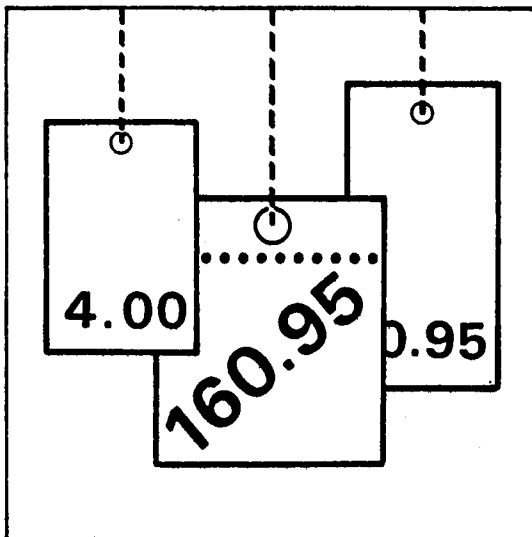


Statistisches Bundesamt

Preise



Fachserie 17

Reihe 7

*Mit Daten aus den
neuen Bundesländern!*

Preise und Preisindizes für die Lebenshaltung

1992

Statistisches Bundesamt
Bibliothek • Dokumentation • Archiv

**METZLER
POESCHEL**

Herausgeber:
Statistisches Bundesamt, Wiesbaden, Gustav-Stresemann-Ring 11

Postanschrift:
Statistisches Bundesamt
65180 Wiesbaden

Verlag:
Metzler-Poeschel Stuttgart

Verlagsauslieferung:
Hermann Leins GmbH & Co. KG
Postfach 11 52
72125 Kusterdingen
Telefon: 07071/935350
Telex: 7 262 891 mepo d
Telefax: 07071/33653

Erscheinungsfolge: monatlich

Erschienen im Juni 1993

Preis: DM 28,20

Bestellnummer: 2170700 - 92700

Copyright: Statistisches Bundesamt, Wiesbaden 1993

Vervielfältigung - außer für gewerbliche Zwecke -
mit Quellenangabe gestattet.

Allgemeine Hinweise	5
---------------------------	---

T e x t t e i l

1 Erläuterungen	
1.1 Allgemeine Erläuterungen zu den Indizes	6
1.2 Hinweise auf das Rechnen mit Indexzahlen	6
1.3 Weitere Anmerkungen	8
1.4 Schaubild	15

T a b e l l e n t e i l

1 Preisindex für die Lebenshaltung (früheres Bundesgebiet)	
1.1 Alle privaten Haushalte	
Nach Hauptgruppen	16
Nach Dauerhaftigkeit und Wert der Güter	18
Nach Waren, Leistungen und Wohnungsnutzung	18
Kfz-Anschaffung und -Unterhaltung ("Kraftfahrer-Preisindex")	22
Nach Gruppen und Untergruppen	24
1.2 4-Personen-Haushalte von Beamten und Angestellten mit höherem Einkommen	
Nach Hauptgruppen	66
Nach Dauerhaftigkeit und Wert der Güter	68
Nach Waren, Leistungen und Wohnungsnutzung	68
1.3 4-Personen-Haushalte von Arbeitern und Angestellten mit mittlerem Einkommen	
Nach Hauptgruppen	72
Nach Bedarfsgruppen	74
Nach Dauerhaftigkeit und Wert der Güter	76
Nach Waren, Leistungen und Wohnungsnutzung	76
1.4 2-Personen-Haushalte von Renten- und Sozialhilfeempfängern mit geringem Einkommen	
Nach Hauptgruppen	80
Nach Bedarfsgruppen	82
Nach Dauerhaftigkeit und Wert der Güter	84
Nach Waren, Leistungen und Wohnungsnutzung	84
1.5 Einfache Lebenshaltung eines Kindes	
Nach Hauptgruppen	88
Nach Bedarfsgruppen	90

	Seite	
1.6	Sondertabellen (langfristige Übersichten)	
1.6.1	Gesamtindex aller privaten Haushalte und für abgegrenzte Verbrauchergruppen auf Originalbasis und umbasiert auf 1980, 1976, 1970, und 1962 = 100	92
1.6.2	Entwicklung der Verbraucherpreise seit 1881, umbasierte Werte auf 1913/14 = 100 und 1938 = 100	106
1.6.3	Umbasierte Werte auf 1913/14 = 100	106
1.6.4	Preisindex für die Lebenshaltung aller privaten Haushalte Gliederung nach Hauptgruppen	107
1.6.5	Entwicklung der Wohnungsmieten aus dem Preisindex für die Lebenshaltung aller privaten Haushalte	114
1.6.6	Preisindex für die Lebenshaltung aller privaten Haushalte und für 4-Personen-Haushalte von Arbeitern und Angestellten mit mittlerem Einkommen ohne flüssige Brennstoffe bzw. ohne flüssige Brennstoffe und Kraftstoffe	121
1.6.7	Sonderrechnung aus dem Preisindex für die Lebenshaltung aller privaten Haushalte, Kfz-Anschaffung und -Unterhaltung ("Kraftfahrer-Preisindex")	124
1.6.8	Preisindex für die Lebenshaltung aller privaten Haushalte Gliederung nach Waren, Leistungen und Wohnungsnutzung	130
1.6.9	Preisindex für die einfache Lebenshaltung eines Kindes Gliederung nach Hauptgruppen und Gruppen	137
2	Index der Einzelhandelspreise	
2.1	Gliederung nach der Systematik der Wirtschaftszweige (Ausgabe 1979)	140
2.2	Gliederung nach dem Warenverzeichnis für die Binnenhandelsstatistik (Ausgabe 1978)	146
2.3	Gliederung nach dem Güterverzeichnis für den Privaten Verbrauch (Ausgabe 1963) ...	154
2.4	Sondertabellen	
2.4.1	Gesamtindex und ausgewählte Wirtschaftsgruppen und Untergruppen auf Originalbasis und umbasiert auf 1980, 1976, 1970 und auf 1962 (= 100)	164
3	Verbraucherpreise	
	Nahrungsmittel, Getränke, Tabakwaren	178
	Bekleidung, Schuhe	190
	Wohnungsmieten, Energie	198
	Haushaltsgüter	198
	Gesundheits- und Körperpflege	208
	Verkehr, Nachrichtenübermittlung	212
	Bildung, Unterhaltung, Freizeit	216
	Persönlicher Bedarf, Sonstiges	222
4	Streuung der Preise für die Lebenshaltung	
4.1	Nach Ländern	226
4.2	Nach Gemeindegrößenklassen	248
4.3	Erhebung in ausgewählten Großstädten	260
5	Sondertabellen	
5.1	Kommunale Gebühren für Wasser, Abwasserbeseitigung, Müllabfuhr und Straßenreinigung sowie Schornsteinfegergebühren für private Haushalte	265
5.2	Index der Gastgewerbepreise	270

Soweit nicht anders angegeben, beziehen sich die Angaben auf den Gebietsstand der Bundesrepublik Deutschland bis zum 03.10.1990; sie schließen Berlin-West ein.

6	Preisindex für die Lebenshaltung (Neue Länder und Berlin-Ost)	
6.1	Alle Arbeitnehmerhaushalte	
	Nach Hauptgruppen	280
	Nach Dauerhaftigkeit und Wert der Güter	282
	Nach Waren, Leistungen und Wohnungsnutzung	282
	Kfz-Anschaffung und -Unterhaltung ("Kraftfahrer-Preisindex")	284
	Nach Gruppen und Untergruppen	286
6.2	4-Personen-Arbeitnehmerhaushalte mit höherem Einkommen	
	Nach Hauptgruppen	312
	Nach Dauerhaftigkeit und Wert der Güter	314
	Nach Waren, Leistungen und Wohnungsnutzung	314
6.3	4-Personen-Arbeitnehmerhaushalte mit mittlerem Einkommen	
	Nach Hauptgruppen	316
	Nach Dauerhaftigkeit und Wert der Güter	318
	Nach Waren, Leistungen und Wohnungsnutzung	318
6.4	2-Personen-Rentnerhaushalte	
	Nach Hauptgruppen	320
	Nach Dauerhaftigkeit und Wert der Güter	322
	Nach Waren, Leistungen und Wohnungsnutzung	322

Allgemeine Hinweise

Der vorliegende Jahresbericht 1992 schließt im formalen Aufbau an den Jahresbericht 1991 an.

Langfristige, durchlaufende Reihen, die durch Verkettung der neuen Indexzahlen auf Basis 1985 mit den früheren Indizes auf der Basis früherer Jahre gebildet wurden (über den Januar 1985), werden auch im neuen Jahresbericht nur für bestimmte Zusammenfassungen dargeboten. Für andere Reihen der Indexberechnung kann sich der Benutzer solche längeren Reihen selbst berechnen, indem er die angegebenen Verkettungsfaktoren verwendet.

Durch die Reform des Erhebungskatalogs sind verschiedene Güter sowohl in der Güterbeschreibung wie auch in der Menge ab 1992 mit früheren Jahren nicht mehr voll vergleichbar.

Absolute Preise und Meßzahlen werden für die einzelnen Monate des Berichtsjahres wie auch als Jahresdurchschnitte 1989, 1990, 1991 und 1992 nachgewiesen.

Für die neuen Länder und Berlin-Ost liegt ein eigener Preisindex für die Lebenshaltung auf der Basis 2. Halbjahr 1990/1. Halbjahr 1991 ab Juli 1990 vor.

1.1 Allgemeine Erläuterungen zu den Indizes

Es werden vier Preisindizes für die Lebenshaltung, ein Index der Einzelhandelspreise, ein Index der Gastgewerbepreise und ein Preisindex für die einfache Lebenshaltung eines Kindes berechnet.

Die Wägungsschemata werden aus Wertgewichten abgeleitet, denen a) für die Preisindizes der Lebenshaltung die Ausgabenbeträge aus den verbrauchsstatistischen Erhebungen und b) für den Index der Einzelhandelspreise und den der Gastgewerbepreise die Umsatzwerte aus der Handels- und Gaststättenzählung bzw. den Sortimentserhebungen zugrunde liegen. Das Wägungsschema des Preisindex für die einfache Lebenshaltung eines Kindes ist ein Bedarfsschema, das vom Deutschen Verein für Öffentliche und private Fürsorge erstellt wurde.

Die wichtigsten Merkmale dieser Indizes sind den unten aufgeführten Synopsen zu entnehmen. Nähere methodische Einzelheiten enthalten die folgenden Aufsätze: "Zur Neuberechnung des Preisindex für die Lebenshaltung auf Basis 1985" ("Wirtschaft und Statistik" 1/1990, abgedruckt im Monatsbericht 12/1989), "Zur Neuberechnung des Index der Einzelhandelspreise auf Basis 1985" ("Wirtschaft und Statistik" 3/1991), "Index der Gastgewerbepreise" ("Wirtschaft und Statistik", Notizen, 1/1992) und "Zur Neuberechnung des Preisindex für die einfache Lebenshaltung eines Kindes auf Basis 1976" ("Wirtschaft und Statistik" 4/1980).

Die Wahl des Jahres 1985 als neues Indexbasisjahr wurde in dem Aufsatz "Zur Neuberechnung der Preisindizes auf Basis 1985" ("Wirtschaft und Statistik" 4/1988) behandelt.

Mit der Veröffentlichung der neuen Reihen auf Basis 1985 sind alle vorher für die Zeit ab Januar 1985 berechneten Indexpunkte durch neue Werte ersetzt worden (vgl. Tabelle). Andererseits bedeutet die neue Basis nicht, daß nunmehr keine Indizes mehr in den Darstellungen z.B. 1980 (= 100), 1976 (= 100) oder 1970 (= 100) zur Verfügung stehen. Auch für diese Basisjahre werden durch Verkettung lange Reihen gebildet.

1.2 Hinweise auf das Rechnen mit Indexpunkten

Messung von Indexveränderungen in Punkten und in Prozent

Die Indexveränderung von einem Zeitpunkt zum anderen kann in Punkten oder in Prozent ausgedrückt werden.

Die Indexentwicklung nach Punkten ergibt sich aus der Differenz zwischen dem neuen und dem alten Indexstand. Das Ergebnis ist je nach Wahl des Basisjahres unterschiedlich.

Die Indexentwicklung in Prozent kann nach der Formel

$$\left(\frac{\text{neuer Indexstand}}{\text{alter Indexstand}} \times 100 \right) - 100$$

berechnet werden. Das Ergebnis ist von der Wahl des Basisjahres unabhängig, wenn man von geringfügigen Rundungsdifferenzen absieht.

Hierzu zwei Beispiele:

- (1) - Die Steigerung eines Index von 120 auf 132 bedeutet eine Zunahme um

$$132 - 120 = 12 \text{ Punkte,}$$

$$\text{aber um } \left(\frac{132}{120} \times 100 \right) - 100 = 10 \text{ \%}$$

- (2) - Der Preisindex für die Lebenshaltung aller privaten Haushalte belief sich auf Basis 1985 (= 100) im Mai 1983 auf 95,2 und im September 1991 auf 111,7. Er hat sich also in dieser Zeit um

$$111,7 - 95,2 = 16,5 \text{ Punkte}$$

$$\text{oder um } \left(\frac{111,7}{95,2} \times 100 \right) - 100 = 17,3 \text{ \%}$$

erhöht. Auf Basis 1980 ergibt sich dagegen für die gleiche Zeitspanne eine Zunahme um

$$135,0 - 115,0 = 20,0 \text{ Punkte}$$

aber, bedingt durch eine Rundungsdifferenz, eine Veränderung von

$$\left(\frac{135,0}{115,0} \times 100 \right) - 100 = 17,4 \text{ \%}$$

Messung von Veränderungen der Kaufkraft

Will man mit Hilfe des Preisindex für die Lebenshaltung aller privaten Haushalte die Veränderung der Kaufkraft des Geldes in den Händen der Verbraucher feststellen, so ist die Formel

$$\left(\frac{\text{alter Indexstand}}{\text{neuer Indexstand}} \times 100 \right) - 100$$

zugrunde zu legen.

Auch hierzu zwei Beispiele:

(1) - Die Steigerung eines Index von 120 auf 132 bedeutet, daß sich die Kaufkraft des Geldes in der Hand des Konsumenten um

$$\left(\frac{120}{132} \times 100 \right) - 100 = 90,9 - 100 = - 9,1 \%$$

verändert hat, d.h. um 9,1 % gesunken ist.

(2) - Der Preisindex für die Lebenshaltung aller privaten Haushalte auf Basis 1985 (= 100) hat sich von 95,2 (Mai 1983) auf 111,7 (September 1991) erhöht. Bei der Berechnung der Kaufkraft des Geldes in der Hand des Konsumenten ergibt sich eine Veränderung um

$$\left(\frac{95,2}{111,7} \times 100 \right) - 100 = 85,2 - 100 = - 14,8 \%$$

also ein Kaufkraftverlust von 14,8 %.

Umbasierung

Umrechnung von Indizes auf ein anderes Basisjahr: Die Preisindizes für die Lebenshaltung (Gesamtindex) und der Index der Einzelhandelspreise (insgesamt) bzw. der Einzelhandel mit Nahrungsmitteln, Getränken, Tabakwaren (ohne ausgeprägten Schwerpunkt) können auf die verschiedenen früheren Basisjahre umbasiert werden, indem die Reihen ab Januar 1985 in der Darstellung 1985 = 100 jeweils mit den untenstehenden Faktoren multipliziert werden:

	1980	1976	1970	1962	1958	1950	1938	1913/14
Preisindex für die Lebenshaltung aller privaten Haushalte	1,20846	1,41188	1,98389	2,43102
4-Personen-Haushalte von Beamten und Angestellten mit höherem Einkommen ...	1,21349	1,42195	1,99799	2,42900
4-Personen-Haushalte von Arbeitern und Angestellten mit mittlerem Einkommen	1,20745	1,39980	1,95670	2,38872	2,57603	3,03122	4,73011	5,94058
2-Personen-Haushalte von Renten- und Sozialhilfeempfängern mit geringem Einkommen	1,21069	1,39516	1,97379	2,48690	2,70565	.	.	.
Index der Einzelhandelspreise	1,17422	1,36052	1,85196	2,06546	2,19637	2,44209	4,21349	.
Eh. mit Nahrungsmitteln, Getränken, Tabakwaren (ohne ausgeprägten Schwerpunkt)	1,15377	1,28241	1,71256	1,88844

Beispiele:

Der auf Originalbasis 1985 (= 100) berechnete Preisindex für die Lebenshaltung von 4-Personen-Haushalten von Arbeitern und Angestellten mit mittlerem Einkommen hatte im Januar 1989 einen Stand von 102,7. In der Umbasierung ergeben sich folgende Indizes:

auf Basis 1980	(102,7 x 1,20745 =)	124,0
auf Basis 1976	(102,7 x 1,39980 =)	143,8
auf Basis 1970	(102,7 x 1,95670 =)	201,0
auf Basis 1962	(102,7 x 2,38872 =)	245,3
auf Basis 1958	(102,7 x 2,57603 =)	264,6
auf Basis 1950	(102,7 x 3,03122 =)	311,3
auf Basis 1938	(102,7 x 4,73011 =)	485,8
auf Basis 1913/14	(102,7 x 5,94058 =)	610,1

Soll ein Index für eine andere Zeitbasis berechnet werden, so braucht lediglich die Indexzahl in Prozent der Indexzahl für die gewünschte neue Basis ausgedrückt zu werden.

Um z.B. den Preisindex für die Lebenshaltung aller privaten Haushalte für Januar 1989 (Indexstand auf Basis 1985: 103,0) auf Basis Januar 1986 (Indexstand auf Basis 1985: 100,6) zu berechnen, muß man 103,0 in Prozent von 100,6 ausdrücken:

$$\frac{103,0 \times 100}{100,6} = 102,4$$

Der Index für Januar 1989 auf Basis Januar 1986 (= 100) beträgt also 102,4 also eine Prozentveränderung für diesen Zeitraum von + 2,4. Um eine längere Zahlenreihe auf die neue Basis Januar 1986 umzurechnen, empfiehlt es sich, zunächst den Bruch

$$\frac{100}{100,6} = 0,99404$$

auszurechnen und mit dem Ergebnis die umzubasierenden Werte nacheinander zu multiplizieren. Man erspart sich dadurch die lästigen Divisionen. Für Januar 1989 errechnet man auf diese Weise einen auf Januar 1986 umbasierten Index von (103,0 x 0,99404 =) 102,4 - wie oben - und für Juli 1989 einen Index von (104,3 x 0,99404 =) 103,7.

Für die Zeit vor 1985 können die Indizes und Maßzahlen der Basis 1980 (= 100) mit Hilfe der in den betreffenden Tabellen angegebenen Verkettungsfaktoren (V-Faktoren) auf die Basis 1985 (= 100) umbasiert werden.

1.3 Weitere Anmerkungen

Stichtage der Erhebungen

Die Monatspreise und Indizes beziehen sich auf die Monatsmitte; die Jahresindizes sind einfache Durchschnitte aus den 12 Monatsindizes.

Absolute Preisangaben

Die Statistik der Verbraucherpreise ist - wie die gesamte amtliche Preisstatistik - in erster Linie auf den Nachweis von Preisveränderungen abgestellt. Deshalb sind ihre wichtigsten Ergebnisse Preisindizes und Preismaßzahlen und nicht etwa Durchschnittspreise in absoluter Höhe. Soweit dennoch in diesem Bericht (Abschnitt 3 und 4) absolute Preise veröffentlicht werden, können sie daher im allgemeinen nur als grobe Anhaltspunkte angesehen werden. Wirklich zuverlässige Angaben über das absolute Preisniveau würden andere Erhebungsverfahren und vor allem eine viel größere Anzahl von Einzelpreisen (einzelner Berichtsstellen) voraussetzen. Unechte Preisveränderungen (als Folge von Änderungen in der Erhebungsgrundlage) wurden nur bei den Maßzahlenreihen, aber nicht bei den absoluten Preisangaben ausgeschaltet.

Absolute Jahresdurchschnittspreise werden im allgemeinen nicht angegeben, wenn nicht für wenigstens 10 Monate Preisangaben vorliegen. Bei Waren mit jahreszeitlich stark schwankenden Umsätzen und Preisen (z.B. Kartoffeln, Gemüse, Obst) haben die aus den Monatspreisen ohne Gewichtung berechneten Jahresdurchschnitte naturgemäß nur einen sehr begrenzten Aussagewert.

Saisonwaren

Zu den Saisonwaren gehören die saisonabhängigen Nahrungsmittel (Kartoffeln, Frischgemüse, Frischobst - einschl. Südfrüchte - und Frischfisch) und die Blumen (Schnittblumen, Topfpflanzen und lebende Pflanzen).

Wohnungsmiete einschl. Nebenkosten

Es werden drei Wohnungstypen des freifinanzierten und zwei Wohnungstypen des öffentlich geförderten Wohnungsbaus erfaßt.

Zwei der drei freifinanzierten Wohnungstypen sind vor dem 20.6.1948 erbaute Altbauwohnungen, und zwar 2-Zimmer-Wohnungen mit Küche (3 Räume) und Einzelraumheizung. Nur einer dieser beiden Wohnungstypen verfügt über ein Bad oder eine Dusche. Bei der nach dem 20.6.1948 erbauten freifinanzierten Wohnung handelt es sich um eine 3-Zimmer-Wohnung mit Küche (4 Räume), Bad/Dusche, Zentralheizung sowie Balkon oder Loggia in guter Wohnlage.

Die beiden Wohnungstypen des öffentlich geförderten Wohnungsbaus sind 2-Zimmer-Wohnungen (3 Räume) mit Bad, davon eine mit Einzelraumheizung, die andere mit Zentralheizung.

Bei allen fünf Wohnungstypen wird die Miete einschließlich der Nebenkosten (Gebühren für Kanalisation, Straßenreinigung, Müllabfuhr, Kaminreinigung, Treppenbeleuchtung, Wasserverbrauch u.dgl.) für eine abgeschlossene, leer vermietete Wohnung erfragt. Nicht enthalten sind die Umlagen für Heizung und Warmwasser.

Die beiden mit Zentralheizung ausgestatteten Wohnungstypen sind erst ab 1968 in die Preisindizes für die Lebenshaltung von 4-Personen-Haushalten von Arbeitern und Angestellten und 2-Personen-Haushalten von Renten- und Sozialhilfeempfängern einbezogen worden, ab 1980 auch in den Preisindex für die einfache Lebenshaltung eines Kindes.

Der Teilindex "Wohnungsmiete" wird für den Preisindex für die Lebenshaltung aller privaten Haushalte in einer tieferen Gliederung veröffentlicht, wobei sowohl nach dem Baualter als auch nach dem Merkmal "öffentlich gefördert" unterschieden wird.

Der Erhebungsturnus bei den Wohnungsmieten weicht insofern vom Erhebungsturnus bei den anderen in den Preisindex für die Lebenshaltung einbezogenen Gütern ab, als in jedem Monat nur die Mieten in einem - wechselnden - Drittel der Berichtsgemeinden beobachtet werden. Erst nach Ablauf eines Vierteljahres sind also jeweils die Wohnungen in allen 118 Berichtsgemeinden erfaßt. Eine eingehende Darstellung der rotierend vierteljährlichen Erhebung ist in "Wirtschaft und Statistik" 1967, Heft 6, zu finden.

Zur "Entwicklung der Verbraucherpreise seit 1881"

Indizes, die die Verbraucherpreisentwicklung in allen Bereichen der Lebenshaltung in Deutschland darstellen, werden seit 1924 berechnet. Von 1924 bis 1944 veröffentlichte das Statistische Reichsamt die "Reichsindexziffer für die Lebenshaltungskosten", der die Verbrauchsverhältnisse in 5-köpfigen Arbeiterfamilien zugrunde lagen; für die Zeit ab 1945 berechnet das Statistische Bundesamt den "Preisindex für die Lebenshaltung von 4-Personen-Arbeitnehmerhaushalten mit mittlerem Einkommen", (ab der Basis 1985 lautet die Bezeichnung "4-Personen-Haushalte von Arbeitern und Angestellten mit mittlerem Einkommen") der seither bereits mehrmals den Veränderungen der Verbrauchsstruktur angepaßt wurde. In den Jahren von 1914 bis 1921 wurde durch die amtliche Statistik die Preisentwicklung in den wichtigsten Teilbereichen der Lebenshaltung beobachtet. Für die Zeit von 1881 bis 1913 sind Berechnungen privater Autoren ausgewertet worden.

Die genannten Indexreihen weichen in methodischer Hinsicht und in ihren Bezugsgrundlagen (Haushaltstyp, Gebietsstand) voneinander ab. Sie sind deswegen streng genommen nicht miteinander vergleichbar. Da sie aber die einzige Möglichkeit bieten, die Entwicklung der Verbraucherpreise seit dem Ende des vorigen Jahrhunderts zu verfolgen, sind sie behelfsweise zu einer durchlaufenden Reihe verbunden

worden. Diese setzt sich aus folgenden Abschnitten zusammen:

- 1881 bis 1913: Durchschnitt aus 10 Indexziffern verschiedener Autoren; nur Ernährung
- 1914 bis 1919: Durchschnitt aus Gütergruppenindizes für Ernährung, Wohnung, Hausrat und Bekleidung
- 1920 bis 1921: Durchschnitt aus Gütergruppenindizes für Ernährung, Wohnung, Beleuchtung und Bekleidung

Für die Jahre 1922 und 1923 erschien eine Berechnung von Jahresdurchschnitten aus den vorhandenen Monatszahlen wegen der sprunghaften Geldentwertung in dieser Zeit nicht angebracht.

- 1924 bis 1944: "Reichsindexziffer für die Lebenshaltungskosten" einer fünfköpfigen Arbeiterfamilie nach den Verbrauchsverhältnissen von 1934 im Reichsgebiet (jeweiliger Gebietsstand).

Im Jahre 1946 wurden auf Grund einer Kontrollratsanordnung die Berechnungen des Preisindex für die Lebenshaltung wieder aufgenommen, dem ein Warenkorb 1946 zugrunde lag. Durch die Währungsreform zum 20. Juni 1948 und die dadurch bedingten wirtschaftlichen Änderungen war es notwendig gewesen eine Neuberechnung auf der Basis 1. Vierteljahr 1949 zu erstellen, die sich auf eine Verbrauchsstruktur einer fünfköpfigen Arbeiterfamilie mit einem monatlichen Ausgabenbetrag von 270 DM bezog. Dieser Index wurde bis Juni 1948 zurückgerechnet und dann durch die Neuberechnung auf der Basis 1950 ersetzt, die ebenfalls bis Juni 1948 zurückgeführt und über diesen Monat mit den vorher erstellten Indizes der Basisjahre 1913/14 bzw. 1938 zu einer durchgehenden Reihe verkettet wurden.

Die Angaben beziehen sich auf den Gebietsstand bis zum 3. Oktober 1990, und zwar auf das frühere Bundesgebiet (vor 1960 ohne Saarland, vor 1962 ohne Berlin-West).

Die ab der Basis 1950 erstellten Preisindizes für die Lebenshaltung sind in den nachstehenden Tabellen aufgeführt.

Preisindex für die Lebenshaltung
Zahl der Haushaltsmitglieder und Höhe der monatlichen Verbrauchsausgaben
in den Basisjahren

Basisjahr	Zahl der Haushaltsmitglieder	Verbrauchsausgaben in DM je Monat und je Haushalt
aller privaten Haushalte		
1962	2,7	740
1970	2,7	1 294
1976	2,6	2 326
1980	2,4	2 665
1985	2,3	3 105
 Haushalte von Beamten und Angestellten mit höherem Einkommen		
1962	4	1 528
1970	4	1 996
1976	4	3 298
1980	4	4 148
1985	4	4 964
 Haushalte von Arbeitern und Angestellten mit mittlerem Einkommen		
1950	4	300
1958	4	567
1962	4	742
1970	4	1 157
1976	4	2 053
1980	4	2 575
1985	4	3 044
 Haushalte von Renten- und Sozialhilfeempfängern mit geringem Einkommen		
1958	2	259
1962	2	310
1970	2	532
1976	2	889
1980	2	1 192
1985	2	1 526

Originalbasisjahre der Preisindizes für die Lebenshaltung

Basis-jahr	Veröffent-licht im Monat/Jahr	mit Berichts-monat	Rück-rechnung bis	Original-berechnung bis	Gliederung nach 1)
------------	-------------------------------	--------------------	-------------------	-------------------------	--------------------

Preisindex für die Lebenshaltung
von 4-Personen-Haushalten von Arbeitern und Angestellten
mit mittlerem Einkommen

1913/14 rechnerische Basis fortgeführt, und zwar mit den nachstehend aufgeführten Original-
1938 basisjahren

1950	Dez. 1952	Nov. 1952	Juni 1948	Dez. 1960	BG
1958	Febr. 1961	Jan. 1961	Jan. 1957	Juli 1964	BG
1962	Sept. 1964	Aug. 1964	Jan. 1961	Sept. 1973	GPV

von 2-Personen-Haushalten von Renten- und Sozialhilfeempfängern
mit geringem Einkommen

1958	Dez. 1961	Nov. 1961	Jan. 1957	Febr. 1965	BG
1962	April 1965	März 1965	Jan. 1961	Sept. 1973	GPV

von 4-Personen-Haushalten von Beamten und Angestellten
mit höherem Einkommen

1962	Dez. 1969	Nov. 1969	Jan. 1962	Sept. 1973	GPV
------	-----------	-----------	-----------	------------	-----

aller privaten Haushalte

1962	April 1969	März 1969	Jan. 1962	Sept. 1973	GPV
------	------------	-----------	-----------	------------	-----

aller privaten Haushalte und die drei typengebundenen Haushalte

1970	Okt. 1973	Sept. 1973	Jan. 1968	Okt. 1979	GPV
1976	Dez. 1979	Okt. 1979	Jan. 1976	März 1984	GPV
1980	Mai 1984	April 1984	Jan. 1980	Sept. 1989	SEA
1985	Okt. 1989	Sept. 1989	Jan. 1985	auf weiteres	SEA

1) BG = Bedarfsgruppen, GPV = Güterverzeichnis für den privaten Verbrauch, Ausgabe 1963,
SEA = Systematik der Einnahmen und Ausgaben der privaten Haushalte, Ausgabe 1983.

Basisjahr	Veröffent- licht im Monat/Jahr	mit Berichts- monat	Rück- rechnung bis	Original- berechnung bis	Systematik ¹⁾
-----------	--------------------------------------	---------------------------	--------------------------	--------------------------------	--------------------------

Index der Einzelhandelspreise

1950	Oktober 1952	September 1952	Juni 1948	August 1968	Hauptbranchen
1962	Oktober 1968	September 1968	Januar 1962	Juli 1975	WZ 1961
1970 (umb) ²⁾	September 1975	August 1975	Januar 1968	November 1977	WZ 1961
1970	Januar 1978	Dezember 1977	Januar 1968	Oktober 1979	WZ 1961
1976 (umb) ²⁾	Dezember 1979	Oktober 1979	Januar 1976	Januar 1985	WZ 1961
1980	März 1985	Februar 1985	Januar 1980	Dezember 1990	WZ 1979
1985	Februar 1991	Januar 1991	Januar 1985	bis auf weiteres	WZ 1979

Index der Gastgewerbepreise

1985	Februar 1992	Januar 1992	Januar 1985	bis auf weiteres	WZ 1979
------	--------------	-------------	-------------	------------------	---------

Preisindex für die einfache Lebenshaltung eines Kindes

1958	April 1962	März 1962	Januar 1957	April 1968	BG
1962	Juni 1968	Mai 1968	Januar 1962	September 1973	GPV
1970 (umb) ³⁾	Oktober 1973	September 1973	Januar 1968	März 1980	GPV
1976	Mai 1980	April 1980	Januar 1976	März 1984	GPV
1980 (umb) ³⁾	Mai 1984	April 1984	Januar 1980	September 1989	SEA
1985 (umb) ³⁾	Oktober 1989	September 1989	Januar 1985	bis auf weiteres	SEA

BG = Bedarfgruppen.

1) WZ 1961 = Systematik der Wirtschaftszweige 1961.

WZ 1979 = Systematik der Wirtschaftszweige 1979

2) umb = Umbasierung: 1970: Mengenstruktur 1962 mit der Preisentwicklung auf 1970 hochgerechnet.
1976: Mengenstruktur 1970 mit der Preisentwicklung auf 1976 hochgerechnet.

3) umb = Umbasierung: 1970: Bedarfsstruktur 1965 mit der Preisentwicklung auf 1970 hochgerechnet.
1980: Bedarfsstruktur 1970 mit der Preisentwicklung auf 1980 hochgerechnet.
1985: Bedarfsstruktur 1976 mit der Preisentwicklung über 1980 auf 1985 hochgerechnet.

Preisindex für die Lebenshaltung in den neuen Ländern und Berlin-Ost

Für das Gebiet der ehemaligen DDR wurden nach 1945 Preisindizes auf unterschiedlichen Basisjahren und über verschiedene Zeiträume berechnet und veröffentlicht. Diese Indizes sind miteinander nicht vergleichbar und können daher zu einer durchgehend langen Reihe nicht verkettet werden.

Seit Mai 1990 wurde von der ehemaligen DDR ein Preisindex für die Lebenshaltung in den neuen Ländern einschließlich Berlin-Ost berechnet, der bezüglich Methode und Verfahren dem des früheren Bundesgebietes entspricht. Grundlage ist die Verbrauchsstruktur der Arbeitnehmerhaushalte 1989 und das Güterangebot der ehemaligen DDR.

Nach der ab 1. Juli 1990 erfolgten Wirtschafts-, Währungs- und Sozialunion wurden die wirtschaftlichen Verflechtungen immer enger. Das Güterangebot und Kaufverhalten hat sich dem der westlichen Länder angeglichen. Die ursprüngliche Artikelliste, für die monatlich Verbraucherpreise erhoben werden, mußte dem Programm im früheren Bundesgebiet angepaßt werden.

Mit Berichtsmonat Mai 1991 wurde eine Neuberechnung vorgelegt, bei der die Wägung 1989 unverändert blieb und nur die Preisreihen ausgetauscht wurden. Diese Berechnung wurde bis Mai 1990 zurückgeführt. Damit war die Anpassung an das veränderte Güterangebot abgeschlossen.

Die Ausgabenstruktur der Haushalte war nicht nur aufgrund der normalen Saisoneinflüsse, sondern auch durch explosionsartige Kaufwellen zur Befriedigung eines angestauten Bedarfs an bestimmten Gütern wie Personenkraftwagen, Unterhaltungselektronik, Bekleidung, Südfrüchte starken kurzfristigen Schwankungen unterworfen. Die Neuberechnung der Indexgewichte konnte erst durchgeführt werden, nachdem die Ergebnisse der Haushaltsbudgeterhebungen für einen 12-Monats-Zeitraum vorlagen. Aus den Verbrauchsausgaben für die Monate Juli 1990 bis einschließlich Juni 1991 wurde ein neues Wägungsschema abgeleitet.

Die Neuberechnung Basis 2. Halbjahr 1990/1. Halbjahr 1991 wurde für die Zeit ab Juli 1990 durchgeführt und über diesen Monat mit der Berechnung 1989 = 100 verkettet.

Preisindex für die Lebenshaltung Zahl der Haushaltsmitglieder und Höhe der monatlichen Verbrauchsausgaben in den Basisjahren

Basisjahr	Zahl der Haushaltsmitglieder	Verbrauchsausgaben in DM je Monat und je Haushalt
alle Arbeitnehmerhaushalte		
1989	2,9	1 632
2. Hj 1990/1. Hj 1991	2,9	1 976
Arbeitnehmerhaushalte mit höherem Einkommen		
1989	4	2 312
2. Hj 1990/1. Hj 1991	4	2 888
Arbeitnehmerhaushalte mit mittlerem Einkommen		
1989	4	1 795
2. Hj 1990/1. Hj 1991	4	2 296
Rentnerhaushalte		
1989	2	951
2. Hj 1990/1. Hj 1991	2	1 441

Originalbasisjahr der Preisindizes für die Lebenshaltung

Basisjahr	Veröffent-licht im Monat/Jahr	mit Berichts-monat	Rück-rechnung bis	Original-berechnung bis	Gliederung nach 1)
alle Arbeitnehmerhaushalte und die drei typengebundenen Haushalte					
1989	Juli 1990	Mai 1990	Mai 1990	April 1991	Preisrepräsen-tanten 1989
1989	Juli 1991	Mai 1991	Mai 1990	November 1991	SEA (Preisre-präsentanten 1991)
2. Hj 1990/ 1. Hj 1991	Februar 1992	Dezember 1991	Juli 1990	bis auf weiteres	SEA

1) SEA = Systematik der Einnahmen und Ausgaben der privaten Haushalte, Ausgabe 1983.

Zeichenerklärung

- . = Zahlenwert unbekannt, oder geheimzuhalten
- = nichts vorhanden
- r = berichtigte Zahl

Abkürzungen

SchH	= Schleswig-Holstein	RhPf	= Rheinland-Pfalz
Hmb	= Hamburg	BaWü	= Baden-Württemberg
Ndsa	= Niedersachsen	Bay	= Bayern
Brm	= Bremen	Saar	= Saarland
NW	= Nordrhein-Westfalen	Bln (W)	= Berlin (West)
Hess	= Hessen		

Maßeinheiten

mm	= Millimeter	cm ³	= Kubikzentimeter
cm	= Zentimeter	dm ²	= Quadratdezimeter
m	= Meter	V	= Volt
m ²	= Quadratmeter	kWh	= Kilowattstunde (= 10 ³ Wattstunden)
m ³	= Kubikmeter	ST	= Stück
km	= Kilometer	ml	= Milliliter
l	= Liter	hl	= Hektoliter
g	= Gramm	KW	= Kilowatt (= 10 ³ Watt)
kg	= Kilogramm		

Sonstige Abkürzungen

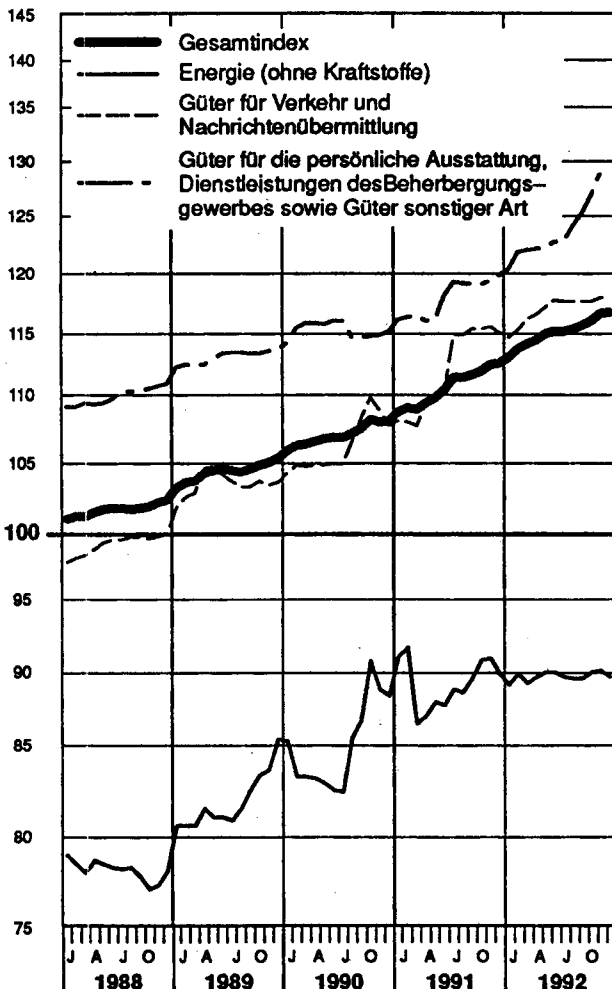
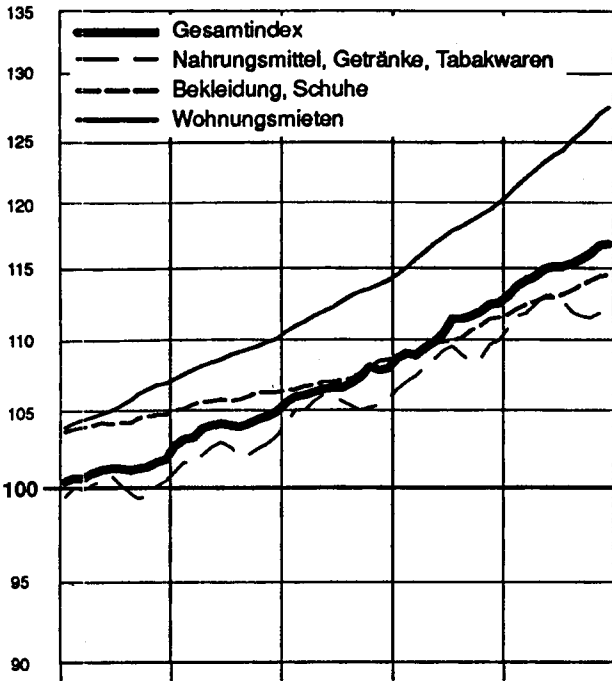
JD	= Jahresdurchschnitt	TKK	= Tiefkühlkost
HjD	= Halbjahresdurchschnitt	i.Tr.	= in Trockenmasse
EH.M	= Einzelhandel mit	a.n.g.	= anderweitig nicht genannt
V-Faktor	= Verkettungsfaktor		

Früheres Bundesgebiet
PREISINDEX FÜR DIE LEBENSHALTUNG ALLER PRIVATEN HAUSHALTE
NACH AUSGEWÄHLTEN HAUPTGRUPPEN

1985 = 100

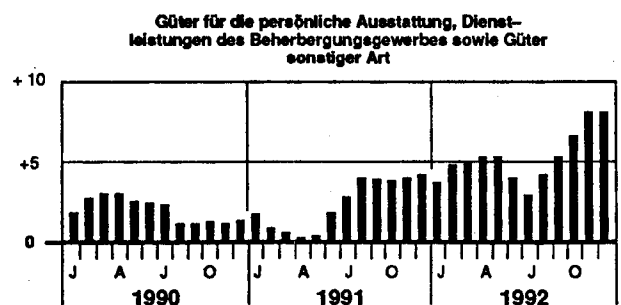
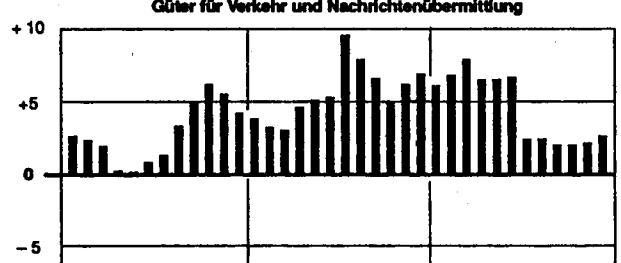
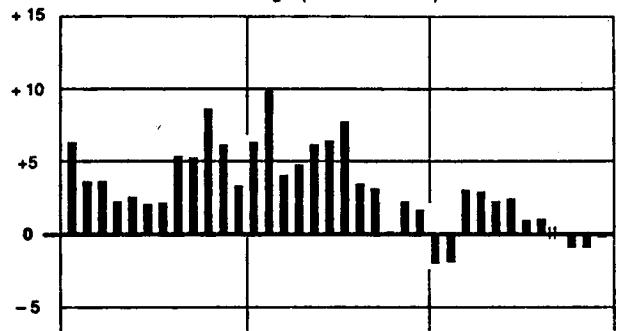



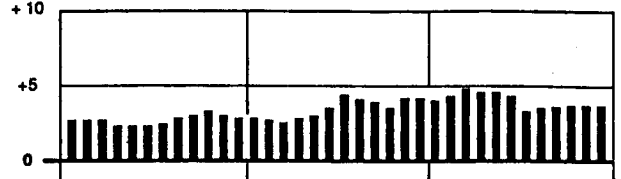
PREISINDEX

Log. Maßstab



VERÄNDERUNG
GEGENÜBER DEM JEWEILIGEN VORJAHRESMONAT IN %

Arithm. Maßstab



LFD NR.	INDEX / INDEXGRUPPE	WÄGUNGS- ANTEIL	V-FAKTOR	1985 =			
				1989	JAHRESDURCHSCHNITTE 1990	1991	1992
1	GESAMTINDEX	1000	0,82750	104,2	107,0	110,7	115,1
2	GESAMTINDEX OHNE SAISONWAREN 1)	977,15	0,82750	104,2	106,9	110,6	115,2
3	SAISONWAREN 1)	22,85	0,84034	102,2	109,6	116,8	113,0
4	GESAMTINDEX OHNE SAISONABHAENGIGE NAHRUNGSMITTEL	984,05	0,82681	104,2	106,9	110,5	115,1
5	SAISONABHAENGIGE NAHRUNGSMITTEL	15,95	0,84764	102,9	113,2	122,9	115,6
6	GUETER DES TAEGLICHEN BEDARFS	333,14	0,85469	101,1	103,9	107,6	111,3
7	GESAMTINDEX OHNE WOHNUNGSMIETE	822,23	0,83110	103,2	105,8	109,3	113,3
8	GESAMTINDEX OHNE HEIZOEL	983,76	0,82805	105,0	107,8	111,5	116,1
9	GESAMTINDEX OHNE HEIZOEL UND KRAFTSTOFFE	952,49	0,82805	105,8	108,5	112,0	116,6
10	HEIZOEL UND KRAFTSTOFFE	47,51	0,82085	72,7	77,5	85,0	85,6
GLIEDERUNG NACH HAUPTGRUPPEN UND GRUPPEN (VERWENDUNGSZWECK)							
11	NAHRUNGSMITTEL, GETRAENKE, TABAKWAREN	229,89	0,85530	102,6	105,6	108,6	112,1
12	BEKLEIDUNG, SCHUHE	69,47	0,84471	106,0	107,5	110,1	113,3
13	WOHNUNGSMIETEN, ENERGIE (OHNE KRAFTSTOFFE)	250,29	0,78872	101,1	104,7	109,2	113,9
14	WOHNUNGSMIETEN	177,77	0,80816	108,8	112,5	117,3	123,8
15	ENERGIE (OHNE KRAFTSTOFFE)	72,52	0,74850	82,0	85,5	89,4	89,8

DIE LEBENSHALTUNG

TEN HAUSHALTE

100

JAHR	DURCH- SCHNITT	JAN.	FEBR.	MAERZ	APRIL	MAI	JUNI	JULI	AUG.	SEPT.	OKT.	NOV.	DEZ.	LFD NR.
1 9 8 8	101,4	100,7	100,9	100,9	101,2	101,4	101,5	101,5	101,4	101,5	101,6	101,9	102,1	1
1 9 8 9	104,2	103,0	103,4	103,5	104,1	104,3	104,4	104,3	104,2	104,4	104,7	104,9	105,2	
1 9 9 0	107,0	105,8	106,2	106,3	106,5	106,7	106,8	106,8	107,1	107,5	108,2	108,0	108,1	
1 9 9 1	110,7	108,8	109,1	109,0	109,5	109,9	110,5	111,5	111,5	111,7	112,0	112,5	112,6	
1 9 9 2	115,1	113,1	113,8	114,2	114,5	115,0	115,2	115,2	115,4	115,7	116,1	116,7	116,8	
1 9 8 8	101,4	100,7	100,8	100,9	101,1	101,2	101,3	101,5	101,6	101,7	101,8	102,1	102,3	2
1 9 8 9	104,2	103,1	103,4	103,5	104,0	104,2	104,2	104,3	104,4	104,6	104,9	105,0	105,3	
1 9 9 0	106,9	105,7	106,0	106,2	106,3	106,4	106,5	106,7	107,1	107,6	108,3	108,2	108,1	
1 9 9 1	110,6	108,7	108,9	108,8	109,3	109,7	110,1	111,2	111,4	111,8	112,1	112,4	112,5	
1 9 9 2	115,2	112,9	113,6	114,0	114,4	114,8	115,1	115,2	115,6	116,0	116,5	117,0	117,2	
1 9 8 8	99,5	101,7	107,0	103,2	106,7	107,4	109,5	101,4	93,0	89,0	90,4	91,3	94,1	3
1 9 8 9	102,2	100,9	104,8	103,0	107,4	111,1	111,2	104,7	96,3	93,7	94,4	97,2	102,7	
1 9 9 0	109,6	109,9	115,2	113,6	115,6	119,2	118,1	110,1	105,0	100,8	102,0	102,1	105,6	
1 9 9 1	116,8	113,4	116,0	116,4	120,3	121,6	127,2	126,5	115,8	108,4	107,5	113,8	115,0	
1 9 9 2	113,0	121,0	123,0	119,9	121,8	125,1	122,3	115,3	105,0	100,5	98,8	101,0	102,1	
1 9 8 8	101,4	100,7	100,9	100,9	101,1	101,3	101,3	101,4	101,6	101,7	101,8	102,1	102,3	4
1 9 8 9	104,2	103,1	103,4	103,5	104,0	104,1	104,2	104,2	104,3	104,6	104,9	105,0	105,3	
1 9 9 0	106,9	105,7	106,0	106,2	106,3	106,4	106,5	106,6	107,1	107,5	108,2	108,1	108,1	
1 9 9 1	110,5	108,7	108,9	108,8	109,2	109,6	110,1	111,1	111,3	111,7	112,0	112,4	112,5	
1 9 9 2	115,1	112,9	113,6	114,0	114,3	114,7	115,0	115,1	115,5	115,9	116,4	117,0	117,1	
1 9 8 8	97,7	96,3	104,3	100,2	106,0	107,4	112,0	102,6	92,2	86,4	87,1	87,7	90,6	5
1 9 8 9	102,9	97,6	104,4	101,9	108,7	114,9	116,5	108,7	97,5	93,6	93,9	95,5	102,1	
1 9 9 0	113,2	110,4	116,4	114,9	121,8	126,4	123,1	116,1	109,9	105,7	104,4	103,5	107,4	
1 9 9 1	122,9	115,0	119,4	120,6	126,9	130,8	137,1	137,3	124,4	114,5	111,4	118,7	119,1	
1 9 9 2	115,6	124,7	128,0	123,8	127,8	131,8	130,7	121,1	107,0	99,7	96,6	97,4	98,5	
1 9 8 8	98,2	97,8	98,2	98,0	98,4	98,7	98,9	98,4	97,9	97,6	97,7	98,2	98,6	6
1 9 8 9	101,1	99,8	100,3	100,4	101,6	101,9	101,7	101,2	100,6	100,9	101,3	101,6	102,1	
1 9 9 0	103,9	102,9	103,4	103,4	103,6	103,9	103,7	103,5	104,0	104,4	105,1	104,6	104,4	
1 9 9 1	107,6	105,2	105,5	105,5	106,4	106,8	107,4	109,2	108,6	108,6	108,6	109,5	109,5	
1 9 9 2	111,3	110,0	110,9	111,0	111,5	112,1	112,1	111,7	111,1	111,0	111,0	111,4	111,5	
1 9 8 8	100,4	99,9	100,1	100,1	100,4	100,5	100,7	100,6	100,5	100,4	100,4	100,7	101,0	7
1 9 8 9	103,2	102,1	102,5	102,6	103,2	103,4	103,4	103,2	103,1	103,3	103,6	103,8	104,2	
1 9 9 0	105,8	104,8	105,2	105,3	105,4	105,6	105,6	105,5	105,8	106,2	107,0	106,8	106,8	
1 9 9 1	109,3	107,5	107,8	107,5	108,1	108,5	108,0	110,2	110,1	110,2	110,5	111,0	111,0	
1 9 9 2	113,3	111,5	112,3	112,5	112,9	113,3	113,5	113,4	113,4	113,6	113,9	114,5	114,6	
1 9 8 8	102,4	101,6	101,9	102,0	102,2	102,3	102,5	102,5	102,4	102,5	102,6	102,9	103,1	8
1 9 8 9	105,0	103,9	104,3	104,4	104,9	105,2	105,2	105,2	105,0	105,1	105,4	105,6	105,9	
1 9 9 0	107,8	106,5	107,1	107,2	107,4	107,6	107,7	107,8	107,8	108,2	108,6	108,6	108,7	
1 9 9 1	111,5	109,3	109,6	109,9	110,4	110,8	111,4	112,4	112,3	112,5	112,7	113,2	113,4	
1 9 9 2	116,1	114,0	114,7	115,1	115,5	115,9	116,2	116,2	116,4	116,7	117,0	117,6	117,8	
1 9 8 8	103,4	102,7	103,0	103,1	103,2	103,4	103,5	103,5	103,5	103,5	103,7	104,0	104,1	9
1 9 8 9	105,8	104,8	105,1	105,2	105,5	105,7	105,9	105,9	105,9	105,9	106,2	106,4	106,7	
1 9 9 0	108,5	107,2	107,9	108,1	108,3	108,5	108,6	108,6	108,5	108,6	108,9	109,1	109,4	
1 9 9 1	112,0	110,0	110,3	110,6	111,2	111,5	112,1	112,6	112,6	112,7	113,0	113,5	113,8	
1 9 9 2	116,6	114,5	115,2	115,6	116,0	116,4	116,6	116,7	116,9	117,2	117,6	118,2	118,4	
1 9 8 8	59,9	59,4	58,9	58,3	60,1	61,0	61,2	60,7	61,3	59,9	58,2	59,0	60,9	10
1 9 8 9	72,7	69,7	69,2	69,6	76,2	75,6	73,2	71,0	70,5	73,4	74,5	73,7	76,5	
1 9 9 0	77,5	77,0	72,0	71,7	71,5	70,6	69,7	69,6	79,8	85,7	93,9	86,7	82,2	
1 9 9 1	85,0	84,9	84,9	85,7	85,5	85,5	87,9	89,8	89,0	91,3	91,3	91,6	87,9	
1 9 9 2	85,6	84,0	86,1	84,7	85,8	87,1	87,3	85,5	84,6	84,6	85,3	86,3	85,4	
GLIEDERUNG NACH HAUPTGRUPPEN UND GRUPPEN (VERWENDUNGSZWECK)														
1 9 8 8	100,3	99,7	100,3	100,1	100,5	100,7	101,1	100,5	99,9	99,6	99,7	100,4	100,7	11
1 9 8 9	102,6	101,3	101,9	101,8	102,4	102,9	103,2	102,9	102,3	102,4	102,8	103,1	103,6	
1 9 9 0	105,6	104,4	105,3	105,3	105,9	106,3	106,2	105,9	105,6	105,3	105,5	105,6	106,0	
1 9 9 1	108,6	106,7	107,2	107,6	108,2	108,7	109,3	109,6	109,0	108,6	108,7	109,7	110,0	
1 9 9 2	112,1	110,8	111,7	111,9	112,5	113,1	113,2	112,8	112,0	111,7	111,6	111,9	112,1	
1 9 8 8	104,5	103,9	104,1	104,2	104,3	104,5	104,4	104,5	104,5	104,8	104,9	105,0	105,0	12
1 9 8 9	106,0	105,3	105,4	105,7	105,8	105,9	106,0	105,9	106,0	106,2	106,5	106,5	106,5	
1 9 9 0	107,5	106,6	106,7	106,9	107,0	107,2	107,2	107,3	107,4	107,8	108,1	108,6	108,7	
1 9 9 1	110,1	108,8	108,9	109,2	109,5	109,8	109,9	110,0	110,2	110,7	111,0	111,5	111,6	
1 9 9 2	113,3	111,8	112,2	112,5	112,7	113,0	113,0	113,2	113,5	113,9	114,2	114,5	114,6	
1 9 8 8	97,7	96,9	97,0	97,0	97,3	97,4	97,4	97,6	98,0	98,1	98,1	98,4	98,7	13
1 9 8 9	101,1	98,6	99,8	100,1	100,5	100,6	100,7	100,8	101,2	101,7	102,1	102,4	103,1	
1 9 9 0	104,7	103,4	103,0	103,2	103,5	103,7	103,7	104,0	105,2	105,7	107,0	106,7	106,8	
1 9 9 1	109,2	107,8	108,3	107,3	107,9	108,5	108,8	109,5	109,6	110,2	110,8	111,1	111,1	
1 9 9 2	113,9	111,4	112,0	112,3	112,9	113,4	113,8	114,0	114,5	114,9	115,5	116,2	116,3	
1 9 8 8	105,6	104,2	104,5	104,7	104,9	105,1	105,3	105,6	106,0	106,4	106,7	107,0	107,1	14
1 9 8 9	108,8	107,4	107,7	108,0	108,3	108,5	108,7	109,0	109,2	109,4	109,6	109,9	110,1	
1 9 9 0	112,5	110,6	111,0	111,3	111,7	112,0	112,3	112,7	113,1	113,4	113,6	113,9	114,2	
1 9 9 1	117,3	114,6	115,1	115,7	116,2	116,8	117,3	117,8	118,1	118,5	118,9	119,3	119,8	
1 9 9 2	123,8	120,4	121,1	121,7	122,3	122,9	123,4	123,8	124,6	125,2	125,9	126,7	127,2	
1 9 8 8	78,1	78,9	78,4	77,9	78,6	78,4	78,2	78,1	78,2	77,7	77,0	77,2	78,0	15
1 9 8 9	82,0	80,6	80,6	80,6	81,6	81,1	81,1	80,9	81,6	82,7	83,6	83,9	85,8	
1 9 9 0	85,5	85,7	83,5	83,5	83,4	83,1	82,7	82,6	85,9	87,0	90,8	89,0	88,6	
1 9 9 1	89,4	91,1	91,7	86,8	87,3	88,2	88,0	89,0	88,8	89,7	90,9	91,0	90,0	
1 9 9 2	89,8	89,3	90,0	89,4	89,8	90,1	90,1	89,8	89,7	89,7	90,1	90,2	89,8	

1985 =

LFD NR.	INDEX / INDEXGRUPPE	WÄGUNGSG- ANTEIL	V-FAKTOR	1985 =			
				1989	JAHRESDURCHSCHNITTE 1990	1991	1992
16	MOEBEL, HAUSHALTSGERAETE U. A. GUETER FUER DIE HAUSHALTSFUEHRUNG	72,21	0,85090	104,9	107,3	110,5	114,4
17	GUETER FUER DIE GESUNDHEITS- UND KOERPERPFLEGE	40,99	0,83768	108,6	110,3	113,8	117,9
18	GUETER FUER VERKEHR UND NACHRICHTENUEBERMITTLUNG	144,03	0,81168	103,3	106,1	112,1	117,1
19	GUETER FUER BILDUNG, UNTERHALTUNG, FREIZEIT (OHNE DIENSTLEISTUNGEN DES GASTGEWERBES)	83,71	0,86254	103,8	106,1	108,1	112,7
20	GUETER FUER DIE PERSOENLICHE AUSSTATTUNG, DIENSTLEISTUNGEN DES BEHERBERGUNGSGEWERBES SOWIE GUETER SONSTIGER ART	109,41	0,80097	113,1	115,3	118,0	124,3
GLIEDERUNG NACH DAUERHAFTIGKEIT UND WERT DER GUETER							
21	VERBRAUCHSGUETER UND REPARATUREN	402,38	0,83055	98,1	101,2	105,0	108,1
22	VERBRAUCHSGUETER	381,79	0,83124	97,4	100,5	104,1	107,1
23	REPARATUREN	20,59	.	110,8	115,3	121,1	127,5
24	GEBRAUCHSGUETER VON MITTLERER LEBENSDAUER UND/ODER BEGRENZTEM WERT	117,89	0,85271	105,9	107,4	110,0	113,0
25	LANGLEBIGE, HOCHWERTIGE GEBRAUCHSGUETER	110,63	0,83474	106,4	108,4	111,8	115,1
26	DIENSTLEISTUNGEN UND WOHNUNGSNUTZUNG	369,10	0,81061	109,6	112,7	116,9	123,5
27	DAR. : DIENSTLEISTUNGEN	191,33	0,81224	110,3	112,9	116,5	123,2
GLIEDERUNG NACH WAREN, LEISTUNGEN UND WOHNUNGSNUTZUNG							
28	VERBRAUCHS- UND GEBRAUCHSGUETER	566,37	0,83656	100,2	102,8	106,0	109,0
29	NAHRUNGSMITTEL	133,73	0,87434	101,3	104,9	108,2	110,8
30	SAISONABHAENIGIGE NAHRUNGSMITTEL	15,95	0,84764	102,9	113,2	122,9	115,6

DIE LEBENSHALTUNG

TEN HAUSHALTE

100

JAHR	DURCH- SCHNITT	JAN.	FEBR.	MÄRZ	APRIL	MAI	JUNI	JULI	AUG.	SEPT.	OKT.	NOV.	DEZ.	LFD NR.
1 9 8 8	103,3	102,7	102,9	103,0	103,1	103,1	103,2	103,2	103,4	103,4	103,6	103,7	103,7	16
1 9 8 9	104,9	104,0	104,1	104,3	104,5	104,7	104,9	105,0	105,3	105,4	105,6	105,7	105,8	
1 9 9 0	107,3	106,1	106,3	106,5	106,8	107,1	107,2	107,5	107,6	107,7	108,1	108,2	108,3	
1 9 9 1	110,5	108,5	108,9	109,3	109,6	110,3	110,5	110,6	111,1	111,3	111,5	112,2	112,4	
1 9 9 2	114,4	112,6	113,1	113,4	113,8	114,2	114,4	114,5	114,9	115,1	115,4	115,7	115,8	
1 9 8 8	104,7	103,6	103,7	104,0	104,2	104,3	104,4	104,5	104,8	105,2	105,6	105,8	106,0	17
1 9 8 9	108,6	107,8	107,9	108,2	108,4	108,5	108,6	108,7	108,7	108,8	109,0	109,1	109,2	
1 9 9 0	110,3	109,5	109,7	109,9	110,0	110,1	110,3	110,3	110,4	110,6	110,7	111,1	111,3	
1 9 9 1	113,8	111,7	112,1	112,5	112,7	112,9	113,3	113,9	114,5	115,2	115,4	115,6	115,8	
1 9 9 2	117,9	116,2	116,8	117,1	117,3	117,6	117,8	118,1	118,3	118,6	118,8	119,0	119,1	
1 9 8 8	98,9	97,6	97,9	98,1	98,5	99,0	99,2	99,2	99,4	99,4	99,3	99,4	99,6	18
1 9 8 9	103,3	101,5	102,3	102,6	104,5	104,6	104,0	103,5	103,1	103,1	103,5	103,2	103,4	
1 9 9 0	106,1	104,1	104,7	104,6	104,7	104,7	104,8	104,8	106,5	108,3	109,9	108,9	107,7	
1 9 9 1	112,1	108,1	108,0	107,7	109,5	110,0	110,4	114,9	114,9	115,4	115,4	115,6	115,1	
1 9 9 2	117,1	114,7	115,3	116,2	116,6	117,2	117,8	117,7	117,7	117,7	117,7	118,0	118,1	
1 9 8 8	102,7	103,0	103,0	102,9	103,0	103,0	102,7	102,4	102,1	102,2	102,4	102,8	103,1	19
1 9 8 9	103,8	103,7	103,8	103,8	103,7	103,7	103,5	103,4	103,4	103,5	103,8	104,3	104,6	
1 9 9 0	106,1	106,1	106,5	106,5	106,8	106,1	106,0	105,7	105,6	105,8	106,1	106,5	106,6	
1 9 9 1	108,1	107,7	107,7	107,8	107,8	107,8	108,2	108,1	107,9	107,9	108,5	108,9	109,3	
1 9 9 2	112,7	112,0	112,3	112,4	112,3	112,6	112,2	112,2	112,2	112,9	113,4	114,0	114,1	
1 9 8 8	110,0	109,2	109,2	109,5	109,4	109,5	109,8	110,4	110,4	110,4	110,6	110,8	111,0	20
1 9 8 9	113,1	112,3	112,5	112,5	112,5	113,0	113,4	113,5	113,5	113,4	113,4	113,6	113,7	
1 9 9 0	115,3	114,3	115,5	115,9	115,9	115,8	116,1	116,1	114,7	114,7	114,8	114,9	115,2	
1 9 9 1	118,0	116,2	116,4	116,5	116,1	116,2	116,2	118,2	119,3	119,2	119,2	119,5	120,0	
1 9 9 2	124,3	120,5	122,0	122,2	122,3	122,4	122,9	122,9	124,3	125,5	127,1	129,2	129,7	

GLIEDERUNG NACH DAUERHAFTIGKEIT UND WERT DER GÜTER

1 9 8 8	94,7	94,4	94,7	94,5	94,9	95,1	95,3	94,9	94,5	94,2	94,1	94,6	95,0	21
1 9 8 9	98,1	96,7	97,1	97,2	98,4	98,6	98,5	98,0	97,7	98,1	98,6	98,9	99,6	
1 9 9 0	101,2	100,3	100,4	100,4	100,6	100,8	100,6	100,4	101,4	102,0	103,2	102,5	102,3	
1 9 9 1	105,0	103,5	103,8	103,0	103,6	104,1	104,5	106,1	105,7	105,8	106,1	106,8	106,6	
1 9 9 2	108,1	106,9	107,8	107,8	108,3	108,8	108,9	108,5	108,0	107,9	108,0	108,4	108,4	
1 9 8 8	94,0	93,8	94,1	93,8	94,3	94,5	94,7	94,2	93,8	93,5	93,4	93,9	94,3	22
1 9 8 9	97,4	96,1	96,5	96,6	97,8	98,0	97,8	97,3	96,9	97,4	97,9	98,1	98,9	
1 9 9 0	100,5	99,6	99,7	99,7	100,0	99,8	99,6	99,6	100,6	101,2	102,5	101,7	101,5	
1 9 9 1	104,1	102,7	103,0	102,1	102,7	103,2	103,6	105,3	104,8	104,9	105,2	105,9	105,7	
1 9 9 2	107,1	106,0	106,8	106,8	107,3	107,9	107,9	107,5	106,9	106,7	106,9	107,2	107,2	
1 9 8 8	107,0	105,8	105,9	106,1	106,5	106,8	107,0	107,1	107,5	107,6	108,0	108,1	108,1	23
1 9 8 9	110,8	108,6	108,8	108,4	110,3	110,5	110,6	110,9	111,5	111,7	112,3	112,5	112,5	
1 9 9 0	115,3	113,1	113,4	113,7	114,5	114,9	115,0	115,7	115,8	116,0	116,9	117,2	117,3	
1 9 9 1	121,1	117,8	118,2	119,0	119,8	120,7	120,9	121,1	122,1	122,7	123,0	123,9	124,1	
1 9 9 2	127,5	124,6	125,1	125,5	126,5	126,8	127,3	127,6	128,5	128,8	129,7	130,0	130,1	
1 9 8 8	104,5	103,9	104,0	104,1	104,2	104,4	104,4	104,4	104,5	104,7	104,8	105,0	105,1	24
1 9 8 9	105,9	105,3	105,4	105,6	105,7	105,8	105,9	105,9	106,0	106,1	106,3	106,4	106,4	
1 9 9 0	107,4	106,5	106,7	106,8	106,9	107,2	107,3	107,4	107,5	107,8	108,1	108,4	108,5	
1 9 9 1	110,0	108,6	108,8	109,1	109,4	109,7	109,8	109,9	110,2	110,6	110,9	111,3	111,5	
1 9 9 2	113,0	111,6	112,0	112,3	112,5	112,8	112,9	113,0	113,2	113,5	113,8	114,1	114,2	
1 9 8 8	104,7	103,9	104,3	104,4	104,5	104,5	104,5	104,6	104,8	105,1	105,2	105,2	105,2	25
1 9 8 9	106,4	105,6	106,3	106,3	106,4	106,5	106,5	106,6	106,7	106,1	106,4	106,4	106,5	
1 9 9 0	108,4	106,7	108,0	108,0	108,0	108,1	108,2	108,2	108,2	108,7	109,4	109,8	109,8	
1 9 9 1	111,8	110,0	110,1	110,3	111,2	111,5	111,8	112,3	112,4	112,5	112,9	113,1	113,2	
1 9 9 2	115,1	113,3	113,4	114,8	114,8	115,2	115,4	115,6	115,7	115,7	115,7	115,9	115,9	
1 9 8 8	106,7	105,5	105,6	105,9	106,1	106,2	106,4	106,8	107,0	107,3	107,5	107,7	107,9	26
1 9 8 9	109,6	108,5	108,7	108,9	109,1	109,4	109,7	109,8	109,9	110,1	110,2	110,4	110,6	
1 9 9 0	112,7	111,3	111,9	112,2	112,4	112,6	112,9	113,1	112,8	113,0	113,2	113,4	113,7	
1 9 9 1	116,9	114,3	114,7	115,1	115,5	115,9	117,7	118,0	118,0	118,2	118,5	118,8	119,2	
1 9 9 2	123,5	120,2	121,1	121,5	122,0	122,3	122,9	123,2	124,1	124,8	125,7	126,7	127,1	
1 9 8 8	107,6	106,7	106,7	107,0	107,2	107,2	107,5	107,9	107,9	108,1	108,3	108,4	108,6	27
1 9 8 9	110,3	109,5	109,6	109,7	109,8	110,2	110,6	110,6	110,7	110,7	110,7	110,9	111,0	
1 9 9 0	112,9	111,9	112,6	113,0	113,0	113,0	113,4	113,4	112,6	112,7	112,8	112,9	113,2	
1 9 9 1	116,5	114,0	114,2	114,5	114,9	115,1	116,5	117,7	117,8	118,2	118,5	118,8	119,2	
1 9 9 2	123,2	120,1	121,1	121,4	121,6	121,8	122,4	122,6	123,5	124,4	125,5	126,7	127,1	

GLIEDERUNG NACH WAREN, LEISTUNGEN UND WOHNUNGSNUTZUNG

1 9 8 8	97,4	97,1	97,4	97,2	97,5	97,7	97,8	97,5	97,3	97,1	97,1	97,5	97,8	28
1 9 8 9	100,2	99,1	99,5	99,6	100,4	100,6	100,5	100,2	99,9	100,1	100,5	100,7	101,3	
1 9 9 0	102,8	101,8	102,1	102,0	102,2	102,4	102,2	102,0	102,8	103,3	104,4	104,0	103,8	
1 9 9 1	106,0	104,6	104,9	104,3	104,9	105,4	105,7	106,9	106,6	106,8	107,0	107,7	107,6	
1 9 9 2	109,0	107,7	108,4	108,6	109,0	109,5	109,5	109,3	108,9	108,9	109,0	109,3	109,3	
1 9 8 8	99,1	98,8	99,8	99,3	100,0	100,1	100,6	99,6	98,3	97,7	98,0	98,1	98,6	29
1 9 8 9	101,3	99,6	100,5	100,3	101,2	102,1	102,4	101,7	100,7	100,8	101,3	101,7	102,7	
1 9 9 0	104,9	103,9	104,8	104,7	105,6	106,2	106,0	105,3	104,8	104,2	104,4	104,4	104,9	
1 9 9 1	108,2	106,0	106,7	107,1	108,0	108,7	109,6	109,8	108,6	107,7	107,7	109,0	109,3	
1 9 9 2	110,8	110,4	111,2	111,0	111,8	112,6	112,7	111,8	110,3	109,6	109,3	109,5	109,7	
1 9 8 8	97,7	96,3	104,3	100,2	106,0	107,4	112,0	102,6	92,2	86,4	87,1	87,7	90,6	30
1 9 8 9	102,9	97,6	104,4	101,9	108,7	114,9	116,5	108,7	97,5	93,6	93,9	95,5	102,1	
1 9 9 0	113,2	110,4	116,4	114,9	121,8	126,4	123,1	116,1	109,9	103,7	104,4	103,5	107,4	
1 9 9 1	122,9	115,0	119,4	120,6	128,9	130,8	137,1	137,3	124,4	114,5	111,4	118,7	119,1	
1 9 9 2	115,6	124,7	128,0	123,8	127,8	131,8	130,7	121,1	107,0	99,7	96,6	97,4	98,5	

1 PREISINDEX FUER
1.1 ALLE PRIVA

LFD NR.	INDEX / INDEXGRUPPE	WAEGUNGS- ANTEIL	V-FAKTOR	1985 =			
				1989	JAHRESDURCHSCHNITTE 1990	1991	1992
31	SONSTIGE NAHRUNGSMITTEL	117,78	0,87775	101,0	103,8	106,2	110,2
32	ANDERE VERBRAUCHS- UND GEBRAUCHSGUETER	432,64	0,82612	99,9	102,1	105,4	108,4
33	ANDERE VERBR.- U. GEBRAUCHSGUETER OHNE BLUMEN, KOHLE U. HEIZOEL	407,11	0,82692	101,7	103,7	107,0	110,4
34	ANDERE VERBR.- U. GEBR.-GUET. OHNE BLUMEN, KOHLE, HEIZOEL U. KRAFTST.	375,84	0,82707	103,3	105,2	108,0	111,3
35	ANDERE VERBRAUCHS- UND GEBRAUCHSGUETER OHNE DIE NORMALERWEISE NICHT IN DER WOHNUNG GELAGERTEN GUETER 2)	266,54	0,85261	104,1	105,6	107,7	110,9
36	DIENSTLEISTUNGEN UND REPARATUREN	249,71	0,82013	109,9	112,6	116,5	122,9
37	DAR.: GASTGEWERBELEISTUNGEN	57,88	0,82943	109,3	112,9	117,7	123,1
38	VERZEHR IN GASTSTAETTEN	43,94	0,83305	107,1	110,1	114,3	119,1
39	UEBERNACHTUNG	13,94	0,77465	116,2	121,8	128,3	135,8
40	HANDWERKERLEISTUNGEN (OHNE BAUHANDWERKER)	21,84	0,80917	110,5	114,6	120,3	127,0
41	VERKEHRSLAESTUNGEN	11,88	0,77970	109,1	111,3	113,9	119,0
42	UNTERRICHT UND KINDERGARTENBESUCH	7,90	0,78329	107,8	110,4	114,5	120,5
43	WOHNUNGS- UND GARAGENNUTZUNG	183,82	0,80292	108,7	112,5	117,3	123,7

DIE LEBENSHALTUNG

TEN HAUSHALTE

100

JAHR	DURCHSCHNITT	JAN.	FEBR.	MAERZ	APRIL	MAI	JUNI	JULI	AUG.	SEPT.	OKT.	NOV.	DEZ.	LFD NR.
1 9 8 8	99,2	99,1	99,1	99,1	99,1	99,1	99,1	99,2	99,2	99,3	99,4	99,5	99,7	31
1 9 8 9	101,0	99,9	100,0	100,1	100,2	100,3	100,5	100,8	101,1	101,8	102,3	102,6	102,8	
1 9 9 0	103,8	103,1	103,2	103,3	103,4	103,5	103,7	103,9	104,1	104,2	104,4	104,5	104,6	
1 9 9 1	106,2	104,8	105,0	105,2	105,5	105,7	105,9	106,1	106,5	106,8	107,2	107,6	108,0	
1 9 9 2	110,2	108,4	109,0	109,2	109,7	110,0	110,2	110,5	110,7	110,9	111,1	111,2	111,3	
1 9 8 8	96,9	96,6	96,6	96,6	96,8	97,0	97,0	96,9	97,0	96,9	96,9	97,3	97,6	32
1 9 8 9	99,9	98,9	99,2	99,3	100,1	100,1	99,9	99,7	99,7	99,9	100,3	100,4	100,8	
1 9 9 0	102,1	101,1	101,2	101,2	101,1	101,2	101,1	101,0	102,2	103,1	104,3	103,8	103,5	
1 9 9 1	105,4	104,2	104,3	103,5	104,0	104,3	104,5	106,0	106,0	106,5	106,8	107,3	107,0	
1 9 9 2	108,4	106,9	107,5	107,9	108,1	108,5	108,6	108,5	108,5	108,7	108,9	109,2	109,2	
1 9 8 8	99,0	98,4	98,5	98,6	98,8	99,0	99,1	99,1	99,2	99,2	99,2	99,6	99,7	33
1 9 8 9	101,7	100,7	101,0	101,2	101,9	102,0	101,8	101,7	101,7	101,7	102,0	102,0	102,1	
1 9 9 0	103,7	102,4	102,9	103,0	103,1	103,2	103,2	103,2	103,9	104,7	105,3	105,1	104,8	
1 9 9 1	107,0	105,1	105,2	105,3	105,8	106,2	106,3	107,9	108,0	108,4	108,6	108,9	108,8	
1 9 9 2	110,4	108,9	109,4	109,9	110,1	110,5	110,7	110,7	110,8	110,9	111,0	111,2	111,2	
1 9 8 8	101,4	100,9	101,0	101,1	101,2	101,3	101,4	101,4	101,5	101,6	101,7	102,1	102,1	34
1 9 8 9	103,3	102,6	102,8	103,0	103,1	103,2	103,3	103,4	103,5	103,3	103,6	103,7	103,8	
1 9 9 0	105,2	104,0	104,7	104,7	104,8	105,0	105,1	105,1	105,2	105,4	105,8	106,1	106,2	
1 9 9 1	108,0	106,4	106,7	106,9	107,4	107,7	107,9	108,2	108,4	108,6	108,9	109,3	109,4	
1 9 9 2	111,3	109,7	110,1	110,8	110,9	111,2	111,4	111,5	111,7	111,9	112,0	112,1	112,2	
1 9 8 8	102,4	102,1	102,1	102,2	102,2	102,4	102,3	102,2	102,2	102,3	102,4	103,0	103,1	35
1 9 8 9	104,1	103,6	103,7	103,9	103,9	104,0	104,0	104,0	104,0	104,1	104,3	104,5	104,6	
1 9 9 0	105,6	104,8	105,4	105,5	105,3	105,5	105,5	106,5	105,5	105,7	105,9	106,2	106,4	
1 9 9 1	107,7	106,7	106,9	107,1	107,2	107,4	107,6	107,7	107,8	108,0	108,3	108,9	109,1	
1 9 9 2	110,9	109,5	109,9	110,4	110,5	110,8	110,7	110,9	111,0	111,3	111,5	111,9	112,0	
1 9 8 8	107,2	106,2	106,3	106,6	106,7	106,8	107,0	107,4	107,5	107,7	107,9	108,0	108,2	36
1 9 8 9	109,9	108,9	109,1	109,2	109,4	109,8	110,1	110,1	110,2	110,3	110,4	110,6	110,7	
1 9 9 0	112,6	111,5	112,2	112,5	112,6	112,6	112,9	113,1	112,5	112,6	112,8	113,0	113,2	
1 9 9 1	116,5	114,0	114,2	114,5	115,0	115,3	116,4	117,4	117,7	117,9	118,0	118,3	118,4	
1 9 9 2	122,9	119,9	120,9	121,2	121,5	121,7	122,2	122,4	123,3	124,0	125,0	126,1	126,4	
1 9 8 8	106,6	105,5	105,7	105,8	105,9	106,1	106,5	106,7	107,1	107,2	107,3	107,4	107,8	37
1 9 8 9	109,3	108,0	108,2	108,3	108,6	108,8	109,4	109,6	109,8	109,9	110,1	110,3	110,6	
1 9 9 0	112,9	111,1	111,5	111,8	112,0	112,1	112,9	113,3	113,5	113,7	113,9	114,1	114,5	
1 9 9 1	117,7	115,2	115,5	116,0	116,3	116,8	117,7	118,2	118,6	119,1	119,3	119,5	119,8	
1 9 9 2	123,1	120,5	121,5	121,6	122,0	122,3	123,2	123,4	123,7	124,0	124,4	125,1	125,3	
1 9 8 8	105,1	104,2	104,5	104,6	104,7	104,8	104,8	104,9	105,5	105,6	105,7	105,9	105,9	38
1 9 8 9	107,1	106,1	106,3	106,5	106,8	106,9	107,0	107,2	107,3	107,5	107,7	107,9	108,0	
1 9 9 0	110,1	108,6	108,9	109,3	109,5	109,6	109,9	110,3	110,5	110,7	110,9	111,1	111,4	
1 9 9 1	114,3	112,2	112,5	113,0	113,3	113,8	114,0	114,5	115,0	115,5	115,7	115,9	116,1	
1 9 9 2	119,1	116,8	117,8	118,0	118,4	118,8	118,9	119,2	119,4	119,7	120,0	120,7	120,9	
1 9 8 8	111,3	109,4	109,5	109,6	109,7	110,3	111,8	112,1	112,1	112,3	112,3	112,4	113,6	39
1 9 8 9	116,2	113,9	114,1	114,1	114,3	114,8	117,1	117,4	117,5	117,5	117,7	117,7	118,8	
1 9 9 0	121,8	119,3	119,5	119,7	119,7	119,9	122,6	123,0	123,1	123,2	123,4	123,6	124,2	
1 9 9 1	128,3	124,8	125,1	125,4	125,5	126,3	129,2	129,8	130,0	130,4	130,6	130,7	131,4	
1 9 9 2	136,8	132,4	133,0	133,2	133,4	133,5	136,6	136,7	137,0	137,4	138,2	138,6	139,3	
1 9 8 8	107,1	105,7	105,9	106,2	106,6	107,0	107,1	107,3	107,5	107,7	107,8	108,0	108,0	40
1 9 8 9	110,5	108,4	108,7	109,4	110,0	110,3	110,5	110,8	110,9	111,2	111,6	111,9	111,9	
1 9 9 0	114,6	112,5	112,9	113,4	113,7	114,3	114,5	114,8	115,0	115,3	115,8	116,1	116,4	
1 9 9 1	120,3	117,0	117,5	118,3	119,2	119,6	120,0	120,5	121,1	122,0	122,4	122,9	123,3	
1 9 9 2	127,0	124,0	124,8	125,4	125,7	126,2	126,9	127,4	127,7	128,2	128,7	129,2	129,4	
1 9 8 8	107,0	105,2	105,3	105,9	106,9	107,0	108,4	108,6	107,8	107,6	107,2	106,7	107,3	41
1 9 8 9	109,1	107,5	107,9	108,4	108,9	109,0	110,4	110,7	110,1	109,5	109,0	108,7	109,0	
1 9 9 0	111,3	109,7	109,8	110,0	110,7	111,1	112,4	112,6	112,0	111,5	111,8	111,6	112,2	
1 9 9 1	113,9	112,6	112,9	113,0	112,6	112,8	114,6	115,3	115,0	114,7	114,5	114,2	114,9	
1 9 9 2	119,0	116,0	116,3	116,6	117,3	117,0	120,6	120,9	121,1	120,5	120,2	119,9	121,2	
1 9 8 8	104,8	103,4	103,8	104,1	104,4	104,6	104,6	105,0	105,0	105,4	105,6	105,7	105,7	42
1 9 8 9	107,8	106,9	107,0	107,2	107,2	107,4	107,5	107,5	108,1	108,3	108,8	109,0	109,1	
1 9 9 0	110,4	109,5	109,7	109,9	110,0	110,1	110,2	110,2	110,6	111,0	111,0	111,1	111,2	
1 9 9 1	114,5	111,7	112,1	112,5	112,8	114,4	114,7	115,2	115,4	116,0	116,3	116,5	116,5	
1 9 9 2	120,5	117,0	118,4	118,7	119,4	119,5	119,7	119,8	120,8	122,6	123,4	123,6	123,6	
1 9 8 8	105,6	104,2	104,5	104,7	104,9	105,1	105,2	105,6	106,0	106,4	106,7	107,0	107,1	43
1 9 8 9	108,7	107,3	107,6	107,9	108,2	108,4	108,6	108,9	109,1	109,3	109,5	109,8	110,0	
1 9 9 0	112,5	110,6	110,9	111,3	111,7	112,0	112,3	112,7	113,1	113,4	113,6	113,9	114,2	
1 9 9 1	117,3	114,6	115,1	115,7	116,2	116,8	117,2	117,8	118,1	118,5	118,9	119,2	119,7	
1 9 9 2	123,7	120,3	121,0	121,6	122,2	122,8	123,3	123,7	124,5	125,1	125,7	126,6	127,0	

LFD NR.	INDEX / INDEXGRUPPE	WAEGUNGS- ANTEIL	V-FAKTOR	1985 =			
				1989	JAHRESDURCHSCHNITTE 1990	1991	1992
KFZ - ANSCHAFFUNG UND -UNTERHALTUNG (-KRAFTFAHRER - PREISINDEX-)							
44	GESAMTINDEX	130,85	0,80621	104,7	107,5	112,9	118,0
45	DAVON: KRAFTRAEDER	2,28	0,86435	112,1	115,7	119,7	124,2
46	PERSONENKRAFTWAGEN	51,78	0,77008	112,5	115,3	120,2	124,9
47	KRAFTSTOFFE	31,27	0,83729	82,3	86,4	95,8	100,4
48	ERSATZTEILE, ZUBEHOER UND AUTOPFLEGEMITTEL	6,59	0,86162	104,0	105,2	108,4	113,1
49	REPARATUREN, INSPEKTION, WAGENWAESCHE	12,02	0,72540	112,7	117,4	123,9	133,6
50	GARAGENMIETE	6,15	0,91452	106,5	111,8	116,3	120,0
51	FAHRSCHULE (EINSCHL. FUEHRERSCHEINGEBUEHR)	1,40	0,85166	106,1	108,7	112,7	118,4
52	KFZ-VERSICHERUNG	14,44	0,82508	115,0	116,8	116,1	121,7
53	KFZ-STEUER	4,92	1,00000	110,6	102,1	106,7	109,4

DIE LEBENSHALTUNG

TEN HAUSHALTE

100

JAHR	DURCH- SCHNITT	JAN.	FEBR.	MAERZ	APRIL	MAI	JUNI	JULI	AUG.	SEPT.	OKT.	NOV.	DEZ.	LFD NR.
KFZ - ANSCHAFFUNG UND -UNTERHALTUNG (-KRAFTFAHRER - PREISINDEX-)														
1 9 8 8	99,6	98,2	98,6	98,7	99,0	99,5	99,6	100,0	100,3	100,3	100,3	100,4	100,6	44
1 9 8 9	104,7	103,2	104,0	104,2	106,2	106,2	105,4	104,9	104,5	104,4	104,8	104,4	104,6	
1 9 9 0	107,5	105,3	105,8	106,1	106,1	106,0	105,9	105,9	107,8	109,8	111,6	110,5	109,3	
1 9 9 1	112,9	109,7	109,6	109,3	110,0	110,4	110,7	115,6	115,5	116,0	116,0	116,3	115,9	
1 9 9 2	118,0	115,4	116,1	117,2	117,5	118,3	118,6	118,4	118,4	118,5	118,5	119,5	119,4	
1 9 8 8	108,2	106,3	107,1	107,2	107,2	107,2	108,0	108,1	108,4	108,7	110,0	110,1	110,1	45
1 9 8 9	112,1	110,3	110,5	110,6	111,2	111,6	112,1	112,2	112,2	112,9	113,5	113,6	114,1	
1 9 9 0	115,7	114,1	114,2	115,0	115,1	115,5	115,5	115,5	115,5	115,5	117,6	117,7	117,7	
1 9 9 1	119,7	117,8	117,8	118,6	118,7	118,8	118,8	118,8	120,4	120,5	121,3	122,6	122,7	
1 9 9 2	124,2	123,4	123,9	124,1	124,1	124,1	124,1	124,1	124,3	124,3	124,5	124,5	124,5	
1 9 8 8	109,9	108,5	109,1	109,4	109,5	109,5	109,5	109,7	110,2	110,7	111,0	111,0	111,0	46
1 9 8 9	112,5	111,7	112,9	112,9	112,9	112,8	112,9	112,9	113,1	111,6	112,1	112,1	112,1	
1 9 9 0	115,3	112,5	114,9	114,7	114,7	114,7	114,7	114,7	114,7	115,8	117,0	117,8	117,8	
1 9 9 1	120,2	117,8	117,8	117,8	119,5	119,7	120,4	121,2	121,3	121,3	121,9	122,0	122,0	
1 9 9 2	124,9	122,0	122,0	124,6	124,6	125,2	125,6	125,9	125,9	126,0	125,7	125,8	125,8	
1 9 8 8	70,1	68,4	68,6	68,7	69,6	71,1	71,7	71,1	71,5	70,5	69,3	69,8	70,7	47
1 9 8 9	82,3	77,9	79,1	79,8	87,8	88,1	84,6	81,9	80,0	82,0	82,9	81,6	82,3	
1 9 9 0	86,4	83,9	82,1	81,7	81,6	81,0	80,8	80,7	88,5	95,2	99,5	93,5	87,8	
1 9 9 1	95,8	88,7	87,7	85,8	86,7	88,1	87,8	104,5	104,0	105,9	104,4	104,6	101,8	
1 9 9 2	100,4	98,8	100,7	99,7	100,6	102,1	102,4	100,5	99,6	99,6	99,6	100,8	100,3	
1 9 8 8	103,0	102,7	102,8	102,8	102,9	103,1	103,1	103,1	103,2	103,2	103,2	103,2	103,2	48
1 9 8 9	104,0	103,4	103,6	103,6	103,7	103,9	104,0	104,1	104,1	104,2	104,4	104,5	104,5	
1 9 9 0	105,2	104,7	104,9	104,9	105,0	105,2	105,3	105,3	105,4	105,3	105,5	105,4	105,6	
1 9 9 1	108,4	106,0	106,3	106,9	107,2	107,8	108,0	108,4	108,8	109,7	110,2	110,8	111,0	
1 9 9 2	113,1	111,2	111,7	112,2	112,4	112,8	113,1	113,4	113,7	113,8	114,0	114,5	114,8	
1 9 8 8	108,6	106,6	106,7	107,5	108,1	108,7	108,8	109,0	109,2	109,4	109,5	109,6	109,6	49
1 9 8 9	112,7	110,1	110,3	111,3	112,1	112,4	112,7	113,1	113,2	113,6	114,0	114,5	114,6	
1 9 9 0	117,4	115,2	115,6	116,1	116,5	117,2	117,3	117,7	117,8	118,1	118,7	119,0	119,2	
1 9 9 1	123,9	120,3	120,9	121,7	123,3	123,6	124,0	124,3	124,8	125,6	126,1	126,2	126,5	
1 9 9 2	133,6	127,9	128,7	130,8	131,4	132,6	133,4	134,4	135,3	136,1	137,1	137,4	137,7	
1 9 8 8	104,9	104,0	104,2	104,4	104,5	105,1	105,1	105,1	105,2	105,2	105,2	105,3	105,4	50
1 9 8 9	106,5	105,6	105,8	105,9	106,0	106,1	106,5	106,6	106,9	106,9	106,9	107,2	107,2	
1 9 9 0	111,8	108,3	108,5	110,3	110,7	111,8	112,4	112,5	112,9	113,0	113,6	113,7	113,9	
1 9 9 1	116,3	114,4	115,1	115,7	115,8	116,0	116,4	116,6	116,9	117,0	117,2	117,3	117,4	
1 9 9 2	120,0	117,9	118,2	118,4	118,8	119,5	120,2	120,4	120,8	121,2	121,4	121,5	121,7	
1 9 8 8	104,4	103,4	103,5	103,5	103,9	104,6	104,7	104,7	104,8	104,8	105,1	105,1	105,1	51
1 9 8 9	106,1	105,4	105,4	105,6	105,8	105,8	105,9	106,1	106,1	106,1	106,3	107,0	107,1	
1 9 9 0	108,7	108,1	108,2	108,6	108,6	108,6	108,4	108,5	108,6	108,7	109,0	109,5	109,6	
1 9 9 1	112,7	110,3	110,5	110,9	111,6	111,6	111,7	112,7	113,5	114,0	114,6	115,1	115,3	
1 9 9 2	118,4	115,7	117,3	117,7	118,1	118,1	118,5	118,6	118,7	119,1	119,6	119,9	120,0	
1 9 8 8	109,6	107,0	107,0	107,0	107,0	107,0	107,0	111,3	111,3	111,3	113,1	113,1	113,1	52
1 9 8 9	115,0	115,2	115,2	115,2	115,2	115,2	115,2	115,2	115,2	115,2	115,2	113,8	113,8	
1 9 9 0	116,8	114,4	114,4	117,3	117,3	117,3	117,3	117,3	117,3	117,3	117,3	117,3	117,3	
1 9 9 1	116,1	117,3	117,3	117,3	113,1	113,1	113,1	116,3	116,3	116,3	116,3	117,5	119,7	
1 9 9 2	121,7	119,7	120,9	120,9	120,9	120,9	120,9	120,9	120,9	120,9	120,9	126,1	126,1	
1 9 8 8	111,5	115,7	114,9	114,1	113,1	112,3	111,4	111,2	110,4	109,7	109,0	108,3	107,8	53
1 9 8 9	110,6	115,3	114,6	113,6	112,5	111,5	110,5	110,3	109,5	108,6	107,7	106,6	106,3	
1 9 9 0	102,1	105,9	105,5	105,0	104,5	102,2	100,2	99,1	98,1	98,1	100,1	101,8	104,1	
1 9 9 1	106,7	105,3	105,8	106,3	107,8	107,5	106,2	111,4	107,8	104,8	105,3	105,9	106,7	
1 9 9 2	109,4	107,3	107,8	108,3	108,7	109,0	109,3	109,6	110,1	110,4	110,4	110,7	110,9	

LFD NR.	INDEX / INDEXGRUPPE	WÄGUNGS- ANTEIL	V-FAKTOR	1985 =			
				1989	JAHRESDURCHSCHNITTE 1990	1991	1992
GLIEDERUNG NACH GRUPPEN UND UNTERGRUPPEN (VERWENDUNGSZWECK)							
54	NAHRUNGSMITTEL, GETRAENKE, TABAKWAREN	229,89	0,85530	102,6	105,6	108,6	112,1
55	FLEISCH, FLEISCHERZEUGNISSE, FISCHE, FISCHERZEUGNISSE	43,52	0,88106	100,9	105,6	108,1	112,1
56	DARUNTER: FRISCHES FLEISCH UND FLEISCHWAREN	43,23	0,88261	99,9	104,4	106,6	110,7
57	FLEISCH, FRISCH, GEFROREN ODER TIEFGEFROREN (OHNE GEFLUEGEL- UND HACKFLEISCH SOWIE INNEREIEN)	15,03	0,88899	98,0	103,6	105,3	109,1
58	DAR.: RINDFLEISCH	5,16	0,86690	100,1	103,6	105,2	108,0
59	SCHWEINFLEISCH (AUCH FRISCHER SPECK 1))	8,68	0,90588	96,0	103,1	104,6	109,0
60	GEFLUEGELFLEISCH (OHNE WILDGEFLUEGELFLEISCH, INNEREIEN UND ANDERE SCHLACHTNEBENPRODUKTE)	2,29	0,88948	97,7	100,1	102,2	103,6
61	HACKFLEISCH, INNEREIEN UND ANDERE SCHLACHTNEBENPRODUKTE 1), FRISCH, GEFROREN ODER TIEFGEFROREN (OHNE ZUBEREITETES HACKFL.)	3,10	0,92103	98,4	102,0	103,1	106,5
62	MURSTWAREN, SCHINKEN, SPECK U.AE., GERAEUCHERT, GETROCKNET ODER GEKOCHT	18,88	0,86557	102,3	107,0	109,6	114,5
63	FRISCHER FISCH UND FISCHWAREN	3,11	0,88742	111,5	115,8	122,5	125,3
64	FISCHE UND FISCHFILETS, FRISCH (AUCH LEBEND) ODER TIEFGEFROREN	1,23	0,84934	127,5	136,0	147,6	148,3
65	FISCHKONSERVEN, KONSERVEN VON KREBS- UND WEICHTIEREN 1)	1,04	0,91484	98,0	98,6	100,9	103,7
66	ANDERE FISCHERZEUGNISSE, KREBS- UND WEICHTIERE 1)	0,84	0,90136	104,9	107,7	112,7	118,3
67	MILCH, MILCHERZEUGNISSE, EIER, SPEISEFETTE UND -OELE	24,57	0,88292	99,7	101,5	102,6	105,2
68	DARUNTER: TRINKMILCH	3,95	0,89658	105,0	108,7	109,0	111,4

DIE LEBENSHALTUNG

TEN HAUSHALTE

100

JAHR	DURCH- SCHNITT	JAN.	FEBR.	MAERZ	APRIL	MAI	JUNI	JULI	AUG.	SEPT.	OKT.	NOV.	DEZ.	LFD NR.
GLIEDERUNG NACH GRUPPEN UND UNTERGRUPPEN (VERWENDUNGSZWECK)														
1 9 8 8	100,3	99,7	100,3	100,1	100,5	100,7	101,1	100,5	99,9	99,6	99,7	100,4	100,7	54
1 9 8 9	102,8	101,3	101,9	101,8	102,4	102,9	103,2	102,9	102,3	102,4	102,8	103,1	103,6	
1 9 9 0	105,6	104,4	105,3	105,3	105,9	106,3	106,2	105,9	105,6	105,3	105,5	105,6	106,0	
1 9 9 1	108,6	106,7	107,2	107,6	108,2	108,7	109,3	109,6	109,0	108,6	108,7	109,7	110,0	
1 9 9 2	112,1	110,8	111,7	111,9	112,5	113,1	113,2	112,8	112,0	111,7	111,6	111,9	112,1	
1 9 8 8	98,3	98,6	98,5	98,2	98,3	98,2	98,3	98,2	98,2	98,2	98,4	98,3	98,5	55
1 9 8 9	100,9	98,9	99,1	99,0	99,2	99,2	99,5	100,3	101,0	102,4	103,5	104,0	104,3	
1 9 9 0	105,6	104,9	105,0	105,0	105,1	105,1	105,3	105,6	105,9	106,1	106,3	106,4	106,5	
1 9 9 1	108,1	106,9	106,9	107,0	107,3	107,5	107,8	107,9	108,3	108,7	109,2	109,5	109,8	
1 9 9 2	112,1	110,4	110,7	111,0	111,5	111,9	112,1	112,4	112,6	112,8	113,0	113,2	113,4	
1 9 8 8	97,5	97,7	97,7	97,5	97,5	97,5	97,5	97,5	97,4	97,5	97,5	97,5	97,6	56
1 9 8 9	99,9	97,9	98,0	98,1	98,3	98,4	98,6	99,4	100,1	101,5	102,6	103,0	103,3	
1 9 9 0	104,4	103,6	103,7	103,8	103,9	104,0	104,3	104,6	104,8	105,0	105,1	105,2	105,2	
1 9 9 1	106,6	105,3	105,5	105,7	105,8	106,0	106,2	106,5	106,8	107,2	107,7	108,0	108,2	
1 9 9 2	110,7	108,6	109,1	109,4	110,0	110,4	110,7	111,1	111,3	111,6	111,9	112,0	112,1	
1 9 8 8	94,7	95,2	95,1	94,8	94,7	94,6	94,7	94,5	94,5	94,6	94,7	94,6	94,8	57
1 9 8 9	98,0	95,1	95,2	95,4	95,7	95,7	96,1	97,4	98,4	100,5	101,9	102,3	102,6	
1 9 9 0	103,6	102,9	103,0	103,0	103,1	103,2	103,5	103,8	104,1	104,2	104,2	104,1	104,0	
1 9 9 1	105,3	104,1	104,2	104,5	104,5	104,8	104,9	105,1	105,4	105,9	106,3	106,5	106,8	
1 9 9 2	109,1	107,2	107,6	107,9	108,5	108,8	109,1	109,5	109,7	109,9	110,1	110,2	110,5	
1 9 8 8	97,4	97,3	97,3	97,2	97,3	97,3	97,4	97,4	97,3	97,5	97,6	97,7	97,9	58
1 9 8 9	100,1	98,2	98,2	98,5	98,8	98,9	99,1	99,9	100,4	101,4	102,2	102,5	102,8	
1 9 9 0	103,6	103,2	103,3	103,3	103,4	103,4	103,5	103,7	103,9	103,8	103,9	104,0	104,1	
1 9 9 1	105,2	104,2	104,3	104,5	104,6	104,8	105,2	105,2	105,4	105,7	106,0	106,1	106,3	
1 9 9 2	108,0	106,8	106,9	107,2	107,6	107,9	108,0	108,3	108,5	108,5	108,7	108,9	108,9	
1 9 8 8	92,3	93,2	92,9	92,6	92,4	92,2	92,2	92,0	92,1	92,0	92,1	92,0	92,0	59
1 9 8 9	96,0	92,3	92,5	92,5	92,8	92,8	93,4	95,1	96,4	99,4	101,1	101,7	101,9	
1 9 9 0	103,1	102,2	102,3	102,3	102,4	102,6	102,9	103,4	103,9	103,9	103,8	103,7	103,5	
1 9 9 1	104,6	103,5	103,6	103,8	103,8	104,0	104,2	104,4	104,8	105,4	105,8	106,1	106,3	
1 9 9 2	109,0	106,8	107,3	107,6	108,3	108,6	109,0	109,5	109,7	110,0	110,3	110,3	110,7	
1 9 8 8	97,4	97,8	97,6	97,4	97,3	97,2	97,3	97,6	97,3	97,3	97,4	97,1	97,3	60
1 9 8 9	97,7	97,5	97,5	97,3	97,6	97,7	97,7	97,4	97,4	97,9	98,0	98,3	98,4	
1 9 9 0	100,1	98,8	99,2	99,4	99,4	99,8	100,0	100,2	100,3	100,6	100,9	101,1	101,5	
1 9 9 1	102,2	101,7	101,9	101,9	101,5	101,6	101,9	102,3	102,1	102,4	102,6	103,0	103,0	
1 9 9 2	103,6	103,4	103,2	103,3	103,5	103,6	103,6	103,3	103,5	103,7	104,0	103,9	103,8	
1 9 8 8	96,3	96,4	96,3	96,3	96,3	96,2	96,3	96,3	96,2	96,2	96,2	96,2	96,4	61
1 9 8 9	98,4	95,6	96,7	96,8	97,0	96,9	97,2	98,0	98,5	99,7	100,7	101,3	101,4	
1 9 9 0	102,0	101,9	101,7	101,9	102,1	101,9	102,0	101,9	102,2	102,2	102,2	102,2	102,2	
1 9 9 1	103,1	102,2	102,4	102,6	102,5	102,7	103,0	102,9	103,2	103,5	103,9	104,1	104,2	
1 9 9 2	106,5	104,6	105,1	105,4	105,9	106,0	106,5	106,8	107,1	107,3	107,6	107,7	107,7	
1 9 8 8	99,9	99,8	99,8	99,8	99,8	99,8	99,9	99,8	99,8	99,9	99,9	99,9	100,0	62
1 9 8 9	102,3	100,3	100,4	100,5	100,7	100,8	101,0	101,6	102,4	103,7	104,8	105,3	105,6	
1 9 9 0	107,0	106,1	106,3	106,4	106,5	106,6	106,8	107,0	107,3	107,6	107,8	107,9	108,0	
1 9 9 1	108,6	108,1	108,3	108,6	108,7	108,0	109,1	109,4	109,9	110,4	110,9	111,2	111,5	
1 9 9 2	114,5	111,9	112,5	112,9	113,6	114,1	114,5	114,9	115,2	115,6	115,9	116,1	116,2	
1 9 8 8	108,8	110,3	109,4	107,0	108,5	108,1	108,5	108,0	108,4	108,6	109,7	108,9	110,1	63
1 9 8 9	111,5	113,0	113,1	111,2	110,4	109,5	110,5	110,6	110,4	111,1	112,4	112,5	113,2	
1 9 9 0	115,8	115,5	115,8	115,1	115,3	113,7	114,3	115,2	115,2	115,9	117,3	117,4	118,3	
1 9 9 1	122,5	122,3	120,1	118,3	121,7	121,4	123,4	122,0	122,6	123,0	124,4	125,5	125,8	
1 9 9 2	125,3	129,2	126,7	126,3	126,4	126,9	124,6	124,5	124,2	123,7	122,8	123,6	124,5	
1 9 8 8	121,4	125,2	123,4	117,1	120,8	120,1	120,7	119,1	120,0	120,4	123,6	121,3	124,5	64
1 9 8 9	127,5	131,6	131,9	127,1	124,8	122,7	125,3	125,5	124,6	126,2	129,5	129,6	131,0	
1 9 9 0	136,0	136,8	136,8	134,8	135,5	131,3	132,6	134,4	134,0	135,5	138,7	138,5	140,5	
1 9 9 1	147,6	150,0	144,3	139,6	147,2	145,7	150,4	146,0	146,9	147,2	149,9	151,6	152,1	
1 9 9 2	148,3	159,9	152,5	151,0	151,0	152,0	146,6	146,1	145,0	143,9	141,9	144,0	146,2	
1 9 8 8	98,0	98,3	98,0	98,0	98,1	98,0	97,8	97,9	98,0	98,1	98,0	98,1	98,1	65
1 9 8 9	98,0	97,9	97,9	98,0	98,0	98,0	97,9	97,8	97,9	98,0	98,0	98,0	98,0	
1 9 9 0	98,6	95,1	98,1	98,2	98,2	98,3	98,4	98,4	98,7	99,0	99,1	99,4	99,5	
1 9 9 1	100,9	99,7	99,7	99,9	100,3	100,5	100,7	101,1	101,4	101,4	101,7	102,2	102,3	
1 9 9 2	103,7	102,6	103,0	103,3	103,6	103,8	103,7	103,8	103,8	103,9	104,1	104,1	104,3	
1 9 8 8	103,7	103,4	103,2	103,3	103,4	102,9	103,8	104,2	104,4	104,4	104,2	103,9	104,0	66
1 9 8 9	104,9	104,2	104,4	104,5	104,5	104,6	104,6	104,8	105,1	105,1	105,3	105,5	106,0	
1 9 9 0	107,7	106,6	106,8	107,1	106,9	107,2	107,4	107,7	108,0	108,3	108,4	108,7	109,0	
1 9 9 1	112,7	109,6	109,8	110,0	111,0	111,8	112,1	112,6	113,4	114,1	115,3	115,9	116,4	
1 9 9 2	118,3	117,1	118,2	118,6	118,7	118,8	118,4	118,5	118,9	118,6	117,9	117,8	117,6	
1 9 8 8	97,2	96,9	96,9	97,0	97,0	96,8	96,7	96,7	96,8	97,0	97,5	98,0	98,4	67
1 9 8 9	99,7	98,7	98,8	99,2	99,4	99,6	99,5	99,6	99,6	100,0	100,4	100,7	101,1	
1 9 9 0	101,5	101,4	101,5	101,4	101,5	101,3	101,2	101,3	101,3	101,5	101,6	101,7	102,0	
1 9 9 1	102,6	102,2	102,3	102,4	102,5	102,3	102,3	102,2	102,2	102,3	102,6	103,5	104,0	
1 9 9 2	105,2	104,7	105,0	105,0	105,2	105,3	105,3	105,3	105,2	105,4	105,5	105,4	105,5	
1 9 8 8	100,7	99,0	99,1	99,4	99,9	100,3	100,5	100,7	100,9	101,2	101,7	102,4	102,8	68
1 9 8 9	105,0	103,1	103,2	103,7	104,2	104,7	104,9	105,0	105,4	105,9	106,3	106,5	106,9	
1 9 9 0	108,7	107,7	108,4	108,4	108,4	108,5	108,8	108,8	109,1	109,2	109,1	109,2	109,2	
1 9 9 1	109,0	109,3	109,2	109,3	109,1	109,1	108,9	108,6	108,5	108,5	108,5	109,1	109,8	
1 9 9 2	111,4	110,0	110,8	111,0	111,2	111,6	111,6	111,5	111,5	111,7	111,7	111,7	112,0	

1 PREISINDEX FUER
1.1 ALLE PRIVA

LFD NR.	INDEX / INDEXGRUPPE	WÄGUNGSG- ANTEIL	V-FAKTOR	1985 =			
				1989	JAHRES DURCHSCHNITTE 1990	1991	1992
69	ANDERE MILCHERZEUGNISSE (OHNE KÄSE, BUTTER, MILCHHALBFETT UND BUTTERSCHMALZ)	4,07	0,88028	99,4	101,3	102,5	104,9
70	KÄSE	6,84	0,88731	104,5	106,8	108,3	111,7
71	EIER	2,90	0,92982	98,2	102,0	106,2	107,4
72	BUTTER (AUCH MILCHHALBFETT 1) UND BUTTERSCHMALZ 1)	3,26	0,94981	93,9	91,9	90,9	94,1
73	ANDERE SPEISEFETTE UND -ÖLE	2,54	0,73820	87,8	88,1	88,4	91,0
74	MARGARINE	1,49	0,71013	87,5	87,8	87,9	90,6
75	SPEISEÖLE PFLANZLICHEN URSPRUNGS	0,69	0,83181	87,8	87,7	87,6	89,3
76	ANDERE SPEISEFETTE PFLANZLICHEN URSPRUNGS	0,27	0,73368	84,3	85,0	85,9	89,9
77	ANDERE SPEISEFETTE TIERISCHEN URSPRUNGS	0,09	0,82742	103,2	106,6	108,7	113,8
78	OBST, OBSTERZEUGNISSE (OHNE GETRÄENKE UND MARMELADE)	9,44	0,82165	94,7	102,4	110,5	106,1
79	DAR.: FRISCHOBST	7,64	0,80906	93,8	103,0	111,9	104,9
80	KERNOBST, FRISCH	2,93	0,77560	96,3	112,9	132,7	127,0
81	DAR.: ÄPFEL	2,52	0,76441	93,9	111,4	132,8	128,4

JAHR	DURCH- SCHNITT	JAN.	FEBR.	MAERZ	APRIL	MAI	JUNI	JULI	AUG.	SEPT.	OKT.	NOV.	DEZ.	LFD NR.
1 9 8 8	98,4	98,0	98,1	98,3	98,2	98,3	98,3	98,4	98,6	98,4	98,6	98,6	98,6	69
1 9 8 9	99,4	98,8	98,9	99,1	99,2	99,1	99,1	99,3	99,4	99,7	99,7	99,9	100,3	
1 9 9 0	101,3	100,7	100,8	100,8	100,9	101,1	101,3	101,4	101,4	101,6	101,7	101,8	101,7	
1 9 9 1	102,5	101,8	101,6	101,9	102,1	102,2	102,4	102,7	102,8	102,7	102,9	103,2	103,5	
1 9 9 2	104,9	104,2	104,4	104,7	104,8	104,9	104,9	105,0	104,9	105,1	105,2	105,3	105,4	
1 9 8 8	101,2	100,3	100,4	100,5	100,8	101,0	100,9	101,0	101,2	101,5	101,9	102,4	102,9	70
1 9 8 9	104,5	103,2	103,4	103,8	103,9	104,4	104,4	104,6	104,6	104,9	105,2	105,5	105,6	
1 9 9 0	106,8	106,0	106,2	106,4	106,5	106,5	106,8	106,8	107,1	107,2	107,2	107,3	107,3	
1 9 9 1	108,3	107,4	107,4	107,6	107,8	108,0	108,0	108,6	108,7	108,6	108,8	109,1	109,3	
1 9 9 2	111,7	109,9	110,5	110,8	111,4	111,7	112,0	112,1	112,2	112,4	112,5	112,4	112,5	
1 9 8 8	96,3	99,5	98,7	98,2	97,3	95,3	93,5	93,7	93,0	94,6	96,4	96,8	98,5	71
1 9 8 9	99,2	98,9	98,3	99,5	100,0	99,0	98,2	97,9	97,0	98,0	100,2	100,6	102,8	
1 9 9 0	102,0	102,8	103,0	102,6	102,9	101,8	100,7	100,5	99,5	100,5	101,7	102,5	105,4	
1 9 9 1	106,2	107,0	107,6	108,0	107,9	105,7	105,2	104,2	103,5	104,9	105,0	106,7	108,5	
1 9 9 2	107,4	109,7	109,7	108,7	108,6	107,8	106,8	106,5	106,6	105,8	106,7	106,6	106,7	
1 9 8 8	92,6	92,3	92,6	92,5	92,6	92,6	92,7	92,6	92,5	92,7	92,7	92,9	92,9	72
1 9 8 9	93,9	93,1	93,1	93,4	93,3	93,6	93,8	94,0	93,9	94,2	94,5	94,9	95,1	
1 9 9 0	91,9	94,8	93,7	93,0	92,5	91,4	91,3	91,2	91,3	91,2	91,2	90,7	90,7	
1 9 9 1	90,9	90,5	90,4	90,4	90,4	90,2	90,1	89,6	89,5	89,8	90,9	93,9	95,4	
1 9 9 2	94,1	95,4	94,5	94,1	93,8	94,1	94,0	94,1	94,0	94,1	94,1	93,8	93,7	
1 9 8 8	85,3	85,6	85,6	85,5	85,4	85,1	84,9	84,8	84,7	84,5	85,1	86,2	86,7	73
1 9 8 9	87,8	87,3	87,6	87,7	87,9	87,9	87,8	87,7	87,9	87,9	88,1	88,0	88,0	
1 9 9 0	88,1	88,1	88,3	88,2	88,1	88,1	88,1	88,1	88,0	88,0	88,1	88,2	88,1	
1 9 9 1	88,4	88,1	88,0	88,0	88,0	88,0	88,1	88,0	88,1	88,0	88,5	89,4	90,0	
1 9 9 2	91,0	90,4	90,7	90,9	91,1	91,0	90,9	90,9	91,1	91,2	91,3	91,2	91,2	
1 9 8 8	84,7	84,8	84,8	84,9	84,8	84,4	84,2	84,0	83,8	83,5	84,4	85,9	86,5	74
1 9 8 9	87,5	87,1	87,4	87,3	87,6	87,6	87,5	87,5	87,6	87,6	87,8	87,6	87,5	
1 9 9 0	87,8	87,6	87,8	87,9	87,8	87,8	88,0	87,8	87,7	87,7	87,8	87,7	87,7	
1 9 9 1	87,9	87,6	87,5	87,6	87,6	87,5	87,7	87,5	87,6	87,5	87,9	89,0	89,7	
1 9 9 2	90,6	90,2	90,3	90,5	90,8	90,7	90,5	90,5	90,8	90,8	91,0	90,6	90,6	
1 9 8 8	86,5	86,9	86,8	86,6	86,4	86,1	86,0	85,9	86,2	86,1	86,4	86,9	87,1	75
1 9 8 9	87,8	87,4	87,7	87,9	88,0	88,1	87,9	87,6	87,6	87,7	87,8	87,8	87,9	
1 9 9 0	87,7	88,1	88,1	87,8	87,8	87,5	87,4	87,3	87,5	87,5	87,5	87,7	87,6	
1 9 9 1	87,6	87,5	87,5	87,3	87,4	87,3	87,2	87,3	87,5	87,4	87,7	88,2	88,6	
1 9 9 2	89,3	88,9	89,3	89,3	89,3	89,2	89,2	89,3	89,3	89,3	89,3	89,6	89,6	
1 9 8 8	80,8	81,4	81,1	81,0	80,8	80,8	80,5	80,5	80,1	79,9	80,2	81,4	81,9	76
1 9 8 9	84,3	83,2	83,5	83,9	83,9	84,1	84,3	84,5	84,7	84,8	84,8	84,9	84,7	
1 9 9 0	85,0	85,1	85,0	84,7	84,9	84,9	84,7	85,1	85,2	85,0	85,2	85,2	85,2	
1 9 9 1	85,9	85,4	85,3	85,4	85,4	85,8	85,6	85,5	85,5	85,6	86,1	87,4	87,9	
1 9 9 2	89,9	88,6	89,4	89,8	89,9	90,2	89,9	89,9	90,1	90,3	90,2	90,4	90,5	
1 9 8 8	101,2	101,2	101,2	101,1	101,1	101,1	101,1	101,2	101,2	101,3	101,2	101,3	101,3	77
1 9 8 9	103,2	102,0	102,1	102,1	102,6	102,5	102,4	102,5	102,9	103,5	104,9	105,6	105,6	
1 9 9 0	106,6	105,8	105,9	106,2	106,2	106,2	106,3	106,4	106,6	107,2	107,4	107,6	107,8	
1 9 9 1	108,7	107,1	107,4	107,6	107,8	107,8	108,3	108,5	108,8	109,3	109,8	110,7	111,6	
1 9 9 2	113,8	111,8	112,1	112,8	113,4	113,5	113,7	114,0	114,2	114,6	115,0	115,1	114,9	
1 9 8 8	92,7	90,1	99,7	96,2	98,6	99,6	101,3	98,1	88,8	85,6	84,8	83,5	86,2	78
1 9 8 9	94,7	90,7	98,4	93,8	95,8	100,4	104,6	103,0	91,3	88,0	87,4	90,0	92,7	
1 9 9 0	102,4	99,2	102,4	99,8	103,0	106,1	108,1	110,1	107,9	100,5	98,6	96,5	97,0	
1 9 9 1	110,5	100,2	105,0	103,9	108,1	109,4	115,4	126,3	116,5	110,9	108,2	111,5	110,5	
1 9 9 2	106,1	113,0	117,7	114,8	116,8	117,1	118,9	118,3	104,1	92,9	87,5	85,7	86,3	
1 9 8 8	91,3	88,0	99,9	95,6	98,6	99,8	101,8	98,0	86,4	82,5	81,5	80,0	83,4	79
1 9 8 9	93,8	89,0	98,4	92,7	95,2	100,9	106,0	104,0	89,6	85,5	84,7	87,9	91,2	
1 9 9 0	103,0	99,2	103,1	99,9	103,8	107,6	110,0	112,5	109,7	100,4	98,1	95,5	96,2	
1 9 9 1	111,9	100,0	105,9	104,3	109,4	110,9	118,3	131,6	119,3	111,9	108,2	112,1	110,7	
1 9 9 2	104,9	113,6	119,1	115,4	117,9	118,2	120,4	119,7	102,3	88,7	82,2	80,2	81,1	
1 9 8 8	93,7	93,3	95,0	95,8	98,4	100,3	102,8	102,2	95,6	90,2	84,8	82,5	83,6	80
1 9 8 9	96,3	85,7	89,8	91,4	95,7	99,3	106,6	107,6	101,5	96,1	93,1	93,3	95,4	
1 9 9 0	112,9	98,1	101,2	102,0	107,8	114,9	118,7	124,8	133,4	121,2	113,5	109,8	109,5	
1 9 9 1	132,7	112,3	115,1	114,5	116,9	118,7	126,1	144,6	148,8	149,6	146,6	149,2	150,4	
1 9 9 2	127,0	151,6	151,8	149,8	148,9	148,0	147,2	144,0	128,8	102,3	87,1	82,3	82,2	
1 9 8 8	92,4	91,4	92,6	93,7	96,9	99,0	102,1	101,7	96,7	90,6	83,5	80,2	80,5	81
1 9 8 9	93,9	82,0	85,7	87,5	93,1	96,6	102,8	104,5	103,3	97,0	92,2	90,5	91,1	
1 9 9 0	111,4	92,5	95,3	98,2	105,7	112,9	116,7	125,1	138,3	124,1	113,4	108,1	106,8	
1 9 9 1	132,8	109,1	112,0	112,9	116,8	118,6	126,4	144,2	152,0	152,8	148,4	149,9	150,7	
1 9 9 2	128,4	150,8	151,3	151,1	150,9	150,8	149,4	146,8	135,0	105,6	87,2	81,2	80,5	

LFD NR.	INDEX / INDEXGRUPPE	WAEGUNGS- ANTEIL	V-FAKTOR	1985 =			
				1989	JAHRESDURCHSCHNITTE 1990	1991	1992
82	SUED- UND ZITRUSFRUECHTE, FRISCH (AUCH MELONEN 1)	3,24	0,73684	86,0	92,7	93,3	87,7
83	SCHALEN- UND TROCKENOBST	1,00	0,93227	96,5	97,1	98,2	100,1
84	OBSTKONSERVEN	0,76	0,81690	101,9	104,0	119,9	126,2
85	KARTOFFELN, GEMUESE, KARTOFFEL- UND GEMUESEERZEUGNISSE (OHNE GETRAENKE)	11,34	0,88066	105,3	112,9	120,4	115,6
86	DARUNTER: KARTOFFELN, FRISCH	1,51	1,03189	173,9	195,0	217,6	219,9
87	KARTOFFELERZEUGNISSE	0,87	0,90142	98,7	100,3	102,8	105,8
88	FRISCHGEMUESE	5,89	0,83750	92,2	100,7	107,8	96,4
89	SPEISEKOHL, FRISCH	0,65	0,81960	89,2	98,0	123,0	101,0
90	BLATT- UND STENGELGEMUESE, FRISCH	1,66	0,69585	77,0	85,9	93,0	79,8
91	GEMUESEKONSERVEN	2,39	0,84885	98,3	98,9	101,3	103,5
92	BROT UND ANDERE BACKWAREN	16,99	0,84957	105,2	108,4	113,4	119,4
93	BROT UND ANDERE BACKWAREN AUS BROTTTEIG	9,12	0,83656	106,3	110,1	116,0	122,9
94	DAR.: WEISSBROT (AUCH TOASTBROT)	1,16	0,84224	106,3	109,6	115,0	121,5

DIE LEBENSHALTUNG

TEN HAUSHALTE

100

JAHR	DURCH- SCHNITT	JAN.	FEBR.	MAERZ	APRIL	MAI	JUNI	JULI	AUG.	SEPT.	OKT.	NOV.	DEZ.	LFD NR.
1 9 8 8	86,2	79,0	81,8	86,5	89,3	90,4	91,5	87,7	85,8	87,4	91,7	83,8	79,0	82
1 9 8 9	86,0	75,5	76,4	81,2	89,7	92,3	92,1	85,8	86,1	88,4	89,7	88,7	86,5	
1 9 9 0	92,7	82,6	88,7	90,9	93,8	95,8	97,7	96,4	99,9	97,2	98,3	87,8	82,8	
1 9 9 1	93,3	81,2	87,0	90,9	100,0	99,1	99,8	97,8	93,9	94,0	92,1	95,8	88,5	
1 9 9 2	87,7	86,2	87,1	84,2	90,9	90,3	92,4	87,5	88,8	89,2	88,5	85,6	81,9	
1 9 8 8	97,1	97,4	97,4	97,4	97,4	97,3	97,4	97,4	97,4	97,2	97,0	96,3	95,8	83
1 9 8 9	96,5	95,8	96,1	96,2	96,4	96,4	96,6	96,7	96,8	97,1	96,9	96,6	96,6	
1 9 9 0	97,1	96,8	97,0	97,1	97,2	97,3	97,2	97,4	97,4	97,6	97,4	96,8	96,5	
1 9 9 1	98,2	96,7	96,7	97,5	97,7	97,9	98,2	98,4	98,9	99,1	99,2	99,0	98,9	
1 9 9 2	100,1	99,4	99,8	100,1	100,3	100,4	100,6	100,7	100,7	100,4	100,3	99,2	98,9	
1 9 8 8	100,7	100,5	100,7	100,7	100,7	100,7	100,6	100,6	100,6	100,7	100,8	100,9	100,9	84
1 9 8 9	101,3	100,9	101,1	101,0	100,9	100,9	101,1	101,1	101,3	101,5	101,7	102,0	102,1	
1 9 9 0	104,0	102,5	102,9	103,0	103,1	103,1	103,6	103,8	104,0	104,8	105,0	105,7	106,2	
1 9 9 1	113,3	107,1	107,6	108,3	108,9	109,4	110,0	110,7	113,1	117,8	120,3	122,6	124,0	
1 9 9 2	126,2	125,3	128,0	128,4	129,0	129,4	129,1	127,8	126,6	124,7	122,8	121,9	121,0	
1 9 8 8	100,1	99,8	103,3	101,1	106,8	108,0	113,1	102,7	95,8	90,2	91,5	93,7	95,0	85
1 9 8 9	105,3	100,5	103,7	104,5	112,7	117,8	116,4	106,7	100,9	98,0	98,6	98,7	105,6	
1 9 9 0	112,9	111,1	117,2	117,5	124,5	128,9	122,5	110,8	104,1	101,5	103,7	104,2	109,0	
1 9 9 1	120,4	116,3	119,3	122,6	127,3	132,2	135,5	127,4	117,1	108,9	106,8	114,4	115,9	
1 9 9 2	115,6	121,1	122,9	119,6	123,7	129,2	126,7	113,6	105,8	104,8	104,9	107,0	107,8	
1 9 8 8	130,5	85,4	85,2	83,5	111,5	150,1	208,5	177,7	156,1	135,9	127,4	121,7	122,9	86
1 9 8 9	173,9	122,5	123,3	126,2	167,2	222,6	234,9	212,4	190,0	178,5	171,6	168,9	168,4	
1 9 9 0	195,0	166,6	168,8	168,3	215,0	285,5	279,9	225,0	185,0	167,9	160,6	158,9	158,6	
1 9 9 1	217,6	162,2	166,6	171,2	219,7	289,8	300,2	271,3	236,9	209,8	195,9	193,6	193,7	
1 9 9 2	219,9	197,2	198,8	198,7	242,4	306,3	288,3	236,2	212,8	198,3	189,4	186,2	183,6	
1 9 8 8	97,7	98,0	97,6	97,6	97,3	97,5	87,5	97,8	97,8	97,9	97,8	97,8	98,0	87
1 9 8 9	98,7	97,9	98,2	98,6	98,6	98,5	99,0	99,2	98,9	98,5	98,8	98,9	99,1	
1 9 9 0	100,3	99,1	99,7	99,9	100,0	100,2	100,2	100,3	100,8	100,9	100,7	100,6	100,9	
1 9 9 1	102,8	101,3	101,8	102,3	102,3	102,6	102,5	102,7	103,0	103,5	103,8	103,9	104,1	
1 9 9 2	105,8	104,4	104,6	104,9	105,2	105,8	106,0	105,9	106,6	106,4	106,8	106,5	107,0	
1 9 8 8	93,5	104,6	111,3	107,6	111,4	103,7	98,7	86,3	78,6	72,9	77,7	83,4	85,6	88
1 9 8 9	92,2	96,2	102,1	102,9	108,1	103,8	97,9	84,8	79,4	76,8	79,8	80,6	93,9	
1 9 9 0	100,7	104,9	115,8	116,6	118,0	108,3	97,4	89,0	86,2	85,5	91,7	92,9	102,3	
1 9 9 1	107,8	115,1	119,6	124,6	121,1	112,2	115,9	107,5	97,5	87,1	86,5	101,6	104,3	
1 9 9 2	96,4	113,3	116,2	109,9	106,4	100,3	100,1	88,3	79,0	81,0	83,4	86,5	90,6	
1 9 8 8	98,9	106,9	101,9	108,3	109,9	112,0	128,2	107,2	94,5	83,4	80,4	75,3	78,8	89
1 9 8 9	89,2	80,9	81,9	84,7	87,5	94,5	104,8	97,1	94,2	88,6	83,9	79,6	92,5	
1 9 9 0	98,0	90,5	90,6	91,9	95,5	104,4	111,7	100,7	99,9	103,5	98,6	90,0	98,2	
1 9 9 1	123,0	108,5	127,5	130,1	132,1	149,3	145,4	145,4	117,9	101,9	94,0	95,2	99,2	
1 9 9 2	101,0	109,2	109,8	106,0	105,7	107,8	111,2	100,7	93,7	97,5	91,0	90,1	89,5	
1 9 8 8	81,4	112,4	110,9	96,5	86,4	75,5	79,9	71,4	63,1	54,7	58,8	80,2	86,5	90
1 9 8 9	77,0	95,9	104,7	87,7	74,1	81,0	76,2	66,3	64,8	63,0	60,5	64,0	84,8	
1 9 9 0	85,9	105,8	112,1	106,6	91,1	78,8	72,6	73,0	67,5	68,6	76,5	81,2	96,4	
1 9 9 1	93,0	116,2	127,0	128,3	99,6	78,9	88,6	83,1	71,9	67,0	62,2	89,4	103,4	
1 9 9 2	79,8	112,1	114,1	96,5	78,2	66,8	65,2	63,9	63,4	66,6	61,9	81,9	80,9	
1 9 8 8	98,0	97,8	97,9	97,9	97,9	97,9	97,8	98,0	98,0	98,1	98,1	98,0	98,1	91
1 9 8 9	98,3	98,1	98,1	98,2	98,3	98,3	98,2	98,2	98,2	98,3	98,3	98,4	98,4	
1 9 9 0	98,9	98,5	98,6	98,7	98,7	98,8	98,9	98,8	99,0	99,1	99,2	99,3	99,3	
1 9 9 1	101,3	99,7	100,0	100,3	100,6	100,9	101,0	101,3	101,8	102,2	102,4	102,8	103,0	
1 9 9 2	103,5	103,3	103,5	103,4	103,5	103,6	103,7	103,6	103,8	103,7	103,4	103,2	103,3	
1 9 8 8	103,5	102,9	103,0	103,1	103,2	103,2	103,4	103,5	103,6	103,7	103,9	104,0	104,1	92
1 9 8 9	105,2	104,3	104,4	104,5	104,7	104,8	105,0	105,2	105,4	105,7	106,0	106,3	106,4	
1 9 9 0	108,4	106,7	107,0	107,2	107,5	107,9	108,2	108,5	108,8	109,2	109,5	109,8	110,0	
1 9 9 1	113,4	110,4	110,8	111,2	111,9	112,5	113,1	113,9	114,5	115,0	115,6	115,9	116,2	
1 9 9 2	119,4	116,6	117,3	117,6	118,1	118,8	119,3	119,8	120,3	120,7	121,0	121,3	121,5	
1 9 8 8	104,2	103,6	103,7	103,8	103,9	103,9	104,1	104,2	104,3	104,5	104,6	104,7	104,9	93
1 9 8 9	106,3	105,2	105,3	105,4	105,6	105,7	106,0	106,2	106,5	107,0	107,2	107,6	107,7	
1 9 9 0	110,1	108,1	108,5	108,7	109,0	109,5	109,8	110,2	110,6	111,1	111,4	111,8	112,0	
1 9 9 1	116,0	112,4	112,8	113,3	114,2	114,8	115,6	116,6	117,3	117,9	118,5	118,9	119,2	
1 9 9 2	122,9	119,6	120,5	120,8	121,5	122,3	122,8	123,3	123,9	124,4	124,9	125,2	125,3	
1 9 8 8	104,1	103,4	103,5	103,6	103,7	103,8	104,0	104,2	104,2	104,2	104,7	104,6	105,0	94
1 9 8 9	106,3	105,2	105,3	105,5	105,7	105,8	106,1	106,2	106,5	106,9	107,1	107,4	107,6	
1 9 9 0	109,6	107,9	108,2	108,3	108,6	108,0	109,4	110,0	110,2	110,4	110,9	111,1	111,2	
1 9 9 1	115,0	111,7	112,1	112,6	113,5	114,0	114,7	115,5	116,2	116,8	117,5	117,7	118,2	
1 9 9 2	121,5	118,7	119,4	119,7	120,3	121,2	121,5	122,0	122,5	122,8	123,1	123,4	123,6	

LFD NR.	INDEX / INDEXGRUPPE	WAEGUNGS- ANTEIL	V-FAKTOR	1985 =			
				1989	JAHRESDURCHSCHNITTE 1990	1991	1992
95	ROGGEN- UND MISCHBROT (OHNE SCHROT- UND VOLLKORNBROT)	4,92	0,84380	106,2	109,8	115,0	121,4
96	KLEINGEBAECK AUS BROTTTEIG	1,47	0,81549	108,7	115,0	125,3	136,4
97	FEINE BACKWAREN (OHNE DAUERBACKWAREN)	5,43	0,87052	106,5	108,5	113,1	118,8
98	DAUERBACKWAREN	2,44	0,87676	100,7	101,8	104,6	107,4
99	ZUCKER, SUESSWAREN, MARMELADE	9,80	0,91042	100,1	100,0	100,6	103,1
100	ZUCKER (RUEBEN- UND ROHRZUCKER)	1,30	0,87144	100,9	100,1	100,2	102,4
101	KAKAOERZEUGNISSE (OHNE SCHOKOLADENERZEUGNISSE)	0,34	1,00000	99,3	99,6	101,9	105,6
102	SCHOKOLADEN UND SCHOKOLADENERZEUGNISSE	3,46	0,93649	99,9	99,7	99,7	101,4
103	ZUCKERWAREN (OHNE KANDIERTE FRUECHTE)	1,80	0,89088	102,7	102,9	104,1	107,4
104	SPEISEEIS	1,34	0,89928	96,5	95,9	96,4	98,2
105	BIENENHONIG, MARMELADE, OBSTKRAUT 1), RUEBENSIRUP 1) U.AE.	1,56	0,90162	99,9	100,6	102,2	105,7
106	ANDERE NAHRUNGSMITTEL (EINSCHL. FERTIGGERICHTEN)	9,96	0,87919	100,9	102,0	104,1	107,4
107	MEHL, GRIESS U.AE. GETREIDEERZEUGNISSE (MUEHLENERZEUGNISSE)	1,41	0,89474	100,9	102,2	104,0	106,6

DIE LEBENS-ALTUNG

TEN HAUSHALTE

100

JAHR	DURCH-SCHNITT	JAN.	FEBR.	MAERZ	APRIL	MAI	JUNI	JULI	AUG.	SEPT.	OKT.	NOV.	DEZ.	LFD NR.
1 9 8 8	104,3	103,7	103,8	103,9	104,1	104,1	104,2	104,3	104,4	104,5	104,6	104,8	105,0	95
1 9 8 9	106,2	105,2	105,3	105,4	105,6	105,7	105,9	106,2	106,4	106,8	107,2	107,5	107,7	
1 9 9 0	109,8	108,0	108,2	108,5	108,7	109,3	109,5	109,9	110,4	110,8	111,2	111,4	111,7	
1 9 9 1	115,0	111,9	112,3	112,6	113,4	114,0	114,7	115,5	116,2	116,7	117,3	117,6	117,8	
1 9 9 2	121,4	118,1	119,1	119,4	120,1	120,8	121,3	121,8	122,3	122,9	123,3	123,6	123,8	
1 9 8 8	105,5	104,5	104,6	104,8	105,1	105,1	105,4	105,6	105,8	105,9	106,1	106,2	106,5	96
1 9 8 9	108,7	106,9	107,0	107,2	107,5	107,6	108,2	108,5	108,8	110,0	110,4	111,0	111,1	
1 9 9 0	115,0	112,1	112,8	113,1	113,5	114,3	114,6	115,2	115,7	116,4	117,0	117,6	118,2	
1 9 9 1	125,3	118,7	119,7	120,8	122,4	123,3	124,6	126,5	127,8	128,8	129,8	130,6	131,1	
1 9 9 2	136,4	131,7	132,9	133,2	134,1	135,4	136,2	136,9	137,8	138,7	139,4	140,0	140,2	
1 9 8 8	103,6	102,7	103,0	103,1	103,2	103,3	103,5	103,7	103,8	103,9	104,1	104,3	104,4	97
1 9 8 9	105,5	104,6	104,6	104,7	104,8	105,0	105,3	105,4	105,7	106,0	106,3	106,5	106,7	
1 9 9 0	108,5	107,0	107,2	107,5	107,6	108,0	108,3	108,7	108,9	109,2	109,6	109,8	109,9	
1 9 9 1	113,1	110,2	110,5	110,9	111,5	112,1	112,7	113,5	114,0	114,6	115,3	115,6	115,8	
1 9 9 2	118,8	116,1	116,7	116,9	117,4	118,2	118,7	119,4	119,8	120,2	120,5	120,8	121,1	
1 9 8 8	100,5	100,4	100,4	100,4	100,4	100,4	100,4	100,6	100,6	100,6	100,7	100,7	100,6	98
1 9 8 9	100,7	100,6	100,6	100,7	100,7	100,9	101,0	100,8	100,7	100,6	100,7	100,8	100,8	
1 9 9 0	101,8	101,0	101,2	101,2	101,4	101,7	101,8	101,7	101,8	101,8	102,1	102,6	102,8	
1 9 9 1	104,6	103,1	103,5	104,1	104,4	104,5	104,8	104,9	104,9	105,0	105,3	105,3	105,7	
1 9 9 2	107,4	106,3	106,4	106,9	107,2	107,2	107,4	107,6	107,6	107,8	107,9	108,1	108,3	
1 9 8 8	100,6	100,9	100,9	100,8	100,7	100,6	100,6	100,6	100,6	100,5	100,4	100,5	100,3	99
1 9 8 9	100,1	100,3	100,3	100,1	100,1	100,1	100,2	100,1	100,0	100,1	100,0	99,8	99,8	
1 9 9 0	100,0	99,9	99,9	99,9	99,9	100,0	100,0	100,0	100,0	100,0	100,1	100,0	99,9	
1 9 9 1	100,6	100,0	100,2	100,4	100,3	100,4	100,5	100,6	100,7	100,7	100,8	101,1	101,3	
1 9 9 2	103,1	101,7	102,3	102,6	102,8	103,0	103,1	103,3	103,4	103,5	103,6	103,6	103,7	
1 9 8 8	100,6	100,4	100,4	100,5	100,4	100,5	100,6	100,7	100,7	100,7	100,8	100,9	100,8	100
1 9 8 9	100,9	100,8	100,9	100,9	101,0	101,0	101,1	101,2	101,1	101,2	100,6	100,3	100,3	
1 9 9 0	100,1	100,3	100,2	100,2	100,1	100,1	99,9	100,0	100,1	100,0	100,3	100,1	100,1	
1 9 9 1	100,2	100,2	100,0	100,1	100,2	100,2	100,2	100,2	100,2	100,2	100,2	100,0	100,3	
1 9 9 2	102,4	100,8	101,4	102,0	102,3	102,5	102,8	102,8	102,9	102,9	102,9	102,9	103,0	
1 9 8 8	99,1	99,2	99,2	99,3	99,2	99,0	98,8	99,0	99,0	99,2	99,1	99,2	99,3	101
1 9 8 9	99,3	99,1	99,1	99,1	99,1	99,1	99,1	99,2	99,6	99,7	99,5	99,5	99,5	
1 9 9 0	99,6	99,5	99,6	99,5	99,6	99,4	99,3	99,3	99,3	99,4	99,8	100,2	100,1	
1 9 9 1	101,9	100,4	100,7	101,2	101,2	101,3	101,6	101,7	102,0	102,0	102,7	103,4	104,2	
1 9 9 2	105,6	104,4	105,0	105,4	105,4	105,6	105,6	105,8	105,8	105,8	105,9	106,2	106,4	
1 9 8 8	101,2	102,2	102,1	101,7	101,6	101,3	101,4	101,1	101,1	100,7	100,7	100,7	100,3	102
1 9 8 9	99,9	100,4	100,4	100,2	100,1	100,2	100,1	99,8	99,7	99,8	99,8	99,3	99,4	
1 9 9 0	99,7	99,8	99,7	99,8	99,7	99,9	99,9	99,8	99,7	99,7	99,8	99,5	99,2	
1 9 9 1	99,7	99,3	99,6	99,6	99,4	99,6	99,5	99,8	99,9	99,8	99,7	99,9	99,9	
1 9 9 2	101,4	100,7	101,4	101,4	101,4	101,7	101,4	101,5	101,6	101,5	101,6	101,4	101,3	
1 9 8 8	102,7	102,3	102,6	102,6	102,6	102,6	102,6	102,7	102,7	102,8	102,8	102,9	102,9	103
1 9 8 9	102,7	102,8	102,9	102,9	102,8	102,8	102,8	102,8	102,7	102,6	102,6	102,5	102,5	
1 9 9 0	102,9	102,5	102,6	102,7	102,7	102,7	102,7	103,0	103,1	103,1	103,1	103,1	103,2	
1 9 9 1	104,1	103,3	103,5	103,8	103,8	103,7	103,9	104,0	104,2	104,4	104,5	104,8	105,0	
1 9 9 2	107,4	105,4	106,4	106,8	107,1	107,3	107,4	107,8	108,0	108,1	108,2	108,3	108,5	
1 9 8 8	97,4	97,7	97,4	97,7	97,7	97,7	97,5	97,4	97,4	97,4	97,1	97,1	96,8	104
1 9 8 9	96,5	96,5	96,6	96,3	96,2	96,3	96,5	96,6	96,7	96,7	96,5	96,5	96,5	
1 9 9 0	95,9	96,2	95,9	96,0	95,7	95,7	96,0	95,9	96,0	95,9	95,9	96,0	95,9	
1 9 9 1	96,4	96,0	96,3	96,5	96,4	96,4	96,6	96,6	96,5	96,3	96,4	96,5	96,8	
1 9 9 2	98,2	96,6	96,8	97,2	97,6	97,8	98,2	98,4	98,6	99,1	99,2	99,6	99,6	
1 9 8 8	100,0	100,0	100,0	99,9	100,0	99,9	99,9	99,9	100,0	100,0	100,0	100,0	99,8	105
1 9 8 9	99,9	100,0	99,9	99,9	99,8	99,8	99,8	99,8	99,9	99,9	99,9	100,0	99,9	
1 9 9 0	100,6	100,2	100,6	100,4	100,5	100,6	100,6	100,6	100,6	100,7	100,8	100,9	101,0	
1 9 9 1	102,2	101,1	101,4	101,6	101,7	101,8	101,9	102,0	102,2	102,5	102,8	103,6	103,9	
1 9 9 2	105,7	104,3	104,7	105,0	105,4	105,4	105,6	105,9	106,2	106,3	106,5	106,7	106,9	
1 9 8 8	100,4	100,2	100,3	100,2	100,2	100,3	100,2	100,4	100,4	100,4	100,5	100,5	100,6	106
1 9 8 9	100,9	100,7	100,7	100,8	100,8	100,9	100,8	100,9	101,0	101,0	101,1	101,1	101,2	
1 9 9 0	102,0	101,2	101,3	101,3	101,4	101,6	101,8	102,1	102,3	102,5	102,6	102,7	102,7	
1 9 9 1	104,1	102,9	103,1	103,3	103,5	103,7	103,9	104,1	104,4	104,8	105,0	105,3	105,5	
1 9 9 2	107,4	105,7	106,1	106,4	106,9	107,2	107,6	108,0	108,0	108,1	108,3	108,5	108,5	
1 9 8 8	99,9	99,5	99,6	99,6	99,7	99,7	99,7	100,0	100,1	100,4	100,2	100,3	100,3	107
1 9 8 9	100,9	100,5	100,7	100,7	100,6	100,7	100,9	100,9	100,9	101,0	101,0	101,1	101,3	
1 9 9 0	102,2	101,6	101,7	101,8	101,9	102,1	102,1	102,4	102,5	102,5	102,6	102,7	102,7	
1 9 9 1	104,0	102,8	103,2	103,5	103,7	103,8	103,8	104,1	104,2	104,4	104,6	104,6	104,8	
1 9 9 2	106,6	105,3	105,5	105,9	106,3	106,6	106,8	106,9	107,1	107,0	107,1	107,1	107,3	

LFD NR.	INDEX / INDEXGRUPPE	WAEGUNGS- ANTEIL	V-FAKTOR	1985 =			
				1989	JAHRESDURCHSCHNITTE 1990	1991	1992
108	DAR.: WEIZENMEHL	0,57	0,92616	96,9	98,1	99,0	100,2
109	REIS	0,39	0,86036	105,4	107,5	109,8	113,6
110	TEIGWAREN UND NAEHRMITTEL SONSTIGER ART	2,53	0,85214	101,6	102,5	104,4	107,5
111	DAR.: TEIGWAREN	0,80	0,89235	98,0	99,9	101,2	103,2
112	GEWUERZE, SOSSEN UND VERWANDTE BACK- UND SPEISEZUTATEN	2,31	0,86249	103,4	104,6	107,0	110,8
113	SAEUGLINGS- UND KLEINKINDERNAHRUNG	0,14	0,86736	105,4	106,8	108,4	111,0
114	FERTIGGERICHTE (OHNE FLEISCH-, FISCH-, KARTOFFEL-, GEMUESE- UND OBSTSALAT)	3,57	0,90571	98,7	99,6	101,9	105,5
115	GETRAENKE, TABAKWAREN	60,33	0,83404	102,2	104,0	105,5	110,4
116	FRUCHT- UND GEMUESESAEFTE, FRUCHTNEKTARE, -SIRUPE 1), -SAFTKONZENTRATE 1)	2,69	0,83816	102,8	104,4	107,5	113,1
117	ANDERE ALKOHOLFREIE GETRAENKE (OHNE MILCH, KAFFEE, TEE, KAKAO)	5,07	0,87986	103,9	106,9	110,7	116,9
118	KAFFEEMITTEL 1) UND TEEAEHNLICHE ERZEUGNISSE	0,35	0,85201	101,6	102,6	105,9	112,6
119	GENUSSMITTEL	52,22	0,82984	102,0	103,7	104,9	109,6
120	KAFFEE	8,10	0,90266	78,8	72,0	70,2	70,5

JAHR	DURCH- SCHNITT	JAN.	FEBR.	MAERZ	APRIL	MAI	JUNI	JULI	AUG.	SEPT.	OKT.	NOV.	DEZ.	LFD NR.
1 9 8 8	96,7	96,3	96,3	96,4	96,5	96,5	96,5	96,7	96,8	97,3	97,0	96,8	96,9	108
1 9 8 9	96,9	97,0	97,1	97,0	96,9	96,9	97,0	97,0	96,8	96,9	96,7	96,8	97,0	
1 9 9 0	98,1	97,3	97,6	98,0	97,9	97,9	98,0	98,2	98,4	98,2	98,5	98,5	98,5	
1 9 9 1	99,0	98,5	98,9	99,1	99,2	99,2	98,7	98,9	99,0	99,1	99,1	99,1	99,1	
1 9 9 2	100,2	99,4	99,6	99,7	100,1	100,6	100,8	100,8	100,9	100,4	100,2	99,9	100,0	
1 9 8 8	103,5	102,9	103,1	103,1	103,0	103,1	103,1	103,7	103,7	104,1	103,8	104,1	104,2	109
1 9 8 9	105,4	104,7	104,9	104,9	104,7	105,1	105,4	105,5	105,6	105,8	105,8	106,2	106,3	
1 9 9 0	107,5	106,4	106,6	106,6	107,0	107,4	107,4	107,9	107,6	108,0	108,1	108,2	108,2	
1 9 9 1	109,8	108,3	108,8	109,0	109,2	109,3	109,7	110,0	110,2	110,4	110,7	110,9	111,3	
1 9 9 2	113,6	112,2	112,3	112,9	113,4	113,3	113,5	113,5	114,0	114,2	114,5	114,8	115,1	
1 9 8 8	100,6	100,3	100,4	100,4	100,4	100,5	100,4	100,6	100,6	100,8	100,8	100,9	101,0	110
1 9 8 9	101,6	101,4	101,3	101,5	101,6	101,7	101,6	101,6	101,7	101,5	101,6	101,7	101,8	
1 9 9 0	102,5	101,8	102,0	102,2	102,2	102,3	102,4	102,5	102,7	102,8	102,9	103,0	103,0	
1 9 9 1	104,4	103,4	103,5	103,7	103,7	104,0	104,1	104,4	104,6	105,0	105,2	105,6	105,8	
1 9 9 2	107,5	106,2	106,3	106,6	106,9	107,1	107,6	107,9	108,1	108,2	108,3	108,5	108,5	
1 9 8 8	98,5	98,4	98,4	98,4	98,5	98,6	98,5	98,6	98,4	98,5	98,5	98,8	98,9	111
1 9 8 9	99,0	99,0	99,0	98,9	98,9	99,1	99,0	98,9	99,0	99,1	98,9	99,1	99,4	
1 9 9 0	99,9	99,4	99,6	99,6	99,7	99,7	99,8	99,9	100,1	100,2	100,3	100,5	100,5	
1 9 9 1	101,2	100,6	100,8	100,8	100,7	100,7	100,6	101,0	101,2	101,6	101,8	102,2	102,4	
1 9 9 2	103,2	102,5	102,1	102,3	102,4	102,5	102,9	103,4	103,6	104,0	104,1	104,2	104,2	
1 9 8 8	102,7	102,4	102,5	102,6	102,6	102,7	102,7	102,8	102,8	102,8	102,9	102,9	102,9	112
1 9 8 9	103,4	103,0	103,1	103,2	103,3	103,3	103,3	103,4	103,4	103,5	103,7	103,7	103,8	
1 9 9 0	104,6	103,9	103,9	103,9	104,1	104,3	104,4	104,6	104,8	105,1	105,3	105,5	105,7	
1 9 9 1	107,0	106,0	106,1	106,2	106,5	106,7	107,0	107,1	107,4	107,7	107,8	107,9	108,1	
1 9 9 2	110,8	108,4	108,9	109,4	110,1	110,6	111,0	111,3	111,5	111,7	112,0	112,2	112,2	
1 9 8 8	104,6	104,2	104,3	104,7	104,6	104,6	104,6	104,7	104,7	104,7	104,8	104,9	104,9	113
1 9 8 9	105,4	104,9	104,7	104,7	105,1	105,3	105,4	105,6	105,6	105,8	105,8	105,7	105,8	
1 9 9 0	105,8	105,8	106,0	106,1	106,2	106,6	107,0	107,1	107,2	107,5	107,2	107,3	107,3	
1 9 9 1	108,4	107,4	107,6	107,6	107,6	108,0	108,2	108,6	108,7	108,9	109,2	109,4	109,5	
1 9 9 2	111,0	109,5	109,8	110,3	110,6	110,9	111,0	111,1	111,1	111,7	111,7	111,8	112,1	
1 9 8 8	98,6	98,8	98,8	98,7	98,6	98,6	98,5	98,8	98,6	98,5	98,6	98,6	98,6	114
1 9 8 9	98,7	98,6	98,6	98,7	98,6	98,6	98,5	98,7	98,7	98,9	98,8	98,8	98,8	
1 9 9 0	99,6	98,8	98,8	98,7	98,8	98,9	99,4	100,0	100,2	100,3	100,4	100,5	100,5	
1 9 9 1	101,9	100,4	100,6	100,8	101,1	101,5	101,6	101,8	102,3	102,8	103,1	103,5	103,6	
1 9 9 2	105,5	103,6	104,1	104,5	104,9	105,2	105,7	106,2	106,0	106,1	106,4	106,4	106,5	
1 9 8 8	99,7	98,7	98,7	98,8	98,8	99,3	99,4	99,5	99,7	99,8	99,8	101,7	101,7	115
1 9 8 9	102,2	101,8	101,8	101,8	101,9	101,9	102,2	102,3	102,3	102,4	102,5	102,6	102,5	
1 9 9 0	104,0	102,3	103,9	103,8	103,9	103,9	104,0	104,1	104,2	104,3	104,3	104,3	104,4	
1 9 9 1	105,5	104,5	104,6	104,7	104,9	105,0	105,2	105,4	105,7	105,9	106,0	107,0	107,2	
1 9 9 2	110,4	107,6	108,5	109,9	110,1	110,2	110,6	110,9	111,1	111,2	111,4	111,4	111,5	
1 9 8 8	101,8	100,6	100,6	100,9	101,1	101,5	101,8	102,2	102,2	102,5	102,7	102,6	102,5	116
1 9 8 9	102,8	102,6	102,7	102,6	102,7	102,7	102,7	102,8	102,8	103,0	103,0	103,0	103,0	
1 9 9 0	104,4	102,9	102,9	103,3	103,6	104,0	104,3	104,7	105,0	105,3	105,4	105,7	105,7	
1 9 9 1	107,5	106,1	106,1	106,3	106,5	106,7	107,1	107,2	107,4	108,1	108,7	109,4	109,8	
1 9 9 2	113,1	110,8	112,4	113,1	113,5	113,7	114,0	114,0	114,2	113,5	112,9	112,7	112,5	
1 9 8 8	102,5	102,0	102,3	102,4	102,3	102,4	102,4	102,5	102,7	102,8	102,7	102,8	103,0	117
1 9 8 9	103,9	103,0	103,0	103,0	103,0	103,3	103,7	103,8	104,3	104,4	104,6	104,9	105,2	
1 9 9 0	106,9	105,2	105,4	105,6	106,0	106,4	107,0	107,4	107,7	107,9	108,0	108,1	108,1	
1 9 9 1	110,7	108,3	108,7	108,9	109,5	109,8	110,4	111,2	112,0	112,3	112,4	112,4	112,8	
1 9 9 2	116,9	113,2	114,6	115,0	115,8	116,1	116,8	117,6	118,3	118,6	118,8	119,2	119,3	
1 9 8 8	101,4	101,1	101,5	101,4	101,3	101,3	101,2	101,3	101,4	101,6	101,6	101,6	101,5	118
1 9 8 9	101,6	101,4	101,6	101,8	101,7	101,9	101,8	101,7	101,6	101,6	101,5	101,5	101,6	
1 9 9 0	102,6	101,7	101,8	101,9	101,6	101,8	102,0	102,6	103,1	103,3	103,6	103,6	103,6	
1 9 9 1	105,9	103,7	104,0	104,3	104,4	104,8	105,0	105,4	105,9	107,4	108,0	108,4	108,9	
1 9 9 2	112,6	109,3	110,2	110,5	111,4	112,5	112,9	113,3	113,6	114,0	114,4	114,7	114,6	
1 9 8 8	99,2	98,2	98,3	98,3	98,3	98,8	99,0	99,1	99,2	99,3	99,4	101,5	101,5	119
1 9 8 9	102,0	101,6	101,6	101,7	101,7	101,8	102,0	102,1	102,1	102,1	102,3	102,3	102,2	
1 9 9 0	103,7	102,0	103,8	103,7	103,7	103,7	103,7	103,7	103,8	103,9	103,9	103,9	104,0	
1 9 9 1	104,9	104,0	104,1	104,2	104,4	104,4	104,6	104,8	105,0	105,2	105,3	106,4	106,5	
1 9 9 2	109,6	106,9	107,7	109,2	109,4	109,4	109,8	110,1	110,2	110,3	110,5	110,5	110,7	
1 9 8 8	78,0	76,8	76,6	76,6	76,7	77,3	78,3	78,6	78,8	78,9	79,2	79,3	79,4	120
1 9 8 9	78,8	79,5	79,5	79,9	79,9	79,9	79,7	79,8	78,4	78,0	77,4	77,4	76,2	
1 9 9 0	72,0	74,5	73,6	72,6	72,2	71,8	71,7	71,5	71,5	71,6	71,2	71,1	70,8	
1 9 9 1	70,2	70,5	70,3	70,3	70,0	69,5	69,5	69,6	70,2	70,5	70,6	70,7	71,1	
1 9 9 2	70,5	71,4	71,9	71,9	71,7	71,1	70,2	69,9	69,6	69,7	69,7	69,2	69,3	

LFD NR.	INDEX / INDEXGRUPPE	WÄGUNGS- ANTEIL	V-FAKTOR	1985 =			
				1989	JAHRES DURCHSCHNITTE 1990	1991	1992
121	TEE	0,63	0,86065	102,7	103,7	106,0	109,5
122	SPIRITUOSEN	3,47	0,79888	99,9	100,8	102,9	106,3
123	BIER	12,42	0,87063	105,2	107,1	110,3	115,9
124	TRAUBEN- UND FRUCHTWEINE 1)	6,62	0,87313	101,5	102,5	104,8	107,9
125	TABAKWAREN	20,98	0,77273	109,5	114,6	115,4	122,0
126	ZIGARETTEN	19,68	0,78085	109,7	114,4	115,2	121,7
127	ZIGARREN, ZIGARILLOS UND STUMPEN 1)	0,21	0,75930	103,2	107,2	108,1	111,3
128	RAUCH-, KAU- 1) UND SCHNUPFTABAK 1)	1,09	0,62645	106,0	120,5	120,9	129,1
129	VERZEHR VON SPEISEN UND GETRÄNKEN IN KANTINEN, GASTSTÄTTEN U.AE.	43,94	0,83236	107,1	110,1	114,3	119,1
130	VERZEHR VON SPEISEN IN KANTINEN	3,85	0,83403	104,8	107,4	110,1	111,6
131	VERZEHR VON SPEISEN IN GASTSTÄTTEN U.AE.	28,87	0,83305	106,2	109,2	113,6	118,2
132	VERZEHR VON GETRÄNKEN IN KANTINEN, GASTSTÄTTEN U.AE.	11,22	0,83138	110,2	113,2	117,5	123,7

DIE LEBENSHALTUNG

TEN HAUSHALTE

100

JAHR	DURCH- SCHNITT	JAN.	FEBR.	MAERZ	APRIL	MAI	JUNI	JULI	AUG.	SEPT.	OKT.	NOV.	DEZ.	LFD NR.
1 9 8 8	102,4	102,3	102,4	102,3	102,4	102,3	102,2	102,4	102,3	102,4	102,5	102,5	102,8	121
1 9 8 9	102,7	102,6	102,7	102,4	102,5	102,7	102,6	102,8	102,8	102,8	102,9	102,9	102,8	
1 9 9 0	103,7	103,0	103,0	103,0	103,1	103,1	103,3	103,8	104,2	104,5	104,6	104,6	104,6	
1 9 9 1	106,0	104,7	105,0	105,2	105,4	105,5	105,7	105,9	106,3	106,6	106,9	107,3	107,6	
1 9 9 2	109,5	107,8	108,1	108,3	108,8	109,3	109,5	109,7	109,9	110,2	110,6	110,9	111,0	
1 9 8 8	99,8	99,7	99,7	99,7	99,8	99,8	99,8	99,8	99,9	99,8	99,8	99,7	99,5	122
1 9 8 9	99,9	99,6	99,7	99,7	99,7	99,7	99,8	99,9	100,0	100,1	100,1	100,1	100,1	
1 9 9 0	100,8	100,2	100,2	100,4	100,5	100,6	100,9	100,9	101,1	101,1	101,2	101,2	101,1	
1 9 9 1	102,9	101,4	101,4	101,6	101,9	102,4	102,7	103,3	103,7	103,9	104,1	104,3	104,4	
1 9 9 2	106,3	104,8	105,1	105,2	105,5	105,9	106,3	106,7	107,0	107,2	107,3	107,5	107,4	
1 9 8 8	103,7	102,9	103,1	103,3	103,3	103,3	103,5	103,5	103,9	104,3	104,3	104,3	104,3	123
1 9 8 9	105,2	104,5	104,4	104,4	104,6	104,8	105,2	105,3	105,6	105,5	105,9	106,1	106,1	
1 9 9 0	107,1	106,6	106,5	106,5	106,7	106,8	106,9	107,2	107,3	107,3	107,6	107,7	108,2	
1 9 9 1	110,3	108,4	108,7	109,1	109,7	109,8	110,2	110,7	111,0	111,1	111,3	111,7	111,8	
1 9 9 2	115,9	112,8	113,4	114,4	114,9	115,1	115,6	116,5	116,9	117,1	117,8	117,9	118,3	
1 9 8 8	101,1	101,0	101,1	101,1	101,1	101,0	101,0	101,0	101,0	101,1	101,1	101,1	101,0	124
1 9 8 9	101,5	101,2	101,4	101,5	101,5	101,4	101,4	101,5	101,5	101,6	101,8	101,8	101,9	
1 9 9 0	102,5	102,0	102,1	102,2	102,3	102,4	102,4	102,4	102,7	102,9	103,0	103,0	103,0	
1 9 9 1	104,8	103,1	103,3	103,7	103,9	104,3	104,6	105,1	105,4	105,7	105,8	106,0	106,2	
1 9 9 2	107,9	106,5	107,0	107,3	107,6	107,9	108,0	108,1	108,1	108,2	108,4	108,6	108,8	
1 9 8 8	104,1	102,6	102,6	102,6	102,6	103,5	103,5	103,5	103,5	103,5	103,5	108,9	108,9	125
1 9 8 9	109,5	108,9	108,9	108,9	108,9	108,9	109,2	109,4	109,7	110,0	110,2	110,2	110,3	
1 9 9 0	114,6	110,3	114,9	115,0	115,0	115,0	115,0	115,0	115,0	115,0	115,0	115,0	115,0	
1 9 9 1	115,4	115,0	115,0	115,0	115,0	115,0	115,0	115,0	115,0	115,0	115,0	117,4	117,4	
1 9 9 2	122,0	117,5	118,8	121,9	121,9	121,9	122,9	123,0	123,2	123,2	123,2	123,2	123,2	
1 9 8 8	104,9	103,4	103,4	103,4	103,4	104,3	104,3	104,3	104,3	104,3	104,3	109,7	109,7	126
1 9 8 9	109,7	109,7	109,7	109,7	109,7	109,7	109,7	109,7	109,7	109,7	109,7	109,7	109,7	
1 9 9 0	114,4	109,7	114,7	114,8	114,8	114,8	114,8	114,8	114,8	114,8	114,8	114,8	114,8	
1 9 9 1	115,2	114,8	114,8	114,8	114,8	114,8	114,8	114,8	114,8	114,8	114,8	117,1	117,1	
1 9 9 2	121,7	117,2	118,6	121,9	121,9	121,9	122,7	122,7	122,7	122,7	122,7	122,7	122,7	
1 9 8 8	100,9	100,3	100,3	100,3	100,3	101,2	101,2	101,2	101,2	101,2	101,2	101,2	101,2	127
1 9 8 9	103,2	101,2	101,2	101,2	101,2	101,2	104,2	104,2	104,2	104,2	104,2	104,2	107,2	
1 9 9 0	107,2	107,2	107,2	107,2	107,2	107,2	107,2	107,2	107,2	107,2	107,2	107,2	107,5	
1 9 9 1	108,1	107,5	107,5	107,5	107,5	107,5	107,5	107,5	107,5	107,5	107,5	111,1	111,1	
1 9 9 2	111,3	111,1	111,1	111,1	111,1	111,1	111,5	111,5	111,5	111,5	111,5	111,5	111,5	
1 9 8 8	90,1	87,7	87,7	87,7	87,7	90,0	90,0	90,0	90,0	90,0	90,0	95,0	95,0	128
1 9 8 9	106,0	95,0	95,0	95,0	95,0	95,0	100,3	105,6	110,8	116,1	121,3	121,3	121,3	
1 9 9 0	120,5	121,3	120,4	120,4	120,4	120,4	120,4	120,4	120,4	120,4	120,4	120,4	120,4	
1 9 9 1	120,9	120,4	120,4	120,4	120,4	120,4	120,4	120,4	120,4	120,4	120,4	123,3	123,3	
1 9 9 2	129,1	123,3	123,3	123,3	123,3	123,3	128,3	131,1	134,7	134,7	134,7	134,7	134,7	
1 9 8 8	105,1	104,2	104,5	104,6	104,7	104,8	104,8	104,9	105,5	105,6	105,7	105,9	105,9	129
1 9 8 9	107,1	106,1	106,3	106,5	106,8	106,9	107,0	107,2	107,3	107,5	107,7	107,9	108,0	
1 9 9 0	110,1	108,6	108,9	109,3	109,5	109,6	109,9	110,3	110,5	110,7	110,9	111,1	111,4	
1 9 9 1	114,3	112,2	112,5	113,0	113,3	113,8	114,0	114,5	115,0	115,5	115,7	115,9	116,1	
1 9 9 2	119,1	116,8	117,8	118,0	118,4	118,8	118,9	119,2	119,4	119,7	120,0	120,7	120,9	
1 9 8 8	101,7	100,3	100,3	100,3	100,3	100,3	100,3	100,3	103,7	103,7	103,7	103,7	103,7	130
1 9 8 9	104,8	103,7	104,9	104,9	104,9	104,9	104,9	104,9	104,9	104,9	104,9	104,9	104,9	
1 9 9 0	107,4	104,9	106,9	106,9	106,9	106,9	108,1	108,1	108,1	108,1	108,1	108,1	108,1	
1 9 9 1	110,1	109,2	109,2	110,3	110,3	110,3	110,3	110,3	110,3	110,3	110,3	110,3	110,3	
1 9 9 2	111,6	110,3	111,0	111,0	111,0	111,0	111,0	111,0	111,0	111,0	111,0	114,8	114,8	
1 9 8 8	104,5	103,8	104,1	104,2	104,3	104,4	104,4	104,5	104,6	104,8	104,9	105,0	105,1	131
1 9 8 9	106,2	105,3	105,4	105,6	105,9	106,0	106,1	106,3	106,4	106,6	106,8	107,1	107,2	
1 9 9 0	109,2	107,9	108,1	108,4	108,6	108,7	108,8	109,3	109,6	109,8	110,0	110,3	110,6	
1 9 9 1	113,6	111,3	111,7	112,2	112,6	113,2	113,3	113,8	114,4	114,9	115,2	115,4	115,5	
1 9 9 2	118,2	116,3	117,1	117,3	117,6	118,0	118,1	118,4	118,6	118,9	119,2	119,5	119,7	
1 9 8 8	107,7	106,5	106,9	107,0	107,1	107,3	107,4	107,7	108,2	108,3	108,5	108,7	108,9	132
1 9 8 9	110,2	109,0	109,2	109,3	109,7	109,9	110,0	110,2	110,5	110,7	111,0	111,1	111,2	
1 9 9 0	113,2	111,5	111,8	112,4	112,7	112,9	113,2	113,6	113,7	113,9	114,0	114,3	114,7	
1 9 9 1	117,5	115,3	115,7	116,0	116,3	116,8	117,0	117,8	118,2	118,8	119,1	119,3	119,5	
1 9 9 2	123,7	120,0	121,8	122,0	122,8	123,4	123,7	124,1	124,3	124,9	125,2	125,9	126,0	

LFD NR.	INDEX / INDEXGRUPPE	WÄGUNG- ANTEIL	V-FAKTOR	1985 =			
				1989	JAHRESDURCHSCHNITTE 1990	1991	1992
GLIEDERUNG NACH GRUPPEN UND UNTERGRUPPEN (VERWENDUNGSZWECK)							
133	BEKLEIDUNG, SCHUHE	69,47	0,84471	106,0	107,5	110,1	113,3
134	HERREN-UND KNABENOVERBEKLEIDUNG	15,35	0,85554	106,7	108,5	111,3	114,6
135	DAMEN-UND MAEDCHENOVERBEKLEIDUNG	27,85	0,85579	105,4	106,3	108,9	111,8
136	HERRENOVERBEKLEIDUNG (OHNE SPORTBEKLEIDUNG)	10,84	0,85480	107,2	109,1	112,1	115,6
137	DAR.: ANZUEGE (OHNE ARBEITS- UND SPORTBEKLEIDUNG)	1,59	0,87379	106,5	108,2	111,1	114,7
138	SAKKOS UND JACKEN (OHNE STRICKJACKEN, ARBEITS- UND SPORTBEKLEIDUNG)	2,70	0,86186	106,3	107,6	110,2	113,5
139	PULLOVER, TWINSETS 1), STRICKWESTEN 1) UND -JACKEN 1)	1,70	0,81917	110,6	113,4	117,5	121,4
140	DAMENOVERBEKLEIDUNG (OHNE SPORTBEKLEIDUNG)	23,64	0,85566	105,3	106,2	108,4	111,4
141	DAR.: KLEIDER (OHNE ARBEITS- UND SPORTBEKLEIDUNG)	5,43	0,86186	104,6	106,0	108,8	111,8
142	HOSEN, LANG (OHNE ARBEITS- UND SPORTBEKLEIDUNG)	4,08	0,85752	105,2	105,4	107,1	109,6
143	KNABENOVERBEKLEIDUNG (OHNE SPORTBEKLEIDUNG)	2,19	0,84914	105,2	106,9	109,2	111,6
144	MAEDCHENOVERBEKLEIDUNG (OHNE SPORTBEKLEIDUNG)	2,81	0,86313	106,5	107,0	112,9	115,8
145	SPORTBEKLEIDUNG	2,56	0,86918	105,1	106,5	108,4	110,9
146	DAR.: BADE- UND STRANDBEKLEIDUNG	0,89	0,86702	103,1	104,5	104,8	105,9
147	HERREN-, DAMEN- UND KINDERWAESCHE, SAEUGLINGSBEKLEIDUNG	7,46	0,82030	106,6	108,2	111,1	114,5
148	HERRENWAESCHE	2,75	0,84695	106,3	107,8	110,9	114,4

JAHR	DURCH- SCHNITT	JAN.	FEBR.	MAERZ	APRIL	MAI	JUNI	JULI	AUG.	SEPT.	OKT.	NOV.	DEZ.	LFD NR.
GLIEDERUNG NACH GRUPPEN UND UNTERGRUPPEN (VERWENDUNGSZWECK)														
1 9 8 8	104,5	103,9	104,1	104,2	104,3	104,5	104,4	104,5	104,5	104,8	104,9	105,0	105,0	133
1 9 8 9	106,0	105,3	105,4	105,7	105,8	105,9	106,0	105,9	106,0	106,2	106,5	106,5	106,5	
1 9 9 0	107,5	106,6	106,7	106,9	107,0	107,2	107,2	107,3	107,4	107,8	108,1	108,6	108,7	
1 9 9 1	110,1	108,8	108,9	109,2	109,5	109,8	109,9	110,0	110,2	110,7	111,0	111,5	111,6	
1 9 9 2	113,3	111,8	112,2	112,5	112,7	113,0	113,0	113,2	113,5	113,9	114,2	114,5	114,6	
1 9 8 8	104,9	104,3	104,4	104,5	104,7	104,7	104,8	104,8	104,9	105,3	105,5	105,4	105,4	134
1 9 8 9	106,7	105,7	105,9	106,2	106,4	106,6	106,6	106,6	106,8	107,0	107,3	107,6	107,6	
1 9 9 0	108,5	107,7	107,8	108,1	108,2	108,2	108,3	108,3	108,4	108,8	109,2	109,7	109,8	
1 9 9 1	111,3	109,9	110,1	110,5	110,7	111,0	111,0	111,1	111,3	111,9	112,3	112,9	113,0	
1 9 9 2	114,6	113,2	113,5	113,8	114,0	114,3	114,3	114,4	114,7	115,2	115,6	115,7	115,9	
1 9 8 8	104,1	103,5	103,7	103,8	103,8	104,2	104,1	104,1	104,1	104,4	104,6	104,7	104,7	135
1 9 8 9	105,4	105,0	105,1	105,3	105,4	105,5	105,6	105,4	105,4	105,5	105,8	105,5	105,5	
1 9 9 0	106,3	105,5	105,6	105,8	105,8	106,1	106,1	106,1	106,3	106,6	107,0	107,5	107,6	
1 9 9 1	108,9	107,6	107,8	108,0	108,2	108,7	108,7	108,8	109,1	109,6	109,8	110,3	110,4	
1 9 9 2	111,8	110,6	110,9	111,1	111,3	111,6	111,6	111,8	112,0	112,4	112,7	112,8	112,9	
1 9 8 8	105,0	104,2	104,4	104,5	104,7	104,7	104,8	104,8	104,9	105,4	105,6	105,8	105,7	136
1 9 8 9	107,2	106,1	106,3	106,7	106,9	107,0	107,0	107,1	107,2	107,5	107,8	108,1	108,1	
1 9 9 0	109,1	108,3	108,3	108,6	108,8	108,8	108,9	108,9	109,0	109,4	109,9	110,3	110,3	
1 9 9 1	112,1	110,5	110,7	111,2	111,4	111,7	111,8	111,8	112,1	112,9	113,3	113,7	113,9	
1 9 9 2	115,6	114,1	114,4	114,8	115,0	115,2	115,2	115,3	115,7	116,3	116,7	117,1	117,2	
1 9 8 8	104,0	103,3	103,5	103,6	103,7	103,8	103,8	103,8	103,9	104,3	104,6	104,9	104,9	137
1 9 8 9	106,5	105,3	105,4	105,9	106,2	106,4	106,4	106,5	106,6	106,9	107,2	107,4	107,4	
1 9 9 0	108,2	107,4	107,4	107,8	107,9	107,9	107,9	108,0	108,0	108,5	108,8	109,2	109,3	
1 9 9 1	111,1	109,4	109,6	110,0	110,4	110,7	110,8	110,8	111,2	111,8	112,4	112,8	112,9	
1 9 9 2	114,7	113,2	113,6	114,0	114,2	114,3	114,3	114,4	114,7	115,4	115,8	116,1	116,2	
1 9 8 8	104,3	103,6	103,8	103,9	103,9	104,1	104,2	104,2	104,3	104,6	104,7	104,9	104,9	138
1 9 8 9	106,3	105,3	105,8	106,1	106,2	106,2	106,3	106,3	106,5	106,6	107,0	106,9	106,9	
1 9 9 0	107,6	107,0	107,1	107,1	107,4	107,3	107,3	107,4	107,5	107,9	108,1	108,5	108,5	
1 9 9 1	110,2	108,6	108,8	109,2	109,3	110,1	110,1	110,1	110,3	110,9	111,0	111,6	111,8	
1 9 9 2	113,5	112,1	112,6	112,8	113,0	113,3	113,2	113,2	113,7	114,1	114,3	114,7	114,8	
1 9 8 8	107,7	106,6	106,8	107,0	107,2	107,4	107,4	107,5	107,8	108,4	108,6	108,9	108,8	139
1 9 8 9	110,6	109,2	109,4	110,0	110,3	110,3	110,4	110,4	110,6	111,0	111,7	111,8	111,9	
1 9 9 0	113,4	112,1	112,2	112,7	112,9	112,9	113,1	113,2	113,3	113,9	114,6	115,1	115,1	
1 9 9 1	117,5	115,6	115,8	116,4	116,7	116,9	116,9	117,2	117,7	118,7	119,2	119,5	119,6	
1 9 9 2	121,4	119,7	120,1	120,4	120,6	120,9	120,9	121,1	121,5	122,3	122,8	122,9	123,0	
1 9 8 8	104,1	103,5	103,8	103,8	103,9	104,0	103,9	103,9	104,0	104,3	104,5	104,5	104,5	140
1 9 8 9	105,3	104,8	104,9	105,2	105,3	105,3	105,4	105,2	105,3	105,4	105,7	105,6	105,6	
1 9 9 0	106,2	105,5	105,7	105,8	105,8	105,9	105,9	106,0	106,1	106,5	106,9	107,1	107,2	
1 9 9 1	108,4	107,1	107,3	107,5	107,8	108,1	108,2	108,2	108,6	109,0	109,3	109,7	109,8	
1 9 9 2	111,4	110,0	110,4	110,6	110,8	111,1	111,1	111,3	111,6	112,0	112,3	112,5	112,6	
1 9 8 8	103,1	102,4	102,6	102,9	102,9	103,0	102,9	102,8	102,9	103,4	103,5	103,8	103,7	141
1 9 8 9	104,6	104,0	104,1	104,3	104,5	104,5	104,7	104,4	104,5	104,7	105,0	105,1	105,2	
1 9 9 0	106,0	105,1	105,2	105,5	105,5	105,6	105,5	105,6	105,7	106,3	107,1	107,3	107,4	
1 9 9 1	108,8	107,5	107,5	107,7	108,1	108,5	108,6	108,6	109,0	109,6	110,0	110,4	110,5	
1 9 9 2	111,8	110,7	111,0	111,2	111,3	111,5	111,5	111,8	112,0	112,5	112,8	112,8	112,9	
1 9 8 8	104,0	103,8	103,8	103,7	103,8	103,8	103,8	103,8	103,9	104,3	104,4	104,4	104,4	142
1 9 8 9	105,2	104,7	104,8	104,9	105,1	105,3	105,5	105,2	105,3	105,2	105,4	105,2	105,2	
1 9 9 0	105,4	104,9	104,9	104,9	105,1	105,4	105,4	105,4	105,6	106,8	106,0	106,1	106,2	
1 9 9 1	107,1	105,9	106,1	106,3	106,6	107,0	107,0	107,1	107,4	107,7	107,6	108,0	108,1	
1 9 9 2	109,6	108,4	108,5	108,6	109,0	109,3	109,3	109,6	109,8	110,1	110,4	110,7	110,9	
1 9 8 8	103,8	103,4	103,3	103,5	103,6	103,6	103,7	103,8	103,8	104,2	104,4	104,2	104,2	143
1 9 8 9	105,2	104,3	104,4	104,7	104,9	105,1	105,2	105,3	105,3	105,5	105,7	105,9	105,9	
1 9 9 0	106,9	106,0	106,3	106,5	106,5	106,5	106,7	106,7	106,8	107,2	107,6	108,0	108,0	
1 9 9 1	109,2	108,3	108,5	108,7	108,9	108,9	108,9	109,0	109,2	109,6	109,8	110,2	110,2	
1 9 9 2	111,6	110,3	110,5	110,8	110,8	111,5	111,6	111,6	111,8	112,3	112,7	112,6	112,7	
1 9 8 8	105,0	103,2	103,2	103,2	103,2	105,7	105,7	105,7	105,7	105,8	105,8	106,6	106,5	144
1 9 8 9	106,5	106,6	106,7	106,8	106,9	106,7	106,8	106,7	106,8	106,9	107,1	104,8	104,8	
1 9 9 0	107,0	104,8	104,9	105,0	104,9	106,9	106,9	107,0	107,1	107,3	107,4	110,8	110,8	
1 9 9 1	112,9	110,8	110,9	111,0	111,1	113,2	113,2	113,2	113,4	113,6	113,7	115,4	115,4	
1 9 9 2	115,8	115,5	115,7	115,8	115,8	115,8	115,8	115,8	115,8	116,0	116,1	115,7	115,8	
1 9 8 8	104,7	104,8	104,9	104,9	105,0	104,8	104,8	104,8	104,8	104,9	104,9	104,1	104,1	145
1 9 8 9	105,1	104,2	104,3	104,4	104,5	105,4	105,3	105,3	105,3	105,4	105,5	105,8	105,8	
1 9 9 0	106,5	105,9	105,9	106,0	106,1	106,3	106,4	106,5	106,5	106,5	106,6	107,6	107,8	
1 9 9 1	108,4	107,8	107,8	107,8	107,9	108,1	108,1	108,1	108,2	108,3	108,4	110,1	110,1	
1 9 9 2	110,9	110,2	110,3	110,5	110,5	111,1	111,1	111,2	111,2	111,3	111,4	110,7	110,8	
1 9 8 8	101,6	101,8	101,8	101,9	101,9	101,4	101,4	101,4	101,4	101,4	101,4	101,4	101,4	146
1 9 8 9	103,1	101,5	101,5	101,6	101,6	103,8	103,8	103,8	103,8	103,9	104,0	104,0	104,0	
1 9 9 0	104,5	104,0	104,0	104,0	104,0	104,7	104,7	104,7	104,7	104,8	104,8	104,8	104,8	
1 9 9 1	104,8	104,8	104,8	104,9	104,9	104,8	104,8	104,8	104,8	104,8	104,9	104,9	104,9	
1 9 9 2	105,9	104,9	104,9	105,0	105,0	106,3	106,3	106,3	106,4	106,4	106,4	106,3	106,3	
1 9 8 8	105,3	104,5	104,6	104,9	105,0	105,3	105,3	105,3	105,4	105,6	105,7	105,7	105,7	147
1 9 8 9	106,6	106,0	106,2	106,3	106,									

LFD NR.	INDEX / INDEXGRUPPE	WAEGUNGS- ANTEIL	V-FAKTOR	1985 =			
				1989	JAHRESDURCHSCHNITTE 1990	1991	1992
149	DAMENWAESCHE (EINSCHL. MIEDERWAREN)	1,79	0,81697	109,0	111,4	114,5	119,0
150	KINDERWAESCHE (OHNE SAEUGLINGSBEKLEIDUNG)	2,56	0,80735	105,4	106,7	108,9	111,8
151	SAEUGLINGSBEKLEIDUNG	0,36	0,80785	105,2	107,0	110,1	112,4
152	STRUMPFWAREN, KOPFBEDECKUNGEN, BEKLEIDUNGSZUBEHOER UND -STOFFE, KURZWAREN	7,12	0,83983	104,9	106,2	108,3	111,0
153	DAR.: STRUMPFWAREN	2,55	0,86510	104,4	105,8	108,6	112,6
154	BEKLEIDUNGSSTOFFE (METERWARE)	0,76	0,85160	105,3	107,0	109,8	111,2
155	KURZWAREN	2,85	0,79968	104,1	105,0	106,1	108,1
156	SCHUHE	11,73	0,82872	106,5	108,9	111,6	115,2
157	STRASSENSCHUHE FUER HERREN	2,81	0,82663	106,9	109,3	112,1	115,8
158	STRASSENSCHUHE FUER DAMEN	4,37	0,82886	106,2	108,6	111,2	114,6
159	STRASSENSCHUHE FUER KINDER	2,52	0,82982	106,2	108,8	112,0	116,0
160	HAUSSCHUHE	0,40	0,84625	104,0	106,2	108,3	111,4
161	ANDERE SCHUHE	1,49	0,82431	107,7	109,5	112,1	115,0
162	SCHUHZUBEHOER	0,14	0,78282	108,6	111,5	114,3	119,8

DIE LEBENSHALTUNG

TEN HAUSHALTE

100

JAHR	DURCH- SCHNITT	JAN.	FEBR.	MAERZ	APRIL	MAI	JUNI	JULI	AUG.	SEPT.	OKT.	NOV.	DEZ.	LFD NR.
1 9 8 8	107,4	106,3	106,5	106,8	106,9	107,4	107,5	107,5	107,5	107,8	107,9	108,2	108,2	149
1 9 8 9	109,0	108,4	108,7	108,7	108,9	108,7	108,8	108,8	108,8	109,0	109,4	109,9	109,9	
1 9 9 0	111,4	110,1	110,2	110,3	110,6	111,5	111,6	111,7	111,7	111,9	112,2	112,2	112,2	
1 9 9 1	114,5	112,6	112,9	113,2	113,4	114,4	114,4	114,5	114,9	115,3	115,6	116,3	116,4	
1 9 9 2	119,0	116,6	117,1	117,7	118,1	118,8	118,9	119,1	119,4	119,7	120,1	120,9	121,0	
1 9 8 8	104,3	103,7	103,7	104,0	104,1	104,4	104,4	104,4	104,4	104,7	104,7	104,5	104,5	150
1 9 8 9	105,4	104,9	105,1	105,3	105,4	105,3	105,4	105,3	105,3	105,5	105,7	105,9	105,9	
1 9 9 0	106,7	106,0	106,1	106,2	106,2	106,6	106,7	106,7	106,8	107,0	107,2	107,6	107,8	
1 9 9 1	108,9	107,9	107,9	108,3	108,4	108,6	108,6	108,7	108,9	109,2	109,6	110,4	110,6	
1 9 9 2	111,8	110,7	111,2	111,4	111,5	111,6	111,6	111,7	111,8	111,9	112,1	113,1	113,1	
1 9 8 8	104,7	104,3	104,3	104,6	104,7	104,6	104,6	104,6	104,7	105,0	105,1	105,1	105,1	151
1 9 8 9	105,2	104,9	104,9	105,0	105,1	105,1	105,1	105,0	105,1	105,3	105,5	105,7	105,8	
1 9 9 0	107,0	105,7	105,9	106,2	106,3	106,5	106,9	107,1	107,3	107,7	107,9	108,3	108,4	
1 9 9 1	110,1	108,7	108,8	109,2	109,6	109,8	110,2	110,3	110,6	110,9	111,1	111,1	111,4	
1 9 9 2	112,4	111,6	111,5	111,6	111,8	111,9	111,9	112,1	112,5	113,0	113,3	113,5	113,7	
1 9 8 8	103,5	103,0	103,2	103,3	103,4	103,4	103,5	103,5	103,6	103,7	103,8	103,9	104,0	152
1 9 8 9	104,9	104,2	104,4	104,5	104,7	104,8	104,9	104,9	104,9	105,1	105,2	105,4	105,4	
1 9 9 0	106,2	105,5	105,7	105,8	105,8	105,9	106,0	106,2	106,2	106,6	106,8	107,0	107,1	
1 9 9 1	108,3	107,3	107,5	107,7	107,8	107,9	108,0	108,1	108,3	108,7	109,0	109,3	109,4	
1 9 9 2	111,0	109,6	109,9	110,2	110,5	110,7	110,9	111,1	111,3	111,6	111,9	112,2	112,4	
1 9 8 8	102,9	102,5	102,5	102,7	102,7	102,7	102,9	102,9	102,9	103,1	103,2	103,3	103,4	153
1 9 8 9	104,4	103,8	103,9	104,0	104,2	104,2	104,3	104,3	104,4	104,5	104,8	104,9	105,0	
1 9 9 0	105,8	105,0	105,2	105,3	105,3	105,5	105,6	105,7	105,9	106,2	106,5	106,9	107,0	
1 9 9 1	108,6	107,3	107,6	107,9	108,1	108,2	108,3	108,4	108,7	109,2	109,6	110,0	110,1	
1 9 9 2	112,6	110,4	111,1	111,5	112,1	112,3	112,4	112,7	113,1	113,5	113,9	114,2	114,4	
1 9 8 8	104,2	103,2	103,7	103,9	104,2	104,3	104,4	104,2	104,3	104,3	104,3	104,5	104,5	154
1 9 8 9	105,3	104,4	104,6	104,7	104,7	105,7	105,5	105,6	105,6	105,7	105,8	105,9	105,9	
1 9 9 0	107,0	105,8	106,2	106,3	106,4	106,6	106,6	106,6	106,6	107,9	108,4	108,5	108,6	
1 9 9 1	109,8	109,0	109,1	109,1	109,4	109,6	109,6	110,0	110,2	110,4	110,5	110,6	110,6	
1 9 9 2	111,2	110,5	110,3	110,5	110,7	110,7	111,0	111,1	111,1	111,5	111,9	112,3	112,3	
1 9 8 8	103,1	102,7	102,9	103,0	103,0	103,0	103,0	103,1	103,2	103,3	103,4	103,4	103,4	155
1 9 8 9	104,1	103,6	103,7	103,8	103,9	103,9	104,0	104,1	104,2	104,4	104,4	104,5	104,5	
1 9 9 0	105,0	104,6	104,7	104,9	104,8	104,8	105,0	105,1	105,2	105,3	105,2	105,3	105,3	
1 9 9 1	106,1	105,4	105,6	105,7	105,8	105,9	105,9	106,0	106,1	106,4	106,6	106,7	107,0	
1 9 9 2	108,1	107,1	107,2	107,3	107,6	107,7	108,0	108,2	108,3	108,5	108,8	109,1	109,3	
1 9 8 8	105,0	104,5	104,6	104,8	104,8	104,9	104,8	104,9	105,0	105,2	105,3	105,4	105,5	156
1 9 8 9	106,5	105,6	105,8	106,0	106,1	106,3	106,3	106,4	106,5	106,9	107,2	107,4	107,4	
1 9 9 0	108,9	107,6	107,9	108,3	108,4	108,6	108,6	108,6	108,8	109,3	109,8	110,1	110,2	
1 9 9 1	111,6	110,3	110,5	110,8	111,2	111,3	111,4	111,4	111,6	112,3	112,8	113,0	113,1	
1 9 9 2	115,2	113,4	113,9	114,4	114,7	114,8	115,0	115,1	115,4	115,9	116,4	116,7	116,8	
1 9 8 8	105,0	104,5	104,6	104,7	104,8	104,9	104,8	104,9	105,0	105,2	105,3	105,4	105,5	157
1 9 8 9	106,9	105,9	106,0	106,2	106,4	106,6	106,6	106,7	106,8	107,4	107,7	107,9	107,9	
1 9 9 0	109,3	108,1	108,4	108,8	109,0	109,0	109,0	109,1	109,2	109,9	110,3	110,4	110,5	
1 9 9 1	112,1	110,7	110,8	111,2	111,6	111,7	111,9	111,9	112,1	112,8	113,3	113,6	113,7	
1 9 9 2	115,8	114,0	114,5	115,1	115,3	115,4	115,5	115,7	115,9	116,6	117,1	117,4	117,5	
1 9 8 8	104,7	104,3	104,3	104,5	104,5	104,6	104,5	104,6	104,7	104,8	105,0	105,2	105,2	158
1 9 8 9	106,2	105,3	105,5	105,7	105,9	106,0	106,0	106,0	106,2	106,6	106,8	107,1	107,1	
1 9 9 0	108,6	107,4	107,7	107,9	108,1	108,3	108,3	108,3	108,5	109,0	109,5	109,8	109,9	
1 9 9 1	111,2	110,0	110,1	110,5	110,7	110,8	110,9	111,0	111,1	111,8	112,4	112,6	112,7	
1 9 9 2	114,6	112,9	113,4	113,9	114,1	114,3	114,4	114,6	114,8	115,3	115,7	115,9	116,1	
1 9 8 8	104,5	103,9	104,0	104,3	104,4	104,4	104,4	104,5	104,5	104,7	104,8	105,1	105,2	159
1 9 8 9	106,2	105,4	105,5	105,7	105,8	105,9	105,9	106,0	106,1	106,6	106,9	107,1	107,1	
1 9 9 0	108,8	107,5	107,8	108,2	108,3	108,5	108,5	108,5	108,6	109,3	109,8	110,2	110,3	
1 9 9 1	112,0	110,4	110,6	110,9	111,4	111,6	111,6	111,7	112,0	112,8	113,5	113,6	113,7	
1 9 9 2	116,0	113,9	114,2	114,9	115,4	115,6	115,7	115,9	116,3	116,9	117,3	117,6	117,7	
1 9 8 8	102,9	102,8	102,5	102,6	102,8	103,0	102,8	102,9	102,9	102,9	103,0	103,0	103,1	160
1 9 8 9	104,0	103,1	103,2	103,6	103,8	103,9	103,8	103,9	103,9	104,5	104,5	104,8	104,7	
1 9 9 0	106,2	105,1	105,5	105,6	105,6	105,8	105,8	105,9	106,0	106,6	107,4	107,4	107,4	
1 9 9 1	108,3	107,5	107,5	107,6	107,7	107,9	108,1	108,2	108,3	109,0	109,3	109,3	109,4	
1 9 9 2	111,4	109,6	110,1	110,7	111,0	111,2	111,2	111,2	111,4	112,1	112,5	113,1	113,1	
1 9 8 8	107,0	106,7	106,7	106,8	106,9	107,0	107,0	107,1	107,1	107,2	107,4	106,9	106,9	161
1 9 8 9	107,7	107,0	107,1	107,3	107,4	107,5	107,6	107,6	107,8	107,9	108,2	108,3	108,3	
1 9 9 0	109,5	108,4	108,5	108,9	109,0	109,1	109,2	109,5	109,7	109,9	110,3	110,6	110,7	
1 9 9 1	112,1	111,0	111,2	111,7	111,8	111,9	112,0	112,0	112,2	112,5	112,8	113,0	113,1	
1 9 9 2	115,0	113,4	114,1	114,3	114,4	114,6	115,0	115,1	115,1	115,4	116,1	116,3	116,4	
1 9 8 8	105,8	104,9	105,0	105,2	105,3	105,5	105,7	105,8	106,0	106,3	106,7	106,8	106,9	162
1 9 8 9	108,6	107,2	107,4	107,9	108,0	108,2	108,2	108,5	108,7	109,3	109,6	109,7	109,9	
1 9 9 0	111,5	110,2	110,5	111,0	111,1	111,1	111,2	111,4	111,5	112,1	112,4	112,5	112,6	
1 9 9 1	114,3	113,0	113,1	113,2	113,8	114,0	114,2	114,2	114,2	115,0	115,6	115,7	115,8	
1 9 9 2	119,8	116,1	117,3	118,3	119,0	119,3	119,7	119,8	120,1	121,0	121,8	122,3	122,4	

LFD NR.	INDEX / INDEXGRUPPE	WÄGUNGSG- ANTEIL	V-FAKTOR	1985 =			
				1989	JAHRESDURCHSCHNITTE 1990	1991	1992
163	FREMDE AENDERUNGEN UND REPARATUREN AN BEKLEIDUNG UND SCHUHEN, MIETE FUER BEKLEIDUNG 1) UND SCHUHE 1)	1,12	0,83969	107,4	110,5	114,6	119,1
164	FREMDE AENDERUNGEN BEIM KAUF VON BEKLEIDUNG	0,40	0,83319	109,4	113,3	118,2	122,7
165	FREMDE AENDERUNGEN 1) UND REPARATUREN AN SCHUHEN	0,72	0,84340	106,3	108,9	112,5	117,0
166	WOHNUNGSMIETEN, ENERGIE (OHNE KRAFTSTOFFE)	250,29	0,78872	101,1	104,7	109,2	113,9
167	WOHNUNGSMIETEN EINSCHL. NEBENKOSTEN (AUCH MIETWERT DER EIGENTUEMERWOHNUNGEN U.AE. 1))	177,77	0,80816	108,8	112,5	117,3	123,8
168	DEFFENTLICH GEFOERDERTER WOHNUNGSBAU, 1949 UND SPAETER ERBAUT	33,78	0,79010	110,1	113,4	117,3	123,5
169	FREIFINANZIERTER WOHNUNGSBAU (EINSCHL. ALTBAU)	143,99	0,81549	108,5	112,3	117,4	123,9
170	ALTBAUWOHNUNGEN (BIS ZUM 20.6.1948 ERBAUT)	20,62	0,78691	112,1	116,1	121,3	128,9
171	VOR DEM 1.4.1924 ERBAUT	3,91	0,79053	111,8	116,5	121,5	129,1
172	VOM 1.4.1924 BIS ZUM 20.6.1948 ERBAUT	16,71	0,78503	112,2	116,0	121,3	128,9
173	NEUBAUWOHNUNGEN (NACH DEM 20.6.1948 ERBAUT)	157,15	0,81833	108,4	112,0	116,9	123,1
174	SOZIALER WOHNUNGSBAU	33,78	0,79010	110,1	113,4	117,3	123,5
175	FREIFINANZIERTER WOHNUNGSBAU	123,37	0,84054	107,9	111,7	116,7	123,0
	NACHRICHTLICH: WOHNUNGSNEBENKOSTEN (OHNE ENERGIEKOSTEN) WASSERGEBUEHREN	.	.	115,3	118,6	123,1	131,5
	ABWASSERBESEITIGUNG	.	.	121,0	126,6	138,1	151,9
	MUELLABFUHR	.	.	116,1	122,8	141,7	169,7
	STRASSENREINIGUNG	.	.	112,5	114,3	116,4	122,1
	SCHOERNSTEINFEGERGEBUEHREN	.	.	113,1	115,8	116,0	116,0

DIE LEBENSHALTUNG

TEN HAUSHALTE

100

JAHR	DURCH- SCHNITT	JAN.	FEBR.	MAERZ	APRIL	MAI	JUNI	JULI	AUG.	SEPT.	OKT.	NOV.	DEZ.	LFD NR.
1 9 8 8	105,4	104,3	104,6	104,9	105,0	105,2	105,4	105,5	105,6	105,7	105,9	106,0	106,1	163
1 9 8 9	107,4	106,4	106,6	106,9	107,1	107,2	107,3	107,4	107,6	107,8	108,1	108,3	108,5	
1 9 9 0	109,0	109,0	109,4	109,8	110,1	110,2	110,3	110,6	110,7	110,9	111,3	111,5	111,6	
1 9 9 1	114,6	112,3	112,8	113,4	113,6	113,9	114,2	114,6	114,9	115,5	116,1	116,6	116,8	
1 9 9 2	119,1	117,3	117,8	118,3	118,4	118,7	118,9	119,0	119,2	119,7	120,2	120,6	120,6	
1 9 8 8	107,1	105,5	106,1	106,4	106,6	107,0	107,2	107,3	107,4	107,6	107,8	107,9	107,9	164
1 9 8 9	109,4	108,2	108,7	108,9	108,9	109,1	109,1	109,4	109,7	109,9	110,3	110,4	110,6	
1 9 9 0	113,3	111,5	112,3	112,6	113,1	113,2	113,3	113,5	113,7	113,8	114,2	114,3	114,3	
1 9 9 1	118,2	115,1	116,0	117,0	117,3	117,8	118,3	118,5	118,9	119,1	119,5	120,4	120,5	
1 9 9 2	122,7	121,1	121,7	122,0	122,0	122,2	122,5	122,6	122,7	123,2	123,8	124,4	124,5	
1 9 8 8	104,4	103,7	103,8	104,0	104,1	104,2	104,4	104,6	104,6	104,6	104,8	104,9	105,1	165
1 9 8 9	106,3	105,4	105,5	105,8	106,0	106,2	106,2	106,4	106,4	106,7	106,9	107,1	107,3	
1 9 9 0	108,9	107,6	107,8	108,2	108,4	108,6	108,7	109,0	109,1	109,3	109,6	109,9	110,0	
1 9 9 1	112,5	110,7	111,0	111,3	111,5	111,7	111,9	112,4	112,8	113,5	114,2	114,5	114,7	
1 9 9 2	117,0	115,2	115,7	116,2	116,5	116,7	116,9	117,0	117,2	117,7	118,2	118,4	118,5	
1 9 8 8	97,7	96,9	97,0	97,0	97,3	97,4	97,4	97,6	98,0	98,1	98,1	98,4	98,7	166
1 9 8 9	101,1	99,6	99,8	100,1	100,5	100,6	100,7	100,8	101,2	101,7	102,1	102,4	103,1	
1 9 9 0	104,7	103,4	103,0	103,2	103,5	103,7	103,7	104,0	105,2	105,7	107,0	106,7	106,8	
1 9 9 1	109,2	107,8	108,3	107,3	107,9	108,5	108,8	109,5	109,6	110,2	110,8	111,1	111,1	
1 9 9 2	113,9	111,4	112,0	112,3	112,9	113,4	113,8	114,0	114,5	114,9	115,5	116,2	116,3	
1 9 8 8	105,6	104,2	104,5	104,7	104,9	105,1	105,3	105,6	106,0	106,4	106,7	107,0	107,1	167
1 9 8 9	108,9	107,4	107,7	108,0	108,3	108,5	108,7	109,0	109,2	109,4	109,6	109,9	110,1	
1 9 9 0	112,5	110,6	111,0	111,3	111,7	112,0	112,3	112,7	113,1	113,4	113,6	113,9	114,2	
1 9 9 1	117,3	114,6	115,1	115,7	116,2	116,8	117,3	117,8	118,1	118,5	118,9	119,3	119,8	
1 9 9 2	123,8	120,4	121,1	121,7	122,3	122,9	123,4	123,8	124,6	125,2	125,9	126,7	127,2	
1 9 8 8	105,0	104,2	104,4	104,7	104,8	105,0	105,1	105,7	105,5	107,3	108,0	108,3	108,5	168
1 9 8 9	110,1	108,8	109,1	109,4	109,6	109,9	110,0	110,3	110,5	110,6	110,9	111,1	111,3	
1 9 9 0	113,4	111,8	112,1	112,3	112,7	113,0	113,2	113,5	113,8	114,1	114,4	114,6	114,8	
1 9 9 1	117,3	115,1	115,5	115,9	116,3	116,8	117,3	117,6	118,0	118,3	118,6	119,0	119,4	
1 9 9 2	123,5	120,1	120,4	121,1	121,6	122,1	122,6	123,0	123,9	125,0	126,4	127,6	128,0	
1 9 8 8	105,6	104,2	104,5	104,8	105,0	105,2	105,3	105,6	105,9	106,2	106,4	106,7	106,8	169
1 9 8 9	108,9	107,0	107,4	107,7	108,0	108,2	108,4	108,6	108,9	109,1	109,3	109,6	109,9	
1 9 9 0	112,3	110,4	110,8	111,1	111,5	111,8	112,1	112,5	112,9	113,2	113,4	113,7	114,1	
1 9 9 1	117,4	114,5	115,0	115,7	116,2	116,8	117,3	117,9	118,2	118,6	119,0	119,4	119,9	
1 9 9 2	123,9	120,5	121,2	121,8	122,5	123,2	123,6	124,0	124,8	125,3	125,8	126,5	127,0	
1 9 8 8	108,4	106,6	107,1	107,5	107,6	108,0	108,2	108,4	108,8	109,1	109,4	109,8	110,0	170
1 9 8 9	112,1	110,2	110,6	110,9	111,4	111,7	112,1	112,5	112,8	112,9	113,1	113,5	113,8	
1 9 9 0	116,1	114,5	114,8	115,2	115,4	115,6	116,0	116,2	116,6	116,9	117,1	117,3	117,5	
1 9 9 1	121,3	117,7	118,2	119,2	119,8	120,6	121,3	121,8	122,2	122,6	123,3	124,1	124,6	
1 9 9 2	128,9	125,3	126,0	126,7	127,6	128,2	128,6	129,0	130,2	130,6	131,1	131,6	132,4	
1 9 8 8	108,1	106,4	106,6	107,1	107,4	107,6	107,8	108,1	108,6	109,0	109,2	109,4	109,7	171
1 9 8 9	111,8	110,0	110,4	110,7	111,1	111,3	111,6	112,1	112,5	112,7	112,9	113,2	113,6	
1 9 9 0	116,5	114,3	114,8	115,4	116,0	116,2	116,7	116,8	117,3	117,5	117,7	117,8	118,0	
1 9 9 1	121,5	118,3	118,7	119,5	119,9	120,5	121,0	122,1	122,7	123,1	123,5	124,0	124,2	
1 9 9 2	129,1	125,2	125,8	126,9	127,5	128,4	128,9	129,4	130,5	130,8	131,3	132,0	132,6	
1 9 8 8	108,5	106,7	107,2	107,6	107,7	108,1	108,3	108,5	108,9	109,1	109,5	109,9	110,1	172
1 9 8 9	112,2	110,3	110,7	111,0	111,5	111,8	112,2	112,6	112,9	113,0	113,2	113,6	113,9	
1 9 9 0	116,0	114,5	114,8	115,1	115,3	115,5	115,8	116,1	116,4	116,7	117,0	117,2	117,4	
1 9 9 1	121,3	117,6	118,1	119,1	119,9	120,6	121,4	121,7	122,1	122,5	123,3	124,1	124,7	
1 9 9 2	128,9	125,3	126,1	126,6	127,6	128,2	128,5	128,9	130,1	130,6	131,0	131,5	132,3	
1 9 8 8	135,3	103,9	104,2	104,4	104,6	104,8	104,9	105,2	105,6	106,0	106,3	106,7	106,8	173
1 9 8 9	138,4	107,0	107,3	107,6	107,9	108,1	108,3	108,5	108,7	109,0	109,2	109,5	109,7	
1 9 9 0	112,0	110,1	110,5	110,8	111,2	111,6	111,9	112,2	112,6	112,9	113,1	113,4	113,8	
1 9 9 1	116,9	114,2	114,7	115,3	115,8	116,3	116,7	117,3	117,6	118,0	118,4	118,7	119,2	
1 9 9 2	123,1	119,8	120,4	121,0	121,6	122,3	122,8	123,2	123,9	124,5	125,2	126,1	126,5	
1 9 8 8	136,0	104,2	104,4	104,7	104,8	105,0	105,1	105,7	106,5	107,3	108,0	108,3	108,5	174
1 9 8 9	110,1	108,8	109,1	109,4	109,6	109,9	110,0	110,3	110,5	110,6	110,9	111,1	111,3	
1 9 9 0	113,4	111,8	112,1	112,3	112,7	113,0	113,2	113,5	113,8	114,1	114,4	114,6	114,8	
1 9 9 1	117,3	115,1	115,5	115,9	116,3	116,8	117,3	117,6	118,0	118,3	118,6	119,0	119,4	
1 9 9 2	123,5	120,1	120,4	121,1	121,6	122,1	122,6	123,0	123,9	125,0	126,4	127,6	128,0	
1 9 8 8	105,1	103,8	104,1	104,3	104,5	104,7	104,8	105,1	105,4	105,7	105,9	106,2	106,3	175
1 9 8 9	107,9	106,5	106,8	107,1	107,4	107,6	107,8	108,0	108,2	108,5	108,7	109,0	109,2	
1 9 9 0	111,7	109,7	110,1	110,4	110,8	111,2	111,5	111,9	112,3	112,6	112,8	113,1	113,5	
1 9 9 1	116,7	114,0	114,5	115,1	115,6	116,2	116,6	117,2	117,5	117,9	118,3	118,6	119,1	
1 9 9 2	123,0	119,7	120,4	121,0	121,6	122,3	122,8	123,2	123,9	124,4	124,9	125,7	126,1	
1 9 8 8	111,5	110,0	110,3	110,6	111,1	111,6	111,9	112,0	112,0	112,0	112,1	112,2	112,4	
1 9 8 9	115,3	114,0	114,7	115,0	115,1	115,5	115,5	115,5	115,6	115,6	115,6	115,6	115,6	
1 9 9 0	118,6	117,9	118,0	118,0	118,3	118,3	118,3	118,4	118,7	118,7	119,3	119,3	119,4	
1 9 9 1	123,1	121,1	122,0	122,0	122,9	123,2	123,6	123,4	123,6	123,6	123,8	124,0	124,0	
1 9 9 2	131,5	127,3	128,6	128,8	129,8	129,9	130,1	132,4	132,6	132,6	135,4	135,5	136,7	
1 9 8 8	115,4	114,5	114,6	114,6	115,3	115,5	115,8	115,8	115,8	115,8	115,8	115,8	115,8	
1 9 8 9	121,0	119,5	119,9	119,9	120,4	121,3	121,3	121,5	121,5	121,7	121,7	121,7	121,7	
1 9 9 0	126,6	125,0	125,6	126,2	126,7	126,8	126,8	127,1	127,1	127,1	127,1	127,1	127,1	
1 9 9 1	138,1	134,3	134,7	135,9	136,9	137,7	137,8	138,8	139,7	139,7	139,7	139,7	139,7	
1 9 9 2	151,9	147,2	149,6	150,3	151,7	151,7	151,7	151,9	152,7	153,2	154,0	154,0	154,2	
1 9 8 8	110,1	107,9	108,9	108,7	109,8	110,0	110,9	110,7	110,7	110,7	110,7	110,7	110,9	
1 9 8 9	116,1	114,0	114,9	114,9	115,9	116,2	116,2	116,8	116,8	116,8	117,0	117,0	117,0	
1 9 9 0	122,8	121,0	121,4	121,7	121,9	122,0	122,1	123,5	124,0	124,1	124,1	124,1	124,1	
1 9 9 1	141,7	135,7	138,3	139,0	139,8	141,1	141,2	143,6	143,6	143,6	144,7	144,7	145,1	
1 9 9 2	169,7	160,7	163,5	163,7	167,9	170,2	170,9	172,7	173,2	173,2	17			

1985 =

LFD NR.	INDEX / INDEXGRUPPE	WAEGUNGS- ANTEIL	V-FAKTOR	JAHRESDUERSCHNITTE			
				1989	1990	1991	1992
176	ENERGIE (OHNE KRAFTSTOFFE)	72,52	0,74850	82,0	85,5	89,4	89,8
177	ELEKTRIZITAET	27,12	0,74842	107,9	107,9	109,3	113,8
178	GAS (OHNE GAS FUER KRAFTFAHRZEUGE)	11,90	0,72868	73,0	77,4	84,2	84,9
179	FLUESSIGE BRENNSTOFFE (OHNE KRAFTSTOFFE)	16,24	0,79303	54,1	60,5	64,1	57,0
180	FESTE BRENNSTOFFE	3,48	0,78668	104,1	105,5	108,3	111,6
181	DAR.: STEINKOEHLE (OHNE KOKS)	0,87	0,79426	102,1	103,1	105,2	108,2

DIE LEBENSHALTUNG

TEN HAUSHALTE

100

JAHR	DURCH- SCHNITT	JAN.	FEBR.	MAERZ	APRIL	MAI	JUNI	JULI	AUG.	SEPT.	OKT.	NOV.	DEZ.	LFD NR.
1 9 8 8	78,1	78,9	78,4	77,9	78,6	78,4	78,2	78,1	78,2	77,7	77,0	77,2	78,0	176
1 9 8 9	82,0	80,6	80,6	80,6	81,6	81,1	81,1	80,9	81,6	82,7	83,6	83,9	85,8	
1 9 9 0	85,5	85,7	83,5	83,5	83,4	83,1	82,7	82,6	85,9	87,0	90,8	89,0	88,6	
1 9 9 1	89,4	91,1	91,7	86,8	87,3	88,2	88,0	89,0	88,8	89,7	90,9	91,0	90,0	
1 9 9 2	89,8	89,3	90,0	89,4	89,8	90,1	90,1	89,8	89,7	89,7	90,1	90,2	89,8	
1 9 8 8	106,5	106,5	106,5	106,5	106,5	106,5	106,5	106,5	106,5	106,5	106,5	106,5	106,5	177
1 9 8 9	107,9	107,8	107,8	107,8	107,8	107,9	107,9	107,9	107,9	107,9	108,1	108,1	108,2	
1 9 9 0	107,9	108,0	108,0	108,0	108,0	108,0	108,0	107,6	107,6	107,7	107,9	107,8	107,8	
1 9 9 1	109,3	108,2	108,8	108,7	108,7	108,7	108,7	109,2	109,3	109,3	110,5	110,6	111,0	
1 9 9 2	113,8	112,7	113,3	113,5	113,6	113,9	113,9	114,0	114,2	114,2	114,2	114,2	114,3	
1 9 8 8	72,1	72,6	72,6	72,6	72,3	72,3	72,2	72,1	71,9	71,9	71,5	71,3	71,3	178
1 9 8 9	73,0	71,7	72,2	72,4	72,4	72,4	72,4	72,6	72,6	72,6	74,3	74,8	75,4	
1 9 9 0	77,4	76,4	76,7	76,7	77,1	77,3	77,4	77,6	77,6	77,7	78,0	78,2	78,2	
1 9 9 1	84,2	81,0	82,1	82,4	84,1	84,6	84,6	84,9	85,0	85,1	85,3	85,4	85,4	
1 9 9 2	84,9	85,3	85,6	85,4	85,2	85,1	85,1	85,0	85,0	85,1	84,3	84,2	84,0	
1 9 8 8	40,3	42,0	40,3	38,4	41,9	41,6	41,0	40,7	41,6	39,5	36,7	38,1	42,1	179
1 9 8 9	54,1	51,1	50,1	50,0	53,8	51,5	51,2	49,9	52,3	56,8	58,4	58,4	65,5	
1 9 9 0	60,5	63,7	62,7	62,4	62,0	60,5	60,3	60,4	63,0	67,3	63,0	73,5	71,3	
1 9 9 1	64,1	79,1	79,4	56,2	56,8	60,1	58,7	61,4	60,2	63,3	66,0	66,6	61,1	
1 9 9 2	57,0	55,7	57,9	55,7	57,3	58,4	58,3	56,6	55,7	55,7	57,9	58,5	56,7	
1 9 8 8	103,2	104,2	104,2	104,1	103,2	102,0	101,9	101,9	102,1	102,7	103,5	104,0	104,5	180
1 9 8 9	104,1	104,5	104,5	104,5	103,6	103,0	102,8	103,0	103,2	103,7	104,9	105,5	105,6	
1 9 9 0	105,5	105,8	105,9	106,0	105,1	104,5	104,3	104,3	104,5	105,2	106,5	107,0	107,1	
1 9 9 1	108,3	107,4	107,5	107,7	107,5	107,0	107,0	107,1	107,6	108,4	110,4	111,1	111,3	
1 9 9 2	111,6	111,4	111,4	111,4	111,0	110,4	110,0	110,6	110,8	111,5	113,1	113,5	113,7	
1 9 8 8	102,0	103,2	103,1	103,1	102,0	100,8	100,7	100,8	100,9	101,5	102,3	102,7	102,8	181
1 9 8 9	102,1	102,8	102,9	102,9	101,9	101,0	100,7	101,0	101,2	101,7	102,9	103,2	103,5	
1 9 9 0	103,1	103,5	103,6	103,7	102,6	101,9	102,0	102,0	102,2	102,8	103,8	104,3	104,4	
1 9 9 1	105,2	104,9	104,9	104,9	104,6	103,9	103,9	104,0	104,4	105,0	106,7	107,6	107,7	
1 9 9 2	108,2	107,9	108,0	108,1	107,6	107,0	106,9	107,2	107,5	108,0	109,6	110,0	110,0	

LFD NR.	INDEX / INDEXGRUPPE	WÄGUNG- ANTEIL	V-FAKTOR	1985 =			
				1989	JAHRESDURCHSCHNITTE 1990	1991	1992
182	UMLAGEN FUER ZENTRALHEIZUNG, WARMWASSER 1), FERNWAERME	13,78	0,70259	66,2	72,8	79,7	79,9
183	MOEBEL, HAUSHALTSGERAETE U. A. GUETER FUER DIE HAUSHALTSFUEHRUNG	72,21	0,85090	104,9	107,3	110,5	114,4
184	MOEBEL	19,50	0,81818	105,8	108,4	111,9	114,9
185	KUECHENMOEBEL	4,21	0,82119	105,9	108,5	112,6	115,9
186	SCHLAFZIMMERMUEBEL (EINSCHL. MATRATZEN)	3,17	0,81916	105,7	107,6	110,4	113,0
187	POLSTERMOEBEL	3,07	0,80359	107,2	110,2	114,6	118,9
188	WOHN-, ESS- UND JUGENDZIMMERMUEBEL 1)	5,46	0,81992	106,8	109,8	113,9	116,9
189	SONSTIGE MOEBEL	3,59	0,82750	103,3	105,5	107,3	108,9
190	BODENBELAEGE, HEIMTEXTILIEN, HAUSHALTSWAESCHE	10,88	0,87489	101,5	102,4	103,7	106,2
191	TEPPICHE UND ANDERE BODENBELAEGE	4,71	0,92151	101,2	101,6	102,4	104,9
192	BETTWAREN UND BETTFEDERN (OHNE MATRATZEN)	1,54	0,80519	101,1	102,0	102,9	104,0
193	BETTWAESCHE	1,39	0,87006	101,9	102,8	104,3	106,9
194	GARDINEN 1) UND VORHAENGE, GARDINEN-, MOEBEL- UND DEKO-STOFFE	1,55	0,83517	100,2	101,9	104,1	108,3
195	ANDERE HEIMTEXTILIEN	1,69	0,83558	103,5	104,8	106,9	109,7

DIE LEBENSHALTUNG

TEN HAUSHALTE

100

JAHR	DURCH- SCHNITT	JAN.	FEBR.	MAERZ	APRIL	MAI	JUNI	JULI	AUG.	SEPT.	OKT.	NOV.	DEZ.	LFD NR.
1 9 8 8	65,4	67,2	66,8	66,4	66,0	65,8	65,6	65,4	64,9	64,6	64,3	63,8	63,5	182
1 9 8 9	66,2	63,5	63,9	64,3	64,9	65,3	65,7	66,2	66,6	67,0	67,9	68,8	69,7	
1 9 9 0	72,8	71,0	71,7	71,9	72,2	72,4	72,4	72,4	72,7	73,1	73,7	75,0	75,6	
1 9 9 1	79,7	76,2	77,0	78,3	78,8	79,3	79,9	80,6	80,6	81,5	81,6	81,1	81,1	
1 9 9 2	79,9	80,9	80,2	79,5	79,8	79,8	79,9	80,1	80,1	80,1	79,9	79,6	79,4	
1 9 8 8	103,3	102,7	102,9	103,0	103,1	103,1	103,2	103,2	103,4	103,4	103,6	103,7	103,7	183
1 9 8 9	104,9	104,0	104,1	104,3	104,5	104,7	104,9	105,0	105,3	105,4	105,6	105,7	105,8	
1 9 9 0	107,3	106,1	106,3	106,5	106,8	107,1	107,2	107,5	107,6	107,7	108,1	108,2	108,3	
1 9 9 1	110,5	108,5	108,9	109,3	109,6	110,3	110,5	110,6	111,1	111,3	111,5	112,2	112,4	
1 9 9 2	114,4	112,6	113,1	113,4	113,8	114,2	114,4	114,5	114,9	115,1	115,4	115,7	115,8	
1 9 8 8	104,0	103,2	103,5	103,7	103,8	103,9	104,0	104,1	104,1	104,2	104,3	104,3	104,4	184
1 9 8 9	105,8	104,7	105,0	105,2	105,4	105,7	105,9	106,0	106,1	106,2	106,4	106,6	106,8	
1 9 9 0	108,4	107,1	107,5	107,8	108,0	108,4	108,5	108,6	108,8	108,9	109,1	109,2	109,3	
1 9 9 1	111,9	109,6	110,4	110,8	111,2	111,8	112,1	112,2	112,5	112,7	112,9	113,2	113,3	
1 9 9 2	114,9	113,6	114,0	114,3	114,4	114,7	114,8	114,9	115,1	115,3	115,5	116,0	116,1	
1 9 8 8	104,0	103,1	103,5	103,7	103,9	104,0	104,1	104,3	104,3	104,3	104,4	104,4	104,4	185
1 9 8 9	105,9	104,7	105,1	105,4	105,6	105,8	105,9	106,0	106,1	106,2	106,5	106,7	106,7	
1 9 9 0	108,5	107,2	107,5	107,9	108,2	108,4	108,6	108,6	108,8	108,9	109,1	109,4	109,6	
1 9 9 1	112,6	109,9	110,8	111,4	112,1	112,5	112,8	112,9	113,1	113,3	113,6	114,0	114,3	
1 9 9 2	115,9	114,5	114,8	115,1	115,2	115,6	115,7	115,9	116,1	116,3	116,7	117,4	117,5	
1 9 8 8	104,1	103,3	103,5	103,7	103,8	104,0	104,2	104,2	104,2	104,4	104,4	104,5	104,6	186
1 9 8 9	105,7	104,8	105,1	105,3	105,4	105,6	105,6	105,7	105,8	105,9	106,0	106,3	106,4	
1 9 9 0	107,6	106,5	106,9	107,1	107,3	107,5	107,6	107,7	107,9	107,9	108,0	108,4	108,5	
1 9 9 1	110,4	108,7	109,2	109,5	109,7	110,1	110,4	110,5	110,7	111,0	111,2	111,6	111,6	
1 9 9 2	113,0	111,9	112,2	112,4	112,5	112,6	112,8	113,0	113,0	113,2	113,3	114,2	114,3	
1 9 8 8	105,1	104,1	104,6	104,8	104,9	105,1	105,2	105,3	105,4	105,5	105,5	105,6	105,6	187
1 9 8 9	107,2	106,0	106,4	106,7	107,0	107,1	107,3	107,4	107,5	107,7	107,9	107,9	108,2	
1 9 9 0	110,2	108,7	109,1	109,5	109,8	109,9	110,1	110,2	110,4	110,6	111,0	111,3	111,4	
1 9 9 1	114,6	111,9	112,9	113,3	114,1	114,4	114,7	114,8	115,1	115,4	115,8	116,2	116,6	
1 9 9 2	118,9	116,9	118,0	118,4	118,5	118,6	118,8	119,0	119,1	119,4	119,8	120,2	120,3	
1 9 8 8	104,5	103,7	104,0	104,2	104,4	104,4	104,5	104,6	104,6	104,8	104,8	104,9	105,0	188
1 9 8 9	106,8	105,3	105,8	106,0	106,3	106,5	106,8	106,9	107,1	107,3	107,6	107,7	108,0	
1 9 9 0	109,8	108,3	108,9	109,3	109,5	109,6	109,8	110,0	110,2	110,5	110,7	110,7	110,7	
1 9 9 1	113,9	111,2	112,2	112,8	113,2	113,6	113,9	114,1	114,5	114,8	115,1	115,4	115,4	
1 9 9 2	116,9	115,7	116,1	116,4	116,5	116,6	116,7	116,9	117,1	117,4	117,6	117,8	118,1	
1 9 8 8	102,0	101,6	101,8	101,8	101,8	102,0	102,0	102,0	102,0	102,0	102,0	102,2	102,2	189
1 9 8 9	103,3	102,3	102,4	102,5	102,5	103,5	103,5	103,5	103,6	103,6	103,7	104,3	104,3	
1 9 9 0	105,5	104,4	104,5	104,5	104,6	106,0	106,1	106,1	106,1	106,2	106,2	105,7	105,8	
1 9 9 1	107,3	105,9	106,0	106,1	106,2	107,6	107,8	107,8	107,9	108,0	108,0	107,8	107,9	
1 9 9 2	108,9	107,9	108,1	108,1	108,2	109,2	109,2	109,2	109,1	109,1	109,2	109,6	109,6	
1 9 8 8	101,0	100,9	101,0	101,1	101,1	100,9	100,9	100,9	100,9	101,0	101,1	101,0	101,0	190
1 9 8 9	101,5	101,1	101,2	101,3	101,3	101,3	101,4	101,5	101,6	101,6	101,7	101,7	101,8	
1 9 9 0	102,4	101,9	102,0	102,2	102,3	102,3	102,4	102,4	102,5	102,6	102,8	102,4	102,4	
1 9 9 1	103,7	102,6	102,8	103,2	103,3	103,5	103,5	103,7	103,9	104,1	104,3	104,5	104,7	
1 9 9 2	106,2	104,8	105,4	105,6	105,8	106,2	106,3	106,4	106,6	106,7	106,8	107,0	107,0	
1 9 8 8	100,7	100,6	100,7	100,9	100,9	100,6	100,7	100,7	100,7	100,8	100,8	100,7	100,7	191
1 9 8 9	101,2	100,9	101,0	101,0	101,0	101,0	101,1	101,1	101,3	101,3	101,3	101,4	101,4	
1 9 9 0	101,6	101,5	101,7	101,7	101,7	101,6	101,6	101,7	101,8	101,9	102,0	101,0	101,0	
1 9 9 1	102,4	101,2	101,5	102,0	102,2	102,3	102,4	102,5	102,8	102,8	102,9	103,2	103,4	
1 9 9 2	104,9	103,6	104,0	104,2	104,3	105,0	105,1	105,1	105,2	105,3	105,3	105,5	105,6	
1 9 8 8	100,8	100,7	100,8	100,8	100,7	100,7	100,7	100,7	100,7	100,8	100,9	100,8	100,8	192
1 9 8 9	101,1	100,8	100,9	100,9	101,0	101,1	101,2	101,2	101,1	101,2	101,2	101,3	101,4	
1 9 9 0	102,0	101,6	101,6	101,7	101,9	102,1	102,1	102,1	102,2	102,2	102,3	102,3	102,3	
1 9 9 1	102,9	102,4	102,7	102,6	102,6	102,9	102,9	103,0	103,1	103,2	103,2	103,2	103,4	
1 9 9 2	104,0	103,3	103,6	103,7	103,8	103,8	103,9	104,0	104,1	104,2	104,3	104,5	104,5	
1 9 8 8	101,3	101,1	101,2	101,3	101,3	101,3	101,3	101,3	101,4	101,4	101,5	101,5	101,5	193
1 9 8 9	101,9	101,6	101,7	101,7	101,8	101,7	101,8	101,9	101,9	102,0	102,0	102,2	102,2	
1 9 9 0	102,8	102,2	102,4	102,5	102,6	102,6	102,8	102,8	103,0	103,1	103,4	103,1	103,2	
1 9 9 1	104,3	103,3	103,5	103,7	103,8	104,0	104,1	104,2	104,5	104,9	105,1	105,2	105,4	
1 9 9 2	106,9	105,6	106,4	106,7	106,8	106,5	106,6	106,8	106,9	107,1	107,3	107,7	107,8	
1 9 8 8	99,5	99,7	99,9	100,0	100,0	99,2	99,2	99,2	99,2	99,2	99,3	99,3	99,3	194
1 9 8 9	100,2	99,5	99,7	99,8	100,0	100,0	100,2	100,2	100,3	100,4	100,6	100,6	100,6	
1 9 9 0	101,9	100,8	100,9	101,3	101,5	102,0	102,0	102,1	102,2	102,3	102,4	102,6	102,6	
1 9 9 1	104,1	102,8	102,9	103,5	103,6	103,8	103,9	104,0	104,3	104,5	104,7	105,4	105,6	
1 9 9 2	108,3	105,7	107,0	107,2	107,4	108,2	108,3	108,3	108,3	108,1	108,2	109,8	109,8	
1 9 8 8	102,9	102,7	102,8	102,9	102,9	102,8	102,9	102,9	103,0	103,0	103,1	103,0	103,0	195
1 9 8 9	103,5	103,1	103,3	103,4	103,4	103,5	103,5	103,6	103,6	103,7	103,8	103,7	103,9	
1 9 9 0	104,8	104,0	104,2	104,4	104,4	104,5	104,6	104,7	104,8	105,0	105,4	105,6	105,6	
1 9 9 1	106,9	105,8	106,0	106,1	106,4	106,5	106,6	106,7	107,0	107,8	108,1	108,1	108,1	
1 9 9 2	109,7	108,2	108,9	109,2	109,5	109,8	109,9	110,0	110,1	110,3	110,4	110,2	110,3	

LFD NR.	INDEX / INDEXGRUPPE	WÄGUNGS- ANTEIL	V-FAKTOR	1985 =			
				1989	JAHRES DURCHSCHNITTE 1990	1991	1992
196	HEIZ- UND KOCHGERÄTE, ANDERE ELEKTRISCHE HAUSHALTSGERÄTE	13,14	0,89901	101,8	103,4	106,0	109,5
197	DARUNTER: RAUMHEIZGERÄTE	2,87	0,88592	104,7	107,4	111,5	117,6
198	HEIZ-UND KOCHGERÄTE (OHNE RAUMHEIZGERÄTE)	3,13	0,87898	102,0	103,4	106,4	110,2
199	ELEKTRISCHE KÜHL- UND GEFRIERMOEBEL	1,17	0,87566	99,9	101,7	104,5	108,0
200	ANDERE HOCHWERTIGE ELEKTRISCHE HAUSHALTSGERÄTE	1,86	0,93036	99,4	100,1	101,8	104,0
201	ELEKTRISCHE LEUCHTEN (OHNE BATTERIELEUCHTEN)	1,06	0,87401	103,0	103,7	105,1	107,3
202	GESCHIRR UND ANDERE GEBRAUCHSGÜTER FUER DIE HAUSHALTSFUEHRUNG	7,40	0,83672	107,0	109,6	112,8	116,8
203	DARUNTER: TAFELGESCHIRR AUS GLAS	0,60	0,79566	109,8	114,6	116,5	119,3
204	TAFELGESCHIRR AUS FEINKERAMISCHEN STOFFEN	1,11	0,80130	109,8	113,4	118,4	124,6
205	BESTECKE UND SCHNEIDWAREN (OHNE EINWEGBESTECKE)	0,76	0,78986	109,3	112,8	116,4	121,7
206	NICHTELEKTRISCHE KUECHENMASCHINEN 1) UND -GERÄTE	0,19	0,82363	106,0	108,7	112,1	116,4

DIE LEBENSHALTUNG

TEN HAUSHALTE

100

JAHR	DURCH- SCHNITT	JAN.	FEBR.	MAERZ	APRIL	MAI	JUNI	JULI	AUG.	SEPT.	OKT.	NOV.	DEZ.	LFD NR.
1988	101,0	100,9	101,0	101,0	101,0	100,9	100,9	100,9	101,0	101,0	101,1	101,1	101,1	196
1989	101,8	101,2	101,3	101,4	101,5	101,7	101,8	102,0	102,1	102,1	102,2	102,4	102,4	
1990	103,4	102,5	102,6	102,7	102,8	103,3	103,4	103,5	103,6	103,6	103,8	104,2	104,2	
1991	106,0	104,4	104,6	105,1	105,3	105,7	105,9	106,1	106,3	106,5	106,7	107,6	107,7	
1992	109,5	107,9	108,5	108,7	108,8	109,4	109,4	109,7	110,0	110,2	110,3	110,6	110,7	
1988	103,2	102,7	102,9	102,9	103,0	103,1	103,1	103,1	103,2	103,3	103,4	103,5	103,6	197
1989	104,7	103,6	103,8	103,9	104,2	104,2	104,3	104,9	105,1	105,2	105,4	106,0	106,0	
1990	107,4	106,1	106,3	106,5	106,5	107,3	107,4	107,6	107,7	107,7	108,0	108,8	109,0	
1991	111,5	109,5	109,6	110,2	110,4	110,6	110,9	111,0	111,7	111,8	112,0	115,3	115,4	
1992	117,6	115,7	116,5	116,9	117,1	117,6	117,6	117,9	118,0	118,2	118,4	118,3	118,4	
1988	101,2	101,1	101,2	101,2	101,2	101,2	101,2	101,2	101,2	101,3	101,3	101,3	101,3	198
1989	102,0	101,3	101,4	101,5	101,7	102,0	102,1	102,2	102,2	102,2	102,3	102,3	102,3	
1990	103,4	102,4	102,5	102,6	102,9	103,4	103,4	103,5	103,6	103,6	103,8	104,2	104,3	
1991	106,4	104,4	104,7	105,3	105,5	106,3	106,6	106,8	106,9	107,2	107,3	108,1	108,2	
1992	110,2	108,4	108,8	108,9	109,0	110,0	110,1	110,4	110,7	111,1	111,4	111,8	111,9	
1988	99,2	99,2	99,2	99,2	99,2	99,1	99,1	99,2	99,2	99,3	99,3	99,3	99,3	199
1989	99,9	99,3	99,4	99,6	99,6	99,9	99,9	100,1	100,0	100,1	100,3	100,4	100,4	
1990	101,7	100,4	100,6	100,7	101,0	101,5	101,8	102,0	102,0	102,2	102,3	102,7	102,7	
1991	104,5	102,9	103,1	103,7	103,9	104,4	104,5	104,6	105,0	105,1	105,3	105,5	105,6	
1992	108,0	105,9	106,9	107,2	107,2	108,0	108,0	108,2	108,6	108,7	108,8	109,3	109,4	
1988	99,2	99,4	99,4	99,4	99,3	99,1	99,1	99,0	99,0	99,0	99,1	99,0	99,1	200
1989	99,4	99,1	99,2	99,2	99,2	99,4	99,5	99,5	99,6	99,5	99,5	99,6	99,5	
1990	100,1	99,6	99,7	99,8	99,9	100,0	100,1	100,2	100,3	100,4	100,4	100,6	100,7	
1991	101,8	100,8	101,0	101,4	101,7	101,7	101,8	101,9	102,0	102,2	102,4	102,4	102,6	
1992	104,0	102,7	103,2	103,2	103,3	103,8	103,8	104,0	104,4	104,6	104,6	105,0	105,0	
1988	102,4	102,0	102,1	102,3	102,4	102,3	102,3	102,4	102,5	102,5	102,6	102,5	102,7	201
1989	103,0	102,6	102,7	102,9	102,9	102,9	103,1	103,1	103,2	103,2	103,2	103,0	103,0	
1990	103,7	103,1	103,1	103,3	103,6	103,6	103,6	103,7	103,9	103,9	103,9	104,1	104,2	
1991	105,1	104,3	104,4	104,7	104,9	105,1	105,1	105,2	105,3	105,5	105,6	105,7	105,8	
1992	107,3	106,0	106,6	106,8	106,9	107,2	107,2	107,3	107,5	107,6	107,7	108,1	108,1	
1988	105,0	104,2	104,4	104,6	104,7	104,8	104,9	105,0	105,1	105,2	105,3	105,6	105,6	202
1989	107,0	105,8	106,0	106,2	106,5	107,0	107,1	107,3	107,4	107,5	107,5	108,0	108,0	
1990	109,6	108,1	108,4	108,6	108,8	109,6	109,8	109,9	110,1	110,1	110,3	110,4	110,5	
1991	112,8	110,6	110,9	111,2	111,7	112,8	112,9	113,1	113,5	113,7	113,9	114,4	114,5	
1992	116,8	114,6	115,4	115,8	116,2	116,9	117,0	117,3	117,4	117,7	117,8	117,9	118,0	
1988	106,3	105,4	105,5	105,6	105,7	105,8	105,8	105,9	105,9	106,2	106,2	108,5	108,6	203
1989	109,8	108,6	108,6	108,7	108,9	109,1	109,2	109,4	109,5	109,4	109,4	113,4	113,4	
1990	114,6	113,7	113,9	114,1	114,1	114,3	114,6	114,7	114,9	115,0	115,2	115,4	115,3	
1991	116,5	115,4	115,6	115,7	115,9	116,1	116,3	116,4	116,7	116,9	117,0	117,9	117,9	
1992	119,3	117,8	118,1	118,7	119,0	119,9	119,9	119,9	120,0	120,3	120,3	119,1	119,1	
1988	106,9	105,6	105,7	105,9	106,3	106,5	106,7	107,2	107,5	107,8	107,8	108,0	108,0	204
1989	109,8	108,3	108,5	108,7	109,0	109,3	109,7	110,0	110,3	110,6	110,9	111,1	111,1	
1990	113,4	111,2	111,7	111,9	112,3	113,0	113,5	113,8	114,1	114,3	114,7	114,8	114,9	
1991	118,4	115,1	115,7	116,2	117,2	118,0	118,4	118,9	119,5	120,0	120,3	120,5	120,5	
1992	124,6	120,6	121,8	123,0	124,0	124,5	124,9	125,4	125,6	126,1	126,2	126,5	126,7	
1988	105,5	103,6	104,3	104,8	105,2	105,5	105,7	105,8	106,0	106,1	106,3	106,4	106,5	205
1989	109,3	106,9	107,7	108,4	108,8	109,3	109,5	109,8	110,0	110,1	110,2	110,5	110,5	
1990	112,8	110,7	111,4	111,9	112,2	112,7	112,9	113,1	113,3	113,4	113,7	113,8	113,9	
1991	116,4	114,1	114,6	115,1	115,7	116,2	116,3	116,7	117,0	117,3	117,6	117,9	118,0	
1992	121,7	118,2	119,6	120,4	120,9	121,8	122,0	122,3	122,5	122,8	122,9	123,2	123,3	
1988	103,8	102,9	103,1	103,4	103,6	103,7	103,8	103,8	103,9	104,1	104,2	104,4	104,4	206
1989	106,0	104,5	104,7	105,1	105,5	105,8	106,2	106,2	106,5	106,7	106,9	107,1	107,1	
1990	108,7	107,3	107,6	107,8	108,2	108,4	108,8	108,9	109,1	109,2	109,5	109,7	109,9	
1991	112,1	110,1	110,3	110,9	111,8	111,9	112,0	112,2	112,7	113,0	113,4	113,6	113,7	
1992	116,4	113,9	115,1	115,5	115,9	116,0	116,3	116,5	116,9	117,2	117,6	118,0	118,3	

1985 =

LFD NR.	INDEX / INDEXGRUPPE	WÄGUNGSG- ANTEIL	V-FAKTOR	1985 =			
				1989	JAHRESDURCHSCHNITTE 1990	1991	1992
GLIEDERUNG NACH GRUPPEN UND UNTERGRUPPEN (VERWENDUNGSZWECK)							
207	KOCH-, BACK- UND BRATGESCHIRR	0,65	0,84126	108,0	111,5	115,2	119,6
208	HAUSHALTSBEHAELTER (OHNE TAFELGESCHIRR)	0,50	0,84622	104,9	107,0	109,8	113,5
209	WERKZEUGE	0,48	0,87533	105,4	107,3	110,5	114,5
210	ANDERE GEBRAUCHSGUETER FUER DIE HAUSHALTSFUEHRUNG	2,69	0,88199	104,2	105,8	108,9	113,5
211	DAR.: ELEKTRISCHE GEBRAUCHSGUETER FUER DIE HAUSHALTSFUEHRUNG, A.N.G.	1,90	0,89388	104,7	106,0	109,1	113,6
212	VERBRAUCHSGUETER FUER DIE HAUSHALTSFUEHRUNG	7,51	0,89257	104,0	105,6	108,1	111,5
213	DARUNTER: EINWEGGESCHIRR 1), KUNSTSTOFF- UND ALUFOLIEN, TUETEN U.AE. 1)	1,16	0,92507	102,2	103,9	106,8	109,8
214	WASCH-, PUTZ- UND REINIGUNGSMITTEL	4,74	0,90063	104,2	105,6	107,7	110,7
215	ANDERE VERBRAUCHSGUETER FUER DIE HAUSHALTSFUEHRUNG	1,44	0,82750	104,7	106,9	110,3	114,3
216	Dienstleistungen fuer die Haushaltsfuehrung (einschl. haeuslicher Dienste), fremde Reparaturen und Installationen von Gebrauchsguetern fuer die Haushaltsfuehrung	6,31	0,82500	110,9	115,6	121,9	129,7
217	HAEUSSLICHE DIENSTE	1,17	0,81197	117,4	122,1	128,8	136,4
218	Dienstleistungen fuer die Haushaltsfuehrung (ohne Mieten fuer Guetern fuer die Haushaltsfuehrung)	2,42	0,85603	107,9	111,7	117,9	125,7

DIE LEBENSHALTUNG

TEN HAUSHALTE

100

JAHR	DURCH- SCHNITT	JAN.	FEBR.	MAERZ	APRIL	MAI	JUNI	JULI	AUG.	SEPT.	OKT.	NOV.	DEZ.	LFD NR.
GLIEDERUNG NACH GRUPPEN UND UNTERGRUPPEN (VERWENDUNGSZWECK)														
1 9 8 8	105,2	104,2	104,4	104,8	104,9	105,1	105,2	105,4	105,4	105,5	105,7	105,9	105,9	207
1 9 8 9	108,0	106,2	106,4	106,9	107,3	107,6	108,2	108,5	108,7	108,8	108,9	109,3	109,3	
1 9 9 0	111,5	109,5	110,2	110,7	111,1	111,4	111,7	111,8	111,9	111,9	112,3	112,6	112,7	
1 9 9 1	115,2	112,7	113,0	114,0	114,7	114,9	115,2	115,4	115,8	116,0	116,5	116,8	116,9	
1 9 9 2	119,6	117,0	118,0	118,5	119,0	119,4	119,6	119,9	120,1	120,4	120,7	121,0	121,1	
1 9 8 8	102,9	102,4	102,3	102,5	102,7	102,7	102,7	102,9	103,1	103,3	103,5	103,6	103,6	208
1 9 8 9	104,9	103,7	103,8	104,2	104,7	104,9	105,1	105,3	105,5	105,3	105,4	105,5	105,5	
1 9 9 0	107,0	105,7	106,0	106,3	106,6	106,8	107,2	107,3	107,6	107,5	107,5	107,5	107,6	
1 9 9 1	109,8	107,8	108,0	108,9	109,5	109,7	109,8	110,0	110,3	110,6	110,8	111,2	111,3	
1 9 9 2	113,5	111,7	112,4	112,7	113,0	113,2	113,4	113,6	113,9	114,3	114,3	114,6	114,8	
1 9 8 8	103,8	103,4	103,6	103,6	103,7	103,7	103,7	103,8	103,8	103,9	104,0	104,1	104,2	209
1 9 8 9	105,4	104,4	104,7	105,0	105,2	105,3	105,4	105,5	105,6	105,6	105,7	106,1	106,1	
1 9 9 0	107,3	106,3	106,5	106,7	106,7	107,1	107,3	107,4	107,6	107,8	107,9	108,1	108,3	
1 9 9 1	110,5	108,5	108,9	109,4	109,8	110,1	110,6	110,7	111,2	111,5	111,7	111,9	112,0	
1 9 9 2	114,5	112,2	113,1	113,4	113,8	114,0	114,3	114,6	115,0	115,4	115,6	116,1	116,2	
1 9 8 8	103,0	102,8	102,9	103,0	103,0	103,0	103,0	103,1	103,1	103,1	103,1	103,2	103,2	210
1 9 8 9	104,2	103,2	103,3	103,5	103,6	104,4	104,5	104,6	104,6	104,6	104,6	104,6	104,6	
1 9 9 0	105,8	104,6	104,6	104,7	104,8	106,2	106,3	106,3	106,4	106,4	106,4	106,5	106,5	
1 9 9 1	108,9	106,6	106,7	106,9	107,0	108,2	108,3	108,4	108,6	108,8	108,9	110,9	110,9	
1 9 9 2	113,5	111,1	111,6	111,7	111,8	114,1	114,1	114,3	114,4	114,5	114,6	114,8	114,8	
1 9 8 8	104,2	104,0	104,1	104,2	104,2	104,2	104,2	104,2	104,2	104,2	104,2	104,4	104,4	211
1 9 8 9	104,7	104,3	104,4	104,6	104,6	104,7	104,8	104,8	104,8	104,9	104,8	104,8	104,7	
1 9 9 0	106,0	104,7	104,8	104,8	104,8	106,5	106,5	106,5	106,6	106,6	106,6	106,7	106,7	
1 9 9 1	109,1	106,7	106,8	107,0	107,1	109,4	109,5	109,6	109,8	110,0	110,1	111,5	111,5	
1 9 9 2	113,6	111,7	112,1	112,3	112,4	114,1	114,1	114,2	114,3	114,4	114,6	114,7	114,8	
1 9 8 8	103,0	102,7	102,8	102,9	102,9	102,9	102,9	102,9	103,0	103,1	103,2	103,3	103,4	212
1 9 8 9	104,0	103,5	103,6	103,7	103,7	103,8	103,8	103,9	104,0	104,2	104,3	104,6	104,7	
1 9 9 0	105,6	104,9	105,0	105,1	105,3	105,4	105,5	105,6	105,8	106,0	106,2	106,3	106,5	
1 9 9 1	108,1	106,6	106,8	107,2	107,5	107,7	107,9	108,1	108,5	108,9	109,1	109,5	109,7	
1 9 9 2	111,5	109,9	110,3	110,5	110,8	111,4	111,6	111,8	112,0	112,2	112,3	112,8	112,9	
1 9 8 8	101,0	100,7	100,8	100,9	101,0	100,9	100,9	100,9	101,0	101,2	101,1	101,3	101,3	213
1 9 8 9	102,2	101,5	101,6	101,9	102,2	102,0	102,2	102,5	102,5	102,4	102,6	102,7	102,7	
1 9 9 0	103,9	102,9	103,0	103,2	103,4	103,4	103,6	103,9	104,0	104,4	104,8	104,9	105,0	
1 9 9 1	106,8	105,0	105,5	106,0	106,2	106,5	106,5	106,7	107,1	107,9	108,1	108,3	108,2	
1 9 9 2	109,8	108,2	108,4	108,7	109,0	109,3	109,7	110,1	110,4	110,5	110,8	111,3	111,2	
1 9 8 8	103,2	102,9	103,0	103,1	103,1	103,0	103,1	103,1	103,2	103,4	103,6	103,6	103,7	214
1 9 8 9	104,2	103,8	104,0	104,0	103,9	103,9	103,9	104,0	104,1	104,3	104,5	104,7	104,8	
1 9 9 0	105,6	105,0	105,1	105,2	105,3	105,5	105,5	105,6	105,7	105,8	106,0	106,2	106,3	
1 9 9 1	107,7	106,4	106,6	106,9	107,1	107,2	107,4	107,6	108,0	108,4	108,6	109,0	109,2	
1 9 9 2	110,7	109,4	109,8	109,9	110,2	110,5	110,7	110,9	111,0	111,2	111,3	111,4	111,5	
1 9 8 8	103,6	103,3	103,4	103,5	103,6	103,7	103,7	103,7	103,6	103,6	103,7	103,9	103,7	215
1 9 8 9	104,7	104,0	104,0	104,2	104,4	104,5	104,7	104,9	105,0	105,1	105,3	105,3	105,4	
1 9 9 0	106,9	105,6	105,9	106,1	106,5	106,7	106,7	106,9	107,2	107,4	107,6	107,7	107,9	
1 9 9 1	110,3	108,1	108,4	109,3	109,6	110,0	110,3	110,6	111,0	111,3	111,4	111,5	111,9	
1 9 9 2	114,3	112,1	112,6	113,2	113,6	114,1	114,3	114,5	114,8	115,0	115,1	115,7	116,0	
1 9 8 8	107,3	106,2	106,3	106,4	106,5	106,6	107,1	107,2	107,9	108,0	108,3	108,6	108,7	216
1 9 8 9	110,9	109,2	109,4	109,5	110,3	110,4	110,6	110,7	111,7	111,9	112,3	112,6	112,7	
1 9 9 0	115,6	113,2	113,4	113,5	114,6	114,7	115,0	115,9	116,2	116,5	117,2	118,2	118,3	
1 9 9 1	121,9	118,7	119,0	119,5	119,8	121,2	121,6	121,9	123,3	123,6	123,8	124,8	125,8	
1 9 9 2	129,7	126,1	127,2	127,5	128,9	129,2	129,5	129,8	131,0	131,1	131,6	131,9	132,0	
1 9 8 8	113,0	110,9	111,4	111,4	111,4	111,4	112,3	112,3	114,4	114,4	114,4	115,6	115,6	217
1 9 8 9	117,4	115,6	116,1	116,1	116,1	116,3	116,3	116,3	118,7	118,7	118,7	120,1	120,1	
1 9 9 0	122,1	120,1	120,5	120,5	120,5	120,5	121,3	121,3	122,6	122,6	122,6	126,5	126,5	
1 9 9 1	128,8	126,5	127,3	127,3	127,3	127,3	127,8	127,8	129,8	129,8	129,8	129,8	135,1	
1 9 9 2	136,4	135,1	136,5	136,5	136,5	136,5	136,5	136,5	136,5	136,5	136,5	136,5	136,5	
1 9 8 8	105,1	104,1	104,2	104,4	104,7	104,9	105,1	105,2	105,3	105,6	105,8	105,9	106,0	218
1 9 8 9	107,9	106,4	106,5	106,8	107,1	107,4	107,9	108,0	108,2	108,6	108,9	109,1	109,4	
1 9 9 0	111,7	109,7	110,0	110,3	110,6	110,9	111,2	111,7	111,9	112,5	113,2	113,7	114,1	
1 9 9 1	117,9	114,9	115,1	115,6	116,4	117,1	117,6	118,4	118,8	119,5	119,9	120,8	121,1	
1 9 9 2	125,7	121,7	123,0	123,7	124,6	125,2	125,9	126,6	126,8	127,1	127,6	128,2	128,4	

LFD NR.	INDEX / INDEXGRUPPE	WÄGUNGS- ANTEIL	V-FAKTOR	1985 =			
				1989	JAHRESDURCHSCHNITTE 1990	1991	1992
219	FREMDE REPARATUREN AN GUETERN FUER DIE HAUSHALTSFUEHRUNG	2,26	0,80373	111,4	117,2	123,7	131,8
220	TAPETEN, ANSTRICHFARBEN, BAUSTOFFE, FREMDE REPARATUREN AN DER WOHNUNG	7,47	0,83784	106,9	110,8	115,4	121,4
221	TAPETEN, ANSTRICHFARBEN, BAUSTOFFE U.AE.	3,31	0,86312	103,8	106,3	109,8	113,5
222	SCHOENHEITSREPARATUREN AN MIET- UND EIGENTUEMERWOHNUNGEN AUF KOSTEN DES WOHNUNGSINHABERS, SONSTIGE FREMDE REPARATUREN AN DER WOHNUNG AUF KOSTEN DES MIETERS	4,16	0,81011	109,4	114,3	119,8	127,6
223	GUETER FUER DIE GESUNDHEITS- UND KOERPERPFLEGE	40,99	0,83768	108,6	110,3	113,8	117,9
224	VERBRAUCHSGUETER FUER DIE GESUNDHEITSPFLEGE	5,25	0,73692	115,9	116,1	117,0	119,0
225	ARZNEIMITTEL (OHNE SOLCHE FUER TIERE)	4,99	0,72426	116,4	116,5	117,4	119,3
226	MEDIKAMENTE	3,78	0,84922	105,6	105,8	106,9	109,5
227	REZEPTGEBUEHR	1,21	0,50000	150,0	150,0	150,0	150,0
228	VERBANDSTOFFE UND ANDERE VERBRAUCHSGUETER FUER DIE GESUNDHEITSPFLEGE	0,26	0,87665	106,5	108,1	110,2	113,4
229	GEBRAUCHSGUETER FUER DIE GESUNDHEITSPFLEGE	1,71	0,86702	104,3	105,6	108,2	111,4
230	ELEKTRISCHE UND FEINMECHANISCHE 1) GEBRAUCHSGUETER FUER DIE GESUNDHEITSPFLEGE	0,20	0,84420	102,8	103,8	105,1	106,5

DIE LEBENSHALTUNG
TEN HAUSHALTE

100

JAHR	DURCH- SCHNITT	JAN.	FEBR.	MAERZ	APRIL	MAI	JUNI	JULI	AUG.	SEPT.	OKT.	NOV.	DEZ.	LFD NR.
1 9 8 8	107,0	106,1	106,1	106,1	106,1	106,1	106,8	106,8	107,6	107,6	108,2	108,2	108,2	219
1 9 8 9	111,4	109,3	109,3	109,3	111,1	111,1	111,1	111,1	112,4	112,4	113,2	113,2	113,2	
1 9 9 0	117,2	114,0	114,0	114,0	116,5	116,5	116,5	118,5	118,5	118,5	119,7	119,7	119,7	
1 9 9 1	123,7	119,7	119,7	120,4	120,4	123,6	123,6	123,6	125,9	125,9	125,9	127,6	127,6	
1 9 9 2	131,8	127,6	128,2	128,2	131,2	131,2	131,2	131,2	133,9	133,9	134,9	134,9	134,9	
1 9 8 8	103,8	103,1	103,2	103,3	103,3	103,4	103,5	103,5	104,0	104,0	104,7	104,8	104,9	220
1 9 8 9	106,9	105,3	105,5	105,6	106,2	106,5	106,5	106,5	107,7	107,8	108,5	108,4	108,4	
1 9 9 0	110,8	108,8	108,9	109,0	109,9	110,4	110,5	111,2	111,3	111,4	112,6	112,7	112,7	
1 9 9 1	115,4	112,9	113,1	113,7	113,9	114,8	114,9	115,0	116,5	116,5	116,6	118,3	118,4	
1 9 9 2	121,4	118,5	119,2	119,4	120,7	120,8	120,9	121,0	122,2	122,3	123,7	123,7	123,8	
1 9 8 8	101,8	101,3	101,4	101,5	101,6	101,7	101,8	101,8	101,9	101,9	102,0	102,4	102,4	221
1 9 8 9	103,8	102,6	102,9	103,1	103,4	104,1	104,1	104,2	104,2	104,3	104,4	104,2	104,3	
1 9 9 0	106,3	104,6	104,8	105,0	105,2	106,5	106,7	106,8	106,8	107,2	107,2	107,4	107,5	
1 9 9 1	109,8	107,8	108,3	108,8	109,2	109,5	109,7	110,0	110,2	110,4	110,6	111,4	111,6	
1 9 9 2	113,5	111,8	112,5	112,8	113,1	113,4	113,6	113,9	114,1	114,1	114,3	114,3	114,4	
1 9 8 8	105,4	104,6	104,6	104,6	104,6	104,6	104,9	104,9	105,6	105,6	106,8	106,8	106,8	222
1 9 8 9	109,4	107,5	107,5	107,5	108,4	108,4	108,4	108,4	110,5	110,5	111,7	111,7	111,7	
1 9 9 0	114,3	112,2	112,2	112,2	113,5	113,5	113,5	114,8	114,8	114,8	116,8	116,8	116,8	
1 9 9 1	119,8	116,8	116,8	117,6	117,6	119,0	119,0	119,0	121,4	121,4	121,4	123,8	123,8	
1 9 9 2	127,6	123,8	124,6	124,6	126,7	126,7	126,7	126,7	128,7	128,7	131,2	131,2	131,2	
1 9 8 8	104,7	103,6	103,7	104,0	104,2	104,3	104,4	104,5	104,8	105,2	105,6	105,8	106,0	223
1 9 8 9	108,6	107,8	107,9	108,2	108,4	108,5	108,6	108,7	108,7	108,8	109,0	109,1	109,2	
1 9 9 0	110,3	109,5	109,7	109,9	110,0	110,1	110,3	110,3	110,4	110,6	110,7	111,1	111,3	
1 9 9 1	113,8	111,7	112,1	112,5	112,7	112,9	113,3	113,9	114,5	115,2	115,4	115,6	115,8	
1 9 9 2	117,9	116,2	116,8	117,1	117,3	117,6	117,8	118,1	118,3	118,6	118,8	119,0	119,1	
1 9 8 8	103,2	102,2	102,2	102,4	102,8	103,0	103,3	103,5	103,5	103,6	103,7	103,8	103,9	224
1 9 8 9	115,9	115,5	115,6	115,8	116,2	116,3	116,4	116,5	116,6	115,4	115,4	115,4	115,6	
1 9 9 0	116,1	115,6	116,0	116,3	116,5	116,6	116,6	115,7	115,8	116,0	116,0	116,2	116,3	
1 9 9 1	117,0	116,1	116,4	116,6	116,8	116,9	116,8	117,0	117,3	117,4	117,6	117,7	117,6	
1 9 9 2	119,0	117,8	118,5	118,6	118,9	119,1	119,0	119,2	119,3	119,4	119,4	119,5	119,5	
1 9 8 8	103,1	102,1	102,1	102,3	102,7	102,9	103,2	103,4	103,4	103,5	103,7	103,7	103,9	225
1 9 8 9	116,4	116,1	116,1	116,3	116,7	116,8	116,9	117,0	117,1	115,8	115,8	115,8	116,0	
1 9 9 0	116,5	116,0	116,4	116,7	116,9	117,1	117,0	116,1	116,1	116,4	116,4	116,6	116,7	
1 9 9 1	117,4	116,4	116,8	116,9	117,2	117,3	117,2	117,3	117,6	117,7	117,9	118,0	117,9	
1 9 9 2	119,3	118,2	118,8	118,9	119,2	119,4	119,3	119,5	119,6	119,7	119,6	119,7	119,7	
1 9 8 8	104,1	102,8	102,8	103,1	103,6	103,9	104,2	104,5	104,5	104,6	104,8	104,9	105,1	226
1 9 8 9	105,6	105,2	105,2	105,5	106,1	106,2	106,3	106,4	106,5	104,9	104,9	104,9	105,2	
1 9 9 0	105,8	105,2	105,7	106,1	106,4	106,5	106,4	105,2	105,3	105,6	105,6	106,0	106,1	
1 9 9 1	106,9	105,7	106,2	106,3	106,6	106,8	106,7	106,9	107,3	107,4	107,7	107,8	107,7	
1 9 9 2	109,5	108,0	108,9	109,0	109,4	109,6	109,5	109,7	109,9	110,0	109,9	110,0	110,0	
1 9 8 8	100,0	100,0	100,0	100,0	100,0	100,0	100,0	100,0	100,0	100,0	100,0	100,0	100,0	227
1 9 8 9	150,0	150,0	150,0	150,0	150,0	150,0	150,0	150,0	150,0	150,0	150,0	150,0	150,0	
1 9 9 0	150,0	150,0	150,0	150,0	150,0	150,0	150,0	150,0	150,0	150,0	150,0	150,0	150,0	
1 9 9 1	150,0	150,0	150,0	150,0	150,0	150,0	150,0	150,0	150,0	150,0	150,0	150,0	150,0	
1 9 9 2	150,0	150,0	150,0	150,0	150,0	150,0	150,0	150,0	150,0	150,0	150,0	150,0	150,0	
1 9 8 8	104,5	104,1	104,2	104,2	104,2	104,4	104,6	104,6	104,6	104,6	104,7	104,7	104,8	228
1 9 8 9	106,5	105,2	105,7	105,9	106,1	106,4	106,6	106,8	106,8	106,9	107,1	107,2	107,2	
1 9 9 0	108,1	107,3	107,5	107,7	107,8	108,0	108,1	108,3	108,4	108,5	108,6	108,6	108,6	
1 9 9 1	110,2	108,8	109,0	109,5	109,7	109,9	110,1	110,3	110,4	110,8	111,0	111,2	111,3	
1 9 9 2	113,4	111,7	112,1	112,4	112,6	112,9	113,3	113,6	113,7	114,0	114,2	114,4	116,0	
1 9 8 8	103,4	102,9	103,2	103,2	103,2	103,3	103,3	103,4	103,6	103,6	103,8	103,8	103,9	229
1 9 8 9	104,3	104,1	104,1	104,1	104,2	104,2	104,3	104,3	104,3	104,5	104,6	104,6	104,6	
1 9 9 0	105,6	105,0	105,1	105,2	105,3	105,4	105,6	105,7	105,9	105,9	106,0	106,1	106,2	
1 9 9 1	108,2	106,8	107,1	107,4	107,5	107,9	108,1	108,4	108,6	108,8	109,0	109,2	109,5	
1 9 9 2	111,4	109,9	110,5	110,7	110,9	111,0	111,2	111,5	111,7	112,0	112,2	112,4	112,4	
1 9 8 8	102,1	101,8	101,9	102,1	102,0	101,9	102,1	102,1	102,3	102,3	102,3	102,4	102,4	230
1 9 8 9	102,8	102,5	102,5	102,6	102,6	102,6	102,7	102,8	102,9	102,9	102,9	103,0	103,0	
1 9 9 0	103,8	103,3	103,5	103,5	103,5	103,8	103,8	103,8	103,8	104,1	104,1	104,4	104,4	
1 9 9 1	105,1	104,5	104,6	104,9	105,0	104,7	104,7	104,9	105,2	105,4	105,6	105,7	105,8	
1 9 9 2	106,5	105,9	105,9	105,9	106,0	106,3	106,3	106,5	106,4	106,7	106,8	107,3	107,5	

LFD NR.	INDEX / INDEXGRUPPE	WÄGUNG- ANTEIL	V-FAKTOR	1985 =			
				1989	JAHRESDURCHSCHNITTE 1990	1991	1992
231	BRILLEN, BRILLENGLAESER, BRILLENFUTTERALE 1) (OHNE SONNEN- BRILLEN MIT OPTISCH NICHT BEARBEITETEN GLAESERN)	1,34	0,88393	104,7	106,1	109,0	112,6
232	ANDERE GEBRAUCHSGUETER FUER DIE GESUNDHEITSPFLEGE	0,17	0,84859	103,4	104,3	105,8	107,3
233	DIENSTLEISTUNGEN VON AERZTEN UND ANDEREN MEDIZINISCHEN FACH- KRAEFTEN, FREMDE REPARATUREN AN GEBRAUCHSGUETERN FUER DIE GESUNDHEITSPFLEGE 1)	10,24	0,83997	108,5	109,5	111,9	113,7
234	DIENSTLEISTUNGEN DER KRANKENHAEUSER, SANATORIEN 1), PFLEGEHEIME 1) U.AE. (STATIONAERE BEHANDLUNG)	6,98	0,89832	111,0	113,8	120,9	127,6
235	VERBRAUCHSGUETER FUER DIE KOERPERPFLEGE	9,01	0,87434	103,4	104,6	106,4	109,2
236	GEBRAUCHSGUETER FUER DIE KOERPERPFLEGE	0,82	0,88998	101,8	102,7	104,1	106,0
237	DARUNTER: NICHTELEKTRISCHE GEBRAUCHSGUETER FUER DIE KOERPERPFLEGE	0,48	0,86222	103,6	104,8	106,8	109,3
238	DIENSTLEISTUNGEN FUER DIE KOERPERPFLEGE, FREMDE REPARATUREN AN GEBRAUCHSGUETERN FUER DIE KOERPERPFLEGE 1)	6,98	0,79951	109,2	113,2	119,1	127,7
239	FRISEURLEISTUNGEN	6,98	0,79951	109,2	113,2	119,1	127,7
240	GUETER FUER VERKEHR UND NACHRICHTENUEBERMITTLUNG	144,03	0,81168	103,3	106,1	112,1	117,1
241	KRAFTFAHRZEUGE UND FAHRRAEUER	55,73	0,77453	112,4	115,4	120,2	124,8
242	DARUNTER: PERSONENKRAFTWAGEN (EINSCHL. KOMBINATIONSKRAFTWAGEN, ABER OHNE GEBRAUCHTE KRAFTWAGEN)	50,38	0,77008	112,6	115,3	120,3	124,9

DIE LEBENSHALTUNG

TEN HAUSHALTE

100

JAHR	DURCH- SCHNITT	JAN.	FEBR.	MAERZ	APRIL	MAI	JUNI	JULI	AUG.	SEPT.	OKT.	NOV.	DEZ.	LFD NR.
1 9 8 8	103,7	103,1	103,4	103,4	103,5	103,5	103,6	103,7	103,8	103,9	104,1	104,1	104,2	231
1 9 8 9	104,7	104,4	104,4	104,4	104,6	104,6	104,6	104,6	104,7	104,9	105,0	105,0	105,0	
1 9 9 0	106,1	105,4	105,5	105,6	105,8	105,8	106,0	106,2	106,4	106,3	106,5	106,6	106,6	
1 9 9 1	109,0	107,4	107,7	108,0	108,2	108,6	108,9	109,3	109,5	109,7	109,8	110,1	110,4	
1 9 9 2	112,6	110,9	111,6	111,9	112,1	112,3	112,5	112,8	113,1	113,3	113,5	113,7	113,7	
1 9 8 8	102,8	102,5	102,5	102,6	102,6	102,8	102,9	102,8	102,9	102,8	102,9	103,0	103,1	232
1 9 8 9	103,4	103,3	103,4	103,4	103,3	103,3	103,3	103,4	103,3	103,4	103,5	103,5	103,6	
1 9 9 0	104,3	103,7	103,7	103,9	104,0	104,2	104,2	104,3	104,5	104,5	104,6	104,7	104,8	
1 9 9 1	105,8	105,1	105,3	105,4	105,4	105,5	105,6	105,8	105,9	106,1	106,3	106,5	106,7	
1 9 9 2	107,3	106,9	106,8	106,8	107,0	107,0	107,1	107,3	107,5	107,8	108,0	107,9	107,9	
1 9 8 8	105,3	103,5	103,6	104,1	104,5	104,7	104,8	104,6	105,2	106,2	107,2	107,5	107,8	233
1 9 8 9	108,5	108,1	108,1	108,3	108,4	108,5	108,5	108,5	108,5	108,6	108,6	108,8	108,8	
1 9 9 0	109,5	109,0	109,2	109,3	109,2	109,2	109,2	109,3	109,3	109,3	109,4	110,6	110,5	
1 9 9 1	111,9	110,9	111,3	111,4	111,6	111,6	111,7	111,8	112,4	112,6	112,6	112,6	112,8	
1 9 9 2	113,7	112,8	113,0	113,5	113,8	113,8	113,8	113,8	114,0	114,0	114,1	114,1	114,1	
1 9 8 8	107,2	106,1	106,2	106,2	106,1	106,2	106,3	107,1	107,5	107,8	108,4	108,9	109,2	234
1 9 8 9	111,0	109,8	110,1	110,6	110,7	110,8	110,9	111,0	111,0	111,6	111,9	112,0	112,1	
1 9 9 0	113,8	112,8	113,1	113,3	113,3	113,4	113,6	114,0	114,0	114,3	114,3	114,3	115,1	
1 9 9 1	120,9	116,3	116,5	117,7	118,2	118,4	118,5	121,6	122,8	124,9	124,9	124,9	125,2	
1 9 9 2	127,6	126,3	126,1	126,4	126,7	126,7	127,4	127,9	128,1	128,6	128,8	128,9	129,2	
1 9 8 8	102,4	102,1	102,2	102,2	102,3	102,4	102,4	102,5	102,5	102,6	102,6	102,6	102,7	235
1 9 8 9	103,4	102,9	103,0	103,2	103,2	103,2	103,4	103,4	103,5	103,6	103,8	103,8	103,9	
1 9 9 0	104,6	104,0	104,1	104,1	104,2	104,3	104,5	104,6	104,7	104,9	105,0	105,1	105,2	
1 9 9 1	106,4	105,4	105,6	105,7	105,9	106,1	106,3	106,5	106,7	107,0	107,1	107,4	107,4	
1 9 9 2	109,2	107,6	108,3	108,4	108,6	108,9	109,2	109,5	109,6	109,7	110,0	110,1	110,3	
1 9 8 8	101,4	101,2	101,3	101,4	101,3	101,4	101,4	101,4	101,4	101,4	101,4	101,4	101,4	236
1 9 8 9	101,8	101,5	101,5	101,6	101,6	101,7	101,9	102,0	102,0	102,0	102,1	102,1	102,1	
1 9 9 0	102,7	102,2	102,3	102,4	102,4	102,6	102,7	102,7	102,9	102,9	102,9	103,0	103,1	
1 9 9 1	104,1	103,2	103,5	103,6	103,7	103,9	104,1	104,2	104,4	104,5	104,6	104,8	104,9	
1 9 9 2	106,0	105,1	105,4	105,5	105,7	105,8	105,9	106,1	106,2	106,4	106,5	106,7	106,9	
1 9 8 8	102,7	102,4	102,7	102,7	102,7	102,8	102,7	102,8	102,7	102,8	102,8	102,8	102,9	237
1 9 8 9	103,6	103,0	103,0	103,2	103,3	103,6	103,7	103,9	103,9	103,9	104,1	104,0	104,1	
1 9 9 0	104,8	104,2	104,4	104,5	104,5	104,7	104,9	104,9	105,0	105,2	105,1	105,2	105,3	
1 9 9 1	106,8	105,5	105,9	106,1	106,2	106,4	106,7	107,0	107,1	107,3	107,5	107,7	107,9	
1 9 9 2	109,3	108,1	108,5	108,6	108,9	109,0	109,3	109,5	109,6	109,8	109,9	110,1	110,2	
1 9 8 8	106,1	104,9	105,1	105,5	105,7	105,8	105,9	106,1	106,3	106,6	106,8	107,0	107,0	238
1 9 8 9	109,2	107,6	107,8	108,2	108,6	108,9	109,1	109,3	109,5	109,8	110,2	110,5	110,7	
1 9 9 0	113,2	111,3	111,6	112,0	112,3	112,8	113,1	113,4	113,7	114,1	114,5	114,6	115,1	
1 9 9 1	119,1	115,6	116,0	116,6	117,1	117,5	118,2	119,1	120,1	121,1	121,7	122,7	123,0	
1 9 9 2	127,7	123,8	125,3	125,8	126,2	127,1	127,5	128,0	128,5	129,1	129,8	130,3	130,5	
1 9 8 8	106,1	104,9	105,1	105,5	105,7	105,8	105,9	106,1	106,3	106,6	106,8	107,0	107,0	239
1 9 8 9	109,2	107,6	107,8	108,2	108,6	108,9	109,1	109,3	109,5	109,8	110,2	110,5	110,7	
1 9 9 0	113,2	111,3	111,6	112,0	112,3	112,8	113,1	113,4	113,7	114,1	114,5	114,6	115,1	
1 9 9 1	119,1	115,6	116,0	116,6	117,1	117,5	118,2	119,1	120,1	121,1	121,7	122,7	123,0	
1 9 9 2	127,7	123,8	125,3	125,8	126,2	127,1	127,5	128,0	128,5	129,1	129,8	130,3	130,5	
1 9 8 8	98,9	97,6	97,9	98,1	98,5	98,0	99,0	99,2	99,4	99,4	99,3	99,4	99,6	240
1 9 8 9	103,3	101,5	102,3	102,6	104,5	104,6	104,0	103,5	103,1	103,1	103,5	103,2	103,4	
1 9 9 0	106,1	104,1	104,7	104,6	104,7	104,7	104,8	104,8	106,5	108,3	109,9	108,9	107,7	
1 9 9 1	112,1	108,1	108,0	107,7	108,5	110,0	110,4	114,9	114,9	115,4	115,4	115,6	115,1	
1 9 9 2	117,1	114,7	115,3	116,2	116,6	117,2	117,8	117,7	117,7	117,7	117,7	118,0	118,1	
1 9 8 8	109,7	108,3	108,9	109,1	109,3	109,3	109,4	109,5	110,0	110,5	110,8	110,9	110,9	241
1 9 8 9	112,4	111,5	112,7	112,7	112,7	112,7	112,8	112,8	113,0	111,6	112,2	112,2	112,2	
1 9 9 0	115,4	112,5	114,9	114,7	114,7	114,8	114,8	114,8	114,8	115,8	117,0	117,8	117,7	
1 9 9 1	120,2	117,8	117,8	117,9	119,5	119,7	120,3	121,1	121,2	121,2	121,8	122,0	122,1	
1 9 9 2	124,8	122,1	122,1	124,5	124,5	125,1	125,4	125,7	125,8	125,9	125,6	125,7	125,7	
1 9 8 8	110,0	108,5	109,2	109,4	109,6	109,6	109,6	109,8	110,3	110,8	111,1	111,1	111,1	242
1 9 8 9	112,6	111,7	113,0	113,0	113,0	112,9	113,0	113,0	113,2	111,6	112,1	112,1	112,1	
1 9 9 0	115,3	112,4	115,0	114,7	114,7	114,7	114,7	114,7	114,7	115,8	117,0	117,8	117,8	
1 9 9 1	120,3	117,8	117,8	117,8	119,6	119,8	120,5	121,3	121,4	121,4	122,0	122,0	122,0	
1 9 9 2	124,9	122,0	122,0	124,6	124,6	125,3	125,6	125,9	125,9	126,0	125,7	125,7	125,7	

LFD NR.	INDEX / INDEXGRUPPE	WAEGUNGS- ANTEIL	V-FAKTOR	1985 =			
				1989	JAHRESDURCHSCHNITTE 1990	1991	1992
243	KRAFTRAEDER UND FAHRRÄEDER MIT HILFSMOTOR	2,28	0,86435	112,1	115,7	119,7	124,2
244	DAR.: KRAFTRAEDER OHNE GESCHWINDIGKEITSBEGRENZUNG UEBER 50 CM3	1,72	0,89720	112,0	115,6	119,6	124,1
245	FAHRRÄEDER (OHNE KINDERSPORTFAHRZEUGE)	1,67	0,83866	110,0	115,3	120,2	124,0
246	GEBRAUCHSGUETER FUER KRAFTFAHRZEUGE UND FAHRRÄEDER	5,38	0,85271	104,1	105,8	109,0	114,1
247	DARUNTER: REIFEN UND SCHLAEUCHE 1) FUER KRAFTFAHRZEUGE UND KRAFTWAGENANHAENGER 1)	1,79	0,82955	100,5	100,6	103,8	110,5
248	ANDERE ZUBEHOER-, EINZEL- UND ERSATZTEILE FUER KRAFTFAHRZEUGE	2,48	0,87855	104,9	106,5	109,1	113,1
249	ZUBEHOER, EINZEL- UND ERSATZTEILE FUER FAHRRÄEDER	0,77	0,82431	106,7	111,9	116,2	120,4
250	KRAFTSTOFFE	31,27	0,83729	82,3	86,4	95,8	100,4
251	DAR: NORMALBENZIN	6,62	0,83616	83,3	86,3	96,7	101,9
252	SUPERBENZIN	17,42	0,83052	86,2	89,5	99,9	105,6
253	DIESELKRAFTSTOFF	6,05	0,85567	71,8	76,8	80,6	79,9
254	VERBRAUCHSGUETER FUER KRAFTFAHRZEUGE UND FAHRRÄEDER (OHNE KRAFTSTOFFE)	1,93	0,87148	104,6	106,2	110,1	113,6

DIE LEBENSHALTUNG

TEN HAUSHALTE

100

JAHR	DURCH- SCHNITT	JAN.	FEBR.	MAERZ	APRIL	MAI	JUNI	JULI	AUG.	SEPT.	OKT.	NOV.	DEZ.	LFD NR.
1 9 8 8	108,2	106,3	107,1	107,2	107,2	107,2	108,0	108,1	108,4	108,7	110,0	110,1	110,1	243
1 9 8 9	112,1	110,3	110,5	110,6	111,2	111,6	112,1	112,2	112,2	112,9	113,5	113,6	114,1	
1 9 9 0	115,7	114,1	114,2	115,0	115,1	115,5	115,5	115,5	115,5	115,5	117,6	117,7	117,7	
1 9 9 1	119,7	117,8	117,8	118,6	118,7	118,8	118,8	118,8	120,4	120,5	121,3	122,6	122,7	
1 9 9 2	124,2	123,4	123,9	124,1	124,1	124,1	124,1	124,1	124,3	124,3	124,5	124,5	124,5	
1 9 8 8	108,1	106,2	106,9	106,9	106,9	106,9	107,8	107,8	108,2	108,6	110,2	110,2	110,2	244
1 9 8 9	112,0	110,4	110,4	110,4	110,9	111,4	112,0	112,1	112,1	112,9	113,7	113,7	114,2	
1 9 9 0	115,6	114,2	114,2	114,9	115,0	115,1	115,1	115,1	115,1	115,1	117,6	117,6	117,6	
1 9 9 1	119,6	117,6	117,6	118,6	118,6	118,6	118,6	118,6	120,2	120,2	121,2	122,8	123,0	
1 9 9 2	124,1	123,5	123,8	124,1	124,1	124,1	124,1	124,1	124,2	124,2	124,4	124,4	124,4	
1 9 8 8	106,0	104,8	105,2	105,3	105,5	105,9	106,1	106,2	106,1	106,5	106,6	107,1	107,1	245
1 9 8 9	110,0	107,5	107,6	108,3	108,9	110,0	110,3	110,6	110,7	111,2	111,6	111,9	111,9	
1 9 9 0	115,3	112,3	113,4	114,0	114,7	115,4	115,6	115,8	115,9	116,1	116,3	116,9	117,0	
1 9 9 1	120,2	117,5	118,0	118,9	119,5	120,1	120,2	120,4	120,8	121,4	121,8	122,0	122,2	
1 9 9 2	124,0	122,5	122,7	123,0	123,6	123,9	123,9	124,2	124,4	124,7	124,9	125,2	125,3	
1 9 8 8	103,1	102,8	102,9	102,9	102,9	103,2	103,2	103,2	103,2	103,3	103,3	103,4	103,4	246
1 9 8 9	104,1	103,6	103,7	103,7	103,8	104,1	104,2	104,2	104,3	104,4	104,5	104,6	104,6	
1 9 9 0	105,8	104,8	105,3	105,4	105,6	105,8	105,9	106,0	106,1	106,1	106,3	106,1	106,2	
1 9 9 1	109,0	106,6	106,9	107,3	107,8	108,3	108,6	108,7	109,1	110,2	110,8	111,5	111,7	
1 9 9 2	114,1	111,9	112,5	113,1	113,3	113,7	114,1	114,4	114,7	114,9	115,0	115,7	116,0	
1 9 8 8	100,8	101,0	101,0	101,0	100,9	100,9	100,8	100,8	100,7	100,8	100,6	100,4	100,4	247
1 9 8 9	100,5	100,4	100,5	100,2	100,1	100,3	100,3	100,4	100,5	100,6	100,8	100,9	100,9	
1 9 9 0	100,6	101,0	101,1	100,9	100,9	100,8	100,9	100,8	100,8	100,5	100,5	99,7	99,8	
1 9 9 1	103,8	100,3	100,7	101,4	101,9	102,2	102,5	102,8	103,7	106,2	107,0	108,4	108,8	
1 9 9 2	110,5	108,9	108,9	109,0	109,1	109,7	110,3	110,9	111,1	111,2	111,3	112,7	113,3	
1 9 8 8	103,6	103,2	103,3	103,3	103,4	103,5	103,5	103,5	103,6	103,7	103,7	104,0	104,1	248
1 9 8 9	104,9	104,3	104,5	104,6	104,8	104,8	104,9	105,0	105,0	105,2	105,2	105,3	105,3	
1 9 9 0	106,5	105,4	105,8	105,9	106,1	106,4	106,5	106,7	106,8	106,8	107,0	107,2	107,3	
1 9 9 1	109,1	107,5	107,8	108,3	108,7	108,9	109,1	109,1	109,4	109,6	110,0	110,3	110,5	
1 9 9 2	113,1	110,7	111,7	112,1	112,5	112,8	113,0	113,4	113,7	113,9	114,0	114,4	114,5	
1 9 8 8	104,4	103,7	103,8	103,9	104,1	104,2	104,2	104,3	104,4	104,7	104,7	105,1	105,1	249
1 9 8 9	106,7	105,3	105,6	105,9	106,1	106,9	107,0	107,0	107,1	107,2	107,1	107,3	107,4	
1 9 9 0	111,9	107,9	110,3	110,8	111,4	111,6	111,8	111,9	112,6	113,3	113,5	113,8	113,7	
1 9 9 1	116,2	114,5	114,6	115,0	115,2	115,8	116,1	116,2	116,2	117,1	117,4	117,8	118,0	
1 9 9 2	120,4	118,1	118,9	119,4	119,8	120,1	120,4	120,7	120,8	121,2	121,4	121,6	121,8	
1 9 8 8	70,1	68,4	68,6	68,7	69,6	71,1	71,7	71,1	71,5	70,5	69,3	69,8	70,7	250
1 9 8 9	82,3	77,9	79,1	79,8	87,8	88,1	84,6	81,9	80,0	82,0	82,9	81,6	82,3	
1 9 9 0	86,4	83,9	82,1	81,7	81,6	81,0	80,8	80,7	88,5	95,2	99,5	93,5	87,8	
1 9 9 1	95,8	88,7	87,7	85,8	86,7	88,1	87,8	104,5	104,0	105,9	104,4	104,6	101,8	
1 9 9 2	100,4	98,8	100,7	99,7	100,6	102,1	102,4	100,5	99,6	99,6	99,6	100,8	100,3	
1 9 8 8	69,9	67,9	67,9	67,9	69,4	71,0	71,7	71,3	71,6	70,5	69,3	70,0	70,7	251
1 9 8 9	83,3	78,2	79,4	80,4	89,9	91,1	87,3	83,5	80,9	82,4	83,6	81,4	81,2	
1 9 9 0	86,3	82,5	81,3	81,5	81,7	81,2	81,3	81,1	89,8	97,1	99,0	92,8	86,0	
1 9 9 1	96,7	87,8	85,3	84,5	87,0	88,8	88,4	108,0	106,9	108,4	106,2	106,0	102,8	
1 9 9 2	101,9	99,6	102,0	101,2	102,3	103,9	104,4	102,3	101,0	101,1	101,0	101,9	101,6	
1 9 8 8	71,2	68,7	69,0	69,4	70,3	72,2	73,0	72,5	72,8	71,8	70,8	71,4	72,0	252
1 9 8 9	86,2	81,1	82,2	83,2	92,3	93,4	89,7	86,3	83,8	85,8	86,8	84,8	84,6	
1 9 9 0	89,5	85,9	84,6	84,9	85,0	84,6	84,6	84,6	92,5	99,5	102,6	95,6	89,2	
1 9 9 1	99,9	90,3	88,4	87,8	90,2	91,7	91,4	111,3	110,4	111,7	109,7	109,4	106,5	
1 9 9 2	105,6	103,5	105,7	104,9	106,0	107,5	108,0	106,0	104,8	104,9	104,8	105,6	105,3	
1 9 8 8	66,8	67,0	67,5	66,8	67,2	68,1	67,6	66,9	67,1	66,1	64,8	64,8	67,2	253
1 9 8 9	71,8	70,3	71,3	70,5	75,2	72,6	68,4	69,2	69,3	71,9	73,0	73,8	76,2	
1 9 9 0	76,8	79,4	74,9	73,0	71,6	70,0	68,8	68,5	75,5	81,4	89,6	85,7	82,8	
1 9 9 1	80,6	82,1	84,5	77,6	72,7	74,4	74,2	81,7	82,5	83,7	84,4	86,4	83,2	
1 9 9 2	79,9	79,8	81,0	79,0	79,4	80,7	80,7	79,0	78,9	78,8	79,1	82,0	80,7	
1 9 8 8	103,3	102,8	102,9	103,0	103,2	103,2	103,3	103,3	103,5	103,5	103,5	103,4	103,5	254
1 9 8 9	104,6	103,9	104,0	104,2	104,4	104,5	104,6	104,8	104,8	104,9	105,0	105,3	105,3	
1 9 9 0	106,2	105,6	105,8	105,8	106,0	106,0	106,0	106,1	106,2	106,3	106,6	106,6	107,2	
1 9 9 1	110,1	107,9	108,2	108,8	109,0	109,5	109,7	110,8	111,0	111,3	111,5	111,7	111,8	
1 9 9 2	113,6	112,0	112,7	112,9	113,1	113,4	113,7	113,6	114,0	114,1	114,3	114,4	114,5	

1985 =

LFD NR.	INDEX / INDEXGRUPPE	WÄGUNG- ANTEIL	V-FAKTOR	JAHRESDURCHSCHNITTE			
				1989	1990	1991	1992
255	FREMDE REPARATUREN AN KRAFTFAHRZEUGEN UND FAHRRÄEDERN 1), ANDERE DIENSTLEISTUNGEN FUER KRAFTFAHRZEUGE UND FAHRRÄEDER 1)	19,57	0,77241	110,2	115,0	120,7	128,2
256	FREMDE REPARATUREN AN KRAFTWAGEN UND KRAFTWAGENANHAENGERN 1)	10,46	0,81117	112,2	116,5	122,7	128,6
257	ANDERE DIENSTLEISTUNGEN FUER KRAFTFAHRZEUGE UND FAHRRÄEDER 1)	9,11	0,72416	108,0	113,2	118,4	127,8
258	KRAFTFAHRUNTERRICHT, GEBUEHREN FUER FUEHRERSCHEINE	1,40	0,85166	106,1	108,7	112,7	118,4
259	TUEV- UND ZULASSUNGSGEBUEHREN	0,17	0,78064	107,8	112,1	113,9	113,9
260	GARAGENMIETEN (EINSCHL. MIETEN FUER STELLPLAETZE)	6,15	0,91452	106,5	111,8	116,3	120,0
261	MIETE FUER KRAFTFAHRZEUGE UND FAHRRÄEDER 1)	0,38	0,85205	112,6	124,3	136,4	139,3
262	PARKGEBUEHREN, STRASSENBEWUTZUNGSGEBUEHREN U.AE. 1)	0,60	0,26749	125,0	132,9	146,5	232,0
263	SONSTIGE DIENSTLEISTUNGEN FUER KRAFTFAHRZEUGE UND FAHRRÄEDER 1)	0,41	0,82525	109,0	111,2	114,3	118,7

DIE LEBENSHALTUNG

TEN HAUSHALTE

100

JAHR	DURCH- SCHNITT	JAN.	FEBR.	MAERZ	APRIL	MAI	JUNI	JULI	AUG.	SEPT.	OKT.	NOV.	DEZ.	LFD NR.
1 9 8 8	107,1	105,5	105,7	106,2	106,7	107,3	107,4	107,5	107,6	107,8	107,8	107,9	107,9	255
1 9 8 9	110,2	108,3	108,5	109,2	109,7	110,0	110,2	110,5	110,7	110,9	111,2	111,7	111,8	
1 9 9 0	115,0	112,5	112,9	113,7	114,1	114,9	115,1	115,4	115,6	115,8	116,4	116,7	116,8	
1 9 9 1	120,7	117,7	118,3	119,1	120,1	120,9	120,7	121,0	121,5	122,1	122,5	122,6	122,9	
1 9 9 2	128,2	123,9	124,6	126,0	126,5	127,4	128,2	128,9	129,6	130,2	130,9	131,2	131,4	
1 9 8 8	108,2	106,5	106,6	107,0	107,6	108,3	108,4	108,6	108,7	108,9	109,0	109,1	109,1	256
1 9 8 9	112,2	109,5	109,8	110,9	111,9	112,2	112,3	112,7	112,7	113,1	113,5	113,7	113,7	
1 9 9 0	116,5	114,3	114,8	115,2	115,7	116,5	116,5	116,9	117,0	117,1	117,8	118,2	118,4	
1 9 9 1	122,7	119,2	119,9	120,8	122,2	122,5	122,8	123,1	123,4	124,3	124,7	124,8	125,2	
1 9 9 2	128,6	125,9	126,3	127,0	127,3	127,8	128,7	129,2	129,4	129,9	130,2	130,6	130,9	
1 9 8 8	105,9	104,5	104,6	105,3	105,6	106,1	106,2	106,2	106,3	106,4	106,5	106,6	106,6	257
1 9 8 9	108,0	107,0	107,1	107,2	107,3	107,4	107,9	108,1	108,4	108,4	108,6	109,4	109,5	
1 9 9 0	113,2	110,4	110,6	112,0	112,3	113,0	113,6	113,7	114,0	114,3	114,7	114,9	115,0	
1 9 9 1	118,4	116,1	116,6	117,1	117,7	117,8	118,3	118,6	119,4	119,5	119,9	120,1	120,2	
1 9 9 2	127,8	121,5	122,5	124,7	125,5	127,0	127,6	128,5	129,8	130,6	131,7	131,8	132,0	
1 9 8 8	104,4	103,4	103,5	103,5	103,9	104,6	104,7	104,7	104,8	104,8	105,1	105,1	105,1	258
1 9 8 9	106,1	105,4	105,4	105,6	105,8	105,8	105,9	106,1	106,1	106,1	106,3	107,0	107,1	
1 9 9 0	108,7	108,1	108,2	108,6	108,6	108,6	108,8	108,5	108,6	108,7	109,0	109,5	109,6	
1 9 9 1	112,7	110,3	110,5	110,9	111,6	111,6	111,7	112,7	113,5	114,0	114,6	115,1	115,3	
1 9 9 2	118,4	115,7	117,3	117,7	118,1	118,1	118,5	118,6	118,7	119,1	119,6	119,9	120,0	
1 9 8 8	102,6	100,0	100,0	100,0	103,4	103,4	103,4	103,4	103,4	103,4	103,4	103,4	103,4	259
1 9 8 9	107,8	103,4	103,4	103,4	103,4	103,4	110,2	111,0	111,0	111,0	111,0	111,0	111,0	
1 9 9 0	112,1	111,0	111,0	111,0	111,3	111,3	111,3	111,3	111,3	113,9	113,9	113,9	113,9	
1 9 9 1	113,9	113,9	113,9	113,9	113,9	113,9	113,9	113,9	113,9	113,9	113,9	113,9	113,9	
1 9 9 2	113,9	113,9	113,9	113,9	113,9	113,9	113,9	113,9	113,9	113,9	113,9	113,9	113,9	
1 9 8 8	104,9	104,0	104,2	104,4	104,5	105,1	105,1	105,1	105,2	105,2	105,2	105,3	105,4	260
1 9 8 9	106,5	105,6	105,8	105,9	106,0	106,1	106,5	106,6	106,9	106,9	106,9	107,2	107,2	
1 9 9 0	111,8	108,3	108,5	110,3	110,7	111,8	112,4	112,5	112,9	113,0	113,6	113,7	113,9	
1 9 9 1	116,3	114,4	115,1	115,7	115,8	116,0	116,4	116,6	116,9	117,0	117,2	117,3	117,4	
1 9 9 2	120,0	117,9	118,2	118,4	118,8	119,5	120,2	120,4	120,8	121,2	121,4	121,5	121,7	
1 9 8 8	112,5	110,7	110,7	110,9	112,2	112,0	112,0	112,0	112,9	113,9	114,4	114,4	114,4	261
1 9 8 9	112,6	109,2	109,2	109,8	109,6	110,1	110,1	112,9	114,9	114,9	114,9	117,4	118,7	
1 9 9 0	124,3	118,7	118,7	121,5	121,5	124,8	124,8	124,8	128,8	128,8	128,8	128,8	128,8	
1 9 9 1	136,4	130,8	130,8	130,8	135,1	135,1	139,0	139,0	139,0	139,0	139,0	139,3	139,3	
1 9 9 2	139,3	139,3	139,3	139,3	139,3	139,3	139,3	139,3	139,3	139,3	139,3	139,3	139,3	
1 9 8 8	115,9	107,7	107,7	115,9	117,1	117,1	117,6	117,6	117,6	117,7	117,6	119,0	118,5	262
1 9 8 9	125,0	123,1	123,3	123,3	123,2	123,2	123,7	123,6	123,9	123,9	125,4	131,4	132,5	
1 9 9 0	132,9	132,4	132,4	132,4	132,8	132,8	133,3	133,3	133,3	133,3	133,2	133,2	132,8	
1 9 9 1	146,5	140,2	140,3	140,3	143,8	144,2	144,5	144,5	150,5	150,4	152,9	153,3	152,9	
1 9 9 2	232,0	165,8	174,2	203,6	211,1	227,4	227,4	238,5	253,1	260,3	274,0	274,0	274,0	
1 9 8 8	106,7	105,9	105,8	105,9	106,2	106,5	106,5	106,7	106,8	107,3	107,4	107,4	107,4	263
1 9 8 9	109,0	107,8	108,0	108,2	108,5	108,8	109,1	109,2	109,3	109,5	109,5	109,8	109,8	
1 9 9 0	111,2	110,2	110,4	110,6	110,8	111,2	111,2	111,3	111,4	111,5	111,7	112,0	112,3	
1 9 9 1	114,3	112,4	112,6	113,4	113,6	113,9	114,4	114,4	114,6	115,2	115,2	115,9	115,9	
1 9 9 2	118,7	116,7	117,8	118,2	118,3	118,3	118,5	118,8	118,9	119,5	119,7	119,7	120,4	

LFD NR.	INDEX / INDEXGRUPPE	WAEGUNGS- ANTEIL	V-FAKTOR	1985 =			
				1989	JAHRESDURCHSCHNITTE 1990	1991	1992
GLIEDERUNG NACH GRUPPEN UND UNTERGRUPPEN (VERWENDUNGSZWECK)							
264	FREMDE VERKEHRSLEISTUNGEN (OHNE PAUSCHALREISEN)	11,88	0,77970	109,1	111,3	113,9	119,0
265	PERSONENBEFOERDERUNG MIT STADTBAHNEN (EINSCHL. HOCH-, U-, SCHWEBE-, STRASSENBAHNEN), OBUSSEN UND KRAFTOMNIBUSSEN	4,60	0,74719	109,6	110,4	110,2	113,0
266	PERSONENBEFOERDERUNG MIT ZUEGEN DER BUNDESBAHN U.AE. (OHNE PERSONENBEFOERDERUNG IM VERKEHRSVERBUND)	2,98	0,78555	111,3	115,1	118,5	123,2
267	PERSONENBEFOERDERUNG MIT ANDEREN VERKEHRSMITTELN	3,27	0,82179	108,1	111,3	117,2	120,6
268	GUETERBEFOERDERUNG (OHNE PAKETGEBUEHREN DER BUNDESPOST)	1,03	0,69727	103,5	104,3	107,4	127,9
269	DAR.: MOEBELTRANSPORTE U.AE.	0,59	0,77682	106,1	107,6	112,9	118,9
270	NACHRICHTENUEBERMITTLUNG	18,27	0,95798	99,5	99,1	105,8	109,9
271	FERNSPRECHGEBUEHREN	16,06	0,99209	97,1	95,7	103,1	106,7
272	GRUNDGEBUEHR (EINSCHL. GEBUEHREN FUER ZWEITAPPARATE, ZUSAETZLICHE KLINGELN U.AE. SOWIE GEBUEHREN FUER DIE EINRICHTUNG EINES FERNSPRECHANSCHLUSSES)	6,94	0,93500	98,7	98,7	103,1	107,6
273	GEBUEHREN FUER ORTS- UND FERNGESPRAECH	9,12	1,03306	95,8	93,5	103,0	106,0
274	BRIEF- UND PAKETBEFOERDERUNG DURCH DIE BUNDESPOST (POSTDIENST)	1,99	0,77760	114,7	121,3	122,7	125,7
275	SONSTIGE POSTGEBUEHREN (POSTGIRODIENST)	0,22	0,81766	141,3	147,8	156,5	200,2

JAHR	DURCH- SCHNITT	JAN.	FEBR.	MAERZ	APRIL	MAI	JUNI	JULI	AUG.	SEPT.	OKT.	NOV.	DEZ.	LFD NR.
GLIEDERUNG NACH GRUPPEN UND UNTERGRUPPEN (VERWENDUNGSZWECK)														
1 9 8 8	107,0	105,2	105,3	105,9	106,9	107,0	108,4	108,6	107,8	107,6	107,2	106,7	107,3	264
1 9 8 9	109,1	107,5	107,9	108,4	108,9	109,0	110,4	110,7	110,1	109,5	109,0	108,7	109,0	
1 9 9 0	111,3	109,7	109,8	110,0	110,7	111,1	112,4	112,6	112,0	111,5	111,8	111,6	112,2	
1 9 9 1	113,9	112,6	112,9	113,0	112,6	112,8	114,6	115,3	115,0	114,7	114,5	114,2	114,9	
1 9 9 2	119,0	116,0	116,3	116,6	117,3	117,0	120,6	120,9	121,1	120,5	120,2	119,9	121,2	
1 9 8 8	108,2	107,7	107,7	107,8	107,9	108,1	108,1	108,1	108,4	108,5	108,5	108,5	108,7	265
1 9 8 9	109,6	109,6	109,6	109,6	108,6	109,7	109,7	109,7	109,7	109,7	109,7	109,6	109,5	
1 9 9 0	110,4	109,7	109,7	110,0	110,1	110,1	110,6	110,6	110,7	110,8	110,8	110,8	111,0	
1 9 9 1	110,2	109,2	109,3	109,4	109,9	109,9	110,1	110,2	110,6	110,8	110,8	111,0	111,0	
1 9 9 2	113,0	111,8	112,1	112,6	112,9	113,0	112,9	113,1	113,2	113,3	113,7	113,7	114,1	
1 9 8 8	109,0	106,9	106,9	106,9	109,7	109,7	109,7	109,7	109,7	109,7	109,7	109,8	109,8	266
1 9 8 9	111,3	109,8	111,3	111,3	111,4	111,4	111,4	111,4	111,4	111,4	111,4	111,5	111,5	
1 9 9 0	115,1	115,1	115,1	115,1	115,1	115,1	115,1	115,1	115,1	115,2	115,2	115,2	115,2	
1 9 9 1	118,5	117,7	117,7	117,7	117,7	117,7	119,0	119,0	119,0	119,0	119,0	119,0	119,0	
1 9 9 2	123,2	123,3	123,3	123,3	123,3	123,3	123,3	123,3	123,3	123,3	122,8	122,8	122,8	
1 9 8 8	105,0	101,2	101,2	103,3	104,5	104,4	109,4	110,4	107,0	106,3	104,7	102,8	104,7	267
1 9 8 9	108,1	104,0	104,0	105,9	107,3	107,6	112,5	113,6	111,6	109,3	107,8	106,3	107,5	
1 9 9 0	111,3	106,7	106,9	107,2	109,7	111,3	115,3	115,8	113,5	111,5	112,6	111,8	113,0	
1 9 9 1	117,2	114,6	115,3	115,5	113,7	114,3	119,6	121,4	119,7	118,6	117,8	116,3	119,0	
1 9 9 2	120,6	117,7	117,6	118,0	120,2	118,9	122,8	123,5	124,3	122,0	120,9	119,6	121,8	
1 9 8 8	102,3	102,3	102,3	102,3	102,3	102,3	102,3	102,3	102,3	102,3	102,3	102,3	102,3	268
1 9 8 9	103,5	102,3	102,3	102,3	103,9	103,9	103,9	103,9	103,9	103,9	103,9	103,9	103,9	
1 9 9 0	104,3	103,9	103,9	104,1	104,1	104,1	104,1	104,1	104,1	104,1	104,1	104,1	104,1	
1 9 9 1	107,4	107,0	107,0	107,0	107,0	107,0	107,0	107,0	107,0	107,0	107,0	107,0	107,0	
1 9 9 2	127,9	107,7	110,5	110,5	110,5	110,5	139,8	139,8	139,8	139,8	139,8	139,8	146,1	
1 9 8 8	104,1	104,1	104,1	104,1	104,1	104,1	104,1	104,1	104,1	104,1	104,1	104,1	104,1	269
1 9 8 9	106,1	104,1	104,1	104,1	106,8	106,8	106,8	106,8	106,8	106,8	106,8	106,8	106,8	
1 9 9 0	107,6	106,8	106,8	107,2	107,2	107,2	107,2	107,2	107,2	107,2	107,2	107,2	107,2	
1 9 9 1	112,9	112,2	112,2	112,2	112,2	112,2	112,2	112,2	113,5	113,5	113,5	113,5	113,5	
1 9 9 2	118,9	113,5	118,4	118,4	118,4	118,4	118,4	118,4	118,4	118,4	118,4	118,4	118,4	
1 9 8 8	99,2	99,2	99,2	99,2	99,2	99,2	99,2	99,2	99,2	99,2	99,2	99,2	99,2	270
1 9 8 9	99,5	99,2	99,2	99,2	99,5	99,5	99,5	99,5	99,5	99,5	99,5	99,5	99,5	
1 9 9 0	99,1	99,7	99,7	99,7	98,9	98,9	98,9	98,9	98,9	98,9	98,9	98,9	98,9	
1 9 9 1	105,8	98,9	98,9	98,9	105,5	105,5	105,5	109,2	109,2	109,2	109,2	109,2	109,2	
1 9 9 2	109,9	109,8	109,8	109,8	109,8	109,8	109,8	110,0	110,0	110,0	110,0	110,0	110,0	
1 9 8 8	98,9	99,0	99,0	99,0	99,0	99,0	99,0	99,0	99,0	98,8	98,8	98,8	98,8	271
1 9 8 9	97,1	98,8	98,8	98,8	96,5	96,5	96,5	96,5	96,5	96,5	96,5	96,5	96,5	
1 9 9 0	95,7	96,5	96,5	96,5	95,5	95,5	95,5	95,4	95,4	95,4	95,4	95,4	95,4	
1 9 9 1	103,1	95,4	95,4	95,4	103,0	103,0	103,0	106,9	106,9	106,9	106,9	106,9	106,9	
1 9 9 2	106,7	106,9	106,9	106,9	106,9	106,6	106,6	106,6	106,6	106,6	106,6	106,6	106,6	
1 9 8 8	98,7	98,7	98,7	98,7	98,7	98,7	98,7	98,7	98,7	98,7	98,7	98,7	98,7	272
1 9 8 9	98,7	98,7	98,7	98,7	98,7	98,7	98,7	98,7	98,7	98,7	98,7	98,7	98,7	
1 9 9 0	98,7	98,7	98,7	98,7	98,7	98,7	98,7	98,7	98,7	98,7	98,7	98,7	98,7	
1 9 9 1	103,1	98,6	98,6	98,6	98,6	98,6	98,6	98,6	98,6	98,6	98,6	98,6	98,6	
1 9 9 2	107,6	107,6	107,6	107,6	107,6	107,6	107,6	107,6	107,6	107,6	107,6	107,6	107,6	
1 9 8 8	99,1	99,2	99,2	99,2	99,2	99,2	99,2	99,2	99,2	98,9	98,9	98,9	98,9	273
1 9 8 9	95,8	98,9	98,9	98,9	94,8	94,8	94,8	94,8	94,8	94,8	94,8	94,8	94,8	
1 9 9 0	93,5	94,8	94,8	94,8	93,0	93,0	93,0	93,0	93,0	93,0	93,0	93,0	93,0	
1 9 9 1	103,0	93,0	93,0	93,0	106,3	106,3	106,3	106,3	106,3	106,3	106,3	106,3	106,3	
1 9 9 2	106,0	106,3	106,3	106,3	106,3	105,8	105,8	105,8	105,8	105,8	105,8	105,8	105,8	
1 9 8 8	99,9	99,9	99,9	99,9	99,9	99,9	99,9	99,9	99,9	99,9	99,9	99,9	99,9	274
1 9 8 9	114,7	99,9	99,9	99,9	118,7	118,7	118,7	118,7	118,7	120,9	120,9	120,5	120,5	
1 9 9 0	121,3	120,5	120,5	120,5	121,6	121,6	121,6	121,6	121,6	121,6	121,6	121,6	121,6	
1 9 9 1	122,7	121,6	121,6	121,6	121,6	121,6	121,6	123,8	123,8	123,8	123,8	123,8	123,8	
1 9 9 2	125,7	123,8	123,8	123,8	123,8	123,8	123,8	127,5	127,5	127,5	127,5	127,5	127,5	
1 9 8 8	110,6	105,0	105,0	105,0	105,0	105,0	105,0	105,0	105,0	121,8	121,8	121,8	121,8	275
1 9 8 9	141,3	121,8	121,8	121,8	147,8	147,8	147,8	147,8	147,8	147,8	147,8	147,8	147,8	
1 9 9 0	147,8	147,8	147,8	147,8	147,8	147,8	147,8	147,8	147,8	147,8	147,8	147,8	147,8	
1 9 9 1	156,5	147,8	147,8	147,8	147,8	147,8	147,8	147,8	147,8	147,8	147,8	147,8	147,8	
1 9 9 2	200,2	200,2	200,2	200,2	200,2	200,2	200,2	200,2	200,2	200,2	200,2	200,2	200,2	

LFD NR.	INDEX / INDEXGRUPPE	WAEGUNGS- ANTEIL	V-FAKTOR	1985 =			
				1989	JAHRESDURCHSCHNITTE 1990	1991	1992
276	GUETER FUER BILDUNG, UNTERHALTUNG, FREIZEIT (OHNE DIENSTLEISTUNGEN DES GASTGEBERES)	83,71	0,86254	103,8	106,1	108,1	112,7
277	RUNDFUNK-, FERNSEH- U. PHONOGERAETE U. DEREN ZUBEHOERTEILE	11,30	1,06977	89,7	88,8	88,0	87,0
278	FERNSEHEMPFANGS-, RUNDFUNKEMPFANGS-, PHONO-, FOTO- UND KINOGERAETE	13,43	1,05981	91,0	90,2	89,3	88,5
279	FERNSEHEMPFANGSGERAETE (OHNE RUNDFUNK-/FERNSEHKOMBINATIONEN)	3,12	1,09355	91,9	91,3	90,5	89,6
280	RUNDFUNKEMPFANGSGERAETE	2,52	1,01216	88,1	87,1	86,4	85,5
281	PHONOGERAETE (EINSCHL. VIDEOGERAETEN)	2,86	1,08351	83,1	81,0	78,6	76,0
282	ZUBEHOER, EINZEL- UND ERSATZTEILE FUER FERNSEHEMPFANGS-, RUND- FUNKEMPFANGS- UND PHONOGERAETE (OHNE VERBRAUCHSGUETER)	2,80	1,07471	95,5	95,5	96,1	96,6
283	FOTO- UND KINOAPPARATE UND DEREN ZUBEHOERTEILE	2,13	1,01427	97,3	97,5	96,5	96,6
284	FOTO- UND KINOGERAETE	1,45	1,00302	95,5	94,8	93,4	92,9
285	ZUBEHOER, EINZEL- UND ERSATZTEILE FUER FOTO- UND KINOGERAETE (OHNE VERBRAUCHSGUETER)	0,68	1,04421	101,2	103,2	103,3	104,4
286	ANDERE GEBRAUCHSGUETER FUER BILDUNG, UNTERHALTUNG, FREIZEIT (OHNE BUECHER, ZEITUNGEN, ZEITSCHRIFTEN)	14,42	0,89520	100,6	101,5	102,9	104,7
287	SCHREIB- UND RECHENMASCHINEN, FOTOKOPIERGERAETE 1) U.AE.	2,45	1,12920	83,7	82,0	80,6	78,6
288	SCHREIB-, ZEICHEN- UND BUEROGERAETE (OHNE VERBRAUCHSGUETER)	1,38	0,87247	106,0	107,5	110,1	114,0
289	DAR.: BUEROARTIKEL (OHNE VERBRAUCHSGUETER)	0,97	0,86285	106,9	108,4	111,3	115,7
290	MUSIKINSTRUMENTE	1,78	0,82152	108,4	111,9	115,5	119,7
291	SPIELWAREN	2,93	0,89267	104,3	105,4	107,5	110,0

DIE LEBENSHALTUNG

TEN HAUSHALTE

100

JAHR	DURCH- SCHNITT	JAN.	FEBR.	MAERZ	APRIL	MAI	JUNI	JULI	AUG.	SEPT.	OKT.	NOV.	DEZ.	LFD NR.
1 9 8 8	102,7	103,0	103,0	102,9	103,0	103,0	102,7	102,4	102,1	102,2	102,4	102,8	103,1	276
1 9 8 9	103,8	103,7	103,8	103,8	103,8	103,7	103,5	103,4	103,4	103,4	103,8	104,3	104,6	
1 9 9 0	106,1	106,1	106,5	106,5	105,8	106,1	106,0	105,7	105,6	105,8	106,1	106,5	106,8	
1 9 9 1	108,1	107,7	107,7	107,8	107,8	107,8	108,2	108,1	107,9	107,9	108,5	108,9	109,3	
1 9 9 2	112,7	112,0	112,3	112,4	112,3	112,6	112,2	112,2	112,2	112,9	113,4	114,0	114,1	
1 9 8 8	91,2	92,5	92,1	91,9	91,8	91,3	91,2	91,0	90,9	90,8	90,6	90,4	90,3	277
1 9 8 9	89,7	90,2	90,1	90,0	89,9	89,8	89,7	89,7	89,7	89,6	89,4	89,3	89,3	
1 9 9 0	88,8	89,2	89,1	89,1	89,1	88,9	88,8	88,6	88,6	88,6	88,6	88,4	88,4	
1 9 9 1	88,0	88,4	88,4	88,3	88,2	88,1	88,0	87,9	87,9	87,7	87,6	87,6	87,5	
1 9 9 2	87,0	87,5	87,4	87,4	87,4	87,2	86,9	86,8	86,8	86,7	86,6	86,7	86,6	
1 9 8 8	92,3	93,5	93,2	93,0	92,9	92,4	92,3	92,1	92,0	91,9	91,7	91,5	91,5	278
1 9 8 9	91,0	91,4	91,2	91,2	91,1	91,0	90,9	90,9	90,9	90,8	90,7	90,7	90,6	
1 9 9 0	90,2	90,5	90,5	90,5	90,4	90,3	90,2	90,0	90,0	90,0	90,0	89,8	89,7	
1 9 9 1	89,3	89,8	89,7	89,7	89,5	89,4	89,3	89,2	89,2	89,0	89,0	89,0	89,0	
1 9 9 2	88,5	88,9	88,8	88,8	88,8	88,7	88,5	88,3	88,3	88,2	88,2	88,2	88,2	
1 9 8 8	92,9	93,8	93,3	93,3	93,2	93,0	93,0	92,9	92,9	92,7	92,5	92,3	92,3	279
1 9 8 9	91,9	92,2	92,2	92,0	92,0	92,0	91,9	92,0	91,9	91,9	91,8	91,7	91,7	
1 9 9 0	91,3	91,6	91,6	91,6	91,6	91,4	91,3	91,2	91,1	91,1	91,1	90,8	90,7	
1 9 9 1	90,5	90,8	90,8	90,8	90,7	90,7	90,6	90,6	90,6	90,1	90,2	90,2	90,2	
1 9 9 2	89,6	90,3	90,2	90,2	90,2	89,9	89,6	89,4	89,1	89,0	89,0	89,3	89,3	
1 9 8 8	90,2	92,1	91,7	91,3	91,0	90,2	90,0	90,0	89,6	89,3	89,0	89,0	88,9	280
1 9 8 9	88,1	88,8	88,5	88,5	88,4	88,2	88,1	88,0	88,0	88,0	87,6	87,4	87,3	
1 9 9 0	87,1	87,2	87,2	87,2	87,3	87,1	87,0	87,0	87,1	87,1	87,2	87,0	86,9	
1 9 9 1	86,4	86,9	86,8	86,8	86,6	86,4	86,2	86,2	86,2	86,0	86,0	86,1	86,0	
1 9 9 2	85,5	85,9	85,7	85,8	85,7	85,5	85,3	85,3	85,5	85,4	85,4	85,4	85,2	
1 9 8 8	85,5	87,4	86,6	86,4	86,3	85,7	85,6	85,0	84,9	84,7	84,5	84,3	84,2	281
1 9 8 9	83,1	84,0	83,8	83,7	83,5	83,2	83,1	83,0	82,9	82,8	82,6	82,5	82,3	
1 9 9 0	81,0	82,3	81,8	81,9	81,5	81,3	81,1	80,6	80,4	80,3	80,2	80,0	80,0	
1 9 9 1	78,6	79,9	79,6	79,4	79,2	79,0	78,6	78,4	78,2	78,0	77,8	77,5	77,3	
1 9 9 2	76,0	77,2	77,0	76,9	76,7	76,5	76,0	75,8	75,7	75,4	75,1	75,1	75,0	
1 9 8 8	96,2	96,7	96,6	96,4	96,4	96,2	96,2	96,1	96,0	96,0	96,0	95,9	95,7	282
1 9 8 9	95,5	95,7	95,6	95,6	95,4	95,5	95,6	95,6	95,6	95,5	95,4	95,4	95,4	
1 9 9 0	95,5	95,4	95,5	95,5	95,6	95,6	95,6	95,5	95,5	95,5	95,6	95,6	95,6	
1 9 9 1	96,1	95,7	95,9	96,0	96,0	96,0	96,0	96,1	96,3	96,4	96,4	96,4	96,4	
1 9 9 2	96,6	96,4	96,4	96,4	96,7	96,5	96,5	96,4	96,6	96,6	96,6	96,7	96,8	
1 9 8 8	98,2	98,9	99,0	98,8	98,7	98,3	98,2	98,0	98,0	97,9	97,8	97,4	97,3	283
1 9 8 9	97,3	97,3	97,3	97,3	97,3	97,3	97,2	97,2	97,2	97,2	97,2	97,2	97,7	
1 9 9 0	97,5	97,7	97,8	97,6	97,6	97,6	97,5	97,5	97,5	97,4	97,4	97,0	97,0	
1 9 9 1	96,5	96,7	96,9	96,9	96,7	96,4	96,3	96,4	96,4	96,2	96,3	96,5	96,5	
1 9 9 2	96,6	96,4	96,4	96,4	96,4	96,7	96,7	96,6	96,6	96,6	96,6	96,6	96,6	
1 9 8 8	96,6	97,4	97,4	97,1	97,0	96,8	96,7	96,4	96,3	96,1	96,1	95,8	95,7	284
1 9 8 9	95,5	95,7	95,7	95,8	95,7	95,6	95,5	95,4	95,4	95,5	95,4	95,3	95,3	
1 9 9 0	94,8	95,2	95,4	95,2	95,1	94,8	94,8	94,7	94,7	94,6	94,6	94,2	94,1	
1 9 9 1	93,4	94,1	93,9	93,8	93,6	93,4	93,2	93,2	93,0	93,0	93,0	93,1	93,1	
1 9 9 2	92,9	92,9	92,9	93,0	93,0	93,0	93,0	92,9	92,8	92,8	92,8	92,7	92,7	
1 9 8 8	101,6	102,3	102,3	102,3	102,3	101,5	101,5	101,5	101,5	101,5	101,5	100,6	100,7	285
1 9 8 9	101,2	100,7	100,8	100,7	100,7	100,8	100,8	100,9	100,9	101,0	100,9	102,8	102,8	
1 9 9 0	103,2	102,8	102,9	102,9	102,9	103,4	103,4	103,5	103,5	103,5	103,5	103,0	103,2	
1 9 9 1	103,3	103,2	103,3	103,4	103,2	103,0	103,0	103,0	103,1	103,2	103,2	103,8	103,8	
1 9 9 2	104,4	103,7	103,8	103,8	103,8	104,5	104,6	104,6	104,7	104,7	104,7	104,7	104,7	
1 9 8 8	100,1	99,9	99,9	100,0	100,0	100,1	100,1	100,1	100,2	100,1	100,2	100,2	100,2	286
1 9 8 9	100,6	100,2	100,3	100,4	100,4	100,7	100,7	100,7	100,7	100,8	100,9	100,9	100,9	
1 9 9 0	101,5	101,0	101,1	101,2	101,4	101,4	101,5	101,5	101,5	101,7	101,8	101,9	101,9	
1 9 9 1	102,9	102,1	102,2	102,4	102,6	102,8	102,9	103,0	103,1	103,3	103,4	103,6	103,7	
1 9 9 2	104,7	103,8	104,1	104,3	104,5	104,6	104,7	104,8	104,7	104,9	105,1	105,3	105,3	
1 9 8 8	85,9	86,7	86,5	86,5	86,3	86,2	86,1	86,0	85,8	85,3	85,2	84,9	84,7	287
1 9 8 9	83,7	84,5	84,3	84,2	84,3	84,4	83,8	83,6	83,6	83,4	83,3	82,7	82,6	
1 9 9 0	82,0	82,5	82,5	82,4	82,3	81,9	82,0	82,0	82,0	82,0	81,9	81,4	81,4	
1 9 9 1	80,6	81,3	81,2	81,0	80,9	80,8	80,7	80,7	80,7	80,5	80,1	79,9	79,9	
1 9 9 2	78,6	79,8	79,7	79,5	79,3	78,8	78,7	78,6	78,2	78,0	77,8	77,5	77,1	
1 9 8 8	104,5	103,9	104,0	104,2	104,3	104,5	104,5	104,6	104,7	104,7	104,8	104,9	105,0	288
1 9 8 9	106,0	105,1	105,1	105,3	105,7	106,0	106,1	106,2	106,3	106,3	106,5	106,5	106,6	
1 9 9 0	107,5	106,7	106,9	107,0	107,1	107,3	107,4	107,4	107,4	107,5	107,9	108,3	108,5	
1 9 9 1	110,1	108,6	108,8	109,1	109,3	109,7	109,8	109,8	110,2	110,4	111,2	111,7	112,1	
1 9 9 2	114,0	112,2	112,8	113,2	113,5	113,6	113,7	113,9	114,0	114,3	115,1	115,8	116,1	
1 9 8 8	105,4	104,9	105,0	105,1	105,2	105,4	105,4	105,4	105,5	105,6	105,7	105,8	106,0	289
1 9 8 9	106,9	106,0	106,1	106,3	106,6	107,0	107,1	107,1	107,2	107,2	107,4	107,4	107,5	
1 9 9 0	108,4	107,6	107,7	107,9	108,0	108,1	108,2	108,3	108,3	108,3	108,9	109,3	109,6	
1 9 9 1	111,3	109,7	109,9	110,3	110,6	110,9	111,1	111,2	111,5	111,6	112,5	113,2	113,6	
1 9 9 2	115,7	113,7	114,4	114,8	115,1	115,2	115,4	115,5	115,6	116,0	117,0	117,9	118,2	
1 9 8 8	106,1	105,1	105,5	105,7	105,9	106,1	106,2	106,3	106,4	106,5	106,5	106,6	106,8	290
1 9 8 9	108,4	107,1	107,4	107,6	107,7	108,1	108,4	108,7	108,8	109,1	109,3	109,5	109,6	
1 9 9 0	111,9	110,3	110,6	111,3	111,6	111,7	111,9	112,1	112,2	112,4	112,6	113,1	113,1	
1 9 9 1	115,5	114,2	114,2	114,5	115,0	115,4	115,5	115,8	116,0	116,1	116,3	116,5	116,6	
1 9 9 2	119,7	117,3	118,2	118,8	119,3	119,6	119,9	120,0	120,0	120,4	120,5	120,9	121,1	
1 9 8 8	103,4	102,9	103,0	103,1	103,2	103,3	103,4	103,5	103,5	103,6	103,7	103,9	103,8	291
1 9 8 9	104,3	103,8	104,0	104,3	104,2	104,3	104,3	104,3	104,4	104,6	104,6	104,6	104,6	
1 9 9 0	105,4	104,7	104,8	105,0	105,3	105,4	105,5	105,5	105,5	105,7	105,8	105,8	106,0	
1 9 9 1	107,5	105,9	106,2	106,5	107,0	107,3	107,5	107,6	107,8	108,2	108,4	108,4	108,6	
1 9 9 2	110,0	108,7	109,1	109,3	109,8	109,9	110,0	110,2	110,2	110,4	110,4	110,7	110,7	

LFD NR.	INDEX / INDEXGRUPPE	WÄGUNGSG- ANTEIL	V-FAKTOR	1985 =			
				1989	JAHRESDURCHSCHNITTE 1990	1991	1992
292	SPORT- UND CAMPINGARTIKEL (OHNE SPORTBEKLEIDUNG UND -SCHUHE)	3,64	0,86998	102,5	103,7	105,5	107,7
293	GEBRAUCHSGUETER SONSTIGER ART FUER BILDUNG, UNTERHALTUNG, FREIZEIT	2,24	0,86324	101,9	102,1	102,8	103,6
294	BUECHER, ZEITUNGEN, ZEITSCHRIFTEN	14,42	0,79227	117,0	120,9	125,8	129,9
295	VERBRAUCHSGUETER FUER BILDUNG, UNTERHALTUNG, FREIZEIT	4,57	0,82324	103,2	104,3	105,8	108,1
296	VERBRAUCHSGUETER FUER FOTO- UND KINOZWECKE	1,09	0,84459	92,8	91,7	91,1	90,6
297	BRIEFPAPIERAUSSTATTUNGEN 1), BRIEFUMSCHLAEGE, ANSICHTSKARTEN 1) SCHREIB-, MAL- UND ZEICHENPAPIER U.AE.	1,53	0,79435	109,4	112,2	115,7	119,7
298	ANDERE VERBRAUCHSGUETER FUER SCHREIB- UND BUEROZWECKE	0,55	0,85056	105,8	106,7	108,6	110,6
299	ANDERE VERBRAUCHSGUETER FUER BILDUNG, UNTERHALTUNG, FREIZEIT	1,40	0,83027	103,5	104,4	105,5	108,1
300	UNTERRICHTSLEISTUNGEN (OHNE FAHRSCHULE)	6,50	0,77518	108,2	110,7	114,9	121,0
301	Dienstleistungen fuer Bildung, Unterhaltung, Freizeit (ohne solche des Beherbergungs- und Gaststaetengewerbes und Unterrichtsleistungen)	15,69	0,84465	104,7	110,7	112,3	125,6
302	DARUNTER: Rundfunk- und Fernsehgebuehren	5,59	0,79808	102,1	117,0	117,0	147,2
303	PFLANZEN, GUETER FUER DIE GARTENPFLEGE	9,31	0,84498	101,4	102,5	104,1	108,1
304	DARUNTER: Schnittblumen und Topfpflanzen	4,58	0,83234	94,2	94,4	95,7	100,3
305	GARTENGERAETE UND ANDERE GEBRAUCHSGUETER FUER DIE GARTENPFLEGE (OHNE PFLANZEN)	1,35	0,88513	101,8	103,0	104,9	107,1

DIE LEBENSHALTUNG

TEN HAUSHALTE

100

JAHR	DURCH-SCHNITT	JAN.	FEBR.	MAERZ	APRIL	MAI	JUNI	JULI	AUG.	SEPT.	OKT.	NOV.	DEZ.	LFD NR.
1 9 8 8	101,4	101,1	101,1	101,2	101,2	101,3	101,3	101,3	101,4	101,4	101,4	101,7	101,8	292
1 9 8 9	102,5	101,8	101,9	102,0	102,1	102,3	102,5	102,4	102,6	102,8	102,9	103,1	103,0	
1 9 9 0	103,7	103,2	103,2	103,3	103,4	103,7	103,9	103,6	103,7	103,9	104,1	104,2	104,3	
1 9 9 1	105,5	104,5	104,7	104,9	105,0	105,3	105,3	105,4	105,7	106,0	106,0	106,6	106,7	
1 9 9 2	107,7	106,7	107,0	107,2	107,3	107,5	107,6	107,7	107,6	108,1	108,6	108,6	108,7	
1 9 8 8	101,7	101,7	101,7	101,7	101,7	101,7	101,7	101,7	101,7	101,7	101,7	101,3	101,5	293
1 9 8 9	101,9	101,5	101,5	101,5	101,5	102,0	102,0	102,0	102,0	102,0	102,0	102,1	102,1	
1 9 9 0	102,1	102,1	102,1	102,1	102,1	102,1	102,1	102,1	102,1	102,1	102,1	102,3	102,4	
1 9 9 1	102,8	102,4	102,4	102,5	102,5	102,9	102,9	102,9	102,9	102,9	102,9	103,0	103,0	
1 9 9 2	103,6	103,1	103,1	103,1	103,2	103,8	103,8	103,8	103,8	103,8	103,8	104,2	104,2	
1 9 8 8	112,5	110,2	110,5	110,8	111,5	112,3	112,7	112,8	113,0	113,2	113,5	114,6	114,8	294
1 9 8 9	117,0	115,4	115,9	115,9	116,2	116,4	116,6	117,4	117,5	117,8	118,0	118,1	118,3	
1 9 9 0	120,9	118,7	119,1	119,3	119,6	120,5	120,9	121,0	121,5	121,8	122,3	122,9	123,2	
1 9 9 1	125,8	123,8	124,1	124,4	124,8	125,3	125,7	126,1	126,3	126,6	127,2	127,4	127,6	
1 9 9 2	129,9	128,1	128,6	128,8	129,0	129,3	129,4	129,8	130,0	130,7	131,3	131,5	131,7	
1 9 8 8	102,2	102,1	102,2	102,3	102,3	102,3	102,3	102,1	102,1	102,1	102,2	102,1	102,3	295
1 9 8 9	103,2	102,5	102,6	102,8	103,0	103,2	103,2	103,3	103,4	103,4	103,7	103,7	103,7	
1 9 9 0	104,3	103,8	104,0	104,1	104,2	104,3	104,3	104,3	104,2	104,3	104,4	104,6	104,7	
1 9 9 1	105,8	104,8	105,0	105,3	105,4	105,6	105,8	105,9	106,1	106,2	106,4	106,6	106,8	
1 9 9 2	108,1	106,9	107,4	107,5	107,6	107,8	108,0	108,1	108,2	108,5	108,8	109,1	109,3	
1 9 8 8	94,8	96,4	96,1	95,7	95,5	95,1	94,9	94,5	94,4	94,0	94,0	93,5	93,4	296
1 9 8 9	92,8	93,4	93,2	93,2	93,2	92,9	92,8	92,7	92,6	92,5	92,6	92,4	92,4	
1 9 9 0	91,7	92,3	92,2	92,2	92,2	92,0	92,0	91,6	91,3	91,2	91,3	91,0	91,0	
1 9 9 1	91,1	91,0	91,1	91,0	90,8	91,2	91,2	91,5	91,4	91,0	91,0	90,8	90,6	
1 9 9 2	90,6	90,4	90,3	90,4	90,3	90,6	90,6	90,6	90,7	90,8	90,8	90,9	90,8	
1 9 8 8	106,3	105,5	105,7	106,1	106,1	106,2	106,3	106,3	106,3	106,4	106,5	106,7	107,0	297
1 9 8 9	109,4	107,5	107,8	108,3	108,9	109,4	109,5	109,5	109,8	109,9	110,5	110,7	110,8	
1 9 9 0	112,2	111,1	111,4	111,7	111,9	112,0	112,0	112,1	112,2	112,5	112,7	113,5	113,7	
1 9 9 1	115,7	113,8	114,2	114,9	115,1	115,2	115,5	115,6	115,9	116,4	116,9	117,3	117,5	
1 9 9 2	119,7	117,8	118,6	119,0	119,0	119,4	119,7	119,7	119,9	120,2	120,7	121,0	121,3	
1 9 8 8	104,5	103,6	104,0	104,1	104,2	104,4	104,5	104,5	104,5	104,7	104,8	105,1	105,0	298
1 9 8 9	105,8	105,3	105,3	105,5	105,7	106,1	105,7	105,9	106,0	106,8	106,8	105,9	106,0	
1 9 9 0	106,7	106,1	106,1	106,2	106,5	106,7	106,8	106,8	106,8	107,0	107,0	107,1	107,1	
1 9 9 1	108,6	107,2	107,8	108,2	108,3	108,5	108,6	108,8	108,8	109,0	109,2	109,4	109,7	
1 9 9 2	110,6	109,9	110,1	110,0	110,2	110,2	110,4	110,3	110,5	110,8	111,3	111,6	112,2	
1 9 8 8	102,6	102,3	102,4	102,5	102,6	102,7	102,7	102,7	102,6	102,7	102,8	102,8	102,9	299
1 9 8 9	103,5	103,0	103,1	103,2	103,2	103,3	103,6	103,7	103,8	103,9	103,9	103,9	103,9	
1 9 9 0	104,4	103,9	104,1	104,4	104,4	104,5	104,5	104,6	104,4	104,5	104,6	104,6	104,6	
1 9 9 1	105,5	104,7	104,8	105,0	105,0	105,2	105,4	105,4	105,7	105,8	106,0	106,3	106,5	
1 9 9 2	108,1	106,7	107,2	107,3	107,6	107,7	107,9	108,2	108,3	108,6	108,8	109,5	109,6	
1 9 8 8	104,9	103,4	103,9	104,2	104,5	104,6	104,6	105,0	105,1	105,5	105,7	105,8	105,9	300
1 9 8 9	108,2	107,2	107,4	107,5	107,5	107,7	107,8	107,8	108,5	108,8	109,4	109,5	109,6	
1 9 9 0	110,7	109,8	110,0	110,2	110,3	110,5	110,6	111,0	111,0	111,5	111,4	111,4	111,5	
1 9 9 1	114,9	112,0	112,5	112,8	113,1	115,1	115,4	115,7	115,9	116,4	116,6	116,8	116,8	
1 9 9 2	121,0	117,3	118,7	119,0	119,7	119,8	120,0	120,0	121,3	123,4	124,2	124,4	124,4	
1 9 8 8	103,4	103,1	103,1	103,1	103,2	103,3	103,2	103,3	103,3	103,7	103,7	103,7	103,7	301
1 9 8 9	104,7	104,1	104,4	104,4	104,4	104,5	104,6	104,6	104,7	104,8	105,1	105,1	105,1	
1 9 9 0	110,7	110,4	110,4	110,5	110,6	110,5	110,5	110,5	110,6	110,8	111,1	111,1	111,1	
1 9 9 1	112,3	111,3	111,4	111,8	111,9	112,0	112,1	112,1	112,6	113,0	113,2	113,4	113,3	
1 9 9 2	125,6	124,3	124,4	124,5	124,7	124,7	125,3	125,4	125,6	126,6	127,1	127,1	127,2	
1 9 8 8	102,1	102,1	102,1	102,1	102,1	102,1	102,1	102,1	102,1	102,1	102,1	102,1	102,1	302
1 9 8 9	102,1	102,1	102,1	102,1	102,1	102,1	102,1	102,1	102,1	102,1	102,1	102,1	102,1	
1 9 9 0	117,0	117,0	117,0	117,0	117,0	117,0	117,0	117,0	117,0	117,0	117,0	117,0	117,0	
1 9 9 1	117,0	117,0	117,0	117,0	117,0	117,0	117,0	117,0	117,0	117,0	117,0	117,0	117,0	
1 9 9 2	147,2	147,2	147,2	147,2	147,2	147,2	147,2	147,2	147,2	147,2	147,2	147,2	147,2	
1 9 8 8	103,4	111,1	110,4	108,2	106,8	106,1	103,4	99,9	96,8	97,0	98,3	100,4	102,4	303
1 9 8 9	101,4	105,6	105,0	105,2	104,3	102,6	100,1	97,8	96,2	96,5	97,7	101,9	104,2	
1 9 9 0	102,5	107,6	110,5	109,2	102,4	103,4	101,6	98,8	96,8	97,1	98,9	100,8	102,9	
1 9 9 1	104,1	108,8	107,7	107,0	105,9	102,3	105,6	103,3	99,1	98,0	101,2	104,2	106,6	
1 9 9 2	108,1	111,7	111,2	110,9	108,7	109,9	105,1	104,4	103,3	104,8	105,9	109,9	110,8	
1 9 8 8	99,4	115,0	113,5	109,3	106,8	104,2	99,6	92,4	86,5	86,8	89,4	93,1	96,5	304
1 9 8 9	94,2	102,4	101,4	101,6	100,1	96,7	91,5	87,1	83,8	84,5	86,9	95,3	99,1	
1 9 9 0	94,4	105,3	111,0	108,0	94,7	96,2	92,5	86,8	82,8	83,4	86,7	90,3	94,5	
1 9 9 1	95,7	106,8	104,2	102,4	99,7	92,4	98,6	94,0	85,3	82,9	88,4	94,5	98,6	
1 9 9 2	100,3	108,9	107,4	106,6	102,0	104,5	95,0	93,5	91,2	94,2	96,5	101,3	103,0	
1 9 8 8	101,0	101,1	101,2	101,3	101,3	100,8	100,8	100,8	100,9	100,9	100,9	101,0	101,1	305
1 9 8 9	101,8	101,2	101,4	101,5	101,6	101,8	101,9	102,0	102,0	102,1	102,1	102,1	102,1	
1 9 9 0	103,0	102,2	102,6	102,6	102,7	103,0	103,1	103,1	103,2	103,2	103,3	103,3	103,7	
1 9 9 1	104,9	103,8	104,1	104,4	104,6	104,7	104,9	105,0	105,2	105,3	105,5	105,6	105,7	
1 9 9 2	107,1	105,9	106,4	106,6	107,0	107,0	107,2	107,2	107,3	107,4	107,5	107,7	107,8	

LFD NR.	INDEX / INDEXGRUPPE	WAEGUNGS- ANTEIL	V-FAKTOR	1985 =			
				1989	JAHRESDURCHSCHNITTE 1990	1991	1992
306	ANDERE VERBRAUCHSGUETER FUER DIE GARTENPFLEGE	0,78	0,85951	104,9	107,0	109,8	112,7
307	TIERE, GUETER FUER DIE TIERHALTUNG	3,65	0,89128	104,5	105,3	107,0	109,1
308	FREMDE INSTALLATIONEN 1) UND REPARATUREN AN GEBRAUCHSGUETERN FUER BILDUNG, UNTERHALTUNG, FREIZEIT	1,72	0,80569	108,2	111,9	116,7	122,4
309	GUETER FUER DIE PERSOENLICHE AUSSTATTUNG, DIENSTLEISTUNGEN DES BEHERBERGUNGSGEWERBES SOWIE GUETER SONSTIGER ART	109,41	0,80097	113,1	115,3	118,0	124,3
310	DARUNTER: GUETER FUER DIE PERSOENLICHE AUSSTATTUNG	7,30	0,89602	103,4	104,1	105,1	106,4
311	DARUNTER: UHREN	1,51	1,02648	96,5	96,3	96,4	96,9
312	SCHMUCK	3,53	0,90800	105,1	105,7	106,4	106,9
313	RAUCHERARTIKEL	0,27	0,90628	102,7	103,8	106,2	108,9
314	ANDERE LEDER- UND TAESCHNERWAREN	1,68	0,84841	106,2	107,9	109,7	112,8
315	DIENSTLEISTUNGEN DES BEHERBERGUNGSGEWERBES (OHNE PAUSCHALREISEN)	13,94	0,73770	116,2	121,8	128,3	135,8
316	PAUSCHALREISEN	12,34	0,76507	108,8	109,3	111,0	113,8
317	DIENSTLEISTUNGEN DER KREDITINSTITUTE UND VERSICHERUNGEN	64,32	0,79585	113,7	116,4	118,6	126,4
318	DIENSTLEISTUNGEN DER KREDITINSTITUTE	1,17	0,72780	114,6	120,6	137,2	163,1
319	DIENSTLEISTUNGEN DER VESICHERUNGEN (VERSICHERUNGSBEITRAEGE)	63,15	0,79712	113,6	116,4	118,3	125,7
320	DIENSTLEISTUNGEN UND FREMDE REPARATUREN SONSTIGER ART	4,42	0,81916	110,2	113,0	116,3	119,9
321	KFZ-STEUERN UND SONSTIGE GEBUEHREN	6,26	0,99602	123,2	116,8	120,8	123,1

1 PREISINDEX FUER
1.2 4-PERSONEN-HAUSHALTE VON BEAMTEN

LFD NR.	INDEX / INDEXGRUPPE	WAEGUNGS- ANTEIL	V-FAKTOR	1985 =			
				1989	JAHRES DURCHSCHNITTE 1990	1991	1992
322	GESAMTINDEX	1000	0,82407	104,9	107,6	111,3	115,8
323	GESAMTINDEX OHNE SAISONWAREN 1)	978,92	0,82407	105,0	107,6	111,3	115,9
324	SAISONWAREN 1)	21,08	0,83903	100,5	107,7	114,3	110,6
325	GESAMTINDEX OHNE SAISONABHAENGIGE NAHRUNGSMITTEL	985,53	0,82338	105,0	107,6	111,2	115,9
326	SAISONABHAENGIGE NAHRUNGSMITTEL	14,47	0,84111	100,5	110,6	119,7	112,3
327	GESAMTINDEX OHNE WOHNUNGSMIETE	828,17	0,82544	104,1	106,6	110,1	114,1
328	GESAMTINDEX OHNE HEIZOEL	987,94	0,82461	105,5	108,2	111,9	116,5
329	GESAMTINDEX OHNE HEIZOEL UND KRAFTSTOFFE	955,60	0,82392	106,3	108,9	112,4	117,0
GLIEDERUNG NACH HAUPTGRUPPEN UND GRUPPEN (VERWENDUNGSZWECK)							
330	NAHRUNGSMITTEL, GETRAENKE, TABAKWAREN	201,81	0,85764	102,4	105,4	108,4	111,8
331	BEKLEIDUNG, SCHUHE	79,93	0,84255	106,1	107,6	110,3	113,5
332	WOHNUNGSMIETEN, ENERGIE (OHNE KRAFTSTOFFE)	226,45	0,79313	102,0	105,7	110,4	115,3
333	WOHNUNGSMIETEN	171,83	0,81214	108,8	112,5	117,3	123,8
334	ENERGIE (OHNE KRAFTSTOFFE)	54,62	0,74074	80,5	84,1	88,4	88,8
335	MOEBEL, HAUSHALTSGERAETE U. A. GUETER FUER DIE HAUSHALTSFUEHRUNG	62,05	0,84569	104,9	107,1	110,2	113,7

JAHR	DURCH- SCHNITT	JAN.	FEBR.	MAERZ	APRIL	MAI	JUNI	JULI	AUG.	SEPT.	OKT.	NOV.	DEZ.	LFD NR.
1 9 8 8	102,1	101,4	101,6	101,7	101,9	102,1	102,2	102,2	102,2	102,3	102,4	102,7	102,9	322
1 9 8 9	104,9	103,8	104,1	104,3	104,8	105,1	105,1	105,0	104,9	105,1	105,4	105,5	105,9	
1 9 9 0	107,6	106,4	106,9	107,0	107,2	107,4	107,5	107,7	108,1	108,7	108,6	108,6	108,6	
1 9 9 1	111,3	109,3	109,6	109,6	110,1	110,5	111,1	112,2	112,2	112,4	112,6	113,0	113,2	
1 9 9 2	115,8	113,6	114,4	114,7	115,1	115,5	115,8	115,8	116,0	116,4	116,9	117,5	117,7	
1 9 8 8	102,2	101,4	101,5	101,6	101,8	102,0	102,1	102,3	102,5	102,6	102,7	102,9	103,1	323
1 9 8 9	105,0	103,9	104,1	104,3	104,8	105,0	105,1	105,1	105,2	105,3	105,6	105,7	106,0	
1 9 9 0	107,6	106,4	106,8	106,9	107,1	107,2	107,4	107,5	107,8	108,3	108,8	108,7	108,7	
1 9 9 1	111,3	109,3	109,5	109,5	109,9	110,4	110,9	112,0	112,2	112,5	112,8	113,0	113,1	
1 9 9 2	115,9	113,5	114,2	114,7	115,0	115,4	115,8	115,9	116,3	116,8	117,4	117,9	118,1	
1 9 8 8	98,6	101,9	107,0	103,5	106,5	106,1	106,8	99,2	91,4	87,9	89,2	90,7	93,3	324
1 9 8 9	100,5	99,4	103,8	102,3	106,4	108,7	108,0	101,8	94,1	91,8	92,8	95,7	101,3	
1 9 9 0	107,7	108,4	114,0	112,6	113,7	115,6	112,2	107,1	103,0	99,2	100,7	100,9	104,4	
1 9 9 1	114,3	112,2	114,5	115,1	118,0	117,5	122,4	122,2	112,6	105,9	105,5	112,3	113,5	
1 9 9 2	110,6	119,4	121,4	118,2	119,5	121,4	118,5	112,1	102,4	98,3	96,8	99,1	100,1	
1 9 8 8	102,2	101,4	101,6	101,7	101,9	102,0	102,1	102,2	102,4	102,5	102,6	102,9	103,1	325
1 9 8 9	105,0	103,9	104,1	104,3	104,8	105,0	105,0	105,0	105,1	105,3	105,6	105,7	106,0	
1 9 9 0	107,6	106,4	106,8	106,9	107,0	107,2	107,3	107,4	107,7	108,2	108,8	108,7	108,6	
1 9 9 1	111,2	109,3	109,5	109,4	109,9	110,3	110,8	111,9	112,0	112,4	112,7	113,0	113,1	
1 9 9 2	115,9	113,5	114,2	114,6	115,0	115,4	115,7	115,8	116,2	116,7	117,3	117,8	118,0	
1 9 8 8	96,4	96,4	104,2	100,6	105,7	105,5	108,2	99,4	90,0	84,7	85,8	86,8	89,3	326
1 9 8 9	100,5	96,2	103,0	100,9	107,3	111,7	112,3	104,6	94,4	90,9	91,6	93,3	100,0	
1 9 9 0	110,6	108,4	114,7	113,7	119,4	121,6	117,8	112,0	107,4	101,6	102,8	102,0	105,8	
1 9 9 1	119,7	113,4	117,6	119,0	123,9	125,5	130,6	131,6	120,4	111,4	108,9	116,8	117,2	
1 9 9 2	112,3	122,7	125,9	121,6	124,8	126,8	125,7	116,8	103,4	96,5	93,7	94,5	95,6	
1 9 8 8	101,4	100,8	101,0	101,1	101,3	101,5	101,6	101,5	101,5	101,4	101,5	101,8	102,0	327
1 9 8 9	104,1	103,0	103,4	103,5	104,1	104,4	104,4	104,2	104,0	104,2	104,5	104,6	105,0	
1 9 9 0	106,6	105,5	106,1	106,2	106,3	106,4	106,5	106,4	106,6	107,0	107,6	107,5	107,4	
1 9 9 1	110,1	108,2	108,5	108,3	108,8	109,2	109,9	111,0	110,9	111,1	111,3	111,7	111,8	
1 9 9 2	114,1	112,2	113,0	113,3	113,6	114,0	114,3	114,2	114,3	114,5	115,1	115,5	115,7	
1 9 8 8	102,9	102,1	102,4	102,5	102,7	102,8	103,0	103,0	103,0	103,1	103,2	103,5	103,6	328
1 9 8 9	105,5	104,4	104,8	104,9	105,5	105,7	105,8	105,7	105,6	105,7	105,9	106,1	106,4	
1 9 9 0	108,2	106,9	107,6	107,7	107,9	108,1	108,2	108,2	108,2	108,6	109,0	109,0	109,1	
1 9 9 1	111,9	109,7	110,0	110,2	110,8	111,1	111,8	112,8	112,8	113,0	113,2	113,6	113,8	
1 9 9 2	116,5	114,3	115,1	115,5	115,8	116,2	116,5	116,6	116,8	117,1	117,6	118,2	118,4	
1 9 8 8	104,0	103,2	103,5	103,6	103,8	103,9	104,0	104,0	104,0	104,1	104,3	104,6	104,7	329
1 9 8 9	106,3	105,3	105,6	105,8	106,0	106,2	106,4	106,4	106,4	106,4	106,7	106,9	107,2	
1 9 9 0	108,9	107,7	108,4	108,6	108,7	108,9	109,1	109,1	108,9	109,0	109,3	109,5	109,8	
1 9 9 1	112,4	110,4	110,7	111,0	111,5	111,8	112,5	113,0	113,0	113,1	113,4	113,8	114,1	
1 9 9 2	117,0	114,8	115,5	115,9	116,3	116,6	116,9	117,0	117,3	117,6	118,2	118,7	119,0	

GLIEDERUNG NACH HAUPTGRUPPEN UND GRUPPEN (VERWENDUNGSZWECK)

1 9 8 8	100,3	99,9	100,5	100,2	100,6	100,7	101,0	100,4	99,9	99,6	99,8	100,3	100,5	330
1 9 8 9	102,4	101,2	101,8	101,7	102,4	102,8	102,9	102,6	102,0	102,2	102,5	102,8	103,4	
1 9 9 0	105,4	104,3	105,1	105,2	105,7	105,9	105,8	105,6	105,4	105,1	105,4	105,4	105,8	
1 9 9 1	108,4	106,6	107,1	107,5	108,0	108,3	108,9	109,3	108,8	108,4	108,5	109,6	109,8	
1 9 9 2	111,8	110,7	111,5	111,7	112,3	112,7	112,8	112,4	111,6	111,3	111,3	111,5	111,7	
1 9 8 8	104,6	104,0	104,1	104,3	104,3	104,6	104,6	104,6	104,6	104,9	105,1	105,1	105,1	331
1 9 8 9	106,1	105,4	105,5	105,7	105,9	106,0	106,1	106,0	106,1	106,3	106,6	106,6	106,6	
1 9 9 0	107,6	106,7	106,8	107,0	107,1	107,3	107,4	107,5	107,6	107,9	108,3	108,8	108,9	
1 9 9 1	110,3	109,0	109,2	109,5	109,7	110,1	110,1	110,2	110,4	110,9	111,2	111,8	111,9	
1 9 9 2	113,5	112,0	112,4	112,7	113,0	113,2	113,3	113,4	113,7	114,1	114,4	114,6	114,7	
1 9 8 8	98,6	97,7	97,8	97,9	98,1	98,3	98,3	98,6	98,9	99,1	99,2	99,4	99,7	332
1 9 8 9	102,0	100,6	100,8	101,0	101,5	101,5	101,7	101,8	102,2	102,6	103,0	103,3	103,9	
1 9 9 0	105,7	104,3	104,0	104,3	104,6	104,8	104,9	105,1	106,2	106,7	107,8	107,5	107,7	
1 9 9 1	110,4	108,7	109,2	108,5	109,0	109,7	110,0	110,6	110,8	111,3	111,9	112,2	112,3	
1 9 9 2	115,3	112,6	113,3	113,6	114,2	114,7	115,1	115,3	115,9	116,4	117,0	117,7	117,9	
1 9 8 8	105,6	104,1	104,4	104,7	104,8	105,1	105,2	105,5	106,0	106,4	106,7	107,0	107,2	333
1 9 8 9	108,8	107,4	107,7	108,0	108,3	108,5	108,7	109,0	109,2	109,4	109,6	109,9	110,1	
1 9 9 0	112,5	110,6	111,0	111,3	111,7	112,1	112,3	112,7	113,1	113,4	113,6	113,9	114,2	
1 9 9 1	117,3	114,6	115,1	115,7	116,2	116,8	117,2	117,8	118,1	118,5	118,9	119,2	119,7	
1 9 9 2	123,8	120,4	121,0	121,6	122,2	122,9	123,4	123,8	124,6	125,2	125,9	126,8	127,2	
1 9 8 8	76,5	77,4	76,9	76,4	77,1	76,9	76,8	76,6	76,7	76,2	75,4	75,6	76,4	334
1 9 8 9	80,5	79,0	79,0	79,1	80,1	79,6	79,6	79,5	80,1	81,2	82,2	82,5	84,4	
1 9 9 0	84,1	84,3	82,1	82,1	82,1	81,9	81,4	81,4	84,7	85,7	89,4	87,5	87,1	
1 9 9 1	88,4	89,9	90,6	85,7	86,4	87,3	87,1	88,1	88,7	88,7	89,9	90,0	88,9	
1 9 9 2	88,8	88,3	88,9	88,4	88,7	89,1	89,1	88,8	88,7	88,7	89,0	89,0	88,5	
1 9 8 8	103,3	102,8	103,0	103,1	103,2	103,2	103,3	103,3	103,4	103,5	103,6	103,7	103,7	335
1 9 8 9	104,9	103,9	104,2	104,3	104,5	104,8	104,9	105,0	105,2	105,3	105,5	105,6	105,7	
1 9 9 0	107,1	106,0	106,2	106,4	106,7	107,0	107,2	107,3	107,5	107,6	107,8	108,0	108,0	
1 9 9 1	110,2	108,3	108,7	109,1	109,4	110,0	110,3	110,4	110,8	111,0	111,2	111,6	111,8	
1 9 9 2	113,7	112,0	112,6	112,8	113,1	113,6	113,7	113,9	114,2	114,3	114,6	114,9	115,0	

LFD NR.	INDEX / INDEXGRUPPE	WAEGUNGS- ANTEIL	V-FAKTOR	1985 =			
				1989	JAHRESDURCHSCHNITTE 1990	1991	1992
336	GUETER FUER DIE GESUNDHEITS- UND KOERPERPFLEGE	55,91	0,84380	107,7	109,1	111,7	115,0
337	GUETER FUER VERKEHR UND NACHRICHTENUEBERMITTLUNG	144,87	0,81101	103,6	106,5	112,6	118,0
338	GUETER FUER BILDUNG, UNTERHALTUNG, FREIZEIT (OHNE DIENSTLEISTUNGEN DES GASTGEBERES)	97,27	0,85119	104,6	106,5	108,7	112,5
339	GUETER FUER DIE PERSOENLICHE AUSSTATTUNG, DIENSTLEISTUNGEN DES BEHERBERGUNGSGEWERBES SOWIE GUETER SONSTIGER ART	131,71	0,77900	113,7	116,2	118,9	125,6
GLIEDERUNG NACH DAUERHAFTIGKEIT UND WERT DER GUETER							
340	VERBRAUCHSGUETER UND REPARATUREN	352,92	0,83333	98,0	101,1	104,9	108,1
341	VERBRAUCHSGUETER	337,57	0,83487	97,4	100,4	104,2	107,2
342	REPARATUREN	15,35	.	111,3	115,5	121,2	127,2
343	GEBRAUCHSGUETER VON MITTLERER LEBENSDAUER UND/ODER BEGRENZTEM WERT	137,93	0,85052	106,1	107,6	110,3	113,2
344	LANGLEBIGE, HOCHWERTIGE GEBRAUCHSGUETER	105,86	0,83109	106,9	109,1	112,6	115,9
345	DIENSTLEISTUNGEN UND WOHNUNGSNUTZUNG	403,29	0,80210	110,0	113,0	117,0	123,4
346	DAR.: DIENSTLEISTUNGEN	231,46	0,79584	110,9	113,4	116,7	123,1
GLIEDERUNG NACH WAREN, LEISTUNGEN UND WOHNUNGSNUTZUNG							
347	VERBRAUCHS- UND GEBRAUCHSGUETER	543,13	0,83797	100,8	103,2	106,6	109,6
348	NAHRUNGSMITTEL	130,04	0,87357	101,1	104,6	107,7	110,4
349	SAISONABHAENIGE NAHRUNGSMITTEL	14,47	0,84111	100,5	110,6	119,7	112,3
350	SONSTIGE NAHRUNGSMITTEL	115,57	0,87775	101,2	103,8	106,2	110,2

JAHR	DURCH- SCHNITT	JAN.	FEBR.	MAERZ	APRIL	MAI	JUNI	JULI	AUG.	SEPT.	OKT.	NOV.	DEZ.	LFD NR.
1988	104,7	103,3	103,4	103,7	103,9	104,1	104,2	104,3	104,8	105,4	106,1	106,3	106,5	336
1989	107,7	107,1	107,2	107,4	107,6	107,7	107,8	107,8	107,8	107,9	108,0	108,1	108,2	
1990	109,1	108,4	108,6	108,8	108,8	108,9	109,1	109,1	109,1	109,3	109,4	109,7	109,8	
1991	111,7	110,2	110,4	110,7	111,0	111,1	111,4	111,8	112,3	112,7	112,9	113,1	113,3	
1992	115,0	113,6	114,1	114,3	114,6	114,8	115,0	115,2	115,3	115,5	115,7	115,9	116,0	
1988	98,9	97,5	97,8	98,1	98,5	99,0	99,3	99,3	99,5	99,5	99,3	99,4	99,6	337
1989	103,6	101,7	102,5	102,9	104,9	105,1	104,6	104,0	103,5	103,4	103,8	103,5	103,6	
1990	106,5	104,2	104,9	104,9	105,0	105,1	105,2	105,3	107,0	109,0	110,4	109,2	108,0	
1991	112,6	108,4	108,2	108,1	110,0	110,4	110,9	115,7	115,6	116,1	116,0	116,1	115,6	
1992	118,0	115,2	115,9	117,0	117,4	118,1	118,8	118,7	118,7	118,8	118,7	119,0	119,1	
1988	103,2	103,3	103,3	103,2	103,3	103,3	103,1	102,9	102,6	102,8	103,0	103,4	103,6	338
1989	104,6	104,3	104,5	104,5	104,5	104,5	104,3	104,3	104,3	104,4	104,7	105,2	105,4	
1990	106,5	106,3	106,6	106,6	106,1	106,4	106,3	106,1	106,0	106,3	106,6	106,9	107,2	
1991	108,7	108,0	108,0	108,2	108,2	108,4	108,9	108,8	108,6	108,7	109,2	109,6	109,9	
1992	112,5	111,5	111,9	112,0	112,0	112,2	111,9	111,9	112,1	112,9	113,4	113,9	114,0	
1988	110,7	109,9	109,9	110,2	110,2	110,3	110,6	111,1	111,1	111,1	111,2	111,5	111,8	339
1989	113,7	112,8	112,9	112,9	112,9	113,5	114,0	114,0	114,0	114,0	114,0	114,3	114,5	
1990	116,2	115,1	116,6	116,9	116,9	116,9	117,3	117,3	115,2	115,2	115,3	115,4	115,7	
1991	118,9	117,0	117,1	117,2	117,0	117,1	119,4	120,2	120,2	120,2	120,2	120,4	120,8	
1992	125,6	121,2	123,1	123,3	123,4	123,5	124,2	124,2	125,6	126,7	129,2	130,8	131,5	

GLIEDERUNG NACH DAUERHAFTIGKEIT UND WERT DER GUETER

1988	94,7	94,4	94,7	94,5	94,9	95,1	95,3	94,8	94,5	94,2	94,1	94,5	94,9	340
1989	98,0	96,6	97,1	97,2	98,5	98,7	98,5	97,9	97,5	97,9	98,5	98,7	99,4	
1990	101,1	100,1	100,2	100,2	100,4	100,6	100,4	100,2	101,3	102,0	103,1	102,3	102,0	
1991	104,9	103,2	103,5	102,9	103,4	103,9	104,2	106,2	105,8	106,0	106,2	106,9	106,7	
1992	108,1	107,0	107,8	107,8	108,3	108,8	108,8	108,4	107,9	107,8	107,9	108,3	108,3	
1988	94,1	93,9	94,2	94,0	94,4	94,6	94,7	94,2	93,9	93,5	93,5	93,9	94,3	341
1989	97,4	96,0	96,5	96,6	97,9	98,1	97,9	97,3	96,8	97,3	97,8	98,0	98,8	
1990	100,4	99,5	99,6	99,6	99,8	99,9	99,7	99,5	100,6	101,3	102,5	101,6	101,3	
1991	104,2	102,5	102,8	102,1	102,7	103,1	103,5	105,6	105,1	105,2	105,4	106,1	105,9	
1992	107,2	106,2	107,1	107,0	107,5	108,0	108,0	107,6	106,9	106,8	106,9	107,3	107,3	
1988	107,4	105,9	106,2	106,4	106,9	107,3	107,5	107,7	107,9	108,1	108,3	108,3	108,4	342
1989	111,3	108,9	109,2	110,0	110,9	111,1	111,3	111,6	111,8	112,2	112,6	112,8	112,8	
1990	115,5	113,4	113,8	114,1	114,8	115,3	115,4	115,9	116,0	116,2	116,9	117,3	117,4	
1991	121,2	118,0	118,5	119,3	120,2	120,9	121,1	121,4	122,1	122,8	123,1	123,6	123,9	
1992	127,2	124,4	125,0	125,5	126,2	126,5	127,1	127,4	128,0	128,3	128,9	129,2	129,4	
1988	104,6	104,0	104,2	104,3	104,3	104,5	104,5	104,6	104,6	104,8	105,0	105,2	105,2	343
1989	106,1	105,4	105,6	105,7	105,8	106,0	106,0	106,1	106,2	106,3	106,5	106,6	106,6	
1990	107,6	106,7	106,9	107,0	107,1	107,4	107,5	107,6	107,7	108,0	108,3	108,7	108,9	
1991	110,3	108,9	109,1	109,4	109,6	110,0	110,1	110,2	110,5	110,9	111,1	111,6	111,7	
1992	113,2	111,9	112,2	112,5	112,7	113,0	113,1	113,2	113,4	113,7	114,0	114,3	114,4	
1988	105,2	104,3	104,7	104,9	104,9	104,9	105,0	105,1	105,4	105,6	105,7	105,8	105,8	344
1989	106,9	106,2	106,9	106,9	107,0	107,1	107,2	107,2	107,3	106,6	106,9	106,9	107,0	
1990	109,1	107,2	108,6	108,6	108,6	108,8	108,8	108,9	108,9	109,5	110,1	110,5	110,5	
1991	112,6	110,7	110,9	111,0	112,1	112,3	112,7	113,2	113,3	113,4	113,7	113,9	113,9	
1992	115,9	114,0	114,2	115,6	115,6	116,1	116,3	116,5	116,5	116,6	116,5	116,7	116,7	
1988	107,0	105,8	105,9	106,3	106,4	106,6	106,8	107,1	107,4	107,7	107,9	108,1	108,3	345
1989	110,0	108,9	109,1	109,3	109,5	109,8	110,1	110,3	110,4	110,7	110,6	110,8	111,0	
1990	113,0	111,6	112,3	112,6	112,8	113,0	113,3	113,5	113,0	113,1	113,3	113,5	113,8	
1991	117,0	114,5	114,8	115,2	115,6	116,0	117,1	117,8	118,0	118,2	118,4	118,7	119,1	
1992	123,4	119,9	120,9	121,4	121,8	122,1	122,8	123,0	124,0	124,7	125,9	126,9	127,3	
1988	108,1	107,0	107,1	107,4	107,6	107,7	108,0	108,3	108,4	108,6	108,8	109,0	109,2	346
1989	110,9	110,0	110,1	110,2	110,3	110,7	111,1	111,2	111,2	111,2	111,3	111,5	111,7	
1990	113,4	112,4	113,3	113,5	113,6	113,6	114,0	114,1	112,9	113,0	113,1	113,2	113,5	
1991	116,7	114,3	114,5	114,8	115,1	115,4	116,9	117,8	117,9	118,0	118,1	118,3	118,7	
1992	123,1	119,5	120,8	121,2	121,4	121,6	122,3	122,5	123,5	124,3	125,9	126,9	127,4	

GLIEDERUNG NACH WAREN, LEISTUNGEN UND WOHNUNGSNUTZUNG

1988	98,1	97,8	98,0	97,9	98,2	98,4	98,5	98,2	98,0	97,9	97,9	98,2	98,5	347
1989	100,8	99,7	100,1	100,2	101,1	101,3	101,1	100,8	100,5	100,6	101,1	101,2	101,7	
1990	103,2	102,2	102,5	102,5	102,7	102,8	102,7	102,6	103,3	103,9	104,8	104,5	104,3	
1991	106,6	105,1	105,3	104,9	105,5	105,9	106,2	107,6	107,3	107,5	107,7	108,3	108,2	
1992	109,6	108,4	109,0	109,3	109,6	110,1	110,1	109,9	109,6	109,6	109,7	109,9	110,0	
1988	99,1	99,0	99,9	99,5	100,1	100,0	100,3	99,4	98,4	97,9	98,1	98,3	98,7	348
1989	101,1	99,7	100,5	100,4	101,2	101,8	102,0	101,4	100,5	100,7	101,2	101,6	102,5	
1990	104,6	103,7	104,5	104,4	105,2	105,5	105,2	104,8	104,4	103,9	104,2	104,2	104,7	
1991	107,7	105,8	106,4	106,8	107,5	107,9	108,6	109,0	108,0	107,3	107,4	108,6	109,0	
1992	110,4	110,0	110,6	110,6	111,3	111,9	112,0	111,2	109,9	109,3	109,1	109,3	109,5	
1988	96,4	96,4	104,2	100,6	105,7	105,5	108,2	99,4	90,0	84,7	85,8	86,8	89,3	349
1989	100,5	96,2	103,0	100,9	107,3	111,7	112,3	104,6	94,4	90,9	91,6	93,3	100,0	
1990	110,6	108,4	114,7	113,7	119,4	121,6	117,8	112,0	107,4	101,6	102,8	102,0	105,8	
1991	119,7	113,4	117,6	119,0	123,9	125,5	130,6	131,6	120,4	111,4	108,9	116,8	117,2	
1992	123,3	122,7	125,9	121,6	124,8	126,8	125,7	116,8	103,4	96,5	93,7	94,5	95,6	
1988	99,5	99,3	99,3	99,3	99,3	99,3	99,3	99,4	99,4	99,5	99,7	99,8	99,9	350
1989	101,2	100,1	100,2	100,3	100,5	100,6	100,7	101,0	101,3	101,9	102,4	102,6	102,8	
1990	103,8	103,1	103,2	103,3	103,4	103,5	103,7	103,9	104,1	104,2	104,4	104,5	104,6	
1991	106,2	104,8	105,0	105,2	105,4	105,6	105,9	106,1	106,5	106,8	107,2	107,6	108,0	
1992	110,2	108,4	109,0	109,2	109,7	110,0	110,2	110,5	110,7	110,9	111,0	111,1	111,2	

1 PREISINDEX FUER
1.2 4-PERSONEN-HAUSHALTE VON BEAMTEN

LFD NR.	INDEX / INDEXGRUPPE	WÄGUNG- ANTEIL	V-FAKTOR	1985 =			
				1989	JAHRESDURCHSCHNITTE 1990	1991	1992
351	ANDERE VERBRAUCHS- UND GEBRAUCHSGUETER	413,09	0,82736	100,7	102,8	106,3	109,3
352	ANDERE VERBR.- U. GEBRAUCHSGUETER OHNE BLUMEN, KOHLE U. HEIZOEL	394,22	0,82900	102,1	104,2	107,7	111,0
353	ANDERE VERBR.- U. GEBR.-GUET. OHNE BLUMEN, KOHLE, HEIZOEL U. KRAFTST.	361,88	0,82831	103,8	105,6	108,6	111,7
354	DIENSTLEISTUNGEN UND REPARATUREN	278,17	0,80486	110,5	113,1	116,6	122,9
355	DAR.: GASTGEBERLEISTUNGEN	62,59	0,82392	110,8	114,8	119,8	125,7
356	VERZEHR IN GASTSTAETTEN	38,23	0,83305	107,3	110,3	114,5	119,3
357	UEBERNACHTUNG	24,36	0,77465	116,2	121,8	128,3	135,8
358	HANDWERKERLEISTUNGEN (OHNE BAUHANDWERKER)	20,60	0,81132	110,6	114,6	120,2	126,7
359	VERKEHRSLAISTUNGEN	14,71	0,78385	108,6	110,7	113,3	118,7
360	UNTERRICHT UND KINDERGARTENBESUCH	13,60	0,74737	108,7	111,1	115,4	121,7
361	WOHNUNGS- UND GARAGENNUTZUNG	178,70	0,80553	108,7	112,5	117,3	123,6

DIE LEBENSHALTUNG

UND ANGESTELLTEN MIT HOEHEREM EINKOMMEN

100

JAHR	DURCH- SCHNITT	JAN.	FEBR.	MAERZ	APRIL	MAI	JUNI	JULI	AUG.	SEPT.	OKT.	NOV.	DEZ.	LFD NR.
1 9 8 8	97,8	97,4	97,5	97,5	97,7	97,9	97,9	97,8	97,9	97,9	97,8	98,2	98,4	351
1 9 8 9	100,7	99,7	100,0	100,2	101,0	101,1	100,8	100,6	100,5	100,6	101,0	101,1	101,4	
1 9 9 0	102,8	101,7	101,9	101,9	101,9	102,0	101,9	101,9	103,0	103,9	105,0	104,6	104,1	
1 9 9 1	106,3	104,8	104,9	104,3	104,9	105,3	105,5	107,2	107,1	107,6	107,9	108,2	108,0	
1 9 9 2	109,3	107,9	108,4	108,9	109,1	109,5	109,6	109,5	109,5	109,7	109,8	110,1	110,1	
1 9 8 8	99,5	98,8	99,0	99,1	99,2	99,5	99,5	99,5	99,7	99,7	99,7	100,0	100,1	352
1 9 8 9	102,1	101,1	101,4	101,6	102,4	102,6	102,4	102,2	102,1	102,1	102,4	102,4	102,5	
1 9 9 0	104,2	102,8	103,3	103,3	103,4	103,6	103,6	103,6	104,4	105,2	105,8	105,6	105,2	
1 9 9 1	107,7	105,5	105,7	105,8	106,4	106,7	106,9	108,6	108,8	109,1	109,3	109,6	109,4	
1 9 9 2	111,0	109,4	109,9	110,5	110,7	111,1	111,2	111,2	111,3	111,5	111,5	111,7	111,8	
1 9 8 8	102,1	101,5	101,7	101,8	101,8	102,0	102,0	102,0	102,2	102,3	102,4	102,7	102,7	353
1 9 8 9	103,8	103,0	103,4	103,5	103,6	103,7	103,8	103,9	104,0	103,8	104,1	104,2	104,2	
1 9 9 0	105,6	104,4	105,1	105,2	105,3	105,4	105,5	105,5	105,6	106,0	106,3	106,6	106,7	
1 9 9 1	108,6	107,0	107,2	107,5	108,0	108,3	108,5	108,8	109,0	109,2	109,5	109,8	110,0	
1 9 9 2	111,7	110,2	110,6	111,2	111,4	111,7	111,8	112,0	112,1	112,3	112,4	112,5	112,6	
1 9 8 8	107,7	106,8	106,7	107,1	107,2	107,3	107,6	107,9	108,1	108,3	108,5	108,6	108,8	354
1 9 8 9	110,5	109,5	109,7	109,8	110,0	110,3	110,7	110,8	110,9	110,9	111,0	111,2	111,4	
1 9 9 0	113,1	112,0	112,8	113,1	113,2	113,2	113,6	113,7	112,8	112,8	113,0	113,1	113,4	
1 9 9 1	116,6	114,3	114,5	114,8	115,2	115,5	116,8	117,6	117,8	118,0	118,1	118,3	118,6	
1 9 9 2	122,9	119,4	120,7	121,0	121,3	121,5	122,2	122,4	123,3	124,0	125,4	126,3	126,7	
1 9 8 8	107,6	106,3	106,5	106,6	106,7	107,0	107,6	107,8	108,2	108,3	108,4	108,5	109,0	355
1 9 8 9	110,8	109,2	109,5	109,6	109,8	110,1	111,1	111,3	111,4	111,5	111,7	111,9	112,3	
1 9 9 0	114,8	112,8	113,2	113,5	113,6	113,8	115,0	115,4	115,5	115,7	115,9	116,1	116,5	
1 9 9 1	119,8	117,2	117,5	117,9	118,2	118,8	120,0	120,6	120,9	121,4	121,6	121,7	122,1	
1 9 9 2	125,7	122,9	123,8	124,0	124,3	124,6	125,9	126,1	126,4	126,7	127,2	127,9	128,2	
1 9 8 8	105,2	104,3	104,6	104,7	104,8	104,9	104,9	105,0	105,7	105,8	105,9	106,1	106,1	356
1 9 8 9	107,3	106,3	106,6	106,7	107,0	107,1	107,2	107,4	107,5	107,7	107,9	108,1	108,2	
1 9 9 0	110,3	108,7	109,1	109,5	109,7	109,9	110,1	110,5	110,7	110,9	111,1	111,3	111,6	
1 9 9 1	114,5	112,4	112,7	113,2	113,5	114,0	114,2	114,7	115,1	115,7	115,9	116,1	116,2	
1 9 9 2	119,3	116,9	118,0	118,1	118,6	119,0	119,1	119,4	119,6	120,0	120,2	121,0	121,2	
1 9 8 8	111,3	109,4	109,5	109,6	109,7	110,3	111,8	112,1	112,1	112,3	112,3	112,4	113,6	357
1 9 8 9	116,2	113,9	114,1	114,1	114,3	114,8	117,1	117,4	117,4	117,5	117,7	117,7	118,8	
1 9 9 0	121,8	119,3	119,5	119,6	119,7	119,9	122,6	123,0	123,1	123,2	123,4	123,6	124,2	
1 9 9 1	128,3	124,8	125,1	125,3	125,5	126,3	129,2	129,8	130,0	130,4	130,6	130,7	131,4	
1 9 9 2	135,8	132,4	133,0	133,2	133,4	133,4	136,6	136,7	137,0	137,4	138,2	138,6	139,3	
1 9 8 8	107,1	105,6	105,9	106,2	106,6	107,0	107,1	107,3	107,5	107,7	107,9	108,0	108,0	358
1 9 8 9	110,6	108,5	108,8	109,5	110,1	110,4	110,6	110,9	111,0	111,3	111,7	112,0	112,1	
1 9 9 0	114,6	112,6	113,0	113,4	113,8	114,3	114,5	114,8	115,0	115,3	115,8	116,1	116,4	
1 9 9 1	120,2	117,0	117,5	118,3	119,1	119,5	119,9	120,4	121,0	121,8	122,3	122,8	123,1	
1 9 9 2	126,7	123,7	124,6	125,2	125,5	126,0	126,6	127,1	127,4	127,9	128,4	128,8	129,0	
1 9 8 8	106,4	104,6	104,6	105,3	106,4	106,4	108,0	108,2	107,3	107,1	106,6	106,1	106,7	359
1 9 8 9	108,6	106,9	107,3	107,8	108,4	108,5	110,0	110,3	109,8	109,0	108,5	108,1	108,4	
1 9 9 0	110,7	109,1	109,1	109,3	110,1	110,6	112,0	112,1	111,5	110,9	111,2	111,0	111,6	
1 9 9 1	113,3	112,1	112,3	112,4	112,1	112,3	114,1	114,7	114,4	114,1	113,8	113,5	114,2	
1 9 9 2	118,7	115,4	115,7	116,0	116,7	116,4	120,5	120,9	121,1	120,4	120,1	119,8	121,0	
1 9 8 8	105,1	103,5	104,2	104,5	104,7	104,9	104,9	105,2	105,2	105,7	105,8	106,0	106,0	360
1 9 8 9	108,7	107,6	107,8	107,9	107,9	108,0	108,2	108,2	108,3	109,2	109,9	110,1	110,1	
1 9 9 0	111,1	110,4	110,5	110,7	110,8	110,9	111,0	111,0	111,3	111,7	111,6	111,7	111,8	
1 9 9 1	115,4	112,3	112,7	113,1	113,4	115,5	115,8	116,3	116,5	117,0	117,2	117,4	117,4	
1 9 9 2	121,7	117,9	119,6	119,9	120,4	120,4	120,7	120,7	121,9	124,0	124,8	125,0	125,0	
1 9 8 8	105,6	104,1	104,4	104,7	104,8	105,1	105,2	105,5	106,0	106,4	106,7	107,0	107,1	361
1 9 8 9	108,7	107,3	107,6	107,9	108,2	108,4	108,6	108,9	109,1	109,3	109,5	109,8	110,0	
1 9 9 0	112,5	110,6	110,9	111,3	111,7	112,1	112,4	112,7	113,1	113,4	113,6	113,9	114,2	
1 9 9 1	117,3	114,7	115,2	115,7	116,2	116,8	117,2	117,7	118,1	118,5	118,8	119,2	119,6	
1 9 9 2	123,6	120,3	120,9	121,5	122,1	122,8	123,3	123,7	124,5	125,1	125,8	126,6	127,1	

LFD NR.	INDEX / INDEXGRUPPE	WAEGUNGS- ANTEIL	V-FAKTOR	1985 =			
				1989	JAHRESDURCHSCHNITTE 1990	1991	1992
362	GESAMTINDEX	1000	0,82819	103,9	106,7	110,5	114,9
363	GESAMTINDEX OHNE SAISONWAREN 1)	977,97	0,82750	104,0	106,7	110,4	115,0
364	SAISONWAREN 1)	22,03	0,83838	101,5	109,4	116,8	112,7
365	GESAMTINDEX OHNE SAISONABHAENGIGE NAHRUNGSMITTEL	983,70	0,82750	104,0	106,6	110,3	114,9
366	SAISONABHAENGIGE NAHRUNGSMITTEL	16,30	0,83781	101,9	112,4	121,8	114,6
367	GESAMTINDEX OHNE WOHNUNGSMIETE	815,18	0,83166	102,7	105,3	108,9	112,8
368	GESAMTINDEX OHNE HEIZOEL	988,92	0,82805	104,5	107,2	111,0	115,6
369	GESAMTINDEX OHNE HEIZOEL UND KRAFTSTOFFE	951,16	0,82805	105,3	108,0	111,5	116,1

GLIEDERUNG NACH HAUPTGRUPPEN UND GRUPPEN (VERWENDUNGSZWECK)

370	NAHRUNGSMITTEL, GETRAENKE, TABAKWAREN	259,54	0,85751	102,3	105,4	108,2	111,8
371	BEKLEIDUNG, SCHUHE	76,97	0,83969	106,1	107,7	110,5	113,6
372	WOHNUNGSMIETEN, ENERGIE (OHNE KRAFTSTOFFE)	253,22	0,78526	102,0	105,6	110,2	115,2
373	WOHNUNGSMIETEN	184,82	0,80619	109,3	112,9	117,7	124,2
374	ENERGIE (OHNE KRAFTSTOFFE)	68,40	0,73942	82,2	85,7	90,0	90,8
375	MOEBEL, HAUSHALTSGERAETE U. A. GUETER FUER DIE HAUSHALTSFUEHRUNG	66,01	0,85090	104,7	106,9	110,0	113,6

100

JAHR	DURCH-SCHNITT	JAN.	FEBR.	MAERZ	APRIL	MAI	JUNI	JULI	AUG.	SEPT.	OKT.	NOV.	DEZ.	LFD NR.
1 9 8 8	101,0	100,3	100,5	100,5	100,8	101,0	101,1	101,1	101,1	101,1	101,2	101,5	101,7	
1 9 8 9	103,9	102,7	103,1	103,3	103,9	104,1	104,1	104,0	103,9	104,1	104,4	104,5	104,9	362
1 9 9 0	106,7	105,4	105,8	106,0	106,2	106,4	106,5	106,5	106,9	107,4	108,0	107,8	107,8	
1 9 9 1	110,5	108,5	108,7	108,8	109,3	109,8	110,2	111,4	111,3	111,5	111,8	112,3	112,4	
1 9 9 2	114,9	112,9	113,6	114,0	114,4	114,9	115,2	115,1	115,2	115,4	115,7	116,2	116,4	
1 9 8 8	101,0	100,3	100,4	100,5	100,6	100,8	100,9	101,1	101,3	101,4	101,5	101,7	101,9	
1 9 8 9	104,0	102,8	103,1	103,3	103,8	103,9	104,0	104,0	104,1	104,4	104,7	104,7	105,0	363
1 9 9 0	106,7	105,3	105,6	105,8	106,0	106,1	106,3	106,4	107,0	107,5	108,1	107,9	107,9	
1 9 9 1	110,4	108,4	108,6	108,6	108,1	109,5	109,8	111,1	111,2	111,6	111,9	112,2	112,3	
1 9 9 2	115,0	112,7	113,4	113,9	114,2	114,6	115,0	115,1	115,4	115,8	116,1	116,6	116,7	
1 9 8 8	98,7	100,6	106,0	102,9	106,4	106,7	108,6	100,4	92,2	88,3	89,6	90,4	92,8	
1 9 8 9	101,5	98,8	103,4	102,3	107,4	110,7	110,5	103,6	95,6	93,0	93,9	96,6	102,1	364
1 9 9 0	108,4	108,8	114,8	113,5	115,9	119,0	115,7	109,7	105,4	101,0	102,3	101,9	105,3	
1 9 9 1	116,8	112,7	115,5	116,3	120,5	121,4	126,6	125,9	115,8	108,7	107,8	114,5	115,4	
1 9 9 2	112,7	121,3	123,4	120,1	122,3	125,1	122,4	114,6	104,5	99,8	97,9	99,7	100,7	
1 9 8 8	101,1	100,4	100,5	100,5	100,7	100,9	101,0	101,1	101,2	101,4	101,4	101,7	101,9	
1 9 8 9	104,0	102,9	103,1	103,3	103,8	103,9	103,9	104,0	104,0	104,3	104,6	104,7	104,9	365
1 9 9 0	106,6	105,4	105,7	105,9	105,9	106,1	106,2	106,3	106,9	107,4	108,0	107,9	107,8	
1 9 9 1	110,3	108,4	108,6	108,6	109,0	109,4	109,8	111,0	111,1	111,5	111,8	112,2	112,3	
1 9 9 2	114,9	112,7	113,4	113,8	114,2	114,6	114,9	115,1	115,3	115,7	116,1	116,5	116,7	
1 9 8 8	97,1	95,7	103,3	100,2	105,8	106,6	110,5	101,2	91,6	86,1	87,2	87,4	89,5	
1 9 8 9	101,9	96,1	102,5	101,2	108,5	113,8	114,8	106,6	96,5	93,0	93,6	95,1	101,4	366
1 9 9 0	112,4	108,7	115,5	114,6	121,1	124,9	121,3	114,6	109,8	103,7	104,6	103,1	106,6	
1 9 9 1	121,8	113,7	118,2	119,7	126,0	129,0	134,4	134,6	123,1	114,1	111,3	118,8	118,9	
1 9 9 2	114,6	124,3	127,5	123,2	127,3	130,5	129,3	119,1	106,0	98,9	95,8	96,2	97,2	
1 9 8 8	99,9	99,4	99,6	99,5	99,8	100,0	100,1	100,0	99,9	99,8	99,9	100,2	100,4	
1 9 8 9	102,7	101,6	101,9	102,1	102,8	103,0	102,8	102,8	102,6	102,8	103,1	103,2	103,6	367
1 9 9 0	105,3	104,1	104,6	104,7	104,8	105,0	105,1	105,0	105,5	105,9	106,6	106,3	106,3	
1 9 9 1	108,9	107,0	107,2	107,1	107,7	108,1	108,5	108,9	109,7	109,9	110,1	110,6	110,6	
1 9 9 2	112,8	111,1	111,9	112,2	112,6	113,0	113,2	113,1	113,0	113,1	113,3	113,6	113,7	
1 9 8 8	101,7	100,9	101,2	101,2	101,4	101,6	101,8	101,8	101,8	101,8	101,9	102,2	102,4	
1 9 8 9	104,5	103,3	103,7	103,9	104,5	104,7	104,7	104,7	104,6	104,6	104,9	105,1	105,3	368
1 9 9 0	107,2	105,9	106,4	106,6	106,8	107,0	107,1	107,1	107,4	107,8	108,2	108,2	108,2	
1 9 9 1	111,0	108,8	109,1	109,4	109,9	110,3	110,8	111,9	111,9	112,1	112,3	112,8	113,0	
1 9 9 2	115,6	113,6	114,2	114,6	115,1	115,5	115,8	115,8	115,9	116,1	116,4	116,8	117,0	
1 9 8 8	102,9	102,2	102,5	102,5	102,7	102,8	103,0	103,0	102,9	103,0	103,2	103,5	103,6	
1 9 8 9	105,9	104,3	104,6	104,8	105,0	105,2	105,4	105,4	105,4	105,5	105,8	105,9	106,2	369
1 9 9 0	108,0	106,7	107,4	107,5	107,7	108,0	108,1	108,1	108,1	108,2	108,5	108,7	109,0	
1 9 9 1	111,5	109,6	109,9	110,3	110,8	111,1	111,6	112,1	112,1	112,2	112,5	113,0	113,3	
1 9 9 2	116,1	114,1	114,7	115,2	115,5	116,0	116,2	116,3	116,4	116,6	117,0	117,4	117,6	

GLIEDERUNG NACH HAUPTGRUPPEN UND GRUPPEN (VERWENDUNGSZWECK)

1 9 8 8	100,0	99,5	100,1	99,9	100,3	100,4	100,7	100,2	99,7	99,4	99,6	100,2	100,5	
1 9 8 9	102,3	101,0	101,5	101,5	102,1	102,6	102,8	102,5	102,1	102,3	102,7	103,0	103,5	370
1 9 9 0	105,4	104,1	105,1	105,1	105,6	106,0	105,9	105,6	105,5	105,2	105,4	105,4	105,8	
1 9 9 1	108,2	106,4	106,9	107,2	107,8	108,2	108,7	109,0	108,6	108,3	108,4	109,4	109,7	
1 9 9 2	111,8	110,4	111,3	111,6	112,2	112,6	112,8	112,5	111,8	111,5	111,5	111,7	111,9	
1 9 8 8	104,7	104,0	104,2	104,3	104,4	104,7	104,7	104,7	104,7	105,0	105,1	105,2	105,2	
1 9 8 9	106,1	105,4	105,6	105,8	105,9	106,1	106,1	106,1	106,2	106,4	106,6	106,6	106,6	371
1 9 9 0	107,7	106,7	106,8	107,1	107,1	107,4	107,5	107,5	107,7	108,0	108,3	108,9	109,0	
1 9 9 1	110,5	109,1	109,3	109,6	109,8	110,2	110,3	110,4	110,6	111,1	111,4	111,9	112,0	
1 9 9 2	113,6	112,2	112,6	112,9	113,1	113,4	113,5	113,6	113,8	114,3	114,6	114,8	114,9	
1 9 8 8	98,6	97,7	97,8	97,9	98,1	98,2	98,3	98,5	98,9	99,1	99,2	99,5	99,8	
1 9 8 9	102,0	100,5	100,7	101,0	101,4	101,5	101,7	101,9	102,2	102,5	102,9	103,3	103,8	372
1 9 9 0	105,6	104,2	104,1	104,3	104,6	104,8	104,9	105,1	106,1	106,5	107,4	107,3	107,5	
1 9 9 1	110,2	108,4	108,9	108,4	108,9	109,5	109,8	110,4	110,7	111,2	111,7	112,0	112,2	
1 9 9 2	115,2	112,6	113,1	113,5	114,0	114,5	114,9	115,2	115,8	116,3	116,9	117,6	117,8	
1 9 8 8	105,9	104,3	104,6	104,8	105,0	105,2	105,4	105,8	106,3	106,7	107,1	107,4	107,6	
1 9 8 9	109,3	107,8	108,1	108,4	108,7	109,0	109,2	109,4	109,7	109,9	110,1	110,4	110,6	373
1 9 9 0	112,9	111,1	111,5	111,8	112,1	112,5	112,8	113,1	113,5	113,8	114,0	114,3	114,6	
1 9 9 1	117,7	115,0	115,5	116,0	116,5	117,1	117,6	118,1	118,4	118,8	119,2	119,6	120,1	
1 9 9 2	124,2	120,8	121,4	122,0	122,6	123,3	123,8	124,2	125,0	125,7	126,5	127,4	127,9	
1 9 8 8	79,0	79,8	79,4	79,0	79,4	79,3	79,1	79,0	79,0	78,6	78,0	78,1	78,7	
1 9 8 9	82,2	80,7	80,7	80,9	81,6	81,4	81,4	81,4	81,9	82,7	83,6	84,0	85,5	374
1 9 9 0	85,7	85,6	84,1	84,1	84,2	84,0	83,7	83,6	86,0	86,9	87,7	88,5	88,3	
1 9 9 1	90,0	90,5	91,1	87,8	88,3	89,0	88,9	89,8	89,7	90,5	91,5	91,5	90,8	
1 9 9 2	90,8	90,5	90,9	90,4	90,7	91,0	91,0	90,8	90,8	90,8	91,0	91,0	90,6	
1 9 8 8	103,2	102,7	102,8	103,0	103,0	103,1	103,1	103,2	103,3	103,4	103,5	103,6	103,6	
1 9 8 9	104,7	103,8	104,0	104,2	104,3	104,6	104,7	104,8	105,0	105,1	105,2	105,4	105,5	375
1 9 9 0	106,9	105,7	106,0	106,2	106,4	106,8	106,9	107,1	107,2	107,3	107,6	107,7	107,8	
1 9 9 1	110,0	108,0	108,4	108,9	109,2	109,7	109,9	110,1	110,5	110,7	111,0	111,5	111,6	
1 9 9 2	113,6	111,8	112,4	112,7	113,0	113,4	113,6	113,8	114,1	114,2	114,4	114,8	114,9	

LFD NR.	INDEX / INDEXGRUPPE	WAEGUNGS- ANTEIL	V-FAKTOR	1985 =			
				1989	JAHRESDURCHSCHNITTE 1990	1991	1992
376	GUETER FUER DIE GESUNDHEITS- UND KOERPERPFLEGE	29,41	0,81209	108,9	110,7	113,6	117,5
377	GUETER FUER VERKEHR UND NACHRICHTENUEBERMITTLUNG	139,30	0,81788	101,9	104,7	111,0	116,2
378	GUETER FUER BILDUNG, UNTERHALTUNG, FREIZEIT (OHNE DIENSTLEISTUNGEN DES GASTGEBERES)	94,07	0,85119	104,0	106,1	108,3	112,7
379	GUETER FUER DIE PERSOENLICHE AUSSTATTUNG, DIENSTLEISTUNGEN DES BEHERBERGUNGSGEWERBES SOWIE GUETER SONSTIGER ART	81,48	0,80747	114,1	116,3	119,8	125,8
GLIEDERUNG NACH BEDARFSGRUPPEN							
380	ERNAEHRUNG	195,00	0,86824	101,8	105,2	108,3	111,5
381	GETRAENKE UND TABAKWAREN	64,54	0,82623	103,9	106,2	107,9	113,0
382	WOHNUNG	185,10	0,80619	109,3	112,9	117,7	124,2
383	HEIZUNG UND BELEUCHTUNG	70,52	0,74273	82,8	86,2	90,4	91,3
384	HAUSRAT	92,63	0,87424	103,8	105,6	108,5	111,9
385	BEKLEIDUNG	79,00	0,83969	106,1	107,7	110,5	113,6
386	REINIGUNG UND KOERPERPFLEGE	45,91	0,80829	109,6	111,6	114,1	118,8
387	BILDUNG, UNTERHALTUNG UND ERHOLUNG	107,22	0,80519	109,3	112,4	115,9	121,6
388	VERKEHR	160,08	0,82431	103,5	105,7	111,3	116,4

DIE LEBENSHALTUNG

VON ARBEITERN UND ANGESTELLTEN MIT MITTLEREM EINKOMMEN

100

JAHR	DURCH-SCHNITT	JAN.	FEBR.	MAERZ	APRIL	MAI	JUNI	JULI	AUG.	SEPT.	OKT.	NOV.	DEZ.	LFD NR.
1 9 8 8	103,2	102,6	102,8	102,9	103,1	103,1	103,2	103,2	103,3	103,5	103,6	103,6	103,8	376
1 9 8 9	108,9	108,1	108,3	108,5	108,6	108,7	108,8	108,9	109,0	109,1	109,3	109,5	109,6	
1 9 9 0	110,7	109,8	110,0	110,1	110,2	110,4	110,6	110,8	110,9	111,1	111,2	111,5	111,6	
1 9 9 1	113,6	111,9	112,3	112,5	112,8	113,0	113,3	113,6	114,1	114,5	114,7	115,1	115,2	
1 9 9 2	117,5	115,6	116,3	116,6	116,8	117,2	117,4	117,7	117,9	118,1	118,4	118,6	118,8	
1 9 8 8	96,7	95,3	95,6	95,8	96,3	96,9	97,2	97,1	97,4	97,3	97,0	97,2	97,4	377
1 9 8 9	101,9	99,9	100,6	101,0	103,5	103,8	103,0	102,2	101,6	101,7	102,1	101,7	101,8	
1 9 9 0	104,7	102,5	102,9	103,0	103,0	103,1	103,2	103,2	105,4	107,6	109,1	107,5	105,9	
1 9 9 1	111,0	106,5	106,2	106,0	107,9	108,4	108,7	114,6	114,5	115,0	114,8	114,9	114,2	
1 9 9 2	116,2	113,7	114,4	115,3	115,8	116,5	117,0	116,8	116,7	116,8	116,8	117,1	117,2	
1 9 8 8	102,8	102,9	102,9	102,8	102,9	103,0	102,8	102,6	102,3	102,5	102,6	103,0	103,2	378
1 9 8 9	104,0	103,8	103,9	104,0	104,0	103,9	103,8	103,7	103,7	103,9	104,1	104,5	104,8	
1 9 9 0	106,1	105,9	106,3	106,3	105,8	106,1	106,0	105,8	105,8	106,0	106,3	106,6	106,8	
1 9 9 1	108,3	107,6	107,8	107,8	107,9	108,0	108,4	108,3	108,1	108,3	108,7	109,1	109,4	
1 9 9 2	112,7	111,6	112,0	112,1	112,2	112,4	112,2	112,2	112,4	113,2	113,6	114,1	114,2	
1 9 8 8	110,6	109,8	109,8	109,8	109,7	109,8	110,3	111,1	111,1	111,1	111,4	111,4	111,8	379
1 9 8 9	114,1	113,5	113,7	113,7	113,7	113,8	114,4	114,5	114,4	114,4	114,4	114,1	114,4	
1 9 9 0	116,3	114,7	115,7	116,3	116,3	116,2	116,8	116,8	116,1	116,1	116,4	116,6	117,1	
1 9 9 1	119,8	118,1	118,4	118,6	118,0	118,2	119,5	121,1	120,9	120,8	120,9	121,2	122,0	
1 9 9 2	125,8	122,7	124,1	124,5	124,7	124,9	125,7	125,7	126,1	126,3	127,3	128,5	128,9	

GLIEDERUNG NACH BEDARFSGRUPPEN

1 9 8 8	99,7	99,4	100,1	99,8	100,3	100,4	100,7	100,0	99,3	98,9	99,1	99,2	99,5	380
1 9 8 9	101,8	100,2	100,9	100,9	101,6	102,2	102,4	102,0	101,4	101,6	102,1	102,5	103,2	
1 9 9 0	105,2	104,1	104,8	104,8	105,5	105,9	105,8	105,4	105,2	104,8	105,1	105,1	105,5	
1 9 9 1	108,3	106,3	106,9	107,3	108,0	108,5	109,1	109,4	108,7	108,3	108,4	109,4	109,7	
1 9 9 2	111,5	110,6	111,4	111,3	112,0	112,6	112,7	112,1	111,2	110,8	110,7	110,9	111,1	
1 9 8 8	101,0	99,9	100,0	100,0	100,1	100,6	100,7	100,8	101,0	101,1	101,2	103,3	103,3	381
1 9 8 9	103,9	103,4	103,5	103,5	103,7	103,7	103,9	104,1	104,1	104,2	104,4	104,5	104,3	
1 9 9 0	106,2	104,3	106,0	106,1	106,1	106,2	106,2	106,4	106,4	106,5	106,6	106,6	106,7	
1 9 9 1	107,9	106,8	106,9	107,1	107,3	107,4	107,5	107,8	108,1	108,3	108,4	108,4	108,6	
1 9 9 2	113,0	109,9	111,0	112,4	112,7	112,8	113,3	113,5	113,7	113,9	114,1	114,2	114,3	
1 9 8 8	105,9	104,3	104,6	104,9	105,0	105,2	105,4	105,8	106,3	106,7	107,1	107,4	107,6	382
1 9 8 9	109,3	107,8	108,1	108,4	108,7	109,0	109,2	109,4	109,7	109,9	110,1	110,4	110,6	
1 9 9 0	112,9	111,1	111,5	111,8	112,1	112,5	112,8	113,1	113,5	113,8	114,0	114,3	114,6	
1 9 9 1	117,7	115,0	115,5	116,0	116,5	117,1	117,6	118,1	118,4	118,8	119,2	119,6	120,1	
1 9 9 2	124,2	120,8	121,4	122,0	122,6	123,3	123,8	124,2	125,0	125,7	126,5	127,4	127,9	
1 9 8 8	79,7	80,5	80,1	79,7	80,1	80,0	79,8	79,7	79,7	79,3	78,7	78,8	79,4	383
1 9 8 9	82,8	81,3	81,4	81,5	82,2	82,0	82,1	82,0	82,5	83,3	84,2	84,5	86,0	
1 9 9 0	86,2	86,1	84,6	84,7	84,7	84,6	84,2	84,1	86,5	87,4	90,1	89,0	88,8	
1 9 9 1	90,4	90,9	91,5	88,3	88,8	89,5	89,4	90,3	90,2	90,9	91,9	91,9	91,2	
1 9 9 2	91,3	91,0	91,4	90,9	91,2	91,5	91,6	91,4	91,3	91,3	91,5	91,6	91,2	
1 9 8 8	102,4	102,9	102,9	102,8	102,7	102,6	102,4	102,1	101,9	101,9	102,1	102,3	102,5	384
1 9 8 9	103,8	103,5	103,7	103,8	103,8	103,8	103,7	103,6	103,5	103,6	103,8	104,3	104,5	
1 9 9 0	105,6	105,0	105,7	105,8	105,3	105,7	105,6	105,4	105,3	105,4	105,8	106,0	106,2	
1 9 9 1	108,5	107,3	107,6	107,9	107,9	108,0	108,4	108,7	108,6	108,6	109,0	109,6	109,9	
1 9 9 2	111,9	110,8	111,4	111,6	111,6	112,0	111,7	111,7	111,8	112,0	112,3	112,8	113,0	
1 9 8 8	104,7	104,0	104,2	104,3	104,4	104,7	104,7	104,7	104,7	105,0	105,1	105,2	105,2	385
1 9 8 9	106,1	105,4	105,6	105,8	105,9	106,0	106,1	106,1	106,2	106,4	106,6	106,6	106,6	
1 9 9 0	107,7	106,7	106,9	107,1	107,1	107,4	107,5	107,5	107,7	108,0	108,3	108,9	109,0	
1 9 9 1	110,5	109,1	109,3	109,6	109,8	110,2	110,3	110,3	110,6	111,0	111,4	111,9	112,0	
1 9 9 2	113,6	112,2	112,5	112,9	113,1	113,4	113,4	113,6	113,8	114,2	114,6	114,8	114,9	
1 9 8 8	105,5	105,1	105,2	105,3	105,4	105,4	105,5	105,5	105,6	105,7	105,8	106,0	106,0	386
1 9 8 9	109,6	109,0	109,1	109,2	109,3	109,4	109,5	109,6	109,7	109,8	110,0	110,2	110,3	
1 9 9 0	111,6	110,7	111,5	111,6	111,8	111,9	112,0	112,2	111,1	111,2	111,5	111,7	111,8	
1 9 9 1	114,1	112,7	112,9	113,1	113,3	113,5	114,0	114,3	114,6	115,0	115,2	115,5	115,6	
1 9 9 2	118,8	115,9	117,3	117,5	117,8	118,1	118,3	118,5	119,1	119,3	120,9	121,4	121,5	
1 9 8 8	106,8	105,7	105,9	106,0	106,2	106,5	106,9	107,0	107,1	107,2	107,3	107,5	107,8	387
1 9 8 9	109,3	108,2	108,4	108,5	108,6	108,8	108,8	108,9	109,6	109,7	109,9	110,1	110,3	
1 9 9 0	112,4	111,2	111,5	111,6	111,7	111,9	112,5	112,6	112,8	113,0	113,1	113,3	113,6	
1 9 9 1	115,9	113,9	114,2	114,4	114,6	115,1	116,2	116,5	116,7	116,9	117,1	117,3	117,6	
1 9 9 2	121,6	119,3	119,9	120,2	120,6	120,8	121,6	121,7	122,0	122,6	123,1	123,3	123,6	
1 9 8 8	98,5	97,2	97,4	97,6	97,9	98,4	98,6	99,0	99,1	99,1	99,0	99,1	99,3	388
1 9 8 9	103,5	101,9	102,5	102,8	105,0	105,1	104,4	103,7	103,2	103,2	103,5	103,0	103,1	
1 9 9 0	105,7	103,7	104,0	104,4	104,4	104,3	104,4	104,4	106,2	108,1	109,5	108,2	106,9	
1 9 9 1	111,3	107,4	107,2	107,0	108,4	108,8	109,0	114,6	114,4	114,8	114,6	114,8	114,5	
1 9 9 2	116,4	114,0	114,8	115,6	116,0	116,6	117,1	116,9	116,8	116,9	116,9	117,7	117,8	

LFD NR.	INDEX / INDEXGRUPPE	WAEGUNGS- ANTEIL	V-FAKTOR	1985 =			
				1989	JAHRESDURCHSCHNITTE 1990	1991	1992
GLIEDERUNG NACH DAUERHAFTIGKEIT UND WERT DER GUETER							
389	VERBRAUCHSGUETER UND REPARATUREN	433,44	0,83180	98,4	101,4	105,1	108,5
390	VERBRAUCHSGUETER	419,38	0,83250	97,9	101,0	104,6	107,8
391	REPARATUREN	14,06	.	111,2	115,5	121,2	127,2
392	GEBRAUCHSGUETER VON MITTLERER LEBENSDAUER UND/ODER BEGRENZTEM WERT	134,67	0,84991	105,9	107,5	110,1	113,2
393	LANGLEBIGE, HOCHWERTIGE GEBRAUCHSGUETER	89,39	0,83263	106,0	107,9	111,3	114,6
394	DIENSTLEISTUNGEN UND WOHNUNGSNUTZUNG	342,50	0,80980	109,7	112,8	117,2	123,9
395	DAR.: DIENSTLEISTUNGEN	157,68	0,81424	110,1	112,7	116,7	123,5
GLIEDERUNG NACH WAREN, LEISTUNGEN UND WOHNUNGSNUTZUNG							
396	VERBRAUCHS- UND GEBRAUCHSGUETER	609,13	0,83656	100,3	102,9	106,2	109,4
397	NAHRUNGSMITTEL	172,60	0,87281	101,2	104,7	107,7	110,7
398	SAISONABHAENGIGE NAHRUNGSMITTEL	16,30	0,83781	101,9	112,4	121,8	114,6
399	SONSTIGE NAHRUNGSMITTEL	156,30	0,87621	101,1	103,8	106,3	110,3
400	ANDERE VERBRAUCHS- UND GEBRAUCHSGUETER	436,53	0,82187	100,0	102,2	105,7	108,8
401	ANDERE VERBR.- U. GEBRAUCHSGUETER OHNE BLUMEN, KOHLE U. HEIZOEL	418,53	0,82431	101,2	103,3	106,8	110,2
402	ANDERE VERBR.- U. GEBR.-GUET. OHNE BLUMEN, KOHLE, HEIZOEL U. KRAFTST.	380,77	0,82294	102,9	104,9	107,7	111,0

DIE LEBENSHALTUNG

VON ARBEITERN UND ANGESTELLTEN MIT MITTLEREM EINKOMMEN

100

JAHR	DURCH- SCHNITT	JAN.	FEBR.	MAERZ	APRIL	MAI	JUNI	JULI	AUG.	SEPT.	OKT.	NOV.	DEZ.	LFD NR.
GLIEDERUNG NACH DAUERHAFTIGKEIT UND WERT DER GUETER														
1 9 8 8	94,8	94,5	94,8	94,6	95,0	95,2	95,4	95,0	94,7	94,4	94,3	94,8	95,1	389
1 9 8 9	98,4	96,9	97,3	97,4	98,7	98,9	98,7	98,3	97,9	98,4	98,9	99,1	99,7	
1 9 9 0	101,4	100,3	100,6	100,6	100,9	101,1	100,9	100,7	101,7	102,3	103,3	102,6	102,3	
1 9 9 1	105,1	103,3	103,5	103,1	103,7	104,2	104,6	106,4	106,1	106,2	106,4	107,1	106,9	
1 9 9 2	108,5	107,2	108,0	108,1	108,6	109,1	109,2	108,8	108,4	108,3	108,4	108,7	108,7	
1 9 8 8	94,4	94,1	94,4	94,2	94,6	94,8	95,0	94,5	94,2	93,9	93,9	94,4	94,7	390
1 9 8 9	97,9	96,5	96,9	97,0	98,3	98,5	98,3	97,8	97,5	97,9	98,5	98,6	99,3	
1 9 9 0	101,0	99,9	100,2	100,2	100,4	100,6	100,4	100,2	101,2	101,9	102,8	102,1	101,8	
1 9 9 1	104,6	102,8	103,0	102,6	103,2	103,6	104,0	105,9	105,5	105,7	105,8	106,5	106,4	
1 9 9 2	107,8	106,6	107,5	107,5	108,0	108,5	108,6	108,2	107,7	107,6	107,7	108,0	108,0	
1 9 8 8	107,3	105,9	106,1	106,4	106,8	107,2	107,4	107,5	107,8	108,0	108,2	108,3	108,3	391
1 9 8 9	111,2	108,9	109,1	109,9	110,8	111,0	111,2	111,4	111,8	112,1	112,6	112,8	112,8	
1 9 9 0	115,5	113,4	113,8	114,0	114,7	115,2	115,3	115,9	116,0	116,2	116,9	117,2	117,4	
1 9 9 1	121,2	117,9	118,4	119,2	120,1	120,8	121,1	121,3	122,1	122,7	123,1	123,6	123,8	
1 9 9 2	127,2	124,4	124,9	125,5	126,2	126,5	127,0	127,4	128,0	128,4	129,0	129,3	129,5	
1 9 8 8	104,5	103,9	104,0	104,1	104,2	104,4	104,4	104,5	104,5	104,7	104,8	105,0	105,1	392
1 9 8 9	105,9	105,3	105,4	105,6	105,7	105,8	105,9	105,9	106,0	106,2	106,3	106,3	106,4	
1 9 9 0	107,5	106,5	106,7	106,8	106,9	107,3	107,4	107,4	107,6	107,8	108,1	108,5	108,6	
1 9 9 1	110,1	108,8	109,0	109,2	109,5	109,9	110,0	110,1	110,3	110,8	111,0	111,5	111,6	
1 9 9 2	113,2	111,8	112,2	112,4	112,6	113,0	113,1	113,2	113,4	113,7	113,9	114,2	114,3	
1 9 8 8	104,4	103,8	104,0	104,1	104,2	104,2	104,2	104,3	104,6	104,9	105,0	105,0	105,0	393
1 9 8 9	106,0	105,4	106,0	106,1	106,1	106,2	106,3	106,3	106,4	106,7	106,9	106,9	106,0	
1 9 9 0	107,9	106,2	107,4	107,4	107,4	107,6	107,6	107,6	107,7	108,3	108,9	109,2	109,2	
1 9 9 1	111,3	109,4	109,6	109,8	110,8	111,1	111,4	111,9	112,0	112,0	112,4	112,5	112,6	
1 9 9 2	114,6	112,7	112,9	114,3	114,3	114,7	114,9	115,0	115,1	115,2	115,2	115,4	115,4	
1 9 8 8	106,5	105,3	105,4	105,7	105,8	106,0	106,2	106,7	106,9	107,2	107,5	107,7	107,8	394
1 9 8 9	109,7	108,5	108,8	109,0	109,2	109,4	109,7	109,9	110,0	110,1	110,3	110,4	110,6	
1 9 9 0	112,8	111,2	111,7	112,1	112,3	112,5	112,9	113,1	113,1	113,3	113,6	113,8	114,1	
1 9 9 1	117,2	114,7	115,0	115,5	115,9	116,4	117,0	118,0	118,2	118,5	118,7	119,1	119,5	
1 9 9 2	123,9	120,6	121,4	122,0	122,5	122,9	123,6	123,9	124,6	125,1	125,9	126,7	127,1	
1 9 8 8	107,3	106,4	106,4	106,6	106,8	106,9	107,2	107,7	107,7	107,8	107,9	107,9	108,2	395
1 9 8 9	110,1	109,3	109,5	109,6	109,7	109,8	110,3	110,4	110,4	110,4	110,5	110,4	110,6	
1 9 9 0	112,7	111,4	112,0	112,5	112,5	112,5	113,0	113,1	112,7	112,8	113,1	113,2	113,6	
1 9 9 1	116,7	114,3	114,6	114,8	115,2	115,5	116,4	117,9	118,0	118,0	118,1	118,4	118,9	
1 9 9 2	123,5	120,5	121,6	122,0	122,4	122,6	123,4	123,6	124,0	124,4	125,2	125,8	126,2	
GLIEDERUNG NACH WAREN, LEISTUNGEN UND WOHNUNGSNUTZUNG														
1 9 8 8	97,5	97,1	97,4	97,3	97,6	97,7	97,9	97,6	97,4	97,2	97,2	97,6	97,9	396
1 9 8 9	100,3	99,2	99,6	99,7	100,6	100,8	100,6	100,3	100,1	100,3	100,7	100,9	101,3	
1 9 9 0	102,9	101,9	102,2	102,2	102,3	102,5	102,5	102,3	103,0	103,6	104,4	104,0	103,8	
1 9 9 1	106,2	104,5	104,8	104,5	105,1	105,5	105,8	107,2	107,0	107,2	107,4	108,0	107,9	
1 9 9 2	109,4	108,1	108,7	109,0	109,4	109,8	109,9	109,7	109,4	109,4	109,4	109,7	109,7	
1 9 8 8	99,2	98,9	99,6	99,3	99,9	99,9	100,3	99,5	98,6	98,1	98,4	98,5	98,8	397
1 9 8 9	101,2	99,6	100,3	100,3	101,1	101,7	101,9	101,4	100,7	101,0	101,5	101,9	102,7	
1 9 9 0	104,7	103,6	104,4	104,4	105,1	105,5	105,4	104,9	104,6	104,2	104,5	104,4	104,8	
1 9 9 1	107,7	105,7	106,3	106,7	107,4	107,9	108,6	108,9	108,1	107,6	107,7	108,7	109,1	
1 9 9 2	110,7	110,0	110,8	110,6	111,4	112,0	112,1	111,4	110,3	109,9	109,7	109,9	110,0	
1 9 8 8	97,1	95,7	103,3	100,2	105,8	106,6	110,5	101,2	91,6	86,1	87,2	87,4	89,5	398
1 9 8 9	101,9	96,1	102,5	101,2	108,5	113,8	114,8	106,6	96,5	93,0	93,6	95,1	101,4	
1 9 9 0	112,4	108,7	115,5	114,6	121,1	124,9	121,3	114,6	109,8	103,7	104,6	103,1	106,6	
1 9 9 1	121,8	113,7	118,2	119,7	126,0	129,0	134,4	134,6	123,1	114,1	111,3	118,8	118,9	
1 9 9 2	114,6	124,3	127,5	123,2	127,3	130,5	129,3	119,1	106,0	98,9	95,8	96,2	97,2	
1 9 8 8	99,4	99,2	99,2	99,2	99,2	99,2	99,2	99,3	99,3	99,4	99,5	99,7	99,8	399
1 9 8 9	101,1	100,0	100,1	100,2	100,3	100,4	100,6	100,9	101,2	101,8	102,3	102,6	102,8	
1 9 9 0	103,8	103,1	103,2	103,3	103,4	103,4	103,5	103,7	103,9	104,1	104,3	104,4	104,5	
1 9 9 1	106,3	104,9	105,1	105,3	105,5	105,7	105,9	106,2	106,5	106,9	107,3	107,7	108,0	
1 9 9 2	110,3	108,5	109,0	109,3	109,7	110,1	110,3	110,6	110,8	111,0	111,2	111,3	111,4	
1 9 8 8	96,8	96,4	96,5	96,5	96,6	96,9	96,9	96,8	96,9	96,9	96,8	97,3	97,5	400
1 9 8 9	100,0	99,0	99,3	99,5	100,4	100,4	100,1	99,9	99,8	100,0	100,4	100,4	100,8	
1 9 9 0	102,2	101,0	101,3	101,3	101,3	101,4	101,3	101,3	102,4	103,4	104,4	103,9	103,4	
1 9 9 1	105,7	104,1	104,1	103,7	104,2	104,6	104,7	106,6	106,6	107,0	107,2	107,7	107,4	
1 9 9 2	108,8	107,3	107,9	108,3	108,5	109,0	109,0	109,0	109,0	109,2	109,3	109,6	109,6	
1 9 8 8	98,2	97,6	97,7	97,8	97,9	98,2	98,3	98,3	98,4	98,4	98,4	98,8	98,9	401
1 9 8 9	101,2	100,1	100,5	100,7	101,5	101,7	101,5	101,3	101,2	101,3	101,6	101,5	101,6	
1 9 9 0	103,3	101,9	102,4	102,5	102,6	102,7	102,7	102,8	103,6	104,4	105,1	104,8	104,3	
1 9 9 1	106,8	104,6	104,7	104,9	105,4	105,8	106,0	107,9	108,0	108,3	108,5	108,8	108,7	
1 9 9 2	110,2	108,6	109,1	109,7	109,9	110,3	110,5	110,5	110,5	110,7	110,8	111,0	111,0	
1 9 8 8	101,0	100,5	100,6	100,6	100,7	100,9	100,9	100,9	101,0	101,1	101,2	101,6	101,6	402
1 9 8 9	102,9	102,2	102,5	102,6	102,7	102,8	102,9	103,0	103,1	103,0	103,3	103,4	103,5	
1 9 9 0	104,9	103,7	104,4	104,4	104,5	104,7	104,8	104,8	104,9	105,2	105,5	105,8	105,9	
1 9 9 1	107,7	106,2	106,4	106,7	107,2	107,4	107,6	107,9	108,1	108,3	108,7	109,0	109,2	
1 9 9 2	111,0	109,4	109,8	110,5	110,6	110,9	111,1	111,2	111,4	111,6	111,7	111,8	111,9	

LFD NR.	INDEX / INDEXGRUPPE	WÄGUNG- ANTEIL	V-FAKTOR	1985 =			
				1989	JAHRESDURCHSCHNITTE 1990	1991	1992
403	DIENSTLEISTUNGEN UND REPARATUREN	198,27	0,81946	109,8	112,5	116,6	123,1
404	DAR.: GASTGEWERBELEISTUNGEN	53,71	0,82874	110,7	114,6	119,6	125,4
405	VERZEHR IN GASTSTAETTEN	34,31	0,83305	107,5	110,5	114,7	119,6
406	UEBERNACHTUNG	19,40	0,77525	116,2	121,8	128,3	135,8
407	HANDWERKERLEISTUNGEN (OHNE BAUHANDWERKER)	19,14	0,81132	110,5	114,5	120,1	126,7
408	VERKEHRSLEISTUNGEN	12,73	0,76899	108,9	111,0	113,4	117,8
409	UNTERRICHT UND KINDERGARTENBESUCH	13,33	0,76698	107,6	110,1	114,2	120,5
410	WOHNUNGS- UND GARAGENNUTZUNG	192,60	0,80357	109,2	112,9	117,7	124,1

DIE LEBENSHALTUNG

VON ARBEITERN UND ANGESTELLTEN MIT MITTLEREM EINKOMMEN

100

JAH R	DURCH- SCHNITT	JAN.	FEBR.	MAERZ	APRIL	MAI	JUNI	JULI	AUG.	SEPT.	OKT.	NOV.	DEZ.	LFD NR.
1 9 8 8	107,1	106,1	106,2	106,3	106,5	106,7	106,9	107,4	107,5	107,6	107,7	107,8	108,0	403
1 9 8 9	109,8	108,9	109,1	109,3	109,5	109,6	110,0	110,1	110,1	110,2	110,3	110,3	110,5	
1 9 9 0	112,5	111,2	111,7	112,1	112,2	112,3	112,7	112,8	112,6	112,7	112,9	113,1	113,5	
1 9 9 1	116,6	114,2	114,4	114,8	115,2	115,6	116,3	117,6	117,8	117,9	118,1	118,4	118,8	
1 9 9 2	123,1	120,2	121,3	121,7	122,1	122,3	123,0	123,2	123,7	124,0	124,7	125,4	125,7	
1 9 8 8	107,5	106,2	106,4	106,6	106,7	106,9	107,5	107,7	108,1	108,2	108,3	108,5	108,9	404
1 9 8 9	110,7	109,1	109,4	109,5	109,7	110,0	110,9	111,1	111,2	111,4	111,6	111,7	112,2	
1 9 9 0	114,6	112,7	113,0	113,3	113,5	113,6	114,8	115,1	115,3	115,5	115,7	115,9	116,3	
1 9 9 1	119,6	117,0	117,3	117,7	118,0	118,6	119,7	120,3	120,7	121,1	121,3	121,5	121,9	
1 9 9 2	125,4	122,6	123,6	123,8	124,1	124,4	125,6	125,9	126,1	126,5	126,9	127,6	127,9	
1 9 8 8	105,4	104,5	104,7	104,8	104,9	105,0	105,1	105,2	105,8	105,9	106,0	106,2	106,3	405
1 9 8 9	107,5	106,5	106,7	106,8	107,2	107,3	107,4	107,6	107,7	107,9	108,1	108,3	108,4	
1 9 9 0	110,5	108,9	109,3	109,7	109,9	110,1	110,3	110,7	110,9	111,1	111,3	111,5	111,9	
1 9 9 1	114,7	112,6	112,9	113,4	113,7	114,2	114,4	114,9	115,4	115,9	116,1	116,3	116,5	
1 9 9 2	119,6	117,1	118,3	118,4	118,9	119,3	119,5	119,7	120,0	120,3	120,6	121,4	121,5	
1 9 8 8	111,3	109,4	109,5	109,6	109,7	110,3	111,8	112,1	112,1	112,3	112,3	112,4	113,6	406
1 9 8 9	116,2	113,9	114,0	114,1	114,3	114,8	117,1	117,4	117,4	117,5	117,6	117,7	118,8	
1 9 9 0	121,8	119,3	119,5	119,6	119,7	119,9	122,6	123,0	123,1	123,2	123,4	123,6	124,2	
1 9 9 1	128,3	124,8	125,1	125,3	125,5	126,3	129,2	129,8	130,0	130,4	130,6	130,7	131,4	
1 9 9 2	135,8	132,4	133,0	133,2	133,4	133,4	136,6	136,7	137,0	137,4	138,2	138,6	139,3	
1 9 8 8	107,1	105,6	105,9	106,2	106,6	107,0	107,1	107,3	107,4	107,7	107,8	108,0	108,0	407
1 9 8 9	110,5	108,5	108,8	109,5	110,1	110,4	110,5	110,8	110,9	111,3	111,7	111,9	112,0	
1 9 9 0	114,5	112,5	112,9	113,4	113,8	114,3	114,4	114,8	115,0	115,2	115,7	116,0	116,3	
1 9 9 1	120,1	116,9	117,4	118,2	119,0	119,4	119,8	120,4	120,9	121,8	122,2	122,7	123,0	
1 9 9 2	126,7	123,7	124,6	125,2	125,5	126,0	126,7	127,1	127,4	127,9	128,4	128,8	129,0	
1 9 8 8	106,8	105,1	105,1	105,7	106,8	106,8	108,0	108,3	107,6	107,5	107,1	106,7	107,2	408
1 9 8 9	108,9	107,4	107,8	108,3	108,8	108,8	110,0	110,3	109,7	109,3	108,9	108,5	108,8	
1 9 9 0	111,0	109,5	109,6	109,7	110,4	110,7	111,9	112,1	111,5	111,3	111,6	111,4	112,0	
1 9 9 1	113,4	112,4	112,6	112,7	112,3	112,4	113,9	114,4	114,1	114,0	113,8	113,5	114,2	
1 9 9 2	117,8	115,4	115,8	116,0	116,8	116,4	119,0	119,0	119,2	118,8	118,7	118,3	119,6	
1 9 8 8	104,5	103,0	103,5	103,8	104,2	104,3	104,3	104,8	104,9	105,3	105,3	105,5	105,6	409
1 9 8 9	107,6	106,7	106,9	107,1	107,1	107,1	107,2	107,2	107,8	108,1	108,6	108,7	108,8	
1 9 9 0	110,1	109,2	109,4	109,6	109,6	109,8	109,8	109,8	110,4	110,8	110,8	110,9	111,0	
1 9 9 1	114,2	111,4	111,8	112,2	112,6	114,2	114,5	114,9	115,1	115,8	116,0	116,1	116,1	
1 9 9 2	120,5	116,7	118,1	118,3	119,2	119,2	119,4	119,4	120,8	122,8	123,7	124,0	124,0	
1 9 8 8	105,8	104,3	104,6	104,8	105,0	105,3	105,4	105,7	106,2	106,7	107,0	107,3	107,5	410
1 9 8 9	109,2	107,7	108,1	108,4	108,6	108,9	109,1	109,3	109,6	109,8	110,0	110,3	110,5	
1 9 9 0	112,9	111,0	111,4	111,8	112,1	112,5	112,8	113,2	113,5	113,8	114,1	114,3	114,6	
1 9 9 1	117,7	115,0	115,5	116,1	116,6	117,1	117,6	118,1	118,5	118,8	119,2	119,6	120,1	
1 9 9 2	124,1	120,7	121,3	122,0	122,6	123,2	123,7	124,1	124,9	125,6	126,4	127,3	127,7	

1 PREISINDEX FUER
1.4 2-PERSONEN-HAUSHALTE VON RENTEN- UND

LFD NR.	INDEX / INDEXGRUPPE	WÄGUNGS- ANTEIL	V-FAKTOR	1985 =			
				1989	JAHRESDURCHSCHNITTE 1990	1991	1992
411	GESAMTINDEX	1000	0,82598	104,0	107,0	110,8	115,2
412	GESAMTINDEX OHNE SAISONWAREN 1)	962,09	0,82529	104,1	106,9	110,5	115,2
413	SAISONWAREN 1)	37,91	0,83929	103,1	111,5	119,9	115,1
414	GESAMTINDEX OHNE SAISONABHAENGIGE NAHRUNGSMITTEL	969,50	0,82544	104,0	106,8	110,4	115,1
415	SAISONABHAENGIGE NAHRUNGSMITTEL	30,50	0,84178	104,0	114,3	124,4	117,4
416	GESAMTINDEX OHNE WOHNUNGSMIETE	760,32	0,83375	102,1	104,9	108,4	112,1
417	GESAMTINDEX OHNE HEIZOEL	991,48	0,82667	104,4	107,4	111,2	115,7
418	GESAMTINDEX OHNE HEIZOEL UND KRAFTSTOFFE	978,33	0,82667	104,7	107,7	111,4	115,9

GLIEDERUNG NACH HAUPTGRUPPEN UND GRUPPEN (VERWENDUNGSZWECK)

419	NAHRUNGSMITTEL, GETRAENKE, TABAKWAREN	304,19	0,86123	101,5	104,6	107,7	110,7
420	BEKLEIDUNG, SCHUHE	52,42	0,84530	106,2	107,8	110,5	113,9
421	WOHNUNGSMIETEN, ENERGIE (OHNE KRAFTSTOFFE)	337,48	0,78385	102,6	106,1	110,6	115,8
422	WOHNUNGSMIETEN	239,68	0,80081	110,3	113,9	118,4	125,2
423	ENERGIE (OHNE KRAFTSTOFFE)	97,80	0,74232	83,7	87,2	91,4	92,8
424	MOEBEL, HAUSHALTSGERAETE U. A. GUETER FUER DIE HAUSHALTSFUEHRUNG	62,44	0,85163	105,8	108,3	111,7	116,0

DIE LEBENSHALTUNG

SOZIALHILFEEMPFÄNGERN MIT GERINGEM EINKOMMEN

100

JAHR	DURCH- SCHNITT	JAN.	FEBR.	MAERZ	APRIL	MAI	JUNI	JULI	AUG.	SEPT.	OKT.	NOV.	DEZ.	LFD NR.
1 9 8 8	101,0	100,4	100,7	100,6	100,9	101,1	101,3	101,2	101,0	101,0	101,2	101,4	101,7	411
1 9 8 9	104,0	102,8	103,2	103,3	103,8	104,2	104,3	104,2	104,0	104,1	104,5	104,7	105,2	
1 9 9 0	107,0	105,9	106,3	106,4	106,7	107,0	107,1	107,0	107,2	107,3	107,7	107,8	108,0	
1 9 9 1	110,8	108,7	109,1	109,3	109,9	110,4	111,0	111,6	111,5	111,5	111,8	112,4	112,6	
1 9 9 2	115,2	113,5	114,1	114,3	114,8	115,3	115,5	115,4	115,3	115,5	115,8	116,2	116,5	
1 9 8 8	101,1	100,4	100,5	100,6	100,7	100,8	100,9	101,1	101,3	101,5	101,6	101,9	102,0	412
1 9 8 9	104,1	102,9	103,1	103,3	103,7	103,8	103,9	104,1	104,2	104,5	104,8	105,0	105,3	
1 9 9 0	106,9	105,7	105,9	106,1	106,2	106,4	106,6	106,7	107,1	107,5	107,9	108,0	108,1	
1 9 9 1	110,5	108,5	108,8	108,9	109,4	109,8	110,2	110,8	111,1	111,5	111,8	112,2	112,5	
1 9 9 2	115,2	113,1	113,6	114,0	114,4	114,8	115,1	115,3	115,7	116,0	116,4	116,8	117,1	
1 9 8 8	99,1	99,8	105,9	102,0	106,3	107,6	111,3	102,6	93,2	88,4	89,0	90,1	93,1	413
1 9 8 9	103,1	99,5	105,0	102,6	108,0	113,5	114,3	107,5	97,4	94,2	94,6	97,4	103,1	
1 9 9 0	111,5	110,8	116,0	114,3	118,3	123,1	120,1	113,4	107,3	102,2	103,1	103,1	106,7	
1 9 9 1	119,9	114,4	117,7	118,1	123,2	126,1	132,1	132,1	120,0	111,5	109,8	116,2	117,4	
1 9 9 2	115,1	123,4	125,9	122,4	125,6	129,8	127,2	119,2	106,9	101,0	98,6	100,1	101,2	
1 9 8 8	101,1	100,5	100,6	100,6	100,8	100,9	101,0	101,1	101,3	101,4	101,6	101,8	102,0	414
1 9 8 9	104,0	102,9	103,1	103,3	103,7	103,8	103,9	104,0	104,1	104,4	104,8	105,0	105,3	
1 9 9 0	106,8	105,7	106,0	106,1	106,2	106,3	106,5	106,6	107,0	107,4	107,8	107,9	108,0	
1 9 9 1	110,4	108,5	108,8	108,9	109,4	109,7	110,1	110,7	111,0	111,3	111,7	112,1	112,4	
1 9 9 2	115,1	113,1	113,6	114,0	114,4	114,7	115,0	115,2	115,5	115,9	116,3	116,8	117,0	
1 9 8 8	98,2	96,3	104,1	100,0	105,9	107,8	113,4	103,9	93,3	87,2	87,5	88,2	91,2	415
1 9 8 9	104,0	98,0	105,0	102,0	109,1	116,5	118,4	110,8	98,9	94,7	94,8	96,7	103,0	
1 9 9 0	114,3	111,4	117,0	115,3	122,7	128,4	125,3	118,0	111,2	104,7	105,2	104,6	108,3	
1 9 9 1	124,4	115,7	120,3	121,1	127,8	132,8	139,1	139,9	126,5	116,3	113,1	120,0	120,6	
1 9 9 2	117,4	126,2	129,6	125,4	130,1	134,9	133,4	123,8	108,9	101,1	97,6	98,2	99,3	
1 9 8 8	99,3	99,0	99,3	99,1	99,5	99,6	99,9	99,5	99,1	98,9	99,0	99,3	99,6	416
1 9 8 9	102,1	100,9	101,3	101,3	102,0	102,3	102,5	102,2	101,9	102,0	102,4	102,6	103,2	
1 9 9 0	104,9	103,9	104,3	104,4	104,7	105,0	105,0	104,8	104,9	104,9	105,5	105,5	105,7	
1 9 9 1	108,4	106,5	106,9	106,9	107,6	108,1	108,7	109,4	109,0	108,9	109,1	109,8	110,0	
1 9 9 2	112,1	110,9	111,6	111,6	112,1	112,6	112,7	112,4	112,0	111,9	112,0	112,3	112,5	
1 9 8 8	101,6	100,9	101,2	101,2	101,4	101,6	101,9	101,7	101,5	101,5	101,7	102,0	102,2	417
1 9 8 9	104,4	103,2	103,6	103,7	104,3	104,6	104,8	104,7	104,4	104,5	104,9	105,1	105,5	
1 9 9 0	107,4	106,3	106,8	106,9	107,2	107,5	107,6	107,5	107,5	107,6	107,9	108,1	108,3	
1 9 9 1	111,2	109,0	109,4	109,7	110,4	110,8	111,4	112,1	111,9	111,9	112,1	112,8	113,1	
1 9 9 2	115,7	114,0	114,6	114,8	115,3	115,8	116,0	116,0	115,9	116,0	116,3	116,7	117,0	
1 9 8 8	102,0	101,3	101,6	101,6	101,8	102,0	102,3	102,1	101,9	101,9	102,1	102,4	102,6	418
1 9 8 9	104,7	103,5	104,0	104,0	104,5	104,8	105,0	105,0	104,7	104,8	105,1	105,4	105,8	
1 9 9 0	107,7	106,6	107,1	107,2	107,5	107,8	107,9	107,8	107,8	107,8	108,0	108,3	108,6	
1 9 9 1	111,4	109,3	109,7	110,0	110,7	111,1	111,7	112,1	112,0	112,0	112,2	112,8	113,2	
1 9 9 2	115,9	114,1	114,7	115,0	115,5	116,0	116,2	116,1	116,0	116,2	116,5	116,9	117,2	

GLIEDERUNG NACH HAUPTGRUPPEN UND GRUPPEN (VERWENDUNGSZWECK)

1 9 8 8	99,2	98,7	99,6	99,2	99,8	100,0	100,6	99,7	98,7	98,2	98,4	98,8	99,2	419
1 9 8 9	101,5	100,0	100,8	100,6	101,5	102,3	102,6	102,1	101,1	101,1	101,5	101,8	102,6	
1 9 9 0	104,6	103,6	104,4	104,3	105,1	105,8	105,6	105,0	104,5	104,0	104,1	104,2	104,7	
1 9 9 1	107,7	105,6	106,2	106,5	107,4	108,1	108,9	109,2	108,2	107,5	107,5	108,6	109,0	
1 9 9 2	110,7	109,9	110,8	110,8	111,6	112,3	112,4	111,6	110,3	109,7	109,5	109,7	109,9	
1 9 8 8	104,6	103,9	104,1	104,3	104,3	104,5	104,5	104,5	104,6	104,9	105,0	105,1	105,1	420
1 9 8 9	106,2	105,4	105,6	105,8	105,9	106,1	106,1	106,1	106,2	106,4	106,7	106,8	106,8	
1 9 9 0	107,8	106,9	107,1	107,3	107,4	107,5	107,6	107,7	107,8	108,2	108,5	108,8	108,9	
1 9 9 1	110,5	109,1	109,3	109,6	109,8	110,2	110,3	110,4	110,6	111,1	111,5	111,9	112,1	
1 9 9 2	113,9	112,3	112,7	113,1	113,3	113,5	113,6	113,8	114,1	114,5	114,9	115,2	115,3	
1 9 8 8	99,3	98,3	98,4	98,6	98,7	98,8	98,9	99,2	99,6	99,9	100,1	100,3	100,5	421
1 9 8 9	102,6	101,1	101,4	101,6	102,0	102,1	102,3	102,6	102,9	103,1	103,5	103,9	104,3	
1 9 9 0	106,1	104,8	104,8	105,1	105,3	105,5	105,7	105,9	106,5	106,9	107,6	107,6	107,8	
1 9 9 1	110,6	108,5	109,0	108,9	109,5	110,0	110,4	110,9	111,2	111,6	112,2	112,5	112,7	
1 9 9 2	115,8	113,2	113,7	114,1	114,6	115,0	115,4	115,7	116,4	116,9	117,6	118,3	118,6	
1 9 8 8	106,5	104,8	105,1	105,4	105,5	105,8	105,9	106,3	107,0	107,5	107,9	108,3	108,5	422
1 9 8 9	110,3	108,7	109,1	109,4	109,7	109,9	110,1	110,5	110,7	110,9	111,1	111,4	111,6	
1 9 9 0	113,9	112,1	112,5	112,8	113,2	113,4	113,7	114,0	114,4	114,7	114,9	115,2	115,4	
1 9 9 1	118,4	115,7	116,2	116,8	117,3	117,8	118,4	118,8	119,2	119,6	120,0	120,5	120,9	
1 9 9 2	125,2	121,6	122,2	122,9	123,5	124,1	124,6	125,0	126,0	126,7	127,6	128,6	129,1	
1 9 8 8	81,6	82,4	82,1	81,9	81,9	81,8	81,7	81,6	81,5	81,2	80,9	80,9	81,1	423
1 9 8 9	83,7	82,4	82,6	82,7	83,2	83,1	83,2	83,2	83,6	84,1	85,0	85,4	86,4	
1 9 9 0	87,2	86,8	86,1	86,1	86,2	86,1	86,0	85,8	87,2	87,8	89,5	89,1	89,1	
1 9 9 1	91,4	90,7	91,4	89,8	90,3	90,8	90,8	91,5	91,5	92,1	92,9	92,9	92,6	
1 9 9 2	92,8	92,7	92,9	92,5	92,7	92,9	92,9	92,8	92,8	92,9	93,0	92,9	92,7	
1 9 8 8	104,0	103,4	103,5	103,6	103,7	103,7	103,8	103,9	104,2	104,3	104,4	104,6	104,6	424
1 9 8 9	105,8	104,8	105,0	105,2	105,4	105,5	105,6	105,7	106,2	106,3	106,5	106,8	106,8	
1 9 9 0	108,3	107,0	107,3	107,4	107,7	108,0	108,2	108,4	108,6	108,8	109,1	109,5	109,6	
1 9 9 1	111,7	109,8	110,1	110,5	110,8	111,3	111,5	111,7	112,4	112,6	112,8	113,3	113,9	
1 9 9 2	116,0	114,1	114,8	115,1	115,5	115,9	116,0	116,2	116,6	116,7	117,0	117,2	117,3	

LFD NR.	INDEX / INDEXGRUPPE	WAEGUNGS- ANTEIL	V-FAKTOR	1985 =			
				1989	JAHRESDURCHSCHNITTE 1990	1991	1992
425	GUETER FUER DIE GESUNDHEITS- UND KOERPERPFLEGE	48,42	0,77839	113,4	115,3	118,9	122,9
426	GUETER FUER VERKEHR UND NACHRICHTENUEBERMITTLUNG	85,45	0,84081	103,1	105,2	110,3	114,8
427	GUETER FUER BILDUNG, UNTERHALTUNG, FREIZEIT (OHNE DIENSTLEISTUNGEN DES GASTGEWERBES)	57,42	0,83333	105,7	109,2	111,5	118,2
428	GUETER FUER DIE PERSOENLICHE AUSSTATTUNG, DIENSTLEISTUNGEN DES BEHERBERGUNGSGEWERBES SOWIE GUETER SONSTIGER ART	52,18	0,83939	114,9	117,6	122,1	128,0
GLIEDERUNG NACH BEDARFSGRUPPEN							
429	ERNAEHRUNG	241,38	0,86877	101,8	105,4	109,0	111,6
430	GETRAENKE UND TABAKWAREN	62,81	0,83193	100,6	101,5	103,0	107,3
431	WOHNUNG	240,48	0,80081	110,3	113,9	118,5	125,2
432	HEIZUNG UND BELEUCHTUNG	99,45	0,74399	84,1	87,4	91,7	93,1
433	HAUSRAT	70,60	0,87013	104,0	105,9	108,7	112,5
434	BEKLEIDUNG	53,54	0,84530	106,2	107,8	110,5	113,8
435	REINIGUNG UND KOERPERPFLEGE	68,38	0,79567	112,3	114,5	118,5	123,1
436	BILDUNG, UNTERHALTUNG UND ERHOLUNG	69,12	0,80750	112,4	116,8	120,6	128,1
437	VERKEHR	94,24	0,84309	104,1	105,9	110,6	115,1

DIE LEBENSHALTUNG

SOZIALHILFEEMPFAENGERN MIT GERINGEM EINKOMMEN

100

Jahr	DURCH-SCHNITT	JAN.	FEBR.	MAERZ	APRIL	MAI	JUNI	JULI	AUG.	SEPT.	OKT.	NOV.	DEZ.	LFD NR.
1 9 8 8	104,9	104,0	104,1	104,4	104,5	104,6	104,6	104,8	105,0	105,3	105,5	105,7	105,7	425
1 9 8 9	113,4	112,7	112,8	113,0	113,2	113,3	113,4	113,5	113,5	113,7	113,9	114,0	114,1	
1 9 9 0	115,3	114,3	114,5	114,6	114,7	114,9	115,1	115,3	115,4	115,5	115,7	116,4	116,6	
1 9 9 1	118,9	117,0	117,4	117,7	117,9	118,1	118,4	118,8	119,5	120,1	120,3	120,6	120,8	
1 9 9 2	122,9	121,1	121,8	122,1	122,4	122,7	122,9	123,1	123,3	123,6	123,8	124,0	124,2	
1 9 8 8	99,4	98,4	98,5	98,7	99,1	99,5	99,8	99,7	99,8	99,9	99,7	99,8	100,0	426
1 9 8 9	103,1	101,4	101,9	102,1	104,0	104,1	103,8	103,4	103,0	103,2	103,4	103,2	103,3	
1 9 9 0	105,2	103,9	104,0	104,2	104,1	104,3	104,5	104,5	105,7	106,9	107,8	106,8	106,1	
1 9 9 1	110,3	106,5	106,4	106,3	106,8	109,2	109,4	112,6	112,6	113,0	112,8	113,1	112,9	
1 9 9 2	114,8	112,8	113,4	113,9	114,3	114,7	115,2	115,2	115,3	115,4	115,6	115,7	116,0	
1 9 8 8	104,6	105,4	105,3	105,0	105,0	105,0	104,7	104,0	103,5	103,6	103,9	104,4	104,9	427
1 9 8 9	105,7	105,8	105,9	105,9	105,9	105,6	105,3	105,1	104,9	105,0	105,4	106,3	106,8	
1 9 9 0	109,2	109,4	110,2	110,0	108,8	109,3	109,0	108,5	108,2	108,4	109,0	109,5	110,0	
1 9 9 1	111,5	111,5	111,4	111,4	111,3	110,9	111,7	111,4	110,8	110,7	111,6	112,4	112,9	
1 9 9 2	118,2	117,8	118,0	118,1	117,8	118,2	117,4	117,5	117,4	118,1	118,7	119,6	119,9	
1 9 8 8	111,2	110,2	110,2	110,3	110,3	110,4	111,1	111,7	111,7	111,7	111,9	112,0	112,4	428
1 9 8 9	114,9	113,9	114,2	114,2	114,2	114,4	115,3	115,4	115,4	115,3	115,3	115,3	115,7	
1 9 9 0	117,6	115,9	116,6	117,0	117,0	117,0	117,9	118,0	118,0	118,0	118,4	118,5	119,2	
1 9 9 1	122,1	119,9	120,2	120,4	120,1	120,3	122,1	123,5	123,4	123,4	123,5	123,7	124,5	
1 9 9 2	128,0	125,3	126,2	126,6	126,8	127,0	128,0	128,0	128,4	128,8	129,3	130,3	131,1	

GLIEDERUNG NACH BEDARFSGRUPPEN

1 9 8 8	99,5	99,1	100,1	99,6	100,4	100,6	101,3	100,1	98,8	98,1	98,3	98,5	99,0	429
1 9 8 9	101,8	100,0	101,0	100,7	101,8	102,8	103,1	102,4	101,2	101,2	101,6	102,1	103,1	
1 9 9 0	105,4	104,4	105,2	105,1	106,1	106,9	106,6	105,9	105,2	104,6	104,8	104,8	105,4	
1 9 9 1	109,0	106,6	107,3	107,7	108,7	109,5	110,5	110,8	109,5	108,5	108,5	109,7	110,1	
1 9 9 2	111,6	111,2	112,1	111,8	112,7	113,6	113,6	112,6	110,9	110,1	109,9	110,0	110,3	
1 9 8 8	98,3	97,3	97,4	97,4	97,5	97,9	98,1	98,2	98,5	98,6	98,6	100,0	100,0	430
1 9 8 9	100,6	100,1	100,2	100,3	100,4	100,4	100,6	100,8	100,7	100,7	100,9	100,9	100,7	
1 9 9 0	101,5	100,5	101,5	101,4	101,4	101,4	101,5	101,5	101,6	101,7	101,7	101,8	101,9	
1 9 9 1	103,0	102,0	102,1	102,2	102,4	102,5	102,6	103,0	103,3	103,6	103,7	104,5	104,6	
1 9 9 2	107,3	105,0	105,9	106,9	107,1	107,2	107,4	107,7	107,8	108,0	108,2	108,3	108,4	
1 9 8 8	106,5	104,8	105,1	105,4	105,5	105,8	105,9	106,3	107,0	107,5	108,0	108,3	108,5	431
1 9 8 9	110,3	108,7	109,1	109,4	109,7	109,9	110,1	110,5	110,9	111,1	111,1	111,4	111,6	
1 9 9 0	113,9	112,1	112,5	112,8	113,2	113,5	113,7	114,0	114,4	114,7	114,9	115,2	115,4	
1 9 9 1	118,5	115,7	116,2	116,8	117,3	117,9	118,4	118,9	119,2	119,6	120,0	120,5	120,9	
1 9 9 2	125,2	121,7	122,2	122,9	123,5	124,1	124,6	125,0	126,0	126,7	127,7	128,6	129,1	
1 9 8 8	81,9	82,8	82,5	82,2	82,3	82,1	82,0	81,9	81,8	81,6	81,2	81,2	81,5	432
1 9 8 9	84,1	82,8	82,9	83,1	83,5	83,4	83,5	83,6	83,9	84,5	85,3	85,7	86,7	
1 9 9 0	87,4	87,0	86,3	86,4	86,5	86,4	86,2	86,1	87,4	88,0	89,8	89,3	89,3	
1 9 9 1	91,7	90,9	91,6	90,0	90,5	91,0	91,1	91,7	91,7	92,3	93,1	93,1	92,9	
1 9 9 2	93,1	92,9	93,1	92,8	92,9	93,1	93,1	93,1	93,1	93,1	93,2	93,2	93,0	
1 9 8 8	102,7	103,6	103,6	103,3	103,2	103,0	102,6	102,1	101,7	101,8	102,1	102,4	102,8	433
1 9 8 9	104,0	103,9	104,1	104,2	104,2	104,0	103,7	103,5	103,4	103,5	103,8	104,5	104,9	
1 9 9 0	105,9	105,6	106,5	106,4	105,6	105,9	105,7	105,5	105,2	105,4	105,9	106,2	106,5	
1 9 9 1	108,7	107,9	108,1	108,3	108,3	108,1	108,7	108,9	108,5	108,5	109,1	110,0	110,4	
1 9 9 2	112,5	111,6	112,2	112,4	112,3	112,8	112,1	112,1	112,2	112,5	112,9	113,6	113,8	
1 9 8 8	104,6	103,9	104,1	104,3	104,4	104,5	104,5	104,5	104,6	104,9	105,0	105,1	105,1	434
1 9 8 9	106,2	105,4	105,6	105,8	105,9	106,1	106,1	106,1	106,2	106,4	106,7	106,8	106,8	
1 9 9 0	107,8	106,9	107,1	107,3	107,4	107,5	107,6	107,7	107,8	108,2	108,5	108,8	108,9	
1 9 9 1	110,5	109,1	109,3	109,6	109,8	110,2	110,2	110,4	110,6	111,1	111,5	111,9	112,0	
1 9 9 2	113,8	112,2	112,7	113,0	113,2	113,5	113,6	113,7	114,0	114,5	114,8	115,1	115,3	
1 9 8 8	105,5	104,6	104,7	104,9	105,0	105,1	105,2	105,4	105,7	105,9	106,1	106,4	106,5	435
1 9 8 9	112,3	111,4	111,6	111,7	111,8	112,0	112,1	112,2	112,5	112,6	112,8	113,1	113,2	
1 9 9 0	114,5	113,4	113,6	113,7	113,9	114,0	114,2	114,4	114,6	114,8	115,1	116,0	116,1	
1 9 9 1	118,5	116,5	116,8	117,1	117,3	117,5	118,1	118,5	119,3	119,7	119,9	120,2	120,8	
1 9 9 2	123,1	121,2	121,9	122,1	122,4	122,7	122,9	123,1	123,5	123,9	124,3	124,7	124,9	
1 9 8 8	109,6	108,4	108,5	108,6	108,9	109,2	109,8	110,0	110,0	110,1	110,2	110,3	110,7	436
1 9 8 9	112,4	111,2	111,4	111,5	111,6	111,8	112,6	112,8	112,9	113,0	113,2	113,2	113,6	
1 9 9 0	116,8	115,4	115,7	115,8	115,9	116,2	117,1	117,2	117,3	117,4	117,7	117,8	118,3	
1 9 9 1	120,6	118,7	118,9	119,1	119,3	119,7	120,9	121,2	121,4	121,6	121,9	122,0	122,5	
1 9 9 2	128,1	125,9	126,5	126,8	127,1	127,3	128,2	128,4	128,6	129,0	129,5	129,7	130,2	
1 9 8 8	100,4	99,4	99,5	99,6	100,0	100,3	100,6	100,8	100,9	100,9	100,8	100,9	101,1	437
1 9 8 9	104,1	102,7	103,1	103,3	104,9	105,0	104,7	104,3	104,0	104,2	104,3	104,0	104,1	
1 9 9 0	105,9	104,7	104,7	105,1	105,0	105,1	105,2	105,2	106,3	107,4	108,2	107,4	106,8	
1 9 9 1	110,6	107,1	107,1	107,0	109,1	109,4	109,6	112,8	112,7	113,0	112,9	113,2	113,1	
1 9 9 2	115,1	113,1	113,7	114,2	114,5	114,9	115,4	115,4	115,5	115,6	115,8	116,3	116,5	

LFD NR.	INDEX / INDEXGRUPPE	WÄGUNGS- ANTEIL	V-FAKTOR	1985 =			
				1989	JAHRESDURCHSCHNITTE 1990	1991	1992
GLIEDERUNG NACH DAUERHAFTIGKEIT UND WERT DER GUETER							
438	VERBRAUCHSGUETER UND REPARATUREN	491,65	0,82696	98,9	102,0	105,5	108,4
439	VERBRAUCHSGUETER	476,95	0,82696	98,6	101,6	105,0	107,8
440	REPARATUREN	14,70	.	110,1	114,5	120,0	126,4
441	GEBRAUCHSGUETER VON MITTLERER LEBENSDAUER UND/ODER BEGRENZTEM WERT	85,85	0,84906	105,9	107,5	110,0	113,1
442	LANGLEBIGE, HOCHWERTIGE GEBRAUCHSGUETER	34,65	0,88899	104,3	105,7	108,4	111,4
443	DIENSTLEISTUNGEN UND WOHNUNGSNUTZUNG	387,85	0,81363	110,1	113,5	118,0	124,6
444	DAR.: DIENSTLEISTUNGEN	148,17	0,83684	109,8	112,8	117,2	123,8
GLIEDERUNG NACH WAREN, LEISTUNGEN UND WOHNUNGSNUTZUNG							
445	VERBRAUCHS- UND GEBRAUCHSGUETER	566,60	0,83375	99,5	102,2	105,5	108,1
446	NAHRUNGSMITTEL	221,82	0,87193	101,3	105,1	108,5	110,9
447	SAISONABHAENGIGE NAHRUNGSMITTEL	30,50	0,84178	104,0	114,3	124,4	117,4
448	SONSTIGE NAHRUNGSMITTEL	191,32	0,87544	100,9	103,6	106,0	109,9
449	ANDERE VERBRAUCHS- UND GEBRAUCHSGUETER	344,78	0,80929	98,4	100,4	103,5	106,3
450	ANDERE VERBR.- U. GEBRAUCHSGUETER OHNE BLUMEN, KOHLE U. HEIZOEL	324,28	0,80999	99,4	101,4	104,5	107,6
451	ANDERE VERBR.- U. GEBR.-GUET. OHNE BLUMEN, KOHLE, HEIZOEL U. KRAFTST. 311,13	0,80933		100,1	102,0	104,8	107,8

100

JAHR	DURCH- SCHNITT	JAN.	FEBR.	MAERZ	APRIL	MAI	JUNI	JULI	AUG.	SEPT.	OKT.	NOV.	DEZ.	LFD NR.
------	-------------------	------	-------	-------	-------	-----	------	------	------	-------	------	------	------	------------

GLIEDERUNG NACH DAUERHAFTIGKEIT UND WERT DER GUETER

1 9 8 8	95,8	95,7	96,1	95,8	96,2	96,4	96,8	96,1	95,4	95,0	95,1	95,4	95,8	438
1 9 8 9	98,9	97,6	98,1	98,1	98,9	99,4	99,5	99,1	98,5	98,7	99,2	99,5	100,3	
1 9 9 0	102,0	101,1	101,6	101,5	101,9	102,3	102,2	101,7	101,9	101,9	102,5	102,4	102,6	
1 9 9 1	105,5	103,7	104,2	104,0	104,7	105,3	105,9	106,7	106,0	105,8	106,0	106,8	106,9	
1 9 9 2	108,4	107,6	108,3	108,2	108,8	109,4	109,4	108,9	108,1	107,8	107,8	108,0	108,1	
1 9 8 8	95,5	95,4	95,8	95,5	95,9	96,1	96,5	95,8	95,1	94,7	94,7	95,0	95,4	439
1 9 8 9	98,6	97,2	97,8	97,7	98,6	99,1	99,2	98,8	98,1	98,3	98,8	99,2	99,9	
1 9 9 0	101,6	100,8	101,2	101,1	101,6	102,0	101,8	101,3	101,5	101,5	102,1	101,9	102,1	
1 9 9 1	105,0	103,3	103,8	103,6	104,3	104,8	105,4	106,3	105,5	105,3	105,5	106,3	106,4	
1 9 9 2	107,8	107,1	107,9	107,7	108,3	108,9	108,9	108,3	107,5	107,2	107,1	107,3	107,5	
1 9 8 8	106,6	105,4	105,6	105,8	106,0	106,2	106,5	106,6	106,9	107,1	107,5	107,6	107,6	440
1 9 8 9	110,1	108,2	108,4	108,8	109,6	109,7	109,9	110,1	110,8	110,9	111,6	111,7	111,7	
1 9 9 0	114,5	112,4	112,7	112,9	113,8	114,0	114,2	115,0	115,1	115,3	116,2	116,4	116,5	
1 9 9 1	120,0	116,9	117,3	117,9	118,4	119,5	119,7	119,9	121,1	121,5	121,9	122,9	123,1	
1 9 9 2	126,4	123,4	124,1	124,4	125,5	125,7	126,0	126,3	127,3	127,6	128,5	128,8	128,9	
1 9 8 8	104,4	103,9	104,1	104,2	104,2	104,4	104,4	104,4	104,4	104,6	104,8	104,9	105,0	441
1 9 8 9	105,9	105,2	105,4	105,5	105,7	105,8	105,9	105,9	106,0	106,1	106,3	106,4	106,5	
1 9 9 0	107,5	106,6	106,8	106,9	107,0	107,3	107,4	107,4	107,6	107,8	108,1	108,4	108,5	
1 9 9 1	110,0	108,6	108,8	109,1	109,4	109,7	109,8	110,0	110,2	110,6	110,9	111,3	111,5	
1 9 9 2	113,1	111,6	112,1	112,4	112,6	112,9	113,0	113,1	113,3	113,7	113,9	114,3	114,4	
1 9 8 8	103,0	102,6	102,7	102,8	102,9	102,8	102,8	102,8	103,0	103,4	103,4	103,4	103,4	442
1 9 8 9	104,3	103,7	104,2	104,3	104,3	104,3	104,4	104,5	104,5	104,2	104,3	104,4	104,4	
1 9 9 0	105,7	104,6	105,3	105,3	105,3	105,5	105,5	105,5	105,6	105,9	106,5	106,5	106,5	
1 9 9 1	108,4	106,7	106,9	107,2	108,1	108,4	108,5	108,8	108,9	109,0	109,2	109,4	109,5	
1 9 9 2	111,4	109,6	109,9	110,9	110,9	111,3	111,6	111,6	111,8	111,9	112,1	112,3	112,3	
1 9 8 8	106,7	105,3	105,5	105,8	105,9	106,1	106,3	106,7	107,2	107,5	107,9	108,1	108,3	443
1 9 8 9	110,1	108,7	109,0	109,3	109,6	109,8	110,1	110,3	110,5	110,8	111,0	111,0	111,2	
1 9 9 0	113,5	111,9	112,3	112,6	112,8	113,0	113,4	113,6	113,9	114,1	114,3	114,6	114,9	
1 9 9 1	118,0	115,3	115,7	116,2	116,9	117,3	117,9	118,5	118,9	119,2	119,5	119,9	120,4	
1 9 9 2	124,6	121,6	122,2	122,8	123,3	123,7	124,3	124,6	125,3	125,9	126,6	127,4	127,9	
1 9 8 8	107,1	106,2	106,2	106,4	106,6	106,7	107,1	107,4	107,5	107,6	107,7	107,8	108,1	444
1 9 8 9	109,8	108,8	109,0	109,1	109,4	109,5	110,0	110,1	110,2	110,3	110,3	110,4	110,6	
1 9 9 0	112,8	111,6	111,9	112,2	112,2	112,4	112,9	113,0	113,1	113,1	113,4	113,8	114,2	
1 9 9 1	117,2	114,6	114,9	115,2	116,2	116,3	117,3	118,0	118,4	118,5	118,7	119,0	119,6	
1 9 9 2	123,8	121,6	122,3	122,7	122,9	123,1	123,8	124,0	124,3	124,6	125,0	125,4	125,8	

GLIEDERUNG NACH WAREN, LEISTUNGEN UND WOHNUNGSNUTZUNG

1 9 8 8	96,8	96,6	97,0	96,7	97,1	97,3	97,6	97,0	96,4	96,1	96,1	96,4	96,8	445
1 9 8 9	99,5	98,3	98,8	98,8	99,6	100,0	100,1	99,7	99,1	99,3	99,7	100,1	100,7	
1 9 9 0	102,2	101,4	101,9	101,8	102,2	102,5	102,4	102,0	102,1	102,2	102,8	102,7	102,8	
1 9 9 1	105,5	103,8	104,2	104,1	104,8	105,3	105,8	106,5	105,9	105,7	105,9	106,7	106,8	
1 9 9 2	108,1	107,4	108,0	108,0	108,5	109,0	109,0	108,6	107,9	107,7	107,7	107,9	108,0	
1 9 8 8	99,0	98,7	99,8	99,2	100,0	100,2	101,0	99,7	98,3	97,5	97,7	97,9	98,4	446
1 9 8 9	101,3	99,5	100,6	100,3	101,4	102,5	102,9	102,1	100,7	100,7	101,1	101,6	102,7	
1 9 9 0	105,1	104,1	104,9	104,8	105,9	106,7	106,4	105,6	104,8	104,1	104,3	104,3	104,9	
1 9 9 1	108,5	106,1	106,9	107,2	108,4	109,2	110,2	110,6	108,0	107,9	107,8	109,2	109,6	
1 9 9 2	110,9	110,7	111,6	111,2	112,3	113,2	113,2	112,1	110,2	109,3	109,0	109,1	109,4	
1 9 8 8	98,2	96,3	104,1	100,0	105,9	107,8	113,4	103,9	93,3	87,2	87,5	88,2	91,2	447
1 9 8 9	104,0	98,0	105,0	102,0	109,1	116,5	118,4	110,8	98,9	94,7	94,8	96,7	103,0	
1 9 9 0	114,3	111,4	117,0	115,3	122,7	128,4	125,3	118,0	111,2	104,7	105,2	104,6	108,3	
1 9 9 1	124,4	115,7	120,3	121,1	127,8	132,8	139,1	139,9	126,5	116,3	113,1	120,0	120,6	
1 9 9 2	117,4	126,2	129,6	125,4	130,1	134,9	133,4	123,8	108,9	101,1	97,6	98,2	99,3	
1 9 8 8	99,2	99,1	99,1	99,1	99,1	99,0	99,0	99,1	99,1	99,2	99,3	99,4	99,6	448
1 9 8 9	100,9	99,8	99,9	100,0	100,2	100,3	100,4	100,7	101,0	101,6	102,1	102,4	102,6	
1 9 9 0	103,6	102,9	103,0	103,1	103,2	103,3	103,4	103,6	103,8	104,0	104,2	104,3	104,4	
1 9 9 1	106,0	104,6	104,8	105,0	105,2	105,4	105,6	105,6	106,2	106,6	107,0	107,5	107,8	
1 9 9 2	109,9	108,2	108,7	109,0	109,4	109,8	110,0	110,2	110,4	110,6	110,8	110,9	111,0	
1 9 8 8	95,3	95,3	95,2	95,2	95,2	95,4	95,3	95,2	95,2	95,2	95,1	95,5	95,7	449
1 9 8 9	98,4	97,5	97,7	97,9	98,4	98,4	98,3	98,2	98,1	98,4	98,8	99,1	99,5	
1 9 9 0	100,4	99,7	99,9	99,9	99,7	99,9	99,8	99,7	100,4	101,0	101,8	101,6	101,5	
1 9 9 1	103,5	102,3	102,5	102,1	102,5	102,7	102,9	103,9	103,9	104,2	104,7	105,1	105,0	
1 9 9 2	106,3	105,2	105,7	105,9	106,1	106,4	106,3	106,4	106,4	106,6	106,8	107,1	107,1	
1 9 8 8	96,5	96,1	96,1	96,2	96,3	96,4	96,5	96,5	96,5	96,6	96,6	96,8	96,9	450
1 9 8 9	99,4	98,5	98,7	98,9	99,4	99,5	99,5	99,5	99,5	99,6	99,9	100,1	100,2	
1 9 9 0	101,4	100,4	100,8	100,8	100,9	101,1	101,1	101,1	101,6	102,0	102,5	102,4	102,2	
1 9 9 1	104,5	102,7	102,9	103,2	103,6	103,9	104,1	105,1	105,2	105,6	105,8	106,1	106,1	
1 9 9 2	107,6	106,3	106,8	107,1	107,3	107,6	107,7	107,8	107,9	108,1	108,2	108,3	108,3	
1 9 8 8	97,6	97,3	97,3	97,3	97,4	97,5	97,6	97,6	97,6	97,7	97,7	98,0	98,0	451
1 9 8 9	100,1	99,3	99,5	99,7	99,8	99,9	100,0	100,2	100,2	100,3	100,6	100,8	100,9	
1 9 9 0	102,0	101,1	101,5	101,6	101,7	101,9	101,9	101,9	102,0	102,2	102,5	102,7	102,8	
1 9 9 1	104,8	103,3	103,6	103,9	104,3	104,5	104,7	105,0	105,2	105,5	105,8	106,1	106,2	
1 9 9 2	107,8	106,6	107,0	107,3	107,5	107,7	107,8	108,0	108,1	108,3	108,4	108,5	108,6	

1 PREISINDEX FUER
1.4 2-PERSONEN-HAUSHALTE VON RENTEN- UND

LFD NR.	INDEX / INDEXGRUPPE	WAEGUNGS- ANTEIL	V-FAKTOR	1985 =			
				1989	JAHRESDURCHSCHNITTE 1990	1991	1992
452	DIENSTLEISTUNGEN UND REPARATUREN	187,69	0,83670	109,5	112,5	117,0	123,5
453	DAR. : GASTGEWERBELEISTUNGEN	45,47	0,82998	110,4	114,1	119,3	125,3
454	VERZEHR IN GASTSTAETTEN	30,85	0,83291	107,6	110,5	115,1	120,4
455	UEBERNACHTUNG	14,62	0,78696	116,2	121,8	128,3	135,8
456	HANDWERKERLEISTUNGEN (OHNE BAUHANDWERKER)	22,33	0,80867	109,3	113,1	118,6	125,8
457	VERKEHRSLAESTUNGEN	19,57	0,76715	109,6	111,7	114,1	118,7
458	UNTERRICHT UND KINDERGARTENBESUCH	0,05	0,69684	108,5	110,9	115,0	120,6
459	WOHNUNGS- UND GARAGENNUTZUNG	245,71	0,79951	110,2	113,9	118,5	125,1

DIE LEBENSHALTUNG

SOZIALHILFEEMPPFAENGERN MIT GERINGEM EINKOMMEN

100

JAHR	DURCH- SCHNITT	JAN.	FEBR.	MAERZ	APRIL	MAI	JUNI	JULI	AUG.	SEPT.	OKT.	NOV.	DEZ.	LFD NR.
1 9 8 8	106,9	105,9	106,0	106,2	106,4	106,5	106,8	107,1	107,2	107,3	107,5	107,6	107,8	452
1 9 8 9	109,5	108,4	108,6	108,8	109,1	109,3	109,7	109,8	109,9	110,0	110,2	110,3	110,4	
1 9 9 0	112,5	111,3	111,6	111,9	112,0	112,1	112,5	112,7	112,8	112,9	113,2	113,6	113,9	
1 9 9 1	117,0	114,4	114,7	115,0	115,9	116,2	116,9	117,6	118,1	118,4	118,5	118,9	119,4	
1 9 9 2	123,5	121,2	121,9	122,3	122,6	122,8	123,4	123,6	124,0	124,3	124,7	125,1	125,5	
1 9 8 8	107,4	106,3	106,5	106,6	106,7	106,9	107,5	107,7	107,9	108,0	108,1	108,3	108,7	453
1 9 8 9	110,4	109,0	109,1	109,2	109,5	109,8	110,6	110,8	110,9	111,1	111,3	111,5	111,9	
1 9 9 0	114,1	112,4	112,6	112,9	113,1	113,3	114,3	114,6	114,8	115,0	115,2	115,5	115,9	
1 9 9 1	119,3	116,6	116,9	117,3	117,6	118,2	119,3	119,9	120,4	121,0	121,2	121,4	121,7	
1 9 9 2	125,3	122,6	123,5	123,7	124,1	124,4	125,5	125,8	126,1	126,4	126,9	127,4	127,7	
1 9 8 8	105,6	104,8	105,1	105,2	105,3	105,4	105,5	105,6	105,9	106,0	106,1	106,3	106,4	454
1 9 8 9	107,6	106,6	106,8	106,9	107,2	107,4	107,5	107,7	107,8	108,0	108,3	108,5	108,6	
1 9 9 0	110,5	109,1	109,3	109,8	110,0	110,2	110,3	110,7	110,9	111,1	111,4	111,7	112,0	
1 9 9 1	115,1	112,7	113,0	113,5	113,9	114,4	114,6	115,2	115,9	116,5	116,8	117,0	117,2	
1 9 9 2	120,4	117,9	119,0	119,2	119,7	120,1	120,3	120,6	120,9	121,3	121,5	122,0	122,2	
1 9 8 8	111,3	109,4	109,5	109,6	109,7	110,3	111,8	112,1	112,3	112,3	112,3	112,4	113,6	455
1 9 8 9	116,2	113,9	114,1	114,1	114,3	114,8	117,1	117,4	117,4	117,5	117,7	117,7	118,8	
1 9 9 0	121,8	119,3	119,5	119,6	119,7	119,9	122,6	123,0	123,1	123,2	123,4	123,6	124,2	
1 9 9 1	128,3	124,8	125,1	125,3	125,5	126,3	129,2	129,8	130,0	130,4	130,6	130,7	131,4	
1 9 9 2	135,8	132,4	133,0	133,2	133,4	133,4	136,5	136,7	137,0	137,4	138,2	138,6	139,3	
1 9 8 8	106,2	105,0	105,3	105,6	105,8	106,0	106,2	106,3	106,5	106,8	107,0	107,1	107,1	456
1 9 8 9	109,3	107,6	107,8	108,3	108,7	109,0	109,2	109,5	109,6	109,9	110,3	110,6	110,7	
1 9 9 0	113,1	111,2	111,6	112,0	112,3	112,7	113,0	113,3	113,5	113,9	114,3	114,5	114,9	
1 9 9 1	118,6	115,4	115,9	116,5	117,1	117,5	117,9	118,6	119,4	120,2	120,8	121,5	121,8	
1 9 9 2	125,8	122,5	123,7	124,2	124,5	125,1	125,6	126,1	126,4	127,0	127,6	128,1	128,2	
1 9 8 8	107,4	106,0	106,0	106,3	107,2	107,3	108,0	108,1	107,9	107,9	107,8	107,7	108,1	457
1 9 8 9	109,6	108,3	108,8	109,0	109,5	109,5	110,1	110,3	110,1	109,9	109,7	109,6	109,8	
1 9 9 0	111,7	110,6	110,7	110,9	111,1	111,5	112,2	112,2	112,0	112,0	112,2	112,1	112,7	
1 9 9 1	114,1	112,8	113,0	113,1	113,0	113,1	114,2	114,8	114,9	114,9	115,0	115,0	115,6	
1 9 9 2	118,7	116,9	117,4	117,6	118,0	118,0	119,3	119,3	119,5	119,4	119,4	119,3	120,7	
1 9 8 8	105,1	103,7	104,3	104,5	104,7	104,9	104,9	105,2	105,2	105,7	105,9	106,0	106,0	458
1 9 8 9	108,5	107,2	107,4	107,6	107,6	108,0	108,3	108,3	108,9	109,2	109,7	109,8	109,9	
1 9 9 0	110,9	110,1	110,2	110,4	110,5	110,6	110,8	110,8	111,1	111,5	111,4	111,5	111,6	
1 9 9 1	115,0	112,3	112,8	113,1	113,3	115,1	115,4	115,6	115,8	116,3	116,5	116,7	116,7	
1 9 9 2	120,6	117,2	118,5	118,8	119,4	119,5	119,7	119,8	120,8	122,8	123,6	123,7	123,8	
1 9 8 8	106,5	104,8	105,1	105,4	105,5	105,8	105,9	106,3	106,9	107,4	107,9	108,2	108,4	459
1 9 8 9	110,2	108,7	109,0	109,3	109,6	109,8	110,1	110,4	110,6	110,8	111,0	111,3	111,5	
1 9 9 0	113,9	112,1	112,4	112,8	113,2	113,5	113,8	114,1	114,4	114,7	115,0	115,2	115,4	
1 9 9 1	118,5	115,8	116,2	116,8	117,3	117,9	118,4	118,9	119,3	119,6	120,0	120,5	120,9	
1 9 9 2	125,1	121,6	122,2	122,9	123,5	124,1	124,6	125,0	125,9	126,7	127,6	128,5	129,0	

LFD NR.	INDEX / INDEXGRUPPE	WAEGUNGS- ANTEIL	V-FAKTOR	1985 =			
				1989	JAHRESDURCHSCHNITTE 1990	1991	1992
460	GESAMTINDEX	1000	0,84412	104,6	107,7	111,3	114,7
GLIEDERUNG NACH HAUPTGRUPPEN UND GRUPPEN (VERWENDUNGSZWECK)							
461	NAHRUNGSMITTEL, GETRAENKE	444,99	0,87159	103,2	107,2	111,1	113,9
462	BEKLEIDUNG, SCHUHE	239,22	0,84027	106,3	108,1	110,9	114,3
463	WOHNUNGSMIETEN, ENERGIE (OHNE KRAFTSTOFFE)	168,18	0,79077	103,8	107,3	111,4	116,6
464	WOHNUNGSMIETEN	124,48	0,79806	110,8	114,6	119,2	126,3
465	ENERGIE (OHNE KRAFTSTOFFE)	43,70	0,76982	83,8	86,8	89,4	88,9
466	MOEBEL, HAUSHALTSGERAETE U. A. GUETER FUER DIE HAUSHALTSFUEHRUNG	50,38	0,84932	104,4	106,1	108,6	111,7
467	GUETER FUER DIE GESUNDHEITS- UND KOERPERPFLEGE	32,44	0,84569	106,1	108,5	112,2	116,8
468	GUETER FUER VERKEHR UND NACHRICHTENUEBERMITTLUNG	30,55	0,77125	111,5	114,9	117,2	120,3
469	GUETER FUER BILDUNG, UNTERHALTUNG, FREIZEIT (OHNE DIENSTLEISTUNGEN DES GASTGEWERBES)	23,41	0,82090	108,0	110,1	113,3	117,8
470	GUETER FUER DIE PERSOENLICHE AUSSTATTUNG, DIENSTLEISTUNGEN DES BEHERBERGUNGSGEWERBES SOWIE GUETER SONSTIGER ART	10,83	0,83871	106,0	108,1	109,9	112,8

DIE LEBENSHALTUNG
HALTUNG EINES KINDES

100

JAHR	DURCH-SCHNITT	JAN.	FEBR.	MAERZ	APRIL	MAI	JUNI	JULI	AUG.	SEPT.	OKT.	NOV.	DEZ.	LFD NR.
1988	101,8	100,9	101,3	101,2	101,8	102,3	103,0	102,3	101,8	101,5	101,7	101,8	102,1	460
1989	104,6	102,8	103,3	103,4	104,4	105,3	105,5	105,0	104,6	104,7	105,0	105,2	105,8	
1990	107,7	106,4	106,8	107,0	107,8	108,7	108,5	107,8	107,6	107,6	108,1	108,0	108,3	
1991	111,3	109,1	109,7	109,7	110,7	111,7	112,3	112,2	111,6	111,4	111,6	112,4	112,6	
1992	114,7	113,3	113,9	113,9	114,8	115,9	115,8	115,1	114,6	114,5	114,6	114,9	115,1	

GLIEDERUNG NACH HAUPTGRUPPEN UND GRUPPEN (VERWENDUNGSZWECK)

1988	100,2	99,2	99,8	99,5	100,6	101,5	103,1	101,4	100,0	99,1	99,3	99,4	99,8	461
1989	103,2	100,7	101,5	101,5	103,2	105,0	105,4	104,2	103,0	102,9	103,2	103,4	104,5	
1990	107,2	105,5	106,5	106,5	108,2	110,1	109,6	107,9	106,9	106,1	106,3	106,1	106,7	
1991	111,1	107,9	108,9	109,3	111,0	112,9	113,9	113,3	111,7	110,5	110,3	111,7	112,1	
1992	113,9	113,2	114,0	113,6	115,2	117,1	116,7	114,8	113,2	112,5	112,0	112,2	112,3	
1988	104,7	104,0	104,2	104,3	104,4	104,6	104,6	104,6	104,7	105,0	105,2	105,3	105,3	462
1989	106,3	105,5	105,7	105,9	106,1	106,1	106,2	106,2	106,3	106,6	106,8	107,0	107,0	
1990	108,1	107,1	107,3	107,6	107,6	107,8	107,9	108,0	108,1	108,5	108,9	109,3	109,4	
1991	110,9	109,5	109,7	110,0	110,2	110,5	110,6	110,7	111,0	111,5	112,0	112,4	112,5	
1992	114,3	112,7	113,1	113,5	113,7	114,0	114,1	114,2	114,5	115,0	115,4	115,7	115,8	
1988	99,5	98,4	98,5	98,5	98,9	99,0	99,0	99,3	99,9	100,1	100,2	100,6	101,1	463
1989	103,8	102,3	102,5	102,7	103,2	103,1	103,3	103,4	103,9	104,5	104,9	105,2	106,1	
1990	107,3	106,3	106,6	106,9	106,0	106,1	106,1	106,3	107,9	108,5	110,3	109,6	109,5	
1991	111,4	110,5	111,0	109,3	109,8	110,5	110,7	111,5	111,7	112,3	113,1	113,5	113,4	
1992	116,6	113,7	114,3	114,7	115,3	115,9	116,2	116,4	117,1	117,7	118,6	119,4	119,7	
1988	106,9	105,1	105,4	105,7	105,9	106,2	106,3	106,8	107,4	107,9	108,3	108,7	108,9	464
1989	110,8	109,2	109,5	109,8	110,2	110,4	110,7	111,0	111,3	111,4	111,7	112,0	112,2	
1990	114,6	112,8	113,1	113,5	113,9	114,2	114,5	114,7	115,1	115,4	115,6	115,8	116,1	
1991	119,2	116,4	116,8	117,5	118,0	118,5	119,1	119,6	120,1	120,5	120,9	121,3	121,8	
1992	126,3	122,6	123,2	123,9	124,6	125,2	125,7	126,2	127,2	127,9	128,8	129,7	130,3	
1988	78,3	79,3	78,7	78,0	79,0	78,5	78,2	78,1	78,5	77,9	77,1	77,7	79,1	465
1989	83,8	82,8	82,5	82,4	83,5	82,4	82,3	81,9	82,8	84,5	85,7	85,9	88,5	
1990	86,8	88,0	84,2	84,1	83,7	83,0	82,2	82,1	87,3	89,0	94,9	91,7	91,0	
1991	89,4	93,9	94,3	86,2	86,5	87,5	87,0	88,2	87,8	89,2	90,8	91,3	89,6	
1992	88,9	88,2	89,2	88,5	88,9	89,1	89,1	88,5	88,3	88,5	89,6	89,9	89,3	
1988	103,3	102,8	103,0	103,1	103,2	103,2	103,2	103,3	103,3	103,5	103,6	103,6	103,6	466
1989	104,4	103,8	104,0	104,1	104,2	104,3	104,4	104,4	104,5	104,7	104,8	104,9	105,0	
1990	106,1	105,1	105,4	105,6	105,7	105,9	106,0	106,1	106,2	106,4	106,7	106,9	106,9	
1991	108,6	107,2	107,4	107,7	108,0	108,2	108,4	108,5	108,8	109,2	109,5	109,8	109,9	
1992	111,7	110,1	110,8	111,1	111,3	111,5	111,6	111,8	112,0	112,2	112,4	112,8	112,9	
1988	104,2	103,6	103,7	103,9	103,9	104,0	104,1	104,2	104,3	104,4	104,5	104,6	104,6	467
1989	106,1	105,0	105,2	105,5	105,7	105,8	106,1	106,1	106,3	106,5	106,7	106,9	107,1	
1990	108,5	107,4	107,6	107,8	108,0	108,2	108,3	108,5	108,8	109,1	109,2	109,4	109,6	
1991	112,2	110,0	110,4	110,6	111,0	111,3	111,8	112,3	112,8	113,4	113,7	114,3	114,4	
1992	116,8	114,8	115,3	115,6	115,8	116,4	116,8	117,1	117,4	117,7	118,0	118,2	118,4	
1988	106,6	105,6	105,7	105,7	106,8	106,9	106,9	106,9	107,0	107,0	107,0	107,1	107,1	468
1989	111,5	107,5	108,2	108,2	112,4	112,4	112,5	112,5	112,5	113,0	113,0	113,0	113,0	
1990	114,9	114,3	114,4	114,5	114,8	114,8	115,0	115,1	115,1	115,3	115,3	115,3	115,4	
1991	117,2	115,7	115,8	115,8	116,4	116,5	117,3	117,8	118,0	118,1	118,2	118,2	118,3	
1992	120,3	119,6	119,8	119,9	120,1	120,2	119,7	120,6	120,6	120,7	120,6	120,6	120,7	
1988	105,6	104,4	104,5	104,7	105,2	105,5	105,5	106,0	106,0	106,1	106,3	106,6	106,8	469
1989	108,0	107,0	107,2	107,4	107,6	107,8	107,9	108,1	108,2	108,4	108,6	108,6	108,7	
1990	110,1	108,9	109,2	109,4	109,5	109,8	109,9	110,0	110,4	110,7	110,9	111,1	111,3	
1991	113,3	111,5	111,9	112,5	112,8	112,9	113,3	113,4	113,6	114,1	114,4	114,5	114,7	
1992	117,8	115,2	115,6	115,9	116,9	117,0	117,4	117,6	118,3	119,2	119,8	120,1	120,3	
1988	104,5	104,0	104,1	104,3	104,4	104,5	104,6	104,6	104,6	104,7	104,7	104,8	104,9	470
1989	106,0	105,1	105,4	105,6	105,5	105,7	106,1	106,1	106,1	106,3	106,6	106,8	107,0	
1990	108,1	107,1	107,2	107,4	107,6	107,8	108,2	108,2	108,3	108,6	108,7	108,7	108,8	
1991	109,9	108,9	109,1	109,2	109,4	109,5	109,7	109,9	110,2	110,4	110,6	110,7	111,0	
1992	112,8	111,1	111,6	112,1	112,3	112,5	112,7	112,8	112,9	113,4	113,6	114,0	114,3	

1985 =

LFD NR.	INDEX / INDEXGRUPPE	WAEGUNGS- ANTEIL	V-FAKTOR	JAHRESDURCHSCHNITTE			
				1989	1990	1991	1992
GLIEDERUNG NACH BEDARFSGRUPPEN							
471	ERNAEHRUNG	436,03	0,87225	103,1	107,1	111,0	113,7
472	GETRAENKE	8,96	0,81011	110,0	113,2	117,9	125,5
473	WOHNUNG	124,48	0,79806	110,8	114,6	119,2	126,3
474	HEIZUNG UND BELEUCHTUNG	43,85	0,77040	83,8	86,8	89,4	89,0
475	HAUSRAT	45,28	0,84642	104,1	105,6	107,9	110,8
476	BEKLEIDUNG	246,97	0,83956	106,3	108,1	110,8	114,2
477	REINIGUNG UND KOERPERPFLEGE	39,65	0,85383	106,1	108,6	112,2	116,8
478	BILDUNG UND UNTERHALTUNG	24,14	0,81871	108,3	110,5	113,7	118,2
479	VERKEHR	30,64	0,77185	111,5	115,0	117,2	120,3

DIE LEBENSHALTUNG

HALTUNG EINES KINDES

100

JAHR	DURCH- SCHNITT	JAN.	FEBR.	MAERZ	APRIL	MAI	JUNI	JULI	AUG.	SEPT.	OKT.	NOV.	DEZ.	LFD NR.
GLIEDERUNG NACH BEDARFSGRUPPEN														
1 9 8 8	100,1	99,0	99,7	99,4	100,5	101,4	103,1	101,3	99,9	98,9	99,1	99,2	99,6	471
1 9 8 9	103,1	100,6	101,3	101,4	103,1	104,9	105,3	104,1	102,9	102,7	103,0	103,2	104,4	
1 9 9 0	107,1	105,4	106,4	106,4	108,1	110,1	109,6	107,8	106,7	106,0	106,1	105,9	106,5	
1 9 9 1	111,0	107,7	108,7	109,1	110,9	112,8	113,8	113,2	111,5	110,4	110,1	111,5	111,9	
1 9 9 2	113,7	113,1	113,8	113,5	115,0	117,0	116,6	114,5	112,9	112,1	111,7	111,9	112,0	
1 9 8 8	107,0	105,8	106,1	106,4	106,6	106,8	106,8	107,1	107,2	107,3	107,5	108,0	108,2	472
1 9 8 9	110,0	108,7	109,0	109,2	109,6	109,9	110,2	110,3	110,3	110,5	110,7	110,7	110,8	
1 9 9 0	113,2	111,3	111,5	112,2	112,3	112,4	112,7	113,4	114,0	114,1	114,3	114,8	115,1	
1 9 9 1	117,9	115,7	116,1	116,4	116,8	117,3	117,6	118,4	118,7	119,1	119,5	119,8	119,9	
1 9 9 2	125,5	120,7	122,5	122,7	123,7	124,7	124,9	126,2	126,5	128,3	128,5	128,8	129,0	
1 9 8 8	106,9	105,1	105,4	105,7	105,9	106,2	106,3	106,8	107,4	107,9	108,3	108,7	108,9	473
1 9 8 9	110,8	109,2	109,5	109,8	110,2	110,4	110,7	111,0	111,3	111,4	111,7	112,0	112,2	
1 9 9 0	114,6	112,8	113,1	113,5	113,9	114,2	114,5	114,7	115,1	115,4	115,6	115,8	116,1	
1 9 9 1	119,2	116,4	116,8	117,5	118,0	118,5	119,1	119,6	120,1	120,5	120,9	121,3	121,8	
1 9 9 2	126,3	122,6	123,2	123,9	124,6	125,2	125,7	126,2	127,2	127,9	128,8	129,7	130,3	
1 9 8 8	78,4	78,4	78,8	78,1	79,0	78,5	78,3	78,2	78,6	78,0	77,2	77,8	79,2	474
1 9 8 9	83,8	82,8	82,6	82,5	83,5	82,5	82,4	82,0	82,9	84,6	85,8	85,9	88,6	
1 9 9 0	86,8	88,0	84,2	84,1	83,7	83,0	82,3	82,2	87,3	89,0	95,0	91,8	91,0	
1 9 9 1	89,4	94,0	94,3	86,2	86,5	87,6	87,1	88,2	87,9	89,2	90,9	91,3	89,7	
1 9 9 2	89,0	88,3	89,3	88,5	88,9	89,2	89,1	88,6	88,4	88,6	89,7	90,0	89,4	
1 9 8 8	103,0	102,6	102,7	102,9	102,9	103,0	103,0	103,0	103,1	103,2	103,3	103,3	103,3	475
1 9 8 9	104,1	103,5	103,7	103,8	103,9	103,9	104,0	104,1	104,2	104,3	104,4	104,4	104,5	
1 9 9 0	105,6	104,7	104,9	105,2	105,3	105,5	105,6	105,7	105,8	105,9	106,2	106,3	106,4	
1 9 9 1	107,9	106,6	106,9	107,2	107,4	107,6	107,8	107,9	108,1	108,5	108,8	109,0	109,1	
1 9 9 2	110,8	109,3	110,0	110,3	110,5	110,6	110,7	110,9	111,1	111,3	111,5	111,9	112,0	
1 9 8 8	104,7	104,0	104,1	104,3	104,4	104,6	104,6	104,6	104,7	105,0	105,1	105,2	105,2	476
1 9 8 9	106,3	105,5	105,6	105,9	106,0	106,1	106,2	106,2	106,3	106,5	106,8	107,0	107,0	
1 9 9 0	108,1	107,1	107,3	107,5	107,6	107,8	107,9	108,0	108,1	108,5	108,9	109,2	109,3	
1 9 9 1	110,8	109,5	109,7	110,0	110,2	110,5	110,5	110,6	110,9	111,5	111,9	112,3	112,5	
1 9 9 2	114,2	112,6	113,0	113,4	113,6	113,9	114,0	114,1	114,4	114,9	115,3	115,6	115,7	
1 9 8 8	104,3	103,7	103,9	104,0	104,1	104,1	104,2	104,3	104,4	104,6	104,6	104,7	104,8	477
1 9 8 9	106,1	105,1	105,3	105,5	105,7	105,9	106,1	106,2	106,3	106,5	106,8	107,0	107,1	
1 9 9 0	108,6	107,5	107,7	107,8	108,0	108,2	108,4	108,6	108,8	109,1	109,3	109,5	109,7	
1 9 9 1	112,2	110,1	110,4	110,7	111,1	111,3	111,8	112,3	112,8	113,4	113,7	114,2	114,4	
1 9 9 2	116,8	114,8	115,3	115,6	115,9	116,4	116,8	117,1	117,3	117,6	117,9	118,2	118,3	
1 9 8 8	106,0	104,7	104,8	105,0	105,5	105,7	105,9	106,3	106,4	106,5	106,6	106,9	107,1	478
1 9 8 9	108,3	107,3	107,5	107,8	107,9	108,1	108,2	108,4	108,5	108,7	108,9	109,0	109,1	
1 9 9 0	110,5	109,3	109,5	109,8	109,9	110,1	110,3	110,4	110,8	111,1	111,3	111,5	111,7	
1 9 9 1	113,7	111,9	112,2	112,9	113,1	113,3	113,7	113,8	114,0	114,5	114,8	114,9	115,1	
1 9 9 2	118,2	115,6	116,0	116,3	117,3	117,4	117,8	118,0	118,7	119,5	120,1	120,4	120,7	
1 9 8 8	106,6	105,6	105,7	105,7	106,8	106,9	106,9	106,9	107,0	107,0	107,0	107,1	107,1	479
1 9 8 9	111,5	107,5	108,2	108,3	112,4	112,5	112,5	112,5	112,5	113,0	113,0	113,0	113,0	
1 9 9 0	115,0	114,3	114,4	114,5	114,8	114,9	115,0	115,1	115,1	115,3	115,3	115,3	115,4	
1 9 9 1	117,2	115,7	115,8	115,8	116,4	116,5	117,3	117,8	118,0	118,1	118,2	118,2	118,3	
1 9 9 2	120,3	119,6	119,8	119,9	120,1	120,2	119,7	120,6	120,6	120,7	120,6	120,6	120,7	

1.6.1 GESAMTINDEX ALLER PRIVATEN HAUSHALTE UND FUER ABGEGRENZTE VERBRAUCHER

JAHR — MONAT	PREISINDEX FUER									
	ALLER PRIVATEN HAUSHALTE					4-PERSONEN-HAUSHALTE VON BEAMTEN UND ANGESTELLTEN MIT HOEHEREM EINKOMMEN				
	1985 =100	1980 =100	1976 =100	1970 =100	1962 =100	1985 =100	1980 =100	1976 =100	1970 =100	1962 =100
1962 JD	41.1	49.7	58.1	81.6	100.0	41.2	50.0	58.5	82.2	100.0
1963 JD	42.4	51.2	59.8	84.0	102.9	42.2	51.2	60.0	84.3	102.5
1964 JD	43.3	52.4	61.2	85.9	105.4	43.0	52.2	61.1	85.9	104.4
1965 JD	44.7	54.1	63.2	88.7	108.7	44.1	53.5	62.7	88.1	107.2
1966 JD	46.3	56.0	65.4	91.9	112.7	45.6	55.3	64.8	91.0	110.7
1967 JD	47.1	56.9	66.5	93.4	114.6	46.6	56.5	66.2	93.0	113.1
1968 JD	47.8	57.8	67.6	94.9	116.4	47.6	57.8	67.7	95.1	115.7
1969 JD	48.8	58.9	68.9	96.7	118.6	48.5	58.8	68.9	96.8	117.7
1970 JD	50.4	61.0	71.2	100.0	122.6	50.1	60.8	71.2	100.0	121.6
1971 JD	53.1	64.1	74.9	105.3	129.0	52.8	64.1	75.1	105.4	128.2
1972 JD	56.0	67.7	79.1	111.1	136.1	55.7	67.5	79.1	111.1	135.2
1973 JD	59.9	72.4	84.6	118.8	145.7	59.4	72.1	84.5	118.7	144.3
1974 JD	64.1	77.4	90.5	127.1	155.8	63.6	77.2	90.5	127.1	154.6
1975 JD	67.9	82.0	95.9	134.7	165.1	67.4	81.8	95.9	134.7	163.8
1976 JD	70.8	85.6	100.0	140.4	172.1	70.3	85.3	100.0	140.4	170.8
1977 JD	73.4	88.7	103.7	145.6	178.5	72.9	88.5	103.7	145.6	177.1
1978 JD	75.4	91.1	106.5	149.5	183.3	75.0	91.0	106.7	149.8	182.2
1979 JD	78.5	94.9	110.9	155.7	190.8	78.2	94.8	111.1	149.8	189.9
1980 JD	82.8	100.0	116.9	164.1	201.1	82.4	100.0	117.2	164.6	200.2
1981 JD	88.0	106.3	124.3	174.5	213.9	87.8	106.6	124.9	175.4	213.4
1982 JD	92.6	111.9	130.8	183.7	225.1	92.5	112.2	131.5	184.7	224.6
1983 JD	95.7	115.6	135.1	189.7	232.5	95.6	116.0	135.9	191.0	232.2
1984 JD	98.0	118.4	138.3	194.3	238.1	97.9	118.7	139.1	195.5	237.7
1985 JD	100.0	120.8	141.2	198.4	243.1	100.0	121.4	142.2	199.8	242.9
1986 JD	99.9	120.7	141.0	198.1	242.8	100.1	121.5	142.4	200.1	243.2
1987 JD	100.1	121.0	141.3	198.6	243.4	100.6	122.1	143.0	201.0	244.4
1988 JD	101.4	122.5	143.2	201.2	246.5	102.1	123.9	145.2	204.1	248.1
1989 JD	104.2	125.9	147.1	206.7	253.3	104.9	127.3	149.2	209.6	254.8
1990 JD	107.0	129.3	151.1	212.3	260.1	107.6	130.6	153.0	215.1	261.4
1991 JD	110.7	133.8	156.3	219.6	269.2	111.3	135.1	158.3	222.4	270.4
1992 JD	115.1	139.1	162.6	228.4	279.9	115.8	140.5	164.6	231.4	281.2
1993 JD	-	-	-	-	-	-	-	-	-	-
1994 JD	-	-	-	-	-	-	-	-	-	-
1962 JANUAR	40.8	49.3	57.6	80.9	99.2	40.9	49.6	58.1	81.6	99.3
FEBRUAR	40.9	49.4	57.7	81.1	99.4	41.0	49.7	58.2	81.8	99.5
MAERZ	41.0	49.6	58.0	81.4	99.8	41.1	49.9	58.5	82.1	99.9
APRIL	41.1	49.7	58.1	81.6	100.1	41.3	50.1	58.7	82.4	100.2
MAI	41.1	49.7	58.1	81.6	100.1	41.2	50.0	58.6	82.3	100.1
JUNI	41.2	49.8	58.2	81.7	100.2	41.2	50.0	58.6	82.3	100.1
JULI	41.3	49.9	58.3	81.9	100.4	41.2	50.0	58.6	82.3	100.1
AUGUST	41.0	49.5	57.8	81.2	99.6	41.0	49.8	58.3	81.9	99.6
SEPTEMBER ..	41.0	49.5	57.9	81.3	99.7	41.1	49.9	58.5	82.1	99.8
OKTOBER	41.1	49.7	58.1	81.6	100.0	41.1	49.9	58.5	82.2	100.0
NOVEMBER	41.3	49.9	58.3	81.9	100.4	41.3	50.1	58.7	82.5	100.4
DEZEMBER	41.5	50.2	58.7	82.4	101.0	41.5	50.4	59.1	83.0	101.0
1963 JANUAR	42.0	50.7	59.2	83.2	102.0	41.9	50.8	59.5	83.6	101.7
FEBRUAR	42.4	51.2	59.8	84.0	103.0	42.2	51.2	60.0	84.3	102.5
MAERZ	42.4	51.2	59.8	84.0	103.0	42.3	51.3	60.1	84.4	102.6
APRIL	42.5	51.3	60.0	84.3	103.3	42.4	51.5	60.3	84.7	103.0
MAI	42.4	51.2	59.8	84.0	103.0	42.3	51.3	60.1	84.4	102.7
JUNI	42.2	51.0	59.6	83.7	102.6	42.0	51.0	59.8	84.0	102.2
JULI	42.1	50.9	59.5	83.5	102.4	41.9	50.9	59.7	83.9	102.1
AUGUST	42.0	50.8	59.4	83.4	102.2	41.9	50.9	59.7	83.8	101.9
SEPTEMBER ..	42.2	51.0	59.6	83.7	102.6	41.9	50.9	59.7	83.9	102.1
OKTOBER	42.5	51.3	59.9	84.1	103.1	42.3	51.3	60.1	84.4	102.6
NOVEMBER	42.6	51.5	60.2	84.6	103.7	42.4	51.5	60.4	84.8	103.1
DEZEMBER	42.9	51.9	60.7	85.2	104.4	42.7	51.8	60.7	85.2	103.6
1964 JANUAR	43.1	52.1	60.9	85.6	105.0	42.9	52.0	60.9	85.6	104.1
FEBRUAR	43.2	52.2	61.0	85.7	105.1	42.9	52.1	61.0	85.7	104.2
MAERZ	43.3	52.3	61.1	85.8	105.2	42.9	52.1	61.0	85.7	104.2
APRIL	43.3	52.3	61.1	85.8	105.2	42.9	52.1	61.1	85.8	104.3
MAI	43.3	52.3	61.1	85.8	105.2	42.9	52.1	61.1	85.8	104.4
JUNI	43.1	52.1	60.9	85.6	105.0	42.9	52.0	60.9	85.6	104.1
JULI	43.3	52.3	61.1	85.8	105.2	42.9	52.1	61.0	85.7	104.2
AUGUST	43.3	52.3	61.1	85.8	105.2	42.9	52.1	61.1	85.8	104.3
SEPTEMBER ..	43.3	52.3	61.1	85.8	105.2	42.9	52.1	61.0	85.7	104.2
OKTOBER	43.4	52.5	61.3	86.1	105.6	43.1	52.3	61.3	86.1	104.7
NOVEMBER	43.6	52.7	61.6	86.5	106.1	43.3	52.5	61.5	86.4	105.1
DEZEMBER	43.9	53.0	61.9	86.9	106.5	43.4	52.7	61.7	86.6	105.3

BUNDESGBEBIET

DIE LEBENSHALTUNG

TABELLEN

GRUPPEN AUF ORIGINALBASIS UND UMBASIIERT AUF 1980, 1976, 1970 UND 1962 = 100

D I E L E B E N S H A L T U N G										JAHR — MONAT
4-PERSONEN-HAUSHALTE VON ARBEITERN UND ANGESTELLTEN MIT MITTLEREM EINKOMMEN					2-PERSONEN-HAUSHALTE VON RENTEN- UND SOZIALHILFEEMPPFÄNGERN MIT GERINGEM EINKOMMEN					
1985 =100	1980 =100	1976 =100	1970 =100	1962 =100	1985 =100	1980 =100	1976 =100	1970 =100	1962 =100	
41.8	50.5	58.6	81.9	100.0	40.2	48.7	56.1	79.3	100.0 1962 JD
43.1	52.1	60.3	84.4	103.0	41.6	50.4	58.0	82.1	103.5 1963 JD
44.1	53.3	61.8	86.4	105.4	42.8	51.8	59.7	84.4	106.4 1964 JD
45.6	55.1	63.8	89.3	109.0	44.5	53.8	62.0	87.8	110.7 1965 JD
47.2	57.0	66.1	92.4	112.8	46.3	56.1	64.6	91.4	115.2 1966 JD
47.9	57.8	67.0	93.8	114.4	46.9	56.8	65.5	92.7	116.8 1967 JD
48.5	58.6	67.9	95.0	115.9	47.7	57.7	66.5	94.0	118.5 1968 JD
49.5	59.8	69.3	96.9	118.3	49.0	59.4	68.4	96.8	122.0 1969 JD
51.1	61.7	71.5	100.0	122.1	50.7	61.3	70.7	100.0	126.0 1970 JD
53.7	64.8	75.2	105.1	128.3	53.0	64.2	74.0	104.7	131.9 1971 JD
56.6	68.3	79.2	110.7	135.1	56.0	67.8	78.1	110.6	139.4 1972 JD
60.4	72.9	84.6	118.2	144.3	60.0	72.7	83.8	118.5	143.4 1973 JD
64.5	77.9	90.3	126.3	154.1	64.0	77.5	89.3	126.3	159.2 1974 JD
68.4	82.6	95.8	134.0	163.5	68.2	82.6	95.2	134.7	169.8 1975 JD
71.5	86.3	100.0	139.9	170.6	71.7	86.8	100.0	141.5	178.3 1976 JD
73.9	89.3	103.5	144.8	176.6	74.2	89.8	103.5	146.5	184.6 1977 JD
75.8	91.6	106.1	148.4	181.1	75.8	91.8	105.7	149.6	188.5 1978 JD
78.7	95.0	110.2	154.0	188.0	78.4	94.9	109.3	154.7	194.9 1979 JD
82.8	100.0	115.9	162.1	197.9	82.6	100.0	115.2	163.1	205.5 1980 JD
88.1	106.3	123.3	172.3	210.4	87.6	106.1	122.3	173.0	218.0 1981 JD
92.7	112.0	129.8	181.5	221.5	92.5	112.1	129.1	182.7	230.2 1982 JD
95.8	115.6	134.0	187.4	228.8	95.7	115.9	133.5	188.9	238.0 1983 JD
98.0	118.4	137.2	191.9	234.2	98.1	118.7	136.8	193.6	244.0 1984 JD
100.0	120.7	140.0	195.7	238.9	100.0	121.1	139.5	197.4	248.7 1985 JD
99.8	120.5	139.7	195.3	238.5	100.3	121.4	139.9	197.9	249.3 1986 JD
99.9	120.6	139.8	195.5	238.6	100.0	121.1	139.5	197.4	248.6 1987 JD
101.0	122.0	141.4	197.6	241.3	101.0	122.3	141.0	199.4	251.3 1988 JD
103.9	125.5	145.5	203.3	248.2	104.0	126.0	145.1	205.3	258.7 1989 JD
106.7	128.9	149.4	208.8	254.9	107.0	129.6	149.3	211.3	266.2 1990 JD
110.5	133.4	154.7	216.2	264.0	110.8	134.2	154.6	218.7	275.6 1991 JD
114.9	138.7	160.9	224.9	274.5	115.2	139.4	160.7	227.4	286.5 1992 JD
-	-	-	-	-	-	-	-	-	- 1993 JD
-	-	-	-	-	-	-	-	-	- 1994 JD
41.3	49.9	57.9	81.0	98.8	39.6	48.0	55.3	78.2	98.6 JANUAR 1962
41.3	49.9	57.9	81.0	98.9	39.7	48.1	55.4	78.4	98.8 FEBRUAR
41.6	50.2	58.2	81.4	99.3	40.0	48.4	55.8	78.9	99.4 MAERZ
41.8	50.5	58.6	81.9	99.9	40.1	48.6	56.0	79.3	100.0 APRIL
41.9	50.6	58.7	82.1	100.2	40.4	48.9	56.3	79.6	100.3 MAI
42.2	50.9	59.0	82.5	100.7	40.6	49.1	56.6	80.1	100.9 JUNI
42.3	51.1	59.2	82.8	101.0	40.8	49.4	56.9	80.5	101.5 JULI
41.8	50.5	58.6	82.0	100.1	40.1	48.6	56.0	79.3	100.0 AUGUST
41.8	50.5	58.6	81.9	99.9	40.1	48.5	55.9	79.1	99.7 SEPTEMBER
41.8	50.5	58.6	82.0	100.1	40.1	48.6	56.0	79.2	99.8 OKTOBER
42.0	50.7	58.8	82.2	100.3	40.3	48.8	56.2	79.5	100.2 NOVEMBER
42.2	50.9	59.0	82.5	100.7	40.5	49.0	56.5	80.0	100.8 DEZEMBER
42.7	51.6	59.8	83.6	102.0	41.2	49.9	57.5	81.3	102.5 JANUAR 1963
43.1	52.1	60.4	84.4	103.0	41.7	50.5	58.2	82.4	103.9 FEBRUAR
43.2	52.2	60.5	84.6	103.3	42.0	50.8	58.5	82.8	104.3 MAERZ
43.3	52.3	60.6	84.7	103.4	41.9	50.7	58.4	82.7	104.2 APRIL
43.1	52.1	60.4	84.5	103.1	41.7	50.5	58.2	82.3	103.7 MAI
43.1	52.1	60.4	84.4	103.0	41.6	50.4	58.1	82.2	103.6 JUNI
42.9	51.8	60.1	84.1	102.7	41.5	50.2	57.8	81.8	103.1 JULI
42.8	51.7	59.9	83.8	102.3	41.1	49.8	57.4	81.2	102.4 AUGUST
42.9	51.8	60.1	84.0	102.5	41.3	50.0	57.6	81.5	102.7 SEPTEMBER
43.1	52.1	60.4	84.5	103.1	41.5	50.2	57.9	82.0	103.4 OKTOBER
43.3	52.3	60.6	84.8	103.5	41.7	50.5	58.2	82.4	103.9 NOVEMBER
43.5	52.5	60.9	85.2	104.0	42.0	50.9	58.7	83.1	104.7 DEZEMBER
43.8	52.9	61.3	85.7	104.6	42.5	51.4	59.2	83.8	105.6 JANUAR 1964
43.9	53.0	61.4	85.8	104.7	42.5	51.5	59.3	83.9	105.7 FEBRUAR
43.9	53.0	61.5	86.0	104.9	42.6	51.6	59.4	84.0	105.9 MAERZ
44.0	53.1	61.6	86.1	105.1	42.6	51.6	59.5	84.2	106.1 APRIL
44.0	53.1	61.6	86.2	105.2	42.6	51.6	59.4	84.1	106.0 MAI
44.1	53.2	61.7	86.3	105.3	42.7	51.7	59.6	84.3	106.2 JUNI
44.2	53.4	61.9	86.6	105.7	43.0	52.0	59.9	84.7	106.8 JULI
44.1	53.3	61.8	86.4	105.5	42.7	51.7	59.6	84.4	106.4 AUGUST
44.1	53.3	61.8	86.4	105.5	42.7	51.7	59.6	84.4	106.4 SEPTEMBER
44.2	53.4	61.9	86.6	105.7	42.9	51.9	59.8	84.6	106.6 OKTOBER
44.5	53.7	62.2	87.0	106.2	43.1	52.2	60.1	85.1	107.3 NOVEMBER
44.6	53.8	62.4	87.2	106.4	43.3	52.4	60.4	85.5	107.8 DEZEMBER

1.6.1 GESAMTINDEX ALLER PRIVATEN HAUSHALTE UND FUER ABGEGRENZTE VERBRAUCHER

JAHR — MONAT	PREISINDEX FUER									
	ALLER PRIVATEN HAUSHALTE					4-PERSONEN-HAUSHALTE VON BEAMTEN UND ANGESTELLTEN MIT HOEHEREM EINKOMMEN				
	1985 =100	1980 =100	1976 =100	1970 =100	1962 =100	1985 =100	1980 =100	1976 =100	1970 =100	1962 =100
1965 JANUAR	44.0	53.2	62.2	87.4	107.1	43.5	52.8	61.9	87.0	105.8
FEBRUAR	44.0	53.2	62.2	87.4	107.1	43.6	52.9	62.0	87.1	105.9
MAERZ	44.2	53.4	62.4	87.6	107.4	43.7	53.0	62.1	87.2	106.1
APRIL	44.4	53.7	62.7	88.0	107.9	43.9	53.3	62.4	87.7	106.7
MAI	44.5	53.8	62.9	88.3	108.2	43.9	53.3	62.5	87.8	106.8
JUNI	44.8	54.1	63.2	88.7	108.8	44.1	53.5	62.7	88.1	107.1
JULI	44.9	54.3	63.4	89.1	109.2	44.3	53.7	62.9	88.4	107.5
AUGUST	44.9	54.2	63.3	88.9	109.0	44.3	53.7	62.9	88.3	107.4
SEPTEMBER ..	44.9	54.3	63.4	89.1	109.2	44.3	53.7	62.9	88.4	107.5
OKTOBER	45.1	54.5	63.7	89.5	109.7	44.4	53.9	63.2	88.7	107.9
NOVEMBER ...	45.4	54.9	64.1	90.0	110.3	44.6	54.1	63.4	89.0	108.3
DEZEMBER ...	45.6	55.1	64.4	90.4	110.8	44.8	54.4	63.7	89.5	108.8
1966 JANUAR	45.8	55.4	64.7	90.9	111.5	45.2	54.8	64.2	90.1	109.6
FEBRUAR	45.9	55.5	64.8	91.0	111.6	45.2	54.9	64.3	90.3	109.8
MAERZ	46.0	55.6	65.0	91.3	111.9	45.3	55.0	64.4	90.4	110.0
APRIL	46.4	56.1	65.5	92.0	112.8	45.7	55.5	65.0	91.3	111.0
MAI	46.4	56.1	65.5	92.0	112.8	45.7	55.5	65.0	91.3	111.1
JUNI	46.4	56.1	65.5	92.0	112.8	45.7	55.4	64.9	91.1	110.8
JULI	46.4	56.1	65.5	92.0	112.8	45.7	55.4	64.9	91.1	110.8
AUGUST	46.3	56.0	65.4	91.8	112.6	45.5	55.2	64.7	90.9	110.6
SEPTEMBER ..	46.3	56.0	65.4	91.8	112.6	45.5	55.2	64.7	90.9	110.6
OKTOBER	46.4	56.1	65.6	92.2	113.0	45.7	55.5	65.0	91.3	111.0
NOVEMBER ...	46.8	56.5	66.0	92.7	113.6	45.9	55.7	65.3	91.7	111.5
DEZEMBER ...	46.9	56.7	66.2	93.0	114.0	46.1	55.9	65.5	92.0	111.9
1967 JANUAR	47.0	56.8	66.4	93.2	114.3	46.3	56.2	65.8	92.4	112.4
FEBRUAR	47.0	56.8	66.4	93.2	114.3	46.3	56.2	65.9	92.5	112.5
MAERZ	47.1	56.9	66.5	93.4	114.5	46.4	56.3	66.0	92.7	112.7
APRIL	47.1	56.9	66.5	93.4	114.5	46.5	56.4	66.1	92.8	112.9
MAI	47.2	57.0	66.6	93.6	114.7	46.5	56.4	66.1	92.9	113.0
JUNI	47.2	57.0	66.6	93.6	114.8	46.6	56.5	66.2	93.0	113.1
JULI	47.3	57.1	66.7	93.7	114.9	46.7	56.7	66.4	93.2	113.4
AUGUST	47.0	56.8	66.4	93.3	114.4	46.7	56.7	66.4	93.2	113.3
SEPTEMBER ..	47.0	56.8	66.4	93.2	114.3	46.7	56.7	66.4	93.2	113.3
OKTOBER	47.1	56.9	66.5	93.4	114.5	46.7	56.7	66.4	93.2	113.4
NOVEMBER ...	47.2	57.0	66.6	93.6	114.7	46.7	56.7	66.5	93.4	113.6
DEZEMBER ...	47.2	57.0	66.6	93.6	114.7	46.8	56.8	66.6	93.5	113.7
1968 JANUAR	47.7	57.7	67.4	94.7	116.1	47.5	57.6	67.5	94.8	115.3
FEBRUAR	47.8	57.8	67.5	94.8	116.2	47.5	57.7	67.6	95.0	115.5
MAERZ	47.8	57.8	67.5	94.8	116.2	47.5	57.7	67.6	95.0	115.5
APRIL	47.8	57.8	67.6	94.9	116.3	47.6	57.8	67.7	95.1	115.7
MAI	47.8	57.8	67.6	94.9	116.3	47.5	57.7	67.6	95.0	115.5
JUNI	47.8	57.8	67.6	95.0	116.5	47.6	57.8	67.7	95.1	115.7
JULI	47.8	57.8	67.6	94.9	116.3	47.6	57.8	67.7	95.1	115.7
AUGUST	47.7	57.7	67.4	94.7	116.1	47.5	57.7	67.6	95.0	115.5
SEPTEMBER ..	47.7	57.7	67.4	94.6	116.0	47.5	57.7	67.6	94.9	115.4
OKTOBER	47.8	57.8	67.6	94.9	116.3	47.7	57.9	67.8	95.2	115.8
NOVEMBER ...	48.1	58.1	67.9	95.3	116.8	47.9	58.1	68.1	95.6	116.3
DEZEMBER ...	48.2	58.3	68.1	95.6	117.2	47.9	58.1	68.1	95.7	116.4
1969 JANUAR	48.4	58.5	68.4	96.1	117.8	48.2	58.5	68.5	96.2	117.0
FEBRUAR	48.6	58.7	68.6	96.4	118.2	48.2	58.5	68.6	96.4	117.2
MAERZ	48.7	58.8	68.7	96.5	118.3	48.3	58.6	68.7	96.5	117.4
APRIL	48.7	58.9	68.8	96.6	118.4	48.4	58.7	68.8	96.6	117.5
MAI	48.8	59.0	68.9	96.8	118.7	48.5	58.8	68.9	96.8	117.7
JUNI	48.8	59.0	69.0	96.9	118.8	48.5	58.8	68.9	96.8	117.7
JULI	48.8	59.0	68.9	96.8	118.7	48.5	58.8	68.9	96.8	117.7
AUGUST	48.7	58.8	68.7	96.5	118.3	48.5	58.8	68.9	96.7	117.6
SEPTEMBER ..	48.7	58.8	68.7	96.5	118.3	48.5	58.8	68.9	96.8	117.7
OKTOBER	48.8	59.0	68.9	96.7	118.6	48.6	59.0	69.1	97.0	118.0
NOVEMBER ...	48.9	59.1	69.1	97.1	119.0	48.7	59.1	69.3	97.3	118.3
DEZEMBER ...	49.2	59.5	69.5	97.6	119.7	48.9	59.4	69.6	97.7	118.8

BUNDESGBIET

DIE LEBENSHALTUNG

TABELLEN

GRUPPEN AUF ORIGINALBASIS UND UMBASIIERT AUF 1980, 1976, 1970 UND 1962 = 100

DIE LEBENSHALTUNG										JAHR — MONAT
4-PERSONEN-HAUSHALTE VON ARBEITERN UND ANGESTELLTEN MIT MITTLEREM EINKOMMEN					2-PERSONEN-HAUSHALTE VON RENTEN- UND SOZIALHILFEEMPAENGERN MIT GERINGEM EINKOMMEN					
1985 =100	1980 =100	1976 =100	1970 =100	1962 =100	1985 =100	1980 =100	1976 =100	1970 =100	1962 =100	
44.8	54.1	62.7	87.7	107.0	43.6	52.8	60.8	86.1	108.5 JANUAR 1965
44.9	54.2	62.8	87.8	107.1	43.6	52.8	60.8	86.1	108.5 FEBRUAR
45.0	54.3	63.0	88.1	107.5	43.8	53.0	61.1	86.5	109.0 MAERZ
45.1	54.4	63.1	88.3	107.8	43.9	53.1	61.2	86.6	109.2 APRIL
45.5	54.9	63.6	88.9	108.5	44.2	53.5	61.7	87.3	110.0 MAI
45.8	55.3	64.1	89.7	109.5	44.8	54.2	62.4	88.3	111.3 JUNI
46.1	55.7	64.6	90.3	110.2	45.0	54.5	62.8	88.9	112.1 JULI
45.9	55.4	64.2	89.8	109.6	44.8	54.2	62.5	88.4	111.4 AUGUST
45.8	55.3	64.1	89.7	109.5	44.7	54.1	62.3	88.2	111.2	.. SEPTEMBER
46.0	55.5	64.3	89.9	109.7	44.8	54.2	62.5	88.4	111.4 OKTOBER
46.1	55.7	64.6	90.4	110.3	45.1	54.6	62.9	89.0	112.2	... NOVEMBER
46.5	56.1	65.0	90.9	110.9	45.4	55.0	63.4	89.7	113.0	... DEZEMBER
46.7	56.4	65.4	91.4	111.5	45.8	55.5	63.9	90.4	114.0 JANUAR 1966
46.7	56.4	65.4	91.5	111.7	45.8	55.5	64.0	90.5	114.1 FEBRUAR
47.0	56.7	65.7	91.9	112.1	46.0	55.7	64.2	90.8	114.5 MAERZ
47.1	56.9	66.0	92.3	112.7	46.3	56.1	64.6	91.4	115.2 APRIL
47.5	57.3	66.4	92.8	113.3	46.5	56.3	64.9	91.9	115.8 MAI
47.5	57.3	66.4	92.8	113.3	46.6	56.4	65.0	92.0	115.9 JUNI
47.5	57.3	66.4	92.8	113.3	46.5	56.3	64.9	91.9	115.8 JULI
47.2	57.0	66.1	92.4	112.8	46.3	56.0	64.5	91.2	115.0 AUGUST
47.1	56.9	66.0	92.3	112.6	46.2	55.9	64.4	91.1	114.8	.. SEPTEMBER
47.2	57.0	66.1	92.4	112.8	46.3	56.0	64.5	91.3	115.1 OKTOBER
47.5	57.4	66.5	93.0	113.5	46.6	56.4	65.0	92.0	116.0	... NOVEMBER
47.5	57.4	66.6	93.2	113.8	46.8	56.7	65.3	92.4	116.5	... DEZEMBER
47.8	57.7	66.9	93.5	114.1	46.9	56.8	65.4	92.6	116.7 JANUAR 1967
47.8	57.7	66.9	93.6	114.2	46.9	56.8	65.5	92.7	116.8 FEBRUAR
47.9	57.8	67.0	93.7	114.3	46.9	56.8	65.5	92.7	116.9 MAERZ
48.0	57.9	67.1	93.8	114.5	46.9	56.8	65.5	92.7	116.9 APRIL
48.1	58.1	67.3	94.1	114.8	47.2	57.1	65.8	93.1	117.4 MAI
48.1	58.1	67.4	94.2	115.0	47.2	57.2	65.9	93.3	117.6 JUNI
48.1	58.1	67.4	94.3	115.1	47.3	57.3	66.0	93.4	117.7 JULI
47.9	57.8	67.0	93.7	114.4	46.8	56.7	65.3	92.4	116.5 AUGUST
47.8	57.7	66.9	93.5	114.1	46.7	56.5	65.1	92.1	116.1	.. SEPTEMBER
47.7	57.6	66.8	93.4	114.0	46.6	56.4	65.0	92.0	116.0 OKTOBER
47.8	57.7	66.9	93.6	114.2	46.8	56.7	65.3	92.4	116.4	... NOVEMBER
47.8	57.7	66.9	93.6	114.2	46.8	56.7	65.3	92.4	116.4	... DEZEMBER
48.4	58.5	67.8	94.8	115.7	47.5	57.5	66.2	93.7	118.1 JANUAR 1968
48.4	58.5	67.8	94.8	115.7	47.5	57.5	66.2	93.7	118.1 FEBRUAR
48.5	58.6	67.9	94.9	115.8	47.5	57.5	66.3	93.8	118.2 MAERZ
48.5	58.6	67.9	94.9	115.8	47.5	57.5	66.3	93.8	118.2 APRIL
48.5	58.6	67.9	94.9	115.8	47.6	57.6	66.4	94.0	118.5 MAI
48.5	58.6	67.9	95.0	115.9	47.7	57.8	66.6	94.2	118.7 JUNI
48.5	58.6	67.9	94.9	115.8	47.7	57.7	66.5	94.1	118.6 JULI
48.4	58.4	67.7	94.7	115.6	47.5	57.5	66.2	93.7	118.1 AUGUST
48.4	58.4	67.7	94.7	115.6	47.5	57.5	66.2	93.7	118.1	.. SEPTEMBER
48.5	58.6	67.9	95.0	115.9	47.6	57.6	66.4	94.0	118.5 OKTOBER
48.8	58.9	68.3	95.5	116.6	48.0	58.1	66.9	94.6	119.2	... NOVEMBER
48.9	59.0	68.4	95.7	116.8	48.2	58.3	67.2	95.1	119.9	... DEZEMBER
49.2	59.4	68.9	96.3	117.5	48.6	58.8	67.8	95.9	120.9 JANUAR 1969
49.3	59.5	69.0	96.5	117.8	48.7	58.9	67.9	96.1	121.1 FEBRUAR
49.4	59.6	69.1	96.6	117.9	48.8	59.1	68.1	96.3	121.4 MAERZ
49.4	59.7	69.2	96.8	118.1	48.9	59.2	68.2	96.5	121.6 APRIL
49.5	59.8	69.3	96.9	118.3	49.1	59.4	68.5	96.9	122.1 MAI
49.6	59.9	69.4	97.0	118.4	49.1	59.5	68.6	97.1	122.4 JUNI
49.6	59.9	69.4	97.0	118.4	49.1	59.5	68.6	97.1	122.4 JULI
49.4	59.7	69.2	96.8	118.1	49.1	59.4	68.4	96.8	122.0 AUGUST
49.5	59.8	69.3	96.9	118.3	49.1	59.4	68.5	96.9	122.1	.. SEPTEMBER
49.6	59.9	69.4	97.0	118.4	49.1	59.5	68.6	97.1	122.4 OKTOBER
49.7	60.0	69.6	97.3	118.8	49.3	59.7	68.8	97.4	122.8	... NOVEMBER
49.9	60.3	69.9	97.7	119.2	49.6	60.0	69.1	97.8	123.3	... DEZEMBER

1.6.1 GESAMTINDEX ALLER PRIVATEN HAUSHALTE UND FUER ABGEGRENZTE VERBRAUCHER

JAHR — MONAT	PREISINDEX FUER									
	ALLER PRIVATEN HAUSHALTE					4-PERSONEN-HAUSHALTE VON BEAMTEN UND ANGESTELLTEN MIT HOEHEREM EINKOMMEN				
	1985 =100	1980 =100	1976 =100	1970 =100	1962 =100	1985 =100	1980 =100	1976 =100	1970 =100	1962 =100
1970 JANUAR	49.8	60.2	70.3	98.7	121.0	49.4	60.0	70.3	98.7	120.0
FEBRUAR	49.9	60.3	70.5	99.0	121.4	49.6	60.2	70.5	99.0	120.4
MAERZ	50.1	60.6	70.8	99.4	121.9	49.7	60.3	70.7	99.3	120.8
APRIL	50.3	60.8	71.0	99.7	122.2	49.9	60.5	70.9	99.6	121.1
MAI	50.3	60.8	71.1	99.8	122.4	49.9	60.6	71.0	99.7	121.3
JUNI	50.5	61.0	71.3	100.1	122.7	50.0	60.7	71.1	99.9	121.5
JULI	50.5	61.0	71.3	100.1	122.7	50.0	60.7	71.1	99.9	121.5
AUGUST	50.5	61.0	71.3	100.1	122.7	50.1	60.8	71.3	100.2	121.9
SEPTEMBER ..	50.5	61.0	71.3	100.1	122.7	50.2	60.9	71.4	100.3	122.0
OKTOBER	50.7	61.3	71.6	100.5	123.2	50.4	61.2	71.7	100.7	122.5
NOVEMBER	50.9	61.5	71.9	101.0	123.8	50.7	61.5	72.1	101.2	123.1
DEZEMBER	51.2	61.9	72.3	101.5	124.4	50.8	61.7	72.3	101.6	123.6
1971 JANUAR	51.8	62.6	73.2	102.8	126.0	51.6	62.6	73.3	102.9	125.2
FEBRUAR	52.2	63.1	73.7	103.5	126.9	51.9	63.0	73.8	103.6	126.0
MAERZ	52.5	63.5	74.2	104.2	127.7	52.2	63.4	74.3	104.3	126.9
APRIL	52.8	63.8	74.5	104.7	128.4	52.4	63.6	74.5	104.7	127.3
MAI	52.9	63.9	74.7	104.9	128.6	52.6	63.8	74.8	105.0	127.7
JUNI	53.1	64.2	75.0	105.3	129.1	52.7	64.0	75.0	105.3	128.1
JULI	53.3	64.4	75.2	105.6	129.5	53.0	64.3	75.3	105.7	128.6
AUGUST	53.3	64.4	75.2	105.6	129.5	53.0	64.3	75.3	105.8	128.7
SEPTEMBER ..	53.5	64.6	75.5	106.0	130.0	53.2	64.6	75.7	106.3	129.3
OKTOBER	53.7	64.9	75.8	106.4	130.4	53.5	64.9	76.0	106.7	129.8
NOVEMBER	53.8	65.0	76.0	106.8	130.9	53.6	65.1	76.3	107.1	130.3
DEZEMBER	54.0	65.3	76.3	107.2	131.4	53.8	65.3	76.5	107.4	130.6
1972 JANUAR	54.7	66.1	77.2	108.4	132.9	54.4	66.0	77.3	108.5	132.0
FEBRUAR	54.9	66.4	77.6	109.0	133.6	54.6	66.3	77.7	109.1	132.7
MAERZ	55.2	66.7	78.0	109.5	134.2	54.9	66.6	78.1	109.7	133.4
APRIL	55.4	66.9	78.2	109.8	134.6	55.0	66.7	78.2	109.9	133.7
MAI	55.5	67.1	78.4	110.1	135.0	55.1	66.9	78.4	110.1	133.9
JUNI	55.7	67.3	78.7	110.6	135.6	55.4	67.2	78.7	110.5	134.4
JULI	56.1	67.8	79.2	111.2	136.3	55.7	67.6	79.2	111.3	135.4
AUGUST	56.1	67.8	79.2	111.3	136.5	55.9	67.8	79.4	111.5	135.6
SEPTEMBER ..	56.7	68.5	80.0	112.4	137.8	56.4	68.4	80.1	112.5	136.8
OKTOBER	56.9	68.8	80.4	112.9	138.4	56.6	68.7	80.5	113.0	137.4
NOVEMBER	57.2	69.1	80.7	113.4	139.0	56.9	69.0	80.9	113.6	138.2
DEZEMBER	57.5	69.5	81.2	114.0	139.8	57.1	69.3	81.2	114.0	138.7
1973 JANUAR	58.1	70.2	82.0	115.2	141.2	57.7	70.0	82.0	115.1	140.0
FEBRUAR	58.5	70.7	82.6	116.0	142.2	58.0	70.4	82.5	115.9	141.0
MAERZ	58.9	71.2	83.2	116.8	143.2	58.4	70.9	83.1	116.7	141.9
APRIL	59.2	71.6	83.7	117.5	144.1	58.8	71.3	83.5	117.3	142.7
MAI	59.7	72.1	84.2	118.2	144.9	59.0	71.6	83.9	117.9	143.4
JUNI	60.0	72.5	84.7	119.0	145.9	59.3	72.0	84.4	118.5	144.1
JULI	60.2	72.7	84.9	119.3	146.3	59.7	72.4	84.8	119.1	144.9
AUGUST	60.2	72.7	84.9	119.3	146.3	59.7	72.5	84.9	119.2	145.0
SEPTEMBER ..	60.2	72.7	85.0	119.4	146.4	59.8	72.6	85.1	119.5	145.3
OKTOBER	60.7	73.3	85.7	120.3	147.5	60.2	73.1	85.7	120.3	146.3
NOVEMBER	61.4	74.2	86.7	121.8	149.3	61.0	74.0	86.7	121.7	148.0
DEZEMBER	62.0	74.9	87.5	122.9	150.7	61.4	74.5	87.3	122.6	149.1
1974 JANUAR	62.4	75.4	88.1	123.7	151.7	61.8	75.0	87.9	123.4	150.1
FEBRUAR	63.0	76.1	88.9	124.8	153.0	62.3	75.6	88.6	124.5	151.4
MAERZ	63.1	76.2	89.1	125.2	153.5	62.6	76.0	89.0	125.0	152.0
APRIL	63.5	76.7	89.6	125.9	154.4	63.0	76.5	89.6	125.8	153.0
MAI	63.9	77.2	90.2	126.7	155.3	63.4	76.9	90.1	126.5	153.9
JUNI	64.1	77.5	90.6	127.2	155.9	63.5	77.1	90.3	126.8	154.2
JULI	64.3	77.7	90.8	127.5	156.3	63.9	77.5	90.8	127.5	155.1
AUGUST	64.4	77.8	90.9	127.7	156.6	64.0	77.7	91.1	127.9	155.6
SEPTEMBER ..	64.5	78.0	91.2	128.1	157.0	64.3	78.0	91.4	128.3	156.0
OKTOBER	65.0	78.5	91.7	128.8	157.9	64.5	78.3	91.8	129.0	156.9
NOVEMBER	65.4	79.0	92.3	129.7	159.0	65.0	78.9	92.5	129.9	158.0
DEZEMBER	65.5	79.2	92.6	130.1	159.5	65.2	79.1	92.7	130.2	158.4

BUNDESGBEIT

DIE LEBENSHALTUNG

TABELLEN

GRUPPEN AUF ORIGINALBASIS UND UMBASIIERT AUF 1980, 1976, 1970 UND 1962 = 100

DIE LEBENSHALTUNG										JAHR — MONAT
4-PERSONEN-HAUSHALTE VON ARBEITERN UND ANGESTELLTEN MIT MITTLEREM EINKOMMEN					2-PERSONEN-HAUSHALTE VON RENTEN- UND SOZIALHILFEEMPFÄNGERN MIT GERINGEM EINKOMMEN					
1985 =100	1980 =100	1976 =100	1970 =100	1962 =100	1985 =100	1980 =100	1976 =100	1970 =100	1962 =100	
50.5	61.0	70.7	98.9	120.7	50.2	60.8	70.0	99.0	124.8 JANUAR 1970
50.7	61.2	70.9	99.2	121.1	50.2	60.8	70.1	99.2	125.0 FEBRUAR
50.9	61.4	71.2	99.5	121.4	50.5	61.1	70.4	99.6	125.5 MAERZ
50.9	61.5	71.3	99.7	121.7	50.5	61.2	70.5	99.7	125.7 APRIL
51.0	61.6	71.4	99.8	121.8	50.6	61.3	70.6	99.9	125.9 MAI
51.1	61.7	71.5	100.0	122.0	50.8	61.5	70.9	100.3	126.4 JUNI
51.1	61.7	71.5	100.0	122.0	50.7	61.4	70.8	100.2	126.3 JULI
51.2	61.8	71.6	100.1	122.2	50.7	61.4	70.7	100.1	126.2 AUGUST
51.2	61.8	71.6	100.1	122.2	50.7	61.4	70.7	100.0	126.0	.. SEPTEMBER
51.3	62.0	71.9	100.5	122.7	50.7	61.4	70.8	100.2	126.3 OKTOBER
51.6	62.3	72.2	101.0	123.3	51.0	61.7	71.1	100.6	126.8	... NOVEMBER
51.8	62.5	72.5	101.4	123.8	51.2	62.0	71.4	101.1	127.4	... DEZEMBER
52.4	63.3	73.4	102.7	125.3	51.8	62.7	72.3	102.3	128.9 JANUAR 1971
52.8	63.7	73.9	103.4	126.2	52.2	63.2	72.8	103.0	129.8 FEBRUAR
53.2	64.2	74.4	104.1	127.0	52.6	63.7	73.4	103.8	130.8 MAERZ
53.3	64.4	74.7	104.5	127.5	52.8	63.9	73.6	104.2	131.3 APRIL
53.5	64.6	74.9	104.8	127.9	52.8	63.9	73.6	104.1	131.2 MAI
53.7	64.8	75.1	105.0	128.1	53.0	64.2	74.0	104.7	132.0 JUNI
53.8	65.0	75.4	105.4	128.6	53.4	64.6	74.4	105.3	132.7 JULI
53.8	65.0	75.4	105.5	128.8	53.1	64.3	74.1	104.9	132.2 AUGUST
54.1	65.3	75.7	105.9	129.2	53.3	64.5	74.3	105.2	132.6	.. SEPTEMBER
54.3	65.6	76.0	106.3	129.7	53.4	64.7	74.6	105.5	133.0 OKTOBER
54.5	65.8	76.3	106.7	130.2	53.9	65.2	75.1	106.3	134.0	... NOVEMBER
54.7	66.1	76.6	107.1	130.7	54.1	65.5	75.5	106.8	134.6	... DEZEMBER
55.3	66.8	77.4	108.2	132.1	54.7	66.2	76.3	107.9	136.0 JANUAR 1972
55.5	67.0	77.7	108.7	132.7	54.8	66.4	76.5	108.3	136.5 FEBRUAR
55.9	67.5	78.2	109.3	133.4	55.1	66.7	76.8	108.7	137.0 MAERZ
55.9	67.5	78.3	109.5	133.6	55.2	66.8	77.0	108.9	137.3 APRIL
56.0	67.6	78.4	109.7	133.9	55.5	67.2	77.4	109.5	138.0 MAI
56.2	67.9	78.7	110.1	134.4	55.8	67.6	77.9	110.2	138.9 JUNI
56.6	68.3	79.2	110.7	135.1	56.2	68.1	78.5	111.1	140.0 JULI
56.6	68.3	79.2	110.8	135.2	56.2	68.0	78.4	110.9	139.8 AUGUST
57.3	69.2	80.2	112.1	136.8	56.7	68.6	79.1	112.0	141.2	.. SEPTEMBER
57.6	69.5	80.6	112.7	137.5	57.0	69.0	79.5	112.5	141.8 OKTOBER
57.9	69.9	81.0	113.2	138.2	57.2	69.3	79.9	113.0	142.4	... NOVEMBER
58.1	70.1	81.3	113.7	138.8	57.7	69.8	80.4	113.7	143.3	... DEZEMBER
58.6	70.8	82.1	114.8	140.1	58.3	70.6	81.4	115.2	145.2 JANUAR 1973
59.0	71.3	82.7	115.6	141.1	58.8	71.2	82.0	116.0	146.2 FEBRUAR
59.5	71.8	83.2	116.3	141.9	59.1	71.5	82.4	116.6	147.0 MAERZ
59.8	72.2	83.7	117.1	142.9	59.5	72.0	83.0	117.5	148.1 APRIL
60.1	72.6	84.2	117.7	143.6	60.0	72.6	83.7	118.4	149.2 MAI
60.5	73.0	84.6	118.3	144.4	60.3	73.0	84.1	119.0	150.0 JUNI
60.6	73.2	84.9	118.7	144.9	60.3	73.0	84.1	119.0	150.0 JULI
60.6	73.2	84.9	118.7	144.9	60.1	72.8	83.9	118.7	149.6 AUGUST
60.7	73.3	85.0	118.9	145.1	60.2	72.9	84.0	118.8	149.7	.. SEPTEMBER
61.2	73.9	85.7	119.8	146.2	60.5	73.2	84.4	119.5	150.6 OKTOBER
61.9	74.7	86.6	121.1	147.8	61.5	74.4	85.7	121.2	152.8	... NOVEMBER
62.3	75.2	87.2	121.9	148.8	61.9	75.0	86.4	122.3	154.1	... DEZEMBER
62.8	75.8	87.9	122.9	150.0	62.6	75.8	87.3	123.5	155.7 JANUAR 1974
63.2	76.3	88.5	123.8	151.1	62.8	76.0	87.6	123.9	156.2 FEBRUAR
63.5	76.7	88.9	124.3	151.7	62.9	76.2	87.8	124.3	156.7 MAERZ
63.9	77.2	89.5	125.2	152.8	63.4	76.7	88.4	125.1	157.7 APRIL
64.3	77.6	90.0	125.8	153.5	63.8	77.3	89.1	126.1	158.9 MAI
64.5	77.9	90.3	126.3	154.1	64.2	77.7	89.5	126.6	159.6 JUNI
64.8	78.2	90.6	126.7	154.6	64.3	77.8	89.6	126.8	159.8 JULI
64.8	78.2	90.7	126.8	154.8	64.2	77.7	89.5	126.6	159.6 AUGUST
65.0	78.5	91.0	127.2	155.2	64.3	77.8	89.7	126.9	159.9	.. SEPTEMBER
65.3	78.9	91.5	127.9	156.1	64.6	78.2	90.1	127.5	160.7 OKTOBER
65.8	79.5	92.2	128.9	157.3	65.3	79.0	91.0	128.7	162.2	... NOVEMBER
66.1	79.8	92.5	129.3	157.8	65.5	79.3	91.4	129.3	163.0	... DEZEMBER

1.6.1 GESAMTINDEX ALLER PRIVATEN HAUSHALTE UND FUER ABGEGRENZTE VERBRAUCHER

JAHR — MONAT	PREISINDEX FUER									
	ALLER PRIVATEN HAUSHALTE					4-PERSONEN-HAUSHALTE VON BEAMTEN UND ANGESTELLTEN MIT HOEHEREM EINKOMMEN				
	1985 =100	1980 =100	1976 =100	1970 =100	1962 =100	1985 =100	1980 =100	1976 =100	1970 =100	1962 =100
1975 JANUAR	66.2	80.0	93.5	131.3	161.0	65.8	79.8	93.5	131.3	159.7
FEBRUAR	66.5	80.4	94.0	132.0	161.8	66.2	80.3	94.1	132.1	160.7
MAERZ	66.9	80.8	94.4	132.6	162.6	66.4	80.6	94.5	132.7	161.4
APRIL	67.4	81.4	95.1	133.6	163.8	66.9	81.2	95.2	133.7	162.6
MAI	67.8	81.9	95.7	134.4	164.8	67.2	81.6	95.6	134.3	163.3
JUNI	68.3	82.5	96.4	135.4	166.0	67.7	82.1	96.2	135.1	164.3
JULI	68.3	82.5	96.4	135.4	166.0	67.7	82.2	96.3	135.2	164.4
AUGUST	68.2	82.4	96.3	135.2	165.8	67.7	82.2	96.3	135.3	164.6
SEPTEMBER ..	68.5	82.8	96.8	135.9	166.6	68.1	82.6	96.8	136.0	165.4
OKTOBER	68.7	83.0	97.0	136.3	167.1	68.3	82.9	97.2	136.5	166.0
NOVEMBER	68.9	83.3	97.3	136.7	167.6	68.6	83.2	97.5	136.9	166.5
DEZEMBER	69.1	83.5	97.6	137.1	168.1	68.7	83.4	97.7	137.2	166.9
1976 JANUAR	69.7	84.2	98.4	138.2	169.4	69.2	84.0	98.4	138.2	168.1
FEBRUAR	70.1	84.7	99.0	139.0	170.4	69.6	84.4	98.9	138.9	169.0
MAERZ	70.3	84.9	99.2	139.3	170.8	69.7	84.6	99.1	139.2	169.3
APRIL	70.7	85.4	99.8	140.2	171.8	70.2	85.2	99.8	140.2	170.5
MAI	70.8	85.6	100.0	140.4	172.2	70.3	85.3	100.0	140.4	170.8
JUNI	70.9	85.7	100.2	140.7	172.5	70.5	85.5	100.2	140.7	171.2
JULI	70.8	85.6	100.0	140.4	172.2	70.3	85.3	100.0	140.4	170.8
AUGUST	71.0	85.8	100.3	140.9	172.7	70.5	85.6	100.3	140.9	171.3
SEPTEMBER ..	71.1	85.9	100.4	141.0	172.8	70.6	85.7	100.4	141.0	171.5
OKTOBER	71.2	86.1	100.6	141.3	173.2	70.8	85.9	100.6	141.3	171.9
NOVEMBER	71.4	86.3	100.8	141.6	173.5	71.0	86.1	100.9	141.7	172.4
DEZEMBER	71.7	86.6	101.2	142.1	174.2	71.2	86.4	101.3	142.3	173.1
1977 JANUAR	72.4	87.5	102.2	143.5	175.9	71.8	87.1	102.1	143.4	174.4
FEBRUAR	72.7	87.8	102.6	144.1	176.6	72.1	87.5	102.5	144.0	175.1
MAERZ	72.9	88.1	102.9	144.5	177.1	72.3	87.7	102.8	144.4	175.6
APRIL	73.2	88.4	103.3	145.1	177.8	72.7	88.2	103.4	145.2	176.6
MAI	73.4	88.7	103.7	145.6	178.5	72.9	88.5	103.7	145.6	177.2
JUNI	73.7	89.1	104.1	146.2	179.2	73.2	88.8	104.0	146.1	177.7
JULI	73.6	88.9	103.9	145.9	178.9	73.1	88.7	103.9	145.9	177.5
AUGUST	73.6	89.0	104.0	146.1	179.0	73.2	88.8	104.0	146.1	177.7
SEPTEMBER ..	73.7	89.1	104.1	146.2	179.2	73.2	88.8	104.1	146.2	177.8
OKTOBER	73.8	89.2	104.2	146.3	179.4	73.3	89.0	104.3	146.5	178.2
NOVEMBER	73.9	89.3	104.4	146.6	179.7	73.5	89.2	104.5	146.8	178.5
DEZEMBER	74.1	89.6	104.7	147.0	180.2	73.7	89.4	104.8	147.2	179.0
1978 JANUAR	74.6	90.1	105.3	147.9	181.3	74.1	89.9	105.4	148.0	180.1
FEBRUAR	74.9	90.5	105.8	148.6	182.1	74.5	90.4	105.9	148.7	180.9
MAERZ	75.1	90.8	106.1	149.0	182.7	74.7	90.6	106.2	149.2	181.4
APRIL	75.4	91.1	106.4	149.4	183.2	74.9	90.9	106.5	149.6	181.9
MAI	75.5	91.2	106.6	149.7	183.5	75.1	91.1	106.8	150.0	182.4
JUNI	75.7	91.5	106.9	150.1	184.0	75.2	91.3	107.0	150.3	182.8
JULI	75.6	91.3	106.7	149.9	183.7	75.2	91.2	106.9	150.1	182.6
AUGUST	75.5	91.2	106.6	149.7	183.5	75.1	91.1	106.8	150.0	182.4
SEPTEMBER ..	75.4	91.1	106.5	149.6	183.3	75.1	91.1	106.8	150.0	182.4
OKTOBER	75.5	91.2	106.6	149.7	183.5	75.2	91.2	106.9	150.1	182.6
NOVEMBER	75.7	91.5	106.9	150.1	184.0	75.4	91.5	107.2	150.6	183.1
DEZEMBER	76.0	91.8	107.3	150.7	184.7	75.6	91.8	107.6	151.1	183.8
1979 JANUAR	76.7	92.7	108.3	152.1	186.4	76.3	92.6	108.5	152.4	185.4
FEBRUAR	77.0	93.1	108.8	152.8	187.3	76.6	93.0	109.0	153.1	186.2
MAERZ	77.4	93.5	109.3	153.5	188.2	77.1	93.5	109.6	153.9	187.2
APRIL	77.8	94.0	109.9	154.4	189.2	77.5	94.0	110.1	154.6	188.1
MAI	78.0	94.3	110.2	154.8	189.7	77.6	94.2	110.4	155.1	188.6
JUNI	78.4	94.8	110.8	155.6	190.7	78.1	94.8	111.1	156.0	189.8
JULI	78.9	95.4	111.5	156.6	192.0	78.5	95.3	111.7	156.9	190.8
AUGUST	79.0	95.5	111.6	156.7	192.1	78.8	95.6	112.0	157.3	191.3
SEPTEMBER ..	79.3	95.8	111.9	157.2	192.6	78.9	95.8	112.3	157.7	191.8
OKTOBER	79.4	96.0	112.2	157.6	193.2	79.2	96.1	112.6	158.1	192.4
NOVEMBER	79.8	96.4	112.6	158.1	193.8	79.4	96.4	113.0	158.7	193.0
DEZEMBER	80.1	96.8	113.1	158.8	194.7	79.8	96.8	113.4	159.3	193.7

BUNDESGBIET

DIE LEBENSHALTUNG

TABELLEN

GRUPPEN AUF ORIGINALBASIS UND UMBASIIERT AUF 1980, 1976, 1970 UND 1962 = 100

DIE LEBENSHALTUNG										JAHR — MONAT
4-PERSONEN-HAUSHALTE VON ARBEITERN UND ANGESTELLTEN MIT MITTLEREM EINKOMMEN					2-PERSONEN-HAUSHALTE VON RENTEN- UND SOZIALHILFEEMPFÄNGERN MIT GERINGEM EINKOMMEN					
1985 =100	1980 =100	1976 =100	1970 =100	1962 =100	1985 =100	1980 =100	1976 =100	1970 =100	1962 =100	
66.7	80.5	93.3	130.5	159.3	66.2	80.1	92.3	130.6	164.6 JANUAR 1975
67.0	80.9	93.8	131.2	160.1	66.6	80.6	92.9	131.4	165.6 FEBRUAR
67.3	81.3	94.3	131.9	161.0	67.0	81.1	93.4	132.2	166.6 MAERZ
67.8	81.9	95.0	132.9	162.2	67.6	81.8	94.3	133.4	168.1 APRIL
68.3	82.5	95.6	133.7	163.2	68.1	82.4	95.0	134.5	169.5 MAI
68.8	83.1	96.3	134.6	164.3	68.8	83.3	96.0	135.9	171.3 JUNI
68.8	83.1	96.3	134.7	164.4	68.9	83.4	96.1	136.0	171.4 JULI
68.8	83.1	96.3	134.6	164.3	68.6	83.1	95.8	135.6	170.9 AUGUST
69.1	83.4	96.7	135.2	165.0	69.0	83.5	96.2	136.1	171.5	.. SEPTEMBER
69.3	83.7	97.0	135.7	165.6	69.1	83.7	96.5	136.5	172.0 OKTOBER
69.5	83.9	97.3	136.1	166.1	69.3	83.9	96.7	136.9	172.6	... NOVEMBER
69.7	84.2	97.6	136.5	166.6	69.7	84.4	97.2	137.6	173.4	... DEZEMBER
70.3	84.9	98.4	137.6	167.9	70.5	85.3	98.3	139.1	175.3 JANUAR 1976
70.7	85.4	99.0	138.4	168.9	71.0	85.9	99.0	140.1	176.5 FEBRUAR
71.0	85.7	99.3	138.9	169.4	71.4	86.4	99.5	140.8	177.4 MAERZ
71.4	86.2	99.9	139.7	170.5	71.9	87.0	100.2	141.8	178.7 APRIL
71.6	86.4	100.2	140.1	171.0	71.9	87.1	100.4	142.1	179.0 MAI
71.6	86.5	100.3	140.3	171.1	72.0	87.2	100.5	142.2	179.2 JUNI
71.5	86.3	100.0	139.8	170.6	71.5	86.6	99.8	141.2	178.0 JULI
71.6	86.5	100.3	140.3	171.1	71.9	87.0	100.3	141.9	178.9 AUGUST
71.7	86.6	100.4	140.4	171.3	71.8	86.9	100.1	141.6	178.5	.. SEPTEMBER
71.8	86.7	100.5	140.5	171.5	71.9	87.0	100.2	141.8	178.7 OKTOBER
72.0	86.9	100.7	140.8	171.8	72.0	87.2	100.5	142.2	179.2	... NOVEMBER
72.2	87.2	101.1	141.4	172.5	72.4	87.7	101.0	142.9	180.1	... DEZEMBER
73.0	88.1	102.1	142.8	174.2	73.2	88.6	102.1	144.5	182.1 JANUAR 1977
73.2	88.4	102.5	143.3	174.9	73.6	89.1	102.7	145.3	183.1 FEBRUAR
73.5	88.7	102.8	143.8	175.4	73.8	89.3	102.9	145.6	183.5 MAERZ
73.8	89.1	103.3	144.5	176.3	74.1	89.7	103.4	146.3	184.4 APRIL
74.0	89.4	103.6	144.9	176.8	74.4	90.1	103.8	146.9	185.1 MAI
74.2	89.6	103.9	145.3	177.3	74.8	90.5	104.3	147.6	186.0 JUNI
74.1	89.5	103.8	145.2	177.1	74.5	90.2	103.9	147.0	185.3 JULI
74.1	89.5	103.8	145.2	177.1	74.3	90.0	103.7	146.7	184.9 AUGUST
74.1	89.5	103.8	145.2	177.1	74.3	89.9	103.6	146.6	184.8	.. SEPTEMBER
74.3	89.7	104.0	145.4	177.5	74.3	90.0	103.7	146.7	184.9 OKTOBER
74.4	89.8	104.1	145.6	177.6	74.5	90.2	103.9	147.0	185.3	... NOVEMBER
74.6	90.1	104.4	146.0	178.1	74.7	90.4	104.2	147.4	185.8	... DEZEMBER
75.0	90.6	105.0	146.8	179.2	75.2	91.0	104.9	148.4	187.1 JANUAR 1978
75.4	91.0	105.5	147.5	180.0	75.6	91.5	105.4	149.1	188.0 FEBRUAR
75.6	91.3	105.8	147.9	180.5	75.7	91.7	105.7	149.6	188.5 MAERZ
75.8	91.5	106.1	148.4	181.0	76.2	92.2	106.2	150.3	189.4 APRIL
76.0	91.8	106.4	148.8	181.6	76.2	92.2	106.2	150.3	189.4 MAI
76.2	92.0	106.6	149.1	181.9	76.2	92.3	106.4	150.6	189.7 JUNI
76.0	91.8	106.4	148.8	181.6	76.0	92.0	106.0	150.0	189.0 JULI
75.9	91.6	106.2	148.5	181.2	75.7	91.6	105.5	149.3	188.1 AUGUST
75.8	91.5	106.1	148.4	181.0	75.4	91.3	105.2	148.9	187.6	.. SEPTEMBER
75.9	91.6	106.2	148.5	181.2	75.5	91.4	105.3	149.0	187.8 OKTOBER
76.1	91.9	106.5	148.9	181.7	75.7	91.7	105.7	149.6	188.5	... NOVEMBER
76.3	92.1	106.8	149.3	182.2	76.1	92.1	106.1	150.1	189.2	... DEZEMBER
76.9	92.9	107.7	150.6	183.8	76.8	93.0	107.2	151.7	191.2 JANUAR 1979
77.3	93.3	108.2	151.3	184.6	77.2	93.5	107.7	152.4	192.1 FEBRUAR
77.7	93.8	108.7	152.0	185.5	77.6	94.0	108.3	153.3	193.1 MAERZ
78.1	94.3	109.3	152.8	186.5	78.0	94.4	108.8	154.0	194.0 APRIL
78.3	94.5	109.6	153.3	187.0	78.3	94.8	109.2	154.5	194.7 MAI
78.7	95.0	110.1	154.0	187.9	78.5	95.0	109.5	154.9	195.3 JUNI
79.1	95.5	110.7	154.8	188.9	78.7	95.3	109.8	155.4	195.8 JULI
79.3	95.7	110.9	155.1	189.2	78.6	95.1	109.6	155.1	195.5 AUGUST
79.4	95.9	111.2	155.5	189.7	78.7	95.3	109.8	155.4	195.8	.. SEPTEMBER
79.6	96.1	111.4	155.8	190.1	79.0	95.6	110.1	155.8	196.3 OKTOBER
79.8	96.4	111.8	156.3	190.8	79.3	96.0	110.6	156.5	197.2	... NOVEMBER
80.3	96.9	112.3	157.0	191.6	79.7	96.5	111.2	157.4	198.3	... DEZEMBER

1.6.1 GESAMTINDEX ALLER PRIVATEN HAUSHALTE UND FUER ABGEGRENZTE VERBRAUCHER

JAHR — MONAT	PREISINDEX FUER									
	ALLER PRIVATEN HAUSHALTE					4-PERSONEN-HAUSHALTE VON BEAMTEN UND ANGESTELLTEN MIT HOEHEREM EINKOMMEN				
	1985 =100	1980 =100	1976 =100	1970 =100	1962 =100	1985 =100	1980 =100	1976 =100	1970 =100	1962 =100
1980 JANUAR	80.5	97.3	113.7	159.7	195.7	80.1	97.2	113.9	160.0	194.6
FEBRUAR	81.5	98.5	115.1	161.7	198.1	81.1	98.4	115.3	162.0	197.0
MAERZ	81.9	99.0	115.7	162.5	199.1	81.5	98.9	115.9	162.8	198.0
APRIL	82.3	99.4	116.2	163.1	199.9	81.9	99.4	116.5	163.6	199.0
MAI	82.7	99.9	116.7	164.0	200.9	82.2	99.8	116.9	164.3	199.8
JUNI	83.0	100.3	117.2	164.6	201.7	82.7	100.3	117.5	165.1	200.8
JULI	83.1	100.4	117.3	164.8	201.9	82.8	100.5	117.8	165.4	201.2
AUGUST	83.2	100.5	117.4	165.0	202.1	82.8	100.5	117.8	165.4	201.2
SEPTEMBER ..	83.2	100.5	117.4	165.0	202.1	82.9	100.6	117.9	165.6	201.4
OKTOBER	83.3	100.7	117.7	165.3	202.5	83.1	100.8	118.1	165.9	201.8
NOVEMBER	83.9	101.4	118.5	166.4	203.9	83.6	101.5	118.9	167.1	203.2
DEZEMBER	84.5	102.1	119.3	167.6	205.4	84.1	102.1	119.6	168.1	204.4
1981 JANUAR	85.3	103.1	120.5	169.2	207.4	85.2	103.4	121.2	170.2	207.0
FEBRUAR	85.9	103.8	121.3	170.4	208.8	85.8	104.1	122.0	171.4	208.4
MAERZ	86.6	104.6	122.2	171.7	210.4	86.4	104.8	122.8	172.5	209.8
APRIL	87.1	105.3	123.0	172.8	211.8	86.9	105.5	123.6	173.7	211.2
MAI	87.5	105.7	123.5	173.5	212.6	87.3	105.9	124.1	174.3	212.0
JUNI	87.8	106.1	124.0	174.1	213.4	87.7	106.4	124.7	175.1	213.0
JULI	88.4	106.8	124.8	175.3	214.8	88.3	107.1	125.5	176.3	214.4
AUGUST	88.6	107.1	125.2	175.8	215.4	88.4	107.3	125.7	176.6	214.8
SEPTEMBER ..	89.1	107.7	125.9	176.8	216.6	89.0	108.0	126.6	177.8	216.2
OKTOBER	89.5	108.1	126.3	177.4	217.4	89.2	108.3	126.9	178.3	216.8
NOVEMBER	89.9	108.6	126.9	178.2	218.4	89.7	108.9	127.6	179.3	218.0
DEZEMBER	90.2	109.0	127.4	178.9	219.2	90.0	109.2	128.0	179.8	218.6
1982 JANUAR	90.9	109.8	128.3	180.2	220.8	90.8	110.2	129.1	181.4	220.6
FEBRUAR	91.1	110.1	128.7	180.7	221.4	91.1	110.5	129.5	181.9	221.2
MAERZ	91.1	110.1	128.7	180.7	221.4	91.1	110.5	129.5	181.9	221.2
APRIL	91.4	110.4	129.0	181.2	222.0	91.3	110.8	129.8	182.4	221.8
MAI	92.0	111.2	129.9	182.5	223.7	91.9	111.5	130.7	183.5	223.2
JUNI	93.0	112.4	131.3	184.5	226.1	92.7	112.5	131.8	185.2	225.2
JULI	93.2	112.6	131.6	184.8	226.5	93.0	112.9	132.3	185.8	226.0
AUGUST	93.1	112.5	131.5	184.6	226.3	92.9	112.7	132.1	185.5	225.6
SEPTEMBER ..	93.4	112.9	131.9	185.3	227.1	93.2	113.1	132.5	186.2	226.4
OKTOBER	93.8	113.4	132.5	186.1	228.1	93.6	113.6	133.1	187.0	227.4
NOVEMBER	94.1	113.7	132.9	186.6	228.7	93.9	113.9	133.5	187.5	228.0
DEZEMBER	94.3	114.0	133.2	187.1	229.3	94.1	114.2	133.8	188.0	228.6
1983 JANUAR	94.7	114.4	133.7	187.8	230.1	94.6	114.8	134.5	189.0	229.8
FEBRUAR	94.7	114.5	133.8	187.9	230.3	94.7	114.9	134.6	189.1	230.0
MAERZ	94.7	114.4	133.7	187.8	230.1	94.6	114.8	134.5	189.0	229.8
APRIL	94.9	114.7	134.0	188.3	230.7	94.9	115.1	134.9	189.5	230.4
MAI	95.2	115.0	134.4	188.8	231.3	95.1	115.4	135.2	190.0	231.0
JUNI	95.5	115.4	134.9	189.4	232.1	95.5	115.9	135.8	190.8	232.0
JULI	95.8	115.8	135.3	190.1	232.9	95.8	116.3	136.3	191.4	232.8
AUGUST	96.2	116.2	135.8	190.7	233.7	96.1	116.6	136.6	191.9	233.4
SEPTEMBER ..	96.4	116.5	136.1	191.2	234.3	96.3	116.9	137.0	192.4	234.0
OKTOBER	96.4	116.5	136.1	191.2	234.3	96.3	116.9	137.0	192.4	234.0
NOVEMBER	96.6	116.7	136.4	191.5	234.7	96.5	117.1	137.2	192.8	234.4
DEZEMBER	96.8	117.0	136.7	192.0	235.3	96.7	117.4	137.6	193.3	235.0
1984 JANUAR	97.2	117.5	137.3	192.9	236.3	97.2	117.9	138.2	194.1	236.0
FEBRUAR	97.5	117.8	137.7	193.3	236.9	97.3	118.1	138.4	194.4	236.4
MAERZ	97.6	117.9	137.8	193.5	237.1	97.5	118.3	138.6	194.7	236.8
APRIL	97.7	118.1	138.0	193.8	237.5	97.6	118.4	138.7	194.9	237.0
MAI	97.8	118.2	138.1	194.0	237.7	97.7	118.5	138.9	195.1	237.2
JUNI	98.1	118.6	138.6	194.7	238.5	98.0	118.9	139.3	195.7	238.0
JULI	98.0	118.4	138.4	194.3	238.1	97.9	118.8	139.2	195.6	237.8
AUGUST	97.8	118.2	138.1	194.0	237.7	97.7	118.6	139.0	195.2	237.4
SEPTEMBER ..	97.9	118.3	138.2	194.2	237.9	97.8	118.7	139.1	195.4	237.6
OKTOBER	98.5	119.0	139.1	195.3	239.3	98.4	119.4	139.9	196.5	239.0
NOVEMBER	98.6	119.2	139.3	195.6	239.7	98.6	119.6	140.1	196.9	239.4
DEZEMBER	98.7	119.3	139.4	195.8	239.9	98.6	119.7	140.3	197.0	239.6

BUNDESGBIET

DIE LEBENSHALTUNG

TABELLEN

GRUPPEN AUF ORIGINALBASIS UND UMBASIIERT AUF 1980, 1976, 1970 UND 1962 = 100

DIE LEBENSHALTUNG

4-PERSONEN-HAUSHALTE VON ARBEITERN UND ANGESTELLTEN MIT MITTLEREM EINKOMMEN					2-PERSONEN-HAUSHALTE VON RENTEN- UND SOZIALHILFEEMPFÄNGERN MIT GERINGEM EINKOMMEN					JAHR — MONAT
1985 =100	1980 =100	1976 =100	1970 =100	1962 =100	1985 =100	1980 =100	1976 =100	1970 =100	1962 =100	
80.6	97.3	112.8	157.7	192.5	80.3	97.2	112.0	158.5	199.7 JANUAR 1980
81.6	98.5	114.2	159.6	194.9	81.2	98.3	113.3	160.3	202.0 FEBRUAR
82.0	99.0	114.8	160.5	195.9	81.9	99.2	114.3	161.8	203.8 MAERZ
82.3	99.4	115.2	161.1	196.7	82.3	99.6	114.8	162.4	204.6 APRIL
82.7	99.9	115.8	161.9	197.6	82.7	100.1	115.3	163.2	205.7 MAI
83.1	100.3	116.3	162.6	198.4	83.0	100.5	115.8	163.9	206.5 JUNI
83.2	100.5	116.5	162.9	198.8	83.2	100.7	116.0	164.2	206.9 JULI
83.2	100.5	116.5	162.9	198.8	83.0	100.5	115.8	163.9	206.5 AUGUST
83.2	100.5	116.5	162.9	198.8	82.8	100.3	115.6	163.6	206.1	.. SEPTEMBER
83.4	100.7	116.7	163.2	199.2	83.0	100.5	115.8	163.9	206.5 OKTOBER
84.0	101.4	117.6	164.3	200.6	83.6	101.2	116.6	165.0	207.9	... NOVEMBER
84.6	102.1	118.4	165.5	202.0	84.2	101.9	117.4	166.2	209.4	... DEZEMBER
85.4	103.1	119.5	167.1	204.0	85.2	103.1	118.8	168.1	211.8 JANUAR 1981
86.0	103.8	120.3	168.2	205.4	85.7	103.8	119.6	169.3	213.3 FEBRUAR
86.5	104.5	121.1	169.4	206.7	86.4	104.6	120.5	170.6	214.9 MAERZ
87.2	105.3	122.1	170.7	208.3	87.1	105.4	121.4	171.9	216.5 APRIL
87.5	105.7	122.5	171.3	209.1	87.5	105.9	122.0	172.7	217.6 MAI
87.9	106.1	123.0	172.0	209.9	87.7	106.2	122.4	173.2	218.2 JUNI
88.5	106.8	123.8	173.1	211.3	88.0	106.6	122.8	173.8	219.0 JULI
88.7	107.1	124.2	173.6	211.9	88.0	106.5	122.7	173.7	218.8 AUGUST
89.2	107.7	124.9	174.6	213.1	88.2	106.8	123.1	174.2	219.4	.. SEPTEMBER
89.5	108.1	125.3	175.2	213.9	88.7	107.4	123.8	175.1	220.7 OKTOBER
90.0	108.7	126.0	176.2	215.1	89.4	108.2	124.7	176.4	222.3	... NOVEMBER
90.3	109.0	126.4	176.7	215.6	89.8	108.7	125.3	177.3	223.3	... DEZEMBER
91.0	109.9	127.4	178.1	217.4	90.8	109.9	126.6	179.2	225.8 JANUAR 1982
91.2	110.1	127.6	178.4	217.8	91.2	110.4	127.2	180.0	226.8 FEBRUAR
91.2	110.1	127.6	178.4	217.8	91.4	110.6	127.4	180.4	227.2 MAERZ
91.5	110.5	128.1	179.1	218.6	91.8	111.2	128.1	181.3	228.5 APRIL
92.1	111.2	128.9	180.2	220.0	92.5	112.0	129.1	182.6	230.1 MAI
93.1	112.4	130.3	182.2	222.4	93.3	113.0	130.2	184.3	232.2 JUNI
93.4	112.8	130.8	182.8	223.2	93.4	113.1	130.3	184.4	232.4 JULI
93.3	112.6	130.5	182.5	222.8	92.8	112.4	129.5	183.3	230.9 AUGUST
93.5	112.9	130.9	183.0	223.4	92.9	112.5	129.6	183.4	231.1	.. SEPTEMBER
93.9	113.4	131.5	183.8	224.4	93.2	112.8	130.0	183.9	231.8 OKTOBER
94.2	113.7	131.8	184.3	224.9	93.5	113.2	130.4	184.6	232.6	... NOVEMBER
94.3	113.9	132.0	184.6	225.3	93.7	113.5	130.8	185.1	233.2	... DEZEMBER
94.7	114.4	132.6	185.4	226.3	94.6	114.5	131.9	186.7	235.2 JANUAR 1983
94.8	114.5	132.7	185.6	226.5	94.7	114.7	132.2	187.0	235.7 FEBRUAR
94.7	114.4	132.6	185.4	226.3	94.9	114.9	132.4	187.4	236.1 MAERZ
95.1	114.8	133.1	186.1	227.1	95.2	115.3	132.9	188.0	236.9 APRIL
95.3	115.1	133.4	186.5	227.7	95.5	115.6	133.2	188.5	237.5 MAI
95.7	115.5	133.9	187.2	228.5	95.8	116.0	133.7	189.2	238.3 JUNI
96.0	115.9	134.4	187.8	229.3	96.1	116.3	134.0	189.6	238.9 JULI
96.2	116.2	134.7	188.3	229.9	96.0	116.2	133.9	189.5	238.7 AUGUST
96.5	116.5	135.1	188.8	230.5	96.1	116.4	134.1	189.8	239.1	.. SEPTEMBER
96.5	116.5	135.1	188.8	230.5	96.1	116.4	134.1	189.8	239.1 OKTOBER
96.6	116.7	135.3	189.1	230.9	96.5	116.8	134.6	190.5	240.0	... NOVEMBER
96.9	117.0	135.6	189.6	231.5	96.7	117.1	134.9	191.0	240.6	... DEZEMBER
97.3	117.5	136.2	190.4	232.5	97.3	117.8	135.7	192.1	242.0 JANUAR 1984
97.6	117.8	136.6	190.9	233.1	97.7	118.3	136.3	192.9	243.1 FEBRUAR
97.6	117.9	136.7	191.1	233.3	98.0	118.6	136.7	193.4	243.7 MAERZ
97.8	118.1	136.9	191.4	233.7	98.0	118.7	136.8	193.6	243.9 APRIL
97.9	118.2	137.0	191.6	233.8	98.2	118.9	137.0	193.9	244.3 MAI
98.2	118.6	137.5	192.2	234.6	98.5	119.3	137.5	194.5	245.1 JUNI
98.1	118.4	137.3	191.9	234.2	98.3	119.0	137.1	194.0	244.5 JULI
97.9	118.2	137.0	191.6	233.8	97.9	118.5	136.5	193.2	243.5 AUGUST
97.9	118.2	137.0	191.6	233.8	97.8	118.4	136.4	193.1	243.3	.. SEPTEMBER
98.6	119.0	138.0	192.9	235.4	98.2	118.9	137.0	193.9	244.3 OKTOBER
98.7	119.2	138.2	193.2	235.8	98.5	119.2	137.3	194.4	244.9	... NOVEMBER
98.8	119.3	138.3	193.4	236.0	98.5	119.3	137.5	194.5	245.1	... DEZEMBER

1.6.1 GESAMTINDEX ALLER PRIVATEN HAUSHALTE UND FUER ABGEGRENZTE VERBRAUCHER

JAHR — MONAT	PREISINDEX FUER									
	ALLER PRIVATEN HAUSHALTE					4-PERSONEN-HAUSHALTE VON BEAMTEN UND ANGESTELLTEN MIT HOEHEREM EINKOMMEN				
	1985 =100	1980 =100	1976 =100	1970 =100	1962 =100	1985 =100	1980 =100	1976 =100	1970 =100	1962 =100
1985 JANUAR	99.3	120.0	140.2	197.0	241.4	99.3	120.5	141.2	198.4	241.2
FEBRUAR	99.7	120.5	140.8	197.8	242.4	99.7	121.0	141.8	199.2	242.2
MAERZ	100.0	120.8	141.2	198.4	243.1	99.9	121.2	142.1	199.6	242.7
APRIL	100.2	121.1	141.5	198.8	243.6	100.1	121.5	142.3	200.0	243.1
MAI	100.2	121.1	141.5	198.8	243.6	100.2	121.6	142.5	200.2	243.4
JUNI	100.2	121.1	141.5	198.8	243.6	100.2	121.6	142.5	200.2	243.4
JULI	100.1	121.0	141.3	198.6	243.3	100.1	121.5	142.3	200.0	243.1
AUGUST	99.8	120.6	140.9	198.0	242.6	99.8	121.1	141.9	199.4	242.4
SEPTEMBER ..	99.9	120.7	141.0	198.2	242.9	99.9	121.2	142.1	199.6	242.7
OKTOBER	100.0	120.8	141.2	198.4	243.1	100.1	121.5	142.3	200.0	243.1
NOVEMBER	100.2	121.1	141.5	198.8	243.6	100.3	121.7	142.6	200.4	243.6
DEZEMBER ...	100.3	121.2	141.6	199.0	243.8	100.4	121.8	142.8	200.6	243.9
1986 JANUAR	100.6	121.6	142.0	199.6	244.6	100.8	122.3	143.3	201.4	244.8
FEBRUAR	100.5	121.5	141.9	199.4	244.3	100.7	122.2	143.2	201.2	244.6
MAERZ	100.2	121.1	141.5	198.8	243.6	100.4	121.8	142.8	200.6	243.9
APRIL	100.1	121.0	141.3	198.6	243.3	100.3	121.7	142.6	200.4	243.6
MAI	100.1	121.0	141.3	198.6	243.3	100.3	121.7	142.6	200.4	243.6
JUNI	100.2	121.1	141.5	198.8	243.6	100.4	121.8	142.8	200.6	243.9
JULI	99.8	120.6	140.9	198.0	242.6	100.1	121.5	142.3	200.0	243.1
AUGUST	99.5	120.2	140.5	197.4	241.9	99.8	121.1	141.9	199.4	242.4
SEPTEMBER ..	99.6	120.4	140.6	197.6	242.1	99.9	121.2	142.1	199.6	242.7
OKTOBER	99.3	120.0	140.2	197.0	241.4	99.6	120.9	141.6	199.0	241.9
NOVEMBER	99.2	119.9	140.1	196.8	241.2	99.6	120.9	141.6	199.0	241.9
DEZEMBER ...	99.3	120.0	140.2	197.0	241.4	99.7	121.0	141.8	199.2	242.2
1987 JANUAR	99.8	120.6	140.9	198.0	242.6	100.2	121.6	142.5	200.2	243.4
FEBRUAR	99.9	120.7	141.0	198.2	242.9	100.3	121.7	142.6	200.4	243.6
MAERZ	99.9	120.7	141.0	198.2	242.9	100.3	121.7	142.6	200.4	243.6
APRIL	100.1	121.0	141.3	198.6	243.3	100.5	122.0	142.9	200.8	244.1
MAI	100.2	121.1	141.5	198.8	243.6	100.6	122.1	143.0	201.0	244.4
JUNI	100.3	121.2	141.6	199.0	243.8	100.8	122.3	143.3	201.4	244.8
JULI	100.3	121.2	141.6	199.0	243.8	100.8	122.3	143.3	201.4	244.8
AUGUST	100.2	121.1	141.5	198.8	243.6	100.8	122.3	143.3	201.4	244.8
SEPTEMBER ..	100.0	120.8	141.2	198.4	243.1	100.6	122.1	143.0	201.0	244.4
OKTOBER	100.1	121.0	141.3	198.6	243.3	100.7	122.2	143.2	201.2	244.6
NOVEMBER	100.2	121.1	141.5	198.8	243.6	100.8	122.3	143.3	201.4	244.8
DEZEMBER ...	100.3	121.2	141.6	199.0	243.8	100.9	122.4	143.5	201.6	245.1
1988 JANUAR	100.7	121.7	142.2	199.8	244.8	101.4	123.0	144.2	202.6	246.3
FEBRUAR	100.9	121.9	142.5	200.2	245.3	101.6	123.3	144.5	203.0	246.8
MAERZ	100.9	121.9	142.5	200.2	245.3	101.7	123.4	144.6	203.2	247.0
APRIL	101.2	122.3	142.9	200.8	246.0	101.9	123.7	144.9	203.6	247.5
MAI	101.4	122.5	143.2	201.2	246.5	102.1	123.9	145.2	204.0	248.0
JUNI	101.5	122.7	143.3	201.4	246.7	102.2	124.0	145.3	204.2	248.2
JULI	101.5	122.7	143.3	201.4	246.7	102.2	124.0	145.3	204.2	248.2
AUGUST	101.4	122.5	143.2	201.2	246.5	102.2	124.0	145.3	204.2	248.2
SEPTEMBER ..	101.5	122.7	143.3	201.4	246.7	102.3	124.1	145.5	204.4	248.5
OKTOBER	101.6	122.8	143.4	201.6	247.0	102.4	124.3	145.6	204.6	248.7
NOVEMBER	101.9	123.1	143.9	202.2	247.7	102.7	124.6	146.0	205.2	249.5
DEZEMBER ...	102.1	123.4	144.2	202.6	248.2	102.9	124.9	146.3	205.6	249.9
1989 JANUAR	103.0	124.5	145.4	204.3	250.4	103.8	126.0	147.6	207.4	252.1
FEBRUAR	103.4	125.0	146.0	205.1	251.4	104.1	126.3	148.0	208.0	252.9
MAERZ	103.5	125.1	146.1	205.3	251.6	104.3	126.6	148.3	208.4	253.3
APRIL	104.1	125.8	147.0	206.5	253.1	104.8	127.2	149.0	209.4	254.6
MAI	104.3	126.0	147.3	206.9	253.6	105.1	127.5	149.4	210.0	255.3
JUNI	104.4	126.2	147.4	207.1	253.8	105.1	127.5	149.4	210.0	255.3
JULI	104.3	126.0	147.3	206.9	253.6	105.0	127.4	149.3	209.8	255.0
AUGUST	104.2	125.9	147.1	206.7	253.3	104.9	127.3	149.2	209.6	254.8
SEPTEMBER ..	104.4	126.2	147.4	207.1	253.8	105.1	127.5	149.4	210.0	255.3
OKTOBER	104.7	126.5	147.8	207.7	254.5	105.4	127.9	149.9	210.6	256.0
NOVEMBER	104.9	126.8	148.1	208.1	255.0	105.5	128.0	150.0	210.8	256.3
DEZEMBER ...	105.2	127.1	148.5	208.7	255.7	105.9	128.5	150.6	211.6	257.2

BUNDESGBEIT

DIE LEBENSHALTUNG

TABELLEN

GRUPPEN AUF ORIGINALBASIS UND UMBASIIERT AUF 1980, 1976, 1970 UND 1962 = 100

D I E L E B E N S H A L T U N G										JAHR — MONAT
4-PERSONEN-HAUSHALTE VON ARBEITERN UND ANGESTELLTEN MIT MITTLEREM EINKOMMEN					2-PERSONEN-HAUSHALTE VON RENTEN- UND SOZIALHILFEEMPFÄNGERN MIT GERINGEM EINKOMMEN					
1985 =100	1980 =100	1976 =100	1970 =100	1962 =100	1985 =100	1980 =100	1976 =100	1970 =100	1962 =100	
99.3	119.9	139.0	194.3	237.2	99.2	120.1	138.4	195.8	246.7 JANUAR 1985
99.7	120.4	139.6	195.1	238.2	99.8	120.8	139.2	197.0	248.2 FEBRUAR
99.9	120.6	139.8	195.5	238.6	100.1	121.2	139.7	197.6	248.9 MAERZ
100.1	120.9	140.1	195.9	239.1	100.3	121.4	139.9	198.0	249.4 APRIL
100.3	121.1	140.4	196.3	239.6	100.5	121.7	140.2	198.4	249.9 MAI
100.3	121.1	140.4	196.3	239.6	100.4	121.6	140.1	198.2	249.7 JUNI
100.1	120.9	140.1	195.9	239.1	100.2	121.3	139.8	197.8	249.2 JULI
99.8	120.5	139.7	195.3	238.4	99.7	120.7	139.1	196.8	247.9 AUGUST
99.9	120.6	139.8	195.5	238.6	99.8	120.8	139.2	197.0	248.2	.. SEPTEMBER
100.0	120.7	140.0	195.7	238.9	99.8	120.8	139.2	197.0	248.2 OKTOBER
100.2	121.0	140.3	196.1	239.3	100.0	121.1	139.5	197.4	248.7	... NOVEMBER
100.3	121.1	140.4	196.3	239.6	100.2	121.3	139.8	197.8	249.2	... DEZEMBER
100.6	121.5	140.8	196.8	240.3	100.6	121.8	140.4	198.6	250.2 JANUAR 1986
100.5	121.3	140.7	196.6	240.1	100.8	122.0	140.6	199.0	250.7 FEBRUAR
100.1	120.9	140.1	195.9	239.1	100.6	121.8	140.4	198.6	250.2 MAERZ
100.0	120.7	140.0	195.7	238.9	100.7	121.9	140.5	198.8	250.4 APRIL
100.0	120.7	140.0	195.7	238.9	100.7	121.9	140.5	198.8	250.4 MAI
100.2	121.0	140.3	196.1	239.3	100.9	122.2	140.8	199.2	250.9 JUNI
99.8	120.5	139.7	195.3	238.4	100.6	121.8	140.4	198.6	250.2 JULI
99.5	120.1	139.3	194.7	237.7	100.0	121.1	139.5	197.4	248.7 AUGUST
99.6	120.3	139.4	194.8	237.9	99.9	120.9	139.4	197.2	248.4	.. SEPTEMBER
99.3	119.9	139.0	194.3	237.2	99.5	120.5	138.8	196.4	247.4 OKTOBER
99.1	119.7	138.7	193.9	236.7	99.3	120.2	138.5	196.0	246.9	... NOVEMBER
99.2	119.8	138.9	194.1	237.0	99.4	120.3	138.7	196.2	247.2	... DEZEMBER
99.6	120.3	139.4	194.9	237.9	99.8	120.8	139.2	197.0	248.2 JANUAR 1987
99.7	120.4	139.6	195.1	238.2	100.0	121.1	139.5	197.4	248.7 FEBRUAR
99.7	120.4	139.6	195.1	238.2	100.0	121.1	139.5	197.4	248.7 MAERZ
99.9	120.6	139.8	195.5	238.6	100.1	121.2	139.7	197.6	248.9 APRIL
100.0	120.7	140.0	195.7	238.9	100.4	121.6	140.1	198.2	249.7 MAI
100.1	120.9	140.1	195.9	239.1	100.4	121.6	140.1	198.2	249.7 JUNI
100.1	120.9	140.1	195.9	239.1	100.3	121.4	139.9	198.0	249.4 JULI
100.0	120.7	140.0	195.7	238.9	99.9	120.9	139.4	197.2	248.4 AUGUST
99.8	120.5	139.7	195.3	238.4	99.7	120.7	139.1	196.8	247.9	.. SEPTEMBER
99.9	120.6	139.8	195.5	238.6	99.6	120.6	139.0	196.6	247.7 OKTOBER
99.9	120.6	139.8	195.5	238.6	99.7	120.7	139.1	196.8	247.9	... NOVEMBER
100.0	120.7	140.0	195.7	238.9	99.9	120.9	139.4	197.2	248.4	... DEZEMBER
100.3	121.1	140.4	196.3	239.6	100.4	121.6	140.1	198.2	249.7 JANUAR 1988
100.5	121.3	140.7	196.6	240.1	100.7	121.9	140.5	198.8	250.4 FEBRUAR
100.5	121.3	140.7	196.6	240.1	100.6	121.8	140.4	198.6	250.2 MAERZ
100.8	121.7	141.1	197.2	240.8	100.9	122.2	140.8	199.2	250.9 APRIL
101.0	122.0	141.4	197.6	241.3	101.1	122.4	141.1	199.6	251.4 MAI
101.1	122.1	141.5	197.8	241.5	101.3	122.6	141.3	199.9	251.9 JUNI
101.1	122.1	141.5	197.8	241.5	101.2	122.5	141.2	199.7	251.7 JULI
101.1	122.1	141.5	197.8	241.5	101.0	122.3	140.9	199.4	251.2 AUGUST
101.1	122.1	141.5	197.8	241.5	101.0	122.3	140.9	199.4	251.2	.. SEPTEMBER
101.2	122.2	141.7	198.0	241.7	101.2	122.5	141.2	199.7	251.7 OKTOBER
101.5	122.6	142.1	198.6	242.5	101.4	122.8	141.5	200.1	252.2	... NOVEMBER
101.7	122.8	142.4	199.0	242.9	101.7	123.1	141.9	200.7	252.9	... DEZEMBER
102.7	124.0	143.8	201.0	245.3	102.8	124.5	143.4	202.9	255.7 JANUAR 1989
103.1	124.5	144.3	201.7	246.3	103.2	124.9	144.0	203.7	256.6 FEBRUAR
103.3	124.7	144.6	202.1	246.8	103.3	125.1	144.1	203.9	256.9 MAERZ
103.9	125.5	145.4	203.3	248.2	103.8	125.7	144.8	204.9	258.1 APRIL
104.1	125.7	145.7	203.7	248.7	104.2	126.2	145.4	205.7	259.1 MAI
104.1	125.7	145.7	203.7	248.7	104.3	126.3	145.5	205.9	259.4 JUNI
104.0	125.6	145.6	203.5	248.4	104.2	126.2	145.4	205.7	259.1 JULI
103.9	125.5	145.4	203.3	248.2	104.0	125.9	145.1	205.3	258.6 AUGUST
104.1	125.7	145.7	203.7	248.7	104.1	126.0	145.2	205.5	258.9	.. SEPTEMBER
104.4	126.1	146.1	204.3	249.4	104.5	126.5	145.8	206.3	259.9 OKTOBER
104.5	126.2	146.3	204.5	249.6	104.7	126.8	146.1	206.7	260.4	... NOVEMBER
104.9	126.7	146.8	205.3	250.6	105.2	127.4	146.8	207.6	261.6	... DEZEMBER

1.6.1 GESAMTINDEX ALLER PRIVATEN HAUSHALTE UND FUER ABGEGRENZTE VERBRAUCHER

JAHR — MONAT	PREISINDEX FUER									
	ALLER PRIVATEN HAUSHALTE					4-PERSONEN-HAUSHALTE VON BEAMTEN UND ANGESTELLTEN MIT HOEHEREM EINKOMMEN				
	1985 =100	1980 =100	1976 =100	1970 =100	1962 =100	1985 =100	1980 =100	1976 =100	1970 =100	1962 =100
1990 JANUAR	105.8	127.9	149.4	209.9	257.2	106.4	129.1	151.3	212.6	258.4
FEBRUAR	106.2	128.3	149.9	210.7	258.2	106.9	129.7	152.0	213.6	259.7
MAERZ	106.3	128.5	150.1	210.9	258.4	107.0	129.8	152.1	213.8	259.9
APRIL	106.5	128.7	150.4	211.3	258.9	107.2	130.1	152.4	214.2	260.4
MAI	106.7	128.9	150.6	211.7	259.4	107.4	130.3	152.7	214.6	260.9
JUNI	106.8	129.1	150.8	211.9	259.6	107.5	130.5	152.9	214.8	261.1
JULI	106.8	129.1	150.8	211.9	259.6	107.5	130.5	152.9	214.8	261.1
AUGUST	107.1	129.4	151.2	212.5	260.4	107.7	130.7	153.1	215.2	261.6
SEPTEMBER ..	107.5	129.9	151.8	213.3	261.3	108.1	131.2	153.7	216.0	262.6
OKTOBER	108.2	130.8	152.8	214.7	263.0	108.7	131.9	154.6	217.2	264.0
NOVEMBER	108.0	130.5	152.5	214.3	262.6	108.6	131.8	154.4	217.0	263.8
DEZEMBER ...	108.1	130.6	152.6	214.5	262.8	108.6	131.8	154.4	217.0	263.8
1991 JANUAR	108.8	131.5	153.6	215.8	264.5	109.3	132.6	155.4	218.4	265.5
FEBRUAR	109.1	131.8	154.0	216.4	265.2	109.6	133.0	155.8	219.0	266.2
MAERZ	109.0	131.7	153.9	216.2	265.0	109.6	133.0	155.8	219.0	266.2
APRIL	109.5	132.3	154.6	217.2	266.2	110.1	133.6	156.6	220.0	267.4
MAI	109.9	132.8	155.2	218.0	267.2	110.5	134.1	157.1	220.8	268.4
JUNI	110.5	133.5	156.0	219.2	268.6	111.1	134.8	158.0	222.0	269.9
JULI	111.5	134.7	157.4	221.2	271.1	112.2	136.2	159.5	224.2	272.5
AUGUST	111.5	134.7	157.4	221.2	271.1	112.2	136.2	159.5	224.2	272.5
SEPTEMBER ..	111.7	135.0	157.7	221.6	271.5	112.4	136.4	159.8	224.6	273.0
OKTOBER	112.0	135.3	158.1	222.2	272.3	112.6	136.6	160.1	225.0	273.5
NOVEMBER ...	112.5	136.0	158.8	223.2	273.5	113.0	137.1	160.7	225.8	274.5
DEZEMBER ...	112.6	136.1	159.0	223.4	273.7	113.2	137.4	161.0	226.2	275.0
1992 JANUAR	113.1	136.7	159.7	224.4	274.9	113.6	137.9	161.5	227.0	275.9
FEBRUAR	113.8	137.5	160.7	225.8	276.7	114.4	138.8	162.7	228.6	277.9
MAERZ	114.2	138.0	161.2	226.6	277.6	114.7	139.2	163.1	229.2	278.6
APRIL	114.5	138.4	161.7	227.2	278.4	115.1	139.7	163.7	230.0	279.6
MAI	115.0	139.0	162.4	228.1	279.6	115.5	140.2	164.2	230.8	280.5
JUNI	115.2	139.2	162.6	228.5	280.1	115.8	140.5	164.7	231.4	281.3
JULI	115.2	139.2	162.6	228.5	280.1	115.8	140.5	164.7	231.4	281.3
AUGUST	115.4	139.5	162.9	228.9	280.5	116.0	140.8	164.9	231.8	281.8
SEPTEMBER ..	115.7	139.8	163.4	229.5	281.3	116.4	141.3	165.5	232.6	282.7
OKTOBER	116.1	140.3	163.9	230.3	282.2	116.9	141.9	166.2	233.6	284.0
NOVEMBER ...	116.7	141.0	164.8	231.5	283.7	117.5	142.6	167.1	234.8	285.4
DEZEMBER ...	116.8	141.1	164.9	231.7	283.9	117.7	142.8	167.4	235.2	285.9
1993 JANUAR	-	-	-	-	-	-	-	-	-	-
FEBRUAR	-	-	-	-	-	-	-	-	-	-
MAERZ	-	-	-	-	-	-	-	-	-	-
APRIL	-	-	-	-	-	-	-	-	-	-
MAI	-	-	-	-	-	-	-	-	-	-
JUNI	-	-	-	-	-	-	-	-	-	-
JULI	-	-	-	-	-	-	-	-	-	-
AUGUST	-	-	-	-	-	-	-	-	-	-
SEPTEMBER ..	-	-	-	-	-	-	-	-	-	-
OKTOBER	-	-	-	-	-	-	-	-	-	-
NOVEMBER ...	-	-	-	-	-	-	-	-	-	-
DEZEMBER ...	-	-	-	-	-	-	-	-	-	-
1994 JANUAR	-	-	-	-	-	-	-	-	-	-
FEBRUAR	-	-	-	-	-	-	-	-	-	-
MAERZ	-	-	-	-	-	-	-	-	-	-
APRIL	-	-	-	-	-	-	-	-	-	-
MAI	-	-	-	-	-	-	-	-	-	-
JUNI	-	-	-	-	-	-	-	-	-	-
JULI	-	-	-	-	-	-	-	-	-	-
AUGUST	-	-	-	-	-	-	-	-	-	-
SEPTEMBER ..	-	-	-	-	-	-	-	-	-	-
OKTOBER	-	-	-	-	-	-	-	-	-	-
NOVEMBER ...	-	-	-	-	-	-	-	-	-	-
DEZEMBER ...	-	-	-	-	-	-	-	-	-	-

BUNDESGBIET

DIE LEBENSHALTUNG

TABELLEN

GRUPPEN AUF ORIGINALBASIS UND UMBASIIERT AUF 1980, 1976, 1970 UND 1962 = 100

DIE LEBENSHALTUNG										JAHR — MONAT
4-PERSONEN-HAUSHALTE VON ARBEITERN UND ANGESTELLTEN MIT MITTLEREM EINKOMMEN					2-PERSONEN-HAUSHALTE VON RENTEN- UND SOZIALHILFEEMPPFAENGERN MIT GERINGEM EINKOMMEN					
1985 =100	1980 =100	1976 =100	1970 =100	1962 =100	1985 =100	1980 =100	1976 =100	1970 =100	1962 =100	
105.4	127.3	147.5	206.2	251.8	105.9	128.2	147.7	209.0	263.4 JANUAR 1990
105.8	127.7	148.1	207.0	252.7	106.3	128.7	148.3	209.8	264.4 FEBRUAR
106.0	128.0	148.4	207.4	253.2	106.4	128.8	148.4	210.0	264.6 MAERZ
106.2	128.2	148.7	207.8	253.7	106.7	129.2	148.9	210.6	265.4 APRIL
106.4	128.5	148.9	208.2	254.2	107.0	129.5	149.3	211.2	266.1 MAI
106.5	128.6	149.1	208.4	254.4	107.1	129.7	149.4	211.4	266.3 JUNI
106.5	128.6	149.1	208.4	254.4	107.0	129.5	149.3	211.2	266.1 JULI
106.9	129.1	149.6	209.2	255.4	107.2	129.8	149.6	211.6	266.6 AUGUST
107.4	129.7	150.3	210.1	256.5	107.3	129.9	149.7	211.8	266.8	.. SEPTEMBER
108.0	130.4	151.2	211.3	258.0	107.7	130.4	150.3	212.6	267.8 OKTOBER
107.8	130.2	150.9	210.9	257.5	107.8	130.5	150.4	212.8	268.1	... NOVEMBER
107.8	130.2	150.9	210.9	257.5	108.0	130.8	150.7	213.2	268.6	... DEZEMBER
108.5	131.0	151.9	212.3	259.2	108.7	131.6	151.7	214.6	270.3 JANUAR 1991
108.7	131.2	152.2	212.7	259.7	109.1	132.1	152.2	215.3	271.3 FEBRUAR
108.8	131.4	152.3	212.9	259.9	109.3	132.3	152.5	215.7	271.8 MAERZ
109.3	132.0	153.0	213.9	261.1	109.9	133.1	153.3	216.9	273.3 APRIL
109.8	132.6	153.7	214.8	262.3	110.4	133.7	154.0	217.9	274.6 MAI
110.2	133.1	154.3	215.6	263.2	111.0	134.4	154.9	219.1	276.0 JUNI
111.4	134.5	155.9	218.0	266.1	111.6	135.1	155.7	220.3	277.5 JULI
111.3	134.4	155.8	217.8	265.9	111.5	135.0	155.6	220.1	277.3 AUGUST
111.5	134.6	156.1	218.2	266.3	111.5	135.0	155.6	220.1	277.3	.. SEPTEMBER
111.8	135.0	156.5	218.8	267.1	111.8	135.4	156.0	220.7	278.0 OKTOBER
112.3	135.6	157.2	219.7	268.3	112.4	136.1	156.8	221.9	279.5	... NOVEMBER
112.4	135.7	157.3	219.9	268.5	112.6	136.3	157.1	222.2	280.0	... DEZEMBER
112.9	136.3	158.0	220.9	269.7	113.5	137.4	158.4	224.0	282.3 JANUAR 1992
113.6	137.2	159.0	222.3	271.4	114.1	138.1	159.2	225.2	283.8 FEBRUAR
114.0	137.6	159.6	223.1	272.3	114.3	138.4	159.5	225.6	284.3 MAERZ
114.4	138.1	160.1	223.8	273.3	114.8	139.0	160.2	226.6	285.5 APRIL
114.9	138.7	160.8	224.8	274.5	115.3	139.6	160.9	227.6	286.7 MAI
115.2	139.1	161.3	225.4	275.2	115.5	139.8	161.1	228.0	287.2 JUNI
115.1	139.0	161.1	225.2	274.9	115.4	139.7	161.0	227.8	287.0 JULI
115.2	139.1	161.3	225.4	275.2	115.3	139.6	160.9	227.6	286.7 AUGUST
115.4	139.3	161.5	225.8	275.7	115.5	139.8	161.1	228.0	287.2	.. SEPTEMBER
115.7	139.7	162.0	226.4	276.4	115.8	140.2	161.6	228.6	288.0 OKTOBER
116.2	140.3	162.7	227.4	277.6	116.2	140.7	162.1	229.4	289.0	... NOVEMBER
116.4	140.5	162.9	227.8	278.0	116.5	141.0	162.5	229.9	289.7	... DEZEMBER
-	-	-	-	-	-	-	-	-	- JANUAR 1993
-	-	-	-	-	-	-	-	-	- FEBRUAR
-	-	-	-	-	-	-	-	-	- MAERZ
-	-	-	-	-	-	-	-	-	- APRIL
-	-	-	-	-	-	-	-	-	- MAI
-	-	-	-	-	-	-	-	-	- JUNI
-	-	-	-	-	-	-	-	-	- JULI
-	-	-	-	-	-	-	-	-	- AUGUST
-	-	-	-	-	-	-	-	-	-	.. SEPTEMBER
-	-	-	-	-	-	-	-	-	- OKTOBER
-	-	-	-	-	-	-	-	-	-	... NOVEMBER
-	-	-	-	-	-	-	-	-	-	... DEZEMBER
-	-	-	-	-	-	-	-	-	- JANUAR 1994
-	-	-	-	-	-	-	-	-	- FEBRUAR
-	-	-	-	-	-	-	-	-	- MAERZ
-	-	-	-	-	-	-	-	-	- APRIL
-	-	-	-	-	-	-	-	-	- MAI
-	-	-	-	-	-	-	-	-	- JUNI
-	-	-	-	-	-	-	-	-	- JULI
-	-	-	-	-	-	-	-	-	- AUGUST
-	-	-	-	-	-	-	-	-	-	.. SEPTEMBER
-	-	-	-	-	-	-	-	-	- OKTOBER
-	-	-	-	-	-	-	-	-	-	... NOVEMBER
-	-	-	-	-	-	-	-	-	-	... DEZEMBER

1 Preisindex für die Lebenshaltung

1.6 Sondertabellen

1.6.2 Entwicklung der Verbraucherpreise seit 1881 (Jahreswerte)*)

Jahr	1913 = 100	Jahr	1913/14 = 100	1938 = 100	Jahr	1913/14 = 100	1938 = 100
1881	74	1924	130,8	104,1	1960	236,0	187,9
1882	73	1925	141,8	112,9	1961	241,5	192,3
1883	74	1926	142,1	113,1	1962	248,6	198,0
1884	72	1927	147,9	117,8	1963	256,2	204,0
1885	74	1928	151,7	120,8	1964	262,1	208,7
1886	75	1929	154,0	122,6	1965	271,0	215,8
1887	75				1966	280,5	223,4
1888	75	1930	148,1	117,9	1967	284,5	226,5
1889	78	1931	136,1	108,4	1968	288,3	229,5
		1932	120,6	96,0	1969	294,1	234,2
1890	80	1933	118,0	93,9			
1891	81	1934	121,1	96,4	1970	303,5	241,7
1892	81	1935	123,0	97,9	1971	319,0	254,0
1893	78	1936	124,5	99,1	1972	336,0	267,6
1894	77	1937	125,1	99,6	1973	358,8	285,8
1895	76	1938	125,6	100	1974	383,2	305,1
1896	75	1939	126,2	100,5	1975	406,6	323,8
1897	76				1976	424,4	337,9
1898	79	1940	130,1	103,6	1977	439,3	349,8
1899	78	1941	133,2	106,1	1978	450,4	358,6
		1942	136,6	108,8	1979	467,5	372,2
1900	78	1943	138,5	110,3			
1901	79	1944	141,4	112,6	1980	492,0	391,8
1902	80	1945	145	115	1981	523,1	416,6
1903	80	1946	158	126	1982	550,8	438,6
1904	81	1947	169	134	1983	568,9	453,0
1905	85	1948 1.Hj	178	142	1984	582,3	463,7
1906	88	1948 2.Hj	211,4	168,3	1985	594,0	473,0
1907	89	1949	208,9	166,3	1986	593,0	472,2
1908	90				1987	593,5	472,5
1909	92	1950	195,7	155,8	1988	600,0	477,7
1910	93	1951	211,0	168,0	1989	617,3	491,5
1911	96	1952	215,4	171,5			
1912	102	1953	211,5	168,4	1990	634,0	504,8
1913	100	1954	211,9	168,7	1991	656,4	522,7
1914	100	1955	215,4	171,5	1992	682,7	543,6
1915	135	1956	221,1	176,0			
1916	180	1957	225,5	179,5			
1917	225	1958	230,4	183,4			
1918	310	1959	232,6	185,2			
1919	490						
1920	1 044						
1921	1 337						
1922	.						
1923	.						

1.6.3 Umbasierte Werte des Gesamtindex von

4-Personen-Haushalten von Arbeitern und Angestellten mit mittlerem Einkommen auf Basis 1913/14 = 100 (Monatswerte ab Januar 1963)

Monat	1963	1964	1965	1966	1967	1968	1969	1970	1971	1972
Januar	253,7	260,1	266,1	277,3	283,7	287,7	292,3	300,1	311,7	328,4
Februar	256,2	260,4	266,4	277,8	284,0	287,7	292,9	301,1	313,8	329,9
März	257,0	260,9	267,4	278,8	284,2	288,0	293,2	302,0	315,9	331,7
April	257,2	261,4	268,2	280,3	284,7	288,0	293,8	302,6	317,1	332,3
Mai	256,5	261,6	269,9	281,8	285,5	288,0	294,1	302,9	318,0	332,9
Juni	256,2	261,9	272,3	281,8	286,0	288,3	294,4	303,5	318,7	334,1
Juli	255,5	262,9	274,1	281,8	286,2	288,0	294,4	303,5	319,9	336,0
August	254,5	262,4	272,6	280,6	284,5	287,4	293,8	303,8	320,2	336,3
September	255,0	262,4	272,3	280,1	283,7	287,4	294,1	303,8	321,4	340,2
Oktober	256,5	262,9	272,8	280,6	283,5	288,3	294,4	305,0	322,6	342,0
November	257,5	264,1	274,3	282,3	284,0	289,8	295,3	306,5	323,8	343,5
Dezember	258,6	264,6	275,8	283,0	284,0	290,4	296,5	307,7	325,0	345,1
JD	256,2	262,1	271,0	280,5	284,5	288,3	294,1	303,5	319,0	336,0

Monat	1973	1974	1975	1976	1977	1978	1979	1980	1981	1982
Januar	348,4	373,0	396,0	417,6	433,3	445,6	457,1	478,7	507,2	540,7
Februar	350,8	375,7	398,2	420,1	435,0	447,7	459,2	484,6	510,7	541,7
März	352,9	377,2	400,3	421,4	436,3	449,0	461,3	487,1	514,1	541,7
April	355,4	380,0	403,3	424,0	438,4	450,3	463,9	489,0	518,1	543,6
Mai	357,2	381,8	405,8	425,2	439,7	451,6	465,1	491,5	520,0	547,1
Juni	359,0	383,3	408,5	425,7	440,9	452,4	467,3	493,5	522,0	553,0
Juli	360,2	384,5	408,8	424,4	440,5	451,6	469,8	494,4	525,4	555,0
August	360,2	384,8	408,5	425,7	440,5	450,7	470,6	494,4	526,9	554,0
September	360,8	386,0	410,3	426,1	440,5	450,3	471,9	494,4	529,9	555,4
Oktober	363,6	388,2	411,8	426,5	441,4	450,7	472,8	495,4	531,8	557,9
November	367,5	391,2	413,0	427,4	441,8	452,0	474,5	498,9	534,8	559,4
Dezember	369,9	392,4	414,3	429,1	443,1	453,2	476,6	502,3	536,3	560,4
JD	358,8	383,2	406,6	424,4	439,3	450,4	467,5	492,0	523,1	550,8

Monat	1983	1984	1985	1986	1987	1988	1989	1990	1991	1992
Januar	562,8	578,1	589,9	597,6	591,7	595,8	610,1	626,1	644,6	670,7
Februar	563,3	579,6	592,3	597,0	592,3	597,0	612,5	628,5	645,7	674,8
März	562,8	580,0	593,5	594,7	592,3	597,0	613,7	629,7	646,3	677,2
April	564,8	581,0	594,7	594,1	593,5	598,8	617,2	630,9	649,3	679,6
Mai	566,3	581,5	595,8	594,1	594,1	600,0	618,4	632,1	652,3	682,6
Juni	568,2	583,5	595,8	595,2	594,7	600,6	618,4	632,7	654,7	684,4
Juli	570,2	582,5	594,7	592,9	594,7	600,6	617,8	632,7	661,8	683,8
August	571,7	581,5	592,9	591,1	594,1	600,6	617,2	635,0	661,2	684,4
September	573,2	581,5	593,5	591,7	592,9	600,6	618,4	638,0	662,4	685,5
Oktober	573,2	585,5	594,1	589,9	593,5	601,2	620,2	641,6	664,2	687,3
November	574,1	586,4	595,2	588,7	593,5	603,0	620,8	640,4	667,1	690,3
Dezember	575,6	586,9	595,8	589,3	594,1	604,2	623,2	640,4	667,7	691,5
JD	568,9	582,3	594,0	593,0	593,5	600,0	617,3	634,0	656,4	682,7

*) Nähere Beschreibung siehe S. 9.

FRUEHERES BUNDESGBIET

1 PREISINDEX FUER DIE LEBENSHALTUNG
1.6 SONDERTABELLEN1.6.4 PREISINDEX FUER DIE LEBENSHALTUNG ALLER PRIVATEN HAUSHALTE
IN DER GLIEDERUNG NACH HAUPTGRUPPEN

1985 = 100

J A H R — M O N A T	GE- SAMT- INDEX	HAUPTGRUPPE / GRUPPE									
		NAH- RUNGS- MITTEL, GE- TRAEKKE, TABAK- WAREN	BE- KLEI- DUNG, SCHUHE	WOHNUNGSMIETEN, ENERGIE (OHNE KRAFTSTOFFE)			MOEBEL, HAUS- HALTSGE- RAETE UND ANDERE GUETER FUER DIE HAUS- HALTS- FUEHRUNG	GUETER FUER			
				ZU- SAMMEN	WOH- NUNGS- MIETEN	ENERGIE (OHNE KRAFT- STOFFE)		GE- SUND- HEITIS- UND KOERPER- PFLEGE	VERKEHR UND NACH- RICHTEN- UEBER- MITTLUNG	BIL- DUNG, UNTER- HALTUNG, FREI- ZEIT	PERSONL. AUSSTATT., DIENSTL. D. BEHER- BERGUNGS- GEW. SOW. GUETER SON. ART
1962 JD	41.1	48.0	43.0	28.9	31.1	25.2	48.0	33.8	38.6	46.2	41.5
1963 JD	42.4	49.4	43.9	30.3	32.7	26.1	48.9	34.9	39.9	47.4	42.4
1964 JD	43.3	50.5	44.5	31.7	34.6	26.5	49.4	36.2	40.3	49.2	43.1
1965 JD	44.7	52.2	45.5	33.2	36.6	27.1	50.3	38.0	40.6	50.8	44.0
1966 JD	46.3	53.9	46.7	35.3	39.4	27.4	51.3	40.4	42.3	52.6	45.2
1967 JD	47.1	53.8	47.2	37.2	42.1	27.7	51.4	41.8	43.6	54.4	46.2
1968 JD	47.8	53.3	47.2	39.7	45.2	29.4	51.5	44.1	44.8	55.8	47.6
1969 JD	48.8	54.6	47.8	41.5	48.0	29.3	51.8	45.2	44.5	56.4	48.3
1970 JD	50.4	55.8	49.7	43.3	50.1	30.6	53.9	47.6	45.9	59.1	49.4
1971 JD	53.1	58.0	52.6	45.9	53.2	32.3	56.8	50.9	49.0	61.8	52.9
1972 JD	56.0	61.3	55.7	48.5	56.4	33.8	59.2	54.2	52.3	63.9	55.2
1973 JD	59.9	65.9	59.9	52.7	59.7	39.3	61.7	58.0	56.2	67.2	58.1
1974 JD	64.1	69.0	64.4	57.1	62.7	45.9	66.4	62.8	61.9	72.9	61.4
1975 JD	67.9	72.6	67.7	61.4	66.7	50.7	70.7	67.3	65.8	77.3	63.8
1976 JD	70.8	76.0	70.0	64.9	70.1	54.2	72.8	70.5	68.7	79.7	65.9
1977 JD	73.4	79.7	73.4	66.7	72.4	54.7	75.1	73.2	70.1	81.0	69.4
1978 JD	75.4	80.8	76.6	68.6	74.6	56.0	77.7	76.1	72.2	82.4	72.1
1979 JD	78.5	82.2	79.9	74.0	77.0	67.7	80.2	79.4	75.5	84.5	75.4
1980 JD	82.8	85.5	84.5	78.9	80.8	74.9	85.1	83.8	81.2	86.2	80.1
1981 JD	88.0	89.7	88.8	85.2	84.4	87.0	90.1	88.1	88.2	89.4	85.8
1982 JD	92.6	95.2	92.7	90.4	88.7	94.0	94.1	93.0	91.4	93.1	91.0
1983 JD	95.7	97.7	95.5	93.3	93.4	93.2	96.8	96.9	95.1	96.1	94.9
1984 JD	98.0	99.2	97.7	96.8	97.0	96.4	98.6	98.8	97.5	98.5	96.7
1985 JD	100.0	100.0	100.0	100.0	100.0	100.0	100.0	100.0	100.0	100.0	100.0
1986 JD	99.9	100.6	101.9	97.9	101.8	88.5	101.1	101.4	96.4	100.9	103.6
1987 JD	100.1	100.1	103.2	96.7	103.4	80.3	102.2	103.2	97.4	101.6	106.0
1988 JD	101.4	100.3	104.5	97.7	105.6	78.1	103.3	104.7	98.9	102.7	110.0
1989 JD	104.2	102.6	106.0	101.1	108.8	82.0	104.9	108.6	103.3	103.8	113.1
1990 JD	107.0	105.6	107.5	104.7	112.5	85.5	107.3	110.3	106.1	106.1	115.3
1991 JD	110.7	108.6	110.1	109.2	117.3	89.4	110.5	113.8	112.1	108.1	118.0
1992 JD	115.1	112.1	113.3	113.9	123.8	89.8	114.4	117.9	117.1	112.7	124.3
1993 JD											
1994 JD											
1962 JANUAR	40.8	47.5	42.7	28.7	30.7	25.2	47.8	33.3	38.6	46.1	41.2
1962 FEBRUAR	40.9	47.6	42.7	28.7	30.7	25.2	48.1	33.3	38.6	46.1	41.3
1962 MAERZ	41.0	47.9	42.7	28.7	30.7	25.2	48.5	33.5	38.6	46.1	41.4
1962 APRIL	41.1	48.4	42.7	28.8	31.0	24.9	48.1	33.7	38.6	45.9	41.4
1962 MAI	41.1	48.4	42.9	28.7	31.0	24.8	47.9	33.8	38.6	45.9	41.3
1962 JUNI	41.2	48.6	42.9	28.8	31.0	24.9	47.4	33.8	38.6	46.1	41.3
1962 JULI	41.3	48.7	43.1	28.9	31.1	25.0	47.3	33.8	38.6	46.1	41.4
1962 AUGUST	41.0	47.7	43.1	28.9	31.1	25.1	47.1	34.0	38.6	46.2	41.7
1962 SEPTEMBER	41.0	47.6	43.2	29.0	31.1	25.4	47.4	34.1	38.6	46.3	41.7
1962 OKTOBER	41.1	47.6	43.2	29.2	31.4	25.6	47.9	34.2	38.7	46.3	41.8
1962 NOVEMBER	41.3	47.8	43.2	29.3	31.4	25.7	48.6	34.3	38.6	46.4	41.8
1962 DEZEMBER	41.5	48.3	43.3	29.3	31.4	25.7	49.5	34.3	38.6	46.4	41.9
1963 JANUAR	42.0	48.9	43.6	29.8	32.1	25.8	49.1	34.5	39.6	46.6	42.1
1963 FEBRUAR	42.4	49.7	43.6	30.1	32.3	26.2	49.9	34.6	39.6	46.7	42.1
1963 MAERZ	42.4	49.7	43.7	30.1	32.3	26.1	49.4	34.7	39.9	46.7	42.1
1963 APRIL	42.5	49.9	43.8	30.2	32.6	25.9	48.9	34.7	39.9	47.4	42.1
1963 MAI	42.4	49.7	43.8	30.1	32.6	25.7	48.8	34.8	39.9	47.4	42.1
1963 JUNI	42.2	49.4	43.8	30.1	32.6	25.6	48.1	34.8	39.9	47.4	42.1
1963 JULI	42.1	49.0	43.9	30.3	32.9	25.7	47.9	34.9	39.9	47.5	42.1
1963 AUGUST	42.0	48.5	43.9	30.4	32.9	25.8	48.2	35.0	39.9	47.5	42.6
1963 SEPTEMBER	42.2	48.8	43.9	30.4	32.9	26.0	48.6	35.0	39.9	47.5	42.6
1963 OKTOBER	42.5	49.2	44.0	30.7	33.0	26.5	48.8	35.1	39.9	47.8	42.8
1963 NOVEMBER	42.6	49.7	44.1	30.8	33.1	26.6	49.1	35.3	39.9	48.1	42.8
1963 DEZEMBER	42.9	50.0	44.2	30.9	33.3	26.7	49.9	35.3	39.9	48.2	42.9
1964 JANUAR	43.1	50.5	44.3	31.3	33.9	26.7	49.9	35.8	40.2	48.5	42.7
1964 FEBRUAR	43.2	50.5	44.3	31.4	33.9	26.7	49.9	35.8	40.2	48.6	42.8
1964 MAERZ	43.3	50.5	44.3	31.4	34.0	26.6	49.9	35.8	40.2	48.6	42.9
1964 APRIL	43.3	50.4	44.4	31.5	34.3	26.3	49.5	35.9	40.2	49.3	42.9
1964 MAI	43.3	50.5	44.4	31.5	34.4	26.2	49.1	36.0	40.2	49.3	42.8
1964 JUNI	43.1	50.5	44.5	31.5	34.4	26.3	48.6	36.2	40.2	49.3	42.9
1964 JULI	43.3	50.5	44.4	31.7	34.6	26.3	48.5	36.2	40.2	49.3	42.9
1964 AUGUST	43.3	50.3	44.5	31.7	34.7	26.3	48.7	36.3	40.5	49.3	43.3
1964 SEPTEMBER	43.3	50.3	44.4	31.8	34.8	26.5	48.8	36.3	40.5	49.3	43.3
1964 OKTOBER	43.4	50.1	44.6	32.2	35.2	26.6	49.5	36.5	40.5	49.4	43.3
1964 NOVEMBER	43.6	50.5	44.7	32.3	35.2	26.8	49.9	36.6	40.5	49.5	43.4
1964 DEZEMBER	43.9	50.8	44.7	32.3	35.3	26.8	50.3	36.7	40.3	49.6	43.5

FRUEHERES BUNDESGBIET

1 PREISINDEX FUER DIE LEBENSHALTUNG
1.6 SONDERTABELLEN1.6.4 PREISINDEX FUER DIE LEBENSHALTUNG ALLER PRIVATEN HAUSHALTE
IN DER GLIEDERUNG NACH HAUPTGRUPPEN

1985 = 100

J A H R --- M O N A T	GE- SAMI- INDEX	HAUPTGRUPPE / GRUPPE										
		NAH- RUNGS- MITTEL, GE- TRAEKKE, TABAK- WAREN	BE- KLEI- DUNG, SCHUHE	WOHNUNGSMIETEN, ENERGIE (OHNE KRAFTSTOFFE)			MOEBEL, HAUS- HALTSGE- RAETE UND ANDERE GUETER FUER DIE HAUS- HALTS- FUEHRUNG	GUETER FUER				
				ZU- SAMMEN	WOH- NUNGS- MIETEN	ENERGIE (OHNE KRAFT- STOFFE)		GE- SUND- HEITS- UND KOERPER- PFLEGE	VERKEHR UND NACH- RICHTEN- UEBER- MITT- LUNG	BIL- DUNG, UNTER- HALTUNG, FREI- ZEIT	PERSOENL. AUSSTATT., DIENSTL. D. BEHER- BERGUNGS- GEW. SOW. GUETER SON. ART	
1965 JANUAR	44.0	51.1	45.0	32.8	35.9	27.2	50.2	37.2	40.3	49.8	43.6	
FEBRUAR	44.0	50.9	45.1	32.9	35.9	27.2	50.5	37.4	40.4	49.9	43.6	
MAERZ	44.2	51.2	45.1	32.9	36.0	27.2	50.4	37.4	40.5	50.1	43.7	
APRIL	44.4	51.7	45.2	32.9	36.2	26.6	50.2	37.7	40.5	50.8	43.7	
MAI	44.5	51.9	45.4	32.9	36.3	26.6	50.2	37.8	40.5	50.9	43.7	
JUNI	44.8	52.6	45.4	32.9	36.3	26.7	49.8	37.8	40.5	51.0	43.7	
JULI	44.9	53.0	45.5	33.2	36.6	26.8	49.5	38.0	40.7	51.1	44.0	
AUGUST	44.9	52.6	45.5	33.2	36.7	26.9	49.7	38.2	40.7	51.1	44.4	
SEPTEMBER	44.9	52.5	45.7	33.4	36.9	27.1	49.9	38.3	40.7	51.1	44.5	
OKTOBER	45.1	52.6	45.9	33.8	37.2	27.4	50.5	38.4	40.7	51.3	44.5	
NOVEMBER	45.4	53.2	46.0	33.8	37.3	27.4	50.8	38.6	40.7	51.3	44.5	
DEZEMBER	45.6	53.5	46.0	33.8	37.3	27.5	51.6	38.9	40.7	51.6	44.5	
1966 JANUAR	45.8	53.5	46.2	34.6	38.3	27.5	51.6	39.6	41.2	51.8	44.8	
FEBRUAR	45.9	53.5	46.3	34.7	38.5	27.6	51.6	39.7	41.2	51.8	44.8	
MAERZ	46.0	53.7	46.4	34.8	38.6	27.5	51.4	39.8	41.6	52.0	44.8	
APRIL	46.4	54.2	46.5	34.9	39.2	26.9	51.4	40.0	42.5	52.4	44.9	
MAI	46.4	54.4	46.5	34.9	39.2	26.8	51.2	40.2	42.6	52.5	44.9	
JUNI	46.4	54.3	46.5	35.1	39.3	26.9	50.8	40.5	42.6	52.6	44.9	
JULI	46.4	54.1	46.7	35.3	39.7	27.0	50.7	40.7	42.6	52.7	44.9	
AUGUST	46.3	53.5	46.7	35.4	39.8	27.2	50.7	40.7	42.9	52.7	45.4	
SEPTEMBER	46.3	53.5	46.9	35.6	39.8	27.4	50.9	40.8	42.5	52.7	45.6	
OKTOBER	46.4	53.5	47.1	36.0	40.3	27.7	51.3	41.0	42.5	53.1	45.7	
NOVEMBER	46.8	53.9	47.1	36.0	40.3	27.8	51.9	41.0	42.5	53.2	45.7	
DEZEMBER	46.9	54.1	47.1	36.1	40.3	27.9	52.5	41.0	42.5	53.4	45.7	
1967 JANUAR	47.0	54.0	47.2	36.5	40.9	28.0	52.3	41.5	43.2	53.6	46.1	
FEBRUAR	47.0	53.9	47.2	36.6	41.1	28.0	52.2	41.5	43.2	53.8	46.1	
MAERZ	47.1	54.1	47.3	36.6	41.1	28.0	51.9	41.5	43.3	54.0	46.1	
APRIL	47.1	54.1	47.3	36.6	41.6	26.9	51.7	41.5	43.3	54.4	46.1	
MAI	47.2	54.3	47.3	36.7	41.6	26.9	51.6	41.5	43.3	54.4	45.9	
JUNI	47.2	54.6	47.3	37.0	42.0	27.0	50.8	41.7	43.4	54.3	45.9	
JULI	47.3	54.4	47.2	37.3	42.4	27.5	50.5	42.1	43.7	54.3	46.0	
AUGUST	47.0	53.5	47.1	37.5	42.6	27.8	50.6	42.1	43.9	54.4	46.5	
SEPTEMBER	47.0	53.3	47.1	37.6	42.7	27.8	51.0	42.1	43.9	54.4	46.5	
OKTOBER	47.1	53.2	47.1	37.9	42.9	28.1	51.1	42.1	43.9	54.8	46.5	
NOVEMBER	47.2	53.3	47.1	38.0	43.1	28.2	51.3	42.1	43.9	54.9	46.6	
DEZEMBER	47.2	53.2	47.1	38.1	43.2	28.4	51.3	42.1	43.9	54.9	46.6	
1968 JANUAR	47.7	53.7	47.1	39.1	43.9	29.8	51.5	43.7	44.7	55.5	47.1	
FEBRUAR	47.8	53.4	47.1	39.3	44.1	29.9	52.0	43.8	44.6	55.7	47.4	
MAERZ	47.8	53.5	47.1	39.4	44.4	29.6	52.0	43.8	44.6	55.7	47.4	
APRIL	47.8	53.5	47.1	39.2	44.8	29.0	52.2	43.8	44.6	55.8	47.4	
MAI	47.8	53.5	47.1	39.3	45.0	28.6	51.7	43.8	44.7	55.8	47.4	
JUNI	47.8	53.8	47.1	39.4	45.1	28.7	51.6	43.9	44.8	55.8	47.4	
JULI	47.8	53.3	47.2	39.6	45.3	28.8	51.5	44.2	45.0	55.8	47.5	
AUGUST	47.7	52.9	47.3	39.8	45.4	29.0	51.0	44.3	45.0	55.8	47.8	
SEPTEMBER	47.7	52.6	47.3	40.0	45.7	29.3	50.9	44.3	45.0	55.8	47.9	
OKTOBER	47.8	52.9	47.4	40.2	45.8	29.7	50.9	44.4	45.0	55.8	47.9	
NOVEMBER	48.1	53.3	47.4	40.4	46.0	29.9	51.2	44.4	45.0	55.9	47.9	
DEZEMBER	48.2	53.6	47.4	40.6	46.3	29.9	51.5	44.5	44.9	56.0	47.9	
1969 JANUAR	48.4	54.1	47.5	41.1	47.0	29.9	51.9	44.6	44.5	56.2	48.1	
FEBRUAR	48.6	54.2	47.6	41.1	47.2	29.6	52.3	44.7	44.5	56.2	48.1	
MAERZ	48.7	54.5	47.6	41.2	47.4	29.6	52.1	44.8	44.5	56.2	48.1	
APRIL	48.7	54.8	47.6	41.2	47.8	29.0	51.6	44.9	44.5	56.2	48.2	
MAI	48.8	55.2	47.6	41.2	47.8	28.8	51.6	45.0	44.6	56.2	48.2	
JUNI	48.8	55.2	47.6	41.3	48.1	28.7	51.7	45.0	44.6	56.2	48.2	
JULI	48.8	55.1	47.6	41.3	48.2	28.7	51.4	45.0	44.6	56.3	48.2	
AUGUST	48.7	54.5	47.7	41.4	48.2	28.8	51.0	45.2	44.5	56.3	48.5	
SEPTEMBER	48.7	54.2	47.9	41.6	48.3	29.0	51.2	45.5	44.3	56.4	48.5	
OKTOBER	48.8	54.1	48.0	42.0	48.5	29.7	51.6	45.6	44.5	56.6	48.6	
NOVEMBER	48.9	54.2	48.1	42.0	48.7	29.9	52.2	45.7	44.5	56.8	48.6	
DEZEMBER	49.2	54.7	48.2	42.2	48.7	30.1	52.6	45.9	44.9	56.8	48.7	

FRUEHERES BUNDESGBEIT

1 PREISINDEX FUER DIE LEBENSHALTUNG
1.6 SONDERTABELLEN1.6.4 PREISINDEX FUER DIE LEBENSHALTUNG ALLER PRIVATEN HAUSHALTE
IN DER GLIEDERUNG NACH HAUPTGRUPPEN

1985 = 100

J A H R --- M O N A T	GE- SAMT- INDEX	HAUPTGRUPPE / GRUPPE									
		NAH- RUNGS- MITTEL, GE- TRAEKKE, TABAK- WAREN	BE- KLEI- DUNG, SCHUHE	WOHNUNGSMIETEN, ENERGIE (OHNE KRAFTSTOFFE)			MOEBEL, HAUS- HALTSGE- RAETE UND ANDERE GUETER FUER DIE HAUS- HALTS- FUHRUNG	GUETER FUER			
				ZU- SAMMEN	WOH- NUNGS- MIETEN	ENERGIE (OHNE KRAFT- STOFFE)		GE- SUND- HEITS- UND KOERPER- PFLEGE	VERKEHR UND NACH- RICHTEN- UEBER- MITT- LUNG	BIL- DUNG, UNTER- HALTUNG, FREI- ZEIT	PERSOENL. AUSSTATT., DIENSTL., D. BEHER- BERGUNGS- GEW. SOW. GUETER SON. ART
1970 JANUAR	49.8	55.3	48.7	42.4	49.0	30.3	53.5	46.4	45.2	58.2	48.9
FEBRUAR	49.9	55.6	48.8	42.6	49.3	30.3	53.5	46.8	45.2	58.4	49.1
MAERZ	50.1	55.9	49.1	42.7	49.5	30.2	53.7	47.1	45.3	58.7	49.1
APRIL	50.3	56.1	49.2	42.7	49.7	29.9	53.9	47.2	45.5	58.9	49.1
MAI	50.3	56.2	49.4	42.8	49.9	29.8	53.7	47.4	45.5	58.9	49.1
JUNI	50.5	56.4	49.4	43.0	49.9	30.0	53.9	47.6	45.7	59.0	49.3
JULI	50.5	56.2	49.6	43.1	50.2	30.1	53.4	47.7	45.8	59.1	49.4
AUGUST	50.5	56.0	49.6	43.5	50.3	30.7	53.5	47.9	46.1	59.1	49.6
SEPTEMBER	50.5	55.3	50.4	43.8	50.5	31.1	53.8	48.0	46.3	59.3	49.6
OKTOBER	50.7	55.3	50.4	44.1	50.8	31.5	54.3	48.2	46.4	59.5	49.7
NOVEMBER	50.9	55.6	50.7	44.4	51.1	31.8	54.8	48.6	46.5	59.9	49.7
DEZEMBER	51.2	55.8	50.9	44.6	51.2	32.0	55.1	48.8	47.2	59.9	49.7
1971 JANUAR	51.8	56.5	51.2	44.9	51.5	32.4	56.1	49.5	47.5	60.5	51.8
FEBRUAR	52.2	57.0	51.4	45.3	51.9	32.9	56.4	49.9	47.8	60.8	52.0
MAERZ	52.5	57.5	51.8	45.5	52.3	32.9	56.4	50.1	48.5	61.2	52.0
APRIL	52.8	57.9	52.0	45.6	52.7	32.4	56.7	50.5	48.5	61.4	52.1
MAI	52.9	58.2	52.2	45.6	52.9	32.1	56.7	50.8	48.6	61.6	52.1
JUNI	53.1	58.5	52.4	45.7	53.1	32.0	56.6	50.9	48.8	61.8	52.2
JULI	53.3	58.6	52.5	45.8	53.4	32.0	56.7	51.2	49.3	61.8	52.2
AUGUST	53.3	58.1	52.7	45.8	53.5	31.7	56.4	51.3	49.4	62.0	54.0
SEPTEMBER	53.5	58.1	53.2	46.1	53.7	32.1	56.7	51.4	49.7	62.2	54.1
OKTOBER	53.7	58.1	53.6	46.5	54.2	32.0	57.3	51.7	49.8	62.4	54.1
NOVEMBER	53.8	58.3	53.9	46.6	54.4	32.3	57.7	51.9	49.8	62.6	54.1
DEZEMBER	54.0	58.7	54.1	46.8	54.6	32.7	57.9	51.9	49.8	62.8	54.1
1972 JANUAR	54.7	59.5	54.4	47.4	55.0	33.3	59.0	52.4	50.2	63.1	54.3
FEBRUAR	54.9	59.8	54.7	47.7	55.3	33.7	59.0	52.9	50.7	63.2	54.5
MAERZ	55.2	60.0	54.9	48.0	55.6	33.6	59.0	53.2	51.5	63.3	54.5
APRIL	55.4	60.3	55.2	48.0	55.8	33.4	58.9	53.6	51.7	63.5	54.6
MAI	55.5	60.6	55.3	48.1	56.1	33.4	59.0	53.9	51.8	63.6	54.6
JUNI	55.7	61.2	55.4	48.1	56.2	33.2	59.1	54.1	51.9	63.7	54.7
JULI	56.1	61.5	55.6	48.3	56.4	33.3	59.0	54.5	53.1	63.9	54.8
AUGUST	56.1	61.2	55.8	48.5	56.7	33.4	58.6	54.8	53.2	63.9	55.9
SEPTEMBER	56.7	62.4	56.3	48.9	57.1	33.7	59.0	54.9	53.3	64.2	56.0
OKTOBER	56.9	62.5	56.8	49.3	57.4	34.3	59.5	55.2	53.3	64.5	56.0
NOVEMBER	57.2	62.9	57.1	49.5	57.6	34.6	60.1	55.5	53.3	64.6	56.0
DEZEMBER	57.5	63.4	57.3	49.8	57.7	35.2	60.2	55.6	53.7	65.0	56.1
1973 JANUAR	58.1	64.1	57.8	50.5	58.3	35.9	61.1	56.0	53.9	65.6	56.2
FEBRUAR	58.5	64.6	58.2	50.9	58.6	36.3	61.3	56.6	54.6	66.0	56.7
MAERZ	58.9	65.0	58.6	51.1	59.0	36.4	61.3	57.0	55.4	66.4	56.8
APRIL	59.2	65.9	59.2	51.1	59.2	35.9	61.3	57.2	55.5	66.7	56.9
MAI	59.7	66.5	59.6	51.5	59.4	36.6	61.6	57.6	55.6	66.8	56.9
JUNI	60.0	66.9	59.8	52.0	59.6	37.6	61.7	57.9	56.0	67.0	57.2
JULI	60.2	66.6	60.0	52.4	59.9	38.6	61.3	58.1	57.1	67.1	58.2
AUGUST	60.2	65.9	60.2	52.6	60.0	38.5	61.1	58.6	57.2	67.5	59.4
SEPTEMBER	60.2	65.5	60.7	53.1	60.3	39.4	61.4	58.7	57.1	67.8	59.4
OKTOBER	60.7	65.9	61.4	53.8	60.5	40.9	62.1	59.1	57.1	68.2	59.7
NOVEMBER	61.4	66.5	61.7	55.8	60.8	46.0	62.7	59.2	57.4	68.3	59.7
DEZEMBER	62.0	67.0	61.8	57.3	60.9	49.4	63.1	59.6	58.0	68.5	59.7
1974 JANUAR	62.4	67.8	62.3	56.7	61.4	47.0	64.2	60.1	58.0	70.3	59.8
FEBRUAR	63.0	68.0	62.7	57.2	61.7	47.8	64.6	60.6	59.6	70.8	60.5
MAERZ	63.1	68.3	63.2	56.7	62.0	46.0	65.2	61.1	60.1	71.3	60.8
APRIL	63.5	68.9	63.8	56.0	62.2	43.9	65.5	61.8	61.3	71.9	60.8
MAI	63.9	69.5	64.0	56.3	62.5	44.4	65.9	62.2	61.8	72.5	61.0
JUNI	64.1	69.7	64.2	56.4	62.6	44.4	66.3	62.6	62.2	72.7	60.9
JULI	64.3	69.3	64.5	56.9	62.9	45.1	66.2	63.2	63.5	73.1	60.9
AUGUST	64.4	68.9	64.7	57.1	63.0	45.5	66.5	63.7	63.4	73.5	62.2
SEPTEMBER	64.5	68.9	65.2	57.5	63.2	46.0	66.9	64.1	63.2	74.1	62.2
OKTOBER	65.0	69.1	65.6	57.8	63.4	46.9	67.7	64.5	63.1	74.5	62.3
NOVEMBER	65.4	69.7	66.3	58.0	63.5	47.0	68.8	64.8	63.4	74.9	62.4
DEZEMBER	65.5	70.0	66.5	58.0	63.7	46.9	69.2	65.0	63.5	75.2	62.4

FRUEHERES BUNDESGBIET

1 PREISINDEX FUER DIE LEBENSHALTUNG
1.6 SONDERTABELLEN1.6.4 PREISINDEX FUER DIE LEBENSHALTUNG ALLER PRIVATEN HAUSHALTE
IN DER GLIEDERUNG NACH HAUPTGRUPPEN

1985 = 100

J A H R — M O N A T	GE- SAMT- INDEX	HAUPTGRUPPE / GRUPPE									
		NAH- RUNGS- MITTEL, GE- TRAENKE, TABAK- WAREN	BE- KLEI- DUNG, SCHUHE	WOHNUNGSMIETEN, ENERGIE (OHNE KRAFTSTOFFE)			MOEBEL, HAUS- HALTSGE- RAETE UND ANDERE GUETER FUER DIE HAUS- HALTS- FUEHRUNG	GUETER FUER			
				ZU- SAMMEN	WOH- NUNGS- MIETEN	ENERGIE (OHNE KRAFT- STOFFE)		GE- SUND- HEITSS- UND KOERPER- PFLEGE	VERKEHR UND NACH- RICHTEN- UEBER- MITT- LUNG	BIL- DUNG, UNTER- HALTUNG, FREI- ZEIT	PERSONL. AUSSTATT., DIENSTL. D. BEHER- BERGUNGSG- GEW. SOW. GUETER SON. ART
1975 JANUAR	66.2	70.6	66.7	59.1	64.2	48.7	69.8	65.5	64.0	75.7	62.6
FEBRUAR	66.5	70.9	67.0	59.3	64.8	48.4	70.2	66.0	64.6	76.2	63.1
MAERZ	66.9	71.3	67.2	59.7	65.5	48.4	70.2	66.3	65.3	76.5	63.2
APRIL	67.4	72.3	67.2	60.3	66.2	48.8	70.6	66.8	65.6	76.7	63.3
MAI	67.8	73.0	67.5	60.6	66.7	48.7	70.6	67.0	65.7	76.9	63.3
JUNI	68.3	74.2	67.6	61.2	67.1	49.8	70.6	67.3	65.8	77.1	63.4
JULI	68.3	73.8	67.6	61.6	67.2	50.5	70.5	67.6	66.0	77.4	63.4
AUGUST	68.2	73.0	67.7	61.9	67.5	51.0	70.2	67.8	66.1	77.5	64.6
SEPTEMBER	68.5	72.9	68.0	62.9	67.6	53.1	70.5	67.9	66.5	78.1	64.8
OKTOBER	68.7	73.0	68.3	63.3	67.8	53.9	71.1	68.4	66.6	78.3	64.8
NOVEMBER	68.9	73.0	68.5	63.4	68.0	53.8	71.6	68.6	66.8	78.3	64.8
DEZEMBER	69.1	73.6	68.6	63.4	68.2	53.5	71.9	68.9	66.9	78.8	64.8
1976 JANUAR	69.7	74.4	68.8	63.9	68.6	54.1	72.6	69.2	67.3	79.1	64.9
FEBRUAR	70.1	75.3	69.2	64.2	68.9	54.2	72.7	69.4	67.6	79.3	65.0
MAERZ	70.3	75.6	69.4	64.4	69.4	53.7	72.9	69.7	67.6	79.4	65.0
APRIL	70.7	76.2	69.5	64.8	69.7	54.3	73.0	70.2	68.6	79.6	65.0
MAI	70.8	76.5	69.7	64.8	70.0	54.0	72.8	70.4	68.9	79.5	65.0
JUNI	70.9	76.4	69.7	65.0	70.1	54.3	72.6	70.4	69.1	79.6	65.2
JULI	70.8	75.7	69.7	65.1	70.3	54.1	72.0	70.6	69.2	79.7	66.3
AUGUST	71.0	76.2	69.9	65.2	70.4	54.3	72.3	70.8	69.3	79.7	66.5
SEPTEMBER	71.1	75.9	70.4	65.3	70.6	54.5	72.7	71.0	69.2	80.0	66.6
OKTOBER	71.2	75.9	70.9	65.5	70.7	54.5	73.0	71.1	69.2	80.0	66.7
NOVEMBER	71.4	76.4	71.2	65.4	71.0	53.9	73.0	71.3	69.0	80.0	66.7
DEZEMBER	71.7	77.1	71.4	65.6	71.0	54.3	73.4	71.5	68.9	80.0	67.1
1977 JANUAR	72.4	78.4	71.7	65.9	71.4	54.7	74.3	71.8	68.9	80.6	68.4
FEBRUAR	72.7	78.9	72.1	66.3	71.6	54.9	74.6	72.2	69.1	80.7	68.5
MAERZ	72.9	79.1	72.6	66.3	71.8	54.6	74.9	72.5	69.2	80.8	68.6
APRIL	73.2	79.8	72.8	66.3	72.0	54.7	74.9	72.8	69.9	80.9	68.7
MAI	73.4	80.1	73.1	66.5	72.2	54.5	75.2	73.0	70.3	80.9	68.7
JUNI	73.7	80.6	73.2	66.6	72.3	54.6	75.1	73.2	70.5	81.0	68.8
JULI	73.6	80.2	73.2	66.7	72.5	54.6	75.0	73.4	70.5	81.0	68.8
AUGUST	73.6	80.0	73.4	66.8	72.7	54.5	75.1	73.5	70.5	81.1	68.8
SEPTEMBER	73.7	79.9	74.0	67.0	72.9	54.6	74.8	73.8	70.5	81.2	68.9
OKTOBER	73.8	79.7	74.4	67.1	73.1	54.7	75.2	74.0	70.6	81.3	70.1
NOVEMBER	73.9	79.7	74.8	67.2	73.2	54.7	75.6	74.3	70.6	81.3	70.3
DEZEMBER	74.1	80.0	74.9	67.4	73.4	54.9	76.1	74.4	70.6	81.3	70.6
1978 JANUAR	74.6	80.4	75.3	67.8	73.6	55.3	77.0	74.8	71.1	81.9	71.0
FEBRUAR	74.9	80.9	75.9	67.8	73.9	55.3	77.5	75.2	71.3	82.0	71.1
MAERZ	75.1	81.1	76.1	68.1	74.1	55.8	77.9	75.3	71.6	82.2	71.2
APRIL	75.4	81.6	76.2	68.2	74.2	55.7	78.0	75.6	71.7	82.3	71.3
MAI	75.5	81.5	76.4	68.4	74.4	55.8	77.8	75.7	72.6	82.4	71.3
JUNI	75.7	81.4	76.4	68.5	74.6	55.7	78.0	76.0	72.9	82.4	72.6
JULI	75.6	81.3	76.4	68.5	74.7	55.7	77.5	76.2	72.3	82.5	72.6
AUGUST	75.5	80.7	76.5	68.7	74.8	56.0	77.5	76.5	72.4	82.5	72.6
SEPTEMBER	75.4	80.2	77.0	68.8	74.9	55.9	77.3	76.6	72.5	82.5	72.7
OKTOBER	75.5	80.0	77.4	68.9	75.1	56.1	77.6	77.0	72.5	82.7	72.8
NOVEMBER	75.7	80.2	77.6	69.2	75.2	56.9	78.0	77.2	72.5	82.7	73.0
DEZEMBER	76.0	80.6	77.7	69.7	75.4	57.9	78.4	77.2	72.7	82.7	73.2
1979 JANUAR	76.7	81.1	78.1	70.6	75.6	60.1	79.0	77.6	73.2	83.9	74.1
FEBRUAR	77.0	81.4	78.4	71.5	75.8	62.5	79.1	78.1	73.3	84.0	74.2
MAERZ	77.4	81.8	78.7	72.4	76.0	64.7	79.6	78.3	73.7	84.1	74.2
APRIL	77.8	82.2	79.1	72.7	76.2	65.4	79.6	78.7	74.5	84.3	74.2
MAI	78.0	82.5	79.4	73.0	76.4	65.9	79.7	78.8	74.7	84.2	74.2
JUNI	78.4	82.3	79.5	74.3	76.6	69.5	79.9	79.1	75.3	84.2	75.7
JULI	78.9	82.5	79.8	75.1	76.9	71.4	80.2	79.5	76.2	84.4	75.9
AUGUST	79.0	82.3	80.2	75.1	77.3	70.7	80.4	79.7	76.9	84.4	76.0
SEPTEMBER	79.3	82.2	80.9	75.2	77.7	70.4	80.6	80.2	76.9	85.0	76.4
OKTOBER	79.4	82.5	81.4	75.3	78.1	69.6	80.9	80.5	77.0	85.0	76.6
NOVEMBER	79.8	82.7	81.7	75.9	78.4	70.4	81.4	80.8	77.1	85.1	76.7
DEZEMBER	80.1	83.1	81.9	76.3	78.7	71.3	81.9	80.9	77.3	85.2	77.1

FRUEHERES BUNDESGBEIT

1 PREISINDEX FUER DIE LEBENSHALTUNG
1.6 SONDERTABELLEN1.6.4 PREISINDEX FUER DIE LEBENSHALTUNG ALLER PRIVATEN HAUSHALTE
IN DER GLIEDERUNG NACH HAUPTGRUPPEN

1985 = 100

J A H R --- M O N A T	GE- SAMT- INDEX	HAUPTGRUPPE / GRUPPE										
		NAH- RUNGS- MITTEL, GE- TRAEKKE, TABAK- WAREN	BE- KLEI- DUNG, SCHUHE	WOHNUNGSMIETEN, ENERGIE (OHNE KRAFTSTOFFE)			MOEBEL, HAUS- HALTSGE- RAETE UND ANDERE GUETER FUER DIE HAUS- HALTS- FUEHRUNG	GUETER FUER				
				ZU- SAMMEN	WOH- NUNGS- MIETEN	ENERGIE (OHNE KRAFT- STOFFE)		GE- SUND- HEITS- UND KOERPER- PFLEGE	VERKEHR UND NACH- RICHTEN- UEBER- MITTLUNG	BIL- DUNG, UNTER- HALTUNG, FREI- ZEIT	PERSOENL. AUSSTATT., DIENSTL. D. BEHER- BERGUNGSGEW. SOW. GUETER SON. ART	
1980 JANUAR	80.5	84.2	82.4	77.1	79.1	73.1	82.8	81.7	75.3	85.5	78.1	
FEBRUAR	81.5	84.7	83.0	77.5	79.5	73.2	83.3	82.3	79.9	85.7	78.4	
MAERZ	81.9	84.9	83.5	77.8	79.9	73.3	83.7	82.8	80.8	86.1	78.7	
APRIL	82.3	85.5	83.8	78.2	80.3	74.0	84.0	83.2	81.0	86.3	78.8	
MAI	82.7	85.9	84.1	79.0	80.6	75.6	84.7	83.3	81.3	86.3	78.9	
JUNI	83.0	86.3	84.2	78.8	80.7	74.9	84.8	83.7	81.6	86.3	80.6	
JULI	83.1	86.3	84.4	79.0	81.1	74.9	85.2	83.9	81.7	86.0	80.9	
AUGUST	83.2	86.1	84.6	78.9	81.3	73.7	85.7	84.2	82.3	85.7	81.0	
SEPTEMBER	83.2	85.4	85.3	79.0	81.5	73.4	86.1	84.6	82.3	86.0	81.0	
OKTOBER	83.3	85.2	85.7	79.7	81.7	75.3	86.4	84.9	82.3	86.4	81.1	
NOVEMBER	83.9	85.7	86.2	80.4	81.9	77.4	87.1	85.2	82.5	87.1	81.5	
DEZEMBER	84.5	86.2	86.3	81.2	82.2	79.5	87.2	85.4	83.1	87.5	82.2	
1981 JANUAR	85.3	87.5	86.7	81.9	82.4	81.0	87.6	85.9	84.1	88.6	83.4	
FEBRUAR	85.9	88.0	87.3	82.7	82.7	82.6	88.1	86.5	84.7	88.8	83.8	
MAERZ	86.6	88.8	87.6	83.6	83.2	84.7	88.6	87.1	85.5	89.2	83.9	
APRIL	87.1	89.7	87.9	83.8	83.6	84.2	88.9	87.5	86.8	89.0	84.3	
MAI	87.5	90.2	88.4	83.9	84.0	83.9	89.9	87.7	87.0	89.4	84.3	
JUNI	87.8	90.2	88.6	84.3	84.3	84.4	90.0	88.0	87.7	89.2	86.0	
JULI	88.4	90.1	88.7	85.3	84.6	87.0	90.4	88.4	89.3	89.0	86.9	
AUGUST	88.6	89.4	88.9	86.6	84.9	90.0	90.6	88.6	89.9	88.8	86.9	
SEPTEMBER	89.1	89.6	89.5	87.1	85.3	90.9	91.0	89.0	91.6	89.2	87.0	
OKTOBER	89.5	90.1	90.0	87.2	85.7	90.7	91.4	89.4	91.2	89.9	87.4	
NOVEMBER	89.9	90.8	90.7	87.9	86.0	92.1	92.1	89.6	90.7	90.9	87.4	
DEZEMBER	90.2	91.4	90.8	88.3	86.2	92.6	92.2	89.8	90.3	91.3	87.9	
1982 JANUAR	90.9	92.2	91.0	89.2	86.7	94.6	92.5	91.5	90.1	92.5	89.3	
FEBRUAR	91.1	92.9	91.6	88.8	87.0	92.6	93.0	92.0	89.7	92.9	89.8	
MAERZ	91.1	93.3	91.9	88.4	87.4	90.6	93.2	92.2	89.0	93.0	89.9	
APRIL	91.4	94.2	92.1	88.9	87.7	91.5	93.4	92.5	88.6	93.1	89.9	
MAI	92.0	95.0	92.6	89.6	88.1	93.0	94.0	92.6	89.1	93.2	90.3	
JUNI	93.0	97.8	92.7	89.8	88.4	92.8	94.2	92.9	90.3	93.1	91.5	
JULI	93.2	97.3	92.7	90.2	88.9	93.2	94.4	93.1	92.0	92.5	91.5	
AUGUST	93.1	96.1	92.9	90.6	89.2	93.7	94.5	93.2	92.6	92.3	91.5	
SEPTEMBER	93.4	95.8	93.3	91.3	89.5	95.1	94.7	93.6	93.1	93.1	91.5	
OKTOBER	93.8	95.6	93.7	92.3	89.9	97.5	95.0	94.0	93.9	93.4	91.7	
NOVEMBER	94.1	96.0	94.2	92.7	90.4	97.7	95.3	94.2	94.2	93.8	91.8	
DEZEMBER	94.3	96.2	94.2	92.4	90.8	96.0	95.3	94.3	94.5	94.3	92.8	
1983 JANUAR	94.7	96.8	94.4	92.4	91.5	94.4	95.6	95.8	94.2	95.2	93.8	
FEBRUAR	94.7	97.3	94.6	92.0	92.0	92.1	95.8	96.1	94.0	95.5	93.8	
MAERZ	94.7	97.6	94.9	91.6	92.5	90.0	96.1	96.4	92.9	95.5	93.9	
APRIL	94.9	98.1	94.9	92.2	92.9	91.0	96.2	96.3	92.9	95.4	93.9	
MAI	95.2	98.2	95.3	92.4	93.2	91.1	96.5	96.5	93.8	95.3	93.9	
JUNI	95.5	98.3	95.3	92.8	93.3	91.8	96.6	96.8	94.2	95.5	95.3	
JULI	95.8	98.1	95.5	93.3	93.7	92.5	96.9	97.1	95.2	96.3	95.4	
AUGUST	96.2	97.4	95.6	94.2	93.9	95.0	97.2	97.1	96.6	96.2	95.7	
SEPTEMBER	96.4	97.5	96.0	94.5	94.2	95.1	97.3	97.3	97.0	96.4	95.7	
OKTOBER	96.4	97.6	96.2	94.3	94.5	94.3	97.5	97.5	96.8	96.9	95.7	
NOVEMBER	96.6	97.8	96.4	95.0	94.7	95.5	97.7	97.7	96.5	97.3	95.8	
DEZEMBER	96.8	98.0	96.5	95.1	94.9	95.8	97.7	97.8	96.9	97.5	95.8	
1984 JANUAR	97.2	98.6	96.7	95.7	95.4	96.3	97.9	98.1	97.2	98.5	96.0	
FEBRUAR	97.5	99.3	96.8	95.9	95.6	96.5	98.1	98.3	97.2	98.4	96.0	
MAERZ	97.6	99.6	97.1	95.7	95.9	95.2	98.3	98.6	96.9	98.6	96.1	
APRIL	97.7	99.8	97.2	96.0	96.3	95.6	98.4	98.7	96.9	98.2	96.1	
MAI	97.8	99.9	97.6	96.1	96.5	95.3	98.5	98.8	97.1	98.2	96.1	
JUNI	98.1	100.2	97.6	96.4	96.8	95.7	98.6	98.8	97.5	98.6	96.9	
JULI	98.0	99.8	97.6	96.5	96.9	95.6	98.7	98.8	97.2	98.2	97.2	
AUGUST	97.8	99.0	97.7	96.7	97.3	95.6	98.8	98.9	96.7	98.1	97.2	
SEPTEMBER	97.9	98.4	98.2	97.3	97.7	96.6	98.9	99.1	96.9	98.1	97.2	
OKTOBER	98.5	98.4	98.5	98.4	98.2	98.8	99.0	99.2	98.9	98.6	97.2	
NOVEMBER	98.6	98.5	98.8	98.4	98.5	98.0	99.1	99.3	99.0	99.3	97.3	
DEZEMBER	98.7	98.6	98.8	98.5	98.7	98.1	99.1	99.3	98.9	99.5	97.6	

FRUEHERES BUNDESGBEIT

1 PREISINDEX FUER DIE LEBENSHALTUNG
1.6 SONDERTABELLEN1.6.4 PREISINDEX FUER DIE LEBENSHALTUNG ALLER PRIVATEN HAUSHALTE
IN DER GLIEDERUNG NACH HAUPTGRUPPEN

1985 = 100

J A H R --- M O N A T	GE- SAMT- INDEX	HAUPTGRUPPE / GRUPPE									
		NAH- RUNGS- MITTEL, GE- TRAEKKE, TABAK- WAREN	BE- KLEI- DUNG, SCHUHE	WOHNUNGSMIETEN, ENERGIE (OHNE KRAFTSTOFFE)			MOEBEL, HAUS- HALTSGE- RAETE UND ANDERE GUETER FUER DIE HAUS- HALTS- FUEHRUNG	GUETER FUER			
				ZU- SAMMEN	WOH- NUNGS- MIETEN	ENERGIE (OHNE KRAFT- STOFFE)		GE- SUND- HEITS- UND KOERPER- PFLEGE	VERKEHR UND NACH- RICHTEN- UEBER- MITT- LUNG	BIL- DUNG, UNTER- HALTUNG, FREI- ZEIT	PERSOENL. AUSSTATT., DIENSTL. D. BEHER- BERGUNGS- GEW. SON. GUETER SON. ART
1985 JANUAR	99.3	99.3	99.0	99.3	99.0	100.0	99.3	99.6	98.7	100.4	99.4
FEBRUAR	99.7	100.3	99.1	99.7	99.2	101.0	99.4	99.6	99.0	100.4	99.4
MAERZ	100.0	100.6	99.5	100.2	99.5	102.0	99.6	99.8	99.2	100.5	99.5
APRIL	100.2	101.1	99.6	99.8	99.7	100.2	99.7	99.8	100.2	100.3	99.6
MAI	100.2	101.2	99.8	99.6	99.8	99.1	99.9	99.8	100.9	99.8	99.7
JUNI	100.2	100.9	99.8	99.5	99.9	98.4	100.0	99.9	100.8	100.0	100.2
JULI	100.1	100.4	99.8	99.8	100.1	98.9	100.1	100.0	100.4	99.8	100.2
AUGUST	99.8	99.2	100.0	100.0	100.3	99.1	100.2	100.0	99.8	99.6	100.2
SEPTEMBER	99.9	99.2	100.3	100.5	100.4	100.7	100.3	100.2	99.6	99.6	100.2
OKTOBER	100.0	99.0	100.6	100.4	100.6	100.2	100.4	100.3	100.4	99.6	100.3
NOVEMBER	100.2	99.2	101.2	100.7	100.6	100.9	100.6	100.4	100.4	99.9	100.4
DEZEMBER	100.3	99.5	101.2	100.4	100.8	99.5	100.6	100.5	100.5	100.2	100.8
1986 JANUAR	100.6	100.3	101.3	99.9	100.9	97.4	100.6	100.9	99.8	101.1	103.2
FEBRUAR	100.5	100.9	101.5	99.4	101.1	95.1	100.8	101.1	98.1	101.3	103.3
MAERZ	100.2	100.8	101.6	99.3	101.3	94.2	100.9	101.2	96.5	101.2	103.3
APRIL	100.1	101.2	101.7	98.9	101.4	92.7	101.0	101.2	95.9	101.2	103.3
MAI	100.1	101.6	101.8	98.2	101.6	90.1	101.0	101.3	96.0	101.1	103.5
JUNI	100.2	101.8	101.8	97.8	101.7	88.4	101.1	101.3	96.9	100.9	103.7
JULI	99.8	101.5	101.9	97.2	101.9	85.6	101.1	101.4	96.0	100.5	103.7
AUGUST	99.5	100.2	102.0	97.5	102.0	86.3	101.2	101.4	95.5	100.3	103.7
SEPTEMBER	99.6	100.0	102.2	97.4	102.2	85.8	101.3	101.7	96.2	100.4	103.7
OKTOBER	99.3	99.7	102.3	96.6	102.3	82.6	101.4	101.8	95.5	100.8	103.9
NOVEMBER	99.2	99.6	102.5	96.4	102.3	82.0	101.6	101.9	95.3	100.8	103.9
DEZEMBER	99.3	99.9	102.5	96.3	102.4	81.4	101.6	101.9	95.5	101.2	104.0
1987 JANUAR	99.8	100.1	102.7	96.8	102.5	82.6	101.7	102.6	96.4	101.8	104.8
FEBRUAR	99.9	100.8	102.8	96.4	102.8	80.8	101.8	102.7	96.3	101.9	104.9
MAERZ	99.9	100.5	102.9	96.4	103.0	80.3	101.9	102.8	96.5	102.0	104.9
APRIL	100.1	100.8	103.0	96.3	103.1	79.5	102.1	103.0	97.4	101.8	105.2
MAI	100.2	101.2	103.1	96.3	103.2	79.3	102.1	103.1	97.5	101.7	105.2
JUNI	100.3	101.0	103.1	96.6	103.3	80.1	102.2	103.2	97.8	101.6	105.8
JULI	100.3	100.7	103.1	96.8	103.4	80.5	102.2	103.2	97.9	101.3	106.1
AUGUST	100.2	99.7	103.2	97.0	103.6	81.0	102.3	103.2	98.1	101.1	106.4
SEPTEMBER	100.0	99.2	103.6	96.8	103.7	80.0	102.4	103.4	97.4	101.0	106.4
OKTOBER	100.1	98.9	103.7	97.0	103.8	80.3	102.5	103.5	97.8	101.3	106.8
NOVEMBER	100.2	98.8	103.7	96.9	103.9	79.8	102.6	103.5	97.8	101.6	107.4
DEZEMBER	100.3	99.3	103.8	96.9	104.0	79.6	102.6	103.6	97.8	101.9	107.5
1988 JANUAR	100.7	99.7	103.9	96.9	104.2	78.9	102.7	103.6	97.6	103.0	109.2
FEBRUAR	100.9	100.3	104.1	97.0	104.5	78.4	102.9	103.7	97.9	103.0	109.2
MAERZ	100.9	100.1	104.2	97.0	104.7	77.9	103.0	104.0	98.1	102.9	109.5
APRIL	101.2	100.5	104.3	97.3	104.9	78.6	103.1	104.2	98.5	103.0	109.4
MAI	101.4	100.7	104.5	97.4	105.1	78.4	103.1	104.3	99.0	103.0	109.5
JUNI	101.5	101.1	104.4	97.4	105.3	78.2	103.2	104.4	99.2	102.7	109.8
JULI	101.5	100.5	104.5	97.6	105.6	78.1	103.2	104.5	99.2	102.4	110.4
AUGUST	101.4	99.9	104.5	98.0	106.0	78.2	103.4	104.8	99.4	102.1	110.4
SEPTEMBER	101.5	99.6	104.8	98.1	106.4	77.7	103.4	105.2	99.4	102.2	110.4
OKTOBER	101.6	99.7	104.9	98.1	106.7	77.0	103.6	105.6	99.3	102.4	110.6
NOVEMBER	101.9	100.4	105.0	98.4	107.0	77.2	103.7	105.8	99.4	102.8	110.8
DEZEMBER	102.1	100.7	105.0	98.7	107.1	78.0	103.7	106.0	99.6	103.1	111.0
1989 JANUAR	103.0	101.3	105.3	99.6	107.4	80.6	104.0	107.8	101.5	103.7	112.3
FEBRUAR	103.4	101.9	105.4	99.8	107.7	80.6	104.1	107.9	102.3	103.8	112.5
MAERZ	103.5	101.8	105.7	100.1	108.0	80.6	104.3	108.2	102.6	103.8	112.5
APRIL	104.1	102.4	105.8	100.5	108.3	81.6	104.5	108.4	104.5	103.8	112.5
MAI	104.3	102.9	105.9	100.6	108.5	81.1	104.7	108.5	104.6	103.7	113.0
JUNI	104.4	103.2	106.0	100.7	108.7	81.1	104.9	108.6	104.0	103.5	113.4
JULI	104.3	102.9	105.9	100.8	109.0	80.9	105.0	108.7	103.5	103.4	113.5
AUGUST	104.2	102.3	106.0	101.2	109.2	81.6	105.3	108.7	103.1	103.4	113.5
SEPTEMBER	104.4	102.4	106.2	101.7	109.4	82.7	105.4	108.8	103.1	103.5	113.4
OKTOBER	104.7	102.8	106.5	102.1	109.6	83.6	105.6	109.0	103.5	103.8	113.4
NOVEMBER	104.9	103.1	106.5	102.4	109.9	83.9	105.7	109.1	103.2	104.3	113.6
DEZEMBER	105.2	103.6	106.5	103.1	110.1	85.8	105.8	109.2	103.4	104.6	113.7

FRUEHERES BUNDESGBIET

1 PREISINDEX FUER DIE LEBENSHALTUNG
1.6 SONDERTABELLEN1.6.4 PREISINDEX FUER DIE LEBENSHALTUNG ALLER PRIVATEN HAUSHALTE
IN DER GLIEDERUNG NACH HAUPTGRUPPEN

1985 = 100

J A H R --- M O N A T	GE- S A M T- I N D E X	H A U P T G R U P P E / G R U P P E									
		N A H- R U N G S- M I T T E L, G E- T R A E N K E, T A B A K- W A R E N	B E- K L E I- D U N G, S C H U H E	W O H N U N G S M I E T E N, E N E R G I E (O H N E K R A F T S T O F F E)			M O E B E L, H A U S- H A L T S G E- R A E T E U N D A N D E R E G U E T E R F U E R D I E H A U S- H A L T S- F U E H R U N G	G U E T E R F U E R			
				Z U- S A M M E N	W O H- N U N G S- M I E T E N	E N E R G I E (O H N E K R A F T- S T O F F E)		G E- S U N D- H E I T S- U N D K O E R P E R- P F L E G E	V E R K E H R U N D N A C H- R I C H T E N- U E B E R- M I T T- L U N G	B I L- D U N G, U N T E R- H A L T U N G, F R E I- Z E I T	P E R S O E N L. A U S S T A T T., D I E N S T L. D. B E H E R- B E R G U N G S- G E W. S O N. G U E T E R S O N. A R T
1990 JANUAR	105.8	104.4	106.6	103.4	110.6	85.7	106.1	109.5	104.1	106.1	114.3
FEBRUAR	106.2	105.3	106.7	103.0	111.0	83.5	106.3	109.7	104.7	106.5	115.5
MAERZ	106.3	105.3	106.9	103.2	111.3	83.5	106.5	109.9	104.6	106.5	115.9
APRIL	106.5	105.9	107.0	103.5	111.7	83.4	106.8	110.0	104.7	105.8	115.9
MAI	106.7	106.3	107.2	103.7	112.0	83.1	107.1	110.1	104.7	106.1	115.8
JUNI	106.8	106.2	107.2	103.7	112.3	82.7	107.2	110.3	104.8	106.0	116.1
JULI	106.8	105.9	107.3	104.0	112.7	82.6	107.5	110.3	104.8	105.7	116.1
AUGUST	107.1	105.8	107.4	105.2	113.1	85.9	107.6	110.4	106.5	105.6	114.7
SEPTEMBER	107.5	105.3	107.8	105.7	113.4	87.0	107.7	110.6	108.3	105.8	114.7
OKTOBER	108.2	105.5	108.1	107.0	113.6	90.8	108.1	110.7	109.9	106.1	114.8
NOVEMBER	108.0	105.6	108.6	106.7	113.9	89.0	108.2	111.1	108.9	106.5	114.9
DEZEMBER	108.1	106.0	108.7	106.8	114.2	88.6	108.3	111.3	107.7	106.8	115.2
1991 JANUAR	108.8	106.7	108.8	107.8	114.6	91.1	108.5	111.7	108.1	107.7	116.2
FEBRUAR	109.1	107.2	108.9	108.3	115.1	91.7	108.9	112.1	108.0	107.7	116.4
MAERZ	109.0	107.6	109.2	107.3	115.7	86.8	109.3	112.5	107.7	107.8	116.5
APRIL	109.5	108.2	109.5	107.9	116.2	87.3	109.6	112.7	109.5	107.8	116.1
MAI	109.9	108.7	109.8	108.5	116.8	88.2	110.3	112.9	110.0	107.8	116.2
JUNI	110.5	109.3	109.9	108.8	117.3	88.0	110.5	113.3	110.4	108.2	118.2
JULI	111.5	109.6	110.0	109.5	117.8	89.0	110.6	113.9	114.9	108.1	119.4
AUGUST	111.5	109.0	110.2	109.6	118.1	88.8	111.1	114.5	114.9	107.9	119.3
SEPTEMBER	111.7	108.6	110.7	110.2	118.5	89.7	111.3	115.2	115.4	107.9	119.2
OKTOBER	112.0	108.7	111.0	110.8	118.9	90.9	111.5	115.4	115.4	108.5	119.2
NOVEMBER	112.5	109.7	111.5	111.1	119.3	91.0	112.2	115.6	115.6	108.9	119.5
DEZEMBER	112.6	110.0	111.6	111.1	119.8	90.0	112.4	115.8	115.1	109.3	120.0
1992 JANUAR	113.1	110.8	111.8	111.4	120.4	89.3	112.6	116.2	114.7	112.0	120.5
FEBRUAR	113.8	111.7	112.2	112.0	121.1	90.0	113.1	116.8	115.3	112.3	122.0
MAERZ	114.2	111.9	112.5	112.3	121.7	89.4	113.4	117.1	116.2	112.4	122.2
APRIL	114.5	112.5	112.7	112.9	122.3	89.8	113.8	117.3	116.6	112.3	122.3
MAI	115.0	113.1	113.0	113.4	122.9	90.1	114.2	117.6	117.2	112.6	122.4
JUNI	115.2	113.2	113.0	113.8	123.4	90.1	114.4	117.8	117.8	112.2	122.9
JULI	115.2	112.8	113.2	114.0	123.8	89.8	114.5	118.1	117.7	112.2	122.9
AUGUST	115.4	112.0	113.5	114.5	124.6	89.7	114.9	118.3	117.7	112.2	124.3
SEPTEMBER	115.7	111.7	113.9	114.9	125.2	89.7	115.1	118.6	117.7	112.9	125.5
OKTOBER	116.1	111.6	114.2	115.5	125.9	90.1	115.4	118.8	117.7	113.4	127.1
NOVEMBER	116.7	111.9	114.5	116.2	126.7	90.2	115.7	119.0	118.0	114.0	129.2
DEZEMBER	116.8	112.1	114.6	116.3	127.2	89.8	115.8	119.1	118.1	114.1	129.7
1993 JANUAR	-	-	-	-	-	-	-	-	-	-	-
FEBRUAR	-	-	-	-	-	-	-	-	-	-	-
MAERZ	-	-	-	-	-	-	-	-	-	-	-
APRIL	-	-	-	-	-	-	-	-	-	-	-
MAI	-	-	-	-	-	-	-	-	-	-	-
JUNI	-	-	-	-	-	-	-	-	-	-	-
JULI	-	-	-	-	-	-	-	-	-	-	-
AUGUST	-	-	-	-	-	-	-	-	-	-	-
SEPTEMBER	-	-	-	-	-	-	-	-	-	-	-
OKTOBER	-	-	-	-	-	-	-	-	-	-	-
NOVEMBER	-	-	-	-	-	-	-	-	-	-	-
DEZEMBER	-	-	-	-	-	-	-	-	-	-	-
1994 JANUAR	-	-	-	-	-	-	-	-	-	-	-
FEBRUAR	-	-	-	-	-	-	-	-	-	-	-
MAERZ	-	-	-	-	-	-	-	-	-	-	-
APRIL	-	-	-	-	-	-	-	-	-	-	-
MAI	-	-	-	-	-	-	-	-	-	-	-
JUNI	-	-	-	-	-	-	-	-	-	-	-
JULI	-	-	-	-	-	-	-	-	-	-	-
AUGUST	-	-	-	-	-	-	-	-	-	-	-
SEPTEMBER	-	-	-	-	-	-	-	-	-	-	-
OKTOBER	-	-	-	-	-	-	-	-	-	-	-
NOVEMBER	-	-	-	-	-	-	-	-	-	-	-
DEZEMBER	-	-	-	-	-	-	-	-	-	-	-

FRUEHERES BUNDESGBIET

1 PREISINDEX FUER DIE LEBENSHALTUNG
1.6 SONDERTABELLEN

1.6.5 ENTWICKLUNG DER WOHNUNGSMIETEN AUS DEM PREISINDEX FUER DIE LEBENSHALTUNG ALLER PRIVATEN HAUSHALTE

1985 = 100

J A H R	W O H N U N G S M I E T E								
	M O N A T	INSGESAMT	D A V O N						FREI-FINANZIERTER WOHNUNGSBAU
			ALTBAUWOHNUNGEN			NEUBAUWOHNUNGEN AUS DER ZEIT NACH DEM 20.6.1948			
			ZU-SAMMEN	D A V O N		ZU-SAMMEN	D A V O N		
ERBAUT VOR DEM 1.4.1924	ERBAUT ZWISCHEN DEM 1.4.1924 UND DEM 20.6.1948	SOZIALER WOHNUNGSBAU		DAVON WOHNUNGEN MIT					
						ZU-SAMMEN	OFEN-HEIZUNG	SAMMEL-HEIZUNG	
1962 JD	31.2	27.3	27.3	27.2	33.6	29.9	-	-	36.1
1963 JD	32.9	29.6	29.8	29.3	34.9	30.7	-	-	37.8
1964 JD	34.8	31.7	31.9	31.3	36.5	32.3	-	-	39.5
1965 JD	36.7	33.6	33.9	33.2	38.5	34.0	-	-	41.6
1966 JD	39.6	37.6	38.0	37.1	40.7	36.2	-	-	43.6
1967 JD	42.3	39.9	40.5	39.1	43.5	38.8	-	-	46.7
1968 JD	45.4	42.8	43.3	42.1	46.7	41.5	41.4	42.0	50.4
1969 JD	48.3	45.5	46.0	44.9	49.7	45.5	46.7	44.2	52.6
1970 JD	50.5	47.7	48.3	46.8	51.8	47.2	48.4	45.8	55.1
1971 JD	53.5	51.0	51.6	50.1	54.7	49.6	50.8	48.4	58.3
1972 JD	56.6	53.9	54.3	53.1	58.0	52.3	53.4	51.2	62.1
1973 JD	59.9	56.8	57.0	56.4	61.6	55.9	56.5	55.5	65.6
1974 JD	62.8	59.5	59.6	59.4	64.5	59.2	59.3	59.5	68.3
1975 JD	66.8	63.5	63.4	63.6	68.4	64.3	64.6	64.3	71.4
1976 JD	70.1	67.0	66.8	67.2	71.6	68.0	68.6	67.8	74.1
1977 JD	72.4	69.8	69.7	69.9	73.7	70.1	70.6	70.0	76.3
1978 JD	74.6	72.3	72.4	72.0	75.7	72.0	72.3	71.9	78.3
1979 JD	77.0	74.8	74.9	74.6	78.1	74.4	74.5	74.5	80.7
1980 JD	80.8	78.7	79.1	78.5	81.8	79.0	79.0	79.0	84.1
1981 JD	84.4	82.6	83.1	82.3	85.3	82.7	82.3	82.8	87.3
1982 JD	88.7	87.0	87.3	86.8	89.5	87.2	86.4	87.5	91.2
1983 JD	93.4	92.4	92.7	92.3	93.9	92.5	92.6	92.5	94.9
1984 JD	97.0	96.5	96.5	96.5	97.1	96.2	96.3	96.2	97.8
1985 JD	100.0	100.0	100.0	100.0	100.0	100.0	100.0	100.0	100.0
1986 JD	101.8	102.7	102.8	102.6	101.6	101.7	101.8	101.7	101.6
1987 JD	103.4	105.1	104.9	105.2	103.2	103.3	103.6	103.3	103.1
1988 JD	105.6	108.4	108.1	108.5	105.3	106.0	107.0	105.9	105.1
1989 JD	108.8	112.1	111.8	112.2	108.4	110.1	112.3	109.7	107.9
1990 JD	112.5	116.1	116.5	116.0	112.0	113.4	115.7	112.9	111.7
1991 JD	117.3	121.3	121.5	121.3	116.9	117.3	120.0	116.8	116.7
1992 JD	123.8	128.9	129.1	128.9	123.1	123.5	128.5	122.5	123.0
1993 JD									
1994 JD									
1962 JANUAR	30.9	27.1	27.0	27.0	33.1	29.5	-	-	35.7
1962 FEBRUAR	30.9	27.1	27.0	27.0	33.1	29.5	-	-	35.7
1962 MAERZ	30.9	27.1	27.0	27.0	33.1	29.5	-	-	35.7
1962 APRIL	31.1	27.2	27.3	27.2	33.5	29.8	-	-	36.0
1962 MAI	31.1	27.2	27.3	27.2	33.5	29.8	-	-	36.0
1962 JUNI	31.1	27.2	27.3	27.2	33.5	29.8	-	-	36.0
1962 JULI	31.3	27.2	27.4	27.3	33.7	30.0	-	-	36.2
1962 AUGUST	31.3	27.2	27.4	27.3	33.7	30.0	-	-	36.2
1962 SEPTEMBER	31.3	27.2	27.4	27.3	33.7	30.0	-	-	36.2
1962 OKTOBER	31.5	27.5	27.4	27.4	34.0	30.1	-	-	36.6
1962 NOVEMBER	31.5	27.5	27.4	27.4	34.0	30.1	-	-	36.6
1962 DEZEMBER	31.5	27.5	27.4	27.4	34.0	30.1	-	-	36.6
1963 JANUAR	32.3	28.8	28.9	28.6	34.4	30.3	-	-	37.2
1963 FEBRUAR	32.4	29.2	29.4	28.8	34.4	30.3	-	-	37.2
1963 MAERZ	32.5	29.3	29.6	29.0	34.4	30.3	-	-	37.2
1963 APRIL	32.8	29.4	29.6	29.2	34.8	30.6	-	-	37.7
1963 MAI	32.9	29.5	29.7	29.2	34.8	30.6	-	-	37.7
1963 JUNI	32.9	29.5	29.7	29.2	34.8	30.6	-	-	37.7
1963 JULI	33.1	29.6	29.8	29.3	35.0	30.8	-	-	38.1
1963 AUGUST	33.1	29.7	30.0	29.4	35.0	30.8	-	-	38.1
1963 SEPTEMBER	33.1	29.7	30.0	29.4	35.0	30.8	-	-	38.1
1963 OKTOBER	33.2	29.8	30.0	29.5	35.2	31.0	-	-	38.2
1963 NOVEMBER	33.3	30.0	30.2	29.7	35.2	31.0	-	-	38.2
1963 DEZEMBER	33.5	30.5	30.7	30.1	35.2	31.0	-	-	38.2
1964 JANUAR	34.0	30.8	31.1	30.4	35.8	31.4	-	-	39.0
1964 FEBRUAR	34.1	31.0	31.3	30.5	35.8	31.4	-	-	39.0
1964 MAERZ	34.1	31.2	31.5	30.9	35.8	31.4	-	-	39.0
1964 APRIL	34.6	31.3	31.6	31.0	36.3	32.2	-	-	39.3
1964 MAI	34.6	31.4	31.7	31.1	36.3	32.2	-	-	39.3
1964 JUNI	34.6	31.5	31.7	31.2	36.3	32.2	-	-	39.3
1964 JULI	34.8	31.6	31.8	31.3	36.7	32.5	-	-	39.5
1964 AUGUST	34.9	31.8	31.9	31.4	36.7	32.5	-	-	39.5
1964 SEPTEMBER	35.0	32.0	32.3	31.6	36.7	32.5	-	-	39.5
1964 OKTOBER	35.4	32.3	32.5	32.0	37.2	32.9	-	-	40.3
1964 NOVEMBER	35.6	32.4	32.6	32.1	37.2	32.9	-	-	40.3
1964 DEZEMBER	35.6	32.6	32.8	32.2	37.2	32.9	-	-	40.3

FRUEHERES BUNDESGBIET

1 PREISINDEX FUER DIE LEBENSHALTUNG

1.6 SONDERTABELLEN

1.6.5 ENTWICKLUNG DER WOHNUNGSMIETEN AUS DEM PREISINDEX FUER DIE LEBENSHALTUNG ALLER PRIVATEN HAUSHALTE

1985 = 100

J A H R M O N A T		W O H N U N G S M I E T E								
		INSGESAMT	D A V O N							
			ALTBAUWOHNUNGEN			NEUBAUWOHNUNGEN AUS DER ZEIT NACH DEM 20.6.1948				
			ZU- SAMMEN	D A V O N		ZU- SAMMEN	D A V O N			
ERBAUT VOR DEM 1.4.1924	ERBAUT ZWISCHEN DEM 1.4.1924 UND DEM 20.6.1948	SOZIALER WOHNUNGSBAU		FREI- FINAN- ZIIERTER WOH- NUNGS- BAU						
					ZU- SAMMEN	OFEN- HEIZUNG	SAMMEL- HEIZUNG			
1965	JANUAR	36.1	32.8	33.0	32.4	38.0	33.4	-	-	41.0
	FEBRUAR	36.1	33.0	33.2	32.5	38.0	33.4	-	-	41.0
	MAERZ	36.1	33.1	33.4	32.6	38.0	33.4	-	-	41.0
	APRIL	36.4	33.2	33.5	32.7	38.2	33.9	-	-	41.3
	MAI	36.4	33.3	33.5	32.9	38.2	33.9	-	-	41.3
	JUNI	36.4	33.4	33.7	32.9	38.2	33.9	-	-	41.3
	JULI	36.8	33.5	33.8	33.1	38.6	34.1	-	-	41.7
	AUGUST	36.9	33.9	34.2	33.5	38.6	34.1	-	-	41.7
	SEPTEMBER	37.0	34.1	34.4	33.6	38.6	34.1	-	-	41.7
	OKTOBER	37.4	34.4	34.7	33.8	39.1	34.5	-	-	42.4
	NOVEMBER	37.4	34.5	34.8	33.9	39.1	34.5	-	-	42.4
	DEZEMBER	37.5	34.5	34.9	34.0	39.1	34.5	-	-	42.4
1966	JANUAR	38.5	36.1	36.4	35.7	39.8	35.3	-	-	42.9
	FEBRUAR	38.8	36.7	37.0	36.2	39.8	35.3	-	-	42.9
	MAERZ	38.8	36.9	37.2	36.4	39.8	35.3	-	-	42.9
	APRIL	39.3	37.2	37.6	36.7	40.4	36.0	-	-	43.3
	MAI	39.4	37.3	37.6	37.0	40.4	36.0	-	-	43.3
	JUNI	39.4	37.5	37.9	37.1	40.4	36.0	-	-	43.3
	JULI	39.8	37.8	38.2	37.3	40.9	36.5	-	-	43.7
	AUGUST	39.9	37.9	38.3	37.5	40.9	36.5	-	-	43.7
	SEPTEMBER	40.0	38.2	38.4	37.7	40.9	36.5	-	-	43.7
	OKTOBER	40.4	38.5	38.8	37.8	41.5	37.1	-	-	44.4
	NOVEMBER	40.5	38.6	39.0	38.0	41.5	37.1	-	-	44.4
	DEZEMBER	40.6	38.6	39.1	38.1	41.5	37.1	-	-	44.4
1967	JANUAR	41.1	39.0	39.6	38.4	42.1	38.1	-	-	44.8
	FEBRUAR	41.2	39.3	39.8	38.4	42.1	38.1	-	-	44.8
	MAERZ	41.3	39.4	40.0	38.5	42.1	38.1	-	-	44.8
	APRIL	41.8	39.6	40.2	38.8	42.9	38.7	-	-	45.5
	MAI	41.9	39.8	40.4	39.0	42.9	38.7	-	-	45.6
	JUNI	42.3	40.0	40.5	39.3	43.5	38.8	-	-	46.5
	JULI	42.6	40.1	40.6	39.3	43.9	39.0	-	-	47.2
	AUGUST	42.8	40.3	40.8	39.4	44.2	39.2	-	-	47.6
	SEPTEMBER	43.0	40.3	40.9	39.4	44.4	39.3	-	-	47.8
	OKTOBER	43.1	40.4	40.9	39.6	44.5	39.3	-	-	48.1
	NOVEMBER	43.3	40.4	41.0	39.7	44.8	39.4	-	-	48.5
	DEZEMBER	43.4	40.6	41.0	39.8	44.9	39.4	-	-	48.7
1968	JANUAR	44.0	41.4	41.9	40.7	45.5	39.9	39.4	40.8	49.4
	FEBRUAR	44.4	41.8	42.2	41.0	45.7	40.1	39.8	40.8	49.6
	MAERZ	44.7	42.1	42.6	41.3	46.1	40.5	40.1	41.4	49.8
	APRIL	44.9	42.4	42.8	41.7	46.2	40.8	40.5	41.6	50.1
	MAI	45.3	42.6	43.1	41.8	46.6	41.2	41.1	41.9	50.3
	JUNI	45.3	42.7	43.1	42.0	46.6	41.5	41.3	42.0	50.3
	JULI	45.6	43.0	43.5	42.2	46.8	41.7	41.6	42.3	50.4
	AUGUST	45.7	43.2	43.6	42.4	47.0	42.0	41.8	42.4	50.4
	SEPTEMBER	45.8	43.4	43.9	42.5	47.2	42.1	42.1	42.5	50.8
	OKTOBER	46.1	43.5	44.0	42.8	47.4	42.5	42.5	42.7	50.9
	NOVEMBER	46.2	43.7	44.0	43.0	47.6	42.7	42.9	42.9	51.0
	DEZEMBER	46.6	43.9	44.3	43.2	47.9	43.0	43.2	43.1	51.4
1969	JANUAR	47.2	44.5	45.0	44.0	48.7	44.3	45.1	43.5	51.7
	FEBRUAR	47.5	44.9	45.2	44.1	48.9	44.6	45.6	43.5	51.9
	MAERZ	47.8	45.1	45.5	44.5	49.0	44.9	45.9	43.9	52.0
	APRIL	48.1	45.2	45.7	44.7	49.5	45.2	46.4	43.9	52.5
	MAI	48.2	45.4	45.9	44.7	49.6	45.5	46.6	44.2	52.5
	JUNI	48.3	45.7	46.1	45.1	49.8	45.6	46.8	44.3	52.6
	JULI	48.4	45.7	46.1	45.1	49.8	45.7	47.0	44.4	52.6
	AUGUST	48.6	45.8	46.2	45.1	50.0	45.9	47.1	44.5	52.9
	SEPTEMBER	48.7	45.9	46.3	45.1	50.1	46.0	47.2	44.6	53.0
	OKTOBER	48.8	46.0	46.5	45.4	50.2	46.1	47.4	44.6	53.1
	NOVEMBER	48.9	46.1	46.5	45.5	50.4	46.1	47.4	44.6	53.4
	DEZEMBER	49.0	46.2	46.6	45.5	50.4	46.1	47.4	44.6	53.4

FRUEHERES BUNDESGBIET

1 PREISINDEX FUER DIE LEBENSHALTUNG

1.6 SONDERTABELLEN

1.6.5 ENTWICKLUNG DER WOHNUNGSMIETEN AUS DEM PREISINDEX FUER DIE LEBENSHALTUNG ALLER PRIVATEN HAUSHALTE

1985 = 100

		WOHNUNGSMIETE								
J A H R	M O N A T	D A V O N								
		INSGESAMT	ALTBAUWOHNUNGEN			NEUBAUWOHNUNGEN AUS DER ZEIT NACH DEM 20.6.1948				
			ZU-SAMMEN	D A V O N		ZU-SAMMEN	D A V O N			FREI-FINAN-ZIERTER WOHNUNGS-BAU
				ERBAUT VOR DEM 1.4.1924	ERBAUT ZWISCHEN DEM 1.4.1924 UND DEM 20.6.1948		SOZIALER WOHNUNGSBAU	D A V O N WOHNUNGEN MIT		
					ZU-SAMMEN	OFEN-HEIZUNG	SAMMEL-HEIZUNG			
1970	JANUAR	49.3	46.7	47.1	45.8	50.7	46.3	47.6	44.8	53.8
	FEBRUAR	49.5	46.9	47.4	46.0	50.9	46.5	47.8	45.0	54.0
	MAERZ	49.9	47.1	47.7	46.2	51.2	46.6	47.9	45.3	54.5
	APRIL	50.0	47.3	47.8	46.4	51.4	46.8	48.1	45.4	54.6
	MAI	50.2	47.4	47.9	46.5	51.6	46.9	48.1	45.5	54.9
	JUNI	50.3	47.4	48.0	46.5	51.8	47.1	48.3	45.7	55.1
	JULI	50.5	47.8	48.4	46.7	51.9	47.1	48.3	45.8	55.3
	AUGUST	50.7	47.9	48.5	46.9	52.0	47.2	48.5	46.0	55.4
	SEPTEMBER	50.9	48.1	48.8	47.0	52.3	47.6	48.8	46.2	55.6
	OKTOBER	51.2	48.6	49.2	47.5	52.5	47.7	48.9	46.5	55.8
	NOVEMBER	51.4	48.8	49.3	47.9	52.8	48.0	49.2	46.8	56.1
	DEZEMBER	51.6	48.9	49.6	48.0	52.9	48.0	49.2	46.9	56.2
1971	JANUAR	51.9	49.3	50.0	48.3	53.1	48.4	49.5	47.2	56.5
	FEBRUAR	52.2	49.8	50.4	48.8	53.4	48.5	49.6	47.3	56.8
	MAERZ	52.5	50.2	50.8	49.2	53.8	48.9	50.0	47.7	57.2
	APRIL	53.0	50.5	51.1	49.5	54.2	49.3	50.4	48.0	57.7
	MAI	53.2	50.7	51.1	49.8	54.3	49.4	50.5	48.2	57.9
	JUNI	53.4	50.8	51.3	50.1	54.7	49.6	50.9	48.4	58.2
	JULI	53.7	51.1	51.7	50.3	54.8	49.8	51.0	48.5	58.5
	AUGUST	53.8	51.5	52.0	50.6	55.0	50.0	51.2	48.7	58.5
	SEPTEMBER	54.1	51.8	52.3	50.9	55.2	50.2	51.4	49.1	58.8
	OKTOBER	54.6	52.0	52.6	50.9	55.8	50.5	51.6	49.2	59.6
	NOVEMBER	54.7	52.0	52.6	51.1	56.1	50.5	51.7	49.2	60.0
	DEZEMBER	54.9	52.2	52.8	51.2	56.2	50.6	51.7	49.5	60.2
1972	JANUAR	55.2	52.6	53.3	51.6	56.5	50.8	51.9	49.6	60.4
	FEBRUAR	55.5	53.0	53.5	52.0	56.8	51.0	52.3	49.9	60.8
	MAERZ	55.8	53.4	53.8	52.4	57.0	51.4	52.6	50.2	61.1
	APRIL	56.1	53.5	54.1	52.5	57.4	51.4	52.6	50.3	61.5
	MAI	56.2	53.6	54.2	52.7	57.5	51.6	52.8	50.4	61.8
	JUNI	56.4	53.7	54.3	52.9	57.7	51.9	53.0	50.7	61.9
	JULI	56.7	54.0	54.5	53.1	57.9	52.1	53.2	51.0	62.0
	AUGUST	57.0	54.2	54.7	53.5	58.3	52.5	53.6	51.5	62.5
	SEPTEMBER	57.3	54.4	54.7	53.9	58.8	52.9	54.0	52.0	62.8
	OKTOBER	57.7	54.5	54.9	53.9	59.2	53.5	54.5	52.5	63.3
	NOVEMBER	57.9	54.7	55.0	54.2	59.4	53.9	54.8	53.0	63.4
	DEZEMBER	57.9	54.8	55.0	54.2	59.6	54.0	54.9	53.1	63.5
1973	JANUAR	58.6	55.6	55.9	55.0	60.1	54.5	55.3	53.9	64.1
	FEBRUAR	58.8	55.7	56.0	55.2	60.4	54.8	55.6	54.0	64.4
	MAERZ	59.2	56.1	56.3	55.7	60.9	55.0	55.8	54.4	65.0
	APRIL	59.4	56.3	56.6	55.7	61.0	55.3	56.0	54.8	65.1
	MAI	59.7	56.5	56.8	56.0	61.4	55.5	56.2	55.0	65.4
	JUNI	59.9	56.7	56.9	56.3	61.5	55.8	56.4	55.2	65.6
	JULI	60.0	57.0	57.2	56.5	61.6	55.9	56.4	55.5	65.6
	AUGUST	60.3	57.1	57.2	56.8	61.9	56.3	56.8	55.8	65.8
	SEPTEMBER	60.5	57.3	57.4	57.0	62.1	56.5	56.9	56.2	66.2
	OKTOBER	60.7	57.4	57.6	57.2	62.4	56.8	57.3	56.6	66.3
	NOVEMBER	60.9	57.7	57.8	57.5	62.7	57.1	57.5	57.0	66.7
	DEZEMBER	61.1	57.8	57.9	57.6	62.8	57.3	57.7	57.2	66.7
1974	JANUAR	61.7	58.2	58.3	58.1	63.3	58.0	58.3	58.0	67.1
	FEBRUAR	61.9	58.5	58.6	58.2	63.7	58.2	58.5	58.3	67.5
	MAERZ	62.2	58.8	58.9	58.6	63.9	58.5	58.7	58.6	67.7
	APRIL	62.4	59.0	59.1	58.8	64.1	58.8	59.0	58.9	67.9
	MAI	62.6	59.3	59.4	59.0	64.3	58.9	59.1	59.3	68.2
	JUNI	62.8	59.4	59.5	59.2	64.5	59.2	59.3	59.5	68.3
	JULI	63.0	59.8	59.9	59.5	64.6	59.3	59.5	59.7	68.4
	AUGUST	63.2	60.0	60.0	59.8	64.8	59.4	59.5	59.8	68.6
	SEPTEMBER	63.4	60.1	60.2	60.0	65.0	59.7	59.6	60.0	68.8
	OKTOBER	63.5	60.3	60.3	60.2	65.1	59.9	59.8	60.4	68.8
	NOVEMBER	63.6	60.4	60.4	60.4	65.3	60.0	60.0	60.6	69.0
	DEZEMBER	63.8	60.6	60.6	60.4	65.4	60.2	60.1	60.7	69.1

FRUEHERES BUNDESGBIET

1 PREISINDEX FUER DIE LEBENSHALTUNG
1.6 SONDERTABELLEN

1.6.5 ENTWICKLUNG DER WOHNUNGSMIETEN AUS DEM PREISINDEX FUER DIE LEBENSHALTUNG ALLER PRIVATEN HAUSHALTE

1985 = 100

J A H R	W O H N U N G S M I E T E									
	I N S G E S A M T	D A V O N								
		A L T B A U W O H N U N G E N				N E U B A U W O H N U N G E N A U S D E R Z E I T N A C H D E M 20.6.1948				
		Z U - S A M M E N	D A V O N		Z U - S A M M E N	D A V O N			F R E I - F I N A N - Z I E R T E R W O H - N U N G S - B A U	
ERBAUT VOR DEM 1.4.1924	ERBAUT ZWISCHEN DEM 1.4.1924 UND DEM 20.6.1948		Z U - S A M M E N	S O Z I A L E R W O H N U N G S B A U						
M O N A T						OFEN-HEIZUNG	SAMMEL-HEIZUNG			
1975	JANUAR	64.4	61.2	61.3	61.0	66.0	60.7	60.6	61.2	69.6
	FEBRUAR	64.8	61.5	61.7	61.4	66.4	61.3	61.3	61.8	70.0
	MAERZ	65.5	62.2	62.1	62.1	67.2	62.3	62.4	62.7	70.6
	APRIL	66.2	62.9	62.8	62.8	67.8	63.6	63.7	63.8	70.9
	MAI	66.8	63.3	63.2	63.4	68.4	64.3	64.7	64.4	71.3
	JUNI	67.1	63.7	63.5	63.9	68.7	64.9	65.3	64.9	71.5
	JULI	67.2	63.9	63.7	64.1	69.0	65.2	65.7	65.0	71.6
	AUGUST	67.5	64.2	64.0	64.4	69.1	65.4	65.9	65.3	71.9
	SEPTEMBER	67.8	64.4	64.3	64.6	69.3	65.7	66.2	65.4	72.0
	OKTOBER	67.9	64.7	64.5	64.7	69.6	65.9	66.5	65.7	72.1
	NOVEMBER	68.1	64.8	64.6	65.2	69.6	66.1	66.3	65.8	72.5
	DEZEMBER	68.3	65.0	64.7	65.3	69.9	66.1	66.6	65.9	72.5
1976	JANUAR	68.6	65.4	65.1	65.7	70.1	66.4	66.9	66.3	72.8
	FEBRUAR	68.9	65.8	65.6	66.0	70.5	66.8	67.4	66.7	73.1
	MAERZ	69.4	66.3	66.2	66.5	71.0	67.4	68.0	67.2	73.5
	APRIL	69.7	66.6	66.4	66.7	71.3	67.8	68.5	67.5	73.9
	MAI	70.0	66.8	66.6	67.0	71.5	68.0	68.8	67.7	74.1
	JUNI	70.1	67.0	66.8	67.3	71.7	68.1	68.9	67.8	74.2
	JULI	70.3	67.3	67.1	67.4	71.8	68.2	68.9	67.9	74.4
	AUGUST	70.4	67.4	67.3	67.6	71.9	68.4	69.0	68.2	74.5
	SEPTEMBER	70.6	67.6	67.4	67.7	72.0	68.5	69.2	68.2	74.6
	OKTOBER	70.7	67.8	67.7	67.9	72.2	68.6	69.3	68.3	74.6
	NOVEMBER	71.0	68.1	67.9	68.2	72.3	68.7	69.3	68.5	74.9
	DEZEMBER	71.0	68.1	68.0	68.4	72.5	68.9	69.4	68.7	75.1
1977	JANUAR	71.4	68.5	68.3	68.7	72.7	69.1	69.7	68.9	75.3
	FEBRUAR	71.6	68.8	68.6	68.9	73.0	69.4	69.9	69.4	75.6
	MAERZ	71.8	69.1	68.9	69.3	73.2	69.6	70.0	69.5	75.8
	APRIL	72.0	69.2	69.0	69.4	73.3	69.8	70.2	69.7	75.8
	MAI	72.2	69.6	69.4	69.8	73.5	70.0	70.4	69.8	76.0
	JUNI	72.3	69.6	69.6	69.8	73.6	70.0	70.5	69.9	76.2
	JULI	72.5	70.0	69.9	70.0	73.8	70.2	70.8	70.1	76.4
	AUGUST	72.7	70.1	70.1	70.3	74.0	70.4	70.8	70.2	76.5
	SEPTEMBER	72.9	70.4	70.4	70.3	74.1	70.5	71.0	70.4	76.6
	OKTOBER	73.1	70.7	70.8	70.7	74.2	70.6	71.2	70.5	76.8
	NOVEMBER	73.2	70.8	70.8	70.8	74.4	70.8	71.3	70.6	77.0
	DEZEMBER	73.4	71.0	71.0	71.0	74.5	70.9	71.5	70.6	77.1
1978	JANUAR	73.6	71.4	71.5	71.3	74.7	71.1	71.6	71.0	77.3
	FEBRUAR	73.9	71.6	71.7	71.4	75.0	71.3	71.9	71.0	77.6
	MAERZ	74.1	71.8	72.0	71.6	75.2	71.5	72.0	71.4	77.7
	APRIL	74.2	71.9	72.0	71.8	75.3	71.7	72.0	71.6	77.9
	MAI	74.4	72.2	72.3	71.9	75.5	71.9	72.2	71.8	78.2
	JUNI	74.6	72.2	72.4	71.9	75.7	71.9	72.3	71.9	78.3
	JULI	74.7	72.3	72.5	72.1	75.9	72.1	72.5	72.1	78.5
	AUGUST	74.8	72.4	72.5	72.1	75.9	72.2	72.5	72.2	78.8
	SEPTEMBER	74.9	72.5	72.6	72.2	76.1	72.4	72.6	72.4	78.8
	OKTOBER	75.1	72.7	72.8	72.5	76.3	72.5	72.7	72.5	78.9
	NOVEMBER	75.2	72.9	73.0	72.8	76.4	72.6	72.8	72.6	79.0
	DEZEMBER	75.4	73.2	73.4	72.9	76.5	72.8	73.0	72.8	79.2
1979	JANUAR	75.6	73.5	73.5	73.3	76.7	72.9	73.1	72.9	79.3
	FEBRUAR	75.8	73.6	73.8	73.2	76.9	73.1	73.1	73.2	79.6
	MAERZ	76.0	73.8	73.9	73.6	77.1	73.3	73.3	73.5	79.9
	APRIL	76.2	74.0	74.2	73.7	77.4	73.6	73.5	73.8	80.1
	MAI	76.4	74.1	74.2	73.9	77.6	73.7	73.7	73.9	80.3
	JUNI	76.6	74.4	74.5	74.3	77.7	73.9	73.8	74.2	80.4
	JULI	76.9	74.8	74.9	74.6	78.0	74.0	74.0	74.3	80.8
	AUGUST	77.3	75.0	75.0	74.9	78.3	74.5	74.4	74.8	81.0
	SEPTEMBER	77.7	75.4	75.4	75.4	78.7	75.1	75.1	75.3	81.4
	OKTOBER	78.1	75.9	75.8	75.8	79.2	75.8	76.0	75.8	81.6
	NOVEMBER	78.4	76.3	76.4	76.3	79.5	76.2	76.5	76.2	81.9
	DEZEMBER	78.7	76.6	76.6	76.5	79.7	76.6	76.9	76.5	82.1

FRUEHERES BUNDESGBIET

1 PREISINDEX FUER DIE LEBENSHALTUNG
1.6 SONDERTABELLEN

1.6.5 ENTWICKLUNG DER WOHNUNGSMIETEN AUS DEM PREISINDEX FUER DIE LEBENSHALTUNG ALLER PRIVATEN HAUSHALTE

1985 = 100

J A H R M O N A T		W O H N U N G S M I E T E								
		INSGESAMT	D A V O N							
			A L T B A U W O H N U N G E N				N E U B A U W O H N U N G E N A U S D E R Z E I T N A C H D E M 20.6.1948			
			ZU- S A M M E N	D A V O N		ZU- S A M M E N	D A V O N			F R E I - F I N A N - Z I E R T E R W O H - N U N G S - B A U
ERBAUT VOR DEM 1.4.1924	ERBAUT ZWISCHEN DEM 1.4.1924 UND DEM 20.6.1948	ZU- S A M M E N		S O Z I A L E R W O H N U N G S B A U						
						D A V O N W O H N U N G E N M I T				
						O F E N - H E I Z U N G		S A M M E L - H E I Z U N G		
1980	JANUAR	79.1	77.0	77.0	77.0	80.1	77.0	77.5	77.0	82.5
	FEBRUAR	79.5	77.4	77.5	77.3	80.5	77.4	77.7	77.4	83.0
	MAERZ	79.9	77.8	78.0	77.7	80.9	77.9	78.1	77.8	83.4
	APRIL	80.3	78.1	78.4	78.0	81.3	78.3	78.5	78.3	83.5
	MAI	80.6	78.5	78.8	78.3	81.6	78.7	78.8	78.7	83.8
	JUNI	80.7	78.5	78.9	78.3	81.8	78.9	79.1	78.9	84.0
	JULI	81.1	78.8	79.4	78.6	82.1	79.3	79.3	79.3	84.2
	AUGUST	81.3	79.1	79.5	78.8	82.3	79.6	79.5	79.7	84.5
	SEPTEMBER	81.5	79.4	80.0	79.1	82.6	79.9	79.8	80.0	84.7
	OKTOBER	81.7	79.6	80.2	79.3	82.7	80.1	79.9	80.2	84.8
	NOVEMBER	81.9	79.9	80.3	79.7	83.0	80.3	80.1	80.4	85.1
	DEZEMBER	82.2	80.2	80.6	80.0	83.1	80.4	80.2	80.4	85.2
1981	JANUAR	82.4	80.5	81.0	80.2	83.4	80.7	80.4	80.7	85.6
	FEBRUAR	82.7	80.7	81.3	80.5	83.6	80.9	80.6	81.0	85.8
	MAERZ	83.2	81.2	81.7	80.9	84.0	81.3	81.0	81.4	86.2
	APRIL	83.6	81.8	82.4	81.5	84.5	81.7	81.4	81.8	86.6
	MAI	84.0	82.2	82.7	82.0	84.8	82.1	81.8	82.2	86.8
	JUNI	84.3	82.6	83.1	82.3	85.0	82.4	82.1	82.5	87.1
	JULI	84.6	82.9	83.4	82.6	85.4	82.8	82.5	82.9	87.4
	AUGUST	84.9	83.1	83.7	82.8	85.8	83.2	82.9	83.3	87.9
	SEPTEMBER	85.3	83.6	84.1	83.3	86.1	83.5	83.2	83.7	88.1
	OKTOBER	85.7	83.9	84.3	83.6	86.5	84.0	83.5	84.1	88.4
	NOVEMBER	86.0	84.2	84.7	83.9	86.8	84.4	83.8	84.6	88.7
	DEZEMBER	86.2	84.5	84.9	84.3	87.1	84.8	84.0	85.0	88.8
1982	JANUAR	86.7	84.9	85.2	84.8	87.6	85.3	84.4	85.6	89.3
	FEBRUAR	87.0	85.3	85.5	85.2	87.9	85.5	84.7	85.8	89.8
	MAERZ	87.4	85.7	86.0	85.6	88.3	85.8	85.1	86.0	90.2
	APRIL	87.7	85.9	86.2	85.6	88.6	86.1	85.3	86.4	90.5
	MAI	88.1	86.3	86.6	86.1	88.9	86.5	85.7	86.8	90.8
	JUNI	88.4	86.8	86.9	86.7	89.2	86.8	85.9	87.0	91.1
	JULI	88.9	87.2	87.5	87.1	89.6	87.2	86.4	87.5	91.5
	AUGUST	89.2	87.6	87.8	87.5	89.9	87.6	86.8	87.9	91.7
	SEPTEMBER	89.5	88.0	88.3	87.8	90.3	88.1	87.1	88.4	92.0
	OKTOBER	89.9	88.3	88.6	88.2	90.6	88.6	87.7	89.0	92.1
	NOVEMBER	90.4	88.7	89.1	88.5	91.1	89.3	88.5	89.5	92.5
	DEZEMBER	90.8	89.1	89.4	88.9	91.5	89.8	89.3	90.0	92.8
1983	JANUAR	91.5	90.0	90.2	90.0	92.1	90.6	90.3	90.8	93.3
	FEBRUAR	92.0	90.7	90.9	90.5	92.6	91.2	90.9	91.3	93.6
	MAERZ	92.5	91.3	91.7	91.1	93.0	91.7	91.7	91.7	94.0
	APRIL	92.9	91.6	91.9	91.5	93.4	92.0	92.1	92.0	94.3
	MAI	93.2	91.9	92.3	91.7	93.7	92.4	92.4	92.4	94.6
	JUNI	93.3	92.2	92.7	92.0	93.9	92.6	92.6	92.6	94.8
	JULI	93.7	92.6	93.0	92.4	94.1	92.8	92.9	92.8	95.1
	AUGUST	93.9	92.9	93.3	92.7	94.4	93.0	93.2	92.9	95.3
	SEPTEMBER	94.2	93.3	93.7	93.2	94.6	93.2	93.4	93.2	95.6
	OKTOBER	94.5	93.7	93.8	93.7	94.7	93.5	93.7	93.4	95.7
	NOVEMBER	94.7	94.0	94.1	94.0	94.9	93.6	93.8	93.6	95.9
	DEZEMBER	94.9	94.2	94.2	94.2	95.1	93.8	94.0	93.8	96.1
1984	JANUAR	95.4	94.8	94.8	94.8	95.5	94.3	94.3	94.3	96.4
	FEBRUAR	95.6	95.1	95.2	95.1	95.8	94.5	94.6	94.5	96.7
	MAERZ	95.9	95.5	95.7	95.5	96.1	94.7	94.8	94.7	97.1
	APRIL	96.3	95.8	95.9	95.9	96.3	95.0	95.0	95.0	97.3
	MAI	96.5	96.1	96.3	96.0	96.6	95.3	95.5	95.3	97.6
	JUNI	96.8	96.5	96.7	96.3	96.8	95.6	95.7	95.6	97.8
	JULI	96.9	96.6	96.8	96.6	97.0	95.8	95.9	95.8	97.8
	AUGUST	97.3	96.8	96.8	96.8	97.5	96.6	96.8	96.5	98.1
	SEPTEMBER	97.7	97.1	97.2	97.1	98.0	97.3	97.9	97.2	98.3
	OKTOBER	98.2	97.7	97.4	97.8	98.4	97.9	97.8	98.0	98.7
	NOVEMBER	98.5	98.0	97.7	98.1	98.7	98.4	98.3	98.4	98.8
	DEZEMBER	98.7	98.1	97.8	98.3	98.9	98.6	98.5	98.7	98.9

FRUEHERES BUNDESGBIET

1 PREISINDEX FUER DIE LEBENSHALTUNG
1.6 SONDERTABELLEN

1.6.5 ENTWICKLUNG DER WOHNUNGSMIETEN AUS DEM PREISINDEX FUER DIE LEBENSHALTUNG ALLER PRIVATEN HAUSHALTE

1985 = 100

J A H R	W O H N U N G S M I E T E									
	M O N A T	I N S G E S A M T	D A V O N						F R E I - F I N A N - Z I E R T E R W O H - N U N G S - B A U	
			A L T B A U W O H N U N G E N			N E U B A U W O H N U N G E N A U S D E R Z E I T N A C H D E M 20.6.1948				
			Z U - S A M M E N	D A V O N		Z U - S A M M E N	D A V O N			
ERBAUT VOR DEM 1.4.1924	ERBAUT ZWISCHEN DEM 1.4.1924 UND DEM 20.6.1948	Z U - S A M M E N		S O Z I A L E R W O H N U N G S B A U						
							DAVON WOHNUNGEN MIT			
							OFEN- HEIZUNG	SAMMEL- HEIZUNG		
1985	JANUAR	99.0	98.6	98.5	98.6	99.1	99.0	98.9	99.0	99.1
	FEBRUAR	99.2	98.9	98.8	98.9	99.3	99.1	99.2	99.1	99.3
	MAERZ	99.5	99.3	99.2	99.3	99.5	99.5	99.5	99.5	99.5
	APRIL	99.7	99.4	99.5	99.4	99.7	99.7	99.8	99.7	99.7
	MAI	99.8	99.7	99.7	99.7	99.8	99.8	99.9	99.8	99.8
	JUNI	99.9	99.9	100.1	99.8	99.9	100.0	100.0	100.0	99.9
	JULI	100.1	100.1	100.2	100.1	100.1	100.2	100.1	100.2	100.1
	AUGUST	100.3	100.4	100.4	100.4	100.3	100.3	100.2	100.3	100.3
	SEPTEMBER	100.4	100.7	100.7	100.7	100.4	100.4	100.5	100.4	100.4
	OKTOBER	100.6	100.8	100.8	100.8	100.5	100.6	100.6	100.6	100.5
	NOVEMBER	100.6	101.0	101.1	101.0	100.5	100.7	100.7	100.7	100.5
	DEZEMBER	100.8	101.1	101.2	101.1	100.7	100.9	100.8	100.9	100.7
1986	JANUAR	100.9	101.4	101.6	101.4	100.8	101.0	101.0	101.0	100.8
	FEBRUAR	101.1	101.8	101.9	101.8	101.0	101.2	101.3	101.2	101.0
	MAERZ	101.3	102.1	102.3	102.0	101.2	101.3	101.4	101.3	101.2
	APRIL	101.4	102.3	102.5	102.2	101.3	101.4	101.5	101.4	101.3
	MAI	101.6	102.4	102.6	102.3	101.4	101.6	101.7	101.6	101.4
	JUNI	101.7	102.5	102.8	102.4	101.5	101.7	101.7	101.7	101.5
	JULI	101.9	102.7	102.9	102.7	101.7	101.9	102.0	101.9	101.7
	AUGUST	102.0	103.0	103.2	102.9	101.9	102.0	102.1	102.0	101.9
	SEPTEMBER	102.2	103.2	103.4	103.1	102.0	102.1	102.2	102.1	102.0
	OKTOBER	102.3	103.3	103.5	103.2	102.1	102.2	102.2	102.2	102.1
	NOVEMBER	102.3	103.4	103.6	103.4	102.1	102.2	102.3	102.2	102.1
	DEZEMBER	102.4	103.7	103.8	103.7	102.2	102.3	102.5	102.3	102.2
1987	JANUAR	102.5	103.9	103.9	103.9	102.3	102.5	102.6	102.5	102.3
	FEBRUAR	102.8	104.3	104.1	104.4	102.6	102.7	103.0	102.7	102.6
	MAERZ	103.0	104.5	104.3	104.6	102.8	102.9	103.1	102.9	102.7
	APRIL	103.1	104.8	104.5	104.9	102.9	103.0	103.2	103.0	102.8
	MAI	103.2	104.9	104.7	105.0	103.0	103.1	103.4	103.1	102.9
	JUNI	103.3	104.9	104.7	105.0	103.1	103.2	103.5	103.2	103.0
	JULI	103.4	105.2	105.0	105.3	103.2	103.4	103.7	103.4	103.1
	AUGUST	103.6	105.4	105.1	105.5	103.4	103.5	103.8	103.5	103.3
	SEPTEMBER	103.7	105.5	105.3	105.6	103.5	103.7	103.9	103.7	103.4
	OKTOBER	103.8	105.7	105.5	105.8	103.6	103.8	104.1	103.8	3.5
	NOVEMBER	103.9	105.8	105.6	105.9	103.7	103.9	104.2	103.8	103.6
	DEZEMBER	104.0	106.1	105.7	106.2	103.8	104.0	104.4	103.9	103.7
1988	JANUAR	104.2	106.6	106.4	106.7	103.9	104.2	104.7	104.1	103.8
	FEBRUAR	104.5	107.1	106.6	107.2	104.2	104.4	104.9	104.3	104.1
	MAERZ	104.7	107.5	107.1	107.6	104.4	104.7	105.1	104.6	104.3
	APRIL	104.9	107.6	107.4	107.7	104.6	104.8	105.3	104.7	104.5
	MAI	105.1	108.0	107.6	108.1	104.8	105.0	105.5	104.9	104.7
	JUNI	105.3	108.2	107.8	108.3	104.9	105.1	105.6	105.0	104.8
	JULI	105.6	108.4	108.1	108.5	105.2	105.7	106.6	105.5	105.1
	AUGUST	106.0	108.8	108.6	108.9	105.6	106.5	107.8	106.3	105.4
	SEPTEMBER	106.4	109.1	109.0	109.1	106.0	107.3	108.8	107.0	105.7
	OKTOBER	106.7	109.4	109.2	109.5	106.3	108.0	109.4	107.7	105.9
	NOVEMBER	107.0	109.8	109.4	109.9	106.7	108.3	109.8	108.0	106.2
	DEZEMBER	107.1	110.0	109.7	110.1	106.8	108.5	110.0	108.2	106.3
1989	JANUAR	107.4	110.2	110.0	110.3	107.0	108.8	110.5	108.5	106.5
	FEBRUAR	107.7	110.6	110.4	110.7	107.3	109.1	110.9	108.8	106.8
	MAERZ	108.0	110.9	110.7	111.0	107.6	109.4	111.4	109.0	107.1
	APRIL	108.3	111.4	111.1	111.5	107.9	109.6	111.7	109.2	107.4
	MAI	108.5	111.7	111.3	111.8	108.1	109.9	111.9	109.5	107.6
	JUNI	108.7	112.1	111.6	112.2	108.3	110.0	112.2	109.6	107.8
	JULI	109.0	112.5	112.1	112.6	108.5	110.3	112.5	109.9	108.0
	AUGUST	109.2	112.8	112.5	112.9	108.7	110.5	112.8	110.1	108.2
	SEPTEMBER	109.4	112.9	112.7	113.0	109.0	110.6	112.9	110.2	108.5
	OKTOBER	109.6	113.1	112.9	113.2	109.2	110.9	113.2	110.4	108.7
	NOVEMBER	109.9	113.5	113.2	113.6	109.5	111.1	113.4	110.7	109.0
	DEZEMBER	110.1	113.8	113.6	113.9	109.7	111.3	113.6	110.9	109.2

FRUEHERES BUNDESGBIET

1 PREISINDEX FUER DIE LEBENSHALTUNG
1.6 SONDERTABELLEN

1.6.5 ENTWICKLUNG DER WOHNUNGSMIETEN AUS DEM PREISINDEX FUER DIE LEBENSHALTUNG ALLER PRIVATEN HAUSHALTE

1985 = 100

J A H R	W O H N U N G S M I E T E									
	I N S G E S A M T	D A V O N								
		A L T B A U W O H N U N G E N				N E U B A U W O H N U N G E N A U S D E R Z E I T N A C H D E M 20.6.1948				
		Z U - S A M M E N	D A V O N		Z U - S A M M E N	D A V O N			F R E I - F I N A N - Z I E R T E R W O H - N U N G S - B A U	
ERBAUT VOR DEM 1.4.1924	ERBAUT ZWISCHEN DEM 1.4.1924 UND DEM 20.6.1948		Z U - S A M M E N	S O Z I A L E R W O H N U N G S B A U						
M O N A T						OFEN-HEIZUNG	SAMMEL-HEIZUNG			
1990	JANUAR	110.6	114.5	114.3	114.5	110.1	111.8	114.1	111.3	109.7
	FEBRUAR	111.0	114.8	114.8	114.8	110.5	112.1	114.4	111.6	110.1
	MAERZ	111.3	115.2	115.4	115.1	110.8	112.3	114.8	111.8	110.4
	APRIL	111.7	115.4	116.0	115.3	111.2	112.7	115.0	112.2	110.8
	MAI	112.0	115.6	116.2	115.5	111.6	113.0	115.3	112.5	111.2
	JUNI	112.3	116.0	116.7	115.8	111.9	113.2	115.6	112.7	111.5
	JULI	112.7	116.2	116.8	116.1	112.2	113.5	115.8	113.0	111.9
	AUGUST	113.1	116.6	117.3	116.4	112.6	113.8	116.1	113.4	112.3
	SEPTEMBER	113.4	116.9	117.5	116.7	112.9	114.1	116.4	113.6	112.6
	OKTOBER	113.6	117.1	117.7	117.0	113.1	114.4	116.7	113.9	112.8
	NOVEMBER	113.9	117.3	117.8	117.2	113.4	114.6	116.8	114.2	113.1
	DEZEMBER	114.2	117.5	118.0	117.4	113.8	114.8	117.0	114.4	113.5
1991	JANUAR	114.6	117.7	118.3	117.6	114.2	115.1	117.3	114.7	114.0
	FEBRUAR	115.1	118.2	118.7	118.1	114.7	115.5	117.8	115.1	114.5
	MAERZ	115.7	119.2	119.5	119.1	115.3	115.9	118.4	115.4	115.1
	APRIL	116.2	119.9	119.9	119.9	115.8	116.3	118.9	115.8	115.6
	MAI	116.8	120.6	120.5	120.6	116.3	116.8	119.4	116.3	116.2
	JUNI	117.3	121.3	121.0	121.4	116.7	117.3	119.8	116.8	116.6
	JULI	117.8	121.8	122.1	121.7	117.3	117.6	120.3	117.1	117.2
	AUGUST	118.1	122.2	122.7	122.1	117.6	118.0	120.9	117.4	117.5
	SEPTEMBER	118.5	122.6	123.1	122.5	118.0	118.3	121.3	117.7	117.9
	OKTOBER	118.9	123.3	123.5	123.3	118.4	118.6	121.6	118.0	118.3
	NOVEMBER	119.3	124.1	124.0	124.1	118.7	119.0	121.9	118.4	118.6
	DEZEMBER	119.8	124.6	124.2	124.7	119.2	119.4	122.7	118.7	119.1
1992	JANUAR	120.4	125.3	125.2	125.3	119.8	120.1	124.0	119.3	119.7
	FEBRUAR	121.1	126.0	125.8	126.1	120.4	120.4	124.5	119.6	120.4
	MAERZ	121.7	126.7	126.9	126.6	121.0	121.1	125.3	120.3	121.0
	APRIL	122.3	127.6	127.5	127.6	121.6	121.6	126.0	120.8	121.6
	MAI	122.9	128.2	128.4	128.2	122.3	122.1	126.6	121.2	122.3
	JUNI	123.4	128.6	128.9	128.5	122.8	122.6	127.2	121.7	122.8
	JULI	123.8	129.0	129.4	128.9	123.2	123.0	128.0	122.0	123.2
	AUGUST	124.6	130.2	130.5	130.1	123.9	123.9	129.2	122.9	123.9
	SEPTEMBER	125.2	130.6	130.8	130.6	124.5	125.0	130.6	123.9	124.4
	OKTOBER	125.9	131.1	131.3	131.0	125.2	126.4	132.3	125.2	124.9
	NOVEMBER	126.7	131.6	132.0	131.5	126.1	127.6	133.7	126.4	125.7
	DEZEMBER	127.2	132.4	132.6	132.3	126.5	128.0	134.4	126.8	126.1
1993	JANUAR	-	-	-	-	-	-	-	-	-
	FEBRUAR	-	-	-	-	-	-	-	-	-
	MAERZ	-	-	-	-	-	-	-	-	-
	APRIL	-	-	-	-	-	-	-	-	-
	MAI	-	-	-	-	-	-	-	-	-
	JUNI	-	-	-	-	-	-	-	-	-
	JULI	-	-	-	-	-	-	-	-	-
	AUGUST	-	-	-	-	-	-	-	-	-
	SEPTEMBER	-	-	-	-	-	-	-	-	-
	OKTOBER	-	-	-	-	-	-	-	-	-
	NOVEMBER	-	-	-	-	-	-	-	-	-
	DEZEMBER	-	-	-	-	-	-	-	-	-
1994	JANUAR	-	-	-	-	-	-	-	-	-
	FEBRUAR	-	-	-	-	-	-	-	-	-
	MAERZ	-	-	-	-	-	-	-	-	-
	APRIL	-	-	-	-	-	-	-	-	-
	MAI	-	-	-	-	-	-	-	-	-
	JUNI	-	-	-	-	-	-	-	-	-
	JULI	-	-	-	-	-	-	-	-	-
	AUGUST	-	-	-	-	-	-	-	-	-
	SEPTEMBER	-	-	-	-	-	-	-	-	-
	OKTOBER	-	-	-	-	-	-	-	-	-
	NOVEMBER	-	-	-	-	-	-	-	-	-
	DEZEMBER	-	-	-	-	-	-	-	-	-

FRUEHERES BUNDESGBIET

1 PREISINDEX FUER DIE LEBENSHALTUNG

1.6 SONDERTABELLEN

1.6.6 PREISINDEX FUER DIE LEBENSHALTUNG ALLER PRIVATEN HAUSHALTE UND FUER 4-PERSONEN-HAUSHALTE VON ARBEITERN UND ANGESTELLTEN MIT MITTLEREM EINKOMMEN INSGESAMT, INSGESAMT OHNE FLUESSIGE BRENNSTOFFE UND INSGESAMT OHNE FLUESSIGE BRENN- UND KRAFTSTOFFE

1985 = 100

J A H R M O N A T	ALLER PRIVATEN HAUSHALTE			4-PERSONEN-HAUSHALTE VON ARBEITERN UND ANGESTELLTEN MIT MITTLEREM EINKOMMEN		
	INSGESAMT	OHNE FLUESSIGE BRENNSTOFFE	OHNE FLUESSIGE BRENN- UND KRAFTSTOFFE	INSGESAMT	OHNE FLUESSIGE BRENNSTOFFE	OHNE FLUESSIGE BRENN- UND KRAFTSTOFFE
1980 JD	82.8	82.8	82.8	82.8	82.8	82.8
1981 JD	88.0	87.9	87.5	88.1	87.9	87.5
1982 JD	92.6	92.5	92.3	92.7	92.6	92.4
1983 JD	95.7	95.7	95.7	95.8	95.8	95.8
1984 JD	98.0	98.0	98.0	98.0	98.0	98.0
1980 JANUAR	80.5	80.5	80.7	80.6	80.5	80.7
FEBRUAR	81.5	81.5	81.5	81.6	81.5	81.6
MAERZ	81.9	82.0	82.0	82.0	82.0	82.0
APRIL	82.3	82.3	82.3	82.3	82.3	82.3
MAI	82.7	82.6	82.6	82.7	82.6	82.6
JUNI	83.0	83.1	83.0	83.1	83.1	83.1
JULI	83.1	83.2	83.1	83.2	83.2	83.1
AUGUST	83.2	83.3	83.3	83.2	83.3	83.3
SEPTEMBER	83.2	83.4	83.4	83.2	83.4	83.3
OKTOBER	83.3	83.6	83.5	83.4	83.5	83.5
NOVEMBER	83.9	84.0	84.0	84.0	84.0	84.0
DEZEMBER	84.5	84.5	84.4	84.6	84.5	84.4
1981 JANUAR	85.3	85.3	85.2	85.4	85.3	85.2
FEBRUAR	85.9	85.9	85.7	86.0	85.9	85.6
MAERZ	86.6	86.4	86.2	86.5	86.4	86.2
APRIL	87.1	87.0	86.6	87.2	87.1	86.7
MAI	87.5	87.4	87.0	87.5	87.4	87.0
JUNI	87.8	87.8	87.4	87.9	87.9	87.4
JULI	88.4	88.3	87.8	88.5	88.4	87.8
AUGUST	88.6	88.4	87.9	88.7	88.4	87.9
SEPTEMBER	89.1	88.9	88.3	89.2	89.0	88.3
OKTOBER	89.5	89.3	88.8	89.5	89.3	88.8
NOVEMBER	89.9	89.8	89.3	90.0	89.8	89.3
DEZEMBER	90.2	90.0	89.7	90.3	90.1	89.8
1982 JANUAR	90.9	90.7	90.4	91.0	90.8	90.5
FEBRUAR	91.1	91.0	90.8	91.2	91.0	90.9
MAERZ	91.1	91.1	91.1	91.2	91.2	91.2
APRIL	91.4	91.3	91.5	91.5	91.4	91.6
MAI	92.0	91.9	92.0	92.1	91.9	92.1
JUNI	93.0	92.9	92.9	93.1	93.0	93.0
JULI	93.2	93.2	92.9	93.4	93.3	93.1
AUGUST	93.1	93.1	92.8	93.3	93.2	92.8
SEPTEMBER	93.4	93.2	93.0	93.5	93.3	93.1
OKTOBER	93.8	93.6	93.2	93.9	93.7	93.2
NOVEMBER	94.1	93.8	93.5	94.2	93.9	93.6
DEZEMBER	94.3	94.1	93.9	94.3	94.1	93.9
1983 JANUAR	94.7	94.6	94.5	94.7	94.6	94.6
FEBRUAR	94.7	94.8	94.8	94.8	94.9	94.8
MAERZ	94.7	94.9	95.0	94.7	94.9	95.1
APRIL	94.9	95.1	95.3	95.1	95.1	95.3
MAI	95.2	95.3	95.4	95.3	95.4	95.5
JUNI	95.5	95.6	95.7	95.7	95.7	95.8
JULI	95.8	96.0	96.0	96.0	96.1	96.1
AUGUST	96.2	96.2	96.1	96.2	96.2	96.1
SEPTEMBER	96.4	96.4	96.3	96.5	96.4	96.3
OKTOBER	96.4	96.5	96.4	96.5	96.5	96.4
NOVEMBER	96.6	96.6	96.6	96.6	96.6	96.6
DEZEMBER	96.8	96.8	96.7	96.9	96.8	96.7
1984 JANUAR	97.2	97.2	97.2	97.3	97.2	97.2
FEBRUAR	97.5	97.5	97.5	97.6	97.5	97.5
MAERZ	97.6	97.6	97.7	97.6	97.6	97.7
APRIL	97.7	97.8	97.9	97.8	97.8	97.9
MAI	97.8	97.9	98.0	97.9	97.9	98.0
JUNI	98.1	98.1	98.2	98.2	98.2	98.2
JULI	98.0	98.0	98.2	98.1	98.0	98.2
AUGUST	97.8	97.9	98.0	97.9	97.9	98.0
SEPTEMBER	97.9	97.9	98.0	97.9	97.9	98.0
OKTOBER	98.5	98.4	98.3	98.6	98.4	98.3
NOVEMBER	98.6	98.6	98.6	98.7	98.6	98.6
DEZEMBER	98.7	98.7	98.7	98.8	98.7	98.7

1 PREISINDEX FUER DIE LEBENSHALTUNG

1.6 SONDERTABELLEN

1.6.6 PREISINDEX FUER DIE LEBENSHALTUNG ALLER PRIVATEN HAUSHALTE UND FUER 4-PERSONEN-HAUSHALTE VON ARBEITERN UND ANGESTELLTEN MIT MITTLEREM EINKOMMEN INSGESAMT, INSGESAMT OHNE FLUESSIGE BRENNSTOFFE UND INSGESAMT OHNE FLUESSIGE BRENN- UND KRAFTSTOFFE

1985 = 100

J A H R M O N A T	ALLER PRIVATEN HAUSHALTE			4-PERSONEN-HAUSHALTE VON ARBEITERN UND ANGESTELLTEN MIT MITTLEREM EINKOMMEN		
	INSGESAMT	OHNE FLUESSIGE BRENNSTOFFE	OHNE FLUESSIGE BRENN- UND KRAFTSTOFFE	INSGESAMT	OHNE FLUESSIGE BRENNSTOFFE	OHNE FLUESSIGE BRENN- UND KRAFTSTOFFE
1985 JD	100.0	100.0	100.0	100.0	100.0	100.0
1986 JD	99.9	100.6	101.4	99.8	100.3	101.3
1987 JD	100.1	101.0	102.0	99.9	100.5	101.6
1988 JD	101.4	102.4	103.4	101.0	101.7	102.9
1989 JD	104.2	105.0	105.8	103.9	104.5	105.3
1985 JANUAR	99.3	99.2	99.2	99.3	99.2	99.2
FEBRUAR	99.7	99.6	99.6	99.7	99.6	99.6
MAERZ	100.0	99.8	99.8	99.9	99.8	99.8
APRIL	100.2	100.1	100.1	100.1	100.1	100.1
MAI	100.2	100.3	100.2	100.3	100.3	100.2
JUNI	100.2	100.3	100.2	100.3	100.3	100.2
JULI	100.1	100.2	100.2	100.1	100.2	100.2
AUGUST	99.8	99.9	99.9	99.8	99.9	99.9
SEPTEMBER	99.9	99.9	100.1	99.9	99.9	100.1
OKTOBER	100.0	100.1	100.1	100.0	100.1	100.1
NOVEMBER	100.2	100.2	100.2	100.2	100.2	100.3
DEZEMBER	100.3	100.4	100.5	100.3	100.4	100.5
1986 JANUAR	100.6	100.9	101.1	100.6	100.8	101.1
FEBRUAR	100.5	100.9	101.4	100.5	100.7	101.4
MAERZ	100.2	100.7	101.4	100.1	100.4	101.4
APRIL	100.1	100.7	101.5	100.0	100.4	101.5
MAI	100.1	100.8	101.6	100.0	100.5	101.5
JUNI	100.2	101.0	101.7	100.2	100.8	101.7
JULI	99.8	100.8	101.6	99.8	100.5	101.5
AUGUST	99.5	100.4	101.4	99.5	100.1	101.3
SEPTEMBER	99.6	100.5	101.4	99.6	100.2	101.2
OKTOBER	99.3	100.2	101.3	99.3	99.9	101.1
NOVEMBER	99.2	100.1	101.2	99.1	99.8	101.0
DEZEMBER	99.3	100.3	101.3	99.2	99.9	101.1
1987 JANUAR	99.8	100.6	101.5	99.6	100.2	101.3
FEBRUAR	99.9	100.8	101.8	99.7	100.3	101.5
MAERZ	99.9	100.8	101.8	99.7	100.3	101.5
APRIL	100.1	101.0	101.9	99.9	100.5	101.6
MAI	100.2	101.1	102.0	100.0	100.7	101.7
JUNI	100.3	101.2	102.2	100.1	100.7	101.8
JULI	100.3	101.2	102.1	100.1	100.7	101.8
AUGUST	100.2	101.0	102.0	100.0	100.5	101.6
SEPTEMBER	100.0	100.9	101.9	99.8	100.4	101.5
OKTOBER	100.1	101.0	101.9	99.9	100.5	101.6
NOVEMBER	100.2	101.1	102.1	99.9	100.5	101.7
DEZEMBER	100.3	101.3	102.3	100.0	100.7	101.8
1988 JANUAR	100.7	101.6	102.7	100.3	100.9	102.2
FEBRUAR	100.9	101.9	103.0	100.5	101.2	102.5
MAERZ	100.9	102.0	103.1	100.5	101.2	102.5
APRIL	101.2	102.2	103.2	100.8	101.4	102.7
MAI	101.4	102.3	103.4	101.0	101.6	102.8
JUNI	101.5	102.5	103.5	101.1	101.8	103.0
JULI	101.5	102.5	103.5	101.1	101.8	103.0
AUGUST	101.4	102.4	103.5	101.1	101.8	102.9
SEPTEMBER	101.5	102.5	103.5	101.1	101.8	103.0
OKTOBER	101.6	102.6	103.7	101.2	101.9	103.2
NOVEMBER	101.9	102.9	104.0	101.5	102.2	103.5
DEZEMBER	102.1	103.1	104.1	101.7	102.4	103.6
1989 JANUAR	103.0	103.9	104.8	102.7	103.3	104.3
FEBRUAR	103.4	104.3	105.1	103.1	103.7	104.6
MAERZ	103.5	104.4	105.2	103.3	103.9	104.8
APRIL	104.1	104.9	105.5	103.9	104.5	105.0
MAI	104.3	105.2	105.7	104.1	104.7	105.2
JUNI	104.4	105.2	105.9	104.1	104.7	105.4
JULI	104.3	105.2	105.9	104.0	104.6	105.4
AUGUST	104.2	105.0	105.9	103.9	104.5	105.4
SEPTEMBER	104.4	105.1	105.9	104.1	104.6	105.5
OKTOBER	104.7	105.4	106.2	104.4	104.9	105.8
NOVEMBER	104.9	105.6	106.4	104.5	105.1	105.9
DEZEMBER	105.2	105.9	106.7	104.9	105.3	106.2

FRUEHERES BUNDESGBIET
1 PREISINDEX FUER DIE LEBENSHALTUNG

1.6 SONDERTABELLEN

1.6.6 PREISINDEX FUER DIE LEBENSHALTUNG ALLER PRIVATEN HAUSHALTE UND FUER 4-PERSONEN-HAUSHALTE VON ARBEITERN UND ANGESTELLTEN
MIT MITTLEREM EINKOMMEN INSGESAMT, INSGESAMT OHNE FLUESSIGE BRENNSTOFFE UND INSGESAMT OHNE FLUESSIGE BRENN- UND KRAFTSTOFFE

1985 = 100

J A H R M O N A T	ALLER PRIVATEN HAUSHALTE			4-PERSONEN-HAUSHALTE VON ARBEITERN UND ANGESTELLTEN MIT MITTLEREM EINKOMMEN		
	INSGESAMT	OHNE FLUESSIGE BRENNSTOFFE	OHNE FLUESSIGE BRENN- UND KRAFTSTOFFE	INSGESAMT	OHNE FLUESSIGE BRENNSTOFFE	OHNE FLUESSIGE BRENN- UND KRAFTSTOFFE
1990 JD	107.0	107.8	108.5	106.7	107.2	108.0
1991 JD	110.7	111.5	112.0	110.5	111.0	111.5
1992 JD	115.1	116.1	116.6	114.9	115.6	116.1
1993 JD	-	-	-	-	-	-
1994 JD	-	-	-	-	-	-
1990 JANUAR	105.8	106.5	107.2	105.4	105.9	106.7
FEBRUAR	106.2	107.1	107.9	105.8	106.4	107.4
MAERZ	106.3	107.2	108.1	106.0	106.6	107.5
APRIL	106.5	107.4	108.3	106.2	106.8	107.7
MAI	106.7	107.6	108.5	106.4	107.0	108.0
JUNI	106.8	107.7	108.6	106.5	107.1	108.1
JULI	106.8	107.7	108.6	106.5	107.1	108.1
AUGUST	107.1	107.8	108.5	106.9	107.4	108.1
SEPTEMBER	107.5	108.2	108.6	107.4	107.8	108.2
OKTOBER	108.2	108.6	108.9	108.0	108.2	108.5
NOVEMBER	108.0	108.6	109.1	107.8	108.2	108.7
DEZEMBER	108.1	108.7	109.4	107.8	108.2	109.0
1991 JANUAR	108.8	109.3	110.0	108.5	108.8	109.6
FEBRUAR	109.1	109.6	110.3	108.7	109.1	109.9
MAERZ	109.0	109.9	110.6	108.8	109.4	110.3
APRIL	109.5	110.4	111.2	109.3	109.9	110.8
MAI	109.9	110.8	111.5	109.8	110.3	111.1
JUNI	110.5	111.4	112.1	110.2	110.8	111.6
JULI	111.5	112.4	112.6	111.4	111.9	112.1
AUGUST	111.5	112.3	112.6	111.3	111.9	112.1
SEPTEMBER	111.7	112.5	112.7	111.5	112.1	112.2
OKTOBER	112.0	112.7	113.0	111.8	112.3	112.5
NOVEMBER	112.5	113.2	113.5	112.3	112.8	113.0
DEZEMBER	112.6	113.4	113.8	112.4	113.0	113.3
1992 JANUAR	113.1	114.0	114.5	112.9	113.6	114.1
FEBRUAR	113.8	114.7	115.2	113.6	114.2	114.7
MAERZ	114.2	115.1	115.6	114.0	114.6	115.2
APRIL	114.5	115.5	116.0	114.4	115.1	115.5
MAI	115.0	115.9	116.4	114.9	115.5	116.0
JUNI	115.2	116.2	116.6	115.2	115.8	116.2
JULI	115.2	116.2	116.7	115.1	115.8	116.3
AUGUST	115.4	116.4	116.9	115.2	115.9	116.4
SEPTEMBER	115.7	116.7	117.2	115.4	116.1	116.6
OKTOBER	116.1	117.0	117.6	115.7	116.4	117.0
NOVEMBER	116.7	117.6	118.2	116.2	116.8	117.4
DEZEMBER	116.8	117.8	118.4	116.4	117.0	117.6
1993 JANUAR	-	-	-	-	-	-
FEBRUAR	-	-	-	-	-	-
MAERZ	-	-	-	-	-	-
APRIL	-	-	-	-	-	-
MAI	-	-	-	-	-	-
JUNI	-	-	-	-	-	-
JULI	-	-	-	-	-	-
AUGUST	-	-	-	-	-	-
SEPTEMBER	-	-	-	-	-	-
OKTOBER	-	-	-	-	-	-
NOVEMBER	-	-	-	-	-	-
DEZEMBER	-	-	-	-	-	-
1994 JANUAR	-	-	-	-	-	-
FEBRUAR	-	-	-	-	-	-
MAERZ	-	-	-	-	-	-
APRIL	-	-	-	-	-	-
MAI	-	-	-	-	-	-
JUNI	-	-	-	-	-	-
JULI	-	-	-	-	-	-
AUGUST	-	-	-	-	-	-
SEPTEMBER	-	-	-	-	-	-
OKTOBER	-	-	-	-	-	-
NOVEMBER	-	-	-	-	-	-
DEZEMBER	-	-	-	-	-	-

FRUEHERES BUNDESGBIET

1 PREISINDEX FUER DIE LEBENSHALTUNG

1.6 SONDERTABELLEN

1.6.7 SONDERRECHNUNG AUS DEM PREISINDEX FUER DIE LEBENSHALTUNG ALLER PRIVATEN HAUSHALTE

KFZ-ANSCHAFFUNG UND -UNTERHALTUNG ("KRAFTFAHRER-PREISINDEX")

1985 = 100

J A H R — M O N A T	GE- SAMT- INDEX	DAVON								
		PER- SONEN- KRAFT- WAGEN	KRAFT- RAEDER	KRAFT- STOFFE	ERSATZ- TEILE, ZUBEHOER U. AUTO- PFLEGE- MITTEL	REPARA- TUREN, INSPEK- TION, WAGEN- WAESCHE	GARAGEN- MIETE	FAHR- SCHULE	KRAFT- FAHR- ZEUGVER- SICHER- UNG 1)	KRAFT- FAHR- ZEUG- STEUER
1968 JD	45.7	44.5	57.8	44.9	62.4	29.1	72.3	42.7	42.7	100.0
1969 JD	45.4	45.0	58.1	41.5	63.2	29.9	73.2	43.4	43.6	100.0
1970 JD	46.9	47.3	60.6	40.7	65.9	32.5	74.6	49.8	44.3	100.0
1971 JD	51.6	50.3	65.1	42.9	68.7	37.3	76.3	53.3	64.0	100.0
1972 JD	54.4	52.8	69.6	45.1	69.2	41.0	78.6	56.8	69.4	100.0
1973 JD	57.8	54.9	71.9	50.6	70.4	44.6	80.4	60.8	73.0	100.0
1974 JD	63.0	59.1	75.9	60.8	73.1	48.9	81.9	64.0	74.7	100.0
1975 JD	65.3	64.0	79.0	60.4	75.9	52.4	83.7	66.4	72.3	100.0
1976 JD	67.9	66.6	80.9	64.6	76.4	55.6	85.4	69.6	72.3	100.0
1977 JD	69.5	69.0	81.7	62.8	77.2	58.8	86.5	74.2	77.1	100.0
1978 JD	71.7	71.9	83.5	64.2	78.3	62.6	87.8	77.1	77.1	100.0
1979 JD	75.6	74.7	84.8	70.9	80.5	66.9	88.8	80.5	83.5	100.0
1980 JD	80.6	77.0	86.4	83.7	86.2	72.6	91.5	85.2	82.5	100.0
1981 JD	87.7	81.1	90.5	100.1	91.2	78.0	93.5	89.2	86.1	100.0
1982 JD	90.6	86.3	93.7	98.0	89.4	86.1	95.3	95.8	89.9	100.0
1983 JD	94.2	91.7	95.7	97.2	97.0	93.8	97.2	97.7	92.0	100.0
1984 JD	96.9	96.3	98.3	97.5	98.3	97.4	99.0	99.0	93.8	100.0
1985 JD	100.0	100.0	100.0	100.0	100.0	100.0	100.0	100.0	100.0	100.0
1986 JD	97.2	103.4	102.3	75.9	101.7	102.0	101.8	100.4	103.3	123.7
1987 JD	98.1	106.6	105.4	72.0	102.3	105.2	103.4	101.2	105.4	117.4
1988 JD	99.6	109.9	108.2	70.1	103.0	108.6	104.9	104.4	109.6	111.5
1989 JD	104.7	112.5	112.1	82.3	104.0	112.7	106.5	106.1	115.0	110.6
1990 JD	107.5	115.3	115.7	86.4	105.2	117.4	111.8	108.7	116.8	102.1
1991 JD	112.9	120.2	119.7	95.8	108.4	123.9	116.3	112.7	116.1	106.7
1992 JD	118.0	124.9	124.2	100.4	113.1	133.6	120.0	118.4	121.7	109.4
1993 JD										
1994 JD										
1995 JD										
1996 JD										
1997 JD										
1998 JD										
1999 JD										
1968 JANUAR	45.6	44.3	57.4	45.5	62.3	28.7	72.1	42.9	42.7	100.0
FEBRUAR	45.6	44.3	57.4	45.2	62.3	28.7	72.2	42.9	42.7	100.0
MAERZ	45.5	44.3	57.4	44.9	62.3	28.9	72.2	42.9	42.7	100.0
APRIL	45.5	44.3	57.4	44.8	62.3	28.9	72.3	42.9	42.7	100.0
MAI	45.5	44.3	57.4	44.7	62.3	28.9	72.3	42.8	42.7	100.0
JUNI	45.6	44.3	57.4	44.7	62.3	28.9	72.4	42.8	42.7	100.0
JULI	45.9	44.7	58.1	44.9	62.5	29.1	72.4	42.8	42.7	100.0
AUGUST	45.9	44.7	58.1	45.0	62.5	29.2	72.4	42.4	42.7	100.0
SEPTEMBER	45.9	44.7	58.1	45.0	62.5	29.3	72.4	42.4	42.7	100.0
OKTOBER	45.9	44.8	58.1	45.0	62.5	29.3	72.4	42.4	42.7	100.0
NOVEMBER	45.9	44.8	58.1	45.0	62.5	29.4	72.3	42.4	42.7	100.0
DEZEMBER	45.7	44.8	58.1	44.3	62.5	29.4	72.6	42.3	42.7	100.0
1969 JANUAR	45.5	44.8	58.1	42.7	62.6	29.4	72.7	42.4	43.6	100.0
FEBRUAR	45.5	44.8	58.1	42.6	62.6	29.4	73.0	42.5	43.6	100.0
MAERZ	45.5	44.8	58.1	42.5	62.6	29.5	73.0	42.5	43.6	100.0
APRIL	45.5	44.8	58.1	42.3	62.6	29.7	73.0	42.7	43.6	100.0
MAI	45.4	44.8	58.1	42.1	62.6	29.7	73.1	42.6	43.6	100.0
JUNI	45.4	44.8	58.1	41.9	62.6	29.9	73.1	42.6	43.6	100.0
JULI	45.4	44.8	58.1	41.7	63.5	29.9	73.2	42.8	43.6	100.0
AUGUST	45.3	45.0	58.1	41.2	63.5	30.0	73.2	42.8	43.6	100.0
SEPTEMBER	45.1	45.0	58.1	40.5	63.6	30.2	73.3	42.8	43.6	100.0
OKTOBER	45.2	45.1	58.1	40.3	63.6	30.3	73.3	45.1	43.6	100.0
NOVEMBER	45.3	45.1	58.1	40.2	63.7	30.5	73.5	45.0	43.6	100.0
DEZEMBER	45.7	46.1	58.1	40.3	64.4	30.7	73.6	46.4	43.6	100.0

1) BIS 1979 NUR KFZ-HAFTPFLICHTVERSICHERUNG.

FRUEHERES BUNDESGBIET

1 PREISINDEX FUER DIE LEBENSHALTUNG

1.6 SONDERTABELLEN

1.6.7 SONDERRECHNUNG AUS DEM PREISINDEX FUER DIE LEBENSHALTUNG ALLER PRIVATEN HAUSHALTE

KFZ-ANSCHAFFUNG UND -UNTERHALTUNG ("KRAFTFAHRER-PREISINDEX")

1985 = 100

J A H R — M O N A T	GE- SAMT- INDEX	DAVON								
		PER- SONEN- KRAFT- WAGEN	KRAFT- RAEDER	KRAFT- STOFFE	ERSATZ- TEILE, ZUBEHOER U. AUTO- PFLEGE- MITTEL	REPARA- TUREN, INSPEK- TION, WAGEN- WAESCHE	GARAGEN- MIETE	FAHR- SCHULE	KRAFT- FAHR- ZEUGVER- SICHER- UNG 1)	KRAFT- FAHR- ZEUG- STEUER
1970 JANUAR	46.2	46.8	60.3	40.3	64.5	31.1	73.8	49.0	43.6	100.0
FEBRUAR	46.3	46.9	60.5	40.2	64.6	31.2	74.0	49.2	43.6	100.0
MAERZ	46.3	46.9	60.5	40.2	65.0	31.4	74.4	49.5	43.6	100.0
APRIL	46.4	46.9	60.5	40.3	65.1	31.7	74.4	49.6	43.6	100.0
MAI	46.4	46.9	60.5	40.2	65.4	32.0	74.4	49.9	43.6	100.0
JUNI	46.5	46.9	60.5	40.5	65.5	32.1	74.5	50.1	43.6	100.0
JULI	46.8	46.9	60.5	40.6	66.0	32.6	74.6	50.0	45.0	100.0
AUGUST	47.2	47.4	60.5	40.8	66.3	32.9	74.9	50.1	45.0	100.0
SEPTEMBER	47.3	47.6	60.5	41.3	66.4	33.4	74.9	50.1	45.0	100.0
OKTOBER	47.5	47.6	60.5	41.4	67.0	33.6	75.0	50.1	45.0	100.0
NOVEMBER	47.6	47.6	61.3	41.5	67.2	34.1	75.1	50.2	45.0	100.0
DEZEMBER	48.3	49.0	61.3	41.6	67.6	34.3	75.1	50.2	45.0	100.0
1971 JANUAR	50.1	49.4	63.4	41.6	67.8	35.1	75.3	50.7	60.2	100.0
FEBRUAR	50.5	50.0	63.4	41.9	67.9	35.7	75.6	52.0	60.2	100.0
MAERZ	51.0	50.1	63.4	43.0	68.1	36.6	75.7	52.3	60.2	100.0
APRIL	51.0	50.1	63.4	43.0	68.2	36.7	75.7	53.0	60.2	100.0
MAI	51.1	50.1	63.4	43.4	68.3	36.9	75.8	53.1	60.2	100.0
JUNI	51.4	50.1	65.4	43.5	68.3	37.4	76.3	53.2	60.2	100.0
JULI	51.4	50.1	65.4	43.5	68.3	37.6	76.4	53.4	60.2	100.0
AUGUST	52.3	50.1	65.4	43.3	69.0	37.9	76.5	53.7	69.4	100.0
SEPTEMBER	52.5	50.7	65.4	43.0	69.4	38.2	76.9	53.7	69.4	100.0
OKTOBER	52.6	50.9	67.7	43.0	69.7	38.5	76.9	54.8	69.4	100.0
NOVEMBER	52.6	50.9	67.7	42.6	69.8	38.7	76.9	55.0	69.4	100.0
DEZEMBER	52.6	50.9	67.7	42.5	69.8	38.7	77.0	54.9	69.4	100.0
1972 JANUAR	53.0	51.5	67.7	42.4	69.3	39.8	77.5	55.3	69.4	100.0
FEBRUAR	53.5	52.8	69.7	42.3	69.1	39.8	77.6	55.7	69.4	100.0
MAERZ	54.3	52.9	69.8	45.5	69.0	40.2	77.9	56.6	69.4	100.0
APRIL	54.5	52.9	69.8	45.5	68.9	40.4	78.1	56.6	69.4	100.0
MAI	54.5	52.9	69.8	45.5	68.9	40.6	78.5	56.8	69.4	100.0
JUNI	54.5	52.9	69.8	45.5	68.8	40.9	78.6	56.9	69.4	100.0
JULI	54.6	52.9	69.8	45.5	68.8	41.2	78.8	57.1	69.4	100.0
AUGUST	54.6	52.9	69.8	45.4	69.1	41.3	79.0	57.1	69.4	100.0
SEPTEMBER	54.7	53.1	69.8	45.6	69.2	41.6	79.2	57.1	69.4	100.0
OKTOBER	54.9	53.1	69.8	45.5	69.3	41.9	79.2	57.2	69.4	100.0
NOVEMBER	54.9	53.1	69.9	45.6	69.8	42.1	79.2	57.6	69.4	100.0
DEZEMBER	55.1	53.1	69.9	46.3	69.8	42.2	79.4	57.5	69.4	100.0
1973 JANUAR	55.3	53.1	69.9	46.6	69.8	42.7	79.7	58.1	69.4	100.0
FEBRUAR	55.8	53.8	69.9	47.1	69.8	43.2	79.7	58.5	69.4	100.0
MAERZ	56.5	55.1	72.3	47.4	69.8	43.9	79.8	58.9	69.4	100.0
APRIL	56.6	55.1	72.3	47.4	69.8	44.0	80.3	60.4	69.4	100.0
MAI	56.7	55.2	72.3	47.5	69.8	44.3	80.3	60.7	69.4	100.0
JUNI	57.0	55.2	72.3	48.6	70.0	44.5	80.4	61.1	69.4	100.0
JULI	59.0	55.2	72.3	53.6	70.5	44.8	80.4	61.7	76.6	100.0
AUGUST	59.1	55.2	72.3	53.6	70.7	45.0	80.4	61.7	76.6	100.0
SEPTEMBER	59.0	55.2	72.3	52.8	71.0	45.4	80.8	62.0	76.6	100.0
OKTOBER	59.0	55.2	72.3	52.7	71.1	45.7	80.9	62.1	76.6	100.0
NOVEMBER	59.3	55.2	72.3	53.9	71.0	46.1	81.0	62.1	76.6	100.0
DEZEMBER	59.9	55.2	72.3	56.2	71.0	46.1	81.0	62.5	76.6	100.0
1974 JANUAR	59.9	55.1	72.6	55.9	71.2	46.6	81.5	62.8	76.6	100.0
FEBRUAR	61.7	55.3	73.5	62.4	71.5	47.2	81.6	63.0	76.6	100.0
MAERZ	62.2	56.4	74.4	62.2	72.0	47.7	81.6	63.4	76.6	100.0
APRIL	63.0	58.1	74.9	62.3	72.6	48.2	81.6	63.7	76.6	100.0
MAI	63.4	58.7	75.5	62.4	73.1	48.5	81.7	63.8	76.6	100.0
JUNI	63.7	59.2	76.1	62.5	73.2	49.0	81.8	64.0	76.0	100.0
JULI	64.1	60.5	77.0	62.5	73.4	49.3	81.8	64.0	75.7	100.0
AUGUST	63.7	60.8	77.3	61.3	73.7	49.5	81.8	64.4	72.3	100.0
SEPTEMBER	63.5	61.0	77.3	60.1	74.0	49.7	82.0	64.6	72.3	100.0
OKTOBER	63.4	61.1	77.4	59.4	73.9	49.9	82.2	64.8	72.3	100.0
NOVEMBER	63.6	61.2	77.6	59.5	74.5	50.3	82.7	64.8	72.3	100.0
DEZEMBER	63.7	61.3	77.6	59.5	74.6	50.5	82.9	64.8	72.3	100.0

1) BIS 1979 NUR KFZ-HAFTPFLICHTVERSICHERUNG.

FRUEHERES BUNDESGBIET

1 PREISINDEX FUER DIE LEBENSHALTUNG

1.6 SONDERTABELLEN

1.6.7 SONDERRECHNUNG AUS DEM PREISINDEX FUER DIE LEBENSHALTUNG ALLER PRIVATEN HAUSHALTE

KFZ-ANSCHAFFUNG UND -UNTERHALTUNG ("KRAFTFAHRER-PREISINDEX")

1985 = 100

J A H R — M O N A T	GE- S A M T- I N D E X	D A V O N								
		P E R- S O N E N- K R A F T- W A G E N	K R A F T- R A E D E R	K R A F T- S T O F F E	E R S A T Z- T E I L E Z U B E H O E R U. A U T O- P F L E G E- M I T T E L	R E P A R A- T U R E N, I N S P E K- T I O N, W A G E N- W A E S C H E	G A R A G E N- M I E T E	F A H R- S C H U L E	K R A F T- F A H R- Z E U G V E R- S I C H E- R U N G 1)	K R A F T- F A H R- Z E U G- S T E U E R
1975 JANUAR	64.1	62.0	77.9	60.0	74.6	50.7	82.9	65.0	72.3	100.0
FEBRUAR	64.3	62.4	78.6	60.0	74.8	51.1	83.1	65.7	72.3	100.0
MAERZ	64.8	63.5	78.8	59.9	75.0	51.4	83.2	65.7	72.3	100.0
APRIL	65.1	64.1	78.9	59.5	76.0	51.9	83.4	65.9	72.3	100.0
MAI	65.1	64.4	79.0	59.2	76.1	52.2	83.4	66.1	72.3	100.0
JUNI	65.3	64.1	79.0	60.0	76.2	52.4	83.6	66.5	72.3	100.0
JULI	65.4	64.2	79.1	60.3	76.3	52.6	83.6	66.6	72.3	100.0
AUGUST	65.5	64.3	79.2	60.0	76.3	52.9	83.9	66.8	72.3	100.0
SEPTEMBER	65.9	64.5	79.2	61.3	76.4	53.1	84.0	66.8	72.3	100.0
OKTOBER	66.0	64.8	79.3	61.2	76.4	53.4	84.1	66.9	72.3	100.0
NOVEMBER	66.3	64.9	79.6	61.8	76.4	53.5	84.6	67.1	72.3	100.0
DEZEMBER	66.3	64.9	79.6	61.8	76.4	53.7	84.8	67.2	72.3	100.0
1976 JANUAR	66.5	65.0	79.7	62.4	76.3	54.0	84.9	68.2	72.3	100.0
FEBRUAR	66.9	65.1	79.9	63.8	76.3	54.5	85.1	68.8	72.3	100.0
MAERZ	66.8	65.0	80.1	63.8	76.3	54.5	85.1	69.0	72.3	100.0
APRIL	67.9	66.7	81.0	64.6	76.3	54.8	85.3	69.2	72.3	100.0
MAI	68.3	67.2	81.2	65.2	76.1	55.4	85.4	69.3	72.3	100.0
JUNI	68.3	67.2	81.2	65.5	76.2	55.6	85.4	69.3	72.3	100.0
JULI	68.5	67.2	81.2	66.0	76.4	55.9	85.4	69.7	72.3	100.0
AUGUST	68.5	67.2	81.2	65.8	76.5	56.1	85.4	69.8	72.3	100.0
SEPTEMBER	68.4	67.2	81.2	65.5	76.5	56.3	85.5	69.9	72.3	100.0
OKTOBER	68.4	67.3	81.4	64.9	76.5	56.4	85.6	70.2	72.3	100.0
NOVEMBER	68.3	67.3	81.5	64.1	76.6	56.6	85.7	70.6	72.3	100.0
DEZEMBER	68.2	67.3	81.6	63.6	76.6	56.6	85.8	70.6	72.3	100.0
1977 JANUAR	68.6	67.3	81.5	63.0	76.8	57.2	86.0	71.8	77.1	100.0
FEBRUAR	68.7	67.4	81.4	63.1	76.9	57.7	86.1	72.4	77.1	100.0
MAERZ	68.7	67.6	81.6	62.8	77.1	57.9	86.1	72.8	77.1	100.0
APRIL	69.6	69.3	81.8	62.6	77.0	58.2	86.2	74.0	77.1	100.0
MAI	69.8	69.5	81.7	63.1	77.1	58.5	86.5	74.3	77.1	100.0
JUNI	69.8	69.5	81.7	63.1	77.2	58.6	86.6	74.6	77.1	100.0
JULI	69.8	69.6	81.7	62.7	77.3	59.1	86.6	74.9	77.1	100.0
AUGUST	69.7	69.7	81.8	62.2	77.3	59.3	86.6	74.9	77.1	100.0
SEPTEMBER	69.9	69.6	81.7	62.7	77.4	59.4	86.9	75.0	77.1	100.0
OKTOBER	69.9	69.7	81.6	62.5	77.4	59.6	86.9	75.1	77.1	100.0
NOVEMBER	69.9	69.5	81.9	62.7	77.3	59.7	87.0	75.3	77.1	100.0
DEZEMBER	69.9	69.5	81.9	62.7	77.3	59.8	87.0	75.5	77.1	100.0
1978 JANUAR	70.5	70.1	82.3	63.2	77.6	60.6	87.3	76.1	77.1	100.0
FEBRUAR	70.6	70.2	82.5	63.6	78.1	61.2	87.5	76.4	77.1	100.0
MAERZ	70.8	70.2	83.0	64.1	78.1	61.5	87.6	76.6	77.1	100.0
APRIL	70.9	70.2	83.3	64.2	78.1	61.8	87.7	76.6	77.1	100.0
MAI	71.8	72.2	83.5	64.3	78.4	62.5	87.8	76.9	77.1	100.0
JUNI	72.2	72.7	83.6	64.3	78.5	62.9	87.8	76.8	77.1	100.0
JULI	72.2	72.7	83.8	64.3	78.5	62.9	88.0	77.1	77.1	100.0
AUGUST	72.2	72.8	83.8	64.4	78.5	63.3	88.0	77.2	77.1	100.0
SEPTEMBER	72.2	72.8	83.8	64.4	78.4	63.3	88.0	77.3	77.1	100.0
OKTOBER	72.3	72.8	83.9	64.4	78.5	63.4	88.0	77.6	77.1	100.0
NOVEMBER	72.3	72.8	83.9	64.3	78.5	63.6	88.1	77.9	77.1	100.0
DEZEMBER	72.6	72.8	84.0	65.2	78.5	63.7	88.1	78.1	77.1	100.0
1979 JANUAR	73.3	73.0	84.1	65.3	78.7	64.2	88.3	78.5	83.4	100.0
FEBRUAR	73.4	73.1	84.1	65.5	78.8	64.7	88.3	78.7	83.4	100.0
MAERZ	73.8	73.4	84.3	66.4	79.1	65.1	88.3	78.9	83.4	100.0
APRIL	74.6	74.6	84.5	67.2	79.2	65.5	88.4	79.5	83.5	100.0
MAI	74.7	74.6	84.6	67.7	79.5	65.9	88.5	79.6	83.5	100.0
JUNI	75.4	74.6	84.6	70.7	79.9	66.0	88.5	80.0	83.5	100.0
JULI	76.4	75.5	85.1	72.2	80.7	67.8	88.9	80.7	83.5	100.0
AUGUST	77.0	75.5	85.2	74.9	81.0	68.3	89.0	81.1	83.5	100.0
SEPTEMBER	77.2	75.5	85.2	75.1	81.4	68.5	89.2	81.5	83.5	100.0
OKTOBER	77.2	75.5	85.3	75.1	82.0	68.7	89.3	81.8	83.5	100.0
NOVEMBER	77.3	75.5	85.3	75.1	82.8	68.9	89.3	82.6	83.5	100.0
DEZEMBER	77.4	75.5	85.3	75.7	83.2	69.0	89.3	82.6	83.5	100.0

1) BIS 1979 NUR KFZ-HAFTPFLICHTVERSICHERUNG.

FRUEHERES BUNDESGBEIT

1 PREISINDEX FUER DIE LEBENSHALTUNG

1.6 SONDERTABELLEN

1.6.7 SONDERRECHNUNG AUS DEM PREISINDEX FUER DIE LEBENSHALTUNG ALLER PRIVATEN HAUSHALTE

KFZ-ANSCHAFFUNG UND -UNTERHALTUNG ("KRAFTFAHRER-PREISINDEX")

1985 = 100

J A H R — M O N A T	GE- SAMT- INDEX	DAVON									
		PER- SONEN- KRAFT- WAGEN	KRAFT- RAEDER	KRAFT- STOFFE	ERSATZ- TEILE, ZUBEHOER U. AUTO- PFLEGE- MITTEL	REPARA- TUREN, INSPEK- TION, WAGEN- WAESCHE	GARAGEN- MIETE	FAHR- SCHULE	KRAFT- FAHR- ZEUGVER- SICHERUNG 1)	KRAFT- FAHR- ZEUG- STEUER	
1980	JANUAR	77.6	75.5	85.5	76.1	83.6	69.8	89.9	83.2	82.5	100.0
	FEBRUAR	79.0	75.5	85.6	81.5	84.0	70.3	90.8	83.5	82.5	100.0
	MAERZ	79.3	75.5	85.8	81.8	84.6	71.2	91.1	84.1	82.5	100.0
	APRIL	80.3	76.5	86.3	83.6	85.2	72.0	91.3	84.7	82.5	100.0
	MAI	80.6	76.5	86.4	84.4	85.6	72.6	91.5	85.0	82.5	100.0
	JUNI	80.8	76.5	86.5	84.9	86.2	73.0	91.5	85.3	82.5	100.0
	JULI	80.9	76.5	86.5	85.1	86.8	73.3	91.5	85.5	82.5	100.0
	AUGUST	81.6	78.2	86.5	85.0	87.0	73.5	91.7	85.8	82.5	100.0
	SEPTEMBER	81.6	78.3	86.9	84.7	87.4	73.6	91.9	86.1	82.5	100.0
	OKTOBER	81.6	78.3	87.0	84.6	87.5	73.6	92.1	86.1	82.5	100.0
	NOVEMBER	81.8	78.3	87.1	85.3	87.9	73.8	92.2	86.4	82.5	100.0
	DEZEMBER	82.5	78.3	87.0	87.7	88.1	73.9	92.3	86.4	82.5	100.0
1981	JANUAR	83.2	79.0	87.1	89.2	89.1	74.4	92.5	86.6	82.5	100.0
	FEBRUAR	83.9	79.0	87.2	91.3	89.5	75.4	92.5	86.4	82.5	100.0
	MAERZ	84.6	79.0	87.9	93.7	90.3	75.7	92.7	86.6	82.8	100.0
	APRIL	86.1	79.0	89.9	99.3	90.6	76.2	93.1	88.0	82.8	100.0
	MAI	86.3	79.0	90.1	99.3	90.9	77.0	93.3	88.8	82.8	100.0
	JUNI	86.8	79.0	90.3	101.2	91.2	77.3	93.5	89.3	82.8	100.0
	JULI	89.0	81.3	90.4	103.6	91.5	77.7	93.8	89.7	89.5	100.0
	AUGUST	89.7	81.6	92.3	105.7	91.7	78.1	93.8	90.0	89.5	100.0
	SEPTEMBER	91.5	84.0	92.6	108.3	92.1	78.4	94.0	90.7	89.5	100.0
	OKTOBER	91.1	84.0	92.7	105.1	92.4	81.8	94.2	91.2	89.5	100.0
	NOVEMBER	90.5	84.0	92.7	103.0	92.7	81.8	94.3	91.2	89.5	100.0
	DEZEMBER	90.1	84.0	92.9	100.9	92.8	81.8	94.3	91.4	89.5	100.0
1982	JANUAR	89.7	85.1	92.9	97.9	88.1	83.3	94.8	92.3	89.5	100.0
	FEBRUAR	89.0	85.1	93.0	94.8	88.6	83.6	94.9	94.9	89.5	100.0
	MAERZ	88.3	85.1	93.1	91.9	88.7	83.7	95.0	95.4	89.5	100.0
	APRIL	87.7	85.1	93.3	88.8	89.0	85.1	95.0	95.8	89.5	100.0
	MAI	88.3	85.2	93.3	90.6	89.3	85.6	95.2	95.8	89.5	100.0
	JUNI	89.4	85.2	93.3	94.9	89.6	86.0	95.3	95.8	89.5	100.0
	JULI	90.9	85.2	93.4	100.9	89.8	86.1	95.4	96.1	89.5	100.0
	AUGUST	91.6	86.8	94.3	101.0	89.9	86.3	95.4	96.2	89.5	100.0
	SEPTEMBER	92.1	87.1	94.9	102.1	90.0	87.1	95.5	96.4	89.5	100.0
	OKTOBER	93.3	87.6	95.0	104.9	90.1	88.1	95.5	96.5	90.9	100.0
	NOVEMBER	93.5	88.4	94.1	104.1	90.0	89.2	95.7	96.9	90.9	100.0
	DEZEMBER	93.8	89.3	93.6	103.6	90.0	89.4	95.8	96.9	90.9	100.0
1983	JANUAR	93.3	89.3	93.7	99.7	95.7	89.7	95.9	97.0	92.0	100.0
	FEBRUAR	93.0	89.5	93.9	97.6	96.0	91.5	96.3	97.0	92.0	100.0
	MAERZ	91.9	89.5	94.3	92.4	96.2	92.6	96.7	97.0	92.0	100.0
	APRIL	91.9	90.3	94.5	90.8	96.3	93.1	96.8	97.3	92.0	100.0
	MAI	92.9	90.4	95.1	94.2	96.6	93.5	96.9	97.1	92.0	100.0
	JUNI	93.2	90.4	95.2	95.2	96.7	93.9	96.9	97.1	92.0	100.0
	JULI	94.2	91.7	96.0	96.9	97.2	94.7	97.0	98.0	92.0	100.0
	AUGUST	95.7	93.2	96.8	100.1	97.4	95.1	97.7	98.1	92.0	100.0
	SEPTEMBER	96.3	94.0	96.8	100.6	97.7	95.3	97.8	98.6	92.0	100.0
	OKTOBER	96.1	94.0	97.2	100.0	97.8	95.4	97.9	98.4	92.0	100.0
	NOVEMBER	95.8	94.0	97.2	98.5	97.9	95.4	98.0	98.4	92.0	100.0
	DEZEMBER	96.3	94.0	97.2	100.3	98.0	95.5	98.1	98.5	92.0	100.0
1984	JANUAR	96.6	95.1	97.2	99.1	97.7	95.7	98.5	98.5	93.8	100.0
	FEBRUAR	96.5	95.7	97.8	97.6	97.9	96.3	98.6	98.5	93.8	100.0
	MAERZ	96.2	95.9	97.8	96.0	98.1	96.5	98.6	98.5	93.8	100.0
	APRIL	96.3	95.9	98.0	96.0	98.2	96.8	98.7	98.7	93.8	100.0
	MAI	96.4	95.9	97.8	96.5	98.2	97.2	98.8	98.9	93.8	100.0
	JUNI	96.7	95.9	98.3	97.8	98.2	97.3	98.9	99.0	93.8	100.0
	JULI	96.4	95.9	98.3	96.3	98.2	97.4	99.0	99.0	93.8	100.0
	AUGUST	95.9	95.9	98.3	94.1	98.3	98.1	99.1	99.1	93.8	100.0
	SEPTEMBER	96.2	96.5	98.5	94.2	98.4	98.1	99.2	99.1	93.8	100.0
	OKTOBER	98.4	97.0	98.6	101.8	98.5	98.2	99.3	99.1	93.8	100.0
	NOVEMBER	98.5	97.8	99.3	101.1	98.7	98.6	99.3	100.0	93.8	100.0
	DEZEMBER	98.3	97.8	99.4	99.9	98.7	98.6	99.4	100.0	93.8	100.0

1) BIS 1979 NUR KFZ-HAFTPFLICHTVERSICHERUNG.

FRUEHERES BUNDESGBIET

1 PREISINDEX FUER DIE LEBENSHALTUNG

1.6 SONDERTABELLEN

1.6.7 SONDERRECHNUNG AUS DEM PREISINDEX FUER DIE LEBENSHALTUNG ALLER PRIVATEN HAUSHALTE

KFZ-ANSCHAFFUNG UND -UNTERHALTUNG ("KRAFTFAHRER-PREISINDEX")

1985 = 100

J A H R — M O N A T	GE- SAMT- INDEX	DAVON									
		PER- SONEN- KRAFT- WAGEN	KRAFT- RAEDER	KRAFT- STOFFE	ERSATZ- TEILE, ZUBEHOER U. AUTO- PFLEGE- MITTEL	REPARA- TUREN, INSPEK- TION, WAGEN- WAESCHE	GARAGEN- MIETE	FAHR- SCHULE	KRAFT- FAHR- ZEUGVER- SICHE- RUNG 1)	KRAFT- FAHR- ZEUG- STEUER	
1985	JANUAR	98.6	97.8	99.4	98.8	99.0	98.8	99.5	99.9	100.0	100.0
	FEBRUAR	99.0	97.8	99.4	100.0	99.2	99.1	99.6	99.9	100.0	100.0
	MAERZ	99.1	97.9	99.5	100.3	99.3	99.4	99.8	100.1	100.0	100.0
	APRIL	100.2	99.9	99.5	101.4	99.6	99.8	99.8	100.1	100.0	100.0
	MAI	101.0	100.3	99.6	103.8	99.7	100.0	99.9	100.1	100.0	100.0
	JUNI	100.8	100.3	99.9	102.8	100.0	100.2	99.9	100.1	100.0	100.0
	JULI	100.4	100.4	99.9	100.9	100.2	100.2	100.0	100.0	100.0	100.0
	AUGUST	99.7	100.4	99.9	97.8	100.2	100.2	100.1	99.9	100.0	100.0
	SEPTEMBER	99.6	101.1	100.7	96.2	100.3	100.5	100.2	99.9	100.0	100.0
	OKTOBER	100.4	101.1	100.7	99.7	100.4	100.5	100.3	100.0	100.0	100.0
	NOVEMBER	100.5	101.1	100.8	99.7	101.1	100.6	100.3	100.0	100.0	100.0
	DEZEMBER	100.7	102.0	100.9	98.8	101.2	100.8	100.5	100.0	100.0	100.0
1986	JANUAR	101.1	102.8	101.0	93.7	101.2	100.9	101.0	100.1	102.7	127.7
	FEBRUAR	99.2	102.8	101.1	85.7	101.4	101.0	101.5	100.2	102.7	127.4
	MAERZ	97.4	102.8	101.2	77.8	101.5	101.3	101.5	100.1	102.7	127.0
	APRIL	96.7	102.8	101.0	74.9	101.5	101.8	101.6	100.4	102.7	125.7
	MAI	96.8	102.8	102.2	75.0	101.7	101.9	101.6	100.4	102.7	125.6
	JUNI	97.5	102.9	102.3	78.1	101.8	102.0	101.6	100.5	102.7	124.9
	JULI	96.6	103.0	102.3	74.0	101.7	102.1	101.9	100.5	102.7	124.7
	AUGUST	95.9	103.4	102.4	70.9	101.8	102.2	102.0	100.6	102.7	121.6
	SEPTEMBER	96.8	104.0	102.7	73.6	101.8	102.2	102.0	100.6	102.7	121.0
	OKTOBER	96.2	104.3	103.6	69.2	101.8	102.8	102.2	100.4	104.9	120.2
	NOVEMBER	96.0	104.3	103.7	68.5	102.0	103.1	102.3	100.4	104.9	119.4
	DEZEMBER	96.1	104.3	103.7	69.1	102.0	103.1	102.5	100.2	104.9	118.8
1987	JANUAR	97.2	104.9	104.2	72.2	102.1	103.5	102.9	100.4	104.9	118.6
	FEBRUAR	97.0	105.3	104.8	70.8	102.2	104.1	102.9	100.4	104.9	118.4
	MAERZ	97.1	105.5	104.9	70.3	102.2	104.4	103.2	100.4	104.9	118.3
	APRIL	98.0	105.6	104.9	73.9	102.0	104.8	103.3	100.5	104.9	118.2
	MAI	98.2	106.2	105.0	73.6	102.2	104.9	103.3	100.5	104.9	117.8
	JUNI	98.3	107.0	105.3	72.8	102.3	105.1	103.4	100.6	104.9	117.4
	JULI	98.4	107.0	105.4	72.9	102.3	105.6	103.5	100.7	104.9	117.2
	AUGUST	98.6	107.2	105.4	73.5	102.3	105.8	103.6	100.7	104.9	117.1
	SEPTEMBER	97.9	107.2	106.1	70.5	102.4	106.0	103.6	100.7	104.9	116.9
	OKTOBER	98.7	107.5	106.1	71.8	102.4	106.2	103.8	103.0	107.0	116.8
	NOVEMBER	98.7	107.8	106.1	71.3	102.6	106.2	103.9	103.2	107.0	116.4
	DEZEMBER	98.7	108.3	106.2	70.7	102.6	106.3	103.9	103.2	107.0	115.8
1988	JANUAR	98.2	108.5	106.3	68.4	102.7	106.6	104.0	103.4	107.0	115.7
	FEBRUAR	98.6	109.1	107.1	68.6	102.8	106.7	104.2	103.5	107.0	114.9
	MAERZ	98.7	109.4	107.2	68.7	102.8	107.5	104.4	103.5	107.0	114.1
	APRIL	99.0	109.5	107.2	69.6	102.9	108.1	104.5	103.9	107.0	113.1
	MAI	99.5	109.5	107.2	71.1	103.1	108.7	105.1	104.6	107.0	112.3
	JUNI	99.6	109.5	108.0	71.7	103.1	108.8	105.1	104.7	107.0	111.4
	JULI	100.0	109.7	108.1	71.1	103.1	109.0	105.1	104.7	111.3	111.2
	AUGUST	100.3	110.2	108.4	71.5	103.2	109.2	105.2	104.8	111.3	110.4
	SEPTEMBER	100.3	110.7	108.7	70.5	103.2	109.4	105.2	104.8	111.3	109.7
	OKTOBER	100.3	111.0	110.0	69.3	103.2	109.5	105.2	105.1	113.1	109.0
	NOVEMBER	100.4	111.0	110.1	69.8	103.2	109.6	105.3	105.1	113.1	108.3
	DEZEMBER	100.6	111.0	110.1	70.7	103.2	109.8	105.4	105.1	113.1	107.8
1989	JANUAR	103.2	111.7	110.3	77.9	103.4	110.1	105.6	105.4	115.2	115.3
	FEBRUAR	104.0	112.9	110.5	79.1	103.6	110.3	105.8	105.4	115.2	114.6
	MAERZ	104.2	112.9	110.6	79.8	103.6	111.3	105.9	105.6	115.2	113.6
	APRIL	106.2	112.9	111.2	87.8	103.7	112.1	106.0	105.8	115.2	112.5
	MAI	106.2	112.8	111.6	88.1	103.9	112.4	106.1	105.8	115.2	111.5
	JUNI	105.4	112.9	112.1	84.6	104.0	112.7	106.5	105.9	115.2	110.5
	JULI	104.9	112.9	112.2	81.9	104.1	113.1	106.6	106.1	115.2	110.9
	AUGUST	104.5	113.1	112.2	80.0	104.1	113.2	106.9	106.1	115.2	109.5
	SEPTEMBER	104.4	111.6	112.9	82.0	104.2	113.6	106.9	106.1	115.2	108.6
	OKTOBER	104.8	112.1	113.5	82.9	104.4	114.0	106.9	106.3	115.2	107.7
	NOVEMBER	104.4	112.1	113.6	81.6	104.5	114.5	107.2	107.0	113.8	106.6
	DEZEMBER	104.6	112.1	114.1	82.3	104.5	114.6	107.2	107.1	113.8	106.3

1) BIS 1979 NUR KFZ-HAFTPFLICHTVERSICHERUNG.

FRUEHERES BUNDESGBIET

1 PREISINDEX FUER DIE LEBENSHALTUNG

1.6 SONDERTABELLEN

1.6.7 SONDERRECHNUNG AUS DEM PREISINDEX FUER DIE LEBENSHALTUNG ALLER PRIVATEN HAUSHALTE

KFZ-ANSCHAFFUNG UND -UNTERHALTUNG ("KRAFTFAHRER-PREISINDEX")

1985 = 100

J A H R — M O N A T	GE- SAMT- INDEX	DAVON									
		PER- SONEN- KRAFT- WAGEN	KRAFT- RAEDER	KRAFT- STOFFE	ERSATZ- TEILE, ZUBEHOER U. AUTO- PFLERGE- MITTEL	REPARA- TUREN, INSPEK- TION, WAGEN- WAESCHE	GARAGEN- MIETE	FAHR- SCHULE	KRAFT- FAHR- ZEUGVER- SICHE- RUNG 1)	KRAFT- FAHR- ZEUG- STEUER	
1990	JANUAR	105.3	112.5	114.1	83.9	104.7	115.2	108.3	108.1	114.4	105.9
	FEBRUAR	105.8	114.9	114.2	82.1	104.9	115.6	108.5	108.2	114.4	105.5
	MAERZ	106.1	114.7	115.0	81.7	104.9	116.1	110.3	108.6	117.3	105.0
	APRIL	106.1	114.7	115.1	81.6	105.0	116.5	110.7	108.6	117.3	104.5
	MAI	106.0	114.7	115.5	81.0	105.2	117.2	111.8	108.6	117.3	102.2
	JUNI	105.9	114.7	115.5	80.8	105.3	117.3	112.4	108.4	117.3	100.2
	JULI	105.9	114.7	115.5	80.7	105.3	117.7	112.5	108.5	117.3	99.1
	AUGUST	107.8	114.7	115.5	88.5	105.4	117.8	112.9	108.6	117.3	98.1
	SEPTEMBER	109.8	115.8	115.5	95.2	105.3	118.1	113.0	108.7	117.3	98.1
	OKTOBER	111.6	117.0	117.6	99.5	105.5	118.7	113.6	109.0	117.3	100.1
	NOVEMBER	110.5	117.8	117.7	93.5	105.4	119.0	113.7	109.5	117.3	101.8
	DEZEMBER	109.3	117.8	117.7	87.8	105.6	119.2	113.9	109.6	117.3	104.1
1991	JANUAR	109.7	117.8	117.8	88.7	106.0	120.3	114.4	110.3	117.3	105.3
	FEBRUAR	109.6	117.8	117.8	87.7	106.3	120.9	115.1	110.5	117.3	105.8
	MAERZ	109.3	117.8	118.6	85.8	106.9	121.7	115.7	110.9	117.3	106.3
	APRIL	110.0	119.5	118.7	86.7	107.2	123.3	115.8	111.6	113.1	107.8
	MAI	110.4	119.7	118.8	88.1	107.8	123.6	116.0	111.6	113.1	107.5
	JUNI	110.7	120.4	118.8	87.8	108.0	124.0	116.4	111.7	113.1	106.2
	JULI	115.6	121.2	118.8	104.5	108.4	124.3	116.6	112.7	116.3	111.4
	AUGUST	115.5	121.3	120.4	104.0	108.8	124.8	116.9	113.5	116.3	107.8
	SEPTEMBER	116.0	121.3	120.5	105.9	109.7	125.6	117.0	114.0	116.3	104.8
	OKTOBER	116.0	121.9	121.3	104.4	110.2	126.1	117.2	114.6	116.3	105.3
	NOVEMBER	116.3	122.0	122.6	104.6	110.8	126.2	117.3	115.1	117.5	105.9
	DEZEMBER	115.9	122.0	122.7	101.8	111.0	126.5	117.4	115.3	119.7	106.7
1992	JANUAR	115.4	122.0	123.4	98.8	111.2	127.9	117.9	115.7	119.7	107.3
	FEBRUAR	116.1	122.0	123.9	100.7	111.7	128.7	118.2	117.3	120.9	107.8
	MAERZ	117.2	124.6	124.1	99.7	112.2	130.8	118.4	117.7	120.9	108.3
	APRIL	117.5	124.6	124.1	100.6	112.4	131.4	118.8	118.1	120.9	108.7
	MAI	118.3	125.2	124.1	102.1	112.8	132.6	119.5	118.1	120.9	109.0
	JUNI	118.6	125.6	124.1	102.4	113.1	133.4	120.2	118.5	120.9	109.3
	JULI	118.4	125.9	124.1	100.5	113.4	134.4	120.4	118.6	120.9	109.6
	AUGUST	118.4	125.9	124.3	99.6	113.7	135.3	120.8	118.7	120.9	110.1
	SEPTEMBER	118.5	126.0	124.3	99.6	113.8	136.1	121.2	119.1	120.9	110.4
	OKTOBER	118.5	125.7	124.5	99.6	114.0	137.1	121.4	119.6	120.9	110.4
	NOVEMBER	119.5	125.8	124.5	100.8	114.5	137.4	121.5	119.9	126.1	110.7
	DEZEMBER	119.4	125.8	124.5	100.3	114.8	137.7	121.7	120.0	126.1	110.9
1993	JANUAR	-	-	-	-	-	-	-	-	-	-
	FEBRUAR	-	-	-	-	-	-	-	-	-	-
	MAERZ	-	-	-	-	-	-	-	-	-	-
	APRIL	-	-	-	-	-	-	-	-	-	-
	MAI	-	-	-	-	-	-	-	-	-	-
	JUNI	-	-	-	-	-	-	-	-	-	-
	JULI	-	-	-	-	-	-	-	-	-	-
	AUGUST	-	-	-	-	-	-	-	-	-	-
	SEPTEMBER	-	-	-	-	-	-	-	-	-	-
	OKTOBER	-	-	-	-	-	-	-	-	-	-
	NOVEMBER	-	-	-	-	-	-	-	-	-	-
	DEZEMBER	-	-	-	-	-	-	-	-	-	-
1994	JANUAR	-	-	-	-	-	-	-	-	-	-
	FEBRUAR	-	-	-	-	-	-	-	-	-	-
	MAERZ	-	-	-	-	-	-	-	-	-	-
	APRIL	-	-	-	-	-	-	-	-	-	-
	MAI	-	-	-	-	-	-	-	-	-	-
	JUNI	-	-	-	-	-	-	-	-	-	-
	JULI	-	-	-	-	-	-	-	-	-	-
	AUGUST	-	-	-	-	-	-	-	-	-	-
	SEPTEMBER	-	-	-	-	-	-	-	-	-	-
	OKTOBER	-	-	-	-	-	-	-	-	-	-
	NOVEMBER	-	-	-	-	-	-	-	-	-	-
	DEZEMBER	-	-	-	-	-	-	-	-	-	-

1) BIS 1979 NUR KFZ-HAFTPFLICHTVERSICHERUNG.

FRUEHERES BUNDESGBIET
1 PREISINDEX FUER DIE LEBENSHALTUNG
1.6 SONDERTABELLEN

1.6.8 PREISINDEX FUER DIE LEBENSHALTUNG ALLER PRIVATEN HAUSHALTE
IN DER GLIEDERUNG NACH WAREN, LEISTUNGEN UND WOHNUNGSNUTZUNG

1985 = 100

J A H R	GESAMT- INDEX	GESAMT- INDEX OHNE SAISON- WAREN 1) 2)	GESAMT- INDEX OHNE HEIZOEL UND KRAFT- STOFFE 1)	VERBRAUCHS- UND GEBRAUCHSGUETER					DIENST- LEI- STUNGEN UND REPARA- TUREN	WOHNUNGS- UND GARAGEN- NUTZUNG	
				INSGE- SAMT	DARUNTER : NAHRUNGSMITTEL		ANDERE VERBRAUCHS- UND GEBRAUCHSGUETER				
					INSGE- SAMT	SAISON- WAREN	SONSTIGE NAHRUNGS- MITTEL	INSGE- SAMT			DAR. OHNE NAHRUNGS- MITTEL 1) 3)
1962 JD	41.1	-	-	46.1	49.5	48.5	49.4	45.4	-	33.1	31.2
1963 JD	42.4	-	-	47.0	51.1	50.6	50.8	46.0	-	34.7	32.9
1964 JD	43.3	-	-	47.7	52.3	46.8	53.1	46.4	-	36.1	34.7
1965 JD	44.7	-	-	48.9	54.5	52.5	54.6	47.0	-	37.6	36.7
1966 JD	46.3	-	-	50.0	55.9	51.6	56.5	47.8	-	40.0	39.6
1967 JD	47.1	-	-	50.2	55.4	48.3	56.6	48.4	-	41.4	42.2
1968 JD	47.8	-	-	49.9	54.2	46.3	55.5	48.8	-	43.6	45.2
1969 JD	48.8	-	-	50.4	56.0	51.1	56.6	48.8	-	44.5	48.0
1970 JD	50.4	-	-	51.9	57.0	48.6	58.4	50.4	-	46.5	50.1
1971 JD	53.1	-	-	54.2	59.3	51.1	60.7	52.7	-	50.1	53.1
1972 JD	56.0	-	-	56.9	62.8	55.2	64.0	55.2	-	53.5	56.3
1973 JD	59.9	-	-	60.9	67.9	63.1	68.3	58.9	-	57.3	59.6
1974 JD	64.1	-	-	65.3	71.5	64.4	72.5	63.6	-	61.7	62.6
1975 JD	67.9	-	-	69.1	75.9	70.3	76.5	67.1	-	65.7	66.5
1976 JD	70.8	-	-	71.9	79.6	78.3	79.7	69.6	-	68.7	69.8
1977 JD	73.4	-	-	74.3	81.4	78.3	81.8	72.1	-	72.1	72.1
1978 JD	75.4	-	-	76.0	82.4	74.0	83.5	74.1	-	74.8	74.2
1979 JD	78.5	-	-	79.1	83.8	77.2	84.6	77.8	-	78.3	76.5
1980 JD	82.8	82.8	82.8	83.6	87.4	84.8	87.8	82.6	85.3	82.0	80.3
1981 JD	88.0	87.9	87.5	89.4	92.0	93.4	91.9	88.7	89.0	87.1	83.9
1982 JD	92.6	92.6	92.3	93.9	96.5	95.8	96.6	93.3	93.9	91.9	88.5
1983 JD	95.7	95.8	95.7	96.2	98.0	94.6	98.4	95.7	96.9	95.6	93.5
1984 JD	98.0	98.0	98.0	98.2	99.8	102.2	99.5	97.8	98.4	97.9	97.0
1985 JD	100.0	100.0	100.0	100.0	100.0	100.0	100.0	100.0	100.0	100.0	100.0
1986 JD	99.9	99.9	101.4	98.1	99.6	97.2	99.9	97.7	101.5	102.3	101.8
1987 JD	100.1	100.1	102.0	97.2	99.1	98.1	99.3	96.6	101.7	104.3	103.4
1988 JD	101.4	101.4	103.4	97.4	99.1	97.7	99.2	96.9	102.4	107.2	105.6
1989 JD	104.2	104.2	105.8	100.2	101.3	102.9	101.0	99.9	104.1	109.9	108.7
1990 JD	107.0	106.9	108.5	102.8	104.9	113.2	103.8	102.1	105.6	112.6	112.5
1991 JD	110.7	110.6	112.0	106.0	108.2	122.9	106.2	105.4	107.7	116.5	117.3
1992 JD	115.1	115.2	116.6	109.0	110.8	115.6	110.2	108.4	110.9	122.9	123.7
1993 JD											
1994 JD											
1962 JANUAR	40.8	-	-	45.8	49.1	47.0	49.0	45.3	-	32.6	30.8
1962 FEBRUAR	40.9	-	-	45.8	49.1	47.6	49.1	45.4	-	32.6	30.8
1962 MAERZ	41.0	-	-	46.2	49.5	49.6	49.2	45.4	-	32.8	30.8
1962 APRIL	41.1	-	-	46.3	50.0	52.9	49.1	45.3	-	32.8	31.2
1962 MAI	41.1	-	-	46.2	50.1	53.1	49.2	45.2	-	32.9	31.2
1962 JUNI	41.2	-	-	46.3	50.4	54.1	49.2	45.1	-	33.0	31.2
1962 JULI	41.3	-	-	46.3	50.4	54.4	49.2	45.2	-	33.1	31.3
1962 AUGUST	41.0	-	-	45.8	49.1	46.6	49.4	45.1	-	33.3	31.3
1962 SEPTEMBER	41.0	-	-	45.8	48.9	43.3	49.7	45.4	-	33.3	31.3
1962 OKTOBER	41.1	-	-	45.8	48.9	43.0	49.8	45.5	-	33.4	31.5
1962 NOVEMBER	41.3	-	-	46.2	49.1	44.4	49.9	45.6	-	33.5	31.5
1962 DEZEMBER	41.5	-	-	46.5	49.8	47.4	49.9	46.0	-	33.5	31.5
1963 JANUAR	42.0	-	-	46.8	50.6	51.7	49.9	46.0	-	34.0	32.3
1963 FEBRUAR	42.4	-	-	47.3	51.6	57.0	50.0	46.2	-	34.1	32.4
1963 MAERZ	42.4	-	-	47.3	51.7	57.3	50.0	46.0	-	34.4	32.4
1963 APRIL	42.5	-	-	47.3	52.0	59.0	50.1	46.0	-	34.5	32.8
1963 MAI	42.4	-	-	47.1	51.7	56.5	50.2	45.9	-	34.6	32.8
1963 JUNI	42.2	-	-	46.8	51.1	52.7	50.4	45.7	-	34.7	32.8
1963 JULI	42.1	-	-	46.7	50.5	48.9	50.5	45.8	-	34.8	32.9
1963 AUGUST	42.0	-	-	46.3	49.8	43.9	50.6	45.8	-	34.9	33.1
1963 SEPTEMBER	42.2	-	-	46.7	50.2	44.2	51.1	46.0	-	35.0	33.1
1963 OKTOBER	42.5	-	-	46.9	50.8	44.2	51.7	46.0	-	35.1	33.2
1963 NOVEMBER	42.6	-	-	47.3	51.4	45.7	52.2	46.3	-	35.3	33.2
1963 DEZEMBER	42.9	-	-	47.7	51.9	45.9	52.8	46.4	-	35.3	33.5
1964 JANUAR	43.1	-	-	47.9	52.5	47.0	53.2	46.5	-	35.5	34.0
1964 FEBRUAR	43.2	-	-	47.9	52.5	45.5	53.5	46.5	-	35.6	34.0
1964 MAERZ	43.3	-	-	47.9	52.4	46.0	53.3	46.5	-	35.7	34.1
1964 APRIL	43.3	-	-	47.7	52.2	47.5	52.8	46.4	-	35.9	34.5
1964 MAI	43.3	-	-	47.7	52.3	48.7	52.7	46.3	-	35.9	34.5
1964 JUNI	43.1	-	-	47.5	52.2	47.7	52.8	46.1	-	36.1	34.5
1964 JULI	43.3	-	-	47.6	52.5	48.4	52.8	46.1	-	36.1	34.8
1964 AUGUST	43.3	-	-	47.4	52.0	45.3	53.1	46.1	-	36.4	34.8
1964 SEPTEMBER	43.3	-	-	47.4	51.9	44.8	53.1	46.2	-	36.4	34.9
1964 OKTOBER	43.4	-	-	47.6	51.8	44.7	53.0	46.4	-	36.6	35.4
1964 NOVEMBER	43.6	-	-	47.9	52.4	47.4	53.1	46.5	-	36.6	35.5
1964 DEZEMBER	43.9	-	-	48.1	52.6	48.2	53.3	46.8	-	36.6	35.5

1) NACHWEIS ERST AB 1980 MOEGLICH. - 2) KARTOFFELN, FRISCHGEMUESE, FRISCHOBST EINSCHL. SUEDFRUECHTE, FRISCHFISCH UND BLUMEN.
3) UND OHNE DIE NORMALERWEISE NICHT IN DER WOHNUNG GELAGERTEN GUETER.

FRUEHERES BUNDESGBEIT

1 PREISINDEX FUER DIE LEBENSHALTUNG

1.6 SONDERTABELLEN

1.6.8 PREISINDEX FUER DIE LEBENSHALTUNG ALLER PRIVATEN HAUSHALTE
IN DER GLIEDERUNG NACH WAREN, LEISTUNGEN UND WOHNUNGSNUTZUNG

1985 = 100

J A H R	GESAMT- INDEX	GESAMT- INDEX OHNE SAISON- WAREN 1) 2)	GESAMT- INDEX OHNE HEIZOEL UND KRAFT- STOFFE 1)	VERBRAUCHS- UND GEBRAUCHSGUETER						DIENST- LEI- STUNGEN UND REPARA- TUREN	WOHNUNGS- UND GARAGEN- NUTZUNG
				INSGE- SAMT	DARUNTER : NAHRUNGSMITTEL			ANDERE VERBRAUCHS- UND GEBRAUCHSGUETER			
					INSGE- SAMT	SAISON- WAREN	SONSTIGE NAHRUNGS- MITTEL	INSGE- SAMT	DAR. OHNE NAHRUNGS- MITTEL 1) 3)		
1965 JANUAR	44.0	-	-	48.3	53.0	48.8	53.5	46.8	-	36.7	36.0
FEBRUAR	44.0	-	-	48.3	52.8	47.7	53.5	46.9	-	36.8	36.1
MAERZ	44.2	-	-	48.4	53.2	48.9	53.7	46.9	-	36.9	36.1
APRIL	44.4	-	-	48.6	53.8	52.2	53.8	46.8	-	37.2	36.4
MAI	44.5	-	-	48.8	54.3	53.7	54.1	46.8	-	37.2	36.4
JUNI	44.8	-	-	49.1	55.2	57.7	54.2	46.8	-	37.4	36.5
JULI	44.9	-	-	49.2	55.6	59.2	54.4	46.8	-	37.6	36.7
AUGUST	44.9	-	-	48.9	54.9	53.2	54.9	46.8	-	37.9	36.9
SEPTEMBER	44.9	-	-	49.0	54.8	50.7	55.3	46.9	-	38.1	36.9
OKTOBER	45.1	-	-	49.2	54.9	49.8	55.6	47.2	-	38.1	37.3
NOVEMBER	45.4	-	-	49.5	55.6	52.3	55.9	47.3	-	38.3	37.4
DEZEMBER	45.6	-	-	49.9	56.0	55.2	55.7	47.6	-	38.4	37.4
1966 JANUAR	45.8	-	-	49.9	55.8	54.1	55.7	47.7	-	38.8	38.5
FEBRUAR	45.9	-	-	49.9	55.8	53.3	55.8	47.7	-	38.9	38.7
MAERZ	46.0	-	-	49.9	55.9	53.3	55.9	47.7	-	39.3	38.8
APRIL	46.4	-	-	50.3	56.6	56.9	56.1	47.7	-	39.7	39.3
MAI	46.4	-	-	50.3	56.7	57.6	56.1	47.7	-	39.9	39.3
JUNI	46.4	-	-	50.2	56.7	56.4	56.3	47.7	-	39.9	39.3
JULI	46.4	-	-	49.9	56.1	53.1	56.4	47.7	-	40.0	39.8
AUGUST	46.3	-	-	49.8	55.4	47.5	56.7	47.7	-	40.4	39.8
SEPTEMBER	46.3	-	-	49.8	55.3	44.8	57.1	47.7	-	40.4	39.9
OKTOBER	46.4	-	-	49.8	55.2	44.6	57.1	48.0	-	40.6	40.4
NOVEMBER	46.8	-	-	50.1	55.8	48.1	57.1	48.2	-	40.7	40.4
DEZEMBER	46.9	-	-	50.4	56.0	49.7	57.1	48.4	-	40.8	40.5
1967 JANUAR	47.0	-	-	50.4	55.9	48.8	57.0	48.6	-	41.0	41.1
FEBRUAR	47.0	-	-	50.4	55.9	49.1	56.9	48.5	-	41.1	41.1
MAERZ	47.1	-	-	50.4	55.9	49.2	56.8	48.7	-	41.1	41.2
APRIL	47.1	-	-	50.3	56.0	50.7	56.6	48.3	-	41.2	41.7
MAI	47.2	-	-	50.4	56.1	52.6	56.6	48.3	-	41.2	41.8
JUNI	47.2	-	-	50.3	56.3	53.5	56.6	48.2	-	41.3	42.2
JULI	47.3	-	-	50.3	56.1	53.0	56.4	48.2	-	41.3	42.5
AUGUST	47.0	-	-	49.9	54.9	46.0	56.4	48.3	-	41.5	42.7
SEPTEMBER	47.0	-	-	49.8	54.6	44.1	56.4	48.4	-	41.6	42.8
OKTOBER	47.1	-	-	49.8	54.4	43.1	56.4	48.6	-	41.7	43.0
NOVEMBER	47.2	-	-	49.9	54.6	44.5	56.3	48.6	-	41.7	43.2
DEZEMBER	47.2	-	-	49.9	54.5	44.5	56.3	48.6	-	41.7	43.3
1968 JANUAR	47.7	-	-	50.2	54.7	46.6	56.1	48.9	-	43.1	44.0
FEBRUAR	47.8	-	-	50.1	54.3	46.3	55.7	49.1	-	43.2	44.2
MAERZ	47.8	-	-	50.1	54.3	47.0	55.5	49.0	-	43.3	44.6
APRIL	47.8	-	-	50.1	54.6	48.7	55.4	48.9	-	43.4	44.8
MAI	47.8	-	-	49.9	54.6	49.7	55.2	48.7	-	43.4	45.0
JUNI	47.8	-	-	50.1	54.9	51.8	55.1	48.7	-	43.4	45.2
JULI	47.8	-	-	49.9	54.2	47.8	55.0	48.7	-	43.6	45.4
AUGUST	47.7	-	-	49.6	53.4	43.1	55.4	48.7	-	43.8	45.5
SEPTEMBER	47.7	-	-	49.5	53.0	40.3	55.5	48.7	-	43.8	45.7
OKTOBER	47.8	-	-	49.7	53.4	42.3	55.5	48.7	-	43.8	45.9
NOVEMBER	48.1	-	-	49.9	54.1	44.9	55.7	48.9	-	43.9	46.1
DEZEMBER	48.2	-	-	50.1	54.5	46.6	55.8	48.9	-	44.0	46.3
1969 JANUAR	48.4	-	-	50.3	55.3	49.8	56.0	48.9	-	44.0	47.1
FEBRUAR	48.6	-	-	50.4	55.5	50.9	56.1	49.0	-	44.1	47.3
MAERZ	48.7	-	-	50.4	55.9	52.2	56.2	48.9	-	44.2	47.5
APRIL	48.7	-	-	50.5	56.4	55.4	56.2	48.7	-	44.2	47.9
MAI	48.8	-	-	50.6	56.9	57.7	56.2	48.7	-	44.3	47.9
JUNI	48.8	-	-	50.6	57.0	57.8	56.3	48.7	-	44.4	48.1
JULI	48.8	-	-	50.5	56.7	56.1	56.4	48.6	-	44.5	48.2
AUGUST	48.7	-	-	50.2	55.9	50.7	56.5	48.5	-	44.6	48.3
SEPTEMBER	48.7	-	-	50.1	55.4	47.2	56.8	48.6	-	44.7	48.4
OKTOBER	48.8	-	-	50.3	56.2	44.8	57.1	48.8	-	44.8	48.5
NOVEMBER	48.9	-	-	50.4	56.3	44.8	57.3	49.1	-	44.9	48.6
DEZEMBER	49.2	-	-	50.8	56.9	45.7	57.7	49.4	-	45.0	48.7

1) NACHWEIS ERST AB 1980 MOEGLICH. - 2) KARTOFFELN, FRISCHGEMUESE, FRISCHOBST EINSCHL. SUEDFRUECHTE, FRISCHFISCH UND BLUMEN.

3) UND OHNE DIE NORMALERWEISE NICHT IN DER WOHNUNG GELAGERTEN GUETER.

FRUEHERES BUNDESGBIET

1 PREISINDEX FUER DIE LEBENSHALTUNG

1.6 SONDERTABELLEN

1.6.8 PREISINDEX FUER DIE LEBENSHALTUNG ALLER PRIVATEN HAUSHALTE
IN DER GLIEDERUNG NACH WAREN, LEISTUNGEN UND WOHNUNGSNUTZUNG

1985 = 100

J A H R	GESAMT- INDEX	GESAMT- INDEX OHNE SAISON- WAREN 1) 2)	GESAMT- INDEX OHNE HEIZOEL UND KRAFT- STOFFE 1)	VERBRAUCHS- UND GEBRAUCHSGUETER						DIENST- LEI- STUNGEN UND REPARA- TUREN	WOHNUNGS- UND GARAGEN- NUTZUNG
				INSGE- S A M T	DARUNTER : NAHRUNGSMITTEL		ANDERE VERBRAUCHS- UND GEBRAUCHSGUETER				
					INSGE- S A M T	SAISON- WAREN	SONSTIGE NAHRUNGSMITTEL	INSGE- S A M T	DAR. OHNE NAHRUNGSMITTEL 1) 3)		
1970											
JANUAR	49.8	-	-	51.4	56.8	49.2	57.9	49.8	-	45.6	49.0
FEBRUAR	49.9	-	-	51.5	57.0	50.1	57.9	50.0	-	45.8	49.3
MAERZ	50.1	-	-	51.8	57.3	51.7	58.1	50.1	-	45.9	49.5
APRIL	50.3	-	-	51.8	57.5	52.5	58.2	50.1	-	46.2	49.7
MAI	50.3	-	-	51.9	57.6	52.7	58.3	50.1	-	46.3	49.9
JUNI	50.5	-	-	52.0	58.0	54.2	58.4	50.2	-	46.4	50.0
JULI	50.5	-	-	51.9	57.6	52.0	58.4	50.1	-	46.7	50.2
AUGUST	50.5	-	-	51.9	57.0	48.6	58.5	50.4	-	46.7	50.3
SEPTEMBER	50.5	-	-	51.8	56.1	43.2	58.6	50.6	-	46.9	50.5
OKTOBER	50.7	-	-	52.0	56.0	41.8	58.8	50.9	-	47.1	50.8
NOVEMBER	50.9	-	-	52.3	56.4	43.2	58.9	51.3	-	47.2	51.1
DEZEMBER	51.2	-	-	52.6	56.7	44.4	59.0	51.5	-	47.3	51.1
1971											
JANUAR	51.8	-	-	53.1	57.6	48.7	59.2	52.0	-	48.5	51.5
FEBRUAR	52.2	-	-	53.5	58.3	50.3	59.7	52.2	-	48.7	51.8
MAERZ	52.5	-	-	53.9	58.8	52.4	59.9	52.6	-	49.0	52.2
APRIL	52.8	-	-	54.0	59.4	54.0	60.1	52.6	-	49.3	52.7
MAI	52.9	-	-	54.2	59.6	54.6	60.3	52.6	-	49.4	52.8
JUNI	53.1	-	-	54.4	60.1	55.5	60.6	52.6	-	49.7	53.1
JULI	53.3	-	-	54.4	60.2	55.4	60.7	52.7	-	50.1	53.3
AUGUST	53.3	-	-	54.1	59.5	50.2	60.9	52.6	-	50.8	53.5
SEPTEMBER	53.5	-	-	54.3	59.3	47.8	61.4	53.0	-	51.1	53.7
OKTOBER	53.7	-	-	54.4	59.3	46.8	61.6	53.0	-	51.3	54.2
NOVEMBER	53.8	-	-	54.7	59.6	47.8	61.8	53.4	-	51.4	54.3
DEZEMBER	54.0	-	-	54.9	60.2	50.0	61.9	53.4	-	51.4	54.5
1972											
JANUAR	54.7	-	-	55.6	60.9	52.7	62.2	54.1	-	51.9	54.9
FEBRUAR	54.9	-	-	55.9	61.3	53.4	62.5	54.4	-	52.2	55.2
MAERZ	55.2	-	-	56.2	61.6	54.2	62.7	54.7	-	52.4	55.5
APRIL	55.4	-	-	56.3	61.8	54.4	62.9	54.8	-	52.6	55.8
MAI	55.5	-	-	56.4	62.3	55.8	63.2	54.8	-	52.7	55.9
JUNI	55.7	-	-	56.8	63.1	58.1	63.7	54.8	-	52.9	56.0
JULI	56.1	-	-	56.9	63.7	59.3	64.0	54.8	-	53.9	56.4
AUGUST	56.1	-	-	56.7	63.0	54.8	64.3	54.8	-	54.4	56.6
SEPTEMBER	56.7	-	-	57.4	63.5	54.3	65.0	55.7	-	54.5	56.9
OKTOBER	56.9	-	-	57.7	63.7	53.7	65.4	56.0	-	54.7	57.3
NOVEMBER	57.2	-	-	58.1	64.2	54.8	65.8	56.3	-	54.8	57.5
DEZEMBER	57.5	-	-	58.4	64.8	56.8	66.0	56.6	-	54.9	57.6
1973											
JANUAR	58.1	-	-	59.0	65.8	59.5	66.4	57.0	-	55.4	58.3
FEBRUAR	58.5	-	-	59.5	66.3	61.3	66.9	57.4	-	56.0	58.5
MAERZ	58.9	-	-	59.9	66.8	62.6	67.1	57.7	-	56.3	58.9
APRIL	59.2	-	-	60.3	68.1	67.7	67.5	57.9	-	56.5	59.1
MAI	59.7	-	-	60.7	68.9	70.4	67.9	58.2	-	56.7	59.3
JUNI	60.0	-	-	61.2	69.5	72.1	68.2	58.6	-	56.9	59.6
JULI	60.2	-	-	61.3	68.9	68.0	68.5	59.0	-	57.4	59.7
AUGUST	60.2	-	-	61.0	67.7	60.9	68.6	59.0	-	58.1	60.0
SEPTEMBER	60.2	-	-	61.0	67.1	55.9	69.0	59.3	-	58.2	60.1
OKTOBER	60.7	-	-	61.5	67.5	56.4	69.4	59.9	-	58.6	60.3
NOVEMBER	61.4	-	-	62.6	68.5	60.0	69.7	61.0	-	58.6	60.7
DEZEMBER	62.0	-	-	63.3	69.1	62.0	70.0	61.9	-	58.9	60.8
1974											
JANUAR	62.4	-	-	63.7	70.2	65.4	70.7	61.8	-	59.5	61.3
FEBRUAR	63.0	-	-	64.2	70.5	64.5	71.2	62.5	-	60.0	61.6
MAERZ	63.1	-	-	64.5	70.8	64.3	71.6	62.7	-	60.4	61.9
APRIL	63.5	-	-	64.8	71.6	67.1	72.0	62.8	-	60.8	62.1
MAI	63.9	-	-	65.2	72.2	69.0	72.3	63.2	-	61.1	62.3
JUNI	64.1	-	-	65.6	72.7	70.5	72.3	63.4	-	61.3	62.5
JULI	64.3	-	-	65.6	72.0	66.1	72.6	63.7	-	61.9	62.8
AUGUST	64.4	-	-	65.4	71.1	62.0	72.6	63.9	-	62.5	62.9
SEPTEMBER	64.5	-	-	65.6	70.9	59.7	72.8	64.3	-	62.8	63.0
OKTOBER	65.0	-	-	66.1	71.3	60.0	73.2	64.8	-	63.0	63.3
NOVEMBER	65.4	-	-	66.6	72.0	61.9	73.9	65.3	-	63.2	63.4
DEZEMBER	65.5	-	-	66.8	72.7	62.8	74.2	65.3	-	63.3	63.5

1) NACHWEIS ERST AB 1980 MOEGLICH. - 2) KARTOFFELN, FRISCHGEMUESE, FRISCHOBST EINSCHL. SUEDFRUECHTE, FRISCHFISCH UND BLUMEN.
3) UND OHNE DIE NORMALERWEISE NICHT IN DER WOHNUNG GELAGERTEN GUETER.

FRUEHERES BUNDESGBEIT

1 PREISINDEX FUER DIE LEBENSHALTUNG

1.6 SONDERTABELLEN

1.6.8 PREISINDEX FUER DIE LEBENSHALTUNG ALLER PRIVATEN HAUSHALTE
IN DER GLIEDERUNG NACH WAREN, LEISTUNGEN UND WOHNUNGSNUTZUNG

1985 = 100

J A H R	GESAMT- INDEX	GESAMT- INDEX OHNE SAISON- WAREN 1) 2)	GESAMT- INDEX OHNE HEIZOEL UND KRAFT- STOFFE 1)	VERBRAUCHS- UND GEBRAUCHSGUETER						DIENST- LEI- STUNGEN UND REPARA- TUREN	WOHNUNGS- UND GARAGEN- NUTZUNG
				INSGE- SAMT	DARUNTER : NAHRUNGSMITTEL		ANDERE VERBRAUCHS- UND GEBRAUCHSGUETER				
					INSGE- SAMT	SAISON- WAREN	SONSTIGE NAHRUNGS- MITTEL	INSGE- SAMT	DAR. OHNE NAHRUNGS- MITTEL 1) 3)		
1975											
JANUAR	66.2	-	-	67.6	73.4	65.4	74.6	66.0	-	63.6	64.1
FEBRUAR	66.5	-	-	67.8	73.9	66.5	75.0	66.2	-	64.5	64.6
MAERZ	66.9	-	-	68.1	74.5	68.0	75.2	66.3	-	64.7	65.3
APRIL	67.4	-	-	68.6	75.7	72.8	75.7	66.5	-	65.0	66.0
MAI	67.8	-	-	68.9	76.9	78.6	75.8	66.5	-	65.2	66.5
JUNI	68.3	-	-	69.7	78.1	82.6	76.3	67.1	-	65.4	66.8
JULI	68.3	-	-	69.5	77.5	78.5	76.5	67.2	-	65.7	67.0
AUGUST	68.2	-	-	69.1	76.2	69.8	76.8	67.2	-	66.3	67.2
SEPTEMBER	68.5	-	-	69.5	75.9	66.7	77.4	67.7	-	66.5	67.4
OKTOBER	68.7	-	-	69.8	75.9	64.3	77.9	68.2	-	66.8	67.6
NOVEMBER	68.9	-	-	69.9	76.2	64.2	78.1	68.3	-	67.0	67.8
DEZEMBER	69.1	-	-	70.2	76.8	66.3	78.4	68.4	-	67.1	68.0
1976											
JANUAR	69.7	-	-	70.9	78.1	71.6	78.8	68.8	-	67.5	68.4
FEBRUAR	70.1	-	-	71.4	79.2	80.2	79.1	69.0	-	67.7	68.7
MAERZ	70.3	-	-	71.4	79.5	81.1	79.2	69.0	-	67.8	69.2
APRIL	70.7	-	-	72.0	80.4	86.1	79.6	69.4	-	68.0	69.5
MAI	70.8	-	-	72.1	80.7	88.4	79.7	69.5	-	68.2	69.8
JUNI	70.9	-	-	72.1	80.4	87.6	79.4	69.6	-	68.8	69.9
JULI	70.8	-	-	71.7	79.3	79.4	79.3	69.4	-	69.0	70.0
AUGUST	71.0	-	-	71.9	79.7	80.6	79.6	69.6	-	69.2	70.2
SEPTEMBER	71.1	-	-	71.9	79.0	71.1	80.0	69.9	-	69.4	70.3
OKTOBER	71.2	-	-	72.1	78.9	67.7	80.2	70.1	-	69.5	70.4
NOVEMBER	71.4	-	-	72.2	79.5	71.7	80.5	70.1	-	69.6	70.7
DEZEMBER	71.7	-	-	72.6	79.9	73.6	80.8	70.4	-	69.9	70.8
1977											
JANUAR	72.4	-	-	73.3	80.8	78.0	81.0	71.0	-	70.7	71.1
FEBRUAR	72.7	-	-	73.7	81.4	82.8	81.1	71.4	-	70.9	71.3
MAERZ	72.9	-	-	73.8	81.3	81.0	81.3	71.5	-	71.1	71.5
APRIL	73.2	-	-	74.3	82.2	87.9	81.4	72.0	-	71.4	71.6
MAI	73.4	-	-	74.5	82.3	88.4	81.5	72.1	-	71.6	71.9
JUNI	73.7	-	-	74.7	82.6	91.0	81.5	72.3	-	72.2	72.0
JULI	73.6	-	-	74.5	81.7	81.2	81.7	72.4	-	72.3	72.3
AUGUST	73.6	-	-	74.4	81.1	74.3	81.9	72.4	-	72.6	72.4
SEPTEMBER	73.7	-	-	74.4	80.8	69.5	82.3	72.5	-	72.7	72.5
OKTOBER	73.8	-	-	74.5	80.8	68.1	82.5	72.6	-	72.9	72.7
NOVEMBER	73.9	-	-	74.5	80.9	67.4	82.6	72.7	-	73.2	72.9
DEZEMBER	74.1	-	-	74.8	81.4	70.3	82.9	72.8	-	73.3	73.0
1978											
JANUAR	74.6	-	-	75.3	81.8	71.9	83.2	73.3	-	73.8	73.3
FEBRUAR	74.9	-	-	75.7	82.6	76.4	83.4	73.6	-	74.0	73.5
MAERZ	75.1	-	-	75.8	82.6	76.1	83.5	73.8	-	74.2	73.7
APRIL	75.4	-	-	76.1	83.6	84.0	83.5	73.9	-	74.4	73.9
MAI	75.5	-	-	76.3	83.5	83.4	83.5	74.1	-	74.5	74.0
JUNI	75.7	-	-	76.3	83.5	83.3	83.4	74.2	-	75.1	74.1
JULI	75.6	-	-	76.2	83.1	80.1	83.5	74.1	-	75.0	74.3
AUGUST	75.5	-	-	76.0	82.1	70.8	83.5	74.2	-	75.1	74.4
SEPTEMBER	75.4	-	-	75.8	81.5	64.8	83.6	74.2	-	75.2	74.5
OKTOBER	75.5	-	-	75.8	81.1	62.0	83.6	74.3	-	75.4	74.6
NOVEMBER	75.7	-	-	76.1	81.5	65.3	83.6	74.5	-	75.5	74.8
DEZEMBER	76.0	-	-	76.4	82.1	69.9	83.6	74.8	-	75.6	75.0
1979											
JANUAR	76.7	-	-	77.0	82.7	74.3	83.8	75.3	-	76.8	75.2
FEBRUAR	77.0	-	-	77.4	83.3	78.0	83.9	75.8	-	77.1	75.4
MAERZ	77.4	-	-	78.0	83.8	82.6	84.0	76.3	-	77.3	75.6
APRIL	77.8	-	-	78.5	84.5	87.6	84.0	76.7	-	77.4	75.8
MAI	78.0	-	-	78.7	84.9	90.4	84.2	76.9	-	77.6	76.0
JUNI	78.4	-	-	79.1	84.4	85.6	84.3	77.7	-	78.2	76.2
JULI	78.8	-	-	79.7	84.1	80.5	84.4	78.5	-	78.6	76.4
AUGUST	79.0	-	-	79.7	83.4	72.2	84.8	78.7	-	78.9	76.8
SEPTEMBER	79.3	-	-	79.9	83.2	68.5	85.1	79.0	-	79.2	77.2
OKTOBER	79.4	-	-	80.0	83.4	67.0	85.4	79.1	-	79.4	77.6
NOVEMBER	79.8	-	-	80.4	83.8	69.0	85.7	79.5	-	79.5	77.9
DEZEMBER	80.1	-	-	80.7	84.3	70.6	86.0	79.8	-	79.8	78.2

1) NACHWEIS ERST AB 1980 MOEGLICH. - 2) KARTOFFELN, FRISCHGEMUESE, FRISCHOBST EINSCHL. SUEDFRUECHTE, FRISCHFISCH UND BLUMEN.
3) UND OHNE DIE NORMALERWEISE NICHT IN DER WOHNUNG GELAGERTEN GUETER.

FRUEHERES BUNDESGBEIT

1 PREISINDEX FUER DIE LEBENSHALTUNG

1.6 SONDERTABELLEN

1.6.8 PREISINDEX FUER DIE LEBENSHALTUNG ALLER PRIVATEN HAUSHOLTE
IN DER GLIEDERUNG NACH WAREN, LEISTUNGEN UND WOHNUNGSNUTZUNG

1985 = 100

J A H R	GESAMT- INDEX	GESAMT- INDEX OHNE SAISON- WAREN 1) 2)	GESAMT- INDEX OHNE HEIZOEL UND KRAFT- STOFFE 1)	VERBRAUCHS- UND GEBRAUCHSGUETER						DIENST- LEI- STUNGEN UND REPARA- TUREN	WOHNUNGS- UND GARAGEN- NUTZUNG
				INSGE- SAMT	DARUNTER : NAHRUNGSMITTEL			ANDERE VERBRAUCHS- UND GEBRAUCHSGUETER			
					INSGE- SAMT	SAISON- WAREN	SONSTIGE NAHRUNGSMITTEL	INSGE- SAMT	DAR. OHNE NAHRUNGSMITTEL 1) 3)		
1980											
JANUAR	80.5	80.5	80.7	81.6	85.7	79.8	86.5	80.5	83.6	78.7	78.6
FEBRUAR	81.5	81.4	81.5	82.3	86.3	82.9	86.7	81.3	84.2	80.8	79.0
MAERZ	81.9	81.9	82.0	82.7	86.6	83.7	87.1	81.6	84.6	81.5	79.4
APRIL	82.3	82.2	82.3	83.3	87.7	90.7	87.3	82.1	84.8	81.3	79.7
MAI	82.7	82.5	82.6	83.8	88.0	92.4	87.5	82.6	85.1	81.4	80.1
JUNI	83.0	82.7	83.0	84.0	88.7	97.2	87.7	82.6	85.3	82.3	80.2
JULI	83.1	83.0	83.1	84.0	88.8	96.2	87.9	82.7	85.3	82.5	80.5
AUGUST	83.2	83.2	83.3	84.0	88.2	90.0	88.0	82.8	85.4	82.7	80.8
SEPTEMBER	83.2	83.3	83.4	83.8	87.0	77.4	88.3	82.9	85.8	82.9	81.0
OKTOBER	83.3	83.7	83.5	84.1	86.5	70.9	88.5	83.4	85.9	83.1	81.2
NOVEMBER	83.9	84.1	84.0	84.7	87.3	75.7	88.7	84.1	86.5	83.3	81.4
DEZEMBER	84.5	84.6	84.4	85.4	88.0	80.1	89.1	84.8	86.7	83.7	81.6
1981											
JANUAR	85.3	85.1	85.2	86.4	90.0	93.2	89.5	85.5	87.2	84.6	81.9
FEBRUAR	85.9	85.7	85.7	87.1	90.6	96.0	89.9	86.2	87.6	85.2	82.1
MAERZ	86.6	86.2	86.2	87.9	91.6	102.2	90.2	86.9	88.0	85.5	82.5
APRIL	87.1	86.8	86.6	88.6	92.8	109.7	90.7	87.5	88.3	85.9	83.0
MAI	87.5	87.1	87.0	89.0	93.3	110.5	91.1	87.8	88.9	86.2	83.3
JUNI	87.8	87.5	87.4	89.1	92.9	105.0	91.5	88.1	89.0	87.1	83.7
JULI	88.4	88.3	87.8	89.7	92.5	98.0	91.8	89.0	89.1	87.8	84.0
AUGUST	88.6	88.9	87.9	89.9	90.9	81.5	92.2	89.7	89.2	88.0	84.3
SEPTEMBER	89.1	89.5	88.3	90.6	91.1	77.3	92.9	90.5	89.6	88.2	84.6
OKTOBER	89.5	89.7	88.8	90.9	92.1	78.5	93.7	90.5	90.0	88.6	85.3
NOVEMBER	89.9	90.1	89.3	91.4	93.0	82.9	94.3	91.0	90.7	88.7	85.6
DEZEMBER	90.2	90.3	89.7	91.7	93.7	86.3	94.6	91.1	90.9	89.1	85.9
1982											
JANUAR	90.9	90.9	90.4	92.3	94.9	93.7	95.1	91.6	91.5	90.1	86.5
FEBRUAR	91.1	90.9	90.8	92.4	95.8	97.6	95.6	91.4	91.9	90.6	86.8
MAERZ	91.1	90.9	91.1	92.2	96.4	101.0	95.8	91.0	92.2	90.8	87.2
APRIL	91.4	91.1	91.5	92.5	97.4	108.4	96.0	91.2	92.5	91.0	87.5
MAI	92.0	91.6	92.0	93.3	98.5	117.0	96.2	91.9	92.9	91.4	87.8
JUNI	93.0	92.6	92.9	94.6	99.5	123.0	96.5	93.3	94.6	91.9	88.2
JULI	93.2	93.1	92.9	94.7	98.4	111.1	96.7	93.8	94.7	92.3	88.6
AUGUST	93.1	93.3	92.8	94.4	96.0	88.7	96.9	94.0	94.7	92.4	89.0
SEPTEMBER	93.4	93.8	93.0	94.7	95.2	78.3	97.3	94.6	95.1	92.7	89.4
OKTOBER	93.8	94.3	93.2	95.2	94.9	74.3	97.4	95.4	95.3	92.8	89.8
NOVEMBER	94.1	94.5	93.5	95.5	95.2	76.3	97.7	95.7	95.7	92.9	90.3
DEZEMBER	94.3	94.7	93.9	95.5	95.7	78.8	97.8	95.6	95.8	93.5	90.7
1983											
JANUAR	94.7	94.8	94.5	95.6	96.5	84.9	98.0	95.5	96.4	94.2	91.5
FEBRUAR	94.7	94.8	94.8	95.5	97.3	91.0	98.1	95.1	96.6	94.4	92.0
MAERZ	94.7	94.7	95.0	95.2	97.7	93.6	98.2	94.5	96.7	94.6	92.7
APRIL	94.9	94.8	95.3	95.5	98.6	101.1	98.3	94.7	96.8	94.6	93.0
MAI	95.2	95.2	95.4	95.8	98.7	102.5	98.2	95.0	96.9	94.8	93.3
JUNI	95.5	95.4	95.7	96.0	99.3	108.2	98.2	95.1	96.7	95.5	93.5
JULI	95.8	95.8	96.0	96.2	98.9	103.2	98.3	95.5	96.7	96.2	93.8
AUGUST	96.2	96.4	96.1	96.5	97.7	91.3	98.5	96.3	96.8	96.4	94.0
SEPTEMBER	96.4	96.7	96.3	96.8	97.6	89.3	98.7	96.7	97.0	96.5	94.3
OKTOBER	96.4	96.7	96.4	96.8	97.7	88.6	98.8	96.6	97.2	96.6	94.6
NOVEMBER	96.6	96.8	96.6	97.0	97.9	90.0	98.9	96.8	97.4	96.7	94.8
DEZEMBER	96.8	97.0	96.7	97.3	98.3	91.7	99.1	97.1	97.5	96.8	95.0
1984											
JANUAR	97.2	97.2	97.2	97.7	99.2	98.4	99.4	97.4	97.9	97.1	95.4
FEBRUAR	97.5	97.4	97.5	98.0	100.3	107.1	99.4	97.4	98.0	97.3	95.7
MAERZ	97.6	97.4	97.7	98.0	100.9	111.5	99.5	97.2	98.1	97.3	96.0
APRIL	97.7	97.6	97.9	98.1	101.2	113.1	99.6	97.3	98.1	97.4	96.3
MAI	97.8	97.6	98.0	98.2	101.2	114.8	99.4	97.4	98.2	97.5	96.6
JUNI	98.1	97.8	98.2	98.5	101.7	119.9	99.4	97.6	98.4	97.9	96.8
JULI	98.0	97.9	98.2	98.1	100.9	112.9	99.4	97.4	98.2	98.1	97.0
AUGUST	97.8	97.9	98.0	97.7	99.4	99.2	99.4	97.3	98.3	98.2	97.4
SEPTEMBER	97.9	98.1	98.0	97.7	98.2	87.8	99.5	97.6	98.4	98.3	97.8
OKTOBER	98.5	98.8	98.3	98.5	98.2	86.3	99.7	98.7	98.7	98.3	98.3
NOVEMBER	98.6	98.9	98.6	98.7	98.4	87.9	99.7	98.9	99.0	98.3	98.5
DEZEMBER	98.7	98.9	98.7	98.7	98.5	87.7	99.8	98.9	99.2	98.6	98.7

1) NACHWEIS ERST AB 1980 MOEGLICH. - 2) KARTOFFELN, FRISCHGEMUESE, FRISCHOBST EINSCHL. SUEDFRUECHTE, FRISCHFISCH UND BLUMEN.
3) UND OHNE DIE NORMALERWEISE NICHT IN DER WOHNUNG GELAGERTEN GUETER.

FRUEHERES BUNDESGBIET

1 PREISINDEX FUER DIE LEBENSHALTUNG

1.6 SONDERTABELLEN

1.6.8 PREISINDEX FUER DIE LEBENSHALTUNG ALLER PRIVATEN HAUSHALTE
IN DER GLIEDERUNG NACH WAREN, LEISTUNGEN UND WOHNUNGSNUTZUNG

1985 = 100

J A H R	GESAMT- INDEX	GESAMT- INDEX OHNE SAISON- WAREN 1) 2)	GESAMT- INDEX OHNE HEIZOEL UND KRAFT- STOFFE 1)	VERBRAUCHS- UND GEBRAUCHSGUETER						DIENST- LEI- STUNGEN UND REPARA- TUREN	WOHNUNGS- UND GARAGEN- NUTZUNG
				INSGE- SAMT	DARUNTER : NAHRUNGSMITTEL		ANDERE VERBRAUCHS- UND GEBRAUCHSGUETER				
					INSGE- SAMT	SAISON- WAREN	SONSTIGE NAHRUNGS- MITTEL	INSGE- SAMT	DAR. OHNE NAHRUNGS- MITTEL 1) 3)		
1985 JANUAR	99.3	99.3	99.2	99.3	99.5	96.8	99.8	99.3	99.5	99.4	99.0
FEBRUAR	99.7	99.5	99.6	100.0	101.0	109.8	99.8	99.6	99.6	99.5	99.2
MAERZ	100.0	99.7	99.8	100.3	101.4	113.1	99.9	100.0	99.8	99.6	99.5
APRIL	100.2	99.8	100.1	100.5	102.1	118.2	99.9	100.0	99.8	99.7	99.7
MAI	100.2	99.9	100.2	100.6	102.4	120.6	99.9	100.0	99.8	99.8	99.8
JUNI	100.2	100.0	100.2	100.3	101.8	115.5	99.9	99.9	99.9	100.1	99.9
JULI	100.1	100.0	100.2	100.0	100.7	105.9	100.0	99.8	99.9	100.2	100.1
AUGUST	99.8	100.0	99.9	99.4	98.6	87.3	100.1	99.7	99.8	100.2	100.3
SEPTEMBER	99.9	100.3	100.1	99.7	98.2	83	100.2	100.1	100.2	100.2	100.4
OKTOBER	100.0	100.4	100.1	99.7	97.7	79.9	100.1	100.4	100.4	100.3	100.5
NOVEMBER	100.2	100.5	100.2	100.1	98.1	82.5	100.2	100.7	100.6	100.3	100.6
DEZEMBER	100.3	100.5	100.5	100.1	98.5	86.8	100.1	100.5	100.7	100.5	100.8
1986 JANUAR	100.6	100.6	101.1	100.0	99.8	97.1	100.2	100.1	101.0	101.7	100.9
FEBRUAR	100.5	100.4	101.4	99.6	100.7	104.6	100.2	99.3	101.3	101.9	101.1
MAERZ	100.2	100.1	101.4	99.0	100.2	100.6	100.2	98.7	101.4	102.0	101.3
APRIL	100.1	100.0	101.5	98.8	100.8	105.5	100.1	98.2	101.5	102.1	101.4
MAI	100.1	99.9	101.6	98.7	101.1	109.2	100.0	97.9	101.6	102.2	101.6
JUNI	100.2	99.9	101.7	98.7	101.3	111.9	99.9	97.9	101.6	102.4	101.7
JULI	99.8	99.7	101.6	97.9	100.7	106.9	99.8	97.1	101.5	102.4	101.9
AUGUST	99.5	99.7	101.4	97.3	98.7	90.7	99.7	96.9	101.4	102.5	102.0
SEPTEMBER	99.6	99.8	101.4	97.4	98.3	87.8	99.7	97.1	101.5	102.5	102.2
OKTOBER	99.9	99.5	101.3	96.8	97.9	84.3	99.7	96.4	101.6	102.7	102.3
NOVEMBER	99.2	99.5	101.2	96.6	97.5	82.1	99.6	96.3	101.7	102.8	102.3
DEZEMBER	99.3	99.5	101.3	96.7	98.0	85.7	99.6	96.3	101.8	102.8	102.4
1987 JANUAR	99.8	99.9	101.5	97.3	98.5	90.8	99.8	96.9	102.0	103.4	102.5
FEBRUAR	99.9	99.8	101.8	97.3	99.7	101.4	99.5	96.6	102.0	103.5	102.8
MAERZ	99.9	99.8	101.8	97.2	99.4	99.0	99.4	96.5	102.0	103.6	103.0
APRIL	100.1	99.9	101.9	97.4	100.2	105.7	99.4	96.6	101.9	103.8	103.1
MAI	100.2	99.9	102.0	97.6	101.0	113.5	99.3	96.5	101.8	103.9	103.2
JUNI	100.3	100.1	102.2	97.6	100.7	111.9	99.2	96.7	101.7	104.2	103.3
JULI	100.3	100.2	102.1	97.5	100.1	107.5	99.1	96.7	101.6	104.4	103.4
AUGUST	100.2	100.3	102.0	97.2	98.7	96.1	99.1	96.7	101.4	104.6	103.6
SEPTEMBER	100.0	100.2	101.9	96.7	98.0	89.9	99.1	96.4	101.5	104.6	103.7
OKTOBER	100.1	100.4	101.9	96.8	97.4	85.4	99.1	96.6	101.5	104.9	103.8
NOVEMBER	100.2	100.4	102.1	96.8	97.5	85.5	99.1	96.6	101.6	105.2	103.9
DEZEMBER	100.3	100.5	102.3	97.0	98.1	90.6	99.1	96.6	101.8	105.3	104.0
1988 JANUAR	100.7	100.7	102.7	97.1	98.8	96.3	99.1	96.6	102.1	106.2	104.2
FEBRUAR	100.9	100.8	103.0	97.4	99.8	104.3	99.1	96.6	102.1	106.3	104.5
MAERZ	100.9	100.9	103.1	97.2	99.3	100.2	99.1	96.6	102.2	106.6	104.7
APRIL	101.2	101.1	103.2	97.5	100.0	106.0	99.1	96.8	102.2	106.7	104.9
MAI	101.4	101.2	103.4	97.7	100.1	107.4	99.1	97.0	102.4	106.8	105.1
JUNI	101.5	101.3	103.5	97.8	100.6	112.0	99.1	97.0	102.3	107.0	105.2
JULI	101.5	101.5	103.5	97.5	99.6	102.6	99.2	96.9	102.2	107.4	105.6
AUGUST	101.4	101.6	103.5	97.3	98.3	92.2	99.2	97.0	102.2	107.5	106.0
SEPTEMBER	101.5	101.7	103.5	97.1	97.7	86.4	99.3	96.9	102.3	107.7	106.4
OKTOBER	101.6	101.8	103.7	97.1	98.0	87.1	99.4	96.9	102.4	107.9	106.7
NOVEMBER	101.9	102.1	104.0	97.5	98.1	87.7	99.5	97.3	103.0	108.0	107.0
DEZEMBER	102.1	102.3	104.1	97.8	98.6	90.6	99.7	97.6	103.1	108.2	107.1
1989 JANUAR	103.0	103.1	104.8	99.1	99.6	97.6	99.9	98.9	103.6	108.9	107.3
FEBRUAR	103.4	103.4	105.1	99.5	100.5	104.4	100.0	99.2	103.7	109.1	107.6
MAERZ	103.5	103.5	105.2	99.6	100.3	101.9	100.1	99.3	103.9	109.2	107.9
APRIL	104.1	104.0	105.5	100.4	101.2	108.7	100.2	100.1	103.9	109.4	108.2
MAI	104.3	104.2	105.7	100.6	102.1	114.9	100.3	100.1	104.0	109.8	108.4
JUNI	104.4	104.2	105.9	100.5	102.4	116.5	100.5	99.9	104.0	110.1	108.6
JULI	104.3	104.3	105.9	100.2	101.7	108.7	100.8	99.7	104.0	110.1	108.9
AUGUST	104.2	104.4	105.9	99.9	100.7	97.5	101.1	99.7	104.0	110.2	109.1
SEPTEMBER	104.4	104.6	105.9	100.1	100.8	93.6	101.8	99.9	104.1	110.3	109.3
OKTOBER	104.7	104.9	106.2	100.5	101.3	93.9	102.3	100.3	104.3	110.4	109.5
NOVEMBER	104.9	105.0	106.4	100.7	101.7	95.5	102.6	100.4	104.5	110.6	109.8
DEZEMBER	105.2	105.3	106.7	101.3	102.7	102.1	102.8	100.8	104.6	110.7	110.0

1) NACHWEIS ERST AB 1980 MOEGLICH. - 2) KARTOFFELN, FRISCHGEMUESE, FRISCHBOBST EINSCHL. SUEDFRUECHTE, FRISCHFISCH UND BLUMEN.
3) UND OHNE DIE NORMALERWEISE NICHT IN DER WOHNUNG GELAGERTEN GUETER.

FRUEHERES BUNDESGBIET

1 PREISINDEX FUER DIE LEBENSHALTUNG

1.6 SONDERTABELLEN

1.6.8 PREISINDEX FUER DIE LEBENSHALTUNG ALLER PRIVATEN HAUSHOLTE
IN DER GLIEDERUNG NACH WAREN, LEISTUNGEN UND WOHNUNGSNUTZUNG

1985 = 100

J A H R	GESAMT- INDEX	GESAMT- INDEX OHNE SAISON- WAREN 1) 2)	GESAMT- INDEX OHNE HEIZDEL UND KRAFT- STOFFE 1)	VERBRAUCHS- UND GEBRAUCHSGUETER						DIENST- LEI- STUNGEN UND REPARA- TUREN	WOHNUNGS- UND GARAGEN- NUTZUNG
				INSGE- SAMT	DARUNTER : NAHRUNGSMITTEL			ANDERE VERBRAUCHS- UND GEBRAUCHSGUETER			
					INSGE- SAMT	SAISON- WAREN	SONSTIGE NAHRUNGS- MITTEL	INSGE- SAMT	DAR. OHNE NAHRUNGS- MITTEL 1) 3)		
1990 JANUAR	105.8	105.7	107.2	101.8	103.9	110.4	103.1	101.1	104.8	111.5	110.6
FEBRUAR	106.2	106.0	107.9	102.1	104.8	116.4	103.2	101.2	105.4	112.2	110.9
MAERZ	106.3	106.2	108.1	102.0	104.7	114.9	103.3	101.2	105.5	112.5	111.3
APRIL	106.5	106.3	108.3	102.2	105.6	121.8	103.4	101.1	105.3	112.6	111.7
MAI	106.7	106.4	108.5	102.4	106.2	126.4	103.5	101.2	105.5	112.6	112.0
JUNI	106.8	106.5	108.6	102.2	106.0	123.1	103.7	101.1	105.5	112.9	112.3
JULI	106.8	106.7	108.6	102.0	105.3	116.1	103.9	101.0	105.5	113.1	112.7
AUGUST	107.1	107.1	108.5	102.8	104.8	109.9	104.1	102.2	105.5	112.5	113.1
SEPTEMBER	107.5	107.6	108.6	103.3	104.2	103.7	104.2	103.1	105.7	112.6	113.4
OKTOBER	108.2	108.3	108.9	104.4	104.4	104.4	104.4	104.3	105.9	112.8	113.6
NOVEMBER	108.0	108.2	109.1	104.0	104.4	103.5	104.5	103.8	106.2	113.0	113.9
DEZEMBER	108.1	108.1	109.4	103.8	104.9	107.4	104.6	103.5	106.4	113.2	114.2
1991 JANUAR	108.8	108.7	110.0	104.6	106.0	115.0	104.8	104.2	106.7	114.0	114.6
FEBRUAR	109.1	108.9	110.3	104.9	106.7	119.4	105.0	104.3	106.9	114.2	115.1
MAERZ	109.0	108.8	110.6	104.3	107.1	120.6	105.2	103.5	107.1	114.5	115.7
APRIL	109.5	109.3	111.2	104.9	108.0	126.9	105.5	104.0	107.2	115.0	116.2
MAI	109.9	109.7	111.5	105.4	108.7	130.8	105.7	104.3	107.4	115.3	116.8
JUNI	110.5	110.1	112.1	105.7	109.6	137.1	105.9	104.6	107.6	116.4	117.2
JULI	111.5	111.2	112.6	106.9	109.8	137.3	106.1	106.0	107.7	117.4	117.8
AUGUST	111.5	111.4	112.6	106.6	108.6	124.4	106.5	106.0	107.8	117.7	118.1
SEPTEMBER	111.7	111.8	112.7	106.8	107.7	114.5	106.8	106.5	108.0	117.9	118.5
OKTOBER	112.0	112.1	113.0	107.0	107.7	111.4	107.2	106.8	108.3	118.0	118.9
NOVEMBER	112.5	112.4	113.5	107.7	109.0	118.7	107.6	107.3	108.9	118.3	119.2
DEZEMBER	112.6	112.5	113.8	107.6	109.3	119.1	108.0	107.0	109.1	118.7	119.7
1992 JANUAR	113.1	112.9	114.5	107.7	110.4	124.7	108.4	106.9	109.5	119.9	120.3
FEBRUAR	113.8	113.6	115.2	108.4	111.2	128.0	109.0	107.5	109.9	120.9	121.0
MAERZ	114.2	114.0	115.6	108.6	111.0	123.8	109.2	107.9	110.4	121.2	121.6
APRIL	114.5	114.4	116.0	109.0	111.8	127.8	109.7	108.1	110.5	121.5	122.2
MAI	115.0	114.8	116.4	109.5	112.6	131.8	110.0	108.5	110.8	121.7	122.8
JUNI	115.2	115.1	116.6	109.5	112.7	130.7	110.2	108.6	110.7	122.2	123.3
JULI	115.2	115.2	116.7	109.3	111.8	121.1	110.5	108.5	110.9	122.4	123.7
AUGUST	115.4	115.6	116.9	108.9	110.3	107.0	110.7	108.5	111.0	123.3	124.5
SEPTEMBER	115.7	116.0	117.2	108.9	109.6	99.7	110.9	108.7	111.3	124.0	125.1
OKTOBER	116.1	116.5	117.6	109.0	109.3	96.6	111.1	108.9	111.5	125.0	125.7
NOVEMBER	116.7	117.0	118.2	109.3	109.5	97.4	111.2	109.2	111.9	126.1	126.6
DEZEMBER	116.8	117.2	118.4	109.3	109.7	98.5	111.3	109.2	112.0	126.4	127.0
1993 JANUAR	-	-	-	-	-	-	-	-	-	-	-
FEBRUAR	-	-	-	-	-	-	-	-	-	-	-
MAERZ	-	-	-	-	-	-	-	-	-	-	-
APRIL	-	-	-	-	-	-	-	-	-	-	-
MAI	-	-	-	-	-	-	-	-	-	-	-
JUNI	-	-	-	-	-	-	-	-	-	-	-
JULI	-	-	-	-	-	-	-	-	-	-	-
AUGUST	-	-	-	-	-	-	-	-	-	-	-
SEPTEMBER	-	-	-	-	-	-	-	-	-	-	-
OKTOBER	-	-	-	-	-	-	-	-	-	-	-
NOVEMBER	-	-	-	-	-	-	-	-	-	-	-
DEZEMBER	-	-	-	-	-	-	-	-	-	-	-
1994 JANUAR	-	-	-	-	-	-	-	-	-	-	-
FEBRUAR	-	-	-	-	-	-	-	-	-	-	-
MAERZ	-	-	-	-	-	-	-	-	-	-	-
APRIL	-	-	-	-	-	-	-	-	-	-	-
MAI	-	-	-	-	-	-	-	-	-	-	-
JUNI	-	-	-	-	-	-	-	-	-	-	-
JULI	-	-	-	-	-	-	-	-	-	-	-
AUGUST	-	-	-	-	-	-	-	-	-	-	-
SEPTEMBER	-	-	-	-	-	-	-	-	-	-	-
OKTOBER	-	-	-	-	-	-	-	-	-	-	-
NOVEMBER	-	-	-	-	-	-	-	-	-	-	-
DEZEMBER	-	-	-	-	-	-	-	-	-	-	-

1) NACHWEIS ERST AB 1980 MOEGLICH. - 2) KARTOFFELN, FRISCHGEMUESE, FRISCHOBST EINSCHL. SUEDFRUECHTE, FRISCHFISCH UND BLUMEN.
3) UND OHNE DIE NORMALERWEISE NICHT IN DER WOHNUNG GELAGERTEN GUETER.

**FRUEHERS BUNDESGBEIT
1 PREISINDEX FUER DIE LEBENSHALTUNG
1.6 SONDETTABELLEN
1.6.9 PREISINDEX FUER DIE EINFACHE LEBENSHALTUNG EINES KINDES
IN DER GLIEDERUNG NACH HAUPTGRUPPEN UND GRUPPEN**

1985 = 100

J A H R --- M O N A T	GE- SAMT- INDEX	HAUPTGRUPPE / GRUPPE										GE- GLAETTETE REIHE FUER DEN GESAMT- INDEX 1)
		NAH- RUNGS- MITTEL, GE- TRAEKNE	BE- KLEI- DUNG, SCHUHE	WOHNUNGSMIETEN, ENERGIE (OHNE KRAFTSTOFFE)			MOEBEL, HAUS- HALTSGE- RAETE U. ANDERE GUETER FUER DIE HAUS- HALTS- FUHRUNG	GUETER FUER				
				ZU- SAMMEN	WOH- NUNGS- MIETEN	ENERGIE (OHNE KRAFT- STOFFE)		GE- SUND- HEITS- UND KOERPER- PFLEGE	VERKEHR U. NACH- RICHTEN- UEBER- MITT- LUNG	BIL- DUNG, UNTER- HALTUNG, FREI- ZEIT	PERSOENL. AUSSTATT., DIENSTL., D. BEHER- BERGUNGS- GEW. SOWIE GUETER SONST. ART	
1980 JD	84.4	87.1	84.0	79.1	79.8	77.0	84.9	84.6	77.2	82.1	83.9	-
1981 JD	89.3	92.1	88.5	84.6	83.5	87.8	89.7	89.1	83.1	86.5	88.1	-
1982 JD	93.7	96.2	92.4	89.5	87.8	94.4	94.0	93.6	92.1	91.5	92.0	-
1983 JD	96.3	97.9	95.3	93.0	92.9	93.3	96.4	96.4	98.0	96.0	95.0	-
1984 JD	98.7	100.2	97.6	96.6	96.6	96.7	98.4	98.5	99.2	98.3	97.6	-
1980 JANUAR	82.4	85.0	82.0	77.3	78.0	75.4	82.9	82.6	75.4	80.7	81.4	-
FEBRUAR	82.9	85.6	82.5	77.7	78.4	75.7	83.3	83.0	75.4	80.9	81.9	-
MAERZ	83.3	85.8	83.1	78.0	78.8	75.7	83.7	83.5	77.1	81.4	82.6	-
APRIL	84.2	87.3	83.4	78.4	79.2	76.1	84.1	83.7	77.1	81.5	83.0	-
MAI	84.8	88.3	83.6	79.2	79.6	78.1	84.5	84.1	77.3	81.7	83.4	-
JUNI	85.3	89.4	83.8	79.0	79.7	77.1	84.8	84.3	77.4	81.9	84.1	-
JULI	85.2	88.7	83.9	79.2	80.0	76.8	85.1	84.7	77.4	82.0	84.3	-
AUGUST	84.9	88.0	84.2	79.1	80.3	75.7	85.4	84.9	77.5	82.3	84.5	-
SEPTEMBER	84.5	86.6	84.9	79.2	80.6	75.4	85.8	85.4	77.7	82.3	84.7	-
OKTOBER	84.5	86.0	85.3	79.9	80.8	77.3	86.1	85.8	77.7	82.6	85.2	-
NOVEMBER	85.3	87.1	85.8	80.5	81.0	79.1	86.6	86.3	77.7	83.8	85.5	-
DEZEMBER	85.8	87.9	85.9	81.3	81.2	81.4	86.8	86.3	78.1	84.0	85.8	-
1981 JANUAR	87.0	89.9	86.3	81.8	81.5	82.8	87.3	87.0	80.4	84.4	86.1	-
FEBRUAR	87.6	90.6	86.9	82.4	81.7	84.3	87.9	87.3	80.8	85.4	86.6	-
MAERZ	88.4	91.6	87.3	83.3	82.1	86.3	88.4	87.8	81.5	85.8	86.9	-
APRIL	89.3	93.3	87.6	83.4	82.6	85.6	88.9	88.2	81.6	86.2	87.4	-
MAI	90.1	94.7	88.1	83.4	83.0	84.8	89.3	88.5	81.8	86.2	87.6	-
JUNI	89.8	93.8	88.2	83.8	83.3	85.1	89.6	88.8	81.8	86.4	88.1	-
JULI	89.7	93.0	88.4	84.6	83.6	87.1	89.9	89.2	84.6	86.6	88.4	-
AUGUST	89.1	91.0	88.6	85.6	84.0	90.3	90.2	89.5	84.8	86.6	88.6	-
SEPTEMBER	89.4	90.8	89.2	86.3	84.4	91.5	90.7	90.0	84.9	87.0	88.9	-
OKTOBER	89.8	91.3	89.7	86.4	84.8	91.2	91.1	90.5	85.1	87.4	89.2	-
NOVEMBER	90.5	92.2	90.5	87.0	85.1	92.3	91.6	90.8	85.1	87.8	89.6	-
DEZEMBER	90.9	92.8	90.6	87.2	85.4	92.5	91.9	91.1	85.2	88.0	89.8	-
1982 JANUAR	91.8	94.0	90.8	88.2	85.8	95.2	92.2	91.7	86.5	88.8	90.2	-
FEBRUAR	92.3	94.9	91.2	87.9	86.1	93.1	92.9	92.4	89.5	89.2	90.7	-
MAERZ	92.8	95.6	91.5	87.7	86.5	90.9	93.3	92.8	89.9	89.9	91.2	-
APRIL	93.7	97.4	91.7	88.0	86.7	91.7	93.5	93.0	90.0	91.0	91.3	-
MAI	95.0	99.6	92.2	88.7	87.1	93.2	93.9	93.2	90.1	91.2	91.6	-
JUNI	95.6	101.0	92.3	88.9	87.5	93.0	94.1	93.5	90.2	91.5	91.9	-
JULI	94.9	98.8	92.3	89.4	87.9	93.2	94.3	93.7	95.2	91.8	92.1	-
AUGUST	93.6	95.5	92.5	89.8	88.3	93.8	94.4	94.1	95.2	92.4	92.3	-
SEPTEMBER	93.5	94.7	93.0	90.4	88.7	95.4	94.7	94.4	95.3	92.8	92.6	-
OKTOBER	93.4	94.0	93.4	91.5	89.1	98.2	94.9	94.6	94.1	93.0	93.0	-
NOVEMBER	93.9	94.4	93.9	91.9	89.5	98.5	95.0	94.9	94.1	93.3	93.2	-
DEZEMBER	94.2	95.0	93.9	91.8	90.0	96.8	95.1	95.0	95.6	93.4	93.3	-
1983 JANUAR	94.8	95.9	94.1	91.9	90.8	94.9	95.4	95.2	97.9	93.9	93.5	-
FEBRUAR	95.1	96.7	94.4	91.7	91.4	92.4	95.5	95.4	97.8	94.6	93.7	-
MAERZ	95.3	97.0	94.6	91.5	92.0	90.0	95.7	95.6	97.9	94.8	94.2	-
APRIL	96.1	98.4	94.7	91.9	92.3	90.7	96.0	95.7	98.0	95.4	94.2	-
MAI	96.7	99.4	95.0	92.2	92.7	90.8	96.1	95.9	98.1	96.0	94.8	-
JUNI	97.1	100.1	95.0	92.5	92.9	91.5	96.2	96.2	98.1	96.3	94.7	-
JULI	96.7	98.9	95.3	93.0	93.2	92.4	96.6	96.5	98.3	96.5	95.3	-
AUGUST	96.4	97.6	95.5	93.8	93.5	94.8	96.7	96.7	98.4	96.6	95.5	-
SEPTEMBER	96.6	97.6	95.8	94.2	93.8	95.3	97.0	97.0	98.4	96.9	96.0	-
OKTOBER	96.6	97.4	96.0	94.2	94.0	94.7	97.2	97.3	97.6	97.1	96.2	-
NOVEMBER	96.9	97.9	96.3	94.7	94.3	96.1	97.3	97.4	97.6	97.2	96.3	-
DEZEMBER	97.2	98.3	96.3	94.9	94.4	96.4	97.3	97.5	97.6	97.2	96.5	-
1984 JANUAR	97.7	99.2	96.5	95.4	94.8	96.9	97.5	97.8	99.3	97.4	96.6	-
FEBRUAR	98.4	100.5	96.7	95.7	95.1	97.2	97.7	97.9	99.3	97.6	96.9	-
MAERZ	98.9	101.5	97.1	95.5	95.5	95.7	98.0	98.1	99.3	97.9	97.2	-
APRIL	99.3	102.0	97.1	95.8	95.8	95.8	98.1	98.2	99.0	98.0	97.3	-
MAI	99.6	102.7	97.4	95.8	96.1	95.1	98.3	98.4	98.3	98.1	97.5	-
JUNI	100.2	103.7	97.5	96.2	96.3	95.8	98.4	98.4	99.1	98.3	97.6	-
JULI	99.4	101.8	97.6	96.2	96.5	95.4	98.5	98.6	99.2	98.4	97.7	-
AUGUST	98.5	98.6	97.6	96.6	97.0	95.4	98.6	98.7	98.6	98.4	97.8	-
SEPTEMBER	98.0	97.9	98.1	97.3	97.4	96.8	98.8	98.8	99.6	98.6	98.0	-
OKTOBER	98.2	97.7	98.5	98.4	97.9	99.6	98.9	98.9	99.3	98.7	98.2	-
NOVEMBER	98.3	97.8	98.7	98.2	98.2	98.0	99.0	98.9	98.8	98.8	98.4	-
DEZEMBER	98.3	97.9	98.8	98.5	98.4	98.5	99.1	99.0	99.3	98.9	98.5	-

1) SUMME AUS DEM GESAMTINDEX OHNE SAISONWAREN UND DEM DURCHSCHNITT FUER SAISONWAREN AUS DEN LETZTEN 12 MONATEN (NACHWEIS AB 1986).

FRUEHERS BUNDESGBIET
1 PREISINDEX FUER DIE LEBENSHALTUNG
1.6 SONDERTABELLEN
1.6.9 PREISINDEX FUER DIE EINFACHE LEBENSHALTUNG EINES KINDES
IN DER GLIEDERUNG NACH HAUPTGRUPPEN UND GRUPPEN

1985 = 100

J A H R ----- M O N A T	GE- SAMT- INDEX	HAUPTGRUPPE / GRUPPE										GE- GLAETTETE REIHE FUER DEN GESAMT- INDEX 1)
		NAH- RUNGS- MITTEL, GE- TRAENKE	BE- KLET- DUNG, SCHUHE	WOHNUNGSMIETEN, ENERGIE (OHNE KRAFTSTOFFE)			MOEBEL, HAUS- HALTSGE- RAETE U. ANDERE GUETER FUER DIE HAUS- HALTS- FUEHRUNG	GUETER FUER				
				ZU- SAMMEN	WOH- NUNGS- MIETEN	ENERGIE (OHNE KRAFT- STOFFE)		GE- SUND- HEITS- UND KOERPER- PFLEGE	VERKEHR U. NACH- RICHTEN- UEBER- MITT- LUNG	BIL- DUNG, UNTER- HALTUNG, FREI- ZEIT	PERSOENL. AUSSTATT., DIENSTL. D. BEHER- BERGUNGS- GEN. SOWIE GUETER SONST. ART	
1990 JD	107.7	107.2	108.1	107.3	114.6	86.8	106.1	108.5	114.9	110.1	108.1	107.5
1991 JD	111.3	111.1	110.9	111.4	119.2	89.4	108.6	112.2	117.2	113.3	109.9	110.8
1992 JD	114.7	113.9	114.3	116.6	126.3	88.9	111.7	116.8	120.3	117.8	112.8	115.1
1993 JD	-	-	-	-	-	-	-	-	-	-	-	-
1994 JD	-	-	-	-	-	-	-	-	-	-	-	-
1990 JANUAR	106.4	105.5	107.1	106.3	112.8	88.0	105.1	107.4	114.3	108.9	107.1	106.2
FEBRUAR	106.8	106.5	107.3	105.6	113.1	84.2	105.4	107.6	114.4	109.2	107.2	106.3
MAERZ	107.0	106.5	107.6	105.9	113.5	84.1	105.6	107.8	114.5	109.4	107.4	106.6
APRIL	107.8	108.2	107.6	106.0	113.9	83.7	105.7	108.0	114.8	109.5	107.6	106.8
MAI	108.7	110.1	107.8	106.1	114.2	83.0	105.9	108.2	114.8	109.8	107.9	107.0
JUNI	108.5	109.6	107.9	106.1	114.5	82.2	106.0	108.3	115.0	109.9	108.2	107.2
JULI	107.8	107.9	108.0	106.3	114.7	82.1	106.1	108.5	115.1	110.0	108.2	107.4
AUGUST	107.7	106.9	108.1	107.9	115.1	87.3	106.2	108.8	115.1	110.4	108.3	107.8
SEPTEMBER	107.6	106.1	108.5	108.5	115.4	89.0	106.4	109.1	115.3	110.7	108.6	108.2
OKTOBER	108.1	106.3	108.9	110.3	115.6	94.9	106.7	109.2	115.3	110.9	108.7	108.7
NOVEMBER	108.0	106.1	109.3	109.6	115.8	91.7	106.9	109.4	115.3	111.1	108.7	108.8
DEZEMBER	108.3	106.7	109.4	109.5	116.1	91.0	106.9	109.6	115.4	111.3	108.8	108.9
1991 JANUAR	109.1	107.9	109.5	110.5	116.4	93.9	107.2	110.0	115.7	111.5	108.9	109.2
FEBRUAR	109.7	108.9	109.7	111.0	116.8	94.3	107.4	110.4	115.8	111.9	109.1	109.5
MAERZ	109.7	109.3	110.0	109.3	117.5	86.2	107.7	110.6	115.8	112.5	109.2	109.5
APRIL	110.7	111.0	110.2	109.8	118.0	86.5	108.0	111.0	116.4	112.8	109.4	109.8
MAI	111.7	112.9	110.5	110.5	118.5	87.5	108.2	111.3	116.5	112.9	109.5	110.1
JUNI	112.3	113.9	110.6	110.7	119.1	87.0	108.4	111.8	117.3	113.3	109.7	110.4
JULI	112.2	113.3	110.7	111.5	119.6	88.2	108.5	112.3	117.8	113.4	109.9	110.8
AUGUST	111.6	111.7	111.0	111.7	120.1	87.8	108.8	112.8	118.0	113.6	110.2	111.2
SEPTEMBER	111.4	110.5	111.5	112.3	120.5	89.2	109.2	113.4	118.1	114.1	110.4	111.7
OKTOBER	111.6	110.3	112.0	113.1	120.9	90.8	109.5	113.7	118.2	114.4	110.6	112.2
NOVEMBER	112.4	111.7	112.4	113.5	121.3	91.3	109.8	114.3	118.2	114.5	110.7	112.7
DEZEMBER	112.6	112.1	112.5	113.4	121.8	89.6	109.9	114.4	118.3	114.7	111.0	112.9
1992 JANUAR	113.3	113.2	112.7	113.7	122.6	88.2	110.1	114.8	119.6	115.2	111.1	113.3
FEBRUAR	113.9	114.0	113.1	114.3	123.2	89.2	110.8	115.3	119.8	115.6	111.6	113.9
MAERZ	113.9	113.6	113.5	114.7	123.9	88.5	111.1	115.6	119.9	115.9	112.1	114.2
APRIL	114.8	115.2	113.7	115.3	124.6	88.9	111.3	115.8	120.1	116.9	112.3	114.6
MAI	115.9	117.1	114.0	115.9	125.2	89.1	111.5	116.4	120.2	117.0	112.5	115.0
JUNI	115.8	116.7	114.1	116.2	125.7	89.1	111.6	116.8	119.7	117.4	112.7	115.1
JULI	115.1	114.8	114.2	116.4	126.2	88.5	111.8	117.1	120.6	117.6	112.8	115.2
AUGUST	114.6	113.2	114.5	117.1	127.2	88.3	112.0	117.4	120.6	118.3	112.9	115.4
SEPTEMBER	114.5	112.5	115.0	117.7	127.9	88.5	112.2	117.7	120.7	119.2	113.4	115.7
OKTOBER	114.6	112.0	115.4	118.6	128.8	89.6	112.4	118.0	120.6	119.8	113.6	116.0
NOVEMBER	114.9	112.2	115.7	119.4	129.7	89.9	112.8	118.2	120.6	120.1	114.0	116.2
DEZEMBER	115.1	112.3	115.8	119.7	130.3	89.3	112.9	118.4	120.7	120.3	114.3	116.2
1993 JANUAR	-	-	-	-	-	-	-	-	-	-	-	-
FEBRUAR	-	-	-	-	-	-	-	-	-	-	-	-
MAERZ	-	-	-	-	-	-	-	-	-	-	-	-
APRIL	-	-	-	-	-	-	-	-	-	-	-	-
MAI	-	-	-	-	-	-	-	-	-	-	-	-
JUNI	-	-	-	-	-	-	-	-	-	-	-	-
JULI	-	-	-	-	-	-	-	-	-	-	-	-
AUGUST	-	-	-	-	-	-	-	-	-	-	-	-
SEPTEMBER	-	-	-	-	-	-	-	-	-	-	-	-
OKTOBER	-	-	-	-	-	-	-	-	-	-	-	-
NOVEMBER	-	-	-	-	-	-	-	-	-	-	-	-
DEZEMBER	-	-	-	-	-	-	-	-	-	-	-	-
1994 JANUAR	-	-	-	-	-	-	-	-	-	-	-	-
FEBRUAR	-	-	-	-	-	-	-	-	-	-	-	-
MAERZ	-	-	-	-	-	-	-	-	-	-	-	-
APRIL	-	-	-	-	-	-	-	-	-	-	-	-
MAI	-	-	-	-	-	-	-	-	-	-	-	-
JUNI	-	-	-	-	-	-	-	-	-	-	-	-
JULI	-	-	-	-	-	-	-	-	-	-	-	-
AUGUST	-	-	-	-	-	-	-	-	-	-	-	-
SEPTEMBER	-	-	-	-	-	-	-	-	-	-	-	-
OKTOBER	-	-	-	-	-	-	-	-	-	-	-	-
NOVEMBER	-	-	-	-	-	-	-	-	-	-	-	-
DEZEMBER	-	-	-	-	-	-	-	-	-	-	-	-

1) SUMME AUS DEM GESAMTINDEX OHNE SAISONWAREN UND DEM DURCHSCHNITT FUER SAISONWAREN AUS DEN LETZTEN 12 MONATEN (NACHWEIS AB 1986).

2 INDEX DER EINZEL
2.1 GLIEDERUNG NACH DER SYSTEMATIK
1985 =

LFD NR.	WZ-NR.	INDEX / INDEXGRUPPE	WÄGUNG- ANTEIL	V-FAKTOR	JAHRES DURCHSCHNITTE			
					1989	1990	1991	1992
1	43	GESAMTINDEX	1000	0,85163	102,3	104,4	107,1	109,8
NACH WIRTSCHAFTSGRUPPEN								
2	431	EH.M.NAHRUNGSMITTELN, GETRAENKEN, TABAKWAREN	298,56	0,86210	101,6	104,2	106,7	109,7
3	432	EH.M.TEXTILIEN, BEKLEIDUNG, SCHUHEN, LEDERWAREN	149,34	0,84979	105,5	106,9	109,3	112,4
4	433	EH.M.EINRICHTUNGSGEGENSTAENDEN (OHNE ELEKTROTECHNISCHE UND HAUSHALTSGROSSGERAETE)	68,30	0,83068	105,5	108,0	111,3	114,6
5	434	EH.M.ELEKTROTECHNISCHEN ERZEUGNISSEN, HAUSHALT- GROSSGERAETEN, MUSIKINSTRUMENTEN	33,77	0,97386	95,4	95,4	95,9	96,6
6	435	EH.M.PAPIERWAREN, DRUCKERZEUGNISSEN, BUERMASCHINEN	19,41	0,85517	111,9	114,7	118,5	121,0
7	436	EH.M.PHARMAZEUTISCHEN UND KOSMETISCHEN ERZEUGNISSEN, MEDIZINISCHEN ARTIKELN, REINIGUNGSMITTELN, ANSTRICHBEDARF	68,33	0,85801	104,8	105,3	106,6	109,2
8	437	EH.M.KRAFT- UND SCHMIERSTOFFEN (TANKSTELLEN)	12,68	0,82363	91,6	94,9	101,5	105,6
9	438	EH.M.FAHRZEUGEN, FAHRZEUGTEILEN, -ZUBEHOER UND -REIFEN	107,32	0,78497	110,6	113,2	117,8	122,4
10	439	EH.M.SONSTIGEN WAREN, WAREN VERSCHIEDENER ART	242,29	0,86454	96,8	98,9	101,2	102,8
NACH WIRTSCHAFTSUNTERGRUPPEN UND -KLASSEN								
11	431	EH.M.NAHRUNGSMITTELN, GETRAENKEN, TABAKWAREN	298,56	0,86210	101,6	104,2	106,7	109,7
12	431 1	EH.M.NAHRUNGSMITTELN, GETRAENKEN, TABAKWAREN (OHNE AUSGEPRÄEGTEN SCHWERPUNKT)	249,41	0,86672	100,9	103,3	105,7	108,6
13	431 4	EH.M.NAHRUNGSMITTELN	18,96	0,87876	101,5	106,1	110,0	111,7
14	431 41	DARUNTER: EH.M.MILCH, MILCHERZEUGNISSEN, FETTWAREN, EIERN	1,40	0,89057	100,1	102,3	103,9	106,9
15	431 42	EH.M.FISCHEN, FISCHERZEUGNISSEN	1,09	0,83868	121,6	130,2	140,3	141,9

2 INDEX DER EINZEL
2.1 GLIEDERUNG NACH DER SYSTEMATIK
1985 =

LFD NR.	WZ-NR.	INDEX / INDEXGRUPPE	WAEGUNGS- ANTEIL	V-FAKTOR	JAHRESDURCHSCHNITTE			
					1989	1990	1991	1992
16	431 44	EH.M.SUESSWAREN	1,49	0,89369	99,2	99,2	100,3	102,8
17	431 45	EH.M.KAFFEE, TEE, KAKAO	0,82	0,88057	92,7	90,6	91,3	93,5
18	431 46	EH.M.FLEISCH, FLEISCHWAREN	7,15	0,88095	100,0	105,0	107,0	111,2
19	431 48	EH.M.KARTOFFELN, GEMUESE, OBST	4,83	0,88416	101,1	108,4	115,6	111,6
20	431 6	EH.M.GETRAENKEN	11,09	0,85616	103,2	105,0	107,9	112,7
21	431 9	EH.M.TABAKWAREN	19,10	0,78520	109,3	114,0	115,3	121,2
22	432	EH.M.TEXTILIEN, BEKLEIDUNG, SCHUHEN, LEDERWAREN	149,34	0,84979	105,5	106,9	109,3	112,4
23	432 1-7	DARUNTER: EH.M.TEXTILIEN, BEKLEIDUNG 1)	125,91	0,85284	105,4	106,6	108,9	112,0
24	432 1	EH.M.TEXTILIEN, BEKLEIDUNG (OHNE AUSGEPRAEGTEN SCHWERPUNKT)	32,00	0,84833	105,6	106,9	109,5	112,6
25	432 3	EH.M.OBERBEKLEIDUNG (OHNE PULLOVER U.AE. FUER HERREN UND DAMEN), KINDER- UND SAEUGLINGSBEKLEIDUNG	73,88	0,85052	105,7	106,9	109,5	112,5
26	432 4	EH.M.PULLOVERN U.AE., WAESCHE UND BEKLEIDUNGSZUBEHOER FUER HERREN UND DAMEN, KOPFBEDECKUNGEN	3,54	0,84734	106,6	108,3	111,2	114,7
27	432 7	EH.M.HEIM- UND HAUSTEXTILIEN, BODENBELAEGEN, BETTWAREN	10,42	0,87965	102,3	103,2	104,6	107,4
28	432 8	EH.M.SCHUHEN, LEDERWAREN	23,43	0,83291	106,3	108,5	111,1	114,5
29	433	EH.M.EINRICHTUNGSGEGENSTAENDEN (OHNE ELEKTROTECHNISCHE UND HAUSHALTSGROSSGERAETE)	68,30	0,83068	105,5	108,0	111,3	114,6
30	433 1	DARUNTER: EH.M.EISEN-, METALL- UND KUNSTSTOFFWAREN, A.N.G.	14,75	0,85591	102,8	105,1	107,6	110,7
31	433 3	EH.M.FEINKERAMIK UND GLASWAREN FUER DEN HAUSHALT	3,38	0,82387	108,5	111,5	114,8	118,5

2 INDEX DER EINZEL
2.1 GLIEDERUNG NACH DER SYSTEMATIK
1985 =

LFD NR.	WZ-NR.	INDEX / INDEXGRUPPE	WÄGUNG- ANTEIL	V-FAKTOR	JAHRESDURCHSCHNITTE			
					1989	1990	1991	1992
32	433 4	EH.M.MOEBELN (OHNE BUEROMOEBEL)	42,85	0,82090	106,3	108,9	112,5	115,8
33	434	EH.M.ELEKTROTECHNISCHEN ERZEUGNISSEN, HAUSHALTS- GROSSGERAETEN, MUSIKINSTRUMENTEN	33,77	0,97386	95,4	95,4	95,9	96,6
34	434 1	DARUNTER: EH.M.ELEKTROTECHNISCHEN ERZEUGNISSEN, A.N.G., HAUSHALTSGROSSGERAETEN	8,23	0,93545	99,9	100,7	102,4	104,7
35	434 4	EH.M.RUNDFUNK-, FERHSEH- UND PHÖNTECHNISCHEN GERAETEN	22,29	1,02744	92,1	91,5	91,2	90,8
36	435	EH.M.PAPIERWAREN, DRUCKERZEUGNISSEN, BUEROMASCHINEN	19,41	0,85517	111,9	114,7	118,5	121,0
37	436	EH.M.PHARMAZEUTISCHEN UND KOSMETISCHEN ERZEUGNISSEN, MEDIZINISCHEN ARTIKELN, REINIGUNGSMITTELN, ANSTRICHBEDARF	68,33	0,85801	104,8	105,3	106,6	109,2
38	436 1	DARUNTER: APOTHEKEN	50,42	0,85317	105,3	105,6	106,8	109,3
39	436 6	EH.M.DROGERIEARTIKELN, REINIGUNGSMITTELN	10,37	0,87270	103,1	104,2	105,9	108,5
40	437	EH.M.KRAFT- UND SCHMIERSTOFFEN (TANKSTELLEN)	12,68	0,82363	91,6	94,9	101,5	105,6
41	438	EH.M.FAHRZEUGEN, FAHRZEUGTEILEN, -ZUBEHOER UND -REIFEN	107,32	0,78497	110,6	113,2	117,8	122,4
42	438 1	DARUNTER: EH.M.KRAFTWAGEN, KRAFTWAGENTEILEN, -ZUBEHOER UND -REIFEN	103,41	0,78167	110,6	113,2	117,8	122,4
43	439	EH.M.SONSTIGEN WAREN, WAREN VERSCHIEDENER ART	242,29	0,86454	96,8	98,9	101,2	102,8
44	439 7	DARUNTER: EH.M.BRENNSTOFFEN	32,87	0,80093	61,7	67,5	71,7	66,9

HANDELSPREISE

DER WIRTSCHAFTSZWEIGE (AUSGABE 1979)

100

JAHR	DURCH-SCHNITT	JAN.	FEBR.	MAERZ	APRIL	MAI	JUNI	JULI	AUG.	SEPT.	OKT.	NOV.	DEZ.	LFD NR.
1 9 8 8	104,4	103,5	103,9	104,1	104,2	104,3	104,4	104,5	104,6	104,7	104,7	104,8	104,8	32
1 9 8 9	106,3	105,1	105,5	105,8	106,0	106,2	106,3	106,4	106,5	106,7	106,9	107,0	107,2	
1 9 9 0	108,9	107,5	107,9	108,3	108,6	108,8	109,0	109,1	109,3	109,4	109,6	109,8	109,9	
1 9 9 1	112,5	110,2	111,0	111,5	111,9	112,3	112,6	112,7	113,0	113,3	113,6	113,9	114,1	
1 9 9 2	115,8	114,4	114,9	115,2	115,4	115,6	115,7	115,9	116,0	116,3	116,5	117,0	117,2	
1 9 8 8	95,8	96,4	96,2	96,2	96,1	95,9	95,8	95,7	95,7	95,6	95,5	95,5	95,4	33
1 9 8 9	95,4	95,4	95,4	95,4	95,3	95,4	95,4	95,4	95,4	95,4	95,3	95,3	95,3	
1 9 9 0	95,4	95,3	95,3	95,4	95,5	95,5	95,5	95,4	95,4	95,5	95,5	95,5	95,5	
1 9 9 1	95,9	95,6	95,7	95,8	95,8	95,0	95,9	95,9	96,0	96,0	96,0	96,1	96,2	
1 9 9 2	96,6	96,2	96,4	96,5	96,6	96,6	96,5	96,5	96,6	96,6	96,6	96,8	96,8	
1 9 8 8	99,5	99,6	99,6	99,6	99,6	99,5	99,5	99,4	99,4	99,5	99,5	99,5	99,5	34
1 9 8 9	99,9	99,5	99,6	99,6	99,7	99,9	99,9	100,0	100,0	100,0	100,1	100,1	100,1	
1 9 9 0	100,7	100,2	100,3	100,3	100,4	100,7	100,8	100,8	100,9	100,9	101,0	101,2	101,2	
1 9 9 1	102,4	101,3	101,4	101,8	101,9	102,3	102,4	102,5	102,7	102,8	102,9	103,3	103,4	
1 9 9 2	104,7	103,5	104,0	104,1	104,2	104,7	104,7	104,9	105,1	105,2	105,3	105,6	105,6	
1 9 8 8	93,2	94,2	93,8	93,7	93,6	93,2	93,1	93,0	92,9	92,8	92,7	92,6	92,5	35
1 9 8 9	92,1	92,4	92,3	92,3	92,2	92,1	92,1	92,1	92,1	92,0	91,9	91,8	91,8	
1 9 9 0	91,5	91,7	91,7	91,7	91,7	91,6	91,6	91,4	91,4	91,4	91,4	91,3	91,2	
1 9 9 1	91,2	91,3	91,3	91,3	91,3	91,3	91,2	91,1	91,2	91,0	91,0	91,0	91,0	
1 9 9 2	90,8	91,0	91,0	91,0	91,1	90,9	90,7	90,6	90,6	90,6	90,5	90,6	90,6	
1 9 8 8	108,3	106,7	106,9	107,3	107,7	108,0	108,2	108,3	108,5	108,7	108,9	110,1	110,3	36
1 9 8 9	111,9	110,5	111,0	111,1	111,4	111,8	111,5	112,2	112,3	112,4	112,6	112,7	112,8	
1 9 9 0	114,7	112,8	113,3	113,5	113,7	114,3	114,7	114,8	115,2	115,5	115,9	116,4	116,7	
1 9 9 1	118,5	117,0	117,3	117,6	117,9	118,4	118,5	118,7	118,9	119,2	119,4	119,6	119,8	
1 9 9 2	121,0	119,9	120,3	120,5	120,6	120,7	120,8	120,9	121,0	121,4	121,8	121,9	122,1	
1 9 8 8	103,5	102,5	102,5	102,7	103,1	103,3	103,6	103,8	103,8	103,9	104,0	104,1	104,2	37
1 9 8 9	104,8	104,4	104,4	104,7	105,0	105,1	105,2	105,3	105,4	104,3	104,4	104,4	104,6	
1 9 9 0	105,3	104,6	105,0	105,3	105,5	105,7	105,7	104,8	105,0	105,2	105,2	105,5	105,6	
1 9 9 1	106,6	105,5	105,9	106,1	106,3	106,5	106,4	106,6	106,9	107,1	107,3	107,5	107,5	
1 9 9 2	109,2	107,7	108,5	108,6	109,0	109,2	109,2	109,4	109,6	109,7	109,7	109,8	109,9	
1 9 8 8	103,9	102,7	102,7	102,9	103,4	103,6	104,0	104,3	104,3	104,4	104,6	104,6	104,8	38
1 9 8 9	105,3	104,9	104,9	105,2	105,6	105,8	105,9	106,0	106,1	104,6	104,6	104,6	104,9	
1 9 9 0	105,6	104,9	105,4	105,7	106,0	106,2	106,1	105,0	105,1	105,4	105,4	105,7	105,8	
1 9 9 1	106,8	105,6	106,1	106,2	106,5	106,7	106,5	106,7	107,1	107,2	107,5	107,6	107,5	
1 9 9 2	109,3	107,8	108,6	108,7	109,1	109,3	109,3	109,5	109,6	109,8	109,7	109,8	109,8	
1 9 8 8	102,2	101,8	101,9	101,9	102,0	102,1	102,1	102,2	102,2	102,3	102,4	102,4	102,5	39
1 9 8 9	103,1	102,7	102,8	102,9	103,0	103,0	103,1	103,2	103,2	103,2	103,4	103,5	103,5	
1 9 9 0	104,2	103,6	103,8	103,8	103,9	104,1	104,2	104,2	104,3	104,4	104,5	104,7	104,7	
1 9 9 1	105,9	104,9	105,1	105,3	105,4	105,5	105,7	105,9	106,2	106,4	106,6	106,8	106,9	
1 9 9 2	108,5	107,2	107,7	107,9	108,1	108,3	108,5	108,8	108,9	109,0	109,2	109,4	109,5	
1 9 8 8	83,8	82,7	82,9	82,9	83,5	84,3	84,6	84,3	84,6	84,1	83,4	83,9	84,6	40
1 9 8 9	91,6	88,8	89,6	90,0	94,4	94,5	92,7	91,2	90,4	91,4	92,1	91,5	92,1	
1 9 9 0	94,9	93,0	92,1	91,9	91,9	91,5	91,3	91,3	96,0	93,9	103,0	99,7	96,7	
1 9 9 1	101,5	97,6	97,1	95,3	96,1	97,1	97,0	106,1	105,9	107,1	106,6	107,0	105,3	
1 9 9 2	105,6	103,7	104,9	104,9	105,5	106,4	106,7	105,8	105,4	105,4	105,6	106,3	106,0	
1 9 8 8	108,1	106,8	107,4	107,5	107,7	107,8	107,8	107,9	108,3	108,7	108,9	109,0	109,0	41
1 9 8 9	110,6	109,7	110,7	110,7	110,8	110,8	110,9	110,9	111,0	110,0	110,4	110,4	110,5	
1 9 9 0	113,2	110,8	112,7	112,5	112,6	112,7	112,7	112,7	112,8	113,7	114,8	115,4	115,3	
1 9 9 1	117,8	115,4	115,5	115,5	117,0	117,2	117,7	118,6	118,7	118,9	119,5	119,7	119,7	
1 9 9 2	122,4	119,8	119,9	122,0	122,0	122,6	122,9	123,2	123,3	123,4	123,2	123,4	123,5	
1 9 8 8	108,1	106,9	107,4	107,6	107,8	107,8	107,8	108,0	108,4	108,8	109,0	109,1	109,1	42
1 9 8 9	110,6	109,7	110,8	110,8	110,9	110,8	110,9	110,9	111,0	109,9	110,4	110,4	110,4	
1 9 9 0	113,2	110,7	112,7	112,5	112,5	112,6	112,6	112,6	112,8	113,7	114,8	115,3	115,3	
1 9 9 1	117,8	115,4	115,4	115,5	116,9	117,2	117,7	118,6	118,7	118,9	119,4	119,7	119,7	
1 9 9 2	122,4	119,7	119,8	122,0	122,0	122,6	122,9	123,2	123,3	123,4	123,2	123,4	123,5	
1 9 8 8	94,1	94,4	94,4	94,1	94,5	94,5	94,3	94,0	93,9	93,7	93,5	93,9	94,5	43
1 9 8 9	96,8	96,0	96,1	96,2	96,9	96,7	96,5	96,2	96,3	97,0	97,4	97,6	98,6	
1 9 9 0	98,9	98,8	97,9	97,9	97,6	97,7	97,4	97,3	99,0	99,7	101,7	100,8	100,6	
1 9 9 1	101,2	102,0	102,1	99,7	99,9	100,4	100,5	101,2	100,9	101,4	101,9	102,5	102,1	
1 9 9 2	102,8	101,9	102,5	102,4	102,7	103,2	103,0	102,8	102,6	102,7	103,2	103,6	103,5	
1 9 8 8	49,3	50,5	49,2	47,7	50,5	50,4	50,0	49,7	50,4	48,7	46,4	47,6	50,9	44
1 9 8 9	61,7	58,9	58,2	58,2	62,1	60,3	59,7	58,3	60,0	63,8	65,3	65,2	70,9	
1 9 9 0	67,5	69,7	60,8	60,5	60,1	58,8	57,1	57,1	69,6	73,9	86,9	78,7	76,3	
1 9 9 1	71,7	82,6	82,7	84,2	84,8	87,5	86,4	70,6	69,6	72,3	74,4	74,9	70,2	
1 9 9 2	66,9	65,6	67,6	65,8	67,1	68,1	68,1	66,6	65,8	65,8	67,6	68,3	66,8	

LFD NR.	WZ-NR.	HAUPTBEREICH BZW. WARENGRUPPE	WÄGUNGS- ANTEIL	V-FAKTOR	JAHRESDURCHSCHNITTE			
					1989	1990	1991	1992
45		GESAMTINDEX	1000	0,85163	102,3	104,4	107,1	109,8
NACH HAUPTBEREICHEN								
46		NAHRUNGSMITTEL, GETRÄENKE, TABAKWAREN	305,70	0,86210	101,0	103,7	106,1	109,1
47		TEXTILIEN, BEKLEIDUNG, PELZWAREN, SCHUHE, LEDER- UND GALANTERIEWAREN	215,35	0,84906	105,4	106,8	109,1	112,2
48		ELEKTROTECHNISCHE, FEINMECHANISCHE UND OPTISCHE ERZEUGNISSE (A.N.G.), UHREN, SCHMUCK, SPIELWAREN, MUSIKINSTRUMENTE	71,56	0,95606	97,3	97,3	97,7	98,3
49		MOEBEL, ANTIQUITAETEN 1), HOLZ-, KORB-, KORK-1), FLECHT-1), SCHNITZ-1) UND FORMSTOFFWAREN (A.N.G.)	51,34	0,81751	106,6	109,2	112,9	116,2
50		PAPIER, PAPIERWAREN, SCHREIB- UND ZEICHENARTIKEL, BUERO- ORGANISATIONSMITTEL 1), -MASCHINEN UND -MOEBEL	34,23	0,84786	111,4	114,4	118,0	120,7
51		EISENWAREN, HAUSRAT, INSTALLATIONSMATERIAL 1), BAUSTOFFE, HOLZ 1)	56,43	0,85813	102,5	104,5	106,9	109,8
52		FAHRZEUGE, MASCHINEN 1), TECHNISCHER BEDARF 1), ANSTRICHFARBEN, TAPETEN	116,79	0,78939	110,7	113,3	117,8	122,4
53		WASCH-, PUTZ-, KOERPERPFLEGEMITTEL, MEDIZINISCHE ERZEUGNISSE 1), ARZNEIMITTEL	89,44	0,86515	104,6	105,3	106,8	109,4
54		ROHSTOFFE 1), BRENNSTOFFE, MINERALOELERZEUGNISSE, SCHROTT 1), ALTMATERIAL 1)	44,75	0,81062	86,7	72,0	77,5	74,9
55		LEBENDE TIERE, PFLANZEN, PFLANZLICHE UND TIERISCHE ROHSTOFFE FUER NAHRUNGSMITTEL	14,41	0,85089	100,7	101,5	103,0	106,8
NACH WARENGRUPPEN								
56	00	FLEISCH, WURST, FISCHE, FISCHERZEUGNISSE	53,63	0,87347	101,6	106,9	109,5	113,6
57	01	OBST, GEMUESE (OHNE TIEFGEFRORENES, DIAETETISCHES UND KONSERVEN)	20,52	0,88359	101,2	111,2	120,6	113,0
58	02	MILCH, KAESE, SPEISEFETTE UND -OELE, EIER	40,19	0,87142	99,0	100,7	101,8	104,4
59	03	TIEFGEFRORENE UND GEFRORENE ERZEUGNISSE, SPEISEEIS	9,34	0,89206	98,5	99,3	101,3	104,0

HANDELSPREISE

DIE BINNENHANDELSSTATISTIK (AUSGABE 1978)

100

JAHR	DURCH-SCHNITT	JAN.	FEBR.	MAERZ	APRIL	MAI	JUNI	JULI	AUG.	SEPT.	OKT.	NOV.	DEZ.	LFD NR.
1 9 8 8	100,3	99,9	100,1	100,0	100,3	100,4	100,5	100,3	100,1	100,1	100,1	100,5	100,7	45
1 9 8 9	102,3	101,5	101,8	101,9	102,3	102,5	102,5	102,3	102,2	102,3	102,6	102,7	103,2	
1 9 9 0	104,4	103,5	103,8	103,8	104,0	104,2	104,1	103,9	104,4	104,7	105,5	105,4	105,4	
1 9 9 1	107,1	106,0	106,3	105,8	106,3	106,7	107,0	107,5	107,3	107,4	107,7	108,3	108,3	
1 9 9 2	109,8	108,5	109,1	109,4	109,7	110,2	110,2	110,1	109,9	109,9	110,1	110,4	110,4	
NACH HAUPTBEREICHEN														
1 9 8 8	99,0	98,6	99,2	98,9	99,3	99,5	99,9	99,2	98,6	98,2	98,4	99,0	99,2	46
1 9 8 9	101,0	99,9	100,4	100,3	100,9	101,4	101,6	101,3	100,7	100,8	101,1	101,4	101,9	
1 9 9 0	103,7	102,7	103,5	103,5	104,0	104,4	104,3	103,9	103,6	103,3	103,5	103,4	103,8	
1 9 9 1	106,1	104,5	104,9	105,2	105,8	106,2	106,8	107,0	106,4	105,9	106,0	107,0	107,3	
1 9 9 2	109,1	108,1	108,8	109,0	109,6	110,2	110,3	109,9	109,0	108,6	108,5	108,7	108,8	
1 9 8 8	104,1	103,5	103,7	103,8	103,9	104,0	104,0	104,0	104,1	104,3	104,5	104,5	104,5	47
1 9 8 9	105,4	104,8	104,9	105,1	105,2	105,3	105,4	105,3	105,4	105,6	105,8	105,9	105,9	
1 9 9 0	106,8	106,0	106,1	106,3	106,4	106,5	106,6	106,6	106,7	107,1	107,4	107,7	107,8	
1 9 9 1	109,1	107,8	108,0	108,3	108,5	108,9	109,0	109,0	109,3	109,8	110,0	110,5	110,6	
1 9 9 2	112,2	110,8	111,2	111,5	111,6	111,9	112,0	112,1	112,4	112,8	113,1	113,3	113,4	
1 9 8 8	97,6	98,1	97,9	97,8	97,8	97,7	97,6	97,5	97,5	97,4	97,4	97,4	97,3	48
1 9 8 9	97,3	97,3	97,3	97,3	97,3	97,2	97,2	97,3	97,3	97,3	97,2	97,2	97,2	
1 9 9 0	97,3	97,2	97,3	97,3	97,4	97,4	97,3	97,3	97,3	97,3	97,3	97,3	97,3	
1 9 9 1	97,7	97,4	97,5	97,6	97,6	97,7	97,7	97,7	97,8	97,8	97,8	97,9	97,9	
1 9 9 2	98,3	98,0	98,1	98,2	98,3	98,4	98,3	98,3	98,3	98,3	98,4	98,5	98,5	
1 9 8 8	104,6	103,7	104,1	104,3	104,4	104,6	104,7	104,8	104,8	104,9	105,0	105,1	105,1	49
1 9 8 9	106,6	105,4	105,8	106,1	106,3	106,4	106,6	106,7	106,8	106,9	107,1	107,2	107,4	
1 9 9 0	109,2	107,8	108,2	108,6	108,8	109,1	109,2	109,4	109,5	109,7	109,9	110,1	110,2	
1 9 9 1	112,9	110,6	111,4	111,9	112,3	112,7	112,9	113,1	113,4	113,7	113,9	114,3	114,5	
1 9 9 2	116,2	114,8	115,3	115,6	115,7	116,0	116,1	116,3	116,4	116,6	116,9	117,4	117,6	
1 9 8 8	108,0	106,4	106,5	107,0	107,6	107,8	108,1	108,1	108,3	108,4	108,7	109,4	109,6	50
1 9 8 9	111,4	109,8	110,5	110,6	110,8	111,3	111,2	111,7	111,8	112,0	112,2	112,3	112,4	
1 9 9 0	114,4	112,5	113,0	113,2	113,4	114,1	114,4	114,6	114,8	115,1	115,5	116,0	116,2	
1 9 9 1	118,0	116,4	116,7	117,1	117,4	117,9	118,0	118,2	118,5	118,7	119,0	119,1	119,3	
1 9 9 2	120,7	119,5	119,9	120,1	120,2	120,3	120,4	120,5	120,6	121,2	121,6	121,8	122,0	
1 9 8 8	101,2	101,1	101,2	101,3	101,4	101,0	101,0	101,1	101,1	101,2	101,2	101,5	101,5	51
1 9 8 9	102,5	101,6	101,7	101,9	102,0	102,6	102,7	102,8	102,9	102,9	103,0	103,2	103,2	
1 9 9 0	104,5	103,3	103,5	103,6	103,7	104,6	104,8	104,8	104,9	104,9	105,1	105,3	105,4	
1 9 9 1	106,9	105,5	105,7	106,0	106,3	106,7	106,9	107,0	107,2	107,4	107,6	108,1	108,2	
1 9 9 2	109,8	108,3	108,8	109,0	109,3	109,8	109,9	110,1	110,3	110,4	110,5	110,7	110,8	
1 9 8 8	108,3	107,1	107,6	107,8	108,0	108,0	108,0	108,2	108,6	109,0	109,2	109,3	109,3	52
1 9 8 9	110,7	109,8	110,8	110,8	110,9	110,8	111,0	111,0	111,1	111,1	110,6	110,6	110,6	
1 9 9 0	113,3	110,9	112,8	112,7	112,7	112,8	112,9	112,9	112,9	113,7	114,7	115,3	115,3	
1 9 9 1	117,8	115,4	115,5	115,7	117,0	117,3	117,8	118,5	118,6	118,8	119,4	119,6	119,7	
1 9 9 2	122,4	119,8	119,9	121,9	122,0	122,5	122,9	123,1	123,3	123,4	123,3	123,4	123,5	
1 9 8 8	103,4	102,6	102,6	102,8	103,1	103,2	103,4	103,6	103,7	103,8	103,9	103,9	104,1	53
1 9 8 9	105,6	104,2	104,3	104,5	104,7	104,8	104,9	105,0	105,1	104,3	104,4	104,4	104,6	
1 9 9 0	104,3	104,7	105,0	105,2	105,4	105,6	105,6	105,0	105,1	105,3	105,3	105,6	105,7	
1 9 9 1	106,8	105,7	106,0	106,2	106,4	106,6	106,6	106,8	107,1	107,3	107,5	107,7	107,7	
1 9 9 2	109,4	108,0	108,7	108,8	109,1	109,3	109,4	109,6	109,8	109,9	110,0	110,1	110,2	
1 9 8 8	54,4	54,9	54,0	52,9	55,2	55,5	55,3	54,9	55,6	54,0	52,0	53,0	55,7	54
1 9 8 9	56,7	63,5	63,3	63,4	68,3	67,0	65,6	64,0	64,9	68,2	69,6	69,2	73,7	
1 9 9 0	72,0	73,1	65,9	65,6	65,3	64,2	62,8	62,8	74,2	78,9	89,9	82,3	79,2	
1 9 9 1	77,5	84,2	84,1	69,5	70,1	72,5	71,6	78,6	77,7	80,3	81,5	82,0	77,8	
1 9 9 2	74,9	73,6	75,5	73,9	75,1	76,2	76,3	74,7	73,8	73,9	75,2	76,0	74,8	
1 9 8 8	102,7	109,8	109,3	107,2	105,9	105,2	102,6	99,3	96,5	96,7	97,8	99,8	101,7	55
1 9 8 9	100,7	104,6	104,0	104,1	103,3	101,7	99,5	97,4	95,9	96,2	97,3	101,3	103,4	
1 9 9 0	101,5	106,6	109,2	107,8	101,5	102,3	100,6	98,0	96,1	96,4	98,1	99,9	101,9	
1 9 9 1	103,0	107,4	106,3	105,4	104,5	101,3	104,3	102,2	98,3	97,3	100,2	103,1	105,4	
1 9 9 2	106,8	110,2	109,6	109,4	107,4	108,6	104,0	103,4	102,4	103,8	104,9	108,7	109,5	
NACH WARENGRUPPEN														
1 9 8 8	98,5	98,9	98,8	98,9	98,5	98,4	98,5	98,3	98,4	98,4	98,7	98,5	98,8	56
1 9 8 9	101,6	99,4	99,6	99,4	99,5	99,5	100,0	100,9	101,7	103,3	104,7	105,2	105,5	
1 9 9 0	106,9	106,3	106,3	106,3	106,4	106,3	106,6	107,0	107,2	107,4	107,7	107,7	107,8	
1 9 9 1	109,5	108,4	108,3	108,2	108,7	108,8	109,2	109,2	109,6	110,1	110,6	111,0	111,3	
1 9 9 2	113,6	112,1	112,1	112,4	113,0	113,5	113,6	113,9	114,1	114,3	114,6	114,8	115,0	
1 9 8 8	96,1	94,2	102,8	99,0	104,8	106,3	111,2	101,4	90,5	84,4	84,8	85,7	88,4	57
1 9 8 9	101,2	95,2	102,3	100,0	107,3	114,1	115,6	107,4	95,8	91,6	91,6	93,3	100,0	
1 9 9 0	111,2	108,1	114,4	113,1	120,2	125,5	121,9	114,4	107,9	101,4	101,9	100,9	104,8	
1 9 9 1	120,6	112,0	117,1	118,7	124,7	129,1	135,2	135,8	122,3	111,9	108,5	115,9	116,3	
1 9 9 2	113,0	121,6	125,6	121,3	125,6	129,8	129,0	118,9	104,3	96,8	93,6	94,2	95,2	
1 9 8 8	96,3	96,0	96,0	96,1	96,2	96,0	95,9	95,9	96,0	96,2	96,7	97,2	97,7	58
1 9 8 9	99,0	98,0	98,1	98,5	98,7	98,8	98,9	98,9	99,0	99,3	99,7	99,9	100,3	
1 9 9 0	100,7	100,7	100,7	100,7	100,7	100,5	100,5	100,6	100,6	100,8	100,9	101,0	101,2	
1 9 9 1	101,8	101,4	101,4	101,6	101,6	101,5	101,5	101,3	101,3	101,5	101,8	102,7	103,4	
1 9 9 2	104,4	103,9	104,2	104,2	104,4	104,5	104,5	104,5	104,4	104,6	104,7	104,6	104,7	
1 9 8 8	98,5	98,7	98,5	98,5	98,4	98,4	98,5	98,6	98,4	98,5	98,4	98,4	98,3	59
1 9 8 9	98,5	98,3	98,4	98,3	98,3	98,4	98,4	98,5	98,5	98,7	98,6	98,7	98,8	
1 9 9 0	99,3	98,8	98,8	98,9	98,8	98,9	99,2	99,4	99,5	99,6				

2 INDEX DER EINZEL
2.2 GLIEDERUNG NACH DEM WARENVERZEICHNIS FUER
1985 =

LFD NR.	WZ-NR.	HAUPTBEREICH BZW. WARENGRUPPE	WAEGUNGS- ANTEIL	V-FAKTOR	JAHRESDURCHSCHNITTE			
					1989	1990	1991	1992
60	04	NAHRMITTEL (OHNE SUPPEN, TIEFGEFRORENE UND DIAETETISCHE)	13,58	0,87852	100,3	101,1	102,4	105,0
61	05	SUPPEN, GEWUERZE, BROTAUFSTRICH, ZUCKER	21,25	0,86533	102,3	103,2	105,2	108,7
62	06	FLEISCH-, WURST- UND FISCHKONSERVEN, MARINADEN	9,51	0,90679	98,0	99,6	102,0	104,7
63	07	OBST- UND GEMUESEKONSERVEN (OHNE DIAETETISCHE)	6,62	0,84211	99,0	100,1	104,2	109,0
64	08	SUESSWAREN (OHNE KAKAOPULVER UND DIAETETISCHE SUESSWAREN)	18,52	0,90768	100,8	101,1	102,5	105,0
65	10	WEINE, SCHAUMWEINE (OHNE SOLCHE FUER DIABETIKER), SPIRITUOSEN	27,22	0,82601	100,3	101,2	103,4	106,6
66	11	BIERE, ALKOHOLFREIE GETRAENKE (OHNE DIAETETISCHE)	25,70	0,86888	104,4	106,6	110,0	115,8
67	12	KAFFEE, TEE, KAKAO, TABAKWAREN	43,16	0,81204	100,6	102,2	102,5	107,2
68	13	BACKWAREN (OHNE TIEFGEFRORENE, DIAETETISCHE UND DAUERBACKWAREN)	10,60	0,84524	106,0	109,5	114,9	121,4
69	15	WASCH-, PUTZ- UND REINIGUNGSMITTEL	12,09	0,89820	104,1	105,6	107,7	110,7
70	16	HYGIENEARTIKEL, VERBANDSTOFFE, KINDERKOERPERPFLEGEMITTEL	8,44	0,87511	102,5	103,7	105,0	106,9
71	17	FEINSEIFEN, DESODORANTIEN, HAUT-, HAARPFLEGEMITTEL	11,69	0,88544	103,0	103,8	105,7	108,7
72	19	HAUS-, TISCH- UND BETTWAESCHE, BETTWAREN	11,59	0,84081	102,8	103,9	105,7	107,9
73	20	HEIMTEXTILIEN (OHNE BODENBELAEGE)	2,96	0,83687	104,9	106,9	109,5	114,2
74	21	BODENBELAEGE	12,08	0,92151	101,1	101,6	102,4	104,8
75	23	HERRENOBERBEKLEIDUNG AB GROESSE 38	27,41	0,86099	106,5	108,3	111,1	114,5

HANDELSPREISE

DIE BINNENHANDELSSTATISTIK (AUSGABE 1978)

100

JAHR	DURCH- SCHNITT	JAN.	FEBR.	MAERZ	APRIL	MAI	JUNI	JULI	AUG.	SEPT.	OKT.	NOV.	DEZ.	LFD NR.
1 9 8 8	99,5	99,3	99,4	99,4	99,4	99,5	99,5	99,6	99,6	99,8	99,7	99,7	99,6	60
1 9 8 9	100,3	99,9	100,0	100,1	100,2	100,3	100,4	100,3	100,4	100,3	100,4	100,4	100,5	
1 9 9 0	101,1	100,5	100,7	100,8	100,9	101,0	101,0	101,2	101,3	101,4	101,4	101,3	101,3	
1 9 9 1	102,4	101,5	101,7	101,9	101,9	102,1	102,1	102,4	102,6	102,9	103,1	103,3	103,4	
1 9 9 2	105,0	103,8	104,0	104,3	104,6	104,7	105,1	105,3	105,6	105,5	105,6	105,6	105,6	
1 9 8 8	102,0	101,8	101,8	101,9	101,9	101,9	101,9	102,0	102,0	102,0	102,2	102,3	102,2	61
1 9 8 9	102,3	102,2	102,2	102,2	102,3	102,2	102,2	102,3	102,3	102,4	102,5	102,5	102,5	
1 9 9 0	103,2	102,7	102,7	102,8	102,8	103,0	103,1	103,3	103,4	103,5	103,8	103,8	103,9	
1 9 9 1	105,2	104,0	104,2	104,3	104,6	104,9	105,1	105,3	105,7	105,9	106,0	106,3	106,4	
1 9 9 2	108,7	106,7	107,1	107,5	108,2	108,6	109,0	109,2	109,4	109,5	109,7	109,8	109,8	
1 9 8 8	97,9	98,3	98,1	98,0	98,1	97,9	97,8	97,9	97,8	97,8	97,8	97,8	97,8	62
1 9 8 9	98,0	97,8	97,7	97,7	97,8	97,8	97,9	97,9	97,9	98,1	98,1	98,3	98,4	
1 9 9 0	99,6	98,7	98,9	99,1	99,1	99,2	99,4	99,6	99,8	100,0	100,3	100,4	100,6	
1 9 9 1	102,0	100,7	101,0	101,1	101,5	101,7	101,8	102,0	102,4	102,6	102,8	103,0	103,1	
1 9 9 2	104,7	103,4	104,0	104,2	104,1	104,3	104,7	104,9	104,9	105,0	105,2	105,5	105,7	
1 9 8 8	98,6	98,4	98,6	98,6	98,6	98,5	98,5	98,6	98,6	98,7	98,8	98,7	98,8	63
1 9 8 9	99,0	98,8	98,8	98,9	98,9	99,0	98,9	98,9	98,9	99,0	99,1	99,2	99,3	
1 9 9 0	100,1	99,5	99,7	99,7	99,8	99,8	100,0	100,0	100,2	100,5	100,6	100,9	100,9	
1 9 9 1	104,2	101,5	101,9	102,2	102,6	103,0	103,2	103,6	104,5	106,0	106,7	107,5	108,1	
1 9 9 2	109,0	108,6	109,4	109,4	109,6	109,9	109,8	109,5	109,3	108,7	108,1	107,7	107,6	
1 9 8 8	101,3	101,6	101,6	101,4	101,3	101,2	101,3	101,2	101,2	101,1	101,1	101,1	100,9	64
1 9 8 9	100,8	101,0	100,9	100,9	100,9	100,9	100,9	100,8	100,7	100,7	100,7	100,5	100,6	
1 9 9 0	101,1	100,8	100,9	100,9	101,0	101,1	101,2	101,2	101,2	101,2	101,3	101,4	101,4	
1 9 9 1	102,5	101,5	101,8	102,1	102,2	102,3	102,4	102,6	102,7	102,8	102,9	103,0	103,2	
1 9 9 2	105,0	103,8	104,4	104,6	104,8	105,0	105,0	105,1	105,2	105,3	105,4	105,4	105,5	
1 9 8 8	100,1	100,1	100,1	100,1	100,1	100,1	100,1	100,2	100,2	100,2	100,1	100,1	99,9	65
1 9 8 9	100,3	100,0	100,1	100,2	100,2	100,2	100,2	100,3	100,4	100,4	100,5	100,5	100,5	
1 9 9 0	101,2	100,6	100,6	100,8	100,9	101,0	101,1	101,2	101,4	101,5	101,6	101,6	101,5	
1 9 9 1	103,4	101,7	101,8	102,1	102,4	102,8	103,2	103,7	104,1	104,4	104,5	104,7	104,8	
1 9 9 2	106,6	105,2	105,6	105,8	106,1	106,5	106,7	106,9	107,1	107,2	107,4	107,6	107,6	
1 9 8 8	103,0	102,3	102,4	102,6	102,6	102,7	102,9	103,0	103,3	103,5	103,6	103,6	103,6	66
1 9 8 9	104,4	103,8	103,7	103,7	103,8	104,0	104,3	104,4	104,8	104,8	105,1	105,2	105,3	
1 9 9 0	106,6	105,6	105,6	105,7	106,0	106,3	106,5	106,9	107,1	107,2	107,3	107,5	107,8	
1 9 9 1	110,0	108,0	108,3	108,6	109,1	109,3	109,8	110,3	110,7	111,0	111,2	111,6	111,8	
1 9 9 2	115,8	112,6	113,6	114,4	115,0	115,2	115,7	116,4	116,9	117,0	117,3	117,5	117,7	
1 9 8 8	97,0	95,6	95,6	95,6	95,6	96,4	96,7	96,7	96,8	96,8	96,9	100,4	100,4	67
1 9 8 9	100,6	100,4	100,4	100,5	100,5	100,5	100,7	100,9	100,7	100,7	100,8	100,8	100,5	
1 9 9 0	102,2	100,0	102,8	102,6	102,5	102,4	102,4	102,3	102,4	102,4	102,3	102,3	102,2	
1 9 9 1	102,5	102,2	102,1	102,2	102,1	102,0	102,0	102,0	102,3	102,4	102,4	104,0	104,2	
1 9 9 2	107,2	104,4	105,4	107,4	107,4	107,3	107,7	107,7	107,8	107,9	107,9	107,8	107,8	
1 9 8 8	104,0	103,3	103,5	103,6	103,7	103,7	103,8	104,0	104,1	104,3	104,4	104,6	104,7	68
1 9 8 9	106,0	104,9	105,0	105,1	105,3	105,5	105,7	105,9	106,2	106,6	106,9	107,2	107,4	
1 9 9 0	109,5	107,7	108,0	108,3	108,5	109,0	109,2	109,7	110,0	110,4	110,8	111,0	111,3	
1 9 9 1	114,9	111,6	112,0	112,5	113,2	113,8	114,5	115,4	116,1	116,7	117,3	117,7	118,0	
1 9 9 2	121,4	118,3	119,1	119,4	120,0	120,8	121,3	121,9	122,4	122,9	123,3	123,6	123,8	
1 9 8 8	103,2	102,9	103,0	103,1	103,1	103,0	103,0	103,1	103,2	103,4	103,5	103,6	103,7	69
1 9 8 9	104,1	103,8	104,0	103,9	103,9	103,9	103,9	104,0	104,1	104,3	104,4	104,6	104,7	
1 9 9 0	105,6	104,9	105,1	105,2	105,3	105,4	105,5	105,6	105,7	105,8	106,0	106,1	106,3	
1 9 9 1	107,7	106,4	106,6	106,9	107,1	107,2	107,5	107,6	108,1	108,5	108,6	109,0	109,2	
1 9 9 2	110,7	109,4	109,8	109,9	110,2	110,5	110,7	110,9	111,1	111,2	111,3	111,4	111,5	
1 9 8 8	101,7	101,5	101,6	101,6	101,6	101,6	101,7	101,8	101,8	101,9	101,7	101,7	101,7	70
1 9 8 9	102,5	102,0	102,1	102,2	102,2	102,2	102,4	102,5	102,6	102,7	102,7	103,2	103,4	
1 9 9 0	103,7	103,5	103,5	103,5	103,6	103,6	103,6	103,5	103,7	103,8	103,9	103,9	103,8	
1 9 9 1	105,0	104,1	104,2	104,4	104,6	104,7	104,9	105,1	105,4	105,5	105,7	105,8	105,9	
1 9 9 2	106,9	106,1	106,2	106,3	106,4	106,8	107,0	107,2	107,3	107,4	107,4	107,4	107,5	
1 9 8 8	102,3	102,2	102,3	102,2	102,2	102,3	102,2	102,2	102,3	102,4	102,5	102,5	102,5	71
1 9 8 9	103,0	102,7	102,9	103,0	103,0	102,9	103,1	103,1	103,1	103,2	103,2	103,2	103,1	
1 9 9 0	103,8	103,2	103,3	103,3	103,3	103,5	103,8	103,9	103,9	104,1	104,2	104,4	104,5	
1 9 9 1	105,7	104,7	104,8	105,0	105,2	105,3	105,6	105,7	105,9	106,1	106,3	106,6	106,6	
1 9 9 2	108,7	106,9	107,8	107,9	108,1	108,3	108,7	108,9	109,0	109,2	109,5	109,7	110,0	
1 9 8 8	102,1	101,8	102,0	102,0	102,1	102,1	102,1	102,1	102,2	102,2	102,3	102,3	102,3	72
1 9 8 9	102,8	102,4	102,5	102,6	102,7	102,7	102,7	102,8	102,8	102,9	103,0	103,1	103,2	
1 9 9 0	103,9	103,3	103,4	103,6	103,7	103,8	103,9	104,0	104,0	104,1	104,3	104,4	104,5	
1 9 9 1	105,7	104,7	104,9	105,1	105,2	105,5	105,6	105,7	105,9	106,2	106,4	106,6	106,6	
1 9 9 2	107,9	106,8	107,3	107,5	107,7	107,7	107,8	108,0	108,0	108,2	108,4	108,7	108,8	
1 9 8 8	103,7	103,2	103,5	103,6	103,6	103,7	103,7	103,7	103,7	103,7	103,9	103,9	103,8	73
1 9 8 9	104,9	104,1	104,3	104,4	104,7	104,7	105,0	105,0	105,1	105,2	105,5	105,6	105,6	
1 9 9 0	106,9	105,8	106,0	106,4	106,7	106,9	106,9	107,1	107,2	107,2	107,4	107,7	107,7	
1 9 9 1	109,5	107,9	108,1	108,8	108,9	109,2	109,3	109,5	109,9	110,2	110,4	110,8	111,0	
1 9 9 2	114,2	111,2	112,8	113,1	113,4	114,2	114,3	114,3	115,1	115,3	115,4	115,5	115,5	
1 9 8 8	100,7	100,6	100,7	100,9	100,9	100,6	100,7	100,7	100,7	100,7	100,8	100,7	100,7	74
1 9 8 9	101,1	100,9	101,0	101,0	101,0	101,0	101,1	101,1	101,3	101,3	101,3	101,3	101,3	
1 9 9 0	101,6	101,5	101,7	101,7	101,7	101,6	101,6	101,7	101,8	101,9	102,0	101,0	101,0	
1 9 9 1	102,4	101,2	101,5	102,0	102,2	102,3	102,4	102,5	102,7	102,8	102,9	103,2	103,3	
1 9 9 2	104,8	103,6	104,0	104,2	104,3	105,0	105,1	105,1	105,2	105,3	105,3	105,5	105,5	
1 9 8 8	104,5	103,8	104,0	104,1	104,2	104,3	104,3	104,3	104,4	104,8	105,0	105,2	105,1	75
1 9 8 9	106,5	105,5	105,8	106,1	106,3	106,4	106,4	106,4	106,6	106,8	107,1	107,4	107,4	
1 9 9 0	108,3	107,6	107,6	107,9	108,0	108,0	108,1	108,1	108,2	108,6	109,0	109,4	109,5	
1 9 9 1	111,1	109,6	109,7	110,2	110,5	110,8	110,8	110,8	111,1	111,8	112,2	112,7	112,8	
1 9 9 2	114,5	113,0	113,4	113,7	113,9	114,1	114,1	114,2	114,6	115,2	115,6	116,0	116,1	

2 INDEX DER EINZEL
2.2 GLIEDERUNG NACH DEM WARENVERZEICHNIS FUER
1985 =

LFD NR.	WZ-NR.	HAUPTBEREICH BZH. WARENGRUPPE	WAEGUNGS- ANTEIL	V-FAKTOR	JAHRESDURCHSCHNITTE			
					1989	1990	1991	1992
76	24	DAMENOVERBEKLEIDUNG AB GROESSE 34	65,42	0,85198	105,1	105,9	108,1	110,8
77	25	KINDEROVERBEKLEIDUNG AB GROESSE 104 BIS EINSCHL. 176	7,85	0,85264	105,6	106,4	111,3	114,0
78	26	PULLOVER, WESTEN U.AE., GEWIRKT ODER GESTRICKT, SAEUGLINGSBEKLEIDUNG	17,66	0,81070	108,6	111,1	114,8	119,3
79	27	HERREN-, DAMEN- UND KINDERWAESCHE, MIEDERWAREN	12,71	0,82030	106,6	108,3	111,1	114,6
80	29	STRUMPFWAREN, BEKLEIDUNGSZUBEHOER, SCHIRME, STOECKE 1)	5,89	0,85739	105,4	107,0	109,5	113,2
81	31	HERRENSCHUHE (OHNE SPORTSCHUHE)	6,60	0,82663	106,9	109,3	112,1	115,8
82	32	DAMENSCHUHE (OHNE SPORTSCHUHE)	12,72	0,82886	106,2	108,6	111,2	114,6
83	33	KINDERSCHUHE (OHNE SPORTSCHUHE), SCHUHZUBEHOER	3,91	0,83151	106,0	108,6	111,6	115,5
84	34	LEDER- UND TAECHNERWAREN (A.N.G.)	6,53	0,84841	106,2	108,0	109,8	112,8
85	36	SPORTBEKLEIDUNG, SPORTSCHUHE (OHNE STRASSENSCHUHE)	9,09	0,86399	106,0	107,5	109,9	112,5
86	37	RUNDFUNK-, FERNSEH- UND PHONOTECHNISCHE GERAETE	29,46	1,05417	90,4	89,5	88,8	87,9
87	39	ELEKTROTECHNISCHE ERZEUGNISSE (A.N.G.)	7,29	0,90619	101,5	101,8	103,0	104,8
88	40	FOTO- UND KINOGERAETE, FOTOTECHNISCHES UND -CHEMISCHES 1) MATERIAL	6,77	0,94687	94,9	94,2	93,3	93,1
89	42	UHREN (OHNE ARMATURBRETTUHREN UND UHRENRADIOS)	5,11	1,02648	96,5	96,3	96,4	96,9
90	43	SCHMUCK, GOLD- UND SILBERSCHMIEDEWAREN, EDELSTEINE	8,94	0,89809	105,1	105,7	106,4	106,9

HANDELSPREISE

DIE BINNENHANDELSSTATISTIK (AUSGABE 1978)

100

JAHR	DURCH- SCHNITT	JAN.	FEBR.	MAERZ	APRIL	MAI	JUNI	JULI	AUG.	SEPT.	OKT.	NOV.	DEZ.	LFD NR.
1 9 8 8	103,7	103,2	103,4	103,4	103,5	103,6	103,6	103,6	103,6	104,0	104,2	104,3	104,3	76
1 9 8 9	105,1	104,6	104,7	104,9	105,1	105,2	105,3	105,0	105,1	105,1	105,4	105,4	105,3	
1 9 9 0	105,9	105,2	105,3	105,5	105,5	105,6	105,6	105,6	105,8	106,2	106,5	106,8	107,0	
1 9 9 1	108,1	106,8	107,0	107,2	107,5	107,8	107,9	108,0	108,3	108,7	108,9	109,3	109,4	
1 9 9 2	110,8	109,6	109,9	110,1	110,2	110,6	110,6	110,7	111,0	111,3	111,6	111,8	111,9	
1 9 8 8	104,3	102,9	102,9	102,9	102,9	104,8	104,8	104,8	104,8	105,0	105,1	105,5	105,5	77
1 9 8 9	105,6	105,5	105,5	105,7	105,9	105,8	105,9	105,8	106,0	106,0	106,2	104,5	104,5	
1 9 9 0	106,4	104,6	104,7	104,9	104,8	106,3	106,4	106,3	106,4	106,6	106,8	104,5	104,5	
1 9 9 1	111,3	109,6	109,7	109,8	109,8	111,5	111,5	111,5	111,6	111,8	111,8	113,2	113,2	
1 9 9 2	114,0	113,2	113,5	113,7	113,7	114,1	114,1	114,1	114,2	114,3	114,5	114,0	114,1	
1 9 8 8	106,7	105,9	106,1	106,4	106,5	106,6	106,6	106,5	106,7	107,0	107,3	107,4	107,5	78
1 9 8 9	106,6	107,8	107,9	108,3	108,3	108,3	108,4	108,4	108,5	108,8	109,5	109,6	109,7	
1 9 9 0	111,1	109,8	110,2	110,5	110,6	110,6	110,8	110,8	111,0	111,6	112,2	112,4	112,5	
1 9 9 1	114,8	112,8	113,1	113,6	113,9	114,1	114,3	114,4	115,0	115,8	116,4	116,9	116,9	
1 9 9 2	119,3	117,2	117,8	118,2	118,5	118,8	118,9	119,1	119,7	120,4	120,9	121,1	121,2	
1 9 8 8	105,3	104,5	104,6	104,9	105,0	105,3	105,3	105,3	105,4	105,6	105,7	105,7	105,7	79
1 9 8 9	106,6	106,0	106,2	106,4	106,5	106,5	106,5	106,5	106,6	106,8	107,0	107,3	107,3	
1 9 9 0	108,3	107,4	107,5	107,7	107,8	108,2	108,2	108,3	108,4	108,6	108,8	109,1	109,3	
1 9 9 1	111,1	109,5	109,7	110,1	110,4	110,9	111,0	111,1	111,3	111,7	112,0	112,6	112,7	
1 9 9 2	114,6	112,8	113,5	113,8	114,1	114,3	114,4	114,5	114,7	115,1	115,4	116,2	116,3	
1 9 8 8	103,7	103,2	103,3	103,5	103,5	103,5	103,6	103,7	103,7	104,0	104,1	104,2	104,3	80
1 9 8 9	105,4	104,7	104,8	105,0	105,2	105,3	105,3	105,4	105,4	105,6	105,8	106,0	106,0	
1 9 9 0	107,0	106,2	106,3	106,4	106,4	106,6	106,7	106,9	107,0	107,3	107,6	108,0	108,1	
1 9 9 1	109,5	108,4	108,6	108,8	109,0	109,1	109,2	109,3	109,5	110,0	110,4	110,9	111,0	
1 9 9 2	113,2	111,3	111,9	112,3	112,7	112,9	113,0	113,2	113,6	113,9	114,3	114,5	114,6	
1 9 8 8	105,0	104,5	104,6	104,7	104,8	104,9	104,8	104,9	105,0	105,3	105,5	105,6	105,7	81
1 9 8 9	106,9	105,9	106,0	106,2	106,4	106,6	106,7	106,7	106,8	107,4	107,7	107,9	107,9	
1 9 9 0	109,3	108,1	108,4	108,8	109,0	109,0	109,0	109,1	109,2	109,9	110,3	110,4	110,5	
1 9 9 1	112,1	110,7	110,8	111,2	111,6	111,7	111,9	111,9	112,1	112,8	113,3	113,6	113,7	
1 9 9 2	115,8	114,0	114,5	115,1	115,3	115,4	115,6	115,7	115,9	116,6	117,1	117,4	117,5	
1 9 8 8	104,7	104,3	104,3	104,5	104,5	104,6	104,5	104,6	104,7	104,8	105,0	105,2	105,2	82
1 9 8 9	106,2	105,3	105,5	105,7	105,9	106,0	106,0	106,0	106,2	106,6	106,8	107,1	107,1	
1 9 9 0	108,6	107,4	107,7	107,9	108,1	108,3	108,3	108,3	108,5	109,0	109,5	109,8	109,9	
1 9 9 1	111,2	110,0	110,1	110,5	110,7	110,8	110,9	111,0	111,1	111,8	112,4	112,6	112,7	
1 9 9 2	114,6	112,9	113,4	113,9	114,1	114,3	114,4	114,6	114,8	115,3	115,7	115,9	116,1	
1 9 8 8	104,4	103,8	103,9	104,1	104,2	104,3	104,2	104,3	104,3	104,5	104,7	104,9	105,0	83
1 9 8 9	106,0	105,2	105,3	105,5	105,6	105,8	105,8	105,8	105,9	106,5	106,7	106,9	106,9	
1 9 9 0	108,6	107,3	107,6	108,0	108,1	108,2	108,3	108,3	108,4	109,1	109,6	109,9	110,0	
1 9 9 1	111,6	110,1	110,3	110,6	111,1	111,2	111,3	111,3	111,6	112,4	113,1	113,1	113,2	
1 9 9 2	115,5	113,4	113,8	114,5	115,0	115,2	115,3	115,5	115,8	116,5	116,9	117,3	117,3	
1 9 8 8	104,8	104,3	104,4	104,8	104,8	104,8	104,8	104,8	104,9	104,9	105,1	105,1	105,2	84
1 9 8 9	106,2	105,5	105,8	105,9	105,9	106,1	106,2	106,2	106,3	106,4	106,5	106,9	106,9	
1 9 9 0	108,0	107,0	107,3	107,5	107,7	107,9	108,0	108,1	108,2	108,3	108,4	108,5	108,5	
1 9 9 1	109,8	108,5	108,7	108,9	109,2	109,6	109,7	109,9	110,1	110,4	110,6	110,8	110,8	
1 9 9 2	112,8	111,0	111,7	112,0	112,2	112,5	112,8	112,9	113,0	113,4	113,6	114,4	114,4	
1 9 8 8	105,3	105,2	105,2	105,3	105,4	105,4	105,4	105,4	105,4	105,5	105,6	105,0	105,0	85
1 9 8 9	106,0	105,2	105,3	105,5	105,6	106,1	106,1	106,1	106,2	106,2	106,4	106,7	106,6	
1 9 9 0	107,5	106,7	106,8	107,0	107,1	107,2	107,3	107,5	107,6	107,8	108,0	108,7	108,8	
1 9 9 1	109,9	109,0	109,2	109,3	109,5	109,6	109,6	109,7	109,8	110,0	110,2	111,2	111,3	
1 9 9 2	112,5	111,4	111,8	111,9	112,0	112,4	112,6	112,6	112,7	112,9	113,2	113,0	113,1	
1 9 8 8	91,8	93,0	92,6	92,4	92,3	91,9	91,8	91,6	91,5	91,4	91,2	91,1	90,9	86
1 9 8 9	90,4	90,8	90,7	90,6	90,5	90,5	90,4	90,4	90,3	90,3	90,1	90,0	89,9	
1 9 9 0	89,5	89,9	89,8	89,8	89,8	89,7	89,6	89,4	89,4	89,4	89,4	89,2	89,1	
1 9 9 1	88,8	89,1	89,1	89,1	89,0	88,9	88,8	88,8	88,8	88,6	88,6	88,5	88,5	
1 9 9 2	87,9	88,4	88,3	88,3	88,4	88,1	87,8	87,7	87,7	87,6	87,5	87,6	87,6	
1 9 8 8	101,3	101,1	101,2	101,3	101,3	101,2	101,2	101,2	101,2	101,3	101,3	101,3	101,4	87
1 9 8 9	101,5	101,4	101,4	101,5	101,5	101,5	101,6	101,6	101,6	101,6	101,6	101,5	101,5	
1 9 9 0	101,8	101,5	101,6	101,6	101,8	101,8	101,8	101,8	101,9	101,9	101,9	102,1	102,1	
1 9 9 1	103,0	102,2	102,3	102,6	102,8	102,9	102,9	103,0	103,1	103,2	103,3	103,5	103,6	
1 9 9 2	104,8	103,7	104,1	104,2	104,3	104,8	104,8	104,9	105,0	105,2	105,3	105,6	105,6	
1 9 8 8	96,1	97,2	97,1	96,8	96,7	96,3	96,1	95,9	95,8	95,6	95,6	95,2	95,1	88
1 9 8 9	94,9	95,1	95,1	95,1	95,1	94,9	94,8	94,8	94,8	94,7	94,8	94,7	94,7	
1 9 9 0	94,2	94,6	94,6	94,6	94,5	94,4	94,4	94,2	94,1	94,0	94,1	93,6	93,6	
1 9 9 1	93,3	93,5	93,5	93,5	93,3	93,3	93,2	93,3	93,3	93,0	93,1	93,2	93,1	
1 9 9 2	93,1	93,0	93,0	93,0	93,0	93,2	93,2	93,1	93,0	93,0	93,2	93,2	93,1	
1 9 8 8	96,9	97,1	97,2	97,2	97,1	96,9	96,9	96,9	96,8	96,8	96,7	96,7	96,7	89
1 9 8 9	96,5	96,6	96,6	96,6	96,6	96,5	96,5	96,5	96,4	96,4	96,3	96,4	96,5	
1 9 9 0	96,3	96,4	96,5	96,4	96,4	96,3	96,2	96,2	96,2	96,2	96,2	96,1	96,1	
1 9 9 1	96,4	96,2	96,2	96,2	96,2	96,3	96,3	96,4	96,4	96,5	96,5	96,6	96,7	
1 9 9 2	96,9	96,6	96,7	96,7	96,7	96,8	96,9	96,9	97,0	96,9	97,1	97,2	97,2	
1 9 8 8	104,2	103,8	103,8	103,8	103,8	104,3	104,3	104,3	104,3	104,4	104,4	104,6	104,6	90
1 9 8 9	105,1	105,0	105,0	105,0	105,1	104,7	104,9	105,0	105,0	105,1	105,1	105,3	105,5	
1 9 9 0	105,7	105,5	105,5	105,6	105,7	105,8	105,6	105,6	105,6	105,6	105,6	106,2	106,1	
1 9 9 1	106,4	106,4	106,3	106,3	106,3	106,2	106,3	106,4	106,6	106,6	106,6	106,6	106,6	
1 9 9 2	106,9	106,7	106,8	106,8	106,8	107,0	107,0	107,0	107,0	106,9	107,0	107,0	107,0	

2 INDEX DER EINZEL
2.2 GLIEDERUNG NACH DEM WARENVERZEICHNIS FUER
1985 =

LFD NR.	WZ-NR.	HAUPTBEREICH BZW. WARENGRUPPE	WAEGLUNGS-		JAHRESDURCHSCHNITTE			
			ANTEIL	V-FAKTOR	1989	1990	1991	1992
91	45	SPIELWAREN, FEST- UND SCHERZARTIKEL 1) (A.N.G.)	7,19	0,86451	106,4	108,0	110,8	114,1
92	47	MUSIKINSTRUMENTE (OHNE PHONOTECHNISCHE GERAETE UND MUSIKSPIELWAREN), MUSIKALIEN	2,22	0,82235	108,1	111,5	115,2	119,3
93	49	SCHUL-1), LADEN-1), WOHN- UND KUECHENMOEBEL	48,47	0,81549	106,8	109,6	113,4	116,7
94	54	SCHREIB-, ZEICHEN- UND MALGERAETE, LERNMITTEL 1) A.N.G. (OHNE DRUCKEREIERZEUGNISSE), ZEICHENMASCHINEN 1)	2,90	0,83969	108,0	109,9	112,5	115,9
95	56	DRUCKEREIERZEUGNISSE (OHNE MUSIKALIEN, BEDRUCKTE BEHAELTER)	20,34	0,80656	117,7	121,8	126,5	129,6
96	58	BUEROMASCHINEN, DATENVERARBEITUNGSGERAETE UND -EINRICHTUNGEN 1), BUEROMOEBEL	2,98	1,06484	87,8	86,9	86,3	84,5
97	65	SPIELPLATZGERAETE 1), CAMPING- UND SPORTARTIKEL, HANDELSWAFFEN 1), BASTELSAETZE 1)	7,35	0,87831	101,1	101,7	102,6	104,0
98	66	TAFEL-, KUECHEN- U.AE. HAUSHALTSGERAETE (OHNE ELEKTRISCHE)	15,05	0,81623	109,1	112,3	115,6	119,5
99	67	HEIZGERAETE, KUEHLMOEBEL, WASCHMASCHINEN FUER DEN HAUSHALT	9,70	0,89047	100,7	102,2	104,8	108,3
100	77	KRAFTWAGEN, KRAFTWAGENTEILE UND -ZUBEHOER (A.N.G.), BEREIFUNGEN (A.N.G.)	106,83	0,78167	110,9	113,5	118,0	122,7
101	78	ZWEIRAEDEER, ZWEIRADTEILE UND -ZUBEHOER (A.N.G.)	4,77	0,84825	110,5	115,0	119,4	123,5
102	87	ARZNEIMITTEL UND SONSTIGE PHARMAZEUTISCHE ERZEUGNISSE (A.N.G.)	49,22	0,85304	105,4	105,6	106,9	109,4
103	92	FESTE BRENNSTOFFE, MINERALOELERZEUGNISSE	44,45	0,81062	66,5	71,8	77,3	74,7

LFD NR.	WZ-NR.	INDEX / INDEXGRUPPE	WÄGUNG- ANTEIL	V-FAKTOR	JAHRESDURCHSCHNITTE			
					1989	1990	1991	1992
104		GESAMTINDEX	1000	0,85163	102,3	104,4	107,1	109,8
105		GESAMTINDEX OHNE SAISONWAREN 1)	967,75	0,85163	102,3	104,2	106,7	109,7
106		SAISONWAREN 1)	32,25	0,86690	103,0	110,4	117,7	114,1
107		GESAMTINDEX OHNE HEIZÖL	972,94	0,85370	103,7	105,6	108,2	111,3
108		GESAMTINDEX OHNE HEIZÖL UND KRAFTSTOFFE	958,63	0,85370	104,0	105,9	108,4	111,5
109		HEIZÖL UND KRAFTSTOFFE	41,37	0,81107	63,9	69,5	75,1	72,0
NACH HAUPTGRUPPEN								
110		NÄHRUNG- UND GENUSSMITTEL	305,70	0,86210	101,0	103,7	106,1	109,1
111		KLEIDUNG, SCHUHE	178,78	0,84615	105,9	107,3	109,9	113,0
112		BRENNSTOFFE	29,66	0,79466	58,2	64,2	67,8	61,6
113		ÜBRIGE WAREN FUER DIE HAUSHALTSFÜHRUNG	165,53	0,85214	103,9	105,8	108,4	111,5
114) VERKEHRZWECKE	123,74	0,79130	107,6	110,4	115,5	120,1
115		WAREN FUER) DIE KOERPER- UND GESUNDHEITSPFLEGE	81,00	0,85814	104,7	105,3	106,8	109,4
116) BILDUNGS- UND UNTERHALTUNGSZWECKE	95,52	0,91400	101,8	103,0	104,5	105,9
117		PERSOENLICHE AUSSTATTUNG, SONSTIGE WAREN	20,07	0,91001	103,2	103,9	104,8	106,0

LFD NR.	WZ-NR.	INDEX / INDEXGRUPPE	WAEGUNGS- ANTEIL	V-FAKTOR	JAHRESDURCHSCHNITTE			
					1989	1990	1991	1992
NACH GRUPPEN UND UNTERGRUPPEN								
118		NAHRUNGS- UND GENUSSMITTEL	305,70	0,86210	101,0	103,7	106,1	109,1
119		NAHRUNGSMITTEL	223,63	0,87743	100,9	104,0	106,8	109,4
120		FLEISCH UND FLEISCHWAREN, FISCHE UND FISCHWAREN	68,67	0,88039	100,9	105,5	108,1	112,0
121		FLEISCH UND FLEISCHWAREN	63,08	0,88417	99,8	104,3	106,4	110,5
122		FISCHE UND FISCHWAREN	5,59	0,86116	113,7	119,0	126,4	128,8
123		EIER	3,84	0,92982	99,2	102,0	106,2	107,4
124		MILCH, KAESE, BUTTER	28,98	0,90117	101,4	103,3	103,9	106,7
125		SPEISEFETTE UND -OELE (OHNE BUTTER)	8,11	0,73929	88,1	88,3	88,4	91,0
126		BROT UND BACKWAREN	15,95	0,85628	104,2	106,9	111,5	116,7
127		MEHL, NAEHRMITTEL, KARTOFFELERZEUGNISSE	23,48	0,86998	101,8	102,9	105,1	108,4
128		KARTOFFELN	2,05	1,03189	173,9	195,0	217,6	219,9
129		GEMUESE, OBST UND MARMELADE	30,83	0,85442	95,6	101,3	107,2	103,5
130		FRISCHGEMUESE	7,90	0,92248	92,1	100,7	107,7	96,4
131		GEMUESEKONSERVEN	7,59	0,84511	99,5	100,3	102,4	104,6
132		FRISCHOBST	10,26	0,79425	93,8	103,0	111,9	104,9
133		OBSTKONSERVEN, TROCKENOBST	3,91	0,87456	98,1	99,6	103,7	110,1

2 INDEX DER EINZEL
2.3 GLIEDERUNG NACH DEM GÜTERVERZEICHNIS FÜR
1985 =

LFD NR.	WZ-NR.	INDEX / INDEXGRUPPE	WÄGUNGS-		1989	JAHRESDURCHSCHNITTE			
			ANTEIL	V-FAKTOR		1990	1991	1992	1985 =
134		MARMELADE	1,17	0,90180	101,0	102,5	105,7	111,0	
135		ZUCKER, SÜßWAREN	21,49	0,90793	99,9	99,8	100,2	102,5	
136		GEWÜRZE UND ÄHNLICHE BACK- UND SPEISEZUTATEN	7,24	0,87423	102,5	103,4	105,4	107,7	
137		ALKOHOLFREIE GETRÄNKE	12,99	0,86463	103,3	105,8	109,3	115,4	
138		GENUSSMITTEL	82,07	0,82309	101,3	102,7	104,1	108,4	
139		BOHNENKAFFEE	11,40	0,90266	78,8	72,0	70,2	70,4	
140		ECHTER TEE	1,89	0,86140	102,7	103,7	106,0	109,5	
141		ALKOHOLISCHE GETRÄNKE	40,98	0,83782	101,9	103,2	105,7	109,8	
142		TABAKWAREN	27,80	0,77273	109,5	114,6	115,4	122,0	
143		KLEIDUNG, SCHUHE	178,78	0,84615	105,9	107,3	109,9	113,0	
144		OBERBEKLEIDUNG	128,55	0,85418	105,8	107,0	109,6	112,6	
145		HERREN- UND KNABENBERBEKLEIDUNG	40,85	0,85406	106,8	108,6	111,4	114,7	
146		DAMEN- UND MÄDCHENBERBEKLEIDUNG	87,70	0,85505	105,4	106,3	108,7	111,7	
147		SONSTIGE BEKLEIDUNG	24,10	0,82747	105,8	107,3	109,7	112,9	
148		SCHUHE UND ZUBEHÖR	26,13	0,82816	106,5	108,8	111,6	115,1	
149		BRENNSTOFFE	29,66	0,79466	58,2	64,2	67,8	61,6	

2 INDEX DER EINZEL
2.3 GLIEDERUNG NACH DEM GÜTERVERZEICHNIS FUER
1985 =

LFD NR.	WZ-NR.	INDEX / INDEXGRUPPE	WÄGUNG- ANTEIL	V-FAKTOR	JAHRESDURCHSCHNITTE			
					1989	1990	1991	1992
150		UEBRIGE WAREN FUER DIE HAUSHALTSFUEHRUNG	165,53	0,85214	103,9	105,8	108,4	111,5
151		MOEBEL	52,65	0,81818	106,3	109,0	112,7	116,0
152		HEIMTEXTILIEN, HAUSHALTSWAESCHE	25,64	0,87654	102,2	103,1	104,5	107,0
153		HEIZ- UND KOCHGERAETE, BELEUCHTUNGSKOERPER	9,05	0,87753	102,6	104,3	107,1	111,4
154		HAUSHALTSMASCHINEN UND -GERAETE	32,61	0,85962	105,0	107,2	109,9	113,1
155		DARUNTER: LANGLEBIGE, HOCHWERTIGE ELEKTR. HAUSHALTSMASCHINEN UND -GERAETE	11,37	0,91166	100,3	101,4	103,5	106,0
156		TAPETEN, FARBEN, BAUSTOFFE	13,87	0,84359	98,2	100,2	102,3	104,4
157		SONSTIGE WAREN FUER DIE HAUSHALTSFUEHRUNG	31,71	0,87479	102,8	104,0	106,0	109,5
158		WAREN FUER VERKEHRZWECKE	123,74	0,79130	107,6	110,4	115,5	120,1
159		KRAFTFAHRZEUGE UND FAHRRADER	89,71	0,77514	112,4	115,3	120,2	124,9
160		KRAFTSTOFFE	14,31	0,83729	82,3	86,4	95,8	100,4
161		SONSTIGE WAREN FUER EIGENE KRAFTFAHRZEUGE	19,72	0,85875	104,0	105,4	108,2	112,5
162		WAREN FUER DIE KOERPER- UND GESUNDHEITSPFLEGE	81,00	0,85814	104,7	105,3	106,8	109,4
163		WAREN FUER DIE KOERPERPFLEGE	26,46	0,87204	103,3	104,5	106,4	109,1
164		WAREN FUER DIE GESUNDHEITSPFLEGE	54,54	0,85169	105,4	105,7	107,0	109,5
165		DARUNTER: PRAEPARATE ZUR INNEREN ANWENDUNG	47,36	0,84922	105,6	105,8	106,9	109,5

2 INDEX DER EINZEL
 2.3 GLIEDERUNG NACH DEM GÜTERVERZEICHNIS FÜR
 1985 =

LFD NR.	WZ-NR.	INDEX / INDEXGRUPPE	WÄGUNG- ANTEIL	V-FAKTOR	JAHRES DURCHSCHNITTE			
					1989	1990	1991	1992
166		WAREN FÜR BILDUNGS- UND UNTERHALTUNGSZWECKE	95,52	0,91400	101,8	103,0	104,5	105,9
167		RUNDFUNK-, FERNSEH- UND PHONOGERÄTE UND DEREN ZUBEHÖRTEILE	28,82	1,05422	90,3	89,5	88,8	87,9
168		FOTO- UND KINOAPPARATE UND DEREN ZUBEHÖRTEILE	4,32	1,01529	96,0	95,7	94,6	94,6
169		BÜCHER, ZEITUNGEN ZEITSCHRIFTEN	19,89	0,80524	117,8	122,0	126,8	129,9
170		SONSTIGE WAREN FÜR BILDUNGS- UND UNTERHALTUNGSZWECKE	42,49	0,87852	102,7	103,9	105,9	108,0
171		PERSÖNLICHE AUSSTATTUNG, SONSTIGE WAREN	20,07	0,91001	103,2	103,9	104,8	106,0
172		UHREN, ECHTER SCHMUCK	13,30	0,94307	102,0	102,2	102,7	103,1
173		SONSTIGE PERSÖNLICHE AUSSTATTUNG	6,77	0,85963	105,6	107,2	108,9	111,7

HANDELSPREISE

DEN PRIVATEN VERBRAUCH (AUSGABE 1963)

100

JAHR	DURCH- SCHNITT	JAN.	FEBR.	MAERZ	APRIL	MAI	JUNI	JULI	AUG.	SEPT.	OKT.	NOV.	DEZ.	LFD NR.	
1 9 8 8	100,8	100,6	100,6	100,7	100,8	100,8	100,9	100,8	100,8	100,8	100,8	100,9	101,1	101,2	166
1 9 8 9	101,8	101,3	101,5	101,5	101,5	101,7	101,7	101,9	102,0	102,1	102,1	102,1	102,1	102,2	
1 9 9 0	103,0	102,2	102,4	102,5	102,6	102,9	103,0	103,0	103,1	103,2	103,4	103,5	103,6	103,6	
1 9 9 1	104,5	103,8	104,0	104,1	104,3	104,5	104,5	104,6	104,7	104,8	104,9	105,1	105,2	105,2	
1 9 9 2	105,9	105,3	105,5	105,6	105,7	105,8	105,8	105,8	105,8	106,1	106,4	106,5	106,6	106,6	
1 9 8 8	91,8	93,0	92,6	92,4	92,3	91,9	91,8	91,6	91,5	91,3	91,1	91,0	90,9	90,9	167
1 9 8 9	90,3	90,8	90,7	90,6	90,5	90,4	90,3	90,3	90,3	90,2	90,1	89,9	89,9	89,9	
1 9 9 0	89,5	89,8	89,8	89,8	89,7	89,6	89,5	89,3	89,3	89,3	89,3	89,1	89,1	89,1	
1 9 9 1	88,8	89,1	89,1	89,1	89,0	88,9	88,8	88,7	88,7	88,5	88,5	88,5	88,5	88,4	
1 9 9 2	87,9	88,4	88,3	88,3	88,4	88,1	87,9	87,7	87,7	87,6	87,6	87,7	87,6	87,6	
1 9 8 8	96,9	97,6	97,6	97,5	97,3	97,0	96,9	96,7	96,6	96,5	96,5	96,2	96,1	96,1	168
1 9 8 9	95,0	96,1	96,1	96,1	96,1	96,1	96,0	96,0	96,0	96,0	96,0	96,0	96,0	96,0	
1 9 9 0	95,7	96,0	96,1	95,9	95,9	95,8	95,7	95,7	95,7	95,6	95,6	95,1	95,1	95,1	
1 9 9 1	94,6	95,0	95,0	94,9	94,7	94,4	94,3	94,4	94,3	94,2	94,3	94,6	94,6	94,6	
1 9 9 2	94,6	94,5	94,5	94,6	94,6	94,7	94,7	94,6	94,6	94,6	94,6	94,5	94,5	94,5	
1 9 8 8	112,9	110,4	110,6	111,4	112,2	112,6	113,1	113,1	113,4	113,7	114,0	115,3	115,5	115,5	169
1 9 8 9	117,8	115,8	116,8	116,8	117,0	117,5	117,4	118,2	118,3	118,6	118,9	118,9	119,1	119,1	
1 9 9 0	122,0	119,2	119,9	120,2	120,5	121,6	122,1	122,3	122,7	123,0	123,6	124,2	124,5	124,5	
1 9 9 1	126,8	124,9	125,2	125,6	125,9	126,6	126,8	127,1	127,3	127,6	127,8	128,0	128,3	128,3	
1 9 9 2	129,9	128,6	129,0	129,3	129,3	129,4	129,5	129,6	129,7	130,6	131,2	131,3	131,4	131,4	
1 9 8 8	101,7	101,5	101,6	101,6	101,7	101,7	101,7	101,7	101,8	101,7	101,8	101,9	102,0	102,0	170
1 9 8 9	102,7	102,1	102,2	102,3	102,3	102,6	102,7	102,7	102,8	102,9	103,1	103,2	103,2	103,2	
1 9 9 0	103,9	103,3	103,4	103,5	103,7	103,8	103,9	103,9	104,0	104,1	104,3	104,4	104,5	104,5	
1 9 9 1	105,9	104,9	105,1	105,2	105,5	105,7	105,7	105,9	106,0	106,3	106,4	106,7	106,8	106,8	
1 9 9 2	108,0	106,9	107,2	107,4	107,6	107,8	108,0	108,1	108,1	108,4	108,7	108,9	109,0	109,0	
1 9 8 8	102,5	102,2	102,3	102,4	102,4	102,5	102,5	102,5	102,6	102,6	102,6	102,7	102,7	102,7	171
1 9 8 9	103,2	103,0	103,1	103,1	103,1	103,0	103,1	103,1	103,1	103,2	103,2	103,4	103,5	103,5	
1 9 9 0	103,9	103,6	103,7	103,7	103,8	103,9	103,8	103,9	103,8	103,9	103,9	104,2	104,2	104,2	
1 9 9 1	104,8	104,3	104,4	104,4	104,5	104,6	104,7	104,8	104,9	105,1	105,1	105,2	105,2	105,2	
1 9 9 2	106,0	105,3	105,6	105,7	105,7	105,9	106,0	106,0	106,1	106,2	106,3	106,6	106,6	106,6	
1 9 8 8	101,6	101,4	101,4	101,4	101,4	101,6	101,6	101,6	101,6	101,7	101,6	101,8	101,8	101,8	172
1 9 8 9	102,0	102,0	102,0	102,0	102,0	101,7	101,8	101,9	101,9	101,9	101,9	102,1	102,2	102,2	
1 9 9 0	102,2	102,1	102,2	102,2	102,3	102,2	102,1	102,1	102,1	102,1	102,1	102,4	102,4	102,4	
1 9 9 1	102,7	102,6	102,5	102,6	102,6	102,5	102,6	102,6	102,8	102,8	102,8	102,8	102,9	102,9	
1 9 9 2	103,1	102,9	103,0	103,0	103,0	103,1	103,2	103,1	103,2	103,1	103,3	103,3	103,3	103,3	
1 9 8 8	104,3	103,9	104,0	104,3	104,3	104,3	104,3	104,3	104,4	104,4	104,6	104,6	104,7	104,7	173
1 9 8 9	105,6	104,9	105,1	105,2	105,3	105,4	105,5	105,6	105,6	105,7	105,9	106,2	106,2	106,2	
1 9 9 0	107,2	106,3	106,6	106,7	106,9	107,1	107,2	107,3	107,3	107,5	107,5	107,7	107,7	107,7	
1 9 9 1	108,9	107,7	107,9	108,0	108,3	108,7	108,8	109,0	109,2	109,5	109,6	109,8	109,9	109,9	
1 9 9 2	111,7	110,1	110,7	110,9	111,1	111,3	111,6	111,7	111,8	112,2	112,3	113,1	113,1	113,1	

2.4.1 GESAMTINDEX UND AUSGEWAHLTE WIRTSCHAFTSGRUPPEN UND UNTERGRUPPEN

JAHR — MONAT	EINZELHANDEL INSGESAMT					NAHRUNGSMITTELN, GETRAENKEN, TABAKWAREN 1)				
						- WIRTSCHAFTSGRUPPE 431 -				
	1985 =100	1980 =100	1976 =100	1970 =100	1962 =100	1985 =100	1980 =100	1976 =100	1970 =100	1962 =100
1962 JD	48.4	56.9	65.9	89.7	100.0	52.5	60.9	68.2	90.7	100.0
1963 JD	49.1	57.7	66.8	91.0	101.5	53.5	62.0	69.4	92.4	101.8
1964 JD	49.7	58.3	67.6	92.0	102.6	53.9	62.5	70.0	93.1	102.6
1965 JD	50.7	59.5	68.9	93.8	104.6	55.3	64.1	71.7	95.5	105.2
1966 JD	51.7	60.7	70.3	95.7	106.7	56.3	65.3	73.1	97.2	107.2
1967 JD	51.9	61.0	70.7	96.2	107.2	56.5	65.5	73.3	97.5	107.5
1968 JD	51.8	60.9	70.5	96.0	107.1	55.9	64.8	72.6	96.6	106.5
1969 JD	52.4	61.5	71.2	97.0	108.2	56.9	65.9	73.8	98.2	108.2
1970 JD	54.0	63.4	73.5	100.0	111.5	57.9	67.2	75.2	100.0	110.2
1971 JD	56.5	66.3	76.8	104.6	116.7	59.8	69.4	77.7	103.3	113.9
1972 JD	59.0	69.3	80.2	109.2	121.8	62.9	72.9	81.6	108.6	119.7
1973 JD	63.0	74.0	85.7	116.6	130.1	67.0	77.7	87.0	115.8	127.6
1974 JD	67.6	79.3	91.9	125.1	139.5	70.3	81.5	91.3	121.4	133.8
1975 JD	71.3	83.7	96.9	131.9	147.1	74.3	86.1	96.4	128.3	141.4
1976 JD	73.5	86.3	100.0	136.1	151.8	77.0	89.3	100.0	133.1	146.6
1977 JD	76.4	89.7	103.9	141.5	157.8	81.4	94.4	105.6	140.5	154.8
1978 JD	78.2	91.8	106.4	144.8	161.5	82.0	95.2	106.5	141.7	156.1
1979 JD	81.0	95.1	110.1	149.9	167.2	83.0	96.2	107.7	143.3	157.9
1980 JD	85.2	100.0	115.9	157.7	175.9	86.2	100.0	111.9	148.9	164.1
1981 JD	89.7	105.3	122.0	166.1	185.3	90.3	104.8	117.3	156.0	172.0
1982 JD	94.0	110.3	127.8	174.0	194.0	95.8	111.2	124.4	165.5	182.4
1983 JD	96.4	113.2	131.1	178.5	199.1	98.1	113.8	127.4	169.4	186.7
1984 JD	98.4	115.6	133.9	182.3	203.3	99.7	115.6	129.4	172.1	189.7
1985 JD	100.0	117.5	136.1	185.2	206.6	100.0	116.0	129.8	172.8	190.4
1986 JD	99.6	116.9	135.5	184.4	205.6	100.4	116.5	130.3	173.4	191.1
1987 JD	99.7	117.1	135.7	184.7	206.0	99.6	115.6	129.3	172.1	189.7
1988 JD	100.3	117.7	136.4	185.7	207.1	99.6	115.6	129.3	172.1	189.6
1989 JD	102.3	120.2	139.2	189.5	211.3	101.6	117.8	131.8	175.5	193.3
1990 JD	104.4	122.6	142.0	193.3	215.6	104.2	120.9	135.2	180.0	198.3
1991 JD	107.1	125.7	145.6	198.3	221.1	106.7	123.7	138.4	184.2	203.0
1992 JD	109.8	129.0	149.4	203.4	226.8	109.7	127.3	142.4	189.5	208.8
1993 JD	-	-	-	-	-	-	-	-	-	-
1994 JD	-	-	-	-	-	-	-	-	-	-
1962 JANUAR	48.1	56.5	65.5	89.1	99.4	52.1	60.4	67.6	90.0	99.2
FEBRUAR	48.2	56.6	65.6	89.3	99.6	52.3	60.7	67.9	90.3	99.5
MAERZ	48.4	56.8	65.8	89.6	99.9	52.6	61.0	68.3	90.9	100.2
APRIL	48.5	56.9	65.9	89.7	100.1	53.1	61.6	68.9	91.7	101.1
MAI	48.5	57.0	66.0	89.9	100.3	53.2	61.7	69.0	91.8	101.2
JUNI	48.6	57.1	66.1	90.0	100.4	53.4	61.9	69.3	92.2	101.6
JULI	48.6	57.1	66.1	90.0	100.4	53.2	61.7	69.1	92.0	101.4
AUGUST	48.3	56.7	65.7	89.4	99.7	52.0	60.3	67.5	89.8	99.0
SEPTEMBER ..	48.3	56.7	65.7	89.4	99.7	51.8	60.1	67.3	89.6	98.7
OKTOBER	48.3	56.7	65.7	89.5	99.8	51.9	60.2	67.4	89.7	98.8
NOVEMBER	48.5	56.9	65.9	89.7	100.1	52.1	60.4	67.6	90.0	99.2
DEZEMBER	48.7	57.2	66.3	90.2	100.6	52.5	60.9	68.2	90.8	100.1
1963 JANUAR	49.0	57.5	66.6	90.6	101.1	53.2	61.7	69.1	92.0	101.4
FEBRUAR	49.3	57.9	67.1	91.4	101.9	54.1	62.7	70.2	93.4	102.9
MAERZ	49.3	57.9	67.1	91.4	101.9	54.1	62.8	70.3	93.6	103.1
APRIL	49.4	58.0	67.2	91.5	102.1	54.6	63.3	70.8	94.2	103.8
MAI	49.3	57.9	67.1	91.4	101.9	54.1	62.8	70.3	93.6	103.2
JUNI	49.2	57.8	66.9	91.1	101.6	53.7	62.3	69.7	92.8	102.3
JULI	49.0	57.5	66.6	90.7	101.2	53.0	61.5	68.8	91.6	101.0
AUGUST	48.7	57.2	66.3	90.3	100.7	52.3	60.7	67.9	90.4	99.6
SEPTEMBER ..	48.8	57.3	66.4	90.4	100.8	52.5	60.9	68.1	90.6	99.8
OKTOBER	49.1	57.6	66.7	90.8	101.3	52.9	61.4	68.7	91.4	100.7
NOVEMBER	49.2	57.8	67.0	91.2	101.7	53.3	61.8	69.2	92.1	101.5
DEZEMBER	49.3	57.9	67.1	91.4	102.0	53.6	62.2	69.6	92.6	102.0
1964 JANUAR	49.6	58.2	67.4	91.8	102.4	53.9	62.5	70.0	93.1	102.6
FEBRUAR	49.7	58.3	67.5	91.9	102.5	53.9	62.5	69.9	93.0	102.5
MAERZ	49.7	58.4	67.6	92.0	102.6	53.9	62.5	70.0	93.2	102.7
APRIL	49.7	58.4	67.6	92.0	102.6	54.1	62.8	70.3	93.5	103.0
MAI	49.7	58.4	67.6	92.0	102.6	54.1	62.8	70.3	93.5	103.0
JUNI	49.7	58.4	67.6	92.0	102.6	54.1	62.8	70.3	93.5	103.0
JULI	49.7	58.3	67.5	91.9	102.5	54.1	62.8	70.3	93.5	103.0
AUGUST	49.6	58.2	67.4	91.7	102.3	53.6	62.2	69.6	92.6	102.0
SEPTEMBER ..	49.5	58.1	67.3	91.6	102.2	53.5	62.0	69.4	92.4	101.8
OKTOBER	49.6	58.2	67.4	91.8	102.4	53.5	62.0	69.4	92.4	101.8
NOVEMBER	49.8	58.5	67.8	92.3	102.9	53.9	62.5	70.0	93.2	102.7
DEZEMBER	49.9	58.6	67.9	92.4	103.1	54.1	62.8	70.3	93.5	103.0

1) FRUEHERE BEZEICHNUNG: "EINZELHANDEL MIT NAHRUNGS- UND GENUSSMITTELN UND GEMISCHTWAREN". - 2) FRUEHERE BEZEICHNUNG: "EINZELHANDEL
3) FRUEHERE BEZEICHNUNG: "EINZELHANDEL MIT TEXTILWAREN INSGESAMT".

BUNDESGBIET

HANDELSPREISE

TABELLEN

AUF ORIGINALBASIS UND UMBASIIERT AUF 1980, 1976, 1970 UND 1962 = 100

E I N Z E L H A N D E L M I T										JAHR — MONAT	
NAHRUNGSMITTELN, GETRAENKEN, TABAKWAREN (OHNE AUSGEPRÄGTE SCHWERPUNKT) 2)					TEXTILEN, BEKLEIDUNG 3)						
- WIRTSCHAFTSUNTERGRUPPE 431 1 -					- UNTERGRUPPEN 1-7 DER WIRTSCHAFTSGRUPPE 432 -						
1985 =100	1980 =100	1976 =100	1970 =100	1962 =100	1985 =100	1980 =100	1976 =100	1970 =100	1962 =100		
52.9	61.1	67.8	90.6	100.0	46.2	54.2	64.3	88.9	100.0 1962 JD	
54.0	62.3	69.2	92.4	102.0	47.1	55.3	65.6	90.6	102.0 1963 JD	
54.4	62.8	69.8	93.2	102.9	47.8	56.1	66.6	92.0	103.5 1964 JD	
55.9	64.4	71.6	95.6	105.5	48.8	57.2	67.9	93.8	105.5 1965 JD	
56.8	65.6	72.8	97.3	107.4	49.8	58.3	69.2	95.7	107.6 1966 JD	
56.3	65.0	72.2	96.4	106.4	49.9	58.5	69.4	95.9	107.9 1967 JD	
56.3	65.0	72.2	96.4	106.4	49.9	58.5	69.4	95.9	107.9 1968 JD	
57.3	66.1	73.4	98.0	108.1	50.3	58.9	70.0	96.7	108.8 1969 JD	
58.4	67.4	74.8	100.0	110.3	52.0	61.0	72.4	100.0	112.5 1970 JD	
60.5	69.8	77.5	103.6	114.2	54.7	64.1	76.1	105.2	118.3 1971 JD	
63.5	73.2	81.3	108.7	119.9	57.7	67.7	80.3	111.0	124.9 1972 JD	
67.3	77.6	86.2	115.2	127.1	61.6	72.3	85.8	118.5	133.3 1973 JD	
71.0	81.9	91.0	121.6	134.2	66.5	78.0	92.5	127.9	143.9 1974 JD	
75.2	86.7	96.4	128.7	142.0	69.8	81.9	97.2	134.3	151.1 1975 JD	
78.0	90.0	100.0	133.6	147.4	71.9	84.3	100.0	138.2	155.5 1976 JD	
81.8	94.4	104.8	140.1	154.5	74.9	87.8	104.2	144.0	162.1 1977 JD	
82.5	95.2	105.8	141.4	155.9	78.1	91.6	108.7	150.2	169.0 1978 JD	
83.4	96.2	106.9	142.9	157.6	81.3	95.3	113.1	156.3	175.9 1979 JD	
86.7	100.0	111.1	148.4	163.7	85.3	100.0	118.7	164.0	184.6 1980 JD	
90.9	104.9	116.6	155.7	171.8	89.4	104.9	124.4	172.0	193.6 1981 JD	
96.0	110.7	123.0	164.3	181.3	93.5	109.6	130.1	178.8	202.3 1982 JD	
98.0	113.1	125.6	167.9	185.1	96.1	112.7	133.8	184.8	208.1 1983 JD	
99.7	115.0	127.8	170.7	188.3	98.0	115.0	136.4	188.5	212.2 1984 JD	
100.0	115.4	128.2	171.3	188.8	100.0	117.3	139.2	192.2	216.4 1985 JD	
100.2	115.6	128.5	171.6	189.2	101.7	119.2	141.5	195.5	220.1 1986 JD	
99.3	114.6	127.4	170.1	187.6	102.8	120.5	143.1	197.6	222.5 1987 JD	
99.2	114.4	127.2	169.9	187.3	104.0	121.9	144.7	199.9	225.0 1988 JD	
100.9	116.4	129.4	172.8	190.6	105.4	123.6	146.6	202.5	228.0 1989 JD	
103.3	119.2	132.4	176.9	195.0	106.6	124.9	148.3	204.8	230.6 1990 JD	
105.7	122.0	135.6	181.0	199.6	108.9	127.7	151.6	209.4	235.8 1991 JD	
108.6	125.3	139.2	185.9	205.0	112.0	131.3	155.8	215.2	242.4 1992 JD	
-	-	-	-	-	-	-	-	-	- 1993 JD	
-	-	-	-	-	-	-	-	-	- 1994 JD	
52.5	60.6	67.3	89.9	99.2	45.9	53.8	63.8	88.2	99.2 JANUAR 1962	
52.7	60.8	67.5	90.2	99.5	45.9	53.8	63.8	88.2	99.2	... FEBRUAR	
53.0	61.1	67.9	90.7	100.1	46.0	53.9	64.0	88.4	99.4 MAERZ	
53.5	61.7	68.6	91.6	101.0	46.0	53.9	64.0	88.5	99.6 APRIL	
53.5	61.7	68.6	91.7	101.2	46.2	54.2	64.3	88.8	99.9 MAI	
53.6	61.9	68.8	91.9	101.4	46.2	54.2	64.3	88.9	100.0 JUNI	
53.5	61.7	68.6	91.7	101.2	46.3	54.3	64.4	89.0	100.1 JULI	
52.4	60.5	67.2	89.8	99.1	46.4	54.4	64.5	89.1	100.2	... AUGUST	
52.3	60.4	67.1	89.6	98.8	46.4	54.4	64.5	89.2	100.4	.. SEPTEMBER	
52.3	60.4	67.1	89.6	98.8	46.4	54.4	64.6	89.3	100.5 OKTOBER	
52.6	60.7	67.4	90.0	99.3	46.5	54.5	64.7	89.4	100.6	... NOVEMBER	
53.0	61.2	68.0	90.9	100.3	46.6	54.6	64.8	89.6	100.8	... DEZEMBER	
53.7	62.0	68.9	92.0	101.5	46.8	54.9	65.1	90.0	101.3 JANUAR 1963	
54.5	62.9	69.9	93.4	103.0	46.8	54.9	65.2	90.1	101.4 FEBRUAR	
54.7	63.1	70.1	93.6	103.3	46.9	55.0	65.3	90.2	101.5 MAERZ	
55.0	63.5	70.5	94.2	103.9	47.1	55.2	65.5	90.5	101.8 APRIL	
54.7	63.1	70.1	93.6	103.3	47.2	55.3	65.6	90.6	101.9 MAI	
54.3	62.6	69.5	92.8	102.4	47.2	55.4	65.7	90.8	102.1 JUNI	
53.5	61.7	68.6	91.7	101.2	47.2	55.4	65.7	90.8	102.2 JULI	
52.9	61.0	67.8	90.6	99.9	47.2	55.4	65.7	90.8	102.2	... AUGUST	
53.0	61.1	67.9	90.7	100.1	47.2	55.4	65.7	90.8	102.2	.. SEPTEMBER	
53.5	61.7	68.6	91.6	101.0	47.2	55.4	65.8	90.9	102.3	... OKTOBER	
53.8	62.1	69.0	92.2	101.7	47.2	55.4	65.8	91.0	102.4	... NOVEMBER	
54.1	62.4	69.3	92.6	102.2	47.3	55.5	65.9	91.1	102.5	... DEZEMBER	
54.4	62.8	69.8	93.3	102.9	47.5	55.7	66.1	91.4	102.8 JANUAR 1964	
54.4	62.8	69.8	93.2	102.8	47.7	55.9	66.3	91.6	103.0 FEBRUAR	
54.5	62.9	69.9	93.4	103.0	47.7	55.9	66.3	91.6	103.1 MAERZ	
54.6	63.0	70.0	93.5	103.2	47.8	56.0	66.4	91.8	103.3 APRIL	
54.9	63.3	70.3	93.9	103.6	47.8	56.0	66.5	91.9	103.4 MAI	
54.6	63.0	70.0	93.5	103.2	47.8	56.1	66.6	92.0	103.5 JUNI	
54.6	63.0	70.0	93.5	103.1	47.8	56.1	66.6	92.0	103.5 JULI	
54.1	62.4	69.3	92.6	102.2	47.8	56.1	66.6	92.1	103.6 AUGUST	
54.0	62.3	69.2	92.5	102.1	47.8	56.1	66.6	92.1	103.6	.. SEPTEMBER	
54.0	62.3	69.2	92.5	102.1	47.8	56.1	66.6	92.1	103.6 OKTOBER	
54.4	62.8	69.8	93.3	102.9	48.1	56.3	66.8	92.3	103.8 NOVEMBER	
54.6	63.0	70.0	93.5	103.2	48.1	56.4	66.9	92.5	104.1	... DEZEMBER	

MIT NAHRUNGS- UND GENUSSMITTELN VERSCHIEDENER ART (OHNE AUSGEPRÄGTE SCHWERPUNKT) UND GEMISCHTWAREN (SYSTEMATIK-NR. 431 0)“. -

2.4.1 GESAMTINDEX UND AUSGEWAHLTE WIRTSCHAFTSGRUPPEN UND UNTERGRUPPEN

JAHR — MONAT	EINZELHANDEL I N S G E S A M T					NAHRUNGSMITTELN, GETRAENKEN, TABAKWAREN 1)				
						- WIRTSCHAFTSGRUPPE 431 -				
	1985 =100	1980 =100	1976 =100	1970 =100	1962 =100	1985 =100	1980 =100	1976 =100	1970 =100	1962 =100
1965 JANUAR	50.2	58.9	68.2	92.8	103.5	54.3	63.0	70.5	93.8	103.4
FEBRUAR	50.2	58.9	68.2	92.9	103.6	54.1	62.8	70.3	93.6	103.2
MAERZ	50.3	59.1	68.4	93.1	103.8	54.5	63.2	70.7	94.1	103.7
APRIL	50.3	59.1	68.5	93.3	104.1	55.0	63.8	71.4	95.0	104.7
MAI	50.6	59.4	68.8	93.6	104.4	55.3	64.2	71.8	95.5	105.2
JUNI	50.8	59.6	69.0	94.0	104.9	56.0	65.0	72.7	96.7	106.6
JULI	50.9	59.8	69.3	94.3	105.2	56.3	65.3	73.1	97.3	107.2
AUGUST	50.8	59.6	69.0	93.9	104.7	55.4	64.3	72.0	95.8	105.6
SEPTEMBER ..	50.7	59.5	68.9	93.8	104.6	55.3	64.1	71.7	95.4	105.1
OKTOBER	50.8	59.6	69.0	94.0	104.9	55.3	64.1	71.7	95.4	105.1
NOVEMBER	51.0	59.9	69.4	94.5	105.4	55.7	64.6	72.3	96.2	106.0
DEZEMBER	51.3	60.2	69.7	94.9	105.8	56.0	65.0	72.7	96.8	106.7
1966 JANUAR	51.4	60.3	69.9	95.2	106.2	56.2	65.2	73.0	97.1	107.0
FEBRUAR	51.4	60.4	70.0	95.3	106.3	56.3	65.3	73.1	97.3	107.2
MAERZ	51.6	60.6	70.2	95.5	106.5	56.5	65.5	73.3	97.5	107.4
APRIL	51.8	60.8	70.4	95.9	107.0	57.0	66.1	74.0	98.5	108.5
MAI	51.9	61.0	70.6	96.1	107.2	57.2	66.4	74.3	98.8	108.9
JUNI	51.8	60.8	70.4	95.9	107.0	57.0	66.1	74.0	98.5	108.5
JULI	51.8	60.8	70.4	95.8	106.8	56.5	65.5	73.3	97.6	107.6
AUGUST	51.5	60.5	70.1	95.4	106.4	55.8	64.7	72.4	96.3	106.1
SEPTEMBER ..	51.4	60.4	70.0	95.3	106.3	55.3	64.2	71.9	95.7	105.5
OKTOBER	51.5	60.5	70.1	95.4	106.4	55.3	64.2	71.9	95.7	105.5
NOVEMBER	51.8	60.8	70.4	95.9	107.0	56.0	65.0	72.7	96.7	106.6
DEZEMBER	51.9	61.0	70.6	96.1	107.2	56.2	65.2	73.0	97.1	107.0
1967 JANUAR	51.9	61.0	70.6	96.1	107.2	56.1	65.1	72.9	97.0	106.9
FEBRUAR	51.9	61.0	70.7	96.2	107.3	56.2	65.2	73.0	97.1	107.0
MAERZ	52.1	61.2	70.9	96.5	107.6	56.7	65.8	73.6	97.9	107.9
APRIL	52.0	61.1	70.8	96.4	107.5	56.9	66.0	73.9	98.3	108.3
MAI	52.2	61.3	71.0	96.6	107.7	57.2	66.3	74.2	98.7	108.8
JUNI	52.2	61.3	71.0	96.6	107.7	57.3	66.5	74.4	99.0	109.1
JULI	52.1	61.2	70.9	96.5	107.6	57.2	66.4	74.3	98.9	109.0
AUGUST	51.8	60.8	70.4	95.9	107.0	56.2	65.2	73.0	97.1	107.0
SEPTEMBER ..	51.8	60.8	70.4	95.8	106.8	55.9	64.8	72.5	96.5	106.4
OKTOBER	51.7	60.7	70.3	95.7	106.7	55.8	64.7	72.4	96.3	106.1
NOVEMBER	51.8	60.8	70.4	95.8	106.9	55.9	65.0	72.7	96.7	106.6
DEZEMBER	51.8	60.8	70.4	95.8	106.9	56.0	64.9	72.6	96.6	106.5
1968 JANUAR	51.9	61.0	70.7	96.2	107.3	56.1	65.1	72.9	97.0	106.9
FEBRUAR	51.9	61.0	70.7	96.2	107.3	56.0	65.0	72.8	96.9	106.8
MAERZ	51.9	61.0	70.6	96.1	107.2	56.0	65.0	72.8	96.9	106.8
APRIL	51.9	61.0	70.6	96.1	107.2	56.2	65.2	73.0	97.2	107.1
MAI	51.9	60.9	70.5	96.0	107.1	56.3	65.3	73.1	97.3	107.2
JUNI	51.9	61.0	70.6	96.1	107.2	56.5	65.5	73.3	97.6	107.6
JULI	51.9	60.9	70.5	96.0	107.1	56.0	65.0	72.7	96.8	106.7
AUGUST	51.7	60.7	70.3	95.7	106.7	55.4	64.3	72.0	95.8	105.6
SEPTEMBER ..	51.6	60.6	70.2	95.5	106.5	55.1	63.9	71.5	95.2	104.9
OKTOBER	51.7	60.7	70.3	95.7	106.7	55.3	64.2	71.8	95.6	105.4
NOVEMBER	51.9	60.9	70.5	96.0	107.1	55.7	64.6	72.3	96.2	106.0
DEZEMBER	51.9	61.0	70.7	96.2	107.3	56.0	64.9	72.6	96.6	106.5
1969 JANUAR	52.1	61.2	70.9	96.5	107.6	56.4	65.4	73.2	97.4	107.3
FEBRUAR	52.2	61.3	71.0	96.7	107.9	56.6	65.7	73.5	97.8	107.8
MAERZ	52.3	61.4	71.1	96.8	108.0	56.7	65.8	73.6	98.0	108.0
APRIL	52.4	61.5	71.2	96.9	108.1	57.2	66.3	74.2	98.7	108.8
MAI	52.5	61.6	71.3	97.1	108.3	57.5	66.7	74.6	99.2	109.3
JUNI	52.5	61.6	71.4	97.2	108.4	57.6	66.8	74.8	99.5	109.7
JULI	52.5	61.6	71.3	97.1	108.3	57.4	66.6	74.5	99.1	109.2
AUGUST	52.2	61.3	71.0	96.7	107.9	56.8	65.9	73.7	98.1	108.1
SEPTEMBER ..	52.2	61.3	71.0	96.7	107.9	56.5	65.5	73.3	97.6	107.6
OKTOBER	52.3	61.4	71.1	96.8	108.0	56.3	65.3	73.1	97.3	107.2
NOVEMBER	52.5	61.6	71.4	97.2	108.4	56.5	65.5	73.3	97.5	107.5
DEZEMBER	52.8	62.0	71.8	97.7	109.0	56.7	65.8	73.6	98.0	108.0

1) FRUEHERE BEZEICHNUNG: "EINZELHANDEL MIT NAHRUNGS- UND GENUSSMITTELN UND GEMISCHTWAREN". - 2) FRUEHERE BEZEICHNUNG: "EINZELHANDEL
3) FRUEHERE BEZEICHNUNG: "EINZELHANDEL MIT TEXTILWAREN INSGESAMT".

BUNDESGBIET

HANDELSPREISE

TABELLEN

AUF ORIGINALBASIS UND UMBASIIERT AUF 1980, 1976, 1970 UND 1962 = 100

E I N Z E L H A N D E L M I T										JAHR — MONAT	
NAHRUNGSMITTELN, GETRAENKEN, TABAKWAREN (OHNE AUSGEPRAEGTEN SCHWERPUNKT) 2)					TEXTILEN, BEKLEIDUNG 3)						
- WIRTSCHAFTSUNTERGRUPPE 431 1 -					- UNTERGRUPPEN 1-7 DER WIRTSCHAFTSGRUPPE 432 -						
1985 =100	1980 =100	1976 =100	1970 =100	1962 =100	1985 =100	1980 =100	1976 =100	1970 =100	1962 =100		
54.9	63.3	70.3	93.9	103.6	48.4	56.7	67.3	93.0	104.6 JANUAR 1965	
54.7	63.1	70.1	93.7	103.4	48.4	56.8	67.4	93.2	104.8 FEBRUAR	
55.0	63.5	70.5	94.2	103.9	48.4	56.8	67.4	93.2	104.9 MAERZ	
55.6	64.1	71.2	95.1	104.9	48.6	57.0	67.6	93.4	105.1 APRIL	
55.8	64.4	71.5	95.5	105.4	48.6	57.0	67.7	93.5	105.2 MAI	
56.5	65.2	72.4	96.7	106.7	48.7	57.1	67.8	93.7	105.4 JUNI	
56.9	65.6	72.9	97.4	107.4	48.7	57.1	67.8	93.7	105.4 JULI	
56.1	64.7	71.9	96.0	105.9	48.8	57.2	67.9	93.8	105.5 AUGUST	
55.8	64.4	71.5	95.5	105.4	49.0	57.4	68.1	94.1	105.9	.. SEPTEMBER	
55.8	64.4	71.6	95.6	105.5	49.1	57.6	68.3	94.4	106.2 OKTOBER	
56.3	65.0	72.2	96.4	106.4	49.2	57.7	68.5	94.6	106.4	... NOVEMBER	
56.8	65.5	72.8	97.2	107.2	49.3	57.8	68.6	94.8	106.6	... DEZEMBER	
56.8	65.5	72.8	97.3	107.3	49.5	58.0	68.8	95.1	107.0 JANUAR 1966	
56.9	65.6	72.9	97.4	107.4	49.6	58.1	68.9	95.2	107.1 FEBRUAR	
56.9	65.7	73.0	97.5	107.6	49.6	58.1	69.0	95.4	107.3 MAERZ	
57.5	66.3	73.7	98.5	108.7	49.7	58.3	69.2	95.6	107.5 APRIL	
57.7	66.6	74.0	98.9	109.1	49.7	58.3	69.2	95.6	107.5 MAI	
57.5	66.3	73.7	98.5	108.7	49.7	58.3	69.2	95.6	107.6 JUNI	
57.1	65.9	73.2	97.8	107.9	49.7	58.3	69.2	95.6	107.6 JULI	
56.3	65.0	72.2	96.5	106.5	49.7	58.3	69.2	95.7	107.7 AUGUST	
56.1	64.7	71.9	96.0	105.9	49.9	58.5	69.4	95.9	107.9	.. SEPTEMBER	
56.3	64.9	72.1	96.3	106.2	50.0	58.6	69.5	96.1	108.1 OKTOBER	
56.4	65.1	72.3	96.6	106.6	50.0	58.6	69.5	96.1	108.1	... NOVEMBER	
56.3	65.0	72.2	96.5	106.5	50.0	58.6	69.5	96.1	108.1	... DEZEMBER	
56.6	65.3	72.5	96.9	106.9	50.0	58.6	69.5	96.0	108.0 JANUAR 1967	
56.5	65.2	72.4	96.7	106.7	50.0	58.6	69.5	96.0	108.0 FEBRUAR	
56.6	65.3	72.5	96.8	106.8	49.9	58.5	69.4	95.9	107.9 MAERZ	
56.6	65.3	72.6	97.0	107.0	49.9	58.5	69.4	95.9	107.9 APRIL	
56.7	65.4	72.7	97.1	107.1	49.8	58.4	69.3	95.8	107.8 MAI	
56.9	65.6	72.9	97.4	107.5	49.8	58.4	69.3	95.8	107.8 JUNI	
56.3	65.0	72.2	96.5	106.5	49.9	58.5	69.4	95.9	107.9 JULI	
55.8	64.4	71.6	95.6	105.5	49.9	58.5	69.4	95.9	107.9 AUGUST	
55.5	64.0	71.1	95.0	104.8	49.9	58.5	69.4	95.9	107.9	.. SEPTEMBER	
55.7	64.3	71.4	95.4	105.2	50.0	58.6	69.5	96.0	108.0 OKTOBER	
56.1	64.7	71.9	96.0	105.9	50.0	58.6	69.5	96.1	108.1	... NOVEMBER	
56.3	65.0	72.2	96.4	106.3	50.0	58.6	69.5	96.1	108.1	... DEZEMBER	
56.6	65.3	72.5	96.9	106.9	50.0	58.6	69.5	96.0	108.0 JANUAR 1968	
56.5	65.2	72.4	96.7	106.7	50.0	58.6	69.5	96.0	108.0 FEBRUAR	
56.6	65.3	72.5	96.8	106.8	49.9	58.5	69.4	95.9	107.9 MAERZ	
56.6	65.3	72.6	97.0	107.0	49.9	58.5	69.4	95.9	107.9 APRIL	
56.7	65.4	72.7	97.1	107.1	49.8	58.4	69.3	95.8	107.8 MAI	
56.9	65.6	72.9	97.4	107.5	49.8	58.4	69.3	95.8	107.8 JUNI	
56.3	65.0	72.2	96.5	106.5	49.9	58.5	69.4	95.9	107.9 JULI	
55.8	64.4	71.6	95.6	105.5	49.9	58.5	69.4	95.9	107.9 AUGUST	
55.5	64.0	71.1	95.0	104.8	49.9	58.5	69.4	95.9	107.9	.. SEPTEMBER	
55.7	64.3	71.4	95.4	105.2	50.0	58.6	69.5	96.0	108.0 OKTOBER	
56.1	64.7	71.9	96.0	105.9	50.0	58.6	69.5	96.1	108.1	... NOVEMBER	
56.3	65.0	72.2	96.4	106.3	50.0	58.6	69.5	96.1	108.1	... DEZEMBER	
56.8	65.5	72.8	97.2	107.2	50.0	58.6	69.6	96.2	108.2 JANUAR 1969	
57.0	65.8	73.1	97.6	107.7	50.0	58.6	69.6	96.2	108.2 FEBRUAR	
57.2	66.0	73.3	97.9	108.0	50.1	58.7	69.7	96.3	108.3 MAERZ	
57.5	66.3	73.7	98.5	108.7	50.1	58.8	69.8	96.4	108.5 APRIL	
57.9	66.8	74.2	99.1	109.3	50.1	58.8	69.8	96.4	108.5 MAI	
58.0	66.9	74.3	99.3	109.5	50.1	58.8	69.8	96.5	108.6 JUNI	
57.8	66.7	74.1	99.0	109.2	50.1	58.8	69.8	96.5	108.6 JULI	
57.2	66.0	73.3	97.9	108.0	50.2	58.9	69.9	96.6	108.7 AUGUST	
56.9	65.6	72.9	97.4	107.5	50.4	59.1	70.1	96.9	109.0	.. SEPTEMBER	
56.7	65.4	72.7	97.1	107.1	50.5	59.2	70.3	97.2	109.4 OKTOBER	
56.9	65.6	72.9	97.4	107.5	50.7	59.5	70.6	97.5	109.7	... NOVEMBER	
57.2	66.0	73.3	97.9	108.0	50.7	59.5	70.6	97.6	109.8	... DEZEMBER	

MIT NAHRUNGS- UND GENUSSMITTELN VERSCHIEDENER ART (OHNE AUSGEPRAEGTEN SCHWERPUNKT) UND GEMISCHTWAREN (SYSTEMATIK-NR. 431 0)'' -

2.4.1 GESAMTINDEX UND AUSGEWAHLTE WIRTSCHAFTSGRUPPEN UND UNTERGRUPPEN

JAHR — MONAT	EINZELHANDEL INSGESAMT					NAHRUNGSMITTELN, GETRAENKEN, TABAKWAREN 1)				
						- WIRTSCHAFTSGRUPPE 431 -				
	1985 =100	1980 =100	1976 =100	1970 =100	1962 =100	1985 =100	1980 =100	1976 =100	1970 =100	1962 =100
1970 JANUAR	53.3	62.6	72.5	98.7	110.1	57.5	66.7	74.6	99.2	109.3
FEBRUAR	53.5	62.8	72.7	99.0	110.4	57.7	66.9	74.9	99.6	109.8
MAERZ	53.7	63.1	73.1	99.5	111.0	57.9	67.2	75.2	100.1	110.3
APRIL	53.8	63.2	73.2	99.7	111.2	58.2	67.5	75.5	100.4	110.6
MAI	54.0	63.4	73.4	99.9	111.4	58.4	67.7	75.8	100.8	111.1
JUNI	54.1	63.5	73.5	100.1	111.6	58.6	68.0	76.1	101.2	111.5
JULI	54.1	63.5	73.5	100.0	111.5	58.4	67.7	75.8	100.8	111.1
AUGUST	54.1	63.5	73.5	100.1	111.6	58.0	67.3	75.3	100.2	110.4
SEPTEMBER ..	54.1	63.5	73.5	100.1	111.6	57.5	66.7	74.6	99.2	109.3
OKTOBER	54.2	63.7	73.8	100.4	112.0	57.4	66.6	74.5	99.1	109.2
NOVEMBER	54.6	64.1	74.2	101.0	112.7	57.6	66.8	74.8	99.5	109.7
DEZEMBER	54.8	64.4	74.6	101.5	113.2	57.8	67.1	75.1	99.9	110.1
1971 JANUAR	55.4	65.0	75.3	102.5	114.3	58.5	67.8	75.9	101.0	111.3
FEBRUAR	55.8	65.5	75.9	103.3	115.2	59.0	68.4	76.5	101.8	112.2
MAERZ	56.1	65.9	76.3	103.9	115.9	59.4	68.9	77.1	102.6	113.1
APRIL	56.3	66.1	76.6	104.3	116.3	59.7	69.3	77.6	103.2	113.7
MAI	56.5	66.3	76.8	104.6	116.7	60.1	69.7	78.0	103.8	114.4
JUNI	56.7	66.6	77.1	104.9	117.0	60.4	70.1	78.5	104.4	115.1
JULI	56.7	66.6	77.1	105.0	117.1	60.5	70.2	78.6	104.6	115.3
AUGUST	56.5	66.4	76.9	104.7	116.8	60.0	69.6	77.9	103.7	114.3
SEPTEMBER ..	56.7	66.6	77.2	105.1	117.2	59.8	69.4	77.7	103.4	114.0
OKTOBER	56.9	66.8	77.4	105.3	117.4	59.7	69.3	77.6	103.3	113.8
NOVEMBER	57.1	67.0	77.6	105.7	117.9	60.1	69.7	78.0	103.8	114.4
DEZEMBER	57.3	67.3	77.9	106.1	118.3	60.4	70.1	78.5	104.4	115.1
1972 JANUAR	57.8	67.9	78.7	107.1	119.5	61.2	71.0	79.5	105.8	116.6
FEBRUAR	58.3	68.4	79.2	107.8	120.2	61.6	71.4	79.9	106.3	117.1
MAERZ	56.8	66.7	77.3	105.2	117.3	61.7	71.6	80.1	106.6	117.5
APRIL	58.5	68.7	79.6	108.4	120.9	61.9	71.8	80.3	106.8	117.7
MAI	58.7	68.9	79.8	108.7	121.2	62.2	72.1	80.7	107.4	118.4
JUNI	58.9	69.2	80.1	109.1	121.7	62.6	72.6	81.3	108.2	119.2
JULI	59.1	69.4	80.4	109.4	122.0	62.9	73.0	81.7	108.7	119.8
AUGUST	59.0	69.3	80.3	109.3	121.9	62.6	72.6	81.2	108.0	119.0
SEPTEMBER ..	59.7	70.1	81.2	110.6	123.4	64.1	74.3	83.2	110.7	122.0
OKTOBER	60.0	70.4	81.6	111.1	123.9	64.1	74.4	83.3	110.9	122.2
NOVEMBER	60.4	70.9	82.1	111.7	124.6	64.6	74.9	83.8	111.5	122.9
DEZEMBER	60.6	71.1	82.4	112.2	125.1	64.9	75.3	84.3	112.2	123.7
1973 JANUAR	61.1	71.7	83.1	113.1	126.1	65.5	76.0	85.1	113.3	124.9
FEBRUAR	61.6	72.3	83.7	113.9	127.0	66.0	76.6	85.7	114.0	125.6
MAERZ	62.0	72.8	84.3	114.8	128.0	66.4	77.0	86.2	114.7	126.4
APRIL	62.3	73.2	84.8	115.5	128.8	67.2	77.9	87.2	116.0	127.8
MAI	62.8	73.7	85.4	116.2	129.6	67.7	78.5	87.9	117.0	128.9
JUNI	63.2	74.2	85.9	117.0	130.5	68.2	79.1	88.5	117.7	129.7
JULI	63.2	74.2	86.0	117.1	130.6	67.7	78.5	87.9	117.0	128.9
AUGUST	63.1	74.1	85.8	116.8	130.3	67.0	77.7	87.0	115.7	127.5
SEPTEMBER ..	63.2	74.2	85.9	117.0	130.5	66.6	77.2	86.4	114.9	126.6
OKTOBER	63.7	74.8	86.6	117.9	131.5	66.8	77.5	86.7	115.3	127.1
NOVEMBER	64.6	75.9	87.9	119.6	133.4	67.4	78.2	87.5	116.4	128.3
DEZEMBER	65.2	76.6	88.7	120.7	134.6	67.8	78.7	88.1	117.2	129.2
1974 JANUAR	65.5	76.9	89.1	121.3	135.3	68.6	79.6	89.1	118.5	130.6
FEBRUAR	66.1	77.6	89.9	122.4	136.5	69.0	80.0	89.6	119.1	131.3
MAERZ	66.4	78.0	90.4	123.0	137.2	69.2	80.3	89.9	119.6	131.8
APRIL	66.9	78.5	90.9	123.8	138.1	70.0	81.2	90.9	120.9	133.2
MAI	67.4	79.1	91.6	124.7	139.1	70.7	82.0	91.8	122.1	134.6
JUNI	67.6	79.4	92.0	125.2	139.6	71.0	82.4	92.2	122.7	135.2
JULI	67.8	79.6	92.2	125.5	140.0	70.7	82.0	91.8	122.2	134.7
AUGUST	67.9	79.7	92.3	125.6	140.1	70.4	81.7	91.4	121.6	134.0
SEPTEMBER ..	68.1	80.0	92.7	126.2	140.8	70.3	81.5	91.2	121.4	133.8
OKTOBER	68.6	80.5	93.2	126.9	141.5	70.6	81.9	91.7	122.0	134.5
NOVEMBER	69.2	81.2	94.1	128.1	142.9	71.3	82.7	92.6	123.2	135.8
DEZEMBER	69.4	81.5	94.4	128.5	143.3	71.7	83.2	93.1	123.9	136.5

1) FRUEHERE BEZEICHNUNG: "EINZELHANDEL MIT NAHRUNGS- UND GENUSSMITTELN UND GEMISCHTWAREN". - 2) FRUEHERE BEZEICHNUNG: "EINZELHANDEL
3) FRUEHERE BEZEICHNUNG: "EINZELHANDEL MIT TEXTILWAREN INSGESAMT".

BUNDESGBIET

HANDELSPREISE

TABELLEN

AUF ORIGINALBASIS UND UMBASIIERT AUF 1980, 1976, 1970 UND 1962 = 100

E I N Z E L H A N D E L M I T										JAHR — MONAT	
NAHRUNGSMITTELN, GETRAENKEN, TABAKWAAREN (OHNE AUSGEPRAEGTEN SCHWERPUNKT) 2)					TEXTILEN, BEKLEIDUNG 3)						
- WIRTSCHAFTSUNTERGRUPPE 431 1 -					- UNTERGRUPPEN 1-7 DER WIRTSCHAFTSGRUPPE 432 -						
1985 =100	1980 =100	1976 =100	1970 =100	1962 =100	1985 =100	1980 =100	1976 =100	1970 =100	1962 =100		
57.9	66.8	74.2	99.1	109.3	51.2	60.0	71.2	98.4	110.7 JANUAR 1970	
58.2	67.1	74.5	99.5	109.8	51.3	60.2	71.4	98.7	111.0 FEBRUAR	
58.3	67.3	74.8	100.0	110.3	51.6	60.5	71.8	99.2	111.6 MAERZ	
58.6	67.6	75.1	100.4	110.8	51.7	60.6	71.9	99.4	111.8 APRIL	
58.9	67.9	75.4	100.8	111.2	51.9	60.8	72.1	99.6	112.1 MAI	
59.0	68.1	75.7	101.2	111.6	51.9	60.8	72.1	99.7	112.2 JUNI	
58.9	67.9	75.4	100.8	111.2	51.9	60.8	72.2	99.8	112.3 JULI	
58.5	67.5	75.0	100.2	110.5	52.0	61.0	72.4	100.0	112.5 AUGUST	
57.9	66.8	74.2	99.2	109.4	52.3	61.3	72.8	100.6	113.2	.. SEPTEMBER	
57.9	66.8	74.2	99.1	109.3	52.6	61.7	73.2	101.2	113.9 OKTOBER	
58.2	67.1	74.5	99.5	109.8	52.9	62.0	73.6	101.7	114.4	... NOVEMBER	
58.3	67.3	74.8	99.9	110.2	53.0	62.1	73.7	101.9	114.6	... DEZEMBER	
59.0	68.1	75.7	101.1	111.5	53.3	62.5	74.2	102.6	115.4 JANUAR 1971	
59.5	68.7	76.3	101.9	112.4	53.6	62.9	74.6	103.1	116.0 FEBRUAR	
60.0	69.2	76.9	102.7	113.3	54.0	63.3	75.1	103.8	116.8 MAERZ	
60.4	69.7	77.4	103.4	114.1	54.2	63.5	75.4	104.2	117.2 APRIL	
60.7	70.0	77.8	104.0	114.7	54.4	63.8	75.7	104.6	117.7 MAI	
61.1	70.5	78.3	104.6	115.4	54.5	63.9	75.8	104.8	117.9 JUNI	
61.2	70.6	78.4	104.8	115.6	54.6	64.0	76.0	105.0	118.1 JULI	
60.7	70.0	77.8	103.9	114.6	54.8	64.3	76.3	105.4	118.6 AUGUST	
60.5	69.8	77.6	103.7	114.4	55.3	64.8	76.9	106.3	119.6	.. SEPTEMBER	
60.5	69.8	77.6	103.7	114.4	55.6	65.2	77.4	106.9	120.3 OKTOBER	
60.8	70.1	77.9	104.1	114.8	55.9	65.6	77.8	107.5	120.9	... NOVEMBER	
61.2	70.6	78.4	104.7	115.5	55.9	65.6	77.9	107.7	121.2	... DEZEMBER	
62.1	71.6	79.5	106.2	117.2	56.4	66.1	78.5	108.5	122.1 JANUAR 1972	
62.3	71.9	79.9	106.7	117.7	56.7	66.5	78.9	109.1	122.7 FEBRUAR	
62.6	72.2	80.2	107.1	118.2	57.1	66.9	79.4	109.7	123.4 MAERZ	
62.8	72.4	80.4	107.4	118.5	57.2	67.1	79.6	110.0	123.8 APRIL	
63.0	72.7	80.8	107.9	119.0	57.3	67.2	79.8	110.3	124.1 MAI	
63.5	73.3	81.4	108.8	120.0	57.5	67.4	80.0	110.5	124.3 JUNI	
63.9	73.7	81.9	109.4	120.7	57.7	67.6	80.2	110.8	124.7 JULI	
63.4	73.2	81.3	108.6	119.8	57.8	67.8	80.5	111.2	125.1 AUGUST	
64.1	74.0	82.2	109.8	121.1	58.3	68.4	81.2	112.2	126.2	.. SEPTEMBER	
64.2	74.1	82.3	110.0	121.4	58.7	68.8	81.6	112.8	126.9 OKTOBER	
64.6	74.5	82.8	110.6	122.0	59.0	69.2	82.1	113.4	127.6 NOVEMBER	
65.0	75.0	83.3	111.3	122.8	59.1	69.3	82.2	113.6	127.8	... DEZEMBER	
65.7	75.8	84.2	112.5	124.1	59.6	69.9	82.9	114.5	128.8 JANUAR 1973	
66.1	76.3	84.8	113.3	125.0	60.0	70.3	83.4	115.3	129.7 FEBRUAR	
66.6	76.8	85.3	114.0	125.8	60.6	71.0	84.2	116.3	130.8 MAERZ	
67.4	77.8	86.4	115.4	127.3	60.9	71.4	84.7	117.1	131.7 APRIL	
68.0	78.5	87.2	116.5	128.5	61.2	71.8	85.2	117.8	132.5 MAI	
68.4	78.9	87.7	117.2	129.3	61.4	72.0	85.5	118.2	133.0 JUNI	
68.0	78.5	87.2	116.5	128.5	61.6	72.2	85.7	118.5	133.3 JULI	
67.3	77.6	86.2	115.1	127.0	61.9	72.6	86.1	119.0	133.9 AUGUST	
66.7	77.0	85.6	114.4	126.2	62.5	73.3	87.0	120.2	135.2	.. SEPTEMBER	
67.1	77.4	86.0	114.9	126.8	62.9	73.8	87.6	121.1	136.2 OKTOBER	
67.7	78.1	86.8	116.0	128.0	63.5	74.4	88.3	122.0	137.3	... NOVEMBER	
68.3	78.8	87.5	116.9	129.0	63.5	74.5	88.4	122.2	137.5	... DEZEMBER	
69.1	79.7	88.5	118.3	130.5	64.0	75.1	89.1	123.1	138.5 JANUAR 1974	
69.5	80.2	89.1	119.0	131.3	64.6	75.7	89.8	124.1	139.6 FEBRUAR	
69.9	80.6	89.5	119.6	131.9	65.1	76.3	90.6	125.2	140.9 MAERZ	
70.6	81.5	90.6	121.0	133.5	65.8	77.1	91.5	126.5	142.3 APRIL	
71.4	82.4	91.5	122.2	134.8	66.1	77.5	92.0	127.1	143.0 MAI	
71.8	82.8	92.0	122.9	135.6	66.4	77.8	92.3	127.5	143.4 JUNI	
71.4	82.4	91.6	122.4	135.0	66.5	78.0	92.6	128.0	144.0 JULI	
71.2	82.1	91.2	121.8	134.4	66.9	78.4	93.0	128.5	144.6 AUGUST	
71.1	82.0	91.1	121.7	134.3	67.5	79.1	93.9	129.7	145.9	.. SEPTEMBER	
71.4	82.4	91.5	122.3	134.9	67.9	79.6	94.5	130.6	146.9 OKTOBER	
72.2	83.3	92.5	123.6	136.4	68.6	80.4	95.4	131.9	148.4	... NOVEMBER	
72.6	83.8	93.1	124.4	137.2	68.7	80.6	95.7	132.2	148.7	... DEZEMBER	

MIT NAHRUNGS- UND GENUSSMITTELEN VERSCHIEDENER ART (OHNE AUSGEPRAEGTEN SCHWERPUNKT) UND GEMISCHTWAREN (SYSTEMATIK-NR. 431 0)''.

2.4.1 GESAMTINDEX UND AUSGEWAHLTE WIRTSCHAFTSGRUPPEN UND UNTERGRUPPEN

JAHR — MONAT	EINZELHANDEL INSGESAMT					NAHRUNGSMITTELN, GETRAENKEN, TABAKWAREN 1)				
						- WIRTSCHAFTSGRUPPE 431 -				
	1985 =100	1980 =100	1976 =100	1970 =100	1962 =100	1985 =100	1980 =100	1976 =100	1970 =100	1962 =100
1975 JANUAR	69.9	82.1	95.1	129.4	144.3	72.3	83.9	93.9	125.0	137.8
FEBRUAR	70.1	82.3	95.3	129.8	144.8	72.8	84.4	94.5	125.7	138.5
MAERZ	70.3	82.6	95.7	130.3	145.3	73.0	84.7	94.8	126.2	139.1
APRIL	70.8	83.1	96.3	131.1	146.2	74.0	85.8	96.0	127.7	140.7
MAI	71.3	83.7	96.9	131.9	147.1	74.7	86.7	97.0	129.1	142.3
JUNI	71.8	84.3	97.6	132.9	148.2	76.0	88.1	98.6	131.2	144.6
JULI	71.7	84.2	97.5	132.7	148.0	75.5	87.6	98.0	130.4	143.7
AUGUST	71.4	83.8	97.1	132.2	147.5	74.6	86.5	96.8	128.8	141.9
SEPTEMBER ..	71.8	84.3	97.6	132.8	148.1	74.4	86.3	96.6	128.6	141.7
OKTOBER	71.9	84.4	97.8	133.1	148.5	74.4	86.3	96.6	128.5	141.6
NOVEMBER	72.0	84.5	97.9	133.3	148.7	74.5	86.4	96.7	128.7	141.8
DEZEMBER	72.1	84.7	98.1	133.6	149.0	74.9	86.9	97.2	129.4	142.6
1976 JANUAR	72.6	85.3	98.8	134.5	150.0	75.7	87.8	98.3	130.8	144.1
FEBRUAR	73.0	85.7	99.3	135.2	150.8	76.3	88.5	99.1	131.9	145.3
MAERZ	73.1	85.8	99.4	135.3	150.9	76.6	88.9	99.5	132.4	145.9
APRIL	73.5	86.3	100.0	136.1	151.8	77.2	89.6	100.3	133.5	147.0
MAI	73.7	86.5	100.2	136.4	152.1	77.7	90.1	100.8	134.1	147.8
JUNI	73.8	86.6	100.3	136.5	152.3	77.8	90.2	100.9	134.3	147.9
JULI	73.4	86.2	99.9	136.0	151.7	77.1	89.4	100.1	133.2	146.7
AUGUST	73.6	86.4	100.1	136.3	152.0	77.1	89.4	100.1	133.2	146.7
SEPTEMBER ..	73.6	86.4	100.1	136.3	152.0	76.7	89.0	99.6	132.5	146.0
OKTOBER	73.8	86.6	100.3	136.5	152.3	76.7	89.0	99.6	132.5	146.0
NOVEMBER	73.9	86.8	100.5	136.8	152.6	77.2	89.5	100.2	133.3	146.9
DEZEMBER	74.3	87.3	101.1	137.6	153.5	78.2	90.7	101.5	135.1	148.8
1977 JANUAR	75.1	88.2	102.2	139.1	155.2	79.8	92.6	103.6	137.9	151.9
FEBRUAR	75.5	88.7	102.8	139.9	156.1	80.5	93.4	104.5	139.0	153.2
MAERZ	75.8	89.0	103.1	140.4	156.5	80.7	93.6	104.8	139.4	153.6
APRIL	76.3	89.6	103.8	141.3	157.6	81.6	94.7	106.0	141.0	155.4
MAI	76.6	90.0	104.2	141.9	158.2	82.1	95.2	106.5	141.7	156.1
JUNI	76.9	90.3	104.6	142.4	158.8	82.7	95.9	107.3	142.8	157.3
JULI	76.7	90.1	104.4	142.1	158.5	82.3	95.5	106.9	142.2	156.7
AUGUST	76.6	90.0	104.2	141.9	158.2	81.7	94.8	106.1	141.2	155.5
SEPTEMBER ..	76.6	90.0	104.2	141.9	158.2	81.4	94.4	105.6	140.5	154.8
OKTOBER	76.6	90.0	104.3	142.0	158.4	81.1	94.1	105.3	140.1	154.4
NOVEMBER	76.8	90.2	104.5	142.3	158.7	81.0	94.0	105.2	140.0	154.2
DEZEMBER	77.1	90.5	104.8	142.7	159.1	81.4	94.4	105.6	140.5	154.8
1978 JANUAR	77.4	90.9	105.3	143.3	159.9	81.7	94.8	106.1	141.2	155.5
FEBRUAR	77.8	91.4	105.9	144.2	160.8	82.2	95.3	106.7	142.0	156.4
MAERZ	78.0	91.6	106.1	144.4	161.1	82.3	95.5	106.9	142.2	156.7
APRIL	78.3	91.9	106.4	144.8	161.5	82.8	96.1	107.5	143.0	157.6
MAI	78.4	92.1	106.7	145.3	162.0	82.8	96.1	107.5	143.0	157.6
JUNI	78.6	92.3	106.9	145.5	162.3	83.0	96.3	107.8	143.4	158.0
JULI	78.6	92.3	106.9	145.5	162.3	83.0	96.3	107.8	143.4	158.0
AUGUST	78.1	91.7	106.2	144.6	161.2	82.0	95.1	106.4	141.6	156.0
SEPTEMBER ..	78.1	91.7	106.2	144.6	161.2	81.2	94.2	105.4	140.2	154.5
OKTOBER	78.2	91.8	106.3	144.7	161.4	80.9	93.8	105.0	139.7	153.9
NOVEMBER	78.3	91.9	106.5	145.0	161.7	81.0	93.9	105.1	139.8	154.1
DEZEMBER	78.6	92.3	106.9	145.5	162.3	81.4	94.4	105.7	140.6	154.9
1979 JANUAR	79.0	92.8	107.5	146.3	163.2	81.9	95.0	106.3	141.4	155.8
FEBRUAR	79.5	93.4	108.2	147.3	164.3	82.2	95.4	106.8	142.1	156.6
MAERZ	80.0	93.9	108.8	148.1	165.2	82.8	96.0	107.4	142.9	157.4
APRIL	80.4	94.4	109.4	148.9	166.1	83.1	96.4	107.9	143.6	158.2
MAI	80.6	94.7	109.7	149.3	166.5	83.5	96.9	108.4	144.2	158.9
JUNI	81.0	95.1	110.1	149.9	167.2	83.5	96.8	108.3	144.1	158.8
JULI	81.5	95.7	110.9	151.0	168.4	83.7	97.1	108.7	144.6	159.3
AUGUST	81.4	95.6	110.7	150.7	168.1	82.8	96.1	107.6	143.2	157.7
SEPTEMBER ..	81.5	95.7	110.9	151.0	168.4	82.6	95.8	107.2	142.6	157.1
OKTOBER	81.8	96.0	111.2	151.4	168.8	82.8	96.0	107.4	142.9	157.4
NOVEMBER	82.2	96.5	111.8	152.2	169.7	83.1	96.4	107.9	143.6	158.2
DEZEMBER	82.5	96.9	112.2	152.7	170.3	83.6	97.0	108.6	144.5	159.2

1) FRUEHERE BEZEICHNUNG: "EINZELHANDEL MIT NAHRUNGS- UND GENUSSMITTELN UND GEMISCHTWAREN". - 2) FRUEHERE BEZEICHNUNG: "EINZELHANDEL
3) FRUEHERE BEZEICHNUNG: "EINZELHANDEL MIT TEXTILWAREN INSGESAMT".

BUNDESGBIET

HANDELSPREISE

TABELLEN

AUF ORIGINALBASIS UND UMBASIERT AUF 1980, 1976, 1970 UND 1962 = 100

E I N Z E L H A N D E L M I T										JAHR — MONAT
NAHRUNGSMITTELN, GETRAENKEN, TABAKWAEREN (OHNE AUSGEPRÄGTE SCHWERPUNKT) 2) - WIRTSCHAFTSUNTERGRUPPE 431 1 -					TEXTILEN, BEKLEIDUNG 3) - UNTERGRUPPEN 1-7 DER WIRTSCHAFTSGRUPPE 432 -					
1985 =100	1980 =100	1976 =100	1970 =100	1962 =100	1985 =100	1980 =100	1976 =100	1970 =100	1962 =100	
73.3	84.6	94.0	125.6	138.6	69.0	80.9	96.0	132.6	149.2 JANUAR 1975
73.8	85.1	94.5	126.3	139.3	69.3	81.2	96.4	133.2	149.9 FEBRUAR
74.1	85.5	95.0	126.9	140.0	69.3	81.3	96.5	133.4	150.1 MAERZ
75.0	86.5	96.1	128.4	141.7	69.5	81.5	96.7	133.6	150.3 APRIL
75.8	87.5	97.2	129.9	143.3	69.7	81.7	97.0	134.0	150.8 MAI
76.8	88.6	98.4	131.4	145.0	69.7	81.7	97.0	134.1	150.9 JUNI
76.3	88.0	97.8	130.7	144.2	69.7	81.7	97.0	134.1	150.9 JULI
75.3	86.9	96.6	129.1	142.4	69.8	81.9	97.2	134.3	151.1 AUGUST
75.3	86.9	96.5	128.9	142.2	70.1	82.2	97.6	134.9	151.8	.. SEPTEMBER
75.2	86.8	96.4	128.8	142.1	70.4	82.6	98.0	135.5	152.4 OKTOBER
75.3	86.9	96.6	129.0	142.3	70.6	82.8	98.3	135.8	152.8	... NOVEMBER
75.8	87.4	97.1	129.7	143.1	70.7	82.9	98.4	136.0	153.0	... DEZEMBER
76.6	88.4	98.2	131.2	144.7	71.0	83.2	98.7	136.4	153.5 JANUAR 1976
77.3	89.2	99.1	132.4	146.0	71.1	83.4	99.0	136.8	154.0 FEBRUAR
77.7	89.6	99.5	132.9	146.6	71.4	83.7	99.3	137.2	154.4 MAERZ
78.4	90.4	100.4	134.1	147.9	71.5	83.8	99.5	137.5	154.7 APRIL
78.7	90.8	100.9	134.8	148.7	71.6	83.9	99.6	137.6	154.9 MAI
78.7	90.8	100.9	134.8	148.7	71.6	84.0	99.7	137.8	155.1 JUNI
78.1	90.1	100.1	133.7	147.5	71.6	84.0	99.7	137.8	155.1 JULI
78.1	90.1	100.1	133.7	147.5	71.8	84.2	99.9	138.1	155.4 AUGUST
77.7	89.7	99.7	133.2	146.9	72.2	84.6	100.4	138.7	156.1	.. SEPTEMBER
77.7	89.7	99.7	133.2	146.9	72.6	85.1	101.0	139.6	157.1 OKTOBER
78.3	90.3	100.3	134.0	147.8	72.9	85.5	101.5	140.3	157.9	... NOVEMBER
78.9	91.0	101.1	135.1	149.0	73.0	85.6	101.6	140.4	158.0	... DEZEMBER
80.2	92.5	102.8	137.3	151.5	73.4	86.1	102.2	141.2	158.9 JANUAR 1977
80.9	93.3	103.7	138.5	152.8	73.8	86.5	102.6	141.8	159.6 FEBRUAR
81.1	93.6	104.0	138.9	153.2	74.1	86.9	103.1	142.5	160.3 MAERZ
82.1	94.7	105.2	140.6	155.0	74.3	87.1	103.4	142.9	160.8 APRIL
82.4	95.1	105.7	141.2	155.8	74.7	87.6	103.9	143.6	161.6 MAI
83.1	95.9	106.5	142.3	156.9	74.7	87.6	104.0	143.7	161.7 JUNI
82.8	95.5	106.1	141.8	156.3	74.8	87.7	104.1	143.9	161.9 JULI
82.2	94.8	105.3	140.7	155.2	75.0	87.9	104.3	144.1	162.2 AUGUST
81.7	94.3	104.8	140.0	154.4	75.5	88.5	105.0	145.1	163.3	.. SEPTEMBER
81.6	94.1	104.5	139.6	154.0	75.8	88.9	105.5	145.8	164.1 OKTOBER
81.5	94.0	104.4	139.5	153.8	76.2	89.4	106.1	146.6	165.0	... NOVEMBER
81.8	94.4	104.9	140.2	154.6	76.3	89.5	106.2	146.8	165.2	... DEZEMBER
82.2	94.8	105.3	140.7	155.2	76.8	90.0	106.8	147.6	166.1 JANUAR 1978
82.7	95.4	106.0	141.6	156.2	77.4	90.7	107.6	148.7	167.3 FEBRUAR
82.9	95.6	106.2	141.9	156.5	77.5	90.9	107.9	149.1	167.8 MAERZ
83.3	96.1	106.8	142.7	157.4	77.8	91.2	108.2	149.5	168.3 APRIL
83.3	96.1	106.8	142.7	157.4	77.9	91.4	108.5	149.9	168.7 MAI
83.6	96.5	107.2	143.2	158.0	77.9	91.4	108.5	149.9	168.7 JUNI
83.6	96.4	107.1	143.1	157.8	77.9	91.4	108.5	149.9	168.7 JULI
82.4	95.1	105.7	141.2	155.8	78.1	91.6	108.7	150.2	169.1 AUGUST
81.6	94.2	104.7	139.9	154.3	78.6	92.2	109.4	151.2	170.1	.. SEPTEMBER
81.4	93.9	104.3	139.4	153.7	78.9	92.5	109.8	151.7	170.8 OKTOBER
81.5	94.0	104.4	139.5	153.8	79.2	92.9	110.2	152.3	171.4	... NOVEMBER
81.9	94.5	105.0	140.3	154.7	79.2	92.9	110.3	152.4	171.5	... DEZEMBER
82.3	95.0	105.6	141.1	155.6	79.6	93.3	110.7	153.0	172.2 JANUAR 1979
82.9	95.6	106.2	141.9	156.5	79.8	93.6	111.1	153.5	172.8 FEBRUAR
83.2	96.0	106.7	142.6	157.2	80.2	94.0	111.6	154.2	173.6 MAERZ
83.7	96.6	107.3	143.4	158.1	80.6	94.5	112.1	154.9	174.3 APRIL
84.1	97.0	107.8	144.0	158.8	80.8	94.7	112.4	155.3	174.8 MAI
84.0	96.9	107.7	143.9	158.7	80.8	94.8	112.5	155.5	175.0 JUNI
84.0	96.9	107.7	143.9	158.7	81.1	95.1	112.9	156.0	175.6 JULI
83.2	96.0	106.7	142.6	157.2	81.5	95.6	113.5	156.9	176.5 AUGUST
82.9	95.7	106.3	142.0	156.6	82.1	96.3	114.3	158.0	177.8	.. SEPTEMBER
83.1	95.9	106.5	142.3	156.9	82.6	96.8	114.9	158.8	178.7 OKTOBER
83.5	96.3	107.0	143.0	157.7	82.9	97.2	115.4	159.5	179.5	... NOVEMBER
84.0	96.9	107.7	143.9	158.7	83.1	97.4	115.6	159.8	179.8	... DEZEMBER

MIT NAHRUNGS- UND GENUSSMITTELN VERSCHIEDENER ART (OHNE AUSGEPRÄGTE SCHWERPUNKT) UND GEMISCHTWAREN (SYSTEMATIK-NR. 431 0)''.

2.4.1 GESAMTINDEX UND AUSGEWAHLTE WIRTSCHAFTSGRUPPEN UND UNTERGRUPPEN

JAHR — MONAT	EINZELHANDEL INSGESAMT					NAHRUNGSMITTELN, GETRAENKEN, TABAKWAREN 1)				
						- WIRTSCHAFTSGRUPPE 431 -				
	1985 =100	1980 =100	1976 =100	1970 =100	1962 =100	1985 =100	1980 =100	1976 =100	1970 =100	1962 =100
1980 JANUAR	83.4	97.9	113.4	154.4	172.2	84.7	98.2	109.9	146.2	161.1
FEBRUAR	83.9	98.6	114.1	155.3	173.3	85.1	98.7	110.5	146.9	161.9
MAERZ	84.2	98.9	114.6	156.0	174.0	85.3	99.0	110.8	147.4	162.4
APRIL	84.7	99.5	115.3	156.9	175.0	86.1	99.9	111.8	148.7	163.9
MAI	85.2	100.1	115.9	157.9	176.1	86.6	100.5	112.5	149.6	164.9
JUNI	85.5	100.4	116.3	158.3	176.6	87.3	101.3	113.4	150.8	166.2
JULI	85.5	100.4	116.3	158.3	176.6	87.3	101.3	113.4	150.8	166.2
AUGUST	85.6	100.5	116.4	158.5	176.8	86.9	100.8	112.8	150.1	165.4
SEPTEMBER ..	85.5	100.4	116.3	158.3	176.6	86.2	100.0	111.9	148.9	164.1
OKTOBER	85.6	100.5	116.4	158.5	176.8	85.7	99.4	111.2	148.0	163.1
NOVEMBER	86.3	101.3	117.3	159.8	178.2	86.3	100.1	112.0	149.0	164.2
DEZEMBER	86.7	101.8	117.9	160.6	179.1	86.8	100.7	112.7	149.9	165.2
1981 JANUAR	87.4	102.6	118.8	161.8	180.5	88.0	102.1	114.3	152.0	167.5
FEBRUAR	87.9	103.2	119.5	162.8	181.5	88.5	102.7	114.9	152.9	168.5
MAERZ	88.5	103.9	120.3	163.9	182.8	89.3	103.6	115.9	154.2	170.0
APRIL	89.1	104.6	121.2	165.0	184.0	90.6	105.1	117.6	156.5	172.4
MAI	89.7	105.3	122.0	166.1	185.2	91.6	106.3	119.0	158.3	174.4
JUNI	89.8	105.4	122.1	166.2	185.4	91.6	106.2	118.9	158.1	174.2
JULI	90.0	105.7	122.4	166.7	185.9	91.1	105.7	118.3	157.4	173.4
AUGUST	89.9	105.6	122.3	166.5	185.7	89.9	104.3	116.7	155.3	171.1
SEPTEMBER ..	90.4	106.2	123.0	167.5	186.8	90.0	104.4	116.8	155.4	171.3
OKTOBER	90.8	106.6	123.6	168.1	187.5	90.6	105.1	117.6	156.5	172.4
NOVEMBER	91.3	107.2	124.2	169.1	188.6	91.2	105.8	118.4	157.5	173.6
DEZEMBER	91.6	107.5	124.5	169.5	189.1	91.7	106.4	119.1	158.4	174.6
1982 JANUAR	92.1	108.2	125.3	170.6	190.3	92.5	107.3	120.1	159.7	176.0
FEBRUAR	92.4	108.5	125.7	171.1	190.8	93.2	108.1	121.0	160.9	177.3
MAERZ	92.5	108.6	125.8	171.3	191.0	93.7	108.7	121.7	161.8	178.3
APRIL	93.0	109.2	126.5	172.2	192.1	95.0	110.2	123.3	164.1	180.8
MAI	93.8	110.2	127.6	173.8	193.8	96.5	111.9	125.2	166.6	183.6
JUNI	94.9	111.4	129.0	175.7	195.9	99.4	115.3	129.0	171.7	189.2
JULI	94.7	111.2	128.8	175.4	195.6	98.5	114.3	127.9	170.2	187.5
AUGUST	94.3	110.7	128.2	174.6	194.7	96.6	112.1	125.5	166.9	183.9
SEPTEMBER ..	94.5	111.0	128.6	175.1	195.2	96.1	111.5	124.8	166.0	182.9
OKTOBER	94.8	111.3	128.9	175.5	195.8	95.8	111.1	124.3	165.4	182.3
NOVEMBER	95.1	111.7	129.4	176.2	196.5	96.1	111.5	124.8	166.0	182.9
DEZEMBER	95.3	111.9	129.6	176.5	196.8	96.5	111.9	125.2	166.6	183.6
1983 JANUAR	95.5	112.1	129.8	176.8	197.2	97.1	112.6	126.0	167.6	184.7
FEBRUAR	95.6	112.2	130.0	177.0	197.4	97.5	113.1	126.6	168.4	185.5
MAERZ	95.6	112.2	130.0	177.0	197.4	97.8	113.4	126.9	168.8	186.0
APRIL	95.9	112.6	130.4	177.6	198.1	98.3	114.0	127.6	169.7	187.0
MAI	96.2	113.0	130.9	178.2	198.8	98.8	114.6	128.3	170.6	188.0
JUNI	96.4	113.2	131.1	178.5	199.1	99.1	115.0	128.7	171.2	188.7
JULI	96.6	113.4	131.4	178.8	199.5	98.7	114.5	128.1	170.5	187.8
AUGUST	96.7	113.6	131.6	179.0	199.6	97.8	113.5	127.0	169.0	186.2
SEPTEMBER ..	96.9	113.8	131.8	179.5	200.2	97.9	113.6	127.1	169.1	186.4
OKTOBER	96.9	113.8	131.8	179.5	200.2	97.8	113.5	127.0	169.0	186.2
NOVEMBER	97.2	114.1	132.2	179.9	200.7	98.1	113.8	127.4	169.4	186.7
DEZEMBER	97.3	114.3	132.4	180.3	201.0	98.4	114.1	127.7	169.9	187.2
1984 JANUAR	97.8	114.8	133.0	181.1	201.9	99.0	114.8	128.5	170.9	188.3
FEBRUAR	98.1	115.2	133.4	181.7	202.6	99.7	115.6	129.4	172.1	189.6
MAERZ	98.4	115.5	133.8	182.2	203.2	100.3	116.3	130.2	173.1	190.8
APRIL	98.4	115.6	133.9	182.3	203.3	100.5	116.6	130.5	173.6	191.3
MAI	98.6	115.8	134.1	182.6	203.7	100.9	117.0	130.9	174.2	191.9
JUNI	98.9	116.1	134.5	183.1	204.2	101.6	117.7	131.7	175.2	193.1
JULI	98.5	115.7	134.0	182.5	203.5	100.7	116.8	130.7	173.9	191.6
AUGUST	98.2	115.3	133.6	181.8	202.8	99.4	115.3	129.0	171.7	189.2
SEPTEMBER ..	98.1	115.2	133.4	181.7	202.8	98.5	114.3	127.9	170.2	187.5
OKTOBER	98.5	115.7	134.0	182.5	203.5	98.5	114.2	127.8	170.0	187.3
NOVEMBER	98.7	115.9	134.2	182.8	203.9	98.5	114.3	127.9	170.2	187.5
DEZEMBER	98.8	116.0	134.4	182.9	204.0	98.7	114.5	128.1	170.5	187.8

1) FRUEHERE BEZEICHNUNG: "EINZELHANDEL MIT NAHRUNGS- UND GENUSSMITTELN UND GEMISCHTWAREN". - 2) FRUEHERE BEZEICHNUNG: "EINZELHANDEL
3) FRUEHERE BEZEICHNUNG: "EINZELHANDEL MIT TEXTILWAREN INSGESAMT".

BUNDESGBEIT

HANDELSPREISE

TABELLEN

AUF ORIGINALBASIS UND UMBASIIERT AUF 1980, 1976, 1970 UND 1962 = 100

E I N Z E L H A N D E L M I T										JAHR — MONAT
NAHRUNGSMITTELN, GETRANKEN, TABAKWAREN (OHNE AUSGEPRAEGTEN SCHWERPUNKT) 2) — WIRTSCHAFTSUNTERGRUPPE 431 1 —					TEXTILEN, BEKLEIDUNG 3) — UNTERGRUPPEN 1-7 DER WIRTSCHAFTSGRUPPE 432 —					
1985 =100	1980 =100	1976 =100	1970 =100	1962 =100	1985 =100	1980 =100	1976 =100	1970 =100	1962 =100	
85.0	98.1	109.0	145.6	160.6	83.6	98.0	116.3	160.7	180.9 JANUAR 1980
85.5	98.7	109.7	146.5	161.6	84.0	98.5	116.9	161.5	181.8 FEBRUAR
85.8	99.0	110.0	146.9	162.1	84.4	99.0	117.5	162.3	182.7 MAERZ
86.5	99.8	110.9	148.1	163.4	84.7	99.3	117.8	162.8	183.3 APRIL
87.1	100.5	111.7	149.2	164.5	84.9	99.6	118.2	163.3	183.9 MAI
87.7	101.2	112.4	150.2	165.7	85.0	99.7	118.3	163.5	184.0 JUNI
87.7	101.2	112.4	150.2	165.7	85.2	99.9	118.6	163.8	184.4 JULI
87.4	100.8	112.0	149.6	165.0	85.5	100.2	118.9	164.3	185.0 AUGUST
86.7	100.0	111.1	148.4	163.7	86.1	100.9	119.7	165.5	186.3	.. SEPTEMBER
86.3	99.6	110.7	147.8	163.1	86.3	101.2	120.1	165.9	186.8 OKTOBER
86.8	100.2	111.3	148.7	164.0	86.8	101.8	120.8	166.9	187.9 NOVEMBER
87.4	100.8	112.0	149.6	165.0	86.9	101.9	120.9	167.1	188.1	... DEZEMBER
88.5	102.1	113.4	151.5	167.1	87.2	102.3	121.4	167.8	188.8 JANUAR 1981
89.0	102.7	114.1	152.4	168.1	87.8	103.0	122.2	168.9	190.1 FEBRUAR
89.8	103.6	115.1	153.8	169.6	88.2	103.4	122.7	169.6	190.9 MAERZ
91.1	105.1	116.8	156.0	172.1	88.5	103.8	123.2	170.2	191.6 APRIL
92.0	106.2	118.0	157.6	173.9	89.1	104.5	124.0	171.4	192.9 MAI
92.0	106.2	118.0	157.6	173.9	89.3	104.7	124.3	171.7	193.3 JUNI
91.7	105.8	117.6	157.0	173.2	89.4	104.8	124.4	171.9	193.5 JULI
90.6	104.5	116.1	155.1	171.1	89.6	105.1	124.7	172.3	194.0 AUGUST
90.7	104.7	116.3	155.4	171.4	90.2	105.8	125.6	173.5	195.3	.. SEPTEMBER
91.3	105.3	117.0	156.3	172.4	90.7	106.4	126.3	174.5	196.4 OKTOBER
92.0	106.1	117.9	157.5	173.7	91.3	107.1	127.1	175.6	197.7	... NOVEMBER
92.4	106.6	118.4	158.2	174.5	91.5	107.3	127.3	176.0	198.1	... DEZEMBER
93.2	107.5	119.4	159.6	176.0	91.7	107.5	127.6	176.3	198.4 JANUAR 1982
93.9	108.3	120.3	160.7	177.3	92.2	108.1	128.3	177.3	199.5 FEBRUAR
94.4	108.9	121.0	161.6	178.3	92.5	108.5	128.8	177.9	200.3 MAERZ
95.7	110.4	122.7	163.9	180.7	92.8	108.8	129.1	178.4	200.8 APRIL
97.1	112.0	124.4	166.2	183.4	93.4	109.5	129.9	179.6	202.1 MAI
99.0	114.2	126.9	169.5	187.0	93.5	109.6	130.1	179.7	202.3 JUNI
98.1	113.2	125.8	168.0	185.3	93.6	109.7	130.2	179.9	202.5 JULI
96.4	111.2	123.6	165.0	182.0	93.7	109.9	130.4	180.2	202.9 AUGUST
95.9	110.7	123.0	164.3	181.2	94.2	110.4	131.0	181.0	203.8	.. SEPTEMBER
95.7	110.4	122.7	163.9	180.7	94.4	110.7	131.4	181.5	204.3 OKTOBER
95.9	110.7	123.0	164.3	181.2	94.9	111.3	132.1	182.5	205.5 NOVEMBER
96.4	111.2	123.6	165.0	182.0	95.0	111.4	132.2	182.7	205.6	... DEZEMBER
96.9	111.8	124.2	165.9	183.0	95.2	111.6	132.4	183.0	206.0 JANUAR 1983
97.3	112.3	124.8	166.7	183.8	95.3	111.8	132.7	183.3	206.4 FEBRUAR
97.5	112.5	125.0	167.0	184.2	95.5	112.0	132.9	183.7	206.7 MAERZ
98.1	113.2	125.8	168.0	185.3	95.7	112.2	133.2	184.0	207.1 APRIL
98.5	113.7	126.3	168.8	185.1	95.9	112.5	133.5	184.5	207.7 MAI
99.0	114.2	126.9	169.5	187.0	96.0	112.6	133.6	184.6	207.9 JUNI
98.6	113.8	126.4	168.9	186.3	96.2	112.8	133.9	185.0	208.2 JULI
97.9	112.9	125.4	167.6	184.8	96.3	112.9	134.0	185.1	208.4 AUGUST
97.9	113.0	125.6	167.7	185.0	96.6	113.3	134.5	185.8	209.1	.. SEPTEMBER
97.9	112.9	125.4	167.6	184.8	96.8	113.5	134.7	186.1	209.5 OKTOBER
98.1	113.2	125.8	168.0	185.3	97.0	113.7	134.9	186.4	209.9 NOVEMBER
98.4	113.5	126.1	168.5	185.8	97.1	113.8	135.0	186.6	210.1	... DEZEMBER
99.0	114.2	126.9	169.5	187.0	97.2	114.0	135.3	186.9	210.4 JANUAR 1984
99.6	114.9	127.7	170.5	188.1	97.4	114.2	135.6	187.3	210.8 FEBRUAR
100.2	115.6	128.4	171.6	189.2	97.6	114.4	135.8	187.6	211.2 MAERZ
100.5	115.9	128.8	172.0	189.7	97.7	114.6	136.0	187.9	211.5 APRIL
100.8	116.3	129.2	172.6	190.4	97.9	114.8	136.2	188.2	211.9 MAI
101.3	116.9	129.9	173.5	191.4	97.9	114.8	136.2	188.2	211.9 JUNI
100.6	116.1	129.0	172.3	190.1	98.0	114.9	136.4	188.4	212.1 JULI
99.5	114.8	127.6	170.4	187.9	98.0	114.9	136.4	188.4	212.1 AUGUST
98.6	113.8	126.4	168.9	186.3	98.4	115.4	136.9	189.2	213.0	.. SEPTEMBER
98.6	113.8	126.4	168.9	186.3	98.6	115.6	137.2	189.6	213.4 OKTOBER
98.7	113.9	126.6	169.1	186.5	98.9	116.0	137.7	190.2	214.1	... NOVEMBER
98.9	114.1	126.8	169.3	186.8	98.9	116.0	137.7	190.2	214.1	... DEZEMBER

MIT NAHRUNGS- UND GENUSSMITTELN VERSCHIEDENER ART (OHNE AUSGEPRAEGTEN SCHWERPUNKT) UND GEMISCHTWAREN (SYSTEMATIK-NR. 431 0)". -

2.4.1 GESAMTINDEX UND AUSGEWAHLTE WIRTSCHAFTSGRUPPEN UND UNTERGRUPPEN

JAHR — MONAT	EINZELHANDEL INSGESAMT					NAHRUNGSMITTELN, GETRAENKEN, TABAKWAREN 1)				
						- WIRTSCHAFTSGRUPPE 431 -				
	1985 =100	1980 =100	1976 =100	1970 =100	1962 =100	1985 =100	1980 =100	1976 =100	1970 =100	1962 =100
1985 JANUAR	99.3	116.6	135.1	183.9	205.1	99.4	115.3	128.0	171.7	189.2
FEBRUAR	99.9	117.3	135.9	185.0	206.3	100.3	116.3	130.2	173.3	190.9
MAERZ	100.2	117.7	136.3	185.6	207.0	100.6	116.7	130.6	173.8	191.5
APRIL	100.3	117.8	136.5	185.8	207.2	101.0	117.2	131.1	174.5	192.2
MAI	100.4	117.9	136.6	185.9	207.4	101.2	117.4	131.3	174.8	192.6
JUNI	100.2	117.7	136.3	185.6	207.0	100.9	117.0	130.9	174.3	192.1
JULI	100.0	117.4	136.1	185.2	206.5	100.3	116.3	130.2	173.3	190.9
AUGUST	99.6	117.0	135.5	184.5	205.7	99.2	115.1	128.7	171.4	188.8
SEPTEMBER ..	99.8	117.3	135.9	185.0	206.3	99.3	115.2	128.9	171.5	189.0
OKTOBER	99.9	117.3	135.9	185.0	206.3	99.1	115.0	128.6	171.2	188.6
NOVEMBER	100.2	117.7	136.3	185.6	207.0	99.3	115.2	128.9	171.5	189.0
DEZEMBER	100.2	117.7	136.3	185.6	207.0	99.5	115.4	129.1	171.9	189.4
1986 JANUAR	100.3	117.8	136.5	185.8	207.2	100.3	116.3	130.2	173.3	190.9
FEBRUAR	100.3	117.8	136.5	185.8	207.2	100.9	117.0	130.9	174.3	192.1
MAERZ	100.0	117.4	136.1	185.2	206.5	100.7	116.8	130.7	173.9	191.7
APRIL	100.0	117.4	136.1	185.2	206.5	101.0	117.2	131.1	174.5	192.2
MAI	99.9	117.3	135.9	185.0	206.3	101.3	117.5	131.5	175.0	192.8
JUNI	99.8	117.2	135.8	184.8	206.1	101.5	117.7	131.7	175.3	193.2
JULI	99.3	116.6	135.1	183.9	205.1	101.1	117.3	131.2	174.6	192.4
AUGUST	99.0	116.2	134.7	183.3	204.5	100.0	116.0	129.8	172.7	190.3
SEPTEMBER ..	99.1	116.4	134.8	183.5	204.7	99.7	115.6	129.4	172.2	189.8
OKTOBER	98.9	116.1	134.6	183.2	204.3	99.5	115.4	129.1	171.9	189.4
NOVEMBER	99.0	116.2	134.7	183.3	204.5	99.3	115.2	128.9	171.5	189.0
DEZEMBER	99.1	116.4	134.8	183.5	204.7	99.6	115.5	129.3	172.0	189.6
1987 JANUAR	99.7	117.1	135.6	184.6	205.9	99.8	115.8	129.5	172.4	190.0
FEBRUAR	99.8	117.2	135.8	184.8	206.1	100.4	116.5	130.3	173.4	191.1
MAERZ	99.7	117.1	135.6	184.6	205.9	100.1	116.1	129.9	172.9	190.5
APRIL	99.9	117.3	135.9	185.0	206.3	100.4	116.5	130.3	173.4	191.1
MAI	100.0	117.4	136.1	185.2	206.5	100.7	116.8	130.7	173.9	191.7
JUNI	100.0	117.4	136.1	185.2	206.5	100.5	116.6	130.4	173.6	191.3
JULI	99.9	117.3	135.9	185.0	206.3	100.2	116.2	130.0	173.1	190.7
AUGUST	99.7	117.1	135.6	184.6	205.9	99.2	115.1	128.7	171.4	188.8
SEPTEMBER ..	99.5	116.8	135.4	184.3	205.5	98.7	114.5	128.1	170.5	187.9
OKTOBER	99.5	116.8	135.4	184.3	205.5	98.4	114.1	127.7	170.0	187.3
NOVEMBER	99.5	116.8	135.4	184.3	205.5	98.5	114.3	127.8	170.1	187.5
DEZEMBER	99.7	117.1	135.6	184.6	205.9	98.8	114.6	128.2	170.7	188.1
1988 JANUAR	99.9	117.3	135.9	185.0	206.3	99.2	115.1	128.7	171.4	188.8
FEBRUAR	100.1	117.5	136.2	185.4	206.8	99.8	115.8	129.5	172.4	190.0
MAERZ	100.0	117.4	136.1	185.2	206.5	99.5	115.4	129.1	171.9	189.4
APRIL	100.3	117.8	136.5	185.8	207.2	99.9	115.9	129.6	172.6	190.2
MAI	100.4	117.9	136.6	185.9	207.4	100.1	116.1	129.9	172.9	190.5
JUNI	100.5	118.0	136.7	186.1	207.6	100.4	116.5	130.3	173.4	191.1
JULI	100.3	117.8	136.5	185.8	207.2	99.8	115.8	129.5	172.4	190.0
AUGUST	100.1	117.5	136.2	185.4	206.8	99.2	115.1	128.7	171.4	188.8
SEPTEMBER ..	100.1	117.5	136.2	185.4	206.8	98.9	114.7	128.4	170.8	188.2
OKTOBER	100.1	117.5	136.2	185.4	206.8	99.1	115.0	128.6	171.2	188.6
NOVEMBER	100.5	118.0	136.7	186.1	207.6	99.6	115.5	129.3	172.0	189.6
DEZEMBER	100.7	118.2	137.0	186.5	208.0	99.9	115.9	129.6	172.6	190.2
1989 JANUAR	101.5	119.2	138.1	188.0	209.6	100.5	116.6	130.4	173.6	191.3
FEBRUAR	101.8	119.5	138.5	188.5	210.3	101.0	117.2	131.1	174.5	192.2
MAERZ	101.9	119.7	138.6	188.7	210.5	101.0	117.2	131.1	174.5	192.2
APRIL	102.3	120.1	139.2	189.5	211.3	101.5	117.7	131.7	175.3	193.2
MAI	102.5	120.4	139.5	189.8	211.7	102.0	118.3	132.4	176.2	194.1
JUNI	102.5	120.4	139.5	189.8	211.7	102.2	118.5	132.6	176.5	194.5
JULI	102.3	120.1	139.2	189.5	211.3	101.8	118.1	132.1	175.8	193.8
AUGUST	102.2	120.0	139.0	189.3	211.1	101.3	117.5	131.5	175.0	192.8
SEPTEMBER ..	102.3	120.1	139.2	189.5	211.3	101.4	117.6	131.6	175.2	193.0
OKTOBER	102.6	120.5	139.6	190.0	211.9	101.7	118.0	132.0	175.7	193.6
NOVEMBER	102.7	120.6	139.7	190.2	212.1	102.0	118.3	132.4	176.2	194.1
DEZEMBER	103.2	121.2	140.4	191.1	213.2	102.5	118.9	133.0	177.1	195.1

1) FRUEHERE BEZEICHNUNG: "EINZELHANDEL MIT NAHRUNGS- UND GENUSSMITTELN UND GEMISCHTWAREN". - 2) FRUEHERE BEZEICHNUNG: "EINZELHANDEL
3) FRUEHERE BEZEICHNUNG: "EINZELHANDEL MIT TEXTILWAREN INSGESAMT".

BUNDESGBIET

HANDELSPREISE

TABELLEN

AUF ORIGINALBASIS UND UMBASIIERT AUF 1980, 1976, 1970 UND 1962 = 100

E I N Z E L H A N D E L M I T										JAHR — MONAT
NAHRUNGSMITTELN, GETRAENKEN, TABAKWAEREN (OHNE AUSGEPRAEGTEN SCHWERPUNKT) 2) — WIRTSCHAFTSUNTERGRUPPE 431 1 —					TEXTILEN, BEKLEIDUNG 3) — UNTERGRUPPEN 1-7 DER WIRTSCHAFTSGRUPPE 432 —					
1985 =100	1980 =100	1976 =100	1970 =100	1962 =100	1985 =100	1980 =100	1976 =100	1970 =100	1962 =100	
99.5	114.8	127.6	170.4	187.9	99.1	116.2	137.9	190.5	214.5 JANUAR 1985
100.3	115.7	128.6	171.8	189.4	99.2	116.3	138.0	190.7	214.7 FEBRUAR
100.6	116.1	129.0	172.3	190.0	99.6	116.8	138.6	191.5	215.6 MAERZ
101.0	116.5	129.5	173.0	190.7	99.7	116.9	138.7	191.7	215.8 APRIL
101.2	116.8	129.8	173.3	191.1	99.8	117.0	138.9	191.8	216.0 MAI
100.9	116.4	129.4	172.8	190.5	99.9	117.1	139.0	192.0	216.2 JUNI
100.4	115.8	128.8	171.9	189.6	99.8	117.0	138.9	191.8	216.0 JULI
99.3	114.6	127.3	170.1	187.5	100.0	117.3	139.2	192.2	216.4 AUGUST
99.2	114.5	127.2	169.9	187.3	100.3	117.6	139.6	192.8	217.1	.. SEPTEMBER
99.0	114.2	127.0	169.5	187.0	100.6	118.0	140.0	193.4	217.7 OKTOBER
99.2	114.5	127.2	169.9	187.3	101.0	118.4	140.5	194.2	218.6	... NOVEMBER
99.4	114.7	127.5	170.2	187.7	101.0	118.4	140.5	194.2	218.6	... DEZEMBER
100.1	115.5	128.4	171.4	189.0	101.1	118.5	140.7	194.3	218.8 JANUAR 1986
100.7	116.2	129.1	172.5	190.2	101.3	118.8	141.0	194.7	219.3 FEBRUAR
100.6	116.1	129.0	172.3	190.0	101.4	118.9	141.1	194.9	219.5 MAERZ
100.9	116.4	129.4	172.8	190.5	101.5	119.0	141.2	195.1	219.7 APRIL
101.1	116.6	129.7	173.1	190.9	101.6	119.1	141.4	195.3	219.9 MAI
101.3	116.9	129.9	173.5	191.3	101.6	119.1	141.4	195.3	219.9 JUNI
100.9	116.4	129.4	172.8	190.5	101.6	119.1	141.4	195.3	219.9 JULI
99.8	115.1	128.0	170.9	188.5	101.7	119.2	141.5	195.5	220.1 AUGUST
99.5	114.8	127.6	170.4	187.9	101.9	119.5	141.8	195.9	220.6	.. SEPTEMBER
99.3	114.6	127.3	170.1	187.5	102.1	119.7	142.1	196.3	221.0 OKTOBER
99.1	114.3	127.1	169.7	187.1	102.2	119.8	142.2	196.5	221.2	... NOVEMBER
99.3	114.6	127.3	170.1	187.5	102.2	119.8	142.2	196.5	221.2	... DEZEMBER
99.5	114.8	127.6	170.4	187.9	102.3	120.0	142.4	196.7	221.4 JANUAR 1987
100.1	115.5	128.4	171.4	189.0	102.4	120.1	142.5	196.8	221.6 FEBRUAR
99.8	115.1	128.0	170.9	188.5	102.5	120.2	142.6	197.0	221.9 MAERZ
100.0	115.4	128.2	171.3	188.8	102.6	120.3	142.8	197.2	222.1 APRIL
100.4	115.8	128.6	171.9	189.6	102.7	120.4	142.9	197.4	222.3 MAI
100.2	115.6	128.5	171.6	189.2	102.7	120.4	142.9	197.4	222.3 JUNI
99.8	115.1	128.0	170.9	188.5	102.7	120.4	142.9	197.4	222.3 JULI
98.9	114.1	126.8	169.4	186.8	102.8	120.5	143.0	197.6	222.5 AUGUST
98.4	113.5	126.2	168.5	185.8	103.1	120.9	143.5	198.2	223.2	.. SEPTEMBER
98.1	113.2	125.8	168.0	185.3	103.3	121.1	143.7	198.6	223.6 OKTOBER
98.2	113.3	125.9	168.2	185.4	103.3	121.1	143.7	198.6	223.6 NOVEMBER
98.5	113.6	126.3	168.7	186.0	103.3	121.1	143.7	198.6	223.6	... DEZEMBER
98.9	114.1	126.8	169.4	186.8	103.4	121.2	143.9	198.8	223.8 JANUAR 1988
99.4	114.7	127.5	170.2	187.7	103.6	121.5	144.2	199.2	224.2 FEBRUAR
99.1	114.3	127.1	169.7	187.1	103.7	121.6	144.3	199.3	224.5 MAERZ
99.5	114.8	127.6	170.4	187.9	103.7	121.6	144.3	199.3	224.5 APRIL
99.6	114.9	127.7	170.6	188.1	103.9	121.8	144.6	199.7	224.9 MAI
100.0	115.4	128.2	171.3	188.8	103.9	121.8	144.6	199.7	224.9 JUNI
99.4	114.7	127.5	170.2	187.7	103.9	121.8	144.6	199.7	224.9 JULI
98.8	114.0	126.7	169.2	186.6	103.9	121.8	144.6	199.7	224.9 AUGUST
98.5	113.6	126.3	168.7	186.0	104.2	122.2	145.0	200.3	225.5	.. SEPTEMBER
98.7	113.9	126.6	169.0	186.4	104.4	122.4	145.3	200.7	226.0 OKTOBER
99.0	114.2	127.0	169.5	187.0	104.5	122.5	145.4	200.9	226.2	... NOVEMBER
99.3	114.6	127.3	170.1	187.5	104.5	122.5	145.4	200.9	226.2	... DEZEMBER
99.9	115.3	128.1	171.1	188.7	104.8	122.9	145.8	201.5	226.8 JANUAR 1989
100.4	115.8	128.6	171.8	189.4	104.9	123.0	146.0	201.6	227.1 FEBRUAR
100.3	115.7	128.6	171.8	189.4	105.1	123.2	146.2	202.0	227.5 MAERZ
100.9	116.4	129.4	172.8	190.5	105.2	123.4	146.4	202.2	227.7 APRIL
101.3	116.9	129.9	173.5	191.3	105.3	123.5	146.5	202.4	227.9 MAI
101.5	117.1	130.2	173.8	191.7	105.4	123.6	146.7	202.6	228.1 JUNI
101.2	116.8	129.8	173.3	191.1	105.3	123.5	146.5	202.4	227.9 JULI
100.6	116.1	129.0	172.3	190.0	105.4	123.6	146.7	202.6	228.1 AUGUST
100.7	116.2	129.1	172.5	190.2	105.5	123.7	146.8	202.8	228.4	.. SEPTEMBER
101.0	116.5	129.5	173.0	190.7	105.8	124.1	147.2	203.4	229.0 OKTOBER
101.3	116.9	129.9	173.5	191.3	105.8	124.1	147.2	203.4	229.0	... NOVEMBER
101.8	117.5	130.5	174.3	192.2	105.8	124.1	147.2	203.4	229.0	... DEZEMBER

MIT NAHRUNGS- UND GENUSSMITTELN VERSCHIEDENER ART (OHNE AUSGEPRAEGTEN SCHWERPUNKT) UND GEMISCHTWAREN (SYSTEMATIK-NR. 431 0)'' -

2.4.1 GESAMTINDEX UND AUSGEWAHLTE WIRTSCHAFTSGRUPPEN UND UNTERGRUPPEN

JAHR — MONAT	EINZELHANDEL INSGESAMT					NAHRUNGSMITTELN, GETRAENKEN, TABAKWAREN 1)				
						- WIRTSCHAFTSGRUPPE 431 -				
	1985 =100	1980 =100	1976 =100	1970 =100	1962 =100	1985 =100	1980 =100	1976 =100	1970 =100	1962 =100
1990 JANUAR	103.5	121.5	140.8	191.7	213.8	103.2	119.7	133.9	178.3	196.4
FEBRUAR	103.8	121.9	141.2	192.2	214.4	104.1	120.8	135.1	179.8	198.1
MAERZ	103.8	121.9	141.2	192.2	214.4	104.0	120.6	135.0	179.6	198.0
APRIL	104.0	122.1	141.5	192.6	214.8	104.5	121.2	135.6	180.5	198.9
MAI	104.2	122.4	141.8	193.0	215.2	104.9	121.7	136.1	181.2	199.7
JUNI	104.1	122.2	141.6	192.8	215.0	104.7	121.4	135.9	180.9	199.3
JULI	103.9	122.0	141.4	192.4	214.6	104.4	121.1	135.5	180.3	198.7
AUGUST	104.4	122.6	142.0	193.3	215.6	104.1	120.8	135.1	179.8	198.1
SEPTEMBER ..	104.7	122.9	142.4	193.9	216.3	103.9	120.5	134.8	179.5	197.8
OKTOBER	105.5	123.9	143.5	195.4	217.9	104.1	120.8	135.1	179.8	198.1
NOVEMBER	105.4	123.8	143.4	195.2	217.7	104.1	120.8	135.1	179.8	198.1
DEZEMBER	105.4	123.8	143.4	195.2	217.7	104.4	121.1	135.5	180.3	198.7
1991 JANUAR	106.0	124.5	144.2	196.3	218.9	105.1	121.9	136.4	181.5	200.0
FEBRUAR	106.3	124.8	144.6	196.9	219.6	105.5	122.4	136.9	182.2	200.8
MAERZ	105.8	124.2	143.9	195.9	218.5	105.7	122.6	137.2	182.6	201.2
APRIL	106.3	124.8	144.6	196.9	219.6	106.3	123.3	138.0	183.6	202.3
MAI	106.7	125.3	145.2	197.6	220.4	106.7	123.8	138.5	184.3	203.1
JUNI	107.0	125.6	145.6	198.2	221.0	107.3	124.5	139.3	185.3	204.2
JULI	107.5	126.2	146.3	199.1	222.0	107.6	124.8	139.6	185.9	204.8
AUGUST	107.3	126.0	146.0	198.7	221.6	107.0	124.1	138.9	184.8	203.7
SEPTEMBER ..	107.4	126.1	146.1	198.9	221.8	106.6	123.7	138.3	184.1	202.9
OKTOBER	107.7	126.5	146.5	199.5	222.5	106.7	123.8	138.5	184.3	203.1
NOVEMBER	108.3	127.2	147.3	200.6	223.7	107.6	124.8	139.6	185.9	204.8
DEZEMBER	108.3	127.2	147.3	200.6	223.7	107.9	125.2	140.0	186.4	205.4
1992 JANUAR	108.5	127.4	147.6	200.9	224.1	108.7	126.1	141.1	187.8	206.9
FEBRUAR	109.1	128.1	148.4	202.0	225.3	109.4	126.9	142.0	189.0	208.2
MAERZ	109.4	128.5	148.8	202.6	226.0	109.6	127.1	142.2	189.3	208.6
APRIL	109.7	128.8	149.2	203.2	226.6	110.1	127.7	142.9	190.2	209.6
MAI	110.2	129.4	149.9	204.1	227.6	110.8	128.5	143.8	191.4	210.9
JUNI	110.2	129.4	149.9	204.1	227.6	110.8	128.5	143.8	191.4	210.9
JULI	110.1	129.3	149.8	203.9	227.4	110.4	128.1	143.3	190.7	210.1
AUGUST	109.9	129.0	149.5	203.5	227.0	109.6	127.1	142.2	189.3	208.6
SEPTEMBER ..	109.9	129.0	149.5	203.5	227.0	109.3	126.8	141.8	188.8	208.0
OKTOBER	110.1	129.3	149.8	203.9	227.4	109.2	126.7	141.7	188.6	207.9
NOVEMBER	110.4	129.6	150.2	204.5	228.0	109.4	126.9	142.0	189.0	208.2
DEZEMBER	110.4	129.6	150.2	204.5	228.0	109.6	127.1	142.2	189.3	208.6
1993 JANUAR	-	-	-	-	-	-	-	-	-	-
FEBRUAR	-	-	-	-	-	-	-	-	-	-
MAERZ	-	-	-	-	-	-	-	-	-	-
APRIL	-	-	-	-	-	-	-	-	-	-
MAI	-	-	-	-	-	-	-	-	-	-
JUNI	-	-	-	-	-	-	-	-	-	-
JULI	-	-	-	-	-	-	-	-	-	-
AUGUST	-	-	-	-	-	-	-	-	-	-
SEPTEMBER ..	-	-	-	-	-	-	-	-	-	-
OKTOBER	-	-	-	-	-	-	-	-	-	-
NOVEMBER	-	-	-	-	-	-	-	-	-	-
DEZEMBER	-	-	-	-	-	-	-	-	-	-
1994 JANUAR	-	-	-	-	-	-	-	-	-	-
FEBRUAR	-	-	-	-	-	-	-	-	-	-
MAERZ	-	-	-	-	-	-	-	-	-	-
APRIL	-	-	-	-	-	-	-	-	-	-
MAI	-	-	-	-	-	-	-	-	-	-
JUNI	-	-	-	-	-	-	-	-	-	-
JULI	-	-	-	-	-	-	-	-	-	-
AUGUST	-	-	-	-	-	-	-	-	-	-
SEPTEMBER ..	-	-	-	-	-	-	-	-	-	-
OKTOBER	-	-	-	-	-	-	-	-	-	-
NOVEMBER	-	-	-	-	-	-	-	-	-	-
DEZEMBER	-	-	-	-	-	-	-	-	-	-

1) FRUEHERE BEZEICHNUNG: "EINZELHANDEL MIT NAHRUNGS- UND GENUSSMITTELN UND GEMISCHTWAREN". - 2) FRUEHERE BEZEICHNUNG: "EINZELHANDEL
3) FRUEHERE BEZEICHNUNG: "EINZELHANDEL MIT TEXTILWAREN INSGESAMT".

BUNDESGBIET

HANDELSPREISE

TABELLEN

AUF ORIGINALBASIS UND UMBASIERT AUF 1980, 1976, 1970 UND 1962 = 100

E I N Z E L H A N D E L M I T										JAHR — MONAT	
NAHRUNGSMITTELN, GETRAENKEN, TABAKWAAREN (OHNE AUSGEPRAEGTEN SCHWERPUNKT) 2)					TEXTILEN, BEKLEIDUNG 3)						
- WIRTSCHAFTSUNTERGRUPPE 431 1 -					- UNTERGRUPPEN 1-7 DER WIRTSCHAFTSGRUPPE 432 -						
1985 =100	1980 =100	1976 =100	1970 =100	1962 =100	1985 =100	1980 =100	1976 =100	1970 =100	1962 =100		
102.5	118.3	131.4	175.5	193.6	105.8	124.1	147.2	203.4	229.0 JANUAR 1990	
103.1	119.0	132.2	176.6	194.7	105.9	124.2	147.4	203.6	229.2 FEBRUAR	
103.0	118.8	132.1	176.4	194.5	106.1	124.4	147.6	204.0	229.7 MAERZ	
103.5	119.4	132.7	177.2	195.5	106.1	124.4	147.6	204.0	229.7 APRIL	
103.9	119.9	133.2	177.9	196.2	106.3	124.6	147.9	204.3	230.1 MAI	
103.8	119.8	133.1	177.8	196.0	106.3	124.6	147.9	204.3	230.1 JUNI	
103.4	119.3	132.6	177.1	195.3	106.4	124.8	148.1	204.5	230.3 JULI	
103.2	119.1	132.3	176.7	194.9	106.5	124.9	148.2	204.7	230.5 AUGUST	
103.0	118.8	132.1	176.4	194.5	106.9	125.3	148.8	205.5	231.4	.. SEPTEMBER	
103.2	119.1	132.3	176.7	194.9	107.2	125.7	149.2	206.1	232.0 OKTOBER	
103.2	119.1	132.3	176.7	194.9	107.5	126.0	149.6	206.6	232.7	... NOVEMBER	
103.5	119.4	132.7	177.2	195.5	107.6	126.2	149.7	206.8	232.9	... DEZEMBER	
104.1	120.1	133.5	178.3	196.6	107.6	126.2	149.7	206.8	232.9 JANUAR 1991	
104.6	120.7	134.1	179.1	197.5	107.8	126.4	150.0	207.2	233.3 FEBRUAR	
104.8	120.9	134.4	179.5	197.9	108.1	126.8	150.4	207.8	234.0 MAERZ	
105.4	121.6	135.2	180.5	199.0	108.3	127.0	150.7	208.2	234.4 APRIL	
105.7	122.0	135.6	181.0	199.6	108.7	127.5	151.3	209.0	235.3 MAI	
106.3	122.6	136.3	182.0	200.7	108.7	127.5	151.3	209.0	235.3 JUNI	
106.6	123.0	136.7	182.6	201.3	108.8	127.6	151.4	209.1	235.5 JULI	
106.0	122.3	135.9	181.5	200.2	109.1	127.9	151.8	209.7	236.1 AUGUST	
105.7	122.0	135.6	181.0	199.6	109.6	128.5	152.5	210.7	237.2	.. SEPTEMBER	
105.8	122.1	135.7	181.2	199.8	109.8	128.7	152.8	211.1	237.7 OKTOBER	
106.7	123.1	136.8	182.7	201.5	110.3	129.3	153.5	212.0	238.7	... NOVEMBER	
106.9	123.3	137.1	183.1	201.9	110.4	129.4	153.6	212.2	239.0	... DEZEMBER	
107.7	124.3	138.1	184.4	203.4	110.6	129.7	153.9	212.6	239.4 JANUAR 1992	
108.3	125.0	138.9	185.5	204.5	111.0	130.2	154.5	213.4	240.3 FEBRUAR	
108.4	125.1	139.0	185.6	204.7	111.2	130.4	154.7	213.8	240.7 MAERZ	
109.0	125.8	139.8	186.7	205.8	111.4	130.6	155.0	214.1	241.1 APRIL	
109.5	126.3	140.4	187.5	206.8	111.7	131.0	155.4	214.7	241.8 MAI	
109.5	126.3	140.4	187.5	206.8	111.8	131.1	155.6	214.9	242.0 JUNI	
109.1	125.9	139.9	186.8	206.0	111.9	131.2	155.7	215.1	242.2 JULI	
108.4	125.1	139.0	185.6	204.7	112.2	131.6	156.1	215.7	242.9 AUGUST	
108.1	124.7	138.6	185.1	204.1	112.6	132.0	156.7	216.5	243.7	.. SEPTEMBER	
108.1	124.7	138.6	185.1	204.1	112.9	132.4	157.1	217.0	244.4 OKTOBER	
108.2	124.8	138.8	185.3	204.3	113.1	132.6	157.4	217.4	244.8	... NOVEMBER	
108.4	125.1	139.0	185.6	204.7	113.2	132.7	157.5	217.6	245.0	... DEZEMBER	
-	-	-	-	-	-	-	-	-	- JANUAR 1993	
-	-	-	-	-	-	-	-	-	- FEBRUAR	
-	-	-	-	-	-	-	-	-	- MAERZ	
-	-	-	-	-	-	-	-	-	- APRIL	
-	-	-	-	-	-	-	-	-	- MAI	
-	-	-	-	-	-	-	-	-	- JUNI	
-	-	-	-	-	-	-	-	-	- JULI	
-	-	-	-	-	-	-	-	-	- AUGUST	
-	-	-	-	-	-	-	-	-	-	.. SEPTEMBER	
-	-	-	-	-	-	-	-	-	- OKTOBER	
-	-	-	-	-	-	-	-	-	-	... NOVEMBER	
-	-	-	-	-	-	-	-	-	-	... DEZEMBER	
-	-	-	-	-	-	-	-	-	- JANUAR 1994	
-	-	-	-	-	-	-	-	-	- FEBRUAR	
-	-	-	-	-	-	-	-	-	- MAERZ	
-	-	-	-	-	-	-	-	-	- APRIL	
-	-	-	-	-	-	-	-	-	- MAI	
-	-	-	-	-	-	-	-	-	- JUNI	
-	-	-	-	-	-	-	-	-	- JULI	
-	-	-	-	-	-	-	-	-	- AUGUST	
-	-	-	-	-	-	-	-	-	-	.. SEPTEMBER	
-	-	-	-	-	-	-	-	-	- OKTOBER	
-	-	-	-	-	-	-	-	-	-	... NOVEMBER	
-	-	-	-	-	-	-	-	-	-	... DEZEMBER	

MIT NAHRUNGS- UND GENUSSMITTELN VERSCHIEDENER ART (OHNE AUSGEPRAEGTEN SCHWERPUNKT) UND GEMISCHTWAREN (SYSTEMATIK-NR. 431 0)". -

LFD NR.	WARE / LEISTUNG	MENGEN- EINHEIT	V-FAKTOR	JAHRESDURCHSCHNITTE		
				1989	1990	1991
NAHRUNGSMITTEL, GETRAENKE, TABAKWAREN						
1	RINDFLEISCH ZUM KOCHEN, QUERRIPPE UND BRUST, MIT KNOCHEN	1 KILO	DM 1985=100	9,97 99,0	10,36 102,7	10,53 104,4
2	RINDFLEISCH Z. SCHMOREN BZW. BRATEN, A.D.KEULE, OHNE KNOCHEN	1 KILO	DM 1985=100	17,68 100,1	18,30 103,6	18,50 105,1
3	RINDERROULADEN	1 KILO	DM 1985=100	19,41 100,8	20,00 104,0	20,20 105,2
4	RINDFLEISCH, LENDE (FILET)	1 KILO	DM 1985=100	41,20 105,1	43,50 110,5	44,50 113,4
5	KALBSSCHNITZEL	1 KILO	DM 1985=100	30,40 103,7	31,70 108,2	32,20 110,3
6	SCHWEINEBAUCHFLEISCH, FRISCH	1 KILO	DM 1985=100	7,64 98,6	8,27 106,5	8,44 108,6
7	SCHWEINEBRATEN, FRISCH, SCHULTER, MIT KNOCHEN UND FETT	1 KILO	DM 1985=100	9,30 94,9	10,02 101,6	10,12 102,8
8	SCHWEINEFLEISCH, KOTELETT, OHNE FILET	1 KILO	DM 1985=100	11,19 96,8	12,10 104,3	12,34 106,3
9	LAMMFLEISCH, FRISCH, AUS DER KEULE, OHNE KNOCHEN	1 KILO	DM 1985=100	22,30 102,1	23,00 104,8	23,60 106,6
10	HASENRUECKEN (TIEFKUEHLKOST)	1 KILO	DM 1985=100	15,65 105,3	15,96 107,0	16,70 111,2
11	PUTENSCHNITZEL, FRISCH	1 KILO	DM 1985=100	19,65 99,5	20,00 101,4	20,40 102,9
12	BRATHAEHNCHEN, BRATFERTIG, HANDELSKL. A (TIEFKUEHLKOST)	1 KILO	DM 1985=100	4,88 97,2	5,00 99,7	5,08 102,0
13	HACKFLEISCH, HALB RIND-, HALB SCHWEINEFLEISCH, NICHT MEHR ALS 30 PROZENT FETTGEHALT	1 KILO	DM 1985=100	10,74 98,9	11,18 102,7	11,26 103,7
14	RINDERLEBER, FRISCH	1 KILO	DM 1985=100	9,36 96,4	9,62 99,1	9,71 100,4
15	CERVELATWURST, IA BZW. FEIN	1 KILO	DM 1985=100	25,40 102,2	26,90 107,0	27,60 109,4
16	SALAMI INLAENDISCHER HERKUNFT, IA	1 KILO	DM 1985=100	24,30 102,7	25,80 107,5	26,40 110,0
17	FLEISCHWURST (BRUEHWURST)	1 KILO	DM 1985=100	11,44 103,1	12,23 109,4	12,65 112,4
18	BRATWURST, GEBRUEHT, FEIN ODER GROB	1 KILO	DM 1985=100	11,80 102,0	12,43 107,1	12,68 109,2
19	JAGDWURST, MITTLERE QUALITAET	1 KILO	DM 1985=100	15,88 103,2	16,74 107,8	17,25 110,6
20	FEINE LEBERWURST, GUTE QUALITAET	1 KILO	DM 1985=100	15,63 103,0	16,44 107,4	16,91 109,9
21	BOCKWURST, IN DOSEN ODER GLAESERN ZU ETWA 300 G WURSTEINWAAGE	1 KILO	DM 1985=100	11,30 98,3	11,55 100,7	11,82 103,0
22	GEKOCHTER SCHINKEN (HINTERSCHINKEN)	1 KILO	DM 1985=100	23,80 102,8	25,00 107,4	25,70 109,9
23	SCHINKENSPECK, MAGER	1 KILO	DM 1985=100	22,30 101,7	23,30 105,9	23,90 108,2
24	BAUCHSPECK (DOERRFLEISCH), GERAEUCHERT, MAGER	1 KILO	DM 1985=100	12,03 99,9	12,66 104,5	12,93 106,5
25	RINDSGULASCH, IN DOSEN ZU ETWA 150 G FRISCHFLEISCHINWAAGE	1 KILO	DM 1985=100	10,18 96,0	10,14 97,6	10,75 100,9
26	FLEISCHSALAT, IN PACKUNGEN ZU ETWA 200 G	1 KILO	DM 1985=100	8,30 102,2	8,52 104,4	8,90 108,7
27	SEEFISCH, KABELJAU (DORSCH) IM ANSCHNITT (KEIN FILET), FRISCH	1 KILO	DM 1985=100	16,27 126,6	17,52 136,9	18,92 148,1
28	SEELACHSFILET, FRISCH	1 KILO	DM 1985=100	13,42 140,9	14,56 153,4	16,07 171,1
29	ROTBARSCH-/GOLDBARSCHFILET, FRISCH	1 KILO	DM 1985=100	20,70 119,8	22,70 128,7	24,20 137,3
30	SEEHECHT-/LACHS MIT/IN KRAEUETERSOSSE (SCHLEMMERFILET), IN PACKUNGEN ZU 400 G (TIEFKUEHLKOST)	400 GRAMM	DM 1985=100	- -	- -	- 101,6
31	HERINGE IN TOMATENSOSSE, IN DOSEN ZU 190-200 G	1 DOSE	DM 1985=100	1,80 99,5	1,80 100,0	1,83 102,1
32	DELSARDINEN OHNE HAUT UND GRAETEN (1/4 CLUB, 30 MM, DOSE NETTO 125 G)	1 DOSE	DM 1985=100	1,70 98,6	1,71 100,0	1,79 103,6

LFD NR.	WARE / LEISTUNG	MENGEN- EINHEIT	V-FAKTOR	JAHRESDURCHSCHNITTE		
				1989	1990	1991
33	ROLLMOPS (FEINER), IN GLAESERN ZU ETWA 250 G FISCH EINWAAGE	1 KILO		DM 10,86 1985=100 96,2	10,70 96,7	10,74 98,7
34	MAKRELEN MIT KOPF, GERAUECHERT, AUSGENOMMEN	1 KILO		DM 7,74 1985=100 107,1	8,10 111,7	8,47 116,9
35	FISCHSTAEBCHEN, IN PACKUNGEN ZU ETWA 300 G (TIEFKUEHLKOST)	1 KILO		DM 9,80 1985=100 102,6	9,82 103,4	10,32 108,2
36	FRISCHE VOLLMILCH, IN STANDFESTEN PACKUNGEN, 3,5 PROZENT FETTGEHALT	1 LITER		DM 1,25 1985=100 104,5	1,29 108,2	1,29 108,5
37	H-MILCH, IN STANDFESTEN PACKUNGEN, 3,5 PROZENT FETTGEHALT	1 LITER		DM 1,17 1985=100 106,1	1,22 110,1	1,21 110,1
38	KONDENSIERTE MILCH, UNGEZUCKERT, 7,5 PROZENT FETTGEHALT, IN DOSEN ZU ETWA 340 G	340 GRAMM		DM 1,06 1985=100 98,7	1,08 101,0	1,09 102,3
39	SAHNE, SUESS, IN PLASTIKBECHERN ZU ETWA 200 G, MINDESTENS 30 PROZENT FETTGEHALT	200 GRAMM		DM 1,17 1985=100 100,9	1,19 103,1	1,19 103,7
40	JOGHURT MIT FRUCHTZUSATZ, IN PLASTIKBECHERN ZU ETWA 175 G	1 KILO		DM - 1985=100 -	-	101,7
41	FERTIGPUDDING (Z.B. PUDDING UND SAHNE, DESSERT MIT SAHNE), IN PLASTIKBECHERN ZU ETWA 125 G	125 GRAMM		DM 0,54 1985=100 97,8	0,54 100,3	0,54 102,5
42	DEUTSCHER EMMENTALER, 45 PROZENT FETT I. TR., IM ANSCHNITT ODER IM STUECK ABGEPACKT	1 KILO		DM 15,61 1985=100 103,1	15,85 104,8	16,04 106,4
43	EDAMER ODER GOUDA, ETWA 45 PROZENT FETT I. TR., IM ANSCHNITT ODER IM STUECK ABGEPACKT	1 KILO		DM 12,43 1985=100 105,2	12,69 107,1	12,78 108,3
44	CAMEMBERT, ETWA 45 PROZENT FETT I. TR., IN SCHACHTELN ZU 125 G	125 GRAMM		DM 1,90 1985=100 101,9	1,93 104,1	1,96 105,9
45	SPEISEQUARK, MAGERSTUFE, IN PACKUNGEN ZU 250 G	250 GRAMM		DM 0,89 1985=100 106,6	0,92 110,1	0,92 111,2
46	HARZER/MAINZER KAESE/HANDKAESE (SAUERMILCHKAESE)	1 KILO		DM 8,38 1985=100 106,7	8,86 110,6	9,72 117,0
47	DEUTSCHE EIER, GUETEKL. A, GEWICHTSKL. 3, IN PACKG. ZU 10 ST 10 STUECK			DM 2,57 1985=100 99,2	2,65 102,0	2,75 106,2
48	DEUTSCHE MARKENBUTTER, IN PACKUNGEN ZU 250 G	250 GRAMM		DM 2,18 1985=100 93,9	2,12 91,9	2,07 90,9
49	MARGARINE, PFLANZEN-MARGARINE, IN BECHERN ZU 500 G	500 GRAMM		DM 1,70 1985=100 86,7	1,69 87,1	1,67 87,5
50	DIAET-MARGARINE, IN BECHERN ZU 250 G	250 GRAMM		DM 1,96 1985=100 90,6	1,94 90,6	1,91 89,5
51	PFLANZENOEL (KEIN OLIVENOEL), IN DOSEN ODER FLASCHEN, MITTLERE QUALITAET	1 LITER		DM 3,75 1985=100 87,8	3,70 87,7	3,68 87,6
52	PFLANZENFETT ZUM BRATEN UND BACKEN, IN PACKUNGEN ZU 250 G, MARKENWARE	250 GRAMM		DM 1,44 1985=100 84,3	1,45 85,0	1,46 85,9
53	SCHWEINESCHMALZ INLAENDISCHER HERKUNFT, OHNE GRIEBEN	1 KILO		DM 5,04 1985=100 103,2	5,35 106,6	5,49 108,7
54	TAFELAPFEL	1 KILO		DM 2,89 1985=100 93,9	3,44 111,4	4,09 132,8
55	TAFELBIRNEN	1 KILO		DM 3,62 1985=100 111,2	3,97 122,1	4,30 132,3
56	WEINTRAUBEN	1 KILO		DM 6,14 1985=100 105,7	6,17 106,0	6,42 111,2
57	APFELSINEN (ORANGEN)	1 KILO		DM 2,83 1985=100 85,5	2,91 87,9	3,04 91,3
58	GRAPEFRUITS	1 KILO		DM 2,91 1985=100 89,7	3,13 96,6	3,17 97,2
59	ZITRONEN	1 KILO		DM 2,91 1985=100 80,0	2,97 81,6	3,25 88,9
60	BANANEN, NICHT UEBERREIF, MARKENWARE	1 KILO		DM 2,36 1985=100 87,0	2,71 100,1	2,58 95,8
61	KIWI	1 STUECK		DM - 1985=100 -	-	91,3
62	SUESSE MANDELN, VERPACKT, ZU ETWA 200 G	1 KILO		DM 11,56 1985=100 91,8	11,26 92,2	10,49 89,7
63	ERDNUESSE, GERDESTET, GESALZEN, IN BEUTELN ODER DOSEN ZU ETWA 200 G	1 KILO		DM 9,37 1985=100 99,5	9,34 100,4	9,71 103,7
64	SULTANINEN, VERPACKT, ZU ETWA 200 G	1 KILO		DM 5,04 1985=100 97,0	5,05 97,3	5,05 98,6
65	APFELMUS, IN GLAESERN ZU ETWA 720 ML	720 ML		DM 1,16 1985=100 99,0	1,17 100,5	1,22 104,5

LFD NR.	WARE / LEISTUNG	MENGEN- EINHEIT	V-FAKTOR	JAHRESDURCHSCHNITTE		
				1989	1990	1991
66	SAUERKIRSCHEN, IN GLAESERN (Z.B. SCHATTENMORELLEN)	720 ML	DM 1985=100	1,91 105,6	1,98 109,6	2,36 123,2
67	ANANAS, IN SCHEIBEN, IN DOSEN	850 ML	DM 1985=100	2,53 91,0	2,46 90,8	2,47 92,9
68	ERDBEEREN, IN PACKUNGEN ZU ETWA 300 G (TIEFKUEHLKOST)	1 KILO	DM 1985=100	11,43 99,4	11,29 100,0	11,29 101,5
69	SPEISEKARTOFFELN, IN 2 1/2-KG-PACKG. (VORWIEGEND FESTKOCHEND ODER MEHLIG KOCHEND), HANDELSKLASSE I	2 1/2 KILO	DM 1985=100	2,66 173,9	2,98 195,0	3,21 217,6
70	POMMES FRITES, VORFRIERT, IN PACKUNGEN ZU ETWA 1000 G (TIEFKUEHLKOST)	1 KILO	DM 1985=100	2,57 97,3	2,61 98,9	2,64 101,2
71	KARTOFFELCHIPS, IN BEUTELN ZU ETWA 150 G	1 KILO	DM 1985=100	14,10 101,8	14,07 103,5	14,41 106,6
72	BLUMENKOHL	1 KILO	DM 1985=100	2,43 79,7	2,63 85,3	3,04 95,3
73	WEISSKOHL	1 KILO	DM 1985=100	1,17 98,7	1,32 111,5	1,82 153,3
74	WIRSINGKOHL	1 KILO	DM 1985=100	1,59 80,3	1,79 89,7	2,14 105,4
75	CHINAKOHL	1 KILO	DM 1985=100	2,23 91,0	2,29 90,9	2,59 100,7
76	KOPFSALAT	1 KILO	DM 1985=100	3,89 88,5	4,54 98,5	4,83 102,1

PREISE

JAH	DURCH- SCHNITT	JAN.	FEBR.	MAERZ	APRIL	MAI	JUNI	JULI	AUG.	SEPT.	OKT.	NOV.	DEZ.	LFD NR.
1 9 9 2	2,88	2,90	3,02	3,04	3,06	3,07	3,05	2,95	2,88	2,76	2,66	2,61	2,57	66
1 9 9 2	138,6	139,6	142,8	143,1	143,7	143,9	143,2	140,5	138,1	135,1	132,0	131,1	129,9	
1 9 9 2	2,56	2,50	2,53	2,53	2,56	2,56	2,57	2,58	2,58	2,59	2,59	2,59	2,59	67
1 9 9 2	97,2	95,4	96,3	96,5	97,0	97,2	97,3	97,8	98,1	97,9	97,8	97,7	97,6	
1 9 9 2	11,36	11,36	11,39	11,40	11,39	11,24	11,25	11,35	11,34	11,37	11,37	11,43	11,45	68
1 9 9 2	104,4	103,4	104,2	104,3	104,2	104,3	104,3	104,4	104,4	104,4	104,7	105,0	105,1	
1 9 9 2	2,98	2,78	2,80	2,80	3,44	4,35	3,90	3,10	2,78	2,59	2,46	2,42	2,39	69
1 9 9 2	219,9	197,2	198,8	198,7	242,4	306,3	288,3	236,2	212,8	198,3	189,4	186,2	183,6	
1 9 9 2	2,75	2,68	2,74	2,75	2,76	2,78	2,77	2,75	2,77	2,76	2,76	2,76	2,77	70
1 9 9 2	104,2	102,7	102,9	103,3	103,6	104,3	104,4	104,2	105,1	104,7	105,2	104,7	105,4	
1 9 9 2	14,98	14,29	14,71	14,78	15,03	15,05	14,97	15,08	15,12	15,14	15,12	15,14	15,28	71
1 9 9 2	109,7	108,3	108,7	108,7	109,1	109,4	109,6	110,0	110,2	110,4	110,6	110,8	110,8	
1 9 9 2	2,72	3,59	3,44	3,02	2,82	2,69	2,56	2,35	2,15	2,69	2,42	2,47	2,39	72
1 9 9 2	83,5	111,7	106,6	93,6	87,4	82,5	79,0	72,4	66,0	82,0	73,4	75,0	72,4	
1 9 9 2	1,41	1,36	1,40	1,43	1,45	1,51	1,88	1,54	1,43	1,35	1,28	1,26	1,27	73
1 9 9 2	118,0	113,5	116,5	118,3	120,8	125,7	140,6	128,0	120,0	112,5	107,8	105,4	106,4	
1 9 9 2	1,93	1,66	1,84	1,85	1,99	2,37	2,32	1,86	1,80	1,82	1,81	1,81	1,88	74
1 9 9 2	94,1	81,1	90,0	94,9	97,1	115,1	112,2	94,9	87,5	88,3	88,4	88,2	91,4	
1 9 9 2	2,60	2,32	2,66	2,86	3,31	3,65	2,84	2,44	2,35	2,61	2,18	2,01	1,95	75
1 9 9 2	99,2	88,5	101,7	108,4	124,0	137,1	107,7	93,1	90,0	99,1	85,6	78,6	76,9	
1 9 9 2	4,41	6,95	7,04	5,67	4,27	3,47	2,87	3,14	3,02	3,48	3,25	4,91	4,87	76
1 9 9 2	92,7	146,7	147,9	118,5	89,6	72,6	60,1	65,9	64,0	73,5	68,2	103,4	102,1	

LFD NR.	WARE / LEISTUNG	MENGEN- EINHEIT	V-FAKTOR	JAHRESDURCHSCHNITTE		
				1989	1990	1991
77	LAUCH (PORREE)	1 KILO	DM 1985=100	3,01 62,4	3,40 69,7	4,05 81,3
78	TOMATEN	1 KILO	DM 1985=100	3,90 98,5	4,43 111,0	4,58 113,4
79	GRUENE PAPRIKASCHOTEN	1 KILO	DM 1985=100	5,37 114,4	6,28 132,6	6,36 132,5
80	SALATGURKEN	1 KILO	DM 1985=100	3,27 97,7	3,26 96,7	3,27 96,4
81	ZWIEBELN	1 KILO	DM 1985=100	1,91 105,3	1,93 105,7	2,06 112,2
82	CHAMPIGNONS, FRISCH, IN KLEINEN BEHAELTERN ZU ETWA 250 G ODER LOSE	1 KILO	DM 1985=100	9,16 96,5	9,48 98,8	9,59 99,5
83	MOHRRUEBEN (SPEISEMOEHREN, GELBE RUEBEN, WURZELN)	1 KILO	DM 1985=100	1,65 88,9	1,95 104,5	2,18 115,8
84	RAHMSPINAT, IN PACKUNGEN ZU ETWA 450 G (TIETKUEHLKOST)	1 KILO	DM 1985=100	3,74 101,4	3,73 102,3	3,76 103,8
85	ROTKOHL, IN GLAESERN, TAFELFERTIG, MARKENWARE	720 ML	DM 1985=100	1,67 98,9	1,67 99,5	1,73 102,1
86	DELIKATESSGURKEN (NICHT IN SCHEIBEN), IN GLAESERN	670 ML	DM 1985=100	2,32 99,5	2,33 100,8	2,51 105,7
87	SAUERKRAUT, IN DOSEN, MARKENWARE	850 ML	DM 1985=100	2,08 98,1	2,04 97,7	2,09 99,3
88	CHAMPIGNONS, I. WAHL, IN DOSEN ODER GLAESERN	425 ML	DM 1985=100	2,55 99,0	2,61 101,4	2,57 101,4
89	JUNGE ERBSEN, SEHR FEIN, IN DOSEN ODER GLAESERN	850/720 ML	DM 1985=100	2,01 97,5	2,02 98,2	2,06 101,0
90	ERBSEN MIT KAROTTEN (MOEHREN), IN DOSEN ODER GLAESERN	850/720 ML	DM 1985=100	1,98 97,8	1,99 98,5	2,03 100,8
91	GRUENE BOHNEN (BRECHBOHNEN), IN DOSEN ODER GLAESERN	850/720 ML	DM 1985=100	1,48 98,9	1,49 99,6	1,63 105,0
92	STANGENSPIRGEL, IMPORTWARE, IN DOSEN	850 ML	DM 1985=100	6,31 95,8	6,17 95,0	6,03 95,4
93	TOMATENMARK, IN TUBEN ZU ETWA 200 G	200 GRAMM	DM 1985=100	1,89 101,2	1,90 102,7	1,93 104,9
94	LINSEN, IN PACKUNGEN ZU ETWA 500 G	1 KILO	DM 1985=100	2,81 95,6	2,71 95,9	2,66 97,4
95	WEISSBROT	500 GRAMM	DM 1985=100	2,25 107,2	2,33 111,1	2,46 117,0
96	TOASTBROT, IN SCHEIBEN, IN PACKUNGEN ZU 500 G	500 GRAMM	DM 1985=100	2,07 105,0	2,11 107,5	2,20 112,2
97	ORTSUEBLICHES ROGGENBROT	1 KILO	DM 1985=100	3,26 106,3	3,39 110,1	3,55 115,0
98	KOERNERBROT	1 KILO	DM 1985=100	-	-	- 111,6
99	DUNKLES MISCHBROT	1 KILO	DM 1985=100	3,27 106,3	3,38 109,5	3,55 114,9
100	SCHNITTBROT, ROGGEN-VOLLKORNBROT, IN PACKUNGEN ZU 500 G	500 GRAMM	DM 1985=100	2,20 104,3	2,26 107,0	2,37 111,6
101	ROGGEN-KNAECKEBROT, IN PACKUNGEN ZU ETWA 200 ODER 250 G	1 KILO	DM 1985=100	7,44 103,2	7,51 104,6	7,72 107,1
102	BROETCHEN, SEMMEL (NUR WASSERWARE)	1 KILO	DM 1985=100	5,72 108,7	6,03 115,0	6,57 125,3
103	TORTENBODEN (F. OBSTBELAG), BISKUIT, DURCHMESSER ETWA 28 CM	1 STUECK	DM 1985=100	2,93 104,9	3,01 106,7	3,13 110,3
104	KAESESAHNORTE, HOEHE ETWA 6 CM, DURCHMESSER ETWA 28 CM	1 TORTE	DM 1985=100	30,90 106,1	32,10 108,7	33,30 112,6
105	HEFEGERBAECK (Z.B. HOERNCHEN, WICKELCHEN, PLUNDER)	1 KILO	DM 1985=100	12,26 107,5	12,83 112,0	13,67 118,5
106	SANDKUCHEN, IN KASTENFORM, OHNE SCHOKOLADENGUSS, ETWA 500 G	500 GRAMM	DM 1985=100	4,83 102,7	4,93 104,6	5,09 107,7
107	ZWIEBACK, IN PACKUNGEN ZU ETWA 225 G, MARKENWARE	1 KILO	DM 1985=100	7,43 104,1	7,39 105,7	7,58 108,9
108	BUTTERKEKS (UNGEFUELLT), IN PACKG. ZU ETWA 175 G, MARKENWARE	1 KILO	DM 1985=100	10,68 100,3	10,62 101,2	10,69 103,4
109	SALZSTAEBCHEN, IN BEUTELN ZU ETWA 150 G	150 GRAMM	DM 1985=100	8,43 101,3	8,52 102,4	8,94 106,4

LFD NR.	WARE / LEISTUNG	MENGEN- EINHEIT	V-FAKTOR	JAHRESDURCHSCHNITTE		
				1989	1990	1991
110	ZUCKER, FEIN (EG-KATEGORIE I), IN PACKUNGEN ZU 1 KG	1 KILO	DM	1,91	1,90	1,89
			1985=100	100,9	100,1	100,2
111	KAKAO-SCHNELLGETRAENK, PULVERISIERT, IN PACKG. ZU ETWA 400 G	1 KILO	DM	7,68	7,68	7,77
			1985=100	99,3	99,6	101,9
112	VOLLMILCH-SCHOKOLADE, IN TAFELN, UNGEFUELLT, MARKENWARE	100 GRAMM	DM	1,19	1,15	1,13
			1985=100	98,9	98,3	97,8
113	PRALINEN, IN PACKUNGEN ZU ETWA 200-250 G, MARKENWARE	1 KILO	DM	33,10	33,40	34,30
			1985=100	102,0	102,5	103,3
114	FRUCHTBONBONS, UNGEFUELLT, EINZELN VERPACKT, IN BEUTELN ZU 150-250 G	1 KILO	DM	9,31	9,36	9,55
			1985=100	102,7	102,9	104,1
115	EISCREME, VANILLE, HAUSHALTSPACKUNG ZU ETWA 500 ML (TIEFKUEHLKOST)	500 ML	DM	2,42	2,44	2,40
			1985=100	96,5	95,9	96,4
116	BIENENHONIG, IN GLAESERN ZU 500 G, MITTLERE QUALITAET	500 GRAMM	DM	7,81	7,81	7,84
			1985=100	99,2	99,5	100,3
117	ERDBEER-KONFITURE, IN GLAESERN ZU 450 G	1 GLAS	DM	2,33	2,36	2,42
			1985=100	101,0	102,5	105,7
118	KAKAOhALTIGER BROTAUFSTRICH, Z.B. NUSS-NOUGATCREME MIT KAKAO, IN GLAESERN ZU 400 G	400 GRAMM	DM	6,98	6,91	6,88
			1985=100	99,7	100,0	100,4
119	WEIZENMEHL, TYPE 405, IN PACKUNGEN ZU 1 KG	1 KILO	DM	1,24	1,24	1,24
			1985=100	96,9	98,1	99,0
120	HAFERFLOCKEN, IN PACKUNGEN ZU ETWA 500 G, MARKENWARE	1 KILO	DM	5,78	3,49	3,50
			1985=100	100,2	100,4	101,4
121	LANGKORNREIS, PARBOILED, IN PACKUNGEN ZU 250 G	250 GRAMM	DM	1,72	1,77	1,86
			1985=100	105,4	107,5	109,8
122	WEIZENGRIESS, IN PACKUNGEN ZU 500 G	500 GRAMM	DM	1,64	1,65	1,69
			1985=100	103,0	104,6	107,8
123	EIERNUDELN, IN PACKUNGEN ZU ETWA 250 G, MARKENWARE	250 GRAMM	DM	2,21	2,24	2,27
			1985=100	99,5	100,7	102,0
124	FERTIGE SUPPEN IN BEUTELN, Z.B. RINDFLEISCHSUPPE, BEUTEL FUER 4 TELLER	1 BEUTEL	DM	1,33	1,37	1,41
			1985=100	104,0	106,8	110,2
125	PUDDINGPULVER ZUM KOCHEN, VANILLEGESCHMACK, IN BEUTELN FUER 1/2 L MILCH, IN PACKG. ZU ETWA 3 OD. 5 STUECK, MARKENWARE	15 BEUTEL	DM	5,80	5,74	5,86
			1985=100	102,6	102,8	104,4
126	SPEISESTAERKE, IN PACKUNGEN ZU ETWA 400 G, MARKENWARE	1 KILO	DM	4,88	4,99	5,17
			1985=100	103,2	104,8	108,6
127	CORNFLAKES, IN PACKUNGEN ZU ETWA 375 G	1 KILO	DM	9,31	9,31	9,53
			1985=100	102,4	102,8	104,9
128	GEMAHLENER WEISSER PFEFFER, IN BEUTELN ZU ETWA 20 G FUELLGEWICHT	100 GRAMM	DM	5,41	5,65	5,91
			1985=100	109,4	112,5	116,5
129	PAPRIKA, IN BEUTELN ZU ETWA 20 G FUELLGEWICHT	100 GRAMM	DM	5,43	5,69	6,00
			1985=100	106,5	109,3	113,3
130	SPEISESALZ, OHNE ZUSAETZE, IN PACKUNGEN ZU 500 G	500 GRAMM	DM	0,48	0,49	0,51
			1985=100	106,3	108,2	109,7
131	BRANNTWEINESSIG, IN FLASCHEN ZU ETWA 0,75 L	0,75 LITER	DM	1,94	1,93	1,96
			1985=100	102,8	103,5	106,4
132	SUPPENWUERZE, IN FLASCHEN ZU 250 G	250 GRAMM	DM	2,28	2,30	2,37
			1985=100	104,1	105,2	108,7
133	TOMATENKETCHUP, IN FLASCHEN ZU ETWA 500 ML	500 ML	DM	5,29	5,34	5,39
			1985=100	102,3	103,4	104,7
134	SALATMAYONNAISE, ETWA 50 PROZENT FETTGEHALT, IN GLAESERN ZU 250 G	250 GRAMM	DM	1,63	1,63	1,65
			1985=100	99,6	100,1	102,6
135	SUESSTOFF-TABLETTEN, IN PACKUNGEN ZU ETWA 650 STUECK	1000 ST	DM	7,12	7,01	7,02
			1985=100	100,9	101,3	102,8
136	BACKPULVER, IN PACKUNGEN ZU ETWA 3 ODER 6 BEUTELN	6 BEUTEL	DM	3,12	3,13	3,10
			1985=100	100,7	100,9	101,2
137	SENF, IN GLAESERN ZU ETWA 250 ML	250 ML	DM	6,26	6,31	6,52
			1985=100	101,9	102,6	104,6
138	BABY-MILCHNAHRUNG, PULVERFORM, IN PACKUNGEN ZU ETWA 1000 G	1 KILO	DM	18,04	18,49	18,53
			1985=100	106,1	107,8	109,0
139	KINDERKOST, SAEUGLINGSNAHRUNG, GEMUESE MIT FLEISCH, PUERIERT, IN GLAESERN ZU 190 G	190 GRAMM	DM	1,73	1,74	1,78
			1985=100	104,1	104,9	107,3
140	SUPPE IN DOSEN, GUTE QUALITAET, Z.B. OCHSENSCHWANZSUPPE, DOSE ZU ETWA 400 ML INHALT	1000 ML	DM	5,82	5,83	5,89
			1985=100	101,4	101,9	103,7
141	EIER-RAVIOLI MIT PASTETENFUELLUNG IN TOMATENSOSSE, IN DOSEN	850 ML	DM	2,56	2,56	2,58
			1985=100	98,4	99,2	101,2
142	PIZZA, IN PACKUNGEN ZU ETWA 300 G (TIEFKUEHLKOST)	1 KILO	DM	10,37	10,46	11,14
			1985=100	97,7	98,9	101,6

LFD NR.	WARE / LEISTUNG	MENGEN- EINHEIT	V-FAKTOR	JAHRES DURCHSCHNITTE		
				1989	1990	1991
143	APFELSAFT, IN 0,7- ODER 1-L-FLASCHEN (OHNE FL.-PFAND) ODER IN STANDFESTEN PACKUNGEN, MITTL. QUALITAET	1 LITER	DM 1985=100	1,36 103,4	1,37 104,0	1,43 108,8
144	ORANGENSAFT, IN 0,7- ODER 1-L-FLASCHEN (OHNE FLASCHENPFAND) ODER IN STANDFESTEN PACKUNGEN, KEINE REFORMHAUSWARE	1 LITER	DM 1985=100	1,92 104,4	1,96 107,4	1,99 109,5
145	JOHANNISBEERNEKTAR, SCHWARZ, NICHT AUS KONZENTRAT, SUESSMOST, IN 0,7-L-FLASCHEN (OHNE FLASCHENPFAND) ODER IN STANDFESTEN PACKUNGEN, KEINE REFORMHAUSWARE	0,7 LITER	DM 1985=100	2,43 98,8	2,43 99,3	2,48 101,6
146	KAROTTENSAFT, ETWA 0,5 L	1 LITER	DM 1985=100	3,03 101,5	3,00 101,8	3,09 103,6
147	MINERALWASSER, IN 0,7-L-FLASCHEN (OHNE FLASCHENPFAND)	0,7 LITER	DM 1985=100	0,62 104,3	0,64 108,1	0,67 111,9
148	ERFRISCHUNGSGETRAENK, MIT FRUCHTSAFTZUSAETZEN, KOHLENSAEURE- HALTIG, IN 0,7-L-FLASCHEN (OHNE FLASCHENPFAND)	0,7 LITER	DM 1985=100	0,86 103,7	0,87 106,1	0,93 110,2

PREISE

JAHR	DURCH- SCHNITT	JAN.	FEBR.	MAERZ	APRIL	MAI	JUNI	JULI	AUG.	SEPT.	OKT.	NOV.	DEZ.	LFD NR.
1 9 9 2	1,63	1,54	1,58	1,61	1,62	1,64	1,66	1,66	1,67	1,66	1,64	1,63	1,63	143
1 9 9 2	120,8	115,5	118,4	120,0	120,9	121,4	122,1	122,5	123,2	122,5	121,6	121,3	120,6	
1 9 9 2	2,00	1,98	2,01	2,01	2,01	2,01	2,01	2,02	2,00	1,99	1,97	1,97	1,97	144
1 9 9 2	111,3	110,7	111,9	112,1	112,3	112,2	112,2	111,7	111,5	110,6	110,0	109,9	110,1	
1 9 9 2	2,52	2,51	2,52	2,53	2,52	2,53	2,53	2,54	2,54	2,53	2,52	2,51	2,50	145
1 9 9 2	104,7	103,7	104,2	104,3	104,5	104,8	105,0	105,3	105,4	105,1	105,0	104,6	104,5	
1 9 9 2	3,08	3,11	3,10	3,08	3,10	3,07	3,08	3,09	3,04	3,05	3,05	3,07	3,09	146
1 9 9 2	106,3	105,3	105,7	105,9	105,8	105,9	106,2	106,5	106,7	106,8	107,0	106,7	106,7	
1 9 9 2	0,72	0,69	0,70	0,71	0,72	0,71	0,72	0,73	0,73	0,73	0,73	0,74	0,74	147
1 9 9 2	118,8	114,9	116,1	116,5	117,4	117,6	118,4	119,6	120,5	120,9	120,9	121,5	121,6	
1 9 9 2	1,01	0,96	0,99	1,00	1,00	1,00	1,01	1,02	1,02	1,03	1,04	1,04	1,03	148
1 9 9 2	115,9	111,9	113,7	114,0	114,8	115,2	116,0	116,6	117,1	117,4	118,0	118,3	118,3	

LFD NR.	WARE / LEISTUNG	MENGEN-EINHEIT	V-FAKTOR	JAHRES DURCHSCHNITTE		
				1989	1990	1991
149	ERFRISCHUNGSGETRAENK, KOFFEINHALTIG (OHNE FRUCHTSAFT-ZUSAETZE), IN 1-L-FLASCHEN (OHNE FLASCHENPFAND)	1 LITER	DM 1985=100	1,36 102,9	1,39 105,1	1,44 108,6
150	PFEFFERMINZTEE, IN AUFGUSSBEUTELN ZU JE 2,5 G, IN PACKUNGEN ZU ETWA 25 BEUTELN	25 BEUTEL	DM 1985=100	2,75 101,6	2,78 102,6	2,85 105,9
151	BOHNENKAFFEE, GEMAHLEN, IN PACKUNGEN ZU 500 G, MITTLERE QUALITAET	500 GRAMM	DM 1985=100	8,97 77,3	8,08 70,1	7,72 68,2
152	BOHNENKAFFEE, ENTKOFFEINIERT, GEMAHLEN, IN PACKG. ZU 500 G	500 GRAMM	DM 1985=100	10,26 79,6	9,04 72,1	8,60 70,1
153	INSTANT-BOHNENKAFFEE, IN GLAESERN ZU 100 G	100 GRAMM	DM 1985=100	7,31 95,5	7,21 94,3	7,14 94,4
154	SCHWARZER CEYLON-TEE (ORANGE-PEKOE), IN PACKUNGEN ZU 100 G, MITTLERE QUALITAET	100 GRAMM	DM 1985=100	4,10 103,7	4,08 104,4	4,13 106,4
155	SCHWARZER TEE, IN AUFGUSSBEUTELN ZU JE 1,75 G, IN PACKUNGEN ZU ETWA 25 BEUTELN	25 BEUTEL	DM 1985=100	3,11 102,0	3,12 103,2	3,25 105,7
156	WEINBRAND, IN 0,7-L-FLASCHEN, GUTE QUALITAET	0,7 LITER	DM 1985=100	14,56 92,2	14,56 99,3	14,76 100,7
157	KORN (32 PROZENT VOL) ODER KORNBRAND (37,5 PROZENT VOL), IN 0,7-L-FLASCHEN	0,7 LITER	DM 1985=100	12,33 100,3	12,33 100,6	12,54 102,0
158	KRAEUTERLIKOER, INLAENDISCH, MIT MINDESTENS 30 PROZENT ALKOHOLGEGHALT, IN 0,7-L-FLASCHEN, MARKENWARE	0,7 LITER	DM 1985=100	15,97 99,9	15,95 100,0	16,02 100,4
159	SCOTCH WHISKY, IN 0,7-L-FLASCHEN, GUTE IMPORTWARE	0,7 LITER	DM 1985=100	18,20 100,2	18,51 102,2	19,40 105,9
160	FLASCHENBIER, GAENGIGE SORTE, 11-14 PROZENT STAMMWUERZE-GEHALT, IN 0,33- ODER 0,5-L-FLASCHEN (OHNE FLASCHENPFAND)	0,5 LITER	DM 1985=100	0,96 105,2	0,97 107,1	1,01 110,3
161	FLASCHENBIER, ALKOHOLFREI, 0,5-L-FLASCHE (OHNE FLASCHENPFAND)	0,5 LITER	DM 1985=100	-	-	- 110,3
162	WEISSWEIN, INLAENDISCH, QUALITAETSWEIN MIT AMTLICHER PRUEFNR. (QBA-WEIN), IN 0,75-L-FLASCHEN, LETZTER JAHRGANG	0,75 LITER	DM 1985=100	5,18 102,9	5,13 103,7	5,18 105,5
163	ROTWEIN, AUSLAENDISCH, TAFELWEIN, IN 0,75- ODER 1-L-FLASCHEN	1 LITER	DM 1985=100	3,93 101,2	3,99 102,9	4,17 105,8
164	DEUTSCHER SEKT (KEIN OBSTSCHAUMWEIN), EINSCHL. SEKTSTEUER, IN 0,75-L-FLASCHEN, MARKENWARE	0,75 LITER	DM 1985=100	6,68 98,8	6,68 99,5	6,78 101,7
165	TABAK, FEINSCHNITT, GAENGIGE PREISLAGE	50 GRAMM	DM 1985=100	4,63 106,0	5,26 120,5	5,28 120,9
BEKLEIDUNG, SCHUHE						
166	STRASSENANZUG FUER HERREN, ZWEITEILIG, REINE SCHURWOLLE (IWS), VORDERHOSENFUTTER, GUTE VERARBEITUNG, GR. 50	1 STUECK	DM 1985=100	401,00 106,6	408,00 108,2	421,00 111,1
167	STRASSENANZUG FUER HERREN, ZWEITEILIG, MISCHGEWEBE AUS ETWA 55 PROZENT SYNTHETISCHER FASER UND ETWA 45 PROZENT REINER SCHURWOLLE, MITTLERE QUALITAET, GR. 50	1 STUECK	DM 1985=100	335,00 106,2	340,00 108,1	351,00 111,0
168	HERREN-SAKKO, BLAZER, REINE SCHURWOLLE (IWS), GUTE VERARBEITUNG, GR. 50	1 STUECK	DM 1985=100	260,00 106,7	266,00 108,2	277,00 111,1
169	HERREN-LEDERJACKE, NAPPALEDER, SPORTLICH-GERADER SCHNITT, GEFUETTERT, GR. 50	1 STUECK	DM 1985=100	447,00 104,8	446,00 105,1	458,00 106,2
170	HERREN-HOSE, MISCHGEWEBE, MITTLERE QUALITAET, GR. 50	1 STUECK	DM 1985=100	107,00 106,9	110,00 109,0	113,00 111,8
171	HERREN-MANTEL, SPORTLICH, MISCHGEWEBE ODER BAUMWOLLE, MITTLERE QUALITAET, GR. 50	1 STUECK	DM 1985=100	238,00 106,1	243,00 108,4	254,00 111,9
172	HERREN-PULLOVER MIT LANGEN AERMELN, MISCHGARN, MITTLERE QUALITAET, GR. 50	1 STUECK	DM 1985=100	103,00 111,0	105,00 113,7	110,00 117,9
173	HERREN-PULLI ODER SWEAT-SHIRT, MISCHGARN, GR. 50	1 STUECK	DM 1985=100	72,70 109,4	75,50 112,6	79,20 116,4
174	BERUFSANZUG, OVERALL, KOEPER ODER DRELL, INDANTHREN, SANFOR, GR. 50	1 STUECK	DM 1985=100	62,70 104,7	63,60 106,1	64,30 107,6
175	DAMEN-KOSTUEM, REINE SCHURWOLLE (IWS), GANZ AUF TAFT GEFUETTERT, KLASSISCHE FORM MIT VARIANTEN ENTSPRECHEND DER MODE, GUTE VERARBEITUNG, GR. 42	1 STUECK	DM 1985=100	384,00 103,5	391,00 104,3	403,00 105,5
176	DAMEN-KLEID MIT LANGEN AERMELN, ZWEITEILIG (JACKE UND ROCK), REINE SCHURWOLLE (IWS), GEFUETTERT, MOEGLICHT GLATTER STIL, GUTE VERARBEITUNG, GR. 42	1 STUECK	DM 1985=100	290,00 103,1	292,00 103,8	307,00 105,9
177	DAMEN-KLEID MIT HALBEN ODER LANGEN AERMELN, MISCHGEWEBE, OHNE BESONDERE APPLIKATION, GERADER SCHNITT UND GUTE VERARBEITUNG, GUTE QUALITAET, GR. 42	1 STUECK	DM 1985=100	179,00 106,4	181,00 108,5	186,00 112,3
178	DAMEN-ROCK, MISCHGEWEBE, AUF TAFT GEFUETTERT, MITTLERE QUALITAET, GR. 42	1 STUECK	DM 1985=100	100,00 106,2	101,00 106,4	104,00 108,0

LFD NR.	WARE / LEISTUNG	MENGEN- EINHEIT	V-FAKTOR	JAHRES DURCHSCHNITTE			
				1989	1990	1991	
179	JEANSHOSE FUER DAMEN, BAUMWOLLE, KOEPER, ETWA INCH-GR. 32/32 ODER DEUTSCHE GR. 40	1 STUECK		DM 1985=100	77,60 105,3	78,80 105,4	82,90 107,1
180	DAMEN-HOSE, LANG, MISCHGEWEBE MIT WOLLE, GUTE VERARBEITUNG, GR. 42	1 STUECK		DM 1985=100	106,00 104,9	107,00 105,5	110,00 106,9
181	HEMDBLUSE MIT LANGEN AERMELN, BAUMWOLLE, PFLEGELEICHT, GR. 42	1 STUECK		DM 1985=100	67,10 107,3	68,20 108,2	69,40 111,3
182	DAMEN-MANTEL, WOLLE, OHNE ZUSAETZLICHEN FELLBESATZ, KLASSISCHE FORM, MITTLERE QUALITAET, GR. 42	1 STUECK		DM 1985=100	-	-	- 99,1
183	DAMEN-PULLOVER MIT LANGEN AERMELN, MISCHGARN, MITTLERE BIS LEICHTE QUALITAET, GR. 42	1 STUECK		DM 1985=100	81,80 108,2	83,70 110,6	86,70 114,4
184	KLEIDERSCHUERZE OHNE AERMEL, NORMALE LAENGE, BAUMWOLLE, PFLEGELEICHT, MITTLERE QUALITAET, GR. 42	1 STUECK		DM 1985=100	31,90 102,8	32,00 104,1	32,60 105,7
185	ANDRAK (PARKA) MIT KAPUZE, FUER KNABEN, MISCHGEWEBE, MITTLERE QUALITAET, GR. 152	1 STUECK		DM 1985=100	98,30 105,8	101,00 107,4	109,00 110,7
186	JEANS (NIETENHOSE) FUER KNABEN, BAUMWOLLE, KOEPER, GR. 152	1 STUECK		DM 1985=100	48,70 103,1	50,00 104,7	50,90 106,3
187	SWEAT-SHIRT FUER KNABEN (BAUMWOLLE), GR. 152	1 STUECK		DM 1985=100	40,00 107,9	41,10 109,9	41,50 112,4
188	MAEDCHEN-KLEID MIT HALBEN ODER LANGEN AERMELN, BAUMWOLLE OD. MISCHGEWEBE, GERADER SCHNITT UND GUTE VERARBEITUNG, MITTLERE QUALITAET, GR. 128	1 STUECK		DM 1985=100	60,70 105,5	61,30 107,8	62,50 110,2
189	JOGGING- ODER SPORTANZUG, ZWEITEILIG, AUS SYNTHETISCHER FASER ODER BAUMWOLLE, GUTES ELASTISCHES MATERIAL, GUTE VERARBEITUNG, GR. M	1 STUECK		DM 1985=100	104,00 105,1	107,00 106,0	111,00 107,9
190	BADEMANTEL FUER HERREN, VELOURS, BAUMWOLLE, GUTE QUALITAET, GR. 50	1 STUECK		DM 1985=100	166,00 105,0	169,00 106,3	170,00 107,6
191	SPORTHOSE FUER KNABEN, KURZ, GR. 4	1 STUECK		DM 1985=100	20,30 106,7	19,84 107,9	19,95 109,2

PREISE

JAHR	DURCH- SCHNITT	JAN.	FEBR.	MAERZ	APRIL	MAI	JUNI	JULI	AUG.	SEPT.	OKT.	NOV.	DEZ.	LFD NR.
1 9 9 2	87,60	84,50	85,50	85,10	86,30	87,40	87,30	87,90	87,50	89,20	90,50	89,90	89,80	179
1 9 9 2	109,7	108,4	108,5	108,6	109,1	109,5	109,5	109,8	110,0	110,3	110,6	110,8	111,0	
1 9 9 2	113,00	111,00	112,00	112,00	112,00	112,00	112,00	112,00	112,00	113,00	115,00	115,00	115,00	180
1 9 9 2	109,2	108,3	108,5	108,5	108,8	108,9	108,9	109,0	109,3	109,6	109,8	110,6	110,7	
1 9 9 2	73,20	70,00	71,70	72,20	72,20	72,40	72,30	73,00	73,10	74,60	75,50	75,50	75,40	181
1 9 9 2	114,9	113,0	113,5	114,2	114,3	114,8	114,9	114,9	115,1	115,7	116,0	116,0	116,0	
1 9 9 2	363,00	342,00	342,00	362,00	363,00	360,00	365,00	362,00	366,00	367,00	374,00	376,00	379,00	182
1 9 9 2	99,5	99,2	99,2	99,3	99,2	99,3	99,2	99,3	99,5	99,7	99,9	100,2	100,2	
1 9 9 2	92,10	89,10	90,90	91,60	91,40	91,40	91,40	91,80	92,50	93,90	93,40	93,90	93,80	183
1 9 9 2	119,7	117,0	117,9	118,3	118,8	118,1	119,3	119,5	120,3	121,0	121,5	121,6	121,7	
1 9 9 2	32,90	33,00	32,90	32,90	32,90	32,90	33,00	32,90	32,90	32,70	32,70	32,80	32,80	184
1 9 9 2	106,5	106,5	106,6	106,6	106,7	106,3	106,3	106,3	106,3	106,4	106,7	106,7	106,8	
1 9 9 2	108,00	110,00	111,00	110,00	108,00	108,00	108,00	108,00	108,00	107,00	108,00	109,00	110,00	185
1 9 9 2	113,0	111,9	112,4	112,3	112,3	112,4	112,5	112,6	113,0	113,5	113,8	114,4	114,5	
1 9 9 2	52,60	51,00	51,50	52,00	52,00	52,60	52,40	53,00	52,90	53,30	53,60	53,50	53,50	186
1 9 9 2	108,6	106,7	107,0	107,5	107,6	109,1	109,2	109,2	109,2	109,5	110,0	109,1	109,1	
1 9 9 2	39,50	42,20	39,70	39,40	39,10	39,00	38,90	38,80	39,00	39,30	39,30	39,70	39,80	187
1 9 9 2	115,1	114,4	114,2	114,5	114,5	114,5	114,5	114,6	114,8	115,5	115,9	116,6	116,8	
1 9 9 2	63,00	63,40	63,10	62,80	62,70	62,90	62,40	62,20	62,40	63,10	63,50	63,90	64,10	188
1 9 9 2	112,7	111,6	112,2	112,5	112,5	112,7	112,6	112,6	112,8	113,2	113,4	113,2	113,4	
1 9 9 2	110,00	111,00	109,00	109,00	109,00	109,00	109,00	109,00	109,00	110,00	111,00	111,00	111,00	189
1 9 9 2	109,9	108,9	109,1	109,4	109,4	109,9	110,0	110,1	110,1	110,3	110,4	110,4	110,6	
1 9 9 2	168,00	170,00	169,00	169,00	168,00	167,00	166,00	166,00	166,00	167,00	167,00	168,00	168,00	190
1 9 9 2	109,0	108,2	108,2	108,6	108,7	108,9	108,9	108,9	109,1	109,4	109,6	109,7	109,7	
1 9 9 2	21,00	20,10	20,80	20,90	20,90	21,10	21,10	21,10	21,10	21,20	21,20	21,40	21,40	191
1 9 9 2	110,7	109,7	110,0	110,5	110,4	110,5	110,5	110,6	110,7	111,1	111,1	111,6	111,7	

LFD NR.	WARE / LEISTUNG	MENGEN- EINHEIT	V-FAKTOR	JAHRESDURCHSCHNITTE		
				1989	1990	1991
192	HERREN-OBERHEMD, REINE BAUMWOLLE, PFLEGELEICHT, GUTE QUALITAET, GR. 40	1 STUECK	DM 1985=100	57,20 103,9	57,90 105,0	59,80 107,9
193	HERREN-OBERHEMD, MISCHGEWEBE, MITTLERE QUALITAET, GR. 40	1 STUECK	DM 1985=100	43,70 106,6	44,50 108,7	46,20 111,9
194	HERREN-UNTERHEMD OHNE ARM, BAUMWOLLE, DOPPELRIPP, MITTLERE QUALITAET, GR. 5	1 STUECK	DM 1985=100	12,54 110,8	12,97 113,2	13,58 117,5
195	HERREN-UNTERHOSE, SLIP, MIT BREITEM WEICHELASTIKBUND, BAUMWOLLE, DOPPELRIPP, MARKENWARE, GR. 5	1 STUECK	DM 1985=100	13,36 109,9	13,77 111,5	14,57 114,9
196	HOSENKORSELETT, VOLLELASTISCH, SYNTHETISCHE FASER, VERSTAERKT, SPITZENEINSATZ, CUP B, GR. 80	1 STUECK	DM 1985=100	81,70 107,4	83,00 109,0	83,80 111,5
197	MIEDERHOESCHEN, VOLLELASTISCH, SYNTHETISCHE FASER, VERSTAERKT, SPITZENEINSATZ, GR. 75	1 STUECK	DM 1985=100	35,50 105,7	34,70 107,4	35,30 109,7
198	DAMEN-NACHTHEMD, BAUMWOLLE (EVTL. MISCHGEWEBE), GUTE QUALITAET, GR. 42	1 STUECK	DM 1985=100	53,90 106,1	54,60 107,6	55,80 109,5
199	DAMEN-UNTERHEMD, BAUMWOLLE, MITTLERE QUALITAET, GR. 42	1 STUECK	DM 1985=100	13,09 110,4	13,46 112,9	14,30 117,0
200	DAMEN-SLIP, BAUMWOLLE, GUTE QUALITAET, GR. 42	1 STUECK	DM 1985=100	7,70 110,1	7,90 113,1	8,38 117,0
201	KNABEN-PULLI ODER T-SHIRT, BAUMWOLLE, PFLEGELEICHT, GR. 152	1 STUECK	DM 1985=100	21,10 106,4	21,70 109,1	21,80 110,9
202	KNABEN-SCHLAFANZUG, BAUMWOLLE (GGF. MISCHGEWEBE), GR. 152	1 STUECK	DM 1985=100	33,50 104,4	33,80 105,7	34,70 106,8
203	MAEDCHEN-GARNITUR, ZWEITEILIG, BAUMWOLLE, MITTLERE QUALITAET, GR. 128	1 GARNITUR	DM 1985=100	12,88 107,4	12,93 108,7	13,35 111,6
204	STRAMPELANZUG, BAUMWOLLE ODER MISCHFASER, MITTLERE QUALITAET, GR. 68	1 STUECK	DM 1985=100	19,00 105,2	19,27 107,0	20,00 110,1
205	HERREN-KNIESTRUEMPFE, BAUMWOLLE MIT SYNTHETISCHER FASER, GR. 42	1 PAAR	DM 1985=100	12,15 106,2	12,35 107,6	12,69 109,8
206	HERREN-SOCKEN, KURZ, WOLLE BZW. BAUMWOLLE MIT SYNTHETISCHER FASER, GR. 43-46	1 PAAR	DM 1985=100	8,70 107,1	8,91 108,6	9,23 111,2
207	DAMEN-FEINSTRUMPFHOSE, MIT ZWICKEL, SYNTHETISCHE FASER, I. WAHL, GR. 42/44	1 STUECK	DM 1985=100	5,25 104,5	5,27 106,2	5,39 109,6
208	KINDER-STRUEMPFE, KNIESTRUEMPFE, SYNTHETISCHE FASER MIT WOLLE BZW. BAUMWOLLE, GR. 27-30	1 PAAR	DM 1985=100	6,72 103,8	6,87 105,0	7,10 107,2
209	KINDER-STRUMPFHOSE, MISCHGEWEBE, MITTLERE QUALITAET, GR. 110-128	1 STUECK	DM 1985=100	12,37 101,5	12,37 102,6	12,38 104,7
210	HERREN-HUT, HAARFILZ, MITTLERE QUALITAET	1 STUECK	DM 1985=100	75,60 109,4	77,00 111,5	79,40 114,0
211	HERREN-HANDSCHUHE, SCHWEINSLEDER, GR. 8	1 PAAR	DM 1985=100	87,20 109,0	90,50 110,5	90,50 112,1
212	DAMEN-HANDSCHUHE, NAPPALEDER, GUTE VERARBEITUNG, GR. 7	1 PAAR	DM 1985=100	67,80 105,3	69,60 107,3	71,80 109,9
213	DAMEN-KLEIDERSTOFF, BEDRUCKT, HOCHVEREDELTE BAUMWOLLE, PFLEGELEICHT, MITTLERE QUALITAET, 150 CM BREIT	1 METER	DM 1985=100	23,40 104,9	24,30 106,6	24,90 108,8
214	DAMEN-KLEIDERSTOFF, UNI, MISCHGEWEBE, MITTLERE QUALITAET, 140 CM BREIT	1 METER	DM 1985=100	33,40 105,2	33,90 106,6	34,80 109,6
215	FUTTERTAFT, UNI, CHEMIEFASER (ZELLULOSISCHE ODER SYNTHETISCHE FASER), PFLEGELEICHT, CA. 140 CM BREIT	1 METER	DM 1985=100	10,40 108,3	10,79 111,3	11,38 116,2
216	STRICKGARN, MISCHGARN, FARBIG, GUTE QUALITAET	50 GRAMM	DM 1985=100	4,81 102,4	4,80 103,3	4,83 104,5
217	MASCHINENGARN, 200/4-FACH, STAERKE 40, WEISS	1 ROLLE	DM 1985=100	3,73 104,8	3,78 105,8	3,88 106,8
218	REISSVERSCHLUSS AUS SYNTHETISCHEM MATERIAL ODER METALL, LAENGE ETWA 20 CM	1 STUECK	DM 1985=100	3,22 111,6	3,19 112,7	3,21 113,5
219	GUMMIBAND, GEWEBT, STANDARDQUALITAET, SCHMAL, ZU ETWA 10 M LAENGE	10 METER	DM 1985=100	5,54 106,4	5,59 107,1	5,65 108,0
220	HERREN-SCHNURHALBSCHUHE, WERTVOLLE AUSFUEHRUNG, KLASSISCHE FORM, BRAND- UND LAUFSOHLEN AUS LEDER, GR. 42	1 PAAR	DM 1985=100	147,00 106,7	150,00 109,0	153,00 111,3
221	HERREN-SLIPPER, MITTLERE QUALITAET, OBERTEIL AUS LEDER, LAUFSOHLEN AUS GUMMI ODER SYNTHETISCHEM MATERIAL, GR. 42	1 PAAR	DM 1985=100	105,00 107,0	108,00 109,5	111,00 112,7
222	DAMEN-SPORTHALBSCHUHE, MITTLERE QUALITAET, OBERMATERIAL AUS LEDER, LAUFSOHLEN AUS GUMMI ODER SYNTHETISCHEM MATERIAL, GR. 38	1 PAAR	DM 1985=100	101,00 106,0	103,00 108,6	105,00 111,7
223	DAMEN-PUMPS, KLASSISCHE AUSFUEHRUNG, WERTVOLLES OBERMATERIAL, LEDERSOHLN, GR. 38	1 PAAR	DM 1985=100	136,00 106,3	137,00 108,5	140,00 110,9

LFD NR.	WARE / LEISTUNG	MENGEN- EINHEIT	V-FAKTOR	JAHRESDURCHSCHNITTE			
				1989	1990	1991	
224	KINDER-SCHNURHALBSCHUHE, OBERMATERIAL AUS LEDER, LAUFSOHLEN AUS GUMMI, GR. 35	1 PAAR		DM 1985=100	70,50 106,5	72,00 109,3	74,20 112,5
225	KLEINKINDER-SCHNURHALBSCHUHE, OBERMATERIAL AUS LEDER, LAUFSOHLEN AUS GUMMI ODER SYNTHETISCHEM MATERIAL, GR. 26	1 PAAR		DM 1985=100	60,20 105,5	61,30 107,7	63,30 111,1
226	KINDER-SCHLUPF-HAUSSCHUHE, OBERTEIL AUS STOFF, SOHLE AUS SYNTHETISCHEM MATERIAL, GR. 30	1 PAAR		DM 1985=100	27,10 104,0	27,40 106,2	28,50 108,3
227	TENNIS-/TRAININGS- ODER JOGGINGSCHUHE, GR. 42	1 PAAR		DM 1985=100	76,80 104,3	80,70 106,6	86,60 109,7
228	FUSSBALLSTIEFEL, GUTES RINDBOXLEDER, ANVULKANISIERTE NOCKENSOHLE, MITTLERE QUALITAET, GR. 42	1 PAAR		DM 1985=100	74,90 107,7	77,90 110,0	83,00 113,7
229	SCHNURSENKEL FUER HERREN-HALBSCHUHE, ETWA 60 CM LANG	1 PAAR		DM 1985=100	2,18 108,6	2,18 111,5	2,32 114,3
230	AENDERUNGSSCHNEIDERARBEIT, KUERZEN EINER HERRENHOSE	1 MAL		DM 1985=100	13,52 107,4	13,61 110,0	14,05 113,9
231	BESOHLEN MIT LEDERSOHLN, EIN PAAR HERRENSCHUHE, GR. 43	1 MAL		DM 1985=100	26,20 105,7	26,90 108,1	27,90 111,7
232	BESOHLEN MIT WERKSTOFFSOHLN (GLATT), EIN PAAR HERRENSCHUHE, GR. 43	1 MAL		DM 1985=100	22,70 108,4	23,90 108,6	24,10 111,9
233	ABSATZE FUER EIN PAAR DAMENSCHUHE ERSETZEN, WERKSTOFFABSATZ	1 MAL		DM 1985=100	11,32 106,8	11,64 109,6	12,13 113,5

PREISE

JAHR	DURCH- SCHNITT	JAN.	FEBR.	MAERZ	APRIL	MAI	JUNI	JULI	AUG.	SEPT.	OKT.	NOV.	DEZ.	LFD NR.
1 9 9 2	76,90	75,80	75,80	76,20	76,60	76,40	76,50	76,50	76,80	77,20	77,90	78,70	78,60	224
1 9 9 2	116,2	114,2	114,6	115,2	115,7	115,8	115,9	116,1	116,5	117,1	117,5	117,9	118,0	
1 9 9 2	65,80	64,70	64,80	65,00	65,40	65,50	65,60	65,60	65,90	66,20	66,70	67,10	67,10	225
1 9 9 2	115,4	113,2	113,5	114,2	114,7	115,2	115,3	115,5	115,9	116,5	116,8	117,1	117,1	
1 9 9 2	29,60	29,10	29,30	29,60	29,70	29,80	29,70	29,70	29,30	29,50	29,70	30,10	30,00	226
1 9 9 2	111,4	109,6	110,1	110,7	111,0	111,2	111,2	111,2	111,4	112,1	112,5	113,1	113,1	
1 9 9 2	91,30	88,40	90,40	90,20	90,70	90,80	91,10	91,90	91,50	91,80	93,00	92,50	92,90	227
1 9 9 2	113,0	111,2	112,0	112,2	112,4	112,7	112,9	113,0	113,0	113,3	114,5	114,6	114,7	
1 9 9 2	87,80	85,40	87,10	87,80	87,60	87,70	88,00	87,80	87,70	87,70	88,30	89,30	89,10	228
1 9 9 2	118,2	115,7	116,9	117,1	117,2	117,3	118,3	118,4	118,8	119,1	119,4	120,0	120,2	
1 9 9 2	2,46	2,45	2,48	2,40	2,42	2,43	2,44	2,44	2,45	2,47	2,49	2,50	2,50	229
1 9 9 2	119,8	116,1	117,3	118,3	119,0	119,3	119,7	119,8	120,1	121,0	121,8	122,3	122,4	
1 9 9 2	14,51	14,37	14,40	14,56	14,44	14,47	14,49	14,51	14,57	14,63	14,70	14,49	14,51	230
1 9 9 2	118,0	116,5	117,1	117,3	117,3	117,5	117,7	117,8	117,9	118,4	119,0	119,6	119,7	
1 9 9 2	29,20	28,60	28,70	29,00	29,10	29,10	29,20	29,20	29,30	29,40	29,50	29,50	29,50	231
1 9 9 2	116,3	114,0	114,9	115,7	116,0	116,2	116,3	116,4	116,6	116,9	117,4	117,6	117,6	
1 9 9 2	25,10	24,60	24,80	25,00	25,00	25,10	25,10	25,20	25,20	25,30	25,40	25,40	25,40	232
1 9 9 2	116,7	114,4	115,1	116,0	116,2	116,4	116,6	116,8	117,0	117,5	117,9	118,0	118,1	
1 9 9 2	11,21	12,42	11,23	11,14	10,98	10,97	11,00	11,03	11,04	11,10	11,16	11,20	11,20	233
1 9 9 2	117,7	116,5	116,6	116,7	117,0	117,2	117,4	117,5	117,8	118,5	119,0	119,3	119,4	

LFD NR.	WARE / LEISTUNG	MENGEN- EINHEIT	V-FAKTOR	JAHRESDURCHSCHNITTE		
				1989	1990	1991
WOHNUNGSMIETEN, ENERGIE						
	MIETE FUER EINE ABGESCHLOSSENE, LEERVERMIETETE WOHNUNG MIT KUECHE FREIFINANZIERTER WOHNUNGSBAU, BIS 1948 ERBAUT					
234	3-RAUM-WOHNUNG OHNE BAD, EINZELRAUMHEIZUNG	MTS.-MIETE	DM 1985=100	226,00 111,8	237,00 116,5	248,00 121,5
235	3-RAUM-WOHNUNG MIT BAD/DUSCHE, EINZELRAUMHEIZUNG FREIFINANZIERTER WOHNUNGSBAU, 1949 UND SPAETER ERBAUT	MTS.-MIETE	DM 1985=100	309,00 112,2	322,00 116,0	341,00 121,3
236	4-RAUM-WOHNUNG MIT BAD/DUSCHE, ZENTRALHEIZUNG OEFFENTLICH GEFOERDERTER WOHNUNGSBAU, 1949 UND SPAETER ERBAUT	MTS.-MIETE	DM 1985=100	556,00 107,9	578,00 111,7	609,00 116,7
237	3-RAUM-WOHNUNG MIT BAD, EINZELRAUMHEIZUNG	MTS.-MIETE	DM 1985=100	302,00 112,3	315,00 115,7	330,00 120,0
238	3-RAUM-WOHNUNG MIT BAD, ZENTRALHEIZUNG ELEKTRISCHER STROM, HAUSHALTSBEDARF, ARBEITS-, LEISTUNGS- UND VERRECHNUNGSPREIS BEI EINEM MONATSVERBRAUCH VON	MTS.-MIETE	DM 1985=100	427,00 109,7	441,00 112,9	462,00 116,8
239	75 KWH	75 KWH	DM 1985=100	32,10 108,3	32,20 108,2	32,30 108,3
240	200 KWH	200 KWH	DM 1985=100	62,70 108,0	62,60 107,6	63,30 108,3
241	325 KWH	325 KWH	DM 1985=100	92,30 107,8	92,50 107,8	94,10 109,3
242	1275 KWH, DAVON 950 KWH NACHTSTROM GAS, MIT GRUND-(VERRECHNUNGS-) UND ARBEITSPREIS, FUER EINE WOHNUNG MIT KUECHE, GUENSTIGSTER TARIF, BEI EINER ABNAHMEMENGE VON	1275 KWH	DM 1985=100	222,00 108,0	222,00 108,1	228,00 111,0
243	1000 KWH	MONATLICH	DM 1985=100	69,00 72,6	72,60 76,8	78,40 83,2
244	1600 KWH	MONATLICH	DM 1985=100	95,90 70,1	102,00 75,0	111,00 81,9
245	2300 KWH	MONATLICH	DM 1985=100	120,00 68,2	129,00 73,2	142,00 80,8
246	FLUESSIGGAS, FUELLUNG EINER 11-KG-FLASCHE	1 FUELLUNG	DM 1985=100	27,50 91,8	28,40 94,5	30,10 99,9
247	EXTRA LEICHTES HEIZOEL, BEI ABNAHME VON 3000 L (TANKWARE)	1 HL	DM 1985=100	43,60 54,1	48,80 60,5	51,60 64,1
248	STEINKOHLBRIKETS, INLAENDISCHER HERKUNFT, BEI ABNAHME VON ETWA 1000 KG, FREI KELLER	100 KILO	DM 1985=100	67,20 102,2	62,10 103,0	63,30 105,2
249	ZECHENBRECHKOKS 3, INLAENDISCHER HERKUNFT, BEI ABNAHME VON ETWA 3000 KG, FREI KELLER	100 KILO	DM 1985=100	61,00 98,3	61,00 98,9	61,90 100,4
250	BRAUNKOHLBRIKETS, BEI ABNAHME VON ETWA 1000 KG, FREI KELLER	100 KILO	DM 1985=100	41,30 104,9	42,10 107,2	43,80 111,5
251	BRENNHOLZ, OFENFERTIG, FREI KELLER FERNWAERME, GRUNDPREIS, ARBEITSPREIS UND VERRECHNUNGSKOSTEN FUER EIN	50 KILO	DM 1985=100	23,80 107,3	24,00 108,7	24,80 111,4
252	EINFAMILIENHAUS 1)*	1 MWH	DM 1985=100	22,40 83,1	23,20 85,7	24,50 90,5
253	MEHRFAMILIENHAUS 2)*	1 MWH	DM 1985=100	21,10 81,7	22,00 85,2	23,20 89,7
HAUSHALTSGUETER						
254	STUHL AUS HOLZ, SCHAUMSTOFFPOLSTER, MIT VELOURS- ODER BAUMWOLLBEZUG	1 STUECK	DM 1985=100	194,00 109,5	205,00 113,0	223,00 117,9
255	HAENGESCHRANK AUS EINBAUKUECHE, KUNSTSTOFFBESCHICHTET ODER FURNIERT, EINTUERIG, 2 EINLEGEBOEDEN, ETWA 60 MAL 60 MAL 35 CM	1 STUECK	DM 1985=100	223,00 106,7	231,00 110,0	245,00 114,9
256	KUECHENBLOCK, KUNSTSTOFFBESCHICHTET, ETWA 280 BIS 300 CM BREIT, EINSCHL. KUEHLSCHRANK, HERD, DUNSTABZUGSHAUBE UND SPUELE, EVTL. MIT SPUELMASCHINE	1 STUECK	DM 1985=100	3232,00 105,3	3279,00 107,8	3377,00 111,6
257	KLEIDERSCHRANK, TYPEN-REIHENSCHRANK, FURNIERT ODER KUNSTSTOFFBESCHICHTETE OBERFLAECHE, 2 EIN- LEGEBOEDEN, KLEIDERSTANGE, ETWA 100 MAL 225 MAL 60 CM	1 STUECK	DM 1985=100	674,00 108,1	700,00 111,1	737,00 114,3
258	DOPPELBETT, BESTEHEND AUS 2 EINZELBETTEN, JE 100 MAL 200 CM, FURNIERT ODER KUNSTSTOFFBESCHICHTETE OBERFLAECHE, MIT 2 NACHTKONSOLEN (ETWA 50 CM HOCH)	1 STUECK	DM 1985=100	1388,00 105,6	1474,00 108,1	1533,00 111,0
259	LATTENROST, MIT VERSTELLBAREM KOPF- UND FUSSTEIL, ETWA 90 MAL 190 CM	1 STUECK	DM 1985=100	195,00 107,8	205,00 110,5	217,00 114,4

1)* EINFAMILIENHAUS, 15 KW ANSCHLUSSWERT NACH
DIN 4701, 120 M² WOHNFLAECHE, 125 W/M² SPE-
ZIFISCHER RAUMWAERMEBEDARF, 22 500 KWH JAHRES-
WAERMEVERBRAUCH.

2)* MEHRFAMILIENHAUS, 200 KW ANSCHLUSSWERT NACH
DIN 4701, 2 000 M² WOHNFLAECHE, 100 W/M² SPE-
ZIFISCHER RAUMWAERMEBEDARF, 300 000 KW JAHRES-
WAERMEVERBRAUCH.

PREISE

JAHR	DURCH- SCHNITT	JAN.	FEBR.	MAERZ	APRIL	MAI	JUNI	JULI	AUG.	SEPT.	OKT.	NOV.	DEZ.	LFD NR.
WOHNUNGSMIETEN, ENERGIE														
1 9 9 2	265,00	260,00	262,00	260,00	261,00	263,00	263,00	264,00	267,00	267,00	268,00	268,00	271,00	234
1 9 9 2	129,1	125,2	125,8	126,9	127,5	128,4	128,9	129,4	130,5	130,8	131,3	132,0	132,6	
1 9 9 2	369,00	356,00	360,00	362,00	364,00	366,00	367,00	368,00	372,00	375,00	377,00	379,00	382,00	235
1 9 9 2	128,9	125,3	126,1	126,6	127,6	128,2	128,5	128,9	130,1	130,6	131,0	131,5	132,3	
1 9 9 2	654,00	632,00	636,00	641,00	645,00	649,00	652,00	654,00	658,00	663,00	667,00	673,00	675,00	236
1 9 9 2	123,0	119,7	120,4	121,0	121,6	122,3	122,8	123,2	123,9	124,4	124,9	125,7	126,1	
1 9 9 2	357,00	344,00	345,00	348,00	348,00	351,00	353,00	356,00	361,00	365,00	370,00	373,00	375,00	237
1 9 9 2	128,5	124,0	124,5	125,3	126,0	126,6	127,2	128,0	129,2	130,6	132,3	133,7	134,4	
1 9 9 2	498,00	480,00	481,00	484,00	489,00	491,00	493,00	494,00	498,00	508,00	516,00	521,00	522,00	238
1 9 9 2	122,5	119,3	119,6	120,3	120,8	121,2	121,7	122,0	122,9	123,9	125,2	126,4	126,8	
1 9 9 2	33,50	33,30	33,40	33,50	33,50	33,60	33,60	33,60	33,60	33,60	33,60	33,60	33,60	239
1 9 9 2	112,5	111,5	112,2	112,4	112,4	112,7	112,7	112,6	112,7	112,7	112,8	112,8	112,8	
1 9 9 2	66,00	65,20	65,70	65,90	65,90	66,10	66,10	66,20	66,30	66,30	66,30	66,30	66,30	240
1 9 9 2	112,8	111,7	112,2	112,5	112,5	112,8	112,8	113,0	113,1	113,1	113,2	113,2	113,2	
1 9 9 2	98,60	97,20	98,10	98,30	98,40	98,60	98,60	98,80	99,00	99,00	99,00	99,00	99,00	241
1 9 9 2	114,1	112,8	113,5	113,8	113,8	114,1	114,1	114,3	114,5	114,5	114,5	114,5	114,6	
1 9 9 2	239,00	235,00	238,00	238,00	238,00	239,00	239,00	239,00	240,00	240,00	240,00	240,00	240,00	242
1 9 9 2	115,0	114,1	114,5	114,6	114,7	115,0	115,0	115,2	115,4	115,4	115,4	115,4	115,4	
1 9 9 2	79,20	79,50	79,60	79,50	79,40	79,40	79,40	79,20	79,20	79,30	78,60	78,40	78,30	243
1 9 9 2	83,7	84,2	84,4	84,2	83,9	83,9	83,9	83,8	83,8	83,9	83,1	82,9	82,8	
1 9 9 2	112,00	112,00	113,00	112,00	112,00	112,00	112,00	112,00	112,00	112,00	111,00	111,00	110,00	244
1 9 9 2	82,4	82,9	83,1	82,9	82,7	82,7	82,6	82,5	82,5	82,6	81,7	81,5	81,3	
1 9 9 2	144,00	144,00	145,00	144,00	144,00	144,00	144,00	144,00	144,00	144,00	142,00	142,00	142,00	245
1 9 9 2	81,4	81,9	82,1	81,9	81,6	81,6	81,6	81,5	81,5	81,6	80,7	80,4	80,2	
1 9 9 2	30,80	30,70	30,80	30,80	30,80	30,70	30,80	30,80	30,80	30,80	30,80	30,80	30,80	246
1 9 9 2	102,6	102,2	103,0	103,0	102,8	102,4	102,6	102,6	102,5	102,5	102,5	102,7	102,9	
1 9 9 2	47,60	46,90	48,20	46,50	47,80	48,70	48,60	47,20	46,50	46,40	48,30	48,80	47,20	247
1 9 9 2	57,0	55,7	57,9	55,7	57,3	58,4	58,3	56,6	55,7	55,7	57,9	58,5	56,7	
1 9 9 2	65,30	65,10	65,20	65,30	64,90	64,50	64,50	64,70	64,90	65,30	66,20	66,40	66,40	248
1 9 9 2	108,5	108,3	108,4	108,5	108,0	107,3	107,2	107,5	107,8	108,3	109,9	110,3	110,3	
1 9 9 2	62,80	62,90	62,70	62,60	62,50	62,20	62,20	62,60	62,70	63,10	63,50	63,60	63,70	249
1 9 9 2	101,7	102,0	101,7	101,6	101,4	100,9	100,7	100,9	101,0	101,6	102,8	103,0	103,1	
1 9 9 2	46,00	45,80	45,70	45,80	45,30	44,80	44,90	45,30	45,50	46,20	47,20	47,50	47,60	250
1 9 9 2	116,7	116,6	116,5	116,6	115,6	114,2	113,9	114,9	115,3	116,8	119,2	120,1	120,3	
1 9 9 2	25,50	25,60	25,50	25,40	25,40	25,40	25,30	25,30	25,40	25,40	25,60	25,70	25,70	251
1 9 9 2	113,8	113,4	113,5	113,5	113,7	113,6	112,8	113,4	113,5	113,6	114,6	114,9	115,0	
1 9 9 2	87,40	82,60	82,70	86,30	88,10	88,20	89,30	89,40	89,40	88,50	88,20	88,10	88,10	252
1 9 9 2	92,4	92,1	92,2	92,1	92,5	92,6	92,7	92,7	92,7	92,5	92,3	92,3	92,2	
1 9 9 2	83,70	79,40	79,50	83,10	84,70	84,80	85,30	85,30	85,40	84,50	84,20	84,20	84,10	253
1 9 9 2	91,3	91,1	91,2	91,1	91,3	91,5	91,5	91,6	91,6	91,4	91,3	91,2	91,1	
HAUSHALTSGUETER														
1 9 9 2	244,00	230,00	235,00	237,00	240,00	244,00	245,00	248,00	248,00	248,00	252,00	252,00	253,00	254
1 9 9 2	122,6	120,3	121,5	121,9	122,2	122,4	122,6	122,8	122,9	123,1	123,6	124,1	124,2	
1 9 9 2	222,00	251,00	221,00	218,00	216,00	217,00	218,00	219,00	219,00	213,00	219,00	220,00	220,00	255
1 9 9 2	116,9	117,3	115,9	116,1	116,2	116,4	116,6	116,8	117,0	117,2	117,5	118,0	118,1	
1 9 9 2	3482,00	3422,00	3487,00	3467,00	3467,00	3489,00	3492,00	3477,00	3484,00	3491,00	3515,00	3505,00	3508,00	256
1 9 9 2	114,8	113,5	113,7	114,0	114,1	114,5	114,6	114,8	115,0	115,2	115,6	116,3	116,4	
1 9 9 2	765,00	752,00	748,00	758,00	761,00	766,00	766,00	767,00	767,00	770,00	776,00	768,00	777,00	257
1 9 9 2	117,8	116,4	116,7	117,2	117,3	117,5	117,7	118,0	118,1	118,2	118,4	119,1	119,3	
1 9 9 2	1644,00	1557,00	1665,00	1656,00	1656,00	1647,00	1660,00	1656,00	1665,00	1635,00	1636,00	1639,00	1656,00	258
1 9 9 2	113,6	112,5	112,8	112,9	113,1	113,2	113,3	113,6	113,7	113,9	114,1	115,0	115,1	
1 9 9 2	227,00	222,00	224,00	224,00	226,00	227,00	227,00	227,00	227,00	228,00	231,00	230,00	230,00	259
1 9 9 2	117,6	116,3	116,7	117,1	117,2	117,4	117,6	117,9	117,9	118,1	118,4	118,5	118,6	

LFD NR.	WARE / LEISTUNG	MENGEN- EINHEIT	V-FAKTOR	JAHRESDURCHSCHNITTE		
				1989	1990	1991
260	AUFLEGEMATratze, FEDERKERN, EINTEILIG, GUTE POLSTERUNG UND VERARBEITUNG, ETWA 100 MAL 200 CM	1 STUECK		DM 334,00 1985=100 104,0	345,00 105,1	359,00 107,1
261	LATEXMATratze, HOEHE ETWA 12 CM, ETWA 100 MAL 200 CM	1 STUECK		DM 289,00 1985=100 105,1	294,00 106,7	318,00 109,9
262	POLSTERGARNITUR, BESTEHEND AUS EINEM 3- UND 2-SITZIGEN SOFA UND 1 SESSEL, FEDERKERN, BEZUGSTOFF AUS SYNTHET. FASER	1 GARNITUR		DM 2799,00 1985=100 107,0	2876,00 109,9	3089,00 114,4
263	LIEGESOFA, 2-SITZIG, ZUM AUSZIEHEN, MIT SCHAUMSTOFF	1 STUECK		DM 918,00 1985=100 107,9	943,00 111,0	1006,00 115,3
264	ESSTISCH, FURNIERT, 110 MAL 80 CM, AUSGEZOGEN ETWA 180 MAL 80 CM	1 STUECK		DM 642,00 1985=100 107,9	667,00 110,7	709,00 114,8
265	ANBAUTEIL AUS EINER WOHNWAND, FURNIERT, ETWA 90 MAL 120 MAL 45 CM	1 STUECK		DM 1415,00 1985=100 107,1	1526,00 110,4	1632,00 114,1
266	VITRINE MIT GLASTUEREN, FURNIERT, ETWA 100 MAL 200 MAL 45 CM	1 STUECK		DM - 1985=100 -	-	- 114,1
267	SPIEGELSCHRANK, MIT BELEUCHTUNG, FUER DAS BADEZIMMER	1 STUECK		DM 256,00 1985=100 104,9	247,00 107,0	273,00 110,0
268	DIELEN-SPIEGEL ZUM AUFHAENGEN, KRISTALLGLAS MIT EINFACHER, SCHMALER UMRANDUNG, ETWA 35 MAL 80 CM	1 STUECK		DM 138,00 1985=100 108,5	142,00 111,3	148,00 115,5
269	TUFTINGBELAG, POLYAMID, BAHNENWARE	1 M2		DM 32,70 1985=100 105,7	32,80 107,3	34,00 110,6
270	SCHLINGENWARE, WOLLE, ETWA 1000 G PRO M2, BAHNENWARE	1 M2		DM 50,40 1985=100 102,4	50,70 103,4	52,20 106,4
271	PVC-BODENBELAG (VERBUNDBELAG), MIT GEPRAEGTER OBERFLAECHE AUF SCHAUMTRAEGER	1 M2		DM 33,10 1985=100 103,5	32,30 105,6	33,40 108,5
272	SCHLAFDECKE, REINE SCHURWOLLE (IWS), BANDEINFASSUNG, ETWA 150 MAL 200 CM	1 STUECK		DM 183,00 1985=100 102,1	184,00 103,1	185,00 104,4
273	SCHLAFDECKE, SYNTHETISCHE FASER, MITTLERE QUALITAET, ETWA 150 MAL 200 CM	1 STUECK		DM 73,10 1985=100 101,1	75,40 102,1	77,60 103,1
274	DAUNEN-EINZIEHDECKE, ORIGINAL DAUNENFUELLUNG, ETWA 150 MAL 200 CM	1 STUECK		DM 516,00 1985=100 99,4	517,00 100,4	515,00 100,9
275	STIEPPDECKEN-SCHLAFSACK, AUSSENSEITE SYNTHETISCHE FASER, INNENSEITE BAUMWOLLE, FUELLUNG AUS SYNTHETISCHER FASER, WASCHBAR, RUNDUM-REISSVERSCHLUSS, ETWA 180 MAL 75 CM	1 STUECK		DM 86,30 1985=100 102,9	90,90 103,6	93,60 105,0

PREISE

JAH R	DURCH-SCHNITT	JAN.	FEBR.	MAERZ	APRIL	MAI	JUNI	JULI	AUG.	SEPT.	OKT.	NOV.	DEZ.	LFD NR.
1 9 9 2	370,00	365,00	368,00	366,00	369,00	369,00	370,00	370,00	370,00	371,00	373,00	376,00	377,00	260
1 9 9 2	109,0	108,1	108,6	108,6	108,7	108,7	108,8	108,9	108,9	109,1	109,2	110,0	110,1	
1 9 9 2	487,00	350,00	470,00	487,00	487,00	495,00	498,00	500,00	503,00	506,00	509,00	518,00	518,00	261
1 9 9 2	112,5	111,5	111,7	111,9	112,1	112,2	112,4	112,4	112,5	112,6	112,8	114,1	114,2	
1 9 9 2	3404,00	3182,00	3310,00	3344,00	3345,00	3411,00	3421,00	3424,00	3426,00	3448,00	3511,00	3506,00	3516,00	262
1 9 9 2	118,6	116,6	117,6	118,1	118,2	118,3	118,5	118,7	118,8	119,1	119,5	119,9	120,0	
1 9 9 2	1105,00	1054,00	1091,00	1095,00	1091,00	1107,00	1111,00	1116,00	1116,00	1110,00	1126,00	1123,00	1126,00	263
1 9 9 2	119,9	117,9	119,1	119,4	119,4	119,7	119,8	120,0	120,0	120,2	120,6	121,0	121,2	
1 9 9 2	753,00	732,00	735,00	734,00	740,00	751,00	755,00	755,00	756,00	756,00	773,00	771,00	776,00	264
1 9 9 2	118,3	116,9	117,1	117,5	117,7	118,1	118,2	118,4	118,6	118,7	119,0	119,4	119,6	
1 9 9 2	1294,00	1651,00	1360,00	1275,00	1259,00	1257,00	1244,00	1244,00	1241,00	1241,00	1247,00	1252,00	1259,00	265
1 9 9 2	116,7	115,6	116,0	116,2	116,3	116,5	116,5	116,7	116,9	117,2	117,3	117,6	117,8	
1 9 9 2	1520,00	1467,00	1469,00	1532,00	1511,00	1517,00	1518,00	1515,00	1527,00	1538,00	1554,00	1542,00	1548,00	266
1 9 9 2	116,6	115,6	115,8	115,9	116,0	116,3	116,5	116,5	116,6	116,9	117,4	117,8	117,9	
1 9 9 2	283,00	283,00	289,00	288,00	282,00	283,00	285,00	282,00	282,00	282,00	281,00	284,00	281,00	267
1 9 9 2	112,1	111,6	111,9	112,0	112,4	112,5	112,6	111,8	111,6	111,6	111,7	112,5	112,6	
1 9 9 2	157,00	152,00	153,00	154,00	156,00	157,00	158,00	158,00	158,00	159,00	160,00	161,00	162,00	268
1 9 9 2	119,6	117,6	118,6	118,9	119,0	119,1	119,4	119,6	119,7	120,0	120,5	121,0	121,2	
1 9 9 2	35,80	35,00	35,50	35,70	35,80	35,80	35,80	35,90	35,90	35,90	36,00	36,20	36,10	269
1 9 9 2	113,9	112,4	113,1	113,5	113,6	113,8	114,0	114,1	114,2	114,3	114,4	114,6	114,7	
1 9 9 2	54,20	53,30	53,90	54,10	54,10	54,10	54,10	54,30	54,10	54,30	54,60	54,70	54,80	270
1 9 9 2	109,6	108,2	108,9	109,2	109,4	109,6	109,7	109,8	110,1	110,1	110,1	110,1	110,1	
1 9 9 2	34,70	34,20	34,60	34,70	34,70	34,70	34,80	34,90	34,60	34,70	34,80	34,70	34,70	271
1 9 9 2	111,3	110,0	110,5	111,1	111,2	111,0	111,1	111,3	111,5	111,7	112,0	112,1	112,1	
1 9 9 2	189,00	188,00	186,00	186,00	188,00	188,00	188,00	188,00	189,00	190,00	190,00	190,00	190,00	272
1 9 9 2	106,4	105,5	105,7	105,9	106,1	106,1	106,3	106,4	106,7	106,9	107,1	106,8	106,8	
1 9 9 2	78,30	77,80	78,00	77,50	77,80	77,90	78,20	78,20	78,40	78,80	78,80	79,00	79,00	273
1 9 9 2	104,5	103,6	103,9	104,0	104,2	104,3	104,3	104,4	104,7	105,1	105,1	104,9	105,1	
1 9 9 2	517,00	517,00	516,00	514,00	516,00	516,00	517,00	517,00	518,00	518,00	520,00	520,00	520,00	274
1 9 9 2	101,6	101,0	101,2	101,2	101,4	101,4	101,5	101,6	101,7	101,8	101,9	102,1	102,1	
1 9 9 2	94,30	94,80	94,50	92,80	92,80	93,60	93,80	93,60	93,90	94,20	94,80	96,60	96,70	275
1 9 9 2	106,3	105,9	106,1	106,2	106,2	106,2	106,3	106,3	106,2	106,2	106,3	106,6	106,6	

LFD NR.	WARE / LEISTUNG	MENGEN- EINHEIT	V-FAKTOR	JAHRES DURCHSCHNITTE		
				1989	1990	1991
276	INLETT F. OBERBETTEN, MAKOKOEPEP, ETWA 130 BZW. 140 CM BREIT 1 METER			DM 31,80 1985=100 107,0	32,50 108,8	33,30 111,4
277	BETTFEDERN, ORIGINAL GAENSE-HALBDAUNEN, MITTLERE QUALITAET 1 KILO			DM 109,00 1985=100 102,2	108,00 102,3	108,00 102,5
278	BETTBEZUG-GARNITUR, REINE BAUMWOLLE, GUTE QUALITAET, ETWA 80 MAL 80 CM BZW. 135 MAL 200 CM 1 GARNITUR			DM 78,90 1985=100 101,6	78,50 102,4	81,30 103,8
279	SPANNBETTUCH, REINE BAUMWOLLE 1 STUECK			DM 28,60 1985=100 102,4	29,00 103,9	29,40 105,5
280	GARDINENTUELL, SYNTHETISCHE FASER, ETWA 240 CM BREIT 1 METER			DM 23,90 1985=100 105,0	24,20 107,0	25,10 109,6
281	MOEBELBEZUGSTOFF, SYNTHETISCHE FASER, MITTLERE QUALITAET, ETWA 130 CM BREIT 1 METER			DM 59,00 1985=100 106,2	60,80 108,3	62,60 111,0
282	DEKORATIONSSTOFF, SYNTHETISCHE FASER, DICHTGEWEBT, MITTLERE QUALITAET, ETWA 120 CM BREIT 1 METER			DM 26,00 1985=100 104,4	26,40 106,0	27,40 108,8
283	FROTTIERHANDTUCH, BAUMWOLLE, MITTLERE QUALITAET, ETWA 50 MAL 100 CM 1 STUECK			DM 12,03 1985=100 103,4	12,07 104,5	12,40 106,8
284	GESCHIRR TUCH, HALBLEINEN, ETWA 55 MAL 75 CM 1 STUECK			DM 5,50 1985=100 103,7	5,55 105,3	5,69 107,6
285	TISCHDECKE, BAUMWOLLE, PFLEGELEICHT, ETWA 130 MAL 160 CM 1 STUECK			DM 51,30 1985=100 103,6	51,60 105,1	53,10 107,0
286	HEIZLUEFTER, STUFENLOS, 2000 WATT 1 STUECK			DM - 1985=100 -	-	- 103,5
287	GASHEIZOFEN FUER KAMINANNSCHLUSS, NENNHEIZLEISTUNG ETWA 4,5 KW/H (ETWA 4000 KCAL/H), MIT WAERMEREGLER 1 STUECK			DM 1035,00 1985=100 107,5	1090,00 111,5	1163,00 115,6
288	DAUERBRANDOFEN, WARMLUFTALLESBRENNER, AUS EMAILLIERTEM GUSS, NENNHEIZLEISTUNG ETWA 4,0 KW/H (ETWA 3000 KCAL/H), MIT UNTERLEGEPLATTE, MIT AUTOMATISCHEM REGLER 1 STUECK			DM 929,00 1985=100 105,1	899,00 108,3	997,00 112,5
289	DELOFEN, NENNHEIZLEISTUNG ETWA 5,8 KW/H (ETWA 5000 KCAL/H), MIT EINGEBAUTEM TANK, KLAPPDECKEL UND DELAUFFANGSCHALE, MIT VORLEGEPLATTE 1 STUECK			DM 425,00 1985=100 107,6	444,00 111,1	480,00 117,8
290	ELEKTROHERD, 4 KOCHPLATTEN, DAVON MINDESTENS 1 BLITZKOCH-PLATTE UND EVTL. 1 AUTOMATIKPLATTE, MEHRSTUFENSCHALTER, BRATOFEN MIT THERMOSTAT, DURCH REGLER GESTEUERT, MIT BRATPFANNE, ANSCHLUSSWERT ETWA 10000 WATT 1 STUECK			DM 714,00 1985=100 102,0	735,00 103,6	761,00 107,2
291	MIKROWELLENHERD MIT DREHTELLER, CA. 600 WATT 1 STUECK			DM - 1985=100 -	-	- 107,2
292	GASHERD (MIT ZUENDSICHERUNG), 4-FLAMMIG, WEISS EMAILLIERT, BACKOFEN MIT THERMOSTAT, MIT ABDECKPLATTE UND GERAETEWAGEN 1 STUECK			DM 791,00 1985=100 106,6	812,00 109,5	893,00 114,6
293	ELEKTRISCHER KOCHENDWASSER-AUTOMAT MIT STUFENLOSEM TEMPERATURWAELHLER, ETWA 5 L NUTZINHALT, ETWA 2000 WATT 1 STUECK			DM 194,00 1985=100 102,9	197,00 104,6	203,00 108,0
294	GAS-DURCHLAUFERHITZER, LEISTUNG ETWA 22 KW/H, MIT TEMPERATURWAELHLER, WASSER- UND GASMENGENREGLER, FERNZAPFER, MIT AUSLAUFZUBEHOER 1 STUECK			DM 824,00 1985=100 106,6	864,00 109,3	905,00 113,3
295	ELEKTR. BROETROESTER FUER 2 SCHEIBEN, TOAST-AUTOMAT, MIT ROESTGRADWAELHLER U. SELBSTAETIGEM AUSSTOSS, ETWA 1000 WATT 1 STUECK			DM 56,40 1985=100 102,2	57,70 103,1	59,40 105,0
296	KAFFEE MASCHINE, 8-10 TASSEN, M. WARMHALTEPLATTE U. GLASKANNE 1 STUECK			DM 70,20 1985=100 98,9	70,30 99,3	70,40 100,4
297	KUEHLSCHRANK, TISCHHOEHE, KOMPRESSORSYSTEM, 3-STERN-GEFRIER-FACH MIT ABTAU AUTOMATIK, ETWA 160 L INHALT 1 STUECK			DM 565,00 1985=100 101,0	579,00 102,9	605,00 106,3
298	GEFRIERSCHRANK MIT VORGEFRIERFACH UND SCHNELLGEFRIER-EINRICHTUNG, ETWA 300 L INHALT 1 STUECK			DM 1034,00 1985=100 99,2	1062,00 100,8	1090,00 103,2
299	WASCHVOLLAUTOMAT FUER 4-5 KG TROCKENWAESCHE 1 STUECK			DM 1001,00 1985=100 100,0	1024,00 101,0	1062,00 103,1
300	ELEKTRO-BOHRMASCHINE, 2-GANG-SCHLAGBOHRER, ETWA 600-800 WATT 1 STUECK			DM 166,00 1985=100 101,8	168,00 103,1	173,00 104,8
301	ELEKTRISCHE GESCHIRRSPUELMASCHINE, SPUELBEHAELTER AUS ROST-FREIEM EDELSTAHL, 2-4 SPUELPROGRAMME, FASSUNGSVERMOEGEN 10-12 MASSGEDECKE 1 STUECK			DM 1007,00 1985=100 99,3	1028,00 100,2	1053,00 102,1
302	BODENSTAUBSAUGER MIT GLEITKUFEN ODER ROLLEN, STANDARD-ZUBEHOER, ETWA 1100 WATT 1 STUECK			DM 257,00 1985=100 99,3	257,00 99,5	264,00 100,9
303	ELEKTRISCHE NUTZSTICH-NAEHMASCHINE, FREIARM, LEICHTMETALL, MIT KOFFER 1 STUECK			DM 679,00 1985=100 101,1	712,00 103,0	728,00 104,0
304	HANDMIXER, STANDARD AUSFUEHRUNG (2 QUIRLBESEN UND ZWEI KNET-HAKEN), AUS ROSTFREIEM EDELSTAHL, 3-STUFEN-SCHALTUNG, ETWA 150 WATT 1 STUECK			DM 66,30 1985=100 101,9	66,70 102,7	66,70 103,7
305	DAMPFBUEGELEISEN MIT SPRUEHDUESE UND ABNEHMBAREM TANK, 1000 WATT 1 STUECK			DM 43,60 1985=100 103,4	44,30 105,3	45,50 107,1
306	LICHTLEISTE MIT LEUCHTSTOFFROEHRE, EINF. AUSFUEHRUNG, OHNE ABDECKUNG, WEISS, F. DECKENBELEUCHTUNG, 120 CM LG., 36 WATT 1 STUECK			DM 42,80 1985=100 102,4	44,50 103,1	47,40 104,3

LFD NR.	WARE / LEISTUNG	MENGEN- EINHEIT	V-FAKTOR	JAHRESDURCHSCHNITTE		
				1989	1990	1991
307	DECKENLEUCHE, EINFACHE AUSFUEHRUNG, OPALGLAS	1 STUECK		DM 28,70 1985=100 104,3	29,30 105,0	30,10 107,3
308	SCHREIBTISCHLAMPE MIT VERSTELLBAREM METALLREFLEKTOR, HOEHE ETWA 40 CM	1 STUECK		DM 46,60 1985=100 102,3	47,10 102,9	47,10 103,8
309	TRINKGLAS AUS EINFACHEM PRESS- (ODER MASCHINENGEBLASENEM) GLAS, UNVERZIERT, ETWA 1/4 L INHALT	1 STUECK		DM 1,95 1985=100 106,9	2,09 110,0	2,24 113,5
310	KAFFEESERVICE, GUTES PORZELLAN, FUER 6 PERSONEN, 15-TEILIG, I. WAHL, MIT NACHKAUFGARANTIE (KEINE SPITZENQUALITAET)	1 SERVICE		DM 192,00 1985=100 111,2	202,00 115,0	214,00 119,7
311	KAFFEESERVICE, HARTSTEINGUT, FUER 6 PERSONEN, 15-TEILIG, SPUELMASCHINENFEST, MARKENWARE	1 SERVICE		DM 174,00 1985=100 107,0	180,00 109,8	188,00 114,6
312	MENJETTeller, KUNSTSTOFF, FUER MIKROWELLENHERD GEEIGNET, DURCHMESSER ETWA 25 CM	1 STUECK		DM - 1985=100 -	-	- 116,7
313	SUPPENTeller, PORZELLAN, WEISS ODER MIT EINFACHEM DEKOR, DURCHMESSER ETWA 24 CM, I. WAHL	1 STUECK		DM 7,56 1985=100 111,4	7,95 115,6	8,59 121,2
314	ESSBESTECK, 4-TEILIG, 90 G VERSILBERT, MITTLERE QUALITAET	1 BESTECK		DM 143,00 1985=100 112,6	151,00 116,9	156,00 119,6
315	ESSBESTECK, 4-TEILIG, EDELSTAHL, ROSTFREI, 18/10, MIT GESCHMIEDETER KLINGE, MITTLERE QUALITAET	1 BESTECK		DM 34,70 1985=100 112,4	36,50 116,8	38,50 121,7
316	KUECHENMESSER, ROSTFREI, MITTLERE QUALITAET, KLINGENLAENGE ETWA 10 CM	1 STUECK		DM 7,12 1985=100 106,1	7,39 108,6	7,67 112,1
317	KUECHEN-ZEIGERWAAGE MIT SCHALE, ETWA 3-5 KG GEWICHTSANZEIGE	1 STUECK		DM 36,20 1985=100 105,0	36,80 106,8	38,30 109,1
318	KAFFEEFILTER, KUNSTSTOFF, SCHNELLFILTER FUER 4-6 TASSEN	1 STUECK		DM 6,93 1985=100 105,1	7,12 108,1	7,25 111,4
319	ZITRUSPRESSE, KUNSTSTOFF, MIT SAFTBECHER	1 STUECK		DM 5,66 1985=100 107,6	5,88 110,5	6,15 114,7
320	BRATPFANNE OHNE DECKEL, EDELSTAHL, ETWA 24 CM DURCHMESSER	1 STUECK		DM 52,90 1985=100 107,2	55,60 111,1	60,30 114,9
321	FLEISCHTOPF MIT DECKEL, FUER KOHLE-, GAS- UND ELEKTROHERD, EMAILLIERT, SCHWERE QUALITAET, ETWA 20 CM DURCHMESSER (ETWA 4 L INHALT)	1 STUECK		DM 55,80 1985=100 107,6	58,20 110,6	62,40 114,8
322	KOCHTOPF MIT DECKEL, FUER ELEKTROHERD, EDELSTAHL, ROSTFREI, 18/10, MIT GESCHLIFFENEM BODEN, ETWA 20 CM DURCHMESSER (ETWA 3 L INHALT)	1 STUECK		DM 82,10 1985=100 109,2	86,30 113,1	90,00 117,0
323	WASSERKESSEL MIT ISOLIERGRIFF, FUER ELEKTROHERD, EDELSTAHL, ETWA 3 L INHALT	1 STUECK		DM 77,70 1985=100 109,5	82,30 113,2	87,60 116,9
324	SCHUESSEL MIT SCHALENDECKEL, FEUERFEST, MITTLERE GROESSE, ETWA 2 L INHALT	1 STUECK		DM 28,70 1985=100 107,8	29,10 110,9	29,80 114,2
325	BABYFLASCHE AUS FEUERFESTEM GLAS, ETWA 250 CM3 INHALT	1 STUECK		DM 4,60 1985=100 103,1	4,66 103,9	4,97 105,6

PREISE

JAHR	DURCH- SCHNITT	JAN.	FEBR.	MAERZ	APRIL	MAI	JUNI	JULI	AUG.	SEPT.	OKT.	NOV.	DEZ.	LFD NR.
1 9 9 2	32,60	30,40	30,90	31,00	31,50	31,70	32,00	33,20	33,90	33,90	34,10	34,40	34,40	307
1 9 9 2	110,5	108,4	109,4	110,0	110,3	110,6	110,6	110,7	110,8	111,0	111,1	111,6	111,6	
1 9 9 2	49,50	47,50	48,30	48,30	49,00	49,40	48,70	50,10	50,00	50,20	50,70	50,90	51,00	308
1 9 9 2	105,2	104,5	104,8	104,8	104,8	105,1	105,2	105,2	105,5	105,6	105,6	105,8	105,9	
1 9 9 2	2,36	2,31	2,31	2,33	2,35	2,36	2,36	2,37	2,38	2,37	2,38	2,39	2,40	309
1 9 9 2	117,5	114,9	115,5	116,6	117,3	117,5	117,5	117,6	117,8	118,3	118,4	119,0	119,1	
1 9 9 2	231,00	218,00	220,00	226,00	228,00	230,00	231,00	233,00	234,00	236,00	236,00	238,00	239,00	310
1 9 9 2	126,4	122,2	123,8	125,0	125,9	126,1	126,5	127,1	127,5	128,1	128,1	128,4	128,6	
1 9 9 2	202,00	192,00	195,00	198,00	201,00	203,00	203,00	204,00	205,00	205,00	205,00	205,00	206,00	311
1 9 9 2	119,7	116,2	117,0	118,0	119,0	119,6	120,0	120,6	120,7	121,1	121,2	121,5	121,6	
1 9 9 2	13,79	13,19	13,19	13,73	13,63	13,72	13,84	13,87	14,11	14,07	14,04	14,08	14,07	312
1 9 9 2	117,9	116,7	116,7	117,1	117,2	117,8	117,9	118,2	118,2	118,3	118,6	118,8	118,9	
1 9 9 2	9,39	8,91	9,04	9,21	9,32	9,41	9,48	9,49	9,52	9,54	9,55	9,60	9,62	313
1 9 9 2	127,9	123,5	124,7	126,2	127,3	128,1	128,5	128,8	129,0	129,4	129,6	129,8	130,2	
1 9 9 2	160,00	156,00	160,00	160,00	161,00	160,00	160,00	160,00	160,00	160,00	160,00	161,00	161,00	314
1 9 9 2	124,4	120,9	122,4	123,1	123,6	124,7	124,8	124,9	125,1	125,2	125,2	126,2	126,2	
1 9 9 2	41,20	40,10	40,60	41,00	41,40	41,30	41,00	41,10	41,20	41,50	41,50	41,70	41,80	315
1 9 9 2	128,5	123,6	126,0	127,1	127,9	129,0	129,3	129,5	129,6	129,7	129,9	130,0	130,1	
1 9 9 2	8,13	7,89	7,93	7,98	8,02	8,09	8,12	8,19	8,21	8,28	8,27	8,27	8,31	316
1 9 9 2	116,9	114,1	114,9	115,6	116,0	116,7	116,9	117,3	117,7	118,1	118,2	118,3	118,5	
1 9 9 2	39,20	38,70	38,80	39,00	39,20	39,00	39,20	39,20	39,20	39,30	39,50	39,40	39,50	317
1 9 9 2	112,9	110,7	111,5	112,1	112,3	112,4	112,7	112,9	113,2	113,6	114,0	114,4	114,7	
1 9 9 2	7,66	7,28	7,47	7,58	7,64	7,67	7,69	7,72	7,78	7,78	7,77	7,75	7,77	318
1 9 9 2	117,0	113,5	115,0	115,8	116,3	116,7	116,9	117,3	117,9	118,1	118,5	118,9	119,1	
1 9 9 2	6,67	6,34	6,58	6,73	6,74	6,74	6,75	6,73	6,73	6,62	6,63	6,67	6,72	319
1 9 9 2	117,8	116,3	117,3	117,2	117,5	117,3	117,6	117,7	117,8	118,1	118,5	119,0	119,5	
1 9 9 2	68,30	62,20	65,60	68,00	68,00	67,40	68,30	69,10	69,60	69,80	69,90	70,70	70,60	320
1 9 9 2	118,6	116,9	117,4	117,6	117,8	118,2	118,4	118,6	118,9	119,3	119,6	120,0	120,2	
1 9 9 2	68,90	66,30	66,90	67,70	68,30	68,80	69,00	69,10	69,30	69,50	70,00	70,80	71,20	321
1 9 9 2	120,8	117,6	119,0	119,7	120,4	120,7	120,9	121,4	121,6	121,9	121,9	122,3	122,5	
1 9 9 2	93,80	90,90	92,60	93,10	93,50	94,50	93,70	94,10	93,60	94,10	94,60	95,50	95,90	322
1 9 9 2	122,0	118,7	120,2	120,7	121,6	122,1	122,2	122,4	122,6	123,0	123,1	123,6	123,7	
1 9 9 2	92,30	90,00	91,00	92,20	93,30	93,00	93,30	93,20	93,10	92,10	92,30	92,20	92,30	323
1 9 9 2	122,0	118,7	120,0	120,6	121,4	122,3	122,7	123,0	122,8	123,1	123,2	123,2	123,3	
1 9 9 2	31,60	29,90	30,90	31,00	31,40	31,50	31,50	31,90	31,70	31,90	32,00	32,50	32,60	324
1 9 9 2	118,2	115,8	116,6	117,3	117,8	118,0	118,1	118,4	118,7	119,1	119,5	119,6	119,7	
1 9 9 2	5,18	5,16	5,07	5,09	5,11	5,15	5,16	5,17	5,19	5,22	5,23	5,26	5,32	325
1 9 9 2	107,5	106,2	106,2	106,4	106,5	107,2	107,3	107,5	107,9	108,4	108,6	108,9	108,9	

LFD NR.	WARE / LEISTUNG	MENGEN- EINHEIT	V-FAKTOR	JAHRESDURCHSCHNITTE		
				1989	1990	1991
326	EIMER, KUNSTSTOFF, BESTAENDIG GEGEN KOECHENDES WASSER, DURCHMESSER ETWA 30 CM, ETWA 10 L INHALT	1 STUECK	DM 1985=100	5,14 105,9	5,23 108,2	5,57 111,0
327	WAESCHEKORB MIT GRIFFEN, KUNSTSTOFF, RECHTECKIG, OBEN ETWA 65 MAL 45 CM, HOEHE ETWA 28 CM	1 STUECK	DM 1985=100	16,01 104,2	16,29 106,2	16,61 109,2
328	HAMMER (SCHLOSSERHAMMER), KOPF 500 G, POLIERTER STIEL	1 STUECK	DM 1985=100	9,76 104,8	9,88 106,6	10,34 110,3
329	BEISSZANGE, KOPF, SCHULTER UND KANTEN POLIERT, 210 MM	1 STUECK	DM 1985=100	11,61 108,0	12,00 110,6	12,73 114,8
330	FUCHSSCHWANZ, 350 MM BLATTLAENGE	1 STUECK	DM 1985=100	14,19 106,1	14,59 108,9	15,55 112,5
331	FARBROLLER, PERLONBEZUG, 20 CM, 18 MM SCHURLAENGE	1 STUECK	DM 1985=100	9,01 103,1	9,20 103,9	9,60 106,0
332	MALERPINSEL, NATURBORSTEN, DURCHMESSER 3-4 CM	1 STUECK	DM 1985=100	5,93 103,3	6,02 104,5	6,18 106,4
333	KINDERWAGEN, FALTWAGEN MIT REGENDECKE, BETT UND VERDECK, BETT ABNEHMBAR FUER SPORTWAGENAUFSATZ, MITTLERE QUALITAET	1 STUECK	DM 1985=100	385,00 104,6	413,00 106,4	436,00 108,3
334	ZIMMERTUER-EINSTECKSCHLOSS, 2 BUNDBARTSCHLUESSEL, EINTOURIG, 55 MM DORN	1 STUECK	DM 1985=100	10,87 105,9	11,03 108,2	11,52 112,7
335	DRUECKERGARNITUR, LEICHTMETALL ELOXIERT, DRUECKER 105 MM, MIT LANGSCHILDERN, GEGOSSEN, 220 MAL 36 MM	1 GARNITUR	DM 1985=100	19,29 108,0	19,61 110,9	20,40 114,3
336	VORHAENGESCHLOSS, 2 SCHLUESSEL, EINFACHE AUSFUEHRUNG, ETWA 40-45 MM	1 STUECK	DM 1985=100	6,03 108,6	6,29 111,9	6,66 115,3
337	STUBENBESEN, KUNSTSTOFFHAAR ODER ROSSHAARMISCHUNG	1 STUECK	DM 1985=100	8,76 103,3	8,78 104,7	9,03 107,8
338	KLEIDERBUERSTE, NATURBORSTEN, EINFACHE AUSFUEHRUNG	1 STUECK	DM 1985=100	5,67 104,5	5,75 106,3	5,81 109,1
339	GERAETEZULEITUNG, KUNSTSTOFFSCHLAUCH, MIT GERAETE- UND SCHUKOSTECKER, 3 M LANG	1 STUECK	DM 1985=100	8,99 102,3	9,08 103,2	9,35 104,5
340	TASCHENLAMPENHUELSE, KLEINE STABFORM	1 STUECK	DM 1985=100	7,12 104,1	7,30 105,3	7,50 107,0
341	GLUEHLAMPE, MATT, 100 WATT	1 STUECK	DM 1985=100	1,92 101,5	1,90 101,2	1,94 102,6
342	KERZENLAMPE, MATT, 25 WATT	1 STUECK	DM 1985=100	2,36 102,0	2,33 101,7	2,34 102,6
343	LEUCHTSTOFFROEHRE, ENERGIESPAREND, 120 CM LANG, 36 WATT	1 STUECK	DM 1985=100	8,34 101,9	8,34 101,5	8,41 102,5
344	KLARSICHT-FOLIE, MIT HAFTEFFEKT, ETWA 30 CM BREIT, ZU 15 ODER 20 M LAENGE	20 METER	DM 1985=100	2,80 102,0	2,79 103,3	2,76 105,2
345	ALU-FOLIE (NICHT EXTRA STARK), ETWA 30 CM BREIT, ZU 10 ODER 20 M LAENGE	20 METER	DM 1985=100	4,59 104,4	4,71 106,5	4,91 108,4
346	FILTERTUETEN FUER KAFFEEFILTER, 4-6 TASSEN, IN PACKUNGEN ZU ETWA 40 STUECK	40 STUECK	DM 1985=100	1,54 101,7	1,59 103,3	1,63 106,8
347	WASCHMITTEL FUER FEINWAESCHE, FLUESSIG, IN PACKUNGEN ZU ETWA 2 L	1 LITER	DM 1985=100	8,72 102,4	8,56 103,3	8,64 104,8
348	WASCHMITTEL, UNIVERSAL, KOMPAKT, FUELLGEWICHT ETWA 2 KG	2KILO	DM 1985=100	3,75 109,3	3,87 112,0	4,04 115,3
349	WEICHPUELMITTELKONZENTRAT, 1 L ENTSpricht 4 L, IN PACKUNGEN ZU ETWA 1 L	1 LITER	DM 1985=100	5,50 105,2	5,60 107,1	5,66 108,8
350	FUSSBODENPFLEGEMITTEL, WACHSHALTIGE EMULSION, FUELLGEWICHT ETWA 500 ML	500 ML	DM 1985=100	5,80 103,5	5,89 104,7	5,87 107,1
351	GESCHIRRPUELMITTEL, FLUESSIG, IN PLASTIKFLASCHEN ZU ETWA 1000 ML	1 LITER	DM 1985=100	3,42 103,2	3,44 104,5	3,52 106,9
352	REINIGUNGSMITTEL FUER TOILETTE, DESINFIZIEREND, DESODORIEREND, IN PLASTIKBEHAELTERN ZU ETWA 750 G	1 KILO	DM 1985=100	4,70 102,5	4,70 103,8	4,70 105,9
353	SCHUHCREME, FARBL0S	75 ML	DM 1985=100	4,91 102,6	3,24 103,3	3,27 105,1
354	METALLPFLEGEMITTEL FUER EDELMETALLE, IN BEHAELTERN ZU ETWA 250 G FUELLGEWICHT	250 GRAMM	DM 1985=100	4,22 104,5	4,31 106,5	4,47 109,1
355	FLECKENENTFERNUNGSMITTEL, IN BEHAELTERN ZU ETWA 100 ML ODER 100 G FUELLGEWICHT	100 ML/G	DM 1985=100	4,24 101,3	4,25 101,9	4,24 103,0
356	SCHEUERTUCH, MITTLERE QUALITAET, ETWA 50 MAL 60 CM	1 STUECK	DM 1985=100	2,06 104,0	2,04 105,6	2,07 108,1
357	SCHWAMMTUCH, ETWA 20 MAL 20 CM, IN PACKUNGEN ZU ETWA 2 BIS 5 STUECK	10 STUECK	DM 1985=100	5,52 99,4	5,44 99,9	5,50 101,8
358	HOLZSCHRAUBEN, EISEN, FLACHKOPF, 3,5 MAL 25 MM, DIN 97, IN KLEINPACKUNGEN	100 STUECK	DM 1985=100	4,00 104,6	4,25 106,4	4,62 110,5

LFD NR.	WARE / LEISTUNG	MENGEN- EINHEIT	V-FAKTOR	JAHRESDURCHSCHNITTE		
				1989	1990	1991
359	DRAHT, VERZINKT, 2,2 MM	1 KILO	DM 1985=100	5,61 103,1	5,46 105,4	5,83 106,8
360	DRAHTSTIFTE (NAEGEL), 20-60 MM LANG	1 KILO	DM 1985=100	5,09 103,4	5,30 105,6	5,53 108,9
361	KLEBSTREIFEN AUF ROLLEN, DURCHSICHTIG, ETWA 12 MM MAL 10 M	1 ROLLE	DM 1985=100	1,74 106,6	1,81 109,1	1,89 113,5
362	KLEBSTOFF (KEIN KONTAKTKLEBER), IN TUBEN ZU ETWA 50 G FUELLGEWICHT	50 GRAMM	DM 1985=100	3,16 106,1	3,29 108,9	3,43 111,9
363	ZUENDHOELZER, IN PACKUNGEN ZU 10 SCHACHTELN	1 PACKUNG	DM 1985=100	0,95 100,9	0,98 101,5	1,02 104,8
364	CHEMISCHE REINIGUNG (VOLLREINIGUNG) NEBST BUEGELN EINES ZWEITEILIGEN HERRENANZUGES	1 MAL	DM 1985=100	13,15 107,7	13,63 111,5	14,44 118,0
365	WASCHEN UND MANGELN, GLATTWAESCHE, 6 TEILE (BETTWAESCHE FUER 2 BETTEN), SCHRANKFERTIG	1 PAKET	DM 1985=100	14,50 108,5	15,05 112,2	15,76 117,6
366	FENSTERDEKORATION IM AUSSENDIENST (U.A. ANBRINGEN VON GARDINEN UND GARDINENSTANGEN), PREIS EINER GESELLENSTUNDE	1 STUNDE	DM 1985=100	42,70 108,5	43,80 111,3	46,40 116,8
367	TAPETE, RAUHFASER, KOERNUNG MITTEL, WEISS	1 ROLLE	DM 1985=100	12,07 105,6	12,32 108,1	12,87 112,1
368	KUNSTHARZLACKFARBE, WEISS, FUER INNEN- UND AUSSENANSTRICH, IN DOSEN ZU 750 ML	1 DOSE	DM 1985=100	15,95 107,3	16,28 109,7	17,07 113,6
369	DISPERSIONSFARBE FUER INNEN, LICHTECHT, GUT DECKEND, 1 L AUSREICHEND FUER CA. 5 M2 STREICHFLAECHE, IN EIMERN ZU ETWA 10 L FUELLMENGE	1 LITER	DM 1985=100	3,99 107,8	4,09 110,5	4,47 114,8
370	TAPETENKLEISTER, IN BEUTELN ODER KARTONS ZU 125 G	1 PACKUNG	DM 1985=100	3,64 106,1	3,73 109,4	3,95 114,5
371	ZELLULOSE-WERKSTOFF (SPACHTEL), IN PAKETEN ZU 500 G	500 GRAMM	DM 1985=100	3,04 105,2	3,13 107,4	3,26 110,9
GESUNDHEITS- UND KOERPERPFLEGE						
372	MELISSENGEIST, IN FLASCHEN ZU ETWA 100 ML	100 ML	DM 1985=100	9,71 106,3	9,87 107,5	10,31 111,8
373	VITAMIN-C-BRAUSETABLETTEN, IN PACKUNGEN ZU 10 TABLETTEN	1 PACKUNG	DM 1985=100	3,95 99,9	3,93 100,5	3,94 101,5
374	KRAFTWAGEN-VERBANDKASTEN NACH DIN 13164 B	1 STUECK	DM 1985=100	32,20 103,9	32,20 104,4	32,20 105,0
375	WUNDPLASTER, ELASTISCH, MIT ANTISEPTISCHEM MITTELSTREIFEN, ETWA 6 CM BREIT	1 METER	DM 1985=100	4,09 105,2	4,15 107,2	4,26 109,3
376	MULLBINDE, 6 CM BREIT, 4 M LANG	1 STUECK	DM 1985=100	1,71 107,2	1,82 108,3	1,95 110,8
377	VERBANDWATTE, IN PACKUNGEN ZU 200 G	200 GRAMM	DM 1985=100	3,18 104,7	3,26 106,4	3,39 109,5
378	FEINDESINFEKTIONSMITTEL, IN FLASCHEN ZU 250 ML	250 ML	DM 1985=100	9,03 106,9	9,15 109,1	9,38 111,9
379	HEIZDECKE MIT TEMPERATURREGLER, ETWA 150 MAL 180 CM, ETWA 50 WATT	1 STUECK	DM 1985=100	- -	- -	- 109,6
380	BRILLENFASSUNG FUER HERREN, HALB KASCHIERT, MIT METALL-EINLAGE, 4,5 MM STARK, MARKENWARE	1 STUECK	DM 1985=100	79,50 103,1	81,60 104,7	85,60 107,2
381	AUGENGLAS, WEISS, SPHAERISCH, BIS + 2,0, GUTE QUALITAET	1 GLAS	DM 1985=100	26,20 106,8	26,60 107,9	27,60 111,4
382	FIEBERTHERMOMETER, IN EINFACHER KUNSTSTOFFHUELSE	1 STUECK	DM 1985=100	7,62 102,8	7,67 103,5	7,85 104,4
383	FORMWAERMFASCHKE AUS GUMMI (2 L), ETWA 20 MAL 30 CM	1 STUECK	DM 1985=100	9,35 102,7	9,55 103,5	9,68 105,4

PREISE

JAHR	DURCH- SCHNITT	JAN.	FEBR.	MAERZ	APRIL	MAI	JUNI	JULI	AUG.	SEPT.	OKT.	NOV.	DEZ.	LFD NR.
1 9 9 2	6,22	6,09	6,08	6,08	6,09	6,24	6,24	6,28	6,29	6,30	6,30	6,30	6,31	359
1 9 9 2	108,6	107,6	107,8	107,9	108,0	108,8	108,9	108,9	108,9	108,2	109,1	109,2	109,3	
1 9 9 2	6,16	5,69	5,93	6,00	6,01	6,08	6,13	6,30	6,31	6,35	6,36	6,38	6,38	360
1 9 9 2	113,0	110,6	111,7	112,5	112,8	112,7	113,1	113,3	113,5	113,8	114,0	114,2	114,2	
1 9 9 2	1,99	1,94	1,96	1,97	1,99	1,99	1,98	1,98	2,00	2,00	2,00	2,01	2,02	361
1 9 9 2	117,9	115,2	116,5	117,3	117,8	118,0	117,8	117,8	118,2	118,5	118,5	119,0	119,6	
1 9 9 2	3,84	3,54	3,66	3,74	3,78	3,83	3,85	3,90	3,91	3,94	3,93	3,97	3,99	362
1 9 9 2	116,1	114,0	114,1	114,7	115,2	115,7	116,2	116,6	116,8	116,9	117,0	117,6	118,0	
1 9 9 2	1,09	1,05	1,07	1,07	1,08	1,09	1,09	1,10	1,10	1,11	1,12	1,13	1,13	363
1 9 9 2	108,5	106,4	106,7	107,3	107,6	108,3	108,4	108,4	109,0	109,1	109,5	110,5	110,5	
1 9 9 2	15,62	14,93	15,17	15,27	15,38	15,51	15,64	15,76	15,81	15,90	15,96	16,04	16,08	364
1 9 9 2	126,2	122,0	123,3	123,9	124,9	125,6	126,5	127,2	127,5	127,8	128,2	128,8	129,1	
1 9 9 2	16,69	16,20	16,38	16,50	16,59	16,70	16,72	16,75	16,78	16,81	16,88	16,95	16,97	365
1 9 9 2	124,2	120,7	122,1	122,9	123,5	124,1	124,2	124,6	124,8	125,1	125,6	126,2	126,4	
1 9 9 2	49,20	47,80	48,40	48,70	48,90	49,00	49,30	49,10	49,60	49,80	49,80	50,00	50,10	366
1 9 9 2	122,9	119,0	120,1	121,1	121,5	121,8	122,7	123,0	124,3	124,8	125,0	125,4	125,6	
1 9 9 2	13,26	13,03	13,19	13,16	13,18	13,21	13,22	13,35	13,36	13,34	13,33	13,33	13,37	367
1 9 9 2	116,1	113,9	114,9	115,2	115,5	115,8	116,3	116,8	117,1	116,9	117,0	116,9	117,1	
1 9 9 2	17,87	17,27	17,48	17,58	17,63	17,99	18,07	18,10	18,06	18,03	18,07	18,09	18,15	368
1 9 9 2	117,8	115,4	116,3	116,9	117,4	117,5	117,9	118,2	118,5	118,6	118,7	118,9	119,2	
1 9 9 2	4,67	4,55	4,63	4,61	4,64	4,66	4,67	4,68	4,70	4,71	4,72	4,73	4,76	369
1 9 9 2	119,0	116,9	117,9	118,2	118,9	119,1	119,1	119,3	119,7	119,9	119,6	119,7	119,9	
1 9 9 2	4,21	4,06	4,12	4,16	4,17	4,18	4,22	4,22	4,23	4,26	4,28	4,29	4,30	370
1 9 9 2	120,5	117,2	118,4	119,2	119,8	120,1	120,6	120,8	121,5	121,7	122,3	122,4	122,5	
1 9 9 2	3,34	3,36	3,39	3,34	3,35	3,36	3,34	3,34	3,36	3,32	3,31	3,33	3,34	371
1 9 9 2	114,7	112,7	113,5	114,0	114,2	114,4	114,6	114,7	114,8	115,3	115,7	116,0	116,1	
GESUNDHEITS- UND KOERPERPFLEGE														
1 9 9 2	10,69	10,48	10,63	10,60	10,65	10,64	10,67	10,67	10,68	10,74	10,80	10,87	10,89	372
1 9 9 2	116,0	113,8	114,9	115,2	115,4	115,7	115,9	116,2	116,1	116,6	117,0	117,5	117,7	
1 9 9 2	3,94	3,98	3,95	3,93	3,92	3,92	3,92	3,93	3,92	3,94	3,96	3,94	3,96	373
1 9 9 2	104,4	102,6	103,4	103,7	103,8	103,9	104,2	104,3	104,5	105,0	105,7	105,9	106,3	
1 9 9 2	32,40	32,30	32,20	32,20	32,30	32,40	32,40	32,50	32,40	32,40	32,40	32,50	32,50	374
1 9 9 2	106,3	105,5	105,5	105,7	105,8	106,0	106,2	106,6	106,6	106,8	106,9	107,1	107,1	
1 9 9 2	4,42	4,43	4,35	4,37	4,39	4,40	4,43	4,44	4,46	4,46	4,47	4,44	4,41	375
1 9 9 2	112,5	111,3	111,5	111,6	111,7	111,9	112,6	112,7	112,9	113,0	113,2	113,5	113,6	
1 9 9 2	2,22	1,98	2,12	2,20	2,23	2,21	2,22	2,22	2,24	2,27	2,31	2,32	2,32	376
1 9 9 2	114,4	112,4	113,8	113,6	114,0	114,5	114,5	114,7	114,7	115,0	115,1	115,1	115,5	
1 9 9 2	3,51	3,41	3,40	3,38	3,45	3,53	3,56	3,57	3,56	3,55	3,53	3,55	3,57	377
1 9 9 2	114,4	111,3	112,5	113,1	113,5	114,0	114,5	114,9	115,2	115,5	115,6	115,8	116,3	
1 9 9 2	9,83	9,61	9,64	9,69	9,74	9,80	9,82	9,90	9,89	9,91	9,98	9,98	10,05	378
1 9 9 2	116,2	114,0	114,5	114,9	115,2	115,7	116,2	116,5	116,6	117,0	117,4	117,7	118,3	
1 9 9 2	91,50	89,30	89,30	92,00	92,00	92,00	92,00	92,10	91,50	91,60	91,30	92,00	92,40	379
1 9 9 2	111,7	111,3	111,3	111,3	111,4	111,4	111,5	111,6	111,5	111,9	112,0	112,6	112,8	
1 9 9 2	91,80	90,10	91,00	91,10	91,60	91,70	91,30	91,80	92,00	92,20	92,80	93,00	93,30	380
1 9 9 2	110,1	108,9	109,3	109,5	109,6	109,7	109,9	110,2	110,4	110,5	110,9	111,1	111,1	
1 9 9 2	29,10	28,40	28,70	28,80	29,00	29,00	29,10	29,20	29,30	29,40	29,40	29,50	29,50	381
1 9 9 2	116,0	113,7	114,8	115,1	115,5	115,7	116,0	116,3	116,7	117,0	117,1	117,3	117,3	
1 9 9 2	7,91	7,78	7,80	7,82	7,83	7,84	7,94	7,95	7,95	7,98	8,01	8,01	8,00	382
1 9 9 2	105,6	105,1	105,2	105,4	105,6	105,5	105,9	105,9	105,7	105,8	105,8	105,9	105,9	
1 9 9 2	9,63	9,81	9,68	9,65	9,61	9,62	9,48	9,49	9,62	9,63	9,70	9,61	9,61	383
1 9 9 2	107,2	106,6	106,7	106,6	106,7	106,8	106,9	107,1	107,4	107,9	108,0	107,9	107,9	

LFD NR.	WARE / LEISTUNG	MENGEN- EINHEIT	V-FAKTOR	JAHRES DURCHSCHNITTE			
				1989	1990	1991	
384	GUMMISAUGER, FLASCHEN- ODER KAPPENSAUGER, EINHEITSGROSSE	1 STUECK		DM 1985=100	2,58 106,4	2,68 107,8	2,81 109,0
385	KRANKENHAUSAUFENTHALT, ALLGEMEINER KRANKENHAUSPFLEGESATZ, EINSCHL. ZUSCHLAG FUER EIN ZWEIBETT-ZIMMER	1 TAG		DM 1985=100	352,00 115,4	368,00 120,0	406,00 132,2
386	EAU DE TOILETTE FUER DIE DAME, 45-100 ML IM ZERSTAEUBER	100 ML		DM 1985=100	17,04 111,5	17,57 114,7	18,35 118,3
387	HAAR-SHAMPOO, IN BEHAELTERN ZU ETWA 200 ML, MARKENWARE	200 ML		DM 1985=100	4,45 102,8	4,61 103,6	4,78 105,7
388	HAARSPRAY, IN DOSEN ZU ETWA 300 ML INHALT, MARKENWARE	300 ML		DM 1985=100	5,09 104,5	5,14 105,6	5,26 108,4
389	HAUTCREME, IN DOSEN ZU ETWA 150 ML	150 ML		DM 1985=100	3,63 104,8	3,65 106,3	3,71 108,9
390	TAGESCREME, IN TUBEN ODER DOSEN ZU ETWA 50 ML	50 ML		DM 1985=100	11,11 104,7	11,52 106,0	11,93 108,0
391	KINDERCREME, IN DOSEN ZU ETWA 150 ML	150 ML		DM 1985=100	5,20 101,3	5,18 101,9	5,24 103,2
392	ZAHNCREME (KEINE MEDIZINISCHE), IN TUBEN ZU ETWA 75 ML	75 ML		DM 1985=100	2,46 102,7	2,46 102,5	2,47 104,0
393	ZAHNBUERSTE, MITTLERE QUALITAET, MARKENWARE	1 STUECK		DM 1985=100	2,87 102,4	2,90 103,9	2,87 105,4
394	RASIERWASSER, AFTER SHAVE, IN FLASCHEN ZU ETWA 100 ML	100 ML		DM 1985=100	13,20 107,2	13,58 108,8	14,11 112,1
395	RASIERKLINGEN/KLINGENKOEPE FUER EINEN NASSRASIERER, IN PACKUNGEN ZU ETWA 6 BIS 10 STUECK	10 STUECK		DM 1985=100	6,71 107,9	6,88 109,2	7,27 112,9
396	LIPPENSTIFT, MARKENWARE	1 STUECK		DM 1985=100	10,32 104,4	10,38 106,9	10,72 109,4
397	NAGELLACK (KEIN PERLMUTT), IN FLAESCHCHEN ZU ETWA 15 ML	1 FL.		DM 1985=100	8,88 104,5	9,11 106,2	9,54 108,3
398	MAKE UP, FLUESSIG, IN TUBEN ODER FLASCHEN ZU ETWA 25 ML	25 ML		DM 1985=100	11,43 104,5	11,56 106,5	11,96 108,3
399	AUGENBRAUENSTIFT, MARKENWARE	1 STUECK		DM 1985=100	5,10 104,5	5,08 105,6	5,19 107,8
400	FEINSEIFE, FRISCHGEWICHT ETWA 150 G, MITTLERE QUALITAET, MARKENWARE	150 GRAMM		DM 1985=100	1,72 101,1	1,75 100,7	1,76 102,4
401	BADEZUSATZ, IN PACKUNGEN ZU ETWA 500 ML, MARKENWARE	500 ML		DM 1985=100	6,07 100,2	6,12 100,1	6,06 101,2
402	KOERPERSPRAY, PUMPSPRAY, DESODORIEREND, HAUTFREUNDLICH, OHNE ZUSATZE, IN DOSEN ZU ETWA 150-200 ML INHALT	200 ML		DM 1985=100	4,34 99,2	4,53 99,3	4,68 99,7
403	TOILETTENPAPIER, WEICH, IN PACKUNGEN ZU 8 ROLLEN	1 PACKUNG		DM 1985=100	2,02 102,0	2,01 103,1	2,02 104,9
404	PAPIERTASCHENTUECHER, HYGIENISCH, REIBFEST, OHNE DUFT-ZUSATZE, IN PACKUNGEN ZU ETWA 180 STUECK	180 STUECK		DM 1985=100	1,45 104,7	1,50 107,5	1,52 110,5
405	HOESCHENWINDELN, IN PACKUNGEN ZU ETWA 60 STUECK	60 STUECK		DM 1985=100	24,60 99,7	25,40 100,8	25,30 101,2
406	DAMENTAMPONS, IN PACKUNGEN ZU ETWA 40 STUECK	40 STUECK		DM 1985=100	4,51 104,8	4,55 105,5	4,58 106,6
407	HAARTROCKNER, 1200 WATT, 2-STUFIG SCHALTBAR	1 STUECK		DM 1985=100	37,50 98,2	36,40 97,8	36,50 98,4
408	ELEKTRISCHER RASIERAPPARAT FUER NETZANSCHLUSS, KASSETTE IN NORMALAUSFUEHRUNG	1 STUECK		DM 1985=100	110,00 100,7	113,00 102,0	117,00 102,8
409	NAGELSCHERE, GUTE QUALITAET	1 STUECK		DM 1985=100	18,42 106,6	18,70 108,8	19,32 111,6
410	HAARBUERSTE, KUNSTSTOFF, BORSTEN AUS NYLON ODER AEHNLICHEM MATERIAL, 7-REIHIG	1 STUECK		DM 1985=100	5,30 104,4	5,40 105,5	5,60 107,0
411	PERSONENWAAGE, HOECHSTGEWICHTSANZEIGE 115-130 KG	1 STUECK		DM 1985=100	42,70 103,3	43,70 104,7	45,30 106,4
412	NASSRASIERER MIT AUSWECHSELBAREM KOPF	1 STUECK		DM 1985=100	7,72 102,3	7,74 103,1	7,60 105,0
413	FRISEURLEISTUNGEN FUER HERREN, HAARSCHNEIDEN EINSCHL. WASCHEN	1 MAL		DM 1985=100	13,23 113,5	14,00 119,2	15,02 127,0
414	FRISEURLEISTUNGEN FUER DAMEN, WASCHEN, LEGEN, OHNE FESTIGER UND OHNE HAARSPRAY	1 MAL		DM 1985=100	17,78 108,6	18,54 112,3	19,60 117,8
415	DAUERWELLEN EINSCHL. WASCHEN, SCHNEIDEN, LEGEN, MIT FESTIGER UND HAARSPRAY	1 MAL		DM 1985=100	64,70 106,8	67,30 110,0	71,20 114,9
416	FAERBEN, OHNE ZUSATZLICHE LEISTUNGEN	1 MAL		DM 1985=100	28,40 107,4	29,40 110,6	30,80 115,7

LFD NR.	WARE / LEISTUNG	MENGEN- EINHEIT	V-FAKTOR	JAHRESDURCHSCHNITTE			
				1989	1990	1991	
VERKEHR, NACHRICHTENUEBERMITTLUNG							
417	HERREN-SPORTRAD 28 ZOLL, MIT LICHTANLAGE, GEPAECKTRAEGER, SCHLOSS UND PARKSTUETZE, MITTLERE QUALITAET	1 STUECK		DM 1985=100	416,00 110,0	440,00 115,3	467,00 120,2
418	PKW-STAHLGUERTELREIFEN, SCHLAUCHLOS, 155 R 13 T	1 STUECK		DM 1985=100	103,00 98,5	103,00 98,3	108,00 103,2
419	PKW-STAHLGUERTELREIFEN, SCHLAUCHLOS, 185/60 R 14 H	1 STUECK		DM 1985=100	115,00 99,6	113,00 99,5	119,00 104,3
420	PKW-STAHLGUERTELREIFEN, SCHLAUCHLOS, 175/70 SR 13	1 STUECK		DM 1985=100	136,00 97,4	134,00 97,3	140,00 101,9
421	PKW-STAHLGUERTELREIFEN, SCHLAUCHLOS, 185/70 HR 13	1 STUECK		DM 1985=100	174,00 105,9	173,00 106,1	183,00 111,4
422	AUTOBATTERIE, 36 AH, 12 V	1 STUECK		DM 1985=100	101,00 100,6	101,00 102,1	103,00 105,0
423	ZUENDKERZE, FUER MITTELKLASSEWAGEN, IN PACKG. ZU VIER STUECK 1 PACKUNG	1 PACKUNG		DM 1985=100	13,29 105,9	13,83 108,3	14,45 111,1
424	AUTOFEUERLOESCHER, 2 KG, MIT AUTOHALTERUNG, BRAND- KLASSEN A,B,C,D, DIN 14406	1 STUECK		DM 1985=100	65,80 109,3	66,60 111,3	70,50 114,6
425	ABSCHLEPPSEIL, KUNSTSTOFF, FUER PKW BIS ETWA 2000 KG, LAENGE ETWA 4 M	1 STUECK		DM 1985=100	18,82 105,4	18,79 106,5	19,48 109,2
426	WISCHERBLAETTER, ETWA 400 MM LANG, MARKENWARE	1 PAAR		DM 1985=100	22,00 104,2	22,20 105,7	23,00 108,3
427	SPURKREUZ-GLEITSCHUTZ-SCHNEEKETTEN, HOCHWERTIGER KETTEN- STAHL, GROESSE 175/70 SR 13	2 STUECK		DM 1985=100	217,00 102,5	209,00 102,8	217,00 104,2
428	FAHRRAD-BEREIFUNG, EINE DECKE (DRAHTREIFEN), EIN SCHLAUCH, 28 MAL 1,75, MITTLERE QUALITAET	1 BEREIF.		DM 1985=100	23,20 104,5	23,90 107,8	24,60 110,9
429	FAHRRAD-LICHTANLAGE, SCHEINWERFER VERCHROMT, MIT DYNAMO, 6 VOLT, 3 WATT	1 STUECK		DM 1985=100	20,90 108,2	21,80 114,8	23,30 119,9
430	INTEGRALHELM, MITTLERE KATEGORIE	1 STUECK		DM 1985=100	- -	- -	- 114,0
431	NORMALBENZIN, BLEIFREI, MARKENWARE, SELBSTBEDIENUNG	10 LITER		DM 1985=100	10,99 83,7	11,39 86,8	12,75 97,2
432	NORMALBENZIN, BLEIFREI, RINGFREI, SELBSTBEDIENUNG	10 LITER		DM 1985=100	10,81 81,6	11,20 84,5	12,58 94,8
433	SUPERBENZIN-PLUS, BLEIFREI, MARKENWARE, SELBSTBEDIENUNG	10 LITER		DM 1985=100	- -	- -	- 94,7
434	SUPERBENZIN, MARKENWARE, SELBSTBEDIENUNG	10 LITER		DM 1985=100	12,40 87,3	12,88 90,7	14,38 101,3
435	SUPERBENZIN, RINGFREI, SELBSTBEDIENUNG	10 LITER		DM 1985=100	12,20 87,1	12,70 90,6	14,22 101,3
436	SUPERBENZIN, BLEIFREI, MARKENWARE, SELBSTBEDIENUNG	10 LITER		DM 1985=100	11,49 82,0	11,91 84,9	13,25 94,7
437	SUPERBENZIN, BLEIFREI, RINGFREI, SELBSTBEDIENUNG	10 LITER		DM 1985=100	11,32 83,5	11,73 86,8	13,09 97,3
438	DIESELKRAFTSTOFF, MARKENWARE, SELBSTBEDIENUNG	10 LITER		DM 1985=100	9,53 71,7	10,20 76,7	10,71 80,5
439	DIESELKRAFTSTOFF, RINGFREI, SELBSTBEDIENUNG	10 LITER		DM 1985=100	9,35 72,0	10,02 77,1	10,52 81,0
440	MOTORENOEL, HD-MEHRBEREICHSOEL, SAE 15 W 40	1 LITER		DM 1985=100	10,17 104,2	10,29 106,1	10,80 111,3
441	AUTOWACHS, HARTWACHS, FLUESSIG, IN METALLKAENNCHEN, MITTLERE GROESSE	300 CM3		DM 1985=100	7,89 104,6	7,88 105,7	8,28 108,0

JAHR	DURCHSCHNITT	JAN.	FEBR.	MAERZ	APRIL	MAI	JUNI	JULI	AUG.	SEPT.	OKT.	NOV.	DEZ.	LFD NR.
VERKEHR, NACHRICHTENUEBERMITTLUNG														
1 9 9 2	515,00	480,00	495,00	507,00	514,00	518,00	519,00	520,00	519,00	521,00	524,00	529,00	530,00	417
1 9 9 2	124,0	122,5	122,7	123,0	123,6	123,9	123,9	124,2	124,4	124,7	124,9	125,2	125,3	
1 9 9 2	117,00	115,00	115,00	115,00	115,00	116,00	117,00	118,00	118,00	118,00	118,00	118,00	118,00	418
1 9 9 2	111,2	109,7	109,8	109,9	109,9	110,6	111,3	111,9	112,1	112,3	112,2	112,2	111,9	
1 9 9 2	184,00	175,00	175,00	181,00	181,00	183,00	184,00	186,00	187,00	188,00	188,00	188,00	188,00	419
1 9 9 2	112,2	110,7	110,7	110,8	110,9	111,5	112,3	112,9	113,1	113,4	113,3	113,5	113,5	
1 9 9 2	143,00	148,00	141,00	141,00	141,00	142,00	143,00	144,00	144,00	144,00	144,00	144,00	144,00	420
1 9 9 2	109,1	107,7	107,5	107,7	107,8	108,5	109,2	109,9	110,2	110,2	110,2	110,1	110,1	
1 9 9 2	202,00	196,00	199,00	200,00	200,00	201,00	202,00	203,00	204,00	206,00	207,00	206,00	206,00	421
1 9 9 2	120,0	118,1	118,2	118,5	118,6	119,1	119,9	120,6	120,8	121,3	121,7	121,6	121,6	
1 9 9 2	107,00	104,00	106,00	107,00	107,00	107,00	107,00	107,00	108,00	108,00	108,00	108,00	109,00	422
1 9 9 2	108,5	106,7	107,5	107,6	107,7	107,9	108,2	108,5	108,8	108,1	108,5	108,9	109,1	
1 9 9 2	15,11	14,68	14,81	14,98	15,03	15,12	15,10	15,16	15,17	15,24	15,31	15,36	15,37	423
1 9 9 2	115,9	112,5	113,9	114,7	115,3	115,8	115,9	116,4	116,8	117,0	117,1	117,3	117,5	
1 9 9 2	74,80	71,50	72,60	73,10	74,20	74,80	74,90	75,30	75,60	76,00	76,20	76,60	76,60	424
1 9 9 2	118,8	116,4	117,2	117,5	118,0	118,3	118,7	119,2	119,7	119,8	119,9	120,5	120,7	
1 9 9 2	20,60	19,75	20,10	20,20	20,40	20,60	20,70	20,70	20,80	20,80	20,90	20,90	21,00	425
1 9 9 2	113,6	111,2	111,9	112,5	112,9	113,3	113,5	114,1	114,2	114,6	114,7	114,9	115,0	
1 9 9 2	24,40	23,50	23,90	24,00	24,10	24,20	24,40	24,60	24,60	24,70	24,90	25,00	25,00	426
1 9 9 2	112,7	110,2	111,6	111,9	112,2	112,5	112,8	112,9	113,2	113,4	113,6	113,8	113,9	
1 9 9 2	227,00	221,00	224,00	224,00	225,00	225,00	225,00	230,00	230,00	230,00	229,00	231,00	231,00	427
1 9 9 2	105,6	105,1	105,2	105,3	105,3	105,4	105,6	105,6	105,7	105,6	105,7	106,3	106,3	
1 9 9 2	25,30	24,90	25,00	25,30	25,40	25,30	25,40	25,50	25,30	25,50	25,50	25,50	25,60	428
1 9 9 2	115,3	113,1	113,8	114,3	114,8	114,8	115,2	115,6	115,7	116,4	116,7	116,5	116,7	
1 9 9 2	24,20	23,70	24,10	24,00	24,10	24,20	24,20	24,30	24,20	24,30	24,30	24,30	24,30	429
1 9 9 2	124,0	121,7	122,5	123,0	123,4	123,8	124,1	124,3	124,4	124,6	124,8	125,3	125,5	
1 9 9 2	142,00	133,00	133,00	140,00	141,00	142,00	140,00	141,00	140,00	140,00	145,00	156,00	157,00	430
1 9 9 2	117,5	116,1	116,1	116,1	116,8	117,7	117,7	117,9	117,9	118,0	118,4	118,6	119,2	
1 9 9 2	13,43	13,13	13,45	13,34	13,49	13,72	13,77	13,48	13,31	13,33	13,31	13,42	13,37	431
1 9 9 2	102,4	100,1	102,6	101,7	102,9	104,6	105,0	102,8	101,5	101,7	101,6	102,4	102,1	
1 9 9 2	13,24	12,99	13,22	13,17	13,28	13,45	13,56	13,33	13,18	13,12	13,10	13,25	13,21	432
1 9 9 2	99,8	97,9	99,6	99,3	100,1	101,4	102,2	100,5	99,3	98,9	98,8	100,0	99,7	
1 9 9 2	14,53	14,26	14,55	14,45	14,58	14,80	14,86	14,57	14,42	14,42	14,40	14,52	14,47	433
1 9 9 2	99,4	97,5	99,5	98,8	99,8	101,3	101,6	99,7	98,6	98,6	98,5	99,3	99,0	
1 9 9 2	15,22	14,92	15,24	15,12	15,29	15,52	15,57	15,28	15,12	15,13	15,10	15,21	15,16	434
1 9 9 2	107,2	105,1	107,3	106,5	107,7	109,2	109,5	107,5	106,4	106,5	106,4	107,1	106,8	
1 9 9 2	15,02	14,77	15,00	14,94	15,05	15,22	15,37	15,11	14,95	14,92	14,89	15,05	15,01	435
1 9 9 2	107,0	105,2	106,9	106,4	107,3	108,5	109,5	107,7	106,5	106,2	106,0	107,2	106,9	
1 9 9 2	13,93	13,64	13,96	13,85	14,01	14,22	14,28	13,99	13,82	13,84	13,81	13,93	13,87	436
1 9 9 2	99,6	97,5	99,8	98,9	100,1	101,7	102,1	100,0	98,8	99,0	98,8	99,5	99,3	
1 9 9 2	13,75	13,49	13,73	13,69	13,79	13,96	14,08	13,84	13,68	13,63	13,61	13,76	13,73	437
1 9 9 2	102,3	100,3	102,1	101,8	102,5	103,8	104,7	102,8	101,7	101,3	101,3	102,5	102,2	
1 9 9 2	10,60	10,59	10,75	10,48	10,54	10,72	10,71	10,49	10,47	10,46	10,49	10,87	10,69	438
1 9 9 2	79,8	79,7	80,9	78,8	79,4	80,7	80,6	79,0	78,8	78,7	79,0	81,9	80,5	
1 9 9 2	10,42	10,44	10,58	10,35	10,34	10,49	10,54	10,26	10,30	10,23	10,27	10,69	10,53	439
1 9 9 2	80,2	80,3	81,4	79,6	79,5	80,7	81,1	79,1	79,4	78,9	79,2	82,4	81,2	
1 9 9 2	11,08	11,03	11,05	11,10	11,11	11,14	11,14	11,10	11,09	11,03	11,05	11,04	11,07	440
1 9 9 2	115,1	114,1	114,4	114,7	114,9	115,0	115,3	115,2	115,3	115,4	115,5	115,6	115,9	
1 9 9 2	8,70	8,46	8,54	8,60	8,60	8,63	8,71	8,66	8,72	8,79	8,84	8,90	8,90	441
1 9 9 2	111,0	108,8	110,0	110,1	110,3	110,7	111,0	111,1	111,7	111,9	112,1	112,3	112,2	

LFD. NR.	WARE / LEISTUNG	MENGEN- EINHEIT	V-FAKTOR	JAHRESDURCHSCHNITTE		
				1989	1990	1991
442	LACKIEREN EINES VORDEREN KOTFLUEGELS, SPRITZLACKIERUNG, MIT NOTWENDIGEN VORARBEITEN, INCL. MATERIAL, BEI EINEM PKW MIT 900 BIS 2000 CM3, DURCHSCHNITTLICHER ARBEITSAUFWAND	1 MAL	DM 1985=100	293,00 116,0	312,00 120,8	340,00 128,8
443	BREMSFLUESSIGKEIT WECHSELN, INCL. MATERIAL, BEI EINEM PKW MIT 900 BIS 2000 CM3	1 MAL	DM 1985=100	61,40 110,0	64,30 113,0	68,50 117,8
444	BREMSKLOETZE VORNE ERSETZEN, INCL. MATERIAL, BEI EINEM PKW MIT 900 BIS 2000 CM3	1 MAL	DM 1985=100	130,00 113,4	138,00 117,8	148,00 123,6
445	KOMPLETTER AUSTAUSCH EINER AUSPUFF-ANLAGE, INCL. MATERIAL, BEI EINEM KAT-PKW MIT 900 BIS 2000 CM3	1 MAL	DM 1985=100	399,00 111,0	419,00 114,5	462,00 120,0
446	ZWEI STOSSDAEMPFER HINTEN ERNEUERN, INCL. MATERIAL, BEI EINEM PKW MIT 900 BIS 2000 CM3	1 MAL	DM 1985=100	256,00 111,7	271,00 116,9	289,00 122,3
447	GROSSE INSPEKTION LT. HERSTELLERVORSCHRIFT, INCL. MATERIAL (PAKETPREIS), EINSCHL. ASU, BEI EINEM PKW MIT 900 BIS 2000 CM3	1 MAL	DM 1985=100	287,00 111,3	305,00 116,0	324,00 123,0
448	MECHANISCHE KUPPLUNG (DRUCKPLATTE, DRUCKSCHEIBE, DRUCKLAGER) ERNEUERN, INCL. MATERIAL, BEI EINEM PKW MIT 900 BIS 2000 CM3	1 MAL	DM 1985=100	466,00 109,6	495,00 113,2	526,00 118,7
449	FAHRSCHULUNTERRICHT AUF MITTELKLASSEWAGEN (CA. 1600 CM3 HUB- RAUM), ORTSUEBLICH HAEUEFIGSTE FAHRSTUNDE	45 MINUTEN	DM 1985=100	34,80 104,4	35,50 106,6	36,80 110,7
450	GRUNDBUEHR FUER THEORETISCHEN FAHRUNTERRICHT (PKW)	1 MAL	DM 1985=100	-	-	- 110,7
451	MIETE FUER EINE GARAGE BEI BE- NUTZUNG DURCH DEN MIETER EINER FREIFINANZIERTEN WOHNUNG	MTS.-MIETE	DM 1985=100	45,20 105,4	46,40 107,8	48,10 111,0
452	GARAGENMIETE FUER EINEN PKW MITTLERER GROESSE, BEI GEWERB- LICHER VERMIETUNG	MTS.-MIETE	DM 1985=100	75,40 107,6	84,50 116,0	101,00 121,9
453	PARKUHRGEBUEHR FUER 1 STD., HAEUEFIGSTER SATZ IM STADTZENTRUM	1 STUNDE	DM 1985=100	1,13 126,8	1,19 135,2	1,33 149,9
454	EINFACHE PKW-OBERWAESCHE, MASCHINENWAESCHE	1 MAL	DM 1985=100	8,32 108,6	8,51 110,7	8,69 113,5
455	ABGASSONDERUNTERSUCHUNG (ASU-TEST)	1 MAL	DM 1985=100	64,30 113,2	65,80 118,2	68,60 124,8
456	STRASSENBAHN ODER OMNIBUS, MONATSKARTE	1 KARTE	DM 1985=100	61,10 104,9	61,40 104,6	58,20 100,3
457	STRASSENBAHN ODER OMNIBUS, EINZELFAHRT, FUER EINEN ERWACHSENEN, OHNE UMSTEIGEN	1 FAHRT	DM 1985=100	2,11 108,9	2,18 110,1	2,24 113,3
458	STRASSENBAHN ODER OMNIBUS, MEHRFAHRTENKARTE BZW. FAHRSCHEIN- HEFT FUER ETWA 6 FAHRTEN, FUER EINEN ERWACHSENEN	1 FAHRT	DM 1985=100	1,66 108,7	1,68 109,7	1,74 113,6
459	DB SCHIENENVERKEHR, MONATSKARTE, 2.KLASSE	35 KM	DM 1985=100	128,00 106,5	132,00 110,0	135,00 112,5
460	DB SCHIENENVERKEHR, SCHUELERMONATSKARTE, 2.KLASSE	12 KM	DM 1985=100	60,00 107,1	61,00 108,9	63,00 112,5
461	DB SCHIENENVERKEHR, SUPER-SPARPREIS-KARTE (HIN- UND RUECKFAHRT), 2.KLASSE	1 KARTE	DM 1985=100	120,00 100,0	130,00 108,3	136,00 113,2
462	DB SCHIENENVERKEHR, EINFACHE FAHRT, 2.KLASSE	30 KM	DM 1985=100	5,58 111,7	5,80 116,0	6,00 120,0
463	DB SCHIENENVERKEHR, EINFACHE FAHRT, 2.KLASSE	229 KM	DM 1985=100	47,90 108,9	49,00 111,4	50,00 113,6
464	DB SCHIENENVERKEHR, HIN- U. RUECKFAHRT, 2.KLASSE	40 KM	DM 1985=100	15,17 108,4	15,60 111,4	16,00 114,3
465	DB SCHIENENVERKEHR, HIN- U. RUECKFAHRT, 2.KLASSE	229 KM	DM 1985=100	95,80 108,9	98,00 111,4	100,00 113,6
466	TAXIFAHRT, ENTFERNUNG 3 KM, VON EINER TAXIHALTESTELLE AUS, MIT WARTZEITEN (VON INSGES. 3 MINUTEN)	1 FAHRT	DM 1985=100	9,30 106,5	9,55 108,7	9,98 113,5
467	FLUGREISE FRANKFURT/M.-BERLIN/W.-FRANKFURT/M., FLIEG-U. SPART.	1 FLUG	DM 1985=100	272,00 108,5	311,00 125,2	379,00 152,3
468	FLUGREISE FRANKFURT/M.-LONDON-FRANKFURT/M., FLIEG-U. SPARTARIF	1 FLUG	DM 1985=100	537,00 108,3	554,00 111,7	602,00 121,4
469	FLUGREISE FRANKFURT/M.-NEW YORK-FRANKFURT/M., NORMALTARIF	1 FLUG	DM 1985=100	3643,00 98,5	3864,00 104,4	4219,00 114,0
470	FLUGREISE FRANKFURT/M.-NEW YORK-FRANKFURT/M., WOCHENENDPREIS	1 FLUG	DM 1985=100	1428,00 107,6	1497,00 112,7	1532,00 115,3
471	DBP FERNSPRECHDIENST, MONATLICHE GRUNDBUEHR FUER EINEN HAUPTANSCHLUSS; GRUPPE I = VOLLZAHLER	1 MAL	DM 1985=100	22,30 99,4	22,30 99,4	22,30 99,3
472	DBP FERNSPRECHDIENST, NEUANSCHLIESSUNG EINES HAUPT- ANSCHLUSSES; GRUPPE I = VOLLZAHLER	1 MAL	DM 1985=100	65,00 100,0	65,00 100,0	65,00 100,0
473	DBP FERNSPRECHDIENST, NAHGESPRECH VOM EIGENEN APPARAT, NORMALTARIF, 3 ZEITAKTE GESPRACHSDAUER 1)	1 GESPR.	DM 1985=100	0,46 100,0	0,46 100,0	0,63 137,5

LFD NR.	WARE / LEISTUNG	MENGEN- EINHEIT	V-FAKTOR	JAHRESDURCHSCHNITTE			
				1989	1990	1991	
474	DBP FERNSPRECHDIENST, NAHGESPRAECH VOM MUENZFERNSPRECHER, NORMALTARIF, 3 ZEITTAKTE GESPRAECHSDAUER 1)	1 GESPR.		DM 1985=100	0,58 115,0	0,60 120,0	0,83 165,0
475	DBP FERNSPRECHDIENST, INLANDSFERNGESPRECH VOM HAUPTANSCHLUSS, III. ZONE	155 SEK.		DM 1985=100	2,65 88,5	2,19 73,1	1,90 63,4
476	DBP POSTDIENST, INLAND, STANDARD BRIEF	1 BRIEF		DM 1985=100	0,95 118,8	1,00 125,0	1,00 125,0
477	DBP POSTDIENST, INLAND, POSTKARTE	1 KARTE		DM 1985=100	0,60 100,0	0,60 100,0	0,60 100,0
478	DBP POSTDIENST, INLAND, PAECKCHEN	1 PAECKCH.		DM 1985=100	3,38 112,5	3,50 116,7	3,75 125,0
479	DBP POSTDIENST, INLAND, PAKET BIS 5 KG, I.ZONE (BIS 150 KM), OHNE ZUSTELLGEBUEHR	1 PAKET		DM 1985=100	4,67 106,1	5,20 118,2	5,20 118,2
480	DBP GELDDIENST, INLAND, POSTANWEISUNG BIS DM 100.00	1 MAL		DM 1985=100	6,35 127,0	6,80 136,0	7,33 146,7
481	DBP GELDDIENST, INLAND, ZAHLKARTE UEBER DM 10.00	1 MAL		DM 1985=100	1,88 125,0	2,00 133,3	2,17 144,4
BILDUNG, UNTERHALTUNG, FREIZEIT							
482	FARBFERNSEHEMPFAENGER, STEREO, FERNBEDIENUNG, TISCHGERAET, STANDARD AUSFUEHRUNG, VIDEOTEXT, ETWA 70 CM	1 STUECK		DM 1985=100	1549,00 91,9	1552,00 91,3	1571,00 90,5
483	STEREO-KOMPAKTANLAGE, MIT CD-PLAYER UND FERNBEDIENUNG, MUSIKLEISTUNG ETWA 2 MAL 60 WATT	1 STUECK		DM 1985=100	- -	- -	- 85,0
484	UHREN-RADIO, 2 WELLENBEREICHE, 24-STUNDEN LED-DAUERANZEIGE	1 STUECK		DM 1985=100	59,40 88,1	58,30 87,2	56,20 86,7
485	STEREO-RADIO-RECORDER FUER NETZ- UND BATTERIEBETRIEB, 3-4 WELLENBEREICHE, OHNE BATTERIEN	1 STUECK		DM 1985=100	183,00 87,0	174,00 85,9	166,00 85,0
486	CD-PLAYER, MITTLERE ANSPRUECHE	1 STUECK		DM 1985=100	254,00 97,7	256,00 97,9	258,00 97,5
487	KASSETTENABSPIELER (WALK-MAN), MIT KOPFHOERER	1 STUECK		DM 1985=100	59,50 88,9	58,20 86,7	59,20 84,7
488	VIDEO-RECORDER, VHS-SYSTEM, PROGRAMMIERBAR, MIT FERNBEDIENUNG	1 STUECK		DM 1985=100	994,00 78,0	964,00 75,6	875,00 72,8
489	VIDEO-KAMERA-RECORDER, 8 MM ODER VHS-4	1 STUECK		DM 1985=100	2387,00 85,9	2127,00 81,5	1848,00 78,7
490	TONBANDKASSETTE, C 90	1 STUECK		DM 1985=100	4,14 93,4	4,10 92,4	4,03 91,2
491	VIDEO-BAND, VHS-SYSTEM, ETWA 180 MINUTEN SPIELDAUER	1 STUECK		DM 1985=100	10,62 74,5	10,21 73,8	9,58 71,5
492	DISKETTEN, 3,5 ZOLL; 1,44 MB, PACKUNGEN ZU 10 STUECK	10 STUECK		DM 1985=100	- -	- -	- 71,5
493	CD, UNTERHALTUNGSMUSIK	1 STUECK		DM 1985=100	17,77 99,0	17,87 99,2	18,36 101,1
494	CD, KLASSISCHE MUSIK	1 STUECK		DM 1985=100	22,30 100,4	22,60 100,7	23,10 101,5
495	LAUTSPRECHERBOX, DIN 45500, NENNBELASTUNG ETWA 100 WATT	1 STUECK		DM 1985=100	156,00 98,8	164,00 99,1	170,00 99,6
496	SPIEGELREFLEX-KAMERA, FUER MITTLERE ANSPRUECHE	1 STUECK		DM 1985=100	486,00 95,6	494,00 95,6	496,00 94,0
497	SOFORTBILD-KAMERA, MIT BELICHTUNGSAUTOMATIK, FUER MITTLERE ANSPRUECHE	1 STUECK		DM 1985=100	100,00 91,2	106,00 90,5	101,00 88,2
498	KLEINBILD-KAMERA (NICHT SPIEGELREFLEX-KAMERA), FUER MITTLERE ANSPRUECHE	1 STUECK		DM 1985=100	221,00 93,8	226,00 92,1	221,00 90,7
499	PROJEKTIONSGERAET FUER DIAS	1 STUECK		DM 1985=100	218,00 100,5	220,00 101,1	219,00 100,9

LFD NR.	WARE / LEISTUNG	MENGEN- EINHEIT	V-FAKTOR	JAHRESDURCHSCHNITTE		
				1989	1990	1991
500	ELEKTRONEN-BLITZGERAET, LEITZAHL CA. 26	1 STUECK		DM 112,00 1985=100 101,2	111,00 101,5	111,00 102,2
501	SCHREIBMASCHINE, ELEKTRISCH/ELEKTRONISCH, MIT KORREKTUREINRICHTUNG	1 STUECK		DM 1268,00 1985=100 94,4	1204,00 93,2	1079,00 92,1
502	REISESCHREIBMASCHINE, FLACHSCHREIBMASCHINE, BIS 9 CM HOEHE	1 STUECK		DM 220,00 1985=100 99,1	224,00 99,0	227,00 99,2
503	ELEKTRONIK-TASCHENRECHNER, 8-STELLIG, NUR ANZEIGEND, 4 RECHENARTEN, MIT 2 BIS 3 FUNKTIONSTASTEN, MIT EINEM ODER MEHREREN SPEICHERN	1 STUECK		DM 24,40 1985=100 95,2	23,90 94,0	25,00 92,7
504	ELEKTRONEN-TISCHRECHNER, ANZEIGEND UND DRUCKEND, 12-STELLIG, 4 RECHENARTEN, MIT KONSTANTE UND SPEICHER	1 STUECK		DM 230,00 1985=100 96,3	225,00 95,7	221,00 94,9
505	TISCHKOPIERGERAET, VORLAGENGROESSE BIS DIN A 3, NORMALPAPIER	1 STUECK		DM 5834,00 1985=100 98,7	5661,00 98,2	5290,00 97,9
506	PC IBM KOMPATIBEL (AT 286/386), MIT MIND. 1 MB ARBEITS- SPEICHER UND 40 MB FESTPLATTE, MIT VGA COLORMONITOR, TASTATUR UND BETRIEBSSYSTEM (MS-DOS), 3,5 ZOLL DISKETTENLAUFWERK	1 STUECK		DM - 1985=100 -	-	- 70,4
507	SCHULFUELLER, MITTLERE QUALITAET	1 STUECK		DM 15,31 1985=100 106,3	15,72 109,3	16,23 111,8
508	KUGELSCHREIBER, MIT AUSTAUSCHBARER MINE, EINFACHE QUALITAET	1 STUECK		DM 1,23 1985=100 102,7	1,24 103,7	1,24 105,0
509	REISSZEUG FUER SCHULE, ETWA 10 TEILE, DARUNTER 2 HAUPT- ZIRKEL UND 1 STECHZIRKEL, MITTLERE QUALITAET	1 GARNITUR		DM 48,50 1985=100 102,7	48,40 103,6	49,30 105,6
510	BRIEFLOCHER, NORMALE LOCHUNG, EINFACHE AUSFUEHRUNG	1 STUECK		DM 7,60 1985=100 106,8	7,57 107,6	7,79 111,8
511	HEFTMASCHINE, NORMAL (24/6), MITTLERE AUSFUEHRUNG	1 STUECK		DM 19,01 1985=100 106,2	18,82 107,9	19,04 111,1
512	STEMPEL -DRUCKSACHE-, MITTLERE GROESSE	1 STUECK		DM 4,92 1985=100 104,7	5,00 105,6	5,15 107,8
513	STEMPELKISSEN, MITTLERE GROESSE	1 STUECK		DM 8,98 1985=100 110,6	9,21 112,9	9,51 116,4
514	HEBELORDNER, DIN A 4, 8 CM BREIT, OHNE REGISTER	1 STUECK		DM 5,53 1985=100 109,6	5,61 111,5	5,79 115,0
515	RINGBUCH, KUNSTSTOFFEINBAND, NICHT WATTIERT, MIT EINLAGEN, 50 BLATT, DIN A 4, MITTLERE QUALITAET	1 STUECK		DM 7,82 1985=100 104,3	7,86 105,6	7,77 107,0
516	KEYBOARD, 5 OKTAVEN, DYNAMISCHER ANSCHLAG, MIT RHYTHMUSAUTOMATIK, MIDI-ANSCHLUSS	1 STUECK		DM - 1985=100 -	-	- 103,4
517	PIANO, SPITZENMARKE	1 STUECK		DM 14486,00 1985=100 106,7	15106,00 110,6	16409,00 114,7
518	AKKORDEON, 72 BAESSE, GUTES MARKENINSTRUMENT	1 STUECK		DM 2011,00 1985=100 112,1	2162,00 116,4	2228,00 119,4
519	KLARINETTE AUS GRENADILLE-HOLZ MIT 17 NEUSILBERKLAPPEN, 2 FIS-BRILLEN, H-CIS, TRILLER-DIS, HEBER, ROLLEN	1 STUECK		DM 1170,00 1985=100 107,0	1205,00 108,9	1242,00 111,9
520	BLOCKFLOETE, C-SOPRAN, BIRNBAUMHOLZ, BRAUN GEBEIZT, POLIERT	1 STUECK		DM 51,60 1985=100 120,7	53,90 124,7	57,20 130,8
521	GITARRE, NICHT ELEKTRISCH, 6-SAITIG (SCHUELER- ODER WANDERGITARRE)	1 STUECK		DM 251,00 1985=100 107,2	260,00 109,4	274,00 112,7
522	SCHUELERGEIGE, MIT BOGEN, FUTTERAL AUS KUNSTSTOFF	1 STUECK		DM 584,00 1985=100 109,5	606,00 112,1	634,00 114,9
523	NOTENSTAENDER, BODEN-STAENDER AUS METALL	1 STUECK		DM 29,70 1985=100 104,5	30,10 106,0	30,90 108,8
524	SKATSPIEL IN SCHACHTEL ODER BOX, MITTLERE QUALITAET	1 STUECK		DM 3,25 1985=100 101,1	3,25 102,0	3,21 103,5
525	MENSCH-AERGERE-DICH-NICHT- SPIEL, FUER 4 UND 6 PERSONEN	1 STUECK		DM 16,34 1985=100 109,5	17,09 112,8	17,91 117,0
526	ELEKTRISCHE EISENBAHN, SPUR H0, GRUNDAUSSTATTUNG MIT TRANSFORMATOR	1 PACKUNG		DM 126,00 1985=100 104,7	132,00 106,4	140,00 109,3
527	KUNSTSTOFFBAUKASTEN, GRUNDAUSSTATTUNG, MARKENWARE	1 PACKUNG		DM 71,50 1985=100 106,2	55,10 106,9	54,10 108,4
528	METALLBAUKASTEN, GRUNDAUSSTATTUNG	1 PACKUNG		DM 80,30 1985=100 109,5	86,40 111,6	93,80 117,0
529	PUPPE, UNZERBRECHLICH, SCHLAF AUGEN MIT WIMPERN, WASCH- UND KAEMMBARE HAARE, BEKLEIDET, ETWA 40 CM GROSS, MARKENWARE	1 STUECK		DM 53,70 1985=100 105,6	56,70 107,5	59,70 109,5
530	TEDDYBAER, ETWA 40 CM GROSS, MITTLERE QUALITAET	1 STUECK		DM 65,00 1985=100 108,9	65,40 110,9	66,80 114,2
531	SPIELZEUGAUTO, FUNKFERNGESTEUERT (RC), MIT ELEKTROMOTOR	1 STUECK		DM - 1985=100 -	-	- 109,3

LFD NR.	WARE / LEISTUNG	MENGEN- EINHEIT	V-FAKTOR	JAHRES DURCHSCHNITTE		
				1989	1990	1991
532	FUSSBALL, VOLLRINDLEDER, GUTE QUALITAET, GROESSE 5	1 STUECK		DM 58,50 1985=100 100,4	57,10 100,8	59,20 101,8
533	SKI AUS KUNSTSTOFF, LAENGE 180-190 CM, OHNE BINDUNG, MITTLERE QUALITAET	1 PAAR		DM 233,00 1985=100 100,6	244,00 101,0	253,00 101,8
534	TENNISSCHLAEGER, MITTLERE QUALITAET, EINSCHL. BESPANNUNG MIT KUNSTDARM	1 STUECK		DM 189,00 1985=100 100,8	188,00 100,7	196,00 101,3
535	SPORT-TAUCHMASKE, MIT SICHERHEITSGLAS	1 STUECK		DM 31,10 1985=100 103,9	33,00 105,3	34,00 106,6
536	ZUGGERAET ZUM MUSKELTRAINING (EXPANDER), MITTLERE QUALITAET	1 STUECK		DM 46,90 1985=100 101,5	44,70 104,0	46,40 104,9
537	HAUSZELT MIT APSIS FUER 4 PERSONEN, MIT NORMALEM ZUBEHOER, ETWA 280 MAL 200 MAL 180 CM, MITTLERE QUALITAET	1 STUECK		DM 220,00 1985=100 99,1	228,00 101,4	242,00 103,4
538	CAMPING-LIEGE AUS STAHLROHR, DREIBEINLIEGE, MIT DRAHTFEDER-BESPANNUNG UND SCHAUMGUMMIAUFLAGE, LIEGEFLAECHE ETWA 65 MAL 195 CM	1 STUECK		DM 86,10 1985=100 101,8	85,60 103,6	89,70 105,5
539	LUFTMATRATZE, SITZ- U. LIEGEMATRATZE, UNGEMUSTERT, 3-TEILIG, UNAUFGEBLASEN ETWA 70 MAL 200 CM, GUTE QUALITAET	1 STUECK		DM 34,70 1985=100 94,9	34,50 95,0	34,00 94,8
540	SCHLAUCHBOOT FUER ZWEI PERSONEN, MIT VERSTAERKTEM BODEN, SEEWASSERFEST, OHNE ZUBEHOER, MITTLERE QUALITAET	1 STUECK		DM 326,00 1985=100 102,7	325,00 103,1	282,00 104,1
541	FERNGLAS, PRISMENGLAS, 8 MAL 30, OHNE TASCHE, MIT TRAGRIEMEN	1 STUECK		DM 103,00 1985=100 100,3	107,00 101,5	118,00 102,2
542	TAGESZEITUNG, OERTLICH BEVORZUGTES BLATT, ABOONNEMENT	MTS.-BEZUG		DM 21,90 1985=100 116,5	22,70 120,8	23,70 125,9
543	TAGESZEITUNG, OERTLICH BEVORZUGTES BLATT, EINZELVERKAUF	1 STUECK		DM 1,02 1985=100 115,2	1,05 118,7	1,10 123,8
544	FARBNEGATIVFILM, 24 MAL 35, 36 AUFNAHMEN, 100/216 ISO	1 STUECK		DM - 1985=100 -	-	- 89,4
545	BRIEFBLOCK, WEISS, HOLZFREI, DIN A 4, 50 BLATT	1 STUECK		DM 2,58 1985=100 106,2	2,66 109,2	2,74 112,3
546	BRIEFUMSCHLAEGE, WEISS, UNGEFUETTERT, DIN C 6	25 STUECK		DM 1,67 1985=100 106,5	1,72 108,7	1,79 112,4
547	SCHULHEFT, EINFACH LINIERT, DIN A 5, 16 BLATT	1 STUECK		DM 0,51 1985=100 110,3	0,53 112,7	0,56 116,7
548	ZEICHENBLOCK, MITTELFEIN, KOPF- UND FUSSPERFORIERT, DIN A 3, 20 BLATT	1 STUECK		DM 3,92 1985=100 113,8	4,12 117,4	4,34 120,7
549	SCHREIBMASCHINENPAPIER, WEISS, HOLZFREI, DIN A 4, 70 G JE M2 1000 BLATT			DM 32,80 1985=100 106,1	33,50 108,2	33,80 110,5
550	DURCHSCHREIBEBLOCK, DIN A 5, 2 MAL 50 BLATT MIT DRUCK	1 STUECK		DM 4,99 1985=100 111,7	5,22 115,1	5,44 118,0
551	GESCHAEFTSBUCH, HOLZFREI, KONTO LINIERT, PAPPBAND, DIN A 4, 96 BLATT	1 STUECK		DM 42,10 1985=100 111,9	42,40 115,1	44,00 118,7
552	BLEISTIFT, MARKENWARE	1 STUECK		DM 1,39 1985=100 106,8	1,41 107,0	1,42 107,8
553	FARBBAND, CARBON/FILMBAND, EINFARBIG	1 STUECK		DM 8,94 1985=100 107,1	9,19 108,7	9,41 110,0
554	FUELLHALTERPATRONEN, BLAU ODER SCHWARZ, PACKUNG ZU 6 STUECK	1 PACKUNG		DM 1,15 1985=100 105,3	1,15 106,5	1,18 108,9
555	KOHPAPIER, DIN A 4, GUTE QUALITAET	100 BLATT		DM 36,10 1985=100 108,5	36,50 110,2	37,30 112,7
556	HEFTKLAMMERN, 24/6	1000 ST		DM 1,07 1985=100 103,5	1,13 104,5	1,10 107,1
557	BATTERIE, MONOZELLE, 1,5 V, ALKALI-MANGAN, HOCHLEISTUNGSZELLE	1 STUECK		DM 3,62 1985=100 103,1	3,65 103,6	3,63 104,5
558	TAFELKERZEN, IN VERPACKUNGEN ZU ETWA 6-8 STUECK	1 KERZE		DM 6,70 1985=100 102,3	6,52 102,2	6,61 102,5
559	FARBKASTEN, MIT 12 AUSWECHSELBAREN DECKFARBEN UND 1 TUBE DECKWEISS	1 STUECK		DM 12,04 1985=100 105,5	12,28 107,8	12,46 109,6
560	MONATLICHES ENTGELT FUER VOLLTAEIGIGEN KINDERGARTENBESUCH (20 TAGE), EINSCHL. VERPFLEGEUNG	MONATS- GEBUEHR		DM 151,00 1985=100 104,9	155,00 107,6	161,00 111,3
561	TENNISUNTERRICHT, 1 UNTERRICHTSSTUNDE, EINZELUNTERRICHT	60 MINUTEN		DM 47,10 1985=100 107,6	49,30 111,1	51,70 115,2
562	TANZUNTERRICHT, GRUPPENKURSUS FUER ANFAENGER	1 KURSUS		DM 159,00 1985=100 108,3	161,00 109,7	166,00 112,9

LFD NR.	WARE / LEISTUNG	MENGEN- EINHEIT	V-FAKTOR	JAHRESDURCHSCHNITTE		
				1989	1990	1991
563	LEHRGANGSGEBUEHR EINER VOLKSHOCHSCHULE, PREIS FUER 1 DOPPEL- STUNDE BEIM KAUF EINER HOERERKARTE FUER DEN BESUCH EINES LEHRGANGES VON 20 DOPPELSTUNDEN IN ENGLISCH (GRUNDKURS ODER UNTERSTUFE)	1 DOPPEL- STUNDE		DM 4,34 1985=100 110,9	4,45 113,0	4,65 117,7
564	THEATERKARTE (FUER SCHAUSPIEL), II. RANG MITTE, AN DER TAGESKASSE	1 KARTE		DM 17,99 1985=100 113,4	19,01 116,7	20,20 122,2
565	THEATERKARTE (FUER SCHAUSPIEL), II. RANG MITTE, IM ABONNEMENT (PLATZMIETE)	1 KARTE		DM 15,05 1985=100 122,5	15,63 124,8	16,81 132,7
566	OPERNKARTE (FUER OPER ODER OPERETTE), II. RANG MITTE, AN DER TAGESKASSE	1 KARTE		DM 24,50 1985=100 114,6	25,70 116,7	27,40 121,2
567	OPERNKARTE (FUER OPER ODER OPERETTE), II. RANG MITTE, IM ABONNEMENT (PLATZMIETE)	1 KARTE		DM 18,31 1985=100 115,6	19,13 117,4	20,10 120,8
568	KINDEINTRITTSKARTE, PLATZ IN DER MITTLEREN REIHE	1 KARTE		DM 8,46 1985=100 108,1	8,68 110,7	8,94 113,9
569	EINTRITTSKARTE ZUM FUSSBALLSPIEL (MEISTERSCHAFTSSPIEL DES KLASSENHOECHSTEN VEREINS IN DER LAUFENDEN SPIEL- PERIODE), BILLIGSTER SITZPLATZ	1 KARTE		DM 18,88 1985=100 106,6	18,97 108,9	18,21 109,2
570	HOERFUNKGEBUEHR (GRUNDGEBUEHR)	1 GEBUEHR		DM 5,16 1985=100 102,2	6,00 118,8	6,00 118,8
571	EINTRITTSKARTE INS HALLENBAD FUER EINEN ERWACHSENEN, OHNE EINZELKABINE, GUELTIG FUER 1 BESUCH	1 BESUCH		DM 3,45 1985=100 112,3	3,47 113,0	3,56 115,9
572	LEIHGEBUEHR EINES VIDEOFILMES FUER CA. 1-2 TAGE	1 MAL		DM 6,58 1985=100 88,9	6,07 87,5	5,90 87,4
573	FOTOARBEITEN, ENTWICKLUNG EINES KLEINBILDFARBFILMES, 36 AUFNAHMEN	1 FILM		DM 3,57 1985=100 108,0	3,72 111,7	3,88 115,5
574	FOTOARBEITEN, VERGROESSERUNG AUF 9 MAL 13 CM VON EINEM KLEINBILDFARBFILM	1 BILD		DM 0,67 1985=100 95,1	0,63 94,0	0,62 94,2
575	ELEKTRO-RASENMAEHER, 220 VOLT, 800 WATT	1 STUECK		DM 326,00 1985=100 101,6	319,00 102,0	332,00 103,6
576	ELEKTRISCHE HECKENSCHERE, 220 VOLT, 380 WATT, ETWA 45 CM ARBEITSBREITE	1 STUECK		DM 237,00 1985=100 103,0	238,00 104,2	241,00 106,2
577	SPATEN, GAERTNERSPATEN, MIT T-GRIFF	1 STUECK		DM 44,70 1985=100 104,5	45,00 106,4	46,00 108,8
578	GARTENSCHERE, GESCHMIEDET UND GEHAERTET	1 STUECK		DM 28,50 1985=100 104,1	28,50 105,9	29,20 108,4
579	BLUMENTOPF, TONTOPF, DURCHMESSER ETWA 13 CM	1 STUECK		DM 1,06 1985=100 101,8	1,09 102,9	1,06 104,5
580	GARTENSCHLAUCH, KUNSTSTOFF, 12 MAL 2,5 MM = 1/2 ZOLL, 20-M-ROLLE	1 ROLLE		DM 26,40 1985=100 100,6	27,10 101,5	27,90 103,8
581	GIESSKANNE, KUNSTSTOFF, 10 L INHALT	1 STUECK		DM 8,70 1985=100 100,8	8,71 101,1	8,80 102,1
582	BLUMENDUENGER, FLUESSIG, IN KUNSTSTOFF-FLASCHEN ZU ETWA 500 ML	500 ML		DM 6,49 1985=100 102,3	6,53 103,1	6,67 105,9
583	BLUMENERDE, IN VERPACKUNGEN ZU ETWA 20 L	20 LITER		DM - 1985=100 -	-	- 112,3
584	WELLENSITTICH, MAENNLICHES JUNGSTIER	1 TIER		DM 32,30 1985=100 103,6	32,30 104,5	32,70 106,1
585	ZIERFISCH, GUPPY, MAENNLICH	1 TIER		DM 3,66 1985=100 101,1	3,72 102,9	3,75 103,8
586	VOGELKAEFIG, RECHTECKIG, MIT SCHUBFACH, UNTERTEIL AUS KUNSTSTOFF	1 STUECK		DM 36,50 1985=100 103,0	37,40 103,8	38,10 105,4
587	HUNDEFUTTER, IN DOSEN ZU ETWA 400 G	400 GRAMM		DM 1,72 1985=100 99,5	1,71 99,9	1,74 101,1
588	VOGELFUTTER FUER WELLENSITTICHE, IN PACKUNGEN ZU ETWA 250 G	250 GRAMM		DM 1,92 1985=100 103,2	1,91 104,8	1,91 106,8
589	REPARATUR EINES FARBfernSEHERS, PREIS EINER ARBEITSSTUNDE, OHNE MATERIALKOSTEN UND OHNE WEGEGELD	1 STUNDE		DM 55,10 1985=100 108,2	57,80 111,9	60,90 116,7
PERSOENLICHER BEDARF, SONSTIGES						
590	DAMEN-QUARZARMBANDUHR, DOUBLE ODER STAHLGEHAEUSE, SCHLICHTE AUSFUEHRUNG, MIT LEDERBAND	1 STUECK		DM 95,90 1985=100 96,0	92,30 95,7	92,80 95,7
591	HERREN-QUARZARMBANDUHR, EDELSTAHLGEHAEUSE, MIT STAHLBAND	1 STUECK		DM 129,00 1985=100 96,3	125,00 96,0	127,00 96,2
592	KUECHENUHR MIT QUARZWERK	1 STUECK		DM 43,80 1985=100 98,5	43,60 98,6	44,10 98,9

LFD NR.	WARE / LEISTUNG	MENGEN- EINHEIT	V-FAKTOR	JAHRES DURCHSCHNITTE			
				1989	1990	1991	
593	QUARZWECKER, EINFACHE AUSFUEHRUNG	1 STUECK		DM 1985=100	26,60 95,9	26,20 95,7	26,40 95,6
594	TRAURINGE, 1 PAAR, 585/000, SCHLICHTES DESIGN	1 GRAMM		DM 1985=100	55,40 97,1	60,70 97,1	60,00 96,9
595	DIAMANTRING, SOLITAER, 0,10 BIS 0,15 KARAT, LUPENREIN WEISS, EINFACHE (KRAPPEN-) FASSUNG, 585/000	1 STUECK		DM 1985=100	675,00 100,3	684,00 102,3	684,00 103,3
596	SILBERKETTE, ANKER, 835/000	1 GRAMM		DM 1985=100	6,97 99,1	6,77 99,3	6,94 100,6
597	HERREN-UHRRARM BAND, EDELSTAHL, ELASTISCH, MARKENWARE	1 STUECK		DM 1985=100	37,40 101,9	38,50 103,4	39,90 104,6
598	TABAKPFEIFE, BRUYERE-HOLZ, SANDGESTRAHLT, MIT PARASPITZE, MITTLERE QUALITAET	1 STUECK		DM 1985=100	46,80 102,8	48,00 103,4	50,10 104,7
599	GASFEUERZEUG (TASCHENFEUERZEUG), MARKENWARE	1 STUECK		DM 1985=100	41,80 101,3	42,60 101,8	43,50 102,5
600	EINWEGFEUERZEUG	1 STUECK		DM 1985=100	- -	- -	- 106,2
601	AKTENTASCHE, VOLLRINDLEDER, MIT ABSCHLIESSBAREM STECKSCHLOSS, ETWA 42 MAL 32 MAL 15 CM	1 STUECK		DM 1985=100	222,00 107,7	234,00 109,3	244,00 111,0
602	AKTENKOFFER, SYNTHETISCHES MATERIAL, MITTLERE QUALITAET	1 STUECK		DM 1985=100	80,40 104,0	81,70 106,4	83,00 107,8
603	SCHULMAPPE, SYNTHETISCHES MATERIAL, EINFACHE AUSFUEHRUNG	1 STUECK		DM 1985=100	72,60 106,5	75,90 109,0	78,30 110,8
604	REISETASCHE (BORDCASE) MIT ZWEI KURZRIEMEN, ETWA 45 CM LANG	1 STUECK		DM 1985=100	91,10 105,6	92,70 107,2	99,30 109,2
605	KOFFER MIT ZWEI RIEMEN, SYNTH. MATERIAL, ETWA 65 CM LANG	1 STUECK		DM 1985=100	102,00 103,1	110,00 104,5	121,00 107,2
606	SCHALENKOFFER, BESONDERS WIDERSTANDSFAEHIGES MATERIAL, PROFILRAHMEN, ETWA 65 CM LANG	1 STUECK		DM 1985=100	218,00 103,1	217,00 104,4	225,00 105,9
607	GELDSCHIEINTASCHE FUER HERREN, MIT HARTGELDFACH, RINDLEDER	1 STUECK		DM 1985=100	49,90 106,0	50,30 107,6	52,80 109,8
608	HERREN-TASCHENSCHIRM, CHEMIEFASERBEZUG, MIT REISSVERSCHLUSS-FUTTERAL AUS SYNTHETISCHEM MATERIAL, MITTLERE QUALITAET	1 STUECK		DM 1985=100	47,50 104,3	47,90 105,4	47,60 106,3
609	DAMEN-SCHIRM, STOCKSCHIRM, CHEMIEFASERBEZUG, MITTLERE QUALITAET	1 STUECK		DM 1985=100	47,30 105,9	47,40 106,7	47,10 107,6
610	Sonnenbrille fuer Herren, Acetat-Fassung, geschliffenes Glas (ohne Wirkung), mittlere Qualitaet	1 STUECK		DM 1985=100	59,70 102,8	59,70 103,7	60,60 105,3
611	Kosten fuer den Druck einer Danksagungskarte zu einem Familienereignis, Format DIN A 6, einseitig, 100 Stueck (einschl. Papier und Umschlag)	100 STUECK		DM 1985=100	125,00 109,6	129,00 113,6	135,00 118,9
612	Kleinanzeige, oertlich bevorzugtes Blatt, Preis fuer eine Zeile	1 ZEILE		DM 1985=100	21,50 106,1	22,20 108,5	22,20 110,9
613	Reinigung einer Herren-Armbanduhr, Automatik	1 MAL		DM 1985=100	68,10 110,1	72,90 114,7	78,60 119,8

PREISE

JAHR	DURCH- SCHNITT	JAN.	FEBR.	MAERZ	APRIL	MAI	JUNI	JULI	AUG.	SEPT.	OKT.	NOV.	DEZ.	LFD NR.
1 9 9 2	26,20	26,50	26,50	26,60	26,80	26,50	26,30	26,20	26,10	25,90	25,80	25,70	25,70	593
1 9 9 2	96,0	95,7	95,9	96,0	96,0	96,0	95,9	95,9	96,1	95,9	96,0	96,0	96,1	
1 9 9 2	68,80	58,40	60,10	61,50	72,10	72,20	72,20	71,50	71,50	70,30	71,20	72,50	72,40	594
1 9 9 2	97,3	97,1	97,2	97,3	97,3	97,6	97,5	97,5	97,5	97,0	97,3	97,4	97,3	
1 9 9 2	694,00	694,00	694,00	695,00	696,00	695,00	695,00	692,00	692,00	692,00	695,00	696,00	695,00	595
1 9 9 2	105,0	104,4	104,6	104,6	104,6	105,0	105,1	105,1	105,2	105,3	105,4	105,4	105,4	
1 9 9 2	7,09	7,07	6,96	7,02	7,11	7,15	7,08	7,00	6,91	7,01	7,26	7,24	7,23	596
1 9 9 2	100,7	100,9	101,0	100,6	100,6	100,7	100,6	100,6	100,6	100,9	100,8	100,7	100,7	
1 9 9 2	41,40	40,70	41,00	41,20	41,30	41,40	41,00	41,00	41,80	41,80	41,80	41,80	41,80	597
1 9 9 2	106,1	105,4	105,6	105,7	105,8	106,0	106,2	106,2	106,4	106,5	106,5	106,5	106,5	
1 9 9 2	53,00	51,40	52,50	52,60	52,80	52,90	53,20	53,30	53,10	53,30	53,20	53,60	53,80	598
1 9 9 2	106,8	105,7	105,9	106,2	106,3	106,4	106,6	106,8	107,0	107,3	107,5	108,0	108,2	
1 9 9 2	44,50	43,40	43,60	43,70	44,00	44,00	44,70	44,80	44,70	44,90	45,20	45,70	45,80	599
1 9 9 2	103,8	103,1	103,2	103,4	103,5	103,5	103,7	103,7	103,8	104,2	104,4	104,7	104,9	
1 9 9 2	1,46	1,48	1,48	1,43	1,43	1,45	1,45	1,45	1,47	1,48	1,48	1,49	1,50	600
1 9 9 2	108,9	108,0	108,0	108,2	108,4	108,7	108,7	108,7	109,4	109,4	109,6	110,0	110,0	
1 9 9 2	253,00	246,00	251,00	250,00	251,00	252,00	254,00	252,00	253,00	253,00	256,00	260,00	260,00	601
1 9 9 2	114,1	112,3	113,1	113,1	113,4	113,7	114,1	114,1	114,2	114,5	114,6	115,8	115,8	
1 9 9 2	82,50	82,30	81,80	82,60	83,20	82,30	82,30	82,30	82,10	82,70	82,80	82,90	82,90	602
1 9 9 2	109,5	108,2	108,8	109,3	109,4	109,1	109,1	109,2	109,3	110,1	110,2	110,5	110,6	
1 9 9 2	81,50	81,00	80,40	80,90	81,20	81,10	81,10	81,20	80,70	81,70	81,90	83,30	83,30	603
1 9 9 2	114,1	111,9	112,4	112,9	113,3	114,3	114,3	114,5	114,5	114,8	115,1	115,6	115,6	
1 9 9 2	109,00	101,00	108,00	109,00	110,00	110,00	110,00	110,00	109,00	109,00	110,00	108,00	108,00	604
1 9 9 2	112,2	110,3	111,0	111,5	111,8	111,8	112,0	112,1	112,5	112,7	113,0	114,1	114,1	
1 9 9 2	127,00	125,00	126,00	126,00	127,00	127,00	127,00	128,00	127,00	128,00	128,00	129,00	129,00	605
1 9 9 2	110,3	108,9	109,4	109,7	109,6	109,8	109,8	110,3	110,4	111,2	111,4	111,8	111,8	
1 9 9 2	227,00	228,00	227,00	228,00	229,00	228,00	228,00	227,00	225,00	226,00	227,00	227,00	227,00	606
1 9 9 2	108,2	107,2	107,4	107,8	107,8	108,0	108,0	108,1	108,4	108,6	108,9	109,1	109,1	
1 9 9 2	54,90	54,00	54,60	55,10	55,20	55,40	54,90	54,90	54,40	54,50	54,80	55,30	55,40	607
1 9 9 2	113,9	111,6	112,2	112,9	113,1	113,5	114,0	114,2	114,4	114,8	115,1	115,5	115,6	
1 9 9 2	49,00	49,00	48,80	49,20	48,80	48,80	48,80	48,90	48,70	48,80	49,00	49,50	49,50	608
1 9 9 2	108,5	107,5	107,7	107,7	107,7	108,3	108,3	108,5	108,7	108,9	109,0	109,8	109,8	
1 9 9 2	49,30	48,40	49,40	49,30	49,30	49,30	49,30	49,30	49,10	49,40	49,60	49,90	49,90	609
1 9 9 2	110,1	109,1	109,4	109,4	109,6	109,9	110,0	110,0	110,2	110,9	111,0	111,0	111,0	
1 9 9 2	65,10	63,90	64,60	64,80	65,00	65,10	65,20	65,20	65,40	65,50	65,50	65,40	65,40	610
1 9 9 2	108,4	106,9	107,4	107,8	108,0	108,1	108,2	108,5	108,8	109,0	109,1	109,3	109,3	
1 9 9 2	145,00	139,00	143,00	143,00	144,00	144,00	144,00	145,00	146,00	147,00	148,00	148,00	149,00	611
1 9 9 2	125,0	122,4	123,2	123,5	124,2	124,4	124,8	125,2	125,9	126,5	126,7	126,8	126,8	
1 9 9 2	11,85	13,30	13,30	12,45	11,45	11,51	11,52	11,52	11,56	11,39	11,41	11,40	11,40	612
1 9 9 2	114,0	113,2	113,3	113,6	113,6	113,6	113,7	113,7	113,8	113,8	114,9	115,2	115,2	
1 9 9 2	83,90	81,50	82,70	83,00	83,30	83,70	83,80	84,00	83,80	84,80	85,00	85,20	86,10	613
1 9 9 2	126,8	123,3	125,0	125,5	125,6	125,9	126,3	126,5	126,8	128,3	129,2	129,7	129,8	

4 STREUUNG DER PREISE FUER DIE LEBENSHALTUNG

4.1 NACH LAENDERN

JUNI 1992

DM JE MENGENEINHEIT

STREUUNGSMASS	SCHH	HMB	NDSA	BRM	NW	HESS	RHPF	BAWUE	BAY	SAAR	BLN (W)	BUND
DEUTSCHE EIER - 10 STUECK												
ZAHL DER PREISE	52	9	93	7	129	67	66	124	118	40	35	740
HOECHSTER PREIS	3,89	3,99	3,99	2,99	3,99	3,99	4,15	3,99	3,70	3,70	4,15	4,15
III. QUARTIL	2,99	2,89	3,05	-	3,09	2,99	3,28	2,99	3,00	2,98	3,69	2,99
II. QUARTIL (MEDIAN)	2,95	2,70	2,89	-	2,88	2,79	2,79	2,79	2,78	2,60	2,99	2,79
I. QUARTIL	2,49	2,49	2,49	-	2,29	2,29	2,69	1,99	2,29	2,20	2,57	2,29
NIEDRIGSTER PREIS	1,69	2,29	1,49	1,89	1,99	1,59	1,29	1,29	1,39	1,59	1,56	1,29
(III-I) : II X 100	16,9	14,8	19,4	-	27,8	25,1	24,7	35,8	25,5	30,0	37,5	25,1
DEUTSCHE MARKENBUTTER - 250 G												
ZAHL DER PREISE	51	9	95	6	127	67	66	119	118	40	35	733
HOECHSTER PREIS	2,59	2,45	2,99	2,45	2,99	2,80	2,85	3,35	3,20	2,69	2,59	3,95
III. QUARTIL	2,09	2,19	2,09	-	2,19	2,29	2,29	2,29	2,40	2,19	2,39	2,29
II. QUARTIL (MEDIAN)	1,99	2,09	1,99	-	1,99	2,09	1,99	2,09	2,19	1,98	2,09	1,99
I. QUARTIL	1,89	1,99	1,89	-	1,89	1,99	1,89	1,89	1,99	1,89	1,99	1,89
NIEDRIGSTER PREIS	1,79	1,99	1,69	1,89	1,69	1,79	1,69	1,59	1,69	1,75	1,79	1,59
(III-I) : II X 100	10,1	9,6	10,1	-	15,1	14,4	20,1	19,1	18,7	15,1	19,1	20,1
MARGARINE, PFLANZEN-MARGARINE - 500 G												
ZAHL DER PREISE	52	9	94	7	122	66	66	117	119	40	37	729
HOECHSTER PREIS	3,68	2,45	2,99	2,10	3,20	3,52	2,64	3,73	3,58	3,09	2,30	3,73
III. QUARTIL	1,99	1,89	1,79	-	1,99	2,00	1,98	1,99	1,89	1,79	1,89	1,95
II. QUARTIL (MEDIAN)	1,79	1,69	1,69	-	1,69	1,79	1,69	1,79	1,79	1,69	1,69	1,79
I. QUARTIL	1,19	0,99	1,29	-	1,29	1,59	1,49	1,19	1,59	1,49	1,69	1,39
NIEDRIGSTER PREIS	0,89	0,99	0,79	0,89	0,89	0,89	0,89	0,89	0,89	0,89	0,89	0,79
(III-I) : II X 100	44,7	53,3	29,6	-	41,4	22,9	29,0	44,7	16,8	17,8	11,8	31,3
PFLANZENOEL (KEIN OLIVENOEL) - 1 L												
ZAHL DER PREISE	52	9	91	6	121	63	65	128	124	41	37	737
HOECHSTER PREIS	9,96	6,75	7,18	7,07	6,92	7,32	6,78	9,00	9,50	6,99	7,98	9,96
III. QUARTIL	6,90	5,29	5,32	-	4,99	5,18	4,99	4,98	5,32	3,69	5,38	5,05
II. QUARTIL (MEDIAN)	4,65	2,69	3,99	-	3,29	3,88	3,69	2,49	4,39	3,20	4,29	3,98
I. QUARTIL	2,49	1,99	2,54	-	1,79	1,99	1,99	1,59	3,32	2,99	3,79	1,99
NIEDRIGSTER PREIS	1,29	1,69	1,29	1,49	1,29	1,29	1,29	1,29	1,29	1,59	1,49	1,29
(III-I) : II X 100	94,8	122,7	69,7	-	97,3	80,2	81,3	136,1	45,6	21,9	37,1	76,9
TAFELAEPFEL - 1 KG												
ZAHL DER PREISE	51	7	85	13	118	70	67	120	120	40	35	726
HOECHSTER PREIS	6,95	6,50	6,95	5,95	6,00	6,80	6,99	6,80	6,95	7,98	5,99	7,98
III. QUARTIL	4,99	-	4,99	5,95	4,99	5,60	4,99	4,99	4,99	4,98	4,99	4,99
II. QUARTIL (MEDIAN)	4,49	-	4,99	4,99	4,80	4,99	4,49	4,30	3,99	3,99	4,95	4,49
I. QUARTIL	3,99	-	3,99	4,48	3,99	3,99	3,99	3,98	3,80	3,68	3,95	3,98
NIEDRIGSTER PREIS	2,95	3,99	2,60	3,29	2,49	2,99	2,98	2,95	2,49	2,49	2,99	2,49
(III-I) : II X 100	22,3	-	20,0	29,5	20,8	32,3	22,3	23,5	29,8	32,6	21,0	22,5
TAFELBIRNEN - 1 KG												
ZAHL DER PREISE	51	7	84	13	118	70	63	117	120	40	35	718
HOECHSTER PREIS	6,72	6,35	5,98	9,95	9,98	7,99	9,90	5,98	8,95	6,98	5,99	9,98
III. QUARTIL	3,99	-	4,80	5,95	4,50	4,99	4,99	4,90	4,99	4,60	4,99	4,98
II. QUARTIL (MEDIAN)	3,99	-	3,99	5,00	3,99	3,99	3,99	3,99	3,99	3,99	4,95	3,99
I. QUARTIL	3,99	-	3,90	3,98	3,79	3,99	3,99	3,98	3,99	3,68	3,99	3,99
NIEDRIGSTER PREIS	2,99	4,79	2,45	3,49	2,49	2,49	2,49	2,11	2,81	2,98	3,50	2,11
(III-I) : II X 100	-	-	22,6	39,4	17,8	25,1	25,1	23,1	25,1	23,1	20,2	24,8
WEINTRAUBEN - 1 KG												
ZAHL DER PREISE	51	7	80	13	118	70	62	120	120	35	35	711
HOECHSTER PREIS	11,99	9,90	12,99	12,95	10,00	13,90	13,20	12,00	13,60	9,90	9,99	13,90
III. QUARTIL	8,99	-	7,99	8,99	7,99	8,50	8,00	7,99	9,60	7,00	8,47	8,47
II. QUARTIL (MEDIAN)	7,99	-	6,99	8,95	6,98	7,00	7,85	6,98	7,99	6,99	7,90	6,99
I. QUARTIL	6,99	-	5,99	7,50	5,99	5,99	6,49	5,80	6,80	4,99	6,30	5,99
NIEDRIGSTER PREIS	3,99	4,99	4,98	6,99	3,99	3,99	3,99	2,99	3,77	4,89	3,85	2,99
(III-I) : II X 100	25,0	-	28,6	16,6	28,7	35,9	19,2	31,4	35,0	28,8	27,5	35,5
APFELSINEN - 1 KG												
ZAHL DER PREISE	48	7	80	13	118	71	66	101	118	40	35	697
HOECHSTER PREIS	6,84	6,00	5,00	4,25	7,92	6,90	7,50	5,95	6,40	6,00	4,45	7,92
III. QUARTIL	3,31	-	3,12	3,50	3,33	4,00	3,95	3,79	3,99	3,50	3,50	3,79
II. QUARTIL (MEDIAN)	2,96	-	2,79	3,33	2,98	2,99	2,99	2,99	2,99	2,99	2,98	2,99
I. QUARTIL	2,32	-	2,39	2,86	2,29	2,80	2,66	2,83	2,59	2,49	2,46	2,50
NIEDRIGSTER PREIS	1,53	2,50	1,33	2,45	1,99	0,99	1,33	1,50	1,49	2,18	1,50	0,99
(III-I) : II X 100	33,4	-	26,2	19,2	34,9	40,1	43,1	32,1	46,8	33,8	34,9	43,1
GRAPEFRUITS - 1 KG												
ZAHL DER PREISE	51	7	80	13	118	70	64	98	118	45	35	699
HOECHSTER PREIS	7,11	5,86	6,19	4,95	7,02	5,15	5,00	8,30	7,16	9,05	4,70	9,05
III. QUARTIL	3,61	-	3,50	3,98	3,32	3,90	3,70	4,00	3,80	4,15	3,40	3,75
II. QUARTIL (MEDIAN)	2,99	-	2,99	3,66	2,98	2,99	3,00	3,11	3,17	3,40	2,98	3,00
I. QUARTIL	2,63	-	2,41	3,16	2,59	2,64	2,49	2,75	2,79	2,98	2,48	2,65
NIEDRIGSTER PREIS	1,49	3,65	1,50	2,58	1,95	1,40	1,60	1,95	1,76	1,95	1,50	1,95
(III-I) : II X 100	32,8	-	36,5	21,9	24,5	42,1	40,3	40,2	31,9	34,4	30,9	36,7

4 STREUUNG DER PREISE FUER DIE LEBENSHALTUNG

4.1 NACH LAENDERN

JUNI 1992

DM JE MENGENEINHEIT

STREUUNGSMASS	SCHH	HMB	NDSA	BRM	NW	HESS	RHPF	BAWUE	BAY	SAAR	BLN (W)	BUND
WEIZENGRIESS - 500 G												
ZAHLE DER PREISE	52	11	91	6	119	64	63	108	123	41	35	713
HOECHSTER PREIS	3,58	1,99	1,99	1,99	2,49	2,49	2,38	3,95	3,29	2,69	2,29	3,95
III. QUARTIL	1,69	1,69	1,79	-	1,99	1,99	1,99	1,99	2,19	1,99	1,99	1,99
II. QUARTIL (MEDIAN)	1,49	1,49	1,49	-	1,79	1,79	1,79	1,89	1,99	1,89	1,99	1,79
I. QUARTIL	1,29	0,99	0,99	-	1,66	1,50	1,59	1,69	1,79	1,69	1,79	1,49
NIEDRIGSTER PREIS	0,79	0,89	0,49	0,79	0,89	0,79	0,69	0,79	0,69	1,20	0,79	0,49
(III-I) : II X 100	26,8	47,0	53,7	-	18,4	27,4	22,3	15,9	20,1	15,9	10,1	27,9
EIERNUDELN - 500 G												
ZAHLE DER PREISE	52	11	92	7	128	64	65	128	122	41	37	747
HOECHSTER PREIS	3,58	1,99	1,99	1,69	2,99	2,65	2,59	3,36	3,95	2,99	2,69	3,95
III. QUARTIL	1,69	1,69	1,59	-	1,59	1,99	2,39	2,10	1,69	1,59	1,69	1,79
II. QUARTIL (MEDIAN)	1,39	1,69	1,19	-	1,29	1,59	1,62	1,79	0,99	1,30	1,19	1,30
I. QUARTIL	0,99	0,99	0,99	-	0,99	1,19	0,99	0,90	0,99	0,99	0,90	0,99
NIEDRIGSTER PREIS	0,39	0,99	0,79	0,40	0,46	0,79	0,55	0,50	0,50	0,65	0,40	0,39
(III-I) : II X 100	50,4	41,4	50,4	-	46,5	50,3	86,4	67,0	70,7	46,2	66,4	61,5
TOMATENKETCHUP, 500 ML - 1 FLASCHE												
ZAHLE DER PREISE	36	18	73	6	111	51	53	100	94	25	37	604
HOECHSTER PREIS	4,15	4,44	4,15	3,73	6,98	3,99	4,42	5,98	6,38	5,98	5,13	6,98
III. QUARTIL	3,29	3,98	3,19	-	3,39	3,29	3,29	3,48	3,59	3,59	3,48	3,39
II. QUARTIL (MEDIAN)	2,99	2,99	2,99	-	2,99	2,99	2,99	2,99	3,19	2,99	2,99	2,99
I. QUARTIL	2,26	2,59	2,59	-	2,59	2,66	2,49	1,88	2,79	2,79	2,49	2,59
NIEDRIGSTER PREIS	1,69	1,99	1,49	1,79	1,49	1,49	1,49	1,49	1,49	1,59	1,49	1,49
(III-I) : II X 100	34,4	46,5	20,1	-	26,8	21,1	26,8	53,5	25,1	26,8	33,1	26,8
KINDERKOST, SAEUGLINGSNAHRUNG - 190G												
ZAHLE DER PREISE	45	6	52	-	69	45	46	50	64	20	26	426
HOECHSTER PREIS	2,39	2,29	2,39	-	2,49	3,02	2,19	2,45	2,85	2,29	2,19	3,02
III. QUARTIL	1,99	-	1,99	-	1,89	1,99	1,89	1,89	1,89	1,99	1,99	1,95
II. QUARTIL (MEDIAN)	1,89	-	1,79	-	1,79	1,89	1,79	1,79	1,79	1,69	1,79	1,79
I. QUARTIL	1,68	-	1,69	-	1,69	1,69	1,69	1,69	1,79	1,59	1,69	1,69
NIEDRIGSTER PREIS	1,29	1,59	1,28	-	1,25	1,19	1,29	1,59	1,49	1,48	1,63	1,19
(III-I) : II X 100	16,4	-	11,2	-	11,2	15,9	11,2	11,2	5,6	23,7	16,8	14,5
EIER-RAVIOLI - 850 ML DOSE												
ZAHLE DER PREISE	36	9	73	6	110	49	51	76	87	24	37	558
HOECHSTER PREIS	3,99	4,00	3,45	2,88	3,95	4,39	3,49	4,62	4,25	2,99	3,50	4,62
III. QUARTIL	2,99	3,29	2,89	-	2,99	2,98	2,99	2,99	2,99	2,78	2,99	2,99
II. QUARTIL (MEDIAN)	2,99	2,99	2,99	-	2,69	2,79	2,79	2,79	2,86	2,49	2,69	2,79
I. QUARTIL	2,59	2,49	2,19	-	2,29	2,39	2,49	1,99	2,49	2,09	2,49	2,39
NIEDRIGSTER PREIS	1,79	2,49	1,69	1,67	1,59	1,79	1,79	1,29	1,49	1,79	1,79	1,29
(III-I) : II X 100	13,4	26,8	27,0	-	26,0	21,1	17,9	35,8	17,5	27,7	18,6	21,5
APFELSAFT - 1 L												
ZAHLE DER PREISE	36	10	73	7	113	50	53	97	93	25	37	594
HOECHSTER PREIS	3,27	2,60	2,84	2,84	3,11	2,49	2,84	2,65	3,56	2,49	2,86	3,56
III. QUARTIL	1,85	1,99	1,61	-	1,98	1,99	1,98	1,90	2,05	1,99	2,13	1,99
II. QUARTIL (MEDIAN)	1,57	1,60	1,99	-	1,49	1,78	1,69	1,69	1,84	1,89	1,85	1,69
I. QUARTIL	1,41	1,49	0,99	-	0,99	1,28	1,39	1,45	1,49	1,58	1,39	1,30
NIEDRIGSTER PREIS	0,85	1,19	0,59	0,89	0,69	0,69	0,79	0,79	0,89	0,99	0,89	0,59
(III-I) : II X 100	28,0	31,3	44,6	-	66,4	39,9	34,9	26,6	30,4	21,7	40,0	40,8
ORANGENSAFT - 1 L												
ZAHLE DER PREISE	36	10	72	7	111	50	53	97	93	25	37	591
HOECHSTER PREIS	4,70	5,50	2,89	2,84	4,26	3,48	4,26	3,98	3,84	2,99	4,27	5,50
III. QUARTIL	2,09	2,95	1,99	-	2,29	2,70	2,49	2,56	2,84	2,49	3,27	2,59
II. QUARTIL (MEDIAN)	1,98	1,99	1,69	-	1,89	1,99	1,99	1,99	2,29	2,19	2,84	1,99
I. QUARTIL	1,39	1,69	1,09	-	1,19	1,49	1,69	1,49	1,84	1,69	2,70	1,49
NIEDRIGSTER PREIS	0,99	0,99	0,85	0,79	0,85	0,89	1,09	0,79	0,99	0,99	1,19	0,79
(III-I) : II X 100	35,4	63,3	53,3	-	58,2	60,8	40,2	53,8	43,7	36,5	20,1	55,3
JOHANNISBEERNEKTAR - 0,7 L												
ZAHLE DER PREISE	34	8	70	7	100	43	49	87	85	24	36	543
HOECHSTER PREIS	4,04	3,75	3,49	2,79	3,99	4,05	3,69	3,99	4,50	2,99	3,48	4,50
III. QUARTIL	2,79	2,95	2,79	-	2,79	2,99	2,98	2,99	2,99	2,69	2,79	2,89
II. QUARTIL (MEDIAN)	2,39	2,79	2,49	-	2,49	2,49	2,48	2,59	2,49	2,49	2,60	2,49
I. QUARTIL	1,79	2,69	2,19	-	1,99	2,29	1,99	2,09	1,99	2,28	2,39	2,09
NIEDRIGSTER PREIS	1,25	1,39	1,18	0,97	1,11	1,59	1,39	1,79	1,49	1,79	1,39	0,97
(III-I) : II X 100	41,8	9,3	24,1	-	32,1	28,1	39,9	34,7	40,2	16,5	15,4	32,1
MINERALWASSER - 0,7 L												
ZAHLE DER PREISE	35	11	73	7	111	50	53	83	89	25	36	573
HOECHSTER PREIS	1,00	1,20	1,29	0,78	1,49	1,19	1,29	0,99	1,10	1,19	1,49	1,49
III. QUARTIL	0,79	0,95	0,85	-	0,89	0,79	0,85	0,75	0,75	0,80	1,19	0,80
II. QUARTIL (MEDIAN)	0,70	0,83	0,69	-	0,75	0,65	0,79	0,64	0,70	0,60	0,90	0,70
I. QUARTIL	0,59	0,65	0,55	-	0,65	0,55	0,55	0,55	0,60	0,50	0,69	0,59
NIEDRIGSTER PREIS	0,43	0,49	0,35	0,46	0,32	0,33	0,33	0,29	0,29	0,39	0,39	0,29
(III-I) : II X 100	28,6	36,1	43,5	-	32,0	36,9	38,0	31,3	21,4	50,0	55,6	30,0

4 STREUUNG DER PREISE FUER DIE LEBENSHALTUNG

4.1 NACH LAENDERN

JUNI 1992

DM JE MENGENEINHEIT

STREUUNGSMASS	SCHH	HMB	NDSA	BRM	NW	HESS	RHPF	BAWUE	BAY	SAAR	BLN (W)	BUND
DAMEN-SPORTHALBSCHUHE - 1 PAAR												
ZAHL DER PREISE	38	12	74	10	106	55	51	87	88	22	15	558
HOECHSTER PREIS	189,90	199,00	169,90	169,90	199,90	169,00	169,90	189,90	220,00	164,00	179,00	220,00
III. QUARTIL	109,90	139,90	129,90	149,90	138,90	139,90	129,90	139,90	139,00	109,90	109,90	139,00
II. QUARTIL (MEDIAN)	89,90	129,90	99,95	129,90	103,90	113,00	99,90	119,90	109,90	89,00	99,90	109,00
I. QUARTIL	74,50	99,90	79,90	99,90	79,90	89,90	79,90	99,00	89,00	69,50	69,95	79,90
NIEDRIGSTER PREIS	29,95	69,95	45,00	89,90	39,95	29,95	49,90	22,00	45,00	49,95	47,90	22,00
(III-I) : II X 100	39,4	30,8	50,0	38,5	56,8	42,0	50,1	34,1	45,5	45,4	40,0	54,2
DAMEN-PUMPS - 1 PAAR												
ZAHL DER PREISE	38	12	69	10	106	55	52	87	86	23	15	553
HOECHSTER PREIS	229,00	190,00	249,00	199,90	229,00	259,00	299,00	379,00	269,90	179,00	209,00	379,00
III. QUARTIL	159,00	139,90	179,00	169,90	169,90	179,90	169,00	179,90	179,00	129,90	109,90	169,95
II. QUARTIL (MEDIAN)	119,00	159,90	159,90	159,90	149,90	149,90	149,00	159,90	159,00	99,90	149,90	149,90
I. QUARTIL	89,90	149,90	99,90	129,90	109,90	109,00	99,00	119,00	129,95	79,90	99,90	105,00
NIEDRIGSTER PREIS	59,90	109,00	49,90	99,90	49,50	39,95	39,95	29,99	49,00	60,00	69,00	29,99
(III-I) : II X 100	58,1	18,8	49,5	25,0	40,0	47,3	47,0	38,1	30,8	50,1	53,4	43,3
KINDER-SCHNURHALBSCHUHE - 1 PAAR												
ZAHL DER PREISE	36	11	61	8	95	43	45	73	77	22	13	484
HOECHSTER PREIS	109,90	109,90	119,90	119,00	139,90	199,90	169,00	135,00	119,90	119,00	99,90	199,90
III. QUARTIL	79,90	90,00	99,90	89,90	99,90	99,90	99,00	99,90	99,50	79,90	99,29	99,90
II. QUARTIL (MEDIAN)	59,90	89,90	80,00	79,90	89,00	69,90	79,00	89,90	79,90	59,90	79,99	79,90
I. QUARTIL	49,00	59,90	49,90	79,90	59,90	49,95	49,95	59,90	49,95	59,90	49,90	50,00
NIEDRIGSTER PREIS	29,90	39,95	29,90	49,90	39,00	29,95	39,90	29,90	32,95	39,95	29,90	29,90
(III-I) : II X 100	51,6	33,5	62,5	12,5	44,9	71,5	62,1	44,5	62,0	36,6	61,7	62,5
KLEINKINDER-SCHNURHALBSCHUHE - 1 PAAR												
ZAHL DER PREISE	36	11	63	8	92	40	46	73	77	21	13	480
HOECHSTER PREIS	99,90	89,90	109,90	99,00	129,90	109,00	139,00	110,00	129,90	99,00	79,90	139,00
III. QUARTIL	79,00	89,90	79,90	79,90	79,90	89,90	79,90	89,90	89,00	69,90	79,90	80,00
II. QUARTIL (MEDIAN)	49,90	79,90	69,90	69,90	69,90	69,90	59,90	79,90	75,00	49,90	70,86	69,90
I. QUARTIL	39,90	59,95	49,90	69,90	49,00	49,90	44,90	49,00	49,90	40,00	49,00	49,90
NIEDRIGSTER PREIS	29,00	39,95	29,00	49,90	29,90	29,95	29,95	29,95	29,90	29,95	34,90	29,00
(III-I) : II X 100	78,4	37,5	42,9	14,3	44,2	57,2	58,4	51,2	52,1	58,9	43,6	43,1
SCHNURSENKEL, ETWA 80 CM LANG - 1 PAAR												
ZAHL DER PREISE	36	12	73	10	105	50	49	84	87	18	14	538
HOECHSTER PREIS	3,00	2,90	3,90	3,00	5,90	4,10	3,90	4,90	3,90	3,50	4,50	5,90
III. QUARTIL	2,60	2,60	2,65	3,00	2,70	2,90	2,70	2,80	2,70	2,90	2,95	2,70
II. QUARTIL (MEDIAN)	2,25	2,25	2,40	2,60	2,40	2,40	2,40	2,40	2,40	2,10	2,40	2,40
I. QUARTIL	1,90	2,00	2,00	2,10	1,95	2,00	1,95	2,00	2,20	1,80	2,25	2,00
NIEDRIGSTER PREIS	1,10	1,85	1,50	1,75	0,99	1,50	1,50	1,60	1,00	1,70	1,95	0,99
(III-I) : II X 100	31,1	26,7	27,1	34,6	31,3	37,5	31,3	33,3	20,8	52,4	29,2	29,2
BESOHLEN MIT LEDERSOHLNEN - 1 MAL												
ZAHL DER PREISE	27	10	55	10	85	43	46	62	76	13	23	450
HOECHSTER PREIS	38,00	36,00	42,50	34,00	42,00	44,50	34,00	47,70	37,50	31,00	33,90	47,70
III. QUARTIL	32,50	33,90	30,50	32,90	30,20	32,90	31,90	36,00	32,90	26,00	29,90	32,00
II. QUARTIL (MEDIAN)	29,50	29,50	28,60	29,50	28,00	29,90	27,80	32,00	28,50	22,80	28,00	28,90
I. QUARTIL	26,50	29,00	26,00	28,50	25,60	28,00	24,90	29,20	25,90	20,50	25,00	26,50
NIEDRIGSTER PREIS	23,00	25,50	20,90	25,80	16,00	19,50	19,80	22,90	17,00	19,00	23,00	16,00
(III-I) : II X 100	20,3	16,6	15,7	14,9	16,4	16,4	25,2	21,3	24,6	24,1	17,5	19,0
BESOHLEN MIT WERKSTOFFSOHLNEN - 1 MAL												
ZAHL DER PREISE	27	10	55	10	84	43	46	62	75	13	24	449
HOECHSTER PREIS	36,00	32,00	36,50	28,00	37,00	36,90	30,80	43,80	37,50	26,50	29,90	43,80
III. QUARTIL	25,90	26,90	26,50	26,80	26,50	27,80	26,90	32,90	27,00	20,60	24,00	27,00
II. QUARTIL (MEDIAN)	24,50	26,00	24,90	25,30	24,00	25,90	24,90	28,00	24,90	18,30	22,00	24,90
I. QUARTIL	23,00	25,50	22,00	24,80	21,50	23,90	20,90	25,00	23,00	16,80	20,00	22,50
NIEDRIGSTER PREIS	18,50	20,00	16,90	21,80	13,50	16,50	10,80	21,50	12,50	16,50	17,90	10,80
(III-I) : II X 100	11,8	5,4	18,1	7,9	20,8	15,1	24,1	28,2	16,1	20,8	18,2	18,1
ABSAETZE ERSETZEN												
ZAHL DER PREISE	27	10	55	10	84	43	45	62	74	13	24	447
HOECHSTER PREIS	13,90	20,00	15,00	13,90	24,00	18,90	15,50	17,50	25,00	14,00	14,50	25,00
III. QUARTIL	10,90	12,00	11,20	10,90	11,40	12,90	11,30	13,50	11,50	9,00	11,50	12,00
II. QUARTIL (MEDIAN)	10,00	10,00	10,50	9,80	9,90	11,50	9,90	12,20	10,50	8,50	10,50	10,50
I. QUARTIL	9,50	9,50	9,20	9,80	9,00	9,90	8,80	10,50	9,00	7,60	9,00	9,50
NIEDRIGSTER PREIS	7,50	8,50	7,90	9,50	6,80	8,50	5,00	8,50	5,50	6,90	7,50	5,00
(III-I) : II X 100	14,0	25,0	19,0	11,2	24,2	26,1	25,3	24,6	23,8	16,5	23,8	23,8
STUHL AUS HOLZ - 1 STUECK												
ZAHL DER PREISE	24	4	38	9	80	40	45	48	63	14	14	379
HOECHSTER PREIS	495,00	714,00	435,00	468,00	742,00	759,00	780,00	788,00	800,00	330,00	452,00	800,00
III. QUARTIL	275,00	-	267,00	438,00	250,00	280,00	330,00	400,00	355,00	209,00	315,00	310,00
II. QUARTIL (MEDIAN)	182,00	-	183,00	251,00	165,00	170,00	227,00	298,00	250,00	108,00	188,00	198,00
I. QUARTIL	159,00	-	129,00	169,00	114,00	130,00	157,00	140,00	174,00	91,52	169,00	139,00
NIEDRIGSTER PREIS	59,00	79,00	49,95	125,00	36,00	59,00	49,00	49,00	72,00	70,00	113,00	36,00
(III-I) : II X 100	63,7	-	75,4	107,2	82,4	88,2	76,2	87,2	72,4	108,8	77,7	86,4

4 STREUUNG DER PREISE FUER DIE LEBENSHALTUNG

4.1 NACH LAENDERN

JUNI 1992

DM JE MENGENEINHEIT

STREUUNGSMASS	SCHH	HMB	NDSA	BRM	NW	HESS	RHPF	BAWUE	BAY	SAAR	BLN (W)	BUND
HAENGESCHRANK AUS EINBAUKUECHE - 1 STUECK												
ZAHL DER PREISE	21	-	34	8	74	36	44	41	58	14	13	346
HOECHSTER PREIS	398,00	-	398,00	505,00	485,00	518,00	512,00	980,00	757,00	446,16	398,00	980,00
III. QUARTIL	257,00	-	243,00	365,00	250,00	321,00	267,00	300,00	288,00	290,00	244,00	280,00
II. QUARTIL (MEDIAN)	189,00	-	178,00	294,00	185,00	199,00	198,00	225,00	208,00	178,00	198,00	198,00
I. QUARTIL	139,00	-	125,00	149,00	110,00	128,00	119,00	142,00	156,00	168,00	125,00	130,00
NIEDRIGSTER PREIS	78,00	-	65,00	89,00	50,00	69,00	59,00	59,00	68,00	89,00	86,00	50,00
(III-I) : II X 100	62,4	-	66,3	73,5	75,7	97,0	74,7	70,2	63,5	68,5	60,1	75,8
KUECHEN-BLOCK ETWA 280 - 330 CM,1 STUECK												
ZAHL DER PREISE	18	-	33	7	69	33	42	40	55	14	14	328
HOECHSTER PREIS	5326	-	15000	4529	6000	8500	9654	9500	5920	3980	6950	15000
III. QUARTIL	3720	-	4295	-	3598	3998	4261	4098	4198	3400	4412	3998
II. QUARTIL (MEDIAN)	2959	-	3100	-	2998	2950	3020	3050	3498	3000	3200	3000
I. QUARTIL	2749	-	2450	-	2200	2498	2625	2598	2598	2000	2751	2500
NIEDRIGSTER PREIS	1299	-	1660	2150	1898	1998	1799	1898	1998	1298	2098	1298
(III-I) : II X 100	32,8	-	59,5	-	46,6	50,8	54,2	49,2	45,7	28,7	51,9	49,9
LATTENROST - 1 STUECK												
ZAHL DER PREISE	25	4	42	9	85	54	49	54	65	14	15	416
HOECHSTER PREIS	668,00	610,00	668,00	668,00	536,00	475,00	868,00	790,00	646,00	269,00	790,00	868,00
III. QUARTIL	264,00	-	238,00	470,00	225,00	298,00	234,00	332,00	268,00	175,00	257,00	264,00
II. QUARTIL (MEDIAN)	185,00	-	178,00	199,00	169,00	228,00	184,00	220,00	200,00	150,00	198,00	196,00
I. QUARTIL	125,00	-	112,00	118,00	125,00	159,00	117,00	159,00	155,00	138,00	158,00	141,00
NIEDRIGSTER PREIS	69,00	159,00	59,00	109,00	69,00	89,00	59,00	79,00	89,00	98,00	94,00	59,00
(III-I) : II X 100	75,1	-	70,8	176,9	59,2	61,0	63,6	78,6	56,5	24,7	50,0	62,8
POLSTERGARNITUR - 1 GARNITUR												
ZAHL DER PREISE	25	5	41	9	83	43	47	49	63	15	14	394
HOECHSTER PREIS	10135	10011	6585	8865	11295	9735	9500	16566	8000	4317	5613	16566
III. QUARTIL	3240	-	3500	3998	3000	3285	3450	4648	4195	2790	2789	3633
II. QUARTIL (MEDIAN)	2598	-	2798	3710	2300	2300	2598	3140	2999	2500	2298	2649
I. QUARTIL	1998	-	2000	2398	1718	1835	1998	2498	2195	2078	1698	1998
NIEDRIGSTER PREIS	1095	1399	998	1395	819	998	899	1240	1298	1049	1598	819
(III-I) : II X 100	47,8	-	53,6	43,1	55,7	63,0	55,9	68,5	66,7	28,5	47,5	64,0
LIEGESOFA - 1 STUECK												
ZAHL DER PREISE	25	4	15	9	79	43	46	49	62	15	13	360
HOECHSTER PREIS	2695	2230	2200	1742	3610	2798	3402	3894	2870	1375	2344	3894
III. QUARTIL	1259	-	799	1473	998	1098	1725	1747	1717	726	1098	1398
II. QUARTIL (MEDIAN)	798	-	598	998	698	845	878	928	1098	595	870	830
I. QUARTIL	398	-	452	595	598	599	598	620	750	520	495	598
NIEDRIGSTER PREIS	319	599	345	438	198	315	249	375	398	480	389	198
(III-I) : II X 100	107,9	-	58,0	86,0	57,3	59,1	128,4	121,4	88,1	34,6	69,3	96,4
ESSTISCH - 1 STUECK												
ZAHL DER PREISE	24	4	37	8	77	43	46	47	61	14	15	376
HOECHSTER PREIS	2640	2102	1757	1422	3301	2712	2926	4536	1888	998	1399	4536
III. QUARTIL	756	-	800	1148	750	876	774	1227	1080	415	898	868
II. QUARTIL (MEDIAN)	480	-	598	853	498	510	410	630	630	349	518	548
I. QUARTIL	372	-	398	408	345	350	349	405	400	295	398	380
NIEDRIGSTER PREIS	195	389	240	353	198	190	120	198	198	278	244	120
(III-I) : II X 100	80,0	-	67,2	86,8	81,3	103,1	103,7	130,5	107,9	34,4	96,5	89,1
DIELEN-SPIEGEL - 1 STUECK												
ZAHL DER PREISE	24	4	40	8	79	40	43	47	56	15	11	367
HOECHSTER PREIS	615,00	360,00	302,00	270,00	350,00	520,00	977,00	539,00	380,00	243,36	349,00	977,00
III. QUARTIL	176,00	-	169,00	214,00	145,00	198,00	161,00	245,00	197,00	125,84	248,00	180,00
II. QUARTIL (MEDIAN)	118,00	-	126,00	145,00	118,00	130,00	137,00	160,00	142,00	108,00	225,00	131,00
I. QUARTIL	98,00	-	98,00	135,00	94,00	99,00	98,00	98,00	99,00	98,00	105,00	98,00
NIEDRIGSTER PREIS	68,00	49,00	30,00	89,00	39,00	39,95	65,00	39,00	29,00	49,00	73,00	29,00
(III-I) : II X 100	66,1	-	56,3	54,5	43,2	76,2	46,0	91,9	68,0	25,8	63,6	62,6
BETTBEZUG-GARNITUR, BAUMW. - 1 GARNITUR												
ZAHL DER PREISE	21	12	64	8	87	48	49	75	77	15	21	477
HOECHSTER PREIS	159,00	179,00	175,00	178,00	369,00	186,00	174,00	266,10	189,00	98,00	175,00	369,00
III. QUARTIL	99,90	150,00	98,00	149,00	98,00	119,00	99,00	99,50	110,00	84,00	135,00	108,00
II. QUARTIL (MEDIAN)	89,00	98,00	79,50	129,00	79,95	98,00	79,00	85,00	79,80	69,90	98,00	79,95
I. QUARTIL	49,90	69,95	59,95	59,00	64,00	69,50	49,00	59,90	49,95	65,00	75,00	59,90
NIEDRIGSTER PREIS	29,00	59,90	19,00	49,90	24,95	25,00	19,95	19,00	18,00	49,00	49,90	18,00
(III-I) : II X 100	58,2	81,7	47,9	69,8	42,5	50,5	63,3	46,6	75,3	27,2	61,2	60,2
SPANNBETTUCH, BAUMWOLLE - 1 STUECK												
ZAHL DER PREISE	21	12	65	8	94	48	48	73	77	15	20	481
HOECHSTER PREIS	39,50	59,00	61,00	98,00	85,00	60,00	62,95	59,50	60,50	39,00	67,00	98,00
III. QUARTIL	39,00	39,50	38,80	35,00	39,00	42,00	37,50	39,95	39,50	25,00	39,50	39,50
II. QUARTIL (MEDIAN)	29,90	39,00	31,00	24,95	28,00	36,00	24,95	35,80	29,50	19,00	39,00	29,90
I. QUARTIL	19,90	29,90	19,95	19,95	20,00	24,90	19,80	24,95	19,90	18,90	29,90	20,00
NIEDRIGSTER PREIS	16,00	19,95	9,00	19,90	12,90	12,95	11,95	12,59	12,00	18,00	19,80	9,00
(III-I) : II X 100	63,9	24,6	60,8	60,3	67,9	47,5	70,9	41,9	66,4	32,1	24,6	65,2

4 STREUUNG DER PREISE FUER DIE LEBENSHALTUNG

4.1 NACH LAENDERN

JUNI 1992

DM JE MENGENEINHEIT

STREUUNGSMASS	SCHH	HMB	NDSA	BRM	NW	HESS	RHPF	BAWUE	BAY	SAAR	BLN (W)	BUND
FROTTIERHANDTUCH, BAUMWOLLE - 1 STUECK												
ZAHL DER PREISE	24	11	66	8	91	48	47	74	76	16	20	481
HOECHSTER PREIS	19,90	19,90	24,00	19,90	26,50	25,00	49,00	39,90	27,50	14,95	20,90	49,00
III. QUARTIL	14,90	14,95	14,95	17,90	14,95	17,50	15,90	17,90	16,90	12,50	19,80	16,90
II. QUARTIL (MEDIAN)	12,90	14,90	12,50	14,90	12,00	12,95	12,90	14,80	12,95	9,20	15,90	12,95
I. QUARTIL	8,00	10,00	9,90	12,95	8,95	9,90	8,00	10,00	9,00	8,80	13,00	9,90
NIEDRIGSTER PREIS	3,95	7,95	4,00	7,48	3,95	5,00	4,95	2,95	4,95	7,45	7,90	2,95
(III-I) : II X 100	53,5	33,2	40,4	33,2	50,0	58,7	61,2	53,4	61,0	40,2	42,8	54,1
GESCHIRRTUCH, HALBLEINEN - 1 STUECK												
ZAHL DER PREISE	22	11	64	8	87	44	44	72	76	15	19	462
HOECHSTER PREIS	10,90	12,90	14,95	13,50	17,90	12,00	12,00	19,90	17,00	9,90	15,00	19,90
III. QUARTIL	6,95	8,90	6,95	6,95	7,95	8,90	6,95	8,90	6,95	5,95	9,50	7,95
II. QUARTIL (MEDIAN)	6,90	6,90	5,50	6,90	5,95	6,90	5,32	5,95	5,00	4,95	7,75	5,95
I. QUARTIL	5,50	5,95	4,00	5,95	4,65	4,50	3,50	4,00	3,90	3,79	5,95	4,30
NIEDRIGSTER PREIS	1,99	2,95	2,00	3,32	1,49	1,95	0,83	1,00	1,24	3,60	2,95	0,83
(III-I) : II X 100	21,0	42,8	53,6	14,5	55,5	63,8	64,8	82,4	61,0	43,6	45,8	61,3
TISCHDECKE, LEINENSTRUKTUR - 1 STUECK												
ZAHL DER PREISE	21	9	63	8	83	39	41	69	69	15	15	432
HOECHSTER PREIS	89,90	120,00	153,00	98,00	159,00	129,00	139,00	145,90	132,00	68,00	135,00	159,00
III. QUARTIL	49,90	89,90	59,95	59,80	69,00	69,90	79,00	69,00	70,00	59,00	85,00	69,00
II. QUARTIL (MEDIAN)	39,00	59,00	49,00	44,50	49,95	56,00	44,95	55,00	55,00	49,50	79,00	49,95
I. QUARTIL	29,50	29,95	35,00	36,90	39,00	39,90	34,90	39,95	35,00	39,00	59,00	39,00
NIEDRIGSTER PREIS	20,00	29,95	10,00	25,90	20,00	19,95	9,95	12,00	10,00	29,90	30,00	9,95
(III-I) : II X 100	52,3	101,6	50,9	51,5	60,1	53,6	98,1	52,8	63,6	40,4	32,9	60,1
TRINKGLAS - 1 STUECK												
ZAHL DER PREISE	26	8	64	9	89	41	46	59	76	17	21	466
HOECHSTER PREIS	12,95	5,90	7,75	3,90	9,90	14,90	10,90	9,50	7,45	4,95	19,90	19,90
III. QUARTIL	4,20	3,25	2,00	2,30	2,25	2,30	2,75	2,00	2,25	2,95	9,00	2,40
II. QUARTIL (MEDIAN)	1,99	1,99	1,80	1,90	1,50	1,65	1,95	1,70	1,65	1,50	3,17	1,75
I. QUARTIL	1,50	0,90	1,25	1,50	1,05	1,20	1,45	1,45	1,25	1,20	2,00	1,25
NIEDRIGSTER PREIS	0,75	0,59	0,83	1,30	0,70	0,99	0,50	0,79	0,52	0,99	0,59	0,50
(III-I) : II X 100	135,7	118,1	41,7	42,1	80,0	66,7	66,7	32,4	60,6	116,7	220,8	65,7
KAFFEESEERVICE, HARTSTEINGUT - 1 SERVICE												
ZAHL DER PREISE	23	6	57	7	75	39	43	55	70	17	18	410
HOECHSTER PREIS	498,00	419,00	419,00	419,00	539,00	698,00	419,00	549,00	769,00	329,00	539,00	769,00
III. QUARTIL	279,00	-	269,00	-	243,00	269,00	237,00	279,00	354,80	143,00	389,00	276,00
II. QUARTIL (MEDIAN)	219,00	-	169,00	-	169,00	189,00	179,00	189,00	200,00	127,00	245,00	179,00
I. QUARTIL	139,00	-	129,00	-	85,00	129,00	115,35	129,00	159,50	79,95	139,00	129,00
NIEDRIGSTER PREIS	69,90	129,50	25,99	92,50	24,95	51,50	24,98	19,99	79,95	39,90	62,80	19,99
(III-I) : II X 100	63,9	-	82,8	-	97,0	74,1	68,0	79,4	97,7	49,6	102,0	82,1
SUPPENTELLER, PORZELLAN - 1 STUECK												
ZAHL DER PREISE	24	6	67	9	87	42	49	65	78	18	19	464
HOECHSTER PREIS	24,40	25,40	23,80	23,00	22,90	23,80	24,40	20,40	24,50	18,90	36,50	36,50
III. QUARTIL	14,40	-	11,50	13,90	10,20	14,50	10,95	14,40	13,30	8,50	16,50	13,60
II. QUARTIL (MEDIAN)	8,95	-	7,99	9,95	6,95	9,50	7,95	8,95	8,75	6,40	15,40	8,10
I. QUARTIL	4,95	-	5,45	5,75	4,75	7,50	4,95	4,95	5,30	4,80	9,75	5,25
NIEDRIGSTER PREIS	2,95	3,95	1,49	5,25	1,95	2,95	2,49	2,50	0,99	1,29	3,80	0,99
(III-I) : II X 100	105,6	-	75,7	81,9	78,4	73,7	75,5	105,6	91,4	57,8	43,8	103,1
ESSBESTECK, 90 G VERSILBERT - 1 BESTECK												
ZAHL DER PREISE	26	7	50	9	48	33	30	43	65	12	10	333
HOECHSTER PREIS	233,00	192,00	260,00	198,00	298,90	244,00	241,00	279,00	249,00	200,00	369,00	369,00
III. QUARTIL	197,00	-	192,00	183,00	185,00	192,00	184,00	192,00	192,00	174,00	198,00	192,00
II. QUARTIL (MEDIAN)	189,00	-	178,00	178,00	168,00	174,50	174,50	180,00	174,50	133,00	174,50	174,50
I. QUARTIL	174,00	-	166,50	164,00	132,50	166,00	174,50	174,50	166,00	112,00	166,50	164,00
NIEDRIGSTER PREIS	64,80	120,00	88,90	144,00	34,50	74,84	79,00	82,00	108,00	71,50	73,50	34,50
(III-I) : II X 100	12,2	-	14,3	10,7	31,6	14,9	5,4	9,7	14,9	46,6	18,1	16,0
ESSBESTECK, EDELSTAHL - 1 BESTECK												
ZAHL DER PREISE	34	7	72	11	81	44	47	62	82	16	14	470
HOECHSTER PREIS	91,50	49,95	95,00	70,00	90,50	143,00	129,00	99,00	140,00	79,00	84,50	143,00
III. QUARTIL	74,50	-	70,00	50,50	46,50	58,00	58,00	58,00	55,80	49,00	80,00	58,00
II. QUARTIL (MEDIAN)	55,00	-	39,80	46,50	36,00	38,90	25,95	43,00	41,50	43,00	41,50	39,80
I. QUARTIL	29,90	-	23,90	33,00	21,95	24,95	18,30	26,50	29,50	26,00	19,50	24,50
NIEDRIGSTER PREIS	12,35	21,00	15,00	19,35	6,19	6,80	5,49	6,80	9,80	15,00	9,20	5,49
(III-I) : II X 100	81,1	-	115,8	37,6	68,2	85,0	153,0	73,3	63,4	52,1	145,8	84,2
KUECHENMESSER, ROSTFREI - 1 STUECK												
ZAHL DER PREISE	29	10	64	8	97	46	53	75	87	18	22	509
HOECHSTER PREIS	37,90	17,25	15,50	33,95	36,80	29,90	13,20	59,20	21,80	18,80	21,80	59,20
III. QUARTIL	7,95	14,90	10,50	9,80	8,95	8,95	8,95	10,95	11,50	9,00	11,60	9,99
II. QUARTIL (MEDIAN)	4,95	6,95	7,95	8,90	5,95	5,95	6,95	7,95	8,99	4,98	9,75	7,50
I. QUARTIL	4,45	5,70	4,50	6,30	4,80	4,80	4,50	4,95	6,00	4,80	6,95	4,90
NIEDRIGSTER PREIS	2,95	4,85	1,00	4,95	1,95	1,95	0,99	0,99	1,95	2,95	4,95	0,95
(III-I) : II X 100	70,7	132,4	75,5	39,3	69,7	73,1	64,0	75,5	61,2	84,3	47,7	67,9

4 STREUUNG DER PREISE FUER DIE LEBENSHALTUNG

4.1 NACH LAENDERN

JUNI 1992

DM JE MENGENEINHEIT

STREUUNGSMASS	SCHH	HMB	NDSA	BRM	NW	HESS	RHPF	BAWUE	BAY	SAAR	BLN (W)	BUND
STUBENBESEN - 1 STUECK												
ZAHL DER PREISE	23	13	68	7	79	47	46	73	78	17	15	466
HOECHSTER PREIS	22,95	13,90	18,20	14,60	25,95	19,90	14,50	19,95	21,60	18,90	17,95	25,95
III. QUARTIL	9,95	10,50	10,95	-	9,99	11,75	10,45	11,99	11,50	10,49	12,95	11,00
II. QUARTIL (MEDIAN)	8,95	9,50	8,95	-	8,95	9,75	8,50	9,95	8,80	8,99	10,50	9,15
I. QUARTIL	6,98	7,90	6,99	-	6,49	6,99	6,79	7,99	7,65	4,40	8,45	7,25
NIEDRIGSTER PREIS	4,59	3,99	4,90	5,95	3,98	5,20	4,49	4,95	3,95	4,30	4,99	3,95
(III-I) : II X 100	33,2	27,4	44,2	-	39,1	48,8	43,1	40,2	39,3	67,7	42,9	41,0
KLEIDERBUERSTE, NATURBORSTEN - 1 STUECK												
ZAHL DER PREISE	20	11	57	7	73	41	41	52	64	15	8	389
HOECHSTER PREIS	9,95	12,40	12,95	14,95	18,75	12,95	9,99	19,50	12,95	7,50	7,98	19,50
III. QUARTIL	7,95	7,95	5,99	-	7,25	6,95	5,79	7,99	7,95	3,99	7,50	7,50
II. QUARTIL (MEDIAN)	3,99	5,95	4,95	-	5,90	5,90	4,95	5,99	5,50	2,98	4,90	4,99
I. QUARTIL	3,00	3,98	3,49	-	3,95	3,99	2,95	3,95	3,90	2,80	2,95	3,59
NIEDRIGSTER PREIS	2,29	3,25	2,29	3,75	2,25	2,49	1,79	2,25	2,79	1,59	2,75	1,59
(III-I) : II X 100	124,1	66,7	57,5	-	55,9	50,2	57,4	67,4	73,6	39,9	92,9	78,4
WASCHMITTEL FUER FEINWAESCHE - 1 L												
ZAHL DER PREISE	52	7	77	6	107	58	58	90	107	40	26	628
HOECHSTER PREIS	13,83	7,83	15,98	9,13	15,97	10,99	11,22	11,95	10,80	11,91	21,25	21,25
III. QUARTIL	6,49	-	7,27	-	8,95	6,99	7,30	7,05	7,00	8,98	10,73	7,32
II. QUARTIL (MEDIAN)	5,49	-	6,32	-	6,52	6,34	5,98	6,33	6,33	5,69	7,97	6,32
I. QUARTIL	4,74	-	5,40	-	5,00	5,50	5,00	5,45	5,25	5,25	5,49	5,25
NIEDRIGSTER PREIS	2,99	5,49	3,50	2,85	3,40	4,59	3,50	3,49	2,00	4,40	3,40	2,00
(III-I) : II X 100	31,9	-	29,6	-	60,6	23,5	38,5	25,3	27,6	65,6	65,7	32,8
WASCHMITTEL, UNIVERSAL - 2 KG												
ZAHL DER PREISE	53	7	86	5	113	63	58	111	112	40	26	674
HOECHSTER PREIS	14,99	14,99	14,99	13,98	14,99	14,99	14,99	22,00	19,95	14,99	18,33	22,00
III. QUARTIL	12,99	-	13,99	-	12,99	12,99	13,99	12,99	13,49	12,98	12,98	12,99
II. QUARTIL (MEDIAN)	10,49	-	12,49	-	10,99	11,98	12,29	10,99	12,49	12,29	10,50	11,95
I. QUARTIL	6,99	-	9,98	-	8,98	9,99	10,99	8,99	9,32	9,99	7,99	9,79
NIEDRIGSTER PREIS	3,98	8,66	6,49	6,98	3,33	6,99	4,66	4,66	4,33	4,90	4,33	3,33
(III-I) : II X 100	57,2	-	27,3	-	36,5	25,0	24,4	36,4	33,4	24,3	47,5	26,8
WAESCHEWEICHSPUELMITTEL, KONZENTRAT - 1 L												
ZAHL DER PREISE	51	6	88	7	112	61	58	109	112	41	23	668
HOECHSTER PREIS	7,49	6,41	6,99	6,49	7,99	9,99	6,49	7,49	7,49	7,32	7,98	9,99
III. QUARTIL	5,49	-	5,49	-	5,49	5,79	5,49	5,49	5,49	5,29	5,98	5,49
II. QUARTIL (MEDIAN)	4,99	-	4,99	-	4,99	4,99	4,99	4,99	4,99	4,79	5,49	4,99
I. QUARTIL	4,49	-	4,99	-	4,49	4,79	4,79	3,49	4,59	3,99	4,99	4,69
NIEDRIGSTER PREIS	1,49	2,99	3,48	4,79	1,50	2,79	2,79	1,49	1,49	3,29	2,99	1,49
(III-I) : II X 100	20,0	-	10,0	-	20,0	20,0	14,0	40,1	18,0	27,1	18,0	16,0
GESCHIRRSPUELMITTEL - 1 L												
ZAHL DER PREISE	56	7	90	7	117	63	62	117	116	41	27	709
HOECHSTER PREIS	6,98	5,17	6,78	6,96	7,45	6,98	5,90	7,96	5,99	4,29	7,90	7,96
III. QUARTIL	3,99	-	4,29	-	3,99	4,29	4,29	4,49	4,49	3,89	4,98	4,29
II. QUARTIL (MEDIAN)	3,29	-	3,99	-	3,44	3,99	3,69	3,69	3,99	3,39	4,48	3,79
I. QUARTIL	1,99	-	2,99	-	2,09	2,99	2,99	1,99	3,19	2,99	3,59	2,98
NIEDRIGSTER PREIS	1,29	1,29	1,59	1,29	1,29	1,29	1,69	1,29	1,29	1,65	1,98	1,29
(III-I) : II X 100	60,8	-	33,4	-	55,2	32,6	35,2	67,8	32,6	26,5	31,0	34,6
SCHEUERTUCH - 1 STUECK												
ZAHL DER PREISE	53	6	91	7	117	73	62	119	116	41	27	712
HOECHSTER PREIS	3,78	3,49	3,95	2,95	4,25	5,25	3,99	4,95	4,85	3,99	3,25	5,25
III. QUARTIL	1,99	-	2,49	-	2,69	2,78	2,95	2,50	2,95	2,69	2,20	2,60
II. QUARTIL (MEDIAN)	1,79	-	1,99	-	1,99	1,99	2,19	1,99	1,99	2,39	1,98	1,99
I. QUARTIL	1,29	-	1,69	-	1,79	1,69	1,79	1,29	1,69	1,99	1,69	1,69
NIEDRIGSTER PREIS	0,99	0,99	0,99	1,19	0,95	0,99	0,99	0,99	0,83	1,00	0,99	0,83
(III-I) : II X 100	39,1	-	40,2	-	45,2	55,3	53,0	60,8	63,3	29,3	25,8	45,7
SCHWAMMTUCH - 10 STUECK												
ZAHL DER PREISE	55	7	90	6	113	69	60	120	116	40	24	700
HOECHSTER PREIS	24,90	6,50	13,25	7,50	12,00	9,95	8,95	18,25	10,00	11,50	10,50	24,90
III. QUARTIL	6,63	-	5,98	-	5,98	5,60	5,38	6,50	6,22	5,98	5,90	5,98
II. QUARTIL (MEDIAN)	4,98	-	5,98	-	4,98	4,78	4,61	5,58	5,58	5,36	5,58	5,18
I. QUARTIL	3,98	-	3,98	-	3,58	3,58	3,78	3,98	4,98	4,90	4,98	3,98
NIEDRIGSTER PREIS	1,79	1,99	1,99	3,78	1,69	1,99	1,85	2,95	2,98	2,39	3,78	1,69
(III-I) : II X 100	53,2	-	37,2	-	48,2	42,3	34,7	45,2	22,2	20,1	16,5	38,6
CHEM. REINIGUNG HERRENANZUG - 1 MAL												
ZAHL DER PREISE	26	10	42	5	86	46	41	59	68	10	21	414
HOECHSTER PREIS	19,90	20,80	24,50	21,30	30,00	23,90	19,50	24,00	22,60	16,50	21,00	30,00
III. QUARTIL	15,80	19,80	16,50	-	15,50	16,80	16,90	18,80	17,60	14,80	14,90	17,30
II. QUARTIL (MEDIAN)	14,00	18,90	14,60	-	14,00	15,90	15,90	17,30	15,80	13,90	13,70	15,20
I. QUARTIL	13,50	17,50	13,40	-	12,50	14,70	13,20	15,80	14,50	13,50	11,90	13,50
NIEDRIGSTER PREIS	11,40	16,50	8,50	14,70	8,20	12,00	10,80	13,70	10,20	12,60	9,90	8,20
(III-I) : II X 100	16,4	12,2	21,2	-	21,4	13,2	23,3	17,3	19,6	10,1	21,9	25,0

4 STREUUNG DER PREISE FUER DIE LEBENSHALTUNG

4.1 NACH LAENDERN

JUNI 1992

DM JE MENGENEINHEIT

STREUNUNGSMASS	SCHH	HMB	NDSA	BRM	NW	HESS	RHPF	BAWUE	BAY	SAAR	BLN (W)	BUND
WASCHEN UND MANGELN, 6 TEILE - 1 PAKET												
ZAHL DER PREISE	22	5	37	5	66	43	36	35	54	11	25	339
HOECHSTER PREIS	19,40	19,80	21,20	17,40	24,00	28,50	23,30	24,60	22,00	18,80	30,00	30,00
III. QUARTIL	16,50	-	15,50	-	18,00	18,60	18,20	19,40	19,10	15,80	18,80	18,50
II. QUARTIL (MEDIAN)	16,00	-	14,60	-	16,20	16,50	16,50	18,60	16,50	13,00	18,00	16,50
I. QUARTIL	13,99	-	13,00	-	15,20	15,00	15,00	16,60	14,90	10,90	16,80	14,90
NIEDRIGSTER PREIS	12,20	16,50	9,50	7,00	10,80	10,50	9,00	13,60	10,90	8,80	14,40	7,00
(III-I) : II X 100	15,7	-	17,1	-	17,3	21,8	19,4	15,1	25,5	37,7	11,1	21,8
FRISEURL. F. HERREN, HAARSCNITT, WASCHEN - 1 MAL												
ZAHL DER PREISE	55	13	83	9	109	60	66	98	112	36	24	665
HOECHSTER PREIS	35,00	32,50	38,00	34,00	43,00	39,00	38,00	50,00	35,00	28,50	40,00	50,00
III. QUARTIL	28,00	20,00	28,00	28,50	28,00	31,00	28,00	32,00	26,00	28,00	32,50	28,50
II. QUARTIL (MEDIAN)	26,00	16,50	26,00	27,00	25,00	27,00	25,00	28,50	23,50	23,00	27,00	25,00
I. QUARTIL	22,50	15,00	23,50	25,00	22,00	22,00	22,00	26,00	19,50	19,00	22,00	22,00
NIEDRIGSTER PREIS	14,50	11,00	16,00	20,00	12,00	15,00	12,00	18,00	9,50	15,00	11,00	9,50
(III-I) : II X 100	21,2	30,3	17,3	13,0	24,0	33,3	24,0	21,1	27,7	30,4	38,9	26,0
FRISEURL. DAMEN, WASCHEN/LEGEN - 1 MAL												
ZAHL DER PREISE	55	13	88	9	113	62	68	105	116	37	25	691
HOECHSTER PREIS	38,00	30,00	49,50	28,00	42,50	33,50	40,00	65,00	54,00	49,00	30,00	65,00
III. QUARTIL	21,00	24,00	22,50	21,00	23,00	26,00	24,00	26,00	22,00	25,00	23,00	24,00
II. QUARTIL (MEDIAN)	19,00	20,50	20,00	20,00	20,00	24,00	20,00	23,00	19,00	20,00	22,00	20,50
I. QUARTIL	17,00	18,00	18,00	17,00	17,50	21,50	17,50	20,00	17,50	18,00	17,50	18,00
NIEDRIGSTER PREIS	13,00	15,50	13,50	17,00	10,00	17,50	13,00	15,00	13,00	15,00	12,50	10,00
(III-I) : II X 100	21,1	29,3	22,5	20,0	27,5	18,8	32,5	26,1	23,7	35,0	25,0	29,3
FRISEURL. F. DAMEN, DAUERWELLEN - 1 MAL												
ZAHL DER PREISE	55	13	88	9	114	62	68	106	117	37	25	694
HOECHSTER PREIS	110,00	96,50	136,00	123,00	135,00	139,50	155,00	165,00	150,00	107,00	120,00	155,00
III. QUARTIL	75,00	87,00	81,00	87,50	85,00	90,00	85,00	105,00	81,50	79,00	85,00	87,00
II. QUARTIL (MEDIAN)	66,00	71,00	70,00	80,00	73,00	80,00	69,50	89,00	70,50	75,00	75,00	75,00
I. QUARTIL	60,00	55,00	61,00	69,00	64,00	75,00	62,00	78,00	62,50	67,00	65,00	65,00
NIEDRIGSTER PREIS	39,50	50,00	42,00	68,00	42,00	59,95	52,50	49,50	48,50	48,00	50,00	39,50
(III-I) : II X 100	22,7	45,1	28,6	23,1	28,8	18,8	33,1	30,3	27,0	16,0	26,7	29,3
FRISEURL. FUER DAMEN, FAERBEN - 1 MAL												
ZAHL DER PREISE	54	13	89	9	112	62	68	105	116	37	25	690
HOECHSTER PREIS	65,00	46,00	48,50	44,50	69,50	55,00	65,00	83,00	58,00	97,00	60,00	97,00
III. QUARTIL	36,00	36,00	32,50	35,50	36,50	40,00	40,00	40,00	38,00	33,00	41,50	38,00
II. QUARTIL (MEDIAN)	28,50	28,50	29,00	31,00	32,00	33,00	32,50	32,00	30,50	28,50	36,00	31,00
I. QUARTIL	25,00	25,00	25,00	28,00	28,00	30,00	26,00	29,00	27,00	25,00	33,00	27,80
NIEDRIGSTER PREIS	20,00	22,00	18,50	26,00	20,00	23,00	19,00	22,00	18,00	20,00	28,00	18,00
(III-I) : II X 100	38,6	37,3	25,9	24,2	26,6	30,3	43,1	34,4	36,1	28,1	23,6	32,9
NORMALBENZIN, BLEIFR., MM, SELBSTBED. - 10 L												
ZAHL DER PREISE	45	11	72	4	141	58	55	95	121	25	9	636
HOECHSTER PREIS	14,19	14,09	14,29	13,99	14,69	14,29	13,99	14,09	14,39	13,79	14,19	14,69
III. QUARTIL	14,09	14,09	13,99	-	13,69	13,89	13,89	13,79	14,19	13,69	14,19	13,99
II. QUARTIL (MEDIAN)	13,99	13,99	13,99	-	13,69	13,69	13,79	13,69	14,09	13,69	14,19	13,79
I. QUARTIL	13,99	13,99	13,79	-	13,39	13,59	13,69	13,39	13,89	13,69	14,19	13,59
NIEDRIGSTER PREIS	13,69	13,89	13,69	13,99	12,99	13,29	13,39	12,89	13,19	13,49	14,19	12,89
(III-I) : II X 100	0,7	0,7	1,4	-	2,2	2,2	1,5	2,9	2,1	-	-	2,9
NORMALBENZIN, BLEIFR., RF, SELBSTBED. - 10 L												
ZAHL DER PREISE	12	8	29	4	63	20	22	31	47	14	-	253
HOECHSTER PREIS	14,09	14,09	13,99	13,99	13,79	13,99	13,90	13,89	14,29	13,69	-	14,29
III. QUARTIL	13,89	13,89	13,89	-	13,59	13,79	13,79	13,59	13,99	13,69	-	13,79
II. QUARTIL (MEDIAN)	13,69	13,89	13,70	-	13,49	13,39	13,59	13,37	13,89	13,39	-	13,59
I. QUARTIL	13,59	13,79	13,69	-	13,29	13,19	13,29	13,09	13,59	13,29	-	13,39
NIEDRIGSTER PREIS	13,39	13,59	13,39	13,79	12,89	12,99	12,89	12,59	12,99	13,19	-	12,59
(III-I) : II X 100	2,2	0,7	1,5	-	2,2	4,5	3,7	3,7	2,9	3,0	-	2,9
SUPERBENZIN, MM, SELBSTBEDienung - 10 L												
ZAHL DER PREISE	45	9	72	-	136	59	56	95	119	25	9	628
HOECHSTER PREIS	15,99	15,89	16,09	-	16,49	15,99	15,79	15,89	16,19	15,59	15,99	16,49
III. QUARTIL	15,89	15,89	15,79	-	15,49	15,69	15,69	15,59	15,99	15,49	15,99	15,79
II. QUARTIL (MEDIAN)	15,79	15,89	15,69	-	15,39	15,59	15,59	15,39	15,89	15,49	15,99	15,59
I. QUARTIL	15,79	15,69	15,59	-	15,19	15,39	15,49	15,19	15,69	15,49	15,99	15,39
NIEDRIGSTER PREIS	15,59	15,69	15,39	-	14,79	15,09	14,49	14,69	14,79	15,29	15,99	14,49
(III-I) : II X 100	0,6	1,3	1,3	-	1,9	1,9	1,3	2,6	1,9	-	-	2,6
SUPERBENZIN, RINGFR., SELBSTBED. - 10 L												
ZAHL DER PREISE	12	7	28	4	60	20	21	27	45	15	-	242
HOECHSTER PREIS	15,89	15,89	15,99	15,79	15,59	15,79	15,70	15,69	16,09	15,49	-	16,09
III. QUARTIL	15,69	-	15,69	-	15,39	15,59	15,59	15,39	15,79	15,49	-	15,59
II. QUARTIL (MEDIAN)	15,49	-	15,50	-	15,19	15,19	15,49	15,29	15,69	15,29	-	15,39
I. QUARTIL	15,39	-	15,49	-	14,99	14,99	15,29	14,89	15,39	15,19	-	15,19
NIEDRIGSTER PREIS	15,19	15,59	15,19	15,59	13,69	14,69	14,69	14,69	14,69	14,89	-	13,69
(III-I) : II X 100	1,9	-	1,3	-	2,6	4,0	1,9	3,3	2,5	2,0	-	2,6

4 STREUUNG DER PREISE FUER DIE LEBENSHALTUNG

4.1 NACH LAENDERN

JUNI 1992

DM JE MENGENEINHEIT

STREUUNGSMASS	SCHH	HMB	NDSA	BRM	NW	HESS	RHPF	BAWUE	BAY	SAAR	BLN (W)	BUND
SUPERBENZIN, BLEIFR., MW, SELBSTBED. - 10 L												
ZAHL DER PREISE	45	9	72	4	140	59	55	95	121	26	9	635
HOECHSTER PREIS	14,99	14,59	14,99	14,49	15,19	14,69	15,79	14,59	14,89	14,29	14,69	15,79
III. QUARTIL	14,59	14,59	14,59	-	14,29	14,39	14,39	14,29	14,29	14,19	14,69	14,49
II. QUARTIL (MEDIAN)	14,49	14,59	14,39	-	14,09	14,19	14,29	14,09	14,59	14,19	14,69	14,29
I. QUARTIL	14,49	14,39	14,29	-	13,89	14,09	14,19	13,89	14,39	14,19	14,69	14,09
NIEDRIGSTER PREIS	14,19	14,39	14,09	14,49	13,49	13,79	13,89	13,39	13,69	13,99	14,69	13,39
(III-I) : II X 100	0,7	1,4	2,1	-	2,8	2,1	1,4	2,8	2,1	-	-	2,8
SUPERBENZIN, BLEIFR., RF, SELBSTBED. - 10 L												
ZAHL DER PREISE	12	7	28	4	63	20	21	32	47	15	-	252
HOECHSTER PREIS	14,59	14,59	14,49	14,49	14,99	14,99	14,40	14,39	14,79	14,19	-	14,99
III. QUARTIL	14,39	-	14,39	-	14,09	14,29	14,29	14,09	14,49	14,19	-	14,29
II. QUARTIL (MEDIAN)	14,19	-	14,19	-	13,99	13,99	14,19	13,89	14,39	13,99	-	14,09
I. QUARTIL	14,09	-	14,19	-	13,79	13,89	13,79	13,59	14,09	13,79	-	13,89
NIEDRIGSTER PREIS	13,89	14,29	13,89	14,29	13,99	13,39	13,99	13,29	13,49	13,69	-	13,29
(III-I) : II X 100	2,1	-	1,4	-	2,1	2,9	3,5	3,6	2,8	2,9	-	2,8
DIESEL, MW, SELBSTBEDienung - 10 L												
ZAHL DER PREISE	45	9	71	4	196	59	56	95	118	26	9	628
HOECHSTER PREIS	10,99	10,69	11,09	10,89	11,19	11,19	11,00	11,09	11,39	10,99	11,29	11,39
III. QUARTIL	10,69	10,69	10,79	-	10,59	10,99	10,89	10,79	11,19	10,99	11,09	10,99
II. QUARTIL (MEDIAN)	10,69	10,69	10,69	-	10,39	10,79	10,79	10,59	11,09	10,89	11,09	10,69
I. QUARTIL	10,59	10,49	10,59	-	10,29	10,59	10,69	10,39	10,99	10,79	11,09	10,49
NIEDRIGSTER PREIS	10,29	10,49	10,29	10,89	9,89	10,39	10,29	9,89	9,99	10,59	11,09	9,89
(III-I) : II X 100	0,9	1,9	1,9	-	2,9	3,7	1,9	3,8	1,8	1,8	-	4,7
DIESEL, RINGFREI, SELBSTBEDienung - 10 L												
ZAHL DER PREISE	12	8	28	4	63	20	22	29	47	15	-	251
HOECHSTER PREIS	10,69	10,69	10,70	10,89	13,69	11,09	11,06	10,69	11,29	10,99	-	13,69
III. QUARTIL	10,49	10,49	10,59	-	10,49	10,89	10,79	10,59	10,99	10,69	-	10,79
II. QUARTIL (MEDIAN)	10,39	10,49	10,50	-	10,29	10,49	10,69	10,39	10,89	10,59	-	10,59
I. QUARTIL	10,29	10,39	10,39	-	10,19	10,39	10,49	10,07	10,69	10,49	-	10,39
NIEDRIGSTER PREIS	10,09	10,19	10,18	10,69	9,69	9,99	10,09	9,79	10,09	10,29	-	9,69
(III-I) : II X 100	1,9	1,0	1,9	-	2,9	4,8	2,8	5,0	0,9	1,9	-	3,8
MOTORENDEL, HD-MEHRBEREICHSOEL - 1 L												
ZAHL DER PREISE	58	14	82	8	157	70	60	104	136	32	12	733
HOECHSTER PREIS	17,95	14,45	19,50	17,95	22,43	16,45	19,50	22,95	17,95	17,80	19,00	22,95
III. QUARTIL	12,95	11,95	11,95	13,45	13,90	13,50	11,90	13,75	12,95	11,30	13,65	13,05
II. QUARTIL (MEDIAN)	10,60	9,95	10,45	10,75	11,39	11,65	9,95	11,95	10,75	9,95	10,45	10,75
I. QUARTIL	7,65	6,95	9,15	6,45	8,79	10,05	7,95	9,95	8,95	9,45	8,50	9,25
NIEDRIGSTER PREIS	3,36	6,90	4,99	5,60	4,99	6,50	5,77	5,90	4,99	6,45	7,65	3,36
(III-I) : II X 100	50,0	50,3	26,8	65,1	44,9	29,6	39,7	31,8	37,2	18,6	49,3	35,3
STRASSENB./OMNIBUS, MONATSK. - 1 KARTE												
ZAHL DER PREISE	9	-	11	-	17	7	8	14	13	5	-	86
HOECHSTER PREIS	79,50	-	77,50	-	79,17	96,00	89,00	84,00	68,00	80,00	-	96,00
III. QUARTIL	60,00	-	70,00	-	64,50	-	69,00	63,00	58,00	-	-	67,75
II. QUARTIL (MEDIAN)	56,00	-	68,00	-	59,00	-	60,00	50,00	47,00	-	-	59,00
I. QUARTIL	42,00	-	42,00	-	59,00	-	44,00	45,00	38,00	-	-	47,00
NIEDRIGSTER PREIS	40,00	-	30,00	-	58,00	30,00	40,50	33,00	30,00	46,00	-	30,00
(III-I) : II X 100	32,1	-	41,2	-	9,3	-	41,7	36,0	42,6	-	-	35,2
STRASSENB./OMNIBUS, EINZELF. - 1 FAHRT												
ZAHL DER PREISE	10	-	11	-	17	7	8	14	14	6	-	89
HOECHSTER PREIS	2,60	-	2,90	-	2,90	4,20	2,50	2,50	3,15	3,40	-	4,20
III. QUARTIL	2,20	-	2,20	-	2,60	-	2,40	2,48	2,15	-	-	2,50
II. QUARTIL (MEDIAN)	1,80	-	2,00	-	2,60	-	2,00	2,00	2,00	-	-	2,20
I. QUARTIL	1,60	-	1,70	-	2,20	-	1,80	2,00	1,60	-	-	1,90
NIEDRIGSTER PREIS	1,30	-	1,40	-	1,70	1,80	1,30	1,67	1,20	2,00	-	1,20
(III-I) : II X 100	33,3	-	25,0	-	15,4	-	30,0	24,0	27,5	-	-	27,3
STRASSENB./OMNIBUS, 6 FAHRTEN - 1 KARTE												
ZAHL DER PREISE	9	-	11	-	17	6	7	14	13	6	-	85
HOECHSTER PREIS	2,00	-	2,05	-	3,30	2,00	2,13	2,28	2,50	2,60	-	3,30
III. QUARTIL	1,90	-	1,75	-	1,85	-	-	1,80	1,90	-	-	1,92
II. QUARTIL (MEDIAN)	1,55	-	1,70	-	1,70	-	-	1,60	1,50	-	-	1,70
I. QUARTIL	1,40	-	1,40	-	1,70	-	-	1,52	1,00	-	-	1,50
NIEDRIGSTER PREIS	1,20	-	1,20	-	1,42	1,40	1,20	1,10	0,90	1,30	-	0,90
(III-I) : II X 100	32,3	-	20,6	-	8,8	-	-	17,5	60,0	-	-	24,7
TAGESZEITUNG, ABONNEMENT - MONATSBEZUG												
ZAHL DER PREISE	11	-	20	-	38	12	11	18	21	9	-	144
HOECHSTER PREIS	27,95	-	28,60	-	27,40	32,00	29,40	30,60	31,20	28,40	-	32,00
III. QUARTIL	27,40	-	27,30	-	23,70	27,50	28,20	30,40	28,50	28,40	-	28,20
II. QUARTIL (MEDIAN)	26,95	-	24,50	-	20,90	26,80	26,90	28,90	27,20	28,40	-	26,30
I. QUARTIL	24,80	-	23,90	-	18,00	26,30	25,90	28,20	23,20	28,40	-	23,60
NIEDRIGSTER PREIS	24,00	-	18,10	-	15,00	25,70	25,20	26,30	18,20	28,40	-	15,00
(III-I) : II X 100	9,6	-	13,9	-	27,3	4,5	8,6	7,6	19,5	-	-	17,5

4 STREUUNG DER PREISE FUER DIE LEBENSHALTUNG

4.1 NACH LAENDERN

JUNI 1992

DM JE MENGENEINHEIT

STREUUNGSMASS	SCHH	HMB	NOSA	BRM	NW	HESS	RHPF	BAWUE	BAY	SAAR	BLN (W)	BUND
TAGESZEITUNG, EINZELVERKAUF - 1 STUECK												
ZAHL DER PREISE	11	-	20	-	38	12	11	18	21	9	-	144
HOECHSTER PREIS	1,30	-	1,30	-	1,30	1,50	1,40	1,60	1,50	1,30	-	1,60
III. QUARTIL	1,20	-	1,20	-	1,10	1,40	1,40	1,40	1,30	1,30	-	1,30
II. QUARTIL (MEDIAN)	1,20	-	1,10	-	1,00	1,30	1,30	1,40	1,20	1,30	-	1,20
I. QUARTIL	1,10	-	1,00	-	0,80	1,20	1,20	1,40	1,20	1,30	-	1,00
NIEDRIGSTER PREIS	1,10	-	0,90	-	0,70	1,10	1,10	1,30	0,85	1,30	-	0,70
(III-I) : II X 100	8,3	-	18,2	-	30,0	15,4	15,4	-	8,3	-	-	25,0
KINOEINTRITTSKARTE - 1 KARTE												
ZAHL DER PREISE	22	9	61	7	75	52	33	64	75	15	13	426
HOECHSTER PREIS	10,00	15,00	14,00	12,00	12,00	14,00	12,00	12,00	12,00	12,00	12,50	15,00
III. QUARTIL	10,00	11,00	10,00	-	10,00	11,00	10,00	10,00	10,00	11,00	11,00	10,00
II. QUARTIL (MEDIAN)	9,00	10,00	9,00	-	9,50	10,00	10,00	10,00	9,00	10,00	10,00	10,00
I. QUARTIL	9,00	8,00	9,00	-	8,00	10,00	9,00	9,00	9,00	9,00	9,00	9,00
NIEDRIGSTER PREIS	8,00	7,00	6,00	10,00	5,00	8,00	8,00	7,00	6,00	8,00	8,00	5,00
(III-I) : II X 100	11,1	30,0	11,1	-	21,1	10,0	10,0	10,0	11,1	20,0	20,0	10,0

4 STREUUNG DER PREISE FUER DIE LEBENSHALTUNG

4.2 NACH GEMEINDEGROESSENKLASSEN *)

JUNI 1992

DM JE MENGENEINHEIT

STREUUNGSMASS	A	B	C	D	E	A	B	C	D	E
	RINDFLEISCH ZUM KOECHEN - 1 KG					RINDFLEISCH ZUM SCHMOREN - 1 KG				
ZAHLE DER PREISE	151	235	113	161	91	154	247	117	167	95
HOECHSTER PREIS	18,00	20,50	19,20	19,00	16,00	30,00	28,60	26,00	23,00	24,00
III. QUARTIL	12,80	12,90	12,90	12,00	11,99	22,80	20,50	19,90	19,80	18,98
II. QUARTIL (MEDIAN)	10,80	10,70	10,20	9,99	10,90	19,98	18,99	18,80	18,00	17,90
I. QUARTIL	9,00	8,99	8,99	8,90	9,80	18,45	17,80	17,00	16,99	16,80
NIEDRIGSTER PREIS	5,99	5,00	6,99	5,99	6,98	13,79	10,98	11,99	10,40	13,98
(III-I) : II X 100	35,2	36,5	38,3	31,0	20,1	21,6	14,2	15,4	15,6	12,2
	RINDERROULADEN - 1 KG					RINDFLEISCH, LENDENFILET - 1 KG				
ZAHLE DER PREISE	154	245	117	167	93	154	246	117	166	95
HOECHSTER PREIS	34,00	31,20	26,50	28,60	25,00	74,00	68,20	60,00	68,00	56,00
III. QUARTIL	24,50	23,00	22,00	21,80	21,00	58,00	53,00	49,50	48,00	48,00
II. QUARTIL (MEDIAN)	22,20	20,00	20,00	19,90	19,50	52,00	46,00	44,99	44,90	44,80
I. QUARTIL	19,80	18,99	18,90	18,60	18,00	45,90	42,90	40,40	39,99	38,00
NIEDRIGSTER PREIS	13,99	12,98	14,00	13,98	13,98	34,90	23,99	28,90	24,00	24,20
(III-I) : II X 100	21,2	20,1	15,5	16,1	15,4	23,3	22,0	20,2	17,8	22,3
	KALBSSCHNITZEL - 1 KG					SCHWEINEBAUCHFLEISCH - 1 KG				
ZAHLE DER PREISE	141	225	94	105	-	152	246	116	168	93
HOECHSTER PREIS	66,00	55,00	48,50	48,00	-	17,00	16,50	14,00	14,00	12,00
III. QUARTIL	40,00	36,00	34,00	36,00	-	9,90	10,00	9,80	9,50	9,20
II. QUARTIL (MEDIAN)	34,90	32,00	32,00	30,00	-	8,80	8,90	8,98	8,80	8,50
I. QUARTIL	29,90	28,98	29,00	27,99	-	7,80	7,80	7,90	7,80	7,50
NIEDRIGSTER PREIS	19,80	19,99	24,00	21,98	-	5,90	5,40	5,00	4,99	5,98
(III-I) : II X 100	28,9	21,9	15,6	26,7	-	23,9	24,7	21,2	19,3	20,0
	SCHWEINEBRATEN - 1 KG					SCHWEINEFLEISCH, KOTELETT - 1 KG				
ZAHLE DER PREISE	141	210	108	153	89	153	246	117	166	93
HOECHSTER PREIS	22,00	20,10	19,50	19,00	19,00	19,60	19,90	18,00	18,40	15,80
III. QUARTIL	13,00	13,80	12,95	11,20	11,90	15,50	14,50	13,90	13,00	13,80
II. QUARTIL (MEDIAN)	10,40	9,95	9,80	9,60	9,80	13,99	12,99	12,99	12,70	12,70
I. QUARTIL	8,80	8,40	8,10	8,48	8,50	12,80	11,80	11,90	11,00	11,60
NIEDRIGSTER PREIS	5,98	5,20	5,80	5,60	5,98	8,80	7,99	8,95	8,40	8,80
(III-I) : II X 100	40,4	54,3	49,5	28,3	34,7	19,3	20,8	15,4	15,7	17,3
	BRATHAEHNCHEN, TKK - 1 KG					HACKFLEISCH - 1 KG				
ZAHLE DER PREISE	133	209	96	102	-	147	245	116	168	93
HOECHSTER PREIS	10,40	10,20	8,00	7,99	-	18,90	18,90	19,20	18,00	15,80
III. QUARTIL	5,98	5,59	5,49	4,99	-	13,00	13,80	13,00	12,90	13,00
II. QUARTIL (MEDIAN)	4,99	4,98	4,95	4,75	-	11,00	11,90	11,90	10,99	11,00
I. QUARTIL	4,77	4,22	4,28	4,15	-	9,80	9,98	9,99	9,90	9,90
NIEDRIGSTER PREIS	3,87	3,08	3,63	3,28	-	6,99	6,98	6,99	7,90	7,98
(III-I) : II X 100	24,2	27,5	24,4	17,7	-	29,1	32,1	25,3	27,3	28,2
	RINDERLEBER - 1 KG					CERVELATHURST - 1 KG				
ZAHLE DER PREISE	146	244	109	123	-	155	249	114	171	91
HOECHSTER PREIS	20,00	18,00	16,00	15,20	-	45,00	42,00	38,00	42,00	37,90
III. QUARTIL	13,00	12,00	12,00	11,00	-	33,00	32,00	33,60	30,00	30,00
II. QUARTIL (MEDIAN)	10,80	9,90	9,80	9,00	-	29,90	29,90	29,90	28,00	28,00
I. QUARTIL	8,90	7,99	7,99	7,99	-	27,90	26,90	27,90	26,00	23,90
NIEDRIGSTER PREIS	4,99	4,79	4,99	4,98	-	19,90	18,90	12,00	17,90	14,80
(III-I) : II X 100	38,0	40,5	40,9	33,4	-	17,1	17,1	19,1	14,3	21,8
	SALAMI - 1 KG					FLEISCHMURST - 1 KG				
ZAHLE DER PREISE	164	247	116	170	92	159	251	118	173	92
HOECHSTER PREIS	42,00	46,20	39,90	40,00	39,90	22,50	22,00	20,00	21,90	16,90
III. QUARTIL	32,80	30,00	30,90	29,80	29,90	16,00	15,50	14,80	14,80	13,90
II. QUARTIL (MEDIAN)	29,50	27,90	27,00	26,90	25,50	14,00	13,90	13,30	13,00	12,90
I. QUARTIL	26,90	24,00	24,00	23,00	22,00	11,98	12,50	12,80	11,60	11,00
NIEDRIGSTER PREIS	12,00	18,00	16,90	16,50	12,80	6,58	6,40	7,60	7,69	9,00
(III-I) : II X 100	20,0	21,5	25,6	25,3	31,0	28,7	21,6	15,0	24,6	22,5
	BRATMURST - 1 KG					JAGDMURST - 1 KG				
ZAHLE DER PREISE	152	250	116	168	89	164	248	116	169	91
HOECHSTER PREIS	23,50	21,00	23,00	19,00	18,00	27,90	26,40	28,00	29,50	27,80
III. QUARTIL	15,90	16,00	16,00	15,90	14,80	21,00	20,00	19,90	19,50	18,99
II. QUARTIL (MEDIAN)	13,80	13,50	14,00	13,20	13,00	18,00	18,80	18,00	17,90	17,80
I. QUARTIL	11,00	11,00	12,00	10,80	11,90	16,00	16,90	16,50	16,00	15,90
NIEDRIGSTER PREIS	7,49	5,95	5,99	7,98	8,00	9,80	9,97	10,00	9,96	9,80
(III-I) : II X 100	35,5	37,0	28,6	36,6	22,3	27,8	16,5	18,9	19,6	17,4

*) BERICHTSGEMEINDE MIT 500 000 U. MEHR EINWOHNERN = A, 100 000 BIS UNTER 500 000 EINW. = B, 50 000 BIS UNTER 100 000 EINW. = C, 20 000 BIS UNTER 50 000 EINW. = D, WENIGER ALS 20 000 EINW. = E

4 STREUUNG DER PREISE FUER DIE LEBENSHALTUNG

4.2 NACH GEMEINDEGROESSENKLASSEN *)

JUNI 1992

DM JE MENGENEINHEIT

STREUUNGSMASS	A	B	C	D	E	A	B	C	D	E	
			FEINE LEBER- WURST - 1 KG					BOCKWURST, IN DOSEN ODER GLAESERN - 1 KG			
ZAHL DER PREISE	169	253	117	175	92	141	214	95	114	-	
HOECHSTER PREIS	34,90	31,90	34,90	26,90	26,90	35,80	23,45	23,15	21,56	-	
III. QUARTIL	21,50	19,90	19,90	19,50	18,90	15,63	14,50	13,50	15,00	-	
II. QUARTIL (MEDIAN)	18,00	18,00	17,80	17,00	16,80	11,08	11,16	9,96	10,89	-	
I. QUARTIL	16,00	16,00	15,90	14,90	13,90	9,28	8,98	8,31	8,31	-	
NIEDRIGSTER PREIS	7,96	7,96	10,00	9,20	8,80	4,18	4,38	5,16	5,78	-	
(III-I) : II X 100	30,6	21,7	22,5	27,1	29,8	57,3	49,5	52,1	61,4	-	
			GEKOCHTER SCHIN- KEN - 1 KG					SCHINKENSPECK - 1 KG			
ZAHL DER PREISE	168	254	119	175	92	157	248	118	170	91	
HOECHSTER PREIS	40,00	39,90	39,80	36,80	32,80	35,00	37,50	36,00	40,00	35,00	
III. QUARTIL	30,00	29,80	29,80	28,00	28,00	27,90	28,00	28,00	27,00	26,00	
II. QUARTIL (MEDIAN)	28,90	26,90	26,90	26,10	25,90	24,00	24,90	26,00	25,00	24,90	
I. QUARTIL	25,00	24,50	24,90	23,90	23,00	22,00	22,00	23,00	22,50	22,00	
NIEDRIGSTER PREIS	15,93	11,90	16,90	16,90	19,00	14,90	12,90	14,90	15,80	13,00	
(III-I) : II X 100	17,3	20,1	18,2	15,7	19,3	24,6	24,1	19,2	18,0	16,1	
			BAUCHSPECK - 1 KG					RINDSGULASCH, IN DOSEN - 1 KG			
ZAHL DER PREISE	159	251	117	173	91	195	203	95	111	-	
HOECHSTER PREIS	23,00	27,90	21,50	26,00	15,90	26,21	28,80	25,74	19,29	-	
III. QUARTIL	15,20	15,80	15,60	15,00	13,90	13,84	14,31	13,87	12,83	-	
II. QUARTIL (MEDIAN)	13,90	13,90	14,00	13,90	12,90	10,24	11,63	10,50	9,44	-	
I. QUARTIL	12,50	12,40	12,00	12,00	11,90	6,86	7,30	6,65	6,98	-	
NIEDRIGSTER PREIS	6,90	6,95	7,90	6,90	8,90	4,63	4,07	5,30	4,63	-	
(III-I) : II X 100	19,4	24,5	25,7	21,6	15,5	68,2	60,3	68,8	62,0	-	
			FLEISCHSALAT, AB- GEPACKT - 1 KG					SEEFISCH, KABELJAU (DORSCH) - 1 KG			
ZAHL DER PREISE	158	247	114	134	-	124	126	39	44	-	
HOECHSTER PREIS	18,00	17,90	17,00	16,80	-	30,00	29,90	25,50	24,80	-	
III. QUARTIL	12,00	11,00	9,90	10,00	-	23,00	21,90	21,98	19,80	-	
II. QUARTIL (MEDIAN)	9,95	8,95	8,45	8,45	-	19,90	19,80	19,80	18,00	-	
I. QUARTIL	7,95	6,95	6,95	6,75	-	18,40	16,90	16,90	15,00	-	
NIEDRIGSTER PREIS	3,98	3,96	3,18	3,96	-	9,99	9,90	12,90	9,90	-	
(III-I) : II X 100	40,7	45,3	34,9	38,5	-	23,1	25,3	25,7	26,7	-	
			HERINGE IN TOMATEN- SOSSE - 1 DOSE					OELSARDINEN - 1 DOSE			
ZAHL DER PREISE	162	241	103	125	-	165	233	105	122	-	
HOECHSTER PREIS	3,25	3,25	3,30	3,38	-	4,20	4,15	3,98	3,99	-	
III. QUARTIL	2,45	2,39	2,29	2,19	-	2,90	2,40	2,45	2,10	-	
II. QUARTIL (MEDIAN)	1,99	1,99	1,89	1,79	-	1,99	1,79	1,49	1,49	-	
I. QUARTIL	1,59	1,59	0,99	1,09	-	1,39	1,29	1,19	1,19	-	
NIEDRIGSTER PREIS	0,79	0,79	0,79	0,79	-	0,79	0,69	0,79	0,69	-	
(III-I) : II X 100	43,2	40,2	68,8	61,5	-	75,9	62,0	84,6	61,1	-	
			ROLLMOPS IN GLAE- SERN - 1 KG					MAKRELEN MIT KOPF - 1 KG			
ZAHL DER PREISE	143	211	91	118	-	123	143	47	54	-	
HOECHSTER PREIS	29,50	23,27	23,84	21,52	-	14,90	14,90	14,90	13,50	-	
III. QUARTIL	12,96	11,96	11,96	11,96	-	9,90	9,90	9,80	9,90	-	
II. QUARTIL (MEDIAN)	10,96	10,76	9,97	10,50	-	9,00	8,90	8,50	9,40	-	
I. QUARTIL	7,96	7,96	7,96	7,96	-	7,80	7,90	6,90	6,98	-	
NIEDRIGSTER PREIS	3,58	3,60	3,29	2,89	-	3,60	4,90	5,90	5,90	-	
(III-I) : II X 100	45,6	37,2	40,1	38,1	-	23,3	22,5	34,1	31,1	-	
			FR. VOLLMILCH, 3,5 PR. FETTGEH. - 1 L					KONDENSIERTE MILCH - 1 DOSE, 340 G			
ZAHL DER PREISE	136	221	114	158	88	141	224	114	166	89	
HOECHSTER PREIS	2,00	1,79	1,80	1,99	1,79	2,00	1,98	2,25	1,85	1,98	
III. QUARTIL	1,55	1,39	1,39	1,39	1,39	1,29	1,29	1,29	1,22	1,19	
II. QUARTIL (MEDIAN)	1,39	1,29	1,29	1,29	1,19	1,18	1,09	0,99	0,99	0,99	
I. QUARTIL	1,29	1,19	1,19	1,19	1,15	0,89	0,89	0,89	0,89	0,89	
NIEDRIGSTER PREIS	1,09	0,89	0,89	0,98	0,99	0,75	0,75	0,75	0,75	0,73	
(III-I) : II X 100	18,7	15,5	15,5	15,5	20,2	33,9	36,7	40,4	33,3	30,3	
			FERTIGPUDDING - 125 G					DTSCH. EMMENTALER - 1 KG			
ZAHL DER PREISE	138	223	103	116	-	144	225	113	182	88	
HOECHSTER PREIS	1,15	0,95	0,99	0,99	-	25,00	32,00	24,00	22,90	29,90	
III. QUARTIL	0,69	0,65	0,59	0,65	-	18,00	17,90	18,90	18,00	18,90	
II. QUARTIL (MEDIAN)	0,49	0,55	0,49	0,49	-	16,90	16,90	16,90	15,90	15,90	
I. QUARTIL	0,41	0,43	0,39	0,39	-	14,90	14,00	14,90	13,90	14,00	
NIEDRIGSTER PREIS	0,24	0,24	0,24	0,25	-	8,95	9,90	9,90	8,90	10,79	
(III-I) : II X 100	57,1	40,0	40,8	53,1	-	18,3	23,1	23,7	25,8	30,8	

*) BERICHTSGEMEINDE MIT 500 000 U. MEHR EINWOHNERN = A, 100 000 BIS UNTER 500 000 EINW. = B, 50 000 BIS UNTER 100 000 EINW. = C, 20 000 BIS UNTER 50 000 EINW. = D, WENIGER ALS 20 000 EINW. = E

4 STREUUNG DER PREISE FUER DIE LEBENSHALTUNG

4.2 NACH GEMEINDEGROESSENKLASSEN *)

JUNI 1992

DM JE MENGENEINHEIT

STREUUNGSMASS	A	B	C	D	E	A	B	C	D	E
	EDAMER ODER GOUDA - 1 KG					CAMEBERT INLAEND. HERKUNFT - 125 G				
ZAHL DER PREISE	145	229	113	163	86	142	228	114	160	89
HOECHSTER PREIS	25,00	26,90	23,92	18,90	19,93	3,40	3,59	3,78	3,49	3,29
III. QUARTIL	14,90	14,90	15,75	13,90	14,80	2,28	2,29	1,99	2,19	2,08
II. QUARTIL (MEDIAN)	13,00	12,90	13,90	12,80	12,90	1,99	1,99	1,99	1,99	1,99
I. QUARTIL	11,90	10,90	10,90	10,90	10,90	1,89	1,80	1,79	1,79	1,79
NIEDRIGSTER PREIS	7,96	6,90	7,90	7,96	6,90	1,09	0,99	0,99	0,99	1,09
(III-I) : II X 100	23,1	31,0	34,9	23,4	30,2	19,6	24,6	10,1	20,1	15,1
	SPEISEQUARK, MAGER-STUFE - 250 G					HARZER/MAINZER KAESE - 1 KG				
ZAHL DER PREISE	143	231	117	165	89	136	216	100	143	79
HOECHSTER PREIS	1,69	1,59	1,54	1,69	1,42	26,00	17,90	16,45	17,00	15,92
III. QUARTIL	1,11	1,00	1,05	1,09	1,09	12,90	11,45	11,90	11,45	11,92
II. QUARTIL (MEDIAN)	0,95	0,92	0,90	0,89	0,89	10,64	9,85	9,95	9,96	10,32
I. QUARTIL	0,79	0,79	0,79	0,79	0,79	8,95	7,95	8,45	8,95	9,20
NIEDRIGSTER PREIS	0,49	0,49	0,49	0,47	0,49	6,45	4,59	7,95	4,95	4,17
(III-I) : II X 100	33,7	22,8	28,9	33,7	33,7	37,1	35,2	34,7	25,1	26,4
	DEUTSCHE EIER - 10 STUECK					DEUTSCHE MARKEN-BUTTER - 250 G				
ZAHL DER PREISE	142	232	115	164	87	136	231	114	164	88
HOECHSTER PREIS	4,15	4,15	3,99	3,99	3,99	3,20	2,99	3,35	2,98	2,99
III. QUARTIL	3,00	3,19	2,99	2,99	2,99	2,29	2,29	2,39	2,29	2,29
II. QUARTIL (MEDIAN)	2,88	2,89	2,79	2,79	2,60	2,09	1,99	2,09	1,99	1,99
I. QUARTIL	2,50	2,39	2,29	2,19	2,23	1,99	1,89	1,99	1,89	1,89
NIEDRIGSTER PREIS	1,29	1,29	1,29	1,29	1,39	1,79	1,69	1,69	1,59	1,69
(III-I) : II X 100	17,4	27,7	25,1	28,7	26,9	14,4	20,1	19,1	20,1	20,1
	MARGARINE, PFLANZEN-MARGARINE - 500 G					PFLANZENOEL (KEIN OLIVENOEL) - 1 L				
ZAHL DER PREISE	139	226	115	160	89	145	223	118	162	89
HOECHSTER PREIS	3,52	3,73	3,52	3,58	3,58	9,50	7,98	9,16	9,96	7,78
III. QUARTIL	1,99	1,99	1,89	1,89	1,89	5,32	5,05	4,80	4,89	4,92
II. QUARTIL (MEDIAN)	1,79	1,79	1,69	1,69	1,69	3,99	3,79	3,89	3,69	3,98
I. QUARTIL	1,49	1,39	1,29	1,43	1,59	1,99	1,99	1,89	1,99	2,79
NIEDRIGSTER PREIS	0,79	0,89	0,89	0,88	0,89	1,29	1,29	1,29	1,29	1,29
(III-I) : II X 100	27,9	33,5	35,5	27,2	17,8	83,5	80,7	74,8	78,6	53,5
	TAFELAEPFEL - 1 KG					TAFELBIRNEN - 1 KG				
ZAHL DER PREISE	146	223	109	158	90	144	221	108	155	90
HOECHSTER PREIS	6,95	7,98	6,95	6,00	6,95	9,98	9,90	6,40	8,95	6,91
III. QUARTIL	5,60	4,99	4,99	4,99	4,99	5,20	4,98	4,80	4,49	4,49
II. QUARTIL (MEDIAN)	4,98	4,90	4,20	3,99	3,99	4,90	3,99	3,99	3,99	3,99
I. QUARTIL	3,99	3,99	3,99	3,98	3,98	3,99	3,98	3,99	3,98	3,99
NIEDRIGSTER PREIS	2,69	2,49	2,99	2,49	2,79	2,71	2,11	2,27	2,12	2,81
(III-I) : II X 100	32,3	20,4	23,8	25,3	25,3	24,7	25,1	20,3	12,8	12,5
	WEINTRAUBEN - 1 KG					APFELSINEN - 1 KG				
ZAHL DER PREISE	144	218	107	157	85	144	217	103	144	89
HOECHSTER PREIS	12,95	13,90	13,20	12,80	12,99	7,92	6,90	6,00	6,84	6,00
III. QUARTIL	8,95	8,80	7,99	7,99	8,99	3,90	3,69	3,74	3,69	3,61
II. QUARTIL (MEDIAN)	7,90	6,99	7,00	6,80	7,98	2,99	2,99	2,99	2,99	2,99
I. QUARTIL	6,00	6,19	5,99	5,96	6,99	2,49	2,60	2,65	2,49	2,49
NIEDRIGSTER PREIS	3,85	2,99	4,99	3,73	4,92	1,20	1,39	0,99	1,50	1,33
(III-I) : II X 100	37,3	37,3	28,6	29,9	25,1	47,2	36,5	39,8	40,1	37,5
	GRAPEFRUITS - 1 KG					ZITRONEN - 1 KG				
ZAHL DER PREISE	143	213	104	150	89	145	216	105	152	90
HOECHSTER PREIS	7,02	8,05	6,92	8,30	7,16	7,14	8,75	6,98	6,90	5,45
III. QUARTIL	3,75	3,96	3,72	3,52	3,61	3,92	3,88	3,96	3,68	3,60
II. QUARTIL (MEDIAN)	3,09	3,07	3,00	2,99	2,99	3,16	3,11	3,19	3,03	3,03
I. QUARTIL	2,69	2,66	2,49	2,69	2,55	2,63	2,49	2,65	2,53	2,40
NIEDRIGSTER PREIS	1,36	1,49	1,40	1,66	1,59	1,50	1,32	1,47	1,45	1,39
(III-I) : II X 100	34,3	42,3	41,0	27,8	35,5	40,8	44,7	41,1	38,0	39,6
	BANANEN - 1 KG					SUESSE MANDELN - 1 KG				
ZAHL DER PREISE	148	223	109	161	90	146	223	101	118	-
HOECHSTER PREIS	4,20	5,80	3,95	3,99	4,80	29,90	27,90	19,90	21,90	-
III. QUARTIL	2,95	2,79	2,69	2,50	2,50	12,45	10,95	9,95	10,95	-
II. QUARTIL (MEDIAN)	2,34	2,29	2,45	2,29	2,29	9,95	9,45	8,95	9,45	-
I. QUARTIL	1,99	1,99	1,99	1,99	1,99	7,95	7,95	7,95	7,95	-
NIEDRIGSTER PREIS	0,99	1,29	1,49	0,99	1,49	7,45	5,45	4,58	4,95	-
(III-I) : II X 100	41,0	34,9	28,6	22,3	22,3	45,2	31,7	22,3	31,7	-

*) BERICHTSGEMEINDE MIT 500 000 U. MEHR EINWOHNERN = A, 100 000 BIS UNTER 500 000 EINW. = B, 50 000 BIS UNTER 100 000 EINW. = C, 20 000 BIS UNTER 50 000 EINW. = D, WENIGER ALS 20 000 EINW. = E

4 STREUUNG DER PREISE FUER DIE LEBENSHALTUNG

4.2 NACH GEMEINDEGROESSENKLASSEN *)

JUNI 1992

DM JE MENGENEINHEIT

STREUUNGSMASS	A	B	C	D	E	A	B	C	D	E
ERDNUESSE - 1 KG						SULTANINEN - 1 KG				
ZAHL DER PREISE	146	225	97	117	-	148	226	102	120	-
HOECHSTER PREIS	29,80	19,92	16,90	16,90	-	12,50	11,45	10,95	9,95	-
III. QUARTIL	12,00	11,96	11,95	11,60	-	5,78	5,56	5,50	5,50	-
II. QUARTIL (MEDIAN)	10,45	9,96	10,30	9,90	-	4,95	4,75	4,45	4,45	-
I. QUARTIL	8,45	6,95	6,95	6,36	-	3,95	3,95	3,60	3,95	-
NIEDRIGSTER PREIS	3,95	4,45	4,75	4,45	-	2,90	2,76	3,38	2,36	-
(III-I) : II X 100	34,0	50,3	48,5	52,9	-	37,0	33,9	42,7	34,8	-
APFELMUS IN GLAESERN - 720 ML						SAUERKIRSCHEN IN GLAESERN - 720 ML				
ZAHL DER PREISE	144	226	110	160	89	143	226	112	162	90
HOECHSTER PREIS	3,20	2,99	3,37	3,15	2,89	6,12	5,98	5,95	7,98	4,79
III. QUARTIL	1,79	1,98	1,99	1,59	1,49	3,58	3,49	2,99	3,49	3,69
II. QUARTIL (MEDIAN)	1,49	1,39	1,29	1,25	1,09	2,99	2,99	2,99	2,98	2,99
I. QUARTIL	0,99	0,99	0,99	0,99	0,99	2,59	2,59	2,59	2,59	2,59
NIEDRIGSTER PREIS	0,69	0,69	0,69	0,69	0,79	1,49	1,39	1,49	1,48	1,79
(III-I) : II X 100	53,7	71,2	77,5	48,0	45,9	33,1	30,1	13,4	30,2	36,8
ANANAS, IN DOSEN - 850 ML						SPEISEKARTOFFELN - 2 1/2 KG				
ZAHL DER PREISE	141	226	108	158	88	144	209	104	146	88
HOECHSTER PREIS	4,10	4,98	4,65	4,23	4,08	8,00	9,75	7,50	6,65	5,65
III. QUARTIL	2,99	2,99	2,99	2,79	2,99	5,00	3,99	4,70	3,99	3,74
II. QUARTIL (MEDIAN)	2,49	2,60	2,59	2,39	2,59	4,15	2,99	3,49	2,99	2,99
I. QUARTIL	1,99	2,19	1,99	1,99	2,19	2,99	2,90	2,98	2,79	2,99
NIEDRIGSTER PREIS	1,19	0,99	0,99	1,39	1,59	1,29	1,00	1,59	1,48	1,14
(III-I) : II X 100	40,2	30,8	38,6	33,5	30,9	48,4	36,5	49,3	40,1	45,2
BLUMENKOHL - 1 KG						WEISSKOHL - 1 KG				
ZAHL DER PREISE	146	208	102	150	90	146	206	103	150	90
HOECHSTER PREIS	6,00	6,90	6,23	9,98	4,42	3,00	3,98	3,00	2,99	3,80
III. QUARTIL	2,99	2,99	2,99	2,89	2,83	1,99	1,99	1,99	1,99	1,99
II. QUARTIL (MEDIAN)	2,50	2,29	2,49	2,25	2,41	1,79	1,59	1,62	1,50	1,59
I. QUARTIL	1,99	1,96	1,99	1,98	1,90	1,39	1,39	1,40	1,29	1,39
NIEDRIGSTER PREIS	0,87	0,99	1,00	0,95	1,00	0,89	0,70	0,79	0,70	0,79
(III-I) : II X 100	40,0	45,0	40,2	40,3	38,6	33,5	37,7	36,4	46,7	37,7
WIRSINGKOHL - 1 KG						KOPFSALAT - 1 KG				
ZAHL DER PREISE	142	202	93	142	86	147	216	104	151	90
HOECHSTER PREIS	3,98	3,99	3,95	3,90	4,40	9,52	9,91	7,96	6,61	5,62
III. QUARTIL	2,99	2,59	2,80	2,79	2,90	3,95	3,23	3,45	3,50	3,54
II. QUARTIL (MEDIAN)	2,49	1,99	2,49	1,99	2,44	2,94	2,48	2,63	2,82	2,60
I. QUARTIL	1,99	1,98	1,99	1,98	1,99	2,20	1,97	2,01	2,14	1,90
NIEDRIGSTER PREIS	0,95	0,80	1,49	0,99	1,25	1,20	1,47	1,20	1,00	1,16
(III-I) : II X 100	40,2	30,7	32,5	40,7	37,3	59,5	50,8	54,8	48,2	63,1
LAUCH (PORREE) - 1 KG						TOMATEN - 1 KG				
ZAHL DER PREISE	147	211	105	149	86	149	223	109	162	90
HOECHSTER PREIS	14,14	11,85	6,80	8,79	5,85	7,98	7,90	6,95	8,00	6,99
III. QUARTIL	4,20	3,99	3,99	3,99	3,99	5,80	4,99	4,99	4,99	4,99
II. QUARTIL (MEDIAN)	3,59	3,48	3,00	3,49	3,90	4,95	4,45	4,40	3,99	4,20
I. QUARTIL	2,98	2,98	2,95	2,99	2,99	3,99	3,98	3,99	3,98	3,96
NIEDRIGSTER PREIS	1,29	1,98	1,59	1,40	1,95	2,49	1,95	2,58	1,99	1,98
(III-I) : II X 100	34,0	29,0	34,7	28,7	25,6	36,6	22,7	22,7	35,3	24,5
GRUENE PAPRIKA- SCHOTEN - 1 KG						SALATGURKEN - 1 KG				
ZAHL DER PREISE	149	217	109	160	90	148	221	109	161	90
HOECHSTER PREIS	17,50	14,80	14,90	13,99	15,00	5,44	5,80	8,52	6,00	5,60
III. QUARTIL	9,90	9,00	9,90	8,00	9,80	3,58	3,63	3,77	3,58	3,73
II. QUARTIL (MEDIAN)	7,00	6,80	7,90	5,99	6,99	2,99	2,98	3,07	2,91	3,16
I. QUARTIL	5,90	4,98	4,98	4,99	5,50	2,48	2,41	2,48	2,30	2,67
NIEDRIGSTER PREIS	2,98	2,49	2,98	2,59	1,99	1,39	1,19	1,39	0,99	1,41
(III-I) : II X 100	57,1	58,3	62,3	50,3	62,9	36,8	40,9	42,0	44,0	33,5
ZWIEBELN - 1 KG						MOHRUEBEN - 1 KG				
ZAHL DER PREISE	148	222	108	162	90	146	214	103	153	90
HOECHSTER PREIS	4,80	3,99	3,20	3,99	3,90	5,80	3,99	3,20	3,35	4,40
III. QUARTIL	2,95	2,95	2,50	2,50	2,49	2,60	2,49	2,49	2,49	2,49
II. QUARTIL (MEDIAN)	2,49	2,39	2,29	1,99	1,99	2,00	1,99	2,00	1,99	1,99
I. QUARTIL	1,99	1,99	1,99	1,89	1,98	1,95	1,98	1,99	1,79	1,98
NIEDRIGSTER PREIS	0,99	0,98	0,99	0,98	0,79	0,79	0,99	0,99	0,99	1,10
(III-I) : II X 100	38,6	40,2	22,3	30,7	25,6	32,5	25,6	25,0	35,2	25,6

*) BERICHTSGEMEINDE MIT 500 000 U. MEHR EINWOHNERN = A, 100 000 BIS UNTER 500 000 EINW. = B, 50 000 BIS UNTER 100 000 EINW. = C, 20 000 BIS UNTER 50 000 EINW. = D, WENIGER ALS 20 000 EINW. = E

4 STREUUNG DER PREISE FUER DIE LEBENSHALTUNG

4.2 NACH GEMEINDEGROESSENKLASSEN *)

JUNI 1992

DM JE MENGENEINHEIT

STREUUNGSMASS	A	B	C	D	E	A	B	C	D	E
ROTKOHL, IN GLAESERN - 720 ML						DELIKATESSGURKEN, IN GLAESERN - 670 ML				
ZAHL DER PREISE	146	228	111	159	87	147	227	100	117	-
HOECHSTER PREIS	3,80	4,50	3,50	3,84	2,95	6,95	5,46	3,99	6,35	-
III. QUARTIL	2,48	2,29	2,19	2,19	2,09	3,21	3,08	2,99	2,99	-
II. QUARTIL (MEDIAN)	2,00	1,99	1,79	1,79	1,79	2,79	2,69	2,45	2,79	-
I. QUARTIL	1,79	1,99	0,99	0,99	0,99	1,99	1,99	1,99	1,99	-
NIEDRIGSTER PREIS	0,69	0,79	0,69	0,79	0,69	1,19	1,20	0,89	1,29	-
(III-I) : II X 100	35,0	45,2	67,0	67,0	61,5	43,7	40,9	40,8	35,8	-
JUNGE ERBSEN, IN DOSEN - 850 ML						ERBSEN MIT KAROTTEN, IN DOSEN - 850 ML				
ZAHL DER PREISE	140	219	107	158	88	146	227	113	161	89
HOECHSTER PREIS	5,14	3,28	3,80	3,50	3,85	4,90	3,25	3,61	3,45	3,85
III. QUARTIL	2,59	2,49	2,49	2,49	2,49	2,69	2,49	2,59	2,53	2,59
II. QUARTIL (MEDIAN)	2,29	2,19	2,29	2,15	2,19	2,29	2,08	1,99	1,99	1,99
I. QUARTIL	1,95	1,89	1,79	1,69	1,79	1,78	1,59	1,39	1,59	1,68
NIEDRIGSTER PREIS	0,99	0,69	0,99	0,89	0,95	0,89	0,99	0,79	0,99	0,99
(III-I) : II X 100	27,9	27,4	30,6	37,2	32,0	39,7	43,3	60,3	47,2	45,7
GRUENE BOHNEN, IN DOSEN - 850 ML						STANGENSPIEGEL, IN DOSEN - 850 ML				
ZAHL DER PREISE	146	226	111	180	87	135	211	98	115	-
HOECHSTER PREIS	3,55	3,25	3,72	3,48	3,85	23,01	22,76	18,03	12,82	-
III. QUARTIL	2,29	2,29	2,29	2,29	2,04	7,70	6,49	7,31	6,06	-
II. QUARTIL (MEDIAN)	1,75	1,69	1,69	1,60	1,59	5,49	4,99	4,99	4,99	-
I. QUARTIL	1,29	1,29	1,29	1,28	1,29	4,29	4,24	3,99	3,99	-
NIEDRIGSTER PREIS	0,69	0,79	0,89	0,89	0,69	2,82	2,98	2,98	2,98	-
(III-I) : II X 100	57,1	59,2	59,2	63,1	47,2	62,1	45,1	86,5	41,5	-
TOMATENMARK, IN TUBEN - 200 G						LINSEN, IN PACKUNGEN ZU 500 G - 1 KG				
ZAHL DER PREISE	143	217	107	117	-	143	213	105	149	85
HOECHSTER PREIS	3,60	3,98	3,96	3,38	-	6,40	6,78	7,78	7,90	3,78
III. QUARTIL	2,59	2,49	2,29	2,29	-	2,78	2,78	2,78	2,78	2,58
II. QUARTIL (MEDIAN)	2,19	2,19	1,99	1,99	-	2,58	2,58	2,38	2,38	2,18
I. QUARTIL	1,39	1,39	1,29	0,99	-	2,18	2,18	1,98	1,98	1,98
NIEDRIGSTER PREIS	0,79	0,75	0,79	0,79	-	1,19	1,19	1,29	0,99	1,58
(III-I) : II X 100	54,8	50,2	50,3	65,3	-	23,3	23,3	33,6	33,6	27,5
WEISSBROT - 500 G						TOASTBROT - 500 G				
ZAHL DER PREISE	165	243	126	156	90	162	238	113	113	-
HOECHSTER PREIS	4,00	5,18	3,80	3,86	5,20	4,20	4,20	4,25	4,60	-
III. QUARTIL	2,99	2,80	2,80	2,70	2,80	2,75	2,70	2,80	2,80	-
II. QUARTIL (MEDIAN)	2,80	2,50	2,60	2,45	2,60	2,30	2,30	2,50	2,40	-
I. QUARTIL	2,59	2,20	2,25	2,29	2,40	2,10	1,89	1,99	1,99	-
NIEDRIGSTER PREIS	1,35	1,33	1,90	1,59	1,50	0,79	0,79	0,79	0,79	-
(III-I) : II X 100	14,3	24,0	21,2	16,7	15,4	28,3	35,2	32,4	37,9	-
ORTSUEBL. ROGGENBROT - 1 KG						DUNKLES MISCHBROT - 1 KG				
ZAHL DER PREISE	165	242	132	164	89	152	234	115	147	86
HOECHSTER PREIS	6,45	6,76	5,35	7,58	5,25	6,80	7,00	7,40	7,40	7,20
III. QUARTIL	4,20	4,20	3,90	3,90	3,80	4,25	4,15	3,96	3,90	3,80
II. QUARTIL (MEDIAN)	3,85	3,70	3,66	3,60	3,50	3,65	3,60	3,60	3,65	3,60
I. QUARTIL	3,50	3,20	3,30	3,30	3,25	3,49	3,30	3,29	3,30	3,36
NIEDRIGSTER PREIS	1,99	1,30	1,99	1,99	2,00	1,99	1,59	2,19	1,99	2,00
(III-I) : II X 100	18,2	27,0	16,4	16,7	15,7	19,7	23,6	18,6	16,4	12,2
SCHNITTBROT, ROGGENVOLLKORNBROT - 500 G						BROETCHEN, SEMMEL - 1 KG				
ZAHL DER PREISE	156	218	94	109	-	160	238	127	166	90
HOECHSTER PREIS	3,60	3,90	4,98	3,40	-	14,00	15,00	13,00	13,33	10,71
III. QUARTIL	2,80	2,70	2,75	2,90	-	8,40	8,00	7,90	8,57	7,78
II. QUARTIL (MEDIAN)	2,69	2,49	2,49	2,50	-	7,32	7,00	7,00	7,60	7,35
I. QUARTIL	2,39	2,19	2,19	2,29	-	6,00	6,00	6,25	6,67	6,60
NIEDRIGSTER PREIS	0,69	0,79	0,69	0,79	-	2,42	2,41	2,20	2,48	2,98
(III-I) : II X 100	15,2	20,5	22,5	24,4	-	32,8	28,6	23,6	25,0	16,1
TORTENBODEN - 1 STUECK						KAESESAHNETORTE - 1 TORTE				
ZAHL DER PREISE	155	231	112	114	-	132	173	90	103	-
HOECHSTER PREIS	10,00	7,50	9,00	8,20	-	60,00	48,00	46,80	53,00	-
III. QUARTIL	3,70	3,50	3,95	3,70	-	44,00	40,00	36,80	35,00	-
II. QUARTIL (MEDIAN)	2,99	3,00	3,30	3,25	-	39,50	35,00	34,50	30,00	-
I. QUARTIL	2,39	2,60	2,95	2,80	-	35,00	31,00	32,00	28,80	-
NIEDRIGSTER PREIS	0,99	0,99	0,95	0,99	-	18,95	10,95	13,95	10,00	-
(III-I) : II X 100	43,8	30,0	30,3	24,6	-	22,8	25,7	13,9	27,3	-

*) BERICHTSGEMEINDE MIT 500 000 U. MEHR EINWOHNERN = A, 100 000 BIS UNTER 500 000 EINW. = B, 50 000 BIS UNTER 100 000 EINW. = C, 20 000 BIS UNTER 50 000 EINW. = D, WENIGER ALS 20 000 EINW. = E

4 STREUUNG DER PREISE FUER DIE LEBENSHALTUNG

4.2 NACH GEMEINDEGROESSENKLASSEN *)

JUNI 1992

DM JE MENGENEINHEIT

STREUUNGSMASS	A	B	C	D	E	A	B	C	D	E
HEFEGETAECK - 1 KG						SANDKUCHEN - 500 G				
ZAHL DER PREISE	145	210	117	133	70	141	204	105	108	-
HOECHSTER PREIS	37,00	33,33	30,77	22,00	35,00	12,96	14,00	12,00	9,83	-
III. QUARTIL	24,00	16,67	17,10	15,72	16,00	7,00	6,44	6,00	6,50	-
II. QUARTIL (MEDIAN)	18,75	14,00	13,00	12,86	12,85	5,50	4,95	5,00	5,00	-
I. QUARTIL	14,00	11,68	11,20	10,00	10,00	4,00	3,60	4,11	4,00	-
NIEDRIGSTER PREIS	6,00	4,00	8,50	6,66	6,00	1,72	1,98	1,50	1,99	-
(III-I) : II X 100	53,3	35,6	45,4	44,5	46,7	54,5	57,4	37,8	50,0	-
ZUCKER - 1 KG						VOLLMILCH-SCHOKO- LADE - 100 G				
ZAHL DER PREISE	148	229	110	163	90	152	235	112	161	89
HOECHSTER PREIS	2,70	2,79	2,78	2,49	2,59	2,40	2,50	1,90	2,00	1,65
III. QUARTIL	1,99	2,09	1,99	1,99	1,89	1,29	1,29	1,29	1,28	1,19
II. QUARTIL (MEDIAN)	1,89	1,89	1,79	1,79	1,79	1,09	1,09	1,09	1,09	0,99
I. QUARTIL	1,79	1,79	1,79	1,79	1,79	0,99	0,99	0,99	0,98	0,99
NIEDRIGSTER PREIS	1,69	1,35	1,57	1,59	1,19	0,59	0,59	0,59	0,59	0,59
(III-I) : II X 100	10,6	15,9	11,2	11,2	5,6	27,5	27,5	27,5	27,5	20,2
PRALINEN, MARKEN- WARE - 1 KG						FRUCHTBONBONS, UNGE- FUELLT - 1 KG				
ZAHL DER PREISE	163	212	100	120	-	147	219	108	156	89
HOECHSTER PREIS	88,00	67,50	67,50	70,00	-	22,00	21,20	28,00	17,90	17,08
III. QUARTIL	62,50	54,29	32,00	31,96	-	11,96	11,93	11,37	11,37	11,37
II. QUARTIL (MEDIAN)	33,16	31,45	27,96	27,96	-	10,53	9,97	8,62	9,96	9,96
I. QUARTIL	28,80	23,96	22,90	18,36	-	8,45	8,45	7,28	7,95	8,45
NIEDRIGSTER PREIS	6,65	5,98	7,48	7,45	-	3,78	3,16	3,98	3,96	3,16
(III-I) : II X 100	101,6	96,4	32,5	48,6	-	33,3	34,9	47,4	34,3	29,3
BIENENHONIG - 500 G						ERDBEER-KONFITURE - 1 GLAS				
ZAHL DER PREISE	147	226	112	162	90	146	230	110	162	89
HOECHSTER PREIS	13,70	9,98	10,00	6,50	5,48	4,90	3,59	3,95	3,98	5,25
III. QUARTIL	4,99	4,99	4,79	4,69	4,59	2,89	2,95	2,89	2,79	2,79
II. QUARTIL (MEDIAN)	4,49	4,29	4,29	4,12	3,99	2,59	2,59	2,59	2,49	2,59
I. QUARTIL	3,79	3,79	3,97	3,98	3,79	2,29	2,19	2,19	1,99	2,19
NIEDRIGSTER PREIS	1,79	1,79	1,99	1,79	2,29	1,39	1,39	1,39	1,39	1,59
(III-I) : II X 100	26,7	28,0	19,1	17,2	20,1	23,2	29,3	27,0	32,1	23,2
WEIZENMEHL, TYPE 405 - 1 KG						LANGKORNREIS, IN PACK. - 250 G				
ZAHL DER PREISE	153	244	129	178	90	142	217	102	115	-
HOECHSTER PREIS	2,95	2,36	2,30	2,39	2,99	5,86	3,99	3,99	3,99	-
III. QUARTIL	1,59	1,49	1,60	1,59	1,59	2,39	2,34	2,25	2,29	-
II. QUARTIL (MEDIAN)	1,29	1,29	1,29	1,29	1,29	1,69	1,74	1,69	1,68	-
I. QUARTIL	0,79	0,79	0,86	0,89	0,75	1,05	1,00	1,05	0,99	-
NIEDRIGSTER PREIS	0,67	0,67	0,69	0,69	0,69	0,59	0,55	0,49	0,65	-
(III-I) : II X 100	62,0	54,3	58,1	54,3	65,1	79,3	77,0	71,0	77,4	-
WEIZENGRIES - 500 G						EIERNUEDELN - 250 G				
ZAHL DER PREISE	141	216	114	151	91	150	234	112	160	91
HOECHSTER PREIS	3,95	2,40	3,58	2,69	3,29	3,95	3,58	2,80	3,36	3,38
III. QUARTIL	1,99	1,99	1,99	1,99	1,99	1,69	1,99	1,99	1,79	1,59
II. QUARTIL (MEDIAN)	1,88	1,79	1,79	1,79	1,79	1,29	1,49	1,18	1,39	1,25
I. QUARTIL	1,59	1,49	1,59	1,49	1,49	0,99	0,99	0,99	0,99	0,99
NIEDRIGSTER PREIS	0,79	0,49	0,79	0,69	0,69	0,40	0,44	0,45	0,55	0,39
(III-I) : II X 100	21,3	27,9	22,3	27,9	27,9	54,3	67,1	75,6	57,6	48,0
TOMATENKETCHUP, 500 ML - 1 FL.						KINDERKOST, SAEUGL.- NAHRUNG - 190 G				
ZAHL DER PREISE	152	222	107	123	-	107	161	65	86	7
HOECHSTER PREIS	5,13	6,98	6,38	5,98	-	3,02	2,49	2,45	2,29	1,99
III. QUARTIL	3,49	3,30	3,48	3,29	-	1,99	1,98	1,89	1,89	-
II. QUARTIL (MEDIAN)	2,99	2,99	2,99	2,99	-	1,79	1,79	1,79	1,79	-
I. QUARTIL	2,59	2,79	2,49	2,49	-	1,69	1,69	1,69	1,69	-
NIEDRIGSTER PREIS	1,49	1,49	1,49	1,49	-	1,28	1,19	1,59	1,29	1,45
(III-I) : II X 100	30,1	17,1	33,1	26,8	-	16,8	16,2	11,2	11,2	-
EIER-RAVIOLI IN DOSEN - 850 ML						APFELSAFT - 1 L				
ZAHL DER PREISE	142	210	93	113	-	144	226	105	119	-
HOECHSTER PREIS	4,39	4,62	3,60	3,99	-	3,56	3,27	2,84	3,50	-
III. QUARTIL	2,99	2,99	2,99	2,99	-	1,99	1,99	1,79	1,89	-
II. QUARTIL (MEDIAN)	2,69	2,79	2,79	2,79	-	1,83	1,70	1,49	1,68	-
I. QUARTIL	2,29	2,49	2,39	2,28	-	1,39	1,39	0,99	1,39	-
NIEDRIGSTER PREIS	1,29	1,59	1,49	1,59	-	0,69	0,59	0,69	0,79	-
(III-I) : II X 100	26,0	17,9	21,5	25,4	-	32,8	35,3	53,7	29,8	-

*) BERICHTSGEMEINDE MIT 500 000 U. MEHR EINWOHNERN = A, 100 000 BIS UNTER 500 000 EINW. = B, 50 000 BIS UNTER 100 000 EINW. = C, 20 000 BIS UNTER 50 000 EINW. = D, WENIGER ALS 20 000 EINW. = E

4 STREUUNG DER PREISE FUER DIE LEBENSHALTUNG

4.2 NACH GEMEINDEGROESSENKLASSEN *)

JUNI 1992

DM JE MENGENEINHEIT

STREUUNGSMASS	A	B	C	D	E	A	B	C	D	E
ORANGENSAFT - 1 L						JOHANNISBEERNEKTAR - 0,7 L				
Zahl der Preise	145	226	104	116	-	130	207	95	111	-
Hoechster Preis	5,50	4,70	3,98	3,84	-	4,50	3,70	4,25	4,04	-
III. Quartil	2,84	2,49	2,29	2,41	-	2,95	2,98	2,79	2,60	-
II. Quartil (Median)	2,20	1,99	1,98	1,89	-	2,60	2,49	2,49	2,39	-
I. Quartil	1,49	1,59	1,29	1,29	-	2,39	2,19	1,99	1,99	-
Niedrigster Preis	0,79	0,85	0,79	0,85	-	0,97	1,11	1,60	1,25	-
(III-I) : II x 100	61,4	45,2	50,5	59,3	-	21,5	31,7	32,1	25,5	-
MINERALWASSER - 0,7 L						SCHWARZER CEYLON- TEE - 100 G				
Zahl der Preise	143	220	98	112	-	138	209	98	109	-
Hoechster Preis	1,49	1,49	1,29	1,29	-	7,99	9,98	8,96	7,49	-
III. Quartil	0,90	0,85	0,75	0,78	-	4,99	4,99	5,11	4,99	-
II. Quartil (Median)	0,70	0,75	0,68	0,65	-	4,00	4,39	4,39	4,18	-
I. Quartil	0,60	0,60	0,55	0,59	-	3,49	3,29	2,79	2,91	-
Niedrigster Preis	0,32	0,32	0,29	0,32	-	1,59	0,99	1,69	1,69	-
(III-I) : II x 100	42,9	33,3	29,4	29,2	-	37,5	38,7	52,8	49,6	-
WEINBRAND - 0,7 L						KORN ODER KORN- BRAND - 0,7 L				
Zahl der Preise	148	224	102	119	-	147	213	99	118	-
Hoechster Preis	29,00	34,90	39,50	25,99	-	21,50	21,80	19,80	24,57	-
III. Quartil	15,99	15,95	15,98	15,49	-	12,99	11,99	12,98	11,99	-
II. Quartil (Median)	14,89	14,79	13,99	13,99	-	10,99	10,49	10,99	9,99	-
I. Quartil	13,97	12,99	12,78	12,68	-	9,98	9,49	9,98	8,99	-
Niedrigster Preis	8,99	8,49	9,98	9,95	-	7,49	7,49	7,59	7,59	-
(III-I) : II x 100	13,5	20,0	22,9	20,1	-	27,4	23,8	27,3	30,0	-
KRAEUTERLIKÖR, IN- LAENDISCH - 0,7 L						SCOTCH WHISKY - 0,7 L				
Zahl der Preise	144	221	98	118	-	145	221	101	114	-
Hoechster Preis	33,50	20,99	25,75	20,55	-	34,95	36,98	34,95	33,99	-
III. Quartil	16,99	16,99	16,99	16,99	-	24,98	24,70	22,99	22,99	-
II. Quartil (Median)	16,98	15,99	15,99	16,48	-	22,99	21,99	19,98	18,99	-
I. Quartil	15,98	14,99	15,49	15,79	-	19,98	17,99	15,99	14,99	-
Niedrigster Preis	9,95	9,48	9,98	9,98	-	13,50	11,99	11,98	9,99	-
(III-I) : II x 100	5,9	12,5	9,4	7,3	-	21,7	30,5	35,0	42,1	-
FLASCHENBIER - 0,5 L						WEISSWEIN, INLAEN- DISCH - 0,75 L				
Zahl der Preise	149	222	97	114	-	148	221	100	118	-
Hoechster Preis	1,95	2,50	1,50	1,50	-	8,99	10,95	8,99	8,99	-
III. Quartil	1,19	1,19	1,10	1,10	-	5,49	5,49	4,99	4,99	-
II. Quartil (Median)	1,05	1,05	1,00	1,00	-	4,79	4,69	4,69	4,48	-
I. Quartil	0,95	0,95	0,95	0,90	-	3,99	3,98	3,59	3,49	-
Niedrigster Preis	0,60	0,65	0,60	0,55	-	1,99	1,99	2,49	2,19	-
(III-I) : II x 100	22,9	22,9	15,0	20,0	-	31,3	32,2	31,5	33,5	-
ROTWEIN, AUSLAEN- DISCH - 1 L						DEUTSCHER SEKT - 0,75 L				
Zahl der Preise	147	224	101	119	-	149	227	103	118	-
Hoechster Preis	11,99	10,60	9,99	7,72	-	18,55	16,99	12,99	12,98	-
III. Quartil	5,69	4,99	4,99	5,21	-	8,99	8,99	7,77	7,68	-
II. Quartil (Median)	4,49	3,99	3,99	3,99	-	6,49	6,79	5,99	5,99	-
I. Quartil	3,95	3,48	2,99	3,49	-	5,50	5,49	4,99	4,99	-
Niedrigster Preis	1,99	1,69	1,99	1,99	-	3,95	2,79	3,79	3,49	-
(III-I) : II x 100	38,8	37,8	50,1	43,1	-	53,8	51,5	46,4	44,9	-
STRASSENANZUG, REINE SCHURW. - 1 STUECK						STRASSENANZUG, MISCH- GEWEBE - 1 STUECK				
Zahl der Preise	121	212	80	95	-	113	198	82	88	-
Hoechster Preis	1098	998	1100	698	-	782,00	619,00	598,00	589,00	-
III. Quartil	499	498	512	499	-	459,00	445,00	440,00	445,00	-
II. Quartil (Median)	449	439	449	450	-	398,00	375,00	398,00	398,00	-
I. Quartil	359	339	359	358	-	299,00	298,00	290,00	298,00	-
Niedrigster Preis	199	199	199	199	-	129,00	99,00	99,00	135,00	-
(III-I) : II x 100	31,2	36,2	34,1	31,3	-	40,2	39,2	37,7	37,9	-
HERREN-HOSE, MISCH- GEWEBE - 1 STUECK						HERRENMANTEL, MISCH- GEWEBE - 1 STUECK				
Zahl der Preise	133	233	100	110	-	116	219	81	90	-
Hoechster Preis	247,00	218,00	240,00	198,00	-	598,00	898,00	900,00	459,00	-
III. Quartil	149,00	139,00	149,00	139,00	-	318,00	306,00	329,00	309,00	-
II. Quartil (Median)	109,00	110,00	109,00	118,50	-	259,00	259,00	298,00	259,00	-
I. Quartil	89,95	89,00	85,00	89,90	-	199,00	199,00	199,00	199,00	-
Niedrigster Preis	49,00	49,00	35,00	45,00	-	99,00	99,00	60,00	98,00	-
(III-I) : II x 100	54,2	45,5	58,7	41,4	-	45,9	41,3	49,6	42,5	-

*) BERICHTSGEMEINDE MIT 500 000 U. MEHR EINWOHNERN = A, 100 000 BIS UNTER 500 000 EINW. = B, 50 000 BIS UNTER 100 000 EINW. = C, 20 000 BIS UNTER 50 000 EINW. = D, WENIGER ALS 20 000 EINW. = E

4 STREUUNG DER PREISE FUER DIE LEBENSHALTUNG

4.2 NACH GEMEINDEGROESSENKLASSEN *)

JUNI 1992

DM JE MENGENEINHEIT

STREUUNGSMASS	A	B	C	D	E	A	B	C	D	E
	HERREN-PULLOVER MIT LANG. ARM - 1 STCK.					HERREN-PULLI - 1 STUECK				
ZAHLE DER PREISE	154	252	103	111	-	143	241	101	112	-
HOECHSTER PREIS	299,00	279,00	280,00	258,00	-	229,00	300,00	260,00	228,00	-
III. QUARTIL	149,00	139,00	138,00	129,50	-	119,00	98,00	98,00	98,00	-
II. QUARTIL (MEDIAN)	119,00	99,00	99,00	98,50	-	89,00	69,00	69,00	79,00	-
I. QUARTIL	89,00	79,90	70,00	89,00	-	59,00	49,95	41,00	54,00	-
NIEDRIGSTER PREIS	39,00	39,00	20,00	25,00	-	19,95	19,00	19,00	19,00	-
(III-I) : II X 100	50,4	59,7	68,7	41,1	-	67,4	69,6	82,6	55,7	-
	BERUFSSANZUG, OVE-RALL - 1 STUECK					DAMEN-KLEID MIT HAL-BEM ARM - 1 STUECK				
ZAHLE DER PREISE	68	90	39	57	-	118	221	84	97	-
HOECHSTER PREIS	129,00	99,90	98,00	99,00	-	598,00	798,00	598,00	450,00	-
III. QUARTIL	89,00	69,90	79,00	79,80	-	295,00	249,00	225,00	219,00	-
II. QUARTIL (MEDIAN)	69,00	59,95	60,00	69,00	-	198,00	179,00	169,00	179,00	-
I. QUARTIL	59,00	56,00	49,95	54,00	-	149,00	139,00	128,00	129,00	-
NIEDRIGSTER PREIS	39,00	29,95	25,95	39,90	-	64,00	49,90	59,00	64,00	-
(III-I) : II X 100	48,5	23,2	48,4	37,5	-	73,7	61,5	57,4	50,3	-
	DAMEN-PULLOVER MIT LANG. ARM - 1 STCK.					KLEIDERSCHUERZE OHNE ARM - 1 STUECK				
ZAHLE DER PREISE	135	242	99	112	-	78	134	58	68	-
HOECHSTER PREIS	229,00	279,00	249,00	171,00	-	125,00	98,90	59,00	59,00	-
III. QUARTIL	129,00	129,00	119,00	119,00	-	49,00	36,00	32,00	38,00	-
II. QUARTIL (MEDIAN)	89,00	89,85	89,00	89,00	-	30,00	29,90	25,00	29,95	-
I. QUARTIL	59,95	59,90	55,00	69,00	-	22,50	22,00	20,00	22,00	-
NIEDRIGSTER PREIS	29,00	30,00	19,95	19,99	-	14,90	9,95	8,00	14,99	-
(III-I) : II X 100	77,6	76,8	71,9	56,2	-	88,3	46,8	48,0	53,4	-
	SWEAT - SHIRT FUER KNABEN - 1 STCK.					MAEDCHEN-KLEID - 1 STUECK				
ZAHLE DER PREISE	101	189	74	75	-	90	171	66	70	-
HOECHSTER PREIS	139,00	129,00	119,00	79,00	-	169,50	159,50	169,00	135,00	-
III. QUARTIL	49,90	49,00	49,00	49,00	-	89,00	79,00	69,95	79,00	-
II. QUARTIL (MEDIAN)	39,00	38,00	29,95	29,95	-	59,90	59,00	59,00	65,00	-
I. QUARTIL	29,90	29,00	28,00	28,00	-	49,00	39,95	39,95	49,00	-
NIEDRIGSTER PREIS	14,95	14,95	14,95	17,90	-	19,90	25,00	25,00	19,90	-
(III-I) : II X 100	51,3	52,6	70,1	70,1	-	66,8	66,2	50,8	46,2	-
	HERREN-OBERHEMD, MISCHEG. - 1 ST.					HERREN-UNTERHEMD OH. ARM - 1 STCK.				
ZAHLE DER PREISE	143	252	102	126	-	122	218	90	110	-
HOECHSTER PREIS	115,00	150,00	150,00	99,00	-	27,90	31,00	30,00	24,00	-
III. QUARTIL	59,00	59,90	59,00	59,90	-	18,95	18,90	16,50	18,95	-
II. QUARTIL (MEDIAN)	49,90	49,00	42,00	49,90	-	14,90	12,95	12,00	14,90	-
I. QUARTIL	39,00	32,00	29,95	39,90	-	11,00	9,95	8,95	9,95	-
NIEDRIGSTER PREIS	15,00	12,99	10,00	19,90	-	5,95	3,95	3,95	4,00	-
(III-I) : II X 100	40,1	56,9	69,2	40,1	-	53,4	69,1	62,9	60,4	-
	DAMEN-UNTERHEMD BAUMW. - 1 STUECK					DAMEN-SLIP, BAUMWOLLE - 1 STUECK				
ZAHLE DER PREISE	117	204	87	93	-	117	207	88	93	-
HOECHSTER PREIS	69,00	89,90	42,50	35,00	-	39,90	49,90	29,00	19,90	-
III. QUARTIL	18,95	16,95	15,90	16,95	-	12,90	10,00	9,95	9,95	-
II. QUARTIL (MEDIAN)	16,90	12,95	12,00	12,50	-	9,50	8,00	7,00	7,95	-
I. QUARTIL	12,90	9,95	9,50	10,00	-	6,95	5,95	5,00	6,00	-
NIEDRIGSTER PREIS	7,00	5,90	5,95	6,50	-	3,95	1,99	2,50	2,95	-
(III-I) : II X 100	35,8	54,1	53,3	55,6	-	62,6	50,6	70,7	49,7	-
	KNABEN-PULLI, BAUMW. - 1 STUECK					MAEDCHEN-GARNITUR, BAUMW. - 1 STUECK				
ZAHLE DER PREISE	99	187	73	75	-	87	167	71	75	-
HOECHSTER PREIS	98,00	69,00	69,00	54,00	-	29,00	26,90	35,90	29,00	-
III. QUARTIL	28,00	29,00	29,00	29,95	-	18,90	16,90	14,95	18,80	-
II. QUARTIL (MEDIAN)	19,90	19,90	19,90	19,95	-	14,95	12,90	12,00	14,80	-
I. QUARTIL	15,00	14,95	14,95	15,90	-	12,00	10,50	8,95	12,00	-
NIEDRIGSTER PREIS	9,95	6,99	6,00	6,00	-	6,00	5,00	4,95	8,00	-
(III-I) : II X 100	65,3	70,6	70,6	70,4	-	46,2	49,6	50,0	45,6	-
	SRAPPELANZUG - 1 STUECK					HERREN-KNIESTRUEMPFE - 1 PAAR				
ZAHLE DER PREISE	97	174	77	63	-	119	191	88	105	-
HOECHSTER PREIS	59,00	69,95	39,90	40,00	-	25,00	26,90	23,00	24,00	-
III. QUARTIL	29,00	29,00	29,90	29,50	-	17,50	16,00	16,00	15,90	-
II. QUARTIL (MEDIAN)	24,90	20,00	24,90	22,00	-	14,95	13,95	13,00	12,95	-
I. QUARTIL	16,95	15,90	14,90	19,90	-	11,95	10,95	10,95	10,85	-
NIEDRIGSTER PREIS	8,00	7,99	7,00	7,95	-	7,00	2,99	2,95	4,00	-
(III-I) : II X 100	48,4	65,5	60,2	43,6	-	37,1	36,2	38,8	38,2	-

*) BERICHTSGEMEINDE MIT 500 000 U. MEHR EINWOHNERN = A, 100 000 BIS UNTER 500 000 EINW. = B, 50 000 BIS UNTER 100 000 EINW. = C, 20 000 BIS UNTER 50 000 EINW. = D, WENIGER ALS 20 000 EINW. = E

4 STREUUNG DER PREISE FUER DIE LEBENSHALTUNG

4.2 NACH GEMEINDEGROSSENKLASSEN *)

JUNI 1992

DM JE MENGENEINHEIT

STREUUNGSMASS	A	B	C	D	E	A	B	C	D	E
	HERREN-SOCKEN, KURZ - 1 PAAR					DAMEN-FEINSTRUMPF- HOSE - 1 STUECK				
ZAHL DER PREISE	134	219	103	117	-	118	201	85	100	-
HOECHSTER PREIS	20,00	29,00	19,00	19,50	-	14,00	12,50	14,50	12,90	-
III. QUARTIL	13,00	12,90	12,00	12,00	-	7,50	6,95	6,95	6,95	-
II. QUARTIL (MEDIAN)	11,00	9,95	9,80	9,50	-	5,95	5,50	5,00	5,95	-
I. QUARTIL	9,00	7,95	7,00	7,00	-	4,95	4,00	3,70	4,00	-
NIEDRIGSTER PREIS	4,00	2,99	1,99	2,00	-	1,95	1,49	1,50	1,59	-
(III-I) : II X 100	36,4	49,7	51,0	52,6	-	42,9	53,6	65,0	49,6	-
	KINDER-STRUEMPFE - 1 PAAR					KINDER-STRUMPFHOSE - 1 STUECK				
ZAHL DER PREISE	101	187	74	83	-	96	182	70	81	-
HOECHSTER PREIS	16,95	16,00	19,90	13,90	-	28,00	29,00	34,90	21,00	-
III. QUARTIL	9,95	8,95	8,95	8,90	-	17,90	16,00	15,90	16,95	-
II. QUARTIL (MEDIAN)	8,00	7,00	7,50	7,95	-	12,95	11,95	11,90	13,90	-
I. QUARTIL	5,95	5,59	4,95	5,95	-	9,95	8,95	7,95	9,45	-
NIEDRIGSTER PREIS	2,95	1,99	2,50	1,99	-	3,95	2,49	3,00	2,95	-
(III-I) : II X 100	50,0	48,0	53,3	37,1	-	61,4	59,0	66,8	54,0	-
	STRICKGARN, MISCH- GARN - 50 G					HERREN-SCHNUEHALB SCHUHE - 1 PAAR				
ZAHL DER PREISE	74	148	56	72	-	130	221	93	111	-
HOECHSTER PREIS	8,90	10,40	7,95	7,95	-	259,90	299,90	250,00	240,00	-
III. QUARTIL	5,00	4,95	4,95	4,95	-	199,90	189,90	189,00	189,90	-
II. QUARTIL (MEDIAN)	4,80	3,95	3,95	3,95	-	179,00	169,90	169,00	159,00	-
I. QUARTIL	3,95	3,50	3,60	3,95	-	139,00	129,00	149,00	99,90	-
NIEDRIGSTER PREIS	1,95	1,25	1,95	1,25	-	39,95	29,95	59,95	39,99	-
(III-I) : II X 100	21,9	36,7	34,2	25,3	-	34,0	35,8	23,7	56,6	-
	HERREN - SLIPPER - 1 PAAR					DAMEN-SPORTHALB SCHUHE - 1 PAAR				
ZAHL DER PREISE	131	223	94	113	-	131	223	95	109	-
HOECHSTER PREIS	230,00	229,00	189,90	210,00	-	199,90	199,90	189,90	220,00	-
III. QUARTIL	139,90	139,90	139,90	139,00	-	139,90	139,00	139,00	129,90	-
II. QUARTIL (MEDIAN)	119,90	109,90	119,00	99,90	-	109,90	105,90	119,00	99,90	-
I. QUARTIL	89,90	79,95	89,90	79,90	-	89,90	79,90	94,50	79,90	-
NIEDRIGSTER PREIS	29,95	34,95	39,95	29,99	-	29,95	39,00	22,00	49,90	-
(III-I) : II X 100	41,7	54,5	42,0	59,2	-	45,5	55,8	37,4	50,1	-
	DAMEN-PUMPS - 1 PAAR					KINDER-SCHNUEHALB SCHUHE - 1 PAAR				
ZAHL DER PREISE	130	223	93	107	-	118	192	79	95	-
HOECHSTER PREIS	249,00	299,00	379,00	249,00	-	139,90	169,00	199,90	135,00	-
III. QUARTIL	179,90	179,00	169,00	169,00	-	99,90	99,90	99,90	99,90	-
II. QUARTIL (MEDIAN)	159,00	149,90	149,90	140,00	-	79,95	79,90	89,00	69,90	-
I. QUARTIL	119,00	109,00	119,90	99,00	-	50,00	48,95	59,90	49,95	-
NIEDRIGSTER PREIS	39,95	39,95	45,00	29,99	-	29,90	29,90	35,00	29,90	-
(III-I) : II X 100	38,3	46,7	32,8	50,0	-	62,4	62,5	44,9	71,5	-
	KLEINKINDER-SCHNUE HALBSCHUHE - 1 PAAR					SCHNUESENKEL 60 CM LANG 1 PAAR				
ZAHL DER PREISE	115	193	79	93	-	130	216	85	107	-
HOECHSTER PREIS	129,90	139,00	109,90	110,00	-	4,50	5,90	4,10	3,50	-
III. QUARTIL	89,00	79,90	89,00	79,90	-	2,70	2,70	2,80	2,50	-
II. QUARTIL (MEDIAN)	69,90	69,00	79,00	59,00	-	2,40	2,40	2,49	2,40	-
I. QUARTIL	49,90	44,95	55,50	47,90	-	2,00	2,00	2,10	1,95	-
NIEDRIGSTER PREIS	29,90	29,90	29,95	29,00	-	0,99	1,50	1,25	1,00	-
(III-I) : II X 100	55,9	50,7	42,4	54,2	-	29,2	29,2	28,1	22,9	-
	BESOHLEN M. LEDERSOHLN - 1 MAL					BESOHLEN MIT WERK STOFFSOHLN - 1 MAL				
ZAHL DER PREISE	114	189	67	80	-	114	189	67	79	-
HOECHSTER PREIS	45,90	47,70	37,90	42,50	-	39,90	43,80	34,90	37,50	-
III. QUARTIL	33,50	32,00	31,90	31,90	-	27,00	27,00	27,50	26,00	-
II. QUARTIL (MEDIAN)	29,50	28,90	29,00	27,00	-	25,90	24,90	25,00	24,00	-
I. QUARTIL	27,50	26,50	26,50	25,00	-	22,50	22,90	22,50	22,50	-
NIEDRIGSTER PREIS	22,80	16,00	19,50	20,50	-	17,90	10,80	16,50	16,80	-
(III-I) : II X 100	20,3	19,0	18,6	25,6	-	17,4	16,5	20,0	14,6	-
	ABSATZE ERSETZEN - 1 MAL					STUHL AUS HOLZ - 1 STUECK				
ZAHL DER PREISE	113	188	67	79	-	95	164	53	67	-
HOECHSTER PREIS	20,00	24,00	25,00	17,10	-	714,00	670,00	800,00	789,00	-
III. QUARTIL	12,00	12,50	11,50	11,50	-	298,00	298,00	305,00	327,00	-
II. QUARTIL (MEDIAN)	10,50	10,50	10,50	10,00	-	198,00	198,00	198,00	179,00	-
I. QUARTIL	9,70	9,50	8,90	9,00	-	150,00	145,00	115,00	120,00	-
NIEDRIGSTER PREIS	6,80	5,50	5,00	6,90	-	70,00	36,00	59,00	65,00	-
(III-I) : II X 100	21,9	28,6	24,8	25,0	-	74,7	77,3	97,4	115,6	-

*) BERICHTSGEMEINDE MIT 500 000 U. MEHR EINWOHNERN = A, 100 000 BIS UNTER 500 000 EINW. = B, 50 000 BIS UNTER 100 000 EINW. = C, 20 000 BIS UNTER 50 000 EINW. = D, WENIGER ALS 20 000 EINW. = E

4 STREUUNG DER PREISE FUER DIE LEBENSHALTUNG

4.2 NACH GEMEINDEGROESSENKLASSEN *)

JUNI 1992

DM JE MENGENEINHEIT

STREUUNGSMASS	A	B	C	D	E	A	B	C	D	E
HAENGESCHRANK AUS EINBAUKUECHE - 1STCK.						KUECHENBLOCK 280 - 330CM, 1STCK.				
ZAHL DER PREISE	88	155	42	61	-	84	145	39	60	-
HOECHSTER PREIS	505,00	980,00	720,00	531,00	-	6950	9654	6000	15000	-
III. QUARTIL	264,00	267,00	267,00	299,00	-	3897	4098	3682	4000	-
II. QUARTIL (MEDIAN)	204,00	199,00	193,00	198,00	-	2998	3000	2998	3531	-
I. QUARTIL	149,00	120,00	110,00	148,00	-	2398	2598	2200	2798	-
NIEDRIGSTER PREIS	69,00	50,00	59,00	59,00	-	1998	1299	1998	1298	-
(III-I) : II X 100	56,4	73,9	81,3	76,3	-	50,0	50,0	49,4	34,0	-
LATTENROST - 1 STUECK						POLSTERGARNITUR - 1 GARNITUR				
ZAHL DER PREISE	117	175	55	69	-	102	169	55	68	-
HOECHSTER PREIS	790,00	868,00	790,00	646,00	-	11295	16566	11043	12235	-
III. QUARTIL	270,00	257,00	235,00	268,00	-	3890	3604	4060	3654	-
II. QUARTIL (MEDIAN)	198,00	196,00	189,00	188,00	-	2498	2750	2698	2600	-
I. QUARTIL	149,00	131,00	145,00	148,00	-	1916	2065	1898	2058	-
NIEDRIGSTER PREIS	69,00	59,00	69,00	63,00	-	819	998	899	1049	-
(III-I) : II X 100	61,1	64,3	47,6	63,8	-	79,0	56,0	80,1	61,4	-
LIEGESOFA - 1 STUECK						ESSTISCH - 1 STUECK				
ZAHL DER PREISE	101	150	52	57	-	97	162	51	66	-
HOECHSTER PREIS	2500	3610	2870	3894	-	2102	4536	3301	2702	-
III. QUARTIL	1295	1375	1570	1645	-	898	950	750	789	-
II. QUARTIL (MEDIAN)	822	798	943	829	-	598	515	510	530	-
I. QUARTIL	599	599	498	595	-	408	351	367	369	-
NIEDRIGSTER PREIS	299	198	249	368	-	232	120	244	195	-
(III-I) : II X 100	84,7	97,2	113,7	126,7	-	81,9	116,3	75,1	79,2	-
DIELEN-SPIEGEL - 1 STUECK						BETTBEZUG-GARNITUR, BAUMW. - 1 GARNITUR				
ZAHL DER PREISE	91	158	52	66	-	127	193	76	81	-
HOECHSTER PREIS	448,00	615,00	977,00	539,00	-	369,00	266,10	169,00	165,00	-
III. QUARTIL	214,00	174,00	196,00	171,00	-	135,00	106,00	98,00	91,00	-
II. QUARTIL (MEDIAN)	136,00	132,00	124,00	119,00	-	98,00	79,95	72,00	75,00	-
I. QUARTIL	99,00	98,00	98,00	98,00	-	69,95	59,00	49,90	59,00	-
NIEDRIGSTER PREIS	39,00	30,00	29,00	49,00	-	25,00	18,00	19,95	29,00	-
(III-I) : II X 100	84,6	57,6	79,0	61,3	-	66,4	58,8	66,8	42,7	-
SPANNBETTUCH BAUMWOLLE - 1 STUECK						FROTTIERHANDTUCH, BAUMWOLLE - 1 STCK.				
ZAHL DER PREISE	129	194	76	82	-	127	191	78	85	-
HOECHSTER PREIS	98,00	85,00	59,50	58,50	-	29,90	49,00	39,90	26,00	-
III. QUARTIL	39,90	39,00	39,00	36,00	-	18,00	16,90	14,90	14,90	-
II. QUARTIL (MEDIAN)	39,00	29,90	25,00	25,00	-	14,90	12,95	12,90	11,90	-
I. QUARTIL	24,95	22,50	19,90	19,00	-	10,90	9,95	8,00	8,80	-
NIEDRIGSTER PREIS	12,90	9,00	11,95	12,95	-	5,00	2,95	4,95	4,00	-
(III-I) : II X 100	38,3	55,2	76,4	68,0	-	47,7	53,7	53,5	51,3	-
GESCHIRRTUCH, HALB- LEINEN - 1 STUECK						TISCHDECKE, LEINEN- STRUKTUR - 1 STUECK				
ZAHL DER PREISE	122	187	71	82	-	110	178	66	78	-
HOECHSTER PREIS	17,90	15,90	19,90	17,00	-	159,00	145,90	120,00	115,00	-
III. QUARTIL	9,50	7,90	6,95	6,50	-	84,00	69,50	69,00	59,00	-
II. QUARTIL (MEDIAN)	6,90	5,95	5,00	4,95	-	59,00	49,95	49,00	49,00	-
I. QUARTIL	5,50	4,32	3,95	3,79	-	39,95	39,90	29,95	36,50	-
NIEDRIGSTER PREIS	1,95	1,00	1,24	0,83	-	19,90	19,90	10,00	9,95	-
(III-I) : II X 100	58,0	60,2	60,0	54,7	-	74,7	59,3	79,7	45,9	-
TRINKGLAS - 1 STUECK						KAFFEEERVICE, HART- STEINGUT - 1 SERVICE				
ZAHL DER PREISE	121	166	77	92	-	94	155	73	88	-
HOECHSTER PREIS	19,90	14,90	12,95	10,90	-	539,00	698,00	769,00	419,00	-
III. QUARTIL	2,95	2,50	2,19	2,20	-	329,00	269,00	295,00	245,00	-
II. QUARTIL (MEDIAN)	1,95	1,63	1,75	1,60	-	199,00	189,00	176,77	155,00	-
I. QUARTIL	1,45	1,20	1,25	1,20	-	149,50	126,15	132,00	128,00	-
NIEDRIGSTER PREIS	0,59	0,50	0,75	0,65	-	49,90	24,95	24,95	19,99	-
(III-I) : II X 100	76,9	79,8	53,7	62,5	-	90,2	75,6	92,2	75,5	-
SUPPENTELLER, POR- ZELLAN - 1 STUECK						ESSBESTECK, VERSIL- BERT - 1 BESTECK				
ZAHL DER PREISE	114	176	81	93	-	84	129	55	65	-
HOECHSTER PREIS	36,50	24,50	18,90	24,40	-	369,00	279,00	218,00	260,00	-
III. QUARTIL	14,50	11,95	13,90	11,95	-	192,00	192,00	192,00	192,00	-
II. QUARTIL (MEDIAN)	9,95	7,95	7,80	7,40	-	174,50	174,50	174,50	174,50	-
I. QUARTIL	6,70	5,29	4,50	4,95	-	164,00	159,00	174,00	164,00	-
NIEDRIGSTER PREIS	1,99	1,49	0,99	1,29	-	73,50	28,00	108,00	99,00	-
(III-I) : II X 100	78,4	83,8	120,5	94,6	-	16,0	18,9	10,3	16,0	-

*) BERICHTSGEMEINDE MIT 500 000 U. MEHR EINWOHNERN = A, 100 000 BIS UNTER 500 000 EINW. = B, 50 000 BIS UNTER 100 000 EINW. = C, 20 000 BIS UNTER 50 000 EINW. = D, WENIGER ALS 20 000 EINW. = E

4 STREUUNG DER PREISE FUER DIE LEBENSHALTUNG

4.2 NACH GEMEINDEGROESSENKLASSEN *)

JUNI 1992

DM JE MENGINEINHEIT

STREUUNGSMASS	A	B	C	D	E	A	B	C	D	E
ESSBESTECK, EDEL-STAHL - 1 BESTECK						KUECHENMESSER - 1 STUECK				
ZAHL DER PREISE	106	181	85	98		132	192	86	99	
HOECHSTER PREIS	99,00	143,00	89,00	140,00	-	59,20	37,90	22,00	20,20	-
III. QUARTIL	49,95	59,00	64,50	58,00	-	10,99	9,90	9,80	9,90	-
II. QUARTIL (MEDIAN)	39,50	39,00	43,00	39,60	-	8,90	6,95	6,95	6,95	-
I. QUARTIL	26,50	23,90	25,00	22,50	-	5,95	4,80	4,75	4,80	-
NIEDRIGSTER PREIS	8,35	5,49	8,32	8,17	-	1,50	0,95	1,75	0,99	-
(III-I) : II X 100	59,4	90,0	91,9	89,6	-	56,6	73,4	72,7	73,4	-
STUBENBESEN - 1 STUECK						KLEIDERBUERSTE - 1 STUECK				
ZAHL DER PREISE	118	173	87	88		92	144	79	74	
HOECHSTER PREIS	25,95	22,95	17,50	19,95	-	18,75	14,50	19,50	12,30	-
III. QUARTIL	13,50	11,45	9,99	10,45	-	7,95	7,90	6,95	5,79	-
II. QUARTIL (MEDIAN)	9,98	8,99	8,60	8,60	-	5,49	5,50	5,49	4,60	-
I. QUARTIL	8,00	7,75	6,00	6,79	-	3,90	3,50	3,75	2,95	-
NIEDRIGSTER PREIS	3,99	4,49	3,95	4,30	-	2,50	1,98	2,79	1,59	-
(III-I) : II X 100	55,1	41,2	46,4	42,6	-	73,8	80,0	58,3	61,7	-
WASCHMITTEL F. FEIN-WAESCHE - 1 L						WASCHMITTEL, UNIVERSAL - 2 KG				
ZAHL DER PREISE	118	183	95	143	89	120	200	105	159	90
HOECHSTER PREIS	21,25	13,83	14,65	11,81	9,99	18,33	15,48	22,00	15,99	19,95
III. QUARTIL	9,80	7,33	6,66	6,99	6,66	13,49	13,49	12,99	12,99	13,49
II. QUARTIL (MEDIAN)	6,99	6,00	6,32	5,89	5,98	11,98	12,49	10,99	11,29	12,29
I. QUARTIL	5,90	5,00	5,00	5,00	5,00	9,49	9,99	9,66	7,99	9,99
NIEDRIGSTER PREIS	2,85	2,80	3,50	2,00	2,99	4,33	4,33	6,79	3,33	3,98
(III-I) : II X 100	55,8	38,8	26,3	33,2	27,8	33,4	28,0	30,3	44,3	28,5
WAESCHEWEICHPUELL-KONZENTRAT - 1 L						GESCHIRRSPUELL-MITTEL - 1 L				
ZAHL DER PREISE	116	199	102	161	90	125	216	108	161	93
HOECHSTER PREIS	7,99	9,90	9,99	6,59	6,99	7,90	7,80	7,96	5,99	6,78
III. QUARTIL	5,98	5,69	5,49	5,45	5,25	4,95	4,29	4,29	3,99	4,29
II. QUARTIL (MEDIAN)	5,29	4,99	4,99	4,99	4,99	3,98	3,69	3,98	3,48	3,98
I. QUARTIL	4,99	4,79	4,69	4,28	4,49	3,29	2,79	2,99	1,99	3,33
NIEDRIGSTER PREIS	1,49	1,49	1,49	1,49	1,49	1,29	1,29	1,29	1,29	1,29
(III-I) : II X 100	18,7	18,0	16,0	23,4	15,2	41,7	40,7	32,7	57,5	24,1
SCHEUERTUCH - 1 STUECK						SCHWAMMTUCH - 10 STUECK				
ZAHL DER PREISE	130	219	114	161	88	127	219	107	159	88
HOECHSTER PREIS	4,25	5,25	3,90	4,35	4,85	12,00	13,25	18,25	24,90	10,00
III. QUARTIL	2,85	2,79	2,75	2,49	2,29	5,98	5,98	6,23	5,98	5,98
II. QUARTIL (MEDIAN)	1,99	1,99	1,99	1,99	1,95	5,38	5,48	4,98	5,10	5,18
I. QUARTIL	1,79	1,75	1,79	1,49	1,29	3,98	3,98	3,98	3,98	4,18
NIEDRIGSTER PREIS	0,98	0,95	0,99	0,99	0,83	1,69	1,85	1,79	2,39	2,98
(III-I) : II X 100	53,3	52,3	48,2	50,3	51,3	37,2	36,5	45,2	39,2	34,7
CHEMISCHE REINIGUNG, HERRENANZUG - 1 MAL						WASCHEN UND MANGELN, 6 TEILE - 1 PAKET				
ZAHL DER PREISE	112	171	69	62		102	140	49	48	
HOECHSTER PREIS	30,00	26,00	21,60	24,00	-	30,00	28,50	24,60	23,30	-
III. QUARTIL	18,00	17,00	16,50	17,60	-	18,80	18,20	18,60	16,80	-
II. QUARTIL (MEDIAN)	15,00	15,60	15,00	15,20	-	17,40	16,20	16,50	15,20	-
I. QUARTIL	13,90	13,46	13,50	14,00	-	15,80	14,70	14,50	13,60	-
NIEDRIGSTER PREIS	9,90	8,20	10,80	10,80	-	7,00	9,00	10,50	8,80	-
(III-I) : II X 100	27,3	22,7	20,0	23,7	-	17,2	21,6	24,8	21,1	-
FRISEURL. F. HERREN, HAARSCHNITT/WASCHEN - 1 MAL						FRISEURL. F. DAMEN, WASCHEN/LEGEN -1 MAL				
ZAHL DER PREISE	123	196	107	145	94	130	209	108	153	91
HOECHSTER PREIS	50,00	42,00	39,00	49,00	38,00	54,00	35,00	65,00	42,50	49,00
III. QUARTIL	30,00	29,00	30,00	27,90	27,00	24,50	24,00	24,50	23,50	22,00
II. QUARTIL (MEDIAN)	27,00	26,00	26,00	25,00	24,00	21,00	20,00	22,00	20,50	19,50
I. QUARTIL	21,00	22,50	23,00	20,00	20,00	19,00	18,00	18,50	18,00	17,50
NIEDRIGSTER PREIS	11,00	12,00	12,00	9,50	10,00	12,50	13,50	10,00	13,00	13,00
(III-I) : II X 100	33,3	25,0	26,9	31,6	29,2	26,2	30,0	27,3	26,8	23,1
FRISEURL. F. DAMEN, DAUERWELLEN - 1 MAL						FRISEURL. F. DAMEN, FAERBEN - 1 MAL				
ZAHL DER PREISE	131	209	109	154	91	131	208	108	153	90
HOECHSTER PREIS	155,00	155,00	132,00	130,00	136,00	83,00	69,50	58,00	65,00	97,00
III. QUARTIL	89,00	88,00	90,00	88,00	76,50	40,00	38,00	35,00	35,00	35,00
II. QUARTIL (MEDIAN)	78,00	70,50	80,00	76,50	70,00	35,00	33,00	30,00	30,00	28,00
I. QUARTIL	68,00	65,00	67,00	62,00	61,00	29,50	28,00	27,00	26,50	25,00
NIEDRIGSTER PREIS	49,95	45,00	42,00	39,50	42,00	22,00	20,00	20,00	18,00	18,00
(III-I) : II X 100	26,9	32,6	28,8	34,0	22,1	30,0	30,3	26,7	28,3	35,7

*) BERICHTSGEMEINDE MIT 500 000 U. MEHR EINWOHNERN = A, 100 000 BIS UNTER 500 000 EINW. = B, 50 000 BIS UNTER 100 000 EINW. = C, 20 000 BIS UNTER 50 000 EINW. = D, WENIGER ALS 20 000 EINW. = E

4 STREUUNG DER PREISE FUER DIE LEBENSHALTUNG

4.2 NACH GEMEINDEGROESSENKLASSEN *)

JUNI 1992

DM JE MANGENEINHEIT

STREUUNGSMASS	A	B	C	D	E	A	B	C	D	E
	NORMALBENZIN, BLEIFR. MM, SELBSTB., - 10 L					NORMALBENZIN, BLEIFR. RF, SELBSTB., - 10 L				
ZAHLE DER PREISE	132	213	88	134	69	58	95	35	47	18
HOECHSTER PREIS	14,69	14,19	14,29	14,39	16,29	14,09	14,09	14,09	14,29	14,19
III. QUARTIL	13,99	13,89	14,09	13,90	14,09	13,79	13,79	13,89	13,79	13,89
II. QUARTIL (MEDIAN)	13,79	13,69	13,79	13,79	13,99	13,69	13,49	13,59	13,59	13,69
I. QUARTIL	13,59	13,59	13,49	13,69	13,69	13,49	13,29	13,39	13,39	13,29
NIEDRIGSTER PREIS	13,09	12,89	13,19	13,29	13,19	12,89	12,79	12,59	12,99	13,19
(III-I) : II X 100	2,9	2,2	4,4	1,5	2,9	2,2	3,7	3,7	2,9	4,4
	SUPERBENZIN, MM, SELBSTBED. - 10 L					SUPERBENZIN, RINGFR, SELBSTBED. - 10 L				
ZAHLE DER PREISE	127	209	88	134	70	55	93	33	42	19
HOECHSTER PREIS	16,49	15,99	16,09	16,19	16,09	15,89	15,89	15,89	16,09	15,99
III. QUARTIL	15,78	15,69	15,79	15,70	15,89	15,59	15,59	15,69	15,59	15,69
II. QUARTIL (MEDIAN)	15,69	15,56	15,69	15,59	15,79	15,49	15,39	15,39	15,49	15,49
I. QUARTIL	15,39	15,39	15,29	15,49	15,59	15,29	15,09	15,19	15,29	15,19
NIEDRIGSTER PREIS	14,89	14,69	14,99	14,49	14,99	14,09	13,69	14,49	14,69	14,99
(III-I) : II X 100	2,6	1,9	3,2	1,3	1,9	1,9	3,2	3,2	1,9	2,6
	SUPERBENZIN, BLEIFR. MM, SELBSTB. - 10 L					SUPERBENZIN, BLEIFR. RF, SELBSTB. - 10 L				
ZAHLE DER PREISE	130	212	88	135	70	58	95	34	46	19
HOECHSTER PREIS	15,19	14,99	14,79	15,79	14,79	14,59	14,99	14,59	14,99	14,69
III. QUARTIL	14,49	14,49	14,59	14,40	14,59	14,29	14,29	14,39	14,29	14,29
II. QUARTIL (MEDIAN)	14,29	14,25	14,29	14,29	14,49	14,19	14,09	14,09	14,09	14,19
I. QUARTIL	14,09	14,09	13,99	14,19	14,29	13,99	13,79	13,89	13,89	13,79
NIEDRIGSTER PREIS	13,59	13,39	13,69	13,89	13,69	13,39	13,29	13,39	13,49	13,59
(III-I) : II X 100	2,8	2,8	4,2	1,5	2,1	2,1	3,5	3,5	2,8	3,5
	DIESELKRAFTST., MM, SELBSTBED. - 10 L					DIESELKRAFTST., RING- FREI, S. BED. - 10 L				
ZAHLE DER PREISE	128	209	88	134	69	58	95	34	44	20
HOECHSTER PREIS	11,39	11,19	11,29	11,29	11,39	11,29	13,69	11,29	11,19	11,19
III. QUARTIL	10,93	10,89	11,09	10,89	10,99	10,69	10,69	10,90	10,79	10,69
II. QUARTIL (MEDIAN)	10,69	10,69	10,79	10,69	10,79	10,49	10,49	10,59	10,59	10,49
I. QUARTIL	10,39	10,49	10,49	10,59	10,69	10,39	10,19	10,39	10,39	10,29
NIEDRIGSTER PREIS	9,89	9,89	10,19	10,29	9,99	9,69	9,79	9,99	9,99	10,09
(III-I) : II X 100	5,1	9,7	5,6	2,8	2,8	2,9	4,8	4,8	3,8	3,8
	MOTORENOEL, HD-MEHR- BEREICHSOEL - 1 L					STRASSEN./OMNIBUS, MONATSK. - 1 KARTE				
ZAHLE DER PREISE	142	238	111	160	82	12	32	16	26	-
HOECHSTER PREIS	22,43	19,95	14,95	22,95	19,50	84,00	96,00	77,50	80,00	-
III. QUARTIL	13,50	13,05	12,90	12,10	13,10	70,00	63,00	60,00	66,33	-
II. QUARTIL (MEDIAN)	11,95	10,75	10,75	10,45	11,10	65,00	59,00	45,00	53,00	-
I. QUARTIL	9,95	9,25	7,65	9,60	9,60	59,00	50,00	39,00	42,50	-
NIEDRIGSTER PREIS	5,60	4,99	4,99	5,49	3,36	40,00	40,00	30,00	30,00	-
(III-I) : II X 100	29,7	35,3	49,8	23,9	31,5	16,9	22,0	46,7	45,0	-
	STRASSEN./OMNIBUS, EINZELF. - 1 FAHRT					STRASSEN./OMNIBUS, 6 FAHRTEN - 1 FAHRT				
ZAHLE DER PREISE	12	32	17	28	-	11	32	17	25	-
HOECHSTER PREIS	3,15	4,20	2,90	3,40	-	3,30	2,13	2,31	2,60	-
III. QUARTIL	2,80	2,60	2,10	2,00	-	2,28	1,92	1,75	1,74	-
II. QUARTIL (MEDIAN)	2,60	2,40	2,00	1,90	-	2,05	1,75	1,50	1,52	-
I. QUARTIL	2,50	2,05	1,70	1,60	-	1,70	1,70	1,25	1,30	-
NIEDRIGSTER PREIS	2,40	1,50	1,30	1,20	-	1,70	1,17	1,00	0,90	-
(III-I) : II X 100	11,5	22,9	20,0	21,1	-	28,3	12,6	33,3	28,9	-
	TAGESZEITUNG, ABON- NEMENT - MONATSBEZUG					TAGESZEITUNG, EIN- ZELVERK. - 1 STCK.				
ZAHLE DER PREISE	21	39	26	33	25	21	39	26	33	25
HOECHSTER PREIS	32,00	30,50	30,60	30,60	29,40	1,50	1,60	1,40	1,60	1,30
III. QUARTIL	26,80	27,95	27,50	28,40	28,40	1,20	1,30	1,30	1,30	1,30
II. QUARTIL (MEDIAN)	23,60	26,90	25,70	27,40	26,95	1,00	1,20	1,20	1,20	1,20
I. QUARTIL	18,00	22,50	24,10	25,20	22,80	0,90	1,00	1,10	1,20	1,10
NIEDRIGSTER PREIS	18,00	15,00	18,00	20,20	18,10	0,80	0,70	0,80	0,90	0,85
(III-I) : II X 100	37,3	21,0	13,2	11,7	20,8	30,0	25,0	16,7	8,3	16,7
	KINOENTRITTSKARTE - 1 KARTE									
ZAHLE DER PREISE	107	165	60	70	24					
HOECHSTER PREIS	15,00	12,00	14,00	11,00	10,00					
III. QUARTIL	10,00	10,00	10,00	9,50	9,00					
II. QUARTIL (MEDIAN)	10,00	10,00	10,00	9,00	8,50					
I. QUARTIL	9,00	9,00	9,00	8,00	8,00					
NIEDRIGSTER PREIS	5,00	7,00	7,50	6,00	6,00					
(III-I) : II X 100	10,0	10,0	10,0	16,7	11,8					

4 STREUUNG DER PREISE FUER DIE LEBENSHALTUNG

4.3 ERHEBUNG IN AUSGEWAHLTEN GROSSTAEDTEN

IM BUNDESDURCHSCHNITT

JUNI 1992

DM JE MENGENEINHEIT

STREUUNGSMASS

KURZTEXT / MENGENEINHEIT	ZAHL DER PREISE	HOECHSTER PREIS	III. QUARTIL	II. QUARTIL (MEDIAN)	I. QUARTIL	NIEDRIGSTER PREIS	(III-I): II X 100 %
HASENRUECKEN, TKK - 1 KG	136	27,50	19,98	17,98	15,95	8,99	22,4
PIZZA, TKK - 1 KG	200	19,96	14,97	12,82	9,93	3,96	39,3
SEELACHSFILLET, FRISCH - 1 KG	162	24,50	16,90	14,90	12,90	7,49	26,8
ROTB.-/GOLDBARSCH-FILLET, FRISCH - 1 KG	137	36,00	28,00	24,90	20,80	14,90	28,9
SEEHECHT/-LACHS, TKK - 1 KG	169	10,99	5,99	5,49	4,79	2,99	21,9
FISCHSTAEBCHEN, TKK - 1 KG	205	19,00	12,63	11,30	9,96	5,63	23,6
H-MILCH, 3,5 PROZ. FETTGEHALT - 1 L	203	1,90	1,29	1,19	1,09	0,89	16,8
SAHNE, SUESS - 200 G	211	2,09	1,35	1,11	0,99	0,75	32,4
PFLANZENFETT - 250 G	206	2,99	1,63	1,54	1,39	0,50	15,6
SCHWEINESCHMALZ - 1 KG	219	15,00	8,50	6,40	4,36	1,98	64,7
ROGGEN-KNAECKEBROT - 1 KG	217	11,95	8,76	7,96	7,16	2,60	20,1
ZWIEBACK - 1 KG	246	15,00	8,80	7,95	6,62	3,60	27,4
BUTTERKEKS - 1 KG	210	22,00	12,00	10,79	9,70	3,56	21,3
SALZSTAEBCHEN - 150 G	202	2,59	1,69	1,59	1,19	0,35	31,4
HAFERFLOCKEN - 1 KG	214	9,96	3,98	3,78	3,38	1,14	15,9
CORNFLAKES - 1 KG	209	16,76	10,64	10,11	8,77	3,98	18,5
PUDDINGPULVER - 15 BEUTEL	207	9,95	7,45	6,75	5,45	1,47	29,6
FERTIGE SUPPEN IN BEUTELN - 1 BEUTEL	209	3,58	1,69	1,49	1,30	0,45	26,2
SUPPE IN DOSEN - 1 000 ML	210	17,75	6,73	5,97	4,98	1,99	29,3
SUPPENWUERZE - 250 G	208	4,38	2,79	2,49	2,19	0,99	24,1
SPEISESTAERKE - 1 KG	210	9,00	6,23	5,73	4,98	1,98	21,8
POMMES FRITES, TKK - 1 KG	204	7,23	3,40	2,59	1,99	0,99	54,4
KARTOFFELCHIPS - 1 KG	205	27,12	19,90	17,09	7,90	4,45	70,2
BABY-MILCHNAHRUNG - 1 KG	97	24,48	19,98	18,49	17,99	10,49	10,8
CHAMPIGNONS, IN DOSEN - 425 ML	206	8,08	2,95	2,42	1,89	1,39	43,8
RAHMSPINAT, TKK - 1 KG	210	6,63	4,49	4,33	3,43	1,69	24,5
SAUERKRAUT, IN DOSEN - 850 ML	215	3,66	2,59	2,29	1,99	0,69	26,2
ERDBEEREN, TKK - 1 KG	180	18,30	13,16	10,97	9,16	5,53	36,5
EISCREME, TKK - 500 ML	200	6,95	2,98	2,29	1,99	0,99	43,2
KAKAO-SCHNELLGETRAENK - 1 KG	212	14,98	9,23	8,23	6,86	3,29	28,8
SPEISESALZ - 500 G	215	1,39	0,75	0,45	0,39	0,29	80,0
BRANNTWEINESSIG, IN FLASCHEN - 0,75 L	215	3,49	2,29	1,89	0,99	0,59	68,8
SENF, IN GLAESERN - 250 ML	216	4,88	1,99	1,99	1,39	0,59	30,2
GEMAHLENER WEISSER PFEFFER - 100 G	213	18,45	7,45	6,29	4,10	1,78	53,3
PAPRIKA IN BEUTELN - 100 G	208	14,95	7,50	5,98	3,74	1,65	62,9
BACKPULVER - 6 BEUTEL	209	3,95	1,58	1,38	0,98	0,35	43,5
SUESSTOFF-TABLETTEN - 1 000 STUECK	228	24,92	9,08	7,82	4,59	1,99	57,4
SALATMAYONNAISE, IN GLAESERN - 250 G	210	2,99	1,99	1,79	1,49	0,45	27,9
ERFRISCHUNGSGETRAENK M. FRUCHTSAFTZUSATZEN - 0,7 L	201	1,99	1,18	0,97	0,79	0,43	40,2
ERFRISCHUNGSGETRAENK, KOFFEINH. - 1 L	206	2,40	1,60	1,49	1,39	0,89	14,1
PFEFFERMINZTEE IN AUFGUSSB. - 25 BEUTEL	217	6,25	3,69	3,29	2,48	0,79	36,8
BOHNENKAFFEE - 500 G	223	14,75	8,49	7,98	6,79	4,79	21,3
BOHNENKAFFEE, ENTKOFFEINIERT - 500 G	220	19,75	8,99	8,49	7,97	5,59	12,0
INSTANT-BOHNENKAFFEE - 100 G	217	11,25	7,99	7,49	6,79	3,18	16,0
SCHWARZER TEE IN AUFGUSSB. - 25 BEUTEL	221	6,99	3,85	3,49	2,89	0,79	27,5
HERREN-SAKKO, SCHURWOLLE - 1 STUECK	198	650,00	349,00	298,00	239,00	139,00	36,9
HERREN-LEDERJACKE - 1 STUECK	181	1 490,00	569,00	459,00	348,00	149,00	48,1
JEANS FUER KNABEN - 1 STUECK	165	132,00	69,00	49,00	39,90	19,90	59,4
BADEMANTEL FUER HERREN - 1 STUECK	155	330,00	198,00	169,00	149,00	39,95	29,0
ANORAK (PARKA), GR. 152 - 1 STUECK	169	389,00	129,00	89,95	69,90	32,50	65,7
AENDERUNGSSCHNEIDERARBEIT - 1 MAL	143	48,00	16,00	12,00	10,00	2,35	50,0
DAMEN-KOSTUEM, SCHURWOLLE - 1 STUECK	167	1 398,00	498,00	429,00	320,00	98,00	41,5
DAMEN-KLEID MIT LANGEN AERMELEN - 1 STUECK	168	1 098,00	398,00	328,00	280,00	98,00	36,0
DAMEN-ROCK, MISCHGEWEBE - 1 STUECK	218	298,00	139,00	99,00	79,50	39,90	60,1
DAMEN-HOSE, MISCHGEWEBE MIT WOLLE - 1 STUECK	215	239,00	149,00	119,00	89,50	49,95	50,0
JEANSHOSE FUER DAMEN - 1 STUECK	184	279,00	109,00	89,00	59,90	29,90	55,2
HEMDBLUSE MIT LANGEN AERMELEN - 1 STUECK	207	219,00	98,00	69,00	49,90	19,95	69,7
DAMEN-MANTEL WOLLE - 1 STUECK	131	699,00	459,00	398,00	298,00	119,00	40,5
JOGGING- ODER SPORTANZUG, GR. M - 1 STUECK	170	299,00	149,00	99,00	85,00	29,95	64,6
DAMEN-KLEIDERSTOFF, MISCHGEWEBE - 1 M	96	80,00	39,50	32,00	25,00	8,00	45,3
DAMEN-KLEIDERSTOFF, BAUMWOLLE - 1 M	89	105,00	29,90	21,00	15,00	6,00	71,0
FUTTERTAFT, CHEMIEFASER - 1 M	106	19,00	13,00	13,00	10,00	6,00	23,1
AENDERUNGSSCHNEIDERARBEIT - 1 MAL	143	48,00	16,00	12,00	10,00	4,00	50,0
HERREN-OBERHEMD, REINE BAUMWOLLE - 1 STUECK	221	150,00	79,00	65,00	49,90	13,95	44,8
HERREN-UNTERHOSE, SLIP - 1 STUECK	186	28,00	18,95	16,90	11,00	3,95	47,0

4 STREUUNG DER PREISE FUER DIE LEBENSHALTUNG

4.3 ERHEBUNG IN AUSGEWAHLTEN GROSSTAEDTEN

IM BUNDESDURCHSCHNITT

JUNI 1992

DM JE MENGENEINHEIT

STREUUNGSMASS

KURZTEXT / MENGENEINHEIT	ZAHL DER PREISE	HOECHSTER PREIS	III. QUARTIL	II. QUARTIL (MEDIAN)	I. QUARTIL	NIEDRIGSTER PREIS	(III-I): II x 100 %
DAMEN-NACHTHEMD - 1 STUECK	182	199,90	79,00	59,00	39,90	19,50	66,3
KNABEN-SCHLAFANZUG, GR. 152 - 1 STUECK	143	79,90	49,00	35,00	25,00	14,95	68,6
MIEDERHOESCHEN, GR. 75 - 1 STUECK	177	98,00	40,95	36,95	22,90	8,00	73,2
HOSENKORSELETT, GR. 80 - 1 STUECK	157	189,00	119,00	89,00	49,95	16,00	77,6
HERREN-HUT, HAARFILZ - 1 STUECK	98	189,00	109,50	79,00	49,90	17,90	75,4
HERREN-TASCHENSCHIRM - 1 STUECK	158	110,00	65,90	49,90	39,00	19,00	53,9
DAMEN-SCHIRM, STOCKSCHIRM - 1 STUECK	160	119,00	69,00	49,50	35,00	9,95	68,7
HERREN-HANDSCHUHE, SCHWEINSL. - 1 PAAR	140	245,00	129,00	98,00	69,00	24,90	61,2
DAMEN-HANDSCHUHE, NAPPA - 1 PAAR	156	220,00	98,00	79,00	59,90	11,90	48,2
MASCHINENGARN - 1 ROLLE	135	8,40	4,30	4,30	3,90	1,50	9,3
GUMMIBAND, ETWA 10 M LANG - 10 M	135	10,50	6,50	6,25	5,50	2,75	16,0
KINDER-SCHLUPF-HAUSSCHUHE - 1 PAAR	170	99,00	36,90	29,90	19,95	6,95	56,7
FUSSBALLSTIEFEL, GR. 42 - 1 PAAR	144	179,90	99,90	89,90	69,90	34,95	33,4
TENNIS-TRAININGS-ODER JOGGINGSCHUHE, GR. 42 - 1 PAAR	208	189,00	99,90	89,90	69,90	20,00	33,4
FLUESSIGGAS, 11-KG-FLASCHE - 1 FUELLUNG	68	39,10	33,00	31,00	27,00	20,00	19,4
KLEIDERSCHRANK, TYPEN-REIHENSCHRANK - 1 STUECK	142	3 735,00	975,00	630,00	439,00	149,00	85,1
DOPPELBETT - 1 STUECK	133	7 500,00	2 000,00	1 300,00	836,00	320,00	89,5
MOBBELBEZUGSSTOFF, 130 CM BREIT - 1 M	124	182,80	95,00	68,00	34,00	12,90	89,7
TUFTINGBELAG, POLYAMID - 1 M ²	165	98,00	45,50	35,80	22,00	8,95	65,6
PVC-BODENBELAG - 1 M ²	150	70,00	43,90	34,65	25,00	10,95	54,5
AUFLEGEMATRAATZE, FEDERKERN - 1 STUECK	202	848,00	449,00	365,00	298,00	100,00	41,4
LATEXMATRAATZE - 1 STUECK	177	1 224,00	670,00	550,00	454,00	100,00	39,3
SCHLAFDECKE, SCHURWOLLE - 1 STUECK	176	399,00	229,00	198,00	149,00	69,00	40,4
SCHLAFDECKE, SYNTH., FASER - 1 STUECK	181	224,00	98,00	79,50	59,00	24,95	49,1
STIEPPDECKEN-SCHLAFSACK - 1 STUECK	106	269,00	99,00	89,00	70,00	49,50	32,6
DAUNEN-EINZIEHDECKE - 1 STUECK	181	975,00	690,00	590,00	449,00	199,00	40,8
BETTFEDERN, ORIGINAL GAENSE-HALBD. - 1 KG	137	298,00	120,00	99,00	80,00	30,00	40,4
INLETT FUER OBERBETTEN, MAKOKOEPER - 1 M	130	160,00	32,00	28,00	25,00	18,60	25,0
GARDINENTUELL, 240 CM BREIT - 1 M	146	72,50	34,75	25,95	19,90	7,90	57,2
DEKORATIONSSTOFF, 120 CM BREIT - 1 M	147	104,00	39,00	28,00	17,95	9,50	75,2
DAUERBRANDOFEN - 1 STUECK	72	3 120,00	1 198,00	945,00	795,00	449,00	42,6
GASHEIZOFEN F. KAMINANSCHLUSS - 1 STUECK	66	1 833,00	1 476,00	1 298,00	1 039,00	299,00	33,7
GASHERD, 4-FLAMMIG - 1 STUECK	96	1 549,00	1 099,00	976,00	848,00	578,00	25,7
OELOFEN - 1 STUECK	73	1 120,00	680,00	515,00	428,00	279,00	48,9
ELEKTROHERD, 4 KOCHPLATTEN - 1 STUECK	151	1 879,00	898,00	699,00	598,00	398,00	42,9
ELEKTR. KOCHENDWASSER-AUTOMAT - 1 STUECK	139	377,00	249,00	200,20	179,00	69,95	35,0
ELEKTRISCHER BROTOESTER - 1 STUECK	201	115,00	79,00	58,95	49,50	34,95	50,0
SCHREIBTISCHLAMPE - 1 STUECK	140	425,00	59,95	39,95	29,50	14,95	76,2
LICHTLEISTE MIT LEUCHTSTOFFROEHRE - 1 STUECK	139	138,00	50,50	35,80	27,00	14,50	65,6
ELEKTR. GESCHIRRSPUELMASCHINE - 1 STUECK	146	2 034,00	1 098,00	998,00	899,00	698,00	19,9
WASCHVOLLAUTOMAT - 1 STUECK	147	2 395,00	1 369,00	1 198,00	849,00	548,00	43,4
KUEHLSCHRANK, TISCHFORM - 1 STUECK	151	898,00	718,00	649,00	598,00	289,00	18,5
GEFRIERSCHRANK - 1 STUECK	138	1 799,00	1 389,00	1 199,00	999,00	398,00	32,5
BODENSTAUBSAUGER - 1 STUECK	182	469,00	300,00	280,00	218,00	148,00	29,3
ELEKTR. NUTZSTICH-NAEHMASCHINE - 1 STUECK	99	2 998,00	898,00	638,00	499,00	269,00	62,5
ELEKTRO-BOHRMASCHINE - 1 STUECK	141	429,00	239,00	199,00	179,00	89,00	30,2
DAMPFBUEGELEISEN - 1 STUECK	200	157,00	99,00	89,80	72,00	29,90	30,1
HANDMIXER, ETWA 150 WATT - 1 STUECK	201	129,00	94,50	59,60	44,95	27,95	83,1
KINDERWAGEN - 1 STUECK	97	899,00	549,00	429,00	369,00	179,00	42,0
KAFFEESERVICE, PORZELLAN - 1 SERVICE	148	595,50	295,00	229,00	159,00	49,95	59,4
SCHUESSEL, FEUERFEST - 1 STUECK	156	138,80	34,90	27,95	18,95	9,95	57,1
BABYFLASCHE AUS FEUERF. GLAS - 1 STUECK	118	13,95	5,95	4,75	4,29	1,25	34,9
KAFFEEFILTER, KUNSTSTOFF - 1 STUECK	170	16,80	9,35	7,95	6,90	1,99	30,8
ZITRUSPRESSE, KUNSTSTOFF - 1 STUECK	172	22,50	9,50	6,20	3,75	1,50	92,7
EIMER, KUNSTSTOFF - 1 STUECK	172	17,75	7,95	4,95	2,95	1,95	101,0
WAESCHKORB, KUNSTSTOFF - 1 STUECK	161	37,00	20,30	16,95	12,70	6,99	44,8
FLEISCHTOPF, EMAILIERT - 1 STUECK	182	194,00	89,20	52,95	34,90	12,95	102,5
KOCHTOPF, EDELSTAHL - 1 STUECK	189	218,30	134,00	89,00	57,25	17,98	86,2
BRATPFANNE, ALUMINIUM - 1 STUECK	185	155,00	89,00	65,00	46,95	14,95	64,7
WASSERKESSEL, EDELSTAHL - 1 STUECK	187	229,00	129,00	85,00	48,90	10,95	94,2
KUECHEN-ZEIGERWAAGE - 1 STUECK	184	89,90	42,90	33,70	29,95	14,95	38,4
HAMMER, KOPF 500 G - 1 STUECK	177	29,00	15,25	9,40	7,25	3,00	85,1
BEISSZANGE - 1 STUECK	169	26,50	16,75	14,50	11,95	4,50	33,1
FUCHSSCHWANZ - 1 STUECK	172	34,00	19,80	16,25	12,90	5,95	42,5
VORHAENGESCHLOSS - 1 STUECK	192	22,25	8,15	6,50	5,50	2,39	40,8

4 STREUUNG DER PREISE FUER DIE LEBENSHALTUNG

4.3 ERHEBUNG IN AUSGEWAELHTEN GROSSTAEDTEN

IM BUNDESDURCHSCHNITT

JUNI 1992

DM JE MENGENEINHEIT

STREUUNGSMASS

KURZTEXT / MENGENEINHEIT	ZAHL DER PREISE	HOECHSTER PREIS	III. QUANTIL	II. QUANTIL (MEDIAN)	I. QUANTIL	NIEDRIGSTER PREIS	(III-I): II X 100 %
ZIMMERTUER-EINSTECKSCHLOSS - 1 STUECK	155	32,80	13,95	11,50	9,50	4,40	38,7
DRUECKERGARNITUR - 1 GARNITUR	149	84,95	23,50	19,65	16,75	8,99	34,4
GERAETEZULEITUNG, 3 M LANG - 1 STUECK	176	18,95	11,00	9,70	7,99	4,80	31,0
TASCHENLAMPENHUELSE - 1 STUECK	170	19,95	9,50	6,95	5,75	2,30	54,0
GLUEHLAMPE, MATT, 100 WATT - 1 STUECK	198	4,90	2,15	1,95	1,79	0,75	18,5
KERZENLAMPE, MATT, 25 WATT - 1 STUECK	197	4,90	2,60	2,30	2,00	1,00	26,1
LEUCHTSTOFFROEHRE, 40 WATT - 1 STUECK	166	29,50	9,65	8,45	6,90	4,20	32,5
TAPETE, RAUHFASER - 1 ROLLE	177	28,65	15,30	12,95	9,90	4,78	41,7
TAPETENKLEISTER, 125 G - 1 PACKUNG	182	9,20	4,80	3,99	3,49	1,85	32,8
FARBROLLER, PERLONBEZUG - 1 STUECK	175	26,90	12,90	8,50	6,50	3,29	75,3
MALERPINSSEL - 1 STUECK	177	19,30	7,35	5,35	3,99	1,50	62,8
KUNSTHARZLACKFARBE, 750 ML - 1 DOSE	175	48,00	20,85	17,95	13,95	8,48	38,4
DISPERSIONSFARBE FUER INNEN - 1 L	172	18,60	5,56	3,99	3,00	1,37	64,2
ZELLULOSE-WERKSTOFF - 500 G	153	9,62	3,65	3,10	2,50	1,50	37,1
ELEKTRO-RASENMAEHER - 1 STUECK	130	911,00	379,00	339,00	249,00	149,00	38,3
GARTENSCHERE - 1 STUECK	176	76,00	39,95	29,50	19,95	9,90	67,8
ELEKTRISCHE HECKENSCHERE - 1 STUECK	151	429,00	290,00	239,00	209,00	139,00	33,9
SPATEN, MIT T-GRIFF - 1 STUECK	175	94,00	59,95	49,50	36,00	16,95	48,4
BLUMENPOPF, TONTOFF - 1 STUECK	131	2,45	1,29	1,00	0,75	0,50	54,0
GARTENSCHLAUCH, KUNSTSTOFF - 1 ROLLE	127	108,00	38,50	24,95	18,95	8,75	78,4
GISSKANNE, KUNSTSTOFF - 1 STUECK	137	16,50	9,80	8,95	7,95	5,90	20,7
BLUMENERDE - 20 L	115	11,98	7,90	5,90	3,50	1,29	74,6
BLUMENDUENGER, 500 ML - 1 FLASCHE	150	15,00	7,90	6,95	5,40	1,00	36,0
FUSSBODENPFLEGEMITTEL - 500 ML	173	12,90	6,99	5,99	4,50	1,55	41,6
SCHUHCREME, FARBLOS - 100 ML	177	9,65	2,99	2,29	2,09	1,19	39,3
REINIGUNGSMITTEL FUER TOILETTEN - 1 KG	183	10,40	5,32	4,65	3,69	1,79	35,1
METALLPFLEGEMITTEL - 250 G	179	14,98	5,30	4,10	3,29	2,88	49,0
FLECKENENTFERNUNGSMITTEL - 100 ML/G	173	11,98	5,06	3,98	3,49	1,00	39,4
TAFELKERZEN - 1 KERZE	179	2,45	0,62	0,46	0,33	0,14	63,0
ZUENDHOELZER, 10 SCHACHTELN - 1 PACKUNG	163	2,00	1,10	1,00	1,00	0,45	10,0
EINWEGFEUERZEUG - 1 STUECK	162	2,95	1,95	1,30	1,00	0,50	73,1
BATTERIE, MONOZELLE, 1,5 VOLT - 1 STUECK	188	11,45	4,25	3,90	3,20	1,48	26,9
FILTERTUETEN, 40 STUECK - 1 PACKUNG	212	3,95	1,95	1,58	1,39	0,56	35,4
ALU-FOLIE, 30 CM BREIT - 20 M	202	13,50	6,00	4,98	3,19	1,49	56,4
KLARSICHT-FOLIE, 30 CM BREIT - 20 M	193	11,60	3,25	2,79	1,99	0,60	45,2
KLEBSTOFF - 50 G	213	7,38	4,52	3,95	3,15	1,95	34,7
DRAHT, VERZINKT, 2,2 MM - 1 KG	82	10,90	6,95	5,10	4,00	1,02	57,8
DRAHTSTIFTE, VON 20 - 60 MM - 1 KG	156	28,26	7,50	5,70	4,00	2,30	61,4
HOLZSCHRAUBEN, 3,5 X 25 MM - 100 STUECK	155	16,25	6,00	4,05	3,37	1,00	64,9
HERREN-SPORTRAD 28 ZOLL - 1 STUECK	169	1 228,00	598,00	499,00	435,00	229,00	32,7
FAHRRAD-BEREIFUNG - 1 BEREIFUNG	171	42,20	29,45	26,80	23,00	7,50	24,1
FAHRRAD-LICHTANLAGE - 1 STUECK	169	53,50	27,85	23,65	20,40	7,95	31,5
PKW-REIFEN, STAHLG. 175/70 SR 13 - 1 STUECK	148	237,70	155,00	138,00	125,00	92,50	21,7
PKW-REIFEN, STAHLG. 185/60 R - 14 H - 1 STUECK	151	337,00	211,58	176,13	149,00	92,00	35,5
PKW-REIFEN, STAHLG. 155 R 13 T - 1 STUECK	151	181,25	128,90	115,00	101,50	75,00	23,8
PKW-REIFEN, STAHLG. 185/70 HR 13 - 1 STUECK	145	332,00	230,00	199,00	170,00	117,00	30,0
AUTOBATTERIE, 36 AH, 12 V - 1 STUECK	162	307,25	119,50	102,74	86,25	39,00	32,4
ZUENDKERZE FUER MITTELKLASSEWAGEN, 4 ST. - 1 PACKG.	170	37,85	16,40	13,11	11,95	8,40	33,9
AUTOFEUERLOESCHER, 2 KG - 1 STUECK	134	190,20	79,50	69,80	64,80	26,50	21,1
ABSCHLEPPSEIL - 1 STUECK	160	40,99	23,95	19,95	15,95	6,90	40,1
SPURKREUZ-GLEITSCHUTZ-SCHNEEKETTEN - 2 STUECK	122	602,00	270,00	189,00	155,00	99,00	60,8
KRAFTWAGEN-VERBANDKASTEN - 1 STUECK	168	58,15	35,50	30,00	29,50	22,90	20,0
AUTOWACHS, FLUESSIG - 300 CM ³	163	18,81	9,90	8,29	6,95	4,35	35,6
GARAGENMIETE, PKW - 1 MONATSMIETE	112	330,00	120,00	85,00	60,00	35,00	70,6
PARKURGEBUEHREN - 1 STUNDE	23	5,00	2,00	2,00	1,00	0,60	50,0
FAHRSCHULUNTERRICHT, PKW - 45 MINUTEN	158	52,00	43,00	40,00	36,00	28,00	17,5
EINFACHE PKW-OBERWAESCHE, MASCHINENWAESCHE - 1 MAL	150	43,75	9,90	8,00	7,00	4,50	36,3
GROSSE INSPEKTION PKW - 1 MAL	170	650,00	411,00	350,00	290,00	141,00	34,5
AUSTAUSCH E. PKW-AUSPUFF-ANL. - 1 MAL	167	3 420,00	1 500,00	854,00	499,00	200,00	117,2
LACKIEREN E.V. KOTFLUEGELS - 1 MAL	147	1 050,00	400,00	356,00	320,00	170,00	22,5
TAXIFAHRT, ENTFERNUNG 3 KM - 1 FAHRT	31	14,00	11,55	10,70	10,00	8,50	14,5
PERSONENWAAGE FUER BADEZIMMER - 1 STUECK	189	119,00	55,00	44,50	36,50	17,95	41,6
ELEKTRISCHER RASIERAPPARAT - 1 STUECK	178	299,00	149,00	109,00	89,00	49,00	55,0
NASSRASIERER - 1 STUECK	180	16,90	8,95	7,49	5,99	2,99	39,5
HAARBUERSTE, KUNSTSTOFF - 1 STUECK	180	23,50	7,50	5,50	3,95	1,90	64,5

4 STREUUNG DER PREISE FUER DIE LEBENSHALTUNG

4.3 ERHEBUNG IN AUSGEWAELHTEN GROSSTAEDTEN

IM BUNDES DURCHSCHNITT

JUNI 1992

DM JE MENGENEINHEIT

STREUUNGSMASS

KURZTEXT / MENGENEINHEIT	ZAHL DER PREISE	HOECHSTER PREIS	III. QUARTIL	II. QUARTIL (MEDIAN)	I. QUARTIL	NIEDRIGSTER PREIS	(III-I): II X 100 %
NAGELSCHEFE - 1 STUECK	224	49,00	25,90	19,95	15,95	6,99	49,9
EAU DE TOILETTE - 100 ML	188	280,00	50,00	32,07	22,00	6,49	87,3
HAARSPRAY, IN DOSEN - 300 ML	203	14,55	5,99	4,99	3,99	2,69	40,1
HAARSHAMPCO - 200 ML	200	16,00	9,39	3,99	2,63	1,08	169,4
HAUTCREME, IN DOSEN - 150 ML	201	11,99	3,98	3,49	2,99	1,49	28,4
TAGESCREME, IN TUBEN OD. DOSEN - 50 ML	196	68,00	13,69	10,99	8,49	1,62	47,3
KINDERCREME, IN DOSEN - 150 ML	189	26,97	5,98	5,19	4,69	2,10	24,9
ZAHNBUEURSTE - 1 STUECK	202	5,95	3,29	2,98	2,29	0,75	33,6
ZAHNCREME, IN TUBEN - 75 ML	210	5,49	2,98	2,49	2,29	0,99	27,7
LIPPENSTIFT - 1 STUECK	192	28,00	11,50	9,95	8,25	3,95	32,7
NAGELLACK - 1 FLAESCHCHEN - 15 ML	196	28,00	9,95	9,69	7,75	3,74	22,7
MAKE UP, IN TUBEN O. FLASCHEN - ZU ETWA 25 ML	191	38,00	14,95	10,83	8,54	3,72	59,2
AUGENBRAUENSTIFT - 1 STUECK	191	22,50	5,75	4,75	3,99	1,99	37,1
RASIERKLINGEN, 6 - 10 STUECK - 10 ST	197	17,90	10,98	9,19	7,59	3,39	36,9
RASIERWASSER, AFTER SHAVE - 100 ML	203	68,00	18,50	13,00	10,00	2,99	65,4
FEINSEIFE - 150 G	207	6,90	1,60	1,28	0,99	0,59	47,7
BADEZUSATZ - 500 ML	199	32,85	6,49	4,99	4,19	1,75	46,1
KOERPERSPFAY, DESODORIEREND - 200 ML	204	36,00	13,31	5,95	3,99	1,99	156,6
PAPIERTASCHENTUECHER - 180 STUECK	209	8,07	4,20	3,59	2,99	0,69	33,7
TOILETTENPAPIER, 8 ROLLEN - 1 PACKUNG	195	14,00	5,49	4,49	3,79	0,99	37,9
HOESCHENWINDELN - 60 STUECK	120	41,63	28,08	24,99	22,99	13,98	20,4
HEIZDECKE, 50 WATT - 1 STUECK	132	209,50	99,95	82,50	64,95	17,90	42,4
BRILLENFASSUNG FUER HERREN - 1 STUECK	174	374,00	117,50	78,00	50,00	20,00	86,5
AUGENGLAS, WEISS - 1 GLAS	176	59,40	32,85	31,10	26,50	13,00	20,4
SONNENBRILLE FUER HERREN - 1 STUECK	175	217,00	79,00	61,25	48,00	10,00	50,6
FIEBERTHERMOMETER - 1 STUECK	155	19,95	8,79	7,50	6,75	3,98	27,2
FORMWAERMFLASCHE AUS GUMMI - 1 STUECK	167	29,95	10,94	8,99	7,95	3,99	33,3
GUMMISAUGER - 1 STUECK	142	5,75	2,99	2,69	2,48	1,35	19,0
MULLBINDE - 1 STUECK	152	5,49	2,29	1,80	1,40	0,75	49,4
WUNDPLASTER - 1 M	188	7,98	5,95	4,35	3,39	1,29	58,9
VERBANDWATTE - 200 G	186	8,80	3,99	3,20	1,99	0,99	62,5
DAMENTAMPONS, 40 STUECK - 1 PACKUNG	203	13,98	8,49	7,38	6,99	3,89	20,3
FEINDESINFIZIONSMITTEL - 250 ML	177	15,95	11,30	9,95	8,95	3,79	23,6
MELISSENGEIST - 100 ML	172	26,48	11,04	10,49	9,95	6,89	10,4
VITAMIN-C-BRAUSETABLETTEN, 10 TABL. - 1 PACKUNG	152	7,99	4,49	3,98	3,49	1,15	25,1
KRANKENHAUSAUFENTHALT - 1 TAG	126	803,00	541,00	469,00	394,00	245,00	31,4
UHREN-RADIO - 1 STUECK	185	148,00	69,90	49,00	29,00	14,90	81,6
STEREO-RADIO-RECORDER - 1 STUECK	190	798,00	198,00	149,00	99,95	39,90	65,8
LAUTSPRECHERBOX, DIN 45 500, 100 WATT - 1 STUECK	172	599,00	299,00	199,00	149,00	39,00	75,4
FARBFERNSCHREIBGERAET, 70 CM - 1 STUECK	194	2 799,00	1 899,00	1 600,00	1 299,00	699,00	37,5
VIDEO-RECORDER, VHS-SYSTEM - 1 STUECK	187	2 499,00	898,00	699,00	499,00	348,00	57,1
CD-PLAYER - 1 STUECK	194	549,00	350,00	299,00	249,00	149,00	33,8
TONBANDKASSETTE, C 90 - 1 STUECK	186	13,95	4,90	3,90	2,95	1,50	50,0
CD, U-MUSIK - 1 STUECK	125	44,95	29,99	29,00	19,95	6,95	34,6
CD, KLASS. MUSIK - 1 STUECK	121	44,95	34,90	31,50	24,95	6,00	31,6
SPIEGELREFLEX-KAMERA - 1 STUECK	165	1 248,00	600,00	498,00	398,00	189,00	40,5
KLEINBILD-KAMERA - 1 STUECK	169	598,00	279,00	198,00	149,00	39,50	65,7
SOPORTBILD-KAMERA - 1 STUECK	165	229,00	99,95	98,00	79,00	59,00	21,4
PROJEKTIONSGERAET F. DIAS - 1 STUECK	161	689,00	228,00	198,00	169,00	59,95	29,8
ELEKTRONEN-BLITZGERAET - 1 STUECK	163	269,00	135,00	99,00	79,00	39,00	56,6
THEATERKARTE, TAGESKASSE - 1 KARTE	26	32,00	27,00	23,00	17,00	10,00	43,5
THEATERKARTE, ABONNEMENT - 1 KARTE	27	26,25	20,75	17,10	14,00	7,00	39,5
OPERNKARTE, TAGESKASSE - 1 KARTE	24	72,00	32,00	25,00	20,00	15,00	48,0
OPERNKARTE, ABONNEMENT - 1 KARTE	23	55,00	22,30	18,31	16,00	9,70	34,4
EINTRITTSKARTE FUSSBALLSPIEL - 1 KARTE	22	32,00	21,00	15,00	15,00	8,00	40,0
SCHREIBMASCHINE, ELEKTRISCH/ELEKTRONISCH - 1 STUECK	146	2 530,00	999,00	399,00	339,00	222,00	165,4
REISE-SCHREIBMASCHINE - 1 STUECK	128	681,70	273,00	188,00	149,00	98,00	66,0
ELEKTRONEN-TISCHRECHNER - 1 STUECK	158	380,00	289,00	225,00	149,00	49,95	62,2
ELEKTRONIK-TASCHENRECHNER - 1 STUECK	147	79,00	29,90	20,00	12,95	3,95	84,8
PIANO - 1 STUECK	68	31 690,00	20 800,00	14 000,00	9 700,00	5 000,00	78,7
AKKORDEON - 1 STUECK	80	3 490,00	2 395,00	2 395,00	2 150,00	1 198,00	10,2
KLARINETTE - 1 STUECK	74	2 100,00	1 557,00	1 350,00	1 150,00	680,00	30,1
BLOCKFLOETE - 1 STUECK	101	203,00	63,00	63,00	59,00	22,00	6,3
GITARRE, NICHT ELEKTRISCH - 1 STUECK	92	750,00	350,00	290,00	220,00	89,00	44,8

4 STREUUNG DER PREISE FUER DIE LEBENSHALTUNG

4.3 ERHEBUNG IN AUSGEWAELHTEN GROSSTAEDTEN

IM BUNDESDURCHSCHNITT

JUNI 1992

DM JE MENGENEINHEIT

STREUUNGSMASS

KURZTEXT / MENGENEINHEIT	ZAHL DER PREISE	HOECHSTER PREIS	III. QUANTIL	II. QUANTIL (MEDIAN)	I. QUANTIL	NIEDRIGSTER PREIS	(III-I): II x 100 %
SCHUELERGEIGE - 1 STUECK	74	1 575,00	790,00	695,00	550,00	188,00	34,5
FERNGLAS - 1 STUECK	202	1 550,00	138,00	69,95	59,00	39,00	112,9
SCHLAUCHBOOT FUER 2 PERSONEN - 1 STUECK	87	2 799,00	219,00	169,00	129,00	69,90	53,3
SCHULMAPPE - 1 STUECK	127	166,00	99,90	75,00	49,95	19,95	66,6
SCHULFUELLER - 1 STUECK	185	31,30	19,10	17,90	14,95	5,95	23,2
KUGELSCHREIBER - 1 STUECK	186	3,99	1,50	1,10	1,00	0,50	45,5
REISSZEUG FUER SCHULE - 1 GARNITUR	143	181,90	65,00	47,90	25,00	8,95	83,5
BRIEFLOCHER - 1 STUECK	186	19,95	9,95	8,30	6,95	3,45	36,1
HEFTMASCHINE - 1 STUECK	185	45,50	25,15	19,50	12,95	2,50	62,6
STEMPEL-DRUCKSACHE - 1 STUECK	132	11,95	5,95	5,00	4,70	2,75	25,0
STEMPELKISSEN - 1 STUECK	187	13,70	11,00	10,45	8,95	3,90	19,6
HEBELORDNER, DIN A 4 - 1 STUECK	190	8,30	6,50	6,50	5,80	2,49	10,8
GESCHAEFTSBUCH - 1 STUECK	144	97,50	68,00	41,50	19,30	8,15	117,3
HAUSZELT FUER 4 PERSONEN - 1 STUECK	96	1 320,00	259,00	199,00	189,00	119,00	35,2
CAMPING-LIEGE - 1 STUECK	98	198,00	123,00	85,00	59,90	35,00	74,2
LUFTMATRATZE - 1 STUECK	128	119,00	39,90	29,95	24,95	16,95	49,9
SKI AUS KUNSTSTOFF - 1 PAAR	123	699,00	299,00	259,00	199,00	69,00	38,6
FUSSBALL - 1 STUECK	168	169,00	79,00	64,00	39,90	17,50	61,1
SKATSPIEL - 1 STUECK	170	13,95	3,95	2,95	2,50	1,40	49,2
MENSCH-AERGERE-DICH-NICHT - 1 SPIEL	157	32,00	22,90	19,95	17,50	8,49	27,1
PUPPE, UNZERBRECHLICH - 1 STUECK	158	143,80	79,90	59,00	39,95	12,95	67,7
TEDDYBAER, 40 CM GROSS - 1 STUECK	154	179,80	109,00	54,00	37,95	9,98	131,6
KUNSTSTOFFBAUKASTEN - 1 PACKUNG	138	162,50	74,95	56,95	39,90	12,00	61,5
METALLBAUKASTEN - 1 PACKUNG	104	229,95	129,00	109,00	79,90	29,95	45,0
ELEKTRISCHE EISENBahn - 1 PACKUNG	110	269,00	159,00	139,00	124,10	49,95	25,1
WELLENSITTICH - 1 TIER	130	78,85	40,00	35,00	29,80	19,50	29,1
ZIERFISCH-GUPPY - 1 TIER	120	5,95	4,50	3,95	3,50	1,80	25,3
SCHULHEFT, DIN A 5 - 1 STUECK	179	1,49	0,65	0,60	0,50	0,24	25,0
ZEICHENBLOCK, DIN A 3 - 1 STUECK	180	7,89	5,10	4,50	3,95	1,68	25,6
FARBKASTEN - 1 STUECK	190	21,00	14,25	13,60	12,80	4,25	10,7
6 FUELLHALTERPATRONEN - 1 PACKUNG	191	2,45	1,28	1,20	1,10	0,75	15,0
BLEISTIFT - 1 STUECK	189	2,50	1,60	1,60	1,20	0,29	25,0
BRIEFUMSCHLAEGE, DIN C 6 - 25 STUECK	188	4,50	2,00	1,80	1,48	0,60	28,9
BRIEFBLOCK, DIN A 4, 50 BLATT - 1 STUECK	189	5,50	3,50	2,50	2,00	0,95	60,0
KLEBESTREIFEN, 12 MM x 10 M - 1 ROLLE	192	4,95	2,30	2,15	1,60	0,49	32,6
FARBAND - 1 STUECK	171	21,50	10,50	8,95	7,95	3,19	28,5
SCHREIBMASCHINENPAPIER - 1000 BLATT	188	73,50	39,90	29,90	24,60	8,00	51,2
KOHLEPAPIER, DIN A 4 - 100 BLATT	180	99,50	44,05	40,00	32,50	7,75	28,9
FARBNEGATIVFILM, 36 AUFNAHMEN - 1 STUECK	170	10,95	7,95	6,95	6,28	3,95	24,0
HUNDEFUTTER, IN DOSEN - 400 G	163	6,95	2,20	1,75	1,48	0,75	41,1
VOGELFUTTER - 250 G	166	6,95	2,20	1,75	1,48	0,75	41,1
LEHRGANGSGEBUEHR VHS - 1 DOPPELSTUNDE	22	8,00	5,67	4,60	4,00	3,42	36,3
KINDERGARTENBESUCH - MONATSGBUEHR	87	390,00	201,70	183,00	154,00	75,00	26,1
EINTRITTSKARTE HALLENBAD - 1 BESUCH	47	8,00	4,00	3,80	3,50	3,00	13,2
TENNISUNTERRICHT - 60 MINUTEN	95	84,65	60,00	50,00	40,00	15,00	40,0
TANZUNTERRICHT FUER ANF. - KURSUSGBUEHR	93	378,00	190,00	172,00	150,00	90,00	23,3
FOTOARBEITEN, ENTWICKELN KEF, FARBE, 36 AUFN. - 1 FILM	174	6,00	4,90	3,95	3,90	1,20	25,3
REP. E. FARBFERNSEHEMPFAENGER - 1 STUNDE	156	99,00	75,00	65,00	57,00	28,00	27,7
DAMEN-QUARZARMBANDUHR - 1 STUECK	194	350,00	130,00	89,00	59,00	12,95	79,8
HERREN-QUARZARMBANDUHR - 1 STUECK	193	750,00	180,00	120,00	79,00	7,95	84,2
QUARZWECKER - 1 STUECK	186	65,00	30,00	25,00	19,90	9,95	40,4
KUECHENUHR MIT QUARZWERK - 1 STUECK	156	89,00	59,00	45,00	32,00	16,95	60,0
TRAURINGE, 1 PAAR, 585/000 - 1 G	172	400,00	65,42	53,50	40,00	20,00	47,5
DIAMANTRING, SOLITAER, 585/000 - 1 STUECK	171	2 200,00	900,00	700,00	520,00	279,00	54,3
SILBERKETTE, 835/000 - 1 G	165	20,00	8,64	5,80	4,00	1,00	80,0
AKTENTASCHE - 1 STUECK	116	660,00	350,00	259,00	176,50	25,90	67,0
KOFFER, 65 CM LANG - 1 STUECK	147	519,00	149,00	99,00	79,80	34,95	69,9
SCHALENKOFFER, 65 CM LANG - 1 STUECK	150	650,00	289,00	209,00	175,00	89,00	54,5
REISETASCHE, 45 CM LANG - 1 STUECK	147	299,00	125,00	89,50	69,90	20,00	61,6
GELDSCHIEINTASCHE FUER HERREN - 1 STUECK	157	179,00	75,00	49,00	29,95	9,95	91,9
TABAKPFEIFE - 1 STUECK	137	130,00	69,00	49,00	34,95	9,90	69,5
GASFEUERZEUG - 1 STUECK	141	115,00	55,00	40,00	29,95	9,95	62,6
HERREN-UHRARMBAND, EDELSTAHL - 1 STUECK	184	115,00	50,00	37,00	31,50	7,95	50,0
REINIGUNG E. HERREN-ARMBANDUHR - 1 MAL	167	200,00	100,00	80,00	60,00	29,00	50,0
100 DANKSAGUNGSKARTEN - DRUCKKOSTEN	114	320,00	170,50	135,00	110,00	69,50	44,8

FRUEHERES BUNDESGBIET
5.2 PREISINDEX FUER DAS GASTGEWERBE 1)
ERGEBNISSE FUER DAS J A H R 1 9 8 5

SYSTEMATIK DER WIRTSCHAFTSZWEIGE	JAN.	FEBR.	MAERZ	APRIL	MAI	JUNI	JULI	AUG.	SEPT.	OKT.	NOV.	DEZ.	JD
71 GASTGEWERBE	99.2	99.3	99.5	99.6	99.8	99.9	100.1	100.2	100.3	100.5	100.7	100.8	100.0
711 BEHERBERGUNGS- GEWERBE	99.1	99.3	99.5	99.6	99.8	99.9	100.1	100.2	100.3	100.5	100.8	100.8	100.0
711 1 HOTELS, GASTHOEFEN, PENSIONEN, HOTELS GARNI	99.1	99.3	99.6	99.7	99.8	99.9	100.1	100.2	100.2	100.5	100.8	100.8	100.0
711 11 DARUNTER: HOTELS	99.1	99.3	99.6	99.7	99.8	99.9	100.1	100.2	100.2	100.5	100.8	100.8	100.0
711 13 GASTHOEFEN	99.2	99.3	99.6	99.7	99.8	99.9	100.1	100.2	100.3	100.5	100.7	100.8	100.0
711 9 SONSTIGE BEHERBER- GUNGSTAETTEN	98.9	99.1	99.3	99.3	99.9	100.1	100.3	100.3	100.4	100.6	100.8	100.9	100.0
711 95 DARUNTER: FERIENHAEUER, FERIENWOHNUNGEN..	99.1	99.1	99.1	99.1	99.1	100.4	100.4	100.5	100.5	100.5	100.5	101.7	100.0
711 96 HUETTEN	99.1	99.3	99.6	99.7	99.8	99.9	100.1	100.2	100.2	100.5	100.8	100.8	100.0
711 97 CAMPINGPLAETZE....	99.3	99.3	99.4	99.5	99.5	99.6	100.4	100.5	100.5	100.5	100.6	100.6	100.0
711 98 PRIVATQUARTIERE...	99.1	99.3	99.6	99.7	99.8	99.9	100.0	100.1	100.2	100.6	100.7	100.8	100.0
713 GASTSTAETTEN- GEWERBE	99.2	99.3	99.5	99.7	99.8	99.9	100.1	100.2	100.3	100.5	100.7	100.8	100.0
713 1 SPEISEWIRTSCHAFTEN, IMBISSHALLEN	99.3	99.4	99.6	99.7	99.8	99.9	100.1	100.3	100.3	100.4	100.7	100.7	100.0
713 11 DARUNTER: SPEISEWIRTSCHAFTEN.	99.2	99.3	99.6	99.7	99.8	99.9	100.1	100.3	100.3	100.4	100.7	100.8	100.0
713 9 SONSTIGE BEWIRTUNGS- STAETTEN	99.2	99.2	99.5	99.6	99.8	99.9	100.1	100.2	100.4	100.6	100.9	100.9	100.0
713 95 DARUNTER: CAFES	99.3	99.4	99.6	99.7	99.8	99.9	100.1	100.3	100.3	100.4	100.7	100.7	100.0
715 KANTINEN	99.7	99.7	99.8	99.8	99.9	99.9	100.0	100.1	100.2	100.3	100.3	100.3	100.0
717 SCHLAF- UND SPEI- SEWAGENBETRIEBE ..	99.3	99.4	99.6	99.7	99.8	99.9	100.1	100.3	100.2	100.4	100.7	100.7	100.0

1) BERECHNET AUS DEN INDIZES DES PREISINDEX FUER DIE LEBENSHALTUNG ALLER PRIVATEN HAUSHALTE.

FRUEHERES BUNDESGBIET
5.2 PREISINDEX FUER DAS GASTGEWERBE 1)
ERGEBNISSE FUER DAS J A H R 1 9 8 6

SYSTEMATIK DER WIRTSCHAFTSZWEIGE	I I I	JAN.	FEBR.	MAERZ	APRIL	MAI	JUNI	JULI	AUG.	SEPT.	OKT.	NOV.	DEZ.	JD
71 GASTGEWERBE		100.9	101.4	101.7	101.9	102.2	102.4	102.6	102.7	102.7	102.9	103.2	103.3	102.3
711 BEHERBERGUNGS- GEWERBE		101.1	101.5	101.8	102.0	102.2	102.8	102.9	103.1	103.2	103.3	103.5	103.7	102.6
711 1 HOTELS, GASTHOEFE, PENSIONEN, HOTELS GARNI		101.1	101.5	101.8	102.0	102.2	102.7	102.9	103.0	103.1	103.3	103.5	103.6	102.6
711 11 DARUNTER: HOTELS		101.1	101.5	101.8	102.0	102.2	102.8	102.9	103.1	103.2	103.3	103.6	103.7	102.6
711 13 GASTHOEFE		101.0	101.4	101.7	101.9	102.1	102.4	102.6	102.7	102.8	102.9	103.2	103.3	102.3
711 9 SONSTIGE BEHERBER- GUNGSTAETTEN		101.2	101.5	101.7	101.8	102.5	103.3	103.4	103.5	103.6	103.7	103.8	104.0	102.8
711 95 DARUNTER: FERIENHAEUSER, FERIENWOHNUNGEN..		101.7	101.7	101.8	101.8	101.8	103.9	103.9	103.9	103.9	103.9	104.0	104.7	103.1
711 96 HUETTEN		101.1	101.6	101.9	102.2	102.3	102.9	103.1	103.2	103.3	103.5	103.7	103.9	102.7
711 97 CAMPINGPLAETZE....		100.7	100.9	101.1	101.2	101.2	101.3	102.0	102.0	102.0	102.1	102.2	102.3	101.6
711 98 PRIVATQUARTIERE...		101.3	101.7	101.9	102.1	102.2	103.4	103.4	103.6	103.8	103.9	104.0	104.1	103.0
713 GASTSTAETTEN- GEWERBE		100.9	101.3	101.7	101.9	102.1	102.2	102.4	102.5	102.6	102.7	103.0	103.1	102.2
713 1 SPEISEWIRTSCHAFTEN, IMBISSHALLEN		100.8	101.2	101.5	101.7	101.9	102.0	102.2	102.3	102.3	102.5	102.8	102.9	102.0
713 11 DARUNTER: SPEISEWIRTSCHAFTEN.		100.9	101.3	101.6	101.9	102.0	102.1	102.4	102.5	102.5	102.7	103.0	103.1	102.2
713 9 SONSTIGE BEWIRTUNGS STAETTEN		101.0	101.6	102.0	102.3	102.5	102.6	102.8	102.9	103.0	103.2	103.5	103.6	102.6
713 95 DARUNTER: CAFES		100.8	101.2	101.5	101.8	101.9	102.0	102.2	102.3	102.4	102.5	102.8	102.9	102.0
715 KANTINEN		100.4	100.6	100.7	100.8	100.9	100.9	101.0	101.0	101.0	101.0	101.1	101.2	100.9
717 SCHLAF- UND SPEI- SEWAGENBETRIEBE ..		100.9	101.3	101.6	101.8	101.9	102.2	102.4	102.5	102.6	102.7	103.0	103.1	102.2

1) BERECHNET AUS DEN INDIZES DES PREISINDEX FUER DIE LEBENSHALTUNG ALLER PRIVATEN HAUSHALTE.

FRUEHERES BUNDESGBIET
5.2 PREISINDEX FUER DAS GASTGEWERBE 1)
ERGEBNISSE FUER DAS J A H R 1 9 8 7

SYSTEMATIK DER WIRTSCHAFTSZWEIGE	I I I	JAN.	I I I	FEBR.	I I I	MAERZ	I I I	APRIL	I I I	MAI	I I I	JUNI	I I I	JULI	I I I	AUG.	I I I	SEPT.	I I I	OKT.	I I I	NOV.	I I I	DEZ.	I I I	JD
71 GASTGEWERBE		103.5		103.8		103.9		104.0		104.1		104.2		104.3		104.4		104.5		104.8		104.9		104.9		104.3
711 BEHERBERGUNGS- GEWERBE		103.9		104.2		104.3		104.4		104.5		105.0		105.1		105.2		105.3		105.7		105.8		105.8		104.9
711 1 HOTELS, GASTHOEFEN, PENSIONEN, HOTELS GARNI		103.9		104.1		104.2		104.4		104.5		104.9		105.0		105.1		105.2		105.5		105.7		105.7		104.9
DARUNTER: 711 11 HOTELS		103.9		104.2		104.3		104.4		104.5		105.0		105.1		105.2		105.3		105.7		105.8		105.8		104.9
711 13 GASTHOEFEN		103.5		103.8		103.9		104.0		104.1		104.3		104.4		104.5		104.6		104.9		105.0		105.0		104.3
711 9 SONSTIGE BEHERBER- GUNGSTAETTEN		104.2		104.3		104.4		104.6		105.1		105.8		106.1		106.1		106.3		106.5		106.7		106.8		105.6
DARUNTER: 711 95 FERIEHAEUUSER, FERIENWOHNUNGEN..		104.7		104.8		104.7		104.8		104.8		107.4		107.4		107.4		107.4		107.5		107.5		109.8		106.5
711 96 HUETTEN		104.1		104.4		104.6		104.7		104.8		105.2		105.4		105.4		105.6		106.0		106.1		106.1		105.2
711 97 CAMPINGPLAETZE....		102.4		102.5		102.5		102.6		102.6		102.6		104.8		104.8		104.9		105.0		105.0		105.0		103.7
711 98 PRIVATQUARTIERE...		104.3		104.6		104.8		105.0		105.1		106.0		106.1		106.2		106.3		106.8		107.0		107.0		105.8
713 GASTSTAETTEN- GEWERBE		103.3		103.6		103.7		103.8		103.9		103.9		104.0		104.0		104.1		104.4		104.5		104.5		104.0
713 1 SPEISEWIRTSCHAFTEN, IMBISSHALLEN		103.1		103.3		103.4		103.5		103.6		103.6		103.7		103.7		103.8		104.0		104.2		104.2		103.7
DARUNTER: 713 11 SPEISEWIRTSCHAFTEN.		103.3		103.6		103.6		103.7		103.8		103.8		104.0		104.0		104.1		104.4		104.5		104.5		103.9
713 9 SONSTIGE BEWIRTUNGS STAETTEN		103.8		104.2		104.3		104.4		104.5		104.5		104.6		104.7		104.8		105.1		105.2		105.2		104.6
DARUNTER: 713 95 CAFES		103.0		103.3		103.3		103.4		103.5		103.5		103.6		103.7		103.7		104.0		104.1		104.1		103.6
715 KANTINEN		101.4		101.4		101.4		101.5		101.5		101.5		101.5		101.5		101.6		101.6		101.7		101.6		101.5
717 SCHLAF- UND SPEI- SEWAGENBETRIEBE ..		103.3		103.6		103.6		103.8		103.8		104.0		104.2		104.2		104.3		104.6		104.8		104.7		104.1

1) BERECHNET AUS DEN INDIZES DES PREISINDEX FUER DIE LEBENSHALTUNG ALLER PRIVATEN HAUSHALTE.

FRUEHERES BUNDESGBIET
5.2 PREISINDEX FUER DAS GASTGEWERBE 1)
ERGEBNISSE FUER DAS J A H R 1 9 8 8

SYSTEMATIK DER WIRTSCHAFTSZWEIGE		I I I	JAN. I	FEBR. I	MAERZ I	APRIL I	MAI I	JUNI I	JULI I	AUG. I	SEPT. I	OKT. I	NOV. I	DEZ. I	JD I
71	GASTGEWERBE		105.1	105.4	105.5	105.6	105.8	106.0	106.2	106.5	106.7	106.8	107.0	107.2	106.2
711	BEHERBERGUNGS- GEWERBE		106.1	106.4	106.6	106.7	107.0	107.5	107.7	107.9	108.1	108.2	108.3	108.5	107.4
711 1	HOTELS, GASTHOEFEN, PENSIONEN, HOTELS GARNI		106.0	106.3	106.4	106.5	106.7	107.2	107.3	107.6	107.8	107.9	108.0	108.2	107.2
711 11	DARUNTER: HOTELS		106.1	106.4	106.6	106.7	106.9	107.3	107.5	107.7	107.9	108.1	108.2	108.4	107.3
711 13	GASTHOEFE		105.3	105.6	105.7	105.8	105.9	106.2	106.3	106.6	106.8	106.9	107.1	107.2	106.3
711 9	SONSTIGE BEHERBER- GUNGSTAETTEN		107.1	107.3	107.4	107.5	108.9	109.6	109.9	110.0	110.2	110.3	110.3	110.6	109.1
711 95	DARUNTER: FERIENHAEUSER, FERIENWOHNUNGEN..		109.8	109.8	109.8	109.9	109.9	111.9	111.9	111.9	111.9	111.9	111.9	114.3	111.2
711 96	HUETTEN		106.5	106.8	106.9	107.0	107.2	107.7	107.9	108.1	108.4	108.5	108.6	108.8	107.7
711 97	CAMPINGPLAETZE....		105.1	105.2	105.3	105.3	105.4	105.4	107.7	107.9	107.9	108.0	108.0	108.1	106.6
711 98	PRIVATQUARTIERE...		107.4	107.6	107.8	107.9	108.2	109.1	109.2	109.4	109.7	109.8	109.9	110.1	108.8
713	GASTSTAETTEN- GEWERBE		104.7	105.0	105.0	105.1	105.3	105.4	105.6	105.9	106.0	106.2	106.4	106.6	105.6
713 1	SPEISEWIRTSCHAFTEN, IMBISSHALLEN		104.3	104.6	104.7	104.8	105.0	105.0	105.2	105.4	105.5	105.7	105.9	106.0	105.2
713 11	DARUNTER: SPEISEWIRTSCHAFTEN.		104.7	105.0	105.1	105.2	105.3	105.4	105.6	105.8	106.0	106.1	106.3	106.4	105.6
713 9	SONSTIGE BEWIRTUNGS STAETTEN		105.4	105.7	105.8	105.9	106.1	106.2	106.4	106.8	106.9	107.0	107.4	107.6	106.4
713 95	DARUNTER: CAFES		104.2	104.5	104.6	104.7	104.8	104.9	105.1	105.3	105.5	105.6	105.8	105.9	105.1
715	KANTINEN		101.7	101.8	101.8	101.8	101.9	102.0	102.1	103.6	103.7	103.7	103.9	103.9	102.7
717	SCHLAF- UND SPEI- SEWAGENBETRIEBE ..		105.0	105.3	105.4	105.5	105.6	105.8	106.0	106.2	106.4	106.5	106.6	106.8	105.9

1) BERECHNET AUS DEN INDIZES DES PREISINDEX FUER DIE LEBENSHALTUNG ALLER PRIVATEN HAUSHALTE.

FRUEHERES BUNDESGBIET
5.2 PREISINDEX FUER DAS GASTGEWERBE 1)
ERGEBNISSE FUER DAS J A H R 1 9 8 9

SYSTEMATIK DER WIRTSCHAFTSZWEIGE	I I I	JAN. I	FEBR. I	MAERZ I	APRIL I	MAI I	JUNI I	JULI I	AUG. I	SEPT. I	OKT. I	NOV. I	DEZ. I	JD I
71 GASTGEWERBE		107.3	107.5	107.6	107.9	108.1	108.4	108.6	108.7	108.9	109.2	109.3	109.4	108.4
711 BEHERBERGUNGS- GEWERBE		108.8	109.0	109.1	109.4	109.8	110.4	110.5	110.7	110.9	111.1	111.3	111.4	110.2
711 1 HOTELS, GASTHOEFE, PENSIONEN, HOTELS GARNI		108.5	108.7	108.8	109.1	109.4	109.9	110.0	110.2	110.4	110.6	110.8	110.9	109.8
711 11 DARUNTER: HOTELS		108.6	108.9	109.0	109.3	109.5	110.1	110.2	110.3	110.5	110.8	111.0	111.1	109.9
711 13 GASTHOEFE		107.4	107.6	107.7	108.1	108.2	108.5	108.7	108.9	109.1	109.4	109.6	109.7	108.6
711 9 SONSTIGE BEHERBER- GUNGSTAETTEN		110.9	111.1	111.2	111.4	112.6	113.5	113.8	113.9	114.0	114.2	114.3	114.6	113.0
711 95 DARUNTER: FERIENHAEUSER, FERIENWOHNUNGEN..		114.3	114.3	114.4	114.4	114.4	117.9	117.9	117.9	118.0	118.0	118.0	120.3	116.7
711 96 HUETTEN		109.1	109.3	109.5	109.8	110.0	110.6	110.7	110.9	111.1	111.3	111.5	111.6	110.5
711 97 CAMPINGPLAETZE....		108.1	108.2	108.3	108.4	108.5	108.5	111.4	111.5	111.6	111.7	111.8	111.8	110.0
711 98 PRIVATQUARTIERE...		110.5	110.9	111.0	111.2	111.6	112.6	112.6	112.7	112.9	113.1	113.3	113.4	112.2
713 GASTSTAETTEN- GEWERBE		106.7	106.9	107.0	107.3	107.4	107.5	107.7	107.9	108.1	108.4	108.5	108.6	107.7
713 1 SPEISEWIRTSCHAFTEN, IMBISSHALLEN		106.1	106.2	106.4	106.7	106.8	106.9	107.1	107.3	107.5	107.7	107.9	108.0	107.1
713 11 DARUNTER: SPEISEWIRTSCHAFTEN.		106.6	106.7	106.8	107.2	107.3	107.4	107.6	107.8	108.0	108.2	108.4	108.5	107.5
713 9 SONSTIGE BEWIRTUNGS STAETTEN		107.7	107.8	107.9	108.3	108.4	108.6	108.7	109.0	109.2	109.5	109.6	109.7	108.7
713 95 DARUNTER: CAFES		106.0	106.1	106.2	106.5	106.6	106.8	106.9	107.2	107.3	107.6	107.7	107.9	106.9
715 KANTINEN		104.0	104.6	104.6	104.7	104.7	104.8	104.9	105.0	105.1	105.2	105.2	105.3	104.8
717 SCHLAF- UND SPEI- SEWAGENBETRIEBE ..		107.0	107.1	107.3	107.6	107.7	108.0	108.2	108.3	108.5	108.7	108.9	109.0	108.0

1) BERECHNET AUS DEN INDIZES DES PREISINDEX FUER DIE LEBENSHALTUNG ALLER PRIVATEN HAUSHALTE.

FRUEHERES BUNDESGBIET
5.2 PREISINDEX FUER DAS GASTGEWERBE 1)
ERGEBNISSE FUER DAS J A H R 1 9 9 0

SYSTEMATIK DER WIRTSCHAFTSZWEIGE	I I I	JAN. I I	FEBR. I I	MAERZ I I	APRIL I I	MAI I I	JUNI I I	JULI I I	AUG. I I	SEPT. I I	OKT. I I	NOV. I I	DEZ. I I	JD
71 GASTGEWERBE		109.9	110.2	110.6	110.8	111.0	111.5	111.9	112.0	112.2	112.4	112.7	113.0	111.5
711 BEHERBERGUNGS- GEWERBE		112.0	112.3	112.7	112.8	113.0	113.9	114.3	114.5	114.7	114.9	115.3	115.6	113.8
711 1 HOTELS, GASTHOEFE, PENSIONEN, HOTELS GARNI		111.5	111.8	112.2	112.4	112.6	113.4	113.8	114.0	114.2	114.4	114.8	115.1	113.4
711 11 DARUNTER: HOTELS		111.7	112.0	112.4	112.6	112.7	113.6	114.0	114.2	114.4	114.7	115.0	115.3	113.6
711 13 GASTHOEFE		110.2	110.5	110.9	111.2	111.3	111.8	112.2	112.4	112.6	112.8	113.1	113.4	111.9
711 9 SONSTIGE BEHERBER- GUNGSTAETTEN		115.0	115.3	115.5	115.6	116.0	117.3	117.7	117.9	118.1	118.3	118.6	118.8	117.0
711 95 DARUNTER: FERIENHAEUUSER, FERIENWOHNUNGEN..		120.3	120.3	120.4	120.4	120.4	124.0	124.1	124.1	124.2	124.2	124.2	125.1	122.6
711 96 HUETTEN		112.2	112.5	112.9	113.1	113.3	114.2	114.6	114.8	115.0	115.3	115.6	115.9	114.1
711 97 CAMPINGPLAETZE....		112.0	112.1	112.3	112.4	112.5	112.6	115.4	115.5	115.6	115.6	115.8	115.9	114.0
711 98 PRIVATQUARTIERE...		114.1	114.5	114.9	115.0	115.2	116.9	117.1	117.3	117.6	117.9	118.3	118.6	116.5
713 GASTSTAETTEN- GEWERBE		108.0	108.4	109.8	110.0	110.2	110.4	110.8	111.0	111.2	111.3	111.6	111.9	110.6
713 1 SPEISEWIRTSCHAFTEN, IMBISSHALLEN		108.5	108.7	109.1	109.3	109.5	109.7	110.1	110.3	110.5	110.7	110.9	111.2	109.9
713 11 DARUNTER: SPEISEWIRTSCHAFTEN.		109.0	109.3	109.7	109.9	110.1	110.3	110.7	110.9	111.1	111.3	111.5	111.9	110.5
713 9 SONSTIGE BEWIRTUNGS- STAETTEN		110.0	110.4	110.9	111.2	111.4	111.6	112.0	112.1	112.3	112.4	112.7	113.0	111.7
713 95 DARUNTER: CAFES		108.3	108.5	108.9	109.1	109.3	109.5	109.9	110.1	110.2	110.4	110.7	110.9	109.7
715 KANTINEN		105.4	106.4	106.5	106.6	106.8	107.5	107.7	107.8	107.9	107.9	108.0	108.1	107.2
717 SCHLAF- UND SPEI- SEWAGENBETRIEBE ..		109.5	109.8	110.2	110.3	110.5	111.0	111.4	111.6	111.8	112.0	112.3	112.6	111.1

1) BERECHNET AUS DEN INDIZES DES PREISINDEX FUER DIE LEBENSHALTUNG ALLER PRIVATEN HAUSHALTE.

FRUEHERES BUNDESGBIET
5.2 PREISINDEX FUER DAS GASTGEWERBE 1)
ERGEBNISSE FUER DAS J A H R 1 9 9 1

SYSTEMATIK DER WIRTSCHAFTSZWEIGE	I I I	JAN. I I	FEBR. I I	MAERZ I I	APRIL I I	MAI I I	JUNI I I	JULI I I	AUG. I I	SEPT. I I	OKT. I I	NOV. I I	DEZ. I I	JO I I
71 GASTGEWERBE		113.6	114.0	114.4	114.7	115.2	115.7	116.3	116.8	117.3	117.6	117.8	118.0	116.0
711 BEHERBERGUNGS- GEWERBE		116.4	116.8	117.3	117.6	118.3	119.4	119.9	120.4	121.0	121.3	121.5	121.7	119.3
711 1 HOTELS, GASTHOEFE, PENSIONEN, HOTELS GARNI		115.9	116.3	116.8	117.1	117.6	118.7	119.2	119.7	120.3	120.6	120.8	121.0	118.7
711 11 DARUNTER: HOTELS		116.1	116.6	117.1	117.4	117.9	119.0	119.5	120.0	120.7	120.9	121.1	121.3	119.0
711 13 GASTHOEFE		114.1	114.5	115.0	115.3	115.8	116.3	116.9	117.4	118.0	118.3	118.5	118.6	116.6
711 9 SONSTIGE BEHERBER- GUNGSTAETTEN		119.5	119.9	120.3	120.5	122.6	124.2	124.8	125.2	125.7	125.9	126.1	126.3	123.4
711 95 DARUNTER: FERIENHAEUSER, FERIENWOHNUNGEN..		125.1	125.2	125.2	125.3	125.4	128.8	128.9	129.0	129.1	129.1	129.1	130.6	127.6
711 96 HUETTEN		116.8	117.3	117.7	118.0	118.5	119.6	120.2	120.7	121.3	121.6	121.8	122.0	119.6
711 97 CAMPINGPLAETZE....		116.2	116.4	116.5	116.7	116.9	117.0	120.8	121.1	121.3	121.5	121.6	121.6	119.0
711 98 PRIVATQUARTIERE...		119.7	120.2	120.8	121.0	121.3	123.6	124.0	124.5	125.3	125.5	125.7	125.9	123.1
713 GASTSTAETTEN- GEWERBE		112.4	112.8	113.1	113.5	113.9	114.1	114.7	115.2	115.7	116.0	116.2	116.4	114.5
713 1 SPEISEWIRTSCHAFTEN, IMBISSHALLEN		111.8	112.2	112.5	112.9	113.4	113.6	114.2	114.7	115.2	115.5	115.7	115.8	114.0
713 11 DARUNTER: SPEISEWIRTSCHAFTEN.		112.5	112.8	113.2	113.6	114.1	114.3	114.9	115.4	115.9	116.2	116.4	116.6	114.7
713 9 SONSTIGE BEWIRTUNGS STAETTEN		113.6	113.9	114.3	114.6	115.1	115.3	115.9	116.3	116.9	117.2	117.4	117.6	115.7
713 95 DARUNTER: CAFES		111.4	111.8	112.1	112.5	113.0	113.2	113.9	114.3	114.8	115.1	115.4	115.5	113.6
715 KANTINEN		108.7	108.9	109.5	109.7	109.9	110.0	110.3	110.5	110.8	110.9	111.2	111.2	110.1
717 SCHLAF- UND SPEI- SEWAGENBETRIEBE ..		113.3	113.7	114.1	114.4	114.9	115.5	116.0	116.5	117.1	117.3	117.5	117.7	115.7

1) BERECHNET AUS DEN INDIZES DES PREISINDEX FUER DIE LEBENSHALTUNG ALLER PRIVATEN HAUSHALTE.

FRUEHERES BUNDESGBIET
5.2 PREISINDEX FUER DAS GASTGEWERBE 1)
ERGEBNISSE FUER DAS J A H R 1 9 9 2

SYSTEMATIK DER WIRTSCHAFTSZWEIGE	I I I	JAN. I I	FEBR. I I	MAERZ I I	APRIL I I	MAI I I	JUNI I I	JULI I I	AUG. I I	SEPT. I I	OKT. I I	NOV. I I	DEZ. I I	JD I I
71 GASTGEWERBE		118.7	119.9	120.2	120.7	121.2	121.7	122.1	122.3	122.8	123.1	123.6	123.8	121.7
711 BEHERBERGUNGS- GEWERBE		122.8	123.9	124.2	124.7	125.0	126.3	126.6	126.9	127.5	127.9	128.3	128.4	126.0
711 1 HOTELS, GASTHOEFE, PENSIONEN, HOTELS GARNI		122.1	123.3	123.5	124.0	124.4	125.5	125.8	126.2	126.7	127.0	127.4	127.5	125.3
711 11 DARUNTER: HOTELS		122.5	123.6	123.9	124.4	124.7	125.9	126.2	126.6	127.1	127.4	127.8	127.9	125.7
711 13 GASTHOEFE		119.5	120.7	121.0	121.5	121.9	122.5	122.9	123.2	123.6	123.9	124.4	124.5	122.5
711 9 SONSTIGE BEHERBER- GUNGSTAETTEN		127.4	128.3	128.5	128.8	129.0	131.5	131.7	132.1	132.5	134.1	134.5	134.7	131.1
711 95 DARUNTER: FERIENHAEUSER, FERIENWOHNUNGEN..		130.6	130.8	130.8	130.9	131.0	134.2	134.2	134.3	134.3	134.3	134.4	135.8	133.0
711 96 HUETTEN		123.2	124.4	124.7	125.2	125.5	126.7	127.0	127.4	128.0	128.3	128.7	128.8	126.5
711 97 CAMPINGPLAETZE....		121.9	122.5	122.6	122.9	123.1	123.2	123.4	123.5	123.7	126.5	129.2	129.3	124.3
711 98 PRIVATQUARTIERE...		127.6	128.8	129.1	129.5	129.7	132.0	132.2	132.9	133.5	133.8	134.1	134.1	131.4
713 GASTSTAETTEN- GEWERBE		116.9	118.2	118.5	119.1	119.5	119.8	120.2	120.3	120.8	121.1	121.6	121.8	119.8
713 1 SPEISEWIRTSCHAFTEN, IMBISSHALLEN		116.5	117.8	117.9	118.4	118.8	119.1	119.4	119.6	120.0	120.3	120.7	120.9	119.1
713 11 DARUNTER: SPEISEWIRTSCHAFTEN.		117.2	118.4	118.7	119.2	119.7	119.9	120.2	120.4	120.8	121.1	121.6	121.7	119.9
713 9 SONSTIGE BEWIRTUNGS STAETTEN		118.2	119.6	120.0	120.6	121.1	121.4	121.8	122.0	122.5	122.8	123.3	123.5	121.4
713 95 DARUNTER: CAFES		116.1	117.2	117.5	118.0	118.5	118.8	119.2	119.5	119.9	120.1	120.6	120.7	118.8
715 KANTINEN		111.4	112.3	112.6	112.9	113.1	113.3	113.6	113.6	113.8	114.0	115.8	115.9	113.5
717 SCHLAF- UND SPEI- SEWAGENBETRIEBE ..		118.5	119.7	119.9	120.4	120.8	121.5	121.8	122.1	122.5	122.8	123.2	123.3	121.4

1) BERECHNET AUS DEN INDIZES DES PREISINDEX FUER DIE LEBENSHALTUNG ALLER PRIVATEN HAUSHALTE.

**Neue Länder und
Berlin-Ost**

2.HJ 1990 /
NEUE LAENDER

LFD NR.	INDEX / INDEXGRUPPE	WAEGUNGS- ANTEIL	V-FAKTOR	JAHRESDURCHSCHNITTE	
				1991	1992
1	GESAMTINDEX	1000		108,3	120,4
2	GESAMTINDEX OHNE SAISONWAREN	963,37		108,4	121,1
3	SAISONWAREN	36,63		105,9	101,5
4	GESAMTINDEX OHNE SAISONABHAENIGE NAHRUNGSMITTEL	970,93		108,4	121,0
5	SAISONABHAENIGE NAHRUNGSMITTEL	29,07		105,3	98,4
6	GUETER DES TAEGLICHEN BEDARFS	408,71		103,8	107,9
7	GESAMTINDEX OHNE WOHNUNGSMIETE	972,56		106,4	112,5
8	GESAMTINDEX OHNE HEIZOEL	1000,00		108,3	120,4
9	GESAMTINDEX OHNE HEIZOEL UND KRAFTSTOFFE	958,19		108,4	120,7
10	KRAFTSTOFFE	41,81		108,2	113,5
GLIEDERUNG NACH HAUPTGRUPPEN UND GRUPPEN (VERWENDUNGSZWECK)					
11	NAHRUNGSMITTEL, GETRAENKE, TABAKWAREN	299,37		102,7	105,7
12	BEKLEIDUNG, SCHUHE	96,27		104,1	105,5
13	WOHNUNGSMIETEN, ENERGIE (OHNE KRAFTSTOFFE)	56,40		167,6	304,7
14	WOHNUNGSMIETEN	27,44		176,6	400,0
15	ENERGIE (OHNE KRAFTSTOFFE)	28,96		159,2	214,3
16	MOEBEL, HAUSHALTSGERAETE U. A. GUETER FUER DIE HAUSHALTSFUEHRUNG	115,25		102,8	105,6
17	GUETER FUER DIE GESUNDHEITS- UND KOERPERPFLEGE	29,48		104,1	111,6
18	GUETER FUER VERKEHR UND NACHRICHTENUEBERMITTLUNG	229,06		105,3	112,1
19	GUETER FUER BILDUNG, UNTERHALTUNG, FREIZEIT (OHNE DIENSTLEISTUNGEN DES GASTGEBERES)	111,61		106,0	113,0
20	GUETER FUER DIE PERSOENLICHE AUSSTATTUNG, DIENSTLEISTUNGEN DES BEHERBERGUNGSGEWERBES SOWIE GUETER SONSTIGER ART	62,56		115,7	122,5

DIE LEBENSHALTUNG

NEHMERHAUSHALTE

1.HJ 1991 = 100

UND BERLIN OST

JAHR	DURCH- SCHNITT	JAN.	FEBR.	MAERZ	APRIL	MAI	JUNI	JULI	AUG.	SEPT.	OKT.	NOV.	DEZ.	LFD NR.
1990	-	-	-	-	-	-	-	93,8	93,9	95,3	96,8	96,6	97,3	1
1991	108,3	102,5	102,9	104,1	105,1	105,6	105,9	106,7	106,8	107,1	117,3	118,0	118,0	
1992	120,4	118,8	119,2	119,8	120,0	120,6	120,8	120,7	120,6	120,7	120,8	121,1	121,3	
1990	-	-	-	-	-	-	-	93,5	94,0	95,5	97,0	96,8	97,4	2
1991	108,4	102,6	103,0	104,0	105,0	105,5	105,7	106,5	106,8	107,3	118,0	118,3	118,5	
1992	121,1	119,2	119,6	120,3	120,6	121,1	121,3	121,4	121,5	121,7	121,9	122,2	122,3	
1990	-	-	-	-	-	-	-	102,4	90,7	90,9	92,3	92,6	95,0	3
1991	105,9	99,8	102,6	106,9	108,6	107,3	111,1	112,9	106,8	102,2	100,6	107,8	104,7	
1992	101,5	107,7	109,7	106,3	105,7	107,4	107,7	101,7	96,9	94,7	93,8	93,6	93,2	
1990	-	-	-	-	-	-	-	93,4	93,8	95,5	97,0	96,8	97,5	4
1991	108,4	102,7	103,0	104,1	105,0	105,6	105,7	106,4	106,8	107,2	117,9	118,3	118,5	
1992	121,0	119,2	119,6	120,3	120,5	121,1	121,2	121,3	121,4	121,6	121,8	122,1	122,3	
1990	-	-	-	-	-	-	-	108,5	96,7	90,3	92,6	89,2	91,9	5
1991	105,3	96,6	99,5	104,5	109,6	107,2	113,5	116,7	108,9	102,1	98,9	105,1	101,0	
1992	98,4	104,2	106,4	103,3	104,7	106,2	108,3	100,5	94,5	90,7	89,1	86,9	85,7	
1990	-	-	-	-	-	-	-	98,3	96,6	97,4	98,6	97,5	98,5	6
1991	103,8	100,4	100,3	102,2	103,3	103,2	103,7	105,3	105,1	104,9	105,1	105,1	106,0	
1992	107,9	106,8	107,5	107,7	108,1	108,5	108,7	108,3	107,8	107,6	107,7	107,8	107,9	
1990	-	-	-	-	-	-	-	93,7	93,8	95,3	96,8	96,6	97,3	7
1991	106,4	102,6	102,9	104,1	105,1	105,7	106,0	106,8	106,9	107,2	109,5	110,1	110,1	
1992	112,5	110,9	111,4	111,9	112,1	112,8	112,9	112,8	112,7	112,8	112,9	113,2	113,3	
1990	-	-	-	-	-	-	-	93,8	93,9	95,3	96,8	96,6	97,3	8
1991	108,3	102,5	102,9	104,1	105,1	105,6	105,9	106,7	106,8	107,1	117,3	118,0	118,0	
1992	120,4	118,8	119,2	119,8	120,0	120,6	120,8	120,7	120,6	120,7	120,8	121,1	121,3	
1990	-	-	-	-	-	-	-	94,0	93,7	94,9	96,1	96,4	97,4	9
1991	108,4	102,6	103,4	104,3	105,3	105,8	106,1	106,2	106,4	106,6	117,4	118,0	118,1	
1992	120,7	119,1	119,5	120,1	120,3	120,9	121,0	121,0	120,9	121,1	121,2	121,4	121,6	
1990	-	-	-	-	-	-	-	89,6	99,0	104,3	113,5	100,3	96,3	10
1991	108,2	101,5	93,4	99,4	100,9	100,9	100,9	117,1	117,8	117,6	116,9	116,6	115,1	
1992	113,5	112,5	113,4	113,6	113,9	114,9	115,4	114,8	113,5	111,6	112,0	113,7	113,0	

GLIEDERUNG NACH HAUPTGRUPPEN UND GRUPPEN (VERWENDUNGSZWECK)

1990	-	-	-	-	-	-	-	101,5	97,5	97,1	97,4	97,3	98,8	11
1991	102,7	99,9	100,5	101,8	102,6	102,4	103,2	103,8	103,3	103,0	103,1	104,3	104,2	
1992	105,7	104,9	105,4	105,9	106,2	106,4	106,7	106,1	105,6	105,3	105,3	105,1	105,1	
1990	-	-	-	-	-	-	-	85,3	89,9	96,5	100,0	101,8	103,7	12
1991	104,1	102,8	103,5	104,1	104,7	104,1	103,6	103,0	103,4	104,2	104,9	105,4	105,9	
1992	105,5	105,4	105,0	105,1	105,2	105,4	105,3	105,2	105,2	105,7	106,1	106,3	106,4	
1990	-	-	-	-	-	-	-	80,0	80,0	80,0	80,0	80,0	80,3	13
1991	167,6	115,3	117,2	117,4	118,1	125,8	125,7	125,7	126,0	127,5	304,2	304,3	304,2	
1992	304,7	304,4	304,6	305,3	304,8	304,3	303,7	303,6	304,4	305,4	305,1	305,2	305,4	
1990	-	-	-	-	-	-	-	97,1	97,1	97,1	97,1	97,1	97,1	14
1991	176,6	99,6	103,3	103,6	103,6	103,6	103,6	103,8	103,9	103,9	396,7	396,8	396,8	
1992	400,0	397,9	397,7	399,6	400,4	400,1	400,0	400,1	400,3	400,3	401,2	401,3	401,6	
1990	-	-	-	-	-	-	-	63,8	63,8	63,8	63,8	63,8	64,4	15
1991	159,2	130,3	130,5	130,6	131,9	146,9	146,7	146,5	147,0	149,8	216,5	216,6	216,5	
1992	214,3	215,9	216,4	215,9	214,1	213,5	212,4	212,1	213,5	215,5	214,2	214,2	214,2	
1990	-	-	-	-	-	-	-	95,1	97,0	98,1	98,3	98,8	99,7	16
1991	102,8	101,2	101,8	102,1	102,4	102,8	102,7	102,6	102,9	103,3	103,7	104,2	104,4	
1992	105,6	104,8	105,0	105,0	105,3	105,5	105,5	105,7	105,8	105,8	106,1	106,3	106,3	
1990	-	-	-	-	-	-	-	94,5	96,2	97,2	97,9	98,1	100,2	17
1991	104,1	101,0	101,4	102,3	103,2	103,6	104,2	104,4	104,8	105,5	105,9	106,4	106,7	
1992	111,6	107,6	108,9	109,6	110,8	111,4	111,9	112,3	112,7	113,0	113,3	113,5	114,1	
1990	-	-	-	-	-	-	-	94,3	96,2	97,6	100,1	98,1	97,3	18
1991	105,3	100,7	99,9	102,1	104,3	104,5	104,7	107,4	107,9	108,0	108,2	108,3	108,1	
1992	112,1	109,3	109,7	111,4	111,8	112,4	112,8	113,0	112,8	112,7	112,7	113,2	113,1	
1990	-	-	-	-	-	-	-	89,9	91,4	94,7	98,3	98,7	99,5	19
1991	106,0	102,0	103,4	104,3	105,5	106,2	105,9	106,0	106,4	107,2	107,7	108,6	108,8	
1992	113,0	111,3	112,5	112,4	112,2	112,7	112,5	112,6	112,8	113,5	113,9	114,6	115,3	
1990	-	-	-	-	-	-	-	84,8	84,9	85,4	86,2	86,4	86,4	20
1991	115,7	113,7	114,1	114,1	114,4	114,3	115,0	116,8	116,8	116,9	117,1	117,2	117,6	
1992	122,5	118,0	118,1	118,2	118,3	123,5	123,9	124,1	124,3	124,3	124,3	126,1	126,8	

2.HJ 1990 /
NEUE LAENDER

LFD NR.	INDEX / INDEXGRUPPE	WAEGUNGS- ANTEIL	V-FAKTOR	JAHRESDURCHSCHNITTE	
				1991	1992
GLIEDERUNG NACH DAUERHAFTIGKEIT UND WERT DER GUETER					
21	VERBRAUCHSGUETER UND REPARATUREN	444,73		107,3	114,5
22	VERBRAUCHSGUETER	424,77		107,4	114,3
23	REPARATUREN	19,96		106,1	118,5
24	GEBRAUCHSGUETER VON MITTLERER LEBENSDAUER UND/ODER BEGRENZTEM WERT	182,01		103,5	106,7
25	LANGLEBIGE, HOCHWERTIGE GEBRAUCHSGUETER	224,45		102,0	105,0
26	DIENTSTLEISTUNGEN UND WOHNUNGSNUTZUNG	148,81		126,9	177,8
27	DAR.: DIENTSTLEISTUNGEN	121,37		115,6	127,6
GLIEDERUNG NACH WAREN, LEISTUNGEN UND WOHNUNGSNUTZUNG					
28	VERBRAUCHS- UND GEBRAUCHSGUETER	789,93		104,9	109,7
29	NAHRUNGSMITTEL	206,14		102,2	103,7
30	SAISONABHAENGIGE NAHRUNGSMITTEL	29,07		105,3	98,4
31	SONSTIGE NAHRUNGSMITTEL	177,07		101,7	104,5
32	ANDERE VERBRAUCHS- UND GEBRAUCHSGUETER	583,79		105,9	111,9
33	ANDERE VERBR.- U. GEBRAUCHSGUETER OHNE BLUMEN, KOHLE U. HEIZOEL	570,41		105,5	111,3
34	ANDERE VERBR.- U. GEBR.-GUET. OHNE BLUMEN, KOHLE, HEIZOEL U. KRAFTST.	528,60		105,2	111,1
35	ANDERE VERBRAUCHS- UND GEBRAUCHSGUETER OHNE DIE NORMALERWEISE NICHT IN DER WOHNUNG GELAGERTEN GUETER 1)	365,15		102,8	105,7
36	DIENTSTLEISTUNGEN UND REPARATUREN	179,57		113,1	124,8
37	DAR.: GASTGEWERBELEISTUNGEN	42,77		108,1	118,0
38	VERZEHR IN GASTSTAETTEN	41,30		108,2	118,2
39	UEBERNACHTUNG	1,47		107,0	114,3
40	HANDWERKERLEISTUNGEN (OHNE BAUHANDWERKER)	26,35		105,0	115,9
41	VERKEHRSLEISTUNGEN	11,98		138,6	183,6
42	UNTERRICHT UND KINDERGARTENBESUCH	6,74		134,1	172,1
43	WOHNUNGS- UND GARAGENNUTZUNG	30,50		189,0	370,9

2.HJ 1990 /
NEUE LAENDER

LFD NR.	INDEX / INDEXGRUPPE	WAEGUNGS- ANTEIL	V-FAKTOR	JAHRESDURCHSCHNITTE	
				1991	1992
KFZ - ANSCHAFUNG UND -UNTERHALTUNG (-KRAFTFAHRER - PREISINDEX-)					
44	GESAMTINDEX	226,88		107,4	112,1
45	DAVON: KRAFTRAEDER	0,48		101,6	105,5
46	PERSONENKRAFTWAGEN	137,84		102,3	106,3
47	KRAFTSTOFFE	41,81		108,2	113,5
48	ERSATZTEILE, ZUBEHOER UND AUTOPFLEGEMITTEL	6,49		109,2	115,9
49	REPARATUREN, INSPEKTION, WAGENWAESCHE	12,11		104,7	113,2
50	GARAGENMIETE	3,06		100,9	109,1
51	FAHRSCHULE (EINSCHL. FUEHRERSCHEINGEBUEHR)	1,93		101,8	112,6
52	KFZ-VERSICHERUNG	15,74		156,1	161,1
53	KFZ-STEUER	7,42		101,3	104,6

1. HJ 1991 = 100

UND BERLIN OST

JAHR	DURCH- SCHNITT	JAN.	FEBR.	MAERZ	APRIL	MAI	JUNI	JULI	AUG.	SEPT.	OKT.	NOV.	DEZ.	LFO NR.
KFZ - ANSCHAFFUNG UND -UNTERHALTUNG (-KRAFTFAHRER - PREISINDEX-)														
1 9 9 0	-	-	-	-	-	-	-	92,2	94,2	95,6	98,3	96,2	95,5	44
1 9 9 1	107,4	104,1	102,7	104,1	105,4	105,6	105,9	109,7	110,0	110,1	110,3	110,4	110,2	
1 9 9 2	112,1	110,0	110,2	111,6	111,7	112,4	112,8	112,8	112,7	112,4	112,4	113,3	113,3	
1 9 9 0	-	-	-	-	-	-	-	98,8	98,8	98,8	100,1	100,1	100,1	45
1 9 9 1	101,6	100,1	100,1	100,7	100,7	100,7	100,7	100,7	102,4	102,7	103,1	103,8	103,8	
1 9 9 2	105,5	104,6	105,3	105,4	105,4	105,4	105,4	105,4	105,7	105,7	105,7	105,7	105,7	
1 9 9 0	-	-	-	-	-	-	-	97,5	97,5	98,4	99,5	100,0	100,0	46
1 9 9 1	102,3	100,2	100,2	100,2	101,8	102,0	102,4	103,1	103,2	103,2	103,7	103,8	103,8	
1 9 9 2	106,3	103,8	103,7	106,0	106,0	106,6	106,9	107,1	107,2	107,3	107,1	107,2	107,2	
1 9 9 0	-	-	-	-	-	-	-	89,6	99,0	104,3	113,5	100,3	96,3	47
1 9 9 1	108,2	101,5	93,4	99,4	100,9	100,9	100,9	117,1	117,8	117,6	116,9	116,6	115,1	
1 9 9 2	113,5	112,5	113,4	113,6	113,9	114,9	115,4	114,8	113,5	111,6	112,0	113,7	113,0	
1 9 9 0	-	-	-	-	-	-	-	94,5	94,5	92,0	94,0	96,1	96,1	48
1 9 9 1	109,2	97,2	98,4	107,3	109,9	109,9	109,9	110,3	112,4	113,6	113,8	113,8	113,7	
1 9 9 2	115,9	114,3	114,3	114,9	115,0	115,6	115,8	115,8	116,1	116,2	116,9	118,0	118,4	
1 9 9 0	-	-	-	-	-	-	-	93,6	97,4	97,4	99,0	98,9	98,8	49
1 9 9 1	104,7	100,6	102,2	102,6	102,7	103,4	103,6	104,5	104,7	107,2	107,4	108,8	109,1	
1 9 9 2	113,2	110,0	110,6	110,6	112,5	113,1	113,6	113,7	114,2	114,6	114,8	115,1	115,8	
1 9 9 0	-	-	-	-	-	-	-	100,0	100,0	100,0	100,0	100,0	100,0	50
1 9 9 1	100,9	100,0	100,0	100,0	100,0	100,0	100,0	100,0	100,0	100,0	100,0	103,6	107,0	
1 9 9 2	109,1	107,0	107,0	107,2	107,2	110,0	110,0	110,0	110,0	110,0	110,0	110,1	110,6	
1 9 9 0	-	-	-	-	-	-	-	96,0	97,2	97,2	99,4	99,3	98,4	51
1 9 9 1	101,8	101,8	102,1	102,1	102,1	102,1	102,0	102,1	102,1	101,8	101,3	101,3	101,3	
1 9 9 2	112,6	112,3	112,7	112,7	113,1	113,0	112,5	112,4	112,1	112,1	112,5	112,5	112,7	
1 9 9 0	-	-	-	-	-	-	-	45,0	45,0	45,0	47,2	47,2	47,2	52
1 9 9 1	156,1	153,9	153,9	153,9	153,9	153,9	153,9	158,3	158,3	158,3	158,3	158,3	158,3	
1 9 9 2	161,1	159,9	159,9	159,9	159,9	159,9	159,9	159,9	159,9	159,9	159,9	166,8	166,8	
1 9 9 0	-	-	-	-	-	-	-	100,0	100,0	100,0	100,0	100,0	100,0	53
1 9 9 1	101,3	100,0	100,0	100,0	100,0	100,0	100,0	102,5	102,5	102,5	102,5	102,5	102,5	
1 9 9 2	104,6	102,5	102,5	102,5	102,5	104,7	104,7	105,2	105,7	106,0	106,0	106,3	106,5	

LFD NR.	INDEX / INDEXGRUPPE	WAEGUNGS- ANTEIL	V-FAKTOR	JAHRESDURCHSCHNITTE	
				1991	1992
GLIEDERUNG NACH GRUPPEN UND UNTERGRUPPEN (VERWENDUNGSZWECK)					
54	NAHRUNGSMITTEL, GETRAENKE, TABAKWAREN	299,37		102,7	105,7
55	FLEISCH, FLEISCHERZEUGNISSE, FISCHE, FISCHERZEUGNISSE	63,86		102,6	107,5
56	DARUNTER: FRISCHES FLEISCH UND FLEISCHWAREN	58,40		102,5	107,7
57	FLEISCH, FRISCH, GEFROREN ODER TIEFGEFROREN (OHNE GEFLUEGEL- UND HACKFLEISCH SOWIE INNEREIEN)	18,93		102,3	108,2
58	DAR.: RINDFLEISCH	6,12		102,6	106,9
59	SCHWEINEFLEISCH (AUCH FRISCHER SPECK 1))	11,17		102,0	108,6
60	GEFLUEGELFLEISCH (OHNE WILDGEFLUEGELFLEISCH, INNEREIEN UND ANDERE SCHLACHTNEBENPRODUKTE)	4,53		103,2	102,0
61	HACKFLEISCH, INNEREIEN UND ANDERE SCHLACHTNEBENPRODUKTE 1), FRISCH, GEFROREN ODER TIEFGEFROREN (OHNE ZUBEREITETES HACKFL.)	6,63		98,9	100,3
62	WURSTWAREN, SCHINKEN, SPECK U.AE., GERAEUCHERT, GETROCKNET ODER GEKOCHT	26,47		103,5	110,5
63	FRISCHER FISCH UND FISCHWAREN	6,29		102,7	104,7
64	FISCHE UND FISCHFILETS, FRISCH (AUCH LEBEND) ODER TIEFGEFROREN	1,39		101,7	102,7
65	FISCHKONSERVEN, KONSERVEN VON KREBS- UND WEICHTIEREN 1)	2,72		101,7	101,6
66	ANDERE FISCHERZEUGNISSE, KREBS- UND WEICHTIERE 1)	2,18		104,5	109,9
67	MILCH, MILCHERZEUGNISSE, EIER, SPEISEFETTE UND -OELE	37,36		101,1	102,3
68	DARUNTER: TRINKMILCH	7,64		99,9	98,6
69	ANDERE MILCHERZEUGNISSE (OHNE KAESE, BUTTER, MILCHHALBFETT UND BUTTERSCHMALZ)	5,85		97,9	100,0
70	KAESE	9,69		103,5	105,5
71	EIER	3,60		100,8	98,5
72	BUTTER (AUCH MILCHHALBFETT 1) UND BUTTERSCHMALZ 1))	4,44		99,4	103,8
73	ANDERE SPEISEFETTE UND -OELE	4,14		104,5	107,9
74	MARGARINE	3,19		104,7	108,7
75	SPEISEOELE PFLANZLICHEN URSPRUNGS	0,20		102,3	100,5
76	ANDERE SPEISEFETTE PFLANZLICHEN URSPRUNGS	0,38		104,6	104,4
77	ANDERE SPEISEFETTE TIERISCHEN URSPRUNGS	0,37		104,5	107,9

LFD NR.	INDEX / INDEXGRUPPE	WAEGUNGS- ANTEIL	V-FAKTOR	JAHRES DURCHSCHNITTE	
				1991	1992
78	OBST, OBSTERZEUGNISSE (OHNE GETRAENKE UND MARMELADE)	20,58		105,0	100,7
79	DAR.: FRISCHOBST	17,82		105,8	100,2
80	KERNOBST, FRISCH	5,22		113,6	110,1
81	DAR.: AEPFEL	4,10		114,7	112,2
82	SUED- UND ZITRUSFRUECHTE, FRISCH (AUCH MELONEN 1)	10,83		102,2	96,9
83	SCHALEN- UND TROCKENOBST	1,03		99,9	97,7
84	OBSTKONSERVEN	2,12		100,8	106,3
85	KARTOFFELN, GEMUESE, KARTOFFEL- UND GEMUESEERZEUGNISSE (OHNE GETRAENKE)	13,70		104,4	96,7
86	DARUNTER: KARTOFFELN, FRISCH	2,75		109,4	105,1
87	KARTOFFELERZEUGNISSE	0,65		105,1	106,2
88	FRISCHGEMUESE	7,74		103,4	91,4
89	SPEISEKOHL, FRISCH	1,48		104,3	87,3
90	BLATT- UND STENDELGEMUESE, FRISCH	0,27		102,8	87,8
91	GEMUESEKONSERVEN	2,37		101,7	100,6
92	BROT UND ANDERE BACKWAREN	24,06		100,5	103,6
93	BROT UND ANDERE BACKWAREN AUS BROTTTEIG	14,77		99,5	102,4
94	DAR.: WEISSBROT (AUCH TOASTBROT)	2,19		95,3	96,9
95	ROGGEN- UND MISCHBROT (OHNE SCHROT- UND VOLLKORNBROT)	6,96		99,3	102,0
96	KLEINGEBAECK AUS BROTTTEIG	3,97		102,1	107,4
97	FEINE BACKWAREN (OHNE DAUERBACKWAREN)	7,33		100,4	104,1
98	DAUERBACKWAREN	1,96		107,8	110,3

2.HJ 1990 /
NEUE LAENDER

LFD NR.	INDEX / INDEXGRUPPE	WAEGUNGS- ANTEIL	V-FAKTOR	JAHRESDURCHSCHNITTE	
				1991	1992
99	ZUCKER, SUESSWAEREN, MARMELADE	18,66		101,9	103,1
100	ZUCKER (RUEBEN- UND ROHRZUCKER)	3,17		98,2	98,1
101	KAKAOERZEUGNISSE (OHNE SCHOKOLADENERZEUGNISSE)	0,10		103,5	110,6
102	SCHOKOLADEN UND SCHOKOLADENERZEUGNISSE	8,55		103,6	108,5
103	ZUCKERWAEREN (OHNE KANDIERTE FRUECHTE)	0,71		108,0	107,1
104	SPEISEEIS	4,34		98,5	92,6
105	BIENENHONIG, MARMELADE, OBSTKRAUT 1), RUEBENSIRUP 1) U.AE.	1,79		106,1	109,9
106	ANDERE NAHRUNGSMITTEL (EINSCHL. FERTIGGERICHTEN)	11,63		102,8	103,5
107	MEHL, GRIESS U.AE. GETREIDEERZEUGNISSE (MUEHLENERZEUGNISSE)	1,63		94,6	93,0
108	DAR.: WEIZENMEHL	0,69		88,9	86,0
109	REIS	0,37		101,4	103,4
110	TEIGWAEREN UND NAEHRMITTEL SONSTIGER ART	5,28		102,5	101,8
111	DAR.: TEIGWAEREN	1,22		91,8	89,9
112	GEWUERZE, SOSSEN UND VERWANDTE BACK- UND SPEISEZUTATEN	3,07		107,4	110,4
113	SAEUGLINGS- UND KLEINKINDERNAHRUNG	0,72		107,1	108,6
114	FERTIGGERICHTE (OHNE FLEISCH-, FISCH-, KARTOFFEL-, GEMUESE- UND OBSTSALAT)	0,93		99,9	103,8
115	GETRAENKE, TABAKWAEREN	68,22		100,3	103,4
116	FRUCHT- UND GEMUESESAEFTE, FRUCHTNEKTARE, -SIRUPE 1), -SAFTKONZENTRATE 1)	6,04		96,5	96,2
117	ANDERE ALKOHOLFREIE GETRAENKE (OHNE MILCH, KAFFEE, TEE, KAKAO)	10,15		103,2	106,0
118	KAFFEEMITTEL 1) UND TEEAEHNLICHE ERZEUGNISSE	0,10		103,8	112,4

2.HJ 1990 /
NEUE LAENDER

LFD NR.	INDEX / INDEXGRUPPE	WAEGUNGS- ANTEIL	V-FAKTOR	JAHRES DURCHSCHNITTE	
				1991	1992
119	GENUSSMITTEL	51,93		100,1	103,7
120	KAFFEE	6,14		95,1	97,7
121	TEE	0,45		103,0	106,7
122	SPIRITUOSEN	7,65		102,9	105,6
123	BIER	14,09		99,0	101,4
124	TRAUBEN- UND FRUCHTWEINE 1)	6,83		102,1	104,9
125	TABAKWAREN	16,77		100,8	106,5
126	ZIGARETTEN	16,43		100,8	106,5
127	ZIGARREN, ZIGARILLOS UND STUMPEN 1)	0,13		100,6	103,6
128	RAUCH-, KAU- 1) UND SCHNUPFTABAK 1)	0,21		100,9	107,8
129	VERZEHR VON SPEISEN UND GETRAENKEN IN KANTINEN, GASTSTAETTEN U.AE.	41,30		108,2	118,2
130	VERZEHR VON SPEISEN IN KANTINEN	20,69		111,5	127,0
131	VERZEHR VON SPEISEN IN GASTSTAETTEN U.AE.	15,75		104,9	109,5
132	VERZEHR VON GETRAENKEN IN KANTINEN, GASTSTAETTEN U.AE.	4,86		104,4	108,6

DIE LEBENSHALTUNG

NEHMERHAUSHALTE

1.HJ 1991 = 100

UND BERLIN OST

JAHR	DURCH- SCHNITT	JAN.	FEBR.	MAERZ	APRIL	MAI	JUNI	JULI	AUG.	SEPT.	OKT.	NOV.	DEZ.	LFD NR.
1990	-	-	-	-	-	-	-	102,9	100,6	100,6	100,8	100,6	99,3	119
1991	100,1	99,1	98,8	99,0	99,2	99,3	99,8	100,1	100,3	100,6	100,9	102,1	102,3	
1992	103,7	102,5	102,8	103,9	103,9	103,7	103,9	103,9	103,9	104,1	104,0	103,9	104,1	
1990	-	-	-	-	-	-	-	116,4	110,5	107,1	107,7	106,4	93,4	120
1991	95,1	92,8	92,8	92,7	93,3	94,0	95,0	95,5	96,1	96,6	96,7	97,7	98,2	
1992	97,7	99,8	99,3	99,4	99,6	98,4	96,8	97,0	96,6	96,5	96,5	96,3	95,9	
1990	-	-	-	-	-	-	-	92,3	93,5	98,7	100,4	101,1	99,8	121
1991	103,0	101,2	101,2	104,8	103,1	100,4	103,3	103,7	103,6	103,5	103,7	103,9	103,6	
1992	106,7	104,4	107,1	106,7	105,4	107,1	106,6	106,9	106,6	106,9	106,9	108,0	108,1	
1990	-	-	-	-	-	-	-	99,4	98,8	99,0	98,8	98,0	98,9	122
1991	102,9	99,9	99,9	100,9	100,9	101,9	103,1	103,5	103,4	104,8	105,3	105,7	106,0	
1992	105,6	106,2	105,6	105,7	105,5	105,6	105,5	105,5	105,6	105,7	105,6	105,4	105,4	
1990	-	-	-	-	-	-	-	105,0	100,8	100,7	101,1	101,0	99,9	123
1991	99,0	99,2	98,7	98,9	98,8	97,8	98,2	98,9	98,9	98,9	99,4	100,1	100,4	
1992	101,4	100,5	100,5	101,0	101,0	100,8	101,3	101,4	101,4	102,3	101,7	101,7	102,8	
1990	-	-	-	-	-	-	-	102,7	100,2	98,6	98,2	97,5	100,8	124
1991	102,1	100,4	99,1	99,1	100,4	101,1	102,0	102,1	102,9	103,3	104,0	105,0	105,5	
1992	104,9	104,9	105,1	105,2	104,8	104,9	104,8	104,8	104,7	104,8	105,0	104,8	104,5	
1990	-	-	-	-	-	-	-	98,0	98,0	99,6	99,9	100,5	100,5	125
1991	100,8	100,5	100,5	100,5	100,5	100,5	100,5	100,5	100,5	100,5	100,5	102,4	102,4	
1992	106,5	102,5	103,8	106,6	106,6	106,6	107,4	107,4	107,4	107,4	107,4	107,4	107,4	
1990	-	-	-	-	-	-	-	98,0	98,0	99,6	99,9	100,5	100,5	126
1991	100,8	100,5	100,5	100,5	100,5	100,5	100,5	100,5	100,5	100,5	100,5	102,4	102,4	
1992	106,5	102,5	103,8	106,7	106,7	106,7	107,4	107,4	107,4	107,4	107,4	107,4	107,4	
1990	-	-	-	-	-	-	-	100,0	100,0	100,0	100,0	100,0	100,0	127
1991	100,6	100,0	100,0	100,0	100,0	100,0	100,0	100,0	100,0	100,0	100,0	103,4	103,4	
1992	103,6	103,4	103,4	103,4	103,4	103,4	103,7	103,7	103,7	103,7	103,7	103,7	103,7	
1990	-	-	-	-	-	-	-	98,0	98,0	99,6	99,9	100,5	100,5	128
1991	100,9	100,5	100,5	100,5	100,5	100,5	100,5	100,5	100,5	100,5	100,5	102,9	102,9	
1992	107,8	102,9	102,9	103,0	103,0	103,0	107,2	109,5	112,5	112,5	112,5	112,5	112,5	
1990	-	-	-	-	-	-	-	92,7	92,4	94,8	95,4	97,4	98,1	129
1991	108,2	100,0	101,9	105,6	106,2	107,3	108,1	109,0	110,3	111,5	112,0	112,9	113,1	
1992	118,2	114,0	114,5	117,1	117,6	117,6	118,1	118,9	119,2	119,3	120,0	120,5	121,1	
1990	-	-	-	-	-	-	-	85,9	88,5	94,8	95,6	97,0	98,2	130
1991	111,5	99,1	101,3	107,9	109,1	110,7	111,8	112,3	114,7	116,4	117,3	118,8	118,9	
1992	127,0	120,1	120,8	125,9	126,7	126,6	126,9	128,2	128,8	128,9	129,5	130,3	131,0	
1990	-	-	-	-	-	-	-	100,0	96,5	94,7	95,1	97,9	97,8	131
1991	104,9	100,5	102,3	103,4	103,5	103,9	104,4	106,0	106,1	106,8	106,9	107,2	107,5	
1992	109,5	108,1	108,4	108,5	108,7	108,8	109,5	109,7	109,9	110,0	110,7	110,9	111,2	
1990	-	-	-	-	-	-	-	97,8	96,3	95,5	95,3	97,9	98,6	132
1991	104,4	102,0	102,6	103,0	103,2	103,6	104,2	104,9	105,2	105,9	106,0	106,3	106,3	
1992	108,6	106,9	107,3	107,4	107,8	107,9	108,4	108,7	108,9	109,0	109,7	110,3	110,4	

2.HJ 1990 /
NEUE LAENDER

LFD NR.	INDEX / INDEXGRUPPE	WAEGUNGS- ANTEIL	V-FAKTOR	JAHRESDURCHSCHNITTE	
				1991	1992
GLIEDERUNG NACH GRUPPEN UND UNTERGRUPPEN (VERWENDUNGSZWECK)					
133	BEKLEIDUNG, SCHUHE	96,27		104,1	105,5
134	HERREN-UND KNABENOVERBEKLEIDUNG	25,98		103,6	105,0
135	DAMEN-UND MAEDCHENOVERBEKLEIDUNG	32,54		102,3	102,7
136	HERRENOVERBEKLEIDUNG (OHNE SPORTBEKLEIDUNG)	19,54		102,9	104,4
137	DAR.: ANZUEGE (OHNE ARBEITS- UND SPORTBEKLEIDUNG)	1,93		101,6	102,0
138	SAKKOS UND JACKEN (OHNE STRICKJACKEN, ARBEITS- UND SPORTBEKLEIDUNG)	7,97		101,9	104,3
139	PULLOVER, TWINSETS 1), STRICKWESTEN 1) UND -JACKEN 1)	3,95		107,1	108,3
140	DAMENOVERBEKLEIDUNG (OHNE SPORTBEKLEIDUNG)	28,63		102,3	102,5
141	DAR.: KLEIDER (OHNE ARBEITS- UND SPORTBEKLEIDUNG)	2,26		101,2	101,6
142	HOSEN, LANG (OHNE ARBEITS- UND SPORTBEKLEIDUNG)	3,66		105,1	109,1
143	KNABENOVERBEKLEIDUNG (OHNE SPORTBEKLEIDUNG)	3,28		105,8	106,8
144	MAEDCHENOVERBEKLEIDUNG (OHNE SPORTBEKLEIDUNG)	3,01		102,5	103,8
145	SPORTBEKLEIDUNG	3,32		105,1	106,0
146	DAR.: BADE- UND STRANDBEKLEIDUNG	0,77		101,9	102,8
147	HERREN-, DAMEN- UND KINDERWAESCHE, SAEUGLINGSBEKLEIDUNG	11,54		106,6	107,9
148	HERRENWAESCHE	4,32		106,4	107,7
149	DAMENWAESCHE (EINSCHL. MIEDERWAREN)	3,39		104,4	106,1
150	KINDERWAESCHE (OHNE SAEUGLINGSBEKLEIDUNG)	3,43		108,1	109,3
151	SAEUGLINGSBEKLEIDUNG	0,40		112,9	112,6
152	STRUMPFWAREN, KOPFBEDECKUNGEN, BEKLEIDUNGSZUBEHOER UND -STOFFE, KURZWAREN	6,91		105,0	108,7
153	DAR.: STRUMPFWAREN	3,60		105,4	109,0
154	BEKLEIDUNGSSTOFFE (METERWARE)	0,42		103,2	105,0
155	KURZWAREN	1,95		105,0	109,4
156	SCHUHE	18,76		106,1	108,2
157	STRASSENSCHUHE FUER HERREN	4,00		103,5	104,3

2.HJ 1990 /
NEUE LAENDER

LFD NR.	INDEX / INDEXGRUPPE	WÄGUNG- ANTEIL	V-FAKTOR	JAHRESDURCHSCHNITTE	
				1991	1992
158	STRASSENSCHUHE FUER DAMEN	7,73		103,8	106,8
159	STRASSENSCHUHE FUER KINDER	3,99		111,1	112,0
160	HAUSSCHUHE	1,29		116,6	121,1
161	ANDERE SCHUHE	1,66		102,6	104,3
162	SCHUHZUBEHOER	0,09		116,4	123,2
163	FREMDE AENDERUNGEN UND REPARATUREN AN BEKLEIDUNG UND SCHUHEN, MIETE FUER BEKLEIDUNG 1) UND SCHUHE 1)	1,28		106,1	112,7
164	FREMDE AENDERUNGEN BEIM KAUF VON BEKLEIDUNG	0,32		105,7	113,7
165	FREMDE AENDERUNGEN 1) UND REPARATUREN AN SCHUHEN	0,96		106,2	112,4
166	WOHNUNGSMIETEN, ENERGIE (OHNE KRAFTSTOFFE)	56,40		167,6	304,7
167	WOHNUNGSMIETEN EINSCHL. NEBENKOSTEN	27,44		176,6	400,0
168	ALTBAUWOHNUNGEN (BIS 1948 ERBAUT)	12,80		186,1	444,8
169	NEUBAUWOHNUNGEN (NACH 1948 ERBAUT)	12,81		170,8	384,3
170	WOHNUNGSNEBENKOSTEN (OHNE ENERGIEKOSTEN)	1,83		151,1	197,1
171	WASSERGEBUEHREN	0,42		162,0	188,8
172	ABWASSERBESEITIGUNG	0,14		164,1	201,9
173	MUELLABFUHR	0,88		166,5	195,1
174	STRASSENREINIGUNG	0,11		100,0	109,3
175	SCHORNSTEINFEGERGEBUEHREN	0,28		99,9	247,9
176	ENERGIE (OHNE KRAFTSTOFFE)	28,96		159,2	214,3
177	ELEKTRIZITAET	9,72		150,7	152,9
178	GAS (OHNE GAS FUER KRAFTFAHRZEUGE)	9,17		154,5	157,4
179	FESTE BRENNSTOFFE	6,06		141,4	168,0
180	DAR.: STEINKOEHLE (OHNE KOKS)	0,09		147,1	180,5
181	UMLAGEN FUER HEIZUNG UND WARMWASSER	4,01		217,3	563,4

1.HJ 1991 = 100

UND BERLIN OST

JAHR	DURCHSCHNITT	JAN.	FEBR.	MAERZ	APRIL	MAI	JUNI	JULI	AUG.	SEPT.	OKT.	NOV.	DEZ.	LFD NR.
1 9 9 0	-	-	-	-	-	-	-	84,7	88,8	95,4	101,2	101,4	105,3	158
1 9 9 1	103,8	103,1	104,7	103,6	103,9	103,5	103,7	102,9	103,6	103,3	103,8	104,7	104,8	
1 9 9 2	106,8	104,5	104,5	106,2	107,0	107,1	107,3	107,3	107,3	107,9	108,0	107,4	107,5	
1 9 9 0	-	-	-	-	-	-	-	73,2	78,1	86,2	91,7	99,0	107,0	159
1 9 9 1	111,1	108,6	113,8	112,4	111,9	108,8	109,2	110,1	110,7	111,2	111,2	111,6	113,1	
1 9 9 2	112,0	113,7	113,6	111,5	112,1	111,5	112,0	112,4	111,1	111,2	111,7	111,7	111,7	
1 9 9 0	-	-	-	-	-	-	-	66,5	75,6	87,0	96,2	98,4	100,6	160
1 9 9 1	116,6	108,2	111,3	113,1	115,8	113,3	114,4	116,8	121,2	119,7	121,2	122,3	122,0	
1 9 9 2	121,1	122,2	121,0	120,5	120,2	120,3	120,5	120,8	121,3	121,2	121,4	121,4	122,5	
1 9 9 0	-	-	-	-	-	-	-	93,5	97,4	99,1	98,6	98,6	98,4	161
1 9 9 1	102,6	101,8	102,1	102,5	103,0	101,8	103,4	102,1	102,6	102,5	102,5	103,0	103,3	
1 9 9 2	104,3	102,9	102,5	103,6	104,4	104,3	104,6	104,4	104,1	104,5	105,0	105,2	106,0	
1 9 9 0	-	-	-	-	-	-	-	66,4	76,5	89,5	94,0	103,3	104,2	162
1 9 9 1	116,4	104,1	107,5	107,6	112,3	114,9	119,9	121,2	123,3	121,7	121,5	121,7	121,6	
1 9 9 2	123,2	121,6	121,3	120,8	120,9	121,8	122,6	123,2	123,7	125,2	125,8	125,5	126,1	
1 9 9 0	-	-	-	-	-	-	-	93,8	95,4	95,6	96,4	97,8	99,5	163
1 9 9 1	106,1	101,7	101,6	102,7	103,8	105,6	106,3	107,2	107,9	108,5	108,4	109,3	110,0	
1 9 9 2	112,7	111,3	110,8	110,9	111,3	112,4	112,5	112,7	113,5	113,6	114,2	114,6	114,9	
1 9 9 0	-	-	-	-	-	-	-	94,3	95,6	94,7	96,3	96,4	98,0	164
1 9 9 1	105,7	100,9	103,9	104,4	104,8	105,3	105,6	106,2	106,7	108,0	107,5	107,4	107,4	
1 9 9 2	113,7	107,9	111,0	111,4	111,4	113,9	113,9	114,3	115,2	115,3	116,5	116,8	117,3	
1 9 9 0	-	-	-	-	-	-	-	93,6	95,3	95,9	96,4	98,3	99,9	165
1 9 9 1	106,2	101,9	100,8	102,1	103,5	105,6	106,5	107,5	108,3	108,6	108,7	110,0	110,9	
1 9 9 2	112,4	112,4	110,8	110,7	111,2	111,9	112,0	112,1	113,0	113,0	113,4	113,9	114,2	
1 9 9 0	-	-	-	-	-	-	-	80,0	80,0	80,0	80,0	80,0	80,3	166
1 9 9 1	167,6	115,3	117,2	117,4	118,1	125,8	125,7	125,7	126,0	127,5	304,2	304,3	304,2	
1 9 9 2	304,7	304,4	304,6	305,3	304,8	304,3	303,7	303,6	304,4	305,4	305,1	305,2	305,4	
1 9 9 0	-	-	-	-	-	-	-	97,1	97,1	97,1	97,1	97,1	97,1	167
1 9 9 1	176,6	99,6	103,3	103,6	103,6	103,6	103,6	103,8	103,9	103,9	396,7	396,8	396,8	
1 9 9 2	400,0	397,9	397,7	399,6	400,4	400,1	400,0	400,1	400,3	400,3	401,2	401,3	401,6	
1 9 9 0	-	-	-	-	-	-	-	100,0	100,0	100,0	100,0	100,0	100,0	168
1 9 9 1	186,1	100,0	100,0	100,0	100,0	100,0	100,0	100,0	100,0	100,0	444,3	444,4	444,4	
1 9 9 2	444,8	444,8	444,3	444,3	445,0	444,7	444,5	444,2	444,3	444,3	445,6	445,3	445,9	
1 9 9 0	-	-	-	-	-	-	-	100,0	100,0	100,0	100,0	100,0	100,0	169
1 9 9 1	170,8	100,0	100,0	100,0	100,0	100,0	100,0	100,0	100,0	100,0	383,0	383,0	383,0	
1 9 9 2	384,3	384,3	383,8	383,8	384,7	384,3	384,2	384,5	384,6	384,6	384,0	384,6	384,5	
1 9 9 0	-	-	-	-	-	-	-	56,9	56,9	56,9	56,9	56,9	56,9	170
1 9 9 1	151,1	93,5	148,8	153,5	153,5	154,5	154,5	157,7	158,5	158,4	160,0	160,1	160,1	
1 9 9 2	197,1	164,6	169,8	197,0	198,3	198,4	199,0	200,3	202,6	202,6	210,6	210,9	210,9	
1 9 9 0	-	-	-	-	-	-	-	39,4	39,4	39,4	39,4	39,4	39,4	171
1 9 9 1	162,0	159,7	159,2	159,2	159,2	163,2	163,2	163,4	163,4	163,4	163,4	163,4	163,5	
1 9 9 2	188,8	167,3	176,7	186,6	191,4	191,4	191,4	191,7	191,7	191,7	195,4	195,4	195,4	
1 9 9 0	-	-	-	-	-	-	-	43,4	43,4	43,4	43,4	43,4	43,4	172
1 9 9 1	164,1	152,5	156,6	156,6	156,6	158,6	158,6	171,6	171,6	171,6	171,6	171,6	171,6	
1 9 9 2	201,9	178,0	189,7	198,1	200,1	200,1	200,1	203,7	203,7	203,7	215,3	215,3	215,3	
1 9 9 0	-	-	-	-	-	-	-	48,4	48,4	48,4	48,4	48,4	48,4	173
1 9 9 1	166,5	49,7	164,2	173,9	173,9	173,9	173,9	178,4	180,0	180,0	183,3	183,3	183,3	
1 9 9 2	195,1	187,6	188,1	188,3	183,3	188,5	189,8	191,8	195,7	195,7	208,6	209,1	209,1	
1 9 9 0	-	-	-	-	-	-	-	100,0	100,0	100,0	100,0	100,0	100,0	174
1 9 9 1	100,0	100,0	100,0	100,0	100,0	100,0	100,0	100,0	100,0	100,0	100,0	100,0	100,0	
1 9 9 2	109,3	106,2	106,2	106,2	106,2	106,2	106,2	106,2	112,1	112,1	114,7	114,7	114,7	
1 9 9 0	-	-	-	-	-	-	-	100,0	100,0	100,0	100,0	100,0	100,0	175
1 9 9 1	99,9	100,0	100,0	100,0	100,0	100,0	100,0	100,0	100,0	99,4	99,4	100,0	100,0	
1 9 9 2	247,9	104,3	116,7	275,4	275,4	275,4	275,4	275,4	275,4	275,4	275,4	275,4	275,4	
1 9 9 0	-	-	-	-	-	-	-	63,8	63,8	63,8	63,8	63,8	64,4	176
1 9 9 1	159,2	130,3	130,5	130,6	131,9	146,9	146,7	146,5	147,0	149,8	216,5	216,6	216,5	
1 9 9 2	214,3	215,9	216,4	215,9	214,1	213,5	212,4	212,1	213,5	215,5	214,2	214,2	214,2	
1 9 9 0	-	-	-	-	-	-	-	50,5	50,5	50,5	50,5	50,5	50,5	177
1 9 9 1	150,7	148,4	148,4	148,4	148,4	151,7	151,7	151,7	151,7	151,7	151,9	151,9	151,9	
1 9 9 2	152,9	152,0	152,0	152,0	152,0	152,0	152,0	152,0	154,2	154,2	154,3	154,3	154,3	
1 9 9 0	-	-	-	-	-	-	-	51,2	51,2	51,2	51,2	51,2	53,3	178
1 9 9 1	154,5	141,8	142,6	142,7	142,6	160,4	160,4	160,4	160,4	160,5	160,5	160,5	160,6	
1 9 9 2	157,4	160,6	160,8	160,8	159,6	159,6	158,6	157,6	157,6	156,4	152,3	152,3	152,2	
1 9 9 0	-	-	-	-	-	-	-	80,0	80,0	80,0	80,0	80,0	80,0	179
1 9 9 1	141,4	103,7	103,7	103,9	110,2	149,6	148,6	147,8	150,4	163,7	171,6	172,0	171,4	
1 9 9 2	168,0	172,6	173,2	170,7	165,0	162,0	168,3	168,5	169,8	171,1	174,5	175,2	175,0	
1 9 9 0	-	-	-	-	-	-	-	78,7	78,7	78,7	78,7	78,7	78,7	180
1 9 9 1	147,1	100,4	101,0	101,0	101,0	161,5	162,8	162,7	163,2	171,2	179,2	180,5	180,6	
1 9 9 2	180,5	181,9	181,5	181,3	180,4	177,6	176,9	175,6	177,9	180,9	184,4	183,8	183,6	
1 9 9 0	-	-	-	-	-	-	-	100,0	100,0	100,0	100,0	100,0	100,0	181
1 9 9 1	217,3	100,0	100,0	100,0	100,0	100,0	100,0	100,0	100,0	100,0	569,2	569,2	569,2	
1 9 9 2	563,4	562,5	565,2	565,2	563,9	563,9	563,7	563,7	566,2	566,2	560,5	559,9	560,2	

2.HJ 1990 /
NEUE LAENDER

LFD NR.	INDEX / INDEXGRUPPE	WAEGUNGS- ANTEIL	V-FAKTOR	JAHRESDURCHSCHNITTE	
				1991	1992
182	MOEBEL, HAUSHALTSGERAETE U. A. GUETER FUER DIE HAUSHALTSFUEHRUNG	115,25		102,8	105,6
183	MOEBEL	23,78		102,5	103,2
184	KUECHENMOEBEL	2,23		100,1	100,9
185	SCHLAFZIMMERMUEBEL (EINSCHL. MATRATZEN)	4,29		104,6	106,6
186	POLSTERMUEBEL	6,74		101,2	102,0
187	WOHN-, ESS- UND JUGENDZIMMERMUEBEL 1)	9,03		103,4	103,5
188	SONSTIGE MOEBEL	1,49		100,3	101,0
189	BODENBELAEGE, HEIMTEXTILIEN, HAUSHALTSWAESCHE	19,78		100,9	102,4
190	TEPPICHE UND ANDERE BODENBELAEGE	7,47		99,3	100,3
191	BETTWAREN UND BETTFEDERN (OHNE MATRATZEN)	3,44		104,4	107,6
192	BETTWAESCHE	2,48		97,2	95,9
193	GARDINEN 1) UND VORHAENGE, GARDINEN-, MOEBEL- UND DEKO-STOFFE	4,79		101,4	103,8
194	ANDERE HEIMTEXTILIEN	1,60		105,3	107,2
195	HEIZ- UND KOCHGERAETE, ANDERE ELEKTRISCHE HAUSHALTSGERAETE	21,55		102,7	105,0
196	DARUNTER: RAUMHEIZGERAETE	2,26		100,8	101,9
197	HEIZ-UND KOCHGERAETE (OHNE RAUMHEIZGERAETE)	4,21		102,3	104,2
198	ELEKTRISCHE KUEHL- UND GEFRIERMUEBEL	4,16		102,4	104,9
199	ANDERE HOCHWERTIGE ELEKTRISCHE HAUSHALTSGERAETE	1,91		102,4	104,5
200	ELEKTRISCHE LEUCHTEN (OHNE BATTERIELEUCHTEN)	2,51		103,6	104,3
201	GESCHIRR UND ANDERE GEBRAUCHSGUETER FUER DIE HAUSHALTSFUEHRUNG	11,23		104,2	106,9
202	DARUNTER: TAFELGESCHIRR AUS GLAS	1,65		100,8	101,9
203	TAFELGESCHIRR AUS FEINKERAMISCHEN STOFFEN	1,51		105,0	109,5
204	BESTECKE UND SCHNEIDWAREN (OHNE EINWEGBESTECKE)	1,85		107,2	112,8
205	NICHELEKTRISCHE KUECHENMASCHINEN 1) UND -GERAETE	0,06		107,5	107,3

DIE LEBENSHALTUNG

NEHMERHAUSHALTE

1.HJ 1991 = 100

UND BERLIN OST

JAHR	DURCH- SCHNITT	JAN.	FEBR.	MAERZ	APRIL	MAI	JUNI	JULI	AUG.	SEPT.	OKT.	NOV.	DEZ.	LFD NR.
1 9 9 0	-	-	-	-	-	-	-	95,1	97,0	98,1	98,3	98,8	99,7	182
1 9 9 1	132,8	101,2	101,8	102,1	102,4	102,8	102,7	102,6	102,9	103,3	103,7	104,2	104,4	
1 9 9 2	135,6	104,8	105,0	105,0	105,3	105,5	105,5	105,7	105,8	105,8	106,1	106,3	106,3	
1 9 9 0	-	-	-	-	-	-	-	93,8	95,9	97,8	97,7	97,9	99,2	183
1 9 9 1	132,5	102,7	103,4	103,7	103,0	102,8	102,0	101,4	102,0	102,1	102,0	102,2	102,2	
1 9 9 2	133,2	103,0	103,0	103,0	102,9	103,2	103,2	103,3	103,3	103,2	103,4	103,6	103,6	
1 9 9 0	-	-	-	-	-	-	-	96,2	97,6	100,7	101,2	100,3	100,5	184
1 9 9 1	130,1	102,7	101,8	101,1	100,7	99,1	98,2	99,1	99,5	99,5	99,6	99,9	99,9	
1 9 9 2	130,9	101,2	100,7	101,1	101,2	101,1	100,4	100,7	100,9	100,6	100,7	100,8	101,0	
1 9 9 0	-	-	-	-	-	-	-	96,2	93,8	94,8	96,6	97,0	98,1	185
1 9 9 1	134,6	104,4	103,9	103,8	103,8	104,0	104,0	104,0	104,5	105,9	106,0	105,5	105,6	
1 9 9 2	136,6	106,7	107,4	106,6	106,6	106,6	106,6	106,3	106,3	106,3	106,3	106,6	106,6	
1 9 9 0	-	-	-	-	-	-	-	95,4	96,3	100,6	98,5	99,1	99,0	186
1 9 9 1	131,2	102,0	102,9	102,6	102,3	101,1	100,6	99,6	100,5	100,9	100,5	100,4	100,5	
1 9 9 2	132,0	101,7	101,4	101,7	101,6	101,7	101,8	102,1	102,2	102,2	102,2	102,3	102,4	
1 9 9 0	-	-	-	-	-	-	-	90,2	95,6	95,8	96,2	96,7	99,4	187
1 9 9 1	133,4	102,9	104,5	105,8	104,3	104,8	103,3	102,2	102,8	102,1	102,1	102,9	102,9	
1 9 9 2	133,5	103,1	103,0	103,2	103,1	103,5	103,7	103,8	103,8	103,5	103,6	104,1	104,1	
1 9 9 0	-	-	-	-	-	-	-	97,9	99,0	101,2	101,4	99,4	99,6	188
1 9 9 1	130,3	100,0	99,7	99,8	99,9	101,1	100,9	100,2	100,7	100,5	100,4	100,3	100,2	
1 9 9 2	131,0	100,3	100,2	100,2	100,2	101,1	101,2	101,3	101,3	101,3	101,3	101,6	101,6	
1 9 9 0	-	-	-	-	-	-	-	99,3	97,0	99,7	99,8	99,6	99,9	189
1 9 9 1	130,9	100,2	100,7	100,6	101,2	101,1	100,8	100,7	100,6	101,1	101,0	101,2	101,9	
1 9 9 2	132,4	101,6	102,0	102,2	102,3	102,5	102,3	102,5	102,7	102,6	102,6	102,9	102,9	
1 9 9 0	-	-	-	-	-	-	-	103,9	99,7	100,0	100,0	99,7	100,3	190
1 9 9 1	99,3	99,9	99,5	98,8	98,9	99,4	99,4	99,3	99,0	99,1	99,1	99,3	100,2	
1 9 9 2	100,3	99,2	100,0	100,0	99,9	100,5	100,4	100,7	100,7	100,7	100,4	100,6	100,5	
1 9 9 0	-	-	-	-	-	-	-	98,3	97,0	97,5	96,6	97,0	96,7	191
1 9 9 1	104,4	100,5	102,2	101,8	104,5	104,4	103,1	104,6	105,0	106,5	106,8	106,7	106,6	
1 9 9 2	107,6	106,7	107,1	107,4	107,4	107,9	107,6	107,8	107,9	107,5	107,7	107,8	108,3	
1 9 9 0	-	-	-	-	-	-	-	99,1	95,1	104,3	104,5	104,2	103,7	192
1 9 9 1	37,2	97,4	99,0	98,3	98,9	98,6	97,1	96,1	96,6	96,4	96,4	95,8	95,3	
1 9 9 2	35,9	95,9	95,9	95,5	96,1	95,8	95,7	95,8	95,8	96,0	96,1	96,3	96,3	
1 9 9 0	-	-	-	-	-	-	-	96,7	95,3	99,6	100,2	99,7	100,1	193
1 9 9 1	101,4	100,7	101,5	101,9	101,7	101,2	101,4	101,1	100,6	101,1	100,8	101,7	103,3	
1 9 9 2	133,8	103,3	103,2	103,6	103,7	103,6	103,2	103,6	103,9	103,8	103,9	104,6	104,6	
1 9 9 0	-	-	-	-	-	-	-	87,6	92,1	95,9	95,5	97,2	98,3	194
1 9 9 1	105,3	104,0	103,7	105,8	106,8	105,6	106,4	105,0	104,5	105,4	105,0	105,5	106,1	
1 9 9 2	107,2	106,0	106,5	107,5	107,8	107,4	107,2	107,1	107,2	107,1	107,6	107,8	107,6	
1 9 9 0	-	-	-	-	-	-	-	97,9	98,9	98,6	98,5	98,0	98,5	195
1 9 9 1	102,7	100,6	100,6	101,0	102,0	102,9	102,9	103,0	103,9	103,7	104,1	104,0	104,2	
1 9 9 2	105,0	104,2	104,7	104,7	104,8	104,9	105,0	105,0	105,0	105,2	105,2	105,3	105,5	
1 9 9 0	-	-	-	-	-	-	-	95,4	99,7	100,3	100,0	100,1	99,9	196
1 9 9 1	100,8	101,4	101,3	101,0	101,1	100,2	100,2	100,4	100,8	100,7	100,9	100,5	101,0	
1 9 9 2	101,9	101,2	102,2	102,1	101,9	101,9	101,9	101,9	101,9	101,9	101,8	102,0	102,0	
1 9 9 0	-	-	-	-	-	-	-	95,2	100,4	99,0	99,5	98,3	99,7	197
1 9 9 1	102,3	100,3	100,2	101,0	101,5	102,5	102,4	102,4	103,6	103,2	103,8	103,5	103,6	
1 9 9 2	104,2	103,7	103,6	103,3	104,2	104,0	104,2	104,3	104,4	104,5	104,6	104,5	104,5	
1 9 9 0	-	-	-	-	-	-	-	103,2	98,0	98,5	99,0	98,8	98,4	198
1 9 9 1	102,4	98,2	99,1	100,2	101,0	102,9	102,6	103,1	104,5	104,1	104,3	104,2	104,4	
1 9 9 2	104,9	104,7	104,8	104,8	105,0	104,8	104,7	104,7	104,9	105,0	105,0	105,0	105,6	
1 9 9 0	-	-	-	-	-	-	-	103,6	99,2	98,3	96,8	97,0	97,4	199
1 9 9 1	102,4	99,7	99,8	99,2	102,3	103,3	103,6	103,7	103,9	103,5	103,2	103,3	103,3	
1 9 9 2	104,5	103,9	104,7	104,2	104,2	104,5	104,6	104,5	104,6	104,7	104,7	104,7	104,6	
1 9 9 0	-	-	-	-	-	-	-	84,5	98,3	98,6	99,9	100,0	101,8	200
1 9 9 1	103,6	104,6	102,9	102,9	102,0	101,9	101,7	102,0	103,5	103,8	105,8	106,4	105,9	
1 9 9 2	104,3	104,0	103,9	103,3	103,3	104,0	104,2	104,4	104,6	104,8	104,9	105,0	105,2	
1 9 9 0	-	-	-	-	-	-	-	93,4	96,9	97,3	98,1	98,3	99,6	201
1 9 9 1	104,2	100,8	101,6	102,5	103,0	104,3	104,1	104,5	104,9	105,6	106,1	106,6	106,6	
1 9 9 2	106,9	106,5	106,6	106,5	106,7	107,0	106,9	106,9	107,0	107,0	107,2	107,1	107,1	
1 9 9 0	-	-	-	-	-	-	-	102,3	101,5	101,2	100,6	97,7	97,3	202
1 9 9 1	100,8	99,9	98,9	99,4	100,5	100,2	100,1	100,4	101,2	101,6	101,3	102,8	102,9	
1 9 9 2	101,9	102,2	102,1	102,4	101,8	102,6	102,4	102,2	102,1	102,0	101,9	100,4	100,3	
1 9 9 0	-	-	-	-	-	-	-	90,3	95,0	95,1	96,1	97,5	101,1	203
1 9 9 1	105,0	103,7	104,1	104,6	105,3	104,2	103,2	104,5	105,4	105,1	106,1	106,6	106,6	
1 9 9 2	109,5	108,3	108,8	108,4	108,9	108,9	109,3	109,4	109,7	110,4	110,6	110,7	110,5	
1 9 9 0	-	-	-	-	-	-	-	86,8	96,6	95,9	98,1	98,3	99,9	204
1 9 9 1	107,2	99,7	100,3	102,3	105,8	108,1	108,3	107,6	108,7	109,4	111,3	112,6	112,5	
1 9 9 2	112,8	112,5	112,0	112,2	112,3	112,7	112,7	112,8	113,4	113,1	112,8	113,4	113,9	
1 9 9 0	-	-	-	-	-	-	-	71,0	90,8	93,2	94,5	97,9	100,5	205
1 9 9 1	107,5	107,0	108,6	109,9	112,5	107,1	107,1	106,7	105,6	106,1	108,5	106,5	106,4	
1 9 9 2	107,3	107,0	107,6	107,6	107,7	107,2	107,0	107,1	107,1	107,3	107,5	107,5	107,0	

2. HJ 1990 /
NEUE LAENDER

LFD NR.	INDEX / INDEXGRUPPE	WAEGUNGS- ANTEIL	V-FAKTOR	JAHRESDURCHSCHNITTE	
				1991	1992
GLIEDERUNG NACH GRUPPEN UND UNTERGRUPPEN (VERWENDUNGSZWECK)					
206	KOCH-, BACK- UND BRATGESCHIRR	0,84		100,9	100,3
207	HAUSHALTSBEHAELTER (OHNE TAFELGESCHIRR)	0,89		101,6	97,1
208	WERKZEUGE	1,60		104,7	109,2
209	ANDERE GEBRAUCHSGUETER FUER DIE HAUSHALTSFUEHRUNG	2,78		105,5	108,4
210	DAR.: ELEKTRISCHE GEBRAUCHSGUETER FUER DIE HAUSHALTSFUEHRUNG, A.N.G.	1,21		105,1	110,1
211	VERBRAUCHSGUETER FUER DIE HAUSHALTSFUEHRUNG	11,64		105,7	109,1
212	DARUNTER: EINWEGGESCHIRR 1), KUNSTSTOFF- UND ALUFOLIEN, TUETEN U.AE. 1)	1,08		102,1	104,6
213	WASCH-, PUTZ- UND REINIGUNGSMITTEL	9,82		105,9	109,2
214	ANDERE VERBRAUCHSGUETER FUER DIE HAUSHALTSFUEHRUNG	0,67		109,0	113,2
215	Dienstleistungen fuer die Haushaltsfuehrung (einschl. haeuslicher Dienste), fremde Reparaturen und Installationen von Gebrauchsgueteren fuer die Haushaltsfuehrung	4,56		104,0	112,0
216	HAEUSSLICHE DIENSTE	0,02		102,7	108,7
217	Dienstleistungen fuer die Haushaltsfuehrung (ohne mieten fuer Gueter fuer die Haushaltsfuehrung)	1,54		100,4	103,2
218	Fremde Reparaturen an Gueteren fuer die Haushaltsfuehrung	2,47		106,1	116,6
219	TAPETEN, ANSTRICHFARBEN, BAUSTOFFE, Fremde Reparaturen an der Wohnung	22,71		102,6	107,7
220	TAPETEN, ANSTRICHFARBEN, BAUSTOFFE U.AE.	18,13		101,1	103,0
221	Schoenheitsreparaturen an Miet- und Eigentuemerverwohnungen auf Kosten des Wohnungsinhabers, sonstige fremde Reparaturen an der Wohnung auf Kosten des Mieters	4,58		108,8	126,4

DIE LEBENSHALTUNG

NEHMERHAUSHALTE

1.HJ 1991 = 100

UND BERLIN OST

JAHR	DURCH- SCHNITT	JAN.	FEBR.	MAERZ	APRIL	MAI	JUNI	JULI	AUG.	SEPT.	OKT.	NOV.	DEZ.	LFD NR.
GLIEDERUNG NACH GRUPPEN UND UNTERGRUPPEN (VERWENDUNGSZWECK)														
1 9 9 0	-	-	-	-	-	-	-	98,2	99,7	98,3	99,6	99,4	100,7	206
1 9 9 1	100,9	100,7	100,5	100,5	100,3	101,2	100,7	100,3	101,1	101,0	101,7	101,8	101,3	
1 9 9 2	100,3	100,7	100,7	99,6	99,9	99,9	99,9	100,8	100,4	100,1	100,7	100,4	100,4	
1 9 9 0	-	-	-	-	-	-	-	93,6	97,5	95,9	98,0	99,1	99,4	207
1 9 9 1	101,6	100,9	102,8	103,2	101,6	104,2	103,3	104,2	100,5	101,0	99,1	99,0	99,0	
1 9 9 2	97,1	98,4	99,0	96,6	97,3	97,0	96,5	96,7	96,5	97,0	96,9	96,8	96,9	
1 9 9 0	-	-	-	-	-	-	-	96,6	96,5	98,2	98,5	98,6	98,5	208
1 9 9 1	104,7	98,6	101,1	102,8	101,4	104,7	104,6	103,7	105,4	108,2	108,5	108,7	108,4	
1 9 9 2	109,2	107,8	108,2	109,3	109,5	109,7	109,5	109,5	109,3	109,2	109,6	109,4	109,4	
1 9 9 0	-	-	-	-	-	-	-	91,2	94,6	96,8	96,9	98,5	100,2	209
1 9 9 1	105,5	101,5	102,8	103,6	103,5	105,2	105,2	106,6	106,6	107,1	107,6	107,9	108,0	
1 9 9 2	108,4	107,7	108,0	108,0	108,2	108,9	108,7	108,3	108,3	108,4	108,6	109,0	109,0	
1 9 9 0	-	-	-	-	-	-	-	93,0	94,3	96,9	97,5	99,3	100,6	210
1 9 9 1	105,1	101,4	102,2	102,7	102,7	104,6	104,7	106,7	106,7	106,7	107,0	108,1	108,0	
1 9 9 2	110,1	108,0	108,9	109,1	109,2	110,2	110,1	110,5	110,5	110,7	110,9	111,4	111,4	
1 9 9 0	-	-	-	-	-	-	-	91,6	93,1	95,0	96,1	97,5	101,1	211
1 9 9 1	105,7	102,9	103,1	104,3	104,8	105,4	105,3	105,4	105,7	107,0	107,9	108,3	108,5	
1 9 9 2	109,1	108,7	108,9	108,8	108,8	109,0	109,0	108,9	108,2	109,4	109,4	109,7	109,6	
1 9 9 0	-	-	-	-	-	-	-	92,9	97,1	100,5	101,5	102,7	101,6	212
1 9 9 1	102,1	100,1	100,9	99,6	100,5	101,6	101,1	103,1	102,6	103,0	104,1	104,1	103,9	
1 9 9 2	104,6	104,1	103,4	103,2	104,0	104,3	104,8	104,7	104,5	104,7	105,6	106,3	106,1	
1 9 9 0	-	-	-	-	-	-	-	92,2	92,9	94,5	95,4	96,8	101,0	213
1 9 9 1	105,9	103,2	103,3	104,8	105,0	105,5	105,6	105,4	105,7	107,1	108,0	108,3	108,7	
1 9 9 2	109,2	108,8	109,2	109,1	109,1	109,1	109,1	108,9	109,4	109,5	109,5	109,7	109,5	
1 9 9 0	-	-	-	-	-	-	-	82,1	89,6	93,8	97,4	99,4	101,0	214
1 9 9 1	109,0	102,8	103,2	104,6	108,2	109,2	108,4	109,4	110,6	111,8	112,7	113,9	113,4	
1 9 9 2	113,2	113,0	113,1	112,3	112,8	113,3	113,1	113,3	113,4	113,4	113,2	113,8	114,0	
1 9 9 0	-	-	-	-	-	-	-	98,2	95,9	95,6	95,6	100,3	100,2	215
1 9 9 1	104,0	100,7	102,2	102,6	102,7	102,6	103,0	103,0	103,1	103,9	107,8	107,9	108,0	
1 9 9 2	112,0	108,8	108,8	108,8	111,0	111,0	111,9	113,0	113,1	113,7	114,6	114,7	114,9	
1 9 9 0	-	-	-	-	-	-	-	96,6	97,7	97,7	97,7	100,8	100,8	216
1 9 9 1	102,7	100,8	101,4	101,4	101,4	101,4	101,9	101,9	103,5	103,5	103,5	103,5	107,7	
1 9 9 2	108,7	107,7	108,8	108,8	108,8	108,8	108,8	108,8	108,8	108,8	108,8	108,8	108,8	
1 9 9 0	-	-	-	-	-	-	-	104,5	100,7	99,9	99,9	98,3	98,0	217
1 9 9 1	100,4	99,5	99,8	99,6	100,1	99,7	99,9	99,9	99,7	100,9	101,8	102,0	102,1	
1 9 9 2	103,2	102,0	101,7	101,8	101,9	102,0	102,7	102,7	102,8	104,4	105,0	105,3	105,8	
1 9 9 0	-	-	-	-	-	-	-	94,2	92,2	92,2	92,2	101,9	101,9	218
1 9 9 1	106,1	101,9	104,5	104,5	104,5	104,5	104,9	104,9	104,9	104,9	111,3	111,3	111,3	
1 9 9 2	116,6	112,8	112,8	112,9	116,3	116,3	116,3	118,2	118,2	118,2	119,0	119,0	119,0	
1 9 9 0	-	-	-	-	-	-	-	92,3	98,9	99,2	99,2	100,3	100,6	219
1 9 9 1	102,6	100,4	101,5	101,3	101,7	101,8	102,8	102,7	102,7	102,8	103,4	105,1	105,0	
1 9 9 2	107,7	106,3	106,3	106,3	107,2	107,5	107,5	108,0	108,0	108,1	109,1	109,1	109,1	
1 9 9 0	-	-	-	-	-	-	-	98,5	98,9	99,3	99,2	100,1	100,4	220
1 9 9 1	101,1	100,2	100,5	100,3	100,7	101,0	101,0	100,9	100,8	100,9	100,7	102,9	102,7	
1 9 9 2	103,0	102,7	102,7	102,7	102,7	103,0	103,1	103,0	103,1	103,1	103,1	103,1	103,2	
1 9 9 0	-	-	-	-	-	-	-	67,8	98,9	98,9	98,9	101,2	101,2	221
1 9 9 1	108,8	101,2	105,4	105,4	105,4	105,4	110,1	110,1	110,1	110,1	114,0	114,0	114,0	
1 9 9 2	126,4	120,3	120,3	120,4	125,1	125,1	125,1	127,6	127,6	127,6	132,5	132,5	132,5	

LFD NR.	INDEX / INDEXGRUPPE	WAEGUNGS- ANTEIL	V-FAKTOR	JAHRESDURCHSCHNITTE	
				1991	1992
222	GUETER FUER DIE GESUNDEITS- UND KOERPERPFLEGE	29,48		104,1	111,6
223	VERBRAUCHSGUETER FUER DIE GESUNDEITSPFLEGE	0,65		109,4	116,6
224	ARZNEIMITTEL (OHNE SOLCHE FUER TIERE)	0,11		102,5	105,6
225	MEDIKAMENTE	0,11		102,5	105,6
226	VERBANDSTOFFE UND ANDERE VERBRAUCHSGUETER FUER DIE GESUNDEITSPFLEGE	0,54		110,8	118,9
227	GEBRAUCHSGUETER FUER DIE GESUNDEITSPFLEGE	0,87		107,2	109,9
228	ELEKTRISCHE UND FEINMECHANISCHE 1) GEBRAUCHSGUETER FUER DIE GESUNDEITSPFLEGE	0,41		111,2	114,2
229	BRILLEN, BRILLENGLAESER, BRILLENFUTTERALE 1) (OHNE SONNEN- BRILLEN MIT OPTISCH NICHT BEARBEITETEN GLAESERN)	0,43		102,8	104,7
230	ANDERE GEBRAUCHSGUETER FUER DIE GESUNDEITSPFLEGE	0,03		116,0	124,5
231	VERBRAUCHSGUETER FUER DIE KOERPERPFLEGE	15,34		103,5	107,8
232	GEBRAUCHSGUETER FUER DIE KOERPERPFLEGE	1,52		102,8	104,1
233	DARUNTER: NICHELEKTRISCHE GEBRAUCHSGUETER FUER DIE KOERPERPFLEGE	0,96		103,3	105,8
234	Dienstleistungen fuer die Koerperpflege, fremde Reparaturen an Gebrauchsgueter n fuer die Koerperpflege 1)	11,10		104,6	117,6
235	FRISEURLEISTUNGEN	11,10		104,6	117,6

DIE LEBENSHALTUNG

NEHMERHAUSHALTE

1.HJ 1991 = 100

UND BERLIN OST

JAHR	DURCH- SCHNITT	JAN.	FEBR.	MAERZ	APRIL	MAI	JUNI	JULI	AUG.	SEPT.	OKT.	NOV.	DEZ.	LFD NR.
1 9 9 0	-	-	-	-	-	-	-	94,5	96,2	97,2	97,9	98,1	100,2	222
1 9 9 1	104,1	101,0	101,4	102,3	103,2	103,6	104,2	104,4	104,8	105,5	105,9	106,4	106,7	
1 9 9 2	111,6	107,6	108,9	109,6	110,8	111,4	111,9	112,3	112,7	113,0	113,3	113,5	114,1	
1 9 9 0	-	-	-	-	-	-	-	84,2	90,2	93,7	94,8	97,0	99,1	223
1 9 9 1	109,4	104,3	105,2	106,7	107,5	108,4	109,0	110,6	110,8	111,7	112,1	113,1	113,5	
1 9 9 2	116,6	114,4	113,8	114,8	117,0	117,0	116,9	117,7	117,4	117,4	117,5	117,7	118,0	
1 9 9 0	-	-	-	-	-	-	-	96,1	97,8	98,5	98,8	98,5	98,8	224
1 9 9 1	102,5	100,5	101,8	101,6	102,1	102,4	102,8	102,5	102,8	102,7	103,8	103,6	103,5	
1 9 9 2	105,6	103,8	104,6	104,7	105,3	105,5	105,6	106,1	106,1	106,2	106,2	106,2	106,4	
1 9 9 0	-	-	-	-	-	-	-	96,1	97,8	98,5	98,8	98,5	98,8	225
1 9 9 1	102,5	100,5	101,8	101,6	102,1	102,4	102,8	102,5	102,8	102,7	103,8	103,6	103,5	
1 9 9 2	105,6	103,8	104,6	104,7	105,3	105,5	105,6	106,1	106,1	106,2	106,2	106,2	106,4	
1 9 9 0	-	-	-	-	-	-	-	81,8	88,6	92,7	94,0	96,7	99,2	226
1 9 9 1	110,8	105,0	106,0	107,8	108,5	109,6	110,2	112,2	112,4	113,5	113,8	115,1	115,6	
1 9 9 2	118,9	116,6	115,6	116,9	119,4	119,3	119,3	120,1	119,7	119,7	119,8	120,0	120,4	
1 9 9 0	-	-	-	-	-	-	-	86,5	92,2	94,7	96,0	96,6	96,9	227
1 9 9 1	107,2	101,5	106,2	106,3	106,6	108,4	108,4	108,7	107,8	107,8	108,2	108,2	108,2	
1 9 9 2	109,9	108,3	108,9	108,9	109,2	109,5	109,4	110,0	110,3	110,8	110,9	111,1	111,1	
1 9 9 0	-	-	-	-	-	-	-	88,2	91,9	90,2	90,8	92,2	92,4	228
1 9 9 1	111,2	100,0	110,0	109,8	109,4	112,7	112,7	113,3	113,3	113,3	113,3	113,3	113,5	
1 9 9 2	114,2	113,7	113,8	113,8	113,1	113,3	113,3	114,4	114,8	115,0	115,0	115,2	115,2	
1 9 9 0	-	-	-	-	-	-	-	86,6	93,6	99,2	101,0	100,3	100,6	229
1 9 9 1	102,8	102,8	102,4	102,8	103,5	103,7	103,6	103,6	102,0	101,8	102,4	102,4	102,2	
1 9 9 2	104,7	102,2	103,1	103,2	104,4	104,8	104,7	104,8	105,1	105,9	106,0	106,2	106,2	
1 9 9 0	-	-	-	-	-	-	-	59,9	75,6	93,2	96,4	104,1	104,2	230
1 9 9 1	116,0	105,0	107,3	108,3	112,1	116,0	117,9	119,7	119,0	120,2	120,0	123,3	123,4	
1 9 9 2	124,5	122,4	124,5	123,7	124,3	125,0	124,6	124,3	124,2	124,6	125,1	125,7	125,4	
1 9 9 0	-	-	-	-	-	-	-	94,0	95,3	97,1	98,1	97,8	101,2	231
1 9 9 1	103,5	101,7	101,8	102,6	103,4	103,1	103,4	103,9	104,0	104,5	104,5	104,6	104,7	
1 9 9 2	107,8	104,9	106,1	106,8	107,6	108,0	108,5	108,4	108,7	108,7	108,8	108,8	108,8	
1 9 9 0	-	-	-	-	-	-	-	94,3	95,9	98,3	97,4	98,0	100,5	232
1 9 9 1	102,8	103,2	103,5	102,6	101,0	102,5	102,6	101,9	102,6	102,6	103,8	103,6	103,8	
1 9 9 2	104,1	104,4	104,2	104,1	103,8	104,1	104,0	104,1	103,9	103,9	104,0	104,0	104,3	
1 9 9 0	-	-	-	-	-	-	-	90,9	93,9	99,5	98,5	98,3	101,0	233
1 9 9 1	103,3	103,8	103,9	102,7	101,2	102,4	102,5	101,9	103,5	103,4	105,3	104,7	104,8	
1 9 9 2	105,8	105,8	105,8	105,5	105,5	105,8	105,9	105,8	105,7	105,7	105,8	105,9	106,3	
1 9 9 0	-	-	-	-	-	-	-	96,6	98,1	97,6	98,0	98,6	99,0	234
1 9 9 1	104,6	99,5	100,0	101,2	102,9	103,7	105,0	104,8	105,6	106,6	107,7	108,6	109,4	
1 9 9 2	117,6	111,3	113,0	114,1	115,9	116,9	117,7	118,5	119,4	120,2	120,7	121,1	122,6	
1 9 9 0	-	-	-	-	-	-	-	96,6	98,1	97,6	98,0	98,6	99,0	235
1 9 9 1	104,6	99,5	100,0	101,2	102,9	103,7	105,0	104,8	105,5	106,6	107,7	108,6	109,4	
1 9 9 2	117,6	111,3	113,0	114,1	115,9	116,9	117,7	118,5	119,4	120,2	120,7	121,1	122,6	

LFD NR.	INDEX / INDEXGRUPPE	WAEGUNGS- ANTEIL	V-FAKTOR	JAHRESDURCHSCHNITTE	
				1991	1992
236	GUETER FUER VERKEHR UND NACHRICHTENUEBERMITTLUNG	228,06		105,3	112,1
237	KRAFTFAHRZEUGE UND FAHRRADER	140,78		102,2	106,2
238	DARUNTER: PERSONENKRAFTWAGEN (EINSCHL. KOMBINATIONSKRAFTWAGEN, ABER OHNE GEBRAUCHTE KRAFTWAGEN)	134,28		102,3	106,3
239	KRAFTRAEDER UND FAHRRADER MIT HILFSMOTOR	0,48		101,6	105,5
240	DAR.: KRAFTRAEDER OHNE GESCHWINDIGKEITSBEGRENZUNG UEBER 50 CM3	0,19		101,9	105,8
241	FAHRRADER (OHNE KINDERSPORTFAHRZEUGE)	2,46		98,1	99,0
242	GEBRAUCHSGUETER FUER KRAFTFAHRZEUGE UND FAHRRADER	5,91		104,5	109,7
243	DARUNTER: REIFEN UND SCHLAEUCHE 1) FUER KRAFTFAHRZEUGE UND KRAFTWAGENANHAENGER 1)	4,07		105,3	111,6
244	ANDERE ZUBEHOER-, EINZEL- UND ERSATZTEILE FUER KRAFTFAHRZEUGE	1,18		102,7	103,7
245	ZUBEHOER, EINZEL- UND ERSATZTEILE FUER FAHRRADER	0,11		101,7	102,9
246	KRAFTSTOFFE	41,81		108,2	113,5
247	DAR: NORMALBENZIN	22,91		107,8	112,4
248	SUPERBENZIN	18,48		108,7	115,1
249	DIESELKRAFTSTOFF	0,42		104,0	105,5
250	VERBRAUCHSGUETER FUER KRAFTFAHRZEUGE UND FAHRRADER (OHNE KRAFTSTOFFE)	0,68		148,8	168,2
251	FREMDE REPARATUREN AN KRAFTFAHRZEUGEN UND FAHRRADERN 1), ANDERE DIENSTLEISTUNGEN FUER KRAFTFAHRZEUGE UND FAHRRADER 1)	17,10		103,7	112,4
252	FREMDE REPARATUREN AN KRAFTWAGEN UND KRAFTWAGENANHAENGERN 1)	8,64		104,4	116,1
253	ANDERE DIENSTLEISTUNGEN FUER KRAFTFAHRZEUGE UND FAHRRADER 1)	8,46		103,0	108,7
254	KRAFTFAHRUNTERRICHT, GEBUEHREN FUER FUEHRERSCHEINE	1,93		101,8	112,6
255	TUEV- UND ZULASSUNGS- GEBUEHREN	0,31		107,8	107,8
256	GARAGENMIETEN (EINSCHL. MIETEN FUER STELLPLAETZE)	3,06		100,9	109,1
257	MIETE FUER KRAFTFAHRZEUGE UND FAHRRADER 1)	0,17		103,1	105,4
258	PARKGEBUEHREN, STRASSEN- BENUTZUNGS- GEBUEHREN U.AE. 1)	0,65		104,4	106,9
259	SONSTIGE DIENSTLEISTUNGEN FUER KRAFTFAHRZEUGE UND FAHRRADER 1)	2,34		105,7	105,8

LFD NR.	INDEX / INDEXGRUPPE	WAEGUNGS- ANTEIL	V-FAKTOR	JAHRESDURCHSCHNITTE	
				1991	1992
GLIEDERUNG NACH GRUPPEN UND UNTERGRUPPEN (VERWENDUNGSZWECK)					
260	FREMDE VERKEHRSLEISTUNGEN (OHNE PAUSCHALREISEN)	11,98		138,6	183,6
261	PERSONENBEFOERDERUNG MIT STADTBAHNEN (EINSCHL. HOCH-, U-, SCHWEBE-, STRASSENBAHNEN), OBUSSEN UND KRAFTOMNIBUSSEN	6,04		150,6	225,3
262	PERSONENBEFOERDERUNG MIT ZUEGEN DER REICHSBAHN U.AE. (OHNE PERSONENBEFOERDERUNG IM VERKEHRSVERBUND)	5,76		127,1	142,2
263	PERSONENBEFOERDERUNG MIT ANDEREN VERKEHRSMITTELN	0,15		104,1	110,3
264	GUETERBEFOERDERUNG (OHNE PAKETGEBUEHREN DER BUNDESPOST)	0,03		101,6	126,1
265	DAR.: MOEBELTRANSPORTE U.AE.	0,02		102,4	108,0
266	NACHRICHTENUEBERMITTLUNG	10,80		98,6	100,7
267	FERNSPRECHGEBUEHREN	7,27		84,8	76,5
268	GRUNDGEBUEHR (EINSCHL. GEBUEHREN FUER ZWEITAPPARATE, ZUSAETZLICHE KLINGELN U.AE. SOWIE GEBUEHREN FUER DIE EINRICHTUNG EINES FERNSPRECHANSCHLUSSES)	1,58		90,6	81,1
269	GEBUEHREN FUER ORTS- UND FERNGESPRAECHEN	5,69		83,2	75,2
270	BRIEF- UND PAKETBEFOERDERUNG DURCH DIE BUNDESPOST (POSTDIENST)	2,84		133,5	155,8
271	SONSTIGE POSTGEBUEHREN (POSTGIRODIENST)	0,69		100,0	129,8
272	GUETER FUER BILDUNG, UNTERHALTUNG, FREIZEIT (OHNE DIENSTLEISTUNGEN DES GASTGEWERBES)	111,61		106,0	113,0
273	RUNDFUNK-, FERNSEH- U. PHONOGERAETE U. DEREN ZUBEHOERTEILE	31,28		101,5	103,0
274	FERNSEHEMPFANGS-, RUNDFUNKEMPFANGS-, PHONO-, FOTO- UND KINOGERAETE	33,74		101,5	103,0
275	FERNSEHEMPFANGSGERAETE (OHNE RUNDFUNK-/FERNSEHKOMBINATIONEN)	12,94		101,6	103,0
276	RUNDFUNKEMPFANGSGERAETE	4,04		99,4	98,9
277	PHONOGERAETE (EINSCHL. VIDEOGERAETEN)	6,17		100,6	103,5
278	ZUBEHOER, EINZEL- UND ERSATZTEILE FUER FERNSEHEMPFANGS-, RUNDFUNKEMPFANGS- UND PHONOGERAETE (OHNE VERBRAUCHSGUETER)	8,13		103,2	104,9

2.HJ 1990 /
NEUE LAENDER

LFD NR.	INDEX / INDEXGRUPPE	WÄGUNGS- ANTEIL	V-FAKTOR	JAHRESDURCHSCHNITTE	
				1991	1992
279	FOTO- UND KINDAPPARATE UND DEREN ZUBEHOERTEILE	2,46		100,9	102,9
280	FOTO- UND KINOGERAETE	2,19		101,1	103,0
281	ZUBEHOER, EINZEL- UND ERSATZTEILE FUER FOTO- UND KINOGERAETE (OHNE VERBRAUCHSGUETER)	0,27		99,4	102,0
282	ANDERE GEBRAUCHSGUETER FUER BILDUNG, UNTERHALTUNG, FREIZEIT (OHNE BUECHER, ZEITUNGEN, ZEITSCHRIFTEN)	13,55		102,4	103,2
283	SCHREIB- UND RECHENMASCHINEN, FOTOKOPIERGERAETE 1) U.AE.	3,04		99,9	96,3
284	SCHREIB-, ZEICHEN- UND BUEROGERAETE (OHNE VERBRAUCHSGUETER)	0,88		104,7	107,2
285	DAR.: BUEROARTIKEL (OHNE VERBRAUCHSGUETER)	0,29		102,8	104,9
286	MUSIKINSTRUMENTE	0,38		102,0	105,1
287	SPIELWAREN	6,31		105,5	107,9
288	SPORT- UND CAMPINGARTIKEL (OHNE SPORTBEKLEIDUNG UND -SCHUHE)	1,41		94,7	95,4
289	GEBRAUCHSGUETER SONSTIGER ART FUER BILDUNG, UNTERHALTUNG, FREIZEIT	1,53		100,0	101,9
290	BUECHER, ZEITUNGEN, ZEITSCHRIFTEN	21,59		101,8	118,0
291	VERBRAUCHSGUETER FUER BILDUNG, UNTERHALTUNG, FREIZEIT	2,73		108,7	112,5
292	VERBRAUCHSGUETER FUER FOTO- UND KINOZWECKE	0,20		98,5	95,9
293	BRIEFPAPIERAUSSTATTUNGEN 1), BRIEFUMSCHLAEGE, ANSICHTSKARTEN 1) SCHREIB-, MAL- UND ZEICHENPAPIER U.AE.	0,68		112,8	120,5
294	ANDERE VERBRAUCHSGUETER FUER SCHREIB- UND BUEROZWECKE	0,30		104,4	105,0
295	ANDERE VERBRAUCHSGUETER FUER BILDUNG, UNTERHALTUNG, FREIZEIT	1,55		109,1	112,5
296	UNTERRICHTSLEISTUNGEN (OHNE FAHRSCHULE)	4,81		147,1	196,0
297	DIENSTLEISTUNGEN FUER BILDUNG, UNTERHALTUNG, FREIZEIT (OHNE SOLCHE DES BEHERBERGUNGS- UND GASTSTAETTENGEWERBES UND UNTERRICHTSLEISTUNGEN)	20,59		110,0	112,7
298	DARUNTER: RUNDFUNK- UND FERNSEHGEBUEHREN	8,17		118,7	118,2

2.HJ 1990 /
NEUE LAENDER

LFD NR.	INDEX / INDEXGRUPPE	WAEGUNGS- ANTEIL	V-FAKTOR	JAHRESDURCHSCHNITTE	
				1991	1992
299	PFLANZEN, GUETER FUER DIE GARTENPFLEGE	11,67		106,2	110,1
300	DARUNTER: SCHNITTBLUMEN UND TOPFPFLANZEN	6,40		106,1	111,5
301	GARTENGERAETE UND ANDERE GEBRAUCHSGUETER FUER DIE GARTENPFLEGE (OHNE PFLANZEN)	3,42		102,8	104,3
302	ANDERE VERBRAUCHSGUETER FUER DIE GARTENPFLEGE	0,69		97,7	100,2
303	TIERE, GUETER FUER DIE TIERHALTUNG	0,97		101,5	104,9
304	FREMDE INSTALLATIONEN 1) UND REPARATUREN AN GEBRAUCHSGUETERN FUER BILDUNG, UNTERHALTUNG, FREIZEIT	1,96		109,3	121,3
305	GUETER FUER DIE PERSOENLICHE AUSSTATTUNG, DIENSTLEISTUNGEN DES BEHERBERGUNGSGEWERBES SOWIE GUETER SONSTIGER ART	62,56		115,7	122,5
306	DARUNTER: GUETER FUER DIE PERSOENLICHE AUSSTATTUNG	9,97		103,9	105,9
307	DARUNTER: UHREN	1,76		100,5	98,7
308	SCHMUCK	2,80		102,6	105,3
309	RAUCHERARTIKEL	1,27		101,2	104,0
310	ANDERE LEDER- UND TAESCHNERWAREN	3,47		107,7	111,1
311	DIENSTLEISTUNGEN DES BEHERBERGUNGSGEWERBES (OHNE PAUSCHALREISEN)	1,47		107,0	114,3
312	PAUSCHALREISEN	20,73		101,2	104,2
313	DIENSTLEISTUNGEN DER KREDITINSTITUTE UND VERSICHERUNGEN	19,69		145,2	159,6
314	DIENSTLEISTUNGEN DER KREDITINSTITUTE	0,16		108,0	122,3
315	DIENSTLEISTUNGEN DER VESICHERUNGEN (VERSICHERUNGSBEITRAEGE)	19,53		145,5	159,9
316	DIENSTLEISTUNGEN UND FREMDE REPARATUREN SONSTIGER ART	2,39		103,5	111,8
317	KFZ-STEUERN UND SONSTIGE GEBUEHREN	8,20		101,2	104,7

DIE LEBENSHALTUNG

NEHMERHAUSHALTE

1.HJ 1991 = 100

UND BERLIN OST

JAH	DURCH- SCHNITT	JAN.	FEBR.	MAERZ	APRIL	MAI	JUNI	JULI	AUG.	SEPT.	OKT.	NOV.	DEZ.	LFD NR.
1 9 9 0	-	-	-	-	-	-	-	84,1	78,0	95,3	94,1	104,3	104,7	299
1 9 9 1	106,2	108,1	109,8	110,8	103,7	105,5	101,9	99,8	100,2	102,5	105,5	112,9	113,2	
1 9 9 2	110,1	114,8	115,7	112,5	107,5	109,0	104,8	105,2	105,2	107,8	109,1	113,7	115,6	
1 9 9 0	-	-	-	-	-	-	-	82,3	69,3	99,3	97,1	103,2	104,6	300
1 9 9 1	106,1	110,6	113,3	115,4	101,7	105,2	98,5	94,4	95,0	99,0	104,5	117,9	117,8	
1 9 9 2	111,5	120,8	122,0	116,2	106,9	109,5	102,0	102,8	102,8	107,5	109,9	116,9	120,3	
1 9 9 0	-	-	-	-	-	-	-	96,0	96,0	97,7	97,6	99,7	99,4	301
1 9 9 1	102,8	101,2	102,0	102,2	103,0	102,5	102,7	102,7	103,2	103,2	103,5	103,6	103,6	
1 9 9 2	104,3	103,6	103,7	103,8	103,9	104,5	104,5	104,5	104,6	104,7	104,7	104,8	104,7	
1 9 9 0	-	-	-	-	-	-	-	83,7	101,5	108,6	108,5	109,4	106,3	302
1 9 9 1	97,7	98,2	97,9	95,6	96,1	96,7	97,2	98,6	97,8	98,6	98,7	98,3	98,3	
1 9 9 2	100,2	98,5	101,5	101,1	101,4	100,6	100,3	99,9	99,4	99,6	99,6	100,0	100,0	
1 9 9 0	-	-	-	-	-	-	-	111,7	103,8	93,5	94,1	98,3	98,3	303
1 9 9 1	101,5	99,0	99,6	99,7	99,7	101,2	101,1	101,4	102,6	102,9	102,6	103,9	104,0	
1 9 9 2	104,9	103,6	103,6	103,5	103,8	104,4	104,9	105,1	105,1	105,7	106,3	106,6	106,7	
1 9 9 0	-	-	-	-	-	-	-	105,2	105,2	105,2	105,2	71,8	71,8	304
1 9 9 1	109,3	71,8	112,7	112,7	112,7	112,7	112,7	112,0	112,0	112,7	112,7	113,3	113,5	
1 9 9 2	121,3	113,5	113,6	116,2	116,2	122,7	122,7	122,7	122,7	122,7	123,6	129,5	129,6	
1 9 9 0	-	-	-	-	-	-	-	84,8	84,9	85,4	86,2	86,4	86,4	305
1 9 9 1	115,7	113,7	114,1	114,1	114,4	114,3	115,0	116,8	116,8	116,9	117,1	117,2	117,6	
1 9 9 2	122,5	118,0	118,1	118,2	118,3	123,5	123,9	124,1	124,3	124,3	124,3	126,1	126,8	
1 9 9 0	-	-	-	-	-	-	-	95,3	95,0	97,0	98,2	98,9	99,0	306
1 9 9 1	103,9	100,6	102,6	102,3	104,0	103,6	103,4	104,3	104,7	104,8	105,6	105,8	105,6	
1 9 9 2	105,9	105,1	105,3	105,8	105,9	105,8	106,0	106,2	106,3	106,1	106,1	106,3	106,4	
1 9 9 0	-	-	-	-	-	-	-	97,2	101,5	99,6	98,8	98,1	97,8	307
1 9 9 1	100,5	100,3	101,7	102,2	101,3	101,1	100,6	100,7	99,9	99,8	99,7	99,5	99,1	
1 9 9 2	98,7	99,0	99,9	99,5	98,3	98,4	98,4	98,3	98,7	98,7	98,5	98,4	98,6	
1 9 9 0	-	-	-	-	-	-	-	93,3	97,4	98,2	100,6	101,0	102,3	308
1 9 9 1	102,6	100,0	102,4	102,1	100,9	100,7	101,0	102,6	104,5	104,0	104,4	104,3	104,3	
1 9 9 2	105,3	104,6	104,6	105,3	105,2	105,3	105,3	105,3	105,5	105,5	105,5	105,5	105,6	
1 9 9 0	-	-	-	-	-	-	-	100,4	99,6	99,5	100,7	100,4	99,6	309
1 9 9 1	101,2	99,3	99,4	99,6	100,3	100,4	100,3	102,0	101,8	101,9	102,3	102,3	104,7	
1 9 9 2	104,0	104,5	104,8	104,5	104,3	103,8	104,1	103,9	103,9	103,6	103,3	103,4	103,9	
1 9 9 0	-	-	-	-	-	-	-	97,1	88,9	93,1	94,3	96,5	97,3	310
1 9 9 1	107,7	101,5	103,9	102,9	108,6	108,1	107,5	108,4	108,5	109,5	111,2	111,8	110,6	
1 9 9 2	111,1	108,8	109,0	110,0	111,0	110,9	111,3	112,0	111,9	111,4	111,7	112,3	112,3	
1 9 9 0	-	-	-	-	-	-	-	93,9	93,9	93,9	93,9	93,9	93,9	311
1 9 9 1	107,0	102,9	106,3	107,9	106,1	106,2	107,0	107,1	107,6	107,8	108,0	108,5	108,8	
1 9 9 2	114,3	109,4	109,9	110,1	111,3	112,0	112,9	112,8	118,0	118,5	118,5	118,7	119,2	
1 9 9 0	-	-	-	-	-	-	-	99,8	99,8	99,8	99,8	99,8	99,8	312
1 9 9 1	101,2	99,8	99,8	99,8	99,8	99,8	101,9	101,9	101,9	101,9	101,9	101,9	103,4	
1 9 9 2	104,2	103,4	103,4	103,4	103,4	103,4	104,6	104,6	104,6	104,6	104,6	104,6	106,3	
1 9 9 0	-	-	-	-	-	-	-	56,0	56,0	56,0	57,7	57,7	57,8	313
1 9 9 1	145,2	143,1	143,1	143,1	143,1	143,1	143,2	147,2	147,2	147,2	147,2	147,2	147,2	
1 9 9 2	159,6	148,5	148,5	148,5	148,5	163,7	163,7	163,8	163,8	163,8	163,8	163,8	169,4	
1 9 9 0	-	-	-	-	-	-	-	94,8	94,8	94,8	94,8	94,8	102,3	314
1 9 9 1	108,0	102,3	102,3	102,3	102,3	102,3	112,1	112,1	112,1	112,1	112,1	112,1	112,1	
1 9 9 2	122,3	112,1	112,1	112,1	112,1	112,1	112,1	132,5	132,5	132,5	132,5	132,5	132,5	
1 9 9 0	-	-	-	-	-	-	-	55,7	55,7	55,7	57,4	57,4	57,4	315
1 9 9 1	145,5	143,4	143,4	143,4	143,4	143,4	143,4	147,5	147,5	147,5	147,5	147,5	147,5	
1 9 9 2	159,9	148,8	148,8	148,8	148,8	164,1	164,1	164,1	164,1	164,1	164,1	169,7	169,7	
1 9 9 0	-	-	-	-	-	-	-	90,3	94,4	98,7	101,3	101,8	101,0	316
1 9 9 1	103,5	101,2	101,9	102,4	101,9	102,3	102,4	103,4	103,6	104,2	105,7	106,6	106,8	
1 9 9 2	111,8	107,0	109,4	110,5	111,3	112,1	112,7	112,8	113,0	113,0	113,2	113,3	113,3	
1 9 9 0	-	-	-	-	-	-	-	100,0	100,0	100,0	100,0	100,0	100,0	317
1 9 9 1	101,2	100,0	100,0	100,0	100,0	100,0	100,0	102,3	102,3	102,3	102,3	102,3	102,3	
1 9 9 2	104,7	102,3	102,3	102,3	102,4	104,9	104,9	105,4	105,9	106,2	106,2	106,4	106,6	

2.HJ 1990 /
NEUE LAENDER

LFD NR.	INDEX / INDEXGRUPPE	WAEGUNGS- ANTEIL	V-FAKTOR	JAHRESDURCHSCHNITTE	
				1991	1992
318	GESAMTINDEX	1000		107,9	119,2
319	GESAMTINDEX OHNE SAISONWAREN	971,25		108,0	119,7
320	SAISONWAREN	28,75		105,9	101,5
321	GESAMTINDEX OHNE SAISONABHAENIGE NAHRUNGSMITTEL	977,17		108,0	119,7
322	SAISONABHAENIGE NAHRUNGSMITTEL	22,83		105,3	98,4
323	GESAMTINDEX OHNE WOHNUNGSMIETE	975,24		106,1	111,9
324	GESAMTINDEX OHNE HEIZOEL	1000,00		107,9	119,2
325	GESAMTINDEX OHNE HEIZOEL UND KRAFTSTOFFE	957,97		107,9	119,4
GLIEDERUNG NACH HAUPTGRUPPEN UND GRUPPEN (VERWENDUNGSZWECK)					
326	NAHRUNGSMITTEL, GETRAENKE, TABAKWAREN	258,24		103,0	106,3
327	BEKLEIDUNG, SCHUHE	98,95		104,5	105,9
328	WOHNUNGSMIETEN, ENERGIE (OHNE KRAFTSTOFFE)	46,56		169,9	319,4
329	WOHNUNGSMIETEN	24,76		177,5	407,0
330	ENERGIE (OHNE KRAFTSTOFFE)	21,80		161,3	219,8
331	MOEBEL, HAUSHALTSGERAETE U. A. GUETER FUER DIE HAUSHALTSFUEHRUNG	108,97		102,7	105,1
332	GUETER FUER DIE GESUNDHEITS- UND KOERPERPFLEGE	24,00		104,2	111,3
333	GUETER FUER VERKEHR UND NACHRICHTENUEBERMITTLUNG	289,98		104,3	110,0
334	GUETER FUER BILDUNG, UNTERHALTUNG, FREIZEIT (OHNE DIENSTLEISTUNGEN DES GASTGEWERBES)	116,66		106,4	114,3
335	GUETER FUER DIE PERSOENLICHE AUSSTATTUNG, DIENSTLEISTUNGEN DES BEHERBERGUNGSGEWERBES SOWIE GUETER SONSTIGER ART	56,64		118,2	124,2

DIE LEBENSHALTUNG

HAUSHALTE MIT HOEHEREM EINKOMMEN

1.HJ 1991 = 100

UND BERLIN OST

JAHR	DURCH- SCHNITT	JAN.	FEBR.	MAERZ	APRIL	MAI	JUNI	JULI	AUG.	SEPT.	OKT.	NOV.	DEZ.	LFD NR.
1 9 9 0	-	-	-	-	-	-	-	93,7	94,1	95,7	97,2	97,0	97,7	318
1 9 9 1	107,9	102,3	102,6	103,7	104,8	105,4	105,6	106,5	106,7	107,0	116,3	116,9	116,9	
1 9 9 2	119,2	117,6	118,0	118,7	118,9	119,4	119,6	119,5	119,5	119,5	119,6	119,9	120,1	
1 9 9 0	-	-	-	-	-	-	-	93,5	94,2	95,9	97,3	97,2	97,8	319
1 9 9 1	108,0	102,4	102,6	103,6	104,7	105,3	105,5	106,3	106,7	107,1	116,8	117,1	117,3	
1 9 9 2	119,7	117,9	118,2	119,0	119,2	119,7	119,9	120,0	120,1	120,3	120,4	120,7	120,9	
1 9 9 0	-	-	-	-	-	-	-	102,2	90,9	91,0	92,4	92,6	95,0	320
1 9 9 1	105,9	99,7	102,6	106,9	108,7	107,3	110,9	112,3	106,7	102,3	100,8	108,1	104,8	
1 9 9 2	101,5	107,8	109,8	106,3	105,9	107,1	107,5	101,5	96,9	94,6	93,8	93,5	93,1	
1 9 9 0	-	-	-	-	-	-	-	93,4	94,0	95,8	97,3	97,2	97,9	321
1 9 9 1	108,0	102,5	102,7	103,7	104,7	105,3	105,4	106,3	106,6	107,1	116,7	117,1	117,3	
1 9 9 2	119,7	117,9	118,2	119,0	119,2	119,7	119,8	120,0	120,0	120,2	120,3	120,7	120,9	
1 9 9 0	-	-	-	-	-	-	-	108,3	96,9	90,5	92,7	89,2	91,8	322
1 9 9 1	105,3	96,5	99,5	104,5	109,8	107,2	113,2	115,9	108,7	102,3	99,1	105,4	101,2	
1 9 9 2	98,4	104,2	106,5	103,4	104,9	105,9	108,1	100,4	94,5	90,7	89,1	86,9	85,6	
1 9 9 0	-	-	-	-	-	-	-	93,6	94,0	95,7	97,1	97,0	97,7	323
1 9 9 1	106,1	102,4	102,6	103,7	104,9	105,5	105,7	106,6	106,8	107,1	109,0	109,5	109,6	
1 9 9 2	111,9	110,3	110,7	111,3	111,5	112,1	112,3	112,2	112,1	112,2	112,3	112,6	112,8	
1 9 9 0	-	-	-	-	-	-	-	93,7	94,1	95,7	97,2	97,0	97,7	324
1 9 9 1	107,9	102,3	102,6	103,7	104,8	105,4	105,6	106,5	106,7	107,0	116,3	116,9	116,9	
1 9 9 2	119,2	117,6	118,0	118,7	118,9	119,4	119,6	119,5	119,5	119,5	119,6	119,9	120,1	
1 9 9 0	-	-	-	-	-	-	-	93,9	93,9	95,3	96,5	96,9	97,8	325
1 9 9 1	107,9	102,4	103,0	103,9	105,0	105,6	105,8	106,0	106,2	106,5	116,3	116,9	117,0	
1 9 9 2	119,4	117,8	118,2	118,9	119,1	119,6	119,7	119,7	119,7	119,9	120,0	120,2	120,4	
GLIEDERUNG NACH HAUPTGRUPPEN UND GRUPPEN (VERWENDUNGSZWECK)														
1 9 9 0	-	-	-	-	-	-	-	100,6	96,9	97,1	97,5	97,4	98,9	326
1 9 9 1	103,0	100,1	100,7	102,0	102,8	102,6	103,4	103,9	103,6	103,4	103,6	104,8	104,7	
1 9 9 2	106,3	105,3	105,8	106,4	106,7	106,9	107,2	106,7	106,3	106,1	106,1	106,0	106,0	
1 9 9 0	-	-	-	-	-	-	-	84,7	89,6	96,1	99,6	101,6	103,7	327
1 9 9 1	104,5	103,1	103,8	104,4	104,9	104,4	104,0	103,4	103,8	104,7	105,4	105,9	106,4	
1 9 9 2	105,9	105,9	105,8	105,6	105,7	105,8	105,7	105,6	105,5	106,0	106,4	106,7	106,8	
1 9 9 0	-	-	-	-	-	-	-	82,1	82,1	82,1	82,1	82,1	82,4	328
1 9 9 1	189,9	113,7	114,7	114,8	115,3	124,3	124,2	124,1	124,4	125,5	319,3	319,4	319,4	
1 9 9 2	319,4	319,6	319,6	319,9	319,6	319,1	318,6	318,4	319,1	319,9	319,4	319,5	319,7	
1 9 9 0	-	-	-	-	-	-	-	98,4	98,4	98,4	98,4	98,4	98,4	329
1 9 9 1	177,5	100,1	101,7	101,9	101,9	101,9	101,9	102,0	102,0	102,0	405,0	405,0	405,0	
1 9 9 2	407,0	406,0	405,7	406,5	407,4	407,0	406,9	407,0	407,1	407,1	407,7	407,8	408,1	
1 9 9 0	-	-	-	-	-	-	-	63,6	63,6	63,6	63,6	63,6	64,2	330
1 9 9 1	161,3	129,2	129,4	129,5	130,6	149,6	149,4	149,3	149,8	152,2	222,1	222,2	222,1	
1 9 9 2	219,8	221,4	221,9	221,4	219,8	219,3	218,2	217,9	219,2	220,9	219,2	219,2	219,2	
1 9 9 0	-	-	-	-	-	-	-	95,8	96,9	98,0	98,1	98,7	99,7	331
1 9 9 1	102,7	101,2	101,8	102,1	102,3	102,8	102,6	102,4	102,8	103,1	103,5	104,1	104,2	
1 9 9 2	105,1	104,4	104,6	104,6	104,8	105,1	105,1	105,3	105,4	105,4	105,6	105,7	105,7	
1 9 9 0	-	-	-	-	-	-	-	94,0	95,8	97,1	97,9	98,0	100,3	332
1 9 9 1	104,2	101,2	101,7	102,5	103,4	103,6	104,2	104,5	104,9	105,5	106,0	106,4	106,7	
1 9 9 2	111,3	107,5	108,7	109,4	110,6	111,1	111,7	112,0	112,4	112,6	112,9	113,0	113,5	
1 9 9 0	-	-	-	-	-	-	-	95,4	96,9	98,2	100,5	98,9	98,3	333
1 9 9 1	104,3	100,4	99,6	101,3	103,2	103,4	103,7	106,0	106,4	106,5	106,8	106,9	106,8	
1 9 9 2	110,0	107,4	107,6	109,3	109,6	110,3	110,6	110,8	110,7	110,6	110,6	111,0	110,9	
1 9 9 0	-	-	-	-	-	-	-	90,5	92,4	95,3	97,8	98,1	98,8	334
1 9 9 1	106,4	101,2	102,6	103,8	105,9	106,7	106,7	106,9	107,3	108,2	109,7	109,4	109,7	
1 9 9 2	114,3	112,2	113,8	113,7	113,6	114,0	113,9	113,9	114,2	114,8	115,2	115,8	116,4	
1 9 9 0	-	-	-	-	-	-	-	82,3	82,4	83,0	83,9	84,1	84,1	335
1 9 9 1	118,2	116,1	116,5	116,5	116,8	116,8	117,4	119,3	119,4	119,4	119,7	119,7	120,2	
1 9 9 2	124,2	120,6	120,6	120,7	120,8	124,8	125,2	125,4	125,6	125,6	125,6	127,7	128,3	

2.HJ 1990 /
NEUE LAENDER

LFD NR.	INDEX / INDEXGRUPPE	WÄGUNGS- ANTEIL	V-FAKTOR	JAHRESDURCHSCHNITTE	
				1991	1992
GLIEDERUNG NACH DAUERHAFTIGKEIT UND WERT DER GUETER					
336	VERBRAUCHSGUETER UND REPARATUREN	390,35		107,2	114,4
337	VERBRAUCHSGUETER	371,45		107,3	114,3
338	REPARATUREN	18,90		105,4	116,7
339	GEBRAUCHSGUETER VON MITTLERER LEBENSDAUER UND/ODER BEGRENZTEM WERT	186,89		103,8	107,0
340	LANGLEBIGE, HOCHWERTIGE GEBRAUCHSGUETER	292,14		102,1	105,2
341	DIENSTLEISTUNGEN UND WOHNUNGSNUTZUNG	130,62		128,8	182,1
342	DAR.: DIENSTLEISTUNGEN	105,86		117,4	129,5
GLIEDERUNG NACH WAREN, LEISTUNGEN UND WOHNUNGSNUTZUNG					
343	VERBRAUCHS- UND GEBRAUCHSGUETER	805,91		104,5	109,1
344	NAHRUNGSMITTEL	174,65		102,2	103,7
345	SAISONABHAENIGIGE NAHRUNGSMITTEL	22,83		105,3	98,4
346	SONSTIGE NAHRUNGSMITTEL	151,82		101,8	104,5
347	ANDERE VERBRAUCHS- UND GEBRAUCHSGUETER	631,26		105,2	110,6
348	ANDERE VERBR.- U. GEBRAUCHSGUETER OHNE BLUMEN, KOHLE U. HEIZOEL	621,59		104,9	110,2
349	ANDERE VERBR.- U.GEBR.-GUET. OHNE BLUMEN,KOHLE,HEIZOEL U.KRAFTST.	579,56		104,7	109,9
350	DIENSTLEISTUNGEN UND REPARATUREN	166,25		113,9	125,5
351	DAR.: GASTGEMERBELEISTUNGEN	45,70		108,3	118,5
352	VERZEHR IN GASTSTAETTEN	44,57		108,3	118,6
353	UEBERNACHTUNG	1,13		107,0	114,3
354	HANDWERKERLEISTUNGEN (OHNE BAUHANDWERKER)	23,60		105,0	115,8
355	VERKEHRSLEISTUNGEN	7,70		138,7	183,8
356	UNTERRICHT UND KINDERGARTENBESUCH	9,31		138,4	181,9
357	WOHNUNGS- UND GARAGENNUTZUNG	27,84		169,1	374,1

2.HJ 1990 /
NEUE LAENDER

LFD NR.	INDEX / INDEXGRUPPE	WAEGUNGS- ANTEIL	V-FAKTOR	JAHRESDURCHSCHNITTE	
				1991	1992
358	GESAMTINDEX	1000		108,2	119,6
359	GESAMTINDEX OHNE SAISONWAREN	966,45		108,3	120,2
360	SAISONWAREN	33,55		105,8	101,2
361	GESAMTINDEX OHNE SAISONABHAENIGE NAHRUNGSMITTEL	972,63		108,3	120,2
362	SAISONABHAENGIGE NAHRUNGSMITTEL	27,37		105,2	98,4
363	GESAMTINDEX OHNE WOHNUNGSMIETE	975,56		106,5	112,6
364	GESAMTINDEX OHNE HEIZOEL	1000,00		108,2	119,6
365	GESAMTINDEX OHNE HEIZOEL UND KRAFTSTOFFE	953,12		108,2	119,9

GLIEDERUNG NACH HAUPTGRUPPEN UND GRUPPEN (VERWENDUNGSZWECK)

366	NAHRUNGSMITTEL, GETRAENKE, TABAKWAREN	301,68		102,6	105,7
367	BEKLEIDUNG, SCHUHE	95,42		104,5	105,9
368	WOHNUNGSMIETEN, ENERGIE (OHNE KRAFTSTOFFE)	51,13		166,8	301,5
369	WOHNUNGSMIETEN	24,44		176,6	399,8
370	ENERGIE (OHNE KRAFTSTOFFE)	26,69		158,0	211,5
371	MOEBEL, HAUSHALTSGERAETE U. A. GUETER FUER DIE HAUSHALTSFUEHRUNG	105,72		102,8	105,6
372	GUETER FUER DIE GESUNDHEITS- UND KOERPERPFLEGE	26,11		104,1	111,1
373	GUETER FUER VERKEHR UND NACHRICHTENUEBERMITTLUNG	244,55		104,7	110,7
374	GUETER FUER BILDUNG, UNTERHALTUNG, FREIZEIT (OHNE DIENSTLEISTUNGEN DES GASTGEWERBES)	117,73		108,1	117,2
375	GUETER FUER DIE PERSOENLICHE AUSSTATTUNG, DIENSTLEISTUNGEN DES BEHERBERGUNGSGEWERBES SOWIE GUETER SONSTIGER ART	57,66		118,7	125,7

DIE LEBENSHALTUNG

HAUSHALTE MIT MITTLEREM EINKOMMEN

1. HJ 1991 = 100

UND BERLIN OST

JAHR	DURCH- SCHNITT	JAN.	FEBR.	MAERZ	APRIL	MAI	JUNI	JULI	AUG.	SEPT.	OKT.	NOV.	DEZ.	LFD NR.
1 9 9 0	-	-	-	-	-	-	-	93,6	93,8	95,4	96,9	96,6	97,4	358
1 9 9 1	108,2	102,5	102,8	104,0	105,2	105,7	105,9	107,0	107,1	107,4	116,6	117,2	117,3	
1 9 9 2	119,6	117,9	118,4	119,0	119,2	119,8	120,0	119,9	119,8	119,9	120,0	120,4	120,5	
1 9 9 0	-	-	-	-	-	-	-	93,3	93,9	95,6	97,1	96,8	97,5	359
1 9 9 1	108,3	102,6	102,9	103,9	105,1	105,6	105,8	106,8	107,1	107,6	117,2	117,5	117,7	
1 9 9 2	120,2	118,3	118,7	119,5	119,7	120,3	120,4	120,5	120,6	120,8	121,0	121,3	121,5	
1 9 9 0	-	-	-	-	-	-	-	102,8	91,5	91,0	92,5	92,3	94,7	360
1 9 9 1	105,8	99,4	102,2	106,6	108,8	107,3	111,1	112,8	106,8	102,2	100,5	107,6	104,3	
1 9 9 2	101,2	107,3	109,2	105,8	105,6	107,1	107,5	101,4	96,7	94,4	93,6	93,1	92,6	
1 9 9 0	-	-	-	-	-	-	-	93,2	93,7	95,5	97,0	96,9	97,5	361
1 9 9 1	108,3	102,7	102,9	104,0	105,0	105,6	105,7	106,7	107,1	107,6	117,1	117,6	117,7	
1 9 9 2	120,2	118,3	118,7	119,5	119,6	120,2	120,3	120,4	120,5	120,7	120,9	121,3	121,5	
1 9 9 0	-	-	-	-	-	-	-	108,3	96,8	90,5	92,8	89,2	91,9	362
1 9 9 1	105,2	96,5	99,5	104,4	109,7	107,2	113,2	116,1	108,6	102,1	99,0	105,2	101,1	
1 9 9 2	98,4	104,1	106,3	103,2	104,6	106,0	108,0	100,3	94,5	90,9	89,4	87,2	85,9	
1 9 9 0	-	-	-	-	-	-	-	93,6	93,8	95,4	96,9	96,6	97,4	363
1 9 9 1	106,5	102,6	102,8	104,0	105,2	105,7	106,0	107,0	107,2	107,5	109,6	110,2	110,3	
1 9 9 2	112,6	110,9	111,4	112,0	112,2	112,8	113,0	112,9	112,8	112,9	113,0	113,3	113,4	
1 9 9 0	-	-	-	-	-	-	-	93,6	93,8	95,4	96,9	96,6	97,4	364
1 9 9 1	108,2	102,5	102,8	104,0	105,2	105,7	105,9	107,0	107,1	107,4	116,6	117,2	117,3	
1 9 9 2	119,6	117,9	118,4	119,0	119,2	119,8	120,0	119,9	119,8	119,9	120,0	120,4	120,5	
1 9 9 0	-	-	-	-	-	-	-	93,8	93,6	95,0	96,1	96,5	97,4	365
1 9 9 1	108,2	102,5	103,3	104,2	105,4	105,9	106,2	106,5	106,6	106,9	116,6	117,2	117,4	
1 9 9 2	119,9	118,2	118,6	119,3	119,5	120,1	120,2	120,1	120,1	120,3	120,4	120,7	120,9	

GLIEDERUNG NACH HAUPTGRUPPEN UND GRUPPEN (VERWENDUNGSZWECK)

1 9 9 0	-	-	-	-	-	-	-	101,1	97,2	97,3	97,6	97,5	98,9	366
1 9 9 1	102,6	100,1	100,6	101,8	102,5	102,3	103,1	103,6	103,2	102,9	103,1	104,2	104,2	
1 9 9 2	105,7	104,8	105,3	105,8	106,1	106,3	106,6	106,1	105,6	105,4	105,4	105,3	105,2	
1 9 9 0	-	-	-	-	-	-	-	84,9	89,5	96,0	99,4	101,5	103,7	367
1 9 9 1	104,5	103,2	103,9	104,5	105,0	104,4	103,9	103,4	103,8	104,7	105,3	105,9	106,3	
1 9 9 2	105,9	105,9	105,6	105,6	105,7	105,7	105,7	105,6	105,5	106,0	106,4	106,7	106,8	
1 9 9 0	-	-	-	-	-	-	-	79,9	79,9	79,9	79,9	79,9	80,3	368
1 9 9 1	186,8	115,5	117,5	117,7	118,4	125,6	125,5	125,5	125,8	127,4	301,0	301,1	301,0	
1 9 9 2	301,5	301,3	301,5	302,1	301,5	301,0	300,4	300,3	301,1	302,3	302,1	302,2	302,3	
1 9 9 0	-	-	-	-	-	-	-	97,1	97,1	97,1	97,1	97,1	97,1	369
1 9 9 1	176,6	99,5	103,3	103,6	103,6	103,7	103,7	103,9	104,0	104,0	396,4	396,5	396,5	
1 9 9 2	399,8	397,6	397,4	399,3	400,2	399,8	399,8	399,9	400,1	400,1	400,9	401,1	401,4	
1 9 9 0	-	-	-	-	-	-	-	64,2	64,2	64,2	64,2	64,2	64,9	370
1 9 9 1	158,0	130,2	130,5	130,5	132,0	145,7	145,5	145,2	145,9	149,0	213,6	213,7	213,6	
1 9 9 2	211,5	213,1	213,6	213,1	211,2	210,5	209,4	209,1	210,4	212,7	211,6	211,6	211,6	
1 9 9 0	-	-	-	-	-	-	-	95,8	97,0	98,0	98,2	98,9	99,8	371
1 9 9 1	102,8	101,2	101,7	102,0	102,3	102,7	102,6	102,6	102,9	103,2	103,7	104,4	104,5	
1 9 9 2	105,6	104,8	105,0	105,0	105,3	105,5	105,6	105,7	105,8	105,9	106,1	106,2	106,2	
1 9 9 0	-	-	-	-	-	-	-	94,3	95,9	97,2	98,1	98,1	100,4	372
1 9 9 1	104,1	101,2	101,5	102,3	103,3	103,5	104,1	104,4	104,7	105,4	105,8	106,2	106,5	
1 9 9 2	111,1	107,3	108,6	109,3	110,4	111,0	111,5	111,8	112,2	112,5	112,7	112,8	113,3	
1 9 9 0	-	-	-	-	-	-	-	94,9	96,8	98,4	100,9	98,7	98,0	373
1 9 9 1	104,7	100,6	99,5	101,4	103,3	103,5	103,8	106,8	107,3	107,4	107,6	107,7	107,5	
1 9 9 2	110,7	108,1	108,4	110,0	110,4	111,0	111,4	111,5	111,4	111,2	111,2	111,7	111,6	
1 9 9 0	-	-	-	-	-	-	-	88,8	91,0	94,2	97,4	97,6	98,4	374
1 9 9 1	108,1	101,0	102,8	104,3	107,3	108,5	108,5	109,0	109,5	110,7	111,2	112,0	112,3	
1 9 9 2	117,2	114,6	116,3	116,5	116,4	116,9	116,7	116,8	117,1	117,9	118,3	118,0	119,7	
1 9 9 0	-	-	-	-	-	-	-	81,9	81,9	82,4	83,3	83,5	83,5	375
1 9 9 1	118,7	116,7	117,1	117,1	117,3	117,3	117,8	119,9	120,0	120,2	120,3	120,3	120,7	
1 9 9 2	125,7	121,1	121,2	121,3	121,4	126,7	127,1	127,3	127,5	127,5	127,5	129,7	130,2	

2.HJ 1990 /
NEUE LAENDER

LFD NR.	INDEX / INDEXGRUPPE	WAEGUNGS- ANTEIL	V-FAKTOR	JAHRESDURCHSCHNITTE	
				1991	1992
GLIEDERUNG NACH DAUERHAFTIGKEIT UND WERT DER GUETER					
376	VERBRAUCHSGUETER UND REPARATUREN	448,84		106,9	113,8
377	VERBRAUCHSGUETER	428,40		106,9	113,6
378	REPARATUREN	20,44		105,5	117,5
379	GEBRAUCHSGUETER VON MITTLERER LEBENSDAUER UND/ODER BEGRENZTEM WERT	183,27		103,8	106,9
380	LANGLEBIGE, HOCHWERTIGE GEBRAUCHSGUETER	229,14		102,0	105,1
381	DIENTSTLEISTUNGEN UND WOHNUNGSNUTZUNG	138,75		128,7	178,9
382	DAR.: DIENTSTLEISTUNGEN	114,31		118,4	131,7
GLIEDERUNG NACH WAREN, LEISTUNGEN UND WOHNUNGSNUTZUNG					
383	VERBRAUCHS- UND GEBRAUCHSGUETER	799,04		104,7	109,4
384	NAHRUNGSMITTEL	208,63		102,1	103,5
385	SAISONABHAENIGIGE NAHRUNGSMITTEL	27,37		105,2	98,4
386	SONSTIGE NAHRUNGSMITTEL	181,26		101,6	104,3
387	ANDERE VERBRAUCHS- UND GEBRAUCHSGUETER	590,41		105,7	111,4
388	ANDERE VERBR.- U. GEBRAUCHSGUETER OHNE BLUMEN, KOHLE U. HEIZOEL	578,31		105,3	110,8
389	ANDERE VERBR.- U.GEBR.-GUET. OHNE BLUMEN,KOEHLE,HEIZOEL U.KRAFTST.	531,43		105,0	110,6
390	DIENTSTLEISTUNGEN UND REPARATUREN	173,53		114,8	127,3
391	DAR.: GASTGEWERBELEISTUNGEN	43,22		108,3	118,7
392	VERZEHR IN GASTSTAETTEN	41,77		108,4	118,8
393	UEBERNACHTUNG	1,45		107,0	114,2
394	HANDWERKERLEISTUNGEN (OHNE BAUHANDWERKER)	25,80		104,8	115,4
395	VERKEHRSLEISTUNGEN	8,19		138,4	183,4
396	UNTERRICHT UND KINDERGARTENBESUCH	12,31		141,7	186,2
397	WOHNUNGS- UND GARAGENNUTZUNG	27,43		168,3	368,1

2.HJ 1990 /
NEUE LAENDER

LFD NR.	INDEX / INDEXGRUPPE	WAEGUNGS- ANTEIL	V-FAKTOR	JAHRESDURCHSCHNITTE	
				1991	1992
398	GESAMTINDEX	1000		108,3	121,0
399	GESAMTINDEX OHNE SAISONWAREN	947,11		108,5	122,1
400	SAISONWAREN	52,89		105,8	101,8
401	GESAMTINDEX OHNE SAISONABHAENIGE NAHRUNGSMITTEL	958,80		108,5	122,0
402	SAISONABHAENGIGE NAHRUNGSMITTEL	41,20		105,0	98,4
403	GESAMTINDEX OHNE WOHNUNGSMIETE	969,47		106,2	112,4
404	GESAMTINDEX OHNE HEIZOEL	1000,00		108,3	121,0
405	GESAMTINDEX OHNE HEIZOEL UND KRAFTSTOFFE	976,37		108,3	121,2

GLIEDERUNG NACH HAUPTGRUPPEN UND GRUPPEN (VERWENDUNGSZWECK)

406	NAHRUNGSMITTEL, GETRAENKE, TABAKWAREN	335,48		102,1	103,9
407	BEKLEIDUNG, SCHUHE	71,46		103,7	105,1
408	WOHNUNGSMIETEN, ENERGIE (OHNE KRAFTSTOFFE)	70,27		164,4	287,9
409	WOHNUNGSMIETEN	30,53		175,0	393,5
410	ENERGIE (OHNE KRAFTSTOFFE)	39,74		156,2	206,7
411	MOEBEL, HAUSHALTSGERAETE U. A. GUETER FUER DIE HAUSHALTSFUEHRUNG	136,12		103,3	107,0
412	GUETER FUER DIE GESUNDHEITS- UND KOERPERPFLEGE	43,17		104,6	112,7
413	GUETER FUER VERKEHR UND NACHRICHTENUEBERMITTLUNG	184,30		105,9	113,7
414	GUETER FUER BILDUNG, UNTERHALTUNG, FREIZEIT (OHNE DIENSTLEISTUNGEN DES GASTGEWERBES)	88,74		104,2	109,8
415	GUETER FUER DIE PERSOENLICHE AUSSTATTUNG, DIENSTLEISTUNGEN DES BEHERBERGUNGSGEWERBES SOWIE GUETER SONSTIGER ART	70,46		110,6	117,3

DIE LEBENSHALTUNG

RENTNERHAUSHALTE

1.HJ 1991 = 100

UND BERLIN CST

JAHR	DURCH- SCHNITT	JAN.	FEBR.	MAERZ	APRIL	MAI	JUNI	JULI	AUG.	SEPT.	OKT.	NOV.	DEZ.	LFD NR.
1 9 9 0	-	-	-	-	-	-	-	94,8	94,3	95,2	96,2	96,2	96,9	398
1 9 9 1	108,3	102,5	103,2	104,1	105,1	105,5	105,9	106,2	106,2	106,4	117,8	118,5	118,5	
1 9 9 2	121,0	119,5	119,9	120,4	120,7	121,3	121,4	121,3	121,2	121,3	121,5	121,7	121,8	
1 9 9 0	-	-	-	-	-	-	-	94,4	94,5	95,4	96,4	96,4	97,0	399
1 9 9 1	108,5	102,6	103,2	104,0	104,9	105,4	105,6	105,9	106,2	106,6	118,7	119,1	119,3	
1 9 9 2	122,1	120,2	120,5	121,2	121,5	122,1	122,2	122,4	122,5	122,8	122,9	123,2	123,4	
1 9 9 0	-	-	-	-	-	-	-	101,4	90,1	91,1	92,5	93,1	95,5	400
1 9 9 1	105,8	100,2	102,9	107,0	108,5	107,2	110,6	112,1	106,1	101,9	100,5	107,7	104,7	
1 9 9 2	101,8	107,7	109,5	106,1	105,4	107,2	107,3	101,4	97,0	95,4	94,9	94,8	94,5	
1 9 9 0	-	-	-	-	-	-	-	94,2	94,2	95,4	96,4	96,5	97,1	401
1 9 9 1	108,5	102,7	103,3	104,1	104,9	105,5	105,6	105,8	106,1	106,6	118,6	119,1	119,3	
1 9 9 2	122,0	120,2	120,6	121,1	121,4	121,9	122,0	122,2	122,3	122,6	122,8	123,1	123,4	
1 9 9 0	-	-	-	-	-	-	-	107,8	96,5	90,6	92,9	89,5	92,3	402
1 9 9 1	105,0	96,8	99,6	104,4	109,5	107,1	113,1	116,0	108,1	101,7	98,6	104,7	100,7	
1 9 9 2	98,4	103,9	105,9	102,8	104,1	105,9	107,8	100,1	94,5	91,3	90,0	88,0	86,8	
1 9 9 0	-	-	-	-	-	-	-	94,8	94,2	95,2	96,2	96,2	97,0	403
1 9 9 1	106,2	102,5	103,2	104,1	105,1	105,6	106,0	106,2	106,2	106,4	109,3	110,0	110,0	
1 9 9 2	112,4	111,1	111,5	111,8	112,0	112,7	112,8	112,7	112,6	112,7	112,8	113,1	113,2	
1 9 9 0	-	-	-	-	-	-	-	94,8	94,3	95,2	96,2	96,2	96,9	404
1 9 9 1	108,3	102,5	103,2	104,1	105,1	105,5	105,9	106,2	106,2	106,4	117,8	118,5	118,5	
1 9 9 2	121,0	119,5	119,9	120,4	120,7	121,3	121,4	121,3	121,2	121,3	121,5	121,7	121,8	
1 9 9 0	-	-	-	-	-	-	-	94,9	94,2	95,0	95,8	96,1	97,0	405
1 9 9 1	108,3	102,5	103,4	104,3	105,2	105,6	106,0	105,9	105,9	106,1	117,8	118,5	118,6	
1 9 9 2	121,2	119,7	120,1	120,5	120,8	121,4	121,6	121,5	121,3	121,6	121,7	121,9	122,1	

GLIEDERUNG NACH HAUPTGRUPPEN UND GRUPPEN (VERWENDUNGSZWECK)

1 9 9 0	-	-	-	-	-	-	-	102,9	98,3	97,2	97,5	97,2	98,6	406
1 9 9 1	102,1	99,8	100,3	101,4	102,2	101,8	102,8	103,4	102,5	102,0	102,0	103,3	103,1	
1 9 9 2	103,9	103,8	104,3	104,3	104,6	104,8	105,1	104,3	103,6	103,3	103,3	103,0	102,9	
1 9 9 0	-	-	-	-	-	-	-	86,3	91,0	97,2	100,5	101,9	103,3	407
1 9 9 1	103,7	102,1	102,7	103,6	104,2	103,9	103,3	102,6	103,1	103,8	104,5	105,0	105,3	
1 9 9 2	105,1	104,9	104,5	104,6	104,7	105,0	104,9	104,8	104,8	105,4	105,7	106,0	106,1	
1 9 9 0	-	-	-	-	-	-	-	78,2	78,2	78,2	78,2	78,2	78,6	408
1 9 9 1	164,4	117,5	119,5	119,7	120,6	126,7	126,6	126,6	127,0	129,0	286,5	286,6	286,5	
1 9 9 2	287,9	286,7	287,3	288,6	287,9	287,3	286,6	286,5	287,4	288,9	289,0	289,1	289,2	
1 9 9 0	-	-	-	-	-	-	-	96,4	96,4	96,4	96,4	96,4	96,4	409
1 9 9 1	175,0	100,0	104,0	104,4	104,4	104,5	104,5	104,8	104,8	104,8	387,9	388,0	388,0	
1 9 9 2	393,5	389,2	389,3	393,3	394,2	393,9	393,8	393,9	394,1	394,1	395,1	395,3	395,5	
1 9 9 0	-	-	-	-	-	-	-	64,2	64,2	64,2	64,2	64,2	65,0	410
1 9 9 1	156,2	131,0	131,3	131,4	133,1	143,8	143,6	143,3	144,0	147,6	208,5	208,6	208,5	
1 9 9 2	206,7	208,1	208,8	208,2	206,2	205,4	204,2	204,0	205,3	208,1	207,4	207,5	207,5	
1 9 9 0	-	-	-	-	-	-	-	94,2	96,7	97,8	97,9	99,0	99,8	411
1 9 9 1	103,3	101,1	102,1	102,3	102,8	103,1	103,2	103,1	103,4	103,8	104,7	104,9	105,1	
1 9 9 2	107,0	105,7	105,9	106,0	106,7	106,9	106,9	107,3	107,4	107,4	108,0	108,1	108,2	
1 9 9 0	-	-	-	-	-	-	-	94,5	96,2	96,8	97,4	97,9	99,6	412
1 9 9 1	104,6	101,1	101,6	102,6	103,4	104,0	104,8	105,0	105,4	106,1	106,7	107,2	107,7	
1 9 9 2	112,7	108,8	109,9	110,6	111,8	112,4	112,9	113,4	113,9	114,2	114,5	114,6	115,4	
1 9 9 0	-	-	-	-	-	-	-	93,7	95,1	96,2	98,3	96,8	96,3	413
1 9 9 1	105,9	100,7	100,8	103,1	106,0	106,2	106,5	107,1	107,7	107,8	108,1	108,2	108,1	
1 9 9 2	113,7	110,4	110,9	112,7	113,3	113,8	114,2	114,7	114,6	114,6	114,7	115,0	115,0	
1 9 9 0	-	-	-	-	-	-	-	91,7	91,7	96,5	98,6	99,4	100,1	414
1 9 9 1	104,2	102,0	104,2	104,5	103,7	104,2	103,4	103,0	103,4	104,1	104,8	106,4	106,5	
1 9 9 2	109,8	109,0	109,6	109,2	108,6	109,3	108,8	109,0	109,0	109,9	110,4	111,8	112,5	
1 9 9 0	-	-	-	-	-	-	-	89,6	90,0	90,5	91,2	91,2	91,1	415
1 9 9 1	110,6	108,8	109,2	109,3	109,3	109,3	110,3	111,5	111,6	111,6	111,8	111,9	112,6	
1 9 9 2	117,3	112,9	113,1	113,3	113,4	118,3	119,0	119,1	119,1	119,1	119,2	120,3	121,2	

2.HJ 1990 /
NEUE LAENDER

LFD NR.	INDEX / INDEXGRUPPE	WAEGUNGS- ANTEIL	V-FAKTOR	JAHRESDURCHSCHNITTE	
				1991	1992
GLIEDERUNG NACH DAUERHAFTIGKEIT UND WERT DER GUETER					
416	VERBRAUCHSGUETER UND REPARATUREN	498,34		107,3	114,4
417	VERBRAUCHSGUETER	463,30		107,4	114,0
418	REPARATUREN	35,04		106,7	119,1
419	GEBRAUCHSGUETER VON MITTLERER LEBENSDAUER UND/ODER BEGRENZTEM WERT	152,67		103,4	106,3
420	LANGLEBIGE, HOCHWERTIGE GEBRAUCHSGUETER	189,53		102,0	104,9
421	DIENSTLEISTUNGEN UND WOHNUNGSNUTZUNG	165,46		123,0	172,5
422	DAR.: DIENSTLEISTUNGEN	134,93		111,2	122,5
GLIEDERUNG NACH WAREN, LEISTUNGEN UND WOHNUNGSNUTZUNG					
423	VERBRAUCHS- UND GEBRAUCHSGUETER	774,18		105,4	110,4
424	NAHRUNGSMITTEL	254,62		102,2	103,5
425	SAISONABHAENIGIGE NAHRUNGSMITTEL	41,20		105,0	98,4
426	SONSTIGE NAHRUNGSMITTEL	213,42		101,7	104,5
427	ANDERE VERBRAUCHS- UND GEBRAUCHSGUETER	519,56		106,9	113,8
428	ANDERE VERBR.- U. GEBRAUCHSGUETER OHNE BLUMEN, KOHLE U. HEIZOEL	497,67		106,2	112,7
429	ANDERE VERBR.- U. GEBR.-GUET. OHNE BLUMEN, KOHLE, HEIZOEL U. KRAFTST.	474,04		106,1	112,7
430	DIENSTLEISTUNGEN UND REPARATUREN	193,45		109,7	120,4
431	DAR.: GASTGEBWERBELEISTUNGEN	26,84		105,1	110,4
432	VERZEHR IN GASTSTAETTEN	25,32		105,2	110,3
433	UEBERNACHTUNG	1,52		104,2	111,5
434	HANDWERKERLEISTUNGEN (OHNE BAUHANDWERKER)	36,30		105,1	116,5
435	VERKEHRSLAESTUNGEN	16,08		138,8	184,1
436	UNTERRICHT UND KINDERGARTENBESUCH	0,26		120,8	136,8
437	WOHNUNGS- UND GARAGENNUTZUNG	32,37		170,8	377,3

DIE LEBENSHALTUNG

RENTNERHAUSHALTE

1. HJ 1991 = 100

UND BERLIN OST

JAH R	DURCH- SC H NITT	JAN.	FEBR.	MAERZ	APRIL	MAI	JUNI	JULI	AUG.	SEPT.	OKT.	NOV.	DEZ.	LFD NR.
GLIEDERUNG NACH DAUERHAFTIGKEIT UND WERT DER GÜTER														
1 9 9 0	-	-	-	-	-	-	-	96,7	94,6	95,0	95,7	95,0	96,1	416
1 9 9 1	107,3	102,7	103,2	104,3	104,9	105,6	106,3	107,4	107,0	107,1	112,3	113,5	113,4	
1 9 9 2	114,4	114,0	114,5	114,3	114,5	114,8	114,9	114,4	114,0	114,1	114,2	114,3	114,3	
1 9 9 0	-	-	-	-	-	-	-	97,3	94,4	94,8	95,5	94,8	96,0	417
1 9 9 1	107,4	103,0	103,1	104,3	104,9	105,7	106,2	107,4	107,0	107,1	112,4	113,7	113,5	
1 9 9 2	114,0	113,9	114,5	114,3	114,3	114,5	114,5	113,9	113,5	113,6	113,6	113,6	113,7	
1 9 9 0	-	-	-	-	-	-	-	87,7	97,6	97,6	98,0	97,6	97,7	418
1 9 9 1	106,7	97,9	104,5	104,7	104,8	105,1	106,7	107,2	107,4	108,2	111,0	111,6	111,8	
1 9 9 2	119,1	114,3	114,5	114,8	117,7	118,6	118,9	120,2	120,4	120,5	122,4	123,1	123,2	
1 9 9 0	-	-	-	-	-	-	-	91,3	93,9	97,1	98,8	100,4	101,4	419
1 9 9 1	103,4	101,7	102,3	102,8	103,6	103,5	103,1	102,7	103,2	103,8	104,2	104,5	104,8	
1 9 9 2	106,3	105,8	105,8	105,9	106,0	106,2	106,1	106,2	106,2	106,5	106,7	107,0	107,1	
1 9 9 0	-	-	-	-	-	-	-	97,8	97,8	98,6	99,2	99,4	99,7	420
1 9 9 1	102,0	100,4	100,6	100,6	101,7	102,0	102,0	102,3	102,5	102,6	102,9	103,0	103,0	
1 9 9 2	104,9	103,1	103,2	104,6	104,7	105,1	105,3	105,4	105,5	105,5	105,4	105,5	105,6	
1 9 9 0	-	-	-	-	-	-	-	89,1	89,7	90,4	92,0	92,2	92,3	421
1 9 9 1	123,0	104,9	106,9	108,8	110,9	111,1	111,7	110,0	110,6	110,7	163,2	163,3	163,8	
1 9 9 2	172,5	167,3	168,1	169,5	170,4	172,6	173,2	173,8	174,0	174,4	174,8	175,4	176,1	
1 9 9 0	-	-	-	-	-	-	-	87,5	88,2	89,0	91,0	91,3	91,3	422
1 9 9 1	111,2	106,0	107,5	109,9	112,3	112,6	113,3	111,2	111,9	112,1	112,3	112,5	113,1	
1 9 9 2	122,5	117,1	118,1	118,8	119,8	122,6	123,2	124,0	124,2	124,7	124,9	125,7	126,4	
GLIEDERUNG NACH WAREN, LEISTUNGEN UND WOHNUNGSNUTZUNG														
1 9 9 0	-	-	-	-	-	-	-	96,2	95,0	96,2	97,1	96,9	97,9	423
1 9 9 1	105,4	102,2	102,4	103,1	103,9	104,4	104,7	105,4	105,2	105,4	108,7	109,5	109,5	
1 9 9 2	110,4	109,9	110,3	110,5	110,5	110,8	110,8	110,5	110,2	110,4	110,4	110,5	110,5	
1 9 9 0	-	-	-	-	-	-	-	103,1	97,8	96,7	97,0	96,4	98,6	424
1 9 9 1	102,2	100,0	100,6	101,7	102,7	102,2	103,3	103,8	102,7	101,8	101,7	103,1	102,8	
1 9 9 2	103,5	103,6	104,2	104,0	104,4	104,7	105,1	103,9	103,0	102,6	102,4	102,1	101,9	
1 9 9 0	-	-	-	-	-	-	-	107,8	96,5	90,6	92,9	89,5	92,3	425
1 9 9 1	105,0	96,8	99,6	104,4	109,5	107,1	113,1	116,0	108,1	101,7	98,6	104,7	100,7	
1 9 9 2	98,4	103,9	105,9	102,8	104,1	105,9	107,8	100,1	94,5	91,3	90,0	88,0	86,8	
1 9 9 0	-	-	-	-	-	-	-	102,1	98,0	97,9	97,8	97,7	99,9	426
1 9 9 1	101,7	100,6	100,7	101,2	101,4	101,2	101,4	101,5	101,6	101,8	102,3	102,9	103,3	
1 9 9 2	104,5	103,6	103,9	104,2	104,4	104,5	104,6	104,6	104,7	104,8	104,8	104,8	104,8	
1 9 9 0	-	-	-	-	-	-	-	92,8	93,7	95,9	97,1	97,2	97,5	427
1 9 9 1	106,9	103,3	103,3	103,8	104,5	105,5	105,4	106,1	106,5	107,1	112,2	112,7	112,7	
1 9 9 2	113,8	113,0	113,2	113,7	113,5	113,8	113,7	113,7	113,8	114,2	114,2	114,6	114,7	
1 9 9 0	-	-	-	-	-	-	-	93,4	94,6	96,3	97,6	97,3	97,6	428
1 9 9 1	106,2	103,1	103,0	103,6	104,4	104,5	104,5	105,4	105,7	106,0	111,0	111,3	111,4	
1 9 9 2	112,7	111,6	111,8	112,4	112,5	112,8	112,9	112,9	113,0	113,1	113,0	113,2	113,3	
1 9 9 0	-	-	-	-	-	-	-	93,6	94,4	95,9	96,8	97,2	97,7	429
1 9 9 1	106,1	103,2	103,5	103,8	104,5	104,7	104,7	104,8	105,1	105,4	110,7	111,0	111,2	
1 9 9 2	112,7	111,5	111,7	112,4	112,5	112,7	112,8	112,9	113,0	113,1	113,1	113,2	113,3	
1 9 9 0	-	-	-	-	-	-	-	88,9	90,8	91,2	92,7	93,2	93,3	430
1 9 9 1	109,7	103,9	106,4	108,2	110,0	110,2	111,1	109,9	110,5	110,8	111,5	111,8	112,2	
1 9 9 2	120,4	115,5	116,3	116,9	118,2	120,3	120,9	121,7	121,9	122,3	122,9	123,6	124,1	
1 9 9 0	-	-	-	-	-	-	-	98,8	96,3	94,9	95,2	97,7	97,9	431
1 9 9 1	105,1	100,6	102,4	103,7	103,7	104,2	104,8	106,0	106,4	107,1	107,2	107,6	107,8	
1 9 9 2	110,4	108,5	108,9	109,3	109,6	109,7	110,4	110,7	110,9	111,0	111,7	112,0	112,3	
1 9 9 0	-	-	-	-	-	-	-	98,9	96,2	94,8	95,1	97,7	97,9	432
1 9 9 1	105,2	100,7	102,3	103,6	103,8	104,2	104,8	106,1	106,4	107,2	107,3	107,7	107,9	
1 9 9 2	110,3	108,5	108,9	109,3	109,5	109,6	110,3	110,6	110,8	110,9	111,6	111,9	112,2	
1 9 9 0	-	-	-	-	-	-	-	97,0	97,0	97,0	97,0	97,0	97,0	433
1 9 9 1	104,2	98,1	103,4	106,0	103,1	103,2	104,0	104,1	105,0	105,3	105,5	106,3	106,5	
1 9 9 2	111,5	107,5	108,3	108,7	110,6	111,7	112,5	112,3	112,4	113,2	113,3	113,7	114,2	
1 9 9 0	-	-	-	-	-	-	-	96,9	98,8	98,4	99,0	96,0	96,2	434
1 9 9 1	105,1	97,2	101,7	102,7	103,5	104,3	105,2	105,6	106,1	107,5	108,2	109,2	109,8	
1 9 9 2	116,5	111,2	112,3	113,0	114,7	116,0	116,8	117,3	118,0	118,5	119,0	119,9	120,9	
1 9 9 0	-	-	-	-	-	-	-	68,2	68,2	68,2	68,2	68,2	68,2	435
1 9 9 1	138,8	108,9	120,8	137,8	140,7	141,4	141,3	141,8	146,5	146,5	146,5	146,6	146,6	
1 9 9 2	134,1	171,9	176,6	181,4	184,7	184,7	185,4	186,1	186,1	188,2	188,2	188,2	188,2	
1 9 9 0	-	-	-	-	-	-	-	61,4	67,9	89,9	88,6	91,8	99,7	436
1 9 9 1	120,8	113,8	115,6	117,7	117,7	117,7	117,7	118,9	122,8	125,2	125,2	127,0	128,3	
1 9 9 2	136,8	130,2	131,4	131,5	131,6	133,0	133,1	133,1	141,3	141,5	144,9	144,9	144,9	
1 9 9 0	-	-	-	-	-	-	-	96,6	96,6	96,6	96,6	96,6	96,6	437
1 9 9 1	170,8	100,0	103,8	104,1	104,1	104,2	104,2	104,5	104,6	104,5	371,5	371,8	372,0	
1 9 9 2	377,3	373,1	373,3	377,0	377,9	377,7	377,6	377,7	378,0	378,0	378,9	378,1	379,3	

Fachserie 17: Preise

Reihe 1: Preise und Preisindizes für die Land- und Forstwirtschaft

Der etwa 8 Wochen nach dem Berichtszeitraum erscheinende Monatsbericht enthält Angaben über Erzeugerpreise landwirtschaftlicher und forstwirtschaftlicher Produkte sowie über Einkaufspreise landwirtschaftlicher Betriebsmittel. Im Jahresbericht sind zu allen Veröffentlichungspositionen die Indexzahlen für einen mehrjährigen Zeitraum aufgeführt.

Zur Berechnung des Index der Erzeugerpreise landwirtschaftlicher Produkte werden ca. 1 150 Preisreihen für 161 Waren, beim Index der Erzeugerpreise forstwirtschaftlicher Produkte (aller Besitzarten) ca. 3 350 Preisreihen für 73 Waren und beim Index der Einkaufspreise landwirtschaftlicher Betriebsmittel ca. 4 500 Preisreihen für 195 Waren und Leistungen herangezogen.

Reihe 2: Preise und Preisindizes für gewerbliche Produkte (Erzeugerpreise)

In dem etwa 4 Wochen nach dem Berichtszeitraum vorliegenden Monatsbericht sind Angaben über Erzeugerpreise im Inlandsabsatz für rd. 950 Positionen nach dem „Systematischen Güterverzeichnis für Produktionsstatistiken“ – für ausgewählte Gütergruppen einschl. des Auslandsabsatzes – enthalten. Im Jahresbericht werden überwiegend Vergleichsdaten zurückliegender Jahre veröffentlicht. Zur Berechnung der Indizes werden ca. 15 500 Preisreihen für rd. 2 400 Waren verwendet.

Reihe 2.S. 1: Index der Erzeugerpreise gewerblicher Produkte – Lange Reihen –

Dieser Sonderband enthält neben ausführlichen methodischen Informationen Jahresindizes auf der aktuellen Basis 1985 (=100), die vielfach bis 1949 und für 1938 zurückgerechnet wurden. Die Darstellung der Monatsindizes reicht von 1976 bis 1984.

Reihe 3: Preisindex für den Wareneingang des Produzierenden Gewerbes

Erfasst werden Einkaufspreise der vom Produzierenden Gewerbe bezogenen Rohstoffe und Zwischenprodukte inländischer und ausländischer Herkunft. Der ca. 7 Wochen nach dem Berichtszeitraum verfügbare Monatsbericht enthält nach der Herkunft, dem Bearbeitungsgrad sowie dem vorwiegenden Verwendungsbereich gegliederte Indizes. Im Jahresbericht werden bei gleicher fachlicher Gliederung wie im Monatsbericht umfangreichere Zeitreihen für mehrere Jahre gebracht.

Reihe 4: Maßzahlen für Bauleistungspreise und Preisindizes für Bauwerke

Für die Monate Februar, Mai, August und November werden neben einem vierteljährlichen Eilbericht mit den wichtigsten Eckdaten ausführliche Vierteljahresberichte herausgegeben. Die Nachweisungen enthalten Preisindizes für den Neubau von Wohngebäuden, Nichtwohngebäuden und Sonstigen Bauwerken, für Einfamilien-Fertighäuser sowie für die Instandhaltung von Wohngebäuden. Den Indexberechnungen liegen rd. 35 000 Preisreihen für 220 Bauleistungen zugrunde.

Reihe 5: Kaufwerte für Bauland

Angaben zu Baulandveräußerungen wie Fälle, Flächen, Kaufsummen werden vierteljährlich nach Baugebieten, Baulandarten sowie Gemeindegrößenklassen für Bund und Länder veröffentlicht. Der Jahresbericht ist zusätzlich u.a. nach Veräußerern und Erwerbern aufgliedert und enthält die Ergebnisse ausgewählter Städte.

Reihe 6: Index der Großhandelsverkaufspreise

Der etwa 4 Wochen nach dem Berichtszeitraum erscheinende Monatsbericht zeigt die Entwicklung der bei Großhandelsunternehmen und -märkten ermittelten Verkaufspreise im Inlandsabsatz in institutioneller Gliederung nach 89 Wirtschaftsklassen sowie in zwei waresystematischen Gliederungen nach rund 540 Warengruppen und Warenarten. Im Jahresbericht werden langfristige Übersichten veröffentlicht. In die Berechnung des Index werden ca. 6 850 Preisreihen für rund 1 030 Waren einbezogen.

Reihe 7: Preise und Preisindizes für die Lebenshaltung

Der Preisindex für die Lebenshaltung wird für alle privaten Haushalte und für drei abgegrenzte Haushaltstypen (Vier-Personen-Haushalte von Beamten und Angestellten mit höherem Einkommen, Vier-Personen-Haushalte von Arbeitern und Angestellten mit mittlerem Einkommen, Zwei-Personen-Haushalte von Renten- und Sozialhilfeempfängern mit geringem Einkommen) berechnet; darüber hinaus für die einfache Lebenshaltung eines Kindes.

Während ein etwa 14 Tage nach dem Berichtszeitraum erscheinender monatlicher Eilbericht ausgewählte Eckdaten der Lebenshaltungsindizes und des Index der Einzelhandelspreise (zum Teil Durchschnittswerte über 30 Jahre und bis zu 120 Monatszahlen) enthält, sind im Monatsbericht weitaus umfangreichere Nachweisungen veröffentlicht. Außer den verschiedenen Indizes, die in tiefer fachlicher Gliederung dargeboten werden, enthält der Monatsbericht Bundesdurchschnittspreise und -maßzahlen für rd. 630 Güter der Lebenshaltung. Ausführliche Ergebnisse in tiefer fachlicher Gliederung mit einem z.T. weit zurückreichenden zeitlichen Nachweis bringt der Jahresbericht.

Reihe 8: Preise und Preisindizes für die Ein- und Ausfuhr

Im Monatsbericht, der etwa 6 Wochen nach dem Berichtszeitraum vorliegt, werden der Einfuhrpreisindex für etwa 690, der Ausführpreisindex für etwa 580 Warengruppen und Waren, die Terms of Trade sowie absolute Einfuhrpreise für rd. 60 Produkte veröffentlicht. Der Jahresbericht bringt langfristige Übersichten. Für die Berechnung des Einfuhrpreisindex werden ca. 6 500 Preisrepräsentanten, für den Ausführpreisindex 6 600 herangezogen.

Reihe 9: Preise und Preisindizes für Verkehrsleistungen

Der Jahresbericht enthält Angaben über Fahrpreise, Flugpreise und Frachtsätze des Eisenbahn-, Straßen-, Schiffs- und Luftverkehrs sowie der Spedition; ferner werden Indizes der Seefrachten und der Gebühren des Post- und Fernmeldewesens in langfristiger Übersicht nachgewiesen.

Reihe 10: Internationaler Vergleich der Preise für die Lebenshaltung

Die Verbrauchergeld- und Reisegeldparitäten sowie Devisenkurse werden in einem etwa 4 Wochen nach dem Berichtszeitraum erscheinenden Monatsbericht und einem Jahresbericht veröffentlicht; letzterer enthält umfangreichere Nachweisungen sowie längerfristige Zeitreihen. Verbrauchergeldparitäten werden monatlich für ca. 40 Länder, Reisegeldparitäten halbjährlich für 8 Länder dargestellt.

Reihe 11: Preise und Preisindizes im Ausland

Der etwa 6 Wochen nach dem Berichtszeitraum erscheinende Monatsbericht enthält neben Angaben von Preisindizes für die Lebenshaltung (z.Z. für mehr als 80 Länder), für Erzeugnisse des Großhandels und der gewerblichen Produktion sowie für Baustoffe und Bauwerke auch absolute Preise für Welthandelsgüter in Originalwährung. Im Jahresbericht werden außerdem umfassende Informationen über Verbraucherpreise (für rd. 80 Länder) nachgewiesen.

Systematiken

Systematik der Wirtschaftszweige mit Erläuterungen, Ausgabe 1979
Systematisches Güterverzeichnis für Produktionsstatistiken, Ausgabe 1982

Systematik der Einnahmen und Ausgaben der privaten Haushalte, Ausgabe 1983

Systematik der Bauwerke, Ausgabe 1978

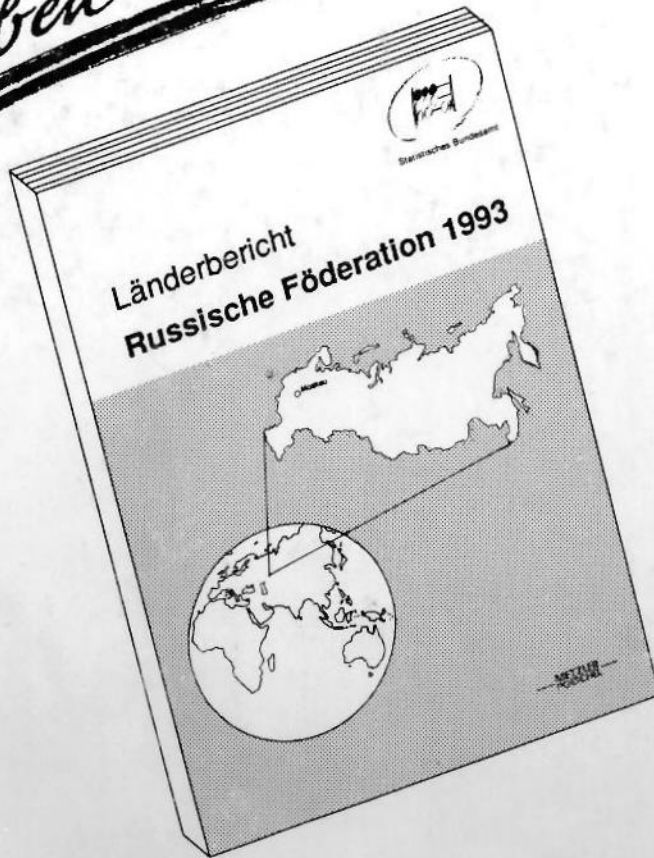
Warenverzeichnis für die Binnenhandelsstatistik, Ausgabe 1978



STATISTISCHES BUNDESAMT
GUSTAV-STRESEMANN-RING 11
65189 WIESBADEN

Veröffentlichungen und Prospekte sind durch den Verlag METZLER-POESCHEL, Verlagsauslieferung Hermann Leins, Postfach 11 52, 72125 Kusterdingen, erhältlich.

Soeben erschienen!



226 Seiten
DM 24,80
Best.-Nr. 52 01 000 - 93001
ISBN 3-8246-0325 - X

Der soeben erschienene Länderbericht liefert eine umfassende Darstellung der wirtschaftlichen und sozialen Lage der Russischen Föderation.

Um dem Leser ein gesellschaftliches und wirtschaftliches Gesamtbild zu vermitteln, werden in 19 Kapiteln zu den Bereichen wie Gesundheits- und Bildungswesen, Rechtspflege, Umwelt, Handel und Verkehr wertvolle statistische Hintergrundinformationen mit abschließender Einschätzung der aktuellen wirtschaftlichen Entwicklung geliefert.

Erhältlich über Ihren Buchhändler oder beim Verlag Metzler - Poeschel,
Verlagsauslieferung H. Leins, Holzwassenstr. 2, 7408 Kusterdingen.

Bestell-Nr. 2170700-92700