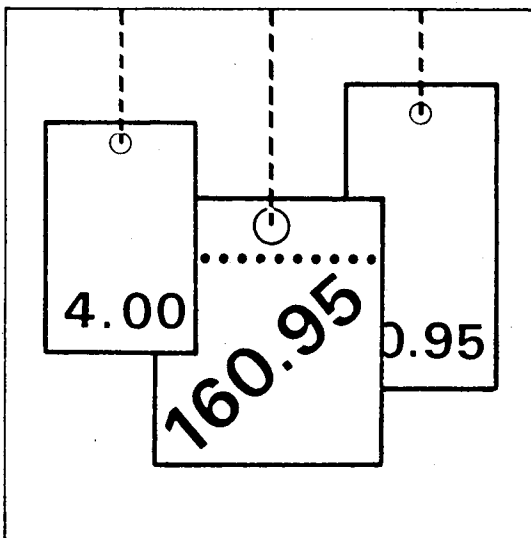


Statistisches Bundesamt.

Preise



Fachserie **17**

Reihe 7

Preise und Preisindizes für die Lebenshaltung

1989

Statistisches Bundesamt
Bibliothek - Dokumentation - Archiv

Metzler - Poeschel Stuttgart

Herausgeber:
Statistisches Bundesamt
Gustav-Stresemann-Ring 11
6200 Wiesbaden 1

Verlag:
Metzler-Poeschel Stuttgart

Verlagsauslieferung:
Hermann Leins GmbH & Co.
Verlags-KG
Holzwiesenstr. 2
7408 Kusterdingen
Telefon: 07071/33046
Telex: 7 262 891 mepo d
Telefax: 07071/33653

Erscheinungsfolge: jährlich

Erschienen im Mai 1990

Preis: DM 22,10

Bestellnummer: 2170700 - 89700

Copyright: Statistisches Bundesamt, Wiesbaden 1990
Vervielfältigung - außer für gewerbliche Zwecke -
mit Quellenangabe gestattet.

Inhalt

	Seite
Vorbemerkung	5
T e x t t e i l	
1 Erläuterungen	
1.1 Allgemeine Erläuterungen zu den Indizes	6
1.2 Hinweise auf das Rechnen mit Indexzahlen	6
1.3 Weitere Anmerkungen	8
1.4 Schaubild	11
Zur Neuberechnung des Preisindex für die Lebenshaltung auf Basis 1985	12
T a b e l l e n t e i l	
1 Preisindex für die Lebenshaltung	
1.1 Alle privaten Haushalte	
Nach Hauptgruppen	42
Nach Dauerhaftigkeit und Wert der Güter	44
Nach Waren, Leistungen und Wohnungsnutzung	44
Kfz-Anschaffung und -Unterhaltung ("Kraftfahrer-Preisindex")	48
Nach Gruppen und Untergruppen	50
1.2 4-Personen-Haushalte von Beamten und Angestellten mit höherem Einkommen	
Nach Hauptgruppen	92
Nach Dauerhaftigkeit und Wert der Güter	94
Nach Waren, Leistungen und Wohnungsnutzung	94
1.3 4-Personen-Haushalte von Arbeitern und Angestellten mit mittlerem Einkommen	
Nach Hauptgruppen	98
Nach Bedarfsgruppen	100
Nach Dauerhaftigkeit und Wert der Güter	102
Nach Waren, Leistungen und Wohnungsnutzung	102
1.4 2-Personen-Haushalte von Renten- und Sozialhilfeempfängern mit geringem Einkommen	
Nach Hauptgruppen	106
Nach Bedarfsgruppen	108
Nach Dauerhaftigkeit und Wert der Güter	110
Nach Waren, Leistungen und Wohnungsnutzung	110
1.5 Einfache Lebenshaltung eines Kindes	
Nach Hauptgruppen	114
Nach Bedarfsgruppen	116

1.6	Sondertabellen (langfristige Übersichten)	
1.6.1	Gesamindex aller privaten Haushalte und für abgegrenzte Verbrauchergruppen auf Originalbasis und umbasiert auf 1980, 1976, 1970 und 1962 = 100	118
1.6.2	Entwicklung der Verbraucherpreise seit 1881, umbasierte Werte auf 1913/14 = 100 und 1938 = 100	130
1.6.3	Umbasierte Werte auf 1913/14 = 100	130
1.6.4	Entwicklung der Wohnungsmieten aus dem Preisindex für die Lebenshaltung aller privaten Haushalte umbasiert auf 1980 = 100 und auf 1976 = 100.....	131
1.6.5	Entwicklung der Wohnungsmieten aus dem Preisindex für die Lebenshaltung aller privaten Haushalte umbasiert auf 1970 = 100 und 1962 = 100	132
1.6.6	Preisindex für die Lebenshaltung aller privaten Haushalte und für 4-Personen-Haushalte von Arbeitern und Angestellten mit mittlerem Einkommen ohne flüssige Brennstoffe bzw. ohne flüssige Brennstoffe und Kraftstoffe	133
1.6.7	Sonderrechnung aus dem Preisindex für die Lebenshaltung aller privaten Haushalte, Kfz-Anschaffung und -Unterhaltung ("Kraftfahrer-Preisindex")	135
1.6.8	Preisindex für die Lebenshaltung aller privaten Haushalte Gliederung nach Waren, Leistungen und Wohnungsnutzung	140
2	Index der Einzelhandelspreise	
2.1	Gliederung nach der Systematik der Wirtschaftszweige (Ausgabe 1979)	146
2.2	Gliederung nach dem Warenverzeichnis für die Binnenhandelsstatistik (Ausgabe 1978)	152
2.3	Gliederung nach dem Güterverzeichnis für den Privaten Verbrauch (Ausgabe 1963) ...	160
2.4	Sondertabellen	
2.4.1	Gesamindex und ausgewählte Wirtschaftszweige auf Originalbasis und umbasiert auf 1976, 1970 und auf 1962 (= 100)	170
3	Verbraucherpreise	
	Nahrungsmittel, Getränke, Tabakwaren	174
	Bekleidung, Schuhe	186
	Wohnungsmieten, Energie	194
	Haushaltsgüter	194
	Gesundheits- und Körperpflege	204
	Verkehr, Nachrichtenübermittlung	208
	Bildung, Unterhaltung, Freizeit	212
	Persönlicher Bedarf, Sonstiges	218
4	Streuung der Preise für die Lebenshaltung	
4.1	Nach Ländern	222
4.2	Nach Gemeindegrößenklassen	245
4.3	Erhebung in ausgewählten Großstädten	258
5	Sondertabelle	
5.1	Kommunale Gebühren für Wasser, Abwasserbeseitigung, Müllabfuhr und Straßenreinigung für private Haushalte	264
Anhang		
	Anmerkungen zu den Verbraucherpreisen	266

Die Angaben beziehen sich auf das Bundesgebiet; sie schließen Berlin (West) ein.

Ergebnisse der Länder in tieferer regionaler bzw. sachlicher Gliederung werden in den "Statistischen Berichten" der Statistischen Landesämter unter der Kennziffer M I 2 veröffentlicht.

Vorbemerkung

Der vorliegende Jahresbericht 1989 schließt im formalen Aufbau an den Jahresbericht 1988 an; bringt jedoch für die Zeit ab Januar 1985 anstelle der Indexzahlen auf Basis 1980 die Ergebnisse der Neuberechnung auf Basis 1985. Dies gilt für die fünf Preisindizes für die Lebenshaltung. Der Index der Einzelhandelspreise wird noch auf Basis 1980 berechnet.

Langfristige, durchlaufende Reihen, die durch Verkettung der neuen Indexzahlen auf Basis 1985 mit den früheren Indizes auf der Basis früherer Jahre gebildet wurden (über den Januar 1985), werden auch im neuen Jahresbericht nur für bestimmte Zusammenfassungen dargeboten. Für andere Reihen der Indexberechnung kann sich der Benutzer solche längeren Reihen selbst berechnen, indem er die angegebenen Verkettungsfaktoren verwendet.

Absolute Preise werden nur für die einzelnen Monate des Berichtsjahres nachgewiesen; die Meßzahlen aber auch als Jahresdurchschnitte 1986, 1987 und 1988 (Anmerkungen zu den Güterbeschreibungen s. S. 266).

1 Erläuterungen

1.1 Allgemeine Erläuterungen zu den Indizes

Insgesamt werden fünf Preisindizes für die Lebenshaltung berechnet. Die wichtigsten Merkmale der zugrunde liegenden Haushaltstypen sind der untenstehenden Synopsis zu entnehmen.

Nähere methodische Einzelheiten enthalten die folgenden Aufsätze: "Zur Neuberechnung des Preisindex für die Lebenshaltung auf Basis 1985" ("Wirtschaft und Statistik" 1/1990, abgedruckt im Monatsbericht 12/1989) und "Zur Neuberechnung des Index der Einzelhandelspreise auf Basis 1980" ("Wirtschaft und Statistik" 5/1985).

Die Wahl des Jahres 1985 als neues Indexbasisjahr wurde in dem Aufsatz "Zur Neuberechnung der Preisindizes auf Basis 1985" (erschienen in "Wirtschaft und Statistik" 4/1988) behandelt.

Mit der Veröffentlichung der neuen Reihen auf Basis 1985 sind alle vorher für die Zeit ab Januar 1985 berechneten Indexzahlen durch neue Werte ersetzt worden. Andererseits bedeutet die Indexumstellung nicht, daß nunmehr keine Indizes mehr in der Darstellung z.B. 1980 = 100, 1976 = 100 oder 1970 = 100 zur Verfügung stehen. Die durch Verbindung der neuen Reihen (für die Zeit ab Januar 1985) mit den früheren Reihen (für die Zeit bis Januar 1985) gebildeten durchlaufenden langen Reihen werden vielmehr außer in der neuen Darstellung 1985 = 100 auch in der Umbasierung auf 1980, 1976 und frühere Basisjahre dargeboten.

Entsprechendes gilt auch für die Neuberechnung des Index der Einzelhandelspreise. Auch hier sind durch zusätzliche Berechnungen die früheren Darstellungsformen beibehalten worden, und zwar nicht nur in bezug auf frühere Basisjahre, sondern auch in bezug auf frühere systematische Gliederungen. Die alte Darstellung nach Hauptbranchen kann auf der neuerechneten Basis 1980 wegen entsprechender geeigneter Nachweisungen nicht mehr fortgeführt werden.

1.2 Hinweise auf das Rechnen mit Indexzahlen

Messung von Indexveränderungen in Punkten und in Prozent

Die Indexveränderung von einem Zeitpunkt zum anderen kann in Punkten oder in Prozent ausgedrückt werden.

Die Indexentwicklung nach Punkten ergibt sich als Differenz zwischen dem neuen und dem alten Indexstand. Das Ergebnis ist je nach Wahl des Basisjahres unterschiedlich.

Die Indexentwicklung in Prozent kann nach der Formel

$$\left(\frac{\text{neuer Indexstand}}{\text{alter Indexstand}} \times 100 \right) - 100$$

berechnet werden. Das Ergebnis ist von der Wahl des Basisjahres unabhängig, wenn man von geringfügigen Rundungsdifferenzen absieht.

Preisindex für die Lebenshaltung	Zahl der Haushaltsmitglieder	Zusammensetzung der Haushalte	Verbrauchsausgaben in DM je Monat je Haushalt
			Basisjahr 1985
Alle privaten Haushalte	2,3	.	3 105
Haushalte von Beamten und Angestellten mit höherem Einkommen	4	2 Erwachsene 2 Kinder	4 964
Haushalte von Arbeitern und Angestellten mit mittlerem Einkommen ..	4	2 Erwachsene 2 Kinder	3 044
Haushalte von Renten- und Sozialhilfempfängern mit geringem Einkommen	2	2 ältere Erwachsene	1 526

Hierzu zwei Beispiele:

- (1) - Die Steigerung eines Index von 120 auf 132 bedeutet eine Zunahme um
 $132 - 120 = 12$ Punkte,
 aber um $(\frac{132}{120} \times 100) - 100 = 10$ %.

- (2) - Der Preisindex für die Lebenshaltung aller privaten Haushalte belief sich auf Basis 1985 (= 100) im Mai 1983 auf 95,2 und im September 1989 auf 104,4. Er hat sich also in dieser Zeit um

$$104,4 - 95,2 = 9,2 \text{ Punkte}$$

$$\text{oder um } (\frac{104,4}{95,2} \times 100) - 100 = 9,7 \%$$

erhöht. Auf Basis 1980 ergibt sich dagegen für die gleiche Zeitspanne eine Zunahme um

$$126,2 - 115,0 = 11,2 \text{ Punkte}$$

aber, ebenso wie auf Basis 1985, um

$$(\frac{126,2}{115,0} \times 100) - 100 = 9,7 \%$$

Messung von Veränderungen der Kaufkraft

Will man mit Hilfe des Preisindex für die Lebenshaltung aller privaten Haushalte die Veränderung der Kaufkraft des Geldes in den Händen der Verbraucher feststellen, so ist die Formel

$$(\frac{\text{alter Indexstand}}{\text{neuer Indexstand}} \times 100) - 100$$

zugrunde zu legen.

	1980	1976	1970	1962	1958	1950	1938	1913/14
Preisindex für die Lebenshaltung aller privaten Haushalte	1,20846	1,41188	1,98389	2,43102
4-Personen-Haushalte von Beamten und Angestellten mit höherem Einkommen ...	1,21349	1,42195	1,99799	2,42900
4-Personen-Haushalte von Arbeitern und Angestellten mit mittlerem Einkommen	1,20745	1,39980	1,95670	2,38872	2,57603	3,03122	4,73011	5,94058
2-Personen-Haushalte von Renten- und Sozialhilfeempfängern mit geringem Einkommen	1,21069	1,39516	1,97379	2,48690	2,70565	.	.	.
Index der Einzelhandelspreise	1,15832	1,57712	1,75894	1,87028	2,07967	3,58836	.
Eh. mit Nahrungsmitteln, Getränken, Tabakwaren (ohne ausgeprägten Schwerpunkt)	1,11111	1,48420	1,63710

Auch hierzu zwei Beispiele:

- (1) - Die Steigerung eines Index von 120 auf 132 bedeutet, daß sich die Kaufkraft des Geldes in der Hand des Konsumenten um
 $(\frac{120}{132} \times 100) - 100 = 90,9 - 100 = -9,1$ % verändert hat, d.h. um 9,1 % gesunken ist.

- (2) - Der Preisindex für die Lebenshaltung aller privaten Haushalte auf Basis 1985 (= 100) hat sich von 95,2 (Mai 1983) auf 104,4 (September 1989) erhöht. Bei der Berechnung der Kaufkraft des Geldes in der Hand des Konsumenten ergibt sich eine Veränderung um

$$(\frac{95,2}{104,4} \times 100) - 100 = 91,2 - 100 = -8,8 \%$$

also ein Kaufkraftverlust von 8,8 %.

Umbasierung

Umrechnung von Indizes auf ein anderes Basisjahr: Die Preisindizes der Lebenshaltung (Gesamtindex) - bzw. der Index der Einzelhandelspreise (insgesamt) und Einzelhandel mit Nahrungsmitteln, Getränken, Tabakwaren (ohne ausgeprägten Schwerpunkt) - können auf die verschiedenen früheren Basisjahre umbasiert werden, indem die Reihen in der Darstellung 1985 = 100 - bzw. 1980 = 100 für den Index der Einzelhandelspreise jeweils mit den untenstehenden Faktoren multipliziert werden:

Beispiele:

Der auf Originalbasis 1985 (= 100) errechnete Preisindex für die Lebenshaltung von 4-Personen-Haushalten von Arbeitern und Angestellten mit mittlerem Einkommen hatte im Januar 1989 einen Stand von 102,7. In der Umbasierung ergeben sich folgende Indizes:

auf Basis 1980	(102,7 x 1,20745 =)	124,0
auf Basis 1976	(102,7 x 1,39980 =)	143,8
auf Basis 1970	(102,7 x 1,95670 =)	201,0
auf Basis 1962	(102,7 x 2,38872 =)	245,3
auf Basis 1958	(102,7 x 2,57603 =)	264,6
auf Basis 1950	(102,7 x 3,03122 =)	311,3
auf Basis 1938	(102,7 x 4,73011 =)	485,8
auf Basis 1913/14	(102,7 x 5,94058 =)	610,1

Soll ein Index für eine andere Zeitbasis berechnet werden, so braucht lediglich die Indexzahl in Prozent der Indexzahl für die gewünschte neue Basis ausgedrückt zu werden.

Um z.B. den Preisindex für die Lebenshaltung aller privaten Haushalte für Januar 1989 (Indexstand auf Basis 1985: 103,0) auf Basis Januar 1986 (Indexstand auf Basis 1985: 100,6) zu berechnen, muß man 103,0 in Prozent von 100,6 ausdrücken:

$$\frac{103,0 \times 100}{100,6} = 102,4$$

Der Index für Januar 1989 auf Basis Januar 1986 (= 100) beträgt also 102,4. Um eine längere Zahlenreihe auf die neue Basis Januar 1986 umzurechnen, empfiehlt es sich, zunächst den Bruch

$$\frac{100}{100,6} = 0,99404$$

auszurechnen und mit dem Ergebnis die umzubasierenden Werte nacheinander zu multiplizieren. Man erspart sich dadurch die lästigen Divisionen. Für Januar 1989 errechnet man auf diese Weise einen auf Januar 1986 umbasierten Index von (103,0 x 0,99404 =) 102,4 - wie oben - und für Juli 1989 einen Index von (104,3 x 0,99404 =) 103,7.

Für die Umrechnung von Gruppenindizes und Meßzahlen auf Basis 1980 = 100 für die Zeit vor 1985 in Werte in der Darstellung 1985 = 100 sind die Verkettungsfaktoren (V-Faktoren) in den betreffenden Tabellen angegeben.

1.3 Weitere Anmerkungen

Stichtage der Erhebungen

Die Monatspreise und Indexzahlen beziehen sich auf die Monatsmitte; die Jahresindizes sind einfache Durchschnitte aus den Monatsindizes.

Absolute Preisangaben

Die Statistik der Verbraucherpreise ist wie die gesamte amtliche Preisstatistik in erster Linie auf den Nachweis von Preisveränderungen

abgestellt. Deshalb sind ihre wichtigsten Ergebnisse Preisindizes und Preismeßzahlen und nicht etwa Durchschnittspreise in absoluter Höhe. Soweit dennoch in diesem Bericht absolute Preise veröffentlicht werden, können sie daher im allgemeinen nur als grobe Anhaltspunkte angesehen werden. Wirklich zuverlässige Angaben über das absolute Preisniveau würden andere Erhebungsverfahren und vor allem eine viel größere Anzahl von Einzelpreisen (einzelner Berichtsstellen) voraussetzen. Unechte Preisveränderungen (als Folge von Änderungen in der Erhebungsgrundlage) wurden nur bei den Meßzahlenreihen, aber nicht bei den absoluten Preisangaben ausgeschaltet.

Zur Berechnung der Jahresdurchschnittspreise

Jahresdurchschnitte werden im allgemeinen nicht angegeben, wenn nicht für wenigstens 10 Monate Preisangaben vorliegen. Bei Waren mit jahreszeitlich stark schwankenden Umsätzen und Preisen (z.B. Kartoffeln, Gemüse, Obst) haben die aus den Monatspreisen ohne Gewichtung berechneten Jahresdurchschnitte naturgemäß nur einen sehr begrenzten Aussagewert.

Saisonabhängige Waren

Die Angaben über die am stärksten ernte-, saison- und witterungsabhängigen Nahrungsmittel beziehen sich auf Kartoffeln, Frischgemüse, Frischobst (einschl. Südfrüchte) und Frischfisch. Bei den Blumen handelt es sich um Schnittblumen, Topfpflanzen und lebende Pflanzen.

Wohnungsmiete einschl. Nebenkosten

Es werden drei Wohnungstypen des freifinanzierten und zwei Wohnungstypen des öffentlich geförderten Wohnungsbaus erfaßt.

Zwei der drei freifinanzierten Wohnungstypen sind vor dem 20.6.1948 erbaute Altbauwohnungen, und zwar 2-Zimmer-Wohnungen mit Küche (3 Räume) und Einzelraumheizung. Nur einer dieser beiden Wohnungstypen verfügt über ein Bad oder eine Dusche. Bei der nach dem 20.6.1948 erbauten freifinanzierten Wohnung handelt es sich um eine 3-Zimmer-Wohnung mit Küche (4 Räume), Bad/Dusche, Zentralheizung sowie Balkon oder Loggia in guter Wohnlage.

Die beiden Wohnungstypen des öffentlich geförderten Wohnungsbaus sind 2-Zimmer-Wohnungen (3 Räume) mit Bad, davon eine mit Einzelraumheizung, die andere mit Zentralheizung.

Bei allen fünf Wohnungstypen wird die Miete einschließlich der Nebenkosten (Gebühren für Kanalisation, Straßenreinigung, Müllabfuhr, Kaminreinigung, Treppenbeleuchtung, Wasserverbrauch u.dgl.) für eine abgeschlossene, leer vermietete Wohnung erfragt. Nicht enthalten sind die Umlagen für Heizung und Warmwasser.

Die beiden mit Zentralheizung ausgestatteten Wohnungstypen sind erst ab 1968 in die Preisindizes für die Lebenshaltung von 4-Personen-Haushalten von Arbeitern und Angestellten und 2-Personen-Haushalten von Renten- und Sozialhilfeempfängern einbezogen worden, ab 1980 auch in den Preisindex für die einfache Lebenshaltung eines Kindes.

Der Teilindex "Wohnungsmiete" wird für den Preisindex für die Lebenshaltung aller privaten Haushalte in einer tieferen Gliederung veröffentlicht, wobei sowohl nach dem Baualter als auch nach dem Merkmal "öffentlich gefördert" unterschieden wird.

Der Erhebungsturnus bei den Wohnungsmieten weicht insofern vom Erhebungsturnus bei den anderen in den Preisindex für die Lebenshaltung einbezogenen Gütern ab, als in jedem Monat nur die Mieten in einem - wechselnden - Drittel der Berichtsgemeinden beobachtet werden. Erst nach Ablauf eines Vierteljahres sind also jeweils die Wohnungen in allen 118 Berichtsgemeinden erfaßt. Eine eingehende Darstellung der rotierend vierteljährlichen Erhebung ist in "Wirtschaft und Statistik" 1967, Heft 6, zu finden.

Zu den Tabellen 1.6.1 und 1.6.2 "Entwicklung der Verbraucherpreise seit 1881"

Indizes, die die Verbraucherpreisentwicklung in allen Bereichen der Lebenshaltung in Deutschland darstellen, werden seit 1924 berechnet. Von 1924 bis 1944 veröffentlichte das Statistische Reichsamt die "Reichsindexziffer für die Lebenshaltungskosten", der die Verbrauchsverhältnisse in 5-köpfigen Arbeiterfamilien zugrunde lagen; für die Zeit ab 1945 berechnet das Statistische Bundesamt den "Preisindex für die Lebenshaltung von 4-Personen-Arbeitnehmerhaushalten mit mittlerem Einkommen", (ab der Basis 1985 lautet die Bezeichnung "4-Personen-Haushalte von Arbeitern und Angestellten mit mittlerem Einkommen") der seither bereits mehrmals den Veränderungen der Verbrauchsstruktur angepaßt wurde. In den Jahren von 1914 bis 1921 wurde durch die amtliche Statistik die Preisentwicklung in den wichtigsten Teilbereichen der Lebenshaltung beobachtet. Für die Zeit von 1881 bis 1913 sind Berechnungen privater Autoren ausgewertet worden.

Die genannten Indexreihen weichen in methodischer Hinsicht und in ihren Bezugsgrundlagen (Haushaltstyp, Gebietsstand) voneinander ab. Sie sind deswegen streng genommen nicht miteinander vergleichbar. Da sie aber die einzige Möglichkeit bieten, die Entwicklung der Verbraucherpreise seit dem Ende des vorigen Jahrhunderts zu verfolgen, sind sie behelfsweise zu einer durchlaufenden Reihe verbunden worden. Diese setzt sich aus folgenden Abschnitten zusammen:

- 1881 bis 1913: Durchschnitt aus 10 Indexziffern verschiedener Autoren; nur Ernährung
- 1914 bis 1919: Durchschnitt aus Gütergruppenindizes für Ernährung, Wohnung, Hausrat und Bekleidung
- 1920 bis 1921: Durchschnitt aus Gütergruppenindizes für Ernährung, Wohnung, Beleuchtung und Bekleidung

Für die Jahre 1922 und 1923 erschien eine Berechnung von Jahresdurchschnitten aus den vorhandenen Monatszahlen wegen der sprunghaften Geldentwertung in dieser Zeit nicht angebracht.

1924 bis 1944: "Reichsindexziffer für die Lebenshaltungskosten" einer fünf-köpfigen Arbeiterfamilie nach den Verbrauchsverhältnissen von 1934 im Reichsgebiet (jeweiliger Gebietsstand).

Ab 1945: "Preisindex für die Lebenshaltung von 4-Personen-Arbeitnehmerhaushalten mit mittlerem Einkommen" im Bundesgebiet (vor 1962 ohne Berlin, vor 1960 auch ohne Saarland), und zwar mit monatlichem Lebenshaltungsausgaben von durchschnittlich

1945 bis Jan. 1957:	Basisjahr 1950	300,-- DM
Jan. 1957 bis Jan. 1961:	Basisjahr 1958	570,-- DM
Jan. 1961 bis Jan. 1968:	Basisjahr 1962	742,-- DM
Jan. 1968 bis Jan. 1976:	Basisjahr 1970	1 157,-- DM
Jan. 1976 bis Jan. 1980:	Basisjahr 1976	2 053,-- DM
Jan. 1980 bis Jan. 1985:	Basisjahr 1980	2 575,-- DM
ab Jan. 1985:	Basisjahr 1985	3 044,-- DM

Zur Tabelle 1.6.3

Den in dieser Tabelle nachgewiesenen Preisindizes für die Lebenshaltung liegen die nachfolgend angegebenen Durchschnittsbeträge an monatlichen Lebenshaltungsausgaben zugrunde:

Alle privaten Haushalte

Jan. 1962 bis Jan. 1968:	
Basisjahr 1962	740,-- DM
Jan. 1968 bis Jan. 1976:	
Basisjahr 1970	1 294,-- DM
Jan. 1976 bis Jan. 1980:	
Basisjahr 1976	2 326,-- DM
Jan. 1980 bis Jan. 1985:	
Basisjahr 1980	2 665,-- DM
ab Jan. 1985:	
Basisjahr 1985	3 105,-- DM

4-Personen-Haushalte von Beamten und Angestellten mit höherem Einkommen

Jan. 1962 bis Jan. 1968:	
Basisjahr 1962	1 528,-- DM
Jan. 1968 bis Jan. 1976:	
Basisjahr 1970	1 996,-- DM
Jan. 1976 bis Jan. 1980:	
Basisjahr 1976	3 298,-- DM
Jan. 1980 bis Jan. 1985:	
Basisjahr 1980	4 148,-- DM
ab Jan. 1985:	
Basisjahr 1985	4 964,-- DM

2-Personen-Haushalte von Renten- und Sozialhilfeempfängern mit geringem Einkommen

Jan. 1957 bis Jan. 1961:	
Basisjahr 1958	260,-- DM
Jan. 1961 bis Jan. 1968:	
Basisjahr 1962	310,-- DM
Jan. 1968 bis Jan. 1976:	
Basisjahr 1970	532,-- DM
Jan. 1976 bis Jan. 1980:	
Basisjahr 1976	889,-- DM
Jan. 1980 bis Jan. 1985:	
Basisjahr 1980	1 192,-- DM
ab Jan. 1985:	
Basisjahr 1985	1 526,-- DM

Zeichenerklärung

- . = Zahlenwert unbekannt, oder geheimzuhalten
- = nichts vorhanden
- r = berichtigte Zahl

Abkürzungen

SchH	= Schleswig-Holstein	RhPf	= Rheinland-Pfalz
Hmb	= Hamburg	BaWü	= Baden-Württemberg
Ndsa	= Niedersachsen	Bay	= Bayern
Brm	= Bremen	Saar	= Saarland
NW	= Nordrhein-Westfalen	Bln (W)	= Berlin (West)
Hess	= Hessen		

Maßeinheiten

mm	= Millimeter	cm ³	= Kubikzentimeter
cm	= Zentimeter	dm ²	= Quadratdezimeter
m	= Meter	V	= Volt
m ²	= Quadratmeter	kWh	= Kilowattstunde (= 10 ³ Wattstunden)
m ³	= Kubikmeter	ST	= Stück
km	= Kilometer	ml	= Milliliter
l	= Liter	hl	= Hektoliter
g	= Gramm	KW	= Kilowatt (= 10 ³ Watt)
kg	= Kilogramm		

Sonstige Abkürzungen

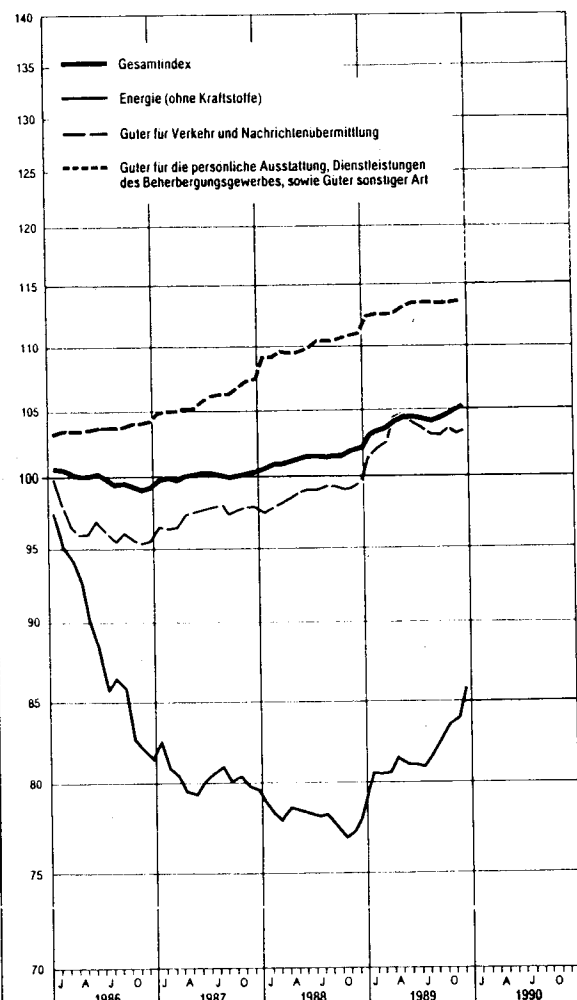
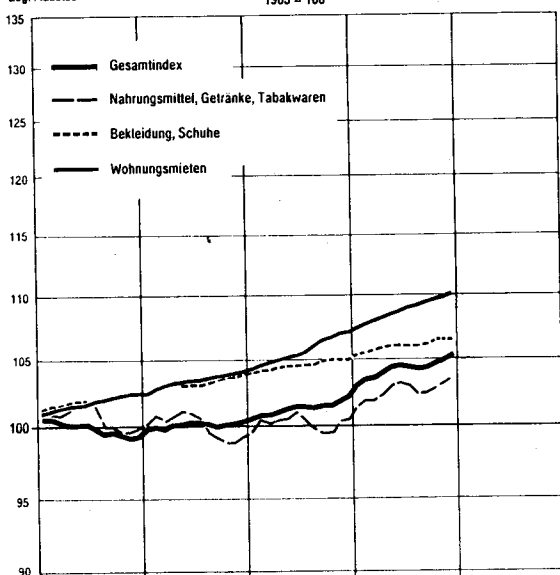
JD	= Jahresdurchschnitt	TKK	= Tiefkühlkost
HjD	= Halbjahresdurchschnitt	i.Tr.	= in Trockenmasse
EH.M	= Einzelhandel mit	a.n.g.	= anderweitig nicht genannt
V-Faktor	= Verkettungsfaktor		

PREISINDEX FÜR DIE LEBENSHALTUNG ALLER PRIVATEN HAUSHALTE NACH AUSGEWÄHLTEN HAUPTGRUPPEN

PREISINDEX

Log. Maßstab

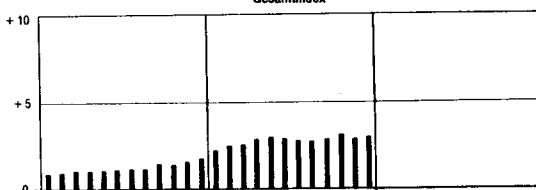
1985 = 100



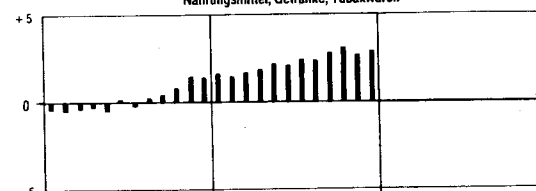
VERÄNDERUNG GEGENÜBER DEM JEWEILIGEN VORJAHRESMONAT IN %

Arithm. Maßstab


Gesamtindex



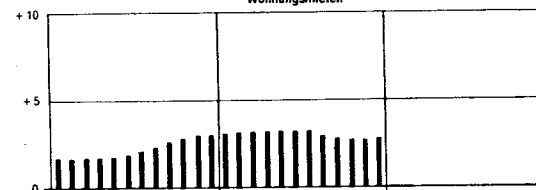
Nahrungsmittel, Getränke, Tabakwaren



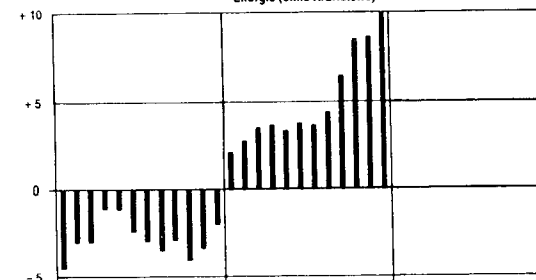
Bekleidung, Schuhe



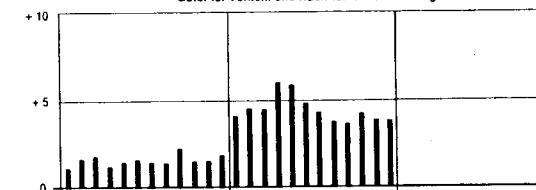
Wohnmieten



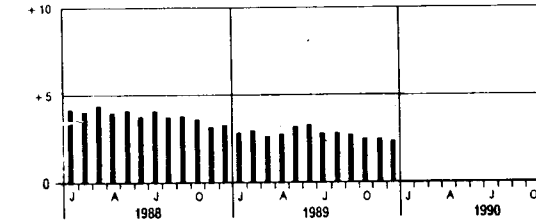
Energie (ohne Kraftstoffe)



Güter für Verkehr und Nachrichtenübermittlung



Güter für die persönliche Ausstattung, Dienstleistungen des Beherbergungsgewerbes sowie Güter sonstiger Art



Zur Neuberechnung des Preisindex für die Lebenshaltung auf Basis 1985

Vorbemerkung

In einem Aufsatz im April-Heft 1988 dieser Zeitschrift wurden die Grundzüge der Umstellung der Preisstatistik auf das neue Basisjahr 1985 besprochen¹⁾. Zwischenzeitlich sind die Indizes der Erzeugerpreise gewerblicher Produkte²⁾ und die der Außenhandelspreise³⁾ auf die neue Basis umgestellt worden. Es wird in nächster Zeit der Index der Erzeugerpreise landwirtschaftlicher Produkte neu berechnet vorliegen. Dann folgen die Indizes der Verkaufspreise des Großhandels und des Einzelhandels sowie die der Baupreise. Diese Indizes werden bis dahin noch auf der Basis 1980 weitergeführt.

Anlässlich der Neuberechnung der Preisindizes für die Lebenshaltung auf Basis 1980 war in dieser Zeitschrift⁴⁾ auf die Änderungen gegenüber der Basis 1976 und auf Methodenfragen ausführlich eingegangen worden. Im folgenden werden nur die Änderungen gegenüber der Basis 1980 besprochen. Dabei handelt es sich um die Überarbeitung des Wägungsschemas, die Überprüfung der Auswahl von Preisrepräsentanten und die Gewichtung der Landesdurchschnittspreise und -meßzahlen.

1 Indexhaushalte 1985

Das Konzept, dem die neuen Indexhaushalte entsprechen, hat sich gegenüber den vorangegangenen Indexberechnungen nicht geändert. Die verbrauchsstatistischen Erhebungen erfaßten bisher nur Einzelhaushalte von deutschen Inländern; Anstalts- und Ausländerhaushalte sind im Rahmen dieser Erhebungen unberücksichtigt geblieben.

Der Preisindex für die Lebenshaltung aller privaten Haushalte zeigt die Preisentwicklung an, die auf die Ausgaben für den Privaten Verbrauch der Gesamtheit der deutschen inländischen Einzelhaushalte bezogen ist. Dem Index liegt somit rechnerisch die durchschnittliche Ausgabenstruktur aller privaten Haushalte zugrunde. So kauft also ein durchschnittlicher Haushalt — der sogenannte Indexhaushalt — repräsentativ alle Waren und Leistungen des privaten Verbrauchs. Da konkrete Einzel-

haushalte dagegen jedoch einen individuellen Verbrauch haben, kann die vom Indexhaushalt dargestellte allgemeine Preisentwicklung nicht so ohne weiteres auf einzelne Haushalte übertragen werden.

Die der Berechnung des Wägungsschemas 1985 zugrunde liegende Einkommens- und Verbrauchsstichprobe 1983 erfaßte alle Haushaltsgrößen, von einer bis zu mehreren Personen. Der auf das Basisjahr 1985 bezogene Durchschnittshaushalt besteht aus 2,3 Personen und ist damit etwas kleiner als der Indexhaushalt 1980 (2,4 Personen). Dieser Unterschied ist unbedeutend für die Charakterisierung des neuen im Vergleich zum alten Haushalt. Man muß diesen Unterschied jedoch berücksichtigen, wenn man die Veränderung der monatlichen Verbrauchsausgaben von 2665 DM beim 1980er Index auf 3105 DM beim neuen Index beurteilen will. Dieser Anstieg der durchschnittlichen Haushaltsausgaben liegt nämlich mit + 17% niedriger als die Verteuerung der Lebenshaltung (+ 21%), was eine Senkung des Lebensstandards — gemessen an den Ausgaben je Haushaltsmitglied — bedeuten würde, wenn sich die Größe des Durchschnittshaushalts nicht verringert hätte.

Tabelle 1: Größe und Zusammensetzung der Indexhaushalte und ihre monatlichen Verbrauchsausgaben

Preisindex für die Lebenshaltung	Haushaltsmitglieder	Zusammensetzung der Haushalte	Verbrauchsausgaben in DM je Monat und Haushalt im Basisjahr	
			1985	1980
Alle privaten Haushalte	2,3 ¹⁾		3 105	2 665
Haushalte von Beamten und Angestellten mit höherem Einkommen ²⁾	4	2 Erwachsene 2 Kinder ³⁾	4 964	4 148
Haushalte von Arbeitern und Angestellten mit mittlerem Einkommen ²⁾	4	2 Erwachsene 2 Kinder ³⁾	3 044	2 575
Haushalte von Renten- und Sozialhilfeempfängern mit geringem Einkommen	2	2 ältere Erwachsene	1 526	1 192

¹⁾ Basisjahr 1980: 2,4 Haushaltsmitglieder. — ²⁾ Städtische Haushalte. — ³⁾ Darunter mindestens ein Kind unter 15 Jahren.

Die Indexhaushalte der drei typengebundenen Indizes (4-Personen-Haushalte von Beamten und Angestellten mit höherem Einkommen, 4-Personen-Haushalte von Arbeitern und Angestellten mit mittlerem Einkommen und 2-Personen-Haushalte von Renten- und Sozialhilfeempfängern mit geringem Einkommen) sind weiterhin unverändert geblieben. Die Berechnung von Preisindizes für die Lebenshaltung anderer Haushaltstypen ist erst möglich, wenn entsprechende laufende verbrauchsstatistische Nachweisungen vorliegen.

2 Wägungsschema 1985

2.1 Preisindex für die Lebenshaltung aller privaten Haushalte

2.1.1 Aufstellung des Wägungsschemas

Entsprechend den bisher angewandten Verfahren ist die Einkommens- und Verbrauchsstichprobe (EVS) die Grundlage des Wägungsschemas für den Preisindex für

¹⁾ Siehe Angermann, O.: „Zur Neuberechnung der Preisindizes auf Basis 1985“ in WiSta 4/1988, S. 229 ff.

²⁾ Siehe v. Minding, B.: „Zur Neuberechnung des Index der Erzeugerpreise gewerblicher Produkte auf Basis 1985“ in WiSta 4/1988, S. 233 ff.

³⁾ Siehe Szenzenstein, J.: „Zur Neuberechnung der Außenhandelspreisindizes auf Basis 1985“ in WiSta 6/1989, S. 384 ff.

⁴⁾ Siehe Rasch, H.-G.: „Zur Neuberechnung des Preisindex für die Lebenshaltung auf Basis 1980“ in WiSta 7/1984, S. 640 ff.

die Lebenshaltung aller privaten Haushalte. Es standen die Ergebnisse der Erhebung 1983 zur Verfügung. Sie mußten — entsprechend bei früheren Indexneubasierungen — auf 1985 fortgerechnet werden. Hierzu wurden die Ergebnisse der laufenden Wirtschaftsrechnungen der privaten Haushalte herangezogen. Die Entwicklung der Ausgabenstrukturen von 1983 im Vergleich zu 1985 der in den laufenden Wirtschaftsrechnungen erfaßten rund 1 000 Haushalte wurde auf die EVS übertragen. Das so entstandene Rohschema wurde einer Aufgliederung der Käufe der inländischen privaten Haushalte nach den Volkswirtschaftlichen Gesamtrechnungen gegenübergestellt. Die meisten Abweichungen waren durch die unterschiedlichen Konzepte erklärlich. So schließt zum Beispiel der nach dem Inlands-konzept der Volkswirtschaftlichen Gesamtrechnungen berechnete Verbrauch der privaten Haushalte auch den Verbrauch von Ausländern und Anstaltshaushalten ein.

An den Ergebnissen der Einkommens- und Verbrauchsstichprobe wurden einige kleinere Korrekturen durchgeführt. So mußten die Ausgabenbeträge der privaten Haushalte für Genußmittel aufgrund eines Vergleichs mit den Werten der Verbrauchsteuerstatistik zum Teil etwas erhöht werden. In Fortführung der bei den früheren Neuberechnungen angewandten Verfahren wurden ferner einige Positionen dem Verbrauch der privaten Haushalte zugeordnet, die nach der „Systematik der Einnahmen und Ausgaben der privaten Haushalte“, Ausgabe 1983, nicht dazugehören. Es handelt sich hierbei um die Kraftfahrzeugsteuer, die freiwilligen Beiträge zur Krankenversicherung, die Kraftfahrzeugversicherung, die sonstigen privaten Versicherungen und Verwaltungsgebühren. Die beim Privaten Verbrauch berücksichtigten Versicherungsbeiträge umfassen die gesamten Ausgaben, nicht nur den auf die Versicherer entfallenden Dienstleistungsanteil.

2.1.2 Wägungsanteile für Wohnungsmieten

Der Anteil der Wohnungsmieten an den Gesamtausgaben der privaten Haushalte ergibt sich aus der Einkommens- und Verbrauchsstichprobe. Für die Aufteilung dieses Anteils auf die einzelnen Preisreihen (für einzelne Wohnungstypen) im Zuge der Neuberechnungen auf Basis 1976 und 1980 war auf die Ergebnisse der Wohnungsfortschreibung bzw. Wohnungsstichprobe 1978 und des Mikrozensus 1980 zurückgegriffen worden. Die Gebäude- und Wohnungszählung 1987 hat jedoch gezeigt, daß diese Ergebnisse um etwa eine Million Wohnungen zu hoch liegen. Außerdem enthielten die früher berücksichtigten Statistiken nicht alle Merkmale, die zur sicheren Bestimmung der Anteile der fünf Wohnungstypen benötigt werden.

Die Gebäude- und Wohnungszählung 1987 wird gegenüber anderen vorhandenen Quellen in tiefer gegliederten Nachweisungen aufbereitet. Da die Merkmale der ausgewählten Wohnungstypen der Preisstatistik jenen in der Gebäude- und Wohnungszählung 1987 weitgehend entsprechen, erschien es am zweckmäßigsten, die Ergebnisse dieser Statistik 1987 für die Ableitung der Gewichte heranzuziehen.

Die Erhebung der Mieten wird auf Basis 1985 wie bisher für die folgenden fünf Wohnungstypen durchgeführt:

2 Zimmer mit Küche, Ofenheizung, ohne Bad, erbaut vor dem 1. April 1924;

2 Zimmer mit Küche, Ofenheizung, mit Bad, erbaut zwischen dem 1. April 1924 und 20. Juni 1948;

2 Zimmer mit Küche, Ofenheizung, mit Bad, erbaut nach dem 20. Juni 1948, öffentlich geförderter Wohnungsbau;

2 Zimmer mit Küche, Zentralheizung, mit Bad, erbaut nach dem 20. Juni 1948, öffentlich geförderter Wohnungsbau;

3 Zimmer mit Küche, Zentralheizung, Kachelbad, Balkon oder Loggia, erbaut nach dem 20. Juni 1948, freifinanzierter Wohnungsbau.

Die Ermittlung von Preisreihen für die als Preisrepräsentanten ausgewählten zusätzlichen Wohnungstypen konnte noch nicht abgeschlossen werden. Daher bilden im Rahmen der Verbraucherpreisstatistik die vorstehend genannten Wohnungen weiterhin die Grundlage für die Berechnung des Mietenindex.

2.1.3 Gliederung der Indizes und zusätzliche Nachweisungen

Das bisher entwickelte Konzept einer Darstellung der vier Lebenshaltungsindizes nach verschiedenen Gesichtspunkten wird für die Berechnung auf Basis 1985 unverändert übernommen. Daher stehen in großem Umfang lange Reihen zur Verfügung, und zwar nicht nur für die größeren Gütergruppen der verschiedenen aktuellen Systematiken, sondern auch für zusätzliche Nachweisungen sowie für Indexgliederungen, die heute nicht mehr als vorrangig gelten. So liegen jetzt als durchlaufende Reihen vor: ab 1976 der Gesamtindex für alle privaten Haushalte ohne Heizöl und Kraftstoffe, ab 1968 der Kraftfahrer-Preisindex, ab 1962 der Index für alle privaten Haushalte in der Gliederung nach dem Verwendungszweck und ab 1950 der Index für 4-Personen-Haushalte von Arbeitern und Angestellten mit mittlerem Einkommen, untergliedert nach Bedarfsgruppen.

2.2 Preisindizes für die Lebenshaltung bestimmter Haushaltstypen

Den Preisindizes für die bestimmten Haushaltstypen, also den Indizes für 4-Personen-Haushalte von Beamten und Angestellten mit höherem Einkommen, für 4-Personen-Haushalte von Arbeitern und Angestellten mit mittlerem Einkommen sowie für 2-Personen-Haushalte von Renten- und Sozialhilfeempfängern mit geringem Einkommen, liegen die Ergebnisse der laufenden Wirtschaftsrechnungen des Jahres 1985 als Wägungsschemata zugrunde. Auch bei diesen drei Wägungsschemata wurden die bereits erwähnten Korrekturen gegenüber dem Konzept der laufenden Wirtschaftsrechnungen wie beim Index aller privaten Haushalte vorgenommen, indem die Ausgabenbeträge für Genußmittel erhöht und die bereits erwähnten Positionen aus den „Sonstigen Ausgaben“ hinzugefügt wurden.

Die Wägungsschemata der vier Preisindizes für die Lebenshaltung sind im Zahlenteil dieses Heftes ab S. 29* ausführlich dargestellt.

Tabelle 2: Anteile der Hauptgruppen an den Warenkörben 1980 und 1985

Hauptgruppe	Alle privaten Haushalte			4-Personen-Haushalte von Beamten und Angestellten mit höherem Einkommen			4-Personen-Haushalte von Arbeitern und Angestellten mit mittlerem Einkommen			2-Personen-Haushalte von Renten- und Sozialhilfeempfängern mit geringem Einkommen		
	1980	1985	1985 gegen 1980	1980	1985	1985 gegen 1980	1980	1985	1985 gegen 1980	1980	1985	1985 gegen 1980
	%	%	%	%	%	%	%	%	%	%	%	%
Lebenshaltung insgesamt	1 000	1 000	—	1 000	1 000	—	1 000	1 000	—	1 000	1 000	—
Nahrungsmittel, Getränke, Tabakwaren	249,33	229,89	- 7,8	211,59	201,81	- 4,6	281,55	259,54	- 7,8	332,94	304,19	- 8,6
Bekleidung, Schuhe	81,93	69,47	- 15,2	84,72	79,93	- 5,7	88,00	76,97	- 12,5	66,18	52,42	- 20,8
Wohnungsmieten, Energie (ohne Kraftstoffe)	213,28	250,29	+ 17,4	190,84	226,45	+ 18,7	217,21	253,22	+ 16,6	306,32	337,48	+ 10,2
Wohnungsmieten	148,15	177,77	+ 20,0	141,56	171,83	+ 21,4	155,53	184,82	+ 18,8	219,98	239,68	+ 9,0
Energie (ohne Kraftstoffe)	65,13	72,52	+ 11,3	49,28	54,62	+ 10,8	61,68	68,40	+ 10,9	86,34	97,80	+ 13,3
Möbel, Haushaltsgeräte und andere Güter für die Haushaltsführung	93,64	72,21	- 22,9	86,72	62,05	- 28,4	77,49	66,01	- 14,8	75,19	62,44	- 17,0
Güter für die Gesundheits- und Körperpflege	40,50	40,99	+ 1,2	55,64	55,91	+ 0,5	27,65	29,41	+ 6,4	47,15	48,42	+ 2,7
Güter für Verkehr und Nachrichtenübermittlung	142,63	144,03	+ 1,0	139,69	144,87	+ 3,7	132,47	139,30	+ 5,2	70,75	85,45	+ 20,8
Güter für Bildung, Unterhaltung, Freizeit (ohne Dienstleistungen des Gastgewerbes)	84,68	83,71	- 1,1	102,41	97,27	- 5,0	93,38	94,07	+ 0,7	56,58	57,42	+ 1,5
Güter für die persönliche Ausstattung, Dienstleistungen des Beherbergungsgewerbes sowie Güter sonstiger Art	94,01	109,41	+ 16,4	128,39	131,71	+ 2,6	82,25	81,48	- 0,9	44,89	52,18	+ 16,2

2.3 Preisindex für die einfache Lebenshaltung eines Kindes

Das Wägungsschema dieses Index wird aus einem angenommenen durchschnittlichen Bedarf der Kinder und Jugendlichen bis zu 18 Jahren abgeleitet. Es war zuletzt für die Berechnung auf Basis 1976 erstellt worden. Bei der Neuberechnung 1980 wurde kein neues Bedarfsschema ermittelt, da angenommen wurde, daß seit 1976 bei der Mengenkomponeute nur minimale Änderungen eingetreten sind, die vernachlässigt werden können. Nur die Preisentwicklung von 1976 bis 1980 wurde berücksichtigt.

Das ursprüngliche Vorhaben, den Bedarf für 1985 neu zu ermitteln, konnte nicht realisiert werden, da seit Jahren die Neuordnung des Warenkorbes der Sozialhilfe diskutiert wird und der Bedarf für die einfache Lebenshaltung eines Kindes in etwa mit dem Bedarf im Rahmen der Sozialhilfe abgestimmt sein sollte. Daher mußte auch für diese Indexberechnung weiterhin das Bedarfsschema von 1976 übernommen werden; es wurde mit der Preisentwicklung von 1980 und 1985 fortgerechnet. Es ergeben sich damit für die Basis 1985 folgende Wägungsanteile:

Preisindex für die einfache Lebenshaltung eines Kindes

Hauptgruppen	Wägungsanteile 1985 in %
Nahrungsmittel, Getränke	444,99
Bekleidung, Schuhe	239,22
Wohnungsmiete, Energie (ohne Kraftstoffe)	168,18
Möbel, Haushaltsgeräte und andere Güter für die Haushaltsführung	50,38
Güter für die Gesundheits- und Körperpflege	32,44
Güter für Verkehrs- und Nachrichtenübermittlung	30,55
Güter für Bildung, Unterhaltung, Freizeit (ohne Dienstleistungen des Gastgewerbes)	23,41
Güter für die persönliche Ausstattung, Dienstleistungen des Beherbergungsgewerbes sowie Güter sonstiger Art	10,83
Gesamtindex	1 000

3 Indexpositionen und Preisrepräsentanten

Der Warenkorb hat sich zwischen 1980 und 1985 nur geringfügig verändert. Im Vergleich zu den stürmischen Entwicklungen der 50er und 60er Jahre haben sich Verbrauchsgüterangebot und -nachfrage in der ersten Hälfte

der 80er Jahre wesentlich langsamer entwickelt. Sowohl der Umfang und die Zusammensetzung des Warenkorbes als auch die Gewichtung der einzelnen Ausgabengruppen zeigen daher keine gravierenden Änderungen.

Zwei Positionen weniger als der 1980er Warenkorb beinhaltet der 1985er Warenkorb mit 751 Güterarten, wobei gegenüber dem Warenkorb von 1980 81 Neuaufnahmen und 83 Streichungen erfolgten. Damit wurden rund 10% der im Warenkorb enthaltenen Waren geändert.

Nur beim kleineren Teil der Neuaufnahmen handelt es sich um Güter, die erst seit 1980 neu auf dem Markt sind und größere Bedeutung im Verbraucherverhalten erlangt haben, wie zum Beispiel bleifreies Normalbenzin, bleifreies Superbenzin und die Videokamera.

Bei den anderen neuen Positionen handelt es sich überwiegend um Güter, die schon vorher, teilweise schon lange, am Markt waren und die auch einen bemerkenswerten Anteil am Budget des Durchschnittshaushalts hatten, die also schon vorher bei der Indexberechnung hätten berücksichtigt werden können, bei denen aber erst in jüngerer Zeit Hinweise anderer Stellen oder eigene Untersuchungen des Statistischen Bundesamtes ergeben hatten, daß sie im Warenkorb enthalten sein sollten, weil sie preisstatistisch durch andere Güter auf die Dauer nicht zuverlässig repräsentiert werden können. Hierzu gehören zum Beispiel folgende Güter, mit deren Aufnahme in den Warenkorb zugleich der gestiegenen Bedeutung des betreffenden Bereichs Rechnung getragen werden sollte: Diät-Margarine und Karottensaft (als Reformhaus- bzw. diätetische Lebensmittel), Sporthose, Tennisschläger und Expander (als Waren zur weiteren Repräsentation sportlicher Betätigungen), Fensterdekoration, Miete eines Videofilms und Kleinanzeige (als zusätzliche Repräsentanten des Dienstleistungssektors). Ferner wurden einige Artikel deshalb in den neuen Warenkorb aufgenommen, weil sie besser dafür geeignet sind, eine gesamte Gütergruppe preisstatistisch zu repräsentieren als die bisher eingesetzten Preisrepräsentanten.

Im Austausch kamen in den Warenkorb zum Beispiel UVA-Oberkörperbräuner anstelle einer Höhensonne, Kasset-

tenabspielgerät anstelle eines Kassettenrecorders und ein Aktenkoffer anstelle einer Kollegmappe.

Eine weitere Begründung für die Neuaufnahme von Preisreihen ergibt sich aus der Verbesserung des statistischen Ausgangsmaterials. Die Einkommens- und Verbrauchsstichprobe 1983 und die laufenden Wirtschaftsrechnungen wurden nach der Systematik der Einnahmen und Ausgaben der privaten Haushalte 1983 aufbereitet. Hierdurch wurden die Nachweisungen der privaten Haushalte verbessert, so daß Preisreihen, die für den Index der Einzelhandelspreise bereits 1980 aufgestellt worden waren, neu in den Preisindex für die Lebenshaltung übernommen werden konnten. Als Beispiel seien Land- und Wanderkarten bzw. Noten erwähnt. Auch können Positionen, die noch auf der Basis 1980 zusammengefaßt werden mußten, jetzt detailliert nachgewiesen werden (z. B. Flugreisen, Campingplatzgebühren).

Streichungen wurden auch bei einigen Artikeln vorgenommen, die sich für die Preisrepräsentation der betreffenden Gütergruppen als weniger geeignet erwiesen haben sowie bei Gütern, die an Marktbedeutung stark verloren haben und für die sich die Neuaufnahme einer Ersatzposition erübrigte, weil bereits vorhandene Positionen geeignet sind, die Preisentwicklung mit zu repräsentieren. Zu diesen gestrichenen Positionen zählen zum Beispiel Kartoffelpüree, Speiseerbsen, Kakao, Bettbezug-Garnitur aus Mischgewebe, Heizölkanne, Schwarz/weiß-Fernseher, Schmalfilm-Kamera, Film-Projektor, S-8-Color-Schmalfilm sowie Skate-Roller.

Ferner ist auf einige Positionen des 1980er Warenkorbes verzichtet worden, die zwar, für sich gesehen, weiterhin Verbrauchsbedeutung haben, aber neben den im Warenkorb verbleibenden anderen Positionen für die Preisrepräsentation nicht gebraucht werden. Als Beispiel dafür seien genannt: Tilsiter Käse, Tafeläpfel HKI. II, Langkornreis, Traubensaft, Berufskittel, Herren-Schlafanzug, Herren-Schuhe (Rindbox), Polster-Anbaugruppe, Highboard, Haarwasser, Rasiercreme.

Bei diesen Positionen hat ein langfristiger Preisreihenvergleich gezeigt, daß sie durch andere Indexpositionen mitrepräsentiert werden; es sei nur auf Edamer Käse, Tafeläpfel HKI. I und Knaben-Schlafanzug hingewiesen.

Auch die vom Statistischen Bundesamt zentral erhobenen Positionen, das betrifft Güter, deren Preise für das Bundesgebiet einheitlich sind, wurden bezüglich ihrer Repräsentativität überprüft. Einzelne Medikamente und Zeitschriften zum Beispiel, die gegenüber 1980 an Verbrauchsbedeutung verloren hatten, wurden durch umsatzstärkere Artikel ersetzt.

4 Neuberechnung der Ländergewichte

Die Preise bestimmter Waren und Leistungen werden in ausgewählten Berichtsstellen in den 118 Berichtsgemeinden des Bundesgebietes erhoben und ungewogen zu Gemeinde- bzw. Landesdurchschnitten zusammengefaßt. Diese Landesdurchschnitte werden dagegen mit dem Gewicht der Bevölkerung des jeweiligen Landes zu Bundesdurchschnittspreisen bzw. -maßzahlen gewogen.

Für die Basisjahre 1962 und 1970 konnten die Ergebnisse der Volkszählung der jeweiligen Jahre herangezogen werden. Die Ländergewichte der Basis 1976 wurden aus der Indexberechnung für 1970 unverändert übernommen, während die Bevölkerungsfortschreibung für 1980 die Grundlage zur Ermittlung der Anteile für dieses Basisjahr bildete.

Zum Zeitpunkt der Indexneuberechnung lagen die Ergebnisse der Volkszählung 1987 vor, jedoch noch nicht die aufgrund dieser Erhebung korrigierte Bevölkerungsfortschreibung für 1985. Die Ländergewichte wurden daher nach den Ergebnissen der Volkszählung 1987 neu berechnet. Diese Zahlen weichen von den jetzt vorliegenden korrigierten Fortrechnungsergebnissen, wie erwartet, nur geringfügig ab. Zum Vergleich sind die Gewichte der Basis 1980 und 1970 aufgeführt.

	Anteile der Gesamtbevölkerung in %		
	Basis 1985 ¹⁾	Basis 1980 ²⁾	Basis 1970 ³⁾
Schleswig-Holstein	4,2	4,4	4,2
Hamburg	2,6	2,6	2,9
Niedersachsen	11,7	12,2	11,6
Bremen	1,1	1,1	1,2
Nordrhein-Westfalen	27,4	27,5	28,0
Hessen	9,0	8,9	8,9
Rheinland-Pfalz	5,9	6,1	6,0
Baden-Württemberg	15,2	14,6	14,6
Bayern	17,9	17,9	17,3
Saarland	1,7	1,8	1,8
Berlin (West)	3,3	2,9	3,5
Bundesgebiet	100	100	100

1) Nach der Volkszählung 1987. — 2) Nach der Bevölkerungsfortschreibung 1980. — 3) Nach der Volkszählung 1970.

5 Ergebnisse der Neuberechnung

Güter eines bestimmten Bereichs, die sich stärker als andere Güter dieses Bereichs verteuern, werden tendenziell weniger nachgefragt als diese anderen Güter (und umgekehrt). Diese Tendenz ist mehr oder weniger ausgeprägt, je nachdem, ob es sich um Güter handelt, die einen elastischeren oder einen weniger elastischen Bedarf betreffen. Dementsprechend muß damit gerechnet werden, daß sich stärker verteuern Güter bei der Aktualisierung eines Preisindex im Vergleich zu den anderen Gütern niedrigere Wägungszahlen erhalten und daß dadurch der neue Index einen geringeren Anstieg aufweist als der bisherige Index.

Die Gewichtsverschiebung zugunsten von Indexpositionen mit relativ geringerem Preisanstieg muß aber nicht immer dazu führen, daß der neue Gesamtindex weniger stark steigt als der alte. Wenn eine Indexreform nicht nur darin besteht, daß die Gewichte der bisher im Warenkorb enthaltenen Güter der neueren Ausgabenstruktur angepaßt werden, sondern wenn außerdem eine umfassende Überprüfung dieser Güter auf ihre Eignung für die Preisrepräsentation stattfindet und dabei in größerem Umfang ein Austausch von Gütern erfolgt, dann ist es durchaus denkbar, daß der beschriebene Effekt der bloßen Gewichtsverschiebung überkompensiert wird durch den Effekt der Aufnahme von Gütern, die sich zeitweilig oder sogar auf Dauer stärker verteuern als der übrige Warenkorb. So war

Tabelle 3: Preisindizes für die Lebenshaltung auf Basis 1980 und 1985
Jahresveränderungsraten in Prozent

Preisindizes	Basis	1985	1986	1987	1988	1989								
		Jahresdurchschnitt				Jan.	Febr.	März	April	Mai	Juni	Juli	Aug.	Sept.
Preisindex für die Lebenshaltung Alle privaten Haushalte	1985	x	- 0,1	+ 0,2	+ 1,3	+ 2,3	+ 2,5	+ 2,6	+ 2,9	+ 2,9	+ 2,9	+ 2,8	+ 2,8	+ 2,9
	1980	+ 2,2	- 0,2	+ 0,2	+ 1,2	+ 2,6	+ 2,6	+ 2,7	+ 3,0	+ 3,1	+ 3,1	+ 3,0	+ 2,9	+ 3,1
4-Personen-Haushalte von Beamten und Angestellten mit höherem Einkommen	1985	x	+ 0,1	+ 0,5	+ 1,5	+ 2,4	+ 2,5	+ 2,6	+ 2,8	+ 2,9	+ 2,8	+ 2,7	+ 2,6	+ 2,7
	1980	+ 2,4	- 0,1	+ 0,4	+ 1,5	+ 2,5	+ 2,5	+ 2,5	+ 2,8	+ 2,9	+ 2,9	+ 2,8	+ 2,7	+ 2,8
4-Personen-Haushalte von Arbeitern und Angestellten mit mittlerem Einkommen	1985	x	- 0,2	+ 0,1	+ 1,1	+ 2,4	+ 2,6	+ 2,8	+ 3,1	+ 3,1	+ 3,0	+ 2,9	+ 2,8	+ 3,0
	1980	+ 2,1	- 0,2	+ 0,1	+ 1,0	+ 2,5	+ 2,6	+ 2,7	+ 3,0	+ 3,1	+ 3,1	+ 3,0	+ 2,9	+ 3,1
2-Personen-Haushalte von Renten- und Sozialhilfeempfängern mit geringem Einkommen	1985	x	+ 0,3	- 0,3	+ 1,0	+ 2,4	+ 2,5	+ 2,7	+ 2,9	+ 3,1	+ 3,0	+ 3,0	+ 3,0	+ 3,1
	1980	+ 2,0	+ 0,2	- 0,4	+ 0,9	+ 2,4	+ 2,6	+ 2,6	+ 2,9	+ 3,1	+ 3,3	+ 3,4	+ 3,4	+ 3,6

es bei der Indexneuberechnung auf Basis 1980. Bei der aktuellen Indexumstellung auf das Basisjahr 1985 hat sich jedoch die alte Regel, daß der Index auf neuer Basis meist etwas weniger stark steigt als der Index auf alter Basis, wieder bestätigt; jedenfalls gilt dies für die Monate Januar bis September 1989 im Vergleich zum entsprechenden Vorjahresmonat. Für die Zeit vorher lagen die Vorjahresraten dagegen teils höher, teils niedriger als beim alten Index.

Vergleicht man den neuen mit dem alten (Gesamt-)Index aller privaten Haushalte, so sind die Abweichungen eher als gering zu bezeichnen, denn sie bewegen sich in der Regel um zwei Dezimalpunkte (siehe Tabelle 3).

Das ist auch nicht verwunderlich, denn die Unterschiede in der Verbrauchsstruktur der privaten Haushalte von 1980 und 1985 sind nicht so groß, als daß man entscheidende Einflüsse auf den Indexverlauf hätte annehmen müssen. Ähnliches gilt auch für die Auswahl der Güter im neuen Warenkorb, dessen Zusammensetzung im großen und ganzen dem des 1980er Warenkorbs entspricht.

Die Preisentwicklung bei leichtem Heizöl und Kraftstoffen hat die Indexentwicklung der letzten Jahre relativ stark beeinflußt. Der Preisanstieg des Gesamtindex ist ohne diese Mineralölzeugnisse wesentlich stärker als mit. Die wertmäßigen Anteile der beiden Gütergruppen sind leicht zurückgegangen. Der Einfluß der Indexreform auf die Entwicklung der Gesamtindizes ist trotzdem verhältnismäßig gering.

Untergruppen erscheint im Monatsbericht der Fachserie 17, Reihe 7 „Preise und Preisindizes für die Lebenshaltung“. Der Jahresbericht 1989 dieser Reihe enthält für sämtliche Gliederungen die Monatswerte ab Januar 1985 bis Dezember 1989.

Dr. Hans-Georg Rasch

Preisindex für die Lebenshaltung aller privaten Haushalte

Index/-gruppe	Gewicht in ‰		Veränderung in % September 1989 gegenüber Jahresdurchschnitt 1985 berechnet auf Basis	
	Basisjahr		1985	
	1985	1980	1985	1980
Insgesamt	1 000	1 000	+ 4,4	+ 4,5
Leichtes Heizöl	16,24	17,47	- 43,2	- 43,2
Kraftstoffe	31,27	33,74	- 18,0	- 17,0
Gesamt ohne Heizöl und Kraftstoffe	952,49	948,79	+ 5,9	+ 6,1
Verbrauchs- und Gebrauchsgüter	566,37	609,58	+ 0,1	+ 0,8
Dienstleistungen und Reparaturen	249,71	236,64	+ 10,3	+ 9,6
Wohnungs- und Garagennutzung	183,92	153,78	+ 9,3	+ 10,7

Eine ausführliche Veröffentlichung der neuen Berechnungsergebnisse in tiefer Gliederung nach Gruppen und

Zum Aufsatz: „Zur Neuberechnung der Preisindizes für die Lebenshaltung auf Basis 1985“
Wägungsschema der neuen Preisindizes für die Lebenshaltung auf Basis 1985

Ware Leistung	Alle privaten Haushalte		4-Personen-Haushalte von Beamten und Angestellten mit höherem Einkommen		4-Personen-Haushalte von Arbeitern und Angestellten mit mittlerem Einkommen		2-Personen-Haushalte von Renten- und Sozialhilfempfängern mit geringem Einkommen	
	DM	%o	DM	%o	DM	%o	DM	%o
Lebenshaltung insgesamt	3 104,53	1 000	4 964,32	1 000	3 044,09	1 000	1 526,05	1 000
Nahrungsmittel, Getränke, Tabakwaren	713,69	229,89	1 001,85	201,81	790,05	259,54	464,21	304,19
Bekleidung, Schuhe	215,67	69,47	396,80	79,93	234,30	76,97	80,00	52,42
Wohnungsmieten, Energie (ohne Kraftstoffe)	777,04	250,29	1 124,16	226,45	770,82	253,22	515,01	337,48
Möbel, Haushaltsgeräte und andere Güter für die Haushaltsführung	224,18	72,21	308,06	62,05	200,95	66,01	95,29	62,44
Güter für die Gesundheits- und Körperpflege	127,25	40,99	277,53	55,91	89,53	29,41	73,89	48,42
Güter für Verkehr und Nachrichtenübermittlung	447,14	144,03	719,20	144,87	424,05	139,30	130,40	85,45
Güter für Bildung, Unterhaltung, Freizeit (ohne Dienstleistungen des Gastgewerbes)	259,90	83,71	482,89	97,27	286,35	94,07	87,62	57,42
Güter für die persönliche Ausstattung, Dienstleistungen des Beherbergungsgewerbes sowie Güter sonstiger Art	339,66	109,41	653,83	131,71	248,04	81,48	79,63	52,18
Nahrungsmittel, Getränke, Tabakwaren	713,69	229,89	1 001,85	201,81	790,05	259,54	464,21	304,19
Fleisch, Fleischerzeugnisse, Fische, Fischerzeugnisse	135,10	43,52	187,64	37,80	165,67	54,43	108,96	71,40
Milch, Milcherzeugnisse, Eier, Speisefette und -öle	76,28	24,57	125,09	25,20	95,17	31,27	64,62	42,35
Obst, Obsterzeugnisse (ohne Getränke und Marmelade)	29,31	9,44	46,40	9,35	32,36	10,63	27,44	17,98
Kartoffeln, Gemüse, Kartoffel- und Gemüseerzeugnisse (ohne Getränke)	35,19	11,34	53,72	10,82	39,34	12,92	29,16	19,11
Brot und andere Backwaren	52,76	16,99	79,60	16,03	65,64	21,56	44,96	29,46
Zucker, Süßwaren, Marmelade	30,43	9,80	54,54	10,99	44,08	14,48	24,39	15,98
Andere Nahrungsmittel (einschl. Fertiggerichten)	30,92	9,96	56,26	11,33	46,38	15,24	23,88	15,65
Getränke, Tabakwaren	187,30	60,33	208,80	42,06	196,96	64,70	93,72	61,41
Verzehr von Speisen und Getränken in Kantinen, Gaststätten u.ä.	136,40	43,94	189,80	38,23	104,45	34,31	47,08	30,85
Bekleidung, Schuhe	215,67	69,47	396,80	79,93	234,30	76,97	80,00	52,42
Herrenoberbekleidung (ohne Sportbekleidung)	33,65	10,84	59,78	12,04	29,32	9,63	11,00	7,21
Damenoberbekleidung (ohne Sportbekleidung)	73,38	23,64	97,83	19,71	46,13	15,15	25,05	16,41
Knabenoberbekleidung (ohne Sportbekleidung)	6,81	2,19	23,33	4,70	16,09	5,29	0,81	0,53
Mädchenoberbekleidung (ohne Sportbekleidung)	8,73	2,81	25,36	5,11	19,95	6,55	1,00	0,66
Sportbekleidung	7,96	2,56	24,22	4,88	14,32	4,71	1,45	0,95
Herren-, Damen- und Kinderwäsche, Säuglingsbekleidung	23,16	7,46	40,66	8,19	25,40	8,35	11,40	7,47
Strumpfwaren, Kopfbedeckungen, Bekleidungszubehör und -stoffe, Kurzwaren	22,11	7,12	46,77	9,42	30,30	9,95	10,96	7,18
Schuhe	36,41	11,73	72,82	14,67	49,53	16,27	14,88	9,75
Fremde Änderungen und Reparaturen an Bekleidung und Schuhen, Miete für Bekleidung und Schuhe ¹⁾	3,46	1,12	6,03	1,21	3,26	1,07	3,45	2,26
Wohnungsmieten, Energie (ohne Kraftstoffe)	777,04	250,29	1 124,16	226,45	770,82	253,22	515,01	337,48
Wohnungsmieten (auch Mietwerte der Eigentümerwohnungen u.ä.) ¹⁾	551,90	177,77	853,00	171,83	562,62	184,82	365,76	239,68
Energie (ohne Kraftstoffe)	225,14	72,52	271,16	54,62	208,20	68,40	149,25	97,80
Möbel, Haushaltsgeräte u.a. Güter für die Haushaltsführung	224,18	72,21	308,06	62,05	200,95	66,01	95,29	62,44
Möbel	60,53	19,50	114,94	23,15	52,60	17,28	9,11	5,97
Bodenbeläge, Heimtextilien, Haushaltswäsche	33,77	10,88	39,68	7,99	28,71	9,43	17,82	11,68
Heiz- und Kochgeräte, andere elektrische Haushaltsgeräte (einschl. Leuchten)	40,79	13,14	43,63	8,79	35,37	11,62	14,13	9,26
Geschirr u.a. Gebrauchsgüter für die Haushaltsführung	22,97	7,40	43,67	8,80	29,02	9,53	10,98	7,19
Verbrauchsgüter für die Haushaltsführung	23,31	7,51	36,63	7,38	31,57	10,37	15,83	10,37
Dienstleistungen für die Haushaltsführung (einschl. Häuslicher Dienste), fremde Reparaturen und Installationen von Verbrauchsgütern für die Haushaltsführung	19,61	6,31	20,87	4,20	11,95	3,93	20,06	13,15
Tapeten, Anstrichfarben, Baustoffe, fremde Reparaturen an der Wohnung	23,20	7,47	8,64	1,74	11,73	3,85	7,36	4,82

1) Ohne Preisrepräsentant für diese Güterart.

Wägungsschema der neuen Preisindizes für die Lebenshaltung auf Basis 1985

Ware Leistung	Alle privaten Haushalte		4-Personen-Haushalte von Beamten und Angestellten mit höherem Einkommen		4-Personen-Haushalte von Arbeitern und Angestellten mit mittlerem Einkommen		2-Personen-Haushalte von Renten- und Sozialhilfempfängern mit geringem Einkommen	
	DM	%∞	DM	%∞	DM	%∞	DM	%∞
Güter für die Gesundheits- und Körperpflege	127,25	40,99	277,53	55,91	89,53	29,41	73,89	48,42
Verbrauchsgüter für die Gesundheitspflege	16,29	5,25	30,97	6,24	10,28	3,38	13,83	9,06
Gebrauchsgüter für die Gesundheitspflege	5,29	1,71	13,94	2,81	5,50	1,81	3,29	2,16
Dienstleistungen von Ärzten u.a. medizinischen Fachkräften, fremde Reparaturen an Gebrauchsgütern für die Gesundheitspflege ¹⁾	31,80	10,24	115,75	23,32	10,37	3,41	15,48	10,14
Dienstleistungen der Krankenhäuser, Sanatorien ¹⁾ , Pflegeheime ¹⁾ u.ä. ¹⁾ (stationäre Behandlung)	21,66	6,98	28,41	5,72	1,77	0,58	3,99	2,62
Verbrauchsgüter für die Körperpflege	27,98	9,01	50,22	10,12	38,00	12,48	16,07	10,53
Gebrauchsgüter für die Körperpflege	2,55	0,82	5,81	1,17	3,51	1,15	2,11	1,38
Dienstleistungen für die Körperpflege, fremde Reparaturen an Gebrauchsgütern für die Körperpflege ¹⁾	21,68	6,98	32,43	6,53	20,10	6,60	19,12	12,53
Güter für Verkehr und Nachrichtenübermittlung	447,14	144,03	719,20	144,87	424,05	139,30	130,40	85,45
Kraftfahrzeuge und Fahrräder	173,01	55,73	271,83	54,76	130,33	42,81	15,99	10,48
Gebrauchsgüter für Kraftfahrzeuge und Fahrräder	16,72	5,38	30,86	6,22	24,47	8,04	4,55	2,98
Kraftstoffe	97,07	31,27	160,56	32,34	114,94	37,76	20,06	13,15
Verbrauchsgüter für Kraftfahrzeuge und Fahrräder (ohne Kraftstoffe)	5,98	1,93	3,90	0,79	2,80	0,92	1,09	0,71
Fremde Reparaturen an Kraftfahrzeugen und Fahrrädern, andere Dienstleistungen für Kraftfahrzeuge und Fahrräder ¹⁾	60,75	19,57	105,22	21,19	59,22	19,45	17,55	11,50
Fremde Verkehrsleistungen (ohne Pauschalreisen)	36,90	11,88	73,05	14,71	38,75	12,73	29,86	19,57
Nachrichtenübermittlung	56,71	18,27	73,78	14,86	53,54	17,59	41,30	27,06
Güter für Bildung, Unterhaltung, Freizeit (ohne Dienstleistungen des Gastgewerbes)	259,90	83,71	482,89	97,27	286,35	94,07	87,62	57,42
Fernsempfangs-, Rundfunkempfangs-, Phono-, Foto- und Kinogeräte	41,69	13,43	60,97	12,28	44,07	14,48	8,51	5,58
Andere Gebrauchsgüter für Bildung, Unterhaltung, Freizeit (ohne Bücher, Zeitungen, Zeitschriften)	44,78	14,42	104,40	21,03	52,92	17,38	6,13	4,02
Bücher, Zeitungen, Zeitschriften	44,77	14,42	79,53	16,02	44,52	14,62	27,50	18,02
Verbrauchsgüter für Bildung, Unterhaltung, Freizeit	14,20	4,57	29,65	5,97	19,57	6,43	5,19	3,40
Unterrichtsleistungen (ohne Fahrschule)	20,18	6,50	59,00	11,88	36,86	12,11	0,08	0,05
Dienstleistungen für Bildung, Unterhaltung, Freizeit (ohne solche des Beherbergungs- und Gaststättengewerbes und Unterrichtsleistungen)	48,72	15,69	87,41	17,61	50,03	16,44	18,54	12,15
Pflanzen, Güter für die Gartenpflege	28,90	9,31	43,47	8,76	24,11	7,92	13,97	9,16
Tiere, Güter für die Tierhaltung	11,33	3,65	12,29	2,48	10,54	3,46	4,46	2,92
Fremde Installationen ¹⁾ und Reparaturen an Gebrauchsgütern für Bildung, Unterhaltung, Freizeit	5,33	1,72	6,17	1,24	3,73	1,23	3,24	2,12
Güter für die persönliche Ausstattung, Dienstleistungen des Beherbergungsgewerbes sowie Güter sonstiger Art	339,66	109,41	653,83	131,71	248,04	81,48	79,63	52,18
Güter für die persönliche Ausstattung	22,66	7,30	40,46	8,15	18,12	5,95	5,96	3,91
Begräbnisartikel	2,58	0,83	2,53	0,51	1,86	0,61	2,29	1,50
Dienstleistungen des Beherbergungsgewerbes (ohne Pauschalreisen)	43,29	13,94	120,94	24,36	59,07	19,40	22,31	14,62
Pauschalreisen	38,30	12,34	65,11	13,12	25,01	8,22	11,04	7,23
Dienstleistungen der Kreditinstitute und Versicherungen	199,67	64,32	373,38	75,21	112,02	36,80	28,04	18,37
Dienstleistungen und fremde Reparaturen sonstiger Art	33,16	10,68	51,41	10,36	31,96	10,50	9,99	6,55

1) Ohne Preisrepräsentant für diese Güterart.

SEA	WARE LEISTUNG	ALLE PRIVATEN HAUSHALTE		4-PERSONEN-HAUS- HALTE VON BEAM- TEN U. ANGESTELL- TEN MIT HOE- HEREM EINKOMMEN		4-PERSONEN-HAUS- HALTE VON ARBEI- TERN U. ANGESTELL- TEN MIT MITT- LEREM EINKOMMEN		2-PERSONEN-HAUS- HALTE VON RENTEN- UND SOZIALHILFE- EMPFANGERN	
		WAEGUNGSANTEIL							
		DM	O/OO	DM	O/OO	DM	O/OO	DM	O/OO
118	FISCHKONSERVEN, KONSERVEN V. KREBS- UND WEICHTIEREN 1)	3.21	1.04	5.63	1.14	4.63	1.52	3.90	2.56
1181	FISCHKONSERVEN (OHNE MARINADEN)..... HERINGE IN TOMATENSOSSE..... DELSARDINEN.....	1.84 1.29 0.55	0.60 0.42 0.18	3.23 2.26 0.97	0.65 0.45 0.20	2.67 1.87 0.80	0.88 0.62 0.26	2.15 1.50 0.65	1.41 0.98 0.43
1184	MARINADEN (EINSCHL. MATJESFILETS)..... ROLLMOPS.....	1.37 1.37	0.44 0.44	2.40 2.40	0.49 0.49	1.96 1.96	0.64 0.64	1.75 1.75	1.15 1.15
119	ANDERE FISCHERZEUGNISSE, KREBS- 1) UND WEICHTIERE 1)	2.62	0.84	3.83	0.77	2.60	0.86	2.69	1.76
1191	FISCHE UND FISCHFILETS, GERAEUCHERT..... MAKRELEN.....	1.34 1.34	0.43 0.43	2.04 2.04	0.41 0.41	1.12 1.12	0.37 0.37	1.50 1.50	0.98 0.98
1195	FISCHSTAEBCHEN, FISCHFRIKADELLEN U.AE. PANIERTE FISCHERZEUGNISSE (AUCH VORGEBRATEN 1))..... FISCHSTAEBCHEN, TK.....	1.28 1.28	0.41 0.41	1.79 1.79	0.36 0.36	1.48 1.48	0.49 0.49	1.19 1.19	0.78 0.78
12	MILCH, MILCHERZEUGNISSE, EIER, SPEISEFETTE U.-OELE	76.28	24.57	125.09	25.20	95.17	31.27	64.62	42.35
121	TRINKMILCH.....	12.27	3.95	19.98	4.03	16.63	5.46	7.73	5.07
1211	TRINKMILCH, FRISCH..... VOLLMILCH, FRISCH.....	8.59 8.59	2.77 2.77	13.99 13.99	2.82 2.82	11.64 11.64	3.82 3.82	5.41 5.41	3.55 3.55
1215	TRINKMILCH, STERILISIERT ODER ULTRAHOCHERHITZT.. H-MILCH.....	3.68 3.68	1.18 1.18	5.99 5.99	1.21 1.21	4.99 4.99	1.64 1.64	2.32 2.32	1.52 1.52
122	KONDENSMILCH, MILCHPULVER 1)	3.12	1.01	2.69	0.54	2.79	0.92	4.32	2.83
1221	KONDENSMILCH..... KONDENSIERTE MILCH.....	3.12 3.12	1.01 1.01	2.69 2.69	0.54 0.54	2.79 2.79	0.92 0.92	4.32 4.32	2.83 2.83
123	ANDERE MILCHERZEUGNISSE (OHNE KAESE, BUTTER, MILCHHALBFETT UND BUTTERSCHMALZ).....	12.63	4.07	22.94	4.62	18.02	5.92	9.57	6.27
1231	SAHNE (AUCH SCHLAGRAHM)..... SUESSE SAHNE.....	3.97 3.97	1.28 1.28	8.19 8.19	1.65 1.65	5.78 5.78	1.90 1.90	3.29 3.29	2.16 2.16
1232	JOGHURT (AUCH DICKMILCH)..... JOGHURT OH. FRUCHTZUSAEETZE 1)	6.12 6.12	1.97 1.97	11.91 11.91	2.40 2.40	9.63 9.63	3.16 3.16	4.96 4.96	3.25 3.25
1233	FERTIGPUDDING (AUCH MILCHREIS U. FERTIGPUDDING AUF WASSERBASIS)..... FERTIGPUDDING.....	2.54 2.54	0.82 0.82	2.84 2.84	0.57 0.57	2.61 2.61	0.86 0.86	1.32 1.32	0.86 0.86
124	KAESE.....	21.25	6.84	40.66	8.19	26.03	8.55	16.16	10.59
1241	HARTKAESE..... EMMENTALER.....	2.48 2.48	0.80 0.80	4.24 4.24	0.85 0.85	2.67 2.67	0.88 0.88	1.57 1.57	1.03 1.03
1242	SCHNITTKAESE UND HALBFESTER SCHNITTKAESE..... EDAMER ODER GOUDA.....	8.55 8.55	2.75 2.75	19.43 19.43	3.91 3.91	12.23 12.23	4.02 4.02	7.21 7.21	4.72 4.72
1243	WEICKKAESE..... CAMEMBERT.....	5.30 5.30	1.71 1.71	8.12 8.12	1.64 1.64	5.11 5.11	1.68 1.68	3.01 3.01	1.97 1.97
1245	FRISCHKAESE UND FRISCHKAESEZUBEREITUNGEN (OHNE QUARKSUESSESSPEISEN)..... SPEISEQUARK.....	4.34 4.34	1.40 1.40	7.04 7.04	1.42 1.42	4.85 4.85	1.59 1.59	3.63 3.63	2.38 2.38
1247	SAUERMILCHKAESE..... HARZER/MAINZER KAESE/HANDKAESE.....	0.58 0.58	0.18 0.18	1.83 1.83	0.37 0.37	1.17 1.17	0.38 0.38	0.74 0.74	0.49 0.49
125	EIER.....	9.01	2.90	12.32	2.48	11.25	3.70	8.62	5.65
1251	FRISCH:DEUTSCHE EIER, GUETEKLASSE A, GEWICHTSKL. 3	9.01	2.90	12.32	2.48	11.25	3.70	8.62	5.65
127	BUTTER (AUCH MILCHHALBFETT UND BUTTERSCHMALZ).. 1)	10.12	3.26	16.36	3.30	10.46	3.44	10.67	6.99
1271	DEUTSCHE MARKENBUTTER.....	10.12	3.26	16.36	3.30	10.46	3.44	10.67	6.99
129	ANDERE SPEISEFETTE UND -OELE.....	7.88	2.54	10.14	2.04	9.99	3.28	7.55	4.95
1291	MARGARINE..... PFLANZEN-MARGARINE..... DIÄT-MARGARINE.....	4.62 3.70 0.92	1.49 1.19 0.30	6.02 4.82 1.20	1.21 0.97 0.24	6.60 5.28 1.32	2.17 1.74 0.43	4.80 3.84 0.96	3.15 2.52 0.63
1293	SPEISEDELE PFLANZLICHEN URSPRUNGS..... PFLANZENOEL.....	2.15 2.15	0.69 0.69	2.64 2.64	0.53 0.53	2.03 2.03	0.67 0.67	1.67 1.67	1.09 1.09
1295	ANDERE SPEISEFETTE PFLANZLICHEN URSRUNGS..... PFLANZENFETT.....	0.82 0.82	0.27 0.27	1.07 1.07	0.22 0.22	1.08 1.08	0.35 0.35	0.72 0.72	0.47 0.47
1299	ANDERE SPEISEFETTE TIERISCHEN URSPRUNGS..... SCHWEINESCHMALZ.....	0.29 0.29	0.09 0.09	0.41 0.41	0.08 0.08	0.28 0.28	0.09 0.09	0.36 0.36	0.24 0.24
13	OBST, OBSTERZEUGNISSE (OH. GETRAENKE U. MARMELADE)	29.31	9.44	46.40	9.35	32.36	10.63	27.44	17.98
131	KERNOBST, FRISCH.....	9.09	2.93	14.20	2.86	10.07	3.31	9.23	6.05
1311	AEPPFEL..... TAFELAEPPFEL.....	7.83 7.83	2.52 2.52	12.05 12.05	2.43 2.43	8.61 8.61	2.83 2.83	7.71 7.71	5.05 5.05
1315	SONSTIGES FRISCHES KERNOBST..... TAFELBIRNEN.....	1.26 1.26	0.41 0.41	2.15 2.15	0.43 0.43	1.46 1.46	0.48 0.48	1.52 1.52	1.00 1.00
133	BEEREN 1) UND WEINTRAUBEN, FRISCH.....	4.56	1.47	6.10	1.23	3.77	1.24	4.66	3.05
134	SUED- U. ZITRUSFRUECHTE, FRISCH (AUCH MELONEN).. 1)	10.07	3.24	15.35	3.09	11.17	3.67	9.17	6.01
1341	APFELSINEN (ORANGEN).....	4.66	1.50	7.03	1.41	4.89	1.61	4.16	2.73
1343	PAMPELMUSEN 1) UND GRAPEFRUITS.....	0.97	0.31	1.38	0.28	0.78	0.26	0.63	0.41
1344	ZITRONEN U. SONST. FRISCHE ZITRUSFRUECHTE 1).....	0.79	0.25	1.38	0.28	0.83	0.27	1.03	0.67
1345	BANANEN.....	3.65	1.18	5.56	1.12	4.67	1.53	3.35	2.20

SEA	WARE	ALLE PRIVATEN		4-PERSONEN-HAUS-		4-PERSONEN-HAUS-		2-PERSONEN-HAUS-	
		HAUSHALTE		HALTE VON BEAM- TEN U. ANGESTELL- TEN MIT HOHE- REM EINKOMMEN		HALTE VON ARBEI- TERN U. ANGESTELL- TEN MIT MITT- LEREM EINKOMMEN		HALTE VON RENTEN- UND SOZIALHILFE- ENTFANGERN	
NR.	LEISTUNG	WÄGUNGSANTEIL							
		DM	O/00	DM	O/00	DM	O/00	DM	O/00
1512	ROGGEN-U. MISCHBROT (OH. SCHROT-U. VOLLKORNBROT). ROGGENBROT..... HELLES MISCHBROT..... DUNKLES MISCHBROT.....	15.29 6.59 2.72 5.98	4.92 2.12 0.87 1.93	20.86 8.99 3.71 8.16	4.20 1.81 0.75 1.64	17.23 7.42 3.07 6.74	5.66 2.44 1.01 2.21	13.01 5.61 2.31 5.09	8.53 3.68 1.51 3.34
1513	SCHROT-U. VOLLKORNBROT (EINSCHL. PUMPERNICKEL) SCHNITTBROT, ROGGEN-VOLLKORNBROT.....	4.06 0.86	1.31 1.31	5.56 5.56	1.12 1.12	4.59 4.59	1.51 1.51	3.47 3.47	2.27 2.27
1515	KNAECKEBROT..... ROGGEN-KNAECKEBROT.....	0.81 0.81	0.26 0.26	1.39 1.39	0.28 0.28	1.15 1.15	0.38 0.38	0.87 0.87	0.57 0.57
1517	KLEINGEBAECK AUS BROTTTEIG (STUECKGEW. BIS 250 G) BROETCHEN.....	4.55 4.55	1.47 1.47	7.94 7.94	1.60 1.60	6.49 6.49	2.13 2.13	3.49 3.49	2.29 2.29
154	FEINE BACKWAREN (OHNE DAUERBACKWAREN).....	16.87	5.43	25.53	5.14	21.05	6.91	13.88	9.09
1541	TORTENBODEN.....	2.00	0.64	3.35	0.67	2.62	0.86	1.83	1.20
1547	KUCHEN, TORTEN UND VERWANDTE FEINE BACKWAREN, FRISCH (AUCH IN DOSEN)..... KAESESAHNERTORTE..... HEFEGEBAECK..... SANDKUCHEN.....	14.87 3.78 6.15 4.94	4.79 1.22 1.98 1.59	22.18 4.96 10.74 6.48	4.47 1.00 2.16 1.31	18.43 4.18 8.78 5.47	6.05 1.37 2.88 1.80	12.05 3.17 4.72 4.16	7.89 2.08 3.09 2.72
157	DAUERBACKWAREN.....	7.59	2.44	12.59	2.54	10.45	3.43	7.72	5.06
1571	ZWIEBACK.....	0.91	0.29	1.50	0.30	1.21	0.40	0.82	0.54
1575	HART- UND WEICHKEKSE (EINSCHL. KEKSMISCHUNGEN).. BUTTERKEKSE.....	4.10 4.10	1.32 1.32	6.87 6.87	1.39 1.39	5.66 5.66	1.86 1.86	4.03 4.03	2.64 2.64
1579	ANDERE DAUERBACKWAREN..... SALZSTAEBCHEN..... LEBKUCHEN.....	2.58 2.07 0.51	0.83 0.67 0.16	4.22 3.37 0.85	0.85 0.68 0.17	3.58 2.85 0.73	1.17 0.93 0.24	2.87 2.31 0.56	1.88 1.51 0.37
16	ZUCKER, SUESSWAREN, MARMELADE.....	30.43	9.80	54.54	10.99	44.08	14.48	24.39	15.96
161	ZUCKER (RUEBEN- UND ROHRZUCKER).....	4.04	1.30	4.86	0.98	4.62	1.52	3.68	2.41
1611	ZUCKER, KRISTALLRAFFINADE.....	4.04	1.30	4.86	0.98	4.62	1.52	3.68	2.41
162	KAKADERZEUGNISSE (OH. SCHOKOLADENERZEUGNISSE)....	1.05	0.34	2.03	0.41	1.80	0.59	0.51	0.33
1629	SONSTIGE KAKADERZEUGNISSE, A.N.G. KAKAO-SCHNELLGETRAENK, PULVERISIERT.....	1.05 1.05	0.34 0.34	2.03 2.03	0.41 0.41	1.80 1.80	0.59 0.59	0.51 0.51	0.33 0.33
163	SCHOKOLADEN UND SCHOKOLADENERZEUGNISSE.....	10.75	3.46	18.15	3.66	13.11	4.31	8.44	5.53
1631	TAFELSCHOKOLADEN (AUCH WEISSE SCHOKOLADE)..... VOLLMILCHSCHOKOLADE.....	7.09 7.09	2.28 2.28	11.57 11.57	2.33 2.33	9.08 9.08	2.98 2.98	5.84 5.84	3.83 3.83
1635	PRALINEN.....	3.66	1.18	6.58	1.33	4.03	1.33	2.60	1.70
165	ZUCKERWAREN (OHNE KANDIERTE FRUECHTE).....	5.59	1.80	10.83	2.18	9.60	3.15	3.39	2.22
1651	KARAMELLEN, DRAGEES U. AE. (OH. SCHOKOLADENDRAGEES), FRUCHTBONBONS.....	5.59 5.59	1.80 1.80	10.83 10.83	2.18 2.18	9.60 9.60	3.15 3.15	3.39 3.39	2.22 2.22
167	SPEISEEIS.....	4.17	1.34	11.05	2.23	9.80	3.22	3.46	2.27
1671	EISCREME, TKK.....	4.17	1.34	11.05	2.23	9.80	3.22	3.46	2.27
168	BIENENHONIG, MARMELADE, OBSTKRAUT ¹⁾ RUEBENSIRUP U. AE.....	4.83	1.56	7.62	1.53	5.15	1.69	4.91	3.22
1681	BIENENHONIG.....	2.38	0.77	3.22	0.65	1.97	0.65	2.37	1.55
1684	MARMELADE ¹⁾ , KONFITURE, GEELE, OBSTKRAUT ... ERDBEER-KONFITURE.....	1.71 1.71	0.55 0.55	3.13 3.13	0.63 0.63	2.26 2.26	0.74 0.74	2.00 2.00	1.31 1.31
1687	BROTAUFSTRICH AUF NOUGATBASIS, RUEBENSIRUP ¹⁾ INVERTZUCKERCREME ¹⁾ KAKAOHALTIGER BROTAUFSTRICH.....	0.74 0.74	0.24 0.24	1.27 1.27	0.25 0.25	0.92 0.92	0.30 0.30	0.54 0.54	0.36 0.36
17	ANDERE NAHRUNGSMITTEL (EINSCHL. FERTIGGERICHTEN)...	30.92	9.96	56.26	11.33	46.38	15.24	23.88	15.65
171	MEHL, GRIESS U. AE. GETREIDEERZEUGNISSE (MUEHLENERZEUGNISSE).....	4.38	1.41	6.63	1.33	5.19	1.71	3.20	2.10
1711	WEIZENMEHL, TYPE 405.....	1.76	0.57	2.01	0.40	1.77	0.58	1.38	0.91
1713	HAFERFLOCKEN U. AE. HAFERERZEUGNISSE ¹⁾ HAFERFLOCKEN, 1. SORTE.....	0.55 0.55	0.18 0.18	1.00 1.00	0.20 0.20	0.71 0.71	0.23 0.23	0.34 0.34	0.22 0.22
1715	REIS..... REIS IM KOCHBEUTEL.....	1.22 1.22	0.39 0.39	2.11 2.11	0.43 0.43	1.57 1.57	0.52 0.52	0.95 0.95	0.62 0.62
1719	MEHL, GRIESS, FLOCKEN U. AE. AUS SONST. GETREIDEART. WEIZENGRIESS.....	0.83 0.83	0.27 0.27	1.51 1.51	0.30 0.30	1.14 1.14	0.38 0.38	0.53 0.53	0.35 0.35
173	TEIGWAREN UND NAEHRMITTEL SONSTIGER ART.....	7.86	2.53	15.04	3.03	12.22	4.01	5.17	3.39
1731	TEIGWAREN..... EIERNUDELN..... SPAGHETTI.....	2.49 1.25 1.24	0.80 0.40 0.40	3.84 1.92 1.92	0.78 0.39 0.39	3.46 1.73 1.73	1.14 0.57 0.57	1.66 0.83 0.83	1.08 0.54 0.54
1732	TROCKENSUPPEN (AUCH TROCKENEINTOEPFE U. BRUEHER- ZEUGNISSE, ABER OHNE SUESSE SUPPEN)..... FERTIGE SUPPEN.....	1.02 1.02	0.33 0.33	1.96 1.96	0.39 0.39	1.82 1.82	0.60 0.60	0.93 0.93	0.61 0.61
1733	PUDDINGPULVER U. AE. PUDDINGPULVER.....	1.29 1.29	0.41 0.41	2.72 2.72	0.55 0.55	2.18 2.18	0.71 0.71	0.83 0.83	0.55 0.55
1736	STAERKE..... SPEISESTAERKE.....	0.21 0.21	0.07 0.07	0.38 0.38	0.08 0.08	0.39 0.39	0.13 0.13	0.32 0.32	0.21 0.21
1737	MUESLI ¹⁾ , CORNFLAKES U. AE. CORNFLAKES.....	2.85 2.85	0.92 0.92	6.14 6.14	1.23 1.23	4.37 4.37	1.43 1.43	1.43 1.43	0.94 0.94
175	GEWUERZE, SOSSEN U. VERWANDTE BACK-U. SPEISEZUTATEN.	7.18	2.31	12.76	2.57	11.35	3.73	6.95	4.55
1751	GEWUERZE (AUCH GEWUERZPRAEP., -ZUBEREIT., -SALZE). PFEFFER..... PAPRIKA.....	1.36 0.68 0.68	0.44 0.22 0.22	2.47 1.24 1.23	0.50 0.25 0.25	2.15 1.08 1.07	0.71 0.36 0.35	1.56 0.78 0.78	1.02 0.51 0.51
1752	SPEISESALZ.....	0.22	0.07	0.35	0.07	0.31	0.10	0.22	0.14
1753	ESSIG..... WEINESSIG.....	0.43 0.43	0.14 0.14	0.71 0.71	0.14 0.14	0.62 0.62	0.20 0.20	0.45 0.45	0.30 0.30

1) OHNE PREISREPRESENTANT FÜR DIESE QUANTITÄT.

SEA	WARE	ALLE PRIVATEN HAUSHALTE	4-PERSONEN-HAUS- HALTE VON BEAM- TEN U. ANGESTELL- TEN MIT HOE- HEREM EINKOMMEN		4-PERSONEN-HAUS- HALTE VON ARBEI- TERN U. ANGESTELL- TEN MIT MIT- LEREM EINKOMMEN		2-PERSONEN-HAUS- HALTE VON RENTEN- UND SOZIALHILFE- EMPFANGERN			
			WAEGUNGSANTEIL							
			DM	0/00	DM	0/00	DM	0/00	DM	0/00
1754	WUERZEN, WUERZMITTEL, SOSSEN (AUCH WUERZSOSSEN, ABER OHNE SUESSE SOSSEN)..... SUPPENWUERZE..... TOMATENKETCHUP..... 1)	2.58 1.57 1.01	0.83 0.51 0.32	4.58 2.90 1.68	0.92 0.58 0.34	4.25 2.83 1.42	1.40 0.93 0.47	2.17 1.36 0.81	1.42 0.89 0.53	
1755	MAYONNAISE, SALATMAYONNAISE, REMOULADE U.A. PASTENFOERMIGE MAYONNAISEAENHL. ERZEUGNISSE 1) MAYONNAISE..... 1)	0.57 0.57	0.18 0.18	1.12 1.12	0.23 0.23	0.94 0.94	0.31 0.31	0.33 0.33	0.22 0.22	
1756	SUESSTOFFE, ZUCKERAUSTAUSCHSTOFFE (AUCH FRUCHTZUCKER 1))..... SUESSTOFF-TABLETTEN..... 1)	0.22 0.22	0.07 0.07	0.35 0.35	0.07 0.07	0.31 0.31	0.10 0.10	0.22 0.22	0.14 0.14	
1757	VANILLEZUCKER, BACKHEFE, -PULVER, -MITTEL, -AROMEN U. AE. 1) BACKPULVER..... 1)	1.01 1.01	0.33 0.33	1.77 1.77	0.36 0.36	1.54 1.54	0.51 0.51	1.11 1.11	0.73 0.73	
1759	SONSTIGE SPEISEZUTATEN..... SENF IN GLAESERN.....	0.79 0.79	0.25 0.25	1.41 1.41	0.28 0.28	1.23 1.23	0.40 0.40	0.89 0.89	0.58 0.58	
177	SAEUGLINGS- UND KLEINKINDERNAHRUNG.....	0.42	0.14	0.73	0.15	1.38	0.45	-	-	
1773	AUF MILCHBASIS..... BABY-MILCHNAHRUNG.....	0.27 0.27	0.09 0.09	0.47 0.47	0.10 0.10	0.90 0.90	0.29 0.29	-	-	
1775	MIT FLEISCH- ODER FISCHANTEIL..... KINDERKOST, GEMUESE MIT FLEISCH.....	0.15 0.15	0.05 0.05	0.26 0.26	0.05 0.05	0.48 0.48	0.16 0.16	-	-	
178	FERTIGGERICHTE (OHNE FLEISCH-, FISCH-, KARTOFFEL-, GEMUESE- UND OBST/SALAT).....	11.08	3.57	21.10	4.25	16.24	5.34	8.56	5.61	
1781	KONSERVENSUPPEN UND -EINTOEPFE..... SUPPE IN DOSEN.....	2.33 2.33	0.75 0.75	4.38 4.38	0.88 0.88	3.37 3.37	1.11 1.11	1.82 1.82	1.19 1.19	
1782	KONSERVENFERTIGGER. IN VERBINDUNG MIT TEIGWAREN. EIER-RAVIOLI.....	3.32 3.32	1.07 1.07	6.12 6.12	1.23 1.23	4.96 4.96	1.63 1.63	3.04 3.04	1.99 1.99	
1785	TIEFGEFRORENE FERTIGGERICHTE..... PIZZA, TKK.....	5.43 5.43	1.75 1.75	10.60 10.60	2.14 2.14	7.91 7.91	2.60 2.60	3.70 3.70	2.43 2.43	
18	GETRAENKE, TABAKWAREN.....	187.30	60.33	208.80	42.06	196.96	64.70	93.72	61.41	
181	FRUCHT- UND GEMUESESAEFTE, FRUCHTNEKTARE, -SIRUPE 1), -SAFTKONZENTRATE 1).....	8.34	2.69	16.62	3.35	11.72	3.85	3.78	2.48	
1811	FRUCHTSAEFTE AUS KERNOBST..... APFELSAFT.....	2.92 2.92	0.94 0.94	5.78 5.78	1.17 1.17	4.08 4.08	1.34 1.34	1.31 1.31	0.86 0.86	
1812	FRUCHTSAEFTE AUS ZITRUSFRUECHTEN..... ORANGENSAFT.....	3.50 3.50	1.13 1.13	7.00 7.00	1.41 1.41	4.94 4.94	1.62 1.62	1.59 1.59	1.04 1.04	
1815	FRUCHTNEKTARE..... JOHANNISBEERNEKTAR.....	1.75 1.75	0.56 0.56	3.49 3.49	0.70 0.70	2.46 2.46	0.81 0.81	0.80 0.80	0.53 0.53	
1818	GEMUESESAEFTE, GEMUESETRUNKEN..... KAROTTENSAFT.....	0.17 0.17	0.06 0.06	0.35 0.35	0.07 0.07	0.24 0.24	0.08 0.08	0.08 0.08	0.05 0.05	
182	ANDERE ALKOHOLFREIE GETRAENKE (OH. MILCH, KAFFEE, TEE, KAKAO).....	15.73	5.07	23.50	4.73	22.86	7.51	9.39	6.15	
1821	TAFELWASSER..... MINERALWASSER.....	7.75 7.75	2.50 2.50	9.34 9.34	1.88 1.88	8.00 8.00	2.63 2.63	6.65 6.65	4.36 4.36	
1823	FRUCHTSAFTGETRAENKE (OHNE DIAETETISCHE ERFRISCHUNGSGETRAENKE)..... ERFRISCHUNGSGETRAENK. MIT FRUCHTSAFTZUSATZEN.....	5.15 5.15	1.66 1.66	9.60 9.60	1.93 1.93	9.88 9.88	3.24 3.24	2.23 2.23	1.46 1.46	
1825	LIMONADEN (OHNE DIAETETISCHE ERFRISCHUNGS- GETRAENKE), KOFFEINHALTIG..... ERFRISCHUNGSGETRAENK. KOFFEINHALTIG..... 1)	2.83 2.83	0.91 0.91	4.56 4.56	0.92 0.92	4.98 4.98	1.64 1.64	0.51 0.51	0.33 0.33	
183	KAFFEE MITTEL UND TEEAENHLICHE ERZEUGNISSE.....	1.09	0.35	2.17	0.44	2.17	0.71	1.92	1.26	
1835	TEEAENHLICHE ERZEUGNISSE..... PEFFERMINZTEE IN AUFGUSSBEUTELN.....	1.09 1.09	0.35 0.35	2.17 2.17	0.44 0.44	2.17 2.17	0.71 0.71	1.92 1.92	1.26 1.26	
184	KAFFEE.....	25.16	8.10	25.63	5.16	23.60	7.75	19.81	12.96	
1841	ROESTKAFFEE..... BOHNENKAFFEE..... KAFFEE, ENTKOFFEINIERT.....	23.41 20.79 2.62	7.54 6.70 0.84	24.35 21.62 2.73	4.90 4.36 0.55	22.42 19.90 2.52	7.36 6.53 0.83	18.82 16.72 2.10	12.33 10.95 1.38	
1845	KAFFEE-EXTRAKTE..... INSTANT-BOHNENKAFFEE.....	1.75 1.75	0.56 0.56	1.28 1.28	0.26 0.26	1.18 1.18	0.39 0.39	0.99 0.99	0.65 0.65	
185	TEE.....	1.95	0.63	2.75	0.55	1.34	0.44	0.87	0.57	
1851	TEE..... SCHWARZER CEYLON TEE..... SCHWARZER TEE IN AUFGUSSBEUTELN.....	1.95 0.79 1.16	0.63 0.26 0.37	2.75 1.12 1.63	0.55 0.22 0.33	1.34 0.53 0.81	0.44 0.17 0.27	0.87 0.36 0.51	0.57 0.24 0.33	
186	SPIRITUOSEN.....	10.77	3.47	14.62	2.95	11.71	3.85	8.79	5.76	
1861	BRANNTWEINE AUS WEIN..... WEINBRAND.....	2.69 2.69	0.87 0.87	3.66 3.66	0.74 0.74	2.93 2.93	0.96 0.96	2.20 2.20	1.44 1.44	
1863	KORNBRANNTWEINE..... DOPPELKORN ODER TAFELAQUAVIT.....	1.62 1.62	0.52 0.52	2.19 2.19	0.44 0.44	1.76 1.76	0.58 0.58	1.32 1.32	0.87 0.87	
1865	LIKOERE..... KRAEUTERLIKOER.....	2.15 2.15	0.69 0.59	2.92 2.92	0.59 0.59	2.34 2.34	0.77 0.77	1.76 1.76	1.15 1.15	
1869	SONSTIGE SPIRITUOSEN..... SCOTCH WHISKY.....	4.31 4.31	1.39 1.39	5.85 5.85	1.18 1.18	4.68 4.68	1.54 1.54	3.51 3.51	2.30 2.30	
187	BIER.....	38.56	12.42	28.34	5.71	30.50	10.02	13.72	8.99	
1871	FLASCHENBIER.....	38.56	12.42	28.34	5.71	30.50	10.02	13.72	8.99	
188	TRAUBEN- UND FRUCHTWEINE 1)	20.55	6.62	31.30	6.30	16.14	5.30	11.32	7.42	
1881	WEISSWEIN.....	10.41	3.36	16.16	3.25	8.27	2.72	5.92	3.88	
1883	ANDERE TRAUBENWEINE..... ROTWEIN.....	5.60 5.60	1.80 1.80	8.70 8.70	1.75 1.75	4.46 4.46	1.46 1.46	3.19 3.19	2.09 2.09	
1885	TRAUBENSCHAUMWEINE..... DEUTSCHER SEKT.....	4.54 4.54	1.46 1.46	6.44 6.44	1.30 1.30	3.41 3.41	1.12 1.12	2.21 2.21	1.45 1.45	

1) OHNE PREISREPRESENTANT FUER DIESE QUETERART.

SEA NR.	WARE LEISTUNG	ALLE PRIVATEN HAUSHALTE		4-PERSONEN-HAUS- HALTE VON BEAM- TEN U. ANGESTELL- TEN MIT HOE- HEREM EINKOMMEN		4-PERSONEN-HAUS- HALTE VON ARBEI- TERN U. ANGESTELL- TEN MIT MITT- LEREM EINKOMMEN		2-PERSONEN-HAUS- HALTE VON RENTEN- UND SOZIALHILFE- EMPPFAERNERN	
		WAEGUNGSANTEIL							
		DM	O/OO	DM	O/OO	DM	O/OO	DM	O/OO
222	KLEIDER (OHNE ARBEITS- U. SPORTBEKLEIDUNG).....	16.87	5.43	17.09	3.44	7.47	2.45	7.19	4.71
2221	AUS WOLLE UND FEINEN TIERHAAREN.....	9.06	2.92	11.65	2.35	4.01	1.32	4.81	3.15
	KLEID, ZWEITEILIG, SCHURWOLLE.....	9.06	2.92	11.65	2.35	4.01	1.32	4.81	3.15
2225	AUS ZELLULOSISCHEN U. SYNTHET. FASERN U. FAEDEN...	7.81	2.51	5.44	1.09	3.46	1.13	2.38	1.56
	KLEID, MISCHGEWEBE.....	7.81	2.51	5.44	1.09	3.46	1.13	2.38	1.56
223	ROECKE (OHNE ARBEITS- UND SPORTBEKLEIDUNG).....	6.17	1.99	10.63	2.14	4.94	1.62	1.80	1.18
2235	AUS ZELLULOSISCHEN U. SYNTHET. FASERN U. FAEDEN...	6.17	1.99	10.63	2.14	4.94	1.62	1.80	1.18
	ROCK, MISCHGEWEBE.....	6.17	1.99	10.63	2.14	4.94	1.62	1.80	1.18
224	HOSEN, LANG (OHNE ARBEITS-UND SPORBTBEKLEIDUNG)...	12.65	4.08	19.54	3.94	10.12	3.33	3.00	1.96
2243	AUS BAUMWOLLE.....	9.32	3.00	12.66	2.55	7.46	2.45	1.62	1.06
	JEANS.....	9.32	3.00	12.66	2.55	7.46	2.45	1.62	1.06
2245	AUS ZELLULOSISCHEN U. SYNTHET. FASERN U. FAEDEN...	3.33	1.08	6.88	1.39	2.66	0.88	1.38	0.90
	HOSE, MISCHGEWEBE.....	3.33	1.08	6.88	1.39	2.66	0.88	1.38	0.90
225	BLUSEN (OHNE ARBEITS-UND SPORTBEKLEIDUNG).....	8.39	2.70	13.41	2.70	5.46	1.79	2.94	1.93
2251	HEMDBLUSE, BAUMWOLLE.....	8.39	2.70	13.41	2.70	5.46	1.79	2.94	1.93
227	MAENTEL, UMHAEENGE U. A.E. (O. ARBEITS- U. SPORTBEKL.)	6.05	1.95	7.43	1.50	3.08	1.01	2.06	1.35
2277	PELZMANTEL.....	6.05	1.95	7.43	1.50	3.08	1.01	2.06	1.35
228	PULLOVER, TWINSETS, STRICKWESTEN, U. -JACKEN ..	12.36	3.98	20.50	4.13	9.81	3.22	3.92	2.57
2281	PULLOVER, MISCHGARN.....	12.36	3.98	20.50	4.13	9.81	3.22	3.92	2.57
229	ARBEITS- UND SONSTIGE DAMENBERBEKLEIDUNG.....	1.26	0.41	1.49	0.30	0.99	0.33	1.01	0.66
	KLEIDERSCHUERZE, BAUMWOLLE.....	1.26	0.41	1.49	0.30	0.99	0.33	1.01	0.66
23	KNABENBERBEKLEIDUNG (OHNE SPORTBEKLEIDUNG).....	6.81	2.19	23.33	4.70	16.09	5.29	0.81	0.53
232	SAKKOS ¹⁾ UND JACKEN (OHNE STRICKJACKEN).....	1.97	0.63	5.58	1.12	4.02	1.32	0.19	0.12
2321	ANDRAK, MISCHGEWEBE.....	1.97	0.63	5.58	1.12	4.02	1.32	0.19	0.12
233	HOSEN, LANG.....	3.01	0.97	11.36	2.29	8.14	2.68	0.20	0.13
2331	JEANS, BAUMWOLLE.....	3.01	0.97	11.36	2.29	8.14	2.68	0.20	0.13
237	PULLOVER, TWINSETS, STRICKWESTEN, U. -JACKEN ..	1.83	0.59	6.39	1.25	3.93	1.29	0.42	0.28
2371	PULLOVER, MISCHGARN.....	1.83	0.59	6.39	1.25	3.93	1.29	0.42	0.28
24	MAECHENBERBEKLEIDUNG (OHNE SPORTBEKLEIDUNG).....	8.73	2.81	25.36	5.11	19.95	6.55	1.00	0.66
241	KOSTUEME U. KLEIDER (AUCH KOMPLETS U. HOSENANZ.) ..	2.88	0.93	8.89	1.79	6.59	2.16	0.27	0.18
2411	KLEID, BAUMWOLLE ODER MISCHGEWEBE.....	2.88	0.93	8.89	1.79	6.59	2.16	0.27	0.18
242	ROECKE.....	5.85	1.88	16.47	3.32	13.36	4.39	0.73	0.48
2421	ROCK, BAUMWOLLE OD. MISCHGEWEBE.....	5.85	1.88	16.47	3.32	13.36	4.39	0.73	0.48
25	SPORTBEKLEIDUNG.....	7.96	2.56	24.22	4.88	14.32	4.71	1.45	0.95
253	TRAININGSANZUEGE, -JACKEN ¹⁾ , -HOSEN ¹⁾	2.30	0.74	6.92	1.39	4.14	1.36	0.41	0.27
2531	FUER HERREN.....	2.30	0.74	6.92	1.39	4.14	1.36	0.41	0.27
255	SKIJACKEN ¹⁾ , -HOSEN ¹⁾ , -ANZUEGE.....	1.40	0.45	4.23	0.85	2.52	0.83	0.25	0.16
2555	FUER KNABEN.....	1.40	0.45	4.23	0.85	2.52	0.83	0.25	0.16
257	BADE- UND STRANDBEKLEIDUNG.....	2.76	0.89	8.58	1.73	4.96	1.63	0.53	0.35
2571	BADEHOSEN FUER HERREN.....	1.08	0.35	3.17	0.64	1.94	0.64	0.18	0.12
2572	BADEANZUEGE FUER DAMEN.....	1.26	0.41	4.03	0.81	2.26	0.74	0.25	0.16
2575	BADEMAENTEL UND SONSTIGE BADE- UND STRAND- BEKLEIDUNG ¹⁾ FUER HERREN.....	0.42	0.13	1.38	0.28	0.76	0.25	0.10	0.07
	BADEMANTEL, VELOURS, BAUMWOLLE.....	0.42	0.13	1.38	0.28	0.76	0.25	0.10	0.07
259	SONSTIGE SPORTBEKLEIDUNG.....	1.50	0.48	4.49	0.91	2.70	0.89	0.26	0.17
2595	SPORHOSE, KURZ, FUER KNABEN.....	1.50	0.48	4.49	0.91	2.70	0.89	0.26	0.17
26	HERREN-, DAMEN- UND KINDERWAEESCHE, SAEUGLINGSBEKLEIDUNG.....	23.16	7.46	40.66	8.19	25.40	8.35	11.40	7.47
261	HERRENWAEESCHE.....	8.54	2.75	15.31	3.08	9.91	3.26	6.24	4.09
2611	OBER-U. FREIZEITHEMDEN (OHNE ARBEITSHEMDEN)....	5.70	1.84	10.62	2.14	6.13	2.02	3.19	2.09
	OBERHEMD, BAUMWOLLE.....	4.89	1.58	9.55	1.92	5.10	1.68	2.69	1.76
	OBERHEMD, MISCHGEWEBE.....	0.81	0.26	1.07	0.22	1.03	0.34	0.50	0.33
2619	UNTERHEMDEN, SLIPS UND SONSTIGE HERRENWAEESCHE ..	2.84	0.91	4.69	0.94	3.78	1.24	3.05	2.00
	UNTERHEMD, BAUMWOLLE.....	1.17	0.38	1.88	0.38	1.26	0.41	1.52	1.00
	SLIP, BAUMWOLLE.....	1.67	0.53	2.81	0.56	2.52	0.83	1.53	1.00
263	DAMENWAEESCHE (EINSCHL. MIEDERWAREN).....	5.57	1.79	9.44	1.90	6.34	2.08	3.88	2.54
2631	BUESTENHALTER.....	0.95	0.31	1.57	0.32	1.23	0.40	0.89	0.58
	BH, KURZE FORM, SYNTHET. FASER.....	0.95	0.31	1.57	0.32	1.23	0.40	0.89	0.58
2632	SONSTIGE MIEDERWAREN.....	0.32	0.10	0.52	0.10	0.41	0.14	0.30	0.20
	HOSENKORSELETT, SYNTHET. FASER.....	0.14	0.04	0.26	0.05	0.20	0.07	0.27	0.18
	MIEDERHOESCHEN, SYNTHET. FASER.....	0.18	0.06	0.26	0.05	0.21	0.07	0.03	0.02
2637	SCHLAF, U. HAUSANZUEGE, NACHTHEMDEN.....	1.77	0.57	3.17	0.64	2.04	0.67	1.16	0.76
	NACHTHEMD, BAUMWOLLE.....	1.77	0.57	3.17	0.64	2.04	0.67	1.16	0.76

1) OHNE PREISREPRESENTANT FUER DIESE GUETERART.

SEA	WARE LEISTUNG	ALLE PRIVATEN HAUSHALTE		4-PERSONEN-HAUS- HALTE VON BEAM- TEN U. ANGESTELL- TEN MIT HOE- HEREM EINKOMMEN		4-PERSONEN-HAUS- HALTE VON ARBEI- TERN U. ANGESTELL- TEN MIT MITT- LEREM EINKOMMEN		2-PERSONEN-HAUS- HALTE VON RENTEN- UND SOZIALHILFE- EMPFANGERN	
		WAEGUNGSANTEIL							
		DM	O/OO	DM	O/OO	DM	O/OO	DM	O/OO
2639	UNTERHEMDEN, SLIPS U. SONSTIGE DAMENWAESCHE ¹⁾ HEMD, BAUMWOLLE..... SLIP, BAUMWOLLE.....	2.53 0.84 1.69	0.81 0.27 0.54	4.18 1.05 3.13	0.84 0.21 0.63	2.66 0.67 1.99	0.87 0.22 0.65	1.53 0.76 0.77	1.00 0.50 0.50
265	KINDERWAESCHE (OHNE SAEUGLINGSBEKLEIDUNG).....	7.94	2.56	15.29	3.08	8.40	2.76	1.07	0.70
2651	OBER- UND FREIZEITHEMDEN..... KNABEN-HEMD, MISCHGEWEBE.....	1.30 1.30	0.42 0.42	2.19 2.19	0.44 0.44	1.08 1.08	0.36 0.36	0.04 0.04	0.03 0.03
2653	T-SHIRTS..... T-SHIRT (KNABEN-PULLIHEMD), BAUMWOLLE.....	1.08 1.08	0.35 0.35	6.50 6.50	1.31 1.31	1.71 1.71	0.56 0.56	0.50 0.50	0.33 0.33
2655	SCHLAFANZUEGE, NACHTHEMDEN ¹⁾ KABEN-SCHLAFANZUG, BAUMWOLLE.....	1.93 1.93	0.62 0.62	2.27 2.27	0.46 0.46	1.95 1.95	0.64 0.64	0.24 0.24	0.15 0.15
2659	UNTERHEMDEN, SLIPS UND SONSTIGE KINDERWAESCHE ¹⁾ MAECHCHEN-GARNITUR, BAUMWOLLE.....	3.63 3.63	1.17 1.17	4.33 4.33	0.87 0.87	3.66 3.66	1.20 1.20	0.29 0.29	0.19 0.19
267	SAEUGLINGSBEKLEIDUNG.....	1.11	0.36	0.62	0.13	0.75	0.25	0.21	0.14
2671	SAEUGLINGSWAESCHE..... STRAMPELHOESCHEN, FROTTEESTRETCH.....	1.11 1.11	0.36 0.36	0.62 0.62	0.13 0.13	0.75 0.75	0.25 0.25	0.21 0.21	0.14 0.14
27	STRUMPFWAREN, KOPFBEDECKUNGEN, BEKLEIDUNGS- ZUBEHOER UND -STOFFE, KURZWAREN.....	22.11	7.12	46.77	9.42	30.30	9.95	10.96	7.18
271	STRUMPFWAREN.....	7.91	2.55	16.51	3.33	11.23	3.69	3.99	2.61
2711	HERRENSTRUEMPFE U. -SOCKEN (EINSCHL. SPORT- STUTZEN 1) U. A.E. 1))..... KNIESTRUEMPFE, SYNTHET. FASER..... SOCKEN, BAUMWOLLE.....	2.03 0.68 1.35	0.65 0.22 0.43	4.42 1.38 3.04	0.89 0.28 0.61	2.40 0.85 1.55	0.79 0.28 0.51	1.32 0.45 0.87	0.86 0.29 0.57
2713	FEINSTRUEMPFE U. -STRUMPFHOSEN FUER DAMEN..... ¹⁾ FEINSTRUMPFHOSE, SYNTHET. FASER.....	3.41 3.41	1.10 1.10	6.97 6.97	1.41 1.41	4.73 4.73	1.55 1.55	2.53 2.53	1.65 1.65
2717	KINDERSTRUEMPFE, -SOCKEN U. -STRUMPFHOSEN..... ¹⁾ STRUEMPFE, SYNTHET. FASER..... STRUMPFHOSE, MISCHGEWEBE.....	2.47 0.82 1.65	0.80 0.27 0.53	5.12 2.47 2.65	1.03 0.50 0.53	4.10 2.03 2.07	1.35 0.67 0.68	0.14 0.07 0.07	0.10 0.05 0.05
272	KOPFBEDECKUNGEN.....	1.46	0.47	3.15	0.63	1.54	0.51	1.47	0.96
2725	HERRENHUETE (OHNE GEWIRKTE, GESTRIKTE UND SOLICHE AUS PELZ)..... HERRENHUT, HAARFILZ.....	1.46 1.46	0.47 0.47	3.15 3.15	0.63 0.63	1.54 1.54	0.51 0.51	1.47 1.47	0.96 0.96
273	HANDSCHUHE.....	1.53	0.49	3.45	0.70	1.90	0.62	0.36	0.24
2731	HERRENHANDSCHUHE AUS LEDER.....	0.71	0.23	1.59	0.32	0.91	0.30	0.12	0.08
2737	DAMENHANDSCHUHE AUS LEDER.....	0.82	0.26	1.86	0.38	0.99	0.32	0.24	0.16
277	BEKLEIDUNGSSTOFFE (METERWARE).....	2.36	0.76	4.97	1.00	3.53	1.16	0.58	0.38
2775	STOFFE FUER DAMEN-, MAECHCHEN- UND KLEINKINDER- OBERBEK. 1) (EINSCHL. SCHUERZENSTOFFEN 1))..... DAMEN-KLEIDERSTOFF, BAUMWOLLE..... DAMEN-KLEIDERSTOFF, MISCHGEWEBE.....	2.12 1.41 0.71	0.68 0.45 0.23	4.71 3.14 1.57	0.95 0.63 0.32	3.22 2.15 1.07	1.06 0.71 0.35	0.52 0.35 0.17	0.34 0.23 0.11
2779	SONSTIGE BEKLEIDUNGSSTOFFE..... FUTTERTAFT, CHEMIEFASER.....	0.24 0.24	0.08 0.08	0.26 0.26	0.05 0.05	0.31 0.31	0.10 0.10	0.06 0.06	0.04 0.04
278	KURZWAREN.....	8.85	2.85	16.69	3.76	12.10	3.97	4.56	2.99
2781	STRICK- U. A. HANDARBEITSGARNE..... STRICKGARN, MISCHGARN..... STRICKGARN, WOLLE.....	6.14 0.24 5.90	1.98 0.08 1.90	13.26 0.32 12.94	2.67 0.06 2.61	8.00 0.31 7.69	2.63 0.10 2.53	2.82 0.16 2.66	1.85 0.11 1.74
2785	NAEHGARNE, STOPFMITTEL U. A.E. MASCHINENGARN.....	0.68 0.68	0.22 0.22	1.47 1.47	0.29 0.29	0.89 0.89	0.29 0.29	0.32 0.32	0.21 0.21
2789	SONSTIGE KURZWAREN..... REISSVERSCHLUSS..... GUMMIBAND.....	2.03 1.01 1.02	0.65 0.32 0.33	3.96 1.98 1.98	0.80 0.40 0.40	3.21 1.61 1.60	1.05 0.53 0.52	1.42 0.48 0.94	0.93 0.31 0.62
28	SCHUHE.....	36.41	11.73	72.82	14.67	48.53	16.27	14.88	9.75
281	STRASSENSCHUHE FUER HERREN.....	8.73	2.81	12.52	2.52	7.62	2.50	4.31	2.82
2811	STRASSENSCHUHE UND -STIEFEL (OHNE SANDALEN UND SANDALETTEN)..... SCHNUEERHALBSCHUHE..... SLIPPER.....	8.73 3.49 5.24	2.81 1.12 1.69	12.52 5.01 7.51	2.52 1.01 1.51	7.62 3.05 4.57	2.50 1.00 1.50	4.31 1.44 2.87	2.82 0.94 1.88
282	STRASSENSCHUHE FUER DAMEN.....	13.56	4.37	20.18	4.07	10.64	3.50	7.00	4.59
2821	STRASSENSCHUHE UND -STIEFEL (OHNE SANDALEN UND SANDALETTEN)..... SPORTHALBSCHUHE..... PUMPS.....	13.56 5.42 8.14	4.37 1.75 2.62	20.18 8.07 12.11	4.07 1.63 2.44	10.64 4.26 6.38	3.50 1.40 2.10	7.00 4.20 2.80	4.59 2.75 1.84
283	STRASSENSCHUHE FUER KINDER.....	7.82	2.52	19.12	3.85	15.84	5.20	0.34	0.22
2831	STRASSENSCHUHE UND -STIEFEL (OHNE SANDALEN UND SANDALETTEN)..... KINDER-SCHNUEERHALBSCHUHE..... KLEINKINDER-SCHNUEERHALBSCHUHE.....	7.82 5.21 2.61	2.52 1.68 1.84	19.12 12.75 6.37	3.85 2.57 1.28	15.84 10.56 5.28	5.20 3.47 1.73	0.34 0.23 0.11	0.22 0.15 0.07
285	HAUSSCHUHE.....	1.25	0.40	3.86	0.78	3.55	1.17	1.23	0.81
2857	FUER KINDER.....	1.25	0.40	3.86	0.78	3.55	1.17	1.23	0.81
287	ANDERE SCHUHE.....	4.63	1.49	16.05	3.23	11.02	3.62	1.59	1.04
2871	TURN - U. A.E. SPORTSCHUHE F. HERREN UND DAMEN.... TENNISCHUHE.....	2.64 2.64	0.85 0.85	9.18 9.18	1.85 1.85	6.21 6.21	2.04 2.04	0.96 0.96	0.63 0.63
2873	SPEZIALSPORTSCHUHE FUER HERREN UND DAMEN..... FUSSBALLSTIEFEL.....	1.06 1.06	0.34 0.34	3.76 3.76	0.76 0.76	2.14 2.14	0.70 0.70	0.59 0.59	0.38 0.38
2875	SPEZIALSPORTSCHUHE FUER KINDER..... SKI-SCHUHE.....	0.93 0.93	0.30 0.30	3.11 3.11	0.62 0.62	2.67 2.67	0.88 0.88	0.04 0.04	0.03 0.03
288	SCHUHZUBEHOER.....	0.42	0.14	1.09	0.22	0.86	0.28	0.41	0.27
2881	SCHNUEERSENKEL.....	0.42	0.14	1.09	0.22	0.86	0.28	0.41	0.27

1) OHNE PREISREPRESENTANT FUER DIESE GUETERART.

SEA	WARE LEISTUNG	ALLE PRIVATEN HAUSHALTE		4-PERSONEN-HAUS- HALTE VON BEAM- TEN U. ANGESTELL- TEN MIT HOE- HEREM EINKOMMEN		4-PERSONEN-HAUS- HALTE VON ARBEI- TERN U. ANGESTELL- TEN MIT MITT- LEREM EINKOMMEN		2-PERSONEN-HAUS- HALTE VON RENTEN- UND SOZIALHILFE- EMPFANGERN	
		WAEGUNGSANTEIL							
		DM	O/OO	DM	O/OO	DM	O/OO	DM	O/OO
29	FREMDE AENDERUNGEN UND REPARATUREN AN BEKLEIDUNG U. SCHUHEN, MIETE F. BEKLEIDUNG 1) U. SCHUHE 1)...	3.46	1.12	6.03	1.21	3.26	1.07	3.45	2.26
291	FREMDE AENDERUNGEN BEIM KAUF VON BEKLEIDUNG.....	1.24	0.40	1.84	0.37	1.17	0.38	1.56	1.02
2911	FREMDE AENDERUNGEN AN HERRENBERBEKLEIDUNG..... AENDERUNGSSCHNEIDERARBEIT.....	0.54 0.54	0.17 0.17	0.79 0.79	0.16 0.16	0.49 0.49	0.16 0.16	0.65 0.65	0.42 0.42
2913	FREMDE AENDERUNGEN AN DAMENBERBEKLEIDUNG..... SCHNEIDERARBEIT.....	0.70 0.70	0.23 0.23	1.05 1.05	0.21 0.21	0.68 0.68	0.22 0.22	0.91 0.91	0.60 0.60
295	FREMDE AENDERUNGEN U. REPARATUREN AN SCHUHEN....	2.22	0.72	4.19	0.84	2.09	0.69	1.89	1.24
2951	SCHUHE BESOEHLEN..... MIT LEDERSOEHLEN..... MIT WERKSTOFFSOEHLEN..... MIT GUMMIABSATZEN.....	2.22 0.73 0.49 1.00	0.72 0.24 0.16 0.32	4.19 2.78 0.47 0.94	0.84 0.56 0.09 0.19	2.09 1.03 0.35 0.71	0.69 0.34 0.12 0.23	1.89 0.63 0.41 0.85	1.24 0.41 0.27 0.56
3	WOHNUNGSMIETEN, ENERGIE (OHNE KRAFTSTOFFE).....	777.04	250.29	1124.16	226.45	770.82	253.22	515.01	337.48
31	WOHNUNGSMIETEN (AUCH MIETWERTE DER EIGEN- TUEMERWOHNUNGEN U.AE. 1)).....	551.90	177.77	853.00	171.83	562.62	184.82	365.76	239.68
319	WOHNUNGSMIETEN (EINSCHL. NEBENKOSTEN).....	551.90	177.77	853.00	171.83	562.62	184.82	365.76	239.68
3191	FREIFINANZIERTER WOHNUNGSBAU..... 3-RAUM-WOHNUNG OH. BAD, EINZELRAUM- HEIZUNG, BIS 1948 ERBAUT..... 3-RAUM-WOHNUNG MIT BAD/DUSCHE, EINZELRAUM- HEIZUNG, BIS 1948 ERBAUT..... 4-RAUM-WOHNUNG, MIT BAD/DUSCHE, ZENTRAL- HEIZUNG, 1949 U. SPAETER ERBAUT.....	447.04 12.14 51.88 383.02	143.99 3.91 16.71 123.37	658.34 31.05 43.30 583.99	132.62 6.26 8.72 117.64	382.37 25.33 47.19 309.85	125.61 8.32 15.50 101.79	190.57 40.60 62.38 87.59	124.88 26.60 40.88 57.40
3192	OEFFENTLICH GEFOERDERTER WOHNUNGSBAU 1949 UND SPAETER ERBAUT..... 3-RAUM-WOHNUNG, MIT BAD, EINZELRAUMHEIZUNG..... 3-RAUM-WOHNUNG, MIT BAD, ZENTRALHEIZUNG.....	104.86 17.11 87.75	33.78 5.51 28.27	194.66 48.66 146.00	39.21 9.80 29.41	180.25 56.31 123.94	59.21 18.50 40.71	175.19 43.80 131.39	114.80 28.70 86.10
32	ENERGIE (OHNE KRAFTSTOFFE).....	225.14	72.52	271.16	54.62	208.20	68.40	149.25	97.80
321	ELEKTRIZITAET.....	84.20	27.12	104.19	20.99	81.80	26.87	54.82	35.92
3215	STROMVERBRAUCH..... MONATSVERBRAUCH 75 KWH..... MONATSVERBRAUCH 200 KWH..... MONATSVERBRAUCH 325 KWH..... MONATSVERBRAUCH 1 275 KWH.....	84.20 6.74 21.05 38.56 17.85	27.12 2.17 6.75 12.42 5.75	104.19 15.63 62.51 26.05	20.99 3.15 12.59 5.25	81.80 16.36 40.90 24.54	26.87 5.27 13.44 8.06	54.82 5.48 21.93 8.22 19.19	35.92 3.59 14.37 5.39 12.57
322	GAS (OHNE GAS FUER KRAFTFAHRZEUGE).....	36.93	11.90	59.85	12.06	32.42	10.65	30.13	19.74
3223	GASVERBRAUCH..... MONATSVERBRAUCH 1 000 KWH..... MONATSVERBRAUCH 1 600 KWH..... MONATSVERBRAUCH 2 300 KWH.....	32.65 10.22 15.93 6.50	10.52 3.29 5.13 2.10	58.30 - 23.73 34.57	11.74 - 4.78 6.96	31.06 11.34 16.65 3.07	10.20 3.72 5.47 1.01	28.49 25.64 2.85 -	18.67 16.80 1.87 -
3227	FLUESSIGGAS.....	4.28	1.38	1.55	0.32	1.36	0.45	1.64	1.07
323	FLUESSIGE BRENNSTOFFE (OHNE KRAFTSTOFFE).....	50.43	16.24	59.88	12.06	33.71	11.08	13.00	8.52
3231	HEIZOEL, LEICHT.....	50.43	16.24	59.88	12.06	33.71	11.08	13.00	8.52
324	FESTE BRENNSTOFFE.....	10.80	3.48	2.25	0.45	4.48	1.47	7.88	5.17
3241	STEINKOEHLE (OHNE KOKS)..... STEINKOEHLENBRIKETS..... ANTHRAZIT-NUSS 5/6.....	2.70 1.80 0.90	0.87 0.58 0.29	0.44 0.28 0.15	0.09 0.06 0.03	2.78 1.85 0.93	0.91 0.61 0.30	4.85 3.23 1.62	3.18 2.12 1.06
3242	KOKS..... ZECHENBRECHKOKS 3..... ZECHENBRECHKOKS 4.....	1.57 1.33 0.24	0.51 0.43 0.08	0.33 0.28 0.05	0.06 0.05 0.01	0.17 0.03 0.14	0.05 0.01 0.04	0.62 0.53 0.09	0.41 0.35 0.06
3243	BRAUNKOEHLE (OHNE KOKS)..... BRAUNKOEHLEBRIKETS.....	3.15 3.15	1.01 1.01	0.25 0.25	0.05 0.05	0.69 0.69	0.23 0.23	1.49 1.49	0.98 0.98
3244	ANDERE FESTE BRENNSTOFFE..... BRENNHOLZ.....	3.38 3.38	1.09 1.09	1.23 1.23	0.25 0.25	0.84 0.84	0.28 0.28	0.92 0.92	0.60 0.60
325	UMLAGEN FUER ZENTRALHEIZUNG, FERNWAERME.....	42.78	13.78	44.99	9.06	55.79	18.33	43.42	28.45
3251	UMLAGEN FUER ZENTRALHEIZUNG.....	35.35	11.39	38.24	7.70	47.42	15.58	36.91	24.19
3252	FERNWAERME..... EINFAMILIENHAUS..... MEHRFAMILIENHAUS.....	7.43 0.07 7.36	2.39 0.02 2.37	6.75 0.34 6.41	1.36 0.07 1.29	8.37 0.08 8.29	2.75 0.03 2.72	6.51 0.07 6.44	4.26 0.04 4.22

1) OHNE PREISREPRESENTANT FUER DIESE QUETERART.

SEA	WARE LEISTUNG	WAEGUNGSANTEIL							
		ALLE PRIVATEN HAUSHALTE		4-PERSONEN-HAUS- HALTE VON BEAM- TEN U. ANGESTELL- TEN MIT HOE- HEREM EINKOMMEN		4-PERSONEN-HAUS- HALTE VON ARBEI- TERN U. ANGESTELL- TEN MIT MITT- LEREM EINKOMMEN		2-PERSONEN-HAUS- HALTE VON RENTEN- UND SOZIALHILFE- EMFANGERN	
		DM	0/00	DM	0/00	DM	0/00	DM	0/00
4	MOEBEL, HAUSHALTSGERAETE U.A. GUETER FUER DIE HAUSHALTSFUHRUNG.....	224.18	72.21	308.06	62.05	200.95	66.01	95.29	62.44
41	MOEBEL.....	60.53	19.50	114.94	23.15	52.60	17.28	9.11	5.97
411	KUECHENMOEBEL.....	13.08	4.21	24.98	5.03	13.81	4.54	0.82	0.54
4111	KUECHENSTUEHLE, -ECKBAENKE ¹⁾ U.AE. ¹⁾ HOLZSTUHL.....	1.74 1.74	0.56 0.56	3.22 3.22	0.65 0.65	1.90 1.90	0.63 0.63	0.31 0.31	0.20 0.20
4115	KUECHENSCHRAENKE..... HAENGESCHRANK AUS ANBAUKUECHE.....	0.40 0.40	0.13 0.13	0.49 0.49	0.10 0.10	0.79 0.79	0.26 0.26	0.33 0.33	0.22 0.22
4117	KOMPLETTE KUECHENEINRICHTUNGEN..... KUECHENBLOCK.....	10.94 10.94	3.52 3.52	21.27 21.27	4.28 4.28	11.12 11.12	3.65 3.65	0.18 0.18	0.12 0.12
413	SCHLAFZIMMERMOEBEL (EINSCHL. MATRATZEN).....	9.83	3.17	14.03	2.83	9.11	2.99	1.05	0.69
4131	KLEIDERSCHRANK.....	2.29	0.74	4.24	0.85	2.70	0.89	0.11	0.07
4132	BETTSTELLEN (OH. MATRATZEN U. FRANZ. BETTEN).... KASTENDOPPELBETT.....	1.56 1.56	0.50 0.50	2.85 2.85	0.58 0.58	1.98 1.98	0.65 0.65	0.39 0.39	0.26 0.26
4133	STAHLDRAHTMATRATZEN UND LATTENROSTE MIT METALL- ODER HOLZRAHMEN.....	0.61 0.61	0.20 0.20	1.15 1.15	0.23 0.23	0.63 0.63	0.21 0.21	0.17 0.17	0.11 0.11
4135	MATRATZEN MIT FEDERKERN..... AUFLEGEMATRAZE.....	3.59 3.59	1.16 1.16	3.85 3.85	0.78 0.78	2.47 2.47	0.81 0.81	0.31 0.31	0.20 0.20
4137	MATRATZEN SONSTIGER ART..... SCHAUMSTOFFMATRAZE.....	1.78 1.78	0.57 0.57	1.94 1.94	0.39 0.39	1.33 1.33	0.43 0.43	0.07 0.07	0.05 0.05
415	POLSTERMOEBEL..... POLSTERGARNITUR..... LIEGESOFA.....	9.52 7.16 2.36	3.07 2.31 0.76	19.63 14.77 4.86	3.95 2.97 0.98	6.65 5.00 1.65	2.19 1.65 0.54	1.97 1.48 0.49	1.29 0.97 0.32
417	WOHN- ESS- U. JUGENDZIMMERMOEBEL (OHNE POLSTER- UND ERGAENZUNGSMOEBEL).....	16.95	5.46	33.91	6.83	13.86	4.55	3.49	2.29
4172	COUCH-, ESSZIMMERTISCHE U.AE. WOHNZIMMERTISCHE.....	2.67 2.67	0.86 0.86	4.99 4.99	1.00 1.00	2.96 2.96	0.97 0.97	0.55 0.55	0.36 0.36
4173	WOHNZIMMERSCHRAENKE (AUCH SIDEBOARDS U.AE.)... ANBAUTEIL EINER WOHNWAND..... SCHRANKWAND.....	14.28 5.55 8.73	4.60 1.79 2.81	28.92 11.02 17.90	5.83 2.22 3.61	10.90 4.64 6.26	3.58 1.52 2.06	2.94 1.20 1.74	1.93 0.79 1.14
419	SONSTIGE MOEBEL.....	11.15	3.59	22.39	4.51	9.17	3.01	1.78	1.16
4191	SCHREIBTISCHE, SCHREIBTISCHSTUEHLE AKTENSCHRAENKE ¹⁾ U.AE. ¹⁾ SCHREIBTISCH.....	2.54 2.54	0.82 0.82	5.13 5.13	1.03 1.03	2.07 2.07	0.68 0.68	0.34 0.34	0.22 0.22
4193	BADEZIMMERMOEBEL..... SPIEGELSCHRANK.....	1.82 1.82	0.59 0.59	3.65 3.65	0.74 0.74	1.47 1.47	0.48 0.48	0.37 0.37	0.24 0.24
4195	GARDOBENMOEBEL (EINSCHL. SCHUHSCHRAENKEN)... DIELEN-SPIEGEL.....	1.00 1.00	0.32 0.32	2.01 2.01	0.41 0.41	0.80 0.80	0.26 0.26	0.16 0.16	0.10 0.10
4197	GARTENMOEBEL..... GARTENSCHIRM.....	2.83 2.83	0.91 0.91	5.58 5.58	1.12 1.12	2.51 2.51	0.83 0.83	0.49 0.49	0.32 0.32
4199	SONSTIGE ERGAENZUNGSMOEBEL..... LAUFGITTER.....	2.96 2.96	0.95 0.95	6.02 6.02	1.21 1.21	2.32 2.32	0.76 0.76	0.42 0.42	0.28 0.28
42	BODENBELAEGE, HEIMTEXTILIEN, HAUSHALTSWAESCHE.....	33.77	10.88	39.68	7.99	28.71	9.43	17.82	11.68
421	TEPPICHE U.A. BODENBELAEGE.....	14.63	4.71	15.38	3.10	12.19	4.00	6.19	4.06
4211	ORIENT- ¹⁾ BERBER- U.AE. TEPPICHE ¹⁾ HANDGE- KNUEPFT ODER HANDGEWEBT (OHNE WANDTEPPICHE, GOBELINS U.AE.)..... BERBERTEPPICH.....	6.42 6.42	2.07 2.07	7.78 7.78	1.57 1.57	3.37 3.37	1.10 1.10	2.73 2.73	1.79 1.79
4215	TEXTILE BODENBELAEGE (BAHNEN- OD. FLIESENWARE).. TUFTINGBELAG POLYAMID..... SCHLINGENWARE, WOLLE.....	7.56 3.01 4.55	2.43 0.97 1.46	7.01 2.79 4.22	1.41 0.56 0.85	8.03 3.20 4.83	2.64 1.05 1.59	3.32 1.32 2.00	2.18 0.87 1.31
4217	NICHTTEXTILE BODENBELAEGE..... PVC-BODENBELAG.....	0.65 0.65	0.21 0.21	0.59 0.59	0.12 0.12	0.79 0.79	0.26 0.26	0.14 0.14	0.09 0.09
423	BETTWAREN UND BETTFEDERN (OHNE MATRATZEN).....	4.78	1.54	5.36	1.08	3.94	1.25	2.99	1.96
4231	SCHLAF- UND REISEDECKEN..... SCHLAFDECKE, REINE SCHURWOLLE..... SCHLAFDECKE, SYNTHET. FASER.....	0.73 0.52 0.21	0.24 0.17 0.07	0.73 0.52 0.21	0.15 0.11 0.04	0.81 0.57 0.24	0.27 0.19 0.08	0.38 0.27 0.11	0.25 0.18 0.07
4233	STIEPPBETTEN, KOPFKISSEN ¹⁾ STEPP ¹⁾ UND DAUNENDECKEN U.AE. ¹⁾ DAUNEN-EINZIEHDECKE.....	2.46 2.46	0.79 0.79	2.73 2.73	0.55 0.55	1.86 1.86	0.61 0.61	2.01 2.01	1.32 1.32
4235	SCHLAFSAECKE..... STIEPPDECKEN-SCHLAFSACK.....	0.99 0.99	0.32 0.32	1.14 1.14	0.23 0.23	0.89 0.89	0.29 0.29	0.35 0.35	0.23 0.23
4239	SONSTIGE BETTWAREN, BETTFEDERN..... INLETT FUER OBERBETT..... BETTFEDERN.....	0.60 0.24 0.36	0.19 0.08 0.11	0.76 0.30 0.46	0.15 0.06 0.09	0.38 0.15 0.23	0.12 0.05 0.07	0.25 0.10 0.15	0.16 0.06 0.10
425	BETTWAESCHE.....	4.32	1.39	4.70	0.95	3.73	1.23	2.88	1.89
4251	BETT- UND KOPFKISSENBEZUEGE..... BETTBEZUG-GARNITUR, BAUMWOLLE.....	3.05 3.05	0.98 0.98	3.32 3.32	0.67 0.67	2.51 2.51	0.83 0.83	2.27 2.27	1.49 1.49
4255	BETTLAKEN..... SPANNBETTUCH, BAUMWOLLE.....	1.27 1.27	0.41 0.41	1.38 1.38	0.28 0.28	1.22 1.22	0.40 0.40	0.61 0.61	0.40 0.40
427	GARDINEN ¹⁾ UND VORHAENGE, GARDINEN-, MOEBEL- UND DEKORATIONSSTOFFE.....	4.81	1.55	5.79	1.16	3.56	1.17	2.16	1.41
4273	ROLLOS, INNENJALOUSIEN U.AE. SONNENSCHUTZROLLOS.....	1.14 1.14	0.37 0.37	1.61 1.61	0.32 0.32	0.47 0.47	0.15 0.15	0.29 0.29	0.19 0.19
4275	GARDINENSTOFFE (METERWARE)..... GARDINENTUELL.....	2.87 2.87	0.92 0.92	3.12 3.12	0.63 0.63	2.55 2.55	0.84 0.84	1.73 1.73	1.13 1.13
4277	MOEBEL- UND DEKORATIONSSTOFFE (METERWARE)..... MOEBELBEZUGSSTOFF SYNTHET. FASER..... DEKORATIONSSSTOFF, SYNTHET. FASER.....	0.80 0.18 0.62	0.26 0.06 0.20	1.06 0.17 0.89	0.21 0.03 0.18	0.54 0.12 0.42	0.18 0.04 0.14	0.14 0.01 0.13	0.09 0.01 0.08

1) OHNE PREISREPRESENTANT FUER DIESE GUETERART.

SEA	WARE LEISTUNG	ALLE PRIVATEN HAUSHALTE		4-PERSONEN-HAUS- HALTE VON BEAM- TEN U. ANGESTELL- TEN MIT HOE- HEREM EINKOMMEN		4-PERSONEN-HAUS- HALTE VON ARBEI- TERN U. ANGESTELL- TEN MIT MITT- LEREM EINKOMMEN		2-PERSONEN-HAUS- HALTE VON RENTEN- UND SOZIALHILFE- EMPFANGERN	
		WAEGUNGSANTEIL							
		DM	O/OO	DM	O/OO	DM	O/OO	DM	O/OO
429	ANDERE HEIMTEXTILIEN.....	5.23	1.69	8.45	1.70	5.29	1.74	3.60	2.36
4291	HAND-, BADE- UND GAESTETUECHER, FROTTIERHANDTUCH, BAUMWOLLE.....	2.58	0.83	4.16	0.84	2.70	0.89	1.60	1.05
4292	GESCHIRR- UND GLAESERTUECHER, GESCHIRRUTUCH, HALBLEINEN.....	0.28	0.09	0.41	0.08	0.33	0.11	0.27	0.18
4293	TISCHDECKEN, SERVIETTEN U.A.E. AUS TEXT. MATERIAL, TISCHDECKE, LEINENSTRUKTUR.....	2.37	0.77	3.88	0.78	2.26	0.74	1.73	1.13
43	HEIZ- UND KOCHGERAETE, ANDERE ELEKTRISCHE HAUSHALTSGERAETE (EINSCHL. LEUCHTEN).....	40.79	13.14	43.63	8.79	35.37	11.62	14.13	9.26
431	RAUMHEIZGERAETE.....	8.90	2.87	0.96	0.19	5.96	1.96	1.85	1.21
4311	MIT ELEKTRISCHER BEHEIZUNG, RADIATOR MIT OELFUELLUNG.....	2.26	0.73	0.74	0.14	0.57	0.19	0.45	0.29
4315	MIT GASBEHEIZUNG, GASHEIZOFEN, F. KAMINANNSCHLUSS.....	0.62	0.20	0.05	0.01	1.15	0.38	1.13	0.74
4319	MIT SONSTIGER BEHEIZUNG, DAUERBRANDOFEN, OEFEN.....	6.02	1.94	0.17	0.04	4.24	1.39	0.27	0.18
432	HEIZ- UND KOCHGERAETE (OHNE RAUMHEIZGERAETE)....	6.14	1.98	6.81	1.37	2.50	0.82	0.45	0.30
4321	HERDE U. BACKOEFEN MIT ELEKTRISCHER BEHEIZUNG, ELEKTROHERD.....	6.14	1.98	6.81	1.37	2.50	0.82	0.45	0.30
4322	HERDE U. BACKOEFEN MIT GASBEHEIZUNG, GASHERD.....	0.40	0.13	0.54	0.11	1.09	0.36	0.03	0.02
4324	WARMWASSERBEREITER MIT ELEKTRISCHER BEHEIZUNG, KOCHENDWASSER-AUTOMAT.....	0.66	0.21	0.67	0.14	0.38	0.13	0.08	0.05
4325	WARMWASSERBEREITER MIT GASBEHEIZUNG, DURCHLAUFERHITZER.....	0.08	0.02	0.12	0.02	0.10	0.03	-	-
4327	ELEKTRISCHE BACK-, GRILL- UND BRATGERAETE (OHNE HERDE UND BACKOEFEN), TOASTER.....	1.09	0.35	1.11	0.22	0.82	0.27	0.12	0.08
4328	ANDERE HEIZ- UND KOCHGERAETE MIT ELEKTRISCHER BEHEIZUNG, KAFFEE MASCHINE.....	1.12	0.36	1.13	0.23	0.77	0.25	0.32	0.21
4329	SONSTIGE HEIZ- UND KOCHGERAETE MIT NICHTELEKTRISCHER BEHEIZUNG, CAMPING-GASKOECHE.....	0.24	0.08	0.23	0.05	0.19	0.06	0.03	0.02
433	ELEKTRISCHE KUEHL- UND GEFRIERMOEBEL.....	3.64	1.17	3.80	0.76	4.43	1.45	4.01	2.63
4331	KUEHLSCHRANK.....	1.50	0.48	1.56	0.31	1.82	0.60	1.65	1.08
4337	GEFRIERSCHRANK.....	2.14	0.69	2.24	0.45	2.61	0.85	2.36	1.55
434	ELEKTRISCHE WASCHMASCHINEN, WAESCHETROCKNER, BUEGELMASCHINEN 1).....	5.18	1.67	6.45	1.30	3.43	1.13	3.48	2.28
4341	ELEKTR. WASCHMASCHINEN (AUCH WAESCHESCHLEUDERN...)	5.18	1.67	6.45	1.30	3.43	1.13	3.48	2.28
435	ELEKTROWERKZEUGE (AUCH WERKZEUGMASCHINEN 1)....	2.84	0.91	2.41	0.49	2.50	0.82	0.51	0.33
4351	ELEKTRO-BOHRMASCHINE.....	2.84	0.91	2.41	0.49	2.50	0.82	0.51	0.33
436	ANDERE HOCHWERTIGE ELEKTRISCHE HAUSHALTSGERAETE..	5.76	1.86	6.96	1.40	6.41	2.11	0.92	0.60
4361	GESCHIRRSPUELMASCHINE.....	3.54	1.14	4.59	0.92	3.60	1.18	-	-
4363	ELEKTRISCHE BODENPFLEGEGERAETE, STAUBSAUGER.....	1.88	0.61	1.90	0.38	2.61	0.86	0.76	0.50
4365	NAEHMASCHINE.....	0.34	0.11	0.47	0.10	0.20	0.07	0.16	0.10
437	ANDERE ELEKTRISCHE HAUSHALTSGERAETE.....	1.45	0.47	3.51	0.71	2.55	0.84	0.96	0.63
4371	ELEKTRISCHE RUEHR- UND MIXGERAETE (EINSCHL. RUEHRSTAENDERN 1) UND ZUSATZGERAETEN).....	1.08	0.35	2.57	0.52	2.02	0.66	0.65	0.43
4375	ELEKTRISCHE BUEGELEISEN, REGLERBUEGELEISEN.....	0.37	0.12	0.94	0.19	0.53	0.18	0.31	0.20
438	ELEKTRISCHE LEUCHTEN (OHNE BATTERIELEUCHTEN)....	3.29	1.06	8.93	1.80	4.24	1.39	1.37	0.90
4381	WAND- UND DECKENLEUCHTEN (WOHNRAUMLEUCHTEN)....	1.85	0.61	5.17	1.04	2.42	0.79	0.71	0.47
4389	SONSTIGE LEUCHTEN (AUCH LAMPENSCHIRME, ABER OHNE BATTERIELEUCHTEN), SCHREIBTISCHLAMPE.....	1.40	0.45	3.76	0.76	1.82	0.60	0.66	0.43
44	GESCHIRR U.A. GEBRAUCHSGUETER FUER DIE HAUSHALTSFUEHRUNG.....	22.97	7.40	43.67	8.80	29.02	9.53	10.98	7.19
441	TAFELGESCHIRR AUS GLAS.....	1.87	0.60	3.79	0.76	1.91	0.63	0.91	0.60
4414	TRINKGLAESER U.A. TRINKGEFAESSE (AUCH UNTERTASSEN 1).....	1.87	0.60	3.79	0.76	1.91	0.63	0.91	0.60
442	TAFELGESCHIRR AUS FEINKERAMISCHEN STOFFEN.....	0.94	0.30	1.90	0.38	0.96	0.32	0.46	0.30
4421	KAFFEE-, TAFELGESCHIRR U. SONSTIGE SERVICES AUS PORZELLAN.....	0.93	0.30	1.89	0.38	0.95	0.31	0.45	0.30
4422	AUS STEINGUT U.A. FEINKERAMISCHEN STOFFEN.....	1.27	0.41	2.82	0.57	0.91	0.30	0.41	0.27
4422	AUS STEINGUT U.A. FEINKERAMISCHEN STOFFEN, STEINGUT-KAFFEESERVICE.....	1.27	0.41	2.82	0.57	0.91	0.30	0.41	0.27

SEA	WARE LEISTUNG	ALLE PRIVATEN HAUSHALTE		4-PERSONEN-HAUS- HALTE VON BEAM- TEN U. ANGESTELL- TEN MIT HOE- HEREM EINKOMMEN		4-PERSONEN-HAUS- HALTE VON ARBEI- TERN U. ANGESTELL- TEN MIT MITT- LEREM EINKOMMEN		2-PERSONEN-HAUS- HALTE VON RENTEN- UND SOZIALHILFE- EMPPAENGERN	
		DM	O/OO	DM	O/OO	DM	O/OO	DM	O/OO
4423	TASSEN, BECHER U.A. TRINKGEFAESSE (AUCH UNTER- TASSEN) AUS PORZELLAN..... TASSE.....	0.56 0.56	0.18 0.18	1.16 1.16	0.23 0.23	0.51 0.51	0.17 0.17	0.35 0.35	0.23 0.23
4425	Teller aus Porzellan..... Suppenteller.....	0.39 0.39	0.13 0.13	0.77 0.77	0.16 0.16	0.44 0.44	0.15 0.15	0.17 0.17	0.11 0.11
443	Tafelgeschirr aus Metall, Kunststoff, Holz (ohne einweggeschirr).....	1.30	0.42	2.47	0.50	1.72	0.56	0.51	0.33
4435	Trinkgefäße..... Zinnbecher.....	0.21 0.21	0.07 0.07	0.34 0.34	0.07 0.07	0.38 0.38	0.12 0.12	0.10 0.10	0.06 0.06
4437	Teller (auch Frühstuecksbrettchen)..... Frühstuecksbrettchen.....	1.09 1.09	0.35 0.35	2.13 2.13	0.43 0.43	1.34 1.34	0.44 0.44	0.41 0.41	0.27 0.27
444	Bestecke u. Schneidwaren (oh. einwegbestecke).....	2.35	0.76	4.40	0.89	3.09	1.01	1.15	0.75
4441	Bestecke u.ä. Tischgeräete mit Griffen aus Edelmetall..... Essbesteck, versilbert.....	0.60 0.60	0.19 0.19	1.13 1.13	0.23 0.23	0.76 0.76	0.25 0.25	0.26 0.26	0.17 0.17
4444	Bestecke mit Griffen aus sonst. Material..... Essbesteck, edelstahl.....	0.59 0.59	0.19 0.19	1.13 1.13	0.23 0.23	0.76 0.76	0.25 0.25	0.26 0.26	0.17 0.17
4447	Kuechenmesser, Kuechenscheren u.äe. Schneidwaren..... Kuechenmesser.....	1.16 1.16	0.38 0.38	2.14 2.14	0.43 0.43	1.57 1.57	0.51 0.51	0.63 0.63	0.41 0.41
445	Nichtelektrische Kuechenmaschinen u. -geräete.....	0.58	0.19	1.05	0.21	0.79	0.26	0.32	0.21
4455	Kuechenwaagen..... Kuechen-zeigerwaage.....	0.12 0.12	0.04 0.04	0.21 0.21	0.04 0.04	0.17 0.17	0.06 0.06	0.07 0.07	0.05 0.05
4459	Sonstige nichtelektrische Kuechengeraete..... Kaffeefilter, Kunststoff..... Zitruspresse, Kunststoff.....	0.46 0.26 0.20	0.15 0.08 0.07	0.84 0.47 0.37	0.17 0.10 0.07	0.62 0.35 0.27	0.20 0.11 0.09	0.25 0.14 0.11	0.16 0.09 0.07
446	Koch-, back- und bratgeschirr.....	2.02	0.65	3.40	0.69	3.28	1.06	1.22	0.80
4461	Koch- und bratgeschirr..... Bratpfanne, mit deckel, aluminium.....	0.58 0.58	0.19 0.19	1.01 1.01	0.21 0.21	0.85 0.85	0.28 0.28	0.41 0.41	0.27 0.27
4465	anderes Koch-u. bratgeschirr aus Metall..... Fleischtopf emailliert..... Kochtopf, edelstahl..... Wasserkessel, edelstahl.....	0.71 0.18 0.28 0.25	0.23 0.06 0.09 0.08	1.09 0.28 0.43 0.38	0.22 0.06 0.08 0.08	1.33 0.34 0.52 0.47	0.44 0.11 0.17 0.16	0.43 0.11 0.17 0.15	0.28 0.07 0.11 0.10
4467	anderes Koch- u. bratgeschirr aus Glas, Ton u.ä. feinkeramischen Stoffen..... Schuessel, feuerfest.....	0.73 0.73	0.23 0.23	1.30 1.30	0.26 0.26	1.10 1.10	0.36 0.36	0.38 0.38	0.25 0.25
447	Haushaltsbehälter (ohne Tafelgeschirr).....	1.56	0.50	2.99	0.60	2.04	0.67	0.47	0.31
4471	Vorrats- frischhalte- u.äe. Kuechenbehälter aus Glas oder feinkeramischen Stoffen..... Babyflasche, feuerfest.....	0.09 0.09	0.03 0.03	0.14 0.14	0.03 0.03	0.20 0.20	0.07 0.07	0.02 0.02	0.01 0.01
4477	Eimer, wannen, waeschekorb u. sonst. haus- haltsbeh. (auch Mjelleimer) aus Kunststoff..... Eimer..... Waeschekorb.....	1.47 0.73 0.74	0.47 0.23 0.24	2.85 1.42 1.43	0.57 0.28 0.28	1.84 0.92 0.92	0.60 0.30 0.30	0.45 0.22 0.23	0.30 0.15 0.15
448	Werkzeuge (auch spannzeuge, Werkzeughalter, Hobel-u. Werkbaenke), Werkzeugschraenke (1) u. -kaesten, aber ohne Elektrowerkzeuge.....	1.50	0.48	2.84	0.57	1.96	0.64	0.62	0.41
4481	Werkzeuge..... Hammer..... Beisszange..... Fuchsschwanz.....	0.98 0.31 0.49 0.18	0.31 0.10 0.15 0.06	2.01 0.61 1.00 0.40	0.40 0.12 0.20 0.08	1.22 0.37 0.61 0.24	0.40 0.12 0.20 0.08	0.33 0.09 0.18 0.06	0.22 0.06 0.12 0.04
4482	Malerwerkzeuge..... Farbroller..... Malerpinsel.....	0.52 0.21 0.31	0.17 0.07 0.10	0.83 0.34 0.49	0.17 0.07 0.10	0.74 0.30 0.44	0.24 0.10 0.14	0.29 0.11 0.18	0.19 0.07 0.12
449	andere gebrauchsgueter f.d. haushaltsfuehrung....	8.35	2.69	15.39	3.10	11.23	3.69	4.52	2.96
4491	Kinderwagen, -sportwagen..... Kinderwagen.....	0.09 0.09	0.03 0.03	0.11 0.11	0.02 0.02	0.27 0.27	0.09 0.09	- -	- -
4493	Schloesser, schluesel u. beschlaege (ohne solche fuer kraftfahrzeuge u. fahrraeder)..... Zimmertuer-einsteckschloss..... Drueckerkarnitur..... Vorhaengeschloss.....	0.46 0.14 0.24 0.08	0.15 0.04 0.08 0.03	0.65 0.20 0.34 0.11	0.13 0.04 0.07 0.02	0.79 0.24 0.42 0.13	0.26 0.08 0.14 0.04	0.70 0.22 0.37 0.11	0.46 0.15 0.24 0.07
4495	Buersten und besen (auch stiele, aber ohne koerperpflegegeraete)..... Stuebbenesen..... Kleiderbuerste.....	0.52 0.32 0.20	0.17 0.10 0.07	1.00 0.61 0.39	0.20 0.12 0.08	0.64 0.39 0.25	0.21 0.13 0.08	0.30 0.18 0.12	0.19 0.11 0.08
4497	Elektrische gebrauchsgueter fuer die haus- haltsfuehrung, a.n.g. Geraetezuleitung..... Taschenlampenhulse..... Gluehlampe 40 W..... Gluehlampe 100 W..... Kerzenlampe, 25 W..... Leuchtstoffroehre..... Dimmer.....	5.91 1.95 0.40 0.28 0.27 0.60 0.83 1.58	1.90 0.63 0.13 0.09 0.08 0.19 0.27 0.51	11.06 3.70 0.77 0.29 0.87 1.06 1.44 2.93	2.23 0.75 0.15 0.06 0.18 0.21 0.29 0.59	7.67 2.52 0.49 0.24 0.55 0.77 1.04 2.06	2.52 0.83 0.16 0.08 0.18 0.25 0.34 0.68	3.17 1.06 0.22 0.17 0.18 0.30 0.40 0.84	2.08 0.70 0.14 0.11 0.12 0.20 0.26 0.55
4499	Sonstige gebrauchsgueter fuer die haus- haltsfuehrung, a.n.g. Camping-laterne.....	1.37 1.37	0.44 0.44	2.57 2.57	0.52 0.52	1.86 1.86	0.61 0.61	0.35 0.35	0.23 0.23
45	Verbrauchsgueter fuer die haushaltsfuehrung.....	23.31	7.51	36.63	7.38	31.57	10.37	15.83	10.37
451	Einweggeschirr, Kunststoff- und Alufolien, Tueten u.äe. (1).....	3.61	1.16	6.87	1.39	5.20	1.71	2.22	1.45
4513	Kunststoff- und Alufolien..... Klarsichtfolie..... Alufolie.....	1.27 0.63 0.64	0.41 0.20 0.21	2.41 1.20 1.21	0.49 0.24 0.25	1.82 0.91 0.91	0.60 0.30 0.30	0.78 0.39 0.39	0.50 0.25 0.25
4519	Sonst. papier- u. pappewaren f.d. haushalts- fuehrung (auch Trinkhalme (1), Zahnstoecher (1)), Partypicker (1) u.äe. einwegartikel)..... Filtertueten.....	2.34 2.34	0.75 0.75	4.46 4.46	0.90 0.90	3.38 3.38	1.11 1.11	1.44 1.44	0.95 0.95

1) OHNE PREISREPRESENTANT FUER DIESE GUETERART.

SEA	WARE	ALLE PRIVATEN							
		HAUSHALTE		4-PERSONEN-HAUSHALTE VON BEAMTETEN U. ANGESTELLTEN MIT HOEHEREM EINKOMMEN		4-PERSONEN-HAUSHALTE VON ARBEITERN U. ANGESTELLTEN MIT MITTLEREM EINKOMMEN		2-PERSONEN-HAUSHALTE VON RENTEN- UND SOZIALHILFEMPFAEANGERN	
		DM	O/OO	DM	O/OO	DM	O/OO	DM	O/OO
453	VERBRAUCHSGUETER FUER HANDARBEITEN (OHNE KURZWAREN) NADELN	0.53 0.53	0.17 0.17	1.01 1.01	0.20 0.20	0.79 0.79	0.26 0.26	0.27 0.27	0.18 0.18
455	WASCH-, PUTZ- UND REINIGUNGSMITTEL	14.71	4.74	20.27	4.08	18.98	6.23	11.01	7.21
4551	VOLL- SPEZIAL- UND FEINWASCHMITTEL WASCHPULVER FUER FEINWASCH WASCHPULVER FUER GROBWAESCHE	6.12 3.06 3.06	1.98 0.95 0.99	8.17 4.09 4.08	1.65 0.83 0.82	8.49 4.25 4.24	2.79 1.40 1.39	4.39 2.20 2.19	2.88 1.44 1.44
4552	ANDERE WASCH- UND WASCHHILFSMITTEL WEICHPUELMITTEL	1.40 1.40	0.45 0.45	1.78 1.78	0.36 0.36	2.04 2.04	0.67 0.67	1.13 1.13	0.74 0.74
4553	FUSSBODENREINIGUNG- U.-PFLEGEMITTEL (OHNE SEIFE)	0.26	0.08	0.39	0.08	0.32	0.10	0.13	0.09
4554	GESCHIRRSPUELMITTEL	1.70	0.55	2.42	0.49	2.01	0.66	1.36	0.89
4555	SANITAERREINIGER TOILETTENREINIGUNGSMITTEL	0.85 0.85	0.27 0.27	1.21 1.21	0.24 0.24	1.00 1.00	0.33 0.33	0.68 0.68	0.44 0.44
4556	SCHUHPFLEGEMITTEL (AUCH LEDERPFLEGEMITTEL) SCHUHCREME	0.61 0.61	0.20 0.20	0.90 0.90	0.18 0.18	0.75 0.75	0.24 0.24	0.31 0.31	0.20 0.20
4557	SONSTIGE PUTZ- UND REINIGUNGSMITTEL METALLPFLEGEMITTEL FLECKENTFERNUNGSMITTEL	2.92 0.97 1.95	0.94 0.31 0.63	4.19 1.40 2.79	0.84 0.28 0.56	3.37 1.12 2.25	1.11 0.37 0.74	2.33 0.78 1.55	1.53 0.51 1.02
4558	SCHUEURTUECHER, SCHWAEMME, AUFNEHMER U.AE. REINIGUNGSMITTEL 1) SCHUEURTUCH SCHWAMMTUCH	0.85 0.28 0.57	0.27 0.09 0.18	1.21 0.40 0.81	0.24 0.08 0.16	1.00 0.33 0.67	0.33 0.11 0.22	0.68 0.23 0.45	0.44 0.15 0.29
459	ANDERE VERBRAUCHSGUETER F.D. HAUSHALTSFUEHRUNG	4.46	1.44	8.48	1.71	6.60	2.17	2.33	1.53
4591	NAEGEL, SCHRAUBEN, MUTTERN, DUEBEL U.AE. BEFESTIGUNGSMATERIAL 1) HOLZSCHRAUBEN DRAHT NAEGEL	0.86 0.43 0.22 0.21	0.28 0.14 0.07 0.07	1.72 0.86 0.43 0.43	0.35 0.17 0.09 0.09	1.15 0.57 0.29 0.29	0.38 0.18 0.10 0.10	0.35 0.17 0.09 0.09	0.23 0.11 0.06 0.06
4592	SONST. VERBRAUCHSGUETER F.D. HAUSHALTSFUEHRUNG KLEBSTREIFEN KLEBSTOFF ZUENDHOELZER	3.60 0.90 1.80 0.90	1.16 0.29 0.58 0.29	6.76 1.69 3.38 1.69	1.36 0.34 0.68 0.34	5.45 1.36 2.73 1.36	1.79 0.45 0.89 0.45	1.98 0.49 1.00 0.49	1.30 0.32 0.66 0.32
47	Dienstleistungen fuer die Haushaltsfuehrung (Einschl. haeuslicher Dienste), fremde Reparaturen und Installationen von Gebrauchsgueteren fuer die Haushaltsfuehrung	19.61	6.31	20.87	4.20	11.95	3.93	20.06	13.15
471	HAEUSSLICHE DIENSTE	3.64	1.17	3.39	0.68	0.86	0.28	8.82	5.78
4714	LOEHNE UND GEAELTER FUER SONST. HAUSPERSONAL PUTZ- UND WASCHLOEHNE	3.64 3.64	1.17 1.17	3.39 3.39	0.68 0.68	0.86 0.86	0.28 0.28	8.82 8.82	5.78 5.78
473	Dienstleistungen fuer die Haushaltsfuehrung (Ohn. Mieten fuer Gueter f.d. Haushaltsfuehrung)	7.50	2.42	8.04	1.62	4.91	1.62	6.66	4.37
4731	CHEMISCHE REINIGUNG VON BEKLEIDUNG, TEPPICHEN, HEIMTEXTILIEN 1), HAUSHALTSWAESCHE 1) (AUCH FAERBEN 1), IMPREGNIEREN 1) VON BEKLEIDUNG UND HEIMTEXTILIEN) CHEMISCHE REINIGUNG	5.65 5.65	1.82 1.82	6.24 6.24	1.26 1.26	3.76 3.76	1.24 1.24	3.93 3.93	2.58 2.58
4735	WASCHEN UND BUEGELN VON BEKLEIDUNG, HEIMTEXTILIEN 1), HAUSHALTSWAESCHE WASCHEN UND MANGELN	1.85 1.85	0.60 0.60	1.80 1.80	0.36 0.36	1.15 1.15	0.38 0.38	2.73 2.73	1.79 1.79
477	Fremde Installationen v. Gueteren fuer die Haushaltsfuehrung	1.44	0.46	1.47	0.30	1.49	0.49	0.41	0.27
4772	VERLEGEN VON BODENBELAEGEN, ANFERTIGEN VON HEIMTEXTILIEN FENSTERDEKORATION	1.44 1.44	0.46 0.46	1.47 1.47	0.30 0.30	1.49 1.49	0.49 0.49	0.41 0.41	0.27 0.27
478	Fremde Reparaturen an Gueteren fuer die Haushaltsfuehrung	7.03	2.26	7.97	1.60	4.69	1.54	4.17	2.73
4781	Fremde Reparaturen an Moebeln Tischlerarbeiten	1.42 1.42	0.46 0.46	1.79 1.79	0.36 0.36	0.39 0.39	0.13 0.13	1.25 1.25	0.82 0.82
4783	Fremde Reparaturen an Heiz- und Kochgeraeten Elektrikerarbeiten	5.61 5.61	1.80 1.80	6.18 6.18	1.24 1.24	4.30 4.30	1.41 1.41	2.92 2.92	1.91 1.91
49	TAPETEN, ANSTRICHFARBEN, BAUSTOFFE, Fremde Reparaturen an der Wohnung	23.20	7.47	8.64	1.74	11.73	3.85	7.36	4.82
491	TAPETEN, ANSTRICHFARBEN, BAUSTOFFE U.AE.	10.28	3.31	5.81	1.17	8.91	2.93	3.29	2.15
4911	TAPETEN U.AE. TAPETE, RAUHFASER	3.02 3.02	0.97 0.97	1.45 1.45	0.29 0.29	3.02 3.02	0.99 0.99	1.18 1.18	0.77 0.77
4913	LACKE U.A. ANSTRICHFARBEN KUNSTHARZLACKFARBE DISPERSIONSFARBE FUER INNEN	1.33 0.66 0.67	0.43 0.21 0.22	0.68 0.34 0.34	0.14 0.07 0.07	1.19 0.59 0.60	0.39 0.19 0.20	0.67 0.33 0.34	0.44 0.22 0.22
4915	TAPETENKLEBSTOFFE, -LEISTEN GRUNDIERMITTEL U.AE. WAREN FUER SCHOENHEITSREPARATUREN 1) TAPETENKLEISTER	1.19 1.19	0.38 0.38	0.74 0.74	0.15 0.15	0.94 0.94	0.31 0.31	0.29 0.29	0.19 0.19
4917	BAUSTOFFE TUEREN, FENSTER U.AE., AUF KOSTEN DES MIETERS ZELLUL.-WERKSTOFF (SPACHTEL) FENSTER TUEREN WAND- UND DECKENVERKLEIDUNG	4.74 1.66 0.95 0.47 1.66	1.53 0.53 0.31 0.16 0.53	2.94 1.03 0.59 0.29 1.03	0.59 0.21 0.11 0.06 0.21	3.76 1.31 0.75 0.38 1.32	1.24 0.43 0.25 0.13 0.43	1.15 0.40 0.23 0.12 0.40	0.75 0.26 0.15 0.08 0.26
495	SCHOENHEITSREPARATUREN AN MIET- UND EIGENTUEMERWohnungen auf Kosten des Wohnungsinhabers, sonstige fremde Reparaturen an der Wohnung auf Kosten des Mieters	12.92	4.16	2.83	0.57	2.82	0.92	4.07	2.67
4951	SCHOENHEITSREPARATUREN VON MALERN UND TAPEZIERERN AN MIETWOHNUNGEN	3.88	1.25	0.85	0.17	0.85	0.28	1.22	0.80
4959	SONSTIGE FREMDE REPARATUREN AN DER WOHNUNG AUF KOSTEN DES MIETERS (AUCH AENDERUNGEN AUF KLEMPNER	9.04 9.04	2.91 2.91	1.98 1.98	0.40 0.40	1.97 1.97	0.64 0.64	2.85 2.85	1.87 1.87

1) OHNE PREISREPRESENTANT FUER DIESE GUETERART.

SEA	WARE LEISTUNG	ALLE PRIVATEN HAUSHALTE		4-PERSONEN-HAUS- HALTE VON BEAM- TEN U. ANGESTELL- TEN MIT HOE- HEREM EINKOMMEN		4-PERSONEN-HAUS- HALTE VON ARBEI- TERN U. ANGESTELL- TEN MIT MITT- LEREM EINKOMMEN		2-PERSONEN-HAUS- HALTE VON RENTEN- UND SOZIALHILFE- EMPFANGERN	
		WAEGUNGSANTEIL							
		DM	O/00	DM	O/00	DM	O/00	DM	O/00
5	GUETER FUER DIE GESUNDHEITS- UND KOERPERPFLEGE.....	127.25	40.99	277.53	55.91	89.53	29.41	73.89	48.42
51	VERBRAUCHSGUETER FUER DIE GESUNDHEITSPFLEGE.....	16.29	5.25	30.97	6.24	10.28	3.38	13.83	9.06
511	ARZNEIMITTEL (OHNE SOLCHE FUER TIERE).....	15.47	4.99	29.42	5.93	9.77	3.21	13.13	8.60
	PRAEPARATE ZUR INNEREN ANWENDUNG.....	11.30	3.64	27.08	5.46	2.16	0.71	2.93	1.92
	MELISSENGEIST.....	0.27	0.09	0.50	0.10	0.15	0.05	0.22	0.14
	VITAMIN-C-BRAUSETABLETTEN.....	0.14	0.05	0.30	0.06	0.11	0.04	0.13	0.09
	REZEPTEGEBUEHR.....	3.76	1.21	1.54	0.31	7.35	2.41	9.85	6.45
515	VERBANDSTOFFE U.A. VERBRAUCHSGUETER FUER DIE GESUNDHEITSPFLEGE.....	0.82	0.26	1.55	0.31	0.51	0.17	0.70	0.46
5151	VERBANDKASTEN, -TASCHEN U.AE. ZUSAMMENSTEL- LUNGEN 1) (AUCH FUER KRAFTFAHRZEUGE).....	0.16	0.05	0.31	0.06	0.10	0.03	0.14	0.09
	VERBANDKASTEN.....	0.16	0.05	0.31	0.06	0.10	0.03	0.14	0.09
5153	PFLASTER.....	0.16	0.05	0.31	0.06	0.10	0.03	0.14	0.09
5155	ANDERE VERBANDSTOFFE.....	0.16	0.05	0.31	0.06	0.10	0.03	0.14	0.09
	KOMPRESSE MIT METALLAUFLAGE.....	0.06	0.02	0.12	0.02	0.04	0.01	0.06	0.04
	MULLBINDE.....	0.04	0.01	0.07	0.02	0.02	0.01	0.03	0.02
	VERBANDWATTE.....	0.06	0.02	0.12	0.02	0.04	0.01	0.05	0.03
5159	SONSTIGE VERBRAUCHSGUETER FUER DIE GESUNDHEITSPFLEGE.....	0.34	0.11	0.62	0.13	0.21	0.08	0.28	0.19
	FEINDESINFIZIENSMITTEL.....	0.34	0.11	0.62	0.13	0.21	0.08	0.28	0.19
52	GEBRAUCHSGUETER FUER DIE GESUNDHEITSPFLEGE.....	5.29	1.71	13.94	2.81	5.50	1.81	3.29	2.16
521	ELEKTRISCHE UND FEINMECHANISCHE 1) GEBRAUCHS- GUETER FUER DIE GESUNDHEITSPFLEGE.....	0.61	0.20	1.42	0.29	0.81	0.27	0.73	0.48
	UVA-OBERKOERPERBRAEUER.....	0.23	0.08	0.50	0.10	0.31	0.10	0.27	0.18
	HEIZKISSEN.....	0.38	0.12	0.92	0.19	0.50	0.17	0.46	0.30
525	BRILLEN, BRILLENGLAESER, BRILLENFUTTERALE 1) (OHNE SONNENBRILLEN MIT OPTISCH NICHT BEARBEITETEN GLAESERN).....	4.15	1.34	11.10	2.23	4.16	1.37	2.28	1.50
	BRILLENFASSUNG.....	2.38	0.77	6.38	1.28	2.40	0.79	1.33	0.87
	AUGENGLAS.....	1.77	0.57	4.72	0.95	1.76	0.58	0.95	0.63
529	ANDERE GEBRAUCHSGUETER F.D. GESUNDHEITSPFLEGE....	0.53	0.17	1.42	0.29	0.53	0.17	0.28	0.18
5299	SONST. GEBRAUCHSGUETER F.D. GESUNDHEITSPFLEGE....	0.53	0.17	1.42	0.29	0.53	0.17	0.28	0.18
	FIEBERTHERMOMETER.....	0.13	0.04	0.32	0.07	0.12	0.04	0.06	0.04
	WAERMPFLASCHE.....	0.31	0.10	0.84	0.17	0.31	0.10	0.16	0.10
	GUMMISAUGER.....	0.09	0.03	0.26	0.05	0.10	0.03	0.06	0.04
53	Dienstleistungen von Aerzten u.a. Medizinischen Fachkraeften, fremde Reparaturen an Gebrauchs- guetern fuer die Gesundheitspflege 1).....	31.80	10.24	115.75	23.32	10.37	3.41	15.48	10.14
531	ARZTLEISTUNGEN (AMBULANTE BEHANDLUNG).....	15.39	4.96	78.62	15.84	1.22	0.40	4.67	3.06
	PRAKTISCHER ARZT, BERATUNG.....	3.83	1.24	19.50	3.93	0.29	0.09	1.11	0.73
	PRAKTISCHER ARZT, HAUSBESUCH.....	0.78	0.25	4.02	0.81	0.06	0.02	0.29	0.19
	AUGENARZT, SPRECHSTUNDENBESUCH.....	10.78	3.47	55.10	11.10	0.87	0.29	3.27	2.14
533	ZAHNARZTLEISTUNGEN.....	12.01	3.87	30.32	6.11	7.41	2.44	4.75	3.11
535	Dienstleistungen von anderen Medizinischen Fachkraeften.....	4.40	1.41	6.81	1.37	1.74	0.57	6.06	3.97
5359	HEBAMMENHILFE.....	4.40	1.41	6.81	1.37	1.74	0.57	6.06	3.97
54	Dienstleistungen der Krankenhaeuser, Sanatorien 1) Pflegeheime 1) u.ae. 1) (stationaere Behandlung).....	21.66	6.98	28.41	5.72	1.77	0.58	3.99	2.62
541	Dienstleistungen d. Krankenhaeuser, Sanatorien 1) u.ae. 1) (stationaere Behandlung).....	21.66	6.98	28.41	5.72	1.77	0.58	3.99	2.62
	KRANKENHAUSAUFENTHALT.....	12.29	3.96	16.14	3.25	0.97	0.32	2.26	1.48
	BLINDDARMOPERATION.....	9.37	3.02	12.27	2.47	0.80	0.26	1.73	1.14
56	VERBRAUCHSGUETER FUER DIE KOERPERPFLEGE.....	27.98	9.01	50.22	10.12	38.00	12.48	16.07	10.53
561	DUFTWAESSER UND PARFUEMS (OHNE GESICHTS-, HAAR- UND RASIERWAESSER).....	1.41	0.45	2.24	0.45	1.68	0.55	0.66	0.43
	EAU DE COLOGNE.....	1.41	0.45	2.24	0.45	1.68	0.55	0.66	0.43
562	HAARPFLEGE MITTEL, FRISIERARTIKEL 1).....	4.31	1.39	7.63	1.54	5.71	1.88	2.24	1.47
5621	HAARWASCHMITTEL.....	1.77	0.57	3.14	0.63	2.35	0.78	0.92	0.60
5625	SONSTIGE HAARPFLEGE MITTEL, FRISIERARTIKEL 1).....	2.54	0.82	4.49	0.91	3.36	1.10	1.32	0.87
	HAARSPRAY.....	2.54	0.82	4.49	0.91	3.36	1.10	1.32	0.87
563	HAUTPFLEGE MITTEL.....	6.21	2.00	9.87	1.99	7.39	2.43	2.89	1.89
5639	SONSTIGE HAUTPFLEGE MITTEL.....	6.21	2.00	9.87	1.99	7.39	2.43	2.89	1.89
	HAUTCREME.....	1.61	0.52	2.47	0.50	1.85	0.61	0.96	0.63
	TAGESCREME.....	3.17	1.02	4.93	0.99	3.69	1.21	1.93	1.26
	KINDERCREME.....	1.43	0.46	2.47	0.50	1.85	0.61	-	-
564	MUNDPFLEGE MITTEL, ZAHNBURSTEN.....	2.07	0.67	3.16	0.64	2.61	0.86	1.19	0.78
5641	ZAHNPASTEN, -SEIFEN 1), -PULVER 1).....	1.55	0.50	2.37	0.48	1.96	0.65	0.89	0.58
	ZAHNCREME.....	1.55	0.50	2.37	0.48	1.96	0.65	0.89	0.58
5647	ZAHNBURSTE.....	0.52	0.17	0.79	0.16	0.65	0.21	0.30	0.20
565	RASIERMITTEL, RASIERKLINGEN.....	0.39	0.12	0.53	0.10	0.52	0.17	0.88	0.58
5651	RASIERMITTEL.....	0.14	0.04	0.21	0.04	0.18	0.06	0.27	0.18
	RASIERWASSER.....	0.14	0.04	0.21	0.04	0.18	0.06	0.27	0.18
5655	RASIERKLINGEN (AUCH EINWEGRASIERAPPARATE 1).....	0.25	0.08	0.32	0.06	0.34	0.11	0.61	0.40

1) OHNE PREISREPRESENTANT FUER DIESE GUETERART.

SEA	WARE LEISTUNG	ALLE PRIVATEN HAUSHALTE		4-PERSONEN-HAUS- HALTE VON BEAM- TEN U. ANGESTELL- TEN MIT HOE- HEREM EINKOMMEN		4-PERSONEN-HAUS- HALTE VON ARBEI- TERN U. ANGESTELL- TEN MIT MITT- LEREM EINKOMMEN		2-PERSONEN-HAUS- HALTE VON RENTEN- UND SOZIALHILFE- EMPFANGERN	
		WAEGUNGSANTEIL							
		DM	0/00	DM	0/00	DM	0/00	DM	0/00
566	LIPPEN-, NAGEL- UND AUGENSCHÖNHEITSPFLEGEMITTEL, MAKE-UP..... LIPPENSTIFT..... NAGELLACK..... MAKE-UP, FLÜESSIG..... AUGENBRAUENSTIFT.....	2.54 0.96 0.68 0.64 0.26	0.82 0.31 0.22 0.21 0.08	4.04 1.51 1.08 1.02 0.43	0.81 0.30 0.22 0.20 0.09	3.02 1.13 0.81 0.76 0.32	0.99 0.37 0.27 0.25 0.10	1.18 0.44 0.31 0.29 0.14	0.77 0.29 0.20 0.19 0.09
567	ANDERE KOERPERPFLEGEMITTEL.....	3.35	1.08	5.25	1.06	3.97	1.30	1.89	1.24
5671	FEINSEIFEN.....	0.54	0.17	0.83	0.17	0.64	0.21	0.42	0.28
5675	BADEZUSATZ.....	0.54	0.17	0.83	0.17	0.64	0.21	0.42	0.28
5679	SONSTIGE KOERPERPFLEGEMITTEL..... KOERPERSPRAY.....	2.27 2.27	0.74 0.74	3.59 3.59	0.72 0.72	2.69 2.69	0.88 0.88	1.05 1.05	0.68 0.68
568	TOILETTENPAPIER, PAPIERTASCHENTUECHER U.ÄE. HYGIENEARTIKEL.....	7.70	2.48	17.50	3.53	13.10	4.30	5.14	3.37
5681	TOILETTENPAPIER.....	2.36	0.76	5.38	1.08	4.03	1.33	1.58	1.03
5683	PAPIERTASCHENTUECHER.....	1.38	0.44	3.14	0.63	2.35	0.77	0.92	0.60
5685	HYGIENEARTIKEL FUER SAEGGLINGE..... HOESCHENWINDEL.....	1.98 1.98	0.64 0.64	4.49 4.49	0.91 0.91	3.36 3.36	1.10 1.10	1.32 1.32	0.87 0.87
5689	SONSTIGE HYGIENEARTIKEL, A.N.G. DAMENTAMPONS.....	1.98 1.98	0.64 0.64	4.49 4.49	0.91 0.91	3.36 3.36	1.10 1.10	1.32 1.32	0.87 0.87
57	GEBRAUCHSGUETER FUER DIE KOERPERPFLEGE.....	2.55	0.82	5.81	1.17	3.51	1.15	2.11	1.38
571	ELEKTRISCHE KOERPERPFLEGEGERAEETE.....	1.06	0.34	2.44	0.49	1.36	0.45	1.05	0.65
5714	ELEKTRISCHE HAARPFLEGEGERAEETE..... HAARTROCKNER.....	0.60 0.60	0.19 0.19	1.37 1.37	0.28 0.28	0.77 0.77	0.25 0.25	0.59 0.59	0.39 0.39
5715	ELEKTRISCHER RASIERAPPARAT.....	0.46	0.15	1.07	0.21	0.59	0.20	0.46	0.30
575	NICHELEKTRISCHE GEBRAUCHSGUETER FUER DIE KOERPERPFLEGE.....	1.49	0.48	3.37	0.68	2.15	0.70	1.06	0.69
5751	HAND- UND FUSSPFLEGEINSTRUMENTE..... NAGELSCHERE.....	0.22 0.22	0.07 0.07	0.50 0.50	0.10 0.10	0.33 0.33	0.11 0.11	0.16 0.16	0.10 0.10
5753	KAEEMME, LOCKENWICKLER, U.Ä. NICHELEKTRISCHE HAARPFLEGEGERAEETE..... HAARBUEURSTE.....	0.37 0.37	0.12 0.12	0.84 0.84	0.17 0.17	0.54 0.54	0.17 0.17	0.27 0.27	0.18 0.18
5755	PERSONENWAAGE.....	0.30	0.10	0.68	0.14	0.43	0.14	0.21	0.14
5759	SONSTIGE NICHELEKTRISCHE GEBRAUCHSGUETER FUER DIE KOERPERPFLEGE..... RASIERAPPARAT.....	0.60 0.60	0.19 0.19	1.35 1.35	0.27 0.27	0.85 0.85	0.28 0.28	0.42 0.42	0.27 0.27
58	Dienstleistungen fuer die Koerperpflege, fremde Reparaturen an Gebrauchsgueteren fuer die Koerperpflege 1).....	21.68	6.98	32.43	6.53	20.10	6.60	19.12	12.53
581	Friseurleistungen.....	21.68	6.98	32.43	6.53	20.10	6.60	19.12	12.53
5811	Friseurleistungen fuer Herren und Knaben (auch Bartschneiden 1))..... Haarschneiden fuer Herren.....	5.81 5.81	1.87 1.87	8.89 8.89	1.79 1.79	5.85 5.85	1.92 1.92	3.63 3.63	2.38 2.38
5815	Friseurleistungen fuer Damen und Maedchen..... Waschen und Legen..... Dauerwellen..... Haarfaerben.....	15.87 6.46 7.11 2.30	5.11 2.08 2.29 0.74	23.54 9.57 10.53 3.44	4.74 1.93 2.12 0.69	14.25 5.80 6.37 2.08	4.68 1.91 2.09 0.68	15.49 6.32 8.93 2.24	10.15 4.14 4.54 1.47
6	Gueter fuer Verkehr und Nachrichtuebermittlung...	447.14	144.03	719.20	144.87	424.05	139.30	130.40	85.45
61	Kraftfahrzeuge und Fahrraeder.....	173.01	55.73	271.83	54.76	130.33	42.81	15.99	10.48
611	Personenkraftwagen (einschl. Kombinationskraft- wagen, aber ohne gebrauchte Kraftwagen).....	156.39	50.38	258.07	51.99	122.38	40.20	15.76	10.33
6111	Bis 1 000 cm ³ Hubraum (auch Gocarts, Perso- nenkraftwagen mit Elektromotor 1)).....	6.26	2.02	15.62	3.15	5.19	1.71	3.94	2.58
6113	Ueber 1 000 cm ³ bis 1 500 cm ³ Hubraum.....	26.15	9.07	31.25	6.29	30.82	10.12	11.82	7.75
6115	Ueber 1 500 cm ³ bis 2 000 cm ³ Hubraum.....	84.92	27.35	166.93	33.63	76.07	24.99	-	-
6117	Ueber 2 000 cm ³ Hubraum.....	37.06	11.94	44.27	8.92	10.30	3.38	-	-
615	Motorcaravans, Lastkraftwagen, Omnibusse 1) u.äe. 1).....	4.34	1.40	2.33	0.47	0.88	0.29	-	-
617	Kraftraeder und Fahrraeder mit Hilfsmotor.....	7.09	2.28	2.20	0.44	1.24	0.41	-	-
6171	Mofa mit Geschwindigkeitsbegrenzung bis 25 km/h.....	0.96	0.31	0.41	0.08	0.17	0.06	-	-
6173	Moped oder Mokick mit Geschwindigkeitsbe- grenzung bis 40/50 km/h.....	0.29	0.09	0.54	0.11	0.23	0.08	-	-
6175	Andere Kraftraeder mit Geschwindigkeits- begrenzung..... Leichtkrafttrad.....	0.51 0.51	0.16 0.16	0.75 0.75	0.15 0.15	0.44 0.44	0.14 0.14	- -	- -
6178	Kraftraeder ohne Geschwindigkeitsbegrenzung ueber 50 cm ³ Hubraum..... Motorraeder und -roller.....	5.33 5.33	1.72 1.72	0.50 0.50	0.10 0.10	0.40 0.40	0.13 0.13	- -	- -
618	Fahrraeder (ohne Kindersportfahrzeuge)..... Herrensportrad, 3-Gang-Schaltung.....	5.19 5.19	1.67 1.67	9.23 9.23	1.86 1.86	5.83 5.83	1.91 1.91	0.23 0.23	0.15 0.15

SEA	WARE LEISTUNG	ALLE PRIVATEN HAUSHALTE							
		4-PERSONEN-HAUS- HALTE VON BEAM- TEN U. ANGESTELL- TEN MIT HOE- HEREM EINKOMMEN		4-PERSONEN-HAUS- HALTE VON ARBEI- TERN U. ANGESTELL- TEN MIT MITT- LEREM EINKOMMEN		2-PERSONEN-HAUS- HALTE VON RENTEN- UND SOZIALHILFE- EMPFANGERN			
NR.		WAEGUNGSANTEIL							
		DM	O/OO	DM	O/OO	DM	O/OO	DM	O/OO
62	GEBRAUCHSGUETER FUER KRAFTFAHRZEUGE UND FAHRRAEUER.....	16.72	5.38	30.86	6.22	24.47	8.04	4.55	2.98
621	ANHAENGER, MOTOREN UND GETRIEBE FUER KRAFTFAHR- ZEUGE (AUCH KOMPLETTE ACHSAGGREGATE FUER KRAFTWAGEN 1) ABER OHNE MOBILHEIME UND CAMPINGANHAENGER).....	1.07	0.34	1.91	0.39	1.28	0.42	0.12	0.08
623	REIFEN UND SCHLAEUCHE FUER KRAFTFAHRZEUGE UND KRAFTWAGENANHAENGER 1).....	5.56	1.79	9.26	1.87	7.41	2.43	1.41	0.92
6231	REIFEN FUER KRAFTWAGEN.....	5.56	1.79	9.26	1.87	7.41	2.43	1.41	0.92
	PKW-REIFEN 155 SR 13.....	0.19	0.06	0.31	0.06	0.25	0.08	0.33	0.22
	PKW-REIFEN 165 SR 13.....	0.85	0.27	1.42	0.29	1.14	0.37	0.22	0.14
	PKW-REIFEN 175 SR 14.....	2.56	0.83	4.26	0.86	3.41	1.12	0.65	0.42
	PKW-REIFEN 185/70 HR 13.....	1.11	0.36	1.85	0.37	1.48	0.49	-	-
	PKW-REIFEN 155 SR 13 M + S.....	0.85	0.27	1.42	0.29	1.13	0.37	0.21	0.14
624	ANDERE ZUBEHOER-, EINZEL- UND ERSATZTEILE FUER KRAFTFAHRZEUGE.....	7.69	2.48	14.46	2.91	11.59	3.81	2.22	1.46
6241	ELEKTRISCHE UND FEINMECHANISCHE BETRIEBSAUS- RUESTUNG FUER KRAFTFAHRZEUGE.....	2.94	0.95	2.89	0.58	2.32	0.76	0.44	0.29
	AUTOBATTERIE.....	0.93	0.30	0.91	0.18	0.73	0.24	0.14	0.09
	ZUENDKERZE.....	2.01	0.65	1.96	0.40	1.59	0.52	0.30	0.20
6249	SONSTIGE ZUBEHOER-, EINZEL- UND ERSATZTEILE FUER KRAFTFAHRZEUGE.....	4.75	1.53	11.57	2.33	9.27	3.05	1.78	1.17
	AUTOFEUERLOESCHER.....	1.14	0.37	2.66	0.54	2.25	0.74	0.43	0.28
	ABSCHLEPPSEIL.....	1.04	0.33	2.60	0.52	2.16	0.71	0.40	0.26
	WISCHERBLAETTER.....	1.52	0.49	3.77	0.76	2.80	0.92	0.60	0.40
	SCHNEEKETTEN.....	1.05	0.34	2.54	0.51	2.06	0.68	0.35	0.23
627	ZUBEHOER, EINZEL- UND ERSATZTEILE FUER FAHRRAEUER.....	2.40	0.77	5.23	1.05	4.19	1.38	0.80	0.52
6271	REIFEN UND SCHLAEUCHE FUER FAHRRAEUER.....	0.99	0.32	0.67	0.17	0.70	0.23	0.13	0.08
6279	SONSTIGE ZUBEHOER-, EINZEL- UND ERSATZTEILE FUER FAHRRAEUER.....	1.41	0.45	4.36	0.88	3.49	1.15	0.67	0.44
	LICHTANLAGE.....	1.41	0.45	4.36	0.88	3.49	1.15	0.67	0.44
63	KRAFTSTOFFE.....	97.07	31.27	160.56	32.34	114.94	37.76	20.06	13.15
631	NORMALBENZIN.....	20.55	6.62	37.93	7.64	27.16	8.92	4.74	3.11
	BLEIFREI, MARKENWARE, SELBSTBEDIENUNG.....	16.23	5.23	29.96	6.03	21.45	7.04	3.74	2.45
	BLEIFREI, RINGFREI, SELBSTBEDIENUNG.....	4.32	1.39	7.97	1.61	5.71	1.88	1.00	0.66
633	SUPERBENZIN.....	54.09	17.42	101.34	20.42	73.84	24.26	12.72	8.33
	VERBLEIT, MARKENWARE, MIT BEDIENUNG.....	0.66	0.21	1.25	0.25	0.91	0.30	0.16	0.11
	VERBLEIT, MARKENWARE, SELBSTBEDIENUNG.....	34.60	11.14	64.81	13.06	47.23	15.52	6.13	5.32
	VERBLEIT, RINGFREI, SELBSTBEDIENUNG.....	7.12	2.29	13.34	2.69	9.72	3.19	1.67	1.09
	BLEIFREI, MARKENWARE, SELBSTBEDIENUNG.....	9.71	3.13	16.20	3.67	13.26	4.36	2.29	1.50
	BLEIFREI, RINGFREI, SELBSTBEDIENUNG.....	2.00	0.65	3.74	0.75	2.72	0.89	0.47	0.31
635	DIESELKRAFTSTOFF.....	16.78	6.05	16.06	3.23	11.49	3.78	2.01	1.32
	MARKENWARE, MIT BEDIENUNG.....	0.27	0.09	0.23	0.05	0.17	0.06	0.03	0.02
	MARKENWARE, SELBSTBEDIENUNG.....	14.13	4.55	12.08	2.43	8.64	2.84	1.51	0.99
	RINGFREI, SELBSTBEDIENUNG.....	4.38	1.41	3.75	0.75	2.68	0.88	0.47	0.31
636	BENZINGUTSCHEINE.....	3.65	1.18	5.23	1.05	2.45	0.80	0.59	0.39
64	VERBRAUCHSGUETER FUER KRAFTFAHRZEUGE UND FAHRRAEUER (OHNE KRAFTSTOFFE).....	5.98	1.93	3.90	0.79	2.80	0.92	1.09	0.71
641	SCHMIERMITTEL.....	3.13	1.01	2.14	0.43	1.33	0.44	0.44	0.29
6411	MOTORENOEL.....	3.13	1.01	2.14	0.43	1.33	0.44	0.44	0.29
649	ANDERE VERBRAUCHSGUETER FUER KRAFTFAHRZEUGE UND FAHRRAEUER.....	2.85	0.92	1.76	0.36	1.47	0.48	0.65	0.42
6491	LACK-, U.A. PFLEGEMITTEL FUER KRAFT- FAHRZEUGE UND FAHRRAEUER.....	2.85	0.92	1.76	0.36	1.47	0.48	0.65	0.42
	AUTOWACHS.....	2.19	0.71	1.36	0.28	1.13	0.37	0.11	0.27
	CHROMPFLEGEMITTEL.....	0.66	0.21	0.40	0.08	0.34	0.11	0.24	0.15
65	FREMDE REPARATUREN AN KRAFTFAHRZEUGEN UND FAHR- RAEDERN, ANDERE DIENSTLEISTUNGEN FUER KRAFTFAHRZEUGE UND FAHRRAEUER 1).....	60.75	19.57	105.22	21.19	59.22	19.45	17.55	11.50
651	FREMDE REPARATUREN AN KRAFTWAGEN UND KRAFTWAGENANHAENGERN 1).....	32.46	10.46	49.78	10.02	25.84	8.49	6.28	4.12
6513	KAROSSIERARBEITEN.....	1.36	0.44	2.09	0.42	1.09	0.36	0.26	0.17
	LACKIERERARBEITEN.....	1.36	0.44	2.09	0.42	1.09	0.36	0.26	0.17
6519	SONSTIGE FREMDE REPARATUREN AN KRAFTWAGEN UND KRAFTWAGENANHAENGERN 1).....	31.10	10.02	47.69	9.60	24.75	8.13	6.02	3.95
	BREMSPFLUESSIGKEIT WECHSELN.....	2.02	0.65	4.05	0.81	2.20	0.72	0.48	0.31
	BREMSKLOETZE ERSETZEN.....	12.75	4.11	25.28	5.09	13.74	4.51	2.98	1.85
	AUSPUFFANLAGE AUSTAUSCHEN.....	3.11	1.00	6.15	1.24	3.34	1.10	0.72	0.47
	STOSSDAEMPFER ERNEuern.....	0.53	0.17	1.00	0.20	0.54	0.18	0.13	0.09
	GROSSE INSPEKTION.....	12.13	3.91	10.06	2.03	4.31	1.42	1.58	1.04
	MECHANISCHE KUPPLUNG ERNEuern.....	0.56	0.18	1.15	0.23	0.62	0.20	0.13	0.09
659	ANDERE DIENSTLEISTUNGEN FUER KRAFTFAHRZEUGE UND FAHRRAEUER 1).....	28.29	9.11	55.44	11.17	33.38	10.96	11.27	7.38
6591	KRAFTFAHRUNTERRICHT, GEBUEHREN FUER FUHRERSCHULUNG.....	4.36	1.40	8.52	1.72	3.71	1.22	-	-
	FAHRSCHULUNTERRICHT.....	4.16	1.34	8.08	1.63	3.57	1.17	-	-
	FUHRERSCHULUNGS- GEBUEHREN.....	0.20	0.06	0.44	0.09	0.14	0.05	-	-
6592	TUEV- UND ZULASSUNGS- GEBUEHREN.....	0.54	0.17	0.88	0.18	0.73	0.24	0.57	0.37
	ZULASSUNGS- GEBUEHREN.....	0.16	0.05	0.25	0.05	0.21	0.07	0.17	0.11
	TUEV- GEBUEHREN.....	0.38	0.12	0.63	0.13	0.52	0.17	0.40	0.26
6593	GARAGENMIETEN (EINSCHL. MIETEN F. STELLPLAETZE). PRIVAT.....	19.08	6.15	34.11	6.87	23.70	7.78	9.21	6.03
	GEWERBLICH.....	9.73	3.14	15.11	3.04	7.51	2.46	1.67	1.09
	GEWERBLICH.....	9.35	3.01	19.00	3.83	16.19	5.32	7.54	4.94
6595	MIETE FUER KRAFTFAHRZEUGE UND FAHRRAEUER 1).....	1.18	0.38	3.62	0.73	0.94	0.31	0.03	0.02

SEA	WARE LEISTUNG	WAEGUNGSANTEIL							
		ALLE PRIVATEN HAUSHALTE		4-PERSONEN-HAUS- HALTE VON BEAM- TEN U. ANGESTELL- TEN MIT HOE- HEREM EINKOMMEN		4-PERSONEN-HAUS- HALTE VON ARBEI- TERN U. ANGESTELL- TEN MIT MIT- LEREM EINKOMMEN		2-PERSONEN-HAUS- HALTE VON RENTEN- UND SOZIALHILFE- EMPFANGERN	
		DM	O/OO	DM	O/OO	DM	O/OO	DM	O/OO
6597	PARKGEBUEHREN, STRASSENBEWERTUNGSGEB. U. AE. ¹⁾ PARKUHRGEBUEHR..... STRASSENBEWERTUNGSGEBUEHR.....	1.87 1.67 0.20	0.60 0.54 0.06	4.96 4.50 0.46	1.00 0.91 0.09	2.56 2.26 0.30	0.84 0.74 0.10	0.84 0.71 0.13	0.55 0.47 0.08
6599	SONSTIGE DIENSTLEISTUNGEN FUER KRAFTFAHRZEUGE UND FAHRRADER 1)..... PKW-OBERWAESCHE..... MOTORTEST.....	1.26 1.16 0.10	0.41 0.38 0.03	3.35 3.24 0.11	0.67 0.65 0.02	1.74 1.69 0.05	0.57 0.55 0.02	0.62 0.59 0.03	0.41 0.39 0.02
67	FREMDE VERKEHRSLEISTUNGEN (OHNE PAUSCHALREISEN)...	36.90	11.88	73.05	14.71	38.75	12.73	29.86	19.57
671	PERSONENBEFOERDERUNG MIT STADTBAHNEN (EINSCHL. HOCH- U. SCHWEBE- STRASSENBAHNEN), OBUSSEN UND KRAFTOMNIBUSSEN.....	14.28	4.60	27.21	5.48	16.75	5.50	12.25	8.03
6711	WOCHE-, MONATS- UND JAHRESKARTE FUER SCHUELER, STUDENTEN, AUSZUBILDENDE IM LINIENVERKEHR..... SCHUELERVERKEHR (KRAFTOMNIBUS).....	0.09 0.09	0.03 0.03	0.13 0.13	0.03 0.03	0.11 0.11	0.04 0.04	- -	- -
6713	WOCHE-, MONATS- UND JAHRESKARTE FUER ANDERE PERSONEN IM LINIENVERKEHR..... MONATSKARTE (ORTSVERKEHR)..... BERUFSVERKEHR (UEBERLAND-KRAFTOMNIBUS).....	2.87 2.83 0.04	0.92 0.91 0.01	5.47 5.40 0.07	1.10 1.09 0.01	3.36 3.31 0.05	1.10 1.08 0.02	2.36 2.36 -	1.55 1.55 -
6715	SONSTIGE FAHRKARTEN IM LINIENVERKEHR..... EINZELFAHRT (ORTSVERKEHR)..... MEHRFAHRTENKARTE (ORTSVERKEHR)..... EINZELFAHRT (UEBERLAND-KRAFTOMNIBUS).....	5.04 2.22 2.74 0.08	1.63 0.72 0.68 0.03	9.59 4.24 5.22 0.13	1.93 0.85 1.05 0.03	5.91 2.59 3.21 0.11	1.94 0.85 1.05 0.04	4.66 1.85 2.29 0.52	3.05 1.21 1.50 0.34
6717	MONATSKARTE (VERBUNDVERKEHR)..... 1. STRECKE..... 2. STRECKE..... 3. STRECKE.....	1.92 0.66 0.64 0.62	0.62 0.21 0.21 0.20	3.65 1.26 1.20 1.19	0.73 0.25 0.24 0.24	2.25 0.78 0.75 0.72	0.74 0.25 0.25 0.24	1.58 0.54 0.52 0.52	1.04 0.36 0.34 0.34
6719	EINZELFAHRT (VERBUNDVERKEHR)..... 1. STRECKE..... 2. STRECKE..... 3. STRECKE.....	4.36 1.49 1.46 1.41	1.40 0.48 0.47 0.45	8.37 2.86 2.81 2.70	1.69 0.58 0.57 0.54	5.12 1.75 1.72 1.65	1.68 0.57 0.57 0.54	3.65 1.24 1.23 1.18	2.39 0.81 0.81 0.77
673	PERSONENBEFOERDERUNG MIT ZUEGEN DER BUNDESBahn U. AE. (OHNE PERSONENBEFOERDERUNG IM VERKEHRSVERBUND).....	9.26	2.98	18.29	3.68	10.18	3.35	6.87	4.50
6731	WOCHE-, MONATS- UND JAHRESKARTEN..... BERUFS- UND SCHUELERVERKEHR.....	1.13 1.13	0.36 0.36	5.47 5.47	1.10 1.10	2.66 2.66	0.88 0.88	0.23 0.23	0.15 0.15
6734	SONSTIGE BUNDESBahnFAHRTEN ZU SONDERKONDITIONEN.	4.04	1.30	3.90	0.78	2.41	0.79	2.52	1.65
6737	BUNDESBahnFAHRTEN ZU GEWOEHNLICHEN KONDITIONEN..	4.09	1.32	8.92	1.80	5.11	1.68	4.12	2.70
675	PERSONENBEFOERDERUNG MIT ANDEREN VERKEHRSMITTELN.	10.15	3.27	21.04	4.24	9.10	2.99	7.64	5.01
6751	TAXIFAHRTEN.....	1.10	0.35	1.95	0.39	0.80	0.26	2.60	1.71
6753	PERSONENBEFOERDERUNG MIT LUFTFAHRZEUGEN.....	3.41	1.10	7.08	1.43	3.69	1.21	1.17	0.77
6755	PERSONENBEF. MIT HOECHSEE- U. KUESTENSCHIFFEN (EINSCHL. HOECHSEE- U. KUESTENFAEHRSCHEFFEN)....	1.66	0.54	3.92	0.79	1.03	0.34	0.28	0.18
6759	PERSONENBEFOERDERUNG MIT SONST. VERKEHRSMITTELN.	3.98	1.28	8.09	1.63	3.58	1.18	3.59	2.35
679	GUETERBEFOERDERUNG (OHNE PAKETGEBUEHREN DER BUNDESBahn).....	3.21	1.03	6.51	1.31	2.72	0.89	3.10	2.03
6791	GUETERBEFOERDERUNG DURCH DIE BUNDESBahn.....	1.37	0.44	3.11	0.63	0.95	0.31	0.41	0.27
6795	MOEBELTRANSPORTE U. AE.	1.84	0.59	3.40	0.68	1.77	0.58	2.69	1.76
69	NACHRICHTENUEBERMITTLUNG.....	56.71	18.27	73.78	14.86	53.54	17.59	41.30	27.06
691	FERNSPRECHGEBUEHREN.....	49.84	16.06	63.62	12.81	46.74	15.36	35.00	22.93
6911	GRUNDGEBUEHR (EINSCHL. GEBUEHREN FUER ZWEIT- APPARATE, ZUSAEZTLICHE KLINGELN U. AE. SOWIE GEBUEHREN FUER DIE EINRICHTUNG EINES FERNSPRECHANSCHLUSSES).....	21.53	6.94	25.45	5.12	23.37	7.68	17.00	11.14
6915	GEBUEHREN FUER ORTS- UND FERNGESPRAECH.....	28.31	9.12	36.17	7.69	23.37	7.68	18.00	11.79
6951	BRIEF- UND PAKETBEFOERDERUNG DURCH DIE BUNDESBahn (POSTDIENST).....	6.18	1.99	9.14	1.84	6.12	2.01	5.67	3.72
6991	SONSTIGE POSTGEBUEHREN (POSTGIRODIENST).....	0.69	0.22	1.02	0.21	0.68	0.22	0.63	0.41

1) OHNE PREISREPRESENTANT FUER DIESE GUETERART.

SEA	WARE	ALLE PRIVATEN		4-PERSONEN-HAUS- HALTE VON BEAM- TEN U. ANGESTELL- TEN MIT HOE- HEREM EINKOMMEN		4-PERSONEN-HAUS- HALTE VON ARBEI- TERN U. ANGESTELL- TEN MIT MITT- LEREM EINKOMMEN		2-PERSONEN-HAUS- HALTE VON RENTEN- UND SOZIALHILFE- EMPFANGERN	
		HAUSHALTE							
		NR.	LEISTUNG	WAEGUNGSANTEIL					
DM	0/00			DM	0/00	DM	0/00	DM	0/00
7	GUETER FUER BILDUNG, UNTERHALTUNG, FREIZEIT (OH. DIENSTLEISTUNGEN DES GASTGEWERBES).....	259.90	83.71	482.89	97.27	286.35	94.07	87.62	57.42
71	FERNSEHMPPFANGS-, RUNDFUNKEMPFANGS-, PHONO-, FOTO- UND KINGOERAETE.....	41.69	13.43	60.97	12.28	44.07	14.48	8.51	5.58
711	FERNSEHMPPFANGSGERAETE (OHNE RUNDUNK-/ FERNSEHKOMBINATIONEN).....	9.70	3.12	14.56	2.93	11.46	3.77	4.49	2.94
7115	FARBFERNSEHMPPFANGSGERAET.....	9.70	3.12	14.56	2.93	11.46	3.77	4.49	2.94
712	RUNDFUNKEMPFANGSGERAETE.....	7.81	2.52	9.36	1.89	8.81	2.89	0.63	0.41
7121	STEREO-RUNDFUNKEMPFANGSGERAETE, NICHT MIT PLATTENSPIELER ODER TONBANDGERAET KOMBI- NIERT (OHNE KOFFEREMPPFANGSGERAETE).....	1.04	0.34	1.21	0.25	1.20	0.39	0.14	0.09
	STEREO-STEUERGERAET.....	1.04	0.34	1.21	0.25	1.20	0.39	0.14	0.09
7123	ANDERE RUNDFUNKEMPFANGSGERAETE, NICHT MIT PLATTENSPIELER ODER TONBANDGERAETE KOMBI- NIERT (AUCH FUNKGERAETE).....	1.25	0.40	1.45	0.29	1.44	0.47	0.17	0.11
	UHREN-RADIO.....	1.25	0.40	1.45	0.29	1.44	0.47	0.17	0.11
7125	STEREO-KOMPAKTANLAGEN (AUCH HIFI-TUERME, STEREO- RUNDUNK-/FERNSEHKOMBINATIONEN U.AE.).....	5.52	1.78	6.70	1.35	6.17	2.03	0.32	0.21
	STEREO-RADIO-RECORDER.....	5.52	1.78	6.70	1.35	6.17	2.03	0.32	0.21
713	PHONOGERAETE (EINSCHL. VIDEOGERAETEN).....	8.87	2.86	9.22	1.86	6.88	2.26	1.16	0.76
7131	PLATTENSPIELER.....	0.88	0.28	1.07	0.22	0.38	0.12	0.27	0.18
7132	TONBANDGERAETE (OH. SOLCHE FUER KRAFTFAHRZEUGE), KASSETTENABSPIELER (WALK-MAN).....	2.26	0.73	2.27	0.46	1.86	0.61	0.39	0.25
	2.26	0.73	2.27	0.46	1.86	0.61	0.39	0.25
7135	VIDEORECORDER.....	5.23	1.69	5.31	1.07	4.35	1.43	0.50	0.33
7137	VIDEOKAMERA.....	0.50	0.16	0.57	0.11	0.29	0.10	-	-
715	ZUBEHOER, EINZEL- UND ERSATZTEILE FUER FERN- SEHMPPFANGS-, RUNDFUNKEMPFANGS- UND PHONO- GERAETE (OHNE VERBRAUCHSGUETER).....	8.69	2.80	17.03	3.43	11.72	3.85	1.23	0.81
7151	UNBESPIELTE TONBAENDER, VIDEOBAENDER U.AE.	2.02	0.65	4.03	0.81	2.60	0.85	0.30	0.20
	TONBANDKASSETTE, C 90.....	0.96	0.31	1.79	0.36	1.44	0.47	0.27	0.18
	VIDEO-BAND.....	1.06	0.34	2.24	0.45	1.16	0.38	0.03	0.02
7152	SCHALLPLATTEN.....	4.71	1.52	9.40	1.89	6.06	1.99	0.60	0.39
	SCHALLPLATTE, STEREO, LP, UNTERHALTUNGSMUSIK.....	3.58	1.15	7.52	1.51	5.46	1.75	0.51	0.33
	SCHALLPLATTE, STEREO, LP, KLASSISCHE MUSIK.....	1.13	0.37	1.88	0.38	0.60	0.20	0.09	0.06
7156	LAUTSPRECHERBOXEN.....	1.96	0.63	3.60	0.73	3.06	1.01	0.33	0.22
717	FOTO- UND KINGOERAETE.....	4.50	1.45	4.24	0.85	2.19	0.72	0.41	0.27
7171	SPIEGELREFLEX-KAMERA.....	1.73	0.56	1.70	0.34	0.87	0.29	-	-
7172	POCKET-KAMERA.....	0.87	0.28	0.85	0.17	0.44	0.14	0.21	0.14
7173	SONSTIGE FOTOAPPARATE.....	1.47	0.47	1.41	0.26	0.73	0.24	0.20	0.13
	SOFORTBILD-KAMERA.....	0.67	0.21	0.66	0.13	0.33	0.11	-	-
	KLEINBILD-KAMERA.....	0.80	0.26	0.75	0.15	0.40	0.13	0.20	0.13
7175	DIAPROJEKTOR.....	0.43	0.14	0.28	0.06	0.15	0.05	-	-
719	ZUBEHOER, EINZEL- UND ERSATZTEILE FUER FOTO- UND KINGOERAETE (OHNE VERBRAUCHSGUETER).....	2.12	0.68	6.56	1.32	3.01	0.99	0.59	0.39
7193	OBJEKTIVE.....	0.28	0.09	0.85	0.17	0.44	0.14	0.04	0.03
	ZOOM-OBJEKTIV.....	0.28	0.09	0.85	0.17	0.44	0.14	0.04	0.03
7195	FOTOALBEN, DIARAHMEN, -MAGAZINE, FILM- KASSETTEN 1), FOTO- UND BILDERRAHMEN 1).....	1.34	0.43	4.10	0.83	1.94	0.64	0.50	0.33
	DIA-MAGAZIN.....	0.33	0.11	1.44	0.29	0.68	0.22	0.18	0.12
	DIA-RAHMEN.....	0.47	0.15	1.02	0.21	0.48	0.16	0.12	0.08
	FOTOALBUM.....	0.54	0.17	1.64	0.33	0.78	0.26	0.20	0.13
7199	SONSTIGE ZUBEHOER- EINZEL- UND ERSATZTEILE FUER FOTO- UND KINGOERAETE (OH. VERBRAUCHSGUETER) ..	0.50	0.16	1.61	0.32	0.63	0.21	0.05	0.03
	ELEKTRONEN-BLITZGERAET.....	0.50	0.16	1.61	0.32	0.63	0.21	0.05	0.03
72	ANDERE GEBRAUCHSGUETER FUER BILDUNG, UNTER- HALTUNG, FREIZEIT (OHNE BUECHER, ZEITUNGEN, ZEITSCHRIFTEN).....	44.78	14.42	104.40	21.03	52.92	17.38	6.13	4.02
721	SCHREIB- UND RECHENMASCHINEN, FOTOKOPIER- GEAETE 1) U.AE.	7.60	2.45	9.30	1.87	4.56	1.50	0.25	0.16
7211	SCHREIBMASCHINEN.....	1.19	0.38	1.87	0.37	0.66	0.22	0.15	0.10
	ELEKTR. SCHREIBMASCHINE.....	0.32	0.10	0.19	0.04	0.09	0.03	-	-
	REISESCHREIBMASCHINE.....	0.87	0.28	1.68	0.33	0.57	0.19	0.15	0.10
7215	RECHENMASCHINEN.....	2.05	0.66	1.43	0.29	0.90	0.30	0.10	0.06
	ELEKTRONIK-TASCHEORECHNER.....	1.80	0.58	1.33	0.27	0.83	0.27	0.10	0.06
	ELEKTRONEN-TISCHRECHNER.....	0.25	0.08	0.10	0.02	0.07	0.03	-	-
7219	FOTOKOPIERGERAETE U. SONST. BUERO MASCHINEN.....	4.36	1.41	6.00	1.21	3.00	0.98	-	-
	HEIMCOMPUTER.....	4.36	1.41	6.00	1.21	3.00	0.98	-	-
722	SCHREIB-, ZEICHEN- UND BUEROGERAETE (OHNE VERBRAUCHSGUETER).....	4.30	1.38	5.17	1.04	4.37	1.43	0.39	0.26
7221	FUELLHALTER, KUGELSCHREIBER MIT AUSWECHSELBARER MINE, DREHMLEISTIFTE 1) U.AE. 1) (OHNE VERBRAUCHSGUETER).....	1.17	0.37	1.05	0.21	0.91	0.30	0.07	0.05
	SCHULFUELLER.....	0.39	0.12	0.63	0.13	0.45	0.15	0.02	0.02
	KUGELSCHREIBER.....	0.78	0.25	0.42	0.08	0.46	0.15	0.05	0.03
7224	ANDERE SCHREIB-, ZEICHEN- UND MALGERAETE (OHNE VERBRAUCHSGUETER).....	0.12	0.04	0.63	0.13	0.60	0.19	0.01	0.01
	REISSZEUG.....	0.12	0.04	0.63	0.13	0.60	0.19	0.01	0.01
7227	BUEROARTIKEL (OHNE VERBRAUCHSGUETER).....	3.01	0.97	3.49	0.70	2.86	0.94	0.31	0.20
	BRIEFLOECHER.....	0.55	0.18	0.53	0.11	0.45	0.15	0.06	0.04
	HEFTMASCHINE.....	0.55	0.18	0.53	0.11	0.44	0.14	0.06	0.04
	STEMPEL.....	0.30	0.10	0.33	0.06	0.27	0.09	0.03	0.02
	STEMPELKISSEN.....	0.30	0.10	0.33	0.06	0.26	0.09	0.03	0.02
	HEBELORDNER.....	0.67	0.20	1.00	0.20	0.67	0.22	0.04	0.03
	RINGBUCH.....	0.64	0.21	0.77	0.16	0.77	0.25	0.07	0.04

SEA	WARE LEISTUNG	ALLE PRIVATEN HAUSHALTE		4-PERSONEN-HAUS- HALTE VON BEAM- TEN U. ANGESTELL- TEN MIT HOE- HEREM EINKOMMEN		4-PERSONEN-HAUS- HALTE VON ARBEI- TERN U. ANGESTELL- TEN MIT MITT- LEREM EINKOMMEN		2-PERSONEN-HAUS- HALTE VON RENTEN- UND SOZIALHILFE- EMPFANGERN	
		DM	O/OO	DM	O/OO	DM	O/OO	DM	O/OO
723	MUSIKINSTRUMENTE.....	5.54	1.78	11.64	2.34	4.60	1.51	0.20	0.13
7231	ELEKTRONISCHE MUSIKINSTRUMENTE U.AE.	0.24	0.08	0.52	0.11	0.18	0.06	-	-
	ELEKTRONISCHE ORGEL.....	0.24	0.08	0.52	0.11	0.18	0.06	-	-
7233	KLAVIERE, FLUEGEL, HARMONIEN, HARFEN U.AE. GROSSMUSIKINSTRUMENTE 1) (OHNE ELEKTRONISCHE MUSIKINSTRUMENTE U.AE.).....	2.90	0.93	5.97	1.20	2.68	0.88	0.04	0.03
	PIANO.....	2.90	0.93	5.97	1.20	2.68	0.88	0.04	0.03
7235	KLEINMUSIKINSTRUMENTE (OHNE ELEKTRONISCHE MUSIKINSTRUMENTE U.AE.).....	2.08	0.67	4.54	0.91	1.42	0.47	0.05	0.03
	AKKORDEON.....	0.91	0.29	2.01	0.40	0.58	0.19	-	-
	KLARINETTE.....	0.12	0.04	0.15	0.03	-	-	-	-
	BLOCKFLOETE.....	0.37	0.12	0.60	0.12	0.21	0.07	0.04	0.02
	WANDERGITARRE.....	0.33	0.11	1.01	0.20	0.40	0.13	0.01	0.01
	SCHUELERGEIGE.....	0.35	0.11	0.77	0.16	0.23	0.08	-	-
7237	ZUBEHOER, EINZEL- UND ERSATZTEILE FUER MUSIKINSTRUMENTE 1) (OHNE NOTEN- UND LIEDERBUECHEK, NOTEN).....	0.32	0.10	0.61	0.12	0.32	0.10	0.11	0.07
	NOTENSTAENDER.....	0.32	0.10	0.61	0.12	0.32	0.10	0.11	0.07
725	SPIELWAREN.....	9.09	2.93	24.07	4.85	20.64	6.78	1.71	1.11
7251	KARTEN-, WUERFEL-, BRETT-, U.AE. GESELL- SCHAFTSSPIELE (OHNE ELEKTRONIKSPIELE).....	0.48	0.15	1.31	0.26	0.91	0.30	0.22	0.14
	SKATSPIEL.....	0.17	0.05	0.49	0.10	0.34	0.11	0.05	0.06
	MENSCH-AERGEERE-DICH-NICHT- SPIEL.....	0.31	0.10	0.82	0.16	0.57	0.19	0.13	0.08
7252	TELESPIELE, SCHACHCOMPUTER U.AE. ELEKTRONIK- SPIELE.....	1.37	0.44	4.36	0.88	3.29	1.08	-	-
	TV-MULTISPIEL.....	0.93	0.30	3.73	0.75	2.79	0.91	-	-
	TELEKASSETTE.....	0.44	0.14	0.63	0.13	0.51	0.17	-	-
7253	ELEKTRISCHE MODELLEISENBahn (EINSCHL. SPUREN- BEZOGENEM ZUBEHOER 1).....	2.07	0.67	4.89	0.99	4.62	1.52	-	-
7255	KONSTRUKTIONSBauKASTEN, EXPERIMENTIERKASTEN KUNSTSTOFF-BauKASTEN.....	3.03	0.98	7.54	1.52	6.59	2.16	0.87	0.57
	METALL-BauKASTEN.....	1.81	0.59	4.48	0.90	3.91	1.28	0.87	0.57
	METALL-BauKASTEN.....	1.22	0.39	3.06	0.62	2.68	0.88	-	-
7259	SONSTIGE SPIELWAREN.....	2.14	0.65	5.97	1.20	5.23	1.72	0.62	0.40
	PUPPE.....	1.02	0.33	2.88	0.58	2.53	0.83	0.29	0.19
	TEDDYBAER.....	1.12	0.36	3.09	0.62	2.70	0.89	0.33	0.21
727	SPORT- UND CAMPINGARTIKEL (OHNE SPORTBE- KLEIDUNG UND -SCHUHE).....	11.31	3.64	26.29	5.70	9.61	3.16	0.23	0.16
7271	SPORTBAELLE (OHNE TENNIS-, TISCHTENNIS- BAELLE U.AE.).....	1.00	0.32	4.24	0.86	1.98	0.65	-	-
	LEDERFUSSBALL.....	1.00	0.32	4.24	0.86	1.98	0.65	-	-
7272	WINTERSPORTARTIKEL.....	1.05	0.35	4.77	0.96	1.42	0.47	0.06	0.04
	SKI, KUNSTSTOFF.....	1.09	0.35	4.77	0.96	1.42	0.47	0.06	0.04
7273	TENNIS-, TISCHTENNIS-, BADMINTON- UND VERWANDTE SPORTARTIKEL.....	3.09	1.00	4.77	0.96	2.22	0.73	0.06	0.04
	TENNISCHLAEGER.....	3.09	1.00	4.77	0.96	2.22	0.73	0.06	0.04
7274	SONSTIGE SPORTARTIKEL (OHNE WASSER- UND LUFTFAHRZEUGE).....	1.00	0.32	4.09	0.82	1.06	0.34	0.05	0.04
	SPORT-TAUCHMASKE.....	0.50	0.16	2.04	0.41	0.53	0.17	0.02	0.02
	ZUGGERAET ZUM MUSKELTRAINING (EXPANDER).....	0.50	0.16	2.05	0.41	0.53	0.17	0.03	0.02
7275	CAMPINGARTIKEL (OHNE HEIZGERAETE, GESCHIRR, MOBILHEIME UND CAMPINGANHAENGER).....	1.72	0.55	3.59	0.72	1.45	0.48	0.06	0.04
	HAUSZELT.....	0.74	0.24	1.55	0.31	0.64	0.21	-	-
	CAMPING-LIEGE.....	0.70	0.22	1.42	0.29	0.58	0.19	0.04	0.02
	LUFTMATRATZE.....	0.28	0.09	0.62	0.12	0.23	0.08	0.02	0.02
7277	MOBILHEIME UND CAMPINGANHAENGER.....	2.01	0.65	5.37	1.08	1.25	0.41	-	-
	CAMPINGANHAENGER.....	2.01	0.65	5.37	1.08	1.25	0.41	-	-
7278	WASSER- UND LUFTFAHRZEUGE.....	1.40	0.45	1.46	0.30	0.23	0.08	-	-
	SCHLAUCHBOOT.....	1.40	0.45	1.46	0.30	0.23	0.08	-	-
729	GEBRAUCHSGUETER SONSTIGER ART FUER BILDUNG, UNTERHALTUNG, FREIZEIT.....	6.94	2.24	25.93	5.23	9.14	3.00	3.35	2.20
7291	FERNGLAESER, FERNROHRE U.A. OPTISCHE GERAETE, A.N.G.	0.17	0.06	0.65	0.13	0.17	0.06	0.18	0.12
	FERNGLAS.....	0.14	0.05	0.52	0.10	0.14	0.05	0.16	0.11
	MIKROSKOP.....	0.03	0.01	0.13	0.03	0.03	0.01	0.02	0.01
7292	MUENZ-, BRIEFMARKEN-, ZOOLOGISCHE, BOTANISCHE, MINEROL, SAMMLUNGEN U. SAMMLUNGSSTUECKE U.AE. 1)	2.11	0.68	8.08	1.63	2.49	0.82	0.66	0.43
	BEZUG VON SAMMLERMARKEN.....	2.11	0.68	8.08	1.63	2.49	0.82	0.66	0.43
7295	KALENDER.....	0.75	0.24	2.83	0.57	0.99	0.32	0.40	0.26
7296	VASEN, BLUMENUEBERTOEPFE, KUNSTBLUMEN.....	1.02	0.33	3.71	0.75	1.56	0.51	0.49	0.32
7297	KERZENSTAENDER UND SONSTIGE ZIERGEGENSTAEUDE... SETZKASTEN.....	1.54	0.50	5.75	1.16	1.96	0.64	0.81	0.53
	SETZKASTEN.....	1.54	0.50	5.75	1.16	1.96	0.64	0.81	0.53
7298	FESTARTIKEL (GEBRAUCHSGUETER).....	0.47	0.15	1.65	0.33	0.78	0.26	0.30	0.20
	CHRISTBAUMSCHMUCK.....	0.47	0.15	1.65	0.33	0.78	0.26	0.30	0.20
7299	SONSTIGE GEBRAUCHSGUETER FUER BILDUNG, UNTER- HALTUNG, FREIZEIT.....	0.88	0.28	3.26	0.66	1.19	0.39	0.51	0.34
	KOMPASS.....	0.18	0.06	0.65	0.13	0.24	0.08	0.10	0.07
	BAROMETER (WETTERSTATION).....	0.18	0.06	0.65	0.13	0.24	0.08	0.10	0.07
	GLOBUS.....	0.09	0.03	0.33	0.07	0.12	0.04	0.05	0.03
	BRIEFMARKENALBUM.....	0.43	0.13	1.63	0.33	0.59	0.19	0.26	0.17
73	BUECHER, ZEITUNGEN, ZEITSCHRIFTEN.....	44.77	14.42	79.53	16.02	44.52	14.62	27.50	18.02
731	BUECHER UND BROSCHUEREN.....	18.22	5.87	42.72	8.61	19.32	6.35	4.06	2.66
7311	LAND- UND SEE- UND ASTRONOMISCHE KARTEN 1) U.AE. LAND-, STRASSEN-, WANDER-KARTEN.....	0.61	0.20	1.44	0.29	0.63	0.21	0.17	0.11
	LAND-, STRASSEN-, WANDER-KARTEN.....	0.61	0.20	1.44	0.29	0.63	0.21	0.17	0.11
7313	NOTEN- UND LIEDERBUECHEK, NOTEN.....	0.67	0.21	1.56	0.32	0.72	0.24	0.17	0.11
7319	BUECHER UND BROSCHUEREN SONSTIGER ART.....	16.94	5.46	39.72	8.00	17.97	5.90	3.72	2.44
	BUECHER (OHNE TOURISMUS-BUECHER).....	14.40	4.64	33.76	6.80	15.27	5.01	3.16	2.07
	TOURISMUS-BUECHER.....	2.54	0.82	5.96	1.20	2.70	0.89	0.56	0.37

1) OHNE PREISREPRESENTANT FUER DIESE GUETERART.

SEA	WARE LEISTUNG	ALLE PRIVATEN HAUSHALTE		4-PERSONEN-HAUS- HALTE VON BEAM- TEN U. ANGESTELL- TEN MIT HOE- HEREM EINKOMMEN		4-PERSONEN-HAUS- HALTE VON ARBEI- TERN U. ANGESTELL- TEN MIT MITT- LEREM EINKOMMEN		2-PERSONEN-HAUS- HALTE VON RENTEN- UND SOZIALHILFE- EMPFANGERN	
		WAEGUNGSANTEILE				DM	O/OO	DM	O/OO
		DM	O/OO	DM	O/OO				
734	TAGES- UND WOCHENZEITUNGEN (OHNE FACHZEITUNGEN)...	14,96	4,82	19,88	4,00	14,66	4,81	15,82	10,37
7341	TAGESZEITUNGEN IM ABONNEMENT.....	11,96	3,86	15,90	3,20	11,72	3,85	12,66	8,29
	REGIONAL.....	11,40	3,68	15,15	3,05	11,17	3,67	12,06	7,90
	UEBERREGIONAL.....	0,56	0,18	0,75	0,15	0,55	0,18	0,60	0,39
7343	TAGESZEITUNGEN IM EINZELVERKAUF.....	1,50	0,48	1,99	0,40	1,47	0,48	1,58	1,04
	REGIONAL.....	1,09	0,35	1,45	0,29	1,07	0,35	1,15	0,76
	UEBERREGIONAL.....	0,41	0,13	0,54	0,11	0,40	0,13	0,43	0,28
7345	WOCHENZEITUNG IM ABONNEMENT.....	0,32	0,10	0,43	0,09	0,32	0,10	0,34	0,22
7347	WOCHENZEITUNG IM EINZELVERKAUF.....	1,18	0,38	1,56	0,31	1,15	0,38	1,24	0,82
737	ZEITSCHRIFTEN.....	11,59	3,73	16,93	3,41	10,54	3,46	7,62	4,99
74	VERBRAUCHSGUETER FUER BILDUNG, UNTERHALTUNG, FREIZEIT.....	14,20	4,57	29,65	5,97	19,57	6,43	5,19	3,40
741	VERBRAUCHSGUETER FUER FOTO- UND KINOZWECKE.....	3,37	1,09	6,94	1,40	4,85	1,59	1,16	0,76
7411	FILME FUER FOTOAPPARATE, UNBELICHTET.....	3,08	0,99	6,32	1,27	4,45	1,46	1,09	0,71
	FARBUMKEHRFILM.....	3,08	0,99	6,32	1,27	4,45	1,46	1,09	0,71
7419	SONSTIGE VERBRAUCHSGUETER FUER FOTO- UND KINOZWECKE 1) (OHNE BATTERIEN).....	0,29	0,10	0,62	0,13	0,40	0,13	0,07	0,05
	BLITZLICHTWERFEL.....	0,29	0,10	0,62	0,13	0,40	0,13	0,07	0,05
743	BRIEFPAPIERAUSSTATTUNGEN 1), BRIEFUMSCHLAEGE, AN- SICHTSKARTEN 1), SCHREIB-, MAL- UND ZEICHENPAPIER U.AE. 1).....	4,76	1,53	9,70	1,95	6,92	2,27	2,00	1,31
7431	BRIEFPAPIERAUSSTATTUNGEN, BRIEFUMSCHLAEGE, AUSGERUESTETES BRIEFPAPIER.....	1,99	0,64	4,04	0,81	2,54	0,83	1,76	1,15
	BRIEFBLOCK.....	1,13	0,36	2,30	0,46	1,45	0,47	1,02	0,67
	BRIEFUMSCHLAEGE.....	0,66	0,28	1,74	0,35	1,09	0,36	0,74	0,48
7435	SCHULHEFTE (AUCH RINGBUCHBEINLAGEN, MAL- UND ZEICHENBLOECKE).....	2,38	0,77	4,85	0,98	3,83	1,26	0,10	0,07
	SCHULHEFT.....	1,05	0,34	1,95	0,39	1,67	0,55	0,01	0,01
	ZEICHENBLOCK.....	1,33	0,43	2,90	0,59	2,16	0,71	0,09	0,06
7439	SONSTIGES SCHREIB-, MAL- UND ZEICHEN- PAPIER 1) U.AE. 1).....	0,39	0,12	0,81	0,16	0,55	0,18	0,14	0,09
	SCHREIBMASCHINENPAPIER.....	0,28	0,09	0,81	0,16	0,55	0,18	0,14	0,09
	DURCHSCHREIBBLOCK.....	0,05	0,01	-	-	-	-	-	-
	GESCHAFTSBUCH.....	0,06	0,02	-	-	-	-	-	-
745	ANDERE VERBRAUCHSGUETER FUER SCHREIB- UND BUEROZWECKE.....	1,72	0,55	3,65	0,73	2,37	0,78	0,42	0,28
7451	BLEISTIFTE, FARBSTIFTE, SCHREIBKREIDE -KOHLE 1) U.AE. 1).....	0,50	0,16	1,03	0,20	0,70	0,23	0,11	0,07
	BLEISTIFT.....	0,50	0,16	1,03	0,20	0,70	0,23	0,11	0,07
7459	SONSTIGE VERBRAUCHSGUETER FUER SCHREIB- UND BUEROZWECKE (OHNE UNTERRICHTS- UND KUNSTLERFARBEN).....	1,22	0,39	2,62	0,53	1,67	0,55	0,31	0,21
	FARBAND.....	0,08	0,02	0,17	0,03	0,11	0,04	0,01	0,01
	FUELLHALTERPATRONEN.....	0,96	0,31	2,11	0,43	1,34	0,44	0,24	0,16
	KOHLEPAPIER.....	0,07	0,02	0,11	0,02	0,07	0,02	0,04	0,03
	HEFTKLAMMERN.....	0,11	0,04	0,23	0,05	0,15	0,05	0,02	0,01
749	ANDERE VERBRAUCHSGUETER FUER BILDUNG, UNTERHALTUNG, FREIZEIT.....	4,35	1,40	9,36	1,89	5,43	1,79	1,61	1,05
7491	BATTERIEN FUER RUNDFUNKEMPFANGS-, TONBAND-, FOTOGERAETE, FILMAUFNAEMEGERAETE, SPIELWAEREN U.AE. 1).....	2,45	0,79	5,45	1,10	3,28	1,08	1,23	0,81
	BATTERIE, MONOZELLE.....	2,45	0,79	5,45	1,10	3,28	1,08	1,23	0,81
7495	KERZEN.....	0,78	0,25	0,90	0,18	0,42	0,14	0,22	0,14
7497	UNTERRICHTS- UND KUNSTLERFARBEN, MODELLIER- MASSEN 1), GRANULAT 1) U.AE. 1).....	1,12	0,36	3,01	0,61	1,73	0,57	0,16	0,10
	FARBKASTEN.....	1,12	0,36	3,01	0,61	1,73	0,57	0,16	0,10
75	UNTERRICHTSLEISTUNGEN (OHNE FAHRSCHULE).....	20,18	6,50	59,00	11,88	36,86	12,11	0,08	0,05
751	DIENSTLEISTUNGEN DER KINDERGAERTEN, -HORTE U.AE..	6,65	2,14	12,95	2,61	17,62	5,79	0,01	0,01
7511	KINDERGARTENBESUCH.....	6,65	2,14	12,99	2,61	17,62	5,79	0,01	0,01
759	ANDERE UNTERRICHTSLEISTUNGEN.....	13,53	4,36	46,01	9,27	19,24	6,32	0,07	0,04
7594	SPORTUNTERRICHT.....	4,41	1,42	10,93	2,20	2,90	0,95	0,02	0,02
	TENNISUNTERRICHT.....	3,31	1,07	8,20	1,65	2,17	0,71	0,01	0,01
	TANZUNTERRICHT.....	1,10	0,35	2,73	0,55	0,73	0,24	0,01	0,01
7597	SPRACHUNTERRICHT.....	9,12	2,94	35,08	7,07	16,34	5,37	0,05	0,02
	LEHRGANGSGEBUEHR, VOLKSHOCHSCHULE.....	9,12	2,94	35,08	7,07	16,34	5,37	0,05	0,02
76	DIENSTLEISTUNGEN FUER BILDUNG, UNTERHALTUNG, FREIZEIT (OHNE SOLCHE DES BEHERBERGUNGS- UND GASTSTAETTENGEWERBES U. UNTERRICHTSLEISTUNGEN)....	48,72	15,69	87,41	17,61	50,03	16,44	18,54	12,15
761	BESUCH VON THEATER-, KIND-, SPORTVERAN- STALTUNGEN U.AE.	15,22	4,90	27,52	5,54	13,42	4,41	2,61	1,71
7611	BESUCH VON THEATERAUFFUEHRUNGEN.....	9,29	2,99	17,88	3,60	6,00	1,97	1,92	1,26
	SCHAUSPIEL, EINZELKARTE.....	3,23	1,04	3,45	0,69	1,17	0,38	0,49	0,32
	SCHAUSPIEL, ABONNEMENT.....	2,67	0,86	3,06	0,62	1,04	0,34	-	-
	OPER, EINZELKARTE.....	1,79	0,57	6,23	1,25	2,09	0,69	1,43	0,94
	OPER, ABONNEMENT.....	1,60	0,52	5,14	1,04	1,70	0,56	-	-
7614	BESUCH VON KINOFILMAUFFUEHRUNGEN.....	4,32	1,39	7,24	1,46	5,08	1,67	0,31	0,20
7615	BESUCH VON SPORTVERANSTALTUNGEN.....	1,61	0,52	2,40	0,48	2,34	0,77	0,38	0,25
	EINTRITTSKARTE ZUM FUSSBALLSPIEL.....	1,61	0,52	2,40	0,48	2,34	0,77	0,38	0,25
765	RUNDFUNK- UND FERNSEHGEBUEHREN.....	17,34	5,59	15,04	3,03	14,84	4,89	10,53	6,90
	RUNDFUNKGEBUEHR (GRUNDGEBUEHR).....	5,90	1,90	5,11	1,03	5,05	1,66	3,58	2,35
	FERNSEHGEBUEHR.....	11,44	3,69	9,93	2,00	9,79	3,22	6,95	4,55

1) OHNE PREISREPRESENTANT FUER DIESE GUETERART.

SEA	WARE LEISTUNG	ALLE PRIVATEN HAUSHALTE		4-PERSONEN-HAUS- HALTE VON BEAM- TEN U. ANGESTELL- TEN MIT HOE- HEREM EINKOMMEN		4-PERSONEN-HAUS- HALTE VON ARBEI- TERN U. ANGESTELL- TEN MIT MITT- LEREM EINKOMMEN		2-PERSONEN-HAUS- HALTE VON RE- NTEN- UND SOZIALHILFE- EMPFANGERN	
		WAEGUNGSANTEIL							
		DM	D/00	DM	D/00	DM	D/00	DM	D/00
769	ANDERE DIENSTLEISTUNGEN FUER BILDUNG, UNTER- HALTUNG, FREIZEIT..... ¹⁾	16.16	5.20	44.85	9.04	21.77	7.15	5.40	3.54
7691	BESUCH VON FREI- ¹⁾ UND HALLENBAEDERN (OHNE THERMALBAEDER).....	2.78	0.89	6.39	1.29	6.29	2.07	1.02	0.67
	EINTRITTSKARTE FUER HALLENBAD..... ¹⁾	2.78	0.89	6.39	1.29	6.29	2.07	1.02	0.67
7693	MIETE FUER BUECHER, ZEITSCHRIFTEN, VIDEOFILME U.AE. 1)..... ¹⁾	0.96	0.31	2.01	0.40	2.25	0.74	0.99	0.65
	LEIHGEBUEHR FUER VIDEOFILM.....	0.96	0.31	2.01	0.40	2.25	0.74	0.99	0.65
7697	DIENSTLEISTUNGEN VON FOTOGRAFEN, FILMLABORS U.AE. 1) (AUCH FOTOKOPIEN 1).....	10.96	3.53	33.09	6.67	10.11	3.32	2.65	1.74
	KLEINBILDARBFILM, ENTWICKELN.....	1.34	0.43	3.71	0.75	1.24	0.41	0.35	0.23
	KLEINBILDARBFILM, VERGROESSERN.....	9.62	3.10	29.38	5.92	8.87	2.91	2.30	1.51
7699	SONSTIGE DIENSTLEISTUNGEN FUER BILDUNG, UNTERHALTUNG, FREIZEIT.....	1.46	0.47	3.36	0.68	3.12	1.02	0.74	0.48
	WETTGEBUEHREN.....	1.17	0.38	2.82	0.57	2.70	0.89	0.66	0.43
	JAGDSCHENKGEBUEHREN.....	0.14	0.04	0.33	0.07	0.11	0.03	0.06	0.03
	FISCHEREIGEBUEHREN.....	0.15	0.05	0.21	0.04	0.31	0.10	0.08	0.05
77	PFLANZEN, GUETER FUER DIE GARTENPFLEGE.....	28.90	9.31	43.47	8.76	24.11	7.92	13.97	9.16
771	SCHNITTBLUMEN UND TOPFPFLANZEN.....	14.23	4.58	22.07	4.45	11.58	3.80	8.22	5.39
7711	SCHNITTBLUMEN.....	9.12	2.94	13.90	2.80	7.85	2.58	5.36	3.51
7715	TOPFPFLANZEN (EINSCHL. HYDROKULTUREN).....	5.11	1.64	8.17	1.65	3.73	1.22	2.86	1.88
773	LEBENDE PFLANZEN (EINSCHL. SAMEN OHNE TOPFPFLANZEN)..... ¹⁾	7.22	2.32	10.74	2.16	5.87	1.93	3.08	2.02
775	GARTENGERAETE U.A. GEBRAUCHSGUETER FUER DIE GARTENPFLEGE (OHNE PFLANZEN).....	4.18	1.35	6.00	1.21	3.51	1.15	1.90	1.24
7751	MOTORISCH ANGETRIEBENE GARTENGERAETE.....	1.36	0.44	1.96	0.39	1.08	0.35	0.67	0.44
	ELEKTRO-RASENMAEHER.....	0.74	0.24	1.08	0.21	0.59	0.19	0.56	0.37
	ELEKTRISCHE HECKENSCHERE.....	0.62	0.20	0.88	0.18	0.49	0.16	0.11	0.07
7755	BODENBEARBEITUNGSGERAETE.....	0.82	0.26	0.19	0.04	0.12	0.04	0.03	0.02
	SPATEN.....	0.82	0.26	0.19	0.04	0.12	0.04	0.03	0.02
7759	SONSTIGE GEBRAUCHSGUETER FUER DIE GARTENPFLEGE..	2.00	0.65	3.85	0.78	2.31	0.76	1.20	0.78
	GARTENSCHERE.....	0.46	0.15	0.90	0.18	0.56	0.18	0.21	0.14
	BLUMENTOPF.....	0.27	0.09	0.50	0.10	0.35	0.12	0.15	0.10
	GARTENSCHLAUCH.....	0.38	0.12	0.73	0.15	0.45	0.15	0.17	0.11
	GIESSKANNE.....	0.38	0.12	0.72	0.15	0.45	0.15	0.17	0.11
	KLEINGWAEGESHAUS.....	0.51	0.17	1.00	0.20	0.50	0.16	0.50	0.32
777	ANDERE VERBRAUCHSGUETER FUER DIE GARTENPFLEGE....	2.41	0.78	3.56	0.72	2.03	0.67	0.64	0.42
7771	DUENGEMITTEL (AUCH STALLDUENG 1).....	1.01	0.32	1.49	0.30	0.86	0.28	0.27	0.18
	BLUENDUENGER.....	1.01	0.32	1.49	0.30	0.86	0.28	0.27	0.18
7779	SONSTIGE VERBRAUCHSGUETER F.D. GARTENPFLEGE....	1.40	0.46	2.07	0.42	1.17	0.39	0.37	0.24
	PFLANZENSCHUTZMITTEL.....	0.70	0.23	1.04	0.21	0.58	0.19	0.19	0.12
	MITTEL GEGEN UNKRAUT.....	0.70	0.23	1.03	0.21	0.59	0.20	0.18	0.12
778	DIENSTLEISTUNGEN FUER DIE GARTENPFLEGE.....	0.86	0.28	1.10	0.22	1.12	0.37	0.13	0.09
	ENTGELTE FUER DIE GARTENPFLEGE.....	0.86	0.28	1.10	0.22	1.12	0.37	0.13	0.09
78	TIERE, GUETER FUER DIE TIERHALTUNG.....	11.33	3.65	12.29	2.48	10.54	3.46	4.46	2.92
781	LEBENDE TIERE.....	1.22	0.39	1.48	0.30	1.32	0.43	0.35	0.23
7811	HEIMTIERE.....	1.22	0.39	1.48	0.30	1.32	0.43	0.35	0.23
	WELLENSTICHT.....	0.36	0.11	0.45	0.09	0.40	0.13	0.10	0.07
	ZIERFISCH, GUPPY.....	9.22	0.07	9.30	0.06	9.26	0.06	9.08	0.05
	DACKEL-WELPE.....	0.64	0.21	0.73	0.15	0.66	0.22	0.17	0.11
783	GEBRAUCHSGUETER FUER DIE TIERHALTUNG.....	1.13	0.37	1.57	0.32	1.60	0.52	0.09	0.06
7831	GEBRAUCHSGUETER FUER DIE HEIMTIERHALTUNG.....	1.13	0.37	1.57	0.32	1.60	0.52	0.09	0.06
	HUNDE-TRIMM-MASCHINE.....	0.57	0.19	0.79	0.16	0.80	0.26	0.05	0.03
	VOGELKAEFIG.....	0.56	0.18	0.78	0.16	0.80	0.26	0.04	0.03
785	VERBRAUCHSGUETER FUER DIE TIERHALTUNG.....	6.05	1.95	6.73	1.36	6.44	2.12	3.73	2.44
7851	ARZNEIMITTEL FUER HEIMTIERE.....	0.45	0.15	0.47	0.10	0.40	0.13	0.27	0.17
7853	FUTTER FUER HEIMTIERE.....	5.60	1.80	6.26	1.26	6.04	1.99	3.46	2.27
	HUNDEFUTTER.....	4.65	1.50	4.86	0.98	4.70	1.55	2.69	1.76
	VOGELFUTTER.....	0.95	0.30	1.40	0.28	1.34	0.44	0.77	0.51
787	DIENSTLEISTUNGEN VON TIERAERZTEN, TIER- PFLEGERN 1) U.AE. 1).....	2.93	0.94	2.51	0.50	1.18	0.39	0.29	0.19
7871	DIENSTLEISTUNGEN FUER HEIMTIERE.....	2.93	0.94	2.51	0.50	1.18	0.39	0.29	0.19
	DIENSTLEISTUNGEN VON TIERAERZTEN.....	2.93	0.94	2.51	0.50	1.18	0.39	0.29	0.19
79	FREMDE INSTALLATIONEN UND REPARATUREN AN GEBRAUCHSGUETERN FUER BILDUNG, UNTER- HALTUNG, FREIZEIT..... ¹⁾	5.33	1.72	6.17	1.24	3.73	1.23	3.24	2.12
795	FREMDE REPARATUREN AN GEBRAUCHSGUETERN FUER BILDUNG, UNTERHALTUNG, FREIZEIT.....	5.33	1.72	6.17	1.24	3.73	1.23	3.24	2.12
7951	FREMDE REPARATUREN AN FERNSEHEMPFANGS-, RUND- FUNKEMPFANGS- 1) U. PHONOGERAETEN 1).....	5.33	1.72	6.17	1.24	3.73	1.23	3.24	2.12

1) OHNE PREISREPRESENTANT FUER DIESE GUETERART.

SEA	WARE LEISTUNG	ALLE PRIVATEN HAUSHALTE		4-PERSONEN-HAUS- HALTE VON BEAM- TEN U. ANGESTELL- TEN MIT HOE- HEREM EINKOMMEN		4-PERSONEN-HAUS- HALTE VON ARBEI- TERN U. ANGESTELL- TEN MIT MITT- LEREM EINKOMMEN		2-PERSONEN-HAUS- HALTE VON RENTEN- UND SOZIALHILF- EMPFAEANGERN	
		WAEGUNGSANTEIL							
		DM	O/00	DM	O/00	DM	O/00	DM	O/00
8	GUETER FUER DIE PERSOENLICHE AUSSTATTUNG, DIENST- LEISTUNGEN DES BEHERBERGUNGSGEWERBES SOWIE GUETER SONSTIGER ART.....	339.66	109.41	653.63	131.71	248.04	81.48	79.63	52.18
81	GUETER FUER DIE PERSOENLICHE AUSSTATTUNG.....	22.66	7.30	40.46	8.15	18.12	5.95	5.96	3.91
811	UHREN.....	4.68	1.51	6.65	1.34	4.00	1.31	1.20	0.79
8113	ARMBAND- UND TASCENUHREN ¹⁾ MIT EINEM GEHAUSE AUS SONSTIGEM MATERIAL.....	3.30	1.06	4.61	0.93	3.02	0.99	0.71	0.47
	DAMEN-QUARZARMBANDUHR, STAHLGEHAUSE.....	1.24	0.40	1.84	0.37	1.21	0.40	0.29	0.19
	HERREN-QUARZARMBANDUHR, EDELSTAHLGEHAUSE.....	2.06	0.66	2.77	0.56	1.81	0.59	0.42	0.28
8115	STAND-, WAND- UND TISCHUHREN (OHNE WECKER).....	0.70	0.23	1.15	0.23	0.31	0.10	0.16	0.10
	KUECHENUHR.....	0.70	0.23	1.15	0.23	0.31	0.10	0.16	0.10
8119	SONSTIGE UHREN (OHNE UHRENRADIOS).....	0.68	0.22	0.89	0.18	0.67	0.22	0.33	0.22
	QUARZWECKER.....	0.68	0.22	0.89	0.18	0.67	0.22	0.33	0.22
812	SCHMUCK.....	10.95	3.53	18.01	3.63	5.08	1.67	1.83	1.20
8121	AUS EDELMETALL, ECHTEN PERLEN ¹⁾ , EDEL- ODER SCHMUCKSTEINEN ¹⁾	7.87	2.54	13.53	2.73	2.59	0.85	1.19	0.78
	TRAURINGE.....	3.43	1.11	5.87	1.18	1.23	0.41	0.70	0.46
	DIAMANTRING.....	1.97	0.63	2.71	0.55	0.56	0.18	-	-
	ARMSCHMUCK AUS SILBER.....	1.23	0.40	2.47	0.50	0.40	0.13	0.24	0.16
	SILBERKETTE.....	1.24	0.40	2.48	0.50	0.40	0.13	0.25	0.16
8129	AUS UNEDLEM METALL, KUNSTSTOFF, GLAS UND SONSTIGEM MATERIAL ¹⁾	3.08	0.99	4.48	0.90	2.49	0.82	0.64	0.42
	HERRN-UHRRARMBAND.....	0.92	0.30	1.34	0.27	0.75	0.25	0.19	0.12
	ARMSCHMUCK AUS UNEDLEM METALL.....	2.16	0.69	3.14	0.63	1.74	0.57	0.45	0.30
814	RAUCHERARTIKEL.....	0.83	0.27	0.75	0.15	1.02	0.34	0.41	0.27
8141	GEBRAUCHSGUETER FUER RAUCHER (OHNE SOLCHE AUS EDELMETALL ODER SCHMUCKSTEINEN).....	0.27	0.09	0.30	0.06	0.13	0.05	0.04	0.03
	TABAKPFEIFE.....	0.10	0.03	0.11	0.02	0.05	0.02	0.02	0.01
	GAS-FEUERZUG.....	0.17	0.06	0.19	0.04	0.08	0.03	0.02	0.02
8145	VERBRAUCHSGUETER FUER RAUCHER (OHNE TABAKWAREN).....	0.56	0.18	0.45	0.09	0.89	0.29	0.37	0.24
	FEUERSTEIN.....	0.15	0.05	0.15	0.03	0.29	0.09	0.12	0.08
	GASAMPULLE FUER FEUERZEUGE.....	0.41	0.13	0.30	0.06	0.60	0.20	0.25	0.16
817	ANDERE LEDER- UND TASCHEWERAREN.....	5.23	1.66	12.19	2.45	6.52	2.14	1.89	1.24
	AKTENKOFFER, -TASCHEN UND -MAPPEN (AUCH SCHREIB- UND DOKUMENTENMAPPEN, ABER OHNE SCHULRANZEN)								
8171	AUS LEDER.....	2.24	0.72	5.52	1.11	2.22	0.73	0.77	0.50
	AKTENTASCHE.....	2.24	0.72	5.52	1.11	2.22	0.73	0.77	0.50
8172	AUS KUNSTSTOFFFOLIEN ODER SONST. MATERIAL.....	0.52	0.17	1.02	0.21	1.02	0.34	0.23	0.15
	AKTENKOFFER.....	0.52	0.17	1.02	0.21	1.02	0.34	0.23	0.15
8173	SCHULRANZEN (AUCH KINDERGARTENTASCHEN ¹⁾).....	0.60	0.19	1.36	0.27	0.92	0.30	0.03	0.02
	SCHULMAPPE SYNTHET. MATERIAL.....	0.60	0.19	1.36	0.27	0.92	0.30	0.03	0.02
8175	HANDKOFFER UND REISETASCHEN (OHNE AKTENKOFFER) AUS KUNSTSTOFFFOLIEN OD. SONST. MATERIAL.....	1.17	0.38	2.69	0.54	1.47	0.48	0.56	0.37
	REISETASCHE.....	0.46	0.15	1.15	0.23	0.84	0.28	0.22	0.15
	KOFFER.....	0.16	0.02	0.78	0.16	0.44	0.14	0.23	0.15
	SCHALENKOFFER.....	0.35	0.11	0.76	0.15	0.19	0.06	0.11	0.07
8176	GELDBOERSEN GELDSCHIEIN- BRIEF- UND AUSWEISTASCHEN ¹⁾ AUS LEDER.....	0.70	0.22	1.60	0.32	0.89	0.29	0.30	0.20
	GELDSCHIEINTASCHE F. HERREN.....	0.70	0.22	1.60	0.32	0.89	0.29	0.30	0.20
819	ANDERE GUETER FUER DIE PERSOENLICHE AUSSTATTUNG.....	0.97	0.31	2.86	0.58	1.50	0.49	0.63	0.41
8191	SCHIRME FUER HERREN.....	0.18	0.06	0.53	0.11	0.32	0.10	0.11	0.07
	HERREN-TASCHENSCHIRM.....	0.18	0.06	0.53	0.11	0.32	0.10	0.11	0.07
8193	SCHIRME FUER DAMEN.....	0.34	0.11	0.94	0.19	0.66	0.22	0.23	0.15
	DAMEN-STUETZSCHIRM.....	0.34	0.11	0.94	0.19	0.66	0.22	0.23	0.15
8197	SONNENBRILLEN MIT OPTISCH NICHT BEAR- BEITETEN GLAESERN.....	0.45	0.14	1.39	0.28	0.52	0.17	0.29	0.19
	SONNENBRILLE F. HERREN.....	0.45	0.14	1.39	0.28	0.52	0.17	0.29	0.19
82	BEGRAEBNISARTIKEL.....	2.58	0.83	2.53	0.51	1.86	0.61	2.29	1.50
821	BLUMEN, KRAENZEN (EINSCHL. ZUSTELLUNG).....	2.58	0.83	2.53	0.51	1.86	0.61	2.29	1.50
83	DIENSTLEISTUNGEN DES BEHERBERGUNGSGEWERBES (OHNE PAUSCHALREISEN).....	43.29	13.94	120.94	24.36	59.07	19.40	22.31	14.62
831	UEBERNACHTUNG IN HOTELS, GASTHOEFEN, PENSIONEN, PRIVATQUARTIEREN U.AE. (OHNE DAUERMIETEN).....	21.64	6.96	60.47	12.18	29.60	9.72	11.15	7.31
8314	UEBERNACHTUNGEN IN HOTELS MIT FRUEHSTUECK.....	19.48	6.27	54.42	10.96	26.64	8.75	10.03	6.57
8319	FERIEN AUF DEM LANDE.....	2.16	0.69	6.05	1.22	2.96	0.97	1.12	0.74
833	UEBERNACHTUNG IN FERIEN- UND ERHOLUNGSHAIMEN ¹⁾ (AUCH IN JUGENDHERBERGEN).....	2.16	0.70	6.05	1.22	2.95	0.97	1.11	0.73
8332	UEBERNACHTUNG IN JUGENDHERBERGEN.....	2.16	0.70	6.05	1.22	2.95	0.97	1.11	0.73
835	MIETE FUER FERIENWOHNUNGEN, -HAEUSER, U.AE. ¹⁾ ...	17.33	5.58	48.37	9.74	23.57	7.74	8.93	5.85
837	ZELT- UND CAMPINGPLATZGEBUEHREN.....	2.16	0.70	6.05	1.22	2.95	0.97	1.12	0.73

1) OHNE PREISREPRESENTANT FUER DIESE GUETERART.

SEA NR.	WARE LEISTUNG	WAEGUNGSANTEIL							
		ALLE PRIVATEN HAUSHALTE		4-PERSONEN-HAUS- HALTE VON BEAM- TEN U. ANGESTELL- TEN MIT HOE- HEREM EINKOMMEN		4-PERSONEN-HAUS- HALTE VON ARBEI- TERN U. ANGESTELL- TEN MIT MITT- LEREM EINKOMMEN		2-PERSONEN-HAUS- HALTE VON RENTEN- UND SOZIALHILFE- EMPFANGERN	
		DM	0/00	DM	0/00	DM	0/00	DM	0/00
85	PAUSCHALREISEN.....	38.30	12.34	65.11	13.12	25.01	8.22	11.04	7.23
851	FLUGREISEN.....	24.76	7.98	46.30	9.33	11.29	3.71	-	-
853	SCHIFFSREISEN.....	1.19	0.38	2.35	0.47	0.31	0.10	-	-
855	BAHN- UND BUSREISEN.....	12.35	3.98	16.46	3.32	13.41	4.41	11.04	7.23
87	Dienstleistungen der Kreditinstitute und Versicherungen.....	199.67	64.32	373.38	75.21	112.02	36.80	28.04	18.37
871	Dienstleistungen der Kreditinstitute.....	3.64	1.17	8.91	1.79	5.61	1.84	2.03	1.33
875	Dienstleistungen der Versicherungen.....	196.03	63.15	364.47	73.42	106.41	34.96	26.01	17.04
	Freiwillige Beitrage zur Krankenversicherung..	115.38	37.17	272.46	54.88	25.89	8.50	4.25	2.78
	Beitrage zur Kraftfahrzeugversicherung.....	44.82	14.44	55.10	11.10	44.98	14.78	9.42	6.17
	Beitrage zu sonstigen privaten Versicherungen (ohne Lebens- und Gebauversicherungen).....	35.83	11.54	36.91	7.44	35.54	11.68	12.34	8.09
89	Dienstleistungen und fremde Reparaturen sonstiger Art.....	33.16	10.68	51.41	10.36	31.96	10.50	9.99	6.55
891	Dienstleistungen sonstiger Art.....	12.45	4.01	20.86	4.20	9.20	3.02	2.98	1.96
8913	Kulthandlungen.....	0.80	0.26	1.28	0.26	0.72	0.24	0.20	0.13
	Friedhofgebuehren.....	0.80	0.26	1.28	0.26	0.72	0.24	0.20	0.13
8915	Rechtsberatung u. ae. (ohne Gerichtskosten).....	7.28	2.34	12.24	2.46	5.30	1.74	1.74	1.14
8919	Sonstige Dienstleistungen a. n. g.	4.37	1.41	7.34	1.48	3.18	1.04	1.04	0.69
	Druck von Danksagungskarten.....	1.75	0.56	2.92	0.59	1.27	0.41	0.42	0.28
	Kleinanzeige.....	2.62	0.85	4.40	0.89	1.91	0.63	0.62	0.41
895	Fremde Reparaturen an Guetern fuer die persoenliche Ausstattung.....	1.29	0.41	2.04	0.41	0.96	0.32	0.81	0.53
	Reinigung einer Herren-Armbanduhr.....	1.29	0.41	2.04	0.41	0.96	0.32	0.81	0.53
899	Kfz-Steuer und sonstige Gebuehren.....	19.42	6.26	26.51	5.75	21.80	7.16	6.20	4.06
8991	Kfz-Steuer.....	15.26	4.92	22.07	4.45	18.17	5.97	3.86	2.53
8995	Sonstige Gebuehren (Reisepass u. ae.).....	4.14	1.34	6.44	1.30	3.63	1.19	2.34	1.53

1) OHNE PREISREPRESENTANT FUER DIESE GUETERART.

1985 =

LFD NR.	INDEX / INDEXGRUPPE	WÄGUNGS- ANTEIL	V-FAKTOR	JAHRES DURCHSCHNITTE			
				1986	1987	1988	1989
1	GESAMTINDEX	1000	0,82750	99,9	100,1	101,4	104,2
2	GESAMTINDEX OHNE BESONDERS ERNTE-, SAISON- UND WITTERUNGS- ABHÄNGIGE NAHRUNGSMITTEL SOWIE OHNE BLUMEN	977,15	0,82750	99,9	100,1	101,4	104,2
3	BESONDERS ERNTE-, SAISON- UND WITTERUNGSABHÄNGIGE NAHRUNGSMITTEL SOWIE BLUMEN	22,85	0,84034	98,5	99,5	99,5	102,2
4	GESAMTINDEX OHNE BESONDERS ERNTE-, SAISON- UND WITTERUNGS- ABHÄNGIGE NAHRUNGSMITTEL	984,05	0,82681	99,8	100,1	101,4	104,2
5	BESONDERS ERNTE-, SAISON- UND WITTERUNGSABHÄNGIGE NAHRUNGSMITTEL	15,95	0,84764	97,2	98,1	97,7	102,9
6	GUETER DES TÄGLICHEN BEDARFS	333,14	0,85469	98,5	97,9	98,2	101,1
7	GESAMTINDEX OHNE WOHNUNGSMIETE	822,23	0,83110	99,4	99,4	100,4	103,2
8	GESAMTINDEX OHNE HEIZOEL	983,76	0,82805	100,6	101,0	102,4	105,0
9	GESAMTINDEX OHNE HEIZOEL UND KRAFTSTOFFE	952,49	0,82805	101,4	102,0	103,4	105,8
10	HEIZOEL UND KRAFTSTOFFE	47,51	0,82085	68,6	63,4	59,9	72,7
GLIEDERUNG NACH HAUPTGRUPPEN UND GRUPPEN (VERWENDUNGSZWECK)							
11	NAHRUNGSMITTEL, GETRAENKE, TABAKWAREN	229,89	0,85530	100,6	100,1	100,3	102,6
12	BEKLEIDUNG, SCHUHE	69,47	0,84471	101,9	103,2	104,5	106,0
13	WOHNUNGSMIETEN, ENERGIE (OHNE KRAFTSTOFFE)	250,29	0,78872	97,9	96,7	97,7	101,1
14	WOHNUNGSMIETEN	177,77	0,80816	101,8	103,4	105,6	108,8
15	ENERGIE (OHNE KRAFTSTOFFE)	72,52	0,74850	88,5	80,3	78,1	82,0

1 PREISINDEX FUER
1.1 ALLE PRIVA

1985 =

LFD NR.	INDEX / INDEXGRUPPE	WÄGUNGS- ANTEIL	V-FAKTOR	JAHRESDURCHSCHNITTE			
				1986	1987	1988	1989
16	MOEBEL, HAUSHALTSGERAETE U. A. GUETER FUER DIE HAUSHALTSFUEHRUNG	72,21	0,85090	101,1	102,2	103,3	104,9
17	GUETER FUER DIE GESUNDHEITS- UND KOERPERPFLEGE	40,99	0,83768	101,4	103,2	104,7	108,6
18	GUETER FUER VERKEHR UND NACHRICHTENUEBERMITTLUNG	144,03	0,81168	96,4	97,4	98,9	103,3
19	GUETER FUER BILDUNG, UNTERHALTUNG, FREIZEIT (OHNE DIENSTLEISTUNGEN DES GASTGEWERBES)	83,71	0,86254	100,9	101,6	102,7	103,8
20	GUETER FUER DIE PERSDENLICHE AUSSTATTUNG, DIENSTLEISTUNGEN DES BEHERBERGUNGSGEWERBES SOWIE GUETER SONSTIGER ART	109,41	0,80097	103,6	106,0	110,0	113,1
GLIEDERUNG NACH DAUERHAFTIGKEIT UND WERT DER GUETER							
21	VERBRAUCHSGUETER UND REPARATUREN	402,38	0,83055	96,7	94,9	94,7	98,1
22	VERBRAUCHSGUETER	381,79	0,83124	96,4	94,4	94,0	97,4
23	REPARATUREN	20,59		101,8	104,4	107,0	110,8
24	GEBRAUCHSGUETER VON MITTLERER LEBENSDAUER UND/ODER BEGRENZTEM WERT	117,89	0,85271	102,0	103,3	104,5	105,9
25	LANGLEBIGE, HOCHWERTIGE GEBRAUCHSGUETER	110,63	0,83474	101,5	103,1	104,7	106,4
26	DIENSTLEISTUNGEN UND WOHNUNGSNUTZUNG	369,10	0,81061	102,1	103,9	106,7	109,6
27	DAR.: DIENSTLEISTUNGEN	191,33	0,81224	102,5	104,4	107,6	110,3
GLIEDERUNG NACH WAREN, LEISTUNGEN UND WOHNUNGSNUTZUNG							
28	VERBRAUCHS- UND GEBRAUCHSGUETER	566,97	0,83656	98,1	97,2	97,4	100,2
29	NAHRUNGSMITTEL	133,73	0,87434	99,6	99,1	99,1	101,3
30	BESONDERS ERNTE-, SAISON- UND WITTERUNGSABHAENIGIGE NAHRUNGSMITTEL	15,95	0,84764	97,2	98,1	97,7	102,9

1985 =

LFD NR.	INDEX / INDEXGRUPPE	WÄGUNGS- ANTEIL	V-FAKTOR	JAHRESDURCHSCHNITTE			
				1986	1987	1988	1989
31	SONSTIGE NAHRUNGSMITTEL	117,78	0,87775	99,9	99,3	99,2	101,0
32	ANDERE VERBRAUCHS- UND GEBRAUCHSGÜTER	432,64	0,82612	97,7	96,6	96,9	99,9
33	ANDERE VERBR.- U. GEBRAUCHSGÜTER OHNE BLUMEN, KOHLE U. HEIZÖL	407,11	0,82692	99,3	98,5	99,0	101,7
34	ANDERE VERBR.- U. GEBR.-GÜTER. OHNE BLUMEN, KOHLE, HEIZÖL U. KRAFTST.	375,84	0,82707	101,3	100,7	101,4	103,3
35	ANDERE VERBRAUCHS- UND GEBRAUCHSGÜTER OHNE DIE NORMALERWEISE NICHT IN DER WOHNUNG GELAGERTEN GÜTER 1)	266,54	0,85261	101,5	101,7	102,4	104,1
36	DIENSTLEISTUNGEN UND REPARATUREN	249,71	0,82013	102,3	104,3	107,2	109,9
37	DAR.: GASTGEWERBELEISTUNGEN	57,88	0,82943	102,2	104,3	106,6	109,3
38	VERZEHR IN GASTSTÄTTEN	43,94	0,83305	101,8	103,5	105,1	107,1
39	ÜBERNACHTUNG	13,94	0,77465	103,2	106,7	111,3	116,2
40	HANDWERKERLEISTUNGEN (OHNE BAUHANDWERKER)	21,84	0,80917	102,0	104,5	107,1	110,5
41	VERKEHRSLAISTUNGEN	11,88	0,77970	101,8	104,0	107,0	109,1
42	UNTERRICHT UND KINDERGARTENBESUCH	7,90	0,78329	100,7	102,0	104,8	107,8
43	WOHNUNGS- UND GARAGENNÜTZUNG	183,92	0,80292	101,8	103,4	105,6	108,7

1985 =

LFD NR.	INDEX / INDEXGRUPPE	WÄGUNGS- ANTEIL	V-FAKTOR	JAHRES DURCHSCHNITTE			
				1986	1987	1988	1989
KFZ - ANSCHAFFUNG UND -UNTERHALTUNG (-KRAFTFAHRER - PREISINDEX-)							
44	GESAMTINDEX	130,85	0,80621	97,2	98,1	99,6	104,7
45	DAVON: KRAFTRAEDER	2,28	0,86435	102,3	105,4	108,2	112,1
46	PERSONENKRAFTWAGEN	51,78	0,77008	103,4	106,6	109,9	112,5
47	KRAFTSTOFFE	31,27	0,83729	75,9	72,0	70,1	82,3
48	ERSATZTEILE, ZUBEHOER UND AUTOPFLEGEMITTEL	6,59	0,86162	101,7	102,3	103,0	104,0
49	REPARATUREN, INSPEKTION, WAGENWAESCHE	12,02	0,72540	102,0	105,2	108,6	112,7
50	GARAGENMIETE	6,15	0,91452	101,8	103,4	104,9	106,5
51	FAHRSCHULE (EINSCHL. FUEHRERSCHEINGEBUEHR)	1,40	0,85166	100,4	101,2	104,4	108,1
52	KFZ-VERSICHERUNG	14,44	0,82508	103,3	105,4	108,6	115,0
53	KFZ-STEUER	4,92	1,00000	123,7	117,4	111,5	110,6

DIE LEBENSHALTUNG
TEN HAUSHALTE

100

JAHR	DURCH- SCHNITT	JAN.	FEBR.	MAERZ	APRIL	MAI	JUNI	JULI	AUG.	SEPT.	OKT.	NOV.	DEZ.	LFD NR.
KFZ - ANSCHAFFUNG UND -UNTERHALTUNG (-KRAFTFAHRER - PREISINDEX-)														
1 9 8 5	100,0	98,6	99,0	99,1	100,2	101,0	100,8	100,4	99,7	99,6	100,4	100,5	100,7	44
1 9 8 6	97,2	101,1	95,2	97,4	96,7	96,8	97,5	96,6	95,9	96,8	96,2	96,0	96,1	
1 9 8 7	98,1	97,2	97,0	97,1	98,0	98,2	98,3	98,4	98,6	97,9	98,6	98,7	98,7	
1 9 8 8	99,6	98,2	98,6	98,7	99,0	99,5	99,6	100,0	100,3	100,3	100,3	100,4	100,6	
1 9 8 9	104,7	103,2	104,0	104,2	106,2	106,2	105,4	104,9	104,5	104,4	104,8	104,4	104,6	
1 9 8 5	100,0	99,4	99,4	99,5	99,5	99,6	99,9	99,9	99,9	100,7	100,7	100,8	100,9	45
1 9 8 6	102,3	101,0	101,1	101,2	101,0	102,2	102,3	102,3	102,4	102,7	103,6	103,7	103,7	
1 9 8 7	105,4	104,2	104,8	104,9	104,9	105,0	105,3	105,4	105,4	106,1	106,1	106,1	106,2	
1 9 8 8	108,2	106,3	107,1	107,2	107,2	107,2	108,0	108,1	108,4	108,7	110,0	110,1	110,1	
1 9 8 9	112,1	110,3	110,5	110,6	111,2	111,6	112,1	112,2	112,2	112,9	113,5	113,6	114,1	
1 9 8 5	100,0	97,8	97,8	97,9	99,9	100,3	100,3	100,4	100,4	101,1	101,1	101,1	102,0	46
1 9 8 6	103,4	102,8	102,8	102,8	102,8	102,8	102,9	103,0	103,4	104,0	104,3	104,3	104,3	
1 9 8 7	106,6	104,9	105,3	105,5	105,6	106,2	107,0	107,0	107,2	107,2	107,5	107,9	108,3	
1 9 8 8	109,9	108,5	109,1	109,4	109,5	109,5	109,5	109,7	110,2	110,7	111,0	111,0	111,0	
1 9 8 9	112,5	111,7	112,9	112,9	112,9	112,8	112,9	112,9	113,1	111,6	112,1	112,1	112,1	
1 9 8 5	100,0	98,8	100,0	100,3	101,4	103,8	102,8	100,9	97,8	96,2	99,7	99,7	98,8	47
1 9 8 6	75,9	93,7	85,7	77,8	74,9	75,0	78,1	74,0	70,9	73,6	69,2	68,5	69,1	
1 9 8 7	72,0	72,2	70,8	70,3	73,9	73,6	72,8	72,9	73,5	70,5	71,8	71,3	70,7	
1 9 8 8	70,1	68,4	68,6	68,7	69,6	71,1	71,7	71,1	71,5	70,5	69,3	69,8	70,7	
1 9 8 9	82,3	77,9	79,1	79,8	87,8	88,1	84,6	81,9	80,0	82,0	82,9	81,6	82,3	
1 9 8 5	100,0	99,0	99,2	99,3	99,6	99,7	100,0	100,2	100,2	100,3	100,4	101,1	101,2	48
1 9 8 6	101,7	101,2	101,4	101,5	101,5	101,7	101,8	101,7	101,8	101,8	101,8	102,0	102,0	
1 9 8 7	102,3	102,1	102,2	102,2	102,0	102,2	102,3	102,3	102,3	102,4	102,4	102,6	102,6	
1 9 8 8	103,0	102,7	102,8	102,8	102,9	103,1	103,1	103,1	103,2	103,2	103,2	103,2	103,2	
1 9 8 9	104,0	103,4	103,6	103,6	103,7	103,9	104,0	104,1	104,1	104,2	104,4	104,5	104,5	
1 9 8 5	100,0	98,8	99,1	99,4	99,8	100,0	100,2	100,2	100,2	100,5	100,5	100,6	100,8	49
1 9 8 6	102,0	100,9	101,0	101,3	101,8	101,9	102,0	102,1	102,2	102,2	102,8	103,1	103,1	
1 9 8 7	105,2	103,5	104,1	104,4	104,8	104,9	105,1	105,6	105,8	106,0	106,2	106,2	106,3	
1 9 8 8	108,6	106,6	106,7	107,5	108,1	108,7	108,8	109,0	109,2	109,4	109,5	109,6	109,6	
1 9 8 9	112,7	110,1	110,3	111,3	112,1	112,4	112,7	113,1	113,2	113,6	114,0	114,5	114,6	
1 9 8 5	100,0	99,5	99,6	99,8	99,8	99,9	99,9	100,0	100,1	100,2	100,3	100,3	100,5	50
1 9 8 6	101,8	101,0	101,5	101,5	101,6	101,6	101,6	101,9	102,0	102,0	102,2	102,3	102,5	
1 9 8 7	103,4	102,9	102,9	103,2	103,3	103,3	103,4	103,5	103,6	103,6	103,8	103,9	103,9	
1 9 8 8	104,9	104,0	104,2	104,4	104,5	105,1	105,1	105,1	105,2	105,2	105,2	105,3	105,4	
1 9 8 9	106,5	105,6	105,8	105,9	106,0	106,1	106,5	106,6	106,9	106,9	106,9	107,2	107,2	
1 9 8 5	100,0	99,9	99,9	100,1	100,1	100,1	100,1	100,0	99,9	99,9	100,0	100,0	100,0	51
1 9 8 6	100,4	100,1	100,2	100,1	100,4	100,4	100,5	100,5	100,6	100,6	100,6	100,4	100,2	
1 9 8 7	101,2	100,4	100,4	100,4	100,5	100,5	100,6	100,7	100,7	100,7	100,7	103,0	103,2	
1 9 8 8	104,4	103,4	103,5	103,5	103,9	104,6	104,7	104,7	104,8	104,8	105,1	105,1	105,1	
1 9 8 9	106,1	105,4	105,4	105,6	105,8	105,8	105,8	106,1	106,1	106,1	106,3	107,0	107,1	
1 9 8 5	100,0	100,0	100,0	100,0	100,0	100,0	100,0	100,0	100,0	100,0	100,0	100,0	100,0	52
1 9 8 6	103,3	102,7	102,7	102,7	102,7	102,7	102,7	102,7	102,7	102,7	104,9	104,9	104,9	
1 9 8 7	105,4	104,9	104,9	104,9	104,9	104,9	104,9	104,9	104,9	104,9	104,9	107,0	107,0	
1 9 8 8	109,6	107,0	107,0	107,0	107,0	107,0	107,0	111,3	111,3	111,3	113,1	113,1	113,1	
1 9 8 9	115,0	115,2	115,2	115,2	115,2	115,2	115,2	115,2	115,2	115,2	115,2	113,8	113,8	
1 9 8 5	100,0	100,0	100,0	100,0	100,0	100,0	100,0	100,0	100,0	100,0	100,0	100,0	100,0	53
1 9 8 6	123,7	127,7	127,4	127,0	125,7	125,6	124,9	124,7	121,6	121,0	120,2	119,4	118,8	
1 9 8 7	117,4	118,6	118,4	118,3	118,2	117,8	117,4	117,2	117,1	116,9	116,8	116,4	115,8	
1 9 8 8	111,5	115,7	114,9	114,1	113,1	112,3	111,4	111,2	110,4	109,7	109,0	108,3	107,8	
1 9 8 9	110,6	115,3	114,6	113,6	112,5	111,5	110,5	110,3	109,5	108,6	107,7	106,6	106,3	

LFD NR.	INDEX / INDEXGRUPPE	WAEGUNGS- ANTEIL	V-FAKTOR	1985 =			
				1986	JAHRESDURCHSCHNITTE 1987	1988	1989
GLIEDERUNG NACH GRUPPEN UND UNTERGRUPPEN (VERWENDUNGSZWECK)							
54	NAHRUNGSMITTEL, GETRAENKE, TABAKWAREN	229,89	0,85530	100,6	100,1	100,3	102,6
55	FLEISCH, FLEISCHERZEUGNISSE, FISCHE, FISCHERZEUGNISSE	43,52	0,88106	99,8	98,7	98,3	100,9
56	DARUNTER: FRISCHES FLEISCH UND FLEISCHWAREN	43,23	0,88261	99,4	98,1	97,5	99,9
57	FLEISCH, FRISCH, GEFROREN ODER TIEFGEFROREN (OHNE GEFLUEGEL- UND HACKFLEISCH SOWIE INNEREIEN)	15,03	0,88899	98,5	95,9	94,7	98,0
58	DAR.: RINDFLEISCH	5,16	0,86690	99,3	97,7	97,4	100,1
59	SCHWEINEFLEISCH (AUCH FRISCHER SPECK 1)	8,68	0,90588	97,8	94,3	92,3	96,0
60	GEFLUEGELFLEISCH (OHNE WILDGEFLUEGELFLEISCH, INNEREIEN UND ANDERE SCHLACHTNEBENPRODUKTE)	2,29	0,88948	99,7	98,5	97,4	97,7
61	HACKFLEISCH, INNEREIEN UND ANDERE SCHLACHTNEBENPRODUKTE 1), FRISCH, GEFROREN ODER TIEFGEFROREN (OHNE ZUBEREITETES HACKFL.)	3,10	0,92103	99,1	97,1	95,3	98,4
62	WURSTWAREN, SCHINKEN, SPECK U.AE., GERAEUCHERT, GETROCKNET ODER GEKOCHT	18,88	0,86557	100,2	99,9	99,9	102,3
63	FRISCHER FISCH UND FISCHWAREN	3,11	0,88742	103,9	106,0	108,8	111,5
64	FISCHE UND FISCHFILETS, FRISCH (AUCH LEBEND) ODER TIEFGEFROREN	1,23	0,84934	109,2	114,5	121,4	127,5
65	FISCHKONSERVEN, KONSERVEN VON KREBS- UND WEICHTIEREN 1)	1,04	0,91484	99,8	99,2	98,0	98,0
66	ANDERE FISCHERZEUGNISSE, KREBS- UND WEICHTIERE 1)	0,84	0,90136	101,1	101,9	103,7	104,9
67	MILCH, MILCHERZEUGNISSE, EIER, SPEISEFETTE UND -OELE	24,57	0,88292	98,6	97,1	97,2	99,7
68	DARUNTER: TRINKMILCH	3,95	0,89658	100,3	98,8	100,7	105,0

LFD NR.	INDEX / INDEXGRUPPE	WAEGUNGS- ANTEIL	V-FAKTOR	1985 =			
				1986	JAHRESDURCHSCHNITTE 1987	1988	1989
69	ANDERE MILCHERZEUGNISSE (OHNE KAESE, BUTTER, MILCHHALBFETT UND BUTTERSCHMALZ)	4,07	0,88028	99,3	98,5	98,4	99,4
70	KAESE	6,84	0,88731	100,3	100,0	101,2	104,5
71	EIER	2,90	0,92982	96,2	98,8	96,3	99,2
72	BUTTER (AUCH MILCHHALBFETT 1) UND BUTTERSCHMALZ 1)	3,26	0,94981	97,7	93,6	92,6	93,9
73	ANDERE SPEISEFETTE UND -OELE	2,54	0,73820	93,7	86,8	85,3	87,8
74	MARGARINE	1,49	0,71013	92,5	85,3	84,7	87,5
75	SPEISEOELE PFLANZLICHEN URSPRUNGS	0,69	0,83181	95,2	88,9	86,5	87,8
76	ANDERE SPEISEFETTE PFLANZLICHEN URSPRUNGS	0,27	0,73368	94,3	84,5	80,8	84,3
77	ANDERE SPEISEFETTE TIERISCHEN URSPRUNGS	0,09	0,82742	100,9	101,0	101,2	103,2
78	OBST, OBSTERZEUGNISSE (OHNE GETRAENKE UND MARMELADE)	9,44	0,82165	97,9	94,2	92,7	94,7
79	DAR.: FRISCHOBST	7,64	0,80906	97,4	92,9	91,3	93,8
80	KERNOBST, FRISCH	2,93	0,77560	101,0	94,9	93,7	96,3
81	DAR.: AEPFEL	2,52	0,76441	99,4	93,6	92,4	93,9

1 PREISINDEX FUER
1.1 ALLE PRIVA

LFD NR.	INDEX / INDEXGRUPPE	WAEGUNGS- ANTEIL	V-FAKTOR	1985 =			
				JAHRESDURCHSCHNITTE 1986	1987	1988	1989
82	SUED- UND ZITRUSFRUECHTE, FRISCH (AUCH MELONEN 1))	3,24	0,73684	91,5	88,0	86,2	86,0
83	SCHALEN- UND TROCKENOBST	1,00	0,93227	100,0	100,2	97,1	96,5
84	OBSTKONSERVEN	0,76	0,81690	100,3	99,4	100,7	101,3
85	KARTOFFELN, GEMUESE, KARTOFFEL- UND GEMUESEERZEUGNISSE (OHNE GETRAENKE)	11,34	0,88066	96,8	100,2	100,1	105,3
86	DARUNTER: KARTOFFELN, FRISCH	1,51	1,03189	106,2	113,5	130,5	173,9
87	KARTOFFELERZEUGNISSE	0,87	0,90142	98,2	98,1	97,7	98,7
88	FRISCHGEMUESE	5,89	0,83750	92,6	98,1	93,5	92,2
89	SPEISEKOHL, FRISCH	0,65	0,81960	89,2	96,3	98,9	88,2
90	BLATT- UND STENSELGEMUESE, FRISCH	1,66	0,69585	88,4	94,6	81,4	77,0
91	GEMUESEKONSERVEN	2,39	0,84885	99,4	97,9	98,0	98,3
92	BROT UND ANDERE BACKWAREN	16,99	0,84957	101,2	102,1	103,5	105,2
93	BROT UND ANDERE BACKWAREN AUS BROTTTEIG	9,12	0,83656	101,4	102,7	104,2	106,3
94	DAR.: WEISSBROT (AUCH TOASTBROT)	1,16	0,84224	101,5	102,4	104,1	106,3

1 PREISINDEX FUER

1.1 ALLE PRIVA

LFD NR.	INDEX / INDEXGRUPPE	WÄGUNGS- ANTEIL	V-FAKTOR	1985 =			
				1986	JAHRESDURCHSCHNITTE 1987	1988	1989
95	ROGGEN- UND MISCHBROT (OHNE SCHROT- UND VOLLKORNBROT)	4,92	0,84380	101,4	102,8	104,3	106,2
96	KLEINGEBÄCK AUS BROTTTEIG	1,47	0,81549	102,0	103,3	105,5	108,7
97	FEINE BACKWAREN (OHNE DAUERBACKWAREN)	5,43	0,87052	101,0	102,0	103,6	105,5
98	DAUERBACKWAREN	2,44	0,87676	100,5	100,5	100,5	100,7
99	ZUCKER, SÜSSWAREN, MARMELADE	9,80	0,91042	101,8	101,4	100,6	100,1
100	ZUCKER (RUEBEN- UND ROHRZUCKER)	1,30	0,87144	100,0	100,4	100,6	100,9
101	KAKADERZEUGNISSE (OHNE SCHOKOLADENERZEUGNISSE)	0,34	1,00000	100,1	99,5	99,1	99,3
102	SCHOKOLADEN UND SCHOKOLADENERZEUGNISSE	3,46	0,93649	104,5	103,6	101,2	99,9
103	ZUCKERWAREN (OHNE KANDIERTE FRÜCHTE)	1,80	0,89088	101,7	102,1	102,7	102,7
104	SPEISEEIS	1,34	0,89928	98,5	97,5	97,4	96,5
105	BIENENHONIG, MARMELADE, OBSTKRAUT 1), RUEBENSIRUP 1) U.AE.	1,56	0,90162	100,2	100,1	100,0	99,9
106	ANDERE NAHRUNGSMITTEL (EINSCHL. FERTIGGERICHTEN)	9,96	0,87919	100,4	100,4	100,4	100,9
107	MEHL, GRIESS U.AE. GETREIDEERZEUGNISSE (MUEHLENERZEUGNISSE)	1,41	0,89474	99,6	99,6	99,9	100,9

1 PREISINDEX FUER
1.1 ALLE PRIVA

LFD NR.	INDEX / INDEXGRUPPE	WÄGUNG- ANTEIL	V-FAKTOR	1985 =			
				1986	JAHRESDURCHSCHNITTE 1987	1988	1989
108	DAR.: WEIZENMEHL	0,57	0,92616	97,6	96,7	96,7	96,9
109	REIS	0,39	0,86036	101,7	102,7	103,5	105,4
110	TEIGWAREN UND NAEHRMITTEL SONSTIGER ART	2,53	0,85214	100,6	100,7	100,6	101,6
111	DAR.: TEIGWAREN	0,80	0,89235	99,7	99,1	98,5	99,0
112	GEWUERZE, SOSSEN UND VERWANDTE BACK- UND SPEISEZUTATEN	2,31	0,86249	101,6	102,1	102,7	103,4
113	SAEUGLINGS- UND KLEINKINDERNAHRUNG	0,14	0,86736	101,9	103,7	104,6	105,4
114	FERTIGGERICHTE (OHNE FLEISCH-, FISCH-, KARTOFFEL-, GEMUESE- UND OBSTALAT)	3,57	0,90571	99,9	99,2	98,6	98,7
115	GETRAENKE, TABAKWAREN	60,33	0,83404	102,1	99,9	99,7	102,2
116	FRUCHT- UND GEMUESESAEFTE, FRUCHTNEKTARE, -SIRUPE 1), -SAFTKONZENTRATE 1)	2,69	0,83816	101,2	100,4	101,8	102,8
117	ANDERE ALKOHOLFREIE GETRAENKE (OHNE MILCH, KAFFEE, TEE, KAKAO)	5,07	0,87986	100,3	101,2	102,5	103,9
118	KAFFEEMITTEL 1) UND TEEAEHNLICHE ERZEUGNISSE	0,35	0,85201	101,6	102,0	101,4	101,6
119	GENUSSMITTEL	52,22	0,82984	102,3	99,7	99,2	102,0
120	KAFFEE	8,10	0,90266	104,1	85,7	78,0	78,8

1 PREISINDEX FUER
1.1 ALLE PRIVA

LFD NR.	INDEX / INDEXGRUPPE	WÄGUNG- ANTEIL	V-FAKTOR	1985 =			
				JAHRESDURCHSCHNITTE 1986	1987	1988	1989
121	TEE	0,63	0,86065	102,0	102,3	102,4	102,7
122	SPIRITUOSEN	3,47	0,79888	100,0	100,0	99,8	99,9
123	BIER	12,42	0,87063	101,1	102,7	103,7	105,2
124	TRAUBEN- UND FRUCHTWEINE 1)	6,62	0,87313	101,3	101,2	101,1	101,5
125	TABAKWAREN	20,98	0,77273	103,0	102,8	104,1	109,5
126	ZIGARETTEN	19,68	0,78085	103,1	103,4	104,9	109,7
127	ZIGARREN, ZIGARILLOS UND STUMPEN 1)	0,21	0,75930	100,0	100,3	100,9	103,2
128	RAUCH-, KAU- 1) UND SCHNUPFTABAK 1)	1,02	0,62645	101,5	91,8	90,1	106,0
129	VERZEHR VON SPEISEN UND GETRAENKEN IN KANTINEN, GASTSTAETTEN U.AE.	43,94	0,83236	101,8	103,5	105,1	107,1
130	VERZEHR VON SPEISEN IN KANTINEN	3,85	0,83403	100,0	100,3	101,7	104,8
131	VERZEHR VON SPEISEN IN GASTSTAETTEN U.AE.	28,87	0,83305	101,6	103,1	104,5	106,2
132	VERZEHR VON GETRAENKEN IN KANTINEN, GASTSTAETTEN U.AE.	11,22	0,83138	103,1	105,6	107,7	110,2

DIE LEBENSHALTUNG

TEN HAUSHALTE

100

Jahr	Durchschnitt	JAN.	FEBR.	MAERZ	APRIL	MAI	JUNI	JULI	AUG.	SEPT.	OKT.	NOV.	DEZ.	LFd Nr.
1 9 8 5	100,0	98,2	98,7	99,4	99,5	99,6	99,9	100,2	100,2	100,6	101,0	101,2	101,6	121
1 9 8 6	102,0	101,6	101,7	101,9	102,0	102,0	102,0	102,0	102,1	102,1	102,1	102,1	102,2	
1 9 8 7	102,3	102,2	102,1	102,2	102,3	102,2	102,2	102,4	102,4	102,4	102,4	102,4	102,6	
1 9 8 8	102,4	102,3	102,4	102,3	102,4	102,3	102,2	102,4	102,3	102,4	102,5	102,5	102,8	
1 9 8 9	102,7	102,6	102,7	102,4	102,5	102,7	102,6	102,8	102,8	102,8	102,8	102,9	102,8	
1 9 8 5	100,0	100,1	100,1	100,1	100,1	100,0	100,0	100,0	100,0	100,0	100,0	100,0	99,7	122
1 9 8 6	100,0	99,8	99,9	100,0	100,0	100,0	100,0	100,0	100,1	100,1	100,2	100,1	100,0	
1 9 8 7	100,0	100,1	100,2	100,1	100,1	100,1	100,0	100,1	100,1	100,0	100,0	99,9	99,8	
1 9 8 8	99,8	99,7	99,7	99,7	99,8	99,8	99,8	99,8	99,9	99,8	99,8	99,7	99,5	
1 9 8 9	99,9	99,6	99,7	99,7	99,7	99,8	99,8	99,8	100,0	100,1	100,1	100,1	100,1	
1 9 8 5	100,0	99,6	99,9	100,0	100,1	100,2	100,1	100,1	100,1	99,9	99,9	100,1	100,1	123
1 9 8 6	101,1	100,0	100,0	100,3	100,8	100,8	101,1	101,1	101,5	101,7	101,8	101,9	102,1	
1 9 8 7	102,7	102,2	102,5	102,5	102,7	103,0	102,9	102,8	102,9	102,8	102,8	102,9	102,9	
1 9 8 8	103,7	102,9	103,1	103,3	103,3	103,3	103,5	103,5	103,9	104,3	104,3	104,3	104,3	
1 9 8 9	105,2	104,5	104,4	104,4	104,6	104,8	105,2	105,3	105,6	105,5	105,9	106,1	106,1	
1 9 8 5	100,0	99,1	99,3	99,4	99,6	99,7	99,9	100,2	100,4	100,5	100,7	100,8	100,5	124
1 9 8 6	101,3	100,6	100,9	101,1	101,3	101,5	101,5	101,5	101,5	101,6	101,4	101,5	101,4	
1 9 8 7	101,2	101,5	101,5	101,3	101,2	101,2	101,1	101,1	101,1	100,9	101,0	101,0	101,0	
1 9 8 8	101,1	101,0	101,1	101,1	101,1	101,0	101,0	101,0	101,0	101,1	101,1	101,1	101,0	
1 9 8 9	101,5	101,2	101,4	101,5	101,5	101,4	101,4	101,5	101,5	101,6	101,8	101,8	101,9	
1 9 8 5	100,0	98,6	98,6	98,8	98,8	98,8	98,8	98,8	98,8	102,5	102,5	102,5	102,5	125
1 9 8 6	103,0	102,5	102,5	102,5	102,5	103,3	103,3	103,3	103,3	103,3	103,3	103,3	103,3	
1 9 8 7	102,8	103,3	103,3	103,1	103,1	102,6	102,6	102,6	102,6	102,6	102,6	102,6	102,6	
1 9 8 8	104,1	102,6	102,6	102,6	102,6	103,5	103,5	103,5	103,5	103,5	103,5	108,9	108,9	
1 9 8 9	109,5	108,9	108,9	108,9	108,9	108,9	109,2	109,4	109,7	110,0	110,2	110,2	110,3	
1 9 8 5	100,0	98,7	98,7	98,7	98,7	98,7	98,7	98,7	98,7	102,6	102,6	102,6	102,6	126
1 9 8 6	103,1	102,6	102,6	102,6	102,6	103,4	103,4	103,4	103,4	103,4	103,4	103,4	103,4	
1 9 8 7	103,4	103,4	103,4	103,4	103,4	103,4	103,4	103,4	103,4	103,4	103,4	103,4	103,4	
1 9 8 8	104,9	103,4	103,4	103,4	103,4	104,3	104,3	104,3	104,3	104,3	104,3	109,7	109,7	
1 9 8 9	109,7	109,7	109,7	109,7	109,7	109,7	109,7	109,7	109,7	109,7	109,7	109,7	109,7	
1 9 8 5	100,0	100,0	100,0	100,0	100,0	100,0	100,0	100,0	100,0	100,0	100,0	100,0	100,0	127
1 9 8 6	100,0	100,0	100,0	100,0	100,0	100,0	100,0	100,0	100,0	100,0	100,0	100,0	100,0	
1 9 8 7	100,3	100,0	100,0	100,3	100,3	100,3	100,3	100,3	100,3	100,3	100,3	100,3	100,3	
1 9 8 8	100,9	100,3	100,3	100,3	100,3	101,2	101,2	101,2	101,2	101,2	101,2	101,2	101,2	
1 9 8 9	103,2	101,2	101,2	101,2	101,2	101,2	104,2	104,2	104,2	104,2	104,2	104,2	107,2	
1 9 8 5	100,0	97,1	97,1	100,3	100,3	100,3	100,3	100,3	100,3	100,3	101,0	101,5	101,5	128
1 9 8 6	101,5	101,5	101,5	101,5	101,5	101,5	101,5	101,5	101,5	101,5	101,5	101,5	101,5	
1 9 8 7	91,8	101,5	101,5	98,7	98,7	87,7	87,7	87,7	87,7	87,7	87,7	87,7	87,7	
1 9 8 8	90,1	87,7	87,7	87,7	87,7	90,0	90,0	90,0	90,0	90,0	90,0	95,0	95,0	
1 9 8 9	106,0	95,0	95,0	95,0	95,0	95,0	100,3	105,6	110,8	116,1	121,3	121,3	121,3	
1 9 8 5	100,0	99,3	99,4	99,6	99,7	99,8	99,9	100,1	100,3	100,2	100,3	100,6	100,6	129
1 9 8 6	101,8	100,8	101,1	101,3	101,5	101,7	101,8	102,0	102,1	102,1	102,3	102,6	102,7	
1 9 8 7	103,5	102,9	103,1	103,2	103,3	103,3	103,4	103,5	103,5	103,6	103,9	104,0	104,0	
1 9 8 8	105,1	104,2	104,5	104,6	104,7	104,8	104,8	104,9	105,5	105,6	105,7	105,9	105,9	
1 9 8 9	107,1	106,1	106,3	106,5	106,8	106,9	107,0	107,2	107,3	107,5	107,7	107,9	108,0	
1 9 8 5	100,0	100,0	100,0	100,0	100,0	100,0	100,0	100,0	100,0	100,0	100,0	100,0	100,0	130
1 9 8 6	100,0	100,0	100,0	100,0	100,0	100,0	100,0	100,0	100,0	100,0	100,0	100,0	100,0	
1 9 8 7	100,3	100,3	100,3	100,3	100,3	100,3	100,3	100,3	100,3	100,3	100,3	100,3	100,3	
1 9 8 8	101,7	100,9	100,3	100,3	100,3	100,3	100,3	100,3	103,7	103,7	103,7	103,7	103,7	
1 9 8 9	104,8	103,7	104,9	104,9	104,9	104,9	104,9	104,9	104,9	104,9	104,9	104,9	104,9	
1 9 8 5	100,0	99,3	99,4	99,7	99,7	99,8	99,9	100,2	100,3	100,1	100,3	100,6	100,7	131
1 9 8 6	101,6	100,8	100,9	101,1	101,3	101,4	101,5	101,7	101,8	101,8	102,0	102,4	102,5	
1 9 8 7	103,1	102,7	102,8	102,8	102,9	102,9	102,9	103,1	103,2	103,2	103,4	103,6	103,6	
1 9 8 8	104,5	103,8	104,1	104,2	104,3	104,4	104,4	104,5	104,6	104,8	104,9	105,0	105,1	
1 9 8 9	106,2	105,9	105,4	105,6	105,9	106,0	106,1	106,3	106,4	106,6	106,8	107,1	107,2	
1 9 8 5	100,0	99,1	99,2	99,4	99,6	99,8	99,9	100,1	100,3	100,4	100,6	100,9	100,9	132
1 9 8 6	103,1	101,0	101,8	102,4	102,7	103,0	103,1	103,4	103,5	103,6	103,8	104,1	104,3	
1 9 8 7	105,6	104,5	105,0	105,2	105,3	105,5	105,5	105,6	105,6	105,8	106,2	106,3	106,3	
1 9 8 8	107,7	106,5	106,9	107,0	107,1	107,3	107,4	107,7	108,2	108,3	108,5	108,7	108,9	
1 9 8 9	110,2	109,0	109,2	109,3	109,7	109,9	110,0	110,2	110,5	110,7	111,0	111,1	111,2	

1985 =

LFD NR.	INDEX / INDEXGRUPPE	WAEGUNGS- ANTEIL	V-FAKTOR	JAHRESDURCHSCHNITTE			
				1986	1987	1988	1989
GLIEDERUNG NACH GRUPPEN UND UNTERGRUPPEN (VERWENDUNGSZWECK)							
133	BEKLEIDUNG, SCHUHE	69,47	0,84471	101,9	103,2	104,5	106,0
134	HERREN-UND KNABENOVERBEKLEIDUNG	15,35	0,85554	102,2	103,5	104,9	106,7
135	DAMEN-UND MAEDCHENOVERBEKLEIDUNG	27,85	0,85579	101,7	102,9	104,1	105,4
136	HERRENOVERBEKLEIDUNG (OHNE SPORTBEKLEIDUNG)	10,84	0,85480	101,9	103,4	105,0	107,2
137	DAR.: ANZUEGE (OHNE ARBEITS- UND SPORTBEKLEIDUNG)	1,59	0,87379	101,4	102,5	104,0	106,5
138	SAKKOS UND JACKEN (OHNE STRICKJACKEN, ARBEITS- UND SPORTBEKLEIDUNG)	2,70	0,86186	102,0	103,1	104,3	106,3
139	PULLOVER, TWINSETS 1), STRICKWESTEN 1) UND -JACKEN 1)	1,70	0,81917	102,8	105,2	107,7	110,6
140	DAMENOVERBEKLEIDUNG (OHNE SPORTBEKLEIDUNG)	23,64	0,85566	101,7	102,9	104,1	105,3
141	DAR.: KLEIDER (OHNE ARBEITS- UND SPORTBEKLEIDUNG)	5,43	0,86186	101,3	101,8	103,1	104,6
142	HOSEN, LANG (OHNE ARBEITS- UND SPORTBEKLEIDUNG)	4,08	0,85752	101,9	102,8	104,0	105,2
143	KNABENOVERBEKLEIDUNG (OHNE SPORTBEKLEIDUNG)	2,19	0,84914	102,4	102,8	103,8	105,2
144	MAEDCHENOVERBEKLEIDUNG (OHNE SPORTBEKLEIDUNG)	2,81	0,86313	102,1	103,4	105,0	106,5
145	SPORTBEKLEIDUNG	2,56	0,86918	103,0	104,2	104,7	105,1
146	DAR.: BADE- UND STRANDBEKLEIDUNG	0,89	0,86702	100,9	101,5	101,6	103,1
147	HERREN-, DAMEN- UND KINDERWAESCHE, SAEUGLINGSBEKLEIDUNG	7,46	0,82030	102,4	103,9	105,3	106,6
148	HERRENWAESCHE	2,75	0,84695	101,9	103,4	104,8	106,3

1 PREISINDEX FUER
1.1 ALLE PRIVA

LFD NR.	INDEX / INDEXGRUPPE	WAEGUNGS- ANTEIL	V-FAKTOR	1985 =			
				1986	JAHRESDURCHSCHNITTE 1987	1988	1989
149	DAMENWAESCHE (EINSCHL. MIEDERWAREN)	1,79	0,81697	103,2	105,4	107,4	109,0
150	KINDERWAESCHE (OHNE SAEUGLINGSBEKLEIDUNG)	2,56	0,80735	102,5	103,4	104,3	105,4
151	SAEUGLINGSBEKLEIDUNG	0,36	0,80785	102,5	103,8	104,7	105,2
152	STRUMPFWAREN, KOPFBEDECKUNGEN, BEKLEIDUNGSZUBEHOER UND -STOFFE, KURZWAREN	7,12	0,83983	101,4	102,5	103,5	104,9
153	DAR.: STRUMPFWAREN	2,55	0,86510	100,5	101,7	102,9	104,4
154	BEKLEIDUNGSSTOFFE (METERWARE)	0,76	0,85160	102,4	103,0	104,2	105,3
155	KURZWAREN	2,85	0,79968	101,8	102,4	103,1	104,1
156	SCHUHE	11,73	0,82872	102,1	103,6	105,0	106,5
157	STRASSENSCHUHE FUER HERREN	2,81	0,82663	102,0	103,6	105,0	106,9
158	STRASSENSCHUHE FUER DAMEN	4,37	0,82886	102,1	103,6	104,7	106,2
159	STRASSENSCHUHE FUER KINDER	2,52	0,82982	101,8	103,1	104,5	106,2
160	HAUSSCHUHE	0,40	0,84825	101,8	102,3	102,9	104,0
161	ANDERE SCHUHE	1,49	0,82431	103,1	105,0	107,0	107,7
162	SCHUHZUBEHOER	0,14	0,78282	102,0	104,2	105,8	108,6

1 PREISINDEX FUER
1.1 ALLE PRIVA

LFD NR.	INDEX / INDEXGRUPPE	WAEGUNGS- ANTEIL	V-FAKTOR	1985 =			
				1986	JAHRESDURCHSCHNITTE 1987	1988	1989
163	FREMDE AENDERUNGEN UND REPARATUREN AN BEKLEIDUNG UND SCHUHEN, MIETE FUER BEKLEIDUNG 1) UND SCHUHE 1)	1,12	0,83969	101,8	103,4	105,4	107,4
164	FREMDE AENDERUNGEN BEIM KAUF VON BEKLEIDUNG	0,40	0,83319	102,4	104,5	107,1	109,4
165	FREMDE AENDERUNGEN 1) UND REPARATUREN AN SCHUHEN	0,72	0,84340	101,5	102,8	104,4	106,3
166	WOHNUNGSMIETEN, ENERGIE (OHNE KRAFTSTOFFE)	250,29	0,78872	97,9	96,7	97,7	101,1
167	WOHNUNGSMIETEN EINSCHL. NEBENKOSTEN (AUCH MIETWERT DER EIGENTUEMERWOHNUNGEN U.AE. 1))	177,77	0,80816	101,8	103,4	105,6	108,8
168	DEFFENTLICH GEFORDERTERWOHNUNGSBAU, 1949 UND SPAETER ERBAUT	33,78	0,79010	101,7	103,3	106,0	110,1
169	FREIFINANZIERTER WOHNUNGSBAU (EINSCHL. ALTBAU)	143,99	0,81549	101,7	103,4	105,6	108,5
170	ALTBAUWOHNUNGEN (BIS ZUM 20.6.1948 ERBAUT)	20,62	0,78691	102,7	105,1	108,4	112,1
171	VOR DEM 1.4.1924 ERBAUT	3,91	0,79053	102,8	104,9	108,1	111,8
172	VOM 1.4.1924 BIS ZUM 20.6.1948 ERBAUT	16,71	0,78503	102,6	105,2	108,5	112,2
173	NEUBAUWOHNUNGEN (NACH DEM 20.6.1948 ERBAUT)	157,15	0,81833	101,6	103,2	105,3	108,4
174	SOZIALER WOHNUNGSBAU	33,78	0,79010	101,7	103,3	106,0	110,1
175	FREIFINANZIERTER WOHNUNGSBAU	123,37	0,84054	101,6	103,1	105,1	107,9

LFD NR.	INDEX / INDEXGRUPPE	WÄGUNG- ANTEIL	V-FAKTOR	1985 =			
				1986	1987	1988	1989
	NACHRICHTLICH: WOHNUNGSNEBENKOSTEN (OHNE ENERGIEKOSTEN) WASSERGEBUHREN	.	.	103,5	106,2	111,5	115,3
	ABWASSERBESEITIGUNG	.	.	104,9	109,6	115,4	121,0
	MUELLABFUHR	.	.	100,5	104,6	110,1	116,1
	STRASSENREINIGUNG	.	.	102,0	104,8	110,0	112,5
	SCHORNSTEINFEGERGEBUEHREN	.	.	101,3	107,0	109,2	113,1
176	ENERGIE (OHNE KRAFTSTOFFE)	72,52	0,74850	88,5	80,3	78,1	82,0
177	ELEKTRIZITAET	27,12	0,74642	102,6	105,3	106,5	107,9
178	GAS (OHNE GAS FUER KRAFTFAHRZEUGE)	11,90	0,72868	93,8	73,9	72,1	73,0
179	FLUESSIGE BRENNSTOFFE (OHNE KRAFTSTOFFE)	16,24	0,79303	54,6	46,8	40,3	54,1
180	FESTE BRENNSTOFFE	3,48	0,78668	102,7	103,2	103,2	104,1
181	DAR.: STEINKOEHLE (OHNE KOKS)	0,87	0,79426	102,1	102,3	102,0	102,1

DIE LEBENSHALTUNG
TEN HAUSHALTE

100

JAH R	DURCH- SCHNITT	JAN.	FEBR.	MAERZ	APRIL	M AI	JUNI	JULI	AUG.	SEPT.	OKT.	NOV.	DEZ.	LFD NR.
1 9 8 5	100,0	99,0	99,0	99,2	99,7	100,0	100,0	100,1	100,4	100,4	100,7	100,8	100,8	
1 9 8 6	103,5	102,1	103,1	103,2	103,3	103,5	103,5	103,7	103,8	103,8	103,8	103,8	103,8	
1 9 8 7	106,2	104,6	104,8	105,3	105,8	106,4	106,4	106,7	106,8	106,9	106,9	106,9	106,9	
1 9 8 8	111,5	110,0	110,3	110,6	111,1	111,6	111,9	112,0	112,0	112,0	112,1	112,2	112,4	
1 9 8 9	115,3	114,0	114,7	115,0	115,1	115,5	115,5	115,5	115,6	115,6	115,6	115,6	115,6	
1 9 8 5	100,0	98,3	98,3	98,3	100,0	100,6	100,6	100,7	100,7	100,7	100,7	100,7	100,8	
1 9 8 6	104,9	103,1	104,3	104,3	104,7	104,9	104,9	105,4	105,4	105,4	105,4	105,4	105,4	
1 9 8 7	109,6	107,2	108,1	108,3	109,1	109,7	110,0	110,4	110,5	110,5	110,5	110,5	110,5	
1 9 8 8	115,4	114,5	114,6	114,6	115,3	115,5	115,8	115,8	115,8	115,8	115,8	115,8	115,8	
1 9 8 9	121,0	119,5	119,9	119,9	120,4	121,3	121,3	121,5	121,5	121,7	121,7	121,7	121,7	
1 9 8 5	100,0	99,9	100,1	100,2	100,7	99,9	99,9	99,9	99,9	99,9	99,9	99,9	99,9	
1 9 8 6	100,5	100,3	100,1	100,1	100,3	100,3	100,3	100,3	100,8	100,8	100,8	100,8	100,8	
1 9 8 7	104,6	103,0	103,7	103,7	104,3	104,4	104,4	104,5	104,6	105,5	105,5	105,5	105,5	
1 9 8 8	110,1	107,9	108,9	109,7	109,8	110,0	110,9	110,7	110,7	110,7	110,7	110,7	110,9	
1 9 8 9	116,1	114,0	114,9	114,9	115,9	116,2	116,2	116,8	116,8	116,8	117,0	117,0	117,0	
1 9 8 5	100,0	98,9	99,0	99,0	99,0	100,4	100,5	100,5	100,5	100,5	100,5	100,5	100,5	
1 9 8 6	102,0	101,2	101,8	101,8	101,8	102,1	102,1	102,1	102,1	102,1	102,1	102,1	102,3	
1 9 8 7	104,8	103,5	103,8	103,8	104,1	105,3	105,3	105,3	105,4	105,4	105,4	105,4	105,4	
1 9 8 8	110,0	107,5	108,2	108,7	109,2	110,0	110,9	110,9	110,9	110,9	110,9	110,9	110,9	
1 9 8 9	112,5	112,1	112,4	112,4	112,6	112,6	112,6	112,6	112,6	112,6	112,6	112,6	112,6	
1 9 8 5	100,0	100,0	100,0	100,0	100,0	100,0	100,0	100,0	100,0	100,0	100,0	100,0	100,0	
1 9 8 6	101,3	101,0	101,0	101,0	101,0	101,0	101,0	101,6	101,6	101,6	101,6	101,6	101,6	
1 9 8 7	107,0	106,6	106,7	106,7	106,7	106,7	106,7	107,4	107,4	107,4	107,4	107,4	107,4	
1 9 8 8	109,2	109,2	109,2	109,2	109,2	109,2	109,2	109,2	109,2	109,2	109,2	109,2	109,2	
1 9 8 9	113,1	113,1	113,1	113,1	113,1	113,1	113,1	113,1	113,1	113,1	113,1	113,1	113,1	
1 9 8 5	100,0	100,0	101,0	102,0	100,2	99,1	98,4	98,9	99,1	100,7	100,2	100,9	99,5	176
1 9 8 6	88,5	97,4	95,1	94,2	92,7	90,1	88,4	85,6	86,3	85,8	82,6	82,0	81,4	
1 9 8 7	80,3	82,6	80,8	80,3	79,5	79,3	80,1	80,5	81,0	80,0	80,3	79,8	79,6	
1 9 8 8	78,1	78,9	78,4	77,9	78,6	78,4	78,2	78,1	77,7	78,7	77,3	77,2	78,0	
1 9 8 9	82,0	80,6	80,6	80,6	81,6	81,1	81,1	80,9	81,6	82,7	83,6	83,9	85,8	
1 9 8 5	100,0	98,9	99,0	99,0	99,0	99,0	99,0	100,6	101,1	101,1	101,1	101,2	101,2	177
1 9 8 6	102,6	101,3	101,4	101,7	101,7	101,7	102,7	103,1	103,3	103,4	103,5	103,5	103,5	
1 9 8 7	105,3	103,4	103,4	103,4	103,4	103,7	106,5	106,6	106,7	106,7	106,7	106,7	106,7	
1 9 8 8	106,5	106,5	106,5	106,5	106,5	106,5	106,5	106,5	106,5	106,5	106,5	106,5	106,5	
1 9 8 9	107,9	107,8	107,8	107,8	107,8	107,8	107,9	107,9	107,9	107,9	107,9	108,1	108,2	
1 9 8 5	100,0	99,1	99,3	99,6	99,9	100,0	100,0	100,2	100,1	100,1	100,5	100,5	100,6	178
1 9 8 6	93,8	100,7	100,8	100,8	98,4	97,1	96,9	95,8	95,5	94,7	83,4	81,0	80,7	
1 9 8 7	73,9	76,7	76,0	75,8	74,0	73,6	73,4	73,2	73,2	73,1	72,9	72,7	72,6	
1 9 8 8	72,1	72,6	72,6	72,6	72,3	72,3	72,2	72,1	71,9	71,9	71,5	71,3	71,3	
1 9 8 9	73,0	71,7	72,2	72,4	72,4	72,4	72,4	72,6	72,6	74,3	74,8	74,8	75,4	
1 9 8 5	100,0	104,6	108,3	112,1	103,0	97,9	94,5	93,6	93,9	100,7	97,5	100,5	93,7	179
1 9 8 6	54,6	84,1	74,4	70,8	67,2	58,0	50,0	39,6	44,2	43,9	40,3	41,7	41,2	
1 9 8 7	46,8	52,2	46,2	45,4	45,3	45,4	45,7	47,7	50,1	46,0	47,9	45,3	44,6	
1 9 8 8	40,3	42,0	40,3	38,4	41,9	41,6	41,0	40,7	41,6	39,5	36,7	38,1	42,1	
1 9 8 9	54,1	51,1	50,1	50,0	53,8	51,5	51,2	49,9	52,3	56,8	58,4	58,4	65,5	
1 9 8 5	100,0	99,2	99,5	100,5	99,3	98,9	98,2	99,0	99,4	100,4	101,3	101,8	101,8	180
1 9 8 6	102,7	103,1	103,0	103,2	102,5	101,8	101,7	101,8	101,9	102,5	103,4	103,8	103,8	
1 9 8 7	103,2	104,0	104,1	104,1	103,2	102,1	102,1	102,2	102,4	102,9	103,7	104,0	104,1	
1 9 8 8	103,2	104,2	104,2	104,1	103,2	102,0	101,9	101,9	102,1	102,7	103,5	104,0	104,5	
1 9 8 9	104,1	104,5	104,5	104,5	103,6	103,0	102,8	103,0	103,2	103,7	104,9	105,5	105,6	
1 9 8 5	100,0	99,6	99,9	101,3	99,4	98,8	98,7	98,6	99,2	100,1	100,9	101,5	101,6	181
1 9 8 6	102,1	102,4	102,4	102,4	101,8	101,1	101,1	101,2	101,3	101,9	102,7	103,1	103,2	
1 9 8 7	102,3	103,3	103,3	103,2	102,2	101,2	101,1	101,2	101,4	102,0	102,7	103,0	103,1	
1 9 8 8	102,0	103,2	103,1	103,1	102,0	100,8	100,7	100,8	100,9	101,5	102,3	102,7	102,6	
1 9 8 9	102,1	102,8	102,9	102,9	101,9	101,0	100,7	101,0	101,2	101,7	102,9	103,2	103,5	

1 PREISINDEX FUER
1.1 ALLE PRIVA

LFD NR.	INDEX / INDEXGRUPPE	WÄGUNGS- ANTEIL	V-FAKTOR	1985 =			
				1986	JAHRESDURCHSCHNITTE 1987	1988	1989
182	UMLAGEN FUER ZENTRALHEIZUNG, WARMWASSER 1), FERNWAERME	13,78	0,70259	92,4	70,3	65,4	66,2
183	MOEBEL, HAUSHALTSGERAETE U. A. GUETER FUER DIE HAUSHALTSFUEHRUNG	72,21	0,85090	101,1	102,2	103,3	104,9
184	MOEBEL	19,50	0,81818	101,0	102,5	104,0	105,8
185	KUECHENMOEBEL	4,21	0,82119	100,8	102,4	104,0	105,9
186	SCHLAFZIMMERMOEBEL (EINSCHL. MATRATZEN)	3,17	0,81916	101,3	102,7	104,1	105,7
187	POLSTERMOEBEL	3,07	0,80959	101,6	103,3	105,1	107,2
188	WOHN-, ESS- UND JUGENDZIMMERMOEBEL 1)	5,46	0,81992	101,0	102,7	104,5	106,8
189	SONSTIGE MOEBEL	3,59	0,82750	100,5	101,6	102,0	103,3
190	BODENBELAEGE, HEIMTEXTILIEN, HAUSHALTSWAESCHE	10,88	0,87489	100,8	100,9	101,0	101,5
191	TEPPICHE UND ANDERE BODENBELAEGE	4,71	0,92151	100,5	100,7	100,7	101,2
192	BETTWAREN UND BETTFEDERN (OHNE MATRATZEN)	1,54	0,80519	100,8	100,7	100,8	101,1
193	BETTWAESCHE	1,39	0,87006	100,6	100,8	101,3	101,9
194	GARDINEN 1) UND VORHAENGE, GARDINEN-, MOEBEL- UND DEKO-STOFFE	1,55	0,83517	101,3	100,3	99,5	100,2
195	ANDERE HEIMTEXTILIEN	1,69	0,83558	101,2	102,1	102,9	103,5

1 PREISINDEX FUER
1.1 ALLE PRIVA

LFD NR.	INDEX / INDEXGRUPPE	WAEGUNGS- ANTEIL	V-FAKTOR	1985 =			
				1986	1987	1988	1989
196	HEIZ- UND KOCHGERAETE, ANDERE ELEKTRISCHE HAUSHALTSGERAETE	13,14	0,89901	100,5	100,7	101,0	101,8
197	DARUNTER: RAUMHEIZGERAETE	2,87	0,88592	101,1	101,9	103,2	104,7
198	HEIZ-UND KOCHGERAETE (OHNE RAUMHEIZGERAETE)	3,13	0,87898	100,6	101,0	101,2	102,0
199	ELEKTRISCHE KUEHL- UND GEFRIERMOEBEL	1,17	0,87566	99,6	99,3	99,2	99,9
200	ANDERE HOCHWERTIGE ELEKTRISCHE HAUSHALTSGERAETE	1,86	0,93036	99,7	99,6	99,2	99,4
201	ELEKTRISCHE LEUCHTEN (OHNE BATTERIELEUCHTEN)	1,06	0,87401	101,2	101,9	102,4	103,0
202	GESCHIRR UND ANDERE GEBRAUCHSGUETER FUER DIE HAUSHALTSFUEHRUNG	7,40	0,83672	102,2	103,5	105,0	107,0
203	DARUNTER: TAFELGESCHIRR AUS GLAS	0,60	0,79566	103,0	105,1	106,3	109,8
204	TAFELGESCHIRR AUS FEINKERAMISCHEN STOFFEN	1,11	0,80130	102,5	104,7	106,9	109,8
205	BESTECKE UND SCHNEIDWAREN (OHNE EINWEGBESTECKE)	0,76	0,78986	101,5	102,9	105,5	109,3
206	NICHTELEKTRISCHE KUECHENMASCHINEN 1) UND -GERAETE	0,19	0,82363	101,1	102,3	103,8	106,0

DIE LEBENSHALTUNG

TEN HAUSHALTE

100

JAHR	DURCH- SCHNITT	JAN.	FEBR.	MAERZ	APRIL	MAI	JUNI	JULI	AUG.	SEPT.	OKT.	NOV.	DEZ.	LFD NR.
1985	100,0	99,7	99,8	99,8	99,8	99,9	100,0	100,0	100,0	100,1	100,2	100,3	100,3	196
1986	100,5	100,3	100,4	100,5	100,6	100,4	100,4	100,4	100,4	100,5	100,5	100,5	100,5	
1987	100,7	100,5	100,6	100,6	100,6	100,7	100,6	100,7	100,6	100,7	100,8	100,8	100,8	
1988	101,0	100,9	101,0	101,0	101,0	100,9	100,9	100,9	101,0	101,0	101,1	101,1	101,1	
1989	101,8	101,2	101,3	101,4	101,5	101,7	101,8	102,0	102,1	102,1	102,2	102,4	102,4	
1985	100,0	99,4	99,5	99,6	99,6	99,8	100,0	100,1	100,1	100,2	100,4	100,6	100,7	197
1986	101,1	100,7	100,8	100,9	101,0	101,2	101,2	101,2	101,2	101,3	101,3	101,4	101,4	
1987	101,9	101,5	101,7	101,6	101,7	101,8	101,8	101,8	101,9	102,1	102,2	102,4	102,5	
1988	103,2	102,7	102,9	102,9	103,0	103,1	103,1	103,1	103,2	103,3	103,4	103,5	103,6	
1989	104,7	103,6	103,8	103,9	104,2	104,2	104,3	104,9	105,1	105,2	105,4	106,0	106,0	
1985	100,0	99,5	99,6	99,7	99,8	100,0	100,1	100,1	100,1	100,2	100,2	100,3	100,3	198
1986	100,6	100,4	100,5	100,6	100,7	100,5	100,5	100,5	100,5	100,7	100,7	100,9	100,9	
1987	101,0	100,9	100,9	100,9	101,0	100,9	100,9	100,9	101,0	101,0	101,1	101,1	101,1	
1988	101,2	101,1	101,2	101,2	101,2	101,2	101,2	101,2	101,2	101,3	101,3	101,3	101,3	
1989	102,0	101,3	101,4	101,5	101,7	102,0	102,1	102,2	102,2	102,2	102,3	102,3	102,3	
1985	100,0	100,0	99,8	99,9	100,0	100,0	100,1	100,0	100,0	100,1	100,1	99,9	99,8	199
1986	99,6	99,8	99,9	100,0	100,0	99,6	99,6	99,6	99,6	99,5	99,5	99,1	99,1	
1987	99,3	99,1	99,3	99,3	99,4	99,4	99,4	99,4	99,4	99,3	99,3	99,3	99,2	
1988	99,2	99,2	99,2	99,2	99,2	99,1	99,1	99,2	99,2	99,3	99,3	99,3	99,3	
1989	99,9	99,3	99,4	99,6	99,6	99,9	99,9	100,1	100,0	100,1	100,3	100,4	100,4	
1985	100,0	100,2	100,2	100,3	100,1	99,9	99,9	99,9	99,9	100,0	100,0	99,8	99,9	200
1986	99,7	99,8	99,9	100,0	100,0	99,6	99,6	99,6	99,6	99,5	99,6	99,6	99,7	
1987	99,6	99,6	99,6	99,6	99,6	99,5	99,6	99,5	99,5	99,6	99,5	99,5	99,5	
1988	99,2	99,4	99,4	99,4	99,3	99,1	99,1	99,0	99,0	99,0	99,1	99,0	99,1	
1989	99,4	99,1	99,2	99,2	99,2	99,4	99,5	99,5	99,6	99,5	99,5	99,6	99,5	
1985	100,0	99,2	99,3	99,5	99,5	99,9	100,0	100,1	100,1	100,3	100,4	100,8	100,9	201
1986	101,2	101,0	101,1	101,1	101,3	101,1	101,2	101,1	101,1	101,3	101,4	101,5	101,5	
1987	101,9	101,5	101,6	101,7	101,7	101,8	101,9	102,0	102,0	102,0	102,0	102,0	102,0	
1988	102,4	102,0	102,1	102,3	102,4	102,3	102,3	102,4	102,5	102,5	102,6	102,5	102,7	
1989	103,0	102,6	102,7	102,9	102,9	102,9	103,1	103,1	103,2	103,2	103,2	103,0	103,0	
1985	100,0	98,9	99,1	99,4	99,5	99,9	100,0	100,1	100,1	100,2	100,3	101,2	101,2	202
1986	102,2	101,3	101,5	101,6	101,7	102,2	102,3	102,3	102,4	102,5	102,6	103,0	103,0	
1987	103,5	103,1	103,2	103,3	103,4	103,2	103,3	103,4	103,5	103,5	103,6	104,2	104,2	
1988	105,0	104,2	104,4	104,6	104,7	104,8	104,9	105,0	105,1	105,2	105,3	105,6	105,6	
1989	107,0	105,8	106,0	106,2	106,5	107,0	107,1	107,3	107,4	107,5	107,5	108,0	108,0	
1985	100,0	98,9	99,2	99,3	99,5	99,8	99,8	99,9	99,8	100,1	100,1	101,9	102,1	203
1986	103,0	102,0	102,2	102,2	102,3	103,0	103,0	103,0	103,0	103,2	103,2	104,6	104,7	
1987	105,1	104,7	104,9	105,0	105,0	105,1	105,1	105,2	105,2	105,2	105,2	105,3	105,3	
1988	106,3	105,4	105,5	105,6	105,7	105,8	105,8	105,9	105,9	106,2	106,2	108,5	108,6	
1989	109,8	108,6	108,6	108,7	108,9	109,1	109,2	109,4	109,5	109,4	109,4	113,4	113,4	
1985	100,0	98,4	98,8	99,2	99,4	99,7	100,1	100,2	100,4	100,6	101,0	101,2	101,3	204
1986	102,5	101,3	101,6	101,8	102,0	102,2	102,4	102,5	102,8	103,2	103,5	103,6	103,6	
1987	104,7	103,7	103,8	104,2	104,4	104,5	104,6	104,8	105,0	105,2	105,3	105,4	105,5	
1988	106,9	105,6	105,7	105,9	106,3	106,5	106,7	107,2	107,5	107,8	107,8	108,0	108,0	
1989	109,8	108,3	108,5	108,7	109,0	109,3	109,7	110,0	110,3	110,6	110,9	111,1	111,1	
1985	100,0	98,1	98,8	99,3	99,5	100,0	100,3	100,5	100,6	100,7	100,8	100,9	100,7	205
1986	101,5	101,0	101,1	101,3	101,3	101,5	101,6	101,6	101,7	101,8	101,9	101,8	101,8	
1987	102,9	101,9	102,2	102,4	102,6	102,7	102,9	102,9	103,1	103,2	103,4	103,6	103,6	
1988	105,5	103,6	104,3	104,8	105,2	105,5	105,7	105,8	106,0	106,1	106,3	106,4	106,5	
1989	109,3	106,9	107,7	108,4	108,8	109,3	109,5	109,8	110,0	110,1	110,2	110,5	110,5	
1985	100,0	99,0	99,4	99,7	99,8	99,9	100,0	100,1	100,2	100,3	100,5	100,5	100,6	206
1986	101,1	100,6	100,8	101,0	101,0	101,1	101,1	101,1	101,1	101,2	101,3	101,5	101,5	
1987	102,3	101,5	101,7	101,8	101,9	102,2	102,2	102,3	102,4	102,5	102,7	102,9	102,9	
1988	103,8	102,9	103,1	103,4	103,6	103,7	103,8	103,8	103,9	104,1	104,2	104,4	104,4	
1989	106,0	104,5	104,7	105,1	105,5	105,8	106,2	106,2	106,5	106,7	106,9	107,1	107,1	

1985 =

LFD NR.	INDEX / INDEXGRUPPE	WAEGUNGS- ANTEIL	V-FAKTOR	JAHRESDURCHSCHNITTE			
				1986	1987	1988	1989
GLIEDERUNG NACH GRUPPEN UND UNTERGRUPPEN (VERWENDUNGSZWECK)							
207	KOCH-, BACK- UND BRATGESCHIRR	0,65	0,84126	101,7	103,4	105,2	108,0
208	HAUSHALTSBEHAELTER (OHNE TAFELGESCHIRR)	0,50	0,84622	101,4	102,2	102,9	104,9
209	WERKZEUGE	0,48	0,87533	101,7	102,9	103,8	105,4
210	ANDERE GEBRAUCHSGUETER FUER DIE HAUSHALTSFUEHRUNG	2,69	0,88199	101,1	101,6	103,0	104,2
211	DAR.: ELEKTRISCHE GEBRAUCHSGUETER FUER DIE HAUSHALTSFUEHRUNG, A.N.G.	1,90	0,89388	101,1	102,0	104,2	104,7
212	VERBRAUCHSGUETER FUER DIE HAUSHALTSFUEHRUNG	7,51	0,89257	101,0	102,3	103,0	104,0
213	DARUNTER: EINWEGGESCHIRR 1), KUNSTSTOFF- UND ALUFOLIEN, TUETEN U.AE. 1)	1,16	0,92507	100,3	100,6	101,0	102,2
214	WASCH-, PUTZ- UND REINIGUNGSMITTEL	4,74	0,90063	101,0	102,4	103,2	104,2
215	ANDERE VERBRAUCHSGUETER FUER DIE HAUSHALTSFUEHRUNG	1,44	0,82750	101,5	102,7	103,6	104,7
216	DIENTSTLEISTUNGEN FUER DIE HAUSHALTSFUEHRUNG (EINSCHL. HAEUSLICHER DIENSTE), FREMDE REPARATUREN UND INSTALLATIONEN VON GEBRAUCHSGUETERN FUER DIE HAUSHALTSFUEHRUNG	6,31	0,82500	102,2	104,8	107,3	110,9
217	HAEUSLICHE DIENSTE	1,17	0,81137	103,9	108,6	113,0	117,4
218	DIENTSTLEISTUNGEN FUER DIE HAUSHALTSFUEHRUNG (OHNE MIETEN FUER GUETER FUER DIE HAUSHALTSFUEHRUNG)	2,42	0,85603	101,8	103,3	105,1	107,9

LFD NR.	INDEX / INDEXGRUPPE	WÄGUNG- ANTEIL	V-FAKTOR	1985 =			
				1986	1987	1988	1989
219	FREMDE REPARATUREN AN GUETERN FUER DIE HAUSHALTSFUEHRUNG	2,26	0,80373	101,7	104,5	107,0	111,4
220	TAPETEN, ANSTRICHFARBEN, BAUSTOFFE, FREMDE REPARATUREN AN DER WOHNUNG	7,47	0,83784	101,4	102,5	103,8	106,9
221	TAPETEN, ANSTRICHFARBEN, BAUSTOFFE U.AE.	3,31	0,86312	101,2	101,6	101,8	103,8
222	SCHOENHEITSREPARATUREN AN MIET- UND EIGENTUEMERWOHNUNGEN AUF KOSTEN DES WOHNUNGSINHABERS, SONSTIGE FREMDE REPARATUREN AN DER WOHNUNG AUF KOSTEN DES MIETERS	4,16	0,81011	101,5	103,2	105,4	109,4
223	GUETER FUER DIE GESUNDHEITS- UND KOERPERPFLEGE	40,99	0,83768	101,4	103,2	104,7	108,6
224	VERBRAUCHSGUETER FUER DIE GESUNDHEITSPFLEGE	5,25	0,73692	101,2	101,9	103,2	115,9
225	ARZNEIMITTEL (OHNE SOLCHE FUER TIERE)	4,99	0,72426	101,2	101,8	103,1	116,4
226	MEDIKAMENTE	3,78	0,84522	101,6	102,4	104,1	105,6
227	REZEPTGEBUEHR	1,21	0,50000	100,0	100,0	100,0	150,0
228	VERBANDSTOFFE UND ANDERE VERBRAUCHSGUETER FUER DIE GESUNDHEITSPFLEGE	0,26	0,87665	101,7	103,3	104,5	106,5
229	GEBRAUCHSGUETER FUER DIE GESUNDHEITSPFLEGE	1,71	0,86702	101,4	102,3	103,4	104,3
230	ELEKTRISCHE UND FEINMECHANISCHE 1) GEBRAUCHSGUETER FUER DIE GESUNDHEITSPFLEGE	0,20	0,84420	100,8	101,3	102,1	102,8

1 PREISINDEX FUER
1.1 ALLE PRIVA

LFD NR.	INDEX / INDEXGRUPPE	WAEGUNGS- ANTEIL	V-FAKTOR	1985 =			
				1986	1987	1988	1989
231	BRILLEN, BRILLENGLAESER, BRILLENFUTTERALE 1) (OHNE SONNEN- BRILLEN MIT OPTISCH NICHT BEARBEITETEN GLAESERN)	1,34	0,88393	101,5	102,5	103,7	104,7
232	ANDERE GEBRAUCHSGUETER FUER DIE GESUNDHEITSPFLEGE	0,17	0,84859	101,0	102,0	102,8	103,4
233	Dienstleistungen von Aerzten und anderen medizinischen Fach- kraeften, fremde Reparaturen an Gebrauchsgueteren fuer die Gesundheitspflege 1)	10,24	0,83997	101,4	104,2	105,3	108,5
234	Dienstleistungen der Krankenhaeuser, Sanatorien 1), Pflegeheime 1) u.ae. (stationaere Behandlung)	6,98	0,89832	101,5	104,3	107,2	111,0
235	VERBRAUCHSGUETER FUER DIE KOERPERPFLEGE	5,01	0,87434	101,0	101,8	102,4	103,4
236	GEBRAUCHSGUETER FUER DIE KOERPERPFLEGE	0,82	0,88998	100,5	101,1	101,4	101,8
237	DARUNTER: NICHELEKTRISCHE GEBRAUCHSGUETER FUER DIE KOERPERPFLEGE	0,48	0,86222	100,7	102,0	102,7	103,6
238	Dienstleistungen fuer die Koerperpflege, fremde Reparaturen an Gebrauchsgueteren fuer die Koerperpflege 1)	6,98	0,79951	102,1	103,8	106,1	109,2
239	FRISEURLEISTUNGEN	6,98	0,79951	102,1	103,8	106,1	109,2
240	GUETER FUER VERKEHR UND NACHRICHTENUEBERMITTLUNG	144,03	0,81168	96,4	97,4	98,9	103,3
241	KRAFTFAHRZEUGE UND FAHRRAEUER	55,73	0,77453	103,2	106,5	109,7	112,4
242	DARUNTER: PERSONENKRAFTWAGEN (EINSCHL. KOMBINATIONSKRAFTWAGEN, ABER OHNE GEBRAUCHTE KRAFTWAGEN)	50,38	0,77008	103,4	106,7	110,0	112,6

LFD NR.	INDEX / INDEXGRUPPE	WAEGUNGS- ANTEIL	V-FAKTOR	1985 =			
				1986	JAHRESDURCHSCHNITTE 1987	1988	1989
243	KRAFTRAEDER UND FAHRRADER MIT HILFSMOTOR	2,28	0,86435	102,3	105,4	108,2	112,1
244	DAR.: KRAFTRAEDER OHNE GESCHWINDIGKEITSBEGRENZUNG UEBER 50 CM3	1,72	0,89720	102,2	105,2	108,1	112,0
245	FAHRRADER (OHNE KINDERSPORTFAHRZEUGE)	1,67	0,83866	101,4	103,7	106,0	110,0
246	GEBRAUCHSGUETER FUER KRAFTFAHRZEUGE UND FAHRRADER	5,38	0,85271	102,0	102,5	103,1	104,1
247	DARUNTER: REIFEN UND SCHLAEUCHE 1) FUER KRAFTFAHRZEUGE UND KRAFTWAGENANHAENGER 1)	1,79	0,82955	102,7	101,6	100,8	100,5
248	ANDERE ZUBEHOER-, EINZEL- UND ERSATZTEILE FUER KRAFTFAHRZEUGE	2,48	0,87855	101,5	102,6	103,6	104,9
249	ZUBEHOER, EINZEL- UND ERSATZTEILE FUER FAHRRADER	0,77	0,82431	101,6	103,1	104,4	106,7
250	KRAFTSTOFFE	31,27	0,83729	75,9	72,0	70,1	82,3
251	DAR: NORMALBENZIN	6,62	0,83616	75,1	72,0	69,9	83,3
252	SUPERBENZIN	17,42	0,83052	76,2	72,9	71,2	86,2
253	DIESELKRAFTSTOFF	6,05	0,85567	74,5	68,9	66,8	71,8
254	VERBRAUCHSGUETER FUER KRAFTFAHRZEUGE UND FAHRRADER (OHNE KRAFTSTOFFE)	1,93	0,87148	100,9	101,9	103,3	104,6

1985 =

LFD NR.	INDEX / INDEXGRUPPE	WAEGUNGS- ANTEIL	V-FAKTOR	JAHRESDURCHSCHNITTE			
				1986	1987	1988	1989
255	FREMDE REPARATUREN AN KRAFTFAHRZEUGEN UND FAHRRADERN 1), ANDERE DIENSTLEISTUNGEN FUER KRAFTFAHRZEUGE UND FAHRRADER 1)	19,57	0,77241	101,8	104,4	107,1	110,2
256	FREMDE REPARATUREN AN KRAFTWAGEN UND KRAFTWAGENANHAENGERN 1)	10,46	0,81117	101,9	105,1	108,2	112,2
257	ANDERE DIENSTLEISTUNGEN FUER KRAFTFAHRZEUGE UND FAHRRADER 1)	9,11	0,72416	101,8	103,6	105,9	108,0
258	KRAFTFAHRUNTERRICHT, GEBUEHREN FUER FUEHRERSCHEINE	1,40	0,85166	100,4	101,2	104,4	106,1
259	TUEV- UND ZULASSUNGSGBUEHREN	0,17	0,78064	100,0	100,0	102,6	107,8
260	GARAGENMIETEN (EINSCHL. MIETEN FUER STELLPLAETZE)	6,15	0,91452	101,8	103,4	104,9	106,5
261	MIETE FUER KRAFTFAHRZEUGE UND FAHRRADER 1)	0,38	0,85205	103,9	108,3	112,5	112,6
262	PARKGBUEHREN, STRASSENBEWUTZUNGSGBUEHREN U.AE. 1)	0,60	0,26749	103,6	108,0	115,9	125,0
263	SONSTIGE DIENSTLEISTUNGEN FUER KRAFTFAHRZEUGE UND FAHRRADER 1)	0,41	0,82525	101,6	104,5	106,7	109,0

DIE LEBENSHALTUNG

TEN HAUSHALTE

100

JAHR	DURCH- SCHNITT	JAN.	FEBR.	MAERZ	APRIL	MAI	JUNI	JULI	AUG.	SEPT.	OKT.	NOV.	DEZ.	LFD NR.
1 9 8 5	100,0	99,1	99,3	99,6	99,8	100,0	100,1	100,1	100,2	100,3	100,4	100,5	100,6	255
1 9 8 6	101,8	100,9	101,1	101,3	101,6	101,7	101,8	101,9	102,0	102,0	102,5	102,6	102,7	
1 9 8 7	104,4	103,1	103,4	103,7	104,0	104,1	104,2	104,6	104,7	104,9	105,2	105,3	105,3	
1 9 8 8	107,1	105,5	105,7	106,2	106,7	107,3	107,4	107,5	107,6	107,8	107,8	107,9	107,9	
1 9 8 9	110,2	108,3	108,5	109,2	109,7	110,0	110,2	110,5	110,7	110,9	111,2	111,7	111,8	
1 9 8 5	100,0	98,8	99,1	99,5	99,8	100,0	100,2	100,2	100,3	100,5	100,4	100,5	100,6	256
1 9 8 6	101,9	100,8	100,9	101,3	101,7	101,8	102,0	102,1	102,2	102,2	102,5	102,8	102,8	
1 9 8 7	105,1	103,2	103,9	104,1	104,6	104,7	104,9	105,5	105,7	105,8	106,0	106,1	106,1	
1 9 8 8	108,2	106,5	106,6	107,0	107,6	108,3	108,4	108,6	108,7	108,9	109,0	109,1	109,1	
1 9 8 9	112,2	109,5	109,8	110,9	111,8	112,2	112,3	112,7	112,7	113,1	113,5	113,7	113,7	
1 9 8 5	100,0	99,5	99,5	99,8	99,8	99,9	99,9	99,9	100,0	100,2	100,3	100,4	100,6	257
1 9 8 6	101,8	100,9	101,3	101,3	101,5	101,5	101,6	101,7	101,8	101,9	102,4	102,5	102,6	
1 9 8 7	103,6	102,9	102,9	103,2	103,3	103,3	103,4	103,6	103,6	103,7	104,2	104,3	104,4	
1 9 8 8	105,9	104,5	104,6	105,3	105,6	106,1	106,2	106,2	106,3	106,4	106,5	106,6	106,6	
1 9 8 9	108,0	107,0	107,1	107,2	107,3	107,4	107,9	108,1	108,4	108,4	108,6	109,4	109,5	
1 9 8 5	100,0	99,9	99,9	100,1	100,1	100,1	100,1	100,0	99,9	99,9	100,0	100,0	100,0	258
1 9 8 6	109,4	100,1	100,2	100,1	100,4	100,4	100,5	100,5	100,6	100,6	100,4	100,4	100,2	
1 9 8 7	101,2	100,4	100,4	100,4	100,5	100,5	100,6	100,7	100,7	100,7	103,0	103,2	103,2	
1 9 8 8	104,4	103,4	103,5	103,5	103,9	104,6	104,7	104,7	104,8	104,8	105,1	105,1	105,1	
1 9 8 9	105,1	105,4	105,4	105,6	105,8	105,8	105,9	106,1	106,1	106,1	106,3	107,0	107,1	
1 9 8 5	100,0	100,0	100,0	100,0	100,0	100,0	100,0	100,0	100,0	100,0	100,0	100,0	100,0	259
1 9 8 6	100,0	100,0	100,0	100,0	100,0	100,0	100,0	100,0	100,0	100,0	100,0	100,0	100,0	
1 9 8 7	100,0	100,0	100,0	100,0	100,0	100,0	100,0	100,0	100,0	100,0	100,0	100,0	100,0	
1 9 8 8	102,6	100,0	100,0	100,0	103,4	103,4	103,4	103,4	103,4	103,4	103,4	103,4	103,4	
1 9 8 9	107,8	103,4	103,4	103,4	103,4	103,4	103,4	110,2	111,0	111,0	111,0	111,0	111,0	
1 9 8 5	100,0	99,5	99,6	99,8	99,8	99,9	99,9	100,0	100,1	100,2	100,3	100,3	100,5	260
1 9 8 6	101,8	101,0	101,5	101,5	101,6	101,6	101,6	101,9	102,0	102,0	102,2	102,3	102,5	
1 9 8 7	103,4	102,9	102,9	103,2	103,3	103,3	103,4	103,5	103,6	103,6	103,8	103,9	103,9	
1 9 8 8	104,9	104,0	104,2	104,4	104,5	105,1	105,1	105,1	105,2	105,2	105,2	105,3	105,4	
1 9 8 9	106,5	105,6	105,8	105,9	106,0	106,1	106,5	106,6	106,9	106,9	106,9	107,2	107,2	
1 9 8 5	100,0	97,9	98,3	98,7	99,9	99,9	99,9	99,9	99,9	100,5	100,5	100,5	104,1	261
1 9 8 6	103,9	103,1	102,8	103,0	104,4	104,4	104,6	102,9	102,9	104,3	104,5	104,8	104,8	
1 9 8 7	108,3	104,8	104,8	107,9	107,8	107,8	108,0	108,0	108,0	109,9	110,5	110,5	111,4	
1 9 8 8	112,5	110,7	110,7	110,9	112,2	112,0	112,0	112,0	112,9	113,9	114,4	114,4	114,4	
1 9 8 9	112,6	109,2	109,2	109,8	109,6	110,1	110,1	112,9	114,9	114,9	114,9	117,4	118,7	
1 9 8 5	100,0	99,4	99,0	98,9	98,9	99,1	99,3	99,3	99,2	101,3	102,0	102,0	101,5	262
1 9 8 6	103,6	101,4	101,9	101,6	102,0	101,9	102,3	102,3	102,4	102,4	108,5	108,4	107,9	
1 9 8 7	108,0	107,9	107,7	107,7	107,7	107,8	108,2	108,2	108,1	108,2	108,3	108,3	107,7	
1 9 8 8	115,9	107,7	107,7	115,9	117,1	117,1	117,6	117,6	117,6	117,7	117,6	115,0	118,5	
1 9 8 9	125,0	123,1	123,3	123,3	123,2	123,2	123,7	123,6	123,9	123,9	125,4	131,4	132,5	
1 9 8 5	100,0	98,7	99,0	99,4	99,6	100,1	100,3	100,4	100,4	100,4	100,4	100,5	100,7	263
1 9 8 6	101,6	100,6	100,8	101,0	101,0	101,2	101,2	101,7	101,8	101,9	102,2	102,6	102,8	
1 9 8 7	104,5	103,4	103,5	103,6	104,0	104,2	104,4	104,8	104,8	105,0	105,3	105,4	105,8	
1 9 8 8	106,7	105,9	105,8	105,9	106,2	106,5	106,5	106,7	106,8	107,3	107,4	107,4	107,4	
1 9 8 9	109,0	107,8	108,0	108,2	108,5	108,8	109,1	109,2	109,3	109,5	109,5	109,8	109,8	

1985 =

LFD NR.	INDEX / INDEXGRUPPE	WAEGUNGS- ANTEIL	V-FAKTOR	JAHRESDURCHSCHNITTE			
				1986	1987	1988	1989
GLIEDERUNG NACH GRUPPEN UND UNTERGRUPPEN (VERWENDUNGSZWECK)							
264	FRENDE VERKEHRSLEISTUNGEN (OHNE PAUSCHALREISEN)	11,88	0,77970	101,8	104,0	107,0	109,1
265	PERSONENBEFOERDERUNG MIT STADTBAHNEN (EINSCHL. HOCH-, U-, SCHWEBE-, STRASSENBAHNEN), OBUSSEN UND KRAFTOMNIBUSSEN	4,60	0,74719	101,6	102,9	108,2	109,6
266	PERSONENBEFOERDERUNG MIT ZUEGEN DER BUNDESBahn U.AE. (OHNE PERSONENBEFOERDERUNG IM VERKEHRSVERBUND)	2,98	0,78555	102,3	107,4	109,0	111,3
267	PERSONENBEFOERDERUNG MIT ANDEREN VERKEHRSMITTELN	3,27	0,82179	101,7	103,1	105,0	108,1
268	GUETERBEFOERDERUNG (OHNE PAKETGEBUEHREN DER BUNDESPOST)	1,03	0,69727	101,0	102,1	102,3	103,5
269	DAR.: MOEBELTRANSPORTE U.AE.	0,59	0,77682	101,9	103,8	104,1	106,1
270	NACHRICHTENUEBERMITTLUNG	18,27	0,95798	99,6	99,2	99,2	99,5
271	FERNSPRECHGEBUEHREN	16,06	0,99209	99,5	99,0	98,9	97,1
272	GRUNDGEBUEHR (EINSCHL. GEBUEHREN FUER ZWEITAPPARATE, ZUSAETZLICHE KLINGELN U.AE. SOWIE GEBUEHREN FUER DIE EINRICHTUNG EINES FERNSPRECHANSCHLUSSES)	6,94	0,93500	99,3	98,8	98,7	98,7
273	GEBUEHREN FUER ORTS- UND FERNGESPRAECHE	9,12	1,03306	99,6	99,2	99,1	95,8
274	BRIEF- UND PAKETBEFOERDERUNG DURCH DIE BUNDESPOST (POSTDIENST)	1,99	0,77760	100,0	99,9	99,9	114,7
275	SONSTIGE POSTGEBUEHREN (POSTGIRODIENST)	0,22	0,81766	103,3	105,7	110,6	141,3

LFD NR.	INDEX / INDEXGRUPPE	WAEGUNGS- ANTEIL	V-FAKTOR	1985 =			
				1986	JAHRESDURCHSCHNITTE 1987	1988	1989
276	GUETER FUER BILDUNG, UNTERHALTUNG, FREIZEIT (OHNE DIENSTLEISTUNGEN DES GASTGEBERES)	83,71	0,86254	100,9	101,6	102,7	103,8
277	RUNDFUNK-, FERNSEH- U. PHONOGERAETE U. DEREN ZUBEHOERTEILE	11,30	1,06977	97,2	94,5	91,2	89,7
278	FERNSEHEMPFANGS-, RUNDFUNKEMPfangs-, PHONO-, FOTO- UND KINGERAETE	13,43	1,05981	97,7	95,3	92,3	91,0
279	FERNSEHEMPFANGSGERAETE (OHNE RUNDFUNK-/FERNSEHKOMBINATIONEN)	3,12	1,09355	96,4	95,0	92,9	91,9
280	RUNDFUNKEMPfangSGERAETE	2,52	1,01216	98,5	94,5	90,2	88,1
281	PHONOGERAETE (EINSCHL. VIDEOGERAETEN)	2,86	1,08351	95,3	90,9	85,5	83,1
282	ZUBEHOER, EINZEL- UND ERSATZTEILE FUER FERNSEHEMPFANGS-, RUNDFUNKEMPfangs- UND PHONOGERAETE (OHNE VERBRAUCHSGUETER)	2,80	1,07471	98,8	97,6	96,2	95,5
283	FOTO- UND KINGAPPARATE UND DEREN ZUBEHOERTEILE	2,13	1,01427	100,6	99,9	98,2	97,3
284	FOTG- UND KINGERAETE	1,45	1,00302	99,6	98,4	96,6	95,5
285	ZUBEHOER, EINZEL- UND ERSATZTEILE FUER FOTO- UND KINGERAETE (OHNE VERBRAUCHSGUETER)	0,68	1,04421	102,6	103,1	101,6	101,2
286	ANDERE GEBRAUCHSGUETER FUER BILDUNG, UNTERHALTUNG, FREIZEIT (OHNE BUECHER, ZEITUNGEN, ZEITSCHRIFTEN)	14,42	0,89520	99,8	100,0	100,1	100,6
287	SCHREIB- UND RECHENMASCHINEN, FOTOKOPIERGERAETE 1) U.AE.	2,45	1,12920	99,1	89,0	85,9	83,7
288	SCHREIB-, ZEICHEN- UND BUEROGERAETE (OHNE VERBRAUCHSGUETER)	1,38	0,87247	101,7	103,3	104,5	106,0
289	DAR.: BUEROARTIKEL (OHNE VERBRAUCHSGUETER)	0,97	0,86285	101,9	104,1	105,4	106,9
290	MUSIKINSTRUMENTE	1,78	0,82152	102,4	104,2	106,1	108,4
291	SPIELWAREN	2,93	0,89267	101,2	102,4	103,4	104,3

1 PREISINDEX FUER

1.1 ALLE PRIVA

LFD NR.	INDEX / INDEXGRUPPE	WAEGUNGS- ANTEIL	V-FAKTOR	1985 =			
				JAHRESDURCHSCHNITTE 1986	1987	1988	1989
292	SPORT- UND CAMPINGARTIKEL (OHNE SPORTBEKLEIDUNG UND -SCHUHE)	3,64	0,86998	100,5	100,8	101,4	102,5
293	GEBRAUCHSGUETER SONSTIGER ART FUER BILDUNG, UNTERHALTUNG, FREIZEIT	2,24	0,86324	100,9	102,2	101,7	101,9
294	BUECHER, ZEITUNGEN, ZEITSCHRIFTEN	14,42	0,79227	104,6	108,0	112,5	117,0
295	VERBRAUCHSGUETER FUER BILDUNG, UNTERHALTUNG, FREIZEIT	4,57	0,82324	101,2	101,8	102,2	103,2
296	VERBRAUCHSGUETER FUER FOTO- UND KINOZWECKE	1,09	0,84459	99,4	97,7	94,8	92,8
297	BRIEFPAPIERAUSSTATTUNGEN 1), BRIEFUMSCHLAEGE, ANSICHTSKARTEN 1) SCHREIB-, MAL- UND ZEICHENPAPIER U.AE.	1,53	0,79435	102,7	104,7	106,3	109,4
298	ANDERE VERBRAUCHSGUETER FUER SCHREIB- UND BUEROZWECKE	0,55	0,85056	100,8	102,0	104,5	105,8
299	ANDERE VERBRAUCHSGUETER FUER BILDUNG, UNTERHALTUNG, FREIZEIT	1,40	0,83027	101,1	101,9	102,6	103,5
300	UNTERRICHTSLEISTUNGEN (OHNE FAHRSCHULE)	6,50	0,77518	100,8	102,2	104,9	108,2
301	DIENSTLEISTUNGEN FUER BILDUNG, UNTERHALTUNG, FREIZEIT (OHNE SOLCHE DES BEHERBERGUNGS- UND GASTSTAETTENGEWERBES UND UNTERRICHTSLEISTUNGEN)	15,69	0,84465	100,8	101,5	103,4	104,7
302	DARUNTER: RUNDFUNK- UND FERNSEHGEBUEHREN	5,59	0,79808	100,0	100,0	102,1	102,1
303	PFLANZEN, GUETER FUER DIE GARTENPFLEGE	9,31	0,84498	101,4	102,5	103,4	101,4
304	DARUNTER: SCHNITTBLUMEN UND TOPFPFLANZEN	4,58	0,83234	100,2	99,7	99,4	94,2
305	GARTENGERAETE UND ANDERE GEBRAUCHSGUETER FUER DIE GARTENPFLEGE (OHNE PFLANZEN)	1,35	0,88513	100,3	100,9	101,0	101,8

LFD NR.	INDEX / INDEXGRUPPE	WAEGUNGS- ANTEIL	V-FAKTOR	1985 =			
				1986	JAHRESDURCHSCHNITTE 1987	1988	1989
306	ANDERE VERBRAUCHSGUETER FUER DIE GARTENPFLEGE	0,78	0,85951	101,4	102,2	103,3	104,9
307	TIERE, GUETER FUER DIE TIERHALTUNG	3,65	0,89128	100,6	101,0	103,3	104,5
308	FRENDE INSTALLATIONEN 1) UND REPARATUREN AN GEBRAUCHSGUETERN FUER BILDUNG, UNTERHALTUNG, FREIZEIT	1,72	0,80569	102,0	104,1	105,7	108,2
309	GUETER FUER DIE PERSOENLICHE AUSSTATTUNG, DIENSTLEISTUNGEN DES BEHERBERGUNGSGEWERBES SOWIE GUETER SONSTIGER ART	109,41	0,80097	103,6	106,0	110,0	113,1
310	DARUNTER: GUETER FUER DIE PERSOENLICHE AUSSTATTUNG	7,30	0,89602	102,3	102,3	102,7	103,4
311	DARUNTER: UHREN	1,51	1,02648	98,6	97,7	96,9	96,5
312	SCHMUCK	3,53	0,90800	103,8	103,6	104,2	105,1
313	RAUCHERARTIKEL	0,27	0,90628	100,7	101,4	102,1	102,7
314	ANDERE LEDER- UND TUESCHNERWAREN	1,68	0,84841	102,9	104,0	104,8	106,2
315	DIENSTLEISTUNGEN DES BEHERBERGUNGSGEWERBES (OHNE PAUSCHALREISEN)	13,94	0,73770	103,2	106,7	111,3	116,2
316	PAUSCHALREISEN	12,34	0,76507	104,4	105,8	106,9	108,8
317	DIENSTLEISTUNGEN DER KREDITINSTITUTE UND VERSICHERUNGEN	64,32	0,79585	102,4	105,1	110,2	113,7
318	DIENSTLEISTUNGEN DER KREDITINSTITUTE	1,17	0,72780	106,6	109,4	113,2	114,6
319	DIENSTLEISTUNGEN DER VESICHERUNGEN (VERSICHERUNGSBEITRAEGE)	63,15	0,79712	102,4	105,0	110,1	113,6
320	DIENSTLEISTUNGEN UND FREMDE REPARATUREN SONSTIGER ART	4,42	0,81916	101,6	104,5	107,0	110,2
321	KFZ-STEUERN UND SONSTIGE GEBUEHREN	6,26	0,99602	118,7	118,6	122,8	123,2

1985 =

LFD NR.	INDEX / INDEXGRUPPE	WAEGUNGS- ANTEIL	V-FAKTOR	JAHRESDURCHSCHNITTE			
				1986	1987	1988	1989
322	GESAMTINDEX	1000	0,82407	100,1	100,6	102,1	104,9
323	GESAMTINDEX OHNE BESONDERS ERNTE-, SAISON- UND WITTERUNGS- ABHAENGIGE NAHRUNGSMITTEL SOWIE OHNE BLUMEN	978,92	0,82407	100,2	100,6	102,2	105,0
324	BESONDERS ERNTE-, SAISON- UND WITTERUNGSABHAENGIGE NAHRUNGSMITTEL SOWIE BLUMEN	21,08	0,83903	98,3	99,1	98,6	100,5
325	GESAMTINDEX OHNE BESONDERS ERNTE-, SAISON- UND WITTERUNGS- ABHAENGIGE NAHRUNGSMITTEL	985,53	0,82338	100,2	100,6	102,2	105,0
326	BESONDERS ERNTE-, SAISON- UND WITTERUNGSABHAENGIGE NAHRUNGSMITTEL	14,47	0,84111	96,9	97,5	96,4	100,5
327	GESAMTINDEX OHNE WOHNUNGSMIETE	828,17	0,82544	99,8	100,0	101,4	104,1
328	GESAMTINDEX OHNE HEIZOEL	987,94	0,82461	100,7	101,3	102,9	105,5
329	GESAMTINDEX OHNE HEIZOEL UND KRAFTSTOFFE	955,60	0,82392	101,5	102,2	104,0	106,3
GLIEDERUNG NACH HAUPTGRUPPEN UND GRUPPEN (VERWENDUNGSZWECK)							
330	NAHRUNGSMITTEL, GETRAENKE, TABAKWAREN	201,81	0,85764	100,5	100,1	100,3	102,4
331	BEKLEIDUNG, SCHUHE	79,93	0,84255	102,0	103,3	104,6	106,1
332	WOHNUNGSMIETEN, ENERGIE (OHNE KRAFTSTOFFE)	226,45	0,79313	98,5	97,4	98,6	102,0
333	WOHNUNGSMIETEN	171,83	0,81214	101,7	103,3	105,6	108,8
334	ENERGIE (OHNE KRAFTSTOFFE)	54,62	0,74074	88,2	78,8	76,5	80,5
335	MOEBEL, HAUSHALTSGERAETE U. A. GUETER FUER DIE HAUSHALTSFUEHRUNG	62,05	0,84569	101,2	102,3	103,3	104,9

1 PREISINDEX FUER
1.2 4-PERSONEN-HAUSHALTE VON BEAMTEN

LFD NR.	INDEX / INDEXGRUPPE	WÄGUNGS- ANTEIL	V-FAKTOR	1985 =			
				1986	1987	1988	1989
336	GUETER FUER DIE GESUNDHEITS- UND KOERPERPFLEGE	55,91	0,84380	101,5	102,9	104,7	107,7
337	GUETER FUER VERKEHR UND NACHRICHTENUEBERMITTLUNG	144,87	0,81101	96,3	97,4	98,9	103,6
338	GUETER FUER BILDUNG, UNTERHALTUNG, FREIZEIT (OHNE DIENSTLEISTUNGEN DES GASTGEBERES)	97,27	0,85119	101,1	102,0	103,2	104,6
339	GUETER FUER DIE PERSOENLICHE AUSSTATTUNG, DIENSTLEISTUNGEN DES BEHERBERGUNGSGEWERBES SOWIE GUETER SONSTIGER ART	131,71	0,77900	103,6	106,0	110,7	113,7
GLIEDERUNG NACH DAUERHAFTIGKEIT UND WERT DER GUETER							
340	VERBRAUCHSGUETER UND REPARATUREN	352,92	0,83333	96,5	94,8	94,7	98,0
341	VERBRAUCHSGUETER	337,57	0,83487	96,3	94,4	94,1	97,4
342	REPARATUREN	15,35	.	101,8	104,6	107,4	111,3
343	GEBRAUCHSGUETER VON MITTLERER LEBENSDAUER UND/ODER BEGRENZTEM WERT	137,93	0,85052	102,1	103,4	104,6	106,1
344	LANGLEBIGE, HOCHWERTIGE GEBRAUCHSGUETER	105,86	0,83109	101,6	103,5	105,2	106,9
345	DIENSTLEISTUNGEN UND WOHNUNGSNUTZUNG	403,29	0,80210	102,2	104,0	107,0	110,0
346	DAR.: DIENSTLEISTUNGEN	231,46	0,79584	102,5	104,5	108,1	110,9
GLIEDERUNG NACH WAREN, LEISTUNGEN UND WOHNUNGSNUTZUNG							
347	VERBRAUCHS- UND GEBRAUCHSGUETER	543,13	0,83797	98,4	97,8	98,1	100,8
348	NAHRUNGSMITTEL	130,04	0,87357	99,7	99,2	99,1	101,1
349	BESONDERS ERNTE-, SAISON- UND WITTERUNGSABHAENGIGE NAHRUNGSMITTEL	14,47	0,84111	96,9	97,5	96,4	100,5
350	SONSTIGE NAHRUNGSMITTEL	115,57	0,87775	100,0	99,4	99,5	101,2

1 PREISINDEX FUER
1.2 4-PERSONEN-HAUSHALTE VON BEAMTEN

LFD NR.	INDEX / INDEXGRUPPE	WAEGUNGS- ANTEIL	V-FAKTOR	1985 =			
				1986	1987	1988	1989
351	ANDERE VERBRAUCHS- UND GEBRAUCHSGUETER	413,09	0,82736	98,0	97,3	97,8	100,7
352	ANDERE VERBR.- U. GEBRAUCHSGUETER OHNE BLUMEN, KOHLE U. HEIZOEL	394,22	0,82900	99,3	98,8	99,5	102,1
353	ANDERE VERBR.- U. GEBR.-GUET. OHNE BLUMEN, KOHLE, HEIZOEL U. KRAFTST.	361,88	0,82831	101,4	101,1	102,1	103,8
354	DIENSTLEISTUNGEN UND REPARATUREN	278,17	0,80486	102,4	104,4	107,7	110,5
355	DAR.: GASTGEBERLEISTUNGEN	62,59	0,82392	102,4	104,8	107,6	110,8
356	VERZEHR IN GASTSTAETTEN	38,23	0,83305	101,9	103,6	105,2	107,3
357	UEBERNACHTUNG	24,36	0,77465	103,2	106,7	111,3	115,2
358	HANDWERKERLEISTUNGEN (OHNE BAUHANDWERKER)	20,60	0,81132	101,9	104,4	107,1	110,6
359	VERKEHRSLEISTUNGEN	14,71	0,78385	101,8	103,4	106,4	108,6
360	UNTERRICHT UND KINDERGARTENBESUCH	13,60	0,74737	100,6	102,1	105,1	108,7
361	WOHNUNGS- UND GARAGENNUTZUNG	178,70	0,80553	101,7	103,3	105,6	108,7

DIE LEBENSHALTUNG

UND ANGESTELLTEN MIT HOEHEREM EINKOMMEN

100

JAHR	DURCH- SCHNITT	JAN.	FEBR.	MAERZ	APRIL	MAI	JUNI	JULI	AUG.	SEPT.	OKT.	NOV.	DEZ.	LFD NR.
1 9 8 5	100,0	99,2	99,5	99,8	100,0	100,1	100,0	100,0	99,8	100,1	100,4	100,7	100,6	351
1 9 8 6	98,0	100,2	99,5	99,8	98,4	98,1	98,3	97,5	97,4	97,6	96,9	96,8	96,8	
1 9 8 7	97,3	97,4	97,1	97,1	97,2	97,3	97,4	97,4	97,5	97,1	97,4	97,4	97,4	
1 9 8 8	97,8	97,4	97,5	97,5	97,7	97,9	97,9	97,8	97,9	97,9	97,8	98,2	98,4	
1 9 8 9	100,7	99,7	100,0	100,2	101,0	101,1	100,8	100,6	100,5	100,6	101,0	101,1	101,4	
1 9 8 5	100,0	98,9	99,1	99,3	99,8	100,2	100,2	100,2	100,0	100,1	100,6	100,8	100,8	352
1 9 8 6	99,3	100,6	100,1	99,5	99,2	99,3	99,7	99,3	99,0	99,3	98,6	98,5	98,5	
1 9 8 7	98,8	98,6	98,5	98,5	98,7	98,8	98,9	98,9	98,9	98,7	98,9	98,9	98,9	
1 9 8 8	99,5	98,8	99,0	99,1	99,2	99,5	99,5	99,5	99,7	99,7	99,7	100,0	100,1	
1 9 8 9	102,1	101,1	101,4	101,6	102,4	102,6	102,4	102,2	102,1	102,1	102,4	102,4	102,5	
1 9 8 5	100,0	98,9	99,1	99,3	99,7	99,8	99,9	100,1	100,2	100,5	100,6	100,9	101,0	353
1 9 8 6	101,4	101,2	101,4	101,5	101,4	101,5	101,6	101,5	101,5	101,6	101,2	101,1	101,0	
1 9 8 7	101,1	100,9	101,0	101,0	100,9	100,9	101,2	101,2	101,2	101,2	101,3	101,4	101,4	
1 9 8 8	102,1	101,5	101,7	101,8	101,8	102,0	102,0	102,0	102,2	102,3	102,4	102,7	102,7	
1 9 8 9	103,8	103,0	103,4	103,5	103,6	103,7	103,8	103,9	104,0	103,8	104,1	104,2	104,2	
1 9 8 5	100,0	99,4	99,5	99,6	99,7	99,8	100,1	100,2	100,2	100,2	100,3	100,3	100,5	354
1 9 8 6	102,4	101,8	102,0	102,1	102,2	102,2	102,5	102,6	102,6	102,6	102,7	102,8	102,9	
1 9 8 7	104,4	103,4	103,5	103,7	103,9	103,9	104,3	104,6	104,8	104,8	105,0	105,3	105,4	
1 9 8 8	107,7	106,6	106,7	107,1	107,2	107,3	107,6	107,9	108,1	108,3	108,5	108,6	108,8	
1 9 8 9	116,5	109,5	109,7	109,8	110,0	110,3	110,7	110,8	110,9	110,9	111,0	111,2	111,4	
1 9 8 5	100,0	99,2	99,3	99,5	99,5	99,7	100,0	100,2	100,3	100,3	100,4	100,7	100,9	355
1 9 8 6	102,4	101,1	101,4	101,6	101,8	101,9	102,6	102,8	102,9	103,0	103,1	103,3	103,5	
1 9 8 7	104,8	103,7	103,9	104,0	104,1	104,2	104,9	105,1	105,2	105,2	105,5	105,6	105,0	
1 9 8 8	107,6	106,3	106,5	106,6	106,7	107,0	107,6	107,8	108,2	108,3	108,4	108,5	109,0	
1 9 8 9	110,8	109,2	109,5	109,6	109,8	110,1	111,1	111,3	111,4	111,5	111,7	111,9	112,3	
1 9 8 5	100,0	99,3	99,4	99,6	99,7	99,8	99,9	100,1	100,3	100,2	100,4	100,6	100,6	356
1 9 8 6	101,9	100,7	101,1	101,4	101,6	101,7	101,8	102,1	102,1	102,2	102,3	102,7	102,8	
1 9 8 7	103,6	103,0	103,2	103,3	103,4	103,4	103,5	103,6	103,6	103,7	104,0	104,1	104,1	
1 9 8 8	105,2	104,3	104,6	104,7	104,8	104,9	104,9	105,0	105,7	105,8	105,9	106,1	106,1	
1 9 8 9	107,3	106,3	106,6	106,7	107,0	107,1	107,2	107,4	107,5	107,7	107,9	108,1	108,2	
1 9 8 5	100,0	99,0	99,1	99,2	99,3	99,5	100,2	100,3	100,4	100,4	100,6	100,7	101,3	357
1 9 8 6	103,2	101,6	101,8	101,9	102,0	102,2	103,9	104,0	104,1	104,2	104,2	104,3	104,7	
1 9 8 7	106,7	104,9	105,0	105,1	105,2	105,4	107,3	107,5	107,6	107,7	107,9	108,0	109,2	
1 9 8 8	111,3	109,4	109,5	109,6	109,7	110,3	111,8	112,1	112,1	112,3	112,3	112,4	113,6	
1 9 8 9	116,2	113,9	114,1	114,1	114,3	114,6	117,1	117,4	117,4	117,5	117,7	117,7	118,8	
1 9 8 5	100,0	98,9	99,2	99,5	99,7	99,9	100,0	100,1	100,3	100,5	100,5	100,6	100,7	358
1 9 8 6	101,9	100,9	101,2	101,4	101,7	101,8	101,9	102,0	102,1	102,2	102,5	102,7	102,7	
1 9 8 7	104,4	103,1	103,5	103,7	104,0	104,1	104,3	104,6	104,8	105,0	105,1	105,3	105,3	
1 9 8 8	107,1	105,6	105,9	106,2	106,6	107,0	107,1	107,3	107,5	107,7	107,9	108,0	108,0	
1 9 8 9	110,6	108,5	108,8	109,5	110,1	110,4	110,6	110,9	111,0	111,3	111,7	112,0	112,1	
1 9 8 5	100,0	99,0	99,0	99,4	99,8	99,9	101,0	101,3	101,2	100,3	100,1	99,4	99,7	359
1 9 8 6	101,8	100,4	100,5	101,0	101,4	101,6	103,0	103,3	102,8	102,1	102,0	101,4	101,6	
1 9 8 7	103,4	101,6	101,8	103,0	103,3	103,3	104,7	104,9	104,4	103,9	103,4	102,9	103,3	
1 9 8 8	106,4	104,6	104,6	105,3	106,4	106,4	108,0	108,2	107,3	107,1	106,6	106,1	106,7	
1 9 8 9	108,6	106,9	107,3	107,8	108,4	108,5	110,0	110,3	109,8	109,0	108,5	108,1	108,4	
1 9 8 5	100,0	99,4	100,0	100,1	100,2	100,2	100,3	100,3	99,7	99,9	100,0	100,0	99,9	360
1 9 8 6	100,6	100,0	100,3	100,4	100,5	100,4	100,4	100,5	100,7	100,9	101,0	101,1	101,0	
1 9 8 7	102,1	101,0	101,7	101,7	102,0	102,0	102,1	102,1	102,1	102,2	102,5	102,6	102,6	
1 9 8 8	105,1	103,5	104,2	104,5	104,7	104,9	104,9	105,2	105,2	105,7	105,8	106,0	106,0	
1 9 8 9	108,7	107,6	107,8	107,9	107,9	108,0	108,2	108,2	108,9	109,2	109,9	110,1	110,1	
1 9 8 5	100,0	99,0	99,2	99,5	99,7	99,8	99,9	100,1	100,3	100,4	100,5	100,6	100,8	361
1 9 8 6	101,7	100,9	101,1	101,3	101,4	101,5	101,6	101,9	102,0	102,1	102,2	102,3	102,4	
1 9 8 7	103,3	102,5	102,8	102,9	103,0	103,1	103,2	103,4	103,5	103,7	103,8	103,9	104,0	
1 9 8 8	105,6	104,1	104,4	104,7	104,8	105,1	105,2	105,5	106,0	106,4	106,7	107,0	107,1	
1 9 8 9	108,7	107,3	107,6	107,9	108,2	108,4	108,6	108,9	109,1	109,3	109,5	109,8	110,0	

1 PREISINDEX FUER
1.3 4-PERSONEN-HAUSHALTE

LFD NR.	INDEX / INDEXGRUPPE	WAEGUNGS- ANTEIL	V-FAKTOR	1985 =			
				1986	1987	1988	1989
362	GESAMTINDEX	1000	0,82819	99,8	99,9	101,0	103,9
363	GESAMTINDEX OHNE BESONDERS ERNTE-, SAISON- UND WITTERUNGS- ABHAENGIGE NAHRUNGSMITTEL SOWIE OHNE BLUMEN	977,97	0,82750	99,9	99,9	101,0	104,0
364	BESONDERS ERNTE-, SAISON- UND WITTERUNGSABHAENGIGE NAHRUNGSMITTEL SOWIE BLUMEN	22,03	0,83838	98,2	99,0	98,7	101,5
365	GESAMTINDEX OHNE BESONDERS ERNTE-, SAISON- UND WITTERUNGS- ABHAENGIGE NAHRUNGSMITTEL	983,70	0,82750	99,9	99,9	101,1	104,0
366	BESONDERS ERNTE-, SAISON- UND WITTERUNGSABHAENGIGE NAHRUNGSMITTEL	16,30	0,83781	97,1	97,8	97,1	101,9
367	GESAMTINDEX OHNE WOHNUNGSMIETE	815,18	0,83166	99,4	99,1	99,9	102,7
368	GESAMTINDEX OHNE HEIZOEL	988,92	0,82805	100,3	100,5	101,7	104,5
369	GESAMTINDEX OHNE HEIZOEL UND KRAFTSTOFFE	951,16	0,82805	101,3	101,6	102,9	105,3
GLIEDERUNG NACH HAUPTGRUPPEN UND GRUPPEN (VERWENDUNGSZWECK)							
370	NAHRUNGSMITTEL, GETRAENKE, TABAKWAREN	259,54	0,85751	100,5	99,9	100,0	102,3
371	BEKLEIDUNG, SCHUHE	76,97	0,83969	102,1	103,4	104,7	106,1
372	WOHNUNGSMIETEN, ENERGIE (OHNE KRAFTSTOFFE)	253,22	0,78526	98,8	97,4	98,6	102,0
373	WOHNUNGSMIETEN	184,82	0,80619	101,8	103,4	105,9	109,3
374	ENERGIE (OHNE KRAFTSTOFFE)	68,40	0,73942	90,6	81,2	79,0	82,2
375	MOEBEL, HAUSHALTSGERAETE U. A. GUETER FUER DIE HAUSHALTSFUEHRUNG	66,01	0,85090	101,1	102,2	103,2	104,7

LFD NR.	INDEX / INDEXGRUPPE	WAEGUNGS- ANTEIL	V-FAKTOR	1985 =			
				1986	JAHRESDURCHSCHNITTE 1987	1988	1989
376	GUETER FUER DIE GESUNDHEITS- UND KOERPERPFLEGE	29,41	0,81209	101,2	102,4	103,2	108,9
377	GUETER FUER VERKEHR UND NACHRICHTENUEBERMITTLUNG	139,30	0,81788	94,9	95,5	96,7	101,9
378	GUETER FUER BILDUNG, UNTERHALTUNG, FREIZEIT (OHNE DIENSTLEISTUNGEN DES GASTGEBERES)	94,07	0,85119	100,9	101,6	102,8	104,0
379	GUETER FUER DIE PERSOENLICHE AUSSTATTUNG, DIENSTLEISTUNGEN DES BEHERBERGUNGSGEWERBES SOWIE GUETER SONSTIGER ART	81,48	0,80747	104,4	107,0	110,6	114,1

GLIEDERUNG NACH BEDARFSGRUPPEN

380	ERNAEHRUNG	195,00	0,86824	99,9	99,6	99,7	101,8
381	GETRAENKE UND TABAKWAREN	64,54	0,82623	102,6	100,9	101,0	103,9
382	WOHNUNG	185,10	0,80619	101,8	103,4	105,9	109,3
383	HEIZUNG UND BELEUCHTUNG	70,52	0,74273	90,9	81,8	79,7	62,8
384	HAUSRAT	92,63	0,87424	100,6	101,7	102,4	103,8
385	BEKLEIDUNG	79,00	0,83969	102,1	103,4	104,7	106,1
386	REINIGUNG UND KOERPERPFLEGE	45,91	0,80829	101,7	103,4	105,5	109,6
387	BILDUNG, UNTERHALTUNG UND ERHOLUNG	107,22	0,80519	102,1	104,0	106,8	109,3
388	VERKEHR	160,08	0,82431	96,8	97,2	98,5	103,5

1985 =

LFD NR.	INDEX / INDEXGRUPPE	WÄGUNGS- ANTEIL	V-FAKTOR	JAHRESDURCHSCHNITTE			
				1986	1987	1988	1989
GLIEDERUNG NACH DAUERHAFTIGKEIT UND WERT DER GUETER							
389	VERBRAUCHSGUETER UND REPARATUREN	433,44	0,83180	97,0	95,0	94,8	98,4
390	VERBRAUCHSGUETER	419,38	0,83250	96,8	94,7	94,4	97,9
391	REPARATUREN	14,06	.	101,8	104,6	107,3	111,2
392	GEBRAUCHSGUETER VON MITTLERER LEBENSDAUER UND/ODER BEGRENZTEM WERT	134,67	0,84991	102,0	103,3	104,5	105,9
393	LANGLEBIGE, HOCHWERTIGE GEBRAUCHSGUETER	89,39	0,83263	101,4	103,0	104,4	106,0
394	DIENSTLEISTUNGEN UND WOHNUNGSNUTZUNG	342,50	0,80980	102,2	103,9	106,5	109,7
395	DAR.: DIENSTLEISTUNGEN	157,68	0,81424	102,7	104,5	107,3	110,1
GLIEDERUNG NACH WAREN, LEISTUNGEN UND WOHNUNGSNUTZUNG							
396	VERBRAUCHS- UND GEBRAUCHSGUETEP	609,13	0,83656	98,3	97,3	97,5	100,3
397	NAHRUNGSMITTEL	172,60	0,87281	95,7	99,2	99,2	101,2
398	BESONDERS ERNTE-, SAISON- UND WITTERUNGSABHAENIGIGE NAHRUNGSMITTEL	16,30	0,83781	97,1	97,8	97,1	101,9
399	SONSTIGE NAHRUNGSMITTEL	156,30	0,87621	99,9	99,3	99,4	101,1
400	ANDERE VERBRAUCHS- UND GEBRAUCHSGUETER	436,53	0,82187	97,8	96,6	96,8	100,0
401	ANDERE VERBR.- U. GEBRAUCHSGUETER OHNE BLUMEN, KOHLE U. HEIZDEL	418,53	0,82431	98,9	97,8	98,2	101,2
402	ANDERE VERBR.- U.GEBR.-GUET. OHNE BLUMEN,KOHLE,HEIZDEL U.KRAFTST.	380,77	0,82294	101,2	100,3	101,0	102,9

1 PREISINDEX FUER
1.3 4-PERSONEN-HAUSHALTE

LFD NR.	INDEX / INDEXGRUPPE	WAEGUNGS- ANTEIL	V-FAKTOR	1985 =			
				1986	JAHRESDURCHSCHNITTE 1987	1988	1989
403	DIENSTLEISTUNGEN UND REPARATUREN	198,27	0,81946	102,5	104,4	107,1	109,8
404	DAR.: GASTGEMERBELEISTUNGEN	53,71	0,82874	102,4	104,8	107,5	110,7
405	VERZEHR IN GASTSTAETTEN	34,31	0,83305	102,0	103,7	105,4	107,5
406	UEBERNACHTUNG	19,40	0,77525	103,2	106,7	111,3	116,2
407	HANDWERKERLEISTUNGEN (OHNE BAUHANDWERKER)	19,14	0,81132	102,0	104,4	107,1	110,5
408	VERKEHRSLEISTUNGEN	12,73	0,76899	101,8	103,5	106,8	108,9
409	UNTERRICHT UND KINDERGARTENBESUCH	13,33	0,76698	100,6	101,8	104,5	107,6
410	WOHNUNGS- UND GARAGENNUTZUNG	192,60	0,80357	101,8	103,5	105,8	109,2

DIE LEBENSHALTUNG

VON ARBEITERN UND ANGESTELLTEN MIT MITTLEREM EINKOMMEN

100

JAHR	DURCH- SCHNITT	JAN.	FEBR.	MAERZ	APRIL	MAI	JUNI	JULI	AUG.	SEPT.	OKT.	NOV.	DEZ.	LFD NR.
1 9 8 5	100,0	99,4	99,5	99,7	99,8	99,8	100,1	100,2	100,2	100,2	100,3	100,3	100,5	403
1 9 8 6	102,5	101,9	102,1	102,2	102,3	102,3	102,6	102,7	102,6	102,6	102,9	102,9	103,0	
1 9 8 7	104,4	103,5	103,7	103,8	104,0	104,0	104,5	104,7	104,7	104,8	105,1	105,1	105,2	
1 9 8 8	107,1	106,1	106,2	106,3	106,5	106,7	106,9	107,4	107,5	107,6	107,7	107,8	108,0	
1 9 8 9	109,8	108,9	109,1	109,3	109,5	109,6	110,0	110,1	110,1	110,2	110,3	110,3	110,5	
1 9 8 5	100,0	99,2	99,3	99,5	99,5	99,7	100,0	100,2	100,3	100,3	100,4	100,7	100,9	404
1 9 8 6	102,4	101,1	101,4	101,6	101,8	102,0	102,6	102,8	102,9	103,0	103,1	103,3	103,6	
1 9 8 7	104,8	103,8	104,0	104,0	104,1	104,2	104,9	105,1	105,1	105,2	105,5	105,6	106,0	
1 9 8 8	107,5	106,2	106,4	106,6	106,7	106,9	107,5	107,7	108,1	108,2	108,3	108,5	108,9	
1 9 8 9	110,7	109,1	109,4	109,5	109,7	110,0	110,9	111,1	111,2	111,4	111,6	111,7	112,2	
1 9 8 5	100,0	99,3	99,4	99,6	99,7	99,8	99,9	100,1	100,3	100,2	100,4	100,7	100,7	405
1 9 8 6	102,0	100,8	101,1	101,4	101,7	101,8	101,9	102,2	102,2	102,3	102,4	102,8	102,9	
1 9 8 7	103,7	103,1	103,3	103,4	103,5	103,6	103,6	103,7	103,8	103,8	104,1	104,2	104,2	
1 9 8 8	105,4	104,5	104,7	104,8	104,9	105,0	105,1	105,2	105,8	105,9	106,0	106,2	106,3	
1 9 8 9	107,5	106,5	106,7	106,8	107,2	107,3	107,4	107,6	107,7	107,9	108,1	108,3	108,4	
1 9 8 5	100,0	99,0	99,1	99,2	99,3	99,5	100,2	100,3	100,4	100,4	100,6	100,7	101,3	406
1 9 8 6	103,2	101,6	101,8	101,9	102,0	102,2	103,9	104,0	104,1	104,2	104,2	104,3	104,7	
1 9 8 7	106,7	104,9	105,0	105,1	105,2	105,4	107,3	107,5	107,6	107,7	107,9	108,0	109,2	
1 9 8 8	111,3	109,4	109,5	109,6	109,7	110,3	111,8	112,1	112,1	112,3	112,3	112,4	113,6	
1 9 8 9	116,2	113,9	114,0	114,1	114,3	114,8	117,1	117,4	117,4	117,5	117,6	117,7	118,8	
1 9 8 5	100,0	98,9	99,2	99,5	99,7	99,9	100,0	100,1	100,3	100,5	100,5	100,6	100,8	407
1 9 8 6	102,0	101,0	101,2	101,4	101,8	101,9	101,9	102,0	102,1	102,2	102,5	102,7	102,8	
1 9 8 7	104,4	103,1	103,5	103,7	104,0	104,1	104,2	104,6	104,8	105,0	105,1	105,2	105,3	
1 9 8 8	107,1	105,6	105,9	106,2	106,6	107,0	107,1	107,3	107,4	107,7	107,8	108,0	108,0	
1 9 8 9	110,5	108,5	108,8	109,5	110,1	110,4	110,5	110,8	110,9	111,3	111,7	111,9	112,0	
1 9 8 5	100,0	99,2	99,2	99,6	99,8	99,9	100,7	101,0	100,9	100,2	100,1	99,6	99,8	408
1 9 8 6	101,8	100,6	100,8	101,3	101,5	101,6	102,7	103,0	102,5	102,1	102,0	101,5	101,7	
1 9 8 7	103,5	101,7	101,9	103,3	103,5	103,5	104,6	104,8	104,4	104,1	103,7	103,2	103,5	
1 9 8 8	106,8	105,1	105,1	105,7	106,8	106,8	108,0	108,3	107,6	107,5	107,1	106,7	107,2	
1 9 8 9	108,9	107,4	107,8	108,3	108,8	108,8	110,0	110,3	109,7	109,3	108,9	108,5	108,8	
1 9 8 5	100,0	99,4	99,9	100,1	100,2	100,2	100,3	100,3	99,8	100,0	100,0	100,0	99,9	409
1 9 8 6	100,6	100,0	100,3	100,3	100,4	100,4	100,4	100,5	101,0	101,0	101,1	101,1	100,9	
1 9 8 7	101,8	100,9	101,5	101,6	101,7	101,7	101,7	101,7	101,8	101,9	102,2	102,2	102,2	
1 9 8 8	104,5	103,0	103,5	103,8	104,2	104,3	104,3	104,8	104,9	105,3	105,3	105,5	105,5	
1 9 8 9	107,6	106,7	106,9	107,1	107,1	107,1	107,2	107,2	107,8	108,1	108,6	108,7	108,8	
1 9 8 5	100,0	99,0	99,2	99,5	99,7	99,8	99,9	100,1	100,3	100,4	100,5	100,6	100,8	410
1 9 8 6	101,8	101,0	101,2	101,4	101,5	101,6	101,7	101,9	102,1	102,2	102,3	102,3	102,5	
1 9 8 7	103,5	102,6	102,9	103,0	103,2	103,3	103,4	103,5	103,7	103,8	103,9	104,0	104,1	
1 9 8 8	105,8	104,3	104,6	104,8	105,0	105,3	105,4	105,7	106,2	106,7	107,0	107,3	107,5	
1 9 8 9	109,2	107,7	108,1	108,4	108,6	108,9	109,1	109,3	109,6	109,8	110,0	110,3	110,5	

1 PREISINDEX FUER
1.4 2-PERSONEN-HAUSHALTE VON RENTEN- UND

LFD NR.	INDEX / INDEXGRUPPE	WAEGUNGS- ANTEIL	V-FAKTOR	1985 =			
				1986	1987	1988	1989
411	GESAMTINDEX	1000	0,82598	100,3	100,0	101,0	104,0
412	GESAMTINDEX OHNE BESONDERS ERNTE-, SAISON- UND WITTERUNGS- ABHAENGIGE NAHRUNGSMITTEL SOWIE OHNE BLUMEN	962,09	0,82529	100,3	100,0	101,1	104,1
413	BESONDERS ERNTE-, SAISON- UND WITTERUNGSABHAENGIGE NAHRUNGSMITTEL SOWIE BLUMEN	37,91	0,83929	98,4	99,2	99,1	103,1
414	GESAMTINDEX OHNE BESONDERS ERNTE-, SAISON- UND WITTERUNGS- ABHAENGIGE NAHRUNGSMITTEL	969,50	0,82544	100,3	100,0	101,1	104,0
415	BESONDERS ERNTE-, SAISON- UND WITTERUNGSABHAENGIGE NAHRUNGSMITTEL	30,50	0,84178	97,7	98,4	98,2	104,0
416	GESAMTINDEX OHNE WOHNUNGSMIETE	760,32	0,83375	99,7	98,8	99,3	102,1
417	GESAMTINDEX OHNE HEIZOEL	991,48	0,82667	100,7	100,4	101,6	104,4
418	GESAMTINDEX OHNE HEIZOEL UND KRAFTSTOFFE	978,33	0,82667	101,0	100,8	102,0	104,7
GLIEDERUNG NACH HAUPTGRUPPEN UND GRUPPEN (VERWENDUNGSZWECK)							
419	NAHRUNGSMITTEL, GETRAENKE, TABAKWAREN	304,19	0,86123	100,3	99,3	99,2	101,5
420	BEKLEIDUNG, SCHUHE	52,42	0,84530	101,9	103,2	104,6	106,2
421	WOHNUNGSMIETEN, ENERGIE (OHNE KRAFTSTOFFE)	337,48	0,78385	99,6	97,9	99,3	102,6
422	WOHNUNGSMIETEN	239,68	0,80081	102,0	103,8	106,5	110,3
423	ENERGIE (OHNE KRAFTSTOFFE)	97,80	0,74232	93,7	83,5	81,6	83,7
424	MOEBEL, HAUSHALTSGERAETE U. A. GUETER FUER DIE HAUSHALTSFUHRUNG	62,44	0,85163	101,4	102,7	104,0	105,8

1 PREISINDEX FUER
1.4 2-PERSONEN-HAUSHALTE VON RENTEN- UND

LFD NR.	INDEX / INDEXGRUPPE	WÄGUNGS- ANTEIL	V-FAKTOR	1985 =			
				JAHRESDURCHSCHNITTE 1986	1987	1988	1989
425	GUETER FUER DIE GESUNDHEITS- UND KOERPERPFLEGE	48,42	0,77839	101,3	103,6	104,9	113,4
426	GUETER FUER VERKEHR UND NACHRICHTENUEBERMITTLUNG	85,45	0,84081	97,4	98,1	99,4	103,1
427	GUETER FUER BILDUNG, UNTERHALTUNG, FREIZEIT (OHNE DIENSTLEISTUNGEN DES GASTGWERBES)	57,42	0,83333	101,6	102,9	104,6	105,7
428	GUETER FUER DIE PERSOENLICHE AUSSTATTUNG, DIENSTLEISTUNGEN DES BEHERBERGUNGSGEWERBES SOWIE GUETER SONSTIGER ART	52,18	0,83939	103,7	107,2	111,2	114,8
GLIEDERUNG NACH BEDARFSGRUPPEN							
429	ERNAEHRUNG	241,38	0,86877	99,7	99,4	99,5	101,8
430	GETRAENKE UND TABAKWAREN	62,81	0,83193	102,4	99,1	98,3	100,6
431	WOHNUNG	240,48	0,80081	102,0	103,8	106,5	110,3
432	HEIZUNG UND BELEUCHTUNG	99,45	0,74399	93,8	83,8	81,9	84,1
433	HAUSRAT	70,60	0,87013	100,7	101,9	102,7	104,0
434	BEKLEIDUNG	53,54	0,84530	101,9	103,3	104,6	106,2
435	REINIGUNG UND KOERPERPFLEGE	68,98	0,79567	101,6	103,9	105,5	112,3
436	BILDUNG, UNTERHALTUNG UND ERHOLUNG	69,12	0,80750	102,8	105,7	109,6	112,4
437	VERKEHR	94,24	0,84309	98,5	99,2	100,4	104,1

1 PREISINDEX FUER
1.4 2-PERSONEN-HAUSHALTE VON RENTEN- UND

LFD NR.	INDEX / INDEXGRUPPE	WAEGUNGS- ANTEIL	V-FAKTOR	1985 =			
				1986	JAHRESDURCHSCHNITTE 1987	1988	1989
GLIEDERUNG NACH DAUERHAFTIGKEIT UND WERT DER GUETER							
438	VERBRAUCHSGUETER UND REPARATUREN	491,65	0,82696	98,5	96,1	95,8	98,9
439	VERBRAUCHSGUETER	476,95	0,82696	98,4	95,8	95,5	98,6
440	REPARATUREN	14,70	.	101,8	104,2	106,6	110,1
441	GEBRAUCHSGUETER VON MITTLERER LEBENSDAUER UND/ODER BEGRENZTEM WERT	85,85	0,84906	101,9	103,3	104,4	105,9
442	LANGLEBIGE, HOCHWERTIGE GEBRAUCHSGUETER	34,65	0,88899	100,8	101,9	103,0	104,3
443	DIENSTLEISTUNGEN UND WOHNUNGSNUTZUNG	387,85	0,81363	102,0	104,0	106,7	110,1
444	DAR.: DIENSTLEISTUNGEN	148,17	0,83684	102,1	104,5	107,1	109,8
GLIEDERUNG NACH WAREN, LEISTUNGEN UND WOHNUNGSNUTZUNG							
445	VERBRAUCHS- UND GEBRAUCHSGUETER	566,60	0,83375	98,9	96,9	96,8	98,5
446	NAHRUNGSMITTEL	221,82	0,87193	99,6	99,1	99,0	101,3
447	BESONDERS ERNTE-, SAISON- UND WITTERUNGSABHAENGIGE NAHRUNGSMITTEL	30,50	0,84178	97,7	98,4	98,2	104,0
448	SONSTIGE NAHRUNGSMITTEL	191,32	0,87544	99,9	99,2	99,2	100,9
449	ANDERE VERBRAUCHS- UND GEBRAUCHSGUETER	344,78	0,80929	98,5	95,5	95,3	98,4
450	ANDERE VERBR.- U. GEBRAUCHSGUETER OHNE BLUMEN, KOHLE U. HEIZOEL	324,28	0,80999	99,5	96,5	96,5	99,4
451	ANDERE VERBR.- U. GEBR.-GUET. OHNE BLUMEN, KOHLE, HEIZOEL U. KRAFTST.	311,13	0,80933	100,5	97,5	97,6	100,1

1 PREISINDEX FUER
1.4 2-PERSONEN-HAUSHALTE VON RENTEN- UND

LFD NR.	INDEX / INDEXGRUPPE	WAEGUNGS- ANTEIL	V-FAKTOR	1985 =			
				1986	JAHRESDURCHSCHNITTE 1987	1988	1989
452	DIENSTLEISTUNGEN UND REPARATUREN	187,69	0,83670	102,1	104,4	106,9	109,5
453	DAR.: GASTGEBERLEISTUNGEN	45,47	0,82998	102,5	104,8	107,4	110,4
454	VERZEHR IN GASTSTAETTEN	30,85	0,83291	102,1	104,0	105,6	107,6
455	UEBERNACHTUNG	14,62	0,78696	103,2	106,7	111,3	116,2
456	HANDWERKERLEISTUNGEN (OHNE BAUHANDWERKER)	22,33	0,80867	101,9	103,9	106,2	109,3
457	VERKEHRSLAESTUNGEN	19,57	0,76715	101,8	104,2	107,4	109,6
458	UNTERRICHT UND KINDERGARTENBESUCH	0,05	0,69684	100,9	102,6	105,1	108,5
459	WOHNUNGS- UND GARAGENNUTZUNG	245,71	0,79951	102,0	103,8	106,5	110,2

DIE LEBENSHALTUNG

SOZIALHILFEEMPFÄNGERN MIT GERINGEM EINKOMMEN

100

JAHR	DURCH- SCHNITT	JAN.	FEBR.	MAERZ	APRIL	MAI	JUNI	JULI	AUG.	SEPT.	OKT.	NOV.	DEZ.	LFD NR.
1 9 8 5	100,0	99,4	99,5	99,6	99,7	99,7	100,0	100,1	100,2	100,3	100,3	100,5	100,7	452
1 9 8 6	102,1	101,4	101,6	101,7	101,8	101,9	102,2	102,2	102,3	102,3	102,5	102,6	102,7	
1 9 8 7	104,4	103,4	103,5	103,8	104,1	104,1	104,6	104,7	104,7	104,8	105,0	105,1	105,2	
1 9 8 8	106,9	105,9	106,0	106,2	106,4	106,5	106,8	107,1	107,2	107,3	107,5	107,6	107,8	
1 9 8 9	109,5	108,4	108,6	108,8	109,1	109,3	109,7	109,8	109,9	110,0	110,2	110,3	110,4	
1 9 8 5	100,0	99,1	99,2	99,4	99,5	99,7	100,0	100,2	100,3	100,3	100,4	100,8	101,0	453
1 9 8 6	102,5	101,1	101,5	101,7	101,9	102,1	102,7	102,9	103,0	103,0	103,2	103,4	103,6	
1 9 8 7	104,8	103,8	104,0	104,1	104,2	104,3	105,0	105,1	105,2	105,2	105,5	105,7	106,0	
1 9 8 8	107,4	106,3	106,5	106,6	106,7	106,9	107,5	107,7	107,9	108,0	108,1	108,3	108,7	
1 9 8 9	110,4	109,0	109,1	109,2	109,5	109,8	110,6	110,8	110,9	111,1	111,3	111,5	111,9	
1 9 8 5	100,0	99,2	99,3	99,6	99,6	99,7	99,9	100,1	100,3	100,2	100,4	100,8	100,8	454
1 9 8 6	102,1	100,9	101,3	101,5	101,8	102,0	102,1	102,3	102,4	102,5	102,7	103,0	103,1	
1 9 8 7	104,0	103,3	103,6	103,7	103,7	103,8	103,9	104,0	104,1	104,1	104,4	104,5	104,5	
1 9 8 8	105,6	104,8	105,1	105,2	105,3	105,4	105,5	105,6	105,9	106,0	106,1	106,3	106,4	
1 9 8 9	107,6	106,6	106,8	106,9	107,2	107,4	107,5	107,7	107,8	108,0	108,3	108,5	108,6	
1 9 8 5	100,0	99,0	99,1	99,2	99,3	99,5	100,2	100,3	100,4	100,4	100,6	100,7	101,3	455
1 9 8 6	103,2	101,6	101,8	101,9	102,0	102,2	103,9	104,0	104,1	104,2	104,2	104,3	104,7	
1 9 8 7	106,7	104,9	105,0	105,1	105,2	105,4	107,3	107,5	107,6	107,7	107,9	108,0	109,2	
1 9 8 8	111,3	109,4	109,5	109,6	109,7	110,3	111,8	112,1	112,1	112,3	112,3	112,4	113,6	
1 9 8 9	116,2	113,9	114,1	114,1	114,3	114,8	117,1	117,4	117,4	117,5	117,7	117,7	118,8	
1 9 8 5	100,0	99,9	99,2	99,5	99,7	99,9	99,9	100,1	100,3	100,5	100,5	100,6	100,8	456
1 9 8 6	101,9	101,0	101,3	101,5	101,7	101,9	101,9	102,0	102,1	102,2	102,5	102,6	102,6	
1 9 8 7	103,9	102,9	103,2	103,4	103,6	103,7	103,8	104,0	104,2	104,3	104,5	104,6	104,7	
1 9 8 8	106,2	105,0	105,3	105,6	105,8	106,0	106,2	106,3	106,5	106,8	107,0	107,1	107,1	
1 9 8 9	109,3	107,6	107,8	108,3	108,7	109,0	109,2	109,5	109,6	109,9	110,3	110,6	110,7	
1 9 8 5	100,0	99,5	99,5	99,8	99,9	100,0	100,3	100,4	100,4	100,2	100,1	100,0	100,1	457
1 9 8 6	101,8	100,9	101,0	101,3	101,4	101,7	102,3	102,4	102,3	102,2	102,2	102,1	102,2	
1 9 8 7	104,2	102,3	102,5	104,1	104,3	104,4	104,9	105,0	104,8	104,8	104,4	104,2	104,5	
1 9 8 8	107,4	106,0	106,0	106,3	107,2	107,3	108,0	108,1	107,9	107,9	107,8	107,7	108,1	
1 9 8 9	109,6	108,3	108,8	109,0	109,5	109,5	110,1	110,3	110,1	109,9	109,7	109,6	109,8	
1 9 8 5	100,0	99,3	99,8	99,9	100,0	100,1	100,2	100,2	99,8	100,1	100,2	100,2	100,2	458
1 9 8 6	100,9	100,3	100,5	100,6	100,7	100,7	100,7	100,7	101,0	101,2	101,4	101,5	101,5	
1 9 8 7	102,6	101,6	102,2	102,2	102,5	102,6	102,6	102,7	102,7	102,8	102,9	102,9	102,9	
1 9 8 8	105,1	103,7	104,3	104,5	104,7	104,9	104,9	105,2	105,2	105,7	105,9	106,0	106,0	
1 9 8 9	108,5	107,2	107,4	107,6	107,6	108,0	108,3	108,3	108,9	109,2	109,7	109,8	109,9	
1 9 8 5	100,0	98,9	99,1	99,4	99,6	99,8	100,0	100,1	100,3	100,5	100,6	100,7	100,9	459
1 9 8 6	102,0	101,1	101,4	101,5	101,7	101,8	101,9	102,1	102,3	102,4	102,5	102,6	102,7	
1 9 8 7	103,2	102,8	103,2	103,3	103,5	103,6	103,7	103,9	104,0	104,2	104,3	104,4	104,5	
1 9 8 8	106,5	104,8	105,1	105,4	105,5	105,8	105,9	106,3	106,9	107,4	107,8	108,2	108,4	
1 9 8 9	110,2	108,7	109,0	109,3	109,6	109,8	110,1	110,4	110,6	110,8	111,0	111,3	111,5	

1985 =

LFD NR.	INDEX / INDEXGRUPPE	WAEGUNGS- ANTEIL	V-FAKTOR	JAHRESDURCHSCHNITTE			
				1986	1987	1988	1989
460	GESAMTINDEX	1000	0,84412	100,2	100,8	101,8	104,6
GLIEDERUNG NACH HAUPTGRUPPEN UND GRUPPEN (VERWENDUNGSZWECK)							
461	NAHRUNGSMITTEL, GETRAENKE	444,99	0,87159	99,8	99,8	100,2	103,2
462	BEKLEIDUNG, SCHUHE	239,22	0,84027	102,0	103,3	104,7	106,3
463	WOHNUNGSMIETEN, ENERGIE (OHNE KRAFTSTOFFE)	168,18	0,79077	97,6	97,9	99,5	103,8
464	WOHNUNGSMIETEN	124,48	0,79806	102,2	104,0	106,9	110,8
465	ENERGIE (OHNE KRAFTSTOFFE)	43,70	0,76982	84,7	80,6	78,3	83,8
466	MOEBEL, HAUSHALTSGERAETE U. A. GUETER FUER DIE HAUSHALTSFUEHRUNG	50,38	0,84932	101,3	102,3	103,3	104,4
467	GUETER FUER DIE GESUNDHEITS- UND KOERPERPFLEGE	32,44	0,84569	101,7	102,9	104,2	106,1
468	GUETER FUER VERKEHR UND NACHRICHTENUEBERMITTLUNG	30,55	0,77125	101,4	104,7	106,6	111,5
469	GUETER FUER BILDUNG, UNTERHALTUNG, FREIZEIT (OHNE DIENSTLEISTUNGEN DES GASTGEBERES)	23,41	0,82090	101,9	103,3	105,6	108,0
470	GUETER FUER DIE PERSOENLICHE AUSSTATTUNG, DIENSTLEISTUNGEN DES BEHERBERGUNGSGEWERBES SOWIE GUETER SONSTIGER ART	10,83	0,83871	102,3	103,5	104,5	106,0

DIE LEBENSHALTUNG
HALTUNG EINES KINDES

100

JAHR	DURCH- SCHNITT	JAN.	FEBR.	MAERZ	APRIL	MAI	JUNI	JULI	AUG.	SEPT.	OKT.	NOV.	DEZ.	LFD NR.
1 9 8 5	100,0	99,1	100,0	100,5	101,0	101,4	101,0	100,2	99,3	99,3	99,1	99,5	99,7	460
1 9 8 6	100,2	100,2	100,5	100,4	100,8	101,1	101,3	100,6	99,9	99,7	99,5	99,3	99,5	
1 9 8 7	100,8	100,0	100,5	100,6	101,3	102,1	102,0	101,3	100,6	100,4	100,2	100,2	100,6	
1 9 8 8	101,8	100,9	101,3	101,2	101,8	102,3	103,0	102,3	101,8	101,5	101,7	101,8	102,1	
1 9 8 9	104,6	102,8	103,3	103,4	104,4	105,3	105,5	105,0	104,6	104,7	105,0	105,2	105,8	

GLIEDERUNG NACH HAUPTGRUPPEN UND GRUPPEN (VERWENDUNGSZWECK)

1 9 8 5	100,0	99,1	100,6	101,3	102,6	103,6	102,5	100,8	98,4	98,0	97,2	97,7	98,3	461
1 9 8 6	99,8	99,5	100,2	99,9	100,9	101,7	102,5	101,1	99,2	98,7	98,1	97,7	98,1	
1 9 8 7	99,8	98,6	99,9	99,7	101,1	102,9	102,4	100,7	99,1	98,4	97,9	97,9	98,6	
1 9 8 8	100,2	99,2	99,8	99,5	100,6	101,5	103,1	101,4	100,0	99,1	99,3	99,4	99,8	
1 9 8 9	103,2	100,7	101,5	101,5	103,2	105,0	105,4	104,2	103,0	102,9	103,2	103,4	104,5	
1 9 8 5	100,0	98,9	99,1	99,4	99,6	99,7	99,9	99,9	100,1	100,3	100,7	101,2	101,3	462
1 9 8 6	102,0	101,4	101,6	101,7	101,8	101,9	102,0	102,0	102,1	102,3	102,5	102,6	102,6	
1 9 8 7	103,3	102,8	102,9	103,0	103,1	103,2	103,2	103,2	103,3	103,6	103,8	103,9	103,9	
1 9 8 8	104,7	104,0	104,2	104,3	104,4	104,6	104,6	104,6	104,7	105,0	105,2	105,3	105,3	
1 9 8 9	106,3	105,5	105,7	105,9	106,1	106,1	106,2	106,2	106,3	106,6	106,8	107,0	107,0	
1 9 8 5	100,0	99,4	99,9	100,6	99,9	99,5	99,3	99,5	99,7	100,6	100,4	100,9	100,4	463
1 9 8 6	97,6	99,7	99,0	98,9	98,6	97,7	97,1	96,4	96,9	97,1	96,5	96,7	96,7	
1 9 8 7	97,9	97,7	97,4	97,4	97,4	97,4	97,7	98,1	98,4	98,2	98,5	98,4	98,4	
1 9 8 8	99,5	98,4	98,5	98,5	98,9	99,0	99,0	99,3	99,9	100,1	100,2	100,6	101,1	
1 9 8 9	103,8	102,3	102,5	102,7	103,2	103,1	103,3	103,4	103,9	104,5	104,9	105,2	106,1	
1 9 8 5	100,0	98,8	99,0	99,4	99,6	99,8	100,0	100,1	100,3	100,5	100,7	100,8	101,0	464
1 9 8 6	102,2	101,2	101,5	101,7	101,8	101,9	102,1	102,3	102,4	102,6	102,7	102,7	102,9	
1 9 8 7	104,0	103,1	103,4	103,5	103,7	103,8	103,9	104,1	104,2	104,4	104,5	104,6	104,8	
1 9 8 8	106,9	105,1	105,4	105,7	105,9	106,2	106,3	106,8	107,4	107,9	108,3	108,7	108,9	
1 9 8 9	110,6	109,2	109,5	109,8	110,2	110,4	110,7	111,0	111,3	111,4	111,7	112,0	112,2	
1 9 8 5	100,0	101,0	102,4	104,2	100,6	98,6	97,4	97,6	98,0	100,6	99,8	101,0	98,7	465
1 9 8 6	84,7	95,5	92,2	91,1	89,4	85,8	83,2	79,6	81,2	81,3	79,0	79,3	79,2	
1 9 8 7	80,6	82,6	80,4	80,1	79,6	75,3	80,2	80,9	81,8	80,5	81,4	80,5	80,3	
1 9 8 8	78,3	79,3	78,7	78,0	79,0	78,5	78,2	78,1	78,5	77,9	77,1	77,7	79,1	
1 9 8 9	83,8	82,8	82,5	82,4	83,5	82,4	82,3	81,9	82,6	84,5	85,7	85,9	88,5	
1 9 8 5	100,0	99,2	99,4	99,7	99,8	99,9	100,0	100,1	100,2	100,3	100,4	100,6	100,5	466
1 9 8 6	101,3	100,6	100,9	101,0	101,1	101,2	101,2	101,3	101,4	101,5	101,6	101,8	101,8	
1 9 8 7	102,3	101,8	101,9	102,0	102,1	102,3	102,3	102,3	102,4	102,5	102,6	102,7	102,7	
1 9 8 8	103,3	102,8	103,0	103,1	103,2	103,2	103,2	103,3	103,3	103,5	103,6	103,6	103,6	
1 9 8 9	104,4	103,8	104,0	104,1	104,2	104,3	104,4	104,4	104,5	104,7	104,8	104,9	105,0	
1 9 8 5	100,0	99,2	99,3	99,5	99,7	99,8	99,8	100,0	100,2	100,5	100,6	100,6	100,9	467
1 9 8 6	101,7	101,0	101,2	101,3	101,4	101,5	101,6	101,8	101,8	101,9	102,1	102,2	102,3	
1 9 8 7	102,9	102,4	102,5	102,6	102,7	102,9	102,9	103,0	103,0	103,1	103,2	103,3	103,3	
1 9 8 8	104,2	103,6	103,7	103,9	103,9	104,0	104,1	104,2	104,3	104,4	104,5	104,6	104,6	
1 9 8 9	106,1	105,0	105,2	105,5	105,7	105,8	106,1	106,1	106,3	106,5	106,7	106,9	107,1	
1 9 8 5	100,0	99,2	99,8	99,9	99,9	100,0	100,0	100,0	100,0	100,1	100,1	100,1	100,1	468
1 9 8 6	101,4	101,1	101,2	101,2	101,3	101,3	101,3	101,5	101,5	101,5	101,5	101,6	101,6	
1 9 8 7	104,7	101,7	101,8	105,5	105,5	105,6	105,6	105,6	105,8	105,8	104,7	104,6	104,7	
1 9 8 8	106,6	105,6	105,7	105,7	106,8	106,9	106,9	106,9	107,0	107,0	107,0	107,1	107,1	
1 9 8 9	111,5	107,5	108,2	108,2	112,4	112,4	112,5	112,5	112,5	113,0	113,0	113,0	113,0	
1 9 8 5	100,0	99,0	99,1	99,4	99,7	99,8	100,2	100,2	100,3	100,5	100,6	100,7	100,6	469
1 9 8 6	101,9	101,0	101,3	101,5	101,6	101,8	101,8	101,9	102,4	102,3	102,5	102,6	102,5	
1 9 8 7	103,3	102,6	102,8	103,1	103,2	103,2	103,3	103,4	103,3	103,5	103,7	103,7	103,9	
1 9 8 8	105,6	104,4	104,5	104,7	105,2	105,5	105,5	106,0	106,0	106,1	106,3	106,6	106,8	
1 9 8 9	108,0	107,0	107,2	107,4	107,6	107,8	107,9	108,1	108,2	108,4	108,6	108,6	108,7	
1 9 8 5	100,0	98,8	99,1	99,3	99,5	99,7	100,0	100,1	100,1	100,3	100,6	101,0	101,4	470
1 9 8 6	102,3	101,6	102,0	102,1	102,2	102,2	102,4	102,4	102,4	102,5	102,8	102,6	102,8	
1 9 8 7	103,5	102,9	103,0	103,1	103,2	103,3	103,7	103,6	103,6	103,8	104,0	104,0	104,1	
1 9 8 8	104,5	104,0	104,1	104,3	104,4	104,5	104,6	104,6	104,6	104,7	104,7	104,8	104,9	
1 9 8 9	106,0	105,1	105,4	105,6	105,5	105,7	106,1	106,1	106,1	106,3	106,6	106,8	107,0	

LFD NR.	INDEX / INDEXGRUPPE	WÄGUNGSGE- ANTEIL	V-FAKTOR	1985 =			
				1986	1987	1988	1989
GLIEDERUNG NACH BEDARFSGRUPPEN							
471	ERNAHRUNG	436,03	0,87225	99,8	99,7	100,1	103,1
472	GETRÄENKE	8,96	0,81011	102,2	104,7	107,0	110,0
473	WOHNUNG	124,48	0,79806	102,2	104,0	106,9	110,8
474	HEIZUNG UND BELEUCHTUNG	43,85	0,77040	84,8	80,7	78,4	83,8
475	HAUSRAT	45,28	0,84642	101,2	102,1	103,0	104,1
476	BEKLEIDUNG	246,97	0,83956	102,0	103,3	104,7	106,3
477	REINIGUNG UND KOERPERPFLEGE	35,65	0,85383	101,7	103,1	104,3	106,1
478	BILDUNG UND UNTERHALTUNG	24,14	0,81871	102,1	103,6	106,0	108,3
479	VERKEHR	30,64	0,77185	101,4	104,7	106,6	111,5

DIE LEBENSHALTUNG
HALTUNG EINES KINDES

100

JAHR	DURCH- SCHNITT	JAN.	FEBR.	MAERZ	APRIL	MAI	JUNI	JULI	AUG.	SEPT.	OKT.	NOV.	DEZ.	LFD NR.
GLIEDERUNG NACH BEDARFSGRUPPEN														
1 9 8 5	100,0	99,0	100,6	101,3	102,6	103,7	102,6	100,8	98,3	97,9	97,2	97,7	98,2	471
1 9 8 6	99,8	99,4	100,1	99,9	100,9	101,7	102,6	101,1	99,1	98,6	98,1	97,6	98,0	
1 9 8 7	99,7	98,5	99,8	99,6	101,0	102,9	102,4	100,6	99,0	98,3	97,8	97,8	98,5	
1 9 8 8	100,1	99,0	99,7	99,4	100,5	101,4	103,1	101,3	99,9	98,9	99,1	99,2	99,6	
1 9 8 9	103,1	100,6	101,3	101,4	103,1	104,9	105,3	104,1	102,9	102,7	103,0	103,2	104,4	
1 3 2 5	100,0	99,4	99,5	99,6	99,6	99,7	99,9	100,0	100,2	100,3	100,3	100,5	100,9	472
1 9 8 6	102,2	101,1	101,4	101,6	101,8	101,9	102,0	102,3	102,5	102,6	103,0	103,1	103,1	
1 9 8 7	104,7	103,3	104,3	104,3	104,5	104,5	104,8	104,8	104,8	105,1	105,3	105,3	105,3	
1 9 8 8	107,0	105,8	106,1	106,4	106,6	106,8	106,8	107,1	107,2	107,3	107,5	108,0	108,2	
1 9 8 9	110,0	108,7	109,0	109,2	109,6	109,9	110,2	110,3	110,3	110,5	110,7	110,7	110,8	
1 9 8 5	100,0	98,8	99,0	99,4	99,6	99,8	100,0	100,1	100,3	100,5	100,7	100,8	101,0	473
1 9 8 6	102,2	101,2	101,5	101,7	101,8	101,9	102,1	102,3	102,4	102,6	102,7	102,7	102,9	
1 9 8 7	104,0	103,1	103,4	103,5	103,7	103,8	103,9	104,1	104,2	104,4	104,5	104,6	104,8	
1 9 8 8	106,5	105,1	105,4	105,7	105,9	106,2	106,3	106,8	107,4	107,9	108,3	108,7	108,9	
1 9 8 9	110,8	109,2	109,5	109,8	110,2	110,4	110,7	111,0	111,3	111,4	111,7	112,0	112,2	
1 9 8 5	100,0	101,0	102,4	104,2	100,6	98,6	97,4	97,6	98,0	100,6	99,8	101,0	98,7	474
1 9 8 6	84,8	95,6	92,2	91,1	89,4	85,8	83,2	79,6	81,3	81,4	79,1	79,4	79,2	
1 9 8 7	80,7	82,6	80,5	80,1	79,6	79,4	80,3	81,0	81,9	80,6	81,4	80,6	80,4	
1 9 8 8	78,4	78,4	78,2	78,1	78,0	78,5	78,3	78,2	78,6	78,0	77,2	77,8	79,2	
1 9 8 9	83,8	82,8	82,6	82,5	83,5	82,5	82,4	82,0	82,9	84,6	85,8	85,9	88,6	
1 9 8 5	100,0	99,2	99,4	99,6	99,8	99,9	100,0	100,1	100,2	100,3	100,4	100,6	100,6	475
1 9 8 6	101,2	100,7	100,9	101,0	101,1	101,1	101,2	101,3	101,3	101,4	101,5	101,6	101,6	
1 9 8 7	102,1	101,6	101,7	101,8	101,9	102,1	102,1	102,1	102,2	102,3	102,4	102,4	102,5	
1 9 8 8	103,0	102,6	102,7	102,9	102,9	103,0	103,0	103,0	103,1	103,2	103,3	103,3	103,3	
1 9 8 9	104,1	103,5	103,7	103,8	103,9	103,9	104,0	104,1	104,2	104,3	104,4	104,4	104,5	
1 9 8 5	100,0	98,9	99,1	99,4	99,6	99,7	99,9	99,9	100,1	100,3	100,7	101,2	101,3	476
1 9 8 6	102,0	101,4	101,6	101,7	101,8	101,9	102,0	102,0	102,1	102,3	102,5	102,6	102,6	
1 9 8 7	103,3	102,7	102,9	103,0	103,1	103,2	103,2	103,2	103,3	103,6	103,8	103,9	103,9	
1 9 8 8	104,7	104,0	104,1	104,3	104,4	104,6	104,6	104,6	104,7	105,0	105,1	105,2	105,2	
1 9 8 9	106,3	105,5	105,6	105,9	106,0	106,1	106,2	106,2	106,3	106,5	106,8	107,0	107,0	
1 9 8 5	100,0	99,3	99,4	99,6	99,7	99,8	99,8	100,0	100,2	100,4	100,6	100,6	100,8	477
1 9 8 6	101,7	100,9	101,2	101,3	101,4	101,5	101,6	101,8	101,9	102,0	102,2	102,3	102,4	
1 9 8 7	103,1	102,5	102,6	102,7	102,9	103,0	103,0	103,1	103,2	103,3	103,4	103,4	103,5	
1 9 8 8	104,3	103,7	103,9	104,0	104,1	104,1	104,2	104,3	104,4	104,6	104,6	104,7	104,8	
1 9 8 9	106,1	105,1	105,3	105,5	105,7	105,9	106,1	106,2	106,3	106,5	106,8	107,0	107,1	
1 9 8 5	100,0	98,9	99,1	99,3	99,7	99,8	100,2	100,2	100,3	100,5	100,6	100,7	100,7	478
1 9 8 6	102,1	101,1	101,4	101,6	101,8	101,9	102,0	102,1	102,5	102,5	102,6	102,7	102,7	
1 9 8 7	103,6	102,8	103,0	103,2	103,4	103,4	103,6	103,7	103,6	103,8	104,0	104,0	104,2	
1 9 8 8	106,0	104,7	104,8	105,0	105,5	105,7	105,9	106,3	106,4	106,5	106,6	106,9	107,1	
1 9 8 9	108,3	107,3	107,5	107,8	107,9	108,1	108,2	108,4	108,5	108,7	108,9	109,0	109,1	
1 9 8 5	100,0	99,8	99,8	99,9	99,9	100,0	100,0	100,0	100,0	100,1	100,1	100,1	100,1	479
1 9 8 6	101,4	101,1	101,2	101,2	101,3	101,3	101,3	101,5	101,5	101,5	101,5	101,6	101,6	
1 9 8 7	104,7	101,7	101,8	105,5	105,5	105,6	105,6	105,6	105,8	105,8	104,7	104,6	104,7	
1 9 8 8	106,6	105,6	105,7	105,7	106,8	106,9	106,9	106,9	107,0	107,0	107,0	107,1	107,1	
1 9 8 9	111,5	107,5	108,2	108,3	112,4	112,5	112,5	112,5	112,5	113,0	113,0	113,0	113,0	

1.6.1 GESAMTINDEX ALLER PRIVATEN HAUSHALTE UND FUER ABGEGRENZTE VERBRAUCHER

JAHR MONAT	PREISINDEX FUER									
	ALLER PRIVATEN HAUSHALTE					4-PERSONEN-HAUSHALTE VON BEAMTEN UND ANGESTELLTEN MIT HOEHEREM EINKOMMEN				
	1985 =100	1980 =100	1976 =100	1970 =100	1962 =100	1985 =100	1980 =100	1976 =100	1970 =100	1962 =100
1962 JD	41.1	49.7	58.1	81.6	100.0	41.2	50.0	58.5	82.2	100.0
1963 JD	42.4	51.2	59.8	84.0	102.9	42.2	51.2	60.0	84.3	102.5
1964 JD	43.3	52.4	61.2	85.9	105.4	43.0	52.2	61.1	85.9	104.4
1965 JD	44.7	54.1	63.2	88.7	108.7	44.1	53.5	62.7	88.1	107.2
1966 JD	46.3	56.0	65.4	91.9	112.7	45.6	55.3	64.8	91.0	110.7
1967 JD	47.1	56.9	66.5	93.4	114.6	46.6	56.5	66.2	93.0	113.1
1968 JD	47.8	57.8	67.6	94.9	116.4	47.6	57.8	67.7	95.1	115.7
1969 JD	48.8	58.9	68.9	96.7	118.6	48.5	58.8	68.9	96.8	117.7
1970 JD	50.4	61.0	71.2	100.0	122.6	50.1	60.8	71.2	100.0	121.6
1971 JD	53.1	64.1	74.9	105.3	129.0	52.8	64.1	75.1	105.4	128.2
1972 JD	56.0	67.7	79.1	111.1	136.1	55.7	67.5	79.1	111.1	135.2
1973 JD	59.9	72.4	84.6	118.8	145.7	59.4	72.1	84.5	118.7	144.3
1974 JD	64.1	77.4	90.5	127.1	155.8	63.6	77.2	90.5	127.1	154.6
1975 JD	67.9	82.0	95.9	134.7	165.1	67.4	81.8	95.9	134.7	163.8
1976 JD	70.8	85.6	100.0	140.4	172.1	70.3	85.3	100.0	140.4	170.8
1977 JD	73.4	88.7	103.7	145.6	178.5	72.9	88.5	103.7	145.6	177.1
1978 JD	75.4	91.1	106.5	149.5	183.3	75.0	91.0	106.7	149.8	182.2
1979 JD	78.5	94.9	110.9	155.7	190.8	78.2	94.8	111.1	156.1	189.9
1980 JD	82.8	100.0	116.9	164.1	201.1	82.4	100.0	117.2	164.6	200.2
1981 JD	88.0	106.3	124.3	174.5	213.9	87.8	106.6	124.9	175.4	213.4
1982 JD	92.6	111.9	130.8	183.7	225.1	92.5	112.2	131.5	184.7	224.6
1983 JD	95.7	115.6	135.1	189.7	232.5	95.6	116.0	135.9	191.0	232.2
1984 JD	98.0	118.4	138.3	194.3	238.1	97.9	118.7	139.1	195.5	237.7
1985 JD	100.0	120.8	141.2	198.4	243.1	100.0	121.4	142.2	199.8	242.9
1986 JD	99.9	120.7	141.0	198.1	242.8	100.1	121.5	142.4	200.1	243.2
1987 JD	100.1	121.0	141.3	198.6	243.4	100.6	122.1	143.0	201.0	244.4
1988 JD	101.4	122.5	143.2	201.2	246.5	102.1	123.9	145.2	204.1	248.1
1989 JD	104.2	125.9	147.1	206.7	253.3	104.9	127.3	149.2	209.6	254.8
1962 JANUAR	40.8	49.3	57.6	80.9	99.2	40.9	49.6	58.1	81.6	99.3
1962 FEBRUAR	40.9	49.4	57.7	81.1	99.4	41.0	49.7	58.2	81.8	99.5
1962 MAERZ	41.0	49.6	58.0	81.4	99.8	41.1	49.9	58.5	82.1	99.9
1962 APRIL	41.1	49.7	58.1	81.6	100.1	41.3	50.1	58.7	82.4	100.2
1962 MAI	41.1	49.7	58.1	81.6	100.1	41.2	50.0	58.6	82.3	100.1
1962 JUNI	41.2	49.8	58.2	81.7	100.2	41.2	50.0	58.6	82.3	100.1
1962 JULI	41.3	49.9	58.3	81.9	100.4	41.2	50.0	58.6	82.3	100.1
1962 AUGUST	41.0	49.5	57.8	81.2	99.6	41.0	49.8	58.3	81.9	99.6
1962 SEPTEMBER	41.0	49.5	57.9	81.3	99.7	41.1	49.9	58.5	82.1	99.8
1962 OKTOBER	41.1	49.7	58.1	81.6	100.0	41.1	49.9	58.5	82.1	99.8
1962 NOVEMBER	41.3	49.9	58.3	81.9	100.4	41.3	50.1	58.7	82.5	100.4
1962 DEZEMBER	41.5	50.2	58.7	82.4	101.0	41.5	50.4	59.1	83.0	101.0
1963 JANUAR	42.0	50.7	59.2	83.2	102.0	41.9	50.8	59.5	83.6	101.7
1963 FEBRUAR	42.4	51.2	59.8	84.0	103.0	42.2	51.2	60.0	84.3	102.5
1963 MAERZ	42.4	51.2	59.8	84.0	103.0	42.3	51.3	60.1	84.4	102.6
1963 APRIL	42.5	51.3	60.0	84.3	103.3	42.4	51.5	60.3	84.7	103.0
1963 MAI	42.4	51.2	59.8	84.0	103.0	42.3	51.3	60.1	84.4	102.7
1963 JUNI	42.2	51.0	59.6	83.7	102.6	42.0	51.0	59.8	84.0	102.2
1963 JULI	42.1	50.9	59.5	83.5	102.4	41.9	50.9	59.7	83.9	102.1
1963 AUGUST	42.0	50.8	59.4	83.4	102.2	41.9	50.9	59.7	83.8	101.9
1963 SEPTEMBER	42.2	51.0	59.6	83.7	102.6	41.9	50.9	59.7	83.9	102.1
1963 OKTOBER	42.5	51.3	59.9	84.1	103.1	42.3	51.3	60.1	84.4	102.6
1963 NOVEMBER	42.6	51.5	60.2	84.6	103.7	42.4	51.5	60.4	84.8	103.1
1963 DEZEMBER	42.9	51.9	60.7	85.2	104.4	42.7	51.8	60.7	85.2	103.6
1964 JANUAR	43.1	52.1	60.9	85.6	105.0	42.9	52.0	60.9	85.6	104.1
1964 FEBRUAR	43.2	52.2	61.0	85.7	105.1	42.9	52.1	61.0	85.7	104.2
1964 MAERZ	43.3	52.3	61.1	85.8	105.2	42.9	52.1	61.0	85.7	104.2
1964 APRIL	43.3	52.3	61.1	85.8	105.2	42.9	52.1	61.1	85.8	104.3
1964 MAI	43.3	52.3	61.1	85.8	105.2	42.9	52.1	61.1	85.8	104.4
1964 JUNI	43.1	52.1	60.9	85.6	105.0	42.9	52.0	60.9	85.6	104.1
1964 JULI	43.3	52.3	61.1	85.8	105.2	42.9	52.1	61.0	85.7	104.2
1964 AUGUST	43.3	52.3	61.1	85.8	105.2	42.9	52.1	61.1	85.8	104.3
1964 SEPTEMBER	43.3	52.3	61.1	85.8	105.2	42.9	52.1	61.0	85.7	104.2
1964 OKTOBER	43.4	52.5	61.3	86.1	105.6	43.1	52.3	61.3	86.1	104.7
1964 NOVEMBER	43.6	52.7	61.6	86.5	106.1	43.3	52.5	61.5	86.4	105.1
1964 DEZEMBER	43.9	53.0	61.9	86.9	106.5	43.4	52.7	61.7	86.6	105.3

DIE LEBENSHALTUNG

TABELLEN

GRUPPEN AUF ORIGINALBASIS UND UMBASIIERT AUF 1980, 1976, 1970 UND 1962 = 100

DIE LEBENSHALTUNG

4-PERSONEN-HAUSHALTE VON ARBEITERN UND ANGESTELLTEN MIT MITTLEREM EINKOMMEN					2-PERSONEN-HAUSHALTE VON RENTEN- UND SOZIALHILFEEMPFÄNGERN MIT GERINGEM EINKOMMEN					JAHR MONAT
1985 =100	1980 =100	1976 =100	1970 =100	1962 =100	1985 =100	1980 =100	1976 =100	1970 =100	1962 =100	
41.8	50.5	58.6	81.9	100.0	40.2	48.7	56.1	79.3	100.0 1962 JD
43.1	52.1	60.3	84.4	103.0	41.6	50.4	58.0	82.1	103.5 1963 JD
44.1	53.3	61.8	86.4	105.4	42.8	51.8	59.7	84.4	106.4 1964 JD
45.6	55.1	63.8	89.3	109.0	44.5	53.8	62.0	87.8	110.7 1965 JD
47.2	57.0	66.1	92.4	112.8	46.3	56.1	64.6	91.4	115.2 1966 JD
47.9	57.8	67.0	93.8	114.4	46.9	56.8	65.5	92.7	116.8 1967 JD
48.5	58.6	67.9	95.0	115.9	47.7	57.7	66.5	94.0	118.5 1968 JD
49.5	59.8	69.3	96.9	118.3	49.0	59.4	68.4	96.8	122.0 1969 JD
51.1	61.7	71.5	100.0	122.1	50.7	61.3	70.7	100.0	126.0 1970 JD
53.7	64.8	75.2	105.1	128.3	53.0	64.2	74.0	104.7	131.9 1971 JD
56.6	68.3	79.2	110.7	135.1	56.0	67.8	78.1	110.6	139.4 1972 JD
60.4	72.9	84.6	118.2	144.3	60.0	72.7	83.8	118.5	149.4 1973 JD
64.5	77.9	90.3	126.3	154.1	64.0	77.5	89.3	126.3	159.2 1974 JD
68.4	82.6	95.8	134.0	163.5	68.2	82.6	95.2	134.7	169.8 1975 JD
71.5	86.3	100.0	139.9	170.6	71.7	86.8	100.0	141.5	178.3 1976 JD
73.9	89.3	103.5	144.8	176.6	74.2	89.8	103.5	146.5	184.6 1977 JD
75.8	91.6	106.1	148.4	181.1	75.8	91.8	105.7	149.6	188.5 1978 JD
78.7	95.0	110.2	154.0	188.0	78.4	94.9	109.3	154.7	194.9 1979 JD
82.8	100.0	115.9	162.1	197.9	82.6	100.0	115.2	163.1	205.5 1980 JD
88.1	106.3	123.3	172.3	210.4	87.6	106.1	122.3	173.0	218.0 1981 JD
92.7	112.0	129.8	181.5	221.5	92.5	112.1	129.1	182.7	230.2 1982 JD
95.8	115.6	134.0	187.4	228.8	95.7	115.9	133.5	188.9	238.0 1983 JD
98.0	118.4	137.2	191.9	234.2	98.1	118.7	136.8	193.6	244.0 1984 JD
100.0	120.7	140.0	195.7	238.9	100.0	121.1	139.5	197.4	248.7 1985 JD
95.8	120.5	139.7	195.3	238.5	100.3	121.4	139.9	197.9	249.3 1986 JD
99.9	120.6	139.8	195.5	238.6	100.0	121.1	139.5	197.4	248.6 1987 JD
101.0	122.0	141.4	197.6	241.3	101.0	122.3	141.0	199.4	251.3 1988 JD
103.9	125.5	145.5	203.3	248.2	104.0	126.0	145.1	205.3	258.7 1989 JD
41.3	49.9	57.9	81.0	98.8	39.6	48.0	55.3	78.2	98.6 JANUAR 1962
41.3	49.9	57.9	81.0	98.9	39.7	48.1	55.4	78.4	98.8 FEBRUAR
41.6	50.2	58.2	81.4	99.3	40.0	48.4	55.8	78.9	99.4 MÄRZ
41.8	50.5	58.6	81.9	99.9	40.1	48.6	56.0	79.3	100.0 APRIL
41.9	50.6	58.7	82.1	100.2	40.4	48.9	56.3	79.6	100.3 MAI
42.2	50.9	59.0	82.5	100.7	40.6	49.1	56.6	80.1	100.9 JUNI
42.3	51.1	59.2	82.8	101.0	40.8	49.4	56.9	80.5	101.5 JULI
41.8	50.5	58.6	82.0	100.1	40.1	48.6	56.0	79.3	100.0 AUGUST
41.8	50.5	58.6	81.9	99.9	40.1	48.5	55.9	79.1	99.7	.. SEPTEMBER
41.8	50.5	58.6	82.0	100.1	40.1	48.6	56.0	79.2	99.8 OKTOBER
42.0	50.7	58.8	82.2	100.3	40.3	48.8	56.2	79.5	100.2 NOVEMBER
42.2	50.9	59.0	82.5	100.7	40.5	49.0	56.5	80.0	100.8	... DEZEMBER
42.7	51.6	59.8	83.6	102.0	41.2	49.9	57.5	81.3	102.5 JANUAR 1963
43.1	52.1	60.4	84.4	103.0	41.7	50.5	58.2	82.4	103.9 FEBRUAR
43.2	52.2	60.5	84.6	103.3	42.0	50.8	58.5	82.8	104.3 MÄRZ
43.3	52.3	60.6	84.7	103.4	41.9	50.7	58.4	82.7	104.2 APRIL
43.1	52.1	60.4	84.5	103.1	41.7	50.5	58.2	82.3	103.7 MAI
43.1	52.1	60.4	84.4	103.0	41.6	50.4	58.1	82.2	103.6 JUNI
42.9	51.8	60.1	84.1	102.7	41.5	50.2	57.8	81.8	103.1 JULI
42.8	51.7	59.9	83.8	102.3	41.1	49.8	57.4	81.2	102.4 AUGUST
42.9	51.8	60.1	84.0	102.5	41.3	50.0	57.6	81.5	102.7	.. SEPTEMBER
43.1	52.1	60.4	84.5	103.1	41.5	50.2	57.9	82.0	103.4 OKTOBER
43.3	52.3	60.6	84.8	103.5	41.7	50.5	58.2	82.4	103.9	... NOVEMBER
43.5	52.5	60.9	85.2	104.0	42.0	50.9	58.7	83.1	104.7	... DEZEMBER
43.8	52.9	61.3	85.7	104.6	42.5	51.4	59.2	83.8	105.6 JANUAR 1964
43.9	53.0	61.4	85.8	104.7	42.5	51.5	59.3	83.9	105.7 FEBRUAR
43.9	53.0	61.5	86.0	104.9	42.6	51.6	59.4	84.0	105.9 MÄRZ
44.0	53.1	61.6	86.1	105.1	42.6	51.6	59.4	84.1	106.0 APRIL
44.0	53.1	61.6	86.2	105.2	42.6	51.6	59.4	84.1	106.0 MAI
44.1	53.2	61.7	86.3	105.3	42.7	51.7	59.5	84.3	106.2 JUNI
44.2	53.4	61.9	86.6	105.7	43.0	52.0	59.9	84.7	106.8 JULI
44.1	53.3	61.8	86.4	105.5	42.7	51.7	59.6	84.4	106.4 AUGUST
44.1	53.3	61.8	86.4	105.5	42.7	51.7	59.6	84.4	106.4	.. SEPTEMBER
44.2	53.4	61.9	86.6	105.7	42.9	51.9	59.8	84.6	106.6 OKTOBER
44.5	53.7	62.2	87.0	106.2	43.1	52.2	60.1	85.1	107.3	... NOVEMBER
44.6	53.8	62.4	87.2	106.4	43.3	52.4	60.4	85.5	107.8	... DEZEMBER

1.6.1 GESAMTINDEX ALLER PRIVATEN HAUSHALTE UND FUER ABGEGRENZTE VERBRAUCHER

JAHR — MONAT	PREISINDEX FUER									
	ALLER PRIVATEN HAUSHALTE					4-PERSONEN-HAUSHALTE VON BEAMTEN UND ANGESTELLTEN MIT HOEHEREM EINKOMMEN				
	1985 =100	1980 =100	1976 =100	1970 =100	1962 =100	1985 =100	1980 =100	1976 =100	1970 =100	1962 =100
1965 JANUAR	44.0	53.2	62.2	87.4	107.1	43.5	52.8	61.9	87.0	105.8
FEBRUAR	44.0	53.2	62.2	87.4	107.1	43.6	52.9	62.0	87.1	105.9
MAERZ	44.2	53.4	62.4	87.6	107.4	43.7	53.0	62.1	87.2	106.1
APRIL	44.4	53.7	62.7	88.0	107.9	43.9	53.3	62.4	87.7	106.7
MAI	44.5	53.8	62.9	88.3	108.2	43.9	53.3	62.5	87.8	106.8
JUNI	44.8	54.1	63.2	88.7	108.8	44.1	53.5	62.7	88.1	107.1
JULI	44.9	54.3	63.4	89.1	109.2	44.3	53.7	62.9	88.4	107.5
AUGUST	44.9	54.2	63.3	88.9	109.0	44.3	53.7	62.9	88.3	107.4
SEPTEMBER ..	44.9	54.3	63.4	89.1	109.2	44.3	53.7	62.9	88.4	107.5
OKTOBER	45.1	54.5	63.7	89.5	109.7	44.4	53.9	63.2	88.7	107.9
NOVEMBER	45.4	54.9	64.1	90.0	110.3	44.6	54.1	63.4	89.0	108.3
DEZEMBER	45.6	55.1	64.4	90.4	110.8	44.8	54.4	63.7	89.5	108.8
1966 JANUAR	45.8	55.4	64.7	90.9	111.5	45.2	54.8	64.2	90.1	109.6
FEBRUAR	45.9	55.5	64.8	91.0	111.6	45.2	54.9	64.3	90.3	109.8
MAERZ	46.0	55.6	65.0	91.3	111.9	45.3	55.0	64.4	90.4	110.0
APRIL	46.4	56.1	65.5	92.0	112.8	45.7	55.5	65.0	91.3	111.0
MAI	46.4	56.1	65.6	92.1	112.9	45.7	55.5	65.0	91.3	111.1
JUNI	46.4	56.1	65.5	92.0	112.8	45.7	55.4	64.9	91.1	110.8
JULI	46.4	56.1	65.5	92.0	112.8	45.7	55.4	64.9	91.1	110.8
AUGUST	46.3	56.0	65.4	91.8	112.6	45.6	55.3	64.8	91.0	110.7
SEPTEMBER ..	46.3	56.0	65.4	91.8	112.6	45.5	55.2	64.7	90.9	110.6
OKTOBER	46.4	56.1	65.6	92.2	113.0	45.7	55.5	65.0	91.3	111.0
NOVEMBER	46.8	56.5	66.0	92.7	113.6	45.9	55.7	65.3	91.7	111.5
DEZEMBER	46.9	56.7	66.2	93.0	114.0	46.1	55.9	65.5	92.0	111.5
1967 JANUAR	47.0	56.8	66.4	93.2	114.3	46.3	56.2	65.8	92.4	112.4
FEBRUAR	47.0	56.8	66.4	93.2	114.3	46.3	56.2	65.9	92.5	112.5
MAERZ	47.1	56.9	66.5	93.4	114.5	46.4	56.3	66.0	92.7	112.7
APRIL	47.1	56.9	66.5	93.4	114.5	46.5	56.4	66.1	92.8	112.9
MAI	47.2	57.0	66.6	93.6	114.7	46.5	56.4	66.1	92.9	113.0
JUNI	47.2	57.0	66.6	93.6	114.8	46.6	56.5	66.2	93.0	113.1
JULI	47.3	57.1	66.7	93.7	114.9	46.7	56.7	66.4	93.2	113.4
AUGUST	47.0	56.8	66.4	93.3	114.4	46.7	56.7	66.4	93.2	113.3
SEPTEMBER ..	47.0	56.8	66.4	93.2	114.3	46.7	56.7	66.4	93.2	113.3
OKTOBER	47.1	56.9	66.5	93.4	114.5	46.7	56.7	66.4	93.2	113.4
NOVEMBER	47.2	57.0	66.6	93.6	114.7	46.7	56.7	66.5	93.4	113.6
DEZEMBER	47.2	57.0	66.6	93.6	114.7	46.8	56.8	66.6	93.5	113.7
1968 JANUAR	47.7	57.7	67.4	94.7	116.1	47.5	57.6	67.5	94.8	115.3
FEBRUAR	47.8	57.8	67.5	94.8	116.2	47.5	57.7	67.6	95.0	115.5
MAERZ	47.8	57.8	67.5	94.8	116.2	47.5	57.7	67.6	95.0	115.5
APRIL	47.8	57.8	67.6	94.9	116.3	47.6	57.8	67.7	95.1	115.7
MAI	47.8	57.8	67.6	94.9	116.3	47.5	57.7	67.6	95.0	115.5
JUNI	47.8	57.8	67.6	95.0	116.5	47.6	57.8	67.7	95.1	115.7
JULI	47.8	57.8	67.6	94.9	116.3	47.6	57.8	67.7	95.1	115.7
AUGUST	47.7	57.7	67.4	94.7	116.1	47.5	57.7	67.6	95.0	115.5
SEPTEMBER ..	47.7	57.7	67.4	94.6	116.0	47.5	57.7	67.6	94.9	115.4
OKTOBER	47.8	57.8	67.6	94.9	116.3	47.7	57.9	67.8	95.2	115.8
NOVEMBER	48.1	58.1	67.9	95.3	116.8	47.9	58.1	68.1	95.6	116.3
DEZEMBER	48.2	58.3	68.1	95.6	117.2	47.9	58.1	68.1	95.7	116.4
1969 JANUAR	48.4	58.5	68.4	96.1	117.8	48.2	58.5	68.5	96.2	117.0
FEBRUAR	48.6	58.7	68.6	96.4	118.2	48.2	58.5	68.6	96.4	117.2
MAERZ	48.7	58.8	68.7	96.5	118.3	48.3	58.6	68.7	96.5	117.4
APRIL	48.7	58.9	68.8	96.6	118.4	48.4	58.7	68.8	96.6	117.5
MAI	48.8	59.0	68.9	96.8	118.7	48.5	58.8	68.9	96.8	117.7
JUNI	48.8	59.0	69.0	96.9	118.8	48.5	58.8	68.9	96.8	117.7
JULI	48.8	59.0	68.9	96.8	118.7	48.5	58.8	68.9	96.8	117.7
AUGUST	48.7	58.8	68.7	96.5	118.3	48.5	58.8	68.9	96.7	117.6
SEPTEMBER ..	48.7	58.8	68.7	96.5	118.3	48.5	58.8	68.9	96.8	117.7
OKTOBER	48.8	59.0	68.9	96.7	118.6	48.6	59.0	69.1	97.0	118.0
NOVEMBER	48.9	59.1	69.1	97.1	119.0	48.7	59.1	69.3	97.3	118.3
DEZEMBER	49.2	59.5	69.5	97.6	119.7	48.9	59.4	69.6	97.7	118.8

DIE LEBENSHALTUNG

TABELLEN

GRUPPEN AUF ORIGINALBASIS UND UMBASIERT AUF 1980, 1976, 1970 UND 1962 = 100

DIE LEBENSHALTUNG

4-PERSONEN-HAUSHALTE VON ARBEITERN UND ANGESTELLTEN MIT MITTLEREM EINKOMMEN					2-PERSONEN-HAUSHALTE VON RENTEN- UND SOZIALHILFEEMPFÄNGERN MIT GERINGEM EINKOMMEN					JAHR — MONAT
1985 =100	1980 =100	1976 =100	1970 =100	1962 =100	1985 =100	1980 =100	1976 =100	1970 =100	1962 =100	
44.8	54.1	62.7	87.7	107.0	43.6	52.8	60.8	86.1	108.5 JANUAR 1965
44.9	54.2	62.8	87.8	107.1	43.6	52.8	60.8	86.1	108.5 FEBRUAR
45.0	54.3	63.0	88.1	107.5	43.8	53.0	61.1	86.5	109.0 MÄRZ
45.1	54.4	63.1	88.3	107.8	43.9	53.1	61.2	86.6	109.2 APRIL
45.5	54.9	63.6	88.9	108.5	44.2	53.5	61.7	87.3	110.0 MAI
45.8	55.3	64.1	89.7	109.5	44.8	54.2	62.4	88.3	111.3 JUNI
46.1	55.7	64.6	90.3	110.2	45.0	54.5	62.8	88.9	112.1 JULI
45.9	55.4	64.2	89.8	109.6	44.8	54.2	62.5	88.4	111.4 AUGUST
45.8	55.3	64.1	89.7	109.5	44.7	54.1	62.3	88.2	111.2	.. SEPTEMBER
46.0	55.5	64.3	89.9	109.7	44.6	54.2	62.5	88.4	111.4 OKTOBER
46.1	55.7	64.6	90.4	110.3	45.1	54.6	62.9	89.0	112.2	... NOVEMBER
46.5	56.1	65.0	90.9	110.9	45.4	55.0	63.4	89.7	113.0	... DEZEMBER
46.7	56.4	65.4	91.4	111.5	45.8	55.5	63.9	90.4	114.0 JANUAR 1966
46.7	56.4	65.4	91.5	111.7	45.8	55.5	64.0	90.5	114.1 FEBRUAR
47.0	56.7	65.7	91.9	112.1	46.0	55.7	64.2	90.8	114.5 MÄRZ
47.1	56.9	66.0	92.3	112.7	46.3	56.1	64.6	91.4	115.2 APRIL
47.5	57.3	66.4	92.8	113.3	46.6	56.4	65.0	91.9	115.8 MAI
47.5	57.3	66.4	92.8	113.3	46.5	56.3	64.9	91.9	115.8 JUNI
47.2	57.0	66.1	92.4	112.8	46.3	56.0	64.5	91.2	115.0 JULI
47.1	56.9	66.0	92.3	112.6	46.2	55.9	64.4	91.1	114.8 AUGUST
47.2	57.0	66.1	92.4	112.8	46.3	56.0	64.5	91.3	115.1	.. SEPTEMBER
47.5	57.4	66.5	93.0	113.5	46.6	56.4	65.0	92.0	116.0 OKTOBER
47.5	57.4	66.6	93.2	113.8	46.8	56.7	65.3	92.4	116.5	... NOVEMBER
47.8	57.7	66.9	93.5	114.1	46.9	56.8	65.4	92.6	116.7	... DEZEMBER
47.8	57.7	66.9	93.5	114.2	46.9	56.8	65.5	92.7	116.8 JANUAR 1967
47.9	57.8	67.0	93.7	114.3	46.9	56.8	65.5	92.7	116.9 FEBRUAR
48.0	57.9	67.1	93.8	114.5	46.9	56.8	65.5	92.7	116.9 MÄRZ
48.1	58.1	67.3	94.1	114.8	47.2	57.1	65.8	93.1	117.4 APRIL
48.1	58.1	67.4	94.2	115.0	47.2	57.2	65.9	93.3	117.6 MAI
48.1	58.1	67.4	94.3	115.1	47.3	57.3	66.0	93.4	117.7 JUNI
47.9	57.8	67.0	93.7	114.4	46.8	56.7	65.3	92.4	116.5 JULI
47.8	57.7	66.9	93.5	114.1	46.7	56.5	65.1	92.1	116.1 AUGUST
47.7	57.6	66.8	93.4	114.0	46.6	56.4	65.0	92.0	116.0	.. SEPTEMBER
47.8	57.7	66.9	93.6	114.2	46.8	56.7	65.3	92.4	116.4 OKTOBER
47.8	57.7	66.9	93.6	114.2	46.8	56.7	65.3	92.4	116.4	... NOVEMBER
48.4	58.5	67.8	94.8	115.7	47.5	57.5	66.2	93.7	118.1	... DEZEMBER
48.4	58.5	67.8	94.8	115.7	47.5	57.5	66.2	93.7	118.1 JANUAR 1968
48.5	58.6	67.9	94.9	115.8	47.5	57.5	66.3	93.8	118.2 FEBRUAR
48.5	58.6	67.9	94.9	115.8	47.5	57.5	66.3	93.8	118.2 MÄRZ
48.5	58.6	67.9	94.9	115.8	47.5	57.5	66.3	93.8	118.2 APRIL
48.5	58.6	67.9	94.9	115.8	47.6	57.6	66.4	94.0	118.5 MAI
48.5	58.6	67.9	94.9	115.8	47.7	57.8	66.6	94.2	118.7 JUNI
48.5	58.6	67.9	94.9	115.8	47.7	57.7	66.5	94.1	118.6 JULI
48.4	58.4	67.7	94.7	115.6	47.5	57.5	66.2	93.7	118.1 AUGUST
48.4	58.4	67.7	94.7	115.6	47.5	57.5	66.2	93.7	118.1	.. SEPTEMBER
48.5	58.6	67.9	95.0	115.9	47.6	57.6	66.4	94.0	118.5 OKTOBER
48.8	58.9	68.3	95.5	116.6	48.0	58.1	66.9	94.6	119.2	... NOVEMBER
48.9	59.0	68.4	95.7	116.8	48.2	58.3	67.2	95.1	119.9	... DEZEMBER
49.2	59.4	68.9	96.3	117.5	48.6	58.8	67.8	95.9	120.9 JANUAR 1969
49.3	59.5	69.0	96.5	117.8	48.7	58.9	67.9	96.1	121.1 FEBRUAR
49.4	59.6	69.1	96.6	117.9	48.8	59.1	68.1	96.3	121.4 MÄRZ
49.4	59.7	69.2	96.8	118.1	48.9	59.2	68.2	96.5	121.6 APRIL
49.5	59.8	69.3	96.9	118.3	49.1	59.4	68.5	96.9	122.1 MAI
49.6	59.9	69.4	97.0	118.4	49.1	59.5	68.6	97.1	122.4 JUNI
49.6	59.9	69.4	97.0	118.4	49.1	59.5	68.6	97.1	122.4 JULI
49.4	59.7	69.2	96.8	118.1	49.1	59.4	68.4	96.8	122.0 AUGUST
49.5	59.8	69.3	96.9	118.3	49.1	59.4	68.5	96.9	122.1	.. SEPTEMBER
49.6	59.9	69.4	97.0	118.4	49.1	59.5	68.6	97.1	122.4 OKTOBER
49.7	60.0	69.6	97.3	118.8	49.3	59.7	68.8	97.4	122.8	... NOVEMBER
49.9	60.3	69.9	97.7	119.2	49.6	60.0	69.1	97.8	123.3	... DEZEMBER

1.6.1 GESAMTINDEX ALLER PRIVATEN HAUSHALTE UND FUER ABGEGRENZTE VERBRAUCHER

JAHR — MONAT	PREISINDEX FUER										
	ALLER PRIVATEN HAUSHALTE					4-PERSONEN-HAUSHALTE VON BEAMTEN UND ANGESTELLTEN MIT HOEHEREM EINKOMMEN					
	1985 =100	1980 =100	1976 =100	1970 =100	1962 =100	1985 =100	1980 =100	1976 =100	1970 =100	1962 =100	
1970	JANUAR	49.8	60.2	70.3	98.7	121.0	49.4	60.0	70.3	98.7	120.0
	FEBRUAR	49.9	60.3	70.5	99.0	121.4	49.6	60.2	70.5	99.0	120.4
	MAERZ	50.1	60.6	70.8	99.4	121.9	49.7	60.3	70.7	99.3	120.8
	APRIL	50.3	60.8	71.0	99.7	122.2	49.9	60.5	70.9	99.6	121.1
	MAI	50.3	60.8	71.1	99.8	122.4	49.9	60.6	71.0	99.7	121.3
	JUNI	50.5	61.0	71.3	100.1	122.7	50.0	60.7	71.1	99.9	121.5
	JULI	50.5	61.0	71.3	100.1	122.7	50.0	60.7	71.1	99.9	121.5
	AUGUST	50.5	61.0	71.3	100.1	122.7	50.1	60.8	71.3	100.2	121.9
	SEPTEMBER ..	50.5	61.0	71.3	100.1	122.7	50.2	60.9	71.4	100.3	122.0
	OKTOBER	50.7	61.3	71.6	100.5	123.2	50.4	61.2	71.7	100.7	122.5
	NOVEMBER	50.9	61.5	71.9	101.0	123.8	50.7	61.5	72.1	101.2	123.1
	DEZEMBER	51.2	61.9	72.3	101.5	124.4	50.8	61.7	72.3	101.6	123.6
1971	JANUAR	51.8	62.6	73.2	102.8	126.0	51.6	62.6	73.3	102.9	125.2
	FEBRUAR	52.2	63.1	73.7	103.5	126.9	51.9	63.0	73.8	103.6	126.0
	MAERZ	52.5	63.5	74.2	104.2	127.7	52.2	63.4	74.3	104.3	126.9
	APRIL	52.8	63.8	74.5	104.7	128.4	52.4	63.6	74.5	104.7	127.3
	MAI	52.9	63.9	74.7	104.9	128.6	52.6	63.8	74.8	105.0	127.7
	JUNI	53.1	64.2	75.0	105.3	129.1	52.7	64.0	75.0	105.3	128.1
	JULI	53.3	64.4	75.2	105.6	129.5	53.0	64.3	75.3	105.7	128.6
	AUGUST	53.3	64.4	75.2	105.6	129.5	53.0	64.3	75.3	105.8	128.7
	SEPTEMBER ..	53.5	64.6	75.5	106.0	130.0	53.2	64.6	75.6	106.3	129.3
	OKTOBER	53.7	64.9	75.8	106.4	130.4	53.5	64.9	76.0	106.7	129.8
	NOVEMBER	53.8	65.0	76.0	106.8	130.9	53.6	65.1	76.3	107.1	130.3
	DEZEMBER	54.0	65.3	76.3	107.2	131.4	53.8	65.3	76.5	107.4	130.6
1972	JANUAR	54.7	66.1	77.2	108.4	132.9	54.4	66.0	77.3	108.5	132.0
	FEBRUAR	54.9	66.4	77.6	109.0	133.6	54.6	66.3	77.7	109.1	132.7
	MAERZ	55.2	66.7	78.0	109.5	134.2	54.9	66.6	78.1	109.7	133.4
	APRIL	55.4	66.9	78.2	109.8	134.6	55.0	66.7	78.2	109.9	133.7
	MAI	55.5	67.1	78.4	110.1	135.0	55.1	66.9	78.4	110.1	133.9
	JUNI	55.7	67.3	78.7	110.6	135.6	55.4	67.2	78.7	110.5	134.4
	JULI	56.1	67.8	79.2	111.2	136.3	55.7	67.6	79.2	111.3	135.4
	AUGUST	56.1	67.8	79.2	111.3	136.5	55.9	67.8	79.4	111.5	135.6
	SEPTEMBER ..	56.7	68.5	80.0	112.4	137.8	56.4	68.4	80.1	112.5	136.8
	OKTOBER	56.9	68.8	80.4	112.9	138.4	56.6	68.7	80.5	113.0	137.4
	NOVEMBER	57.2	69.1	80.7	113.4	139.0	56.9	69.0	80.9	113.6	138.2
	DEZEMBER	57.5	69.5	81.2	114.0	139.8	57.1	69.3	81.2	114.0	138.7
1973	JANUAR	58.1	70.2	82.0	115.2	141.2	57.7	70.0	82.0	115.1	140.0
	FEBRUAR	58.5	70.7	82.6	116.0	142.2	58.0	70.4	82.5	115.9	141.0
	MAERZ	58.9	71.2	83.2	116.8	143.2	58.4	70.9	83.1	116.7	141.9
	APRIL	59.2	71.6	83.7	117.5	144.1	58.8	71.3	83.5	117.3	142.7
	MAI	59.7	72.1	84.2	118.2	144.9	59.0	71.6	83.9	117.9	143.4
	JUNI	60.0	72.5	84.7	119.0	145.9	59.3	72.0	84.4	118.5	144.1
	JULI	60.2	72.7	84.9	119.3	146.3	59.7	72.4	84.8	119.1	144.9
	AUGUST	60.2	72.7	84.9	119.3	146.3	59.7	72.5	84.9	119.2	145.0
	SEPTEMBER ..	60.2	72.7	85.0	119.4	146.4	59.8	72.6	85.1	119.5	145.3
	OKTOBER	60.7	73.3	85.7	120.3	147.5	60.2	73.1	85.7	120.3	146.3
	NOVEMBER	61.4	74.2	86.7	121.8	149.3	61.0	74.0	86.7	121.7	148.0
	DEZEMBER	62.0	74.9	87.5	122.9	150.7	61.4	74.5	87.3	122.6	149.1
1974	JANUAR	62.4	75.4	88.1	123.7	151.7	61.8	75.0	87.9	123.4	150.1
	FEBRUAR	63.0	76.1	88.9	124.8	153.0	62.3	75.6	88.6	124.5	151.4
	MAERZ	63.1	76.2	89.1	125.2	153.5	62.6	76.0	89.0	125.0	152.0
	APRIL	63.5	76.7	89.6	125.9	154.4	63.0	76.5	89.6	125.8	153.0
	MAI	63.9	77.2	90.2	126.7	155.3	63.4	76.9	90.1	126.5	153.9
	JUNI	64.1	77.5	90.6	127.2	155.9	63.5	77.1	90.3	126.8	154.2
	JULI	64.3	77.7	90.8	127.5	156.3	63.9	77.5	90.8	127.5	155.1
	AUGUST	64.4	77.8	90.9	127.7	156.6	64.0	77.7	91.1	127.9	155.6
	SEPTEMBER ..	64.5	78.0	91.2	128.1	157.0	64.3	78.0	91.4	128.3	156.0
	OKTOBER	65.0	78.5	91.7	128.8	157.9	64.5	78.3	91.8	129.0	156.9
	NOVEMBER	65.4	79.0	92.3	129.7	159.0	65.0	78.9	92.5	129.9	158.0
	DEZEMBER	65.5	79.2	92.6	130.1	159.5	65.2	79.1	92.7	130.2	158.4

DIE LEBENSHALTUNG

TABELLEN

GRUPPEN AUF ORIGINALBASIS UND UMBASIIERT AUF 1980, 1976, 1970 UND 1962 = 100

DIE LEBENSHALTUNG										JAHR — MONAT
4-PERSONEN-HAUSHALTE VON ARBEITERN UND ANGESTELLTEN MIT MITTLEREM EINKOMMEN					2-PERSONEN-HAUSHALTE VON RENTEN- UND SOZIALHILFEEMPFAENGERN MIT GERINGEM EINKOMMEN					
1985 =100	1980 =100	1976 =100	1970 =100	1962 =100	1985 =100	1980 =100	1976 =100	1970 =100	1962 =100	
50.5	61.0	70.7	98.9	120.7	50.2	60.8	70.0	99.0	124.8 JANUAR 1970
50.7	61.2	70.9	99.2	121.1	50.2	60.8	70.1	99.2	125.0 FEBRUAR
50.9	61.4	71.2	99.5	121.4	50.5	61.1	70.4	99.6	125.5 MAERZ
50.9	61.5	71.3	99.7	121.7	50.5	61.2	70.5	99.7	125.7 APRIL
51.0	61.6	71.4	99.8	121.8	50.6	61.3	70.6	99.9	125.9 MAI
51.1	61.7	71.5	100.0	122.0	50.8	61.5	70.9	100.3	126.4 JUNI
51.1	61.7	71.5	100.0	122.0	50.7	61.4	70.8	100.2	126.3 JULI
51.2	61.8	71.6	100.1	122.2	50.7	61.4	70.7	100.1	126.2 AUGUST
51.2	61.8	71.6	100.1	122.2	50.7	61.4	70.7	100.0	126.0	.. SEPTEMBER
51.3	62.0	71.9	100.5	122.7	50.7	61.4	70.8	100.2	126.3 OKTOBER
51.6	62.3	72.2	101.0	123.3	51.0	61.7	71.1	100.6	126.8	... NOVEMBER
51.8	62.5	72.5	101.4	123.8	51.2	62.0	71.4	101.1	127.4	... DEZEMBER
52.4	63.3	73.4	102.7	125.3	51.8	62.7	72.3	102.3	128.9 JANUAR 1971
52.8	63.7	73.9	103.4	126.2	52.2	63.2	72.8	103.0	129.8 FEBRUAR
53.2	64.2	74.4	104.1	127.0	52.6	63.7	73.4	103.8	130.8 MAERZ
53.3	64.4	74.7	104.5	127.5	52.8	63.9	73.6	104.2	131.3 APRIL
53.5	64.6	74.9	104.8	127.9	52.8	63.9	73.6	104.1	131.2 MAI
53.7	64.8	75.1	105.0	128.1	53.0	64.2	74.0	104.7	132.0 JUNI
53.8	65.0	75.4	105.4	128.6	53.4	64.6	74.4	105.3	132.7 JULI
53.8	65.0	75.4	105.5	128.8	53.1	64.3	74.1	104.9	132.2 AUGUST
54.1	65.3	75.7	105.9	129.2	53.3	64.5	74.3	105.2	132.6	.. SEPTEMBER
54.3	65.6	76.0	106.3	129.7	53.4	64.7	74.6	105.5	133.0 OKTOBER
54.5	65.8	76.3	106.7	130.2	53.9	65.2	75.1	106.3	134.0	... NOVEMBER
54.7	66.1	76.6	107.1	130.7	54.1	65.5	75.5	106.8	134.6	... DEZEMBER
55.3	66.8	77.4	108.2	132.1	54.7	66.2	76.3	107.9	136.0 JANUAR 1972
55.5	67.0	77.7	108.7	132.7	54.8	66.4	76.5	108.3	136.5 FEBRUAR
55.9	67.5	78.2	109.3	133.4	55.1	66.7	76.8	108.7	137.0 MAERZ
55.9	67.5	78.3	109.5	133.6	55.2	66.8	77.0	108.9	137.3 APRIL
56.0	67.6	78.4	109.7	133.9	55.5	67.2	77.4	109.5	138.0 MAI
56.2	67.9	78.7	110.1	134.4	55.8	67.6	77.9	110.2	138.9 JUNI
56.6	68.3	79.2	110.7	135.1	56.2	68.1	78.5	111.1	140.0 JULI
56.6	68.3	79.2	110.8	135.2	56.2	68.0	78.4	110.9	139.8 AUGUST
57.3	69.2	80.2	112.1	136.8	56.7	68.6	79.1	112.0	141.2	.. SEPTEMBER
57.6	69.5	80.6	112.7	137.5	57.0	69.0	79.5	112.5	141.8 OKTOBER
57.9	69.9	81.0	113.2	138.2	57.2	69.3	79.9	113.0	142.4	... NOVEMBER
58.1	70.1	81.3	113.7	138.8	57.7	69.8	80.4	113.7	143.3	... DEZEMBER
58.6	70.8	82.1	114.8	140.1	58.3	70.6	81.4	115.2	145.2 JANUAR 1973
59.0	71.3	82.7	115.6	141.1	58.8	71.2	82.0	116.0	146.2 FEBRUAR
59.5	71.8	83.2	116.3	141.9	59.1	71.5	82.4	116.6	147.0 MAERZ
59.8	72.2	83.7	117.1	142.9	59.5	72.0	83.0	117.5	148.1 APRIL
60.1	72.6	84.2	117.7	143.6	60.0	72.6	83.7	118.4	149.2 MAI
60.5	73.0	84.6	118.3	144.4	60.3	73.0	84.1	119.0	150.0 JUNI
60.6	73.2	84.9	118.7	144.9	60.3	73.0	84.1	119.0	150.0 JULI
60.6	73.2	84.9	118.7	144.9	60.1	72.8	83.9	118.7	149.6 AUGUST
60.7	73.3	85.0	118.9	145.1	60.2	72.9	84.0	118.8	149.7	.. SEPTEMBER
61.2	73.9	85.7	119.8	146.2	60.5	73.2	84.4	119.5	150.6 OKTOBER
61.9	74.7	86.6	121.1	147.8	61.5	74.4	85.7	121.2	152.8	... NOVEMBER
62.3	75.2	87.2	121.9	148.8	61.9	75.0	86.4	122.3	154.1	... DEZEMBER
62.8	75.8	87.9	122.9	150.0	62.6	75.8	87.3	123.5	155.7 JANUAR 1974
63.2	76.3	88.5	123.8	151.1	62.8	76.0	87.6	123.9	156.2 FEBRUAR
63.5	76.7	88.9	124.3	151.7	62.9	76.2	87.8	124.3	156.7 MAERZ
63.9	77.2	89.5	125.2	152.8	63.4	76.7	88.4	125.1	157.7 APRIL
64.3	77.6	90.0	125.8	153.5	63.8	77.3	89.1	126.1	158.9 MAI
64.5	77.9	90.3	126.3	154.1	64.2	77.7	89.5	126.6	159.6 JUNI
64.8	78.2	90.6	126.7	154.6	64.3	77.8	89.6	126.8	159.8 JULI
64.8	78.2	90.7	126.8	154.8	64.2	77.7	89.5	126.6	159.6 AUGUST
65.0	78.5	91.0	127.2	155.2	64.3	77.8	89.7	126.9	159.9	.. SEPTEMBER
65.3	78.9	91.5	127.9	156.1	64.6	78.2	90.1	127.5	160.7 OKTOBER
65.8	79.5	92.2	128.9	157.3	65.3	79.0	91.0	128.7	162.2	... NOVEMBER
66.1	79.8	92.5	129.3	157.8	65.5	79.3	91.4	129.3	163.0	... DEZEMBER

1.6.1 GESAMTINDEX ALLER PRIVATEN HAUSHALTE UND FUER ABGEGRENZTE VERBRAUCHER

JAHR — MONAT	PREISINDEX FUER									
	ALLER PRIVATEN HAUSHALTE					4-PERSONEN-HAUSHALTE VON BEAMTEN UND ANGESTELLTEN MIT HOEHEREM EINKOMMEN				
	1985 =100	1980 =100	1976 =100	1970 =100	1962 =100	1985 =100	1980 =100	1976 =100	1970 =100	1962 =100
1975										
JANUAR	66.2	80.0	93.5	131.3	161.0	65.8	79.8	93.5	131.3	159.7
FEBRUAR	66.5	80.4	94.0	132.0	161.8	66.2	80.3	94.1	132.1	160.7
MAERZ	66.9	80.8	94.4	132.6	162.6	66.4	80.6	94.5	132.7	161.4
APRIL	67.4	81.4	95.1	133.6	163.8	66.9	81.2	95.2	133.7	162.6
MAI	67.8	81.9	95.7	134.4	164.8	67.2	81.6	95.6	134.3	163.3
JUNI	68.3	82.5	96.4	135.4	166.0	67.7	82.1	96.2	135.1	164.9
JULI	68.3	82.5	96.4	135.4	166.0	67.7	82.2	96.3	135.2	164.4
AUGUST	68.2	82.4	96.3	135.2	165.8	67.7	82.2	96.3	135.3	164.6
SEPTEMBER ..	68.5	82.8	96.8	135.9	166.6	68.1	82.6	96.8	136.0	165.4
OKTOBER	68.7	83.0	97.0	136.3	167.1	68.3	82.9	97.2	136.5	166.0
NOVEMBER ...	68.9	83.3	97.3	136.7	167.6	68.6	83.2	97.5	136.9	166.5
DEZEMBER ...	69.1	83.5	97.6	137.1	168.1	68.7	83.4	97.7	137.2	166.9
1976										
JANUAR	69.7	84.2	98.4	138.2	169.4	69.2	84.0	98.4	138.2	168.1
FEBRUAR	70.1	84.7	99.0	139.0	170.4	69.6	84.4	98.9	138.9	169.0
MAERZ	70.3	84.9	99.2	139.3	170.8	69.7	84.6	99.1	139.2	169.3
APRIL	70.7	85.4	99.8	140.2	171.8	70.2	85.2	99.8	140.2	170.5
MAI	70.8	85.6	100.0	140.4	172.2	70.3	85.3	100.0	140.4	170.8
JUNI	70.9	85.7	100.2	140.7	172.5	70.5	85.5	100.2	140.7	171.2
JULI	70.8	85.6	100.0	140.4	172.2	70.3	85.3	100.0	140.4	170.8
AUGUST	71.0	85.8	100.3	140.9	172.7	70.5	85.6	100.3	140.9	171.3
SEPTEMBER ..	71.1	85.9	100.4	141.0	172.8	70.6	85.7	100.4	141.0	171.5
OKTOBER	71.2	86.1	100.6	141.3	173.2	70.8	85.9	100.6	141.3	171.9
NOVEMBER ...	71.4	86.3	100.8	141.6	173.5	71.0	86.1	100.9	141.7	172.4
DEZEMBER ...	71.7	86.6	101.2	142.1	174.2	71.2	86.4	101.3	142.3	173.1
1977										
JANUAR	72.4	87.5	102.2	143.5	175.9	71.8	87.1	102.1	143.4	174.4
FEBRUAR	72.7	87.8	102.6	144.1	176.6	72.1	87.5	102.5	144.0	175.1
MAERZ	72.9	88.1	102.9	144.5	177.1	72.3	87.7	102.8	144.4	175.6
APRIL	73.2	88.4	103.3	145.1	177.8	72.7	88.2	103.4	145.2	176.6
MAI	73.4	88.7	103.7	145.6	178.5	72.9	88.5	103.7	145.6	177.2
JUNI	73.7	89.1	104.1	146.2	179.2	73.2	88.8	104.0	146.1	177.7
JULI	73.6	88.9	103.9	145.9	178.9	73.1	88.7	103.9	145.9	177.5
AUGUST	73.6	89.0	104.0	146.1	179.0	73.2	88.8	104.0	146.1	177.7
SEPTEMBER ..	73.7	89.1	104.1	146.2	179.2	73.2	88.8	104.1	146.2	177.8
OKTOBER	73.8	89.2	104.2	146.3	179.4	73.3	89.0	104.3	146.5	178.2
NOVEMBER ...	73.9	89.3	104.4	146.6	179.7	73.5	89.2	104.5	146.8	178.5
DEZEMBER ...	74.1	89.6	104.7	147.0	180.2	73.7	89.4	104.8	147.2	179.0
1978										
JANUAR	74.6	90.1	105.3	147.9	181.3	74.1	89.9	105.4	148.0	180.1
FEBRUAR	74.9	90.5	105.8	148.6	182.1	74.5	90.4	105.9	148.7	180.9
MAERZ	75.1	90.8	106.1	149.0	182.7	74.7	90.6	106.2	149.2	181.4
APRIL	75.4	91.1	106.4	149.4	183.2	74.9	90.9	106.5	149.6	181.9
MAI	75.5	91.2	106.6	149.7	183.5	75.1	91.1	106.8	150.0	182.4
JUNI	75.7	91.5	106.9	150.1	184.0	75.2	91.3	107.0	150.3	182.8
JULI	75.6	91.3	106.7	149.9	183.7	75.2	91.2	106.9	150.1	182.6
AUGUST	75.5	91.2	106.6	149.7	183.5	75.1	91.1	106.8	150.0	182.4
SEPTEMBER ..	75.4	91.1	106.5	149.6	183.3	75.1	91.1	106.8	150.0	182.4
OKTOBER	75.5	91.2	106.6	149.7	183.5	75.2	91.2	106.9	150.1	182.6
NOVEMBER ...	75.7	91.5	106.9	150.1	184.0	75.4	91.5	107.2	150.6	183.1
DEZEMBER ...	76.0	91.8	107.3	150.7	184.7	75.6	91.8	107.6	151.1	183.8
1979										
JANUAR	76.7	92.7	108.3	152.1	186.4	76.3	92.6	108.5	152.4	185.4
FEBRUAR	77.0	93.1	108.8	152.8	187.3	76.6	93.0	109.0	153.1	186.2
MAERZ	77.4	93.5	109.3	153.5	188.2	77.1	93.5	109.6	153.9	187.2
APRIL	77.8	94.0	109.9	154.4	189.2	77.5	94.0	110.1	154.6	188.1
MAI	78.0	94.3	110.2	154.8	189.7	77.6	94.2	110.4	155.1	188.6
JUNI	78.4	94.8	110.8	155.6	190.7	78.1	94.8	111.1	156.0	189.8
JULI	78.9	95.4	111.5	156.6	192.0	78.5	95.3	111.7	156.9	190.8
AUGUST	79.0	95.5	111.6	156.7	192.1	78.8	95.6	112.0	157.3	191.3
SEPTEMBER ..	79.3	95.8	111.9	157.2	192.6	78.9	95.8	112.3	157.7	191.8
OKTOBER	79.4	96.0	112.2	157.6	193.2	79.2	96.1	112.6	158.1	192.4
NOVEMBER ...	79.8	96.4	112.6	158.1	193.8	79.4	96.4	113.0	158.7	193.0
DEZEMBER ...	80.1	96.8	113.1	158.8	194.7	79.8	96.8	113.4	159.3	193.7

DIE LEBENSHALTUNG

TABELLEN

GRUPPEN AUF ORIGINALBASIS UND UMBASIERT AUF 1980, 1976, 1970 UND 1962 = 100

DIE LEBENSHALTUNG										JAHR — MONAT
4-PERSONEN-HAUSHALTE VON ARBEITERN UND ANGESTELLTEN MIT MITTLEREM EINKOMMEN					2-PERSONEN-HAUSHALTE VON RENTEN- UND SOZIALHILFEEMPFÄNGERN MIT GERINGEM EINKOMMEN					
1985 =100	1980 =100	1976 =100	1970 =100	1962 =100	1985 =100	1980 =100	1976 =100	1970 =100	1962 =100	
66.7	80.5	93.3	130.5	159.3	66.2	80.1	92.3	130.6	164.6 JANUAR 1975
67.0	80.9	93.8	131.2	160.1	66.6	80.6	92.9	131.4	165.6 FEBRUAR
67.3	81.3	94.3	131.9	161.0	67.0	81.1	93.4	132.2	166.6 MÄRZ
67.8	81.9	95.0	132.9	162.2	67.6	81.8	94.3	133.4	168.1 APRIL
68.3	82.5	95.6	133.7	163.2	68.1	82.4	95.0	134.5	169.5 MAI
68.8	83.1	96.3	134.6	164.3	68.8	83.3	96.0	135.9	171.3 JUNI
68.8	83.1	96.3	134.7	164.4	68.9	83.4	96.1	136.0	171.4 JULI
68.8	83.1	96.3	134.6	164.3	68.6	83.1	95.8	135.6	170.9 AUGUST
69.1	83.4	96.7	135.2	165.0	69.0	83.5	96.2	136.1	171.5	.. SEPTEMBER
69.3	83.7	97.0	135.7	165.6	69.1	83.7	96.5	136.5	172.0 OKTOBER
69.5	83.9	97.3	136.1	166.1	69.3	83.9	96.7	136.9	172.6	... NOVEMBER
69.7	84.2	97.6	136.5	166.6	69.7	84.4	97.2	137.6	173.4	... DEZEMBER
70.3	84.9	98.4	137.6	167.9	70.5	85.3	98.3	139.1	175.3 JANUAR 1976
70.7	85.4	99.0	138.4	168.9	71.0	85.9	99.0	140.1	176.5 FEBRUAR
71.0	85.7	99.3	138.9	169.4	71.4	86.4	99.5	140.8	177.4 MÄRZ
71.4	86.2	99.9	139.7	170.5	71.9	87.0	100.2	141.8	178.7 APRIL
71.6	86.4	100.2	140.1	171.0	71.9	87.1	100.4	142.1	179.0 MAI
71.6	86.5	100.3	140.3	171.1	72.0	87.2	100.5	142.2	179.2 JUNI
71.5	86.3	100.0	139.8	170.6	71.5	86.6	99.8	141.2	178.0 JULI
71.6	86.5	100.3	140.3	171.1	71.9	87.0	100.3	141.9	178.9 AUGUST
71.7	86.6	100.4	140.4	171.3	71.2	86.9	100.1	141.6	178.5	.. SEPTEMBER
71.8	86.7	100.5	140.5	171.5	71.9	87.0	100.2	141.8	178.7 OKTOBER
72.0	86.9	100.7	140.8	171.8	72.0	87.2	100.5	142.2	179.2	... NOVEMBER
72.2	87.2	101.1	141.4	172.5	72.4	87.7	101.0	142.9	180.1	... DEZEMBER
73.0	88.1	102.1	142.8	174.2	73.2	88.6	102.1	144.5	182.1 JANUAR 1977
73.2	88.4	102.5	143.3	174.9	73.6	89.1	102.7	145.3	183.1 FEBRUAR
73.5	88.7	102.8	143.8	175.4	73.8	89.3	102.9	145.6	183.5 MÄRZ
73.8	89.1	103.3	144.5	176.3	74.1	89.7	103.4	146.3	184.4 APRIL
74.0	89.4	103.6	144.9	176.8	74.4	90.1	103.8	146.9	185.1 MAI
74.2	89.6	103.9	145.3	177.3	74.8	90.5	104.3	147.6	186.0 JUNI
74.1	89.5	103.8	145.2	177.1	74.5	90.2	103.9	147.0	185.3 JULI
74.1	89.5	103.8	145.2	177.1	74.3	90.0	103.7	146.7	184.9 AUGUST
74.1	89.5	103.8	145.2	177.1	74.3	90.0	103.7	146.7	184.9	.. SEPTEMBER
74.3	89.7	104.0	145.4	177.5	74.3	90.0	103.7	146.7	184.9 OKTOBER
74.4	89.8	104.1	145.6	177.6	74.5	90.2	103.9	147.0	185.3	... NOVEMBER
74.6	90.1	104.4	146.0	178.1	74.7	90.4	104.2	147.4	185.8	... DEZEMBER
75.0	90.6	105.0	146.8	179.2	75.2	91.0	104.9	148.4	187.1 JANUAR 1978
75.4	91.0	105.6	147.5	180.0	75.6	91.5	105.4	149.1	188.0 FEBRUAR
75.6	91.3	105.8	147.9	180.5	75.7	91.7	105.7	149.6	188.5 MÄRZ
75.8	91.5	106.1	148.4	181.0	76.2	92.2	106.2	150.3	189.4 APRIL
76.0	91.8	106.4	148.8	181.6	76.2	92.2	106.2	150.3	189.4 MAI
76.2	92.0	106.6	149.1	181.9	76.2	92.3	106.4	150.6	189.7 JUNI
76.0	91.8	106.4	148.8	181.6	76.0	92.0	106.0	150.0	189.0 JULI
75.9	91.6	106.2	148.5	181.2	75.7	91.6	105.5	149.3	188.1 AUGUST
75.8	91.5	106.1	148.4	181.0	75.4	91.3	105.2	148.9	187.6	.. SEPTEMBER
75.9	91.6	106.2	148.5	181.2	75.5	91.4	105.3	149.0	187.8 OKTOBER
76.1	91.9	106.5	148.9	181.7	75.7	91.7	105.7	149.6	188.5	... NOVEMBER
76.3	92.1	106.8	149.3	182.2	76.1	92.1	106.1	150.1	189.2	... DEZEMBER
76.9	92.9	107.7	150.6	183.8	76.8	93.0	107.2	151.7	191.2 JANUAR 1979
77.3	93.3	108.2	151.3	184.6	77.2	93.5	107.7	152.4	192.1 FEBRUAR
77.7	93.8	108.7	152.0	185.5	77.6	94.0	108.3	153.3	193.1 MÄRZ
78.1	94.3	109.3	152.8	186.5	78.0	94.4	108.8	154.0	194.0 APRIL
78.3	94.5	109.6	153.3	187.0	78.3	94.8	109.2	154.5	194.7 MAI
78.7	95.0	110.1	154.0	187.9	78.5	95.0	109.5	154.9	195.3 JUNI
79.1	95.5	110.7	154.8	188.9	78.7	95.3	109.8	155.4	195.8 JULI
79.3	95.7	110.9	155.1	189.2	78.6	95.1	109.6	155.1	195.5 AUGUST
79.4	95.9	111.2	155.5	189.7	78.7	95.3	109.8	155.4	195.8	.. SEPTEMBER
79.6	96.1	111.4	155.8	190.1	79.0	95.6	110.1	155.8	196.3 OKTOBER
79.8	96.4	111.8	156.3	190.8	79.3	96.0	110.6	156.5	197.2	... NOVEMBER
80.3	96.9	112.3	157.0	191.6	79.7	96.5	111.2	157.4	198.3	... DEZEMBER

1 PREISINDEX FUER

1.6 SONDER

1.6.1 GESAMTINDEX ALLER PRIVATEN HAUSHALTE UND FUER ABGEGRENZTE VERBRAUCHER

JAHR — MONAT	PREISINDEX FUER									
	ALLER PRIVATEN HAUSHALTE					4-PERSONEN-HAUSHALTE VON BEAMTEN UND ANGESTELLTEN MIT HOEHEREM EINKOMMEN				
	1985 =100	1980 =100	1976 =100	1970 =100	1962 =100	1985 =100	1980 =100	1976 =100	1970 =100	1962 =100
1980										
JANUAR	80.5	97.3	113.7	159.7	195.7	80.1	97.2	113.9	160.0	194.6
FEBRUAR	81.5	98.5	115.1	161.7	198.1	81.1	98.4	115.3	162.0	197.0
MAERZ	81.9	99.0	115.7	162.5	199.1	81.5	98.9	115.9	162.8	198.0
APRIL	82.3	99.4	116.2	163.1	199.9	81.9	99.4	116.5	163.6	199.0
MAI	82.7	99.9	116.7	164.0	200.9	82.2	99.8	116.9	164.3	199.8
JUNI	83.0	100.3	117.2	164.6	201.7	82.7	100.3	117.5	165.1	200.8
JULI	83.1	100.4	117.3	164.8	201.9	82.8	100.5	117.8	165.4	201.2
AUGUST	83.2	100.5	117.4	165.0	202.1	82.8	100.5	117.8	165.4	201.2
SEPTEMBER ..	83.2	100.5	117.4	165.0	202.1	82.9	100.6	117.9	165.6	201.4
OKTOBER	83.3	100.7	117.7	165.3	202.5	83.1	100.8	118.1	165.9	201.8
NOVEMBER	83.9	101.4	118.5	166.4	203.9	83.6	101.5	118.9	167.1	203.2
DEZEMBER	84.5	102.1	119.3	167.6	205.4	84.1	102.1	119.6	168.1	204.4
1981										
JANUAR	85.3	103.1	120.5	169.2	207.4	85.2	103.4	121.2	170.2	207.0
FEBRUAR	85.9	103.8	121.3	170.4	208.8	85.8	104.1	122.0	171.4	208.4
MAERZ	86.6	104.6	122.2	171.7	210.4	86.4	104.8	122.8	172.5	209.8
APRIL	87.1	105.3	123.0	172.8	211.8	86.9	105.5	123.6	173.7	211.2
MAI	87.5	105.7	123.5	173.5	212.6	87.3	105.9	124.1	174.3	212.0
JUNI	87.8	106.1	124.0	174.1	213.4	87.7	106.4	124.7	175.1	213.0
JULI	88.4	106.8	124.8	175.3	214.8	88.3	107.1	125.5	176.3	214.4
AUGUST	88.6	107.1	125.2	175.8	215.4	88.4	107.3	125.7	176.6	214.8
SEPTEMBER ..	89.1	107.7	125.9	176.8	216.6	89.0	108.0	126.6	177.8	216.2
OKTOBER	89.5	108.1	126.3	177.4	217.4	89.2	108.3	126.9	178.3	216.8
NOVEMBER	89.9	108.6	126.9	178.2	218.4	89.7	108.9	127.6	179.3	218.0
DEZEMBER	90.2	109.0	127.4	178.9	219.2	90.0	109.2	128.0	179.8	218.6
1982										
JANUAR	90.9	109.8	128.3	180.2	220.8	90.8	110.2	129.1	181.4	220.6
FEBRUAR	91.1	110.1	128.7	180.7	221.4	91.1	110.5	129.5	181.9	221.2
MAERZ	91.1	110.1	128.7	180.7	221.4	91.1	110.5	129.5	181.9	221.2
APRIL	91.4	110.4	129.0	181.2	222.0	91.3	110.8	129.8	182.4	221.8
MAI	92.0	111.2	129.9	182.5	223.7	91.9	111.5	130.7	183.5	223.2
JUNI	93.0	112.4	131.3	184.5	226.1	92.7	112.5	131.8	185.2	225.2
JULI	93.2	112.6	131.6	184.8	226.5	93.0	112.9	132.3	185.8	226.0
AUGUST	93.1	112.5	131.5	184.6	226.3	92.9	112.7	132.1	185.5	225.6
SEPTEMBER ..	93.4	112.9	131.9	185.3	227.1	93.2	113.1	132.5	186.2	226.4
OKTOBER	93.8	113.4	132.5	186.1	228.1	93.6	113.6	133.1	187.0	227.4
NOVEMBER	94.1	113.7	132.9	186.6	228.7	93.9	113.9	133.5	187.5	228.0
DEZEMBER	94.3	114.0	133.2	187.1	229.3	94.1	114.2	133.8	188.0	228.6
1983										
JANUAR	94.7	114.4	133.7	187.8	230.1	94.6	114.8	134.5	189.0	229.8
FEBRUAR	94.7	114.5	133.8	187.9	230.3	94.7	114.9	134.6	189.1	230.0
MAERZ	94.7	114.4	133.7	187.8	230.1	94.6	114.8	134.5	189.0	229.8
APRIL	94.9	114.7	134.0	188.3	230.7	94.9	115.1	134.9	189.5	230.4
MAI	95.2	115.0	134.4	188.8	231.3	95.1	115.4	135.2	190.0	231.0
JUNI	95.5	115.4	134.8	189.4	232.1	95.5	115.9	135.8	190.8	232.0
JULI	95.8	115.8	135.3	190.1	232.9	95.8	116.3	136.3	191.4	232.8
AUGUST	96.2	116.2	135.8	190.7	233.7	96.1	116.6	136.6	191.9	233.4
SEPTEMBER ..	96.4	116.5	136.1	191.2	234.3	96.3	116.9	137.0	192.4	234.0
OKTOBER	96.4	116.5	136.1	191.2	234.3	96.3	116.9	137.0	192.4	234.0
NOVEMBER	96.6	116.7	136.4	191.5	234.7	96.5	117.1	137.2	192.8	234.4
DEZEMBER	96.8	117.0	136.7	192.0	235.3	96.7	117.4	137.6	193.3	235.0
1984										
JANUAR	97.2	117.5	137.3	192.9	236.3	97.2	117.9	138.2	194.1	236.0
FEBRUAR	97.5	117.8	137.7	193.3	236.9	97.3	118.1	138.4	194.4	236.4
MAERZ	97.6	117.9	137.8	193.5	237.1	97.5	118.3	138.6	194.7	236.8
APRIL	97.7	118.1	138.0	193.8	237.5	97.6	118.4	138.7	194.9	237.0
MAI	97.8	118.2	138.1	194.0	237.7	97.7	118.5	138.9	195.1	237.2
JUNI	98.1	118.6	138.6	194.7	238.5	98.0	118.9	139.3	195.7	238.0
JULI	98.0	118.4	138.4	194.3	238.1	97.9	118.8	139.2	195.6	237.8
AUGUST	97.8	118.2	138.1	194.0	237.7	97.7	118.6	139.0	195.2	237.4
SEPTEMBER ..	97.9	118.3	138.2	194.2	237.9	97.8	118.7	139.1	195.4	237.6
OKTOBER	98.5	119.0	139.1	195.3	239.3	98.4	119.4	139.9	196.5	239.0
NOVEMBER	98.6	119.2	139.3	195.6	239.7	98.6	119.6	140.1	196.8	239.4
DEZEMBER	98.7	119.3	139.4	195.8	239.9	98.6	119.7	140.3	197.0	239.6

DIE LEBENSHALTUNG

TABELLEN

GRUPPEN AUF ORIGINALBASIS UND UMBASIIERT AUF 1980, 1976, 1970 UND 1962 = 100

DIE LEBENSHALTUNG										JAHR — MONAT
4-PERSONEN-HAUSHALTE VON ARBEITERN UND ANGESTELLTEN MIT MITTLEREM EINKOMMEN					2-PERSONEN-HAUSHALTE VON RENTEN- UND SOZIALHILFEEMPFÄNGERN MIT GERINGEM EINKOMMEN					
1985 =100	1980 =100	1976 =100	1970 =100	1962 =100	1985 =100	1980 =100	1976 =100	1970 =100	1962 =100	
80.6	97.3	112.8	157.7	192.5	80.3	97.2	112.0	158.5	199.7 JANUAR 1980
81.6	98.5	114.2	159.6	194.9	81.2	98.3	113.3	160.3	202.0 FEBRUAR
82.0	99.0	114.8	160.5	195.9	81.9	99.2	114.3	161.8	203.8 MAERZ
82.3	99.4	115.2	161.1	196.7	82.3	99.6	114.8	162.4	204.6 APRIL
82.7	99.9	115.8	161.9	197.6	82.7	100.1	115.3	163.2	205.7 MAI
83.1	100.3	116.3	162.6	198.4	83.0	100.5	115.8	163.9	206.5 JUNI
83.2	100.5	116.5	162.9	198.8	83.2	100.7	116.0	164.2	206.9 JULI
83.2	100.5	116.5	162.9	198.8	83.0	100.5	115.8	163.9	206.5 AUGUST
83.2	100.5	116.5	162.9	198.8	82.8	100.3	115.6	163.6	206.1	.. SEPTEMBER
83.4	100.7	116.7	163.2	199.2	83.0	100.5	115.8	163.9	206.5 OKTOBER
84.0	101.4	117.6	164.3	200.6	83.6	101.2	116.6	165.0	207.9	... NOVEMBER
84.6	102.1	118.4	165.5	202.0	84.2	101.9	117.4	166.2	209.4	... DEZEMBER
85.4	103.1	119.5	167.1	204.0	85.2	103.1	118.8	168.1	211.8 JANUAR 1981
86.0	103.8	120.3	168.2	205.4	85.7	103.8	119.6	169.3	213.3 FEBRUAR
86.5	104.5	121.1	169.4	206.7	86.4	104.6	120.5	170.6	214.9 MAERZ
87.2	105.3	122.1	170.7	208.3	87.1	105.4	121.4	171.9	216.5 APRIL
87.5	105.7	122.5	171.3	209.1	87.5	105.9	122.0	172.7	217.6 MAI
87.9	106.1	123.0	172.0	209.9	87.7	106.2	122.4	173.2	218.2 JUNI
88.5	106.8	123.8	173.1	211.3	88.0	106.6	122.8	173.8	219.0 JULI
88.7	107.1	124.2	173.6	211.9	88.0	106.5	122.7	173.7	218.8 AUGUST
89.2	107.7	124.9	174.6	213.1	88.2	106.8	123.1	174.2	219.4	.. SEPTEMBER
89.5	108.1	125.3	175.2	213.9	88.7	107.4	123.8	175.1	220.7 OKTOBER
90.0	108.7	126.0	176.2	215.1	89.4	108.2	124.7	176.4	222.3	... NOVEMBER
90.3	109.0	126.4	176.7	215.6	89.8	108.7	125.3	177.3	223.3	... DEZEMBER
91.0	109.9	127.4	178.1	217.4	90.8	109.9	126.6	179.2	225.8 JANUAR 1982
91.2	110.1	127.6	178.4	217.8	91.2	110.4	127.2	180.0	226.8 FEBRUAR
91.2	110.1	127.6	178.4	217.8	91.4	110.6	127.4	180.4	227.2 MAERZ
91.5	110.5	128.1	179.1	218.6	91.8	111.2	128.1	181.3	228.5 APRIL
92.1	111.2	128.9	180.2	220.0	92.5	112.0	129.1	182.6	230.1 MAI
93.1	112.4	130.3	182.2	222.4	93.3	113.0	130.2	184.3	232.2 JUNI
93.4	112.8	130.8	182.8	223.2	93.4	113.1	130.3	184.4	232.4 JULI
93.3	112.6	130.5	182.5	222.8	92.8	112.4	129.5	183.3	230.9 AUGUST
93.5	112.9	130.9	183.0	223.4	92.9	112.5	129.6	183.4	231.1	.. SEPTEMBER
93.9	113.4	131.5	183.8	224.4	93.2	112.8	130.0	183.9	231.8 OKTOBER
94.2	113.7	131.8	184.3	224.9	93.5	113.2	130.4	184.6	232.6	... NOVEMBER
94.3	113.9	132.0	184.6	225.3	93.7	113.5	130.8	185.1	233.2	... DEZEMBER
94.7	114.4	132.6	185.4	226.3	94.6	114.5	131.9	186.7	235.2 JANUAR 1983
94.8	114.5	132.7	185.6	226.5	94.7	114.7	132.2	187.0	235.7 FEBRUAR
94.7	114.4	132.6	185.4	226.3	94.9	114.9	132.4	187.4	236.1 MAERZ
95.1	114.8	133.1	186.1	227.1	95.2	115.3	132.9	188.0	236.9 APRIL
95.3	115.1	133.4	186.5	227.7	95.5	115.6	133.2	188.5	237.5 MAI
95.7	115.5	133.9	187.2	228.5	95.8	116.0	133.7	189.2	238.3 JUNI
96.0	115.9	134.4	187.8	229.3	96.1	116.3	134.0	189.6	238.9 JULI
96.2	116.2	134.7	188.3	229.9	96.0	116.2	133.9	189.5	238.7 AUGUST
96.5	116.5	135.1	188.8	230.5	96.1	116.4	134.1	189.8	239.1	.. SEPTEMBER
96.5	116.5	135.1	188.8	230.5	96.1	116.4	134.1	189.8	239.1 OKTOBER
96.6	116.7	135.3	189.1	230.9	96.5	116.8	134.6	190.5	240.0	... NOVEMBER
96.9	117.0	135.6	189.6	231.5	96.7	117.1	134.9	191.0	240.6	... DEZEMBER
97.3	117.5	136.2	190.4	232.5	97.3	117.8	135.7	192.1	242.0 JANUAR 1984
97.6	117.8	136.6	190.9	233.1	97.7	118.3	136.3	192.9	243.1 FEBRUAR
97.6	117.9	136.7	191.1	233.3	98.0	118.6	136.7	193.4	243.7 MAERZ
97.8	118.1	136.9	191.4	233.7	98.0	118.7	136.8	193.6	243.9 APRIL
97.9	118.2	137.0	191.6	233.8	98.2	118.9	137.0	193.9	244.3 MAI
98.2	118.6	137.5	192.2	234.6	98.5	119.3	137.5	194.5	245.1 JUNI
98.1	118.4	137.3	191.9	234.2	98.3	119.0	137.1	194.0	244.5 JULI
97.9	118.2	137.0	191.6	233.8	97.9	118.5	136.5	193.2	243.5 AUGUST
97.9	118.2	137.0	191.6	233.8	97.8	118.4	136.4	193.1	243.3	.. SEPTEMBER
98.6	119.0	138.0	192.9	235.4	98.2	118.9	137.0	193.9	244.3 OKTOBER
98.7	119.2	138.2	193.2	235.8	98.5	119.2	137.3	194.4	244.9	... NOVEMBER
98.8	119.3	138.3	193.4	236.0	98.5	119.3	137.5	194.5	245.1	... DEZEMBER

1.6.1 GESAMTINDEX ALLER PRIVATEN HAUSHALTE UND FUER ABGEGRENZTE VERBRAUCHER

JAHR — MONAT	PREISINDEX FUER									
	ALLER PRIVATEN HAUSHALTE					4-PERSONEN-HAUSHALTE VON BEAMTEN UND ANGESTELLTEN MIT HOEHEREM EINKOMMEN				
	1985 =100	1980 =100	1976 =100	1970 =100	1962 =100	1985 =100	1980 =100	1976 =100	1970 =100	1962 =100
1985 JANUAR	99.3	120.0	140.2	197.0	241.4	99.3	120.5	141.2	198.4	241.2
FEBRUAR	99.7	120.5	140.8	197.8	242.4	99.7	121.0	141.8	199.2	242.2
MAERZ	100.0	120.8	141.2	198.4	243.1	99.9	121.2	142.1	199.6	242.7
APRIL	100.2	121.1	141.5	198.8	243.6	100.1	121.5	142.3	200.0	243.1
MAI	100.2	121.1	141.5	198.8	243.6	100.2	121.6	142.5	200.2	243.4
JUNI	100.2	121.1	141.5	198.8	243.6	100.2	121.6	142.5	200.2	243.4
JULI	100.1	121.0	141.3	198.6	243.3	100.1	121.5	142.3	200.0	243.1
AUGUST	99.8	120.6	140.9	198.0	242.6	99.8	121.1	141.9	199.4	242.4
SEPTEMBER ..	99.9	120.7	141.0	198.2	242.9	99.9	121.2	142.1	199.6	242.7
OKTOBER	100.0	120.8	141.2	198.4	243.1	100.1	121.5	142.3	200.0	243.1
NOVEMBER	100.2	121.1	141.5	198.8	243.6	100.3	121.7	142.6	200.4	243.6
DEZEMBER	100.3	121.2	141.6	199.0	243.8	100.4	121.8	142.8	200.6	243.9
1986 JANUAR	100.6	121.6	142.0	199.6	244.6	100.8	122.3	143.3	201.4	244.8
FEBRUAR	100.5	121.5	141.9	199.4	244.3	100.7	122.2	143.2	201.2	244.6
MAERZ	100.2	121.1	141.5	198.8	243.6	100.4	121.8	142.8	200.6	243.9
APRIL	100.1	121.0	141.3	198.6	243.3	100.3	121.7	142.6	200.4	243.6
MAI	100.1	121.0	141.3	198.6	243.3	100.3	121.7	142.6	200.4	243.6
JUNI	100.2	121.1	141.5	198.8	243.6	100.4	121.8	142.8	200.6	243.9
JULI	99.8	120.6	140.9	198.0	242.6	100.1	121.5	142.3	200.0	243.1
AUGUST	99.5	120.2	140.5	197.4	241.9	99.8	121.1	141.9	199.4	242.4
SEPTEMBER ..	99.6	120.4	140.6	197.6	242.1	99.9	121.2	142.1	199.6	242.7
OKTOBER	99.3	120.0	140.2	197.0	241.4	99.6	120.9	141.6	199.0	241.9
NOVEMBER	99.2	119.9	140.1	196.8	241.2	99.6	120.9	141.6	199.0	241.9
DEZEMBER	99.3	120.0	140.2	197.0	241.4	99.7	121.0	141.8	199.2	242.2
1987 JANUAR	99.8	120.6	140.9	198.0	242.6	100.2	121.6	142.5	200.2	243.4
FEBRUAR	99.9	120.7	141.0	198.2	242.9	100.3	121.7	142.6	200.4	243.6
MAERZ	99.9	120.7	141.0	198.2	242.9	100.3	121.7	142.6	200.4	243.6
APRIL	100.1	121.0	141.3	198.6	243.3	100.5	122.0	142.9	200.8	244.1
MAI	100.2	121.1	141.5	198.8	243.6	100.6	122.1	143.0	201.0	244.4
JUNI	100.3	121.2	141.6	199.0	243.8	100.8	122.3	143.3	201.4	244.8
JULI	100.3	121.2	141.6	199.0	243.8	100.8	122.3	143.3	201.4	244.8
AUGUST	100.2	121.1	141.5	198.8	243.6	100.8	122.3	143.3	201.4	244.8
SEPTEMBER ..	100.0	120.8	141.2	198.4	243.1	100.6	122.1	143.0	201.0	244.4
OKTOBER	100.1	121.0	141.3	198.6	243.3	100.7	122.2	143.2	201.2	244.6
NOVEMBER	100.2	121.1	141.5	198.8	243.6	100.8	122.3	143.3	201.4	244.8
DEZEMBER	100.3	121.2	141.6	199.0	243.8	100.9	122.4	143.5	201.6	245.1
1988 JANUAR	100.7	121.7	142.2	199.8	244.8	101.4	123.0	144.2	202.6	246.3
FEBRUAR	100.9	121.9	142.5	200.2	245.3	101.6	123.3	144.5	203.0	246.8
MAERZ	100.9	121.9	142.5	200.2	245.3	101.7	123.4	144.6	203.2	247.0
APRIL	101.2	122.3	142.9	200.8	246.0	101.9	123.7	144.9	203.6	247.5
MAI	101.4	122.5	143.2	201.2	246.5	102.1	123.9	145.2	204.0	248.0
JUNI	101.5	122.7	143.3	201.4	246.7	102.2	124.0	145.3	204.2	248.2
JULI	101.5	122.7	143.3	201.4	246.7	102.2	124.0	145.3	204.2	248.2
AUGUST	101.4	122.5	143.2	201.2	246.5	102.2	124.0	145.3	204.2	248.2
SEPTEMBER ..	101.5	122.7	143.3	201.4	246.7	102.3	124.1	145.5	204.4	248.5
OKTOBER	101.6	122.8	143.4	201.6	247.0	102.4	124.3	145.6	204.6	248.7
NOVEMBER	101.9	123.1	143.9	202.2	247.7	102.7	124.6	146.0	205.2	249.5
DEZEMBER	102.1	123.4	144.2	202.6	248.2	102.9	124.9	146.3	205.6	249.9
1989 JANUAR	103.0	124.5	145.4	204.3	250.4	103.8	126.0	147.6	207.4	252.1
FEBRUAR	103.4	125.0	146.0	205.1	251.4	104.1	126.3	148.0	208.0	252.9
MAERZ	103.5	125.1	146.1	205.3	251.6	104.3	126.6	148.3	208.4	253.3
APRIL	104.1	125.8	147.0	206.5	253.1	104.8	127.2	149.0	209.4	254.6
MAI	104.3	126.0	147.3	206.9	253.6	105.1	127.5	149.4	210.0	255.3
JUNI	104.4	126.2	147.4	207.1	253.8	105.1	127.5	149.4	210.0	255.3
JULI	104.3	126.0	147.3	206.9	253.6	105.0	127.4	149.3	209.8	255.0
AUGUST	104.2	125.9	147.1	206.7	253.3	104.9	127.3	149.2	209.6	254.8
SEPTEMBER ..	104.4	126.2	147.4	207.1	253.8	105.1	127.5	149.4	210.0	255.3
OKTOBER	104.7	126.5	147.8	207.7	254.5	105.4	127.9	149.9	210.6	256.0
NOVEMBER	104.9	126.8	148.1	208.1	255.0	105.5	128.0	150.0	210.8	256.3
DEZEMBER	105.2	127.1	148.5	208.7	255.7	105.9	128.5	150.6	211.6	257.2

DIE LEBENSHALTUNG

TABELLEN

GRUPPEN AUF ORIGINALBASIS UND UMBASIERT AUF 1980, 1976, 1970 UND 1962 = 100

D I E L E B E N S H A L T U N G										JAHR — MONAT
4-PERSONEN-HAUSHALTE VON ARBEITERN UND ANGESTELLTEN MIT MITTLEREM EINKOMMEN					2-PERSONEN-HAUSHALTE VON RENTEN- UND SOZIALHILFEEMPFAENGERN MIT GERINGEM EINKOMMEN					
1985 =100	1980 =100	1976 =100	1970 =100	1962 =100	1985 =100	1980 =100	1976 =100	1970 =100	1962 =100	
99.3	119.9	139.0	194.3	237.2	99.2	120.1	138.4	195.8	246.7 JANUAR 1985
99.7	120.4	139.6	195.1	238.2	99.8	120.8	139.2	197.0	248.2 FEBRUAR
99.9	120.6	139.8	195.5	238.6	100.1	121.2	139.7	197.6	248.9 MAERZ
100.1	120.9	140.1	195.9	239.1	100.3	121.4	139.9	198.0	249.4 APRIL
100.3	121.1	140.4	196.3	239.6	100.5	121.7	140.2	198.4	249.9 MAI
100.3	121.1	140.4	196.3	239.6	100.4	121.6	140.1	198.2	249.7 JUNI
100.1	120.9	140.1	195.9	239.1	100.2	121.3	139.8	197.8	249.2 JULI
99.8	120.5	139.7	195.3	238.4	99.7	120.7	139.1	196.8	247.9 AUGUST
99.9	120.6	139.8	195.5	238.6	99.8	120.8	139.2	197.0	248.2	.. SEPTEMBER
100.0	120.7	140.0	195.7	238.9	99.8	120.8	139.2	197.0	248.2 OKTOBER
100.2	121.0	140.3	196.1	239.3	100.0	121.1	139.5	197.4	248.7 NOVEMBER
100.3	121.1	140.4	196.3	239.6	100.2	121.3	139.8	197.8	249.2	... DEZEMBER
100.6	121.5	140.8	196.8	240.3	100.6	121.8	140.4	198.6	250.2 JANUAR 1986
100.5	121.3	140.7	196.6	240.1	100.8	122.0	140.6	199.0	250.7 FEBRUAR
100.1	120.9	140.1	195.9	239.1	100.6	121.8	140.4	198.6	250.2 MAERZ
100.0	120.7	140.0	195.7	238.9	100.7	121.9	140.5	198.8	250.4 APRIL
100.0	120.7	140.0	195.7	238.9	100.7	121.9	140.5	198.8	250.4 MAI
100.2	121.0	140.3	196.1	239.3	100.9	122.2	140.8	199.2	250.9 JUNI
99.8	120.5	139.7	195.3	238.4	100.6	121.8	140.4	198.6	250.2 JULI
99.5	120.1	139.3	194.7	237.7	100.0	121.1	139.5	197.4	248.7 AUGUST
99.6	120.3	139.4	194.9	237.9	99.9	120.9	139.4	197.2	248.4	.. SEPTEMBER
99.3	119.9	139.0	194.3	237.2	99.5	120.5	138.8	196.4	247.4 OKTOBER
99.1	119.7	138.7	193.9	236.7	99.9	120.2	138.5	196.0	246.9	... NOVEMBER
99.2	119.8	138.9	194.1	237.0	99.4	120.3	138.7	196.2	247.2	... DEZEMBER
99.6	120.3	139.4	194.9	237.9	99.8	120.8	139.2	197.0	248.2 JANUAR 1987
99.7	120.4	139.5	195.1	238.2	100.0	121.1	139.5	197.4	248.7 FEBRUAR
99.7	120.4	139.6	195.1	238.2	100.0	121.1	139.5	197.4	248.7 MAERZ
99.9	120.6	139.8	195.5	238.6	100.1	121.2	139.7	197.6	248.9 APRIL
100.0	120.7	140.0	195.7	238.9	100.4	121.6	140.1	198.2	249.7 MAI
100.1	120.9	140.1	195.9	239.1	100.4	121.6	140.1	198.2	249.7 JUNI
100.1	120.9	140.1	195.9	239.1	100.3	121.4	139.9	198.0	249.4 JULI
100.0	120.7	140.0	195.7	238.9	99.9	120.9	139.4	197.2	248.4 AUGUST
99.8	120.5	139.7	195.3	238.4	99.7	120.7	139.1	196.8	247.9	.. SEPTEMBER
99.9	120.6	139.8	195.5	238.6	99.6	120.6	139.0	196.6	247.7 OKTOBER
99.9	120.6	139.8	195.5	238.6	99.7	120.7	139.1	196.8	247.9	... NOVEMBER
100.0	120.7	140.0	195.7	238.9	99.9	120.9	139.4	197.2	248.4	... DEZEMBER
100.3	121.1	140.4	196.3	239.6	100.4	121.6	140.1	198.2	249.7 JANUAR 1988
100.5	121.3	140.7	196.6	240.1	100.7	121.9	140.5	198.8	250.4 FEBRUAR
100.5	121.3	140.7	196.6	240.1	100.6	121.8	140.4	198.6	250.2 MAERZ
100.8	121.7	141.1	197.2	240.8	100.9	122.2	140.8	199.2	250.9 APRIL
101.0	122.0	141.4	197.6	241.3	101.1	122.4	141.1	199.6	251.4 MAI
101.1	122.1	141.5	197.8	241.5	101.3	122.6	141.3	199.9	251.9 JUNI
101.1	122.1	141.5	197.8	241.5	101.2	122.5	141.2	199.7	251.7 JULI
101.1	122.1	141.5	197.8	241.5	101.0	122.3	140.9	199.4	251.2 AUGUST
101.1	122.1	141.5	197.8	241.5	101.0	122.3	140.9	199.4	251.2	.. SEPTEMBER
101.2	122.2	141.7	198.0	241.7	101.2	122.5	141.2	199.7	251.7 OKTOBER
101.5	122.6	142.1	198.6	242.5	101.4	122.8	141.5	200.1	252.2	... NOVEMBER
101.7	122.8	142.4	199.0	242.9	101.7	123.1	141.9	200.7	252.9	... DEZEMBER
102.7	124.0	143.8	201.0	245.3	102.8	124.5	143.4	202.9	255.7 JANUAR 1989
103.1	124.5	144.3	201.7	246.3	103.2	124.9	144.0	203.7	256.6 FEBRUAR
103.3	124.7	144.6	202.1	246.8	103.3	125.1	144.1	203.9	256.9 MAERZ
103.9	125.5	145.4	203.3	248.2	103.8	125.7	144.8	204.9	258.1 APRIL
104.1	125.7	145.7	203.7	248.7	104.2	126.2	145.4	205.7	258.9 MAI
104.1	125.7	145.7	203.7	248.7	104.3	126.3	145.5	205.9	259.4 JUNI
104.0	125.6	145.6	203.5	248.4	104.2	126.2	145.4	205.7	259.1 JULI
103.9	125.5	145.4	203.3	248.2	104.0	126.0	145.1	205.3	258.6 AUGUST
104.1	125.7	145.7	203.7	248.7	104.1	126.1	145.2	205.5	258.9	.. SEPTEMBER
104.4	126.1	146.1	204.3	249.4	104.5	126.5	145.8	206.3	259.9 OKTOBER
104.5	126.2	146.3	204.5	249.6	104.7	126.8	146.1	206.7	260.4	... NOVEMBER
104.9	126.7	146.8	205.3	250.6	105.2	127.4	146.8	207.6	261.6	... DEZEMBER

1 Preisindex für die Lebenshaltung
1.6 Sondertabellen
1.6.2 Entwicklung der Verbraucherpreise seit 1881 (Jahreswerte)*)

Jahr	1913 = 100	Jahr	1913/14 = 100	1938 = 100	Jahr	1913/14 = 100	1938 = 100
1881	74	1924	130,8	104,1	1960	236,0	187,9
1882	73	1925	141,8	112,9	1961	241,5	192,3
1883	74	1926	142,1	113,1	1962	248,6	198,0
1884	72	1927	147,9	117,8	1963	256,2	204,0
1885	74	1928	151,7	120,8	1964	262,1	208,7
1886	75	1929	154,0	122,6	1965	271,0	215,8
1887	75				1966	280,5	223,4
1888	75	1930	148,1	117,9	1967	284,5	226,5
1889	78	1931	136,1	108,4	1968	288,3	229,5
		1932	120,6	96,0	1969	294,1	234,2
1890	80	1933	118,0	93,9			
1891	81	1934	121,1	96,4	1970	303,5	241,7
1892	81	1935	123,0	97,9	1971	319,0	254,0
1893	78	1936	124,5	99,1	1972	336,0	267,6
1894	77	1937	125,1	99,6	1973	358,8	285,8
1895	76	1938	125,6	100	1974	383,2	305,1
1896	75	1939	126,2	100,5	1975	406,6	323,8
1897	76				1976	424,4	337,9
1898	79	1940	130,1	103,6	1977	439,3	349,8
1899	78	1941	133,2	106,1	1978	450,4	358,6
		1942	136,6	108,8	1979	467,5	372,2
1900	78	1943	138,5	110,3			
1901	79	1944	141,4	112,6	1980	492,0	391,8
1902	80	1945	145	115	1981	523,1	416,6
1903	80	1946	158	126	1982	550,8	438,6
1904	81	1947	169	134	1983	568,9	453,0
1905	85	1948 1.Hj	178	142	1984	582,3	463,7
1906	88	1948 2.Hj	211,4	168,3	1985	594,0	473,0
1907	89	1949	208,9	166,3	1986	593,0	472,2
1908	90				1987	593,5	472,5
1909	92	1950	195,7	155,8	1988	600,0	477,7
		1951	211,0	168,0	1989	617,3	491,5
1910	93	1952	215,4	171,5			
1911	96	1953	211,5	168,4			
1912	102	1954	211,9	168,7			
1913	100	1955	215,4	171,5			
1914	100	1956	221,1	176,0			
1915	135	1957	225,5	179,5			
1916	180	1958	230,4	183,4			
1917	225	1959	232,6	185,2			
1918	310						
1919	490						
1920	1 044						
1921	1 337						
1922	..						
1923	..						

1.6.3 Umbasterte Werte des Gesamtindex von
4-Personen-Haushalten von Arbeiter und Angestellten mit mittlerem Einkommen
auf Basis 1913/14 = 100 (Monatswerte ab Januar 1960)

Monat	1960	1961	1962	1963	1964	1965	1966	1967	1968	1969
Januar	235,1	238,8	245,7	253,7	260,1	266,1	277,3	283,7	287,7	292,3
Februar	234,9	239,0	245,9	256,2	260,4	266,4	277,8	284,5	287,7	292,9
März	234,7	239,5	246,9	257,0	260,9	267,4	278,8	284,2	288,0	293,2
April	235,1	239,5	248,4	257,2	261,4	268,2	280,3	284,7	288,0	293,5
Mai	236,8	241,0	249,2	256,5	261,6	269,9	281,8	285,5	288,0	294,1
Juni	236,4	242,5	250,4	256,2	261,9	272,3	281,8	286,0	288,3	294,4
Juli	236,8	243,0	251,2	255,5	262,9	274,1	281,8	286,2	288,0	294,4
August	235,6	242,3	248,9	254,5	262,4	272,6	280,6	284,5	287,4	293,8
September	235,4	242,0	248,4	255,0	262,4	272,3	280,1	283,7	287,4	294,1
Oktober	236,0	242,3	248,9	256,5	262,9	272,8	280,6	283,5	288,3	294,4
November	237,3	243,8	249,4	257,5	264,1	274,3	282,3	284,0	289,8	295,3
Dezember	237,5	244,0	250,4	258,6	264,6	275,8	283,0	284,0	290,4	296,5
JD	236,0	241,5	248,6	256,2	262,1	271,0	280,5	284,5	288,3	294,1

Monat	1970	1971	1972	1973	1974	1975	1976	1977	1978	1979
Januar	300,1	311,7	328,4	348,4	373,0	396,0	417,6	433,3	445,6	457,1
Februar	301,1	313,8	329,9	350,8	375,7	398,2	420,1	435,0	447,7	459,2
März	302,0	315,9	331,7	352,9	377,2	400,3	421,4	436,3	449,0	461,3
April	302,6	317,1	332,3	355,4	380,0	403,3	424,0	438,4	450,3	463,9
Mai	302,9	318,0	332,9	357,2	381,8	405,8	425,2	439,7	451,6	465,1
Juni	303,5	318,7	334,1	359,0	383,3	408,5	425,7	440,9	452,4	467,3
Juli	303,5	319,9	336,0	360,2	384,5	408,8	424,4	440,5	451,6	469,8
August	303,8	320,2	336,3	360,2	384,8	408,5	425,7	440,5	450,7	470,6
September	303,8	321,4	340,2	360,8	386,0	410,3	426,1	440,5	450,3	471,9
Oktober	305,0	322,6	342,0	363,6	388,2	411,8	426,5	441,4	450,7	472,6
November	306,5	323,8	343,5	367,5	391,2	413,0	427,4	441,8	452,0	474,5
Dezember	307,7	325,0	345,1	369,9	392,4	414,3	429,1	443,1	453,2	476,6
JD	303,5	319,0	336,0	358,8	383,2	406,6	424,4	439,3	450,4	467,5

Monat	1980	1981	1982	1983	1984	1985	1986	1987	1988	1989
Januar	478,7	507,2	540,7	562,8	578,1	589,9	597,6	591,7	595,8	610,1
Februar	484,6	510,7	541,7	563,3	579,6	592,3	597,0	592,3	597,0	612,5
März	487,1	514,1	541,7	562,8	580,0	593,5	594,7	592,3	597,0	613,7
April	489,0	518,1	543,6	564,8	581,0	594,7	594,1	593,5	598,8	617,2
Mai	491,5	520,0	547,1	566,3	581,5	595,8	594,1	594,1	600,0	618,4
Juni	493,5	522,0	553,0	568,2	583,5	595,8	595,2	594,7	600,6	618,4
Juli	494,4	525,4	555,0	570,2	582,5	594,7	592,9	594,7	600,6	617,8
August	494,4	526,9	554,0	571,7	581,5	592,9	591,1	594,1	600,6	617,2
September	494,4	529,9	555,4	573,2	581,5	593,5	591,7	592,9	600,6	618,4
Oktober	495,4	531,8	557,9	573,2	585,5	594,1	589,9	593,5	601,2	620,2
November	498,9	534,8	559,4	574,1	586,4	595,2	588,7	593,5	603,0	620,8
Dezember	502,3	536,3	560,4	575,6	586,9	595,8	589,3	594,1	604,2	623,2
JD	492,0	523,1	550,8	568,9	582,3	594,0	593,0	593,5	600,0	617,3

*) Nähere Beschreibung siehe S. 9

1 PREISINDEX FUER DIE LEBENSHALTUNG

1.6 SONDERTABELLEN

1.6.6 PREISINDEX FUER DIE LEBENSHALTUNG ALLER PRIVATEN HAUSHALTE UND FUER 4-PERSONEN-HAUSHALTE VON ARBEITERN UND ANGESTELLTEN MIT MITTLEREM EINKOMMEN INSGESAMT, INSGESAMT OHNE FLUESSIGE BRENNSTOFFE UND INSGESAMT OHNE FLUESSIGE BRENN- UND KRAFTSTOFFE

1985 = 100

J A H R M O N A T	ALLER PRIVATEN HAUSHALTE			4-PERSONEN-HAUSHALTE VON ARBEITERN UND ANGESTELLTEN MIT MITTLEREM EINKOMMEN		
	INSGESAMT	OHNE FLUESSIGE BRENNSTOFFE	OHNE FLUESSIGE BRENN- UND KRAFTSTOFFE	INSGESAMT	OHNE FLUESSIGE BRENNSTOFFE	OHNE FLUESSIGE BRENN- UND KRAFTSTOFFE
1980 JD	82.8	82.8	82.8	82.8	82.8	82.8
1981 JD	88.0	87.9	87.5	88.1	87.9	87.5
1982 JD	92.6	92.5	92.3	92.7	92.6	92.4
1983 JD	95.7	95.7	95.7	95.8	95.8	95.8
1984 JD	98.0	98.0	98.0	98.0	98.0	98.0
1980 JANUAR	80.5	80.5	80.7	80.6	80.5	80.7
FEBRUAR	81.5	81.5	81.5	81.6	81.5	81.6
MAERZ	81.9	82.0	82.0	82.0	82.0	82.0
APRIL	82.3	82.3	82.3	82.3	82.3	82.3
MAI	82.7	82.6	82.6	82.7	82.6	82.6
JUNI	83.0	83.1	83.0	83.1	83.1	83.1
JULI	83.1	83.2	83.1	83.2	83.2	83.1
AUGUST	83.2	83.3	83.3	83.2	83.3	83.3
SEPTEMBER	83.2	83.4	83.4	83.2	83.4	83.3
OKTOBER	83.3	83.6	83.5	83.4	83.5	83.5
NOVEMBER	83.9	84.0	84.0	84.0	84.0	84.0
DEZEMBER	84.5	84.5	84.4	84.6	84.5	84.4
1981 JANUAR	85.3	85.3	85.2	85.4	85.3	85.2
FEBRUAR	85.9	85.9	85.7	86.0	85.9	85.6
MAERZ	86.6	86.4	86.2	86.5	86.4	86.2
APRIL	87.1	87.0	86.6	87.2	87.1	86.7
MAI	87.5	87.4	87.0	87.5	87.4	87.0
JUNI	87.8	87.8	87.4	87.9	87.9	87.4
JULI	88.4	88.3	87.8	88.5	88.4	87.8
AUGUST	88.6	88.4	87.9	88.7	88.4	87.9
SEPTEMBER	89.1	88.9	88.3	89.2	89.0	88.3
OKTOBER	89.5	89.3	88.8	89.5	89.3	88.8
NOVEMBER	89.9	89.8	89.3	90.0	89.8	89.3
DEZEMBER	90.2	90.0	89.7	90.3	90.1	89.8
1982 JANUAR	90.9	90.7	90.4	91.0	90.8	90.5
FEBRUAR	91.1	91.0	90.8	91.2	91.0	90.9
MAERZ	91.1	91.1	91.1	91.2	91.2	91.2
APRIL	91.4	91.3	91.5	91.5	91.4	91.6
MAI	92.0	91.9	92.0	92.1	91.9	92.1
JUNI	93.0	92.9	92.9	93.1	93.0	93.0
JULI	93.2	93.2	92.9	93.4	93.3	93.1
AUGUST	93.1	93.1	92.8	93.3	93.2	92.8
SEPTEMBER	93.4	93.2	93.0	93.5	93.3	93.1
OKTOBER	93.8	93.6	93.2	93.9	93.7	93.2
NOVEMBER	94.1	93.8	93.5	94.2	93.9	93.6
DEZEMBER	94.3	94.1	93.9	94.3	94.1	93.9
1983 JANUAR	94.7	94.6	94.5	94.7	94.6	94.6
FEBRUAR	94.7	94.8	94.8	94.8	94.9	94.8
MAERZ	94.7	94.9	95.0	94.7	94.9	95.1
APRIL	94.9	95.1	95.3	95.1	95.1	95.3
MAI	95.2	95.3	95.4	95.3	95.4	95.5
JUNI	95.5	95.6	95.7	95.7	95.7	95.8
JULI	95.8	96.0	96.0	96.0	96.1	96.1
AUGUST	96.2	96.2	96.1	96.2	96.2	96.1
SEPTEMBER	96.4	96.4	96.3	96.5	96.4	96.3
OKTOBER	96.4	96.5	96.4	96.5	96.5	96.4
NOVEMBER	96.6	96.6	96.6	96.6	96.6	96.6
DEZEMBER	96.8	96.8	96.7	96.9	96.8	96.7
1984 JANUAR	97.2	97.2	97.2	97.3	97.2	97.2
FEBRUAR	97.5	97.5	97.5	97.6	97.5	97.5
MAERZ	97.6	97.6	97.7	97.6	97.6	97.7
APRIL	97.7	97.8	97.9	97.8	97.8	97.9
MAI	97.8	97.9	98.0	97.9	97.9	98.0
JUNI	98.1	98.1	98.2	98.2	98.2	98.2
JULI	98.0	98.0	98.2	98.1	98.0	98.2
AUGUST	97.8	97.9	98.0	97.9	97.9	98.0
SEPTEMBER	97.9	97.9	98.0	97.9	97.9	98.0
OKTOBER	98.5	98.4	98.3	98.6	98.4	98.3
NOVEMBER	98.6	98.6	98.6	98.7	98.6	98.6
DEZEMBER	98.7	98.7	98.7	98.8	98.7	98.7

1 PREISINDEX FUER DIE LEBENSHALTUNG

1.6 SONDERTABELLEN

1.6.6 PREISINDEX FUER DIE LEBENSHALTUNG ALLER PRIVATEN HAUSHALTE UND FUER 4-PERSONEN-HAUSHALTE VON ARBEITERN UND ANGESTELLTEN MIT MITTLEREM EINKOMMEN INSGESAMT, INSGESAMT OHNE FLUESSIGE BRENNSTOFFE UND INSGESAMT OHNE FLUESSIGE BRENN- UND KRAFTSTOFFE

1985 = 100

J A H R M O N A T	ALLER PRIVATEN HAUSHALTE			4-PERSONEN-HAUSHALTE VON ARBEITERN UND ANGESTELLTEN MIT MITTLEREM EINKOMMEN		
	INSGESAMT	OHNE FLUESSIGE BRENNSTOFFE	OHNE FLUESSIGE BRENN- UND KRAFTSTOFFE	INSGESAMT	OHNE FLUESSIGE BRENNSTOFFE	OHNE FLUESSIGE BRENN- UND KRAFTSTOFFE
1985 JD	100.0	100.0	100.0	100.0	100.0	100.0
1986 JD	99.9	100.6	101.4	99.8	100.3	101.3
1987 JD	100.1	101.0	102.0	99.9	100.5	101.6
1988 JD	101.4	102.4	103.4	101.0	101.7	102.9
1989 JD	104.2	105.0	105.8	103.9	104.5	105.3
1985 JANUAR	99.3	99.2	99.2	99.3	99.2	99.2
FEBRUAR	99.7	99.6	99.6	99.7	99.6	99.6
MAERZ	100.0	99.8	99.8	99.9	99.8	99.8
APRIL	100.2	100.1	100.1	100.1	100.1	100.1
MAI	100.2	100.3	100.2	100.3	100.3	100.2
JUNI	100.2	100.3	100.2	100.3	100.3	100.2
JULI	100.1	100.2	100.2	100.1	100.2	100.2
AUGUST	99.8	99.9	99.9	99.8	99.9	99.9
SEPTEMBER	99.9	99.9	100.1	99.9	99.9	100.1
OKTOBER	100.0	100.1	100.1	100.0	100.1	100.1
NOVEMBER	100.2	100.2	100.2	100.2	100.2	100.3
DEZEMBER	100.3	100.4	100.5	100.3	100.4	100.5
1986 JANUAR	100.6	100.9	101.1	100.6	100.8	101.1
FEBRUAR	100.5	100.9	101.4	100.5	100.7	101.4
MAERZ	100.2	100.7	101.4	100.1	100.4	101.4
APRIL	100.1	100.7	101.5	100.0	100.4	101.5
MAI	100.1	100.8	101.6	100.0	100.5	101.5
JUNI	100.2	101.0	101.7	100.2	100.8	101.7
JULI	99.8	100.8	101.6	99.8	100.5	101.5
AUGUST	99.5	100.4	101.4	99.5	100.1	101.3
SEPTEMBER	99.6	100.5	101.4	99.6	100.2	101.2
OKTOBER	99.3	100.2	101.3	99.3	99.9	101.1
NOVEMBER	99.2	100.1	101.2	99.1	99.8	101.0
DEZEMBER	99.3	100.3	101.3	99.2	99.9	101.1
1987 JANUAR	99.8	100.6	101.5	99.6	100.2	101.3
FEBRUAR	99.9	100.8	101.8	99.7	100.3	101.5
MAERZ	99.9	100.8	101.8	99.7	100.3	101.5
APRIL	100.1	101.0	101.9	99.9	100.5	101.6
MAI	100.2	101.1	102.0	100.0	100.7	101.7
JUNI	100.3	101.2	102.2	100.1	100.7	101.8
JULI	100.3	101.2	102.1	100.1	100.7	101.8
AUGUST	100.2	101.0	102.0	100.0	100.5	101.5
SEPTEMBER	100.0	100.9	101.9	99.8	100.4	101.5
OKTOBER	100.1	101.0	101.9	99.9	100.5	101.6
NOVEMBER	100.2	101.1	102.1	99.9	100.5	101.7
DEZEMBER	100.3	101.3	102.3	100.0	100.7	101.8
1988 JANUAR	100.7	101.6	102.7	100.3	100.9	102.2
FEBRUAR	100.9	101.9	103.0	100.5	101.2	102.5
MAERZ	100.9	102.0	103.1	100.5	101.2	102.5
APRIL	101.2	102.2	103.2	100.8	101.4	102.7
MAI	101.4	102.3	103.4	101.0	101.6	102.8
JUNI	101.5	102.5	103.5	101.1	101.8	103.0
JULI	101.5	102.5	103.5	101.1	101.8	103.0
AUGUST	101.4	102.4	103.5	101.1	101.8	102.9
SEPTEMBER	101.5	102.5	103.5	101.1	101.8	103.0
OKTOBER	101.6	102.6	103.7	101.2	101.9	103.2
NOVEMBER	101.9	102.9	104.0	101.5	102.2	103.5
DEZEMBER	102.1	103.1	104.1	101.7	102.4	103.6
1989 JANUAR	103.0	103.9	104.8	102.7	103.3	104.3
FEBRUAR	103.4	104.3	105.1	103.1	103.7	104.6
MAERZ	103.5	104.4	105.2	103.3	103.9	104.8
APRIL	104.1	104.9	105.5	103.9	104.5	105.0
MAI	104.3	105.2	105.7	104.1	104.7	105.2
JUNI	104.4	105.2	105.9	104.1	104.7	105.4
JULI	104.3	105.2	105.9	104.0	104.6	105.4
AUGUST	104.2	105.0	105.9	103.9	104.5	105.4
SEPTEMBER	104.4	105.1	105.9	104.1	104.6	105.5
OKTOBER	104.7	105.4	106.2	104.4	104.9	105.8
NOVEMBER	104.9	105.6	106.4	104.5	105.1	105.9
DEZEMBER	105.2	105.9	106.7	104.9	105.3	106.2

1 PREISINDEX FUER DIE LEBENSHALTUNG

1.6 SONDERTABELLEN

1.6.7 SONDERRECHNUNG AUS DEM PREISINDEX FUER DIE LEBENSHALTUNG ALLER PRIVATEN HAUSHALTE

KFZ-ANSCHAFFUNG UND -UNTERHALTUNG ("KRAFTFAHRER-PreisINDEX")

1985 = 100

J A H R — M O N A T	GE- SAMT- INDEX	DAVON								
		PER- SONEN- KRAFT- WAGEN	KRAFT- RAEDER	KRAFT- STOFFE	ERSATZ- TEILE, ZUBEHOER U. AUTO- PFLEGE- MITTEL	REPARA- TUREN, INSPEK- TION, WAGEN- WAESCHE	GARAGEN- MIETE	FAHR- SCHULE	KRAFT- FAHR- ZEUGVER- SICHE- RUNG 1)	KRAFT- FAHR- ZEUG- STEUER
1968 JD	45.7	44.5	57.8	44.9	62.4	29.1	72.3	42.7	42.7	100.0
1969 JD	45.4	45.0	58.1	41.5	63.2	28.9	73.2	43.4	43.6	100.0
1970 JD	46.9	47.3	60.6	40.7	65.9	32.5	74.6	49.8	44.3	100.0
1971 JD	51.6	50.3	65.1	42.9	68.7	37.3	76.3	53.3	64.0	100.0
1972 JD	54.4	52.8	69.6	45.1	69.2	41.0	78.6	56.8	69.4	100.0
1973 JD	57.8	54.9	71.9	50.6	70.4	44.6	80.4	60.8	73.0	100.0
1974 JD	63.0	59.1	75.9	60.8	73.1	48.9	81.9	64.0	74.7	100.0
1975 JD	65.3	64.0	79.0	60.4	75.9	52.4	83.7	66.4	72.3	100.0
1976 JD	67.9	66.6	80.9	64.6	76.4	55.6	85.4	69.6	72.3	100.0
1977 JD	69.5	69.0	81.7	62.8	77.2	58.8	86.5	74.2	77.1	100.0
1978 JD	71.7	71.9	83.4	64.2	78.3	62.6	87.8	77.1	77.1	100.0
1979 JD	75.6	74.7	84.8	70.9	80.5	66.9	88.8	80.5	83.5	100.0
1980 JD	80.6	77.0	86.4	83.7	86.2	72.6	91.5	85.2	82.5	100.0
1981 JD	87.7	81.1	90.5	100.1	91.2	78.0	93.5	89.2	86.1	100.0
1982 JD	90.6	86.3	93.7	98.0	89.4	86.1	95.3	95.8	89.9	100.0
1983 JD	94.2	91.7	95.7	97.2	97.0	93.8	97.2	97.7	92.0	100.0
1984 JD	96.9	96.3	98.3	97.5	98.3	97.4	98.9	99.0	93.8	100.0
1985 JD	100.0	100.0	100.0	100.0	100.0	100.0	100.0	100.0	100.0	100.0
1986 JD	97.2	103.4	102.3	75.9	101.7	102.0	101.8	100.4	103.3	123.7
1987 JD	98.1	106.6	105.4	72.0	102.3	105.2	103.4	101.2	105.4	117.4
1988 JD	99.6	109.9	108.2	70.1	103.0	108.6	104.9	104.4	109.6	111.5
1989 JD	104.7	112.5	112.1	82.3	104.0	112.7	106.5	106.1	115.0	110.6
1968 JANUAR	45.6	44.3	57.4	45.5	62.3	28.7	72.1	42.9	42.7	100.0
1968 FEBRUAR	45.6	44.3	57.4	45.2	62.3	28.7	72.2	42.9	42.7	100.0
1968 MAERZ	45.5	44.3	57.4	44.9	62.3	28.9	72.2	42.9	42.7	100.0
1968 APRIL	45.5	44.3	57.4	44.8	62.3	28.9	72.3	42.9	42.7	100.0
1968 MAI	45.5	44.3	57.4	44.7	62.3	28.9	72.3	42.8	42.7	100.0
1968 JUNI	45.6	44.3	57.4	44.7	62.3	28.9	72.4	42.8	42.7	100.0
1968 JULI	45.9	44.7	58.1	44.9	62.5	29.1	72.4	42.8	42.7	100.0
1968 AUGUST	45.9	44.7	58.1	45.0	62.5	29.2	72.4	42.4	42.7	100.0
1968 SEPTEMBER	45.9	44.7	58.1	45.0	62.5	29.3	72.4	42.4	42.7	100.0
1968 OKTOBER	45.9	44.8	58.1	45.0	62.5	29.3	72.4	42.4	42.7	100.0
1968 NOVEMBER	45.9	44.8	58.1	45.0	62.5	29.4	72.3	42.4	42.7	100.0
1968 DEZEMBER	45.7	44.8	58.1	44.3	62.5	29.4	72.6	42.3	42.7	100.0
1969 JANUAR	45.5	44.8	58.1	42.7	62.6	29.4	72.7	42.4	43.6	100.0
1969 FEBRUAR	45.5	44.8	58.1	42.6	62.6	29.4	73.0	42.5	43.6	100.0
1969 MAERZ	45.5	44.8	58.1	42.5	62.6	29.5	73.0	42.5	43.6	100.0
1969 APRIL	45.5	44.8	58.1	42.3	62.6	29.7	73.0	42.7	43.6	100.0
1969 MAI	45.4	44.8	58.1	42.1	62.6	29.7	73.1	42.6	43.6	100.0
1969 JUNI	45.4	44.8	58.1	41.9	62.6	29.9	73.1	42.6	43.6	100.0
1969 JULI	45.4	44.8	58.1	41.7	63.5	29.9	73.2	42.8	43.6	100.0
1969 AUGUST	45.3	45.0	58.1	41.2	63.5	30.0	73.2	42.8	43.6	100.0
1969 SEPTEMBER	45.1	45.0	58.1	40.5	63.6	30.2	73.3	42.8	43.6	100.0
1969 OKTOBER	45.2	45.1	58.1	40.3	63.6	30.3	73.3	45.1	43.6	100.0
1969 NOVEMBER	45.3	45.1	58.1	40.2	63.7	30.5	73.5	46.0	43.6	100.0
1969 DEZEMBER	45.7	46.1	58.1	40.3	64.4	30.7	73.6	46.4	43.6	100.0

1) BIS 1979 NIJR KFZ-HAFTPFLICHTVERSICHERUNG.

1 PREISINDEX FUER DIE LEBENSHALTUNG

1.6 SONDERTABELLEN

1.6.7 SONDERRECHNUNG AUS DEM PREISINDEX FUER DIE LEBENSHALTUNG ALLER PRIVATEN HAUSHALTE

KFZ-ANSCHAFFUNG UND -UNTERHALTUNG ("KRAFTFAHRER-PREISINDEX")

1985 = 100

J A H R — M O N A T	GE- SAMT- INDEX	DAVON									
		PER- SONEN- KRAFT- WAGEN	KRAFT- RAEDER	KRAFT- STOFFE	ERSATZ- TEILE, ZUBEHOER U. AUTO- PFLEGE- MITTEL	REPARA- TUREN, INSEK- TION, WAGEN- WAESCHE	GARAGEN- MIETE	FAHR- SCHULE	KRAFT- FAHR- ZEUGVER- SICHE- RUNG 1)	KRAFT- FAHR- ZEUG- STEUER	
1970	JANUAR	46.2	46.8	60.3	40.3	64.5	31.1	73.8	49.0	43.6	100.0
	FEBRUAR	46.3	46.9	60.5	40.2	64.6	31.2	74.0	49.2	43.6	100.0
	MAERZ	46.3	46.9	60.5	40.2	65.0	31.4	74.4	49.5	43.6	100.0
	APRIL	46.4	46.9	60.5	40.3	65.1	31.7	74.4	49.6	43.6	100.0
	MAI	46.4	46.9	60.5	40.2	65.4	32.0	74.4	49.9	43.6	100.0
	JUNI	46.5	46.9	60.5	40.5	65.5	32.1	74.5	50.1	43.6	100.0
	JULI	46.8	46.9	60.5	40.6	66.0	32.6	74.6	50.0	45.0	100.0
	AUGUST	47.2	47.4	60.5	40.8	66.3	32.9	74.9	50.1	45.0	100.0
	SEPTEMBER	47.3	47.6	60.5	41.3	66.4	33.4	74.9	50.1	45.0	100.0
	OKTOBER	47.5	47.6	60.5	41.4	67.0	33.6	75.0	50.1	45.0	100.0
	NOVEMBER	47.6	47.6	61.3	41.5	67.2	34.1	75.1	50.2	45.0	100.0
	DEZEMBER	48.3	48.0	61.3	41.6	67.6	34.3	75.1	50.2	45.0	100.0
1971	JANUAR	50.1	49.4	63.4	41.6	67.8	35.1	75.3	50.7	60.2	100.0
	FEBRUAR	50.5	50.0	63.4	41.9	67.9	35.7	75.6	52.0	60.2	100.0
	MAERZ	51.0	50.1	63.4	43.0	68.1	36.6	75.7	52.3	60.2	100.0
	APRIL	51.0	50.1	63.4	43.0	68.2	36.7	75.7	53.0	60.2	100.0
	MAI	51.1	50.1	63.4	43.4	68.3	36.9	75.8	53.1	60.2	100.0
	JUNI	51.4	50.1	65.4	43.5	68.3	37.4	76.3	53.2	60.2	100.0
	JULI	51.4	50.1	65.4	43.5	68.3	37.6	76.4	53.4	60.2	100.0
	AUGUST	52.3	50.1	65.4	43.3	69.0	37.9	76.5	53.7	69.4	100.0
	SEPTEMBER	52.5	50.7	65.4	43.0	69.4	38.2	76.9	53.7	69.4	100.0
	OKTOBER	52.6	50.9	67.7	43.0	69.7	38.5	76.9	54.8	69.4	100.0
	NOVEMBER	52.6	50.9	67.7	42.6	69.8	38.7	76.9	55.0	69.4	100.0
	DEZEMBER	52.6	50.9	67.7	42.5	69.8	38.7	77.0	54.9	69.4	100.0
1972	JANUAR	53.0	51.5	67.7	42.4	69.3	39.8	77.5	55.3	69.4	100.0
	FEBRUAR	53.5	52.8	69.7	42.3	69.1	39.8	77.6	55.7	69.4	100.0
	MAERZ	54.3	52.9	69.8	45.5	69.0	40.2	77.9	56.6	69.4	100.0
	APRIL	54.5	52.9	69.8	45.5	68.9	40.4	78.1	56.6	69.4	100.0
	MAI	54.5	52.9	69.8	45.5	68.9	40.6	78.5	56.8	69.4	100.0
	JUNI	54.5	52.9	69.8	45.5	68.8	40.9	78.6	56.8	69.4	100.0
	JULI	54.6	52.9	69.8	45.5	68.8	41.2	78.8	57.1	69.4	100.0
	AUGUST	54.6	52.9	69.8	45.4	69.1	41.3	79.0	57.1	69.4	100.0
	SEPTEMBER	54.7	53.1	69.8	45.6	69.2	41.6	79.2	57.1	69.4	100.0
	OKTOBER	54.9	53.1	69.8	45.5	69.3	41.9	79.2	57.2	69.4	100.0
	NOVEMBER	54.9	53.1	69.9	45.6	69.8	42.1	79.2	57.6	69.4	100.0
	DEZEMBER	55.1	53.1	69.9	46.3	69.8	42.2	79.4	57.5	69.4	100.0
1973	JANUAR	55.3	53.1	69.9	46.6	69.8	42.7	79.7	58.1	69.4	100.0
	FEBRUAR	55.8	53.8	69.9	47.1	69.8	43.2	79.7	58.5	69.4	100.0
	MAERZ	56.5	55.1	72.3	47.4	69.8	43.9	79.8	58.9	69.4	100.0
	APRIL	56.6	55.1	72.3	47.4	69.8	44.0	80.3	60.4	69.4	100.0
	MAI	56.7	55.2	72.3	47.5	69.8	44.3	80.3	60.7	69.4	100.0
	JUNI	57.0	55.2	72.3	48.6	70.0	44.5	80.4	61.1	69.4	100.0
	JULI	59.0	55.2	72.3	53.6	70.5	44.8	80.4	61.7	76.6	100.0
	AUGUST	59.1	55.2	72.3	53.6	70.7	45.0	80.4	61.7	76.6	100.0
	SEPTEMBER	59.0	55.2	72.3	52.8	71.0	45.4	80.8	62.0	76.6	100.0
	OKTOBER	59.0	55.2	72.3	52.7	71.1	45.7	80.9	62.1	76.6	100.0
	NOVEMBER	59.3	55.2	72.3	53.9	71.0	46.1	81.0	62.1	76.6	100.0
	DEZEMBER	59.9	55.2	72.3	56.2	71.0	46.1	81.0	62.5	76.6	100.0
1974	JANUAR	59.9	55.1	72.5	55.9	71.2	46.6	81.5	62.8	76.6	100.0
	FEBRUAR	61.7	55.3	73.5	62.4	71.5	47.2	81.6	63.0	76.6	100.0
	MAERZ	62.2	56.4	74.4	62.2	72.0	47.7	81.6	63.4	76.6	100.0
	APRIL	63.0	58.1	74.9	62.3	72.6	48.2	81.6	63.7	76.6	100.0
	MAI	63.4	58.7	75.5	62.4	73.1	48.5	81.7	63.8	76.6	100.0
	JUNI	63.7	59.2	76.1	62.5	73.2	49.0	81.8	64.0	76.0	100.0
	JULI	64.1	60.5	77.0	62.5	73.4	49.3	81.8	64.0	75.7	100.0
	AUGUST	63.7	60.8	77.3	61.3	73.7	49.5	81.8	64.4	72.3	100.0
	SEPTEMBER	63.5	61.0	77.3	60.1	74.0	49.7	82.0	64.6	72.3	100.0
	OKTOBER	63.4	61.1	77.4	59.4	73.9	49.9	82.2	64.8	72.3	100.0
	NOVEMBER	63.6	61.2	77.6	59.5	74.5	50.3	82.7	64.8	72.3	100.0
	DEZEMBER	63.7	61.3	77.6	59.5	74.6	50.5	82.9	64.8	72.3	100.0

1) BIS 1979 NUR KFZ-HAFTPFLICHTVERSICHERUNG.

1 PREISINDEX FUER DIE LEBENSHALTUNG

1.6 SONDERTABELLEN

1.6.7 SONDERRECHNUNG AUS DEM PREISINDEX FUER DIE LEBENSHALTUNG ALLER PRIVATEN HAUSHALTE

KFZ-ANSCHAFFUNG UND -UNTERHALTUNG ("KRAFTFAHRER-PREISINDEX")

1985 = 100

J A H R M O N A T	GE- S A M T- I N D E X	D A V O N								
		P E R- S O N E N- K R A F T- W A G E N	K R A F T- R A E D E R	K R A F T- S T O F F E	E R S A T Z- T E I L E, Z U B E H O E R U. A U T O- P F L E G E- M I T T E L	R E P A R A- T U R E N, I N S P E K- T I O N, W A G E N- W A E S C H E	G A R A G E N- M I E T E	F A H R- S C H U L E	K R A F T- F A H R- Z E U G V E R- S I C H E- R U N G 1)	K R A F T- F A H R- Z E U G- S T E U E R
1975 JANUAR	64.1	62.0	77.9	60.0	74.6	50.7	82.9	65.0	72.3	100.0
FEBRUAR	64.3	62.4	78.6	60.0	74.8	51.1	83.1	65.7	72.3	100.0
MAERZ	64.8	63.5	78.8	59.9	75.0	51.4	83.2	65.7	72.3	100.0
APRIL	65.1	64.1	78.9	59.5	76.0	51.9	83.4	65.9	72.3	100.0
MAI	65.1	64.4	79.0	59.2	76.1	52.2	83.4	66.1	72.3	100.0
JUNI	65.3	64.1	79.0	60.0	76.2	52.4	83.6	66.5	72.3	100.0
JULI	65.4	64.2	79.1	60.3	76.3	52.6	83.6	66.6	72.3	100.0
AUGUST	65.5	64.3	79.2	60.0	76.3	52.9	83.9	66.8	72.3	100.0
SEPTEMBER	65.9	64.5	79.2	61.3	76.4	53.1	84.0	66.8	72.3	100.0
OKTOBER	66.0	64.8	79.3	61.2	76.4	53.4	84.1	66.9	72.3	100.0
NOVEMBER	66.3	64.9	79.6	61.8	76.4	53.5	84.6	67.1	72.3	100.0
DEZEMBER	66.3	64.9	79.6	61.8	76.4	53.7	84.8	67.2	72.3	100.0
1976 JANUAR	66.5	65.0	79.7	62.4	76.3	54.0	84.9	68.2	72.3	100.0
FEBRUAR	66.9	65.1	79.9	63.8	76.3	54.5	85.1	68.8	72.3	100.0
MAERZ	66.8	65.0	80.1	63.8	76.3	54.5	85.1	69.0	72.3	100.0
APRIL	67.9	66.7	81.0	64.6	76.3	54.8	85.3	69.2	72.3	100.0
MAI	68.3	67.2	81.2	65.2	76.1	55.4	85.4	69.3	72.3	100.0
JUNI	68.3	67.2	81.2	65.5	76.2	55.6	85.4	69.3	72.3	100.0
JULI	68.5	67.2	81.2	66.0	76.4	55.9	85.4	69.7	72.3	100.0
AUGUST	68.5	67.2	81.2	65.8	76.5	56.1	85.4	69.8	72.3	100.0
SEPTEMBER	68.4	67.2	81.2	65.5	76.5	56.3	85.5	69.9	72.3	100.0
OKTOBER	68.4	67.3	81.4	64.9	76.5	56.4	85.6	70.2	72.3	100.0
NOVEMBER	68.3	67.3	81.5	64.1	76.6	56.6	85.7	70.6	72.3	100.0
DEZEMBER	68.2	67.3	81.6	63.6	76.6	56.6	85.8	70.6	72.3	100.0
1977 JANUAR	68.6	67.3	81.5	63.0	76.8	57.2	86.0	71.8	77.1	100.0
FEBRUAR	68.7	67.4	81.4	63.1	76.9	57.7	86.1	72.4	77.1	100.0
MAERZ	68.7	67.6	81.6	62.8	77.1	57.9	86.1	72.8	77.1	100.0
APRIL	69.6	69.3	81.8	62.6	77.0	58.2	86.2	74.0	77.1	100.0
MAI	69.8	69.5	81.7	63.1	77.1	58.5	86.5	74.3	77.1	100.0
JUNI	69.8	69.5	81.7	63.1	77.2	58.6	86.6	74.6	77.1	100.0
JULI	69.8	69.6	81.7	62.7	77.3	59.1	86.6	74.9	77.1	100.0
AUGUST	69.7	69.7	81.8	62.2	77.3	59.3	86.6	74.9	77.1	100.0
SEPTEMBER	69.9	69.6	81.7	62.7	77.4	59.4	86.9	75.0	77.1	100.0
OKTOBER	69.9	69.7	81.6	62.5	77.4	59.6	86.9	75.1	77.1	100.0
NOVEMBER	69.9	69.5	81.9	62.7	77.3	59.7	87.0	75.3	77.1	100.0
DEZEMBER	69.9	69.5	81.9	62.7	77.3	59.8	87.0	75.5	77.1	100.0
1978 JANUAR	70.5	70.1	82.3	63.2	77.6	60.6	87.3	76.1	77.1	100.0
FEBRUAR	70.6	70.2	82.5	63.6	78.1	61.2	87.5	76.4	77.1	100.0
MAERZ	70.8	70.2	83.0	64.1	78.1	61.5	87.6	76.6	77.1	100.0
APRIL	70.9	70.2	83.3	64.2	78.1	61.8	87.7	76.6	77.1	100.0
MAI	71.8	72.2	83.5	64.3	78.4	62.5	87.8	76.9	77.1	100.0
JUNI	72.2	72.7	83.6	64.3	78.5	62.9	87.8	76.9	77.1	100.0
JULI	72.2	72.7	83.8	64.3	78.5	62.9	88.0	77.1	77.1	100.0
AUGUST	72.2	72.8	83.8	64.4	78.5	63.3	88.0	77.2	77.1	100.0
SEPTEMBER	72.2	72.8	83.8	64.4	78.4	63.3	88.0	77.3	77.1	100.0
OKTOBER	72.3	72.8	83.9	64.4	78.5	63.4	88.0	77.6	77.1	100.0
NOVEMBER	72.3	72.8	83.9	64.3	78.5	63.6	88.1	77.9	77.1	100.0
DEZEMBER	72.6	72.8	84.0	65.2	78.5	63.7	88.1	78.1	77.1	100.0
1979 JANUAR	73.3	73.0	84.1	65.3	78.7	64.2	88.3	78.5	83.4	100.0
FEBRUAR	73.4	73.1	84.1	65.5	78.8	64.7	88.3	78.7	83.4	100.0
MAERZ	73.8	73.4	84.3	66.4	79.1	65.1	88.3	78.9	83.4	100.0
APRIL	74.6	74.6	84.5	67.2	79.2	65.5	88.4	79.5	83.5	100.0
MAI	74.7	74.6	84.6	67.7	79.5	65.9	88.5	79.6	83.5	100.0
JUNI	75.4	74.6	84.6	70.7	79.9	66.0	88.5	80.0	83.5	100.0
JULI	76.4	75.5	85.1	72.2	80.7	67.8	88.9	80.7	83.5	100.0
AUGUST	77.0	75.5	85.2	74.9	81.0	68.3	89.0	81.1	83.5	100.0
SEPTEMBER	77.2	75.5	85.2	75.1	81.4	68.5	89.2	81.5	83.5	100.0
OKTOBER	77.2	75.5	85.3	75.1	82.0	68.7	89.3	81.8	83.5	100.0
NOVEMBER	77.3	75.5	85.3	75.1	82.8	68.9	89.3	82.6	83.5	100.0
DEZEMBER	77.4	75.5	85.3	75.7	83.2	69.0	89.3	82.6	83.5	100.0

1) BIS 1979 NUR KFZ-HAFTPFLICHTVERSICHERUNG.

1 PREISINDEX FUER DIE LEBENSHALTUNG

1.6 SONDERTABELLEN

1.6.7 SONDERRECHNUNG AUS DEM PREISINDEX FUER DIE LEBENSHALTUNG ALLER PRIVATEN HAUSHALTE

KFZ-ANSCHAFFUNG UND -UNTERHALTUNG ("KRAFTFAHRER-PREISINDEX")

1985 = 100

J A H R — M O N A T	GE- SAMT- INDEX	DAVON									
		PER- SONEN- KRAFT- WAGEN	KRAFT- RAEDER	KRAFT- STOFFE	ERSATZ- TEILE, ZUBEHOER U. AUTO- PFLEGE- MITTEL	REPARA- TUREN, INSPEK- TION, WAGEN- WAESCHE	GARAGEN- MIETE	FAHR- SCHULE	KRAFT- FAHR- ZEUGVER- SICHE- RUNG 1)	KRAFT- FAHR- ZEUG- STEUER	
1980	JANUAR	77.6	75.5	85.5	76.1	83.6	69.8	89.9	83.2	82.5	100.0
	FEBRUAR	79.0	75.5	85.6	81.5	84.0	70.3	90.8	83.5	82.5	100.0
	MAERZ	79.3	75.5	85.8	81.8	84.6	71.2	91.1	84.1	82.5	100.0
	APRIL	80.3	76.5	86.3	83.6	85.2	72.0	91.3	84.7	82.5	100.0
	MAI	80.6	76.5	86.4	84.4	85.6	72.6	91.5	85.0	82.5	100.0
	JUNI	80.8	76.5	86.5	84.9	86.2	73.0	91.5	85.3	82.5	100.0
	JULI	80.9	76.5	86.5	85.1	86.8	73.3	91.5	85.5	82.5	100.0
	AUGUST	81.6	78.2	86.5	85.0	87.0	73.5	91.7	85.8	82.5	100.0
	SEPTEMBER	81.6	78.3	86.9	84.7	87.4	73.6	91.9	86.1	82.5	100.0
	OKTOBER	81.6	78.3	87.0	84.6	87.5	73.6	92.1	86.1	82.5	100.0
	NOVEMBER	81.8	78.3	87.1	85.3	87.9	73.8	92.2	86.4	82.5	100.0
	DEZEMBER	82.5	78.3	87.0	87.7	88.1	73.9	92.3	86.4	82.5	100.0
1981	JANUAR	83.2	79.0	87.1	89.2	89.1	74.4	92.5	86.6	82.5	100.0
	FEBRUAR	83.9	79.0	87.2	91.3	89.5	75.4	92.5	86.4	82.5	100.0
	MAERZ	84.6	79.0	87.9	93.7	90.3	75.7	92.7	86.6	82.8	100.0
	APRIL	86.1	79.0	89.9	99.3	90.6	76.2	93.1	88.0	82.8	100.0
	MAI	86.3	79.0	90.1	99.3	90.9	77.0	93.3	88.8	82.8	100.0
	JUNI	86.8	79.0	90.3	101.2	91.2	77.3	93.5	89.3	82.8	100.0
	JULI	89.0	81.3	90.4	103.6	91.5	77.7	93.8	89.7	89.5	100.0
	AUGUST	89.7	81.6	92.3	105.7	91.7	78.1	93.8	90.0	89.5	100.0
	SEPTEMBER	91.5	84.0	92.6	108.3	92.1	78.4	94.0	90.7	89.5	100.0
	OKTOBER	91.1	84.0	92.7	105.1	92.4	81.8	94.2	91.2	89.5	100.0
	NOVEMBER	90.5	84.0	92.7	103.0	92.7	81.8	94.3	91.2	89.5	100.0
	DEZEMBER	90.1	84.0	92.9	100.9	92.8	81.8	94.3	91.4	89.5	100.0
1982	JANUAR	89.7	85.1	92.9	97.9	88.1	83.3	94.8	92.3	89.5	100.0
	FEBRUAR	89.0	85.1	93.0	94.8	88.6	83.6	94.9	94.9	89.5	100.0
	MAERZ	88.3	85.1	93.1	91.9	88.7	83.7	95.0	95.4	89.5	100.0
	APRIL	87.7	85.1	93.3	88.8	89.0	85.1	95.0	95.6	89.5	100.0
	MAI	88.3	85.2	93.3	90.6	89.3	85.6	95.2	95.8	89.5	100.0
	JUNI	89.4	85.2	93.3	94.9	89.6	86.0	95.3	95.8	89.5	100.0
	JULI	90.9	85.2	93.4	100.9	89.8	86.1	95.4	96.1	89.5	100.0
	AUGUST	91.6	86.8	94.3	101.0	89.9	86.3	95.4	96.2	89.5	100.0
	SEPTEMBER	92.1	87.1	94.9	102.1	90.0	87.1	95.5	96.4	89.5	100.0
	OKTOBER	93.3	87.6	95.0	104.9	90.1	88.1	95.5	96.5	90.9	100.0
	NOVEMBER	93.5	88.4	94.1	104.1	90.0	89.2	95.7	96.9	90.9	100.0
	DEZEMBER	93.8	89.3	93.6	103.6	90.0	89.4	95.8	96.9	90.9	100.0
1983	JANUAR	93.3	89.3	93.7	99.7	95.7	89.7	95.9	97.0	92.0	100.0
	FEBRUAR	93.0	89.5	93.9	97.6	96.0	91.5	96.3	97.0	92.0	100.0
	MAERZ	91.9	89.5	94.3	92.4	96.2	92.6	96.7	97.0	92.0	100.0
	APRIL	91.9	90.3	94.5	90.8	96.3	93.1	96.8	97.3	92.0	100.0
	MAI	92.9	90.4	95.1	94.2	96.6	93.5	96.9	97.1	92.0	100.0
	JUNI	93.2	90.4	95.2	95.2	96.7	93.9	96.9	97.1	92.0	100.0
	JULI	94.2	91.7	96.0	96.9	97.2	94.7	97.0	98.0	92.0	100.0
	AUGUST	95.7	93.2	96.8	100.1	97.4	95.1	97.7	98.1	92.0	100.0
	SEPTEMBER	96.3	94.0	96.8	100.6	97.7	95.3	97.8	98.6	92.0	100.0
	OKTOBER	96.1	94.0	97.2	100.0	97.8	95.4	97.9	98.4	92.0	100.0
	NOVEMBER	95.8	94.0	97.2	98.5	97.9	95.4	98.0	98.4	92.0	100.0
	DEZEMBER	96.3	94.0	97.2	100.3	98.0	95.5	98.1	98.5	92.0	100.0
1984	JANUAR	96.6	95.1	97.2	99.1	97.7	95.7	98.5	98.5	93.8	100.0
	FEBRUAR	96.5	95.7	97.8	97.6	97.9	96.3	98.6	98.5	93.8	100.0
	MAERZ	96.2	95.9	97.8	96.0	98.1	96.5	98.6	98.5	93.8	100.0
	APRIL	96.3	95.9	98.0	96.0	98.2	96.8	98.7	98.7	93.8	100.0
	MAI	96.4	95.9	97.8	96.5	98.2	97.2	98.8	98.9	93.8	100.0
	JUNI	96.7	95.9	98.3	97.8	98.2	97.3	98.9	99.0	93.8	100.0
	JULI	96.4	95.9	98.3	96.3	98.2	97.4	99.0	99.0	93.8	100.0
	AUGUST	95.9	95.9	98.3	94.1	98.3	98.1	99.1	99.1	93.8	100.0
	SEPTEMBER	96.2	96.5	98.5	94.2	98.4	98.1	99.2	99.1	93.8	100.0
	OKTOBER	98.4	97.0	98.6	101.8	98.5	98.2	99.3	99.1	93.8	100.0
	NOVEMBER	98.5	97.8	99.3	101.1	98.7	98.6	99.3	100.0	93.8	100.0
	DEZEMBER	98.3	97.8	99.4	99.9	98.7	98.6	99.4	100.0	93.8	100.0

1) BIS 1979 NUR KFZ-HAFTPFLICHTVERSICHERUNG.

1 PREISINDEX FUER DIE LEBENSHALTUNG

1.6 SONDERTABELLEN

1.6.7 SONDERRECHNUNG AUS DEM PREISINDEX FUER DIE LEBENSHALTUNG ALLER PRIVATEN HAUSHALTE

KFZ-ANSCHAFFUNG UND -UNTERHALTUNG ("KRAFTFAHRER-PREISINDEX")

1985 = 100

J A H R — M O N A T	GE- SAMT- INDEX	DAVON								
		PER- SONEN- KRAFT- WAGEN	KRAFT- RAEDER	KRAFT- STOFFE	ERSATZ- TEILE, ZUBEHOER U. AUTO- PFLEGE- MITTEL	REPARA- TUREN, INSPEK- TION, WAGEN- WAESCHE	GARAGEN- MIETE	FAHR- SCHULE	KRAFT- FAHR- ZEUGVER- SICHE- RUNG 1)	KRAFT- FAHR- ZEUG- STEUER
1985 JANUAR	98.6	97.8	99.4	98.8	99.0	98.8	99.5	99.9	100.0	100.0
FEBRUAR	99.0	97.8	99.4	100.0	99.2	99.1	99.6	99.9	100.0	100.0
MAERZ	99.1	97.9	99.5	100.3	99.3	99.4	99.8	100.1	100.0	100.0
APRIL	100.2	99.9	99.5	101.4	99.6	99.8	99.8	100.1	100.0	100.0
MAI	101.0	100.3	99.6	103.8	99.7	100.0	99.9	100.1	100.0	100.0
JUNI	100.8	100.3	99.9	102.8	100.0	100.2	99.9	100.1	100.0	100.0
JULI	100.4	100.4	99.9	100.9	100.2	100.2	100.0	100.0	100.0	100.0
AUGUST	99.7	100.4	99.9	97.8	100.2	100.2	100.1	99.9	100.0	100.0
SEPTEMBER	99.6	101.1	100.7	96.2	100.3	100.5	100.2	99.9	100.0	100.0
OKTOBER	100.4	101.1	100.7	99.7	100.4	100.5	100.3	100.0	100.0	100.0
NOVEMBER	100.5	101.1	100.8	99.7	101.1	100.6	100.3	100.0	100.0	100.0
DEZEMBER	100.7	102.0	100.9	98.8	101.2	100.8	100.5	100.0	100.0	100.0
1986 JANUAR	101.1	102.8	101.0	93.7	101.2	100.9	101.0	100.1	102.7	127.7
FEBRUAR	99.2	102.8	101.1	85.7	101.4	101.0	101.5	100.2	102.7	127.4
MAERZ	97.4	102.8	101.2	77.8	101.5	101.3	101.5	100.1	102.7	127.0
APRIL	96.7	102.8	101.0	74.9	101.5	101.8	101.6	100.4	102.7	125.7
MAI	96.8	102.8	102.2	75.0	101.7	101.9	101.6	100.4	102.7	125.6
JUNI	97.5	102.9	102.3	78.1	101.8	102.0	101.6	100.5	102.7	124.9
JULI	96.6	103.0	102.3	74.0	101.7	102.1	101.9	100.5	102.7	124.7
AUGUST	95.9	103.4	102.4	70.9	101.8	102.2	102.0	100.6	102.7	121.6
SEPTEMBER	96.8	104.0	102.7	73.6	101.8	102.2	102.0	100.6	102.7	121.0
OKTOBER	95.2	104.3	103.6	69.2	101.8	102.8	102.2	100.4	104.9	120.2
NOVEMBER	95.0	104.3	103.7	68.5	102.0	103.1	102.3	100.4	104.9	119.4
DEZEMBER	95.1	104.3	103.7	69.1	102.0	103.1	102.5	100.2	104.9	118.8
1987 JANUAR	97.2	104.9	104.2	72.2	102.1	103.5	102.9	100.4	104.9	118.6
FEBRUAR	97.0	105.3	104.8	70.8	102.2	104.1	102.9	100.4	104.9	118.4
MAERZ	97.1	105.5	104.9	70.3	102.2	104.4	103.2	100.4	104.9	118.3
APRIL	98.0	105.6	104.9	73.9	102.0	104.8	103.3	100.5	104.9	118.2
MAI	99.2	106.2	105.0	73.6	102.2	104.9	103.3	100.5	104.9	117.8
JUNI	96.3	107.0	105.3	72.8	102.3	105.1	103.4	100.6	104.9	117.4
JULI	98.4	107.0	105.4	72.9	102.3	105.6	103.5	100.7	104.9	117.2
AUGUST	98.6	107.2	105.4	73.5	102.3	105.8	103.6	100.7	104.9	117.1
SEPTEMBER	97.9	107.2	106.1	70.5	102.4	105.0	103.6	100.7	104.9	116.9
OKTOBER	98.6	107.5	106.1	71.8	102.4	106.2	103.8	103.0	107.0	116.8
NOVEMBER	98.7	107.9	106.1	71.3	102.6	106.2	103.9	103.2	107.0	116.4
DEZEMBER	98.7	108.3	106.2	70.7	102.6	106.3	103.9	103.2	107.0	115.8
1988 JANUAR	98.2	108.5	106.3	68.4	102.7	106.6	104.0	103.4	107.0	115.7
FEBRUAR	98.6	109.1	107.1	68.6	102.8	106.7	104.2	103.5	107.0	114.9
MAERZ	98.7	109.4	107.2	68.7	102.8	107.5	104.4	103.5	107.0	114.1
APRIL	99.0	109.5	107.2	69.6	102.9	108.1	104.5	103.9	107.0	113.1
MAI	99.5	109.5	107.2	71.1	103.1	108.7	105.1	104.6	107.0	112.3
JUNI	99.6	109.5	108.0	71.7	103.1	108.8	105.1	104.7	107.0	111.4
JULI	100.0	109.7	108.1	71.1	103.1	109.0	105.1	104.7	111.3	111.2
AUGUST	100.3	110.2	108.4	71.5	103.2	109.2	105.2	104.8	111.3	110.4
SEPTEMBER	100.3	110.7	108.7	70.5	103.2	109.4	105.2	104.8	111.3	109.7
OKTOBER	100.3	111.0	110.0	69.3	103.2	109.5	105.2	105.1	113.1	109.0
NOVEMBER	100.4	111.0	110.1	69.8	103.2	109.6	105.3	105.1	113.1	108.3
DEZEMBER	100.6	111.0	110.1	70.7	103.2	109.6	105.4	105.1	113.1	107.8
1989 JANUAR	103.2	111.7	110.3	77.9	103.4	110.1	105.6	105.4	115.2	115.3
FEBRUAR	104.0	112.9	110.5	79.1	103.6	110.3	105.8	105.4	115.2	114.6
MAERZ	104.2	112.9	110.6	79.8	103.6	111.3	105.9	105.6	115.2	113.6
APRIL	106.2	112.9	111.2	87.8	103.7	112.1	106.0	105.8	115.2	112.5
MAI	106.2	112.8	111.6	88.1	103.9	112.4	106.1	105.8	115.2	111.5
JUNI	105.4	112.9	112.1	84.6	104.0	112.7	106.5	105.9	115.2	110.5
JULI	104.9	112.9	112.2	81.9	104.1	113.1	106.6	106.1	115.2	110.3
AUGUST	104.5	113.1	112.2	80.0	104.1	113.2	106.9	106.1	115.2	109.5
SEPTEMBER	104.4	111.6	112.9	82.0	104.2	113.6	106.9	106.1	115.2	108.6
OKTOBER	104.8	112.1	113.5	82.9	104.4	114.0	106.9	106.3	115.2	107.7
NOVEMBER	104.4	112.1	113.6	81.6	104.5	114.5	107.2	107.0	113.8	106.6
DEZEMBER	104.6	112.1	114.1	82.3	104.5	114.6	107.2	107.1	113.8	106.3

1) BIS 1979 NUR KFZ-HAFTPFLICHTVERSICHERUNG.

1 PREISINDEX FUER DIE LEBENSHALTUNG

1.6 SONDERTABELLEN

1.6.8 PREISINDEX FUER DIE LEBENSHALTUNG ALLER PRIVATEN HAUSHALTE
IN DER GLIEDERUNG NACH WAREN, LEISTUNGS- UND WOHNUNGSNUTZUNG

1985 = 100

J A H R M O N A T	GESAMT- INDEX	VERBRAUCHS- UND GEBRAUCHSGUETER					DIENST- LEISTUNGEN UND REPARATUREN	WOHNUNGS- UND GARAGEN- NUTZUNG
		INSGE- SAMT	DARUNTER : NAHRUNGSMITTEL			ANDERE VERBRAUCHS- UND GEBRAUCHS- GUETER		
			INSGE- SAMT	DAVON				
				SAISON- WAREN	SONST. NAH- RUNGSMITTEL			
1962 JD	41.1	46.1	49.5	48.5	49.4	45.4	33.1	31.2
1963 JD	42.4	47.0	51.1	50.6	50.8	46.0	34.7	32.9
1964 JD	43.3	47.7	52.3	46.8	53.1	46.4	36.1	34.7
1965 JD	44.7	48.9	54.5	52.4	54.6	47.0	37.6	36.7
1966 JD	46.3	50.0	55.9	51.6	56.4	47.8	39.9	39.6
1967 JD	47.1	50.1	55.4	48.3	56.6	48.4	41.4	42.2
1968 JD	47.8	49.9	54.2	46.3	55.5	48.8	43.6	45.2
1969 JD	48.8	50.4	55.9	51.1	56.6	48.8	44.5	48.0
1970 JD	50.4	51.9	57.0	48.6	58.4	50.4	46.5	50.1
1971 JD	53.1	54.2	59.3	51.1	60.7	52.7	50.1	53.1
1972 JD	56.0	56.9	62.8	55.2	64.0	55.1	53.5	56.3
1973 JD	59.9	60.9	67.9	63.1	68.3	58.9	57.3	59.6
1974 JD	64.1	65.3	71.5	64.4	72.4	63.6	61.6	62.6
1975 JD	67.9	69.1	75.9	70.3	76.5	67.1	65.6	66.5
1976 JD	70.8	71.9	79.6	78.3	79.7	69.6	68.7	69.8
1977 JD	73.4	74.3	81.4	78.3	81.8	72.1	72.1	72.1
1978 JD	75.4	76.0	82.4	74.0	83.5	74.1	74.8	74.2
1979 JD	78.5	79.1	83.8	77.2	84.6	77.8	78.3	76.5
1980 JD	82.8	83.6	87.4	84.8	87.8	82.6	82.0	80.3
1981 JD	88.0	89.4	92.0	93.4	91.9	88.6	87.1	83.9
1982 JD	92.6	93.9	96.5	95.8	96.6	93.3	91.9	88.5
1983 JD	95.7	96.2	98.0	94.6	98.4	95.7	95.6	93.5
1984 JD	97.9	98.2	99.8	102.2	99.5	97.8	97.9	97.0
1985 JD	100.0	100.0	100.0	100.0	100.0	100.0	100.0	100.0
1986 JD	99.9	98.1	99.6	97.2	99.9	97.7	102.3	101.8
1987 JD	100.1	97.2	99.1	98.1	99.3	96.6	104.3	103.4
1988 JD	101.4	97.4	99.1	97.7	99.2	96.9	107.2	105.6
1989 JD	104.2	100.2	101.3	102.9	101.0	99.9	109.9	108.7
1962 JANUAR	40.8	45.8	49.1	47.0	49.0	45.3	32.6	30.8
1962 FEBRUAR	40.9	45.8	49.1	47.6	49.1	45.4	32.6	30.8
1962 MAERZ	41.0	46.2	49.5	49.6	49.2	45.4	32.8	30.8
1962 APRIL	41.1	46.3	50.0	52.9	49.1	45.3	32.8	31.2
1962 MAI	41.1	46.2	50.1	53.1	49.2	45.2	32.9	31.2
1962 JUNI	41.2	46.3	50.4	54.1	49.2	45.1	33.0	31.2
1962 JULI	41.3	46.3	50.4	54.4	49.2	45.2	33.1	31.3
1962 AUGUST	41.0	45.8	49.1	45.6	49.4	45.1	33.3	31.3
1962 SEPTEMBER	41.0	45.8	48.9	43.3	49.7	45.4	33.3	31.3
1962 OKTOBER	41.1	45.8	48.9	43.0	49.8	45.5	33.4	31.5
1962 NOVEMBER	41.3	46.2	49.1	44.4	49.9	45.6	33.5	31.5
1962 DEZEMBER	41.5	46.5	49.8	47.4	49.9	46.0	33.5	31.5
1963 JANUAR	42.0	46.8	50.6	51.7	49.9	46.0	34.0	32.3
1963 FEBRUAR	42.4	47.3	51.6	57.0	50.0	46.2	34.1	32.4
1963 MAERZ	42.4	47.3	51.7	57.3	50.0	46.0	34.4	32.4
1963 APRIL	42.5	47.3	52.0	59.0	50.1	46.0	34.5	32.8
1963 MAI	42.4	47.1	51.7	56.5	50.2	45.9	34.6	32.8
1963 JUNI	42.2	46.8	51.1	52.7	50.4	45.7	34.7	32.8
1963 JULI	42.1	46.7	50.5	48.9	50.5	45.8	34.8	32.9
1963 AUGUST	42.0	46.3	49.8	43.9	50.6	45.8	34.9	33.1
1963 SEPTEMBER	42.2	46.7	50.2	44.2	51.1	46.0	35.0	33.1
1963 OKTOBER	42.5	46.9	50.8	44.2	51.7	46.0	35.1	33.2
1963 NOVEMBER	42.6	47.3	51.4	45.7	52.2	46.3	35.3	33.2
1963 DEZEMBER	42.9	47.7	51.9	45.9	52.8	46.4	35.3	33.5
1964 JANUAR	43.1	47.9	52.5	47.0	53.2	46.5	35.5	34.0
1964 FEBRUAR	43.2	47.9	52.5	45.5	53.5	46.5	35.6	34.0
1964 MAERZ	43.3	47.9	52.4	46.0	53.3	46.5	35.7	34.1
1964 APRIL	43.3	47.7	52.2	47.5	52.8	46.4	35.9	34.5
1964 MAI	43.3	47.7	52.3	48.7	52.7	46.3	35.9	34.5
1964 JUNI	43.1	47.5	52.2	47.7	52.8	46.1	36.1	34.5
1964 JULI	43.3	47.6	52.5	48.4	52.8	46.1	36.1	34.8
1964 AUGUST	43.3	47.4	52.0	45.3	53.1	46.1	36.4	34.8
1964 SEPTEMBER	43.3	47.4	51.9	44.8	53.1	46.2	36.4	34.9
1964 OKTOBER	43.4	47.6	51.8	44.7	53.0	46.4	36.6	35.4
1964 NOVEMBER	43.6	47.9	52.4	47.4	53.1	46.5	36.6	35.5
1964 DEZEMBER	43.9	48.1	52.6	48.2	53.3	46.8	36.6	35.5

1 PREISINDEX FUER DIE LEBENSHALTUNG

1.6 SONDERTABELLEN

1.6.8 PREISINDEX FUER DIE LEBENSHALTUNG ALLER PRIVATEN HAUSHALTE
IN DER GLIEDERUNG NACH WAREN, LEISTUNGSGEWINN UND WOHNUNGSNUTZUNG

1985 = 100

J A H R M O N A T	GESAMT- INDEX	VERBRAUCHS- UND GEBRAUCHSGUETER					DIENST- LEISTUNGEN UND REPARATUREN	WOHNUNGS- UND GARAGEN- NUTZUNG
		INSGE- SAMT	DARUNTER : NAHRUNGSMITTEL			ANDERE VERBRAUCHS- UND GEBRAUCHS- GUETER		
			INSGE- SAMT	SAISON- WAREN	SONST. NAH- RUNGSMITTEL			
1965 JANUAR	44.0	48.3	53.0	48.8	53.5	46.8	36.7	36.0
FEBRUAR	44.0	48.3	52.8	47.7	53.5	46.9	36.8	36.1
MAERZ	44.2	48.4	53.2	48.9	53.7	46.8	36.9	36.1
APRIL	44.4	48.6	53.8	52.2	53.8	46.8	37.2	36.4
MAI	44.5	48.8	54.3	53.7	54.1	46.8	37.2	36.4
JUNI	44.8	49.1	55.2	57.7	54.2	46.8	37.4	36.5
JULI	44.9	49.2	55.6	59.2	54.4	46.8	37.6	36.7
AUGUST	44.9	48.9	54.9	53.2	54.9	46.8	37.9	36.9
SEPTEMBER	44.9	49.0	54.8	50.7	55.3	46.9	38.1	36.9
OKTOBER	45.1	49.2	54.9	49.8	55.6	47.2	38.1	37.3
NOVEMBER	45.4	49.5	55.6	52.3	55.9	47.3	38.3	37.4
DEZEMBER	45.6	49.9	56.0	55.2	55.7	47.6	38.4	37.4
1966 JANUAR	45.8	49.9	55.8	54.1	55.7	47.7	38.8	38.5
FEBRUAR	45.9	49.9	55.8	53.3	55.8	47.7	38.9	38.7
MAERZ	46.0	49.9	55.9	53.3	55.9	47.7	39.3	38.8
APRIL	46.4	50.3	56.6	56.9	56.1	47.7	39.7	39.3
MAI	46.4	50.3	56.7	57.6	56.1	47.7	39.9	39.3
JUNI	46.4	50.2	56.7	56.4	56.3	47.7	39.9	39.3
JULI	46.4	49.9	56.1	53.1	56.4	47.7	40.0	39.8
AUGUST	46.3	49.8	55.4	47.5	56.7	47.7	40.4	39.8
SEPTEMBER	46.3	49.8	55.3	44.8	57.1	47.7	40.4	39.9
OKTOBER	46.4	49.8	55.2	44.6	57.1	48.0	40.6	40.4
NOVEMBER	46.8	50.1	55.8	48.1	57.1	48.2	40.7	40.4
DEZEMBER	46.9	50.4	56.0	49.7	57.1	48.4	40.8	40.5
1967 JANUAR	47.0	50.4	55.9	48.8	57.0	48.6	41.0	41.1
FEBRUAR	47.0	50.4	55.9	49.1	56.9	48.5	41.1	41.1
MAERZ	47.1	50.4	55.9	49.2	56.8	48.7	41.1	41.2
APRIL	47.1	50.3	56.0	50.7	56.6	48.3	41.2	41.7
MAI	47.2	50.4	56.1	52.6	56.6	48.3	41.2	41.8
JUNI	47.2	50.3	56.3	53.5	56.6	48.2	41.3	42.2
JULI	47.3	50.3	56.1	53.0	56.4	48.2	41.3	42.5
AUGUST	47.0	49.9	54.9	46.0	56.4	48.3	41.5	42.7
SEPTEMBER	47.0	49.8	54.6	44.1	56.4	48.4	41.6	42.8
OKTOBER	47.1	49.8	54.4	43.1	56.4	48.6	41.7	43.0
NOVEMBER	47.2	49.9	54.6	44.5	56.3	48.6	41.7	43.2
DEZEMBER	47.2	49.9	54.5	44.5	56.3	48.6	41.7	43.3
1968 JANUAR	47.7	50.2	54.7	46.6	56.1	48.9	43.1	44.0
FEBRUAR	47.8	50.1	54.3	46.3	55.7	49.1	43.2	44.2
MAERZ	47.8	50.1	54.3	47.0	55.5	49.0	43.3	44.6
APRIL	47.8	50.1	54.6	48.7	55.4	48.9	43.4	44.8
MAI	47.8	49.9	54.6	49.7	55.2	48.7	43.4	45.0
JUNI	47.8	50.1	54.9	51.8	55.1	48.7	43.4	45.2
JULI	47.8	49.9	54.2	47.8	55.0	48.7	43.6	45.4
AUGUST	47.7	49.6	53.4	43.1	55.4	48.7	43.8	45.5
SEPTEMBER	47.7	49.5	53.0	40.3	55.5	48.7	43.8	45.7
OKTOBER	47.8	49.7	53.4	42.3	55.5	48.7	43.8	45.9
NOVEMBER	48.1	49.9	54.1	44.9	55.7	48.9	43.9	46.1
DEZEMBER	48.2	50.1	54.5	46.6	55.8	48.9	44.0	46.3
1969 JANUAR	48.4	50.3	55.3	49.8	56.0	48.9	44.0	47.1
FEBRUAR	48.6	50.4	55.5	50.9	56.1	49.0	44.1	47.3
MAERZ	48.7	50.4	55.9	52.2	56.2	48.9	44.2	47.5
APRIL	48.7	50.5	56.4	55.4	56.2	48.7	44.2	47.9
MAI	48.8	50.6	56.9	57.7	56.2	48.7	44.3	47.9
JUNI	48.8	50.6	57.0	57.8	56.3	48.7	44.4	48.1
JULI	48.8	50.5	56.7	56.1	56.4	48.6	44.5	48.2
AUGUST	48.7	50.2	55.9	50.7	56.5	48.5	44.6	48.3
SEPTEMBER	48.7	50.1	55.4	47.2	56.8	48.6	44.7	48.4
OKTOBER	48.8	50.3	55.2	44.8	57.1	48.8	44.8	48.5
NOVEMBER	48.9	50.4	55.3	44.8	57.3	49.1	44.9	48.6
DEZEMBER	49.2	50.8	55.9	45.7	57.7	49.4	45.0	48.7

1 PREISINDEX FUER DIE LEBENSHALTUNG

1.6 SONDERTABELLEN

1.6.8 PREISINDEX FUER DIE LEBENSHALTUNG ALLER PRIVATEN HAUSHALTE
IN DER GLIEDERUNG NACH WAREN, LEISTUNGS- UND WOHNUNGSNUTZUNG

1985 = 100

J A H R M O N A T	GESAMT- INDEX	VERBRAUCHS- UND GEBRAUCHSGUETER					DIENST- LEISTUNGEN UND REPARATUREN	WOHNUNGS- UND GARAGEN- NUTZUNG
		INSGE- S A M T	DARUNTER : NAHRUNGSMITTEL			ANDERE VERBRAUCHS- UND GEBRAUCHS- G U E T E R		
			INSGE- S A M T	D A V O N				
				SAISON- W A R E N	SONST. NAH- R U N G S M I T T E L			
1970 JANUAR	49.8	51.4	56.8	49.2	57.9	49.8	45.6	49.0
FEBRUAR	49.9	51.5	57.0	50.1	57.9	50.0	45.8	49.3
MAERZ	50.1	51.8	57.3	51.7	58.1	50.1	45.9	49.5
APRIL	50.3	51.8	57.5	52.5	58.2	50.1	46.2	49.7
MAI	50.3	51.9	57.6	52.7	58.3	50.1	46.3	49.9
JUNI	50.5	52.0	58.0	54.2	58.4	50.2	46.4	50.0
JULI	50.5	51.9	57.6	52.0	58.4	50.1	46.7	50.2
AUGUST	50.5	51.9	57.0	48.6	58.5	50.4	46.7	50.3
SEPTEMBER	50.5	51.8	56.1	43.2	58.6	50.6	46.9	50.5
OKTOBER	50.7	52.0	56.0	41.8	58.8	50.9	47.1	50.8
NOVEMBER	50.9	52.3	56.4	43.2	58.9	51.3	47.2	51.1
DEZEMBER	51.2	52.5	56.7	44.4	59.0	51.5	47.3	51.1
1971 JANUAR	51.8	53.1	57.6	48.7	59.2	52.0	48.5	51.5
FEBRUAR	52.2	53.5	58.3	50.3	59.7	52.2	48.7	51.8
MAERZ	52.5	53.9	58.8	52.4	59.9	52.6	49.0	52.2
APRIL	52.8	54.0	59.4	54.0	60.1	52.6	49.3	52.7
MAI	52.9	54.2	59.6	54.6	60.3	52.6	49.4	52.8
JUNI	53.1	54.4	60.1	55.5	60.6	52.6	49.7	53.1
JULI	53.3	54.4	60.2	55.4	60.7	52.7	50.1	53.3
AUGUST	53.3	54.1	59.5	50.2	60.9	52.6	50.8	53.5
SEPTEMBER	53.5	54.3	59.3	47.8	61.4	53.0	51.1	53.7
OKTOBER	53.7	54.4	59.3	46.8	61.6	53.0	51.3	54.2
NOVEMBER	53.8	54.7	59.6	47.8	61.8	53.4	51.4	54.3
DEZEMBER	54.0	54.9	60.2	50.0	61.9	53.4	51.4	54.5
1972 JANUAR	54.7	55.6	60.9	52.7	62.2	54.1	51.9	54.9
FEBRUAR	54.9	55.9	61.3	53.4	62.5	54.4	52.2	55.2
MAERZ	55.2	56.2	61.6	54.2	62.7	54.7	52.4	55.5
APRIL	55.4	56.3	61.8	54.4	62.9	54.8	52.6	55.8
MAI	55.5	56.4	62.3	55.8	63.2	54.8	52.7	55.9
JUNI	55.7	56.8	63.1	58.1	63.7	54.8	52.9	56.0
JULI	56.1	56.9	63.7	59.3	64.0	54.8	53.9	56.4
AUGUST	56.1	56.7	63.0	54.8	64.3	54.8	54.4	56.6
SEPTEMBER	56.7	57.4	63.5	54.3	65.0	55.7	54.5	56.9
OKTOBER	56.9	57.7	63.7	53.7	65.4	56.0	54.7	57.3
NOVEMBER	57.2	58.1	64.2	54.8	65.8	56.3	54.8	57.5
DEZEMBER	57.5	58.4	64.8	56.8	66.0	56.6	54.9	57.6
1973 JANUAR	58.1	59.0	65.8	59.5	66.4	57.0	55.4	58.3
FEBRUAR	58.5	59.5	66.3	61.3	66.9	57.4	56.0	58.5
MAERZ	58.9	59.9	66.8	62.6	67.1	57.7	56.3	58.9
APRIL	59.2	60.3	68.1	67.7	67.5	57.9	56.5	59.1
MAI	59.7	60.7	68.9	70.4	67.9	58.2	56.7	59.3
JUNI	60.0	61.2	69.5	72.1	68.2	58.6	56.9	59.6
JULI	60.2	61.3	68.9	68.0	68.5	59.0	57.4	59.7
AUGUST	60.2	61.0	67.7	60.9	68.6	59.0	58.1	60.0
SEPTEMBER	60.2	61.0	67.1	55.9	69.0	59.3	58.2	60.1
OKTOBER	60.7	61.5	67.5	56.4	69.4	59.9	58.6	60.3
NOVEMBER	61.4	62.6	68.5	60.0	69.7	61.0	58.6	60.7
DEZEMBER	62.0	63.3	69.1	62.0	70.0	61.9	58.9	60.8
1974 JANUAR	62.4	63.7	70.2	65.4	70.7	61.8	59.5	61.3
FEBRUAR	63.0	64.2	70.5	64.5	71.2	62.5	60.0	61.6
MAERZ	63.1	64.5	70.8	64.3	71.6	62.7	60.4	61.9
APRIL	63.5	64.8	71.6	67.1	72.0	62.8	60.8	62.1
MAI	63.9	65.2	72.2	69.0	72.3	63.2	61.1	62.3
JUNI	64.1	65.6	72.7	70.5	72.3	63.4	61.3	62.5
JULI	64.3	65.6	72.0	66.1	72.6	63.7	61.9	62.8
AUGUST	64.4	65.4	71.1	62.0	72.6	63.9	62.5	62.9
SEPTEMBER	64.5	65.6	70.9	59.7	72.8	64.3	62.8	63.0
OKTOBER	65.0	66.1	71.3	60.0	73.2	64.8	63.0	63.3
NOVEMBER	65.4	66.6	72.0	61.9	73.9	65.3	63.2	63.4
DEZEMBER	65.5	66.8	72.7	62.8	74.2	65.3	63.3	63.5

1 PREISINDEX FUER DIE LEBENSHALTUNG

1.6 SONDERTABELLEN

1.6.8 PREISINDEX FUER DIE LEBENSHALTUNG ALLER PRIVATEN HAUSHALTE
IN DER GLIEDERUNG NACH WAREN, LEISTUNGSGEWINN UND WOHNUNGSNUTZUNG

1985 = 100

J A H R M O N A T	GESAMT- INDEX	VERBRAUCHS- UND GEBRAUCHSGUETER					DIENST- LEISTUNGEN UND REPARATUREN	WOHNUNGS- UND GARAGEN- NUTZUNG
		INSGE- S A M T	DARUNTER : NAHRUNGSMITTEL			ANDERE VERBRAUCHS- UND GEBRAUCHS- G U E T E R		
			INSGE- S A M T	SAISON- W A R E N	SONST. NAH- R U N G S M I T T E L			
1975 JANUAR	66.2	67.6	73.4	65.4	74.6	66.0	63.6	64.1
FEBRUAR	66.5	67.8	73.9	66.5	75.0	66.2	64.5	64.6
MAERZ	66.9	68.1	74.5	68.0	75.2	66.3	64.7	65.3
APRIL	67.4	68.6	75.7	72.8	75.7	66.5	65.0	66.0
MAI	67.8	68.9	76.9	78.6	75.8	66.5	65.2	66.5
JUNI	68.3	69.7	78.1	82.6	76.3	67.1	65.4	66.8
JULI	68.3	69.5	77.5	78.5	76.5	67.2	65.7	67.0
AUGUST	68.2	69.1	76.2	69.8	76.8	67.2	66.3	67.2
SEPTEMBER	68.5	69.5	75.9	66.7	77.4	67.7	66.5	67.4
OKTOBER	68.7	69.8	75.9	64.3	77.9	68.2	66.8	67.6
NOVEMBER	68.9	69.9	76.2	64.2	78.1	68.3	67.0	67.8
DEZEMBER	69.1	70.2	76.8	66.3	78.4	68.4	67.1	68.0
1976 JANUAR	69.7	70.9	78.1	71.6	78.8	68.8	67.5	68.4
FEBRUAR	70.1	71.4	79.2	80.2	79.1	69.0	67.7	68.7
MAERZ	70.3	71.4	79.5	81.1	79.2	69.0	67.8	69.2
APRIL	70.7	72.0	80.4	86.1	79.6	69.4	68.0	69.5
MAI	70.8	72.1	80.7	88.4	79.7	69.5	68.2	69.8
JUNI	70.9	72.1	80.4	87.6	79.4	69.6	68.8	69.9
JULI	70.8	71.7	79.3	79.4	79.3	69.4	69.0	70.0
AUGUST	71.0	71.9	79.7	80.6	79.6	69.6	69.2	70.2
SEPTEMBER	71.1	71.9	79.0	71.1	80.0	69.9	69.4	70.3
OKTOBER	71.2	72.1	78.9	67.7	80.2	70.1	69.5	70.4
NOVEMBER	71.4	72.2	79.5	71.7	80.5	70.1	69.6	70.7
DEZEMBER	71.7	72.6	79.9	73.6	80.8	70.4	69.9	70.8
1977 JANUAR	72.4	73.3	80.8	78.0	81.0	71.0	70.7	71.1
FEBRUAR	72.7	73.7	81.4	82.8	81.1	71.4	70.9	71.3
MAERZ	72.9	73.8	81.3	81.0	81.3	71.5	71.1	71.5
APRIL	73.2	74.3	82.2	87.9	81.4	72.0	71.4	71.6
MAI	73.4	74.5	82.3	88.4	81.5	72.1	71.6	71.9
JUNI	73.7	74.7	82.6	91.0	81.5	72.3	72.2	72.0
JULI	73.6	74.5	81.7	81.2	81.7	72.4	72.3	72.3
AUGUST	73.6	74.4	81.1	74.3	81.9	72.4	72.6	72.4
SEPTEMBER	73.7	74.4	80.8	69.5	82.3	72.5	72.7	72.5
OKTOBER	73.8	74.5	80.8	68.1	82.5	72.6	72.9	72.7
NOVEMBER	73.9	74.5	80.9	67.4	82.6	72.7	73.2	72.9
DEZEMBER	74.1	74.8	81.4	70.3	82.9	72.8	73.3	73.0
1978 JANUAR	74.6	75.3	81.8	71.9	83.2	73.3	73.8	73.3
FEBRUAR	74.9	75.7	82.6	76.4	83.4	73.6	74.0	73.5
MAERZ	75.1	75.8	82.6	76.1	83.5	73.8	74.2	73.7
APRIL	75.4	76.1	83.6	84.0	83.5	73.9	74.4	73.9
MAI	75.5	76.3	83.5	83.4	83.5	74.1	74.5	74.0
JUNI	75.7	76.3	83.5	83.3	83.4	74.2	75.1	74.1
JULI	75.6	76.2	83.1	80.1	83.5	74.1	75.0	74.3
AUGUST	75.5	76.0	82.1	70.8	83.5	74.2	75.1	74.4
SEPTEMBER	75.4	75.8	81.5	64.8	83.6	74.2	75.2	74.5
OKTOBER	75.5	75.8	81.1	62.0	83.6	74.3	75.4	74.6
NOVEMBER	75.7	76.1	81.5	65.3	83.6	74.5	75.5	74.8
DEZEMBER	76.0	76.4	82.1	69.9	83.6	74.8	75.6	75.0
1979 JANUAR	76.7	77.0	82.7	74.3	83.8	75.3	76.8	75.2
FEBRUAR	77.0	77.4	83.3	78.0	83.9	75.8	77.1	75.4
MAERZ	77.4	78.0	83.8	82.6	84.0	76.3	77.3	75.6
APRIL	77.8	78.5	84.5	87.6	84.0	76.7	77.4	75.8
MAI	78.0	78.7	84.9	90.4	84.2	76.9	77.6	76.0
JUNI	78.4	79.1	84.4	85.6	84.3	77.7	78.2	76.2
JULI	78.9	79.7	84.1	80.5	84.4	78.5	78.6	76.4
AUGUST	79.0	79.7	83.4	72.2	84.8	78.7	78.9	76.8
SEPTEMBER	79.3	79.9	83.2	68.5	85.1	79.0	79.2	77.2
OKTOBER	79.4	80.0	83.4	67.0	85.4	79.1	79.4	77.6
NOVEMBER	79.8	80.4	83.8	69.0	85.7	79.5	79.5	77.9
DEZEMBER	80.1	80.7	84.3	70.6	86.0	79.8	79.8	78.2

1 PREISINDEX FUER DIE LEBENSHALTUNG

1.6 SONDERTABELLEN

1.6.8 PREISINDEX FUER DIE LEBENSHALTUNG ALLER PRIVATEN HAUSHALTE
IN DER GLIEDERUNG NACH WAREN, LEISTUNG UND WOHNUNGSNUTZUNG

1985 = 100

J A H R — M O N A T	GESAMT- INDEX	VERBRAUCHS- UND GEBRAUCHSGUETER					ANDERE VERBRAUCHS- UND GEBRAUCHS- GUETER	DIENST- LEISTUNGEN UND REPARATUREN	WOHNUNGS- UND GARAGEN- NUTZUNG
		INSGE- S A M T	DARUNTER : NAHRUNGSMITTEL			SONST. NAH- R U N G S M I T T E L			
			INSGE- S A M T	D A V O N					
				SAISON- W A R E N					
1980									
JANUAR	80.5	81.6	85.7	79.8	86.5	80.5	78.7	78.6	
FEBRUAR	81.5	82.3	86.3	82.9	86.7	81.3	80.8	79.0	
MAERZ	81.9	82.7	86.6	83.7	87.1	81.6	81.5	79.4	
APRIL	82.3	83.3	87.7	90.7	87.3	82.1	81.3	79.7	
MAI	82.7	83.8	88.0	92.4	87.5	82.6	81.4	80.1	
JUNI	83.0	84.0	88.7	97.2	87.7	82.6	82.3	80.2	
JULI	83.1	84.0	88.8	96.2	87.9	82.7	82.5	80.5	
AUGUST	83.2	84.0	88.2	90.0	88.0	82.8	82.7	80.8	
SEPTEMBER	83.2	83.8	87.0	77.4	88.3	82.9	82.9	81.0	
OKTOBER	83.3	84.1	86.5	70.9	88.5	83.4	83.1	81.2	
NOVEMBER	83.9	84.7	87.3	75.7	88.7	84.1	83.3	81.4	
DEZEMBER	84.5	85.4	88.0	80.1	89.1	84.8	83.7	81.6	
1981									
JANUAR	85.3	86.4	90.0	93.2	89.5	85.5	84.6	81.9	
FEBRUAR	85.9	87.1	90.6	95.0	89.9	86.2	85.2	82.1	
MAERZ	86.6	87.9	91.6	102.2	90.2	86.9	85.5	82.5	
APRIL	87.1	88.6	92.8	109.7	90.7	87.5	85.9	83.0	
MAI	87.5	89.0	93.3	110.5	91.1	87.8	86.2	83.3	
JUNI	87.8	89.1	92.9	105.0	91.5	88.1	87.1	83.7	
JULI	88.4	89.7	92.5	98.0	91.8	89.0	87.8	84.0	
AUGUST	88.6	89.9	90.9	81.5	92.2	89.7	88.0	84.3	
SEPTEMBER	89.1	90.6	91.1	77.3	92.9	90.5	88.2	84.6	
OKTOBER	89.5	90.9	92.1	78.5	93.7	90.5	88.6	85.3	
NOVEMBER	89.9	91.4	93.0	82.9	94.3	91.0	88.7	85.6	
DEZEMBER	90.2	91.7	93.7	86.3	94.6	91.1	89.1	85.9	
1982									
JANUAR	90.9	92.3	94.9	93.7	95.1	91.6	90.1	86.5	
FEBRUAR	91.1	92.4	95.8	97.6	95.6	91.4	90.6	86.8	
MAERZ	91.1	92.2	96.4	101.0	95.8	91.0	90.8	87.2	
APRIL	91.4	92.5	97.4	108.4	96.0	91.2	91.0	87.5	
MAI	92.0	93.3	98.5	117.0	96.2	91.9	91.4	87.8	
JUNI	93.0	94.6	99.5	123.0	96.5	93.3	91.9	88.2	
JULI	93.2	94.7	98.4	111.1	96.7	93.8	92.3	88.6	
AUGUST	93.1	94.4	96.0	88.7	96.9	94.0	92.4	89.0	
SEPTEMBER	93.4	94.7	95.2	79.3	97.3	94.6	92.7	89.4	
OKTOBER	93.8	95.2	94.9	74.3	97.4	95.4	92.8	89.8	
NOVEMBER	94.1	95.5	95.2	76.3	97.7	95.7	92.9	90.3	
DEZEMBER	94.3	95.5	95.7	78.8	97.8	95.6	93.5	90.7	
1983									
JANUAR	94.7	95.6	96.5	84.9	98.0	95.5	94.2	91.5	
FEBRUAR	94.7	95.5	97.3	91.0	98.1	95.1	94.4	92.0	
MAERZ	94.7	95.2	97.7	93.6	98.2	94.5	94.6	92.7	
APRIL	94.9	95.5	98.6	101.1	98.3	94.7	94.6	93.0	
MAI	95.2	95.8	98.7	102.5	98.2	95.0	94.8	93.3	
JUNI	95.5	96.0	99.3	108.2	98.2	95.1	95.5	93.5	
JULI	95.8	96.2	98.9	103.2	98.3	95.5	96.2	93.8	
AUGUST	96.2	96.5	97.7	91.3	98.5	96.3	96.4	94.0	
SEPTEMBER	96.4	96.8	97.6	89.3	98.7	96.7	96.5	94.3	
OKTOBER	96.4	96.8	97.7	88.6	98.8	96.6	96.6	94.6	
NOVEMBER	96.6	97.0	97.9	90.0	98.9	96.8	96.7	94.8	
DEZEMBER	96.8	97.3	98.3	91.7	99.1	97.1	96.8	95.0	
1984									
JANUAR	97.2	97.7	99.2	98.4	99.4	97.4	97.1	95.4	
FEBRUAR	97.5	98.0	100.3	107.1	99.4	97.4	97.3	95.7	
MAERZ	97.6	98.0	100.9	111.5	99.5	97.2	97.3	96.0	
APRIL	97.7	98.1	101.2	113.1	99.6	97.3	97.4	96.3	
MAI	97.8	98.2	101.2	114.8	99.4	97.4	97.5	96.6	
JUNI	98.1	98.5	101.7	119.9	99.4	97.6	97.9	96.8	
JULI	98.0	98.1	100.9	112.9	99.4	97.4	98.1	97.0	
AUGUST	97.8	97.7	99.4	99.2	99.4	97.3	98.2	97.4	
SEPTEMBER	97.9	97.7	98.2	87.8	99.5	97.6	98.3	97.8	
OKTOBER	98.5	98.5	98.2	86.3	99.7	98.7	98.3	98.3	
NOVEMBER	98.6	98.7	98.4	87.9	99.7	98.9	98.3	98.5	
DEZEMBER	98.7	98.7	98.5	87.7	99.8	98.9	98.6	98.7	

1 PREISINDEX FUER DIE LEBENSHALTUNG

1.6 SONDERTABELLEN

1.6.8 PREISINDEX FUER DIE LEBENSHALTUNG ALLER PRIVATEN HAUSHALTE
IN DER GLIEDERUNG NACH WAREN, LEISTUNGEN UND WOHNUNGSNUTZUNG

1985 = 100

J A H R M O N A T	GESAMT- INDEX	VERBRAUCHS- UND GEBRAUCHSGUETER					DIENST- LEISTUNGEN UND REPARATUREN	WOHNUNGS- UND GARAGEN- NUTZUNG
		INSGE- SAMT	DARUNTER : NAHRUNGSMITTEL			ANDERE VERBRAUCHS- UND GEBRAUCHS- GUETER		
			INSGE- SAMT	SAISON- WAREN	SONST. NAH- RUNGSMITTEL			
1985 JANUAR	99.3	99.3	99.5	96.8	99.8	99.3	99.4	99.0
FEBRUAR	99.7	100.0	101.0	109.8	99.8	99.6	99.5	99.2
MAERZ	100.0	100.3	101.4	113.1	99.9	100.0	99.6	99.5
APRIL	100.2	100.5	102.1	118.2	99.9	100.0	99.7	99.7
MAI	100.2	100.6	102.4	120.6	99.9	100.0	99.8	99.8
JUNI	100.2	100.3	101.8	115.5	99.9	99.9	100.1	99.9
JULI	100.1	100.0	100.7	105.9	100.0	99.8	100.2	100.1
AUGUST	99.8	99.4	98.6	87.3	100.1	99.7	100.2	100.3
SEPTEMBER	99.9	99.7	98.2	83.6	100.2	100.1	100.2	100.4
OKTOBER	100.0	99.7	97.7	79.9	100.1	100.4	100.3	100.5
NOVEMBER	100.2	100.1	98.1	82.5	100.2	100.7	100.3	100.6
DEZEMBER	100.3	100.1	98.5	86.8	100.1	100.5	100.5	100.8
1986 JANUAR	100.6	100.0	99.8	97.1	100.2	100.1	101.7	100.9
FEBRUAR	100.5	99.6	100.7	104.6	100.2	99.3	101.9	101.1
MAERZ	100.2	99.0	100.2	100.6	100.2	98.7	102.0	101.3
APRIL	100.1	98.8	100.8	105.5	100.1	98.2	102.1	101.4
MAI	100.1	98.7	101.1	109.2	100.0	97.9	102.2	101.6
JUNI	100.2	98.7	101.3	111.8	99.9	97.9	102.4	101.7
JULI	99.8	97.9	100.7	106.9	99.8	97.1	102.4	101.9
AUGUST	99.5	97.3	98.7	90.7	99.7	96.9	102.5	102.0
SEPTEMBER	99.6	97.4	98.3	87.8	99.7	97.1	102.5	102.2
OKTOBER	99.3	96.8	97.9	84.3	99.7	96.4	102.7	102.3
NOVEMBER	99.2	95.6	97.5	82.1	99.6	96.3	102.8	102.3
DEZEMBER	99.3	96.7	98.0	85.7	99.6	96.3	102.8	102.4
1987 JANUAR	99.8	97.3	98.5	90.8	99.6	96.9	103.4	102.5
FEBRUAR	99.9	97.3	99.7	101.4	99.5	96.6	103.5	102.8
MAERZ	99.9	97.2	99.4	99.0	99.4	96.5	103.6	103.0
APRIL	100.1	97.4	100.2	105.7	99.4	96.6	103.8	103.1
MAI	100.2	97.6	101.0	113.5	99.3	96.5	103.9	103.2
JUNI	100.3	97.6	100.7	111.9	99.2	96.7	104.2	103.3
JULI	100.3	97.5	100.1	107.5	99.1	96.7	104.4	103.4
AUGUST	100.2	97.2	98.7	96.1	99.1	96.7	104.6	103.6
SEPTEMBER	100.0	96.7	98.0	89.9	99.1	96.4	104.6	103.7
OKTOBER	100.1	96.8	97.4	85.4	99.1	96.6	104.9	103.8
NOVEMBER	100.2	96.8	97.5	85.5	99.1	96.6	105.2	103.9
DEZEMBER	100.3	97.0	98.1	90.6	99.1	96.6	105.3	104.0
1988 JANUAR	100.7	97.1	98.8	96.3	99.1	96.6	106.2	104.2
FEBRUAR	100.9	97.4	99.8	104.3	99.1	96.6	106.3	104.5
MAERZ	100.9	97.2	99.3	100.2	99.1	96.6	106.6	104.7
APRIL	101.2	97.5	100.0	106.0	99.1	96.8	106.7	104.9
MAI	101.4	97.7	100.1	107.4	99.1	97.0	106.8	105.1
JUNI	101.5	97.8	100.6	112.0	99.1	97.0	107.0	105.2
JULI	101.5	97.5	99.6	102.6	99.2	96.9	107.4	105.6
AUGUST	101.4	97.3	98.3	92.2	99.2	97.0	107.5	106.0
SEPTEMBER	101.5	97.1	97.7	86.4	99.3	96.9	107.7	106.4
OKTOBER	101.6	97.1	98.0	87.1	99.4	96.5	107.9	106.7
NOVEMBER	101.9	97.5	98.1	87.7	99.5	97.3	108.0	107.0
DEZEMBER	102.1	97.8	98.6	90.6	99.7	97.6	108.2	107.1
1989 JANUAR	103.0	99.1	99.6	97.6	99.9	98.9	108.9	107.3
FEBRUAR	103.4	99.5	100.5	104.4	100.0	99.2	109.1	107.6
MAERZ	103.5	99.6	100.3	101.9	100.1	99.3	109.2	107.9
APRIL	104.1	100.4	101.2	108.7	100.2	100.1	109.4	108.2
MAI	104.3	100.6	102.1	114.9	100.3	100.1	109.8	108.4
JUNI	104.4	100.5	102.4	116.5	100.5	99.9	110.1	108.6
JULI	104.3	100.2	101.7	108.7	100.8	99.7	110.1	108.9
AUGUST	104.2	99.9	100.7	97.5	101.1	99.7	110.2	109.1
SEPTEMBER	104.4	100.1	100.8	93.6	101.8	99.9	110.3	109.3
OKTOBER	104.7	100.5	101.3	93.9	102.3	100.3	110.4	109.5
NOVEMBER	104.9	100.7	101.7	95.5	102.6	100.4	110.6	109.8
DEZEMBER	105.2	101.3	102.7	102.1	102.8	100.8	110.7	110.0

2 INDEX DER EINZEL
2.1 GLIEDERUNG NACH DER SYSTEMATIK
1980 =

LFD NR.	WZ-NR.	INDEX / INDEXGRUPPE	WÄGUNG- ANTEIL	V-FAKTOR	JAHRES DURCHSCHNITTE			
					1985	1986	1987	1988
1	43	GESAMTINDEX	1000	0,86332	117,5	117,3	117,8	118,5
NACH WIRTSCHAFTSGRUPPEN								
2	431	EH.M.NAHRUNGSMITTELN, GETRAENKEN, TABAKWAREN	286,42	0,89354	116,3	116,9	116,1	116,2
3	432	EH.M.TEXTILIEN, BEKLEIDUNG, SCHUHEN, LEDERWAREN	159,22	0,82937	117,7	119,7	121,1	122,4
4	433	EH.M.EINRICHTUNGSGEGENSTAENDEN (OHNE ELEKTROTECHNISCHE UND HAUSHALTSGROSSGERAETE)	72,55	0,83420	120,6	122,1	123,7	125,3
5	434	EH.M.ELEKTROTECHNISCHEN ERZEUGNISSEN, HAUSHALTS- GROSSGERAETEN, MUSIKINSTRUMENTEN	34,68	.	103,1	102,2	101,4	100,5
6	435	EH.M.PAPIERWAREN, DRUCKERZEUGNISSEN, BUEROMASCHINEN	24,46	0,89781	117,3	121,0	123,4	125,1
7	436	EH.M.PHARMAZEUTISCHEN UND KOSMETISCHEN ERZEUGNISSEN, MEDIZINISCHEN ARTIKELN, REINIGUNGSMITTELN, ANSTRICHBEDARF	59,58	0,88717	116,7	118,4	119,6	121,4
8	437	EH.M.KRAFT- UND SCHMIERSTOFFEN (TANKSTELLEN)	15,61	0,75040	121,2	103,0	100,9	100,0
9	438	EH.M.FAHRZEUGEN, FAHRZEUGTEILEN, -ZUBEHOER UND -REIFEN	98,00	0,87011	127,3	130,7	134,5	138,3
10	439	EH.M.SONSTIGEN WAREN, WAREN VERSCHIEDENER ART	249,48	.	116,0	112,1	111,7	111,3
NACH WIRTSCHAFTSUNTERGRUPPEN UND -KLASSEN:								
11	431	EH.M.NAHRUNGSMITTELN, GETRAENKEN, TABAKWAREN	286,42	0,89354	116,3	116,9	116,1	116,2
12	431 1	EH.M.NAHRUNGSMITTELN, GETRAENKEN, TABAKWAREN (OHNE AUSGEPRAEGTEN SCHWERPUNKT)	233,09	0,90000	115,7	116,0	115,1	115,0
13	431 4	EH.M.NAHRUNGSMITTELN	25,99	.	114,6	114,8	114,1	114,2
14	431 41	DARUNTER: EH.M.MILCH, MILCHERZEUGNISSEN, FETTWAREN, EIERN	3,44	0,91179	112,4	111,5	110,4	110,7
15	431 42	EH.M.FISCHEN, FISCHERZEUGNISSEN	1,87	0,84349	121,6	130,4	133,4	139,2

2 INDEX DER EINZEL
2.1 GLIEDERUNG NACH DER SYSTEMATIK
1980 =

LFD NR.	WZ-NR.	INDEX / INDEXGRUPPE	WAEGUNGS-		1985	JAHRESDURCHSCHNITTE		
			ANTEIL	V-FAKTOR		1986	1987	1988
16	431 44	EH.M.SUESSWAREN	1,91	0,87578	111,9	114,4	113,1	111,9
17	431 45	EH.M.KAFFEE, TEE, KAKAO	1,20	0,86725	113,6	116,2	107,9	104,5
18	431 46	EH.M.FLEISCH, FLEISCHWAREN	7,09	.	113,5	112,5	110,6	109,9
19	431 48	EH.M.KARTOFFELN, GEMUESE, OBST	6,35	0,89082	116,2	114,6	115,7	115,7
20	431 6	EH.M.GETRAENKEN	10,67	0,89900	116,8	117,9	118,4	118,9
21	431 9	EH.M.TABAKWAREN	16,67	0,83529	127,3	131,4	131,8	133,4
22	432	EH.M.TEXTILIEN, BEKLEIDUNG, SCHUHEN, LEDERWAREN	159,22	0,82937	117,7	119,7	121,1	122,4
23	432 1-7	DARUNTER: EH.M.TEXTILIEN, BEKLEIDUNG	133,41	0,84265	117,2	119,2	120,5	121,8
24	432 1	EH.M.TEXTILIEN, BEKLEIDUNG (OHNE AUSGEPRAEGTEN SCHWERPUNKT)	38,50	0,84093	117,8	119,8	121,1	122,3
25	432 3	EH.M.OBERBEKLEIDUNG (OHNE PULLOVER U.AE. FUER HERREN UND DAMEN), KINDER- UND SAEUGLINGSBEKLEIDUNG	61,94	0,83532	117,5	119,6	121,1	122,6
26	432 4	EH.M.PULLOVERS U.AE., WAESCHE UND BEKLEIDUNGSZUBEHOER FUER HERREN UND DAMEN, KOPFBEDECKUNGEN	12,67	.	117,7	119,6	121,3	123,1
27	432 7	EH.M.HEIM- UND HAUSTEXTILIEN, BODENBELAEGEN, BETTWAREN	11,66	.	113,7	114,7	115,1	115,4
28	432 8	EH.M.SCHUHEN, LEDERWAREN	25,81	.	120,0	122,5	124,2	125,6
29	433	EH.M.EINRICHTUNGSGEGENSTAENDEN (OHNE ELEKTROTECHNISCHE UND HAUSHALTSGROSSGERAETE).	72,55	0,83420	120,6	122,1	123,7	125,3
30	433 1	DARUNTER: EH.M.EISEN-, METALL- UND KUNSTSTOFFWAREN, A.N.G.	13,87	0,87230	117,0	118,7	119,6	120,7

2 INDEX DER EINZEL
2.1 GLIEDERUNG NACH DER SYSTEMATIK
1980 =

LFD NR.	WZ-NR.	INDEX / INDEXGRUPPE	WÄGUNGS- ANTEIL	V-FAKTOR	JAHRESDURCHSCHNITTE			
					1985	1986	1987	1988
31	433 3	EH.M.FEINKERAMIK UND GLASWAREN FUER DEN HAUSHALT	3,05	0,80640	121,5	124,5	126,2	128,3
32	433 4	EH.M.MOEBELN (OHNE BUEROMOEBEL)	42,94	0,82253	121,9	123,3	125,2	127,2
33	434	EH.M.ELEKTROTECHNISCHEN ERZEUGNISSEN, HAUSHALTS- GROSSGERAETEN, MUSIKINSTRUMENTEN	34,68	.	103,1	102,2	101,4	100,5
34	434 1	DARUNTER: EH.M.ELEKTROTECHNISCHEN ERZEUGNISSEN, A.N.G., HAUSHALTSGROSSGERAETEN	12,57	.	107,0	106,7	106,5	106,2
35	434 4	EH.M.RUNDFUNK-, FERHSEH- UND PHONOTECHNISCHEN GERAETEN	18,54	.	97,7	95,9	94,2	92,4
36	435	EH.M.PAPIERWAREN, DRUCKERZEUGNISSEN, BUERDMASCHINEN	24,46	0,89781	117,3	121,0	123,4	125,1
37	436	EH.M.PHARMAZEUTISCHEN UND KOSMETISCHEN ERZEUGNISSEN, MEDIZINISCHEN ARTIKELN, REINIGUNGSMITTELN, ANSTRICHBEDARF	59,58	0,88717	116,7	118,4	119,6	121,4
38	436 1	DARUNTER: APOTHEKEN	43,43	0,87332	117,4	119,2	120,6	122,7
39	436 6	EH.M.DROGERIEARTIKELN, REINIGUNGSMITTELN	14,08	0,92207	114,6	115,8	116,8	117,7
40	437	EH.M.KRAFT- UND SCHMIERSTOFFEN (TANKSTELLEN)	15,61	0,75040	121,2	103,0	106,9	100,0
41	438	EH.M.FAHRZEUGEN, FAHRZEUGTEILEN, -ZUBEHOER UND -REIFEN	98,00	0,87011	127,3	130,7	134,5	138,3
42	438 1	DARUNTER: EH.M.KRAFTWAGEN, KRAFTWAGENTEILEN, -ZUBEHOER UND -REIFEN	92,76	.	127,8	131,3	135,2	138,9
43	439	EH.M.SONSTIGEN WAREN, WAREN VERSCHIEDENER ART	249,48	.	116,0	112,1	111,7	111,3
44	439 7	DARUNTER: EH.M.BRENNSTOFFEN	26,27	0,63857	125,4	80,5	72,8	66,5

2 INDEX DER EINZEL
2.2 GLIEDERUNG NACH DEM WARENVERZEICHNIS FUER
1980 =

LFD NR.	WZ-NR.	HAUPTBEREICH BZW. WARENGRUPPE	WAEGUNGS- ANTEIL	V-FAKTOR	JAHRESDURCHSCHNITTE			
					1985	1986	1987	1988
45		GESAMTINDEX	1000	0,86332	117,5	117,3	117,8	118,5
NACH HAUPTBEREICHEN								
46		NAHRUNGSMITTEL, GETRAENKE, TABAKWAREN	294,41	0,89435	116,3	116,7	115,7	115,6
47		TEXTILIEN, BEKLEIDUNG, PELZWAREN, SCHUHE, LEDER- UND GALANTERIEWAREN	238,69	0,83791	117,7	119,8	121,2	122,4
48		ELEKTROTECHNISCHE, FEINMECHANISCHE UND OPTISCHE ERZEUGNISSE (A.N.G.), UHREN, SCHMUCK, SPIELWAREN, MUSIKINSTRUMENTE	84,05	0,91597	104,8	104,6	104,0	103,3
49		MOEBEL, ANTIQUITAETEN 1), HOLZ-, KORB-, KORK-1), FLECHT-1), SCHNITZ-1) UND FORMSTOFFWAREN (A.N.G.)	55,66	0,81733	122,4	124,0	125,9	128,0
50		PAPIER, PAPIERWAREN, SCHREIB- UND ZEICHENARTIKEL, BUERO- ORGANISATIONSMITTEL 1), -MASCHINEN UND -MOEBEL	35,87	0,91682	118,3	122,3	125,1	126,9
51		EISENWAREN, HAUSRAT, INSTALLATIONSMATERIAL 1), BAUSTOFFE, HOLZ 1)	53,44	0,87253	116,7	118,4	119,0	119,2
52		FAHRZEUGE, MASCHINEN 1), TECHNISCHER BEDARF 1), ANSTRICHFARBEN, TAPETEN	109,48	0,87244	126,5	130,1	133,8	137,5
53		WASCH-, PUTZ-, KOERPERPFLEGE MITTEL, MEDIZINISCHE ERZEUGNISSE 1), ARZNEIMITTEL	75,02	0,89963	115,7	117,3	118,6	120,2
54		ROHSTOFFE 1), BRENNSTOFFE, MINERALOELERZEUGNISSE, SCHROTT 1), ALTMATERIAL 1)	40,20	0,64980	123,9	83,6	76,8	71,7
55		LEBENDE TIERE, PFLANZEN, PFLANZLICHE UND TIERISCHE ROHSTOFFE FUER NAHRUNGSMITTEL	13,18	0,89488	117,0	118,3	115,4	120,4
NACH WARENGRUPPEN								
56	00	FLEISCH, WURST, FISCHE, FISCHERZEUGNISSE	46,74	0,92804	114,7	115,0	113,8	113,8
57	01	OBST, GEMUESE (OHNE TIEFGEFRORENES, DIAETETISCHES UND KONSERVEN)	23,85	0,89713	116,3	114,1	115,4	115,3
58	02	MILCH, KAESE, SPEISEFETTE UND -DELE, EIER	44,11	0,91111	114,7	112,7	110,1	110,2
59	03	TIEFGEFRORENE UND GEFRORENE ERZEUGNISSE, SPEISEEIS	10,47	0,92272	112,1	111,5	110,7	110,4

2 INDEX DER EINZEL
2.2 GLIEDERUNG NACH DEM WARENVERZEICHNIS FUER
1980 =

LFD NR.	WZ-NR.	HAUPTBEREICH BZW. WARENGRUPPE	WÄGUNGS- ANTEIL	V-FAKTOR	JAHRESDURCHSCHNITTE			
					1985	1986	1987	1988
60	04	NAHRMITTEL (OHNE SUPPEN, TIEFGEFRORENE UND DIAETETISCHE)	12,01	0,91179	113,9	114,4	114,3	113,5
61	05	SUPPEN, GEWUERZE, BROTAUFSTRICH, ZUCKER	16,01	0,92474	115,2	116,2	116,7	116,9
62	06	FLEISCH-, WURST- UND FISCHKONSERVEN, MARINADEN	9,98	0,93045	110,3	110,0	109,2	108,0
63	07	OBST- UND GEMUESEKONSERVEN (OHNE DIAETETISCHE)	7,10	0,90367	118,6	118,2	116,3	115,5
64	08	SUESSWAREN (OHNE KAKAOPULVER UND DIAETETISCHE SUESSWAREN)	17,77	0,89464	110,2	112,9	112,6	111,6
65	10	WEINE, SCHAUMWEINE (OHNE SOLCHE FUER DIABETIKER), SPIRITUOSEN	30,38	0,88551	121,0	121,5	121,4	121,2
66	11	BIERE, ALKOHOLFREIE GETRAENKE (OHNE DIAETETISCHE)	22,36	0,91228	115,1	116,1	117,3	118,6
67	12	KAFFEE, TEE, KAKAO, TABAKWAREN	37,96	0,84034	123,2	127,2	122,4	121,5
68	13	BACKWAREN (OHNE TIEFGEFRORENE, DIAETETISCHE UND DAUERBACKWAREN)	9,29	0,82653	118,3	119,8	121,2	123,0
69	15	WASCH-, PUTZ- UND REINIGUNGSMITTEL	11,53	0,92931	111,4	112,6	114,3	115,2
70	16	HYGIENEARTIKEL, VERBANDSTOFFE, KINDERKOERPERPFLEGEMITTEL	4,21	0,93846	114,4	115,7	116,5	117,2
71	17	FEINSEIFEN, DESODDRANTIEN, HAUT-, HAARPFLEGEMITTEL	9,01	0,95648	112,9	113,8	114,6	115,1
72	19	HÄUS-, TISCH- UND BETTWAESCHE, BETTWAREN	14,80	0,83362	118,9	119,9	120,5	121,2
73	20	HEIMTEXTILIEN (OHNE BODENBELAEGE)	5,79	0,86690	119,2	121,2	122,3	123,5

2 INDEX DER EINZEL
2.2 GLIEDERUNG NACH DEM WARENVERZEICHNIS FUER
1980 =

LFD NR.	HZ-NR.	HAUPTBEREICH BZW. WARENGRUPPE	WAEGUNGS- ANTEIL	V-FAKTOR	JAHRESDURCHSCHNITTE			
					1985	1986	1987	1988
74	21	BODENBELAEGE	15,36	0,91867	108,6	109,1	109,0	108,7
75	23	HERRENOBERBEKLEIDUNG AB GROESSE 38	27,12	0,85864	116,2	118,2	119,6	121,2
76	24	DAMENOVERBEKLEIDUNG AB GROESSE 34	53,29	0,83433	117,3	119,1	120,4	121,9
77	25	KINDEROVERBEKLEIDUNG AB GROESSE 104 BIS EINSCHL. 176	10,75	0,81667	117,3	119,7	121,0	122,2
78	26	PULLOVER, WESTEN U. AE., GEWIRKT ODER GESTRICKT, SAEUGLINGSBEKLEIDUNG	19,53	0,83419	123,4	126,9	129,5	132,0
79	27	HERREN-, DAMEN- UND KINDERWAESCHE, MIEDERWAEREN	15,85	0,85852	121,7	124,8	126,3	127,7
80	29	STRUMPFWAREN, BEKLEIDUNGSZUBEHOER, SCHIRME, STOECKE 1)	9,33	0,84922	116,7	118,2	120,0	121,7
81	31	HERRENSCHUHE (OHNE SPORTSCHUHE)	9,33	0,75591	121,1	123,4	125,4	127,0
82	32	DAMENSCHUHE (OHNE SPORTSCHUHE)	15,53	0,75059	120,7	123,2	125,0	126,3
83	33	KINDERSCHUHE (OHNE SPORTSCHUHE), SCHUHZUBEHOER	5,63	0,75294	120,3	122,3	124,0	125,6
84	34	LEDER- UND TAESCHNERWAREN (A.N.G.)	8,11	0,81203	117,7	120,5	121,8	122,7
85	36	SPORTBEKLEIDUNG, SPORTSCHUHE (OHNE STRASSENSCHUHE)	9,62	0,86555	115,8	119,2	120,6	121,5
86	37	RUNDFUNK-, FERNSEH- UND PHONOTECHNISCHE GERAETE	29,81	1,07511	95,1	92,8	90,7	88,5
87	39	ELEKTROTECHNISCHE ERZEUGNISSE (A.N.G.)	11,22	0,92041	110,4	111,1	111,8	112,4
88	40	FOTO- UND KINGERAETE, FOTOTECHNISCHES UND -CHEMISCHES 1) MATERIAL	8,59	0,99697	106,6	106,8	105,0	101,9
89	42	UHREN (OHNE ARMATURBRETTUHREN UND UHRENRADIOS)	6,17	1,01824	97,4	96,0	95,4	94,8

2 INDEX DER EINZEL
2.2 GLIEDERUNG NACH DEM WARENVERZEICHNIS FUER
1980 =

LFD NR.	WZ-NR.	HAUPTBEREICH BZW. WARENGRUPPE	WAEGUNGS- ANTEIL	V-FAKTOR	JAHRESDURCHSCHNITTE			
					1985	1986	1987	1988
90	43	SCHMUCK, GOLD- UND SILBERSCHMIEDEWAREN, EDELSTEINE	10,15	0,60267	110,4	110,3	109,9	110,3
91	45	SPIELWAREN, FEST- UND SCHERZARTIKEL 1) (A.N.G.)	8,20	0,88374	115,7	118,7	120,0	121,3
92	47	MUSIKINSTRUMENTE (OHNE PHONOTECHNISCHE GERAETE UND MUSIKSPIELWAREN), MUSIKALIEN	2,99	0,84038	121,7	124,5	126,6	128,9
93	49	SCHUL-1), LADEN-1), WOHN- UND KUECHENMOEBEL	51,91	0,81579	122,8	124,4	126,5	126,6
94	54	SCHREIB-, ZEICHEN- UND MALGERAETE, LERNMITTEL 1) A.N.G. (OHNE DRUCKEREIERZEUGNISSE), ZEICHENMASCHINEN 1)	4,18	0,89862	119,2	121,8	123,6	125,8
95	56	DRUCKEREIERZEUGNISSE (OHNE MUSIKALIEN, BEDRUCKTE BEHAELTER)	19,30	0,89101	124,0	130,8	135,3	138,4
96	58	BUEROMASCHINEN, DATENVERARBEITUNGSGERAETE UND -EINRICHTUNGEN 1), BUEROMOEBEL	5,16	1,14138	98,2	96,2	94,5	93,2
97	65	SPIELPLATZGERAETE 1), CAMPING- UND SPORTARTIKEL, HANDELSWAFFEN 1), BASTELSAETZE 1)	8,15	0,91439	113,6	114,0	114,0	114,2
98	66	TAFEL-, KUECHEN- U.AE. HAUSHALTSGERAETE (OHNE ELEKTRISCHE)	15,76	0,79899	122,8	126,3	128,3	130,8
99	67	HEIZGERAETE, KUEHLMOEBEL, WASCHMASCHINEN FUER DEN HAUSHALT	12,22	0,95072	112,3	112,5	112,3	112,3
100	77	KRAFTWAGEN, KRAFTWAGENTEILE UND -ZUBEHOER (A.N.G.), BEREIFUNGEN (A.N.G.)	96,37	0,87177	127,8	131,6	135,6	139,4
101	78	ZWEIRAEDER, ZWEIRADTEILE UND -ZUBEHOER (A.N.G.)	6,56	0,86210	118,5	120,5	123,4	126,8
102	87	ARZNEIMITTEL UND SONSTIGE PHARMAZEUTISCHE ERZEUGNISSE (A.N.G.)	42,38	0,87253	117,4	119,2	120,6	122,7
103	92	FESTE BRENNSTOFFE, MINERALOELERZEUGNISSE	40,20	0,64894	123,9	83,6	76,8	71,7

2 INDEX DER EINZEL
2.3 GLIEDERUNG NACH DEM GÜTERVERZEICHNIS FUER
1980 =

LFD NR.	WZ-NR.	INDEX / INDEXGRUPPE	WÄGUNG- ANTEIL	V-FAKTOR	JAHRESDURCHSCHNITTE			
					1985	1986	1987	1988
104		GESAMTINDEX	1000	0,86332	117,5	117,3	117,8	118,5
105		GESAMTINDEX OHNE BESONDERS ERNTE-, SAISON- UND WITTERUNGS- ABHÄNGIGE NAHRUNGSMITTEL SOWIE OHNE BLUMEN	964,18	0,86344	117,5	117,3	117,7	118,4
106		BESONDERS ERNTE-, SAISON- UND WITTERUNGSABHÄNGIGE NAHRUNGSMITTEL SOWIE BLUMEN	35,82	0,86825	118,0	118,1	119,8	120,8
107		GESAMTINDEX OHNE HEIZÖL	978,60	0,87166	117,3	118,4	119,1	120,0
108		GESAMTINDEX OHNE HEIZÖL UND KRAFTSTOFFE	965,08	0,87333	117,3	118,8	119,5	120,5
109		HEIZÖL UND KRAFTSTOFFE	34,92	0,59335	123,6	77,1	69,4	63,6
NACH HAUPTGRUPPEN								
110		NAHRUNGS- UND GENUSSMITTEL	294,41	0,89435	116,3	116,7	115,7	115,6
111		KLEIDUNG, SCHUHE	189,30	0,83276	118,2	120,5	122,1	123,6
112		BRENNSTOFFE	25,58	0,60927	126,3	78,6	70,2	63,2
113		UEBRIGE WAREN FUER DIE HAUSHALTSFUEHRUNG	178,90	0,86143	117,5	118,9	120,0	121,0
114) VERKEHRZWECKE	116,75	0,85689	126,3	126,2	129,1	132,2
115		WAREN FUER) DIE KOERPER- UND GESUNDHEITSPFLEGE	68,74	0,89122	116,6	118,2	119,4	121,0
116) BILDUNGS- UND UNTERHALTUNGSZWECKE	101,46	0,95543	109,8	111,1	111,7	111,7
117		PERSOENLICHE AUSSTATTUNG, SONSTIGE WAREN	24,86	0,76057	109,4	109,9	110,0	110,3
NACH GRUPPEN UND UNTERGRUPPEN								
118		NAHRUNGS- UND GENUSSMITTEL	294,41	0,89435	116,3	116,7	115,7	115,6

2 INDEX DER EINZEL
2.3 GLIEDERUNG NACH DEM GÜTERVERZEICHNIS FÜR
1980 =

LFD NR.	WZ-NR.	INDEX / INDEXGRUPPE	WÄGUNG- ANTEIL	V-FAKTOR	JAHRES DURCHSCHNITTE			
					1985	1986	1987	1988
119		NAHRUNGSMITTEL	216,21	0,90808	114,4	114,2	113,5	113,5
120		FLEISCH UND FLEISCHWAREN, FISCHE UND FISCHWAREN	63,81	0,92797	113,7	113,8	112,8	112,6
121		FLEISCH UND FLEISCHWAREN	55,39	0,93655	113,1	112,4	110,9	110,2
122		FISCHE UND FISCHWAREN	8,42	0,88287	117,5	123,2	125,3	128,6
123		EIER	4,01	0,93493	107,6	103,5	106,4	103,8
124		MILCH, KÄSE, BUTTER	31,41	0,91791	110,9	110,5	108,7	109,4
125		SPEISEFETTE UND -ÖLE (OHNE BUTTER)	7,16	0,87890	135,1	126,6	117,1	115,8
126		BROT UND BACKWAREN	14,43	0,85464	116,8	118,0	118,9	120,0
127		MEHL, NÄHRMITTEL, KARTOFFELERZEUGNISSE	19,23	0,92300	115,0	116,0	116,3	116,0
128		KARTOFFELN	3,96	1,57317	96,6	102,4	109,8	124,0
129		GEMÜSE, OBST UND MARMELADE	31,10	0,86232	118,7	116,3	115,9	113,9
130		FRISCHGEMÜSE	8,61	0,92924	115,5	105,0	113,3	109,3
131		GEMÜSEKONSERVEN	7,00	0,89863	118,1	118,0	116,7	116,4
132		FRISCHOBST	11,14	0,77340	123,9	125,4	119,2	117,0

2 INDEX DER EINZEL
2.3 GLIEDERUNG NACH DEM GÜTERVERZEICHNIS FÜR
1980 =

LFD NR.	WZ-NR.	INDEX / INDEXGRUPPE	WÄGUNGSM- ANTEIL	V-FAKTOR	JAHRESDURCHSCHNITTE			
					1985	1986	1987	1988
133		OBSTKONSERVEN, TROCKENOBST	2,46	0,92951	114,4	114,3	112,4	110,5
134		MARMELADE	1,89	0,88330	111,0	110,5	110,8	111,6
135		ZUCKER, SÜßSWAREN	21,81	0,89241	110,0	111,9	111,4	110,6
136		GEWÜRZE UND ÄHNLICHE BACK- UND SPEISEZUTATEN	7,81	0,91993	114,0	114,9	115,2	115,9
137		ALKOHOLFREIE GETRÄENKE	11,48	0,91152	115,6	116,3	116,8	118,2
138		GENUSSMITTEL	78,20	0,86372	121,5	123,8	121,7	121,3
139		BOHNENKAFFEE	9,10	0,87047	110,8	115,4	95,6	87,4
140		ECHTER TEE	2,08	0,85989	116,2	118,5	119,0	119,1
141		ALKOHOLISCHE GETRÄENKE	42,04	0,89341	119,3	120,0	120,5	120,6
142		TABAKWAREN	24,98	0,82988	129,5	133,7	133,5	135,1
143		KLEIDUNG. SCHUHE	189,30	0,83276	118,2	120,5	122,1	123,6
144		OBERBEKLEIDUNG	125,87	0,84483	117,0	119,1	120,7	122,2
145		HERREN- UND KNABENBERBEKLEIDUNG	43,02	0,85330	117,2	119,9	121,4	123,0
146		DAMEN- UND MÄDCHENBERBEKLEIDUNG	82,85	0,83877	116,8	116,7	120,3	121,7

2 INDEX DER EINZEL
2.3 GLIEDERUNG NACH DEM GÜTERVERZEICHNIS FÜR
1980 =

LFD NR.	WZ-NR.	INDEX / INDEXGRUPPE	WÄGUNG- ANTEIL	V-FAKTOR	JAHRESDURCHSCHNITTE			
					1985	1986	1987	1988
147		SONSTIGE BEKLEIDUNG	30,90	0,85266	120,7	123,3	124,8	126,4
148		SCHUHE UND ZUBEHÖR	32,53	0,75729	120,8	123,3	125,1	126,7
149		BRENNSTOFFE	25,58	0,60927	126,3	78,6	70,2	63,2
150		ÜBRIGE WAREN FÜR DIE HAUSHALTSFÜHRUNG	178,90	0,86143	117,5	118,9	120,0	121,0
151		MOEBEL	56,36	0,81888	122,3	123,6	125,6	127,6
152		HEIMTEXTILIEN, HAUSHALTSWÄSCHE	33,10	0,87168	114,1	115,0	115,3	115,6
153		HEIZ- UND KOCHGERÄTE, BELEUCHTUNGSKÖRPER	7,20	0,90732	114,1	115,1	115,8	116,4
154		HAUSHALTMASCHINEN UND -GERÄTE	40,32	0,86863	116,4	118,1	118,9	119,8
155		DARUNTER: LANGLEBIGE, HOCHWERTIGE ELEKTR. HAUSHALTMASCHINEN UND -GERÄTE	15,46	0,95728	109,8	109,8	109,6	109,5
156		TAPETEN, FARBEN, BAUSTOFFE	11,25	0,88808	119,0	121,6	121,7	119,4
157		SONSTIGE WAREN FÜR DIE HAUSHALTSFÜHRUNG	30,67	0,90793	114,2	115,5	116,8	117,8
158		WAREN FÜR VERKEHRZWECKE	116,75	0,85689	126,3	126,2	129,1	132,2
159		KRAFTFAHRZEUGE UND FAHRRÄDER	90,77	0,86268	128,7	132,5	137,0	141,2
160		KRAFTSTOFFE	13,52	0,76003	119,7	90,3	86,0	83,8

2 INDEX DER EINZEL
2.3 GLIEDERUNG NACH DEM GÜTERVERZEICHNIS FUER
1980 =

LFD NR.	WZ-NR.	INDEX / INDEXGRUPPE	WÄGUNGS- ANTEIL	V-FAKTOR	JAHRES DURCHSCHNITTE			
					1985	1986	1987	1988
161		SONSTIGE WAREN FUER EIGENE KRAFTFAHRZEUGE	12,46	0,89444	116,6	118,5	118,9	119,3
162		WAREN FUER DIE KOERPER- UND GESUNDHEITSPFLEGE	68,74	0,89122	116,6	118,2	119,4	121,0
163		WAREN FUER DIE KOERPERPFLEGE	21,77	0,93435	114,8	116,0	116,9	117,7
164		WAREN FUER DIE GESUNDHEITSPFLEGE	46,97	0,87253	117,4	119,2	120,5	122,6
165		DARUNTER: PRAEPARATE ZUR INNEREN ANWENDUNG	41,06	0,87253	117,8	119,7	121,0	123,1
166		WAREN FUER BILDUNGS- UND UNTERHALTUNGSZWECKE	101,46	0,95543	109,8	111,1	111,7	111,7
167		RUNDFUNK-, FERNSEH- UND PHONOGERAETE UND DEREN ZUBEHOERTEILE	28,95	1,07511	95,0	92,8	90,7	88,4
168		FOTO- UND KINOAPPARATE UND DEREN ZUBEHOERTEILE	5,47	1,03074	98,8	98,5	96,5	93,3
169		BUECHER, ZEITUNGEN ZEITSCHRIFTEN	18,78	0,89101	124,2	131,1	135,7	138,9
170		SONSTIGE WAREN FUER BILDUNGS- UND UNTERHALTUNGSZWECKE	46,26	0,91223	114,4	115,7	116,7	117,2
171		PERSOENLICHE AUSSTATTUNG, SONSTIGE WAREN	24,86	0,76057	105,4	105,9	110,0	110,3
172		UHREN, ECHTER SCHMUCK	15,51	0,69888	105,4	104,8	104,3	104,2
173		SONSTIGE PERSOENLICHE AUSSTATTUNG	9,35	0,84270	116,0	118,4	119,5	120,3

HANDELSPREISE

DEN PRIVATEN VERBRAUCH (AUSGABE 1963)

100

JAH R	DURCH-SCHNITT	JAN.	FEBR.	MAERZ	APRIL	MAI	JUNI	JULI	AUG.	SEPT.	OKT.	NOV.	DEZ.	LFD NR.
1 9 8 5	116,6	115,4	115,5	115,8	116,1	116,2	116,5	116,7	116,9	117,1	117,1	117,8	117,9	161
1 9 8 6	118,5	118,1	118,3	118,4	118,4	118,5	118,5	118,5	118,6	118,6	118,6	118,8	118,8	
1 9 8 7	118,9	118,9	119,0	119,0	118,8	118,7	118,7	118,7	118,7	118,8	118,9	119,1	119,1	
1 9 8 8	119,3	119,0	119,2	119,2	119,3	119,3	119,3	119,3	119,4	119,4	119,4	119,4	119,5	
1 9 8 9	120,4	119,7	119,9	120,0	120,0	120,3	120,4	120,5	120,6	120,7	120,9	121,0	121,0	
1 9 8 5	116,6	114,9	115,5	115,9	116,3	116,5	116,7	116,8	117,0	117,1	117,3	117,5	117,5	162
1 9 8 6	118,2	117,6	117,8	118,1	118,1	118,1	118,2	118,2	118,3	118,4	118,5	118,5	118,5	
1 9 8 7	119,4	118,6	118,8	119,1	119,2	119,3	119,3	119,3	119,6	119,7	119,8	119,8	120,0	
1 9 8 8	123,0	120,0	120,2	120,5	120,7	120,9	121,0	121,1	121,3	121,6	121,7	121,7	121,8	
1 9 8 9	122,8	121,9	122,4	122,6	123,1	123,1	123,3	123,5	123,7	122,3	122,3	122,3	122,6	
1 9 8 5	114,8	114,1	114,3	114,4	114,5	114,6	114,7	114,9	114,9	115,1	115,2	115,3	115,3	163
1 9 8 6	116,0	115,4	115,7	115,7	115,8	115,9	115,9	116,0	116,0	116,1	116,2	116,3	116,4	
1 9 8 7	116,9	116,4	116,5	116,6	116,7	116,8	116,8	116,9	117,0	117,1	117,1	117,1	117,2	
1 9 8 8	117,7	117,3	117,4	117,5	117,6	117,7	117,7	117,8	117,9	118,0	118,0	118,0	118,0	
1 9 8 9	118,9	118,2	118,4	118,6	118,7	118,8	119,0	119,0	119,1	119,2	119,3	119,4	119,4	
1 9 8 5	117,4	115,3	116,1	116,6	117,1	117,4	117,6	117,7	117,9	118,1	118,3	118,5	118,6	164
1 9 8 6	119,2	118,7	118,8	119,1	119,1	119,1	119,2	119,3	119,4	119,5	119,5	119,5	119,5	
1 9 8 7	120,5	119,5	119,9	120,2	120,3	120,4	120,4	120,5	120,8	121,0	121,1	121,1	121,3	
1 9 8 8	122,6	121,3	121,5	121,9	122,2	122,4	122,5	122,6	122,8	123,3	123,4	123,5	123,5	
1 9 8 9	124,5	123,7	124,2	124,5	125,1	125,1	125,2	125,5	125,8	123,7	123,7	123,7	124,1	
1 9 8 5	117,8	115,4	116,3	116,9	117,4	117,8	118,0	118,1	118,3	118,5	118,7	118,9	119,0	165
1 9 8 6	119,7	119,1	119,2	119,6	119,6	119,7	119,7	119,7	119,8	119,9	119,9	119,9	119,9	
1 9 8 7	121,0	119,9	120,3	120,7	120,8	120,9	120,9	120,9	121,3	121,5	121,6	121,6	121,8	
1 9 8 8	123,1	121,8	122,0	122,3	122,7	122,9	123,1	123,2	123,4	123,9	124,0	124,1	124,2	
1 9 8 9	125,2	124,3	124,9	125,2	125,9	125,9	126,0	126,1	126,4	124,2	124,2	124,2	124,6	
1 9 8 5	109,8	109,3	109,4	109,5	109,6	109,6	109,8	109,9	110,0	110,0	110,1	110,3	110,2	166
1 9 8 6	111,1	110,3	110,6	110,8	110,9	111,3	111,3	111,3	111,3	111,3	111,4	111,3	111,3	
1 9 8 7	111,7	111,4	111,6	111,7	111,7	111,7	111,7	111,8	111,8	111,8	111,8	111,6	111,6	
1 9 8 8	111,7	111,7	111,7	111,8	111,8	111,7	111,7	111,7	111,7	111,6	111,6	111,7	111,7	
1 9 8 9	112,4	111,8	112,0	112,1	112,1	112,2	112,3	112,5	112,5	112,6	112,7	112,7	112,8	
1 9 8 5	95,0	95,9	95,8	95,6	95,5	95,2	95,2	95,1	94,9	94,6	94,5	94,2	93,7	167
1 9 8 6	92,8	93,6	93,7	93,7	93,5	92,8	92,7	92,6	92,6	92,5	92,3	91,7	91,7	
1 9 8 7	90,7	91,6	91,5	91,5	91,4	90,9	90,7	90,6	90,5	90,4	90,2	89,7	89,5	
1 9 8 8	88,4	89,4	89,0	88,9	88,8	88,4	88,4	88,3	88,2	88,0	87,9	87,8	87,6	
1 9 8 9	87,2	87,6	87,5	87,4	87,4	87,3	87,3	87,2	87,2	87,1	87,0	86,9	86,9	
1 9 8 5	98,8	98,1	98,1	98,1	98,1	99,0	99,0	99,0	99,1	99,3	99,4	99,0	99,0	168
1 9 8 6	98,5	99,0	98,9	98,6	98,7	98,8	98,8	98,8	98,7	98,7	98,6	97,4	97,3	
1 9 8 7	96,5	97,2	97,2	97,1	97,0	96,9	96,8	96,8	96,6	96,6	96,6	96,6	94,6	
1 9 8 8	93,3	94,5	94,5	94,4	94,3	93,1	93,0	92,9	92,9	92,8	92,8	92,2	92,2	
1 9 8 9	92,2	92,2	92,2	92,3	92,3	92,2	92,1	92,1	92,2	92,2	92,2	92,4	92,4	
1 9 8 5	124,2	122,2	122,5	122,9	123,2	123,3	124,1	124,5	125,1	125,3	125,4	125,8	125,9	169
1 9 8 6	131,1	126,9	127,7	128,5	129,4	132,2	132,2	132,3	132,3	132,4	132,9	133,1	133,5	
1 9 8 7	135,7	133,7	134,8	134,9	135,2	135,3	135,6	136,4	136,4	136,5	136,5	136,5	136,9	
1 9 8 8	138,9	137,4	137,7	138,6	138,6	138,7	139,1	139,1	139,1	139,3	139,5	139,9	140,0	
1 9 8 9	142,2	140,2	141,2	141,2	141,4	141,5	142,0	142,8	142,8	143,1	143,3	143,3	143,6	
1 9 8 5	114,4	113,6	113,7	114,0	114,1	114,2	114,3	114,4	114,4	114,6	114,7	115,1	115,1	170
1 9 8 6	115,7	115,2	115,4	115,5	115,5	115,7	115,8	115,8	115,8	115,9	116,0	116,0	116,1	
1 9 8 7	116,7	116,1	116,2	116,4	116,4	116,8	116,8	116,8	116,8	116,8	116,9	117,0	117,0	
1 9 8 8	117,2	117,0	117,1	117,1	117,2	117,2	117,2	117,2	117,2	117,2	117,2	117,3	117,3	
1 9 8 9	118,1	117,4	117,6	117,8	117,8	118,0	118,1	118,2	118,3	118,3	118,5	118,6	118,7	
1 9 8 5	109,4	108,9	108,9	109,1	109,2	109,3	109,6	109,4	109,4	109,5	109,5	109,9	110,0	171
1 9 8 6	109,5	110,0	110,0	110,0	110,0	109,9	109,8	109,7	109,6	109,7	109,8	110,1	110,1	
1 9 8 7	110,0	110,2	110,2	110,2	110,2	109,8	109,8	109,8	109,8	109,8	109,8	110,1	110,1	
1 9 8 8	110,3	110,0	110,1	110,2	110,2	110,3	110,3	110,3	110,3	110,3	110,3	110,5	110,5	
1 9 8 9	111,0	110,6	110,7	110,8	110,8	110,8	110,9	111,0	111,0	111,1	111,2	111,3	111,4	
1 9 8 5	105,4	105,4	105,3	105,3	105,3	105,4	105,8	105,4	105,4	105,4	105,2	105,5	105,5	172
1 9 8 6	104,8	105,3	105,1	105,1	104,9	104,8	104,7	104,5	104,4	104,3	104,4	104,9	104,8	
1 9 8 7	104,3	104,9	104,8	104,7	104,8	104,0	103,9	103,9	103,9	103,8	103,8	104,2	104,3	
1 9 8 8	104,2	104,2	104,2	104,2	104,1	104,2	104,2	104,2	104,2	104,3	104,2	104,4	104,4	
1 9 8 9	104,5	104,4	104,4	104,4	104,4	104,4	104,5	104,6	104,6	104,6	104,6	104,7	104,8	
1 9 8 5	116,0	114,7	115,1	115,4	115,6	115,9	116,0	116,0	116,1	116,3	116,8	117,2	117,4	173
1 9 8 6	118,4	117,7	118,1	118,1	118,3	118,4	118,4	118,4	118,4	118,5	118,9	118,8	118,8	
1 9 8 7	119,5	119,0	119,1	119,2	119,2	119,5	119,5	119,6	119,6	119,6	119,8	119,8	119,8	
1 9 8 8	120,3	119,8	119,9	120,3	120,3	120,3	120,3	120,4	120,4	120,4	120,5	120,6	120,7	
1 9 8 9	121,7	121,0	121,3	121,3	121,4	121,5	121,6	121,7	121,7	121,9	122,0	122,2	122,2	

2 Index der Einzelhandelspreise

2.4 Sondertabellen

2.4.1 Gesamtindex und ausgewählte Wirtschaftszweige auf Originalbasis und umbasiert auf 1976, 1970, 1962 = 100

Jahr Monat	Einzelhandel insgesamt				Einzelhandel ¹⁾ mit							
					Nahrungsmitteln, Getränken, Tabakwaren				Nahrungsmitteln, Getränken, Tabakwaren (ohne ausgeprägten Schwerpunkt)			
	1980 = 100	1976 = 100	1970 = 100	1962 = 100	1980 = 100	1976 = 100	1970 = 100	1962 = 100	1980 = 100	1976 = 100	1970 = 100	1962 = 100
1964 JD	58,3	67,6	92,0	102,6	62,5	70,0	93,1	102,6	62,8	69,8	93,2	102,9
1965 JD	59,5	68,9	93,8	104,6	64,1	71,7	95,5	105,2	64,4	71,6	95,6	105,5
1966 JD	60,7	70,3	95,7	106,7	65,3	73,1	97,2	107,2	65,6	72,9	97,4	107,5
1967 JD	61,0	70,7	96,2	107,2	65,5	73,3	97,5	107,5	65,6	72,9	97,4	107,5
1968 JD	60,9	70,5	96,0	107,1	64,8	72,6	96,6	106,5	65,0	72,2	96,4	106,4
1969 JD	61,5	71,2	97,0	108,2	65,9	73,8	98,2	108,2	66,1	73,4	98,0	108,1
1970 JD	63,4	73,5	100	111,5	67,2	75,2	100	110,2	67,4	74,8	100	110,3
1971 JD	66,3	76,8	104,6	116,7	69,4	77,7	103,3	113,9	69,8	77,5	103,6	114,2
1972 JD	69,4	80,4	109,5	122,1	72,9	81,6	108,6	119,7	73,2	81,3	108,7	119,9
1973 JD	74,0	85,7	116,6	130,1	77,7	87,0	115,8	127,6	77,6	86,2	115,2	127,1
1974 JD	79,3	91,9	125,1	139,5	81,5	91,3	121,4	133,8	81,9	91,0	121,6	134,2
1975 JD	83,7	96,9	131,9	147,1	86,1	96,4	128,3	141,4	86,7	96,4	128,7	142,0
1976 JD	86,3	100	136,1	151,8	89,3	100	133,1	146,6	90,0	100	133,6	147,4
1977 JD	89,7	103,9	141,5	157,8	94,4	105,6	140,5	154,8	94,4	104,8	140,1	154,5
1978 JD	91,8	106,4	144,8	161,5	95,2	106,5	141,7	156,1	95,2	105,8	141,4	155,9
1979 JD	95,1	110,1	149,9	167,2	96,2	107,7	143,3	157,9	96,2	106,9	142,9	157,6
1980 JD	100	115,9	157,7	175,9	100	111,9	148,9	164,1	100	111,1	148,4	163,7
1981 JD	105,3	122,0	166,1	185,3	104,8	117,3	156,0	172,0	104,9	116,6	155,7	171,8
1982 JD	110,3	127,8	174,0	194,0	111,2	124,4	165,5	182,4	110,7	123,0	164,3	181,3
1983 JD	113,2	131,1	178,5	199,1	113,8	127,4	169,4	186,7	113,1	125,6	167,9	185,1
1984 JD	115,6	133,9	182,3	203,3	115,6	129,4	172,1	189,7	115,0	127,8	170,7	188,3
1985 JD	117,5	136,1	185,3	206,7	116,3	130,1	173,1	190,8	115,7	128,5	171,7	189,4
1986 JD	117,3	135,9	185,0	206,3	116,9	130,8	174,0	191,7	116,0	128,9	172,2	189,9
1987 JD	117,8	136,4	185,8	207,2	116,1	129,9	172,9	190,5	115,1	127,9	170,8	188,4
1988 JD	118,5	137,3	186,9	208,5	116,2	130,0	172,9	190,5	115,0	127,8	170,7	188,3
1989 JD	121,1	140,3	191,0	213,1	119,1	133,3	177,3	195,4	117,6	130,7	174,6	192,6
1964 Januar	58,2	67,4	91,8	102,4	62,5	70,0	93,1	102,6	62,8	69,8	93,3	102,9
1964 Februar	58,3	67,5	91,9	102,5	62,5	69,9	93,0	102,5	62,8	69,8	93,2	102,8
1964 März	58,4	67,6	92,0	102,6	62,5	70,0	93,2	102,7	62,9	69,9	93,4	103,0
1964 April	58,4	67,6	92,0	102,6	62,7	70,2	93,4	102,9	63,0	70,0	93,5	103,2
1964 Mai	58,4	67,7	92,1	102,7	63,0	70,5	93,8	103,4	63,3	70,3	93,9	103,6
1964 Juni	58,4	67,6	92,0	102,6	62,8	70,3	93,5	103,0	63,0	70,0	93,5	103,2
1964 Juli	58,3	67,5	91,9	102,5	62,8	70,3	93,5	103,0	63,0	70,0	93,5	103,1
1964 August	58,2	67,4	91,7	102,3	62,2	69,6	92,6	102,0	62,4	69,3	92,6	102,2
1964 September	58,1	67,3	91,6	102,2	62,0	69,4	92,4	101,8	62,3	69,2	92,5	102,1
1964 Oktober	58,2	67,4	91,8	102,4	62,0	69,4	92,4	101,8	62,3	69,2	92,5	102,0
1964 November	58,5	67,8	92,3	102,9	62,5	70,0	93,2	102,7	62,8	69,8	93,3	102,9
1964 Dezember	58,6	67,9	92,4	103,1	62,8	70,3	93,5	103,0	63,0	70,0	93,5	103,2
1965 Januar	58,9	68,2	92,8	103,5	63,0	70,5	93,8	103,4	63,3	70,3	93,9	103,6
1965 Februar	58,9	68,2	92,9	103,6	62,8	70,3	93,6	103,2	63,1	70,1	93,7	103,4
1965 März	59,1	68,4	93,1	103,8	63,2	70,7	94,1	103,7	63,5	70,5	94,2	103,9
1965 April	59,1	68,5	93,3	104,1	63,8	71,4	95,0	104,7	64,1	71,2	95,1	104,9
1965 Mai	59,4	68,8	93,6	104,4	64,2	71,8	95,5	105,2	64,4	71,5	95,5	105,4
1965 Juni	59,6	69,0	94,0	104,9	65,0	72,7	96,7	106,6	65,2	72,4	96,7	106,7
1965 Juli	59,8	69,3	94,3	105,2	65,3	73,1	97,3	107,2	65,6	72,9	97,4	107,4
1965 August	59,6	69,0	93,9	104,7	64,3	72,0	95,8	105,6	64,7	71,9	96,0	105,9
1965 September	59,5	68,9	93,8	104,6	64,1	71,7	95,4	105,1	64,4	71,5	95,5	105,4
1965 Oktober	59,6	69,0	94,0	104,9	64,1	71,7	95,4	105,1	64,4	71,6	95,6	105,5
1965 November	59,9	69,4	94,5	105,4	64,6	72,3	96,2	106,0	65,0	72,2	96,4	106,4
1965 Dezember	60,2	69,7	94,9	105,8	65,0	72,7	96,8	106,7	65,5	72,8	97,2	107,2
1966 Januar	60,3	69,9	95,2	106,2	65,2	73,0	97,1	107,0	65,5	72,8	97,3	107,3
1966 Februar	60,4	70,0	95,3	106,3	65,3	73,1	97,3	107,2	65,6	72,9	97,4	107,4
1966 März	60,6	70,2	95,5	106,5	65,5	73,3	97,5	107,4	65,7	73,0	97,5	107,6
1966 April	60,8	70,4	95,9	107,0	66,1	74,0	98,5	108,5	66,3	73,7	98,5	108,7
1966 Mai	61,0	70,6	96,1	107,2	66,4	74,3	98,8	108,9	66,6	74,0	98,9	109,1
1966 Juni	60,8	70,4	95,9	107,0	66,1	74,0	98,5	108,5	66,3	73,7	98,5	108,7
1966 Juli	60,8	70,4	95,8	106,8	65,5	73,3	97,6	107,6	65,9	73,2	97,8	107,9
1966 August	60,5	70,1	95,4	106,4	64,7	72,4	96,3	106,1	65,0	72,2	96,5	106,5
1966 September	60,4	70,0	95,3	106,3	64,2	71,9	95,7	105,5	64,7	71,9	96,0	105,9
1966 Oktober	60,5	70,1	95,4	106,4	64,2	71,9	95,7	105,5	64,7	71,9	96,1	106,0
1966 November	60,8	70,4	95,9	107,0	65,0	72,7	96,7	106,6	65,4	72,7	97,1	107,1
1966 Dezember	61,0	70,6	96,1	107,2	65,2	73,0	97,1	107,0	65,6	72,9	97,4	107,4
1967 Januar	61,0	70,6	96,1	107,2	65,1	72,9	97,0	106,9	65,5	72,8	97,2	107,2
1967 Februar	61,0	70,7	96,2	107,3	65,2	73,0	97,1	107,0	65,5	72,8	97,3	107,3
1967 März	61,2	70,9	96,5	107,6	65,8	73,6	97,9	107,9	65,9	73,2	97,8	107,9
1967 April	61,1	70,8	96,4	107,5	66,0	73,9	98,3	108,3	66,1	73,4	98,1	108,2
1967 Mai	61,3	71,0	96,6	107,7	66,3	74,2	98,7	108,8	66,4	73,8	98,6	108,8
1967 Juni	61,3	71,0	96,6	107,7	66,5	74,4	99,0	109,1	66,5	73,9	98,8	109,0
1967 Juli	61,2	70,9	96,5	107,6	66,4	74,3	98,9	109,0	66,5	73,9	98,7	108,9
1967 August	60,8	70,4	95,9	107,0	65,2	73,0	97,1	107,0	65,3	72,6	97,0	107,0
1967 September	60,7	70,4	95,8	106,8	64,8	72,5	96,5	106,4	65,0	72,2	96,4	106,4
1967 Oktober	60,7	70,3	95,7	106,7	64,7	72,4	96,3	106,1	64,9	72,1	96,3	106,2
1967 November	60,8	70,4	95,8	106,9	65,0	72,7	96,7	106,6	65,1	72,3	96,6	106,6
1967 Dezember	60,8	70,4	95,8	106,9	64,9	72,6	96,6	106,5	65,0	72,2	96,5	106,5
1968 Januar	61,0	70,7	96,2	107,3	65,1	72,9	97,0	106,9	65,3	72,5	96,9	106,9
1968 Februar	61,0	70,7	96,2	107,3	65,0	72,8	96,9	106,8	65,2	72,4	96,7	106,7
1968 März	61,0	70,6	96,1	107,2	65,0	72,8	96,9	106,8	65,3	72,5	96,8	106,8
1968 April	61,0	70,6	96,1	107,2	65,2	73,0	97,2	107,1	65,3	72,6	97,0	107,0
1968 Mai	60,9	70,5	96,0	107,1	65,3	73,1	97,3	107,2	65,4	72,7	97,1	107,1
1968 Juni	61,0	70,6	96,1	107,2	65,5	73,3	97,6	107,6	65,6	72,9	97,4	107,5
1968 Juli	60,9	70,5	96,0	107,1	65,0	72,7	96,8	106,7	65,0	72,2	96,5	106,5
1968 August	60,7	70,3	95,7	106,7	64,3	72,0	95,8	105,6	64,4	71,6	95,6	105,5
1968 September	60,6	70,2	95,5	106,5	63,9	71,5	95,2	104,9	64,0	71,1		

2 Index der Einzelhandelspreise

2.4 Sondertabellen

2.4.1 Gesamtindex und ausgewählte Wirtschaftszweige auf Originalbasis und umbasiert auf 1976, 1970, 1962 = 100

Jahr Monat	Einzelhandel insgesamt				Einzelhandel mit							
					Nahrungsmitteln, Getränken, Tabakwaren				Nahrungsmitteln, Getränken, Tabakwaren (ohne ausgeprägten Schwerpunkt)			
	1980 = 100	1976 = 100	1970 = 100	1962 = 100	1980 = 100	1976 = 100	1970 = 100	1962 = 100	1980 = 100	1976 = 100	1970 = 100	1962 = 100
1969 Januar	61,2	70,9	96,5	107,6	65,4	73,2	97,4	107,3	65,5	72,8	97,2	107,2
1969 Februar	61,3	71,0	96,7	107,9	65,7	73,5	97,8	107,8	65,8	73,1	97,6	107,7
1969 März	61,4	71,1	96,8	108,0	65,8	73,6	98,0	108,0	66,0	73,3	97,9	108,0
1969 April	61,5	71,2	96,9	108,1	66,3	74,2	98,7	108,8	66,3	73,7	98,5	108,7
1969 Mai	61,6	71,3	97,1	108,3	66,7	74,6	99,2	109,3	66,8	74,2	99,1	109,3
1969 Juni	61,6	71,4	97,2	108,4	66,8	74,8	99,5	109,7	66,9	74,3	99,3	109,5
1969 Juli	61,6	71,3	97,1	108,3	66,6	74,5	99,1	109,2	66,7	74,1	99,0	109,2
1969 August	61,3	71,0	96,7	107,9	65,9	73,7	98,1	108,1	66,0	73,3	97,9	108,0
1969 September	61,3	71,0	96,7	107,9	65,5	73,3	97,6	107,6	65,6	72,9	97,4	107,5
1969 Oktober	61,4	71,1	96,8	108,0	65,3	73,1	97,3	107,2	65,4	72,7	97,1	107,1
1969 November	61,6	71,4	97,2	108,4	65,5	73,3	97,5	107,5	65,6	72,9	97,4	107,5
1969 Dezember	62,0	71,8	97,7	109,0	65,8	73,6	98,0	108,0	66,0	73,3	97,9	108,0
1970 Januar	62,6	72,5	98,7	110,1	66,7	74,6	99,2	109,3	66,8	74,2	99,1	109,3
1970 Februar	62,8	72,7	99,0	110,4	66,9	74,9	99,6	109,8	67,1	74,5	99,5	109,8
1970 März	63,1	73,1	99,5	111,0	67,2	75,2	100,1	110,3	67,3	74,8	100,0	110,3
1970 April	63,2	73,2	99,7	111,2	67,5	75,5	100,4	110,6	67,6	75,1	100,4	110,8
1970 Mai	63,4	73,4	99,9	111,4	67,7	75,8	100,8	111,1	67,9	75,4	110,8	111,2
1970 Juni	63,5	73,5	100,1	111,6	68,0	76,1	101,2	111,5	68,1	75,7	110,2	111,6
1970 Juli	63,5	73,5	100,0	111,5	67,7	75,8	100,8	111,1	67,9	75,4	100,8	111,2
1970 August	63,5	73,5	100,1	111,6	67,3	75,3	100,2	110,4	67,5	75,0	100,2	110,5
1970 September	63,5	73,5	100,1	111,6	66,7	74,6	99,2	109,3	66,8	74,2	99,2	109,4
1970 Oktober	63,7	73,8	100,4	112,0	66,6	74,5	99,1	109,2	66,8	74,2	99,1	109,3
1970 November	64,1	74,2	101,0	112,7	66,8	74,8	99,5	109,7	67,1	74,5	99,5	109,8
1970 Dezember	64,4	74,6	101,5	113,2	67,1	75,1	99,9	110,1	67,3	74,8	99,9	110,2
1971 Januar	65,0	75,3	102,5	114,3	67,8	75,9	101,0	111,3	68,1	75,7	101,1	111,5
1971 Februar	65,5	75,9	103,3	115,2	68,4	76,5	101,8	112,2	68,7	76,3	101,9	112,4
1971 März	65,9	76,3	103,9	115,9	68,9	77,1	102,6	113,1	69,2	76,9	102,7	113,3
1971 April	66,1	76,6	104,3	116,3	69,3	77,6	103,2	113,7	69,7	77,4	103,4	114,1
1971 Mai	66,3	76,8	104,6	116,6	69,7	78,0	103,8	114,4	70,0	77,8	104,0	114,7
1971 Juni	66,6	77,1	104,9	117,0	70,1	78,5	104,4	115,1	70,5	78,3	104,6	115,4
1971 Juli	66,6	77,1	105,0	117,1	70,2	78,6	104,6	115,3	70,6	78,4	104,8	115,6
1971 August	66,4	76,9	104,7	116,8	69,6	77,9	103,7	114,3	70,0	77,8	103,9	114,6
1971 September	66,6	77,2	105,1	117,2	69,4	77,7	103,4	114,0	69,8	77,6	103,7	114,4
1971 Oktober	66,8	77,4	105,3	117,4	69,3	77,6	103,3	113,8	69,8	77,6	103,7	114,4
1971 November	67,0	77,6	105,7	117,9	69,7	78,0	103,8	114,4	70,1	77,9	104,1	114,8
1971 Dezember	67,3	77,9	106,1	118,3	70,1	78,5	104,4	115,1	70,6	78,4	104,7	115,5
1972 Januar	67,9	78,7	107,1	119,5	71,0	79,5	105,8	116,6	71,6	79,5	106,2	117,2
1972 Februar	68,4	79,2	107,8	120,2	71,4	79,9	106,3	117,1	71,9	79,9	106,7	117,7
1972 März	68,6	79,5	108,2	120,7	71,6	80,1	106,6	117,5	72,2	80,2	107,1	118,2
1972 April	68,7	79,6	108,4	120,9	71,8	80,3	106,8	117,7	72,4	80,4	107,4	118,5
1972 Mai	68,9	79,8	108,7	121,2	72,1	80,7	107,4	118,4	72,7	80,8	107,9	119,0
1972 Juni	69,2	80,1	109,1	121,7	72,6	81,3	108,2	119,2	73,3	81,4	108,8	120,0
1972 Juli	69,4	80,4	109,4	122,0	73,0	81,7	108,7	119,8	73,7	81,9	109,4	120,7
1972 August	69,3	80,3	109,3	121,9	72,6	81,2	108,0	119,0	73,2	81,3	108,6	119,8
1972 September	70,1	81,2	110,6	123,4	74,3	83,2	110,7	122,0	74,0	82,2	109,8	121,1
1972 Oktober	70,4	81,6	111,1	123,9	74,4	83,3	110,9	122,2	74,1	82,3	110,0	121,4
1972 November	70,9	82,1	111,7	124,6	74,9	83,8	111,5	122,9	74,5	82,8	110,6	122,0
1972 Dezember	71,1	82,4	112,2	125,1	75,3	84,3	112,2	123,7	75,0	83,3	111,3	122,8
1973 Januar	71,7	83,1	113,1	126,1	76,0	85,1	113,3	124,9	75,8	84,2	112,5	124,1
1973 Februar	72,3	83,7	113,9	127,0	76,6	85,7	114,0	125,6	76,3	84,8	113,3	125,0
1973 März	72,8	84,3	114,8	128,0	77,0	86,2	114,7	126,4	76,8	85,3	114,0	125,8
1973 April	73,2	84,8	115,5	128,8	77,9	87,2	116,0	127,8	77,8	86,4	115,4	127,3
1973 Mai	73,7	85,4	116,2	129,6	78,5	87,9	117,0	128,9	78,5	87,2	116,5	128,5
1973 Juni	74,2	85,9	117,0	130,5	79,1	88,5	117,7	129,7	78,9	87,7	117,2	129,3
1973 Juli	74,2	86,0	117,1	130,6	78,5	87,9	117,0	128,9	78,5	87,2	116,5	128,5
1973 August	74,1	85,8	116,8	130,3	77,7	87,0	115,7	127,5	77,6	86,2	115,1	127,0
1973 September	74,2	85,9	117,0	130,5	77,2	86,4	114,9	126,6	77,0	85,6	114,4	126,2
1973 Oktober	74,8	86,6	117,9	131,5	77,5	86,7	115,3	127,1	77,4	86,0	114,9	126,8
1973 November	75,9	87,9	119,6	133,4	78,2	87,5	116,4	128,3	78,1	86,8	116,0	128,0
1973 Dezember	76,6	88,7	120,7	134,6	78,7	88,1	117,2	129,2	78,8	87,5	116,9	129,0
1974 Januar	76,9	89,1	121,3	135,3	79,6	89,1	118,5	130,6	79,7	88,5	118,3	130,5
1974 Februar	77,6	89,9	122,4	136,5	80,0	89,5	119,1	131,3	80,2	89,1	119,0	131,3
1974 März	78,0	90,4	123,0	137,2	80,3	89,9	119,6	131,8	80,6	89,5	119,6	131,9
1974 April	78,5	90,9	123,8	138,1	81,2	90,9	120,9	133,2	81,5	90,6	121,0	133,5
1974 Mai	79,1	91,6	124,7	139,1	82,0	91,8	122,1	134,6	82,4	91,5	122,2	134,8
1974 Juni	79,4	92,0	125,2	139,6	82,4	92,2	122,7	135,2	82,8	92,0	122,9	135,6
1974 Juli	79,6	92,2	125,5	140,0	82,0	91,8	122,2	134,7	82,4	91,6	122,4	135,0
1974 August	79,7	92,3	125,6	140,1	81,7	91,4	121,6	134,0	82,1	91,2	121,8	134,4
1974 September	80,0	92,7	126,2	140,8	81,5	91,2	121,4	133,8	82,0	91,1	121,7	134,3
1974 Oktober	80,5	93,2	126,9	141,5	81,9	91,7	122,0	134,5	82,4	91,5	122,3	134,9
1974 November	81,2	94,1	128,1	142,9	82,7	92,6	123,2	135,8	83,3	92,5	123,6	136,4
1974 Dezember	81,5	94,4	128,5	143,3	83,2	93,1	123,9	136,5	83,8	93,1	124,4	137,2
1975 Januar	82,1	95,1	129,4	144,3	83,9	93,9	125,0	137,8	84,6	94,0	125,6	138,6
1975 Februar	82,3	95,3	129,8	144,8	84,4	94,5	125,7	138,5	85,1	94,5	126,3	139,3
1975 März	82,6	95,7	130,3	145,3	84,7	94,8	126,2	139,1	85,5	95,0	126,9	140,0
1975 April	83,1	96,3	131,1	146,2	85,8	96,0	127,7	140,7	86,5	96,1	128,4	141,7
1975 Mai	83,7	96,9	131,9	147,1	86,7	97,0	129,1	142,3	87,5	97,2	129,9	143,3
1975 Juni	84,3	97,6	132,9	148,2	88,1	98,6	131,2	144,6	88,6	98,4	131,4	145,0
1975 Juli	84,2	97,5	132,7	148,0	87,6	98,0	130,4	143,7	88,0	97,8	130,7	144,2
1975 August	83,8	97,1	132,2	147,5	86,5	96,8	128,8	141,9	86,9	96,6	129,1	142,4
1975 September	84,3	97,6	132,8	148,1	86,3	96,6	128,6	141,7	86,9	96,5	128,9	142,2
1975 Oktober	84,4	97,8	133,1	148,5	86,3	96,6	128,5	141,6	86,8	96,4	128,8	142,1
1975 November	84,5	97,9	133,3	148,7	86,4	96,7	128,7	141,8	86,9	96,6	129,0	142,3
1975 Dezember	84,7	98,1	133,6	149,0	86,9	97,2	129,4	142,6	87,4	97,1	129,7	143,1

2 Index der Einzelhandelspreise

2.4 Sondertabellen

2.4.1 Gesamtindex und ausgewählte Wirtschaftszweige auf Originalbasis und umbasiert auf 1976, 1970, 1962 = 100

Jahr Monat	Einzelhandel insgesamt				Einzelhandel mit							
					Nahrungsmitteln, Getranken, Tabakwaren				Nahrungsmitteln, Getranken, Tabakwaren (ohne ausgepragten Schwerpunkt)			
	1980 = 100	1976 = 100	1970 = 100	1962 = 100	1980 = 100	1976 = 100	1970 = 100	1962 = 100	1980 = 100	1976 = 100	1970 = 100	1962 = 100
1976 Januar	85,3	98,8	134,5	150,0	87,8	98,3	130,8	144,1	88,4	98,2	131,2	144,7
Februar	85,7	99,3	135,2	150,8	88,5	99,1	131,9	145,3	89,2	99,1	132,4	146,0
Marz	85,8	99,4	135,3	150,9	88,9	99,5	132,4	145,9	89,6	99,5	132,9	146,6
April	86,3	100,0	136,1	151,8	89,6	100,3	133,5	147,0	90,4	100,4	134,1	147,9
Mai	86,5	100,2	136,4	152,1	90,1	100,8	134,1	147,8	90,8	100,9	134,8	148,7
Juni	86,6	100,3	136,5	152,3	90,2	100,9	134,3	147,9	90,8	100,9	134,8	148,7
Juli	86,2	99,9	136,0	151,7	89,4	100,1	133,2	146,7	90,1	100,1	133,7	147,5
August	86,4	100,1	136,3	152,0	89,4	100,1	133,2	146,7	90,1	100,1	133,7	147,5
September	86,4	100,1	136,3	152,0	89,0	99,6	132,5	146,0	89,7	99,7	133,2	146,9
Oktober	86,6	100,3	136,5	152,3	89,0	99,6	132,5	146,0	89,7	99,7	133,2	146,9
November	86,8	100,5	136,8	152,6	89,5	100,2	133,3	146,9	90,3	100,3	134,0	147,8
Dezember	87,3	101,1	137,6	153,5	90,7	101,5	135,1	148,8	91,0	101,1	135,1	149,0
1977 Januar	88,2	102,2	139,1	155,2	92,6	103,6	137,9	151,9	92,5	102,8	137,3	151,5
Februar	88,7	102,8	139,9	156,1	93,4	104,5	139,0	153,2	93,3	103,7	138,5	152,8
Marz	89,0	103,1	140,4	156,5	93,6	104,8	139,4	153,6	93,6	104,0	138,9	153,2
April	89,6	103,8	141,3	157,6	94,7	106,0	141,0	155,4	94,7	105,2	140,6	155,0
Mai	90,0	104,2	141,9	158,2	95,2	106,5	141,7	156,1	95,1	105,7	141,2	155,8
Juni	90,3	104,6	142,4	158,8	95,9	107,3	142,8	157,3	95,9	106,5	142,3	156,9
Juli	90,1	104,4	142,1	158,5	95,5	106,9	142,2	156,7	95,5	106,1	141,8	156,3
August	90,0	104,2	141,9	158,2	94,8	106,1	141,2	155,5	94,8	105,3	140,7	155,2
September	90,0	104,2	141,9	158,2	94,4	105,6	140,5	154,8	94,3	104,8	140,0	154,4
Oktober	90,0	104,3	142,0	158,4	94,1	105,3	140,1	154,4	94,1	104,5	139,6	154,0
November	90,2	104,5	142,3	158,7	94,0	105,2	140,0	154,2	94,0	104,4	139,5	153,8
Dezember	90,5	104,8	142,7	159,1	94,4	105,6	140,5	154,8	94,4	104,9	140,2	154,6
1978 Januar	90,9	105,3	143,3	159,9	94,8	106,1	141,2	155,5	94,8	105,3	140,7	155,2
Februar	91,4	105,9	144,2	160,8	95,3	106,7	142,0	156,4	95,4	106,0	141,6	156,2
Marz	91,6	106,1	144,4	161,1	95,5	106,9	142,2	156,7	95,6	106,2	141,9	156,5
April	91,9	106,4	144,8	161,5	96,1	107,5	143,0	157,6	96,1	106,8	142,7	157,4
Mai	92,1	106,7	145,3	162,0	96,1	107,5	143,0	157,6	96,1	106,8	142,7	157,4
Juni	92,3	106,9	145,5	162,3	96,3	107,8	143,4	158,0	96,5	107,2	143,2	158,0
Juli	92,3	106,9	145,5	162,3	96,3	107,8	143,4	158,0	96,4	107,1	143,1	157,8
August	91,9	106,4	144,8	161,5	95,1	106,4	141,6	156,0	95,1	105,7	141,2	155,8
September	91,7	106,2	144,6	161,2	94,2	105,4	140,2	154,5	94,2	104,7	139,9	154,3
Oktober	91,8	106,3	144,7	161,4	93,8	105,0	139,7	153,9	93,9	104,3	139,4	153,7
November	91,9	106,5	145,0	161,7	93,9	105,1	139,8	154,1	94,0	104,4	139,5	153,8
Dezember	92,3	106,9	145,5	162,3	94,4	105,7	140,6	154,9	94,5	105,0	140,3	154,7
1979 Januar	92,8	107,5	146,3	163,2	95,0	106,3	141,4	155,8	95,0	105,6	141,1	155,6
Februar	93,4	108,2	147,3	164,3	95,4	106,8	142,1	156,6	95,6	106,2	141,9	156,5
Marz	93,9	108,8	148,1	165,2	96,0	107,4	142,9	157,4	96,0	106,7	142,6	157,2
April	94,4	109,4	148,9	166,1	96,4	107,9	143,6	158,2	96,6	107,3	143,4	158,1
Mai	94,7	109,7	149,3	166,5	96,9	108,4	144,2	158,9	97,0	107,8	144,0	158,8
Juni	95,1	110,1	149,9	167,2	96,8	108,3	144,1	158,8	96,9	107,7	143,9	158,7
Juli	95,7	110,9	151,0	168,4	97,1	108,7	144,6	159,3	96,9	107,7	143,9	158,7
August	95,6	110,7	150,7	168,1	96,1	107,6	143,2	157,7	96,0	106,7	142,6	157,2
September	95,7	110,9	151,0	168,4	95,8	107,2	142,6	157,1	95,7	106,3	142,0	156,6
Oktober	96,0	111,2	151,4	168,8	96,0	107,4	142,9	157,4	95,9	106,5	142,3	156,9
November	96,5	111,8	152,2	169,7	96,4	107,9	143,6	158,2	96,3	107,0	143,0	157,7
Dezember	96,9	112,2	152,7	170,3	97,0	108,6	144,5	159,2	96,9	107,7	143,9	158,7
1980 Januar	97,9	113,4	154,4	172,2	98,2	109,9	146,2	161,1	98,1	109,0	145,6	160,6
Februar	98,5	114,1	155,3	173,3	98,7	110,5	146,9	161,9	98,7	109,7	146,5	161,6
Marz	98,9	114,6	156,0	174,0	99,0	110,8	147,4	162,4	99,0	110,0	146,9	162,1
April	99,5	115,3	156,9	175,0	99,9	111,8	148,7	163,9	99,8	110,9	148,1	163,4
Mai	100,1	115,9	157,9	176,1	100,5	112,5	149,6	164,9	100,5	111,7	149,2	164,5
Juni	100,4	116,3	158,3	176,6	101,3	113,4	150,8	166,2	101,2	112,4	150,2	165,7
Juli	100,4	116,3	158,3	176,6	101,3	113,4	150,8	166,2	101,2	112,4	150,2	165,7
August	100,5	116,4	158,5	176,8	100,8	112,8	150,1	165,4	100,8	112,0	149,6	165,0
September	100,4	116,3	158,3	176,6	100,0	111,9	148,9	164,1	100,0	111,1	148,4	163,7
Oktober	100,5	116,4	158,5	176,8	99,4	111,2	148,0	163,1	99,6	110,7	147,8	163,1
November	101,3	117,3	159,8	178,2	100,1	112,0	149,0	164,2	100,2	111,3	148,7	164,0
Dezember	101,8	117,9	160,6	179,1	100,7	112,7	149,9	165,2	100,8	112,0	149,6	165,0
1981 Januar	102,6	118,8	161,8	180,5	102,1	114,3	152,0	167,5	102,1	113,4	151,5	167,1
Februar	103,2	119,5	162,8	181,5	102,7	114,9	152,9	168,5	102,7	114,1	152,4	168,1
Marz	103,9	120,3	163,9	182,8	103,6	115,9	154,2	170,0	103,6	115,1	153,8	169,6
April	104,6	121,2	165,0	184,0	105,1	117,6	156,5	172,4	105,1	116,8	156,0	172,1
Mai	105,3	122,0	166,1	185,2	106,3	119,0	158,3	174,4	106,2	118,0	157,6	173,9
Juni	105,4	122,1	166,2	185,4	106,2	118,9	158,1	174,2	106,2	118,0	157,6	173,9
Juli	105,7	122,4	166,7	185,9	105,7	118,3	157,4	173,4	105,8	117,6	157,0	173,2
August	105,6	122,3	166,5	185,7	104,3	116,7	155,3	171,1	104,5	116,1	155,1	171,1
September	106,2	123,0	167,5	186,8	104,4	116,8	155,4	171,3	104,7	116,3	155,4	171,4
Oktober	106,6	123,5	168,1	187,5	105,1	117,6	156,5	172,4	105,3	117,0	156,3	172,4
November	107,2	124,2	169,1	188,6	105,8	118,4	157,5	173,6	106,1	117,9	157,5	173,7
Dezember	107,5	124,5	169,5	189,1	106,4	119,1	158,4	174,6	106,6	118,4	158,2	174,5
1982 Januar	108,2	125,3	170,6	190,3	107,3	120,1	159,7	176,0	107,5	119,4	159,6	176,0
Februar	108,5	125,7	171,1	190,8	108,1	121,0	160,9	177,3	108,3	120,3	160,7	177,3
Marz	108,6	125,8	171,3	191,0	108,7	121,7	161,8	178,3	108,9	121,0	161,6	178,3
April	109,2	126,5	172,2	192,1	110,2	123,3	164,1	180,8	110,4	122,7	163,9	180,7
Mai	110,2	127,6	173,8	193,8	111,9	125,2	166,6	183,6	112,0	124,4	166,2	183,4
Juni	111,4	129,0	175,7	195,9	115,3	129,0	171,7	189,2	114,2	126,9	169,5	187,0
Juli	111,2	128,8	175,4	195,6	114,3	127,9	170,2	187,5	113,2	125,8	168,0	185,3
August	110,7	128,2	174,6	194,7	112,1	125,5	166,9	183,9	111,2	123,6	165,0	182,0
September	111,0	128,6	175,1	195,2	111,5	124,8	166,0	182,9	110,7	123,0	164,3	181,2
Oktober	111,3	128,9	175,5	195,8	111,1	124,3	165,4	182,3	110,4	122,7	163,9	180,7
November	111,7	129,4	176,2	196,5	111,5	124,8	166,0	182,9	110,7	123,0	164,3	181,2
Dezember	111,9	129,6	176,5	196,8	111,9	125,2	166,6	183,6	111,2	123,6	165,0	182,0

2 Index der Einzelhandelspreise

2.4 Sondertabellen

2.4.1 Gesamtindex und ausgewählte Wirtschaftszweige auf Originalbasis und umbasiert auf 1976, 1970, 1962 = 100

Jahr Monat	Einzelhandel insgesamt				Einzelhandel mit							
					Nahrungsmitteln, Getränken, Tabakwaren				Nahrungsmitteln, Getränken, Tabakwaren (ohne ausgeprägten Schwerpunkt)			
	1980 = 100	1976 = 100	1970 = 100	1962 = 100	1980 = 100	1976 = 100	1970 = 100	1962 = 100	1980 = 100	1976 = 100	1970 = 100	1962 = 100
1983 Januar	112,1	129,8	176,8	197,2	112,6	126,0	167,6	184,7	111,8	124,2	165,9	183,0
1983 Februar	112,2	130,0	177,0	197,4	113,1	126,6	168,4	185,5	112,3	124,8	166,7	183,8
1983 März	112,2	130,0	177,0	197,4	113,4	126,9	168,8	186,0	112,5	125,0	167,0	184,2
1983 April	112,6	130,4	177,6	198,1	114,0	127,6	169,7	187,0	113,2	125,8	168,0	185,3
1983 Mai	113,0	130,9	178,2	198,8	114,6	128,3	170,6	188,0	113,7	126,3	168,8	186,1
1983 Juni	113,2	131,1	178,5	199,1	115,0	128,7	171,2	188,7	114,2	126,9	169,5	187,0
1983 Juli	113,4	131,4	178,8	199,5	114,5	128,1	170,5	187,8	113,8	126,4	168,9	186,3
1983 August	113,5	131,5	179,0	199,6	113,5	127,0	169,0	186,2	112,9	125,4	167,6	184,8
1983 September	113,8	131,8	179,5	200,2	113,6	127,1	169,1	186,4	113,0	125,6	167,7	185,0
1983 Oktober	113,8	131,8	179,5	200,2	113,5	127,0	169,0	186,2	112,9	125,4	167,6	184,8
1983 November	114,1	132,2	179,9	200,7	113,8	127,4	169,4	186,7	113,2	125,8	168,0	185,3
1983 Dezember	114,3	132,4	180,3	201,0	114,1	127,7	169,9	187,2	113,5	126,1	168,5	185,8
1984 Januar	114,8	133,0	181,1	201,9	114,8	128,5	170,9	188,3	114,2	126,9	169,5	187,0
1984 Februar	115,2	133,4	181,7	202,6	115,6	129,4	172,1	189,6	114,9	127,7	170,5	188,1
1984 März	115,5	133,8	182,2	203,2	116,3	130,2	173,1	190,8	115,6	128,4	171,6	189,2
1984 April	115,6	133,9	182,3	203,3	116,6	130,5	173,6	191,3	115,9	128,8	172,0	189,7
1984 Mai	115,8	134,1	182,6	203,7	117,0	130,9	174,2	191,9	116,3	129,2	172,6	190,4
1984 Juni	116,1	134,5	183,1	204,2	117,7	131,7	175,2	193,1	116,9	129,9	173,5	191,4
1984 Juli	115,7	134,0	182,5	203,5	116,8	130,7	173,9	191,6	116,1	129,0	172,3	190,1
1984 August	115,3	133,6	181,8	202,8	115,3	129,0	171,7	189,2	114,8	127,6	170,4	187,9
1984 September	115,2	133,4	181,7	202,6	114,3	127,9	170,2	187,5	113,8	126,4	168,9	186,3
1984 Oktober	115,7	134,0	182,5	203,5	114,2	127,8	170,0	187,3	113,8	126,4	168,9	186,3
1984 November	115,9	134,2	182,8	203,9	114,3	127,9	170,2	187,5	113,9	126,6	169,1	186,5
1984 Dezember	116,0	134,4	182,9	204,0	114,5	128,1	170,5	187,8	114,1	126,8	169,3	186,8
1985 Januar	116,6	135,1	183,9	205,1	115,3	129,0	171,7	189,2	114,8	127,6	170,4	187,9
1985 Februar	117,1	135,6	184,7	206,0	116,3	130,2	173,1	190,8	115,8	128,7	171,9	189,6
1985 März	117,6	136,2	185,5	206,9	116,8	130,7	173,9	191,6	116,2	129,1	172,5	190,2
1985 April	117,8	136,5	185,8	207,2	117,6	131,6	175,1	192,9	116,9	129,9	173,5	191,4
1985 Mai	118,1	136,8	186,3	207,7	118,2	132,3	176,0	193,9	117,5	130,6	174,4	192,4
1985 Juni	117,9	136,6	185,9	207,4	117,8	131,8	175,4	193,3	117,1	130,1	173,8	191,7
1985 Juli	117,6	136,2	185,5	206,9	116,9	130,8	174,0	191,8	116,3	129,2	172,6	190,4
1985 August	117,0	135,5	184,5	205,8	115,2	128,9	171,5	189,0	114,7	127,4	170,2	187,8
1985 September	117,3	135,9	185,0	206,3	115,4	129,1	171,8	189,3	114,7	127,4	170,2	187,8
1985 Oktober	117,3	135,9	185,0	206,3	115,4	129,1	171,8	189,3	114,7	127,4	170,2	187,8
1985 November	117,8	136,5	185,8	207,2	115,4	129,1	171,8	189,3	114,7	127,4	170,2	187,8
1985 Dezember	117,8	136,5	185,8	207,2	115,7	129,5	172,3	189,8	115,0	127,8	170,7	188,3
1986 Januar	117,9	136,6	185,9	207,4	116,5	130,4	173,4	191,1	115,7	128,6	171,7	189,4
1986 Februar	117,8	136,5	185,8	207,2	117,1	131,1	174,3	192,1	116,3	129,2	172,6	190,4
1986 März	117,6	136,2	185,5	206,9	117,0	130,9	174,2	191,9	116,2	129,1	172,5	190,2
1986 April	117,7	136,3	185,6	207,0	117,5	131,5	174,9	192,8	116,7	129,7	173,2	191,0
1986 Mai	117,7	136,3	185,6	207,0	118,1	132,2	175,8	193,7	117,1	130,1	173,8	191,7
1986 Juni	117,7	136,3	185,6	207,0	118,7	132,8	176,7	194,7	117,7	130,8	174,7	192,7
1986 Juli	117,2	135,8	184,8	206,1	118,0	132,1	175,7	193,6	117,0	130,0	173,7	191,5
1986 August	116,9	135,4	184,4	205,6	116,6	130,5	173,6	191,3	115,7	128,6	171,7	189,4
1986 September	116,9	135,4	184,4	205,6	116,1	129,9	172,8	190,5	115,3	128,1	171,1	188,8
1986 Oktober	116,7	135,2	184,0	205,3	115,7	129,5	172,3	189,8	114,8	127,6	170,4	187,9
1986 November	116,8	135,3	184,2	205,4	115,4	129,1	171,8	189,3	114,6	127,3	170,1	187,6
1986 Dezember	116,9	135,4	184,4	205,6	115,7	129,5	172,3	189,8	114,9	127,7	170,5	188,1
1987 Januar	117,5	136,1	185,3	206,7	116,0	129,8	172,7	190,3	115,1	127,9	170,8	188,4
1987 Februar	117,7	136,3	185,6	207,0	116,7	130,6	173,7	191,4	115,7	128,6	171,7	189,4
1987 März	117,7	136,3	185,6	207,0	116,4	130,3	173,3	191,0	115,5	128,3	171,4	189,1
1987 April	117,9	136,6	185,9	207,4	116,9	130,8	174,0	191,8	115,9	128,8	172,0	189,7
1987 Mai	118,2	136,9	186,4	207,9	117,7	131,7	175,2	193,1	116,6	129,6	173,0	190,9
1987 Juni	118,2	136,9	186,4	207,9	117,5	131,5	174,9	192,8	116,4	129,3	172,8	190,6
1987 Juli	118,0	136,7	186,1	207,6	116,8	130,7	173,9	191,6	115,7	128,6	171,7	189,4
1987 August	117,8	136,5	185,8	207,2	115,6	129,4	172,1	189,6	114,6	127,3	170,1	187,6
1987 September	117,5	136,1	185,3	206,7	115,0	128,7	171,2	188,7	114,0	126,7	169,2	187,0
1987 Oktober	117,6	136,2	185,5	206,9	114,7	128,4	170,8	188,2	113,8	126,4	168,9	186,3
1987 November	117,6	136,2	185,5	206,9	114,8	128,5	170,9	188,3	113,8	126,4	168,9	186,3
1987 Dezember	117,8	136,5	185,8	207,2	115,2	128,9	171,5	189,0	114,2	126,9	169,5	187,0
1988 Januar	118,0	136,7	186,1	207,6	115,6	129,4	172,1	189,6	114,6	127,3	170,1	187,6
1988 Februar	118,3	137,0	186,6	208,1	116,0	129,8	172,7	190,3	115,0	127,8	170,7	188,3
1988 März	118,2	136,9	186,4	207,9	115,9	129,7	172,6	190,1	114,8	127,6	170,4	188,1
1988 April	118,6	137,4	187,0	208,6	116,4	130,3	173,3	191,0	115,3	128,1	171,1	188,8
1988 Mai	118,7	137,5	187,2	208,8	116,9	130,8	174,0	191,8	115,7	128,6	171,7	189,4
1988 Juni	119,0	137,8	187,7	209,3	117,7	131,7	175,2	193,1	116,4	129,3	172,6	190,9
1988 Juli	118,6	137,4	187,0	208,6	116,7	130,6	173,7	191,4	115,6	128,4	171,6	189,2
1988 August	118,4	137,1	186,7	208,3	115,8	129,6	172,4	190,0	114,7	127,4	170,2	187,8
1988 September	118,3	137,0	186,6	208,1	115,3	129,0	171,7	189,2	114,2	126,9	169,5	187,0
1988 Oktober	118,4	137,1	186,7	208,3	115,4	129,1	171,8	189,3	114,3	127,0	169,6	187,1
1988 November	118,7	137,5	187,2	208,8	115,9	129,7	172,6	190,1	114,6	127,3	170,1	187,6
1988 Dezember	119,0	137,8	187,7	209,3	116,2	130,0	173,0	190,6	115,0	127,8	170,7	188,3
1989 Januar	119,8	138,8	188,9	210,7	117,0	130,9	174,2	191,9	115,6	128,4	171,6	189,2
1989 Februar	120,2	139,2	189,5	211,4	117,5	131,5	174,9	192,8	116,2	129,1	172,5	190,2
1989 März	120,4	139,5	189,9	211,8	117,6	131,6	175,1	192,9	116,2	129,1	172,5	190,2
1989 April	121,0	140,2	190,8	212,6	118,4	132,5	176,3	194,2	117,0	130,0	173,7	191,5
1989 Mai	121,2	140,4	191,1	213,2	119,3	133,5	177,6	195,7	117,9	131,0	175,0	193,0
1989 Juni	121,7	141,0	191,9	214,1	120,8	135,2	179,8	198,2	119,2	132,4	176,9	195,1
1989 Juli	121,4	140,6	191,5	213,5	120,2	134,5	179,0	197,2	118,6	131,8	176,0	194,2
1989 August	121,2	140,4	191,1	213,2	119,3	133,5	177,6	195,7	117,8	130,9	174,8	192,9
1989 September	121,2	140,4	191,1	213,2	119,2	133,4	177,5	195,6	117,8	130,9	174,8	192,9
1989 Oktober	121,5	140,7	191,6	213,7	119,5	133,7	177,9	196,0	118,0	131,1	175,1	193,2
1989 November	121,7	141,0	191,9	214,1	119,8	134,1	178,4	196,5	118,3	131,4	175,6	193,7
1989 Dezember	122,2	141,5	192,7	214,9	120,5	134,9	179,4	197,7	119,0	132,2	176,6	194,8

LFD NR.	WARE / LEISTUNG	MENGEN- EINHEIT	V-FAKTOR	JAHRESDURCHSCHNITTE		
				1986	1987	1988
NAHRUNGSMITTEL, GETRAENKE, TABAKWAREN						
1	RINDFLEISCH ZUM KOCHEN, QUERRIPPE UND BRUST, MIT KNOCHEN	1 KILO	DM 1985=100	10,12 99,1	9,86 97,1	9,79 96,5
2	RINDFLEISCH Z. SCHMOREN BZW. BRATEN, A.D.KEULE, OHNE KNOCHEN	1 KILO	DM 1985=100	17,67 99,1	17,31 97,6	17,21 97,4
3	RINDERRULADEN	1 KILO	DM 1985=100	19,39 99,8	19,07 98,5	18,94 98,2
4	RINDFLEISCH, LENDENFILET	1 KILO	DM 1985=100	39,50 100,7	39,50 100,7	39,70 101,3
5	KALBSSCHNITZEL	1 KILO	DM 1985=100	29,40 100,0	29,10 99,3	28,90 98,5
6	SCHWEINEBAUCHFLEISCH, FRISCH	1 KILO	DM 1985=100	7,81 99,1	7,49 95,7	7,28 94,0
7	SCHWEINEBRATEN, FRISCH, SCHULTER, MIT KNOCHEN UND FETT	1 KILO	DM 1985=100	9,69 97,3	9,24 93,9	8,99 91,8
8	SCHWEINEFLEISCH, KOTELETT, OHNE FILET	1 KILO	DM 1985=100	11,51 98,0	10,96 94,2	10,69 92,3
9	LAMMFLEISCH, FRISCH, AUS DER KEULE, OHNE KNOCHEN	1 KILO	DM 1985=100	22,20 101,1	21,90 100,2	21,80 100,5
10	HASENRUECKEN (TIEFKUEHLKOST)	1 KILO	DM 1985=100	15,36 102,2	14,91 102,0	14,99 102,8
11	PUTENSCHNITZEL, FRISCH	1 KILO	DM 1985=100	19,58 99,1	19,62 98,8	19,50 98,5
12	BRATHAEHNCHEN, BRATFERTIG, HANDELSKL. A (TIEFKUEHLKOST)	1 KILO	DM 1985=100	5,26 99,8	5,12 98,4	4,97 97,1
13	HACKFLEISCH, HALB RIND-, HALB SCHWEINEFLEISCH, NICHT MEHR ALS 30 PROZENT FETTGEHALT	1 KILO	DM 1985=100	11,01 99,2	10,70 97,2	10,52 98,4
14	RINDERLEBER, FRISCH	1 KILO	DM 1985=100	9,76 98,5	9,50 96,5	9,36 95,7
15	CERVELATWURST, IA BZW. FEIN	1 KILO	DM 1985=100	24,70 100,2	24,80 100,1	24,80 99,7
16	SALAMI INLAENDISCHER HERKUNFT, IA	1 KILO	DM 1985=100	23,70 99,8	23,70 99,9	23,70 100,2
17	FLEISCHWURST (BRUEHWURST)	1 KILO	DM 1985=100	11,11 100,3	11,09 100,1	11,08 100,0
18	BRATWURST, GEBRUEHT, FEIN ODER GROB	1 KILO	DM 1985=100	11,64 100,0	11,54 99,3	11,48 99,3
19	JAGDWURST, MITTLERE QUALITAET	1 KILO	DM 1985=100	15,48 100,5	15,48 100,6	15,51 100,6
20	FEINE LEBERWURST, GUTE QUALITAET	1 KILO	DM 1985=100	15,23 100,4	15,19 100,2	15,19 100,4
21	BOCKWURST, IN DOSEN ODER GLAESERN ZU ETWA 300 G WURSTEINWAAGE	1 KILO	DM 1985=100	12,38 99,9	11,87 98,1	11,51 98,2
22	GEKOCHTER SCHINKEN (HINTERSCHINKEN)	1 KILO	DM 1985=100	23,40 100,2	23,20 100,1	23,20 100,3
23	SCHINKENSPECK, MAGER	1 KILO	DM 1985=100	22,10 100,0	21,90 99,5	21,80 99,5
24	BAUCHSPECK (DERRFLEISCH), GERAEUCHERT, MAGER	1 KILO	DM 1985=100	12,15 100,2	12,00 98,9	11,82 98,3
25	RINDSGULASCH, IN DOSEN ZU ETWA 150 G FRISCHFLEISCHEINWAAGE	1 KILO	DM 1985=100	11,48 98,7	11,02 97,5	10,55 96,3
26	FLEISCHSALAT, IN PACKUNGEN ZU ETWA 200 G	1 KILO	DM 1985=100	8,52 100,0	8,26 100,1	8,17 100,4
27	SEEFISCH, KABELJAU (DORSCH) IM ANSCHNITT (KEIN FILET), FRISCH	1 KILO	DM 1985=100	14,16 112,3	14,60 115,3	15,60 121,6
28	SEELACHSFILET, FRISCH	1 KILO	DM 1985=100	10,90 111,6	11,63 121,2	12,49 131,3
29	ROTBARSCH-/GOLDBARSCHFILET, FRISCH	1 KILO	DM 1985=100	17,89 105,6	18,07 105,8	19,84 114,1
30	ROTBARSCH-/GOLDBARSCHFILET, IN PACKUNGEN ZU ETWA 400 G (TIEFKUEHLKOST)	1 KILO	DM 1985=100	11,71 104,4	12,49 106,7	13,08 111,2
31	HERINGE IN TOMATENSOSSE, IN DOSEN ZU 190-200 G	1 DOSE	DM 1985=100	1,89 99,7	1,84 99,8	1,81 99,0
32	DELSARDINEN OHNE HAUT UND GRAETEN (1/4 CLUB, 30 MM, DOSE NETTO 125 G)	1 DOSE	DM 1985=100	1,79 100,3	1,76 99,8	1,71 98,6

PREISE

JAHR	DURCH- SCHNITT	JAN.	FEBR.	MAERZ	APRIL	MAI	JUNI	JULI	AUG.	SEPT.	OKT.	NOV.	DEZ.	LFD NR.
NAHRUNGSMITTEL, GETRAENKE, TABAKWAREN														
1989	9,97	9,77	9,77	9,81	9,83	9,84	9,87	9,94	9,98	10,10	10,21	10,25	10,28	1
1989	99,0	97,0	97,1	97,3	97,6	97,8	98,0	98,6	99,0	100,2	101,3	101,6	101,9	
1989	17,68	17,33	17,34	17,39	17,44	17,45	17,52	17,66	17,77	17,94	18,05	18,10	18,16	2
1989	100,1	98,3	98,3	98,6	98,5	98,5	99,2	100,0	100,6	101,5	102,2	102,5	102,7	
1989	19,41	19,04	19,05	19,08	19,15	19,18	19,26	19,42	19,50	19,66	19,80	19,85	19,90	3
1989	100,8	99,0	99,0	99,1	99,5	99,6	100,0	100,8	101,3	102,1	102,9	103,2	103,4	
1989	41,20	40,00	40,20	40,30	40,40	40,50	40,70	41,10	41,50	42,00	42,30	42,50	42,70	4
1989	105,1	102,5	102,8	103,1	103,5	103,7	104,1	104,9	105,6	106,9	107,7	108,1	108,6	
1989	30,40	29,30	29,40	29,70	29,80	30,00	30,20	30,40	30,60	30,90	31,10	31,30	31,50	5
1989	103,7	100,5	100,9	101,6	102,1	102,5	103,0	103,8	104,6	105,4	106,4	106,8	107,0	
1989	7,64	7,28	7,31	7,32	7,34	7,36	7,40	7,57	7,69	7,95	8,10	8,16	8,17	6
1989	98,6	94,2	94,5	94,7	95,0	95,2	95,7	97,7	99,1	102,5	104,4	105,0	105,2	
1989	9,30	8,91	8,95	8,98	8,99	9,00	9,07	9,23	9,34	9,62	9,78	9,88	9,90	7
1989	94,9	91,5	91,7	91,7	92,0	92,0	92,4	93,9	95,1	97,9	99,6	100,2	100,4	
1989	11,19	10,69	10,69	10,70	10,70	10,70	10,84	11,10	11,30	11,67	11,86	11,97	12,00	8
1989	96,8	92,7	92,8	92,9	93,0	93,1	94,0	96,0	97,6	100,9	102,5	103,2	103,4	
1989	22,30	21,90	22,00	22,00	21,90	21,90	21,80	21,90	22,40	22,70	22,80	22,90	23,00	9
1989	102,1	101,0	101,5	101,2	101,0	100,9	101,0	101,3	101,9	103,1	103,7	103,7	104,3	
1989	15,65	15,39	15,48	15,61	15,55	15,55	15,55	15,65	15,71	15,72	15,76	15,83	16,04	10
1989	105,3	104,4	104,8	105,3	105,4	105,4	104,7	104,8	105,2	105,3	105,4	105,4	106,9	
1989	16,65	16,52	16,60	16,65	16,60	16,59	16,59	16,61	16,57	16,76	16,70	16,78	16,79	11
1989	95,5	93,7	93,0	93,3	93,1	93,1	93,1	93,2	93,0	93,9	100,2	100,6	100,6	
1989	4,88	4,92	4,89	4,87	4,90	4,87	4,87	4,85	4,83	4,86	4,88	4,91	4,91	12
1989	97,2	97,2	97,1	96,8	97,2	97,3	97,3	96,9	96,9	97,3	97,4	97,6	97,8	
1989	10,74	10,54	10,54	10,56	10,57	10,57	10,60	10,69	10,76	10,90	11,02	11,08	11,10	13
1989	96,9	96,9	97,0	97,1	97,2	97,2	97,5	98,4	10,76	100,3	101,4	102,0	102,1	
1989	9,36	9,27	9,26	9,26	9,27	9,28	9,28	9,32	9,36	9,45	9,49	9,54	9,55	14
1989	96,4	95,4	95,4	95,3	95,6	95,7	95,8	96,1	96,3	97,2	97,2	98,3	98,3	
1989	25,46	24,90	24,90	24,90	24,90	24,90	25,00	25,30	25,60	25,90	26,20	26,40	26,50	15
1989	102,2	100,1	100,2	100,4	100,5	100,6	100,8	101,5	102,5	103,9	104,8	105,4	105,7	
1989	24,30	23,70	23,80	23,80	23,80	23,80	23,90	24,20	24,50	24,80	25,10	25,30	25,40	16
1989	102,7	100,5	100,7	100,7	100,8	100,9	101,2	101,8	103,0	104,4	105,6	105,1	106,4	
1989	11,44	11,09	11,12	11,15	11,20	11,21	11,26	11,34	11,48	11,65	11,83	11,92	12,00	17
1989	103,1	100,6	100,7	100,9	101,2	101,4	101,6	102,3	103,1	104,7	106,3	107,0	107,6	
1989	11,80	11,49	11,52	11,56	11,60	11,59	11,61	11,72	11,82	12,00	12,16	12,25	12,28	18
1989	102,0	99,5	99,7	99,8	100,0	100,3	100,5	101,4	102,1	103,8	105,1	105,6	105,7	
1989	15,88	15,53	15,57	15,59	15,62	15,60	15,67	15,80	15,93	16,13	16,30	16,40	16,45	19
1989	103,2	101,1	101,3	101,4	101,6	101,7	101,9	102,6	103,4	104,7	105,8	106,2	106,6	
1989	15,63	15,24	15,30	15,33	15,39	15,44	15,48	15,58	15,67	15,85	16,03	16,11	16,15	20
1989	103,0	101,0	101,2	101,2	101,4	101,6	101,8	102,5	103,2	104,3	105,6	106,0	106,2	
1989	11,30	11,40	11,28	11,27	11,32	11,31	11,31	11,28	11,30	11,33	11,24	11,26	11,32	21
1989	98,3	97,9	97,9	97,8	98,0	98,1	98,2	98,2	98,2	98,5	98,5	98,9	99,1	
1989	23,80	23,30	23,30	23,40	23,40	23,40	23,50	23,70	23,90	24,20	24,50	24,60	24,70	22
1989	102,8	100,8	101,0	101,1	101,2	101,4	101,6	102,1	103,1	104,3	105,4	105,9	106,2	
1989	22,30	21,90	21,90	21,90	22,00	22,00	22,10	22,20	22,40	22,70	22,90	23,00	23,10	23
1989	101,7	99,9	100,0	100,0	100,2	100,3	100,6	101,1	101,9	103,1	104,1	104,5	104,9	
1989	12,05	11,77	11,80	11,80	11,80	11,81	11,84	11,90	12,04	12,21	12,36	12,47	12,52	24
1989	99,9	98,2	98,3	98,3	98,3	98,4	98,5	98,9	99,7	101,2	102,3	103,1	103,4	
1989	10,18	10,35	10,27	10,25	10,23	10,24	10,17	10,11	10,12	10,12	10,09	10,09	10,08	25
1989	96,0	96,0	95,9	96,0	96,0	96,0	96,0	95,8	95,9	95,9	96,1	96,3	96,4	
1989	8,30	8,22	8,20	8,22	8,23	8,29	8,28	8,31	8,35	8,37	8,39	8,39	8,41	26
1989	102,2	101,3	101,4	101,5	101,7	101,9	102,0	102,4	102,6	102,9	102,7	102,9	103,3	
1989	16,27	16,33	16,22	16,14	16,03	15,73	15,72	16,15	16,11	16,28	16,66	17,03	16,79	27
1989	126,6	127,1	126,3	125,5	124,7	122,3	122,4	125,6	125,3	126,7	129,7	122,3	130,8	
1989	13,42	14,40	14,36	13,31	13,00	12,78	13,17	12,98	12,78	13,02	13,65	13,55	13,99	28
1989	140,9	151,4	151,0	140,1	136,3	134,2	138,2	135,8	134,4	137,2	143,0	142,0	146,7	
1989	20,70	22,00	22,60	18,69	20,00	18,97	20,90	21,00	20,50	20,60	21,30	20,90	21,20	29
1989	119,6	125,5	129,7	121,3	114,9	108,7	120,2	120,2	117,3	117,5	121,9	119,5	121,4	
1989	13,70	13,54	13,65	13,70	13,71	13,62	13,64	13,69	13,76	13,85	13,78	13,72	13,75	30
1989	114,3	113,3	113,9	114,2	114,3	114,0	113,9	114,1	114,2	115,0	114,8	114,6	114,7	
1989	1,80	1,80	1,81	1,80	1,80	1,80	1,80	1,79	1,79	1,80	1,80	1,80	1,80	31
1989	99,5	99,5	99,6	99,6	99,6	99,5	99,2	99,2	99,4	99,8	99,6	99,5	99,5	
1989	1,70	1,69	1,69	1,69	1,69	1,69	1,70	1,70	1,70	1,70	1,70	1,70	1,70	32
1989	98,6	98,1	98,3	98,5	98,5	98,6	98,8	98,8	98,8	98,8	98,9	98,8	98,7	

LFD NR.	WARE / LEISTUNG	MENGEN- EINHEIT	V-FAKTOR	JAHRESDURCHSCHNITTE		
				1986	1987	1988
33	ROLLMOPPS, IN GLAESERN ZU ETWA 250 G FISCHWEINWAAGE	1 KILO	DM 1985=100	12,60 99,7	11,80 98,5	11,25 96,9
34	MAKRELEN MIT KOPF, GERAUECHERT, AUSGENOMMEN	1 KILO	DM 1985=100	7,48 102,2	7,53 103,7	7,63 105,5
35	FISCHSTAEBCHEN, IN PACKUNGEN ZU ETWA 300 G (TIEFKUEHLKOST)	1 KILO	DM 1985=100	9,79 100,0	9,67 100,0	9,72 101,8
36	FRISCHE VOLLMILCH, IN STANDFESTEN PACKUNGEN, 3,5 PROZENT FETTGEHALT	1 LITER	DM 1985=100	1,21 99,5	1,18 98,0	1,20 100,0
37	H-MILCH, IN STANDFESTEN PACKUNGEN, 3,5 PROZENT FETTGEHALT	1 LITER	DM 1985=100	1,14 101,0	1,13 100,6	1,14 102,2
38	KONDENSIERTE MILCH, UNGEZUCKERT, 7,5 PROZENT FETTGEHALT, IN DOSEN ZU ETWA 340 G	340 GRAMM	DM 1985=100	1,09 99,7	1,06 98,2	1,06 97,7
39	SAHNE, SUESS, IN PLASTIKBECHERN ZU ETWA 200 G, MINDESTENS 30 PROZENT FETTGEHALT	200 GRAMM	DM 1985=100	1,23 100,1	1,19 99,2	1,17 99,1
40	JOGHURT OHNE FRUCHTZUSATZTE, IN PLASTIKBECHERN ZU ETWA 150 ODER 175 G, 3,5 PROZENT FETTGEHALT	1 KILO	DM 1985=100	3,49 98,9	3,36 98,4	3,32 98,6
41	FERTIGPUDDING (Z.B. PUDDING UND SAHNE, DESSERT MIT SAHNE), IN PLASTIKBECHERN ZU ETWA 125 G	125 GRAMM	DM 1985=100	0,59 99,0	0,57 97,6	0,55 96,5
42	DEUTSCHER EMMENTALER, 45 PROZENT FETT I. TR., IM ANSCHNITT ODER IM STUECK ABGEPACKT	1 KILO	DM 1985=100	15,34 100,5	15,18 100,2	15,27 100,9
43	EDAMER ODER GOUDA, ETWA 45 PROZENT FETT I. TR., IM ANSCHNITT ODER IM STUECK ABGEPACKT	1 KILO	DM 1985=100	12,06 100,6	11,88 100,2	12,00 101,8
44	GAMBERT, ETWA 45 PROZENT FETT I. TR., IN SCHACHTELN ZU 125 G	125 GRAMM	DM 1985=100	1,90 100,0	1,89 100,0	1,89 100,4
45	SPEISEQUARK, MAGERSTUFE, IN PACKUNGEN ZU 250 G	250 GRAMM	DM 1985=100	0,88 100,1	0,85 99,5	0,85 101,5
46	HARZER/MAINZER KAESE/HANDKAESE (SAUERMILCHKAESE)	1 KILO	DM 1985=100	7,75 98,9	7,62 98,6	7,58 99,8
47	DEUTSCHE EIER, GUETEKL. A, GEWICHTSKL. 3, IN PACKG. ZU 10 ST 10 STUECK	10 STUECK	DM 1985=100	2,53 96,2	2,56 98,2	2,49 96,3
48	DEUTSCHE MARKENBUTTER, IN PACKUNGEN ZU 250 G	250 GRAMM	DM 1985=100	2,29 97,7	2,18 93,6	2,15 92,6
49	MARGARINE, PFLANZEN-MARGARINE, IN BECHERN ZU 500 G	500 GRAMM	DM 1985=100	1,97 92,3	1,72 84,1	1,66 83,5
50	DIAET-MARGARINE, IN BECHERN ZU 250 G	250 GRAMM	DM 1985=100	2,09 93,6	1,96 90,0	1,94 89,5
51	PFLANZENOEL (KEIN OLIVENOEL), IN DOSEN ODER FLASCHEN, MITTLERE QUALITAET	1 LITER	DM 1985=100	4,46 95,2	3,91 88,9	3,68 86,5
52	PFLANZENFETT ZUM BRATEN UND BACKEN, IN PACKUNGEN ZU 250 G, MARKENWARE	250 GRAMM	DM 1985=100	1,72 94,3	1,49 84,5	1,39 80,8
53	SCHWEINESCHMALZ INLAENDISCHER HERKUNFT, OHNE GRIEBEN	1 KILO	DM 1985=100	4,83 100,9	4,84 101,0	4,86 101,2
54	TAFELAEPFEL	1 KILO	DM 1985=100	3,04 99,4	2,85 93,6	2,84 92,4
55	TAFELBIRNEN	1 KILO	DM 1985=100	3,60 110,8	3,35 103,1	3,31 101,7
56	WEINTRAUBEN	1 KILO	DM 1985=100	6,00 103,0	5,67 99,7	5,62 97,8
57	APFELSINEN (ORANGEN)	1 KILO	DM 1985=100	2,84 89,0	2,69 83,2	2,73 83,1
58	GRAPEFRUITS	1 KILO	DM 1985=100	3,01 94,1	2,84 88,6	2,84 87,8
59	ZITRONEN	1 KILO	DM 1985=100	3,17 88,6	2,88 80,9	2,87 80,2
60	BANANEN, NICHT UEBERREIF, MARKENWARE	1 KILO	DM 1985=100	2,56 94,8	2,58 95,4	2,46 90,9
61	SUESSE MANDELN, IN BEUTELN ZU ETWA 200 G	1 KILO	DM 1985=100	13,69 98,2	14,36 100,7	12,14 92,8
62	ERDNUESSE, GEROESTET, GESALZEN, IN BEUTELN ODER DOSEN ZU ETWA 200 G	1 KILO	DM 1985=100	9,89 100,7	9,64 100,3	9,54 100,1
63	SULTANINEN, IN BEUTELN ZU ETWA 250 G	1 KILO	DM 1985=100	5,62 101,1	5,32 99,4	5,09 97,0
64	APPELMUS, IN GLAESERN ZU ETWA 720 ML	720 ML	DM 1985=100	1,19 99,1	1,15 98,5	1,17 98,8
65	SAUERKIRSCHEN, IN GLAESERN (Z.B. SCHATTENMORELLEN)	720 ML	DM 1985=100	1,87 101,2	1,83 101,3	1,87 104,2

PREISE

JAHR	DURCHSCHNITT	JAN.	FEBR.	MAERZ	APRIL	MAI	JUNI	JULI	AUG.	SEPT.	OKT.	NOV.	DEZ.	LFD NR.
1989	10,86	10,99	10,93	10,94	10,95	10,94	10,93	10,85	10,79	10,79	10,71	10,73	10,71	33
1989	96,2	96,4	96,1	96,2	96,2	96,3	96,3	96,1	96,1	96,0	96,1	96,2	95,9	
1989	7,74	7,59	7,66	7,69	7,70	7,72	7,74	7,77	7,79	7,77	7,79	7,82	7,86	34
1989	107,1	105,5	105,8	106,2	106,5	106,6	106,8	107,2	107,9	107,6	107,9	108,3	108,9	
1989	9,80	9,83	9,78	9,82	9,81	9,82	9,76	9,76	9,77	9,79	9,78	9,81	9,84	35
1989	102,6	102,8	102,9	102,7	102,5	102,6	102,2	102,2	102,2	102,5	102,5	102,5	103,0	
1989	1,25	1,23	1,23	1,24	1,25	1,25	1,25	1,25	1,26	1,26	1,26	1,27	1,27	36
1989	104,5	102,8	102,8	103,3	103,8	104,3	104,6	104,6	104,9	105,4	105,6	105,9	106,2	
1989	1,17	1,15	1,15	1,16	1,16	1,17	1,17	1,17	1,18	1,18	1,19	1,19	1,20	37
1989	105,1	103,9	104,3	104,6	105,3	105,7	105,7	105,9	106,7	107,1	107,8	108,0	108,6	
1989	1,06	1,06	1,06	1,06	1,06	1,06	1,06	1,06	1,06	1,07	1,06	1,07	1,07	38
1989	98,7	98,0	98,0	98,2	98,1	98,3	98,6	99,0	99,2	99,2	99,3	99,4	99,5	
1989	1,17	1,17	1,17	1,16	1,17	1,16	1,16	1,17	1,17	1,17	1,17	1,17	1,17	39
1989	100,9	99,8	100,1	100,5	100,7	100,7	100,5	101,2	101,3	101,6	101,5	101,6	101,8	
1989	3,31	3,30	3,31	3,30	3,31	3,30	3,30	3,30	3,31	3,31	3,31	3,32	3,33	40
1989	99,1	98,8	98,9	99,0	99,0	98,9	99,0	98,9	98,9	99,0	99,1	99,3	99,8	
1989	0,54	0,53	0,53	0,53	0,54	0,54	0,54	0,54	0,54	0,53	0,54	0,54	0,54	41
1989	97,8	97,2	97,1	97,3	97,4	97,3	97,4	97,5	97,7	98,2	98,4	98,8	99,0	
1989	15,61	15,52	15,56	15,54	15,60	15,65	15,65	15,62	15,60	15,61	15,61	15,65	15,66	42
1989	103,1	102,4	102,7	102,5	102,9	103,2	103,2	103,3	103,1	103,2	103,4	103,7	103,7	
1989	12,43	12,31	12,35	12,38	12,39	12,44	12,43	12,42	12,41	12,46	12,50	12,53	12,54	43
1989	105,2	104,1	104,5	104,7	104,8	105,1	105,2	105,3	105,4	105,6	105,9	106,1	106,3	
1989	1,90	1,89	1,89	1,90	1,90	1,90	1,90	1,89	1,90	1,90	1,90	1,91	1,91	44
1989	101,5	101,2	101,2	101,5	101,3	101,6	101,5	101,6	102,0	102,2	102,4	103,0	102,9	
1989	0,89	0,87	0,87	0,88	0,88	0,89	0,89	0,89	0,90	0,90	0,90	0,91	0,91	45
1989	106,6	104,3	104,5	105,2	105,5	106,8	106,8	107,2	107,4	107,5	107,9	107,9	108,1	
1989	8,38	7,96	8,07	8,20	8,33	8,41	8,44	8,46	8,45	8,48	8,55	8,59	8,63	46
1989	106,7	102,9	103,9	105,0	106,2	106,6	107,3	107,5	107,5	107,8	108,4	108,6	109,1	
1989	2,57	2,56	2,54	2,58	2,60	2,57	2,55	2,54	2,52	2,54	2,60	2,61	2,66	47
1989	99,2	98,9	98,3	99,5	100,0	99,0	98,2	97,9	97,0	98,0	100,2	100,6	102,8	
1989	2,18	2,16	2,16	2,17	2,17	2,17	2,18	2,18	2,18	2,19	2,19	2,20	2,21	48
1989	93,9	93,1	93,1	93,4	93,3	93,6	93,8	94,0	93,9	94,2	94,5	94,9	95,1	
1989	1,70	1,70	1,70	1,70	1,71	1,71	1,70	1,70	1,70	1,70	1,70	1,69	1,69	49
1989	95,7	85,2	86,6	86,5	86,8	86,8	86,7	86,7	86,9	86,9	87,0	86,8	86,8	
1989	1,96	1,98	1,97	1,96	1,96	1,96	1,96	1,95	1,95	1,95	1,95	1,94	1,93	50
1989	90,6	90,5	90,6	90,7	90,8	90,8	90,6	90,5	90,6	90,6	90,8	90,7	90,5	
1989	3,75	3,74	3,75	3,76	3,79	3,78	3,75	3,74	3,74	3,75	3,74	3,75	3,74	51
1989	87,8	87,4	87,7	87,9	88,0	88,1	87,9	87,6	87,6	87,7	87,8	87,8	87,9	
1989	1,44	1,43	1,44	1,44	1,43	1,43	1,44	1,45	1,45	1,45	1,45	1,45	1,45	52
1989	84,3	83,2	83,5	83,9	83,9	84,1	84,3	84,5	84,7	84,8	84,8	84,9	84,7	
1989	5,04	4,97	4,96	4,96	4,98	4,99	5,00	5,00	5,02	5,05	5,16	5,21	5,22	53
1989	103,2	102,0	102,1	102,1	102,6	102,5	102,4	102,5	102,9	103,5	104,8	105,6	105,6	
1989	2,89	2,53	2,65	2,71	2,89	3,00	3,18	3,21	3,17	2,98	2,82	2,77	2,79	54
1989	93,9	82,0	85,7	87,5	93,1	96,6	102,8	104,5	103,3	97,0	92,2	90,5	91,1	
1989	3,62	3,64	3,74	3,76	3,63	3,79	4,25	4,12	2,93	2,92	3,20	3,59	3,99	55
1989	111,2	106,6	114,7	115,4	111,4	116,0	130,1	127,0	90,5	90,4	98,5	110,2	121,9	
1989	6,14	7,32	9,52	7,00	6,17	7,13	7,96	7,99	4,26	3,34	3,28	4,35	5,37	56
1989	105,7	125,0	164,2	120,9	106,4	123,0	135,6	136,9	73,6	57,8	56,9	75,3	93,0	
1989	2,83	2,48	2,43	2,52	2,77	2,92	3,01	3,02	3,09	3,13	3,06	2,87	2,63	57
1989	85,5	75,6	73,8	76,2	83,7	88,1	90,9	91,0	93,3	94,5	92,5	86,9	79,8	
1989	2,91	2,81	2,73	2,72	2,74	2,76	2,90	2,98	3,06	3,11	3,10	3,05	3,01	58
1989	89,7	86,7	84,3	83,6	84,2	84,9	89,1	91,4	94,1	95,8	95,2	93,9	92,7	
1989	2,91	2,86	2,83	2,77	2,79	2,75	2,82	2,84	2,89	3,12	3,06	3,08	3,06	59
1989	80,0	79,2	78,5	76,5	77,0	76,2	77,9	78,0	79,2	85,2	84,1	84,7	83,6	
1989	2,36	1,94	2,09	2,38	2,75	2,78	2,63	2,15	2,06	2,15	2,32	2,45	2,55	60
1989	87,0	71,7	77,3	87,8	101,4	102,9	97,3	79,5	76,2	79,4	85,8	90,4	94,0	
1989	11,56	11,26	11,32	11,36	11,43	11,48	11,56	11,67	11,81	11,86	11,63	11,64	11,52	61
1989	91,8	90,2	90,7	90,9	91,2	91,5	92,0	92,4	92,6	93,1	92,9	92,0	92,0	
1989	9,37	9,38	9,36	9,38	9,38	9,40	9,38	9,36	9,34	9,34	9,37	9,36	9,36	62
1989	99,5	99,5	99,4	99,3	99,4	99,4	99,4	99,4	99,4	99,4	99,6	99,6	99,7	
1989	5,04	5,00	5,05	5,08	5,06	5,06	5,05	5,05	5,08	5,09	5,04	5,00	4,97	63
1989	97,0	96,1	96,9	97,1	97,2	97,1	97,3	97,2	97,4	97,7	96,9	96,7	96,6	
1989	1,16	1,17	1,18	1,17	1,17	1,16	1,15	1,16	1,16	1,16	1,16	1,16	1,16	64
1989	95,0	98,7	98,8	98,5	98,5	98,3	98,7	98,9	99,3	99,4	99,7	99,7	99,8	
1989	1,91	1,90	1,90	1,90	1,91	1,91	1,91	1,91	1,92	1,92	1,92	1,93	1,94	65
1989	105,6	104,9	105,1	105,2	105,2	105,2	105,3	105,3	105,5	105,8	106,1	106,5	106,7	

LFD NR.	WARE / LEISTUNG	MENGEN- EINHEIT	V-FAKTOR	JAHRESDURCHSCHNITTE			
				1986	1987	1988	
66	ANANAS, IN SCHEIBEN, IN DOSEN	850 ML		DM 1985=100	3,04 98,7	2,76 94,7	2,60 92,1
67	ERDBEEREN, IN PACKUNGEN ZU ETWA 300 G (TIEFKUEHLKOST)	1 KILO		DM 1985=100	12,12 100,8	11,89 100,9	11,70 100,4
68	SPEISEKARTOFFELN, IN 2 1/2-KG-PACKG. (VORWIEGEND FESTKOCHEND ODER MEHLIG KOCHEND), HANDELSKLASSE I	2 1/2 KILO		DM 1985=100	2,34 106,2	2,52 113,5	2,48 130,5
69	POMMES FRITES, VORFRIERT, IN PACKUNGEN ZU ETWA 1000 G (TIEFKUEHLKOST)	1 KILO		DM 1985=100	2,63 97,3	2,59 96,9	2,55 96,5
70	KARTOFFELCHIPS, IN BEUTELN ZU ETWA 150 G	1 KILO		DM 1985=100	14,58 100,4	14,56 100,8	14,22 100,5
71	BLUMENKOHL	1 KILO		DM 1985=100	2,57 85,4	2,96 98,8	2,52 83,4
72	WEISSKOHL	1 KILO		DM 1985=100	1,07 93,4	1,12 96,2	1,96 115,6
73	WIRSINGKOHL	1 KILO		DM 1985=100	1,53 78,6	1,72 87,7	1,64 83,4
74	CHINAKOHL	1 KILO		DM 1985=100	2,29 93,7	2,16 88,8	2,27 93,3
75	KOPFSALAT	1 KILO		DM 1985=100	3,84 94,0	4,31 102,0	4,04 91,4

PREISE

JAHR	DURCH- SCHNITT	JAN.	FEBR.	MAERZ	APRIL	MAI	JUNI	JULI	AUG.	SEPT.	OKT.	NOV.	DEZ.	LFD NR.
1 9 8 9	2,53	2,57	2,56	2,55	2,54	2,54	2,53	2,52	2,51	2,51	2,50	2,49	2,50	66
1 9 8 9	91,0	91,4	91,3	91,2	90,8	91,0	90,9	91,0	90,8	90,8	90,8	90,7	90,9	
1 9 8 9	11,43	11,43	11,43	11,45	11,51	11,52	11,47	11,39	11,38	11,37	11,35	11,42	11,41	67
1 9 8 9	99,4	99,7	99,7	99,5	99,4	99,5	99,5	99,3	99,2	99,1	99,1	99,3	99,3	
1 9 8 9	2,66	2,06	2,08	2,13	2,50	2,90	3,65	3,28	2,89	2,72	2,60	2,55	2,54	68
1 9 8 9	173,9	122,5	123,3	126,2	167,2	222,6	234,9	212,4	190,0	178,5	171,6	168,9	168,4	
1 9 8 9	2,57	2,54	2,56	2,57	2,59	2,57	2,55	2,59	2,57	2,54	2,57	2,56	2,57	69
1 9 8 9	97,3	96,6	96,9	97,3	97,3	97,2	97,8	98,0	97,6	96,5	97,3	97,5	97,7	
1 9 8 9	14,10	14,13	14,16	14,16	14,04	14,02	14,02	14,05	14,12	14,13	14,16	14,15	14,07	70
1 9 8 9	101,2	101,0	101,3	101,5	101,6	101,6	101,7	101,9	102,0	102,1	102,2	102,3	102,5	
1 9 8 9	2,43	2,50	2,45	2,48	2,44	2,59	2,47	2,11	2,36	2,23	2,28	2,13	3,08	71
1 9 8 9	79,7	82,3	80,4	81,9	80,2	85,0	81,4	69,4	77,5	73,2	74,6	70,0	100,2	
1 9 8 9	1,17	0,99	1,01	1,03	1,08	1,17	1,47	1,46	1,33	1,22	1,11	1,08	1,08	72
1 9 8 9	96,7	83,4	85,0	87,3	91,3	98,0	124,9	123,3	111,6	103,0	94,1	90,9	91,5	
1 9 8 9	1,59	1,32	1,48	1,56	1,65	1,87	2,00	1,82	1,63	1,55	1,45	1,39	1,40	73
1 9 8 9	80,3	66,8	74,9	78,7	83,6	94,4	100,6	91,7	81,9	78,2	73,1	69,8	70,4	
1 9 8 9	2,23	1,62	1,84	2,21	2,74	3,27	2,82	2,30	2,20	2,35	2,01	1,72	1,72	74
1 9 8 9	91,0	66,8	75,4	90,1	111,8	132,9	116,3	93,3	89,3	95,2	81,6	69,5	69,6	
1 9 8 9	3,89	5,75	6,33	3,97	3,94	4,40	2,96	2,64	2,87	2,92	2,90	3,23	4,77	75
1 9 8 9	86,5	128,5	141,3	111,0	87,8	98,3	65,6	58,4	63,7	64,8	64,4	72,0	105,6	

LFD NR.	WARE / LEISTUNG	MENGEN- EINHEIT	V-FAKTOR	JAHRES DURCHSCHNITTE		
				1986	1987	1988
76	LAUCH (PORREE)	1 KILO	DM 1985=100	3,42 81,4	3,69 85,2	3,14 68,6
77	TOMATEN	1 KILO	DM 1985=100	3,69 96,9	3,91 101,0	3,96 100,2
78	GRUENE PAPRIKASCHOTEN	1 KILO	DM 1985=100	4,41 99,0	4,75 105,5	4,90 106,8
79	SALATGURKEN	1 KILO	DM 1985=100	3,03 96,5	3,19 100,1	3,06 93,6
80	ZWIEBELN	1 KILO	DM 1985=100	1,70 96,1	1,89 106,0	1,82 101,0
81	CHAMPIGNONS, FRISCH, IN KLEINEN BEHAELTERN ZU ETWA 250 G ODER LOSE	1 KILO	DM 1985=100	8,98 97,6	8,82 95,5	9,09 96,4
82	MOHRRUEBEN (SPEISEMOEHREN, GELBE RUEBEN, WURZELN)	1 KILO	DM 1985=100	1,59 85,0	1,69 90,1	1,69 90,3
83	SPINAT, IN PACKUNGEN ZU ETWA 450 G (TIEFKUEHLKOST)	1 KILO	DM 1985=100	3,77 100,4	3,74 100,4	3,74 100,8
84	ROTKOHL, TAFELFERTIG, IN GLAESERN, MARKENWARE	720 ML	DM 1985=100	1,69 99,5	1,67 99,3	1,65 98,7
85	DELIKATESSGURKEN (NICHT IN SCHEIBEN), IN GLAESERN	720 ML	DM 1985=100	2,44 101,7	2,34 99,6	2,33 99,4
86	SAUERKRAUT, IN DOSEN, MARKENWARE	850 ML	DM 1985=100	2,21 99,5	2,19 98,9	2,13 98,4
87	CHAMPIGNONS, IM STUECK, I. WAHL, IN DOSEN	425 ML	DM 1985=100	2,77 98,6	2,50 95,0	2,46 96,5
88	JUNGE ERBSEN, SEHR FEIN, IN DOSEN, EG-NORM	850 ML	DM 1985=100	2,15 99,1	2,09 97,7	2,05 97,4
89	ERBSEN MIT KAROTTEN (MOEHREN), IN DOSEN	850 ML	DM 1985=100	2,10 99,4	2,04 98,0	2,00 97,5
90	GRUENE BOHNEN (BRECHBOHNEN), IN DOSEN, EG-NORM	850 ML	DM 1985=100	1,55 100,7	1,51 99,5	1,49 98,5
91	STANGENSPIRGEL, IMPORTWARE, IN DOSEN	850 ML	DM 1985=100	6,90 96,9	6,44 96,0	6,95 96,2
92	TOMATENMARK, IN TUBEN ZU ETWA 200 G	200 GRAMM	DM 1985=100	1,96 100,5	1,93 100,5	1,89 100,6
93	LINSEN, MITTLERE GROESSE, IN PACKUNGEN ZU ETWA 500 G	1 KILO	DM 1985=100	3,94 105,1	3,65 102,4	3,14 97,3
94	WEISSBROT	500 GRAMM	DM 1985=100	2,13 101,9	2,16 103,0	2,19 104,7
95	TOASTBROT, IN SCHEIBEN, IN PACKUNGEN ZU 500 G	500 GRAMM	DM 1985=100	2,00 101,0	2,01 101,6	2,04 103,2
96	ORTSUEBLICHES ROGGENBROT	1 KILO	DM 1985=100	3,08 101,4	3,12 102,7	3,17 104,1
97	HELLES MISCHBROT	1 KILO	DM 1985=100	3,09 101,5	3,13 102,8	3,15 104,1
98	DUNKLES MISCHBROT	1 KILO	DM 1985=100	3,11 101,5	3,14 102,9	3,20 104,6
99	SCHNITTBROT, ROGGEN-VOLLKORNBROT, IN PACKUNGEN ZU 500 G	500 GRAMM	DM 1985=100	2,10 100,8	2,13 101,9	2,16 102,9
100	ROGGEN-KNAECKEBROT, IN PACKUNGEN ZU ETWA 200 ODER 250 G	1 KILO	DM 1985=100	7,28 101,2	7,21 101,6	7,23 102,3
101	BRDETCHEN, SEMMEL (NUR WASSERWARE)	1 KILO	DM 1985=100	5,36 102,0	5,42 103,3	5,54 105,5
102	TORTENBODEN (F. OBSTBELAG), BISKUIT, DURCHMESSER ETWA 28 CM	1 STUECK	DM 1985=100	2,79 101,3	2,82 102,4	2,87 103,4
103	KAESESAHNERTORTE, HOEHE ETWA 6 CM, DURCHMESSER ETWA 28 CM	1 TORTE	DM 1985=100	29,20 100,7	29,60 101,8	30,20 103,9
104	HEFEGEBAECK (Z.B. HOERNCHEN, WICKELCHEN, PLUNDER)	1 KILO	DM 1985=100	11,43 101,1	11,60 102,6	11,94 104,7
105	SANDKUCHEN, IN KASTENFORM, OHNE SCHOKOLADENGUSS, ETWA 500 G	500 GRAMM	DM 1985=100	4,85 100,9	4,84 101,4	4,84 102,0
106	ZWIEBACK, IN PACKUNGEN ZU ETWA 225 G, MARKENWARE	1 KILO	DM 1985=100	7,22 101,4	7,20 101,6	7,27 102,6
107	BUTTERKEKS (UNGEFUELLT), IN PACKG. ZU ETWA 175 G, MARKENWARE	1 KILO	DM 1985=100	11,06 100,5	10,87 100,5	10,75 100,3
108	SALZSTAEBCHEN, IN BEUTELN ZU ETWA 150 G	1 KILO	DM 1985=100	8,52 100,6	8,55 100,8	8,50 101,2

PREISE

JAHR	DURCH- SCHNITT	JAN.	FEBR.	MAERZ	APRIL	MAI	JUNI	JULI	AUG.	SEPT.	OKT.	NOV.	DEZ.	LFD NR.
1988	3,01	2,61	2,70	2,70	2,62	2,95	4,41	3,72	3,22	2,96	2,73	2,64	2,83	76
1989	62,4	56,6	58,1	58,1	56,6	58,9	89,6	76,4	66,3	60,5	55,5	53,9	58,2	
1988	3,90	3,93	4,01	5,46	6,53	4,43	3,88	2,80	2,48	2,61	3,34	3,02	4,29	77
1989	98,5	99,6	100,9	136,8	164,4	111,7	98,5	71,1	63,0	66,4	84,7	76,7	108,4	
1988	5,37	4,35	4,64	5,22	7,89	7,50	5,82	4,87	4,42	4,40	4,89	5,08	5,31	78
1989	114,4	94,0	100,5	111,2	167,8	159,7	123,6	103,4	93,7	93,1	104,0	108,1	113,1	
1988	3,27	4,41	5,27	4,47	3,37	3,21	2,67	2,30	2,38	2,29	2,63	3,18	3,07	79
1989	97,7	131,3	156,9	133,4	100,8	96,1	80,1	68,7	71,2	68,5	78,8	94,9	92,1	
1988	1,91	1,57	1,57	1,62	2,05	2,52	2,59	2,31	1,96	1,75	1,68	1,65	1,67	80
1989	105,3	87,3	87,2	89,1	112,7	138,3	141,7	126,7	108,1	96,9	92,5	91,1	92,2	
1988	9,16	9,20	9,12	9,09	9,09	9,00	9,13	9,08	9,17	9,21	9,25	9,27	9,34	81
1989	96,5	97,4	96,4	96,1	96,1	94,9	96,2	95,7	96,6	97,0	97,0	97,2	97,9	
1988	1,65	1,54	1,63	1,70	1,78	1,82	1,87	1,79	1,63	1,54	1,50	1,49	1,56	82
1989	88,9	82,3	87,7	91,3	95,4	98,1	101,0	98,4	87,7	82,7	80,2	80,0	83,6	
1988	3,74	3,73	3,77	3,75	3,73	3,72	3,72	3,73	3,74	3,75	3,74	3,76	3,77	83
1989	101,4	100,9	101,2	101,4	101,1	100,9	101,0	101,0	101,5	101,7	101,8	102,1	102,2	
1988	1,67	1,66	1,66	1,66	1,66	1,68	1,67	1,67	1,66	1,66	1,67	1,67	1,67	84
1989	98,9	98,4	98,3	98,5	98,4	99,3	99,2	99,3	99,2	99,1	99,2	99,1	99,0	
1988	2,32	2,32	2,32	2,32	2,33	2,33	2,31	2,31	2,32	2,32	2,32	2,33	2,32	85
1989	99,5	99,4	99,4	99,4	99,6	99,6	99,6	99,4	99,4	99,3	99,5	99,8	99,8	
1988	2,08	2,11	2,11	2,10	2,09	2,09	2,08	2,06	2,06	2,06	2,06	2,06	2,05	86
1989	98,1	98,4	98,3	98,3	98,4	98,3	98,1	97,7	97,8	98,0	97,9	97,8	97,6	
1988	2,55	2,53	2,53	2,52	2,51	2,53	2,53	2,55	2,56	2,57	2,57	2,57	2,58	87
1989	99,0	97,6	97,9	98,3	98,2	98,8	98,8	99,1	99,4	99,8	100,0	100,2	100,4	
1988	2,01	2,04	2,04	2,03	2,03	2,02	2,02	2,01	2,00	2,00	2,00	1,99	1,99	88
1989	97,5	97,7	97,8	97,9	97,8	97,8	97,7	97,3	97,2	97,2	97,3	97,0	96,9	
1988	1,98	1,98	1,99	1,99	1,99	1,99	1,99	1,99	1,98	1,98	1,98	1,97	1,97	89
1989	97,8	98,0	98,0	98,1	98,1	98,0	98,0	97,9	97,7	97,5	97,5	97,4	97,6	
1988	1,48	1,48	1,48	1,48	1,48	1,48	1,48	1,48	1,48	1,48	1,48	1,48	1,48	90
1989	98,9	98,4	98,8	99,1	99,1	98,9	98,9	98,7	98,5	98,1	99,0	99,2	98,9	
1988	6,31	6,26	6,31	6,34	6,34	6,32	6,31	6,33	6,30	6,30	6,30	6,32	6,29	91
1989	95,8	96,2	96,1	96,2	96,1	95,8	95,5	95,6	95,6	95,7	95,4	95,4	95,5	
1988	1,89	1,88	1,88	1,89	1,89	1,89	1,90	1,90	1,89	1,90	1,89	1,90	1,90	92
1989	101,2	100,9	100,9	101,0	101,1	101,2	101,2	101,2	101,1	101,4	101,5	101,7	101,7	
1988	2,81	2,91	2,89	2,85	2,84	2,81	2,81	2,80	2,78	2,78	2,76	2,76	2,74	93
1989	95,6	95,1	96,1	96,0	96,0	95,7	95,6	95,2	95,2	95,2	95,1	95,2	95,4	
1988	2,25	2,22	2,23	2,23	2,23	2,24	2,24	2,25	2,26	2,27	2,27	2,28	2,28	94
1989	107,2	105,9	106,0	106,2	106,4	106,5	107,0	107,1	107,5	108,0	108,3	108,6	108,8	
1988	2,07	2,05	2,06	2,06	2,06	2,06	2,06	2,07	2,07	2,08	2,08	2,08	2,08	95
1989	105,0	104,2	104,3	104,4	104,7	104,7	104,9	104,9	105,1	105,4	105,5	105,7	105,9	
1988	3,26	3,20	3,21	3,22	3,23	3,23	3,24	3,25	3,27	3,28	3,30	3,30	3,31	96
1989	106,3	105,0	105,1	105,4	105,6	105,7	105,9	106,1	106,5	106,9	107,3	107,6	107,9	
1988	3,24	3,21	3,21	3,22	3,22	3,22	3,24	3,24	3,25	3,26	3,27	3,29	3,29	97
1989	106,2	105,1	105,1	105,2	105,4	105,6	105,9	106,2	106,4	106,8	107,1	107,5	107,6	
1988	3,27	3,23	3,24	3,24	3,25	3,26	3,27	3,27	3,28	3,29	3,30	3,31	3,32	98
1989	106,3	105,4	105,5	105,5	105,7	105,8	106,0	106,2	106,4	106,8	107,1	107,4	107,5	
1988	2,20	2,18	2,18	2,18	2,18	2,18	2,18	2,19	2,20	2,21	2,22	2,22	2,22	99
1989	104,3	103,6	103,7	103,7	103,5	104,1	104,2	104,3	104,5	104,7	104,7	104,9	105,0	
1988	7,44	7,35	7,38	7,43	7,45	7,42	7,43	7,45	7,46	7,45	7,46	7,48	7,51	100
1989	103,2	102,6	102,9	103,1	103,1	102,9	103,0	103,2	103,3	103,2	103,3	103,5	103,7	
1988	5,72	5,63	5,63	5,63	5,64	5,66	5,68	5,71	5,72	5,78	5,81	5,84	5,85	101
1989	108,7	108,9	107,0	107,2	107,5	107,6	108,2	108,5	108,8	110,0	110,4	111,0	111,1	
1988	2,93	2,90	2,89	2,90	2,91	2,93	2,93	2,94	2,94	2,95	2,96	2,96	2,96	102
1989	104,9	104,4	104,5	104,5	104,5	104,6	104,8	104,9	105,0	105,2	105,5	105,4	105,4	
1988	30,90	30,60	30,60	30,70	30,70	30,80	30,90	30,90	31,10	31,10	31,20	31,30	31,40	103
1989	106,1	105,0	105,1	105,3	105,4	105,7	106,0	106,3	106,4	106,7	106,9	107,1	107,2	
1988	12,26	12,04	12,05	12,05	12,10	12,13	12,19	12,26	12,33	12,39	12,50	12,54	12,58	104
1989	107,5	106,0	106,2	106,3	106,6	106,8	107,1	107,3	107,7	108,3	108,8	109,1	109,5	
1988	4,83	4,82	4,83	4,83	4,81	4,82	4,83	4,83	4,84	4,84	4,84	4,85	4,85	105
1989	102,7	102,5	102,4	102,3	102,3	102,4	102,7	102,7	102,8	103,0	103,2	103,2	103,3	
1988	7,43	7,40	7,42	7,46	7,44	7,44	7,43	7,41	7,44	7,43	7,41	7,42	7,43	106
1989	104,1	103,3	103,6	104,1	104,1	104,3	104,3	104,1	104,3	104,1	104,3	104,4	104,5	
1988	10,68	10,74	10,74	10,71	10,69	10,69	10,69	10,72	10,64	10,64	10,64	10,64	10,64	107
1989	100,3	100,2	100,2	100,3	100,1	100,4	100,5	100,5	100,3	100,2	100,3	100,3	100,3	
1988	8,43	8,49	8,48	8,47	8,49	8,45	8,49	8,38	8,36	8,35	8,38	8,39	8,40	108
1989	101,3	101,4	101,2	101,2	101,6	101,6	101,7	101,2	101,2	101,2	101,2	101,3	101,3	

LFD NR.	WARE / LEISTUNG	MENGEN- EINHEIT	V-FAKTOR	JAHRESDURCHSCHNITTE			
				1986	1987	1988	
109	ZUCKER, KRISTALLRAFF., IN PACKG. ZU 1 KG, EG-KATEGORIE I	1 KILO		DM 1985=100	1,93 100,0	1,92 100,4	1,91 100,6
110	KAKAO-SCHNELLGETRAENK, IN PACKUNGEN ZU ETWA 400 G	1 KILO		DM 1985=100	8,25 100,1	7,96 99,5	7,79 99,1
111	VOLLMILCH-SCHOKOLADE, IN TAFELN, UNGEFUELLT, MARKENWARE	100 GRAMM		DM 1985=100	1,31 105,3	1,28 104,8	1,23 101,2
112	PRALINEN, IN PACKUNGEN ZU ETWA 200-250 G, MARKENWARE	1 KILO		DM 1985=100	32,60 101,2	32,70 101,2	32,50 101,3
113	FRUCHTBONBONS, UNGEFUELLT, EINZELN VERPACKT, IN BEUTELN ZU 150-250 G	1 KILO		DM 1985=100	9,03 101,7	9,08 102,1	9,21 102,7
114	EISCREME, FUERST-PUECKLER-ART, HAUSHALTPACKUNG ZU ETWA 500 ML (TIEFKUEHLKOST)	500 ML		DM 1985=100	2,55 98,5	2,42 97,5	2,38 97,4
115	BIENENHONIG, IN GLAESERN ZU ETWA 500 G, MITTLERE QUALITAET	1 KILO		DM 1985=100	7,98 100,6	7,98 100,3	7,91 99,6
116	ERDBEER-KONFITURE, IN GLAESERN ZU 450 G	1 GLAS		DM 1985=100	2,37 99,6	2,34 99,9	2,33 100,7
117	KAKAOHALTIGER BROTAUFSTRICH, Z.B. NUSS-NOUGATCREME MIT KAKAO, IN GLAESERN ZU ETWA 400 G	1 KILO		DM 1985=100	7,24 100,4	7,10 100,2	7,00 99,4
118	WEIZENMEHL, TYPE 405, IN PACKUNGEN ZU 1 KG	1 KILO		DM 1985=100	1,30 97,6	1,26 96,7	1,25 96,7
119	HAFERFLOCKEN, I. SORTE, IN PACKG. ZU ETWA 500 G, MARKENWARE	1 KILO		DM 1985=100	3,78 100,2	3,65 100,3	3,60 100,2
120	REIS IM KOCHBEUTEL, SPITZENREIS, IN PACKUNGEN ZU 250 G	250 GRAMM		DM 1985=100	1,63 101,7	1,64 102,7	1,66 103,5
121	WEIZENGRIESS, IN PACKUNGEN ZU 500 G	500 GRAMM		DM 1985=100	1,65 100,2	1,64 100,8	1,64 101,6
122	EIERNUDELN, IN PACKUNGEN ZU ETWA 500 G, MARKENWARE	500 GRAMM		DM 1985=100	2,19 99,7	2,17 99,0	2,17 98,5
123	SPAGHETTI, IN PACKUNGEN ZU ETWA 500 G	500 GRAMM		DM 1985=100	2,00 99,7	1,96 99,2	1,96 98,5
124	FERTIGE SUPPEN IN BEUTELN, Z.B. RINDFLEISCHSUPPE, BEUTEL FUER 4 TELLER	1 BEUTEL		DM 1985=100	1,31 102,4	1,31 103,2	1,32 102,9
125	PUDDINGPULVER ZUM KOCHEN, VANILLEGESCHMACK, IN BEUTELN FUER 1/2 L MILCH, IN PACKG. ZU ETWA 3 OD. 5 STUECK, MARKENWARE	15 BEUTEL		DM 1985=100	5,81 100,6	5,81 101,0	5,75 101,3
126	SPEISESTAERKE, IN PACKUNGEN ZU ETWA 400 G, MARKENWARE	1 KILO		DM 1985=100	4,90 101,8	4,83 102,8	4,85 102,7
127	CORNFLAKES, IN PACKUNGEN ZU ETWA 375 G	1 KILO		DM 1985=100	9,26 100,5	9,25 101,0	9,26 101,1
128	GEMAHLENER WEISSER PFEFFER, IN STREUDDOSEN ODER GLAESERN MIT ETWA 40 G FUELLGEWICHT	100 GRAMM		DM 1985=100	4,96 103,4	5,16 105,2	5,27 106,3
129	PAPRIKA, IN STREUDDOSEN ODER GLAESERN	100 GRAMM		DM 1985=100	5,14 103,2	5,20 103,9	5,35 104,8
130	SPEISESALZ, OHNE ZUSAETZE, IN PACKUNGEN ZU 500 G	500 GRAMM		DM 1985=100	0,45 101,3	0,45 101,9	0,47 103,7
131	WEINESSIG, IN FLASCHEN ZU 0,75 L	0,75 LITER		DM 1985=100	1,95 100,8	1,95 101,5	1,95 102,3
132	SUPPENWUERZE, IN FLASCHEN ZU 250 G	250 GRAMM		DM 1985=100	2,28 101,7	2,28 102,9	2,31 104,2
133	TOMATENKETCHUP, IN FLASCHEN ZU ETWA 450 ML 1)	1000 ML 2)		DM 1985=100	1,99 101,5	5,01 102,1	5,33 102,5
134	MAYONNAISE, 50 PROZENT FETTGEHALT, IN GLAESERN ZU 250 G	250 GRAMM		DM 1985=100	1,73 100,8	1,66 99,3	1,61 98,7
135	SUESSTOFF-TABLETTEN, IN PACKUNGEN ZU ETWA 500 STUECK	1000 ST		DM 1985=100	7,99 100,2	7,51 100,4	7,30 101,0
136	BACKPULVER, IN PACKUNGEN ZU ETWA 3 ODER 5 BEUTELN	15 BEUTEL		DM 1985=100	3,18 100,6	3,14 99,9	3,15 100,1
137	SENF, IN GLAESERN ZU ETWA 250 ML 3)	1000 ML 4)		DM 1985=100	6,25 101,6	6,41 102,1	6,38 101,9
138	BABY-MILCHNAHRUNG, PULVERFORM, IN PACKUNGEN ZU ETWA 1000 G	1 KILO		DM 1985=100	17,49 102,6	17,70 104,4	17,86 105,3
139	KINDERKOST, SAEUGLINGSNAHRUNG (AB 5. MONAT), GEMUESE MIT FLEISCH, PUERIERT, IN GLAESERN ZU 190 G	190 GRAMM		DM 1985=100	1,68 100,7	1,70 102,4	1,72 103,5
140	SUPPE IN DOSEN, GUTE QUALITAET, Z.B. OCHSENSCHWANZSUPPE, DOSE ZU ETWA 400 G INHALT	1 KILO		DM 1985=100	5,92 102,1	5,84 101,5	5,86 101,2

JAHR	DURCH-SCHNITT	JAN.	FEBR.	MAERZ	APRIL	MAI	JUNI	JULI	AUG.	SEPT.	OKT.	NOV.	DEZ.	LFD NR.
1 9 8 9	1,91	1,81	1,82	1,92	1,91	1,91	1,92	1,92	1,91	1,92	1,91	1,90	1,90	109
1 9 8 9	100,9	100,8	100,9	100,9	101,0	101,0	101,1	101,2	101,1	101,2	100,6	100,3	100,3	
1 9 8 9	7,68	7,71	7,72	7,67	7,65	7,68	7,66	7,67	7,72	7,73	7,69	7,65	7,64	110
1 9 8 9	99,3	99,1	99,1	99,1	99,1	99,1	99,1	99,2	99,6	99,7	99,5	99,5	99,5	
1 9 8 9	1,19	1,21	1,21	1,20	1,20	1,20	1,20	1,19	1,18	1,18	1,18	1,17	1,17	111
1 9 8 9	98,9	98,8	98,6	98,2	98,2	98,2	98,2	98,6	98,5	98,6	98,5	97,9	98,1	
1 9 8 9	33,10	32,80	32,90	33,00	33,10	33,20	33,20	33,30	33,20	33,20	33,10	33,10	33,10	112
1 9 8 9	102,0	101,7	101,8	102,0	101,9	102,1	102,0	102,0	102,0	102,0	102,2	102,1	102,0	
1 9 8 9	9,31	9,28	9,32	9,32	9,33	9,33	9,33	9,32	9,32	9,32	9,29	9,28	9,27	113
1 9 8 9	102,7	102,8	102,9	102,9	102,8	102,8	102,8	102,8	102,7	102,6	102,6	102,5	102,5	
1 9 8 9	2,42	2,41	2,40	2,40	2,40	2,40	2,40	2,45	2,44	2,43	2,44	2,44	2,44	114
1 9 8 9	96,5	96,5	96,6	96,3	96,2	96,3	96,5	96,6	96,7	96,7	96,5	96,5	96,5	
1 9 8 9	7,81	7,86	7,85	7,84	7,83	7,82	7,80	7,80	7,78	7,78	7,78	7,78	7,77	115
1 9 8 9	99,2	99,4	99,3	99,2	99,1	99,0	99,1	99,1	99,2	99,2	99,2	99,3	99,1	
1 9 8 9	2,33	2,33	2,34	2,33	2,33	2,33	2,33	2,32	2,33	2,33	2,32	2,32	2,33	116
1 9 8 9	101,0	101,0	100,9	100,9	100,9	101,0	100,9	100,9	101,0	101,0	101,0	101,1	101,2	
1 9 8 9	6,98	7,01	7,02	7,00	6,98	6,98	6,97	6,98	6,95	6,96	6,97	6,96	6,97	117
1 9 8 9	99,7	99,5	99,7	99,7	99,7	99,8	99,7	99,6	99,4	99,6	99,8	99,8	99,7	
1 9 8 9	1,24	1,25	1,25	1,25	1,25	1,25	1,25	1,24	1,24	1,24	1,24	1,24	1,24	118
1 9 8 9	96,9	97,0	97,1	97,0	96,9	96,9	97,0	97,0	96,8	96,9	96,7	96,8	97,0	
1 9 8 9	5,78	3,58	3,59	3,56	3,55	3,55	3,55	12,48	12,47	12,47	3,53	3,50	3,49	119
1 9 8 9	100,2	100,1	100,3	100,4	100,2	100,3	100,4	100,4	100,3	100,3	100,3	100,0	99,8	
1 9 8 9	1,72	1,69	1,69	1,71	1,71	1,71	1,72	1,72	1,73	1,73	1,73	1,74	1,74	120
1 9 8 9	105,4	104,7	104,9	104,9	104,7	105,1	105,4	105,5	105,6	105,8	105,8	106,2	106,3	
1 9 8 9	1,64	1,64	1,64	1,65	1,65	1,65	1,64	1,64	1,64	1,64	1,64	1,65	1,65	121
1 9 8 9	103,0	102,3	102,4	102,5	102,7	102,8	102,8	102,8	103,0	103,1	103,5	103,6	103,9	
1 9 8 9	2,21	2,19	2,28	2,19	2,20	2,20	2,20	2,21	2,21	2,21	2,21	2,21	2,22	122
1 9 8 9	99,5	99,3	99,3	99,3	99,3	99,4	99,3	99,5	99,6	99,7	99,5	99,7	100,0	
1 9 8 9	1,97	1,97	1,97	1,97	1,98	1,98	1,97	1,97	1,97	1,97	1,97	1,98	1,98	123
1 9 8 9	98,5	98,7	98,6	98,4	98,4	98,7	98,6	98,3	98,3	98,3	98,5	98,3	98,5	
1 9 8 9	1,33	1,33	1,32	1,32	1,32	1,32	1,33	1,33	1,33	1,34	1,34	1,34	1,34	124
1 9 8 9	104,0	103,9	103,6	103,5	103,8	103,6	103,6	103,8	104,1	104,3	104,3	104,7	104,9	
1 9 8 9	5,80	5,75	5,82	5,77	5,79	5,79	5,80	5,79	5,80	5,81	5,81	5,83	5,83	125
1 9 8 9	102,6	101,9	102,2	102,2	102,4	102,8	102,9	102,6	102,8	102,9	103,1	102,9	102,9	
1 9 8 9	4,88	4,87	4,88	4,86	4,86	4,86	4,87	4,87	4,88	4,89	4,91	4,93	4,94	126
1 9 8 9	103,2	102,5	102,8	102,9	103,1	103,2	103,4	103,1	103,2	103,4	103,5	103,5	103,3	
1 9 8 9	9,31	9,35	9,32	9,36	9,35	9,34	9,31	9,30	9,30	9,25	9,27	9,28	9,32	127
1 9 8 9	102,4	102,2	102,0	102,7	102,8	102,8	102,6	102,5	102,5	101,8	102,1	102,1	102,3	
1 9 8 9	5,41	5,34	5,37	5,42	5,43	5,43	5,40	5,39	5,41	5,42	5,43	5,43	5,43	128
1 9 8 9	109,4	107,9	108,6	109,3	109,3	109,3	109,4	109,5	109,5	109,7	109,9	109,9	109,9	
1 9 8 9	5,43	5,37	5,41	5,43	5,44	5,45	5,41	5,40	5,42	5,45	5,46	5,45	5,47	129
1 9 8 9	106,5	105,6	105,8	106,2	106,2	106,2	106,3	106,4	106,4	106,4	107,2	107,3	107,4	
1 9 8 9	0,48	0,47	0,48	0,48	0,49	0,49	0,49	0,48	0,48	0,48	0,48	0,49	0,49	130
1 9 8 9	106,3	104,4	105,1	105,1	105,1	106,4	106,5	106,5	106,5	106,7	107,2	107,6	107,6	
1 9 8 9	1,94	1,94	1,93	1,93	1,97	1,96	1,96	1,96	1,93	1,94	1,94	1,93	1,93	131
1 9 8 9	102,8	102,5	102,7	102,6	102,7	102,8	102,8	102,6	102,8	103,0	103,1	103,1	103,1	
1 9 8 9	2,28	2,30	2,29	2,29	2,27	2,27	2,27	2,27	2,27	2,27	2,28	2,28	2,28	132
1 9 8 9	104,1	104,1	103,7	103,7	103,9	103,7	103,8	103,9	104,0	104,3	104,6	104,5	104,5	
1 9 8 9	5,29	5,30	5,31	5,31	5,30	5,30	5,28	5,28	5,27	5,28	5,29	5,29	5,31	133
1 9 8 9	102,3	102,5	102,4	102,3	102,2	102,1	102,1	102,2	102,0	102,0	102,3	102,5	102,9	
1 9 8 9	1,63	1,63	1,64	1,63	1,64	1,64	1,64	1,64	1,62	1,62	1,62	1,62	1,62	134
1 9 8 9	99,6	99,2	99,4	99,7	99,7	99,8	99,9	99,5	99,6	99,5	99,5	99,4	99,5	
1 9 8 9	7,12	7,23	7,20	7,18	7,13	7,10	7,08	7,10	7,07	7,08	7,10	7,08	7,10	135
1 9 8 9	100,9	101,0	101,1	100,9	101,0	100,9	100,9	100,6	100,6	100,7	101,0	101,0	101,0	
1 9 8 9	3,12	3,14	3,14	3,14	3,01	3,01	3,01	3,15	3,17	3,16	3,16	3,15	3,16	136
1 9 8 9	100,7	100,2	100,3	100,5	100,5	100,6	100,8	100,9	100,9	100,9	100,9	100,8	100,9	
1 9 8 9	6,26	6,27	6,24	6,23	6,24	6,26	6,26	6,27	6,28	6,28	6,26	6,25	6,26	137
1 9 8 9	101,9	101,7	101,7	101,8	101,9	102,1	102,0	102,0	102,1	102,1	101,9	101,9	102,1	
1 9 8 9	18,04	17,92	17,95	17,92	17,99	17,99	18,00	18,04	18,06	18,09	18,17	18,18	18,21	138
1 9 8 9	106,1	106,5	106,2	106,2	106,8	106,0	106,1	106,3	106,4	106,6	106,6	106,5	106,6	
1 9 8 9	1,73	1,73	1,73	1,72	1,73	1,73	1,73	1,74	1,73	1,74	1,73	1,73	1,74	139
1 9 8 9	104,1	103,9	103,9	103,8	103,9	103,9	104,2	104,3	104,2	104,4	104,4	104,2	104,4	
1 9 8 9	5,82	5,84	5,83	5,81	5,80	5,79	5,79	5,80	5,82	5,82	5,84	5,83	5,84	140
1 9 8 9	101,4	101,3	101,3	101,4	101,4	101,4	101,3	101,2	101,3	101,3	101,5	101,5	101,5	

LFD NR.	WARE / LEISTUNG	MENGEN- EINHEIT	V-FAKTOR	JAHRESDURCHSCHNITTE		
				1986	1987	1988
141	EIER-RAVIOLI MIT PASTETENFUELLUNG IN TOMATENSOSSE	1/1 DOSE		DM 2,66 1985=100 99,6	2,61 99,0	2,58 98,3
142	PIZZA, IN PACKUNGEN ZU ETWA 300 G (TIEFKUEHLKOST)	1 KILD		DM 10,97 1985=100 99,1	10,76 98,3	10,52 97,7
143	APFELSAFT, IN 0,7- ODER 1-L-FLASCHEN (OHNE FL.-PFAND) ODER IN STANDFESTEN PACKUNGEN, MITTL. QUALITAET	1 LITER		DM 1,37 1985=100 101,6	1,34 101,1	1,34 102,9
144	ORANGENSAFT, IN 0,7- ODER 1-L-FLASCHEN (OHNE FLASCHENPFAND) ODER IN STANDFESTEN PACKUNGEN, KEINE REFORMHAUSWARE	1 LITER		DM 1,98 1985=100 101,6	1,89 100,4	1,88 102,2
145	JOHANNISBEERNEKTAR, SCHWARZ, NICHT AUS KONZENTRAT, SUESSMOST, IN 0,7-L-FLASCHEN (OHNE FLASCHENPFAND) ODER IN STANDFESTEN PACKUNGEN, KEINE REFORMHAUSWARE	0,7 LITER		DM 2,58 1985=100 99,6	2,52 99,2	2,48 98,9
146	KAROTTENSAFT, CA. 0,5 L	1 LITER		DM 3,05 1985=100 100,8	3,05 101,6	3,04 101,3
147	MINERALWASSER, IN 0,7-L-FLASCHEN (OHNE FLASCHENPFAND)	0,7 LITER		DM 0,62 1985=100 100,5	0,61 100,7	0,62 102,8
148	ERFRISCHUNGSGETRAENK, MIT FRUCHTSAFTZUSAEETZEN, KOHLENSAEURE- HALTIG, IN 0,7-L-FLASCHEN (OHNE FLASCHENPFAND)	0,7 LITER		DM 0,86 1985=100 100,0	0,86 101,3	0,86 102,0

PREISE

JAHR	DURCH- SCHNITT	JAN.	FEBR.	MAERZ	APRIL	MAI	JUNI	JULI	AUG.	SEPT.	OKT.	NOV.	DEZ.	LFD NR.
1 9 8 9	2,56	2,58	2,57	2,57	2,57	2,56	2,56	2,57	2,56	2,56	2,55	2,55	2,55	141
1 9 8 9	98,4	98,5	98,3	98,3	98,3	98,2	98,2	98,5	98,6	98,6	98,5	98,4	98,6	
1 9 8 9	10,37	10,36	10,36	10,37	10,40	10,38	10,33	10,39	10,36	10,40	10,37	10,36	10,34	142
1 9 8 9	97,7	97,5	97,6	97,7	97,6	97,7	97,4	97,8	97,7	98,1	97,9	97,9	97,8	
1 9 8 9	1,36	1,35	1,35	1,35	1,37	1,36	1,36	1,36	1,36	1,36	1,36	1,36	1,36	143
1 9 8 9	103,4	103,5	103,5	103,4	103,3	103,3	103,3	103,4	103,5	103,3	103,4	103,5	103,3	
1 9 8 9	1,92	1,91	1,91	1,92	1,92	1,92	1,92	1,92	1,92	1,92	1,92	1,92	1,92	144
1 9 8 9	104,4	103,8	104,0	104,0	104,2	104,3	104,3	104,3	104,4	104,8	104,7	104,7	104,7	
1 9 8 9	2,43	2,46	2,45	2,45	2,44	2,43	2,44	2,42	2,41	2,42	2,43	2,42	2,42	145
1 9 8 9	98,8	98,9	98,0	98,8	98,7	98,6	98,6	98,7	98,7	98,9	99,1	98,9	99,0	
1 9 8 9	3,03	3,02	3,01	3,02	3,03	3,03	3,02	3,04	3,04	3,05	3,05	3,05	3,04	146
1 9 8 9	101,5	101,3	101,4	101,3	101,5	101,4	101,4	101,4	101,3	101,5	101,6	101,6	101,7	
1 9 8 9	0,62	0,62	0,62	0,61	0,62	0,62	0,62	0,62	0,62	0,62	0,63	0,63	0,63	147
1 9 8 9	104,3	103,3	103,3	103,3	103,1	103,5	104,1	104,2	104,8	104,9	105,4	105,7	106,2	
1 9 8 9	0,86	0,86	0,86	0,85	0,85	0,85	0,86	0,86	0,86	0,86	0,86	0,86	0,86	148
1 9 8 9	103,7	102,6	102,9	102,9	103,2	103,4	103,4	103,8	104,2	104,4	104,2	104,7	104,7	

LFD NR.	WARE / LEISTUNG	MENGEN- EINHEIT	V-FAKTOR	JAHRESDURCHSCHNITTE		
				1986	1987	1988
149	ERFRISCHUNGSGETRAENK, KOFFEINHALTIG (OHNE FRUCHTSAFT-ZUSAETZE), IN 1-L-FLASCHEN (OHNE FLASCHENPFAND)	1 LITER	DM 1985=100	1,33 100,1	1,36 102,1	1,36 102,7
150	PFEFFERMINZTEE, IN AUFGUSSBEUTELN ZU JE 2,5 G, IN PACKUNGEN ZU ETWA 25 BEUTELN	25 BEUTEL	DM 1985=100	2,92 101,6	2,88 102,0	2,80 101,4
151	BOHNENKAFFEE, GEMAHLEN, IN PACKUNGEN ZU 500 G, MITTLERE QUALITAET	500 GRAMM	DM 1985=100	12,49 104,1	9,96 84,5	8,93 76,6
152	BOHNENKAFFEE, ENTKOFFEINIERT, GEMAHLEN, IN PACKG. ZU 500 G	500 GRAMM	DM 1985=100	13,81 103,5	11,29 86,1	10,21 79,1
153	INSTANT-BOHNENKAFFEE, IN GLAESERN ZU 100 G	100 GRAMM	DM 1985=100	8,19 104,8	7,72 99,0	7,27 94,2
154	SCHWARZER CEYLON-TEE (ORANGE-PEKOE), IN PACKUNGEN ZU 100 G, MITTLERE QUALITAET (OHNE GRUS UND SPITZEN)	100 GRAMM	DM 1985=100	4,09 102,2	4,13 102,7	4,14 103,1
155	SCHWARZER TEE, IN AUFGUSSBEUTELN ZU JE 1,75 G, IN PACKUNGEN ZU ETWA 25 BEUTELN	25 BEUTEL	DM 1985=100	3,19 101,8	3,17 102,0	3,13 101,9
156	WEINBRAND, IN 0,7-L-FLASCHEN, GUTE QUALITAET	0,7 LITER	DM 1985=100	14,98 100,0	14,80 99,8	14,63 99,2
157	DOPPELKORN ODER TAFELQUAVIT, 38 PROZENT, IN 0,7-L-FLASCHEN	0,7 LITER	DM 1985=100	12,69 100,2	12,60 100,6	12,39 100,4
158	KRAEUTERLIKOER, INLAENDISCH, MIT MINDESTENS 30 PROZENT ALKOHOLGEHALT, IN 0,7-L-FLASCHEN, MARKENWARE	0,7 LITER	DM 1985=100	16,27 99,8	16,12 100,0	16,04 99,9
159	SCOTCH WHISKY, IN 0,7-L-FLASCHEN, GUTE IMPORTWARE	0,7 LITER	DM 1985=100	18,28 100,1	18,15 100,1	18,07 99,8
160	FLASCHENBIER, GAENGIGE SORTE, 11-14 PROZENT STAMMWUERZGEHALT, IN 0,33- ODER 0,5-L-FLASCHEN (OHNE FLASCHENPFAND)	0,5 LITER	DM 1985=100	0,94 101,1	0,94 102,7	0,95 103,7
161	WEISSWEIN, INLAENDISCH, QUALITAETSWEIN MIT AMTLICHER PRUEFNR. (Q84-WEIN), IN 0,75-L-FLASCHEN, LETZTER JAHRGANG 7)	0,75 LITER 8)	DM 1985=100	5,03 102,4	5,05 102,0	5,07 101,9
162	ROTWEIN, AUSLAENDISCH, TAFELWEIN, IN 0,75- ODER 1-L-FLASCHEN 9)	1 LITER	DM 1985=100	3,82 100,7	3,80 101,1	3,78 100,9
163	DEUTSCHER SEKT (KEIN OBSTSCHAUMWEIN), EINSCHL. SEKTSTEUER, IN 0,75-L-FLASCHEN, MARKENWARE	0,75 LITER	DM 1985=100	6,87 99,6	6,77 99,3	6,71 99,3
164	TABAK, FEINSCHNITT, GAENGIGE PREISLAGE	50 GRAMM	DM 1985=100	4,43 101,5	4,01 91,8	3,99 90,1
BEKLEIDUNG, SCHUHE						
165	STRASSENANZUG FUER HERREN, ZWEITEILIG, REINE SCHURWOLLE (IWS), VORDERHOESENFUTTER, GUTE VERARBEITUNG, GR. 50	1 STUECK	DM 1985=100	382,00 101,5	389,00 102,6	392,00 104,0
166	STRASSENANZUG FUER HERREN, ZWEITEILIG, MISCHGEWEBE AUS ETWA 55 PROZENT SYNTHETISCHER FASER UND ETWA 45 PROZENT REINER SCHURWOLLE, MITTLERE QUALITAET, GR. 50	1 STUECK	DM 1985=100	324,00 101,2	328,00 102,3	334,00 104,0
167	HERREN-SAKKO, BLAZER, REINE SCHURWOLLE (IWS), GUTE VERARBEITUNG, GR. 50	1 STUECK	DM 1985=100	249,00 102,0	252,00 103,3	254,00 104,5
168	HERREN-LEDERJACKE, NAPPALEDER, SPORTLICH-GERADER SCHNITT, GEFUETTERT, GR. 50	1 STUECK	DM 1985=100	430,00 101,9	430,00 102,4	444,00 103,6
169	HERREN-HOSE, MISCHGEWEBE AUS ETWA 55 PROZENT SYNTH. FASER UND ETWA 45 PROZENT SCHURWOLLE, MITTLERE QUALITAET, GR. 50	1 STUECK	DM 1985=100	103,00 101,7	104,00 103,4	105,00 104,9
170	HERREN-MANTEL, SPORTLICH, MISCHGEWEBE AUS ETWA 67 PROZENT SYNTHETISCHER FASER UND ETWA 33 PROZENT BAUMWOLLE, MITTLERE QUALITAET, GR. 50	1 STUECK	DM 1985=100	231,00 101,6	231,00 102,7	233,00 103,8
171	HERREN-PULLOVER MIT LANGEN AERMELN, REINE SCHURWOLLE (IWS), FEINE STRICKART, GUTE VERARBEITUNG, GR. 50	1 STUECK	DM 1985=100	90,70 102,9	95,80 105,5	99,70 108,1
172	HERREN-PULLI, MISCHGARN, GR. 50	1 STUECK	DM 1985=100	65,20 102,4	67,50 104,3	70,20 106,6
173	BERUFSANZUG, OVERALL, KOEPER ODER DRELL, INDANTHREN, SANFOR, GR. 50	1 STUECK	DM 1985=100	60,60 102,0	61,70 103,2	62,30 104,0
174	DAMEN-KOSTUEM, REINE SCHURWOLLE (IWS), KAMMGARN ODER TWEED, GANZ AUF TAFT GEFUETTERT, KLASSISCHE FORM MIT VARIANTEN ENTSPRECHEND DER MODE, GUTE VERARBEITUNG, GR. 42	1 STUECK	DM 1985=100	374,00 101,2	377,00 102,0	382,00 102,9
175	DAMEN-KLEID MIT LANGEN AERMELN, ZWEITEILIG (JACKE UND ROCK), REINE SCHURWOLLE (IWS), GEFUETTERT, MOEGLICHT GLATTER STIL, GUTE VERARBEITUNG, GR. 42	1 STUECK	DM 1985=100	287,00 101,0	292,00 101,0	292,00 102,1
176	DAMEN-KLEID MIT HALBEN ODER LANGEN AERMELN, AUS MISCHGEWEBE, OHNE BESONDERE APPLIKATION, GERADER SCHNITT UND GUTE VERARBEITUNG, GUTE QUALITAET, GR. 42	1 STUECK	DM 1985=100	171,00 101,7	174,00 102,8	175,00 104,2
177	DAMEN-ROCK, AUS MISCHGEWEBE, AUF TAFT GEFUETTERT, MITTLERE QUALITAET, GR. 42	1 STUECK	DM 1985=100	96,00 101,4	98,30 103,2	98,80 104,4

LFD NR.	WARE / LEISTUNG	MENGEN- EINHEIT	V-FAKTOR	JAHRESDURCHSCHNITTE		
				1986	1987	1988
178	JEANS FUER DAMEN, BAUMWOLLE, KOEPER, GR. 42	1 STUECK		DM 73,30 1985=100 102,2	74,60 102,9	75,80 104,2
179	DAMEN-HOSE, LANG, MISCHGEWEBE MIT WOLLE, GUTE VERARBEITUNG, GR. 42	1 STUECK		DM 102,00 1985=100 100,9	104,00 102,4	104,00 103,5
180	HEMDBLUSE MIT LANGEN AERMELN, BAUMWOLLE, PFLEGELEICHT, GR. 42	1 STUECK		DM 63,10 1985=100 102,0	65,20 103,6	65,70 105,4
181	DAMEN-PELZMANTEL, SWAKARA-PERSIANER, OHNE ZUSAETZLICHEN FELLBESATZ, KLASSISCHE FORM, GR. 42	1 STUECK		DM 2203,00 1985=100 101,3	2268,00 102,8	2356,00 102,1
182	DAMEN-PULLOVER MIT LANGEN AERMELN, AUS MISCHGARN, MITTLERE BIS LEICHTE QUALITAET, GR. 42	1 STUECK		DM 76,40 1985=100 102,5	78,30 104,6	79,90 106,6
183	KLEIDERSCHUERZE OHNE AERMEL, NORMALE LAENGE, BAUMWOLLE, PFLEGELEICHT, MITTLERE QUALITAET, GR. 42	1 STUECK		DM 33,10 1985=100 101,3	32,10 101,6	31,40 101,8
184	ANORAK (PARKA) MIT KAPUZE, MISCHGEWEBE AUS ETWA 65 PROZENT SYNTHETISCHER FASER UND ETWA 35 PROZENT BAUMWOLLE, MITTLERE QUALITAET, GR. 152	1 STUECK		DM 91,80 1985=100 101,4	94,40 102,8	97,20 104,1
185	JEANS (NIETENHOSE) FUER KNABEN, BAUMWOLLE, KOEPER, GR. 152	1 STUECK		DM 47,60 1985=100 102,2	48,20 101,6	48,60 102,3
186	KNABEN-PULLOVER MIT LANGEN AERMELN, MISCHGARN, MITTLERE QUALITAET, GR. 152	1 STUECK		DM 38,80 1985=100 103,5	39,50 104,7	39,40 106,1
187	MAEDCHEN-KLEID MIT HALBEN ODER LANGEN AERMELN, BAUMWOLLE OD. MISCHGEWEBE, GERADER SCHNITT UND GUTE VERARBEITUNG, MITTLERE QUALITAET, GR. 128	1 STUECK		DM 59,90 1985=100 101,8	61,40 103,2	61,20 103,8
188	TRAININGS- ODER SPORTANZUG, ZWEITEILIG, AUS SYNTHETISCHER FASER UND BAUMWOLLE, GUTES ELASTISCHES MATERIAL, GUTE VERARBEITUNG, GR. 5	1 STUECK		DM 96,20 1985=100 101,3	98,60 103,1	102,00 104,4
189	BADEMANTEL FUER HERREN, VELOURS, BAUMWOLLE, GUTE QUALITAET, GR. 50	1 STUECK		DM 160,00 1985=100 101,0	163,00 102,4	166,00 103,5
190	SPORTHOSE, KURZ, FUER KNABEN, GR. 4	1 STUECK		DM 20,40 1985=100 101,7	20,60 103,9	20,70 105,5

PREISE

JAHR	DURCH- SCHNITT	JAN.	FEBR.	MAERZ	APRIL	MAI	JUNI	JULI	AUG.	SEPT.	OKT.	NOV.	DEZ.	LFD NR.
1 9 8 9	77,60	77,30	77,40	77,30	77,60	77,70	77,90	78,10	77,70	77,60	77,60	77,60	77,60	178
1 9 8 9	105,3	104,9	104,9	105,0	105,2	105,5	105,7	105,4	105,5	105,3	105,4	105,1	105,1	
1 9 8 9	106,00	105,00	105,00	106,00	106,00	106,00	105,00	105,00	105,00	106,00	107,00	107,00	107,00	179
1 9 8 9	104,9	104,3	104,4	104,8	104,8	104,8	105,0	104,7	104,7	104,9	105,3	105,4	105,3	
1 9 8 9	67,10	66,70	66,90	67,00	67,30	67,30	67,40	67,20	67,00	67,00	67,50	67,20	67,00	180
1 9 8 9	107,3	106,9	107,0	107,1	107,4	107,6	107,8	107,2	107,3	107,3	107,3	107,3	107,3	
1 9 8 9	2417,00	2377,00	2377,00	2394,00	2352,00	2429,00	2427,00	2443,00	2438,00	2439,00	2424,00	2451,00	2452,00	181
1 9 8 9	101,4	101,4	101,3	101,4	101,7	101,7	101,6	101,7	101,6	101,7	101,8	100,2	100,1	
1 9 8 9	81,80	81,50	81,20	81,60	81,40	81,00	81,30	81,40	81,80	82,10	82,60	82,70	82,80	182
1 9 8 9	102,2	107,5	107,7	108,0	107,8	107,8	107,9	107,9	107,9	108,3	105,0	105,2	105,3	
1 9 8 9	31,90	31,60	31,70	31,90	32,00	32,00	31,90	31,90	31,80	31,90	32,00	31,90	32,00	183
1 9 8 9	102,8	102,6	102,6	102,7	102,6	102,7	102,7	102,7	102,8	102,9	103,0	103,1	103,1	
1 9 8 9	98,30	98,60	98,60	98,20	98,10	98,20	98,10	97,50	97,50	97,60	98,60	99,10	99,30	184
1 9 8 9	105,8	105,0	105,3	105,5	105,6	105,7	105,8	105,7	105,8	106,0	106,0	106,3	106,3	
1 9 8 9	48,70	48,50	48,50	48,40	48,40	48,50	48,60	48,50	48,60	48,50	49,30	49,40	49,60	185
1 9 8 9	103,1	102,1	102,1	102,4	102,9	103,2	103,3	103,2	103,4	103,3	103,6	103,9	103,9	
1 9 8 9	40,00	39,60	39,50	39,80	39,70	39,70	39,70	39,70	40,00	40,20	40,40	40,80	40,80	186
1 9 8 9	107,9	107,3	107,2	107,7	107,6	107,7	107,7	107,7	108,0	108,4	108,7	108,6	108,6	
1 9 8 9	60,70	61,40	61,30	61,10	60,20	60,00	59,90	59,90	60,40	60,50	61,30	61,50	61,50	187
1 9 8 9	105,5	104,3	104,5	104,9	105,0	105,2	105,4	105,2	105,5	105,7	106,3	106,7	106,7	
1 9 8 9	104,00	103,00	104,00	104,00	104,00	105,00	104,00	104,00	104,00	104,00	105,00	106,00	107,00	188
1 9 8 9	105,1	104,6	104,7	105,1	105,1	105,3	104,9	105,0	105,0	105,1	105,3	105,4	105,4	
1 9 8 9	166,00	165,00	165,00	165,00	166,00	166,00	165,00	167,00	167,00	167,00	168,00	167,00	168,00	189
1 9 8 9	105,0	104,4	104,5	104,7	104,8	104,7	104,7	104,8	104,7	105,0	105,6	105,8	106,1	
1 9 8 9	20,30	20,70	20,70	20,70	20,60	20,40	20,40	20,10	19,93	19,93	19,94	20,10	19,87	190
1 9 8 9	106,7	106,1	106,2	106,3	106,6	106,8	106,8	106,9	106,9	106,9	107,0	107,0	107,0	

LFD NR.	WARE / LEISTUNG	MENGEN- EINHEIT	V-FAKTOR	JAHRESDURCHSCHNITTE		
				1986	1987	1988
191	HERREN-OBERHEMD, REINE BAUMWOLLE, PFLEGELEICHT, GUTE QUALITAET, GR. 40	1 STUECK		DM 55,10 1985=100 101,7	55,00 102,7	56,40 103,3
192	HERREN-OBERHEMD, MISCHGEWEBE AUS BAUMWOLLE MIT SYNTHETISCHER FASER, MITTLERE QUALITAET, GR. 40	1 STUECK		DM 41,70 1985=100 102,1	42,40 103,5	43,10 105,0
193	HERREN-UNTERHEMD OHNE ARM, BAUMWOLLE, DOPPELRIPP, MITTLERE QUALITAET, GR. 5	1 STUECK		DM 11,91 1985=100 102,5	12,11 104,9	12,25 107,8
194	HERREN-UNTERHOSE, SLIP, MIT BREITEM WEICHELASTIKBUND, BAUMWOLLE, DOPPELRIPP, MARKENWARE, GR. 5	1 STUECK		DM 12,55 1985=100 102,0	12,79 104,1	13,02 106,9
195	HOSENKORSELETT, VOLLELASTISCH, SYNTHETISCHE FASER, VERSTAERKT, SPITZENEINSATZ, CUP B, GR. 80	1 STUECK		DM 75,90 1985=100 102,3	80,50 103,6	80,80 105,3
196	MIEDERHOESCHEN, VOLLELASTISCH, SYNTHETISCHE FASER, VERSTAERKT, SPITZENEINSATZ, GR. 75	1 STUECK		DM 35,90 1985=100 101,4	35,70 102,9	35,70 104,5
197	DAMEN-NACHTHEMD, BAUMWOLLE (EVTL. MISCHGEWEBE), GUTE QUALITAET, GR. 42	1 STUECK		DM 50,30 1985=100 102,1	51,90 103,5	53,70 105,2
198	DAMEN-HEMD, BAUMWOLLE, MITTLERE QUALITAET, GR. 42	1 STUECK		DM 12,05 1985=100 103,1	12,46 105,8	12,78 108,1
199	DAMEN-SLIP, BAUMWOLLE, GUTE QUALITAET, GR. 42	1 STUECK		DM 7,23 1985=100 104,0	7,43 106,1	7,65 108,3
200	KNABEN-PULLIHEMD (T-SHIRT), BAUMWOLLE, PFLEGELEICHT, GR. 152	1 STUECK		DM 21,40 1985=100 102,4	21,50 103,4	21,20 104,5
201	KNABEN-SCHLAFANZUG, BAUMWOLLE (GGF. MISCHGEWEBE), GR. 152	1 STUECK		DM 34,40 1985=100 101,7	34,00 102,9	33,50 103,7
202	MAEDCHEN-GARNITUR, ZWEITEILIG, BAUMWOLLE, MITTLERE QUALITAET, GR. 128	1 GARNITUR		DM 12,34 1985=100 101,7	12,50 103,5	12,78 105,0
203	STRAMPELHOESCHEN AUS FROTTEESTRETCH, SYNTHETISCHE FASER MIT BAUMWOLLE, MITTLERE QUALITAET, GR. 68	1 STUECK		DM 18,92 1985=100 102,5	19,23 103,8	19,30 104,7
204	HERREN-KNIESTRUEMPFE (-SOCKEN, KNIELANG), SYNTHETISCHE FASER MIT WOLLE, GR. 11	1 PAAR		DM 11,94 1985=100 102,4	12,04 103,5	12,12 104,6
205	HERREN-SOCKEN, KURZ, WOLLE BZW. BAUMWOLLE MIT SYNTHETISCHER FASER, GR. 11	1 PAAR		DM 8,16 1985=100 102,1	8,39 103,7	8,58 105,3
206	DAMEN-FEINSTRUMPFHOSE, MIT ZWICKEL, SYNTHETISCHE FASER, I. WAHL, GR. 42/44	1 STUECK		DM 5,08 1985=100 100,0	5,15 101,5	5,23 102,8
207	KINDER-STRUEMPFE, KNIESTRUEMPFE, SYNTHETISCHE FASER MIT WOLLE BZW. BAUMWOLLE, GR. 8	1 PAAR		DM 6,82 1985=100 100,8	6,77 101,3	6,79 102,5
208	KINDER-STRUMPFHOSE, MISCHGEWEBE, MITTLERE QUALITAET, GR. 8	1 STUECK		DM 12,56 1985=100 99,1	12,57 100,0	12,46 100,8
209	HERREN-HUT, HAARFILZ, MITTLERE QUALITAET	1 STUECK		DM 72,50 1985=100 102,5	73,00 105,1	73,80 106,8
210	HERREN-HANDSCHUHE, SCHWEINSLEDER, UNGEFUETTERT, GR. 8	1 PAAR		DM 80,40 1985=100 102,5	81,50 104,4	85,10 108,7
211	DAMEN-HANDSCHUHE, NAPPALIEDER, GUTE VERARBEITUNG, GR. 7	1 PAAR		DM 65,80 1985=100 101,1	65,70 102,1	67,30 103,7
212	DAMEN-KLEIDERSTOFF, EINFACH GEMUSTERT, HOCHVEREDELTE BAUMWOLLE, PFLEGELEICHT, MITTLERE QUALITAET, 150 CM BREIT	1 METER		DM 22,80 1985=100 102,3	23,00 102,7	23,40 103,6
213	DAMEN-KLEIDERSTOFF, EINFARBIG, MISCHGEWEBE AUS ETWA 55 PROZENT SYNTHETISCHER FASER UND ETWA 45 PROZENT REINER SCHURWOLLE, MITTLERE QUALITAET, 140 CM BREIT	1 METER		DM 32,20 1985=100 102,6	32,60 103,8	33,20 104,6
214	FUTTERTAFT, EINFARBIG, CHEMIEFASER (ZELLULOISISCHE ODER SYNTHETISCHE FASER), PFLEGELEICHT, CA. 140 CM BREIT	1 METER		DM 9,84 1985=100 102,2	9,89 102,9	10,19 106,4
215	STRICKGARN, BABYGARN, MISCHGARN, MITTLERE QUALITAET	50 GRAMM		DM 4,30 1985=100 101,5	4,23 101,8	4,17 101,8
216	STRICKGARN, REINE WOLLE, FARBIG, GUTE QUALITAET	50 GRAMM		DM 5,04 1985=100 101,0	4,89 101,2	4,83 101,5
217	MASCHINENGARN, 200/4-FACH, STAERKE 40, WEISS	1 ROLLE		DM 3,65 1985=100 103,0	3,71 104,0	3,74 104,3
218	REISSVERSCHLUSS AUS SYNTHETISCHEM MATERIAL ODER METALL, LAENGE ETWA 20 CM	1 STUECK		DM 2,95 1985=100 104,9	3,01 106,8	3,09 108,9
219	GUMMIBAND, GEWEBT, STANDARDQUALITAET, SCHMAL, ZU ETWA 10 M LAENGE	10 METER		DM 5,37 1985=100 102,5	5,41 104,0	5,50 105,4
220	HERREN-SCHNUEHALBSCHUHE, WERTVOLLE AUSFUEHRUNG, KLASSISCHE FORM, BRAND- UND LAUFSOHLEN AUS LEDER, GR. 42	1 PAAR		DM 140,00 1985=100 102,4	142,00 103,9	145,00 104,9
221	HERREN-SLIPPER, MITTLERE QUALITAET, OBERTEIL AUS LEDER, LAUFSOHLEN AUS GUMMI ODER SYNTHETISCHEM MATERIAL, GR. 42	1 PAAR		DM 100,00 1985=100 101,7	102,00 103,4	104,00 105,2
222	DAMEN-SPORTHALBSCHUHE, MITTLERE QUALITAET, OBERMATERIAL AUS LEDER, LAUFSOHLEN AUS GUMMI ODER SYNTHETISCHEM MATERIAL, GR. 38	1 PAAR		DM 97,70 1985=100 101,8	99,30 103,2	99,80 104,5

LFD NR.	WARE / LEISTUNG	MENGEN- EINHEIT	V-FAKTOR	JAHRES DURCHSCHNITTE		
				1986	1987	1988
223	DAMEN-PUMPS, KLASSISCHE AUSFUEHRUNG, WERTVOLLES OBERMATERIAL, LEDERSOHLN, GR. 38	1 PAAR	DM 1985=100	131,00 102,3	134,00 103,8	135,00 104,8
224	KINDER-SCHNUEHALBSCHUHE, OBERMATERIAL AUS LEDER, LAUF SOHLN AUS GUMMI, GR. 35	1 PAAR	DM 1985=100	67,30 101,8	67,90 103,3	69,30 104,8
225	KLEINKINDER-SCHNUEHALBSCHUHE, OBERMATERIAL AUS LEDER, LAUF SOHLN AUS GUMMI ODER SYNTHETISCHEM MATERIAL, GR. 26	1 PAAR	DM 1985=100	57,70 101,6	58,50 102,9	59,00 103,9
226	KINDER-SCHLUPF-HAUSSCHUHE, OBERTEIL AUS STOFF, SOHLE AUS SYNTHETISCHEM MATERIAL, GR. 30	1 PAAR	DM 1985=100	26,30 101,8	26,40 102,3	26,60 102,9
227	TENNIS SCHUHE, LEDER, GR. 42	1 PAAR	DM 1985=100	73,00 101,4	74,50 102,6	75,00 103,2
228	FUSSBALLSTIEFEL, GUTES RINDBOXLEDER, ANVULKANISIERTE NOCKENSOHLE, MITTLERE QUALITAET, GR. 42	1 PAAR	DM 1985=100	67,30 101,5	69,50 104,1	71,80 105,6
229	SCHNUESENKEL FUER HERREN-HALBSCHUHE, ETWA 60 CM LANG	1 PAAR	DM 1985=100	1,99 102,0	2,00 104,2	2,10 105,8
230	AENDERUNGSSCHNEIDERARBEIT, KUERZEN EINER HERRENHOSE	1 MAL	DM 1985=100	13,66 102,3	13,88 103,8	13,56 105,7
231	SCHNEIDERARBEIT, ANFERTIGUNG EINES KOSTUEMS, PREIS OHNE STOFF, ABER MIT EINFACHEN ZUTATEN	1 MAL	DM 1985=100	507,00 102,4	530,00 104,9	545,00 108,1
232	BESOHLN MIT LEDERSOHLN, EIN PAAR HERRENSCHUHE, GR. 43	1 MAL	DM 1985=100	25,10 101,5	25,30 102,6	25,70 103,9
233	BESOHLN MIT WERKSTOFFSOHLN (GLATT), EIN PAAR HERRENSCHUHE, GR. 43	1 MAL	DM 1985=100	21,60 101,8	21,90 103,2	22,30 104,7
234	BESOHLN MIT ABSAETZEN, GUMMIABS AETZE, EIN PAAR DAMENSCHUHE, GR. 39	1 MAL	DM 1985=100	11,95 101,3	11,17 102,9	11,04 104,6

PREISE

JAHR	DURCH- SCHNITT	JAN.	FEBR.	MAERZ	APRIL	MAI	JUNI	JULI	AUG.	SEPT.	OKT.	NOV.	DEZ.	LFD NR.
1 9 8 9	136,00	135,00	135,00	135,00	136,00	135,00	135,00	135,00	135,00	136,00	136,00	136,00	136,00	223
1 9 8 9	106,3	105,4	105,6	105,8	106,0	106,1	106,1	106,2	106,3	106,7	106,8	107,2	107,2	
1 9 8 9	70,50	70,00	70,10	70,20	70,20	70,10	70,20	70,20	70,40	70,70	71,10	71,30	71,20	224
1 9 8 9	106,5	105,8	105,9	106,0	106,1	106,2	106,2	106,3	106,4	107,0	107,3	107,6	107,6	
1 9 8 9	60,20	59,60	59,70	59,90	60,10	60,20	60,20	60,20	60,20	60,50	60,70	60,70	60,70	225
1 9 8 9	105,5	104,5	104,7	105,0	105,2	105,4	105,4	105,4	105,5	105,9	106,2	106,2	106,2	
1 9 8 9	27,10	26,90	26,90	26,90	27,20	27,20	26,90	26,90	27,20	27,30	27,20	27,30	27,20	226
1 9 8 9	104,0	103,1	103,2	103,6	103,8	103,9	103,8	103,9	103,9	104,5	104,5	104,8	104,7	
1 9 8 9	76,80	75,60	75,70	75,90	76,40	76,50	76,70	76,80	77,00	77,20	77,80	78,10	78,20	227
1 9 8 9	104,3	103,6	103,7	103,8	103,9	104,0	104,1	104,2	104,5	104,7	105,1	105,3	105,2	
1 9 8 9	74,90	73,70	74,00	74,70	74,80	74,90	75,00	75,10	74,90	75,00	75,40	75,80	75,80	228
1 9 8 9	107,7	106,6	106,9	107,4	107,6	107,7	108,0	107,9	107,9	108,0	108,2	108,1	108,1	
1 9 8 9	2,18	2,18	2,10	2,19	2,20	2,20	2,20	2,21	2,21	2,22	2,14	2,15	2,15	229
1 9 8 9	108,6	107,2	107,4	107,9	108,0	108,2	108,2	108,5	108,7	109,3	109,6	109,7	109,9	
1 9 8 9	13,52	13,52	13,55	13,42	13,44	13,47	13,49	13,43	13,52	13,55	13,60	13,61	13,64	230
1 9 8 9	107,4	106,3	106,5	106,5	106,7	106,9	107,0	107,3	108,0	108,2	108,2	108,4	108,8	
1 9 8 9	570,00	556,00	558,00	560,00	561,00	571,00	575,00	576,00	579,00	580,00	572,00	576,00	576,00	231
1 9 8 9	110,9	105,6	110,3	110,6	110,6	110,7	110,7	110,9	110,9	111,1	111,9	111,9	111,9	
1 9 8 9	26,20	26,00	26,00	26,10	26,10	26,20	26,20	26,20	26,30	26,30	26,30	26,40	26,40	232
1 9 8 9	105,7	104,8	105,0	105,3	105,4	105,6	105,6	105,8	105,8	106,0	106,1	106,3	106,4	
1 9 8 9	22,70	22,50	22,50	22,60	22,60	22,70	22,70	22,70	22,70	22,80	22,80	22,90	22,90	233
1 9 8 9	106,4	105,5	105,7	106,0	106,1	106,2	106,2	106,4	106,4	106,6	106,9	107,1	107,2	
1 9 8 9	11,32	11,18	11,20	11,25	11,26	11,26	11,29	11,32	11,34	11,38	11,42	11,45	11,49	234
1 9 8 9	106,8	105,8	105,8	106,1	106,4	106,6	106,7	106,8	106,8	107,2	107,5	107,8	108,0	

LFD NR.	WARE / LEISTUNG	MENGEN- EINHEIT	V-FAKTOR	JAHRESDURCHSCHNITTE		
				1986	1987	1988
WOHNUNGSMIETEN, ENERGIE						
235	MIETE FUER EINE ABGESCHLOSSENE, LEERVERMIETETE WOHNUNG MIT KUECHE FREIFINANZIERTER WOHNUNGSBAU, BIS 1948 ERBAUT 3-RAUM-WOHNUNG OHNE BAD, EINZELRAUMHEIZUNG	MTS.-MIETE	DM 1985=100	197,00 102,8	205,00 104,9	214,00 108,1
236	3-RAUM-WOHNUNG MIT BAD/DUSCHE, EINZELRAUMHEIZUNG FREIFINANZIERTER WOHNUNGSBAU, 1949 UND SPAETER ERBAUT	MTS.-MIETE	DM 1985=100	275,00 102,6	285,00 105,2	297,00 108,5
237	4-RAUM-WOHNUNG MIT BAD/DUSCHE, ZENTRALHEIZUNG OFFENTLICH GEFORDERTER WOHNUNGSBAU, 1949 UND SPAETER ERBAUT	MTS.-MIETE	DM 1985=100	518,00 101,6	528,00 103,1	539,00 105,1
238	3-RAUM-WOHNUNG MIT BAD, EINZELRAUMHEIZUNG	MTS.-MIETE	DM 1985=100	270,00 101,8	276,00 103,6	287,00 107,0
239	3-RAUM-WOHNUNG MIT BAD, ZENTRALHEIZUNG ELEKTRISCHER STROM, GRUNDPREIS UND ARBEITSPREIS, FUER EINE WOHNUNG MIT KUECHE, GUENSTIGSTER TARIF, BEI EINEM MONATSVERBRAUCH VON	MTS.-MIETE	DM 1985=100	397,00 101,7	403,00 103,3	412,00 105,9
240	75 KWH (3-RAUM-WOHNUNG EINSCHL. KUECHE)	75 KWH	DM 1985=100	30,50 102,9	31,30 105,7	31,70 106,2
241	200 KWH (4-RAUM-WOHNUNG EINSCHL. KUECHE)	200 KWH	DM 1985=100	59,50 102,6	61,10 105,4	61,80 106,6
242	325 KWH (5-RAUM-WOHNUNG EINSCHL. KUECHE)	325 KWH	DM 1985=100	87,60 102,5	90,10 105,2	91,10 106,4
243	1275 KWH, DAVON 950 KWH NACHTSTROM (5-RAUM-WOHNUNG EINSCHL. KUECHE) GAS, MIT GRUND-(VERRECHNUNGS-) UND ARBEITSPREIS, FUER EINE WOHNUNG MIT KUECHE, GUENSTIGSTER TARIF, BEI EINER ABNAHMENMENGE VON	1275 KWH	DM 1985=100	210,00 102,6	215,00 105,3	218,00 106,5
244	1000 KWH	MONATLICH	DM 1985=100	90,10 93,9	70,70 73,5	68,90 71,7
245	1600 KWH	MONATLICH	DM 1985=100	129,00 93,2	98,50 71,0	95,70 65,0
246	2300 KWH	MONATLICH	DM 1985=100	167,00 93,0	124,00 69,3	121,00 67,1
247	FLUESSIGGAS, FUELLUNG EINER 11-KG-FLASCHE	1 FUELLUNG	DM 1985=100	29,50 97,3	27,90 92,9	27,50 91,7
248	EXTRA LEICHTES HEIZOEL, BEI ABNAHME VON 5000 L (TANKWARE)	1 HL	DM 1985=100	43,90 54,6	37,70 46,8	32,40 40,3
249	STEINKOHLLENBRIKETS, INLAENDISCHER HERKUNFT, BEI ABNAHME VON ETWA 1000 KG, FREI KELLER	100 KILD	DM 1985=100	62,00 102,1	62,20 102,4	61,90 102,1
250	ANTHRAZIT-NUSS 5/6, INLAENDISCHER HERKUNFT, BEI ABNAHME VON ETWA 3000 KG, FREI KELLER	100 KILO	DM 1985=100	65,20 102,0	67,30 102,1	67,40 101,8
251	ZECHENBRECHKOKS 3, INLAENDISCHER HERKUNFT, BEI ABNAHME VON ETWA 3000 KG, FREI KELLER	100 KILD	DM 1985=100	62,50 100,6	62,50 100,3	61,60 98,9
252	ZECHENBRECHKOKS 4, INLAENDISCHER HERKUNFT, BEI ABNAHME VON ETWA 3000 KG, FREI KELLER	100 KILD	DM 1985=100	55,20 101,0	56,50 101,8	56,40 101,1
253	BRAUNKOHLLENBRIKETS, BEI ABNAHME VON ETWA 1000 KG, FREI KELLER	100 KILO	DM 1985=100	40,80 103,5	41,10 104,4	41,10 104,2
254	BRENNHOLZ, OFENFERTIG, FREI KELLER FERNWAERME, GRUNDPREIS, ARBEITSPREIS UND VERRECHNUNGSKOSTEN FUER EIN	50 KILO	DM 1985=100	22,40 103,4	22,70 104,2	23,00 105,0
255	EINFAMILIENHAUS, 120 M2 WOHNFLAECHE 1)*	1 GJ	DM 1985=100	26,80 97,3	24,00 86,6	22,90 83,0
256	MEHRFAMILIENHAUS, 2000 M2 WOHNFLAECHE 2)*	1 GJ	DM 1985=100	25,70 97,3	22,70 85,6	21,60 81,8
HAUSHALTSGUETER						
257	STUHL AUS HOLZ, SCHAUMSTOFFPOLSTER, MIT VELOUR- ODER BAUMWOLLBEZUG	1 STUECK	DM 1985=100	173,00 102,4	175,00 104,7	185,00 106,9
258	HAENGESCHRANK AUS ANBAUKUECHE, KUNSTSTOFFBESCH. OD. FURNIERT, 1 STUECK 2 TUEREN, 2 EINLEGEBOEDEN, ETWA 100 MAL 60 MAL 95 CM	1 STUECK	DM 1985=100	200,00 100,1	203,00 102,0	212,00 104,0
259	KUECHENBLOCK, ETWA 280 BIS 330 CM BREIT, EINSCHL. KUEHLSCHRANK, HERD, DUNSTABZUGSHAUBE UND SPUELE	1 STUECK	DM 1985=100	3057,00 100,5	3084,00 102,0	3145,00 103,6
260	KLEIDERSCHRANK, TYPEN-REIHENSCHRANK, NATURHOLZ FURNIERT, MATTIERTE ODER KUNSTSTOFFBESCHICHTETE OBERFLAECHE, 2 EIN- LEGEBOEDEN, KLEIDERSTANGE, ETWA 100 MAL 225 MAL 60 CM	1 STUECK	DM 1985=100	611,00 102,0	634,00 103,8	655,00 105,8
261	KASTENDOPPELBETT (OHNE MATRATZENBODEN), ETWA 200 MAL 200 CM, NATURHOLZ FURNIERT, MATTIERTE OD. KUNSTSTOFFBESCH. OBERFL., U.A. MIT BETTUEBERBAU UND NACHTKONSOLEN (ETWA 50 CM HOCH)	1 STUECK	DM 1985=100	1244,00 100,8	1293,00 102,1	1342,00 103,7

1*) EINFAMILIENHAUS, 15 KJ/S ANSCHLUSSWERT NACH DIN 4701
120 M2 WOHNFLAECHE, 125 J/M2 SPEZIFISCHER RAUMWAERMEBE-
DARF, 1500 H/A AUSNUTZUNGSDAUER DES ANSCHLUSSWERTES,
81 GJ/A JAHRESWAERMEVERBRAUCH.

2*) MEHRFAMILIENHAUS, 200 KJ/S ANSCHLUSSWERT NACH DIN 4701
2000 M2 WOHNFLAECHE, 100 J/M2 SPEZIFISCHER RAUMWAERME-
BEDARF, 1500 H/A AUSNUTZUNGSDAUER DES ANSCHLUSSWERTES,
1080 GJ/A JAHRESWAERMEVERBRAUCH.

LFD NR.	WARE / LEISTUNG	MENGEN- EINHEIT	V-FAKTOR	JAHRESDURCHSCHNITTE			
				1986	1987	1988	
262	MATRATZENBODEN, FEDERHOLZGRUND, MIT VERSTELLBAREM KOPF- UND FUSSTEIL, ETWA 90 MAL 190 CM	1 STUECK		DM 1985=100	178,00 102,2	182,00 103,9	189,00 105,9
263	AUFLEGMATRATZE, FEDERKERN, EINTEILIG, GUTE POLSTERUNG UND VERARBEITUNG, ETWA 100 MAL 200 CM	1 STUECK		DM 1985=100	322,00 101,3	329,00 102,2	337,00 103,0
264	SCHAUMSTOFFMATRATZE, EINTEILIG, MITTLERES RAUMGEWICHT, HOEHE ETWA 12 CM, ETWA 100 MAL 200 CM	1 STUECK		DM 1985=100	265,00 100,9	279,00 102,7	279,00 103,6
265	POLSTERGARNITUR, BESTEHEND AUS EINEM 3- UND 2-SITZIGEN SOFA UND 1 Sessel, FEDERKERN, BEZUGSSTOFF AUS SYNTHET. FASER	1 GARNITUR		DM 1985=100	2526,00 101,5	2590,00 103,1	2665,00 104,9
266	LIEGESOFA, 2-SITZIG, ZUM AUSZIEHEN, MIT SCHAUMSTOFF	1 STUECK		DM 1985=100	831,00 102,1	838,00 103,5	886,00 105,9
267	WOHNZIMMERTISCH, NATURHOLZ FURNIERT, MATTIERTE OBERFLAECHE, 110 MAL 80 CM, AUSGEZOGEN ETWA 180 MAL 80 CM	1 STUECK		DM 1985=100	555,00 101,5	573,00 103,3	612,00 105,4
268	ANBAUTEIL AUS EINER WOHNWAND, NATURHOLZ FURNIERT, AUS DEM STILBEREICH ODER MODERN, MIT EINLEGEBOEDEN BZW. GESCHLOSSENEM (TV-) FACH, ETWA 100 MAL 225 MAL 45 CM	1 STUECK		DM 1985=100	1247,00 101,3	1263,00 103,0	1319,00 104,8
269	SCHRANKWAND, MODERN, FURNIERT, U.A. MIT GESCHLOSSENEM (TV-) FACH, VITRINENTEIL, SCHREIBFACH, ETWA 320 BIS 420 CM BREIT	1 STUECK		DM 1985=100	2708,00 100,7	2844,00 102,4	3046,00 104,0
270	SPIEGELSCHRANK, MIT BELEUCHTUNG, FUER DAS BADEZIMMER	1 STUECK		DM 1985=100	239,00 100,8	248,00 101,9	252,00 103,3
271	DIELEN-SPIEGEL ZUM AUFHAENGEN, KRISTALLGLAS MIT EINFACHER, SCHMALEP UMRANDUNG, ETWA 35 MAL 80 CM	1 STUECK		DM 1985=100	126,00 101,9	128,00 103,9	134,00 106,1
272	TUFTINGBELAG, POLYAMID, BAHNENWARE	1 M2		DM 1985=100	32,50 101,4	32,80 102,5	32,70 103,8
273	SCHLINGENWARE, AUSLEGWARE, WOLLE, ETWA 1000 G PRO M2, BAHNENWARE	1 M2		DM 1985=100	49,10 100,7	49,50 101,1	49,50 101,7
274	PVC-BODENBELAG (VERBUNDBELAG), MIT GEPRAGTER OBERFLAECHE AUF SCHAUMTRAEGER	1 M2		DM 1985=100	30,60 100,9	30,90 101,6	31,30 102,5
275	SCHLAFDECKE, REINE SCHURWOLLE (IWS), BANDEINFASSUNG, ETWA 150 MAL 200 CM	1 STUECK		DM 1985=100	189,00 101,2	185,00 101,4	184,00 101,8
276	SCHLAFDECKE, SYNTHETISCHE FASER, MITTLERE QUALITAET, ETWA 150 MAL 200 CM	1 STUECK		DM 1985=100	75,90 100,2	74,20 101,0	73,90 101,2
277	DAUNEN-EINZIEHDECKE, ORIGINAL DAUNENFUELLUNG, ETWA 150 MAL 200 CM	1 STUECK		DM 1985=100	527,00 100,3	523,00 99,7	515,00 99,3
278	STAPPDECKEN-SCHLAFSACK, AUSSENSEITE SYNTHETISCHE FASER, INNENSEITE BAUMWOLLE, FUELLUNG AUS SYNTHETISCHER FASER, WASCHBAR, RUNDUM-REISSVERSCHLUSS, ETWA 180 MAL 75 CM	1 STUECK		DM 1985=100	84,30 101,2	81,80 101,5	83,30 102,3

PREISE

JAHR	DURCH- SCHNITT	JAN.	FEBR.	MAERZ	APRIL	MAI	JUNI	JULI	AUG.	SEPT.	OKT.	NOV.	DEZ.	LFD NR.
1 9 8 9	195,00	192,00	192,00	194,00	195,00	195,00	195,00	195,00	195,00	195,00	197,00	197,00	197,00	262
1 9 8 9	107,8	106,5	107,0	107,3	107,8	107,9	107,9	108,0	108,1	108,1	108,4	108,3	108,4	
1 9 8 9	334,00	340,00	342,00	343,00	338,00	338,00	338,00	278,00	338,00	338,00	339,00	340,00	342,00	263
1 5 8 9	104,0	103,6	103,8	103,9	103,9	104,0	103,9	104,0	104,0	104,1	104,2	104,4	104,5	
1 9 8 9	289,00	284,00	284,00	287,00	288,00	289,00	290,00	290,00	289,00	290,00	291,00	292,00	292,00	264
1 9 8 9	105,1	104,4	104,5	104,6	104,7	104,9	105,0	105,1	105,2	105,2	105,2	105,8	106,0	
1 9 8 9	2799,00	2712,00	2725,00	2751,00	2800,00	2804,00	2807,00	2824,00	2820,00	2826,00	2836,00	2832,00	2848,00	265
1 9 8 9	107,0	105,8	106,2	106,5	106,8	106,9	107,1	107,2	107,3	107,5	107,7	107,3	107,9	
1 9 8 9	918,00	904,00	908,00	915,00	921,00	921,00	920,00	920,00	917,00	919,00	924,00	923,00	925,00	266
1 9 8 9	107,9	106,6	106,9	107,3	107,6	107,6	107,8	108,0	108,1	108,3	108,6	108,8	106,0	
1 9 8 9	642,00	632,00	631,00	635,00	637,00	638,00	641,00	642,00	644,00	645,00	650,00	651,00	654,00	267
1 9 8 9	107,9	106,5	106,9	107,2	107,5	107,7	108,0	108,1	108,2	108,3	108,5	108,6	108,8	
1 9 8 9	1415,00	1351,00	1359,00	1378,00	1377,00	1386,00	1395,00	1437,00	1446,00	1449,00	1451,00	1471,00	1478,00	268
1 9 8 9	107,1	105,6	106,1	106,2	106,4	106,6	107,2	107,2	107,5	107,7	108,2	108,3	108,7	
1 9 8 9	3298,00	3203,00	3222,00	3237,00	3263,00	3271,00	3267,00	3300,00	3326,00	3332,00	3346,00	3390,00	3415,00	269
1 9 8 9	106,2	104,7	105,3	105,6	105,9	106,1	106,1	106,3	106,5	106,7	107,0	107,1	107,3	
1 9 8 9	256,00	251,00	251,00	254,00	255,00	261,00	260,00	258,00	256,00	257,00	250,00	256,00	258,00	270
1 9 8 9	104,9	104,3	104,4	104,5	104,7	104,8	104,8	104,8	104,9	105,2	105,2	105,7	105,7	
1 9 8 9	138,00	136,00	136,00	137,00	138,00	138,00	138,00	139,00	139,00	139,00	140,00	139,00	139,00	271
1 9 8 9	108,5	107,1	107,5	107,9	108,2	108,3	108,5	108,6	108,6	108,9	109,2	109,4	109,4	
1 9 8 9	32,70	32,80	32,50	32,60	32,70	32,80	32,80	32,80	32,70	32,80	32,60	32,60	32,60	272
1 9 8 9	105,7	104,7	104,9	105,1	105,3	105,3	105,7	105,7	106,1	106,2	106,2	106,3	106,3	
1 9 8 9	50,40	50,00	50,00	49,90	50,40	50,50	50,60	50,70	50,70	50,70	50,60	50,50	50,50	273
1 9 8 9	102,4	102,3	102,5	102,3	102,3	102,3	102,3	102,3	102,5	102,6	102,6	102,6	102,6	
1 9 8 9	33,10	31,40	31,50	31,50	31,60	48,00	31,70	31,70	32,10	32,10	32,00	31,90	31,90	274
1 9 8 9	103,5	103,0	103,2	103,1	103,3	103,3	103,4	103,4	103,7	103,8	103,9	104,0	104,0	
1 9 8 9	183,00	182,00	182,00	183,00	183,00	183,00	184,00	184,00	183,00	184,00	183,00	183,00	185,00	275
1 9 8 9	102,1	101,3	101,5	101,7	101,8	102,2	102,3	102,3	102,3	102,4	102,3	102,4	102,5	
1 9 8 9	73,10	72,60	73,00	72,90	73,20	73,00	73,00	73,00	73,00	73,10	73,10	73,70	74,00	276
1 9 8 9	101,1	101,1	101,2	101,1	101,2	100,9	100,9	100,9	101,0	101,1	101,1	101,2	101,4	
1 9 8 9	516,00	513,00	514,00	515,00	515,00	515,00	515,00	516,00	515,00	516,00	517,00	519,00	519,00	277
1 9 8 9	99,4	99,1	99,2	99,2	99,3	99,3	99,5	99,5	99,5	99,6	99,6	99,7	99,8	
1 9 8 9	86,30	85,00	85,00	82,50	82,50	82,60	87,40	87,20	87,10	87,20	87,90	90,60	90,10	278
1 9 8 9	102,9	102,8	102,8	102,8	102,8	103,0	103,0	102,9	102,7	102,9	102,9	102,9	103,0	

LFD NR.	WARE / LEISTUNG	MENGEN- EINHEIT	V-FAKTOR	JAHRESDURCHSCHNITTE			
				1986	1987	1988	
279	INLETT F. OBERBETTEN, MAKOKOEPER, ETWA 130 BZW. 140 CM BREIT 1 METER			DM 1985=100	30,00 102,7	29,90 103,7	30,80 104,9
280	BETTFEDERN, ORIGINAL GAENSE-HALBDAUNEN, MITTLERE QUALITAET	1 KILO		DM 1985=100	107,00 101,5	109,00 101,9	109,00 102,1
281	BETTBEZUG-GARNITUR, REINE BAUMWOLLE, GUTE QUALITAET, ETWA 80 MAL 80 CM BZW. ETWA 135 MAL 200 CM	1 GARNITUR		DM 1985=100	77,80 100,5	78,70 100,5	78,40 101,1
282	SPANNBETTUCH, REINE BAUMWOLLE	1 STUECK		DM 1985=100	28,20 100,7	28,30 101,3	28,40 102,0
283	GARDINENTUELL, SYNTHETISCHE FASER, ETWA 240 CM BREIT	1 METER		DM 1985=100	23,30 102,1	23,70 103,2	24,00 103,7
284	MOEBELBEZUGSSTOFF, SYNTHETISCHE FASER, MITTLERE QUALITAET, ETWA 130 CM BREIT	1 METER		DM 1985=100	56,00 101,6	56,90 102,8	57,90 104,3
285	DEKORATIONSSTOFF, SYNTHETISCHE FASER, DICHTGEWEBT, MITTLERE QUALITAET, ETWA 120 CM BREIT	1 METER		DM 1985=100	24,70 101,0	25,00 101,8	25,60 103,1
286	FROTTIERHANDTUCH, BAUMWOLLE, MITTLERE QUALITAET, ETWA 50 MAL 100 CM	1 STUECK		DM 1985=100	11,57 101,2	11,64 102,2	11,94 103,1
287	GESCHIRRTUCH, HALBLEINEN, ETWA 55 MAL 75 CM	1 STUECK		DM 1985=100	5,33 101,3	5,32 102,4	5,38 103,1
288	TISCHDECKE, LEINENSTRUKTUR, PFLEGELEICHT, ETWA 130 MAL 160 CM	1 STUECK		DM 1985=100	49,10 101,2	50,20 102,0	50,30 102,7
289	RADIATOR MIT OELFUELLUNG UND THERMOSTAT, ANSCHLUSSWERT 2 KW	1 STUECK		DM 1985=100	155,00 100,0	150,00 99,6	150,00 100,0
290	GASHEIZOFEN FUER KAMINANNSCHLUSS, NENNHEIZLEISTUNG ETWA 4,5 KW/H (ETWA 4000 KCAL/H), MIT WAERMEREGLER	1 STUECK		DM 1985=100	1061,00 101,5	1027,00 102,5	1027,00 104,8
291	DAUERBRANDOFEN, WARMLUFTALLESBRENNER, AUS EMAILLIERTEM GUSS, NENNHEIZLEISTUNG ETWA 4,0 KW/H (ETWA 3000 KCAL/H), MIT UNTERLEGEPLATTE, MIT AUTOMATISCHEM REGLER	1 STUECK		DM 1985=100	986,00 101,2	965,00 102,2	1002,00 103,5
292	OEFOFEN, NENNHEIZLEISTUNG ETWA 5,8 KW/H (ETWA 5000 KCAL/H), MIT EINGEBAUTEM TANK, KLAPPDECKEL UND DELAUFFANGSCHALE, MIT VORLEGEPLATTE	1 STUECK		DM 1985=100	415,00 102,4	415,00 103,8	418,00 105,7
293	ELEKTROHERD, 4 KOCHPLATTEN, DAVON 2 BLITZKOCHPLATTEN ODER 1 BLITZKOCHPLATTE UND 1 AUTOMATIKPLATTE, 7-STUFENSCHALTER, BRATOFEN MIT THERMOSTAT, DURCH REGLER GESTEUERT, MIT BRATPFANNE, ANSCHLUSSWERT ETWA 10000 WATT	1 STUECK		DM 1985=100	677,00 100,6	705,00 100,9	706,00 101,0
294	GASHERD (MIT ZUENDSICHERUNG), 4-FLAMMIG, WEISS EMAILLIERT, BACKOFEN MIT THERMOSTAT, MIT ABDECKPLATTE UND GERAETEWAGEN	1 STUECK		DM 1985=100	738,00 101,4	762,00 102,9	776,00 104,3
295	ELEKTRISCHER KOCHENDWASSER-AUTOMAT MIT STUFENLOSEM TEMPERATURWAELHLER, ETWA 5 L NUTZINHALT, ETWA 2000 WATT	1 STUECK		DM 1985=100	193,00 100,1	192,00 101,1	192,00 101,9
296	GAS-DURCHLAUFERHITZER, LEISTUNG ETWA 22 KW/H, MIT TEMPERATURWAELHLER, WASSER- UND GASMENGENREGLER, FERNZAPFER, MIT AUSLAUFZUBEHOER	1 STUECK		DM 1985=100	779,00 101,1	794,00 102,1	810,00 103,7
297	ELEKTR. BROTROESTER FUER 2 SCHEIBEN, TOAST-AUTOMAT, MIT ROSTGRADWAELHLER U. SELBSTTAEITIGEM AUSSTOSS, ETWA 1000 WATT	1 STUECK		DM 1985=100	55,40 101,2	55,50 101,5	55,60 101,8
298	KAFFEEMASCHINE, 8-10 TASSEN, M. WARMHALTEPLATTE U. GLASKANNE	1 STUECK		DM 1985=100	70,50 99,9	70,80 99,7	71,60 99,4
299	KUEHLSCHRANK, TISCHFORM, KOMPRESSORSYSTEM, 3-STERN-GEFRIERFACH MIT ABTAU-AUTOMATIK, ETWA 160 L INHALT	1 STUECK		DM 1985=100	568,00 100,7	565,00 100,4	559,00 100,1
300	GEFRIERSCHRANK MIT VORGEFRIERFACH UND SCHNELLGEFRIER-EINRICHTUNG, ETWA 300 L INHALT	1 STUECK		DM 1985=100	1014,00 98,9	1021,00 98,6	1023,00 98,6
301	WASCHMASCHINE, VOLLAUTOMAT MIT PROGRAMMEINSTELLUNG, TROMMEL-SYSTEM, FUER 4-5 KG TROCKENWAESCHE	1 STUECK		DM 1985=100	1007,00 99,8	1001,00 99,4	983,00 99,2
302	ELEKTRO-BOHRMASCHINE, 2-GANG-SCHLAGBOHRER, ETWA 300-400 WATT	1 STUECK		DM 1985=100	161,00 100,5	164,00 100,7	164,00 100,9
303	ELEKTRISCHE GESCHIRRSPEL MASCHINE, SPELBEHAELTER AUS ROST-FREIEM EDELSTAHL, 2-4 SPELPROGRAMME, FASSUNGSVERMOEGEN 10-12 MASSGEDECKE	1 STUECK		DM 1985=100	1019,00 99,6	1014,00 99,6	1002,00 99,1
304	BODENSTAUBSAUGER MIT GLEITKUFEN ODER ROLLEN, STANDARD-ZUBEHOER, ETWA 800 WATT	1 STUECK		DM 1985=100	255,00 99,7	255,00 99,3	260,00 99,1
305	ELEKTRISCHE NUTZSTICH-NAEHMASCHINE, FREIARM, LEICHTMETALL, MIT KOFFER	1 STUECK		DM 1985=100	705,00 100,4	689,00 100,2	677,00 100,3
306	HANDMIXER, STANDARD-AUSFUEHRUNG (2 QUIRLBESEN UND ZWEI KNET-HAKEN), AUS ROSTFREIEM EDELSTAHL, 3-STUFEN-SCHALTUNG, ETWA 150 WATT	1 STUECK		DM 1985=100	66,40 100,5	66,40 100,5	66,10 101,0
307	REGLERBUEGELEISEN MIT KONTROLLAMPE UND EINSTELLSKALA, LEICHTE AUSFUEHRUNG, ETWA 1000 WATT	1 STUECK		DM 1985=100	40,80 100,5	41,90 101,5	42,10 102,2
308	LICHTLEISTE MIT LEUCHTSTOFFROEHRE, EINF. AUSFUEHRUNG, OHNE ABDECKUNG, WEISS, F. DECKENBELEUCHTUNG, 120 CM LG., 40 WATT	1 STUECK		DM 1985=100	42,10 100,9	41,40 101,1	42,00 101,7

LFD NR.	WARE / LEISTUNG	MENGEN- EINHEIT	V-FAKTOR	JAHRESDURCHSCHNITTE		
				1986	1987	1988
309	DECKENLEUCHE, EINFACHE AUSFUEHRUNG, OPALGLAS	1 STUECK		DM 28,20 1985=100 101,4	27,70 102,6	27,40 103,4
310	SCHREIBTISCHLAMPE MIT VERSTELLBAREM METALLREFLEKTOR, HOEHE ETWA 40 CM	1 STUECK		DM 48,60 1985=100 101,2	48,90 101,7	46,90 102,0
311	TRINKGLAS AUS EINFACHEM PRESS- (ODER MASCHINENGEBLASENEM) GLAS, UNVERZIERT, ETWA 1/4 L INHALT	1 STUECK		DM 1,79 1985=100 101,9	1,83 103,3	1,88 104,8
312	KAFFEESERVICE, GUTES PORZELLAN, FUER 6 PERSONEN, 15-TEILIG, I. WAHL, MIT NACHKAUFGARANTIE (KEINE SPITZENQUALITAET)	1 SERVICE		DM 169,00 1985=100 102,9	174,00 105,1	183,00 107,7
313	KAFFEESERVICE, HARTSTEINGUT, FUER 6 PERSONEN, 15-TEILIG, SPUELMASCHINENFEST, MARKENWARE	1 SERVICE		DM 167,00 1985=100 101,9	170,00 103,5	173,00 105,2
314	PORZELLANTASSE, HOHE FORM, WEISS ODER MIT EINFACHEM DEKOR, MIT UNTERTASSE, I. WAHL, ETWA 0,2 L INHALT	1 STUECK		DM 6,49 1985=100 102,9	6,71 105,3	6,99 107,8
315	SUPPENTELLER, PORZELLAN, WEISS ODER MIT EINFACHEM DEKOR, DURCHMESSER ETWA 24 CM, I. WAHL	1 STUECK		DM 6,99 1985=100 102,9	7,16 106,0	7,31 106,4
316	ESSBESTECK, 4-TEILIG, 90 G VERSILBERT, MITTLERE QUALITAET	1 BESTECK		DM 125,00 1985=100 102,1	127,00 103,4	135,00 107,8
317	ESSBESTECK, 4-TEILIG, EDELSTAHL, ROSTFREI, 18/10, MIT GESCHMIEDETER KLINGE, MITTLERE QUALITAET	1 BESTECK		DM 31,80 1985=100 101,9	32,30 103,5	32,70 106,7
318	KUECHENMESSER, ROSTFREI, MITTLERE QUALITAET, KLINGENLAENGE ETWA 10 CM	1 STUECK		DM 6,66 1985=100 101,1	6,69 102,3	6,85 103,8
319	KUECHEN-ZEIGERWAAGE MIT SCHALE, ETWA 3-5 KG GEWICHTSANZEIGE	1 STUECK		DM 33,80 1985=100 101,5	35,70 102,4	35,70 103,9
320	KAFFEEFILTER, KUNSTSTOFF, SCHNELLFILTER FUER 4-6 TASSEN	1 STUECK		DM 6,48 1985=100 100,8	6,54 101,3	6,71 102,2
321	ZITRUSPRESSE, KUNSTSTOFF, MIT SAFTBECHER	1 STUECK		DM 5,16 1985=100 101,3	5,40 103,2	5,60 105,5
322	BRATPFANNE MIT DECKEL, ALUMINIUM, INNEN KUNSTSTOFF-BESCHICHTET, MIT ISOLIERGRIFF, ETWA 24 CM DURCHMESSER	1 STUECK		DM 48,00 1985=100 101,5	49,80 103,0	50,40 104,9
323	FLEISCHTOPF MIT DECKEL, FUER KOHLE-, GAS- UND ELEKTROHERD, EMAILLIERT, SCHWERE QUALITAET, ETWA 20 CM DURCHMESSER (ETWA 4 L INHALT)	1 STUECK		DM 49,90 1985=100 101,4	50,60 102,7	52,50 104,9
324	KOCHTOPF MIT DECKEL, FUER ELEKTROHERD, EDELSTAHL, ROSTFREI, 18/10, MIT GESCHLIFFENEM BODEN, ETWA 20 CM DURCHMESSER (ETWA 3 L INHALT)	1 STUECK		DM 76,50 1985=100 101,6	77,00 103,3	77,80 105,0
325	WASSERKESSEL MIT ISOLIERGRIFF, FUER ELEKTROHERD, EDELSTAHL, ETWA 3 L INHALT	1 STUECK		DM 69,10 1985=100 102,4	70,70 104,0	73,60 106,0
326	SCHUESSEL MIT SCHALENDECKEL, FEUERFEST, MITTLERE GROESSE, ETWA 2 L INHALT	1 STUECK		DM 26,80 1985=100 101,7	27,60 103,7	28,30 105,4
327	BABYFLASCHE AUS FEUERFESTEM GLAS, ETWA 250 CM3 INHALT	1 STUECK		DM 4,21 1985=100 101,4	4,33 102,4	4,43 102,6

PREISE

JAHR	DURCH- SCHNITT	JAN.	FEBR.	MAERZ	APRIL	MAI	JUNI	JULI	AUG.	SEPT.	OKT.	NOV.	DEZ.	LFD NR.
1 9 8 9	28,70	28,00	28,00	28,10	29,10	29,10	29,10	28,90	28,80	28,80	28,90	29,00	29,00	309
1 9 8 9	104,3	103,8	103,9	104,2	104,2	104,3	104,4	104,4	104,4	104,4	104,4	104,4	104,4	
1 9 8 9	46,60	46,80	47,10	46,80	47,30	46,70	46,90	46,50	46,50	46,50	46,60	45,60	45,50	310
1 9 8 9	102,3	102,0	102,0	102,2	102,2	102,2	102,4	102,5	102,5	102,5	102,6	102,2	102,2	
1 9 8 9	1,95	1,88	1,93	1,94	1,95	1,95	1,95	1,96	1,96	1,96	1,96	1,97	1,97	311
1 9 8 9	106,9	105,8	105,8	106,1	106,4	106,7	106,9	107,3	107,5	107,4	107,3	107,6	107,6	
1 9 8 9	192,00	186,00	187,00	188,00	191,00	191,00	191,00	193,00	193,00	193,00	194,00	200,00	199,00	312
1 9 8 9	111,2	109,5	109,8	109,8	110,2	110,6	111,0	111,4	111,8	112,1	112,5	112,7	112,7	
1 9 8 9	174,00	172,00	172,00	173,00	173,00	174,00	174,00	174,00	174,00	174,00	175,00	177,00	177,00	313
1 9 8 9	107,0	106,0	106,2	106,4	106,5	106,7	106,9	107,1	107,4	107,5	107,7	108,0	108,0	
1 9 8 9	7,34	7,15	7,14	7,18	7,22	7,29	7,35	7,39	7,43	7,44	7,45	7,52	7,49	314
1 9 8 9	111,4	109,3	109,6	110,0	110,3	110,9	111,5	111,9	112,2	112,5	112,8	112,9	113,0	
1 9 8 9	7,56	7,43	7,43	7,47	7,50	7,55	7,56	7,58	7,61	7,62	7,62	7,65	7,66	315
1 9 8 9	111,4	109,7	109,9	110,1	110,5	111,1	111,3	111,6	112,0	112,2	112,5	112,6	112,7	
1 9 8 9	143,00	138,00	140,00	142,00	143,00	144,00	144,00	145,00	145,00	145,00	145,00	146,00	146,00	316
1 9 8 9	112,6	109,4	110,7	111,6	112,0	112,6	112,8	113,1	113,3	113,3	113,6	114,4	114,4	
1 9 8 9	34,70	33,40	34,00	34,40	34,50	34,70	34,70	34,90	35,00	35,00	35,00	35,20	35,20	317
1 9 8 9	112,4	108,6	110,1	111,2	111,7	112,5	112,8	113,2	113,5	113,5	113,6	113,8	113,8	
1 9 8 9	7,12	7,01	6,99	7,01	7,07	7,10	7,13	7,17	7,19	7,20	7,18	7,18	7,18	318
1 9 8 9	106,1	104,7	105,0	105,4	105,8	106,0	106,2	106,5	106,5	106,7	106,8	106,8	106,8	
1 9 8 9	36,20	35,60	35,70	35,60	36,40	36,40	36,50	36,50	36,80	36,80	36,90	35,50	35,50	319
1 9 8 9	105,0	104,5	104,5	104,5	104,7	104,7	104,9	105,0	105,3	105,4	105,4	105,7	105,7	
1 9 8 9	6,93	6,75	6,76	6,83	6,87	6,87	6,95	6,97	6,98	7,00	7,03	7,04	7,05	320
1 9 8 9	105,1	103,0	103,1	103,8	104,5	104,7	105,3	105,6	105,9	106,1	106,5	106,6	106,6	
1 9 8 9	5,66	5,53	5,57	5,62	5,64	5,67	5,69	5,63	5,66	5,67	5,71	5,72	5,76	321
1 9 8 9	107,6	106,2	106,6	106,8	107,2	107,8	107,9	107,7	107,9	108,1	108,1	108,5	108,5	
1 9 8 9	52,90	51,50	51,90	52,50	52,30	52,30	53,00	53,20	53,30	53,40	53,50	53,90	53,90	322
1 9 8 9	107,2	105,4	105,6	105,9	106,2	106,5	107,4	107,8	107,9	108,0	108,2	108,8	108,8	
1 9 8 9	55,80	54,50	54,60	54,90	55,80	55,50	56,40	56,50	56,40	56,40	56,30	55,20	56,30	323
1 9 8 9	107,6	106,0	106,4	106,8	107,2	107,5	107,9	108,1	108,1	108,2	108,3	108,6	108,6	
1 9 8 9	82,10	79,20	79,90	80,70	81,60	82,00	82,60	83,00	82,90	83,10	82,80	83,90	83,90	324
1 9 8 9	109,2	106,1	106,6	107,7	108,3	109,1	109,6	110,1	110,2	110,4	110,5	111,1	111,1	
1 9 8 9	77,70	76,00	76,00	76,00	76,30	76,50	77,60	78,40	78,90	78,90	78,80	79,50	79,40	325
1 9 8 9	109,5	107,2	107,4	107,9	108,3	109,2	109,8	110,3	110,5	110,6	110,7	111,0	111,0	
1 9 8 9	28,70	28,50	28,50	28,60	28,60	28,60	28,70	28,80	28,60	28,60	28,60	29,20	29,10	326
1 9 8 9	107,8	106,5	106,7	107,2	107,4	107,5	107,7	108,0	108,3	108,3	108,4	108,7	108,7	
1 9 8 9	4,60	4,50	4,50	4,54	4,60	4,59	4,61	4,63	4,64	4,63	4,65	4,65	4,65	327
1 9 8 9	103,1	102,6	102,7	102,9	102,9	102,8	103,2	103,3	103,4	103,3	103,4	103,4	103,4	

LFD NR.	WARE / LEISTUNG	MENGEN- EINHEIT	V-FAKTOR	JAHRESDURCHSCHNITTE		
				1986	1987	1988
328	EIMER, KUNSTSTOFF, BESTAENDIG GEGEN KOCHENDES WASSER, DURCHMESSER ETWA 30 CM, ETWA 10 L INHALT	1 STUECK		DM 5,38 1985=100 101,4	5,26 102,5	5,13 103,7
329	WAESCHEKORB MIT GRIFFEN, KUNSTSTOFF, RECHTECKIG, OBEN ETWA 65 MAL 45 CM, HOEHE ETWA 28 CM	1 STUECK		DM 15,72 1985=100 101,3	15,62 101,8	15,73 102,3
330	HAMMER (SCHLOSSERHAMMER), KOPF 500 G, POLIERTER STIEL	1 STUECK		DM 9,32 1985=100 101,5	9,37 102,5	9,55 103,3
331	BEISSZANGE, KOPF, SCHULTER UND KANTEN POLIERT, 210 MM	1 STUECK		DM 10,92 1985=100 102,4	11,09 104,2	11,55 105,7
332	FUCHSSCHWANZ, 350 MM BLATTLAENGE	1 STUECK		DM 13,25 1985=100 102,8	13,51 104,0	13,65 104,8
333	FARBROLLER, PERLONBEZUG, 20 CM, 18 MM SCHURLAENGE	1 STUECK		DM 9,07 1985=100 100,7	9,23 101,6	9,13 101,8
334	MALERPINSEL, NATURBORSTEN, DURCHMESSER 3-4 CM	1 STUECK		DM 6,02 1985=100 101,1	6,01 101,6	5,87 102,3
335	KINDERWAGEN, FALTWAGEN MIT REGENDECKE, BETT UND VERDECK, BETT ABNEHMBAR FUER SPORTWAGENAUFSATZ, MITTLERE QUALITAET	1 STUECK		DM 356,00 1985=100 101,8	365,00 102,5	373,00 103,5
336	ZIMMERTUER-EINSTECKSCHLOSS, 2 BUNDBARTSCHLUESSEL, EINTOURIG, 55 MM DORN	1 STUECK		DM 10,16 1985=100 101,1	10,39 102,8	10,45 103,8
337	DRUECKERGARNITUR, LEICHTMETALL ELOXIERT, DRUECKER 105 MM, MIT LANGSCHILDERN, GEGOSSEN, 220 MAL 36 MM	1 GARNITUR		DM 17,53 1985=100 102,0	17,95 103,7	18,42 104,9
338	VORHAENGESCHLOSS, 2 SCHLUESSEL, EINFACHE AUSFUEHRUNG, ETWA 40-45 MM	1 STUECK		DM 5,43 1985=100 101,7	5,53 103,3	5,72 105,3
339	STUBENBESEN, KUNSTSTOFFHAAR ODER ROSSHAARMISCHUNG	1 STUECK		DM 8,56 1985=100 100,7	8,61 101,6	8,60 102,1
340	KLEIDERBUERSTE, NATURBORSTEN, EINFACHE AUSFUEHRUNG	1 STUECK		DM 5,45 1985=100 101,3	5,54 102,6	5,59 103,4
341	GERAETEZULEITUNG, KUNSTSTOFFSCHLAUCH, MIT GERAETE- UND SCHUKOSTECKER, 3 M LANG	1 STUECK		DM 9,07 1985=100 100,5	9,12 100,8	9,02 101,6
342	TASCHENLAMPENHUELSE, KLEINE STABFORM	1 STUECK		DM 6,86 1985=100 102,0	6,95 102,7	6,99 103,2
343	GLUEHLAMPE, MATT, 100 WATT	1 STUECK		DM 1,93 1985=100 100,3	1,92 100,6	1,93 101,2
344	KERZENLAMPE, MATT, 25 WATT	1 STUECK		DM 2,40 1985=100 100,3	2,37 101,0	2,35 101,3
345	LEUCHTSTOFFROEHRE, 120 CM LANG, 40 WATT	1 STUECK		DM 8,37 1985=100 101,4	8,25 101,7	8,25 102,0
346	KLARSICHT-FOLIE, MIT HAFFEFFEKT, ETWA 30 CM BREIT, ZU 15 ODER 20 M LAENGE	20 METER		DM 2,86 1985=100 100,8	2,80 100,9	2,76 101,1
347	ALU-FOLIE (NICHT EXTRA STARK), ETWA 30 CM BREIT, ZU 10 ODER 20 M LAENGE	20 METER		DM 4,54 1985=100 101,0	4,50 101,0	4,54 101,3
348	FILTERTUETEN FUER KAFFEEFILTER, 4-6 TASSEN, IN PACKUNGEN ZU 40 STUECK	1 PACKUNG		DM 1,59 1985=100 100,0	1,55 100,4	1,54 100,9
349	WASCHPULVER FUER FEINWAESCHE, IN PACKUNGEN ZU ETWA 300 BIS 750 G	1 KILO		DM 9,33 1985=100 100,7	9,25 101,4	9,06 102,1
350	WASCHPULVER FUER GROB-, WEISS- UND BUNTWAESCHE, FUELLGEWICHT ETWA 3 KG	1 KILO		DM 3,50 1985=100 102,7	3,59 105,9	3,64 107,4
351	WAESCHEWEICHPUELMITTEL, IN BEHAELTERN ZU ETWA 4 L	4 LITER		DM 5,36 1985=100 101,1	5,36 102,5	5,42 103,4
352	FUSSBODENPFLEGE MITTEL, WACHSHALTIGE EMULSION, FUELLGEWICHT ETWA 500 ML	500 ML		DM 5,76 1985=100 101,0	5,69 102,2	5,77 102,7
353	GESCHIRRSPUELMITTEL, FLUESSIG, IN PLASTIKFLASCHEN ZU ETWA 1000 ML	1 LITER		DM 3,44 1985=100 100,7	3,44 102,0	3,42 102,7
354	REINIGUNGSMITTEL FUER TOILETTE, DESINFIZIEREND, DESODORIEREND, IN PLASTIKBEHAELTERN ZU ETWA 600 G	1 KILO		DM 4,72 1985=100 99,7	4,64 100,5	4,67 101,6
355	SCHUHCREME, FARBL0S	100 ML		DM 3,17 1985=100 101,5	3,18 102,3	3,21 102,5
356	METALLPFLEGE MITTEL FUER EDELMETALLE, IN BEHAELTERN ZU ETWA 250 G FUELLGEWICHT	250 GRAMM		DM 4,23 1985=100 100,8	4,19 102,4	4,18 103,1
357	FLECKENENTFERNUNGSMITTEL, IN BEHAELTERN ZU ETWA 100 ML ODER 100 G FUELLGEWICHT	100 ML/G		DM 4,31 1985=100 99,9	4,24 100,6	4,22 101,0
358	SCHUEURTUCH, MITTLERE QUALITAET, ETWA 50 MAL 60 CM	1 STUECK		DM 2,00 1985=100 101,7	2,01 102,9	2,01 103,7
359	SCHWAMMTUCH, ETWA 20 MAL 20 CM, IN PACKUNGEN ZU ETWA 2 BIS 5 STUECK	10 STUECK		DM 6,03 1985=100 99,9	5,85 99,8	5,71 99,3

LFD NR.	WARE / LEISTUNG	MENGEN- EINHEIT	V-FAKTOR	JAHRESDURCHSCHNITTE		
				1986	1987	1988
360	HOLZSCHRAUBEN, EISEN, FLACHKOPF, 3,5 MAL 25 MM, DIN 97, IN KLEINPACKUNGEN	100 STUECK	DM 1985=100	3,76 100,8	3,80 101,9	3,91 103,0
361	DRAHT, VERZINKT, 2,2 MM	1 KILO	DM 1985=100	5,12 101,5	5,71 101,7	5,65 102,2
362	DRAHTSTIFTE (NAEGEL), 20-60 MM LANG	1 KILO	DM 1985=100	4,94 100,9	4,89 102,0	4,95 102,5
363	KLEBESTREIFEN AUF ROLLEN, DURCHSICHTIG, ETWA 12 MM MAL 10 M	1 ROLLE	DM 1985=100	1,57 103,0	1,70 104,3	1,72 105,0
364	KLEBSTOFF (KEIN KONTAKTKLEBER), IN TUBEN MIT ETWA 50 CM3 FUELLGEWICHT	50 CM3	DM 1985=100	2,95 101,8	3,00 105,3	3,08 104,4
365	ZUENDHOELZER, IN PACKUNGEN ZU 10 SCHACHTELN	1 PACKUNG	DM 1985=100	0,92 100,2	0,94 100,5	0,94 100,7
366	CHEMISCHE REINIGUNG (VOLLREINIGUNG) NEBST BUEGELN EINES ZWEITEILIGEN HERRENANZUGES	1 MAL	DM 1985=100	12,51 101,5	12,65 102,9	12,86 104,8
367	WASCHEN UND MANGELN, GLATTWAESCHE, 6 TEILE (BETTWAESCHE FUER 2 BETTEN), SCHRANKFERTIG	1 PAKET	DM 1985=100	13,41 102,6	13,85 104,6	14,10 105,3
368	FENSTERDEKORATION IM AUSSENDIENST (U.A. ANBRINGEN VON GARDINEN UND GARDINENSTANGEI), PREIS EINER GESELLENSTUNDE	1 STUNDE	DM 1985=100	39,10 102,7	40,50 104,4	41,50 106,0
369	TAPETE, RAUHFASER, KOERNUNG MITTEL, WEISS	1 ROLLE	DM 1985=100	11,64 102,0	11,84 102,9	11,87 103,9
370	KUNSTHARZLACKFARBE, WEISS, FUER INNEN- UND AUSSEHANSTRICH, IN DOSEN ZU 750 ML	1 DOSE	DM 1985=100	15,30 102,1	15,42 103,0	15,61 104,7
371	DISPERSIONSFARBE FUER INNEN, LICHTECHT, GUT DECKEND, 1 L AUSREICHEND FUER CA. 5 M2 STREICHFLAECHE, IN EIMERN ZU ETWA 10 L FUELLMENGE 5)	1 LITER 6)	DM 1985=100	3,08 102,3	3,71 103,6	3,80 105,2
372	TAPETENKLEISTER, IN BEUTELN ODER KARTONS ZU 125 G	1 PACKUNG	DM 1985=100	3,48 100,6	3,50 101,8	3,56 103,7
373	ZELLULOSE-WERKSTOFF (SPACHTEL), IN PAKETEN ZU 500 G	500 GRAMM	DM 1985=100	2,99 101,8	2,98 102,2	2,98 103,4
GESUNDHEITS- UND KOERPERPFLEGE						
374	MELISSENGEIST, IN FLASCHEN ZU ETWA 100 ML	100 ML	DM 1985=100	9,39 102,2	9,52 103,8	9,56 105,0
375	VITAMIN-C-BRAUSETABLETTEN, IN PACKUNGEN ZU 10 TABLETTEN	1 PACKUNG	DM 1985=100	4,15 99,3	4,09 99,6	3,99 99,3
376	KRAFTWAGEN-VERBANDKASTEN NACH DIN 13164 B	1 STUECK	DM 1985=100	31,50 101,4	31,90 102,1	31,90 102,5
377	WUNDPFLASTER, ELASTISCH, MIT ANTISEPTISCHEM MITTELSTREIFEN, ETWA 6 CM BREIT	1 METER	DM 1985=100	4,05 100,6	4,05 101,9	4,11 103,3
378	MULLBINDE, 6 CM BREIT, 4 M LANG	1 STUECK	DM 1985=100	1,58 101,6	1,66 104,7	1,70 105,6
379	VERBANDWATTE, IN PACKUNGEN ZU 200 G	200 GRAMM	DM 1985=100	3,23 101,0	3,18 102,0	3,18 102,8
380	FEINDESINFektionsMITTEL, IN FLASCHEN ZU 250 ML	250 ML	DM 1985=100	8,62 102,1	8,76 103,5	8,83 104,7
381	HEIZKISSEN MIT TEMPERATURREGLER, ETWA 30 MAL 40 CM, ETWA 60 WATT	1 STUECK	DM 1985=100	37,90 101,6	39,50 102,7	41,00 103,9
382	UVA-OBERKOERPERBRAEUWER, MITTLERE QUALITAET	1 STUECK	DM 1985=100	343,00 99,7	324,00 99,1	320,00 99,4
383	BRILLENFASSUNG FUER HERREN, HALB KASCHIERT, MIT METALL- EINLAGE, 4,5 MM STARK, MARKENWARE	1 STUECK	DM 1985=100	77,20 100,9	77,70 101,4	78,10 102,2
384	AUGENGLAS, WEISS, SPHAERISCH, BIS + 2,0, GUTE QUALITAET	1 GLAS	DM 1985=100	24,30 102,4	25,10 104,0	25,60 105,8
385	FIEBERTHERMOMETER, IN EINFACHER KUNSTSTOFFHUELSE	1 STUECK	DM 1985=100	7,50 100,8	7,62 101,7	7,68 102,4
386	FORMHAERMLASCHKE AUS GUMMI (2 L), ETWA 20 MAL 30 CM	1 STUECK	DM 1985=100	9,19 100,5	9,15 101,4	9,35 102,1

PREISE

Jahr	Durchschnitt	JAN.	FEBR.	MAERZ	APRIL	MAI	JUNI	JULI	AUG.	SEPT.	OKT.	NOV.	DEZ.	LFD NR.
1989	4,00	3,96	3,95	3,90	3,89	3,95	3,99	4,03	4,03	4,04	4,04	4,08	4,09	360
1989	104,6	103,5	103,7	104,1	104,3	104,4	104,5	104,7	104,8	105,0	105,1	105,2	105,4	
1989	5,61	5,54	5,54	5,59	5,61	5,62	5,63	5,62	5,61	5,61	5,64	5,67	5,65	361
1989	103,1	102,6	102,6	102,9	102,9	103,0	103,1	103,1	103,2	103,2	103,4	103,3	103,4	
1989	5,09	5,00	5,01	4,96	4,95	5,15	5,16	5,16	5,16	5,16	5,06	5,13	5,13	362
1989	103,4	102,9	103,0	103,1	103,2	103,2	103,4	103,6	103,6	103,6	103,8	103,8	104,1	
1989	1,74	1,73	1,73	1,73	1,72	1,73	1,73	1,74	1,74	1,75	1,76	1,76	1,76	363
1989	106,6	106,0	106,3	106,4	106,0	106,5	106,6	106,6	106,7	107,0	107,4	107,0	106,9	
1989	3,16	3,12	3,12	3,13	3,15	3,15	3,16	3,17	3,17	3,17	3,17	3,18	3,21	364
1989	106,1	104,9	104,8	105,1	105,6	105,7	106,0	106,5	106,6	106,6	106,8	107,1	107,3	
1989	0,95	0,95	0,95	0,96	0,96	0,95	0,95	0,95	0,95	0,95	0,95	0,95	0,95	365
1989	100,9	100,8	100,8	100,8	100,9	100,9	100,9	100,9	100,9	100,9	100,9	100,9	100,9	
1989	13,15	12,95	12,98	13,03	13,07	13,09	13,15	13,16	13,19	13,24	13,27	13,30	13,34	366
1989	107,7	106,2	106,3	106,7	107,0	107,2	107,7	107,8	108,0	108,4	108,6	108,8	109,1	
1989	14,50	14,25	14,28	14,34	14,36	14,47	14,50	14,51	14,54	14,61	14,67	14,70	14,77	367
1989	108,5	107,0	107,0	107,3	107,4	108,2	108,5	108,5	108,7	109,3	109,7	110,0	110,3	
1989	42,70	42,10	42,30	42,30	42,40	42,50	42,60	42,70	43,00	43,20	43,10	43,20	43,20	368
1989	108,5	107,3	107,8	107,9	108,0	108,1	108,1	108,4	109,0	109,5	109,4	109,4	109,4	
1989	12,07	11,97	12,01	11,99	12,03	12,05	12,05	12,12	12,12	12,13	12,11	12,13	12,15	369
1989	105,6	104,5	104,8	105,0	105,4	105,6	105,7	105,9	105,9	106,0	106,1	106,2	106,4	
1989	15,95	15,71	15,89	15,94	15,94	15,93	15,91	15,96	15,97	16,04	16,05	16,01	16,03	370
1989	107,3	106,6	106,5	107,0	107,1	107,1	107,3	107,3	107,3	107,8	107,9	108,1	108,3	
1989	3,99	3,98	4,04	4,04	4,01	4,01	3,99	3,99	3,94	3,95	3,96	3,99	3,99	371
1989	107,8	106,6	107,2	107,6	107,8	108,0	107,6	107,6	107,7	107,9	108,0	108,5	108,7	
1989	3,64	3,59	3,60	3,62	3,63	3,64	3,64	3,64	3,65	3,65	3,65	3,65	3,66	372
1989	106,1	104,5	104,9	105,6	106,0	106,2	106,4	106,4	106,5	106,5	106,6	106,7	107,0	
1989	3,04	3,02	3,02	3,01	3,02	3,03	3,03	3,04	3,07	3,07	3,07	3,05	3,05	373
1989	105,2	104,0	104,3	104,5	104,9	105,1	105,3	105,5	105,5	105,7	105,7	105,8	105,8	
GESUNDHEITS- UND KOERPERPFLEGE														
1989	9,71	9,54	9,55	9,63	9,67	9,70	9,70	9,73	9,74	9,75	9,75	9,76	9,76	374
1989	106,3	105,6	105,7	105,8	105,9	106,0	106,2	106,4	106,5	106,6	106,8	106,8	106,8	
1989	3,95	3,91	3,90	3,91	3,91	3,96	3,95	3,97	3,99	3,99	3,98	3,98	3,99	375
1989	99,9	99,4	99,4	99,5	99,5	99,7	99,7	100,0	100,0	100,0	100,2	100,8	100,8	
1989	32,20	32,00	32,20	32,30	32,30	32,30	32,30	32,30	32,20	32,30	32,20	32,10	32,10	376
1989	103,9	103,0	103,2	103,5	103,8	103,8	104,0	104,2	104,3	104,4	104,4	104,2	104,2	
1989	4,09	4,12	4,13	4,10	4,05	4,07	4,07	4,08	4,09	4,09	4,11	4,11	4,11	377
1989	105,2	104,0	104,4	104,6	104,7	105,1	105,4	105,5	105,5	105,5	105,8	105,9	105,9	
1989	1,71	1,70	1,71	1,71	1,72	1,71	1,72	1,74	1,71	1,71	1,71	1,71	1,71	378
1989	107,2	106,7	106,7	107,1	107,2	107,0	107,0	107,4	107,4	107,4	107,4	107,4	107,6	
1989	3,18	3,22	3,20	3,22	3,18	3,19	3,20	3,18	3,17	3,17	3,14	3,13	3,13	379
1989	104,7	103,8	103,8	104,1	104,3	104,8	104,9	104,9	105,0	105,1	105,4	105,0	105,0	
1989	9,03	8,94	8,95	8,98	8,97	9,02	9,04	9,05	9,02	9,03	9,10	9,11	9,12	380
1989	106,9	105,7	105,9	106,0	106,2	106,8	107,0	107,2	107,3	107,4	107,6	107,9	108,0	
1989	41,50	40,70	40,90	41,30	41,40	41,50	41,60	41,60	41,60	41,50	41,50	42,00	42,00	381
1989	105,1	104,4	104,5	104,7	104,8	105,0	105,1	105,2	105,3	105,3	105,4	105,6	105,6	
1989	333,00	321,00	320,00	319,00	308,00	308,00	308,00	308,00	569,00	308,00	308,00	312,00	311,00	382
1989	99,3	99,6	99,5	99,4	99,3	99,1	99,1	99,2	99,2	99,2	99,2	99,2	99,2	
1989	79,50	78,60	79,50	79,30	79,30	79,00	79,20	79,40	79,50	79,80	80,30	80,00	79,90	383
1989	103,1	102,9	102,9	102,9	102,9	102,9	102,9	102,9	103,0	103,3	103,5	103,4	103,4	
1989	26,20	25,80	26,00	26,00	26,10	26,10	26,20	26,20	26,20	26,20	26,30	26,50	26,50	384
1989	106,8	106,4	106,4	106,5	106,8	106,8	106,9	106,9	107,0	107,0	107,1	107,1	107,1	
1989	7,62	7,67	7,66	7,66	7,61	7,59	7,58	7,58	7,59	7,59	7,62	7,62	7,62	385
1989	102,8	102,9	103,1	103,0	103,0	102,7	102,7	102,7	102,7	102,7	102,8	102,8	102,8	
1989	9,35	9,32	9,33	9,34	9,29	9,29	9,26	9,32	9,36	9,38	9,39	9,45	9,49	386
1989	102,7	102,5	102,6	102,6	102,6	102,6	102,7	102,8	102,6	102,8	102,8	102,8	103,0	

LFD NR.	WARE / LEISTUNG	MENGEN- EINHEIT	V-FAKTOR	JAHRESDURCHSCHNITTE			
				1986	1987	1988	
387	GUMMISAUGER, FLASCHEN- ODER KAPPENSAUGER, EINHEITSGROSSE	1 STUECK		DM 1985=100	2,53 102,6	2,57 104,2	2,59 105,4
388	KRANKENHAUSAUFENTHALT, ALLGEMEINER KRANKENHAUSPFLEGESATZ, EINSCHL. ZUSCHLAG FUER EIN ZWEIBETT-ZIMMER	1 TAG		DM 1985=100	308,00 104,0	323,00 109,2	332,00 111,8
389	EAU DE COLOGNE, IN FLASCHEN ZU ETWA 100 ML, BEKANNTE MARKENWARE	100 ML		DM 1985=100	15,61 103,3	15,80 104,2	16,48 107,8
390	SHAMPOO MIT EI, IN BEHAELTERN ZU ETWA 200 ML, MARKENWARE	200 ML		DM 1985=100	4,47 101,5	4,47 101,9	4,36 101,8
391	HAARSPRAY, IN DOSEN ZU ETWA 300 ML INHALT, MARKENWARE	300 ML		DM 1985=100	4,74 100,4	4,91 102,6	5,06 104,1
392	HAUTCREME, IN DOSEN ZU ETWA 150 ML	150 ML		DM 1985=100	3,32 101,0	3,41 102,7	3,59 104,0
393	TAGESCREME, IN TUBEN ODER DOSEN ZU ETWA 50 ML	50 ML		DM 1985=100	10,61 101,1	10,88 102,6	10,96 103,8
394	KINDERCREME, IN DOSEN ZU ETWA 150 ML	150 ML		DM 1985=100	5,26 100,5	5,25 100,7	5,22 100,9
395	ZAHNCREME (KEINE MEDIZINISCHE), IN TUBEN ZU ETWA 67,5-90 ML	67,5 ML		DM 1985=100	2,47 101,1	2,46 102,2	2,46 102,1
396	ZAHNBUESTERE, MITTLERE QUALITAET, MARKENWARE	1 STUECK		DM 1985=100	2,84 100,7	2,81 101,4	2,86 101,9
397	RASIERWASSER, AFTER SHAVE, IN FLASCHEN ZU ETWA 100 ML	100 ML		DM 1985=100	12,65 101,9	12,74 103,1	13,03 105,2
398	RASIERKLINGEN, SPITZENQUALITAET, IN PACKUNGEN ZU 10 STUECK	1 PACKUNG		DM 1985=100	6,36 102,6	6,46 104,9	6,58 106,0
399	LIPPENSTIFT, MARKENWARE	1 STUECK		DM 1985=100	10,40 101,3	10,43 102,2	10,35 103,0
400	NAGELLACK (KEIN PERLMUTT), IN FLAESCHCHEN ZU ETWA 15 ML	1 FL.		DM 1985=100	8,92 101,2	8,89 102,0	8,86 103,1
401	MAKE UP, FLUESSIG, IN TUBEN ODER FLASCHEN ZU ETWA 25 ML	25 ML		DM 1985=100	11,11 101,0	11,00 101,5	11,14 103,1
402	AUGENBRAUENSTIFT, MARKENWARE	1 STUECK		DM 1985=100	5,30 101,1	5,24 101,9	5,10 102,8
403	FEINSEIFE, FRISCHGEWICHT ETWA 150 G, MITTLERE QUALITAET, MARKENWARE	150 GRAMM		DM 1985=100	1,76 100,4	1,71 100,3	1,75 100,4
404	BADEZUSATZ, IN PACKUNGEN ZU ETWA 500 ML, MARKENWARE	500 ML		DM 1985=100	7,03 101,5	6,66 101,6	6,25 100,9
405	KOERPERSPRAY, DESODORIEREND, HAUTFREUNDLICH, OHNE ZUSAETZE, IN DOSEN ZU ETWA 200 ML INHALT	200 ML		DM 1985=100	4,49 99,9	4,33 99,2	4,23 98,4
406	TOILETTENPAPIER, WEICH, IN PACKUNGEN ZU 2 ROLLEN MIT JE 250 BLATT	1 PACKUNG		DM 1985=100	2,00 100,5	2,00 100,9	2,00 100,9
407	PAPIERTASCHENTUECHER, HYGIENISCH, REIBFEST, OHNE DUFT- ZUSAETZE, IN PACKUNGEN ZU ETWA 60 STUECK	60 STUECK		DM 1985=100	1,47 102,3	1,47 103,1	1,45 103,4
408	HOESCHENWINDELN, IN PACKUNGEN ZU ETWA 60 STUECK	60 STUECK		DM 1985=100	25,60 100,3	25,10 99,6	24,80 98,9
409	DAMENTAMPONS, IN PACKUNGEN ZU 20 STUECK	1 PACKUNG		DM 1985=100	4,42 101,4	4,43 102,2	4,53 104,0
410	HAARTROCKNER, 1000 WATT, 2-STUFIG SCHALTBAR	1 STUECK		DM 1985=100	37,50 100,1	37,20 99,6	37,70 98,7
411	ELEKTRISCHER RASIERAPPARAT FUER NETZANSCHLUSS, KASSETTE IN NORMALAUSFUHRUNG	1 STUECK		DM 1985=100	105,00 100,2	108,00 100,3	108,00 100,3
412	NAGELSCHERE, GUTE QUALITAET	1 STUECK		DM 1985=100	17,55 101,5	18,10 103,3	18,36 105,3
413	HAARBUESTERE, KUNSTSTOFF, BORSTEN AUS NYLON ODER AEHNLICHEM MATERIAL, 7-REIHIG	1 STUECK		DM 1985=100	5,10 100,3	5,20 102,2	5,26 103,1
414	PERSONENWAAGE FUER BADEZIMMER, HOECHSTGEWICHTSANZEIGE 115-130 KG	1 STUECK		DM 1985=100	41,40 100,6	41,80 101,3	42,20 101,8
415	KLINGEN-RASIERAPPARAT, MIT EINSTELLMOEGELICHKEIT	1 STUECK		DM 1985=100	9,01 100,7	8,57 101,7	8,14 102,0
416	FRISEURLEISTUNGEN FUER HERREN, HAARSCHNEIDEN	1 MAL		DM 1985=100	11,77 103,1	12,09 105,7	12,55 109,0
417	FRISEURLEISTUNGEN FUER DAMEN, WASCHEN, LEGEN, OHNE FESTIGER UND OHNE HAARSPRAY	1 MAL		DM 1985=100	16,51 101,9	16,73 103,4	17,10 105,5
418	DAUERWELLEN EINSCHL. WASCHEN, SCHNEIDEN, LEGEN, MIT FESTIGER UND HAARSPRAY	1 MAL		DM 1985=100	60,70 101,6	61,60 102,7	62,80 104,5
419	FAERBEN, OHNE ZUSAETZLICHE LEISTUNGEN	1 MAL		DM 1985=100	27,10 101,7	27,40 103,1	27,70 104,9

LFD NR.	WARE / LEISTUNG	MENGEN- EINHEIT	V-FAKTOR	JAHRESDURCHSCHNITTE		
				1986	1987	1988
VERKEHR, NACHRICHTENUEBERMITTLUNG						
420	MOFA, 49 CM3 HUBRAUM, 25 KM HOECHSTGESCHWINDIGKEIT	1 STUECK		DM 1596,00 1985=100 103,2	1676,00 107,1	1708,00 105,8
421	HERPEN-SPORTRAD 28 ZOLL, MIT 3-GANG-SICHERHEITS-RUECKTRITT- BREMSNABE, LICHTANLAGE, GEPAECKTRAEGER, SCHLOSS UND PARK- STUETZE, MITTLERE QUALITAET	1 STUECK		DM 367,00 1985=100 101,4	382,00 103,7	394,00 106,0
422	PKW-STAHLGUERTELREIFEN, SCHLAUCHLOS, 155 SR 13	1 STUECK		DM 110,00 1985=100 100,6	107,00 99,3	104,00 98,2
423	PKW-STAHLGUERTELREIFEN, SCHLAUCHLOS, 165 SR 13	1 STUECK		DM 121,00 1985=100 101,2	118,00 100,1	116,00 99,2
424	PKW-STAHLGUERTELREIFEN, SCHLAUCHLOS, 175 SR 14	1 STUECK		DM 147,00 1985=100 101,0	141,00 99,0	138,00 97,6
425	PKW-STAHLGUERTELREIFEN, SCHLAUCHLOS, 185/70 HR 13	1 STUECK		DM 181,00 1985=100 107,4	176,00 105,7	174,00 105,2
426	LKW-STAHLGUERTELREIFEN, 11.00 R 20, 16 PR	1 STUECK		DM 880,00 1985=100 101,8	848,00 100,2	838,00 98,8
427	AUTOBATTERIE, 36 AH, 12 V	1 STUECK		DM 106,00 1985=100 99,9	105,00 100,4	103,00 100,1
428	ZUENDKERZE, FUER MITTELKLASSEWAGEN, IN PACKG. ZU VIER STUECK	1 PACKUNG		DM 12,77 1985=100 102,1	13,01 103,2	13,21 104,4
429	AUTOFEUERLOESCHER, 2 KG, MIT AUTOHALTERUNG, BRAND- KLASSEN A,B,C,E, DIN 14406	1 STUECK		DM 59,60 1985=100 102,5	62,40 105,1	63,40 107,2
430	ABSCHLEPPSEIL, KUNSTSTOFF, FUER PKW BIS ETWA 2000 KG, LAENGE ETWA 4 M	1 STUECK		DM 17,86 1985=100 101,3	18,27 102,6	18,83 104,0
431	WISCHERBLAETTER, ETWA 400 MM LANG, MARKENWARE	1 PAAR		DM 21,40 1985=100 100,9	21,40 101,3	21,70 102,3
432	SPURKREUZ-GLEITSCHUTZ-SCHNEEKETTEN, HOCHWERTIGER KETTEN- STAHL, GROESSE 155 SR 13	2 STUECK		DM 220,00 1985=100 101,8	223,00 102,4	214,00 102,4
433	FAHRRAD-BEREIFUNG, EINE DECKE (DRAHTREIFEN), EIN SCHLAUCH, 28 MAL 1,75, MITTLERE QUALITAET	1 BEREIF.		DM 22,50 1985=100 101,1	22,80 102,0	22,90 102,6
434	FAHRRAD-LICHTANLAGE, SCHEINWERFER VERCHROMT, MIT DYNAMO, 6 VOLT, 3 WATT	1 STUECK		DM 19,50 1985=100 102,0	19,88 103,9	20,40 105,6
435	NORMALBENZIN, BLEIFREI, MARKENWARE, SELBSTBEDIENUNG	10 LITER		DM 9,96 1985=100 75,4	9,52 72,2	9,22 70,2
436	NORMALBENZIN, BLEIFREI, RINGFREI, SELBSTBEDIENUNG	10 LITER		DM 9,79 1985=100 74,0	9,34 71,1	9,03 68,9
437	SUPERBENZIN, MARKENWARE, MIT BEDIENUNG	10 LITER		DM 11,14 1985=100 75,4	10,64 71,9	10,42 70,4
438	SUPERBENZIN, MARKENWARE, SELBSTBEDIENUNG	10 LITER		DM 10,82 1985=100 76,2	10,36 73,0	10,15 71,6
439	SUPERBENZIN, RINGFREI, SELBSTBEDIENUNG	10 LITER		DM 10,66 1985=100 76,4	10,15 72,8	9,95 71,2
440	SUPERBENZIN, BLEIFREI, MARKENWARE, SELBSTBEDIENUNG	10 LITER		DM 10,59 1985=100 75,7	10,13 72,4	9,74 69,6
441	SUPERBENZIN, BLEIFREI, RINGFREI, SELBSTBEDIENUNG	10 LITER		DM 10,42 1985=100 76,9	9,94 73,5	9,58 70,9
442	DIESELKRAFTSTOFF, MARKENWARE, MIT BEDIENUNG	10 LITER		DM 10,18 1985=100 75,1	9,43 69,8	9,14 67,6
443	DIESELKRAFTSTOFF, MARKENWARE, SELBSTBEDIENUNG	10 LITER		DM 9,91 1985=100 74,5	9,16 68,9	8,86 66,8
444	DIESELKRAFTSTOFF, RINGFREI, SELBSTBEDIENUNG	10 LITER		DM 9,76 1985=100 74,7	8,95 68,8	8,68 66,8
445	MOTORENDEL, HD-MEHRBEREICHSOEL, SAE 15 W 40	1 LITER		DM 9,99 1985=100 100,9	10,00 101,6	10,05 103,0
446	AUTOWACHS, HARTWACHS, FLUESSIG, IN METALLKAENNCHEN, MITTLERE GROESSE	300 CM3		DM 7,73 1985=100 100,7	7,77 102,0	7,84 103,2
447	CHROMPFLEGEMITTEL, FLUESSIG ODER ALS PASTE, ZUM REINIGEN UND POLIEREN, IN METALLKAENNCHEN (OD. IN TUBEN), MITTL. GROESSE	300 CM3		DM 6,69 1985=100 102,1	7,03 103,0	7,42 104,5

LFD NR.	WARE / LEISTUNG	MENGEN- EINHEIT	V-FAKTOR	JAHRESDURCHSCHNITTE			
				1986	1987	1988	
448	LACKIEREN EINES VORDEREN KOTFLUEGELS, SPRITZLACKIERUNG, MIT NOTWENDIGEN VORARBEITEN, INCL. MATERIAL, BEI EINEM PKW MIT 1000 BIS 1200 CM3, DURCHSCHNITTLICHER ARBEITSAUFWAND	1 MAL		DM 1985=100	249,00 103,4	264,00 107,6	280,00 111,8
449	BREMFLUESSIGKEIT WECHSELN, INCL. MATERIAL, BEI EINEM PKW MIT 1500 BIS 2000 CM3	1 MAL		DM 1985=100	56,60 101,5	59,60 104,3	60,00 106,9
450	BREMSKLOETZE VORNE ERSETZEN, INCL. MATERIAL, BEI EINEM PKW MIT 900 BIS 1500 CM3	1 MAL		DM 1985=100	112,00 101,4	116,00 104,7	121,00 108,2
451	KOMPLETTER AUSTAUSCH EINER AUSPUFF-ANLAGE, INCL. MATERIAL, BEI EINEM PKW MIT 900 BIS 1500 CM3	1 MAL		DM 1985=100	357,00 101,7	369,00 105,1	389,00 107,8
452	ZWEI STOSSDAEMPFER HINTEN ERNEuern, INCL. MATERIAL, BEI EINEM PKW MIT 1500 BIS 2000 CM3	1 MAL		DM 1985=100	217,00 102,6	229,00 105,9	241,00 109,0
453	GROSSE INSPEKTION LT. HERSTELLERVORSCHRIFT, INCL. MATERIAL (PAKETPREIS), BEI EINEM PKW MIT 1500 BIS 2000 CM3	1 MAL		DM 1985=100	262,00 102,4	272,00 105,3	279,00 108,0
454	MECHANISCHE KUPPLUNG (DRUCKPLATTE, DRUCKSCHEIBE, DRUCKLAGER) ERNEuern, INCL. MATERIAL, BEI EINEM PKW MIT 900 BIS 1500 CM3	1 MAL		DM 1985=100	420,00 101,5	435,00 103,9	452,00 106,7
455	FAHRSCHULUNTERRICHT AUF MITTELKLASSEWAGEN (CA. 1600 CM3 HUB- RAUM), EINE FAHRSTUNDE	45 MINUTEN		DM 1985=100	33,80 100,4	33,70 100,8	34,20 102,9
456	MIETE FUER EINE GARAGE BEI BENUTZUNG DURCH DEN MIETER EINER FREIFINANZIERTEN WOHNUNG	MTS.-MIETE		DM 1985=100	43,10 101,4	43,80 102,7	44,60 104,0
457	GARAGENMIETE FUER EINEN PKW MITTLERER GROESSE, BEI GEWERBLICHER VERMIETUNG	MTS.-MIETE		DM 1985=100	66,40 102,2	70,80 104,3	72,60 105,8
458	PARKUHRGEBUEHR FUER 1 STD., HAEUFIGSTER SATZ IM STADTZENTRUM	1 STUNDE		DM 1985=100	0,91 103,2	0,92 108,4	1,01 117,1
459	EINFACHE PKW-OBERWAESCHE, MASCHINENWAESCHE	1 MAL		DM 1985=100	8,90 101,5	8,90 104,4	8,66 106,4
460	MOTORTEST, (ZUENDEEINSTELLUNG, GEMISCHAUFBEREITUNG UND ABGAS) BEI EINEM PKW MIT 900 BIS 1500 CM3	1 MAL		DM 1985=100	57,70 102,3	59,80 105,9	62,20 109,7
461	DB BUSVERKEHR, SCHUELERMONATSKARTE	12 KM		DM 1985=100	58,00 103,6	58,80 105,1	60,00 107,1
462	STRASSENBAHN ODER OMNIBUS, MONATSKARTE	1 KARTE		DM 1985=100	58,40 100,2	58,40 100,6	60,40 103,8
463	STRASSENBAHN ODER OMNIBUS, EINZELFAHRT, FUER EINEN ERWACHSENEN, OHNE UMSTEIGEN	1 FAHRT		DM 1985=100	1,95 101,3	1,99 103,4	2,07 107,1
464	STRASSENBAHN ODER OMNIBUS, MEHRFAHRTENKARTE BZW. FAHRSCHEINHEFT FUER ETWA 6 FAHRTEN, FUER EINEN ERWACHSENEN	1 FAHRT		DM 1985=100	1,60 101,1	1,66 102,5	1,69 106,5
465	DB BUSVERKEHR, REGELFAHRSCHEIN	5 KM		DM 1985=100	1,80 100,0	1,80 100,0	1,95 108,3
466	DB SCHIENENVERKEHR, MONATSKARTE, 2.KLASSE	32 KM		DM 1985=100	- 100,0	118,00 100,7	124,00 103,6
467	DB SCHIENENVERKEHR, SCHUELERMONATSKARTE, 2.KLASSE	12 KM		DM 1985=100	58,00 103,6	58,80 105,1	60,00 107,1
468	DB SCHIENENVERKEHR, SUPER-SPARPREIS-KARTE (HIN- UND RUECKFAHRT), 2.KLASSE	1 KARTE		DM 1985=100	- 100,0	117,00 100,0	120,00 100,0
469	DB SCHIENENVERKEHR, EINFACHE FAHRT, 2.KLASSE	30 KM		DM 1985=100	5,20 104,0	5,20 104,0	5,35 107,0
470	DB SCHIENENVERKEHR, EINFACHE FAHRT, 2.KLASSE	229 KM		DM 1985=100	45,00 102,3	45,80 104,2	46,80 106,5
471	DB SCHIENENVERKEHR, HIN- U. RUECKFAHRT, 2.KLASSE	40 KM		DM 1985=100	14,40 102,9	14,40 102,9	14,70 105,6
472	DB SCHIENENVERKEHR, HIN- U. RUECKFAHRT, 2.KLASSE	229 KM		DM 1985=100	90,00 102,3	91,70 104,2	93,50 106,3
473	TAXIFAHRT, ENTFERNUNG 3 KM, VON EINER TAXIHALTESTELLE AUS, MIT WARTZEITEN (VON INSGES. 3 MINUTEN)	1 FAHRT		DM 1985=100	8,85 101,6	8,97 103,0	9,10 104,5
474	FLUGREISE FRANKFURT/M.-BERLIN/W.-FRANKFURT/M., SPARTARIF	1 FLUG		DM 1985=100	250,00 100,6	250,00 100,6	253,00 101,8
475	FLUGREISE FRANKFURT/M.-LONDON-FRANKFURT/M., FLIEG-U. SPARTARIF	1 FLUG		DM 1985=100	511,00 103,0	524,00 105,6	534,00 107,8
476	FLUGREISE FRANKFURT/M.-NEW YORK-FRANKFURT/M., NORMALTARIF	1 FLUG		DM 1985=100	3827,00 103,5	3649,00 98,7	3500,00 94,7
477	FLUGREISE FRANKFURT/M.-NEW YORK-FRANKFURT/M., WOCHENENDPREIS	1 FLUG		DM 1985=100	1306,00 98,3	1310,00 98,7	1348,00 101,5
478	DBP FERNSPRECHDIENST, MONATLICHE GRUNDGEBUEHR FUER EINEN HAUPTANSCHLUSS; GRUPPE I = VOLLZAHLER	1 MAL		DM 1985=100	22,30 99,4	22,30 99,4	22,30 99,4
479	DBP FERNSPRECHDIENST, NEUANSCHLIUSSUNG EINES HAUPTANSCHLUSSES; GRUPPE I = VOLLZAHLER	1 MAL		DM 1985=100	65,00 100,0	65,00 100,0	65,00 100,0

LFD NR.	WARE / LEISTUNG	MENGEN- EINHEIT	V-FAKTOR	JAHRESDURCHSCHNITTE			
				1986	1987	1988	
480	DBP FERNSPRECHDIENST, NAHGESPRAECH VOM EIGENEN APPARAT, NORMALTARIF, 2 ZEITTAKTE GESPRAECHSDAUER	1 GESPR.		DM 1985=100	0,46 100,0	0,46 100,0	0,46 100,0
481	DBP FERNSPRECHDIENST, NAHGESPRAECH VOM MUENZFERNSPRECHER, NORMALTARIF, 2 ZEITTAKTE GESPRAECHSDAUER	1 GESPR.		DM 1985=100	0,50 100,0	0,50 100,0	0,50 100,0
482	DBP FERNSPRECHDIENST, INLANDSFERNGESPRAECH VOM HAUPTANSCHLUSS, III. ZONE	155 SEK.		DM 1985=100	2,99 100,0	2,99 100,0	2,99 100,0
483	DBP POSTDIENST, INLAND, STANDARD BRIEF	1 BRIEF		DM 1985=100	0,80 100,0	0,80 100,0	0,80 100,0
484	DBP POSTDIENST, INLAND, POSTKARTE	1 KARTE		DM 1985=100	0,60 100,0	0,60 100,0	0,60 100,0
485	DBP POSTDIENST, INLAND, PAECKCHEN	1 PAECKCH.		DM 1985=100	3,00 100,0	3,00 100,0	3,00 100,0
486	DBP POSTDIENST, INLAND, PAKET BIS 5 KG, I.ZONE (BIS 150 KM), OHNE ZUSTELLGEBUEHR	1 PAKET		DM 1985=100	4,40 100,0	4,40 100,0	4,40 100,0
487	DBP GELDDIENST, INLAND, POSTANWEISUNG BIS DM 100.00	1 MAL		DM 1985=100	5,00 100,0	5,00 100,0	5,00 100,0
488	DBP GELDDIENST, INLAND, ZAHLKARTE UEBER DM 10.00	1 MAL		DM 1985=100	1,50 100,0	1,50 100,0	1,50 100,0
BILDUNG, UNTERHALTUNG, FREIZEIT							
489	FARBFERNSEHEMPFAENGER, STEREO, FERNBEDIENUNG, TISCHGERAET, STANDARD AUSFUEHRUNG, ETWA 66 CM	1 STUECK		DM 1985=100	1578,00 96,4	1560,00 95,0	1545,00 92,9
490	RUNDFUNKGERAET, HI-FI-STEREO-STEUERGERAET, MUSIK-LEISTUNG ETWA 2 MAL 50 WATT	1 STUECK		DM 1985=100	512,00 98,8	516,00 96,7	511,00 95,2
491	UHREN-RADIO, 2 WELLENBEREICHE, 24-STUNDEN LED-DAUERANZEIGE	1 STUECK		DM 1985=100	81,30 97,5	73,80 94,0	64,70 90,4
492	STEREO-RADIO-RECORDER FUER NETZ- UND BATTERIEBETRIEB, 4-WELLENBEREICHE, OHNE BATTERIEN	1 STUECK		DM 1985=100	243,00 98,7	216,00 94,2	193,00 89,2
493	HI-FI-STEREO-PLATTENSPIELER, DIN 45500, NETZBETRIEB, 2-3 GESCHWINDIGKEITEN	1 STUECK		DM 1985=100	258,00 99,7	252,00 98,6	249,00 98,0
494	KASSETTENABSPIELER (WALK-MAN), MIT KOPFHUERER	1 STUECK		DM 1985=100	83,10 98,1	74,20 94,4	64,00 90,6
495	VIDEO-RECORDER, VHS-SYSTEM, PROGRAMMIERBAR, MIT FERNBEDIENUNG	1 STUECK		DM 1985=100	1392,00 93,1	1247,00 87,8	1059,00 80,8
496	VIDEO-KAMERA	1 STUECK		DM 1985=100	2366,00 97,2	2509,00 93,2	2494,00 90,2
497	TONBANDKASSETTE, C 90	1 STUECK		DM 1985=100	4,49 98,9	4,33 96,7	4,23 94,7
498	VIDEO-BAND, VHS-SYSTEM, ETWA 180 MINUTEN SPIELDAUER	1 STUECK		DM 1985=100	16,33 92,6	13,50 84,7	11,15 76,5
499	SCHALLPLATTE, STEREO, LP, 30 CM, 33 1/3 UPM, UNTERHALTUNGSMUSIK, NEUAUFNAHME	1 STUECK		DM 1985=100	18,63 99,7	18,13 99,6	17,99 99,4
500	SCHALLPLATTE, STEREO, LP, 30 CM, 33 1/3 UPM, KLASSISCHE MUSIK, NEUAUFNAHME	1 STUECK		DM 1985=100	22,10 100,6	22,10 100,8	22,10 100,7
501	LAUTSPRECHERBOX, DIN 45500, NENNBELASTUNG ETWA 50 WATT	1 STUECK		DM 1985=100	158,00 99,5	157,00 99,4	153,00 99,1
502	SPIEGELREFLEX-KAMERA, FUER MITTLERE ANSPRUECHE	1 STUECK		DM 1985=100	486,00 98,7	482,00 97,2	477,00 95,6
503	POCKET-KAMERA, FUER GERINGERE ANSPRUECHE	1 STUECK		DM 1985=100	57,20 101,5	54,50 100,3	50,60 99,2
504	SOFORTBILD-KAMERA, MIT BELICHTUNGSAUTOMATIK, FUER MITTLERE ANSPRUECHE	1 STUECK		DM 1985=100	116,00 99,4	113,00 98,5	109,00 95,0
505	KLEINBILD-KAMERA (NICHT SPIEGELREFLEX-KAMERA), FUER MITTLERE ANSPRUECHE	1 STUECK		DM 1985=100	225,00 99,6	222,00 97,9	220,00 95,2
506	PROJEKTIONSGERAET FUER DIAS	1 STUECK		DM 1985=100	220,00 100,2	218,00 99,6	219,00 100,1

LFD NR.	WARE / LEISTUNG	MENGEN- EINHEIT	V-FAKTOR	JAHRESDURCHSCHNITTE		
				1986	1987	1988
507	DIARAHMEN, 5 MAL 5 CM, IN PACKUNGEN ZU ETWA 100 STUECK	100 STUECK		DM 9,74 1985=100 100,0	9,48 100,0	9,40 100,4
508	ELEKTRONEN-BLITZGERAET, LEITZAHL CA. 26	1 STUECK		DM 105,00 1985=100 100,5	107,00 101,3	110,00 101,0
509	SCHREIBMASCHINE, ELEKTRISCH/ELEKTRONISCH, MIT KUGELKOPF BZW. TYPENRAD, MIT KORREKTUREINRICHTUNG, OHNE SPEICHER	1 STUECK		DM 1558,00 1985=100 98,9	1463,00 97,8	1366,00 96,3
510	REISESCHREIBMASCHINE, FLACHSCHREIBMASCHINE, BIS 9 CM HOEHE	1 STUECK		DM 225,00 1985=100 101,0	222,00 100,5	217,00 99,3
511	ELEKTRONIK-TASCHENRECHNER, 8-STELLIG, NUR ANZEIGEND, 4 RECHENARTEN, MIT 2 BIS 3 FUNKTIONSTASTEN, MIT EINEM ODER MEHREREN SPEICHERN	1 STUECK		DM 29,10 1985=100 98,2	26,60 98,3	25,10 95,5
512	ELEKTRONEN-TISCHRECHNER, ANZEIGEND UND DRUCKEND, 12 STELLIG, 4 RECHENARTEN, MIT KONSTANTE UND SPEICHER	1 STUECK		DM 248,00 1985=100 99,0	239,00 97,2	234,00 96,0
513	TISCHKOPIERGERAET, VORLAGENGROESSE BIS DIN A 3, NORMALPAPIER	1 STUECK		DM 6099,00 1985=100 99,1	6034,00 99,6	6002,00 98,9
514	HEIMCOMPUTER, CA. 64 K-BYTE RAM	1 STUECK		DM 652,00 1985=100 88,7	619,00 82,6	561,00 77,9
515	SCHULFUELLER, MITTLERE QUALITAET	1 STUECK		DM 14,83 1985=100 101,1	14,80 101,6	15,04 103,2
516	KUGELSCHREIBER, MIT AUSTAUSCHBARER MINE, EINFACHE QUALITAET	1 STUECK		DM 1,24 1985=100 101,1	1,22 101,4	1,25 102,0
517	REISSZEUG FUER SCHULE, ETWA 10 TEILE, DARUNTER 2 HAUPT- ZIRKEL UND 1 STECHZIRKEL, MITTLERE QUALITAET	1 GARNITUR		DM 46,40 1985=100 100,9	47,20 101,3	48,40 101,8
518	BRIEFLOCHER, NORMALE LOCHUNG, EINFACHE AUSFUEHRUNG	1 STUECK		DM 7,09 1985=100 102,9	7,31 105,2	7,46 105,9
519	HEFTMASCHINE, NORMAL (24/6), MITTLERE AUSFUEHRUNG	1 STUECK		DM 18,23 1985=100 101,6	18,38 103,3	18,65 104,7
520	STEMPEL -DRUCKSACHE-, MITTLERE GROESSE	1 STUECK		DM 4,78 1985=100 101,6	4,83 103,0	4,83 103,9
521	STEMPELKISSEN, MITTLERE GROESSE	1 STUECK		DM 8,22 1985=100 103,3	8,50 105,7	8,78 108,4
522	HEBELORDNER, DIN A 4, 8 CM BREIT, OHNE REGISTER	1 STUECK		DM 5,08 1985=100 101,0	5,31 105,2	5,41 107,2
523	RINGBUCH, KUNSTSTOFFEINBAND, NICHT WATTIERT, MIT EINLAGEN, 50 BLATT, DIN A 4, MITTLERE QUALITAET	1 STUECK		DM 7,61 1985=100 101,7	7,60 102,4	7,72 103,3
524	ELEKTRONISCHE ORGEL (HEIMORGEL), MITTLERE QUALITAET	1 STUECK		DM 2905,00 1985=100 101,7	2987,00 102,5	3027,00 102,7
525	PIANO, SPITZENMARKE	1 STUECK		DM 13345,00 1985=100 101,9	13550,00 103,5	13931,00 105,0
526	AKKORDEON, 72 BAESSE, GUTES MARKENINSTRUMENT	1 STUECK		DM 1786,00 1985=100 103,2	1823,00 104,8	1918,00 108,4
527	KLARINETTE AUS GRENADILLE-HOLZ MIT 17 NEUSILBERKLAPPEN, 2 FIS-BRILLEN, H-CIS, TRILLER-DIS, HEBER, ROLLEN	1 STUECK		DM 1088,00 1985=100 102,3	1121,00 103,8	1153,00 105,6
528	BLOCKFLOETE, C-SOPRAN, BIRNBAUMHOLZ, BRAUN GEBEIZT, POLIERT	1 STUECK		DM 43,70 1985=100 105,3	46,70 110,7	49,00 115,3
529	GITARRE, NICHT ELEKTRISCH, 6-SAITIG (SCHUELER- ODER WANDERGITARRE)	1 STUECK		DM 228,00 1985=100 101,6	237,00 103,1	241,00 104,7
530	SCHUELERGEIGE, MIT BOGEN, FUTTERAL AUS KUNSTSTOFF	1 STUECK		DM 546,00 1985=100 103,2	548,00 104,8	555,00 106,0
531	NOTENSTAENDER, BODEN-STAENDER AUS METALL	1 STUECK		DM 29,40 1985=100 101,9	29,90 103,1	29,80 103,8
532	SKATSPIEL IN SCHACHTEL ODER BOX, MITTLERE QUALITAET	1 STUECK		DM 3,29 1985=100 99,9	3,28 100,5	3,23 100,8
533	MENSCH-AERGERE-DICH-NICHT- SPIEL, FUER 4 UND 6 PERSONEN	1 STUECK		DM 14,96 1985=100 102,5	15,51 105,3	15,87 107,4
534	TV-MULTISPIEL MIT TON, FERNBEDIENUNG UND NETZANSCHLUSS	1 STUECK		DM 196,00 1985=100 96,1	195,00 92,5	200,00 92,8
535	TELEKASSETTE (KASSETTE FUER FERNSEHSPIELE)	1 STUECK		DM 45,90 1985=100 95,1	43,40 93,8	42,20 92,6
536	ELEKTRISCHE EISENBahn, SPUR HO, GRUNDAUSSTATTUNG MIT TRANSFORMATOP	1 PACKUNG		DM 125,00 1985=100 101,4	125,00 102,9	127,00 103,9
537	KUNSTSTOFFBAUKASTEN, GRUNDAUSSTATTUNG, MARKENWARE	1 PACKUNG		DM 53,60 1985=100 103,4	55,60 104,9	56,80 105,5
538	METALLBAUKASTEN, GRUNDAUSSTATTUNG	1 PACKUNG		DM 66,90 1985=100 102,4	69,20 105,2	75,40 107,4

LFD NR.	WARE / LEISTUNG	MENGEN- EINHEIT	V-FAKTOR	JAHRESDURCHSCHNITTE			
				1986	1987	1988	
539	PUPPE, UNZERBRECHLICH, SCHLAF AUGEN MIT WIMPERN, WASCH- UND KAEMMBARE HAARE, BEKLEIDET, ETWA 40 CM GROSS, MARKENWARE	1 STUECK		DM 1985=100	48,60 101,6	49,50 102,8	51,20 104,0
540	TEDDYBAER, ETWA 40 CM GROSS, MITTLERE QUALITAET	1 STUECK		DM 1985=100	60,40 102,1	63,00 104,4	64,00 106,7
541	FUSSBALL, VOLLRINDLEDER, GUTE QUALITAET, GROSSE 5	1 STUECK		DM 1985=100	54,70 99,7	56,00 99,9	56,80 100,2
542	SKI AUS KUNSTSTOFF, LAENGE 180-190 CM, OHNE BINDUNG, MITTLERE QUALITAET	1 PAAR		DM 1985=100	238,00 100,8	235,00 100,7	232,00 100,6
543	TENNIS SCHLAEGER, MITTLERE QUALITAET, EINSCHL. BESPANNUNG MIT KUNSTDARM	1 STUECK		DM 1985=100	184,00 99,9	185,00 100,3	184,00 100,5
544	SPORT-TAUCHMASKE, MIT SICHERHEITSGLAS	1 STUECK		DM 1985=100	30,30 100,7	30,30 101,5	30,60 102,2
545	ZUGGERAET ZUM MUSKELTRAINING (EXPANDER), MITTLERE QUALITAET	1 STUECK		DM 1985=100	40,10 99,6	39,80 100,3	38,20 101,0
546	HAUSZELT MIT APSIS FUER 4 PERSONEN, MIT NORMALEM ZUBEHOER, ETWA 280 MAL 200 MAL 180 CM, MITTLERE QUALITAET	1 STUECK		DM 1985=100	221,00 100,3	220,00 98,7	230,00 98,7
547	CAMPING-LIEGE AUS STAHLROHR, DREIBEINLIEGE, MIT DRAHTFEDER- BESPANNUNG UND SCHAUMGUMMIAUFLAGE, LIEGEFLAECHE ETWA 65 MAL 195 CM	1 STUECK		DM 1985=100	84,50 101,3	85,10 101,4	85,40 101,4
548	LUFTMATRATZE, SITZ- U. LIEGEMATRATZE, UNGEMUSTERT, 3-TEILIG, UNAUFGEBLASEN ETWA 70 MAL 200 CM, GUTE QUALITAET	1 STUECK		DM 1985=100	40,90 99,3	37,50 96,7	35,40 95,4
549	SCHLAUCHBOOT FUER ZWEI PERSONEN, MIT VERSTAERKTEM BODEN, SEEWASSERFEST, OHNE ZUBEHOER, MITTLERE QUALITAET	1 STUECK		DM 1985=100	325,00 100,8	335,00 100,7	325,00 100,6
550	FERNGLAS, PRISMENGLAS, 8 MAL 30, OHNE TASCHE, MIT TRAGRIEMEN	1 STUECK		DM 1985=100	95,50 100,1	98,80 100,1	100,00 99,7
551	TAGESZEITUNG, DERTLICH BEVORZUGTES BLATT, ABO N NEMENT	MTS.-BEZUG		DM 1985=100	19,58 104,2	20,30 107,7	21,10 112,4
552	TAGESZEITUNG, DERTLICH BEVORZUGTES BLATT, EINZELVERKAUF	1 STUECK		DM 1985=100	0,92 103,2	0,94 106,0	0,98 110,3
553	FARBUMKEHRFILM FUER DIAS, 24 MAL 36 MM, 36 AUFNAHMEN	1 STUECK		DM 1985=100	13,17 99,1	12,57 97,1	12,00 93,9
554	UNIVERSAL-BLITZLICHTWUERFEL, IN PACKUNGEN ZU 3 STUECK	1 PACKUNG		DM 1985=100	5,53 102,3	5,68 103,5	5,81 103,8
555	BRIEFBLOCK, WEISS, HOLZFREI, DIN A 4, 50 BLATT	1 STUECK		DM 1985=100	2,52 101,7	2,53 102,5	2,55 103,5
556	BRIEFUMSCHLAEGE, WEISS, UNGEFUETTERT, DIN C 6	25 STUECK		DM 1985=100	1,60 102,2	1,64 104,2	1,65 105,4
557	SCHULHEFT, EINFACH LINIERT, DIN A 5, 16 BLATT	1 STUECK		DM 1985=100	0,47 102,5	0,48 104,5	0,49 106,2
558	ZEICHENBLOCK, MITTELFEIN, KOPF- UND FUSSPERFORIERT, DIN A 3, 20 BLATT	1 STUECK		DM 1985=100	3,49 104,4	3,64 107,4	3,72 109,6
559	SCHREIBMASCHINENPAPIER, WEISS, HOLZFREI, DIN A 4, 70 G JE M2 1000 BLATT			DM 1985=100	30,00 101,0	30,70 102,6	31,70 103,5
560	DURCHSCHREIBBLOCK, DIN A 5, 2 MAL 50 BLATT MIT DRUCK	1 STUECK		DM 1985=100	4,46 103,1	4,64 106,2	4,80 108,5
561	GESCHAFTSBUCH, HOLZFREI, KONTO LINIERT, PAPPBAND, DIN A 4, 96 BLATT	1 STUECK		DM 1985=100	38,10 102,5	39,50 106,1	41,10 108,7
562	BLEISTIFT, MARKENWARE	1 STUECK		DM 1985=100	1,29 101,0	1,35 104,3	1,37 106,1
563	FARBAND, CARBON/FILMBAND, EINFARBIG	1 STUECK		DM 1985=100	8,50 102,3	8,73 103,5	8,80 104,5
564	FUELLHALTERPATRONEN, BLAU ODER SCHWARZ, PACKUNG ZU 6 STUECK	1 PACKUNG		DM 1985=100	1,09 100,2	1,09 100,6	1,14 103,6
565	KOHLEPAPIER, DIN A 4, GUTE QUALITAET	100 BLATT		DM 1985=100	33,70 102,9	34,40 104,7	35,20 106,8
566	HEFTKLAMMERN 24/6	1000 ST		DM 1985=100	1,05 102,1	1,06 102,7	1,05 103,2
567	BATTERIE, MONOZELLE, 1,5 V, ALKALI-MANGAN, HOCHLEISTUNGSZELLE	1 STUECK		DM 1985=100	3,52 100,9	3,55 101,4	3,58 102,3
568	HAUSHALTSKERZEN, KOMPOSITIONS-KRONENKERZEN, IN PACKUNGEN ZU ETWA 6 STUECK, NETTOGEWICHT ETWA 300 G	1 KILO		DM 1985=100	6,70 100,7	6,76 101,7	6,85 102,3
569	FARBKASTEN, MIT 12 AUSWECHSELBAREN DECKFARBEN UND 1 TUBE DECKWEISS	1 STUECK		DM 1985=100	11,57 101,9	11,78 103,1	11,86 103,5
570	MONATLICHES ENTGELT FUER VOLLTAEGIGEN KINDERGARTENBESUCH (20 TAGE), EINSCHL. VERPFLEGEUNG	MONATS- GEBUEHR		DM 1985=100	144,00 100,9	145,00 101,3	149,00 103,4
571	TENNISUNTERRICHT, 1 UNTERRICHTSSTUNDE	60 MINUTEN		DM 1985=100	43,30 101,7	44,60 103,6	45,20 105,3
572	TANZUNTERRICHT, GRUPPENKURSUS FUER ANFAENGER	1 KURSUS		DM 1985=100	150,00 101,5	154,00 103,9	155,00 105,4

LFD NR.	WARE / LEISTUNG	MENGEN- EINHEIT	V-FAKTOR	JAHRESDURCHSCHNITTE			
				1986	1987	1988	
573	LEHRGANGSGEBUEHR EINER VOLKSHOCHSCHULE, PREIS FUER 1 DOPPEL- STUNDE BEIM KAUF EINER HOERERKARTE FUER DEN BESUCH EINES LEHRGANGES VON 20 DOPPELSTUNDEN IN ENGLISCH (GRUNDKURS ODER UNTERSTUFE)	1 DOPPEL- STUNDE		DM 1985=100	3,80 100,2	3,85 102,0	3,99 105,7
574	THEATERKARTE (FUER SCHAUSPIEL), II. RANG MITTE, AN DER TAGESKASSE	1 KARTE		DM 1985=100	16,29 102,6	16,69 105,0	17,18 108,0
575	THEATERKARTE (FUER SCHAUSPIEL), II. RANG MITTE, IM ABONNEMENT (PLATZMIETE)	1 KARTE		DM 1985=100	12,92 103,6	13,52 109,5	14,53 118,2
576	OPERNKARTE (FUER OPER ODER OPERETTE), II. RANG MITTE, AN DER TAGESKASSE	1 KARTE		DM 1985=100	21,50 102,1	22,10 103,9	22,70 106,9
577	OPERNKARTE (FUER OPER ODER OPERETTE), II. RANG MITTE, IM ABONNEMENT (PLATZMIETE)	1 KARTE		DM 1985=100	15,96 102,7	16,57 105,4	17,08 108,4
578	KINDEINTRITTSKARTE, PLATZ IN DER MITTLEREN REIHE	1 KARTE		DM 1985=100	7,90 101,5	8,05 103,1	8,24 105,7
579	EINTRITTSKARTE ZUM FUSSBALLSPIEL (MEISTERSCHAFTSSPIEL DES KLASSENHOECHSTEN VEREINS IN DER LAUFENDEN SPIEL- PERIODE), BILLIGSTER SITZPLATZ	1 KARTE		DM 1985=100	17,64 101,5	17,93 103,1	18,56 104,3
580	HOERFUNKGEBUEHR (GRUNDGEBUEHR)	1 GEBUEHR		DM 1985=100	5,05 100,0	5,05 100,0	5,16 102,2
581	EINTRITTSKARTE INS HALLENBAD FUER EINEN ERWACHSENEN, OHNE EINZELKABINE, GUELTIG FUER 1 BESUCH	1 BESUCH		DM 1985=100	3,02 102,3	3,05 103,2	3,26 109,0
582	LEIHGEBUEHR EINES VIDEOFILMES FUER CA. 1-2 TAGE	1 MAL		DM 1985=100	8,52 100,6	7,41 97,2	7,31 92,7
583	FOTOARBEITEN, ENTWICKLUNG EINES KLEINBILDFARBFILMES, 36 AUFNAHMEN	1 FILM		DM 1985=100	3,32 102,3	3,41 104,1	3,52 106,4
584	FOTOARBEITEN, VERGROESSERUNG AUF 9 MAL 13 CM VON EINEM KLEINBILDFARBFILM	1 BILD		DM 1985=100	0,72 99,4	0,70 98,4	0,68 96,5
585	ELEKTRO-RASENMAEHER, 220 VOLT, 800 WATT	1 STUECK		DM 1985=100	339,00 100,2	328,00 100,2	325,00 100,7
586	ELEKTRISCHE HECKENSCHERE, 220 VOLT, 270 WATT, ETWA 45 CM ARBEITSBREITE	1 STUECK		DM 1985=100	226,00 100,5	230,00 101,5	232,00 102,0
587	SPATEN, GAERTNERSPATEN, MIT T-GRIFF	1 STUECK		DM 1985=100	43,10 101,1	43,20 102,0	43,80 102,9
588	GARTENSCHERE, GESCHMIEDET UND GEHAERTET	1 STUECK		DM 1985=100	28,20 101,4	28,00 101,7	28,20 102,7
589	BLUMENTOPF, TONTOPF, DURCHMESSER ETWA 13 CM	1 STUECK		DM 1985=100	1,07 100,6	1,04 100,4	1,05 100,7
590	GARTENSCHLAUCH, KUNSTSTOFF, 12 MAL 2,5 MM = 1/2 ZOLL, 20-M-ROLLE	1 ROLLE		DM 1985=100	26,10 100,4	26,30 100,1	26,20 100,2
591	GIESSKANNE, KUNSTSTOFF, 10 L INHALT	1 STUECK		DM 1985=100	8,89 100,1	8,83 100,5	8,76 100,5
592	BLUMENDUENGER, FLUESSIG, IN KUNSTSTOFF-FLASCHEIN ZU ETWA 500 ML	500 ML		DM 1985=100	6,51 100,9	6,39 100,8	6,43 101,5
593	PFLANZENSCHUTZMITTEL GEGEN SCHADINSEKTEN (INSEKTIZIDE), IN PACKUNGEN ZU ETWA 100 CM3/ML	100 CM3		DM 1985=100	10,28 101,4	10,66 102,4	11,04 103,7
594	MITTEL GEGEN UNKRAEUTER IM ZIER- UND SPORTRASEN, SPRITZ- MITTEL, IN FLASCHEIN ZU ETWA 60 ODER 240 CM3	240 CM3		DM 1985=100	17,40 102,2	17,60 104,0	17,98 105,3
595	WELLENSITTICH, MAENNLICHES JUNGTIER	1 TIER		DM 1985=100	32,00 100,9	32,00 102,2	32,00 102,4
596	ZIERFISCH, GUPPY, MAENNLICH	1 TIER		DM 1985=100	3,73 100,5	3,71 100,3	3,65 100,1
597	VOGELKAEFIG, RECHTECKIG, MIT SCHUBFACH, UNTERTEIL AUS KUNSTSTOFF	1 STUECK		DM 1985=100	35,60 101,4	35,70 101,5	36,10 102,6
598	HUNDEFUTTER, IN DOSEN ZU ETWA 400 G	400 GRAMM		DM 1985=100	1,79 100,0	1,76 99,7	1,74 99,5
599	VOGELFUTTER FUER WELLENSITTICHE, IN PACKUNGEN ZU ETWA 250 G	250 GRAMM		DM 1985=100	1,92 100,8	1,90 101,6	1,92 102,2
600	REPARATUR EINES FARBfernsehERS, PREIS EINER ARBEITSSTUNDE, OHNE MATERIALKOSTEN UND OHNE WEGEGELD	1 STUNDE		DM 1985=100	51,30 102,0	52,60 104,1	53,60 105,7
PERSOENLICHER BEDARF, SONSTIGES							
601	DAMEN-QUARZARMBANDUHR, DOUBLE ODER STAHLGEMAEUSE, SCHLICHTE AUSFUEHRUNG, MIT LEDERBAND	1 STUECK		DM 1985=100	98,10 98,5	96,80 97,4	98,60 96,3
602	HERREN-QUARZARMBANDUHR, EDELSTAHLGEMAEUSE, MIT STAHLBAND	1 STUECK		DM 1985=100	136,00 98,2	131,00 97,2	133,00 96,7

PREISE

JAHR	DURCH- SCHNITT	JAN.	FEBR.	MAERZ	APRIL	MAI	JUNI	JULI	AUG.	SEPT.	OKT.	NOV.	DEZ.	LFD NR.
1989	4,34	4,30	4,31	4,31	4,31	4,31	4,31	4,31	4,35	4,37	4,42	4,42	4,42	573
1989	110,9	109,6	109,9	109,9	109,9	109,9	109,9	109,9	111,2	111,7	112,8	112,8	112,8	
1989	17,99	17,74	17,84	17,84	17,84	17,93	17,93	17,93	17,93	18,06	18,29	18,29	18,29	574
1989	113,4	111,5	112,2	112,2	112,2	112,7	112,7	112,7	112,7	113,5	116,2	116,1	116,1	
1989	15,05	14,88	14,95	14,95	15,02	15,04	15,04	15,04	15,04	15,22	15,13	15,11	15,11	575
1989	122,5	121,3	121,9	121,9	121,9	122,1	122,1	122,1	122,1	123,5	123,8	123,8	123,8	
1989	24,50	23,80	24,30	24,30	24,30	24,60	24,60	24,60	24,60	24,70	24,90	24,90	24,90	576
1989	114,6	111,4	113,4	113,4	113,4	115,0	115,0	115,0	115,0	115,4	116,2	116,2	116,2	
1989	18,31	17,67	18,07	18,07	18,14	18,38	18,38	18,38	18,38	18,43	18,63	18,59	18,59	577
1989	115,6	111,9	114,2	114,2	114,2	116,0	116,0	116,0	116,0	116,3	117,4	117,4	117,4	
1989	8,46	8,33	8,36	8,43	8,45	8,44	8,45	8,46	8,48	8,50	8,51	8,52	8,56	578
1989	108,1	107,0	107,4	107,7	107,9	107,8	107,9	108,1	108,3	108,6	108,8	108,9	109,3	
1989	18,88	18,97	18,77	18,77	18,77	18,77	18,75	18,89	18,94	18,97	18,97	18,97	18,97	579
1989	106,6	105,2	104,3	104,3	104,3	104,3	105,8	107,0	108,7	108,8	108,8	108,8	108,8	
1989	5,16	5,16	5,16	5,16	5,16	5,16	5,16	5,16	5,16	5,16	5,16	5,16	5,16	580
1989	102,2	102,2	102,2	102,2	102,2	102,2	102,2	102,2	102,2	102,2	102,2	102,2	102,2	
1989	3,45	3,41	3,45	3,45	3,45	3,45	3,45	3,45	3,45	3,47	3,47	3,47	3,47	581
1989	112,3	111,3	112,2	112,2	112,2	112,2	112,2	112,2	112,2	112,8	112,8	112,8	112,8	
1989	6,59	6,81	6,84	6,85	6,85	6,70	6,66	6,58	6,46	6,46	6,32	6,27	6,27	582
1989	88,9	90,4	90,4	89,5	89,4	89,4	89,0	88,8	88,1	88,1	87,7	87,7	87,7	
1989	3,57	3,55	3,56	3,57	3,56	3,57	3,57	3,57	3,58	3,58	3,59	3,59	3,59	583
1989	108,0	107,4	107,6	107,8	107,8	107,9	108,0	108,0	108,1	108,1	108,3	108,3	108,3	
1989	0,67	0,67	0,72	0,72	0,72	0,72	0,65	0,65	0,64	0,64	0,64	0,64	0,64	584
1989	95,1	95,4	95,4	95,3	95,3	95,1	95,1	95,0	95,0	94,8	94,8	94,7	94,7	
1989	326,00	328,00	328,00	328,00	327,00	327,00	328,00	328,00	329,00	329,00	328,00	318,00	317,00	585
1989	101,6	101,0	101,2	101,4	101,4	101,4	101,7	101,8	101,9	102,0	102,0	101,5	101,5	
1989	237,00	234,00	236,00	237,00	238,00	238,00	238,00	238,00	238,00	238,00	238,00	237,00	237,00	586
1989	103,0	102,3	102,6	102,6	102,8	102,8	103,1	103,2	103,3	103,3	103,3	103,3	103,4	
1989	44,70	44,20	44,30	44,40	44,50	44,80	44,50	44,70	45,00	45,00	44,90	44,80	44,80	587
1989	104,5	103,6	104,0	104,1	104,3	104,4	104,6	104,7	104,8	104,8	105,0	105,0	105,1	
1989	28,50	28,50	28,40	28,60	28,70	28,60	28,70	28,50	28,40	28,40	28,20	28,20	28,30	588
1989	104,1	103,1	103,5	103,8	104,0	104,1	104,1	104,2	104,2	104,4	104,4	104,4	104,4	
1989	1,06	1,05	1,05	1,06	1,06	1,06	1,06	1,06	1,06	1,06	1,07	1,06	1,06	589
1989	101,8	101,4	101,4	101,5	101,6	101,7	101,7	101,7	101,7	102,0	102,0	102,1	102,4	
1989	26,40	26,30	26,50	26,30	26,20	26,30	26,40	26,40	26,40	26,50	26,40	26,50	26,90	590
1989	100,6	100,5	100,6	100,6	100,6	100,7	100,4	100,4	100,4	100,7	100,7	100,7	100,8	
1989	8,70	8,71	8,69	8,71	8,71	8,69	8,69	8,66	8,68	8,70	8,68	8,70	8,72	591
1989	100,8	100,5	100,5	100,6	100,7	100,7	100,8	100,8	100,8	100,9	100,9	101,0	101,0	
1989	6,49	6,53	6,48	6,48	6,64	6,45	6,48	6,49	6,49	6,49	6,43	6,44	6,52	592
1989	102,3	102,1	102,2	102,1	101,9	102,0	102,4	102,4	102,5	102,5	102,6	102,7	102,7	
1989	11,21	11,18	11,17	11,24	11,22	11,17	11,23	11,22	11,12	11,14	11,17	11,33	11,30	593
1989	106,1	104,8	104,8	105,1	105,5	105,7	106,2	106,4	106,6	106,8	107,0	107,1	107,5	
1989	18,76	18,11	18,33	18,66	18,79	18,80	18,79	18,84	18,93	18,95	19,03	18,91	19,01	594
1989	107,1	105,8	106,0	106,4	106,7	106,8	107,1	107,4	107,5	107,6	107,7	107,8	108,0	
1989	32,30	32,30	32,30	32,30	32,30	32,30	32,30	32,40	32,30	32,40	32,40	32,50	32,40	595
1989	103,6	103,1	103,2	103,4	103,3	103,3	103,6	103,6	103,6	103,6	104,0	104,0	104,1	
1989	3,66	3,64	3,65	3,65	3,65	3,63	3,66	3,67	3,67	3,68	3,69	3,69	3,70	596
1989	101,1	100,2	100,3	100,4	100,4	100,5	101,1	101,5	101,4	101,6	101,5	102,0	102,1	
1989	36,50	36,20	36,20	36,20	36,30	36,40	36,40	36,50	36,60	36,60	36,80	36,80	36,90	597
1989	103,0	102,7	102,7	102,8	102,9	102,9	102,9	103,0	103,1	103,3	103,3	103,3	103,3	
1989	1,72	1,72	1,73	1,73	1,73	1,72	1,73	1,73	1,73	1,73	1,71	1,71	1,72	598
1989	99,5	99,2	99,3	99,3	99,5	99,4	99,4	99,5	99,6	99,6	99,7	99,8	100,0	
1989	1,92	1,91	1,91	1,91	1,92	1,93	1,92	1,93	1,94	1,94	1,92	1,92	1,93	599
1989	103,2	102,2	102,4	102,5	102,7	102,7	102,7	103,1	103,3	103,6	104,3	104,4	104,6	
1989	55,10	54,20	54,40	54,50	54,50	54,70	55,10	55,20	55,20	55,30	55,90	56,10	56,10	600
1989	108,2	106,8	107,2	107,3	107,3	107,7	108,4	108,6	108,7	108,7	109,0	109,3	109,3	

PERSÖNLICHER BEDARF, SONSTIGES

1989	95,90	97,40	97,00	96,50	95,30	95,10	95,50	95,50	96,30	96,30	96,20	94,70	94,80	601
1989	96,0	96,0	96,1	95,9	95,9	96,1	96,0	96,0	96,0	96,0	96,0	96,0	96,1	
1989	129,00	130,00	130,00	130,00	130,00	130,00	129,00	129,00	129,00	129,00	129,00	127,00	127,00	602
1989	96,3	96,4	96,4	96,5	96,5	96,3	96,3	96,3	96,1	96,2	96,1	96,1	96,2	

LFD NR.	WARE / LEISTUNG	MENGEN- EINHEIT	V-FAKTOR	JAHRES DURCHSCHNITTE			
				1986	1987	1988	
603	KUECHENUHR MIT QUARZWERK	1 STUECK		DM 1985=100	47,60 100,0	45,80 99,7	45,10 99,3
604	QUARZWECKER, EINFACHE AUSFUEHRUNG	1 STUECK		DM 1985=100	30,60 98,5	29,10 97,6	27,90 96,4
605	TRAURINGE, 1 PAAR, 585/000, SCHLICHTES DESIGN	1 GRAMM		DM 1985=100	54,20 97,8	54,50 97,1	52,60 97,4
606	DIAMANTRING, SOLITAER, 0,10 BIS 0,15 KARAT, LUPENREIN WEISS, EINFACHE (KRAPPEN-) FASSUNG, 585/000	1 STUECK		DM 1985=100	705,00 100,3	689,00 98,4	670,00 98,8
607	SILBERKETTE, ANKER, B95/000	1 GRAMM		DM 1985=100	6,82 98,7	6,79 98,4	6,75 98,7
608	HERREN-UHRARM BAND, EDELSTAHL, ELASTISCH, MARKENWARE	1 STUECK		DM 1985=100	36,40 100,3	36,70 100,6	36,70 101,0
609	TABAKPFEIFE, BRUYERE-HOLZ, SANDGESTRAHLT, MIT PARASPITZE, MITTLERE QUALITAET	1 STUECK		DM 1985=100	45,20 100,7	45,70 101,5	46,10 102,0
610	GASFEUERZEUG (TASCHENFEUERZEUG), MARKENWARE	1 STUECK		DM 1985=100	42,40 99,9	42,90 100,3	42,10 100,6
611	FEUERSTEINE FUER FEUERZEUGE, IN PACKUNGEN ZU 5 STUECK, MARKENWARE	1 PACKUNG		DM 1985=100	0,67 101,6	0,70 103,3	0,70 104,5
612	GASAMPULLE FUER FEUERZEUGE, AUSREICHEND F. 10-12 FUELLUNGEN	1 STUECK		DM 1985=100	3,56 100,7	3,58 101,2	3,58 101,9
613	AKTENTASCHE, BUEGELMAPPE, VOLLRINDLEDER, MIT ABSCHLIESSBAREM STECKSCHLOSS, ETWA 42 MAL 32 MAL 15 CM	1 STUECK		DM 1985=100	215,00 104,0	214,00 105,4	213,00 106,2
614	AKTENKOFFER, SYNTHETISCHES MATERIAL, MITTLERE QUALITAET	1 STUECK		DM 1985=100	81,10 102,4	79,80 102,8	79,70 103,2
615	SCHULMAPPE, SYNTHETISCHES MATERIAL, EINFACHE AUSFUEHRUNG	1 STUECK		DM 1985=100	66,50 102,2	66,70 103,4	68,70 104,3
616	REISETASCHE (BORDCASE) MIT ZWEI KURZRIEMEN, SYNTHETISCHES MATERIAL, ETWA 45 CM LANG	1 STUECK		DM 1985=100	84,90 102,6	87,00 103,5	88,80 104,6
617	KOFFER MIT ZWEI RIEMEN, SYNTH. MATERIAL, ETWA 65 CM LANG	1 STUECK		DM 1985=100	94,10 101,9	97,20 101,9	99,50 102,4
618	SCHALENKOFFER (FLUGREISEKOFFER), BESONDERS WIDERSTANDS-FAEHIGES MATERIAL, PROFILRAHMEN, ETWA 65 CM LANG	1 STUECK		DM 1985=100	222,00 101,7	218,00 102,4	219,00 102,7
619	GELDSCHIEINTASCHE FUER HERREN, MIT HARTGELDFACH, RINDLEDER	1 STUECK		DM 1985=100	47,00 101,8	48,10 103,4	48,10 104,4
620	HERREN-TASCHENSCHIRM, CHEMIEFASERBEZUG, MIT REISSVERSCHLUSS-FUTTERAL AUS SYNTHETISCHEM MATERIAL, MITTLERE QUALITAET	1 STUECK		DM 1985=100	46,30 101,9	47,10 102,7	47,30 103,6
621	DAMEN-SCHIRM, STUETZSCHIRM, CHEMIEFASERBEZUG, MIT EINFACHER KRUECKE AUS SYNTHETISCHEM MATERIAL, GUTE VERARBEITUNG, MITTLERE QUALITAET	1 STUECK		DM 1985=100	45,70 101,5	47,00 103,2	47,30 104,7
622	Sonnenbrille fuer Herren, Acetat-Fassung, geschliffenes Glas (ohne Wirkung), mittlere Qualitaet	1 STUECK		DM 1985=100	56,80 100,8	57,90 101,5	58,20 102,0
623	Kosten fuer den Druck einer Danksagungskarte zu einem Familienereignis, Format Din A 6, einseitig, 100 Stueck (einschl. Papier und Umschlag)	100 STUECK		DM 1985=100	115,00 102,7	117,00 104,4	120,00 106,2
624	Kleinanzeige, deutlich bevorzugtes Blatt, ca. 15 Worte (3 Zeilen)	1 MAL		DM 1985=100	21,70 101,6	21,50 103,0	21,30 104,7
625	Reinigung einer Herren-Armbanduhr, Automatik	1 MAL		DM 1985=100	61,20 101,8	62,50 104,4	64,70 106,6

PREISE

JAHR	DURCH-SCHNITT	JAN.	FEBR.	MAERZ	APRIL	MAI	JUNI	JULI	AUG.	SEPT.	OKT.	NOV.	DEZ.	LFD NR.
1 9 8 9	43,80	44,60	44,50	44,50	43,30	43,50	43,40	43,40	43,40	43,40	43,40	43,80	43,90	603
1 9 8 9	98,5	99,0	98,9	98,8	98,6	98,3	98,3	98,2	98,3	98,3	98,2	98,6	98,7	
1 9 8 9	26,60	26,90	26,90	26,90	26,80	26,80	26,80	26,60	26,40	26,40	26,30	26,20	26,20	604
1 9 8 9	95,9	95,7	95,8	95,8	95,8	96,0	96,0	96,0	96,0	95,9	95,8	95,8	95,8	
1 9 8 9	55,40	53,40	53,40	53,70	53,40	53,50	53,30	53,80	55,00	55,00	59,30	60,00	61,40	605
1 9 8 9	97,1	97,3	97,3	97,1	97,1	97,0	97,1	97,3	97,1	97,1	97,1	97,0	97,2	
1 9 8 9	675,00	659,00	661,00	663,00	671,00	675,00	679,00	678,00	682,00	683,00	686,00	682,00	687,00	606
1 9 8 9	100,3	98,8	98,9	99,2	99,4	99,6	100,2	100,4	100,8	101,0	101,2	101,6	101,9	
1 9 8 9	6,97	6,78	6,89	6,87	6,89	6,87	6,88	6,81	7,15	7,16	7,13	7,07	7,10	607
1 9 8 9	99,1	98,9	98,9	98,6	98,9	99,0	99,0	99,1	99,1	99,2	99,3	99,3	99,3	
1 9 8 9	37,40	36,60	36,80	36,80	36,90	36,90	37,40	37,90	37,80	37,90	37,90	38,10	38,20	608
1 9 8 9	101,9	101,2	101,3	101,4	101,6	101,6	101,8	102,1	102,0	102,3	102,4	102,4	102,8	
1 9 8 9	46,80	46,60	46,70	46,70	46,70	46,70	46,70	46,70	46,70	46,80	46,80	47,00	47,00	609
1 9 8 9	102,8	102,3	102,6	102,7	102,7	102,7	102,8	102,8	102,8	102,9	103,1	103,2	103,2	
1 9 8 9	41,80	41,70	41,80	41,90	41,80	41,80	41,80	41,80	41,80	41,80	41,60	41,70	41,60	610
1 9 8 9	101,3	100,9	101,0	101,3	101,4	101,3	101,4	101,4	101,4	101,4	101,4	101,6	101,3	
1 9 8 9	0,73	0,72	0,72	0,72	0,72	0,73	0,73	0,73	0,72	0,73	0,73	0,74	0,74	611
1 9 8 9	105,7	105,3	105,5	105,5	105,5	105,5	105,5	105,5	105,7	105,9	106,0	106,0	106,0	
1 9 8 9	3,57	3,56	3,57	3,56	3,57	3,57	3,57	3,58	3,56	3,56	3,56	3,56	3,58	612
1 9 8 9	102,2	102,1	102,2	101,9	102,0	102,0	102,1	102,2	102,2	102,2	102,2	102,4	102,8	
1 9 8 9	222,00	217,00	215,00	218,00	220,00	222,00	222,00	222,00	224,00	224,00	224,00	225,00	226,00	613
1 9 8 9	107,7	107,1	107,3	107,4	107,5	107,6	107,7	107,8	107,8	107,8	107,9	108,5	108,5	
1 9 8 9	80,40	80,10	79,60	79,90	79,50	79,70	79,50	80,40	80,50	80,60	81,10	81,60	81,70	614
1 9 8 9	104,0	103,3	103,3	103,5	103,5	103,7	103,9	103,8	103,8	103,9	104,7	105,1	105,3	
1 9 8 9	72,60	70,50	70,90	71,00	72,10	72,50	72,40	72,70	73,00	73,20	73,80	74,70	74,70	615
1 9 8 9	106,5	105,1	105,9	106,0	106,0	106,3	106,6	106,6	106,6	106,9	107,1	107,7	107,7	
1 9 8 9	91,10	90,10	89,80	90,40	91,00	91,50	91,50	92,00	91,50	91,60	91,80	91,30	90,90	616
1 9 8 9	105,6	105,2	105,4	105,4	105,2	105,5	105,6	105,7	105,7	105,8	105,8	105,9	105,9	
1 9 8 9	102,00	100,00	99,80	99,30	101,00	102,00	101,00	102,00	103,00	103,00	103,00	104,00	105,00	617
1 9 8 9	103,1	102,7	103,1	103,1	103,1	103,0	102,9	103,0	103,0	103,0	103,1	103,2	103,2	
1 9 8 9	218,00	219,00	219,00	218,00	219,00	219,00	219,00	217,00	216,00	216,00	217,00	217,00	216,00	618
1 9 8 9	103,1	102,9	102,9	102,8	102,9	103,2	103,2	103,1	103,1	103,3	103,4	103,5	103,4	
1 9 8 9	49,90	49,90	49,80	49,80	49,60	50,00	50,00	50,20	50,10	50,20	50,20	49,60	49,20	619
1 9 8 9	106,0	105,1	105,5	105,6	105,5	105,8	105,9	106,1	106,3	106,5	106,5	106,5	106,6	
1 9 8 9	47,50	47,00	47,30	47,30	47,50	47,60	47,50	47,60	47,50	47,60	47,70	47,70	47,70	620
1 9 8 9	104,3	103,9	104,0	104,1	104,0	104,0	104,1	104,2	104,4	104,6	104,7	104,8	105,0	
1 9 8 9	47,30	47,50	47,20	47,30	47,20	47,00	47,10	47,20	47,30	47,30	47,20	47,40	47,30	621
1 9 8 9	105,9	105,4	105,3	105,6	105,6	105,6	105,8	106,1	106,2	106,3	106,2	106,2	106,2	
1 9 8 9	59,70	58,90	59,10	59,30	59,30	59,40	59,70	60,00	60,00	60,10	60,30	60,10	60,10	622
1 9 8 9	102,8	102,3	102,4	102,7	102,6	102,7	102,7	102,8	102,9	103,1	103,2	103,2	103,2	
1 9 8 9	125,00	122,00	122,00	123,00	124,00	124,00	125,00	125,00	125,00	126,00	126,00	126,00	127,00	623
1 9 8 9	109,6	107,5	107,7	108,3	108,9	109,3	110,0	110,0	110,2	110,5	110,7	110,8	110,9	
1 9 8 9	21,50	21,50	21,50	21,50	21,50	21,50	21,50	21,50	21,50	21,50	21,50	21,50	21,60	624
1 9 8 9	106,1	105,7	105,9	105,9	106,0	106,1	106,1	106,3	106,3	106,3	106,1	106,3	106,4	
1 9 8 9	68,10	65,80	66,00	66,30	66,40	67,80	68,00	68,40	69,20	69,40	69,90	69,90	70,20	625
1 9 8 9	110,1	107,8	108,1	108,9	109,0	109,4	110,0	110,5	110,7	111,0	111,9	111,9	112,2	

4 STREUUNG DER PREISE FUER DIE LEBENSHALTUNG

4.1 NACH LAENDERN

JUNI 1989

DM JE MENGENEINHEIT

STREUUNGSMASS	SCHH	HMB	NDSA	BRM	NW	HESS	RHPF	BAWUE	BAY	SAAR	BLN (W)	BUND
RINDFLEISCH ZUM KOCHEN - 1 KG												
ZAHL DER PREISE	58	11	99	9	148	77	62	91	119	38	38	750
HOECHSTER PREIS	12,80	12,80	15,00	10,20	17,90	15,20	19,00	15,20	17,80	16,00	13,50	19,00
III. QUARTIL	10,80	12,00	10,50	9,60	9,98	10,99	15,00	11,60	11,00	10,40	10,95	11,00
II. QUARTIL (MEDIAN)	9,60	10,80	9,60	9,60	8,98	9,60	10,99	9,98	9,90	9,20	9,99	9,80
I. QUARTIL	8,90	9,60	8,20	7,58	7,99	8,50	9,50	8,56	8,50	8,10	8,99	8,50
NIEDRIGSTER PREIS	5,20	7,90	5,80	5,48	4,98	5,90	6,95	6,60	5,00	6,40	6,99	4,98
(III-I) : II X 100	19,8	22,2	24,0	21,0	22,2	25,9	50,0	30,5	25,3	25,0	19,6	25,5
RINDFLEISCH ZUM SCHMOREN - 1 KG												
ZAHL DER PREISE	59	11	98	9	139	79	68	110	121	41	38	773
HOECHSTER PREIS	19,80	23,60	22,80	20,98	24,80	23,90	19,98	26,80	25,00	20,50	27,80	27,80
III. QUARTIL	17,98	21,90	18,80	19,60	19,50	18,99	18,00	19,60	18,00	17,90	20,60	18,90
II. QUARTIL (MEDIAN)	17,00	19,98	17,00	18,00	17,80	17,80	17,20	18,00	17,00	16,20	18,99	17,60
I. QUARTIL	15,99	18,50	15,90	16,80	16,40	16,00	16,20	16,80	15,90	14,90	17,80	16,00
NIEDRIGSTER PREIS	9,99	17,90	11,00	14,80	10,79	10,98	10,99	12,90	10,99	8,90	12,99	8,90
(III-I) : II X 100	11,7	17,0	17,1	15,6	17,4	16,8	10,5	15,6	12,4	18,5	14,7	16,5
RINDERROULADEN - 1 KG												
ZAHL DER PREISE	59	11	98	9	142	77	68	110	125	40	38	777
HOECHSTER PREIS	22,80	27,50	22,80	22,90	26,00	25,00	23,00	28,50	26,00	22,00	28,80	28,80
III. QUARTIL	19,15	23,00	19,90	21,98	21,00	22,00	20,99	21,90	19,99	18,90	21,98	20,80
II. QUARTIL (MEDIAN)	18,40	21,90	18,80	19,60	19,80	19,90	19,80	19,80	18,90	18,00	19,98	19,00
I. QUARTIL	16,99	19,80	17,00	17,98	17,99	18,00	18,00	18,50	17,90	15,80	17,99	17,98
NIEDRIGSTER PREIS	12,99	18,50	9,80	17,98	10,99	13,99	13,90	15,90	12,90	12,80	15,90	9,80
(III-I) : II X 100	11,7	14,6	15,4	20,4	15,2	20,1	15,1	17,2	11,1	17,2	20,0	14,8
RINDFLEISCH, LENDENFILET - 1 KG												
ZAHL DER PREISE	59	11	98	9	138	78	67	109	121	40	38	768
HOECHSTER PREIS	57,00	60,00	54,00	54,00	58,00	62,00	60,00	59,50	55,00	55,00	62,00	62,00
III. QUARTIL	44,00	55,00	44,00	48,00	46,00	48,00	45,00	46,00	41,00	44,50	52,00	45,00
II. QUARTIL (MEDIAN)	40,00	50,00	39,98	45,90	40,00	39,90	40,00	42,00	38,00	40,00	49,80	40,00
I. QUARTIL	39,60	48,00	37,90	36,00	36,99	35,90	38,00	38,90	32,00	35,90	44,90	36,99
NIEDRIGSTER PREIS	29,99	42,00	19,90	34,90	22,90	24,80	28,00	30,00	23,60	22,00	37,90	19,90
(III-I) : II X 100	11,0	14,0	15,3	26,1	22,5	30,3	17,5	16,9	23,7	21,5	14,3	20,0
KALBSSCHNITZEL - 1 KG												
ZAHL DER PREISE	22	10	61	9	116	59	41	94	89	23	37	561
HOECHSTER PREIS	44,00	57,60	44,00	40,00	48,00	50,00	40,00	42,50	39,50	36,50	39,90	57,60
III. QUARTIL	38,00	45,00	36,80	34,90	34,00	36,00	35,00	33,00	30,00	32,00	33,83	34,00
II. QUARTIL (MEDIAN)	31,80	39,98	29,80	25,00	28,50	32,00	31,50	30,00	28,00	28,00	29,90	29,90
I. QUARTIL	27,98	39,80	24,80	21,98	25,70	28,50	28,00	27,90	25,00	22,50	28,90	26,00
NIEDRIGSTER PREIS	23,98	29,60	16,80	21,98	16,80	19,77	20,00	22,99	19,00	17,80	24,80	16,80
(III-I) : II X 100	31,5	13,0	40,3	51,7	29,1	23,4	22,2	17,0	17,9	33,9	16,5	26,8
SCHWEINEBAUCHFLEISCH - 1 KG												
ZAHL DER PREISE	59	11	99	9	141	78	68	109	120	40	38	772
HOECHSTER PREIS	9,80	9,40	9,20	8,90	9,90	11,20	12,20	12,80	12,00	10,00	9,90	12,80
III. QUARTIL	7,25	7,90	6,98	7,20	7,90	8,90	9,60	9,60	9,00	8,80	7,98	8,50
II. QUARTIL (MEDIAN)	6,90	7,80	6,48	5,98	6,90	7,90	8,00	8,00	7,90	7,40	7,20	7,20
I. QUARTIL	5,98	6,40	5,80	5,80	5,98	6,90	7,00	6,99	6,90	6,90	6,95	6,40
NIEDRIGSTER PREIS	3,99	5,90	3,96	4,80	3,99	4,30	3,95	4,00	3,90	5,80	5,60	3,90
(III-I) : II X 100	18,4	19,2	18,2	23,4	27,8	25,3	32,5	32,6	26,6	25,7	14,3	29,2
SCHWEINEBRATEN - 1 KG												
ZAHL DER PREISE	59	11	96	9	122	71	65	79	115	39	23	689
HOECHSTER PREIS	14,60	11,40	12,80	9,00	15,00	16,80	18,00	15,40	16,00	15,00	14,80	18,00
III. QUARTIL	8,99	8,80	8,90	8,80	8,95	11,90	14,00	11,80	12,00	9,40	9,90	10,30
II. QUARTIL (MEDIAN)	8,80	7,98	7,80	6,98	7,60	9,29	11,00	9,70	9,80	8,20	7,98	8,80
I. QUARTIL	6,99	7,80	6,80	5,98	6,85	7,20	8,90	7,30	7,95	7,00	6,80	6,99
NIEDRIGSTER PREIS	4,98	6,90	3,98	5,80	3,99	4,98	5,80	5,70	4,80	4,99	5,90	3,98
(III-I) : II X 100	22,7	12,5	26,9	40,4	27,6	50,6	46,4	46,4	41,3	29,3	38,8	37,6
SCHWEINEFLEISCH, KOTELETT - 1 KG												
ZAHL DER PREISE	59	11	99	9	141	79	64	111	121	41	38	773
HOECHSTER PREIS	15,00	15,40	18,00	13,90	16,00	17,00	15,00	15,20	14,00	12,00	17,80	18,00
III. QUARTIL	12,50	13,90	11,90	11,98	11,00	12,60	12,80	12,50	11,00	10,98	14,50	12,00
II. QUARTIL (MEDIAN)	11,79	12,80	10,80	10,80	9,98	11,80	11,60	11,00	9,95	10,00	13,75	10,80
I. QUARTIL	10,00	9,98	9,80	9,60	8,99	9,99	10,00	9,80	9,00	6,99	11,99	9,80
NIEDRIGSTER PREIS	7,49	9,80	6,66	7,20	4,99	5,98	6,90	6,99	4,90	6,80	7,99	4,90
(III-I) : II X 100	21,2	30,6	19,4	22,0	20,1	22,1	24,1	24,5	20,1	19,9	18,2	20,4
BRATHAEHNCHEN, TKK - 1 KG												
ZAHL DER PREISE	35	9	76	9	117	50	53	75	84	24	32	564
HOECHSTER PREIS	6,31	6,40	6,60	9,17	9,60	8,35	6,99	7,20	6,99	6,36	6,42	9,60
III. QUARTIL	4,99	5,99	4,99	6,90	6,40	5,80	4,99	4,99	5,23	3,99	5,25	5,32
II. QUARTIL (MEDIAN)	4,99	4,99	4,43	5,20	4,99	4,49	4,49	4,49	4,49	3,85	4,28	4,75
I. QUARTIL	4,50	3,98	3,98	4,20	4,29	4,29	3,98	4,49	3,99	3,68	3,99	3,99
NIEDRIGSTER PREIS	4,11	3,84	2,99	4,19	2,85	3,29	2,79	3,17	2,85	3,28	3,39	2,79
(III-I) : II X 100	9,8	40,3	22,8	51,9	42,3	30,3	22,5	10,0	27,6	8,1	29,4	28,0

4 STREUUNG DER PREISE FÜR DIE LEBENSHALTUNG

4.1 NACH LÄNDERN

JUNI 1989

DM JE MANGEMEINHEIT

STREUUNGSMASS	SCHH	HMB	NDSA	BRM	NW	HESS	RHPF	BAWUE	BAY	SAAR	BLN (W)	BUND
MAKRELEN MIT KOPF - 1 KG												
ZAHL DER PREISE	24	13	52	9	76	35	23	42	54	10	26	364
HOECHSTER PREIS	11,90	12,00	9,90	9,00	10,90	9,90	11,00	11,00	13,00	8,90	12,90	13,00
III. QUARTIL	11,00	9,90	8,90	8,00	7,95	8,90	9,00	8,90	8,90	6,98	9,00	8,90
II. QUARTIL (MEDIAN)	10,00	8,80	7,80	7,00	6,90	7,90	8,90	7,90	7,00	6,50	8,90	7,90
I. QUARTIL	8,90	8,00	6,40	6,40	6,00	6,90	7,00	6,90	6,31	6,29	6,90	6,90
NIEDRIGSTER PREIS	5,50	4,90	3,90	5,80	3,90	4,90	5,90	5,90	5,50	5,98	3,20	3,20
(III-I) : II X 100	21,0	21,6	32,1	22,9	28,3	25,3	22,5	25,3	37,0	10,6	23,6	25,3
FR. VOLLMILCH 3,5 % FETTGEHALT - 1 L												
ZAHL DER PREISE	50	10	97	7	130	68	65	106	118	40	35	726
HOECHSTER PREIS	1,60	1,60	1,45	1,30	1,75	1,60	1,69	1,60	1,80	1,60	1,79	1,80
III. QUARTIL	1,29	1,29	1,25	-	1,25	1,39	1,39	1,39	1,45	1,29	1,69	1,38
II. QUARTIL (MEDIAN)	1,24	1,19	1,19	-	1,15	1,29	1,25	1,29	1,29	1,09	1,59	1,25
I. QUARTIL	1,19	1,19	1,09	-	1,13	1,19	1,09	1,19	1,19	0,99	1,35	1,15
NIEDRIGSTER PREIS	0,99	1,09	0,99	1,17	0,97	0,97	0,99	0,95	0,99	0,98	1,19	0,95
(III-I) : II X 100	8,1	8,4	13,4	-	10,4	15,5	24,0	15,5	20,2	27,5	21,4	18,4
KONDENSIERTE MILCH - 1 DOSE, 340G												
ZAHL DER PREISE	52	10	97	7	131	68	66	104	117	42	37	731
HOECHSTER PREIS	1,49	1,39	1,49	1,25	1,95	1,69	1,79	1,98	2,00	1,49	1,49	2,00
III. QUARTIL	1,05	0,91	1,19	-	1,19	1,29	1,29	1,35	1,29	1,19	1,29	1,25
II. QUARTIL (MEDIAN)	0,99	0,89	0,99	-	0,99	0,99	0,99	1,09	0,99	0,99	1,09	0,99
I. QUARTIL	0,85	0,85	0,79	-	0,85	0,89	0,89	0,89	0,79	0,89	0,90	0,85
NIEDRIGSTER PREIS	0,39	0,78	0,77	0,75	0,75	0,75	0,75	0,77	0,75	0,79	0,73	0,39
(III-I) : II X 100	20,2	6,7	40,4	-	34,3	40,4	40,4	42,2	50,5	30,3	35,8	40,4
JOGHURT OHNE FRUCHTZUSATZTE - 1 KG												
ZAHL DER PREISE	36	10	76	8	119	55	52	92	87	25	37	597
HOECHSTER PREIS	5,67	5,66	5,93	4,60	5,85	5,67	6,67	7,00	5,00	5,80	5,27	7,00
III. QUARTIL	3,93	5,09	3,93	3,93	3,36	3,94	3,95	4,13	3,93	3,46	4,60	3,95
II. QUARTIL (MEDIAN)	3,27	4,30	3,26	3,93	3,00	3,26	3,00	3,93	3,33	3,00	4,60	3,27
I. QUARTIL	2,32	3,93	2,60	2,60	2,35	2,60	2,00	3,37	2,60	1,98	2,60	2,60
NIEDRIGSTER PREIS	1,43	2,29	1,66	1,67	1,67	1,27	1,50	1,93	1,27	1,75	1,27	1,27
(III-I) : II X 100	49,2	27,0	40,8	33,8	33,7	41,1	65,0	19,3	39,9	49,3	43,5	41,3
FERTIGPUDDING - 125 G												
ZAHL DER PREISE	35	10	76	8	113	52	52	83	83	25	37	574
HOECHSTER PREIS	0,95	0,85	0,79	0,70	1,00	1,19	0,99	1,19	1,00	0,79	0,99	1,19
III. QUARTIL	0,69	0,69	0,59	0,50	0,69	0,69	0,59	0,65	0,59	0,69	0,59	0,64
II. QUARTIL (MEDIAN)	0,59	0,59	0,49	0,43	0,55	0,49	0,49	0,49	0,49	0,49	0,49	0,45
I. QUARTIL	0,45	0,49	0,40	0,39	0,42	0,45	0,39	0,39	0,39	0,49	0,39	0,39
NIEDRIGSTER PREIS	0,24	0,39	0,25	0,39	0,24	0,29	0,30	0,29	0,29	0,33	0,22	0,22
(III-I) : II X 100	40,7	33,9	38,8	25,6	49,1	49,0	40,8	53,1	40,8	40,8	40,8	51,0
DEUTSCHER EMMENTALER - 1 KG												
ZAHL DER PREISE	52	10	95	7	129	69	65	103	116	41	37	724
HOECHSTER PREIS	22,50	18,90	22,90	19,90	26,00	23,50	28,90	21,44	25,00	19,90	23,12	28,90
III. QUARTIL	17,90	17,90	16,90	-	16,90	16,90	18,45	17,00	17,36	15,90	18,00	17,50
II. QUARTIL (MEDIAN)	16,90	17,50	15,90	-	15,90	15,75	16,50	15,50	15,00	13,80	17,90	15,90
I. QUARTIL	14,90	14,90	13,90	-	13,90	13,90	14,50	13,90	13,90	11,60	15,50	13,90
NIEDRIGSTER PREIS	9,90	14,80	8,90	7,95	7,90	8,99	10,96	11,90	9,90	8,95	11,37	7,90
(III-I) : II X 100	17,8	17,1	18,9	-	18,9	19,0	23,9	20,0	23,1	31,2	14,0	22,6
EDAMER ODER GOUDA - 1 KG												
ZAHL DER PREISE	52	9	96	8	132	69	66	103	117	40	37	729
HOECHSTER PREIS	15,92	14,90	16,80	15,90	19,80	19,90	19,27	19,43	22,00	18,90	23,12	23,12
III. QUARTIL	13,00	13,90	12,80	13,50	12,00	13,80	14,90	14,90	14,76	13,90	14,60	13,90
II. QUARTIL (MEDIAN)	12,90	12,90	11,80	13,00	10,90	11,90	12,90	13,90	12,90	12,40	13,90	12,60
I. QUARTIL	11,50	11,80	9,90	10,90	9,90	10,90	10,90	12,80	11,90	11,00	12,50	10,90
NIEDRIGSTER PREIS	8,45	10,90	7,20	8,45	7,90	8,90	8,58	9,80	7,90	8,00	8,45	7,20
(III-I) : II X 100	11,6	16,3	24,6	20,0	19,3	24,4	31,0	15,1	22,2	23,4	15,1	23,8
CAMEMBERT INLAEND. HERKUNFT - 125 G												
ZAHL DER PREISE	52	10	95	8	132	69	66	99	115	42	37	725
HOECHSTER PREIS	2,69	2,69	2,75	2,10	3,95	2,99	2,98	2,95	2,99	3,69	2,59	3,95
III. QUARTIL	1,99	1,99	1,98	1,99	1,99	1,99	1,99	2,19	1,99	2,38	1,99	1,99
II. QUARTIL (MEDIAN)	1,79	1,99	1,79	1,79	1,79	1,99	1,98	1,99	1,89	1,99	1,89	1,89
I. QUARTIL	1,59	1,59	1,69	1,69	1,69	1,59	1,79	1,79	1,79	1,99	1,79	1,69
NIEDRIGSTER PREIS	1,24	1,49	0,98	1,49	0,99	0,99	1,39	1,29	0,99	0,99	1,25	0,98
(III-I) : II X 100	22,3	20,1	16,2	16,8	16,8	20,1	10,1	20,1	10,6	19,6	10,6	15,9
SPEISEQUARK, MAGERSTUFE - 250 G												
ZAHL DER PREISE	52	10	96	9	134	69	59	110	114	42	37	732
HOECHSTER PREIS	1,39	1,19	1,19	1,00	1,35	1,49	1,59	1,49	1,39	1,29	1,79	1,79
III. QUARTIL	1,11	1,05	0,94	0,95	0,89	0,99	0,99	1,15	1,10	0,99	1,29	0,99
II. QUARTIL (MEDIAN)	0,95	0,99	0,79	0,74	0,79	0,89	0,89	0,99	0,99	0,85	0,89	0,89
I. QUARTIL	0,85	0,86	0,69	0,69	0,69	0,69	0,79	0,89	0,89	0,69	0,60	0,75
NIEDRIGSTER PREIS	0,53	0,59	0,49	0,43	0,48	0,49	0,49	0,50	0,49	0,50	0,45	0,43
(III-I) : II X 100	27,4	19,2	31,6	35,1	25,3	33,7	22,5	26,3	21,2	35,3	77,5	27,0

4 STREUUNG DER PREISE FUER DIE LEBENSHALTUNG

4.1 NACH LAENDERN

JUNI 1989

DM JE MENEINHEIT

STREUUNGSMASS	SCHH	HMB	NDSA	BRM	NW	HESS	RHPF	BAWUE	BAY	SAAR	BLN (W)	BUND
HARZER/MAINZER KAESE - 1 KG												
ZAHL DER PREISE	50	10	95	7	126	69	62	95	111	30	36	691
HOECHSTER PREIS	12,72	12,00	13,76	11,63	19,90	15,80	14,32	17,00	15,00	12,72	14,32	19,90
III. QUARTIL	9,95	10,36	8,45	-	7,72	9,00	9,95	10,80	10,80	9,60	11,72	9,95
II. QUARTIL (MEDIAN)	8,90	8,90	7,45	-	7,40	7,96	8,90	9,00	9,52	7,80	10,32	8,40
I. QUARTIL	7,45	7,84	6,22	-	6,45	6,45	6,95	7,92	7,95	5,95	7,45	6,90
NIEDRIGSTER PREIS	2,49	4,95	3,96	4,90	4,36	4,45	4,95	4,95	4,95	4,95	4,35	2,49
(III-I) : II X 100	28,1	28,3	29,9	-	30,7	32,0	33,7	32,0	29,9	46,8	41,4	36,3
DEUTSCHE EIER - 10 STUECK												
ZAHL DER PREISE	52	9	93	8	135	68	66	102	114	41	34	722
HOECHSTER PREIS	3,20	3,30	3,50	2,80	3,95	3,50	3,79	3,60	3,50	3,98	3,99	3,99
III. QUARTIL	2,80	2,99	2,89	2,50	2,89	2,99	2,99	2,99	2,89	2,49	3,49	2,95
II. QUARTIL (MEDIAN)	2,59	2,89	2,49	2,28	2,50	2,65	2,69	2,70	2,49	2,39	3,00	2,59
I. QUARTIL	1,99	2,39	2,00	1,69	1,99	2,29	2,29	2,39	2,00	1,99	2,50	2,19
NIEDRIGSTER PREIS	1,59	1,99	1,79	1,69	1,39	1,39	1,39	1,39	1,39	1,39	1,58	1,39
(III-I) : II X 100	31,3	20,8	35,7	35,5	36,0	26,4	26,0	22,2	35,7	20,9	33,0	28,3
DEUTSCHE MARKENBUTTER - 250 G												
ZAHL DER PREISE	51	10	97	7	131	68	66	102	117	38	35	722
HOECHSTER PREIS	2,85	2,70	2,55	2,29	2,89	2,80	2,78	3,35	2,95	2,48	2,59	3,35
III. QUARTIL	2,19	2,19	2,09	-	2,19	2,39	2,29	2,49	2,49	2,19	2,39	2,29
II. QUARTIL (MEDIAN)	2,09	2,09	1,99	-	2,09	2,09	2,09	2,29	2,19	1,99	2,19	2,09
I. QUARTIL	1,99	1,99	1,99	-	1,99	1,99	1,99	1,99	1,99	1,99	1,99	1,99
NIEDRIGSTER PREIS	1,95	1,99	1,89	1,98	1,79	1,75	1,79	1,69	1,69	1,89	1,97	1,99
(III-I) : II X 100	9,6	9,6	5,0	-	9,6	19,1	14,4	21,8	22,8	10,1	18,3	14,4
MARGARINE, PFLANZEN-MARGARINE - 500 G												
ZAHL DER PREISE	52	9	95	8	131	66	66	98	112	42	37	716
HOECHSTER PREIS	3,38	2,25	2,99	1,99	3,38	3,38	2,50	3,38	2,98	2,98	2,39	3,38
III. QUARTIL	1,89	1,99	1,89	1,99	1,99	2,00	1,99	1,99	1,99	1,79	1,89	1,89
II. QUARTIL (MEDIAN)	1,59	1,69	1,69	1,68	1,75	1,79	1,69	1,79	1,79	1,49	1,69	1,69
I. QUARTIL	1,19	0,99	1,19	0,89	1,29	1,59	1,39	1,59	1,49	1,38	1,59	1,48
NIEDRIGSTER PREIS	0,89	0,79	0,79	0,89	0,59	0,79	0,89	0,79	0,89	0,88	0,89	0,59
(III-I) : II X 100	44,0	59,2	41,4	65,5	40,0	22,9	35,5	22,3	22,3	27,5	17,8	24,3
PFLANZENOEL (KEIN OLIVENOEL) - 1 L												
ZAHL DER PREISE	52	9	97	7	130	67	66	112	122	42	37	741
HOECHSTER PREIS	9,98	6,90	7,05	6,36	7,99	5,99	7,96	9,00	9,70	6,59	9,32	9,98
III. QUARTIL	6,39	4,99	5,32	-	4,89	5,32	4,92	4,79	5,49	3,48	5,32	5,30
II. QUARTIL (MEDIAN)	5,19	3,79	4,49	-	2,89	3,98	3,49	3,32	4,95	2,99	3,99	3,99
I. QUARTIL	2,18	1,99	2,83	-	1,79	1,69	1,85	1,72	3,95	2,98	2,25	2,09
NIEDRIGSTER PREIS	1,09	1,39	1,19	1,72	1,09	1,29	1,29	1,29	1,29	1,29	1,29	1,09
(III-I) : II X 100	80,9	79,2	55,5	-	107,3	91,2	88,0	92,5	31,1	16,7	76,9	80,5
TAFELAEPFEL - 1 KG												
ZAHL DER PREISE	51	10	87	12	122	71	69	102	119	42	35	720
HOECHSTER PREIS	4,50	4,80	4,99	4,98	5,95	6,40	4,99	5,80	5,80	4,98	4,45	6,40
III. QUARTIL	3,49	3,95	3,49	3,50	3,99	3,99	3,99	2,99	3,59	2,99	3,99	3,95
II. QUARTIL (MEDIAN)	2,99	3,60	2,99	2,99	2,99	3,59	3,48	2,98	2,90	2,50	3,50	2,99
I. QUARTIL	2,69	3,29	2,95	2,95	2,99	2,99	2,98	2,45	2,38	2,28	2,99	2,68
NIEDRIGSTER PREIS	1,25	1,99	1,90	1,80	1,50	1,19	1,59	1,60	1,20	1,98	2,50	1,19
(III-I) : II X 100	26,8	18,3	18,1	18,4	33,4	27,9	29,0	18,1	41,7	28,4	28,6	42,5
TAFELBIRNEN - 1 KG												
ZAHL DER PREISE	48	10	84	12	121	71	65	100	119	42	35	707
HOECHSTER PREIS	7,50	5,90	5,90	6,75	6,95	6,80	6,00	9,00	7,50	5,98	5,00	9,00
III. QUARTIL	4,39	5,79	4,65	4,98	4,49	4,99	4,98	4,99	4,95	4,49	4,99	4,95
II. QUARTIL (MEDIAN)	3,99	4,80	3,99	4,80	3,99	3,99	3,99	4,29	3,99	3,99	4,40	3,99
I. QUARTIL	3,98	4,00	3,95	4,49	3,80	3,95	3,99	3,90	3,99	3,49	3,95	3,95
NIEDRIGSTER PREIS	2,95	3,99	2,80	3,33	2,95	1,99	2,98	2,49	1,99	2,49	2,95	1,99
(III-I) : II X 100	10,3	37,3	17,5	10,2	17,3	26,1	22,1	25,4	24,1	25,1	23,6	25,1
WEINTRAUBEN - 1 KG												
ZAHL DER PREISE	48	10	82	12	117	67	63	99	120	42	35	695
HOECHSTER PREIS	10,99	11,80	13,00	11,00	11,95	12,00	15,00	11,90	19,00	12,00	10,00	19,00
III. QUARTIL	8,99	10,20	8,99	9,98	7,99	9,80	8,00	8,50	9,80	8,00	8,95	8,99
II. QUARTIL (MEDIAN)	7,49	8,90	7,90	8,99	6,99	7,90	7,90	7,99	8,00	5,99	7,98	7,90
I. QUARTIL	6,49	7,60	6,95	7,60	5,99	6,90	6,98	6,99	6,99	4,99	6,95	6,90
NIEDRIGSTER PREIS	4,45	6,99	3,98	5,99	2,00	4,99	4,50	4,99	4,50	3,43	4,95	2,00
(III-I) : II X 100	33,4	29,2	25,8	26,5	28,6	36,7	12,9	18,9	35,1	50,3	25,1	26,5
APFELSINEN - 1 KG												
ZAHL DER PREISE	45	9	84	14	122	71	65	101	118	42	35	706
HOECHSTER PREIS	4,61	4,00	4,85	5,00	7,98	5,00	4,99	4,50	4,99	4,90	4,80	7,98
III. QUARTIL	3,22	3,50	3,25	3,75	3,38	3,99	3,50	3,20	3,90	2,99	3,35	3,50
II. QUARTIL (MEDIAN)	2,72	3,19	2,79	3,40	2,95	3,50	2,99	2,99	2,99	2,59	2,99	2,99
I. QUARTIL	2,22	2,79	2,30	3,00	2,40	2,85	2,72	2,79	2,49	1,99	2,50	2,50
NIEDRIGSTER PREIS	1,04	2,76	1,50	1,84	1,40	1,10	0,99	1,50	0,98	1,30	1,80	0,98
(III-I) : II X 100	36,8	22,3	34,1	22,1	33,2	32,6	26,1	13,7	47,2	38,6	28,4	33,4

4 STREUUNG DER PREISE FUER DIE LEBENSHALTUNG

4.1 NACH LAENDERN

JUNI 1989

DM JE MENEINHEIT

STREUUNGSMASS	SCHH	HMB	NDSA	BRM	NW	HESS	RHPF	BAWUE	BAY	SAAR	BLN (W)	BUND
GRAPEFRUITS - 1 KG												
ZAHL DER PREISE	50	9	84	13	122	71	66	99	118	39	35	706
HOECHSTER PREIS	5,93	4,65	5,64	6,00	7,47	6,00	5,07	5,60	6,79	5,48	4,90	7,47
III. QUARTIL	3,30	3,80	3,06	3,53	2,99	3,50	3,17	3,27	3,45	2,99	3,12	3,22
II. QUARTIL (MEDIAN)	2,87	3,21	2,90	3,06	2,74	3,00	2,90	2,99	2,93	2,60	2,83	2,90
I. QUARTIL	2,47	3,09	2,50	2,83	2,20	2,50	2,49	2,48	2,49	2,39	2,33	2,48
NIEDRIGSTER PREIS	1,15	2,06	1,87	2,20	1,47	1,20	1,59	1,27	1,32	1,38	1,49	1,15
(III-I) : II X 100	28,9	22,1	19,3	22,9	28,8	33,3	23,4	26,4	32,8	23,1	27,9	25,5
ZITRONEN - 1 KG												
ZAHL DER PREISE	50	9	86	13	122	70	68	101	118	42	35	714
HOECHSTER PREIS	7,33	5,00	6,14	5,50	5,00	4,00	5,77	6,50	5,22	5,31	5,52	7,33
III. QUARTIL	3,38	4,00	3,25	3,00	3,00	3,00	3,10	3,40	3,24	3,00	3,46	3,28
II. QUARTIL (MEDIAN)	2,66	2,94	2,72	2,59	2,50	2,70	2,68	2,90	2,80	2,60	3,00	2,75
I. QUARTIL	2,30	2,14	2,40	2,22	1,99	2,29	2,19	2,38	2,40	1,99	2,70	2,26
NIEDRIGSTER PREIS	0,74	2,05	1,39	1,84	0,80	1,30	1,18	1,83	1,20	0,99	1,99	0,74
(III-I) : II X 100	40,6	63,3	31,3	30,1	40,4	26,3	34,0	35,2	30,0	38,8	25,3	37,1
BANANEN - 1 KG												
ZAHL DER PREISE	51	10	87	13	122	71	69	103	118	42	35	721
HOECHSTER PREIS	3,49	3,80	3,85	3,65	3,49	3,90	3,99	4,20	4,40	3,48	3,99	4,40
III. QUARTIL	2,99	3,25	2,98	2,98	2,99	2,99	2,99	2,99	2,99	2,98	2,99	2,99
II. QUARTIL (MEDIAN)	2,60	2,95	2,60	2,80	2,80	2,98	2,79	2,55	2,79	2,29	2,80	2,78
I. QUARTIL	1,99	2,00	2,20	2,40	2,49	2,49	1,99	1,99	2,40	1,99	2,35	2,28
NIEDRIGSTER PREIS	1,49	1,99	1,30	1,85	1,28	0,99	1,49	1,49	1,49	1,39	0,99	0,99
(III-I) : II X 100	38,5	42,4	30,0	20,7	17,9	16,8	35,8	38,6	21,1	43,2	22,9	25,1
SUESSE MANDELN - 1 KG												
ZAHL DER PREISE	37	11	75	8	113	50	53	80	88	25	35	575
HOECHSTER PREIS	24,90	22,90	25,90	22,80	27,50	32,50	19,90	31,45	19,90	19,75	28,00	32,50
III. QUARTIL	13,95	14,90	13,95	17,90	14,95	13,95	9,95	12,20	11,45	15,90	12,50	13,90
II. QUARTIL (MEDIAN)	12,40	12,95	9,95	15,80	11,00	9,95	9,45	9,95	9,95	10,80	8,95	9,95
I. QUARTIL	7,95	9,95	8,95	8,45	8,95	8,45	8,45	8,95	8,45	8,65	8,45	8,95
NIEDRIGSTER PREIS	6,45	7,95	6,45	7,45	6,45	6,10	6,45	6,45	6,45	3,95	7,45	3,95
(III-I) : II X 100	48,4	38,2	50,3	59,8	54,5	55,3	15,9	32,7	30,2	67,1	45,3	49,7
ERDNUESSE - 1 KG												
ZAHL DER PREISE	36	11	74	7	115	50	53	76	91	25	37	575
HOECHSTER PREIS	15,92	12,45	13,20	12,45	24,75	18,90	17,50	19,90	15,00	17,45	17,60	24,75
III. QUARTIL	11,12	10,36	10,95	-	11,90	11,27	11,12	11,95	11,12	10,45	12,45	11,45
II. QUARTIL (MEDIAN)	9,90	9,96	9,26	-	9,96	9,95	9,94	9,96	9,95	9,95	9,95	9,95
I. QUARTIL	5,45	9,95	6,00	-	7,96	6,60	4,95	6,98	7,95	9,40	4,95	7,40
NIEDRIGSTER PREIS	3,45	7,96	3,45	3,45	3,45	3,45	3,45	3,45	3,45	3,45	3,45	3,45
(III-I) : II X 100	57,3	4,1	53,5	-	39,6	46,9	62,1	49,8	31,9	10,6	75,4	40,7
SULTANINEN - 1 KG												
ZAHL DER PREISE	36	11	75	8	120	51	52	79	91	25	36	584
HOECHSTER PREIS	8,45	7,95	14,60	7,16	12,64	10,00	8,95	10,50	9,95	11,95	8,95	14,60
III. QUARTIL	5,95	4,95	5,16	5,80	5,18	4,95	4,95	6,45	5,95	7,95	5,00	5,50
II. QUARTIL (MEDIAN)	4,76	4,95	4,95	5,00	4,78	4,76	4,45	4,95	4,95	4,95	4,45	4,95
I. QUARTIL	3,98	4,58	3,96	3,40	3,95	3,96	3,78	3,95	3,96	3,45	3,98	3,96
NIEDRIGSTER PREIS	3,16	3,16	2,76	3,38	1,99	2,20	2,95	2,36	2,95	2,76	3,40	1,99
(III-I) : II X 100	41,4	7,5	24,2	48,0	25,7	20,8	26,3	50,5	40,2	90,9	22,9	31,1
APPELMUS, IN GLAESERN - 720 ML												
ZAHL DER PREISE	51	10	95	8	135	67	66	98	122	42	37	731
HOECHSTER PREIS	2,43	3,20	2,75	2,82	2,60	2,59	2,60	2,70	3,00	2,59	2,32	3,20
III. QUARTIL	1,29	2,10	1,09	1,68	1,39	1,49	1,39	1,49	1,49	1,29	1,50	1,39
II. QUARTIL (MEDIAN)	0,95	1,70	0,89	0,80	0,99	0,99	0,99	1,10	0,99	0,99	1,29	0,99
I. QUARTIL	0,79	1,60	0,69	0,69	0,79	0,79	0,79	0,79	0,79	0,69	0,79	0,79
NIEDRIGSTER PREIS	0,59	0,69	0,59	0,60	0,59	0,59	0,59	0,69	0,59	0,59	0,59	0,59
(III-I) : II X 100	52,6	29,4	44,9	123,8	60,6	70,7	60,6	63,6	70,7	60,6	55,0	60,6
SAUERKIRSCHEN, IN GLAESERN - 720 ML												
ZAHL DER PREISE	51	9	95	9	129	66	66	93	128	42	37	725
HOECHSTER PREIS	4,05	4,75	4,99	4,06	2,99	4,98	4,48	4,65	4,20	2,75	3,69	4,99
III. QUARTIL	1,99	3,25	1,99	1,99	1,99	2,39	1,99	2,29	2,29	1,99	2,29	2,10
II. QUARTIL (MEDIAN)	1,89	2,49	1,69	1,49	1,69	1,99	1,79	1,99	1,91	1,59	1,99	1,79
I. QUARTIL	1,49	2,35	1,39	1,39	1,49	1,49	1,49	1,49	1,49	1,39	1,59	1,49
NIEDRIGSTER PREIS	1,29	1,69	1,19	1,39	1,29	1,19	1,29	1,29	1,19	1,29	1,39	1,19
(III-I) : II X 100	26,5	36,1	35,5	40,3	29,6	45,2	27,9	40,2	41,9	37,7	35,2	34,1
ANANAS, IN DOSEN - 850 ML												
ZAHL DER PREISE	51	10	93	8	131	64	67	95	121	40	37	717
HOECHSTER PREIS	4,54	4,35	5,26	2,99	4,80	4,55	3,85	4,98	5,45	3,99	3,95	5,45
III. QUARTIL	2,99	4,25	2,98	2,80	2,79	2,99	2,98	2,99	2,99	2,99	2,99	2,99
II. QUARTIL (MEDIAN)	2,79	3,75	2,49	1,99	2,29	2,69	2,49	2,49	2,49	2,19	2,49	2,59
I. QUARTIL	1,99	3,29	1,98	1,39	1,98	1,99	1,89	2,19	2,29	1,89	1,99	1,99
NIEDRIGSTER PREIS	0,99	1,79	1,19	1,29	1,17	1,39	0,99	0,99	0,99	0,79	1,39	0,79
(III-I) : II X 100	35,8	25,6	40,2	70,9	35,4	37,2	43,8	32,1	25,1	50,2	40,2	38,6

4 STREUUNG DER PREISE FUER DIE LEBENSHALTUNG

4.1 NACH LAENDERN

JUNI 1989

DM JE MENGENEINHEIT

STREUUNGSMASS	SCHH	HMB	NDSA	BRM	NW	HESS	RHPF	BAWUE	BAY	SAAR	BLN (W)	BUND
SPEISEKARTOFFELN - 2 1/2 KG												
ZAHL DER PREISE	45	8	85	11	119	66	42	102	119	42	35	674
HOECHSTER PREIS	9,17	6,65	7,45	5,00	5,00	8,50	2,99	7,00	9,50	5,49	7,50	8,50
III. QUANTIL	4,98	5,63	4,97	3,75	3,50	5,00	2,49	4,40	4,95	3,50	6,00	4,75
II. QUANTIL (MEDIAN)	4,65	4,95	4,00	3,48	2,99	2,99	1,99	2,99	3,75	2,99	4,98	3,48
I. QUANTIL	4,15	3,50	3,00	2,99	2,49	2,69	1,98	2,99	2,99	2,48	4,80	2,95
NIEDRIGSTER PREIS	1,98	2,99	2,45	1,98	1,29	1,39	1,20	1,69	1,99	1,98	3,00	1,20
(III-I) : II X 100	17,8	43,0	49,3	21,8	33,8	77,3	25,6	47,2	52,3	34,1	24,1	51,7
BLUMENKOHL - 1 KG												
ZAHL DER PREISE	49	9	82	13	121	69	67	101	118	42	35	706
HOECHSTER PREIS	4,04	5,21	6,40	3,58	4,00	4,50	3,89	6,63	4,51	5,57	5,51	6,63
III. QUANTIL	2,69	5,00	2,98	3,16	2,79	2,92	2,74	3,00	2,80	2,99	2,94	2,96
II. QUANTIL (MEDIAN)	2,43	3,10	2,49	3,00	2,26	2,49	2,40	2,49	1,99	2,49	2,30	2,40
I. QUANTIL	1,99	2,49	2,02	1,95	1,95	1,99	1,95	1,99	1,77	1,99	1,94	1,96
NIEDRIGSTER PREIS	0,83	2,46	1,20	1,50	1,20	1,02	1,20	1,20	0,99	1,32	1,18	0,83
(III-I) : II X 100	28,8	81,0	38,6	40,3	37,2	37,3	32,9	40,6	51,8	40,2	43,5	41,7
WEISSKOHL - 1 KG												
ZAHL DER PREISE	47	9	81	13	120	70	66	101	116	42	35	700
HOECHSTER PREIS	1,99	2,50	2,99	2,25	2,50	2,99	2,50	3,00	3,50	2,70	3,98	3,98
III. QUANTIL	1,49	1,80	1,59	1,99	1,49	1,99	1,99	1,99	2,00	1,98	1,95	1,95
II. QUANTIL (MEDIAN)	0,99	1,60	1,20	1,80	1,10	1,79	1,49	1,49	1,79	1,58	1,50	1,49
I. QUANTIL	0,69	1,20	0,95	0,80	0,99	1,40	1,10	1,00	1,20	1,39	1,29	0,99
NIEDRIGSTER PREIS	0,49	0,75	0,50	0,75	0,50	0,79	0,70	0,69	0,79	0,99	0,60	0,49
(III-I) : II X 100	80,8	37,5	53,3	66,1	45,5	33,0	59,7	60,4	44,7	37,3	44,0	64,4
WIRSINGKOHL - 1 KG												
ZAHL DER PREISE	29	8	67	8	120	64	64	97	116	42	35	650
HOECHSTER PREIS	3,29	2,50	3,39	2,99	2,98	3,80	3,00	3,00	5,38	2,99	3,00	5,38
III. QUANTIL	1,99	2,25	2,00	2,95	1,99	2,50	2,00	2,35	2,49	2,40	2,49	2,29
II. QUANTIL (MEDIAN)	1,99	1,99	1,98	2,00	1,79	2,00	1,99	1,99	2,00	1,99	2,00	1,99
I. QUANTIL	1,60	1,90	1,60	1,99	1,49	1,99	1,90	1,79	1,94	1,98	1,95	1,79
NIEDRIGSTER PREIS	0,99	1,29	0,99	1,80	0,98	1,20	1,00	1,00	0,98	1,32	1,00	0,98
(III-I) : II X 100	19,6	17,6	20,2	48,0	27,9	25,5	5,0	28,1	27,5	21,1	27,0	25,1
KOPFSALAT - 1 KG												
ZAHL DER PREISE	48	9	83	13	122	71	67	102	118	42	35	710
HOECHSTER PREIS	13,90	4,50	6,80	4,95	8,45	4,95	7,10	7,00	4,75	5,51	6,20	13,90
III. QUANTIL	4,60	4,17	3,80	4,45	3,69	3,13	3,00	3,30	3,00	4,28	5,00	3,60
II. QUANTIL (MEDIAN)	3,29	3,11	2,96	2,67	2,97	2,50	2,40	2,48	2,50	3,20	4,00	2,77
I. QUANTIL	2,41	1,90	2,36	2,30	2,25	1,95	1,80	1,96	1,98	2,40	3,00	2,14
NIEDRIGSTER PREIS	1,34	1,40	1,24	1,24	0,78	0,59	0,99	1,09	1,00	1,18	1,86	0,59
(III-I) : II X 100	66,6	73,0	48,6	80,5	48,5	47,2	50,0	54,0	40,8	58,8	50,0	52,7
LAUCH (PORREE) - 1 KG												
ZAHL DER PREISE	49	9	83	13	118	68	66	102	117	42	35	702
HOECHSTER PREIS	6,99	6,99	8,17	6,60	15,00	7,50	12,00	6,80	7,99	6,98	8,00	15,00
III. QUANTIL	4,78	5,60	4,99	4,98	5,38	4,99	4,98	4,50	5,00	4,99	4,99	4,99
II. QUANTIL (MEDIAN)	3,50	4,95	3,99	3,99	3,80	3,90	3,99	3,99	3,99	3,98	3,95	3,99
I. QUANTIL	2,99	4,50	2,99	3,79	2,80	2,99	3,39	2,99	3,60	3,49	3,39	2,99
NIEDRIGSTER PREIS	1,55	3,99	2,20	1,40	0,89	1,99	1,88	1,98	1,67	2,49	2,50	0,89
(III-I) : II X 100	51,4	22,2	50,1	29,8	67,9	51,3	39,8	37,8	35,1	37,7	40,5	50,1
TOMATEN - 1 KG												
ZAHL DER PREISE	51	9	87	13	122	71	68	103	118	42	35	719
HOECHSTER PREIS	7,60	7,40	7,98	6,80	6,99	7,90	6,00	9,98	6,95	6,00	7,85	9,98
III. QUANTIL	3,99	4,95	3,99	4,95	3,99	5,50	3,99	4,40	4,80	3,99	4,99	4,60
II. QUANTIL (MEDIAN)	3,80	3,99	3,60	3,99	3,30	4,98	3,60	3,99	3,99	2,99	4,00	3,98
I. QUANTIL	2,99	3,80	2,99	3,50	2,99	2,99	2,99	3,49	3,49	2,98	3,60	2,99
NIEDRIGSTER PREIS	1,99	2,99	1,99	2,99	1,99	1,99	1,98	2,49	1,99	1,99	2,50	1,98
(III-I) : II X 100	26,3	28,8	27,8	36,3	30,3	50,4	27,8	22,8	32,8	33,8	34,8	40,5
GRUENE PAPRIKASCHOTEN - 1 KG												
ZAHL DER PREISE	50	8	86	13	120	71	66	101	118	41	35	709
HOECHSTER PREIS	12,98	13,00	11,90	9,60	14,00	12,90	14,00	14,00	15,00	8,90	10,00	15,00
III. QUANTIL	4,98	8,80	6,95	7,95	5,99	8,90	7,00	7,98	9,90	5,98	6,95	7,95
II. QUANTIL (MEDIAN)	3,99	8,00	3,99	4,99	3,99	5,98	4,98	5,00	6,80	4,49	5,40	4,99
I. QUANTIL	2,99	4,49	3,90	3,99	2,99	3,98	3,98	3,99	4,50	3,40	3,99	3,98
NIEDRIGSTER PREIS	2,49	3,99	1,99	3,98	1,98	1,99	2,60	2,99	1,49	2,99	2,89	1,49
(III-I) : II X 100	49,9	53,9	76,4	79,4	75,2	82,3	60,6	79,8	79,4	57,5	54,8	79,6
SALATGURKEN - 1 KG												
ZAHL DER PREISE	51	9	86	13	122	70	67	102	118	42	35	715
HOECHSTER PREIS	4,01	4,14	6,03	5,16	7,96	5,00	4,60	5,36	4,97	6,21	6,99	7,96
III. QUANTIL	3,16	3,75	3,00	3,36	2,98	2,98	3,00	3,23	3,20	3,30	3,41	3,10
II. QUANTIL (MEDIAN)	2,63	2,93	2,60	3,00	2,49	2,21	2,58	2,69	2,61	2,47	2,80	2,58
I. QUANTIL	2,20	1,85	2,05	2,48	1,99	1,97	2,20	2,31	2,26	1,89	2,00	2,07
NIEDRIGSTER PREIS	1,03	1,65	1,21	2,00	1,11	1,10	1,23	1,40	1,39	1,10	1,79	1,03
(III-I) : II X 100	36,5	64,8	36,5	29,3	39,8	45,7	31,0	34,2	36,0	57,1	50,4	39,9

4 STREUUNG DER PREISE FUER DIE LEBENSHALTUNG

4.1 NACH LAENDERN

JUNI 1989

DM JE MENGENEINHEIT

STREUUNGSMASS	SCHH	HMB	NDSA	BRM	NW	HESS	RHPF	BAWUE	BAY	SAAR	BLN (W)	BUND
ZWIEBELN - 1 KG												
ZAHL DER PREISE	50	9	87	12	120	71	67	102	118	42	35	713
HOECHSTER PREIS	3,49	3,60	3,98	3,70	3,60	4,95	3,50	3,60	5,80	3,48	3,50	5,80
III. QUANTIL	2,99	3,00	2,99	2,99	2,99	2,99	2,99	2,99	2,99	2,98	2,99	2,99
II. QUANTIL (MEDIAN)	2,69	2,90	2,98	2,90	2,80	2,80	2,49	2,49	2,50	1,99	2,98	2,78
I. QUANTIL	2,20	2,40	2,50	2,80	2,09	1,99	1,99	2,00	2,00	1,98	2,50	2,00
NIEDRIGSTER PREIS	1,19	1,99	1,29	2,50	0,98	1,10	0,99	1,20	1,35	0,79	1,95	0,79
(III-I) : II X 100	29,4	20,7	16,4	6,6	32,1	35,7	40,2	39,8	39,6	50,3	16,4	35,6
MOHRRUEBEN - 1 KG												
ZAHL DER PREISE	50	9	87	13	120	71	68	101	117	42	35	713
HOECHSTER PREIS	2,99	2,80	4,58	2,95	3,20	3,90	3,50	3,80	3,36	2,99	2,49	4,58
III. QUANTIL	1,99	2,40	1,99	2,10	1,99	2,20	1,99	2,00	2,00	1,98	1,99	1,99
II. QUANTIL (MEDIAN)	1,79	2,20	1,80	1,95	1,90	1,99	1,79	1,90	1,99	1,49	1,90	1,90
I. QUANTIL	1,59	1,99	1,50	1,60	1,49	1,69	1,49	1,70	1,65	1,29	1,50	1,59
NIEDRIGSTER PREIS	0,89	1,99	0,89	1,49	0,98	0,99	0,99	0,99	0,99	0,99	0,99	0,89
(III-I) : II X 100	22,3	18,6	27,2	25,6	26,3	25,6	27,9	15,8	17,6	46,3	25,8	21,1
ROTKOHL, IN GLAESERN - 720 ML												
ZAHL DER PREISE	51	10	94	7	137	59	67	89	118	42	37	711
HOECHSTER PREIS	2,80	3,25	2,80	2,19	4,51	3,30	3,60	3,60	3,20	2,99	2,99	4,51
III. QUANTIL	1,99	2,80	1,99	-	1,99	2,29	2,29	2,10	2,29	1,99	2,39	2,15
II. QUANTIL (MEDIAN)	1,89	2,60	1,79	-	1,59	1,79	1,99	1,69	1,99	1,19	2,11	1,88
I. QUANTIL	1,59	2,25	0,99	-	0,99	0,79	0,89	0,79	0,98	0,89	1,68	0,99
NIEDRIGSTER PREIS	0,65	1,79	0,65	0,65	0,65	0,69	0,65	0,69	0,65	0,65	0,65	0,65
(III-I) : II X 100	21,2	21,2	55,9	-	62,9	83,8	70,4	77,5	65,8	92,4	33,6	61,7
DELIKATESSGURKEN, IN GLAESERN - 720 ML												
ZAHL DER PREISE	95	10	74	8	119	51	54	76	91	29	37	584
HOECHSTER PREIS	3,69	3,75	5,00	3,60	3,49	5,82	5,49	3,95	3,38	3,49	6,40	6,40
III. QUANTIL	2,99	3,45	2,99	2,99	2,99	2,75	2,98	2,89	2,89	2,49	3,29	2,99
II. QUANTIL (MEDIAN)	2,78	3,20	2,49	2,05	2,25	1,99	2,49	1,99	2,46	2,18	2,68	2,39
I. QUANTIL	1,69	2,95	1,98	1,19	1,85	1,59	1,99	1,99	1,68	1,69	1,95	1,79
NIEDRIGSTER PREIS	1,19	1,49	1,05	1,19	0,89	0,99	0,89	0,99	0,89	0,69	1,49	0,69
(III-I) : II X 100	46,6	15,6	40,6	87,8	50,7	58,3	39,8	45,2	49,2	36,7	50,0	50,2
JUNGE ERBSEN, IN DOSEN - 850 ML												
ZAHL DER PREISE	51	10	93	8	130	63	66	95	117	42	37	712
HOECHSTER PREIS	2,99	3,75	2,95	2,38	2,85	4,69	3,15	3,40	3,85	2,79	3,84	4,69
III. QUANTIL	2,19	2,99	2,19	1,98	2,19	2,39	2,19	2,39	2,49	2,29	2,78	2,35
II. QUANTIL (MEDIAN)	1,99	2,60	1,99	1,68	1,99	1,99	1,99	1,99	2,01	1,79	2,49	1,99
I. QUANTIL	1,95	2,40	1,59	0,99	1,59	1,89	1,59	1,89	1,89	1,49	1,99	1,75
NIEDRIGSTER PREIS	0,89	1,75	0,79	0,69	0,59	0,79	0,59	0,69	0,69	0,79	0,99	0,59
(III-I) : II X 100	12,1	22,7	30,2	58,9	30,2	25,1	30,7	25,1	29,9	44,7	31,7	30,2
ERBSEN MIT KAROTTEN, IN DOSEN - 850 ML												
ZAHL DER PREISE	51	10	94	8	134	64	66	96	119	42	37	721
HOECHSTER PREIS	2,79	4,20	2,99	2,29	3,89	4,94	3,15	3,45	3,25	2,99	2,99	4,94
III. QUANTIL	1,99	3,25	2,28	1,78	2,39	2,49	2,39	2,39	2,30	2,49	2,86	2,39
II. QUANTIL (MEDIAN)	1,89	2,65	1,79	1,45	1,99	1,99	1,99	1,99	1,99	1,78	2,49	1,99
I. QUANTIL	1,25	2,40	1,36	1,05	1,49	1,89	1,59	1,79	1,68	1,48	1,99	1,59
NIEDRIGSTER PREIS	0,89	1,49	0,89	0,99	0,89	0,99	0,89	0,99	0,89	0,79	0,89	0,79
(III-I) : II X 100	39,2	32,1	51,4	50,3	45,2	30,2	40,2	30,2	31,2	56,7	34,9	40,2
GRUENE BOHNEN, IN DOSEN - 850 ML												
ZAHL DER PREISE	51	10	94	8	135	64	66	97	119	42	37	723
HOECHSTER PREIS	2,49	2,95	2,95	2,48	3,49	3,31	2,59	3,50	3,20	2,59	3,17	3,50
III. QUANTIL	1,77	2,45	1,39	1,48	1,79	1,99	1,69	1,99	1,99	1,89	1,59	1,88
II. QUANTIL (MEDIAN)	1,28	1,95	1,19	0,79	1,32	1,59	1,39	1,49	1,49	1,49	1,39	1,39
I. QUANTIL	0,79	1,80	0,98	0,69	0,99	0,99	0,99	1,19	1,19	1,08	0,95	0,99
NIEDRIGSTER PREIS	0,69	0,89	0,69	0,69	0,69	0,69	0,69	0,79	0,59	0,69	0,59	0,59
(III-I) : II X 100	76,6	33,3	34,5	100,0	60,6	62,9	50,4	53,7	67,1	54,4	46,0	64,0
STANGENSPIRGEL, IN DOSEN - 850 ML												
ZAHL DER PREISE	34	10	71	8	107	49	51	67	77	25	36	535
HOECHSTER PREIS	12,11	13,99	16,30	9,86	15,88	16,81	13,74	12,85	17,62	9,98	12,83	17,62
III. QUANTIL	6,49	12,84	5,91	5,98	6,98	6,90	6,79	7,56	7,98	5,49	7,56	6,99
II. QUANTIL (MEDIAN)	5,05	11,25	4,99	4,49	5,58	4,99	5,32	5,99	5,57	4,99	5,39	5,49
I. QUANTIL	4,18	6,99	4,35	4,03	4,39	3,99	4,49	4,99	4,69	3,59	4,38	4,49
NIEDRIGSTER PREIS	3,89	4,99	2,19	3,84	2,49	3,29	3,79	2,79	2,94	3,29	3,89	2,19
(III-I) : II X 100	45,7	52,0	31,3	43,4	46,4	58,3	43,2	42,9	59,1	30,1	47,9	45,5
TOMATENMARK, IN TUBEN - 200 G												
ZAHL DER PREISE	35	13	76	6	111	50	54	87	95	25	35	587
HOECHSTER PREIS	3,98	2,98	3,25	2,70	3,00	2,90	3,16	2,78	3,44	2,79	4,98	4,98
III. QUANTIL	2,59	2,78	2,19	-	2,29	1,99	2,35	1,99	2,29	2,25	2,69	2,29
II. QUANTIL (MEDIAN)	2,19	2,29	1,99	-	1,99	1,98	1,99	1,98	1,99	1,89	2,19	1,99
I. QUANTIL	1,99	1,50	1,29	-	1,30	1,35	1,19	1,25	0,99	0,99	1,89	1,30
NIEDRIGSTER PREIS	0,99	1,09	0,79	0,99	0,69	0,79	0,29	0,89	0,77	0,79	0,81	0,29
(III-I) : II X 100	27,4	55,9	45,2	-	49,7	32,3	58,3	37,4	65,3	66,7	36,5	49,7

4 STREUUNG DER PREISE FUER DIE LEBENSHALTUNG

4.1 NACH LAENDERN

JUNI 1989

DM JE MENEINHEIT

STREUUNGSMASS	SCHH	HMB	NDSA	BRM	NW	HESS	RHPF	BAWUE	BAY	SAAR	BLN (W)	BUND
LINSEN, IN PACKUNGEN ZU 500 G - 1 KG												
Zahl der Preise	51	11	93	7	125	65	65	101	116	41	35	710
Hoechster Preis	5,16	5,96	5,56	3,98	5,92	7,50	5,96	8,40	7,94	4,58	4,58	8,40
III. Quartil	2,98	3,98	2,58	-	3,58	3,98	2,78	3,98	3,58	3,28	3,38	3,40
II. Quartil (Median)	2,38	2,58	1,98	-	2,58	2,78	2,20	2,78	2,38	2,86	2,38	2,38
I. Quartil	1,98	2,38	1,98	-	1,98	1,98	1,98	1,98	1,98	1,98	1,98	1,98
Niedrigster Preis	0,99	1,98	1,09	1,58	1,19	1,19	1,35	1,15	1,11	0,99	1,45	0,99
(III-I) : II X 100	42,0	62,0	30,3	-	62,0	71,9	36,4	71,9	67,2	45,5	58,8	59,7
WEISSBROT - 500 G												
Zahl der Preise	55	17	97	10	135	78	68	122	118	41	36	777
Hoechster Preis	5,60	2,95	2,80	4,00	3,95	3,00	3,18	3,00	3,20	2,50	2,95	5,60
III. Quartil	2,80	2,70	2,50	2,85	2,50	2,45	2,10	2,20	2,20	2,30	2,60	2,45
II. Quartil (Median)	2,60	2,60	2,30	2,60	2,39	2,30	2,00	2,05	2,00	2,25	2,45	2,20
I. Quartil	2,40	2,50	2,10	2,60	2,10	2,20	1,80	1,80	1,80	2,10	2,30	2,00
Niedrigster Preis	1,79	2,40	1,49	2,50	0,99	1,79	1,50	1,39	0,79	1,98	1,50	0,79
(III-I) : II X 100	15,4	7,7	17,4	9,6	16,7	10,9	15,0	14,6	20,0	8,9	12,2	20,5
TOASTBROT - 500 G												
Zahl der Preise	32	15	74	9	118	60	47	100	92	24	37	608
Hoechster Preis	3,90	3,30	3,00	3,00	3,30	3,98	3,50	3,50	3,45	3,58	2,99	3,98
III. Quartil	2,70	2,80	2,50	2,95	2,45	2,60	2,39	2,45	2,20	2,28	2,59	2,50
II. Quartil (Median)	2,50	2,60	2,29	2,60	2,20	2,40	2,20	2,19	2,00	2,00	1,99	2,20
I. Quartil	1,49	2,50	1,59	2,49	1,79	1,99	1,99	1,85	1,80	1,79	1,85	1,89
Niedrigster Preis	0,69	1,85	0,59	1,99	0,64	0,69	0,69	0,79	0,74	0,99	0,69	0,59
(III-I) : II X 100	48,4	11,5	39,7	17,7	30,0	25,4	18,2	27,4	20,0	24,5	37,2	27,7
ORTSUEBLICHES ROGGENBROT - 1 KG												
Zahl der Preise	52	16	95	8	133	79	67	123	117	41	36	767
Hoechster Preis	5,58	4,53	4,60	5,20	4,80	3,95	4,00	4,41	4,30	3,50	6,00	6,00
III. Quartil	3,68	3,67	3,55	4,75	3,60	3,60	3,40	3,30	3,10	3,40	4,10	3,50
II. Quartil (Median)	3,28	3,52	3,16	4,13	3,40	3,45	3,20	3,20	2,95	3,40	3,90	3,20
I. Quartil	2,93	3,27	2,90	3,70	2,99	3,10	3,00	3,00	2,80	3,20	3,40	2,99
Niedrigster Preis	2,36	2,63	2,15	3,68	1,29	1,99	1,85	1,99	0,99	3,00	2,95	0,99
(III-I) : II X 100	22,9	11,4	20,6	25,4	17,9	14,5	12,5	9,4	10,2	5,9	17,9	15,9
HELLES MISCHBROT - 1 KG												
Zahl der Preise	54	16	91	10	136	78	67	124	119	41	35	771
Hoechster Preis	5,40	4,67	4,60	5,47	4,58	4,10	4,26	4,88	3,80	3,50	5,00	5,47
III. Quartil	4,15	3,80	3,60	4,35	3,69	3,50	3,30	3,20	3,10	3,40	4,20	3,50
II. Quartil (Median)	3,95	3,60	3,16	3,68	3,40	3,30	3,20	3,10	2,90	3,40	3,95	3,20
I. Quartil	3,60	3,36	2,85	3,60	2,99	3,10	3,00	2,95	2,70	3,20	3,50	2,98
Niedrigster Preis	1,19	2,64	1,79	3,36	1,70	1,78	1,39	2,18	1,25	3,00	2,95	1,19
(III-I) : II X 100	13,9	12,2	23,7	20,4	20,6	12,1	9,4	8,1	13,8	5,9	17,7	16,3
DUNKLES MISCHBROT - 1 KG												
Zahl der Preise	52	14	88	8	129	75	63	113	111	32	29	714
Hoechster Preis	5,80	4,16	4,40	5,28	5,90	4,10	4,10	6,60	4,00	3,50	5,60	6,60
III. Quartil	4,16	3,84	3,50	4,95	3,70	3,50	3,30	3,30	3,10	3,40	4,20	3,55
II. Quartil (Median)	3,95	3,60	3,12	4,00	3,45	3,40	3,20	3,10	2,95	3,40	3,90	3,20
I. Quartil	3,36	3,12	2,90	3,50	2,99	3,10	3,00	3,00	2,70	3,20	3,40	2,99
Niedrigster Preis	1,35	2,56	1,59	3,36	1,99	1,69	1,79	2,15	1,25	3,00	2,95	1,25
(III-I) : II X 100	20,3	20,0	19,2	36,3	20,6	11,8	9,4	9,7	13,6	5,9	20,5	17,5
SCHNITTBROT, ROGGEN-VOLLKORNBROT - 500 G												
Zahl der Preise	38	16	75	10	118	58	48	73	80	21	37	574
Hoechster Preis	3,40	2,95	3,00	2,80	3,00	2,90	3,35	2,99	3,20	2,99	2,59	3,40
III. Quartil	2,79	2,60	2,40	2,50	2,40	2,50	2,39	2,59	2,45	2,40	2,59	2,50
II. Quartil (Median)	2,50	2,45	2,19	2,45	2,20	2,29	2,00	2,39	2,10	2,29	2,59	2,29
I. Quartil	2,19	2,35	1,99	2,35	1,99	2,09	1,90	1,99	1,79	2,20	2,29	1,99
Niedrigster Preis	0,69	2,00	0,69	2,30	0,59	0,59	0,99	0,69	0,69	1,59	0,95	0,59
(III-I) : II X 100	24,0	10,2	18,7	6,1	18,6	17,9	24,5	25,1	31,4	8,7	11,6	22,3
BROETCHEN, SEMMEL - 1 KG												
Zahl der Preise	55	16	98	9	128	79	65	115	118	41	36	760
Hoechster Preis	9,41	7,50	10,70	7,50	7,84	8,00	10,00	10,00	10,00	6,43	8,25	10,70
III. Quartil	7,53	6,90	6,40	7,11	6,30	6,40	6,97	6,67	6,00	6,00	5,00	6,45
II. Quartil (Median)	6,98	6,67	5,81	7,11	5,63	5,40	6,00	6,00	5,56	5,80	5,00	5,80
I. Quartil	6,25	6,22	5,00	6,00	5,00	4,98	5,00	5,00	4,88	5,40	4,80	5,00
Niedrigster Preis	2,38	5,51	1,68	3,25	2,10	1,78	2,23	2,06	2,22	4,95	2,60	1,68
(III-I) : II X 100	18,3	10,2	24,1	15,6	23,1	26,3	32,8	27,8	20,1	10,3	4,0	25,0
TORTENBODEN - 1 STUECK												
Zahl der Preise	40	16	74	10	117	64	55	104	84	25	34	623
Hoechster Preis	3,75	6,00	5,40	5,00	5,50	5,65	4,50	7,00	8,50	3,80	3,99	8,50
III. Quartil	3,10	4,00	2,80	3,50	2,99	3,39	3,20	3,60	4,50	3,40	2,49	3,99
II. Quartil (Median)	2,90	3,40	2,50	3,00	2,60	2,99	2,98	3,25	3,00	3,10	1,99	2,90
I. Quartil	2,49	2,80	2,20	2,95	1,99	2,45	2,75	2,80	2,72	2,89	1,09	2,30
Niedrigster Preis	0,99	1,99	0,99	1,99	0,69	0,98	1,29	0,99	0,99	1,99	0,99	0,69
(III-I) : II X 100	21,0	35,3	24,0	18,3	38,5	31,4	15,1	24,6	59,3	16,5	70,4	37,6

4 STREUUNG DER PREISE FUER DIE LEBENSHALTUNG

4.1 NACH LAENDERN

JUNI 1989

DM JE MENGENEINHEIT

STREUUNGSMASS	SCHH	HMB	NDSA	BRM	NW	HESS	RHPF	BAWUE	BAY	SAAR	BLN (W)	BLND
KAESESAHNENORTE - 1 TORTE												
ZAHL DER PREISE	34	16	70	10	85	51	56	76	81	23	32	534
HOECHSTER PREIS	36,10	40,80	36,00	44,80	48,00	42,50	38,00	46,40	46,00	40,00	56,00	56,00
III. QUARTIL	32,00	38,00	30,00	36,00	33,60	35,50	32,00	36,80	33,60	30,00	45,00	35,00
II. QUARTIL (MEDIAN)	29,50	35,00	28,00	35,20	32,00	32,00	28,00	33,10	30,00	27,00	39,60	31,00
I. QUARTIL	27,00	32,20	27,00	32,00	28,00	27,50	25,00	30,40	28,00	25,00	34,00	28,00
NIEDRIGSTER PREIS	12,49	32,00	15,35	30,00	10,98	14,50	12,99	23,00	15,00	20,00	17,00	10,98
(III-I) : II X 100	16,9	16,6	10,7	11,4	17,5	25,0	25,0	19,3	18,7	18,5	27,8	22,6
HEFEGEBAECK - 1 KG												
ZAHL DER PREISE	51	12	91	10	111	74	68	107	121	41	35	721
HOECHSTER PREIS	27,50	20,77	18,00	20,63	24,00	22,00	22,00	20,00	24,00	16,66	35,00	35,00
III. QUARTIL	15,79	17,14	12,50	16,47	14,17	14,00	12,99	12,94	13,89	13,33	28,00	14,38
II. QUARTIL (MEDIAN)	14,38	13,89	11,11	15,00	11,25	11,85	10,00	10,70	11,50	11,00	24,00	11,67
I. QUARTIL	12,00	12,50	9,00	12,50	9,20	10,50	8,57	9,09	10,00	9,00	16,00	9,50
NIEDRIGSTER PREIS	5,14	8,00	6,00	10,59	4,80	6,30	5,35	6,00	6,00	6,92	11,00	4,80
(III-I) : II X 100	26,4	33,4	31,5	26,5	44,2	29,5	44,2	36,0	33,8	39,4	50,0	41,8
SANDKUCHEN - 500 G												
ZAHL DER PREISE	38	14	71	8	106	62	43	92	85	19	33	571
HOECHSTER PREIS	9,50	9,17	7,00	10,19	10,00	7,50	9,00	9,25	8,00	7,50	12,50	12,50
III. QUARTIL	6,00	6,50	5,00	6,98	5,30	5,98	5,75	5,98	6,00	6,00	8,00	5,98
II. QUARTIL (MEDIAN)	5,00	4,90	4,50	6,00	4,36	4,75	4,95	4,50	4,92	5,50	6,00	4,80
I. QUARTIL	4,11	4,25	3,60	5,00	3,50	3,95	3,99	3,75	3,80	4,40	4,80	3,80
NIEDRIGSTER PREIS	2,18	2,69	2,25	4,94	1,49	2,29	2,49	2,49	2,49	2,99	2,44	1,49
(III-I) : II X 100	37,8	45,9	31,1	33,0	41,3	42,7	35,6	49,6	44,7	29,1	53,3	45,4
ZUCKER - 1 KG												
ZAHL DER PREISE	52	11	94	9	134	66	66	102	120	42	37	733
HOECHSTER PREIS	2,39	2,20	2,19	2,10	2,70	3,39	2,96	2,40	2,70	2,70	2,60	3,39
III. QUARTIL	1,89	2,19	1,99	1,99	2,10	2,20	1,99	1,99	1,99	1,99	1,99	1,99
II. QUARTIL (MEDIAN)	1,79	1,99	1,79	1,85	1,79	1,89	1,79	1,89	1,88	1,75	1,90	1,82
I. QUARTIL	1,75	1,79	1,75	1,75	1,75	1,75	1,75	1,79	1,75	1,75	1,79	1,75
NIEDRIGSTER PREIS	1,72	1,75	1,59	1,75	1,65	1,49	1,59	1,72	1,59	1,68	1,75	1,49
(III-I) : II X 100	7,8	20,1	13,4	13,0	19,6	23,8	13,4	10,6	12,8	13,1	10,5	13,2
VOLLMILCH-SCHOKOLADE - 100 G												
ZAHL DER PREISE	52	12	94	7	140	68	66	104	121	42	37	743
HOECHSTER PREIS	2,10	1,90	1,90	2,30	2,30	1,55	2,00	2,30	1,95	1,55	1,90	2,30
III. QUARTIL	1,29	1,19	1,19	-	1,39	1,30	1,29	1,39	1,29	1,29	1,29	1,29
II. QUARTIL (MEDIAN)	0,99	0,99	0,99	-	1,19	1,19	1,19	1,29	1,19	1,09	1,19	1,19
I. QUARTIL	0,99	0,99	0,99	-	0,99	0,99	0,99	1,19	1,09	0,99	0,99	0,99
NIEDRIGSTER PREIS	0,59	0,98	0,79	0,69	0,59	0,89	0,59	0,69	0,59	0,59	0,75	0,59
(III-I) : II X 100	30,3	20,2	20,2	-	33,6	26,1	25,2	15,5	16,8	27,5	25,2	25,2
PRALINEN, MARKENWARE - 1 KG												
ZAHL DER PREISE	34	12	72	7	118	52	52	80	89	25	36	577
HOECHSTER PREIS	62,50	70,00	66,00	43,20	74,00	60,00	64,00	66,00	72,00	60,00	60,00	74,00
III. QUARTIL	52,80	54,00	31,96	-	40,00	55,60	48,00	44,00	48,00	31,96	60,00	48,00
II. QUARTIL (MEDIAN)	33,33	37,50	27,96	-	28,00	27,45	30,00	29,96	29,95	23,96	58,45	29,95
I. QUARTIL	26,60	27,96	20,00	-	23,96	19,96	25,95	25,00	23,96	14,95	28,63	23,96
NIEDRIGSTER PREIS	7,48	19,95	6,88	11,50	5,99	6,97	7,45	7,43	7,48	11,98	19,71	5,99
(III-I) : II X 100	78,6	69,4	42,8	-	57,3	129,8	73,5	60,1	80,3	71,0	53,7	80,3
FRUCHTBONBONS, UNGEFUELLT - 1 KG												
ZAHL DER PREISE	52	12	92	7	129	65	66	94	114	42	37	710
HOECHSTER PREIS	15,94	14,50	17,14	13,13	19,90	17,90	15,32	18,90	16,90	16,98	13,33	19,90
III. QUARTIL	11,37	9,93	10,80	-	11,37	10,23	11,30	11,37	11,31	10,98	11,37	11,31
II. QUARTIL (MEDIAN)	8,95	8,79	9,66	-	9,50	8,63	9,20	9,90	10,22	8,63	9,97	9,50
I. QUARTIL	6,76	7,45	7,82	-	7,45	6,95	7,66	7,92	8,00	7,45	7,90	7,48
NIEDRIGSTER PREIS	3,80	5,96	4,17	5,90	2,48	3,98	3,98	4,63	4,76	4,24	4,48	2,48
(III-I) : II X 100	51,5	28,2	30,8	-	41,3	38,0	39,6	34,8	32,4	40,9	34,8	40,3
BIENENHONIG - 1 KG												
ZAHL DER PREISE	52	10	93	8	131	61	67	102	123	37	37	721
HOECHSTER PREIS	15,98	11,70	13,00	11,90	12,80	10,40	17,00	18,00	15,90	13,98	11,98	18,00
III. QUARTIL	9,18	9,86	8,38	7,36	8,76	8,98	8,98	9,98	9,38	7,98	7,98	8,98
II. QUARTIL (MEDIAN)	7,98	8,98	7,96	5,98	7,98	7,98	7,98	7,98	7,98	7,98	7,98	7,98
I. QUARTIL	6,56	7,78	5,78	5,58	5,98	5,99	6,98	6,99	5,98	6,98	7,96	5,98
NIEDRIGSTER PREIS	3,18	5,58	3,49	3,58	2,99	2,95	3,18	3,98	3,18	3,99	3,98	2,95
(III-I) : II X 100	32,8	24,3	32,7	29,8	34,8	37,5	25,1	37,5	42,6	12,5	0,3	37,5
ERDBEER-KONFITURE - 1 GLAS												
ZAHL DER PREISE	51	10	95	8	134	65	66	102	118	36	37	722
HOECHSTER PREIS	2,99	3,15	2,99	2,75	3,29	3,30	3,25	3,99	4,65	3,28	2,90	4,65
III. QUARTIL	2,65	2,79	2,49	2,59	2,59	2,89	2,79	2,98	2,79	2,49	2,59	2,69
II. QUARTIL (MEDIAN)	2,29	2,39	2,38	1,59	2,29	2,49	2,19	2,49	2,49	2,25	2,49	2,39
I. QUARTIL	1,99	1,99	1,99	1,39	1,89	1,89	1,98	1,99	1,99	1,99	2,39	1,99
NIEDRIGSTER PREIS	1,35	1,59	1,35	0,99	1,35	0,99	1,39	1,39	1,29	1,39	1,39	0,99
(III-I) : II X 100	28,8	33,5	21,0	75,5	30,6	40,2	37,0	39,8	32,1	22,2	8,0	29,3

4 STREUUNG DER PREISE FÜR DIE LEBENSHALTUNG

4.1 NACH LÄNDERN

JUNI 1989

DM JE MENGENEINHEIT

STREUUNGSMASS	SCHH	HMB	NDSA	BRM	NW	HESS	RHPF	BAWUE	BAY	SAAR	BLN (W)	BUND
WEIZENMEHL, TYPE 405 - 1 KG												
Zahl der Preise	52	11	94	8	139	71	66	155	120	42	37	795
Höchster Preis	1,89	2,29	1,89	1,28	3,40	1,99	2,36	2,30	2,60	1,99	2,49	3,40
III. Quartil	1,40	1,49	1,29	1,08	1,40	1,39	1,39	1,69	1,79	1,69	1,69	1,59
II. Quartil (Median)	0,99	1,19	0,99	0,78	1,19	1,29	1,19	1,50	1,59	1,19	1,29	1,29
I. Quartil	0,75	0,79	0,79	0,69	0,69	0,79	0,79	1,29	0,79	0,99	0,79	0,79
Niedrigster Preis	0,69	0,79	0,69	0,69	0,69	0,69	0,69	0,69	0,65	0,68	0,69	0,65
(III-I) : II x 100	65,7	58,8	50,5	50,6	53,7	46,5	50,4	26,7	62,9	58,8	69,8	62,0
REIS IM KOCHBEUTEL - 250 G												
Zahl der Preise	36	11	75	8	118	53	54	78	90	25	37	585
Höchster Preis	2,69	2,29	3,29	2,29	2,99	2,99	3,89	2,99	2,99	3,79	2,78	3,89
III. Quartil	2,09	1,99	2,19	1,29	1,99	1,99	2,39	2,20	2,29	1,99	1,99	2,19
II. Quartil (Median)	1,50	1,99	1,99	0,88	1,59	1,79	1,98	2,20	2,29	1,99	1,99	2,19
I. Quartil	0,75	1,49	1,59	0,75	1,08	1,18	1,29	1,29	1,29	1,85	1,65	1,89
Niedrigster Preis	0,55	0,89	0,59	0,60	0,59	0,49	0,65	1,29	1,29	1,29	1,35	1,29
(III-I) : II x 100	89,3	25,1	30,2	61,4	57,2	45,3	55,6	46,0	50,3	37,8	38,8	47,6
WEIZENGRIESS - 500 G												
Zahl der Preise	52	11	92	7	126	67	64	110	120	42	35	726
Höchster Preis	3,18	1,99	1,99	1,90	2,29	2,29	2,55	2,99	2,40	2,39	1,99	3,18
III. Quartil	1,69	1,69	1,69	-	1,89	1,98	1,81	1,98	1,95	1,99	1,85	1,89
II. Quartil (Median)	1,49	1,49	1,39	-	1,69	1,69	1,59	1,79	1,79	1,79	1,79	1,69
I. Quartil	0,99	1,29	1,29	-	1,49	1,49	1,39	1,59	1,59	1,59	1,49	1,49
Niedrigster Preis	0,75	0,99	0,49	0,79	0,69	0,79	0,69	0,99	0,69	0,69	0,79	0,49
(III-I) : II x 100	47,0	26,8	28,8	-	23,7	29,0	26,4	22,3	20,1	22,3	20,1	23,7
EIERNUDELN - 500 G												
Zahl der Preise	51	10	93	8	130	65	66	102	120	42	37	724
Höchster Preis	3,58	5,19	3,98	3,18	4,95	5,16	4,70	5,96	4,79	4,15	3,58	5,96
III. Quartil	2,19	2,49	2,19	1,78	2,56	2,78	3,15	3,78	2,79	1,98	2,69	2,78
II. Quartil (Median)	1,19	1,99	1,98	1,19	1,99	2,18	1,98	2,99	1,98	1,89	1,98	1,99
I. Quartil	0,89	1,78	1,79	0,79	1,59	1,98	1,58	1,79	1,59	1,50	1,60	1,59
Niedrigster Preis	0,75	0,99	0,75	0,75	0,75	0,75	0,75	0,69	0,69	0,79	0,69	0,69
(III-I) : II x 100	109,2	35,7	20,2	83,2	48,7	36,7	79,3	66,6	60,6	25,4	55,1	59,8
SPAGHETTI - 500 G												
Zahl der Preise	52	11	94	8	128	65	65	105	121	42	37	728
Höchster Preis	3,58	3,18	3,18	3,18	5,95	4,70	4,70	5,96	4,50	4,70	3,38	5,96
III. Quartil	2,28	1,99	1,98	2,69	2,28	2,50	2,10	3,20	2,78	2,19	2,38	2,38
II. Quartil (Median)	1,29	1,98	1,78	1,38	1,98	1,98	1,69	1,99	1,98	1,98	1,98	1,98
I. Quartil	0,99	0,99	0,99	0,79	0,95	1,09	1,38	1,69	1,58	1,58	1,59	1,59
Niedrigster Preis	0,75	0,89	0,75	0,75	0,69	0,79	0,75	0,69	0,69	0,79	0,79	0,69
(III-I) : II x 100	100,0	50,5	55,6	137,7	65,2	71,2	42,6	75,9	60,6	30,8	39,9	51,3
TOMATENKETCHUP, 450 ML - 1 000 ML												
Zahl der Preise	35	14	78	7	115	54	54	89	93	25	37	601
Höchster Preis	7,63	8,33	9,93	6,50	8,42	8,60	8,72	11,96	8,98	9,38	9,97	11,96
III. Quartil	5,98	7,50	5,98	-	5,98	5,62	5,98	6,70	6,58	5,84	5,63	5,98
II. Quartil (Median)	5,58	5,98	5,38	-	4,99	5,97	4,98	5,78	5,98	5,28	5,58	5,58
I. Quartil	3,98	5,30	4,56	-	3,98	4,92	3,58	3,54	4,10	2,99	3,98	3,98
Niedrigster Preis	1,99	3,31	2,55	3,00	2,30	2,59	1,49	2,58	2,18	1,29	2,54	1,29
(III-I) : II x 100	35,8	36,8	26,4	-	40,1	28,5	48,2	54,7	41,5	54,0	47,5	35,7
KINDERKOST, SÄUGLINGSNÄHRUNG - 190 G												
Zahl der Preise	22	9	52	4	74	40	42	49	68	21	23	404
Höchster Preis	3,02	2,09	1,99	2,45	2,49	1,99	2,02	2,35	2,95	2,19	1,99	3,02
III. Quartil	1,88	1,75	1,79	-	1,89	1,79	1,79	1,79	1,82	1,79	1,79	1,79
II. Quartil (Median)	1,69	1,69	1,69	-	1,69	1,69	1,69	1,69	1,69	1,69	1,69	1,69
I. Quartil	1,59	1,59	1,59	-	1,62	1,59	1,67	1,59	1,59	1,59	1,59	1,59
Niedrigster Preis	1,39	1,48	1,09	1,49	1,29	1,19	1,39	1,29	0,99	1,48	1,59	0,99
(III-I) : II x 100	17,2	11,8	11,8	-	16,0	11,8	7,1	11,8	13,6	11,8	11,8	11,8
EIER-RAVIOLI - 1/1 DOSE												
Zahl der Preise	36	9	78	7	116	52	53	76	85	24	37	573
Höchster Preis	3,85	3,90	3,51	2,78	4,15	3,60	3,49	3,90	4,20	2,89	3,50	4,20
III. Quartil	2,99	3,79	2,92	-	2,99	2,99	2,79	2,89	2,98	2,49	2,99	2,98
II. Quartil (Median)	2,79	2,99	2,49	-	2,59	2,50	2,49	2,70	2,69	2,18	2,59	2,59
I. Quartil	2,48	2,29	1,99	-	1,99	1,99	1,99	1,99	2,29	1,98	1,99	1,99
Niedrigster Preis	1,75	1,99	1,48	1,89	1,59	1,38	1,39	1,29	1,49	1,49	1,79	1,29
(III-I) : II x 100	18,3	50,2	37,3	-	38,6	40,0	32,1	33,3	25,7	23,4	38,6	38,2
APFELSAFT - 1 L												
Zahl der Preise	36	12	75	10	117	51	53	83	92	25	37	591
Höchster Preis	2,27	2,84	2,50	1,99	3,99	2,99	2,56	3,25	2,98	2,05	3,41	3,99
III. Quartil	1,48	1,97	1,49	1,87	1,70	1,70	1,79	1,58	1,69	1,79	2,13	1,69
II. Quartil (Median)	1,27	1,50	0,99	1,28	1,29	1,50	1,29	1,39	1,39	1,59	1,84	1,39
I. Quartil	0,99	1,39	0,89	0,98	0,79	0,99	0,99	1,19	0,99	1,29	1,41	0,99
Niedrigster Preis	0,59	0,79	0,59	0,59	0,59	0,59	0,49	0,59	0,59	0,59	0,59	0,49
(III-I) : II x 100	38,6	38,7	60,6	69,5	70,5	47,3	62,0	28,1	50,4	31,4	39,1	50,4

4 STREUUNG DER PREISE FUER DIE LEBENSHALTUNG

4.1 NACH LAENDERN

JUNI 1989

DM JE MENGENEINHEIT

STREUUNGSMASS	SCHH	HMB	NDSA	BRM	NW	HESS	RHPF	BAWUE	BAY	SAAR	BLN (W)	BUND
ORANGENSAFT - 1 L												
ZAHL DER PREISE	36	12	75	8	117	51	54	83	94	25	37	592
HOECHSTER PREIS	4,70	5,00	3,56	1,99	3,95	3,49	3,99	3,95	3,56	2,99	4,27	5,00
III. QUANTIL	1,99	2,95	1,99	1,29	2,29	2,20	2,39	2,49	2,59	2,29	2,84	2,41
II. QUANTIL (MEDIAN)	1,79	2,84	1,69	1,09	1,79	1,79	1,89	1,99	2,00	1,89	2,84	1,98
I. QUANTIL	1,29	1,69	0,99	0,75	1,10	1,39	1,25	1,69	1,79	1,49	2,56	1,39
NIEDRIGSTER PREIS	0,79	1,39	0,69	0,65	0,75	0,89	0,79	0,79	0,79	0,79	0,99	0,65
(III-I) : II X 100	39,1	44,4	59,2	49,5	66,5	45,3	60,3	40,2	40,0	42,3	9,9	51,5
JOHANNISBEERNEKTAR - 0,7 L												
ZAHL DER PREISE	33	8	74	8	110	49	53	77	89	25	36	562
HOECHSTER PREIS	3,49	3,75	2,99	2,79	6,00	4,05	3,95	4,20	4,40	2,99	3,50	6,00
III. QUANTIL	2,69	2,99	2,69	2,49	2,79	2,98	2,49	2,98	2,79	2,79	2,69	2,79
II. QUANTIL (MEDIAN)	1,99	2,89	2,49	2,29	2,39	2,59	2,29	2,50	2,49	2,39	2,58	2,49
I. QUANTIL	1,75	2,29	1,99	1,80	1,99	1,99	1,79	2,19	1,99	1,99	2,45	1,99
NIEDRIGSTER PREIS	1,25	1,99	0,97	1,11	1,04	1,04	1,04	1,79	1,04	1,49	1,04	0,97
(III-I) : II X 100	47,2	24,2	28,1	30,1	33,5	38,2	30,6	31,6	32,1	33,5	9,3	32,1
MINERALWASSER - 0,7 L												
ZAHL DER PREISE	35	12	74	8	117	51	54	81	91	25	36	584
HOECHSTER PREIS	0,95	1,10	1,20	0,70	1,20	0,99	0,99	0,99	1,00	1,40	1,59	1,59
III. QUANTIL	0,79	0,85	0,79	0,69	0,75	0,69	0,79	0,65	0,68	0,70	1,29	0,75
II. QUANTIL (MEDIAN)	0,65	0,70	0,69	0,50	0,65	0,60	0,69	0,59	0,59	0,60	0,83	0,60
I. QUANTIL	0,48	0,69	0,49	0,46	0,49	0,41	0,49	0,49	0,50	0,59	0,62	0,49
NIEDRIGSTER PREIS	0,33	0,55	0,25	0,39	0,25	0,30	0,24	0,25	0,25	0,33	0,39	0,24
(III-I) : II X 100	47,7	22,9	43,5	46,0	40,0	46,7	43,5	27,1	30,5	18,3	80,7	43,3
SCHWARZER CEYLON-TEE - 100 G												
ZAHL DER PREISE	34	12	64	6	105	48	53	78	88	23	34	545
HOECHSTER PREIS	5,99	6,49	6,49	5,78	6,99	6,95	8,67	7,00	9,50	5,99	5,99	9,50
III. QUANTIL	4,99	4,99	4,79	-	4,99	4,79	4,98	4,98	4,99	4,89	4,30	4,98
II. QUANTIL (MEDIAN)	3,99	4,30	3,99	-	4,39	3,99	4,37	4,29	3,99	3,75	3,49	3,99
I. QUANTIL	3,39	3,45	2,98	-	3,75	2,78	2,69	3,49	2,99	3,29	2,99	3,18
NIEDRIGSTER PREIS	1,59	2,69	1,55	1,56	0,99	1,59	0,99	1,98	1,59	1,59	1,59	0,99
(III-I) : II X 100	40,1	35,8	45,4	-	28,2	50,4	52,4	34,7	50,1	42,7	37,5	45,1
WEINBRAND - 0,7 L												
ZAHL DER PREISE	37	11	75	8	117	49	54	77	92	25	37	582
HOECHSTER PREIS	24,90	17,95	23,95	13,99	24,98	24,95	32,50	22,75	26,95	21,98	18,99	32,50
III. QUANTIL	16,95	15,99	14,99	12,98	14,99	17,98	14,99	15,98	16,95	13,45	15,99	15,98
II. QUANTIL (MEDIAN)	14,99	14,98	13,99	12,98	13,99	14,99	13,95	13,98	14,95	12,68	13,99	13,99
I. QUANTIL	12,99	13,95	12,98	11,98	11,99	13,49	12,98	12,98	12,98	11,99	12,99	12,98
NIEDRIGSTER PREIS	9,99	12,99	7,98	11,75	9,95	9,98	9,98	9,99	9,98	10,98	9,95	7,98
(III-I) : II X 100	26,4	13,6	14,4	7,7	21,4	30,0	14,4	21,5	26,6	11,5	21,4	21,4
DOPPELKORN ODER TAFELAQUAVIT - 0,7 L												
ZAHL DER PREISE	35	11	74	8	119	48	54	72	92	25	37	575
HOECHSTER PREIS	18,95	15,99	18,99	17,75	18,49	24,95	17,99	19,98	26,50	19,99	19,50	26,50
III. QUANTIL	13,49	13,98	12,99	13,49	14,99	13,98	12,98	13,98	14,98	14,99	15,98	13,98
II. QUANTIL (MEDIAN)	11,99	12,95	10,99	11,98	11,95	11,98	11,29	11,98	11,98	13,68	11,99	11,98
I. QUANTIL	9,99	11,99	9,99	10,98	9,99	9,99	9,99	10,98	9,99	10,98	9,98	9,99
NIEDRIGSTER PREIS	4,80	11,98	8,95	8,95	8,95	7,29	9,48	8,98	8,49	8,99	8,49	4,80
(III-I) : II X 100	29,2	15,4	27,3	21,0	29,3	33,3	26,5	25,0	41,7	29,2	50,0	33,3
KRAEUTERLIKDER, INLAENDISCH - 0,7 L												
ZAHL DER PREISE	36	11	73	8	118	47	54	72	89	22	37	567
HOECHSTER PREIS	19,95	16,99	19,00	18,50	21,98	19,98	24,98	22,95	20,98	19,49	18,99	24,98
III. QUANTIL	16,99	16,95	16,95	16,98	16,99	17,98	17,98	17,98	16,99	16,98	16,99	16,99
II. QUANTIL (MEDIAN)	16,95	16,95	15,98	10,98	15,99	16,95	16,98	16,50	16,95	15,49	15,99	15,99
I. QUANTIL	15,99	15,88	14,99	10,95	14,98	15,49	15,86	14,98	15,48	14,99	15,98	14,99
NIEDRIGSTER PREIS	10,99	13,98	10,95	10,75	9,98	9,98	9,98	9,48	9,98	9,98	10,98	9,48
(III-I) : II X 100	5,9	6,3	12,3	54,9	12,6	14,7	12,5	18,2	8,9	12,8	6,3	12,5
SCOTCH WHISKY - 0,7 L												
ZAHL DER PREISE	36	12	74	8	114	48	54	75	92	24	37	574
HOECHSTER PREIS	23,50	23,90	22,99	21,95	29,99	37,50	32,99	34,95	36,50	24,98	26,99	37,50
III. QUANTIL	19,98	20,99	19,99	17,98	19,99	20,99	19,99	20,98	20,99	18,99	19,99	19,99
II. QUANTIL (MEDIAN)	16,99	18,95	18,70	15,98	17,99	19,98	17,99	19,98	19,98	15,98	18,99	18,98
I. QUANTIL	14,59	16,95	14,99	12,95	14,98	16,98	14,99	15,98	15,49	13,99	17,99	14,99
NIEDRIGSTER PREIS	9,99	14,98	11,98	13,95	9,99	10,99	12,98	10,99	10,99	10,98	13,45	9,99
(III-I) : II X 100	31,7	21,3	26,7	25,2	27,8	20,1	27,8	25,0	27,5	31,3	10,5	26,3
FLASCHENBIER - 0,5 L												
ZAHL DER PREISE	36	12	70	8	118	51	54	79	94	25	37	584
HOECHSTER PREIS	1,67	1,45	1,30	1,20	1,50	2,50	1,20	1,50	1,29	1,20	2,05	2,50
III. QUANTIL	1,21	1,30	1,10	1,00	1,10	0,95	1,00	1,00	1,00	1,10	1,14	1,05
II. QUANTIL (MEDIAN)	1,09	1,15	0,95	0,95	0,98	0,85	0,95	0,95	0,90	1,00	0,99	0,95
I. QUANTIL	0,95	0,95	0,85	0,69	0,85	0,84	0,80	0,89	0,80	0,84	0,83	0,85
NIEDRIGSTER PREIS	0,74	0,70	0,59	0,65	0,50	0,49	0,62	0,50	0,50	0,62	0,74	0,49
(III-I) : II X 100	23,9	30,4	26,3	32,6	25,5	12,9	21,1	11,6	22,2	26,0	31,3	21,1

4 STREUUNG DER PREISE FUER DIE LEBENSHALTUNG

4.1 NACH LAENDERN

JUNI 1989

DM JE MENGENEINHEIT

STREUUNGSMASS	SCHH	HMB	NDSA	BRM	NM	HESS	RHPF	BAWUE	BAY	SAAR	BLN (W)	BUND
WEISSWEIN, INLAENDISCH - 0,75 L												
ZAHL DER PREISE	37	11	74	8	117	50	54	76	91	25	37	580
HOECHSTER PREIS	6,84	6,38	8,59	6,98	12,50	7,95	7,49	10,44	9,20	6,42	7,99	12,50
III. QUARTIL	5,35	4,98	4,99	4,59	4,99	4,98	4,95	6,41	4,99	5,13	5,63	4,99
II. QUARTIL (MEDIAN)	4,28	3,99	4,06	4,26	3,99	4,19	3,99	4,99	4,26	4,59	4,60	4,28
I. QUARTIL	3,74	3,95	3,59	2,99	3,49	3,48	3,58	3,85	3,59	4,20	4,06	3,74
NIEDRIGSTER PREIS	2,49	2,99	2,95	2,62	1,99	1,98	1,99	2,13	1,94	2,45	2,99	1,94
(III-I) : II X 100	37,6	25,8	34,5	37,6	37,6	35,8	34,3	51,3	32,9	20,3	34,1	29,2
ROTWEIN, AUSLAENDISCH - 1 L												
ZAHL DER PREISE	37	12	75	8	119	50	54	78	93	25	37	588
HOECHSTER PREIS	11,36	7,99	10,12	3,74	6,78	5,99	9,98	6,65	8,50	5,49	11,41	11,41
III. QUARTIL	5,70	5,27	4,65	2,50	3,99	4,97	4,27	3,99	4,99	3,98	7,79	4,79
II. QUARTIL (MEDIAN)	4,27	4,60	3,99	2,18	3,49	3,98	3,58	3,18	4,00	3,57	5,70	3,95
I. QUARTIL	3,58	3,79	3,19	1,86	2,99	2,99	2,98	2,79	3,30	2,99	4,27	2,99
NIEDRIGSTER PREIS	1,86	3,33	1,91	1,69	1,99	1,89	1,98	1,63	1,99	1,99	2,39	1,63
(III-I) : II X 100	49,6	32,2	36,6	29,4	28,7	49,7	36,0	37,7	42,3	27,7	61,8	45,6
DEUTSCHER SEKT - 0,75 L												
ZAHL DER PREISE	37	12	75	8	118	40	54	79	97	25	37	582
HOECHSTER PREIS	12,98	9,99	11,99	8,99	16,98	10,98	11,98	13,98	14,80	11,98	15,99	16,98
III. QUARTIL	7,99	8,48	6,99	5,98	6,99	6,98	7,98	8,99	8,00	8,99	6,99	7,99
II. QUARTIL (MEDIAN)	5,99	6,42	5,90	5,50	5,95	6,98	6,98	6,49	5,99	6,49	5,99	5,99
I. QUARTIL	4,99	4,99	4,79	4,99	4,98	5,55	4,99	4,99	4,99	5,49	4,99	4,99
NIEDRIGSTER PREIS	4,99	4,95	3,99	4,74	3,49	3,99	3,99	3,99	2,69	3,99	3,99	2,69
(III-I) : II X 100	50,1	54,4	37,3	18,0	33,8	49,3	42,8	61,6	50,3	53,9	33,4	50,1
STRASSENANZUG, REINE SCHURW. - 1 STUECK												
ZAHL DER PREISE	30	13	65	9	103	51	50	75	85	21	14	516
HOECHSTER PREIS	569	498	698	700	856	980	898	798	668	545	759	980
III. QUARTIL	485	449	469	449	459	499	438	469	495	450	498	475
II. QUARTIL (MEDIAN)	398	448	398	358	398	429	398	428	419	398	449	398
I. QUARTIL	298	299	299	279	299	299	329	350	339	340	398	329
NIEDRIGSTER PREIS	199	199	190	199	199	199	260	199	199	320	280	190
(III-I) : II X 100	47,0	33,5	42,7	47,5	40,2	46,6	27,4	27,8	37,2	27,6	22,3	36,7
STRASSENANZUG, MISCHGEWEBE - 1 STUECK												
ZAHL DER PREISE	25	12	62	9	99	45	50	71	84	21	13	495
HOECHSTER PREIS	548,00	469,00	489,00	620,00	682,00	522,00	549,00	520,00	558,00	520,00	598,00	682,00
III. QUARTIL	398,00	398,00	398,00	398,00	398,00	429,00	398,00	418,00	398,00	398,00	403,00	398,00
II. QUARTIL (MEDIAN)	339,00	298,00	345,00	298,00	323,00	339,00	359,00	369,00	349,00	338,00	398,00	349,00
I. QUARTIL	199,00	220,00	298,00	220,00	279,00	275,00	279,00	298,00	290,00	270,00	298,00	279,00
NIEDRIGSTER PREIS	159,00	199,00	90,00	199,00	129,00	169,00	199,00	159,00	99,00	225,00	199,00	90,00
(III-I) : II X 100	58,7	59,5	29,0	59,7	36,2	45,4	33,1	32,5	30,9	37,9	26,4	34,1
HERREN-HOSE, MISCHGEWEBE - 1 STUECK												
ZAHL DER PREISE	34	15	72	9	116	55	55	88	92	23	14	573
HOECHSTER PREIS	179,00	175,00	189,00	220,00	199,00	210,00	199,00	198,00	185,00	149,00	189,00	220,00
III. QUARTIL	119,00	128,00	129,00	99,00	129,00	139,00	129,00	129,00	139,00	129,00	149,00	129,00
II. QUARTIL (MEDIAN)	98,00	108,00	98,00	99,00	99,00	99,00	109,00	108,00	98,00	118,00	129,00	99,50
I. QUARTIL	79,00	98,00	79,00	79,00	85,00	89,00	89,00	89,90	79,90	110,00	98,50	89,00
NIEDRIGSTER PREIS	49,95	70,00	36,00	70,00	49,00	49,90	49,95	39,90	39,95	85,00	59,90	36,00
(III-I) : II X 100	40,8	27,8	51,0	20,4	44,4	50,5	36,7	36,2	60,3	16,1	39,1	40,2
HERREN-MANTEL, MISCHGEWEBE - 1 STUECK												
ZAHL DER PREISE	29	12	64	9	103	49	51	74	82	22	13	508
HOECHSTER PREIS	498,00	379,00	648,00	480,00	549,00	540,00	439,00	458,00	398,00	346,00	529,00	648,00
III. QUARTIL	298,00	249,00	259,00	279,00	279,00	318,00	289,00	298,00	289,00	279,00	298,00	293,00
II. QUARTIL (MEDIAN)	219,00	199,00	199,00	228,00	235,00	259,00	219,00	239,00	229,00	250,00	234,00	229,00
I. QUARTIL	160,00	160,00	189,00	179,00	198,00	179,00	189,00	199,00	198,00	220,00	198,00	158,00
NIEDRIGSTER PREIS	99,00	139,00	98,00	160,00	99,00	99,00	125,00	99,00	99,00	98,00	159,00	98,00
(III-I) : II X 100	63,0	44,7	35,2	43,9	34,5	53,7	45,7	41,4	39,7	23,6	42,7	41,5
HERREN-PULLOVER MIT LG. ARM - 1 STUECK												
ZAHL DER PREISE	32	12	72	10	126	67	55	94	92	23	17	600
HOECHSTER PREIS	228,00	139,00	229,00	198,00	298,00	289,00	198,00	218,00	198,00	179,00	249,00	298,00
III. QUARTIL	119,00	119,00	119,00	129,00	125,00	129,00	109,00	119,00	129,00	119,00	149,00	128,00
II. QUARTIL (MEDIAN)	99,00	99,00	99,00	103,50	98,00	99,90	98,00	99,00	98,00	98,00	129,00	98,00
I. QUARTIL	79,90	98,00	79,00	98,00	70,00	79,00	70,00	79,90	79,00	85,00	98,00	79,00
NIEDRIGSTER PREIS	29,90	69,90	59,00	70,00	35,00	24,95	29,95	39,00	45,00	69,00	70,00	24,95
(III-I) : II X 100	39,5	21,2	40,8	30,0	56,1	50,1	39,8	39,5	51,0	34,7	39,5	50,0
HERREN-PULLI - 1 STUECK												
ZAHL DER PREISE	34	14	75	11	113	56	55	89	97	20	16	580
HOECHSTER PREIS	179,00	120,00	228,00	129,00	198,00	220,00	128,00	149,00	150,00	109,00	169,00	228,00
III. QUARTIL	89,00	98,00	98,00	99,50	89,00	98,00	96,00	98,00	98,00	79,80	129,00	98,00
II. QUARTIL (MEDIAN)	79,00	89,90	75,00	79,90	69,00	69,90	70,00	79,00	79,00	65,00	98,00	79,00
I. QUARTIL	49,50	75,90	59,80	59,00	49,95	49,95	50,00	49,95	50,00	56,00	69,90	50,00
NIEDRIGSTER PREIS	29,90	39,95	29,90	39,00	29,00	19,95	16,95	15,00	29,95	49,00	39,90	15,00
(III-I) : II X 100	50,0	24,6	50,9	50,7	56,6	68,7	65,7	60,8	60,8	36,6	60,3	60,8

4 STREUUNG DER PREISE FUER DIE LEBENSHALTUNG

4.1 NACH LAENDERN

JUNI 1989

DM JE MENGINEINHEIT

STREUUNGSMASS	SCHH	HMB	NDSA	BRM	NW	HESS	RHPF	BAWUE	BAY	SAAR	BLN (W)	BUND
BERUFSSANZUG, OVERALL - 1 STUECK												
ZAHL DER PREISE	19	8	30	5	54	30	34	42	50	13	8	293
HOECHSTER PREIS	89,00	98,00	98,00	59,50	95,00	129,00	89,50	98,00	98,00	88,00	94,50	129,00
III. QUARTIL	79,00	84,00	75,00	-	69,80	69,90	69,00	69,90	75,90	69,00	92,50	72,50
II. QUARTIL (MEDIAN)	59,90	59,50	65,00	-	59,00	57,00	59,00	62,00	64,00	64,00	86,90	60,00
I. QUARTIL	58,00	52,00	58,00	-	49,90	54,00	50,00	56,00	54,00	58,00	69,90	55,00
NIEDRIGSTER PREIS	29,95	39,95	39,50	44,00	39,50	35,00	29,95	42,50	36,00	55,00	69,00	29,95
(III-I) : II X 100	35,1	53,8	26,2	-	33,7	27,9	32,2	22,4	34,2	17,2	26,0	29,2
DAMEN-KLEID MIT HALBEM ARM - 1 STUECK												
ZAHL DER PREISE	33	11	65	8	102	56	51	74	87	18	14	519
HOECHSTER PREIS	398,00	429,00	398,00	398,00	598,00	389,00	398,00	389,00	598,00	319,00	398,00	598,00
III. QUARTIL	219,00	298,00	198,00	349,00	215,00	198,00	198,00	218,00	198,00	198,00	298,00	209,00
II. QUARTIL (MEDIAN)	179,00	219,00	169,00	180,00	178,00	159,00	159,00	169,00	159,00	178,00	198,00	169,00
I. QUARTIL	128,00	159,00	129,00	159,00	130,00	119,00	129,00	129,00	129,00	168,00	155,00	130,00
NIEDRIGSTER PREIS	69,00	130,00	75,00	130,00	49,95	29,95	34,95	59,00	45,00	119,00	79,90	29,95
(III-I) : II X 100	50,8	63,5	40,8	105,6	47,8	49,7	43,4	52,7	43,4	16,9	72,2	46,7
DAMEN-PULLOVER MIT LANGEM ARM - 1 STUECK												
ZAHL DER PREISE	35	9	73	10	113	62	55	86	95	18	13	569
HOECHSTER PREIS	189,00	98,00	170,00	159,00	229,00	198,00	198,00	198,00	149,00	139,00	199,00	229,00
III. QUARTIL	115,00	89,00	98,00	98,00	109,00	98,00	105,00	99,00	98,00	98,00	129,00	99,00
II. QUARTIL (MEDIAN)	89,00	85,00	80,00	79,80	79,00	69,50	69,50	89,00	79,00	86,00	109,00	79,00
I. QUARTIL	49,90	39,90	59,90	49,95	49,95	59,00	49,95	59,50	49,95	79,00	59,00	59,00
NIEDRIGSTER PREIS	39,50	39,90	35,00	45,00	29,00	29,95	16,95	19,00	19,90	55,00	39,95	16,95
(III-I) : II X 100	73,1	57,8	47,6	60,2	74,7	56,1	85,0	44,4	60,8	22,1	64,2	50,6
KLEIDERSCHUERZE OHNE ARM - 1 STUECK												
ZAHL DER PREISE	17	6	48	-	68	43	41	56	71	15	10	378
HOECHSTER PREIS	75,00	75,00	55,00	-	79,00	85,25	59,00	72,00	59,00	48,00	69,90	85,25
III. QUARTIL	35,00	-	34,75	-	39,00	45,00	31,90	39,90	34,90	36,00	39,90	39,00
II. QUARTIL (MEDIAN)	29,90	-	27,50	-	29,95	30,00	25,00	29,95	29,00	34,95	34,50	29,90
I. QUARTIL	25,00	-	22,00	-	22,00	25,00	22,00	27,90	20,00	30,00	23,90	22,90
NIEDRIGSTER PREIS	22,00	25,00	12,90	-	12,00	15,95	9,00	19,00	10,00	29,00	20,00	9,00
(III-I) : II X 100	33,4	-	46,4	-	56,8	66,7	39,6	40,1	51,4	17,2	46,4	53,8
KNABEN-PULLOVER MIT LG. ARM - 1 STUECK												
ZAHL DER PREISE	20	8	59	7	91	47	46	51	75	17	9	430
HOECHSTER PREIS	79,50	59,00	89,50	119,00	98,00	83,00	74,50	69,00	90,00	74,00	89,00	119,00
III. QUARTIL	39,90	49,00	49,90	-	49,00	49,95	49,00	49,00	49,00	49,00	65,00	49,00
II. QUARTIL (MEDIAN)	32,00	29,95	39,00	-	34,95	39,90	32,00	39,00	34,90	45,00	39,00	39,00
I. QUARTIL	25,00	29,90	30,00	-	29,90	29,95	29,90	29,95	29,90	38,00	25,00	29,90
NIEDRIGSTER PREIS	14,95	29,90	15,00	29,90	13,00	14,95	12,95	14,95	19,00	14,95	19,95	12,95
(III-I) : II X 100	46,6	63,8	51,0	-	54,6	50,1	59,7	48,8	54,7	24,4	102,6	50,3
MAEDCHEN-KLEID M. H. O. LG. ARM - 1 STCK												
ZAHL DER PREISE	19	7	51	7	77	40	41	54	70	16	9	391
HOECHSTER PREIS	99,50	129,00	95,00	175,00	119,00	139,00	148,00	139,00	119,00	98,00	134,00	175,00
III. QUARTIL	79,00	-	69,00	-	79,00	84,00	59,90	79,00	79,00	69,00	79,00	79,00
II. QUARTIL (MEDIAN)	49,90	-	59,00	-	59,00	59,90	59,00	59,00	59,00	60,00	69,00	59,00
I. QUARTIL	39,90	-	49,00	-	39,95	39,95	39,95	49,00	45,00	59,00	39,95	45,90
NIEDRIGSTER PREIS	25,00	39,90	19,90	49,95	19,95	29,00	16,95	29,00	25,00	29,95	39,90	16,95
(III-I) : II X 100	78,4	-	33,9	-	66,2	73,5	33,8	50,8	57,6	16,7	56,6	56,1
HERREN-OBERHEMD, MISCHEGEBE - 1 STUECK												
ZAHL DER PREISE	39	13	78	12	121	63	54	97	95	22	15	609
HOECHSTER PREIS	89,00	55,00	98,00	84,50	79,80	140,00	69,00	98,00	70,00	64,00	109,00	140,00
III. QUARTIL	49,00	49,00	49,50	45,00	49,90	59,00	59,00	59,00	55,00	59,00	59,00	55,00
II. QUARTIL (MEDIAN)	39,90	39,00	39,50	39,80	42,50	45,00	39,95	49,00	45,00	54,00	55,00	44,50
I. QUARTIL	29,90	29,95	29,95	30,00	32,00	32,00	29,90	35,00	32,00	49,00	32,00	32,00
NIEDRIGSTER PREIS	19,90	19,95	13,00	21,75	19,75	14,95	9,95	12,90	15,00	29,90	25,00	9,95
(III-I) : II X 100	47,9	48,8	49,5	47,7	42,1	60,0	72,8	49,0	51,1	18,5	49,1	51,7
HERREN-UNTERHEMD OHNE ARM - 1 STUECK												
ZAHL DER PREISE	36	13	71	8	94	58	55	84	87	17	12	535
HOECHSTER PREIS	20,00	18,00	22,50	17,50	22,50	26,50	18,00	27,50	19,90	16,90	17,50	27,50
III. QUARTIL	15,90	16,90	14,90	15,90	13,95	16,50	15,90	16,90	15,90	15,00	16,90	15,90
II. QUARTIL (MEDIAN)	10,90	13,90	11,95	11,95	10,95	13,90	11,50	13,95	12,90	11,95	14,60	12,70
I. QUARTIL	9,90	12,00	9,25	10,90	8,90	10,90	9,50	10,00	9,75	9,40	10,90	9,90
NIEDRIGSTER PREIS	4,95	4,95	4,00	8,00	4,95	5,95	3,50	5,67	4,90	8,80	8,00	3,50
(III-I) : II X 100	55,0	35,3	47,3	41,8	46,1	40,3	55,7	49,5	47,7	46,9	41,1	47,2
DAMEN-HEMD, BAUMWOLLE - 1 STUECK												
ZAHL DER PREISE	35	9	71	8	96	52	56	69	82	17	12	507
HOECHSTER PREIS	25,90	23,00	20,00	16,95	29,00	39,90	25,00	32,00	29,00	18,50	62,90	62,90
III. QUARTIL	15,00	17,95	15,00	16,90	14,90	15,50	16,00	16,00	15,50	15,50	29,00	15,90
II. QUARTIL (MEDIAN)	12,00	14,90	12,00	12,90	12,00	12,50	12,00	13,95	12,00	10,90	18,00	12,50
I. QUARTIL	9,00	10,00	9,90	12,00	8,95	9,50	8,95	11,95	8,99	9,20	15,95	9,80
NIEDRIGSTER PREIS	5,99	7,95	5,99	9,00	4,00	5,95	4,95	6,00	5,00	7,95	12,00	4,00
(III-I) : II X 100	50,0	53,4	42,5	38,0	49,6	48,0	58,8	29,0	54,3	57,8	72,5	48,8

4 STREUUNG DER PREISE FUER DIE LEBENSHALTUNG

4.1 NACH LAENDERN

JUNI 1989

DM JE MENEINHEIT

STREUUNGSMASS	SCHH	HMB	NDSA	BRM	NW	HESS	RHPF	BAWUE	BAY	SAAR	BLN (W)	BUND
DAMEN-SLIP, BAUMWOLLE - 1 STUECK												
ZAHL DER PREISE	34	9	70	8	96	53	44	71	82	17	12	496
HOECHSTER PREIS	17,00	12,00	15,00	14,90	24,00	19,90	15,90	22,00	18,00	15,00	39,90	39,90
III. QUARTIL	9,90	10,50	8,50	9,90	9,90	9,95	8,50	9,50	9,00	9,00	18,00	9,80
II. QUARTIL (MEDIAN)	7,00	8,90	6,00	7,50	6,95	7,50	6,00	7,50	6,00	8,20	11,00	7,00
I. QUARTIL	5,50	6,00	5,00	5,50	5,00	5,00	5,00	5,95	5,00	6,80	8,00	5,00
NIEDRIGSTER PREIS	2,95	4,95	1,95	5,00	2,00	2,50	2,95	3,00	2,95	5,95	5,00	1,95
(III-I) : II X 100	62,9	50,6	58,3	58,7	70,5	66,0	58,3	47,3	66,7	26,8	90,9	68,6
KNABEN-PULLIHEMD, BAUMWOLLE - 1 STUECK												
ZAHL DER PREISE	24	8	59	9	97	45	46	56	72	19	9	444
HOECHSTER PREIS	39,90	30,00	49,00	89,00	49,50	69,00	40,00	39,80	39,00	49,00	42,00	89,00
III. QUARTIL	19,00	19,90	21,95	29,90	24,90	27,00	28,50	25,00	25,00	39,00	29,00	25,00
II. QUARTIL (MEDIAN)	15,90	18,00	18,00	19,90	18,00	19,00	18,00	18,00	18,00	22,95	18,00	18,00
I. QUARTIL	10,00	12,90	15,00	18,00	12,95	12,95	12,95	12,90	14,50	17,80	15,00	14,00
NIEDRIGSTER PREIS	6,00	10,00	6,00	15,00	5,00	5,00	7,95	6,95	7,95	9,95	12,95	5,00
(III-I) : II X 100	56,6	38,9	38,6	59,8	66,4	73,9	86,4	67,2	58,3	92,4	77,8	61,1
MAEDCHEN-GARNITUR, BAUMWOLLE - 1 STUECK												
ZAHL DER PREISE	29	7	61	9	82	46	48	55	69	17	7	430
HOECHSTER PREIS	20,00	22,00	20,00	28,00	22,00	31,00	27,00	24,00	29,90	25,00	25,00	31,00
III. QUARTIL	14,90	-	14,95	16,00	15,00	16,90	13,90	18,00	15,00	17,90	-	15,95
II. QUARTIL (MEDIAN)	12,00	-	12,00	15,90	12,00	12,90	12,00	12,95	12,00	14,00	-	12,90
I. QUARTIL	8,00	-	9,95	12,00	10,00	9,98	9,95	12,00	9,95	12,60	-	10,00
NIEDRIGSTER PREIS	6,95	8,95	4,95	10,00	4,95	5,90	5,95	5,95	5,49	7,55	10,90	4,95
(III-I) : II X 100	57,5	-	41,7	25,2	41,7	53,6	32,9	46,3	42,1	37,9	-	46,1
STRAMPELHOESCHEN, GR. 68 - 1 STUECK												
ZAHL DER PREISE	30	7	62	7	79	44	47	60	75	17	7	435
HOECHSTER PREIS	29,90	29,00	39,95	34,00	50,00	39,00	31,00	38,00	39,00	39,00	39,00	50,00
III. QUARTIL	23,90	-	23,00	-	24,50	24,95	20,50	25,00	22,95	22,95	-	24,50
II. QUARTIL (MEDIAN)	18,90	-	19,00	-	19,90	18,95	16,00	19,95	18,00	19,90	-	19,50
I. QUARTIL	14,00	-	14,95	-	14,95	11,65	11,65	15,00	14,00	18,00	-	14,90
NIEDRIGSTER PREIS	5,95	12,90	7,00	10,00	8,00	8,95	8,95	10,00	10,00	8,95	9,95	5,95
(III-I) : II X 100	52,4	-	42,4	-	48,0	70,2	55,3	50,1	49,7	24,9	-	49,2
HERREN-KNIESTRUEMPFE, KNIELANG - 1 PAAR												
ZAHL DER PREISE	36	19	72	10	100	51	51	83	80	19	10	525
HOECHSTER PREIS	19,90	18,00	19,90	20,00	23,50	25,00	16,00	21,90	29,50	26,90	19,00	29,50
III. QUARTIL	14,90	15,00	14,85	15,50	14,95	15,00	14,95	15,00	15,00	14,50	17,00	15,00
II. QUARTIL (MEDIAN)	12,80	14,90	12,00	14,00	12,95	12,95	12,95	13,90	13,00	12,00	13,50	12,95
I. QUARTIL	11,00	11,00	9,95	12,00	10,00	10,00	10,90	12,00	10,50	10,20	12,90	10,90
NIEDRIGSTER PREIS	2,95	8,95	4,95	8,95	3,95	3,95	3,32	6,90	4,00	6,40	10,00	2,95
(III-I) : II X 100	30,5	26,8	40,8	25,0	38,2	38,6	31,3	21,6	34,6	35,8	30,4	31,7
HERREN-SOCKEN, KURZ - 1 PAAR												
ZAHL DER PREISE	42	15	74	11	109	57	52	97	87	19	16	579
HOECHSTER PREIS	19,50	14,00	18,50	18,00	19,80	24,00	15,00	16,95	18,90	14,90	18,00	24,00
III. QUARTIL	11,00	12,00	10,00	12,00	10,90	12,00	11,50	11,50	10,00	9,90	13,00	11,00
II. QUARTIL (MEDIAN)	9,50	11,90	8,95	11,00	9,00	9,50	8,00	9,90	8,95	7,50	12,00	9,00
I. QUARTIL	8,00	9,00	6,00	8,50	7,50	8,00	6,00	8,00	6,50	6,20	9,00	7,00
NIEDRIGSTER PREIS	2,99	5,95	2,99	4,85	2,95	3,95	1,99	3,00	2,48	4,95	5,90	1,99
(III-I) : II X 100	31,6	25,2	44,7	31,8	37,8	42,1	68,8	35,4	39,1	49,3	33,3	44,4
DAMEN-FEINSTRUMPFHOSE - 1 STUECK												
ZAHL DER PREISE	36	10	70	8	98	56	47	73	83	18	12	511
HOECHSTER PREIS	7,95	8,50	9,80	8,50	16,90	10,50	8,50	8,50	9,95	8,60	17,50	17,50
III. QUARTIL	5,95	6,95	5,95	5,95	5,95	6,00	5,95	6,00	6,00	6,95	7,50	6,00
II. QUARTIL (MEDIAN)	5,50	5,50	4,95	5,95	5,00	5,50	4,50	5,50	5,00	6,45	6,50	5,50
I. QUARTIL	4,00	4,95	3,50	5,00	4,00	3,95	2,98	4,00	3,50	5,95	4,50	3,95
NIEDRIGSTER PREIS	1,79	3,95	1,49	2,60	1,49	1,50	1,48	1,50	1,50	2,50	3,50	1,48
(III-I) : II X 100	35,5	36,4	49,5	16,0	39,0	37,3	66,0	36,4	50,0	15,5	46,2	37,3
KINDER-STRUEMPFE, KNIESTRUEMPFE - 1 PAAR												
ZAHL DER PREISE	29	8	64	9	88	46	40	61	80	18	8	451
HOECHSTER PREIS	11,00	10,00	14,00	16,00	15,00	17,00	15,90	10,50	13,90	12,75	14,00	17,00
III. QUARTIL	8,00	9,00	7,95	10,00	7,95	8,90	7,95	8,00	7,95	7,95	9,00	9,00
II. QUARTIL (MEDIAN)	6,95	6,95	6,95	8,95	6,50	7,50	6,50	7,00	6,50	6,50	6,95	6,95
I. QUARTIL	5,00	6,00	5,50	6,50	4,95	5,95	4,00	5,50	5,00	6,20	5,95	5,50
NIEDRIGSTER PREIS	2,99	5,95	1,99	5,50	2,95	1,95	2,48	2,95	1,95	4,95	5,50	1,95
(III-I) : II X 100	43,2	43,2	35,3	39,1	46,2	39,3	60,8	35,7	45,4	26,8	43,9	36,0
KINDER-STRUMPFHOSE, GR. 8 - 1 STUECK												
ZAHL DER PREISE	30	8	58	8	81	44	44	59	77	18	9	436
HOECHSTER PREIS	19,50	18,00	26,00	23,00	22,00	29,00	21,50	24,00	21,90	22,50	24,00	29,00
III. QUARTIL	15,95	13,00	15,00	18,00	15,00	17,00	15,90	17,00	16,95	17,00	19,00	16,50
II. QUARTIL (MEDIAN)	14,00	11,00	12,95	14,95	11,00	14,90	12,50	14,90	12,90	13,95	13,50	12,95
I. QUARTIL	7,95	8,00	8,00	12,00	7,00	8,00	7,00	9,95	8,00	11,60	10,00	8,00
NIEDRIGSTER PREIS	4,95	7,95	3,95	7,00	3,95	2,00	3,95	4,00	3,95	4,50	7,00	2,00
(III-I) : II X 100	57,1	45,5	54,1	40,1	72,7	60,4	71,2	47,3	69,4	38,7	66,7	65,6

4 STREUUNG DER PREISE FUER DIE LEBENSHALTUNG

4.1 NACH LAENDERN

JUNI 1989

DM JE MENGENEINHEIT

STREUUNGSMASS	SCHH	HMB	NDSA	BRM	NW	HESS	RHPF	BAWUE	BAY	SAAR	BLN (W)	BUND
STRICKGARN, MISCHGARN - 50 G												
ZAHL DER PREISE	22	7	56	-	64	37	47	51	70	19	6	382
HOECHSTER PREIS	7,50	6,35	7,95	-	6,95	6,95	8,50	7,95	7,45	8,50	5,95	8,50
III. QUARTIL	4,90	-	4,80	-	4,25	4,50	4,25	4,95	4,95	6,60	-	4,90
II. QUARTIL (MEDIAN)	4,50	-	3,95	-	3,95	3,95	3,95	3,95	3,95	5,30	-	3,95
I. QUARTIL	3,75	-	3,50	-	2,95	2,95	3,50	3,25	3,50	4,45	-	3,50
NIEDRIGSTER PREIS	2,90	2,99	1,95	-	1,95	1,50	1,00	2,00	2,75	2,95	3,25	1,00
(III-I) : II X 100	25,6	-	32,9	-	32,9	39,2	19,0	43,0	35,4	40,6	-	35,4
STRICKGARN, REINE WOLLE - 50 G												
ZAHL DER PREISE	18	9	54	-	66	36	43	46	66	18	6	365
HOECHSTER PREIS	8,95	5,30	12,60	-	8,90	6,95	10,40	7,00	11,90	9,50	7,58	12,60
III. QUARTIL	5,30	4,95	5,30	-	5,00	5,25	4,95	5,45	5,60	6,50	-	5,30
II. QUARTIL (MEDIAN)	4,90	4,50	4,75	-	4,50	4,90	4,75	4,95	4,90	5,90	-	4,90
I. QUARTIL	4,25	4,25	3,95	-	3,95	3,95	3,95	4,00	4,25	5,45	-	4,00
NIEDRIGSTER PREIS	2,50	3,99	2,00	-	2,35	2,50	1,95	2,00	1,95	3,50	4,50	1,95
(III-I) : II X 100	21,4	15,6	28,4	-	23,3	26,5	21,1	29,3	27,6	17,8	-	26,5
HERREN-SCHNUEHALBSCHUHE - 1 PAAR												
ZAHL DER PREISE	38	12	72	8	109	55	55	78	89	23	15	554
HOECHSTER PREIS	199,00	219,90	199,00	189,90	230,00	209,90	249,00	269,00	269,00	179,90	199,90	269,00
III. QUARTIL	159,00	180,00	169,90	179,90	179,00	189,90	169,00	169,90	179,00	139,00	182,50	179,00
II. QUARTIL (MEDIAN)	129,90	179,00	159,00	169,90	159,90	159,00	149,00	159,90	149,00	129,00	149,90	159,00
I. QUARTIL	99,90	159,00	129,90	139,95	129,90	119,90	108,00	149,00	129,00	108,00	119,00	129,00
NIEDRIGSTER PREIS	59,95	139,00	79,50	139,90	79,00	39,95	49,95	79,00	75,90	79,00	89,00	39,95
(III-I) : II X 100	45,5	11,7	25,2	23,5	30,7	44,0	40,9	13,1	33,6	24,0	42,4	31,4
HERREN-SLIPPER - 1 PAAR												
ZAHL DER PREISE	37	12	76	9	108	55	55	76	90	23	15	556
HOECHSTER PREIS	139,90	169,90	169,00	169,90	230,00	169,90	189,00	189,90	199,90	169,00	160,24	230,00
III. QUARTIL	99,90	130,00	119,00	129,00	129,00	129,90	119,00	129,90	125,00	109,00	99,90	123,90
II. QUARTIL (MEDIAN)	89,90	99,90	99,00	119,00	99,90	99,90	99,00	109,90	99,90	98,00	99,00	99,90
I. QUARTIL	69,90	89,90	79,50	99,90	89,00	79,90	69,90	99,00	79,90	69,90	64,90	79,90
NIEDRIGSTER PREIS	39,95	59,90	39,90	79,95	49,90	29,95	25,00	39,95	39,90	49,95	59,00	25,00
(III-I) : II X 100	33,4	40,1	39,9	24,5	40,0	50,1	49,6	28,1	45,1	39,9	35,4	44,0
DAMEN-SPORTHALBSCHUHE - 1 PAAR												
ZAHL DER PREISE	38	12	76	9	108	55	54	79	90	23	15	559
HOECHSTER PREIS	159,00	199,00	159,90	149,00	169,90	159,90	159,00	179,00	189,90	139,90	159,00	199,00
III. QUARTIL	99,90	129,90	109,00	119,90	119,90	129,90	119,90	119,90	129,00	98,00	99,90	119,90
II. QUARTIL (MEDIAN)	89,90	99,90	99,00	109,90	99,90	99,90	99,00	99,90	99,90	89,00	99,90	99,90
I. QUARTIL	69,90	99,00	79,90	81,90	79,90	79,90	69,90	89,00	89,00	69,00	59,90	79,90
NIEDRIGSTER PREIS	29,95	69,90	45,00	79,95	39,95	29,95	29,95	39,00	39,90	30,00	49,00	29,95
(III-I) : II X 100	33,4	30,9	29,4	34,6	40,0	50,1	59,7	30,0	40,0	32,6	40,0	40,0
DAMEN-PUMPS - 1 PAAR												
ZAHL DER PREISE	38	12	71	9	106	54	53	76	86	23	15	543
HOECHSTER PREIS	199,00	179,90	199,00	169,00	210,00	229,90	219,00	359,00	239,90	169,00	189,90	359,00
III. QUARTIL	149,90	169,90	159,90	159,00	159,90	169,00	159,90	160,00	159,90	119,00	169,00	159,90
II. QUARTIL (MEDIAN)	125,00	159,00	149,00	149,90	149,50	139,90	139,90	149,90	149,00	108,00	129,90	149,00
I. QUARTIL	89,90	139,95	99,90	129,90	109,90	119,00	89,00	129,00	129,00	80,00	99,00	109,00
NIEDRIGSTER PREIS	59,00	89,90	49,00	99,00	49,90	39,95	34,95	59,00	49,90	49,00	79,90	34,95
(III-I) : II X 100	48,0	18,8	40,3	19,4	33,4	35,7	50,7	20,7	20,7	36,1	53,9	34,2
KINDER-SCHNUEHALBSCHUHE - 1 PAAR												
ZAHL DER PREISE	34	10	64	8	94	48	54	69	84	23	12	500
HOECHSTER PREIS	99,90	99,90	109,00	99,00	119,00	139,90	119,00	110,00	99,90	109,00	99,90	139,90
III. QUARTIL	79,90	99,00	89,90	89,00	89,90	89,90	89,00	95,00	89,90	66,00	79,90	89,90
II. QUARTIL (MEDIAN)	49,90	69,90	79,90	69,90	75,00	69,90	59,90	79,90	69,90	59,90	49,90	69,90
I. QUARTIL	49,00	59,90	49,90	59,95	55,90	49,90	49,90	59,90	49,95	49,90	39,90	49,90
NIEDRIGSTER PREIS	29,95	39,90	29,90	49,90	34,95	29,90	29,90	29,90	19,90	29,90	29,90	19,90
(III-I) : II X 100	61,9	55,5	50,1	41,6	45,3	57,2	65,3	43,9	57,2	26,8	80,2	57,2
KLEINKINDER-SCHNUEHALBSCHUHE - 1 PAAR												
ZAHL DER PREISE	33	11	64	8	89	45	53	68	84	22	12	489
HOECHSTER PREIS	79,90	89,90	89,90	79,90	99,90	99,00	99,90	99,90	98,90	99,00	79,90	99,90
III. QUARTIL	69,90	79,90	76,90	79,90	79,90	79,90	79,00	79,90	79,00	56,00	79,90	79,00
II. QUARTIL (MEDIAN)	49,90	69,90	59,90	69,90	69,00	59,90	59,50	69,90	62,50	48,00	39,90	59,90
I. QUARTIL	39,90	59,90	49,50	49,90	45,90	39,95	39,90	50,00	49,00	39,00	39,00	45,00
NIEDRIGSTER PREIS	29,00	39,90	29,90	39,95	29,90	25,00	24,95	29,90	19,90	29,90	29,90	19,90
(III-I) : II X 100	60,1	28,6	45,7	42,9	49,3	66,7	65,7	42,8	48,0	35,4	102,5	56,8
SCHNUESENKEL, ETWA 60 CM LANG - 1 PAAR												
ZAHL DER PREISE	38	12	75	8	106	52	56	79	91	21	13	551
HOECHSTER PREIS	2,90	2,80	3,00	2,80	2,95	3,50	3,10	3,50	4,00	2,50	3,30	4,00
III. QUARTIL	2,25	2,40	2,25	2,50	2,30	2,49	2,25	2,40	2,40	2,10	2,30	2,30
II. QUARTIL (MEDIAN)	1,90	2,10	2,10	2,10	2,10	2,00	1,95	1,95	2,00	1,90	2,15	2,00
I. QUARTIL	1,80	1,85	1,85	1,85	1,85	1,80	1,85	1,85	1,85	1,40	1,90	1,85
NIEDRIGSTER PREIS	1,10	1,75	0,95	1,85	0,99	1,10	0,99	0,75	0,83	1,20	1,85	0,75
(III-I) : II X 100	23,7	26,2	19,0	31,0	21,4	34,5	20,5	28,2	27,5	36,8	18,6	22,5

4 STREUUNG DER PREISE FUER DIE LEBENSHALTUNG

4.1 NACH LAENDERN

JUNI 1989

DM JE MENGENEINHEIT

STREUUNGSMASS	SCHH	HMB	NDSA	BRM	NW	HESS	RHPF	BAWUE	BAY	SAAR	BLN (W)	BLND
BESOHLEN MIT LEDERSOHLN - 1 MAL												
ZAHL DER PREISE	29	12	61	10	91	42	50	61	78	14	23	471
HOECHSTER PREIS	35,00	34,00	39,50	29,90	38,00	42,50	35,00	39,50	34,00	27,50	30,90	42,50
III. QUARTIL	28,90	28,00	26,50	28,00	28,20	28,90	27,90	30,50	28,00	26,00	27,90	28,80
II. QUARTIL (MEDIAN)	27,00	27,00	24,90	25,90	25,00	26,90	24,00	28,50	25,20	22,00	25,80	26,00
I. QUARTIL	25,00	26,00	23,00	24,90	23,50	25,00	22,00	26,50	22,50	19,30	23,90	23,70
NIEDRIGSTER PREIS	20,00	24,50	20,00	23,80	15,00	19,50	18,80	21,30	17,00	16,90	19,00	16,00
(III-I) : II X 100	14,4	7,4	14,1	12,0	18,1	14,5	24,6	14,0	21,8	30,5	15,5	19,6
BESOHLEN MIT WERKSTOFFSOHLN - 1 MAL												
ZAHL DER PREISE	29	12	62	10	91	42	50	61	78	14	24	473
HOECHSTER PREIS	32,00	32,00	35,00	25,00	34,00	34,00	30,00	37,90	30,90	24,00	25,00	37,90
III. QUARTIL	24,50	24,50	22,50	23,90	23,90	24,00	23,90	28,00	23,90	20,00	22,50	24,50
II. QUARTIL (MEDIAN)	22,90	23,00	20,90	22,90	22,00	22,90	21,00	25,90	21,90	18,00	20,50	22,00
I. QUARTIL	20,50	22,00	19,40	21,50	19,90	20,50	18,50	23,90	20,00	15,90	18,95	20,00
NIEDRIGSTER PREIS	15,50	19,50	15,00	19,80	10,00	15,50	13,80	17,90	12,50	13,80	16,00	10,00
(III-I) : II X 100	17,5	10,9	14,8	10,5	18,2	15,3	25,7	15,8	17,8	22,8	17,3	20,5
BESOHLEN MIT ABSAETZEN												
ZAHL DER PREISE	29	12	59	10	92	43	49	61	78	14	24	471
HOECHSTER PREIS	12,50	20,00	12,90	10,90	37,00	16,90	28,00	17,50	13,90	13,90	12,90	37,00
III. QUARTIL	9,80	12,00	9,50	9,80	21,50	11,00	11,00	11,50	9,90	10,50	10,00	10,90
II. QUARTIL (MEDIAN)	9,50	10,00	8,90	9,50	10,50	9,90	9,00	10,00	9,00	7,90	9,50	9,50
I. QUARTIL	8,80	8,70	8,50	8,90	9,00	8,90	7,70	9,30	8,00	6,90	8,50	8,50
NIEDRIGSTER PREIS	6,80	8,50	7,00	8,40	6,00	7,00	5,00	8,00	5,00	6,50	7,00	5,00
(III-I) : II X 100	10,5	33,0	11,2	9,5	119,0	21,2	36,7	22,0	21,1	45,6	15,8	25,3
STUHL AUS HOLZ - 1 STUECK												
ZAHL DER PREISE	24	5	42	4	85	42	48	47	63	14	14	388
HOECHSTER PREIS	398,00	150,00	337,00	330,00	666,25	461,00	697,00	660,00	463,00	238,00	374,00	697,00
III. QUARTIL	275,00	-	194,00	-	211,00	280,00	280,00	323,00	298,00	180,00	226,00	255,00
II. QUARTIL (MEDIAN)	154,00	-	149,00	-	156,00	158,00	198,00	225,00	183,00	108,00	156,00	164,00
I. QUARTIL	88,00	-	104,00	-	98,00	119,00	105,00	139,00	123,00	89,00	125,00	109,00
NIEDRIGSTER PREIS	51,00	29,00	68,00	162,00	22,90	69,00	49,00	65,00	55,00	29,95	84,29	22,90
(III-I) : II X 100	121,4	-	60,4	-	72,4	101,9	88,4	81,8	95,6	84,3	64,7	85,0
HAENGESCHRANK AUS ANBAUKUECHE - 1 STUECK												
ZAHL DER PREISE	23	5	45	-	82	39	50	45	63	14	13	382
HOECHSTER PREIS	498,00	140,00	811,00	-	748,00	458,00	492,00	593,00	602,00	347,00	322,00	811,00
III. QUARTIL	264,00	-	268,00	-	296,00	290,00	305,00	369,00	325,00	275,00	206,00	298,00
II. QUARTIL (MEDIAN)	181,00	-	178,00	-	196,00	175,00	198,00	256,00	231,00	189,00	185,00	200,00
I. QUARTIL	106,00	-	114,50	-	120,00	128,00	115,00	139,00	147,00	139,00	93,28	121,00
NIEDRIGSTER PREIS	49,95	69,00	45,00	-	59,00	45,00	59,00	48,00	65,00	69,00	79,00	45,00
(III-I) : II X 100	87,3	-	86,2	-	89,8	92,6	96,0	89,8	77,1	72,0	60,9	88,5
KUECHEN-BLOCK ETWA 280 - 330 CM, 1 STUECK												
ZAHL DER PREISE	21	-	40	-	79	36	47	43	58	14	12	356
HOECHSTER PREIS	6930	-	8697	-	9157	7707	5766	8606	5989	4900	5314	9157
III. QUARTIL	3598	-	3895	-	3440	3298	3963	4197	3698	4600	4067	3785
II. QUARTIL (MEDIAN)	2998	-	3200	-	2838	2740	2998	3228	2919	2890	2698	2998
I. QUARTIL	2498	-	2380	-	2250	2220	2044	2698	2200	2384	1998	2300
NIEDRIGSTER PREIS	2295	-	1648	-	1798	1798	1798	1998	1798	1098	1990	1098
(III-I) : II X 100	36,7	-	47,3	-	41,9	39,3	64,0	46,4	51,3	76,7	76,7	49,5
MATRATZENBODEN - 1 STUECK												
ZAHL DER PREISE	26	7	50	4	92	46	45	53	68	14	14	419
HOECHSTER PREIS	710,00	620,00	385,00	209,00	930,00	682,00	710,00	710,00	508,00	248,00	710,00	930,00
III. QUARTIL	224,00	-	185,00	-	197,00	239,00	198,00	330,00	219,00	170,00	231,00	219,00
II. QUARTIL (MEDIAN)	144,00	-	148,00	-	159,00	160,00	159,00	203,00	183,00	150,00	155,00	165,00
I. QUARTIL	105,00	-	109,00	-	125,00	119,00	108,00	129,00	115,00	129,00	138,00	120,00
NIEDRIGSTER PREIS	75,00	94,00	59,00	98,00	79,00	59,00	59,00	75,00	69,00	89,00	62,00	59,00
(III-I) : II X 100	82,6	-	51,4	-	45,3	75,0	56,6	99,0	56,8	27,3	60,0	60,0
POLSTERGARNITUR - 1 GARNITUR												
ZAHL DER PREISE	25	7	46	4	87	43	49	52	67	15	14	409
HOECHSTER PREIS	8810	9535	8100	7644	9922	8031	8762	14864	4865	3367	2794	14864
III. QUARTIL	2865	-	2825	-	2698	2998	4498	4998	3300	2790	2146	3000
II. QUARTIL (MEDIAN)	2270	-	2000	-	2098	1998	2280	2596	2500	2498	1785	2220
I. QUARTIL	1900	-	1578	-	1617	1785	1785	1995	1748	1698	1598	1718
NIEDRIGSTER PREIS	1250	1098	999	1998	899	998	998	945	999	999	1498	899
(III-I) : II X 100	42,5	-	62,4	-	51,5	60,1	53,2	96,4	62,1	43,7	30,7	57,7
LIEGESOFA - 1 STUECK												
ZAHL DER PREISE	25	6	45	4	81	43	49	51	67	15	13	399
HOECHSTER PREIS	2458	1910	2703	1497	3185	3300	4158	3295	2242	1329	1961	4158
III. QUARTIL	1132	-	748	-	875	998	1275	1428	1303	698	985	1098
II. QUARTIL (MEDIAN)	798	-	580	-	677	750	798	864	798	595	722	699
I. QUARTIL	407	-	398	-	498	560	435	518	598	490	498	498
NIEDRIGSTER PREIS	298	499	295	438	248	315	269	335	298	398	398	248
(III-I) : II X 100	90,9	-	60,3	-	55,7	58,4	105,3	105,3	88,3	35,0	67,5	85,8

4 STREUUNG DER PREISE FUER DIE LEBENSHALTUNG

4.1 NACH LAENDERN

JUNI 1989

DM JE MENEINHEIT

STREUUNGSMASS	SCHH	HMB	NDSA	BRM	NW	HESS	RHPF	BAWUE	BAY	SAAR	BLN (W)	BUND
WOHNZIMMERTISCH - 1 STUECK												
ZAHL DER PREISE	23	6	43	4	85	44	49	49	64	14	15	396
HOECHSTER PREIS	1540	1405	1085	1140	3140	1758	2180	2971	2282	1060	1198	3140
III. QUARTIL	598	-	664	-	699	798	786	951	856	450	521	776
II. QUARTIL (MEDIAN)	480	-	490	-	480	429	504	705	592	340	463	502
I. QUARTIL	325	-	320	-	355	328	398	498	385	298	298	355
NIEDRIGSTER PREIS	189	299	237	370	190	158	199	208	198	220	235	158
(III-I) : II X 100	56,9	-	70,2	-	71,7	109,6	76,9	64,3	79,6	44,7	48,2	83,7
DIELEN-SPIEGEL - 1 STUECK												
ZAHL DER PREISE	24	7	44	-	85	41	47	48	58	15	11	383
HOECHSTER PREIS	488,00	325,00	432,00	-	350,00	423,00	930,00	476,00	293,00	190,00	248,00	930,00
III. QUARTIL	182,00	-	140,00	-	131,00	160,00	156,00	180,00	179,00	119,00	208,00	160,00
II. QUARTIL (MEDIAN)	114,00	-	105,00	-	105,00	115,00	119,00	133,00	118,00	98,00	198,00	115,00
I. QUARTIL	100,00	-	89,00	-	85,00	95,00	79,00	90,00	90,00	79,00	93,00	89,00
NIEDRIGSTER PREIS	68,00	45,00	39,00	-	25,00	39,00	59,00	59,00	29,00	39,00	69,00	29,00
(III-I) : II X 100	71,9	-	48,6	-	43,8	56,5	66,4	67,7	75,4	40,8	58,1	61,2
BETTBEZUG-GARNITUR, BAUMW. - 1 GARNITUR												
ZAHL DER PREISE	22	13	66	9	89	48	50	63	78	17	20	475
HOECHSTER PREIS	159,00	169,00	175,00	158,00	180,00	165,00	120,00	243,50	184,00	120,00	169,50	243,50
III. QUARTIL	98,00	110,00	98,00	139,00	98,00	98,95	98,00	98,00	98,00	90,00	115,00	98,00
II. QUARTIL (MEDIAN)	78,00	98,00	79,00	119,00	79,90	88,00	69,00	79,00	68,95	85,00	89,50	79,80
I. QUARTIL	59,00	69,95	69,00	89,00	69,00	59,95	49,00	52,90	59,00	69,00	69,50	59,90
NIEDRIGSTER PREIS	30,00	59,00	17,95	59,00	29,00	24,95	19,95	29,00	18,00	59,00	49,90	17,95
(III-I) : II X 100	50,0	40,9	36,7	42,0	36,3	44,9	71,0	57,1	55,8	24,7	50,8	47,7
SPANNBETTUCH, BAUMWOLLE - 1 STUECK												
ZAHL DER PREISE	22	13	67	9	97	45	49	63	79	17	20	481
HOECHSTER PREIS	39,50	40,00	54,00	98,00	85,00	55,00	54,50	64,00	54,50	34,90	62,00	98,00
III. QUARTIL	37,00	39,00	36,00	37,50	37,50	39,50	35,90	39,00	37,50	29,00	39,00	37,50
II. QUARTIL (MEDIAN)	28,95	37,50	30,50	32,00	25,00	29,95	25,00	34,90	27,95	19,95	37,50	29,80
I. QUARTIL	19,90	33,00	19,95	24,50	21,00	20,00	19,80	24,95	19,95	16,90	27,50	20,00
NIEDRIGSTER PREIS	16,00	19,95	9,95	19,90	12,98	14,95	12,00	12,00	12,00	14,00	19,90	9,95
(III-I) : II X 100	59,1	16,0	52,6	40,6	66,0	65,1	64,4	40,3	62,8	60,7	30,7	58,7
FROTTERHANDTUCH, BAUMWOLLE - 1 STUECK												
ZAHL DER PREISE	25	11	72	9	95	48	50	67	78	16	21	492
HOECHSTER PREIS	16,90	19,90	22,00	17,90	22,50	25,00	48,50	32,00	24,50	14,80	22,00	48,50
III. QUARTIL	12,00	14,95	13,90	16,90	14,50	15,90	15,90	16,90	14,00	11,00	18,90	15,00
II. QUARTIL (MEDIAN)	10,90	10,95	10,95	12,90	10,95	10,00	10,95	13,90	10,95	8,90	15,90	10,95
I. QUARTIL	7,95	10,95	9,00	9,95	8,90	8,00	8,00	9,95	9,00	8,50	10,95	8,95
NIEDRIGSTER PREIS	2,95	7,95	4,95	8,00	4,90	4,95	4,00	5,95	4,95	7,90	6,95	2,95
(III-I) : II X 100	37,2	36,5	44,7	53,9	51,1	79,0	72,1	50,0	45,7	28,1	50,0	55,3
GESCHIRRTUCH, HALBLEINEN - 1 STUECK												
ZAHL DER PREISE	22	11	70	9	90	45	47	66	77	16	19	472
HOECHSTER PREIS	9,50	9,00	11,80	13,50	15,50	14,00	14,95	19,00	11,90	6,00	13,25	19,00
III. QUARTIL	6,90	6,95	6,90	6,95	6,90	6,95	7,30	8,50	6,65	5,50	9,50	6,95
II. QUARTIL (MEDIAN)	5,95	6,90	5,00	6,90	5,00	5,90	5,00	5,95	5,00	4,90	7,80	5,50
I. QUARTIL	4,95	5,00	4,00	5,95	4,65	4,00	4,00	4,00	3,90	3,60	5,50	4,00
NIEDRIGSTER PREIS	1,95	3,95	1,50	5,90	2,00	1,95	1,00	2,00	1,50	3,20	2,95	1,00
(III-I) : II X 100	32,8	28,3	58,0	14,5	45,0	50,0	66,0	75,6	55,0	38,8	51,3	53,6
TISCHDECKE, LEINENSTRUKTUR - 1 STUECK												
ZAHL DER PREISE	21	10	65	9	84	45	45	62	72	16	16	445
HOECHSTER PREIS	89,00	106,00	145,00	129,00	105,00	98,00	128,00	139,00	158,00	69,90	132,00	158,00
III. QUARTIL	59,00	89,00	65,00	72,50	65,00	69,00	69,90	78,00	69,90	54,00	79,00	69,00
II. QUARTIL (MEDIAN)	39,90	49,95	45,90	50,00	49,50	49,50	49,90	55,00	49,90	48,00	66,00	49,90
I. QUARTIL	29,00	49,00	33,50	35,00	35,95	36,95	34,90	39,95	39,95	45,00	52,00	39,00
NIEDRIGSTER PREIS	15,00	29,95	16,90	25,90	10,00	12,00	9,95	22,50	15,90	29,95	30,00	9,95
(III-I) : II X 100	75,2	80,1	68,6	75,0	58,7	64,7	70,1	69,2	60,0	18,8	40,9	60,1
TRINKGLAS - 1 STUECK												
ZAHL DER PREISE	24	9	65	9	93	40	51	57	80	19	22	469
HOECHSTER PREIS	10,50	4,40	5,00	3,40	9,90	7,60	8,50	4,50	6,00	3,50	9,50	10,50
III. QUARTIL	2,50	2,50	1,90	2,10	1,95	1,85	2,25	1,95	1,80	1,50	7,80	1,95
II. QUARTIL (MEDIAN)	1,35	1,99	1,50	1,80	1,50	1,45	1,60	1,50	1,45	1,25	3,95	1,50
I. QUARTIL	1,00	0,95	1,00	1,15	0,99	0,99	1,19	1,25	1,15	1,10	1,95	1,10
NIEDRIGSTER PREIS	0,75	0,90	0,66	1,10	0,50	0,85	0,59	0,60	0,60	0,85	0,49	0,49
(III-I) : II X 100	111,1	77,9	60,0	52,8	64,0	59,3	66,3	46,7	44,8	32,0	148,1	56,7
KAFFEEERVICE, HARTSTEINGUT - 1 SERVICE												
ZAHL DER PREISE	24	7	61	7	79	41	48	60	79	18	18	442
HOECHSTER PREIS	375,00	298,00	339,00	298,00	430,00	461,00	350,00	425,00	495,00	279,00	539,00	539,00
III. QUARTIL	229,00	-	199,00	-	198,00	248,00	199,00	269,00	264,00	149,00	284,00	235,00
II. QUARTIL (MEDIAN)	159,00	-	154,00	-	159,00	159,00	149,00	178,00	183,30	129,00	199,00	159,00
I. QUARTIL	107,45	-	96,66	-	107,50	99,90	91,50	129,00	135,00	59,90	95,00	119,00
NIEDRIGSTER PREIS	49,95	119,50	19,95	74,50	34,95	34,90	29,95	39,00	59,95	34,99	49,00	19,95
(III-I) : II X 100	76,4	-	66,5	-	56,9	93,1	72,1	78,7	70,4	69,1	95,0	73,0

4 STREUUNG DER PREISE FUER DIE LEBENSHALTUNG

4.1 NACH LAENDERN

JUNI 1989

DM JE MENGENEINHEIT

STREUUNGSMASS	SCHH	HMB	NDSA	BRM	NW	HESS	RHPF	BAWUE	BAY	SAAR	BLN (W)	BUND
PORZELLANTASSE, I. WAHL - 1 STUECK												
ZAHL DER PREISE	27	9	65	10	94	46	51	59	79	20	21	481
HOECHSTER PREIS	15,20	9,40	21,60	18,80	20,00	25,00	14,90	17,50	14,30	9,45	36,20	36,20
III. QUARTIL	8,90	8,00	9,90	11,60	8,75	8,90	9,40	10,30	9,90	5,90	14,10	9,70
II. QUARTIL (MEDIAN)	6,30	5,99	5,95	8,20	4,95	6,25	6,70	7,50	6,20	4,99	11,60	6,16
I. QUARTIL	3,50	3,55	4,45	7,10	3,75	4,25	3,95	4,25	3,95	4,60	5,25	4,00
NIEDRIGSTER PREIS	2,75	2,99	1,99	3,50	1,75	1,99	1,95	1,50	1,25	2,95	3,80	1,25
(III-I) : II X 100	85,7	74,3	91,6	54,9	101,0	74,4	81,3	80,7	96,0	26,1	76,3	92,5
SUPPENTELLER, PORZELLAN - 1 STUECK												
ZAHL DER PREISE	25	9	66	9	91	44	50	60	80	20	22	476
HOECHSTER PREIS	12,50	20,70	17,80	17,90	29,80	20,70	18,90	12,70	17,00	9,60	24,30	29,80
III. QUARTIL	9,95	9,70	8,50	8,60	8,40	9,95	8,10	10,40	9,90	6,50	13,75	9,50
II. QUARTIL (MEDIAN)	6,70	8,95	6,30	8,50	6,25	6,95	6,50	7,25	6,90	5,80	12,00	6,95
I. QUARTIL	4,50	6,95	4,60	5,95	3,95	4,98	4,90	5,50	4,95	5,20	7,95	4,95
NIEDRIGSTER PREIS	2,30	3,49	1,95	5,40	1,95	1,95	2,00	2,90	1,49	2,95	3,50	1,49
(III-I) : II X 100	81,3	30,7	61,9	31,2	71,2	71,5	49,2	67,6	71,7	22,4	48,3	65,5
ESSBESTECK, 90 G VERSILBERT - 1 BESTECK												
ZAHL DER PREISE	23	8	50	9	35	35	32	49	65	12	11	329
HOECHSTER PREIS	204,00	174,00	233,00	196,00	196,00	200,00	176,00	218,00	196,00	166,00	233,00	233,00
III. QUARTIL	174,00	158,00	174,00	166,00	159,00	166,50	166,50	174,00	174,00	141,00	177,00	168,00
II. QUARTIL (MEDIAN)	164,50	148,00	166,00	166,00	136,00	153,00	157,00	166,50	166,50	130,50	157,00	164,00
I. QUARTIL	147,00	120,00	152,00	156,00	86,00	130,50	133,00	155,00	150,00	109,00	149,00	141,00
NIEDRIGSTER PREIS	130,00	70,00	99,00	152,00	36,00	30,00	68,00	82,00	98,00	54,80	66,70	30,00
(III-I) : II X 100	16,4	25,7	13,3	6,0	53,7	23,5	21,3	11,4	14,4	24,5	17,8	16,5
ESSBESTECK, EDELSTAHL - 1 BESTECK												
ZAHL DER PREISE	33	8	66	7	95	47	50	63	83	18	15	485
HOECHSTER PREIS	166,00	49,95	79,00	77,90	175,00	108,10	119,00	99,00	99,00	50,00	112,00	175,00
III. QUARTIL	61,00	34,20	61,50	-	52,00	49,00	44,25	49,00	44,00	44,00	49,90	49,50
II. QUARTIL (MEDIAN)	37,50	24,95	36,80	-	31,50	31,50	25,95	37,00	35,00	33,00	46,42	33,00
I. QUARTIL	23,50	20,50	25,00	-	21,50	21,50	16,00	23,95	22,00	21,70	17,50	21,50
NIEDRIGSTER PREIS	12,35	20,10	6,35	16,95	7,00	6,80	6,30	6,60	8,70	10,50	7,85	6,30
(III-I) : II X 100	100,0	54,9	99,2	-	96,8	87,3	108,9	67,7	62,9	67,6	69,8	84,8
KUECHENMESSER ,ROSTFREI - 1 STUECK												
ZAHL DER PREISE	27	12	66	8	102	47	56	70	85	21	23	517
HOECHSTER PREIS	33,90	21,00	14,50	10,90	32,90	27,50	26,00	23,90	19,70	16,80	15,00	33,90
III. QUARTIL	6,90	11,20	8,95	9,25	7,95	7,40	8,90	8,90	9,90	8,50	9,90	8,95
II. QUARTIL (MEDIAN)	4,90	6,95	5,70	7,50	5,74	5,50	5,95	6,50	7,85	5,00	9,20	6,50
I. QUARTIL	3,90	4,95	3,95	4,50	3,95	4,20	3,95	4,50	5,50	4,60	4,95	4,25
NIEDRIGSTER PREIS	2,95	3,95	1,00	3,95	1,95	1,95	0,75	1,50	1,50	1,95	3,70	0,75
(III-I) : II X 100	61,2	89,9	87,7	63,3	63,7	58,2	83,2	67,7	56,1	78,0	53,8	72,3
STUBENBESEN - 1 STUECK												
ZAHL DER PREISE	24	15	70	8	82	46	44	70	72	20	20	471
HOECHSTER PREIS	18,40	13,90	18,50	22,95	23,50	17,90	14,95	17,80	19,95	18,00	13,50	23,50
III. QUARTIL	9,95	9,75	10,95	11,30	9,59	10,50	8,98	12,50	10,60	8,95	11,51	10,45
II. QUARTIL (MEDIAN)	7,95	7,95	8,89	11,00	7,95	8,25	7,39	9,50	8,75	6,80	9,95	8,50
I. QUARTIL	5,95	6,95	6,95	6,90	6,25	6,68	6,50	6,50	7,20	4,79	8,35	6,80
NIEDRIGSTER PREIS	4,29	5,95	3,99	5,95	3,79	3,95	3,15	3,95	3,95	2,90	4,99	2,90
(III-I) : II X 100	50,3	35,2	45,0	40,0	42,0	46,3	33,6	63,2	38,9	61,2	31,8	42,9
KLEIDERBUERSTE, NATURBORSTEN - 1 STUECK												
ZAHL DER PREISE	20	15	62	8	70	40	37	53	68	17	11	401
HOECHSTER PREIS	11,95	15,00	15,50	9,95	17,35	10,95	13,95	16,95	19,95	9,95	10,66	19,95
III. QUARTIL	6,95	6,95	5,90	5,50	6,50	6,95	4,79	9,75	6,98	4,98	6,95	6,95
II. QUARTIL (MEDIAN)	3,75	6,35	4,45	3,75	4,95	4,65	3,95	5,95	4,99	4,29	4,99	4,87
I. QUARTIL	2,95	3,48	3,20	3,25	3,75	3,50	2,95	4,29	3,50	2,89	3,99	3,50
NIEDRIGSTER PREIS	2,00	2,95	1,90	2,50	1,00	1,95	1,95	2,49	1,99	2,60	2,95	1,00
(III-I) : II X 100	106,7	54,6	60,7	60,0	55,6	74,2	46,6	91,8	69,7	48,7	59,3	70,8
WASCHPULVER FUER FEINWAESCHE - 1 KG												
ZAHL DER PREISE	57	8	92	6	117	58	61	90	113	40	27	669
HOECHSTER PREIS	19,95	11,74	16,63	14,65	17,37	13,27	14,30	15,63	16,46	13,17	13,69	19,95
III. QUARTIL	11,23	9,98	10,53	-	9,67	9,98	9,99	10,06	10,73	8,87	10,42	10,20
II. QUARTIL (MEDIAN)	10,27	7,48	9,02	-	8,38	8,88	8,87	9,23	9,32	8,00	9,69	8,95
I. QUARTIL	8,03	6,49	7,98	-	7,31	6,66	6,64	6,98	7,35	5,98	8,70	7,47
NIEDRIGSTER PREIS	2,95	5,55	3,79	9,95	1,99	3,49	3,06	3,00	2,66	3,06	3,32	1,99
(III-I) : II X 100	31,2	46,7	28,3	-	28,2	37,4	37,8	33,4	36,3	36,1	17,8	30,5
WASCHPULVER - 1 KG												
ZAHL DER PREISE	57	8	92	5	116	61	62	85	110	42	25	663
HOECHSTER PREIS	5,29	4,15	6,98	4,39	9,13	5,33	12,98	9,90	6,99	4,66	5,07	12,98
III. QUARTIL	3,83	3,99	4,00	-	4,30	4,00	4,32	4,00	4,16	4,00	4,49	4,12
II. QUARTIL (MEDIAN)	3,00	3,98	3,83	-	3,85	3,96	3,99	3,82	3,93	3,65	4,00	3,83
I. QUARTIL	2,33	2,33	3,50	-	3,33	3,33	3,65	3,16	3,33	2,99	3,66	3,32
NIEDRIGSTER PREIS	2,00	2,22	1,99	2,99	1,70	1,82	2,32	1,99	1,99	1,66	2,65	1,66
(III-I) : II X 100	50,0	41,7	13,1	-	25,2	16,9	16,8	22,0	21,1	27,7	20,8	20,9

4 STREUUNG DER PREISE FUER DIE LEBENSHALTUNG

4.1 NACH LAENDERN

JUNI 1989

DM JE MENGENEINHEIT

STREUUNGSMASS	SCHH	HMB	NDSA	BRM	NW	HESS	RHPF	BAWUE	BAY	SAAR	BLN (W)	BUND
WAESCHWEICHPUELMITTEL - 4 L												
ZAHL DER PREISE	55	8	91	6	111	58	64	83	109	42	23	650
HOECHSTER PREIS	8,98	6,49	7,99	7,97	14,95	6,99	7,99	13,18	9,90	6,99	7,48	14,95
III. QUARTIL	5,99	5,99	5,99	-	6,29	5,99	5,99	6,48	6,48	5,49	6,03	6,28
II. QUARTIL (MEDIAN)	5,79	5,98	5,98	-	5,49	5,49	5,49	5,79	5,95	5,10	5,69	5,69
I. QUARTIL	4,98	4,98	4,99	-	4,29	3,99	4,99	4,98	5,45	4,89	5,48	4,99
NIEDRIGSTER PREIS	2,99	4,98	2,99	4,79	2,98	2,93	2,98	2,99	2,67	1,69	3,98	1,69
(III-I) : II X 100	17,4	16,9	16,7	-	36,4	36,4	18,2	25,9	17,3	11,8	9,7	22,7
GESCHIRRPUELMITTEL - 1 L												
ZAHL DER PREISE	58	8	93	6	118	60	65	89	115	42	27	681
HOECHSTER PREIS	5,98	4,73	6,56	6,96	7,25	6,96	5,98	7,58	5,98	4,29	7,25	7,58
III. QUARTIL	3,99	3,99	3,99	-	3,98	3,99	3,99	3,99	3,99	3,49	4,48	3,99
II. QUARTIL (MEDIAN)	3,49	3,29	3,49	-	3,29	3,86	3,29	3,79	3,98	3,19	3,89	3,59
I. QUARTIL	1,99	1,99	2,99	-	1,99	2,98	2,99	2,99	3,29	2,78	3,99	2,98
NIEDRIGSTER PREIS	1,29	1,39	1,69	3,19	1,39	1,39	1,29	1,50	1,29	1,49	1,98	1,29
(III-I) : II X 100	57,3	60,8	28,7	-	60,5	26,2	30,4	42,2	17,6	22,3	27,3	28,1
SCHEUERTUCH - 1 STUECK												
ZAHL DER PREISE	56	8	90	7	130	70	61	99	110	41	27	699
HOECHSTER PREIS	3,78	3,25	3,50	3,20	3,95	4,40	3,25	4,25	4,50	3,99	3,45	4,50
III. QUARTIL	1,99	1,98	2,25	-	2,60	2,25	2,50	2,75	2,45	2,49	2,00	2,48
II. QUARTIL (MEDIAN)	1,79	1,69	1,98	-	1,99	1,90	1,99	1,99	1,99	2,18	1,98	1,99
I. QUARTIL	1,49	0,99	1,68	-	1,79	1,59	1,79	1,65	1,75	1,99	1,29	1,69
NIEDRIGSTER PREIS	0,99	0,95	0,99	1,29	0,70	0,87	0,99	0,99	0,99	0,99	0,99	0,70
(III-I) : II X 100	27,9	58,6	28,8	-	40,7	34,7	35,7	55,3	35,2	22,9	35,9	39,7
SCHWAMMTUCH - 10 STUECK												
ZAHL DER PREISE	57	7	85	5	107	66	61	97	112	37	25	659
HOECHSTER PREIS	26,50	7,40	11,25	8,75	12,40	12,75	8,30	18,25	11,40	11,50	9,90	26,50
III. QUARTIL	7,45	-	5,58	-	6,63	5,58	5,38	6,65	6,63	5,90	7,70	6,50
II. QUARTIL (MEDIAN)	5,18	-	4,98	-	5,00	4,98	4,48	5,60	5,58	4,98	5,60	5,00
I. QUARTIL	3,98	-	3,90	-	3,98	3,78	2,99	4,48	4,50	4,36	3,98	3,98
NIEDRIGSTER PREIS	3,50	3,32	2,49	3,98	1,49	1,69	1,75	1,79	2,98	2,25	3,90	1,49
(III-I) : II X 100	67,0	-	33,7	-	53,0	36,1	53,3	38,8	38,2	30,9	66,4	50,4
CHEM. REINIGUNG HERRENANZUG - 1 MAL												
ZAHL DER PREISE	27	12	52	7	87	48	40	50	74	13	21	431
HOECHSTER PREIS	15,90	18,40	22,20	18,50	25,00	20,00	14,90	18,00	17,80	13,50	16,00	25,00
III. QUARTIL	12,50	15,00	15,00	-	14,00	14,00	13,10	15,90	14,80	12,00	13,50	14,50
II. QUARTIL (MEDIAN)	11,90	14,25	12,70	-	11,50	12,90	12,40	14,50	13,50	11,10	11,90	12,90
I. QUARTIL	11,35	14,10	11,40	-	10,50	12,00	11,50	13,40	12,20	10,50	9,85	11,30
NIEDRIGSTER PREIS	9,50	9,00	8,15	10,60	8,20	9,00	8,70	11,00	7,80	8,00	8,40	7,80
(III-I) : II X 100	9,7	6,3	28,3	-	30,4	15,5	12,9	17,2	19,3	13,5	30,7	24,8
WASCHEN UND MANGELN, 6 TEILE - 1 PAKET												
ZAHL DER PREISE	21	8	48	7	75	48	37	35	60	10	25	374
HOECHSTER PREIS	18,00	17,50	17,90	14,28	21,00	25,00	18,50	22,00	17,80	18,00	25,00	25,00
III. QUARTIL	15,20	16,80	15,00	-	15,60	16,00	16,20	16,40	15,00	16,20	16,80	15,90
II. QUARTIL (MEDIAN)	13,90	15,90	13,00	-	15,00	14,20	14,60	15,20	13,00	14,80	15,90	14,50
I. QUARTIL	12,50	15,00	11,80	-	13,60	12,00	13,40	14,40	12,00	9,60	15,00	13,00
NIEDRIGSTER PREIS	11,90	13,50	9,50	6,00	10,80	8,10	12,00	12,90	10,50	8,20	12,00	6,00
(III-I) : II X 100	19,4	11,3	24,6	-	13,3	28,2	19,2	13,2	23,1	44,6	11,3	20,0
FRISEURL. F. HERREN, HAARSCHNITT - 1 MAL												
ZAHL DER PREISE	53	12	90	8	108	58	64	94	115	37	22	661
HOECHSTER PREIS	16,00	29,50	26,00	14,50	38,00	30,00	29,00	30,00	29,50	25,00	18,00	38,00
III. QUARTIL	12,90	15,00	13,50	13,50	15,00	15,00	14,00	15,00	12,00	14,80	16,00	14,00
II. QUARTIL (MEDIAN)	12,00	13,00	12,50	13,00	13,00	13,50	12,00	13,50	11,00	13,00	13,00	12,00
I. QUARTIL	10,00	12,00	11,50	12,00	12,00	12,00	10,00	12,00	10,00	11,50	12,00	11,00
NIEDRIGSTER PREIS	7,00	10,00	9,00	11,00	7,00	10,00	8,50	9,00	8,00	10,50	11,00	7,00
(III-I) : II X 100	24,2	23,1	16,0	11,5	23,1	22,2	33,3	22,2	18,2	25,4	30,8	25,0
FRISEURL. DAMEN, WASCHEN/LEGEN - 1 MAL												
ZAHL DER PREISE	56	14	91	11	117	60	68	102	115	37	25	696
HOECHSTER PREIS	20,50	22,00	39,00	22,50	35,50	26,00	24,00	36,00	26,50	27,00	23,50	39,00
III. QUARTIL	17,75	19,25	19,50	18,00	19,50	23,00	19,00	21,00	18,00	19,00	18,00	19,50
II. QUARTIL (MEDIAN)	16,00	18,00	17,20	17,00	17,00	20,00	16,00	19,00	16,00	17,00	17,50	17,50
I. QUARTIL	14,50	17,00	16,00	15,00	15,00	18,00	15,00	17,00	14,00	15,00	16,00	15,00
NIEDRIGSTER PREIS	12,00	14,00	10,50	13,50	9,90	12,50	11,00	12,50	8,50	12,00	9,50	8,50
(III-I) : II X 100	20,3	12,5	20,3	17,6	26,5	25,0	25,0	21,1	25,0	23,5	17,1	25,7
FRISEURL. F. DAMEN, DAUERWELLEN - 1 MAL												
ZAHL DER PREISE	56	14	91	11	126	60	68	104	115	37	25	707
HOECHSTER PREIS	90,00	87,00	100,00	85,75	109,50	105,00	97,50	149,50	100,00	83,00	97,50	149,50
III. QUARTIL	65,00	75,50	67,50	69,50	70,00	77,00	68,00	83,00	67,50	65,00	74,00	70,50
II. QUARTIL (MEDIAN)	57,50	65,00	60,50	66,50	60,00	69,00	60,00	70,00	58,50	62,00	67,00	62,50
I. QUARTIL	50,00	50,00	55,00	60,00	53,00	58,90	53,00	63,00	51,00	59,50	61,00	55,00
NIEDRIGSTER PREIS	28,50	37,00	39,00	55,00	20,00	44,95	29,90	39,50	40,00	45,00	50,00	20,00
(III-I) : II X 100	26,1	39,2	20,7	14,3	28,3	26,2	25,0	28,6	28,2	8,9	19,4	24,8

4 STREUUNG DER PREISE FUER DIE LEBENSHALTUNG

4.1 NACH LAENDERN

JUNI 1989

DM JE MENGENEINHEIT

STREUUNGSMASS	SCHH	HMB	NDSA	BRM	NW	HESS	RHPF	BAWUE	BAY	SAAR	BLN (W)	BUND
FRISEURL. FUER DAMEN, FAERBEN - 1 MAL												
ZAHL DER PREISE	56	14	91	12	106	60	62	103	115	37	25	681
HOECHSTER PREIS	40,00	38,00	45,00	45,00	58,50	55,00	50,00	67,00	50,00	39,50	48,50	67,00
III. QUARTIL	28,00	33,50	28,50	31,50	32,50	35,00	32,50	33,00	31,00	27,00	40,00	32,00
II. QUARTIL (MEDIAN)	25,00	29,00	25,00	26,50	27,50	28,00	26,00	28,50	25,00	24,00	35,00	27,00
I. QUARTIL	21,50	25,00	22,50	23,00	25,00	25,00	23,50	25,00	22,00	21,00	30,00	24,00
NIEDRIGSTER PREIS	12,00	19,00	17,50	21,00	18,00	20,00	18,50	20,00	16,00	19,00	22,00	12,00
(III-I) : II X 100	26,0	29,3	24,0	32,1	27,3	35,7	34,6	28,1	36,0	25,0	28,6	29,6
NORMALBENZIN, MW, M. BEDIENUNG - 10 L												
ZAHL DER PREISE	-	-	-	-	-	-	-	-	-	-	-	-
HOECHSTER PREIS	-	-	-	-	-	-	-	-	-	-	-	-
III. QUARTIL	-	-	-	-	-	-	-	-	-	-	-	-
II. QUARTIL (MEDIAN)	-	-	-	-	-	-	-	-	-	-	-	-
I. QUARTIL	-	-	-	-	-	-	-	-	-	-	-	-
NIEDRIGSTER PREIS	-	-	-	-	-	-	-	-	-	-	-	-
(III-I) : II X 100	-	-	-	-	-	-	-	-	-	-	-	-
NORMALBENZIN, MW, SELBSTBEDIENUNG - 10 L												
ZAHL DER PREISE	-	-	-	-	-	-	-	-	-	-	-	-
HOECHSTER PREIS	-	-	-	-	-	-	-	-	-	-	-	-
III. QUARTIL	-	-	-	-	-	-	-	-	-	-	-	-
II. QUARTIL (MEDIAN)	-	-	-	-	-	-	-	-	-	-	-	-
I. QUARTIL	-	-	-	-	-	-	-	-	-	-	-	-
NIEDRIGSTER PREIS	-	-	-	-	-	-	-	-	-	-	-	-
(III-I) : II X 100	-	-	-	-	-	-	-	-	-	-	-	-
NORMALBENZIN, RINGFR., SELBSTBED. - 10 L												
ZAHL DER PREISE	-	-	-	-	-	-	-	-	-	-	-	-
HOECHSTER PREIS	-	-	-	-	-	-	-	-	-	-	-	-
III. QUARTIL	-	-	-	-	-	-	-	-	-	-	-	-
II. QUARTIL (MEDIAN)	-	-	-	-	-	-	-	-	-	-	-	-
I. QUARTIL	-	-	-	-	-	-	-	-	-	-	-	-
NIEDRIGSTER PREIS	-	-	-	-	-	-	-	-	-	-	-	-
(III-I) : II X 100	-	-	-	-	-	-	-	-	-	-	-	-
NORMALBENZIN, BLEIFR., MW, SELBSTBED. - 10 L												
ZAHL DER PREISE	44	14	67	5	138	60	53	91	121	25	9	627
HOECHSTER PREIS	11,89	12,39	11,79	11,39	12,09	12,09	13,89	11,69	11,99	11,19	12,09	13,89
III. QUARTIL	11,69	12,09	11,69	-	11,49	11,69	11,49	11,59	11,69	11,09	11,89	11,59
II. QUARTIL (MEDIAN)	11,49	11,69	11,49	-	11,39	11,49	11,39	11,39	11,59	11,09	11,89	11,49
I. QUARTIL	11,39	11,59	11,39	-	11,39	11,29	11,29	11,29	11,39	10,79	11,89	11,29
NIEDRIGSTER PREIS	11,19	11,49	10,99	9,49	11,09	11,09	11,20	11,09	11,19	10,39	11,89	9,49
(III-I) : II X 100	2,6	4,3	2,6	-	0,9	3,5	1,8	2,6	2,6	2,7	-	2,6
NORMALBENZIN, BLEIFR., RF, SELBSTBED. - 10 L												
ZAHL DER PREISE	12	8	28	4	65	19	23	35	50	14	-	261
HOECHSTER PREIS	11,69	11,69	11,89	11,39	11,79	11,79	11,69	11,59	11,99	11,79	-	11,99
III. QUARTIL	11,39	11,59	11,59	-	11,49	11,29	11,45	11,39	11,60	11,09	-	11,49
II. QUARTIL (MEDIAN)	11,29	11,49	11,49	-	11,29	11,19	11,29	11,29	11,49	10,98	-	11,29
I. QUARTIL	11,09	11,39	11,19	-	11,19	11,09	11,19	11,19	11,29	10,89	-	11,19
NIEDRIGSTER PREIS	10,99	11,39	10,89	11,09	10,69	10,79	10,99	10,79	10,99	10,49	-	10,49
(III-I) : II X 100	2,7	1,7	3,5	-	2,7	1,8	2,3	1,8	2,7	1,8	-	2,7
SUPERBENZIN, MW, M. BEDIENUNG - 10 L												
ZAHL DER PREISE	-	-	7	-	16	-	6	-	13	-	-	54
HOECHSTER PREIS	-	-	13,49	-	13,49	-	13,19	-	13,89	-	-	13,89
III. QUARTIL	-	-	-	-	13,29	-	-	-	13,39	-	-	13,39
II. QUARTIL (MEDIAN)	-	-	-	-	12,99	-	-	-	13,19	-	-	13,09
I. QUARTIL	-	-	-	-	12,89	-	-	-	12,80	-	-	12,99
NIEDRIGSTER PREIS	-	-	12,39	-	12,59	-	12,19	-	12,69	-	-	12,19
(III-I) : II X 100	-	-	-	-	3,1	-	-	-	4,5	-	-	3,1
SUPERBENZIN, MW, SELBSTBEDIENUNG - 10 L												
ZAHL DER PREISE	44	11	66	4	133	62	55	91	119	27	9	621
HOECHSTER PREIS	13,29	13,79	13,19	12,49	13,19	13,49	12,99	13,09	13,39	12,59	13,49	13,79
III. QUARTIL	13,09	13,09	13,09	-	12,89	13,09	12,79	12,89	13,09	12,49	13,29	12,99
II. QUARTIL (MEDIAN)	12,89	13,09	12,89	-	12,79	12,89	12,79	12,79	12,99	12,39	13,29	12,79
I. QUARTIL	12,79	12,99	12,79	-	12,69	12,69	12,69	12,69	12,79	12,09	13,29	12,69
NIEDRIGSTER PREIS	12,29	12,89	12,29	12,49	11,69	12,49	11,26	12,49	12,49	12,09	13,29	11,26
(III-I) : II X 100	2,3	0,8	2,3	-	1,6	3,1	0,8	1,6	2,3	3,2	-	2,3
SUPERBENZIN, RINGFR., SELBSTBED. - 10 L												
ZAHL DER PREISE	12	8	27	4	79	21	23	36	49	14	-	276
HOECHSTER PREIS	13,09	13,09	12,99	12,69	13,19	13,19	12,99	12,99	13,29	12,59	-	13,29
III. QUARTIL	12,79	12,99	12,96	-	12,79	12,89	12,70	12,79	12,90	12,49	-	12,89
II. QUARTIL (MEDIAN)	12,69	12,89	12,79	-	12,69	12,59	12,69	12,69	12,89	12,19	-	12,69
I. QUARTIL	12,49	12,79	12,59	-	12,59	12,39	12,49	12,50	12,69	12,19	-	12,49
NIEDRIGSTER PREIS	12,39	12,79	11,99	12,39	12,09	12,19	12,39	12,19	11,99	11,79	-	11,79
(III-I) : II X 100	2,4	1,6	2,9	-	1,6	4,0	1,7	2,3	1,6	2,5	-	3,2

4 STREUUNG DER PREISE FUER DIE LEBENSHALTUNG

4.1 NACH LAENDERN

JUNI 1989

DM JE MENGENEINHEIT

STREUUNGSMASS	SCHH	HMB	NDSA	BRM	NW	HESS	RHPF	BAWUE	BAY	SAAR	BLN (W)	BUND
SUPERBENZIN, BLEIFR., MW, SELBSTBED. - 10 L												
ZAHL DER PREISE	45	10	66	-	134	61	51	90	121	27	9	617
HOECHSTER PREIS	12,59	12,89	12,59	-	13,09	12,59	12,49	12,19	12,49	11,69	13,29	13,29
III. QUARTIL	12,19	12,19	12,19	-	11,99	12,19	11,99	11,99	12,19	11,59	12,39	12,09
II. QUARTIL (MEDIAN)	11,99	12,19	11,99	-	11,89	11,99	11,89	11,89	12,09	11,49	12,39	11,99
I. QUARTIL	11,89	12,19	11,89	-	11,80	11,79	11,79	11,79	11,89	11,19	12,39	11,79
NIEDRIGSTER PREIS	11,29	12,09	11,39	-	11,29	11,59	11,70	11,59	11,59	11,19	12,39	11,19
(III-I) : II X 100	2,5	-	2,5	-	1,6	3,3	1,7	1,7	2,5	3,5	-	2,5
SUPERBENZIN, BLEIFR., RF, SELBSTBED. - 10 L												
ZAHL DER PREISE	12	7	24	-	58	19	20	26	47	13	-	232
HOECHSTER PREIS	12,49	12,89	12,09	-	13,49	12,29	12,19	12,49	12,39	11,69	-	13,49
III. QUARTIL	11,89	-	11,99	-	11,99	11,79	11,89	11,89	12,00	11,59	-	11,89
II. QUARTIL (MEDIAN)	11,79	-	11,89	-	11,80	11,69	11,79	11,79	11,99	11,29	-	11,79
I. QUARTIL	11,59	-	11,69	-	11,69	11,49	11,69	11,79	11,79	11,19	-	11,69
NIEDRIGSTER PREIS	11,49	11,89	11,09	-	11,09	9,39	11,00	11,49	11,49	10,89	-	9,39
(III-I) : II X 100	2,5	-	2,5	-	2,5	2,6	1,7	0,8	1,8	3,5	-	2,5
DIESEL, MW, M. BEDIENUNG - 10 L												
ZAHL DER PREISE	-	-	4	-	18	15	6	-	11	-	-	64
HOECHSTER PREIS	-	-	9,49	-	9,79	10,19	10,09	-	9,99	-	-	10,19
III. QUARTIL	-	-	-	-	9,30	9,69	-	-	9,79	-	-	9,69
II. QUARTIL (MEDIAN)	-	-	-	-	9,19	9,49	-	-	9,49	-	-	9,39
I. QUARTIL	-	-	-	-	9,09	9,09	-	-	9,19	-	-	9,19
NIEDRIGSTER PREIS	-	-	9,19	-	8,79	9,09	9,29	-	8,89	-	-	8,79
(III-I) : II X 100	-	-	-	-	2,3	6,3	-	-	6,3	-	-	5,3
DIESEL, MW, SELBSTBEDIENUNG - 10 L												
ZAHL DER PREISE	44	11	65	-	131	56	54	91	117	27	9	608
HOECHSTER PREIS	9,39	9,39	9,69	-	9,69	9,79	9,96	9,79	9,79	9,39	9,39	9,96
III. QUARTIL	8,99	8,79	9,49	-	9,09	9,39	9,29	9,30	9,39	8,99	9,19	9,29
II. QUARTIL (MEDIAN)	8,89	8,79	9,19	-	8,89	9,29	9,29	9,19	9,19	8,79	8,89	9,09
I. QUARTIL	8,69	8,69	8,99	-	8,79	8,89	9,20	8,99	8,89	8,79	8,89	8,89
NIEDRIGSTER PREIS	8,49	8,69	8,79	-	8,59	8,59	9,05	8,79	8,59	8,59	8,89	8,49
(III-I) : II X 100	3,4	1,1	5,4	-	3,4	5,4	1,0	2,3	5,4	2,3	3,3	4,4
DIESEL, RINGFREI, SELBSTBEDIENUNG - 10 L												
ZAHL DER PREISE	12	8	26	4	64	20	23	32	48	14	-	254
HOECHSTER PREIS	9,19	8,79	9,29	9,29	9,49	9,39	9,91	9,49	9,79	9,19	-	9,91
III. QUARTIL	8,79	8,69	9,19	-	9,09	9,19	9,20	9,19	9,29	8,89	-	9,19
II. QUARTIL (MEDIAN)	8,59	8,59	8,99	-	8,89	8,89	9,19	8,99	8,99	8,69	-	8,99
I. QUARTIL	8,49	8,49	8,69	-	8,69	8,49	9,09	8,99	8,79	8,59	-	8,69
NIEDRIGSTER PREIS	8,39	8,39	8,59	8,99	8,49	8,19	8,79	8,69	8,39	8,39	-	8,19
(III-I) : II X 100	3,5	2,3	5,6	-	4,5	7,9	1,2	2,2	5,6	3,5	-	5,6
MOTORENOEL, HD-MEHRBEREICHSDIEL - 1 L												
ZAHL DER PREISE	56	16	89	8	154	67	59	99	139	36	12	735
HOECHSTER PREIS	13,75	12,30	14,60	16,95	16,95	14,95	13,75	16,95	15,90	12,45	16,95	16,95
III. QUARTIL	11,90	10,45	11,70	11,90	11,95	11,95	11,45	12,30	11,90	10,30	12,80	11,90
II. QUARTIL (MEDIAN)	11,70	9,15	9,90	9,90	9,90	11,00	9,90	11,70	9,85	9,85	10,90	9,95
I. QUARTIL	7,95	5,95	8,98	5,95	8,60	9,15	8,25	9,60	8,20	8,60	7,50	8,79
NIEDRIGSTER PREIS	3,59	5,85	4,95	4,95	4,50	4,75	4,90	5,95	4,49	5,95	6,95	3,59
(III-I) : II X 100	33,8	49,2	27,5	60,1	33,8	25,5	32,3	23,1	37,6	17,3	48,6	31,3
STRASSENB./OMNIBUS, MONATSK. - 1 KARTE												
ZAHL DER PREISE	8	-	11	-	17	7	8	14	13	4	-	83
HOECHSTER PREIS	68,00	-	70,00	-	87,67	78,20	80,00	77,00	65,83	80,00	-	87,67
III. QUARTIL	54,00	-	66,00	-	87,67	-	67,00	60,33	56,00	-	-	68,00
II. QUARTIL (MEDIAN)	50,00	-	62,00	-	87,67	-	51,50	50,00	44,00	-	-	55,20
I. QUARTIL	42,00	-	40,00	-	60,50	-	44,00	43,00	36,00	-	-	45,00
NIEDRIGSTER PREIS	40,00	-	29,00	-	54,50	39,00	40,50	31,00	30,00	45,60	-	29,00
(III-I) : II X 100	24,0	-	41,9	-	31,0	-	44,7	34,7	45,5	-	-	41,7
STRASSENB./OMNIBUS, EINZELF. - 1 FAHRT												
ZAHL DER PREISE	9	-	11	-	18	7	8	14	14	5	-	87
HOECHSTER PREIS	2,30	-	2,60	-	2,90	2,40	2,30	2,50	3,05	3,00	-	3,05
III. QUARTIL	1,90	-	2,00	-	2,70	-	2,10	2,00	2,00	-	-	2,30
II. QUARTIL (MEDIAN)	1,70	-	2,00	-	2,70	-	2,00	1,90	1,70	-	-	2,00
I. QUARTIL	1,30	-	1,70	-	2,05	-	1,65	1,80	1,43	-	-	1,70
NIEDRIGSTER PREIS	1,20	-	1,20	-	1,70	1,50	1,30	1,60	1,20	1,80	-	1,20
(III-I) : II X 100	35,3	-	15,0	-	24,1	-	22,5	10,5	33,5	-	-	30,0
STRASSENB./OMNIBUS, 6 FAHRTEN - 1 KARTE												
ZAHL DER PREISE	8	-	11	-	16	5	7	14	13	5	-	80
HOECHSTER PREIS	1,80	-	1,83	-	2,31	1,80	2,00	2,07	2,38	2,40	-	2,40
III. QUARTIL	1,50	-	1,58	-	2,26	-	-	1,75	1,50	-	-	1,80
II. QUARTIL (MEDIAN)	1,50	-	1,50	-	2,26	-	-	1,60	1,25	-	-	1,59
I. QUARTIL	1,20	-	1,40	-	1,75	-	-	1,40	1,00	-	-	1,40
NIEDRIGSTER PREIS	1,20	-	1,00	-	1,42	1,10	1,20	1,17	0,90	1,18	-	0,90
(III-I) : II X 100	20,0	-	12,0	-	22,6	-	-	21,9	40,0	-	-	25,2

4 STREUUNG DER PREISE FUER DIE LEBENSHALTUNG

4.1 NACH LAENDERN

JUNI 1989

DM JE MENGENEINHEIT

STREUUNGSMASS	SCHH	HMB	NDSA	BRM	NW	HESS	RHPF	BAWUE	BAY	SAAR	BLN (W)	BUND
TAGESZEITUNG, ABBONNEMENT - MONATSBEZUG												
ZAHL DER PREISE	11	-	20	-	39	11	11	18	21	8	-	141
HOECHSTER PREIS	24,50	-	24,50	-	22,90	25,60	25,60	26,90	29,40	24,90	-	29,40
III. QUARTIL	24,50	-	22,90	-	21,90	24,40	25,30	25,90	24,60	24,90	-	24,50
II. QUARTIL (MEDIAN)	23,65	-	21,70	-	19,10	23,90	24,30	24,80	23,25	24,90	-	22,50
I. QUARTIL	22,00	-	19,90	-	15,60	23,00	22,60	23,70	19,50	24,90	-	20,10
NIEDRIGSTER PREIS	20,60	-	15,70	-	14,40	20,50	20,90	22,20	15,45	24,90	-	14,40
(III-I) : II X 100	10,6	-	13,8	-	33,0	5,9	11,1	8,9	21,9	-	-	19,6
TAGESZEITUNG, EINZELVERKAUF - 1 STUECK												
ZAHL DER PREISE	11	-	20	-	39	11	11	18	21	8	-	141
HOECHSTER PREIS	1,10	-	1,20	-	1,10	1,30	1,30	1,30	1,30	1,20	-	1,30
III. QUARTIL	1,10	-	1,00	-	1,00	1,20	1,30	1,20	1,20	1,20	-	1,20
II. QUARTIL (MEDIAN)	1,00	-	1,00	-	0,90	1,20	1,20	1,20	1,10	1,20	-	1,00
I. QUARTIL	1,00	-	0,90	-	0,80	1,00	1,10	1,10	1,00	1,20	-	0,90
NIEDRIGSTER PREIS	1,00	-	0,70	-	0,70	1,00	1,00	1,10	0,85	1,20	-	0,60
(III-I) : II X 100	10,0	-	10,0	-	22,2	16,7	16,7	8,3	18,2	-	-	30,0
KINDEINTRITTSKARTE - 1 KARTE												
ZAHL DER PREISE	22	9	61	6	77	51	34	66	76	13	13	428
HOECHSTER PREIS	10,00	12,00	14,00	11,00	16,00	11,00	12,00	11,00	12,00	12,00	12,50	16,00
III. QUARTIL	9,00	10,00	10,00	-	9,00	10,00	9,00	9,00	9,00	10,00	10,00	9,00
II. QUARTIL (MEDIAN)	8,00	9,50	9,00	-	9,00	9,50	8,00	9,00	8,00	9,50	9,00	9,00
I. QUARTIL	8,00	7,00	8,00	-	8,00	8,50	8,00	8,00	8,00	8,00	8,00	8,00
NIEDRIGSTER PREIS	6,00	6,00	6,00	9,00	5,00	7,00	6,00	7,00	6,00	8,00	7,00	5,00
(III-I) : II X 100	12,5	31,6	22,2	-	11,1	15,8	12,5	11,1	12,5	21,1	22,2	11,1

4 STREUUNG DER PREISE FUER DIE LEBENSHALTUNG

4.2 NACH GEMEINDEGROESSENKLASSEN *)

JUNI 1989

DM JE MENGENEINHEIT

STREUUNGSMASS	A	B	C	D	E	A	B	C	D	E
RINDFLEISCH ZUM KOECHEN - 1 KG										
ZAHLE DER PREISE	143	227	99	154	127	146	237	101	155	134
HOECHSTER PREIS	17,90	19,00	17,80	16,40	16,00	27,80	25,00	22,80	24,00	19,80
III. QUARTIL	11,00	11,40	10,00	11,00	10,90	21,00	19,00	18,50	18,60	17,60
II. QUARTIL (MEDIAN)	9,90	9,80	9,40	9,60	9,80	18,98	17,80	16,90	17,50	16,80
I. QUARTIL	8,90	8,40	8,00	8,00	8,90	17,20	16,00	15,00	16,00	15,60
NIEDRIGSTER PREIS	5,48	5,10	4,98	5,00	6,80	10,98	9,90	10,79	8,90	12,90
(III-I) : II X 100	21,2	30,6	21,3	31,3	20,4	20,0	16,9	20,7	14,9	11,9
RINDFLEISCH, LENDENFILET - 1 KG										
ZAHLE DER PREISE	146	240	101	155	135	146	235	101	152	134
HOECHSTER PREIS	28,80	26,00	25,00	25,00	26,00	62,00	62,00	54,00	60,00	57,00
III. QUARTIL	22,90	21,00	19,98	20,00	19,50	50,00	46,80	44,00	42,20	40,00
II. QUARTIL (MEDIAN)	20,80	19,50	18,90	18,99	18,00	46,90	41,00	40,00	39,90	38,00
I. QUARTIL	18,90	17,99	17,00	17,98	17,00	42,00	38,00	36,90	36,00	34,00
NIEDRIGSTER PREIS	13,98	12,90	9,80	11,98	14,00	30,00	19,90	22,90	22,00	23,60
(III-I) : II X 100	19,2	15,4	15,8	10,6	13,9	17,1	21,5	17,8	15,5	15,8
KALBSSCHNITZEL - 1 KG										
ZAHLE DER PREISE	139	209	82	128	-	144	238	100	156	134
HOECHSTER PREIS	57,60	50,00	44,00	44,00	-	12,00	12,80	10,00	11,00	10,60
III. QUARTIL	36,00	35,00	32,00	31,80	-	8,50	8,80	7,96	8,50	8,20
II. QUARTIL (MEDIAN)	31,00	30,00	28,00	28,00	-	7,20	7,80	7,00	6,99	7,00
I. QUARTIL	28,00	27,00	25,70	25,00	-	6,59	6,50	5,99	6,40	6,30
NIEDRIGSTER PREIS	19,99	16,80	16,80	17,80	-	3,99	3,90	3,99	3,96	4,90
(III-I) : II X 100	25,8	26,7	22,5	24,3	-	26,5	29,5	28,1	30,0	27,1
SCHWEINEBAUCHFLEISCH - 1 KG										
ZAHLE DER PREISE	139	209	82	128	-	144	238	100	156	134
HOECHSTER PREIS	57,60	50,00	44,00	44,00	-	12,00	12,80	10,00	11,00	10,60
III. QUARTIL	36,00	35,00	32,00	31,80	-	8,50	8,80	7,96	8,50	8,20
II. QUARTIL (MEDIAN)	31,00	30,00	28,00	28,00	-	7,20	7,80	7,00	6,99	7,00
I. QUARTIL	28,00	27,00	25,70	25,00	-	6,59	6,50	5,99	6,40	6,30
NIEDRIGSTER PREIS	19,99	16,80	16,80	17,80	-	3,99	3,90	3,99	3,96	4,90
(III-I) : II X 100	25,8	26,7	22,5	24,3	-	26,5	29,5	28,1	30,0	27,1
SCHWEINEBRATEN - 1 KG										
ZAHLE DER PREISE	123	208	88	144	126	146	238	101	158	130
HOECHSTER PREIS	15,40	18,00	16,80	17,20	17,00	17,80	18,00	14,40	15,00	14,40
III. QUARTIL	10,98	10,80	9,80	10,60	10,50	13,20	12,50	11,90	11,90	11,80
II. QUARTIL (MEDIAN)	8,40	8,90	7,98	8,90	8,60	11,90	10,99	9,99	10,00	10,90
I. QUARTIL	6,99	6,99	6,96	6,98	7,50	9,90	9,80	9,20	9,49	9,90
NIEDRIGSTER PREIS	4,50	4,98	3,99	3,98	4,98	7,20	5,98	4,90	6,66	6,99
(III-I) : II X 100	47,5	42,8	35,6	40,7	34,9	27,7	24,6	27,0	24,1	17,4
SCHWEINEFLEISCH, KOTELETT - 1 KG										
ZAHLE DER PREISE	123	208	88	144	126	146	238	101	158	130
HOECHSTER PREIS	15,40	18,00	16,80	17,20	17,00	17,80	18,00	14,40	15,00	14,40
III. QUARTIL	10,98	10,80	9,80	10,60	10,50	13,20	12,50	11,90	11,90	11,80
II. QUARTIL (MEDIAN)	8,40	8,90	7,98	8,90	8,60	11,90	10,99	9,99	10,00	10,90
I. QUARTIL	6,99	6,99	6,96	6,98	7,50	9,90	9,80	9,20	9,49	9,90
NIEDRIGSTER PREIS	4,50	4,98	3,99	3,98	4,98	7,20	5,98	4,90	6,66	6,99
(III-I) : II X 100	47,5	42,8	35,6	40,7	34,9	27,7	24,6	27,0	24,1	17,4
BRATHAEHNCHEN, TKK - 1 KG										
ZAHLE DER PREISE	131	205	96	132	-	141	233	101	155	134
HOECHSTER PREIS	9,60	8,40	7,80	8,35	-	18,00	17,80	15,20	15,00	15,00
III. QUARTIL	5,80	5,30	5,18	4,99	-	12,00	12,80	11,90	11,80	12,00
II. QUARTIL (MEDIAN)	4,99	4,98	4,53	4,56	-	10,50	10,80	10,20	9,98	10,80
I. QUARTIL	4,19	3,99	3,99	3,99	-	8,99	8,95	8,20	8,99	9,60
NIEDRIGSTER PREIS	3,17	2,79	3,17	3,07	-	6,99	5,98	4,99	5,90	7,60
(III-I) : II X 100	32,3	26,3	26,3	21,9	-	26,7	35,3	26,5	28,2	22,2
RINDERLEBER - 1 KG										
ZAHLE DER PREISE	139	230	101	146	-	149	242	102	158	128
HOECHSTER PREIS	18,50	18,60	16,00	14,00	-	44,00	37,00	34,00	39,60	32,00
III. QUARTIL	12,50	12,00	10,00	10,00	-	29,00	28,00	27,90	27,40	26,90
II. QUARTIL (MEDIAN)	9,85	9,90	8,80	8,80	-	27,50	25,00	24,90	24,90	24,00
I. QUARTIL	7,60	7,99	7,00	7,80	-	24,00	22,90	22,90	22,00	21,80
NIEDRIGSTER PREIS	4,80	3,99	3,98	3,40	-	12,80	12,00	11,20	9,90	14,80
(III-I) : II X 100	49,2	40,5	34,1	25,0	-	18,2	20,4	20,1	21,7	21,3
CERVELATWURST - 1 KG										
ZAHLE DER PREISE	139	230	101	146	-	149	242	102	158	128
HOECHSTER PREIS	18,50	18,60	16,00	14,00	-	44,00	37,00	34,00	39,60	32,00
III. QUARTIL	12,50	12,00	10,00	10,00	-	29,00	28,00	27,90	27,40	26,90
II. QUARTIL (MEDIAN)	9,85	9,90	8,80	8,80	-	27,50	25,00	24,90	24,90	24,00
I. QUARTIL	7,60	7,99	7,00	7,80	-	24,00	22,90	22,90	22,00	21,80
NIEDRIGSTER PREIS	4,80	3,99	3,98	3,40	-	12,80	12,00	11,20	9,90	14,80
(III-I) : II X 100	49,2	40,5	34,1	25,0	-	18,2	20,4	20,1	21,7	21,3
SALAMI - 1 KG										
ZAHLE DER PREISE	152	234	99	153	132	149	240	102	162	133
HOECHSTER PREIS	44,00	42,00	38,00	38,00	34,00	22,00	19,00	17,60	17,00	15,00
III. QUARTIL	28,00	27,00	26,00	26,00	25,00	14,00	13,00	12,50	12,00	11,90
II. QUARTIL (MEDIAN)	24,90	24,00	23,90	23,50	22,80	12,00	11,60	10,90	10,90	10,80
I. QUARTIL	22,00	21,00	20,00	19,90	19,90	9,90	9,90	9,80	9,80	9,80
NIEDRIGSTER PREIS	12,80	12,00	12,50	9,90	12,80	5,90	5,90	7,60	5,06	6,60
(III-I) : II X 100	24,1	25,0	25,1	26,0	22,4	34,2	26,7	24,8	20,2	19,4
FLEISCHWURST - 1 KG										
ZAHLE DER PREISE	152	234	99	153	132	149	240	102	162	133
HOECHSTER PREIS	44,00	42,00	38,00	38,00	34,00	22,00	19,00	17,60	17,00	15,00
III. QUARTIL	28,00	27,00	26,00	26,00	25,00	14,00	13,00	12,50	12,00	11,90
II. QUARTIL (MEDIAN)	24,90	24,00	23,90	23,50	22,80	12,00	11,60	10,90	10,90	10,80
I. QUARTIL	22,00	21,00	20,00	19,90	19,90	9,90	9,90	9,80	9,80	9,80
NIEDRIGSTER PREIS	12,80	12,00	12,50	9,90	12,80	5,90	5,90	7,60	5,06	6,60
(III-I) : II X 100	24,1	25,0	25,1	26,0	22,4	34,2	26,7	24,8	20,2	19,4
BRATWURST - 1 KG										
ZAHLE DER PREISE	139	241	99	152	129	153	242	101	161	128
HOECHSTER PREIS	23,50	19,95	18,50	18,90	17,00	24,00	25,90	22,80	24,00	20,90
III. QUARTIL	13,80	13,90	13,80	13,90	13,00	18,00	18,60	17,00	17,20	16,20
II. QUARTIL (MEDIAN)	12,00	11,90	11,30	12,00	11,80	16,00	16,00	15,90	15,90	15,00
I. QUARTIL	9,80	9,80	9,80	9,60	9,96	14,00	14,80	13,60	13,90	13,90
NIEDRIGSTER PREIS	5,99	6,90	5,99	5,99	6,00	7,90	8,90	9,60	8,40	8,98
(III-I) : II X 100	32,5	34,5	35,4	35,8	25,8	25,0	23,8	21,4	20,8	15,3
JAGDWURST - 1 KG										
ZAHLE DER PREISE	139	241	99	152	129	153	242	101	161	128
HOECHSTER PREIS	23,50	19,95	18,50	18,90	17,00	24,00	25,90	22,80	24,00	20,90
III. QUARTIL	13,80	13,90	13,80	13,90	13,00	18,00	18,60	17,00	17,20	16,20
II. QUARTIL (MEDIAN)	12,00	11,90	11,30	12,00	11,80	16,00	16,00	15,90	15,90	15,00
I. QUARTIL	9,80	9,80	9,80	9,60	9,96	14,00	14,80	13,60	13,90	13,90
NIEDRIGSTER PREIS	5,99	6,90	5,99	5,99	6,00	7,90	8,90	9,60	8,40	8,98
(III-I) : II X 100	32,5	34,5	35,4	35,8	25,8	25,0	23,8	21,4	20,8	15,3

*) BERICHTSGEMEINDE MIT 500 000 U. MEHR EINWOHNERN = A, 100 000 BIS UNTER 500 000 EINK. = B, 50 000 BIS UNTER 100 000 EINK. = C, 20 000 BIS UNTER 50 000 EINK. = D, WENIGER ALS 20 000 EINK. = E

4 STREUUNG DER PREISE FUER DIE LEBENSHALTUNG

4.2 NACH GEMEINDEGROESSENKLASSEN *)

JUNI 1989

DM JE MENGENEINHEIT

STREUUNGSMASS	A	B	C	D	E	A	B	C	D	E
FEINE LEBER- WURST - 1 KG						BOCKWURST, IN DOSEN ODER GLAESERN - 1 KG				
ZAHLE DER PREISE	155	238	102	162	132	131	213	88	131	
HOECHSTER PREIS	31,90	29,90	29,90	22,00	22,00	35,80	19,96	20,60	25,60	-
III. QUARTIL	18,00	18,00	16,90	17,00	16,80	15,92	13,30	14,35	13,92	-
II. QUARTIL (MEDIAN)	16,00	16,00	15,20	15,00	14,40	12,44	10,19	10,54	9,98	-
I. QUARTIL	13,90	14,00	13,60	13,50	12,40	8,98	7,98	8,31	7,98	-
NIEDRIGSTER PREIS	9,80	7,90	8,90	6,80	8,00	3,49	2,99	4,36	4,45	-
(III-I) : II X 100	25,6	25,0	21,7	23,3	30,6	55,8	52,2	57,3	59,5	-
GEKOCHTER SCHIN- KEN - 1 KG						SCHINKENSPECK - 1 KG				
ZAHLE DER PREISE	156	240	103	163	133	147	243	101	161	132
HOECHSTER PREIS	35,50	39,90	32,00	34,00	31,00	38,90	37,00	30,00	36,00	32,00
III. QUARTIL	27,00	26,00	26,00	25,00	24,90	24,00	24,90	24,80	24,80	24,00
II. QUARTIL (MEDIAN)	24,90	24,00	24,00	22,90	24,00	20,00	22,00	22,00	22,00	22,00
I. QUARTIL	22,00	21,40	21,00	19,90	20,00	19,80	19,90	19,90	19,80	20,00
NIEDRIGSTER PREIS	14,90	14,80	14,90	10,50	16,00	14,90	12,80	14,90	14,00	13,00
(III-I) : II X 100	20,1	19,2	20,8	22,3	20,4	21,0	22,7	22,3	22,7	18,2
BAUCHSPECK - 1 KG						RINDSGULASCH, IN DOSEN - 1 KG				
ZAHLE DER PREISE	148	244	101	160	133	119	200	89	126	
HOECHSTER PREIS	22,00	19,90	19,00	17,80	14,80	23,18	26,60	23,11	23,90	-
III. QUARTIL	14,00	14,00	13,50	13,90	12,40	13,18	13,18	12,47	12,23	-
II. QUARTIL (MEDIAN)	12,50	12,50	11,60	12,00	11,00	10,60	9,93	8,10	9,27	-
I. QUARTIL	10,40	10,00	9,90	9,90	9,80	7,27	6,63	6,23	6,63	-
NIEDRIGSTER PREIS	6,63	5,75	5,99	5,99	6,80	3,63	3,63	3,63	3,48	-
(III-I) : II X 100	28,8	32,0	31,0	33,3	23,6	55,8	66,0	77,0	60,4	-
FLEISCHSALAT, AB- GEPACKT - 1 KG						SEEFISCH, KABELJAU (DORSCH) - 1 KG				
ZAHLE DER PREISE	149	229	97	166		123	122	36	49	
HOECHSTER PREIS	15,12	16,00	14,90	16,00	-	25,00	21,90	19,80	20,00	-
III. QUARTIL	11,16	10,00	8,45	9,80	-	18,50	17,80	16,80	16,80	-
II. QUARTIL (MEDIAN)	9,50	7,95	7,45	7,96	-	16,90	14,90	14,90	13,40	-
I. QUARTIL	6,75	6,45	5,95	6,45	-	14,50	12,90	13,80	10,80	-
NIEDRIGSTER PREIS	3,73	3,95	3,96	2,90	-	8,90	8,90	8,90	6,95	-
(III-I) : II X 100	46,4	44,7	33,6	42,1	-	23,7	32,9	20,1	44,8	-
HERINGE IN TOMATEN- SOSSE - 1 DOSE						DELSARDINEN - 1 DOSE				
ZAHLE DER PREISE	146	238	95	147		153	236	97	145	
HOECHSTER PREIS	3,40	3,05	2,99	2,98	-	3,55	3,29	3,56	2,99	-
III. QUARTIL	2,49	2,29	2,20	1,99	-	2,60	1,99	1,95	1,75	-
II. QUARTIL (MEDIAN)	1,99	1,99	1,79	1,99	-	1,75	1,59	1,49	1,39	-
I. QUARTIL	1,48	1,59	0,99	0,99	-	1,29	1,19	1,15	0,99	-
NIEDRIGSTER PREIS	0,79	0,79	0,79	0,79	-	0,79	0,59	0,69	0,69	-
(III-I) : II X 100	50,8	35,2	67,6	62,9	-	74,9	50,3	53,7	54,7	-
ROLLMOPS IN GLAE- SERN - 1 KG						MAKRELEN MIT KOPF - 1 KG				
ZAHLE DER PREISE	135	214	88	136		121	138	43	62	
HOECHSTER PREIS	26,60	19,98	19,96	30,00	-	13,00	11,90	11,90	11,00	-
III. QUARTIL	15,20	11,96	11,96	12,27	-	9,00	8,90	8,90	8,90	-
II. QUARTIL (MEDIAN)	11,92	10,36	9,95	9,96	-	7,99	7,90	7,90	7,00	-
I. QUARTIL	9,00	7,96	7,96	7,96	-	6,80	6,90	6,00	6,00	-
NIEDRIGSTER PREIS	3,98	2,39	3,98	3,96	-	3,20	3,90	4,90	5,20	-
(III-I) : II X 100	52,0	38,6	40,2	43,3	-	27,5	25,3	36,7	41,4	-
FR. VOLLMILCH, 3,5 PR. FETTGEH. - 1 L						KONDENSIERTE MILCH - 1 DOSE, 340 G				
ZAHLE DER PREISE	128	223	95	154	126	129	223	90	158	131
HOECHSTER PREIS	1,80	1,75	1,60	1,69	1,70	2,00	1,98	1,70	1,94	1,65
III. QUARTIL	1,53	1,29	1,35	1,35	1,35	1,29	1,29	1,29	1,19	1,19
II. QUARTIL (MEDIAN)	1,29	1,19	1,29	1,25	1,19	0,99	0,99	0,99	0,98	0,99
I. QUARTIL	1,19	1,15	1,15	1,15	1,12	0,85	0,89	0,83	0,85	0,89
NIEDRIGSTER PREIS	0,95	0,99	0,97	0,97	0,95	0,73	0,49	0,77	0,59	0,39
(III-I) : II X 100	26,4	11,8	15,5	16,0	19,3	44,4	40,4	46,5	34,7	30,3
JOGHURT OHNE FRUCHT- ZUSAETZE - 1 KG						FERTIGPUDDING - 125 G				
ZAHLE DER PREISE	131	226	93	147		128	217	91	138	
HOECHSTER PREIS	5,85	5,93	5,00	7,00	-	1,00	1,19	0,89	0,89	-
III. QUARTIL	4,60	3,93	3,90	3,94	-	0,69	0,69	0,59	0,60	-
II. QUARTIL (MEDIAN)	3,93	3,27	3,18	3,45	-	0,49	0,49	0,49	0,49	-
I. QUARTIL	2,60	2,60	2,60	2,56	-	0,41	0,41	0,39	0,39	-
NIEDRIGSTER PREIS	1,27	1,43	1,27	1,27	-	0,22	0,24	0,24	0,24	-
(III-I) : II X 100	50,9	40,7	40,9	40,0	-	57,1	57,1	40,8	42,9	-

*) BERICHTSGEMEINDE MIT 500 000 U. MEHR EINWOHNERN = A, 100 000 BIS UNTER 500 000 EINW. = B, 50 000 BIS UNTER 100 000 EINW. = C, 20 000 BIS UNTER 50 000 EINW. = D, WENIGER ALS 20 000 EINW. = E

4 STREUUNG DER PREISE FUER DIE LEBENSHALTUNG

4-2 NACH GEMEINDEGROESSENKLASSEN *)

JUNI 1989

DM JE MENGENEINHEIT

STREUUNGSMASS	A	B	C	D	E	A	B	C	D	E
DTSCH. EMENTALER - 1 KG										
ZAHL DER PREISE	133	219	93	151	128	134	226	93	151	125
HOECHSTER PREIS	26,00	23,50	23,36	19,96	28,90	23,12	19,90	19,27	17,90	19,27
III. QUANTIL	17,90	16,90	17,56	16,90	17,52	13,90	13,90	14,00	13,90	13,80
II. QUANTIL (MEDIAN)	16,50	15,90	15,90	14,95	15,12	12,90	11,99	12,90	12,50	11,93
I. QUANTIL	14,90	13,90	14,90	12,90	13,90	10,90	10,90	11,90	10,90	10,90
NIEDRIGSTER PREIS	7,95	8,95	7,90	8,90	9,95	8,45	7,90	8,25	7,90	7,20
(III-I) : II x 100	18,2	18,9	16,7	26,8	23,9	23,3	25,0	16,3	24,0	24,3
EDAMER ODER GOUDA - 1 KG										
ZAHL DER PREISE	133	223	92	148	129	133	227	88	153	131
HOECHSTER PREIS	3,40	3,95	2,98	2,85	3,69	1,79	1,39	1,39	1,59	1,49
III. QUANTIL	1,99	1,99	1,99	1,99	1,99	1,15	0,99	1,05	0,99	0,99
II. QUANTIL (MEDIAN)	1,89	1,95	1,79	1,89	1,89	0,89	0,89	0,89	0,89	0,89
I. QUANTIL	1,69	1,79	1,69	1,69	1,69	0,69	0,75	0,79	0,74	0,78
NIEDRIGSTER PREIS	0,99	0,98	0,99	0,99	0,99	0,43	0,49	0,53	0,49	0,53
(III-I) : II x 100	15,9	10,3	16,8	15,9	15,9	51,7	27,0	29,2	28,1	23,6
CAMEMBERT INLAEND. HERKUNFT - 125 G										
ZAHL DER PREISE	128	218	88	140	117	131	218	92	155	126
HOECHSTER PREIS	19,90	15,50	15,80	17,00	14,32	3,99	3,98	3,49	3,60	3,50
III. QUANTIL	10,50	9,56	9,50	9,95	9,95	3,00	2,90	2,80	2,89	2,90
II. QUANTIL (MEDIAN)	6,45	7,95	7,96	8,72	8,45	2,79	2,59	2,55	2,50	2,58
I. QUANTIL	6,95	6,90	6,45	6,95	6,45	2,29	2,28	2,19	2,00	1,99
NIEDRIGSTER PREIS	3,96	4,36	4,95	4,45	2,49	1,39	1,39	1,59	1,39	1,49
(III-I) : II x 100	42,0	33,5	38,3	34,4	41,4	25,4	23,9	23,9	35,6	35,3
SPEISEQUARK, MAGER- STUFE - 250 G										
ZAHL DER PREISE	126	226	93	151	126	126	219	91	149	131
HOECHSTER PREIS	2,95	2,89	2,75	3,35	2,98	3,38	3,38	3,29	3,38	3,38
III. QUANTIL	2,39	2,29	2,29	2,29	2,29	1,99	1,98	1,89	1,95	1,95
II. QUANTIL (MEDIAN)	2,09	2,05	2,09	2,09	2,09	1,69	1,79	1,69	1,69	1,69
I. QUANTIL	1,99	1,39	1,99	1,99	1,99	1,39	1,49	1,39	1,39	1,49
NIEDRIGSTER PREIS	1,88	1,59	1,69	1,79	1,75	0,79	0,59	0,89	0,79	0,89
(III-I) : II x 100	19,1	14,4	14,4	14,4	14,4	35,5	27,4	29,6	33,1	23,7
HARZER/MAINZER KAESE - 1 KG										
ZAHL DER PREISE	133	223	92	148	129	133	227	88	153	131
HOECHSTER PREIS	3,40	3,95	2,98	2,85	3,69	1,79	1,39	1,39	1,59	1,49
III. QUANTIL	1,99	1,99	1,99	1,99	1,99	1,15	0,99	1,05	0,99	0,99
II. QUANTIL (MEDIAN)	1,89	1,95	1,79	1,89	1,89	0,89	0,89	0,89	0,89	0,89
I. QUANTIL	1,69	1,79	1,69	1,69	1,69	0,69	0,75	0,79	0,74	0,78
NIEDRIGSTER PREIS	0,99	0,98	0,99	0,99	0,99	0,43	0,49	0,53	0,49	0,53
(III-I) : II x 100	15,9	10,3	16,8	15,9	15,9	51,7	27,0	29,2	28,1	23,6
DEUTSCHE MARKEN- BUTTER - 250 G										
ZAHL DER PREISE	126	226	93	151	126	126	219	91	149	131
HOECHSTER PREIS	2,95	2,89	2,75	3,35	2,98	3,38	3,38	3,29	3,38	3,38
III. QUANTIL	2,39	2,29	2,29	2,29	2,29	1,99	1,98	1,89	1,95	1,95
II. QUANTIL (MEDIAN)	2,09	2,05	2,09	2,09	2,09	1,69	1,79	1,69	1,69	1,69
I. QUANTIL	1,99	1,39	1,99	1,99	1,99	1,39	1,49	1,39	1,39	1,49
NIEDRIGSTER PREIS	1,88	1,59	1,69	1,79	1,75	0,79	0,59	0,89	0,79	0,89
(III-I) : II x 100	19,1	14,4	14,4	14,4	14,4	35,5	27,4	29,6	33,1	23,7
DEUTSCHE EIER - 10 STUECK										
ZAHL DER PREISE	133	219	93	151	128	134	226	93	151	125
HOECHSTER PREIS	26,00	23,50	23,36	19,96	28,90	23,12	19,90	19,27	17,90	19,27
III. QUANTIL	17,90	16,90	17,56	16,90	17,52	13,90	13,90	14,00	13,90	13,80
II. QUANTIL (MEDIAN)	16,50	15,90	15,90	14,95	15,12	12,90	11,99	12,90	12,50	11,93
I. QUANTIL	14,90	13,90	14,90	12,90	13,90	10,90	10,90	11,90	10,90	10,90
NIEDRIGSTER PREIS	7,95	8,95	7,90	8,90	9,95	8,45	7,90	8,25	7,90	7,20
(III-I) : II x 100	18,2	18,9	16,7	26,8	23,9	23,3	25,0	16,3	24,0	24,3
MARGARINE, PFLANZEN- MARGARINE - 500 G										
ZAHL DER PREISE	126	226	93	151	126	126	219	91	149	131
HOECHSTER PREIS	2,95	2,89	2,75	3,35	2,98	3,38	3,38	3,29	3,38	3,38
III. QUANTIL	2,39	2,29	2,29	2,29	2,29	1,99	1,98	1,89	1,95	1,95
II. QUANTIL (MEDIAN)	2,09	2,05	2,09	2,09	2,09	1,69	1,79	1,69	1,69	1,69
I. QUANTIL	1,99	1,39	1,99	1,99	1,99	1,39	1,49	1,39	1,39	1,49
NIEDRIGSTER PREIS	1,88	1,59	1,69	1,79	1,75	0,79	0,59	0,89	0,79	0,89
(III-I) : II x 100	19,1	14,4	14,4	14,4	14,4	35,5	27,4	29,6	33,1	23,7
PFLANZENOEL (KEIN ULIVENOEL) - 1 L										
ZAHL DER PREISE	133	219	93	151	128	134	226	93	151	125
HOECHSTER PREIS	6,70	7,99	7,96	9,98	7,78	6,40	5,95	5,80	4,95	4,98
III. QUANTIL	5,32	5,32	5,18	5,32	5,05	3,99	3,98	3,95	2,99	3,48
II. QUANTIL (MEDIAN)	3,95	4,29	3,99	3,86	3,49	3,50	2,99	2,99	2,98	2,99
I. QUANTIL	2,29	1,99	2,29	1,99	2,19	2,99	2,95	2,95	2,40	2,48
NIEDRIGSTER PREIS	1,09	1,09	1,09	1,29	1,19	1,79	1,45	1,50	1,19	1,59
(III-I) : II x 100	75,9	77,6	72,4	86,3	81,9	28,6	34,4	33,4	19,8	33,4
TAFELBIRNEN - 1 KG										
ZAHL DER PREISE	135	210	91	144	127	134	207	88	142	124
HOECHSTER PREIS	6,95	9,00	6,00	7,50	7,50	14,90	19,00	12,00	13,00	18,00
III. QUANTIL	4,99	4,90	4,60	4,59	4,89	9,80	8,72	8,99	8,95	9,80
II. QUANTIL (MEDIAN)	4,50	3,99	3,99	3,99	4,00	7,98	7,51	7,90	7,50	7,99
I. QUANTIL	3,99	3,90	3,99	3,85	3,98	6,99	6,50	6,49	6,90	6,99
NIEDRIGSTER PREIS	2,53	2,23	1,99	1,99	2,55	3,99	2,00	4,99	3,43	3,99
(III-I) : II x 100	22,2	25,1	15,3	18,5	22,8	35,2	29,6	31,6	27,3	35,2
WEINTRAUBEN - 1 KG										
ZAHL DER PREISE	137	210	89	144	126	134	210	93	144	125
HOECHSTER PREIS	5,00	7,98	4,88	4,99	4,80	7,47	6,79	4,80	4,95	5,60
III. QUANTIL	3,80	3,60	3,49	3,22	3,48	3,30	3,35	3,29	3,06	3,11
II. QUANTIL (MEDIAN)	3,00	2,99	2,99	2,95	2,90	2,98	2,95	2,85	2,70	2,83
I. QUANTIL	2,79	2,50	2,49	2,40	2,49	2,50	2,44	2,43	2,40	2,49
NIEDRIGSTER PREIS	1,75	0,98	1,13	0,99	1,04	1,47	1,20	1,53	1,32	1,15
(III-I) : II x 100	33,7	36,8	33,4	27,8	34,1	26,8	30,8	30,2	24,4	21,9
APFELSINEN - 1 KG										
ZAHL DER PREISE	135	213	92	146	128	139	213	93	146	130
HOECHSTER PREIS	5,52	7,33	5,16	4,54	6,50	4,20	3,99	3,80	3,80	4,40
III. QUANTIL	3,33	3,35	3,00	3,05	3,25	3,00	2,99	2,99	2,99	2,99
II. QUANTIL (MEDIAN)	2,80	2,70	2,58	2,78	2,80	2,98	2,79	2,59	2,59	2,59
I. QUANTIL	2,32	2,20	2,21	2,10	2,20	2,49	2,33	2,00	1,99	1,99
NIEDRIGSTER PREIS	1,00	0,74	1,20	0,99	1,29	0,99	1,30	1,49	1,28	0,99
(III-I) : II x 100	36,1	42,6	30,6	34,2	30,4	17,1	23,7	38,2	38,6	38,6
ZITRONEN - 1 KG										
ZAHL DER PREISE	133	219	93	151	128	134	226	93	151	125
HOECHSTER PREIS	26,00	23,50	23,36	19,96	28,90	23,12	19,90	19,27	17,90	19,27
III. QUANTIL	17,90	16,90	17,56	16,90	17,52	13,90	13,90	14,00	13,90	13,80
II. QUANTIL (MEDIAN)	16,50	15,90	15,90	14,95	15,12	12,90	11,99	12,90	12,50	11,93
I. QUANTIL	14,90	13,90	14,90	12,90	13,90	10,90	10,90	11,90	10,90	10,90
NIEDRIGSTER PREIS	7,95	8,95	7,90	8,90	9,95	8,45	7,90	8,25	7,90	7,20
(III-I) : II x 100	18,2	18,9	16,7	26,8	23,9	23,3	25,0	16,3	24,0	24,3
BANANEN - 1 KG										
ZAHL DER PREISE	135	213	92	146	128	139	213	93	146	130
HOECHSTER PREIS	5,52	7,33	5,16	4,54	6,50	4,20	3,99	3,80	3,80	4,40
III. QUANTIL	3,33	3,35	3,00	3,05	3,25	3,00	2,99	2,99	2,99	2,99
II. QUANTIL (MEDIAN)	2,80	2,70	2,58	2,78	2,80	2,98	2,79	2,59	2,59	2,59
I. QUANTIL	2,32	2,20	2,21	2,10	2,20	2,49	2,33	2,00	1,99	1,99
NIEDRIGSTER PREIS	1,00	0,74	1,20	0,99	1,29	0,99	1,30	1,49		

4 STREUUNG DER PREISE FUER DIE LEBENSHALTUNG

4.2 NACH GEMEINDEGROESSENKLASSEN *)

JUNI 1989

DM JE MENGENEINHEIT

STREUUNGSMASS	A	B	C	D	E	A	B	C	D	E
SUESSE MANDELN - 1 KG										
ZAHL DER PREISE	130	214	93	138	-	130	218	93	134	-
HOECHSTER PREIS	29,50	32,50	21,80	27,40	-	24,75	18,90	17,96	19,90	-
III. QUARTIL	13,96	13,95	12,90	12,80	-	11,95	11,45	11,12	10,95	-
II. QUARTIL (MEDIAN)	9,95	9,95	9,95	9,95	-	9,96	9,95	9,92	9,90	-
I. QUARTIL	8,45	8,45	8,95	8,95	-	7,90	6,98	7,45	6,95	-
NIEDRIGSTER PREIS	6,45	6,36	6,45	3,95	-	3,45	3,45	3,45	3,45	-
(III-I) : II X 100	55,4	55,3	39,7	38,7	-	40,7	44,9	37,0	40,4	-
SULTANINEN - 1 KG										
ZAHL DER PREISE	130	223	92	139	-	134	226	92	149	130
HOECHSTER PREIS	12,64	14,60	9,75	11,95	-	3,20	2,75	2,32	2,65	3,00
III. QUARTIL	5,60	5,56	5,16	5,16	-	1,55	1,39	1,39	1,39	1,38
II. QUARTIL (MEDIAN)	4,95	4,95	4,95	4,90	-	1,15	0,99	0,99	0,99	0,95
I. QUARTIL	3,96	3,96	3,96	3,95	-	0,79	0,79	0,79	0,79	0,79
NIEDRIGSTER PREIS	1,99	2,76	2,18	2,20	-	0,59	0,59	0,59	0,59	0,59
(III-I) : II X 100	33,1	32,3	24,2	24,7	-	66,1	60,6	60,6	60,6	62,1
SAUERKIRSCHEN IN GLAESERN - 720 ML										
ZAHL DER PREISE	134	220	93	146	132	135	222	89	145	126
HOECHSTER PREIS	4,75	4,98	4,02	4,99	4,65	5,45	4,98	4,29	4,65	5,25
III. QUARTIL	2,29	1,99	1,99	1,99	2,29	2,99	2,99	2,99	2,99	2,98
II. QUARTIL (MEDIAN)	1,99	1,79	1,79	1,79	1,79	2,69	2,49	2,59	2,39	2,59
I. QUARTIL	1,49	1,49	1,49	1,49	1,49	1,99	1,99	2,19	1,98	1,99
NIEDRIGSTER PREIS	1,29	1,19	1,19	1,19	1,19	1,17	0,99	0,99	0,79	0,99
(III-I) : II X 100	40,2	27,9	27,9	27,9	44,7	37,2	40,2	30,9	42,3	38,2
SPEISEKARTOFFELN - 2 1/2 KG										
ZAHL DER PREISE	133	190	88	139	124	136	209	91	142	128
HOECHSTER PREIS	8,50	9,50	7,45	7,48	6,98	5,51	6,23	4,20	6,40	6,63
III. QUARTIL	5,75	4,50	3,99	4,13	4,48	2,99	2,77	2,84	2,93	3,00
II. QUARTIL (MEDIAN)	4,80	2,99	2,99	2,99	3,40	2,99	2,30	2,49	2,34	2,49
I. QUARTIL	3,41	2,79	2,59	2,49	2,95	1,98	1,80	1,87	1,99	1,99
NIEDRIGSTER PREIS	1,49	1,20	1,29	1,50	1,60	1,00	0,83	1,14	1,07	0,99
(III-I) : II X 100	48,8	57,2	46,8	54,8	45,0	40,6	42,2	39,0	40,2	40,6
WEISSKOHL - 1 KG										
ZAHL DER PREISE	138	204	90	140	128	130	195	76	126	123
HOECHSTER PREIS	3,98	2,99	2,50	2,95	3,00	5,38	3,06	3,00	2,99	3,40
III. QUARTIL	1,98	1,90	1,80	1,80	1,89	2,49	2,20	2,00	2,10	2,43
II. QUARTIL (MEDIAN)	1,50	1,49	1,29	1,49	1,49	1,99	1,99	1,99	1,99	1,99
I. QUARTIL	1,20	0,99	0,99	0,99	0,99	1,79	1,68	1,79	1,79	1,98
NIEDRIGSTER PREIS	0,50	0,68	0,68	0,50	0,49	0,98	0,99	0,99	0,98	0,98
(III-I) : II X 100	52,0	61,1	62,8	54,4	60,4	35,2	25,1	10,6	15,6	22,6
KOPFSALAT - 1 KG										
ZAHL DER PREISE	137	209	93	144	127	137	206	91	141	127
HOECHSTER PREIS	7,92	13,90	6,90	6,54	8,45	15,00	15,00	9,90	12,00	13,00
III. QUARTIL	4,00	3,69	3,51	3,30	3,36	4,99	4,95	4,80	4,98	5,00
II. QUARTIL (MEDIAN)	3,00	2,83	2,67	2,70	2,75	4,00	3,90	3,99	3,98	4,40
I. QUARTIL	2,35	2,10	2,08	2,00	2,98	3,16	2,99	2,99	2,99	3,49
NIEDRIGSTER PREIS	0,99	0,79	0,78	0,59	1,00	0,89	1,20	1,44	1,59	1,59
(III-I) : II X 100	55,0	56,2	53,6	48,1	50,2	45,8	50,3	45,4	50,0	34,3
TOMATEN - 1 KG										
ZAHL DER PREISE	138	212	93	146	130	135	209	92	145	128
HOECHSTER PREIS	7,98	7,90	7,60	8,98	6,99	15,00	14,90	15,00	15,00	12,98
III. QUARTIL	5,00	4,60	4,00	3,99	3,99	8,90	7,98	6,00	6,90	7,00
II. QUARTIL (MEDIAN)	4,00	3,90	3,98	3,96	3,75	5,99	4,99	3,99	4,49	4,98
I. QUARTIL	3,80	2,99	2,99	2,99	2,99	3,99	3,95	2,99	3,98	3,80
NIEDRIGSTER PREIS	2,50	1,98	1,99	1,99	1,99	1,98	1,49	1,99	2,49	2,49
(III-I) : II X 100	30,0	41,3	25,4	25,3	26,7	82,0	80,0	75,4	65,0	64,3
SALATGURKEN - 1 KG										
ZAHL DER PREISE	137	211	93	146	128	136	211	92	145	129
HOECHSTER PREIS	6,99	7,96	6,03	5,98	4,90	3,98	5,80	4,95	3,49	3,90
III. QUARTIL	3,20	3,00	2,84	3,18	3,18	3,00	2,99	2,99	2,99	2,99
II. QUARTIL (MEDIAN)	2,62	2,59	2,49	2,60	2,58	2,95	2,60	2,79	2,50	2,59
I. QUARTIL	2,15	2,00	2,07	2,00	2,00	2,40	1,99	2,40	2,00	1,99
NIEDRIGSTER PREIS	1,49	1,10	1,99	1,10	1,03	1,20	0,79	0,99	0,98	1,19
(III-I) : II X 100	40,1	38,6	30,9	45,4	45,7	20,3	38,5	21,1	39,6	38,6
APFELMUS IN GLAESERN - 720 ML										
ANANAS, IN DOSEN - 850 ML										
BLUMENKOHL - 1 KG										
WIRSINGKOHL - 1 KG										
LAUCH (PORREE) - 1 KG										
GRUENE PAPRIKA- SCHOTEN - 1 KG										
ZWIEBELN - 1 KG										

*) BERICHTSGEMEINDE MIT 500 000 U. MEHR EINWOHNERN = A, 100 000 BIS UNTER 500 000 EINW. = B, 50 000 BIS UNTER 100 000 EINW. = C, 20 000 BIS UNTER 50 000 EINW. = D, WENIGER ALS 20 000 EINW. = E

4 STREUUNG DER PREISE FUER DIE LEBENSHALTUNG

4.2 NACH GEMEINDEGROESSENKLASSEN *)

JUNI 1989

DM JE MENGENEINHEIT

STREUUNGSMASS	A	B	C	D	E	A	B	C	D	E
MOHRRUEBEN - 1 KG										
ZAHL DER PREISE	137	209	92	146	129	129	218	93	142	129
HOECHSTER PREIS	3,80	3,90	3,20	4,58	3,20	3,30	3,60	3,60	3,25	4,51
III. QUARTIL	2,20	1,99	1,99	1,99	2,00	2,39	1,99	1,99	2,09	2,11
II. QUARTIL (MEDIAN)	1,99	1,95	1,79	1,79	1,80	1,99	1,79	1,79	1,69	1,78
I. QUARTIL	1,69	1,59	1,49	1,49	1,50	1,58	0,99	0,99	0,89	0,79
NIEDRIGSTER PREIS	0,99	0,89	0,99	0,98	0,89	0,65	0,65	0,65	0,65	0,65
(III-I) : II X 100	25,6	20,5	27,9	27,9	27,8	40,7	55,9	55,9	67,5	74,2
DELIKATESSGURKEN, IN GLAESERN - 720 ML										
ZAHL DER PREISE	132	219	92	137	-	130	218	92	144	128
HOECHSTER PREIS	6,40	5,82	3,75	3,95	-	3,84	4,69	3,15	3,85	3,85
III. QUARTIL	2,99	2,99	2,59	2,89	-	2,58	2,29	2,29	2,29	2,29
II. QUARTIL (MEDIAN)	2,59	2,39	1,99	2,45	-	2,19	1,99	1,99	1,99	1,99
I. QUARTIL	1,79	1,79	1,79	1,98	-	1,89	1,79	1,59	1,69	1,69
NIEDRIGSTER PREIS	0,89	0,89	0,89	0,89	-	0,69	0,69	0,69	0,69	0,89
(III-I) : II X 100	46,3	50,2	40,2	37,1	-	31,5	25,1	35,2	30,2	30,2
ERBSEN MIT KAROTTEN, IN DOSEN - 850 ML										
ZAHL DER PREISE	132	219	93	147	130	133	219	91	150	130
HOECHSTER PREIS	4,20	4,94	2,99	3,30	3,45	3,17	3,31	3,49	3,50	3,20
III. QUARTIL	2,59	2,39	2,29	2,25	2,38	1,89	1,98	1,89	1,78	1,79
II. QUARTIL (MEDIAN)	2,29	1,99	1,99	1,98	1,99	1,39	1,39	1,29	1,39	1,39
I. QUARTIL	1,78	1,59	1,49	1,39	1,58	0,99	0,99	0,89	0,99	0,99
NIEDRIGSTER PREIS	0,89	0,89	0,99	0,79	0,89	0,59	0,69	0,69	0,69	0,59
(III-I) : II X 100	35,4	40,2	40,2	43,4	40,2	64,7	71,2	77,5	56,8	57,6
STANGENSPIRGEL, IN DOSEN - 850 ML										
ZAHL DER PREISE	117	200	90	128	-	129	220	95	143	-
HOECHSTER PREIS	15,88	16,81	17,62	16,30	-	4,98	3,98	3,44	2,99	-
III. QUARTIL	7,56	6,98	6,75	6,59	-	2,49	2,29	2,29	2,19	-
II. QUARTIL (MEDIAN)	5,91	5,05	5,53	5,29	-	1,99	1,99	1,99	1,96	-
I. QUARTIL	4,49	4,29	4,49	4,39	-	1,41	1,39	1,79	0,99	-
NIEDRIGSTER PREIS	3,59	2,99	3,19	2,19	-	0,79	0,29	0,69	0,75	-
(III-I) : II X 100	51,9	53,3	77,0	41,6	-	54,3	45,2	25,1	61,2	-
LINSEN, IN PACKUNGEN ZU 500 G - 1 KG										
ZAHL DER PREISE	130	221	90	142	127	151	229	101	163	133
HOECHSTER PREIS	7,94	7,50	5,96	8,40	7,20	4,00	3,78	3,20	3,10	5,60
III. QUARTIL	3,96	3,58	3,38	3,16	2,98	2,60	2,40	2,50	2,40	2,30
II. QUARTIL (MEDIAN)	2,70	2,58	2,18	2,38	2,38	2,45	2,20	2,20	2,18	2,20
I. QUARTIL	1,98	1,98	1,98	1,98	1,98	2,30	2,00	1,90	2,00	1,90
NIEDRIGSTER PREIS	1,45	0,99	0,99	1,09	0,99	1,90	0,79	1,20	1,49	0,99
(III-I) : II X 100	73,3	62,0	64,2	49,6	42,0	12,2	18,2	27,3	18,3	18,2
TOASTBROT - 500 G										
ZAHL DER PREISE	143	220	97	148	-	146	227	98	166	130
HOECHSTER PREIS	3,45	3,98	3,00	3,90	-	6,00	4,93	4,53	5,58	4,78
III. QUARTIL	2,59	2,40	2,50	2,50	-	3,90	3,50	3,50	3,40	3,40
II. QUARTIL (MEDIAN)	2,25	2,19	2,20	2,20	-	3,50	3,25	3,20	3,19	3,10
I. QUARTIL	1,99	1,85	1,85	1,69	-	3,19	2,98	2,95	3,00	2,90
NIEDRIGSTER PREIS	0,69	0,67	0,64	0,59	-	1,30	0,99	1,79	2,33	1,29
(III-I) : II X 100	26,7	25,1	29,5	36,8	-	20,3	16,0	17,2	12,5	16,1
HELLES MISCH- BROT - 1 KG										
ZAHL DER PREISE	149	227	101	165	129	137	215	94	148	120
HOECHSTER PREIS	5,47	5,40	4,80	5,27	4,60	5,60	5,40	5,90	6,60	5,80
III. QUARTIL	3,80	3,50	3,50	3,40	3,44	3,90	3,50	3,50	3,45	3,40
II. QUARTIL (MEDIAN)	3,50	3,20	3,20	3,20	3,20	3,50	3,20	3,20	3,20	3,20
I. QUARTIL	3,16	2,90	2,80	3,00	2,95	3,16	2,93	2,90	3,00	3,00
NIEDRIGSTER PREIS	1,79	1,39	1,19	1,69	1,25	1,59	1,49	1,79	1,35	1,25
(III-I) : II X 100	18,3	18,8	21,9	12,5	15,3	21,1	17,8	18,8	14,1	12,5
DUNKLES MISCH- BROT - 1 KG										
SCNITTBRÖT, ROGGEN- VOLLKORNBROT - 500 G										
ZAHL DER PREISE	143	210	85	136	-	146	225	98	158	133
HOECHSTER PREIS	3,20	3,35	3,00	3,40	-	10,00	10,00	10,00	10,70	7,60
III. QUARTIL	2,59	2,45	2,49	2,50	-	6,67	6,25	6,25	6,44	6,50
II. QUARTIL (MEDIAN)	2,40	2,20	2,20	2,30	-	6,00	5,56	5,40	5,95	6,00
I. QUARTIL	2,10	1,99	1,90	2,09	-	5,00	4,80	5,00	5,40	5,00
NIEDRIGSTER PREIS	0,59	0,59	0,65	0,59	-	2,48	1,68	2,10	2,06	2,10
(III-I) : II X 100	20,4	20,9	26,8	17,8	-	27,8	26,1	23,1	17,5	25,0

*) BERICHTSGEMEINDE MIT 500 000 U. MEHR EINWOHNERN = A, 100 000 BIS UNTER 500 000 EINW. = B, 50 000 BIS UNTER 100 000 EINW. = C, 20 000 BIS UNTER 50 000 EINW. = D, WENIGER ALS 20 000 EINW. = E

4 STREUUNG DER PREISE FÜR DIE LEBENSHALTUNG

4.2 NACH GEMEINDEGRÖßENKLASSEN *)

JUNI 1989

DM JE MENGENEINHEIT

STREUUNGSMASS	A	B	C	D	E	A	B	C	D	E
TORTENBODEN - 1 STUECK										
ZAHLE DER PREISE	139	227	101	156	-	134	185	90	125	-
HOECHSTER PREIS	7,50	7,50	8,50	7,00	-	56,00	48,00	41,00	45,90	-
III. QUARTIL	3,50	3,20	3,50	3,30	-	38,40	35,00	32,00	32,00	-
II. QUARTIL (MEDIAN)	2,79	2,89	3,00	2,98	-	35,00	30,60	30,00	28,00	-
I. QUARTIL	1,99	2,29	2,60	2,50	-	32,00	28,00	28,00	25,60	-
NIEDRIGSTER PREIS	0,99	0,98	0,69	0,99	-	10,98	12,49	17,50	14,90	-
(III-I) : II x 100	54,1	31,5	30,0	28,8	-	18,3	22,9	13,3	22,9	-
HEFEGEBAECK - 1 KG										
ZAHLE DER PREISE	139	206	95	149	132	134	213	97	127	-
HOECHSTER PREIS	35,00	23,00	24,00	21,67	27,50	12,50	9,00	10,00	9,50	-
III. QUARTIL	19,00	14,29	13,75	13,57	12,00	6,00	5,75	5,64	5,98	-
II. QUARTIL (MEDIAN)	15,00	12,00	11,10	11,00	10,00	5,00	4,50	4,80	4,80	-
I. QUARTIL	12,00	9,74	9,47	9,33	8,40	4,00	3,74	4,00	3,60	-
NIEDRIGSTER PREIS	7,20	4,80	6,00	6,25	4,95	1,49	2,25	2,18	1,99	-
(III-I) : II x 100	46,7	37,9	38,6	38,5	36,0	40,0	44,7	34,2	48,6	-
ZUCKER - 1 KG										
ZAHLE DER PREISE	135	224	91	151	132	138	229	93	153	130
HOECHSTER PREIS	2,70	3,39	2,70	2,70	2,45	2,30	2,10	1,90	1,95	1,95
III. QUARTIL	2,09	1,99	1,99	1,99	1,99	1,35	1,39	1,29	1,29	1,29
II. QUARTIL (MEDIAN)	1,90	1,84	1,85	1,79	1,79	1,19	1,19	1,19	1,19	1,19
I. QUARTIL	1,75	1,75	1,75	1,75	1,75	0,99	0,99	0,99	0,99	0,99
NIEDRIGSTER PREIS	1,59	1,68	1,65	1,68	1,49	0,59	0,59	0,59	0,59	0,59
(III-I) : II x 100	17,9	13,0	13,0	13,4	13,4	30,3	33,6	25,2	25,2	25,2
PRALINEN, MARKEN- WARE - 1 KG										
ZAHLE DER PREISE	132	215	91	139	-	132	216	92	140	130
HOECHSTER PREIS	74,00	66,53	62,50	66,00	-	19,90	18,90	15,94	17,90	16,90
III. QUARTIL	55,00	50,00	34,75	33,80	-	11,37	11,31	11,31	11,31	10,40
II. QUARTIL (MEDIAN)	31,96	30,80	27,96	27,96	-	9,93	9,90	8,60	9,63	8,75
I. QUARTIL	27,96	24,45	23,80	19,96	-	7,96	7,93	7,16	7,45	6,95
NIEDRIGSTER PREIS	6,88	6,99	5,99	7,43	-	2,99	3,96	3,98	2,48	3,80
(III-I) : II x 100	84,6	83,0	39,2	49,5	-	34,3	34,1	48,3	40,1	39,4
BIENENHONIG - 1 KG										
ZAHLE DER PREISE	133	221	94	151	122	133	224	90	145	130
HOECHSTER PREIS	15,90	17,00	15,90	18,00	11,98	3,95	3,99	3,19	3,95	4,65
III. QUARTIL	9,18	8,98	8,98	8,96	9,60	2,69	2,79	2,69	2,69	2,69
II. QUARTIL (MEDIAN)	7,98	7,98	7,98	7,96	7,98	2,49	2,39	2,29	2,29	2,29
I. QUARTIL	5,96	5,99	6,78	5,98	5,98	1,99	1,99	1,99	1,98	1,99
NIEDRIGSTER PREIS	2,99	3,18	3,58	2,95	2,99	0,99	1,29	0,99	1,29	1,35
(III-I) : II x 100	40,1	37,5	27,6	37,4	45,4	28,1	33,5	30,6	35,4	30,6
WEIZENMEHL, TYPE 405 - 1 KG										
ZAHLE DER PREISE	142	240	97	172	144	133	221	93	138	-
HOECHSTER PREIS	3,40	2,58	1,99	2,30	2,40	2,99	3,89	2,99	3,79	-
III. QUARTIL	1,69	1,50	1,45	1,69	1,55	1,99	2,29	2,15	2,29	-
II. QUARTIL (MEDIAN)	1,29	1,39	1,19	1,39	1,28	1,75	1,90	1,89	1,89	-
I. QUARTIL	0,79	0,79	0,79	0,89	0,89	1,19	1,29	1,29	1,19	-
NIEDRIGSTER PREIS	0,69	0,69	0,69	0,65	0,69	0,60	0,55	0,60	0,49	-
(III-I) : II x 100	69,8	51,1	55,5	57,6	51,6	45,7	52,6	45,5	59,8	-
WEIZENGRIES - 500 G										
ZAHLE DER PREISE	129	218	93	155	131	131	223	94	146	130
HOECHSTER PREIS	2,95	2,29	3,18	2,99	2,40	5,19	5,96	5,16	4,98	4,78
III. QUARTIL	1,89	1,79	1,89	1,90	1,89	2,78	2,85	2,38	2,79	2,59
II. QUARTIL (MEDIAN)	1,69	1,65	1,69	1,75	1,65	1,99	1,99	1,99	1,98	1,98
I. QUARTIL	1,49	1,39	1,49	1,49	1,49	1,59	1,59	1,59	1,49	1,69
NIEDRIGSTER PREIS	0,79	0,49	0,79	0,69	0,69	0,69	0,75	0,75	0,69	0,75
(III-I) : II x 100	23,7	24,2	23,7	23,4	24,2	59,8	63,3	34,7	65,7	45,5
SPAGHETTI - 500 G										
ZAHLE DER PREISE	133	220	96	148	131	132	223	94	152	-
HOECHSTER PREIS	4,50	5,96	4,40	4,70	4,70	9,97	10,63	8,23	11,96	-
III. QUARTIL	2,29	2,39	1,99	2,38	2,48	6,63	5,98	5,98	5,98	-
II. QUARTIL (MEDIAN)	1,89	1,89	1,98	1,98	1,98	5,58	5,53	5,96	5,30	-
I. QUARTIL	1,38	1,38	1,19	1,38	1,49	3,98	4,38	3,98	3,98	-
NIEDRIGSTER PREIS	0,69	0,75	0,69	0,69	0,75	2,20	1,29	1,99	1,49	-
(III-I) : II x 100	48,1	53,4	40,4	50,5	50,0	47,5	28,9	33,6	37,7	-
KAESESAHNETORTE - 1 TORTE										
SANDKUCHEN - 500 G										
VOLLMILCH-SCHOKO- LADE - 100 G										
FRUCHTBONBONS, UNGE- FUELLT - 1 KG										
ERDBEER-KONFITUIERE - 1 GLAS										
REIS IM KOCH- BEUTEL - 250 G										
EIERNUEDELN - 500 G										
TOMATENKETCHUP, 450 ML - 1 000 ML										

*) BERICHTSGEMEINDE MIT 500 000 U. MEHR EINWOHNERN = A, 100 000 BIS UNTER 500 000 EINW. = B, 50 000 BIS UNTER 100 000 EINW. = C, 20 000 BIS UNTER 50 000 EINW. = D, WENIGER ALS 20 000 EINW. = E

4 STREUUNG DER PREISE FUER DIE LEBENSHALTUNG

4.2 NACH GEMEINDEGROESSENKLASSEN *)

JUNI 1989

DM JE MENGENEINHEIT

STREUUNGSMASS	A	B	C	D	E	A	B	C	D	E
KINDERKOST, SAEUGL.- NAHRUNG - 190 G						EIER-RAVIOLI - 1/1 DOSE				
Zahl der Preise	91	157	64	92	-	131	215	89	138	-
Hoechstpreis	2,95	2,49	2,49	3,02	-	4,20	4,15	3,80	3,85	-
III. Quartil	1,79	1,79	1,79	1,84	-	2,99	2,98	2,99	2,80	-
II. Quartil (Median)	1,69	1,69	1,69	1,69	-	2,68	2,59	2,69	2,49	-
I. Quartil	1,59	1,59	1,59	1,59	-	1,99	1,99	1,99	1,99	-
Niedrigster Preis	1,19	1,09	0,99	1,29	-	1,49	1,38	1,39	1,29	-
(III-I) : II x 100	11,8	11,8	11,8	14,8	-	37,3	38,2	37,2	32,5	-
APFELSAFT - 1 L						ORANGENSAFT - 1 L				
Zahl der Preise	137	217	94	143	-	137	222	93	140	-
Hoechstpreis	3,71	2,99	3,99	3,25	-	5,00	4,70	3,56	3,95	-
III. Quartil	1,97	1,78	1,49	1,50	-	2,84	2,39	2,30	2,20	-
II. Quartil (Median)	1,49	1,41	1,29	1,29	-	1,99	1,99	1,98	1,79	-
I. Quartil	1,16	0,99	0,99	0,99	-	1,49	1,49	1,34	1,19	-
Niedrigster Preis	0,59	0,49	0,59	0,59	-	0,65	0,79	0,79	0,69	-
(III-I) : II x 100	54,4	56,0	38,8	39,5	-	67,8	45,2	48,5	56,4	-
JOHANNISBEEKNEKTAR - 0,7 L						MINERALWASSER - 0,7 L				
Zahl der Preise	127	214	89	132	-	135	218	93	138	-
Hoechstpreis	4,40	6,00	3,99	4,20	-	1,59	1,40	1,20	0,99	-
III. Quartil	2,89	2,79	2,59	2,70	-	0,79	0,75	0,69	0,69	-
II. Quartil (Median)	2,58	2,40	2,49	2,48	-	0,69	0,65	0,55	0,59	-
I. Quartil	2,35	1,99	1,99	1,99	-	0,54	0,50	0,42	0,49	-
Niedrigster Preis	1,04	0,97	1,11	1,25	-	0,25	0,25	0,25	0,24	-
(III-I) : II x 100	20,9	33,3	24,1	28,6	-	36,2	38,5	48,1	33,9	-
SCHWARZER CEYLON- TEE - 100 G						WEINBRAND - 0,7 L				
Zahl der Preise	128	209	88	120	-	135	217	91	139	-
Hoechstpreis	6,99	9,50	6,85	7,00	-	25,95	32,50	25,90	23,90	-
III. Quartil	4,79	4,98	4,99	4,79	-	15,99	14,99	15,99	14,99	-
II. Quartil (Median)	3,99	3,99	4,55	3,91	-	13,99	13,99	14,20	13,50	-
I. Quartil	3,19	3,30	3,28	2,79	-	12,99	12,98	12,99	11,99	-
Niedrigster Preis	0,99	0,99	1,59	1,59	-	9,95	7,98	9,98	9,98	-
(III-I) : II x 100	40,1	42,1	37,6	51,2	-	21,4	14,4	21,1	22,2	-
DOPPELKORN O. TAFEL- AQUAVIT - 0,7 L						KRAEUTERLIKOER, IN- LAENDISCH - 0,7 L				
Zahl der Preise	132	216	89	138	-	132	216	91	128	-
Hoechstpreis	26,50	24,95	19,50	24,57	-	21,98	24,98	20,95	22,95	-
III. Quartil	13,99	13,98	13,98	12,99	-	16,99	16,99	16,99	16,99	-
II. Quartil (Median)	11,99	11,98	12,48	11,48	-	16,70	16,45	15,99	15,99	-
I. Quartil	10,98	9,99	10,79	9,99	-	14,99	14,99	15,49	14,99	-
Niedrigster Preis	8,49	4,80	8,49	8,99	-	9,98	9,48	10,98	9,98	-
(III-I) : II x 100	25,1	33,3	25,6	26,1	-	12,0	12,2	9,4	12,5	-
SCOTCH WHISKY - 0,7 L						FLASCHENBIER - 0,5 L				
Zahl der Preise	135	218	89	132	-	136	220	92	136	-
Hoechstpreis	36,50	37,50	29,99	34,95	-	2,05	1,67	1,40	2,50	-
III. Quartil	20,99	19,99	19,98	19,98	-	1,09	1,05	1,05	1,05	-
II. Quartil (Median)	18,99	18,99	18,79	16,95	-	0,99	0,95	0,92	0,96	-
I. Quartil	16,99	15,95	14,99	14,50	-	0,85	0,85	0,85	0,84	-
Niedrigster Preis	10,99	10,99	9,99	9,99	-	0,60	0,49	0,50	0,50	-
(III-I) : II x 100	21,1	21,3	26,6	32,3	-	24,2	21,1	21,7	21,9	-
WEISSWEIN, INLAEN- DISCH - 0,75 L						ROTWEIN, AUSLAEN- DISCH - 1 L				
Zahl der Preise	133	219	92	136	-	139	219	91	139	-
Hoechstpreis	8,50	12,50	7,34	10,44	-	11,41	11,36	8,50	9,32	-
III. Quartil	5,35	5,35	4,81	4,99	-	5,27	4,79	4,27	4,27	-
II. Quartil (Median)	4,28	4,28	3,99	4,26	-	3,99	3,95	3,79	3,71	-
I. Quartil	3,98	3,75	3,49	3,49	-	3,29	2,99	2,99	2,99	-
Niedrigster Preis	1,95	1,94	2,13	1,94	-	1,69	1,63	1,86	1,89	-
(III-I) : II x 100	32,0	37,4	33,1	35,2	-	49,6	45,6	33,8	34,5	-
DEUTSCHER SEKT - 0,75 L						STRASSENANZUG, REINE SCHURM. - 1 STUECK				
Zahl der Preise	139	208	94	141	-	116	212	75	113	-
Hoechstpreis	15,99	16,98	11,99	12,98	-	856	980	898	698	-
III. Quartil	7,99	8,99	7,98	6,99	-	479	459	478	480	-
II. Quartil (Median)	5,99	6,78	5,99	5,99	-	399	398	419	399	-
I. Quartil	4,99	4,99	4,99	4,99	-	319	299	349	348	-
Niedrigster Preis	3,95	2,69	3,95	3,49	-	199	190	199	199	-
(III-I) : II x 100	50,1	59,0	49,9	33,4	-	40,1	40,2	30,8	33,1	-

*) BERICHTSGEMEINDE MIT 500 000 U. MEHR EINWOHNERN = A, 100 000 BIS UNTER 500 000 EINW. = B, 50 000 BIS UNTER 100 000 EINW. = C, 20 000 BIS UNTER 50 000 EINW. = D, WENIGER ALS 20 000 EINW. = E

4 STREUUNG DER PREISE FUER DIE LEBENSHALTUNG

4.2 NACH GEMEINDEGROESSENKLASSEN *)

JUNI 1989

DM JE MENGENEINHEIT

STREUUNGSMASS	A	B	C	D	E	A	B	C	D	E
STRASSENANZUG, MISCHE-GEWEBE - 1 STUECK						HERREN-HOSE, MISCHE-GEWEBE - 1 STUECK				
Zahl der Preise	114	200	76	105	-	120	225	94	134	-
Hoechstpreis	682,00	548,00	549,00	558,00	-	220,00	199,00	198,00	210,00	-
III. Quartil	399,00	398,00	398,00	399,00	-	139,00	129,00	129,00	129,00	-
II. Quartil (Median)	348,00	339,00	358,00	365,00	-	108,00	99,00	99,80	109,00	-
I. Quartil	298,00	258,00	298,00	290,00	-	98,00	79,90	79,90	89,00	-
Niedrigster Preis	129,00	99,00	129,00	90,00	-	49,00	39,90	45,00	36,00	-
(III-I) : II x 100	29,0	41,3	27,9	29,9	-	38,0	49,6	49,2	36,7	-
HERRENMANTEL, MISCHE-GEWEBE - 1 STUECK						HERREN-PULLOVER MIT LANG. ARM - 1 STCK.				
Zahl der Preise	111	213	76	108	-	130	243	94	133	-
Hoechstpreis	529,00	648,00	398,00	540,00	-	249,00	298,00	198,00	260,00	-
III. Quartil	298,00	298,00	278,00	285,00	-	129,00	119,00	129,00	128,00	-
II. Quartil (Median)	239,00	229,00	229,00	230,00	-	99,00	98,00	98,00	99,00	-
I. Quartil	198,00	179,00	198,00	198,00	-	79,90	79,00	70,00	84,00	-
Niedrigster Preis	99,00	99,00	99,00	98,00	-	49,90	39,90	29,95	24,95	-
(III-I) : II x 100	41,8	52,0	34,9	37,8	-	49,6	40,8	60,2	44,4	-
HERREN-PULLI - 1 STUECK						BERUFSANZUG, DVE-RALL - 1 STUECK				
Zahl der Preise	128	223	94	135	-	69	99	54	71	-
Hoechstpreis	198,00	198,00	149,00	228,00	-	98,00	129,00	98,00	89,00	-
III. Quartil	98,00	95,00	89,00	98,00	-	84,00	69,00	69,00	79,00	-
II. Quartil (Median)	85,00	69,90	59,90	79,00	-	69,00	59,00	60,00	69,00	-
I. Quartil	59,90	49,95	49,00	59,00	-	55,00	49,95	57,75	56,00	-
Niedrigster Preis	15,00	19,95	16,95	24,95	-	39,90	29,95	39,50	36,00	-
(III-I) : II x 100	44,8	64,4	66,8	49,4	-	42,0	32,3	18,8	33,3	-
DAMEN-KLEID MIT HALBEM ARM - 1 STUECK						DAMEN-PULLOVER MIT LANG. ARM - 1 STCK.				
Zahl der Preise	109	212	82	116	-	114	232	95	128	-
Hoechstpreis	598,00	450,00	598,00	389,00	-	199,00	198,00	229,00	179,00	-
III. Quartil	249,00	199,00	198,00	198,00	-	99,00	105,00	98,00	98,50	-
II. Quartil (Median)	198,00	159,00	149,00	169,00	-	79,00	79,00	69,00	89,00	-
I. Quartil	139,00	129,00	119,00	139,00	-	59,80	59,00	49,75	59,90	-
Niedrigster Preis	79,00	45,00	34,95	29,95	-	29,00	19,00	16,95	19,90	-
(III-I) : II x 100	55,6	44,0	53,0	34,9	-	49,6	58,2	69,9	43,4	-
KLEIDERSCHUERZE OHNE ARM - 1 STUECK						KNABEN-PULLOVER MIT LANG. ARM - 1 STCK.				
Zahl der Preise	80	146	69	83	-	94	181	73	82	-
Hoechstpreis	85,25	75,00	59,00	69,00	-	119,00	90,00	83,00	89,50	-
III. Quartil	45,00	35,00	29,95	36,00	-	49,90	49,90	41,95	49,00	-
II. Quartil (Median)	35,00	29,90	25,00	29,95	-	39,90	35,00	32,00	39,00	-
I. Quartil	25,00	22,00	19,95	25,00	-	30,00	29,95	29,00	29,95	-
Niedrigster Preis	15,00	12,90	10,00	9,00	-	17,95	12,95	13,00	14,95	-
(III-I) : II x 100	57,1	43,5	40,0	36,7	-	49,9	57,0	40,5	48,8	-
MAEDCHEN-KLEID - 1 STUECK						HERREN-OBERHEMD, MISCHEGEW. - 1 ST.				
Zahl der Preise	83	163	65	80	-	126	238	96	149	-
Hoechstpreis	175,00	148,00	129,00	139,00	-	109,00	89,00	98,00	140,00	-
III. Quartil	79,00	75,00	79,00	79,00	-	54,00	59,00	49,00	59,00	-
II. Quartil (Median)	59,90	59,00	59,00	59,90	-	45,00	42,90	39,50	45,00	-
I. Quartil	49,90	39,95	39,50	49,00	-	35,00	30,00	29,90	39,00	-
Niedrigster Preis	24,95	19,90	16,95	25,00	-	19,95	12,90	9,95	14,95	-
(III-I) : II x 100	48,6	59,4	66,9	50,1	-	42,2	67,6	48,4	40,8	-
HERREN-UNTERHEMD OH. ARM - 1 STCK.						DAMEN-HEMD, BAUMWOLLE - 1 STUECK				
Zahl der Preise	112	209	84	130	-	104	208	85	110	-
Hoechstpreis	18,00	27,50	18,50	23,00	-	62,90	39,90	29,00	32,00	-
III. Quartil	15,90	15,90	12,90	16,00	-	17,00	15,95	12,95	15,00	-
II. Quartil (Median)	13,50	12,90	10,90	12,95	-	14,50	12,50	9,95	12,00	-
I. Quartil	10,90	9,90	8,00	9,95	-	12,00	9,00	7,99	9,95	-
Niedrigster Preis	4,95	4,95	3,50	4,00	-	5,95	4,95	4,00	5,00	-
(III-I) : II x 100	37,0	46,5	45,0	46,7	-	33,6	55,6	49,8	42,1	-
DAMEN-SLIP, BAUMWOLLE - 1 STUECK						KNABEN-PULLIHEMD, BAUMW. - 1 STUECK				
Zahl der Preise	104	202	79	111	-	93	188	71	92	-
Hoechstpreis	39,90	18,00	24,00	22,00	-	89,00	69,00	39,00	49,00	-
III. Quartil	10,50	9,50	7,95	8,95	-	25,00	25,00	20,00	27,50	-
II. Quartil (Median)	7,95	7,00	5,95	7,20	-	19,00	18,00	16,90	19,00	-
I. Quartil	5,90	5,00	4,85	5,00	-	15,00	12,90	13,00	15,00	-
Niedrigster Preis	2,50	1,95	2,00	2,50	-	5,00	6,00	5,00	6,00	-
(III-I) : II x 100	57,9	64,3	50,4	54,9	-	52,6	67,2	41,4	65,8	-

*) BERICHTSGEMEINDE MIT 500 000 U. MEHR EINWOHNERN = A, 100 000 BIS UNTER 500 000 EINW. = B, 50 000 BIS UNTER 100 000 EINW. = C, 20 000 BIS UNTER 50 000 EINW. = D, WENIGER ALS 20 000 EINW. = E

4 STREUUNG DER PREISE FUER DIE LEBENSHALTUNG

4.2 NACH GEMEINDEGROESSENKLASSEN *)

JUNI 1989

DM JE MENGENEINHEIT

STREUUNGSMASS	A	B	C	D	E	A	B	C	D	E
MAEDCHEN-GARNITUR, BAUMW. - 1 STUECK						STRAMPELHOESCHEN - 1 STUECK				
ZAHL DER PREISE	87	178	69	96	-	87	179	75	94	-
HOECHSTER PREIS	28,00	27,00	31,00	25,00	-	50,00	39,95	39,00	39,00	-
III. QUARTIL	16,50	16,00	12,95	16,50	-	25,90	22,95	22,50	25,00	-
II. QUARTIL (MEDIAN)	12,95	12,90	11,95	12,95	-	19,80	19,50	17,95	19,75	-
I. QUARTIL	11,95	9,95	8,45	11,90	-	15,00	13,95	12,95	15,00	-
NIEDRIGSTER PREIS	6,00	4,95	5,49	4,95	-	8,00	5,95	8,95	8,95	-
(III-I) : II X 100	35,1	46,9	37,7	35,5	-	55,1	46,2	53,2	50,6	-
HERREN-KNIESTRUEMPFE - 1 PAAR						HERREN-SOCKEN, KURZ - 1 PAAR				
ZAHL DER PREISE	110	197	90	128	-	122	217	100	140	-
HOECHSTER PREIS	23,50	23,90	29,50	26,90	-	19,80	24,00	15,00	19,50	-
III. QUARTIL	15,00	15,00	14,95	14,90	-	12,00	11,90	10,00	10,50	-
II. QUARTIL (MEDIAN)	13,50	12,95	12,50	12,90	-	10,00	9,00	9,00	9,00	-
I. QUARTIL	12,00	10,90	9,95	10,00	-	8,95	6,75	5,95	6,95	-
NIEDRIGSTER PREIS	6,00	3,32	2,95	3,95	-	4,85	2,99	1,99	3,00	-
(III-I) : II X 100	22,2	31,7	40,0	38,0	-	30,5	57,2	45,0	39,4	-
DAMEN-FEINSTRUMPF- HOSE - 1 STUECK						KINDER-STRUEMPFE - 1 PAAR				
ZAHL DER PREISE	106	199	88	118	-	93	183	79	96	-
HOECHSTER PREIS	17,50	9,80	15,90	9,95	-	16,00	15,90	17,00	12,75	-
III. QUARTIL	6,50	5,95	5,95	6,50	-	9,00	7,95	7,95	8,50	-
II. QUARTIL (MEDIAN)	5,95	5,00	4,95	5,50	-	7,50	6,90	6,50	7,00	-
I. QUARTIL	4,50	3,95	3,00	3,95	-	5,95	5,00	4,95	5,50	-
NIEDRIGSTER PREIS	1,99	1,49	1,48	1,50	-	2,95	1,99	1,95	1,95	-
(III-I) : II X 100	33,6	40,0	59,6	46,4	-	40,7	42,8	46,2	42,9	-
KINDER-STRUMPFHOSE - 1 STUECK						STRICKGARN, MISCH GARN - 50 G				
ZAHL DER PREISE	95	170	73	98	-	72	148	65	97	-
HOECHSTER PREIS	24,00	26,00	29,00	22,50	-	7,95	8,50	7,95	8,50	-
III. QUARTIL	17,00	16,50	15,00	15,90	-	4,90	4,75	4,00	5,00	-
II. QUARTIL (MEDIAN)	14,95	13,90	11,00	12,90	-	3,95	3,95	3,95	3,95	-
I. QUARTIL	9,95	7,95	7,95	8,00	-	3,95	3,50	2,95	3,50	-
NIEDRIGSTER PREIS	3,95	2,00	3,95	3,95	-	2,00	1,50	1,00	1,88	-
(III-I) : II X 100	47,2	61,5	64,1	61,2	-	24,1	31,6	26,6	38,0	-
STRICKGARN, REINE WOLLE - 50 G						HERREN-SCHNUEHALB SCHUHE - 1 PAAR				
ZAHL DER PREISE	77	138	57	93	-	114	222	90	128	-
HOECHSTER PREIS	11,90	12,60	10,00	9,50	-	230,00	269,00	209,90	229,00	-
III. QUARTIL	5,30	5,30	5,25	5,50	-	179,90	179,90	169,90	169,00	-
II. QUARTIL (MEDIAN)	4,95	4,75	4,60	4,90	-	159,90	159,00	159,00	149,00	-
I. QUARTIL	4,25	3,95	3,95	4,40	-	129,00	129,00	129,00	99,95	-
NIEDRIGSTER PREIS	2,50	1,95	2,75	1,95	-	79,95	39,95	59,95	49,95	-
(III-I) : II X 100	21,2	28,4	28,3	22,4	-	31,8	32,0	25,7	46,3	-
HERREN - SLIPPER - 1 PAAR						DAMEN-SPORTHALB SCHUHE - 1 PAAR				
ZAHL DER PREISE	114	220	92	130	-	117	221	92	129	-
HOECHSTER PREIS	230,00	199,90	189,00	189,90	-	199,00	189,90	159,90	185,50	-
III. QUARTIL	129,00	120,00	119,90	119,90	-	119,90	119,90	119,00	119,00	-
II. QUARTIL (MEDIAN)	99,90	99,90	99,90	99,50	-	99,90	99,90	99,90	99,00	-
I. QUARTIL	79,90	79,90	79,90	79,00	-	81,90	79,90	79,90	79,90	-
NIEDRIGSTER PREIS	39,90	25,00	39,95	29,95	-	39,90	29,95	29,95	29,95	-
(III-I) : II X 100	49,1	40,1	40,0	41,1	-	38,0	40,0	39,1	39,5	-
DAMEN-PUMPS - 1 PAAR						KINDER-SCHNUEHALB SCHUHE - 1 PAAR				
ZAHL DER PREISE	113	215	88	127	-	104	202	77	117	-
HOECHSTER PREIS	210,00	239,90	200,00	359,00	-	106,00	119,00	139,90	109,90	-
III. QUARTIL	159,90	169,00	159,90	159,00	-	89,90	89,90	89,90	89,90	-
II. QUARTIL (MEDIAN)	149,00	149,00	149,00	129,00	-	69,90	69,90	79,00	69,95	-
I. QUARTIL	119,00	109,50	119,90	99,00	-	49,95	49,90	50,00	49,90	-
NIEDRIGSTER PREIS	49,90	39,95	59,90	34,95	-	19,90	29,00	29,95	29,90	-
(III-I) : II X 100	27,4	39,9	26,8	46,5	-	57,2	57,2	50,5	57,2	-
KLEINKINDER-SCHNUE HALBSCHUHE - 1 PAAR						SCHNUESENKEL 60 CM LANG 1 PAAR				
ZAHL DER PREISE	102	197	75	115	-	114	220	90	127	-
HOECHSTER PREIS	99,90	99,90	99,90	99,90	-	3,50	3,50	4,00	3,95	-
III. QUARTIL	79,90	79,90	79,00	79,00	-	2,40	2,35	2,45	2,25	-
II. QUARTIL (MEDIAN)	62,50	59,90	69,00	59,90	-	2,00	2,00	2,25	1,90	-
I. QUARTIL	49,00	39,95	49,90	39,95	-	1,85	1,85	1,90	1,80	-
NIEDRIGSTER PREIS	19,90	24,95	29,95	29,00	-	0,99	0,75	0,83	1,10	-
(III-I) : II X 100	49,4	66,7	42,2	65,2	-	27,5	25,0	24,4	23,7	-

*) BERICHTSGEMEINDE MIT 500 000 U. MEHR EINWOHNERN = A, 100 000 BIS UNTER 500 000 EINW. = B, 50 000 BIS UNTER 100 000 EINW. = C, 20 000 BIS UNTER 50 000 EINW. = D, WENIGER ALS 20 000 EINW. = E

4 STREUUNG DER PREISE FUER DIE LEBENSHALTUNG

4.2 NACH GEMEINDEGROESSENKLASSEN *)

JUNI 1989

DM JE MENGENEINHEIT

STREUUNGSMASS	A	B	C	D	E	A	B	C	D	E
BESCHLEN M. LEDERSOHLNEN - 1 MAL					BESCHLEN MIT WERK STOFFSOHLNEN - 1 MAL					
ZAHL DER PREISE	116	186	73	96	-	117	186	74	96	-
HOECHSTER PREIS	38,00	42,50	34,30	39,50	-	37,90	36,70	31,30	35,00	-
III. QUARTIL	28,90	29,90	28,00	27,90	-	24,90	25,00	24,50	23,00	-
II. QUARTIL (MEDIAN)	26,90	26,50	24,90	25,00	-	22,90	22,50	21,00	22,00	-
I. QUARTIL	25,00	23,00	22,50	22,80	-	21,00	19,50	18,90	20,00	-
NIEDRIGSTER PREIS	19,00	17,00	18,20	16,00	-	10,00	12,50	13,80	13,50	-
(III-I) : II X 100	14,5	22,3	22,1	20,4	-	17,0	24,4	26,7	13,6	-
BESCHLEN M. ABSAETZEN - 1 MAL					STUHL AUS HOLZ - 1 STUECK					
ZAHL DER PREISE	117	186	75	93	-	84	163	64	77	-
HOECHSTER PREIS	37,00	36,80	23,00	28,00	-	615,00	697,00	666,25	623,00	-
III. QUARTIL	11,00	11,00	10,80	10,50	-	250,00	250,00	238,00	280,00	-
II. QUARTIL (MEDIAN)	9,80	9,50	9,00	9,40	-	159,00	160,00	165,00	168,00	-
I. QUARTIL	8,90	8,80	8,50	8,50	-	123,00	109,00	112,00	98,00	-
NIEDRIGSTER PREIS	7,00	5,00	5,00	6,80	-	29,00	22,90	55,00	29,95	-
(III-I) : II X 100	21,4	23,2	25,6	21,3	-	79,9	88,1	76,4	108,3	-
HAENGESCHRANK AUS ANBAUKUECHE - 1STCK.					KUECHENBLOCK 280 - 330CM, 1STCK.					
ZAHL DER PREISE	77	170	63	72	-	71	161	55	69	-
HOECHSTER PREIS	748,00	602,00	593,00	811,00	-	5656	8606	9157	8697	-
III. QUARTIL	266,00	300,00	254,00	325,00	-	3935	3564	3656	3998	-
II. QUARTIL (MEDIAN)	185,00	199,00	202,00	232,00	-	2990	2850	2998	3315	-
I. QUARTIL	120,00	119,00	129,00	139,00	-	2198	2220	2235	2698	-
NIEDRIGSTER PREIS	69,00	45,00	48,00	65,00	-	1798	1648	1798	1098	-
(III-I) : II X 100	78,9	91,0	61,9	80,2	-	58,1	47,2	46,1	39,2	-
MATRATZENBDDEN - 1 STUECK					POLSTERGARNITUR - 1 GARNITUR					
ZAHL DER PREISE	93	176	71	79	-	89	173	69	78	-
HOECHSTER PREIS	710,00	710,00	710,00	930,00	-	9535	12080	14864	8762	-
III. QUARTIL	199,00	220,00	209,00	224,00	-	2825	3050	3160	3200	-
II. QUARTIL (MEDIAN)	169,00	160,00	159,00	173,00	-	1998	2300	2220	2438	-
I. QUARTIL	111,00	112,00	138,00	120,00	-	1598	1750	1698	1998	-
NIEDRIGSTER PREIS	62,00	59,00	75,00	69,00	-	899	945	1125	999	-
(III-I) : II X 100	52,1	67,5	44,7	60,1	-	61,4	56,5	65,9	49,3	-
LIEGESOFA - 1 STUECK					WOHNZIMMERTISCH - 1 STUECK					
ZAHL DER PREISE	86	165	68	80	-	84	169	65	78	-
HOECHSTER PREIS	3300	3185	2769	4158	-	1967	3140	2563	2151	-
III. QUARTIL	985	1000	1303	1170	-	715	798	710	805	-
II. QUARTIL (MEDIAN)	628	749	750	698	-	498	530	490	525	-
I. QUARTIL	499	498	548	490	-	340	336	375	360	-
NIEDRIGSTER PREIS	279	248	298	299	-	229	158	198	189	-
(III-I) : II X 100	77,4	67,0	100,7	97,4	-	75,3	87,2	68,4	84,8	-
DIELEN-SPIEGEL - 1 STUECK					BETTBEZUG-GARNITUR, BAUMW. - 1 GARNITUR					
ZAHL DER PREISE	77	169	62	75	-	111	191	83	90	-
HOECHSTER PREIS	325,00	488,00	930,00	476,00	-	194,00	243,50	160,00	149,00	-
III. QUARTIL	170,00	160,00	139,00	164,00	-	119,00	98,00	89,90	90,00	-
II. QUARTIL (MEDIAN)	125,00	117,00	110,00	110,00	-	95,00	79,00	69,90	79,00	-
I. QUARTIL	93,00	89,00	88,00	88,00	-	75,00	59,00	49,95	60,00	-
NIEDRIGSTER PREIS	25,00	39,00	29,00	39,00	-	45,00	17,95	19,95	24,95	-
(III-I) : II X 100	61,6	60,7	46,4	69,1	-	46,3	49,4	57,2	38,0	-
SPANNBETTUCH BAUMWOLLE - 1 STUECK					FROTTIERHANDTUCH, BAUMWOLLE - 1 STCK.					
ZAHL DER PREISE	113	192	84	92	-	115	194	86	97	-
HOECHSTER PREIS	98,00	85,00	49,00	54,90	-	24,90	48,50	25,00	32,00	-
III. QUARTIL	39,00	37,50	36,00	34,50	-	16,90	15,90	12,90	13,90	-
II. QUARTIL (MEDIAN)	36,50	29,90	25,00	25,00	-	13,50	10,95	9,95	10,90	-
I. QUARTIL	24,95	22,95	19,90	19,50	-	10,00	8,95	7,95	8,90	-
NIEDRIGSTER PREIS	12,98	9,95	12,00	12,00	-	6,95	2,95	4,00	4,95	-
(III-I) : II X 100	38,5	48,7	64,4	60,0	-	51,1	63,5	49,7	45,9	-
GESCHIRRTRUCH, HALB- LEINEN - 1 STUECK					TISCHDECKE, LEINEN- STRUKTUR - 1 STUECK					
ZAHL DER PREISE	111	186	80	95	-	104	176	76	89	-
HOECHSTER PREIS	15,50	19,00	14,00	16,90	-	145,00	158,00	105,00	115,00	-
III. QUARTIL	8,50	6,95	6,90	6,00	-	78,00	69,90	59,00	59,00	-
II. QUARTIL (MEDIAN)	6,50	5,25	4,95	4,95	-	59,00	49,95	44,90	49,00	-
I. QUARTIL	5,00	4,00	3,95	3,90	-	42,50	39,00	32,00	39,00	-
NIEDRIGSTER PREIS	2,65	1,95	1,00	1,50	-	19,95	12,00	9,95	15,90	-
(III-I) : II X 100	53,8	56,2	59,6	42,4	-	60,2	61,9	60,1	40,8	-

*) BERICHTSGEMEINDE MIT 500 000 U. MEHR EINWOHNERN = A, 100 000 BIS UNTER 500 000 EINW. = B, 50 000 BIS UNTER 100 000 EINW. = C, 20 000 BIS UNTER 50 000 EINW. = D, WENIGER ALS 20 000 EINW. = E

4 STREUUNG DER PREISE FUER DIE LEBENSHALTUNG

4.2 NACH GEMEINDEGROSSENKLASSEN *)

JUNI 1989

DM JE MANGENEINHEIT

STREUUNGSMASS	A	B	C	D	E	A	B	C	D	E
TRINKGLAS - 1 STUECK										
Zahl der Preise	114	170	80	105	-	90	165	82	105	-
Hoechster Preis	9,50	9,90	10,50	8,50	-	539,00	425,00	495,00	430,00	-
III. Quartil	2,50	1,95	1,85	1,95	-	272,30	229,00	257,00	199,00	-
II. Quartil (Median)	1,75	1,50	1,30	1,50	-	178,00	166,00	145,50	149,00	-
I. Quartil	1,25	1,00	0,99	1,10	-	129,00	119,50	111,93	109,00	-
Niedrigster Preis	0,49	0,66	0,60	0,50	-	39,95	19,95	29,95	34,99	-
(III-I) : II X 100	71,4	63,3	66,2	56,7	-	80,5	66,0	97,0	60,4	-
						Kaffeesevice, Hartsteingut - 1 Service				
PORZELLANTASSE - 1 STUECK										
Zahl der Preise	110	177	86	108	-	111	175	86	104	-
Hoechster Preis	36,20	25,00	15,00	20,00	-	24,30	20,70	16,50	29,80	-
III. Quartil	10,30	9,50	9,45	8,50	-	10,95	8,95	9,95	8,50	-
II. Quartil (Median)	7,10	6,70	5,10	5,50	-	7,95	6,90	6,50	5,95	-
I. Quartil	4,50	3,95	3,75	4,25	-	5,95	4,95	4,40	4,50	-
Niedrigster Preis	2,50	1,25	1,75	1,50	-	2,95	1,95	1,49	1,95	-
(III-I) : II X 100	81,7	82,8	111,8	77,3	-	62,9	58,0	85,4	67,2	-
						Suppenteller, Porzellan - 1 Stueck				
ESSBESTECK, VERSILBERT - 1 BESTECK										
Zahl der Preise	76	127	53	73	-	103	175	87	120	-
Hoechster Preis	233,00	233,00	204,00	196,00	-	166,50	119,00	175,00	166,50	-
III. Quartil	169,00	168,00	174,00	166,50	-	49,50	49,00	49,00	50,00	-
II. Quartil (Median)	158,00	160,00	166,50	159,00	-	33,00	33,00	34,00	35,00	-
I. Quartil	148,00	139,00	148,00	138,00	-	24,50	21,00	22,50	21,00	-
Niedrigster Preis	49,80	30,00	36,00	99,00	-	7,00	6,30	8,10	7,50	-
(III-I) : II X 100	13,3	18,1	15,6	17,9	-	75,8	84,8	77,9	82,9	-
						ESSBESTECK, EDELSTAHL - 1 BESTECK				
KUECHENMESSER - 1 STUECK										
Zahl der Preise	124	190	51	112	-	113	169	87	102	-
Hoechster Preis	32,90	33,30	19,80	26,00	-	23,50	18,40	16,40	20,00	-
III. Quartil	9,75	8,50	7,30	9,50	-	11,00	10,95	9,50	10,00	-
II. Quartil (Median)	6,95	6,95	5,50	6,50	-	9,49	8,39	7,95	8,45	-
I. Quartil	4,95	3,95	3,95	4,45	-	7,75	6,50	5,99	5,99	-
Niedrigster Preis	1,50	0,75	1,50	1,95	-	3,79	3,95	3,15	2,90	-
(III-I) : II X 100	69,1	76,5	70,0	77,7	-	34,2	53,0	44,2	47,5	-
						Stubenbesen - 1 Stueck				
KLEIDERBUERSTE - 1 STUECK										
Zahl der Preise	96	143	77	85	-	107	203	87	142	130
Hoechster Preis	17,35	19,95	18,50	15,50	-	14,65	17,37	15,79	19,95	16,21
III. Quartil	7,50	6,95	6,50	5,50	-	10,99	10,53	9,97	9,98	9,98
II. Quartil (Median)	4,99	4,69	4,78	4,65	-	9,95	9,11	8,45	8,73	8,75
I. Quartil	3,95	3,49	2,99	2,95	-	7,79	7,31	7,31	7,29	7,80
Niedrigster Preis	1,99	1,00	1,95	1,90	-	1,99	2,66	2,65	2,80	2,95
(III-I) : II X 100	71,1	73,8	73,4	54,8	-	32,2	35,3	31,5	30,8	24,9
						Waschpulver f. Feinwaesche - 1 kg				
WASCHPULVER F. WEISS- U. BUNTWAESCHE - 1 KG										
Zahl der Preise	104	199	87	141	132	101	197	87	135	130
Hoechster Preis	9,19	7,95	12,98	9,90	5,29	7,97	14,95	7,95	8,98	9,90
III. Quartil	4,33	4,16	4,00	3,99	4,00	6,49	5,99	5,99	6,28	5,99
II. Quartil (Median)	3,99	3,98	3,83	3,66	3,83	5,79	5,49	5,79	5,49	5,79
I. Quartil	3,66	3,33	3,32	2,99	3,30	5,31	4,95	4,99	4,38	5,28
Niedrigster Preis	2,00	1,99	1,93	1,66	1,99	2,99	1,69	2,98	2,09	2,98
(III-I) : II X 100	16,8	20,9	17,8	27,3	18,3	20,4	18,9	17,3	34,6	12,1
						Waschpulver f. Feinwaesche - 1 kg				
GESCHIRRSPUELMITTEL - 1 L										
Zahl der Preise	109	207	87	146	132	116	214	97	144	128
Hoechster Preis	7,25	7,58	5,98	7,56	5,98	3,95	4,40	4,25	3,60	4,50
III. Quartil	4,48	3,99	3,99	3,99	3,99	2,60	2,50	2,49	2,40	1,99
II. Quartil (Median)	3,98	3,49	3,59	3,29	3,59	1,99	1,99	1,99	1,99	1,79
I. Quartil	3,19	2,99	2,99	1,99	2,98	1,75	1,79	1,69	1,59	1,49
Niedrigster Preis	1,39	1,29	1,29	1,29	1,49	0,70	0,97	0,99	0,95	0,99
(III-I) : II X 100	32,4	28,7	27,9	60,8	28,1	42,7	35,7	40,2	40,7	27,9
						Scheuertuch - 1 Stueck				
SCHWAMMTUCH - 10 STUECK										
Zahl der Preise	109	208	83	138	121	108	167	75	81	-
Hoechster Preis	11,85	20,00	12,50	26,50	12,45	25,00	20,00	18,00	17,80	-
III. Quartil	7,00	6,50	6,25	5,98	5,58	14,80	14,00	14,50	14,40	-
II. Quartil (Median)	5,58	5,38	4,95	5,20	4,95	13,50	12,80	12,50	12,70	-
I. Quartil	3,98	3,98	3,98	3,98	3,98	11,60	11,30	11,20	11,20	-
Niedrigster Preis	1,49	1,75	1,99	1,79	1,69	8,40	7,80	8,70	8,00	-
(III-I) : II X 100	54,1	46,8	45,9	38,5	32,3	23,7	21,1	26,4	25,2	-
						Chemische Reinigung, Herrenanzug - 1 Mal				

*) BERICHTSGEMEINDE MIT 500 000 U. MEHR EINWOERNERN = A, 100 000 BIS UNTER 500 000 EINW. = B, 50 000 BIS UNTER 100 000 EINW. = C, 20 000 BIS UNTER 50 000 EINW. = D, WENIGER ALS 20 000 EINW. = E

4 STREUUNG DER PREISE FUER DIE LEBENSHALTUNG

4.2 NACH GEMEINDEGROESSENKLASSEN *)

JUNI 1989

DM JE MENGENEINHEIT

STREUUNGSMASS	A	B	C	D	E	A	B	C	D	E
WASCHEN UND MANGELN, 6 TEILE - 1 PAKET						FRISEURL. F. HERREN, HAARSCHNITT - 1 MAL				
ZAHL DER PREISE	106	149	60	59	-	108	193	92	136	132
HOECHSTER PREIS	25,00	25,00	18,00	22,00	-	38,00	32,00	25,00	27,00	26,00
III. QUARTIL	16,50	16,00	15,50	15,00	-	16,00	14,00	14,00	14,00	13,00
II. QUARTIL (MEDIAN)	15,00	14,50	14,59	13,40	-	13,50	12,00	12,50	12,00	12,00
I. QUARTIL	13,50	13,00	13,00	12,50	-	12,00	11,00	11,00	10,00	11,00
NIEDRIGSTER PREIS	6,00	9,50	8,10	8,20	-	9,00	7,00	8,00	8,00	7,00
(III-I) : II X 100	20,0	20,7	17,1	18,7	-	29,6	25,0	24,0	33,3	16,7
FRISEURL. F. DAMEN, WASCHEN/LEGEN -1 MAL						FRISEURL. F. DAMEN, DAUERWELLEN - 1 MAL				
ZAHL DER PREISE	125	204	96	142	129	131	204	96	147	129
HOECHSTER PREIS	36,00	26,00	29,00	39,00	25,00	132,00	149,50	100,70	95,00	100,00
III. QUARTIL	21,00	19,50	20,00	19,00	19,50	75,00	70,00	73,00	70,00	69,00
II. QUARTIL (MEDIAN)	18,50	17,00	16,50	17,00	17,00	65,00	60,00	63,50	62,00	62,00
I. QUARTIL	16,00	15,00	15,00	15,00	15,00	56,00	55,00	55,00	53,00	55,50
NIEDRIGSTER PREIS	9,50	9,90	10,00	8,50	11,50	20,00	29,90	39,00	32,00	28,50
(III-I) : II X 100	27,0	26,5	30,3	23,5	26,5	29,2	25,0	28,3	27,4	21,8
FRISEURL. F. DAMEN, FAERBEN - 1 MAL						NORMALBENZIN, MW, M. BEDIENUNG - 10 L				
ZAHL DER PREISE	119	196	96	141	129	-	-	-	-	-
HOECHSTER PREIS	67,00	58,50	40,00	53,00	50,00	-	-	-	-	-
III. QUARTIL	38,00	32,00	30,00	30,00	27,50	-	-	-	-	-
II. QUARTIL (MEDIAN)	31,50	27,50	26,00	26,00	25,00	-	-	-	-	-
I. QUARTIL	27,00	24,00	23,00	23,00	22,00	-	-	-	-	-
NIEDRIGSTER PREIS	19,00	17,00	18,00	16,00	12,00	-	-	-	-	-
(III-I) : II X 100	34,9	29,1	26,9	26,9	22,0	-	-	-	-	-
NORMALBENZIN, MW, SELBSTBED. - 10 L						NORMALBENZIN, RINGF, SELBSTBED. - 10 L				
ZAHL DER PREISE	-	-	-	-	-	-	-	-	-	-
HOECHSTER PREIS	-	-	-	-	-	-	-	-	-	-
III. QUARTIL	-	-	-	-	-	-	-	-	-	-
II. QUARTIL (MEDIAN)	-	-	-	-	-	-	-	-	-	-
I. QUARTIL	-	-	-	-	-	-	-	-	-	-
NIEDRIGSTER PREIS	-	-	-	-	-	-	-	-	-	-
(III-I) : II X 100	-	-	-	-	-	-	-	-	-	-
NORMALBENZIN, BLEIFR. MW, SELBSTB., - 10 L						NORMALBENZIN, BLEIFR. RF, SELBSTB., - 10 L				
ZAHL DER PREISE	119	196	88	129	95	61	96	29	45	30
HOECHSTER PREIS	12,39	13,89	11,89	12,29	12,09	11,89	11,99	11,79	11,70	11,79
III. QUARTIL	11,59	11,49	11,69	11,50	11,69	11,59	11,39	11,59	11,39	11,59
II. QUARTIL (MEDIAN)	11,39	11,39	11,59	11,49	11,59	11,39	11,29	11,49	11,29	11,39
I. QUARTIL	11,39	11,29	11,39	11,19	11,39	11,19	11,19	11,20	11,09	11,29
NIEDRIGSTER PREIS	9,49	10,89	11,19	10,79	10,39	10,89	10,60	10,69	10,49	10,89
(III-I) : II X 100	1,8	1,8	2,6	2,7	2,6	3,5	1,8	3,4	2,7	2,6
SUPERBENZIN, MW, M. BEDIENUNG - 10 L						SUPERBENZIN, MW, SELBSTBED. - 10 L				
ZAHL DER PREISE	17	13	9	6	9	109	197	88	128	99
HOECHSTER PREIS	13,69	13,49	13,59	13,09	13,89	13,79	13,29	13,29	13,39	13,49
III. QUARTIL	13,49	13,29	13,19	-	13,29	12,99	12,89	13,09	12,89	13,09
II. QUARTIL (MEDIAN)	13,39	13,19	12,99	-	13,09	12,79	12,79	12,99	12,79	12,89
I. QUARTIL	12,99	12,89	12,80	-	12,60	12,69	12,69	12,79	12,59	12,79
NIEDRIGSTER PREIS	12,79	12,69	12,59	12,19	12,39	11,69	11,26	12,49	12,09	12,09
(III-I) : II X 100	3,7	3,0	3,0	-	5,3	2,3	1,6	2,3	2,3	2,3
SUPERBENZIN, RINGFR, SELBSTBED. - 10 L						SUPERBENZIN, BLEIFR. MW, SELBSTB. - 10 L				
ZAHL DER PREISE	66	98	37	44	31	110	193	89	127	98
HOECHSTER PREIS	13,29	13,29	13,19	12,99	13,19	13,29	13,09	12,39	12,59	12,59
III. QUARTIL	12,89	12,79	12,89	12,79	12,79	12,19	11,99	12,19	11,99	12,19
II. QUARTIL (MEDIAN)	12,79	12,69	12,69	12,69	12,79	11,89	11,89	12,09	11,89	11,99
I. QUARTIL	12,59	12,59	12,39	12,40	12,39	11,79	11,79	11,89	11,79	11,89
NIEDRIGSTER PREIS	11,99	11,90	12,09	11,79	11,99	11,59	11,29	11,49	11,19	11,19
(III-I) : II X 100	2,3	1,6	3,9	3,1	3,1	3,4	1,7	2,5	1,7	2,5
SUPERBENZIN, BLEIFR. RF, SELBSTB. - 10 L						DIESELKRAFTST., MW, M. BEDIENUNG - 10 L				
ZAHL DER PREISE	55	88	22	38	29	19	15	10	12	8
HOECHSTER PREIS	12,89	13,49	12,19	12,49	12,29	9,99	9,69	9,99	10,09	10,19
III. QUARTIL	11,99	11,89	11,99	11,90	11,99	9,59	9,39	9,80	9,69	9,89
II. QUARTIL (MEDIAN)	11,89	11,79	11,99	11,79	11,89	9,29	9,19	9,49	9,49	9,40
I. QUARTIL	11,69	11,69	11,79	11,59	11,59	9,19	9,09	9,29	9,39	9,19
NIEDRIGSTER PREIS	11,09	11,00	11,09	10,89	9,39	8,89	8,79	8,79	8,79	9,19
(III-I) : II X 100	2,5	1,7	1,7	2,6	3,4	4,3	3,3	5,4	3,2	7,4

*) BERICHTSGEMEINDE MIT 500 000 U. MEHR EINWOHNERN = A, 100 000 BIS UNTER 500 000 EINW. = B, 50 000 BIS UNTER 100 000 EINW. = C, 20 000 BIS UNTER 50 000 EINW. = D, WENIGER ALS 20 000 EINW. = E

4 STREUUNG DER PREISE FUER DIE LEBENSHALTUNG

4.2 NACH GEMEINDEGROESSENKLASSEN *)

JUNI 1989

DM JE MENGENEINHEIT

STREUUNGSMASS	A	B	C	D	E	A	B	C	D	E
DIESELKRAFTST., MW, SELBSTBED. - 10 L						DIESELKRAFTST., RING- FREI, S. BED. - 10 L				
ZAHL DER PREISE	107	194	88	121	98	63	95	27	42	27
HOECHSTER PREIS	9,39	9,96	9,59	9,69	9,79	9,49	9,91	9,49	9,39	9,99
III. QUARTIL	8,99	9,29	9,19	9,39	9,39	9,09	9,19	8,99	9,10	9,19
II. QUARTIL (MEDIAN)	8,79	9,19	9,09	9,19	9,19	8,79	8,99	8,89	8,96	9,19
I. QUARTIL	8,79	8,99	8,99	8,89	8,89	8,69	8,69	8,79	8,79	8,99
NIEDRIGSTER PREIS	8,59	8,59	8,69	8,59	8,49	8,39	8,19	8,59	8,39	8,59
(III-I) : II X 100	2,3	3,3	2,2	5,4	5,4	4,6	5,6	2,2	3,5	2,2
MOTORENÖL, HD-MEHR- BEREICHSÖL - 1 L						STRASSENÖL./OMNIBUS, MONATSK. - 1 KARTE				
ZAHL DER PREISE	124	226	105	152	128	10	29	15	29	-
HOECHSTER PREIS	16,95	16,95	16,50	16,95	15,90	87,67	87,67	87,67	87,67	-
III. QUARTIL	12,45	11,90	11,90	11,90	11,90	87,67	65,00	66,00	65,00	-
II. QUARTIL (MEDIAN)	11,45	9,90	9,25	9,95	10,45	77,00	53,00	55,00	52,00	-
I. QUARTIL	9,15	8,20	7,95	9,15	9,15	65,83	44,00	40,00	42,00	-
NIEDRIGSTER PREIS	4,95	4,79	3,99	4,49	3,59	62,00	38,00	31,00	29,00	-
(III-I) : II X 100	28,8	37,4	42,7	27,6	26,3	28,4	39,6	47,3	44,2	-
STRASSENÖL./OMNIBUS, EINZELF. - 1 FAHRT						STRASSENÖL./OMNIBUS, 6 FAHRTEN - 1 FAHRT				
ZAHL DER PREISE	10	29	17	31	-	9	28	15	28	-
HOECHSTER PREIS	3,05	2,70	2,90	3,00	-	2,38	2,26	2,31	2,40	-
III. QUARTIL	2,70	2,37	2,05	2,00	-	2,26	1,80	1,58	1,67	-
II. QUARTIL (MEDIAN)	2,60	2,00	1,70	1,80	-	2,08	1,67	1,43	1,50	-
I. QUARTIL	2,40	2,00	1,50	1,60	-	1,96	1,50	1,10	1,25	-
NIEDRIGSTER PREIS	1,86	1,30	1,30	1,20	-	1,83	1,00	1,00	0,90	-
(III-I) : II X 100	11,5	18,5	32,4	22,2	-	14,4	18,0	33,6	28,0	-
TAGESZEITUNG, ABON- NEMENT - MONATSBEZUG						TAGESZEITUNG, EIN- ZELVERK. - 1 STCK.				
ZAHL DER PREISE	17	33	24	31	36	17	33	24	31	36
HOECHSTER PREIS	29,40	26,90	25,50	26,00	25,60	1,30	1,30	1,20	1,30	1,30
III. QUARTIL	22,00	24,60	23,40	24,90	24,50	1,10	1,20	1,10	1,20	1,20
II. QUARTIL (MEDIAN)	19,50	23,20	21,90	23,60	23,60	0,80	1,00	1,00	1,10	1,10
I. QUARTIL	15,60	22,20	17,50	20,90	20,50	0,70	0,90	1,00	1,00	1,00
NIEDRIGSTER PREIS	14,40	15,00	15,60	14,40	15,45	0,60	0,70	0,80	0,70	0,80
(III-I) : II X 100	32,8	10,3	26,2	16,9	16,9	50,0	30,0	10,0	18,2	18,2
KINDEINTRITTSKARTE - 1 KARTE										
ZAHL DER PREISE	100	165	54	71	38					
HOECHSTER PREIS	16,00	16,00	14,00	10,00	10,00					
III. QUARTIL	10,00	9,50	9,00	9,00	8,00					
II. QUARTIL (MEDIAN)	9,00	9,00	9,00	8,80	8,00					
I. QUARTIL	8,00	8,00	8,00	8,00	7,00					
NIEDRIGSTER PREIS	5,00	6,00	7,00	6,00	6,00					
(III-I) : II X 100	22,2	16,7	11,1	11,4	12,5					

*) BERICHTSGEMEINDE MIT 500 000 U. MEHR EINWOHNERN = A, 100 000 BIS UNTER 500 000 EINW. = B, 50 000 BIS UNTER 100 000 EINW. = C, 20 000 BIS UNTER 50 000 EINW. = D, WENIGER ALS 20 000 EINW. = E

4 STREUUNG DER PREISE FUER DIE LEBENSHALTUNG

4.3 ERHEBUNG IN AUSGEWAHLTEN GROSSTAEDTEN

IM BUNDESDURCHSCHNITT

JUNI 1989

DM JE MENGENEINHEIT

STREUUNGSMASS

KURZTEXT / MENGENEINHEIT	ZAHL DER PREISE	HOECHSTER PREIS	III. QUANTIL	II. QUANTIL (MEDIAN)	I. QUANTIL	NIEDRIGSTER PREIS	(III-I): II X 100 %
HASENRUECKEN, TKK - 1 KG	141	21,50	17,49	15,90	13,98	8,78	22,1
PIZZA, TKK - 1 KG	203	16,86	11,97	9,97	8,30	3,97	36,8
SEELACHSFILET, FRISCH - 1 KG	167	19,00	14,90	12,90	11,40	5,90	27,1
ROTB.-/GOLDBARSCH-FILET, FRISCH - 1 KG	166	29,90	23,20	19,90	18,80	10,90	22,1
ROTB.-/GOLDBARSCH-FILET, TKK - 1 KG	181	22,50	15,83	12,48	10,50	6,64	42,7
FISCHSTAEBCHEN, TKK - 1 KG	211	15,97	10,97	9,97	8,30	4,97	26,8
H-MILCH, 1,5 PROZ. FETTGEHALT - 1 L	207	1,75	1,29	1,09	0,99	0,79	27,5
SAHNE, SUESS - 200 G	214	1,99	1,29	1,10	0,99	0,75	27,3
PFLANZENFETT - 250 G	213	2,87	1,53	1,49	1,39	0,49	9,4
SCHWEINESCHMALZ - 1 KG	221	12,90	7,40	5,00	3,96	2,36	68,8
ROGGEN-KNAECKEBROT - 1 KG	230	11,12	7,96	7,40	6,76	2,60	16,2
ZWIEBACK - 1 KG	247	12,50	7,96	7,11	6,50	3,71	20,5
BUTTERKES - 1 KG	221	21,90	11,43	10,60	9,16	3,56	21,4
SALZSTAEBCHEN - 1 KG	219	15,84	9,56	9,27	7,56	2,36	21,6
HAFERFLOCKEN - 1 KG	220	5,38	3,98	3,78	3,20	1,18	20,6
CORNFLAKES - 1 KG	208	17,16	10,64	9,57	7,97	3,71	27,9
PUDDINGPULVER - 15 BEUTEL	214	10,35	6,45	6,25	4,95	1,35	24,0
FERTIGE SUPPEN IN BEUTELN - 1 BEUTEL	215	2,29	1,39	1,30	1,25	0,45	10,8
SUPPE IN DOSEN - 1 KG	207	11,75	6,23	5,73	4,98	1,99	21,8
SUPPENWUERZE - 250 G	216	3,60	2,58	2,19	1,99	0,99	26,9
SPEISESTAERKE - 1 KG	216	7,48	5,73	5,25	4,45	1,88	24,5
POMMES FRITES, TKK - 1 KG	206	6,64	3,32	2,39	1,69	0,95	68,2
KARTOFFELCHIPS - 1 KG	219	22,90	18,50	15,27	7,90	3,93	69,4
BABY-MILCHNAHRUNG - 1 KG	114	29,93	18,99	17,98	16,99	10,99	11,1
CHAMPIGNONS, IN DOSEN - 425 ML	209	6,35	2,89	2,39	1,99	1,02	37,7
SPINAT, TKK - 1 KG	210	9,93	4,20	3,78	3,31	1,53	23,5
SAUERKRAUT, IN DOSEN - 850 ML	219	3,39	2,49	2,19	1,89	0,69	27,4
ERDBEEREN, TKK - 1 KG	180	15,96	13,16	11,56	9,92	4,42	28,0
EISCREME, TKK - 500 ML	198	5,18	2,75	2,39	1,99	0,99	31,8
KAKAO-SCHNELLGETRAENK - 1 KG	216	12,49	8,48	7,48	6,78	3,00	22,7
SPEISESALZ - 500 G	221	0,99	0,59	0,39	0,29	0,25	76,9
WEINESSIG, IN FLASCHEN - 0,75 L	221	5,48	2,25	1,99	1,69	0,35	28,1
SENF, IN GLAESERN - 1 KG	220	12,00	7,96	6,95	4,46	2,19	50,4
GEMAHLENER WEISSER PFEFFER - 100 G	216	10,70	6,50	5,57	4,70	1,59	32,3
PAPRIKA IN STREUD. OD. GLAESERN - 100 G	214	12,23	6,50	5,60	4,67	1,78	32,7
BACKPULVER - 6 BEUTEL	214	4,90	3,45	3,45	2,95	0,87	14,5
SUESSTOFF-TABLETTEN - 1 000 STUECK	233	19,90	8,65	7,48	4,49	2,21	55,6
MAYONNAISE, IN GLAESERN - 250 G	216	3,20	1,95	1,69	1,39	0,45	33,1
ERFRISCHUNGSGETRAENK M. FRUCHTSAFTZUSATZEN - 0,7 L	208	1,59	0,98	0,89	0,70	0,39	31,5
ERFRISCHUNGSGETRAENK, KOFFEINH. - 1 L	210	1,90	1,49	1,35	1,25	0,79	17,8
PFEFFERMINZTEE IN AUFGUSSB. - 20 BEUTEL	222	5,10	3,25	2,99	2,29	0,95	32,1
BOHNENKAFFEE - 500 G	226	14,25	9,99	8,99	7,99	5,98	22,2
BOHNENKAFFEE, ENTKOFFEINIERT - 200 G	224	18,75	10,78	9,99	9,49	5,99	12,9
INSTANT-BOHNENKAFFEE - 100 G	222	10,00	7,99	7,98	6,79	3,79	15,0
SCHWARZER TEE IN AUFGUSSB. - 20 BEUTEL	221	5,99	3,56	2,99	2,69	0,79	29,1
HERREN-SAKKO, SCHURWOLLE - 1 STUECK	199	529,00	299,00	269,00	209,00	159,00	33,5
HERREN-LEDERJACKE - 1 STUECK	183	1 700,00	499,00	449,00	299,00	175,00	44,5
JEANS FUER KNABEN - 1 STUECK	166	98,00	59,95	49,00	39,00	19,90	42,8
BADEMANTEL FUER HERREN - 1 STUECK	162	319,00	198,00	169,00	149,00	39,95	29,0
ANORAK (PARKA), GR. 152 - 1 STUECK	166	328,00	129,00	89,00	69,00	29,95	67,4
AENDERUNGSSCHNEIDERARBEIT - 1 MAL	145	48,00	15,00	12,00	10,00	4,00	41,7
DAMEN-KOSTUEM, SCHURWOLLE - 1 STUECK	180	798,00	479,00	398,00	329,00	199,00	37,7
DAMEN-KLEID MIT LANGEN AERMELN - 1 STUECK	173	798,00	398,00	298,00	250,00	59,00	49,7
DAMEN-ROCK, SYNTH. FASER MIT WOLLE - 1 STUECK	208	279,00	129,00	98,00	79,00	29,95	51,0
DAMEN-HOSE, MISCHGEWEBE MIT WOLLE - 1 STUECK	209	229,00	129,00	109,00	89,00	39,90	36,7
JEANS FUER DAMEN - 1 STUECK	182	269,00	98,00	79,00	59,00	29,95	49,4
HEMDBLUSE MIT LANGEN AERMELN - 1 STUECK	209	198,00	89,00	59,95	49,80	19,50	65,4
DAMEN-PELZMANTEL, SWAKARA-PERSIANER - 1 STUECK	99	6 000,00	2 900,00	2 500,00	1 990,00	769,00	36,0
TRAININGS- ODER SPORTANZUG, GR. 5 - 1 STUECK	167	279,00	120,00	99,00	85,00	29,00	35,4
DAMEN-KLEIDERSTOFF, MISCHGEWEBE - 1 M	95	69,50	39,00	33,00	25,00	15,00	42,4
DAMEN-KLEIDERSTOFF, BAUMWOLLE - 1 M	91	70,00	29,00	20,00	15,00	8,00	70,0

4 STREUUNG DER PREISE FUER DIE LEBENSHALTUNG

4.3 ERHEBUNG IN AUSGEWAHLTEN GROSSTAEDTEN

IM BUNDESDURCHSCHNITT

JUNI 1989

DM JE MENGENEINHEIT

STREUUNGSMASS

KURZTEXT / MENGENEINHEIT	ZAHL DER PREISE	HOECHSTER PREIS	III. QUANTIL	II. QUANTIL (MEDIAN)	I. QUANTIL	NIEDRIGSTER PREIS	(III-I): II X 100 %
FUTTERTAFT, CHEMIEFASER - 1 M	113	15,00	12,00	11,00	9,00	6,00	27,3
SCHNEIDERARBEIT - 1 MAL	83	1 200,00	775,00	550,00	350,00	100,00	77,3
HERREN-OBERHEMD, REINE BAUMWOLLE - 1 STUECK	213	109,00	74,00	59,00	48,00	13,00	44,1
HERREN-UNTERHOSE, SLIP - 1 STUECK	194	25,00	16,90	14,50	10,90	4,95	41,4
DAMEN-NACHTHEMD - 1 STUECK	183	159,90	69,00	59,00	39,00	14,98	50,8
KNABEN-SCHLAFANZUG, GR. 152 - 1 STUECK	155	79,90	42,50	29,90	25,00	14,95	58,5
MIEDERHORSCHEN, GR. 75 - 1 STUECK	179	99,90	47,95	35,95	19,95	8,00	77,9
HOSENKORSELETT, GR. 80 - 1 STUECK	162	159,90	105,00	85,00	46,95	19,00	68,3
HERREN-HUT, HAARFILZ - 1 STUECK	116	179,50	95,00	72,00	49,90	15,90	62,6
HERREN-TASCHENSCHIRM - 1 STUECK	159	98,00	59,75	49,00	39,90	19,00	40,5
DAMEN-SCHIRM, STUETZSCHIRM - 1 STUECK	153	98,00	59,00	49,50	35,00	14,95	48,5
HERREN-HANDSCHUHE, SCHWEINSL. - 1 PAAR	144	195,00	119,00	89,90	69,00	35,00	55,6
DAMEN-HANDSCHUHE, NAPPA - 1 PAAR	156	185,00	89,00	69,90	59,00	11,90	42,9
MASCHINENGARN - 1 ROLLE	141	4,95	4,10	4,10	3,50	1,45	14,6
GUMMIBAND, ETWA 10 M LANG - 10 M	143	10,50	5,95	5,95	5,00	2,75	16,0
KINDER-SCHLUPF-HAUSSCHUHE - 1 PAAR	170	49,90	31,90	29,90	19,95	7,90	40,0
FUSSBALLSTIEFEL, GR. 42 - 1 PAAR	151	139,00	89,90	79,00	59,90	34,90	38,0
TENNISCHUHE, GR. 38 - 1 PAAR	209	139,00	89,90	79,90	69,00	19,95	26,2
FLUESSIGAS, 11-KG-PLASCHE - 1 FUELLUNG	73	33,00	29,50	27,80	26,25	19,50	11,7
KLEIDERSCHRANK, TYPEN-REIHENSCHRANK - 1 STUECK	142	2 450,00	845,00	551,00	394,00	139,00	81,9
KASTENDOPPELBETT - 1 STUECK	131	3 698,00	1 785,00	1 238,00	865,00	385,00	74,3
MOEBELBEZUGSSTOFF, 130 CM BREIT - 1 M	122	179,10	86,20	65,00	34,90	10,00	78,9
TUFTINGBELAG, POLYAMID - 1 M ²	170	85,00	40,65	32,90	20,00	9,90	62,8
PVC-BODENBELAG - 1 M ²	156	59,75	39,50	29,90	24,00	12,00	51,8
AUFLEGEMATRATZE, FEDERKERN - 1 STUECK	180	695,00	398,00	330,00	279,00	100,00	36,1
SCHAUMSTOFFMATRATZE - 1 STUECK	146	690,00	388,00	298,00	230,00	68,00	53,0
SCHLAFDECKE, SCHURWOLLE - 1 STUECK	169	349,00	219,00	189,00	149,00	69,00	37,0
SCHLAFDECKE, SYNTH., FASER - 1 STUECK	177	220,00	95,00	75,00	59,00	25,00	48,0
STIEPPDECKEN-SCHLAFSACK - 1 STUECK	108	198,00	98,00	79,90	69,00	35,95	36,3
DAUNEN-EINZIEHDECKE - 1 STUECK	170	950,00	659,00	578,00	469,00	149,00	32,9
BETTFEDERN, ORIGINAL GAENSE-HALBD. - 1 KG	139	280,00	119,00	98,00	80,00	30,00	39,8
INLETT FUER OBERBETTEN, MAKOKOEPER - 1 M	136	120,00	29,50	25,00	23,00	10,00	26,0
GARDINENTUELL, 240 CM BREIT - 1 M	150	72,50	30,00	23,95	16,80	7,00	55,1
DEKORATIONSGESTREIF, 120 CM BREIT - 1 M	155	104,00	32,00	25,00	17,95	5,95	56,2
DAUERBRANDOFEN - 1 STUECK	87	2 147,00	1 080,00	785,00	670,00	474,00	52,2
GASHEIZOFEN F. KAMINANSCHLUSS - 1 STUECK	77	2 290,00	1 298,00	1 070,00	860,00	503,00	40,9
GASHERD, 4-FLAMMIG - 1 STUECK	106	1 350,00	898,00	798,00	688,00	500,00	26,3
OELOFEN - 1 STUECK	87	1 032,00	565,00	420,00	348,00	268,00	51,7
ELEKTROHERD, 4 KOCHPLATTEN - 1 STUECK	147	1 769,00	758,00	599,00	530,00	359,00	38,1
ELEKTR. KOCHENDWASSER-AUTOMAT - 1 STUECK	153	339,00	220,00	189,00	169,00	74,00	27,0
ELEKTRISCHER BROTRÖSTER - 1 STUECK	200	96,00	64,00	54,00	45,00	31,50	35,2
SCHREIBTISCHLAMPE - 1 STUECK	144	370,50	59,95	39,95	29,80	14,95	75,5
LICHTLEISTE MIT LEUCHTSTOFFROEHRE - 1 STUECK	144	175,00	42,00	32,95	25,50	10,00	50,1
ELEKTR. GESCHIRRSPUELMASCHINE - 1 STUECK	145	1 983,00	1 048,00	955,00	898,00	679,00	15,7
WASCHMASCHINE, VOLLAUTOMAT - 1 STUECK	153	2 026,00	1 198,00	998,00	748,00	498,00	45,0
KUEHLSCHRANK, TISCHFORM - 1 STUECK	153	830,00	628,00	580,00	529,00	298,00	17,1
GEFRIERSCHRANK - 1 STUECK	135	1 511,00	1 199,00	1 098,00	979,00	498,00	20,0
BODENSTAUBSAUGER - 1 STUECK	180	512,00	298,00	249,00	198,00	98,00	40,2
ELEKTR. NUTZSTICH-NAEHMASCHINE - 1 STUECK	119	2 998,00	798,00	617,00	500,00	249,00	48,4
ELEKTRO-BOHRMASCHINE - 1 STUECK	151	318,00	179,00	149,00	125,00	89,00	36,2
REGLERBUERGELEISEN - 1 STUECK	202	79,00	49,00	37,00	29,90	17,50	51,6
HANDMIXER, ETWA 150 WATT - 1 STUECK	200	129,00	89,50	68,00	49,00	29,95	59,6
KINDERWAGEN - 1 STUECK	98	759,00	429,00	398,00	319,00	179,00	27,6
KAFFEESERVICE, PORZELLAN - 1 SERVICE	157	698,00	245,20	179,00	129,00	59,95	64,9
SCHUESSEL, FEUERFEST - 1 STUECK	163	94,00	33,00	25,45	19,95	8,95	51,3
BABYFLASCHE AUS FEUERF. GLAS - 1 STUECK	138	9,95	4,99	4,49	3,99	1,25	22,3
KAFFEEFILTER, KUNSTSTOFF - 1 STUECK	181	10,50	7,99	6,95	5,98	2,20	28,9
ZITRUSPRESSE, KUNSTSTOFF - 1 STUECK	166	14,95	7,95	5,50	3,25	1,95	85,5
KUNSTSTOFFEIMER - 1 STUECK	179	15,60	6,95	3,95	2,95	1,49	101,3
WAESCHKORB, KUNSTSTOFF - 1 STUECK	175	29,95	19,80	15,95	12,25	4,95	47,3
FLEISCHTOPF, EMAILIERT - 1 STUECK	192	169,00	67,90	45,00	32,90	15,90	77,8
KOCHTOPF, EDELSTAHL - 1 STUECK	201	159,00	110,00	82,00	49,00	24,50	74,4

4 STREUUNG DER PREISE FUER DIE LEBENSHALTUNG

4.3 ERHEBUNG IN AUSGEWAHLTEN GROSSTAEDTEN

IM BUNDESDURCHSCHNITT

JUNI 1989

DM JE MENGENEINHEIT

STREUUNGSMASS

KURZTEXT / MENGENEINHEIT	ZAHL DER PREISE	HOECHSTER PREIS	III. QUARTIL	II. QUARTIL (MEDIAN)	I. QUARTIL	NIEDRIGSTER PREIS	(III-I): II X 100 %
BRATPFANNE, ALUMINIUM - 1 STUECK	193	109,00	66,95	49,00	32,95	17,50	69,4
WASSERKESSEL, EDELSTAHL - 1 STUECK	202	169,00	109,00	69,00	41,00	19,95	98,6
KUECHEN-ZEIGERWAAGE - 1 STUECK	193	98,00	39,80	31,25	28,50	11,25	36,2
HAMMER, KOPF 500 G - 1 STUECK	190	19,50	13,50	8,95	6,95	4,40	73,2
BEISSZANGE - 1 STUECK	181	19,95	14,20	12,60	10,20	3,95	31,7
FUCHSSCHWANZ - 1 STUECK	176	28,90	17,50	13,90	9,95	4,95	54,3
VORHAENGESCHLOSS - 1 STUECK	199	16,20	7,25	5,75	4,75	2,25	43,5
ZIMMERTUER-EINSTECKSCHLOSS - 1 STUECK	171	29,90	12,95	9,95	8,50	3,85	44,7
DRUECKERGARNITUR - 1 GARNITUR	164	77,50	21,90	17,90	14,70	4,80	40,2
GERAETEZULEITUNG, 3 M LANG - 1 STUECK	176	14,50	9,95	9,00	7,70	4,80	25,0
TASCHENLAMPENHUELSE - 1 STUECK	174	19,95	8,85	6,90	5,00	2,30	55,8
GLUEHLAMPE, MATT, 100 WATT - 1 STUECK	194	3,50	2,10	1,95	1,60	0,75	25,6
KERZENLAMPE, MATT, 25 WATT - 1 STUECK	195	3,90	2,70	2,30	1,95	0,99	32,6
LEUCHTSTOFFROEHRE, 40 WATT - 1 STUECK	173	19,50	8,95	8,00	7,50	3,95	18,1
TAPETE, RAUHFASER - 1 ROLLE	184	25,95	13,50	11,90	9,75	5,90	31,5
TAPETENKLEISTER, 125 G - 1 PACKUNG	187	8,30	3,95	3,70	3,05	1,95	24,3
FARBROLLER, PERLONBEZUG - 1 STUECK	178	22,55	11,90	7,95	5,99	2,75	74,3
MALERPINSSEL - 1 STUECK	181	19,00	6,95	5,00	3,95	1,25	60,0
KUNSTHARZLACKFARBE, 750 ML - 1 DOSE	182	22,95	18,95	16,75	12,80	7,50	36,7
DISPERSIONSFARBE FUER INNEN - 1 KG	179	12,00	4,95	3,60	2,64	1,25	64,2
ZELLULOSE-WERKSTOFF - 500 G	183	14,95	3,40	2,95	2,49	1,50	30,8
ELEKTRO-RASENMAEHER - 1 STUECK	150	677,00	385,00	299,00	229,00	159,00	52,2
GARTENSCHERE - 1 STUECK	187	62,00	36,50	26,90	19,90	7,95	61,7
ELEKTRISCHE HECKENSCHERE - 1 STUECK	164	403,00	270,00	239,00	198,00	139,00	30,1
SPATEN, MIT T-GRIFF - 1 STUECK	181	87,65	56,00	45,00	34,50	13,50	47,8
BLUMENTOPF, TONTOPF - 1 STUECK	141	2,00	1,25	0,95	0,75	0,50	52,6
GARTENSCHLAUCH, KUNSTSTOFF - 1 ROLLE	147	98,00	34,00	20,50	15,95	7,50	88,0
GISSKANNE, KUNSTSTOFF - 1 STUECK	156	23,00	9,80	8,40	7,75	3,98	24,4
PFLANZENSCHUTZMITTEL - 100 CM ³ /ML	133	37,50	14,30	11,90	7,80	1,60	54,6
BLUMENDUENGER, 500 ML - 1 FLASCHE	158	13,90	7,60	5,98	4,98	1,48	43,8
MITTEL GEGEN UNKRAEUTER - 240 CM ³	124	46,00	20,90	18,80	14,40	4,98	34,6
FUSSBODENPFLEGEMITTEL - 500 ML	177	14,95	6,95	5,95	4,89	1,69	34,6
SCHUHCREME, FARBLOS - 100 ML	180	11,95	3,67	2,80	2,39	0,99	45,7
REINIGUNGSMITTEL FUER TOILETTEN - 1 KG	181	9,95	5,32	4,65	3,73	1,69	34,2
METALLPFLEGEMITTEL - 250 G	183	13,32	4,95	3,89	2,99	1,99	50,4
FLECKENENTFERNUNGSMITTEL - 100 ML/G	175	9,95	4,99	3,98	3,29	1,19	42,7
HAUSHALTSKERZEN - 1 KG	165	19,90	7,95	6,28	5,20	2,29	43,8
ZUENDHOELZER, 10 SCHACHTELN - 1 PACKUNG	172	1,50	1,00	1,00	0,90	0,49	10,0
FEUERSTEINE, 5 STUECK - 1 PACKUNG	167	2,00	0,95	0,60	0,50	0,33	75,0
GASAMPULLE FUER FEUERZEUGE - 1 STUECK	162	4,95	3,90	3,80	3,00	1,79	23,7
BATTERIE, MONOZELLE, 1,5 VOLT - 1 STUECK	186	7,95	4,20	3,80	3,20	1,35	26,3
FILTERTUETEN, 40 STUECK - 1 PACKUNG	203	3,65	1,75	1,45	1,25	0,52	34,5
ALU-FOLIE, 30 CM BREIT - 20 M	197	13,50	5,90	4,58	2,99	1,25	63,5
KLARSICHT-FOLIE, 30 CM BREIT - 20 M	189	7,90	3,15	2,75	1,99	0,59	42,2
KLEBSTOFF - 50 CM ³	204	5,75	3,71	3,27	2,70	1,45	30,9
DRAHT, VERZINKT, 2,2 MM - 1 KG	99	15,95	6,85	4,90	3,95	2,51	59,2
DRAHTSTIFTE, VON 20 - 60 MM - 1 KG	164	21,74	5,95	4,80	3,80	1,69	44,8
HOLZSCHRAUBEN, 3,5 X 25 MM - 100 STUECK	166	12,50	4,95	3,45	2,88	1,56	60,0
HERREN-SPORTRAD 28 ZOLL - 1 STUECK	167	779,00	499,00	408,00	350,00	199,00	36,5
MOFA, 49 CM ³ HUBRAUM - 1 STUECK	91	3 450,00	2 149,00	1 648,00	1 479,00	984,00	40,7
FAHRRAD-BEREIFUNG - 1 BEREIFUNG	171	35,00	26,80	24,50	21,30	8,99	22,4
FAHRRAD-LICHTANLAGE - 1 STUECK	170	47,50	23,90	20,05	18,95	9,95	24,7
PKW-REIFEN, STAHLG. 175 SR 14 - 1 STUECK	154	234,85	153,00	133,00	121,30	87,00	23,8
PKW-REIFEN, STAHLG. 165 SR 13 - 1 STUECK	155	190,40	128,90	111,25	101,00	69,00	25,1
PKW-REIFEN, STAHLG. 155 SR 13 - 1 STUECK	154	174,40	117,00	101,00	90,90	59,00	25,8
LKW-REIFEN, 11.00 R 20, 16 PR - 1 STUECK	103	1 263,00	976,00	841,00	741,00	474,00	27,9
AUTOBATTERIE, .36 AH, 12 V - 1 STUECK	171	206,30	110,00	96,00	85,00	53,00	26,0
ZUENDKERZE FUER MITTELKLASSEWAGEN, 4 ST. - 1 PACKG.	175	26,34	15,50	11,95	10,00	5,70	46,0
AUTOFEUERLOESCHER, 2 KG - 1 STUECK	143	163,00	69,95	59,95	57,50	32,80	20,8
ABSCHLEPPSEIL - 1 STUECK	169	35,00	21,20	18,95	14,95	6,10	33,0
SPURKREUZ-GLEITSCHUTZ-SCHNEEKETTEN - 2 STUECK	131	580,00	284,00	175,00	140,00	69,90	82,3
KRAFTWAGEN-VERBANDKASTEN - 1 STUECK	176	52,44	34,95	30,60	28,95	18,95	19,6
AUTOWACHS, FLUESSIG - 300 CM ³	170	18,81	9,48	7,87	6,02	3,89	44,0

4 STREUUNG DER PREISE FUER DIE LEBENSHALTUNG

4.3 ERHEBUNG IN AUSGEWAHLTEN GROSSTADTEN

IM BUNDESDURCHSCHNITT

JUNI 1989

DM JE MENGENEINHEIT

STREUUNGSMASS

KURZTEXT / MENGENEINHEIT	ZAHL DER PREISE	HOECHSTER PREIS	III. QUARTIL	II. QUARTIL (MEDIAN)	I. QUARTIL	NIEDRIGSTER PREIS	(III-I): II X 100 %
CHROMPFLEGE MITTEL, FLUESSIG - 300 CM ³	169	23,80	11,85	7,14	4,95	2,00	96,6
GARAGENMIETE, PKW - 1 MONATSMIETE	110	193,80	90,00	60,00	50,00	40,00	66,7
PARKURHGEBUEHREN - 1 STUNDE	21	3,00	1,00	1,00	1,00	0,20	-
FAHRSCHULUNTERRICHT, PKW - 45 MINUTEN	164	45,00	39,00	36,00	32,00	26,00	19,4
EINFACHE PKW-OBERWAESCHE, MASCHINENWAESCHE - 1 MAL	137	28,00	8,95	7,50	6,50	3,50	32,7
GROSSE INSPEKTION PKW - 1 MAL	168	540,00	326,00	285,00	248,00	110,00	27,5
AUSTAUSCH E. PKW-AUSPUFF-ANL. - 1 MAL	166	871,00	487,00	396,00	300,00	150,00	47,2
LACKIEREN E.V. KOTFLUEGELS - 1 MAL	142	573,74	327,29	284,78	255,00	170,00	25,4
TAXIFAHRT, ENTFERNUNG 3 KM - 1 FAHRT	34	11,25	10,10	9,22	8,50	6,60	17,4
PERSONENWAAGE FUER BADEZIMMER - 1 STUECK	191	85,00	49,90	40,00	34,95	17,95	37,4
ELEKTRISCHER RASIERAPPARAT - 1 STUECK	178	229,00	129,00	108,00	86,00	39,95	39,8
KLINGEN-RASIERAPPARAT - 1 STUECK	167	16,50	9,75	6,99	5,98	3,98	53,9
HAARBUERSTE, KUNSTSTOFF - 1 STUECK	176	16,50	6,95	4,95	3,75	1,50	64,6
NAGELSCHERE - 1 STUECK	193	39,95	23,60	19,50	14,50	6,50	46,7
EAU DE COLOGNE - 100 ML	193	42,65	18,00	17,25	16,79	9,98	7,0
HAARSPRAY, IN DOSEN - 300 ML	196	10,95	5,75	4,49	3,99	2,79	39,2
SHAMPOO MIT EI - 100 ML	188	10,90	8,75	2,99	1,98	1,12	226,4
HAUTCREME, IN DOSEN - 150 ML	197	11,99	3,98	3,29	2,98	1,79	30,4
TAGESCREME, IN TUBEN OD. DOSEN - 50 ML	194	42,00	12,95	9,60	7,39	1,97	57,9
KINDERCREME, IN DOSEN - 150 ML	185	10,62	5,95	4,99	4,49	2,98	29,3
ZAHNBUERSTE - 1 STUECK	198	6,95	2,99	2,95	1,99	0,79	33,9
ZAHNCREME, IN TUBEN - 67,5 ML	203	4,50	2,69	2,29	2,15	0,98	23,6
LIPPENSTIFT - 1 STUECK	194	26,00	11,25	9,25	7,95	3,95	35,7
NAGELLACK - 1 FLAESCHCHEN - 15 ML	196	24,00	9,75	7,75	6,97	3,95	35,9
MAKE UP, IN TUBEN O. FLASCHEN - ZU ETWA 25 ML	191	32,50	13,39	9,90	8,13	3,37	53,1
AUGENBRAUENSTIFT - 1 STUECK	195	22,50	5,90	4,75	3,85	1,95	43,2
RASIERKLINGEN, 10 STUECK - 1 PACKUNG	199	10,98	7,48	6,95	5,49	3,69	28,6
RASIERWASSER, APTER SHAVE - 100 ML	200	56,00	16,25	13,27	9,99	3,16	47,2
FEINSEIFE - 150 G	197	7,00	1,50	1,19	0,99	0,69	42,9
BADEZUSATZ - 500 ML	195	24,75	6,98	4,99	4,49	1,98	49,9
KOERPERSPRAY, DESODORIEREND - 200 ML	198	11,99	4,65	3,98	2,99	2,00	41,7
PAPIERTASCHENTUECHER - 60 STUECK	203	3,35	1,55	1,45	1,19	0,72	24,8
TOILETTENPAPIER, 2 ROLLEN - 1 PACKUNG	194	4,98	2,49	1,99	1,47	0,79	51,3
HOESCHENWINDELN - 60 STUECK	123	35,69	27,98	23,99	21,77	12,98	25,9
UVA-OBERKOERPERBRAEUENER, MITTLERE QUALITAET-1 STUECK	118	998,00	399,00	298,00	199,00	95,00	67,1
HEIZKISSEN, 60 WATT - 1 STUECK	181	79,95	45,00	37,00	29,95	19,90	40,7
BRILLENFASSUNG FUER HERREN - 1 STUECK	181	225,00	94,00	72,00	45,00	20,00	68,1
AUGENGLAS, WEISS - 1 GLAS	182	49,00	28,80	28,20	24,40	13,25	15,6
SONNENBRILLE FUER HERREN - 1 STUECK	181	168,00	69,00	58,00	45,00	19,50	41,4
FIBERTHERMOMETER - 1 STUECK	167	12,95	7,99	7,25	6,60	2,94	19,2
FORMWAERMFLASCHE AUS GUMMI - 1 STUECK	171	27,95	9,95	8,95	7,22	3,99	30,5
GUMMISAUGER - 1 STUECK	150	4,95	2,95	2,59	2,29	1,35	25,5
MULLBINDE - 1 STUECK	162	4,49	1,75	1,40	1,25	0,70	35,7
WUNDPFLASTER - 1 M	183	7,38	5,50	3,99	2,99	0,89	62,9
VERBANDWATTE - 200 G	189	7,13	3,55	2,99	1,95	0,98	53,5
DAMENTAMPONS, 20 STUECK - 1 PACKUNG	196	7,10	4,98	4,45	3,99	2,99	22,2
FEINDESINFEKTIIONSMITTEL - 250 ML	185	14,95	9,98	8,99	7,99	3,79	22,1
MELISSENGEIST - 100 ML	171	17,37	10,47	9,46	8,98	4,61	15,8
10 VITAMIN-C-BRAUSETABLETTEN - 1 PACKUNG	155	9,90	4,75	3,84	3,39	1,30	35,4
KRANKENHAUSAUFENTHALT - 1 TAG	125	539,00	423,00	364,00	309,00	159,00	31,5
RUNDFUNKGERAET, KOPFERGERAET - 1 STUECK	193	399,00	199,00	169,00	125,00	39,95	43,8
HIFI-STEREO-STEUERGERAET - 1 STUECK	173	1 498,00	548,00	488,00	398,00	189,00	30,7
LAUTSPRECHERBOX, DIN 45 500, 50 WATT - 1 STUECK	165	498,00	198,00	148,00	98,00	48,00	67,6
FARBFERNSEHMFANGENGER, 66 CM - 1 STUECK	192	2 799,00	1 798,00	1 598,00	1 299,00	548,00	31,2
VIDEO-RECORDER, VHS-SYSTEM - 1 STUECK	190	1 700,00	1 099,00	978,00	699,00	579,00	40,9
HIFI-STEREO-PLATTENSPIELER - 1 STUECK	175	799,00	278,00	245,00	198,00	98,00	32,7
TONBANDCASSETTE, C 90 - 1 STUECK	186	13,95	4,95	3,99	3,25	1,95	42,6
SCHALLPLATTE, STEREO, LP, U-MUSIK - 1 STUECK	115	27,00	19,95	17,95	14,99	9,95	27,6
SCHALLPLATTE, STEREO, LP, KLASS. MUSIK - 1 STUECK	93	30,00	25,00	22,95	19,90	10,00	22,2
SPIEGELREFLEX-KAMERA - 1 STUECK	171	949,00	590,00	449,00	378,00	189,00	47,2

4 STREUUNG DER PREISE FUER DIE LEBENSHALTUNG

4.3 ERHEBUNG IN AUSGEWAELHTEN GROSSTAEDTEN

IM BUNDESDURCHSCHNITT

JUNI 1989

DM JE MENGENEINHEIT

STREUUNGSMASS

KURZTEXT / MENGENEINHEIT	ZAHL DER PREISE	HOECHSTER PREIS	III. QUARTIL	II. QUARTIL (MEDIAN)	I. QUARTIL	NIEDRIGSTER PREIS	(III-I): II X 100 %
KLEINBILD-KAMERA - 1 STUECK	172	498,00	298,00	198,00	149,00	49,00	75,3
POCKET-KAMERA - 1 STUECK	152	129,00	49,95	39,50	29,95	15,00	50,6
PROJEKTIONSGERAET F. DIAS - 1 STUECK	166	656,00	218,00	189,00	159,95	79,95	30,7
ELEKTRONEN-BLITZGERAET - 1 STUECK	169	289,00	129,00	99,00	79,00	32,95	50,5
3 UNIVERSAL-BLITZLICHTWUERFEL - 1 PCKG.	177	10,95	6,50	5,95	4,95	3,90	26,1
DIARAHMEN 5 MAL 5 CM - 1 PACKUNG ZU 100 STUECK	171	31,00	9,95	8,90	6,95	3,95	33,7
THEATERKARTE, TAGESKASSE - 1 KARTE	22	27,75	21,67	17,50	13,00	8,50	49,5
THEATERKARTE, ABONNEMENT - 1 KARTE	23	21,83	16,70	14,40	11,70	6,00	34,7
OPERNKARTE, TAGESKASSE - 1 KARTE	22	54,00	30,00	20,00	18,00	14,00	60,0
OPERNKARTE, ABONNEMENT - 1 KARTE	21	47,00	22,00	15,90	12,50	9,70	59,7
EINTRITTSKARTE FUSSBALLSPIEL - 1 KARTE	20	32,00	22,00	18,00	14,00	8,00	44,4
SCHREIBMASCHINE, ELEKTRISCH/ELEKTRONISCH - 1 STUECK	154	3 900,00	1 995,00	999,00	499,00	348,00	149,7
REISE-SCHREIBMASCHINE - 1 STUECK	151	628,00	236,00	199,00	168,00	99,95	34,2
ELEKTRONEN-TISCHRECHNER - 1 STUECK	159	399,00	298,00	248,00	169,00	69,00	52,0
ELEKTRONIK-TASCHENRECHNER - 1 STUECK	151	164,00	34,20	20,00	12,90	3,95	106,5
PIANO - 1 STUECK	72	27 530,00	16 985,00	12 040,00	8 900,00	6 250,00	67,2
AKKORDEON - 1 STUECK	81	3 590,00	2 195,00	2 150,00	1 895,00	1 098,00	14,0
KLARINETTE - 1 STUECK	79	2 300,00	1 340,00	1 227,00	1 100,00	500,00	19,6
BLOCKFLOETE - 1 STUECK	106	205,00	54,50	54,00	50,00	15,95	8,3
GITARRE, NICHT ELEKTRISCH - 1 STUECK	99	622,00	299,00	265,00	198,00	65,00	38,1
SCHUELERGEIGE - 1 STUECK	75	958,00	690,00	590,00	515,00	168,00	29,7
FERNGLAS - 1 STUECK	200	1 375,00	119,00	69,00	59,00	39,00	87,0
SCHLAUCHBOOT FUER 2 PERSONEN - 1 STUECK	99	2 550,00	239,00	159,00	119,00	49,50	75,5
SCHULMAPPE - 1 STUECK	148	154,00	95,50	69,00	49,00	11,95	67,4
SCHULFUELLER - 1 STUECK	190	21,90	17,46	16,25	14,00	5,95	21,3
KUGELSCHREIBER - 1 STUECK	187	3,50	1,50	1,00	1,00	0,32	50,0
REISSZEUG FUER SCHULE - 1 GARNITUR	151	158,75	60,00	46,00	27,50	8,95	70,7
BRIEFLOCHER - 1 STUECK	189	20,00	9,25	7,65	6,35	2,95	37,9
HEFTMASCHINE - 1 STUECK	188	41,30	22,75	17,95	13,50	4,95	51,5
STEMPEL-DRUCKSACHE - 1 STUECK	137	11,50	5,50	4,75	4,30	2,25	25,3
STEMPELKISSEN - 1 STUECK	190	12,20	9,80	9,15	7,95	4,78	20,2
HEBELORDNER, DIN A 4 - 1 STUECK	192	7,90	5,95	5,70	5,25	2,99	12,3
GESCHAFTSBUCH - 1 STUECK	148	77,60	58,00	48,80	23,95	7,35	69,8
HAUSZELT FUER 4 PERSONEN - 1 STUECK	105	1 258,00	225,00	198,00	169,00	119,00	28,3
CAMPING-LIEGE - 1 STUECK	114	189,00	119,00	79,00	59,90	29,95	74,8
LUFTMATRATZE - 1 STUECK	137	99,00	39,95	30,95	24,90	17,90	48,6
SKI AUS KUNSTSTOFF - 1 PAAR	132	549,00	298,00	220,00	189,00	59,00	49,5
FUSSBALL - 1 STUECK	179	169,00	69,90	59,90	37,50	16,50	54,1
SKATSPIEL - 1 STUECK	169	5,95	3,95	2,95	2,50	0,99	49,2
MENSCH-AERGERE-DICH-NICHT - 1 SPIEL	160	24,90	18,75	16,95	14,95	7,49	22,4
PUPPE, UNZERBRECHLICH - 1 STUECK	153	115,00	69,00	49,95	39,90	12,95	58,3
TEDDYBAER, 40 CM GROSS - 1 STUECK	154	160,00	92,50	55,00	37,90	10,95	99,3
KUNSTSTOFFBAUKASTEN - 1 PACKUNG	148	139,50	78,00	55,95	38,50	12,00	70,6
METALLBAUKASTEN - 1 PACKUNG	106	189,95	90,00	85,00	62,90	26,95	31,9
ELEKTRISCHE EISENBahn - 1 PACKUNG	126	245,90	133,00	115,00	99,00	65,00	29,6
WELLENSITTICH - 1 TIER	145	75,00	38,00	35,00	28,00	10,95	28,6
ZIERFISCH-GUPPY - 1 TIER	135	5,95	4,50	3,80	3,50	1,80	26,3
SCHULHEFT, DIN A 5 - 1 STUECK	176	0,87	0,55	0,50	0,50	0,24	10,0
ZEICHENBLOCK, DIN A 3 - 1 STUECK	185	7,40	4,60	3,95	3,25	0,79	34,2
FARBKASTEN - 1 STUECK	190	19,30	13,20	12,50	11,80	3,95	11,2
6 FUELLHALTERPATRONEN - 1 PACKUNG	191	2,30	1,20	1,15	1,08	0,85	10,4
BLEISTIFT - 1 STUECK	192	2,45	1,60	1,60	1,00	0,29	37,5
BRIEFUMSCHLAEGE, DIN C 6 - 25 STUECK	191	3,95	1,95	1,50	1,30	0,62	43,3
BRIEFBLOCK, DIN A 4, 50 BLATT - 1 STUECK	192	4,75	2,95	2,30	1,95	0,95	43,5
KLEBESTREIFEN, 12 MM x 10 M - 1 ROLLE	193	2,95	1,95	1,90	1,50	0,64	23,7
FARBAND - 1 STUECK	176	18,50	9,95	8,35	7,25	2,88	32,3
SCHREIBMASCHINENPAPIER - 1000 BLATT	187	66,00	39,20	29,90	24,80	14,95	48,2
KOHLPAPIER, DIN A 4 - 100 BLATT	181	90,00	38,95	36,65	32,20	7,95	18,4
FARBUMKEHRFILM FUER DIAS - 1 STUECK	184	18,95	12,95	10,95	9,90	4,50	27,9
HUNDEFUTTER, IN DOSEN - 400 G	165	3,15	1,95	1,69	1,47	1,00	28,4

4 STREUUNG DER PREISE FUER DIE LEBENSHALTUNG

4.3 ERHEBUNG IN AUSGEWAHLTEN GROSSTAEDTEN

IM BUNDESDURCHSCHNITT

JUNI 1989

DM JE MENGENEINHEIT

STREUUNGSMASS

KURZTEXT / MENGENEINHEIT	ZAHL DER PREISE	HOECHSTER PREIS	III. QUARTIL	II. QUARTIL (MEDIAN)	I. QUARTIL	NIEDRIGSTER PREIS	(III-I): II X 100 %
VOGELFUTTER - 250 G	178	4,61	2,40	1,80	1,49	0,65	50,6
LEHRGANGSGEBUEHR VHS - 1 DOPPELSTUNDE	20	6,60	5,00	4,00	3,67	2,10	33,3
KINDERGARTENBESUCH - MONATSGBUEHR	84	355,00	180,00	149,00	130,00	74,00	33,6
EINTRITTSKARTE HALLENBAD - 1 BESUCH	46	8,00	3,50	3,00	3,00	3,00	16,7
TENNISUNTERRICHT - 60 MINUTEN	90	73,50	54,00	42,67	35,00	15,00	44,5
TANZUNTERRICHT FUER ANF. - KURSUSGBUEHR	95	250,00	180,00	160,00	150,00	90,00	18,8
ENTWICKELN KBP, FARBE, 36 AUFN. - 1 FILM	178	5,50	3,95	3,60	3,00	1,20	26,4
REP. E. FARBFERNSEHEMPFAENGER - 1 STUNDE	166	85,50	63,84	57,00	49,80	28,00	24,6
DAMEN-QUARZARMBANDUHR - 1 STUECK	194	400,00	120,00	85,00	59,00	4,95	71,8
HERREN-QUARZARMBANDUHR - 1 STUECK	194	740,00	179,00	120,00	79,95	4,95	82,5
QUARZWECKER - 1 STUECK	191	65,00	34,00	25,00	19,95	9,95	56,2
KUECHENUHR MIT QUARZWERK - 1 STUECK	166	85,00	58,00	45,00	35,00	12,95	51,1
TRAURINGE, 1 PAAR, 585/000 - 1 G	169	90,00	65,00	50,00	40,00	18,00	50,0
DIAMANTRING, SOLITAER, 585/000 - 1 STUECK	170	3 500,00	899,00	690,00	510,00	260,00	56,4
SILBERKETTE, 835/000 - 1 G	170	19,00	8,50	6,00	4,00	1,80	75,0
AKTENTASCHE - 1 STUECK	130	698,00	315,00	238,00	159,00	30,00	65,5
KOFFER, 65 CM LANG - 1 STUECK	162	398,00	119,00	89,00	65,00	29,00	60,7
SCHALENKOFFER, 65 CM LANG - 1 STUECK	160	490,00	279,00	209,00	175,00	75,00	49,8
REISETASCHE, 45 CM LANG - 1 STUECK	165	349,00	105,00	73,90	50,00	15,95	74,4
GELDSCHEINTASCHE FUER HERREN - 1 STUECK	166	162,00	69,00	49,00	29,75	9,95	80,1
TABAKPFEIFE - 1 STUECK	148	122,00	59,50	42,00	29,95	14,00	70,4
GASFEUERZEUG - 1 STUECK	152	112,00	50,00	39,50	29,80	6,50	51,1
HERREN-UHRARMBAND, EDELSTAHL - 1 STUECK	192	74,50	45,00	37,00	30,00	7,55	40,5
REINIGUNG E. HERREN-ARMBANDUHR - 1 MAL	174	170,00	80,00	65,00	53,50	19,00	40,8
100 DANKSAGUNGSKARTEN - DRUCKKOSTEN	122	235,98	155,00	120,00	92,00	50,00	52,5

5 Sondertabellen

5.1 Kommunale Gebühren für Wasser, Abwasserbeseitigung, Müllabfuhr und Straßenreinigung für private Haushalte

1985 = 100

Jahr Monat	Allgemeine Wassertarife (ohne Gewerbe- und Sondertarife) Grund- und Arbeitspreis bei einer monatlichen Abnahmemenge von			Abwasserbeseitigung bei Abnahme einer kleineren größeren Frischwassermenge		Müllabfuhr für die einmalige wöchentliche Leerung einer ortsüblichen Tonne mit einem kleineren größeren Inhalt		Straßenreinigung für einen Meter Straßen- front oder für eine andere Bezugseinheit bei zweimaliger sechsmaliger Reinigung in der Woche	
	6 m ³	15 m ³	25 m ³ 1)	Jahresgebühr für 1 m ³		Jahresgebühr			
1978 JD	73,7	75,8	76,4	60,0	60,1	74,0	79,1	72,0	73,0
1979 JD	76,2	78,2	78,8	61,9	62,3	76,0	80,5	73,4	74,3
1980 JD	79,8	81,7	82,2	67,4	67,6	80,3	84,2	77,8	76,5
1981 JD	84,7	86,5	86,9	73,3	73,4	84,6	89,5	83,0	82,3
1982 JD	91,0	92,4	93,1	83,8	83,6	91,2	93,8	88,9	88,2
1983 JD	94,6	95,1	95,3	90,4	90,1	95,5	98,0	91,3	89,2
1984 JD	97,5	97,7	97,9	95,7	95,4	98,1	99,6	97,1	97,5
1985 JD	100	100	100	100	100	100	100	100	100
1986 JD	103,8	103,5	103,2	104,6	105,1	100,6	100,3	101,9	102,1
1987 JD	106,4	106,3	106,0	109,3	109,9	104,2	104,8	104,7	104,9
1988 JD	111,8	111,6	111,2	115,1	115,7	109,7	110,5	109,7	110,2
1989 JD	115,7	115,4	114,8	120,8	121,2	115,2	117,0	112,0	113,0
1978 Januar	72,8	75,1	75,7	59,0	59,4	72,2	77,9	71,1	72,1
Februar	73,4	75,4	76,0	59,8	59,9	73,6	78,6	72,0	72,8
März	73,4	75,6	76,2	60,1	60,1	73,8	78,7	72,0	73,0
April	73,4	75,6	76,2	60,1	60,1	73,8	78,7	72,0	73,0
Mai	73,4	75,6	76,2	60,1	60,1	73,8	78,7	72,0	73,0
Juni	73,5	75,6	76,2	60,1	60,2	74,4	79,4	72,0	73,0
Juli	73,5	75,6	76,2	60,2	60,2	74,4	79,4	72,0	73,0
August	74,2	76,1	76,7	60,2	60,2	74,4	79,4	72,0	73,0
September	74,2	76,3	76,8	60,2	60,2	74,4	79,4	72,0	73,0
Oktober	74,3	76,3	76,9	60,2	60,3	74,4	79,5	72,0	73,0
November	74,3	76,3	76,9	60,2	60,3	74,4	79,5	72,5	73,4
Dezember	74,3	76,3	76,9	60,2	60,3	74,5	79,5	72,5	73,4
1979 Januar	75,1	77,1	77,7	61,6	62,0	75,1	80,1	73,3	74,3
Februar	75,4	77,4	77,9	61,7	62,1	75,8	80,3	73,4	74,3
März	75,5	77,5	78,1	61,7	62,1	75,8	80,3	73,4	74,3
April	75,7	77,7	78,3	61,7	62,1	76,0	80,6	73,4	74,3
Mai	75,9	78,0	78,6	61,7	62,1	76,0	80,6	73,4	74,3
Juni	75,9	78,0	78,6	61,8	62,2	76,0	80,6	73,4	74,3
Juli	76,8	78,8	79,4	61,8	62,2	76,2	80,6	73,4	74,3
August	76,8	78,8	79,4	62,0	62,4	76,2	80,6	73,4	74,3
September	76,8	78,8	79,4	62,0	62,4	76,2	80,6	73,4	74,3
Oktober	76,9	78,9	79,5	62,1	62,5	76,2	80,6	73,4	74,3
November	76,9	78,9	79,5	62,1	62,5	76,2	80,6	73,4	74,3
Dezember	76,9	79,0	79,5	62,2	62,6	76,2	80,6	73,7	74,7
1980 Januar	78,1	80,0	80,5	64,3	64,4	78,7	82,8	75,7	75,6
Februar	78,5	80,5	80,9	65,8	65,7	79,9	83,8	77,4	76,0
März	78,9	80,9	81,4	66,9	67,0	79,9	83,8	77,4	76,0
April	79,7	81,7	82,2	67,7	67,8	80,0	84,1	78,3	76,8
Mai	79,7	81,7	82,3	67,7	67,8	80,0	84,2	78,0	76,6
Juni	79,9	81,8	82,4	68,1	68,2	80,3	84,3	78,1	76,7
Juli	80,5	82,3	82,7	68,0	68,3	80,7	84,6	78,1	76,7
August	80,5	82,3	82,7	68,0	68,3	80,7	84,6	78,1	76,7
September	80,5	82,3	82,7	68,0	68,3	80,7	84,6	78,2	76,7
Oktober	80,4	82,3	82,7	68,1	68,3	80,7	84,6	78,1	76,7
November	80,5	82,4	82,8	68,2	68,3	80,7	84,7	78,1	76,7
Dezember	80,7	82,5	82,9	68,4	68,4	80,7	84,7	78,1	76,7
1981 Januar	82,0	83,9	84,3	71,5	71,6	83,3	88,3	82,7	81,9
Februar	82,7	84,1	84,4	72,6	72,7	83,8	88,7	82,8	82,1
März	82,9	84,5	85,0	72,6	72,8	84,5	89,6	82,9	82,2
April	83,4	85,3	85,7	73,4	73,5	84,7	89,7	82,9	82,3
Mai	83,6	85,4	85,9	73,4	73,5	84,7	89,7	82,9	82,3
Juni	83,9	85,8	86,2	73,4	73,5	84,7	89,7	83,0	82,3
Juli	86,0	87,8	88,0	73,5	73,6	84,7	89,7	83,1	82,4
August	86,0	88,0	88,2	73,7	73,8	84,8	89,6	83,2	82,5
September	86,3	88,1	88,7	73,7	73,8	84,8	89,6	83,2	82,5
Oktober	86,5	88,3	88,8	73,9	74,0	84,9	89,6	83,2	82,5
November	86,8	88,5	89,0	74,1	74,2	84,9	89,6	83,2	82,5
Dezember	86,8	88,5	89,1	74,1	74,2	84,9	89,6	83,2	82,5
1982 Januar	89,1	90,6	91,3	79,5	79,5	87,0	91,6	85,8	85,0
Februar	89,5	91,0	91,6	82,5	82,4	88,9	93,8	86,2	85,4
März	89,6	91,1	91,7	83,4	83,4	89,0	93,7	86,8	86,1
April	90,8	92,4	93,1	83,8	83,6	91,3	94,0	89,5	88,6
Mai	91,1	92,6	93,3	83,9	83,6	92,2	94,8	89,6	89,0
Juni	91,1	92,6	93,3	84,0	83,9	92,2	96,2	89,9	89,1
Juli	91,6	93,0	93,7	84,4	84,3	92,2	93,5	89,9	89,1
August	91,6	93,0	93,7	84,6	84,5	92,2	93,5	89,9	89,1
September	91,7	93,1	93,8	84,6	84,5	92,2	93,5	89,9	89,1
Oktober	91,7	93,1	93,8	84,8	84,6	92,2	93,5	89,9	89,1
November	91,8	93,3	94,0	84,8	84,6	92,2	93,5	89,9	89,1
Dezember	91,8	93,4	94,0	84,8	84,6	92,2	93,5	89,9	89,1
1983 Januar	93,9	94,4	94,7	87,9	87,7	94,3	96,9	90,9	88,5
Februar	94,2	94,7	95,0	88,8	88,6	95,0	97,1	91,2	88,9
März	94,2	94,8	95,1	89,0	88,8	95,4	97,6	91,2	89,0
April	94,2	94,7	95,2	89,0	88,8	95,4	97,6	91,2	89,0
Mai	94,2	94,8	95,2	89,4	89,1	95,7	98,3	91,2	89,0
Juni	94,2	94,8	95,2	89,6	89,4	95,7	98,3	91,3	89,3
Juli	94,2	94,8	95,2	91,6	91,4	95,7	98,3	91,3	89,3
August	95,0	95,5	95,6	91,9	91,4	95,7	98,3	91,4	89,4
September	95,4	95,5	95,6	91,9	91,4	95,7	98,3	91,4	89,4
Oktober	95,4	95,8	95,6	91,9	91,4	95,7	98,3	91,4	89,4
November	95,4	95,8	95,6	91,9	91,4	95,7	98,3	91,4	89,4
Dezember	95,4	95,8	95,6	91,9	91,4	95,7	98,3	91,4	89,4

1) Bis einschl. Januar 1986 20 m³.

5 Sondertabellen

5.1. Kommunale Gebühren für Wasser, Abwasserbeseitigung, Müllabfuhr und Straßenreinigung für private Haushalte

1985 = 100

Jahr Monat	Allgemeine Wassertarife (ohne Gewerbe- und Sondertarife) Grund- und Arbeitspreis bei einer monatlichen Abnahmemenge von			Abwasserbeseitigung bei Abnahme einer kleineren größeren Frischwassermenge		Müllabfuhr für die einmalige wöchentliche Leerung einer ortstüblichen Tonne mit einem kleineren größeren Inhalt		Straßenreinigung für einen Meter Straßen- front oder für eine andere Bezugseinheit bei zweimaliger sechsmaliger Reinigung in der Woche		
	6 m ³	15 m ³	25 m ³ 1)	Jahresgebühr für 1 m ³		Jahresgebühr				
1984	Januar	96,6	97,0	97,2	92,5	92,0	97,0	99,4	92,7	92,6
	Februar	97,0	97,3	97,5	93,5	92,9	97,1	99,8	92,5	92,4
	März	97,3	97,6	97,8	95,5	94,9	97,5	99,8	95,8	95,5
	April	97,4	97,6	97,8	95,5	94,9	97,5	99,8	95,8	95,5
	Mai	97,4	97,6	97,8	96,1	95,9	98,4	99,4	98,5	99,1
	Juni	97,4	97,6	97,8	96,1	95,9	98,4	99,4	98,5	99,1
	Juli	97,8	97,9	98,0	96,5	96,3	98,6	99,7	98,5	99,1
	August	97,8	97,9	98,0	96,5	96,3	98,6	99,7	98,5	99,1
	September	97,8	97,9	98,0	96,5	96,3	98,6	99,7	98,5	99,1
	Oktober	97,8	97,9	98,1	96,5	96,4	98,6	99,7	98,7	99,4
	November	97,8	97,9	98,1	96,5	96,4	98,6	99,5	98,7	99,4
	Dezember	97,8	97,9	98,1	96,5	96,4	98,6	99,6	98,7	99,1
1985	Januar	98,9	99,0	99,1	98,4	98,1	99,6	100,1	98,8	98,9
	Februar	98,9	99,0	99,1	98,4	98,2	99,9	100,3	99,0	99,0
	März	99,1	99,2	99,2	98,4	98,2	100,0	100,3	99,0	99,0
	April	99,7	99,7	99,7	100,0	100,0	100,8	100,6	99,0	99,0
	Mai	99,9	100,0	100,0	100,5	100,6	100,0	99,8	100,4	100,4
	Juni	99,9	100,0	100,0	100,5	100,6	100,0	99,8	100,5	100,5
	Juli	100,1	100,1	100,1	100,6	100,8	100,0	99,8	100,5	100,5
	August	100,5	100,4	100,4	100,6	100,7	100,0	99,8	100,5	100,5
	September	100,5	100,4	100,4	100,6	100,7	100,0	99,8	100,5	100,5
	Oktober	100,8	100,7	100,7	100,6	100,7	100,0	99,8	100,5	100,5
	November	100,9	100,7	100,7	100,6	100,7	100,0	99,8	100,5	100,5
	Dezember	100,9	100,8	100,7	100,8	100,7	100,0	99,8	100,5	100,5
1986	Januar	102,5	102,1	101,8	103,0	103,2	100,4	100,2	101,2	101,2
	Februar	103,3	103,1	102,9	104,1	104,5	100,3	99,8	101,7	101,9
	März	103,4	103,2	102,9	104,1	104,5	100,3	99,8	101,7	101,9
	April	103,6	103,3	103,0	104,4	104,9	100,5	100,0	101,7	101,9
	Mai	103,9	103,6	103,3	104,7	105,1	100,5	100,0	102,0	102,1
	Juni	104,0	103,6	103,3	104,7	105,1	100,5	100,0	102,0	102,2
	Juli	104,1	103,7	103,4	105,1	105,6	100,5	100,1	102,0	102,2
	August	104,1	103,8	103,5	105,1	105,6	100,9	100,7	102,0	102,2
	September	104,1	103,8	103,5	105,1	105,6	100,9	100,7	102,0	102,2
	Oktober	104,2	103,8	103,5	105,1	105,6	100,9	100,7	102,0	102,2
	November	104,3	103,9	103,6	105,1	105,6	100,9	100,7	102,2	102,4
	Dezember	104,3	103,9	103,6	105,1	105,6	100,9	100,7	102,2	102,4
1987	Januar	104,9	104,6	104,3	106,9	107,4	102,7	103,2	103,3	103,6
	Februar	105,0	104,8	104,6	107,8	108,3	103,5	103,8	103,7	103,9
	März	105,6	105,3	105,0	108,0	108,5	103,5	103,9	103,7	103,9
	April	106,2	105,8	105,5	108,8	109,3	104,0	104,6	103,9	104,2
	Mai	106,6	106,5	106,1	109,4	110,0	104,1	104,6	105,2	105,4
	Juni	106,6	106,5	106,2	109,7	110,3	104,1	104,6	105,2	105,4
	Juli	106,8	106,8	106,4	110,1	110,7	104,1	104,8	105,2	105,4
	August	106,9	106,9	106,6	110,2	110,8	104,3	104,8	105,3	105,4
	September	107,0	107,0	106,7	110,2	110,8	105,0	105,9	105,3	105,4
	Oktober	107,0	107,0	106,7	110,2	110,8	105,0	105,9	105,3	105,4
	November	107,0	107,0	106,7	110,2	110,8	105,0	105,9	105,3	105,4
	Dezember	107,0	107,0	106,7	110,2	110,8	105,0	105,9	105,3	105,4
1988	Januar	110,2	110,1	109,7	114,1	114,8	107,3	108,5	107,4	107,5
	Februar	110,5	110,5	110,0	114,2	114,9	108,1	109,7	108,1	108,3
	März	110,7	110,7	110,3	114,3	114,9	108,8	110,5	108,4	109,0
	April	111,2	111,2	110,8	115,0	115,6	108,9	110,6	108,8	109,5
	Mai	111,9	111,7	111,2	115,2	115,8	109,2	110,8	109,7	110,2
	Juni	112,2	112,0	111,5	115,5	116,0	110,7	111,1	110,6	111,2
	Juli	112,3	112,1	111,6	115,5	116,0	110,5	110,8	110,6	111,2
	August	112,3	112,1	111,6	115,5	116,0	110,5	110,8	110,6	111,2
	September	112,3	112,1	111,6	115,5	116,0	110,5	110,8	110,6	111,2
	Oktober	112,4	112,2	111,7	115,5	116,0	110,5	110,8	110,6	111,2
	November	112,4	112,3	111,8	115,5	116,0	110,5	110,8	110,6	111,2
	Dezember	112,7	112,5	112,0	115,5	116,0	110,7	111,0	110,6	111,2
1989	Januar	114,2	114,1	113,6	119,2	119,7	113,2	114,8	111,6	112,5
	Februar	115,1	114,8	114,3	119,6	120,2	114,2	115,6	111,9	112,9
	März	115,4	115,0	114,5	119,6	120,2	114,2	115,6	111,9	112,9
	April	115,6	115,1	114,6	120,1	120,7	115,2	116,6	112,0	113,1
	Mai	115,9	115,6	115,0	121,1	121,5	115,3	117,1	112,1	113,1
	Juni	115,9	115,6	115,0	121,1	121,5	115,3	117,1	112,1	113,1
	Juli	115,9	115,6	115,0	121,3	121,7	115,8	117,7	112,1	113,1
	August	116,0	115,7	115,1	121,3	121,7	115,8	117,7	112,1	113,1
	September	116,0	115,7	115,1	121,5	121,9	115,8	117,7	112,1	113,1
	Oktober	116,0	115,7	115,1	121,5	121,9	116,0	117,9	112,1	113,1
	November	116,0	115,7	115,1	121,5	121,9	116,0	117,9	112,1	113,0
	Dezember	116,0	115,7	115,1	121,5	121,9	116,0	117,9	112,1	113,0
1990	Januar									
	Februar									
	März									
	April									
	Mai									
	Juni									
	Juli									
	August									
	September									
	Oktober									
	November									
	Dezember									

1) Bis einschl. Januar 1986 20 m³.

A N H A N G

ANMERKUNGEN ZU DEN VERBRAUCHERPREISEN


NACHSTEHEND AUFGEFÜHRTE GÜTERBESCHREIBUNGEN WAREN BIS EINSCHL. 1986 GÜLTIG

- 1) 340 G
- 2) 1 FLASCHE
- 3) 250 G
- 4) 1 KILO
- 5) 10 KILO
- 6) 1 L

GÜLTIG BIS EINSCHL. DEZEMBER 1988

- 7) 0,7-L- FLASCHEN
- 8) 0,7 LITER
- 9) 0,7 - ODER 1-L-FLASCHEN





Fachserie 17: Preise

Reihe 1: Preise und Preisindizes für die Land- und Forstwirtschaft

Der etwa 8 Wochen nach dem Berichtszeitraum erscheinende Monatsbericht enthält Angaben über Erzeugerpreise landwirtschaftlicher und forstwirtschaftlicher Produkte sowie über Einkaufspreise landwirtschaftlicher Betriebsmittel. Im Jahresbericht sind zu allen Veröffentlichungspositionen die Indexzahlen für einen mehrjährigen Zeitraum aufgeführt.

Zur Berechnung des Index der Erzeugerpreise landwirtschaftlicher Produkte werden ca. 1 050 Preisreihen für 145 Waren, beim Index der Erzeugerpreise forstwirtschaftlicher Produkte (aller Besitzarten) ca. 3350 Preisreihen für 73 Waren und beim Index der Einkaufspreise landwirtschaftlicher Betriebsmittel ca. 4 200 Preisreihen für 167 Waren und Leistungen herangezogen.

Reihe 2: Preise und Preisindizes für gewerbliche Produkte (Erzeugerpreise)

In dem etwa 4 Wochen nach dem Berichtszeitraum vorliegenden Monatsbericht sind Angaben über Erzeugerpreise im Inlandsabsatz für rd. 950 Positionen nach dem „Systematischen Güterverzeichnis für Produktionsstatistiken“ – für ausgewählte Gütergruppen einschl. des Auslandsabsatzes – enthalten. Im Jahresbericht werden überwiegend Vergleichsdaten zurückliegender Jahre veröffentlicht. Zur Berechnung der Indizes werden ca. 15 500 Preisreihen für rd. 2 400 Waren verwendet.

Reihe 2.S.1: Index der Erzeugerpreise gewerblicher Produkte – Lange Reihen –

Dieser Sonderband enthält neben ausführlichen methodischen Informationen Jahresindizes auf der aktuellen Basis 1985 (=100), die vielfach bis 1949 und für 1938 zurückgerechnet wurden. Die Darstellung der Monatsindizes reicht von 1976 bis 1984.

Reihe 3: Index der Grundstoffpreise

Erfasst werden Einkaufspreise der vom Produzierenden Gewerbe bezogenen Rohstoffe und Zwischenprodukte inländischer und ausländischer Herkunft. Der ca. 7 Wochen nach dem Berichtszeitraum verfügbare Monatsbericht enthält Angaben für Grundstoffe, die nach dem produktionswirtschaftlichen Zusammenhang, dem Bearbeitungsgrad sowie dem vorwiegenden Verwendungszweck gegliedert sind. Im Jahresbericht werden bei gleicher fachlicher Gliederung wie im Monatsbericht umfangreichere Zeitreihen gebracht. Der Berechnung des Index liegen 9 050 Preisreihen für 1 410 Waren zugrunde.

Reihe 4: Maßzahlen für Bauleistungspreise und Preisindizes für Bauwerke

Für die Monate Februar, Mai, August und November werden neben einem vierteljährlichen Eilbericht mit den wichtigsten Eckdaten ausführliche Vierteljahresberichte herausgegeben. Die Nachweisungen enthalten Preisindizes für den Neubau von Wohngebäuden, Nichtwohngebäuden und Sonstigen Bauwerken, für Einfamilien-Fertighäuser sowie für die Instandhaltung von Wohngebäuden. Den Indexberechnungen liegen rd. 27 000 Preisreihen für 220 Bauleistungen zugrunde.

Reihe 5: Kaufwerte für Bauland

Angaben zu Baulandveräußerungen wie Fälle, Flächen, Kaufsummen werden vierteljährlich nach Baugebieten, Baulandarten sowie Gemeindegrößeklassen für Bund und Länder veröffentlicht. Der Jahresbericht ist zusätzlich u.a. nach Veräußerern und Erwerbern aufgliedert und enthält die Ergebnisse ausgewählter Städte.

Reihe 6: Index der Großhandelsverkaufspreise

Der etwa 4 Wochen nach dem Berichtszeitraum erscheinende Monatsbericht zeigt die Entwicklung der bei Großhandelsunternehmen und -märkten ermittelten Verkaufspreise im Inlandsabsatz in institutioneller Gliederung nach 76 Wirtschaftsklassen sowie in zwei waren-systematischen Gliederungen nach rund 540 Warengruppen und Warenarten. Im Jahresbericht werden langfristige Übersichten veröffentlicht. In die Berechnung des Index werden ca. 8 100 Preisreihen für rund 1 060 Waren einbezogen.

Reihe 7: Preise und Preisindizes für die Lebenshaltung

Der Preisindex für die Lebenshaltung wird für alle privaten Haushalte und für drei abgegrenzte Haushaltstypen (Vier-Personen-Haushalte

von Angestellten und Beamten mit höherem Einkommen, Vier-Personen-Arbeitnehmerhaushalte mit mittlerem Einkommen, Zwei-Personen-Haushalte von Renten- und Sozialhilfeempfängern) berechnet; darüber hinaus für die einfache Lebenshaltung eines Kindes.

Während ein etwa 14 Tage nach dem Berichtszeitraum erscheinender monatlicher Eilbericht ausgewählte Eckdaten der Lebenshaltungsindizes und des Index der Einzelhandelspreise (zum Teil Durchschnittswerte über 30 Jahre und bis zu 120 Monatszahlen) enthält, sind im Monatsbericht weitaus umfangreichere Nachweisungen veröffentlicht. Außer den verschiedenen Indizes, die in tiefer fachlicher Gliederung dargeboten werden, enthält der Monatsbericht Bundesdurchschnittspreise und -maßzahlen für rd. 630 Güter der Lebenshaltung. Ausführliche Ergebnisse in tiefer fachlicher Gliederung mit einem z.T. weit zurückreichenden zeitlichen Nachweis bringt der Jahresbericht.

Reihe 8: Preise und Preisindizes für die Ein- und Ausfuhr

Im Monatsbericht, der etwa 6 Wochen nach dem Berichtszeitraum vorliegt, werden der Einfuhrpreisindex für etwa 750, der Ausfuhrpreisindex für etwa 500 Warengruppen und Waren, die Terms of Trade sowie absolute Einfuhrpreise für rd. 100 Produkte veröffentlicht. Der Jahresbericht bringt langfristige Übersichten. Für die Berechnung des Einfuhrpreisindex werden ca. 5 800 Preisrepräsentanten, für den Ausfuhrpreisindex 6 100 herangezogen.

Reihe 9: Preise und Preisindizes für Verkehrsleistungen

Der Jahresbericht enthält Angaben über Fahrpreise, Flugpreise und Frachtsätze des Eisenbahn-, Straßen-, Schiffs- und Luftverkehrs sowie der Spedition; ferner werden Indizes der Seefrachten und der Gebühren des Post- und Fernmeldewesens in langfristiger Übersicht nachgewiesen.

Reihe 10: Internationaler Vergleich der Preise für die Lebenshaltung

Die Verbrauchergeld- und Reisesgeldparitäten sowie Devisenkurse werden in einem etwa 4 Wochen nach dem Berichtszeitraum erscheinenden Monatsbericht und einem Jahresbericht veröffentlicht; letzterer enthält umfangreichere Nachweisungen sowie längerfristige Zeitreihen. Verbrauchergeldparitäten werden monatlich für ca. 40 Länder, Reisesgeldparitäten halbjährlich für 8 Länder dargestellt.

Reihe 11: Preise und Preisindizes im Ausland

Der etwa 6 Wochen nach dem Berichtszeitraum erscheinende Monatsbericht enthält neben Angaben von Preisindizes für die Lebenshaltung (z.Z. für mehr als 80 Länder), für Erzeugnisse des Großhandels und der gewerblichen Produktion sowie für Baustoffe und Bauwerke auch absolute Preise für Welthandelsgüter in Originalwährung. Im Jahresbericht werden außerdem umfassende Informationen über Verbraucherpreise (für rd. 60 Länder) nachgewiesen.

Systematiken

Systematik der Wirtschaftszweige mit Erläuterungen, Ausgabe 1979

Systematisches Güterverzeichnis für Produktionsstatistiken, Ausgabe 1982

Systematik der Einnahmen und Ausgaben der privaten Haushalte, Ausgabe 1983

Systematik der Bauwerke, Ausgabe 1978



STATISTISCHES BUNDESAMT
GUSTAV-STRESEMANN-RING 11
6200 WIESBADEN 1

Veröffentlichungen und Prospekte sind durch den Verlag METZLER-POESCHEL, Verlagsauslieferung Hermann Leins, Postfach 7, 7408 Kusterdingen, erhältlich.