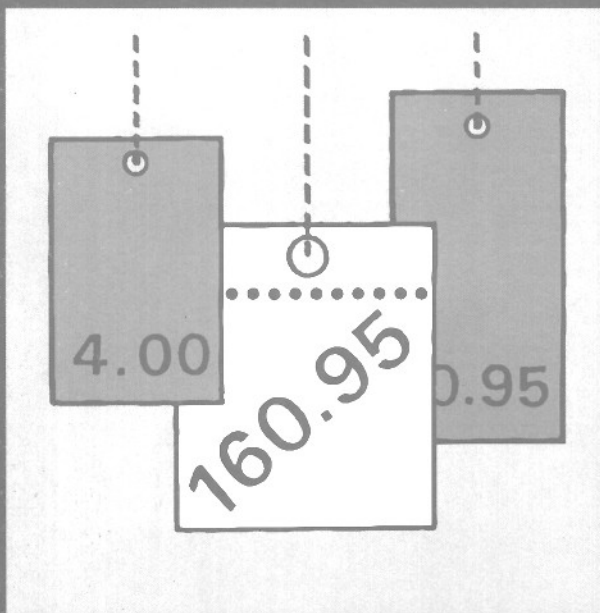



PREISE

Index der Großhandelsverkaufspreise



2001



Fachserie 17 / Reihe 6

PREISE

Index der Großhandelsverkaufspreise

2001

Statistisches Bundesamt
Bibliothek - Dokumentation - Archiv

Herausgeber: Statistisches Bundesamt

METZLER
POESCHEL

Herausgeber: Statistisches Bundesamt, Wiesbaden



Fachliche Informationen zu dieser Veröffentlichung können Sie direkt beim Statistischen Bundesamt erfragen:
Gruppe VI A, Telefon: 06 11 / 75 23 02, Fax: 06 11 / 72 40 00 oder E-Mail: Großhandelspreise@destatis.de

Verlag: Metzler-Poeschel, Stuttgart

Verlagsauslieferung: SFG – Servicecenter Fachverlage GmbH
Postfach 43 43
72774 Reutlingen
Telefon: 0 70 71 / 93 53 50
Telefax: 0 70 71 / 93 53 35
Internet: www.s-f-g.com
E-Mail: destatis@s-f-g.com

Erscheinungsfolge: jährlich

Erschienen im März 2002

Preis: EUR 6,75 [D]

Bestellnummer: 2170600 - 01700

Recyclingpapier aus 100 % Altpapier.



Daten aus dieser Veröffentlichung sind auch in unserer Datenbank STATIS-BUND als Zeitreihen gespeichert und können gegen Entgelt via Internet (www.destatis.de/zeitreih/home.htm), auf Diskette, Magnetbandkassette oder CD-ROM bezogen werden.

Nähere Informationen dazu erhalten Sie telefonisch unter:

06 11 / 75 - 27 16 oder - 22 56 oder per Fax unter 06 11 / 72 40 00.



Informationen über das Statistische Bundesamt und sein Datenangebot erhalten Sie:

● im Internet: www.destatis.de

oder bei unserem Informationsservice

65180 Wiesbaden

● Telefon: 06 11 / 75 24 05

● Telefax: 06 11 / 75 33 30

● E-Mail: info@destatis.de

© Statistisches Bundesamt, Wiesbaden 2002

Für nichtgewerbliche Zwecke sind Vervielfältigung und unentgeltliche Verbreitung, auch auszugsweise, mit Quellenangabe gestattet. Die Verbreitung, auch auszugsweise, über elektronische Systeme/Datenträger bedarf der vorherigen Zustimmung. Alle übrigen Rechte bleiben vorbehalten.

Inhalt

Textteil		Seite
1	Erläuterungen	4
2	Schaubild	6
3	Beschreibung der Zeitreihensegmente des Großhandelsverkaufspreisindex	7

Tabellenteil

Index der Großhandelsverkaufspreise

1	Aktuelle Ergebnisse	
1.1	Zusammenfassende Übersicht	8
1.2	Institutionelle Gliederung nach den Wirtschaftszweigen des Großhandels	10
1.3	Gütersystematische Gliederung nach dem produktionswirtschaftlichem Zusammenhang	16
2	Langfristige Übersichten	
2.1	Institutionelle Gliederung	46
2.2	Gütersystematische Gliederung	47

Gebietstand

Angaben für die Bundesrepublik Deutschland ab 1991 nach dem Gebietsstand seit dem 3.10.1990.

Zeichenerklärung

- = nichts vorhanden
- . = Zahlenwert unbekannt oder geheimzuhalten
- r = berichtigte Zahl

Abkürzungen

- OAS = ohne ausgeprägten Schwerpunkt
- ANG = anderweitig nicht genannt
- U.AE. = und ähnliches
- D = Durchschnitt

Deutschland

1 Erläuterungen

- 1 Der **Index der Großhandelsverkaufspreise** misst die Entwicklung der Preise für die von Großhändlern im Inland abgesetzten Waren, soweit diese Verkäufe der Großhandelsfunktion zuzurechnen sind, wie z.B. Abschlüsse mit Wiederverkäufern, mit Verarbeitern oder mit anderen Großabnehmern. Dabei kann es sich um im Inland erzeugte oder um eingeführte Waren handeln. Die Bezugsgröße des Gesamtindex ist die Summe aller Umsätze des Großhandels im Basisjahr 1995, vermindert um den Einzelhandelsabsatz und andere Verkäufe, die nicht der Großhandelsfunktion zuzurechnen sind, sowie um die Ausfuhrwerte. Damit werden also auch die Umsätze zwischen den Großhandelsunternehmen preisstatistisch berücksichtigt (sog. Bruttoprinzip der auf Wirtschaftsbereiche bezogenen Preisindexberechnung). Im Hinblick auf die wesentlichen Rechenvorgänge kann der Index als das gewogene Mittel aus den Preisveränderungszahlen (Durchschnittsmesszahlen) bezeichnet werden, die für eine repräsentative Auswahl von Handelswaren (die sog. Preisrepräsentanten) gebildet werden. Als Wägungszahlen (= Indexgewichte) dienen die Umsatzanteile jeweils derjenigen Artikel im Basisjahr, für die Einzelpreisreihen als repräsentativ angesehen werden.
- 2 Die Einzelpreisreihen werden in der Form von Messzahlen auf der Grundlage des Preisstandes im Basisjahr (= 100) dargestellt. Sie beruhen auf den Ergebnissen **monatlicher Preiserhebungen** bei einer repräsentativen Auswahl von Großhandelsunternehmen. Stichtag der Erhebungen ist der 10. des Berichtsmontats. Erfragt werden die an diesem Tag (ggf. kurz davor oder danach) vertraglich vereinbarten Preise. Damit die monatlichen Werte einer Einzelpreisreihe nur „reine“ Preisveränderungen zum Ausdruck bringen, müssen alle für die Höhe des Preises maßgeblichen Faktoren, die sogenannten preisbestimmenden Merkmale, so lange wie möglich konstant gehalten werden. Dies gilt nicht nur für Mengeneinheit der beobachteten Ware und deren qualitative Beschaffenheit, sondern auch für die verschiedenen Handels-, Liefer- und Zahlungsbedingungen. Ändert sich eines dieser Merkmale, so kann die Differenz zwischen dem neuen und dem zuletzt gemeldeten Preis eine unechte Preisveränderung enthalten, die eliminiert werden muss.

Die monatlich ermittelten Preise sind Effektivpreise (keine Listen- oder Grundpreise bzw. Durchschnittserlöse) ohne Umsatzsteuer, aber ggf. einschließlich Verbrauchsteuern (z.B. Mineralölsteuer, Tabaksteuer) und anderer gesetzlicher Abgaben (z.B. Bevorratungs-

beitrag bei Mineralölzeugnissen). Gegenwärtig werden 1 060 Berichtsstellen (zumeist Firmen) nach ihren Verkaufspreisen für etwa 434 Preisrepräsentanten befragt. Dem Index liegen zusammen rund 4 161 Einzelpreisreihen zugrunde, die bei den Warenbereichen Obst und Gemüse, Kartoffeln und Futtermittel, Fleisch und Vieh sowie Seefische auch aus den Preisnotierungen wichtiger Großmärkte und Warenbörsen gebildet werden.

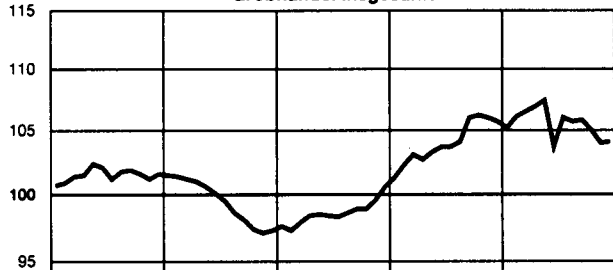
- 3 Der Index wird nach der sog. **Laspeyres-Formel** berechnet. Das bedeutet, dass die aus dem gegenwärtigen Basisjahr (1995) stammenden **Wägungszahlen** bis zur Umstellung des Index auf ein neueres Basisjahr **unverändert bleiben**. Als nächstes Basisjahr ist das Jahr 2000 in Aussicht genommen. Das letzte Basisjahr vor dem gegenwärtigen Basisjahr war das Jahr 1991. Für längerfristige Vergleiche können durchlaufende Reihen durch Verkettung der gegenwärtigen Berechnungsergebnisse auf Basis 1995 (= 100) mit den früheren Indexzahlen auf Basis 1991 (= 100) für die Zeit vor 1995 gebildet werden. Zu diesem Zweck enthalten die Tabellen 1.1 bis 1.3 Verkettungsfaktoren, die als Quotienten aus den Indexzahlen für Januar 1995 auf der neuen Basis 1995 = 100 und den entsprechenden Januarindizes auf der früheren Basis 1991 = 100 gebildet worden sind. Mit diesen Faktoren sind die Indexzahlen 1991 = 100 für die Zeit vor 1995 zwecks Umbasierung auf 1995 = 100 zu multiplizieren bzw. durch sie sind die Indexzahlen 1995 = 100 für die Zeit ab Januar 1995 zwecks Umbasierung auf 1991 = 100 zu dividieren. Die Angabe eines Verkettungsfaktors fehlt bei denjenigen Positionen, für die es keine Indexreihe auf der früheren Basis gibt, bzw. bei denen eine Verbindung der alten mit der neuen Reihe wegen zu großer Unterschiede in der Auswahl der Preisrepräsentanten problematisch wäre.
- 4 Der Index der Großhandelsverkaufspreise wird nicht nur als Gesamtreihe, d.h. für die Gesamtheit der Großhandelsgüter, sondern auch für eine große Zahl von **Gütergruppen verschiedener Aggregationsstufen** berechnet und veröffentlicht. Dabei ist der Index sowohl nach institutionellen als auch nach gütersystematischen Gesichtspunkten gegliedert worden, und zwar in den Tabellen 1.1 und 1.2 nach der Klassifikation der Wirtschaftszweige (WZ, Ausgabe 1993) sowie in der Tabelle 1.3 nach dem produktionswirtschaftlichen Zusammenhang entsprechend dem systematischen Güterverzeichnis für Produktionsstatistiken (GP, Ausgabe 1995).

- 5 Die Tabellen 1.1 bis 1.3 geben einen Überblick über die Entwicklung des Index der Großhandelsverkaufspreise für einen **mehnjährigen Zeitraum**, und zwar ab 1995 sowohl in Form von durchschnittlichen Jahresindizes als auch zusätzlich als Monatsindizes. Eine langfristige Übersicht mit jährlichen Angaben ab 1960 bzw. 1968 für die wichtigsten Teilindizes enthalten die Tabellen 2.1 und 2.2.
- 6 In der vorliegenden Reihe 6 der Fachserie 17 erscheinen auch **Monatsberichte**. Sie enthalten zu allen Positionen der Tabellen 1.1 bis 1.3 die jeweils neuesten Monatswerte sowie für einige ausgewählte Indexgruppen zusätzlich mittel- und langfristige Übersichten.
- 7 **Weitere methodische Erläuterungen** zur Berechnung des Index der Großhandelsverkaufspreise auf Basis 1995 enthält ein Aufsatz in Heft 11/2000 der Zeitschrift „Wirtschaft und Statistik“.
- 8 Eine große Auswahl der Großhandelsverkaufspreisindizes sowie Informationen rund um den Index werden im **Statistik-Shop** veröffentlicht (www.destatis.de). Hier sind Monats- und Jahresergebnisse ab 1995 abrufbar.
- 9 Indexzahlen für viele der im **Großhandelspreisindex** erfassten und dargestellten **Warenarten** werden auch in den folgenden, für **andere Wirtschaftsstufen** monatlich berechneten Preisindizes des Statistischen Bundesamtes nachgewiesen, die ebenfalls in der Fachserie 17 veröffentlicht sind:
 Index der Erzeugerpreise landwirtschaftlicher Produkte und Index der Einkaufspreise landwirtschaftlicher Betriebsmittel (Best.-Nr. 2170 100), Index der Erzeugerpreise gewerblicher Produkte (Best.-Nr. 2170 200), Preisindizes für die Lebenshaltung und Index der Einzelhandelspreise (Best.-Nr. 2170 700), Index der Einfuhrpreise sowie Index der Ausfuhrpreise (Best.-Nr. 2170 800).
- 10 Die Tatsache, dass aus den Indexzahlen der Effekt von Qualitätsänderungen und anderen Änderungen in den preisbestimmenden Merkmalen der beobachteten Preisrepräsentanten herausgerechnet wurde, kann von besonderer Bedeutung sein, wenn Indizes zur **Ermittlung von Wiederbeschaffungswerten** verwendet werden. Sind Güter in der ursprünglichen Qualität nicht mehr käuflich, weil von der betreffenden Güterart nur noch verbesserte Ausführungen am Markt sind, dann können sich bei der Verwendung der Preisindizes Wiederbeschaffungswerte ergeben, die unter den Beträgen liegen, die bei der Wiederbeschaffung tatsächlich aufgewendet werden müssen.
- 11 Die Jahresberichte der Fachserie 17, Reihe 6, „Index der Großhandelsverkaufspreise“ erscheinen etwa 3 Monate, die Monatsberichte etwa 4 Wochen nach Ablauf des Berichtszeitraumes.
- 12 **Hinweis zur Neudefinition der industriellen Hauptgruppen:**
 Die in den folgenden Tabellen enthaltene Gliederung nach Erzeugnissen der Vorleistungsgüter-, Investitionsgüter- und Konsumgüterproduzenten sowie deren Untergliederungen hat sich mit den Ergebnissen des Berichtsmonats September 2001 geändert. Grundlage ist die Verordnung (EG) Nr. 586/2001 der Kommission vom 26. März 2001 zur Durchführung der Verordnung (EG) Nr. 1165/98 des Rates über Konjunkturstatistiken: Definition der industriellen Hauptgruppen (MIGS). Die neuen Hauptgruppen wurden durch eine vollständige Zuordnung von 3-Stellern der Systematik der Wirtschaftszweige (WZ93) gebildet. In Anlehnung daran wurden die entsprechenden 3-Steller des Systematischen Güterverzeichnisses für Produktionsstatistiken (GP95) direkt den neu gebildeten Hauptgruppen zugeordnet. Die neu abgegrenzten Hauptgruppen wurden bis Januar 1995 zurückgerechnet und können bei Bedarf über den Zeitreihenservice des Statistischen Bundesamtes oder den Statistik-Shop (www.destatis.de) bezogen werden.

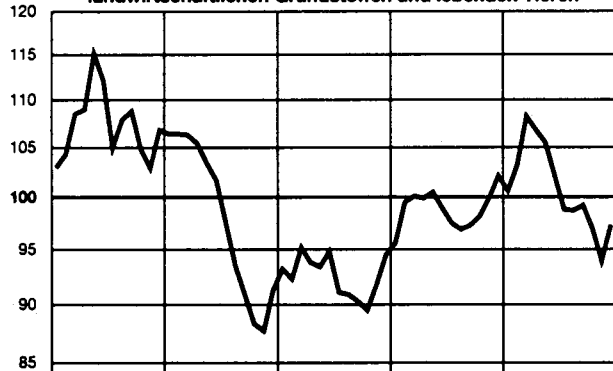
Deutschland
Index der Großhandelsverkaufspreise nach ausgewählten Wirtschaftsgruppen

1995 = 100
Log. Maßstab


Großhandel insgesamt




Großhandel mit landwirtschaftlichen Grundstoffen und lebenden Tieren



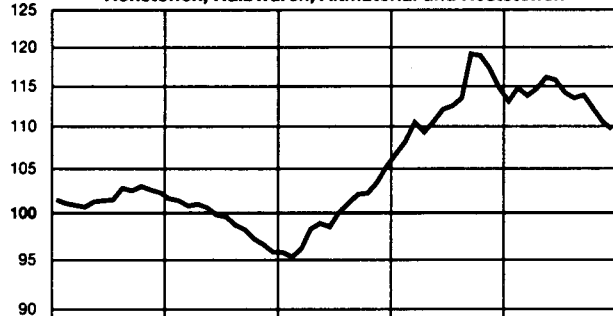
Großhandel mit Nahrungsmitteln, Getränken, Tabakwaren



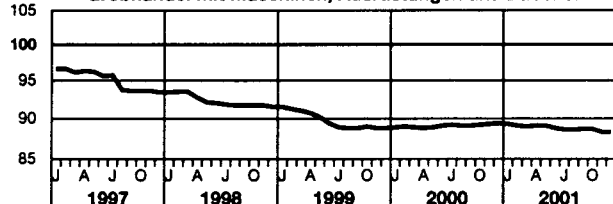
Großhandel mit Gebrauchs- und Verbrauchsgütern



Großhandel mit Rohstoffen, Halbwaren, Altmaterial und Reststoffen




Großhandel mit Maschinen, Ausrüstungen und Zubehör

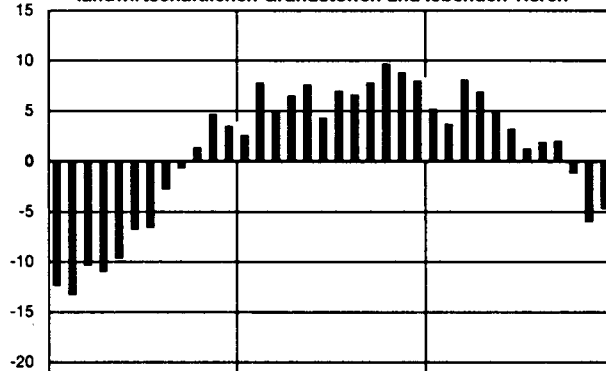


Veränderung gegenüber dem jeweiligen Vormonat in %
Arithm. Maßstab


Großhandel insgesamt



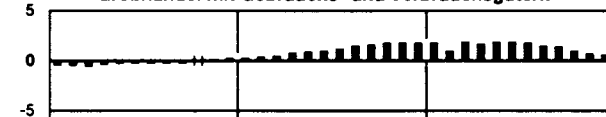
Großhandel mit landwirtschaftlichen Grundstoffen und lebenden Tieren



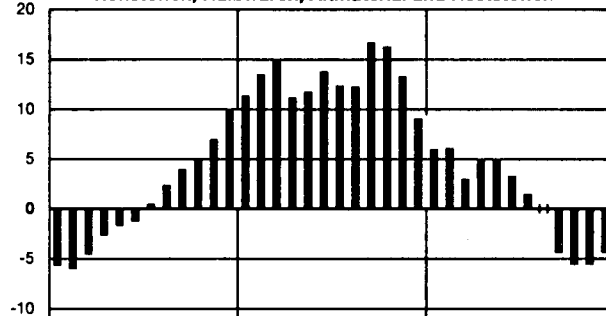
Großhandel mit Nahrungsmitteln, Getränken, Tabakwaren



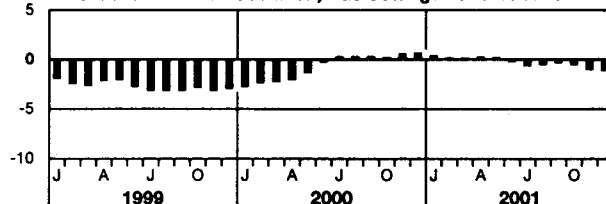
Großhandel mit Gebrauchs- und Verbrauchsgütern



Großhandel mit Rohstoffen, Halbwaren, Altmaterial und Reststoffen



Großhandel mit Maschinen, Ausrüstungen und Zubehör



Statistisches Bundesamt 2001 - 06 - 0099

Indizes der Großhandelsverkaufspreise für Deutschland - Basis 1995 = 100

Beschreibung der Zeitreihensegmente im Statistischen Informationssystem des Bundes (STATIS-BUND)

<u>Monatsergebnisse</u>		<u>Segment</u>	<u>Zeilen-Nr.</u>
Fachserie 17, Reihe 6			
Tab. 1.1	Gesamtindex - Zusammenfassende Übersichten	1371	001-016
Tab. 1.1	... nach Wirtschaftszweigen des Großhandels - Grobgliederung	1371	017-022
Tab. 1.2	... nach Wirtschaftszweigen des Großhandels - Feingliederung	1373	001-066
Tab. 1.3	Gesamtindex	1375	001
Tab. 1.3	... nach dem Systematischen Güterverzeichnis für Produktionsstatistiken (GP), Ausgabe 1995	1375	002-391

Jahresergebnisse

Fachserie 17, Reihe 6			
Tab. 1.1	Gesamtindex - Zusammenfassende Übersichten	1372	001-016
Tab. 1.1	... nach Wirtschaftszweigen des Großhandels - Grobgliederung	1372	017-022
Tab. 1.2	... nach Wirtschaftszweigen des Großhandels - Feingliederung	1374	001-066
Tab. 1.3	Gesamtindex	1376	001
Tab. 1.3	... nach dem Systematischen Güterverzeichnis für Produktionsstatistiken (GP), Ausgabe 1995	1376	002-391

Großhandelsverkaufspreisindizes im Statistik-Shop, erreichbar über www.destatis.de

		Seiten insgesamt	Tabellen- seiten	Preis(Euro)
612810162	Methodische Erläuterungen-Übersichten	47	-	-
612810260	Zusammenfassungen	16	12	4,00
612810360	Wirtschaftszweige	23	18	4,75
612810460	GP-2-Steller	12	8	2,50
612810560	Landwirtschaft	12	8	4,00
612810660	Energie	8	5	2,50
612810760	Ernährungsgewerbe	24	19	4,75
612810860	Altpapier-Altmetalle	8	4	5,00
612810960	Papier, Verlags- und Druckerzeugnisse	8	5	2,50
612811060	Chemie, Gummi- und Kunststoffwaren	12	8	2,50
612811160	Glas, Keramik, bearbeitete Steine und Erden	11	7	2,50
612811260	Eisen- und Stahl-, NE-Metalle	15	11	4,00

INDEX DER GROSSHANDELS
1 AKTUELLE
1.1 ZUSAMMEN
1995 =
DEUTSCH

LFD. NR.	NR. DER KLASSI- FIKATION	WARENGRUPPE BZW. WIRTSCHAFTSGRUPPE (GH.M. = GROSSHANDEL MIT)	WAEGUNGS- ANTEIL	V-FAKTOR	JAHRESDURCHSCHNITTE			
					1997	1998	1999	2000
1		GESAMTINDEX	1000	0,96812	101,5	99,5	98,6	104,0
2		GESAMTINDEX OHNE MINERALDELERZEUGNISSE	910,35	0,96254	100,9	99,6	97,5	99,9
3		GESAMTINDEX OHNE SAISONWAREN 1)	964,60	0,96432	101,3	99,1	98,4	103,7
4		SAISONWAREN 1)	35,40	1,07576	109,0	109,7	105,2	111,6
5		ERZEUGNISSE DER LAND- U. FORSTWIRTSCHAFT, FISCHEREI	98,96	1,05847	108,6	100,8	94,1	98,2
6		ERZEUGNISSE DES BERGBAUS; STEINE UND ERDEN; ERZEUGNISSE DES VERARBEITENDEN GEWERBES	901,04	.	100,8	99,3	99,1	104,7
7		ERZEUGNISSE DES BERGBAUS; STEINE UND ERDEN; ERZEUGNISSE DES VERARBEITENDEN GEWERBES (OHNE MINERALDELERZEUGNISSE)	811,39	.	100,0	99,4	98,0	100,2
8		ERZEUGNISSE DER VORLEISTUNGSGUETERPRODUZENTEN UND ENERGIE 2)	412,66	.	101,2	98,9	99,0	110,3
9		ENERGIE	96,82	.	107,7	98,7	108,7	142,0
10		ERZEUGNISSE DER VORLEISTUNGSGUETERPRODUZENTEN 2)	315,84	.	99,2	99,0	96,0	100,6
11		ERZEUGNISSE DER INVESTITIONSGUETERPRODUZENTEN 2)	122,76	.	96,7	94,5	92,8	92,2
12		ERZEUGNISSE DER KONSUMGUETERPRODUZENTEN 2)	365,62	.	101,5	101,5	101,3	102,5
13		ERZEUGNISSE DER GEBRAUCHSGUETERPRODUZENTEN 2)	60,31	.	100,2	99,8	99,1	98,8
14		ERZEUGNISSE DER VERBRAUCHSGUETERPRODUZENTEN 2)	305,31	.	101,8	101,8	101,7	103,2
15		ERZEUGNISSE DES VERARBEITENDEN GEWERBES	891,29	0,95590	100,7	99,3	99,1	104,7
16		ERZEUGNISSE DES VERARBEITENDEN GEWERBES (OHNE MINERALDELERZEUGNISSE)	801,64	0,94857	99,9	99,4	97,9	100,1

NACH WIRTSCHAFTSZWEIGEN DES GROSSHANDELS

17	51.2	GH.M.LANDWIRTSCHAFTL. GRUNDSTOFFEN UND LEB. TIEREN	51,71	.	107,4	98,2	92,6	98,9
18	51.3	GH.M.NAHRUNGSMITTELN, GETRAENKEN UND TABAKWAREN	238,50	0,97582	103,8	102,2	100,5	102,5
19	51.4	GH.M.GEBRAUCHS- UND VERBRAUCHSGUETERN	241,70	.	99,8	99,6	99,3	100,4
20	51.5	GH.M.ROHST., HALBWAREN, ALTMATERIAL UND RESTST.	322,61	0,97839	101,8	99,3	99,8	112,8
21	51.6	GH.M.MASCHINEN, AUSRUESTUNGEN UND ZUBEHOER	88,84	.	95,1	92,3	89,8	89,1
22	51.7	SONSTIGER GROSSHANDEL	56,64	.	102,5	101,1	100,2	103,9

1) FRISCHOBST EINSCHL. SUEDFRUECHTE, FRISCHGEMUESE, SCHNITTBLUMEN UND FRISCHFISCH.

2) BITTE NEUE ABGRENZUNG DER POSITIONEN BEACHTEN; SIEHE HINWEIS S. 5.

VERKAUFSPREISE
ERGEBNISSE
FASSENDE UEBERSICHT

100

LAND

JAHR	DURCH- SCHNITT	JAN.	FEBR.	MAERZ	APRIL	MAI	JUNI	JULI	AUG.	SEPT.	OKT.	NOV.	DEZ.	LFD NR.
2 0 0 0	104,0	101,3	102,3	103,1	102,7	103,3	103,7	103,7	104,1	106,0	106,2	106,0	105,7	1
2 0 0 1	105,8	105,2	106,1	106,5	106,9	107,4	106,9	106,0	105,7	105,8	105,0	104,0	104,1	
2 0 0 0	99,9	98,6	99,3	99,4	99,6	99,9	99,7	99,7	99,9	100,1	100,6	101,0	101,5	2
2 0 0 1	102,0	101,6	101,9	102,8	102,8	102,9	102,5	102,0	101,8	101,8	101,4	100,8	101,3	
2 0 0 0	103,7	100,7	101,7	102,7	102,3	103,0	103,5	103,7	104,0	106,1	106,2	105,8	105,1	3
2 0 0 1	105,1	104,3	105,3	105,6	105,9	106,5	106,3	105,5	105,3	105,2	104,5	103,7	103,4	
2 0 0 0	111,6	117,8	120,5	113,7	113,7	111,2	108,1	105,9	105,7	104,3	106,2	111,5	121,0	4
2 0 0 1	123,9	127,1	127,4	131,4	132,7	130,0	124,0	119,0	116,3	122,9	118,5	112,8	124,9	
2 0 0 0	98,2	98,1	101,5	100,5	100,3	100,5	98,1	95,8	95,0	94,6	95,7	97,7	101,1	5
2 0 0 1	99,9	100,5	102,7	107,1	106,1	104,7	101,3	97,5	96,7	98,0	95,3	92,4	96,9	
2 0 0 0	104,7	101,7	102,4	103,4	103,0	103,6	104,3	104,6	105,1	107,3	107,4	106,9	106,2	6
2 0 0 1	106,4	105,7	106,4	106,4	106,9	107,7	107,5	106,9	106,7	106,7	106,1	105,3	104,9	
2 0 0 0	100,2	98,7	99,1	99,3	99,5	99,8	99,9	100,2	100,5	100,8	101,2	101,4	101,5	7
2 0 0 1	102,2	101,7	101,8	102,2	102,4	102,6	102,6	102,5	102,4	102,2	102,2	101,9	101,8	
2 0 0 0	110,3	104,8	106,2	108,1	107,2	108,3	109,6	110,1	111,0	115,7	115,7	114,3	112,4	8
2 0 0 1	111,4	111,1	112,5	111,7	112,5	113,6	113,4	112,1	111,4	111,6	110,1	108,7	107,9	
2 0 0 0	142,0	126,6	130,3	137,3	131,7	135,2	140,1	140,9	143,2	161,1	159,0	153,0	145,0	9
2 0 0 1	141,8	138,3	145,0	141,4	144,6	149,4	148,1	143,3	142,5	144,3	138,9	134,1	131,1	
2 0 0 0	100,6	98,1	98,8	99,2	99,7	100,1	100,3	100,7	101,2	101,8	102,4	102,4	102,4	10
2 0 0 1	102,1	102,7	102,6	102,6	102,6	102,6	102,8	102,5	101,8	101,6	101,3	100,9	100,8	
2 0 0 0	92,2	92,0	92,2	92,1	92,0	92,1	92,3	92,3	92,3	92,3	92,3	92,4	92,6	11
2 0 0 1	92,3	92,5	92,3	92,3	92,4	92,4	92,3	92,2	92,2	92,3	92,4	92,1	92,1	
2 0 0 0	102,5	101,3	101,6	101,8	101,9	102,3	102,3	102,5	102,7	102,9	103,1	103,4	103,7	12
2 0 0 1	105,6	104,0	104,3	105,2	105,6	106,0	106,0	106,0	106,2	106,0	106,1	105,8	105,8	
2 0 0 0	98,8	98,5	98,5	98,6	98,5	98,7	98,7	98,8	98,8	98,8	99,1	99,1	99,2	13
2 0 0 1	100,2	99,4	99,6	99,7	99,9	100,2	100,3	100,4	100,3	100,5	100,6	100,7	100,7	
2 0 0 0	103,2	101,9	102,2	102,4	102,6	103,0	103,0	103,3	103,5	103,7	103,9	104,2	104,6	14
2 0 0 1	106,7	104,9	105,3	106,3	106,7	107,2	107,2	107,1	107,4	107,1	107,2	106,9	106,9	
2 0 0 0	104,7	101,7	102,4	103,4	103,0	103,7	104,3	104,6	105,1	107,3	107,4	106,9	106,2	15
2 0 0 1	106,4	105,6	106,4	106,3	106,9	107,6	107,5	106,9	106,6	106,6	106,0	105,2	104,8	
2 0 0 0	100,1	98,6	99,0	99,2	99,5	99,8	99,9	100,2	100,4	100,7	101,1	101,3	101,4	16
2 0 0 1	102,1	101,7	101,7	102,1	102,3	102,5	102,5	102,4	102,3	102,1	102,1	101,7	101,7	

NACH WIRTSCHAFTSZWEIGEN DES GROSSHANDELS

2 0 0 0	98,9	95,6	99,5	100,1	99,9	100,5	98,9	97,5	96,9	97,3	98,2	99,9	102,1	17
2 0 0 1	100,9	100,6	103,2	108,2	106,8	105,5	102,1	98,8	98,7	99,2	97,0	93,9	97,3	
2 0 0 0	102,5	101,6	102,5	102,3	102,3	102,7	102,2	102,0	102,0	102,2	102,7	103,4	104,6	18
2 0 0 1	106,4	105,1	105,7	107,4	107,8	108,0	107,3	106,4	106,3	106,3	105,8	104,9	105,8	
2 0 0 0	100,4	99,5	99,7	99,8	100,1	100,2	100,3	100,5	100,7	100,8	101,1	101,2	101,3	19
2 0 0 1	101,9	101,3	101,6	101,7	101,8	102,1	102,2	102,3	102,2	102,2	102,1	101,9	101,9	
2 0 0 0	112,8	106,7	108,2	110,5	109,3	110,6	112,1	112,5	113,5	119,1	118,9	117,2	114,8	20
2 0 0 1	113,5	113,1	114,8	113,8	114,7	116,1	115,8	114,2	113,5	113,9	112,2	110,6	109,7	
2 0 0 0	89,1	88,9	89,0	88,9	88,8	88,9	89,1	89,2	89,1	89,1	89,2	89,3	89,4	21
2 0 0 1	88,8	89,3	89,1	89,0	89,1	89,1	88,8	88,6	88,6	88,7	88,7	88,3	88,3	
2 0 0 0	103,9	102,1	102,8	103,1	102,9	103,4	103,6	103,5	103,8	105,0	105,3	105,4	105,5	22
2 0 0 1	106,6	105,6	106,3	106,8	107,2	107,7	107,5	106,8	106,6	106,9	106,3	105,5	105,9	

INDEX DER GROSSHANDELS
 1 AKTUELLE
 1.2 INSTITUTION
 NACH WIRTSCHAFTS
 1995 =
 DEUTSCH

LFD. NR.	NR. DER KLASSI- FIKATION	WIRTSCHAFTSGRUPPE, -KLASSE, -UNTERKLASSE (GH.M. = GROSSHANDEL MIT)	WAEGUNGS- ANTEIL	V-FAKTOR	JAHRES DURCHSCHNITTE			
					1997	1998	1999	2000
1	51.2	GH.M.LANDWIRTSCHAFTL. GRUNDSTOFFEN UND LEB. TIEREN	51,71	.	107,4	98,2	92,6	98,9
2	51.21	DARUNTER GH.M.GETREIDE, SAATEN UND FUTTERMITTELN	28,19	1,22653	108,4	102,8	96,7	100,7
3	51.22	GH.M.BLUMEN UND PFLANZEN	6,32	.	108,6	103,7	96,4	98,0
4	51.23	GH.M.LEBENDEN TIEREN	16,14	1,10802	105,2	88,3	83,8	95,9
5	51.3	GH.M.NAHRUNGSMITTELN, GETRAENKEN UND TABAKWAREN	238,50	0,97582	103,8	102,2	100,5	102,5
6	51.31	GH.M.OBST, GEMUESE UND KARTOFFELN	28,30	.	108,8	104,0	96,9	98,6
7	51.32	GH.M.FLEISCH, FLEISCHWAREN, GEFLUEGEL UND WILD	24,54	.	106,3	96,3	92,4	98,2
8	51.33	GH.M.MILCH, MILCHERZEUGNISSEN, EIERN, SPEISEOLEN UND NAHRUNGSFETTEN	16,25	.	100,3	99,5	97,5	99,9
9	51.34	GH.M.GETRAENKEN	27,90	.	102,3	103,9	105,0	106,2
10	51.34.1	GH.M.GETRAENKEN O.A.S.	5,52	.	102,2	103,9	105,0	106,2
11	51.34.2	GH.M.WEIN, SEKT UND SPIRITUOSEN	7,29	.	102,3	104,0	105,1	106,5
12	51.34.3	GH.M.BIER	9,84	.	102,3	103,9	105,1	106,2
13	51.34.4	GH.M.SONSTIGEN GETRAENKEN	5,25	.	102,1	103,8	104,8	105,9
14	51.35	GH.M.TABAKWAREN	19,95	0,88500	103,1	104,4	106,5	109,2
15	51.36	GH.M.ZUCKER, SUESSWAREN UND BACKWAREN	9,17	.	101,0	102,8	102,2	103,1
16	51.37	GH.M.KAFFEE, TEE, KAKAO UND GEWUERZEN	11,83	.	102,9	103,1	100,7	101,7
17	51.38	GH.M.SONSTIGEN NAHRUNGSMITTELN	23,13	.	104,8	104,5	102,7	103,7
18	51.38.3	DARUNTER GH.M.NAHRUNGSMITTELN, A.N.G.	19,19	.	102,4	101,5	99,8	101,0
19	51.39	GH.M.NAHRUNGSM., GETRAENKEN U. TABAKW. O.A.S.	77,43	0,97953	102,9	102,1	101,0	102,6
20	51.4	GH.M.GEBRAUCHS- UND VERBRAUCHSGUETERN	241,70	.	99,8	99,6	99,3	100,4
21	51.41	GH.M.TEXTILIEN	6,24	.	102,4	97,7	94,2	97,5
22	51.42	GH.M.BEKLEIDUNG UND SCHUHEN	27,07	.	100,0	100,1	100,4	100,8
23	51.42.1	GH.M.OBERBEKLEIDUNG	17,62	0,94806	99,9	99,7	100,0	100,5
24	51.42.2	GH.M.UNTERBEKL., PULLOVERN U.AE. SOWIE BEKLEIDUNGSZUBEHOER	4,88	.	99,7	99,6	100,1	100,4
25	51.42.3	GH.M.SCHUHEN	4,57	0,92737	101,1	102,3	102,2	102,3
26	51.43	GH.M.ELEKTR. HAUSHALTSGER., RUNDFUNK- UND FERNSEHGERAETEN	68,47	.	97,9	97,1	95,8	95,6
27	51.44	GH.M.HAUSHALTSGER. AUS METALL, KERAMISCHEN ERZEUGNISSEN, GLASWAREN, TAPETEN UND REINIGUNGSMITTELN	9,64	.	101,4	102,3	103,0	105,0

VERKAUFSPREISE
 ERGEBNISSE
 NACH GUTENKATEGORIE
 ZWEIGEN DES GROSSHANDELS

100

LAND

JAHR	DURCH- SCHNITT	JAN.	FEBR.	MAERZ	APRIL	MAI	JUNI	JULI	AUG.	SEPT.	OKT.	NOV.	DEZ.	LFD NR.
2 0 0 0	98,9	95,6	99,5	100,1	99,9	100,5	98,9	97,5	96,9	97,3	98,2	99,9	102,1	1
2 0 0 1	100,9	100,6	103,2	108,2	106,8	105,5	102,1	98,8	98,7	99,2	97,0	93,9	97,3	
2 0 0 0	100,7	102,4	103,9	102,6	102,8	102,3	100,7	97,5	97,0	98,0	98,8	99,9	102,3	2
2 0 0 1	102,7	104,1	104,5	106,0	106,5	106,2	104,8	101,6	99,6	102,0	99,0	96,4	101,2	
2 0 0 0	98,0	102,1	103,6	101,1	101,5	100,4	98,1	94,0	93,1	93,2	94,0	95,7	98,8	3
2 0 0 1	99,3	101,5	101,5	103,5	104,0	103,3	101,5	97,7	95,3	98,3	94,8	91,8	98,2	
2 0 0 0	95,9	81,5	90,2	95,3	94,1	97,5	96,0	98,6	98,0	97,2	98,5	101,2	102,7	4
2 0 0 1	98,4	94,0	101,5	113,7	108,2	105,1	97,6	94,0	97,9	94,4	94,2	90,1	89,9	
2 0 0 0	102,5	101,6	102,5	102,3	102,3	102,7	102,2	102,0	102,0	102,2	102,7	103,4	104,6	5
2 0 0 1	106,4	105,1	105,7	107,4	107,8	108,0	107,3	106,4	106,3	106,3	105,8	104,9	105,8	
2 0 0 0	98,6	102,6	104,1	101,8	102,1	101,0	98,7	94,6	93,7	93,8	94,7	96,5	99,7	6
2 0 0 1	100,1	102,3	102,4	104,5	104,9	104,2	102,2	98,4	96,0	98,9	95,5	92,6	99,0	
2 0 0 0	98,2	91,1	93,6	95,3	95,3	98,4	98,4	99,7	100,0	100,0	100,6	102,5	103,4	7
2 0 0 1	110,2	104,0	106,1	114,6	116,2	116,9	112,6	110,2	111,5	109,3	109,2	105,9	105,9	
2 0 0 0	99,9	96,6	98,0	98,5	98,3	98,0	99,0	99,4	100,0	101,1	102,0	102,9	103,7	8
2 0 0 1	106,6	103,2	104,0	105,6	105,5	107,2	107,6	107,5	108,5	108,1	108,0	107,2	107,0	
2 0 0 0	106,2	105,3	105,4	105,4	105,4	105,4	105,4	106,5	106,9	107,1	107,1	107,2	107,3	9
2 0 0 1	107,7	107,4	107,5	107,6	107,6	107,6	107,8	107,9	107,9	107,9	107,9	107,7	107,7	
2 0 0 0	106,2	105,3	105,4	105,4	105,4	105,4	105,4	106,5	106,9	107,1	107,1	107,2	107,3	10
2 0 0 1	107,7	107,4	107,4	107,6	107,6	107,6	107,8	107,9	107,9	107,8	107,9	107,7	107,7	
2 0 0 0	106,5	105,6	105,6	105,6	105,7	105,7	105,6	106,8	107,3	107,5	107,4	107,5	107,6	11
2 0 0 1	108,0	107,7	107,8	107,9	107,9	107,9	108,1	108,2	108,3	108,2	108,2	108,0	108,1	
2 0 0 0	106,2	105,3	105,3	105,4	105,4	105,4	105,4	106,5	107,0	107,2	107,1	107,2	107,3	12
2 0 0 1	107,7	107,4	107,5	107,6	107,6	107,6	107,8	107,9	107,9	107,8	107,9	107,7	107,7	
2 0 0 0	105,9	105,0	105,1	105,1	105,1	105,1	105,1	106,1	106,5	106,7	106,7	106,8	106,9	13
2 0 0 1	107,4	107,0	107,1	107,3	107,3	107,3	107,4	107,5	107,6	107,5	107,5	107,4	107,4	
2 0 0 0	109,2	109,1	109,1	109,1	109,0	109,1	109,1	109,0	109,0	109,0	109,1	109,2	110,7	14
2 0 0 1	112,3	111,7	111,7	112,3	112,3	112,3	112,4	112,4	112,4	112,4	112,4	112,5	112,7	
2 0 0 0	103,1	102,5	102,9	103,2	103,4	103,2	103,0	102,8	102,9	103,2	103,3	103,4	103,8	15
2 0 0 1	104,6	103,6	103,9	103,9	104,3	104,5	105,0	105,2	105,2	105,1	104,9	105,1	105,0	
2 0 0 0	101,7	102,6	103,3	102,8	102,9	102,5	101,8	100,5	100,2	100,3	100,6	101,1	102,1	16
2 0 0 1	102,9	102,8	103,1	103,7	104,1	104,1	103,8	102,8	102,2	102,9	101,8	101,1	102,9	
2 0 0 0	103,7	103,9	104,6	103,2	102,7	103,6	102,6	102,9	103,0	102,6	103,7	104,2	106,8	17
2 0 0 1	107,2	105,9	107,0	107,1	107,6	107,8	107,6	107,2	107,3	107,2	107,0	108,0	107,2	
2 0 0 0	101,0	100,4	101,1	101,0	101,0	101,1	100,7	100,2	100,3	100,7	101,2	101,9	102,7	18
2 0 0 1	104,1	103,0	103,3	104,3	104,6	104,7	104,6	104,2	104,2	104,4	103,9	103,6	104,3	
2 0 0 0	102,6	101,5	102,2	102,3	102,3	102,6	102,3	102,3	102,4	102,7	103,0	103,6	104,3	19
2 0 0 1	105,9	104,5	105,1	106,4	106,7	107,0	106,6	106,1	106,1	106,1	105,8	105,2	105,7	
2 0 0 0	100,4	99,5	99,7	99,8	100,1	100,2	100,3	100,5	100,7	100,8	101,1	101,2	101,3	20
2 0 0 1	101,9	101,3	101,6	101,7	101,8	102,1	102,2	102,3	102,2	102,2	102,1	101,9	101,9	
2 0 0 0	97,5	95,1	95,6	95,9	96,1	96,4	97,8	97,9	98,1	98,2	99,3	100,0	99,7	21
2 0 0 1	101,6	98,6	100,5	100,9	101,2	101,5	102,4	102,8	103,0	102,9	102,2	101,4	101,4	
2 0 0 0	100,8	100,9	100,7	100,6	100,6	100,6	100,7	100,8	100,9	100,9	101,0	101,0	101,0	22
2 0 0 1	101,7	101,0	101,2	101,3	101,5	101,5	101,7	102,0	102,1	102,0	101,9	101,9	102,0	
2 0 0 0	100,5	100,6	100,3	100,3	100,3	100,3	100,5	100,5	100,6	100,6	100,7	100,7	100,7	23
2 0 0 1	101,2	100,5	100,8	100,9	101,0	101,0	101,3	101,6	101,6	101,5	101,5	101,4	101,4	
2 0 0 0	100,4	100,6	100,3	100,3	100,3	100,3	100,4	100,4	100,5	100,5	100,5	100,6	100,6	24
2 0 0 1	101,0	100,4	100,6	100,7	100,8	100,8	101,0	101,3	101,4	101,3	101,2	101,2	101,2	
2 0 0 0	102,3	102,3	102,3	101,9	101,9	101,9	101,9	102,3	102,3	102,4	102,7	102,7	102,7	25
2 0 0 1	104,2	103,3	103,2	103,5	104,1	104,1	104,2	104,7	104,7	104,6	104,6	104,9	104,9	
2 0 0 0	95,6	95,3	95,3	95,4	95,2	95,2	95,3	95,2	95,6	95,8	96,1	96,2	96,3	26
2 0 0 1	95,8	96,3	96,3	96,3	96,3	96,6	96,7	96,3	95,6	95,5	94,9	94,2	94,1	
2 0 0 0	105,0	103,7	104,1	104,2	104,5	104,7	104,7	105,1	105,2	105,4	105,9	106,1	106,3	27
2 0 0 1	107,8	106,7	107,1	107,2	107,7	107,8	108,0	107,9	108,0	108,1	108,2	108,4	108,5	

LFD. NR.	NR.DER KLASSI- FIKATION	WIRTSCHAFTSGRUPPE, -KLASSE, -UNTERKLASSE (GH.M. = GROSSHANDEL MIT)	WAEGUNGS- ANTEIL	V-FAKTOR	JAHRESDURCHSCHNITTE			
					1997	1998	1999	2000
28	51.45	GH.M.KOSMETISCHEN ERZ. UND KOERPERPFLEGE M.	3,77	0,92493	100,1	101,0	102,5	103,8
29	51.46	GH.M.PHARMAZEUT. ERZ. U. MED. HILFSMITTELN	49,75	.	100,3	99,3	99,9	101,0
30	51.46.1	GH.M.PHARMAZEUTISCHEN ERZEUGNISSEN	33,66	0,97247	99,9	98,7	99,4	100,7
31	51.46.2	GH.M.MED. U. ORTH. ART. U. LABORBEDARF	12,12	0,92229	101,1	100,8	101,1	101,8
32	51.46.3	GH.M.DENTALBEDARF	3,97	0,92244	100,8	99,7	99,8	101,5
33	51.47	GH.M.SONSTIGEN GEBRAUCHS- U. VERBRAUCHSGUETERN	76,76	.	100,7	101,5	101,4	103,7
34	51.47.2	DARUNTER GH.M.SPIELWAREN UND MUSIKINSTRUMENTEN	4,02	.	102,6	103,8	104,7	105,9
35	51.47.3	GH.M.FAHRRAEDERN, FAHRRADTEILEN UND ZUBEHOER, SPORT- UND CAMPINGARTIKELN (OHNE CAMPINGMOEBEL)	5,41	.	100,8	101,4	102,4	103,3
36	51.47.4	GH.M.UHREN, EDELMETALLWAREN UND SCHMUCK	4,41	.	101,9	101,0	99,5	102,5
37	51.47.5	GH.M.LEDER- UND TAESCHNERWAREN, GESCHENK- UND WERBEARTIKELN	5,46	.	101,6	102,9	103,3	105,4
38	51.47.6	GH.M.MOEBELN, EINRICHTUNGSGEGENSTAENDEN UND BODENBELAEGEN	14,24	.	103,6	104,2	103,3	104,3
39	51.47.7	GH.M.FEINMECH., FOTO- U. OPT. ERZEUGNISSEN	6,82	.	99,4	99,6	98,9	98,2
40	51.47.8	GH.M.PAPIER, PAPPE, SCHUL- U. BUEROARTIKELN, BUECHERN, ZEITSCHRIFTEN UND ZEITUNGEN	35,94	.	99,3	100,4	100,6	104,3
41	51.5	GH.M.ROHSTOFFEN, HALBWAREN, ALTMATERIAL UND RESTSTOFFEN	322,61	0,97839	101,8	99,3	99,8	112,8
42	51.51	DARUNTER GH.M.FESTEN BRENNSTOFFEN UND MINERALOELERZEUGNISSEN	92,98	1,04037	107,3	98,7	108,2	140,3
43	51.52	GH.M.ERZEN, EISEN, STAHL, NE-METALLEN U. HALBZG.	66,85	0,97461	97,9	97,8	90,6	101,6
44	51.53	GH.M.HOLZ, BAUSTOFFEN, ANSTRICHM. U. SANITAERKER.	78,19	.	100,0	100,3	99,6	100,0
45	51.53.1	DARUNTER GH.M.HOLZ, BAUSTOFFEN, ANSTRICHMITTELN UND SANITAERKERAMIK O.A.S.	17,03	.	99,7	100,2	99,3	99,1
46	51.53.2	GH.M.ROH- UND SCHNITTHOLZ	6,61	.	97,5	98,4	97,3	95,9
47	51.53.3	GH.M.SONST. HOLZHALBW. SOW. BAUELEM. A. HOLZ	8,45	0,93696	97,3	98,4	96,6	95,5
48	51.53.4	GH.M.BAUST. U. BAUELEM. AUS MINERAL. STOFFEN	37,29	0,86510	100,7	100,6	100,0	100,8
49	51.53.5	GH.M.FLACHGLAS	2,79	0,89231	101,7	103,1	104,6	109,6
50	51.54	GH.M.BAUELEMENTEN AUS METALL SOWIE INSTALLATIONS- BEDARF FUER GAS, WASSER UND HEIZUNG	45,02	.	102,1	102,7	102,4	104,5
51	51.54.1	DARUNTER GH.M.BAUELEMENTEN AUS METALL	7,59	.	102,0	102,5	101,8	104,1
52	51.54.2	GH.M.WERKZEUGEN UND KLEINEISENWAREN	12,57	.	103,2	104,2	104,5	106,2
53	51.54.3	GH.M.INSTALLATIONSBED. F. GAS,WASSER U.HEIZUNG	24,86	.	101,6	102,0	101,5	103,8
54	51.55	GH.M.CHEMISCHEN ERZEUGNISSEN	23,97	.	99,3	98,4	95,3	102,3
55	51.57	GH.M.ALTATERIAL UND RESTSTOFFEN	13,72	0,61487	97,7	95,7	88,7	101,1

VERKAUFSPREISE
ERGEBNISSE
NELLE GLIEDERUNG
ZWEIGEN DES GROSSHANDELS

100

LAND

JAHR	DURCH- SCHNITT	JAN.	FEBR.	MAERZ	APRIL	MAI	JUNI	JULI	AUG.	SEPT.	OKT.	NOV.	DEZ.	LFD NR.
2 0 0 0	103,8	102,9	103,3	103,5	103,6	103,7	103,4	104,1	104,0	103,9	104,2	104,5	104,5	28
2 0 0 1	106,0	104,7	105,0	105,3	105,9	105,9	106,2	106,2	106,5	106,6	106,5	106,8	106,7	
2 0 0 0	101,0	100,3	100,7	100,7	101,1	101,1	101,1	101,1	101,1	101,2	101,2	101,2	101,3	29
2 0 0 1	102,1	101,4	101,7	101,8	102,0	102,0	102,1	102,2	102,4	102,4	102,3	102,4	102,3	
2 0 0 0	100,7	99,9	100,3	100,3	100,8	100,8	100,8	100,8	100,8	100,8	100,8	100,9	100,9	30
2 0 0 1	101,8	101,0	101,5	101,6	101,6	101,6	101,8	101,8	102,2	102,2	102,2	102,3	102,2	
2 0 0 0	101,8	101,3	101,6	101,6	101,7	101,7	101,8	101,8	101,9	102,0	102,1	102,1	102,2	31
2 0 0 1	102,7	102,2	102,4	102,4	102,8	102,8	102,9	103,0	102,9	102,9	102,9	102,8	102,6	
2 0 0 0	101,5	100,7	101,2	101,2	101,3	101,5	101,5	101,5	101,6	101,9	102,0	102,0	102,0	32
2 0 0 1	102,2	101,8	102,1	102,1	102,4	102,4	102,6	102,5	102,3	102,2	102,0	101,9	101,8	
2 0 0 0	103,7	101,9	102,3	102,5	103,1	103,6	103,6	104,2	104,3	104,3	104,8	105,0	105,1	33
2 0 0 1	106,6	105,3	105,7	105,7	105,9	106,3	106,6	107,0	107,1	107,1	107,4	107,4	107,5	
2 0 0 0	105,9	104,8	104,8	105,2	105,7	105,7	105,7	105,8	106,7	106,6	106,9	106,7	106,7	34
2 0 0 1	108,1	106,7	106,5	106,6	107,2	107,6	108,2	108,8	108,8	108,8	109,2	109,0	109,5	
2 0 0 0	103,3	102,4	102,6	102,5	103,0	103,1	103,3	103,4	103,5	103,5	104,1	104,0	104,1	35
2 0 0 1	104,9	104,1	104,2	104,3	104,6	104,7	104,9	105,0	105,1	105,2	105,4	105,3	105,6	
2 0 0 0	102,5	100,4	100,8	101,4	101,4	103,3	103,2	102,8	102,9	102,7	103,4	103,8	104,0	36
2 0 0 1	104,1	103,5	103,0	102,9	103,0	103,3	103,8	105,2	105,2	104,5	104,6	104,9	104,7	
2 0 0 0	105,4	103,9	104,2	104,2	104,8	104,9	104,9	105,5	105,7	105,9	106,4	107,0	107,0	37
2 0 0 1	107,9	107,0	107,1	107,2	107,5	107,8	108,0	108,2	108,2	108,1	108,1	108,4	108,6	
2 0 0 0	104,3	103,2	103,5	103,7	103,9	103,9	103,9	104,5	104,6	104,6	104,9	105,1	105,2	38
2 0 0 1	107,7	105,9	106,9	107,1	107,4	107,6	107,9	107,9	108,0	108,0	108,6	108,7	108,5	
2 0 0 0	98,2	97,8	97,7	97,7	97,8	97,7	98,2	98,3	98,4	98,5	98,6	98,9	98,9	39
2 0 0 1	99,3	99,2	99,1	99,1	99,2	99,3	99,0	99,2	99,6	99,6	99,7	99,5	99,6	
2 0 0 0	104,3	101,6	102,2	102,5	103,6	104,3	104,1	105,0	105,2	105,1	105,7	105,9	106,1	40
2 0 0 1	107,8	106,2	106,8	106,7	106,9	107,4	107,6	108,2	108,3	108,4	108,8	108,8	109,0	
2 0 0 0	112,8	106,7	108,2	110,5	109,3	110,6	112,1	112,5	113,5	119,1	118,9	117,2	114,8	41
2 0 0 1	113,5	113,1	114,8	113,8	114,7	116,1	115,8	114,2	113,5	113,9	112,2	110,6	109,7	
2 0 0 0	140,3	125,5	129,0	135,7	130,5	133,8	138,5	139,4	141,5	158,7	156,7	151,0	143,3	42
2 0 0 1	140,3	137,0	143,4	140,0	143,1	147,7	146,3	141,8	141,0	142,7	137,4	132,8	129,9	
2 0 0 0	101,6	96,8	98,3	99,2	100,1	100,9	101,3	101,7	102,5	104,4	105,0	104,6	103,9	43
2 0 0 1	100,8	103,5	102,7	102,1	101,9	102,0	102,0	101,2	99,8	99,3	98,8	98,0	98,1	
2 0 0 0	100,0	99,4	99,6	99,7	99,9	99,7	99,8	99,8	100,0	100,4	100,8	100,6	100,6	44
2 0 0 1	101,8	101,2	101,5	101,7	102,1	102,0	102,1	102,0	102,0	101,9	101,8	101,9	101,9	
2 0 0 0	99,1	98,9	99,0	99,2	99,2	98,9	98,9	98,9	99,1	99,2	99,5	99,4	99,4	45
2 0 0 1	100,8	100,1	100,4	100,6	101,0	100,8	100,9	101,0	100,9	100,9	100,9	101,0	101,0	
2 0 0 0	95,9	96,2	96,3	96,2	96,3	96,0	95,7	95,5	95,5	95,6	95,9	95,8	96,1	46
2 0 0 1	96,2	96,4	96,3	96,6	96,3	96,1	96,1	96,2	96,2	96,2	95,9	96,0	96,2	
2 0 0 0	95,5	95,2	95,1	95,1	95,3	95,2	94,9	94,9	95,0	95,5	96,5	96,4	96,5	47
2 0 0 1	97,3	97,1	97,1	97,4	97,4	97,3	97,4	97,4	97,5	97,4	97,2	97,3	97,5	
2 0 0 0	100,8	100,1	100,3	100,5	100,5	100,4	100,6	100,7	100,9	101,5	101,6	101,3	101,1	48
2 0 0 1	102,3	101,5	101,9	102,0	102,6	102,5	102,6	102,6	102,5	102,4	102,2	102,2	102,1	
2 0 0 0	109,6	106,1	107,0	107,5	108,4	108,9	108,9	109,7	109,7	110,6	112,6	112,9	113,4	49
2 0 0 1	115,6	114,1	114,6	114,7	115,6	115,8	115,8	115,8	116,0	116,0	115,6	116,3	116,5	
2 0 0 0	104,5	103,3	103,6	103,7	103,9	104,2	104,3	104,6	104,8	105,1	105,3	105,4	105,5	50
2 0 0 1	106,5	105,9	106,1	106,2	106,4	106,5	106,6	106,6	106,5	106,7	107,0	106,9	107,0	
2 0 0 0	104,1	102,8	103,0	103,2	103,5	103,9	103,9	104,1	104,5	104,8	105,3	105,3	105,3	51
2 0 0 1	106,0	105,4	105,6	105,8	105,9	106,1	106,2	106,2	106,1	106,1	106,3	106,3	106,5	
2 0 0 0	106,2	105,3	105,4	105,6	105,7	106,0	106,1	106,3	106,5	106,5	106,7	106,8	106,9	52
2 0 0 1	107,9	107,2	107,4	107,6	107,6	107,7	107,8	107,9	107,9	108,0	108,5	108,5	108,6	
2 0 0 0	103,8	102,5	102,8	102,9	103,1	103,5	103,6	103,8	104,1	104,5	104,7	104,8	104,9	53
2 0 0 1	106,0	105,4	105,6	105,7	105,9	106,1	106,2	106,0	105,8	106,2	106,4	106,3	106,4	
2 0 0 0	102,3	98,2	98,9	99,3	100,0	101,2	102,0	102,8	103,7	104,5	105,2	105,6	106,1	54
2 0 0 1	105,8	106,6	106,5	106,7	106,5	106,6	106,9	106,4	105,6	105,2	105,1	104,2	103,3	
2 0 0 0	101,1	96,0	97,9	98,6	99,3	100,5	100,7	101,0	102,0	104,2	104,8	104,5	103,8	55
2 0 0 1	99,7	102,9	102,1	101,6	101,4	101,3	101,5	100,4	98,6	97,6	96,7	95,8	96,1	

INDEX DER GROSSHANDELS
 1 AKTUELLE
 1.2 INSTITUTION
 NACH WIRTSCHAFTS
 1995 =
 DEUTSCH

LFD. NR.	NR. DER KLASSI- FIKATION	WIRTSCHAFTSGRUPPE, -KLASSE, -UNTERKLASSE (GH.M. = GROSSHANDEL MIT)	WÄGUNGSG- ANTEIL	V-FAKTOR	JAHRESDURCHSCHNITTE			
					1997	1998	1999	2000
56	51.6	GH.M.MASCHINEN, AUSRÜSTUNGEN UND ZUBEHÖR	88,84	.	95,1	92,3	89,8	89,1
57	51.61	DARUNTER GH.M.WERKZEUGMASCHINEN	3,43	0,92004	102,5	103,5	104,6	106,4
58	51.62	GH.M.BAUMASCHINEN	7,59	0,91060	102,1	102,7	102,8	104,3
59	51.64	GH.M.BUEROMASCHINEN UND -EINRICHTUNGEN	42,38	.	87,8	81,4	76,2	72,8
60	51.65	GH.M.SONST. MASCHINEN, AUSRÜSTUNGEN UND ZUBEHÖR (OHNE LANDWIRTSCH. MASCHINEN)	28,87	.	101,2	101,5	101,0	103,2
61	51.66	GH.M.LANDWIRTSCH. MASCHINEN UND GERAETEN	6,44	0,91605	102,8	104,5	105,2	105,8
62	51.7	SONSTIGER GROSSHANDEL	56,64	.	102,5	101,1	100,2	103,9
63	51.70	SONSTIGER GROSSHANDEL	56,64	.	102,5	101,1	100,2	103,9
64	51.70.1	GH.M.ROHSTOFFEN, HALBWAREN U. FERTIGW. O.A.S.	8,31	0,97939	101,4	98,8	96,8	102,0
65	51.70.2	GH.M.ROHSTOFFEN UND HALBWAREN O.A.S.	13,03	1,08906	104,8	100,9	100,2	108,1
66	51.70.3	GH.M.FERTIGWAREN O.A.S.	35,30	0,94062	101,9	101,7	101,0	102,7

VERKAUFSPREISE
 ERGEBNISSE
 NACH GUTENKATEGORIE
 ZWEIGEN DES GROSSHANDELS

100

LAND

JAHR	DURCH- SCHNITT	JAN.	FEBR.	MAERZ	APRIL	MAI	JUNI	JULI	AUG.	SEPT.	OKT.	NOV.	DEZ.	LFD NR.
2 0 0 0	89,1	88,9	89,0	88,9	88,8	88,9	89,1	89,2	89,1	89,1	89,2	89,3	89,4	56
2 0 0 1	88,8	89,3	89,1	89,0	89,1	89,1	88,8	88,6	88,6	88,7	88,7	88,3	88,3	
2 0 0 0	106,4	105,3	105,4	105,7	106,2	106,3	106,4	106,5	106,7	106,9	107,1	107,2	107,2	57
2 0 0 1	108,3	107,3	107,4	107,7	108,3	108,3	108,4	108,4	108,6	108,5	108,6	108,8	108,8	
2 0 0 0	104,3	103,5	103,6	103,7	104,1	104,2	104,3	104,4	104,5	104,6	104,7	104,8	104,8	58
2 0 0 1	105,7	105,0	105,2	105,2	105,5	105,6	105,7	105,8	105,9	106,0	106,3	106,3	106,4	
2 0 0 0	72,8	73,5	73,5	73,3	72,6	72,6	72,9	72,8	72,6	72,3	72,4	72,5	72,6	59
2 0 0 1	70,4	72,1	71,5	71,2	71,1	71,0	70,4	69,9	69,9	69,9	69,8	68,8	68,9	
2 0 0 0	103,2	102,0	102,2	102,4	102,7	103,0	103,1	103,3	103,5	103,7	103,9	104,0	104,1	60
2 0 0 1	105,0	104,4	104,6	104,7	105,0	105,1	105,0	105,0	105,0	105,1	105,3	105,2	105,2	
2 0 0 0	105,8	105,2	105,4	105,4	105,5	105,8	105,8	105,9	105,9	105,9	106,0	106,4	106,4	61
2 0 0 1	107,2	106,5	106,8	106,8	106,9	106,9	107,0	107,1	107,1	107,3	107,6	107,9	108,0	
2 0 0 0	103,9	102,1	102,8	103,1	102,9	103,4	103,6	103,5	103,8	105,0	105,3	105,4	105,5	62
2 0 0 1	106,6	105,6	106,3	106,8	107,2	107,7	107,5	106,8	106,6	106,9	106,3	105,5	105,9	
2 0 0 0	103,9	102,1	102,8	103,1	102,9	103,4	103,6	103,5	103,8	105,0	105,3	105,4	105,5	63
2 0 0 1	106,6	105,6	106,3	106,8	107,2	107,7	107,5	106,8	106,6	106,9	106,3	105,5	105,9	
2 0 0 0	102,0	99,3	100,2	100,6	100,7	101,3	101,8	102,0	102,4	103,7	104,1	104,2	104,1	64
2 0 0 1	104,2	104,0	104,6	105,0	105,2	105,5	105,3	104,6	104,1	104,1	103,5	102,5	102,5	
2 0 0 0	108,1	105,5	106,9	107,6	106,6	107,1	107,6	106,8	107,1	110,8	110,8	110,3	109,9	65
2 0 0 1	110,1	108,6	111,1	111,3	111,7	112,6	111,9	110,0	108,2	110,4	108,5	106,6	107,7	
2 0 0 0	102,7	101,5	101,9	102,0	102,1	102,5	102,5	102,7	102,9	103,1	103,5	103,8	104,3	66
2 0 0 1	105,9	104,5	104,9	105,6	106,0	106,4	106,3	106,2	106,3	106,2	106,1	105,9	106,0	

INDEX DER GROSSHANDELS
1 AKTUELLE
1.3 GUETERSYSTEMA
NACH DEM PRODUKTIONS

1995 =
DEUTSCH

LFD. NR.	NR. DER KLASSI- FIKATION	GUETERABTEILUNG, -GRUPPE, -KLASSE, -KATEGORIE, -UNTERKATEGORIE, -ART	WAEGUNGS- ANTEIL	V-FAKTOR	JAHRESDURCHSCHNITTE			
					1997	1998	1999	2000
1		GESAMTINDEX	1000	0,96812	101,5	99,5	98,6	104,0
2	01	ERZEUGNISSE DER LANDWIRTSCHAFT, GEWERBLICHEN JAGD	94,32	1,06823	108,4	100,0	92,9	97,4
3	011	ERZEUGNISSE PFLANZLICHEN URSPRUNGS	69,73	1,06058	109,6	104,3	96,2	98,0
4	0111	GETREIDE U.A. FELDFRUECHTE, A.N.G.	24,69	1,35156	92,4	87,9	87,8	87,0
5	01111	DARUNTER GETREIDE	19,15	1,40915	95,9	89,7	90,3	92,3
6	011111	DARUNTER WEIZEN	9,81	1,40751	95,7	90,5	89,5	93,1
7	011115	GERSTE	6,37	1,32242	95,9	88,3	91,0	90,2
8	011116	ROGGEN	2,01	1,47332	99,5	93,4	93,2	95,7
9	01112	GEMUESE	3,14	.	52,2	68,4	70,6	47,7
10	011121	DARUNTER KARTOFFELN, FRISCH ODER GEKUEHLT	3,00	0,80419	49,9	67,0	69,4	45,4
11	01117	ROHE PFLANZL. STOFFE F. D. TEXTILHERSTELLUNG	1,57	0,88589	97,6	88,0	76,2	88,2
12	0112	GARTENBAUERZEUGNISSE	14,01	.	109,5	108,8	105,8	115,1
13	01121	WURZELN, KNOLLEN; FRUCHT-U.AND. GEMUESE, A.N.G.	10,06	.	113,7	112,7	108,5	120,6
14	011211300	SPEISEZWIEBELN, PORREE	0,75	.	105,3	115,6	95,5	91,1
15	011211500	KAROTTEN U. SPEISEMOEHREN, SELLERIE UND RADIESCHEN	0,52	.	141,1	139,7	145,7	138,0
16	011212100	TOMATEN	2,36	1,26081	123,7	132,0	127,2	150,2
17	011212300	GURKEN	1,48	1,00931	92,3	99,1	91,5	107,7
18	011213300	BLUMENKOHL U.A. KOHLSORTEN	0,72	.	87,5	83,7	86,6	89,4
19	011213500	SALATE	1,20	0,99693	116,6	108,5	116,8	121,4
20	011213700	ANDERES GEMUESE	3,03	.	119,0	107,6	101,0	115,4
21	01122	BLUMEN U. BLUETEN SOW. D. KNOSPEN, GESCHN., ZU BINDE- ODER ZIERZWECKEN	3,95	.	98,6	98,7	98,9	100,9
22	0113	ERZEUGNISSE DES DAUERKULTURBAUS	31,03	.	123,3	115,2	98,6	99,1
23	01131	WEINTRAUBEN, FRISCH	1,91	1,04592	110,5	102,3	93,0	96,4
24	01132	ANDERE FRUECHTE UND NUESSE	17,15	.	105,5	107,4	102,0	107,6
25	011321000	DARUNTER BANANEN	4,66	0,72641	111,3	115,9	103,4	102,5
26	011322000	ZITRUSFRUECHTE	4,21	.	98,9	97,4	104,0	104,1
27	011323330	AEPFEL	6,72	1,51111	105,1	104,4	96,7	110,3
28	011323350	BIRNEN	0,75	1,27814	104,0	116,6	104,6	110,6

VERKAUFSPREISE
 ERGEBNISSE
 TISCHE GLIEDERUNG
 WIRTSCHAFTLICHEN ZUSAMMENHANG

100

LAND

JAHR	DURCH- SCHNITT	JAN.	FEBR.	MAERZ	APRIL	MAI	JUNI	JULI	AUG.	SEPT.	OKT.	NOV.	DEZ.	LFD NR.
2 0 0 0	104,0	101,3	102,3	103,1	102,7	103,3	103,7	103,7	104,1	106,0	106,2	106,0	105,7	1
2 0 0 1	105,8	105,2	106,1	106,5	106,9	107,4	106,9	106,0	105,7	105,8	105,0	104,0	104,1	
2 0 0 0	97,4	96,9	100,5	99,9	99,8	99,8	97,5	94,8	94,0	93,8	94,8	97,0	99,8	2
2 0 0 1	99,0	99,6	101,7	106,5	105,4	104,0	100,5	96,5	95,6	97,1	94,2	90,7	95,9	
2 0 0 0	98,0	102,6	104,2	101,6	101,9	100,7	98,2	93,6	92,6	92,7	93,6	95,5	98,9	3
2 0 0 1	99,3	101,8	101,8	104,0	104,5	103,7	101,6	97,5	94,9	98,2	94,4	91,1	98,2	
2 0 0 0	87,0	86,3	87,9	88,5	91,2	91,7	91,6	84,3	83,3	83,9	84,1	84,9	85,8	4
2 0 0 1	82,3	86,2	85,4	84,1	82,6	83,2	85,1	82,2	80,0	79,9	79,2	79,1	80,2	
2 0 0 0	92,3	92,9	94,5	95,5	98,2	98,0	94,0	86,5	86,7	88,7	89,6	90,6	91,8	5
2 0 0 1	86,9	92,3	91,6	90,5	88,9	89,7	88,2	84,0	83,1	83,6	83,1	83,3	84,1	
2 0 0 0	93,1	92,1	94,0	96,1	99,0	99,3	95,7	89,4	87,2	89,4	90,6	91,7	92,1	6
2 0 0 1	88,4	92,8	92,8	91,3	88,9	88,3	88,6	86,6	85,6	86,2	86,4	85,6	86,7	
2 0 0 0	90,2	93,4	94,5	94,4	96,7	95,3	90,1	81,5	82,9	86,1	87,1	88,6	91,3	7
2 0 0 1	84,5	91,5	89,7	89,0	88,2	89,7	86,2	79,5	79,4	79,9	79,0	80,7	81,2	
2 0 0 0	95,7	96,6	97,7	97,8	101,0	101,7	98,9	86,3	93,2	93,4	94,7	93,2	93,3	8
2 0 0 1	87,0	93,2	92,9	92,8	91,9	92,8	92,0	83,5	80,9	81,6	80,6	80,8	80,4	
2 0 0 0	47,7	45,6	45,0	41,8	42,6	47,6	71,6	63,0	54,3	44,7	40,2	38,4	37,1	9
2 0 0 1	49,5	36,2	37,2	35,8	35,7	35,9	62,2	67,0	57,7	56,1	56,1	56,1	57,5	
2 0 0 0	45,4	43,2	42,6	39,3	40,1	45,4	70,5	61,5	52,4	42,3	37,6	35,8	34,4	10
2 0 0 1	47,0	33,5	34,4	32,9	32,8	33,0	60,2	65,2	55,5	53,8	54,7	53,6	54,9	
2 0 0 0	88,2	71,1	77,4	82,7	86,6	88,7	89,1	85,6	90,8	94,2	94,9	97,7	100,0	11
2 0 0 1	80,5	96,2	92,8	88,7	86,3	85,7	84,4	81,8	79,1	72,6	66,9	63,7	67,7	
2 0 0 0	115,1	136,2	141,2	128,7	122,7	109,0	99,4	94,7	97,3	99,9	105,8	116,6	129,4	12
2 0 0 1	117,2	137,1	131,7	135,9	132,1	126,5	104,7	95,1	96,6	102,8	106,5	104,0	133,8	
2 0 0 0	120,6	148,1	152,4	135,8	132,5	114,3	99,6	94,8	98,2	102,1	110,9	121,7	137,3	13
2 0 0 1	122,2	145,9	137,0	143,5	141,4	134,5	105,7	93,9	97,9	107,9	108,9	104,8	144,9	
2 0 0 0	91,1	77,3	69,3	70,9	72,7	94,3	133,0	115,8	106,7	92,7	83,6	88,3	88,0	14
2 0 0 1	125,8	108,9	111,1	147,3	147,9	170,6	167,1	141,7	117,0	100,5	96,8	94,1	106,4	
2 0 0 0	138,0	183,8	174,7	148,7	134,0	111,1	144,5	121,4	117,0	107,7	104,8	146,0	161,8	15
2 0 0 1	149,2	170,8	151,0	158,1	149,7	154,4	152,9	145,4	133,2	117,1	112,2	140,9	204,8	
2 0 0 0	150,2	172,9	182,3	196,7	192,6	131,7	94,5	105,2	117,8	115,4	154,5	152,9	185,6	16
2 0 0 1	133,6	182,4	169,9	174,1	156,9	126,3	103,3	94,8	96,3	100,4	145,3	109,3	144,2	
2 0 0 0	107,7	148,3	176,8	109,8	90,5	113,1	94,5	74,1	83,5	109,0	86,5	102,1	104,4	17
2 0 0 1	109,5	144,2	126,1	123,2	112,3	98,8	77,9	72,2	88,9	100,3	76,7	110,2	183,0	
2 0 0 0	89,4	94,5	84,1	90,0	96,6	95,4	93,5	87,0	83,6	92,3	88,9	85,8	81,2	18
2 0 0 1	114,9	90,1	86,0	105,4	121,0	167,3	168,9	123,3	97,8	116,3	94,1	90,5	118,6	
2 0 0 0	121,4	203,5	208,6	127,6	115,0	83,9	90,8	100,4	94,4	76,0	93,2	126,2	136,6	19
2 0 0 1	127,6	149,5	140,6	130,0	151,1	188,2	98,7	80,9	91,2	128,4	116,8	103,5	152,7	
2 0 0 0	115,4	130,9	127,8	129,1	136,1	123,5	94,9	86,8	89,6	102,4	108,9	117,8	137,2	20
2 0 0 1	113,6	135,0	131,5	140,7	141,6	116,9	85,5	81,4	95,5	107,5	99,0	99,1	129,2	
2 0 0 0	100,9	105,8	112,6	110,7	97,9	95,4	98,9	94,5	95,2	94,4	92,9	103,5	109,5	21
2 0 0 1	104,6	114,8	118,0	116,4	108,4	106,1	102,3	97,9	93,2	90,0	100,5	102,0	105,4	
2 0 0 0	99,1	100,3	100,5	99,7	101,1	104,2	102,8	100,5	97,9	96,4	95,7	94,5	95,5	22
2 0 0 1	104,8	98,2	101,4	105,4	109,5	109,7	113,4	110,8	106,0	110,7	100,9	94,8	96,5	
2 0 0 0	96,4	152,6	115,0	93,0	97,4	102,8	125,3	94,5	57,9	54,6	66,4	76,9	120,6	23
2 0 0 1	138,0	174,5	180,5	173,3	175,3	180,4	189,2	134,5	94,6	72,8	84,6	92,1	104,1	
2 0 0 0	107,6	95,5	100,9	101,8	107,1	111,0	111,2	112,7	113,9	110,8	107,6	108,8	109,3	24
2 0 0 1	125,3	111,8	114,9	121,8	127,0	125,6	130,2	134,0	131,6	143,2	129,1	116,3	118,1	
2 0 0 0	102,5	105,3	122,9	118,4	116,5	109,4	96,0	91,1	91,8	91,1	92,6	91,7	102,9	25
2 0 0 1	116,6	111,3	123,9	143,2	145,6	123,4	125,1	116,4	99,2	114,0	99,9	95,5	102,1	
2 0 0 0	104,1	102,6	99,4	96,5	95,8	101,1	97,9	105,6	102,9	99,1	106,9	123,6	118,3	26
2 0 0 1	128,8	113,7	111,2	113,5	116,6	127,6	141,7	155,9	151,5	153,4	137,0	112,9	110,1	
2 0 0 0	110,3	82,3	84,4	92,9	108,3	118,0	123,9	124,3	131,5	128,4	113,8	108,6	107,4	27
2 0 0 1	125,0	109,4	109,6	112,0	118,0	119,8	120,9	127,2	136,0	154,2	138,0	127,3	127,4	
2 0 0 0	110,6	120,1	128,4	119,7	116,2	130,7	142,7	121,4	98,7	83,4	87,9	88,6	88,8	28
2 0 0 1	106,4	91,1	90,8	92,9	109,0	117,4	119,5	120,1	110,9	105,8	106,1	106,8	106,6	

INDEX DER GROSSHANDELS
1 AKTUELLE
1.3 GUETERSYSTEMA
NACH DEM PRODUKTIONS
1995 =
DEUTSCH

LFD. NR.	NR. DER KLASSI- FIKATION	GUETERABTEILUNG, -GRUPPE, -KLASSE, -KATEGORIE, -UNTERKATEGORIE, -ART	WAEGUNGS- ANTEIL	V-FAKTOR	JAHRESDURCHSCHNITTE			
					1997	1998	1999	2000
29	01133	KAFFEE, TEE, KAKAO	11,97	.	151,0	128,5	94,7	87,4
30	011331	KAFFEE, WEDER GEROESTET NOCH ENTKOFFEINIERT	11,97	0,68720	151,0	128,5	94,7	87,4
31	012	LEBENDE TIERE U. TIERISCHE ERZEUGNISSE	24,59	1,11672	105,1	88,0	83,5	95,6
32	0121	DARUNTER RINDER, LEBEND	10,45	1,02924	88,7	90,1	87,5	87,7
33	0123	SCHWEINE, LEBEND	11,74	1,10928	117,9	81,1	74,9	98,3
34	0124	EIER I.D. SCHALE, FRISCH, HALTB.GEM. ODER GEK.	2,21	.	115,0	112,2	107,0	117,2
35	01242	EIER VON HAUSGEFLUEGEL	2,21	1,16191	115,0	112,2	107,0	117,2
36	02	FORSTWIRTSCHAFTLICHE ERZEUGNISSE	2,31	1,01912	95,6	96,4	100,1	97,4
37	02011	ROHHOLZ	2,31	.	95,6	96,4	100,1	97,4
38	05	FISCHE UND FISCHERZEUGNISSE	2,33	0,84662	130,1	138,4	134,5	133,5
39	10	KOHLE UND TORF	7,17	1,06610	102,9	102,3	100,6	99,5
40	101	STEINKOHLE UND STEINKOHLBRIKETS	5,00	0,97856	101,7	100,6	98,3	97,0
41	102	BRAUNKOHLE UND BRAUNKOHLBRIKETS	2,17	0,81348	105,7	106,2	105,9	105,3
42	13	EISENERZ	1,65	.	118,5	124,6	116,3	137,6
43	14	STEINE U. ERDEN, SONSTIGE BERGBAUERZEUGNISSE	0,93	.	99,0	96,9	93,9	92,6
44	15	ERZEUGNISSE DES ERNAHRUNGSGEWERBES	167,67	1,01317	102,5	101,6	100,7	102,4
45	151	FLEISCH UND FLEISCHERZEUGNISSE	32,72	1,08534	106,6	97,2	93,3	98,3
46	1511	FLEISCH U. SCHLACHTNEBENERZEUGN. (O. GEFLUEGEL)	12,44	.	108,5	93,0	89,9	98,6
47	151111	DARUNTER RINDFLEISCH, FRISCH ODER GEKUEHLT	4,49	0,90868	92,8	99,8	99,2	97,4
48	151113	SCHWEINEFLEISCH, FRISCH ODER GEKUEHLT	7,29	1,16708	119,1	88,1	83,0	98,8
49	1512	FLEISCH U. GENIESSB. SCHLACHTNEBENERZ. VON GEFLUEGEL, FRISCH ODER GEFROREN	2,76	.	107,8	98,9	89,5	88,8
50	151212130	DARUNTER HUEHNER, GEFROREN	2,12	1,10437	106,8	97,4	88,3	86,7
51	1513	VERARBEITETES FLEISCH	17,52	.	105,1	99,9	96,3	99,7
52	151311500	AND. SCHWEINEFLEISCH (SCHINKEN)	2,53	1,08917	108,4	100,0	94,1	99,8
53	1513121	WUERSTE U.AE. ERZEUGNISSE	14,99	.	104,5	99,9	96,7	99,7
54	152	FISCHERZEUGNISSE U.A. MEERESFRUECHTE	3,20	1,05035	109,2	110,3	111,7	109,8

VERKAUFSPREISE
 ERGEBNISSE
 TIISCHE GLIEDERUNG
 WIRTSCHAFTLICHEN ZUSAMMENHANG

100

LAND

JAHR	DURCH- SCHNITT	JAN.	FEBR.	MAERZ	APRIL	MAI	JUNI	JULI	AUG.	SEPT.	OKT.	NOV.	DEZ.	LFD NR.
2 0 0 0	87,4	98,9	97,6	97,7	93,2	94,6	87,2	83,8	81,2	82,5	83,3	76,7	71,7	29
2 0 0 1	70,1	86,6	89,4	71,1	73,9	75,6	77,2	73,8	71,1	70,2	63,2	64,5	64,2	
2 0 0 0	87,4	98,9	97,6	97,7	93,2	94,6	87,2	83,8	81,2	82,5	83,3	76,7	71,7	30
2 0 0 1	70,1	86,6	89,4	71,1	73,9	75,6	77,2	73,8	71,1	70,2	63,2	64,5	64,2	
2 0 0 0	95,6	81,0	89,8	95,0	93,8	97,3	95,8	98,4	97,8	96,9	98,3	101,0	102,5	31
2 0 0 1	98,1	93,6	101,2	113,7	108,0	104,8	97,2	93,6	97,5	94,0	93,8	89,7	89,5	
2 0 0 0	87,7	86,9	87,9	88,3	89,0	88,8	87,6	88,2	88,7	90,3	91,1	90,3	75,7	32
2 0 0 1	63,8	68,6	58,8	60,4	61,8	62,5	63,5	63,4	65,6	63,7	64,4	65,7	66,9	
2 0 0 0	98,3	69,9	86,0	95,2	91,4	100,5	99,1	104,4	102,1	99,3	100,9	107,5	123,2	33
2 0 0 1	124,8	111,1	135,2	159,9	146,4	140,1	124,4	117,3	123,1	117,0	115,7	105,1	102,8	
2 0 0 0	117,2	108,9	116,9	123,5	127,5	118,6	115,1	113,4	117,2	114,4	116,6	116,3	118,3	34
2 0 0 1	115,9	116,9	120,6	119,5	122,0	115,8	109,7	108,1	110,7	112,4	113,9	118,8	122,5	
2 0 0 0	117,2	108,9	116,9	123,5	127,5	118,6	115,1	113,4	117,2	114,4	116,6	116,3	118,3	35
2 0 0 1	115,9	116,9	120,6	119,5	122,0	115,8	109,7	108,1	110,7	112,4	113,9	118,8	122,5	
2 0 0 0	97,4	99,6	99,6	98,5	98,6	97,8	97,3	97,2	96,9	96,7	95,5	95,0	96,4	36
2 0 0 1	96,3	97,1	96,8	97,6	97,1	96,7	96,8	97,1	96,3	95,5	94,7	95,1	95,1	
2 0 0 0	97,4	99,6	99,6	98,5	98,6	97,8	97,3	97,2	96,9	96,7	95,5	95,0	96,4	37
2 0 0 1	96,3	97,1	96,8	97,6	97,1	96,7	96,8	97,1	96,3	95,5	94,7	95,1	95,1	
2 0 0 0	133,5	143,3	144,7	128,4	121,3	132,8	123,5	132,8	134,0	123,3	131,3	129,9	156,4	38
2 0 0 1	142,5	141,1	150,8	140,4	143,0	142,6	140,2	139,5	140,7	135,8	139,7	157,5	138,4	
2 0 0 0	99,5	99,2	99,2	98,7	96,1	96,7	98,2	98,9	99,0	100,7	101,8	102,7	103,2	39
2 0 0 1	106,0	104,4	106,2	106,3	102,6	103,1	104,2	104,9	106,1	107,3	108,9	109,0	108,9	
2 0 0 0	97,0	96,2	96,2	95,6	93,9	94,0	95,3	95,3	96,2	98,7	99,9	101,2	101,8	40
2 0 0 1	104,4	103,5	104,7	104,8	101,7	101,8	102,6	103,4	104,2	105,7	106,9	106,9	106,8	
2 0 0 0	105,3	106,2	106,2	105,8	101,2	102,9	104,9	107,1	105,3	105,3	106,3	106,3	106,3	41
2 0 0 1	109,6	106,5	109,6	109,6	104,7	106,1	107,8	108,3	110,5	110,9	113,6	113,7	113,7	
2 0 0 0	137,6	121,4	128,8	131,3	135,2	136,1	137,2	137,4	141,8	146,0	150,6	145,4	140,5	42
2 0 0 1	143,9	138,1	138,1	141,3	142,1	150,4	151,0	147,7	142,4	142,2	142,9	145,1	145,1	
2 0 0 0	92,6	92,8	92,2	92,1	92,1	92,1	92,1	92,0	93,5	93,0	93,0	93,0	93,3	43
2 0 0 1	93,6	93,3	93,3	93,3	93,6	93,8	93,8	93,8	93,8	93,7	93,7	93,7	93,7	
2 0 0 0	102,4	100,4	100,9	101,3	101,4	101,9	102,0	102,4	102,7	103,2	103,5	104,1	104,6	44
2 0 0 1	107,3	105,0	105,4	107,1	107,8	108,5	108,2	108,0	108,2	107,7	107,8	107,1	107,0	
2 0 0 0	98,3	92,0	93,8	95,1	95,3	98,3	98,6	99,8	100,1	100,3	100,8	102,6	103,4	45
2 0 0 1	112,0	105,4	106,8	115,0	117,7	118,9	114,9	112,5	113,5	111,4	111,4	108,0	108,0	
2 0 0 0	98,6	87,0	90,8	94,0	94,1	99,8	99,9	102,4	102,2	101,7	101,9	104,6	104,3	46
2 0 0 1	108,6	105,8	104,3	122,0	120,4	119,9	109,7	105,7	110,3	105,1	105,3	97,2	97,8	
2 0 0 0	97,4	97,0	96,6	96,2	96,1	96,1	96,3	97,3	97,8	98,9	100,2	99,4	96,7	47
2 0 0 1	90,2	90,7	86,0	87,1	90,2	91,5	90,8	90,6	91,7	91,4	90,0	91,0	91,4	
2 0 0 0	98,8	79,3	86,0	91,8	92,0	101,8	101,7	105,5	104,7	103,3	102,7	107,8	109,1	48
2 0 0 1	120,4	115,3	115,6	145,1	140,4	138,8	121,8	115,2	122,3	113,7	114,8	100,4	101,2	
2 0 0 0	88,8	85,7	85,2	85,5	86,5	88,2	88,2	88,6	88,8	90,0	91,0	91,9	95,4	49
2 0 0 1	117,4	104,9	111,9	116,9	121,9	122,4	120,8	119,8	119,4	120,4	119,2	116,6	114,3	
2 0 0 0	86,7	84,8	84,2	84,4	84,8	85,9	85,9	86,6	86,6	87,7	88,8	89,0	91,7	50
2 0 0 1	113,5	102,8	109,5	114,3	118,5	117,6	116,3	114,9	114,8	115,7	115,1	112,5	109,7	
2 0 0 0	99,7	96,6	97,3	97,4	97,5	98,8	99,4	99,7	100,5	100,9	101,7	102,9	104,0	51
2 0 0 1	113,5	105,2	107,7	109,8	115,1	117,6	117,6	116,1	114,8	114,4	114,4	114,4	114,3	
2 0 0 0	99,8	96,3	97,0	96,8	95,4	96,1	98,9	101,8	102,0	102,1	102,0	104,2	105,4	52
2 0 0 1	121,7	107,5	109,1	114,1	127,7	132,1	131,5	127,1	123,3	123,7	123,0	121,8	119,4	
2 0 0 0	99,7	96,7	97,3	97,5	97,8	99,3	99,5	99,3	100,2	100,7	101,6	102,7	103,8	53
2 0 0 1	112,1	104,8	107,5	109,1	113,0	115,2	115,3	114,3	113,4	112,8	113,0	113,1	113,4	
2 0 0 0	109,8	110,4	110,4	110,1	110,1	109,5	109,3	109,8	109,9	109,5	109,5	109,5	109,7	54
2 0 0 1	114,2	109,7	109,7	111,2	111,2	113,2	114,9	116,6	115,3	117,3	117,3	117,2	117,2	

INDEX DER GROSSHANDELS
1 AKTUELLE
1.3 GUETERSYSTEMA
NACH DEM PRODUKTIONS
1995 =
DEUTSCH

LFD. NR.	NR. DER KLASSIFIKATION	GUETERABTEILUNG, -GRUPPE, -KLASSE, -KATEGORIE, -UNTERKATEGORIE, -ART	WAEGUNGS- ANTEIL	V-FAKTOR	JAHRESDURCHSCHNITTE			
					1997	1998	1999	2000
55	153	OBST UND GEMUESEERZEUGNISSE	10,14	.	101,2	102,6	103,9	101,6
56	1532	DARUNTER FRUCHT- UND GEMUESESAEFTE	3,09	.	102,6	103,5	103,8	104,3
57	1533	VERARBEITETES OBST UND GEMUESE	6,27	1,02878	102,2	103,6	103,7	101,6
58	15331	GEMUESE, GEFR., GEK., GETR., HALTB. GEM.	3,11	.	98,7	96,5	95,0	94,3
59	153314	DARUNTER GEMUESE U. FRUECHTE, OHNE ESSIG ZUBER. UND HALTBAR GEMACHT	1,37	.	98,7	98,1	97,8	98,0
60	15332	FRUECHTE U. NUESSE, ZUBER. U. HALB. GEM.	3,16	.	105,7	110,7	112,3	108,7
61	154	PFLANZLICHE UND TIERISCHE OELE UND FETTE SOWIE NEBENPRODUKTE	4,57	.	112,9	104,5	99,5	106,2
62	1541	OELE UND FETTE, ROH; NEBENPRODUKTE	1,95	.	133,0	107,7	98,6	120,3
63	1542	OELE UND FETTE, RAFFINIERT	1,26	.	92,8	99,7	96,4	89,1
64	1543	MARGARINE U.AE. NAHRUNGSFETTE	1,36	0,90337	102,7	104,3	103,8	101,7
65	155	MILCH UND MILCHERZEUGNISSE	21,58	.	98,9	100,7	99,1	100,2
66	1551	MILCH UND MILCHERZEUGNISSE (OHNE SPEISEEIS)	19,83	1,00100	99,1	101,1	99,4	100,1
67	15511	MILCH UND RAHM, WEDER EINGED. NOCH GESUESST	5,25	0,99113	100,3	103,2	99,9	97,4
68	155111	MILCH UND RAHM BIS 6% FETTGEHALT	3,58	.	101,1	105,9	102,7	100,5
69	155112	MILCH UND RAHM UEBER 6% FETTGEHALT	1,67	.	98,6	97,6	93,8	90,8
70	15512	MILCH UND RAHM IN PULVERFORM, GRANULIERT ODER IN AND. FESTER FORM, EINGED. O. GESUESST	1,59	.	99,1	101,6	99,9	101,9
71	15513	BUTTER UND ANDERE FETTSTOFFE AUS MILCH	2,37	1,00304	101,5	107,2	102,0	102,9
72	15514	KAESE UND QUARK	7,04	1,00299	97,3	98,4	98,7	101,2
73	15515	ANDERE MILCH UND MILCHERZEUGNISSE	3,58	.	99,0	99,2	98,1	99,4
74	1552	SPEISEEIS	1,75	0,92244	97,4	96,4	96,0	100,1
75	156	MAHL- U. SCHAELMUEHLENERZ.; STAERKE U. STAERKEERZ.	8,19	.	101,9	100,0	98,1	97,9
76	1561	DARUNTER MAHL- U. SCHAELMUEHLENERZEUGNISSE	6,73	1,11610	99,6	96,9	94,5	94,3
77	15612	MEHL VON GETREIDE, MISCHUNGEN UND TEIG ZUR BACKWARENHERSTELLUNG	3,96	.	98,2	96,2	93,5	93,0
78	15613	GROBGRIESS, FEINGRIESS, PELLETS U.A. ERZEUGNISSE AUS GETREIDEKOERNERN	2,77	.	101,7	97,8	96,0	96,1
79	1562	STAERKE UND STAERKEERZEUGNISSE	1,46	1,10911	112,6	114,2	114,7	114,2
80	156221	DARUNTER GLUCOSE U. GLUCOSE SIRUP; FRUCTOSE U. FRUCTOSE SIRUP, INVERTZUCKER; ZUCKER U. ZUCKER SIRUPE, A.N.G.; KUNSTHONIG; KARAMEL	1,31	.	114,9	116,8	117,8	117,8

VERKAUFSPREISE
 ERGEBNISSE
 TISCHGEGEBENS
 WIRTSCHAFTLICHEN ZUSAMMENHANG

100

LAND

JAHR	DURCH- SCHNITT	JAN.	FEBR.	MAERZ	APRIL	MAI	JUNI	JULI	AUG.	SEPT.	OKT.	NOV.	DEZ.	LFD NR.
2 0 0 0	101,6	102,0	101,8	101,8	101,7	101,3	101,1	101,0	100,8	101,4	101,5	102,4	102,5	55
2 0 0 1	103,0	102,8	103,3	103,4	103,3	103,0	102,9	102,9	102,8	102,6	102,9	102,8	102,8	
2 0 0 0	104,3	104,5	104,0	104,0	103,6	103,9	103,6	103,8	104,0	104,3	105,2	105,3	105,3	56
2 0 0 1	106,1	105,7	105,7	106,1	106,1	106,1	106,1	106,2	106,2	106,1	106,1	106,1	106,1	
2 0 0 0	101,6	101,7	101,8	101,8	101,9	101,2	101,3	100,9	100,7	101,3	101,1	102,5	102,7	57
2 0 0 1	103,0	103,0	103,7	103,6	103,6	103,1	102,9	102,9	102,6	102,4	102,9	102,8	102,6	
2 0 0 0	94,3	94,1	93,8	93,8	93,8	93,8	93,8	94,0	93,4	94,3	94,3	96,1	96,6	58
2 0 0 1	99,4	97,0	98,4	99,1	99,1	99,3	99,1	99,3	99,2	99,2	100,8	101,2	101,2	
2 0 0 0	98,0	97,1	96,8	96,8	96,8	96,5	96,5	96,5	96,0	98,6	98,6	102,3	103,3	59
2 0 0 1	108,4	103,9	107,1	108,6	108,6	109,2	108,9	108,9	108,9	108,9	108,9	108,7	109,7	
2 0 0 0	108,7	108,2	109,7	109,6	109,9	108,4	108,6	107,7	107,9	108,2	107,8	108,7	108,7	60
2 0 0 1	106,5	108,8	108,9	108,1	108,0	108,9	106,5	106,5	106,0	105,5	104,9	104,4	104,0	
2 0 0 0	106,2	102,7	103,1	104,5	105,6	106,1	104,1	103,3	104,0	108,1	109,0	109,8	113,5	61
2 0 0 1	113,1	112,9	111,2	110,2	110,7	112,4	115,3	115,8	114,3	113,1	113,4	114,1	114,3	
2 0 0 0	120,3	110,2	112,2	115,3	118,6	119,2	115,9	114,6	115,9	125,9	127,9	129,5	137,9	62
2 0 0 1	134,2	136,1	131,9	129,2	130,7	132,8	138,8	139,3	135,6	133,1	132,9	135,1	135,1	
2 0 0 0	89,1	93,2	91,6	90,7	89,9	90,3	88,2	87,5	87,5	87,2	87,4	87,9	88,2	63
2 0 0 1	91,5	88,9	88,7	89,2	89,3	90,3	91,4	92,4	92,7	93,0	94,5	93,5	93,6	
2 0 0 0	101,7	100,7	100,7	101,7	101,6	102,0	102,0	101,9	102,3	101,8	101,8	101,8	101,8	64
2 0 0 1	103,0	101,8	102,3	102,3	102,0	103,7	103,7	103,7	103,8	103,1	103,1	103,1	103,8	
2 0 0 0	100,2	98,3	98,8	98,7	98,6	98,8	99,1	99,3	100,1	101,3	102,3	103,0	103,5	65
2 0 0 1	107,3	103,9	104,0	104,1	104,5	106,9	108,4	108,9	109,6	109,7	109,6	109,3	109,0	
2 0 0 0	100,1	98,5	98,6	98,5	98,3	98,6	98,8	99,1	100,0	101,4	102,4	103,4	104,0	66
2 0 0 1	108,1	104,4	104,5	104,5	105,0	107,6	109,2	109,8	110,6	110,6	110,5	110,1	109,8	
2 0 0 0	97,4	97,4	97,0	97,0	97,0	97,0	97,2	96,7	95,8	96,2	97,8	99,7	100,3	67
2 0 0 1	109,5	100,7	100,7	101,1	102,0	109,4	112,2	112,4	115,1	115,1	115,1	115,1	115,0	
2 0 0 0	100,5	100,6	100,1	100,1	100,1	100,1	100,4	99,7	98,2	98,9	101,1	103,1	104,0	68
2 0 0 1	116,7	104,5	104,5	105,0	106,2	116,7	120,5	121,0	124,4	124,4	124,4	124,4	124,2	
2 0 0 0	90,8	90,6	90,5	90,5	90,5	90,3	90,3	90,4	90,6	90,3	90,6	92,3	92,3	69
2 0 0 1	94,1	92,6	92,7	92,7	93,1	93,7	94,4	94,0	95,2	95,2	95,2	95,2	95,2	
2 0 0 0	101,9	98,9	98,9	98,9	97,2	97,2	98,9	100,1	103,3	106,0	106,8	107,6	108,7	70
2 0 0 1	105,1	111,3	109,3	106,2	104,9	104,8	106,8	106,7	105,2	104,1	102,7	99,7	99,0	
2 0 0 0	102,9	101,8	101,6	101,2	99,5	99,5	99,5	101,1	103,2	106,0	106,8	107,3	107,2	71
2 0 0 1	106,7	107,7	106,7	106,3	106,2	106,8	106,7	106,9	108,0	107,6	107,2	106,0	104,3	
2 0 0 0	101,2	98,8	99,2	99,2	99,8	100,5	100,8	100,8	101,9	102,5	103,3	103,6	104,2	72
2 0 0 1	107,3	103,6	104,1	104,5	105,4	106,6	107,8	108,8	109,0	109,4	109,4	109,4	109,4	
2 0 0 0	99,4	97,4	97,5	97,1	97,0	97,0	97,1	97,3	98,9	102,0	102,8	103,9	104,8	73
2 0 0 1	109,8	106,2	107,3	107,8	108,0	109,0	110,4	111,1	111,1	111,2	111,6	111,7	111,6	
2 0 0 0	100,1	96,0	101,1	101,1	101,4	101,4	101,4	101,4	100,7	100,1	100,1	98,5	98,5	74
2 0 0 1	99,0	98,5	98,5	98,5	98,5	98,5	99,1	99,1	99,1	99,3	99,3	99,5	99,5	
2 0 0 0	97,9	97,4	97,9	97,4	97,1	97,3	97,2	96,7	97,0	97,5	98,8	99,8	100,2	75
2 0 0 1	101,8	100,2	100,2	101,0	101,2	101,4	101,7	101,9	102,6	102,6	102,6	102,9	102,9	
2 0 0 0	94,3	93,9	94,4	93,8	93,4	93,6	93,6	93,0	93,2	93,8	95,5	96,6	97,0	76
2 0 0 1	98,2	97,0	96,9	97,5	97,8	97,9	98,3	98,5	98,8	98,8	98,8	99,2	99,2	
2 0 0 0	93,0	92,3	92,3	92,3	91,8	91,8	91,8	91,1	91,5	92,3	94,7	96,8	97,5	77
2 0 0 1	98,7	97,5	97,2	98,3	98,7	98,9	99,0	98,9	99,0	99,0	99,2	99,4	99,4	
2 0 0 0	96,1	96,1	97,3	95,9	95,6	96,2	96,0	95,7	95,7	96,0	96,5	96,3	96,3	78
2 0 0 1	97,5	96,3	96,4	96,4	96,4	96,4	97,3	98,0	98,6	98,6	98,3	98,9	98,9	
2 0 0 0	114,2	113,9	114,0	114,1	114,4	114,2	114,2	114,2	114,2	114,2	114,0	114,3	114,7	79
2 0 0 1	118,1	115,1	115,6	116,9	117,2	117,5	117,3	117,3	119,9	120,1	120,1	120,2	120,0	
2 0 0 0	117,8	117,7	117,7	117,7	117,7	117,7	117,7	117,7	117,7	117,7	117,7	118,1	118,4	80
2 0 0 1	121,6	118,4	118,9	120,4	120,5	120,9	120,9	120,9	123,5	123,5	123,5	123,6	123,6	

INDEX DER GROSSHANDELS
1 AKTUELLE
1.3 GUETERSYSTEMA
NACH DEM PRODUKTIONS

1995 =
DEUTSCH

LFD. NR.	NR. DER KLASSI- FIKATION	GUETERABTEILUNG, -GRUPPE, -KLASSE, -KATEGORIE, -UNTERKATEGORIE, -ART	WAEGUNGS- ANTEIL	V-FAKTOR	JAHRESDURCHSCHNITTE			
					1997	1998	1999	2000
81	157	FUTTERMITTEL	2,53	1,10245	105,4	94,9	88,4	94,7
82	1571	ZUBEREITUNGEN F. D. FUETTERUNG VON NUTZTIEREN	2,53	.	105,4	94,9	88,4	94,7
83	157110053	DARUNTER ZUBER. F.D. FUETTERUNG V. RINDERN	1,08	.	110,9	96,3	89,8	98,8
84	158	SONSTIGE ERZEUGNISSE DES ERNAHRUNGSGEWERBES (OHNE GETRAENKE)	44,20	.	100,1	102,7	102,6	103,2
85	1581	BACKWAREN (OHNE DAUERBACKWAREN)	9,60	.	99,8	98,8	101,6	102,0
86	158111	FRISCHES BROT, AUCH TOASTBROT	6,23	.	99,7	100,0	102,5	102,8
87	158112	FEINE BACKWAREN (OHNE DAUERBACKW.), GESUESST	3,37	.	99,9	96,6	100,0	100,4
88	1582	DAUERBACKWAREN	3,25	0,97271	102,4	102,8	104,9	107,0
89	1583	ZUCKER	4,87	.	98,4	99,0	100,0	100,4
90	158312	DARUNTER RAFFINIERTER ROHR- O. RUEBENZUCKER	4,58	1,01315	99,5	100,5	100,6	100,5
91	1584	SUESSWAREN (OHNE DAUERBACKWAREN)	10,38	.	99,7	101,8	103,5	104,6
92	15842	DARUNTER SCHOKOLADE U.A. SUESSWAREN	10,16	.	99,6	101,8	103,4	104,6
93	158422	SCHOKOLADE U.A. KAKAOH. LEBENSMITTELZUB.	7,59	.	98,0	100,8	103,7	105,7
94	158423	SUESSWAREN OHNE KAKAOGEHALT	2,57	.	104,5	104,8	102,8	101,4
95	1585	TEIGWAREN	0,92	1,09275	102,0	102,0	101,6	100,5
96	1586	KAFFEE UND TEE, KAFFEE-ERSATZ	7,68	0,87140	99,5	105,6	97,4	94,8
97	15861	KAFFEE U. KAFFEEMITTEL, TEE, ESSENZEN, KONZENTRATE U. ZUBER. AUS TEE ODER MATE	7,68	.	99,5	105,6	97,4	94,8
98	158611	DARUNTER KAFFEE	5,87	0,80247	99,2	105,9	95,6	92,3
99	1587	WUERZEN UND SOSSEN	3,11	.	103,2	116,9	119,5	127,0
100	15871	DARUNTER SPEISEESSIG; SOSSEN, ZUSAMMENGEW. WUERZMITTEL, SENFMEHL UND SENF	2,29	.	98,5	100,8	99,0	98,9
101	158712	DARUNTER WUERZEN UND SOSSEN, SENF	2,13	.	98,9	101,3	99,4	99,2
102	1588	HOMOGENISIERTE LEBENSMITTELZUBEREITUNGEN UND DIAETETISCHE LEBENSMITTEL	1,03	.	100,5	99,5	99,6	100,3
103	1589	SONSTIGE NAHRUNGSMITTEL (OHNE GETRAENKE)	3,36	.	100,4	103,7	101,7	101,8

VERKAUFSPREISE
 ERGEBNISSE
 TISCHE GLIEDERUNG
 WIRTSCHAFTLICHEN ZUSAMMENHANG

100

LAND

Jahr	Durchschnitt	JAN.	FEBR.	MAERZ	APRIL	MAI	JUNI	JULI	AUG.	SEPT.	OKT.	NOV.	DEZ.	LFD NR.
2 0 0 0	94,7	89,5	91,2	92,9	93,9	94,1	95,9	95,6	94,7	95,3	96,3	96,7	100,4	81
2 0 0 1	106,0	104,5	104,7	106,3	105,8	105,1	106,0	106,7	106,2	106,1	106,7	106,7	106,6	
2 0 0 0	94,7	89,5	91,2	92,9	93,9	94,1	95,9	95,6	94,7	95,3	96,3	96,7	100,4	82
2 0 0 1	106,0	104,5	104,7	106,3	105,8	105,1	106,0	106,7	106,2	106,1	106,7	106,7	106,6	
2 0 0 0	98,8	93,2	94,5	96,6	97,9	98,0	99,7	99,0	98,9	99,9	101,1	101,5	104,9	83
2 0 0 1	113,3	112,0	111,0	113,8	112,8	111,8	113,2	113,8	113,5	113,6	114,9	114,9	114,6	
2 0 0 0	103,2	102,7	103,1	103,3	103,4	103,3	103,3	103,1	103,1	103,3	103,3	103,3	103,4	84
2 0 0 1	104,3	103,1	103,6	103,6	103,9	104,2	104,6	104,9	104,9	104,7	104,6	105,0	104,7	
2 0 0 0	102,0	101,9	101,9	101,9	101,9	101,9	101,9	101,9	102,0	102,0	102,0	102,0	102,1	85
2 0 0 1	104,8	102,0	102,6	103,5	103,8	105,2	106,2	106,2	106,2	106,0	105,5	106,0	104,6	
2 0 0 0	102,8	102,7	102,7	102,7	102,7	102,7	102,7	102,7	102,9	102,9	102,9	102,9	103,0	86
2 0 0 1	105,9	102,8	103,7	104,5	104,9	106,6	107,6	107,6	107,6	107,3	106,5	107,0	104,9	
2 0 0 0	100,4	100,4	100,4	100,4	100,4	100,4	100,4	100,4	100,4	100,4	100,4	100,4	100,4	87
2 0 0 1	102,8	100,4	100,6	101,7	101,9	102,7	103,5	103,6	103,6	103,7	103,7	104,1	104,1	
2 0 0 0	107,0	106,1	106,1	106,7	106,7	106,7	106,9	106,9	106,9	106,9	108,1	108,1	108,1	88
2 0 0 1	109,2	108,1	109,2	109,2	109,2	109,2	109,6	109,7	109,6	109,6	109,0	109,0	109,0	
2 0 0 0	100,4	100,7	100,8	100,6	100,6	100,6	100,2	99,9	100,1	100,3	100,3	100,4	100,5	89
2 0 0 1	102,3	101,2	101,1	101,4	101,8	102,3	102,5	102,8	103,3	102,5	102,6	102,8	103,6	
2 0 0 0	100,5	100,6	100,6	100,3	100,3	100,3	100,3	100,2	100,5	100,7	100,8	100,8	100,8	90
2 0 0 1	102,2	101,0	101,6	102,0	102,4	102,4	102,4	102,5	102,5	102,4	102,5	102,5	102,5	
2 0 0 0	104,6	104,2	104,1	104,1	104,7	104,7	104,8	104,1	104,2	104,3	105,0	105,2	105,2	91
2 0 0 1	106,6	105,3	106,2	105,8	105,9	106,0	106,8	107,3	107,4	106,8	107,2	107,5	107,4	
2 0 0 0	104,6	104,2	104,1	104,1	104,7	104,7	104,8	104,2	104,3	105,0	105,2	105,2	105,2	92
2 0 0 1	106,6	105,4	106,3	105,8	105,9	105,9	106,7	107,2	107,3	106,7	107,2	107,4	107,3	
2 0 0 0	105,7	105,2	105,1	105,1	105,9	105,8	106,0	105,1	105,2	106,3	106,4	106,4	106,4	93
2 0 0 1	107,6	106,8	107,7	106,9	106,8	106,8	107,5	108,0	108,0	107,5	108,1	108,3	108,2	
2 0 0 0	101,4	101,3	101,3	101,3	101,3	101,3	101,4	101,4	101,5	101,1	101,6	101,6	101,5	94
2 0 0 1	103,7	101,3	102,0	102,7	103,1	103,1	104,3	104,8	105,2	104,3	104,4	104,7	104,7	
2 0 0 0	100,5	100,1	100,1	100,1	100,1	100,7	100,7	100,7	100,1	100,7	100,7	100,7	100,7	95
2 0 0 1	99,0	100,7	100,7	98,6	98,5	98,5	98,5	98,5	98,5	98,5	98,9	99,1	99,1	
2 0 0 0	94,8	94,1	95,3	96,0	95,5	94,6	94,5	95,2	95,2	95,1	94,5	93,8	93,9	96
2 0 0 1	93,7	93,5	93,6	93,4	93,7	93,6	93,7	93,7	93,8	93,8	93,5	94,1	93,8	
2 0 0 0	94,8	94,1	95,3	96,0	95,5	94,6	94,5	95,2	95,2	95,1	94,5	93,8	93,9	97
2 0 0 1	93,7	93,5	93,6	93,4	93,7	93,6	93,7	93,7	93,8	93,8	93,5	94,1	93,8	
2 0 0 0	92,3	91,4	92,9	93,6	93,1	92,1	92,1	92,9	92,9	92,6	91,9	91,0	91,0	98
2 0 0 1	90,2	90,4	90,5	90,4	90,4	90,3	90,3	90,2	89,8	90,0	89,6	90,3	90,0	
2 0 0 0	127,0	123,7	126,6	128,3	128,5	128,5	128,6	127,3	126,9	126,9	125,0	126,2	126,3	99
2 0 0 1	122,3	121,7	121,7	121,9	124,3	122,0	122,0	122,5	121,7	122,0	121,5	123,1	123,2	
2 0 0 0	98,9	99,1	98,9	99,1	99,1	99,2	99,2	97,2	99,2	99,2	98,9	99,0	99,2	100
2 0 0 1	100,8	99,8	99,8	100,0	100,3	100,5	100,5	100,7	101,2	101,6	101,6	101,6	101,7	
2 0 0 0	99,2	99,6	99,4	99,4	99,4	99,4	99,4	97,3	99,4	99,4	99,4	99,4	99,4	101
2 0 0 1	100,8	99,9	99,9	100,0	100,4	100,4	100,4	100,7	101,2	101,6	101,6	101,6	101,7	
2 0 0 0	100,3	100,2	100,2	100,3	100,3	100,0	100,0	100,0	99,9	99,9	99,9	99,9	102,9	102
2 0 0 1	103,2	102,9	102,9	101,1	101,1	102,8	102,8	103,8	104,1	104,1	104,1	104,1	104,1	
2 0 0 0	101,8	101,2	101,6	101,4	101,7	101,5	101,4	101,4	101,3	101,5	102,2	103,3	103,2	103
2 0 0 1	103,4	103,2	103,2	102,7	102,7	103,0	103,0	103,3	103,6	103,9	103,9	103,9	103,9	

INDEX DER GROSSHANDELS
1 AKTUELLE
1.3 GUETERSYSTEMA
NACH DEM PRODUKTIONS

1995 =
DEUTSCH

LFD. NR.	NR. DER KLASSI- FIKATION	GUETERABTEILUNG, -GRUPPE, -KLASSE, -KATEGORIE, -UNTERKATEGORIE, -ART	WAEGUNGS- ANTEIL	V-FAKTOR	JAHRESDURCHSCHNITTE			
					1997	1998	1999	2000
104	159	GETRAENKE	40,54	.	102,4	104,0	105,1	106,5
105	1591	SPIRITUOSEN	4,81	0,96725	99,8	99,7	98,6	98,5
106	1593	WEIN; WEINTRUB, WEINSTEIN	14,63	.	102,5	105,3	107,6	108,3
107	15931	SCHAUMWEIN, WEIN	14,63	.	102,5	105,3	107,6	108,3
108	159311	SCHAUMWEIN	1,70	.	100,2	99,7	100,0	99,6
109	159312	WEIN	12,93	0,97345	102,8	106,0	108,6	109,5
110	1596	BIER	12,68	0,90246	103,6	104,2	104,3	106,8
111	1598	MINERALWASSER, ERFRISCHUNGSGETRAENKE U.A. NICHT ALKOHOLHALTIGE GETRAENKE	8,42	0,87302	102,0	104,1	105,7	107,3
112	16	TABAKERZEUGNISSE	24,63	0,88330	103,1	104,5	106,5	109,3
113	160011500	DARUNTER ZIGARETTEN	23,67	0,88500	103,0	104,4	106,4	109,3
114	17	TEXTILIEN	19,79	0,92910	102,0	98,9	95,8	97,9
115	171	TEXTILE SPINNSTOFFE UND GARNE	5,17	.	105,2	89,1	80,5	87,8
116	17102	DARUNTER NAT. TEXT. SPINNSTOFFE, PRAEP. Z. SPINNEN	4,15	.	106,1	85,7	74,7	83,0
117	174	KONFEKTIONIERTE TEXTILWAREN (OHNE BEKLEIDUNG)	4,62	.	100,6	105,5	106,8	107,9
118	1740	KONFEKTIONIERTE HEIM- U. HAUSHALTSTEXTILIEN	4,62	0,96035	100,6	105,5	106,8	107,9
119	174012	DARUNTER BETTWAESCHE	1,50	0,96113	100,5	104,5	106,6	108,1
120	174024	BETTAUSSTATTUNGEN	1,59	.	99,8	105,5	106,9	108,2
121	175	ANDERE TEXTILERZEUGNISSE	4,85	.	101,2	101,3	94,2	92,7
122	1751	DARUNTER TEPPICHE UND FUSSBODENBELAEGE	2,98	0,90217	101,4	102,7	102,9	102,1
123	177	FERTIGERZEUGNISSE, GEWIRKT ODER GESTRIKT	5,15	0,90985	100,9	100,7	102,8	104,2
124	1771	STRUMPFWAREN	1,48	0,98035	98,6	98,4	100,1	97,9
125	1772	PULLOVER, STRICKJACKEN, WESTEN U.AE. WAREN (EINSCHL. UNTERZIEHPULLIS), GEW. O. GESTR.	3,67	.	101,8	101,6	103,9	106,7
126	18	BEKLEIDUNG	20,23	0,95014	99,2	99,3	99,7	99,5
127	182	BEKLEIDUNG (OHNE LEDERBEKLEIDUNG)	20,23	.	99,2	99,3	99,7	99,5
128	1822	DARUNTER OBERBEKLEIDUNG (OHNE ARBEITS- U. BERUFSBEKL.)	10,63	.	97,0	96,9	96,6	96,7
129	18221	OBERBEKLEIDUNG AUS GEWIRKEN ODER GESTRICKEN	1,29	.	99,8	99,9	100,7	101,2
130	18222	OBERBEKLEIDUNG (OHNE SOLCHE AUS GEWIRKEN ODER GESTRICKEN) FUER MAENNER UND KNABEN	3,66	.	100,9	100,8	100,3	100,4
131	18223	OBERBEKLEIDUNG (OHNE SOLCHE AUS GEWIRKEN ODER GESTRICKEN) FUER FRAUEN UND MAEDCHEN	5,68	.	93,9	93,8	93,4	93,3

VERKAUFSPREISE
 ERGEBNISSE
 TISCHE GLIEDERUNG
 WIRTSCHAFTLICHEN ZUSAMMENHANG

100

LAND

JAHR	DURCH- SCHNITT	JAN.	FEBR.	MAERZ	APRIL	MAI	JUNI	JULI	AUG.	SEPT.	OKT.	NOV.	DEZ.	LFD NR.
2 0 0 0	106,5	105,5	105,6	105,6	105,6	105,6	105,6	106,9	107,3	107,5	107,4	107,5	107,6	104
2 0 0 1	108,0	107,7	107,7	107,9	107,9	107,9	108,0	108,2	108,2	108,1	108,2	108,0	108,0	
2 0 0 0	98,5	98,4	98,7	98,9	98,7	98,8	98,5	98,6	98,3	98,3	97,7	98,4	99,0	105
2 0 0 1	99,5	98,8	99,3	99,7	99,7	99,7	99,5	99,6	99,6	99,6	99,6	99,4	99,4	
2 0 0 0	108,3	108,9	108,8	108,8	108,6	108,5	108,4	108,4	108,4	108,6	107,6	107,5	107,4	106
2 0 0 1	108,1	107,8	107,6	107,9	108,0	108,0	108,4	108,4	108,5	108,6	108,4	108,5	107,7	
2 0 0 0	108,3	108,9	108,8	108,8	108,6	108,5	108,4	108,4	108,4	108,6	107,6	107,5	107,4	107
2 0 0 1	108,1	107,8	107,6	107,9	108,0	108,0	108,4	108,5	108,6	108,4	108,5	107,7	107,7	
2 0 0 0	99,6	100,0	99,9	100,0	100,0	99,6	99,4	99,4	99,4	99,4	99,2	99,4	99,6	108
2 0 0 1	100,3	100,0	100,3	100,9	100,9	100,8	99,7	100,4	99,6	100,2	99,2	99,7	99,7	
2 0 0 0	109,5	110,0	110,0	110,0	109,7	109,6	109,6	109,6	109,6	109,8	108,7	108,5	108,4	109
2 0 0 1	109,1	108,8	108,6	108,8	108,9	108,9	109,5	109,6	109,6	109,5	109,6	108,8	108,8	
2 0 0 0	106,8	104,3	104,3	104,3	104,7	104,9	104,9	108,2	108,8	108,8	109,5	109,6	109,6	110
2 0 0 1	109,7	109,6	109,6	109,7	109,7	109,7	109,7	109,7	109,7	109,7	109,7	109,8	110,0	
2 0 0 0	107,3	105,7	105,7	105,6	105,8	105,8	105,9	106,9	108,4	108,9	109,7	109,7	109,9	111
2 0 0 1	110,1	109,9	109,9	109,9	109,7	109,7	109,8	110,2	108,4	110,3	110,3	110,5	110,4	
2 0 0 0	109,3	109,2	109,2	109,2	109,1	109,2	109,2	109,1	109,1	109,1	109,2	109,3	110,9	112
2 0 0 1	112,4	111,8	111,8	112,4	112,4	112,4	112,5	112,5	112,5	112,5	112,5	112,6	112,9	
2 0 0 0	109,3	109,2	109,2	109,2	109,1	109,2	109,2	109,1	109,1	109,1	109,1	109,2	110,9	113
2 0 0 1	112,5	111,9	111,9	112,5	112,5	112,5	112,6	112,6	112,6	112,6	112,6	112,7	112,9	
2 0 0 0	97,9	96,5	96,6	96,7	97,0	97,2	98,1	98,2	98,3	98,4	99,1	99,7	99,5	114
2 0 0 1	100,9	98,8	100,0	100,0	100,4	100,7	101,5	101,9	102,0	101,9	101,7	101,0	101,0	
2 0 0 0	87,8	82,7	83,5	83,7	84,3	84,7	88,8	88,9	89,4	89,7	92,0	93,8	92,4	115
2 0 0 1	94,1	90,3	91,7	91,7	92,7	93,8	95,5	96,9	97,3	97,2	95,2	93,3	93,4	
2 0 0 0	83,0	77,1	78,1	78,3	78,8	79,2	84,3	84,3	84,9	85,2	88,0	90,1	88,2	116
2 0 0 1	89,5	85,5	87,3	87,3	88,6	88,8	90,7	92,5	93,0	93,0	90,2	88,5	88,7	
2 0 0 0	107,9	107,5	107,8	107,8	107,8	107,8	107,8	107,8	107,8	107,8	108,2	108,1	108,2	117
2 0 0 1	112,3	108,3	111,7	111,7	111,7	111,7	113,1	113,1	113,1	113,1	113,1	113,3	113,1	
2 0 0 0	107,9	107,5	107,8	107,8	107,8	107,8	107,8	107,8	107,8	107,8	108,2	108,1	108,2	118
2 0 0 1	112,3	108,3	111,7	111,7	111,7	111,7	113,1	113,1	113,1	113,1	113,1	113,3	113,1	
2 0 0 0	108,1	107,6	108,1	108,1	108,1	108,1	108,1	108,1	108,1	108,1	108,1	108,1	108,1	119
2 0 0 1	111,4	108,1	109,8	109,8	109,8	109,8	112,7	112,7	112,7	112,7	112,7	112,7	112,7	
2 0 0 0	108,2	107,6	107,9	108,0	108,0	108,0	108,0	108,0	108,0	108,0	109,0	108,8	109,2	120
2 0 0 1	110,0	109,2	110,0	110,1	110,1	110,1	110,1	110,1	110,1	110,1	110,1	110,4	109,6	
2 0 0 0	92,7	92,0	91,9	92,2	92,8	93,0	92,5	92,5	92,5	92,5	92,8	93,5	93,8	121
2 0 0 1	94,2	93,3	93,4	93,4	94,0	94,1	94,4	94,4	94,4	94,3	95,4	94,7	94,7	
2 0 0 0	102,1	101,8	101,8	101,8	102,1	102,1	102,1	102,1	102,1	102,1	102,1	102,4	102,4	122
2 0 0 1	103,4	102,4	102,7	102,7	103,3	103,3	103,3	103,3	103,3	103,3	103,3	105,0	104,1	
2 0 0 0	104,2	104,8	104,1	104,1	104,1	104,1	104,1	104,1	104,1	104,1	104,1	104,1	104,2	123
2 0 0 1	104,0	104,0	104,0	104,0	104,0	104,0	104,0	104,0	104,0	103,9	103,9	103,8	103,8	
2 0 0 0	97,9	100,1	97,7	97,7	97,7	97,7	97,7	97,7	97,7	97,7	97,7	97,7	97,7	124
2 0 0 1	96,4	96,4	96,4	96,4	96,4	96,4	96,4	96,4	96,4	96,4	96,4	96,4	96,3	
2 0 0 0	106,7	106,7	106,7	106,7	106,7	106,7	106,7	106,7	106,7	106,7	106,7	106,7	106,8	125
2 0 0 1	107,0	107,1	107,0	107,0	107,0	107,0	107,0	107,0	107,1	106,9	106,9	106,8	106,8	
2 0 0 0	99,5	99,9	99,6	99,6	99,5	99,4	99,4	99,4	99,5	99,5	99,4	99,4	99,4	126
2 0 0 1	99,8	99,3	99,4	99,6	99,6	99,6	99,8	100,1	100,1	100,1	100,0	100,0	100,1	
2 0 0 0	99,5	99,9	99,6	99,6	99,5	99,4	99,4	99,4	99,5	99,5	99,4	99,4	99,4	127
2 0 0 1	99,8	99,3	99,4	99,6	99,6	99,6	99,8	100,1	100,1	100,1	100,0	100,0	100,1	
2 0 0 0	96,7	96,8	96,7	96,7	96,6	96,6	96,6	96,6	96,6	96,6	96,9	96,8	96,9	128
2 0 0 1	97,4	96,6	96,8	97,1	97,2	97,4	97,4	97,6	97,6	97,7	97,7	97,6	97,8	
2 0 0 0	101,2	101,7	101,1	101,1	101,1	101,1	101,1	101,1	101,6	101,6	101,7	100,6	100,6	129
2 0 0 1	102,3	100,4	102,0	102,1	102,2	102,4	102,4	102,5	102,6	102,5	102,4	102,5	103,3	
2 0 0 0	100,4	100,7	100,7	100,7	100,4	100,4	100,4	100,4	100,4	100,2	100,2	100,2	100,2	130
2 0 0 1	101,2	100,3	100,3	101,0	101,1	101,1	101,1	101,6	101,7	101,7	101,7	101,6	101,6	
2 0 0 0	93,3	93,1	93,1	93,1	93,1	93,1	93,1	93,1	93,1	93,1	93,7	93,8	93,9	131
2 0 0 1	93,8	93,4	93,4	93,5	93,6	93,8	93,8	94,0	94,2	94,1	94,0	94,0	94,1	

INDEX DER GROSSHANDELS
1 AKTUELLE
1.3 GUETERSYSTEMA
NACH DEM PRODUKTIONS

1995 =
DEUTSCH

LFD. NR.	NR. DER KLASSI- FIKATION	GUETERABTEILUNG, -GRUPPE, -KLASSE, -KATEGORIE, -UNTERKATEGORIE, -ART	WAEGUNGS- ANTEIL	V-FAKTOR	JAHRESDURCHSCHNITTE			
					1997	1998	1999	2000
132	1823	WAESCHE	6,99	.	102,1	102,7	104,3	104,3
133	18231	WAESCHE AUS GEWIRKEN ODER GESTRICKEN	1,79	.	102,1	103,3	104,9	103,1
134	18232	ANDERE WAESCHE (OHNE SOLCHE AUS GEWIRKEN ODER GESTRICKEN)	3,60	.	102,3	102,7	105,1	105,6
135	18233	T-SHIRTS UND UNTERHEMDEN, AUS GEWIRKEN ODER GESTRICKEN	1,60	.	101,7	101,8	101,9	102,9
136	1824	BEKLEIDUNG UND BEKLEIDUNGSZUBEHOER, A.N.G.	2,10	.	99,8	99,6	99,2	97,1
137	18241	BEKLEIDUNG FUER KLEINKINDER; SPORTBEKL., HANDSCHUHE UND BEKLEIDUNGSZUBEHOER AUS GEWIRKEN ODER GESTRICKEN	1,08	.	99,2	99,4	99,9	96,7
138	18242	BEKLEIDUNG UND BEKLEIDUNGSZUBEHOER AUS SPINN- STOFFEN (OHNE SOLCHE AUS GEWIRKEN ODER GESTRICKEN)	1,02	.	100,4	99,8	98,4	97,5
139	19	LEDER UND LEDERWAREN	7,53	.	101,6	103,5	103,7	105,0
140	192	LEDERWAREN (OHNE SCHUHE)	1,50	.	102,6	106,5	107,8	114,8
141	193	SCHUHE	6,03	0,93165	101,3	102,8	102,6	102,6
142	20	HOLZ UND HOLZWAREN, KORK UND KORKWAREN, FLECHT- UND KORBMACHERWAREN (OHNE MOEBEL)	18,83	.	97,3	98,5	96,6	95,2
143	201	HOLZ, GESAEGT, AUCH GEHOBELT ODER IMPRAEGNIERT	8,40	.	98,6	99,6	97,5	96,8
144	20101	BAHNSCHWELLEN; HOLZ, IN DER LAENGSRICHTUNG GESAEGT, GEMESSERT ODER GESCHAELT	7,05	.	97,4	99,3	97,5	96,7
145	20102	HOLZ, ENTLANG EINER ODER MEHRERER KANTEN ODER FLAECHEN PROFILIERT, AUCH GEHOBELT, GESCHLIFFEN ODER KEILVERZINKT	1,35	.	104,8	101,2	97,5	97,3
146	202	SPERRHOLZ, SPAN- U.AE. PLATTEN, FASERPLATTEN; FURNIERBLAETTER; VERDICHTETES HOLZ	6,45	.	92,7	93,8	91,3	88,1
147	2020	SPERRHOLZ, FURNIERTES HOLZ U.AE. LAGENHOLZ; SPAN- U.AE. PLATTEN, FASERPLATTEN	6,45	.	92,7	93,8	91,3	88,1
148	202011/2	SPERRHOLZ	1,79	0,97162	101,1	105,0	104,6	104,0
149	202013	SPAN- U.AE. PLATTEN	4,66	0,99469	89,4	89,5	86,1	81,9
150	203	BAUTISCHLER- U. ZIMMERMANN SARBEITEN, AUS HOLZ	3,98	.	102,2	103,7	103,2	103,3
151	21	PAPIER	24,02	.	97,1	97,4	97,5	103,6
152	211	HOLZSTOFF, ZELLSTOFF, PAPIER, KARTON U. PAPPE	12,79	.	93,6	94,0	94,4	104,0
153	2112	PAPIER, KARTON UND PAPPE	12,79	.	93,6	94,0	94,4	104,0
154	21121	DARUNTER PAPIER UND PAPPE, UNBEARBEITET	5,25	.	98,9	98,7	97,9	105,1
155	211214	GRAFISCHE PAPIERE UND PAPPEN	5,25	.	98,9	98,7	97,9	105,1
156	21125	PAPIER UND PAPPE, BEARBEITET	6,86	.	96,8	98,0	97,9	105,4
157	211253	EIN- ODER BEIDSEITIG MIT KAOLIN O.A. STOFFEN GESTRICHENE PAPIERE UND PAPPEN ZUM BESCHREIBEN, BEDRUCKEN ODER FUER ANDERE GRAFISCHE ZWECKE	6,86	.	96,8	98,0	97,9	105,4

VERKAUFSPREISE
 ERGEBNISSE
 TISCHE GLIEDERUNG
 WIRTSCHAFTLICHEN ZUSAMMENHANG

100

LAND

JAHR	DURCH- SCHNITT	JAN.	FEBR.	MAERZ	APRIL	MAI	JUNI	JULI	AUG.	SEPT.	OKT.	NOV.	DEZ.	LFD NR.
2 0 0 0	104,3	104,7	104,4	104,4	104,4	104,4	104,4	104,4	104,6	104,6	103,9	103,9	103,9	132
2 0 0 1	104,2	103,9	103,8	103,8	103,8	103,8	104,1	104,6	104,6	104,6	104,6	104,6	104,6	
2 0 0 0	103,1	105,9	103,5	103,5	103,5	103,5	103,6	103,6	103,6	103,6	101,0	101,0	101,0	133
2 0 0 1	101,4	101,0	101,3	101,3	101,3	101,3	101,3	101,3	101,3	101,3	101,3	102,0	102,0	
2 0 0 0	105,6	104,9	105,5	105,5	105,5	105,5	105,5	105,5	105,8	105,8	105,8	105,8	105,8	134
2 0 0 1	106,2	105,8	105,4	105,4	105,4	105,4	106,0	107,0	107,0	107,0	107,0	106,5	106,5	
2 0 0 0	102,9	102,9	102,9	102,9	102,9	102,9	102,9	102,9	102,9	102,9	102,9	102,9	102,9	135
2 0 0 1	103,0	102,9	102,9	102,9	102,9	102,9	102,9	102,9	102,9	102,9	103,1	103,1	103,1	
2 0 0 0	97,1	99,0	97,6	97,6	97,6	96,8	96,8	96,8	96,8	96,8	96,5	96,5	96,5	136
2 0 0 1	96,0	96,6	96,9	96,9	96,5	96,2	96,2	96,2	95,3	95,3	95,3	95,5	95,5	
2 0 0 0	96,7	100,3	97,5	97,5	97,5	96,0	96,0	96,0	96,0	96,0	96,0	96,0	96,0	137
2 0 0 1	94,4	96,1	96,1	96,1	95,3	94,6	94,6	94,6	92,9	92,9	92,9	93,3	93,3	
2 0 0 0	97,5	97,7	97,7	97,7	97,7	97,7	97,7	97,7	97,7	97,7	97,0	97,0	97,0	138
2 0 0 1	97,8	97,1	97,8	97,8	97,8	97,8	97,8	97,8	97,8	97,8	97,8	97,9	97,9	
2 0 0 0	105,0	104,2	104,2	103,8	104,4	104,4	104,3	105,2	105,3	105,5	106,0	106,2	106,2	139
2 0 0 1	107,4	106,5	106,3	106,6	107,3	107,3	107,5	108,0	108,0	107,8	107,7	108,0	108,0	
2 0 0 0	114,8	110,4	110,4	110,4	113,2	113,2	113,2	116,3	116,7	116,7	118,3	119,3	119,1	140
2 0 0 1	118,4	117,6	117,2	117,6	118,1	118,4	119,1	119,6	119,5	118,6	118,2	118,3	118,5	
2 0 0 0	102,6	102,6	102,6	102,2	102,2	102,2	102,1	102,5	102,5	102,7	103,0	103,0	103,0	141
2 0 0 1	104,7	103,7	103,6	103,9	104,6	104,6	104,6	105,1	105,1	105,1	105,1	105,4	105,4	
2 0 0 0	95,2	95,0	94,9	95,0	95,2	95,0	94,7	94,6	94,6	95,0	96,0	96,0	96,0	142
2 0 0 1	96,6	96,5	96,5	96,6	96,6	96,5	96,5	96,6	96,7	96,7	96,5	96,6	96,8	
2 0 0 0	96,8	96,8	97,0	97,3	97,3	97,0	96,9	96,6	96,6	96,5	96,6	96,6	96,6	143
2 0 0 1	96,0	96,5	96,3	96,1	95,7	95,6	95,5	95,5	95,9	96,1	96,1	96,1	96,1	
2 0 0 0	96,7	96,8	97,2	97,2	97,2	97,0	97,0	96,5	96,5	96,3	96,3	96,3	96,4	144
2 0 0 1	96,0	96,4	96,0	95,8	95,8	95,6	95,6	95,6	96,1	96,4	96,3	96,3	96,4	
2 0 0 0	97,3	96,9	96,0	97,6	97,6	96,8	96,8	96,6	97,4	97,4	98,2	98,2	97,6	145
2 0 0 1	95,6	97,1	97,6	97,3	95,5	95,5	94,9	94,9	94,9	94,9	94,8	94,8	94,8	
2 0 0 0	88,1	87,9	87,4	87,2	87,7	87,4	86,7	86,7	86,8	87,9	90,4	90,2	90,4	146
2 0 0 1	92,7	91,7	92,0	92,8	92,8	92,8	92,9	93,0	93,0	92,5	92,3	92,7	93,4	
2 0 0 0	88,1	87,9	87,4	87,2	87,7	87,4	86,7	86,7	86,8	87,9	90,4	90,2	90,4	147
2 0 0 1	92,7	91,7	92,0	92,8	92,8	92,8	92,9	93,0	93,0	92,5	92,3	92,7	93,4	
2 0 0 0	104,0	103,9	103,9	103,2	103,2	103,6	103,6	103,7	103,7	103,7	105,0	105,2	105,2	148
2 0 0 1	105,0	105,3	105,1	104,9	104,9	105,2	104,9	105,2	105,2	105,3	104,4	104,4	105,1	
2 0 0 0	81,9	81,7	81,0	81,0	81,7	81,2	80,2	80,2	80,3	81,9	84,8	84,5	84,7	149
2 0 0 1	87,9	86,5	86,9	88,1	88,1	88,1	88,3	88,3	88,3	87,6	87,7	88,2	88,9	
2 0 0 0	103,3	102,9	102,9	102,9	102,9	103,1	103,1	103,1	103,1	103,4	104,1	104,1	104,1	150
2 0 0 1	104,3	104,1	104,1	104,1	104,5	104,5	104,5	104,6	104,6	104,6	103,9	103,9	103,8	
2 0 0 0	103,6	99,6	100,6	101,3	102,8	103,6	103,1	104,8	105,1	105,0	105,6	105,9	106,2	151
2 0 0 1	107,3	106,4	107,2	107,1	107,4	107,4	107,4	107,5	107,3	107,3	107,6	107,6	107,6	
2 0 0 0	104,0	97,8	99,1	100,5	103,4	104,3	104,4	106,8	106,6	106,0	105,9	106,4	106,3	152
2 0 0 1	106,4	105,4	106,5	106,2	106,9	106,9	106,6	106,7	106,6	106,5	106,5	106,4	106,1	
2 0 0 0	104,0	97,8	99,1	100,5	103,4	104,3	104,4	106,8	106,6	106,0	105,9	106,4	106,3	153
2 0 0 1	106,4	105,4	106,5	106,2	106,9	106,9	106,6	106,7	106,6	106,5	106,5	106,4	106,1	
2 0 0 0	105,1	100,8	101,7	101,8	103,6	104,0	104,0	107,2	107,2	107,2	107,3	107,9	107,9	154
2 0 0 1	109,5	108,1	109,2	109,2	109,9	109,9	109,7	109,7	109,7	109,7	109,7	109,7	109,5	
2 0 0 0	105,1	100,8	101,7	101,8	103,6	104,0	104,0	107,2	107,2	107,2	107,3	107,9	107,9	155
2 0 0 1	109,5	108,1	109,2	109,2	109,9	109,9	109,7	109,7	109,7	109,7	109,7	109,7	109,5	
2 0 0 0	105,4	100,7	101,5	102,5	103,6	104,1	104,1	106,2	107,1	107,4	108,4	109,1	109,9	156
2 0 0 1	110,7	109,7	111,0	110,6	111,2	111,2	111,1	111,2	111,0	110,7	110,6	110,4	110,1	
2 0 0 0	105,4	100,7	101,5	102,5	103,6	104,1	104,1	106,2	107,1	107,4	108,4	109,1	109,9	157
2 0 0 1	110,7	109,7	111,0	110,6	111,2	111,2	111,1	111,2	111,0	110,7	110,6	110,4	110,1	

INDEX DER GROSSHANDELS
1 AKTUELLE
1.3 GUETERSYSTEMA
NACH DEM PRODUKTIONS

1995 =
DEUTSCH

LFD. NR.	NR.DER KLASSI- FIKATION	GUETERABTEILUNG, -GRUPPE, -KLASSE, -KATEGORIE, -UNTERKATEGORIE, -ART	WAEGUNGS- ANTEIL	V-FAKTOR	JAHRESDURCHSCHNITTE			
					1997	1998	1999	2000
158	212	PAPIER-, KARTON- UND PAPPEWAREN	11,23	.	101,0	101,3	101,1	103,3
159	2122	HAUSHALTS-, HYGIENE- U. TOILETTENARTIKEL AUS PAPIER, PAPPE UND ZELLSTOFF	7,44	.	97,3	97,7	97,7	98,7
160	2122111	TOILETTENPAPIER	1,43	.	99,9	100,2	100,2	105,2
161	2122113	TASCHEN-, ABSCHMINK-, HANDTUECHER	1,41	.	107,7	107,3	107,5	113,3
162	2122121	HYG. BINDEN, TAMPONS U.AE. WAREN	2,66	.	93,1	93,8	93,7	91,3
163	2122123	WINDELN U.AE. WAREN ZU HYG. ZNECKEN	1,94	.	93,8	94,1	94,2	93,4
164	2123	SCHREIBWAREN UND BUEROBEDARF AUS PAPIER, KARTON ODER PAPPE	2,76	.	109,9	109,7	109,2	115,2
165	212312	BRIEFUMSCHLAEGE	2,76	0,94813	109,9	109,7	108,2	115,2
166	2124	TAPETEN	1,03	0,87244	103,4	105,1	103,7	104,3
167	22	VERLAGS- UND DRUCKERZEUGNISSE, BESPIELTE TON-, BILD- UND DATENTRAEGER	18,48	.	103,6	106,6	107,7	108,8
168	221	VERLAGSERZEUGNISSE	14,85	.	104,2	107,8	109,0	109,6
169	2212	DARUNTER ZEITUNGEN U.A. PERIODISCHE DRUCKSCHRIFTEN, MIND. VIERMAL WOECHENTL. ERSCHEINEND	10,18	0,84420	104,8	108,7	109,7	110,3
170	2213	ZEITUNGEN U.A. PERIODISCHE DRUCKSCHRIFTEN, WENIGER ALS VIERMAL WOECHENTL. ERSCHEINEND	4,18	0,92392	103,2	106,1	107,7	108,5
171	222	LEISTUNGEN DES DRUCKGEWERBES	3,63	.	101,4	101,5	102,4	105,4
172	22222	REGISTER, HEFTE, ORDNER AUS PAPIER ODER PAPPE	3,63	.	101,4	101,5	102,4	105,4
173	23	KOKEREIERZEUGNISSE, MINERALOELERZEUGNISSE, SPALT- UND BRUTSTOFFE	89,65	.	108,0	98,5	109,4	145,3
174	232	MINERALOELERZEUGNISSE	89,65	1,04569	108,0	98,5	109,4	145,3
175	232011	MOTORENBENZIN MIT EINER OKTANZAHL VON 95 UND MEHR	42,28	0,87544	105,8	100,2	108,0	134,2
176	232016	GASOEL	38,65	.	111,1	96,5	111,5	159,9
177	232016530	DIESELKRAFTSTOFF	27,87	0,97959	110,2	98,4	110,4	150,5
178	232016550	LEICHTES HEIZOEL	10,78	1,29225	113,7	91,7	114,3	184,2
179	232017	HEIZOELE, MITTELSCHWER UND SCHWER	2,42	1,10553	110,0	94,3	110,5	179,4
180	232018	SCHMIEROELE, ANDERE OELE	4,24	1,12108	101,8	100,8	102,6	111,1
181	232021	FLUESSIGGAS	2,06	1,05301	107,8	100,8	108,1	133,1

VERKAUFSPREISE
 ERGEBNISSE
 TISCHE GLIEDERUNG
 WIRTSCHAFTLICHEN ZUSAMMENHANG

100

LAND

JAHR	DURCH- SCHNITT	JAN.	FEBR.	MAERZ	APRIL	MAI	JUNI	JULI	AUG.	SEPT.	OKT.	NOV.	DEZ.	LFD NR.
2 0 0 0	103,3	101,7	102,3	102,1	102,1	102,8	101,6	102,5	103,4	103,8	105,2	105,3	106,2	158
2 0 0 1	108,3	107,5	108,0	108,0	108,0	108,0	108,3	108,4	108,1	108,2	108,9	109,0	109,2	
2 0 0 0	98,7	97,9	98,5	98,1	98,1	98,8	96,6	97,3	98,1	98,7	100,6	100,6	100,9	159
2 0 0 1	101,9	101,4	101,7	101,6	101,6	101,4	101,9	102,0	101,6	101,8	102,5	102,5	102,6	
2 0 0 0	105,2	100,1	100,1	100,6	100,6	101,5	102,0	104,6	106,6	106,6	113,3	113,3	113,3	160
2 0 0 1	116,1	114,6	115,7	115,7	115,7	115,7	115,7	116,6	116,6	116,6	116,6	116,6	116,6	
2 0 0 0	113,3	106,9	110,2	110,2	110,2	110,8	110,8	112,6	114,8	116,6	118,4	118,4	119,3	161
2 0 0 1	118,6	119,3	119,3	119,7	119,7	118,2	118,2	118,2	116,9	118,2	118,5	118,3	118,3	
2 0 0 0	91,3	93,8	93,8	92,8	92,8	93,4	89,2	89,1	89,1	89,9	90,4	90,4	90,9	162
2 0 0 1	92,1	90,9	91,1	90,8	90,8	91,2	92,7	92,6	92,0	92,0	93,8	93,8	94,0	
2 0 0 0	93,4	95,3	95,3	94,7	94,7	95,6	92,3	92,1	92,1	92,1	92,3	92,1	92,1	163
2 0 0 1	92,7	93,0	93,0	93,0	93,0	92,5	92,5	92,5	92,5	92,5	92,5	92,5	92,5	
2 0 0 0	115,2	111,1	112,1	112,1	112,1	112,9	114,3	115,8	117,2	117,2	118,0	118,4	121,0	164
2 0 0 1	125,5	124,4	125,1	125,1	125,1	125,6	125,4	125,3	125,3	124,9	126,2	126,6	126,6	
2 0 0 0	115,2	111,1	112,1	112,1	112,1	112,9	114,3	115,8	117,2	117,2	118,0	118,4	121,0	165
2 0 0 1	125,5	124,4	125,1	125,1	125,1	125,6	125,4	125,3	125,3	124,9	126,2	126,6	126,6	
2 0 0 0	104,3	103,6	103,6	104,1	104,5	104,5	104,5	104,5	104,5	104,5	104,5	104,5	104,5	166
2 0 0 1	108,8	106,1	108,2	108,2	108,2	109,1	109,1	109,1	109,1	109,1	109,1	109,1	110,7	
2 0 0 0	108,8	107,4	107,5	107,5	108,1	108,9	109,0	109,1	109,1	109,1	109,7	109,8	109,8	167
2 0 0 1	112,7	109,8	110,1	110,1	110,1	111,7	112,2	113,7	114,2	114,6	115,0	115,2	115,8	
2 0 0 0	109,6	108,8	108,8	108,8	109,1	109,7	109,7	109,7	109,7	109,7	110,3	110,3	110,3	168
2 0 0 1	113,7	110,3	110,6	110,6	110,6	112,6	113,0	114,9	115,5	116,0	116,5	116,5	117,2	
2 0 0 0	110,3	109,4	109,4	109,4	109,4	110,4	110,4	110,4	110,4	110,4	111,2	111,2	111,2	169
2 0 0 1	115,8	111,2	111,7	111,7	111,7	114,5	115,2	117,9	118,6	118,6	119,4	119,4	119,4	
2 0 0 0	108,5	107,7	107,7	107,7	108,7	108,7	108,7	108,7	108,7	108,7	108,7	108,7	108,7	170
2 0 0 1	109,7	108,7	108,7	108,7	108,7	108,7	108,7	108,7	109,3	110,8	110,8	110,8	113,4	
2 0 0 0	105,4	101,6	102,4	102,4	104,1	105,7	105,7	106,5	106,5	106,4	107,3	107,6	108,0	171
2 0 0 1	108,7	108,0	108,1	108,1	108,1	108,1	108,9	108,9	108,9	108,9	108,9	108,9	109,8	
2 0 0 0	105,4	101,6	102,4	102,4	104,1	105,7	105,7	106,5	106,5	106,4	107,3	107,6	108,0	172
2 0 0 1	108,7	108,0	108,1	108,1	108,1	108,1	108,9	108,9	108,9	108,9	108,9	108,8	109,8	
2 0 0 0	145,3	128,8	132,8	140,4	134,6	138,3	143,4	144,3	146,7	165,9	163,6	157,0	148,3	173
2 0 0 1	144,6	141,0	148,1	144,2	148,0	153,1	151,6	146,4	145,4	147,3	141,3	136,1	132,9	
2 0 0 0	145,3	128,8	132,8	140,4	134,6	138,3	143,4	144,3	146,7	165,9	163,6	157,0	148,3	174
2 0 0 1	144,6	141,0	148,1	144,2	148,0	153,1	151,6	146,4	145,4	147,3	141,3	136,1	132,9	
2 0 0 0	134,2	120,6	124,7	133,4	130,0	132,9	139,7	138,2	136,4	145,9	144,7	134,4	128,9	175
2 0 0 1	135,8	131,5	139,4	136,4	142,5	150,6	143,0	135,5	134,2	136,9	130,4	125,5	124,2	
2 0 0 0	159,9	139,2	143,5	150,9	142,0	147,4	149,7	153,0	160,4	192,9	186,7	183,3	169,5	176
2 0 0 1	156,4	153,2	160,4	153,8	156,6	160,3	164,2	160,9	159,8	161,0	155,2	148,8	142,7	
2 0 0 0	150,5	135,7	138,3	143,2	137,5	140,5	143,3	144,9	150,8	172,8	171,8	169,1	157,6	177
2 0 0 1	149,4	145,9	151,8	147,2	149,3	152,1	154,8	152,4	151,2	152,1	149,4	144,8	141,4	
2 0 0 0	184,2	148,2	157,0	170,7	153,5	165,1	166,4	173,8	185,3	244,7	225,4	219,9	200,2	178
2 0 0 1	174,6	172,1	182,6	171,0	175,3	181,6	188,5	182,9	182,1	184,0	170,3	159,1	146,0	
2 0 0 0	179,4	145,7	151,4	161,5	151,9	152,8	177,5	186,0	181,1	201,7	223,5	213,5	205,6	179
2 0 0 1	167,3	151,7	168,6	183,3	174,0	165,0	176,0	167,7	172,7	179,0	159,5	153,3	157,0	
2 0 0 0	111,1	106,8	106,8	109,8	109,8	109,9	110,5	111,0	113,8	112,3	114,5	113,9	114,0	180
2 0 0 1	114,5	113,1	114,0	114,3	114,1	114,1	114,5	114,3	114,4	114,2	115,0	116,4	115,1	
2 0 0 0	133,1	129,5	129,5	125,3	122,4	120,6	125,9	127,6	128,0	138,0	147,4	151,8	151,6	181
2 0 0 1	138,6	151,3	141,8	139,5	139,0	137,3	138,1	138,3	137,7	135,4	135,6	135,4	134,2	

INDEX DER GROSSHANDELS
1 AKTUELLE
1.3 GUETERSYSTEMA
NACH DEM PRODUKTIONS
1995 =
DEUTSCH

LFD. NR.	NR. DER KLASSI- FIKATION	GUETERABTEILUNG, -GRUPPE, -KLASSE, -KATEGORIE, -UNTERKATEGORIE, -ART	WAEGUNGS- ANTEIL	V-FAKTOR	JAHRESDURCHSCHNITTE			
					1997	1998	1999	2000
182	24	CHEMISCHE ERZEUGNISSE	90,30	0,94073	99,8	99,1	98,4	101,6
183	241	CHEMISCHE GRUNDSTOFFE	24,28	.	96,3	96,7	92,1	100,3
184	2412	DARUNTER FARBSTOFFE UND PIGMENTE	1,51	.	105,9	108,3	108,6	110,9
185	2413	SONSTIGE ANDRG. GRUNDSTOFFE U. CHEMIKALIEN	2,00	0,98782	104,0	104,5	99,9	97,4
186	2414	SONSTIGE ORG. GRUNDSTOFFE U. CHEMIKALIEN	9,56	0,70122	98,1	98,0	93,5	98,4
187	2415	DUENGEMITTEL UND STICKSTOFFVERBINDUNGEN	1,20	.	99,4	98,7	93,6	100,9
188	2416	KUNSTSTOFFE IN PRIMAERFORMEN	9,68	1,05402	91,6	91,9	86,2	100,8
189	242	SCHAEDLINGSBEKAEMPFUNGS- U. PFLANZENSCHUTZMITTEL	4,36	.	111,9	101,5	98,1	100,4
190	243	ANSTRICHMITTEL, DRUCKFARBEN UND KITTE	3,65	0,86396	103,5	104,9	106,2	108,2
191	24301	ANSTRICHFARBEN UND LACKE	2,58	.	103,5	104,5	105,8	107,9
192	24302	VERPUTZMASSEN; ZUSAMMENGES. ORG. LOESUNGS- U. VERDUENNUNGSMITTEL	1,07	.	103,7	105,7	107,4	109,0
193	244	PHARMAZEUTISCHE ERZEUGNISSE	41,84	0,95648	99,9	98,6	99,4	100,6
194	2442	PHARMAZEUTISCHE SPEZIALITAETEN UND SONSTIGE PHARMAZEUTISCHE ERZEUGNISSE	41,84	.	99,9	98,6	99,4	100,6
195	24421	ARZNEIWAEREN ZU THERAPEUTISCHEN ODER PROPHYLAKTISCHEN ZWECKEN	39,14	.	99,6	98,3	98,8	100,0
196	24422	ANDERE PHARMAZEUTISCHE ERZEUGNISSE FUER MEDIZINISCHE ODER CHIRURGISCHE ZWECKE	2,70	.	103,4	104,3	107,3	109,5
197	245	SEIFEN, WASCH-, REINIGUNGS- U. KOERPERPFLEGEMITTEL	11,60	.	100,1	101,1	102,5	103,8
198	2451	SEIFEN, WASCH-, REINIGUNGS- UND POLIERMITTEL	3,86	.	96,1	97,6	98,3	97,4
199	2452	DUFTSTOFFE UND KOERPERPFLEGEMITTEL	7,74	.	102,0	102,8	104,7	107,0
200	246	SONSTIGE CHEMISCHE ERZEUGNISSE	4,57	.	101,6	105,1	106,2	108,6
201	2462	KLEBSTOFFE UND GELATINE	0,36	0,81841	103,1	105,3	106,7	108,5
202	2464	FOTOCHEMISCHE ERZEUGNISSE	1,21	1,09671	104,4	106,5	106,9	108,7
203	2465	UNBESPIELTE TON-, BILD- UND DATENTRAEGER	0,66	.	83,8	81,6	80,3	77,4
204	2466	CHEMISCHE ERZEUGNISSE, A.N.G.	2,34	.	105,0	110,9	113,1	117,3
205	25	GUMMI- UND KUNSTSTOFFWAEREN	19,39	.	95,2	95,1	93,1	94,4
206	251	GUMMIWAEREN	1,66	.	91,3	87,1	85,9	83,2
207	2511	BEREIFUNGEN, NEU, AUS KAUTSCHUK	1,66	1,22437	91,3	87,1	85,9	83,2
208	252	KUNSTSTOFFWAEREN	17,73	0,88889	95,6	95,8	93,7	95,5
209	2521	PLATTEN, FOLIEN, SCHLAEUCHE UND PROFILE AUS KUNSTSTOFFEN	9,24	.	93,1	94,8	91,2	94,9
210	2523	BAUBEDARFSARTIKEL AUS KUNSTSTOFFEN	6,96	.	98,2	96,7	96,5	96,0
211	2524	ANDERE KUNSTSTOFFWAEREN	1,53	.	99,1	97,7	96,7	96,7

VERKAUFSPREISE
 ERGEBNISSE
 TISCHE GLIEDERUNG
 WIRTSCHAFTLICHEN ZUSAMMENHANG

100

LAND

JAHR	DURCH- SCHNITT	JAN.	FEBR.	MAERZ	APRIL	MAI	JUNI	JULI	AUG.	SEPT.	OKT.	NOV.	DEZ.	LFD NR.
2 0 0 0	101,6	99,6	100,0	100,2	100,9	101,3	101,6	102,1	102,4	102,4	102,8	103,0	103,3	182
2 0 0 1	104,1	103,9	104,1	104,3	104,2	104,3	104,5	104,4	104,3	104,1	104,1	103,9	103,5	
2 0 0 0	100,3	95,1	96,0	96,3	97,2	98,8	100,0	101,3	102,6	102,7	103,7	104,4	105,2	183
2 0 0 1	104,4	106,0	105,4	105,9	105,5	105,2	105,6	105,2	103,9	103,3	103,3	102,2	100,8	
2 0 0 0	110,9	109,1	109,1	110,0	111,4	111,4	111,4	111,4	111,4	111,4	111,4	111,4	111,4	184
2 0 0 1	114,9	114,8	114,8	114,8	114,8	114,8	114,8	114,8	114,8	114,8	114,8	114,8	116,0	
2 0 0 0	97,4	97,5	97,3	97,3	97,4	97,2	97,6	96,3	96,1	95,8	96,9	98,2	101,2	185
2 0 0 1	110,0	103,4	105,8	106,4	108,2	108,6	111,7	113,6	110,6	112,4	113,7	113,4	112,7	
2 0 0 0	98,4	94,8	94,7	94,0	94,6	94,6	96,2	99,0	101,4	101,9	102,4	103,4	104,3	186
2 0 0 1	103,1	105,6	104,5	104,4	104,1	103,3	103,5	103,7	103,2	102,9	102,6	100,6	98,6	
2 0 0 0	100,9	90,3	92,5	95,9	99,6	101,3	101,1	101,0	101,3	103,0	104,9	107,5	112,4	187
2 0 0 1	111,5	112,7	113,8	115,3	115,6	115,6	113,8	113,2	108,0	108,1	107,3	106,8	107,2	
2 0 0 0	100,8	93,1	95,1	95,9	97,0	100,9	102,2	103,0	103,8	103,4	105,1	105,3	105,2	188
2 0 0 1	101,9	104,7	103,6	104,7	103,5	103,5	104,0	102,4	101,1	99,4	99,6	99,0	97,3	
2 0 0 0	100,4	98,6	98,6	98,6	101,0	101,0	101,0	101,0	101,0	101,0	101,0	101,0	101,0	189
2 0 0 1	102,7	101,1	101,1	101,1	101,1	103,5	103,5	103,5	103,5	103,5	103,5	103,5	103,5	
2 0 0 0	108,2	106,8	106,5	106,8	108,6	108,7	108,8	108,8	108,8	108,8	108,4	108,4	109,2	190
2 0 0 1	115,0	114,4	114,9	114,9	115,0	114,8	114,8	114,8	114,8	114,8	114,8	115,2	116,6	
2 0 0 0	107,9	106,3	105,8	106,2	108,5	108,6	108,6	108,6	108,6	108,6	108,1	108,1	108,9	191
2 0 0 1	114,1	113,3	113,7	113,7	113,7	113,9	113,9	114,1	114,1	114,1	114,1	114,4	115,9	
2 0 0 0	109,0	108,0	108,0	108,1	108,8	108,8	109,3	109,3	109,3	109,3	109,3	109,3	110,0	192
2 0 0 1	117,2	116,8	117,8	117,8	118,3	116,8	116,8	116,8	116,8	116,8	116,8	117,0	118,2	
2 0 0 0	100,6	99,8	100,2	100,2	100,8	100,8	100,8	100,8	100,8	100,8	100,8	100,8	100,9	193
2 0 0 1	101,8	101,0	101,4	101,6	101,6	101,6	101,8	101,8	102,1	102,1	102,1	102,3	102,1	
2 0 0 0	100,6	99,8	100,2	100,2	100,8	100,8	100,8	100,8	100,8	100,8	100,8	100,8	100,9	194
2 0 0 1	101,8	101,0	101,4	101,6	101,6	101,6	101,8	101,8	102,1	102,1	102,1	102,3	102,1	
2 0 0 0	100,0	99,3	99,6	99,6	100,2	100,2	100,2	100,2	100,2	100,2	100,2	100,2	100,2	195
2 0 0 1	101,0	100,3	100,7	100,8	100,8	100,8	101,0	101,0	101,3	101,3	101,3	101,4	101,2	
2 0 0 0	109,5	107,8	109,5	109,5	109,5	109,5	109,5	109,5	109,4	109,4	109,4	109,8	110,8	196
2 0 0 1	113,4	111,0	111,8	112,7	112,7	112,7	112,7	113,3	114,1	114,1	114,1	115,5	115,5	
2 0 0 0	103,8	102,9	103,3	103,5	103,6	103,7	103,4	104,1	104,0	103,9	104,3	104,5	104,5	197
2 0 0 1	106,1	104,7	105,1	105,3	106,0	106,0	106,3	106,2	106,5	106,7	106,6	106,8	106,8	
2 0 0 0	97,4	97,5	97,4	97,6	97,6	97,9	97,8	97,8	97,4	97,2	96,7	97,2	97,2	198
2 0 0 1	98,2	97,3	97,4	97,4	97,9	97,9	98,9	98,3	98,3	98,7	98,5	98,7	98,7	
2 0 0 0	107,0	105,6	106,3	106,5	106,6	106,6	106,3	107,3	107,3	107,3	108,0	108,1	108,1	199
2 0 0 1	110,0	108,4	108,8	109,2	110,0	110,0	110,0	110,2	110,6	110,7	110,6	110,9	110,9	
2 0 0 0	108,6	107,4	107,5	107,8	108,2	108,2	108,3	108,3	108,4	108,8	109,7	110,0	110,2	200
2 0 0 1	112,3	112,8	112,9	113,0	111,9	111,9	112,0	112,0	112,0	111,9	112,4	111,9	112,4	
2 0 0 0	108,5	107,4	107,4	107,4	107,6	107,6	108,3	108,3	108,3	108,3	108,3	110,8	111,9	201
2 0 0 1	112,0	111,9	111,9	111,9	111,9	111,9	111,9	111,9	111,9	111,9	112,4	112,4	112,4	
2 0 0 0	108,7	108,7	108,7	108,0	108,0	108,0	108,0	108,0	108,1	109,6	109,7	109,8	109,8	202
2 0 0 1	110,5	109,6	109,6	109,7	109,8	110,0	110,2	110,3	110,3	109,9	112,3	112,3	112,3	
2 0 0 0	77,4	76,9	76,9	76,9	76,9	76,9	76,9	76,9	77,5	77,9	78,3	78,5	78,4	203
2 0 0 1	77,1	77,9	77,1	77,2	77,1	77,3	77,4	77,4	77,4	77,4	76,7	76,1	76,1	
2 0 0 0	117,3	115,3	115,4	116,5	117,3	117,3	117,3	117,3	117,3	117,3	118,7	118,9	119,2	204
2 0 0 1	123,1	124,5	124,9	124,9	122,8	122,7	122,7	122,7	122,7	122,6	122,4	121,7	122,7	
2 0 0 0	94,4	93,7	94,1	93,4	93,7	93,7	93,9	94,2	94,7	95,3	95,5	95,5	95,6	205
2 0 0 1	96,2	95,9	96,2	96,2	96,3	96,1	96,4	96,1	95,9	96,4	96,4	96,4	96,3	
2 0 0 0	83,2	85,5	85,5	83,9	83,9	83,9	83,9	81,5	81,5	81,5	81,5	82,1	83,7	206
2 0 0 1	84,1	84,1	84,1	84,3	84,3	84,3	84,3	84,5	84,1	84,1	84,1	83,3	83,3	
2 0 0 0	83,2	85,5	85,5	83,9	83,9	83,9	83,9	81,5	81,5	81,5	81,5	82,1	83,7	207
2 0 0 1	84,1	84,1	84,1	84,3	84,3	84,3	84,3	84,5	84,1	84,1	84,1	83,3	83,3	
2 0 0 0	95,5	94,5	94,9	94,3	94,6	94,6	94,9	95,4	96,0	96,5	96,8	96,7	96,7	208
2 0 0 1	97,4	97,0	97,3	97,4	97,4	97,2	97,6	97,1	97,0	97,6	97,5	97,7	97,5	
2 0 0 0	94,9	92,4	93,0	93,2	93,7	93,7	94,2	94,9	95,8	96,9	97,2	97,1	97,0	209
2 0 0 1	97,1	97,3	97,6	97,4	97,5	97,3	98,0	97,0	96,8	96,6	96,4	96,7	96,0	
2 0 0 0	96,0	96,8	97,1	95,2	95,3	95,3	95,4	95,7	96,1	96,1	96,2	96,2	96,3	210
2 0 0 1	97,9	96,8	97,1	97,4	97,4	97,2	97,3	97,4	97,4	99,1	99,2	99,2	99,6	
2 0 0 0	96,7	96,6	96,7	96,7	96,7	96,7	96,7	96,7	96,7	96,7	96,5	96,7	96,7	211
2 0 0 1	96,7	96,7	96,7	96,7	96,7	96,7	96,7	96,7	96,7	96,7	96,7	96,7	96,7	

INDEX DER GROSSHANDELS
1 AKTUELLE
1.3 GUETERSYSTEMA
NACH DEM PRODUKTIONS
1995 =
DEUTSCH

LFD. NR.	NR.DER KLASSI- FIKATION	GUETERABTEILUNG, -GRUPPE, -KLASSE, -KATEGORIE, -UNTERKATEGORIE, -ART	WAEGUNGS- ANTEIL	V-FAKTOR	JAHRESDURCHSCHNITTE			
					1997	1998	1999	2000
212	26	GLAS, KERAMIK, BEARBEITETE STEINE UND ERDEN	57,71	.	101,5	102,1	102,0	102,0
213	261	GLAS UND GLASWAREN	6,89	0,89564	102,1	103,7	105,3	110,4
214	2611	FLACHGLAS	0,77	0,87644	99,0	100,5	106,8	117,1
215	2612	VEREDELTES UND BEARBEITETES FLACHGLAS	3,01	.	99,2	98,1	97,1	102,1
216	261212	EIN- UND MEHRSCHICHTEN-SICHERHEITSGLAS	1,11	.	97,8	96,0	93,3	96,9
217	261213	MEHRSCHICHTIGE ISOLIERVERGLASUNGEN UND SPIEGEL, AUS GLAS	1,90	.	99,9	99,3	99,3	105,1
218	2613	HOHLGLAS	2,49	0,93045	104,8	107,9	110,5	115,2
219	261311	DARUNTER FLASCHEN U.A. BEHAELTNISSE ZU TRANSPORT- ODER VERPACKUNGSZWECKEN, F. NAHRUNGSMITTEL UND GETRAENKE, BIS 2,5 L INHALT	1,31	.	106,0	109,8	113,9	120,5
220	2614	GLASFASERN	0,62	0,82559	109,8	117,6	122,5	123,3
221	262	KERAMIK (OHNE ZIEGEL UND BAUKERAMIK)	8,89	0,90246	108,0	111,5	113,1	114,3
222	2621	HAUSHALTWAREN UND ZIERGEGENSTAENDE, AUS KERAMIK	5,15	.	107,3	111,6	113,8	114,5
223	2622	KERAMISCHE INSTALLATIONS- GEGENSTAENDE ZU SANITAEREN ZWECKEN	2,73	0,88064	108,2	110,0	110,3	112,7
224	2624	ANDERE KERAMISCHE WAREN FUER TECHNISCHE ZWECKE	1,01	0,86159	111,1	114,8	116,9	118,0
225	264	ZIEGEL UND ANDERE BAUKERAMIK	12,36	0,83970	97,1	97,2	96,2	94,2
226	264011	DARUNTER MAUERZIEGEL FUER MAUERWERKSKONSTRUKTIONEN	7,12	0,83014	94,3	94,9	95,0	91,4
227	264012	DACHZIEGEL AUS KERAMISCHEN STOFFEN	4,44	0,88566	100,4	99,0	96,0	95,8
228	265	ZEMENT, KALK, GEBRANNTER GIPS	13,64	0,90974	100,4	100,5	100,8	100,6
229	2651	ZEMENT	10,17	0,93364	101,0	101,0	101,1	100,6
230	2652	KALK	1,95	0,90226	99,8	100,3	100,9	101,5
231	2653	GEBRANNTER GIPS	1,52	0,86914	97,7	97,1	98,6	99,6
232	266	BETON-, ZEMENT- UND GIPSERZEUGNISSE	12,41	.	101,4	101,0	99,0	97,1
233	2661	DARUNTER BAUBLUECKE UND MAUERSTEINE, DACHSTEINE, VORGEFERTIGTE BAUELEMENTE, ROHRE	9,44	.	102,3	101,6	98,8	95,5
234	266111	DARUNTER BAUBLUECKE UND MAUERSTEINE, DACHSTEINE USW.	4,56	.	103,9	103,5	99,6	95,7
235	266112	VORGEFERTIGTE BAUELEMENTE AUS ZEMENT, BETON ODER KUNSTSTEIN	4,41	.	100,5	99,4	97,3	94,5
236	2664	MOERTEL	1,94	.	99,3	100,3	101,1	102,2
237	268	ANDERE MINERALERZEUGNISSE	3,52	.	103,1	103,5	103,9	104,5
238	268212	WAREN AUS ASPHALT ODER AUS AEHNL. STOFFEN	1,42	.	100,9	96,3	100,8	104,3
239	268216	MINERALISCHE WOLLEN UND WAREN AUS MINERALISCHEN STOFFEN, A.N.G.	1,43	.	102,1	106,4	102,3	99,0

VERKAUFSPREISE
 ERGEBNISSE
 TISCHE GLIEDERUNG
 WIRTSCHAFTLICHEN ZUSAMMENHANG

100

LAND

JAHR	DURCH- SCHNITT	JAN.	FEBR.	MAERZ	APRIL	MAI	JUNI	JULI	AUG.	SEPT.	OKT.	NOV.	DEZ.	LFD NR.
2 0 0 0	102,0	101,6	101,8	102,0	102,1	101,8	101,8	101,9	102,0	102,1	102,4	102,4	102,4	212
2 0 0 1	104,1	103,1	103,4	103,6	104,3	104,2	104,3	104,4	104,4	104,3	104,3	104,5	104,5	
2 0 0 0	110,4	106,9	107,7	108,3	109,3	109,8	109,7	110,5	110,5	111,4	113,2	113,6	114,1	213
2 0 0 1	116,3	114,8	115,3	115,4	116,3	116,5	116,6	116,6	116,7	116,7	116,4	117,1	117,4	
2 0 0 0	117,1	109,7	112,6	112,6	112,2	114,4	114,5	116,6	116,6	118,5	125,6	125,6	126,6	214
2 0 0 1	129,1	127,4	127,8	127,8	129,1	129,7	129,7	129,7	129,7	129,7	129,7	129,7	129,7	
2 0 0 0	102,1	99,1	99,8	99,8	100,6	101,1	100,9	102,2	102,2	103,3	105,3	105,3	105,3	215
2 0 0 1	108,6	107,0	107,8	107,7	108,6	109,0	108,9	108,8	108,8	108,8	108,5	109,1	109,7	
2 0 0 0	96,9	94,9	94,1	94,1	95,5	96,3	95,8	96,8	96,8	97,7	100,3	100,3	100,3	216
2 0 0 1	105,6	102,6	104,6	104,6	105,7	106,5	106,5	106,5	106,5	106,5	105,1	105,5	106,0	
2 0 0 0	105,1	101,5	103,1	103,1	103,5	104,0	104,0	105,3	105,3	106,6	108,3	108,3	108,3	217
2 0 0 1	110,3	109,6	109,6	109,4	110,2	110,5	110,3	110,2	110,2	110,2	110,5	111,2	111,8	
2 0 0 0	115,2	111,4	112,0	113,6	115,4	115,4	115,4	115,4	115,5	116,0	116,6	117,7	118,1	218
2 0 0 1	118,6	117,7	118,1	118,2	118,3	118,2	118,3	118,4	118,8	119,2	119,1	119,7	119,7	
2 0 0 0	120,5	114,8	114,8	117,7	120,7	120,7	120,7	120,7	120,9	121,7	122,9	124,9	125,8	219
2 0 0 1	125,5	124,6	125,3	125,0	125,3	125,1	125,0	125,1	126,2	126,2	126,1	126,2	126,2	
2 0 0 0	123,3	123,2	123,2	123,2	123,2	123,2	123,2	123,2	123,2	123,1	122,8	122,9	125,2	220
2 0 0 1	128,9	125,5	125,6	126,6	129,9	130,1	130,2	130,7	130,6	129,5	127,5	130,5	130,4	
2 0 0 0	114,3	113,0	114,0	114,0	114,1	114,1	114,5	114,4	114,6	114,6	114,6	115,0	115,0	221
2 0 0 1	118,2	116,7	116,8	116,8	117,9	118,6	118,8	118,9	118,9	118,7	118,6	118,7	118,9	
2 0 0 0	114,5	112,9	113,8	113,8	113,9	113,9	114,7	114,7	114,7	114,7	114,9	115,7	115,7	222
2 0 0 1	119,3	117,0	117,0	117,0	118,8	119,9	120,2	120,2	120,2	120,2	120,2	120,2	120,2	
2 0 0 0	112,7	111,6	113,0	113,0	112,9	112,9	112,9	112,4	113,2	113,2	112,8	112,5	112,5	223
2 0 0 1	115,7	115,0	115,6	115,6	115,6	115,9	115,8	116,3	116,2	115,6	115,4	115,4	115,7	
2 0 0 0	118,0	117,1	118,0	118,0	118,0	118,0	118,0	118,0	118,0	118,0	118,0	118,0	118,6	224
2 0 0 1	119,6	119,4	119,4	119,4	119,4	119,4	119,4	119,4	119,4	119,4	119,4	120,1	120,8	
2 0 0 0	94,2	95,4	95,4	96,3	95,5	93,3	93,3	93,4	93,6	93,7	93,7	93,5	93,5	225
2 0 0 1	94,2	94,2	94,0	94,0	94,4	94,2	94,4	94,3	94,1	94,0	94,5	94,4	94,3	
2 0 0 0	91,4	94,2	94,2	94,1	94,1	90,1	90,1	90,1	90,0	89,8	89,9	89,9	89,9	226
2 0 0 1	90,5	90,4	89,7	90,1	90,6	90,0	90,4	90,4	90,5	90,5	91,4	91,1	91,1	
2 0 0 0	95,8	94,8	94,8	97,4	95,2	95,3	95,3	95,6	96,4	96,6	96,5	96,1	96,1	227
2 0 0 1	96,6	97,1	97,6	97,0	97,0	97,0	97,0	96,7	96,1	96,7	96,7	96,3	96,3	
2 0 0 0	100,6	100,4	100,9	100,2	100,5	100,9	100,8	100,7	100,7	100,6	100,6	100,6	100,5	228
2 0 0 1	103,1	101,2	102,1	102,8	103,9	103,1	103,4	103,6	103,7	103,4	103,4	103,5	103,5	
2 0 0 0	100,6	100,6	101,2	100,1	100,4	101,0	100,8	100,5	100,5	100,5	100,6	100,5	100,5	229
2 0 0 1	103,1	101,2	101,9	102,7	104,1	103,1	103,4	103,7	103,7	103,4	103,4	103,4	103,4	
2 0 0 0	101,5	101,2	101,5	101,5	101,6	101,6	101,6	101,5	101,5	101,7	101,7	101,7	101,4	230
2 0 0 1	104,4	102,7	103,8	104,0	104,5	104,5	104,5	104,5	105,0	105,0	104,7	104,6	104,6	
2 0 0 0	99,6	98,3	98,5	99,2	99,6	99,6	99,6	101,2	101,2	99,6	99,6	99,6	99,6	231
2 0 0 1	101,6	99,6	101,0	101,6	101,6	101,6	101,6	101,6	101,6	101,6	101,9	102,6	102,8	
2 0 0 0	97,1	97,2	97,1	97,2	97,3	97,2	97,2	97,2	97,2	97,2	97,2	96,8	96,7	232
2 0 0 1	97,3	96,8	97,1	97,2	97,5	97,1	97,2	97,6	97,3	97,4	97,2	97,5	97,4	
2 0 0 0	95,5	96,0	95,8	95,6	95,7	95,6	95,6	95,6	95,6	95,5	95,5	95,0	94,8	233
2 0 0 1	95,1	94,9	95,3	95,0	95,2	94,9	95,0	95,3	95,3	95,3	95,1	95,1	95,1	
2 0 0 0	95,7	96,2	95,9	95,8	95,8	95,9	95,9	95,9	95,9	95,7	95,6	94,9	94,7	234
2 0 0 1	95,3	94,8	95,5	95,2	95,4	94,8	94,9	95,5	95,6	95,7	95,4	95,4	95,4	
2 0 0 0	94,5	95,0	94,8	94,6	94,7	94,4	94,4	94,5	94,5	94,4	94,5	94,1	94,0	235
2 0 0 1	93,6	94,1	94,3	93,8	93,8	93,7	93,8	93,6	93,5	93,4	93,2	93,2	93,2	
2 0 0 0	102,2	102,2	102,4	101,9	102,3	102,4	102,4	102,2	102,2	102,2	102,2	102,2	102,2	236
2 0 0 1	103,7	102,2	101,9	103,8	104,0	103,4	104,0	103,6	103,5	104,1	103,7	105,3	105,2	
2 0 0 0	104,5	103,6	102,0	102,9	104,1	104,6	104,6	104,6	104,6	105,5	105,8	105,8	105,8	237
2 0 0 1	107,5	106,7	107,3	107,3	107,6	107,5	107,5	107,3	107,8	107,8	107,5	107,8	108,1	
2 0 0 0	104,3	102,1	102,1	102,7	104,4	105,6	105,6	105,6	105,5	105,5	104,0	104,0	104,0	238
2 0 0 1	104,2	104,0	104,0	103,9	103,9	103,9	103,9	103,1	104,5	104,5	103,9	104,8	105,6	
2 0 0 0	99,0	100,2	96,2	97,3	97,6	97,6	97,6	97,6	97,6	99,9	102,1	102,1	102,0	239
2 0 0 1	105,3	103,8	105,3	105,4	105,6	105,4	105,4	105,6	105,5	105,5	105,3	105,3	105,3	

INDEX DER GROSSHANDELS
1 AKTUELLE
1.3 GUETERSYSTEMA
NACH DEM PRODUKTIONS

1995 =

DEUTSCH

LFD. NR.	NR.DER KLASSI- FIKATION	GUETERABTEILUNG, -GRUPPE, -KLASSE, -KATEGORIE, -UNTERKATEGORIE, -ART	WAEGUNGS- ANTEIL	V-FAKTOR	JAHRESDURCHSCHNITTE			
					1997	1998	1999	2000
240	27	EISEN- UND STAHLERZEUGNISSE; NE-METALLE UND -ERZ.	82,38	.	97,1	96,6	88,9	100,0
241	271	ROHEISEN UND STAHL, FERROLEGIERUNGEN	46,70	.	94,9	98,2	88,4	98,8
242	2710	ROHEISEN UND STAHL	46,70	1,01889	94,9	98,2	88,4	98,8
243	27104	WARMBREITBAND, BANDSTAHL, BREITFLACHSTAHL, BANDBLECH	32,76	.	93,9	98,7	90,5	100,5
244	271040001	WARMBREITBAND	6,72	.	92,8	95,0	86,9	99,3
245	271040002	BANDSTAHL M. EINER BR. UNTER 600 MM	2,18	1,06652	96,9	101,6	93,8	103,8
246	271040003	BREITFLACHSTAHL, QUARTOBLECH	5,61	1,03644	92,5	98,6	88,6	94,2
247	271040005	KALTGEWALZTES BLECH IN ROLLEN ODER TAFELN, MIT EINER BREITE UEBER 500 MM	9,99	0,98039	91,9	96,8	87,5	98,7
248	271040008	OBERFLAECHEVEREDELTE BLECHE, MIT EINER BREITE VON 500 MM ODER MEHR	8,26	.	97,6	103,4	97,4	107,0
249	27106	BETONSTAHL IN STAEBCEN; STAB- UND FLACHSTAHL	5,50	1,10431	93,4	99,9	95,2	99,6
250	27107	PROFILE UND TRAEGER AUS STAHL	3,32	1,09009	91,5	99,6	93,7	97,4
251	27109	ABFAELLE UND SCHROTT AUS EISEN UND STAHL	5,12	0,70622	104,6	92,1	64,1	88,3
252	272	ROHRE	9,17	1,12514	97,2	98,0	92,9	96,0
253	2721	ROHRE, ROHRFORM-, ROHRVERSCHLUSS- UND ROHR- VERBINDUNGSSTUECKE, AUS GUSSEISEN	1,25	.	102,1	104,0	101,5	104,0
254	2722	STAHLROHRE, ROHRFORM-, ROHRVERSCHLUSS- UND ROHRVERBINDUNGSSTUECKE, AUS EISEN ODER STAHL	7,92	.	96,4	97,1	91,5	94,7
255	27221	ROHRE UND HOHLPROFILE, AUS EISEN ODER STAHL	6,59	.	95,8	97,0	92,6	96,9
256	272210309	DARUNTER ANDERE NAHTLOSE ROHRE	2,43	1,16842	95,2	94,4	86,8	90,5
257	2722105	STAHLROHRE, GESCHWEISST	3,34	1,11036	96,8	98,4	95,6	100,1
258	27222	FLANSCHEN, FORM-, VERSCHLUSS- UND VERBINDUNGS- STUECKE, BOGEN UND WINKEL, AUS STAHL	1,33	.	99,7	97,4	86,2	84,0
259	274	NE-METALLE UND HALBZEUG DARAUS	25,28	0,87397	101,1	93,1	88,2	103,8
260	2742	ALUMINIUM UND HALBZEUG DARAUS	12,74	.	100,0	95,9	89,8	105,4
261	27421	ALUMINIUM IN ROHFORM, ALUMINIUMLEGIERUNGEN	4,61	0,69423	105,2	93,7	84,6	110,6
262	2742113	NICHTLEGIERTES ALUMINIUM IN ROHFORM	1,54	.	103,7	92,3	88,9	113,3
263	2742115	ALUMINIUMLEGIERUNGEN	3,07	.	105,9	94,5	82,4	109,3
264	27422	HALBZEUGE AUS ALUMINIUM UND ALUMINIUMLEG.	7,09	1,00104	95,9	97,8	92,9	100,6
265	274222	STANGEN UND PROFILE, AUS NICHTLEGIERTEM ALUMINIUM UND ALUMINIUMLEGIERUNGEN	2,33	.	92,3	99,2	93,8	107,4
266	274224	BLECHE UND BAENDER AUS ALUMINIUM, MIT EINER DICKE VON MEHR ALS 0,2 MM	3,16	.	96,4	96,7	91,1	98,0
267	274225	FOLIEN UND DUENNE BAENDER, AUS ALUMINIUM, MIT EINER DICKE VON 0,2 MM ODER WENIGER	1,60	.	100,4	97,9	95,3	95,5
268	2743	BLEI, ZINK UND ZINN UND HALBZEUG DARAUS	1,70	.	131,6	118,4	115,5	127,6

VERKAUFSPREISE
 ERGEBNISSE
 TISCHE GLIEDERUNG
 WIRTSCHAFTLICHEN ZUSAMMENHANG

100

LAND

JAHR	DURCH- SCHNITT	JAN.	FEBR.	MAERZ	APRIL	MAI	JUNI	JULI	AUG.	SEPT.	OKT.	NOV.	DEZ.	LFD NR.
2 0 0 0	100,0	95,5	97,0	97,8	98,5	99,5	99,7	100,1	100,9	102,6	103,2	103,0	102,5	240
2 0 0 1	98,8	102,1	101,0	100,5	100,1	99,9	99,9	99,2	97,7	97,0	96,4	95,6	95,8	
2 0 0 0	98,8	94,4	95,2	96,5	98,2	98,7	99,2	99,9	100,0	100,8	101,0	101,1	100,8	241
2 0 0 1	97,2	101,3	99,6	98,6	97,8	97,3	97,0	96,7	96,0	96,0	96,0	95,3	94,9	
2 0 0 0	98,8	94,4	95,2	96,5	98,2	98,7	99,2	99,9	100,0	100,8	101,0	101,1	100,8	242
2 0 0 1	97,2	101,3	99,6	98,6	97,8	97,3	97,0	96,7	96,0	96,0	96,0	95,3	94,9	
2 0 0 0	100,5	94,9	95,8	97,0	99,1	99,8	100,7	101,8	102,5	103,7	103,5	103,7	103,0	243
2 0 0 1	97,3	102,4	101,1	99,5	98,4	97,6	96,7	96,4	95,9	95,5	95,4	94,7	94,0	
2 0 0 0	99,3	92,3	93,2	94,5	97,1	98,4	99,8	101,8	102,3	103,3	103,5	103,0	102,0	244
2 0 0 1	97,5	101,1	99,8	98,7	97,8	97,2	96,6	96,8	97,0	96,2	96,8	96,0	95,5	
2 0 0 0	103,8	100,2	100,2	101,2	103,3	105,6	103,9	103,5	104,2	104,8	105,2	107,0	106,7	245
2 0 0 1	102,5	105,7	104,1	101,8	100,6	101,3	100,9	101,4	102,1	102,9	102,7	103,8	102,3	
2 0 0 0	94,2	91,4	91,7	92,2	93,6	93,4	94,1	94,8	94,5	95,5	96,1	96,7	95,8	246
2 0 0 1	94,6	96,0	95,7	95,4	94,6	94,7	93,7	94,8	93,8	94,0	94,0	94,1	93,8	
2 0 0 0	98,7	92,0	93,4	94,8	96,2	97,0	97,9	99,6	101,4	102,9	102,6	103,1	103,2	247
2 0 0 1	96,0	102,8	100,7	98,6	98,0	96,4	95,6	95,1	93,8	93,8	93,6	92,0	92,0	
2 0 0 0	107,0	101,5	102,6	104,0	106,9	107,1	108,5	108,8	109,1	110,4	109,1	108,7	107,5	248
2 0 0 1	99,2	106,5	105,4	103,5	101,5	100,2	99,2	97,4	97,2	95,9	95,5	94,8	93,0	
2 0 0 0	99,6	98,3	99,0	99,2	100,5	99,8	99,9	99,4	99,4	99,1	100,2	100,1	100,0	249
2 0 0 1	102,1	99,5	99,7	100,1	100,2	100,6	101,8	102,5	103,2	104,1	105,1	104,1	103,9	
2 0 0 0	97,4	95,8	96,4	96,9	96,9	97,1	97,4	97,5	97,7	97,7	98,3	98,3	98,3	250
2 0 0 1	98,5	98,0	97,4	97,7	97,9	98,2	97,7	97,9	97,6	98,5	100,1	100,8	100,7	
2 0 0 0	88,3	85,7	86,4	89,9	90,6	91,8	90,4	89,5	85,6	85,9	87,9	87,4	89,0	251
2 0 0 1	90,6	98,1	91,3	91,3	91,3	91,7	92,7	92,0	88,0	88,7	87,8	86,7	87,2	
2 0 0 0	96,0	94,2	94,8	94,9	95,5	95,6	95,6	96,2	96,5	96,5	97,1	97,2	97,5	252
2 0 0 1	97,8	97,9	97,9	98,2	98,1	97,9	97,5	97,8	97,6	97,8	97,8	97,6	97,9	
2 0 0 0	104,0	102,6	102,7	102,7	103,4	103,4	103,4	105,0	104,9	105,0	105,0	104,7	104,6	253
2 0 0 1	108,5	106,4	108,2	108,2	108,1	108,7	108,7	108,7	108,6	108,5	108,9	108,9	110,1	
2 0 0 0	94,7	92,8	93,5	93,6	94,2	94,3	94,4	94,8	95,1	95,2	95,9	96,0	96,4	254
2 0 0 1	96,1	96,6	96,2	96,6	96,5	96,2	95,7	96,1	95,8	96,1	96,0	95,9	96,0	
2 0 0 0	96,9	94,6	95,4	95,5	96,2	96,3	96,5	96,8	97,3	97,3	98,4	98,7	99,2	255
2 0 0 1	98,7	99,2	98,8	99,3	99,1	98,9	98,3	98,8	98,3	98,6	98,3	98,1	98,1	
2 0 0 0	90,5	89,0	89,3	89,4	89,6	89,9	89,9	89,9	90,3	90,3	92,3	92,7	93,3	256
2 0 0 1	92,0	93,3	92,9	92,9	92,5	91,7	91,4	91,0	91,0	91,2	91,7	91,4	92,4	
2 0 0 0	100,1	97,7	99,0	99,0	99,7	99,7	99,9	100,4	100,7	100,7	101,2	101,4	101,7	257
2 0 0 1	101,6	101,7	101,2	102,0	102,0	102,1	101,6	101,8	101,7	101,7	101,3	101,2	101,0	
2 0 0 0	84,0	84,0	84,3	84,3	84,3	84,3	84,3	84,6	84,5	84,5	83,5	82,5	82,5	258
2 0 0 1	83,7	83,5	83,5	83,5	83,5	82,9	82,9	82,9	83,6	83,6	84,6	84,6	85,2	
2 0 0 0	103,8	98,0	101,1	101,2	100,4	102,3	102,1	102,0	104,2	108,3	109,5	108,7	107,6	259
2 0 0 1	101,9	105,1	104,9	104,8	105,0	105,5	106,3	104,1	100,8	98,6	96,5	95,2	96,5	
2 0 0 0	105,4	100,0	104,4	104,4	103,4	104,4	103,8	104,4	105,6	109,6	108,9	108,4	107,9	260
2 0 0 1	104,6	106,4	106,4	106,1	106,9	107,7	108,5	106,7	104,4	102,3	100,6	99,3	99,9	
2 0 0 0	110,6	106,0	112,5	110,8	107,7	109,3	106,8	107,8	109,5	118,1	114,4	112,7	112,0	261
2 0 0 1	103,6	107,7	107,0	106,3	107,7	108,9	110,9	107,1	102,6	98,0	95,3	95,4	96,4	
2 0 0 0	113,3	109,5	114,5	113,4	107,8	109,9	107,4	110,3	112,8	121,7	118,7	116,8	117,3	262
2 0 0 1	107,2	112,5	112,9	110,2	111,3	112,9	115,0	111,4	106,0	101,1	97,0	96,7	99,3	
2 0 0 0	109,3	104,2	111,5	109,5	107,6	109,0	106,5	106,5	107,8	116,3	112,2	110,7	109,3	263
2 0 0 1	101,8	105,3	104,1	104,4	105,9	106,9	108,8	104,9	100,9	96,4	94,5	94,8	95,0	
2 0 0 0	100,6	94,8	97,8	98,9	99,2	99,7	100,6	100,9	101,6	102,3	103,7	103,6	103,5	264
2 0 0 1	104,4	104,5	104,9	104,7	105,3	105,8	105,7	105,3	104,8	104,5	103,6	102,0	102,1	
2 0 0 0	107,4	97,5	102,6	104,6	104,3	106,7	108,6	108,4	109,5	109,7	112,0	112,7	112,4	265
2 0 0 1	112,1	113,4	113,9	114,3	113,4	113,3	113,1	112,8	111,3	111,2	110,4	109,1	109,1	
2 0 0 0	98,0	93,3	96,2	96,8	97,7	97,1	97,6	98,6	98,2	99,4	101,0	100,2	100,0	266
2 0 0 1	101,4	101,2	101,1	100,6	101,3	102,5	103,1	102,5	102,4	102,2	101,2	99,4	99,8	
2 0 0 0	95,5	93,8	93,8	94,6	94,6	94,6	94,7	94,7	96,8	97,1	97,1	97,2	97,4	267
2 0 0 1	99,2	97,9	99,4	99,0	101,5	101,2	100,0	100,1	100,0	99,1	98,6	96,6	96,6	
2 0 0 0	127,6	125,8	124,6	124,8	123,3	128,8	124,3	123,8	127,9	135,4	131,9	132,0	128,2	268
2 0 0 1	115,9	121,5	121,6	121,2	121,2	120,8	121,1	117,4	114,4	110,6	107,5	106,4	106,5	

INDEX DER GROSSHANDELS
1 AKTUELLE
1.3 GUETERSYSTEMA
NACH DEM PRODUKTIONS
1995 =
DEUTSCH

LFD. NR.	NR.DER KLASSI- FIKATION	GUETERABTEILUNG, -GRUPPE, -KLASSE, -KATEGORIE, -UNTERKATEGORIE, -ART	WAEGUNGS- ANTEIL	V-FAKTOR	JAHRES DURCHSCHNITTE			
					1997	1998	1999	2000
269	2744	KUPFER UND HALBZEUG DARAUSS	10,84	.	97,5	85,9	81,9	98,1
270	27441	RAFFINIERTES KUPFER U. KUPFERLEG., IN ROHFORM	2,85	0,94623	95,9	80,8	76,8	95,4
271	27442	HALBZEUG AUS KUPFER U. KUPFERLEGIERUNGEN	4,56	0,95028	100,0	94,7	93,3	104,7
272	274423	DARUNTER DRAHT AUS RAFF. KUPFER U. AUS KUPFERLEG.	1,46	.	101,3	93,7	94,5	113,1
273	274424	BLECHE UND BAENDER, AUS KUPFER	1,08	.	101,4	87,9	86,8	102,2
274	274426	ROHRE, ROHRFORM-, ROHRVERSCHLUSS- UND ROHRVERBINDUNGSTUECKE, AUS KUPFER	1,32	.	97,9	101,4	98,0	98,3
275	274432	ABFAELLE UND SCHROTT AUS KUPFER	3,43	0,96419	95,5	78,5	71,2	91,6
276	275	ERZEUGNISSE DER GIESSEREIEN	1,23	0,93501	96,9	96,2	94,7	99,0
277	2751	TEILE A. NICHT VERFORMB. GUSSEISEN (EISENGUSS)	0,62	0,91268	97,9	99,9	100,5	100,1
278	2754	TEILE AUS BUNTMETALLGUSS	0,61	.	95,9	92,6	88,8	97,8
279	28	METALLERZEUGNISSE	32,66	.	104,2	105,1	105,7	107,1
280	282	KESSEL UND BEHAELTER (OHNE DAMPKESSEL)	6,23	.	103,8	104,2	103,9	105,2
281	2822	HEIZKOEPPER F. ZENTRALHEIZUNGEN; ZENTRALHEIZUNGSKESSEL	6,23	.	103,8	104,2	103,9	105,2
282	282211	HEIZKOEPPER F. ZENTRALH. U. TEILE DAFUER	2,84	.	106,1	104,5	102,7	101,5
283	282212	ZENTRALHEIZUNGSKESSEL	3,39	.	101,9	104,0	104,9	108,4
284	286	SCHNEIDWAREN; WERKZEUGE; SCHLOESSER U. BESCHLAEGE	13,54	.	104,7	106,2	107,0	108,4
285	2861	SCHNEIDWAREN UND BESTECKE	1,71	.	105,6	110,8	111,9	117,2
286	2862	WERKZEUGE	6,71	.	105,9	106,8	108,6	110,3
287	28623	DARUNTER ANDERE HANDWERKZEUGE	1,96	0,87389	105,0	104,1	106,0	108,1
288	28624	AUSWECHSELBARE WERKZEUGE ZUR VERWENDUNG IN MECHANISCHEN ODER NICHTMECHANISCHEN HAND- WERKZEUGEN ODER IN WERKZEUGMASCHINEN	3,88	0,85052	106,8	108,7	110,8	113,0
289	2863	SCHLOESSER UND BESCHLAEGE	5,12	0,85590	102,7	103,9	103,1	103,0
290	286312	ANDERE SCHLOESSER UND SICHERHEITSRIEGEL, AUS UNEDLEN METALLEN	1,22	.	99,2	99,9	100,3	101,0
291	286314	BESCHLAEGE U.AE. ERZEUGNISSE FUER KRAFTFAHRZEUGE, TUEREN, FENSTER, MOEBEL, KOFFER U.A. WAREN, AUS UNEDLEN METALLEN	3,90	.	103,8	105,2	104,1	103,6
292	287	SONSTIGE EISEN-, BLECH- UND METALLWAREN	12,89	.	103,9	104,3	105,2	106,5
293	2873	DARUNTER DRAHTWAREN	1,95	1,00512	99,2	99,1	98,0	98,6
294	287313	DARUNTER GEWEBE, GITTER, GEFLECHTE, AUS EISEN-, STAHL- ODER KUPFERDRAHT	1,58	1,00926	97,5	96,9	95,6	96,3
295	2874	SCHRAUBEN, NIETE, KETTEN, FEDERN	2,61	0,88679	105,0	103,8	104,4	105,4
296	2875	EISEN-, BLECH- UND METALLWAREN, A.N.G.	7,66	.	105,0	105,9	107,6	109,2
297	287512	DARUNTER HAUSHALTS- ODER HAUSHWIRTSCHAFTSARTIKEL UND TEILE DAFUER, AUS EISEN ODER STAHL, KUPFER SOWIE AUS ALUMINIUM	6,76	.	104,9	105,5	106,9	108,2

VERKAUFSPREISE
 ERGEBNISSE
 TISCHE GLIEDERUNG
 WIRTSCHAFTLICHEN ZUSAMMENHANG

100

LAND

JAHR	DURCH- SCHNITT	JAN.	FEBR.	MAERZ	APRIL	MAI	JUNI	JULI	AUG.	SEPT.	OKT.	NOV.	DEZ.	LFD NR.
2 0 0 0	98,1	91,3	93,5	93,6	93,2	95,7	96,7	95,7	98,8	102,5	106,8	105,4	104,0	269
2 0 0 1	96,6	100,9	100,5	100,7	100,2	100,4	101,4	99,0	94,5	92,3	89,9	88,7	90,9	
2 0 0 0	95,4	88,8	90,2	90,3	89,1	93,8	91,2	92,1	96,7	101,3	106,3	102,8	102,2	270
2 0 0 1	90,9	96,9	96,7	97,1	96,4	96,2	97,3	93,8	86,4	84,1	81,6	81,0	83,8	
2 0 0 0	104,7	97,9	100,6	101,1	101,2	100,5	106,2	103,0	104,6	107,2	112,3	111,6	109,8	271
2 0 0 1	106,4	108,9	109,4	109,0	108,3	108,2	109,1	107,6	105,6	103,9	102,4	101,6	103,3	
2 0 0 0	113,1	103,4	109,6	109,0	109,5	109,4	116,3	111,6	112,7	116,0	120,3	120,4	118,8	272
2 0 0 1	112,7	116,4	117,1	116,5	115,1	114,8	115,9	114,3	111,4	109,5	106,9	106,1	107,9	
2 0 0 0	102,2	96,6	98,0	98,0	97,8	95,3	105,4	98,9	102,3	104,8	114,8	109,4	105,3	273
2 0 0 1	97,0	102,4	101,2	101,0	99,3	99,1	101,2	98,1	94,9	92,5	91,3	89,8	92,6	
2 0 0 0	98,3	94,0	94,3	96,4	96,4	96,3	97,6	98,6	98,5	100,2	101,9	102,9	103,0	274
2 0 0 1	108,8	105,8	108,3	108,8	109,4	109,6	109,6	109,6	109,8	109,3	108,6	108,6	108,6	
2 0 0 0	91,6	84,6	86,7	86,5	85,9	91,1	88,6	88,9	92,9	97,3	99,9	99,3	97,7	275
2 0 0 1	88,3	93,8	92,0	92,5	92,6	93,6	94,7	92,0	86,5	83,6	80,3	78,1	80,3	
2 0 0 0	99,0	97,0	97,5	97,3	97,2	98,0	98,6	98,8	99,7	100,9	101,0	100,7	100,8	276
2 0 0 1	99,6	100,3	100,0	100,3	100,5	100,3	100,5	99,7	99,5	98,8	98,2	98,0	98,6	
2 0 0 0	100,1	100,4	100,4	100,4	100,4	100,4	100,4	100,4	100,4	100,4	99,3	99,3	99,3	277
2 0 0 1	100,4	99,3	99,3	99,3	100,6	100,6	100,6	100,6	100,6	100,6	100,6	100,6	101,7	
2 0 0 0	97,8	93,6	94,6	94,2	93,9	95,6	96,8	97,2	99,0	101,5	102,7	102,2	102,3	278
2 0 0 1	98,7	101,3	100,8	101,3	100,3	100,0	100,3	98,7	98,3	97,0	96,7	95,4	95,4	
2 0 0 0	107,1	106,2	106,3	106,5	106,6	107,1	107,1	107,3	107,4	107,3	107,5	107,6	107,8	279
2 0 0 1	109,0	108,0	108,2	108,5	108,6	108,8	108,9	109,0	109,1	109,2	109,8	109,7	109,9	
2 0 0 0	105,2	103,6	103,6	104,1	104,9	105,4	105,4	105,6	105,7	105,7	106,1	106,4	106,4	280
2 0 0 1	108,0	106,6	106,6	106,9	107,1	108,1	108,1	108,2	108,4	108,9	109,0	108,7	109,0	
2 0 0 0	105,2	103,6	103,6	104,1	104,9	105,4	105,4	105,6	105,7	105,7	106,1	106,4	106,4	281
2 0 0 1	108,0	106,6	106,6	106,9	107,1	108,1	108,1	108,2	108,4	108,9	109,0	108,7	109,0	
2 0 0 0	101,5	100,0	100,0	99,9	100,4	101,4	101,4	101,8	101,7	101,7	102,7	103,3	103,3	282
2 0 0 1	104,4	103,7	103,2	103,1	103,5	104,5	104,5	104,8	104,8	105,2	105,1	105,1	105,2	
2 0 0 0	108,4	106,7	106,7	107,6	108,7	108,7	108,7	108,7	109,0	109,0	109,0	109,0	109,0	283
2 0 0 1	111,0	109,0	109,5	110,1	110,1	111,2	111,1	111,0	111,5	112,0	112,2	111,8	112,2	
2 0 0 0	108,4	107,6	107,7	107,9	107,9	108,2	108,2	108,5	108,8	108,8	109,0	109,1	109,1	284
2 0 0 1	110,4	109,0	109,4	109,8	109,8	109,9	109,9	110,6	110,6	110,7	111,4	111,6	111,9	
2 0 0 0	117,2	116,0	116,0	117,1	117,1	116,8	116,8	117,4	117,4	117,4	118,2	118,2	118,2	285
2 0 0 1	120,2	118,4	118,9	118,9	118,3	118,3	118,3	120,3	120,3	120,2	123,4	123,4	123,8	
2 0 0 0	110,3	109,9	110,0	110,0	110,0	110,1	110,1	110,5	110,5	110,6	110,6	110,6	110,6	286
2 0 0 1	111,8	110,2	110,9	111,4	111,5	111,4	111,4	111,8	112,0	112,0	112,4	112,8	113,2	
2 0 0 0	108,1	107,2	107,3	108,1	107,8	107,9	108,0	108,2	108,2	108,5	108,5	108,5	108,5	287
2 0 0 1	110,3	108,5	109,5	109,5	110,1	110,1	110,1	110,7	111,0	111,0	111,2	111,2	111,2	
2 0 0 0	113,0	112,4	112,4	112,6	112,6	112,8	112,8	113,4	113,4	113,3	113,3	113,3	113,3	288
2 0 0 1	113,8	112,4	113,1	113,9	113,9	113,7	113,7	113,9	113,9	113,9	113,9	114,5	115,1	
2 0 0 0	103,0	101,6	101,8	102,1	102,1	102,9	102,9	102,9	103,6	103,6	103,9	104,1	104,1	289
2 0 0 1	105,3	104,3	104,3	104,7	104,7	105,0	105,0	105,6	105,6	105,9	106,2	106,2	106,2	
2 0 0 0	101,0	100,3	100,3	100,3	100,3	101,3	101,3	101,3	101,3	101,3	101,3	101,3	101,3	290
2 0 0 1	102,3	101,3	101,3	101,7	101,7	102,0	102,3	102,9	102,9	102,9	102,9	102,9	102,9	
2 0 0 0	103,6	102,0	102,3	102,6	102,6	103,4	103,4	103,4	104,3	104,3	104,7	105,0	105,0	291
2 0 0 1	106,3	105,3	105,3	105,6	105,6	105,9	105,9	106,5	106,5	106,9	107,2	107,2	107,2	
2 0 0 0	106,5	106,1	106,1	106,2	106,2	106,6	106,7	106,8	106,8	106,5	106,5	106,7	107,1	292
2 0 0 1	108,0	107,8	107,7	107,9	108,0	108,1	108,3	107,7	107,8	107,8	108,5	108,1	108,1	
2 0 0 0	98,6	100,5	99,6	100,4	100,2	100,7	99,2	99,3	97,7	96,6	96,4	96,3	96,2	293
2 0 0 1	96,0	96,5	95,4	95,9	95,6	95,9	95,6	95,7	95,9	95,4	96,0	96,8	96,9	
2 0 0 0	96,3	98,7	97,5	98,5	98,3	98,9	97,0	97,2	95,2	93,9	93,6	93,4	93,3	294
2 0 0 1	92,9	93,7	92,4	93,0	92,6	92,9	92,6	92,7	92,7	92,0	92,8	93,8	94,0	
2 0 0 0	105,4	104,5	104,5	104,5	104,5	104,5	105,8	105,9	106,3	106,3	105,7	106,0	106,0	295
2 0 0 1	106,6	106,3	106,3	106,7	106,7	106,7	107,1	105,9	105,9	105,9	107,1	107,3	107,3	
2 0 0 0	109,2	108,4	108,6	108,6	108,6	109,1	109,1	109,3	109,3	109,4	109,7	110,1	110,6	296
2 0 0 1	111,9	111,5	111,6	111,7	112,0	112,0	112,2	111,9	111,9	111,9	112,5	111,6	111,6	
2 0 0 0	108,2	107,6	107,6	107,6	107,6	108,2	108,2	108,2	108,1	108,1	108,4	108,9	109,5	297
2 0 0 1	110,6	110,2	110,2	110,3	110,8	110,8	111,0	110,6	110,7	110,7	111,3	110,2	110,2	

INDEX DER GROSSHANDELS
1 AKTUELLE
1.3 GUETERSYSTEMA
NACH DEM PRODUKTIONS

1995 =
DEUTSCH

LFD. NR.	NR.DER KLASSI- FIKATION	GUETERABTEILUNG, -GRUPPE, -KLASSE, -KATEGORIE, -UNTERKATEGORIE, -ART	WAEGUNGS- ANTEIL	V-FAKTOR	JAHRESDURCHSCHNITTE			
					1997	1998	1999	2000
298	29	MASCHINEN	60,60	.	102,3	103,0	103,5	104,6
299	291	MASCHINEN FUER DIE ERZEUGUNG UND NUTZUNG VON MECHANISCHER ENERGIE (OHNE MOTOREN FUER ACKER- SCHLEPPER, LUFT- UND STRASSENFAHRZEUGE)	11,41	.	104,8	105,4	107,5	109,6
300	2912	PUMPEN UND KOMPRESSOREN	1,35	.	106,2	105,7	108,4	112,2
301	2913	ARMATUREN	6,40	0,87370	102,9	103,5	105,7	107,4
302	291312	DARUNTER SANITAERARMATUREN; ARMATUREN FUER HEIZKOEPPER VON ZENTRALHEIZUNGEN	2,75	.	105,5	106,3	107,2	108,5
303	291313	REGELVENTILE, SCHIEBER U.A. ARMATUREN	3,36	.	101,0	101,6	105,1	107,6
304	2914	LAGER, GETRIEBE, ZAHNRAEDER U. ANTRIEBSELEM.	3,66	.	107,6	108,5	110,2	112,7
305	292	SONSTIGE MASCHINEN FUER UNSPEZIFISCHE VERWENDUNG	26,08	.	102,1	102,6	102,7	104,2
306	2921	DEFEN UND BRENNER, TEILE DAFUER	2,03	.	102,1	103,7	104,0	104,8
307	2922	HEBEZEUGE UND FOERDERMITTEL	4,77	.	102,8	103,1	103,1	104,1
308	2923	KAELTE- UND LUFTTECHNISCHE ERZEUGNISSE	6,56	.	101,7	102,6	101,8	101,7
309	2924	MASCHINEN FUER UNSPEZIFISCHE VERWENDUNG, A.N.G.	12,72	.	102,0	102,3	102,8	105,4
310	292413	DEL-, KRAFTSTOFF- UND LUFTANSAUGFILTER FUER KOLBENVERBRENNUNGSMOTOREN	4,21	.	95,7	95,4	95,3	99,5
311	292422	HAUSHALTS-, PERSONENWAAGEN; WAAGEN FUER STETIGFOERDERER; ABSACK-, ABFUELL-, DOSIER- U.A. WAAGEN	1,25	.	106,3	106,6	109,4	111,3
312	292424	SPRITZPISTOLEN, SANDSTRAHLMASCHINEN, WASSER- STRAHLREINIGUNGS- U.AE. STRAHLAPPARATE	2,42	.	99,4	98,4	98,8	99,9
313	292425	METALLOPLASTISCHE DICHTUNGEN	2,49	.	108,3	110,2	112,2	115,1
314	292431	ZENTRIFUGEN	2,35	.	107,0	107,9	106,7	108,3
315	293	MASCHINEN FUER DIE LAND- UND FORSTWIRTSCHAFT	7,80	.	102,9	104,6	105,4	105,9
316	2931	EINACHSSCHLEPPER, ACKER- UND FORSTSCHLEPPER	2,31	.	101,9	102,2	100,7	100,3
317	2932	SONSTIGE MASCHINEN FUER DIE LAND- U. FORST- WIRTSCHAFT, TEILE DAFUER	5,49	.	103,3	105,7	107,3	108,3
318	294	WERKZEUGMASCHINEN, TEILE DAFUER	5,45	0,92463	102,3	103,4	104,8	106,8
319	297	HAUSHALTSGERAETE, A.N.G.	9,86	.	99,5	99,9	98,7	97,3
320	2971	ELEKTRISCHE HAUSHALTSGERAETE, TEILE DAFUER	8,80	.	99,2	99,6	98,2	96,7
321	297111	DARUNTER KUEHL-, GEFRIERSCHRAENKE, TIEFKUEHLTRUHEN	1,67	0,90959	100,0	100,7	96,7	91,8
322	297113	MASCHINEN ZUM WASCHEN VON WAESCHE UND WAESCHETROCKNER, MIT EINEM FASSUNGSVERM. AN TROCKENWAESCHE VON 10 KG ODER WENIGER	1,82	1,00300	95,2	94,7	94,3	93,9
323	2972	NICHTELEKTR. HEIZ-, KOCH-, HEISSWASSER-, HEISS- LUFT- U.AE. GER. F. D. HAUSHALT, TEILE DAFUER	1,06	.	101,9	102,5	102,2	102,6

VERKAUFSPREISE
 ERGEBNISSE
 TISCHE GLIEDERUNG
 WIRTSCHAFTLICHEN ZUSAMMENHANG

100

LAND

JAHR	DURCH- SCHNITT	JAN.	FEBR.	MAERZ	APRIL	MAI	JUNI	JULI	AUG.	SEPT.	OKT.	NOV.	DEZ.	LFD NR.
2 0 0 0	104,6	103,8	104,0	104,1	104,3	104,5	104,5	104,7	104,8	104,9	105,0	105,1	105,1	298
2 0 0 1	106,4	105,5	105,8	105,8	106,1	106,3	106,3	106,4	106,4	106,6	107,0	107,0	107,1	
2 0 0 0	109,6	108,5	108,6	108,7	108,9	109,5	109,5	109,7	109,9	110,4	110,4	110,6	110,9	299
2 0 0 1	113,5	112,0	112,7	112,8	113,0	113,2	113,3	113,3	113,1	114,1	114,9	115,0	115,1	
2 0 0 0	112,2	110,7	110,7	110,7	111,1	111,9	111,9	112,4	111,0	113,1	113,5	114,0	115,0	300
2 0 0 1	117,6	116,8	115,9	116,3	117,0	116,8	117,1	117,5	117,3	117,3	119,7	119,9	119,9	
2 0 0 0	107,4	106,3	106,5	106,7	106,9	107,9	107,9	107,6	107,8	107,8	107,7	107,6	107,8	301
2 0 0 1	110,8	109,0	110,2	109,9	110,1	110,4	110,6	110,9	110,3	111,8	112,2	112,2	112,5	
2 0 0 0	108,5	107,6	108,2	108,2	108,7	108,8	108,8	108,2	108,4	108,8	108,8	108,6	108,8	302
2 0 0 1	112,3	111,5	111,8	111,8	111,9	111,5	111,8	112,6	112,6	112,8	112,9	112,9	113,4	
2 0 0 0	107,6	106,0	106,0	106,4	106,4	108,2	108,2	108,2	108,4	108,4	108,2	108,2	108,3	303
2 0 0 1	111,2	108,4	110,5	109,9	110,2	111,2	111,2	111,2	110,0	112,6	113,1	113,1	113,1	
2 0 0 0	112,7	111,6	111,4	111,4	111,4	111,4	111,4	112,6	113,3	114,0	114,0	114,8	114,8	304
2 0 0 1	116,8	115,4	115,9	116,5	116,7	116,7	116,7	116,1	116,5	116,9	117,9	118,0	118,0	
2 0 0 0	104,2	103,4	103,6	103,7	104,1	104,2	104,2	104,4	104,5	104,6	104,6	104,7	104,7	305
2 0 0 1	105,6	104,9	105,1	105,1	105,4	105,5	105,5	105,7	105,8	105,9	106,2	106,2	106,2	
2 0 0 0	104,8	104,3	104,3	104,3	104,3	104,3	104,3	104,3	105,6	105,6	105,6	105,6	105,6	306
2 0 0 1	105,9	105,6	105,6	105,6	105,6	106,0	106,0	106,1	106,1	106,1	106,1	106,1	106,1	
2 0 0 0	104,1	103,1	103,1	104,3	104,3	104,3	104,3	104,3	104,3	104,3	104,3	104,3	104,3	307
2 0 0 1	104,8	104,3	104,4	104,3	104,6	104,6	104,6	104,9	104,9	105,2	105,2	105,3	105,6	
2 0 0 0	101,7	101,3	101,3	101,3	101,3	101,4	101,4	101,9	101,9	102,1	102,1	102,4	102,4	308
2 0 0 1	103,5	102,4	103,0	103,1	103,5	103,5	103,5	103,7	103,7	103,7	104,1	104,1	104,1	
2 0 0 0	105,4	104,4	104,8	104,5	105,4	105,6	105,6	105,7	105,7	105,8	105,9	105,9	105,9	309
2 0 0 1	107,0	106,3	106,3	106,3	106,7	106,9	106,9	106,9	107,2	107,3	107,6	107,6	107,6	
2 0 0 0	99,5	99,5	99,4	99,5	99,8	99,8	99,8	99,8	99,8	99,8	99,8	99,8	99,7	310
2 0 0 1	101,0	99,9	100,1	100,1	100,4	100,4	100,4	100,4	101,3	101,3	102,4	102,4	102,4	
2 0 0 0	111,3	109,4	109,4	109,4	109,4	111,1	111,1	111,1	111,1	111,1	114,0	114,0	114,0	311
2 0 0 1	115,7	115,4	115,4	115,4	115,4	115,4	115,4	115,4	115,4	115,4	116,5	116,5	116,3	
2 0 0 0	99,9	99,5	99,5	99,6	99,6	99,9	99,9	100,0	100,1	100,3	100,3	100,3	100,3	312
2 0 0 1	100,6	100,3	100,3	100,3	100,3	100,5	100,5	100,8	100,8	101,0	100,7	100,7	100,7	
2 0 0 0	115,1	114,8	115,2	115,2	115,2	115,2	115,5	115,5	115,5	115,5	114,6	114,6	114,5	313
2 0 0 1	116,1	115,6	115,3	115,5	115,5	116,3	116,3	116,3	116,3	116,3	116,6	116,6	116,6	
2 0 0 0	108,3	106,6	106,6	106,6	108,7	108,7	108,7	108,7	108,7	109,1	109,1	109,1	109,1	314
2 0 0 1	110,0	109,1	109,1	109,1	110,5	110,6	110,6	110,6	110,6	110,6	109,8	109,8	109,8	
2 0 0 0	105,9	105,4	105,5	105,6	105,6	106,0	105,9	106,1	106,0	106,0	106,1	106,5	106,6	315
2 0 0 1	107,3	106,7	107,0	107,0	107,0	107,1	107,2	107,2	107,3	107,4	107,7	108,0	108,2	
2 0 0 0	100,3	99,9	99,9	100,1	100,1	100,4	100,4	100,4	100,4	100,4	100,4	100,8	100,8	316
2 0 0 1	101,4	100,8	101,3	101,3	101,3	101,3	101,3	101,3	101,3	101,3	101,3	101,6	102,1	
2 0 0 0	108,3	107,7	107,9	107,9	108,0	108,3	108,3	108,5	108,4	108,4	108,5	109,0	109,0	317
2 0 0 1	109,8	109,2	109,3	109,4	109,5	109,5	109,6	109,7	109,8	109,8	110,0	110,5	110,8	
2 0 0 0	106,8	105,6	105,6	105,9	106,5	106,6	106,8	106,9	107,0	107,3	107,5	107,6	107,7	318
2 0 0 1	108,8	107,8	107,8	108,2	108,9	109,0	109,0	109,0	109,2	109,0	109,1	109,3	109,3	
2 0 0 0	97,3	97,5	97,4	97,5	97,5	97,3	97,3	97,4	97,4	97,2	97,2	97,2	97,2	319
2 0 0 1	97,9	97,2	97,4	97,4	97,7	98,0	98,0	98,1	98,0	98,1	98,3	98,0	98,1	
2 0 0 0	96,7	97,0	96,8	96,9	96,9	96,7	96,7	96,7	96,7	96,5	96,5	96,5	96,5	320
2 0 0 1	97,1	96,5	96,8	96,8	96,9	97,3	97,3	97,4	97,2	97,2	97,5	97,2	97,2	
2 0 0 0	91,8	93,3	93,3	93,3	92,4	91,4	91,4	91,4	90,9	90,9	90,9	90,9	90,9	321
2 0 0 1	93,1	90,9	92,2	92,2	92,2	93,6	93,6	93,6	93,6	93,6	93,7	93,7	93,7	
2 0 0 0	93,9	94,0	94,0	94,0	94,4	94,1	94,1	94,1	94,1	94,1	93,5	93,4	93,4	322
2 0 0 1	93,7	93,4	93,6	93,7	93,9	93,9	93,9	93,9	93,9	93,9	93,9	93,3	93,2	
2 0 0 0	102,6	101,7	102,3	102,3	102,4	102,4	102,4	102,9	102,9	102,9	102,9	102,9	102,9	323
2 0 0 1	104,2	102,9	102,9	103,0	103,9	103,9	103,9	104,6	105,0	105,0	105,1	105,1	105,1	

INDEX DER GROSSHANDELS
1 AKTUELLE
1.3 GUETERSYSTEMA
NACH DEM PRODUKTIONS

1995 =
DEUTSCH

LFD. NR.	NR. DER KLASSI- FIKATION	GUETERABTEILUNG, -GRUPPE, -KLASSE, -KATEGORIE, -UNTERKATEGORIE, -ART	WAEGUNGS- ANTEIL	V-FAKTOR	JAHRESDURCHSCHNITTE			
					1997	1998	1999	2000
324	30	BUEROMASCH., DATENVERARBEITUNGSSGER. U. -EINRICHTUNGEN	43,02	1,19031	86,5	79,5	73,9	70,1
325	3001	BUEROMASCHINEN	3,68	.	97,3	96,2	95,6	95,5
326	300121	LICHTPAUSMASCH. U.A. FOTOKOPIERAPPARATE	2,59	.	95,9	94,3	93,2	92,5
327	3001239	ANDERE BUEROMASCH. UND -APPARATE	1,09	.	100,8	100,9	101,1	102,9
328	3002	DATENVERARBEITUNGSSGERAETE UND -EINRICHTUNGEN	39,34	.	85,5	77,9	71,8	67,7
329	31	GERAETE DER ELEKTRIZITAETSERZEUGUNG UND -VERTEILUNG U.AE.	18,60	.	100,4	99,0	98,0	99,1
330	311	ELEKTROMOTOREN, GENERATOREN, TRANSFORMATOREN	7,44	.	98,2	95,1	94,4	94,8
331	31103	STROMERZEUGUNGSAGGREGATE UND ELEKTRISCH ROTIERENDE UMFORMER	7,44	.	98,2	95,1	94,4	94,8
332	312	ELEKTRIZITAETSVERTEILUNGS- U. -SCHALTEINRICHTUNGEN	1,86	0,94854	97,9	96,9	95,1	93,5
333	313	ISOLIERTE ELEKTROKABEL, -LEITUNGEN UND -DRAEHTE	1,86	0,97467	108,8	109,1	110,0	117,0
334	313013	DARUNTER ANDERE ELEKTRISCHE LEITER, A. M. ANSCHLUSS- STUECKEN VERSEHEN ODER DAFUER VORBEREITET, FUER EINE SPANNUNG V. 1000 V ODER WENIGER	1,54	.	108,3	109,3	110,9	117,8
335	314	AKKUMULATOREN UND BATTERIEN	3,72	.	100,6	99,1	95,5	97,1
336	314011	PRIMAERELEMENTE UND -BATTERIEN MIT EINEM RAUMINHALT VON 300 CCM ODER WENIGER	1,11	.	109,5	106,7	101,3	103,7
337	314021	BLEI-AKKUMULATOREN ZUM STARTEN VON KOLBENVERBRENNUNGSMOTOREN	2,61	.	96,8	95,9	93,0	94,2
338	315	ELEKTRISCHE LAMPEN UND LEUCHTEN	1,86	0,99120	100,8	103,1	103,3	102,2
339	31502	DARUNTER BELEUCHTUNGSSGERAETE	1,19	0,94183	102,2	106,5	108,6	108,1
340	316	ELEKTRISCHE AUSRUESTUNGEN, A.N.G.	1,86	.	103,0	102,6	103,0	105,2
341	32	NACHRICHTENTECHNIK, RUNDFUNK- UND FERNSEHGERAETE SOWIE ELEKTRONISCHE BAUELEMENTE	41,33	.	96,5	95,7	94,3	93,6
342	321	ELEKTRONISCHE BAUELEMENTE	20,59	.	96,4	96,1	95,2	96,1
343	32101	DARUNTER ELEKTRISCHE KONDENSATOREN	1,23	.	98,1	97,8	96,8	97,8
344	32103	GEDRUCKTE SCHALTUNGEN	2,04	.	98,1	97,8	96,8	96,9
345	32104	GLUEHKATHODEN-, KALKATHODEN- UND FOTOKATHODEN- ELEKTRONENROEHREN	1,44	.	98,1	97,8	96,8	97,1
346	32105	DIDEN, TRANSISTOREN U.A. HALBLEITERBAUELEMENTE; LEUCHTDIODEN; GEFASSTE ODER MONTIERTE PIEZOELEKTRISCHE KRISTALLE	2,37	.	83,3	83,3	83,4	84,5
347	32106	ELEKTRONISCHE INTEGRIERTE SCHALTUNGEN UND ZUSAMMENSETZTE ELEKTRONISCHE MIKRO- SCHALTUNGEN (MIKROBAUSTEINE)	12,67	.	98,1	97,8	96,8	97,8

VERKAUFSPREISE
 ERGEBNISSE
 TISCHE GLIEDERUNG
 WIRTSCHAFTLICHEN ZUSAMMENHANG

100

LAND

JAHR	DURCH- SCHNITT	JAN.	FEBR.	MAERZ	APRIL	MAI	JUNI	JULI	AUG.	SEPT.	OKT.	NOV.	DEZ.	LFD NR.
2 0 0 0	70,1	70,9	70,9	70,6	69,9	69,8	70,2	70,1	69,8	69,5	69,5	69,6	69,8	324
2 0 0 1	67,2	69,2	68,4	68,1	68,0	67,8	67,2	66,6	66,7	66,7	66,5	65,5	65,5	
2 0 0 0	95,5	95,1	95,6	95,6	95,6	95,6	95,5	95,7	95,6	95,6	95,4	95,5	95,5	325
2 0 0 1	96,1	95,3	95,7	96,2	96,7	96,6	96,6	96,6	96,6	96,6	95,3	95,3	95,3	
2 0 0 0	92,5	92,2	92,5	92,5	92,5	92,5	92,3	92,6	92,6	92,5	92,5	92,5	92,5	326
2 0 0 1	93,8	92,2	93,2	93,8	94,5	94,4	94,4	94,4	94,4	94,4	93,4	93,4	93,4	
2 0 0 0	102,9	102,1	103,1	103,1	103,1	103,1	103,1	103,1	103,1	103,1	102,3	102,5	102,5	327
2 0 0 1	101,4	102,5	101,8	101,8	101,8	101,8	101,8	101,8	101,8	101,8	99,8	99,8	99,8	
2 0 0 0	67,7	68,7	68,6	68,3	67,5	67,4	67,8	67,7	67,4	67,0	67,1	67,2	67,4	328
2 0 0 1	64,5	66,7	65,9	65,4	65,3	65,1	64,4	63,8	63,9	63,9	63,8	62,7	62,7	
2 0 0 0	99,1	98,0	98,7	99,0	98,7	98,7	99,1	99,1	99,3	99,6	99,6	99,7	99,9	329
2 0 0 1	100,4	99,7	99,4	99,7	100,3	100,4	100,5	100,7	100,5	100,5	100,5	100,7	101,3	
2 0 0 0	94,8	94,2	94,8	94,7	94,5	94,5	94,5	94,5	94,6	94,8	95,0	95,2	95,8	330
2 0 0 1	95,1	95,0	93,9	94,4	94,6	94,9	95,3	95,7	95,6	95,4	95,3	95,3	95,8	
2 0 0 0	94,8	94,2	94,8	94,7	94,5	94,5	94,5	94,5	94,6	94,8	95,0	95,2	95,8	331
2 0 0 1	95,1	95,0	93,9	94,4	94,6	94,9	95,3	95,7	95,6	95,4	95,3	95,3	95,8	
2 0 0 0	93,5	93,5	93,8	93,7	93,8	93,8	93,8	93,2	93,3	93,3	93,2	93,2	93,1	332
2 0 0 1	95,8	93,5	94,5	94,9	95,8	95,8	95,3	95,3	95,9	96,5	96,2	97,9	97,9	
2 0 0 0	117,0	109,6	114,2	117,8	114,7	114,6	116,7	117,2	118,0	120,1	120,7	120,4	120,2	333
2 0 0 1	124,2	121,0	122,3	122,6	124,8	124,9	124,9	124,6	124,3	125,3	124,8	124,2	127,2	
2 0 0 0	117,8	109,8	115,0	118,5	114,9	115,0	117,2	117,8	118,7	121,2	122,0	121,6	121,4	334
2 0 0 1	126,1	122,3	123,9	124,3	126,9	127,0	127,0	126,5	126,1	127,3	126,7	126,0	129,6	
2 0 0 0	97,1	96,2	96,1	96,1	96,4	96,4	97,0	97,1	97,4	97,7	97,9	98,2	98,2	335
2 0 0 1	97,8	98,0	98,0	97,8	97,7	97,8	97,8	97,8	97,6	97,5	97,5	97,9	98,0	
2 0 0 0	103,7	102,7	102,6	102,6	102,7	102,7	103,1	103,3	103,7	104,3	105,0	105,9	105,6	336
2 0 0 1	103,5	105,1	104,8	104,1	103,7	103,3	103,2	103,2	102,5	102,3	102,3	103,7	103,9	
2 0 0 0	94,2	93,5	93,3	93,3	93,7	93,7	94,4	94,4	94,7	94,9	94,9	94,9	95,0	337
2 0 0 1	95,4	95,0	95,1	95,1	95,1	95,5	95,5	95,5	95,5	95,5	95,5	95,5	95,5	
2 0 0 0	102,2	103,0	103,0	102,9	102,9	102,8	102,7	102,5	102,7	102,7	100,5	100,3	100,4	338
2 0 0 1	100,7	100,5	100,2	100,6	101,4	101,4	101,4	101,3	99,4	99,4	100,5	100,5	101,2	
2 0 0 0	108,1	108,3	108,3	108,7	108,7	108,4	108,7	108,7	109,0	109,0	106,3	106,3	106,3	339
2 0 0 1	107,2	106,3	106,3	106,9	108,1	108,1	108,1	108,1	105,2	105,2	108,1	108,1	108,1	
2 0 0 0	105,2	104,6	104,6	104,6	104,6	104,6	105,6	105,6	105,9	105,6	105,6	105,6	105,6	340
2 0 0 1	106,9	105,7	105,8	106,0	107,0	106,9	106,9	107,4	107,4	107,4	107,4	107,4	107,4	
2 0 0 0	93,6	93,5	93,3	93,3	93,1	93,1	93,1	92,9	93,4	93,8	94,3	94,4	94,5	341
2 0 0 1	93,1	94,6	94,6	94,5	94,3	94,6	94,7	93,8	92,6	92,5	91,4	90,2	89,7	
2 0 0 0	96,1	95,0	95,1	95,2	95,1	95,2	95,3	95,3	96,4	97,1	97,6	97,8	97,9	342
2 0 0 1	95,1	98,2	98,2	98,1	97,5	97,9	98,0	96,3	94,3	93,7	91,6	89,1	87,9	
2 0 0 0	97,8	96,4	96,5	96,6	96,5	96,6	96,7	96,7	98,5	99,4	99,4	99,9	100,3	343
2 0 0 1	100,7	100,4	100,4	100,3	100,9	101,0	101,2	101,5	101,8	100,9	100,6	99,9	99,9	
2 0 0 0	96,9	96,4	96,5	96,6	96,5	96,6	96,7	96,7	96,5	97,0	97,0	97,9	98,0	344
2 0 0 1	95,7	97,5	97,5	97,8	98,0	98,2	96,4	97,0	95,9	94,3	93,5	91,9	90,9	
2 0 0 0	97,1	96,4	96,5	96,6	96,5	96,6	96,7	96,7	96,6	97,3	97,3	98,8	99,3	345
2 0 0 1	98,5	99,3	99,3	99,3	99,2	99,2	99,3	99,4	97,5	97,5	97,5	97,5	97,5	
2 0 0 0	84,5	84,2	84,2	84,2	84,2	84,2	84,2	84,2	84,4	84,7	84,9	84,9	85,2	346
2 0 0 1	84,4	85,0	85,3	85,3	85,4	85,3	85,1	84,8	84,1	83,5	83,4	83,1	83,0	
2 0 0 0	97,8	96,4	96,5	96,6	96,5	96,6	96,7	96,7	98,4	99,2	99,9	99,9	99,8	347
2 0 0 1	95,6	100,4	100,3	99,9	98,9	99,4	99,9	97,0	94,3	93,7	90,7	87,0	85,3	

INDEX DER GROSSHANDELS
1 AKTUELLE
1.3 GUETERSYSTEMA
NACH DEM PRODUKTIONS
1995 =
DEUTSCH

LFD. NR.	NR.DER KLASSI- FIKATION	GUETERABTEILUNG, -GRUPPE, -KLASSE, -KATEGORIE, -UNTERKATEGORIE, -ART	WAEGUNGS- ANTEIL	V-FAKTOR	JAHRESDURCHSCHNITTE			
					1997	1998	1999	2000
348	323	RUNDFUNK- UND FERNSEHGERAETE, PHONO- UND VIDEOTECHNISCHE GERAETE	20,74	.	96,6	95,2	93,3	91,1
349	323011	RUNDFUNKEMPFANGSGERAETE (O.SOLCHE FUER KFZ)	2,46	1,21354	93,3	92,3	91,7	91,6
350	323012	RUNDFUNKEMPFANGSGERAETE FUER KRAFTFAHRZEUGE	2,30	.	96,2	94,8	94,2	94,9
351	323020	FERNSEHMPFANGSGERAETE (EINSCHL. VIDEOMONI- TOREN UND VIDEOPROJEKTOREN)	6,38	1,14560	94,5	93,3	89,4	84,0
352	323031	PLATTENSPIELER, SCHALLPLATTEN-MUSIKAUTOM., KASSETTEN-TONBANDABSPIELGERAETE U.A. TONWIEDERGABEGERAETE (OHNE EINGEBAUTE TONAUFNAHMEVORRICHTUNG)	1,39	1,07242	90,9	87,9	85,7	84,5
353	323033	VIDEGERAETE ZUR BILD- UND TONAUFZEICHNUNG ODER -WIEDERGABE	2,53	.	84,9	78,2	73,3	65,0
354	323042	LAUTSPRECHER; HOERER, A.M. MIKROFON KOMB.	1,41	.	96,7	94,1	93,7	95,0
355	323052	TEILE FUER GERAETE ZUR BILD- UND TONAUFZEICHNUNG ODER -WIEDERGABE; ANTENNEN	4,27	.	110,7	112,7	113,7	115,5
356	33	MEDIZIN-, MESS-, STEUERUNGS-, REGELUNGSTECHNISCHE UND OPTISCHE ERZEUGNISSE; UHREN	21,12	.	101,1	101,1	101,2	101,1
357	331	MEDIZINISCHE GERAETE U. ORTHOPAEDISCHE VORRICHT.	10,87	.	101,8	101,8	102,2	102,5
358	331015	SPRITZEN,NADELN,KATHETER,KANUELEN U.DGL.; ANDERE AUGENAERZTLICHE U.A.INSTRUMENTE, APPARATE UND GERAETE, FUER MEDIZINISCHE UND CHIRURGISCHE ZWECKE, A.N.G.	4,44	.	101,6	100,4	100,4	100,5
359	331016	MECHANOTHERAPIE- UND MASSAGEAPPARATE UND -GERAETE; APPARATE UND GERAETE FUER DIE PSYCHOTECHNIK, ATMUNGSTHERAPIE; GASMASKEN U.AE.	2,37	.	100,5	99,7	100,6	100,8
360	331018	SCHWERHOERIGENGERAETE (EINSCHL. TEILEN UND ZUBEHOER), HERZSCHRITTMACHER; ANDERE VORR. ZUM BEHEBEN VON FUNKTIONSSTOERUNGEN ODER GEBRECHEN, TEILE DAFUER	1,69	.	100,5	99,3	99,5	99,6
361	331020	MOEBEL FUER DIE HUMAN-, ZAHN- UND TIER- MEDIZIN ODER DIE CHIRURGIE; FRISEUR- STUEHLE U.DGL., TEILE DAFUER	2,37	.	104,2	108,1	109,3	110,2
362	332	MESS-, KONTROLL-, NAVIGATION- U.AE. INSTRUMENTE UND VORRICHTUNGEN	1,71	.	104,4	105,1	106,4	107,3
363	334	OPTISCHE UND FOTOGRAFISCHE GERAETE	6,08	.	99,3	99,2	98,3	97,0
364	33401	BRILLEN, BRILLENGLAESER, TEILE DAFUER	2,48	.	95,9	95,1	94,0	93,9
365	33402	ANDERE OPTISCHE GERAETE UND TEILE DAFUER	1,98	.	103,3	103,1	103,3	103,1
366	33403	FOTOGRAFISCHE GERAETE UND TEILE DAFUER	1,62	.	99,3	100,7	98,6	94,1
367	335	UHREN	2,46	0,98134	100,4	100,3	100,3	100,8
368	335011/2	ARMBANDUHREN, TASCHE- U.AE. UHREN	1,18	0,97151	107,4	109,3	110,3	110,6
369	335014	UHREN MIT KLEINUHR-WERK; WECKER UND WAND- UHREN, ANDERE UHREN UND UHRENANLAGEN	1,28	1,01511	93,9	91,9	91,0	91,7
370	34	KRAFTWAGEN UND KRAFTWAGENTEILE	2,75	.	99,6	99,6	100,0	99,9
371	341	KRAFTWAGEN UND KRAFTWAGENMOTOREN	1,68	.	104,2	102,6	102,3	101,6
372	343	TEILE UND ZUBEHOER FUER KRAFTWAGEN UND KRAFT- WAGENMOTOREN	1,07	.	92,2	94,9	96,2	97,1

VERKAUFSPREISE
 ERGEBNISSE
 TISCHE GLIEDERUNG
 WIRTSCHAFTLICHEN ZUSAMMENHANG

100

LAND

JAHR	DURCH- SCHNITT	JAN.	FEBR.	MAERZ	APRIL	MAI	JUNI	JULI	AUG.	SEPT.	OKT.	NOV.	DEZ.	LFD NR.
2 0 0 0	91,1	92,1	91,6	91,5	91,0	91,1	91,0	90,6	90,4	90,5	91,0	91,0	91,1	348
2 0 0 1	91,2	91,1	91,0	91,0	91,1	91,3	91,4	91,4	90,9	91,3	91,2	91,3	91,5	
2 0 0 0	91,6	91,7	91,7	92,5	92,0	92,4	91,7	91,7	91,2	91,1	91,2	91,0	91,0	349
2 0 0 1	90,7	91,0	90,7	90,6	90,6	90,6	90,6	90,7	90,6	90,6	90,6	90,6	91,0	
2 0 0 0	94,9	94,2	94,2	95,0	95,0	95,3	95,3	95,3	94,9	95,0	95,3	94,5	94,6	350
2 0 0 1	94,1	94,2	93,5	93,6	93,7	93,7	94,3	94,3	94,3	94,3	94,3	94,3	94,3	
2 0 0 0	84,0	87,3	85,6	84,7	83,7	83,7	83,7	83,7	83,2	83,2	83,1	83,1	83,5	351
2 0 0 1	84,1	84,4	84,4	84,4	84,4	84,3	84,3	84,3	83,3	83,9	83,8	83,6	83,7	
2 0 0 0	84,5	85,8	85,9	85,9	85,0	85,0	83,8	83,8	83,6	83,6	84,2	83,9	83,9	352
2 0 0 1	83,9	83,0	82,8	83,9	83,9	83,8	83,8	83,9	83,9	83,9	83,9	83,9	85,6	
2 0 0 0	65,0	66,2	66,2	66,2	66,2	66,2	66,2	63,3	63,8	63,8	63,8	63,8	63,8	353
2 0 0 1	62,8	63,3	63,3	62,4	62,4	63,1	63,1	63,1	61,2	63,0	63,0	63,0	63,0	
2 0 0 0	95,0	95,0	95,0	95,0	95,0	95,0	95,0	95,0	95,0	95,0	95,0	95,0	95,0	354
2 0 0 1	96,4	95,0	95,0	95,0	95,1	97,0	97,0	97,0	97,0	97,0	97,0	97,6	97,6	
2 0 0 0	115,5	114,7	114,7	114,7	114,7	114,7	114,7	114,7	114,9	115,3	117,4	117,8	117,9	355
2 0 0 1	118,1	117,4	117,3	117,4	117,8	118,0	118,2	118,4	118,6	118,6	117,9	118,5	118,5	
2 0 0 0	101,1	100,9	101,0	101,0	101,1	100,9	101,1	101,2	101,2	101,3	101,3	101,3	101,3	356
2 0 0 1	101,9	101,3	101,4	101,4	101,8	101,8	101,7	102,1	102,2	102,2	102,2	102,1	102,0	
2 0 0 0	102,5	102,3	102,5	102,5	102,5	102,5	102,5	102,5	102,5	102,6	102,6	102,6	102,7	357
2 0 0 1	103,1	102,6	102,8	102,7	103,3	103,3	103,4	103,4	103,3	103,3	103,3	103,1	102,9	
2 0 0 0	100,5	100,4	100,4	100,4	100,4	100,4	100,4	100,4	100,4	100,5	100,6	100,8	100,8	358
2 0 0 1	100,7	100,4	100,5	100,5	100,5	100,6	100,7	101,1	100,7	100,7	100,7	100,9	100,9	
2 0 0 0	100,8	100,8	100,8	100,8	100,8	100,8	100,8	100,8	100,8	100,8	100,8	100,8	100,8	359
2 0 0 1	100,7	100,8	100,8	100,8	100,8	100,7	101,0	100,4	100,3	100,4	100,6	101,2	101,0	
2 0 0 0	99,6	99,6	99,6	99,6	99,6	99,6	99,6	99,6	99,7	99,9	99,9	98,9	99,4	360
2 0 0 1	100,5	99,3	100,1	100,0	101,8	102,0	101,6	101,6	101,3	101,3	100,9	98,7	97,7	
2 0 0 0	110,2	109,3	110,3	110,3	110,3	110,3	110,3	110,3	110,3	110,3	110,3	110,3	110,3	361
2 0 0 1	111,9	110,8	110,8	110,8	112,0	112,0	112,0	112,0	112,5	112,5	112,5	112,5	112,5	
2 0 0 0	107,3	108,2	108,2	108,2	108,7	106,9	106,9	106,9	106,9	106,9	106,9	106,4	106,4	362
2 0 0 1	107,2	106,6	107,0	107,0	107,2	107,2	107,2	107,6	107,6	107,6	107,6	106,9	106,9	
2 0 0 0	97,0	96,5	96,4	96,4	96,4	96,4	97,0	97,2	97,4	97,4	97,4	97,6	97,6	363
2 0 0 1	97,9	97,6	97,4	97,5	97,8	97,8	97,3	97,7	98,3	98,3	98,4	98,2	98,2	
2 0 0 0	93,9	92,8	92,8	92,7	92,7	92,7	94,4	94,8	94,8	94,8	94,8	94,9	94,9	364
2 0 0 1	93,7	94,9	94,4	94,4	94,0	94,0	94,0	93,3	93,3	93,3	93,3	92,8	92,8	
2 0 0 0	103,1	103,0	103,0	103,0	103,0	103,0	103,0	103,0	103,0	103,0	103,0	103,6	103,6	365
2 0 0 1	105,0	103,6	103,8	104,0	105,3	105,3	103,4	105,3	105,7	105,7	105,7	106,0	106,0	
2 0 0 0	94,1	94,3	93,8	93,8	93,8	93,8	93,8	93,8	94,5	94,5	94,5	94,5	94,5	366
2 0 0 1	95,6	94,3	94,3	94,3	94,3	94,3	94,9	95,1	96,9	96,9	97,2	97,2	97,2	
2 0 0 0	100,8	100,4	100,4	100,9	100,9	100,9	100,9	100,9	100,9	100,9	101,0	100,7	100,8	367
2 0 0 1	102,2	100,8	101,3	101,1	101,1	101,1	101,3	103,3	103,2	103,2	103,2	103,5	103,5	
2 0 0 0	110,6	110,7	110,7	110,7	110,7	110,7	110,7	110,7	110,7	110,7	110,7	110,3	110,3	368
2 0 0 1	112,7	110,3	110,6	110,6	110,6	110,6	110,6	114,7	114,7	114,7	114,7	115,3	115,3	
2 0 0 0	91,7	91,0	91,0	91,8	91,8	91,8	91,8	91,8	91,9	91,9	92,0	91,9	92,0	369
2 0 0 1	92,5	92,0	92,7	92,3	92,3	92,3	92,8	92,8	92,6	92,6	92,6	92,6	92,6	
2 0 0 0	99,9	99,6	99,5	99,6	99,7	99,7	99,8	99,8	100,1	100,1	100,1	100,1	100,1	370
2 0 0 1	99,9	99,9	99,9	100,0	100,0	99,3	99,3	99,6	99,9	99,9	100,0	100,6	100,8	
2 0 0 0	101,6	101,8	101,2	101,2	101,2	101,2	101,4	101,4	101,8	101,8	101,8	101,9	101,9	371
2 0 0 1	102,6	101,9	102,0	102,0	102,2	102,3	102,3	102,5	103,0	103,0	103,1	103,4	103,5	
2 0 0 0	97,1	96,1	96,7	96,9	97,2	97,2	97,2	97,2	97,4	97,3	97,3	97,3	97,3	372
2 0 0 1	95,8	96,8	96,8	96,7	96,7	94,6	94,6	95,1	95,2	95,2	95,2	96,3	96,5	

INDEX DER GROSSHANDELS
1 AKTUELLE
1.3 GUETERSYSTEMA
NACH DEM PRODUKTIONS

1995 =
DEUTSCH

LFD. NR.	NR.DER KLASSI- FIKATION	GUETERABTEILUNG, -GRUPPE, -KLASSE, -KATEGORIE, -UNTERKATEGORIE, -ART	WAEGUNGS- ANTEIL	V-FAKTOR	JAHRES DURCHSCHNITTE			
					1997	1998	1999	2000
373	35	SONSTIGE FAHRZEUGE	4,01	.	100,7	101,1	102,7	103,9
374	3541	DARUNTER KRAFTRAEDER	2,29	0,90107	99,2	99,7	100,0	101,3
375	3542	FAHRRAEDEr, TEILE UND ZUBEHOER	1,65	0,90532	102,8	103,2	106,4	107,4
376	36	MOEBEL, SCHMUCK, MUSIKINSTRUMENTE, SPORTGERAEETE, SPIELWAREN UND SONSTIGE ERZEUGNISSE	26,59	.	103,8	104,4	104,9	106,4
377	361	MOEBEL	12,92	.	105,5	106,1	107,1	108,6
378	361112	DARUNTER SITZMOEBEL, VORWIEGEND M. GESTELL A. HOLZ	2,66	.	103,2	102,4	102,5	103,1
379	3612	BUERO- UND LADENMOEBEL	1,50	.	106,0	108,3	110,5	113,0
380	3613	HOLZMOEBEL FUER KUECHEN	2,52	.	104,4	104,4	105,2	106,5
381	3614	SONSTIGE MOEBEL	5,76	.	107,3	108,4	109,6	111,6
382	361411	DARUNTER METALLMOEBEL, A.N.G. (OHNE SOLCHE F. BUEROS)	1,34	.	114,2	117,5	116,0	119,1
383	361412	HOLZMOEBEL F. SCHLAF-, ESS- UND WOHNZIMMER	3,55	.	103,2	102,9	105,5	107,2
384	362	SCHMUCK U.AE. ERZEUGNISSE	2,92	1,02530	102,4	100,8	98,4	103,1
385	363	MUSIKINSTRUMENTE	1,32	1,13766	106,2	107,2	110,0	113,4
386	364	SPORTGERAEETE	2,30	0,88693	103,1	105,8	106,5	107,4
387	365	SPIELWAREN	2,18	0,86585	98,6	98,7	98,0	97,4
388	366	SONSTIGE ERZEUGNISSE	4,95	.	102,0	103,4	103,8	104,4
389	3663	DARUNTER ANDERE ERZEUGNISSE, A.N.G.	3,59	.	102,1	102,9	103,3	104,2
390	36632	DARUNTER SCHREIBGERAEETE	2,00	0,92386	102,5	103,8	106,0	107,0
391	366375000	KERZEN ALLER ART U.DGL.	1,29	.	101,4	101,9	99,3	100,6

VERKAUFSPREISE
 ERGEBNISSE
 TISCHE GLIEDERUNG
 WIRTSCHAFTLICHEN ZUSAMMENHANG

100

LAND

JAHR	DURCH- SCHNITT	JAN.	FEBR.	MAERZ	APRIL	MAI	JUNI	JULI	AUG.	SEPT.	OKT.	NOV.	DEZ.	LFD NR.
2 0 0 0	103,9	102,8	103,0	102,9	103,6	103,8	104,1	104,1	104,1	104,1	105,0	104,8	104,8	373
2 0 0 1	105,4	104,8	104,8	105,0	105,3	105,5	105,5	105,5	105,6	105,7	105,8	105,8	105,9	
2 0 0 0	101,3	99,9	100,3	100,2	101,2	101,2	101,2	101,2	101,2	101,2	102,9	102,6	102,6	374
2 0 0 1	103,3	102,6	102,6	102,9	103,2	103,5	103,5	103,5	103,5	103,5	103,6	103,6	103,8	
2 0 0 0	107,4	106,5	106,5	106,5	106,9	107,1	107,9	107,9	107,9	107,9	107,7	107,7	107,7	375
2 0 0 1	108,2	107,7	107,9	107,9	108,0	108,0	108,0	108,0	108,4	108,7	108,7	108,7	108,7	
2 0 0 0	106,4	105,2	105,6	105,8	105,9	106,2	106,3	106,6	106,8	106,8	107,1	107,4	107,4	376
2 0 0 1	109,4	107,9	108,4	108,6	108,8	109,2	109,6	109,8	109,9	109,8	110,3	110,5	110,5	
2 0 0 0	108,6	107,5	108,0	108,1	108,1	108,1	108,2	109,0	109,1	109,1	109,2	109,4	109,4	377
2 0 0 1	112,8	110,6	111,9	112,2	112,4	112,7	113,1	113,0	113,1	113,2	113,7	114,1	113,8	
2 0 0 0	103,1	102,9	102,9	102,9	102,9	102,9	102,9	102,9	103,1	103,1	103,1	103,5	103,5	378
2 0 0 1	105,8	104,3	105,2	105,6	105,6	105,6	105,6	105,6	105,8	105,8	106,6	107,0	107,0	
2 0 0 0	113,0	111,8	111,8	113,2	113,2	113,2	113,2	113,2	113,2	113,2	113,2	113,2	113,2	379
2 0 0 1	115,1	113,9	113,9	113,9	113,9	113,9	115,9	115,9	115,9	115,9	115,9	115,9	115,9	
2 0 0 0	106,5	105,5	106,6	106,6	106,6	106,6	106,6	106,6	106,6	106,6	106,6	106,6	106,6	380
2 0 0 1	112,1	107,0	110,2	110,7	111,3	113,0	113,0	113,0	113,5	113,5	113,5	113,5	113,5	
2 0 0 0	111,6	109,9	110,5	110,5	110,4	110,5	110,6	112,4	112,6	112,6	112,9	113,0	113,0	381
2 0 0 1	116,7	114,9	116,1	116,3	116,6	116,6	116,8	116,7	116,7	116,7	117,6	118,2	117,6	
2 0 0 0	119,1	115,0	115,3	115,3	115,1	114,9	114,9	122,6	122,6	122,6	123,8	123,8	123,8	382
2 0 0 1	132,7	128,6	131,3	132,1	132,6	132,6	132,7	132,3	132,3	132,3	135,8	135,8	134,2	
2 0 0 0	107,2	106,3	107,1	107,1	107,1	107,2	107,2	107,2	107,5	107,5	107,5	107,6	107,6	383
2 0 0 1	110,2	109,0	109,9	109,9	110,1	110,2	110,2	110,1	110,1	110,1	110,2	111,2	111,1	
2 0 0 0	103,1	99,6	100,4	101,4	101,4	104,4	104,4	103,5	103,6	103,6	104,5	105,3	105,3	384
2 0 0 1	104,6	104,7	103,5	103,5	103,6	104,2	104,7	105,8	105,9	104,8	105,0	105,0	105,0	
2 0 0 0	113,4	110,7	110,7	111,9	113,2	113,2	113,2	113,2	114,7	114,3	115,2	115,2	115,2	385
2 0 0 1	116,2	115,2	114,4	114,4	116,2	116,7	116,7	116,7	116,7	116,7	116,8	116,8	116,8	
2 0 0 0	107,4	106,8	106,8	106,8	107,0	107,0	107,0	107,0	108,1	108,1	108,1	108,1	108,1	386
2 0 0 1	109,7	108,0	108,0	108,0	108,0	108,0	109,6	111,3	111,3	111,3	111,3	110,5	110,9	
2 0 0 0	97,4	97,3	97,3	97,3	97,3	97,3	97,3	97,7	97,7	97,7	97,7	97,1	97,1	387
2 0 0 1	98,7	97,2	97,2	97,6	97,6	98,4	98,7	98,7	98,7	98,9	99,9	99,9	101,1	
2 0 0 0	104,4	104,0	104,2	104,1	104,2	104,1	104,1	104,1	104,1	104,3	104,4	105,4	105,4	388
2 0 0 1	106,4	105,7	105,7	105,8	106,0	106,3	106,4	106,3	106,4	106,5	106,9	107,4	107,7	
2 0 0 0	104,2	103,6	103,9	103,9	104,1	104,1	104,1	104,1	104,1	104,3	104,5	105,1	105,1	389
2 0 0 1	105,7	105,1	105,2	105,2	105,3	105,4	105,6	105,5	105,5	105,7	106,5	106,6	106,9	
2 0 0 0	107,0	106,5	106,6	106,6	106,9	106,9	106,9	106,9	106,9	107,3	107,3	107,5	107,5	390
2 0 0 1	108,3	107,5	107,7	107,7	107,8	107,8	107,8	107,8	107,8	108,2	108,2	109,6	110,3	
2 0 0 0	100,6	99,4	100,3	100,3	100,3	100,3	100,3	100,3	100,3	100,3	100,7	102,2	102,2	391
2 0 0 1	102,1	102,2	102,2	102,2	102,2	102,2	102,2	102,1	102,0	102,0	102,1	102,1	102,1	

2 Langfristige Übersichten

2.1 Institutionelle Gliederung

1995 = 100

Jahr	Großhandel insgesamt	Großhandel mit ...							
		landwirtschaftl. Grundstoffen und lebenden Tieren	Nahrungsmitteln, Getränken, Tabakwaren	Gebrauchs- und Verbrauchsgütern	Rohstoffen, Halbwaren, Altmaterial und Reststoffen			Maschinen, Ausrüstungen und Zubehör	sonst. Großhandel
					zus.	darunter mit			
						festen Brennstoffen, Mineralöl-erzeugn.	Erzen, Eisen, Stahl, NE-Metallen u. Halbzeug		
Früheres Bundesgebiet									
1960	47,3	-	54,0	-	-	38,7	56,7	-	-
1961	47,3	-	53,6	-	-	38,6	55,7	-	-
1962	47,9	-	54,9	-	-	39,0	54,5	-	-
1963	48,1	-	55,1	-	-	39,5	54,8	-	-
1964	48,2	-	54,9	-	-	38,3	55,8	-	-
1965	49,1	-	56,6	-	-	39,0	56,6	-	-
1966	49,7	-	57,2	-	-	39,0	57,2	-	-
1967	49,5	-	57,8	-	-	40,9	54,8	-	-
1968 ¹⁾	48,6	-	57,2	-	-	39,3	53,9	-	-
1969	49,7	-	58,6	-	-	37,5	57,6	-	-
1970	51,1	-	57,6	-	-	40,1	61,1	-	-
1971	52,5	-	58,6	-	-	43,8	60,8	-	-
1972	54,3	-	62,0	-	-	43,8	61,0	-	-
1973	59,6	-	66,4	-	-	52,1	68,5	-	-
1974	67,5	-	69,0	-	-	68,5	82,3	-	-
1975	69,8	-	74,4	-	-	72,6	76,7	-	-
1976	73,8	-	78,1	-	-	80,7	80,9	-	-
1977	75,1	-	85,4	-	-	78,2	73,4	-	-
1978	74,6	-	82,3	-	-	78,2	74,6	-	-
1979	79,7	-	82,2	-	-	100,5	79,3	-	-
1980	86,2	-	85,3	-	96,5	121,4	82,6	-	-
1981	92,2	-	90,2	-	106,8	146,1	86,7	-	-
1982	97,3	-	95,6	-	112,9	148,3	101,3	-	-
1983	97,3	-	96,3	-	111,2	143,6	97,6	-	-
1984	100,0	-	98,4	-	114,9	150,5	100,1	-	-
1985	100,2	-	97,6	-	114,3	152,5	101,3	-	-
1986	92,8	-	95,8	-	95,5	95,7	94,3	-	-
1987	89,4	-	91,4	-	89,2	88,0	86,8	-	-
1988	90,1	-	91,1	-	90,3	78,8	96,5	-	-
1989	94,7	-	94,1	-	98,5	95,6	106,8	-	-
1990	95,4	-	95,5	-	97,6	100,5	102,7	-	-
Deutschland									
1991	96,8	-	97,6	-	97,8	104,0	97,5	-	-
1992	96,9	-	97,1	-	96,0	100,8	92,5	-	-
1993	96,0	-	95,3	-	93,5	99,4	87,3	-	-
1994	98,4	-	99,9	-	96,1	99,7	91,8	-	-
1995	100	100	100	100	100	100	100	100	100
1996	99,6	100,8	100,6	99,7	99,3	104,5	93,6	97,2	100,2
1997	101,5	107,4	103,8	99,8	101,8	107,3	97,9	95,1	102,5
1998	99,5	98,2	102,2	99,6	99,3	98,7	97,8	92,3	101,1
1999	98,6	92,6	100,5	99,3	99,8	108,2	90,6	89,8	100,2
2000	104,0	98,9	102,5	100,4	112,8	140,3	101,6	89,1	103,9
2001	105,8	100,9	106,4	101,9	113,5	140,3	100,8	88,8	106,6

¹⁾ Ab 1968 ohne Umsatzsteuer.

2 Langfristige Übersichten 2.2 Gütersystematische Gliederung *)

1995 = 100

Jahr	Erzeugnisse der Landwirtschaft, gewerbl. Jagd	Erzeugnisse des Ernährungsgewerbes	Bekleidung	Mineralöl-erzeugnisse	Chemische Erzeugnisse	Eisen- und Stahlerz.; NE-Metalle und -erzeugnisse		Maschinen	Büromaschinen, Datenverarbeitungsgeräte und -einricht.	Nachrichtentechnik, Rundfunk- u. Fernsehgeräte; elektron. Bauelemente
						zus.	dar. NE-Metalle und Halbzeug daraus			
Früheres Bundesgebiet										
1968 ¹⁾	74,5	69,3	44,7	40,7	46,0	-	87,3	-	-	-
1969	78,0	70,2	45,8	37,7	45,8	-	100,9	-	-	-
1970	72,3	70,8	47,7	38,6	47,8	-	96,7	-	-	-
1971	72,0	71,8	49,7	41,9	50,2	-	77,1	-	-	-
1972	77,4	75,6	52,1	40,3	52,0	-	72,0	-	-	-
1973	83,1	82,9	56,5	51,9	54,3	-	87,5	-	-	-
1974	82,9	85,0	60,6	70,2	64,6	-	109,4	-	-	-
1975	90,2	89,1	63,5	70,7	69,3	-	72,2	-	-	-
1976	101,7	93,3	59,6	79,1	70,4	-	83,2	-	-	-
1977	109,3	97,6	65,5	76,1	70,5	-	79,1	-	-	-
1978	100,6	95,8	69,7	74,4	70,6	-	72,3	-	-	-
1979	100,8	96,7	71,6	101,2	73,6	-	88,0	-	-	-
1980	104,1	99,3	77,0	124,3	79,3	-	93,4	-	168,2	-
1981	112,1	105,3	80,8	150,7	84,5	-	93,7	-	171,3	-
1982	117,1	109,9	84,5	152,8	87,4	-	88,0	-	173,1	-
1983	115,9	110,9	86,7	146,7	88,9	-	94,3	-	170,9	-
1984	122,3	110,8	88,0	154,2	90,8	-	103,9	-	177,5	-
1985	114,0	108,7	91,5	156,3	94,3	-	100,8	-	181,2	-
1986	108,7	105,1	93,1	94,1	94,0	-	79,3	-	151,6	-
1987	101,5	99,4	95,0	84,9	90,2	-	77,7	-	129,0	-
1988	100,0	99,2	96,5	76,5	91,8	-	105,0	-	123,2	-
1989	102,0	102,6	93,7	93,5	93,2	-	121,0	-	130,4	-
1990	103,8	100,6	93,3	100,1	92,5	-	101,8	-	125,6	-
Deutschland										
1991	106,8	101,3	95,0	104,6	94,1	-	87,4	-	119,0	-
1992	95,7	103,5	97,2	100,7	94,7	-	81,3	-	114,0	-
1993	93,0	100,5	98,5	99,1	94,4	-	74,0	-	111,1	-
1994	103,7	100,2	101,4	100,3	95,5	-	87,4	-	106,3	-
1995	100	100	100	100	100	100	100	100	100	100
1996	99,8	101,0	99,1	105,0	99,5	92,5	89,2	101,7	92,4	97,1
1997	108,4	102,5	99,2	108,0	99,8	97,1	101,1	102,3	86,5	96,5
1998	100,0	101,6	99,3	98,5	99,1	96,6	93,1	103,0	79,5	95,7
1999	92,9	100,7	99,7	109,4	98,4	88,9	88,2	103,5	73,9	94,3
2000	97,4	102,4	99,5	145,3	101,6	100,0	103,8	104,6	70,1	93,6
2001	99,0	107,3	99,8	144,6	104,1	98,8	101,9	106,4	67,2	93,1

*) Nach dem produktionswirtschaftlichen Zusammenhang.

¹⁾ Ab 1968 ohne Umsatzsteuer.

Fachserie 17: Preise

Reihe 1: Preisindizes für die Land- und Forstwirtschaft

Der etwa 8 Wochen nach dem Berichtsmonat erscheinende Monatsbericht enthält Angaben über Erzeugerpreise landwirtschaftlicher und forstwirtschaftlicher Produkte sowie über Einkaufspreise landwirtschaftlicher Betriebsmittel. Im Jahresbericht sind zu allen Veröffentlichungspositionen die Indexzahlen für einen mehrjährigen Zeitraum aufgeführt.

Zur Berechnung des Index der Erzeugerpreise landwirtschaftlicher Produkte werden ca. 1 400 Preisreihen für 129 Waren, beim Index der Erzeugerpreise forstwirtschaftlicher Produkte aus den Staatsforsten ca. 600 Preisreihen für 75 Waren und beim Index der Einkaufspreise landwirtschaftlicher Betriebsmittel ca. 3 900 Preisreihen für 154 Waren und Leistungen herangezogen.

Reihe 2: Preise und Preisindizes für gewerbliche Produkte (Erzeugerpreise)

In dem etwa 4 Wochen nach dem Berichtszeitraum vorliegenden Monatsbericht sind Angaben über Erzeugerpreise im Inlandsabsatz für rd. 800 Positionen nach dem „Systematischen Güterverzeichnis für Produktionsstatistiken“ – für ausgewählte Gütergruppen einschl. des Auslandsabsatzes – enthalten. Im Jahresbericht werden überwiegend Vergleichsdaten zurückliegender Jahre veröffentlicht. Zur Berechnung der Indizes werden ca. 13 000 Preisreihen für rd. 1 700 Waren verwendet.

Reihe 2.S.2: Index der Erzeugerpreise gewerblicher Produkte – Lange Reihen auf Basis 1991 –

Dieser Sonderband enthält neben ausführlichen methodischen Informationen auch Hinweise zum Berechnen langer Reihen und zum Rechnen mit Preisleitklauseln Jahresindizes auf der Basis 1991 (= 100), die vielfach bis 1949 und für 1938 zurückgerechnet wurden. Die Darstellung der Monatsindizes reicht von 1976 bis 1990.

Reihe 3: Preisindex für den Wareneingang des Produzierenden Gewerbes

Die Bundesregierung hat den Empfehlungen des Statistischen Beirats zugestimmt, die Berechnung des Preisindex für den Wareneingang des Produzierenden Gewerbes einzustellen. Ergebnisse dieses Index sind damit letztmalig für das Jahr 1998 verfügbar.

Reihe 4: Messzahlen für Bauleistungspreise und Preisindizes für Bauwerke

Für die Monate Februar, Mai, August und November werden neben einem vierteljährlichen Eilbericht mit den wichtigsten Eckdaten ausführliche Vierteljahresberichte herausgegeben. Die Nachweisungen enthalten Preisindizes für den Neubau von Wohngebäuden, Nichtwohngebäuden und Sonstigen Bauwerken, für Einfamilien-Fertighäuser sowie für die Instandhaltung von Wohngebäuden. Den Indexberechnungen liegen rd. 35 000 Preisreihen für 220 Bauleistungen zugrunde.

Reihe 5: Kaufwerte für Bauland

Angaben zu Baulandveräußerungen wie Fälle, Flächen, Kaufsummen werden vierteljährlich nach Baugebieten, Baulandarten sowie Gemeindegrößenklassen für Bund und Länder veröffentlicht. Der Jahresbericht ist zusätzlich u. a. nach Veräußerer und Erwerbem aufgliedert und enthält die Ergebnisse ausgewählter Städte.

Reihe 6: Index der Großhandelsverkaufspreise

Der etwa 4 Wochen nach dem Berichtszeitraum erscheinende Monatsbericht zeigt die Entwicklung der bei Großhandelsunternehmen und -märkten ermittelten Verkaufspreise im Inlandsabsatz in institutioneller Gliederung nach 31 Wirtschaftsklassen sowie in waresystematischer Gliederung nach 434 Güterarten. Im Jahresbericht werden langfristige Übersichten veröffentlicht. In die Berechnung des Index werden 4 161 Preisreihen einbezogen.

Reihe 7: Preisindizes für die Lebenshaltung

Preisindizes für die Lebenshaltung aller privaten Haushalte werden für Deutschland insgesamt, das frühere Bundesgebiet und die neuen Länder und Berlin-Ost veröffentlicht. Für das frühere Bundesgebiet und die neuen Länder werden zusätzlich jeweils Verbraucherpreisindizes für drei eng (aber in West und Ost unterschiedlich) abgegrenzte Haushaltstypen berechnet. Preisindizes für den Einzelhandel werden nur noch für Deutschland insgesamt bereitgestellt.

Während ein etwa 14 Tage nach dem Berichtszeitraum erscheinender monatlicher Eilbericht ausgewählte Eckdaten der Lebenshal-

tungsindizes und des Index der Einzelhandelspreise enthält, sind im Monatsbericht weitaus umfangreichere Nachweisungen veröffentlicht. Ausführliche Ergebnisse in tiefer fachlicher Gliederung ab Januar 1994 enthält der Jahresbericht.

Reihe 7.S.1: Preisindizes für die Lebenshaltung – Lange Reihen –

In diesem Sonderbeitrag werden lange Reihen (z.T. zurück bis 1948) des Preisindex für die Lebenshaltung veröffentlicht.

Reihe 8: Preisindizes für die Ein- und Ausfuhr

Im Monatsbericht, der etwa 4 Wochen nach dem Berichtszeitraum vorliegt, werden der Einfuhrpreisindex für etwa 590, der Ausfuhrpreisindex für etwa 515 Warengruppen und Waren sowie die Terms of Trade veröffentlicht. Der Jahresbericht bringt langfristige Übersichten. Für die Berechnung des Einfuhrpreisindex werden ca. 7 230 Preisrepräsentanten, für den Ausfuhrpreisindex 5 970 herangezogen.

Reihe 9: Preise und Preisindizes für Verkehr und Nachrichtenübermittlung

Der Jahresbericht enthält für den Bereich Personenverkehr Preise und Preisindizes für die Personen- und Gepäckbeförderung im Schienenverkehr sowie Preisindizes für die Personenbeförderung im Luftverkehr. Für den Bereich Güterverkehr werden Preise im Spediteursammelgutverkehr und Indizes der Seefrachtraten nachgewiesen. Im Bereich Nachrichtenübermittlung werden Erzeuger- und Verbraucherpreisindizes für Post- und Telekommunikationsdienstleistungen dargestellt.

Reihe 10: Internationaler Vergleich der Preise für die Lebenshaltung

Die Verbrauchergeldparitäten sowie Devisenkurse werden in einem etwa 4 Wochen nach dem Berichtszeitraum erscheinenden Monatsbericht und einem Jahresbericht veröffentlicht; letzterer enthält umfangreichere Nachweisungen sowie längerfristige Zeitreihen. Verbrauchergeldparitäten werden monatlich für ca. 60 Länder dargestellt.

Reihe 11: Preise und Preisindizes im Ausland

Der etwa 6 Wochen nach dem Berichtszeitraum erscheinende Monatsbericht enthält neben Angaben von Preisindizes für die Lebenshaltung (z. Z. für mehr als 80 Länder), für Erzeugnisse des Großhandels und der gewerblichen Produktion sowie für Baustoffe und Bauwerke auch absolute Preise für Welthandelsgüter in Originalwährung. Im Jahresbericht werden außerdem umfassende Informationen über Verbraucherpreise (für rd. 80 Länder) nachgewiesen.

Klassifikationen

Klassifikation der Wirtschaftszweige mit Erläuterungen, Ausgabe 1993

Systematisches Güterverzeichnis für Produktionsstatistiken, Ausgaben 1995

Internationales Warenverzeichnis für den Aussenhandel (SITC-Rev. 3), Ausgabe 1986

Systematik der Einnahmen und Ausgaben der privaten Haushalte, Ausgabe 1998

Systematik der Bauwerke, Ausgabe 1978

DI STATIS
wissen. nutzen.

Statistisches Bundesamt
Gustav-Stresemann-Ring 11
65189 Wiesbaden

Veröffentlichungen und Prospekte sind durch den Verlag Metzler-Poeschel, Verlagsauslieferung: SFG-Servicecenter Fachverlage GmbH, Postfach 43 43, 72774 Reutlingen, Tel. 0 70 71 / 93 53 50, erhältlich.

EUROPAS REGIONEN UNTER DER "STATISTISCHEN LUPE"!

Jetzt neu: Regionen - Statistisches Jahrbuch 2001

Hrsg.: Statistisches Amt der Europäischen Gemeinschaften (Eurostat)



Im Statistischen Jahrbuch der Regionen 2001 stellt Eurostat das aktuell verfügbare Zahlenmaterial zur wirtschaftlichen und sozialen Lage in den Regionen in der Europäischen Union vor (Berichtszeitraum von 1993 bis 1999).

Erstmals wird der Erfassungsbereich einer Reihe dieser Indikatoren auf die folgenden zehn Beitrittsländer erweitert: Bulgarien, Estland, Lettland, Litauen, Polen, Rumänien, Slowakei, Slowenien, die Tschechische Republik sowie Ungarn.

In Form von farbigen Karten und Graphiken werden die wichtigen regionalen Indikatoren zusammen mit Kommentaren und erläuterndem Text dargestellt. Die gedruckte Version enthält zusätzlich noch eine CD-ROM, auf der die Daten auf den Ebenen NUTS 1 und NUTS 2 aus der REGIO-Datenbank für das jeweils letzte verfügbare Jahr als Tabellen aufbereitet sind.

Aus dem Inhalt:

- ◆ Landwirtschaft
- ◆ Bevölkerung
- ◆ Regionales Bruttoinlandsprodukt
- ◆ Arbeitskräfteerhebung
- ◆ Wissenschaft und Technologie
- ◆ Fremdenverkehr
- ◆ Verkehr
- ◆ Regionale Arbeitslosigkeit

„Regionen: Statistisches Jahrbuch 2001“ ist erhältlich als

Print-Version (einschl. CD-ROM)
A4/ 100 Seiten, 60 EUR (zzgl. Versand)
KS-AF-01-001-__-C, in DE/ EN/ FR

PDF-Datei (ohne CD-ROM)
3.200 KB, 30 EUR
KS-AF-01-001-__-N, in DE/ EN/ FR



eurostat Das Eurostat Jahrbuch der Regionen 2001 ist zu beziehen beim
Eurostat Data Shop Berlin, Otto-Braun-Str. 70/72, 10178 Berlin
Telefon: +49 (0) 1888 / 644-9427, Telefax: +49 (0) 1888 / 644-9430,
E-Mail: datashop@destatis.de, Internet: <http://www.eu-datashop.de>