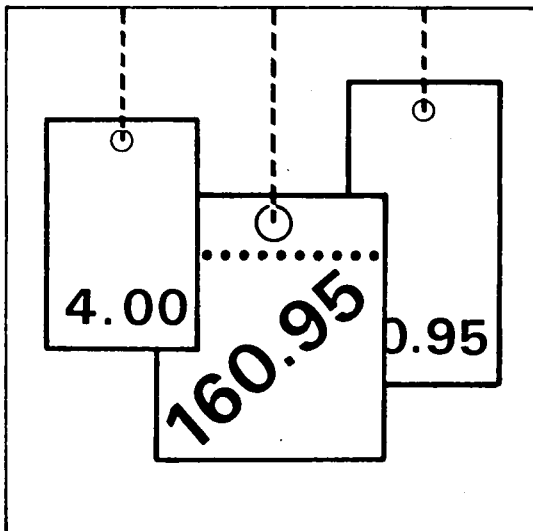


Statistisches Bundesamt

Preise



Fachserie **17**

Reihe 6

Index der Großhandelsverkaufspreise

1999

Statistisches Bundesamt
Bibliothek - Dokumentation - Archiv

**METZLER
POESCHEL**

Herausgeber: Statistisches Bundesamt, Wiesbaden



Fachliche Informationen zu dieser Veröffentlichung können Sie direkt beim Statistischen Bundesamt erfragen:
Gruppe VI A, Telefon: 06 11 / 75 23 02 oder Fax: 06 11 / 72 40 00

Verlag: Metzler-Poeschel, Stuttgart

Verlagsauslieferung: SFG – Servicecenter Fachverlage GmbH
Postfach 43 43
72774 Reutlingen
Telefon: 0 70 71 / 93 53 50
Telefax: 0 70 71 / 93 53 35
Internet: <http://www.s-f-g.com>
E-Mail: staba@s-f-g.com

Erscheinungsfolge: jährlich

Erschienen im März 2000

Preis: DM 15,00 / EUR 7,67

Bestellnummer: 2170600 - 99700

Recyclingpapier aus 100 % Altpapier.



Daten aus dieser Veröffentlichung sind auch in unserer Datenbank STATIS-BUND als Zeitreihen gespeichert und können gegen Entgelt via Internet (www.statistik-bund.de/zeitreih/home.htm), auf Diskette, Magnetbandkassette oder CD-ROM bezogen werden.

Nähere Informationen dazu erhalten Sie telefonisch unter:

06 11 / 75 - 27 16 oder - 22 56 oder per Fax unter 06 11 / 72 40 00.



Informationen über das Statistische Bundesamt und sein Datenangebot erhalten Sie:

● im Internet: <http://www.statistik-bund.de>

oder bei unserem Informationsservice

65180 Wiesbaden

● Telefon: 06 11 / 75 24 05

● Telefax: 06 11 / 75 33 30

● E-Mail: info@statistik-bund.de

© Statistisches Bundesamt, Wiesbaden 2000

Für nichtgewerbliche Zwecke sind Vervielfältigung und unentgeltliche Verbreitung, auch auszugsweise, mit Quellenangabe gestattet. Die Verbreitung, auch auszugsweise, über elektronische Systeme/Datenträger bedarf der vorherigen Zustimmung. Alle übrigen Rechte bleiben vorbehalten.

Inhalt

	Seite
Textteil	
1 Erläuterungen.....	4
2 Schaubild.....	6
3 Beschreibung der Zeitreihensegmente des Großhandelsverkaufspreisindex.....	7
Tabellenteil	
Index der Großhandelsverkaufspreise	
1 Mittelfristige Übersichten	
1.1 Zusammenfassende Übersicht.....	8
1.2 Institutionelle Gliederung	
1.2.1 Nach Wirtschaftszweigen des Großhandels.....	12
1.3 Gütersystematische Gliederung	
1.3.1 Nach dem Warenverzeichnis für die Binnenhandelsstatistik.....	20
1.3.2 Nach dem produktionswirtschaftlichen Zusammenhang.....	28
2 Langfristige Übersichten	
2.1 Institutionelle Gliederung.....	60
2.2 Gütersystematische Gliederung.....	61
Anhang: Alt- und Reststoffe.....	62

Gebietsstand

Angaben für die Bundesrepublik Deutschland nach dem Gebietsstand seit dem 3.10.1990.

Zeichenerklärung

- = nichts vorhanden
- . = Zahlenwert unbekannt oder geheimzuhalten
- r = berichtigte Zahl

Abkürzungen

- OAS = ohne ausgeprägten Schwerpunkt
- ANG = anderweitig nicht genannt
- U.AE. = und ähnliches
- D = Durchschnitt

Deutschland

1 Erläuterungen

- 1 Der **Index der Großhandelsverkaufspreise** mißt die Entwicklung der Preise für die von Großhändlern im Inland abgesetzten Waren, soweit diese Verkäufe der Großhandelsfunktion zuzurechnen sind, wie z.B. Abschlüsse mit Wiederverkäufern, mit Verarbeitern oder mit anderen Großabnehmern. Dabei kann es sich um im Inland erzeugte oder um eingeführte Waren handeln. Die Bezugsgröße des Gesamtindex ist die Summe aller Umsätze des Großhandels im Basisjahr 1991, vermindert um den Einzelhandelsabsatz und andere Verkäufe, die nicht der Großhandelsfunktion zuzurechnen sind, sowie um die Ausfuhrwerte. Damit werden also auch die Umsätze zwischen den Großhandelsunternehmen preisstatistisch berücksichtigt (sog. Bruttoprinzip der auf Wirtschaftsbereiche bezogenen Preisindexberechnung). Im Hinblick auf die wesentlichen Rechengänge kann der Index als das gewogene Mittel aus den Preisveränderungszahlen (Durchschnittsmeßzahlen) bezeichnet werden, die für eine repräsentative Auswahl von Handelswaren (die sog. Preisrepräsentanten) gebildet werden. Als Wägungszahlen (= Indexgewichte) dienen die Umsatzanteile jeweils derjenigen Artikel im Basisjahr, für die Einzelpreisreihen als repräsentativ angesehen werden.
- 2 Die Einzelpreisreihen werden in der Form von Meßzahlen auf der Grundlage des Preisstandes im Basisjahr (= 100) dargestellt. Sie beruhen auf den Ergebnissen **monatlicher Preiserhebungen** bei einer repräsentativen Auswahl von Großhandelsunternehmen. Stichtag der Erhebungen ist der 10. des Berichtsmonats. Erfragt werden die an diesem Tag (ggf. kurz davor oder danach) vertraglich vereinbarten Preise. Damit die monatlichen Werte einer Einzelpreisreihe nur „reine“ Preisveränderungen zum Ausdruck bringen, müssen alle für die Höhe des Preises maßgeblichen Faktoren, die sogenannten preisbestimmenden Merkmale, so lange wie möglich konstant gehalten werden. Dies gilt nicht nur für Mengeneinheit der beobachteten Ware und deren qualitative Beschaffenheit, sondern auch für die verschiedenen Handels-, Liefer- und Zahlungsbedingungen. Ändert sich eines dieser Merkmale, so kann die Differenz zwischen dem neuen und dem zuletzt gemeldeten Preis eine unechte Preisveränderung enthalten, die eliminiert werden muß.

Die monatlich ermittelten Preise sind Effektivpreise (keine Listen- oder Grundpreise bzw. Durchschnittserlöse) ohne Umsatzsteuer, aber ggf. einschließlich Verbrauchsteuern (z.B. Mineralölsteuer, Tabaksteuer) und anderer gesetzlicher Abgaben (z.B. Bevorratungsbeitrag bei Mineralölzeugnissen). Gegenwärtig werden 1 080 Berichtsstellen (zumeist Firmen) nach ihren Verkaufspreisen für etwa 800 Preisrepräsentanten befragt. Dem Index liegen zusammen rund 6 740 Einzelpreisreihen zugrunde, die bei den Warenbereichen Obst und Gemüse, Kartoffeln und Futtermittel, Fleisch und Vieh sowie Seefische auch aus den Preisnotierungen wichtiger Großmärkte und Warenbörsen gebildet werden.
- 3 Der Index wird nach der sog. **Laspeyres-Formel** berechnet. Das bedeutet, daß die aus dem gegenwärtigen Basisjahr (1991) stammenden **Wägungszahlen** bis zur Umstellung des Index auf ein neueres Basisjahr **unverändert bleiben**. Als nächstes Basisjahr ist das Jahr 1995 in Aussicht genommen. Das letzte Basisjahr vor dem gegenwärtigen Basisjahr war das Jahr 1985. Für längerfristige Vergleiche können durchlaufende Reihen durch Verkettung der gegenwärtigen Berechnungsergebnisse auf Basis 1991 (= 100) mit den früheren Indexzahlen auf Basis 1985 (= 100) für die Zeit vor 1991 gebildet werden. Zu diesem Zweck enthalten die Tabellen 1.1 bis 1.3.2 Verkettungsfaktoren, die als Quotienten aus den Indexzahlen für Januar 1991 auf der neuen Basis 1991 = 100 und den entsprechenden Januarindizes auf der früheren Basis 1985 = 100 gebildet worden sind. Mit diesen Faktoren sind die Indexzahlen 1985 = 100 für die Zeit vor 1991 zwecks Umbasierung auf 1991 = 100 zu multiplizieren bzw. durch sie sind die Indexzahlen 1991 = 100 für die Zeit ab Januar 1991 zwecks Umbasierung auf 1985 = 100 zu dividieren. Die Angabe eines Verkettungsfaktors fehlt bei denjenigen Positionen, für die es keine Indexreihe auf der früheren Basis gibt, bzw. bei denen eine Verbindung der alten mit der neuen Reihe wegen zu großer Unterschiede in der Auswahl der Preisrepräsentanten problematisch wäre.
- 4 Der Index der Großhandelsverkaufspreise wird nicht nur als Gesamtreihe, d.h. für die Gesamtheit der Großhandelsgüter, sondern auch für eine große Zahl von **Gütergruppen verschiedener Aggregationsstufen** berechnet und veröffentlicht. Dabei ist der Index sowohl nach institutionellen als auch nach gütersystematischen Gesichtspunkten gegliedert worden, und zwar in den Tabellen 1.2.1, und 2.1 nach der Systematik der Wirtschaftszweige (WZ, Ausgabe 1979), in der Tabelle 1.3.1 nach dem Warenverzeichnis für die Binnenhandelsstatistik (WB, Ausgabe 1978) sowie in den Tabellen 1.3.2, und 2.2 nach dem produktionswirtschaftlichen Zusammenhang entsprechend dem systematischen Güterverzeichnis für Produktionsstatistiken (GP, Ausgabe 1989). Die Beschreibung der verschiedenen Indexpositionen lehnt sich ebenfalls an die vorgenannten Systematiken an.
- 5 Die Tabellen 1.1 bis 1.3.2 geben einen Überblick über die Entwicklung des Index der Großhandelsverkaufspreise für einen **mehrfährigen Zeitraum**, und zwar von 1992 bis 1995 in Form von durchschnittlichen Jahresindizes und ab

Januar 1991 zusätzlich auch als Monatsindizes. Eine langfristige Übersicht mit jährlichen Angaben ab 1960 bzw. 1968 für die wichtigsten Teilindizes bieten die Tabellen 2.1 und 2.2.

6 In der vorliegenden Reihe 6 der Fachserie 17 erscheinen auch **Monatsberichte**. Sie enthalten zu allen Positionen der Tabellen 1.2.1 bis 1.3.2, die jeweils neuesten Monatswerte sowie für einige ausgewählte Indexgruppen zusätzlich mittel- und langfristige Übersichten.

7 **Weitere methodische Erläuterungen** zur Berechnung des Index der Großhandelsverkaufspreise auf Basis 1991 enthält ein Aufsatz in Heft 12/1995 der Zeitschrift „Wirtschaft und Statistik“, der auch im Jahresbericht 1995 der Fachserie 17, Reihe 6, abgedruckt wurde.

8 Indexzahlen für viele der im **Großhandelspreisindex** erfaßten und dargestellten **Warenarten** werden auch in den folgenden, für **andere Wirtschaftsstufen** monatlich berechneten Preisindizes des Statistischen Bundesamtes nachgewiesen, die ebenfalls in der Fachserie 17 veröffentlicht sind:

Index der Erzeugerpreise landwirtschaftlicher Produkte und Index der Einkaufspreise landwirtschaftlicher Betriebsmittel (Best.-Nr. 2170 100), Index der Erzeugerpreise gewerblicher Produkte (Best.-Nr. 2170 200), Preisindizes für die Lebenshaltung und Index

der Einzelhandelspreise (Best.-Nr. 2170 700), Index der Einfuhrpreise sowie Index der Ausführpreise (Best.-Nr. 2170 800).

Wichtige Informationen bietet ferner der Preisindex für den Wareneingang des Produzierenden Gewerbes (Best.-Nr. 2170 300), der sich auf die Einkaufsseite der Unternehmen des Produzierenden Gewerbes bezieht.

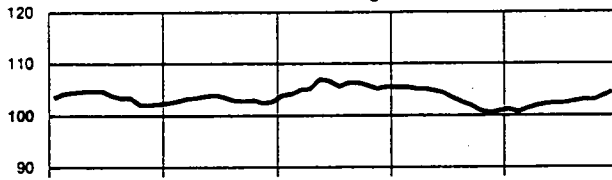
9 Die Tatsache, daß aus den Indexzahlen der Effekt von Qualitätsänderungen und anderen Änderungen in den preisbestimmenden Merkmalen der beobachteten Preisrepräsentanten herausgerechnet wurde, kann von besonderer Bedeutung sein, wenn Indizes zur **Ermittlung von Wiederbeschaffungswerten** verwendet werden. Sind Güter in der ursprünglichen Qualität nicht mehr käuflich, weil von der betreffenden Güterart nur noch verbesserte Ausführungen am Markt sind, dann können sich bei der Verwendung der Preisindizes Wiederbeschaffungswerte ergeben, die unter den Beträgen liegen, die bei der Wiederbeschaffung tatsächlich aufgewendet werden müssen.

10 Die Jahresberichte der Fachserie 17, Reihe 6, „Index der Großhandelsverkaufspreise“ erscheinen etwa 3 Monate, die Monatsberichte etwa 4 Wochen nach Ablauf des Berichtszeitraumes.

Deutschland
Index der Großhandelsverkaufspreise nach ausgewählten Wirtschaftsgruppen

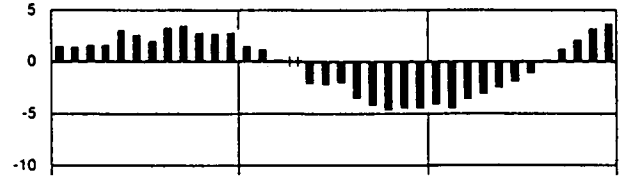
1991 = 100
Log. Maßstab

Großhandel insgesamt



Veränderung gegenüber dem jeweiligen Vorjahresmonat in %
Arithm. Maßstab

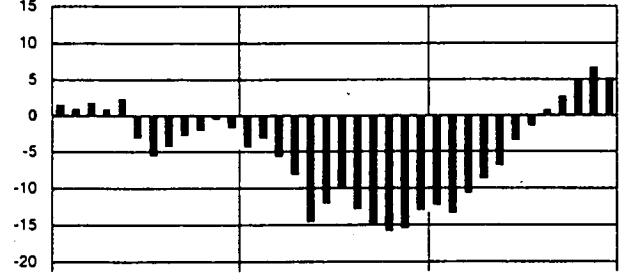
Großhandel insgesamt



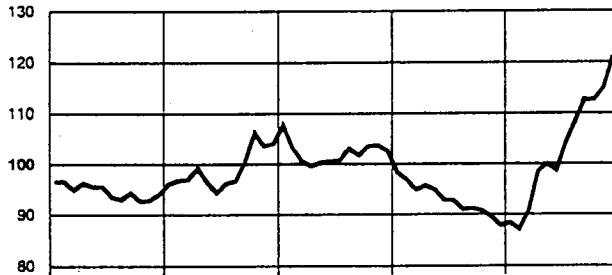
Großhandel mit Getreide, Futter- und Düngemitteln, Tiere



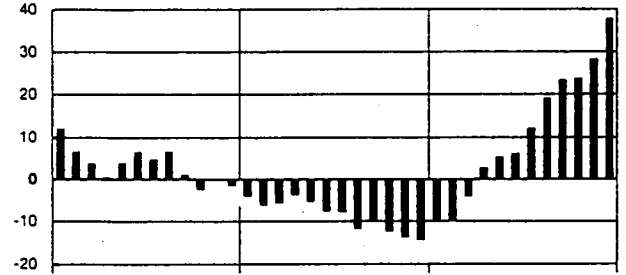
Großhandel mit Getreide, Futter- und Düngemitteln, Tiere



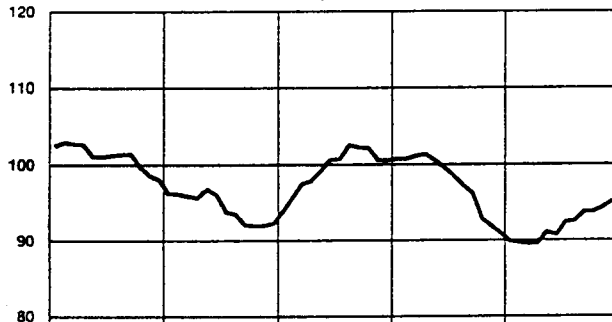
Großhandel mit festen Brennstoffen, Mineralölzeugnissen



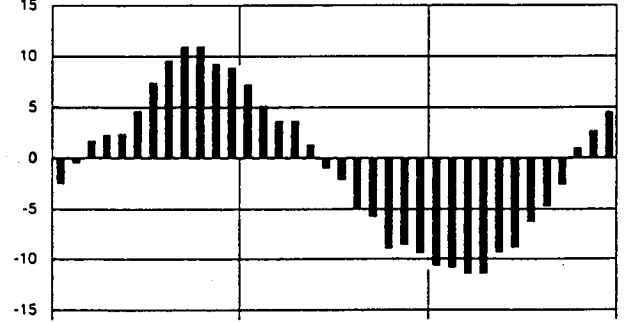
Großhandel mit festen Brennstoffen, Mineralölzeugnissen



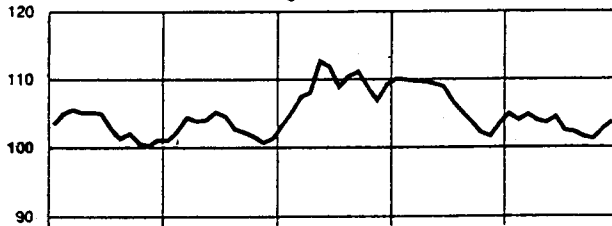
Großhandel mit Erzen, Stahl, NE-Metallen usw.



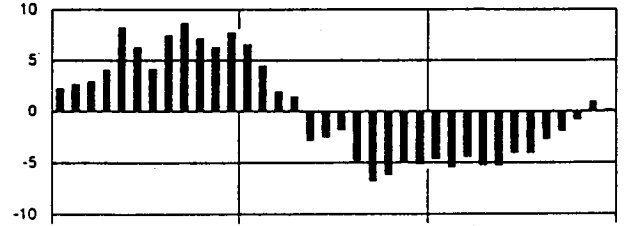
Großhandel mit Erzen, Stahl, NE-Metallen usw.



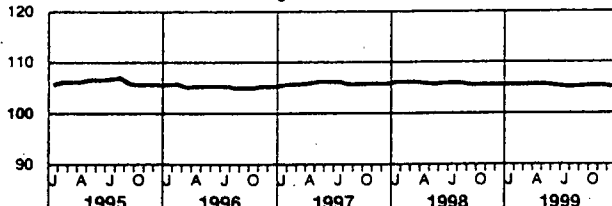
Großhandel mit Nahrungsmitteln, Getränken, Tabakwaren



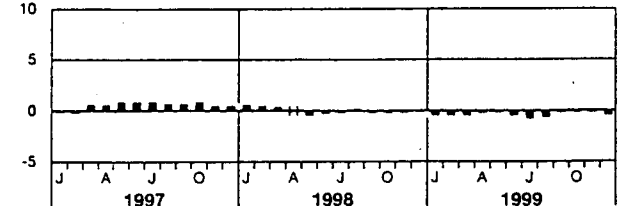
Großhandel mit Nahrungsmitteln, Getränken, Tabakwaren



Großhandel mit Fahrzeugen, Maschinen, technischem Bedarf



Großhandel mit Fahrzeugen, Maschinen, technischem Bedarf



Index der Großhandelsverkaufspreise - Basis 1991 = 100 Segmentbeschreibung

		<u>Segment</u>
<u>Monatsergebnisse</u>		
Tab. 1.1	Gesamtindex	
...	Zusammenfassende Übersicht, nach Wirtschaftszweigen des Großhandels WZ, Ausgabe 1979	3318
Tab. 1.2.1	Institutionelle Gliederung nach Wirtschaftszweigen des Großhandels WZ, Ausgabe 1979	3320
Tab. 1.3.1	Gütersystematische Gliederung nach dem Warenverzeichnis für die Binnenhandelsstatistik, WB, Ausgabe 1978	3322
Tab. 1.3.2	Gütersystematische Gliederung nach dem produktionswirtschaftlichen Zusammenhang	3324
 <u>Jahresergebnisse</u>		
Tab. 1.1	Gesamtindex	
...	Zusammenfassende Übersicht, nach Wirtschaftszweigen des Großhandels WZ, Ausgabe 1979	3319
Tab. 1.2.1	Institutionelle Gliederung nach Wirtschaftszweigen des Großhandels WZ, Ausgabe 1979	3321
Tab. 1.3.1	Gütersystematische Gliederung nach dem Warenverzeichnis für die Binnenhandelsstatistik, WB, Ausgabe 1978	3323
Tab. 1.3.2	Gütersystematische Gliederung nach dem produktionswirtschaftlichen Zusammenhang	3325

LFD. NR.	NR. DER SYSTE- MATIK	WARENGRUPPE BZW. WIRTSCHAFTSGRUPPE	WAEGUNGS- ANTEIL	V-FAKTOR	JAHRESDURCHSCHNITTE			
					1995	1996	1997	1998
1		GESAMTINDEX	1000	1,03534	103,7	103,1	105,6	103,4
2		DARUNTER: FERTIGWAREN	322,44	1,01523	102,6	103,4	103,9	102,4
3		INVESTITIONSGUETER	116,93	0,90934	103,3	102,9	103,1	103,1
4		VERBRAUCHSGUETER OHNE NAHRUNGS-U.GENUSSMITTEL	205,51	1,05462	102,9	103,6	104,4	102,1
5		DARUNTER: VERBRAUCHSGUETER OHNE NAHRUNGS-U.GENUSSMITTEL SOWIE OHNE KRAFTSTOFFE UND LEICHTES HEIZOEL	162,90	0,93139	104,8	105,0	105,1	105,5
6		NACHRICHTLICH: VERBRAUCHSGUETER EINSCHL.NAHRUNGS-U.GENUSSMITTEL	449,22	1,01026	100,3	101,4	102,7	101,1
7		GESAMTINDEX OHNE MINERALOELERZEUGNISSE	922,92	0,99198	104,4	103,4	105,8	104,3
8		GESAMTINDEX OHNE BRENN- UND TREIBSTOFFE	920,61	0,99297	104,3	103,2	105,7	104,2
9		GESAMTINDEX OHNE SAISONWAREN 1)	956,26	1,04603	103,9	103,4	105,9	103,4
10		SAISONWAREN 1)	43,74	0,82044	98,3	95,9	99,9	104,3
11		ERZEUGNISSE DER LAND- UND FORSTWIRTSCHAFT, FISCHEREI	111,77	1,05876	96,6	95,1	105,3	98,7
12		ERZEUGNISSE DES PRODUZIERENDEN GEWERBES	888,23	1,03302	104,5	104,1	105,6	104,0
13		DARUNTER: BRENN- UND TREIBSTOFFE	79,39	1,45148	96,2	101,8	104,8	94,1
14		ERZEUGNISSE DES PRODUZIERENDEN GEWERBES OHNE MINERALOELERZEUGNISSE	811,15	0,98416	105,5	104,5	105,9	105,1
15		ERZEUGNISSE DES PRODUZIERENDEN GEWERBES OHNE BRENN- UND TREIBSTOFFE	808,84	0,98513	105,4	104,3	105,7	104,9
16		ERZEUGNISSE DES VERARBEITENDEN GEWERBES	871,09	1,02564	104,9	104,4	105,9	104,2
17		ERZEUGNISSE DES VERARBEITENDEN GEWERBES OHNE MINERALOELERZEUGNISSE	794,01	0,97446	105,8	104,9	106,2	105,4
18		GUETER DER ERNAHRUNGSWIRTSCHAFT	305,96	1,04194	98,9	99,6	104,5	100,4
19		GUETER DER GEWERBLICHEN WIRTSCHAFT	694,04	1,03173	105,8	104,6	106,1	104,7

DELSVERKAUFSPREISE
 IGE ERGEBNISSE
 SENDE UEBERSICHT

100

LAND

JAHR	DURCH- SCHNITT	JAN.	FEBR.	MAERZ	APRIL	MAI	JUNI	JULI	AUG.	SEPT.	OKT.	NOV.	DEZ.	LFD NR.
1 9 9 8	103,4	105,5	105,5	105,2	105,2	104,8	104,4	103,5	102,6	101,9	100,9	100,5	100,9	1
1 9 9 9	102,4	101,2	100,7	101,4	101,9	102,2	102,4	102,4	102,7	103,1	103,0	103,7	104,6	
1 9 9 8	102,4	103,1	103,1	102,7	102,9	102,6	102,3	102,4	102,1	102,2	102,1	101,9	101,6	2
1 9 9 9	104,2	101,8	101,7	102,5	103,8	104,0	103,6	104,5	105,0	105,6	105,5	105,9	106,5	
1 9 9 8	103,1	103,1	103,2	103,2	103,2	102,9	103,0	103,0	102,9	103,0	103,1	103,2	103,2	3
1 9 9 9	102,7	103,3	103,3	103,2	103,2	103,0	102,6	102,3	102,3	102,3	102,4	102,3	102,0	
1 9 9 8	102,1	103,2	103,0	102,4	102,8	102,5	101,9	102,1	101,6	101,7	101,5	101,2	100,8	4
1 9 9 9	105,0	101,0	100,7	102,1	104,2	104,5	104,2	105,7	106,5	107,4	107,2	108,0	109,0	
1 9 9 8	105,5	105,4	105,4	105,5	105,5	105,3	105,5	105,5	105,6	105,6	105,6	105,6	105,6	5
1 9 9 9	105,6	105,7	105,7	105,7	105,6	105,6	105,6	105,7	105,7	105,6	105,6	105,6	105,5	
1 9 9 8	101,1	102,5	102,3	102,2	102,4	102,4	102,2	101,4	100,2	100,0	99,5	98,9	99,7	6
1 9 9 9	101,6	100,5	99,8	100,8	101,6	101,7	101,9	101,5	101,9	102,1	101,9	102,6	103,3	
1 9 9 8	104,3	106,1	106,2	106,2	106,0	105,7	105,4	104,5	103,6	102,9	101,8	101,5	102,1	7
1 9 9 9	102,3	102,3	102,0	102,4	102,2	102,3	102,6	102,2	102,1	102,1	102,0	102,5	103,0	
1 9 9 8	104,2	106,0	106,1	106,0	105,9	105,6	105,3	104,4	103,5	102,7	101,7	101,4	101,9	8
1 9 9 9	102,2	102,2	101,8	102,2	102,0	102,2	102,5	102,0	102,0	101,9	101,8	102,4	102,8	
1 9 9 8	103,4	105,5	105,4	105,1	105,0	104,4	103,9	103,4	102,8	102,1	101,1	100,7	100,8	9
1 9 9 9	102,5	100,8	100,5	101,1	101,7	102,0	102,3	102,8	103,1	103,6	103,5	104,0	104,9	
1 9 9 8	104,3	107,3	106,2	106,9	109,1	113,4	113,9	105,4	98,0	98,0	95,5	96,1	102,0	10
1 9 9 9	100,7	110,0	106,8	108,5	106,7	105,7	103,7	93,7	94,2	91,5	92,6	96,2	98,5	
1 9 9 8	98,7	107,1	107,2	105,9	106,1	105,6	104,6	98,0	93,7	90,5	87,0	87,7	91,5	11
1 9 9 9	91,5	94,7	93,1	95,5	93,6	93,3	94,4	88,9	88,4	86,8	86,4	90,3	92,9	
1 9 9 8	104,0	105,3	105,2	105,1	105,1	104,7	104,3	104,2	103,7	103,3	102,6	102,1	102,1	12
1 9 9 9	103,8	102,0	101,7	102,2	103,0	103,3	103,4	104,2	104,6	105,1	105,1	105,4	106,1	
1 9 9 8	94,1	100,2	98,4	95,9	96,9	95,8	93,6	93,7	91,8	92,2	91,7	90,6	88,7	13
1 9 9 9	105,9	89,5	88,1	92,5	100,9	102,5	101,0	107,2	111,7	116,4	116,1	118,8	125,7	
1 9 9 8	105,1	106,0	106,1	106,2	106,0	105,7	105,5	105,4	105,0	104,6	103,9	103,4	103,5	14
1 9 9 9	103,8	103,4	103,2	103,3	103,3	103,5	103,8	104,0	104,0	104,2	104,2	104,2	104,4	
1 9 9 8	104,9	105,8	105,9	106,0	105,9	105,5	105,4	105,3	104,8	104,4	103,7	103,2	103,4	15
1 9 9 9	103,6	103,2	103,0	103,1	103,2	103,4	103,6	103,9	103,8	104,0	104,0	104,1	104,2	
1 9 9 8	104,2	105,6	105,5	105,3	105,2	104,9	104,5	104,4	103,9	103,5	102,8	102,3	102,3	16
1 9 9 9	104,1	102,2	101,9	102,4	103,3	103,6	103,7	104,4	104,8	105,4	105,3	105,7	106,4	
1 9 9 8	105,4	106,3	106,3	106,4	106,2	105,9	105,8	105,7	105,2	104,8	104,1	103,7	103,8	17
1 9 9 9	104,1	103,7	103,5	103,6	103,7	103,9	104,1	104,3	104,3	104,5	104,4	104,5	104,6	
1 9 9 8	100,4	104,6	104,7	104,3	103,9	103,3	102,7	100,3	98,3	96,7	94,9	94,4	96,5	18
1 9 9 9	96,7	97,5	96,7	97,7	97,1	96,9	98,1	96,2	95,9	95,4	95,0	96,4	97,4	
1 9 9 8	104,7	106,0	105,8	105,6	105,7	105,4	105,1	105,0	104,5	104,2	103,5	103,2	102,8	19
1 9 9 9	105,0	102,7	102,5	103,0	104,1	104,5	104,3	105,2	105,8	106,5	106,5	106,9	107,8	

LFD. NR.	NR. DER SYSTE- MATIK	WARENGRUPPE BZW. WIRTSCHAFTSGRUPPE	WAEGUNGS- ANTEIL	V-FAKTOR	JAHRESDURCHSCHNITTE			
					1995	1996	1997	1998
NACH WIRTSCHAFTSZWEIGEN DES GROSSHANDELS								
20	40	GH.M.ROHSTOFFEN UND HALBWAREN	336,06	1,16800	101,6	100,3	102,8	97,4
21	401	GH.M.GETREIDE, FUTTER- UND DUENGENMITTELN, TIEREN	77,54	1,17324	87,6	92,2	91,3	81,4
22	402	GH.M.TEXTILEN ROHSTOFFEN UND HALBWAREN, HAEUTEN USW.	3,83	1,47781	118,8	108,1	125,9	115,5
23	404	GH.M.TECHNISCHEN CHEMIKALIEN, ROHDROGEN, KAUSCHUK	12,98	1,04204	111,9	110,6	113,9	116,7
24	405	GH.M.FESTEN BRENNSTOFFEN, MINERALOELERZEUGNISSEN	83,52	1,46549	94,7	99,0	102,3	93,1
25	406	GH.M.ERZEN, STAHL, NE-METALLEN USW.	75,95	1,03947	101,1	94,4	99,5	97,7
26	407	GH.M.HOLZ, BAUSTOFFEN, INSTALLATIONSBEDARF	72,34	0,87556	112,8	112,8	113,3	113,5
27	408	GH.M.ALTMaterial, RESTSTOFFEN	9,90	1,62285	170,8	111,8	124,0	108,6
28	41	GH.M.FERTIGWAREN	663,94	0,95344	104,7	104,5	107,0	106,4
29	411	GH.M.NAHRUNGSMITTELN, GETRAENKEN, TABAKWAREN	245,16	1,00000	103,1	102,8	108,7	106,7
30	412	GH.M.TEXTILIEN, BEKLEIDUNG, SCHUHEN, LEDERWAREN	44,33	0,93845	107,1	106,7	107,1	107,8
31	413	GH.M.METALLWAREN, EINRICHTUNGSgegenstaenden	118,02	0,92978	104,8	105,0	105,0	105,3
32	414	GH.M.FEINMECH. UND OPT. ERZEUGNISSEN, SCHMUCK USW.	7,17	0,98424	103,9	103,4	104,0	104,4
33	416	GH.M.FAHRZEUGEN, MASCHINEN, TECHNISCHEM BEDARF	147,63	0,89502	106,0	105,2	105,7	105,7
34	418	GH.M.PHARMAZEUT., KOSMETISCHEN U.AE. ERZEUGNISSEN	48,58	0,93579	104,9	106,6	106,8	107,7
35	419	GH.M.PAPIER, DRUCKERZEUGN., WAREN VERSCH. ART (DAS)	53,05	0,92315	105,8	105,9	107,3	107,4

DELSVERKAUFSPREISE
IGE ERGEBNISSE
SENDE UEBERSICHT

100

LAND

JAHR	DURCH- SCHNITT	JAN.	FEBR.	MAERZ	APRIL	MAI	JUNI	JULI	AUG.	SEPT.	OKT.	NOV.	DEZ.	LFD NR.
NACH WIRTSCHAFTSZWEIGEN DES GROSSHANDELS														
1 9 9 8	97,4	101,3	101,1	100,4	100,3	99,6	98,6	97,6	96,1	95,4	93,6	92,7	92,4	20
1 9 9 9	97,3	92,2	91,8	93,1	95,2	96,1	96,3	96,0	99,0	100,5	100,4	101,3	103,4	
1 9 9 8	81,4	86,8	87,5	86,7	85,5	84,2	83,3	80,7	78,3	77,1	75,3	74,4	76,4	21
1 9 9 9	78,5	76,1	75,8	77,4	78,0	78,3	80,4	79,5	78,9	79,2	79,0	79,4	80,4	
1 9 9 8	115,5	128,3	125,8	123,3	121,9	119,5	118,7	116,3	115,0	109,9	103,8	102,6	101,0	22
1 9 9 9	98,6	100,9	100,2	101,7	100,2	100,4	100,9	97,1	95,7	94,9	94,0	97,4	99,7	
1 9 9 8	116,7	117,1	117,7	118,0	117,2	117,1	116,1	115,7	115,0	116,5	116,4	116,5	116,6	23
1 9 9 9	115,7	116,1	115,1	113,9	113,8	114,1	114,8	114,7	114,9	116,1	117,3	118,6	119,3	
1 9 9 8	93,1	98,4	96,9	94,9	95,8	94,9	92,9	92,8	91,0	91,2	90,8	89,5	87,8	24
1 9 9 9	103,1	88,4	87,1	90,9	98,5	100,0	98,7	104,2	108,4	112,6	112,5	114,9	121,1	
1 9 9 8	97,7	100,7	100,7	101,1	101,3	100,5	99,6	98,6	97,3	96,3	92,9	91,9	91,0	25
1 9 9 9	91,9	89,9	89,7	89,5	89,6	91,1	90,7	92,4	92,6	93,8	93,8	94,4	95,2	
1 9 9 8	113,5	113,7	113,8	113,9	113,9	113,7	113,8	113,7	113,6	113,3	113,0	113,0	113,0	26
1 9 9 9	112,8	113,0	112,9	113,1	113,0	113,0	112,9	112,6	112,4	112,5	112,5	112,6	112,6	
1 9 9 8	108,6	123,9	121,1	119,3	118,5	118,5	116,7	116,3	109,4	101,7	90,4	85,6	81,9	27
1 9 9 9	97,9	82,2	84,1	85,5	89,2	93,3	95,0	103,7	107,4	109,1	107,6	107,8	110,1	
1 9 9 8	106,4	107,7	107,7	107,6	107,6	107,4	107,3	106,5	105,8	105,2	104,6	104,4	105,1	28
1 9 9 9	105,1	105,7	105,3	105,6	105,3	105,2	105,5	104,7	104,6	104,4	104,3	104,9	105,3	
1 9 9 8	106,7	110,1	109,9	109,7	109,7	109,3	108,9	106,8	105,1	103,6	102,1	101,6	103,5	29
1 9 9 9	103,3	104,9	103,9	104,8	103,9	103,5	104,4	102,4	102,2	101,5	101,2	102,6	103,7	
1 9 9 8	107,8	107,6	107,8	107,7	107,7	107,8	107,8	107,9	107,9	108,0	107,9	108,0	108,0	30
1 9 9 9	108,3	108,1	108,1	108,2	108,2	108,3	108,3	108,4	108,4	108,3	108,4	108,4	108,4	
1 9 9 8	105,3	105,1	105,3	105,5	105,6	105,5	105,5	105,5	105,4	105,3	105,0	105,0	105,0	31
1 9 9 9	104,8	104,9	104,9	104,9	104,9	105,0	104,9	104,9	104,7	104,8	104,7	104,7	104,7	
1 9 9 8	104,4	104,3	104,3	104,3	104,5	104,6	104,7	104,6	104,6	104,7	104,3	103,9	103,8	32
1 9 9 9	103,9	103,8	103,8	103,8	104,0	104,4	104,2	104,2	104,0	104,0	103,4	103,5	103,7	
1 9 9 8	105,7	106,0	106,0	106,0	105,8	105,6	105,8	105,9	105,8	105,4	105,5	105,5	105,5	33
1 9 9 9	105,3	105,5	105,5	105,5	105,6	105,5	105,3	105,1	105,1	105,2	105,3	105,3	105,0	
1 9 9 8	107,7	107,3	107,4	107,5	107,3	107,4	107,4	107,6	107,6	107,6	108,4	108,5	108,6	34
1 9 9 9	109,4	109,1	109,2	109,3	109,3	109,4	109,4	109,4	109,4	109,5	109,5	109,7	109,7	
1 9 9 8	107,4	107,9	107,9	108,0	108,0	107,8	107,8	107,4	107,1	106,9	106,6	106,5	106,6	35
1 9 9 9	106,9	106,6	106,4	106,5	106,7	106,8	106,7	106,6	106,6	106,7	106,9	107,7	108,0	

LFD. NR.	NR. DER SYSTE- MATIK	WIRTSCHAFTSGRUPPE, -KLASSE	WAEGUNGS- ANTEIL	V-FAKTOR	JAHRESDURCHSCHNITTE			
					1995	1996	1997	1998
1	401	GH.M.GETREIDE, FUTTER- UND DUENGEMITTELN, TIEREN	77,54	1,17324	87,6	92,2	91,3	81,4
2	401 11	DARUNTER GH.M.GETREIDE, FUTTER- UND DUENGEMITTELN (OAS)	25,37	1,16023	84,5	88,8	85,5	80,0
3	401 14	GH.M.GETREIDE, SAATEN, FUTTERMITTELN	25,14	1,27756	84,3	88,8	87,6	80,4
4	401 17	GH.M.DUENGEMITTELN	3,91	1,16686	97,3	99,7	97,0	94,2
5	401 51	GH.M.LEBENDEM VIEH	17,89	1,14810	92,0	98,4	100,9	77,1
6	402	GH.M.TEXTILEN ROHSTOFFEN UND HALBWAREN, HAEUTEN USW	3,83	1,47781	118,8	108,1	125,9	115,5
7	402 17	DARUNTER GH.M.BAUMWOLLE	0,84	1,35502	118,8	106,2	118,8	102,8
8	402 19	GH.M.SONSTIGEN TEXTILEN ROHSTOFFEN UND HALBWAREN	0,90	1,15709	102,6	101,6	100,1	99,5
9	402 50	GH.M.HAEUTEN, FELLEN	0,77	2,01685	130,1	116,1	122,2	119,3
10	404	GH.M.TECHNISCHEN CHEMIKALIEN, ROHDROGEN, KAUTSCHUK	12,98	1,04204	111,9	110,6	113,9	116,7
11	405	GH.M.FESTEN BRENNSTOFFEN, MINERALOELERZEUGNISSEN	83,52	1,46549	94,7	99,0	102,3	93,1
12	405 40	DARUNTER GH.M.FESTEN BRENNSTOFFEN	4,89	.	106,6	108,4	109,6	109,4
13	405 70	GH.M.MINERALOELERZEUGNISSEN	77,64	1,49588	93,9	98,3	101,8	92,0
14	406	GH.M.ERZEN, STAHL, NE-METALLEN USW	75,95	1,03947	101,1	94,4	99,5	97,7
15	406 45	DARUNTER GH.M.EISEN (OHNE ROHEISEN) UND STAHL UND -HALBZEUG	49,99	1,00589	97,6	92,8	93,1	95,5
16	406 71	GH.M.NE-METALLEN	17,83	1,15894	111,0	98,0	115,8	102,4
17	406 75	GH.M.NE-METALLHALBZEUG	6,36	0,98927	103,8	98,1	102,4	99,5
18	407	GH.M.HOLZ, BAUSTOFFEN, INSTALLATIONSBEDARF	72,34	0,87556	112,8	112,8	113,3	113,5
19	407 14	DARUNTER GH.M.SCHNITTHOLZ	2,33	0,89856	105,4	103,5	105,0	105,4
20	407 17	GH.M.SONST. HOLZHALBWAREN, BAUELEMENTEN AUS HOLZ	8,04	0,90261	105,5	103,6	105,2	105,5
21	407 40	GH.M.BAUSTOFFEN, BAUELEMENTEN AUS MINERAL. STOFFEN	36,64	0,90800	116,3	116,0	115,5	115,8
22	407 60	GH.M.FLACHGLAS	2,22	0,72287	111,9	112,1	111,9	111,3
23	407 81	GH.M.INSTALLATIONSBEDARF FUER GAS UND WASSER	15,31	0,82601	110,7	111,8	113,3	113,5
24	407 85	GH.M.INSTALLATIONSBEDARF FUER HEIZUNG	7,74	0,82056	110,7	112,4	113,9	114,2

DELSVERKAUFSPREISE
 IGE ERGEBNISSE
 ELLE GLIEDERUNG
 WEIGEN DES GROSSHANDELS

100

LAND

Jahr	Durchschnitt	JAN.	FEBR.	MAERZ	APRIL	MAI	JUNI	JULI	AUG.	SEPT.	OKT.	NOV.	DEZ.	LFD NR.
1998	81,4	86,8	87,5	86,7	85,5	84,2	83,3	80,7	78,3	77,1	75,3	74,4	76,4	1
1999	78,5	76,1	75,8	77,4	78,0	78,3	80,4	79,5	78,9	79,2	79,0	79,4	80,4	
1998	80,0	83,5	83,1	82,7	82,8	83,2	82,2	79,0	76,6	76,6	75,8	76,6	77,4	2
1999	78,8	77,8	77,5	78,2	79,9	80,4	79,8	77,5	77,1	78,3	79,0	79,3	80,7	
1998	80,4	85,7	85,4	84,5	84,3	84,1	82,7	79,0	76,7	75,9	74,2	75,3	76,5	3
1999	77,5	76,9	76,6	77,3	78,6	78,9	78,6	76,1	75,6	76,5	77,1	77,9	79,6	
1998	94,2	94,4	94,7	94,9	95,7	95,4	94,7	94,6	94,3	93,7	93,1	92,7	92,3	4
1999	89,6	92,0	91,8	91,8	91,6	90,3	89,5	89,0	88,5	88,0	87,8	87,3	87,5	
1998	77,1	86,5	89,2	88,0	84,1	78,3	79,4	78,7	76,0	71,8	67,4	60,0	65,2	5
1999	72,3	62,5	61,7	67,4	65,8	66,6	77,5	81,2	80,7	78,5	75,9	75,0	74,6	
1998	115,5	128,3	125,8	123,3	121,9	119,5	118,7	116,3	115,0	109,9	103,8	102,6	101,0	6
1999	98,6	100,9	100,2	101,7	100,2	100,4	100,9	97,1	95,7	94,9	94,0	97,4	99,7	
1998	102,8	114,5	111,1	111,1	107,2	102,5	105,8	108,4	105,6	99,4	94,5	87,9	85,9	7
1999	84,5	85,2	88,2	90,7	92,2	93,5	93,8	84,0	79,0	79,2	76,8	76,9	74,8	
1998	99,5	100,9	100,6	101,0	99,8	99,1	99,7	100,6	100,9	100,2	98,8	96,4	95,6	8
1999	95,3	95,5	96,8	96,5	97,1	97,4	97,5	96,8	96,2	95,5	94,8	94,0	94,2	
1998	119,3	130,6	122,7	118,2	120,3	121,3	120,9	123,2	123,2	123,8	113,9	109,8	103,8	9
1999	98,2	101,6	96,2	96,5	93,8	94,2	95,2	95,1	97,4	98,4	101,1	103,5	105,3	
1998	116,7	117,1	117,7	118,0	117,2	117,1	116,1	115,7	115,0	116,5	116,4	116,5	116,6	10
1999	115,7	116,1	115,1	113,9	113,8	114,1	114,8	114,7	114,9	116,1	117,3	118,6	119,3	
1998	93,1	98,4	96,9	94,9	95,8	94,9	92,9	92,8	91,0	91,2	90,8	89,5	87,8	11
1999	103,1	88,4	87,1	90,9	98,5	100,0	98,7	104,2	108,4	112,6	112,5	114,9	121,1	
1998	109,4	110,8	110,5	110,5	110,1	107,6	107,9	108,3	108,6	109,1	109,1	109,9	109,9	12
1999	108,7	109,9	109,8	109,9	106,2	106,6	106,6	108,0	108,4	109,3	109,5	109,7	109,9	
1998	92,0	97,6	95,9	93,9	94,8	94,0	91,9	91,7	89,8	90,0	89,5	88,1	86,3	13
1999	102,7	86,9	85,5	89,6	98,0	99,6	98,2	104,0	108,4	112,9	112,7	115,2	121,9	
1998	97,7	100,7	100,7	101,1	101,3	100,5	99,6	98,6	97,3	96,3	92,9	91,9	91,0	14
1999	91,9	89,9	89,7	89,5	89,6	91,1	90,7	92,4	92,6	93,8	93,8	94,4	95,2	
1998	95,5	97,6	97,6	97,6	97,6	97,3	96,8	96,4	95,0	94,4	92,5	91,6	91,0	15
1999	89,6	89,8	89,5	89,3	88,9	88,9	88,9	89,2	89,2	90,0	90,3	90,5	90,8	
1998	102,4	108,3	108,2	110,1	110,6	108,4	106,2	103,5	102,4	100,1	92,0	90,7	88,4	16
1999	96,2	87,6	88,3	88,2	89,5	94,8	93,4	99,9	99,7	102,7	101,2	103,2	106,1	
1998	99,5	102,2	101,9	100,8	101,9	102,2	100,6	99,7	99,2	97,8	96,4	95,7	95,2	17
1999	95,9	94,2	93,1	93,5	93,5	95,3	95,1	95,0	97,3	97,4	99,2	98,2	98,4	
1998	113,5	113,7	113,8	113,9	113,9	113,7	113,8	113,7	113,6	113,3	113,0	113,0	113,0	18
1999	112,8	113,0	112,9	113,1	113,0	113,0	112,9	112,6	112,4	112,5	112,5	112,6	112,6	
1998	106,4	105,6	105,9	105,7	105,7	105,8	105,3	105,3	105,3	105,0	105,0	105,2	105,3	19
1999	104,4	105,5	105,3	105,7	105,3	105,2	104,7	104,1	104,0	103,6	103,2	103,1	103,1	
1998	105,5	105,7	106,0	105,8	105,8	105,9	105,4	105,4	105,4	105,2	105,1	105,3	105,5	20
1999	104,6	105,6	105,5	105,9	105,4	105,3	104,9	104,3	104,1	103,8	103,3	103,3	103,2	
1998	115,8	116,0	116,2	116,3	116,1	115,9	116,2	116,0	115,9	115,7	115,3	115,2	115,2	21
1999	114,8	115,1	115,1	115,1	115,0	115,0	115,0	114,5	114,2	114,5	114,5	114,7	114,7	
1998	111,3	111,5	111,3	111,3	111,5	111,5	112,1	111,9	112,3	109,6	110,7	110,7	110,7	22
1999	110,6	110,7	110,2	110,2	110,0	109,9	109,9	109,7	109,7	109,7	112,5	112,3	112,3	
1998	113,5	113,7	113,8	113,9	114,1	113,9	113,8	113,8	113,4	113,2	112,8	112,7	112,7	23
1999	113,0	112,7	112,7	112,9	113,0	113,2	113,0	113,1	113,2	113,2	113,1	113,0	113,0	
1998	114,2	114,1	114,2	114,3	114,6	114,4	114,4	114,5	114,2	114,2	114,0	114,0	114,0	24
1999	114,3	114,1	114,1	114,4	114,4	114,6	114,3	114,4	114,5	114,5	114,3	114,2	114,2	

LFD. NR.	NR. DER SYSTE- MATIK	WIRTSCHAFTSGRUPPE, -KLASSE	WÄGUNG- ANTEIL	V-FAKTOR	JAHRESDURCHSCHNITTE			
					1995	1996	1997	1998
25	408	GH.M. ALTMATERIAL, RESTSTOFFEN	9,90	1,62285	170,8	111,8	124,0	108,6
26	408 31	DARUNTER GH.M. EISEN- UND STAHLSCROTT	5,31	1,57846	134,3	114,8	132,4	116,4
27	408 35	GH.M. NE-METALLSCHROTT	3,46	1,34286	110,3	93,3	110,2	93,6
28	408 74	GH.M. LUMPEN, TEXTILEN RESTSTOFFEN	0,07	2,49443	639,3	165,6	124,7	113,6
29	408 77	GH.M. ALTPAPIER U. -PAPPE, RESTST. A. PAPIER U. PAPPE	0,91	8,44961	504,7	152,1	128,2	119,3
30	411	GH.M. NAHRUNGSMITTELN, GETRAENKEN, TABAKWAREN	245,16	1,00000	103,1	102,8	108,7	106,7
31	411 10	DARUNTER GH.M. NAHRUNGSMITTELN, GETRAENKEN, TABAKWAREN (DAS)	86,62	0,98693	102,5	103,1	105,1	105,2
32	411 21	GH.M. SPEISE- UND INDUSTRIEKARTOFFELN	1,72	0,44722	121,1	72,4	66,9	88,1
33	411 25	GH.M. OBST, GEMUESE, FRUECHTEN	30,99	0,88241	95,0	94,6	98,3	100,6
34	411 31	GH.M. ZUCKER	3,78	1,01012	98,5	98,3	99,8	99,4
35	411 36	GH.M. SUESSWAREN	4,34	1,03638	102,2	102,4	103,0	104,2
36	411 41	GH.M. MILCHERZEUGNISSEN, FETTWAREN	20,43	1,01717	100,2	100,6	100,6	102,8
37	411 45	GH.M. EIERN	1,90	0,97457	86,0	98,3	96,7	94,0
38	411 51	GH.M. WILD, GEFLUEGEL	2,43	1,07494	95,0	97,6	101,0	90,9
39	411 55	GH.M. FLEISCH, FLEISCHWAREN	27,83	1,12729	93,0	97,2	101,4	86,3
40	411 61	GH.M. KAFFEE, TEE, ROHKAKAO	13,81	1,57327	131,7	114,9	174,0	157,6
41	411 75	GH.M. FISCHEN, FISCHERZEUGNISSEN	3,76	0,82126	107,1	114,3	125,6	126,0
42	411 79	GH.M. SONSTIGEN NAHRUNGSMITTELN (ANG)	9,70	1,06695	103,9	102,3	110,2	108,6
43	411 81	GH.M. WEIN	4,66	0,91304	103,2	105,3	106,6	108,5
44	411 83	GH.M. SPIRITUOSEN	3,65	0,97515	104,2	104,5	104,9	104,9
45	411 87	GH.M. BIER, ALKOHOLFREIEN GETRAENKEN	13,13	0,87411	111,6	112,6	116,9	116,9
46	411 90	GH.M. TABAKWAREN	15,46	0,88021	113,1	114,2	116,4	117,9

DELSVERKAUFSPREISE
 IGE ERGEBNISSE
 ELLE GLIEDERUNG
 WEIGEN DES GROSSHANDELS

100

LAND

JAHR	DURCH- SCHNITT	JAN.	FEBR.	MAERZ	APRIL	MAI	JUNI	JULI	AUG.	SEPT.	OKT.	NOV.	DEZ.	LFD NR.
1 9 9 8	108,6	123,9	121,1	119,3	118,5	118,5	116,7	116,3	109,4	101,7	90,4	85,6	81,9	25
1 9 9 9	97,9	82,2	84,1	85,5	89,2	93,3	95,0	103,7	107,4	109,1	107,6	107,8	110,1	
1 9 9 8	116,4	139,4	136,6	133,0	130,4	129,4	127,8	127,3	115,2	103,0	88,7	83,8	82,1	26
1 9 9 9	87,8	83,2	83,5	84,1	85,0	86,7	87,4	90,1	90,6	90,5	90,1	90,8	91,6	
1 9 9 8	93,6	102,2	100,8	102,5	103,1	102,2	97,7	95,6	93,8	89,9	80,1	78,5	76,5	27
1 9 9 9	86,5	76,4	77,5	77,8	80,9	86,6	84,2	90,0	90,4	93,3	91,9	93,6	95,5	
1 9 9 8	113,6	110,9	102,4	97,3	100,4	109,8	117,2	124,8	128,4	133,0	131,4	114,5	93,1	28
1 9 9 9	204,2	91,0	106,0	117,8	143,8	158,7	183,5	244,8	277,7	290,2	278,7	271,5	286,5	
1 9 9 8	119,3	119,6	113,1	109,3	111,5	119,1	124,0	128,9	130,0	132,0	129,7	115,5	98,9	29
1 9 9 9	175,3	96,1	106,7	114,6	133,0	142,4	159,6	201,9	229,7	235,8	229,1	221,8	232,3	
1 9 9 8	106,7	110,1	109,9	109,7	109,7	109,3	108,9	106,8	105,1	103,6	102,1	101,6	103,5	30
1 9 9 9	103,3	104,9	103,9	104,8	103,9	103,5	104,4	102,4	102,2	101,5	101,2	102,6	103,7	
1 9 9 8	105,2	106,2	106,0	105,9	105,7	105,7	106,0	105,2	104,5	104,3	104,1	103,6	104,6	31
1 9 9 9	104,0	105,3	104,4	104,6	104,4	104,2	104,2	103,5	103,5	102,9	102,9	103,7	103,9	
1 9 9 8	88,1	63,0	64,9	66,8	87,9	129,5	137,5	98,6	84,3	75,7	71,2	80,2	97,6	32
1 9 9 9	91,1	101,8	103,0	105,1	109,7	120,0	124,6	98,4	77,3	64,1	62,8	63,7	62,7	
1 9 9 8	100,6	103,0	102,2	104,6	107,9	110,2	108,1	103,9	95,5	94,9	90,8	90,7	95,6	33
1 9 9 9	97,0	103,2	102,7	105,9	102,6	101,4	100,5	89,9	91,3	90,6	90,8	90,8	93,8	
1 9 9 8	99,4	100,8	100,7	100,1	100,1	99,9	99,6	99,1	98,9	98,4	98,2	98,5	98,6	34
1 9 9 9	98,4	98,7	98,7	98,8	98,7	98,6	98,6	98,3	98,2	98,0	97,9	98,2	98,6	
1 9 9 8	104,2	102,8	103,8	103,9	103,9	103,9	103,9	104,5	104,5	104,8	104,9	105,0	105,0	35
1 9 9 9	106,3	105,3	105,3	105,6	105,8	106,0	106,3	106,8	106,7	106,8	106,7	107,1	107,1	
1 9 9 8	102,8	102,2	102,6	102,6	102,8	102,7	102,7	102,7	102,8	103,4	103,2	103,0	103,1	36
1 9 9 9	100,7	103,4	103,2	102,5	101,7	100,8	99,9	99,7	99,5	99,1	98,9	99,3	99,8	
1 9 9 8	94,0	96,8	102,3	100,2	98,2	87,7	88,2	92,0	89,1	92,2	92,4	92,4	97,0	37
1 9 9 9	89,7	95,9	93,8	94,9	91,0	87,8	88,0	84,5	85,0	88,0	87,4	89,4	90,8	
1 9 9 8	90,9	97,0	96,3	96,2	94,4	91,5	91,6	90,8	89,9	87,8	86,4	83,0	86,2	38
1 9 9 9	86,5	85,5	83,3	84,6	84,5	84,9	89,1	89,5	88,9	88,6	86,5	86,6	86,3	
1 9 9 8	86,3	94,1	93,7	95,2	92,4	87,5	87,5	87,5	85,6	81,8	79,2	72,9	78,2	39
1 9 9 9	82,0	76,5	74,7	77,4	77,2	78,2	86,3	87,7	87,5	87,8	84,4	83,5	83,3	
1 9 9 8	157,6	186,2	186,9	179,2	179,2	173,6	165,9	152,2	149,6	133,0	123,0	130,7	132,0	40
1 9 9 9	127,4	134,9	133,4	136,3	129,6	128,3	129,1	122,8	120,0	116,4	113,1	127,4	137,2	
1 9 9 8	126,0	140,8	134,0	125,4	115,7	112,2	127,4	115,4	122,7	126,4	131,4	129,8	130,3	41
1 9 9 9	120,2	135,7	117,9	113,8	118,5	115,1	109,7	115,9	120,4	112,7	117,2	134,4	130,8	
1 9 9 8	108,6	112,1	112,3	111,3	111,3	110,6	109,7	108,1	107,7	105,6	104,3	105,2	105,5	42
1 9 9 9	104,4	105,6	105,6	105,9	105,1	104,7	104,7	103,8	103,3	102,7	102,2	103,8	105,1	
1 9 9 8	108,5	107,7	108,2	108,3	108,5	108,4	108,4	108,4	108,3	108,4	109,0	109,1	109,0	43
1 9 9 9	109,7	109,6	109,4	109,4	109,5	109,8	109,7	109,7	109,7	109,8	109,7	110,1	110,2	
1 9 9 8	104,9	105,2	105,2	105,1	105,3	105,2	105,0	104,9	104,7	104,7	104,5	104,5	104,6	44
1 9 9 9	104,5	104,5	104,3	104,4	104,6	104,7	104,5	104,5	104,4	104,3	104,4	104,5	104,6	
1 9 9 8	116,9	118,3	118,4	117,9	117,9	117,6	117,2	116,6	116,5	115,7	115,2	115,6	115,7	45
1 9 9 9	115,9	116,0	116,0	116,3	116,0	115,9	116,1	115,7	115,6	115,5	115,3	115,9	116,4	
1 9 9 8	117,9	116,5	116,5	116,6	116,7	118,2	118,2	118,6	118,6	118,8	118,8	118,8	118,8	46
1 9 9 9	120,1	119,5	119,6	119,2	119,2	119,1	119,2	119,2	119,2	119,2	121,8	122,8	122,9	

LFD. NR.	NR. DER SYSTE- MATIK	WIRTSCHAFTSGRUPPE, -KLASSE	WAEGUNGS- ANTEIL	V-FAKTOR	JAHRESDURCHSCHNITTE			
					1995	1996	1997	1998
47	412	GH.M.TEXTILIEN, BEKLEIDUNG, SCHUHEN, LEDERWAREN	44,33	0,93845	107,1	106,7	107,1	107,8
48	412 10	DARUNTER GH.M.TEXTILIEN, BEKLEIDUNG, SCHUHEN, LEDERWAREN (DAS)	11,74	0,94471	107,1	105,9	105,9	106,3
49	412 20	GH.M.METERWARE FUER BEKLEIDUNG UND WAESCHE	2,80	0,96304	106,3	105,8	106,0	106,8
50	412 30	GH.M.OBERBEKLEIDUNG	10,27	0,96132	104,8	103,3	103,1	103,1
51	412 45	GH.M.PULLOVERN, SAEUGLINGSBEKL., KURZWAREN U.AE.	3,07	0,94882	106,7	106,1	106,5	106,8
52	412 71	GH.M.HEIMTEXTILIEN, BODENBELAEGEN	7,37	0,89954	110,5	111,7	112,3	113,2
53	412 80	GH.M.SCHUHEN	4,99	0,90608	108,6	110,0	110,6	112,7
54	412 95	GH.M.GALANTERIEWAREN, GESCHENKARTIKELN	2,06	0,95320	105,3	106,3	108,6	110,3
55	413	GH.M.METALLWAREN, EINRICHTUNGSGEGENSTAENDEN	118,02	0,92978	104,8	105,0	105,0	105,3
56	413 11	DARUNTER GH.M.METALL- UND KUNSTSTOFFWAREN	4,08	0,85950	110,0	110,8	112,4	113,3
57	413 12	GH.M.SCHRAUBEN, NORM- UND FASSONDREHTEILEN	4,33	0,83038	115,6	117,2	118,0	119,0
58	413 14	GH.M.KLEINEISENWAREN USW	8,61	0,85603	113,4	114,6	115,4	116,3
59	413 15	GH.M.HAUSRAT AUS METALL UND KUNSTSTOFF (ANG)	3,24	0,88330	111,0	112,8	114,4	115,5
60	413 18	GH.M.SONSTIGEN METALL- UND KUNSTSTOFFWAREN (ANG)	11,09	0,85185	112,9	116,5	117,3	118,9
61	413 19	GH.M.VERPACKUNGSMITTELN A.EISEN, METALL U.KUNSTST.	1,90	0,98824	100,8	100,6	101,9	103,5
62	413 20	GH.M.ELEKTROTECHNISCHEN ERZEUGNISSEN (ANG)	32,96	0,92120	104,0	104,1	104,0	103,9
63	413 30	GH.M.FEINKERAMIK UND GLASWAREN FUER DEN HAUSHALT	1,55	0,87100	109,7	111,8	114,2	115,2
64	413 60	GH.M.MOEBELN, KUNSTGEGENSTAENDEN U.AE.	10,90	0,83602	115,7	118,9	120,7	121,1
65	413 71	GH.M.RUNDFUNK-, FERNSEH- UND PHONOTECHN. GERAETEN	31,75	1,16229	92,5	89,1	87,4	86,6
66	413 80	GH.M.LACKEN, FARBEN, TAPETEN	5,87	0,83805	115,7	119,4	120,5	122,6
67	414	GH.M.FEINMECH. UND OPT. ERZEUGNISSEN, SCHMUCK USW	7,17	0,98424	103,9	103,4	104,0	104,4
68	414 31	DARUNTER GH.M.FOTO-U. KINOGER., FOTOTECHN. U. CHEM. MAT.	2,27	1,01006	100,2	97,8	97,0	97,0
69	414 65	GH.M.EDELMETALLWAREN, SCHMUCK U.AE.	1,68	1,10726	98,9	99,3	100,7	100,1
70	414 94	GH.M.SPIELWAREN	1,15	.	115,2	115,3	116,6	117,4

LFD. NR.	NR. DER SYSTE- MATIK	WIRTSCHAFTSGRUPPE, -KLASSE	WÄGUNG- ANTEIL	V-FAKTOR	JAHRESDURCHSCHNITTE			
					1995	1996	1997	1998
71	416	GH.M.FAHRZEUGEN, MASCHINEN, TECHNISCHEM BEDARF	147,63	0,89502	106,0	105,2	105,7	105,7
		DARUNTER						
72	416 11	GH.M.KRAFTWAGEN	45,69	0,81214	112,7	115,7	117,7	118,6
73	416 14	GH.M.KRAFTFAHRZEUGTEILEN UND -REIFEN	14,91	0,86554	109,4	106,8	105,1	104,8
74	416 17	GH.M.KRAFTRAEDERN, FAHRRADERN, FAHRADTEILEN	3,29	0,82368	111,1	111,6	111,6	111,5
75	416 19	GH.M.SONSTIGEN FAHRZEUGEN UND DEREN TEILEN	1,20	0,85230	109,1	109,7	110,5	111,7
76	416 20	GH.M.LANDMASCHINEN, LANDWIRTSCHAFTLICHEN GERAETEN	7,96	0,85243	108,7	109,4	110,6	112,2
77	416 41	GH.M.WERKZEUGMASCHINEN	6,67	0,84496	109,4	110,4	111,9	113,5
78	416 42	GH.M.BAUMASCHINEN, BAUGERAETEN	8,87	0,84351	109,0	109,9	111,4	113,1
79	416 44	GH.M.BUEROMASCH., DATENVERARBEITUNGSGER.U.-EINR.	27,46	1,40822	86,2	79,3	75,8	72,0
80	416 49	GH.M.SONSTIGEN MASCHINEN	18,87	0,85839	108,7	109,2	110,8	112,3
81	416 53	GH.M.TECHNISCHEM FLEISCHEREIBEDARF	1,77	0,92315	102,0	102,1	104,3	106,6
82	416 61	GH.M.CHEMISCH-TECHNISCHEM ERZEUGNISSEN	2,20	1,00301	116,3	106,9	110,3	109,2
83	416 65	GH.M.TECHNISCHEM BEDARF (ANG)	5,00	0,99013	113,6	104,1	107,5	106,3
84	416 90	GH.M.VERPACKUNGSGLAS UND- KERAMIK	2,27	0,91436	105,7	103,9	114,3	113,6
85	418	GH.M.PHARMAZEUT., KOSMETISCHEN U.AE. ERZEUGNISSEN	48,58	0,93579	104,9	106,6	106,8	107,7
		DARUNTER						
86	418 10	GH.M.PHARMAZEUTISCHEN ERZEUGNISSEN	31,51	0,95841	102,5	103,4	103,7	104,4
87	418 31	GH.M.DENTALBEDARF	3,36	0,85591	109,0	113,7	114,0	115,5
88	418 35	GH.M.LABORBED.,SONST.MEDIZIN.UND ORTHOP. ARTIKELN	8,67	0,86111	108,8	113,4	113,7	115,2
89	418 60	GH.M.KOSMETISCHEN ERZEUGNISSEN, KOERPERPFLEGEMIT.	2,95	0,90792	108,6	108,8	108,3	109,1
90	418 80	GH.M.WASCH-, PUTZ- UND REINIGUNGSMITTELN	1,85	0,90751	113,9	113,9	113,4	113,0
91	419	GH.M.PAPIER, DRUCKERZEUGN., WAREN VERSCH. ART (OAS)	53,05	0,92315	105,8	105,9	107,3	107,4
		DARUNTER						
92	419 11	GH.M.SCHREIB- UND DRUCKPAPIER	7,90	0,95283	105,9	104,1	104,2	104,7
93	419 13	GH.M.PAPIER (OHNE SCHREIB- UND DRUCKPAPIER)	1,29	0,94382	105,8	104,8	104,5	104,8
94	419 17	GH.M.SCHREIB- U. PAPIERWAREN, SCHUL- U. BUERDART.	5,21	0,91217	106,0	107,3	105,8	105,3
95	419 45	GH.M.UNTERHALTUNGSZEITSCHRIFTEN, ZEITUNGEN	6,09	0,78647	110,0	111,4	116,0	119,3
96	419 81	GH.M.ROHSTOFFEN, HALB- UND FERTIGWAREN (OAS)	9,87	0,99602	103,5	103,7	104,3	102,7
97	419 82	GH.M.ROHSTOFFEN UND HALBWAREN (OAS)	2,03	1,09619	91,8	89,0	94,5	93,7
98	419 83	GH.M.FERTIGWAREN (OAS)	18,88	0,94095	106,9	107,4	109,1	109,0

LFD. NR.	NR. DER SYSTE- MATIK	WARENGRUPPE	WÄGUNGSS- ANTEIL	V-FAKTOR	JAHRESDURCHSCHNITTE			
					1995	1996	1997	1998
1		GESAMTINDEX	1000	1,03534	103,7	103,1	105,6	103,4
HAUPTBEREICHE								
2		NÄHRUNGSMITTEL, GETRÄNKE, TABAKWAREN	225,72	0,98673	100,8	101,5	103,8	103,1
3		DARUNTER OHNE SAISONNÄHRUNGSMITTEL	186,44	1,02403	101,3	102,7	104,6	102,8
4		TEXT., BEKLEIDUNG, SCHUHE, LEDER- UND GALANTERIEWAREN	49,51	0,93756	107,1	106,8	107,1	107,9
5		ELEKTROTECH., FEINMECH., OPT. ERZG. (ANG), SCHMUCK, SPIELW.	69,84	1,01628	98,4	96,9	96,1	95,8
6		MOEBEL, HOLZWAREN	9,29	0,80788	118,8	122,8	124,5	124,8
7		PAPIER, -WAREN, SCHREIBW., BÜROORG. MIT., -MASCH., -MOEBEL	55,36	1,03058	96,1	92,7	91,2	89,6
8		EISENWAREN, HAUSRAT, INSTALLATIONSMAT., BAUSTOFFE, HOLZ	118,75	0,87080	113,0	114,0	114,6	115,3
9		FAHRZEUGE, MASCH., TECHN. BEDARF, ANSTRICHFARBEN, TAPETEN	131,17	0,85292	110,3	111,1	112,6	113,5
10		WASCH-, PUTZ-, KÖRPERPFLEGEMIT., MED. ERZG., ARZNEIMITTEL	57,07	0,93052	105,9	107,5	107,4	108,2
11		ROHSTOFFE, BRENNST., MINERALÖLERZG., SCHROTT, ALTMATERIAL	197,32	1,26499	102,9	98,6	103,1	97,6
12		LEB. TIERE, PFLANZEN, PFLANZL. U. TIER. ROHST. F. NÄHRUNGSMIT.	85,97	1,24617	93,8	95,1	105,7	92,8
AUSGEWÄHLTE WARENGRUPPEN								
13	00	FLEISCH, WURST, FISCH, FISCHERZEUGNISSE	36,12	1,09346	95,2	100,9	107,2	93,2
14	01	OBST, GEMÜSE (OHNE TIEFGEFR., DIAET. UND KONSERVEN)	37,85	0,82451	96,1	91,8	94,5	98,6
15	02	MILCH, KÄSE, SPEISEFETTE UND -ÖLE, EIER	33,41	1,02530	99,9	101,3	101,0	102,9
16	03	TIEFGEFRORENE UND GEFRORENE ERZEUGNISSE	12,95	1,05479	96,5	96,6	98,2	93,5
17	04	NÄHRMITTEL (OHNE SUPPEN, TIEFGEFR. UND DIAETETISCHE)	8,36	1,07492	96,6	95,9	96,7	96,9
18	05	SUPPEN, GEWÜRZE, BROTAUFSTRICH, ZUCKER	11,06	0,99302	98,6	98,4	99,3	101,6
19	06	FLEISCH-, WURST- UND FISCHKONSERVEN, MARINADEN	4,05	1,07492	98,6	99,2	101,3	103,8
20	07	OBST- UND GEMÜSEKONSERVEN (OHNE DIAETETISCHE)	5,22	1,07047	93,0	98,6	98,9	102,0
21	08	SÜSSWAREN (OHNE KAKAOPULVER UND DIAET. SÜSSWAREN)	8,33	1,03306	101,7	101,8	102,5	104,0
22	09	DIAETETISCHE NÄHRUNGSMITTEL UND GETRÄNKE	2,34	0,89774	103,5	106,6	108,5	107,8
23	10	WEINE, SCHAUMWEINE (OHNE FÜR DIABETIKER), SPIRITUOSEN	18,52	0,95117	103,5	104,6	105,0	105,7
24	11	BIERE, ALKOHOLFREIE GETRÄNKE (OHNE DIAETETISCHE)	16,68	0,87189	111,2	113,0	114,6	115,7
25	12	KAFFEE, TEE, KAKAO, TABAKWAREN	28,66	1,01012	112,1	111,5	115,4	118,5
26	15	WASCH-, PUTZ- UND REINIGUNGSMITTEL	6,89	0,90009	114,5	114,5	114,0	113,5
27	16	HYGIENEARTIKEL, VERBANDSTOFFE	4,28	0,93561	106,6	106,8	104,3	104,7
28	17	FEINSEIFEN, DESODORANTIEN, HAUT-, HAARPFLEGEMITTEL	3,11	0,89982	109,3	108,7	109,9	111,1
29	18	SONST. KÖRPERPFLEGEMITTEL, MECH. KÖRPERPFLEGEGERÄTE	0,98	0,85413	113,6	115,9	118,1	120,2

INDEX DER GROSSHAN
1 MITTELFRIST
1.3 GUETERSYSTEMA
1.3.1. NACH DEM WARENVERZEICHNIS

1991 =
DEUTSCH

LFD. NR.	NR. DER SYSTEMATIK	WARENGRUPPE	WAEGUNGS- ANTEIL	V-FAKTOR	JAHRESDURCHSCHNITTE			
					1995	1996	1997	1998
30	19	HAUS-,TISCH- UND BETTWAESCHE,BETTWAREN	2,67	0,96325	103,4	103,3	105,0	108,5
31	20	HEIMTEXTILIEN (OHNE BODENBELAEGE)	2,88	0,93768	108,6	109,7	110,3	111,2
32	21	BODENBELAEGE	5,55	0,88140	111,5	112,7	113,1	114,0
33	22	METERWARE FUER BEKLEIDUNG	1,01	0,97085	106,5	106,9	107,7	110,8
34	23	HERREN OBERBEKLEIDUNG AB GROSSE 38	5,59	1,00404	110,1	110,4	111,0	111,0
35	24	DAMEN OBERBEKLEIDUNG AB GROSSE 34	6,97	0,94245	100,3	96,1	94,3	94,2
36	25	KINDER OBERBEKLEIDUNG AB GR.104 BIS EINSCHL.176	1,67	1,09976	117,4	111,8	111,6	111,6
37	26	PULLOVER U.AE.,GEWIRKT,GESTRICKT,SAEUGLINGSBEKLEIDUNG	4,44	0,96278	107,6	106,6	107,0	106,5
38	27	HERREN-,DAMEN- UND KINDERWAESCHE,MIEDERWAREN	1,91	0,83460	117,1	117,8	119,2	119,7
39	28	KURZWAREN	1,58	0,94497	107,5	109,3	109,8	110,3
40	29	STRUMPFWAREN,BEKLEIDUNGSZUBEHOER	3,14	0,93058	103,3	102,8	102,9	103,8
41	31	HERRENSCHUHE (OHNE SPORTSCHUHE)	2,33	0,90364	110,8	114,1	113,4	116,8
42	32	DAMENSCHUHE (OHNE SPORTSCHUHE)	2,77	0,90884	106,4	106,6	107,9	110,3
43	33	KINDERSCHUHE (OHNE SPORTSCHUHE),SCHUHZUBEHOER	0,85	0,90388	114,4	116,3	117,3	117,5
44	37	RUNDFUNK-,FERNSEH- UND PHONOTECHNISCHE GERAETE	31,74	1,18372	92,3	88,9	87,2	86,5
45	38	GERAETE UND EINRICHT.DER ELEKT.ERZG.,-VERTEILUNG	14,96	0,85451	104,6	105,1	105,1	104,7
46	39	ELEKTROTECHNISCHE ERZEUGNISSE (ANG)	12,99	0,92662	103,0	103,5	103,2	103,6
47	40	FOTO- UND KINOGERAETE,FOTOTECHN.UND -CHEM.MATERIAL	3,33	1,04132	100,9	100,0	99,8	100,1
48	41	FEINMECHANISCHE UND OPTISCHE ERZEUGNISSE (ANG)	0,94	0,90367	100,8	94,2	91,7	91,7
49	42	UHREN (OHNE ARMATURBRETTUHREN,UHRENRADIOS)	1,04	0,95784	102,4	103,6	105,7	106,9
50	43	SCHMUCK,GOLD- UND SILBERSCHMIEDEWAREN	1,66	1,12629	98,1	98,5	99,7	98,7
51	45	SPIELWAREN,FEST- UND SCHERZARTIKEL (ANG)	2,09	0,85615	115,4	115,5	116,6	117,3
52	49	SCHUL-,LADEN-,WOHN-,KUECHENMOEBEL	8,28	0,80033	120,8	125,1	127,1	126,9
53	52	PAPIER,PAPPE	11,42	0,95553	105,8	104,0	104,2	104,7
54	53	PAPIER- UND PAPPEWAREN (ANG) SOWIE VERWANDTE ERZG.	2,03	0,95134	104,2	110,0	106,5	105,2
55	54	SCHREIB-,ZEICHEN- UND MALGERAETE,ZEICHENMASCHINEN	2,66	0,88356	106,6	107,4	105,5	104,3
56	56	DRUCKEREIERZEUGNISSE (OHNE MUSIKAL.,BEDR.BEHAEALTER)	7,09	0,78566	110,1	111,4	116,1	119,3
57	57	BUEROORGANISATIONSMITTEL UND -KLEINARTIKEL	2,42	0,85332	112,6	114,8	113,7	114,3
58	58	BUEROMASCHINEN,ADV-GERAETE UND -EINRICHT.,BUEROMOEBEL	29,74	1,38223	86,2	79,5	76,1	72,4
59	59	EISENERZE,STAHL,GUSSEISEN	50,05	1,00196	95,9	91,6	91,5	94,5
60	60	NE-MATALLE UND -HALBZEUG,EDELMETALLE UND -HALBZEUG	24,20	1,10566	109,8	97,7	112,6	100,6

INDEX DER GROSSHAN
1 MITTELFRIST
1.3 GUETERSYSTEMA
1.3.1. NACH DEM WARENVERZEICHNIS

1991 =
DEUTSCH

LFD. NR.	NR. DER SYSTE- MATIK	WARENGRUPPE	WAEGUNGS- ANTEIL	V-FAKTOR	JAHRESDURCHSCHNITTE			
					1995	1996	1997	1998
61	61	WERKZEUGE (ANG)	6,19	0,84708	117,4	119,6	121,5	122,9
62	62	MASCHINEN-,ELEKTROWERKZEUGE, BAUGERAETE, BEHAELTER (ANG)	8,12	0,83489	111,9	118,1	118,7	120,0
63	63	BESCHLAEGE UND SCHLOESSER, EISENKURZWAREN	12,76	0,83235	115,2	116,9	117,6	118,5
64	64	GARTEN-, LANDW. -, FORSTW. GERAETE, KETTEN, DRAHTGEFLECHTE	4,60	0,96812	108,1	108,6	107,2	109,6
65	66	TAFEL-, KUECHEN- U. AE. HAUSHALTSGERAETE	6,60	0,86791	110,0	112,2	114,5	115,4
66	67	HEIZGERAETE, KUEHLMOBEL, WASCHMASCHINEN F. D. HAUSHALT	4,37	0,90529	106,2	105,6	104,6	104,7
67	68	INSTALLATIONSGERAETE UND -MAT. F. WASSER, GAS U. HEIZUNG	21,76	0,82010	111,4	113,4	115,0	115,3
68	69	HOLZ, BAUELEMENTE AUS HOLZ, METALL UND KUNSTSTOFF	13,19	0,90099	105,4	103,5	105,1	105,4
69	70	BAUSTOFFE, MIN. BAUELEMENTE, FLACHGLAS	39,05	0,89536	117,1	116,8	116,2	116,5
70	72	ANSTRICHFARBEN (OHNE KUENSTLERFARBEN, LACKE)	0,82	0,82550	115,6	117,1	116,2	117,7
71	74	LACKE UND LACKFARBEN (EINSCHLIESSLICH POLITUREN)	0,68	0,79083	118,1	121,7	124,2	126,7
72	75	SONSTIGE ANSTRICHSTOFFE, MALERPINSEL UND -BUERSTEN	1,26	0,84179	112,8	115,7	117,8	121,6
73	76	TAPETEN (EINSCHLIESSLICH WAND- UND DECKENBELAEGE)	1,99	0,86264	114,5	120,1	121,8	122,7

DELSVERKAUFSPREISE
 IGE ERGEBNISSE
 TISCHE GLIEDERUNG
 FUER DIE BINNENHANDELSSTATISTIK

100

LAND

JAHR	DURCH- SCHNITT	JAN.	FEBR.	MAERZ	APRIL	MAI	JUNI	JULI	AUG.	SEPT.	OKT.	NOV.	DEZ.	LFD NR.
1 9 9 8	122,9	121,9	122,3	122,5	122,7	122,9	123,3	123,4	123,5	123,6	123,0	123,0	123,0	61
1 9 9 9	123,5	123,0	123,1	123,1	123,5	124,0	124,0	123,5	123,5	123,6	123,6	123,5	123,5	
1 9 9 8	120,0	119,2	119,3	119,6	119,6	119,6	120,1	120,5	120,5	120,6	120,6	120,3	120,3	62
1 9 9 9	121,5	120,4	120,4	120,4	120,7	121,1	120,9	122,3	122,3	122,4	122,5	122,5	122,5	
1 9 9 8	118,5	118,3	118,3	118,3	118,1	118,6	118,7	118,9	118,9	118,9	118,5	118,5	118,1	63
1 9 9 9	117,9	118,1	118,1	118,2	118,2	118,2	118,2	117,9	117,9	117,9	117,8	117,4	117,3	
1 9 9 8	109,6	108,3	108,9	109,3	109,3	109,6	109,6	109,7	109,7	109,7	110,6	110,2	110,2	64
1 9 9 9	110,3	110,5	110,1	110,0	109,9	110,3	110,4	110,5	110,6	110,6	110,6	110,3	110,0	
1 9 9 8	115,4	114,8	114,8	114,6	115,4	115,7	115,6	115,8	115,5	115,8	115,7	115,7	115,7	65
1 9 9 9	116,4	116,0	116,1	116,2	116,6	116,6	116,6	116,4	116,4	116,3	116,4	116,4	116,4	
1 9 9 8	104,7	104,4	104,3	104,3	104,7	104,9	105,1	104,9	104,7	104,7	104,9	104,7	104,7	66
1 9 9 9	103,2	104,4	104,1	104,0	103,4	103,2	103,1	102,7	103,1	102,8	102,6	102,5	102,5	
1 9 9 8	115,3	115,1	115,2	115,3	115,6	115,4	115,4	115,5	115,4	115,4	115,2	115,2	115,2	67
1 9 9 9	115,8	115,5	115,5	115,8	115,9	116,1	115,8	115,8	115,9	116,0	115,7	115,6	115,5	
1 9 9 8	105,4	105,6	105,9	105,7	105,7	105,7	105,3	105,3	105,3	105,0	105,0	105,2	105,3	68
1 9 9 9	104,4	105,5	105,3	105,7	105,3	105,2	104,7	104,1	104,0	103,6	103,2	103,1	103,1	
1 9 9 8	116,5	116,6	116,8	117,0	116,7	116,6	116,9	116,7	116,7	116,4	116,0	115,9	116,0	69
1 9 9 9	115,5	115,9	115,9	115,9	115,8	115,7	115,7	115,2	114,8	115,1	115,3	115,5	115,4	
1 9 9 8	117,7	116,4	117,3	117,5	117,5	117,5	117,5	117,5	117,5	117,5	117,7	119,1	119,1	70
1 9 9 9	119,5	119,1	119,3	119,5	119,5	119,1	119,1	119,2	119,5	119,5	120,2	120,2	120,2	
1 9 9 8	126,7	124,5	126,5	126,7	126,7	126,7	126,7	126,7	126,7	126,7	127,6	127,6	127,6	71
1 9 9 9	127,5	127,6	127,6	127,6	127,4	128,0	128,9	128,9	126,3	126,3	127,0	127,0	127,0	
1 9 9 8	121,6	119,6	120,5	121,7	121,8	121,8	121,8	121,8	121,8	122,1	122,2	122,3	122,3	72
1 9 9 9	123,0	122,4	122,4	122,7	122,7	123,0	123,2	123,3	123,1	123,2	123,2	123,3	123,3	
1 9 9 8	122,7	122,3	122,9	122,9	122,9	122,9	122,9	122,5	122,5	122,6	122,8	122,8	122,5	73
1 9 9 9	121,4	122,5	122,5	122,5	122,4	122,5	122,5	122,5	122,1	122,1	118,4	118,4	118,4	

INDEX DER GROSSHAN
1 MITTELFRIST
1.3 GUETERSYSTEMA
1.3.1. NACH DEM WARENVERZEICHNIS

1991 =
DEUTSCH

LFD. NR.	NR. DER SYSTE- MATIK	WARENGRUPPE	WAEGLUNGS- ANTEIL	V-FAKTOR	JAHRESDURCHSCHNITTE			
					1995	1996	1997	1998
74	77	KRAFTWAGEN,-TEILE,-ZUBEHOER,BEREIFUNG (ANG)	60,10	0,82767	111,2	113,6	114,7	115,3
75	78	ZWEIRAEDER,ZWEIRADTEILE UND -ZUBEHOER (ANG)	3,64	0,82660	111,1	111,6	111,7	111,6
76	80	LANDMASCHINEN	15,16	0,83788	115,0	117,2	118,7	120,9
77	81	WERKZEUG- UND BAUMASCHINEN	23,61	0,84370	106,1	105,2	107,1	108,7
78	82	MASCHINEN (ANG)	4,62	0,85554	102,2	105,1	105,2	105,4
79	83	TECHNISCHER SPEZIALBEDARF,VERPACKUNGSMITTEL (ANG)	9,02	0,91268	101,0	102,1	104,0	106,4
80	85	ORTHOPAED.UND MEDIZIN.ERZG.,DENTALBEDARF,LABORGER.	11,89	0,85665	108,8	113,9	114,2	115,7
81	87	ARZNEIMITTEL UND SONST.PHARMAZEUT.ERZEUGNISSE (ANG)	29,92	0,96214	102,1	103,0	103,1	103,9
82	90	CHEMISCHE GRUNDSTOFFE UND CHEMIKALIEN	12,52	0,96329	124,7	128,7	131,4	136,2
83	91	KUNSTSTOFFE	5,85	1,13678	92,1	79,3	84,3	84,9
84	92	FESTE BRENNSTOFFE,MINERALOELERZEUGNISSE	89,98	1,48093	93,8	97,8	101,3	92,2
85	93	TEXT.ROHSTOFFE U.VORERZEUGNISSE,HAEUETE,FELLE,LEDER	4,18	1,38292	113,5	105,9	111,4	104,7
86	94	SCHROTT,ALTMATERIAL (ANG)	10,54	1,59877	173,2	112,4	125,0	108,9
87	95	LEBENDES VIEH	19,57	1,14933	92,0	98,5	101,0	76,9
88	97	PFLANZEN,BAUMSCHULERZEUGNISSE	4,46	0,91414	97,8	98,1	98,7	102,6
89	98	SAATEN,ROHSTOFFE F.NAHRUNGSMIT.;FUTTER- U.DUENGMITTEL	61,94	1,31150	94,1	93,8	107,7	97,0

DELSVERKAUFSPREISE
IGE ERGEBNISSE
TISCHE GLIEDERUNG
FUER DIE BINNENHANDELSSTATISTIK

100

LAND

JAHR	DURCH- SCHNITT	JAN.	FEBR.	MAERZ	APRIL	MAI	JUNI	JULI	AUG.	SEPT.	OKT.	NOV.	DEZ.	LFD NR.
1 9 9 8	115,3	115,1	115,2	115,2	115,0	114,8	115,2	115,4	115,5	115,5	115,7	115,6	115,7	74
1 9 9 9	116,1	115,8	115,6	115,8	115,9	116,0	116,0	116,2	116,2	116,3	116,6	116,4	116,0	
1 9 9 8	111,6	110,0	110,1	110,5	110,8	110,6	112,0	112,5	112,4	112,2	112,6	112,6	113,3	75
1 9 9 9	113,0	113,3	113,3	112,7	113,1	113,1	113,1	113,1	113,5	112,9	112,5	112,7	113,0	
1 9 9 8	120,9	120,2	120,2	120,3	120,3	120,9	120,9	120,9	120,6	120,8	121,4	122,0	122,3	76
1 9 9 9	122,1	122,3	122,4	122,4	122,2	121,5	121,8	121,9	121,9	122,0	122,0	122,5	122,6	
1 9 9 8	108,7	107,8	108,0	108,0	108,2	108,3	108,6	109,0	109,0	109,1	109,3	109,3	109,3	77
1 9 9 9	109,9	109,2	109,3	109,5	109,7	109,9	109,9	109,9	109,9	110,0	110,4	110,7	110,6	
1 9 9 8	105,4	105,1	105,1	104,3	105,7	105,8	105,8	105,9	105,9	105,9	105,9	104,9	104,9	78
1 9 9 9	104,9	104,8	104,8	105,0	105,3	105,3	105,3	104,6	104,6	104,6	104,8	104,8	104,8	
1 9 9 8	106,4	106,4	106,4	106,4	106,4	106,4	106,4	106,4	106,4	106,4	106,4	106,4	106,3	79
1 9 9 9	106,4	106,3	106,3	106,3	106,3	106,3	106,3	106,3	106,3	106,6	106,6	106,6	106,6	
1 9 9 8	115,7	114,8	115,0	115,1	114,9	115,0	114,9	115,0	115,0	115,0	118,0	118,0	118,0	80
1 9 9 9	119,6	119,6	119,5	119,5	119,5	119,6	119,6	119,6	119,6	119,6	119,6	119,9	119,9	
1 9 9 8	103,9	103,5	103,6	103,7	103,5	103,5	103,7	104,0	104,0	104,1	104,2	104,4	104,4	81
1 9 9 9	105,1	104,6	104,8	104,9	105,0	105,0	105,0	105,1	105,1	105,2	105,3	105,4	105,4	
1 9 9 8	136,2	135,4	135,7	136,1	136,2	136,1	135,0	134,8	134,5	137,3	137,5	137,5	137,8	82
1 9 9 9	136,5	137,3	137,2	136,3	136,1	136,0	136,4	136,2	135,7	136,2	136,4	137,2	137,2	
1 9 9 8	84,9	87,1	88,7	88,7	86,2	86,2	85,2	84,5	83,1	82,6	81,9	82,5	82,3	83
1 9 9 9	80,0	81,9	79,2	77,0	76,2	76,4	77,6	77,4	77,9	80,1	83,1	85,4	87,4	
1 9 9 8	92,2	97,5	95,9	94,1	95,0	94,1	92,1	91,9	90,2	90,4	89,9	88,6	86,8	84
1 9 9 9	102,0	87,4	86,1	89,9	97,4	98,9	97,6	103,1	107,2	111,5	111,3	113,7	119,9	
1 9 9 8	104,7	111,8	108,9	108,0	106,5	105,3	106,2	107,0	106,2	104,5	100,2	96,8	94,7	85
1 9 9 9	93,1	93,9	93,5	94,5	94,5	95,0	95,3	92,6	91,7	91,6	91,4	91,6	91,8	
1 9 9 8	108,9	125,0	122,0	120,0	119,1	119,3	117,3	116,9	109,6	101,5	89,8	84,7	81,0	86
1 9 9 9	97,7	81,5	83,4	84,9	88,9	93,0	94,8	103,6	107,5	109,2	107,6	107,7	110,1	
1 9 9 8	76,9	86,5	89,2	87,9	84,0	78,2	79,3	78,5	75,9	71,7	67,2	59,8	65,0	87
1 9 9 9	72,2	62,2	61,5	67,2	66,6	66,3	77,4	81,1	80,7	78,4	75,9	75,0	74,5	
1 9 9 8	102,6	106,3	111,9	109,7	106,1	107,9	99,5	97,1	92,5	95,4	98,1	102,8	104,3	88
1 9 9 9	100,8	107,1	109,2	105,5	104,9	103,3	98,4	96,0	92,7	94,8	95,3	99,8	102,5	
1 9 9 8	97,0	109,0	108,9	106,2	106,0	104,1	100,9	94,3	91,8	86,9	83,0	86,1	87,2	89
1 9 9 9	86,0	88,3	87,7	88,9	87,7	87,5	87,3	83,3	82,1	81,9	81,5	85,9	89,7	

INDEX DER GROSSHAN-
1 MITTELFRIST
1.3 GUETERSYSTEMA
1.3.2 NACH DEM PRODUKTIONSW

1991 =
DEUTSCH

LFD. NR.	NR. DER SYSTE- MATIK	GUETERGRUPPE, -POSITION	WAEGUNGS- ANTEIL	V-FAKTOR	JAHRESDURCHSCHNITTE			
					1995	1996	1997	1998
1		GESAMTINDEX	1000	1,03534	103,7	103,1	105,6	103,4
2		ERZEUGNISSE DER LANDWIRTSCHAFT	107,60	1,06757	95,8	93,8	103,7	96,7
3	01	PFLANZLICHE ERZEUGNISSE DER LANDWIRTSCHAFT	84,80	1,04190	97,0	92,6	104,6	101,4
4	011/019	PFLANZL. ERZGN. D. ALLGEM. LANDWIRTSCHAFT	26,41	.	74,4	76,9	70,9	66,4
5	0111	GETREIDE	24,35	1,25156	71,6	74,9	67,9	63,9
6		BROTGETREIDE	16,15	1,25062	70,3	74,3	67,8	64,0
7	01111	WEIZEN	12,12	1,23058	71,1	75,4	67,9	64,3
8	01112	ROGGEN	4,03	1,31613	67,9	70,7	67,5	63,4
9		FUTTERGETREIDE	8,20	1,25095	74,0	76,1	60,1	63,6
10	01113	GERSTE	4,19	1,30530	75,7	77,4	72,6	66,9
11	01114	HAFER	0,69	1,24495	72,6	85,4	71,9	61,0
12	01115	MAIS	3,33	1,18826	72,1	72,5	61,7	60,0
13	0116	PFLANZENFASERN, UNBEARBEITET	1,78	1,47076	112,6	103,0	109,6	99,1
14	0117/019111	HEU UND STROH	0,28	1,03448	92,6	100,7	123,8	99,7
15	019/015	ERZEUGNISSE DES DAUERKULTUR- UND GARTENBAUES	58,39	.	107,2	99,6	119,7	117,1
16	0131/013511	DARUNTER FRISCHOBST	23,58	0,85045	93,9	94,9	98,6	99,5
17	01311-01315/ 013511	FRISCHOBST (D. ZITR.- U. TROP. FRUECHTE)	11,50	0,65196	69,6	74,2	73,1	74,2
18	013111	AEPFEL	9,02	0,60731	66,2	73,1	69,6	69,1
19	013114	BIRNEN	1,98	0,78451	78,2	75,0	81,3	91,2
20	013511	TAFELTRAUBEN, IMPORTIERT	0,50	0,92078	95,6	92,4	105,6	97,8
21	01318-01319	FRISCHE ZITRUS- UND TROPISCHE FRUECHTE	12,08	1,25140	117,0	114,7	122,8	123,7
22	013181	DARUNTER ORANGEN	4,58	1,25036	103,7	100,4	101,2	95,5
23	013185	ZITRONEN	1,08	1,37414	116,3	127,0	111,0	104,1
24	013187	GRAPEFRUITS	0,67	1,15062	85,2	86,0	88,8	96,7
25	013195	BANANEN	5,17	1,20130	137,6	132,2	153,1	159,5
26	01357	TRAUBENWEIN (OHNE VERARBEITETER WEIN)	5,80	0,88522	103,0	105,9	107,7	110,7
27	013571	WEISSWEIN	4,90	.	104,1	106,6	108,9	111,7
28	013575	ROTWEIN	0,90	.	97,4	102,6	101,4	105,1
29	013950	ROHKAFFEE	11,88	2,79825	146,4	121,0	210,3	181,4

DELSVERKAUFSPREISE
 IGE ERGEBNISSE
 TISCHE GLIEDERUNG
 IRTSCHAFTLICHEN ZUSAMMENHANG

100

LAND

JAHR	DURCH- SCHNITT	JAN.	FEBR.	MAERZ	APRIL	MAI	JUNI	JULI	AUG.	SEPT.	OKT.	NOV.	DEZ.	LFD NR.
1 9 9 8	103,4	105,5	105,5	105,2	105,2	104,8	104,4	103,5	102,6	101,9	100,9	100,5	100,9	1
1 9 9 9	102,4	101,2	100,7	101,4	101,9	102,2	102,4	102,4	102,7	103,1	103,0	103,7	104,6	
1 9 9 8	96,7	104,4	105,1	104,3	105,1	104,9	102,7	96,7	91,7	88,1	84,2	84,9	88,8	2
1 9 9 9	89,4	91,8	91,3	94,0	91,7	91,7	93,2	87,0	86,1	85,0	84,3	87,1	90,0	
1 9 9 8	101,4	108,8	108,8	108,2	110,2	111,6	108,6	101,0	95,4	91,7	87,7	90,3	93,9	3
1 9 9 9	93,3	98,4	98,0	100,1	97,7	97,6	97,0	88,4	87,3	86,4	86,0	89,7	93,5	
1 9 9 8	66,4	69,1	68,4	68,6	68,5	69,1	68,6	64,6	62,8	63,8	63,2	64,5	65,2	4
1 9 9 9	65,9	65,8	65,9	66,5	68,1	69,2	68,2	63,4	62,6	64,3	64,9	65,5	66,1	
1 9 9 8	63,9	66,2	65,6	65,8	66,0	66,8	66,2	61,8	59,9	61,2	60,8	62,7	63,6	5
1 9 9 9	64,3	64,2	64,2	64,6	66,3	67,4	66,3	61,7	61,1	62,9	63,7	64,4	65,1	
1 9 9 8	64,0	66,8	66,3	66,6	66,8	67,8	67,2	62,3	58,4	60,2	61,1	62,3	62,7	6
1 9 9 9	63,5	63,3	63,1	63,6	65,3	66,6	65,7	60,6	59,5	62,2	63,3	64,0	64,6	
1 9 9 8	64,3	67,3	66,4	66,8	66,9	67,8	67,6	63,2	58,7	60,4	61,1	62,3	62,7	7
1 9 9 9	63,6	63,2	62,9	63,5	65,3	66,6	66,1	61,3	59,8	62,4	63,3	63,8	64,6	
1 9 9 8	63,4	65,2	65,8	66,0	66,4	67,6	65,9	59,6	57,5	59,7	61,2	62,4	62,9	8
1 9 9 9	63,2	63,8	63,9	64,1	65,1	66,4	64,6	58,5	58,4	61,4	63,5	64,5	64,6	
1 9 9 8	63,6	65,0	64,4	64,3	64,4	65,1	64,3	60,7	62,8	63,2	60,3	63,5	65,3	9
1 9 9 9	66,0	65,9	66,4	66,6	68,3	69,1	67,5	63,9	64,2	64,4	64,3	65,1	66,1	
1 9 9 8	66,9	70,5	69,4	69,5	69,7	70,1	67,3	60,2	61,1	63,0	63,8	68,1	70,2	10
1 9 9 9	69,1	70,4	70,8	71,0	73,1	73,0	68,1	62,4	63,5	67,3	68,9	69,5	70,7	
1 9 9 8	61,0	63,0	64,5	64,6	63,0	59,6	60,3	56,8	55,9	59,1	59,9	61,6	63,1	11
1 9 9 9	63,3	65,8	69,5	69,9	71,2	74,5	76,0	71,3	64,6	64,2	66,0	68,8	69,8	
1 9 9 8	60,0	58,5	58,1	57,6	58,0	59,9	61,3	62,1	66,4	64,3	56,0	58,1	59,5	12
1 9 9 9	61,4	60,3	60,2	60,4	61,6	63,1	65,0	64,2	65,1	60,7	58,1	58,8	59,5	
1 9 9 8	99,1	107,0	104,8	105,1	101,8	98,5	100,9	103,3	102,2	97,9	93,7	87,8	86,5	13
1 9 9 9	86,2	86,0	88,0	90,0	91,7	92,8	93,1	86,7	83,4	82,8	80,8	80,2	79,2	
1 9 9 8	99,7	106,5	107,5	105,2	101,4	98,2	97,8	89,7	89,5	92,0	99,5	102,4	106,4	14
1 9 9 9	106,4	108,0	106,7	106,6	109,0	108,5	105,6	102,3	102,4	99,1	108,3	112,6	107,7	
1 9 9 8	117,1	126,7	126,9	126,0	128,9	130,7	126,6	117,4	110,1	104,3	98,7	101,9	106,6	15
1 9 9 9	105,6	113,0	112,4	115,2	111,0	110,3	109,9	99,5	98,3	96,2	95,3	100,4	105,8	
1 9 9 8	99,5	97,7	98,2	101,5	104,8	109,2	113,6	111,2	101,8	98,3	86,6	86,0	85,4	16
1 9 9 9	95,5	96,2	97,7	104,4	103,4	101,0	103,3	91,9	93,6	91,3	89,9	86,1	87,1	
1 9 9 8	74,2	72,8	72,3	75,0	79,5	83,0	90,0	89,1	80,9	69,5	61,3	57,2	59,3	17
1 9 9 9	68,2	64,0	66,8	71,7	73,1	78,5	82,4	71,5	72,1	60,1	56,2	58,4	63,0	
1 9 9 8	69,1	59,9	62,6	68,2	75,4	78,3	80,7	84,9	82,6	69,2	59,3	53,4	54,7	18
1 9 9 9	64,0	58,6	60,7	66,7	69,7	76,0	73,7	70,4	74,8	59,1	52,3	52,0	54,0	
1 9 9 8	91,2	110,9	107,3	99,7	91,5	92,4	116,2	107,1	79,7	75,6	70,8	69,3	73,7	19
1 9 9 9	81,8	75,7	84,0	87,1	82,4	81,4	115,5	74,5	64,7	67,4	72,4	82,1	94,6	
1 9 9 8	97,8	153,5	108,2	99,4	105,1	129,8	154,0	93,2	55,8	50,8	60,1	77,9	85,3	20
1 9 9 9	88,9	114,5	109,2	100,6	97,9	111,4	109,0	78,6	51,6	49,9	63,2	81,1	99,5	
1 9 9 8	123,7	121,5	122,9	126,6	129,0	134,3	136,0	132,4	121,6	125,6	110,8	113,4	110,3	21
1 9 9 9	121,5	126,8	127,2	135,5	132,2	122,5	123,3	111,3	114,1	121,0	122,0	112,3	110,0	
1 9 9 8	95,5	91,3	92,0	90,9	96,2	101,3	107,2	107,4	97,0	88,6	85,6	90,2	97,9	22
1 9 9 9	107,1	99,0	102,6	109,8	116,6	110,5	110,1	112,4	109,7	110,1	108,9	96,2	99,5	
1 9 9 8	104,1	103,5	98,3	91,8	91,9	92,9	92,0	91,3	108,5	149,4	121,0	108,5	99,8	23
1 9 9 9	114,3	99,7	95,8	104,5	105,8	108,2	106,2	110,5	127,5	139,9	146,8	123,5	102,7	
1 9 9 8	96,7	96,9	92,6	97,4	99,3	103,5	109,4	108,9	99,6	82,2	81,0	94,1	94,9	24
1 9 9 9	94,3	91,9	95,4	95,8	95,7	101,9	101,8	90,1	84,1	81,9	88,4	103,7	100,9	
1 9 9 8	159,5	158,3	162,7	173,1	174,0	180,5	177,8	169,2	150,9	161,3	135,8	141,2	128,9	25
1 9 9 9	142,2	167,4	163,5	174,8	161,1	142,4	142,6	113,2	119,1	132,5	135,2	129,0	126,0	
1 9 9 8	110,7	109,5	110,2	110,4	110,5	110,5	110,6	110,6	110,4	110,5	111,7	111,8	111,6	26
1 9 9 9	112,9	112,4	112,5	112,5	112,6	112,9	112,9	112,9	112,8	112,9	112,9	113,7	113,6	
1 9 9 8	111,7	110,6	111,5	111,7	111,6	111,6	111,7	111,7	111,5	111,6	112,4	112,5	112,3	27
1 9 9 9	113,3	113,2	113,1	113,2	113,3	113,5	113,5	113,4	113,4	113,5	113,4	113,3	113,2	
1 9 9 8	105,1	103,3	103,3	103,3	104,2	104,2	104,5	104,5	104,5	104,5	108,2	108,2	108,2	28
1 9 9 9	110,5	108,2	108,8	108,8	108,8	110,0	110,0	110,0	110,0	110,0	110,0	115,7	115,7	
1 9 9 8	181,4	226,6	227,3	215,2	215,0	206,1	194,1	172,6	168,5	142,7	127,0	139,5	141,7	29
1 9 9 9	135,1	146,5	144,1	148,8	138,1	136,1	137,7	128,0	123,9	118,3	113,1	135,5	150,9	

INDEX DER GROSSHAN
1 MITTELFRIST
1.3 GUETERSYSTEMA
1.3.2 NACH DEM PRODUKTIONSW

1991 =
DEUTSCH

LFD. NR.	NR. DER SYSTE- MATIK	GUETERGRUPPE, -POSITION	WAEGUNGS- ANTEIL	V-FAKTOR	JAHRESDURCHSCHNITTE			
					1995	1996	1997	1998
30	0152	FRISCHGEMUESE	12,67	.	100,7	85,9	86,7	97,4
31	015211	BLUMENKOHL	0,52	0,93537	87,6	83,9	87,2	76,8
32	015213	WEISSKOHL	0,06	0,51872	81,1	77,7	62,3	65,5
33	015214	ROTKOHL	0,04	0,49190	67,8	62,9	39,4	49,5
34	015215	WIRSINGKOHL	0,05	0,99685	92,7	85,2	95,9	83,1
35	015223	KOPFSALAT	1,18	0,82916	100,3	116,5	117,0	108,8
36	015225	SPINAT	0,04	0,88766	84,4	94,1	99,0	94,6
37	015231	TOMATEN	3,21	0,97866	79,3	95,9	98,1	104,7
38	015232	SALATGURKEN	1,75	1,00707	99,1	88,2	91,5	98,2
39	015234	AUBERGINEN	0,13	1,11353	86,4	87,4	92,3	81,2
40	015236	GEMUESEPAPRIKA	0,08	0,84989	78,8	81,6	97,9	88,3
41	01525	SPEISEKARTOFFELN	3,92	0,42539	124,8	70,5	64,5	88,4
42	015263	SPEISEMOEHREN	0,34	0,87375	77,8	82,1	76,4	82,4
43	015264	SELLERIEKNOLLEN	0,09	0,98033	106,7	79,6	59,6	63,2
44	015267	RADIESCHEN	0,05	0,98616	40,4	88,4	91,5	86,4
45	015275	SPEISEZWIEBELN	1,02	0,85400	107,6	77,8	98,7	123,6
46	015278	PORREE	0,19	1,05256	69,4	86,4	87,2	81,0
47	02	LEBENDE TIERE UND TIER. ERZEUGN. DER LANDWIRTSCHAFT	22,80	.	91,3	98,6	100,5	79,6
48		DARUNTER SCHLACHTVIEH, LEBEND	19,57	1,14933	92,0	98,5	101,0	76,9
49	02126/8	SCHLACHTRINDER, LEBEND	5,20	1,26375	96,9	85,2	86,4	87,5
50	02135	SCHLACHTSCHWEINE, LEBEND	14,37	1,10000	90,2	103,4	106,3	73,1
51	0292	EIER, FRISCH	3,04	0,96847	85,9	98,4	96,6	94,2
52	05	FORSTWIRTSCHAFTLICHE ERZEUGNISSE	1,14	.	95,3	86,5	91,8	90,6
53	0525	NICHTTROPISCHES LAUBHOLZ	0,57	.	93,4	78,5	91,4	87,2
54	0541	NICHTTROPISCHES NADELHOLZ	0,57	.	97,2	94,4	92,1	94,0
55	07	FISCHEREIERZEUGNISSE	3,03	0,81742	123,5	141,2	166,2	173,1
56	0711	SEEFISCHE, FRISCH, GEKUEHLT ODER TIEFGEFROREN	3,03	0,81742	123,5	141,2	166,2	173,1

DELSVERKAUFSPREISE
IGE ERGEBNISSE
TISCHE GLIEDERUNG
IRTSCHAFTLICHEN ZUSAMMENHANG

100

LAND

JAHR	DURCH- SCHNITT	JAN.	FEBR.	MAERZ	APRIL	MAI	JUNI	JULI	AUG.	SEPT.	OKT.	NOV.	DEZ.	LFD NR.
1 9 9 8	97,4	101,9	99,0	100,9	109,4	117,4	104,3	87,4	76,7	79,6	88,7	91,3	111,8	30
1 9 9 9	95,1	115,2	111,1	108,3	101,2	104,8	98,6	82,1	78,5	77,4	80,5	88,3	95,7	
1 9 9 8	76,8	86,6	83,8	69,7	71,7	84,7	70,9	57,2	57,2	67,9	64,9	92,4	114,7	31
1 9 9 9	84,6	91,0	88,0	87,5	81,2	112,5	73,6	49,8	75,1	54,9	67,6	114,1	120,3	
1 9 9 8	65,5	54,9	52,5	93,8	92,7	87,6	71,2	62,0	59,9	55,8	52,8	50,7	52,1	32
1 9 9 9	63,1	54,1	60,6	65,1	81,3	96,8	93,9	67,9	53,3	46,9	45,3	44,7	47,1	
1 9 9 8	49,5	47,5	45,9	45,3	43,6	45,0	68,5	53,6	53,7	51,4	47,1	44,0	47,8	33
1 9 9 9	50,2	47,6	46,0	48,5	50,1	65,8	81,4	60,6	48,7	39,5	37,7	37,8	39,0	
1 9 9 8	83,1	97,4	97,5	95,4	94,7	102,7	82,6	65,8	66,5	68,4	69,3	68,2	88,4	34
1 9 9 9	81,5	98,0	101,2	102,5	102,8	105,7	94,8	69,1	57,3	54,1	63,6	59,3	69,3	
1 9 9 8	108,8	157,6	113,3	102,3	99,5	101,6	73,5	90,2	77,9	83,2	125,0	129,3	152,6	35
1 9 9 9	117,2	129,7	144,7	126,2	108,5	73,1	86,5	92,2	106,3	98,6	104,5	165,6	170,4	
1 9 9 8	94,6	120,4	101,1	108,1	88,9	74,7	85,0	105,2	82,0	80,2	88,6	99,0	101,8	36
1 9 9 9	93,5	108,4	106,0	98,3	84,0	72,4	73,2	83,9	88,5	81,3	80,3	101,0	144,3	
1 9 9 8	104,7	110,1	108,1	132,2	135,3	104,3	76,8	79,9	72,8	73,0	110,7	103,3	149,3	37
1 9 9 9	100,9	134,0	106,2	112,5	107,8	103,3	74,9	67,2	75,3	91,9	118,1	98,8	120,4	
1 9 9 8	98,2	146,4	144,3	113,6	103,3	101,1	63,9	68,2	69,0	107,6	92,8	88,6	79,4	38
1 9 9 9	90,7	136,5	143,3	112,7	69,8	72,9	73,7	59,2	68,9	85,3	63,1	97,5	105,2	
1 9 9 8	81,2	97,4	104,3	79,1	84,3	69,8	64,4	64,9	61,3	88,3	85,7	71,5	103,4	39
1 9 9 9	77,9	124,5	98,9	80,5	71,9	56,3	60,1	59,2	77,2	92,9	67,8	67,0	78,5	
1 9 9 8	88,3	93,1	90,8	123,1	124,4	112,9	76,8	70,7	70,8	66,3	66,9	79,8	84,3	40
1 9 9 9	81,5	76,3	74,7	114,2	133,1	90,3	62,1	64,7	70,3	76,9	59,1	71,3	84,5	
1 9 9 8	88,4	59,6	61,9	63,9	87,1	133,5	143,2	100,8	85,5	75,9	70,5	80,5	98,8	41
1 9 9 9	92,2	103,5	105,0	107,4	112,8	124,2	129,4	100,9	77,5	62,8	61,1	61,8	60,2	
1 9 9 8	82,4	85,5	83,7	82,8	82,5	96,6	105,9	79,6	71,2	67,7	64,3	75,0	93,5	42
1 9 9 9	91,5	111,6	114,3	117,5	120,7	129,6	114,1	80,8	65,3	58,9	59,9	61,1	63,8	
1 9 9 8	63,2	54,2	54,3	55,3	58,1	63,4	72,3	80,3	63,8	72,6	65,6	64,2	53,9	43
1 9 9 9	72,6	52,8	58,6	65,4	78,9	88,4	92,8	82,2	74,7	99,4	63,5	59,4	54,9	
1 9 9 8	86,4	124,0	99,6	118,6	89,1	70,1	67,1	59,4	61,9	71,5	75,7	101,1	98,9	44
1 9 9 9	85,9	126,3	99,9	110,3	87,1	60,0	88,5	61,8	64,3	57,7	81,8	87,6	105,9	
1 9 9 8	123,6	126,3	145,0	156,0	185,4	191,7	177,8	116,0	84,1	77,4	73,7	73,2	76,0	45
1 9 9 9	90,3	78,2	84,0	90,1	98,3	128,1	126,8	111,1	92,0	73,7	66,9	67,1	67,7	
1 9 9 8	81,0	70,4	70,9	69,0	63,3	94,4	115,4	89,7	80,1	75,5	66,3	76,7	100,2	46
1 9 9 9	78,3	98,9	99,4	109,3	70,9	104,4	113,3	70,5	57,7	53,1	52,8	51,9	56,8	
1 9 9 8	79,6	88,1	91,2	89,8	86,2	79,8	80,8	80,7	78,0	74,8	71,0	64,7	69,8	47
1 9 9 9	74,9	67,2	66,3	71,4	69,4	69,6	79,1	81,9	81,6	80,0	77,8	77,2	77,0	
1 9 9 8	76,9	86,5	89,2	87,9	84,0	78,2	79,3	78,5	75,9	71,7	67,2	59,8	65,0	48
1 9 9 9	72,2	62,2	61,5	67,2	65,6	66,3	77,4	81,1	80,7	78,4	75,9	75,0	74,5	
1 9 9 8	87,5	89,1	89,4	90,3	89,4	86,9	87,2	86,7	87,9	88,1	87,7	83,3	84,0	49
1 9 9 9	84,7	85,1	84,1	85,2	83,7	83,8	85,0	84,3	84,4	85,1	84,8	85,1	85,9	
1 9 9 8	73,1	85,5	89,1	87,1	82,0	75,0	76,4	75,6	71,5	65,7	59,8	51,3	58,1	50
1 9 9 9	67,6	53,9	53,3	60,7	59,0	60,0	74,6	80,0	79,3	76,0	72,6	71,3	70,4	
1 9 9 8	94,2	96,9	102,5	100,4	98,3	87,7	88,3	92,1	89,2	92,4	92,6	92,7	97,3	51
1 9 9 9	89,9	96,2	94,1	95,2	91,3	88,0	88,1	84,6	85,1	88,1	87,6	89,6	91,0	
1 9 9 8	90,6	92,4	92,7	90,2	91,8	90,8	91,7	90,0	89,3	86,2	87,9	91,1	93,2	52
1 9 9 9	96,2	94,8	95,5	99,5	97,1	97,4	96,2	95,7	95,7	96,3	95,0	95,3	95,5	
1 9 9 8	87,2	91,5	91,6	86,6	89,9	87,8	89,6	86,3	85,1	78,6	82,0	86,4	90,6	53
1 9 9 9	96,0	93,2	94,3	102,3	97,5	97,9	96,4	95,1	94,9	96,9	94,1	94,6	94,8	
1 9 9 8	94,0	93,2	93,7	93,7	93,7	93,7	93,7	93,7	93,5	93,7	93,7	95,8	95,8	54
1 9 9 9	96,3	96,4	96,7	96,7	96,7	96,8	95,9	96,2	96,4	95,6	95,8	96,0	96,1	
1 9 9 8	173,1	206,2	190,0	169,7	145,8	137,4	177,4	147,7	166,3	176,1	188,9	185,0	186,2	55
1 9 9 9	164,0	199,8	156,3	146,0	158,6	150,0	136,6	153,0	166,1	146,8	159,1	202,6	193,3	
1 9 9 8	173,1	206,2	190,0	169,7	145,8	137,4	177,4	147,7	166,3	176,1	188,9	185,0	186,2	56
1 9 9 9	164,0	199,8	156,3	146,0	158,6	150,0	136,6	153,0	166,1	146,8	159,1	202,6	193,3	

INDEX DER GROSSHAN
1 MITTELFRIST
1.3 GUETERSYSTEMA
1.3.2 NACH DEM PRODUKTIONSW

1991 =
DEUTSCH

LFD. NR.	NR. DER SYSTE- MATIK	GUETERGRUPPE, -POSITION	WAEGUNGS- ANTEIL	V-FAKTOR	JAHRESDURCHSCHNITTE			
					1995	1996	1997	1998
57	21	BERGBAULICHE ERZEUGNISSE	17,14	1,32218	88,5	87,0	93,1	93,9
		DARUNTER						
58	211	KOHLE, BRIKETS UND KOKS, KOHLENWERTSTOFFE	12,90	.	89,0	85,2	91,8	93,0
		DARUNTER						
59	211110/50	STEINKOHLE UND STEINKOHLENBRIKETS	5,14	0,97849	102,0	102,6	103,1	103,2
60	211131	STEINKOHLENKOKS	1,32	1,06452	107,4	108,7	112,0	112,9
61	211350	BRAUNKOHLENBRIKETS	2,28	0,85923	122,7	128,1	129,2	128,6
62	215310	KALISALZE	0,28	0,99601	105,8	106,5	105,2	105,3
63	216110	SPEISESALZ	1,46	1,01628	90,0	89,2	88,5	87,1
64	22	MINERALOELERZEUGNISSE	77,08	1,49517	94,6	99,9	102,9	92,1
		DARUNTER						
65	2213	KRAFTSTOFFE	34,99	1,23960	109,2	114,7	117,6	109,3
		DARUNTER						
66	221311-13	MOTORENBENZIN	18,01	1,14321	113,9	117,0	120,6	114,1
67	221311	NORMALBENZIN	8,12	1,08494	113,6	117,7	120,5	113,8
68	221313	SUPERBENZIN	9,89	1,19921	114,2	116,5	120,8	114,4
69	221390	DIESELKRAFTSTOFF	14,63	1,43785	102,1	110,5	112,5	100,4
70	2217	HEIZOEL	32,29	1,81212	80,0	86,3	89,4	73,4
71	221720	HEIZOEL, LEICHT	24,60	1,62270	77,3	84,8	87,8	70,5
72	221760	HEIZOEL, SCHWER	7,69	2,64786	88,4	91,0	94,6	82,7
73	223100	FLUESSIGGAS (PROPAN)	1,79	1,11980	95,0	98,1	102,3	96,3
74	225	SCHMIERMITTEL	1,96	0,96996	89,6	91,0	91,3	89,7
75	25	STEINE UND ERDEN, ASBESTWAREN, SCHLEIFMITTEL	36,13	0,90210	117,2	117,1	116,7	117,6
		DARUNTER						
76	253	ZEMENT, KALK UND GIPS	14,49	0,94112	113,0	113,1	112,2	113,3
77	2531	ZEMENT	2,86	0,92344	109,5	111,1	112,7	113,8
78	2532	BEARBEITETER KALK	8,39	0,91076	112,2	112,9	113,5	115,2
79	253332	BAUGIPS	1,22	0,90237	115,4	116,1	114,4	114,6
80	253371	GIPSPLATTEN	1,88	1,18203	120,3	115,8	105,1	103,9
81	253375	GIPSKARTONPLATTEN	0,14	.	106,1	107,2	102,9	101,8

INDEX DER GROSSHAN
1 MITTELFRIST
1.3 GUETERSYSTEMA
1.3.2 NACH DEM PRODUKTIONSH

1991 =
DEUTSCH

LFD. NR.	NR. DER SYSTE- MATIK	GUETERGRUPPE, -POSITION	WAEGUNGS- ANTEIL	V-FAKTOR	JAHRES DURCHSCHNITTE			
					1995	1996	1997	1998
82	254	GROBKERAMISCHE ERZEUGNISSE	9,38	0,84914	118,7	116,2	118,3	117,0
83	2541	ZIEGELEIERZEUGNISSE	7,04	0,85269	119,9	116,2	114,4	114,9
84	25412/3	MAUERZIEGEL	6,14	0,84622	121,0	116,2	113,6	114,1
85	25415	DACHZIEGEL	0,90	0,90397	112,9	116,3	119,8	120,3
86	2545	GROBSTEINZEUG	2,34	0,83800	115,2	116,1	118,3	123,3
87	255	BETONERZEUGNISSE (EINSCHLIESSLICH KALKSANDSTEINE)	9,79	0,89204	126,0	127,3	127,6	127,5
88	2551	KALKSANDSTEINE	3,37	0,89517	126,8	126,9	130,0	131,8
89	2554	BETONERZEUGNISSE FUER DEN HOCHBAU	6,05	0,88757	125,1	127,1	125,8	124,3
90	2557	BETONERZEUGNISSE FUER DEN TIEFBAU	0,37	.	132,4	133,3	135,1	139,3
31	25641	DAEMM-, LEICHTBAUPLATTEN U.AE. ERZEUGNISSE	1,22	0,87292	105,4	106,7	106,8	110,3
92	25731	ASBESTWAREN	1,16	0,94523	97,6	98,2	101,4	98,7
93	27	EISEN UND STAHL	42,37	1,08641	98,0	91,7	93,1	95,1
94	2715	WALZSTAHL	27,71	1,08142	94,8	88,0	87,3	92,3
95	271522	FORMSTAHL	5,12	1,04964	92,1	85,6	84,2	90,9
96	271527	STABSTAHL	11,37	1,06742	90,7	85,4	83,9	88,4
97	271542	BREITFLACHSTAHL	0,44	1,18192	95,2	89,8	90,7	94,1
98	271545	BANDSTAHL	0,44	1,09034	93,8	89,2	90,9	95,2
99	27155	STAHLBLECHE	10,34	1,11147	100,6	91,9	92,3	97,1
100	2716	WEITERVERARBEITETER WALZSTAHL	1,67	0,98689	95,2	91,0	93,1	98,5
101	271910	STAHLSCHROTT	3,71	1,65309	140,7	127,8	149,3	129,8
102	273	STAHLROHRE	9,28	0,87759	91,0	88,3	88,1	88,8
103	273310	PRAEZISIONSSTAHLROHRE, NAHTLOS	0,59	0,74408	117,9	113,4	109,2	115,9
104	273510	ANDERE NAHTLOSE STAHLROHRE	6,68	0,84564	88,8	86,1	86,5	86,5
105	273560	GESCHWEISSTE STAHLROHRE	2,01	0,94958	90,6	88,1	87,2	88,6

LFD. NR.	NR.DER SYSTE- MATIK	GUETERGRUPPE, -POSITION	WAEGUNGS- ANTEIL	V-FAKTOR	JAHRESDURCHSCHNITTE			
					1995	1996	1997	1998
106	28	NE-METALLE UND -METALLHALBZEUG	26,31	1,15282	111,2	97,3	113,4	100,3
107	281	NE-METALLE, ROH	14,45	1,24353	115,2	97,2	119,8	101,9
108	2811	ALUMINIUM, AUCH LEGIERT	4,75	1,57580	143,5	106,4	152,0	135,1
109	2813	SCHWERMETALLE UND DEREN LEGIERUNGEN	9,70	1,11475	101,3	92,8	104,0	85,7
110	281311/17	DARUNTER KUPFER, AUCH LEGIERT	7,56	1,07619	104,5	89,0	99,6	80,7
111	284	NE-METALLHALBZEUG	8,37	0,96286	104,0	98,3	102,4	99,6
112	2841	ALUMINIUMHALBZEUG, AUCH LEGIERT	2,27	1,18771	100,5	91,1	95,4	98,0
113	2843/5	HALBZEUG A. SCHWERMETALLEN U. DEREN LEGIERUNGEN	6,10	0,89373	105,2	101,0	105,0	100,2
114	2843	DARUNTER HALBZEUG AUS KUPFER, AUCH LEGIERT	5,71	0,89030	105,5	100,9	104,7	99,4
115	287	BEARBEITUNGSRESTSTOFFE UND SCHROTT AUS NE-METALLEN	3,49	1,25841	112,0	94,9	113,1	95,4
116	2871	BEARBEITUNGSRESTSTOFFE UND SCHROTT AUS ALUMINIUM	0,98	1,66224	135,6	110,3	142,2	124,8
117	2874	BEARBEITUNGSRESTST. U. SCHROTT A. SCHWERMETALLEN	2,51	1,13774	102,8	98,8	101,8	83,9
118		DARUNTER AUS KUPFER, AUCH LEGIERT	2,29	1,11526	104,2	87,3	99,8	81,5
119	29	GIESSEREIERZEUGNISSE	5,19	1,20100	105,4	99,1	104,5	100,2
120	2912	GUSSEISEN	2,48	0,84048	109,6	109,8	110,3	111,3
121	291900	MASCHINENGUSSBRUCH	1,11	1,61491	105,9	92,6	106,5	96,5
122	2954	SCHWERMETALLFORMGUSS	0,66	1,23990	99,1	96,6	97,5	95,2
123	295900	BEARBEITUNGSRESTSTOFFE AUS NE-METALLGUSS	0,94	1,41143	98,1	80,1	91,6	78,5
124	30	ERZEUGN. D. ZIEH. U. KALTWALZW. U. D. STAHLVERF.	14,33	0,84122	107,0	107,7	106,4	105,6
125	3017	DARUNTER DRAHTERZEUGNISSE	5,93	1,07594	99,9	96,6	97,0	97,8
126	301734	DARUNTER BETONSTAHLMATTEN	2,57	1,10820	98,5	90,9	94,2	93,6
127	3025	SCHRAUBEN, NORM-U. FASSONDREHT. A. STAHL U. NE-METALLEN	3,45	0,82481	114,8	117,6	117,3	116,8
128	31	STAHLBAUERZEUGNISSE	1,44	.	110,6	111,6	112,9	115,0

INDEX DER GROSSHAN-
1 MITTELFRIST
1.3 GUETERSYSTEMA
1.3.2 NACH DEM PRODUKTIONSW

1991 =

DEUTSCH

LFD. NR.	NR. DER SYSTE- MATIK	GUETERGRUPPE, -POSITION	WAEGUNGS- ANTEIL	V-FAKTOR	JAHRESDURCHSCHNITTE			
					1995	1996	1997	1998
129	32	MASCHINENBAUERZEUGNISSE	57,06	0,84337	109,5	110,5	112,0	113,7
130	321	DARUNTER METALL-U. HOLZBEARBEITUNGSMASCH. U. DEREN WERKZ.	19,59	.	109,0	108,9	111,8	114,6
131	3236	BAUMASCHINEN	8,54	0,86028	102,9	102,5	101,5	100,6
132	324	LAND- UND NAHRUNGSMITTELMASCHINEN	19,18	.	112,8	114,6	116,0	118,1
133	3272	ARMATUREN	5,12	0,79180	116,9	119,5	121,3	122,4
134	33	STRASSENFAHRZEUGE	53,53	0,81605	113,5	116,2	118,0	119,0
135		KRAFTWAGEN UND DEREN TEILE	49,89	0,81674	113,6	116,6	118,5	119,5
136	3311/13/14	KRAFTWAGEN	40,38	0,80627	112,1	115,4	117,6	118,5
137	3311	PERSONENKRAFTWAGEN	37,65	0,80296	111,9	115,1	117,3	118,2
138	3313/14	LASTKRAFTWAGEN	2,73	0,84283	114,3	118,0	121,9	123,5
139	333	TEILE FUER KRAFTWAGEN UND KRAFTWAGENMOTOREN	9,51	0,85247	120,3	121,8	122,0	123,5
140	3371	KRAFTRAEDER	1,75	0,81027	111,5	111,0	110,1	110,4
141	3375/76	FAHRRAEUER UND DEREN TEILE	1,89	0,83759	110,7	112,2	113,2	112,7
142	3375	FAHRRAEUER	1,04	0,85702	106,9	108,6	109,3	106,8
143	3376	TEILE FUER FAHRRAEUER	0,86	0,81050	115,5	116,6	118,1	120,1
144	36	ELEKTROTECHNISCHE ERZEUGNISSE	71,20	0,98908	99,5	98,3	97,6	97,3
145	362	DARUNTER GERAETE UND EINRICHTUNGEN DER ELEKTRIZITAETSVERT.	10,89	0,86118	104,4	105,5	104,4	104,3
146	3624	DARUNTER ISOLIERROHRE AUS KUNSTSTOFF	3,07	0,80298	100,8	99,5	96,9	99,4
147	3625	ISOLIERTE DRAEHTE UND LEITUNGEN	4,71	0,97044	100,4	103,2	104,1	102,6
148	363	ELEKTRISCHE GERAETE FUER GEWERBE UND HAUSHALT	11,37	0,91119	105,5	105,0	104,7	104,4
149	3635	DARUNTER ELEKTROWAERMEGER. U. EINR. FUER DEN HAUSHALT	4,64	0,89817	107,7	107,1	106,7	106,4
150	3637	ELEKTROMOTORISCHE WIRTSCHAFTSGER. F.D. HAUSHALT	2,32	0,94667	101,5	101,4	101,3	101,5
151	3638	ELEKTRISCHE HAUSHALTSKUEHLMOEBEL	1,13	0,89266	110,0	110,4	109,8	110,3
152	3639	ELEKTRISCHE HAUSHALTSMASCHMASCH. UND -GERAETE	1,35	0,96397	100,0	98,1	95,8	94,5

INDEX DER GROSSHAN
1 MITTELFRIST
1.3 GUETERSYSTEMA
1.3.2 NACH DEM PRODUKTIONSA

1991 =
DEUTSCH

LFD. NR.	NR. DER SYSTE- MATIK	GUETERGRUPPE, -POSITION	WAEGUNGS- ANTEIL	V-FAKTOR	JAHRESDURCHSCHNITTE			
					1995	1996	1997	1998
153	364	ELEKTRISCHE LEUCHTEN UND LAMPEN	10,28	0,93454	103,0	103,6	103,3	103,9
154	3641	ELEKTRISCHE LEUCHTEN	5,74	0,89455	109,4	109,6	109,3	110,5
155	3645/6	ELEKTRISCHE GLUEH- UND ENTLADUNGSLAMPEN	4,54	0,99095	94,9	96,0	95,7	95,5
156	3645	ELEKTRISCHE GLUEHLAMPEN	2,60	0,97337	102,2	105,9	105,8	104,8
157	3646	ENTLADUNGSLAMPEN	1,94	1,01339	85,1	82,8	82,2	82,9
158	366	RUNDFUNK-, FERNSEH-, PHONOTECHN. GER. U. EINRICHT. U. AE.	31,20	1,18510	92,4	89,0	87,4	86,7
159	366110	DARUNTER RUNDFUNKEMPFANGSGERAETE	5,99	1,31299	83,5	80,9	79,9	78,6
160	366176	FERNSEHEMPFANGSGERAETE	7,72	1,23068	87,4	85,8	82,9	81,7
161	3663	PHONOTECHNISCHE GERAETE	13,71	1,16100	93,2	90,8	88,9	88,5
162	3686	ELEKTR. AUSRUEST. F. FAHRR., KFZ U. VERBRENNUNGSMOT	3,39	0,78860	112,5	115,8	117,5	118,7
163	37	FEINMECHANISCHE UND OPTISCHE ERZEUGNISSE, UHREN	13,43	0,94256	105,4	108,9	108,6	109,2
164	371	DARUNTER OPTISCHE ERZEUGNISSE	1,75	0,86877	105,4	104,9	104,4	104,5
165	372	FOTO-, PROJEKTIONS- UND KINOTECHNISCHE GERAETE	2,65	1,03179	103,5	102,5	101,7	101,8
166	375/61	FEINMECHANISCHE UND MEDIZINMECHANISCHE ERZEUGNISSE	5,29	0,86261	105,9	114,3	112,3	111,3
167	377	UHREN	1,01	0,96143	102,0	103,2	105,3	106,4
168	3771	DARUNTER TASCHEN- UND ARMBANDUHREN	0,68	0,96649	102,5	104,8	109,1	111,2
169	3773	ANDERE UHREN	0,29	0,99505	98,7	97,3	94,3	92,9
170	38	EISEN-, BLECH- UND METALLWAREN	32,40	0,83546	113,2	116,3	117,8	118,9
171	382	WERKZEUGE	6,32	0,83067	120,4	127,9	129,2	130,5
172	3821	HAND- U. MONTAGWERKZEUGE	3,12	.	114,6	117,5	119,8	122,1
173	3823	SAEGEN UND SAEGEBLAETTER	1,59	0,90550	123,6	125,6	126,7	126,9
174	3825	AUSWECHSELB. WERKZ. F. D. BEARB. V. NICHTMET. WERKST	1,61	.	128,7	150,4	149,8	150,4
175	383	HEIZ- UND KOCHGERAETE	1,31	0,85000	110,1	111,5	112,7	113,5
176	384	BLECHW., BLECHKONSTRUKTIONEN U. FEINSTBLECHPACKUNGEN	12,94	0,83248	108,4	111,0	112,8	113,6
177	3841	DARUNTER GER. U. BEDARFSART. A. STAHLBL. F. DIE LANDWIRTSCHAFT	0,79	0,85304	114,6	114,8	114,1	114,6
178	3842	GER. U. BEDARFSART. A. STAHLBL. F. HAUSWIRTSCH. U. GEW.	2,74	0,86831	108,9	111,3	113,7	114,1
179	3843	ERZEUGNISSE AUS STAHLBLECH FUER DEN BAUBEDARF	4,44	0,80213	107,8	110,5	112,4	111,9
180	3845	MOEBEL AUS METALL	3,52	0,80731	109,2	113,1	116,0	117,8
181	3848	SPEZIALBEDARFSARTIKEL VERSCHIEDENER ART	0,92	0,98603	104,6	104,3	101,7	106,8

DELSVERKAUFSPREISE
 IGE ERGEBNISSE
 TISCHE GLIEDERUNG
 IRTSCHAFTLICHEN ZUSAMMENHANG

100

LAND

JAHR	DURCH- SCHNITT	JAN.	FEBR.	MAERZ	APRIL	MAI	JUNI	JULI	AUG.	SEPT.	OKT.	NOV.	DEZ.	LFD NR.
1 9 9 8	103,9	103,5	103,9	103,9	104,4	104,3	104,2	104,0	104,0	103,7	103,5	103,6	103,6	153
1 9 9 9	103,4	103,6	103,7	103,3	103,5	103,4	103,5	103,5	103,2	103,2	103,0	103,1	103,2	
1 9 9 8	110,5	109,3	110,0	109,9	110,9	110,9	110,9	110,7	110,7	110,7	110,7	110,9	110,7	154
1 9 9 9	110,4	110,7	110,7	110,1	110,3	110,3	110,4	110,4	110,4	110,4	110,1	110,2	110,2	
1 9 9 8	95,5	96,1	96,1	96,2	96,2	95,9	95,8	95,5	95,5	94,8	94,4	94,4	94,6	155
1 9 9 9	94,5	94,7	94,8	94,8	94,9	94,8	94,8	94,9	94,2	94,1	94,1	94,1	94,3	
1 9 9 8	104,8	105,6	105,5	105,6	105,5	105,6	105,3	105,3	105,3	104,1	103,3	103,4	103,4	156
1 9 9 9	103,9	103,4	103,6	103,9	104,2	104,0	104,0	104,1	103,8	103,8	103,9	103,9	104,2	
1 9 9 8	82,9	83,4	83,4	83,7	83,7	83,0	83,0	82,4	82,4	82,4	82,4	82,4	82,8	157
1 9 9 9	82,0	83,0	83,1	82,6	82,5	82,5	82,5	82,5	81,3	81,2	80,9	80,9	81,1	
1 9 9 8	86,7	86,9	86,9	87,4	87,3	86,8	86,7	86,7	86,7	86,7	86,1	85,9	85,9	158
1 9 9 9	85,3	85,9	85,9	85,9	85,7	85,7	85,5	85,1	84,9	84,9	84,8	84,8	84,8	
1 9 9 8	78,6	79,0	79,0	79,0	79,1	78,6	78,6	78,6	78,6	78,6	77,8	77,8	78,0	159
1 9 9 9	78,0	78,0	78,0	78,0	78,0	78,0	78,0	78,0	78,0	78,0	78,0	78,0	78,0	
1 9 9 8	81,7	81,6	81,6	82,9	82,4	82,4	82,0	82,1	82,1	82,1	80,5	80,5	80,5	160
1 9 9 9	78,5	80,5	80,5	80,5	79,7	79,7	78,9	77,8	76,9	77,2	76,9	76,9	76,9	
1 9 9 8	88,5	89,0	89,0	89,3	89,3	88,5	88,5	88,3	88,3	88,3	88,2	87,8	87,7	161
1 9 9 9	87,5	87,6	87,6	87,7	87,8	87,6	87,6	87,4	87,4	87,2	87,2	87,3	86,9	
1 9 9 8	118,7	117,4	117,5	118,9	119,0	119,0	119,0	119,5	119,7	118,7	118,7	118,7	118,7	162
1 9 9 9	119,0	117,8	118,2	118,3	118,9	118,9	118,9	118,9	119,0	119,0	119,9	120,0	120,0	
1 9 9 8	109,2	109,0	109,0	109,0	109,1	109,1	109,2	109,3	109,2	109,2	109,4	109,4	109,3	163
1 9 9 9	110,4	110,7	110,5	110,5	110,6	110,7	110,6	110,6	110,5	110,5	110,0	110,0	110,0	
1 9 9 8	104,5	104,5	104,7	104,7	104,5	104,5	104,5	104,5	104,4	104,4	104,4	104,5	104,5	164
1 9 9 9	104,5	104,5	104,5	104,5	104,5	104,5	104,6	104,6	104,5	104,5	104,5	104,5	104,5	
1 9 9 8	101,8	101,4	101,2	101,2	101,9	101,9	102,2	102,4	102,4	102,4	101,8	101,6	100,9	165
1 9 9 9	100,1	101,0	101,0	100,8	101,4	101,5	100,8	100,8	100,3	100,3	97,9	97,9	98,0	
1 9 9 8	111,3	111,0	111,2	111,2	111,1	111,1	111,1	111,2	111,2	111,2	111,9	111,9	111,9	166
1 9 9 9	114,5	114,7	114,4	114,5	114,5	114,5	114,5	114,5	114,5	114,5	114,5	114,5	114,5	
1 9 9 8	106,4	106,1	106,1	106,2	106,4	106,4	106,6	106,5	106,5	106,5	106,6	106,6	106,6	167
1 9 9 9	107,0	106,5	106,5	106,5	106,5	107,1	107,1	107,1	107,1	107,1	107,1	107,7	107,7	
1 9 9 8	111,2	110,8	110,8	110,8	110,9	110,9	111,4	111,4	111,4	111,4	111,5	111,5	111,5	168
1 9 9 9	112,3	111,6	111,6	111,6	111,6	112,4	112,4	112,4	112,5	112,5	112,4	113,4	113,4	
1 9 9 8	92,9	93,0	93,0	93,4	93,4	93,4	93,0	92,7	92,7	92,7	92,7	92,5	92,5	169
1 9 9 9	92,3	92,3	92,3	92,3	92,3	92,3	92,3	92,3	92,3	92,3	92,3	92,3	92,3	
1 9 9 8	118,9	118,4	118,4	118,5	118,7	119,0	119,2	119,2	119,2	119,2	118,9	119,0	118,9	170
1 9 9 9	119,1	119,1	119,0	119,1	119,2	119,3	119,2	119,3	119,3	119,2	119,0	118,9	118,9	
1 9 9 8	130,5	129,7	129,8	130,0	130,2	130,4	130,7	131,1	131,1	131,2	130,6	130,6	130,6	171
1 9 9 9	131,7	130,7	130,8	130,9	131,2	131,7	131,6	132,2	132,2	132,2	132,3	132,2	132,2	
1 9 9 8	122,1	120,8	121,0	121,3	121,6	122,0	122,3	122,5	122,5	122,8	122,8	122,8	122,8	172
1 9 9 9	124,4	123,0	123,1	123,2	123,9	124,6	124,7	125,0	125,0	125,1	125,1	125,0	125,0	
1 9 9 8	126,9	126,9	126,9	126,9	127,0	127,0	127,9	127,9	127,9	127,9	125,6	125,6	125,6	173
1 9 9 9	124,6	125,6	125,6	125,6	125,7	126,0	125,7	123,4	123,4	123,4	123,6	123,6	123,6	
1 9 9 8	150,4	149,9	149,9	149,9	149,9	149,9	150,0	150,8	150,8	150,8	150,8	150,8	150,8	174
1 9 9 9	152,8	150,8	150,8	150,8	150,9	151,0	150,6	154,7	154,7	154,7	154,7	154,7	154,7	
1 9 9 8	113,5	113,1	113,1	113,2	113,4	113,4	113,7	113,8	113,7	113,7	113,8	113,8	113,8	175
1 9 9 9	113,9	114,0	113,9	113,9	114,0	114,1	114,1	114,2	113,7	113,7	113,6	113,6	113,6	
1 9 9 8	113,6	113,1	113,0	113,4	113,6	113,9	113,9	113,9	113,7	113,8	113,6	113,6	113,6	176
1 9 9 9	113,8	113,9	113,7	114,0	114,0	114,0	113,8	113,9	113,7	113,9	113,5	113,5	113,4	
1 9 9 8	114,6	114,7	114,7	114,7	114,6	114,6	114,6	114,6	114,6	114,4	114,7	114,6	114,6	177
1 9 9 9	114,1	114,7	114,7	114,7	114,0	114,0	114,0	113,9	114,3	114,2	114,2	113,6	113,3	
1 9 9 8	114,1	113,4	113,4	113,4	113,6	114,1	114,4	114,4	114,2	114,4	114,4	114,5	114,5	178
1 9 9 9	114,9	114,6	114,5	114,6	114,8	115,1	115,5	114,9	114,9	114,6	114,9	114,9	114,9	
1 9 9 8	111,9	112,0	111,9	112,2	112,4	112,3	112,1	112,0	111,7	111,7	111,5	111,6	111,6	179
1 9 9 9	110,8	111,5	110,9	111,6	111,6	111,4	111,1	111,2	111,4	111,3	109,2	109,2	108,9	
1 9 9 8	117,8	117,3	117,1	117,1	117,4	118,2	118,3	118,3	118,2	118,3	117,8	117,8	117,8	180
1 9 9 9	119,1	118,6	118,8	118,9	118,9	118,9	118,7	119,5	119,2	119,2	119,2	119,6	119,6	
1 9 9 8	106,8	104,4	104,4	107,0	107,0	107,0	107,4	107,4	107,4	107,4	107,4	107,4	107,4	181
1 9 9 9	108,0	107,4	107,4	107,4	107,4	107,4	107,4	107,2	107,2	107,2	110,0	110,0	110,0	

INDEX DER GROSSHAN-
1 MITTELFRIST
1.3 GUETERSYSTEMA
1.3.2 NACH DEM PRODUKTIONSW

1991 =
DEUTSCH

LFD. NR.	NR. DER SYSTE- MATIK	GUETERGRUPPE, -POSITION	WAEGUNGS- ANTEIL	V-FAKTOR	JAHRESDURCHSCHNITTE			
					1995	1996	1997	1998
182	385	SCHLOESSER UND BESCHLAEGE	8,65	.	116,8	118,3	119,7	121,1
183	387	SCHNEIDWAREN UND BESTECKE	0,73	0,83131	109,9	110,2	115,0	119,8
184	388	METALLWAREN UND METALLKURZWAREN	2,45	0,88899	109,1	111,3	111,7	111,4
185	39	MUSIKINSTR., SPIELW., SPORTGER., SCHMUCK, FUELLHALTER U.AE.	7,34	.	106,6	107,8	108,5	109,6
186	392	MUSIKINSTRUMENTE	1,09	.	88,0	87,1	87,7	88,5
187	393	SPIELWAREN	1,59	0,85953	115,3	115,6	115,1	115,2
188	394	TURN- UND SPORTGERAETE	2,11	.	115,7	119,6	121,2	125,1
189	395	SCHMUCK	1,66	1,12629	98,1	98,5	99,7	98,7
190	398	FUELLHALTER, KUGELSCHREIBER U.AE.	0,89	0,90668	108,0	108,9	108,8	108,9
191	40	CHEMISCHE ERZEUGNISSE	79,14	1,00200	106,9	107,5	108,0	108,8
192	41	ANORGANISCHE GRUNDSTOFFE UND CHEMIKALIEN	5,92	0,79871	102,9	106,9	106,9	108,4
193	412110	DARUNTER SALZSAEURE	0,95	0,66463	104,5	109,4	111,2	116,0
194	412240	SCHWEFELSAEURE	0,91	0,88235	107,2	114,2	119,3	118,6
195	412310	SALPETERSAEURE	0,40	0,92561	100,2	101,5	100,8	100,5
196	414400	AMMONIAK, GELDEST (SALMIKGEIST)	0,35	0,96318	107,5	109,8	111,5	113,0
197	4146	OXIDE UND HYDROXIDE DER ALKALIMETALLE	2,12	0,76638	97,3	101,7	99,5	102,2
198	415245	CHLORLAUGE (CALZIUMHYPOCHLORIT, GELDEST)	0,39	0,78978	109,5	110,3	108,5	104,9
199	415931	NATRIUMKARBONAT (SODA)	0,16	0,96607	99,0	99,7	97,8	98,1
200	419600	WASSERSTOFFPEROXID	0,26	0,67843	117,5	122,9	125,0	126,0
201	42	ORGANISCHE GRUNDSTOFFE UND CHEMIKALIEN	6,60	1,17544	144,3	148,2	153,4	161,1
202	4228	HALOGENDERIVATE DER KOHLENWASSERSTOFFE	4,93	1,25217	149,2	159,1	165,5	176,4
203	423211	METHANOL (METHYLALKOHOL)	0,52	0,92988	167,7	137,9	149,8	152,9
204	425720	ACETON	0,13	1,25090	135,5	124,3	121,0	122,9
205	4261	EINBASISCHE SAEUREN UND IHRE SALZE	1,00	0,99812	109,8	104,0	101,0	96,1
206	427631	HARNSTOFF	0,02	1,16263	100,4	94,1	97,7	102,5
207	43	DUENGEM., PFLANZENSCH.-U. SCHAEDLINGSBEKAEMPFUNGSM.	8,67	1,18353	97,1	100,6	97,8	94,9
208	4311	DARUNTER EINNAEHRSTOFFDUENGER (OHNE KALIDUENGER)	3,76	1,20047	97,1	102,7	97,5	91,8
209	4314	MEHRNAEHRSTOFFDUENGER	4,12	1,21135	94,8	96,1	94,2	93,7
210	44	KUNSTSTOFFE	6,88	1,11854	94,8	84,0	88,2	88,8
211	46	ANSTRICHSTOFFE UND VERDUENNUNGEN	2,27	0,81074	116,4	119,2	120,9	123,4

INDEX DER GROSSHAN
1 MITTELFRIST
1.3 GUETERSYSTEMA
1.3.2 NACH DEM PRODUKTIONSJA

1991 =
DEUTSCH

LFD. NR.	NR. DER SYSTE- MATIK	GUETERGRUPPE, -POSITION	WAEGUNGS- ANTEIL	V-FAKTOR	JAHRESDURCHSCHNITTE			
					1995	1996	1997	1998
212	47	PHARMAZEUTISCHE ERZEUGNISSE	35,24	0,95376	104,1	105,1	105,1	105,6
213	471-475	DARUNTER HUMAN-PHARMAZEUTISCHE SPEZIALITAETEN	24,14	0,98904	100,6	101,9	102,3	102,9
214	4794	VERBANDZEUG, WATTE, PFLASTER	0,78	0,85092	116,0	117,4	116,4	116,5
215	4797	DESINFEKTIONSMITTEL	4,54	0,91474	115,3	116,8	116,3	115,0
216	49	SONSTIGE CHEMISCHE ERZEUGNISSE	13,56	0,93815	108,9	108,5	108,7	108,9
217	491	DARUNTER KLEBSTOFFE	1,09	0,80508	122,9	127,3	127,2	130,4
218	4941	DACHPAPPE	2,77	1,03838	105,0	103,8	101,7	94,9
219	4952	PHOTOCHEMISCHE ERZEUGNISSE	0,51	1,05914	93,0	92,4	95,9	97,3
220	496	SEIFEN, WASCH- UND REINIGUNGSMITTEL	3,01	0,89196	112,2	109,0	109,1	110,4
221	4961	SEIFEN	0,77	0,94502	109,3	106,2	108,2	110,5
222	4965	WASCH-, SPUEL- UND REINIGUNGSMITTEL	2,24	0,87173	113,2	109,9	109,4	110,4
223	497	KOERPERPFLEGEMITTEL	2,97	0,87168	110,4	111,3	112,6	113,8
224	4973	DARUNTER HAUTPFLEGEMITTEL	1,05	0,88430	109,3	109,8	111,4	113,6
225	497510	ZAHNPASTA	0,45	0,94610	100,4	92,2	92,4	89,2
226	4976	HAARPFLEGEMITTEL	0,47	0,95340	117,0	122,4	122,1	123,9
227	498	BLEISTIFTE UND CHEMISCHER BUEROBEDARF	1,60	0,90145	111,1	113,8	115,6	116,0
228	4991	PUTZ- UND PFLEGEMITTEL	0,11	0,92817	111,3	112,1	112,4	114,5
229	50	BUEROMASCH., DATENVERARBEITUNGSSGER.U. -EINRICHTUNGEN	27,31	1,52212	84,0	76,3	72,3	68,1
230	505	DARUNTER GERAETE UND EINRICHTUNGEN FUER DIE DATENVERARBEITUNG	21,04	.	80,7	71,1	66,2	60,8
231	51	FEINKERAMISCHE ERZEUGNISSE	7,68	0,83775	111,0	113,4	116,9	118,3
232	511	HAUSHALTSGEGENSTAENDE AUS PORZELLAN	1,01	0,94028	108,3	111,7	115,5	119,7
233	513/514	HAUSHALTSGEGENSTAENDE AUS STEINGUT UND TON	3,29	0,93396	106,4	108,0	110,1	110,9
234	515	KERAM. INSTALLATIONS- GEGENST.F. SANIT. U. HYG. ZWECKE	2,47	0,74308	116,1	118,9	123,0	122,6
235	516	FEINKERAM. ERZ. FUER CHEM. UND ANDERE TECHN. ZWECKE	0,91	0,77840	116,3	120,0	127,0	131,6
236	52	GLAS UND GLASWAREN	5,92	.	111,7	113,1	114,1	117,0
237	5211	FLACHGLAS	0,72	0,73799	115,3	117,7	119,1	120,2
238	5221	HOHLGLAS	1,63	0,83682	107,1	108,7	110,1	111,4
239	5231	VERARBEITETES GLAS	1,88	0,84747	114,1	115,6	117,8	125,5
240	5241	VEREDELTES FLACHGLAS	1,49	0,71089	110,5	109,7	108,6	107,1
241	5261	GLASWOLLE	0,20	0,82945	121,9	134,1	135,1	145,2

INDEX DER GROSSHAN
1 MITTELFRIST
1.3 GUETERSYSTEMA
1.3.2 NACH DEM PRODUKTIONSW

1991 =
DEUTSCH

LFD. NR.	NR.DER SYSTE- MATIK	GUETERGRUPPE, -POSITION	WAEGUNGS- ANTEIL	V-FAKTOR	JAHRESDURCHSCHNITTE			
					1995	1996	1997	1998
242	53	SCHNITTHOLZ, SPERRHOLZ UND SONSTIGES BEARBEITETES HOLZ	6,35	.	101,3	98,4	99,6	100,3
243	5316	SCHNITTHOLZ	2,08	0,91375	102,3	97,7	99,4	101,3
244	532	HOBELWARE UND RAUHSPUND	1,50	0,83729	100,4	97,0	106,6	103,7
245	5322	HOBELWARE	1,15	0,81855	102,9	100,2	110,7	107,0
246	5325	RAUHSPUND	0,35	0,90231	92,3	86,5	93,1	92,9
247	536	SPERRHOLZ	1,26	0,91744	101,9	102,2	103,0	106,2
248	536110	FURNIERPLATTEN	0,90	0,92250	102,4	102,2	103,9	108,0
249	536120	TISCHLERPLATTEN	0,36	0,90685	100,7	102,1	100,6	101,7
250	5381	HOLZSPANPLATTEN	1,51	0,92458	100,3	97,9	90,2	90,5
251	54	HOLZWAREN	13,25	0,82561	117,3	120,3	122,1	122,3
252	5411	DARUNTER BAUELEMENTE	2,01	0,87319	115,7	116,6	117,6	118,4
253	5422	ZIMMER- UND KUECHENMOEBEL A.HOLZ, AUCH POLSTERMOEBEL	8,01	0,79837	121,2	125,6	127,7	127,6
254	5466	PINSEL UND BUERSTEN	0,46	0,91256	108,0	109,0	109,3	112,1
255	55/56	PAPIER UND PAPPE, PAPIER- UND PAPPEWAREN	20,76	0,98824	133,6	109,8	107,1	106,8
256	55	PAPIER UND PAPPE (EINSCHL. PAPIER- UND PAPPERESTST.)	12,20	1,06139	151,6	109,0	105,6	105,2
257	5517	PAPIER- UND PAPPERESTST. Z. PAPIER- UND PAPPEHERST.	1,08	.	625,2	163,7	126,5	116,1
258		DARUNTER ZEITUNGEN U. ILLUSTRIERTE	0,30	5,04484	493,7	184,3	139,6	132,4
259		TAGESZEITUNGEN	0,08	3,76834	284,5	101,4	92,5	101,2
260		KAUFHAUSALTPAPIER	0,48	11,20388	842,0	186,1	154,8	135,9
261		GEBRAUCHTE WELLPAPPE	0,09	4,62054	403,5	146,9	121,7	115,3

DELSVERKAUFSPREISE
IGE ERGEBNISSE
TISCHE GLIEDERUNG
IRTSCHAFTLICHEN ZUSAMMENHANG

100

LAND

JAHR	DURCH- SCHNITT	JAN.	FEBR.	MAERZ	APRIL	MAI	JUNI	JULI	AUG.	SEPT.	OKT.	NOV.	DEZ.	LFD NR.
1 9 9 8	100,3	100,5	100,4	100,5	100,3	100,4	100,1	100,3	100,3	100,3	100,1	100,1	100,0	242
1 9 9 9	98,2	99,9	99,4	99,4	98,9	98,8	98,7	98,0	97,7	97,3	96,8	96,8	96,8	
1 9 9 8	101,3	100,9	100,9	101,8	101,7	101,7	101,7	101,6	101,8	101,4	100,9	100,8	100,8	243
1 9 9 9	99,2	100,6	99,7	99,8	99,3	99,3	99,3	98,7	98,8	98,8	98,5	98,5	98,6	
1 9 9 8	103,7	107,2	106,6	106,0	104,1	104,1	103,4	103,5	103,5	101,6	101,3	101,6	101,6	244
1 9 9 9	100,4	101,4	100,9	100,8	100,6	100,6	100,3	100,3	100,3	99,8	99,9	99,9	99,9	
1 9 9 8	107,0	111,3	110,5	109,9	107,7	107,7	106,9	106,5	106,5	104,1	104,1	104,5	104,5	245
1 9 9 9	103,2	104,3	103,6	103,6	103,6	103,6	103,0	103,0	103,0	102,4	102,7	102,7	102,7	
1 9 9 8	92,9	93,8	93,8	93,3	92,4	92,4	92,1	93,5	93,5	93,5	92,1	92,0	92,0	246
1 9 9 9	91,2	92,0	92,0	91,5	90,7	90,8	91,3	91,3	91,3	91,3	90,9	90,9	90,6	
1 9 9 8	106,2	104,9	104,9	104,9	105,4	105,4	105,9	106,0	106,0	107,6	107,8	107,8	107,7	247
1 9 9 9	106,9	107,7	107,7	107,6	106,6	106,6	106,4	106,6	106,6	107,1	106,6	106,6	106,5	
1 9 9 8	108,0	106,5	106,5	106,5	107,3	107,3	107,3	107,3	107,3	109,9	110,1	110,1	110,1	248
1 9 9 9	109,3	110,1	110,1	110,1	108,9	108,9	108,7	108,9	108,9	109,7	109,2	109,2	108,9	
1 9 9 8	101,7	101,0	101,0	101,0	100,6	100,7	102,5	102,7	102,7	102,0	102,0	102,0	101,6	249
1 9 9 9	100,8	101,6	101,6	101,2	101,0	100,8	100,8	100,8	100,8	100,5	100,0	100,2	100,5	
1 9 9 8	90,5	89,8	89,8	89,4	90,4	90,7	89,8	90,5	90,5	91,5	91,3	91,2	90,9	250
1 9 9 9	87,4	90,9	90,6	90,6	90,2	89,7	89,6	87,6	86,0	84,3	83,1	83,1	83,3	
1 9 9 8	122,3	122,3	122,6	122,6	122,5	122,4	122,0	122,0	122,1	122,1	122,1	122,2	122,5	251
1 9 9 9	122,7	122,7	122,7	122,8	122,9	123,2	122,9	122,7	122,7	122,5	122,5	122,4	122,1	
1 9 9 8	118,4	119,1	119,1	119,1	118,8	118,8	117,9	117,9	117,9	117,9	117,9	117,9	117,9	252
1 9 9 9	116,6	117,9	117,9	117,9	117,9	118,0	116,8	115,4	115,4	115,4	115,5	115,3	115,3	
1 9 9 8	127,6	127,7	127,7	127,7	127,7	127,3	127,3	127,3	127,3	127,3	127,5	127,8	128,2	253
1 9 9 9	128,8	128,2	128,3	128,3	128,6	129,1	129,1	129,1	129,1	129,1	129,3	129,1	128,8	
1 9 9 8	112,1	111,3	111,0	112,0	112,1	112,1	112,1	112,1	112,1	112,5	112,5	112,8	112,8	254
1 9 9 9	112,9	112,8	112,8	112,8	112,7	113,0	113,0	113,0	112,9	113,2	113,1	113,0	113,0	
1 9 9 8	106,8	106,8	106,4	106,3	106,4	106,8	106,9	107,2	107,4	107,7	107,6	106,7	105,4	255
1 9 9 9	111,1	105,3	106,0	106,6	107,9	108,6	109,8	112,8	114,6	115,2	114,6	115,2	116,0	
1 9 9 8	105,2	104,9	104,6	104,2	104,3	105,0	105,5	106,2	106,4	106,8	106,6	105,1	103,0	256
1 9 9 9	112,9	102,8	104,1	105,1	107,2	108,4	110,5	115,6	118,8	119,8	119,5	120,5	121,9	
1 9 9 8	116,1	113,8	105,1	100,1	102,9	112,7	120,2	127,8	131,1	135,5	133,5	115,9	95,0	257
1 9 9 9	203,0	93,0	107,8	119,4	144,7	158,4	182,1	240,4	276,2	286,0	277,0	268,4	262,9	
1 9 9 8	132,4	137,9	129,1	126,3	127,5	125,1	131,0	130,3	132,9	133,0	144,4	137,3	133,6	258
1 9 9 9	210,1	130,8	133,1	136,5	154,4	166,7	179,6	229,7	278,2	278,1	275,7	275,9	282,1	
1 9 9 8	101,2	106,8	99,2	98,1	92,3	100,0	101,3	105,3	102,5	108,6	102,8	102,6	95,3	259
1 9 9 9	136,0	98,9	95,2	102,0	108,7	115,1	119,7	128,9	166,0	170,2	175,5	175,8	175,4	
1 9 9 8	135,9	127,1	116,3	107,7	114,2	134,6	147,4	162,3	167,9	173,3	162,8	127,9	89,8	260
1 9 9 9	244,1	85,9	117,1	136,8	174,5	187,9	224,3	301,9	346,3	351,9	343,9	316,5	342,4	
1 9 9 8	115,3	111,0	109,6	105,4	105,5	114,9	116,4	124,6	125,9	130,9	121,1	122,8	95,1	261
1 9 9 9	168,9	98,4	102,5	119,7	137,3	146,4	164,6	201,8	212,9	221,5	216,0	197,2	207,9	

INDEX DER GROSSHAN
1 MITTELFRIST
1.3 GUETERSYSTEMA
1.3.2 NACH DEM PRODUKTIONSW

1991 =
DEUTSCH

LFD. NR.	NR. DER SYSTE- MATIK	GUETERGRUPPE, -POSITION	WAEGUNGS- ANTEIL	V-FAKTOR	JAHRESDURCHSCHNITTE			
					1995	1996	1997	1998
262	553	PAPIER, UNVEREDELT	9,89	0,95113	105,6	103,4	103,3	104,0
263	5532	DRUCK- UND SCHREIBPAPIER	8,75	0,94845	105,2	103,5	103,2	103,9
264	553211	DRUCK- UND SCHREIBPAPIER, HOLZHALTIG	0,30	0,86679	107,1	107,6	107,2	106,2
265	553215	MASCHINENGESTRICHENES PAPIER, HOLZHALTIG	1,54	0,98348	110,5	108,0	107,4	108,6
266	553251	DRUCK- UND SCHREIBPAPIER, HOLZFREI	3,82	0,92949	108,1	107,8	106,7	107,0
267	553255	MASCHINENGESTRICHENES PAPIER, HOLZFREI	3,09	0,96374	98,9	95,5	96,4	97,7
268	5534	PACKPAPIER	1,14	0,97321	108,5	103,3	103,8	103,9
269	5571	KUNSTDRUCKPAPIER	1,23	1,00201	105,4	105,4	105,7	105,7
270	56	PAPIER- UND PAPPEWAREN	8,56	0,89029	108,1	111,0	109,2	109,1
271	5611	DARUNTER TAPETEN AUS PAPIER	1,99	0,86264	114,5	120,1	121,8	122,7
272	563	BUEROBEDARF UND SCHREIBWAREN AUS PAPIER	3,73	0,87401	107,4	110,9	107,0	105,4
273	563110	DARUNTER GESCHAFTSBUECHER	0,47	0,81390	122,3	131,4	127,8	128,3
274	563210	ORDNER	0,96	0,83926	108,9	109,1	107,7	107,7
275	563170	LERNMITTEL AUS PAPIER	0,87	0,83305	101,8	100,4	94,5	91,1
276	5633	BRIEFUMSCHLAEGE UND -BLOECKE	1,43	0,93509	104,8	111,6	107,2	104,9
277	5681	ZELLSTOFFWATTEWAREN	2,00	1,00408	101,3	100,9	98,0	98,4
278	57	DRUCKEREIERZEUGNISSE	7,09	0,78566	110,1	111,4	116,1	119,3
279	5714	ZEITUNGEN	1,72	0,73161	118,6	120,4	124,0	128,7
280	5715	ZEITSCHRIFTEN	5,12	0,80429	105,9	106,9	111,9	115,0
281	5717	BILDDRUCKE UND KARTEN	0,25	0,81460	137,9	142,6	145,9	142,7
282	58	KUNSTSTOFFERZEUGNISSE	14,74	0,96314	115,1	107,3	108,9	107,5
283	581	DARUNTER HALBZEUG AUS KUNSTSTOFF	9,20	0,99303	117,5	105,8	108,6	106,6
284	583	BAUELEMENTE AUS KUNSTSTOFF	1,26	.	111,4	112,8	114,1	112,5
285	585	SONST. FERTIGERZEUGNISSE AUS KUNSTSTOFF	1,97	.	106,2	105,7	105,7	105,8
286	59	GUMMIWAREN	6,67	0,93048	93,7	93,6	90,2	89,2
287	591	BEREIFUNGEN	4,43	0,91572	81,4	80,3	74,4	70,8
288	592	WEICHGUMMIWAREN	2,24	0,96046	118,1	120,0	121,5	125,5
289	61	LEDER	0,26	0,93762	108,4	108,9	110,1	110,3
290	6121	OBERLEDER	0,16	0,99803	109,7	110,3	111,7	111,1
291	612110	BOXCALF	0,04	0,99306	114,5	115,9	117,9	117,3

INDEX DER GROSSHAN
1 MITTELFRIST
1.3 GUETERSYSTEMA
1.3.2 NACH DEM PRODUKTIONSW

1991 =
DEUTSCH

LFD. NR.	NR. DER SYSTE- MATIK	GUETERGRUPPE, -POSITION	WAEGUNGS- ANTEIL	V-FAKTOR	JAHRESDURCHSCHNITTE			
					1995	1996	1997	1998
292	612120	RINDBOX	0,09	0,99026	109,1	109,2	111,1	110,7
293	612150	CHEVREAU	0,03	1,04124	105,4	106,3	105,1	103,8
294	6124	FUTTERLEDER	0,01	0,98518	107,0	105,6	109,1	109,4
295	6125	ANDERE FLAECHENLEDER	0,09	0,84034	106,2	106,6	107,4	108,9
296	62	LEDERWAREN UND SCHUHE	5,82	0,90691	107,9	109,5	109,9	112,1
297	625	DARUNTER SCHUHE	5,52	0,90608	107,9	109,4	109,8	112,1
298	6251	ARBEITSSSTIEFEL	0,17	0,89162	104,2	105,2	104,4	105,5
299	6253	STRASSENSCHUHE	4,72	0,90691	108,5	110,0	110,1	112,6
300	625340	HERRENSTRASSENSCHUHE	1,73	0,90571	107,3	110,8	109,4	113,0
301	625370	DAMENSTRASSENSCHUHE	2,14	0,90605	107,0	106,8	107,8	110,3
302	625310	KINDERSTRASSENSCHUHE	0,85	0,90388	114,4	116,3	117,3	117,5
303	63	TEXTILIEN	20,66	0,94571	109,0	108,8	109,6	109,8
304	6311	DARUNTER TEXTILE ALTWAREN UND LUMPEN	0,21	1,65124	131,5	115,6	130,2	126,6
305		HADERN, UNSORTIERT, ALT	0,02	1,86309	137,0	155,5	177,2	159,8
306		HADERN, BUNT, GESTRIKT, ALT	0,02	3,06702	136,1	93,6	94,1	96,0
307		HADERN, DUNKELKATTUN, ALT	0,02	1,52012	111,4	105,4	141,1	158,9
308		HADERN, HALBTUCH	0,03	1,63380	173,6	130,1	163,0	147,9
309		SYNTHETIK, GESTRIKT, ALT	0,02	4,01261	192,5	119,7	163,5	144,1
310		ALTWOLLTUCH	0,02	.	135,2	138,8	141,3	122,4
311		PUTZLAPPEN	0,02	.	67,5	72,8	74,9	79,0
312		GEBRAUCHTE BEKLEIDUNG	0,03	1,00794	117,4	127,0	130,5	141,6
313		NEUE KONFEKTIONSABFAELLE
314	632	GARN	1,75	0,96752	104,1	106,1	105,7	107,2
315	6328	DARUNTER NAEH-, STOPF-, STRICK- UND HAEKELGARN	0,94	0,99601	106,6	107,7	108,1	109,4
316	635	SPINNSTOFFWAREN	1,20	0,86075	113,2	113,8	110,8	110,7
317	637	METERWARE (FERTIGGEWEBE)	1,06	0,97374	106,6	107,0	107,8	110,8
318	638	HEIM- UND HAUSTEXTILIEN	7,27	0,89800	110,7	111,7	112,4	113,4
319	6384	DARUNTER MOEBEL- UND DEKORATIONSSTOFF (DICHTES GEWEBE)	2,12	0,93667	109,0	110,4	111,1	112,1
320	6385	GARDINENSTOFF (METERWARE)	0,71	0,93427	107,2	107,8	108,0	108,7
321	6386	TEPPICHE UND FUSSBODENBELAG AUS TEXTILEM MATERIAL	4,22	0,87835	112,0	113,0	113,6	114,5

DELSVERKAUFSPREISE
IGE ERGEBNISSE
TISCHE GLIEDERUNG
IRTSCHAFTLICHEN ZUSAMMENHANG

100

LAND

JAHR	DURCH- SCHNITT	JAN.	FEBR.	MAERZ	APRIL	MAI	JUNI	JULI	AUG.	SEPT.	OKT.	NOV.	DEZ.	LFD NR.
1 9 9 8	110,7	111,7	111,2	111,0	111,0	111,0	111,0	111,0	111,0	111,0	111,0	108,9	108,9	292
1 9 9 9	108,0	108,9	107,9	107,7	107,7	107,7	107,7	107,7	107,7	108,3	108,3	108,3	108,5	
1 9 9 8	103,8	104,9	104,9	104,9	104,9	104,2	103,8	103,8	103,8	103,8	102,5	101,8	101,8	293
1 9 9 9	100,3	101,8	101,8	101,8	100,4	100,4	100,4	100,4	100,4	100,4	98,4	98,4	98,4	
1 9 9 8	109,4	110,1	110,1	110,1	110,2	109,7	109,7	109,6	108,9	108,7	108,7	108,7	108,6	294
1 9 9 9	106,1	108,6	107,8	107,5	106,6	106,6	106,4	105,9	105,9	105,7	104,9	103,1	103,8	
1 9 9 8	108,9	108,1	108,8	108,9	109,1	109,1	109,1	109,1	109,1	109,1	109,1	109,1	108,7	295
1 9 9 9	108,2	108,7	108,7	108,7	108,7	108,7	107,9	107,9	107,9	107,9	107,9	107,9	107,9	
1 9 9 8	112,1	111,9	111,9	111,6	111,8	111,8	111,8	111,8	111,7	112,6	112,7	113,0	113,1	296
1 9 9 9	112,9	113,1	112,9	112,9	112,6	112,9	112,6	112,7	112,7	113,0	113,0	113,0	113,0	
1 9 9 8	112,1	111,8	111,8	111,5	111,7	111,7	111,7	111,7	111,7	112,6	112,7	113,0	113,1	297
1 9 9 9	112,9	113,1	112,9	112,9	112,6	112,9	112,6	112,7	112,7	113,0	113,0	113,0	113,0	
1 9 9 8	105,5	105,9	105,9	105,9	106,1	106,1	105,7	105,8	105,8	104,8	104,7	104,7	104,7	298
1 9 9 9	103,3	104,7	104,7	104,7	103,2	103,2	102,6	102,6	102,6	102,6	102,6	102,9	102,9	
1 9 9 8	112,6	112,3	112,3	112,0	112,1	112,1	112,1	112,1	112,0	113,1	113,3	113,6	113,7	299
1 9 9 9	113,6	113,7	113,5	113,5	113,2	113,5	113,4	113,5	113,5	113,8	113,8	113,8	113,8	
1 9 9 8	113,0	113,3	113,3	112,6	112,7	112,7	112,7	112,7	112,7	112,7	112,8	113,5	113,8	300
1 9 9 9	112,4	113,8	113,1	112,9	112,5	112,8	112,0	112,0	112,0	112,0	112,0	112,0	112,0	
1 9 9 8	110,3	109,4	109,4	109,3	109,5	109,5	109,5	109,4	109,3	111,7	111,9	112,1	112,1	301
1 9 9 9	112,8	112,1	112,1	112,3	112,0	112,3	112,6	112,8	112,8	113,5	113,5	113,5	113,5	
1 9 9 8	117,5	117,4	117,3	117,3	117,6	117,5	117,5	117,4	117,4	117,4	117,6	117,6	117,6	302
1 9 9 9	118,0	117,6	117,6	117,6	117,6	117,9	118,2	118,3	118,3	118,3	118,3	118,3	118,3	
1 9 9 8	109,8	109,8	110,0	110,1	109,9	109,9	109,8	109,9	109,7	109,7	109,6	109,8	109,7	303
1 9 9 9	109,3	109,9	109,8	109,8	109,8	109,7	109,7	109,8	109,9	109,8	110,1	110,1	110,1	
1 9 9 8	126,6	135,8	136,1	136,7	136,3	136,6	132,6	128,3	122,6	117,5	114,3	112,5	109,7	304
1 9 9 9	96,8	104,8	100,1	96,9	93,1	90,4	87,4	80,4	81,5	78,9	77,2	76,5	74,2	
1 9 9 8	159,8	167,9	167,9	169,2	169,2	166,0	169,6	166,4	166,4	149,7	143,0	141,1	141,1	305
1 9 9 9	117,7	141,1	135,5	133,6	128,6	118,6	114,3	111,1	111,1	105,3	105,3	103,6	104,2	
1 9 9 8	96,0	101,1	101,1	100,2	104,4	105,2	104,3	95,3	93,4	90,7	86,2	84,9	84,8	306
1 9 9 9	74,3	81,4	81,3	80,8	77,6	77,3	77,5	69,1	69,1	69,4	68,9	69,4	69,7	
1 9 9 8	158,9	187,0	187,0	199,5	199,5	199,5	149,5	137,0	139,5	148,2	135,7	118,2	105,7	307
1 9 9 9	72,9	99,5	87,2	74,7	74,7	76,2	76,2	63,7	64,4	64,4	64,4	64,4	64,4	
1 9 9 8	147,9	163,6	163,6	163,6	163,6	163,6	163,6	163,6	138,4	124,5	124,5	121,2	121,2	308
1 9 9 9	74,8	117,8	104,5	104,5	104,5	90,5	78,0	54,8	62,0	54,8	47,5	47,5	33,5	
1 9 9 8	144,1	178,5	173,4	175,9	165,8	165,8	160,7	136,1	131,0	123,3	108,1	108,1	103,0	309
1 9 9 9	76,3	90,3	92,8	87,7	68,6	71,1	71,1	71,1	73,7	73,7	71,1	71,1	73,7	
1 9 9 8	122,4	140,9	136,4	127,2	129,5	129,5	127,0	127,0	115,6	102,1	111,3	113,6	109,0	310
1 9 9 9	61,5	86,0	76,8	67,6	62,9	60,7	60,7	53,8	56,1	56,1	51,5	53,8	51,5	
1 9 9 8	79,0	76,6	80,3	80,3	79,9	79,4	79,4	79,1	78,7	78,7	78,7	78,5	78,5	311
1 9 9 9	67,9	75,5	74,9	73,6	70,1	67,8	67,9	65,6	64,7	63,8	63,8	63,8	63,3	
1 9 9 8	141,6	129,0	135,5	135,3	135,4	139,0	148,0	151,1	147,0	146,3	143,7	146,6	141,9	312
1 9 9 9	129,2	143,6	140,6	138,7	136,0	138,1	134,5	128,5	126,3	118,9	120,1	114,0	111,3	
1 9 9 8	:	:	:	:	:	:	:	:	:	:	:	:	:	313
1 9 9 9	:	:	:	:	:	:	:	:	:	:	:	:	:	
1 9 9 8	107,2	106,6	107,2	107,2	107,2	107,5	107,1	107,0	106,8	106,8	106,8	108,3	107,8	314
1 9 9 9	107,3	107,8	107,8	107,7	107,3	107,4	107,4	107,4	107,5	107,4	106,9	106,6	106,5	
1 9 9 8	109,4	108,1	109,2	109,2	109,2	109,7	109,0	109,0	109,0	109,0	108,7	111,5	111,6	315
1 9 9 9	111,1	111,6	111,5	111,4	111,2	111,4	111,5	111,5	111,6	111,5	110,4	110,0	109,8	
1 9 9 8	110,7	110,8	110,7	110,7	110,7	110,7	110,7	110,7	110,7	110,7	110,7	110,7	110,7	316
1 9 9 9	111,2	110,7	110,7	111,1	111,1	111,1	111,1	111,1	111,1	111,1	111,1	111,8	111,8	
1 9 9 8	110,8	108,9	110,9	110,9	110,9	111,1	111,1	111,1	111,1	111,1	111,1	110,8	110,8	317
1 9 9 9	110,8	110,8	110,8	110,8	110,8	110,8	110,8	110,8	110,8	110,8	110,6	110,6	110,6	
1 9 9 8	113,4	113,1	113,4	113,4	113,4	113,4	113,4	113,4	113,4	113,4	113,4	113,4	113,4	318
1 9 9 9	114,0	114,0	114,0	114,0	114,0	114,0	114,0	114,0	114,0	114,0	114,0	114,0	114,0	
1 9 9 8	112,1	112,1	112,1	112,1	112,1	112,1	112,1	112,1	112,1	112,1	112,1	112,1	112,1	319
1 9 9 9	112,7	112,6	112,6	112,6	112,7	112,7	112,7	112,7	112,7	112,7	112,7	112,7	112,7	
1 9 9 8	108,7	108,3	108,6	108,6	108,6	108,6	108,6	108,7	108,7	108,7	109,0	109,0	109,1	320
1 9 9 9	112,5	112,5	112,5	112,5	112,5	112,5	112,5	112,5	112,5	112,5	112,6	112,6	112,6	
1 9 9 8	114,5	114,2	114,6	114,6	114,6	114,6	114,6	114,6	114,6	114,6	114,5	114,5	114,5	321
1 9 9 9	114,7	114,7	114,7	114,7	114,7	114,7	114,7	114,7	114,7	114,7	114,7	114,7	114,7	

INDEX DER GROSSHAN
1 MITTELFRIST
1.3 GUETERSYSTEMA
1.3.2 NACH DEM PRODUKTIONSW

1991 =
DEUTSCH

LFD. NR.	NR. DER SYSTE- MATIK	GUETERGRUPPE, -POSITION	WAEGUNGS- ANTEIL	V-FAKTOR	JAHRESDURCHSCHNITTE			
					1995	1996	1997	1998
322	639	WIRK- UND STRICKWAREN	8,75	0,93197	107,7	107,0	107,5	107,6
		DARUNTER						
323	6395/6/7	HERREN-, DAMEN- UND KINDERWAEESCHE	2,60	0,88374	114,2	114,4	115,4	115,6
324	6395	HERRENWAEESCHE, GEWIRKT ODER GESTRICKT	1,06	0,85591	119,5	119,9	122,0	121,9
325	6396/7	DAMEN- UND KINDERWAEESCHE, GEWIRKT ODER GESTRICKT	1,54	0,91600	110,5	110,5	110,8	111,2
326	6398	STRUMPFWAREN	2,79	0,93139	102,4	101,8	101,8	103,0
327	64	BEKLEIDUNG	21,07	0,96304	105,1	103,5	103,3	103,7
		DARUNTER						
328	641	OBERBEKLEIDUNG	17,46	0,97244	105,2	103,2	102,7	102,6
		DARUNTER						
329	6411	HERRENOBERBEKLEIDUNG (AB GROESSE 38)	5,24	1,00909	109,2	109,5	110,1	110,0
330	648	HAUS-, BETT- UND TISCHWAEESCHE	2,57	0,96609	103,5	103,4	105,1	108,7
		DARUNTER						
331	6483	BETTWAEESCHE	0,93	0,99900	103,4	103,0	103,2	109,1
332	6485	HAUS- UND TISCHWAEESCHE	1,39	0,94677	103,9	103,4	106,5	108,8
333	68	ERZEUGNISSE DES ERNAEHRUNGSGEWERBES	177,58	1,07253	99,1	101,1	102,8	99,6
		DARUNTER						
334	6811	MAHL- UND SCHAEMLUEHLENERZEUGNISSE	4,38	1,11838	88,8	87,4	85,2	82,2
		DARUNTER						
335	681112/14	MEHL	2,25	1,15820	86,0	84,6	84,7	84,0
336	681112	WEIZENMEHL UND -SCHROT	2,02	1,16222	85,5	84,0	84,2	83,6
337	681114	ROGGENMEHL UND -SCHROT	0,23	1,12192	91,0	89,4	89,3	87,1
338	681117	WEIZEN- UND ROGGENERZEUGNISSE F. FUTTERZWECKE	0,69	1,24160	74,8	87,3	75,9	62,7
339	681151	HAFERERZEUGNISSE FUER NAHRUNGSZWECKE	0,22	0,97002	89,3	88,7	90,3	89,0
340	681171	REISERZEUGNISSE	1,06	1,00509	101,9	91,1	88,7	86,6
341	681173	BEARBEITETE HUELSENFRUECHTE	0,07	1,20525	109,1	108,7	110,4	108,5
342	681200	TEIGWAREN	2,20	1,08753	92,6	94,5	95,3	95,7
343	6815	NAEHRMITTEL (OHNE TEIGWAREN)	4,36	0,89827	102,1	102,0	102,9	103,2
		DARUNTER						
344	68151	PUDDINGPULVER	1,14	0,93120	105,9	105,2	107,0	110,7
345	68155	SAEUGLINGS- UND KLEINKINDERNAHRUNG	1,24	0,85777	109,1	110,0	110,2	108,8
346	68156	SUPPEN (OHNE SUESSE SUPPEN)	1,61	0,90036	93,5	92,8	94,2	94,3

DELSVERKAUFSPREISE
 IGE ERGEBNISSE
 TISCHE GLIEDERUNG
 IRTSCHAFTLICHEN ZUSAMMENHANG

100

LAND

Jahr	Durchschnitt	JAN.	FEBR.	MAERZ	APRIL	MAI	JUNI	JULI	AUG.	SEPT.	OKT.	NOV.	DEZ.	LFD NR.
1998	107,6	107,4	107,4	107,4	107,2	107,2	107,2	107,8	107,8	107,8	107,9	108,0	108,0	322
1999	108,5	108,0	108,0	108,0	108,0	108,0	108,0	108,5	108,5	108,5	109,4	109,4	109,4	
1998	115,6	115,7	115,7	115,7	115,3	115,3	115,3	115,5	115,5	115,5	115,5	115,8	115,8	323
1999	115,7	115,6	115,6	115,6	115,6	115,6	115,6	115,4	115,4	115,4	116,2	116,3	116,3	
1998	121,9	122,5	122,5	122,5	121,5	121,5	121,7	121,7	121,7	121,7	121,9	121,9	121,9	324
1999	121,7	122,0	121,9	121,9	121,9	121,9	121,9	121,5	121,5	121,5	121,4	121,4	121,4	
1998	111,2	111,0	111,0	111,0	111,0	111,0	111,0	111,2	111,2	111,3	111,3	111,5	111,5	325
1999	111,6	111,2	111,2	111,2	111,2	111,2	111,2	111,2	111,2	111,2	112,6	112,9	112,9	
1998	103,0	102,1	102,1	102,1	102,0	102,0	102,0	103,5	103,5	103,5	104,4	104,4	104,4	326
1999	104,9	104,9	104,9	104,9	104,9	104,9	104,9	104,9	104,9	104,9	104,9	104,9	104,9	
1998	103,7	103,7	103,8	103,8	103,8	103,8	103,8	103,8	103,8	103,8	103,7	103,5	103,5	327
1999	103,8	103,5	103,6	103,7	103,9	103,9	103,9	104,0	104,0	103,7	103,7	103,8	103,8	
1998	102,6	102,7	102,7	102,7	102,7	102,7	102,7	102,7	102,7	102,7	102,4	102,2	102,2	328
1999	102,3	102,2	102,2	102,2	102,5	102,5	102,5	102,5	102,5	102,1	102,1	102,2	102,2	
1998	110,0	110,1	110,1	110,1	110,1	110,1	110,1	110,1	110,1	110,1	110,1	109,4	109,4	329
1999	109,5	109,4	109,4	109,4	109,4	109,4	109,4	109,4	109,4	109,4	109,4	109,8	109,8	
1998	108,7	107,8	108,4	108,7	108,7	108,7	108,9	108,9	108,9	108,9	108,9	108,8	108,9	330
1999	109,8	108,6	108,6	108,6	109,6	109,6	109,6	110,2	108,9	110,3	110,3	110,3	110,2	
1998	109,1	108,4	109,2	109,2	109,2	109,2	109,2	109,2	109,2	109,2	109,2	109,2	109,2	331
1999	110,6	109,2	109,2	110,2	110,2	110,2	110,2	111,2	111,2	111,4	111,4	111,4	111,3	
1998	108,8	108,0	108,2	108,7	108,8	108,8	109,1	109,1	109,1	109,1	109,0	109,0	109,0	332
1999	109,5	108,6	108,6	109,4	109,4	109,5	109,5	109,9	109,9	109,9	109,9	109,9	109,9	
1998	99,6	101,9	101,9	102,0	101,4	100,3	100,0	99,8	99,1	98,3	97,4	96,1	97,3	333
1999	97,4	96,9	96,4	96,9	96,8	96,8	98,2	96,3	98,1	98,1	97,5	97,3	97,5	
1998	82,2	83,4	83,4	82,5	82,2	82,6	82,6	81,8	80,7	81,4	81,7	81,6	81,9	334
1999	80,8	82,4	82,1	81,9	82,2	81,6	80,8	80,0	79,5	79,7	79,5	79,7	80,0	
1998	84,0	83,6	83,9	83,9	83,9	84,3	84,3	84,2	84,0	84,4	84,3	83,7	83,2	335
1999	81,4	83,5	83,0	82,7	82,6	81,4	81,2	81,2	80,8	80,5	80,0	79,9	79,9	
1998	83,6	83,1	83,5	83,5	83,5	84,0	84,0	83,9	83,7	84,1	84,1	83,4	82,9	336
1999	81,0	83,2	82,6	82,4	82,2	81,0	80,8	80,8	80,4	80,1	79,5	79,5	79,5	
1998	87,1	87,7	87,7	87,7	87,7	87,3	87,3	86,9	86,9	86,9	86,4	86,4	86,2	337
1999	84,9	86,1	86,1	85,8	85,7	85,2	84,9	84,9	84,8	84,3	84,2	83,6	83,6	
1998	62,7	71,0	70,1	65,1	62,9	63,6	64,7	60,2	53,7	57,4	59,8	60,3	63,7	338
1999	67,4	69,5	69,3	68,8	70,9	71,7	67,4	63,8	61,8	63,8	64,7	67,0	69,5	
1998	89,0	90,4	90,4	88,7	88,7	88,6	88,6	88,7	89,0	89,0	89,0	89,0	88,4	339
1999	87,3	88,4	88,7	88,2	88,1	88,1	87,9	86,5	86,3	86,3	86,3	86,3	86,3	
1998	86,6	87,1	86,9	86,9	86,9	86,9	86,3	86,3	86,3	85,9	85,9	86,6	86,6	340
1999	83,9	84,6	84,6	84,6	84,6	84,0	84,0	83,7	83,7	83,7	83,5	82,8	82,8	
1998	108,5	109,4	109,4	108,7	108,1	108,1	108,2	108,2	108,2	108,2	108,2	108,6	108,6	341
1999	107,4	108,6	108,4	107,2	107,1	107,2	107,1	107,1	107,2	107,2	107,8	107,2	107,2	
1998	95,7	95,7	95,7	96,0	95,6	95,6	95,6	95,6	95,6	95,6	95,6	95,6	95,6	342
1999	95,8	95,6	95,6	96,0	96,6	96,2	96,2	96,2	96,2	96,2	96,2	95,7	94,6	
1998	103,2	103,3	102,9	103,0	102,7	102,7	102,8	103,2	103,2	103,5	103,5	103,5	103,5	343
1999	102,3	102,5	102,5	102,5	102,4	102,4	102,3	102,3	101,6	101,6	102,3	102,5	102,9	
1998	110,7	110,5	110,5	110,5	110,0	110,0	110,5	110,8	111,1	111,1	111,1	111,1	111,1	344
1999	106,0	106,8	105,7	105,7	105,6	105,6	105,6	105,6	105,6	105,6	106,2	106,1	107,6	
1998	108,8	110,0	108,7	108,7	108,7	108,7	108,7	108,7	108,7	108,7	108,7	108,7	108,7	345
1999	109,7	108,7	109,9	109,9	109,9	109,9	109,5	109,5	109,5	109,5	109,5	110,3	110,3	
1998	94,3	93,8	93,8	94,1	93,6	93,6	93,6	94,3	94,3	95,1	95,1	95,1	95,1	346
1999	94,7	95,3	95,3	95,1	95,1	95,1	95,1	95,1	93,3	93,3	94,6	94,6	94,6	

INDEX DER GROSSHAN
1 MITTELFRIST
1.3 GUETERSYSTEMA
1.3.2 NACH DEM PRODUKTIONSW

1991 =
DEUTSCH

LFD. NR.	NR. DER SYSTE- MATIK	GUETERGRUPPE, -POSITION	WAEGUNGS- ANTEIL	V-FAKTOR	JAHRESDURCHSCHNITTE			
					1995	1996	1997	1998
347	6816	STAERKEERZEUGNISSE	1,25	1,07341	90,4	87,7	79,3	78,7
348	6818	BACKWAREN	4,82	0,98900	104,3	105,1	106,3	106,4
349	68187	DARUNTER DAUERBACKWAREN	2,25	0,96132	102,8	105,3	107,1	107,7
350	6821	ZUCKER (EINSCHL. ZUCKERRUEBENSCHNITZEL)	5,53	1,02492	97,6	97,2	97,3	97,7
351		DARUNTER VERBRAUCHSZUCKER	5,01	1,01626	98,7	98,4	98,6	99,6
352		GRUNDSORTE	1,76	1,02147	97,7	97,4	97,3	98,4
353		RAFFINADE	2,48	1,01213	98,9	98,7	98,6	99,4
354		SONDERSORTEN	0,77	1,02145	100,2	100,0	101,3	103,0
355	6825	VERARBEITETES OBST UND GEMUESE	12,61	1,04711	97,9	100,6	101,1	102,6
356		VERARBEITETES OBST	9,06	1,05832	98,3	101,9	103,3	105,8
357	682511-15	DARUNTER OBSTKONSERVEN	2,92	1,09989	92,0	101,3	103,5	109,2
358	682528	TROCKENOBST	1,60	1,12275	92,5	92,8	95,1	95,9
359	682531	MARMELADE UND KONFITURE	2,07	0,92642	107,7	108,0	107,4	108,4
360		VERARBEITETES GEMUESE	3,55	1,02211	96,8	97,2	95,6	94,4
361	682516-19	GEMUESEKONSERVEN	2,30	1,00421	94,3	95,1	93,2	92,7
362	68254	DARUNTER SAUERKONSERVEN	0,16	1,03544	92,5	92,4	90,8	86,9
363	682524/26	TIEFGEFRORENES GEMUESE	1,25	1,05258	101,5	101,1	100,1	97,5
364	6827	SUESSWAREN	11,29	1,11474	101,3	101,0	103,9	107,3
365	68272	DARUNTER KAKAODERRZEUGNISSE	3,84	1,30667	99,1	99,4	107,6	113,7
366	68273	SCHOKOLADENERZEUGNISSE	4,43	1,10318	98,1	96,8	97,5	100,6
367	682731	TAFELSCHOKOLADE	2,86	1,17169	96,0	94,0	94,8	99,4
368	682737/38	PRALINEN	1,57	0,99700	101,9	101,9	102,4	102,7
369	68276/7	BONBONS UND KAMELLEN	0,76	0,91862	112,4	113,9	114,0	113,0
370	682793	SPEISEEIS	1,24	0,94327	108,4	107,4	106,0	105,1

DELSVERKAUFSPREISE
IGE ERGEBNISSE
TISCHE GLIEDERUNG
IRTSCHAFTLICHEN ZUSAMMENHANG

100

LAND

JAHR	DURCH- SCHNITT	JAN.	FEBR.	MAERZ	APRIL	MAI	JUNI	JULI	AUG.	SEPT.	OKT.	NOV.	DEZ.	LFD NR.
1 9 9 8	78,7	76,9	77,5	78,1	80,4	81,6	79,1	79,4	79,3	78,1	78,2	77,2	78,6	347
1 9 9 9	79,6	78,9	78,7	78,6	79,9	80,3	81,8	81,2	81,6	78,6	77,2	78,6	80,0	
1 9 9 8	106,4	105,9	105,9	105,9	105,8	105,9	105,9	106,4	106,6	107,2	107,2	107,2	107,2	348
1 9 9 9	109,2	107,2	108,6	108,6	109,2	109,2	109,2	109,5	109,5	109,6	109,6	110,0	110,0	
1 9 9 8	107,7	106,5	106,5	106,5	106,5	106,5	106,5	107,7	108,0	109,3	109,3	109,3	109,3	349
1 9 9 9	110,6	109,3	109,3	109,3	110,3	110,3	110,3	111,0	111,0	111,3	111,3	112,0	112,0	
1 9 9 8	97,7	98,1	97,9	97,5	97,7	97,8	97,9	98,1	98,2	98,0	97,0	97,2	97,4	350
1 9 9 9	99,0	98,3	98,5	98,5	98,7	99,4	99,8	99,7	99,8	99,0	98,6	98,8	99,3	
1 9 9 8	99,6	99,8	99,7	99,4	99,4	99,4	99,4	99,6	99,6	99,5	99,7	99,8	99,8	351
1 9 9 9	99,6	99,8	99,7	99,7	99,7	99,7	99,7	99,7	99,7	99,5	99,5	99,4	99,4	
1 9 9 8	98,4	98,2	98,2	98,2	98,2	98,2	98,4	98,3	98,4	98,5	98,5	98,6	98,6	352
1 9 9 9	98,4	98,6	98,5	98,5	98,5	98,5	98,5	98,5	98,5	98,5	98,5	97,9	97,9	
1 9 9 8	99,4	99,4	99,8	99,2	99,2	99,2	99,2	99,5	99,5	99,2	99,5	99,6	99,6	353
1 9 9 9	99,4	99,6	99,6	99,6	99,5	99,5	99,5	99,5	99,5	99,0	99,0	99,5	99,5	
1 9 9 8	103,0	104,8	102,9	102,7	102,7	102,7	102,6	102,7	102,7	103,0	103,0	103,0	103,0	354
1 9 9 9	103,0	103,1	103,1	103,1	103,3	102,9	102,9	102,9	102,9	103,2	103,3	102,6	102,6	
1 9 9 8	102,6	101,6	101,9	101,9	102,0	102,1	102,5	102,7	102,8	103,0	103,3	103,4	103,7	355
1 9 9 9	103,2	104,0	103,9	103,9	103,6	103,5	103,7	103,4	103,2	102,7	102,6	102,4	101,7	
1 9 9 8	105,8	104,3	104,7	104,7	104,8	105,0	105,6	106,0	106,2	106,5	106,9	107,0	107,5	356
1 9 9 9	106,9	107,7	107,7	107,7	107,4	107,1	107,4	107,0	106,7	106,2	106,1	106,0	105,2	
1 9 9 8	109,2	106,7	107,0	106,8	107,4	107,6	108,7	109,9	109,8	111,3	111,8	111,8	111,8	357
1 9 9 9	112,6	113,0	113,5	113,7	113,3	113,7	113,7	113,0	113,0	111,9	112,1	111,4	108,9	
1 9 9 8	95,9	94,7	95,5	96,6	95,8	95,8	96,6	96,6	96,3	96,3	96,3	95,1	95,1	358
1 9 9 9	94,9	95,1	95,1	95,4	95,7	95,1	95,1	95,1	95,3	94,6	94,6	94,1	94,1	
1 9 9 8	108,4	107,0	107,7	107,8	108,1	108,6	108,6	108,6	108,6	107,1	108,1	109,6	111,0	359
1 9 9 9	108,6	110,6	111,0	111,0	110,7	109,7	110,7	110,7	110,4	110,2	110,4	111,1	111,1	
1 9 9 8	94,4	94,6	95,0	94,8	94,8	94,6	94,6	94,1	94,1	94,2	94,1	94,1	94,1	360
1 9 9 9	93,9	94,6	94,2	94,1	94,1	94,2	94,2	94,2	94,0	93,6	93,6	93,2	93,0	
1 9 9 8	92,7	92,5	93,0	93,1	93,3	93,0	93,0	92,5	92,5	92,6	92,5	92,4	92,4	361
1 9 9 9	91,8	92,6	91,9	91,9	91,8	92,0	92,0	92,0	91,8	91,6	91,6	91,1	90,7	
1 9 9 8	86,9	89,7	89,7	89,7	85,9	85,9	85,9	85,9	85,9	86,2	86,0	86,0	86,0	362
1 9 9 9	84,0	86,0	84,2	84,2	84,2	84,2	84,2	83,6	83,6	83,3	83,3	83,3	83,3	
1 9 9 8	97,5	98,5	98,5	97,9	97,6	97,6	97,6	97,1	97,1	97,1	97,2	97,1	97,1	363
1 9 9 9	97,9	98,3	98,3	98,3	98,3	98,2	98,2	98,2	98,2	97,3	97,2	97,1	97,1	
1 9 9 8	107,3	106,2	107,1	107,1	107,3	107,2	107,2	107,4	107,4	107,4	107,6	107,6	107,6	364
1 9 9 9	108,1	107,7	107,5	107,7	107,9	108,2	108,2	108,5	108,3	108,3	108,3	108,4	108,4	
1 9 9 8	113,7	113,4	113,4	113,4	113,8	113,8	113,8	113,8	113,8	113,8	113,8	113,5	113,5	365
1 9 9 9	113,8	113,1	113,1	113,1	114,1	114,7	114,0	114,0	113,8	113,8	113,8	113,8	113,8	
1 9 9 8	100,6	97,9	100,3	100,3	100,3	100,3	100,3	100,9	100,9	100,9	101,4	101,6	101,6	366
1 9 9 9	103,0	102,3	101,9	102,3	102,3	102,5	103,0	103,6	103,4	103,6	103,6	103,9	103,9	
1 9 9 8	99,4	95,3	99,1	99,1	99,1	99,1	99,1	100,0	100,0	100,0	100,4	100,8	100,8	367
1 9 9 9	103,0	101,9	101,3	101,9	101,9	102,2	103,0	103,9	103,5	103,8	103,8	104,4	104,4	
1 9 9 8	102,7	102,6	102,6	102,6	102,6	102,6	102,6	102,6	102,6	102,6	103,1	103,1	103,1	368
1 9 9 9	103,1	103,1	103,1	103,1	103,1	103,1	103,1	103,1	103,1	103,1	103,1	103,1	103,1	
1 9 9 8	113,0	114,0	112,8	112,8	112,8	112,8	112,8	112,8	112,8	112,8	113,1	113,1	113,1	369
1 9 9 9	113,1	113,1	113,1	113,1	113,1	113,1	113,1	113,1	113,1	113,1	113,1	113,1	113,1	
1 9 9 8	105,1	105,8	105,8	105,8	105,8	104,7	104,7	104,7	104,7	104,7	104,7	104,7	104,7	370
1 9 9 9	104,6	104,6	104,6	104,6	104,6	104,6	104,6	104,6	104,6	104,6	104,6	104,6	104,6	

INDEX DER GROSSHAN
1 MITTELFRIST
1.3 GUETERSYSTEMA
1.3.2 NACH DEM PRODUKTIONSW

1991 =
DEUTSCH

LFD. NR.	NR.DER SYSTE- MATIK	GUETERGRUPPE, -POSITION	WAEGUNGS- ANTEIL	V-FAKTOR	JAHRESDURCHSCHNITTE			
					1995	1996	1997	1998
371	6834	MILCH, BUTTER UND KAESE	27,63	1,01002	100,3	100,6	100,4	102,8
		DARUNTER						
372	683421/23	SAHNE	6,24	0,96839	100,0	100,6	99,8	100,9
373	683440	BUTTER	8,53	1,14286	100,5	101,3	102,0	107,0
374	68345/7	KAESE	7,92	0,95627	99,8	99,1	98,7	100,1
375	683451	HART- UND SCHNITTKAESE	2,80	0,97028	95,5	94,5	94,3	97,1
376	683458	WEICHKAESE	3,76	0,94612	103,6	103,5	104,0	105,1
377	683470	FRISCHKAESE	1,36	0,91131	98,0	96,4	93,3	92,7
378	683492/3	JOGHURT	0,90	1,03402	98,1	97,3	96,5	95,3
379	683413/4	DAUER MILCH	3,50	0,95185	101,1	102,0	101,8	103,4
		DARUNTER						
380	683414	KONDENSMILCH	1,96	0,98441	101,8	102,3	102,3	101,3
381	6842	ERZEUGNISSE DER DELMUEHLEN	4,11	1,47295	90,1	111,2	115,2	96,4
382	684240	SPEISEOEL	0,44	1,69931	116,6	110,1	109,4	117,0
383	684275	OELKUCHEN UND -SCHROTE	3,67	1,44444	86,9	111,4	115,8	94,0
384	6845	MARGARINE UND PLATTENFETTE	2,01	1,32005	110,6	112,4	113,3	114,6
385	684510	MARGARINE	1,54	1,32000	110,4	112,6	113,3	115,0
386	684550	PLATTENFETTE	0,47	1,32021	111,3	111,5	113,3	113,2
387	684770	SCHWEINESCHMALZ	0,19	1,20492	100,0	99,6	100,4	104,6
388	6853	FLEISCH- UND FLEISCHERZEUGNISSE	47,76	1,11611	92,7	96,3	100,2	88,1
		DARUNTER						
389	685311-14	FLEISCH, GEKUEHLT	26,57	1,15167	92,1	97,5	102,2	83,6
390	685311	SCHWEINEFLEISCH	19,50	1,14380	85,6	96,9	101,7	75,4
391	685313	KALBFLEISCH	0,35	1,01367	106,9	98,1	100,0	112,9
392	685314	RINDFLEISCH	6,72	1,24266	110,3	99,3	103,5	106,0
393	685315-25	SCHLACHTGEFLUEGEL	8,72	1,08405	90,9	92,3	95,4	88,6
		DARUNTER						
394	685322/25	SCHLACHTGEFLUEGEL, TIEFGEFROREN	8,21	1,08146	90,6	92,2	95,6	88,2
		DARUNTER						
395	685322	HAEHNCHEN UND HUEHNER	7,31	.	90,7	92,7	96,7	88,3
396	685331/51	WURST UND WURSTKONSERVEN	5,33	.	98,4	98,9	101,3	100,4
397	685381	SCHINKEN	3,07	.	90,9	93,3	98,1	89,9
398	685391	NATURDAERME	2,43	1,06310	89,3	90,9	93,1	96,1

DELSVERKAUFSPREISE
IGE ERGEBNISSE
IISCHE GLIEDERUNG
IRTSCHAFTLICHEN ZUSAMMENHANG

100

LAND

JAHR	DURCH- SCHNITT	JAN.	FEBR.	MAERZ	APRIL	MAI	JUNI	JULI	AUG.	SEPT.	OKT.	NOV.	DEZ.	LFD NR.
1 9 9 8	102,8	102,0	102,3	102,4	102,7	102,7	102,7	102,7	102,8	103,4	103,3	103,1	103,0	371
1 9 9 9	100,6	103,2	103,1	102,5	101,8	100,9	99,9	99,8	99,6	99,0	98,7	99,1	99,5	
1 9 9 8	100,9	100,6	100,9	100,9	100,9	100,9	100,9	100,9	100,9	100,9	100,9	100,9	100,9	372
1 9 9 9	97,1	99,5	99,7	99,7	99,7	99,7	99,7	97,3	97,3	94,9	93,5	93,5	93,5	
1 9 9 8	107,0	105,9	106,5	106,4	106,4	106,3	106,7	106,5	106,9	108,6	108,2	107,6	107,5	373
1 9 9 9	103,3	108,4	108,0	105,7	104,3	102,2	101,5	101,4	101,0	101,0	101,1	102,4	102,8	
1 9 9 8	100,1	99,4	99,5	99,8	100,1	100,2	100,2	100,3	100,3	100,4	100,4	100,4	100,4	374
1 9 9 9	100,2	101,1	101,1	101,4	101,2	100,7	99,9	99,6	99,4	99,3	99,1	99,1	100,0	
1 9 9 8	97,1	96,7	96,8	97,4	97,5	97,5	97,4	97,4	97,4	96,7	96,7	96,7	96,7	375
1 9 9 9	96,2	98,7	98,8	99,1	98,4	95,8	95,5	94,6	94,3	94,1	94,1	93,9	96,7	
1 9 9 8	105,1	104,0	104,2	104,2	104,9	105,0	105,0	105,0	105,0	105,7	105,9	105,9	105,9	376
1 9 9 9	105,5	105,9	105,9	105,6	105,8	106,6	105,5	105,5	105,3	105,3	104,9	104,9	104,9	
1 9 9 8	92,7	92,2	92,2	92,3	92,3	92,5	92,5	93,2	93,2	93,2	93,0	93,0	93,0	377
1 9 9 9	93,6	92,8	92,8	94,6	94,2	94,2	93,7	93,6	93,6	93,6	93,5	93,5	93,5	
1 9 9 8	95,3	95,6	95,6	95,6	95,2	95,2	95,2	95,2	95,2	95,2	95,2	95,2	95,2	378
1 9 9 9	95,0	94,9	95,2	95,2	95,2	95,2	94,9	94,8	94,8	94,8	94,8	94,8	94,8	
1 9 9 8	103,4	101,9	102,2	102,6	104,0	104,2	103,5	103,5	103,7	103,6	103,7	103,7	103,7	379
1 9 9 9	101,9	103,6	103,9	103,7	102,2	101,7	101,1	101,2	101,2	101,1	101,2	101,2	101,2	
1 9 9 8	101,3	101,1	101,1	101,2	102,6	102,3	101,0	101,2	101,2	101,0	101,0	100,9	100,9	380
1 9 9 9	101,3	100,9	100,9	100,9	100,9	101,3	101,3	101,6	101,5	101,5	101,5	101,6	101,6	
1 9 9 8	96,4	113,6	112,0	108,3	105,1	100,5	96,5	91,0	86,6	84,5	83,5	85,8	89,9	381
1 9 9 9	88,8	87,9	86,6	88,4	91,0	86,3	86,6	83,7	84,1	89,0	91,2	94,4	95,9	
1 9 9 8	117,0	114,0	115,4	116,2	116,3	116,8	117,8	117,1	117,4	117,5	118,5	118,1	119,1	382
1 9 9 9	112,2	118,5	117,4	116,7	115,3	111,9	110,9	110,7	109,7	109,2	108,9	108,5	108,8	
1 9 9 8	94,0	113,5	111,6	107,4	103,8	98,6	93,9	87,9	82,9	80,5	79,3	81,9	86,4	383
1 9 9 9	85,9	84,2	82,9	85,0	88,1	83,2	83,7	80,5	81,0	86,6	89,1	92,7	94,3	
1 9 9 8	114,6	112,8	112,7	112,4	112,6	113,2	114,8	116,2	116,2	115,8	115,8	115,8	116,8	384
1 9 9 9	115,3	117,0	117,3	118,5	118,8	118,0	115,1	114,4	113,6	113,3	112,9	112,4	112,4	
1 9 9 8	115,0	113,0	112,9	112,4	112,7	113,5	115,3	117,1	117,1	116,5	116,5	116,5	116,5	385
1 9 9 9	114,6	116,8	117,2	118,8	119,2	118,1	114,3	113,4	112,4	111,9	111,4	110,8	110,8	
1 9 9 8	113,2	112,2	112,2	112,2	112,1	112,4	113,0	113,3	113,3	113,3	113,3	113,3	117,7	386
1 9 9 9	117,7	117,7	117,7	117,7	117,7	117,7	117,7	117,7	117,7	117,7	117,7	117,7	117,7	
1 9 9 8	104,6	103,8	104,4	104,8	105,3	105,3	105,3	104,8	104,8	104,8	104,5	103,5	103,5	387
1 9 9 9	100,1	103,5	103,0	103,1	103,1	100,9	99,5	99,5	97,9	97,5	97,5	97,5	98,1	
1 9 9 8	88,1	94,7	94,1	95,1	92,9	89,3	88,8	88,8	87,4	84,4	82,4	77,7	81,6	388
1 9 9 9	83,7	80,2	78,6	80,4	80,2	80,9	86,9	87,7	87,4	87,9	85,3	84,6	84,4	
1 9 9 8	83,6	93,0	92,5	94,7	91,2	85,0	85,4	85,3	83,0	78,1	74,9	66,7	73,8	389
1 9 9 9	79,3	71,8	69,5	73,0	72,9	74,3	85,0	86,8	86,6	86,8	82,4	81,2	80,9	
1 9 9 8	75,4	87,4	87,5	89,9	84,8	76,6	76,8	76,6	73,6	67,4	64,5	55,2	64,5	390
1 9 9 9	71,0	61,7	58,9	63,1	63,1	64,6	77,8	80,4	80,3	80,6	74,9	73,3	72,9	
1 9 9 8	112,9	115,2	112,6	114,9	115,5	112,8	109,4	107,6	108,2	110,9	111,5	112,4	123,5	391
1 9 9 9	114,1	123,7	117,6	118,1	110,8	108,6	104,8	108,9	107,6	111,8	114,5	117,7	124,6	
1 9 9 8	106,0	108,0	105,9	107,6	108,7	107,8	109,0	109,5	108,8	107,6	103,2	97,7	98,2	392
1 9 9 9	101,5	98,5	97,7	99,2	99,4	100,5	104,9	104,1	103,7	103,5	102,3	102,2	101,9	
1 9 9 8	88,6	93,2	92,5	91,1	90,8	90,3	88,2	87,6	86,8	86,0	85,6	85,4	85,4	393
1 9 9 9	81,6	84,6	83,4	83,3	82,4	82,8	82,8	81,7	80,2	80,4	79,5	79,0	79,1	
1 9 9 8	88,2	93,1	92,2	90,8	90,5	90,0	87,8	87,2	86,4	85,7	85,2	84,8	84,8	394
1 9 9 9	80,8	84,0	82,7	82,6	81,6	82,0	82,0	80,8	79,4	79,6	78,6	78,1	78,3	
1 9 9 8	88,3	93,8	92,7	91,1	90,8	90,3	87,7	87,1	86,3	85,5	84,9	84,5	84,5	395
1 9 9 9	80,2	83,7	82,2	82,1	80,9	81,3	81,3	80,1	78,5	78,9	78,0	77,4	77,4	
1 9 9 8	100,4	101,8	101,7	101,0	100,8	100,5	99,4	101,3	101,2	100,2	99,8	99,0	98,2	396
1 9 9 9	97,7	97,9	98,3	97,9	98,0	97,4	96,9	97,1	97,2	98,0	99,9	99,2	98,1	
1 9 9 8	89,9	95,1	93,6	93,9	91,8	91,4	88,9	87,9	88,0	87,6	87,1	86,7	86,3	397
1 9 9 9	84,6	84,7	83,5	83,8	83,1	82,6	82,7	83,8	83,9	85,7	86,9	87,2	86,8	
1 9 9 8	96,1	96,1	96,1	96,1	96,1	96,1	96,1	96,1	96,1	96,1	96,1	96,1	96,1	398
1 9 9 9	96,5	96,1	96,1	96,1	96,1	96,1	96,1	96,1	96,1	97,4	97,4	97,4	97,4	

INDEX DER GROSSHAN-
1 MITTELFRIST
1.3 GUETERSYSTEMA
1.3.2 NACH DEM PRODUKTIONSW

1991 =
DEUTSCH

LFD. NR.	NR. DER SYSTE- MATIK	GUETERGRUPPE, -POSITION	WAEGUNGS- ANTEIL	V-FAKTOR	JAHRESDURCHSCHNITTE			
					1995	1996	1997	1998
399	6859	FISCHERZEUGNISSE	1,49	0,99294	98,7	100,9	106,9	108,1
400	685965	FISCHMARINADEN	0,96	1,03455	99,5	102,5	109,4	110,7
401	685967	FISCHDAUERKONSERVEN	0,53	0,92351	97,2	98,0	102,3	103,3
402	6865	ROESTKAFFEE UND BEARBEITETER TEE	5,84	1,39810	116,9	110,0	116,3	122,5
403	68651/4	KAFFEE UND KAFFEE-EXTRAKT	3,47	1,40140	124,3	112,6	122,7	130,1
404	68651	ROESTKAFFEE	2,99	1,44863	125,1	111,9	122,8	130,8
405	68654	KAFFEE-EXTRAKT	0,48	1,15783	119,6	117,3	122,3	126,0
406	68657	BEARBEITETER TEE UND TEEAEMNLICHE ERZEUGNISSE	2,37	1,15818	106,0	106,2	107,0	111,4
407	6871	BIER	9,47	0,85540	111,0	113,5	115,1	115,8
408	6876	SPIRITUOSEN	10,16	0,98498	103,6	103,8	103,3	103,1
409	687630	DARUNTER WEINBRAND	3,64	1,05021	100,7	102,3	101,8	101,4
410	68761/4/5	KLARER BRANNTWEIN	2,94	0,95266	105,1	104,7	104,3	103,8
411	6877	VERARBEITETE WEINE	2,56	1,01054	103,7	104,6	105,4	104,8
412	6879	TAFELWASSER UND ALKOHOLFREIE ERFRISCHUNGSGETRAENKE	6,17	0,89595	114,1	115,1	116,9	118,7
413	68791	NATUERLICHE MINERALWASSER	4,08	0,87149	116,0	116,9	119,3	121,3
414	68795	FRUCHTSAFTGETRAENKE	1,26	0,95769	105,8	107,3	108,4	108,6
415	68797	LIMONADEN	0,83	0,85864	116,8	117,6	118,5	121,3
416	6882	ESSIG, SENF, GEWUERZE	0,72	1,10853	99,2	99,8	111,9	137,3
417	688210	DARUNTER ESSIG	0,15	0,90295	112,7	113,2	111,0	110,5
418	688271	GEWUERZE	0,49	1,21259	92,6	93,5	111,7	148,9
419	6883	KARTOFFELERZEUGNISSE	0,26	1,00934	126,3	107,2	92,8	100,1
420	6889	FISCHMEHL UND MISCHFUTTER	11,52	1,23718	91,2	98,2	97,8	89,5
421	69	TABAKWAREN	18,98	0,87710	113,3	114,5	116,7	118,3
422	6911	ZIGARETTEN	18,27	0,87633	113,1	114,1	116,4	117,9
423	6971	RAUCHTABAK	0,71	0,89863	118,2	123,2	125,7	126,1

DELSVERKAUFSPREISE
IGE ERGEBNISSE
TISCHE GLIEDERUNG
IRTSCHAFTLICHEN ZUSAMMENHANG

100

LAND

JAHR	DURCH- SCHNITT	JAN.	FEBR.	MAERZ	APRIL	MAI	JUNI	JULI	AUG.	SEPT.	OKT.	NOV.	DEZ.	LFD NR.
1 9 9 8	108,1	106,7	106,8	107,1	107,1	107,1	107,3	108,7	108,7	109,3	109,3	109,3	109,4	399
1 9 9 9	109,8	109,3	109,4	109,7	109,7	109,7	109,7	109,8	109,8	109,8	109,8	109,4	111,0	
1 9 9 8	110,7	109,6	109,6	109,6	109,6	109,6	109,6	111,8	111,8	111,8	111,8	111,8	111,8	400
1 9 9 9	112,3	111,7	111,7	112,2	112,2	112,2	112,2	112,2	112,2	112,2	112,2	112,2	114,8	
1 9 9 8	103,3	101,4	101,7	102,5	102,6	102,6	103,0	103,0	103,1	104,8	104,8	104,8	105,1	401
1 9 9 9	105,1	104,9	105,3	105,3	105,3	105,3	105,3	105,4	105,4	105,4	105,4	104,2	104,2	
1 9 9 8	122,5	121,9	122,8	122,9	123,2	124,0	123,8	123,4	123,1	122,1	122,1	120,6	120,2	402
1 9 9 9	116,0	119,5	119,1	119,1	118,4	116,5	116,1	115,1	113,8	113,7	113,7	113,8	113,4	
1 9 9 8	130,1	130,4	130,2	130,5	130,9	132,4	132,0	131,3	130,8	129,1	129,1	127,6	126,8	403
1 9 9 9	119,9	125,7	125,0	125,0	123,8	120,6	120,0	118,3	116,1	116,1	116,1	116,1	115,5	
1 9 9 8	130,8	130,9	130,8	131,1	131,6	133,4	133,0	132,1	131,6	129,8	129,8	128,0	127,1	404
1 9 9 9	119,6	125,9	125,1	125,1	123,7	120,0	119,7	118,1	115,7	115,7	115,7	115,7	115,0	
1 9 9 8	126,0	127,3	126,8	126,8	126,8	126,1	126,1	126,1	126,1	124,4	125,0	125,1	125,1	405
1 9 9 9	121,6	124,7	124,7	124,6	124,6	124,6	122,2	119,5	118,9	118,9	118,9	118,6	118,6	
1 9 9 8	111,4	109,5	111,8	111,8	111,8	111,8	111,8	111,8	111,8	111,8	111,8	110,4	110,4	406
1 9 9 9	110,4	110,4	110,4	110,4	110,4	110,4	110,4	110,4	110,4	110,4	110,2	110,4	110,4	
1 9 9 8	115,8	115,9	115,9	115,9	115,7	115,7	115,7	115,7	115,7	115,7	115,7	115,7	115,7	407
1 9 9 9	115,9	115,7	115,9	115,9	115,9	115,9	115,9	115,9	115,9	115,9	115,9	115,9	115,9	
1 9 9 8	103,1	103,3	103,1	103,2	103,3	103,4	103,1	103,1	102,8	103,0	102,8	102,8	102,8	408
1 9 9 9	102,6	102,6	102,4	102,5	102,8	102,9	102,6	102,6	102,6	102,5	102,6	102,6	102,5	
1 9 9 8	101,4	101,4	101,0	101,0	101,3	101,6	101,6	101,6	101,6	101,6	101,5	101,5	101,5	409
1 9 9 9	101,3	101,5	101,5	101,5	101,7	101,7	101,2	101,2	101,1	101,1	101,1	101,1	100,9	
1 9 9 8	103,8	104,7	104,7	104,7	104,6	104,4	104,4	103,1	102,5	103,1	103,1	103,1	102,8	410
1 9 9 9	102,7	102,8	102,5	102,5	102,5	102,8	102,8	102,8	102,8	102,8	102,8	102,8	102,8	
1 9 9 8	104,8	104,7	104,9	104,7	105,5	104,8	104,7	104,8	105,0	105,1	104,5	104,7	104,6	411
1 9 9 9	104,2	105,1	104,0	104,0	104,0	104,2	104,1	104,2	104,2	104,4	104,2	103,4	104,6	
1 9 9 8	118,7	118,6	118,6	118,4	118,6	118,6	118,6	118,8	118,8	118,8	118,8	118,9	119,0	412
1 9 9 9	119,8	119,4	119,4	119,8	119,8	119,8	120,1	120,1	120,1	120,2	120,2	119,6	119,6	
1 9 9 8	121,3	121,3	121,3	121,3	121,3	121,3	121,3	121,3	121,3	121,3	121,3	121,4	121,6	413
1 9 9 9	122,2	121,6	121,6	122,1	122,1	122,1	122,5	122,5	122,5	122,5	122,5	122,0	122,0	
1 9 9 8	108,6	108,9	108,9	107,8	108,6	108,6	108,6	108,6	108,6	108,6	108,6	108,6	108,6	414
1 9 9 9	109,2	109,0	109,0	109,3	109,3	109,3	109,3	109,3	109,3	109,8	109,8	108,4	108,4	
1 9 9 8	121,3	120,2	120,2	120,2	120,8	120,8	120,8	121,7	122,1	122,1	122,1	122,1	122,1	415
1 9 9 9	124,5	124,3	124,3	124,3	124,6	124,6	124,4	124,4	124,4	124,4	124,4	124,6	124,6	
1 9 9 8	137,3	136,4	138,1	137,5	137,0	137,5	137,4	137,6	137,9	138,2	137,4	136,0	136,3	416
1 9 9 9	149,9	136,7	140,5	140,7	146,4	147,0	148,1	151,6	155,4	156,3	158,5	158,6	159,0	
1 9 9 8	110,5	110,9	110,9	110,9	110,9	110,9	110,3	109,2	110,3	110,3	110,3	110,3	110,3	417
1 9 9 9	110,9	110,3	110,3	110,3	110,9	112,1	111,0	110,1	111,9	111,9	111,9	109,8	109,8	
1 9 9 8	148,9	147,5	150,1	149,2	148,4	149,1	149,1	149,8	149,8	150,2	149,1	147,0	147,5	418
1 9 9 9	167,4	148,0	153,7	154,2	162,2	162,7	164,8	170,2	175,1	176,4	179,5	180,5	181,0	
1 9 9 8	100,1	93,4	94,7	95,3	97,7	99,0	100,9	101,6	101,6	101,6	101,5	105,0	109,4	419
1 9 9 9	130,3	129,7	136,6	141,0	142,6	140,6	139,9	140,0	130,2	126,3	115,6	111,3	109,3	
1 9 9 8	89,5	95,6	96,0	95,4	94,1	93,0	91,8	90,2	86,9	85,1	82,3	81,5	81,9	420
1 9 9 9	81,8	81,6	81,3	81,1	81,5	82,0	82,3	82,3	81,8	81,6	82,9	80,6	82,5	
1 9 9 8	118,3	116,8	116,8	116,9	116,9	118,5	118,5	119,0	119,0	119,2	119,2	119,2	119,2	421
1 9 9 9	120,5	119,9	120,0	119,6	119,6	119,5	119,6	119,6	119,6	119,6	122,3	123,4	123,5	
1 9 9 8	117,9	116,4	116,4	116,5	116,6	118,2	118,2	118,7	118,7	118,9	118,9	118,9	118,9	422
1 9 9 9	120,2	119,6	119,7	119,3	119,3	119,2	119,3	119,3	119,3	119,3	122,1	123,2	123,3	
1 9 9 8	126,1	126,1	126,1	126,4	125,4	126,3	126,0	126,2	126,2	126,2	126,2	126,2	126,2	423
1 9 9 9	127,7	126,8	128,1	127,7	127,7	127,7	127,7	127,7	127,7	127,7	127,7	127,9	128,2	

2 Langfristige Übersichten

2.1 Institutionelle Gliederung

1991 = 100 *)

Jahr	Großhandel insgesamt	Großhandel mit ...								
		Getreide, Futtermittel und Düngemitteln, Tieren	Technischen Chemikalien, Rohdrogen, Kautschuk	festen Brennstoffen, Mineralöl-erzeugnissen	Erzen, Stahl, Ne-Metallen usw.	Holz, Bau-stoffen, Installa-tions-bedarf	Alt-material, Rest-stoffen	Nah-rungs-mitteln, Ge-tränken, Tabak-waren	Textilien, Beklei-dung, Schuhen, Leder-waren	pharma-zeu-tischen, kosme-tischen u.ä. Erzeug-nissen
1960	48,9	83,5	52,0	37,2	58,2	33,7	167,3	55,3	42,1	38,3
1961	48,9	82,1	52,1	37,1	57,2	34,7	166,2	54,9	42,7	48,8
1962	49,5	85,1	51,5	37,5	55,9	35,2	147,8	56,3	42,9	40,9
1963	49,7	85,9	51,8	38,0	56,2	35,8	127,9	56,5	43,7	42,0
1964	49,8	85,9	50,2	36,8	57,3	36,6	133,9	56,3	44,7	42,0
1965	50,7	87,9	50,5	37,5	58,1	37,1	139,2	58,0	46,0	42,9
1966	51,4	88,7	51,3	37,5	58,7	37,5	128,7	58,6	47,1	45,0
1967	51,1	84,7	51,6	39,3	56,2	36,6	116,0	59,2	47,1	47,2
1968 ¹⁾	50,2	79,4	50,6	37,8	55,3	36,2	117,2	58,6	47,0	47,6
1969	51,4	80,6	50,4	36,1	59,1	37,2	130,0	60,1	47,4	47,8
1970	52,8	79,3	54,8	38,5	62,7	40,6	134,4	59,0	48,8	50,2
1971	54,3	78,7	56,5	42,1	62,4	44,1	109,1	60,1	50,5	52,5
1972	56,1	82,8	55,9	42,1	62,6	45,7	99,3	63,5	52,6	55,9
1973	61,6	93,9	58,0	50,1	70,3	49,4	123,7	68,0	56,5	58,4
1974	69,7	94,4	77,8	65,8	84,4	56,0	185,0	70,7	63,0	64,0
1975	72,1	99,6	78,7	69,8	78,7	58,0	119,6	76,2	65,6	68,8
1976	76,2	109,7	79,4	77,5	83,1	60,0	132,4	80,0	66,0	69,4
1977	77,5	111,8	76,9	75,2	75,4	62,4	113,9	87,5	70,1	71,1
1978	77,0	107,9	71,7	75,2	76,5	63,5	106,8	84,3	72,7	73,5
1979	82,3	110,0	79,3	96,6	81,4	66,8	140,1	84,2	75,0	75,4
1980	89,0	113,1	87,5	116,7	84,7	74,0	141,5	87,4	79,3	78,6
1981	95,3	122,4	91,0	140,4	89,0	78,3	138,3	92,4	83,2	83,8
1982	100,5	127,2	90,9	142,6	103,9	82,7	137,0	98,0	87,3	84,7
1983	100,5	126,8	94,9	138,0	100,1	84,3	135,5	98,7	89,4	88,4
1984	103,3	125,8	100,2	144,6	102,7	85,9	164,1	100,8	91,2	90,8
1985	103,5	117,3	104,2	146,5	103,9	87,6	162,3	100,0	93,8	93,6
1986	95,9	110,4	100,7	92,0	96,8	88,6	116,4	98,2	95,5	95,5
1987	92,4	101,4	96,4	84,6	89,1	89,2	98,0	93,7	96,8	96,9
1988	93,1	100,2	99,3	75,8	99,1	90,3	135,0	93,4	98,0	98,7
1989	97,8	102,3	102,1	91,9	109,6	92,8	153,4	96,4	97,5	100,6
1990	98,6	98,4	99,6	96,6	105,4	96,3	125,0	97,9	98,2	99,7
1991	100,0	100,0	100,0	100,0	100,0	100,0	100,0	100,0	100,0	100,0
1992	100,1	98,3	98,2	96,9	94,9	104,3	91,0	99,5	102,6	102,2
1993	99,2	91,4	96,8	95,5	89,6	107,0	92,1	97,7	104,4	102,5
1994	101,6	88,2	98,6	95,8	94,2	109,7	135,4	102,4	106,5	103,4
1995	103,7	87,6	111,9	94,7	101,1	112,8	170,8	103,1	107,1	104,9
1996	103,1	92,2	110,6	99,0	94,4	112,8	111,8	102,8	106,7	106,6
1997	105,6	91,3	113,9	102,3	99,5	113,3	124,0	108,7	107,1	106,8
1998	103,4	81,4	116,7	93,1	97,7	113,5	108,6	106,7	107,8	107,7
1999	102,4	78,5	115,7	103,1	91,9	112,8	97,9	103,3	108,3	109,4

*) Vor 1968 umbasiert von Originalbasis 1962 (= 100), von 1968 bis 1975 einschließlich umbasiert von Originalbasis 1970 (= 100), von 1976 bis 1979 einschließlich umbasiert von Originalbasis 1976 (= 100),

von 1980 bis 1984 einschließlich umbasiert von Originalbasis 1980 (= 100), von 1985 bis 1990 einschließlich umbasiert von Originalbasis 1985 (=100).

¹⁾ Ab 1968 ohne Umsatzsteuer.

2 Langfristige Übersichten

2.2 Gütersystematische Gliederung *)

1991 = 100 **)

Jahr	Erzeugnisse der Landwirtschaft	Bergbau-liche Erzeugnisse	Mineralöl-erzeugnisse	Eisen und Stahl	NE-Metalle und -Metall-halb-zeug	Straßen-fahr-zeuge	Elektro-technische Erzeugnisse	Chemische Erzeugnisse	Beklei-dung, Haus-, Bett- und Tisch-wäsche	Erzeugnisse des Ernäh-rungs-gewerbes
1968 ¹⁾	69,7	37,9	38,9	53,5	99,8	38,8	72,3	48,9	47,1	68,4
1969	73,0	38,9	36,0	56,4	115,4	39,3	72,2	48,7	48,2	69,3
1970	67,7	44,3	36,9	61,6	110,7	41,1	75,3	50,8	50,2	69,9
1971	67,4	48,7	40,1	63,4	88,2	43,9	77,0	53,4	52,3	70,9
1972	72,5	50,8	38,6	64,2	82,4	45,6	77,4	55,3	54,8	74,6
1973	77,8	52,8	49,6	72,0	100,1	47,3	78,9	57,7	59,5	81,8
1974	77,6	64,7	67,1	87,9	125,2	51,4	86,9	68,6	63,8	83,9
1975	84,4	78,0	67,6	83,0	82,7	56,7	89,6	73,6	66,8	87,9
1976	95,2	83,3	75,7	86,6	95,2	59,2	88,6	74,8	62,7	92,1
1977	102,3	82,8	72,8	76,7	90,5	61,4	89,5	74,9	69,0	96,3
1978	94,2	86,7	71,2	80,6	82,8	63,1	89,1	75,0	73,4	94,6
1979	94,4	89,9	96,7	84,5	100,6	65,4	88,8	78,3	75,4	95,5
1980	97,5	104,3	118,9	85,4	106,9	68,1	92,3	84,3	81,1	98,0
1981	104,9	118,5	144,1	89,6	107,2	70,8	95,9	89,8	85,0	103,9
1982	109,6	124,2	146,1	109,8	100,6	74,8	98,7	92,9	89,0	108,4
1983	108,5	125,9	140,2	103,6	107,9	76,8	98,4	94,5	91,2	109,5
1984	114,4	130,2	147,4	106,5	118,9	79,3	98,8	96,5	92,6	109,4
1985	106,8	132,2	149,5	108,6	115,3	81,6	98,9	100,2	96,3	107,3
1986	101,7	98,5	90,0	104,2	90,7	84,3	98,5	99,9	98,0	103,7
1987	95,0	94,8	81,2	92,9	88,9	87,3	97,2	95,9	100,0	98,1
1988	93,6	83,2	73,1	101,9	120,1	89,9	96,5	97,6	101,6	97,9
1989	95,4	100,0	89,4	111,5	138,5	92,6	97,2	99,1	98,6	101,2
1990	97,1	101,4	95,7	107,3	116,4	96,0	98,6	98,3	98,2	99,3
1991	100,0	100,0	100,0	100,0	100,0	100,0	100,0	100,0	100,0	100,0
1992	89,6	98,4	96,3	93,0	93,0	104,2	101,5	100,7	102,3	102,2
1993	87,1	95,8	94,8	89,8	84,7	108,1	100,6	100,3	103,7	99,2
1994	97,1	89,8	95,9	91,9	100,0	110,4	100,1	101,5	106,7	98,9
1995	95,8	88,5	94,6	98,0	111,2	113,5	99,5	106,9	105,1	99,1
1996	93,8	87,0	99,9	91,7	97,3	116,2	98,3	107,5	103,5	101,1
1997	103,7	93,1	102,9	93,1	113,4	118,0	97,6	108,0	103,3	102,8
1998	96,7	93,9	92,1	95,1	100,3	119,0	97,3	108,8	103,7	99,6
1999	102,4	89,6	104,1	86,4	94,7	119,9	96,3	108,7	103,5	97,4

*) Nach dem produktionswirtschaftlichen Zusammenhang.

**) Von 1968 bis 1975 einschließlich umbasiert von Originalbasis 1970 (= 100), von 1976 bis 1979 einschließlich umbasiert von Originalbasis 1976 (= 100),

von 1980 bis 1984 einschließlich umbasiert von Originalbasis 1980 (= 100), von 1985 bis 1990 einschließlich umbasiert von Originalbasis 1985 (=100).
¹⁾ Ab 1968 ohne Umsatzsteuer.

LFD. NR.	GUETERGRUPPE, -POSITION	WAEGUNGS- ANTEIL	V-FAKTOR	JAHRESDURCHSCHNITTE			
				1995	1996	1997	1998
ALTMETALLE							
1	STAHLSCROTT	3,71	1,65309	140,7	127,8	149,3	129,8
2	BEARBEITUNGSRESTSTOFFE UND SCHROTT AUS NE-METALLEN	3,49	1,25841	112,0	94,9	113,1	95,4
3	BEARBEITUNGSRESTSTOFFE UND SCHROTT AUS ALUMINIUM	0,98	1,66224	135,6	110,3	142,2	124,8
4	BEARBEITUNGSRESTSTOFFE UND SCHROTT AUS SCHWERMETALLEN	2,51	1,13774	102,8	88,8	101,8	83,9
DARUNTER							
5	AUS KUPFER, AUCH LEGIERT	2,29	1,11526	104,2	87,3	99,8	81,5
6	MASCHINENGUSSBRUCH	1,11	1,61491	105,9	92,6	106,5	96,5
7	BEARBEITUNGSRESTSTOFFE AUS NE-METALLGUSS	0,94	1,41143	98,1	80,1	91,6	78,5
8	PAPIER- UND PAPPERESTST. 2. PAPIER-UND PAPPEHERSTELLUNG	1,08	.	625,2	163,7	126,5	116,1
9	ZEITUNGEN UND ILLUSTRIERTE	0,30	5,04484	493,7	184,3	139,6	132,4
10	TAGESZEITUNGEN	0,08	3,76834	284,5	101,4	92,5	101,2
11	KAUFHAUSALTPAPIER	0,48	11,20388	842,0	186,1	154,8	135,9
12	GEBRAUCHTE WELLPAPPE	0,09	4,62054	403,5	146,9	121,7	115,3
13	TEXTILE ALTWAREN UND LUMPEN	0,21	1,65124	131,5	115,6	130,2	126,6
14	HADERN, UNSORTIERT, ALT	0,02	1,86303	137,0	155,5	177,2	159,8
15	HADERN, BUNT, GESTRIKT, ALT	0,02	3,06702	136,1	93,6	94,1	96,0
16	HADERN, DUNKELKATTUN, ALT	0,02	1,52012	111,4	105,4	141,1	158,9
17	HADERN, HALBTUCH	0,03	1,63380	173,6	130,1	163,0	147,9
18	SYNTHETIK, GESTRIKT, ALT	0,02	4,01261	192,5	119,7	163,5	144,1
19	ALTWOLLTUCH	0,02	.	135,2	138,8	141,3	122,4
20	PUTZLAPPEN	0,02	.	67,5	72,8	74,9	79,0
21	GEBRAUCHTE BEKLEIDUNG	0,03	1,00794	117,4	127,0	130,5	141,6
22	NEUE KONFEKTIONSABFAELLE

100

LAND

JAHR	DURCH- SCHNITT	JAN.	FEBR.	MAERZ	APRIL	MAI	JUNI	JULI	AUG.	SEPT.	OKT.	NOV.	DEZ.	LFD NR.
1 9 9 8	129,8	161,2	156,7	151,2	147,8	146,6	144,8	144,4	127,4	110,9	93,2	86,9	86,1	1
1 9 9 9	89,7	88,2	88,1	88,5	88,7	89,6	90,0	91,1	91,1	89,6	89,6	90,6	90,7	
1 9 9 8	95,4	103,9	102,3	104,5	105,6	104,5	99,3	96,9	95,6	91,4	81,8	80,7	78,2	2
1 9 9 9	89,9	78,0	79,3	79,8	83,9	90,8	87,8	94,1	94,4	97,6	95,7	97,7	100,2	
1 9 9 8	124,8	145,6	140,1	142,9	142,5	139,4	128,8	123,4	121,7	113,8	99,1	99,1	100,7	3
1 9 9 9	124,3	102,8	105,0	108,6	116,2	128,2	126,2	131,8	131,5	135,4	133,8	134,2	137,9	
1 9 9 8	83,9	87,6	87,6	89,5	91,2	90,9	87,8	86,5	85,4	82,6	75,0	73,5	69,4	4
1 9 9 9	76,5	68,4	69,3	68,6	71,3	76,2	72,8	79,3	79,9	82,9	80,8	83,4	85,4	
1 9 9 8	81,5	85,1	85,3	87,2	88,4	88,4	85,3	83,6	82,5	80,3	73,0	71,4	67,1	5
1 9 9 9	73,7	65,8	66,5	65,2	68,3	72,9	69,5	76,3	77,0	80,0	78,1	81,1	83,1	
1 9 9 8	96,5	114,1	114,6	111,1	107,2	106,8	106,6	106,6	96,7	85,2	73,5	69,5	66,4	6
1 9 9 9	69,8	67,2	67,2	68,1	68,1	68,1	71,1	71,2	71,7	71,5	71,5	71,1	71,1	
1 9 9 8	78,5	83,6	82,7	84,4	84,4	84,5	81,1	79,8	79,4	78,9	69,2	67,0	66,6	7
1 9 9 9	72,3	66,6	67,5	67,0	67,4	69,8	68,5	74,1	74,6	77,4	77,4	78,3	78,8	
1 9 9 8	116,1	113,8	105,1	100,1	102,9	112,7	120,2	127,8	131,1	135,5	133,5	115,9	95,0	8
1 9 9 9	203,0	93,0	107,8	119,4	144,7	158,4	182,1	240,4	276,2	286,0	277,0	268,4	282,9	
1 9 9 8	132,4	137,9	129,1	126,3	127,5	125,1	131,0	130,3	132,9	133,0	144,4	137,3	133,6	9
1 9 9 9	210,1	130,8	133,1	136,5	154,4	166,7	179,6	229,7	278,2	278,1	275,7	275,9	282,1	
1 9 9 8	101,2	105,8	99,2	98,1	92,3	100,0	101,3	105,3	102,5	108,6	102,8	102,6	95,3	10
1 9 9 9	136,0	98,9	95,2	102,0	108,7	115,1	119,7	128,9	166,0	170,2	175,5	175,8	175,4	
1 9 9 8	135,9	127,1	116,3	107,7	114,2	134,6	147,4	162,3	167,9	173,3	162,8	127,9	89,8	11
1 9 9 9	244,1	85,9	117,1	136,8	174,5	187,9	224,3	301,9	346,3	351,9	343,9	316,5	342,4	
1 9 9 8	115,3	111,0	109,6	105,4	105,5	114,9	116,4	124,6	125,9	130,9	121,1	122,8	95,1	12
1 9 9 9	168,9	98,4	102,5	119,7	137,3	146,4	164,6	201,8	212,9	221,5	216,0	197,2	207,9	
1 9 9 8	126,6	135,8	136,1	136,7	136,3	136,6	132,6	128,3	122,6	117,5	114,3	112,5	109,7	13
1 9 9 9	86,8	104,8	100,1	96,9	93,1	90,4	87,4	80,4	81,5	78,9	77,2	76,5	74,2	
1 9 9 8	159,8	167,9	167,9	169,2	169,2	166,0	169,6	166,4	166,4	149,7	143,0	141,1	141,1	14
1 9 9 9	117,7	141,1	135,5	133,6	128,6	118,6	114,3	111,1	111,1	105,3	105,3	103,6	104,2	
1 9 9 8	96,0	101,1	101,1	100,2	104,4	105,2	104,3	95,3	93,4	90,7	86,2	84,9	84,8	15
1 9 9 9	74,3	81,4	81,3	80,8	77,6	77,3	77,5	69,1	69,1	69,4	68,9	69,4	69,7	
1 9 9 8	158,9	187,0	187,0	199,5	199,5	199,5	149,5	137,0	139,5	148,2	135,7	118,2	105,7	16
1 9 9 9	72,9	99,5	87,2	74,7	74,7	76,2	76,2	63,7	64,4	64,4	64,4	64,4	64,4	
1 9 9 8	147,9	163,6	163,6	163,6	163,6	163,6	163,6	163,6	138,4	124,5	124,5	121,2	121,2	17
1 9 9 9	74,8	117,8	104,5	104,5	104,5	90,5	76,0	54,8	62,0	54,8	47,5	47,5	33,5	
1 9 9 8	144,1	178,5	173,4	175,9	165,8	165,8	160,7	136,1	131,0	123,3	108,1	108,1	103,0	18
1 9 9 9	76,3	90,3	92,8	87,7	68,6	71,1	71,1	71,1	73,7	73,7	71,1	71,1	73,7	
1 9 9 8	122,4	140,9	136,4	127,2	129,5	129,5	127,0	127,0	115,6	102,1	111,3	113,6	109,0	19
1 9 9 9	61,5	86,0	76,8	67,6	62,9	60,7	60,7	53,8	56,1	56,1	51,5	53,8	51,5	
1 9 9 8	79,0	76,6	80,3	80,3	79,9	79,4	79,4	79,1	78,7	78,7	78,7	78,5	78,5	20
1 9 9 9	67,9	75,5	74,9	73,6	70,1	67,8	67,9	65,6	64,7	63,8	63,8	63,8	63,3	
1 9 9 8	141,6	129,0	135,5	135,3	135,4	139,0	148,0	151,1	147,0	146,3	143,7	146,6	141,9	21
1 9 9 9	129,2	143,6	140,6	138,7	136,0	138,1	134,5	128,5	126,3	118,9	120,1	114,0	111,3	
1 9 9 8	22
1 9 9 9	

Fachserie 17: Preise

Reihe 1: Preisindizes für die Land- und Forstwirtschaft

Der etwa 8 Wochen nach dem Berichtsmonat erscheinende Monatsbericht enthält Angaben über Erzeugerpreise landwirtschaftlicher und forstwirtschaftlicher Produkte sowie über Einkaufspreise landwirtschaftlicher Betriebsmittel. Im Jahresbericht sind zu allen Veröffentlichungspositionen die Indexpunkte für einen mehrjährigen Zeitraum aufgeführt.

Zur Berechnung des Index der Erzeugerpreise landwirtschaftlicher Produkte werden ca. 1 600 Preisreihen für 240 Waren, beim Index der Erzeugerpreise forstwirtschaftlicher Produkte aus den Staatsforsten ca. 600 Preisreihen für 75 Waren und beim Index der Einkaufspreise landwirtschaftlicher Betriebsmittel ca. 6 100 Preisreihen für 196 Waren und Leistungen herangezogen.

Reihe 2: Preise und Preisindizes für gewerbliche Produkte (Erzeugerpreise)

In dem etwa 4 Wochen nach dem Berichtszeitraum vorliegenden Monatsbericht sind Angaben über Erzeugerpreise im Inlandsabsatz für rd. 800 Positionen nach dem „Systematischen Güterverzeichnis für Produktionsstatistiken“ – für ausgewählte Gütergruppen einschl. des Auslandsabsatzes – enthalten. Im Jahresbericht werden überwiegend Vergleichsdaten zurückliegender Jahre veröffentlicht. Zur Berechnung der Indizes werden ca. 13 000 Preisreihen für rd. 1 718 Waren verwendet.

Reihe 2.S.2: Index der Erzeugerpreise gewerblicher Produkte – Lange Reihen auf Basis 1991 –

Dieser Sonderband enthält neben ausführlichen methodischen Informationen auch Hinweise zum Berechnen langer Reihen und zum Rechnen mit Preisgleichheitsklauseln Jahresindizes auf der Basis 1991 (= 100), die vielfach bis 1949 und für 1938 zurückgerechnet wurden. Die Darstellung der Monatsindizes reicht von 1976 bis 1990.

Reihe 3: Preisindex für den Wareneingang des Produzierenden Gewerbes

Die Bundesregierung hat den Empfehlungen des Statistischen Beirats zugestimmt, die Berechnung des Preisindex für den Wareneingang des Produzierenden Gewerbes einzustellen. Ergebnisse dieses Index sind damit letztmalig für das Jahr 1998 verfügbar.

Reihe 4: Maßzahlen für Bauleistungspreise und Preisindizes für Bauwerke

Für die Monate Februar, Mai, August und November werden neben einem vierteljährlichen Eilbericht mit den wichtigsten Eckdaten ausführliche Vierteljahresberichte herausgegeben. Die Nachweisungen enthalten Preisindizes für den Neubau von Wohngebäuden, Nichtwohngebäuden und Sonstigen Bauwerken, für Einfamilien-Fertighäuser sowie für die Instandhaltung von Wohngebäuden. Den Indexberechnungen liegen rd. 35 000 Preisreihen für 220 Bauleistungen zugrunde.

Reihe 5: Kaufwerte für Bauland

Angaben zu Baulandveräußerungen wie Fälle, Flächen, Kaufsummen werden vierteljährlich nach Baugebieten, Baulandarten sowie Gemeindegrößenklassen für Bund und Länder veröffentlicht. Der Jahresbericht ist zusätzlich u. a. nach Veräußerern und Erwerbem aufgliedert und enthält die Ergebnisse ausgewählter Städte.

Reihe 6: Index der Großhandelsverkaufspreise

Der etwa 4 Wochen nach dem Berichtszeitraum erscheinende Monatsbericht zeigt die Entwicklung der bei Großhandelsunternehmen und -märkten ermittelten Verkaufspreise im Inlandsabsatz in institutioneller Gliederung nach 89 Wirtschaftsklassen sowie in zwei waresystematischen Gliederungen nach rund 540 Warengruppen und Warenarten. Im Jahresbericht werden langfristige Übersichten veröffentlicht. In die Berechnung des Index werden ca. 6 740 Preisreihen für rund 1 080 Waren einbezogen.

Reihe 7: Preisindizes für die Lebenshaltung

Preisindizes für die Lebenshaltung aller privaten Haushalte werden für Deutschland insgesamt, das frühere Bundesgebiet und die neuen Länder und Berlin-Ost veröffentlicht. Für das frühere Bundesgebiet und die neuen Länder werden zusätzlich jeweils Verbraucherpreisindizes für drei eng (aber in West

und Ost unterschiedlich) abgegrenzte Haushaltstypen berechnet. Preisindizes für den Einzelhandel werden nur noch für Deutschland insgesamt bereitgestellt.

Während ein etwa 14 Tage nach dem Berichtszeitraum erscheinender monatlicher Eilbericht ausgewählte Eckdaten der Lebenshaltungsindizes und des Index der Einzelhandelspreise enthält, sind im Monatsbericht weitaus umfangreichere Nachweisungen veröffentlicht. Ausführliche Ergebnisse in tiefer fachlicher Gliederung ab Januar 1991 enthält der Jahresbericht.

Reihe 7.S.1: Preisindizes für die Lebenshaltung – Lange Reihen –

In diesem Sonderbeitrag werden lange Reihen (z.T. zurück bis 1948) des Preisindex für die Lebenshaltung veröffentlicht.

Reihe 8: Preisindizes für die Ein- und Ausfuhr

Im Monatsbericht, der etwa 6 Wochen nach dem Berichtszeitraum vorliegt, werden der Einfuhrpreisindex für etwa 590, der Ausfuhrpreisindex für etwa 515 Warengruppen und Waren sowie die Terms of Trade veröffentlicht. Der Jahresbericht bringt langfristige Übersichten. Für die Berechnung des Einfuhrpreisindex werden ca. 7 230 Preisrepräsentanten, für den Ausfuhrpreisindex 5 970 herangezogen.

Reihe 9: Preise und Preisindizes für Verkehr und Nachrichtenübermittlung

Der Jahresbericht enthält Angaben über Eisenbahnfahrpreise, Flugpreise und Frachtsätze des Luftverkehrs und der Spedition; ferner werden Indizes der Seefrachtraten und Preisindizes für Post-, Postbank- und Telekommunikationsdienstleistungen nachgewiesen.

Reihe 10: Internationaler Vergleich der Preise für die Lebenshaltung

Die Verbrauchergeldparitäten sowie Devisenkurse werden in einem etwa 4 Wochen nach dem Berichtszeitraum erscheinenden Monatsbericht und einem Jahresbericht veröffentlicht; letzterer enthält umfangreichere Nachweisungen sowie längerfristige Zeitreihen. Verbrauchergeldparitäten werden monatlich für ca. 60 Länder dargestellt.

Reihe 11: Preise und Preisindizes im Ausland

Der etwa 6 Wochen nach dem Berichtszeitraum erscheinende Monatsbericht enthält neben Angaben von Preisindizes für die Lebenshaltung (z. Z. für mehr als 80 Länder), für Erzeugnisse des Großhandels und der gewerblichen Produktion sowie für Baustoffe und Bauwerke auch absolute Preise für Welthandelswaren in Originalwährung. Im Jahresbericht werden außerdem umfassende Informationen über Verbraucherpreise (für rd. 80 Länder) nachgewiesen.


Klassifikationen

- Klassifikation der Wirtschaftszweige mit Erläuterungen, Ausgabe 1993
- Systematik der Wirtschaftszweige mit Erläuterungen, Ausgabe 1979
- Systematisches Güterverzeichnis für Produktionsstatistiken, Ausgaben 1989 und 1995
- Systematik der Einnahmen und Ausgaben der privaten Haushalte, Ausgabe 1998
- Systematik der Bauwerke, Ausgabe 1978
- Warenverzeichnis für die Binnenhandelsstatistik, Ausgabe 1978



Statistisches Bundesamt
Gustav-Stresemann-Ring 11
65189 Wiesbaden

Veröffentlichungen und Prospekte sind durch den Verlag METZLER-POESCHEL, Verlagsauslieferung SFG – Servicecenter Fachverlage GmbH, Postfach 43 43, 72774 Reutlingen, erhältlich.



Neue Ausgabe !

STATIS

Statistische Zeitreihen auf einer CD-ROM

**Gesamtpaket auf einer
einzigem CD-ROM**

**Daten über
Bevölkerung und Soziales,
Wirtschaft und Finanzen,
Handel und Gewerbe,
Konjunktur und Produ-
zierendes Gewerbe**

**Netzwerkfähig ohne
Aufpreis**

Rabattregelungen

Weitere Informationen

Deutschland in Zahlen Die Datenbank aus 1. Hand

Alle aktuellen Zeitreihen über die wirtschaftliche und soziale Entwicklung in Deutschland bieten wir als Gesamtpaket auf einer einzigen CD-ROM an. Diese umfassende statistische Datenbank liefert die Grundlage für alle makroökonomischen Analysen und Auswertungen - **von Profis für Profis.**

Auch Sie können über diesen sehr breit gefächerten, tief gegliederten und vollständig dokumentierten Datenpool verfügen.

Die neue STATIS-CD-ROM enthält rund 450 000 statistische Zeitreihen und wird halbjährlich aktualisiert. Alle Informationen werden mit einer komfortablen Recherchesoftware erschlossen.

Preise im Abonnement:

3.600 DM (1.840,65 EUR) für die erste Lieferung,
800 DM (409,03 EUR) für jedes Update.

Die CD-ROM kann ohne Aufpreis auch in internen Netzwerken betrieben werden.

Weitere Informationen zu den Inhalten von STATIS sowie zu den Möglichkeiten der Rabattierung für besondere Nutzergruppen (z.B. Bibliotheken, Universitäten) erhalten Sie beim

Statistischen Bundesamt
Gruppe IC
65180 Wiesbaden
oder unter
Telefon 0611 / 75 2404 oder 2716,
Telefax 0611 / 72 4000 oder
E-Mail statis@statistik-bund.de

... Neue Ausgabe ... Frühjahr 2000 ... Neue Ausgabe ... Frühjahr 2000 ... Neue Ausgabe ...