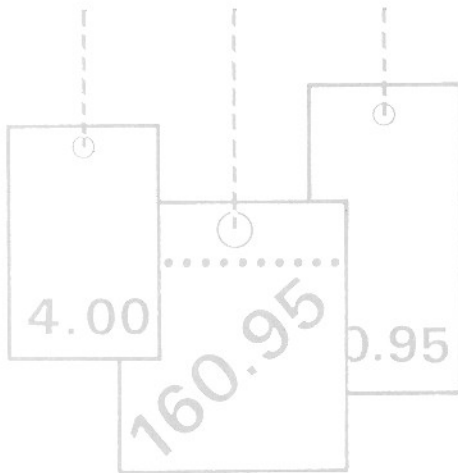


Statistisches Bundesamt

Preise

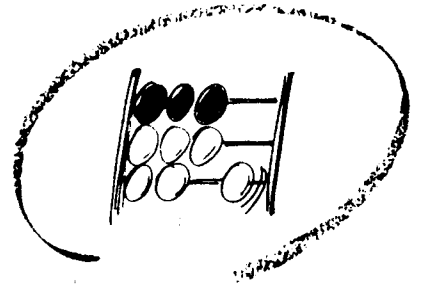


Fachserie **17**

Reihe 6

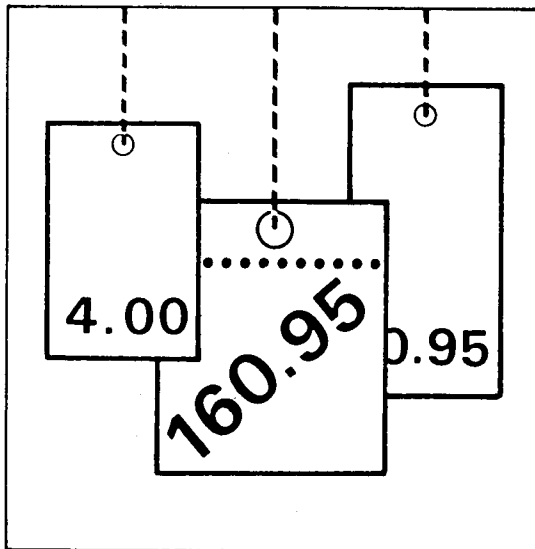
Index der Großhandelsverkaufspreise

1998



Statistisches Bundesamt

Preise



Fachserie **17**

Reihe 6

Index der Großhandelsverkaufspreise

1998

Herausgeber: Statistisches Bundesamt, Wiesbaden



Fachliche Informationen zu dieser Veröffentlichung können Sie direkt beim Statistischen Bundesamt erfragen:
Gruppe VI A, Telefon: 06 11 / 75 29 95 oder Fax: 06 11 / 72 40 00

Verlag: Metzler-Poeschel, Stuttgart

Verlagsauslieferung: SFG – Servicecenter Fachverlage GmbH

Postfach 43 43
72774 Reutlingen
Telefon: 0 70 71 / 93 53 50
Telefax: 0 70 71 / 3 36 53
Internet: <http://www.s-f-g.com>
E-Mail: staba@s-f-g.com

Erscheinungsfolge: jährlich

Erschienen im Februar 1999

Preis: DM 14,40 / EUR 7,36

Bestellnummer: 2170600 - 98700

Recyclingpapier aus 100 % Altpapier.



Daten aus dieser Veröffentlichung sind auch in unserer Datenbank STATIS-BUND als Zeitreihen gespeichert und können gegen Entgelt via Internet (www.statistik-bund.de/zeitreih/home.htm), auf Diskette, Magnetbandkassette oder CD-ROM bezogen werden.

Nähere Informationen dazu erhalten Sie telefonisch unter:

06 11 / 75 - 27 16 oder - 22 56 oder per Fax unter 06 11 / 72 40 00.



Allgemeine Informationen über das Statistische Bundesamt und sein Datenangebot erhalten Sie:

- im Internet: <http://www.statistik-bund.de>

oder bei unseren Allgemeinen Auskunftsdiensten

65180 Wiesbaden

- Telefon: 06 11 / 75 24 05
- Telefax: 06 11 / 75 33 30
- E-Mail: auskunftsdienst@statistik-bund.de

Zweigstelle Berlin

Postfach 276

10124 Berlin

- Telefon: 030 / 23 24 68 66
- Telefax: 030 / 23 24 68 72
- E-Mail: stba-berlin.infodienst@t-online.de

© Statistisches Bundesamt, Wiesbaden 1999

Alle Rechte vorbehalten.

Für nichtgewerbliche Zwecke sind Nachdruck und Verbreitung mit Quellenangabe gestattet. Die Verbreitung über elektronische Systeme bedarf stets der vorherigen Genehmigung.

Inhalt

Seite

Textteil

1	Erläuterungen	4
2	Schaubild	6
3	Beschreibung der Zeitreihensegmente des Großhandelsverkaufspreisindex	7

Tabellenteil

Index der Großhandelsverkaufspreise

1	Mittelfristige Übersichten	
1.1	Zusammenfassende Übersicht	8
1.2	Institutionelle Gliederung	
1.2.1	Nach Wirtschaftszweigen des Großhandels.....	12
1.3	Gütersystematische Gliederung	
1.3.1	Nach dem Warenverzeichnis für die Binnenhandelsstatistik	20
1.3.2	Nach dem produktionswirtschaftlichen Zusammenhang	28
2	Langfristige Übersichten	
2.1	Institutionelle Gliederung.....	60
2.2	Gütersystematische Gliederung.....	61
Anhang:	Alt- und Reststoffe	62

Gebietsstand

Angaben für die Bundesrepublik Deutschland nach dem Gebietsstand seit dem 3.10.1990.

Zeichenerklärung

- = nichts vorhanden
- . = Zahlenwert unbekannt oder geheimzuhalten
- r = berichtigte Zahl

Abkürzungen

- OAS = ohne ausgeprägten Schwerpunkt
- ANG = anderweitig nicht genannt
- U.AE. = und ähnliches
- = Durchschnitt

Deutschland

1 Erläuterungen

- 1 Der **Index der Großhandelsverkaufspreise** mißt die Entwicklung der Preise für die von Großhändlern im Inland abgesetzten Waren, soweit diese Verkäufe der Großhandelsfunktion zuzurechnen sind, wie z.B. Abschlüsse mit Wiederverkäufern, mit Verarbeitern oder mit anderen Großabnehmern. Dabei kann es sich um im Inland erzeugte oder um eingeführte Waren handeln. Die Bezugsgröße des Gesamtindex ist die Summe aller Umsätze des Großhandels im Basisjahr 1991, vermindert um den Einzelhandelsabsatz und andere Verkäufe, die nicht der Großhandelsfunktion zuzurechnen sind, sowie um die Ausfuhrwerte. Damit werden also auch die Umsätze zwischen den Großhandelsunternehmen preisstatistisch berücksichtigt (sog. Bruttonprinzip der auf Wirtschaftsbereiche bezogenen Preisindexberechnung). Im Hinblick auf die wesentlichen Rechenvorgänge kann der Index als das gewogene Mittel aus den Preisveränderungszahlen (Durchschnittsmeßzahlen) bezeichnet werden, die für eine repräsentative Auswahl von Handelswaren (die sog. Preisrepräsentanten) gebildet werden. Als Wägungszahlen (= Indexgewichte) dienen die Umsatzanteile jeweils derjenigen Artikel im Basisjahr, für die Einzelpreisreihen als repräsentativ angesehen werden.
- 2 Die Einzelpreisreihen werden in der Form von Meßzahlen auf der Grundlage des Preisstandes im Basisjahr (= 100) dargestellt. Sie beruhen auf den Ergebnissen **monatlicher Preiserhebungen** bei einer repräsentativen Auswahl von Großhandelsunternehmen. Stichtag der Erhebungen ist der 10. des Monats. Erfragt werden die an diesem Tag (ggf. kurz davor oder danach) vertraglich vereinbarten Preise. Damit die monatlichen Werte einer Einzelpreisreihe nur „reine“ Preisveränderungen zum Ausdruck bringen, müssen alle für die Höhe des Preises maßgeblichen Faktoren, die sogenannten preisbestimmenden Merkmale, so lange wie möglich konstant gehalten werden. Dies gilt nicht nur für Mengeneinheit der beobachteten Ware und deren qualitative Beschaffenheit, sondern auch für die verschiedenen Handels-, Liefer- und Zahlungsbedingungen. Ändert sich eines dieser Merkmale, so kann die Differenz zwischen dem neuen und dem zuletzt gemeldeten Preis eine unechte Preisveränderung enthalten, die eliminiert werden muß.

Die monatlich ermittelten Preise sind Effektivpreise (keine Listen- oder Grundpreise bzw. Durchschnittserlöse) ohne Umsatzsteuer, aber ggf. einschließlich Verbrauchsteuern (z.B. Mineralölsteuer, Tabaksteuer) und anderer gesetzlicher Abgaben (z.B. Bevorratungsbeitrag bei Mineralöl-erzeugnissen). Gegenwärtig werden 1 080 Berichtsstellen (zumeist Firmen) nach ihren Verkaufspreisen für etwa 800 Preisrepräsentanten befragt. Dem Index liegen zusammen rund 6 740 Einzelpreisreihen zugrunde, die bei den Warenbereichen Obst und Gemüse, Kartoffeln und Futtermittel, Fleisch und Vieh sowie Seefische auch aus den Preisnotierungen wichtiger Großmärkte und Warenbörsen gebildet werden.
- 3 Der Index wird nach der sog. **Laspeyres-Formel** berechnet. Das bedeutet, daß die aus dem gegenwärtigen Basisjahr (1991) stammenden **Wägungszahlen** bis zur Umstellung des Index auf ein neueres Basisjahr **unverändert bleiben**. Als nächstes Basisjahr ist das Jahr 1995 in Aussicht genommen. Das letzte Basisjahr vor dem gegenwärtigen Basisjahr war das Jahr 1985. Für längerfristige Vergleiche können durchlaufende Reihen durch Verkettung der gegenwärtigen Berechnungsergebnisse auf Basis 1991 (= 100) mit den früheren Indexzahlen auf Basis 1985 (= 100) für die Zeit vor 1991 gebildet werden. Zu diesem Zweck enthalten die Tabellen 1.1 bis 1.3.2 Verkettungsfaktoren, die als Quotienten aus den Indexzahlen für Januar 1991 auf der neuen Basis 1991 = 100 und den entsprechenden Januarindizes auf der früheren Basis 1985 = 100 gebildet worden sind. Mit diesen Faktoren sind die Indexzahlen 1985 = 100 für die Zeit vor 1991 zwecks Umbasierung auf 1991 = 100 zu multiplizieren bzw. durch sie sind die Indexzahlen 1991 = 100 für die Zeit ab Januar 1991 zwecks Umbasierung auf 1985 = 100 zu dividieren. Die Angabe eines Verkettungsfaktors fehlt bei denjenigen Positionen, für die es keine Indexreihe auf der früheren Basis gibt, bzw. bei denen eine Verbindung der alten mit der neuen Reihe wegen zu großer Unterschiede in der Auswahl der Preisrepräsentanten problematisch wäre.
- 4 Der Index der Großhandelsverkaufspreise wird nicht nur als Gesamtreihe, d.h. für die Gesamtheit der Großhandelsgüter, sondern auch für eine große Zahl von **Gütergruppen verschiedener Aggregationsstufen** berechnet und veröffentlicht. Dabei ist der Index sowohl nach institutionellen als auch nach gütersystematischen Gesichtspunkten gegliedert worden, und zwar in den Tabellen 1.2.1, und 2.1 nach der Systematik der Wirtschaftszweige (WZ, Ausgabe 1979), in der Tabelle 1.3.1 nach dem Warenverzeichnis für die Binnenhandelsstatistik (WB, Ausgabe 1978) sowie in den Tabellen 1.3.2, und 2.2 nach dem produktionswirtschaftlichen Zusammenhang entsprechend dem systematischen Güterverzeichnis für Produktionsstatistiken (GP, Ausgabe 1989). Die Beschreibung der verschiedenen Indexpositionen lehnt sich ebenfalls an die vorgenannten Systematiken an.
- 5 Die Tabellen 1.1 bis 1.3.2 geben einen Überblick über die Entwicklung des Index der Großhandelsverkaufspreise für einen **mehrjährigen Zeitraum**, und zwar von 1992 bis 1995 in Form von durchschnittlichen Jahresindizes und ab Januar 1991 zusätzlich auch als Monatsindizes. Eine langfristige Übersicht mit jährlichen Angaben ab 1960 bzw.

1968 für die wichtigsten Teilindizes bieten die Tabellen 2.1 und 2.2.

Einfuhrpreise sowie Index der Ausführpreise (Best.-Nr. 2170 800).

6 In der vorliegenden Reihe 6 der Fachserie 17 erscheinen auch **Monatsberichte**. Sie enthalten zu allen Positionen der Tabellen 1.2.1 bis 1.3.2, die jeweils neuesten Monatswerte sowie für einige ausgewählte Indexgruppen zusätzlich mittel- und langfristige Übersichten.

Wichtige Informationen bietet ferner der Preisindex für den Wareneingang des Produzierenden Gewerbes (Best.-Nr. 2170 300), der sich auf die Einkaufsseite der Unternehmen des Produzierenden Gewerbes bezieht.

7 **Weitere methodische Erläuterungen** zur Berechnung des Index der Großhandelsverkaufspreise auf Basis 1991 enthält ein Aufsatz in Heft 12/1995 der Zeitschrift „Wirtschaft und Statistik“, der auch im Jahresbericht 1995 der Fachserie 17, Reihe 6, abgedruckt wurde.

9 Die Tatsache, daß aus den Indexzahlen der Effekt von Qualitätsänderungen und anderen Änderungen in den preisbestimmenden Merkmalen der beobachteten Preisrepräsentanten herausgerechnet wurde, kann von besonderer Bedeutung sein, wenn Indizes zur **Ermittlung von Wiederbeschaffungswerten** verwendet werden. Sind Güter in der ursprünglichen Qualität nicht mehr käuflich, weil von der betreffenden Güterart nur noch verbesserte Ausführungen am Markt sind, dann können sich bei der Verwendung der Preisindizes Wiederbeschaffungswerte ergeben, die unter den Beträgen liegen, die bei der Wiederbeschaffung tatsächlich aufgewendet werden müssen.

8 Indexzahlen für viele der im **Großhandelspreisindex** erfaßten und dargestellten **Warenarten** werden auch in den folgenden, für **andere Wirtschaftsstufen** monatlich berechneten Preisindizes des Statistischen Bundesamtes nachgewiesen, die ebenfalls in der Fachserie 17 veröffentlicht sind:

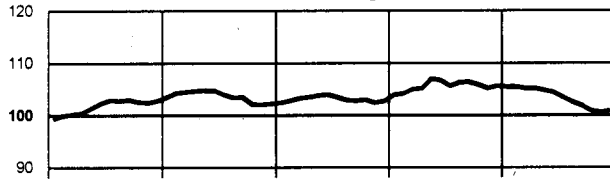
Index der Erzeugerpreise landwirtschaftlicher Produkte und Index der Einkaufspreise landwirtschaftlicher Betriebsmittel (Best.-Nr. 2170 100), Index der Erzeugerpreise gewerblicher Produkte (Best.-Nr. 2170 200), Preisindizes für die Lebenshaltung und Index der Einzelhandelspreise (Best.-Nr. 2170 700), Index der

10 Die Jahresberichte der Fachserie 17, Reihe 6, „Index der Großhandelsverkaufspreise“ erscheinen etwa 3 Monate, die Monatsberichte etwa 4 Wochen nach Ablauf des Berichtszeitraumes.

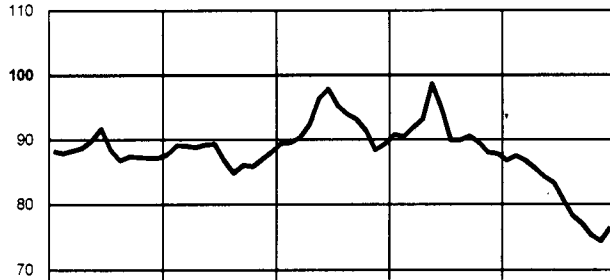
Deutschland
Index der Großhandelsverkaufspreise nach ausgewählten Wirtschaftsgruppen

1991 = 100
 Log. Maßstab

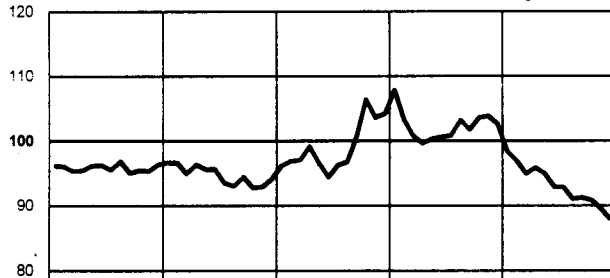
Großhandel insgesamt



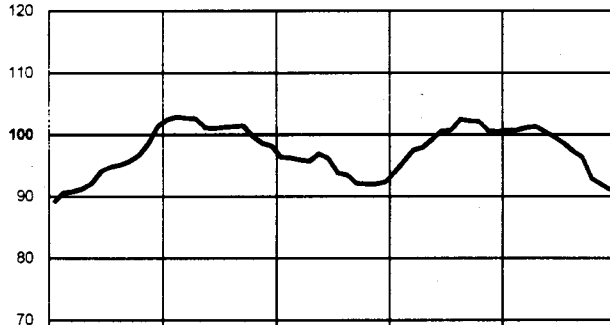
Großhandel mit Getreide, Futter- und Düngemitteln, Tiere



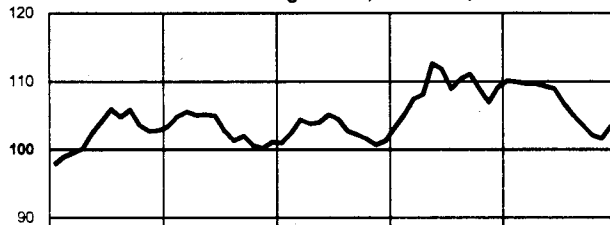
Großhandel mit festen Brennstoffen, Mineralölzeugnissen



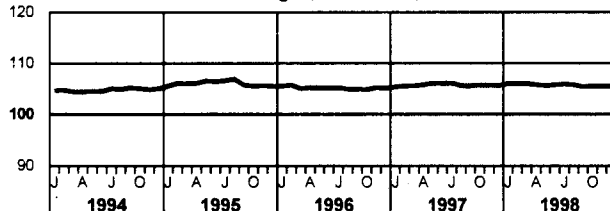
Großhandel mit Erzen, Stahl, NE-Metallen usw.



Großhandel mit Nahrungsmitteln, Getränken, Tabakwaren

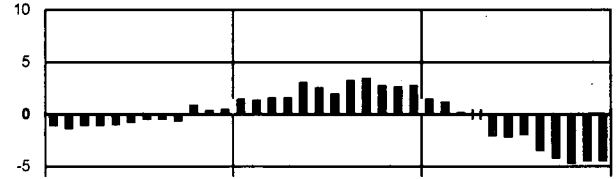


Großhandel mit Fahrzeugen, Maschinen, technischem Bedarf

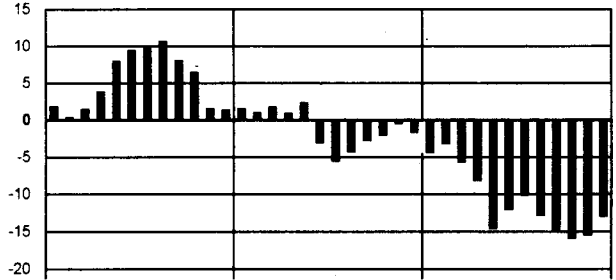


Veränderung gegenüber
 dem jeweiligen Vorjahresmonat in %
 Arithm. Maßstab

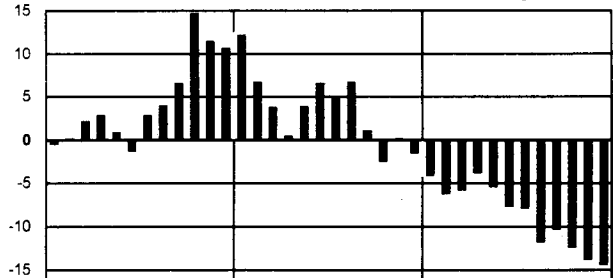
Großhandel insgesamt



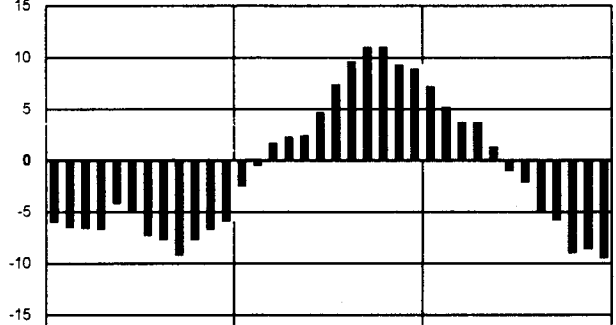
Großhandel mit Getreide, Futter- und Düngemitteln, Tiere




Großhandel mit festen Brennstoffen, Mineralölzeugnissen



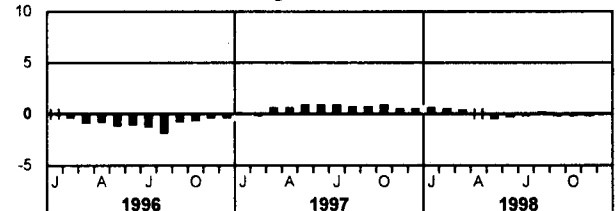
Großhandel mit Erzen, Stahl, NE-Metallen usw.



Großhandel mit Nahrungsmitteln, Getränken, Tabakwaren



Großhandel mit Fahrzeugen, Maschinen, technischem Bedarf



J A J O J A J O J A J O J A J O J A J O
 1994 1995 1996 1997 1998

J A J O J A J O J A J O J A J O
 1996 1997 1998

Index der Großhandelsverkaufspreise - Basis 1991 = 100 Segmentbeschreibung

<u>Monatsergebnisse</u>	<u>Segment</u>
Tab. 1.1 Gesamtindex	
... Zusammenfassende Übersicht, nach Wirtschaftszweigen des Großhandels WZ, Ausgabe 1979	3318
Tab. 1.2.1 ... Institutionelle Gliederung nach Wirtschaftszweigen des Großhandels WZ, Ausgabe 1979	3320
Tab. 1.3.1 ... Gütersystematische Gliederung nach dem Warenverzeichnis für die Binnenhandelsstatistik, WB, Ausgabe 1978	3322
Tab. 1.3.2 ... Gütersystematische Gliederung nach dem produktionswirtschaftlichen Zusammenhang	3324
 <u>Jahresergebnisse</u>	
Tab. 1.1 Gesamtindex	
... Zusammenfassende Übersicht, nach Wirtschaftszweigen des Großhandels WZ, Ausgabe 1979	3319
Tab. 1.2.1 ... Institutionelle Gliederung nach Wirtschaftszweigen des Großhandels WZ, Ausgabe 1979	3321
Tab. 1.3.1 ... Gütersystematische Gliederung nach dem Warenverzeichnis für die Binnenhandelsstatistik, WB, Ausgabe 1978	3323
Tab. 1.3.2 ... Gütersystematische Gliederung nach dem produktionswirtschaftlichen Zusammenhang	3325

LFD. NR.	NR. DER SYSTE- MATIK	WARENGRUPPE BZW. WIRTSCHAFTSGRUPPE	WAEGUNGS- ANTEIL	V-FAKTOR	JAHRESDURCHSCHNITTE			
					1994	1995	1996	1997
1		GESAMTINDEX	1000	1,03534	101,6	103,7	103,1	105,6
2		DARUNTER: FERTIGWAREN	322,44	1,01523	102,8	102,6	103,4	103,9
3		INVESTITIONSGUETER	116,93	0,90934	103,1	103,3	102,9	103,1
4		VERBRAUCHSGUETER OHNE NAHRUNGS-U.GENUSSMITTEL	205,51	1,05462	102,6	102,3	103,6	104,4
5		DARUNTER: VERBRAUCHSGUETER OHNE NAHRUNGS-U.GENUSSMITTEL SOWIE OHNE KRAFTSTOFFE UND LEICHTES HEIZOEL	162,90	0,93139	104,2	104,8	105,0	105,1
6		NACHRICHTLICH: VERBRAUCHSGUETER EINSCHL.NAHRUNGS-U.GENUSSMITTEL	449,22	1,01026	99,9	100,3	101,4	102,7
7		GESAMTINDEX OHNE MINERALOELERZEUGNISSE	922,92	0,99198	102,1	104,4	103,4	105,8
8		GESAMTINDEX OHNE BRENN- UND TREIBSTOFFE	920,61	0,99297	102,0	104,3	103,2	105,7
9		GESAMTINDEX OHNE SAISONWAREN 1)	956,26	1,04603	102,1	103,9	103,4	105,9
10		SAISONWAREN 1)	43,74	0,82044	92,7	98,3	95,9	99,9
11		ERZEUGNISSE DER LAND- UND FORSTWIRTSCHAFT, FISCHEREI	111,77	1,05876	96,9	96,6	95,1	105,3
12		ERZEUGNISSE DES PRODUZIERENDEN GWERBES	888,23	1,03302	102,2	104,5	104,1	105,6
13		DARUNTER: BRENN- UND TREIBSTOFFE	79,39	1,45148	97,4	96,2	101,8	104,8
14		ERZEUGNISSE DES PRODUZIERENDEN GWERBES OHNE MINERALOELERZEUGNISSE	811,15	0,98416	102,9	105,5	104,5	105,9
15		ERZEUGNISSE DES PRODUZIERENDEN GWERBES OHNE BRENN- UND TREIBSTOFFE	808,84	0,98513	102,7	105,4	104,3	105,7
16		ERZEUGNISSE DES VERARBEITENDEN GWERBES	871,09	1,02564	102,5	104,9	104,4	105,9
17		ERZEUGNISSE DES VERARBEITENDEN GWERBES OHNE MINERALOELERZEUGNISSE	794,01	0,97446	103,1	105,8	104,9	106,2
18		GUETER DER ERNAHRUNGSWIRTSCHAFT	305,96	1,04194	98,8	98,9	99,6	104,5
19		GUETER DER GWERBLICHEN WIRTSCHAFT	694,04	1,03173	102,9	105,8	104,6	106,1

DELSVERKAUFSPREISE
 IGE ERGEBNISSE
 SENDE UEBERSICHT

100

LAND

JAHR	DURCH- SCHNITT	JAN.	FEBR.	MAERZ	APRIL	MAI	JUNI	JULI	AUG.	SEPT.	OKT.	NOV.	DEZ.	LFD NR.
1 9 9 7	105,6	103,9	104,2	105,0	105,2	107,0	106,7	105,6	106,3	106,4	105,9	105,2	105,6	1
1 9 9 8	103,4	105,5	105,5	105,2	105,2	104,8	104,4	103,5	102,6	101,9	100,9	100,5	100,9	
1 9 9 7	103,9	105,0	104,2	103,7	103,5	103,8	103,6	103,8	104,0	103,7	104,1	103,9	103,8	2
1 9 9 8	102,4	103,1	103,1	102,7	102,9	102,6	102,3	102,4	102,1	102,2	102,1	101,9	101,6	
1 9 9 7	103,1	103,0	103,0	103,1	103,0	103,5	103,4	103,5	102,8	102,9	102,9	103,0	103,0	3
1 9 9 8	103,1	103,1	103,2	103,2	103,2	102,9	103,0	103,0	102,9	103,0	103,1	103,2	103,2	
1 9 9 7	104,4	106,2	104,8	104,0	103,8	104,0	103,8	104,0	104,6	104,1	104,8	104,5	104,2	4
1 9 9 8	102,1	103,2	103,0	102,4	102,8	102,5	101,9	102,1	101,6	101,7	101,5	101,2	100,8	
1 9 9 7	105,1	105,2	105,2	105,2	105,1	105,0	105,1	105,1	105,0	105,0	105,2	105,1	105,2	5
1 9 9 8	105,5	105,4	105,4	105,5	105,5	105,3	105,5	105,5	105,6	105,6	105,6	105,6	105,6	
1 9 9 7	102,7	102,3	101,8	101,9	102,2	104,1	103,4	102,4	102,9	103,4	103,1	102,2	102,6	6
1 9 9 8	101,1	102,5	102,3	102,2	102,4	102,4	102,2	101,4	100,2	100,0	99,5	98,9	99,7	
1 9 9 7	105,8	103,4	104,2	105,3	105,6	107,5	107,2	106,0	106,6	106,8	106,0	105,2	105,8	7
1 9 9 8	104,3	106,1	106,2	106,2	106,0	105,7	105,4	104,5	103,6	102,9	101,8	101,5	102,1	
1 9 9 7	105,7	103,2	104,0	105,1	105,5	107,4	107,1	105,9	106,4	106,6	105,9	105,1	105,7	8
1 9 9 8	104,2	106,0	106,1	106,0	105,9	105,6	105,3	104,4	103,5	102,7	101,7	101,4	101,9	
1 9 9 7	105,9	104,2	104,4	105,1	105,4	107,2	106,8	105,9	106,8	106,6	106,3	105,7	105,8	9
1 9 9 8	103,4	105,5	105,4	105,1	105,0	104,4	103,9	103,4	102,8	102,1	101,1	100,7	100,8	
1 9 9 7	99,9	96,0	99,9	101,5	100,7	103,9	104,9	99,5	96,7	102,2	97,0	94,5	101,4	10
1 9 9 8	104,3	107,3	106,2	106,9	109,1	113,4	113,9	105,4	98,0	98,0	95,5	96,1	102,0	
1 9 9 7	105,3	95,5	100,6	105,6	106,0	114,0	112,5	104,7	107,6	108,9	103,3	99,7	105,4	11
1 9 9 8	98,7	107,1	107,2	105,9	106,1	105,6	104,6	98,0	93,7	90,5	87,0	87,7	91,5	
1 9 9 7	105,6	104,9	104,7	104,9	105,1	106,1	105,9	105,7	106,2	106,1	106,2	105,9	105,7	12
1 9 9 8	104,0	105,3	105,2	105,1	105,1	104,7	104,3	104,2	103,7	103,3	102,6	102,1	102,1	
1 9 9 7	104,8	111,7	106,7	103,1	101,9	102,6	102,3	102,4	105,2	103,6	106,2	106,5	104,9	13
1 9 9 8	94,1	100,2	98,4	95,9	96,9	95,8	93,6	93,7	91,8	92,2	91,7	90,6	88,7	
1 9 9 7	105,9	104,4	104,7	105,3	105,6	106,6	106,5	106,2	106,4	106,5	106,4	106,0	105,9	14
1 9 9 8	105,1	106,0	106,1	106,2	106,0	105,7	105,5	105,4	105,0	104,6	103,9	103,4	103,5	
1 9 9 7	105,7	104,2	104,5	105,1	105,4	106,5	106,3	106,0	106,3	106,3	106,2	105,8	105,7	15
1 9 9 8	104,9	105,8	105,9	106,0	105,9	105,5	105,4	105,3	104,8	104,4	103,7	103,2	103,4	
1 9 9 7	105,9	105,2	105,0	105,1	105,4	106,4	106,1	105,9	106,3	106,3	106,5	106,1	105,9	16
1 9 9 8	104,2	105,6	105,5	105,3	105,2	104,9	104,5	104,4	103,9	103,5	102,8	102,3	102,3	
1 9 9 7	106,2	104,8	105,0	105,5	105,9	107,0	106,7	106,4	106,6	106,7	106,7	106,3	106,2	17
1 9 9 8	105,4	106,3	106,3	106,4	106,2	105,9	105,8	105,7	105,2	104,8	104,1	103,7	103,8	
1 9 9 7	104,5	99,6	101,3	103,6	104,4	109,6	108,0	104,3	105,7	106,4	104,2	102,3	104,2	18
1 9 9 8	100,4	104,6	104,7	104,3	103,9	103,3	102,7	100,3	98,3	96,7	94,9	94,4	96,5	
1 9 9 7	106,1	105,7	105,5	105,6	105,5	105,9	106,1	106,1	106,6	106,4	106,7	106,5	106,3	19
1 9 9 8	104,7	106,0	105,8	105,6	105,7	105,4	105,1	105,0	104,5	104,2	103,5	103,2	102,8	

LFD. NR.	NR. DER SYSTE- MATIK	WARENGRUPPE BZW. WIRTSCHAFTSGRUPPE	WÄGUNG- ANTEIL	V-FAKTOR	JAHRES DURCHSCHNITTE			
					1994	1995	1996	1997
NACH WIRTSCHAFTSZWEIGEN DES GROSSHANDELS								
20	40	GH.M.ROHSTOFFEN UND HALBWAREN	336,06	1,16800	98,2	101,6	100,3	102,8
21	401	GH.M.GETREIDE, FUTTER- UND DUENGMITTELN, TIEREN	77,54	1,17324	88,2	87,6	92,2	91,3
22	402	GH.M.TEXTILEN ROHSTOFFEN UND HALBWAREN, HAEUTEN USW.	3,83	1,47781	116,3	118,8	108,1	125,9
23	404	GH.M.TECHNISCHEN CHEMIKALIEN, ROHDROGEN, KAUSCHUK	12,98	1,04204	98,6	111,9	110,6	113,9
24	405	GH.M.FESTEN BRENNSTOFFEN, MINERALOELERZEUGNISSEN	83,52	1,46549	95,8	94,7	99,0	102,3
25	406	GH.M.ERZEN, STAHL, NE-METALLEN USW.	75,95	1,03947	94,2	101,1	94,4	99,5
26	407	GH.M.HOLZ, BAUSTOFFEN, INSTALLATIONSBEDARF	72,34	0,87556	109,7	112,8	112,8	113,3
27	408	GH.M.ALT MATERIAL, RESTSTOFFEN	9,90	1,62285	135,4	170,8	111,8	124,0
28	41	GH.M.FERTIGWAREN	663,94	0,95344	103,4	104,7	104,5	107,0
29	411	GH.M.NAHRUNGSMITTELN, GETRAENKEN, TABAKWAREN	245,16	1,00000	102,4	103,1	102,8	108,7
30	412	GH.M.TEXTILIEN, BEKLEIDUNG, SCHUHEN, LEDERWAREN	44,33	0,93845	106,5	107,1	106,7	107,1
31	413	GH.M.METALLWAREN, EINRICHTUNGSGEGENSTAENDEN	118,02	0,92978	103,5	104,8	105,0	105,0
32	414	GH.M.FEINMECH. UND OPT. ERZEUGNISSEN, SCHMUCK USW.	7,17	0,98424	103,9	103,9	103,4	104,0
33	416	GH.M.FAHRZEUGEN, MASCHINEN, TECHNISCHEM BEDARF	147,63	0,89502	104,8	106,0	105,2	105,7
34	418	GH.M.PHARMAZEUT., KOSMETISCHEN U.AE. ERZEUGNISSEN	48,58	0,93579	103,4	104,9	106,6	106,8
35	419	GH.M.PAPIER, DRUCKERZEUGN., WAREN VERSCH. ART (DAS)	53,05	0,92315	101,4	105,8	105,9	107,3

DELSVERKAUFSPREISE
 IGE ERGEBNISSE
 SENDE UEBERSICHT

100

LAND

JAHR	DURCH- SCHNITT	JAN.	FEBR.	MAERZ	APRIL	MAI	JUNI	JULI	AUG.	SEPT.	OKT.	NOV.	DEZ.	LFD NR.
NACH WIRTSCHAFTSZWEIGEN DES GROSSHANDELS														
1 9 9 7	102,8	102,0	101,4	101,9	102,1	104,1	103,7	102,6	103,8	103,5	103,6	102,9	102,5	20
1 9 9 8	97,4	101,3	101,1	100,4	100,3	99,6	98,6	97,6	96,1	95,4	93,6	92,7	92,4	
1 9 9 7	91,3	90,8	90,4	91,9	93,1	98,6	94,8	89,9	89,9	90,5	89,5	88,0	87,8	21
1 9 9 8	81,4	86,8	87,5	86,7	85,5	84,2	83,3	80,7	78,3	77,1	75,3	74,4	76,4	
1 9 9 7	125,9	109,5	118,4	123,9	125,3	129,3	131,4	128,7	133,9	131,1	126,6	123,7	128,7	22
1 9 9 8	115,5	128,3	125,8	123,3	121,9	119,5	118,7	116,3	115,0	109,9	103,8	102,6	101,0	
1 9 9 7	113,9	111,4	112,7	113,3	113,4	113,7	112,8	113,0	112,9	115,0	116,0	116,5	116,6	23
1 9 9 8	116,7	117,1	117,7	118,0	117,2	117,1	116,1	115,7	115,0	116,5	116,4	116,5	116,6	
1 9 9 7	102,3	107,8	103,3	100,7	99,6	100,3	100,6	100,8	103,2	101,7	103,6	103,8	102,6	24
1 9 9 8	93,1	98,4	96,9	94,9	95,8	94,9	92,9	92,8	91,0	91,2	90,8	89,5	87,8	
1 9 9 7	99,5	93,9	95,7	97,5	97,9	99,2	100,6	100,7	102,5	102,2	102,1	100,6	100,5	25
1 9 9 8	97,7	100,7	100,7	101,1	101,3	100,5	99,6	98,6	97,3	96,3	92,9	91,9	91,0	
1 9 9 7	113,3	113,0	113,0	113,1	113,0	113,0	113,1	113,5	113,5	113,6	113,5	113,4	113,3	26
1 9 9 8	113,5	113,7	113,8	113,9	113,9	113,7	113,8	113,7	113,6	113,3	113,0	113,0	113,0	
1 9 9 7	124,0	106,6	110,6	118,8	121,4	128,3	130,4	129,7	131,7	129,9	129,0	126,2	125,6	27
1 9 9 8	108,6	123,9	121,1	119,3	118,5	118,5	116,7	116,3	109,4	101,7	90,4	85,6	81,9	
1 9 9 7	107,0	104,8	105,6	106,5	106,7	108,5	108,2	107,1	107,6	107,9	107,1	106,4	107,2	28
1 9 9 8	106,4	107,7	107,7	107,6	107,6	107,4	107,3	106,5	105,8	105,2	104,6	104,4	105,1	
1 9 9 7	108,7	103,3	105,2	107,5	108,1	112,6	111,8	108,9	110,4	111,1	108,9	107,0	109,2	29
1 9 9 8	106,7	110,1	109,9	109,7	109,7	109,3	108,9	106,8	105,1	103,6	102,1	101,6	103,5	
1 9 9 7	107,1	106,8	106,8	106,8	106,9	107,0	107,0	107,1	107,1	107,2	107,3	107,3	107,3	30
1 9 9 8	107,8	107,6	107,8	107,7	107,7	107,8	107,8	107,9	107,9	108,0	107,9	108,0	108,0	
1 9 9 7	105,0	105,0	105,2	105,2	105,1	105,1	105,0	105,0	105,0	105,0	105,0	104,9	105,0	31
1 9 9 8	105,3	105,1	105,3	105,5	105,6	105,5	105,5	105,5	105,4	105,3	105,0	105,0	105,0	
1 9 9 7	104,0	103,3	103,4	103,7	103,7	104,2	104,2	104,1	104,1	104,0	104,2	104,4	104,3	32
1 9 9 8	104,4	104,3	104,3	104,3	104,5	104,6	104,7	104,6	104,6	104,7	104,3	103,9	103,8	
1 9 9 7	105,7	105,4	105,5	105,6	105,8	106,1	106,1	106,1	105,6	105,6	105,7	105,7	105,6	33
1 9 9 8	105,7	106,0	106,0	106,0	105,8	105,6	105,8	105,9	105,8	105,4	105,5	105,5	105,5	
1 9 9 7	106,8	107,0	107,1	107,1	106,9	106,6	106,7	106,7	106,8	106,8	106,8	106,7	106,8	34
1 9 9 8	107,7	107,3	107,4	107,5	107,3	107,4	107,4	107,6	107,6	107,6	108,4	108,5	108,6	
1 9 9 7	107,3	106,3	106,5	107,1	107,2	107,6	107,6	107,3	107,4	107,6	107,6	107,5	107,8	35
1 9 9 8	107,4	107,9	107,9	108,0	108,0	107,8	107,8	107,4	107,1	106,9	106,6	106,5	106,6	

INDEX DER GROSSHAN
1 MITTELFRIST
1.2 INSTITUTION
1.2.1 NACH WIRTSCHAFTSZ

1991 =
DEUTSCH

LFD. NR.	NR. DER SYSTE- MATIK	WIRTSCHAFTSGRUPPE, -KLASSE	WÄGUNGSS- ANTEIL	V-FAKTOR	JAHRESDURCHSCHNITTE			
					1994	1995	1996	1997
1	401	GH.M.GETREIDE, FUTTER- UND DUENGEMITTELN, TIEREN	77,54	1,17324	88,2	87,6	92,2	91,3
2	401 11	DARUNTER GH.M.GETREIDE, FUTTER- UND DUENGEMITTELN (OAS)	25,37	1,16023	85,9	84,5	88,8	85,5
3	401 14	GH.M.GETREIDE, SAATEN, FUTTERMITTELN	25,14	1,27756	86,6	84,3	88,8	87,6
4	401 17	GH.M.DUENGEMITTELN	3,91	1,16686	89,5	97,3	99,7	97,0
5	401 51	GH.M.LEBENDEM VIEH	17,89	1,14810	91,4	92,0	98,4	100,9
6	402	GH.M.TEXTILEN ROHSTOFFEN UND HALBWAREN, HAEUTEN USW	3,83	1,47781	116,3	118,8	108,1	125,9
7	402 17	DARUNTER GH.M.BAUMWOLLE	0,84	1,35502	102,6	118,8	106,2	118,8
8	402 19	GH.M.SONSTIGEN TEXTILEN ROHSTOFFEN UND HALBWAREN	0,90	1,15709	95,5	102,6	101,6	100,1
9	402 50	GH.M.HAEUTEN, FELLE	0,77	2,01685	139,6	130,1	116,1	122,2
10	404	GH.M.TECHNISCHEN CHEMIKALIEN, ROHDROGEN, KAUTSCHUK	12,98	1,04204	98,6	111,9	110,6	113,9
11	405	GH.M.FESTEN BRENNSTOFFEN, MINERALOELERZEUGNISSEN	83,52	1,46549	95,8	94,7	99,0	102,3
12	405 40	DARUNTER GH.M.FESTEN BRENNSTOFFEN	4,89	.	106,0	106,6	108,4	109,6
13	405 70	GH.M.MINERALOELERZEUGNISSEN	77,64	1,49588	95,1	93,9	98,3	101,8
14	406	GH.M.ERZEN, STAHL, NE-METALLEN USW	75,95	1,03947	94,2	101,1	94,4	99,5
15	406 45	DARUNTER GH.M.EISEN (OHNE ROHEISEN) UND STAHL UND -HALBZEUG	49,99	1,00589	92,1	97,6	92,8	93,1
16	406 71	GH.M.NE-METALLEN	17,83	1,15894	100,1	111,0	98,0	115,8
17	406 75	GH.M.NE-METALLHALBZEUG	6,36	0,98927	95,4	103,8	98,1	102,4
18	407	GH.M.HOLZ, BAUSTOFFEN, INSTALLATIONSBEDARF	72,34	0,87556	109,7	112,8	112,8	113,3
19	407 14	DARUNTER GH.M.SCHNITTHOLZ	2,33	0,89856	102,4	105,4	103,5	105,0
20	407 17	GH.M.SONST. HOLZHALBWAREN, BAUELEMENTEN AUS HOLZ	8,04	0,90261	102,5	105,5	103,6	105,2
21	407 40	GH.M.BAUSTOFFEN, BAUELEMENTEN AUS MINERAL. STOFFEN	36,64	0,90800	112,6	116,3	116,0	115,5
22	407 60	GH.M.FLACHGLAS	2,22	0,72287	108,7	111,9	112,1	111,9
23	407 81	GH.M.INSTALLATIONSBEDARF FUER GAS UND WASSER	15,31	0,82601	108,2	110,7	111,8	113,3
24	407 85	GH.M.INSTALLATIONSBEDARF FUER HEIZUNG	7,74	0,82056	108,9	110,7	112,4	113,9

DELSVERKAUFSPREISE
 IGE ERGEBNISSE
 ELLE GLIEDERUNG
 WEIGEN DES GROSSHANDELS

100

LAND

Jahr	Durchschnitt	JAN.	FEBR.	MAERZ	APRIL	MAI	JUNI	JULI	AUG.	SEPT.	OKT.	NOV.	DEZ.	LFD NR.
1 9 9 7	124,0	106,6	110,6	118,8	121,4	128,3	130,4	129,7	131,7	129,9	129,0	126,2	125,6	25
1 9 9 8	108,6	123,9	121,1	119,3	118,5	118,5	116,7	116,3	109,4	101,7	90,4	85,6	81,9	
1 9 9 7	132,4	113,8	119,0	125,0	125,2	135,8	137,6	137,7	139,5	139,1	139,0	137,8	139,1	26
1 9 9 8	116,4	139,4	136,6	133,0	130,4	129,4	127,8	127,3	115,2	103,0	88,7	83,8	82,1	
1 9 9 7	110,2	98,1	102,6	110,7	110,7	113,5	117,7	115,6	118,5	113,9	111,0	105,6	104,1	27
1 9 9 8	93,6	102,2	100,8	102,5	103,1	102,2	97,7	95,6	93,8	89,9	80,1	78,5	76,5	
1 9 9 7	124,7	93,3	88,0	111,3	137,0	139,6	134,4	134,2	133,4	134,1	136,0	132,5	122,9	28
1 9 9 8	113,6	110,9	102,4	97,3	100,4	109,8	117,2	124,8	128,4	133,0	131,4	114,5	93,1	
1 9 9 7	128,2	100,9	97,4	116,0	137,0	139,3	136,0	135,9	135,9	136,4	138,3	135,7	129,0	29
1 9 9 8	119,3	119,6	113,1	109,3	111,5	119,1	124,0	128,9	130,0	132,0	128,7	115,5	98,9	
1 9 9 7	108,7	103,3	105,2	107,5	108,1	112,6	111,8	108,9	110,4	111,1	108,9	107,0	109,2	30
1 9 9 8	106,7	110,1	109,9	109,7	109,7	109,3	108,9	106,8	105,1	103,6	102,1	101,6	103,5	
1 9 9 7	105,1	103,5	104,0	104,3	104,4	106,3	106,1	105,1	105,1	106,1	105,4	104,7	105,7	31
1 9 9 8	105,2	106,2	106,0	105,9	105,7	105,7	106,0	105,2	104,5	104,3	104,1	103,6	104,6	
1 9 9 7	66,9	51,4	50,9	50,3	59,6	87,1	109,4	83,6	66,5	62,0	58,9	60,9	62,6	32
1 9 9 8	88,1	63,0	64,9	66,8	87,9	129,5	137,5	98,6	84,3	75,7	71,2	80,2	97,6	
1 9 9 7	98,3	94,8	95,9	99,3	99,9	101,0	101,5	98,0	98,1	102,0	96,8	93,9	97,8	33
1 9 9 8	100,6	103,0	102,2	104,6	107,9	110,2	108,1	103,9	95,5	94,9	90,8	90,7	95,6	
1 9 9 7	99,8	98,6	99,2	99,5	99,6	100,0	100,4	99,8	100,1	99,7	99,6	99,8	100,8	34
1 9 9 8	99,4	100,8	100,7	100,1	100,1	99,9	99,6	99,1	98,9	98,4	98,2	98,5	98,6	
1 9 9 7	103,0	102,8	103,1	103,1	103,1	103,2	103,1	103,1	103,1	102,9	102,7	102,7	102,9	35
1 9 9 8	104,2	102,8	103,8	103,9	103,9	103,9	103,9	104,5	104,5	104,8	104,9	105,0	105,0	
1 9 9 7	100,6	99,8	99,9	100,0	100,0	100,1	100,3	100,3	100,4	100,9	101,4	102,0	102,2	36
1 9 9 8	102,8	102,2	102,6	102,6	102,8	102,7	102,7	102,7	102,8	103,4	103,2	103,0	103,1	
1 9 9 7	96,7	103,0	105,3	106,1	98,4	93,3	91,4	88,1	92,3	92,8	94,2	94,8	100,1	37
1 9 9 8	94,0	96,8	102,3	100,2	98,2	87,7	88,2	92,0	89,1	92,2	92,4	92,4	97,0	
1 9 9 7	101,0	97,2	96,5	98,4	100,4	109,9	104,2	100,6	102,4	103,5	102,2	98,6	97,6	38
1 9 9 8	90,9	97,0	96,3	96,2	94,4	91,5	91,6	90,8	89,9	87,8	86,4	83,0	86,2	
1 9 9 7	101,4	93,3	90,7	95,2	99,9	117,4	107,6	101,5	104,9	106,6	105,0	98,5	96,1	39
1 9 9 8	86,3	94,1	93,7	95,2	92,4	87,5	87,5	87,5	85,6	81,8	79,2	72,9	78,2	
1 9 9 7	174,0	125,0	150,3	170,9	170,9	191,3	196,0	177,9	197,6	188,9	171,2	163,5	183,9	40
1 9 9 8	157,6	186,2	186,9	179,2	179,2	173,6	165,9	152,2	149,6	133,0	123,0	130,7	132,0	
1 9 9 7	125,6	120,8	137,5	128,6	121,1	126,7	129,0	120,6	116,8	129,8	125,2	120,6	136,4	41
1 9 9 8	126,0	140,8	134,0	125,4	115,7	112,2	127,4	115,4	122,7	126,4	131,4	129,8	130,3	
1 9 9 7	110,2	103,8	107,0	109,6	109,7	112,4	113,0	110,6	113,3	112,3	110,2	109,1	111,6	42
1 9 9 8	108,6	112,1	112,3	111,3	111,3	110,6	109,7	108,1	107,7	105,6	104,3	105,2	105,5	
1 9 9 7	106,6	105,9	105,9	105,9	106,5	106,5	106,6	106,5	106,8	106,8	107,2	107,1	107,3	43
1 9 9 8	108,5	107,7	108,2	108,3	108,5	108,4	108,4	108,4	108,3	108,4	109,0	109,1	109,0	
1 9 9 7	104,9	104,5	104,6	104,8	104,8	105,0	105,1	105,2	105,3	105,0	104,8	104,9	105,2	44
1 9 9 8	104,9	105,2	105,2	105,1	105,3	105,2	105,0	104,9	104,7	104,7	104,5	104,5	104,6	
1 9 9 7	116,9	113,9	115,1	116,2	116,2	117,5	117,8	117,1	118,1	117,7	117,4	117,0	118,2	45
1 9 9 8	116,9	118,3	118,4	117,9	117,9	117,6	117,2	116,6	116,5	115,7	115,2	115,6	115,7	
1 9 9 7	116,4	116,3	116,3	116,3	116,4	116,4	116,4	116,4	116,5	116,5	116,5	116,5	116,5	46
1 9 9 8	117,9	116,5	116,5	116,6	116,7	118,2	118,2	118,6	118,6	118,8	118,8	118,8	118,8	

LFD. NR.	NR. DER SYSTE- MATIK	WIRTSCHAFTSGRUPPE, -KLASSE	WÄGUNG- ANTEIL	V-FAKTOR	JAHRESDURCHSCHNITTE			
					1994	1995	1996	1997
47	412	GH.M.TEXTILIEN, BEKLEIDUNG, SCHUHEN, LEDERWAREN	44,33	0,93845	106,5	107,1	106,7	107,1
48	412 10	DARUNTER GH.M.TEXTILIEN, BEKLEIDUNG, SCHUHEN, LEDERWAREN (DAS)	11,74	0,94471	107,5	107,1	105,9	105,9
49	412 20	GH.M.METERWARE FUER BEKLEIDUNG UND WAESCHE	2,80	0,96304	106,4	106,3	105,8	106,0
50	412 30	GH.M.OBERBEKLEIDUNG	10,27	0,96132	106,3	104,8	103,3	103,1
51	412 45	GH.M.PULLOVERN, SAEUGLINGSBEKL., KURZWAREN U.AE.	3,07	0,94882	105,6	106,7	106,1	106,5
52	412 71	GH.M.HEIMTEXTILIEN, BODENBELAEGEN	7,37	0,89954	108,3	110,5	111,7	112,3
53	412 80	GH.M.SCHUHEN	4,99	0,90608	105,2	108,6	110,0	110,8
54	412 95	GH.M.GALANTERIEWAREN, GESCHENKARTIKELN	2,06	0,95320	101,5	105,3	106,3	108,6
55	413	GH.M.METALLWAREN, EINRICHTUNGSGEGENSTAENDEN	118,02	0,92978	103,5	104,8	105,0	105,0
56	413 11	DARUNTER GH.M.METALL- UND KUNSTSTOFFWAREN	4,08	0,85950	106,5	110,0	110,8	112,4
57	413 12	GH.M.SCHRAUBEN, NORM- UND FASSONDREHTEILEN	4,33	0,83038	110,8	115,6	117,2	118,0
58	413 14	GH.M.KLEINEISENWAREN USW	8,61	0,85603	109,2	113,4	114,6	115,4
59	413 15	GH.M.HAUSRAT AUS METALL UND KUNSTSTOFF (ANG)	3,24	0,88330	107,8	111,0	112,8	114,4
60	413 18	GH.M.SONSTIGEN METALL- UND KUNSTSTOFFWAREN (ANG)	11,09	0,85185	109,1	112,9	116,5	117,3
61	413 19	GH.M.VERPACKUNGSMITTELN A.EISEN, METALL U.KUNSTST.	1,90	0,98824	97,3	100,8	100,6	101,9
62	413 20	GH.M.ELEKTROTECHNISCHEN ERZEUGNISSEN (ANG)	32,96	0,92120	103,1	104,0	104,1	104,0
63	413 30	GH.M.FEINKERAMIK UND GLASWAREN FUER DEN HAUSHALT	1,55	0,87100	107,4	109,7	111,8	114,2
64	413 60	GH.M.MOEBELN, KUNSTGEGENSTAENDEN U.AE.	10,90	0,83602	111,9	115,7	118,9	120,7
65	413 71	GH.M.RUNDFUNK-, FERNSEH- UND PHONOTECHN. GERAETEN	31,75	1,16229	94,6	92,5	89,1	87,4
66	413 80	GH.M.LACKEN, FARBEN, TAPETEN	5,87	0,83805	111,5	115,7	119,4	120,5
67	414	GH.M.FEINMECH. UND OPT. ERZEUGNISSEN, SCHMUCK USW	7,17	0,98424	103,9	103,9	103,4	104,0
68	414 31	DARUNTER GH.M.FOTO-U. KINOGER., FOTOTECHN. U. CHEM. MAT.	2,27	1,01006	100,7	100,2	97,8	97,0
69	414 65	GH.M.EDELMETALLWAREN, SCHMUCK U.AE.	1,68	1,10726	101,8	98,9	99,3	100,7
70	414 94	GH.M.SPIELWAREN	1,15	.	113,7	115,2	115,3	116,6

DELSVERKAUFSPREISE
 IGE ERGEBNISSE
 ELLE GLIEDERUNG
 WEIGEN DES GROSSHANDELS

100

LAND

JAHR	DURCH- SCHNITT	JAN.	FEBR.	MAERZ	APRIL	MAI	JUNI	JULI	AUG.	SEPT.	OKT.	NOV.	DEZ.	LFD NR.
1 9 9 7	107,1	106,8	106,8	106,8	106,9	107,0	107,0	107,1	107,1	107,2	107,3	107,3	107,3	47
1 9 9 8	107,8	107,6	107,8	107,7	107,7	107,8	107,8	107,9	107,9	108,0	107,9	108,0	108,0	
1 9 9 7	105,9	105,8	105,8	105,8	105,9	105,9	105,9	105,9	106,0	106,0	106,0	106,0	106,0	48
1 9 9 8	106,3	106,1	106,2	106,3	106,2	106,2	106,2	106,3	106,4	106,4	106,3	106,2	106,2	
1 9 9 7	106,0	105,9	105,9	105,9	105,9	105,9	105,9	105,9	106,2	106,2	106,2	106,1	106,0	49
1 9 9 8	106,8	106,1	106,5	106,5	106,5	106,6	106,5	107,0	107,0	107,0	107,2	107,5	107,5	
1 9 9 7	103,1	103,0	103,0	103,0	103,1	103,1	103,1	103,1	103,1	103,1	103,1	103,1	103,1	50
1 9 9 8	103,1	103,2	103,2	103,2	103,2	103,2	103,2	103,2	103,2	103,2	103,2	103,0	102,9	
1 9 9 7	106,5	106,5	106,5	106,5	106,5	106,5	106,5	106,4	106,6	106,6	106,6	106,4	106,3	51
1 9 9 8	106,8	106,3	106,6	106,6	106,6	106,6	106,6	106,9	106,9	106,9	106,9	107,1	107,2	
1 9 9 7	112,3	112,1	112,2	112,2	112,2	112,2	112,3	112,3	112,3	112,3	112,3	112,4	112,4	52
1 9 9 8	113,2	112,9	113,2	113,3	113,3	113,3	113,3	113,3	113,3	113,3	113,2	113,2	113,2	
1 9 9 7	110,6	109,6	109,6	109,7	109,7	109,9	110,1	110,7	110,6	110,6	111,9	112,1	112,4	53
1 9 9 8	112,7	112,4	112,4	112,2	112,4	112,3	112,3	112,4	112,4	113,3	113,4	113,6	113,7	
1 9 9 7	108,6	107,5	107,6	107,6	108,0	109,0	109,0	109,0	109,0	109,0	109,0	109,0	109,0	54
1 9 9 8	110,3	110,2	110,2	110,2	110,3	110,3	110,3	110,3	110,3	110,3	110,2	110,2	110,2	
1 9 9 7	105,0	105,0	105,2	105,2	105,1	105,1	105,0	105,0	105,0	105,0	105,0	104,9	105,0	55
1 9 9 8	105,3	105,1	105,3	105,5	105,6	105,5	105,5	105,5	105,4	105,3	105,0	105,0	106,0	
1 9 9 7	112,4	111,4	111,7	111,9	112,0	112,2	112,5	112,4	112,9	112,9	113,1	113,1	113,1	56
1 9 9 8	113,3	113,2	113,3	113,4	113,6	113,7	113,7	113,7	113,5	113,4	113,0	112,9	112,7	
1 9 9 7	118,0	117,8	117,9	117,8	117,8	117,9	117,9	118,0	118,0	118,1	118,4	118,4	118,4	57
1 9 9 8	119,0	118,9	118,9	118,9	118,7	119,2	119,2	119,4	119,3	119,3	118,9	118,9	118,6	
1 9 9 7	115,4	115,1	115,1	115,1	115,1	115,3	115,4	115,5	115,5	115,6	115,8	115,8	115,8	58
1 9 9 8	116,3	116,2	116,2	116,2	116,1	116,5	116,5	116,7	116,5	116,5	116,1	116,1	115,8	
1 9 9 7	114,4	113,7	113,9	114,2	114,3	114,3	114,5	114,2	114,4	114,4	114,7	115,1	115,1	59
1 9 9 8	115,5	114,9	115,0	115,0	115,4	115,8	115,8	115,8	115,7	115,8	115,7	115,7	115,6	
1 9 9 7	117,3	116,8	116,7	116,9	117,1	117,0	117,4	117,3	117,5	117,5	117,6	117,7	117,8	60
1 9 9 8	118,9	118,0	118,3	118,5	118,5	118,7	119,1	119,3	119,3	119,4	119,3	119,1	119,1	
1 9 9 7	101,9	100,5	100,8	100,9	100,9	100,7	100,6	100,7	103,3	103,4	103,5	103,7	103,8	61
1 9 9 8	103,5	103,8	103,9	103,9	103,7	103,6	103,5	103,4	103,3	103,2	103,1	103,1	103,0	
1 9 9 7	104,0	103,9	104,1	104,3	104,2	104,2	104,1	103,9	104,0	103,9	103,6	103,7	103,7	62
1 9 9 8	103,9	103,8	104,1	104,2	104,4	104,3	104,2	104,1	103,9	103,5	103,3	103,3	103,3	
1 9 9 7	114,2	113,6	114,1	114,1	114,1	114,1	114,3	113,8	114,0	114,1	114,6	114,7	114,7	63
1 9 9 8	115,2	114,6	114,6	114,4	115,1	115,5	115,4	115,6	115,3	115,6	115,5	115,5	115,5	
1 9 9 7	120,7	120,7	120,7	120,7	120,8	120,8	120,8	120,8	120,7	120,7	120,7	120,7	120,7	64
1 9 9 8	121,1	120,8	120,9	120,9	121,0	121,1	121,1	121,1	121,1	121,1	121,1	121,3	121,5	
1 9 9 7	87,4	88,0	88,2	88,1	87,7	87,6	87,4	87,3	87,1	87,1	87,0	86,7	86,8	65
1 9 9 8	86,6	86,9	86,9	87,3	87,2	86,7	86,6	86,6	86,6	86,6	86,0	85,9	85,9	
1 9 9 7	120,5	120,2	120,7	120,6	120,6	120,5	120,5	120,5	120,5	120,5	120,5	120,5	120,5	66
1 9 9 8	122,6	121,3	122,3	122,5	122,6	122,6	122,6	122,5	122,6	122,5	122,8	123,2	123,3	
1 9 9 7	104,0	103,3	103,4	103,7	103,7	104,2	104,2	104,1	104,1	104,0	104,2	104,4	104,3	67
1 9 9 8	104,4	104,3	104,3	104,3	104,5	104,6	104,7	104,6	104,6	104,7	104,3	103,9	103,8	
1 9 9 7	97,0	96,8	96,9	96,9	96,9	97,2	97,1	97,2	97,0	96,7	97,1	97,0	96,9	68
1 9 9 8	97,0	96,8	96,8	96,7	97,0	97,1	97,2	97,3	97,3	97,3	97,0	96,9	96,5	
1 9 9 7	100,7	99,9	100,0	100,6	100,7	100,8	100,8	100,7	101,0	101,1	101,1	101,1	100,7	69
1 9 9 8	100,1	100,8	100,6	100,6	100,7	100,4	100,4	100,4	100,4	100,4	99,6	98,1	98,3	
1 9 9 7	116,6	115,5	115,5	115,6	115,6	117,2	117,5	117,1	117,1	117,1	117,0	117,0	117,1	70
1 9 9 8	117,4	117,3	117,4	117,4	117,6	117,6	117,6	117,3	117,3	117,3	117,3	117,3	117,3	

LFD. NR.	NR. DER SYSTE- MATIK	WIRTSCHAFTSGRUPPE, -KLASSE	WÄGUNGS- ANTEIL	V-FAKTOR	JAHRESDURCHSCHNITTE			
					1994	1995	1996	1997
71	416	GH.M.FAHRZEUGEN, MASCHINEN, TECHNISCHEM BEDARF	147,63	0,89502	104,8	106,0	105,2	105,7
72	416 11	DARUNTER GH.M.KRAFTWAGEN	45,69	0,81214	109,4	112,7	115,7	117,7
73	416 14	GH.M.KRAFTFAHRZEUGTEILEN UND -REIFEN	14,91	0,86554	107,2	109,4	106,8	105,1
74	416 17	GH.M.KRAFTRAEDERN, FAHRRADERN, FAHRRADTEILEN	3,29	0,82368	110,5	111,1	111,6	111,6
75	416 19	GH.M.SONSTIGEN FAHRZEUGEN UND DEREN TEILEN	1,20	0,85230	107,9	109,1	109,7	110,5
76	416 20	GH.M.LANDMASCHINEN, LANDWIRTSCHAFTLICHEN GERAETEN	7,96	0,85243	107,5	108,7	109,4	110,6
77	416 41	GH.M.WERKZEUGMASCHINEN	6,67	0,84496	108,0	109,4	110,4	111,9
78	416 42	GH.M.BAUMASCHINEN, BAUGERAETEN	8,87	0,84351	107,8	109,0	109,9	111,4
79	416 44	GH.M.BUEROMASCH., DATENVERARBEITUNGSGER.U.-EINR.	27,46	1,40822	90,7	86,2	79,3	75,8
80	416 49	GH.M.SONSTIGEN MASCHINEN	18,87	0,85839	107,4	108,7	109,2	110,8
81	416 53	GH.M.TECHNISCHEM FLEISCHEREIBEDARF	1,77	0,92315	100,9	102,0	102,1	104,3
82	416 61	GH.M.CHEMISCH-TECHNISCHEM ERZEUGNISSEN	2,20	1,00301	106,1	116,3	106,9	110,3
83	416 65	GH.M.TECHNISCHEM BEDARF (ANG)	5,00	0,99013	104,0	113,6	104,1	107,5
84	416 90	GH.M.VERPACKUNGSGLAS UND- KERAMIK	2,27	0,91436	105,7	105,7	103,9	114,3
85	418	GH.M.PHARMAZEUT., KOSMETISCHEN U.AE. ERZEUGNISSEN	48,58	0,93579	103,4	104,9	106,6	106,8
86	418 10	DARUNTER GH.M.PHARMAZEUTISCHEN ERZEUGNISSEN	31,51	0,95841	100,7	102,5	103,4	103,7
87	418 31	GH.M.DENTALBEDARF	3,36	0,85591	108,1	109,0	113,7	114,0
88	418 35	GH.M.LABORBED., SONST.MEDIZIN.UND ORTHOP. ARTIKELN	8,67	0,86111	107,9	108,8	113,4	113,7
89	418 60	GH.M.KOSMETISCHEN ERZEUGNISSEN, KOERPERPFLEGE MIT.	2,95	0,90792	107,3	108,6	108,8	108,3
90	418 80	GH.M.WASCH-, PUTZ- UND REINIGUNGSMITTELN	1,85	0,90751	113,4	113,9	113,9	113,4
91	419	GH.M.PAPIER, DRUCKERZEUGN., WAREN VERSCH. ART (OAS)	53,05	0,92315	101,4	105,8	105,9	107,3
92	419 11	DARUNTER GH.M.SCHREIB- UND DRUCKPAPIER	7,90	0,95283	93,3	105,9	104,1	104,2
93	419 13	GH.M.PAPIER (OHNE SCHREIB- UND DRUCKPAPIER)	1,29	0,94382	94,1	105,8	104,8	104,5
94	419 17	GH.M.SCHREIB- U. PAPIERWAREN, SCHUL- U. BUEROART.	5,21	0,91217	101,6	106,0	107,3	105,8
95	419 45	GH.M.UNTERHALTUNGSZEITSCHRIFTEN, ZEITUNGEN	6,09	0,78647	111,3	110,0	111,4	116,0
96	419 81	GH.M.ROHSTOFFEN, HALB- UND FERTIGWAREN (OAS)	9,87	0,99602	98,7	103,5	103,7	104,3
97	419 82	GH.M.ROHSTOFFEN UND HALBWAREN (OAS)	2,03	1,09619	88,0	91,8	89,0	94,5
98	419 83	GH.M.FERTIGWAREN (OAS)	18,88	0,94095	105,0	106,9	107,4	109,1

DELSVERKAUFSPREISE
 IGE ERGEBNISSE
 ELLE GLIEDERUNG
 WEIGEN DES GROSSHANDELS

100

LAND

JAHR	DURCH- SCHNITT	JAN.	FEBR.	MAERZ	APRIL	MAI	JUNI	JULI	AUG.	SEPT.	OKT.	NOV.	DEZ.	LFD NR.
1 9 9 7	105,7	105,4	105,5	105,6	105,8	106,1	106,1	106,1	105,6	105,6	105,7	105,7	105,6	71
1 9 9 8	105,7	106,0	106,0	106,0	105,8	105,6	105,8	105,9	105,8	105,4	105,5	105,5	105,5	
1 9 9 7	117,7	116,9	117,1	117,5	117,6	117,6	117,8	117,8	117,7	117,7	118,0	118,2	118,2	72
1 9 9 8	118,6	118,4	118,5	118,5	118,3	118,0	118,6	118,7	118,7	118,7	118,9	118,8	118,9	
1 9 9 7	105,1	106,0	106,0	104,9	105,1	105,1	105,0	104,8	105,0	105,0	105,2	104,5	104,4	73
1 9 9 8	104,8	104,6	104,3	104,3	104,4	104,5	104,4	104,8	105,3	105,3	105,3	105,2	105,0	
1 9 9 7	111,6	111,4	111,3	112,3	113,0	111,7	112,1	111,8	112,0	112,0	111,4	110,8	109,7	74
1 9 9 8	111,5	110,0	110,0	110,4	110,7	110,5	111,8	112,4	112,3	112,1	112,5	112,5	113,1	
1 9 9 7	110,5	109,7	109,7	109,9	110,0	110,8	110,7	110,7	110,8	110,9	110,8	110,9	111,1	75
1 9 9 8	111,7	111,2	111,4	111,4	111,6	111,7	111,8	112,1	111,6	111,7	111,9	112,0	112,0	
1 9 9 7	110,6	109,5	109,4	109,7	109,9	111,0	111,0	111,0	111,1	111,1	111,0	111,2	111,3	76
1 9 9 8	112,2	111,5	111,6	111,6	111,8	112,1	112,3	112,4	112,3	112,3	112,7	112,8	112,9	
1 9 9 7	111,9	110,8	110,7	111,0	111,2	112,3	112,3	112,3	112,3	112,4	112,2	112,4	112,5	77
1 9 9 8	113,5	112,8	112,9	112,9	113,1	113,3	113,5	113,7	113,7	113,7	114,0	114,1	114,2	
1 9 9 7	111,4	110,3	110,2	110,5	110,7	111,8	111,8	111,8	111,9	112,0	111,8	112,0	112,1	78
1 9 9 8	113,1	112,3	112,4	112,4	112,6	112,9	113,1	113,3	113,2	113,3	113,6	113,7	113,8	
1 9 9 7	75,8	77,6	77,6	77,1	77,3	77,1	76,8	77,1	73,8	73,7	73,8	73,8	73,7	79
1 9 9 8	72,0	73,4	73,4	73,4	72,8	71,7	71,7	71,4	71,4	71,3	71,2	71,4	71,2	
1 9 9 7	110,8	109,4	109,4	109,7	110,0	111,2	111,2	111,2	111,3	111,4	111,3	111,4	111,5	80
1 9 9 8	112,3	111,7	111,8	111,8	112,0	112,3	112,4	112,6	112,4	112,5	112,7	112,8	112,9	
1 9 9 7	104,3	102,0	102,5	102,5	102,8	102,8	102,8	102,8	106,4	106,4	106,8	106,8	106,8	81
1 9 9 8	106,6	107,2	106,9	106,6	106,7	106,8	106,8	106,9	106,9	106,7	106,2	106,0	105,7	
1 9 9 7	110,3	110,2	110,5	110,6	110,9	110,8	110,8	110,0	110,4	110,5	110,6	110,6	107,9	82
1 9 9 8	109,2	113,5	113,7	113,0	112,5	112,4	111,8	111,5	110,4	104,2	102,3	102,2	102,4	
1 9 9 7	107,5	107,1	107,5	107,7	107,9	107,8	107,9	107,1	107,7	107,8	108,0	108,0	105,5	83
1 9 9 8	106,3	110,6	110,8	110,1	109,4	109,3	108,8	108,5	107,5	101,6	99,7	99,6	99,7	
1 9 9 7	114,3	105,9	110,0	113,3	113,1	115,7	116,3	113,3	119,3	117,9	115,3	114,3	117,5	84
1 9 9 8	113,6	118,2	118,4	117,2	117,1	116,3	114,9	112,7	112,1	109,5	108,0	109,4	109,5	
1 9 9 7	106,8	107,0	107,1	107,1	106,9	106,6	106,7	106,7	106,8	106,8	106,8	106,7	106,8	85
1 9 9 8	107,7	107,3	107,4	107,5	107,3	107,4	107,4	107,6	107,6	107,6	108,4	108,5	108,6	
1 9 9 7	103,7	103,5	103,6	103,7	103,9	103,4	103,5	103,6	103,8	103,8	103,7	103,6	103,7	86
1 9 9 8	104,4	104,1	104,2	104,3	104,1	104,1	104,2	104,5	104,5	104,5	104,6	104,8	104,9	
1 9 9 7	114,0	114,9	115,1	115,1	113,5	113,5	113,5	113,6	113,8	113,7	113,7	113,8	113,8	87
1 9 9 8	115,5	114,7	114,8	114,9	114,8	114,8	114,8	114,8	114,8	114,6	117,6	117,6	117,6	
1 9 9 7	113,7	114,5	114,7	114,7	113,2	113,2	113,2	113,3	113,5	113,4	113,4	113,5	113,6	88
1 9 9 8	115,2	114,4	114,5	114,6	114,5	114,5	114,5	114,5	114,5	114,4	117,2	117,2	117,2	
1 9 9 7	108,3	108,6	108,8	108,5	108,5	108,1	108,2	108,1	108,2	108,1	108,1	108,2	108,3	89
1 9 9 8	109,1	108,6	109,0	109,1	109,1	109,2	109,3	109,2	109,2	108,9	109,1	109,3	109,4	
1 9 9 7	113,4	113,7	113,8	113,8	113,7	113,9	113,9	113,3	113,1	112,8	112,9	112,9	113,0	90
1 9 9 8	113,0	113,4	112,7	112,2	112,3	112,5	112,6	112,8	112,8	113,6	113,5	113,8	113,8	
1 9 9 7	107,3	106,3	106,5	107,1	107,2	107,6	107,6	107,3	107,4	107,6	107,6	107,5	107,8	91
1 9 9 8	107,4	107,9	107,9	108,0	108,0	107,8	107,8	107,4	107,1	106,9	106,6	106,5	106,6	
1 9 9 7	104,2	103,0	103,8	104,5	104,4	104,0	104,1	104,1	104,1	104,2	104,6	104,7	104,9	92
1 9 9 8	104,7	104,8	105,2	105,3	105,0	104,9	104,6	104,6	104,5	104,5	104,6	104,6	104,3	
1 9 9 7	104,5	103,7	104,2	104,9	104,8	104,4	104,3	104,4	104,4	104,4	104,8	104,9	105,1	93
1 9 9 8	104,8	105,0	105,3	105,4	105,1	105,0	104,7	104,7	104,6	104,6	104,6	104,6	104,4	
1 9 9 7	105,8	106,7	106,3	106,4	106,2	105,8	105,6	105,6	105,3	105,3	105,4	105,5	105,6	94
1 9 9 8	105,3	105,6	105,3	105,5	105,5	105,4	105,2	105,1	105,3	105,2	105,2	105,3	105,3	
1 9 9 7	116,0	115,0	115,0	115,1	115,5	115,5	116,0	116,2	116,3	116,6	117,0	117,0	117,1	95
1 9 9 8	119,3	117,1	117,0	117,3	118,1	118,1	120,0	120,5	120,6	120,6	120,6	120,6	120,6	
1 9 9 7	104,3	103,8	104,0	104,2	104,4	105,0	104,5	103,9	104,0	104,3	104,6	104,4	104,4	96
1 9 9 8	102,7	104,6	104,5	104,4	104,3	104,2	103,6	102,6	101,5	101,3	100,5	100,3	100,3	
1 9 9 7	94,5	89,8	89,8	93,2	93,3	94,2	97,7	97,2	97,7	96,8	94,8	94,6	95,4	97
1 9 9 8	93,7	95,1	95,1	96,6	96,6	96,4	95,8	93,7	93,0	92,5	91,5	89,5	89,1	
1 9 9 7	109,1	107,7	108,2	108,8	108,9	109,9	109,7	109,1	109,4	109,7	109,3	109,1	109,7	98
1 9 9 8	109,0	110,0	110,0	109,9	109,7	109,5	109,2	108,9	108,6	108,2	108,0	107,8	108,2	

INDEX DER GROSSHAN
1 MITTELFRIST
1.3 GUETERSYSTEMA
1.3.1. NACH DEM WARENVERZEICHNIS

1991 =
DEUTSCH

LFD. NR.	NR. DER SYSTE- MATIK	WARENGRUPPE	WAEGUNGS- ANTEIL	V-FAKTOR	JAHRESDURCHSCHNITTE			
					1994	1995	1996	1997
1		GESAMTINDEX	1000	1,03534	101,6	103,7	103,1	105,6
HAUPTBEREICHE								
2		NAHRUNGSMITTEL, GETRAENKE, TABAKWAREN	225,72	0,98673	99,3	100,8	101,5	103,8
3		DARUNTER OHNE SAISONNAHRUNGSMITTEL	186,44	1,02403	100,8	101,3	102,7	104,6
4		TEXT., BEKLEIDUNG, SCHUHE, LEDER- UND GALANTERIEWAREN	49,51	0,93756	106,5	107,1	106,8	107,1
5		ELEKTROTECH., FEINMECH., OPT. ERZG. (ANG), SCHMUCK, SPIELW.	69,84	1,01628	99,0	98,4	96,9	96,1
6		MOEBEL, HOLZWAREN	9,29	0,80788	115,9	118,8	122,8	124,5
7		PAPIER, -WAREN, SCHREIBW., BUEROORG. MIT., -MASCH., -MOEBEL	55,36	1,03058	95,3	96,1	92,7	91,2
8		EISENWAREN, HAUSRAT, INSTALLATIONSMAT., BAUSTOFFE, HOLZ	118,75	0,87080	109,9	113,0	114,0	114,6
9		FAHRZEUGE, MASCH., TECHN. BEDARF, ANSTRICHFARBEN, TAPETEN	131,17	0,85292	107,8	110,3	111,1	112,6
10		WASCH-, PUTZ-, KOERPERPFLEGEMIT., MED. ERZG., ARZNEIMITTEL	57,07	0,93052	104,6	105,9	107,5	107,4
11		ROHSTOFFE, BRENNST., MINERALOELERZG., SCHROTT, ALTMATERIAL	197,32	1,26499	97,4	102,9	98,6	103,1
12		LEB. TIERE, PFLANZEN, PFLANZL. U. TIER. ROHST. F. NAHRUNGSMIT.	85,97	1,24617	96,8	93,8	95,1	105,7
AUSGEWAELHTE WARENGRUPPEN								
13	00	FLEISCH, WURST, FISCHE, FISCHERZEUGNISSE	36,12	1,09346	91,3	95,2	100,9	107,2
14	01	OBST, GEMUESE (OHNE TIEFGEFR., DIAET. UND KONSERVEN)	37,85	0,82451	92,3	96,1	91,8	94,5
15	02	MILCH, KAESE, SPEISEFETTE UND -OLEE, EIER	33,41	1,02530	100,6	99,9	101,3	101,0
16	03	TIEFGEFRORENE UND GEFRORENE ERZEUGNISSE	12,95	1,05479	97,6	96,5	96,6	98,2
17	04	NAEHRMITTEL (OHNE SUPPEN, TIEFGEFR. UND DIAETETISCHE)	8,36	1,07492	99,6	96,6	95,9	96,7
18	05	SUPPEN, GEWUERZE, BROTAUFSTRICH, ZUCKER	11,06	0,99302	99,1	98,6	98,4	99,3
19	06	FLEISCH-, WURST- UND FISCHKONSERVEN, MARINADEN	4,05	1,07492	98,5	98,6	99,2	101,3
20	07	OBST- UND GEMUESEKONSERVEN (OHNE DIAETETISCHE)	5,22	1,07047	92,8	93,0	98,6	98,9
21	08	SUESSWAREN (OHNE KAKAOPULVER UND DIAET. SUESSWAREN)	8,33	1,03306	101,8	101,7	101,8	102,5
22	09	DIAETETISCHE NAHRUNGSMITTEL UND GETRAENKE	2,34	0,89774	101,6	103,5	106,6	108,5
23	10	WEINE, SCHAUMWEINE (OHNE FUER DIABETIKER), SPIRITUOSEN	18,52	0,95117	103,1	103,5	104,6	105,0
24	11	BIERE, ALKOHOLFREIE GETRAENKE (OHNE DIAETETISCHE)	16,68	0,87189	109,7	111,2	113,0	114,6
25	12	KAFFEE, TEE, KAKAO, TABAKWAREN	28,66	1,01012	109,1	112,1	111,5	115,4
26	15	WASCH-, PUTZ- UND REINIGUNGSMITTEL	6,89	0,90009	114,0	114,5	114,5	114,0
27	16	HYGIENEARTIKEL, VERBANDSTOFFE	4,28	0,93561	104,7	106,6	106,8	104,3
28	17	FEINSEIFEN, DESODORANTIEN, HAUT-, HAARPFLEGEMITTEL	3,11	0,89982	108,9	109,3	108,7	109,9
29	18	SONST. KOERPERPFLEGEMITTEL, MECH. KOERPERPFLEGEGERAEETE	0,98	0,85413	113,0	113,6	115,9	118,1

DELSVERKAUFSPREISE
TISCHE ERGEBNISSE
TISCHE GLIEDERUNG
FUER DIE BINNENHANDELSSTATISTIK

100

LAND

JAHR	DURCH- SCHNITT	JAN.	FEBR.	MAERZ	APRIL	MAI	JUNI	JULI	AUG.	SEPT.	OKT.	NOV.	DEZ.	LFD NR.
1 9 9 7	105,6	103,9	104,2	105,0	105,2	107,0	106,7	105,6	106,3	106,4	105,9	105,2	105,6	1
1 9 9 8	103,4	105,5	105,5	105,2	105,2	104,8	104,4	103,5	102,6	101,9	100,9	100,5	100,9	
HAUPTBEREICHE														
1 9 9 7	103,8	101,2	101,5	102,5	103,1	106,9	105,8	103,9	104,1	105,5	104,4	102,9	103,9	2
1 9 9 8	103,1	104,6	104,4	104,7	104,8	104,9	105,1	103,6	102,0	101,4	100,5	99,4	101,5	
1 9 9 7	104,6	102,5	102,0	102,9	103,8	107,4	105,8	104,7	105,5	105,9	105,8	104,7	104,4	3
1 9 9 8	102,8	104,0	104,1	104,3	103,8	102,9	102,9	103,1	102,6	102,1	101,6	100,3	101,4	
1 9 9 7	107,1	106,8	106,8	106,8	107,0	107,0	107,0	107,1	107,2	107,2	107,3	107,4	107,4	4
1 9 9 8	107,9	107,7	107,8	107,8	107,8	107,8	107,8	107,9	107,9	108,0	108,0	108,0	108,0	
1 9 9 7	96,1	96,3	96,5	96,5	96,3	96,3	96,2	96,1	96,0	96,0	95,9	95,7	95,9	5
1 9 9 8	95,8	95,9	96,1	96,3	96,3	96,4	96,1	96,0	95,9	95,9	95,7	95,3	95,2	
1 9 9 7	124,5	124,4	124,5	124,5	124,5	124,5	124,5	124,6	124,6	124,6	124,6	124,6	124,6	6
1 9 9 8	124,8	124,6	125,0	125,0	124,9	124,6	124,6	124,9	124,9	124,7	124,6	124,9	125,2	
1 9 9 7	91,2	92,0	92,0	91,9	92,0	91,8	91,7	91,8	90,0	90,1	90,2	90,3	90,3	7
1 9 9 8	89,6	90,1	90,1	90,2	89,9	89,4	89,5	89,4	89,4	89,4	89,4	89,5	89,3	
1 9 9 7	114,6	114,4	114,3	114,4	114,4	114,4	114,5	114,7	114,7	114,8	114,8	114,7	114,7	8
1 9 9 8	115,3	115,0	115,2	115,3	115,3	115,3	115,5	115,5	115,4	115,3	115,1	115,1	115,1	
1 9 9 7	112,6	111,9	112,0	112,1	112,2	112,6	112,7	112,6	112,9	112,9	113,0	113,0	112,8	9
1 9 9 8	113,5	113,5	113,6	113,5	113,5	113,5	113,7	113,9	113,8	113,3	113,3	113,4	113,4	
1 9 9 7	107,4	107,7	107,7	107,7	107,5	107,2	107,3	107,3	107,4	107,3	107,3	107,3	107,3	10
1 9 9 8	108,2	107,8	107,9	107,9	107,8	107,9	107,9	108,1	108,1	108,3	109,0	109,1	109,1	
1 9 9 7	103,1	102,0	101,1	101,1	101,0	102,2	103,0	103,1	105,1	104,3	105,2	104,6	104,0	11
1 9 9 8	97,6	102,1	101,3	100,5	100,8	100,1	98,7	98,1	96,4	95,8	93,6	92,3	90,9	
1 9 9 7	105,7	95,6	100,7	106,6	107,6	116,1	113,2	105,0	109,0	107,7	103,0	100,0	104,1	12
1 9 9 8	92,8	103,7	104,5	102,3	101,0	98,4	95,9	90,9	88,2	83,9	80,2	81,0	83,1	
AUSGEWAHLTE WARENGRUPPEN														
1 9 9 7	107,2	98,0	99,1	101,7	104,6	122,9	112,9	106,4	108,8	113,3	110,8	103,5	104,8	13
1 9 9 8	93,2	103,6	101,7	101,6	96,9	91,4	94,7	92,1	91,9	88,9	87,5	81,1	86,4	
1 9 9 7	94,5	90,3	91,0	94,4	95,7	98,7	100,9	95,5	93,9	97,7	92,1	89,5	93,7	14
1 9 9 8	98,6	99,0	98,3	101,1	106,0	111,4	109,7	102,6	93,1	91,9	87,7	88,1	94,7	
1 9 9 7	101,0	100,9	101,2	101,3	100,6	100,2	100,3	100,1	100,5	100,8	101,4	102,0	102,6	15
1 9 9 8	102,9	102,4	103,2	103,0	103,1	102,2	102,4	102,8	102,6	103,3	103,3	103,1	103,6	
1 9 9 7	98,2	99,5	99,0	99,0	98,9	98,9	98,6	98,4	98,5	97,8	97,1	97,2	96,0	16
1 9 9 8	93,5	96,6	96,0	95,0	94,9	94,5	93,0	92,7	92,3	92,0	91,7	91,5	91,6	
1 9 9 7	96,7	96,4	96,4	96,1	96,3	96,5	96,7	96,7	96,7	97,0	97,3	96,8	97,0	17
1 9 9 8	96,9	96,8	96,9	96,9	96,7	96,9	96,9	96,9	97,0	97,0	96,9	96,8	96,7	
1 9 9 7	99,3	98,4	98,7	98,8	98,8	99,3	99,4	99,2	99,5	99,3	99,9	100,2	100,6	18
1 9 9 8	101,6	101,3	101,5	101,3	101,2	101,4	101,4	101,6	101,7	101,5	101,7	102,0	102,3	
1 9 9 7	101,3	100,6	100,4	100,6	100,6	100,6	100,7	102,4	101,8	101,9	102,0	101,9	101,9	19
1 9 9 8	103,8	102,1	102,1	102,2	102,2	102,2	102,2	105,5	105,6	105,8	106,0	105,0	104,1	
1 9 9 7	98,9	98,6	98,3	97,7	97,5	98,1	98,7	98,6	99,1	99,1	100,3	100,3	100,6	20
1 9 9 8	102,0	100,4	100,8	100,8	101,2	101,2	101,8	102,3	102,2	103,1	103,3	103,3	103,3	
1 9 9 7	102,5	102,4	102,8	102,8	102,8	102,8	102,8	102,8	102,6	102,6	102,4	102,2	102,4	21
1 9 9 8	104,0	102,3	103,5	103,5	103,5	103,5	103,5	104,2	104,3	104,6	104,9	105,0	105,0	
1 9 9 7	108,5	108,2	108,5	108,5	108,5	108,5	108,5	108,5	108,8	108,5	108,4	108,4	108,4	22
1 9 9 8	107,8	108,4	107,9	107,7	107,7	107,7	107,7	107,7	107,7	107,7	107,7	107,8	108,2	
1 9 9 7	105,0	104,8	104,6	104,7	105,0	104,9	105,0	105,1	105,1	104,9	105,1	105,1	105,2	23
1 9 9 8	105,7	105,4	105,6	105,6	105,8	105,8	105,6	105,7	105,5	105,6	105,8	105,9	105,8	
1 9 9 7	114,6	113,8	113,8	113,9	113,9	114,4	114,5	114,8	114,8	114,9	115,5	115,5	115,8	24
1 9 9 8	115,7	115,7	115,7	115,6	115,6	115,6	115,6	115,7	115,7	115,7	115,7	115,7	115,8	
1 9 9 7	115,4	112,6	112,6	112,7	113,2	115,3	116,1	116,4	116,9	117,2	117,4	117,4	117,4	25
1 9 9 8	118,5	117,4	117,5	117,6	117,8	119,0	119,0	119,2	119,1	119,0	119,0	118,7	118,6	
1 9 9 7	114,0	114,3	114,4	114,5	114,3	114,6	114,5	113,9	113,7	113,4	113,5	113,5	113,5	26
1 9 9 8	113,5	114,0	113,2	112,7	112,8	112,9	113,0	113,3	113,3	114,2	114,0	114,4	114,4	
1 9 9 7	104,3	104,7	104,9	104,4	104,3	104,3	104,2	104,3	104,3	104,1	104,1	104,1	104,1	27
1 9 9 8	104,7	104,7	104,8	104,8	104,8	105,0	105,0	105,0	105,0	104,3	104,3	104,3	104,4	
1 9 9 7	109,9	110,4	110,4	110,3	110,3	109,5	109,7	109,4	109,8	109,7	109,5	109,8	110,2	28
1 9 9 8	111,1	110,2	110,6	110,9	111,0	111,0	111,1	111,1	111,0	111,1	111,5	111,9	111,9	
1 9 9 7	118,1	117,5	118,2	117,7	117,8	118,0	118,5	118,3	118,3	118,3	118,3	118,2	118,2	29
1 9 9 8	120,2	118,2	120,1	120,1	120,3	120,3	120,3	119,9	119,9	119,9	120,7	121,0	121,5	

INDEX DER GROSSHAN
1 MITTELFRIST
1.3 GUETERSYSTEMA
1.3.1. NACH DEM WARENVERZEICHNIS

1991 =

DEUTSCH

LFD. NR.	NR. DER SYSTE- MATIK	WARENGRUPPE	WAEGUNGS- ANTEIL	V-FAKTOR	JAHRESDURCHSCHNITTE			
					1994	1995	1996	1997
30	19	HAUS-,TISCH- UND BETTWAESCHE,BETTWAREN	2,67	0,96325	103,5	103,4	103,3	105,0
31	20	HEIMTEXTILIEN (OHNE BODENBELAEGE)	2,88	0,93768	107,5	108,6	109,7	110,3
32	21	BODENBELAEGE	5,55	0,88140	108,8	111,5	112,7	113,1
33	22	METERWARE FUER BEKLEIDUNG	1,01	0,97085	105,5	106,5	106,9	107,7
34	23	HERRENOBERBEKLEIDUNG AB GROESSE 38	5,59	1,00404	108,7	110,1	110,4	111,0
35	24	DAMENOVERBEKLEIDUNG AB GROESSE 34	6,97	0,94245	104,0	100,3	96,1	94,3
36	25	KINDEROVERBEKLEIDUNG AB GR.104 BIS EINSCHL.176	1,67	1,09976	121,4	117,4	111,8	111,6
37	26	PULLOVER U.AE.,GEWIRKT,GESTRICKT,SAEUGLINGSBEKLEIDUNG	4,44	0,96278	105,7	107,6	106,6	107,0
38	27	HERREN-,DAMEN- UND KINDERWAESCHE,MIEDERWAREN	1,91	0,83460	117,3	117,1	117,8	119,2
39	28	KURZWAREN	1,58	0,94497	107,4	107,5	109,3	109,8
40	29	STRUMPFWAREN,BEKLEIDUNGSZUBEHOER	3,14	0,93058	102,8	103,3	102,8	102,9
41	31	HERRENSCHUHE (OHNE SPORTSCHUHE)	2,33	0,90364	107,4	110,8	114,1	113,4
42	32	DAMENSCHUHE (OHNE SPORTSCHUHE)	2,77	0,90884	103,5	106,4	106,6	107,9
43	33	KINDERSCHUHE (OHNE SPORTSCHUHE),SCHUHZUBEHOER	0,85	0,90388	107,1	114,4	116,3	117,3
44	37	RUNDFUNK-,FERNSEH- UND PHONOTECHNISCHE GERAETE	31,74	1,18372	94,4	92,3	88,9	87,2
45	38	GERAETE UND EINRICHT.DER ELEKT.ERZG.,-VERTEILUNG	14,96	0,85451	103,8	104,6	105,1	105,1
46	39	ELEKTROTECHNISCHE ERZEUGNISSE (ANG)	12,99	0,92662	101,9	103,0	103,5	103,2
47	40	FOTO- UND KINOGERAETE,FOTOTECHN.UND -CHEM.MATERIAL	3,33	1,04132	100,9	100,9	100,0	99,8
48	41	FEINMECHANISCHE UND OPTISCHE ERZEUGNISSE (ANG)	0,94	0,90367	101,9	100,8	94,2	91,7
49	42	UHREN (OHNE ARMATURBRETTUHREN,UHRENRADIOS)	1,04	0,95784	101,6	102,4	103,6	105,7
50	43	SCHMUCK,GOLD- UND SILBERSCHMIEDEWAREN	1,66	1,12629	101,8	98,1	98,5	99,7
51	45	SPIELWAREN,FEST- UND SCHERZARTIKEL (ANG)	2,09	0,85615	113,9	115,4	115,5	116,6
52	49	SCHUL-,LADEN-,WOHN-,KUECHENMOEBEL	8,28	0,80033	117,2	120,8	125,1	127,1
53	52	PAPIER,PAPPE	11,42	0,95553	93,1	105,8	104,0	104,2
54	53	PAPIER- UND PAPPEWAREN (ANG) SOWIE VERWANDTE ERZG.	2,03	0,95134	96,8	104,2	110,0	106,5
55	54	SCHREIB-,ZEICHEN- UND MALGERAETE,ZEICHENMASCHINEN	2,66	0,88356	103,1	106,6	107,4	105,5
56	56	DRUCKEREIERZEUGNISSE (OHNE MUSIKAL.,BEDR.BEHAELTER)	7,09	0,78566	111,3	110,1	111,4	116,1
57	57	BUEROORGANISATIONSMITTEL UND -KLEINARTIKEL	2,42	0,85332	111,3	112,6	114,8	113,7
58	58	BUEROMASCHINEN,ADV-GERAETE UND -EINRICHT.,BUEROMOEBEL	29,74	1,38223	90,3	86,2	79,5	76,1
59	59	EISENERZE,STAHL,GUSSEISEN	50,05	1,00196	90,5	95,9	91,6	91,5
60	60	NE-MATALLE UND -HALBZEUG,EDELMETALLE UND -HALBZEUG	24,20	1,10566	99,4	109,8	97,7	112,6

DELSVERKAUFSPREISE
 IGE ERGEBNISSE
 TISCHE GLIEDERUNG
 FUER DIE BINNENHANDELSSTATISTIK

100

LAND

Jahr	Durchschnitt	Jan.	Febr.	Maerz	April	Mai	Juni	Juli	Aug.	Sept.	Okt.	Nov.	Dez.	Lfd Nr.
1997	105,0	104,1	104,1	104,1	104,8	105,0	105,0	105,3	105,3	105,6	105,6	105,6	105,5	30
1998	108,5	107,6	108,2	108,4	108,5	108,5	108,6	108,7	108,7	108,7	108,6	108,6	108,6	
1997	110,3	110,3	110,3	110,3	110,3	110,3	110,3	110,3	110,3	110,3	110,4	110,4	110,4	31
1998	111,2	111,1	111,2	111,2	111,2	111,2	111,2	111,3	111,3	111,3	111,3	111,3	111,3	
1997	113,1	113,0	113,0	113,0	113,0	113,0	113,2	113,2	113,2	113,2	113,3	113,3	113,3	32
1998	114,0	113,6	114,1	114,1	114,1	114,1	114,1	114,1	114,1	114,1	114,0	114,0	114,0	
1997	107,7	106,7	106,7	106,9	106,9	106,9	106,9	106,9	108,9	108,9	108,9	108,9	108,9	33
1998	110,8	108,9	110,9	110,9	110,9	111,1	111,1	111,1	111,1	111,1	111,1	110,8	110,8	
1997	111,0	111,0	111,0	111,0	111,0	111,0	111,0	111,0	111,0	111,0	111,0	111,0	111,0	34
1998	111,0	111,1	111,1	111,1	111,1	111,1	111,1	111,1	111,1	111,1	111,1	110,4	110,4	
1997	94,3	94,3	94,3	94,3	94,3	94,3	94,3	94,3	94,3	94,3	94,3	94,3	94,3	35
1998	94,2	94,3	94,3	94,3	94,3	94,3	94,3	94,3	94,3	94,3	93,7	93,7	93,7	
1997	111,6	111,6	111,6	111,6	111,6	111,6	111,6	111,6	111,6	111,6	111,6	111,6	111,6	36
1998	111,6	111,6	111,6	111,6	111,6	111,6	111,6	111,6	111,6	111,6	111,6	111,6	111,6	
1997	107,0	107,3	107,3	107,3	107,3	107,3	107,3	107,0	107,0	107,1	106,5	106,5	106,5	37
1998	106,5	106,5	106,5	106,5	106,5	106,5	106,5	106,5	106,5	106,5	106,3	106,5	106,5	
1997	119,2	118,6	118,6	118,6	118,7	118,7	118,7	118,6	119,6	119,6	119,7	119,7	119,7	38
1998	119,7	119,7	119,7	119,7	119,1	119,1	119,2	119,6	119,7	119,7	120,3	120,4	120,4	
1997	109,8	109,8	109,8	109,8	109,8	109,8	109,8	109,8	109,8	109,8	109,8	109,8	109,4	39
1998	110,3	109,4	110,0	110,0	110,0	110,5	110,1	110,1	110,1	110,1	109,9	111,6	111,6	
1997	102,9	102,9	102,9	102,9	102,9	102,9	102,9	102,9	102,9	102,9	102,9	102,7	102,7	40
1998	103,8	103,0	103,0	103,0	103,0	103,0	103,0	104,3	104,3	104,3	105,0	105,0	105,0	
1997	113,4	112,2	112,2	112,4	112,3	112,3	112,3	113,1	112,8	112,8	115,2	116,2	117,0	41
1998	116,8	117,0	117,0	116,5	116,6	116,6	116,6	116,6	116,6	116,5	116,6	117,1	117,3	
1997	107,9	106,8	106,8	106,8	106,8	107,3	107,7	108,4	108,3	108,3	109,3	109,3	109,3	42
1998	110,3	109,5	109,5	109,4	109,6	109,6	109,6	109,7	109,7	111,5	111,7	111,8	111,8	
1997	117,3	117,0	117,0	117,0	117,0	117,0	117,0	117,5	117,5	117,5	117,7	117,7	117,7	43
1998	117,5	117,4	117,3	117,3	117,6	117,6	117,5	117,4	117,4	117,4	117,6	117,6	117,6	
1997	87,2	87,7	87,9	87,8	87,4	87,3	87,1	87,1	86,9	86,9	86,9	86,6	86,7	44
1998	86,5	86,7	86,7	87,2	87,1	86,6	86,5	86,5	86,5	86,5	85,9	85,7	85,7	
1997	105,1	104,9	105,2	105,6	105,4	105,4	105,6	105,3	105,4	105,1	104,4	104,5	104,6	45
1998	104,7	104,7	105,2	105,2	105,4	105,3	105,0	105,1	104,7	104,1	103,8	103,8	103,7	
1997	103,2	103,5	103,5	103,5	103,6	103,5	103,0	102,8	102,8	103,0	103,3	103,2	103,1	46
1998	103,6	103,4	103,7	103,7	104,2	104,0	103,9	103,7	103,7	103,4	103,2	103,3	103,2	
1997	99,8	99,5	99,6	99,6	99,6	99,9	99,9	100,0	100,1	99,7	100,1	100,0	100,0	47
1998	100,1	99,7	99,6	99,5	100,0	100,3	100,5	100,6	100,7	100,7	100,2	100,1	99,5	
1997	91,7	91,3	91,8	91,8	91,9	91,9	91,5	91,5	91,5	91,5	91,9	91,9	91,5	48
1998	91,7	91,7	92,0	92,0	91,6	91,6	91,7	91,7	91,5	91,5	91,5	91,6	91,6	
1997	105,7	104,7	104,8	104,5	104,9	106,2	106,1	105,6	105,8	106,3	106,4	106,3	106,3	49
1998	106,9	106,5	106,5	106,6	106,8	106,8	107,1	107,0	107,0	107,0	107,0	107,0	107,0	
1997	99,7	99,0	99,0	99,8	99,9	99,7	99,7	99,7	100,0	100,0	100,0	100,0	99,6	50
1998	98,7	99,6	99,3	99,3	99,4	99,1	99,1	99,1	99,1	99,1	98,1	98,3	96,5	
1997	116,6	115,5	115,5	115,6	115,7	117,2	117,5	117,1	117,1	117,1	117,0	117,0	117,1	51
1998	117,3	117,2	117,4	117,4	117,5	117,5	117,5	117,2	117,2	117,2	117,2	117,2	117,2	
1997	127,1	127,0	127,0	127,0	127,0	127,0	127,0	127,1	127,1	127,1	127,1	127,1	127,1	52
1998	126,9	127,1	127,1	127,1	127,0	126,6	126,6	126,6	126,6	126,6	126,6	126,8	127,1	
1997	104,2	103,0	103,7	104,5	104,4	104,0	104,0	104,1	104,1	104,2	104,6	104,7	104,8	53
1998	104,7	104,8	105,2	105,3	105,0	104,9	104,6	104,6	104,5	104,5	104,5	104,5	104,3	
1997	106,5	109,3	107,9	107,9	107,4	106,3	105,6	105,6	105,6	105,6	105,3	106,0	105,8	54
1998	105,2	106,0	104,4	105,5	106,1	105,9	105,2	104,6	105,3	105,1	105,0	104,9	104,7	
1997	105,5	106,7	106,1	106,1	105,9	105,4	105,2	105,3	105,0	105,0	105,1	105,0	105,2	55
1998	104,3	105,3	104,9	104,9	104,1	104,1	103,8	104,0	104,1	104,1	104,1	104,3	104,4	
1997	116,1	115,1	115,1	115,2	115,5	115,5	116,1	116,2	116,4	116,6	117,0	117,0	117,2	56
1998	119,3	117,2	117,1	117,3	118,1	118,1	120,0	120,5	120,7	120,7	120,6	120,6	120,7	
1997	113,7	114,3	113,7	113,8	113,7	113,6	113,6	113,6	113,6	113,6	113,6	113,8	113,9	57
1998	114,3	113,9	113,9	114,1	114,2	114,2	114,2	114,4	114,4	114,3	114,4	114,5	114,5	
1997	76,1	78,0	78,0	77,5	77,6	77,4	77,2	77,4	74,0	74,0	74,0	74,0	73,9	58
1998	72,4	73,7	73,7	73,6	73,1	72,1	72,1	71,8	71,7	71,7	71,7	71,8	71,7	
1997	91,5	89,2	89,2	89,3	89,8	90,4	90,9	91,3	92,0	92,5	94,0	94,5	95,2	59
1998	94,5	96,3	96,5	96,6	96,6	96,3	95,8	95,4	93,9	93,6	91,9	90,9	90,4	
1997	112,6	100,4	105,9	110,8	111,4	113,8	117,2	116,6	121,3	119,1	116,0	110,4	108,0	60
1998	100,6	106,2	106,0	106,8	107,6	105,9	103,9	101,6	100,6	98,2	91,3	90,4	88,3	

INDEX DER GROSSHAN
1 MITTELFRIST
1.3 GUETERSYSTEMA
1.3.1. NACH DEM WARENVERZEICHNIS

1991 =

DEUTSCH

LFD. NR.	NR. DER SYSTE- MATIK	WARENGRUPPE	WAEGUNGS- ANTEIL	V-FAKTOR	JAHRESDURCHSCHNITTE			
					1994	1995	1996	1997
61	61	WERKZEUGE (ANG)	6,19	0,84708	113,9	117,4	119,6	121,5
62	62	MASCHINEN-,ELEKTROWERKZEUGE,BAUGERAETE,BEHAELTER (ANG)	8,12	0,83489	108,2	111,9	118,1	118,7
63	63	BESCHLAEGE UND SCHLÖESSE, EISENKURZWAREN	12,76	0,83235	110,8	115,2	116,9	117,6
64	64	GARTEN-, LANDW.-, FORSTW. GERAETE, KETTEN, DRAHTGEFLECHTE	4,60	0,96812	104,6	108,1	108,6	107,2
65	66	TAFEL-, KUECHEN- U. AE. HAUSHALTSGERAETE	6,60	0,86791	107,7	110,0	112,2	114,5
66	67	HEIZGERAETE, KUEHLMOBEL, WASCHMASCHINEN F. D. HAUSHALT	4,37	0,90529	106,4	106,2	105,6	104,6
67	68	INSTALLATIONSGERAETE UND -MAT. F. WASSER, GAS U. HEIZUNG	21,76	0,82010	109,8	111,4	113,4	115,0
68	69	HOLZ, BAUELEMENTE AUS HOLZ, METALL UND KUNSTSTOFF	13,19	0,90099	102,4	105,4	103,5	105,1
69	70	BAUSTOFFE, MIN. BAUELEMENTE, FLACHGLAS	39,05	0,89536	113,4	117,1	116,8	116,2
70	72	ANSTRICHFARBEN (OHNE KUENSTLERFARBEN, LACKE)	0,82	0,82550	111,3	115,6	117,1	116,2
71	74	LACKE UND LACKFARBEN (EINSCHLIESSLICH POLITUREN)	0,68	0,79083	113,0	118,1	121,7	124,2
72	75	SONSTIGE ANSTRICHSTOFFE, MALERPINSEL UND -BUERSTEN	1,26	0,84179	109,8	112,8	115,7	117,8
73	76	TAPETEN (EINSCHLIESSLICH WAND- UND DECKENBELAEGE)	1,99	0,86264	109,4	114,5	120,1	121,8

DELSVERKAUFSPREISE
 IGE ERGEBNISSE
 TISCHE GLIEDERUNG
 FUER DIE BINNENHANDELSSTATISTIK

100

LAND

JAHR	DURCH- SCHNITT	JAN.	FEBR.	MAERZ	APRIL	MAI	JUNI	JULI	AUG.	SEPT.	OKT.	NOV.	DEZ.	LFD NR.
1 9 9 7	121,5	120,8	120,8	121,2	121,3	121,2	121,6	121,7	121,7	121,7	121,8	121,8	121,8	61
1 9 9 8	122,9	121,9	122,3	122,5	122,7	122,9	123,3	123,4	123,5	123,6	123,0	123,0	123,0	
1 9 9 7	118,7	118,5	118,7	118,7	118,8	118,8	119,1	118,7	118,7	118,7	118,6	118,6	118,8	62
1 9 9 8	120,0	119,2	119,3	119,6	119,6	119,6	120,1	120,5	120,5	120,6	120,6	120,3	120,3	
1 9 9 7	117,6	117,5	117,5	117,4	117,3	117,5	117,6	117,6	117,6	117,6	117,9	117,9	117,9	63
1 9 9 8	118,5	118,3	118,3	118,3	118,1	118,6	118,7	118,9	118,9	118,9	118,9	118,5	118,5	
1 9 9 7	107,2	106,8	105,2	106,0	106,5	106,4	106,8	107,2	107,7	107,7	108,4	108,5	108,6	64
1 9 9 8	109,6	108,3	108,9	109,3	109,3	109,6	109,6	109,7	109,7	109,7	110,6	110,2	110,2	
1 9 9 7	114,5	114,0	114,5	114,5	114,4	114,5	114,6	114,1	114,3	114,3	114,8	115,0	115,0	65
1 9 9 8	115,4	114,8	114,8	114,6	115,4	115,7	115,6	115,8	115,5	115,8	115,7	115,7	115,7	
1 9 9 7	104,6	104,9	105,0	105,0	105,1	104,8	104,5	104,5	104,6	104,5	104,2	104,3	104,3	66
1 9 9 8	104,7	104,4	104,3	104,3	104,7	104,9	105,1	104,9	104,7	104,7	104,9	104,7	104,7	
1 9 9 7	115,0	114,4	114,5	114,8	114,9	115,0	115,2	115,3	115,3	115,4	115,1	115,1	115,0	67
1 9 9 8	115,3	115,1	115,2	115,3	115,6	115,4	115,4	115,5	115,4	115,4	115,2	115,2	115,2	
1 9 9 7	105,1	104,4	104,1	104,2	104,5	104,9	105,0	105,2	105,5	105,6	105,7	105,8	105,7	68
1 9 9 8	105,4	105,6	105,9	105,7	105,7	105,7	105,3	105,3	105,3	105,0	105,0	105,2	105,3	
1 9 9 7	116,2	116,5	116,5	116,5	116,0	115,8	115,8	116,4	116,4	116,5	116,3	116,0	115,9	69
1 9 9 8	116,5	116,6	116,8	117,0	116,7	116,6	116,9	116,7	116,7	116,4	116,0	115,9	116,0	
1 9 9 7	116,2	116,5	116,7	116,5	116,6	116,1	116,1	116,1	116,1	116,1	116,1	116,1	115,2	70
1 9 9 8	117,7	116,4	117,3	117,5	117,5	117,5	117,5	117,5	117,5	117,5	117,7	119,1	119,1	
1 9 9 7	124,2	122,6	124,2	124,3	124,3	124,3	124,3	124,3	124,3	124,3	124,3	124,3	124,3	71
1 9 9 8	126,7	124,5	126,5	126,7	126,7	126,7	126,7	126,7	126,7	126,7	126,7	127,6	127,6	
1 9 9 7	117,8	116,6	117,5	117,8	117,9	117,9	117,8	117,8	117,8	117,8	118,0	118,0	118,1	72
1 9 9 8	121,6	119,6	120,5	121,7	121,8	121,8	121,8	121,8	121,8	122,1	122,2	122,3	122,3	
1 9 9 7	121,8	121,4	121,9	121,9	121,9	121,9	121,9	121,9	121,9	121,9	121,9	121,9	121,7	73
1 9 9 8	122,7	122,3	122,9	122,9	122,9	122,9	122,9	122,5	122,5	122,6	122,8	122,8	122,5	

INDEX DER GROSSHAN
1 MITTELFRIST
1.3 GUETERSYSTEMA
1.3.1. NACH DEM WARENVERZEICHNIS

1991 =

DEUTSCH

LFD. NR.	NR. DER SYSTE- MATIK	WARENGRUPPE	WAEGUNGS- ANTEIL	V-FAKTOR	JAHRESDURCHSCHNITTE			
					1994	1995	1996	1997
74	77	KRAFTWAGEN,-TEILE,-ZUBEHOER,BEREIFUNG (ANG)	60,10	0,82767	108,6	111,2	113,6	114,7
75	78	ZWEIRAEDER,ZWEIRADTEILE UND -ZUBEHOER (ANG)	3,64	0,82660	110,6	111,1	111,6	111,7
76	80	LANDMASCHINEN	15,16	0,83788	111,6	115,0	117,2	118,7
77	81	WERKZEUG- UND BAUMASCHINEN	23,61	0,84370	106,7	106,1	105,2	107,1
78	82	MASCHINEN (ANG)	4,62	0,85554	101,3	102,2	105,1	105,2
79	83	TECHNISCHER SPEZIALBEDARF,VERPACKUNGSMITTEL (ANG)	9,02	0,91268	99,6	101,0	102,1	104,0
80	85	ORTHOPAED.UND MEDIZIN.ERZG.,DENTALBEDARF,LABORGER.	11,89	0,85665	108,3	108,8	113,9	114,2
81	87	ARZNEIMITTEL UND SONST.PHARMAZEUT.ERZEUGNISSE (ANG)	29,92	0,96214	100,2	102,1	103,0	103,1
82	90	CHEMISCHE GRUNDSTOFFE UND CHEMIKALIEN	12,52	0,96329	109,6	124,7	128,7	131,4
83	91	KUNSTSTOFFE	5,85	1,13678	79,2	92,1	79,3	84,3
84	92	FESTE BRENNSTOFFE,MINERALOELERZEUGNISSE	89,98	1,48093	95,1	93,8	97,8	101,3
85	93	TEXT.ROHSTOFFE U.VORERZEUGNISSE,HAEUETE,FELLE,LEDER	4,18	1,38292	108,1	113,5	105,9	111,4
86	94	SCHROTT,ALTMATERIAL (ANG)	10,54	1,59877	137,0	173,2	112,4	125,0
87	95	LEBENDES VIEH	19,57	1,14933	91,4	92,0	98,5	101,0
88	97	PFLANZEN,BAUMSCHULERZEUGNISSE	4,46	0,91414	96,8	97,8	98,1	98,7
89	98	SAATEN,ROHSTOFFE F.NAHRUNGSMIT.;FUTTER- U.DUENGEMITTEL	61,94	1,31150	98,5	94,1	93,8	107,7

DELSVERKAUFSPREISE
 IGE ERGEBNISSE
 TISCHE GLIEDERUNG
 FUER DIE BINNENHANDELSSTATISTIK

100

LAND

JAH	DURCH- SCHNITT	JAN.	FEBR.	MAERZ	APRIL	MAI	JUNI	JULI	AUG.	SEPT.	OKT.	NOV.	DEZ.	LFD NR.
1 9 9 7	114,7	114,4	114,5	114,6	114,6	114,6	114,7	114,7	114,6	114,6	114,9	114,9	115,0	74
1 9 9 8	115,3	115,1	115,2	115,2	115,0	114,8	115,2	115,4	115,5	115,5	115,7	115,6	115,7	
1 9 9 7	111,7	111,4	111,3	112,4	113,2	111,8	112,3	112,0	112,1	112,1	111,5	110,9	109,7	75
1 9 9 8	111,6	110,0	110,1	110,5	110,8	110,6	112,0	112,5	112,4	112,2	112,6	112,6	113,3	
1 9 9 7	118,7	117,9	117,6	118,7	118,7	118,7	118,5	118,7	118,8	118,8	119,0	119,6	119,9	76
1 9 9 8	120,9	120,2	120,2	120,3	120,3	120,9	120,9	120,9	120,6	120,8	121,4	122,0	122,3	
1 9 9 7	107,1	105,4	105,4	105,5	105,7	107,9	107,9	107,9	107,9	108,0	107,7	107,7	107,7	77
1 9 9 8	108,7	107,8	108,0	108,0	108,2	108,3	108,6	109,0	109,0	109,1	109,3	109,3	109,3	
1 9 9 7	105,2	105,3	105,5	103,9	105,1	105,4	105,4	105,4	105,4	105,4	105,0	105,0	105,1	78
1 9 9 8	105,4	105,1	105,1	104,3	105,7	105,8	105,8	105,9	105,9	105,9	105,9	104,9	104,9	
1 9 9 7	104,0	102,2	102,3	102,3	102,3	102,3	102,3	102,3	106,3	106,3	106,3	106,3	106,3	79
1 9 9 8	106,4	106,4	106,4	106,4	106,4	106,4	106,4	106,4	106,4	106,4	106,4	106,4	106,3	
1 9 9 7	114,2	115,1	115,3	115,3	113,6	113,6	113,7	113,7	114,0	113,8	113,9	114,0	114,1	80
1 9 9 8	115,7	114,8	115,0	115,1	114,9	115,0	114,9	115,0	115,0	115,0	118,0	118,0	118,0	
1 9 9 7	103,1	103,0	103,0	103,0	103,3	102,8	102,9	103,0	103,1	103,2	103,2	103,1	103,1	81
1 9 9 8	103,9	103,5	103,6	103,7	103,5	103,5	103,7	104,0	104,0	104,1	104,2	104,4	104,4	
1 9 9 7	131,4	129,5	129,8	130,3	130,5	131,1	129,7	129,9	129,8	133,0	134,4	134,4	134,2	82
1 9 9 8	136,2	135,4	135,7	136,1	136,2	136,1	135,0	134,8	134,5	137,3	137,5	137,5	137,8	
1 9 9 7	84,3	79,4	83,1	84,1	84,2	84,1	84,1	84,4	84,0	84,5	85,4	86,6	87,1	83
1 9 9 8	84,9	87,1	88,7	88,7	86,2	86,2	85,2	84,5	83,1	82,6	81,9	82,5	82,3	
1 9 9 7	101,3	106,5	102,1	99,6	98,6	99,2	99,8	99,9	102,3	100,7	102,5	102,8	101,7	84
1 9 9 8	92,2	97,5	95,9	94,1	95,0	94,1	92,1	91,9	90,2	90,4	89,9	88,6	86,8	
1 9 9 7	111,4	104,6	108,2	109,4	111,0	111,1	112,3	113,8	115,0	114,0	113,3	112,0	112,6	85
1 9 9 8	104,7	111,8	108,9	108,0	106,5	105,3	106,2	107,0	106,2	104,5	100,2	96,8	94,7	
1 9 9 7	125,0	107,1	111,1	119,7	122,2	129,5	131,6	130,9	132,7	130,8	130,0	127,2	126,6	86
1 9 9 8	108,9	125,0	122,0	120,0	119,1	119,3	117,3	116,9	108,6	101,5	89,8	84,7	81,0	
1 9 9 7	101,0	94,2	90,0	94,4	99,6	121,2	109,7	99,0	104,1	108,1	104,2	95,9	92,1	87
1 9 9 8	76,9	86,5	89,2	87,9	84,0	78,2	79,3	78,5	75,9	71,7	67,2	59,8	65,0	
1 9 9 7	98,7	104,4	107,8	110,0	105,0	101,8	99,2	95,6	88,6	86,9	90,6	95,7	99,3	88
1 9 9 8	102,6	106,3	111,9	109,7	106,1	107,9	99,5	97,1	92,5	95,4	98,1	102,8	104,3	
1 9 9 7	107,7	95,4	103,6	110,2	110,3	115,6	115,4	107,6	112,0	109,1	103,5	101,6	108,2	89
1 9 9 8	97,0	109,0	108,9	106,2	106,0	104,1	100,9	94,3	91,8	86,9	83,0	86,1	87,2	

INDEX DER GROSSHAN
1 MITTELFRIST
1.3 GUETERSYSTEMA
1.3.2 NACH DEM PRODUKTIONSW

1991 =

DEUTSCH

LFD. NR.	NR. DER SYSTE- MATIK	GUETERGRUPPE, -POSITION	WAEGUNGS- ANTEIL	V-FAKTOR	JAHRESDURCHSCHNITTE			
					1994	1995	1996	1997
1		GESAMTINDEX	1000	1,03534	101,6	103,7	103,1	105,6
2		ERZEUGNISSE DER LANDWIRTSCHAFT	107,60	1,06757	97,1	95,8	93,8	103,7
3	01	PFLANZLICHE ERZEUGNISSE DER LANDWIRTSCHAFT	84,80	1,04190	98,5	97,0	92,6	104,6
4	011/019	PFLANZL. ERZGN. D. ALLGEM. LANDWIRTSCHAFT	26,41	.	78,0	74,4	76,9	70,9
5	0111	GETREIDE	24,35	1,25156	76,5	71,6	74,9	67,9
6		BROTGETREIDE	16,15	1,25062	76,5	70,3	74,3	67,8
7	01111	WEIZEN	12,12	1,23058	76,7	71,1	75,4	67,9
8	01112	ROGGEN	4,03	1,31613	75,8	67,9	70,7	67,5
9		FUTTERGETREIDE	8,20	1,25095	76,5	74,0	76,1	68,1
10	01113	GERSTE	4,18	1,30530	80,6	75,7	77,4	72,6
11	01114	HAFER	0,69	1,24495	78,6	72,6	85,4	71,9
12	01115	MAIS	3,33	1,18826	71,0	72,1	72,5	61,7
13	0116	PFLANZENFASERN, UNBEARBEITET	1,78	1,47076	97,6	112,6	103,0	109,6
14	0117/019111	HEU UND STROH	0,28	1,03448	118,1	92,6	100,7	123,8
15	013/015	ERZEUGNISSE DES DAUERKULTUR- UND GARTENBAUES	58,39	.	107,7	107,2	99,6	119,7
16	0131/013511	DARUNTER FRISCHOBST	23,58	0,85045	93,8	93,9	94,9	98,6
17	01311-01315/	FRISCHOBST (D. ZITR.- U. TROP. FRUECHTE)	11,50	0,65196	66,9	69,6	74,2	73,1
18	013511 013111	AEPFEL	9,02	0,60731	64,3	66,2	73,1	69,6
19	013114	BIRNEN	1,98	0,78451	73,4	78,2	75,0	81,3
20	013511	TAFELTRAUBEN, IMPORTIERT	0,50	0,92078	88,2	95,6	92,4	105,6
21	01318-01319	FRISCHE ZITRUS- UND TROPISCHE FRUECHTE	12,08	1,25140	119,4	117,0	114,7	122,8
22	013181	DARUNTER ORANGEN	4,58	1,25036	92,7	103,7	100,4	101,2
23	013185	ZITRONEN	1,08	1,37414	118,5	116,3	127,0	111,0
24	013187	GRAPEFRUITS	0,67	1,15062	82,2	85,2	86,0	88,8
25	013195	BANANEN	5,17	1,20130	152,8	137,6	132,2	153,1
26	01357	TRAUBENWEIN (OHNE VERARBEITETER WEIN)	5,80	0,88522	101,1	103,0	105,9	107,7
27	013571	WEISSWEIN	4,90	.	102,3	104,1	106,6	108,9
28	013575	ROTWEIN	0,90	.	94,3	97,4	102,6	101,4
29	013950	ROHKAFFEE	11,88	2,79825	161,7	146,4	121,0	210,3

DELSVERKAUFSPREISE
IGE ERGEBNISSE
TISCHE GLIEDERUNG
IRTSCHAFTLICHEN ZUSAMMENHANG

100

LAND

JAH	DURCH- SCHNITT	JAN.	FEBR.	MAERZ	APRIL	MAI	JUNI	JULI	AUG.	SEPT.	OKT.	NOV.	DEZ.	LFD NR.
1 9 9 7	105,6	103,9	104,2	105,0	105,2	107,0	106,7	105,6	106,3	106,4	105,9	105,2	105,6	1
1 9 9 8	103,4	105,5	105,5	105,2	105,2	104,8	104,4	103,5	102,6	101,9	100,9	100,5	100,9	
1 9 9 7	103,7	93,9	98,0	103,8	104,8	112,7	111,4	103,4	106,7	107,2	101,6	98,3	102,9	2
1 9 9 8	96,7	104,4	105,1	104,3	105,1	104,9	102,7	96,7	91,7	88,1	84,2	84,9	88,8	
1 9 9 7	104,6	93,5	99,6	105,9	106,2	111,4	112,5	105,0	107,8	107,5	101,3	98,9	105,5	3
1 9 9 8	101,4	108,8	108,8	108,2	110,2	111,6	108,6	101,0	95,4	91,7	87,7	90,3	93,9	
1 9 9 7	70,9	73,0	73,2	73,5	73,8	73,9	71,9	69,1	68,4	68,3	68,2	68,6	69,0	4
1 9 9 8	66,4	69,1	68,4	68,6	68,5	69,1	68,6	64,6	62,8	63,8	63,2	64,5	65,2	
1 9 9 7	67,9	70,6	70,5	70,7	71,0	71,2	69,0	65,7	64,8	64,8	65,0	65,6	66,0	5
1 9 9 8	63,9	66,2	65,6	65,8	66,0	66,8	66,2	61,8	59,9	61,2	60,8	62,7	63,6	
1 9 9 7	67,8	69,8	69,9	70,1	70,5	70,6	68,7	65,6	64,6	65,2	66,0	66,4	66,6	6
1 9 9 8	64,0	66,8	66,3	66,6	66,8	67,8	67,2	62,3	58,4	60,2	61,1	62,3	62,7	
1 9 9 7	67,9	69,7	69,7	69,9	70,2	70,2	68,2	65,5	65,1	65,7	66,6	67,1	67,3	7
1 9 9 8	64,3	67,3	66,4	66,8	66,9	67,8	67,6	63,2	58,7	60,4	61,1	62,3	62,7	
1 9 9 7	67,5	70,3	70,4	70,9	71,4	71,8	70,3	65,9	63,2	63,5	64,2	64,1	64,4	8
1 9 9 8	63,4	65,2	65,8	66,0	66,4	67,6	66,9	59,6	57,5	59,7	61,2	62,4	62,9	
1 9 9 7	68,1	72,2	71,8	71,8	72,0	72,3	69,5	65,9	65,1	64,2	63,1	64,2	65,0	9
1 9 9 8	63,6	65,0	64,4	64,3	64,4	65,1	64,3	60,7	62,8	63,2	60,3	63,5	65,3	
1 9 9 7	72,6	77,6	77,1	76,8	76,8	77,4	73,5	67,9	66,8	67,7	68,4	70,0	70,8	10
1 9 9 8	66,9	70,5	69,4	69,5	69,7	70,1	67,3	60,2	61,1	63,0	63,8	68,1	70,2	
1 9 9 7	71,9	80,3	80,1	80,6	79,7	78,4	74,6	71,0	67,4	63,2	62,2	62,8	62,5	11
1 9 9 8	61,0	63,0	64,5	64,6	63,0	59,6	60,3	56,8	55,9	59,1	59,9	61,6	63,1	
1 9 9 7	61,7	63,7	63,5	63,8	64,4	64,7	63,5	62,4	62,4	60,1	56,7	57,2	58,2	12
1 9 9 8	60,0	58,5	58,1	57,6	58,0	59,9	61,3	62,1	66,4	64,3	56,0	58,1	59,5	
1 9 9 7	109,6	103,2	106,1	108,6	108,4	108,4	110,4	113,9	116,2	114,4	109,8	108,0	108,2	13
1 9 9 8	99,1	107,0	104,8	105,1	101,8	98,5	100,9	103,3	102,2	97,9	93,7	87,8	86,5	
1 9 9 7	123,8	139,2	146,6	150,1	150,5	146,3	132,6	116,6	94,5	97,0	101,5	105,1	105,9	14
1 9 9 8	99,7	106,5	107,5	105,2	101,4	98,2	97,8	89,7	89,5	92,0	99,5	102,4	106,4	
1 9 9 7	119,7	102,5	111,4	120,2	120,6	128,1	130,6	121,0	125,6	125,2	116,2	112,5	121,9	15
1 9 9 8	117,1	126,7	126,9	126,0	128,9	130,7	126,6	117,4	110,1	104,3	98,7	101,9	106,6	
1 9 9 7	98,6	89,7	95,8	98,4	100,3	101,5	102,3	99,5	103,7	105,3	99,8	94,2	92,8	16
1 9 9 8	99,5	97,7	98,2	101,5	104,8	109,2	113,6	111,2	101,8	98,3	86,6	86,0	85,4	
1 9 9 7	73,1	68,7	71,9	71,5	73,3	76,7	82,5	76,6	77,5	77,7	66,0	65,4	69,8	17
1 9 9 8	74,2	72,8	72,3	75,0	79,5	83,0	90,0	89,1	80,9	69,5	61,3	57,2	59,3	
1 9 9 7	69,6	65,7	67,9	68,1	69,8	73,6	77,6	75,7	78,0	78,6	62,5	58,1	59,0	18
1 9 9 8	69,1	59,9	62,6	68,2	75,4	78,3	80,7	84,9	82,6	69,2	59,3	53,4	54,7	
1 9 9 7	81,3	64,4	74,6	74,7	80,0	82,3	95,9	77,8	79,4	80,0	83,7	88,4	94,4	19
1 9 9 8	91,2	110,9	107,3	99,7	91,5	92,4	116,2	107,1	79,7	75,6	70,8	69,3	73,7	
1 9 9 7	105,6	139,8	133,4	121,2	110,0	110,7	118,9	88,6	61,0	52,2	59,6	105,2	166,7	20
1 9 9 8	97,8	153,5	108,2	99,4	105,1	129,8	154,0	93,2	55,8	50,8	60,1	77,9	85,3	
1 9 9 7	122,8	109,6	118,7	123,9	126,0	125,0	121,0	121,2	128,6	131,4	131,9	121,7	114,6	21
1 9 9 8	123,7	121,5	122,9	126,6	129,0	134,3	136,0	132,4	121,6	125,6	110,8	113,4	110,3	
1 9 9 7	101,2	105,0	97,1	97,5	103,3	102,7	102,0	109,5	108,5	109,0	98,3	92,7	88,9	22
1 9 9 8	95,5	91,3	92,0	90,9	96,2	101,3	107,2	107,4	97,0	88,6	85,6	90,2	97,9	
1 9 9 7	111,0	111,6	107,6	97,7	92,2	112,9	120,5	113,7	107,8	112,6	120,9	124,4	109,5	23
1 9 9 8	104,1	103,5	98,3	91,8	91,9	92,9	92,0	91,3	108,5	149,4	121,0	108,5	99,8	
1 9 9 7	88,8	84,6	84,5	82,4	81,2	85,9	89,2	89,0	90,5	85,2	96,4	100,4	96,4	24
1 9 9 8	96,7	96,9	92,6	97,4	99,3	103,5	109,4	108,9	99,6	82,2	81,0	94,1	94,9	
1 9 9 7	153,1	121,7	149,1	165,7	166,3	157,0	145,9	139,2	158,4	163,8	172,2	154,8	143,0	25
1 9 9 8	159,5	158,3	162,7	173,1	174,0	180,5	177,8	169,2	150,9	161,3	135,8	141,2	128,9	
1 9 9 7	107,7	106,8	106,6	106,6	107,3	107,5	107,6	107,7	107,9	107,9	108,8	108,8	108,8	26
1 9 9 8	110,7	109,5	110,2	110,4	110,5	110,5	110,6	110,6	110,4	110,5	111,7	111,8	111,6	
1 9 9 7	108,9	107,5	107,7	107,8	108,7	108,7	108,7	108,9	109,1	109,1	110,1	110,1	110,1	27
1 9 9 8	111,7	110,6	111,5	111,7	111,6	111,6	111,7	111,7	111,5	111,6	112,4	112,5	112,3	
1 9 9 7	101,4	103,1	100,7	100,1	100,1	101,4	101,4	101,4	101,4	101,4	101,7	101,7	101,9	28
1 9 9 8	105,1	103,3	103,3	103,3	104,2	104,2	104,5	104,5	104,5	104,5	108,2	108,2	108,2	
1 9 9 7	210,3	137,4	177,1	209,5	209,0	237,1	243,9	215,1	245,4	231,5	203,3	191,2	222,9	29
1 9 9 8	181,4	226,6	227,3	215,2	215,0	206,1	194,1	172,6	168,5	142,7	127,0	139,5	141,7	

INDEX DER GROSSHAN
1 MITTELFRIST
1.3 GUETERSYSTEMA
1.3.2 NACH DEM PRODUKTIONSW

1991 =

DEUTSCH

LFD. NR.	NR.DER SYSTE- MATIK	GUETERGRUPPE, -POSITION	WAEGUNGS- ANTEIL	V-FAKTOR	JAHRESDURCHSCHNITTE			
					1994	1995	1996	1997
30	0152	FRISCHGEMUESE	12,67	.	89,6	100,7	85,9	86,7
31	015211	BLUMENKOHL	0,52	0,93537	83,1	87,6	83,9	87,2
32	015213	WEISSKOHL	0,06	0,51872	77,8	81,1	77,7	62,3
33	015214	ROTKOHL	0,04	0,49190	55,2	67,8	62,9	39,4
34	015215	WIRSINGKOHL	0,05	0,99685	92,8	92,7	85,2	95,9
35	015223	KOPFSALAT	1,18	0,82916	101,7	100,3	116,5	117,0
36	015225	SPINAT	0,04	0,88766	91,4	84,4	94,1	99,0
37	015231	TOMATEN	3,21	0,97866	83,9	79,3	95,9	98,1
38	015232	SALATGURKEN	1,75	1,00707	84,5	99,1	88,2	91,5
39	015234	AUBERGINEN	0,13	1,11353	86,9	86,4	87,4	92,3
40	015236	GEMUESEPAPRIKA	0,08	0,84989	88,3	78,8	81,6	97,9
41	01525	SPEISEKARTOFFELN	3,92	0,42539	91,2	124,8	70,5	64,5
42	015263	SPEISEMOEHREN	0,34	0,87375	83,6	77,8	82,1	76,4
43	015264	SELLERIEKNOLLEN	0,09	0,98033	77,8	106,7	79,6	59,6
44	015267	RADIESCHEN	0,05	0,98616	23,1	40,4	88,4	91,5
45	015275	SPEISEZWIEBELN	1,02	0,85400	109,7	107,6	77,8	98,7
46	015278	PORREE	0,19	1,05256	78,9	69,4	86,4	87,2
47	02	LEBENDE TIERE UND TIER. ERZEUGN. DER LANDWIRTSCHAFT	22,80	.	91,7	91,3	98,6	100,5
48		DARUNTER SCHLACHTVIEH, LEBEND	19,57	1,14933	91,4	92,0	98,5	101,0
49	02126/8	SCHLACHTRINDER, LEBEND	5,20	1,26375	105,1	96,9	85,2	86,4
50	02135	SCHLACHTSCHWEINE, LEBEND	14,37	1,10000	86,5	90,2	103,4	106,3
51	0292	EIER, FRISCH	3,04	0,96847	92,6	85,9	98,4	96,6
52	05	FORSTWIRTSCHAFTLICHE ERZEUGNISSE	1,14	.	89,2	95,3	86,5	91,8
53	0525	NICHTTROPISCHES LAUBHOLZ	0,57	.	93,5	93,4	78,5	91,4
54	0541	NICHTTROPISCHES NADELHOLZ	0,57	.	84,9	97,2	94,4	92,1
55	07	FISCHEREIERZEUGNISSE	3,03	0,81742	91,6	123,5	141,2	166,2
56	0711	SEEFISCHE, FRISCH, GEKUEHLT ODER TIEFGEFROREN	3,03	0,81742	91,6	123,5	141,2	166,2

DELSVERKAUFSPREISE
IGE ERGEBNISSE
TISCHE GLIEDERUNG
IRTSCHAFTLICHEN ZUSAMMENHANG

100

LAND

JAHR	DURCH- SCHNITT	JAN.	FEBR.	MAERZ	APRIL	MAI	JUNI	JULI	AUG.	SEPT.	OKT.	NOV.	DEZ.	LFD NR.
1 9 9 7	86,7	91,3	81,8	87,1	87,2	93,8	98,8	87,9	75,2	83,9	77,2	80,1	95,5	30
1 9 9 8	97,4	101,9	99,0	100,9	109,4	117,4	104,3	87,4	76,7	79,6	88,7	91,3	111,8	
1 9 9 7	87,2	124,4	83,8	83,7	92,0	100,9	85,1	65,9	50,3	74,5	95,7	94,4	95,1	31
1 9 9 8	76,8	86,6	83,8	69,7	71,7	84,7	70,9	57,2	57,2	67,9	64,9	92,4	114,7	
1 9 9 7	62,3	48,2	75,1	88,5	89,4	91,9	65,7	55,7	49,0	44,6	43,4	46,3	49,3	32
1 9 9 8	65,5	54,9	52,5	93,8	92,7	87,6	71,2	62,0	59,9	55,8	52,8	50,7	52,1	
1 9 9 7	39,4	38,6	37,5	35,4	35,9	37,9	53,0	46,1	39,6	34,5	33,8	37,9	42,4	33
1 9 9 8	49,5	47,5	45,9	45,3	43,6	45,0	68,5	53,6	53,7	51,4	47,1	44,0	47,8	
1 9 9 7	95,9	144,6	128,6	115,5	107,8	103,5	97,6	83,6	73,8	64,4	65,2	75,2	91,0	34
1 9 9 8	83,1	97,4	97,5	95,4	94,7	102,7	82,6	65,8	66,5	68,4	69,3	68,2	88,4	
1 9 9 7	117,0	167,0	129,2	104,4	90,8	108,5	90,2	110,0	97,5	92,1	93,2	150,3	170,4	35
1 9 9 8	108,8	157,6	113,3	102,3	99,5	101,6	73,5	90,2	77,9	83,2	125,0	129,3	152,6	
1 9 9 7	99,0	163,8	138,9	107,2	84,4	74,9	73,6	79,0	85,6	87,0	81,1	93,8	118,6	36
1 9 9 8	94,6	120,4	101,1	108,1	88,9	74,7	85,0	105,2	82,0	80,2	88,6	99,0	101,8	
1 9 9 7	98,1	93,4	90,6	128,0	119,6	91,0	84,0	81,1	71,1	99,0	103,9	84,7	130,3	37
1 9 9 8	104,7	110,1	108,1	132,2	135,3	104,3	76,8	79,9	72,8	73,0	110,7	103,3	149,3	
1 9 9 7	91,5	122,8	107,1	101,6	90,1	93,3	85,9	72,9	86,0	126,0	69,9	71,5	70,6	38
1 9 9 8	98,2	146,4	144,3	113,6	103,3	101,1	63,9	68,2	69,0	107,6	92,8	88,6	79,4	
1 9 9 7	92,3	157,4	149,1	94,6	85,7	68,0	65,1	67,8	72,3	83,7	78,3	91,5	93,8	39
1 9 9 8	81,2	97,4	104,3	79,1	84,3	69,8	64,4	64,9	61,3	88,3	85,7	71,5	103,4	
1 9 9 7	97,9	95,6	108,1	151,1	150,6	115,5	81,9	70,5	81,6	72,9	66,3	81,7	98,5	40
1 9 9 8	88,3	93,1	90,8	123,1	124,4	112,9	76,8	70,7	70,8	66,3	66,9	73,8	84,3	
1 9 9 7	64,5	47,1	46,9	45,8	56,1	86,1	111,1	83,0	64,6	59,2	56,2	58,3	59,4	41
1 9 9 8	88,4	59,6	61,9	63,9	87,1	133,5	143,2	100,8	85,5	75,9	70,5	80,5	98,8	
1 9 9 7	76,4	97,3	86,4	79,4	80,1	92,9	84,4	69,6	61,1	57,8	63,3	68,7	75,9	42
1 9 9 8	82,4	85,5	83,7	82,8	82,5	96,6	105,9	79,6	71,2	67,7	84,3	75,0	93,5	
1 9 9 7	59,6	60,0	55,1	49,7	53,2	59,6	64,7	71,5	65,3	67,0	60,3	55,8	53,5	43
1 9 9 8	63,2	54,2	54,3	55,3	58,1	63,4	72,3	80,3	63,8	72,6	65,6	64,2	53,9	
1 9 9 7	91,5	141,1	106,3	110,2	80,6	71,9	60,3	71,6	67,5	74,0	69,6	125,1	119,8	44
1 9 9 8	86,4	124,0	99,6	118,6	89,1	70,1	67,1	59,4	61,9	71,5	75,7	101,1	98,9	
1 9 9 7	98,7	62,2	69,9	72,9	100,3	122,9	155,0	156,6	109,7	76,0	73,7	85,3	99,5	45
1 9 9 8	123,6	126,3	145,0	156,0	185,4	191,7	177,8	116,0	84,1	77,4	73,7	73,2	76,0	
1 9 9 7	87,2	210,8	114,6	84,8	60,5	84,8	113,8	86,1	54,2	55,0	56,6	61,1	63,8	46
1 9 9 8	81,0	70,4	70,9	69,0	63,3	94,4	115,4	89,7	80,1	75,5	66,3	76,7	100,2	
1 9 9 7	100,5	95,5	92,2	96,1	99,5	117,4	107,3	97,6	102,6	106,1	102,9	95,9	93,4	47
1 9 9 8	79,6	88,1	91,2	89,8	86,2	79,8	80,8	80,7	78,0	74,8	71,0	64,7	69,8	
1 9 9 7	101,0	94,2	90,0	94,4	99,6	121,2	109,7	99,0	104,1	108,1	104,2	95,9	92,1	48
1 9 9 8	76,9	86,5	89,2	87,9	84,0	78,2	79,3	78,5	75,9	71,7	67,2	59,8	65,0	
1 9 9 7	86,4	87,0	82,2	84,7	84,9	85,5	86,4	84,9	87,5	88,0	88,9	88,1	88,8	49
1 9 9 8	87,5	89,1	89,4	90,3	89,4	86,9	87,2	86,7	87,9	88,1	87,7	83,3	84,0	
1 9 9 7	106,3	96,8	92,8	97,9	104,9	134,1	118,1	104,1	110,1	115,3	109,7	98,7	93,3	50
1 9 9 8	73,1	85,5	89,1	87,1	82,0	75,0	76,4	75,6	71,5	65,7	59,8	51,3	58,1	
1 9 9 7	96,6	103,1	105,5	106,3	98,4	93,1	91,2	87,9	92,2	92,7	94,1	94,8	100,2	51
1 9 9 8	94,2	96,9	102,5	100,4	98,3	87,7	88,3	92,1	89,2	92,4	92,6	92,7	97,3	
1 9 9 7	91,8	92,4	92,7	92,2	91,7	93,3	92,1	91,5	92,0	90,8	89,7	90,6	92,3	52
1 9 9 8	90,6	92,4	92,7	90,2	91,8	90,8	91,7	90,0	89,3	86,2	87,9	91,1	93,2	
1 9 9 7	91,4	92,6	93,4	92,4	91,4	93,9	91,5	90,3	91,3	89,0	88,4	89,6	93,0	53
1 9 9 8	87,2	91,5	91,6	86,6	89,9	87,8	89,6	86,3	85,1	78,6	82,0	86,4	90,6	
1 9 9 7	92,1	92,2	91,9	91,9	91,9	92,6	92,6	92,6	92,6	92,6	91,0	91,6	91,6	54
1 9 9 8	94,0	93,2	93,7	93,7	93,7	93,7	93,7	93,7	93,5	93,7	93,7	95,8	95,8	
1 9 9 7	166,2	152,5	195,2	172,9	154,2	168,1	159,0	153,5	143,8	177,2	166,6	155,1	196,3	55
1 9 9 8	173,1	206,2	190,0	169,7	145,8	137,4	177,4	147,7	166,3	176,1	188,9	185,0	186,2	
1 9 9 7	166,2	152,5	195,2	172,9	154,2	168,1	159,0	153,5	143,8	177,2	166,6	155,1	196,3	56
1 9 9 8	173,1	206,2	190,0	169,7	145,8	137,4	177,4	147,7	166,3	176,1	188,9	185,0	186,2	

INDEX DER GROSSHAN
1 MITTELFRIST
1.3 GUETERSYSTEMA
1.3.2 NACH DEM PRODUKTIONSW

1991 =

DEUTSCH

LFD. NR.	NR.DER SYSTE- MATIK	GUETERGRUPPE, -POSITION	WAEGLUNGS- ANTEIL	V-FAKTOR	JAHRESDURCHSCHNITTE			
					1994	1995	1996	1997
57	21	BERGBAULICHE ERZEUGNISSE	17,14	1,32218	89,8	88,5	87,0	93,1
		DARUNTER						
58	211	KOHLE, BRIKETS UND KOKS, KOHLENWERTSTOFFE	12,90	.	90,0	89,0	85,2	91,8
		DARUNTER						
59	211110/50	STEINKOHLE UND STEINKOHLENBRIKETS	5,14	0,97849	101,7	102,0	102,6	103,1
60	211131	STEINKOHLENKOKS	1,32	1,06452	107,0	107,4	108,7	112,0
61	211350	BRAUNKOHLENBRIKETS	2,28	0,85923	120,5	122,7	128,1	129,2
62	215310	KALISALZE	0,28	0,99601	102,9	105,8	106,5	105,2
63	216110	SPEISESALZ	1,46	1,01628	92,4	90,0	89,2	88,5
64	22	MINERALOELERZEUGNISSE	77,08	1,49517	95,9	94,6	99,9	102,9
		DARUNTER						
65	2213	KRAFTSTOFFE	34,99	1,23960	110,6	109,2	114,7	117,6
		DARUNTER						
66	221311-13	MOTORENBENZIN	18,01	1,14321	115,2	113,9	117,0	120,6
67	221311	NORMALBENZIN	8,12	1,08494	114,7	113,6	117,7	120,5
68	221313	SUPERBENZIN	9,89	1,19921	115,5	114,2	116,5	120,8
69	221390	DIESELKRAFTSTOFF	14,63	1,43785	104,4	102,1	110,5	112,5
70	2217	HEIZOELE	32,29	1,81212	81,8	80,0	86,3	89,4
71	221720	HEIZOEL, LEICHT	24,60	1,62270	82,5	77,3	84,8	87,8
72	221760	HEIZOEL, SCHWER	7,69	2,64786	79,6	88,4	91,0	94,6
73	223100	FLUESSIGAS (PROPAN)	1,79	1,11980	94,2	95,0	98,1	102,3
74	225	SCHMIERMITTEL	1,96	0,96996	88,7	89,6	91,0	91,3
75	25	STEINE UND ERDEN, ASBESTWAREN, SCHLEIFMITTEL	36,13	0,90210	113,8	117,2	117,1	116,7
		DARUNTER						
76	253	ZEMENT, KALK UND GIPS	14,49	0,94112	110,3	113,0	113,1	112,2
77	2531	ZEMENT	2,86	0,92344	108,3	109,5	111,1	112,7
78	2532	BEARBEITETER KALK	8,39	0,91076	109,5	112,2	112,9	113,5
79	253332	BAUGIPS	1,22	0,90237	112,9	115,4	116,1	114,4
80	253371	GIPSPLATTEN	1,88	1,18203	115,7	120,3	115,8	105,1
81	253375	GIPSKARTONPLATTEN	0,14	.	106,8	106,1	107,2	102,9

DELSVERKAUFSPREISE
 IGE ERGEBNISSE
 TISCHE GLIEDERUNG
 IRTSCHAFTLICHEN ZUSAMMENHANG

100

LAND

JAHR	DURCH- SCHNITT	JAN.	FEBR.	MAERZ	APRIL	MAI	JUNI	JULI	AUG.	SEPT.	OKT.	NOV.	DEZ.	LFD NR.
1 9 9 7	93,1	88,1	88,5	92,5	91,6	91,4	96,0	96,4	96,9	95,6	93,0	92,6	94,1	57
1 9 9 8	93,9	94,3	94,7	96,5	96,5	95,2	95,1	93,4	93,6	93,4	92,5	90,7	90,5	
1 9 9 7	91,8	86,5	86,6	91,2	90,0	89,5	95,8	95,9	96,1	94,5	91,3	91,2	93,1	58
1 9 9 8	93,0	93,4	93,3	96,0	95,6	94,2	94,5	92,3	92,5	92,3	91,8	90,0	89,5	
1 9 9 7	103,1	103,8	103,7	103,7	101,8	101,0	102,0	102,7	103,1	103,4	103,5	103,5	104,5	59
1 9 9 8	103,2	105,0	104,7	104,7	104,3	101,0	101,4	102,0	102,6	103,4	102,8	103,0	102,9	
1 9 9 7	112,0	110,8	112,0	112,0	111,6	111,4	111,6	111,8	111,8	112,0	112,8	112,8	112,8	60
1 9 9 8	112,9	113,9	113,9	113,9	113,4	112,8	112,8	112,4	112,4	112,5	112,2	112,2	112,3	
1 9 9 7	129,2	131,6	131,6	131,6	129,3	128,5	128,7	127,6	127,5	128,1	128,6	128,1	128,6	61
1 9 9 8	128,6	128,6	128,6	128,6	127,8	125,9	126,7	127,0	127,3	127,6	129,5	132,6	133,1	
1 9 9 7	105,2	105,7	106,0	106,1	106,2	104,6	104,6	104,6	104,6	104,8	104,8	105,0	105,3	62
1 9 9 8	105,3	105,7	105,9	105,9	105,9	105,9	104,7	104,7	104,7	105,0	105,0	105,2	105,4	
1 9 9 7	88,5	88,7	88,8	89,0	88,9	88,9	88,9	88,9	88,0	88,0	88,0	88,1	87,7	63
1 9 9 8	87,1	87,7	87,7	86,7	86,7	86,7	86,7	87,1	87,1	87,1	87,1	87,1	87,1	
1 9 9 7	102,9	109,9	104,7	101,0	100,0	100,9	100,4	100,5	103,4	101,7	104,4	104,7	103,1	64
1 9 9 8	92,1	98,2	96,4	93,8	94,9	94,0	91,7	91,8	89,8	90,0	89,6	88,3	86,4	
1 9 9 7	117,6	120,4	118,5	116,8	115,8	116,6	115,7	115,8	119,2	117,9	119,1	118,1	116,7	65
1 9 9 8	109,3	113,6	112,6	110,4	111,2	110,8	109,1	109,8	108,1	107,8	107,5	106,5	104,3	
1 9 9 7	120,6	120,4	120,7	120,4	119,3	119,6	119,3	119,1	124,0	123,2	121,9	120,5	119,3	66
1 9 9 8	114,1	116,9	116,5	114,8	115,6	115,5	114,6	115,6	113,8	112,8	112,5	111,6	109,2	
1 9 9 7	120,5	120,3	120,5	120,3	119,1	119,7	119,2	118,9	124,2	122,8	121,3	120,3	118,8	67
1 9 9 8	113,8	116,6	116,3	114,0	115,6	115,4	114,3	115,4	113,5	112,5	112,0	111,1	108,6	
1 9 9 7	120,8	120,4	120,9	120,5	119,4	119,5	119,4	119,3	123,8	123,5	122,4	120,6	119,7	68
1 9 9 8	114,4	117,2	116,7	115,4	115,6	115,5	114,8	115,8	114,0	113,0	112,9	112,0	109,7	
1 9 9 7	112,5	120,0	114,8	110,9	109,8	111,4	109,5	110,1	112,3	110,0	114,6	114,0	112,1	69
1 9 9 8	100,4	107,6	105,1	101,9	103,1	102,2	99,4	99,6	97,9	98,5	98,1	96,8	94,4	
1 9 9 7	89,4	102,3	91,8	85,3	84,3	86,0	86,0	86,5	89,3	86,7	91,5	92,9	90,4	70
1 9 9 8	73,4	82,5	79,4	75,8	77,9	76,6	72,9	72,7	69,9	70,7	69,8	67,7	65,4	
1 9 9 7	87,8	102,3	90,4	84,3	83,7	85,4	84,0	85,7	88,0	84,2	90,1	88,7	86,6	71
1 9 9 8	70,5	78,8	77,4	73,1	75,6	74,5	69,4	69,3	66,4	68,2	66,9	64,5	62,4	
1 9 9 7	94,6	102,1	96,1	88,3	86,4	87,8	92,5	88,9	93,3	94,7	96,1	106,3	102,4	72
1 9 9 8	82,7	94,4	85,7	84,3	85,1	83,5	84,3	83,5	81,0	78,7	78,9	78,1	75,0	
1 9 9 7	102,3	112,1	113,0	106,9	102,8	98,4	98,4	94,8	96,3	98,6	100,5	103,0	102,6	73
1 9 9 8	96,3	101,0	101,2	100,0	96,3	95,6	93,9	92,3	92,5	92,9	94,5	96,7	98,4	
1 9 9 7	91,3	92,1	91,1	91,4	91,6	91,7	91,5	91,4	91,6	90,0	90,8	91,0	91,2	74
1 9 9 8	89,7	90,2	90,0	89,3	90,0	90,1	90,2	90,4	89,4	88,3	89,0	90,1	89,5	
1 9 9 7	116,7	116,7	116,8	116,8	116,5	116,2	116,2	116,9	116,9	117,0	117,0	116,6	116,8	75
1 9 9 8	117,6	117,5	117,8	118,0	117,7	117,6	118,0	117,9	117,8	117,6	117,0	116,9	116,9	
1 9 9 7	112,2	112,1	112,2	112,2	112,4	111,7	111,7	112,3	112,2	112,3	112,4	112,3	112,7	76
1 9 9 8	113,3	112,8	112,8	112,8	113,0	112,8	113,7	113,7	113,7	113,7	113,7	113,7	113,7	
1 9 9 7	112,7	111,2	111,7	111,7	111,9	113,0	113,0	113,0	112,9	112,9	114,1	113,6	113,6	77
1 9 9 8	113,8	113,6	113,8	113,8	114,0	113,9	113,9	113,9	113,9	113,9	113,6	113,7	113,7	
1 9 9 7	113,5	113,9	114,0	114,1	114,1	112,4	112,4	113,4	113,4	113,5	113,2	113,2	113,9	78
1 9 9 8	115,2	114,0	114,1	114,1	114,2	114,5	116,0	116,0	116,0	116,0	116,0	116,0	116,0	
1 9 9 7	114,4	114,8	114,5	114,7	114,3	114,3	114,3	114,3	114,3	114,3	114,5	114,5	114,5	79
1 9 9 8	114,6	114,5	114,5	114,7	114,4	114,4	114,4	114,7	114,5	114,7	115,0	114,8	115,0	
1 9 9 7	105,1	104,1	104,1	104,1	105,4	105,4	105,4	105,4	105,4	105,4	105,4	105,4	105,4	80
1 9 9 8	103,9	105,4	105,4	105,4	105,4	103,2	103,2	103,2	103,2	103,2	103,2	103,2	103,2	
1 9 9 7	102,9	101,7	102,0	102,3	102,5	102,5	102,0	102,1	102,1	104,0	104,4	104,4	104,2	81
1 9 9 8	101,8	104,2	103,4	103,0	102,8	102,4	101,6	101,3	101,2	101,2	101,2	100,6	98,4	

INDEX DER GROSSHAN
1 MITTELFRIST
1.3 GUETERSYSTEMA
1.3.2 NACH DEM PRODUKTIONSW

1991 =

DEUTSCH

LFD. NR.	NR.DER SYSTE- MATIK	GUETERGRUPPE, -POSITION	WAEGUNGS- ANTEIL	V-FAKTOR	JAHRESDURCHSCHNITTE			
					1994	1995	1996	1997
82	254	GROBKERAMISCHE ERZEUGNISSE	9,38	0,84914	115,5	118,7	116,2	115,3
83	2541	ZIEGELEIERZEUGNISSE	7,04	0,85269	116,2	119,9	116,2	114,4
84	25412/3	MAUERZIEGEL	6,14	0,84622	117,1	121,0	116,2	113,6
85	25415	DACHZIEGEL	0,90	0,90397	109,8	112,9	116,3	119,8
86	2545	GROBSTEINZEUG	2,34	0,83800	113,4	115,2	116,1	118,3
87	255	BETONERZEUGNISSE (EINSCHLIESSLICH KALKSANDSTEINE)	9,79	0,89204	120,1	126,0	127,3	127,6
88	2551	KALKSANDSTEINE	3,37	0,89517	118,4	126,8	126,9	130,0
89	2554	BETONERZEUGNISSE FUER DEN HOCHBAU	6,05	0,88757	120,6	125,1	127,1	125,8
90	2557	BETONERZEUGNISSE FUER DEN TIEFBAU	0,37	.	126,2	132,4	133,3	135,1
91	25641	DAEMM-, LEICHTBAUPLATTEN U.AE. ERZEUGNISSE	1,22	0,87292	106,7	105,4	106,7	106,8
92	25731	ASBESTWAREN	1,16	0,94523	97,8	97,6	98,2	101,4
93	27	EISEN UND STAHL	42,37	1,08641	91,9	98,0	91,7	93,1
94	2715	WALZSTAHL	27,71	1,08142	88,2	94,8	88,0	87,3
95	271522	FORMSTAHL	5,12	1,04964	87,1	92,1	85,6	84,2
96	271527	STABSTAHL	11,37	1,06742	85,9	90,7	85,4	83,9
97	271542	BREITFLACHSTAHL	0,44	1,18192	89,7	95,2	89,8	90,7
98	271545	BANDSTAHL	0,44	1,09034	89,7	93,8	89,2	90,9
99	27155	STAHLBLECHE	10,34	1,11147	91,2	100,6	91,9	92,3
100	2716	WEITERVERARBEITETER WALZSTAHL	1,67	0,98689	89,4	95,2	91,0	93,1
101	271910	STAHLSCROTT	3,71	1,65309	137,1	140,7	127,8	149,3
102	273	STAHLROHRE	9,28	0,87759	85,4	91,0	88,3	88,1
103	273310	PRAEZISIONSSTAHLROHRE,NAHTLOS	0,59	0,74408	103,6	117,9	113,4	109,2
104	273510	ANDERE NAHTLOSE STAHLROHRE	6,68	0,84564	82,2	88,8	86,1	86,5
105	273560	GESCHWEISSTE STAHLROHRE	2,01	0,94958	90,8	90,6	88,1	87,2

DELSVERKAUFSPREISE
IGE ERGEBNISSE
TISCHE GLIEDERUNG
IRTSCHAFTLICHEN ZUSAMMENHANG

100

LAND

Jahr	DURCH- SCHNITT	JAN.	FEBR.	MAERZ	APRIL	MAI	JUNI	JULI	AUG.	SEPT.	OKT.	NOV.	DEZ.	LFD NR.
1 9 9 7	115,3	115,3	114,7	115,2	115,3	115,4	115,4	115,5	115,5	115,8	115,7	115,1	115,2	82
1 9 9 8	117,0	115,8	116,4	117,1	116,9	117,4	117,8	117,7	117,5	116,8	116,8	116,8	116,7	
1 9 9 7	114,4	114,8	113,9	114,5	114,6	114,6	114,5	114,5	114,4	114,8	114,5	113,5	113,7	83
1 9 9 8	114,9	114,2	114,8	115,6	115,2	115,2	115,6	115,4	115,3	114,3	114,3	114,2	114,1	
1 9 9 7	113,6	114,3	113,3	113,9	113,9	113,9	113,8	113,8	113,7	113,9	113,4	112,3	112,5	84
1 9 9 8	114,1	113,0	113,8	114,7	114,3	114,3	114,8	114,7	114,5	113,4	113,7	113,8	113,8	
1 9 9 7	119,8	118,4	117,7	118,8	119,5	119,5	119,5	119,5	119,5	120,6	121,7	121,7	121,6	85
1 9 9 8	120,3	122,3	122,0	121,7	121,5	121,1	121,1	120,5	120,5	120,5	118,5	117,3	116,2	
1 9 9 7	118,3	116,7	117,2	117,2	117,4	117,7	118,2	118,5	118,5	119,0	119,4	119,8	119,8	86
1 9 9 8	123,3	120,6	121,1	121,6	121,8	124,3	124,3	124,3	124,4	124,4	124,4	124,4	124,4	
1 9 9 7	127,6	128,4	128,8	127,9	126,5	126,5	126,6	128,0	128,0	128,0	128,0	127,2	127,3	87
1 9 9 8	127,5	129,3	129,3	129,3	128,4	127,7	127,7	127,2	127,2	127,2	125,6	125,4	125,2	
1 9 9 7	130,0	127,8	128,5	128,1	128,1	128,1	128,1	132,4	132,4	132,4	132,4	131,1	131,1	88
1 9 9 8	131,8	136,5	136,5	136,5	133,8	132,6	132,5	131,1	131,1	131,1	126,9	126,9	125,6	
1 9 9 7	125,8	128,5	128,6	127,5	125,1	125,1	125,2	125,1	125,1	125,0	125,0	124,5	124,5	89
1 9 9 8	124,3	124,7	124,8	124,7	124,7	124,3	124,3	124,3	124,2	124,2	123,9	123,7	124,0	
1 9 9 7	135,1	133,4	133,4	133,8	133,8	133,8	135,8	135,8	135,8	135,8	135,8	135,8	137,8	90
1 9 9 8	139,3	138,1	138,1	138,8	138,8	139,7	139,7	139,7	139,7	139,7	139,7	139,7	139,7	
1 9 9 7	106,8	106,0	105,9	106,5	106,5	107,1	107,1	107,1	107,1	107,1	107,1	107,1	107,1	91
1 9 9 8	110,3	107,1	110,4	110,4	110,2	110,2	110,2	112,5	112,5	111,1	109,6	109,6	109,6	
1 9 9 7	101,4	98,9	100,6	101,9	101,9	100,6	100,9	101,2	102,7	103,4	102,4	101,8	100,6	92
1 9 9 8	98,7	101,2	101,6	101,7	100,7	100,2	99,0	98,9	98,5	97,3	95,9	94,3	95,2	
1 9 9 7	93,1	88,8	89,2	89,8	90,5	92,4	92,9	93,3	94,1	94,7	96,5	97,2	98,2	93
1 9 9 8	95,1	98,4	99,1	98,8	98,5	98,0	97,4	96,9	94,8	93,0	89,6	88,1	87,3	
1 9 9 7	87,3	84,1	84,2	84,2	85,0	85,9	86,4	86,9	87,8	88,5	90,8	91,4	92,5	94
1 9 9 8	92,3	94,2	94,3	94,6	94,5	94,2	93,6	93,1	92,4	91,9	89,6	88,2	87,3	
1 9 9 7	84,2	81,1	81,3	81,4	81,8	82,6	83,3	83,6	83,8	84,2	87,7	88,9	90,6	95
1 9 9 8	90,9	91,8	91,9	92,4	92,6	92,5	92,1	91,7	91,3	90,8	88,6	88,1	87,2	
1 9 9 7	83,9	80,1	80,4	80,3	81,5	82,1	83,0	83,4	84,6	85,1	88,2	88,4	89,5	96
1 9 9 8	88,4	90,3	90,2	90,6	90,5	90,1	89,6	89,1	88,0	87,8	86,4	84,4	84,0	
1 9 9 7	90,7	88,9	88,9	89,1	89,1	89,4	89,6	89,9	91,0	92,2	93,1	93,3	93,4	97
1 9 9 8	94,1	95,6	95,7	95,7	96,2	96,0	96,0	95,2	93,9	93,8	91,3	90,3	89,7	
1 9 9 7	90,9	88,6	88,8	89,0	89,6	89,8	90,1	90,5	91,5	92,5	93,3	93,6	93,9	98
1 9 9 8	95,2	96,1	96,1	96,3	97,2	97,2	96,9	96,7	95,3	94,3	92,6	92,4	91,6	
1 9 9 7	92,3	89,7	89,4	89,4	89,9	91,5	91,5	92,1	93,0	94,0	94,9	95,7	96,6	99
1 9 9 8	97,1	99,4	99,9	99,9	99,7	99,3	98,4	97,9	97,5	96,8	93,3	92,1	90,7	
1 9 9 7	93,1	91,1	91,3	91,0	91,2	91,6	92,6	93,2	93,6	93,9	94,6	95,9	96,6	100
1 9 9 8	98,5	98,0	98,8	99,3	99,2	99,5	99,6	99,0	98,9	98,6	97,8	97,2	96,5	
1 9 9 7	149,3	127,3	132,3	139,2	138,9	153,3	155,0	155,3	156,9	157,2	157,8	157,8	160,7	101
1 9 9 8	129,8	161,2	156,7	151,2	147,8	146,6	144,8	144,4	127,4	110,9	93,2	86,9	86,1	
1 9 9 7	88,1	86,9	86,6	86,8	87,5	87,4	87,4	87,6	87,7	88,4	89,4	90,4	90,7	102
1 9 9 8	88,8	90,5	90,3	90,2	90,3	89,7	89,4	89,1	88,4	88,1	86,9	86,5	86,2	
1 9 9 7	109,2	106,8	106,2	106,0	106,5	106,5	106,7	106,7	107,3	111,0	114,6	115,6	115,9	103
1 9 9 8	115,9	115,9	115,9	116,1	116,1	116,1	115,9	115,9	115,9	115,9	114,9	116,8	115,6	
1 9 9 7	86,5	85,2	84,9	85,2	86,1	85,9	86,0	86,1	86,3	86,7	87,6	88,7	89,0	104
1 9 9 8	86,5	88,7	88,4	88,3	88,3	87,5	87,2	86,8	85,9	85,6	84,2	83,4	83,1	
1 9 9 7	87,2	86,7	86,7	86,5	86,8	86,6	86,6	86,8	86,8	87,4	88,1	88,6	89,1	105
1 9 9 8	88,6	89,0	89,0	89,1	89,5	89,1	89,0	88,9	88,7	88,2	87,6	87,9	87,7	

INDEX DER GROSSHAN-
1 MITTELFRIST
1.3 GUETERSYSTEMA
1.3.2 NACH DEM PRODUKTIONSW

1991 =

DEUTSCH

LFD. NR.	NR.DER SYSTE- MATIK	GUETERGRUPPE, -POSITION	WAEGUNGS- ANTEIL	V-FAKTOR	JAHRESDURCHSCHNITTE			
					1994	1995	1996	1997
106	28	NE-METALLE UND -METALLHALBZEUG	26,31	1,15282	100,0	111,2	97,3	113,4
107	281	NE-METALLE, ROH	14,45	1,24353	102,6	115,2	97,2	119,8
108	2811	ALUMINIUM, AUCH LEGIERT	4,75	1,57580	125,3	143,5	106,4	152,0
109	2813	SCHWERMETALLE UND DEREN LEGIERUNGEN	9,70	1,11475	91,6	101,3	92,8	104,0
110	281311/17	DARUNTER KUPFER, AUCH LEGIERT	7,56	1,07619	92,3	104,5	89,0	99,6
111	284	NE-METALLHALBZEUG	8,37	0,96286	95,3	104,0	98,3	102,4
112	2841	ALUMINIUMHALBZEUG, AUCH LEGIERT	2,27	1,18771	86,1	100,5	91,1	95,4
113	2843/5	HALBZEUG A. SCHWERMETALLEN U. DEREN LEGIERUNGEN	6,10	0,89373	98,8	105,2	101,0	105,0
114	2843	DARUNTER HALBZEUG AUS KUPFER, AUCH LEGIERT	5,71	0,89030	98,6	105,5	100,9	104,7
115	287	BEARBEITUNGSRESTSTOFFE UND SCHROTT AUS NE-METALLEN	3,49	1,25841	100,1	112,0	94,9	113,1
116	2871	BEARBEITUNGSRESTSTOFFE UND SCHROTT AUS ALUMINIUM	0,98	1,66224	119,1	135,6	110,3	142,2
117	2874	BEARBEITUNGSRESTST. U. SCHROTT A. SCHWERMETALLEN	2,51	1,13774	92,8	102,8	88,8	101,8
118		DARUNTER AUS KUPFER, AUCH LEGIERT	2,29	1,11526	93,4	104,2	87,3	99,8
119	29	GIESSEREIERZEUGNISSE	5,19	1,20100	101,1	105,4	99,1	104,5
120	2912	GUSSEISEN	2,48	0,84048	107,6	109,6	109,8	110,3
121	291900	MASCHINENGUSSBRUCH	1,11	1,61491	102,9	105,9	92,6	106,5
122	2954	SCHWERMETALLFORMGUSS	0,66	1,23990	93,7	99,1	96,6	97,5
123	295900	BEARBEITUNGSRESTSTOFFE AUS NE-METALLGUSS	0,94	1,41143	86,9	98,1	80,1	91,6
124	30	ERZEUGN. D. ZIEH. U. KALTWALZW. U. D. STAHLVERF.	14,33	0,84122	102,6	107,0	107,7	106,4
125	3017	DARUNTER DRAHTERZEUGNISSE	5,93	1,07594	96,5	99,9	96,6	97,0
126	301734	DARUNTER BETONSTAHLMATTEN	2,57	1,10820	96,2	98,5	90,9	94,2
127	3025	SCHRAUBEN, NORM-U. FASSONDREHT. A. STAHL U. NE-METALLEN	3,45	0,82481	107,6	114,8	117,6	117,3
128	31	STAHLBAUERZEUGNISSE	1,44	.	109,1	110,6	111,6	112,9

DELSVERKAUFSPREISE
 IGE ERGEBNISSE
 TISCHE GLIEDERUNG
 IRTSCHAFTLICHEN ZUSAMMENHANG

100

LAND

JAHR	DURCH- SCHNITT	JAN.	FEBR.	MAERZ	APRIL	MAI	JUNI	JULI	AUG.	SEPT.	OKT.	NOV.	DEZ.	LFD NR.
1 9 9 7	113,4	100,6	106,2	111,8	112,4	115,0	118,6	117,8	122,5	119,8	116,5	110,8	108,5	106
1 9 9 8	100,3	106,5	106,1	107,2	107,9	106,3	103,8	101,5	100,4	97,7	90,2	89,3	87,1	
1 9 9 7	119,8	103,4	111,4	118,0	118,6	122,7	127,0	125,0	132,0	128,3	123,6	114,9	112,3	107
1 9 9 8	101,9	109,5	109,4	111,5	112,0	108,9	106,7	103,5	102,1	99,0	88,6	87,6	84,4	
1 9 9 7	152,0	117,3	127,5	140,6	146,1	155,3	159,2	157,9	172,7	170,2	167,7	155,2	154,1	108
1 9 9 8	135,1	152,4	152,2	151,7	150,1	146,1	143,8	137,3	134,8	129,0	111,8	107,7	104,8	
1 9 9 7	104,0	96,5	103,5	107,0	105,2	106,7	111,2	108,9	112,1	107,8	102,0	95,1	91,9	109
1 9 9 8	85,7	88,5	88,4	91,9	93,3	90,8	88,5	87,0	86,2	84,3	77,2	77,7	74,4	
1 9 9 7	99,6	94,5	100,9	104,0	101,2	103,4	108,3	104,8	106,2	99,2	95,6	89,5	87,0	110
1 9 9 8	80,7	82,6	82,9	87,3	87,8	86,0	83,9	82,0	80,7	79,1	72,5	73,6	69,7	
1 9 9 7	102,4	96,1	97,8	100,1	100,7	101,0	103,2	105,0	106,0	106,2	105,2	104,7	102,5	111
1 9 9 8	99,6	102,4	102,1	100,7	102,0	102,4	100,7	99,8	99,3	98,0	96,6	96,0	95,5	
1 9 9 7	95,4	87,8	87,4	90,5	91,8	94,3	96,5	96,7	99,4	99,0	99,3	100,7	101,3	112
1 9 9 8	98,0	101,9	100,6	100,5	99,6	99,9	99,5	97,6	97,6	95,1	95,3	94,4	94,0	
1 9 9 7	105,0	99,1	101,7	103,7	104,0	103,5	105,7	108,1	108,5	108,9	107,4	106,2	102,8	113
1 9 9 8	100,2	102,5	102,5	100,8	102,8	103,3	101,1	100,7	99,9	99,0	97,1	96,6	96,1	
1 9 9 7	104,7	98,9	101,7	103,8	104,0	103,4	105,7	108,2	108,4	108,5	106,4	105,2	101,8	114
1 9 9 8	99,4	101,5	101,7	100,0	102,1	102,7	100,4	99,9	99,2	98,3	96,3	95,8	95,3	
1 9 9 7	113,1	99,9	104,7	113,6	114,2	116,4	120,6	118,8	122,3	117,1	114,1	108,3	107,0	115
1 9 9 8	95,4	103,9	102,3	104,5	105,6	104,5	99,3	96,9	95,6	91,4	81,8	80,7	78,2	
1 9 9 7	142,2	119,8	126,8	140,0	142,1	144,0	148,0	146,4	151,6	148,8	148,4	144,9	145,2	116
1 9 9 8	124,8	145,6	140,1	142,9	142,5	139,4	128,8	123,4	121,7	113,8	99,1	99,1	100,7	
1 9 9 7	101,8	92,1	96,1	103,4	103,4	105,6	110,0	108,0	110,9	104,7	100,7	94,1	92,1	117
1 9 9 8	83,9	87,6	87,6	89,5	91,2	90,9	87,8	86,5	85,4	82,6	75,0	73,5	69,4	
1 9 9 7	99,8	90,8	94,6	101,8	102,1	104,4	108,8	105,5	108,3	101,5	98,1	91,7	89,9	118
1 9 9 8	81,5	85,1	85,3	87,2	88,4	88,4	85,3	83,6	82,5	80,3	73,0	71,4	67,1	
1 9 9 7	104,5	99,2	101,6	103,7	103,1	105,6	106,9	106,4	106,6	106,1	105,8	104,7	104,1	119
1 9 9 8	100,2	105,0	105,0	104,7	103,8	103,7	103,1	102,8	100,3	97,6	93,2	91,8	90,9	
1 9 9 7	110,3	109,8	109,8	110,1	110,1	110,1	110,2	110,2	110,2	110,5	111,0	111,0	111,0	120
1 9 9 8	111,3	111,4	111,6	111,6	111,6	111,6	111,7	111,7	111,1	111,1	110,8	110,8	110,8	
1 9 9 7	106,5	90,6	98,6	100,7	100,3	108,9	109,9	111,4	111,2	111,3	111,3	111,6	111,8	121
1 9 9 8	96,5	114,1	114,6	111,1	107,2	106,8	106,6	106,6	96,7	85,2	73,5	69,5	66,4	
1 9 9 7	97,5	93,4	94,5	97,3	96,4	97,7	99,0	98,4	98,7	99,7	99,5	98,0	96,9	122
1 9 9 8	95,2	96,2	95,8	96,5	96,3	96,3	96,2	95,7	95,6	94,4	94,3	93,1	92,3	
1 9 9 7	91,6	85,6	88,6	94,9	92,3	95,4	100,3	96,3	97,1	93,2	89,8	84,3	81,5	123
1 9 9 8	78,5	83,6	82,7	84,4	84,4	84,5	81,1	79,8	79,4	78,9	69,2	67,0	66,6	
1 9 9 7	106,4	106,7	106,3	105,9	105,7	105,7	106,2	106,4	106,4	106,6	106,7	106,8	106,8	124
1 9 9 8	105,6	106,9	106,9	107,0	106,6	107,0	106,9	106,9	103,9	103,9	103,6	103,6	103,4	
1 9 9 7	97,0	97,6	96,4	96,0	95,8	95,6	96,7	97,0	97,1	97,6	98,0	98,0	98,2	125
1 9 9 8	97,8	98,4	98,0	98,1	97,7	98,3	98,1	97,8	97,7	97,6	97,2	97,2	97,1	
1 9 9 7	94,2	94,8	93,4	92,7	91,2	91,1	93,8	94,3	94,3	95,6	96,3	96,2	96,6	126
1 9 9 8	93,6	97,7	96,4	94,9	94,0	94,3	93,7	92,9	92,7	92,6	91,6	91,7	91,1	
1 9 9 7	117,3	117,9	117,9	117,1	116,8	117,0	116,9	117,3	117,3	117,3	117,2	117,2	117,2	127
1 9 9 8	116,8	117,0	117,0	117,0	116,1	116,7	116,7	117,2	117,2	117,2	116,8	116,8	116,1	
1 9 9 7	112,9	111,9	111,9	112,5	112,8	112,8	112,8	112,8	112,8	113,5	113,5	113,5	113,5	128
1 9 9 8	115,0	113,9	113,9	114,1	115,4	115,4	115,4	115,4	115,4	115,4	115,4	115,4	115,4	

INDEX DER GROSSHAN
1 MITTELFRIST
1.3 GUETERSYSTEMA
1.3.2 NACH DEM PRODUKTIONSW

1991 =

DEUTSCH

LFD. NR.	NR. DER SYSTE- MATIK	GUETERGRUPPE, -POSITION	WAEGUNGS- ANTEIL	V-FAKTOR	JAHRESDURCHSCHNITTE			
					1994	1995	1996	1997
129	32	MASCHINENBAUERZEUGNISSE	57,06	0,84337	108,5	109,5	110,5	112,0
130	321	DARUNTER METALL-U. HOLZBEARBEITUNGSMASCH. U. DEREN WERKZ.	19,59	.	108,6	109,0	108,9	111,8
131	3236	BAUMASCHINEN	8,54	0,86028	104,7	102,9	102,5	101,5
132	324	LAND- UND NAHRUNGSMITTELMASCHINEN	19,18	.	109,8	112,8	114,6	116,0
133	3272	ARMATUREN	5,12	0,79180	115,4	116,9	119,5	121,3
134	33	STRASSENFAHRZEUGE	53,53	0,81605	110,4	113,5	116,2	118,0
135		KRAFTWAGEN UND DEREN TEILE	49,89	0,81674	110,4	113,6	116,6	118,5
136	3311/13/14	KRAFTWAGEN	40,38	0,80627	108,6	112,1	115,4	117,6
137	3311	PERSONENKRAFTWAGEN	37,65	0,80296	108,6	111,9	115,1	117,3
138	3313/14	LASTKRAFTWAGEN	2,73	0,84283	109,2	114,3	118,0	121,9
139	333	TEILE FUER KRAFTWAGEN UND KRAFTWAGENMOTOREN	9,51	0,85247	117,7	120,3	121,8	122,0
140	3371	KRAFTRAEDER	1,75	0,81027	110,5	111,5	111,0	110,1
141	3375/76	FAHRRAEUER UND DEREN TEILE	1,89	0,83759	110,6	110,7	112,2	113,2
142	3375	FAHRRAEUER	1,04	0,85702	107,0	106,9	108,6	109,3
143	3376	TEILE FUER FAHRRAEUER	0,85	0,81050	115,0	115,5	116,6	118,1
144	36	ELEKTROTECHNISCHE ERZEUGNISSE	71,20	0,98908	100,1	99,5	98,3	97,6
145	362	DARUNTER GERAETE UND EINRICHTUNGEN DER ELEKTRIZITAETSVERT.	10,89	0,86118	103,3	104,4	105,5	104,4
146	3624	DARUNTER ISOLIERROHRE AUS KUNSTSTOFF	3,07	0,80298	105,0	100,8	99,5	96,9
147	3625	ISOLIERTE DRAEHTE UND LEITUNGEN	4,71	0,97044	95,8	100,4	103,2	104,1
148	363	ELEKTRISCHE GERAETE FUER GEWERBE UND HAUSHALT	11,37	0,91119	106,0	105,5	105,0	104,7
149	3635	DARUNTER ELEKTROWAERMEGER. U. EINR. FUER DEN HAUSHALT	4,64	0,89817	107,9	107,7	107,1	106,7
150	3637	ELEKTROMOTORISCHE WIRTSCHAFTSGER. F.D. HAUSHALT	2,32	0,94667	102,0	101,5	101,4	101,3
151	3638	ELEKTRISCHE HAUSHALTSKUEHLMOEBEL	1,13	0,89266	110,1	110,0	110,4	109,8
152	3639	ELEKTRISCHE HAUSHALTSWASCHMASCH. UND -GERAETE	1,95	0,96397	100,9	100,0	98,1	95,8

DELSVERKAUFSPREISE
 IGE ERGEBNISSE
 TISCHE GLIEDERUNG
 IRTSCHAFTLICHEN ZUSAMMENHANG

100

LAND

Jahr	DURCH- SCHNITT	JAN.	FEBR.	MAERZ	APRIL	MAI	JUNI	JULI	AUG.	SEPT.	OKT.	NOV.	DEZ.	LFD NR.
1997	112,0	110,9	110,9	111,2	111,4	112,3	112,3	112,3	112,5	112,5	112,4	112,6	112,7	129
1998	113,7	112,8	113,0	112,9	113,2	113,5	113,7	113,9	113,9	113,9	114,3	114,3	114,4	
1997	111,8	109,4	109,5	109,6	109,8	112,7	112,9	112,8	112,8	113,0	113,2	113,1	113,2	130
1998	114,6	113,3	113,6	113,7	114,0	114,3	114,9	115,3	115,3	115,3	115,3	115,2	115,2	
1997	101,5	102,6	102,6	102,6	102,6	102,0	101,7	101,4	101,4	101,4	100,0	100,0	100,0	131
1998	100,6	100,3	100,3	100,3	100,2	100,2	100,2	100,6	100,6	100,6	101,4	101,4	101,4	
1997	116,0	115,0	114,7	115,7	115,7	115,7	115,6	115,9	116,3	116,3	116,5	117,0	117,3	132
1998	118,1	117,5	117,5	117,6	117,6	118,0	118,1	118,1	117,9	118,0	118,7	119,1	119,2	
1997	121,3	120,4	120,6	121,1	121,3	121,0	121,5	121,6	121,6	121,8	121,7	121,7	121,7	133
1998	122,4	121,7	121,8	121,7	122,1	122,5	122,4	122,9	122,8	122,9	122,8	122,8	122,9	
1997	118,0	117,3	117,4	117,9	118,0	117,9	118,1	118,1	118,0	118,0	118,3	118,5	118,5	134
1998	119,0	118,6	118,8	118,8	118,6	118,4	118,9	119,1	119,1	119,1	119,3	119,3	119,4	
1997	118,5	117,7	117,9	118,3	118,4	118,4	118,6	118,5	118,4	118,4	118,9	119,0	119,1	135
1998	119,5	119,3	119,4	119,4	119,2	118,9	119,4	119,5	119,6	119,6	119,8	119,8	119,8	
1997	117,6	116,8	117,0	117,4	117,5	117,5	117,8	117,8	117,6	117,6	118,0	118,2	118,3	136
1998	118,5	118,4	118,5	118,5	118,2	117,9	118,6	118,6	118,7	118,6	118,8	118,8	118,8	
1997	117,3	116,7	116,7	117,2	117,2	117,1	117,4	117,5	117,3	117,3	117,6	117,9	117,9	137
1998	118,2	118,0	118,2	118,2	117,8	117,5	118,2	118,3	118,3	118,2	118,4	118,4	118,4	
1997	121,9	118,4	120,2	120,7	121,4	122,5	122,6	122,6	122,6	122,6	122,6	123,1	123,1	138
1998	123,5	123,4	123,4	123,0	123,3	123,3	123,3	123,5	123,5	123,5	124,1	124,1	124,1	
1997	122,0	121,5	121,6	122,1	122,0	122,2	121,9	121,6	121,8	121,7	122,5	122,4	122,6	139
1998	123,5	122,9	123,2	123,2	123,4	123,4	123,0	123,5	123,6	124,1	124,1	124,0	124,0	
1997	110,1	109,5	109,2	111,0	112,6	109,7	110,7	110,0	110,3	110,3	110,3	109,1	108,4	140
1998	110,4	108,7	108,8	109,7	110,3	110,1	109,8	111,0	110,8	110,8	111,7	111,7	111,7	
1997	113,2	113,2	113,2	113,7	113,7	113,7	113,7	113,7	113,8	113,8	112,7	112,5	110,9	141
1998	112,7	111,2	111,2	111,2	111,2	111,0	113,9	113,9	113,9	113,5	113,5	113,5	114,8	
1997	109,3	110,1	110,1	110,1	110,1	110,1	110,1	110,1	110,1	110,1	108,0	107,6	104,8	142
1998	108,8	105,4	105,4	105,4	105,4	104,9	107,5	107,5	107,5	107,5	107,5	107,5	108,8	
1997	118,1	117,1	117,1	118,2	118,2	118,2	118,2	118,2	118,4	118,4	118,4	118,4	118,4	143
1998	120,1	118,4	118,4	118,4	118,4	118,4	121,8	121,8	121,8	120,9	120,9	120,9	120,9	
1997	97,6	97,8	98,0	98,1	97,9	97,8	97,6	97,5	97,4	97,4	97,3	97,2	97,2	144
1998	97,3	97,3	97,5	97,8	97,8	97,6	97,5	97,4	97,3	97,1	96,8	96,7	96,7	
1997	104,4	103,6	104,1	104,6	104,3	104,5	104,8	105,0	105,1	104,7	104,0	104,2	104,0	145
1998	104,3	104,1	104,8	104,8	105,0	104,9	104,5	104,6	104,1	104,1	103,5	103,5	103,4	
1997	96,9	96,3	96,5	96,8	96,9	97,3	97,3	97,5	97,5	97,5	95,8	96,3	96,6	146
1998	99,4	96,9	99,0	99,3	99,7	99,7	99,7	99,7	99,7	99,7	99,7	99,7	99,7	
1997	104,1	102,1	102,9	105,0	104,0	104,4	105,0	105,4	105,4	104,4	103,5	103,7	103,3	147
1998	102,6	103,2	103,0	103,0	103,0	103,1	102,7	102,7	102,6	102,7	101,9	101,9	101,5	
1997	104,7	104,6	104,7	104,8	104,8	104,7	104,8	104,8	104,7	104,6	104,5	104,5	104,5	148
1998	104,4	104,7	104,6	104,6	104,6	104,5	104,6	104,3	104,2	104,1	104,1	104,0	104,0	
1997	106,7	106,3	106,5	106,6	106,7	106,7	106,9	106,9	106,8	106,7	106,7	106,7	106,7	149
1998	106,4	106,8	106,9	106,9	106,8	106,8	106,8	106,4	106,3	106,2	105,8	105,8	105,8	
1997	101,3	101,2	101,2	101,5	101,5	101,6	101,7	101,6	101,3	100,9	101,1	100,8	100,8	150
1998	101,5	101,4	101,4	101,3	101,9	101,6	101,7	101,6	101,4	101,4	101,4	101,4	101,4	
1997	109,8	110,1	109,9	109,8	109,8	109,6	109,6	109,6	110,0	110,0	109,6	109,6	109,6	151
1998	110,3	109,7	109,6	109,6	110,3	110,9	110,9	110,9	110,4	110,4	110,4	110,4	110,4	
1997	95,8	96,8	96,9	96,9	97,0	96,0	95,4	95,4	95,4	95,3	94,6	94,8	94,8	152
1998	94,5	95,1	94,5	94,5	94,6	94,4	95,1	94,9	94,0	94,1	94,9	94,2	94,2	

INDEX DER GROSSHAN
1 MITTELFRIST
1.3 GUETERSYSTEMA
1.3.2 NACH DEM PRODUKTIONSW

1991 =

DEUTSCH

LFD. NR.	NR. DER SYSTE- MATIK	GUTERGRUPPE, -POSITION	WAEGUNGS- ANTEIL	V-FAKTOR	JAHRESDURCHSCHNITTE			
					1994	1995	1996	1997
153	364	ELEKTRISCHE LEUCHTEN UND LAMPEN	10,28	0,93454	101,3	103,0	103,6	103,3
154	3641	ELEKTRISCHE LEUCHTEN	5,74	0,89455	106,8	109,4	109,6	109,3
155	3645/6	ELEKTRISCHE GLUEH- UND ENTLADUNGSLAMPEN	4,54	0,99095	94,3	94,9	96,0	95,7
156	3645	ELEKTRISCHE GLUEHLAMPEN	2,60	0,97337	101,0	102,2	105,9	105,8
157	3646	ENTLADUNGSLAMPEN	1,94	1,01339	85,2	85,1	82,8	82,2
158	366	RUNDFUNK-, FERNSEH-, PHONOTECHN. GER. U. EINRICH. U. AE.	31,20	1,18510	94,4	92,4	89,0	87,4
159	366110	DARUNTER RUNDFUNKEMPFANGSGERAETE	5,99	1,31299	87,4	83,5	80,9	79,9
160	366176	FERNSEHEMPFANGSGERAETE	7,72	1,23068	90,3	87,4	85,8	82,9
161	3663	PHONOTECHNISCHE GERAETE	13,71	1,16100	94,4	93,2	90,8	88,9
162	3686	ELEKTR. AUSRUEST. F. FAHRR., KFZ U. VERBRENNUNGSMOT	3,39	0,78860	112,8	112,5	115,8	117,5
163	37	FEINMECHANISCHE UND OPTISCHE ERZEUGNISSE, UHREN	13,43	0,94256	105,3	105,4	108,9	108,6
164	371	DARUNTER OPTISCHE ERZEUGNISSE	1,75	0,86877	104,4	105,4	104,9	104,4
165	372	FOTO-, PROJEKTIONS- UND KINOTECHNISCHE GERAETE	2,65	1,03179	102,4	103,5	102,5	101,7
166	375/61	FEINMECHANISCHE UND MEDIZINMECHANISCHE ERZEUGNISSE	5,29	0,86261	107,5	105,9	114,3	112,3
167	377	UHREN	1,01	0,96143	101,3	102,0	103,2	105,3
168	3771	DARUNTER TASCHEN- UND ARMBANDUHREN	0,68	0,96649	100,8	102,5	104,8	109,1
169	3773	ANDERE UHREN	0,29	0,99505	100,4	98,7	97,3	94,3
170	38	EISEN-, BLECH- UND METALLWAREN	32,40	0,83546	109,5	113,2	116,3	117,8
171	382	WERKZEUGE	6,32	0,83067	113,6	120,4	127,9	129,2
172	3821	HAND- U. MONTAGEWERKZEUGE	3,12	.	111,1	114,6	117,5	119,8
173	3823	SAEGEN UND SAEGEBLAETTER	1,59	0,90550	117,6	123,6	125,6	126,7
174	3825	AUSWECHSELB. WERKZ. F. D. BEARB. V. NICHTMET. WERKST	1,61	.	114,5	128,7	150,4	149,8
175	383	HEIZ- UND KOCHGERAETE	1,31	0,85000	110,2	110,1	111,5	112,7
176	384	BLECHW., BLECHKONSTRUKTIONEN U. FEINSTBLECHPACKUNGEN	12,94	0,83248	105,2	108,4	111,0	112,8
177	3841	DARUNTER GER. U. BEDARFSART. A. STAHLBL. F. DIE LANDWIRTSCHAFT	0,79	0,85304	111,5	114,6	114,8	114,1
178	3842	GER. U. BEDARFSART. A. STAHLBL. F. HAUSWIRTSCH. U. GEW.	2,74	0,86831	106,7	108,9	111,3	113,7
179	3843	ERZEUGNISSE AUS STAHLBLECH FUER DEN BAUBEDARF	4,44	0,80213	106,0	107,8	110,5	112,4
180	3845	MOEBEL AUS METALL	3,52	0,80731	102,3	109,2	113,1	116,0
181	3848	SPEZIALBEDARFSARTIKEL VERSCHIEDENER ART	0,92	0,98603	102,8	104,6	104,3	101,7

DELSVERKAUFSPREISE
 IGE ERGEBNISSE
 TISCHE GLIEDERUNG
 IRTSCHAFTLICHEN ZUSAMMENHANG

100

LAND

JAHR	DURCH- SCHNITT	JAN.	FEBR.	MAERZ	APRIL	MAI	JUNI	JULI	AUG.	SEPT.	OKT.	NOV.	DEZ.	LFD NR.
1 9 9 7	103,3	103,7	103,6	103,6	103,7	103,6	102,9	102,6	102,7	103,0	103,4	103,3	103,2	153
1 9 9 8	103,9	103,5	103,9	103,9	104,4	104,3	104,2	104,0	104,0	103,7	103,5	103,6	103,6	
1 9 9 7	109,3	109,9	109,9	109,9	109,9	109,6	108,3	108,3	108,3	108,9	109,5	109,3	109,3	154
1 9 9 8	110,5	109,3	110,0	109,9	110,9	110,9	110,9	110,7	110,7	110,7	110,7	110,9	110,7	
1 9 9 7	95,7	95,7	95,7	95,6	95,9	95,9	96,0	95,5	95,6	95,6	95,7	95,7	95,5	155
1 9 9 8	95,5	96,1	96,1	96,2	96,2	95,9	95,8	95,5	95,5	94,8	94,4	94,4	94,6	
1 9 9 7	105,8	106,0	105,9	105,9	106,2	106,2	106,3	105,4	105,6	105,6	105,5	105,5	105,2	156
1 9 9 8	104,8	105,6	105,5	105,6	105,5	105,6	105,3	105,3	105,3	104,1	103,3	103,4	103,4	
1 9 9 7	82,2	82,0	82,0	81,9	82,1	82,2	82,2	82,2	82,3	82,3	82,5	82,5	82,5	157
1 9 9 8	82,9	83,4	83,4	83,7	83,7	83,0	83,0	82,4	82,4	82,4	82,4	82,4	82,8	
1 9 9 7	87,4	87,9	88,1	88,0	87,6	87,5	87,3	87,2	87,1	87,1	87,0	86,7	86,8	158
1 9 9 8	86,7	86,9	86,9	87,4	87,3	86,8	86,7	86,7	86,7	86,7	86,1	85,9	85,9	
1 9 9 7	79,9	79,9	80,2	80,2	79,9	79,9	79,9	80,2	80,2	80,2	80,2	79,0	79,0	159
1 9 9 8	78,6	79,0	79,0	79,0	79,1	78,6	78,6	78,6	78,6	78,6	77,8	77,8	78,0	
1 9 9 7	82,9	84,5	84,3	83,9	83,4	83,1	82,3	82,2	82,2	82,2	82,2	82,2	82,2	160
1 9 9 8	81,7	81,6	81,6	82,9	82,4	82,4	82,0	82,1	82,1	82,1	80,5	80,5	80,5	
1 9 9 7	88,9	89,4	89,7	89,7	89,1	89,1	89,0	88,8	88,5	88,5	88,4	88,3	88,5	161
1 9 9 8	88,5	89,0	89,0	89,3	89,3	88,5	88,5	88,3	88,3	88,3	88,2	87,8	87,7	
1 9 9 7	117,5	117,4	117,5	117,8	117,8	117,8	117,8	117,3	117,3	117,3	117,3	117,3	117,3	162
1 9 9 8	118,7	117,4	117,5	118,9	119,0	119,0	119,0	119,5	119,7	118,7	118,7	118,7	118,7	
1 9 9 7	108,6	109,2	109,2	109,3	107,5	107,6	107,6	107,6	109,1	108,9	109,0	109,0	109,0	163
1 9 9 8	109,2	109,0	109,0	109,0	109,1	109,1	109,2	109,3	109,2	109,2	109,4	109,4	109,3	
1 9 9 7	104,4	103,8	104,0	104,0	104,7	104,7	104,5	104,5	104,5	104,5	104,7	104,7	104,5	164
1 9 9 8	104,5	104,5	104,7	104,7	104,5	104,5	104,5	104,5	104,4	104,4	104,4	104,5	104,5	
1 9 9 7	101,7	101,5	101,6	101,6	101,6	101,7	101,7	101,9	101,9	101,4	101,8	101,8	101,8	165
1 9 9 8	101,8	101,4	101,2	101,2	101,9	101,9	102,2	102,4	102,4	102,4	101,8	101,6	100,9	
1 9 9 7	112,3	115,7	115,7	115,9	111,2	111,2	111,2	111,2	111,3	110,9	110,9	110,9	111,0	166
1 9 9 8	111,3	111,0	111,2	111,2	111,1	111,1	111,1	111,2	111,2	111,2	111,9	111,9	111,9	
1 9 9 7	105,3	104,4	104,5	104,3	104,6	106,0	105,7	105,2	105,4	106,0	106,0	106,0	106,0	167
1 9 9 8	106,4	106,1	106,1	106,2	106,4	106,4	106,6	106,5	106,5	106,5	106,6	106,6	106,6	
1 9 9 7	109,1	107,1	107,3	107,2	107,8	109,8	109,9	109,2	109,5	110,3	110,3	110,6	110,6	168
1 9 9 8	111,2	110,8	110,8	110,8	110,9	110,9	111,4	111,4	111,4	111,4	111,5	111,5	111,5	
1 9 9 7	94,3	95,7	95,7	95,0	95,0	95,0	93,8	93,8	93,8	93,7	93,7	93,0	93,0	169
1 9 9 8	92,9	93,0	93,0	93,4	93,4	93,4	93,0	92,7	92,7	92,7	92,7	92,5	92,5	
1 9 9 7	117,8	117,3	117,3	117,5	117,6	117,7	118,0	117,9	117,9	117,9	118,0	118,0	117,9	170
1 9 9 8	118,9	118,4	118,4	118,5	118,7	119,0	119,2	119,2	119,2	119,2	118,9	119,0	118,9	
1 9 9 7	129,2	128,1	128,4	128,7	128,8	129,1	129,5	129,5	129,5	129,5	129,6	129,6	129,6	171
1 9 9 8	130,5	129,7	129,8	130,0	130,2	130,4	130,7	131,1	131,1	131,2	130,6	130,6	130,6	
1 9 9 7	119,8	118,2	118,2	118,8	119,2	119,6	120,3	120,4	120,4	120,4	120,6	120,6	120,6	172
1 9 9 8	122,1	120,8	121,0	121,3	121,6	122,0	122,3	122,5	122,5	122,8	122,8	122,8	122,8	
1 9 9 7	126,7	126,4	126,4	126,5	126,5	126,5	126,9	126,9	126,9	126,9	126,9	126,9	126,9	173
1 9 9 8	126,9	126,9	126,9	126,9	127,0	127,0	127,9	127,9	127,9	127,9	125,5	125,6	125,6	
1 9 9 7	149,8	149,0	150,0	150,0	150,0	150,0	150,0	149,8	149,8	149,8	149,8	149,8	149,8	174
1 9 9 8	150,4	149,9	149,9	149,9	149,9	149,9	150,0	150,8	150,8	150,8	150,8	150,8	150,8	
1 9 9 7	112,7	112,0	112,0	112,1	112,3	112,3	112,7	112,9	113,1	113,1	113,2	113,2	113,1	175
1 9 9 8	113,5	113,1	113,1	113,2	113,4	113,4	113,7	113,8	113,7	113,7	113,8	113,8	113,8	
1 9 9 7	112,8	112,6	112,5	112,7	112,7	112,9	113,0	112,9	112,9	112,9	112,6	112,7	112,6	176
1 9 9 8	113,6	113,1	113,0	113,4	113,6	113,9	113,9	113,9	113,7	113,8	113,6	113,6	113,6	
1 9 9 7	114,1	114,1	114,1	114,1	114,1	114,1	114,1	114,1	114,1	114,1	114,1	114,0	114,7	177
1 9 9 8	114,6	114,7	114,7	114,7	114,6	114,6	114,6	114,6	114,6	114,4	114,7	114,6	114,6	
1 9 9 7	113,7	113,9	113,9	113,9	113,7	113,7	114,1	113,4	113,4	113,5	113,5	113,9	113,9	178
1 9 9 8	114,1	113,4	113,4	113,4	113,6	114,1	114,4	114,4	114,2	114,4	114,4	114,5	114,5	
1 9 9 7	112,4	112,2	111,8	112,1	112,2	112,8	112,8	112,9	112,9	112,9	112,3	112,0	111,6	179
1 9 9 8	111,9	112,0	111,9	112,2	112,4	112,3	112,1	112,0	111,7	111,7	111,5	111,6	111,6	
1 9 9 7	116,0	115,8	115,9	115,9	115,9	115,9	116,0	116,2	116,2	116,2	115,9	115,9	115,9	180
1 9 9 8	117,8	117,3	117,1	117,1	117,4	118,2	118,0	118,3	118,2	118,3	117,8	117,8	117,8	
1 9 9 7	101,7	101,7	101,7	101,7	101,7	101,7	101,7	101,7	101,7	101,7	101,7	101,7	101,7	181
1 9 9 8	106,8	104,4	104,4	107,0	107,0	107,0	107,4	107,4	107,4	107,4	107,4	107,4	107,4	

INDEX DER GROSSHAN
1 MITTELFRIST
1.3 GUETERSYSTEMA
1.3.2 NACH DEM PRODUKTIONSJ

1991 =
DEUTSCH

LFD. NR.	NR.DER SYSTE- MATIK	GUETERGRUPPE, -POSITION	WAEGUNGS- ANTEIL	V-FAKTOR	JAHRESDURCHSCHNITTE			
					1994	1995	1996	1997
182	385	SCHLOSSER UND BESCHLAEGE	8,65	.	113,3	116,8	118,3	119,7
183	387	SCHNEIDWAREN UND BESTECKE	0,73	0,83131	111,6	109,9	110,2	115,0
184	388	METALLWAREN UND METALLKURZWAREN	2,45	0,88899	107,8	109,1	111,3	111,7
185	39	MUSIKINSTR., SPIELW., SPORTGER., SCHMUCK, FUELLHALTER U.AE.	7,34	.	105,6	106,6	107,8	108,5
186	392	MUSIKINSTRUMENTE	1,09	.	91,9	88,0	87,1	87,7
187	393	SPIELWAREN	1,59	0,85953	114,0	115,3	115,6	115,1
188	394	TURN- UND SPORTGERAETE	2,11	.	108,2	115,7	119,6	121,2
189	395	SCHMUCK	1,66	1,12629	101,8	98,1	98,5	99,7
190	398	FUELLHALTER, KUGELSCHREIBER U.AE.	0,89	0,90668	108,2	108,0	108,9	108,8
191	40	CHEMISCHE ERZEUGNISSE	79,14	1,00200	101,5	106,9	107,5	108,0
192	41	ANORGANISCHE GRUNDSTOFFE UND CHEMIKALIEN	5,92	0,79871	93,8	102,9	106,9	106,9
193	412110	DARUNTER SALZSAEURE	0,95	0,66463	91,1	104,5	109,4	111,2
194	412240	SCHWEFELSAEURE	0,91	0,88235	97,7	107,2	114,2	119,3
195	412310	SALPETERSAEURE	0,40	0,92561	96,2	100,2	101,5	100,8
196	414400	AMMONIAK, GELOEST (SALMIAKGEIST)	0,35	0,96318	99,6	107,5	109,8	111,5
197	4146	OXIDE UND HYDROXIDE DER ALKALIMETALLE	2,12	0,76638	88,6	97,3	101,7	99,5
198	415245	CHLORLAUGE (CALZIUMHYPOCHLORIT, GELOEST)	0,39	0,78978	99,8	109,5	110,3	108,5
199	415931	NATRIUMKARBONAT (SODA)	0,16	0,96607	97,0	99,0	99,7	97,8
200	419600	WASSERSTOFFPEROXID	0,26	0,67843	109,9	117,5	122,9	125,0
201	42	ORGANISCHE GRUNDSTOFFE UND CHEMIKALIEN	6,60	1,17544	123,8	144,3	148,2	153,4
202	4228	HALOGENDERIVATE DER KOHLENWASSERSTOFFE	4,93	1,25217	129,8	149,2	159,1	165,5
203	423211	METHANOL (METHYLALKOHOL)	0,52	0,92988	134,4	167,7	137,9	149,8
204	425720	ACETON	0,13	1,25090	98,2	135,5	124,3	121,0
205	4261	EINBASISCHE SAEUREN UND IHRE SALZE	1,00	0,99812	92,9	109,8	104,0	101,0
206	427631	HARNSTOFF	0,02	1,16263	95,5	100,4	94,1	97,7
207	43	DUENGEM., PFLANZENSCH.-U. SCHAEDLINGSBEKAEMPFUNGSM.	8,67	1,18353	88,6	97,1	100,6	97,8
208	4311	DARUNTER EINNAEHRSTOFFDUENGER (OHNE KALIDUENGER)	3,76	1,20047	87,5	97,1	102,7	97,5
209	4314	MEHRNAEHRSTOFFDUENGER	4,12	1,21135	86,4	94,8	96,1	94,2
210	44	KUNSTSTOFFE	6,88	1,11854	83,0	94,8	84,0	88,2
211	46	ANSTRICHSTOFFE UND VERDUENNUNGEN	2,27	0,81074	111,8	116,4	119,2	120,9

DELSVERKAUFSPREISE
IGE ERGEBNISSE
TISCHE GLIEDERUNG
IRTSCHAFTLICHEN ZUSAMMENHANG

100

LAND

JAHR	DURCH- SCHNITT	JAN.	FEBR.	MAERZ	APRIL	MAI	JUNI	JULI	AUG.	SEPT.	OKT.	NOV.	DEZ.	LFD NR.
1 9 9 7	119,7	119,2	119,2	119,4	119,4	119,5	119,7	119,7	119,7	119,7	120,1	120,1	120,1	182
1 9 9 8	121,1	120,7	120,7	120,7	120,9	121,4	121,5	121,5	121,5	121,5	121,1	121,1	120,8	
1 9 9 7	115,0	113,8	114,0	114,0	114,3	114,4	114,4	114,2	114,2	115,3	117,3	117,1	117,1	183
1 9 9 8	119,8	117,1	118,1	118,1	118,3	120,7	121,1	120,6	120,6	120,8	120,8	120,8	120,8	
1 9 9 7	111,7	111,9	111,5	111,9	111,9	112,0	112,0	111,3	111,3	111,3	111,7	111,6	111,4	184
1 9 9 8	111,4	111,3	112,0	111,1	111,1	111,3	111,1	111,2	111,3	111,4	111,7	111,7	111,8	
1 9 9 7	108,5	108,3	108,3	108,6	108,6	108,4	108,4	108,3	108,4	108,4	108,3	109,2	109,1	185
1 9 9 8	109,6	109,2	109,5	109,5	109,4	109,6	109,7	109,7	109,9	110,0	109,7	109,5	109,5	
1 9 9 7	87,7	89,3	89,3	87,4	87,4	87,4	87,4	87,4	87,4	87,4	87,4	87,4	87,4	186
1 9 9 8	88,5	87,4	87,6	87,6	87,6	87,6	87,6	87,7	89,2	89,7	89,5	90,2	90,2	
1 9 9 7	115,1	115,2	115,3	115,4	115,4	115,4	115,4	114,9	114,9	114,9	114,8	114,8	114,9	187
1 9 9 8	115,2	115,1	115,3	115,3	115,5	115,5	115,5	115,1	115,1	115,1	115,1	115,1	115,1	
1 9 9 7	121,2	120,1	120,1	121,2	121,2	120,7	120,7	120,7	120,7	120,7	120,7	123,7	123,7	188
1 9 9 8	125,1	123,7	124,4	124,4	124,4	125,6	125,6	125,6	125,5	125,5	125,5	125,5	125,5	
1 9 9 7	99,7	99,0	99,0	99,8	99,9	99,7	99,7	99,7	100,0	100,0	100,0	100,0	99,6	189
1 9 9 8	98,7	99,6	99,3	99,3	99,4	99,1	99,1	99,1	99,1	99,1	98,1	96,3	96,5	
1 9 9 7	108,8	108,7	108,7	108,7	108,7	108,7	108,7	108,8	108,8	108,8	108,8	108,8	108,8	190
1 9 9 8	108,9	109,2	109,2	109,2	108,0	108,0	108,4	109,1	109,1	109,0	108,7	109,4	109,8	
1 9 9 7	108,0	107,6	108,1	108,3	108,3	108,1	107,7	107,6	107,7	108,2	108,3	108,3	108,3	191
1 9 9 8	108,8	108,6	108,9	109,0	108,8	108,8	108,5	108,6	108,4	108,8	108,8	108,9	109,0	
1 9 9 7	106,9	107,4	107,1	108,9	108,9	108,3	105,9	105,8	105,8	105,6	106,2	106,2	106,2	192
1 9 9 8	108,4	107,5	107,6	107,9	107,6	108,3	108,8	108,7	108,6	108,7	109,0	109,1	108,7	
1 9 9 7	111,2	111,3	109,7	112,5	112,3	111,0	109,9	108,5	108,4	110,3	113,9	113,4	112,9	193
1 9 9 8	116,0	113,0	113,1	113,9	112,0	117,2	117,9	117,5	116,9	117,3	117,8	118,3	117,3	
1 9 9 7	119,3	117,3	116,5	123,2	123,2	122,8	119,7	119,7	119,8	117,2	117,2	117,2	117,3	194
1 9 9 8	118,6	121,5	121,5	121,5	117,6	117,6	117,6	117,6	117,6	117,6	118,1	118,1	117,4	
1 9 9 7	100,8	101,6	101,5	101,6	101,5	102,0	100,5	99,9	100,1	100,1	100,4	100,5	100,4	195
1 9 9 8	100,5	101,4	101,3	101,3	100,8	100,9	101,5	99,4	99,4	99,8	99,8	99,8	100,7	
1 9 9 7	111,5	110,2	110,8	111,1	110,9	110,9	112,2	112,2	112,2	112,2	111,6	111,6	111,6	196
1 9 9 8	113,0	112,8	113,9	113,9	112,7	112,7	112,7	112,6	112,6	112,6	112,6	113,3	113,3	
1 9 9 7	99,5	101,0	101,0	101,9	101,8	101,3	97,3	98,0	98,1	97,9	98,6	98,7	98,7	197
1 9 9 8	102,2	99,6	99,6	100,1	102,6	102,4	103,1	103,2	103,2	103,1	103,3	103,3	103,0	
1 9 9 7	108,5	110,0	111,2	111,2	111,3	111,3	106,8	108,2	108,2	105,8	106,0	105,8	105,8	198
1 9 9 8	104,9	106,6	106,6	106,6	104,2	104,2	104,2	104,2	104,2	104,2	105,0	105,0	104,1	
1 9 9 7	97,8	98,7	97,8	98,1	98,1	97,6	96,7	96,3	96,3	98,6	98,6	98,6	98,6	199
1 9 9 8	98,1	98,6	98,6	98,6	98,0	98,0	98,0	98,0	98,0	98,0	98,0	98,0	97,0	
1 9 9 7	125,0	122,9	122,9	125,0	125,0	125,0	125,0	125,5	125,5	125,5	126,0	126,0	126,0	200
1 9 9 8	126,0	126,0	126,0	126,0	126,0	126,0	126,0	126,0	126,0	126,0	126,0	126,0	126,0	
1 9 9 7	153,4	149,3	150,3	149,5	149,9	151,6	151,1	151,5	151,4	157,6	159,7	159,6	159,4	201
1 9 9 8	161,1	160,5	160,8	161,4	161,9	161,0	158,6	158,2	157,8	162,9	163,0	163,0	163,8	
1 9 9 7	165,5	160,6	161,7	160,2	160,6	162,6	162,2	162,9	162,8	171,2	173,7	173,7	173,6	202
1 9 9 8	176,4	174,7	174,9	175,8	176,7	175,9	173,2	173,1	172,6	179,7	179,6	179,6	180,6	
1 9 9 7	149,8	140,0	142,3	146,9	146,6	149,5	152,5	152,8	151,8	152,4	154,6	154,5	153,7	203
1 9 9 8	152,9	156,1	157,7	157,6	156,3	154,2	151,9	150,9	149,7	148,4	150,3	149,8	151,8	
1 9 9 7	121,0	122,4	122,0	122,7	123,3	123,6	116,3	117,4	118,7	119,6	122,5	122,0	121,7	204
1 9 9 8	122,9	121,5	124,5	125,0	125,3	124,5	121,6	121,8	122,2	122,2	122,7	123,0	120,5	
1 9 9 7	101,0	103,2	102,8	102,7	103,1	103,2	101,3	100,1	99,8	99,7	99,0	98,8	98,5	205
1 9 9 8	96,1	98,7	99,2	98,5	97,6	97,1	95,7	94,6	94,5	94,5	94,3	94,3	94,1	
1 9 9 7	97,7	94,2	94,6	95,9	95,9	96,3	97,8	97,8	100,1	99,6	99,6	100,5	100,5	206
1 9 9 8	102,5	100,5	101,2	101,2	102,8	102,8	102,8	102,8	102,8	103,7	102,8	103,4	103,7	
1 9 9 7	97,8	100,1	99,9	100,3	100,3	99,2	97,6	96,5	96,6	96,4	95,5	95,6	95,4	207
1 9 9 8	94,9	95,0	95,2	95,5	95,9	95,7	95,0	95,0	94,9	94,7	94,3	93,7	93,3	
1 9 9 7	97,5	102,1	101,5	102,0	102,2	100,7	98,2	95,8	95,2	94,4	92,6	92,8	92,6	208
1 9 9 8	91,8	91,4	91,6	92,2	93,8	93,6	92,4	92,4	92,2	91,7	90,9	90,3	89,6	
1 9 9 7	94,2	95,1	95,2	95,4	95,5	94,5	93,4	93,3	93,4	93,7	93,5	93,6	93,4	209
1 9 9 8	93,7	93,5	93,8	93,8	94,4	94,0	93,8	93,9	93,9	93,7	93,6	93,0	92,7	
1 9 9 7	88,2	84,1	87,3	88,1	88,2	88,1	88,1	88,3	88,0	88,5	89,2	90,2	90,7	210
1 9 9 8	88,8	90,6	92,1	92,0	89,9	89,9	89,9	88,5	87,3	86,9	86,3	86,7	86,6	
1 9 9 7	120,9	119,8	120,9	121,1	121,2	121,0	121,0	121,0	121,0	121,0	121,1	121,1	120,8	211
1 9 9 8	123,4	121,6	123,0	123,3	123,3	123,3	123,3	123,3	123,3	123,4	123,8	124,3	124,3	

INDEX DER GROSSHAN
1 MITTELFRIST
1.3 GUETERSYSTEMA
1.3.2 NACH DEM PRODUKTIONSW

1991 =

DEUTSCH

LFD. NR.	NR. DER SYSTE- MATIK	GUETERGRUPPE, -POSITION	WAEGUNGS- ANTEIL	V-FAKTOR	JAHRESDURCHSCHNITTE			
					1994	1995	1996	1997
212	47	PHARMAZEUTISCHE ERZEUGNISSE	35,24	0,85376	102,5	104,1	105,1	105,1
213	471-475	DARUNTER HUMAN-PHARMAZEUTISCHE SPEZIALITAETEN	24,14	0,98904	98,5	100,6	101,9	102,3
214	4794	VERBANDZEUG, WATTE, PFLASTER	0,78	0,85092	112,3	116,0	117,4	116,4
215	4797	DESINFEKTIONSMITTEL	4,54	0,91474	115,6	115,3	116,8	116,3
216	49	SONSTIGE CHEMISCHE ERZEUGNISSE	13,56	0,93815	107,5	108,9	108,5	108,7
217	491	DARUNTER KLEBSTOFFE	1,09	0,80508	118,2	122,9	127,3	127,2
218	4941	DACHPAPPE	2,77	1,03838	102,6	105,0	103,8	101,7
219	4952	PHOTOCHEMISCHE ERZEUGNISSE	0,51	1,05914	99,2	93,0	92,4	95,9
220	496	SEIFEN, WASCH- UND REINIGUNGSMITTEL	3,01	0,89196	110,7	112,2	109,0	109,1
221	4961	SEIFEN	0,77	0,94502	109,7	109,3	106,2	108,2
222	4965	WASCH-, SPUEL- UND REINIGUNGSMITTEL	2,24	0,87173	111,1	113,2	109,9	109,4
223	497	KOERPERPFLEGEMITTEL	2,97	0,87168	109,7	110,4	111,3	112,6
224	4973	DARUNTER HAUTPFLEGEMITTEL	1,05	0,88430	108,2	109,3	109,8	111,4
225	497510	ZAHNPASTA	0,45	0,94610	103,1	100,4	92,2	92,4
226	4976	HAARPFLEGEMITTEL	0,47	0,95340	113,8	117,0	122,4	122,1
227	498	BLEISTIFTE UND CHEMISCHER BUEROBEDARF	1,60	0,90145	108,2	111,1	113,8	115,6
228	4991	PUTZ- UND PFLEGEMITTEL	0,11	0,92817	109,4	111,3	112,1	112,4
229	50	BUEROMASCH., DATENVERARBEITUNGSGER.U. -EINRICHTUNGEN	27,31	1,52212	89,3	84,0	76,3	72,3
230	505	DARUNTER GERAETE UND EINRICHTUNGEN FUER DIE DATENVERARBEITUNG	21,04	.	87,2	80,7	71,1	66,2
231	51	FEINKERAMISCHE ERZEUGNISSE	7,68	0,83775	107,7	111,0	113,4	116,9
232	511	HAUSHALTSGEGENSTAENDE AUS PORZELLAN	1,01	0,94028	105,2	108,3	111,7	115,5
233	513/514	HAUSHALTSGEGENSTAENDE AUS STEINGUT UND TON	3,29	0,93396	103,2	106,4	108,0	110,1
234	515	KERAM. INSTALLATIONS- GEGENST.F. SANIT. U. HYG. ZWECKE	2,47	0,74308	112,4	116,1	118,9	123,0
235	516	FEINKERAM. ERZ. FUER CHEM. UND ANDERE TECHN. ZWECKE	0,91	0,77840	114,2	116,3	120,0	127,0
236	52	GLAS UND GLASWAREN	5,92	.	108,6	111,7	113,1	114,1
237	5211	FLACHGLAS	0,72	0,73799	110,4	115,3	117,7	119,1
238	5221	HOHLGLAS	1,63	0,83682	105,6	107,1	108,7	110,1
239	5231	VERARBEITETES GLAS	1,88	0,84747	110,5	114,1	115,6	117,8
240	5241	VEREDELTES FLACHGLAS	1,49	0,71089	108,0	110,5	109,7	108,6
241	5261	GLASWOLLE	0,20	0,82945	114,1	121,9	134,1	135,1

DELSVERKAUFSPREISE
 IGE ERGEBNISSE
 TISCHE GLIEDERUNG
 IRTSCHAFTLICHEN ZUSAMMENHANG

100

LAND

JAHR	DURCH- SCHNITT	JAN.	FEBR.	MAERZ	APRIL	MAI	JUNI	JULI	AUG.	SEPT.	OKT.	NOV.	DEZ.	LFD NR.
1 9 9 7	105,1	105,0	105,1	105,1	105,3	104,9	105,0	105,0	105,1	105,1	105,1	105,0	105,0	212
1 9 9 8	105,6	105,3	105,3	105,3	105,1	105,2	105,4	105,7	105,7	106,0	106,0	106,1	106,1	
1 9 9 7	102,3	102,1	102,1	102,3	102,8	102,1	102,2	102,3	102,3	102,4	102,4	102,4	102,4	213
1 9 9 8	102,9	102,4	102,6	102,7	102,5	102,5	102,6	102,9	102,9	103,1	103,2	103,4	103,4	
1 9 9 7	116,4	114,9	116,3	116,7	116,9	116,9	116,9	116,9	116,9	116,0	116,0	116,0	116,0	214
1 9 9 8	116,5	116,0	116,6	116,6	116,5	116,5	116,5	116,5	116,5	116,5	116,6	116,6	116,8	
1 9 9 7	116,3	116,7	116,9	116,9	116,7	117,1	117,1	116,1	116,1	115,6	115,6	115,7	115,6	215
1 9 9 8	115,0	115,7	114,5	113,8	114,1	114,4	114,4	114,8	114,8	116,2	115,8	115,8	115,8	
1 9 9 7	108,7	109,1	109,3	109,4	108,9	108,7	108,6	108,6	108,6	108,6	108,2	108,2	107,8	216
1 9 9 8	108,3	108,3	108,6	108,7	108,5	108,4	108,2	108,1	108,1	107,7	107,9	108,3	108,8	
1 9 9 7	127,2	128,2	128,0	127,2	127,3	126,9	126,9	126,9	126,9	126,9	126,9	126,9	127,7	217
1 9 9 8	130,4	128,6	129,9	129,9	130,1	130,1	130,1	130,2	130,4	130,0	130,5	131,9	132,8	
1 9 9 7	101,7	103,9	104,0	104,8	102,4	102,4	101,8	101,8	101,8	101,9	99,4	99,4	96,3	218
1 9 9 8	94,9	96,8	96,9	96,8	96,8	95,7	94,3	94,0	93,6	93,0	93,0	92,9	94,6	
1 9 9 7	95,9	94,7	94,7	94,7	94,7	96,3	96,3	96,3	96,5	96,5	96,5	96,5	96,5	219
1 9 9 8	97,3	96,8	96,8	96,2	96,2	97,8	97,8	97,0	97,4	97,9	97,9	97,9	97,9	
1 9 9 7	109,1	109,0	108,8	109,0	109,0	109,0	109,0	109,2	108,9	108,9	109,1	109,2	109,6	220
1 9 9 8	110,4	110,4	110,5	110,4	110,1	110,0	110,2	110,2	110,2	110,1	110,3	111,3	111,3	
1 9 9 7	108,2	107,4	107,0	107,0	107,5	107,4	107,8	107,8	108,7	108,7	108,7	109,8	110,2	221
1 9 9 8	110,5	110,3	110,4	110,5	110,5	110,5	110,5	110,4	110,4	110,4	110,4	111,0	111,0	
1 9 9 7	109,4	109,5	109,4	109,6	109,5	109,5	109,4	109,7	109,0	109,0	109,3	109,1	109,4	222
1 9 9 8	110,4	110,5	110,5	110,3	110,0	109,9	110,1	110,1	110,1	110,1	110,3	111,4	111,4	
1 9 9 7	112,6	113,2	113,5	113,2	113,1	112,3	112,5	112,2	112,4	112,2	112,1	112,1	112,4	223
1 9 9 8	113,8	112,4	113,2	113,5	113,6	113,6	113,7	113,7	113,6	113,7	114,5	114,8	115,0	
1 9 9 7	111,4	111,3	111,7	111,3	111,3	111,4	111,4	111,4	111,9	111,5	111,1	111,1	111,8	224
1 9 9 8	113,6	111,9	112,7	113,1	113,3	113,3	113,3	113,6	113,6	113,6	114,4	114,9	114,9	
1 9 9 7	92,4	97,2	97,2	97,2	97,2	91,7	91,7	89,7	89,7	89,7	89,2	89,2	88,9	225
1 9 9 8	89,2	88,1	88,5	89,2	89,2	89,2	88,9	88,9	88,9	89,1	89,9	90,0	90,0	
1 9 9 7	122,1	122,6	122,7	122,9	122,1	121,8	121,2	121,7	121,4	121,4	122,1	122,1	122,7	226
1 9 9 8	123,9	123,2	123,5	123,6	123,7	123,7	124,6	124,2	123,8	123,8	124,1	124,5	124,5	
1 9 9 7	115,6	114,3	115,5	115,5	115,4	115,2	115,2	115,3	115,3	115,7	116,3	116,5	116,8	227
1 9 9 8	116,0	116,8	116,8	117,1	115,5	115,5	115,6	115,7	115,9	115,5	115,7	115,7	115,7	
1 9 9 7	112,4	112,4	112,4	112,4	112,4	112,4	112,4	112,4	112,3	112,3	112,3	112,3	112,7	228
1 9 9 8	114,5	113,1	113,1	112,7	113,1	113,8	114,6	114,6	114,6	114,6	116,4	116,5	116,5	
1 9 9 7	72,3	74,4	74,4	73,8	74,0	73,8	73,5	73,8	70,1	70,1	70,1	70,1	70,0	229
1 9 9 8	68,1	69,7	69,7	69,6	69,0	67,7	67,7	67,4	67,3	67,3	67,2	67,4	67,2	
1 9 9 7	86,2	88,7	88,7	88,1	88,3	88,1	87,8	88,1	83,3	83,3	83,3	83,3	83,1	230
1 9 9 8	80,8	82,8	82,8	82,8	81,8	80,2	80,2	80,2	80,2	80,2	80,2	80,2	80,2	
1 9 9 7	116,9	115,4	116,0	116,0	117,3	117,3	117,3	117,3	117,4	117,4	117,2	117,3	117,3	231
1 9 9 8	118,3	117,3	117,6	117,8	118,6	118,2	118,4	118,7	118,5	118,5	118,6	118,6	118,6	
1 9 9 7	115,5	112,4	116,0	115,1	115,8	115,8	115,8	115,8	115,8	115,8	115,8	115,8	115,8	232
1 9 9 8	119,7	116,4	116,4	116,4	120,7	120,7	120,7	120,7	120,7	120,7	121,0	121,0	121,0	
1 9 9 7	110,1	109,1	109,1	109,1	110,4	110,4	110,4	110,4	110,4	110,4	110,4	110,4	110,4	233
1 9 9 8	110,9	110,9	110,9	110,9	110,9	110,9	110,9	110,9	110,9	110,9	110,9	110,9	110,9	
1 9 9 7	123,0	122,2	122,6	122,9	123,2	123,2	123,4	123,4	123,4	123,4	122,8	122,8	122,8	234
1 9 9 8	122,6	121,2	122,2	122,7	123,3	122,2	122,7	123,2	122,8	122,8	122,8	122,8	122,8	
1 9 9 7	127,0	122,6	123,2	123,2	127,7	127,7	127,7	127,7	128,5	128,5	128,5	129,3	129,3	235
1 9 9 8	131,6	130,9	130,9	130,9	130,9	130,9	130,9	132,2	132,2	132,2	132,2	132,2	132,2	
1 9 9 7	114,1	113,8	114,0	113,7	113,8	113,8	113,9	114,1	114,3	114,3	114,4	114,5	114,5	236
1 9 9 8	117,0	115,4	115,6	115,6	115,7	115,7	115,9	115,8	116,2	115,1	121,0	121,0	121,0	
1 9 9 7	119,1	118,8	118,8	118,8	118,8	118,8	118,8	119,4	119,4	119,4	119,3	119,3	119,3	237
1 9 9 8	120,2	119,2	119,2	119,2	119,2	119,2	119,2	119,1	119,1	120,7	122,9	122,6	122,6	
1 9 9 7	110,1	110,1	110,1	110,1	110,2	110,2	110,2	110,2	110,2	109,6	110,0	110,0	110,0	238
1 9 9 8	111,4	111,0	111,3	110,7	111,1	111,1	111,1	111,1	111,1	111,1	112,5	112,5	112,5	
1 9 9 7	117,8	117,0	117,8	116,9	116,9	116,9	117,3	117,6	118,4	118,4	118,8	118,8	118,8	239
1 9 9 8	125,5	121,4	121,4	122,0	121,7	121,7	121,7	121,5	121,5	121,3	137,2	137,2	137,2	
1 9 9 7	108,6	108,6	108,6	108,6	108,6	108,6	108,6	108,7	108,6	108,6	108,1	108,5	108,5	240
1 9 9 8	107,1	108,0	107,7	107,7	108,0	108,0	108,9	108,6	109,3	104,3	105,0	105,0	105,0	
1 9 9 7	135,1	134,1	134,1	134,1	134,1	134,1	134,1	134,1	134,1	137,1	137,1	137,1	137,1	241
1 9 9 8	145,2	137,1	142,1	142,1	142,1	142,1	142,1	142,1	150,6	150,5	150,5	150,5	150,5	

INDEX DER GROSSHAN
1 MITTELFRIST
1.3 GUETERSYSTEMA
1.3.2 NACH DEM PRODUKTIONSW

1991 =

DEUTSCH

LFD. NR.	NR.DER SYSTE- MATIK	GUETERGRUPPE, -POSITION	WAEGUNGS- ANTEIL	V-FAKTOR	JAHRESDURCHSCHNITTE			
					1994	1995	1996	1997
242	53	SCHNITTHOLZ, SPERRHOLZ UND SONSTIGES BEARBEITETES HOLZ	6,35	.	99,4	101,3	98,4	99,6
243	5316	SCHNITTHOLZ	2,08	0,91375	106,2	102,3	97,7	99,4
244	532	HOBELWARE UND RAUHSPUND	1,50	0,83729	94,5	100,4	97,0	106,6
245	5322	HOBELWARE	1,15	0,81855	96,1	102,9	100,2	110,7
246	5325	RAUHSPUND	0,35	0,90231	89,3	92,3	86,5	93,1
247	536	SPERRHOLZ	1,26	0,91744	101,6	101,9	102,2	103,0
248	536110	FURNIERPLATTEN	0,90	0,92250	102,7	102,4	102,2	103,9
249	536120	TISCHLERPLATTEN	0,36	0,90685	98,8	100,7	102,1	100,6
250	5381	HOLZSPANPLATTEN	1,51	0,92458	93,3	100,3	97,9	90,2
251	54	HOLZWAREN	13,25	0,82561	113,8	117,3	120,3	122,1
252	5411	DARUNTER BAUELEMENTE	2,01	0,87319	112,9	115,7	116,6	117,6
253	5422	ZIMMER- UND KUECHENMOEBEL A.HOLZ, AUCH POLSTERMOEBEL	8,01	0,79837	117,4	121,2	125,6	127,7
254	5466	PINSEL UND BUERSTEN	0,46	0,91256	107,4	108,0	109,0	109,3
255	55/56	PAPIER UND PAPPE, PAPIER- UND PAPPEWAREN	20,76	0,98824	110,0	133,6	109,8	107,1
256	55	PAPIER UND PAPPE (EINSCHL. PAPIER- UND PAPPERESTST.)	12,20	1,06139	114,5	151,6	109,0	105,6
257	5517	PAPIER- UND PAPPERESTST. Z. PAPIER- UND PAPPEHERST.	1,08	.	339,1	625,2	163,7	126,5
258		DARUNTER ZEITUNGEN U. ILLUSTRIERTE	0,30	5,04484	328,3	493,7	184,3	139,6
259		TAGESZEITUNGEN	0,08	3,76834	159,5	284,5	101,4	92,5
260		KAUFHAUSALTPAPIER	0,48	11,20388	431,2	842,0	186,1	154,8
261		GEBRAUCHTE WELLPAPPE	0,09	4,62054	190,7	403,5	146,9	121,7

DELSVERKAUFSPREISE
 IGE ERGEBNISSE
 TISCHE GLIEDERUNG
 IRTSCHAFTLICHEN ZUSAMMENHANG

100

LAND

JAHR	DURCH- SCHNITT	JAN.	FEBR.	MAERZ	APRIL	MAI	JUNI	JULI	AUG.	SEPT.	OKT.	NOV.	DEZ.	LFD NR.
1 9 9 7	99,6	98,4	97,8	98,1	98,7	99,1	99,6	100,1	100,4	100,4	100,7	101,0	100,7	242
1 9 9 8	100,3	100,5	100,4	100,5	100,3	100,4	100,1	100,3	100,3	100,3	100,1	100,1	100,0	
1 9 9 7	99,4	97,5	97,7	98,0	98,7	98,7	99,1	99,6	100,0	100,0	100,7	101,4	101,0	243
1 9 9 8	101,3	100,9	100,9	101,8	101,7	101,7	101,7	101,6	101,8	101,4	100,9	100,8	100,8	
1 9 9 7	106,6	103,3	104,1	104,7	105,9	106,4	107,5	107,9	107,9	108,3	107,7	107,6	107,6	244
1 9 9 8	103,7	107,2	106,6	106,0	104,1	104,1	103,4	103,5	103,5	101,6	101,3	101,6	101,6	
1 9 9 7	110,7	107,3	108,0	108,7	110,1	110,7	111,9	112,2	112,2	112,9	111,3	111,3	111,3	245
1 9 9 8	107,0	111,3	110,5	109,9	107,7	107,7	106,9	106,5	106,5	104,1	104,1	104,5	104,5	
1 9 9 7	93,1	90,0	91,1	91,5	91,9	92,4	93,1	93,6	93,6	93,2	95,9	95,5	95,5	246
1 9 9 8	92,9	93,8	93,8	93,3	92,4	92,4	92,1	93,5	93,5	93,5	92,1	92,0	92,0	
1 9 9 7	103,0	101,8	100,9	100,8	101,1	101,3	102,0	102,6	103,7	104,5	105,7	106,1	105,1	247
1 9 9 8	106,2	104,9	104,9	104,9	105,4	105,4	105,9	106,0	106,0	107,6	107,8	107,8	107,7	
1 9 9 7	103,9	102,2	101,1	101,1	101,4	101,7	102,7	103,3	104,9	106,1	107,5	108,1	106,5	248
1 9 9 8	108,0	106,5	106,5	106,5	107,3	107,3	107,3	107,3	107,3	109,9	110,1	110,1	110,1	
1 9 9 7	100,6	100,9	100,3	100,2	100,2	100,2	100,2	100,8	100,8	100,4	101,1	101,1	101,5	249
1 9 9 8	101,7	101,0	101,0	101,0	100,6	100,7	102,5	102,7	102,7	102,0	102,0	102,0	101,6	
1 9 9 7	90,2	92,1	89,1	89,5	89,7	90,5	90,5	91,1	90,9	89,9	89,6	89,6	89,6	250
1 9 9 8	90,5	89,8	89,8	89,4	89,4	90,7	89,8	90,5	90,5	91,5	91,3	91,2	90,9	
1 9 9 7	122,1	121,9	121,9	121,9	121,9	122,0	122,0	122,0	122,1	122,3	122,4	122,3	122,2	251
1 9 9 8	122,3	122,3	122,6	122,6	122,5	122,4	122,0	122,0	122,1	122,1	122,1	122,2	122,5	
1 9 9 7	117,6	117,0	116,7	116,7	116,9	117,3	117,3	117,3	117,9	117,8	118,5	119,0	119,0	252
1 9 9 8	118,4	119,1	119,1	119,1	118,8	118,8	117,9	117,9	117,9	117,9	117,9	117,9	117,9	
1 9 9 7	127,7	127,6	127,7	127,7	127,7	127,7	127,7	127,7	127,7	127,7	127,7	127,7	127,7	253
1 9 9 8	127,6	127,7	127,7	127,7	127,7	127,3	127,3	127,3	127,3	127,3	127,5	127,8	128,2	
1 9 9 7	109,3	109,0	109,5	109,4	109,4	109,4	109,2	109,2	109,2	109,2	109,2	109,3	109,6	254
1 9 9 8	112,1	111,3	111,0	112,0	112,1	112,1	112,1	112,1	112,1	112,5	112,5	112,8	112,8	
1 9 9 7	107,1	105,3	105,1	106,6	107,9	107,8	107,5	107,5	107,4	107,5	107,7	107,6	107,2	255
1 9 9 8	106,8	106,8	106,4	106,3	106,4	106,8	106,9	107,2	107,4	107,7	107,6	106,7	105,4	
1 9 9 7	105,6	101,7	101,8	104,6	106,9	106,8	106,4	106,4	106,4	106,5	107,0	106,7	106,0	256
1 9 9 8	105,2	104,9	104,6	104,2	104,3	105,0	105,5	106,2	106,4	106,8	106,6	105,1	103,0	
1 9 9 7	126,5	93,4	88,2	111,9	138,4	141,1	136,2	136,0	136,3	136,7	139,4	134,9	125,4	257
1 9 9 8	116,1	113,8	105,1	100,1	102,9	112,7	120,2	127,8	131,1	135,5	133,5	115,9	95,0	
1 9 9 7	139,6	133,7	127,9	119,6	133,0	128,5	129,4	145,0	156,1	153,7	153,9	154,7	140,0	258
1 9 9 8	132,4	137,9	129,1	126,3	127,5	125,1	131,0	130,3	132,9	133,0	144,4	137,3	133,6	
1 9 9 7	92,5	66,2	66,2	74,2	86,3	87,4	89,8	92,6	105,2	108,2	120,0	108,4	105,3	259
1 9 9 8	101,2	105,8	99,2	98,1	92,3	100,0	101,3	105,3	102,5	108,6	102,8	102,6	95,3	
1 9 9 7	154,8	92,8	85,4	138,7	185,2	193,1	182,5	172,6	164,8	164,8	167,9	159,8	149,5	260
1 9 9 8	135,9	127,1	116,3	107,7	114,2	134,6	147,4	162,3	167,9	173,3	162,8	127,9	89,8	
1 9 9 7	121,7	106,2	104,2	123,6	135,1	133,6	127,5	120,6	118,5	124,7	125,6	124,0	117,2	261
1 9 9 8	115,3	111,0	109,6	105,4	105,5	114,9	116,4	124,6	125,9	130,9	121,1	122,8	95,1	

INDEX DER GROSSHAN-
1 MITTELFRIST
1.3 GUETERSYSTEMA
1.3.2 NACH DEM PRODUKTIONSW

1991 =

DEUTSCH

LFD. NR.	NR. DER SYSTE- MATIK	GUETERGRUPPE, -POSITION	WAEGUNGS- ANTEIL	V-FAKTOR	JAHRESDURCHSCHNITTE			
					1994	1995	1996	1997
262	553	PAPIER, UNVEREDELT	9,88	0,95113	92,1	105,6	103,4	103,3
263	5532	DRUCK- UND SCHREIBPAPIER	8,75	0,94845	91,4	105,2	103,5	103,2
264	553211	DRUCK- UND SCHREIBPAPIER, HOLZHALTIG	0,30	0,86678	92,6	107,1	107,6	107,2
265	553215	MASCHINENGESTRICHENES PAPIER, HOLZHALTIG	1,54	0,98348	93,3	110,5	108,0	107,4
266	553251	DRUCK- UND SCHREIBPAPIER, HOLZFREI	3,82	0,92949	92,1	108,1	107,8	106,7
267	553255	MASCHINENGESTRICHENES PAPIER, HOLZFREI	3,08	0,96374	89,6	98,9	95,5	96,4
268	5534	PACKPAPIER	1,14	0,97321	97,6	108,5	103,3	103,8
269	5571	KUNSTDRUCKPAPIER	1,23	1,00201	97,3	105,4	105,4	105,7
270	56	PAPIER- UND PAPPEWAREN	8,56	0,89029	103,6	108,1	111,0	109,2
271	5611	DARUNTER TAPETEN AUS PAPIER	1,99	0,86264	109,4	114,5	120,1	121,8
272	563	BUEROBEDARF UND SCHREIBWAREN AUS PAPIER	3,73	0,87401	101,9	107,4	110,9	107,0
273	563110	DARUNTER GESCHAEFTSBUECHER	0,47	0,81390	117,4	122,3	131,4	127,8
274	563210	ORDNER	0,96	0,83926	110,2	108,9	109,1	107,7
275	563170	LERNMITTEL AUS PAPIER	0,87	0,83305	91,6	101,8	100,4	94,5
276	5633	BRIEFUMSCHLAEGE UND -BLOECKE	1,43	0,93509	97,4	104,8	111,6	107,2
277	5681	ZELLSTOFFWATTEWAREN	2,00	1,00408	100,1	101,3	100,9	98,0
278	57	DRUCKEREIERZEUGNISSE	7,09	0,78566	111,3	110,1	111,4	116,1
279	5714	ZEITUNGEN	1,72	0,73161	114,2	118,6	120,4	124,0
280	5715	ZEITSCHRIFTEN	5,12	0,80429	109,3	105,9	106,9	111,9
281	5717	BILDDRUCKE UND KARTEN	0,25	0,81460	131,8	137,9	142,6	145,9
282	58	KUNSTSTOFFERZEUGNISSE	14,74	0,96314	107,1	115,1	107,3	108,9
283	581	DARUNTER HALBZEUG AUS KUNSTSTOFF	9,20	0,99303	106,1	117,5	105,8	108,6
284	583	BAUELEMENTE AUS KUNSTSTOFF	1,26	.	108,9	111,4	112,8	114,1
285	585	SONST. FERTIGERZEUGNISSE AUS KUNSTSTOFF	1,97	.	106,6	106,2	105,7	105,7
286	59	GUMMIWAREN	6,67	0,93048	95,4	93,7	93,6	90,2
287	591	BEREIFUNGEN	4,43	0,91572	85,8	81,4	80,3	74,4
288	592	WEICHGUMMIWAREN	2,24	0,96046	114,3	118,1	120,0	121,5
289	61	LEDER	0,26	0,93762	104,0	108,4	108,9	110,1
290	6121	OBERLEDER	0,16	0,99803	103,4	109,7	110,3	111,7
291	612110	BOXCALF	0,04	0,99306	106,3	114,5	115,9	117,9

DELSVERKAUFSPREISE
 IGE ERGEBNISSE
 TISCHE GLIEDERUNG
 IRTSCHAFTLICHEN ZUSAMMENHANG

100

LAND

JAHR	DURCH- SCHNITT	JAN.	FEBR.	MAERZ	APRIL	MAI	JUNI	JULI	AUG.	SEPT.	OKT.	NOV.	DEZ.	LFD NR.
1 9 9 7	103,3	102,2	102,7	103,6	103,5	103,2	103,2	103,3	103,3	103,3	103,7	103,8	103,9	262
1 9 9 8	104,0	103,9	104,4	104,4	104,3	104,1	103,8	103,9	103,8	103,8	103,8	103,8	103,5	
1 9 9 7	103,2	102,0	102,6	103,7	103,6	103,1	103,1	103,1	103,1	103,1	103,6	103,8	103,9	263
1 9 9 8	103,9	103,9	104,5	104,5	104,3	104,1	103,8	103,8	103,7	103,7	103,8	103,8	103,4	
1 9 9 7	107,2	107,7	107,6	107,6	107,1	107,1	107,1	107,1	107,1	106,9	106,9	106,9	107,0	264
1 9 9 8	106,2	107,1	107,1	107,1	106,3	106,3	106,3	106,3	106,3	106,3	105,1	105,1	105,1	
1 9 9 7	107,4	107,2	108,3	108,3	108,0	107,0	107,0	107,0	107,0	107,0	107,0	107,3	108,2	265
1 9 9 8	108,6	108,2	109,0	109,0	109,0	108,7	108,5	108,5	108,3	108,3	108,5	108,5	108,3	
1 9 9 7	106,7	104,9	104,9	107,0	107,0	107,0	107,0	107,0	107,0	107,0	107,3	107,3	107,3	266
1 9 9 8	107,0	107,3	107,5	107,5	107,1	107,1	106,7	106,7	106,7	106,7	106,9	106,9	106,5	
1 9 9 7	96,4	95,3	96,5	97,0	96,8	96,0	96,0	96,0	96,0	96,0	97,1	97,3	97,3	267
1 9 9 8	97,7	97,3	98,3	98,3	98,4	98,0	97,7	97,7	97,5	97,5	97,4	97,4	97,1	
1 9 9 7	103,8	103,6	103,5	102,8	103,1	103,6	104,0	104,0	104,3	104,3	104,6	104,1	104,1	268
1 9 9 8	103,9	103,5	103,5	103,7	103,9	104,0	104,0	104,3	104,0	104,0	104,0	104,0	103,9	
1 9 9 7	105,7	105,1	106,2	106,2	106,2	106,5	106,5	106,5	106,5	106,5	106,5	106,7	106,7	269
1 9 9 8	105,7	105,7	105,7	105,7	105,7	105,7	105,7	105,7	105,7	105,7	105,7	105,7	105,7	
1 9 9 7	109,2	110,4	109,8	109,5	109,3	109,2	109,0	109,0	108,9	108,9	108,8	109,0	109,0	270
1 9 9 8	109,1	109,4	109,0	109,2	109,4	109,4	109,0	108,7	108,9	108,9	108,9	109,0	108,9	
1 9 9 7	121,8	121,4	121,9	121,9	121,9	121,9	121,9	121,9	121,9	121,9	121,9	121,9	121,7	271
1 9 9 8	122,7	122,3	122,9	122,9	122,9	122,9	122,9	122,5	122,5	122,5	122,6	122,8	122,5	
1 9 9 7	107,0	109,7	108,1	108,1	107,8	106,8	106,2	106,2	106,1	106,1	105,9	106,3	106,3	272
1 9 9 8	105,4	106,5	105,3	105,8	106,1	106,1	105,3	104,9	104,8	104,9	104,8	104,8	104,9	
1 9 9 7	127,8	128,2	128,2	128,2	127,7	127,5	127,5	127,5	127,5	127,5	127,5	128,0	128,0	273
1 9 9 8	128,3	128,0	128,0	128,0	128,0	128,0	128,0	128,0	128,0	128,0	128,2	129,5	129,7	
1 9 9 7	107,7	109,1	107,6	107,6	107,6	107,6	107,6	107,6	107,6	107,6	107,6	107,6	107,6	274
1 9 9 8	107,7	107,6	107,6	107,6	107,6	107,6	107,6	107,6	107,6	107,6	108,1	108,1	107,6	
1 9 9 7	94,5	98,0	96,3	96,3	96,0	94,7	93,8	93,8	93,0	93,0	93,0	92,8	93,3	275
1 9 9 8	91,1	93,3	92,0	92,0	92,0	92,0	90,3	90,3	90,3	90,3	90,3	90,3	90,3	
1 9 9 7	107,2	111,1	109,0	109,0	108,5	106,9	105,9	105,9	105,9	105,9	105,4	106,6	106,3	276
1 9 9 8	104,9	106,6	104,3	105,8	106,6	106,4	105,3	104,4	104,2	103,9	103,8	103,7	103,7	
1 9 9 7	98,0	99,5	99,2	98,1	97,7	97,6	97,5	97,6	97,6	97,7	97,7	97,7	97,7	277
1 9 9 8	98,4	98,4	98,4	98,4	98,5	98,5	98,4	98,3	98,4	98,4	98,3	98,4	98,5	
1 9 9 7	116,1	115,1	115,1	115,2	115,5	115,5	116,1	116,2	116,4	116,6	117,0	117,0	117,2	278
1 9 9 8	119,3	117,2	117,1	117,3	118,1	118,1	120,0	120,5	120,7	120,7	120,6	120,6	120,7	
1 9 9 7	124,0	122,3	122,3	122,3	123,0	123,0	123,0	123,8	124,7	124,7	126,2	126,2	126,9	279
1 9 9 8	128,7	126,9	126,9	128,0	128,2	128,2	128,2	128,9	129,7	129,7	129,7	129,7	129,7	
1 9 9 7	111,9	111,2	111,2	111,2	111,5	111,5	112,3	112,2	112,2	112,5	112,5	112,5	112,5	280
1 9 9 8	115,0	112,5	112,5	112,5	113,5	113,5	116,2	116,6	116,6	116,6	116,6	116,6	116,6	
1 9 9 7	145,9	144,3	145,2	146,9	147,2	146,3	145,5	146,2	144,7	145,2	146,1	146,5	146,3	281
1 9 9 8	142,7	145,7	143,3	143,1	143,1	143,7	142,8	142,9	142,3	141,5	140,9	140,8	142,4	
1 9 9 7	108,9	109,2	109,0	109,1	109,4	109,4	109,3	108,9	109,0	109,1	108,8	108,8	107,0	282
1 9 9 8	107,5	110,7	110,8	110,2	110,2	110,0	109,5	109,4	108,2	103,8	102,3	102,3	102,3	
1 9 9 7	108,6	109,0	109,0	109,0	109,4	109,4	109,4	108,5	108,5	108,7	108,5	108,5	105,5	283
1 9 9 8	106,6	111,5	111,6	110,7	110,7	110,7	110,2	109,7	107,9	100,8	98,5	98,5	98,4	
1 9 9 7	114,1	114,2	114,1	114,2	114,8	114,8	114,2	114,7	114,4	114,1	113,2	113,2	113,2	284
1 9 9 8	112,5	112,3	112,3	112,4	112,4	112,4	112,1	112,3	112,8	112,8	112,8	112,8	112,8	
1 9 9 7	105,7	105,1	105,2	105,5	105,4	105,4	105,3	105,5	106,0	106,2	106,3	106,3	106,3	285
1 9 9 8	105,8	106,6	106,6	106,7	106,3	105,8	105,2	105,9	105,3	105,9	105,2	105,2	105,2	
1 9 9 7	90,2	93,0	93,0	89,8	89,8	89,8	89,7	89,7	89,7	89,7	90,1	88,8	88,9	286
1 9 9 8	89,2	89,6	88,9	88,5	88,4	88,4	88,4	88,6	89,9	89,8	89,8	89,8	89,8	
1 9 9 7	74,4	79,0	79,0	74,0	74,0	74,0	73,8	73,8	73,8	73,8	73,8	71,6	71,6	287
1 9 9 8	70,8	71,6	70,4	69,9	69,9	69,9	69,9	69,9	71,5	71,5	71,5	71,5	71,5	
1 9 9 7	121,5	120,8	120,8	121,0	121,0	121,0	121,0	121,2	121,1	121,1	122,4	122,9	123,2	288
1 9 9 8	125,5	125,1	125,5	125,3	124,9	125,1	124,9	125,5	126,4	125,9	125,9	125,9	125,9	
1 9 9 7	110,1	109,5	109,6	110,1	110,1	110,1	110,1	110,2	110,3	110,3	110,2	110,2	110,6	289
1 9 9 8	110,3	110,6	110,6	110,6	110,6	110,5	110,5	110,5	110,4	110,4	110,2	109,2	109,1	
1 9 9 7	111,7	110,9	110,9	111,8	111,8	111,6	111,7	111,7	111,9	111,9	111,9	111,9	112,0	290
1 9 9 8	111,1	112,0	111,6	111,5	111,5	111,3	111,3	111,3	111,3	111,3	111,0	109,3	109,3	
1 9 9 7	117,9	117,3	117,3	117,7	117,7	117,7	117,7	118,1	118,1	118,1	118,1	118,1	118,1	291
1 9 9 8	117,3	118,1	117,7	117,7	117,7	117,4	117,5	117,5	117,5	117,5	117,2	115,9	115,9	

INDEX DER GROSSHAN
1 MITTELFRIST
1.3 GUETERSYSTEMA
1.3.2 NACH DEM PRODUKTIONSW

1991 =

DEUTSCH

LFD. NR.	NR. DER SYSTE- MATIK	GUETERGRUPPE, -POSITION	WAEGUNGS- ANTEIL	V-FAKTOR	JAHRESDURCHSCHNITTE			
					1994	1995	1996	1997
292	612120	RINDBOX	0,09	0,99026	102,8	109,1	109,2	111,1
293	612150	CHEVREAU	0,03	1,04124	101,3	105,4	106,3	105,1
294	6124	FUTTERLEDER	0,01	0,98518	102,0	107,0	105,6	109,1
295	6125	ANDERE FLAECHELEDER	0,09	0,84034	105,2	106,2	106,6	107,4
296	62	LEDERWAREN UND SCHUHE	5,82	0,90691	104,4	107,9	109,5	109,9
297	625	DARUNTER SCHUHE	5,52	0,90608	104,4	107,9	109,4	109,8
298	6251	ARBEITSSSTIEFEL	0,17	0,89162	104,5	104,2	105,2	104,4
299	6253	STRASSENSCHUHE	4,72	0,90691	104,7	108,5	110,0	110,1
300	625340	HERRENSTRASSENSCHUHE	1,73	0,90571	104,5	107,3	110,8	109,4
301	625370	DAMENSTRASSENSCHUHE	2,14	0,90605	103,9	107,0	106,8	107,8
302	625310	KINDERSTRASSENSCHUHE	0,85	0,90388	107,1	114,4	116,3	117,3
303	63	TEXTILIEN	20,66	0,94571	107,2	109,0	108,8	109,6
304	6311	DARUNTER TEXTILE ALTWAREN UND LUMPEN	0,21	1,65124	112,8	131,5	115,6	130,2
305		HADERN, UNSORTIERT, ALT	0,02	1,86303	117,3	137,0	155,5	177,2
306		HADERN, BUNT, GESTRIKT, ALT	0,02	3,06702	136,7	136,1	93,6	94,1
307		HADERN, DUNKELKATTUN, ALT	0,02	1,52012	90,3	111,4	105,4	141,1
308		HADERN, HALBTUCH	0,03	1,63380	121,5	173,6	130,1	163,0
309		SYNTHETIK, GESTRIKT, ALT	0,02	4,01261	177,8	192,5	119,7	163,5
310		ALTWOLLTUCH	0,02	.	114,2	135,2	138,8	141,3
311		PUTZLAPPEN	0,02	.	67,4	67,5	72,8	74,9
312		GEBRAUCHTE BEKLEIDUNG	0,03	1,00794	112,6	117,4	127,0	130,5
313		NEUE KONFEKTIONSABFAELLE	0,03	2,06772	86,6	110,1	94,7	89,8
314	632	GARN	1,75	0,96752	103,5	104,1	106,1	105,7
315	6328	DARUNTER NAEH-, STOPF-, STRICK- UND HAEKELGARN	0,94	0,99601	106,5	106,6	107,7	108,1
316	635	SPINNSTOFFWAREN	1,20	0,86075	110,6	113,2	113,8	110,8
317	637	METERWARE (FERTIGGEWEBE)	1,06	0,97374	105,7	106,6	107,0	107,8
318	638	HEIM- UND HAUSTEXTILIEN	7,27	0,89800	108,4	110,7	111,7	112,4
319	6384	DARUNTER MOEBEL- UND DEKORATIONSSTOFF (DICHTES GEWEBE)	2,12	0,93667	108,1	109,0	110,4	111,1
320	6385	GARDINENSTOFF (METERWARE)	0,71	0,93427	105,5	107,2	107,8	108,0
321	6386	TEPPICHE UND FUSSBODENBELAG AUS TEXTILEM MATERIAL	4,22	0,87835	108,8	112,0	113,0	113,6

DELSVERKAUFSPREISE
TIGE ERGEBNISSE
TISCHE GLIEDERUNG
WIRTSCHAFTLICHEN ZUSAMMENHANG

100

LAND

Jahr	Durchschnitt	JAN.	FEBR.	MAERZ	APRIL	MAI	JUNI	JULI	AUG.	SEPT.	OKT.	NOV.	DEZ.	LFD NR.
1997	111,1	109,8	109,8	111,2	111,2	111,2	111,2	111,2	111,4	111,4	111,4	111,4	111,7	292
1998	110,7	111,7	111,2	111,0	111,0	111,0	111,0	111,0	111,0	111,0	111,0	111,0	108,9	
1997	105,1	105,6	105,6	105,6	105,6	104,9	104,9	104,9	104,9	104,9	104,9	104,9	104,9	293
1998	103,8	104,9	104,9	104,9	104,9	104,2	103,8	103,8	103,8	103,8	102,5	101,8	101,8	
1997	109,1	106,4	107,9	108,1	108,2	108,6	109,3	110,0	110,3	110,3	110,0	110,0	110,1	294
1998	109,4	110,1	110,1	110,1	110,2	109,7	109,7	109,6	108,9	108,7	108,7	108,7	108,6	
1997	107,4	107,4	107,4	107,3	107,3	107,4	107,4	107,4	107,4	107,4	107,4	107,4	108,1	295
1998	108,9	108,1	108,8	108,9	109,1	109,1	109,1	109,1	109,1	109,1	109,1	109,1	108,7	
1997	109,9	109,0	109,0	109,1	109,0	109,2	109,5	110,0	109,8	109,8	111,3	111,5	111,8	296
1998	112,1	111,9	111,9	111,6	111,8	111,8	111,8	111,8	111,7	112,6	112,7	113,0	113,1	
1997	109,8	108,8	108,8	108,9	108,8	109,0	109,3	109,8	109,7	109,7	111,1	111,4	111,7	297
1998	112,1	111,8	111,8	111,5	111,7	111,7	111,7	111,7	111,7	112,6	112,7	113,0	113,1	
1997	104,4	104,5	104,5	104,5	104,1	104,1	103,9	103,8	103,8	103,8	105,4	105,4	105,4	298
1998	105,5	105,9	105,9	105,9	106,1	106,1	105,7	105,8	105,8	104,8	104,7	104,7	104,7	
1997	110,1	109,1	109,1	109,2	109,2	109,2	109,5	110,2	110,0	109,9	111,6	111,9	112,3	299
1998	112,6	112,3	112,3	112,0	112,1	112,1	112,1	112,1	112,0	113,1	113,3	113,6	113,7	
1997	109,4	108,3	108,3	108,5	108,4	108,4	108,4	109,0	108,5	108,5	111,4	112,1	113,2	300
1998	113,0	113,3	113,3	112,6	112,7	112,7	112,7	112,7	112,7	112,7	112,8	113,5	113,8	
1997	107,8	106,7	106,7	106,7	106,7	106,8	107,4	108,2	108,1	108,1	109,4	109,4	109,4	301
1998	110,3	109,4	109,4	109,3	109,5	109,5	109,5	109,4	109,3	111,7	111,9	112,1	112,1	
1997	117,3	117,0	117,0	117,0	117,0	117,0	117,0	117,5	117,6	117,5	117,7	117,7	117,7	302
1998	117,5	117,4	117,3	117,3	117,6	117,5	117,5	117,4	117,4	117,4	117,6	117,6	117,6	
1997	109,6	109,2	109,3	109,4	109,4	109,5	109,7	109,7	109,9	109,9	109,7	109,7	109,7	303
1998	109,8	109,8	110,0	110,1	109,9	109,9	109,8	109,9	109,7	109,7	109,6	109,8	109,7	
1997	130,2	123,0	125,0	125,8	128,0	129,0	130,8	131,5	131,2	132,5	132,1	135,6	137,6	304
1998	126,6	135,8	136,1	136,7	136,3	136,6	132,6	128,3	122,6	117,5	114,3	112,5	109,7	
1997	177,2	173,0	180,4	180,4	181,0	182,9	183,5	183,5	182,9	179,3	164,7	167,3	167,9	305
1998	159,8	167,9	167,9	169,2	169,2	166,0	169,6	166,4	166,4	149,7	143,0	141,1	141,1	
1997	94,1	83,9	83,9	83,9	97,6	96,7	97,0	96,9	92,7	92,6	101,3	101,2	101,2	306
1998	96,0	101,1	101,1	100,2	104,4	105,2	104,3	95,3	93,4	90,7	86,2	84,9	84,8	
1997	141,1	116,4	117,0	117,0	112,0	112,7	137,7	145,2	144,5	157,0	157,0	182,0	194,5	307
1998	158,9	187,0	187,0	199,5	199,5	199,5	149,5	137,0	139,5	148,2	135,7	118,2	105,7	
1997	163,0	164,4	164,4	160,3	161,6	161,6	161,6	163,6	163,6	163,6	163,6	163,6	163,6	308
1998	147,9	163,6	163,6	163,6	163,6	163,6	163,6	163,6	138,4	124,5	124,5	121,2	121,2	
1997	163,5	131,5	146,8	157,0	170,3	165,2	170,3	165,2	167,7	167,7	165,8	173,4	181,0	309
1998	144,1	178,5	173,4	175,9	165,8	165,8	160,7	136,1	131,0	123,3	108,1	108,1	103,0	
1997	141,3	145,1	144,9	138,0	138,9	143,5	136,3	136,3	140,7	140,7	145,3	145,3	140,7	310
1998	122,4	140,9	136,4	127,2	129,5	129,5	127,0	127,0	115,6	102,1	111,3	113,6	109,0	
1997	74,9	73,2	73,6	73,5	74,1	75,1	75,1	75,6	75,1	75,2	75,7	76,1	76,1	311
1998	79,0	76,6	80,3	80,3	79,9	79,4	79,4	79,1	78,7	78,7	78,7	78,5	78,5	
1997	130,5	125,0	123,2	130,7	128,5	134,2	130,9	131,8	129,3	132,5	131,7	132,2	135,6	312
1998	141,6	129,0	135,5	135,3	135,4	139,0	148,0	151,1	147,0	146,3	143,7	146,6	141,9	
1997	89,8	89,8	89,8	89,8	89,8	89,8	89,8	89,8	89,8	89,8	89,8	89,8	89,8	313
1998	89,8	89,8	89,8	89,8	89,8	89,8	89,8	89,8	89,8	89,8	89,8	89,8	89,8	
1997	105,7	105,3	105,3	105,3	105,3	105,6	105,6	105,6	106,2	106,2	106,0	105,9	105,9	314
1998	107,2	106,6	107,2	107,2	107,2	107,5	107,1	107,0	106,8	106,8	106,8	108,3	107,8	
1997	108,1	108,1	108,1	108,1	108,1	108,1	108,1	108,1	108,1	108,1	108,2	108,1	108,1	315
1998	109,4	108,1	109,2	109,2	109,2	109,7	109,0	109,0	109,0	109,0	108,7	111,5	111,6	
1997	110,8	110,8	110,8	110,8	110,8	110,8	110,8	110,8	110,8	110,8	110,8	110,8	110,8	316
1998	110,7	110,8	110,7	110,7	110,7	110,7	110,7	110,7	110,7	110,7	110,7	110,7	110,7	
1997	107,8	106,9	106,9	107,0	107,0	107,0	107,0	107,0	108,9	108,9	108,9	108,9	108,9	317
1998	110,8	108,9	110,9	110,9	110,9	111,1	111,1	111,1	111,1	111,1	111,1	110,8	110,8	
1997	112,4	112,3	112,3	112,3	112,3	112,3	112,4	112,4	112,4	112,4	112,6	112,6	112,6	318
1998	113,4	113,1	113,4	113,4	113,4	113,4	113,4	113,4	113,4	113,4	113,4	113,4	113,4	
1997	111,1	111,1	111,1	111,1	111,1	111,1	111,1	111,1	111,1	111,1	111,2	111,2	111,2	319
1998	112,1	112,1	112,1	112,1	112,1	112,1	112,1	112,1	112,1	112,1	112,1	112,1	112,1	
1997	108,0	108,0	108,0	108,0	108,0	108,0	108,0	108,0	108,0	108,0	108,0	108,0	108,0	320
1998	108,7	108,3	108,6	108,6	108,6	108,6	108,6	108,7	108,7	108,7	109,0	109,0	109,1	
1997	113,6	113,4	113,4	113,4	113,4	113,4	113,6	113,6	113,6	113,6	113,9	113,9	113,9	321
1998	114,5	114,2	114,6	114,6	114,6	114,6	114,6	114,6	114,6	114,6	114,5	114,5	114,5	

INDEX DER GROSSHAN
1 MITTELFRIST
1.3 GUETERSYSTEMA
1.3.2 NACH DEM PRODUKTIONSKW

1991 =

DEUTSCH

LFD. NR.	NR.DER SYSTE- MATIK	GUETERGRUPPE, -POSITION	WAEGUNGS- ANTEIL	V-FAKTOR	JAHRESDURCHSCHNITTE			
					1994	1995	1996	1997
322	639	WIRK- UND STRICKWAREN	8,75	0,93197	106,8	107,7	107,0	107,5
		DARUNTER						
323	6395/6/7	HERREN-, DAMEN- UND KINDERWÄSCHE	2,60	0,88374	113,2	114,2	114,4	115,4
324	6395	HERRENWÄSCHE, GEWIRKT ODER GESTRICT	1,06	0,85591	121,6	119,5	119,9	122,0
325	6396/7	DAMEN- UND KINDERWÄSCHE, GEWIRKT ODER GESTRICT	1,54	0,91600	107,5	110,5	110,5	110,8
326	6398	STRUMPFWAREN	2,79	0,93139	102,0	102,4	101,8	101,8
327	64	BEKLEIDUNG	21,07	0,96304	106,7	105,1	103,5	103,3
		DARUNTER						
328	641	OBERBEKLEIDUNG	17,46	0,97244	107,2	105,2	103,2	102,7
		DARUNTER						
329	6411	HERRENOBERBEKLEIDUNG (AB GROSSE 38)	5,24	1,00909	107,9	109,2	109,5	110,1
330	648	HAUS-, BETT- UND TISCHWÄSCHE	2,57	0,96609	103,7	103,5	103,4	105,1
		DARUNTER						
331	6483	BETTWÄSCHE	0,93	0,99900	102,3	103,4	103,0	103,2
332	6485	HAUS- UND TISCHWÄSCHE	1,39	0,94677	105,0	103,9	103,4	106,5
333	68	ERZEUGNISSE DES ERNÄHRUNGSGEWERBES	177,58	1,07253	98,9	99,1	101,1	102,8
		DARUNTER						
334	6811	MAHL- UND SCHÄLMUEHLENERZEUGNISSE	4,38	1,11838	93,7	88,8	87,4	85,2
		DARUNTER						
335	681112/14	MEHL	2,25	1,15820	89,8	86,0	84,6	84,7
336	681112	WEIZENMEHL UND -SCHROT	2,02	1,16222	89,2	85,5	84,0	84,2
337	681114	ROGGENMEHL UND -SCHROT	0,23	1,12192	94,8	91,0	89,4	89,3
338	681117	WEIZEN- UND ROGGENERZEUGNISSE F. FUTTERZWECKE	0,69	1,24160	86,7	74,8	87,3	75,9
339	681151	HAFERERZEUGNISSE FUER NAHRUNGSZWECKE	0,22	0,97002	98,9	89,3	88,7	90,3
340	681171	REISERZEUGNISSE	1,06	1,00509	104,1	101,9	91,1	88,7
341	681173	BEARBEITETE HUELSENFREUCHTE	0,07	1,20525	107,0	109,1	108,7	110,4
342	681200	TEIGWAREN	2,20	1,08753	95,3	92,6	94,5	95,3
343	6815	NAEHRMITTEL (OHNE TEIGWAREN)	4,36	0,89827	102,4	102,1	102,0	102,9
		DARUNTER						
344	68151	PUDDINGPULVER	1,14	0,93120	105,9	105,9	105,2	107,0
345	68155	SAEUGLINGS- UND KLEINKINDERNÄHRUNG	1,24	0,85777	108,0	109,1	110,0	110,2
346	68156	SUPPEN (OHNE SUESSE SUPPEN)	1,61	0,90036	94,9	93,5	92,8	94,2

DELSVERKAUFSPREISE
 IGE ERGEBNISSE
 TISCHE GLIEDERUNG
 IRTSCHAFTLICHEN ZUSAMMENHANG

100

LAND

JAHR	DURCH- SCHNITT	JAN.	FEBR.	MAERZ	APRIL	MAI	JUNI	JULI	AUG.	SEPT.	OKT.	NOV.	DEZ.	LFD NR.
1 9 9 7	107,5	107,5	107,5	107,5	107,5	107,5	107,5	107,5	107,5	107,5	107,3	107,3	107,3	322
1 9 9 8	107,6	107,4	107,4	107,4	107,2	107,2	107,2	107,8	107,8	107,8	107,9	108,0	108,0	
1 9 9 7	115,4	115,1	115,1	115,1	115,2	115,2	115,2	115,6	115,6	115,6	115,7	115,7	115,7	323
1 9 9 8	115,6	115,7	115,7	115,7	115,3	115,3	115,3	115,5	115,5	115,5	115,5	115,8	115,8	
1 9 9 7	122,0	121,4	121,4	121,4	121,5	121,5	121,5	122,5	122,5	122,5	122,5	122,5	122,5	324
1 9 9 8	121,9	122,5	122,5	122,5	121,5	121,5	121,7	121,7	121,7	121,7	121,9	121,9	121,9	
1 9 9 7	110,8	110,7	110,7	110,7	110,8	110,8	110,8	110,8	110,8	110,8	111,0	111,0	111,0	325
1 9 9 8	111,2	111,0	111,0	111,0	111,0	111,0	111,0	111,2	111,3	111,3	111,0	111,5	111,5	
1 9 9 7	101,8	101,8	101,8	101,8	101,8	101,8	101,8	101,8	101,8	101,8	101,8	101,8	101,8	326
1 9 9 8	103,0	102,1	102,1	102,1	102,0	102,0	102,0	103,5	103,5	103,5	104,4	104,4	104,4	
1 9 9 7	103,3	103,2	103,2	103,2	103,3	103,3	103,3	103,4	103,4	103,4	103,4	103,4	103,4	327
1 9 9 8	103,7	103,7	103,8	103,8	103,8	103,8	103,8	103,8	103,8	103,8	103,7	103,5	103,5	
1 9 9 7	102,7	102,7	102,7	102,7	102,7	102,7	102,7	102,7	102,7	102,7	102,7	102,7	102,7	328
1 9 9 8	102,6	102,7	102,7	102,7	102,7	102,7	102,7	102,7	102,7	102,7	102,7	102,4	102,2	
1 9 9 7	110,1	110,1	110,1	110,1	110,1	110,1	110,1	110,1	110,1	110,1	110,1	110,1	110,1	329
1 9 9 8	110,0	110,1	110,1	110,1	110,1	110,1	110,1	110,1	110,1	110,1	110,1	110,1	109,4	
1 9 9 7	105,1	104,2	104,2	104,2	104,9	105,1	105,1	105,4	105,4	105,7	105,7	105,7	105,7	330
1 9 9 8	108,7	107,8	108,4	108,7	108,7	108,7	108,9	108,9	108,9	108,9	108,9	108,8	108,9	
1 9 9 7	103,2	102,6	102,6	102,6	102,6	102,6	102,6	103,2	103,3	104,1	104,1	104,1	104,1	331
1 9 9 8	109,1	108,4	109,2	109,2	109,2	109,2	109,2	109,2	109,2	109,2	109,2	109,2	109,2	
1 9 9 7	106,5	105,3	105,3	105,3	106,5	107,0	107,0	107,0	107,0	107,0	107,0	106,9	106,9	332
1 9 9 8	108,8	108,0	108,2	108,7	108,8	108,8	109,1	109,1	109,1	109,1	109,0	109,0	109,0	
1 9 9 7	102,8	100,5	100,2	101,2	102,3	106,2	104,4	103,0	103,5	103,8	103,7	102,5	102,3	333
1 9 9 8	99,6	101,9	101,9	102,0	101,4	100,3	100,0	99,8	99,1	98,3	97,4	96,1	97,3	
1 9 9 7	85,2	87,3	87,3	86,5	86,5	87,0	86,6	85,1	83,7	84,1	83,1	82,0	82,8	334
1 9 9 8	82,2	83,4	83,4	82,5	82,2	82,6	82,6	81,8	80,7	81,4	81,7	81,6	81,9	
1 9 9 7	84,7	85,5	85,5	84,5	84,8	84,7	85,0	84,9	84,8	84,8	84,7	83,7	83,8	335
1 9 9 8	84,0	83,6	83,9	83,9	83,9	84,3	84,3	84,2	84,0	84,4	84,3	83,7	83,2	
1 9 9 7	84,2	84,9	84,9	83,8	84,2	84,1	84,6	84,5	84,3	84,3	84,3	83,2	83,3	336
1 9 9 8	83,6	83,1	83,5	83,5	83,5	84,0	84,0	83,9	83,7	84,1	84,1	83,4	82,9	
1 9 9 7	89,3	90,4	90,4	90,4	90,0	89,7	88,9	88,9	88,8	88,8	88,7	88,5	88,2	337
1 9 9 8	87,1	87,7	87,7	87,7	87,7	87,3	87,3	86,9	86,9	86,9	86,4	86,4	86,2	
1 9 9 7	75,9	87,0	86,9	85,2	84,1	86,8	83,7	74,8	66,7	68,6	62,0	60,0	65,1	338
1 9 9 8	62,7	71,0	70,1	65,1	62,9	63,6	64,7	60,2	53,7	57,4	59,8	60,3	63,7	
1 9 9 7	90,3	90,9	90,6	90,5	89,9	91,5	90,1	89,6	89,1	90,5	90,5	90,4	90,4	339
1 9 9 8	89,0	90,4	90,4	88,7	88,7	88,6	88,6	88,7	89,0	89,0	89,0	89,0	88,4	
1 9 9 7	88,7	88,7	88,8	88,8	88,8	89,0	88,9	88,9	88,9	88,9	89,0	87,9	87,9	340
1 9 9 8	86,6	87,1	86,9	86,9	86,9	86,9	86,3	86,3	86,3	86,3	85,9	86,6	86,6	
1 9 9 7	110,4	109,5	110,0	110,0	110,0	110,5	110,5	110,5	110,5	110,8	110,8	110,7	110,7	341
1 9 9 8	108,5	109,4	109,4	108,7	108,1	108,1	108,2	108,2	108,2	108,2	108,2	108,6	108,6	
1 9 9 7	95,3	94,9	94,9	94,9	94,9	94,9	95,3	95,6	95,6	95,6	95,0	95,9	95,6	342
1 9 9 8	95,7	95,7	95,7	96,0	95,6	95,6	95,6	95,6	95,6	95,6	95,6	95,6	95,6	
1 9 9 7	102,9	102,0	102,3	102,9	102,9	103,2	103,0	102,7	102,9	103,1	103,0	103,0	103,3	343
1 9 9 8	103,2	103,3	102,9	103,0	102,7	102,7	102,8	103,2	103,2	103,5	103,5	103,5	103,5	
1 9 9 7	107,0	106,3	105,5	105,5	105,6	106,4	105,7	105,7	105,7	106,7	109,6	109,9	110,9	344
1 9 9 8	110,7	110,5	110,5	110,5	110,0	110,0	110,5	110,8	111,1	111,1	111,1	111,1	111,1	
1 9 9 7	110,2	110,2	110,2	110,2	110,2	110,2	110,2	110,2	110,2	110,2	110,0	110,0	110,0	345
1 9 9 8	108,8	110,0	108,7	108,7	108,7	108,7	108,7	108,7	108,7	108,7	108,7	108,7	108,7	
1 9 9 7	94,2	91,7	93,2	94,8	94,8	95,0	95,0	95,0	95,0	94,9	93,6	93,6	93,6	346
1 9 9 8	94,3	93,8	93,8	94,1	93,6	93,6	93,6	94,3	94,3	95,1	95,1	95,1	95,1	

INDEX DER GROSSHAN
1 MITTELFRIST
1.3 GUETERSYSTEMA
1.3.2 NACH DEM PRODUKTIONSW

1991 =
DEUTSCH

LFD. NR.	NR. DER SYSTE- MATIK	GUETERGRUPPE, -POSITION	WAEGUNGS- ANTEIL	V-FAKTOR	JAHRESDURCHSCHNITTE			
					1994	1995	1996	1997
347	6816	STAERKEERZEUGNISSE	1,25	1,07341	85,3	90,4	87,7	79,3
348	6818	BACKWAREN	4,82	0,98900	104,4	104,3	105,1	106,3
349	68187	DARUNTER DAUERBACKWAREN	2,25	0,96132	103,2	102,8	105,3	107,1
350	6821	ZUCKER (EINSCHL. ZUCKERRUEBENSCHNITZEL)	5,53	1,02492	97,4	97,6	97,2	97,3
351		DARUNTER VERBRAUCHSZUCKER	5,01	1,01626	99,1	98,7	98,4	98,6
352		GRUNDSORTE	1,76	1,02147	98,7	97,7	97,4	97,3
353		RAFFINADE	2,48	1,01213	99,1	98,9	98,7	98,6
354		SONDERSORTEN	0,77	1,02145	99,8	100,2	100,0	101,3
355	6825	VERARBEITETES OBST UND GEMUESE	12,61	1,04711	97,5	97,9	100,6	101,1
356		VERARBEITETES OBST	9,06	1,05832	97,0	98,3	101,9	103,3
357	682511-15	DARUNTER OBSTKONSERVEN	2,92	1,09989	89,0	92,0	101,3	103,5
358	682528	TROCKENOBST	1,60	1,12275	91,9	92,5	92,8	95,1
359	682531	MARMELADE UND KONFITUIERE	2,07	0,92642	107,5	107,7	108,0	107,4
360		VERARBEITETES GEMUESE	3,55	1,02211	98,7	96,8	97,2	95,6
361	682516-19	GEMUESEKONSERVEN	2,30	1,00421	97,8	94,3	95,1	93,2
362	68254	DARUNTER SAUERKONSERVEN	0,16	1,03544	93,1	92,5	92,4	90,8
363	682524/26	TIEFGEFRORENES GEMUESE	1,25	1,05258	100,4	101,5	101,1	100,1
364	6827	SUESSWAREN	11,29	1,11474	102,1	101,3	101,0	103,9
365	68272	DARUNTER KAKADERRZEUGNISSE	3,84	1,30667	101,0	99,1	99,4	107,6
366	68273	SCHOKOLADENERZEUGNISSE	4,43	1,10318	99,2	98,1	96,8	97,5
367	682731	TAFELSCHOKOLADE	2,86	1,17169	98,3	96,0	94,0	94,8
368	682737/38	PRALINEN	1,57	0,99700	100,8	101,9	101,9	102,4
369	68276/7	BONBONS UND KAMELLEN	0,76	0,91862	109,0	112,4	113,9	114,0
370	682793	SPEISEEIS	1,24	0,94327	108,0	108,4	107,4	106,0

DELSVERKAUFSPREISE
IGE ERGEBNISSE
TISCHE GLIEDERUNG
IRTSCHAFTLICHEN ZUSAMMENHANG

100

LAND

JAHR	DURCH- SCHNITT	JAN.	FEBR.	MAERZ	APRIL	MAI	JUNI	JULI	AUG.	SEPT.	OKT.	NOV.	DEZ.	LFD NR.
1 9 9 7	79,3	82,1	81,9	79,4	79,5	81,0	80,2	78,6	78,7	77,6	77,6	76,8	78,4	347
1 9 9 8	78,7	76,9	77,5	78,1	80,4	81,6	79,1	79,4	79,3	78,1	78,2	77,2	78,6	
1 9 9 7	106,3	105,9	105,9	105,9	106,5	106,5	106,6	106,6	106,6	106,6	106,2	106,2	106,2	348
1 9 9 8	106,4	105,9	105,9	105,9	105,8	105,9	105,9	106,4	106,6	106,6	107,2	107,2	107,2	
1 9 9 7	107,1	107,2	107,2	107,2	107,2	107,2	107,3	107,3	107,3	107,3	106,5	106,5	106,5	349
1 9 9 8	107,7	106,5	106,5	106,5	106,5	106,5	106,5	107,7	108,0	109,3	109,3	109,3	109,3	
1 9 9 7	97,3	96,8	98,2	97,9	97,8	97,7	97,8	97,3	96,8	96,5	96,4	98,9	97,8	350
1 9 9 8	97,7	98,1	97,9	97,5	97,7	97,8	97,9	98,1	98,2	98,0	97,0	97,2	97,4	
1 9 9 7	98,6	98,4	98,3	98,0	98,0	98,0	98,5	98,5	98,5	98,4	98,9	99,3	99,9	351
1 9 9 8	99,6	99,8	99,7	99,4	99,4	99,4	99,4	99,6	99,6	99,5	99,7	99,8	99,8	
1 9 9 7	97,3	97,1	97,1	97,1	97,1	97,1	97,1	97,2	97,2	97,2	97,5	98,1	98,2	352
1 9 9 8	98,4	98,2	98,2	98,2	98,2	98,2	98,4	98,3	98,4	98,5	98,5	98,6	98,6	
1 9 9 7	98,6	98,6	98,5	97,8	97,8	97,8	98,7	98,7	98,7	98,4	99,0	99,2	99,6	353
1 9 9 8	99,4	99,4	99,8	99,2	99,2	99,2	99,2	99,5	99,5	99,2	99,5	99,6	99,6	
1 9 9 7	101,3	100,7	100,2	100,8	100,8	100,8	100,8	101,0	101,0	101,2	101,5	102,3	104,6	354
1 9 9 8	103,0	104,8	102,9	102,7	102,7	102,7	102,6	102,7	102,7	103,0	103,0	103,0	103,0	
1 9 9 7	101,1	100,9	100,7	100,6	100,6	101,1	101,5	101,1	101,3	101,2	101,5	101,3	101,5	355
1 9 9 8	102,6	101,6	101,9	101,9	102,0	102,1	102,5	102,7	102,8	103,0	103,3	103,4	103,7	
1 9 9 7	103,3	102,7	102,6	102,5	102,5	103,3	103,8	103,3	103,6	103,5	103,9	103,7	104,1	356
1 9 9 8	105,8	104,3	104,7	104,7	104,8	105,0	105,6	106,0	106,2	106,5	106,9	107,0	107,5	
1 9 9 7	103,5	102,7	102,1	101,4	101,1	102,1	103,2	103,0	103,8	103,8	103,8	105,8	105,9	357
1 9 9 8	109,2	106,7	107,0	106,8	107,4	107,6	108,7	109,9	109,8	111,3	111,8	111,8	111,8	
1 9 9 7	95,1	92,7	92,8	92,8	94,2	95,6	96,5	97,2	97,3	97,6	95,8	94,4	94,4	358
1 9 9 8	95,9	94,7	95,5	96,6	95,8	95,8	96,6	96,6	96,3	96,3	95,9	95,1	95,1	
1 9 9 7	107,4	109,0	108,5	108,5	108,0	109,2	108,7	106,4	106,4	105,5	105,8	106,0	106,7	359
1 9 9 8	108,4	107,0	107,7	107,8	108,1	108,6	108,6	108,6	108,6	107,1	108,1	109,6	111,0	
1 9 9 7	95,6	96,1	96,0	95,7	95,7	95,7	95,7	95,7	95,6	95,4	95,4	95,3	95,0	360
1 9 9 8	94,4	94,6	95,0	94,8	94,8	94,6	94,6	94,1	94,1	94,2	94,1	94,1	94,1	
1 9 9 7	93,2	93,6	93,5	93,0	93,0	93,1	93,1	93,1	93,1	93,2	93,2	93,3	92,8	361
1 9 9 8	92,7	92,5	93,0	93,1	93,3	93,0	93,0	92,5	92,5	92,6	92,5	92,4	92,4	
1 9 9 7	90,8	91,0	91,0	91,0	91,2	91,2	91,2	91,2	90,5	90,0	90,3	90,3	90,3	362
1 9 9 8	86,9	89,7	89,7	89,7	85,9	85,9	85,9	85,9	85,9	86,2	86,0	86,0	86,0	
1 9 9 7	100,1	100,8	100,7	100,7	100,7	100,4	100,4	100,4	100,2	99,4	99,4	99,0	98,9	363
1 9 9 8	97,5	98,5	98,5	97,9	97,6	97,6	97,6	97,1	97,1	97,1	97,1	97,1	97,1	
1 9 9 7	103,9	100,7	101,0	100,9	100,9	105,1	105,1	105,1	105,5	105,6	105,6	105,6	106,2	364
1 9 9 8	107,3	106,2	107,1	107,1	107,3	107,2	107,2	107,4	107,4	107,4	107,6	107,6	107,6	
1 9 9 7	107,6	98,6	98,6	98,6	98,6	111,2	111,2	111,2	112,4	112,4	112,4	112,4	113,7	365
1 9 9 8	113,7	113,4	113,4	113,4	113,8	113,8	113,8	113,8	113,8	113,8	113,8	113,5	113,5	
1 9 9 7	97,5	97,2	97,8	97,8	97,8	97,8	97,4	97,5	97,5	97,1	97,1	97,1	97,5	366
1 9 9 8	100,6	97,9	100,3	100,3	100,3	100,3	100,3	100,9	100,9	100,9	101,4	101,6	101,6	
1 9 9 7	94,8	94,5	95,2	95,2	95,2	95,2	95,0	94,7	94,7	94,2	94,2	94,2	94,7	367
1 9 9 8	99,4	95,3	99,1	99,1	99,1	99,1	99,1	100,0	100,0	100,0	100,4	100,8	100,8	
1 9 9 7	102,4	102,1	102,4	102,4	102,4	102,4	101,7	102,6	102,5	102,5	102,5	102,5	102,5	368
1 9 9 8	102,7	102,6	102,6	102,6	102,6	102,6	102,6	102,6	102,6	102,6	102,6	103,1	103,1	
1 9 9 7	114,0	114,0	114,0	114,0	114,0	114,0	114,0	114,0	114,0	114,0	114,0	114,0	114,0	369
1 9 9 8	113,0	114,0	112,8	112,8	112,8	112,8	112,8	112,8	112,8	112,8	113,1	113,1	113,1	
1 9 9 7	106,0	106,5	106,5	106,5	106,5	105,8	105,8	105,8	105,8	105,8	105,8	105,8	105,8	370
1 9 9 8	105,1	105,8	105,8	105,8	105,8	104,7	104,7	104,7	104,7	104,7	104,7	104,7	104,7	

INDEX DER GROSSHAN
1 MITTELFRIST
1.3 GUETERSYSTEMA
1.3.2 NACH DEM PRODUKTIONSW

1991 =
DEUTSCH

LFD. NR.	NR.DER SYSTE- MATIK	GUETERGRUPPE, -POSITION	WAEGUNGS- ANTEIL	V-FAKTOR	JAHRESDURCHSCHNITTE			
					1994	1995	1996	1997
371	6834	MILCH, BUTTER UND KAESE	27,63	1,01002	100,7	100,3	100,6	100,4
		DARUNTER						
372	683421/23	SAHNE	6,24	0,96839	101,7	100,0	100,6	99,8
373	683440	BUTTER	8,53	1,14286	98,9	100,5	101,3	102,0
374	68345/7	KAESE	7,92	0,95627	101,1	99,8	99,1	98,7
375	683451	HART- UND SCHNITTKAESE	2,80	0,97028	97,7	95,5	94,5	94,3
376	683458	WEICHKAESE	3,76	0,84612	104,1	103,6	103,5	104,0
377	683470	FRISCHKAESE	1,36	0,91131	99,6	98,0	96,4	93,3
378	683492/3	JOGHURT	0,90	1,03402	98,6	98,1	97,3	96,5
379	683413/4	DAUERMILCH	3,50	0,95185	102,1	101,1	102,0	101,8
		DARUNTER						
380	683414	KONDENSMILCH	1,96	0,98441	102,8	101,8	102,3	102,3
381	6842	ERZEUGNISSE DER OELMUEHLEN	4,11	1,47295	102,1	90,1	111,2	115,2
382	684240	SPEISEOEL	0,44	1,69931	114,6	116,6	110,1	109,4
383	684275	OELKUCHEN UND -SCHROTE	3,67	1,44444	100,5	86,9	111,4	115,8
384	6845	MARGARINE UND PLATTENFETTE	2,01	1,32005	108,5	110,6	112,4	113,3
385	684510	MARGARINE	1,54	1,32000	108,3	110,4	112,6	113,3
386	684550	PLATTENFETTE	0,47	1,32021	109,0	111,3	111,5	113,3
387	684770	SCHWEINESCHMALZ	0,19	1,20492	100,5	100,0	99,6	100,4
388	6853	FLEISCH- UND FLEISCHERZEUGNISSE	47,76	1,11611	92,3	92,7	96,3	100,2
		DARUNTER						
389	685311-14	FLEISCH, GEKUEHLT	26,57	1,15167	90,0	92,1	97,5	102,2
390	685311	SCHWEINFLEISCH	19,50	1,14380	82,5	85,6	96,9	101,7
391	685313	KALBFLEISCH	0,35	1,01367	107,4	106,9	98,1	100,0
392	685314	RINDFLEISCH	6,72	1,24266	110,8	110,3	99,3	103,5
393	685315-25	SCHLACHTGEFLUEGEL	8,72	1,08405	94,2	90,9	92,3	95,4
		DARUNTER						
394	685322/25	SCHLACHTGEFLUEGEL, TIEFGEFROREN	8,21	1,08146	94,3	90,6	92,2	95,6
		DARUNTER						
395	685322	HAEHNCHEN UND HUEHNER	7,31	.	95,0	90,7	92,7	96,7
396	685331/51	WURST UND WURSTKONSERVEN	5,33	.	98,7	98,4	98,9	101,3
397	685381	SCHINKEN	3,07	.	93,6	90,9	93,3	98,1
398	685391	NATURDAERME	2,43	1,06310	88,8	89,3	90,9	93,1

DELSVERKAUFSPREISE
TIGE ERGEBNISSE
TISCHE GLIEDERUNG
WIRTSCHAFTLICHEN ZUSAMMENHANG

100

LAND

JAHR	DURCH- SCHNITT	JAN.	FEBR.	MAERZ	APRIL	MAI	JUNI	JULI	AUG.	SEPT.	OKT.	NOV.	DEZ.	LFD NR.
1 9 9 7	100,4	99,6	99,7	99,7	99,8	99,9	100,1	100,2	100,3	100,6	101,2	101,8	101,9	371
1 9 9 8	102,8	102,0	102,3	102,4	102,7	102,7	102,7	102,7	102,8	103,4	103,3	103,1	103,0	
1 9 9 7	99,8	99,9	99,9	98,9	98,9	98,9	99,9	99,9	99,9	99,9	100,1	100,6	100,6	372
1 9 9 8	100,9	100,6	100,9	100,9	100,9	100,9	100,9	100,9	100,9	100,9	100,9	100,9	100,9	
1 9 9 7	102,0	99,6	99,8	100,1	100,3	100,5	101,0	101,4	102,1	103,0	104,6	105,7	106,0	373
1 9 9 8	107,0	105,9	106,5	106,4	106,4	106,3	106,7	106,5	106,9	108,6	108,2	107,6	107,5	
1 9 9 7	98,7	98,3	98,3	98,9	99,1	99,2	98,8	98,7	98,3	98,4	98,6	99,1	99,2	374
1 9 9 8	100,1	99,4	99,5	99,8	100,1	100,2	100,2	100,3	100,3	100,4	100,4	100,4	100,4	
1 9 9 7	94,3	93,3	93,4	93,7	94,4	94,5	94,2	94,0	92,9	93,6	94,9	96,3	96,3	375
1 9 9 8	97,1	96,7	96,8	97,4	97,5	97,5	97,4	97,4	97,4	96,7	96,7	96,7	96,7	
1 9 9 7	104,0	103,5	103,5	104,7	104,7	104,7	104,0	104,0	104,0	103,8	103,7	103,8	103,8	376
1 9 9 8	105,1	104,0	104,2	104,2	104,9	105,0	105,0	105,0	105,0	105,7	105,9	105,9	105,9	
1 9 9 7	93,3	94,1	94,1	93,4	93,4	93,4	93,8	93,9	93,4	93,4	92,3	91,9	92,2	377
1 9 9 8	92,7	92,2	92,2	92,3	92,3	92,5	92,5	93,2	93,2	93,2	93,0	93,0	93,0	
1 9 9 7	96,5	97,1	97,1	96,8	96,8	96,8	96,9	96,6	96,6	96,6	95,6	95,6	95,1	378
1 9 9 8	95,3	95,6	95,6	95,6	95,2	95,2	95,2	95,2	95,2	95,2	95,2	95,2	95,2	
1 9 9 7	101,8	101,6	101,5	101,6	101,7	101,8	101,9	101,9	101,5	101,9	102,0	102,0	102,1	379
1 9 9 8	103,4	101,9	102,2	102,6	104,0	104,2	103,5	103,5	103,7	103,6	103,7	103,7	103,7	
1 9 9 7	102,3	102,3	102,1	102,4	102,4	102,2	102,2	102,2	102,2	102,3	102,3	102,3	102,5	380
1 9 9 8	101,3	101,1	101,1	101,2	102,6	102,3	101,0	101,2	101,2	101,0	101,0	100,9	100,9	
1 9 9 7	115,2	118,4	119,8	122,7	122,6	119,4	114,8	110,3	106,3	109,8	109,7	112,6	115,4	381
1 9 9 8	96,4	113,6	112,0	108,3	105,1	100,5	96,5	91,0	86,6	84,5	83,5	85,8	89,9	
1 9 9 7	109,4	110,4	110,0	109,0	109,0	108,7	110,0	107,8	108,4	108,5	108,8	110,8	111,2	382
1 9 9 8	117,0	114,0	115,4	116,2	116,3	116,8	117,8	117,1	117,4	117,5	118,5	118,1	119,1	
1 9 9 7	115,8	119,4	121,0	124,3	124,2	120,7	115,4	110,6	106,0	110,0	109,8	112,8	115,9	383
1 9 9 8	94,0	113,5	111,6	107,4	103,8	98,6	93,9	87,9	82,9	80,5	79,3	81,9	86,4	
1 9 9 7	113,3	113,4	113,0	113,0	112,6	113,2	114,1	113,8	113,3	113,3	113,3	113,3	113,0	384
1 9 9 8	114,6	112,8	112,7	112,4	112,6	113,2	114,8	116,2	116,2	115,8	115,8	115,8	116,8	
1 9 9 7	113,3	113,9	113,3	113,3	112,9	113,7	114,1	113,6	113,0	113,0	113,0	113,0	112,6	385
1 9 9 8	115,0	113,0	112,9	112,4	112,7	113,5	115,3	117,1	117,1	116,5	116,5	116,5	116,5	
1 9 9 7	113,3	111,9	111,9	111,9	111,5	111,5	114,3	114,3	114,3	114,4	114,4	114,4	114,4	386
1 9 9 8	113,2	112,2	112,2	112,2	112,1	112,4	113,0	113,3	113,3	113,3	113,3	113,3	117,7	
1 9 9 7	100,4	101,4	100,3	100,3	100,3	99,2	99,2	98,7	98,7	99,2	100,2	103,9	103,9	387
1 9 9 8	104,6	103,8	104,4	104,8	105,3	105,3	105,3	104,8	104,8	104,8	104,5	103,5	103,5	
1 9 9 7	100,2	94,2	92,2	95,5	98,9	111,9	104,8	100,4	103,1	104,2	102,8	98,0	96,1	388
1 9 9 8	88,1	94,7	94,1	95,1	92,9	89,3	88,8	88,8	87,4	84,4	82,4	77,7	81,6	
1 9 9 7	102,2	91,8	88,4	94,4	100,5	123,1	109,7	101,6	106,4	108,8	107,1	98,5	95,5	389
1 9 9 8	83,6	93,0	92,5	94,7	91,2	85,0	85,4	85,3	83,0	78,1	74,9	66,7	73,8	
1 9 9 7	101,7	89,3	85,9	92,6	100,1	130,7	111,1	100,7	106,7	109,8	106,8	95,6	91,2	390
1 9 9 8	75,4	87,4	87,5	89,9	84,8	76,6	76,8	76,6	73,6	87,4	64,5	55,2	64,5	
1 9 9 7	100,0	93,1	88,3	91,2	92,7	94,5	97,0	97,9	104,6	106,8	107,8	112,9	114,8	391
1 9 9 8	112,9	115,2	112,6	114,9	115,5	112,8	109,4	107,6	108,2	110,9	111,5	112,4	123,5	
1 9 9 7	103,5	99,0	95,6	99,6	101,9	102,7	106,2	104,3	105,8	106,2	107,8	106,2	106,9	392
1 9 9 8	106,0	108,0	105,9	107,6	108,7	107,8	109,0	109,5	108,8	107,6	103,2	97,7	98,2	
1 9 9 7	95,4	97,1	96,5	96,4	96,5	96,3	95,6	95,6	96,0	95,1	93,9	94,0	92,2	393
1 9 9 8	88,6	93,2	92,5	91,1	90,8	90,3	88,2	87,6	86,8	86,0	85,6	85,4	85,4	
1 9 9 7	95,6	97,5	96,7	96,7	96,7	96,5	95,8	95,7	96,1	95,1	94,1	94,2	92,2	394
1 9 9 8	88,2	93,1	92,2	90,8	90,5	90,0	87,8	87,2	86,4	85,7	85,2	84,8	84,8	
1 9 9 7	96,7	98,6	97,8	97,8	97,8	97,6	96,8	96,8	97,3	96,2	95,1	95,2	93,0	395
1 9 9 8	88,3	93,8	92,7	91,1	90,8	90,3	87,7	87,1	86,3	85,5	84,9	84,5	84,5	
1 9 9 7	101,3	99,6	99,5	99,6	99,4	99,4	102,4	103,8	102,8	102,8	101,9	102,1	102,7	396
1 9 9 8	100,4	101,8	101,7	101,0	100,8	100,5	99,4	101,3	101,2	100,2	99,8	99,0	98,2	
1 9 9 7	98,1	95,4	95,6	95,7	95,6	101,2	103,1	102,9	99,9	98,1	97,2	96,7	96,3	397
1 9 9 8	89,9	95,1	93,6	93,9	91,8	91,4	88,9	87,9	88,0	87,6	87,1	86,7	86,3	
1 9 9 7	93,1	90,9	90,9	90,9	90,9	90,9	90,9	90,9	96,1	96,1	96,1	96,1	96,1	398
1 9 9 8	96,1	96,1	96,1	96,1	96,1	96,1	96,1	96,1	96,1	96,1	96,1	96,1	96,1	

INDEX DER GROSSHAN
1 MITTELFRIST
1.3 GUETERSYSTEMA
1.3.2 NACH DEM PRODUKTIONSW

1991 =
DEUTSCH

LFD. NR.	NR. DER SYSTE- MATIK	GUETERGRUPPE, -POSITION	WAEGUNGS- ANTEIL	V-FAKTOR	JAHRESDURCHSCHNITTE			
					1994	1995	1996	1997
399	6859	FISCHERZEUGNISSE	1,49	0,99294	99,5	98,7	100,9	106,9
400	685965	FISCHMARINADEN	0,96	1,03455	99,2	99,5	102,5	109,4
401	685967	FISCHDAUERKONSERVEN	0,53	0,92351	100,1	97,2	98,0	102,3
402	6865	ROESTKAFFEE UND BEARBEITETER TEE	5,84	1,39810	108,0	116,9	110,0	116,3
403	68651/4	KAFFEE UND KAFFEE-EXTRAKT	3,47	1,40140	110,0	124,3	112,6	122,7
404	68651	ROESTKAFFEE	2,99	1,44863	110,6	125,1	111,9	122,8
405	68654	KAFFEE-EXTRAKT	0,48	1,15783	106,3	119,6	117,3	122,3
406	68657	BEARBEITETER TEE UND TEEAENLICHE ERZEUGNISSE	2,37	1,15818	105,2	106,0	106,2	107,0
407	6871	BIER	9,47	0,85540	109,6	111,0	113,5	115,1
408	6876	SPIRITUOSEN	10,16	0,98498	104,1	103,6	103,8	103,3
409	687630	DARUNTER WEINBRAND	3,64	1,05021	101,1	100,7	102,3	101,8
410	68761/4/5	KLARER BRANNTWEIN	2,94	0,95266	105,4	105,1	104,7	104,3
411	6877	VERARBEITETE WEINE	2,56	1,01054	104,1	103,7	104,6	105,4
412	6879	TAFELWASSER UND ALKOHOLFREIE ERFRISCHUNGSGETRAENKE	6,17	0,89595	111,9	114,1	115,1	116,9
413	68791	NATUERLICHE MINERALWASSER	4,08	0,87149	113,5	116,0	116,9	119,3
414	68795	FRUCHTSAFTGETRAENKE	1,26	0,95769	106,0	105,8	107,3	108,4
415	68797	LIMONADEN	0,83	0,85864	112,8	116,8	117,6	118,5
416	6882	ESSIG, SENF, GEWUERZE	0,72	1,10853	96,1	99,2	99,8	111,9
417	688210	DARUNTER ESSIG	0,15	0,90295	111,5	112,7	113,2	111,0
418	688271	GEWUERZE	0,49	1,21259	88,5	92,6	93,5	111,7
419	6883	KARTOFFELERZEUGNISSE	0,26	1,00934	97,0	126,3	107,2	92,8
420	6889	FISCHMEHL UND MISCHFUTTER	11,52	1,23718	89,7	91,2	98,2	97,8
421	69	TABAKWAREN	18,98	0,87710	111,0	113,3	114,5	116,7
422	6911	ZIGARETTEN	18,27	0,87633	110,9	113,1	114,1	116,4
423	6971	RAUCHTABAK	0,71	0,89863	115,8	118,2	123,2	125,7

DELSVERKAUFSPREISE
 IGE ERGEBNISSE
 TISCHE GLIEDERUNG
 IRTSCHAFTLICHEN ZUSAMMENHANG

100

LAND

JAHR	DURCH- SCHNITT	JAN.	FEBR.	MAERZ	APRIL	MAI	JUNI	JULI	AUG.	SEPT.	OKT.	NOV.	DEZ.	LFD NR.
1 9 9 7	106,9	106,3	106,1	106,9	106,8	106,9	107,1	106,9	106,9	107,0	107,2	107,1	107,0	399
1 9 9 8	108,1	106,7	106,8	107,1	107,1	107,1	107,3	108,7	108,7	109,3	109,3	109,3	109,4	
1 9 9 7	109,4	108,4	108,4	109,5	109,5	109,6	109,6	109,6	109,6	109,6	109,6	109,6	109,6	400
1 9 9 8	110,7	109,6	109,6	109,6	109,6	109,6	109,6	111,8	111,8	111,8	111,8	111,8	111,8	
1 9 9 7	102,3	102,4	102,0	102,2	101,8	102,0	102,5	102,0	102,0	102,4	102,9	102,7	102,2	401
1 9 9 8	103,3	101,4	101,7	102,5	102,6	102,6	103,0	103,0	103,1	104,8	104,8	104,8	105,1	
1 9 9 7	116,3	108,5	108,5	109,1	111,1	113,5	117,1	118,9	120,2	121,6	122,7	122,8	122,1	402
1 9 9 8	122,5	121,9	122,8	122,9	123,2	124,0	123,8	123,4	123,1	122,1	122,1	120,6	120,2	
1 9 9 7	122,7	109,9	110,0	110,9	114,3	118,4	124,3	127,4	129,7	131,6	132,2	132,3	131,2	403
1 9 9 8	130,1	130,4	130,2	130,5	130,9	132,4	132,0	131,3	130,8	129,1	129,1	127,6	126,8	
1 9 9 7	122,8	108,6	108,9	110,1	114,0	118,5	124,9	127,7	130,1	132,4	133,0	133,0	131,8	404
1 9 9 8	130,8	130,9	130,8	131,1	131,6	133,4	133,0	132,1	131,6	129,8	129,8	128,0	127,1	
1 9 9 7	122,3	118,0	116,5	115,9	116,5	117,5	120,8	125,4	126,9	126,7	127,2	127,8	127,8	405
1 9 9 8	126,0	127,3	126,8	126,8	126,8	126,1	126,1	126,1	126,1	124,4	125,0	125,1	125,1	
1 9 9 7	107,0	106,4	106,4	106,4	106,4	106,4	106,4	106,4	106,4	106,9	108,8	108,8	108,8	406
1 9 9 8	111,4	109,5	111,8	111,8	111,8	111,8	111,8	111,8	111,8	111,8	111,8	110,4	110,4	
1 9 9 7	115,1	114,8	114,8	114,7	114,7	115,0	115,0	115,0	115,0	115,0	115,6	115,6	115,9	407
1 9 9 8	115,8	115,9	115,9	115,9	115,7	115,7	115,7	115,7	115,7	115,7	115,7	115,7	115,7	
1 9 9 7	103,3	103,5	103,3	103,3	103,2	103,2	103,3	103,6	103,5	103,1	103,0	103,2	103,3	408
1 9 9 8	103,1	103,3	103,1	103,2	103,3	103,4	103,1	103,1	102,8	103,0	102,8	102,8	102,8	
1 9 9 7	101,8	102,6	102,2	102,3	102,1	102,1	102,1	101,8	101,8	100,8	100,6	101,2	101,4	409
1 9 9 8	101,4	101,4	101,0	101,0	101,3	101,6	101,6	101,6	101,6	101,6	101,5	101,5	101,5	
1 9 9 7	104,3	104,5	104,0	104,0	103,8	103,6	104,1	104,4	104,4	104,7	104,7	104,7	104,7	410
1 9 9 8	103,8	104,7	104,7	104,7	104,6	104,4	104,4	103,1	102,5	103,1	103,1	103,1	102,8	
1 9 9 7	105,4	105,1	105,6	105,8	106,5	106,0	106,1	105,0	105,3	105,2	105,1	104,2	104,9	411
1 9 9 8	104,8	104,7	104,9	104,7	105,5	104,8	104,7	104,8	105,0	105,1	104,5	104,7	104,6	
1 9 9 7	116,9	115,2	115,2	115,5	115,5	116,4	116,8	117,6	117,6	117,9	118,5	118,5	118,6	412
1 9 9 8	118,7	118,6	118,6	118,4	118,6	118,6	118,6	118,8	118,8	118,8	118,9	118,9	119,0	
1 9 9 7	119,3	117,5	117,5	117,5	117,5	118,2	118,8	120,0	120,0	120,6	121,1	121,1	121,3	413
1 9 9 8	121,3	121,3	121,3	121,3	121,3	121,3	121,3	121,3	121,3	121,3	121,4	121,4	121,6	
1 9 9 7	108,4	107,4	107,1	107,1	107,1	109,0	109,0	109,0	109,0	109,0	109,0	109,0	109,0	414
1 9 9 8	108,6	108,9	108,9	107,8	108,6	108,6	108,6	108,6	108,6	108,6	108,6	108,6	108,6	
1 9 9 7	118,5	115,9	115,9	118,5	118,5	118,5	118,5	119,0	119,0	118,1	120,2	120,2	120,2	415
1 9 9 8	121,3	120,2	120,2	120,2	120,8	120,8	120,8	121,7	122,1	122,1	122,1	122,1	122,1	
1 9 9 7	111,9	100,5	103,1	103,9	105,2	106,2	106,2	109,6	116,4	116,9	124,1	124,9	125,4	416
1 9 9 8	137,3	136,4	138,1	137,5	137,0	137,5	137,4	137,6	137,9	138,2	137,4	136,0	136,3	
1 9 9 7	111,0	110,3	110,3	110,3	111,2	111,8	111,8	111,8	110,9	110,9	110,9	110,9	110,9	417
1 9 9 8	110,5	110,9	110,9	110,9	110,9	110,9	110,3	109,2	110,3	110,3	110,3	110,3	110,3	
1 9 9 7	111,7	95,5	99,3	100,4	102,1	103,3	103,3	108,2	118,3	118,9	129,4	130,7	131,3	418
1 9 9 8	148,9	147,5	150,1	149,2	148,4	149,1	149,1	149,8	149,8	150,2	149,1	147,0	147,5	
1 9 9 7	92,8	95,9	94,2	94,2	94,2	91,1	91,1	91,9	92,2	93,2	91,5	91,5	92,2	419
1 9 9 8	100,1	93,4	94,7	95,3	97,7	99,0	100,9	101,6	101,6	101,6	101,5	105,0	109,4	
1 9 9 7	97,8	97,0	99,1	99,7	100,2	101,1	101,4	99,9	96,9	94,8	94,3	94,5	95,0	420
1 9 9 8	89,5	95,6	96,0	95,4	94,1	93,0	91,8	90,2	86,9	85,1	82,3	81,5	81,9	
1 9 9 7	116,7	116,7	116,7	116,7	116,7	116,7	116,7	116,7	116,7	116,8	116,8	116,8	116,8	421
1 9 9 8	118,3	116,8	116,8	118,9	116,9	118,5	118,5	119,0	119,0	119,2	119,2	119,2	119,2	
1 9 9 7	116,4	116,4	116,4	116,4	116,4	116,4	116,4	116,4	116,4	116,4	116,4	116,4	116,4	422
1 9 9 8	117,9	116,4	116,4	116,5	116,6	118,2	118,2	118,7	118,7	118,9	118,9	118,9	118,9	
1 9 9 7	125,7	125,4	125,4	125,4	125,4	125,4	125,7	125,7	125,7	126,1	126,1	126,1	126,1	423
1 9 9 8	126,1	126,1	126,1	126,4	125,4	126,3	126,0	126,2	126,2	126,2	126,2	126,2	126,2	

2 Langfristige Übersichten

2.1 Institutionelle Gliederung

1991 = 100 *)

Jahr	Großhandel insgesamt	Großhandel mit ...								
		Getreide, Futtermittel und Düngemitteln, Tieren	Technischen Chemikalien, Rohdrogen, Kautschuk	festen Brennstoffen, Mineralölerzeugnissen	Erzen, Stahl, Metallen usw.	Holz, Baustoffen, Installationsbedarf	Altmaterial, Reststoffen	Nahrungsmitteln, Getränken, Tabakwaren	Textilien, Bekleidung, Schuhen, Lederwaren	pharmazeutischen, kosmetischen u.ä. Erzeugnissen
1960	48,9	83,5	52,0	37,2	58,2	33,7	167,3	55,3	42,1	38,3
1961	48,9	82,1	52,1	37,1	57,2	34,7	166,2	54,9	42,7	48,8
1962	49,5	85,1	51,5	37,5	55,9	35,2	147,8	56,3	42,9	40,9
1963	49,7	85,9	51,8	38,0	56,2	35,8	127,9	56,5	43,7	42,0
1964	49,8	85,9	50,2	36,8	57,3	36,6	133,9	56,3	44,7	42,0
1965	50,7	87,9	50,5	37,5	58,1	37,1	139,2	58,0	46,0	42,9
1966	51,4	88,7	51,3	37,5	58,7	37,5	128,7	58,6	47,1	45,0
1967	51,1	84,7	51,6	39,3	56,2	36,6	116,0	59,2	47,1	47,2
1968 ¹⁾	50,2	79,4	50,6	37,8	55,3	36,2	117,2	58,6	47,0	47,6
1969	51,4	80,6	50,4	36,1	59,1	37,2	130,0	60,1	47,4	47,8
1970	52,8	79,3	54,8	38,5	62,7	40,6	134,4	59,0	48,8	50,2
1971	54,3	78,7	56,5	42,1	62,4	44,1	109,1	60,1	50,5	52,5
1972	56,1	82,8	55,9	42,1	62,6	45,7	99,3	63,5	52,6	55,9
1973	61,6	93,9	58,0	50,1	70,3	49,4	123,7	68,0	56,5	58,4
1974	69,7	94,4	77,8	65,8	84,4	56,0	185,0	70,7	63,0	64,0
1975	72,1	99,6	78,7	69,8	78,7	58,0	119,6	76,2	65,6	68,8
1976	76,2	109,7	79,4	77,5	83,1	60,0	132,4	80,0	66,0	69,4
1977	77,5	111,8	76,9	75,2	75,4	62,4	113,9	87,5	70,1	71,1
1978	77,0	107,9	71,7	75,2	76,5	63,5	106,8	84,3	72,7	73,5
1979	82,3	110,0	79,3	96,6	81,4	66,8	140,1	84,2	75,0	75,4
1980	89,0	113,1	87,5	116,7	84,7	74,0	141,5	87,4	79,3	78,6
1981	95,3	122,4	91,0	140,4	89,0	78,3	138,3	92,4	83,2	83,8
1982	100,5	127,2	90,9	142,6	103,9	82,7	137,0	98,0	87,3	84,7
1983	100,5	126,8	94,9	138,0	100,1	84,3	135,5	98,7	89,4	88,4
1984	103,3	125,8	100,2	144,6	102,7	85,9	164,1	100,8	91,2	90,8
1985	103,5	117,3	104,2	146,5	103,9	87,6	162,3	100,0	93,8	93,6
1986	95,9	110,4	100,7	92,0	96,8	88,6	116,4	98,2	95,5	95,5
1987	92,4	101,4	96,4	84,6	89,1	89,2	98,0	93,7	96,8	96,9
1988	93,1	100,2	99,3	75,8	99,1	90,3	135,0	93,4	98,0	98,7
1989	97,8	102,3	102,1	91,9	109,6	92,8	153,4	96,4	97,5	100,6
1990	98,6	98,4	99,6	96,6	105,4	96,3	125,0	97,9	98,2	99,7
1991	100	100	100	100	100	100	100	100	100	100
1992	100,1	98,3	98,2	96,9	94,9	104,3	91,0	99,5	102,6	102,2
1993	99,2	91,4	96,8	95,5	89,6	107,0	92,1	97,7	104,4	102,5
1994	101,6	88,2	98,6	95,8	94,2	109,7	135,4	102,4	106,5	103,4
1995	103,7	87,6	111,9	94,7	101,1	112,8	170,8	103,1	107,1	104,9
1996	103,1	92,2	110,6	99,0	94,4	112,8	111,8	102,8	106,7	106,6
1997	105,6	91,3	113,9	102,3	99,5	113,3	124,0	108,7	107,1	106,8
1998	103,4	81,4	116,7	93,1	97,7	113,5	108,6	106,7	107,8	107,7

*) Vor 1968 umbasiert von Originalbasis 1962 (= 100), von 1968 bis 1975 einschließlich umbasiert von Originalbasis 1970 (= 100), von 1976 bis 1979 einschließlich umbasiert von Originalbasis 1976 (= 100),

von 1980 bis 1984 einschließlich umbasiert von Originalbasis 1980 (= 100), von 1985 bis 1990 einschließlich umbasiert von Originalbasis 1985 (=100).
Ab 1968 ohne Umsatzsteuer.

2 Langfristige Übersichten

2.2 Gütersystematische Gliederung *)

1991 = 100 **)

Jahr	Erzeugnisse der Landwirtschaft	Bergbau-liche Erzeugnisse	Mineralöl-erzeugnisse	Eisen und Stahl	NE-Metalle und -Metallhalbzeug	Straßenfahrzeuge	Elektrotechnische Erzeugnisse	Chemische Erzeugnisse	Bekleidung, Haus-, Bett- und Tischwäsche	Erzeugnisse des Ernährungsgewerbes
1968 ¹⁾	69,7	37,9	38,9	53,5	99,8	38,8	72,3	48,9	47,1	68,4
1969	73,0	38,9	36,0	56,4	115,4	39,3	72,2	48,7	48,2	69,3
1970	67,7	44,3	36,9	61,6	110,7	41,1	75,3	50,8	50,2	69,9
1971	67,4	48,7	40,1	63,4	88,2	43,9	77,0	53,4	52,3	70,9
1972	72,5	50,8	38,6	64,2	82,4	45,6	77,4	55,3	54,8	74,6
1973	77,8	52,8	49,6	72,0	100,1	47,3	78,9	57,7	59,5	81,8
1974	77,6	64,7	67,1	87,9	125,2	51,4	86,9	68,6	63,8	83,9
1975	84,4	78,0	67,6	83,0	82,7	56,7	89,6	73,6	66,8	87,9
1976	95,2	83,3	75,7	86,6	95,2	59,2	88,6	74,8	62,7	92,1
1977	102,3	82,8	72,8	76,7	90,5	61,4	89,5	74,9	69,0	96,3
1978	94,2	86,7	71,2	80,6	82,8	63,1	89,1	75,0	73,4	94,6
1979	94,4	89,9	96,7	84,5	100,6	65,4	88,8	78,3	75,4	95,5
1980	97,5	104,3	118,9	85,4	106,9	68,1	92,3	84,3	81,1	98,0
1981	104,9	118,5	144,1	89,6	107,2	70,8	95,9	89,8	85,0	103,9
1982	109,6	124,2	146,1	109,8	100,6	74,8	98,7	92,9	89,0	108,4
1983	108,5	125,9	140,2	103,6	107,9	76,8	98,4	94,5	91,2	109,5
1984	114,4	130,2	147,4	106,5	118,9	79,3	98,8	96,5	92,6	109,4
1985	106,8	132,2	149,5	108,6	115,3	81,6	98,9	100,2	96,3	107,3
1986	101,7	98,5	90,0	104,2	90,7	84,3	98,5	99,9	98,0	103,7
1987	95,0	94,8	81,2	92,9	88,9	87,3	97,2	95,9	100,0	98,1
1988	93,6	83,2	73,1	101,9	120,1	89,9	96,5	97,6	101,6	97,9
1989	95,4	100,0	89,4	111,5	138,5	92,6	97,2	99,1	98,6	101,2
1990	97,1	101,4	95,7	107,3	116,4	96,0	98,6	98,3	98,2	99,3
1991	100,0	100,0	100,0	100,0	100,0	100,0	100,0	100,0	100,0	100,0
1992	89,6	98,4	96,3	93,0	93,0	104,2	101,5	100,7	102,3	102,2
1993	87,1	95,8	94,8	89,8	84,7	108,1	100,6	100,3	103,7	99,2
1994	97,1	89,8	95,9	91,9	100,0	110,4	100,1	101,5	106,7	98,9
1995	95,8	88,5	94,6	98,0	111,2	113,5	99,5	106,9	105,1	99,1
1996	93,8	87,0	99,9	91,7	97,3	116,2	98,3	107,5	103,5	101,1
1997	103,7	93,1	102,9	93,1	113,4	118,0	97,6	108,0	103,3	102,8
1998	96,7	93,9	92,1	95,1	100,3	119,0	97,3	108,8	103,7	99,6

*) Nach dem produktionswirtschaftlichen Zusammenhang.

**) Von 1968 bis 1975 einschließlich umbasiert von Originalbasis 1970 (= 100), von 1976 bis 1979 einschließlich umbasiert von Originalbasis 1976 (= 100)

von 1980 bis 1984 einschließlich umbasiert von Originalbasis 1980 (= 100), von 1985 bis 1990 einschließlich umbasiert von Originalbasis 1985 (=100).
¹⁾ Ab 1968 ohne Umsatzsteuer.

LFD. NR.	GUETERGRUPPE, -POSITION	WAEGUNGS- ANTEIL	V-FAKTOR	JAHRESDURCHSCHNITTE			
				1994	1995	1996	1997
ALTMETALLE							
1	STAHLSCHROTT	3,71	1,65309	137,1	140,7	127,8	149,3
2	BEARBEITUNGSRESTSTOFFE UND SCHROTT AUS NE-METALLEN	3,49	1,25841	100,1	112,0	94,9	113,1
3	BEARBEITUNGSRESTSTOFFE UND SCHROTT AUS ALUMINIUM	0,98	1,66224	119,1	135,6	110,3	142,2
4	BEARBEITUNGSRESTSTOFFE UND SCHROTT AUS SCHWERMETALLEN	2,51	1,13774	92,8	102,8	88,8	101,8
DARUNTER							
5	AUS KUPFER, AUCH LEGIERT	2,29	1,11526	93,4	104,2	87,3	99,8
6	MASCHINENGUSSBRUCH	1,11	1,61491	102,9	105,9	92,6	106,5
7	BEARBEITUNGSRESTSTOFFE AUS NE-METALLGUSS	0,94	1,41143	86,9	98,1	80,1	91,6
8	PAPIER- UND PAPPERESTST. Z. PAPIER-UND PAPPEHERSTELLUNG	1,08	.	339,1	625,2	163,7	126,5
9	ZEITUNGEN UND ILLUSTRIERTE	0,30	5,04484	328,3	493,7	184,3	139,6
10	TAGESZEITUNGEN	0,08	3,76834	159,5	284,5	101,4	92,5
11	KAUFHAUSALTPAPIER	0,48	11,20388	431,2	842,0	186,1	154,8
12	GEBRAUCHTE WELLPAPPE	0,09	4,62054	190,7	403,5	146,9	121,7
13	TEXTILE ALTWAREN UND LUMPEN	0,21	1,65124	112,8	131,5	115,6	130,2
14	HADERN, UNSORTIERT, ALT	0,02	1,86303	117,3	137,0	155,5	177,2
15	HADERN, BUNT, GESTRIKT, ALT	0,02	3,06702	136,7	136,1	93,6	94,1
16	HADERN, DUNKELKATTUN, ALT	0,02	1,52012	90,3	111,4	105,4	141,1
17	HADERN, HALBTUCH	0,03	1,63380	121,5	173,6	130,1	163,0
18	SYNTHETIK, GESTRIKT, ALT	0,02	4,01261	177,8	192,5	119,7	163,5
19	ALTWOLLTUCH	0,02	.	114,2	135,2	138,8	141,3
20	PUTZLAPPEN	0,02	.	67,4	67,5	72,8	74,9
21	GEBRAUCHTE BEKLEIDUNG	0,03	1,00794	112,6	117,4	127,0	130,5
22	NEUE KONFEKTIONSABFAELLE	0,03	2,06772	86,6	110,1	94,7	89,8

100

LAND

JAHR	DURCH- SCHNITT	JAN.	FEBR.	MAERZ	APRIL	MAI	JUNI	JULI	AUG.	SEPT.	OKT.	NOV.	DEZ.	LFD NR.
1 9 9 7	149,3	127,3	132,3	139,2	138,9	153,3	155,0	155,3	156,9	157,2	157,8	157,8	160,7	1
1 9 9 8	129,8	161,2	156,7	151,2	147,8	146,6	144,8	144,4	127,4	110,9	93,2	86,9	86,1	
1 9 9 7	113,1	99,9	104,7	113,6	114,2	116,4	120,6	118,8	122,3	117,1	114,1	108,3	107,0	2
1 9 9 8	95,4	103,9	102,3	104,5	105,6	104,5	99,3	96,9	95,6	91,4	81,8	80,7	78,2	
1 9 9 7	142,2	119,8	126,8	140,0	142,1	144,0	148,0	146,4	151,6	148,8	148,4	144,9	145,2	3
1 9 9 8	124,8	145,6	140,1	142,9	142,5	139,4	128,8	123,4	121,7	113,8	99,1	99,1	100,7	
1 9 9 7	101,8	92,1	96,1	103,4	103,4	105,6	110,0	108,0	110,9	104,7	100,7	94,1	92,1	4
1 9 9 8	83,9	87,6	87,6	89,5	91,2	90,9	87,8	86,5	85,4	82,6	75,0	73,5	69,4	
1 9 9 7	99,8	90,8	94,6	101,8	102,1	104,4	108,8	105,5	108,3	101,5	98,1	91,7	89,9	5
1 9 9 8	81,5	85,1	85,3	87,2	88,4	88,4	85,3	83,6	82,5	80,3	73,0	71,4	67,1	
1 9 9 7	106,5	90,6	98,6	100,7	100,3	108,9	109,9	111,4	111,2	111,3	111,3	111,6	111,8	6
1 9 9 8	96,5	114,1	114,6	111,1	107,2	106,8	106,6	106,6	96,7	85,2	73,5	69,5	66,4	
1 9 9 7	91,6	85,6	88,6	94,9	92,3	95,4	100,3	96,3	97,1	93,2	89,8	84,3	81,5	7
1 9 9 8	78,5	83,6	82,7	84,4	84,4	84,5	81,1	79,8	79,4	78,9	69,2	67,0	66,6	
1 9 9 7	126,5	93,4	88,2	111,9	138,4	141,1	136,2	136,0	136,3	136,7	139,4	134,9	125,4	8
1 9 9 8	116,1	113,8	105,1	100,1	102,9	112,7	120,2	127,8	131,1	135,5	133,5	115,9	95,0	
1 9 9 7	139,6	133,7	127,9	119,6	133,0	128,5	129,4	145,0	156,1	153,7	153,9	154,7	140,0	9
1 9 9 8	132,4	137,9	129,1	126,3	127,5	125,1	131,0	130,3	132,9	133,0	144,4	137,3	133,6	
1 9 9 7	92,5	66,2	66,2	74,2	86,3	87,4	89,8	92,6	105,2	108,2	120,0	108,4	105,3	10
1 9 9 8	101,2	105,8	99,2	98,1	92,3	100,0	101,3	105,3	102,5	108,6	102,8	102,6	95,3	
1 9 9 7	154,8	92,8	85,4	138,7	185,2	193,1	182,5	172,6	164,8	164,8	167,9	159,8	149,5	11
1 9 9 8	135,9	127,1	116,3	107,7	114,2	134,6	147,4	162,3	167,9	173,3	162,8	127,9	89,8	
1 9 9 7	121,7	106,2	104,2	123,6	135,1	133,6	127,5	120,6	118,5	124,7	125,6	124,0	117,2	12
1 9 9 8	115,3	111,0	109,6	105,4	105,5	114,9	116,4	124,6	125,9	130,9	121,1	122,8	95,1	
1 9 9 7	130,2	123,0	125,0	125,8	128,0	129,0	130,8	131,5	131,2	132,5	132,1	135,6	137,6	13
1 9 9 8	126,6	135,8	136,1	136,7	136,3	136,6	132,6	128,3	122,6	117,5	114,3	112,5	109,7	
1 9 9 7	177,2	173,0	180,4	180,4	181,0	182,9	183,5	183,5	182,9	179,3	164,7	167,3	167,9	14
1 9 9 8	159,8	167,9	167,9	169,2	169,2	166,0	169,6	166,4	166,4	149,7	143,0	141,1	141,1	
1 9 9 7	94,1	83,9	83,9	83,9	97,6	96,7	97,0	96,9	92,7	92,6	101,3	101,2	101,2	15
1 9 9 8	96,0	101,1	101,1	100,2	104,4	105,2	104,3	95,3	93,4	90,7	86,2	84,9	84,8	
1 9 9 7	141,1	116,4	117,0	117,0	112,0	112,7	137,7	145,2	144,5	157,0	157,0	182,0	194,5	16
1 9 9 8	158,9	187,0	187,0	199,5	199,5	199,5	149,5	137,0	139,5	148,2	135,7	118,2	105,7	
1 9 9 7	163,0	164,4	164,4	160,3	161,6	161,6	161,6	163,6	163,6	163,6	163,6	163,6	163,6	17
1 9 9 8	147,9	163,6	163,6	163,6	163,6	163,6	163,6	163,6	138,4	124,5	124,5	121,2	121,2	
1 9 9 7	163,5	131,5	146,8	157,0	170,3	165,2	170,3	165,2	167,7	167,7	165,8	173,4	181,0	18
1 9 9 8	144,1	178,5	173,4	175,9	165,8	165,8	160,7	136,1	131,0	123,3	108,1	108,1	103,0	
1 9 9 7	141,3	145,1	144,9	138,0	138,9	143,5	136,3	136,3	140,7	140,7	145,3	145,3	140,7	19
1 9 9 8	122,4	140,9	136,4	127,2	129,5	129,5	127,0	127,0	115,6	102,1	111,3	113,6	109,0	
1 9 9 7	74,9	73,2	73,6	73,5	74,1	75,1	75,1	75,6	75,1	75,2	75,7	76,1	76,1	20
1 9 9 8	79,0	76,6	80,3	80,3	79,9	79,4	79,4	79,1	78,7	78,7	78,7	78,5	78,5	
1 9 9 7	130,5	125,0	123,2	130,7	128,5	134,2	130,9	131,8	129,3	132,5	131,7	132,2	135,6	21
1 9 9 8	141,6	129,0	135,5	135,3	135,4	139,0	148,0	151,1	147,0	146,3	143,7	146,6	141,9	
1 9 9 7	89,8	89,8	89,8	89,8	89,8	89,8	89,8	89,8	89,8	89,8	89,8	89,8	89,8	22
1 9 9 8	89,8	89,8	89,8	89,8	89,8	89,8	89,8	89,8	89,8	89,8	89,8	89,8	89,8	

Fachserie 17: Preise

Reihe 1: Preisindizes für die Land- und Forstwirtschaft

Der etwa 8 Wochen nach dem Berichtsmonat erscheinende Monatsbericht enthält Angaben über Erzeugerpreise landwirtschaftlicher und forstwirtschaftlicher Produkte sowie über Einkaufspreise landwirtschaftlicher Betriebsmittel. Im Jahresbericht sind zu allen Veröffentlichungspositionen die Indexzahlen für einen mehrjährigen Zeitraum aufgeführt.

Zur Berechnung des Index der Erzeugerpreise landwirtschaftlicher Produkte werden ca. 1 600 Preisreihen für 240 Waren, beim Index der Erzeugerpreise forstwirtschaftlicher Produkte aus den Staatsforsten ca. 900 Preisreihen für 99 Waren und beim Index der Einkaufspreise landwirtschaftlicher Betriebsmittel ca. 6 100 Preisreihen für 196 Waren und Leistungen herangezogen.

Reihe 2: Preise und Preisindizes für gewerbliche Produkte (Erzeugerpreise)

In dem etwa 4 Wochen nach dem Berichtszeitraum vorliegenden Monatsbericht sind Angaben über Erzeugerpreise im Inlandsabsatz für rd. 950 Positionen nach dem „Systematischen Güterverzeichnis für Produktionsstatistiken“ – für ausgewählte Gütergruppen einschl. des Auslandsabsatzes – enthalten. Im Jahresbericht werden überwiegend Vergleichsdaten zurückliegender Jahre veröffentlicht. Zur Berechnung der Indizes werden ca. 13 500 Preisreihen für rd. 2 250 Waren verwendet.

Reihe 2.S.2: Index der Erzeugerpreise gewerblicher Produkte - Lange Reihen auf Basis 1991 -

Dieser Sonderband enthält neben ausführlichen methodischen Informationen auch Hinweise zum Berechnen langer Reihen und zum Rechnen mit Preisgleichklauseln Jahresindizes auf der Basis 1991 (=100), die vielfach bis 1949 und für 1938 zurückgerechnet wurden. Die Darstellung der Monatsindizes reicht von 1976 bis 1990.

Reihe 3: Preisindex für den Wareneingang des Produzierenden Gewerbes

Erfasst werden Einkaufspreise der vom Produzierenden Gewerbe bezogenen Rohstoffe und Zwischenprodukte inländischer und ausländischer Herkunft. Der ca. 7 Wochen nach dem Berichtszeitraum verfügbare Monatsbericht enthält nach der Herkunft, dem Bearbeitungsgrad sowie dem vorwiegenden Verwendungsbereich gegliederte Indizes. Im Jahresbericht werden bei gleicher fachlicher Gliederung wie im Monatsbericht umfangreichere Zeitreihen für mehrere Jahre gebracht.

Reihe 4: Maßzahlen für Bauleistungspreise und Preisindizes für Bauwerke

Für die Monate Februar, Mai, August und November werden neben einem vierteljährlichen Eilbericht mit den wichtigsten Eckdaten ausführliche Vierteljahresberichte herausgegeben. Die Nachweisungen enthalten Preisindizes für den Neubau von Wohngebäuden, Nichtwohngebäuden und Sonstigen Bauwerken, für Einfamilien-Fertighäuser sowie für die Instandhaltung von Wohngebäuden. Den Indexberechnungen liegen rd. 35 000 Preisreihen für 220 Bauleistungen zugrunde.

Reihe 5: Kaufwerte für Bauland

Angaben zu Baulandveräußerungen wie Fälle, Flächen, Kaufsummen werden vierteljährlich nach Baugebieten, Baulandarten sowie Gemeindegrößenklassen für Bund und Länder veröffentlicht. Der Jahresbericht ist zusätzlich u.a. nach Veräußerern und Erwerbern aufgegliedert und enthält die Ergebnisse ausgewählter Städte.

Reihe 6: Index der Großhandelsverkaufspreise

Der etwa 4 Wochen nach dem Berichtszeitraum erscheinende Monatsbericht zeigt die Entwicklung der bei Großhandelsunternehmen und -märkten ermittelten Verkaufspreise im Inlandsabsatz in institutioneller Gliederung nach 89 Wirtschaftsklassen sowie in zwei warensystematischen Gliederungen nach rund 540 Warengruppen und Warenarten. Im Jahresbericht werden langfristige Übersichten veröffentlicht. In die Berechnung des Index werden ca. 6 740 Preisreihen für rund 1 080 Waren einbezogen.

Reihe 7: Preisindizes für die Lebenshaltung

Preisindizes für die Lebenshaltung aller privaten Haushalte werden für Deutschland insgesamt, das frühere Bundesgebiet und die neuen Länder und Berlin-Ost veröffentlicht. Für das frühere Bundesgebiet und die neuen

Länder werden zusätzlich jeweils Verbraucherpreisindizes für drei eng (aber in West und Ost unterschiedlich) abgegrenzte Haushaltstypen berechnet. Preisindizes für den Einzelhandel werden nur noch für Deutschland insgesamt bereitgestellt.

Während ein etwa 14 Tage nach dem Berichtszeitraum erscheinender monatlicher Eilbericht ausgewählte Eckdaten der Lebenshaltungsindizes und des Index der Einzelhandelspreise enthält, sind im Monatsbericht weitaus umfangreichere Nachweisungen veröffentlicht. Außer den verschiedenen Indizes, die in tiefer fachlicher Gliederung dargeboten werden, enthält der Monatsbericht aktuelle Maßzahlen für rd. 630 Güter der Lebenshaltung. Ausführliche Ergebnisse in tiefer fachlicher Gliederung ab Januar 1991 enthält der Jahresbericht.

Reihe 7.S.1: Preisindizes für die Lebenshaltung - Lange Reihen -

In diesem Sonderbeitrag werden lange Reihen (z.T. zurück bis 1948) des Preisindex für die Lebenshaltung veröffentlicht.

Reihe 8: Preisindizes für die Ein- und Ausfuhr

Im Monatsbericht, der etwa 6 Wochen nach dem Berichtszeitraum vorliegt, werden der Einfuhrpreisindex für etwa 650, der Ausfuhrpreisindex für etwa 570 Warengruppen und Waren sowie die Terms of Trade veröffentlicht. Der Jahresbericht bringt langfristige Übersichten. Für die Berechnung des Einfuhrpreisindex werden ca. 7 650 Preisrepräsentanten, für den Ausfuhrpreisindex 7 100 herangezogen.

Reihe 9: Preise und Preisindizes für Verkehr und Nachrichtenübermittlung

Der Jahresbericht enthält Angaben über Eisenbahnfahrpreise, Flugpreise und Frachtsätze des Luftverkehrs und der Spedition; ferner werden Indizes der Seefrachtraten und Preisindizes für Post-, Postbank- und Telekommunikationsdienstleistungen nachgewiesen.

Reihe 10: Internationaler Vergleich der Preise für die Lebenshaltung

Die Verbrauchergeldparitäten sowie Devisenkurse werden in einem etwa 4 Wochen nach dem Berichtszeitraum erscheinenden Monatsbericht und einem Jahresbericht veröffentlicht; letzterer enthält umfangreichere Nachweisungen sowie längerfristige Zeitreihen. Verbrauchergeldparitäten werden monatlich für ca. 60 Länder dargestellt.

Reihe 11: Preise und Preisindizes im Ausland

Der etwa 6 Wochen nach dem Berichtszeitraum erscheinende Monatsbericht enthält neben Angaben von Preisindizes für die Lebenshaltung (z.Z. für mehr als 80 Länder), für Erzeugnisse des Großhandels und der gewerblichen Produktion sowie für Baustoffe und Bauwerke auch absolute Preise für Welthandels Güter in Originalwährung. Im Jahresbericht werden außerdem umfassende Informationen über Verbraucherpreise (für rd. 80 Länder) nachgewiesen.

Klassifikationen

Klassifikation der Wirtschaftszweige mit Erläuterungen, Ausgabe 1993

Systematik der Wirtschaftszweige mit Erläuterungen, Ausgabe 1979

Systematisches Güterverzeichnis für Produktionsstatistiken, Ausgaben 1982 und 1989

Systematik der Einnahmen und Ausgaben der privaten Haushalte, Ausgabe 1983

Systematik der Bauwerke, Ausgabe 1978

Warenverzeichnis für die Binnenhandelsstatistik, Ausgabe 1978



Statistisches Bundesamt
Gustav-Stresemann-Ring 11
65189 Wiesbaden

Veröffentlichungen und Prospekte sind durch den Verlag METZLER-POESCHEL, Verlagsauslieferung SFG – Servicecenter Fachverlage GmbH, Postfach 43 43, 72774 Reutlingen, erhältlich.

Soeben erschienen



Statistisches Bundesamt

Informationen pur: Statistisches Jahrbuch 1998

Das umfassendste statistische Nachschlagewerk Deutschlands.

**Statistisches Jahrbuch 1998
für die Bundesrepublik Deutschland**

764 Seiten mit 36 vierfarbigen Schaubildern.
Format 21,5 x 25,5 cm. DM 128,-
ISBN 3-8246-0556-2

**Statistisches Jahrbuch 1998
für das Ausland**

400 Seiten mit 21 vierfarbigen Schaubildern.
Format 21,5 x 25,5 cm. DM 57,-
ISBN 3-8246-0558-9

Beide Bände zusammen in einem Schuber
zum Vorzugspreis von DM 158,-
1164 Seiten mit 57 vierfarbigen Schaubildern.
Format 21,5 x 25,5 cm.
ISBN 3-8246-0557-0

Beide Bände komplett auf

CD-ROM

mit neuer Software für Windows 95, 98 oder NT
Subskriptionspreis bis 31.12.1998: DM 79,-; danach DM 98,-
ISBN 3-8246-0559-7

Erhältlich im Buchhandel oder direkt beim Verlag Metzler-Poeschel,
Auslieferung SFG-Servicecenter Fachverlage GmbH, Postfach 43 43,
72774 Reutlingen, Telefon (0 70 71) 93 53 50, Telefax (0 70 71) 3 36 53,
Internet: <http://www.s-f-g.com>, e-mail: staba@s-f-g.com

**METZLER
POESCHEL**