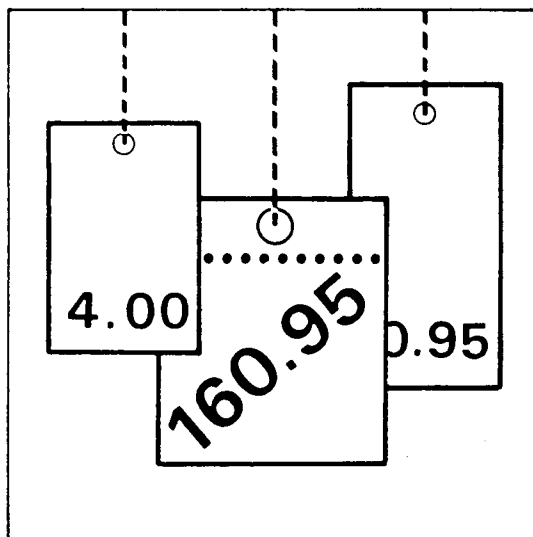


Statistisches Bundesamt

Preise



Fachserie **17**

Reihe 6

Index der Großhandelsverkaufspreise

1997

Statistisches Bundesamt
Vertrieb - Dokumentation - Archiv

**METZLER
POESCHEL**



Weitere Informationen zu dieser Veröffentlichung können direkt beim Statistischen Bundesamt erfragt werden:
Gruppe VI A, Telefon: 06 11 / 75-29 95 oder Fax: 06 11 / 72 40 00

STATIS-BUND

Im Statistischen Informationssystem des Bundes (STATIS-BUND) sind rund 1,5 Mill. ausgewählte statistische Zeitreihen gespeichert. Alle Zeitreihen können via Mailbox, auf Diskette oder Magnetband bezogen werden.

Auf der Seite 7 dieser Fachserie finden Sie eine Beschreibung der Zeitreihensegmente des Großhandelsverkaufspreisindex.

Fachliche Beratung: 06 11 / 75 - 27 16 und 22 56.

Mailbox: 06 11 / 75 29 20 · Technische Rückfragen: 06 11 / 75 32 84.

T-ONLINE / BILDSCHIRMTEXT

Ausgewählte Tabellen und Grafiken bietet das Statistische Bundesamt über T-ONLINE / BILDSCHIRMTEXT an. Die Informationsseiten sind in T-ONLINE mit * 48484# abrufbar, ebenso wie die Bestellung von Veröffentlichungen und die Übermittlung von Anfragen.

Herausgeber: Statistisches Bundesamt, Wiesbaden



Informationen: Statistisches Bundesamt
Allgemeiner Auskunftsdienst
65180 Wiesbaden

- Telefon: 06 11 / 75 24 05
- Telefax: 06 11 / 75 33 30
- T-Online (Btx): * 48484#
- Internet: <http://www.statistik-bund.de>

Zweigstelle Berlin
Postfach 276, 10124 Berlin

- Telefon: 030 / 23 24 68 66
- Telefax: 030 / 23 24 68 72

Verlag: Metzler-Poeschel, Stuttgart

Verlagsauslieferung: SFG - Servicecenter Fachverlage GmbH
Postfach 43 43
72774 Reutlingen
Telefon: 0 70 71 / 93 53 50
Telefax: 0 70 71 / 3 36 53

Erscheinungsfolge: jährlich

Erschienen im Februar 1998

Preis: DM 14,00

Bestellnummer: 21 70600-97700

© Statistisches Bundesamt, Wiesbaden 1998

Alle Rechte vorbehalten. Es ist insbesondere nicht gestattet, ohne ausdrückliche Genehmigung des Statistischen Bundesamtes diese Veröffentlichung oder Teile daraus für gewerbliche Zwecke zu übersetzen, zu vervielfältigen, auf Mikrofilm/-fiche zu verfilmen oder in elektronische Systeme einzuspeichern.

Recyclingpapier aus 100 % Altpapier.

Inhalt

Seite

Textteil

1	Erläuterungen	4
2	Schaubild	6
3	Beschreibung der Zeitreihensegmente des Großhandelsverkaufspreisindex.....	7

Tabellenteil

Index der Großhandelsverkaufspreise

1	Mittelfristige Übersichten	
1.1	Zusammenfassende Übersicht	8
1.2	Institutionelle Gliederung	
1.2.1	Nach Wirtschaftszweigen des Großhandels.....	12
1.3	Gütersystematische Gliederung	
1.3.1	Nach dem Warenverzeichnis für die Binnenhandelsstatistik.....	20
1.3.2	Nach dem produktionswirtschaftlichen Zusammenhang.....	28
2	Langfristige Übersichten	
2.1	Institutionelle Gliederung.....	60
2.2	Gütersystematische Gliederung.....	61
Anhang:	Alt- und Reststoffe	62

Gebietstand

Angaben für die Bundesrepublik Deutschland nach dem Gebietsstand seit dem 3.10.1990.

Zeichenerklärung

- = nichts vorhanden
- . = Zahlenwert unbekannt oder geheimzuhalten
- r = berichtigte Zahl

Abkürzungen

- OAS = ohne ausgeprägten Schwerpunkt
- ANG = anderweitig nicht genannt
- U.AE. = und ähnliches
- = Durchschnitt

Deutschland

1 Erläuterungen

- 1 Der **Index der Großhandelsverkaufspreise** mißt die Entwicklung der Preise für die von Großhändlern im Inland abgesetzten Waren, soweit diese Verkäufe der Großhandelsfunktion zuzurechnen sind, wie z.B. Abschlüsse mit Wiederverkäufern, mit Verarbeitern oder mit anderen Großabnehmern. Dabei kann es sich um im Inland erzeugte oder um eingeführte Waren handeln. Die Bezugsgröße des Gesamtindex ist die Summe aller Umsätze des Großhandels im Basisjahr 1991, vermindert um den Einzelhandelsabsatz und andere Verkäufe, die nicht der Großhandelsfunktion zuzurechnen sind, sowie um die Ausfuhrwerte. Damit werden also auch die Umsätze zwischen den Großhandelsunternehmen preisstatistisch berücksichtigt (sog. Bruttoprinzip der auf Wirtschaftsbereiche bezogenen Preisindexberechnung). Im Hinblick auf die wesentlichen Rechengänge kann der Index als das gewogene Mittel aus den Preisveränderungszahlen (Durchschnittsmeßzahlen) bezeichnet werden, die für eine repräsentative Auswahl von Handelswaren (die sog. Preisrepräsentanten) gebildet werden. Als Wägungszahlen (= Indexgewichte) dienen die Umsatzanteile jeweils derjenigen Artikel im Basisjahr, für die Einzelpreisreihen als repräsentativ angesehen werden.
- 2 Die Einzelpreisreihen werden in der Form von Meßzahlen auf der Grundlage des Preisstandes im Basisjahr (= 100) dargestellt. Sie beruhen auf den Ergebnissen **monatlicher Preiserhebungen** bei einer repräsentativen Auswahl von Großhandelsunternehmen. Stichtag der Erhebungen ist der 10. des Monats. Erfragt werden die an diesem Tag (ggf. kurz davor oder danach) vertraglich vereinbarten Preise. Damit die monatlichen Werte einer Einzelpreisreihe nur „reine“ Preisveränderungen zum Ausdruck bringen, müssen alle für die Höhe des Preises maßgeblichen Faktoren, die sogenannten preisbestimmenden Merkmale, so lange wie möglich konstant gehalten werden. Dies gilt nicht nur für Mengeneinheit der beobachteten Ware und deren qualitative Beschaffenheit, sondern auch für die verschiedenen Handels-, Liefer- und Zahlungsbedingungen. Ändert sich eines dieser Merkmale, so kann die Differenz zwischen dem neuen und dem zuletzt gemeldeten Preis eine unechte Preisveränderung enthalten, die eliminiert werden muß.

Die monatlich ermittelten Preise sind Effektivpreise (keine Listen- oder Grundpreise bzw. Durchschnittserlöse) ohne Umsatzsteuer, aber ggf. einschließlich Verbrauchsteuern (z.B. Mineralölsteuer, Tabaksteuer) und anderer gesetzlicher Abgaben (z.B. Bevorratungsbeitrag bei Mineralöl-erzeugnissen). Gegenwärtig werden 1 080 Berichtsstellen (zumeist Firmen) nach ihren Verkaufspreisen für etwa 800 Preisrepräsentanten befragt. Dem Index liegen zusammen rund 6 740 Einzelpreisreihen zugrunde, die bei den Warenbereichen Obst und Gemüse, Kartoffeln und Futtermittel, Fleisch und Vieh sowie Seefische auch aus den Preisnotierungen wichtiger Großmärkte und Warenbörsen gebildet werden.
- 3 Der Index wird nach der sog. **Laspeyres-Formel** berechnet. Das bedeutet, daß die aus dem gegenwärtigen Basisjahr (1991) stammenden **Wägungszahlen** bis zur Umstellung des Index auf ein neueres Basisjahr **unverändert bleiben**. Als nächstes Basisjahr ist das Jahr 1995 in Aussicht genommen. Das letzte Basisjahr vor dem gegenwärtigen Basisjahr war das Jahr 1985. Für längerfristige Vergleiche können durchlaufende Reihen durch Verkettung der gegenwärtigen Berechnungsergebnisse auf Basis 1991 (= 100) mit den früheren Indexzahlen auf Basis 1985 (= 100) für die Zeit vor 1991 gebildet werden. Zu diesem Zweck enthalten die Tabellen 1.1 bis 1.3.2 Verkettungsfaktoren, die als Quotienten aus den Indexzahlen für Januar 1991 auf der neuen Basis 1991 = 100 und den entsprechenden Januarindizes auf der früheren Basis 1985 = 100 gebildet worden sind. Mit diesen Faktoren sind die Indexzahlen 1985 = 100 für die Zeit vor 1991 zwecks Umbasierung auf 1991 = 100 zu multiplizieren bzw. durch sie sind die Indexzahlen 1991 = 100 für die Zeit ab Januar 1991 zwecks Umbasierung auf 1985 = 100 zu dividieren. Die Angabe eines Verkettungsfaktors fehlt bei denjenigen Positionen, für die es keine Indexreihe auf der früheren Basis gibt, bzw. bei denen eine Verbindung der alten mit der neuen Reihe wegen zu großer Unterschiede in der Auswahl der Preisrepräsentanten problematisch wäre.
- 4 Der Index der Großhandelsverkaufspreise wird nicht nur als Gesamtreihe, d.h. für die Gesamtheit der Großhandelsgüter, sondern auch für eine große Zahl von **Gütergruppen verschiedener Aggregationsstufen** berechnet und veröffentlicht. Dabei ist der Index sowohl nach institutionellen als auch nach gütersystematischen Gesichtspunkten gegliedert worden, und zwar in den Tabellen 1.2.1, und 2.1 nach der Systematik der Wirtschaftszweige (WZ, Ausgabe 1979), in der Tabelle 1.3.1 nach dem Warenverzeichnis für die Binnenhandelsstatistik (WB, Ausgabe 1978) sowie in den Tabellen 1.3.2, und 2.2 nach dem produktionswirtschaftlichen Zusammenhang entsprechend dem systematischen Güterverzeichnis für Produktionsstatistiken (GP, Ausgabe 1989). Die Beschreibung der verschiedenen Indexpositionen lehnt sich ebenfalls an die vorgenannten Systematiken an.
- 5 Die Tabellen 1.1 bis 1.3.2 geben einen Überblick über die Entwicklung des Index der Großhandelsverkaufspreise für einen **mehrfährigen Zeitraum**, und zwar von 1993 bis 1996 in Form von durchschnittlichen Jahresindizes und ab Januar 1996 zusätzlich auch als Monatsindizes. Eine langfristige Übersicht mit jährlichen Angaben ab 1960 bzw. 1968 für die wichtigsten Teilindizes bieten die Tabellen 2.1 und 2.2.
- 6 In der vorliegenden Reihe 6 der Fachserie 17 erscheinen auch **Monatsberichte**. Sie enthalten zu allen Positionen der

Tabellen 1.2.1 bis 1.3.2, die jeweils neuesten Monatswerte sowie für einige ausgewählte Indexgruppen zusätzlich mittel- und langfristige Übersichten.

7 **Weitere methodische Erläuterungen** zur Berechnung des Index der Großhandelsverkaufspreise auf Basis 1991 enthält ein Aufsatz in Heft 12/1995 der Zeitschrift „Wirtschaft und Statistik“, der auch im Jahresbericht 1995 der Fachserie 17, Reihe 6, abgedruckt wurde.

8 Indexzahlen für viele der im **Großhandelspreisindex** erfaßten und dargestellten **Warenarten** werden auch in den folgenden, für **andere Wirtschaftsstufen** monatlich berechneten Preisindizes des Statistischen Bundesamtes nachgewiesen, die ebenfalls in der Fachserie 17 veröffentlicht sind:

Index der Erzeugerpreise landwirtschaftlicher Produkte und Index der Einkaufspreise landwirtschaftlicher Betriebsmittel (Best.-Nr. 2170 100), Index der Erzeugerpreise gewerblicher Produkte (Best.-Nr. 2170 200), Preisindizes für die Lebenshaltung und Index der Einzelhandelspreise (Best.-Nr. 2170 700), Index der Einfuhrpreise sowie Index der Ausfuhrpreise (Best.-Nr. 2170 800).

Wichtige Informationen bietet ferner der Preisindex für den Wareneingang des Produzierenden Gewerbes (Best.-Nr. 2170 300), der sich auf die Einkaufsseite der Unternehmen des Produzierenden Gewerbes bezieht.


9 Die Tatsache, daß aus den Indexzahlen der Effekt von Qualitätsänderungen und anderen Änderungen in den preisbestimmenden Merkmalen der beobachteten Preisrepräsentanten herausgerechnet wurde, kann von besonderer Bedeutung sein, wenn Indizes zur **Ermittlung von Wiederbeschaffungswerten** verwendet werden. Sind Güter in der ursprünglichen Qualität nicht mehr käuflich, weil von der betreffenden Güterart nur noch verbesserte Ausführungen am Markt sind, dann können sich bei der Verwendung der Preisindizes Wiederbeschaffungswerte ergeben, die unter den Beträgen liegen, die bei der Wiederbeschaffung tatsächlich aufgewendet werden müssen.

10 Die Jahresberichte der Fachserie 17, Reihe 6, „Index der Großhandelsverkaufspreise“ erscheinen etwa 3 Monate, die Monatsberichte etwa 4 Wochen nach Ablauf des Berichtszeitraumes.


Deutschland
Index der Großhandelsverkaufspreise nach ausgewählten Wirtschaftsgruppen

1991 = 100
Log. Maßstab

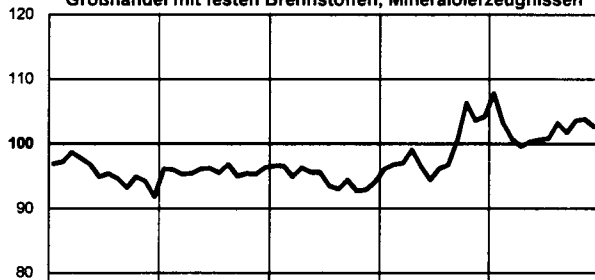
Großhandel insgesamt



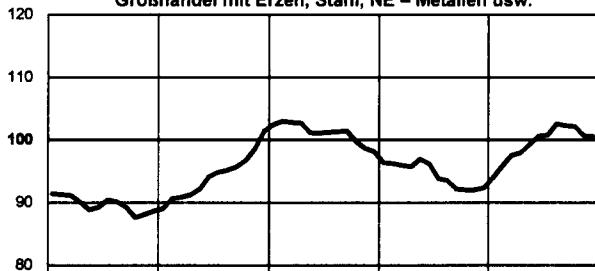
Großhandel mit Getreide, Futter- und Düngemitteln, Tiere



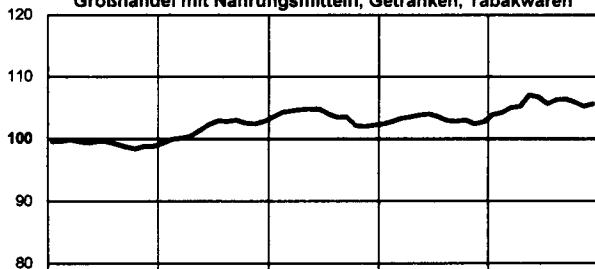
Großhandel mit festen Brennstoffen, Mineralölzeugnissen



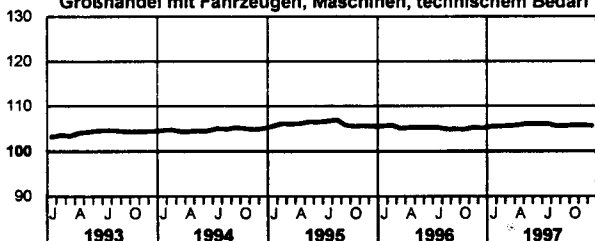
Großhandel mit Erzen, Stahl, NE - Metallen usw.



Großhandel mit Nahrungsmitteln, Getränken, Tabakwaren




Großhandel mit Fahrzeugen, Maschinen, technischem Bedarf

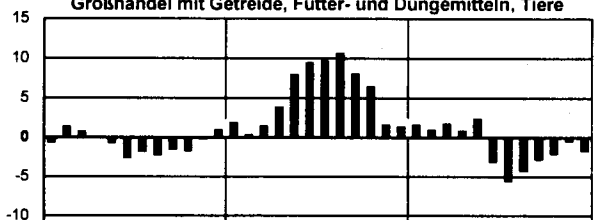


Veränderung gegenüber
dem jeweiligen Vorjahresmonat in %
Arithm. Maßstab

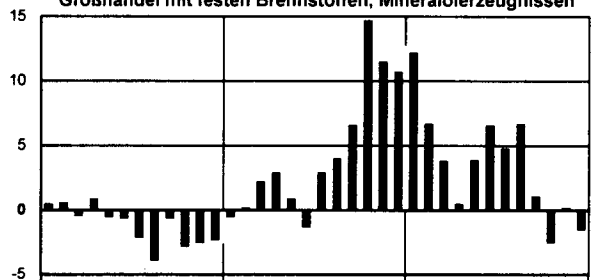
Großhandel insgesamt



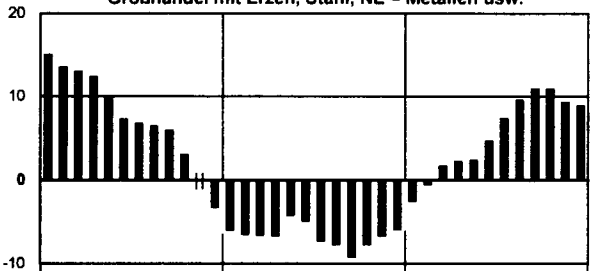
Großhandel mit Getreide, Futter- und Düngemitteln, Tiere



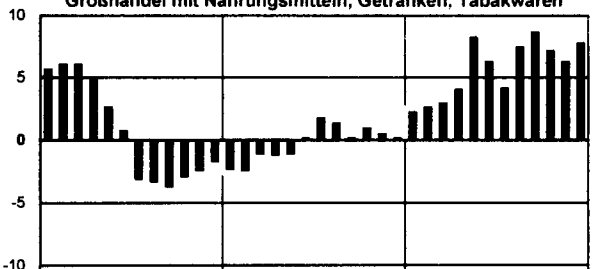
Großhandel mit festen Brennstoffen, Mineralölzeugnissen



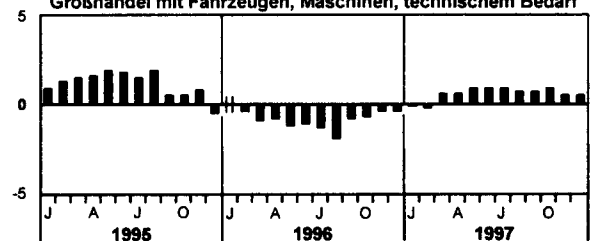
Großhandel mit Erzen, Stahl, NE - Metallen usw.



Großhandel mit Nahrungsmitteln, Getränken, Tabakwaren



Großhandel mit Fahrzeugen, Maschinen, technischem Bedarf



J A J O J A J O J A J O J A J O J A J O
1993 1994 1995 1996 1997

J A J O J A J O J A J O
1995 1996 1997

Index der Großhandelsverkaufspreise - Basis 1991 = 100 Segmentbeschreibung

		<u>Segment</u>
<u>Monatsergebnisse</u>		
Tab. 1.1	Gesamtindex	
...	Zusammenfassende Übersicht, nach Wirtschaftszweigen des Großhandels WZ, Ausgabe 1979	3318
Tab. 1.2.1	Institutionelle Gliederung nach Wirtschaftszweigen des Großhandels WZ, Ausgabe 1979	3320
Tab. 1.3.1	Gütersystematische Gliederung nach dem Warenverzeichnis für die Binnenhandelsstatistik, WB, Ausgabe 1978	3322
Tab. 1.3.2	Gütersystematische Gliederung nach dem produktionswirtschaftlichen Zusammenhang	3324
<u>Jahresergebnisse</u>		
Tab. 1.1	Gesamtindex	
...	Zusammenfassende Übersicht, nach Wirtschaftszweigen des Großhandels WZ, Ausgabe 1979	3319
Tab. 1.2.1	Institutionelle Gliederung nach Wirtschaftszweigen des Großhandels WZ, Ausgabe 1979	3321
Tab. 1.3.1	Gütersystematische Gliederung nach dem Warenverzeichnis für die Binnenhandelsstatistik, WB, Ausgabe 1978	3323
Tab. 1.3.2	Gütersystematische Gliederung nach dem produktionswirtschaftlichen Zusammenhang	3325

LFD. NR.	NR. DER SYSTE- MATIK	WARENGRUPPE BZH. WIRTSCHAFTSGRUPPE	WÄGUNG- ANTEIL	V-FAKTOR	JAHRESDURCHSCHNITTE			
					1993	1994	1995	1996
1		GESAMTINDEX	1000	1,03534	99,2	101,6	103,7	103,1
2		DARUNTER: FERTIGWAREN	322,44	1,01523	102,1	102,8	102,6	103,4
3		INVESTITIONSGUETER	116,93	0,90934	103,2	103,1	103,3	102,9
4		VERBRAUCHSGUETER OHNE NAHRUNGS-U.GENUSSMITTEL	205,51	1,05462	101,5	102,6	102,3	103,6
5		DARUNTER: VERBRAUCHSGUETER OHNE NAHRUNGS-U.GENUSSMITTEL SOWIE OHNE KRAFTSTOFFE UND LEICHTES HEIZÖL	162,90	0,93139	103,2	104,2	104,8	105,0
6		NACHRICHTLICH: VERBRAUCHSGUETER EINSCHL. NAHRUNGS-U.GENUSSMITTEL	449,22	1,01026	98,8	99,9	100,3	101,4
7		GESAMTINDEX OHNE MINERALÖLERZEUGNISSE	922,92	0,99198	99,6	102,1	104,4	103,4
8		GESAMTINDEX OHNE BRENN- UND TREIBSTOFFE	920,61	0,99297	99,5	102,0	104,3	103,2
9		GESAMTINDEX OHNE SAISONWAREN 1)	956,26	1,04603	100,0	102,1	103,9	103,4
10		SAISONWAREN 1)	43,74	0,82044	83,0	92,7	98,3	95,9
11		ERZEUGNISSE DER LAND- UND FORSTWIRTSCHAFT, FISCHEREI	111,77	1,05876	88,0	96,9	96,6	95,1
12		ERZEUGNISSE DES PRODUZIERENDEN GWERBES	888,23	1,03302	100,6	102,2	104,5	104,1
13		DARUNTER: BRENN- UND TREIBSTOFFE	79,39	1,45148	96,0	97,4	96,2	101,8
14		ERZEUGNISSE DES PRODUZIERENDEN GWERBES OHNE MINERALÖLERZEUGNISSE	811,15	0,98416	101,2	102,9	105,5	104,5
15		ERZEUGNISSE DES PRODUZIERENDEN GWERBES OHNE BRENN- UND TREIBSTOFFE	808,84	0,98513	101,1	102,7	105,4	104,3
16		ERZEUGNISSE DES VERARBEITENDEN GWERBES	871,09	1,02564	100,7	102,5	104,9	104,4
17		ERZEUGNISSE DES VERARBEITENDEN GWERBES OHNE MINERALÖLERZEUGNISSE	794,01	0,97446	101,3	103,1	105,8	104,9
18		GUETER DER ERNÄHRUNGSWIRTSCHAFT	305,96	1,04194	95,9	98,8	98,9	99,6
19		GUETER DER GEWERBLICHEN WIRTSCHAFT	694,04	1,03173	100,7	102,9	105,8	104,6

DELSVERKAUFSPREISE
IGE ERGEBNISSE
SENDE UEBERSICHT

100

LAND

JAHR	DURCH- SCHNITT	JAN.	FEBR.	MAERZ	APRIL	MAI	JUNI	JULI	AUG.	SEPT.	OKT.	NOV.	DEZ.	LFD NR.
1 9 9 6	103,1	102,4	102,8	103,3	103,5	103,8	104,0	103,5	102,9	102,8	103,0	102,4	102,7	1
1 9 9 7	105,6	103,9	104,2	105,0	105,2	107,0	106,7	105,6	106,3	106,4	105,9	105,2	105,6	
1 9 9 6	103,4	102,5	103,0	102,9	103,4	102,9	102,8	103,1	103,0	103,6	104,6	104,2	104,3	2
1 9 9 7	103,9	105,0	104,2	103,7	103,5	103,8	103,6	103,8	104,0	103,7	104,1	103,9	103,8	
1 9 9 6	102,9	102,9	103,1	102,7	103,0	103,0	103,0	103,0	102,7	102,6	102,7	103,0	103,0	3
1 9 9 7	103,1	103,0	103,0	103,1	103,0	103,5	103,4	103,5	102,8	102,9	102,9	103,0	103,0	
1 9 9 6	103,6	102,4	102,9	103,0	103,6	102,9	102,6	103,1	103,1	104,3	105,7	104,8	105,0	4
1 9 9 7	104,4	106,2	104,8	104,0	103,8	104,0	103,8	104,0	104,6	104,1	104,8	104,5	104,2	
1 9 9 6	105,0	104,6	104,7	104,8	104,8	104,8	105,1	105,1	105,2	105,0	105,0	105,1	105,2	5
1 9 9 7	105,1	105,2	105,2	105,2	105,1	105,0	105,1	105,1	105,0	105,0	105,2	105,1	105,2	
1 9 9 6	101,4	100,2	100,9	101,9	102,0	102,0	102,4	102,1	101,0	101,2	101,5	100,6	101,1	6
1 9 9 7	102,7	102,3	101,8	101,9	102,2	104,1	103,4	102,4	102,9	103,4	103,1	102,2	102,6	
1 9 9 6	103,4	102,9	103,3	103,8	103,8	104,3	104,8	104,1	103,3	102,9	102,6	102,2	102,4	7
1 9 9 7	105,8	103,4	104,2	105,3	105,6	107,5	107,2	106,0	106,6	106,8	106,0	105,2	105,8	
1 9 9 6	103,2	102,7	103,1	103,6	103,6	104,2	104,6	103,9	103,2	102,7	102,4	102,0	102,3	8
1 9 9 7	105,7	103,2	104,0	105,1	105,5	107,4	107,1	105,9	106,4	106,6	105,9	105,1	105,7	
1 9 9 6	103,4	102,6	102,9	103,1	103,5	103,9	104,1	103,7	103,5	103,6	103,8	103,2	103,3	9
1 9 9 7	105,9	104,2	104,4	105,1	105,4	107,2	106,8	105,9	106,8	106,6	106,3	105,7	105,8	
1 9 9 6	95,9	96,8	100,7	107,8	104,0	101,9	102,0	100,6	88,7	86,0	86,0	86,3	89,4	10
1 9 9 7	99,9	96,0	99,9	101,5	100,7	103,9	104,9	99,5	96,7	102,2	97,0	94,5	101,4	
1 9 9 6	95,1	91,8	94,7	98,8	98,6	100,5	101,2	98,9	93,5	91,9	91,1	89,0	90,7	11
1 9 9 7	105,3	95,5	100,6	105,6	106,0	114,0	112,5	104,7	107,6	108,9	103,3	99,7	105,4	
1 9 9 6	104,1	103,7	103,9	103,9	104,1	104,2	104,4	104,1	104,0	104,2	104,5	104,1	104,2	12
1 9 9 7	105,6	104,9	104,7	104,9	105,1	106,1	105,9	105,7	106,2	106,1	106,2	105,9	105,7	
1 9 9 6	101,8	98,6	99,3	99,5	101,8	98,9	96,7	98,6	99,2	103,6	110,1	107,0	107,7	13
1 9 9 7	104,8	111,7	106,7	103,1	101,9	102,6	102,3	102,4	105,2	103,6	106,2	106,5	104,9	
1 9 9 6	104,5	104,4	104,5	104,5	104,5	104,9	105,3	104,8	104,7	104,4	104,1	104,0	104,1	14
1 9 9 7	105,9	104,4	104,7	105,3	105,6	106,6	106,5	106,2	106,4	106,5	106,4	106,0	105,9	
1 9 9 6	104,3	104,2	104,3	104,3	104,3	104,7	105,1	104,6	104,5	104,2	104,0	103,8	103,9	15
1 9 9 7	105,7	104,2	104,5	105,1	105,4	106,5	106,3	106,0	106,3	106,3	106,2	105,8	105,7	
1 9 9 6	104,4	104,1	104,2	104,2	104,5	104,6	104,7	104,4	104,4	104,5	104,8	104,4	104,5	16
1 9 9 7	105,9	105,2	105,0	105,1	105,4	106,4	106,1	105,9	106,3	106,3	106,5	106,1	105,9	
1 9 9 6	104,9	104,8	104,9	104,9	104,9	105,3	105,7	105,2	105,1	104,8	104,5	104,4	104,4	17
1 9 9 7	106,2	104,8	105,0	105,5	105,9	107,0	106,7	106,4	106,6	106,7	106,7	106,3	106,2	
1 9 9 6	99,6	97,4	98,7	100,4	100,4	101,7	103,1	101,8	100,0	99,3	98,3	96,9	97,6	18
1 9 9 7	104,5	99,6	101,3	103,6	104,4	109,6	108,0	104,3	105,7	106,4	104,2	102,3	104,2	
1 9 9 6	104,6	104,6	104,7	104,6	104,8	104,7	104,4	104,3	104,1	104,3	105,1	104,8	104,9	19
1 9 9 7	106,1	105,7	105,5	105,6	105,5	105,9	106,1	106,1	106,6	106,4	106,7	106,5	106,3	

LFD. NR.	NR. DER SYSTE- MATIK	WARENGRUPPE BZW. WIRTSCHAFTSGRUPPE	WÄGUNGSG- ANTEIL	V-FAKTOR	JAHRES DURCHSCHNITTE			
					1993	1994	1995	1996
NACH WIRTSCHAFTSZWEIGEN DES GROSSHANDELS								
20	40	GH.M.ROHSTOFFEN UND HALBWAREN	336,06	1,16800	95,6	98,2	101,6	100,3
21	401	GH.M.GETREIDE, FUTTER- UND DUENGEMITTELN, TIEREN	77,54	1,17324	91,4	88,2	87,6	92,2
22	402	GH.M.TEXTILEN ROHSTOFFEN UND HALBWAREN, HAEUTEN USW.	3,83	1,47781	92,7	116,3	118,8	108,1
23	404	GH.M.TECHNISCHEN CHEMIKALIEN, ROHDROGEN, KAUSCHUK	12,98	1,04204	96,8	98,6	111,9	110,6
24	405	GH.M.FESTEN BRENNSTOFFEN, MINERALOELERZEUGNISSEN	83,52	1,46549	95,5	95,8	94,7	99,0
25	406	GH.M.ERZEN, STAHL, NE-METALLEN USW.	75,95	1,03947	89,6	94,2	101,1	94,4
26	407	GH.M.HOLZ, BAUSTOFFEN, INSTALLATIONSBEDARF	72,34	0,87556	107,0	109,7	112,8	112,8
27	408	GH.M.ALT MATERIAL, RESTSTOFFEN	9,90	1,62285	92,1	135,4	170,8	111,8
28	41	GH.M.FERTIGWAREN	663,94	0,95344	101,0	103,4	104,7	104,5
29	411	GH.M.NAHRUNGSMITTELN, GETRAENKEN, TABAKWAREN	245,16	1,00000	97,7	102,4	103,1	102,8
30	412	GH.M.TEXTILIEN, BEKLEIDUNG, SCHUHEN, LEDERWAREN	44,33	0,93845	104,4	106,5	107,1	106,7
31	413	GH.M.METALLWAREN, EINRICHTUNGSGEGENSTAENDEN	118,02	0,92978	102,5	103,5	104,8	105,0
32	414	GH.M.FEINMECH. UND OPT. ERZEUGNISSEN, SCHMUCK USW.	7,17	0,98424	102,3	103,9	103,9	103,4
33	416	GH.M.FAHRZEUGEN, MASCHINEN, TECHNISCHEM BEDARF	147,63	0,89502	104,1	104,8	106,0	105,2
34	418	GH.M.PHARMAZEUT., KOSMETISCHEN U.AE. ERZEUGNISSEN	48,58	0,93579	102,5	103,4	104,9	106,6
35	419	GH.M.PAPIER, DRUCKERZEUGN., WAREN VERSCH. ART (OAS)	53,05	0,92315	100,0	101,4	105,8	105,9

DELSVERKAUFSPREISE
IGE ERGEBNISSE
SENDE UEBERSICHT

100

LAND

JAHR	DURCH- SCHNITT	JAN.	FEBR.	MAERZ	APRIL	MAI	JUNI	JULI	AUG.	SEPT.	OKT.	NOV.	DEZ.	LFD NR.
NACH WIRTSCHAFTSZWEIGEN DES GROSSHANDELS														
1 9 9 6	100,3	99,7	99,8	99,9	100,7	101,4	101,1	100,2	99,7	100,0	101,1	99,7	100,2	20
1 9 9 7	102,8	102,0	101,4	101,9	102,1	104,1	103,7	102,6	103,8	103,5	103,6	102,9	102,5	
1 9 9 6	92,2	89,4	89,5	90,3	92,3	96,3	97,8	95,2	93,9	93,1	91,4	88,4	89,9	21
1 9 9 7	91,3	90,8	90,4	91,9	93,1	98,6	94,8	89,9	89,9	90,5	89,5	88,0	87,8	
1 9 9 6	108,1	107,4	109,6	109,3	111,2	112,9	111,8	109,8	105,2	104,5	105,4	104,6	106,0	22
1 9 9 7	125,9	109,5	118,4	123,9	125,3	129,3	131,4	128,7	133,9	131,1	126,6	123,7	128,7	
1 9 9 6	110,6	109,9	109,6	110,1	110,3	110,5	110,8	111,7	110,9	110,5	110,5	111,0	111,0	23
1 9 9 7	113,9	111,4	112,7	113,3	113,4	113,7	112,8	113,0	112,9	115,0	116,0	116,5	116,6	
1 9 9 6	99,0	96,1	96,8	97,0	99,1	96,5	94,4	96,2	96,7	100,6	106,3	103,6	104,2	24
1 9 9 7	102,3	107,8	103,3	100,7	99,6	100,3	100,6	100,8	103,2	101,7	103,6	103,8	102,6	
1 9 9 6	94,4	96,3	96,2	95,9	95,7	96,9	96,9	93,8	93,5	92,1	92,0	92,0	92,3	25
1 9 9 7	99,5	93,9	95,7	97,5	97,9	99,2	100,6	100,7	102,5	102,2	102,1	100,6	100,5	
1 9 9 6	112,8	113,2	113,0	113,0	113,0	113,0	112,9	112,6	112,6	112,5	112,5	112,6	112,7	26
1 9 9 7	113,3	113,0	113,0	113,1	113,0	113,0	113,1	113,5	113,5	113,6	113,5	113,4	113,3	
1 9 9 6	111,8	120,1	119,6	118,9	110,9	115,0	119,0	113,1	107,3	104,5	105,0	105,1	104,9	27
1 9 9 7	124,0	106,6	110,6	118,8	121,4	128,3	130,4	129,7	131,7	129,9	129,0	126,2	125,6	
1 9 9 6	104,5	103,8	104,4	105,1	104,9	105,0	105,5	105,2	104,5	104,2	104,0	103,8	104,0	28
1 9 9 7	107,0	104,8	105,6	106,5	106,7	108,5	108,2	107,1	107,6	107,9	107,1	106,4	107,2	
1 9 9 6	102,8	101,0	102,4	104,4	103,8	104,0	105,2	104,5	102,7	102,2	101,6	100,7	101,3	29
1 9 9 7	108,7	103,3	105,2	107,5	108,1	112,6	111,8	108,9	110,4	111,1	108,9	107,0	109,2	
1 9 9 6	106,7	106,5	106,6	106,7	106,7	106,7	106,7	106,7	106,8	106,7	106,8	107,0	107,0	30
1 9 9 7	107,1	106,8	106,8	106,8	106,9	107,0	107,0	107,1	107,1	107,2	107,3	107,3	107,3	
1 9 9 6	105,0	104,9	105,0	105,0	105,0	105,2	105,2	105,1	105,1	104,8	104,9	104,9	105,0	31
1 9 9 7	105,0	105,0	105,2	105,2	105,1	105,1	105,0	105,0	105,0	105,0	105,0	104,9	105,0	
1 9 9 6	103,4	103,2	103,5	103,5	103,4	103,4	103,5	103,3	103,7	103,4	103,4	103,4	103,6	32
1 9 9 7	104,0	103,3	103,4	103,7	103,7	104,2	104,2	104,1	104,1	104,0	104,2	104,4	104,3	
1 9 9 6	105,2	105,5	105,7	105,0	105,2	105,2	105,2	105,2	104,9	104,9	104,8	105,2	105,1	33
1 9 9 7	105,7	105,4	105,5	105,6	105,8	106,1	106,1	106,1	105,6	105,6	105,7	105,7	105,6	
1 9 9 6	106,6	105,3	105,5	106,9	107,0	107,0	107,0	106,7	106,8	106,8	106,9	107,0	106,8	34
1 9 9 7	106,8	107,0	107,1	107,1	106,9	106,6	106,7	106,7	106,8	106,8	106,8	106,7	106,8	
1 9 9 6	105,9	105,6	105,8	105,8	105,9	106,0	106,3	106,1	105,8	105,7	105,9	105,8	105,9	35
1 9 9 7	107,3	106,3	106,5	107,1	107,2	107,6	107,6	107,3	107,4	107,6	107,6	107,5	107,8	

1991 =

DEUTSCH

LFD. NR.	NR. DER SYSTE- MATIK	WIRTSCHAFTSGRUPPE, -KLASSE	WAEGUNGS- ANTEIL	V-FAKTOR	JAHRESDURCHSCHNITTE			
					1993	1994	1995	1996
1	401	GH.M.GETREIDE, FUTTER- UND DUENGEMITTELN, TIEREN	77,54	1,17324	91,4	88,2	87,6	92,2
		DARUNTER						
2	401 11	GH.M.GETREIDE, FUTTER- UND DUENGEMITTELN (DAS)	25,37	1,16023	91,7	85,9	84,5	88,8
3	401 14	GH.M.GETREIDE, SAATEN, FUTTERMITTELN	25,14	1,27756	91,4	86,6	84,3	88,8
4	401 17	GH.M.DUENGEMITTELN	3,91	1,16686	90,6	89,5	97,3	99,7
5	401 51	GH.M.LEBENDEM VIEH	17,89	1,14810	89,3	91,4	92,0	98,4
6	402	GH.M.TEXTILEN ROHSTOFFEN UND HALBWAREN, HAEUTEN USW	3,83	1,47781	92,7	116,3	118,8	108,1
		DARUNTER						
7	402 17	GH.M.BAUMWOLLE	0,84	1,35502	79,4	102,6	118,8	106,2
8	402 19	GH.M.SONSTIGEN TEXTILEN ROHSTOFFEN UND HALBWAREN	0,90	1,15709	88,7	95,5	102,6	101,6
9	402 50	GH.M.HAEUTEN, FELLEN	0,77	2,01685	112,6	139,6	130,1	116,1
10	404	GH.M.TECHNISCHEN CHEMIKALIEN, ROHDROGEN, KAUTSCHUK	12,98	1,04204	96,8	98,6	111,9	110,6
11	405	GH.M.FESTEN BRENNSTOFFEN, MINERALDELERZEUGNISSEN	83,52	1,46549	95,5	95,8	94,7	99,0
		DARUNTER						
12	405 40	GH.M.FESTEN BRENNSTOFFEN	4,89	.	105,2	106,0	106,6	108,4
13	405 70	GH.M.MINERALDELERZEUGNISSEN	77,64	1,49588	94,9	95,1	93,9	98,3
14	406	GH.M.ERZEN, STAHL, NE-METALLEN USW	75,95	1,03947	89,6	94,2	101,1	94,4
		DARUNTER						
15	406 45	GH.M.EISEN (OHNE ROHEISEN) UND STAHL UND -HALBZEUG	49,99	1,00589	91,2	92,1	97,6	92,8
16	406 71	GH.M.NE-METALLEN	17,83	1,15894	84,8	100,1	111,0	98,0
17	406 75	GH.M.NE-METALLHALBZEUG	6,36	0,98927	92,1	95,4	103,8	98,1
18	407	GH.M.HOLZ, BAUSTOFFEN, INSTALLATIONSBEDARF	72,34	0,87556	107,0	109,7	112,8	112,8
		DARUNTER						
19	407 14	GH.M.SCHNITTHOLZ	2,33	0,89856	99,2	102,4	105,4	103,5
20	407 17	GH.M.SONST. HOLZHALBWAREN, BAUELEMENTEN AUS HOLZ	8,04	0,90261	99,3	102,5	105,5	103,6
21	407 40	GH.M.BAUSTOFFEN, BAUELEMENTEN AUS MINERAL. STOFFEN	36,64	0,90800	109,0	112,6	116,3	116,0
22	407 60	GH.M.FLACHGLAS	2,22	0,72287	106,6	108,7	111,9	112,1
23	407 81	GH.M.INSTALLATIONSBEDARF FUER GAS UND WASSER	15,31	0,82601	107,2	108,2	110,7	111,8
24	407 85	GH.M.INSTALLATIONSBEDARF FUER HEIZUNG	7,74	0,82056	108,1	108,9	110,7	112,4

DELSVERKAUFSPREISE
 IGE ERGEBNISSE
 ELLE GLIEDERUNG
 WEIGEN DES GROSSHANDELS

100

LAND

JAHR	DURCH- SCHNITT	JAN.	FEBR.	MAERZ	APRIL	MAI	JUNI	JULI	AUG.	SEPT.	OKT.	NOV.	DEZ.	LFD NR.
1 9 9 6	92,2	89,4	89,5	90,3	92,3	96,3	97,8	95,2	93,9	93,1	91,4	88,4	89,3	1
1 9 9 7	91,3	90,8	90,4	91,9	93,1	98,6	94,8	89,9	89,9	90,5	89,5	88,0	87,8	
1 9 9 6	88,8	86,7	87,4	87,6	90,1	94,8	93,7	91,0	88,0	87,1	86,8	85,9	86,1	2
1 9 9 7	85,5	87,5	87,6	87,7	88,0	88,5	87,2	84,5	83,0	82,7	82,8	83,3	83,7	
1 9 9 6	88,8	86,3	87,3	87,6	90,2	95,2	94,3	91,4	88,5	87,2	86,5	85,7	85,9	3
1 9 9 7	87,6	87,9	89,3	90,3	90,6	91,6	90,2	86,7	85,5	84,9	84,1	84,4	85,7	
1 9 9 6	99,7	99,2	99,2	99,6	100,0	100,9	101,0	100,6	100,0	99,4	99,0	98,7	98,7	4
1 9 9 7	97,0	99,2	99,0	99,4	99,5	98,5	96,9	95,8	95,6	95,5	94,7	94,8	94,5	
1 9 9 6	98,4	91,2	89,9	91,8	94,1	98,5	107,2	105,2	108,1	108,0	102,2	91,3	93,8	5
1 9 9 7	100,9	94,1	89,9	94,3	99,5	121,0	109,6	98,9	104,0	107,9	104,0	95,8	92,1	
1 9 9 6	108,1	107,4	109,6	109,3	111,2	112,9	111,8	109,8	105,2	104,5	105,4	104,6	106,0	6
1 9 9 7	125,9	109,5	118,4	123,9	125,3	129,3	131,4	128,7	133,9	131,1	126,6	123,7	128,7	
1 9 9 6	106,2	110,2	111,0	107,5	108,6	109,8	108,8	104,4	99,4	101,5	103,3	101,8	107,6	7
1 9 9 7	118,8	111,6	115,3	118,2	117,4	116,8	119,9	124,4	126,9	124,1	118,3	116,4	116,4	
1 9 9 6	101,6	104,3	104,9	104,6	103,8	103,3	103,3	102,3	100,4	98,8	98,9	97,4	97,4	8
1 9 9 7	100,1	97,1	98,0	98,9	99,2	99,8	100,0	101,2	102,8	102,6	100,9	100,0	100,3	
1 9 9 6	116,1	118,2	116,1	116,1	123,6	128,6	124,2	122,6	109,2	108,0	109,0	108,4	109,3	9
1 9 9 7	122,2	109,3	117,2	117,2	124,1	123,9	122,1	122,3	121,7	121,1	128,4	128,4	130,7	
1 9 9 6	110,6	109,9	109,6	110,1	110,3	110,5	110,8	111,7	110,9	110,5	110,5	111,0	111,0	10
1 9 9 7	113,9	111,4	112,7	113,3	113,4	113,7	112,8	113,0	112,9	115,0	116,0	116,5	116,6	
1 9 9 6	99,0	96,1	96,8	97,0	99,1	96,5	94,4	96,2	96,7	100,6	106,3	103,6	104,2	11
1 9 9 7	102,3	107,8	103,3	100,7	99,6	100,3	100,6	100,8	103,2	101,7	103,6	103,8	102,6	
1 9 9 6	108,4	108,6	108,8	108,8	106,8	106,3	106,8	108,0	108,4	108,6	109,6	109,9	109,9	12
1 9 9 7	109,6	110,6	110,5	110,4	108,7	108,1	108,9	109,1	109,4	109,6	110,0	109,9	110,5	
1 9 9 6	98,3	95,2	95,9	96,2	98,6	95,8	93,6	95,4	95,9	100,0	106,1	103,1	103,8	13
1 9 9 7	101,8	107,6	102,8	100,0	99,0	99,8	100,1	100,2	102,8	101,1	103,1	103,4	102,1	
1 9 9 6	94,4	96,3	96,2	95,9	95,7	96,9	96,1	93,8	93,5	92,1	92,0	92,0	92,3	14
1 9 9 7	99,5	93,9	95,7	97,5	97,9	99,2	100,6	100,7	102,5	102,2	102,1	100,6	100,5	
1 9 9 6	92,8	94,8	94,3	93,9	93,5	93,4	93,2	92,6	92,5	91,9	91,6	91,2	90,5	15
1 9 9 7	93,1	90,6	90,8	91,0	91,5	92,2	92,7	93,0	93,7	94,2	95,5	95,9	96,6	
1 9 9 6	98,0	99,2	100,3	100,6	101,1	105,7	103,3	96,5	96,0	91,9	92,0	93,5	96,1	16
1 9 9 7	115,8	102,4	108,5	114,2	114,8	117,8	121,5	120,1	125,5	122,7	119,0	112,4	110,4	
1 9 9 6	98,1	102,5	100,5	99,9	99,7	100,8	99,9	96,6	96,0	95,1	95,1	94,9	96,0	17
1 9 9 7	102,4	96,1	97,9	100,3	100,7	101,2	103,3	104,8	105,9	106,1	105,1	104,5	102,4	
1 9 9 6	112,8	113,2	113,0	113,0	113,0	113,0	112,9	112,6	112,6	112,5	112,5	112,6	112,7	18
1 9 9 7	113,3	113,0	113,0	113,1	113,0	113,0	113,1	113,5	113,5	113,6	113,5	113,4	113,3	
1 9 9 6	103,5	104,3	104,6	103,9	103,5	103,5	103,3	103,0	103,0	103,1	102,9	103,4	103,7	19
1 9 9 7	105,0	104,4	104,1	104,2	104,5	104,9	105,0	105,2	105,5	105,5	105,7	105,8	105,7	
1 9 9 6	103,6	104,4	104,7	104,0	103,6	103,6	103,4	103,2	103,1	103,2	103,1	103,6	103,8	20
1 9 9 7	105,2	104,5	104,3	104,4	104,6	105,0	105,1	105,3	105,6	105,6	105,8	105,9	105,8	
1 9 9 6	116,0	116,8	116,3	116,5	116,6	116,4	116,2	115,6	115,5	115,5	115,4	115,4	115,5	21
1 9 9 7	115,5	115,7	115,7	115,7	115,3	115,1	115,1	115,7	115,7	115,8	115,7	115,4	115,3	
1 9 9 6	112,1	111,7	111,7	111,7	111,7	111,7	112,3	112,6	112,6	112,6	112,6	112,0	112,3	22
1 9 9 7	111,9	111,8	111,8	111,8	111,8	111,8	111,7	112,0	112,0	112,0	111,7	111,9	111,9	
1 9 9 6	111,8	111,5	111,4	111,4	111,6	111,9	111,9	111,8	111,9	111,8	112,0	112,0	112,1	23
1 9 9 7	113,3	112,5	112,7	113,0	113,2	113,2	113,5	113,6	113,7	113,8	113,6	113,6	113,4	
1 9 9 6	112,4	111,9	111,9	112,0	112,2	112,4	112,5	112,4	112,6	112,5	112,8	112,8	112,9	24
1 9 9 7	113,9	113,2	113,3	113,6	113,8	113,8	114,1	114,2	114,2	114,3	114,1	114,1	114,0	

LFD. NR.	NR. DER SYSTE- MATIK	WIRTSCHAFTSGRUPPE, -KLASSE	WAEGUNGS- ANTEIL	V-FAKTOR	JAHRESDURCHSCHNITTE			
					1993	1994	1995	1996
25	408	GH.M.ALTMaterial, RESTSTOFFEN	9,90	1,62285	92,1	135,4	170,8	111,8
26	408 31	DARUNTER GH.M.EISEN- UND STAHLSCROTT	5,31	1,57846	103,1	125,2	134,3	114,8
27	408 35	GH.M.NE-METALLSCROTT	3,46	1,34286	79,0	98,9	110,3	93,3
28	408 74	GH.M.LUMPEN, TEXTILEN RESTSTOFFEN	0,07	2,49443	74,9	343,5	639,3	165,6
29	408 77	GH.M.ALTPAPIER U. -PAPPE, RESTST.A.PAPIER U.PAPPE	0,91	8,44961	82,0	284,7	504,7	152,1
30	411	GH.M.NAHRUNGSMITTELN, GETRAENKEN, TABAKWAREN	245,16	1,00000	97,7	102,4	103,1	102,8
31	411 10	DARUNTER GH.M.NAHRUNGSMITTELN, GETRAENKEN, TABAKWAREN (OAS)	86,62	0,98693	100,1	101,3	102,5	103,1
32	411 21	GH.M.SPEISE- UND INDUSTRIEKARTOFFELN	1,72	0,44722	67,0	90,8	121,1	72,4
33	411 25	GH.M.OBST, GEMUESE, FRUECHTEN	30,99	0,88241	83,6	93,7	95,0	94,6
34	411 31	GH.M.ZUCKER	3,78	1,01012	99,4	99,4	98,5	98,3
35	411 36	GH.M.SUESSWAREN	4,34	1,03638	102,6	102,2	102,2	102,4
36	411 41	GH.M.MILCHERZEUGNISSEN, FETTWAREN	20,43	1,01717	100,6	100,4	100,2	100,6
37	411 45	GH.M.EIERN	1,90	0,97457	97,1	92,6	86,0	98,3
38	411 51	GH.M.WILD, GEFLUEGEL	2,43	1,07494	94,2	94,1	95,0	97,6
39	411 55	GH.M.FLEISCH, FLEISCHWAREN	27,83	1,12729	91,7	91,6	93,0	97,2
40	411 61	GH.M.KAFFEE, TEE, ROHKAKAO	13,81	1,57327	98,2	140,7	131,7	114,9
41	411 75	GH.M.FISCHEN, FISCHERZEUGNISSEN	3,76	0,82126	96,5	94,9	107,1	114,3
42	411 79	GH.M.SONSTIGEN NAHRUNGSMITTELN (ANG)	9,70	1,06695	101,0	105,6	103,9	102,3
43	411 81	GH.M.WEIN	4,66	0,91304	102,3	101,9	103,2	105,3
44	411 83	GH.M.SPIRITUOSEN	3,65	0,97515	103,8	104,4	104,2	104,5
45	411 87	GH.M.BIER, ALKOHOLFREIEN GETRAENKEN	13,13	0,87411	107,8	110,8	111,6	112,6
46	411 90	GH.M.TABAKWAREN	15,46	0,88021	109,1	110,8	113,1	114,2

DELSVERKAUFSPREISE
 IGE ERGEBNISSE
 ELLE GLIEDERUNG
 WEIGEN DES GROSSHANDELS

100

LAND

JAHR	DURCH- SCHNITT	JAN.	FEBR.	MAERZ	APRIL	MAI	JUNI	JULI	AUG.	SEPT.	OKT.	NOV.	DEZ.	LFD NR.
1 9 9 6	111,8	120,1	119,6	116,9	110,9	115,0	119,0	113,1	107,3	104,5	105,0	105,1	104,9	25
1 9 9 7	124,0	106,6	110,6	118,8	121,4	128,3	130,4	129,7	131,7	129,9	129,0	126,2	125,6	
1 9 9 6	114,8	116,7	117,3	117,8	114,0	121,6	121,5	116,9	110,8	109,8	110,2	110,4	110,4	26
1 9 9 7	132,4	113,8	119,0	125,0	125,2	135,8	137,6	137,7	139,5	139,1	139,0	137,8	139,1	
1 9 9 6	93,3	97,9	98,0	99,5	100,0	104,0	97,8	88,2	88,1	83,4	85,1	87,5	90,4	27
1 9 9 7	110,2	98,1	102,6	110,7	110,7	113,5	117,7	115,6	118,5	113,9	111,0	105,6	104,1	
1 9 9 6	165,6	228,3	218,7	180,6	134,9	119,1	188,6	188,9	160,7	152,4	149,5	139,1	125,8	28
1 9 9 7	124,7	93,3	88,0	111,3	137,0	139,6	134,4	134,2	133,4	134,1	136,0	132,5	122,9	
1 9 9 6	152,1	199,3	191,6	162,8	129,3	117,7	168,4	168,7	147,9	142,8	140,1	133,8	123,2	29
1 9 9 7	128,2	100,9	97,4	116,0	137,0	139,3	136,0	135,9	135,9	136,4	138,3	135,7	129,0	
1 9 9 6	102,8	101,0	102,4	104,4	103,8	104,0	105,2	104,5	102,7	102,2	101,6	100,7	101,3	30
1 9 9 7	108,7	103,3	105,2	107,5	108,1	112,6	111,8	108,9	110,4	111,1	108,9	107,0	109,2	
1 9 9 6	103,1	102,7	103,2	104,2	103,6	103,3	103,8	103,8	102,7	102,6	102,6	102,4	102,8	31
1 9 9 7	105,1	103,5	104,0	104,3	104,4	106,3	106,1	105,1	105,1	106,1	105,4	104,7	105,7	
1 9 9 6	72,4	77,4	77,5	77,4	77,3	82,9	100,0	91,5	73,5	62,0	51,1	49,2	49,4	32
1 9 9 7	66,9	51,4	50,9	50,3	59,6	87,1	109,4	83,6	66,5	62,0	58,9	60,9	62,6	
1 9 9 6	94,6	92,8	97,4	105,1	102,6	101,7	101,2	98,9	90,2	86,8	85,3	85,3	87,8	33
1 9 9 7	98,3	94,8	95,9	99,3	99,9	101,0	101,5	98,0	98,1	102,0	96,8	93,9	97,8	
1 9 9 6	98,3	97,9	98,2	98,2	98,5	98,9	98,7	98,5	98,4	98,2	98,0	98,1	98,0	34
1 9 9 7	99,8	98,6	99,2	99,5	99,6	100,0	100,4	99,8	100,1	99,7	99,6	99,8	100,8	
1 9 9 6	102,4	101,9	101,7	101,7	102,0	102,1	102,5	102,6	103,0	102,7	102,8	102,8	102,8	35
1 9 9 7	103,0	102,8	103,1	103,1	103,1	103,2	103,1	103,1	103,1	102,9	102,7	102,7	102,9	
1 9 9 6	100,6	101,8	102,1	101,8	101,0	100,7	100,4	100,1	99,9	100,1	99,9	99,7	99,8	36
1 9 9 7	100,6	99,8	99,9	100,0	100,0	100,1	100,3	100,3	100,4	100,9	101,4	102,0	102,2	
1 9 9 6	98,3	100,8	99,3	112,6	106,0	94,5	92,4	90,8	92,3	93,3	96,7	96,5	104,6	37
1 9 9 7	96,7	103,0	105,3	106,1	98,4	93,3	91,4	88,1	92,3	92,8	94,2	94,8	100,1	
1 9 9 6	97,6	93,8	95,4	96,6	96,8	97,6	101,2	100,1	100,4	100,8	97,7	95,0	96,0	38
1 9 9 7	101,0	97,2	96,5	98,4	100,4	109,9	104,2	100,6	102,4	103,5	102,2	98,6	97,6	
1 9 9 6	97,2	91,0	91,4	93,0	94,1	96,7	105,6	102,6	104,4	104,7	98,6	92,0	92,7	39
1 9 9 7	101,4	93,3	90,7	95,2	99,9	117,4	107,6	101,5	104,9	106,6	105,0	98,5	96,1	
1 9 9 6	114,9	103,6	112,7	115,4	116,8	120,1	119,7	117,4	115,9	113,4	115,2	115,1	113,0	40
1 9 9 7	174,0	125,0	150,3	170,9	170,9	191,3	196,0	177,9	197,6	188,9	171,2	163,5	183,9	
1 9 9 6	114,3	119,1	120,8	122,9	116,3	111,2	105,9	115,4	99,9	105,5	116,9	117,3	120,7	41
1 9 9 7	125,6	120,8	137,5	128,6	121,1	126,7	123,0	120,6	116,8	129,8	125,2	120,6	136,4	
1 9 9 6	102,3	100,8	101,8	102,2	102,3	102,5	102,7	102,7	102,6	102,2	102,5	102,6	102,3	42
1 9 9 7	110,2	103,8	107,0	109,6	109,7	112,4	113,0	110,6	113,3	112,3	110,2	109,1	111,6	
1 9 9 6	105,3	104,0	104,1	105,2	105,4	105,5	105,6	105,7	105,6	105,7	105,5	105,5	105,5	43
1 9 9 7	106,6	105,9	105,9	105,9	106,5	106,5	106,6	106,5	106,8	106,8	107,2	107,1	107,3	
1 9 9 6	104,5	104,0	104,1	104,3	104,3	104,4	104,6	104,9	104,8	104,7	104,7	104,7	104,6	44
1 9 9 7	104,9	104,5	104,6	104,8	104,8	105,0	105,1	105,2	105,3	105,0	104,8	104,9	105,2	
1 9 9 6	112,6	110,9	111,2	111,4	111,5	112,8	113,4	113,5	113,4	113,2	113,5	113,4	113,4	45
1 9 9 7	116,9	113,9	115,1	116,2	116,2	117,5	117,8	117,1	118,1	117,7	117,4	117,0	118,2	
1 9 9 6	114,2	113,3	113,3	114,8	113,5	113,5	113,5	113,5	113,8	113,5	114,9	116,1	116,3	46
1 9 9 7	116,4	116,3	116,3	116,3	116,4	116,4	116,4	116,4	116,5	116,5	116,5	116,5	116,5	

LFD. NR.	NR. DER SYSTE- MATIK	WIRTSCHAFTSGRUPPE, -KLASSE	WÄGUNGS- ANTEIL	V-FAKTOR	JAHRESDURCHSCHNITTE			
					1993	1994	1995	1996
47	412	GH.M.TEXTILIEN, BEKLEIDUNG, SCHUHEN, LEDERWAREN	44,33	0,93845	104,4	106,5	107,1	106,7
		DARUNTER						
48	412 10	GH.M.TEXTILIEN,BEKLEIDUNG,SCHUHEN,LEDERWAREN (OAS)	11,74	0,94471	104,5	107,5	107,1	105,9
49	412 20	GH.M.METERWARE FUER BEKLEIDUNG UND WAESCHE	2,80	0,96304	104,6	106,4	106,3	105,8
50	412 30	GH.M.OBERBEKLEIDUNG	10,27	0,96132	103,5	106,3	104,8	103,3
51	412 45	GH.M.PULLOVERN, SAEUGLINGSBEKL., KURZWAREN U.AE.	3,07	0,94882	103,7	105,6	106,7	106,1
52	412 71	GH.M.HEIMTEXTILIEN, BODENBELAEGEN	7,37	0,89954	106,6	108,3	110,5	111,7
53	412 80	GH.M.SCHUHEN	4,99	0,90608	104,3	105,2	108,6	110,0
54	412 95	GH.M.GALANTERIEWAREN, GESCHENKARTIKELN	2,06	0,95320	100,5	101,5	105,3	106,3
55	413	GH.M.METALLWAREN, EINRICHTUNGSGEGENSTAENDEN	118,02	0,92978	102,5	103,5	104,8	105,0
		DARUNTER						
56	413 11	GH.M.METALL- UND KUNSTSTOFFWAREN	4,08	0,85950	104,2	106,5	110,0	110,8
57	413 12	GH.M.SCHRAUBEN, NORM- UND FASSONDREHTEILEN	4,33	0,83038	107,5	110,8	115,6	117,2
58	413 14	GH.M.KLEINEISENWAREN USA	8,61	0,85603	106,0	109,2	113,4	114,6
59	413 15	GH.M.HAUSRAT AUS METALL UND KUNSTSTOFF (ANG)	3,24	0,88330	106,1	107,8	111,0	112,8
60	413 18	GH.M.SONSTIGEN METALL- UND KUNSTSTOFFWAREN (ANG)	11,09	0,85185	105,7	109,1	112,9	116,5
61	413 19	GH.M.VERPACKUNGSMITTELN A.EISEN,METALL U.KUNSTST.	1,90	0,98824	99,4	97,3	100,8	100,6
62	413 20	GH.M.ELEKTROTECHNISCHEN ERZEUGNISSEN (ANG)	32,96	0,92120	103,9	103,1	104,0	104,1
63	413 30	GH.M.FEINKERAMIK UND GLASWAREN FUER DEN HAUSHALT	1,55	0,87100	106,3	107,4	109,7	111,8
64	413 60	GH.M.MOEBELN, KUNSTGEGENSTAENDEN U.AE.	10,90	0,83602	106,0	111,9	115,7	118,9
65	413 71	GH.M.RUNDFUNK-, FERNSEH- UND PHONOTECHN. GERAETEN	31,75	1,16229	95,6	94,6	92,5	89,1
66	413 80	GH.M.LACKEN, FARBEN, TAPETEN	5,87	0,83805	108,5	111,5	115,7	119,4
67	414	GH.M.FEINMECH. UND OPT. ERZEUGNISSEN, SCHMUCK USA	7,17	0,98424	102,3	103,9	103,9	103,4
		DARUNTER						
68	414 31	GH.M.FOTO-U. KINOGER., FOTOTECHN. U. CHEM. MAT.	2,27	1,01006	99,4	100,7	100,2	97,8
69	414 65	GH.M.EDELMETALLWAREN, SCHMUCK U.AE.	1,68	1,10726	99,8	101,8	98,9	99,3
70	414 94	GH.M.SPIELWAREN	1,15	.	111,5	113,7	115,2	115,3

DELSVERKAUFSPREISE
 IGE ERGEBNISSE
 ELLE GLIEDERUNG
 WEIGEN DES GROSSHANDELS

100

LAND

JAHR	DURCH- SCHNITT	JAN.	FEBR.	MAERZ	APRIL	MAI	JUNI	JULI	AUG.	SEPT.	OKT.	NOV.	DEZ.	LFD NR.
1 9 9 6	106,7	106,5	106,6	106,7	106,7	106,7	106,7	106,7	106,8	106,7	106,8	107,0	107,0	47
1 9 9 7	107,1	106,8	106,8	106,8	106,9	107,0	107,0	107,1	107,1	107,2	107,3	107,3	107,3	
1 9 9 6	105,9	105,6	105,7	105,9	105,8	105,9	105,7	105,7	105,9	105,8	105,9	106,2	106,2	48
1 9 9 7	105,9	105,8	105,8	105,8	105,9	105,9	105,9	105,9	106,0	106,0	106,0	106,0	106,0	
1 9 9 6	105,8	105,6	105,6	105,7	105,8	105,9	105,6	105,6	106,0	106,0	106,0	106,0	106,0	49
1 9 9 7	106,0	105,9	105,9	105,9	105,9	105,9	105,9	105,9	106,2	106,2	106,2	106,1	106,0	
1 9 9 6	103,3	103,2	103,2	103,3	103,2	103,3	103,2	103,2	103,2	103,2	103,4	103,6	103,6	50
1 9 9 7	103,1	103,0	103,0	103,0	103,1	103,1	103,1	103,1	103,1	103,1	103,1	103,1	103,1	
1 9 9 6	106,1	106,1	106,1	106,2	105,8	105,9	105,7	105,8	106,1	106,1	106,1	106,6	106,6	51
1 9 9 7	106,5	106,5	106,5	106,5	106,5	106,5	106,5	106,4	106,6	106,6	106,4	106,3	106,3	
1 9 9 6	111,7	111,3	111,5	111,5	111,6	111,6	112,0	111,8	111,8	111,7	111,8	111,8	111,8	52
1 9 9 7	112,3	112,1	112,2	112,2	112,2	112,2	112,3	112,3	112,3	112,3	112,4	112,4	112,4	
1 9 9 6	110,0	110,2	110,3	110,0	110,0	110,1	110,0	110,4	110,4	109,7	109,7	109,7	109,7	53
1 9 9 7	110,6	109,6	109,6	109,7	109,7	109,9	110,1	110,7	110,6	110,6	111,9	112,1	112,4	
1 9 9 6	106,3	105,3	105,3	106,4	106,4	106,5	106,5	106,5	106,5	106,5	106,5	106,5	106,5	54
1 9 9 7	108,6	107,5	107,6	107,6	109,0	109,0	109,0	109,0	109,0	109,0	109,0	109,0	109,0	
1 9 9 6	105,0	104,9	105,0	105,0	105,0	105,2	105,2	105,1	105,1	104,8	104,9	104,9	105,0	55
1 9 9 7	105,0	105,0	105,2	105,2	105,1	105,1	105,0	105,0	105,0	105,0	105,0	104,9	105,0	
1 9 9 6	110,8	110,1	110,4	110,7	110,6	110,9	111,2	111,0	111,1	110,8	110,9	110,9	111,0	56
1 9 9 7	112,4	111,4	111,7	111,9	112,0	112,2	112,5	112,4	112,9	112,9	113,1	113,1	113,1	
1 9 9 6	117,2	115,9	116,9	116,9	117,0	117,0	117,3	117,5	117,4	117,4	117,7	117,9	117,9	57
1 9 9 7	118,0	117,8	117,9	117,8	117,8	117,9	117,9	118,0	118,0	118,1	118,4	118,4	118,4	
1 9 9 6	114,6	113,7	114,5	114,4	114,4	114,4	114,7	114,7	114,7	114,7	115,0	115,1	115,1	58
1 9 9 7	115,4	115,1	115,1	115,1	115,1	115,3	115,4	115,5	115,5	115,6	115,8	115,8	115,8	
1 9 9 6	112,8	111,5	112,0	112,6	112,6	112,8	113,2	113,2	113,3	113,1	113,2	113,0	113,1	59
1 9 9 7	114,4	113,7	113,9	114,2	114,3	114,3	114,5	114,2	114,4	114,4	114,7	115,1	115,1	
1 9 9 6	116,5	116,2	116,6	116,5	115,6	115,9	116,4	116,6	116,9	116,8	117,0	116,9	116,9	60
1 9 9 7	117,3	116,8	116,7	116,9	117,1	117,0	117,4	117,3	117,5	117,5	117,6	117,7	117,8	
1 9 9 6	100,6	100,6	100,5	100,6	100,6	100,7	100,7	100,7	100,7	100,7	100,5	100,5	100,5	61
1 9 9 7	101,9	100,5	100,8	100,9	100,9	100,7	100,6	100,7	103,3	103,4	103,5	103,7	103,8	
1 9 9 6	104,1	104,2	104,1	104,1	104,7	104,8	104,2	103,9	103,8	103,6	104,1	104,0	104,1	62
1 9 9 7	104,0	103,9	104,1	104,3	104,2	104,2	104,1	103,9	104,0	103,9	103,6	103,7	103,7	
1 9 9 6	111,8	110,0	110,4	111,5	111,5	111,8	112,4	112,5	112,5	112,3	112,4	112,4	112,4	63
1 9 9 7	114,2	113,6	114,1	114,1	114,1	114,1	114,3	113,8	114,0	114,1	114,6	114,7	114,7	
1 9 9 6	118,9	116,9	116,9	117,7	117,9	118,4	119,1	119,3	119,8	119,8	120,1	120,1	120,5	64
1 9 9 7	120,7	120,7	120,7	120,7	120,8	120,8	120,8	120,8	120,7	120,7	120,7	120,7	120,7	
1 9 9 6	89,1	90,1	90,1	89,8	89,6	89,6	89,4	89,4	89,0	88,6	88,0	88,0	88,0	65
1 9 9 7	87,4	88,0	88,2	88,1	87,7	87,6	87,4	87,3	87,1	87,1	87,0	86,7	86,8	
1 9 9 6	119,4	118,7	119,0	119,0	119,0	119,0	119,7	119,7	119,7	119,7	119,7	119,7	119,7	66
1 9 9 7	120,5	120,2	120,7	120,6	120,6	120,5	120,5	120,5	120,5	120,5	120,5	120,5	120,5	
1 9 9 6	103,4	103,2	103,5	103,5	103,4	103,4	103,5	103,3	103,7	103,4	103,4	103,4	103,6	67
1 9 9 7	104,0	103,3	103,4	103,7	103,7	104,2	104,2	104,1	104,1	104,0	104,2	104,4	104,3	
1 9 9 6	97,8	98,3	98,4	98,2	98,2	98,3	98,1	97,8	97,8	97,1	96,9	97,0	97,0	68
1 9 9 7	97,0	96,8	96,9	96,9	96,9	97,2	97,1	97,2	97,0	96,7	97,1	97,0	96,9	
1 9 9 6	99,3	98,3	98,8	98,9	98,8	98,8	99,2	99,1	99,8	99,8	100,0	99,9	100,7	69
1 9 9 7	100,7	99,9	100,0	100,6	100,7	100,8	100,8	100,7	101,0	101,1	101,1	101,1	100,7	
1 9 9 6	115,3	115,2	115,2	115,3	115,3	115,2	115,3	115,6	115,5	115,0	115,4	115,4	115,4	70
1 9 9 7	116,6	115,5	115,5	115,6	115,6	117,2	117,5	117,1	117,1	117,1	117,0	117,0	117,1	

LFD. NR.	NR. DER SYSTE- MATIK	WIRTSCHAFTSGRUPPE, -KLASSE	WÄGUNG- ANTEIL	V-FAKTOR	JAHRESDURCHSCHNITTE			
					1993	1994	1995	1996
71	416	GH.M.FAHRZEUGEN, MASCHINEN, TECHNISCHEM BEDARF	147,63	0,89502	104,1	104,8	106,0	105,2
72	416 11	DARUNTER GH.M.KRAFTWAGEN	45,69	0,81214	107,6	109,4	112,7	115,7
73	416 14	GH.M.KRAFTFAHRZEUGTEILEN UND -REIFEN	14,91	0,86554	105,4	107,2	109,4	106,8
74	416 17	GH.M.KRAFTRAEDERN, FAHRRADERN, FAHRRADTEILEN	3,29	0,82368	107,3	110,5	111,1	111,6
75	416 19	GH.M.SONSTIGEN FAHRZEUGEN UND DEREN TEILEN	1,20	0,85230	106,6	107,9	109,1	109,7
76	416 20	GH.M.LANDMASCHINEN, LANDWIRTSCHAFTLICHEN GERAETEN	7,96	0,85243	106,7	107,5	108,7	109,4
77	416 41	GH.M.WERKZEUGMASCHINEN	6,67	0,84496	106,9	108,0	109,4	110,4
78	416 42	GH.M.BAUMASCHINEN, BAUGERAETEN	8,87	0,84351	106,9	107,8	109,0	109,9
79	416 44	GH.M.BUEROMASCH., DATENVERARBEITUNGSGER.U.-EINR.	27,46	1,40822	94,0	90,7	86,2	79,3
80	416 49	GH.M.SONSTIGEN MASCHINEN	18,87	0,85839	106,6	107,4	108,7	109,2
81	416 53	GH.M.TECHNISCHEM FLEISCHEREIBEDARF	1,77	0,92315	102,3	100,9	102,0	102,1
82	416 61	GH.M.CHEMISCH-TECHNISCHEM ERZEUGNISSEN	2,20	1,00301	103,1	106,1	116,3	106,9
83	416 65	GH.M.TECHNISCHEM BEDARF (ANG)	5,00	0,99013	101,5	104,0	113,6	104,1
84	416 90	GH.M.VERPACKUNGSGLAS UND- KERAMIK	2,27	0,91436	101,7	105,7	105,7	103,9
85	418	GH.M.PHARMAZEUT., KOSMETISCHEN U.AE. ERZEUGNISSEN	48,58	0,93579	102,5	103,4	104,9	106,6
86	418 10	DARUNTER GH.M.PHARMAZEUTISCHEN ERZEUGNISSEN	31,51	0,95841	99,8	100,7	102,5	103,4
87	418 31	GH.M.DENTALBEDARF	3,36	0,85591	107,4	108,1	109,0	113,7
88	418 35	GH.M.LABORBED.,SONST.MEDIZIN.UND ORTHOP. ARTIKELN	8,67	0,86111	107,1	107,9	108,8	113,4
89	418 60	GH.M.KOSMETISCHEN ERZEUGNISSEN, KOERPERPFLEGEMIT.	2,95	0,90792	106,4	107,3	108,6	108,8
90	418 80	GH.M.WASCH-, PUTZ- UND REINIGUNGSMITTELN	1,85	0,90751	110,4	113,4	113,9	113,9
91	419	GH.M.PAPIER, DRUCKERZEUGN., WAREN VERSCH. ART (OAS)	53,05	0,92315	100,0	101,4	105,8	105,9
92	419 11	DARUNTER GH.M.SCHREIB- UND DRUCKPAPIER	7,90	0,95283	92,0	93,3	105,9	104,1
93	419 13	GH.M.PAPIER (OHNE SCHREIB- UND DRUCKPAPIER)	1,29	0,94382	93,2	94,1	105,8	104,8
94	419 17	GH.M.SCHREIB- U. PAPIERWAREN, SCHUL- U. BUERDART.	5,21	0,91217	101,1	101,6	106,0	107,3
95	419 45	GH.M.UNTERHALTUNGSZEITSCHRIFTEN, ZEITUNGEN	6,09	0,78647	108,2	111,3	110,0	111,4
96	419 81	GH.M.ROHSTOFFEN, HALB- UND FERTIGWAREN (OAS)	9,87	0,99602	97,6	98,7	103,5	103,7
97	419 82	GH.M.ROHSTOFFEN UND HALBWAREN (OAS)	2,03	1,09619	92,4	88,0	91,8	89,0
98	419 83	GH.M.FERTIGWAREN (OAS)	18,88	0,94095	103,1	105,0	106,9	107,4

DELSVERKAUFSPREISE
IGE ERGEBNISSE
ELLE GLIEDERUNG
WEIGEN DES GROSSHANDELS

100

LAND

JAHR	DURCH- SCHNITT	JAN.	FEBR.	MAERZ	APRIL	MAI	JUNI	JULI	AUG.	SEPT.	OKT.	NOV.	DEZ.	LFD NR.
1 9 9 6	105,2	105,5	105,7	105,0	105,2	105,2	105,2	105,2	104,9	104,9	104,8	105,2	105,1	71
1 9 9 7	105,7	105,4	105,5	105,6	105,8	106,1	106,1	106,1	105,6	105,6	105,7	105,7	105,6	
1 9 9 6	115,7	114,2	114,9	115,2	115,7	115,6	115,7	115,7	115,8	115,7	115,8	116,9	116,9	72
1 9 9 7	117,7	116,9	117,1	117,5	117,6	117,6	117,8	117,8	117,7	117,7	118,0	118,2	118,2	
1 9 9 6	106,8	107,6	107,7	107,2	106,9	106,2	107,0	107,0	106,9	106,8	106,6	106,1	106,0	73
1 9 9 7	105,1	106,0	106,0	104,9	105,1	105,1	105,0	104,8	105,0	105,0	105,2	104,5	104,4	
1 9 9 6	111,6	110,9	111,3	111,3	111,3	111,6	111,9	111,8	111,0	112,0	111,7	111,6	112,2	74
1 9 9 7	111,6	111,4	111,3	112,3	113,0	111,7	112,1	111,8	112,0	112,0	111,4	110,8	109,7	
1 9 9 6	109,7	109,4	109,8	109,8	109,8	109,6	109,7	109,9	109,7	109,7	109,8	109,8	109,8	75
1 9 9 7	110,5	109,7	109,7	109,9	110,0	110,8	110,7	110,7	110,8	110,9	110,8	110,9	111,1	
1 9 9 6	109,4	108,7	109,1	109,1	109,3	109,3	109,4	109,6	109,5	109,5	109,7	109,6	109,6	76
1 9 9 7	110,6	109,5	109,4	109,7	109,9	111,0	111,0	111,0	111,1	111,1	111,0	111,2	111,3	
1 9 9 6	110,4	109,8	110,2	110,1	110,1	110,2	110,3	110,6	110,5	110,5	110,7	110,7	110,7	77
1 9 9 7	111,9	110,8	110,7	111,0	111,2	112,3	112,3	112,3	112,3	112,3	112,2	112,4	112,5	
1 9 9 6	109,9	109,3	109,7	109,6	109,7	109,7	109,9	110,1	110,0	110,1	110,2	110,2	110,2	78
1 9 9 7	111,4	110,3	110,2	110,5	110,7	111,8	111,8	111,8	111,9	112,0	111,8	112,0	112,1	
1 9 9 6	79,3	82,9	82,7	79,6	79,8	79,8	79,4	79,1	77,9	77,6	77,6	77,9	77,8	79
1 9 9 7	75,8	77,6	77,6	77,1	77,3	77,1	76,8	77,1	73,8	73,7	73,8	73,8	73,7	
1 9 9 6	109,2	108,6	108,9	108,9	109,1	109,1	109,2	109,4	109,2	109,2	109,4	109,4	109,4	80
1 9 9 7	110,8	109,4	109,4	109,7	110,0	111,2	111,2	111,2	111,3	111,4	111,3	111,4	111,5	
1 9 9 6	102,1	102,2	102,1	102,1	102,4	102,6	102,4	102,3	101,8	101,8	101,9	101,8	101,8	81
1 9 9 7	104,3	102,0	102,5	102,5	102,8	102,8	102,8	102,8	106,4	106,4	106,8	106,8	106,8	
1 9 9 6	106,9	111,6	109,6	106,7	106,7	107,1	106,9	107,0	106,9	106,8	104,9	105,1	103,9	82
1 9 9 7	110,3	110,2	110,5	110,6	110,9	110,8	110,8	110,0	110,4	110,5	110,6	110,6	107,9	
1 9 9 6	104,1	108,4	106,5	103,8	103,8	104,4	104,2	104,2	104,2	104,0	102,2	102,4	101,3	83
1 9 9 7	107,5	107,1	107,5	107,7	107,9	107,8	107,9	107,1	107,7	107,8	108,0	108,0	105,5	
1 9 9 6	103,9	102,4	103,7	104,2	104,4	104,7	104,7	104,2	103,9	103,5	103,9	104,0	103,7	84
1 9 9 7	114,3	105,9	110,0	113,3	113,1	115,7	116,3	113,3	119,3	117,9	115,3	114,3	117,5	
1 9 9 6	106,6	105,3	105,5	106,9	107,0	107,0	107,0	106,7	106,8	106,8	106,9	107,0	106,8	85
1 9 9 7	106,8	107,0	107,1	107,1	106,9	106,6	106,7	106,7	106,8	106,8	106,8	106,7	106,8	
1 9 9 6	103,4	102,6	102,9	103,6	103,7	103,7	103,7	103,3	103,3	103,4	103,4	103,7	103,5	86
1 9 9 7	103,7	103,5	103,6	103,7	103,9	103,4	103,5	103,6	103,8	103,8	103,7	103,6	103,7	
1 9 9 6	113,7	109,8	110,3	114,1	114,3	114,3	114,3	114,4	114,6	114,5	114,4	114,4	114,5	87
1 9 9 7	114,0	114,9	115,1	115,1	113,5	113,5	113,5	113,6	113,8	113,7	113,7	113,8	113,8	
1 9 9 6	113,4	109,7	110,1	113,8	114,0	114,0	114,0	114,1	114,3	114,2	114,1	114,1	114,2	88
1 9 9 7	113,7	114,5	114,7	114,7	113,2	113,2	113,2	113,3	113,5	113,4	113,4	113,5	113,6	
1 9 9 6	108,8	109,6	108,9	109,0	109,1	108,6	108,6	108,6	108,9	108,8	108,9	108,8	108,1	89
1 9 9 7	108,3	108,6	108,8	108,5	108,5	108,1	108,2	108,1	108,2	108,1	108,1	108,2	108,3	
1 9 9 6	113,9	114,3	114,0	114,0	114,0	113,8	113,6	113,2	113,9	113,9	114,0	114,0	113,8	90
1 9 9 7	113,4	113,7	113,8	113,8	113,7	113,9	113,9	113,3	113,1	112,8	112,9	112,9	113,0	
1 9 9 6	105,9	105,6	105,8	105,8	105,9	106,0	106,3	106,1	105,8	105,7	105,9	105,8	105,9	91
1 9 9 7	107,3	106,3	106,5	107,1	107,2	107,6	107,6	107,3	107,4	107,6	107,6	107,5	107,8	
1 9 9 6	104,1	106,3	105,9	105,7	105,6	105,1	102,8	102,7	102,5	102,7	103,3	103,3	103,6	92
1 9 9 7	104,2	103,0	103,8	104,5	104,4	104,0	104,1	104,1	104,1	104,2	104,6	104,7	104,9	
1 9 9 6	104,8	106,7	106,4	106,2	106,1	105,7	103,6	103,5	103,3	103,5	103,9	104,0	104,2	93
1 9 9 7	104,5	103,7	104,2	104,9	104,8	104,4	104,3	104,4	104,4	104,4	104,8	104,9	105,1	
1 9 9 6	107,3	108,0	108,2	107,8	107,8	107,7	106,9	106,9	106,8	106,7	106,7	106,9	106,8	94
1 9 9 7	105,8	106,7	106,3	106,4	106,2	105,8	105,6	105,6	105,3	105,3	105,4	105,5	105,6	
1 9 9 6	111,4	107,3	107,5	107,4	107,5	107,9	114,2	114,2	114,2	114,2	114,2	114,2	114,2	95
1 9 9 7	116,0	115,0	115,0	115,1	115,5	115,5	116,0	116,2	116,3	116,6	117,0	117,0	117,1	
1 9 9 6	103,7	103,4	103,5	103,5	104,2	105,3	105,0	105,0	104,3	103,1	103,3	102,7	102,8	96
1 9 9 7	104,3	103,8	104,0	104,2	104,4	105,0	104,5	103,9	104,0	104,3	104,6	104,4	104,4	
1 9 9 6	89,0	87,9	88,8	88,9	89,3	89,5	89,3	89,3	88,8	88,9	89,4	88,8	88,9	97
1 9 9 7	94,5	89,8	89,8	93,2	93,3	94,2	97,7	97,2	97,7	96,8	94,8	94,6	95,4	
1 9 9 6	107,4	107,0	107,4	107,8	107,5	107,5	107,7	107,6	107,3	107,2	107,2	107,1	107,2	98
1 9 9 7	109,1	107,7	108,2	108,8	108,9	109,9	109,7	109,1	109,4	109,7	109,3	109,1	109,7	

LFD. NR.	NR. DER SYSTEMATIK	WARENGRUPPE	WÄGUNGSGRUPPE ANTEIL	V-FAKTOR	JAHRESDURCHSCHNITTE			
					1993	1994	1995	1996
1		GESAMTINDEX	1000	1,03534	99,2	101,6	103,7	103,1
HAUPTBEREICHE								
2		NAHRUNGSMITTEL, GETRÄENKE, TABAKWAREN	225,72	0,98673	97,2	99,3	100,8	101,5
3		DARUNTER OHNE SAISONNAHRUNGSMITTEL	186,44	1,02403	100,6	100,8	101,3	102,7
4		TEXT., BEKLEIDUNG, SCHUHE, LEDER- UND GALANTERIEWAREN	49,51	0,93756	104,3	106,5	107,1	106,8
5		ELEKTROTECH., FEINMECH., OPT. ERZG. (ANG), SCHMUCK, SPIELW.	69,84	1,01628	99,6	99,0	98,4	96,9
6		MOEBEL, HOLZWAREN	9,29	0,80788	110,9	115,9	118,8	122,8
7		PAPIER, -WAREN, SCHREIBW., BUEROORG. MIT., -MASCH., -MOEBEL	55,36	1,03058	96,1	95,3	96,1	92,7
8		EISENWAREN, HAUSRAT, INSTALLATIONSMAT., BAUSTOFFE, HOLZ	118,75	0,87080	107,2	109,9	113,0	114,0
9		FAHRZEUGE, MASCH., TECHN. BEDARF, ANSTRICHFARBEN, TAPETEN	131,17	0,85292	106,6	107,8	110,3	111,1
10		WASCH-, PUTZ-, KOERPERPFLEGEMIT., MED. ERZG., ARZNEIMITTEL	57,07	0,93052	103,5	104,6	105,9	107,5
11		ROHSTOFFE, BRENNST., MINERALOELERZG., SCHROTT, ALTMATERIAL	197,32	1,26499	92,8	97,4	102,9	98,6
12		LEB. TIERE, PFLANZEN, PFLANZL. U. TIER. ROHST. F. NAHRUNGSMIT.	85,97	1,24617	91,5	96,8	93,8	95,1
AUSGEWAHLTE WARENGRUPPEN								
13	00	FLEISCH, WURST, FISCH, FISCHERZEUGNISSE	36,12	1,09346	91,9	91,3	95,2	100,9
14	01	OBST, GEMUESE (OHNE TIEFGEFR., DIAET. UND KONSERVEN)	37,85	0,82451	80,6	92,3	96,1	91,8
15	02	MILCH, KAESE, SPEISEFETTE UND -OEL, EIER	33,41	1,02530	100,7	100,6	99,9	101,3
16	03	TIEFGEFRORENE UND GEFRORENE ERZEUGNISSE	12,95	1,05479	98,1	97,6	96,5	96,6
17	04	NAEHRMITTEL (OHNE SUPPEN, TIEFGEFR. UND DIAETETISCHE)	8,36	1,07492	101,6	99,6	96,6	95,9
18	05	SUPPEN, GEWUERZE, BROTAUFSTRICH, ZUCKER	11,06	0,99302	100,0	99,1	98,6	98,4
19	06	FLEISCH-, WURST- UND FISCHKONSERVEN, MARINADEN	4,05	1,07492	98,7	98,5	98,6	99,2
20	07	OBST- UND GEMUESEKONSERVEN (OHNE DIAETETISCHE)	5,22	1,07047	95,3	92,8	93,0	98,6
21	08	SUESSWAREN (OHNE KAKAOPULVER UND DIAET. SUESSWAREN)	8,33	1,03306	102,4	101,8	101,7	101,8
22	09	DIAETETISCHE NAHRUNGSMITTEL UND GETRÄENKE	2,34	0,89774	101,3	101,6	103,5	106,6
23	10	WEINE, SCHAUMWEINE (OHNE FUER DIABETIKER), SPIRITUOSEN	18,52	0,95117	103,2	103,1	103,5	104,6
24	11	BIERE, ALKOHOLFREIE GETRÄENKE (OHNE DIAETETISCHE)	16,68	0,87189	108,5	109,7	111,2	113,0
25	12	KAFFEE, TEE, KAKAO, TABAKWAREN	28,66	1,01012	106,2	109,1	112,1	111,5
26	15	WASCH-, PUTZ- UND REINIGUNGSMITTEL	6,89	0,90009	110,8	114,0	114,5	114,5
27	16	HYGIENEARTIKEL, VERBANDSTOFFE	4,28	0,93561	105,2	104,7	106,6	106,8
28	17	FEINSEIFEN, DESODORANTIEN, HAUT-, HAARPFLEGEMITTEL	3,11	0,89982	106,5	108,9	109,3	108,7
29	18	SONST. KOERPERPFLEGEMITTEL, MECH. KOERPERPFLEGEGERÄTE	0,98	0,85413	111,0	113,0	113,6	115,9

DELSVERKAUFSPREISE
IGE ERGEBNISSE
TISCHE GLIEDERUNG
FUER DIE BINNENHANDELSSTATISTIK

100

LAND

Jahr	Durchschnitt	Jan.	Febr.	Maerz	April	Mai	Juni	Juli	Aug.	Sept.	Okt.	Nov.	Dez.	LFD Nr.
1996	103,1	102,4	102,8	103,3	103,5	103,8	104,0	103,5	102,9	102,8	103,0	102,4	102,7	1
1997	105,6	103,9	104,2	105,0	105,2	107,0	106,7	105,6	106,3	106,4	105,9	105,2	105,6	
HAUPTBEREICHE														
1996	101,5	100,4	101,3	103,2	102,4	102,4	103,8	103,1	101,3	100,8	100,0	99,1	99,9	2
1997	103,8	101,2	101,5	102,5	103,1	106,9	105,8	103,9	104,1	105,5	104,4	102,9	103,9	
1996	102,7	101,3	101,5	102,2	102,0	102,4	104,1	103,5	104,0	104,1	103,1	102,1	102,3	3
1997	104,6	102,5	102,0	102,9	103,8	107,4	105,8	104,7	105,5	105,9	105,8	104,7	104,4	
1996	106,8	106,5	106,6	106,8	106,7	106,8	106,7	106,7	106,9	106,7	106,8	107,0	107,0	4
1997	107,1	106,8	106,8	106,8	107,0	107,0	107,0	107,1	107,2	107,2	107,3	107,4	107,4	
1996	96,9	97,3	97,3	97,2	97,4	97,4	97,1	96,9	96,7	96,4	96,4	96,4	96,4	5
1997	96,1	96,3	96,5	96,5	96,3	96,3	96,2	96,1	96,0	96,0	95,9	95,7	95,8	
1996	122,8	120,7	120,6	121,5	121,8	122,4	123,3	123,3	123,8	123,9	124,0	124,0	124,4	6
1997	124,5	124,4	124,5	124,5	124,5	124,5	124,5	124,6	124,6	124,6	124,6	124,6	124,6	
1996	92,7	94,5	94,3	92,6	92,7	92,7	92,7	92,6	91,9	91,7	91,9	92,1	92,1	7
1997	91,2	92,0	92,0	91,9	92,0	91,8	91,7	91,8	90,0	90,1	90,2	90,3	90,3	
1996	114,0	113,9	114,0	114,1	114,0	114,0	114,1	113,9	114,0	114,0	114,0	114,1	114,1	8
1997	114,6	114,4	114,3	114,4	114,4	114,4	114,5	114,7	114,7	114,8	114,8	114,7	114,7	
1996	111,1	110,7	111,0	110,8	111,0	111,0	111,1	111,2	111,1	111,2	111,1	111,4	111,3	9
1997	112,6	111,9	112,0	112,1	112,2	112,6	112,7	112,7	112,6	112,9	113,0	113,0	112,8	
1996	107,5	106,4	106,5	107,7	107,8	107,7	107,7	107,4	107,6	107,6	107,7	107,8	107,6	10
1997	107,4	107,7	107,7	107,7	107,5	107,2	107,3	107,3	107,4	107,3	107,3	107,3	107,3	
1996	98,6	98,5	98,7	98,6	99,2	98,7	97,7	97,3	96,9	97,9	100,5	99,3	99,7	11
1997	103,1	102,0	101,1	101,1	101,0	102,2	103,0	103,1	105,1	104,3	105,2	104,6	104,0	
1996	95,1	90,1	92,1	93,4	95,5	100,1	101,3	98,5	96,9	95,6	94,2	91,5	92,0	12
1997	105,7	95,6	100,7	106,6	107,6	116,1	113,2	105,0	109,0	107,7	103,0	100,0	104,1	
AUSGEWAHLTE WARENGRUPPEN														
1996	100,9	96,1	96,4	98,4	98,0	99,5	107,5	106,5	104,7	106,5	103,2	96,6	97,8	13
1997	107,2	98,0	99,1	101,7	104,6	122,9	112,9	106,4	108,8	113,3	110,8	103,5	104,8	
1996	91,8	90,8	95,3	103,0	100,4	99,6	100,6	97,6	87,5	83,1	80,5	80,5	83,1	14
1997	94,5	90,3	91,0	94,4	95,7	98,7	100,9	95,5	93,9	97,7	92,1	89,5	93,7	
1996	101,3	102,4	102,5	103,4	102,2	101,0	100,4	100,2	100,2	100,5	100,6	100,5	101,2	15
1997	101,0	100,9	101,2	101,3	100,6	100,2	100,3	100,1	100,5	100,8	101,4	102,0	102,6	
1996	96,6	94,8	97,3	97,3	97,4	97,4	95,4	95,9	96,4	96,5	95,7	97,2	98,0	16
1997	98,2	93,5	99,0	99,0	98,9	98,9	98,6	98,4	98,5	97,8	97,1	97,2	96,0	
1996	95,9	96,4	95,5	95,3	95,1	94,5	95,7	96,2	96,6	96,5	96,4	96,4	96,2	17
1997	96,7	96,4	96,4	96,1	96,3	96,5	96,7	96,7	96,7	97,0	97,3	96,8	97,0	
1996	98,4	98,3	98,3	98,3	98,3	98,2	98,1	98,2	98,3	98,5	98,6	98,7	98,6	18
1997	99,3	98,4	98,7	98,8	98,8	99,3	99,4	99,2	99,5	99,3	99,9	100,2	100,6	
1996	99,2	98,3	98,1	98,5	98,5	98,5	99,2	99,2	99,7	99,5	99,8	100,5	100,8	19
1997	101,3	100,6	100,4	100,6	100,6	100,6	100,7	102,4	101,8	101,9	102,0	101,9	101,9	
1996	98,6	97,1	97,1	97,5	97,8	98,3	98,0	98,8	99,6	99,3	100,1	99,8	99,3	20
1997	98,9	98,6	98,3	97,7	97,5	98,1	98,7	98,6	99,1	99,1	100,3	100,3	100,6	
1996	101,8	101,3	101,0	101,0	101,4	101,4	102,0	102,0	102,4	102,2	102,3	102,3	102,3	21
1997	102,5	102,4	102,8	102,8	102,8	102,7	102,5	102,6	102,6	102,6	102,4	102,2	102,4	
1996	106,6	106,3	106,4	106,4	106,4	106,1	106,5	107,1	107,1	105,7	105,9	107,9	107,9	22
1997	108,5	108,2	108,5	108,5	108,5	108,5	108,5	108,5	108,8	108,5	108,4	108,4	108,4	
1996	104,6	103,8	103,8	104,5	104,5	104,6	104,7	105,0	104,8	104,9	104,8	104,8	104,7	23
1997	105,0	104,8	104,6	104,7	105,0	104,9	105,0	105,1	105,1	104,9	105,1	105,1	105,2	
1996	113,0	111,8	111,7	111,8	111,8	112,9	113,6	113,7	113,7	113,7	113,9	113,8	113,9	24
1997	114,6	113,8	113,8	113,9	113,9	114,4	114,5	114,8	114,8	114,9	115,5	115,5	115,8	
1996	111,5	111,3	111,2	112,2	111,4	111,4	111,4	110,9	111,0	110,9	111,7	112,5	112,6	25
1997	115,4	112,6	112,6	112,7	113,2	115,3	116,1	116,4	116,9	117,2	117,4	117,4	117,4	
1996	114,5	114,9	114,6	114,7	114,6	114,5	114,2	113,8	114,6	114,6	114,6	114,6	114,5	26
1997	114,0	114,3	114,4	114,5	114,3	114,6	114,5	113,9	113,7	113,4	113,5	113,5	113,5	
1996	106,8	107,7	107,4	107,4	107,5	106,8	106,7	106,5	106,7	106,6	106,6	106,4	104,7	27
1997	104,3	104,7	104,9	104,4	104,3	104,3	104,2	104,3	104,3	104,1	104,1	104,1	104,1	
1996	108,7	109,9	108,5	108,5	108,5	108,2	108,0	108,2	108,8	108,8	108,8	108,8	109,1	28
1997	109,9	110,4	110,4	110,3	110,3	109,5	109,7	109,4	109,8	109,7	109,5	109,8	110,2	
1996	115,9	114,0	114,6	115,0	115,6	115,6	116,3	116,4	116,4	116,4	117,4	116,4	116,4	29
1997	118,1	117,5	118,2	117,7	117,8	118,0	118,5	118,3	118,3	118,3	118,3	118,2	118,2	

LFD. NR.	NR. DER SYSTEMATIK	WARENGRUPPE	WAEGUNGS- ANTEIL	V-FAKTOR	JAHRESDURCHSCHNITTE			
					1993	1994	1995	1996
30	19	HAUS-,TISCH- UND BETTWAESCHE,BETTWAREN	2,67	0,96325	102,2	103,5	103,4	103,3
31	20	HEIMTEXTILIEN (OHNE BODENBELAEGE)	2,88	0,93768	104,5	107,5	108,6	109,7
32	21	BODENBELAEGE	5,55	0,88140	107,8	108,8	111,5	112,7
33	22	METERWARE FUER BEKLEIDUNG	1,01	0,97085	104,8	105,5	106,5	106,9
34	23	HERRENBERBEKLEIDUNG AB GROESSE 38	5,59	1,00404	106,9	108,7	110,1	110,4
35	24	DAMENBERBEKLEIDUNG AB GROESSE 34	6,97	0,94245	100,1	104,0	100,3	96,1
36	25	KINDERBERBEKLEIDUNG AB GR.104 BIS EINSCHL.176	1,67	1,09976	112,6	121,4	117,4	111,8
37	26	PULLOVER U.AE.,GEWIRKT,GESTRICKT,SAEUGLINGSBEKLEIDUNG	4,44	0,96278	103,0	105,7	107,6	106,6
38	27	HERREN-,DAMEN- UND KINDERWAESCHE,MIEDERWAREN	1,91	0,83460	111,9	117,3	117,1	117,8
39	28	KURZWAREN	1,58	0,94497	105,3	107,4	107,5	108,3
40	29	STRUMPFWAREN,BEKLEIDUNGSZUBEHOER	3,14	0,93058	103,0	102,8	103,3	102,8
41	31	HERRENSCHUHE (OHNE SPORTSCHUHE)	2,33	0,90364	105,9	107,4	110,8	114,1
42	32	DAMENSCHUHE (OHNE SPORTSCHUHE)	2,77	0,90884	103,4	103,5	106,4	106,6
43	33	KINDERSCHUHE (OHNE SPORTSCHUHE),SCHUHZUBEHOER	0,85	0,90388	105,2	107,1	114,4	116,3
44	37	RUNDFUNK-,FERNSEH- UND PHONOTECHNISCHE GERAETE	31,74	1,18372	95,3	94,4	92,3	88,9
45	38	GERAETE UND EINRICHT.DER ELEKT.ERZG.,-VERTEILUNG	14,96	0,85451	105,5	103,8	104,6	105,1
46	39	ELEKTROTECHNISCHE ERZEUGNISSE (ANG)	12,99	0,92662	101,8	101,9	103,0	103,5
47	40	FOTO- UND KINDGERAETE,FOTOTECHN.UND -CHEM.MATERIAL	3,33	1,04132	99,0	100,9	100,9	100,0
48	41	FEINMECHANISCHE UND OPTISCHE ERZEUGNISSE (ANG)	0,94	0,90367	101,1	101,9	100,8	94,2
49	42	UHREN (OHNE ARMATURBRETTUHREN,UHRENRADIOS)	1,04	0,95784	100,0	101,6	102,4	103,6
50	43	SCHMUCK,GOLD- UND SILBERSCHMIEDEWAREN	1,66	1,12629	99,7	101,8	98,1	98,5
51	45	SPIELWAREN,FEST- UND SCHERZARTIKEL (ANG)	2,09	0,85615	111,8	113,9	115,4	115,5
52	49	SCHUL-,LADEN-,WOHN-,KUECHENMOEBEL	8,28	0,80033	111,4	117,2	120,8	125,1
53	52	PAPIER,PAPPE	11,42	0,95553	91,9	93,1	105,8	104,0
54	53	PAPIER- UND PAPPEWAREN (ANG) SOWIE VERWANDTE ERZG.	2,03	0,95134	99,5	96,8	104,2	110,0
55	54	SCHREIB-,ZEICHEN- UND MALGERAETE,ZEICHENMASCHINEN	2,66	0,88356	102,4	103,1	106,6	107,4
56	56	DRUCKEREIERZEUGNISSE (OHNE MUSIKAL.,BEDR.BEHAEALTER)	7,09	0,78566	108,2	111,3	110,1	111,4
57	57	BUEROORGANISATIONSMITTEL UND -KLEINARTIKEL	2,42	0,85332	110,3	111,3	112,6	114,8
58	58	BUEROMASCHINEN,ADV-GERAETE UND -EINRICHT.,BUEROMOEBEL	29,74	1,38223	92,9	90,3	86,2	79,5
59	59	EISENERZE,STAHL,GUSSEISEN	50,05	1,00196	90,1	90,5	95,9	91,6
60	60	NE-MATALLE UND -HALBZEUG,EDELMETALLE UND -HALBZEUG	24,20	1,10566	85,8	99,4	109,8	97,7

DELSVERKAUFSPREISE
TISCHE ERGEBNISSE
FISCHE GLIEDERUNG
FUER DIE BINNENHANDELSSTATISTIK

100

LAND

JAH R	DURCH- SCHNITT	JAN.	FEBR.	MAERZ	APRIL	MAI	JUNI	JULI	AUG.	SEPT.	OKT.	NOV.	DEZ.	LFD NR.
1 9 9 6	103,3	103,2	103,2	103,3	103,1	103,1	103,1	103,1	103,4	103,2	103,1	104,1	104,1	30
1 9 9 7	105,0	104,1	104,1	104,1	104,8	105,0	105,0	105,3	105,3	105,6	105,6	105,6	105,5	
1 9 9 6	109,7	109,3	109,5	109,5	109,7	109,7	109,7	109,8	109,8	109,8	110,0	110,0	110,0	31
1 9 9 7	110,3	110,3	110,3	110,3	110,3	110,3	110,3	110,3	110,3	110,3	110,4	110,4	110,4	
1 9 9 6	112,7	112,2	112,5	112,5	112,5	112,5	113,2	112,9	112,9	112,7	112,7	112,7	112,7	32
1 9 9 7	113,1	113,0	113,0	113,0	113,0	113,0	113,2	113,2	113,2	113,2	113,3	113,3	113,3	
1 9 9 6	106,9	106,7	106,7	106,7	107,0	107,0	107,0	107,0	107,0	107,0	106,7	106,7	106,7	33
1 9 9 7	107,7	106,7	106,7	106,9	106,9	106,9	106,9	106,9	108,9	108,9	108,9	108,9	108,9	
1 9 9 6	110,4	110,4	110,4	110,4	110,4	110,4	110,4	110,4	110,4	110,4	110,4	110,5	110,5	34
1 9 9 7	111,0	111,0	111,0	111,0	111,0	111,0	111,0	111,0	111,0	111,0	111,0	111,0	111,0	
1 9 9 6	96,1	95,9	95,9	95,9	95,9	95,9	95,9	95,9	95,9	95,9	96,5	96,5	96,5	35
1 9 9 7	94,3	94,3	94,3	94,3	94,3	94,3	94,3	94,3	94,3	94,3	94,3	94,3	94,3	
1 9 9 6	111,8	111,6	111,6	111,6	111,6	113,7	111,6	111,6	111,6	111,6	111,6	111,6	111,6	36
1 9 9 7	111,6	111,6	111,6	111,6	111,6	111,6	111,6	111,6	111,6	111,6	111,6	111,6	111,6	
1 9 9 6	106,6	106,9	106,9	106,9	106,1	106,1	106,1	106,1	106,4	106,4	106,4	107,3	107,3	37
1 9 9 7	107,0	107,3	107,3	107,3	107,3	107,3	107,3	107,0	107,0	107,1	106,5	106,5	106,5	
1 9 9 6	117,8	116,0	116,0	118,3	118,2	118,2	117,0	116,9	118,4	118,4	118,5	118,9	118,9	38
1 9 9 7	119,2	118,6	118,6	118,6	118,7	118,7	118,7	119,6	119,6	119,6	119,7	119,7	119,7	
1 9 9 6	109,3	108,5	108,5	108,5	109,3	109,3	109,3	109,3	109,9	109,9	109,8	109,8	109,8	39
1 9 9 7	109,8	108,8	109,8	109,8	108,8	109,8	109,8	109,8	109,8	109,8	109,8	109,8	109,4	
1 9 9 6	102,8	102,9	102,9	103,0	102,8	102,8	102,4	102,5	102,8	102,8	102,9	102,9	102,9	40
1 9 9 7	102,9	102,9	102,9	102,9	102,9	102,9	102,9	102,9	102,9	102,9	102,9	102,7	102,7	
1 9 9 6	114,1	111,9	114,9	115,1	115,1	115,3	116,0	116,2	116,2	112,3	112,3	112,2	112,2	41
1 9 9 7	113,4	112,2	112,2	112,4	112,3	112,3	112,3	113,1	112,8	112,8	115,2	116,2	117,0	
1 9 9 6	106,6	108,6	107,1	106,3	106,3	106,3	105,7	106,0	106,0	106,8	106,8	106,8	106,8	42
1 9 9 7	107,9	106,8	106,8	106,8	106,8	107,3	107,7	108,4	108,3	108,3	109,3	109,3	109,3	
1 9 9 6	116,3	115,6	115,6	115,6	115,6	115,6	115,6	116,7	116,7	117,2	117,2	117,2	117,2	43
1 9 9 7	117,3	117,0	117,0	117,0	117,0	117,0	117,0	117,5	117,6	117,5	117,7	117,7	117,7	
1 9 9 6	88,9	89,8	89,8	89,6	89,4	89,4	89,2	89,2	88,8	88,3	87,8	87,8	87,7	44
1 9 9 7	87,2	87,7	87,9	87,8	87,4	87,3	87,1	87,1	86,9	86,9	86,9	86,6	86,7	
1 9 9 6	105,1	105,3	105,3	105,6	106,0	106,1	105,0	104,5	104,3	103,8	105,2	105,0	105,2	45
1 9 9 7	105,1	104,9	105,2	105,6	105,4	105,4	105,6	105,3	105,4	105,1	104,4	104,5	104,6	
1 9 9 6	103,5	103,5	103,2	102,8	103,9	104,0	103,6	103,6	103,5	103,6	103,6	103,7	103,5	46
1 9 9 7	103,2	103,5	103,5	103,5	103,6	103,5	103,0	102,8	102,8	103,0	103,3	103,2	103,1	
1 9 9 6	100,0	100,2	100,5	100,3	100,3	100,3	100,1	99,7	99,8	99,6	99,5	99,6	99,5	47
1 9 9 7	99,8	99,5	99,6	99,6	99,6	99,9	99,9	100,0	100,1	99,7	100,1	100,0	100,0	
1 9 9 6	94,2	94,7	94,8	94,8	95,0	95,0	95,2	95,2	95,1	93,0	92,4	92,4	92,4	48
1 9 9 7	91,7	91,3	91,8	91,8	91,9	91,9	91,5	91,5	91,5	91,5	91,9	91,9	91,5	
1 9 9 6	103,6	102,8	102,8	102,8	102,6	102,7	102,7	102,5	104,8	104,6	104,8	104,7	104,8	49
1 9 9 7	105,7	104,7	104,8	104,5	104,4	106,2	106,1	105,6	105,8	106,3	106,4	106,3	106,3	
1 9 9 6	98,5	97,3	97,9	98,0	98,0	98,0	98,4	98,4	98,8	98,8	99,0	99,0	99,8	50
1 9 9 7	99,7	99,0	99,0	99,8	99,9	99,7	99,7	99,7	100,0	100,0	100,0	100,0	99,6	
1 9 9 6	115,5	115,4	115,4	115,5	115,5	115,4	115,5	115,8	115,7	115,1	115,4	115,4	115,4	51
1 9 9 7	116,6	115,5	115,5	115,6	115,7	117,2	117,5	117,1	117,1	117,1	117,0	117,0	117,1	
1 9 9 6	125,1	122,5	122,5	123,5	123,9	124,5	125,5	125,5	126,3	126,4	126,5	126,5	127,0	52
1 9 9 7	127,1	127,0	127,0	127,0	127,0	127,0	127,0	127,1	127,1	127,1	127,1	127,1	127,1	
1 9 9 6	104,0	106,2	105,8	105,6	105,5	105,1	102,7	102,6	102,5	102,6	103,2	103,2	103,5	53
1 9 9 7	104,2	103,0	103,7	104,5	104,4	104,0	104,0	104,1	104,1	104,2	104,6	104,7	104,8	
1 9 9 6	110,0	109,9	110,7	110,7	110,4	110,5	110,0	109,8	109,9	109,2	109,3	110,1	109,5	54
1 9 9 7	106,5	109,3	107,9	107,9	107,4	106,3	105,6	105,6	105,6	105,6	105,3	106,0	105,8	
1 9 9 6	107,4	108,0	108,4	108,0	107,9	107,5	107,4	107,3	107,1	107,3	106,6	106,6	106,6	55
1 9 9 7	105,5	106,7	106,1	106,1	105,9	105,4	105,2	105,3	105,0	105,0	105,1	105,0	105,2	
1 9 9 6	111,4	107,3	107,6	107,5	107,5	107,9	114,2	114,2	114,2	114,2	114,2	114,2	114,2	56
1 9 9 7	116,1	115,1	115,1	115,2	115,5	115,5	116,1	116,2	116,4	116,6	117,0	117,0	117,2	
1 9 9 6	114,8	115,6	115,7	115,7	115,7	115,7	114,1	114,2	114,2	114,2	114,3	114,3	114,3	57
1 9 9 7	113,7	114,3	113,7	113,8	113,7	113,6	113,6	113,6	113,6	113,6	113,6	113,8	113,9	
1 9 9 6	79,5	82,9	82,6	79,6	79,8	79,9	79,5	79,3	78,1	77,8	77,9	78,2	78,1	58
1 9 9 7	76,1	78,0	78,0	77,5	77,6	77,4	77,2	77,4	74,0	74,0	74,0	74,0	73,9	
1 9 9 6	91,6	93,5	93,3	92,7	92,3	92,1	91,9	91,5	91,3	90,9	90,6	90,0	89,3	59
1 9 9 7	91,5	89,2	89,2	89,3	89,8	90,4	90,9	91,3	92,0	92,5	94,0	94,5	95,2	
1 9 9 6	97,7	100,2	100,3	100,2	100,5	104,6	102,5	96,0	95,5	91,9	92,0	93,0	95,5	60
1 9 9 7	112,6	100,4	105,9	110,8	111,4	113,8	117,2	116,6	121,3	119,1	116,0	110,4	108,0	

INDEX DER GROSSHAN
1 MITTELFRIST
1.3 GUETERSYSTEMA
1.3.1. NACH DEM WARENVERZEICHNIS

1991 =

DEUTSCH

LFD. NR.	NR. DER SYSTE- MATIK	WARENGRUPPE	WAEGUNGS- ANTEIL	V-FAKTOR	JAHRESDURCHSCHNITTE			
					1993	1994	1995	1996
61	61	WERKZEUGE (ANG)	6,19	0,84708	108,4	113,9	117,4	119,6
62	62	MASCHINEN-,ELEKTROWERKZEUGE,BAUGERAETE,BEHAELTER (ANG)	8,12	0,83489	105,2	108,2	111,9	118,1
63	63	BESCHLAEGE UND SCHLOESSER,EISENKURZWAREN	12,76	0,83235	107,5	110,8	115,2	118,9
64	64	GARTEN-,LANDW.-,FORSTW.GERAETE,KETTEN,DRAHTGEFLECHTE	4,60	0,96812	102,1	104,6	108,1	108,6
65	66	TAFEL-,KUECHEN- U.AE.HAUSHALTSGERAETE	6,60	0,86791	106,4	107,7	110,0	112,2
66	67	HEIZGERAETE,KUEHLMOEBEL,WASCHMASCHINEN F.D.HAUSHALT	4,37	0,90529	107,4	106,4	106,2	105,6
67	68	INSTALLATIONSGERAETE UND -MAT.F.WASSER,GAS U.HEIZUNG	21,76	0,82010	109,1	109,8	111,4	113,4
68	69	HOLZ,BAUELEMENTE AUS HOLZ,METALL UND KUNSTSTOFF	13,19	0,90089	99,2	102,4	105,4	103,5
69	70	BAUSTOFFE,MIN.BAUELEMENTE,FLACHGLAS	39,05	0,89536	109,7	113,4	117,1	116,8
70	72	ANSTRICHFARBEN (OHNE KUENSTLERFARBEN,LACKE)	0,82	0,82550	108,3	111,3	115,6	117,1
71	74	LACKE UND LACKFARBEN (EINSCHLIESSLICH POLITUREN)	0,68	0,79083	110,5	113,0	118,1	121,7
72	75	SONSTIGE ANSTRICHSTOFFE,MALERPINSEL UND -BUERSTEN	1,26	0,84179	108,5	109,8	112,8	115,7
73	76	TAPETEN (EINSCHLIESSLICH WAND- UND DECKENBELAEGE)	1,99	0,86264	106,7	109,4	114,5	120,1

DELSVERKAUFSPREISE
 IGE ERGEBNISSE
 TISCHE GLIEDERUNG
 FUER DIE BINNENHANDELSSTATISTIK

100

LAND

JAHR	DURCH- SCHNITT	JAN.	FEBR.	MAERZ	APRIL	MAI	JUNI	JULI	AUG.	SEPT.	OKT.	NOV.	DEZ.	LFD NR.
1 9 9 6	119,6	118,0	118,5	118,6	118,8	119,0	119,8	119,9	120,5	120,5	120,4	120,8	120,8	61
1 9 9 7	121,5	120,8	120,8	121,2	121,3	121,2	121,6	121,7	121,7	121,7	121,8	121,8	121,8	
1 9 9 6	118,1	118,5	119,1	118,7	116,6	117,1	117,7	118,1	118,2	118,2	118,4	118,5	118,5	62
1 9 9 7	118,7	118,5	118,7	118,7	118,8	118,8	119,1	118,7	118,7	118,7	118,6	118,6	118,8	
1 9 9 6	116,9	115,5	116,5	116,5	116,6	116,6	117,0	117,1	117,1	117,1	117,4	117,6	117,6	63
1 9 9 7	117,6	117,5	117,5	117,4	117,3	117,5	117,6	117,6	117,6	117,6	117,9	117,9	117,9	
1 9 9 6	108,6	108,9	108,8	108,8	108,6	108,8	108,8	108,8	109,0	108,8	109,1	107,3	107,3	64
1 9 9 7	107,2	106,8	105,2	106,0	106,5	106,4	106,8	107,2	107,7	107,7	108,4	108,5	108,6	
1 9 9 6	112,2	110,3	110,7	111,9	111,9	112,2	112,8	112,9	112,9	112,7	112,7	112,7	112,7	65
1 9 9 7	114,5	114,0	114,5	114,5	114,4	114,5	114,6	114,1	114,3	114,3	114,8	115,0	115,0	
1 9 9 6	105,6	106,0	105,6	105,6	105,6	105,6	105,8	105,6	105,7	105,6	105,5	105,2	105,4	66
1 9 9 7	104,6	104,9	105,0	105,0	105,1	104,8	104,5	104,5	104,6	104,5	104,2	104,3	104,3	
1 9 9 6	113,4	112,7	112,8	112,9	113,1	113,4	113,5	113,4	113,6	113,6	113,9	113,9	114,0	67
1 9 9 7	115,0	114,4	114,5	114,8	114,9	115,0	115,2	115,3	115,3	115,4	115,1	115,1	115,0	
1 9 9 6	103,5	104,3	104,6	103,9	103,5	103,5	103,3	103,0	103,0	103,1	102,9	103,4	103,7	68
1 9 9 7	105,1	104,4	104,1	104,2	104,5	104,9	105,0	105,2	105,5	105,6	105,7	105,8	105,7	
1 9 9 6	116,8	117,7	117,1	117,4	117,4	117,2	117,1	116,5	116,5	116,3	116,3	116,3	116,3	69
1 9 9 7	116,2	116,5	116,5	116,5	116,0	115,8	115,8	116,4	116,4	116,5	116,3	116,0	115,9	
1 9 9 6	117,1	119,3	119,3	119,3	119,3	118,3	116,1	115,7	115,7	115,7	115,6	115,6	115,6	70
1 9 9 7	116,2	116,5	116,7	116,5	116,6	116,1	116,1	116,1	116,1	116,1	116,1	116,1	115,2	
1 9 9 6	121,7	121,5	121,5	121,5	121,5	121,5	121,9	121,9	121,9	121,9	121,9	121,9	121,9	71
1 9 9 7	124,2	122,6	124,2	124,3	124,3	124,3	124,3	124,3	124,3	124,3	124,3	124,3	124,3	
1 9 9 6	115,7	115,5	115,5	115,4	115,6	115,6	115,8	115,8	115,8	115,8	115,8	115,8	115,8	72
1 9 9 7	117,8	116,6	117,5	117,8	117,9	117,9	117,8	117,8	117,8	117,8	118,0	118,0	118,1	
1 9 9 6	120,1	117,8	118,2	118,2	118,2	118,5	121,4	121,4	121,4	121,4	121,4	121,4	121,4	73
1 9 9 7	121,8	121,4	121,9	121,9	121,9	121,9	121,9	121,9	121,9	121,9	121,9	121,9	121,7	

INDEX DER GROSSHAN
1 MITTELFRIST
1.3 GUETERSYSTEMA
1.3.1. NACH DEM WARENVERZEICHNIS

1991 =
DEUTSCH

LFD. NR.	NR. DER SYSTE- MATIK	WARENGRUPPE	WAEGUNGS- ANTEIL	V-FAKTOR	JAHRESDURCHSCHNITTE			
					1993	1994	1995	1996
74	77	KRAFTWAGEN, -TEILE, -ZUBEHOER, BEREIFUNG (ANG)	60,10	0,82767	107,2	108,6	111,2	113,6
75	78	ZWEIRAEDEER, ZWEIRADTEILE UND -ZUBEHOER (ANG)	3,64	0,82660	107,3	110,6	111,1	111,6
76	80	LANDMASCHINEN	15,16	0,83788	108,0	111,6	115,0	117,2
77	81	WERKZEUG- UND BAUMASCHINEN	23,61	0,84370	106,7	106,7	106,1	105,2
78	82	MASCHINEN (ANG)	4,62	0,85554	106,4	101,3	102,2	105,1
79	83	TECHNISCHER SPEZIALBEDARF, VERPACKUNGSMITTEL (ANG)	9,02	0,91268	102,3	99,6	101,0	102,1
80	85	ORTHOPAED. UND MEDIZIN. ERZG., DENTALBEDARF, LABORGER.	11,89	0,85665	107,6	108,3	108,8	113,9
81	87	ARZNEIMITTEL UND SONST. PHARMAZEUT. ERZEUGNISSE (ANG)	29,92	0,96214	99,4	100,2	102,1	103,0
82	90	CHEMISCHE GRUNDSTOFFE UND CHEMIKALIEN	12,52	0,96329	106,6	109,6	124,7	128,7
83	91	KUNSTSTOFFE	5,85	1,13678	79,1	79,2	92,1	79,3
84	92	FESTE BRENNSTOFFE, MINERALOELERZEUGNISSE	89,98	1,48093	95,2	95,1	93,8	97,8
85	93	TEXT. ROHSTOFFE U. VORERZEUGNISSE, HAEUTE, FELLE, LEDER	4,18	1,38292	91,9	108,1	113,5	105,9
86	94	SCHROTT, ALTMATERIAL (ANG)	10,54	1,59877	92,3	137,0	173,2	112,4
87	95	LEBENDES VIEH	19,57	1,14933	89,3	91,4	92,0	98,5
88	97	PFLANZEN, BAUMSCHULERZEUGNISSE	4,46	0,91414	99,0	96,8	97,8	98,1
89	98	SAATEN, ROHSTOFFE F. NAHRUNGSMIT. ; FUTTER- U. DUENGMITTEL	61,94	1,31150	91,7	98,5	94,1	93,8

DELSVERKAUFSPREISE
 IGE ERGEBNISSE
 TISCHE GLIEDERUNG
 FUER DIE BINNENHANDELSSTATISTIK

100

LAND

JAHR	DURCH- SCHNITT	JAN.	FEBR.	MAERZ	APRIL	MAI	JUNI	JULI	AUG.	SEPT.	OKT.	NOV.	DEZ.	LFD NR.
1 9 9 6	113,6	112,6	113,1	113,3	113,6	113,5	113,6	113,6	113,7	113,6	113,7	114,4	114,4	74
1 9 9 7	114,7	114,4	114,5	114,6	114,6	114,6	114,7	114,7	114,6	114,6	114,9	114,9	115,0	
1 9 9 6	111,6	110,9	111,4	111,3	111,3	111,7	112,0	111,8	111,0	112,0	111,7	111,7	112,3	75
1 9 9 7	111,7	111,4	111,3	112,4	113,2	111,8	112,3	112,0	112,1	112,1	111,5	110,9	109,7	
1 9 9 6	117,2	115,9	116,5	116,5	116,9	117,1	117,3	117,7	117,3	117,4	117,7	117,9	117,9	76
1 9 9 7	118,7	117,9	117,6	118,7	118,7	118,7	118,5	118,7	118,8	118,8	119,0	119,6	119,9	
1 9 9 6	105,2	105,0	105,2	105,1	105,2	105,0	105,1	105,3	105,3	105,3	105,4	105,3	105,3	77
1 9 9 7	107,1	105,4	105,4	105,5	105,7	107,9	107,9	107,9	107,9	108,0	107,7	107,7	107,7	
1 9 9 6	105,1	104,2	105,1	105,0	105,0	105,2	105,2	105,2	105,2	105,2	105,2	105,3	105,3	78
1 9 9 7	105,2	105,3	105,5	103,9	105,1	105,4	105,4	105,4	105,4	105,4	105,0	105,0	105,1	
1 9 9 6	102,1	101,9	101,9	102,0	102,0	102,0	102,0	102,1	102,1	102,1	102,2	102,2	102,2	79
1 9 9 7	104,0	102,2	102,3	102,3	102,3	102,3	102,3	102,3	106,3	106,3	106,3	106,3	106,3	
1 9 9 6	113,9	109,8	110,3	114,4	114,6	114,6	114,6	114,7	114,9	114,8	114,7	114,7	114,8	80
1 9 9 7	114,2	115,1	115,3	115,3	113,6	113,6	113,7	113,7	114,0	113,8	113,9	114,0	114,1	
1 9 9 6	103,0	102,2	102,5	103,2	103,2	103,2	103,3	102,8	102,8	102,9	103,0	103,3	103,0	81
1 9 9 7	103,1	103,0	103,0	103,0	103,3	102,8	102,9	103,0	103,1	103,2	103,2	103,1	103,1	
1 9 9 6	128,7	127,5	128,1	128,7	128,7	128,2	128,5	129,9	128,5	128,9	128,8	129,2	129,1	82
1 9 9 7	131,4	129,5	129,8	130,3	130,5	131,1	129,7	129,9	129,8	133,0	134,4	134,4	134,2	
1 9 9 6	79,3	80,1	77,9	78,4	78,7	79,9	80,3	81,0	80,7	78,5	78,4	78,9	79,3	83
1 9 9 7	84,3	79,4	83,1	84,1	84,2	84,1	84,1	84,4	84,0	84,5	85,4	86,6	87,1	
1 9 9 6	97,8	95,0	95,6	95,9	97,9	95,3	93,3	95,0	95,5	99,4	105,2	102,4	103,0	84
1 9 9 7	101,3	106,5	102,1	99,6	98,6	99,2	99,8	99,9	102,3	100,7	102,5	102,8	101,7	
1 9 9 6	105,9	108,0	108,2	107,2	108,9	110,0	108,9	107,1	102,4	102,0	102,6	101,6	103,6	85
1 9 9 7	111,4	104,6	108,2	109,4	111,0	111,1	112,3	113,8	115,0	114,0	113,3	112,0	112,6	
1 9 9 6	112,4	121,1	120,5	117,8	111,6	115,8	119,7	113,6	107,6	104,7	105,3	105,5	105,3	86
1 9 9 7	125,0	107,1	111,1	119,7	122,2	129,5	131,6	130,9	132,7	130,8	130,0	127,2	126,6	
1 9 9 6	98,5	91,3	89,9	91,8	94,2	98,5	107,2	105,3	108,3	108,2	102,4	91,4	93,9	87
1 9 9 7	101,0	94,2	90,0	94,4	99,6	121,2	109,7	99,0	104,1	108,1	104,2	95,9	92,1	
1 9 9 6	98,1	106,6	105,3	106,2	101,9	97,6	97,7	93,2	90,7	91,0	92,3	96,1	99,0	88
1 9 9 7	98,7	104,4	107,8	110,0	105,0	101,8	99,2	95,6	88,6	86,9	90,6	95,7	99,3	
1 9 9 6	93,8	88,5	91,8	92,9	95,4	100,8	99,7	96,7	93,8	91,9	91,8	91,3	90,8	89
1 9 9 7	107,7	95,4	103,6	110,2	110,3	115,6	115,4	107,6	112,0	109,1	103,5	101,6	108,2	

INDEX DER GROSSHAN
1 MITTELFRIST
1.3 GUETERSYSTEMA
1.3.2 NACH DEM PRODUKTIONSW

1991 =

DEUTSCH

LFD. NR.	NR. DER SYSTE- MATIK	GUETERGRUPPE, -POSITION	WAEGUNGS- ANTEIL	V-FAKTOR	JAHRESDURCHSCHNITTE			
					1993	1994	1995	1996
1		GESAMTINDEX	1000	1,03534	99,2	101,6	103,7	103,1
2		ERZEUGNISSE DER LANDWIRTSCHAFT	107,60	1,06757	87,8	97,1	95,8	93,8
3	01	PFLANZLICHE ERZEUGNISSE DER LANDWIRTSCHAFT	84,80	1,04190	87,1	98,5	97,0	92,6
4	011/019	PFLANZL. ERZGN. D. ALLGEM. LANDWIRTSCHAFT	26,41	.	86,7	78,0	74,4	76,9
5	0111	GETREIDE	24,35	1,25156	87,3	76,5	71,6	74,9
6		BROTGETREIDE	16,15	1,25062	88,1	76,5	70,3	74,3
7	01111	WEIZEN	12,12	1,23058	87,9	76,7	71,1	75,4
8	01112	ROGGEN	4,03	1,31613	88,9	75,8	67,9	70,7
9		FUTTERGETREIDE	8,20	1,25095	85,5	76,5	74,0	76,1
10	01113	GERSTE	4,18	1,30530	87,1	80,6	75,7	77,4
11	01114	HAFER	0,69	1,24495	107,0	78,6	72,6	85,4
12	01115	MAIS	3,33	1,18826	79,1	71,0	72,1	72,5
13	0116	PFLANZENFASERN, UNBEARBEITET	1,78	1,47076	77,7	97,6	112,6	103,0
14	0117/019111	HEU UND STROH	0,28	1,03448	131,1	118,1	92,6	100,7
15	013/015	ERZEUGNISSE DES DAUERKULTUR- UND GARTENBAUES	58,39	.	87,1	107,7	107,2	99,6
16	0131/013511	DARUNTER FRISCHOBST	23,58	0,85045	79,8	93,8	93,9	94,9
17	01311-01315/ 013511	FRISCHOBST (D. ZITR.- U. TROP. FRUECHTE)	11,50	0,85196	58,4	66,9	69,6	74,2
18	013111	AEPFEL	9,02	0,60731	54,9	64,3	66,2	73,1
19	013114	BIRNEN	1,98	0,78451	66,2	73,4	78,2	75,0
20	013511	TAFELTRAUBEN, IMPORTIERT	0,50	0,92078	91,3	88,2	95,6	92,4
21	01318-01319	FRISCHE ZITRUS- UND TROPISCHE FRUECHTE	12,08	1,25140	100,1	119,4	117,0	114,7
22	013181	DARUNTER ORANGEN	4,58	1,25036	88,5	92,7	103,7	100,4
23	013185	ZITRONEN	1,08	1,37414	96,9	118,5	116,3	127,0
24	013187	GRAPEFRUITS	0,67	1,15062	86,0	82,2	85,2	86,0
25	013195	BANANEN	5,17	1,20130	115,2	152,8	137,6	132,2
26	01357	TRAUBENWEIN (OHNE VERARBEITETER WEIN)	5,80	0,88522	101,8	101,1	103,0	105,9
27	013571	WEISSWEIN	4,90	.	102,9	102,3	104,1	106,6
28	013575	ROTWEIN	0,90	.	95,9	94,3	97,4	102,6
29	013950	ROHKAFFEE	11,88	2,79825	96,8	161,7	146,4	121,0

DELSVERKAUFSPREISE
 IGE ERGEBNISSE
 TISCHE GLIEDERUNG
 IRTSCHAFTLICHEN ZUSAMMENHANG

100

LAND

JAHR	DURCH- SCHNITT	JAN.	FEBR.	MAERZ	APRIL	MAI	JUNI	JULI	AUG.	SEPT.	OKT.	NOV.	DEZ.	LFD NR.
1 9 9 6	103,1	102,4	102,8	103,3	103,5	103,8	104,0	103,5	102,9	102,8	103,0	102,4	102,7	1
1 9 9 7	105,6	103,9	104,2	105,0	105,2	107,0	106,7	105,6	106,3	106,4	105,9	105,2	105,6	
1 9 9 6	93,8	90,1	93,0	97,1	97,4	99,7	100,8	97,7	93,3	91,2	89,5	87,4	88,9	2
1 9 9 7	103,7	93,9	98,0	103,8	104,8	112,7	111,4	103,4	106,7	107,2	101,6	98,3	102,9	
1 9 9 6	92,6	89,4	93,5	97,8	97,8	100,2	99,6	96,2	89,8	87,2	86,2	86,1	87,1	3
1 9 9 7	104,6	93,5	99,6	105,9	106,2	111,4	112,5	105,0	107,8	107,5	101,3	98,9	105,5	
1 9 9 6	76,9	75,1	75,6	76,0	79,5	87,0	83,8	79,2	74,7	74,2	73,1	72,0	72,1	4
1 9 9 7	70,9	73,0	73,2	73,5	73,8	73,9	71,9	69,1	68,4	68,3	68,2	68,6	69,0	
1 9 9 6	74,9	72,6	73,2	73,8	77,5	85,5	82,2	77,5	72,9	72,4	71,1	70,0	69,9	5
1 9 9 7	67,9	70,6	70,5	70,7	71,0	71,2	69,0	65,7	64,8	64,8	65,0	65,6	66,0	
1 9 9 6	74,3	71,2	71,9	72,5	76,8	85,3	82,2	77,4	71,8	71,2	70,9	70,0	69,4	6
1 9 9 7	67,8	69,8	69,9	70,1	70,5	70,6	68,7	65,6	64,6	65,2	66,0	66,4	66,6	
1 9 9 6	75,4	72,8	73,2	74,0	78,3	87,9	84,1	79,0	73,5	71,7	71,3	70,1	69,3	7
1 9 9 7	67,9	69,7	69,7	69,9	70,2	70,2	68,2	65,5	65,1	65,7	66,6	67,1	67,3	
1 9 9 6	70,7	66,4	67,8	68,1	72,2	79,7	76,6	72,4	66,5	69,5	69,6	69,8	69,9	8
1 9 9 7	67,5	70,3	70,4	70,9	71,4	71,8	70,3	65,9	63,2	63,5	64,2	64,1	64,4	
1 9 9 6	76,1	75,5	75,8	76,2	79,0	84,8	82,0	77,7	75,1	74,7	71,4	70,0	70,8	9
1 9 9 7	68,1	72,2	71,8	71,8	72,0	72,3	69,5	65,9	65,1	64,2	63,1	64,2	65,0	
1 9 9 6	77,4	76,8	77,3	77,5	79,3	85,2	81,0	76,6	73,4	75,5	75,2	75,3	75,9	10
1 9 9 7	72,6	77,6	77,1	76,8	76,8	77,4	73,5	67,9	66,8	67,7	68,4	70,0	70,8	
1 9 9 6	85,4	80,3	81,2	85,3	93,1	99,1	99,4	90,4	81,7	78,6	77,9	78,4	79,3	11
1 9 9 7	71,9	80,3	80,1	80,6	79,7	78,4	74,6	71,0	67,4	63,2	62,2	62,8	62,5	
1 9 9 6	72,5	72,8	72,7	72,6	75,8	81,4	79,7	76,5	75,9	73,0	65,4	61,6	62,7	12
1 9 9 7	61,7	63,7	63,5	63,8	64,4	64,7	63,5	62,4	62,4	60,1	56,7	57,2	58,2	
1 9 9 6	103,0	107,6	108,6	106,4	106,3	106,4	105,9	102,5	98,2	98,1	99,1	96,9	100,3	13
1 9 9 7	109,6	103,2	106,1	108,6	108,4	108,4	110,4	113,9	116,2	114,4	109,8	108,0	108,2	
1 9 9 6	100,7	93,2	96,0	94,3	93,9	94,7	94,6	93,7	96,7	102,9	102,9	117,1	128,5	14
1 9 9 7	123,8	139,2	146,6	150,1	150,5	146,3	132,6	116,6	94,5	97,0	101,5	105,1	105,9	
1 9 9 6	99,6	95,7	101,5	107,6	106,0	106,2	106,8	103,9	96,7	93,0	92,0	92,3	93,6	15
1 9 9 7	119,7	102,5	111,4	120,2	120,6	128,1	130,6	121,0	125,6	125,2	116,2	112,5	121,9	
1 9 9 6	94,9	89,3	92,8	99,5	101,8	105,3	104,2	104,6	95,6	89,4	87,3	84,9	84,5	16
1 9 9 7	98,6	89,7	95,8	98,4	100,3	101,5	102,3	99,5	103,7	105,3	99,8	94,2	92,8	
1 9 9 6	74,2	70,6	71,6	71,6	74,9	77,3	82,9	93,0	84,9	70,1	65,9	64,0	64,1	17
1 9 9 7	73,1	68,7	71,9	71,5	73,3	76,7	82,5	76,6	77,5	77,7	66,0	65,4	69,8	
1 9 9 6	73,1	65,6	67,5	70,3	74,3	74,2	75,9	89,6	92,5	73,7	67,3	63,9	62,2	18
1 9 9 7	69,6	65,7	67,9	68,1	63,8	73,6	77,6	75,7	78,0	78,6	62,5	58,1	59,0	
1 9 9 6	75,0	72,0	75,4	71,2	72,8	86,0	104,3	108,6	60,3	61,4	63,2	61,4	62,8	19
1 9 9 7	81,3	64,4	74,6	74,7	80,0	82,3	95,9	77,8	79,4	80,0	83,7	88,4	94,4	
1 9 9 6	92,4	156,4	129,7	96,3	93,1	98,1	123,4	93,5	45,0	40,2	52,2	75,9	104,6	20
1 9 9 7	105,6	139,8	133,4	121,2	110,0	110,7	118,9	88,6	61,0	52,2	59,6	105,2	166,7	
1 9 9 6	114,7	107,0	113,1	126,1	127,5	132,1	124,6	115,5	105,8	107,8	107,7	104,8	104,0	21
1 9 9 7	122,8	109,6	118,7	123,9	126,0	125,0	121,0	121,2	128,6	131,4	131,9	121,7	114,6	
1 9 9 6	100,4	96,5	92,1	102,1	107,8	105,9	103,7	100,6	98,9	91,8	102,4	99,8	102,8	22
1 9 9 7	101,2	105,0	97,1	97,5	103,3	102,7	102,0	109,5	108,5	109,0	98,3	92,7	88,9	
1 9 9 6	127,0	127,1	119,9	113,7	122,0	138,8	138,5	132,2	133,2	134,2	125,2	115,1	123,7	23
1 9 9 7	111,0	111,6	107,6	97,7	92,2	112,9	120,5	113,7	107,8	112,6	120,9	124,4	109,5	
1 9 9 6	86,0	80,0	79,4	78,3	78,4	84,6	96,9	98,7	92,9	89,9	86,9	85,6	80,7	24
1 9 9 7	88,8	84,6	84,5	82,4	81,2	85,9	89,2	89,0	90,5	85,2	96,4	100,4	96,4	
1 9 9 6	132,2	120,6	140,7	162,6	158,9	164,8	146,4	129,1	108,7	119,6	112,9	113,6	108,1	25
1 9 9 7	153,1	121,7	149,1	165,7	166,3	157,0	145,9	139,2	158,4	163,8	172,2	154,8	143,0	
1 9 9 6	105,9	104,2	104,2	105,9	106,2	106,4	106,4	106,3	106,3	106,4	106,2	106,2	106,3	26
1 9 9 7	107,7	106,8	106,6	106,6	107,3	107,5	107,6	107,7	107,9	107,9	108,8	108,8	108,8	
1 9 9 6	106,6	104,6	104,5	106,6	107,0	107,2	107,2	107,1	107,0	107,0	106,8	106,8	106,8	27
1 9 9 7	108,9	107,5	107,7	107,8	108,7	108,7	108,7	108,9	109,1	109,1	110,1	110,1	110,1	
1 9 9 6	102,6	102,3	102,3	102,3	102,3	102,0	102,4	102,4	102,4	103,1	103,1	103,1	103,1	28
1 9 9 7	101,4	103,1	100,7	100,1	100,1	101,4	101,4	101,4	101,4	101,4	101,7	101,7	101,9	
1 9 9 6	121,0	103,0	117,4	121,6	123,7	128,8	128,2	125,2	122,9	118,9	121,9	121,8	118,5	29
1 9 9 7	210,3	137,4	177,1	209,5	209,0	237,1	243,9	215,1	245,4	231,5	203,3	191,2	222,9	

INDEX DER GROSSHAN-
1 MITTELFRIST
1.3 GUETERSYSTEMA
1.3.2 NACH DEM PRODUKTIONSW

1991 =

DEUTSCH

LFD. NR.	NR. DER SYSTE- MATIK	GUETERGRUPPE, -POSITION	WAEGUNGS- ANTEIL	V-FAKTOR	JAHRESDURCHSCHNITTE			
					1993	1994	1995	1996
30	0152	FRISCHGEMUESE	12,67	.	80,6	89,6	100,7	85,9
31	015211	BLUMENKOHL	0,52	0,93537	88,6	83,1	87,6	83,9
32	015213	WEISSKOHL	0,06	0,51872	79,3	77,8	81,1	77,7
33	015214	ROTKOHL	0,04	0,49190	51,6	55,2	67,8	62,9
34	015215	WIRSINGKOHL	0,05	0,99685	88,2	92,8	92,7	85,2
35	015223	KOPFSALAT	1,18	0,82916	97,3	101,7	100,3	116,5
36	015225	SPINAT	0,04	0,88766	95,8	91,4	84,4	94,1
37	015231	TOMATEN	3,21	0,97866	80,3	83,9	79,3	95,9
38	015232	SALATGURKEN	1,75	1,00707	98,7	84,5	99,1	88,2
39	015234	AUBERGINEN	0,13	1,11353	95,1	86,9	86,4	87,4
40	015236	GEMUESEPAPRIKA	0,08	0,84989	81,9	88,3	78,8	81,6
41	01525	SPEISEKARTOFFELN	3,92	0,42539	64,7	91,2	124,8	70,5
42	015263	SPEISEMOEHREN	0,34	0,87375	87,1	83,6	77,8	82,1
43	015264	SELLERIEKNOLLEN	0,09	0,98033	66,4	77,8	106,7	79,6
44	015267	RADIESCHEN	0,05	0,98616	94,7	23,1	40,4	88,4
45	015275	SPEISEZWIEBELN	1,02	0,85400	85,3	109,7	107,6	77,8
46	015278	PORREE	0,19	1,05256	78,9	78,9	69,4	86,4
47	02	LEBENDE TIERE UND TIER. ERZEUGN. DER LANDWIRTSCHAFT	22,80	.	90,5	91,7	91,3	98,6
48		DARUNTER SCHLACHTVIEH, LEBEND	19,57	1,14933	89,3	91,4	92,0	98,5
49	02126/8	SCHLACHTRINDER, LEBEND	5,20	1,26375	105,6	105,1	96,9	85,2
50	02135	SCHLACHTSCHWEINE, LEBEND	14,37	1,10000	83,4	86,5	90,2	103,4
51	0292	EIER, FRISCH	3,04	0,96847	97,2	92,6	85,9	98,4
52	05	FORSTWIRTSCHAFTLICHE ERZEUGNISSE	1,14	.	91,2	89,2	95,3	86,5
53	0525	NICHTTROPISCHES LAUBHOLZ	0,57	.	94,1	93,5	93,4	78,5
54	0541	NICHTTROPISCHES NADELHOLZ	0,57	.	88,2	84,9	97,2	94,4
55	07	FISCHEREIERZEUGNISSE	3,03	0,81742	94,9	91,6	123,5	141,2
56	0711	SEEFISCHE, FRISCH, GEKUEHLT ODER TIEFGEFROREN	3,03	0,81742	94,9	91,6	123,5	141,2

DELSVERKAUFSPREISE
 IGE ERGEBNISSE
 TISCHE GLIEDERUNG
 IRTSCHAFTLICHEN ZUSAMMENHANG

100

LAND

JAHR	DURCH- SCHNITT	JAN.	FEBR.	MAERZ	APRIL	MAI	JUNI	JULI	AUG.	SEPT.	OKT.	NOV.	DEZ.	LFD NR.
1 9 9 6	85,9	93,3	100,2	110,8	98,6	89,7	94,6	85,4	71,6	69,9	66,3	70,8	79,4	30
1 9 9 7	86,7	91,3	81,8	87,1	87,2	93,8	98,8	87,9	75,2	83,9	77,2	80,1	95,5	
1 9 9 6	83,9	74,9	125,7	148,9	98,0	89,2	56,1	84,4	47,6	65,0	62,6	73,3	81,6	31
1 9 9 7	87,2	124,4	83,8	83,7	92,0	100,9	85,1	65,9	50,3	74,5	95,7	94,4	95,1	
1 9 9 6	77,7	63,0	82,0	112,0	107,4	118,7	107,3	86,9	63,8	53,6	45,4	49,6	42,2	32
1 9 9 7	62,3	48,2	75,1	88,5	89,4	91,9	65,7	55,7	49,0	44,6	43,4	46,3	49,3	
1 9 9 6	62,9	56,5	59,6	76,0	91,2	95,9	104,8	66,0	51,7	43,8	38,6	35,0	35,9	33
1 9 9 7	39,4	38,6	37,5	35,4	35,9	37,9	53,0	46,1	39,6	34,5	33,8	37,9	42,4	
1 9 9 6	85,2	87,2	107,6	114,4	116,8	115,0	94,4	79,4	69,6	57,6	55,6	57,1	67,9	34
1 9 9 7	95,9	144,6	128,6	115,5	107,8	103,5	97,6	83,6	73,8	64,4	65,2	75,2	91,0	
1 9 9 6	116,5	164,5	188,0	201,4	156,6	70,1	67,0	67,4	72,6	82,5	81,6	106,3	140,3	35
1 9 9 7	117,0	167,0	129,2	104,4	90,8	108,5	90,2	110,0	97,5	92,1	93,2	150,3	170,4	
1 9 9 6	94,1	97,4	123,4	112,9	105,7	71,5	67,5	76,6	87,4	120,4	92,2	86,0	87,9	36
1 9 9 7	99,0	163,8	138,9	107,2	84,4	74,9	73,6	79,0	85,6	87,0	81,1	93,8	118,6	
1 9 9 6	95,9	94,8	96,7	123,7	109,1	109,0	103,5	87,2	75,5	84,9	74,7	81,1	110,2	37
1 9 9 7	98,1	93,4	90,6	128,0	119,6	91,0	84,0	81,1	71,1	99,0	103,9	84,7	130,3	
1 9 9 6	88,2	108,1	117,2	121,3	107,4	87,4	86,4	65,1	57,6	63,5	84,7	90,3	69,0	38
1 9 9 7	91,5	122,8	107,1	101,6	90,1	93,3	85,9	72,9	86,0	126,0	69,9	71,5	70,6	
1 9 9 6	87,4	80,5	121,8	119,4	78,4	64,4	64,6	70,6	67,0	75,5	78,1	90,9	137,6	39
1 9 9 7	92,3	157,4	149,1	94,6	85,7	68,0	65,1	67,8	72,3	83,7	78,3	91,5	93,8	
1 9 9 6	81,6	81,8	93,8	137,8	120,2	99,9	82,2	65,6	56,0	56,7	56,7	65,6	62,6	40
1 9 9 7	97,9	95,6	108,1	151,1	150,6	115,5	81,9	70,5	81,6	72,9	66,3	81,7	98,5	
1 9 9 6	70,5	76,0	75,8	75,2	75,4	81,8	100,4	91,6	72,2	59,5	47,7	45,6	45,3	41
1 9 9 7	64,5	47,1	46,9	45,8	56,1	86,1	111,1	83,0	64,6	59,2	56,2	58,3	59,4	
1 9 9 6	82,1	74,2	76,3	84,5	96,8	109,3	113,6	98,7	75,0	66,4	62,4	62,1	65,7	42
1 9 9 7	76,4	97,3	86,4	79,4	80,1	92,9	84,4	69,6	61,1	57,8	63,3	66,7	75,9	
1 9 9 6	79,6	61,0	65,8	66,2	73,1	86,5	118,4	156,7	114,6	60,5	52,9	49,8	50,1	43
1 9 9 7	59,6	60,0	55,1	49,7	53,2	59,6	64,7	71,5	65,3	67,0	60,3	59,8	53,5	
1 9 9 6	88,4	114,0	105,9	114,7	98,5	72,2	61,1	79,0	62,5	65,2	72,0	87,1	128,2	44
1 9 9 7	91,5	141,1	106,3	110,2	80,6	71,9	60,3	71,6	67,5	74,0	69,6	125,1	119,8	
1 9 9 6	77,8	71,0	65,1	71,9	76,3	80,6	107,6	103,6	89,6	66,6	69,5	66,4	65,6	45
1 9 9 7	98,7	62,2	69,9	72,9	100,3	122,9	155,0	156,6	109,7	76,0	73,7	85,3	99,5	
1 9 9 6	86,4	94,2	131,5	126,5	94,7	90,2	94,3	97,5	73,9	62,7	56,0	54,8	60,9	46
1 9 9 7	87,2	210,8	114,6	84,8	60,5	84,8	113,8	86,1	54,2	55,0	56,6	61,1	63,8	
1 9 9 6	98,6	92,7	91,3	94,7	95,8	98,0	105,2	103,4	106,1	106,2	101,7	92,2	95,5	47
1 9 9 7	100,5	95,5	92,2	96,1	99,5	117,4	107,3	97,6	102,6	106,1	102,9	95,9	93,4	
1 9 9 6	98,5	91,3	89,9	91,8	94,2	98,5	107,2	105,3	108,3	108,2	102,4	91,4	93,9	48
1 9 9 7	101,0	94,2	90,0	94,4	99,6	121,2	109,7	99,0	104,1	108,1	104,2	95,9	92,1	
1 9 9 6	85,2	91,8	91,9	91,7	85,8	83,6	83,0	79,7	81,7	82,5	82,8	83,5	84,4	49
1 9 9 7	86,4	87,0	82,2	84,7	84,9	85,5	86,4	84,9	87,5	88,0	88,9	88,1	88,8	
1 9 9 6	103,4	91,1	89,2	91,9	97,2	103,9	116,0	114,6	117,9	117,5	109,5	94,2	97,4	50
1 9 9 7	106,3	96,8	92,8	97,9	104,9	134,1	118,1	104,1	110,1	115,3	109,7	98,7	93,3	
1 9 9 6	98,4	101,0	99,4	112,9	106,2	94,5	92,3	90,7	92,2	93,2	96,7	96,6	104,8	51
1 9 9 7	96,6	103,1	105,5	106,3	98,4	93,1	91,2	87,9	92,2	92,7	94,1	94,8	100,2	
1 9 9 6	86,5	85,8	89,0	86,6	86,2	86,3	84,3	84,7	85,0	85,9	86,2	87,5	89,9	52
1 9 9 7	91,8	92,4	92,7	92,2	91,7	93,3	92,1	91,5	92,0	90,8	89,7	90,6	92,3	
1 9 9 6	78,5	75,8	82,2	77,4	77,4	77,5	76,4	75,7	75,6	77,4	78,8	81,2	86,0	53
1 9 9 7	91,4	92,6	93,4	92,4	91,4	93,9	91,5	90,3	91,3	89,0	88,4	89,6	93,0	
1 9 9 6	94,4	95,8	95,8	95,8	95,0	95,0	92,2	93,6	94,3	94,3	93,5	93,7	93,7	54
1 9 9 7	92,1	92,2	91,9	91,9	91,9	92,6	92,6	92,6	92,6	92,6	91,0	91,6	91,6	
1 9 9 6	141,2	156,2	157,4	162,6	146,0	132,9	121,9	144,9	103,6	118,9	148,5	147,1	154,6	55
1 9 9 7	166,2	152,5	195,2	172,9	154,2	168,1	159,0	153,5	143,8	177,2	166,6	155,1	196,3	
1 9 9 6	141,2	156,2	157,4	162,6	146,0	132,9	121,9	144,9	103,6	118,9	148,5	147,1	154,6	56
1 9 9 7	166,2	152,5	195,2	172,9	154,2	168,1	159,0	153,5	143,8	177,2	166,6	155,1	196,3	

1991 =

DEUTSCH

LFD. NR.	NR. DER SYSTE- MATIK	GUETERGRUPPE, -POSITION	WAEGUNGS- ANTEIL	V-FAKTOR	JAHRESDURCHSCHNITTE			
					1993	1994	1995	1996
57	21	BERGBAULICHE ERZEUGNISSE	17,14	1,32218	95,8	89,8	88,5	87,0
		DARUNTER						
58	211	KOHLE, BRIKETT UND KOKS, KOHLENWERTSTOFFE	12,90	.	97,6	90,0	89,0	85,2
		DARUNTER						
59	211110/50	STEINKOHLE UND STEINKOHLENBRIKETT	5,14	0,97849	101,7	101,7	102,0	102,6
60	211131	STEINKOHLENKOKS	1,32	1,06452	104,7	107,0	107,4	108,7
61	211350	BRAUNKOHLENBRIKETT	2,28	0,85923	117,0	120,5	122,7	128,1
62	215310	KALISALZE	0,28	0,99601	103,6	102,9	105,8	106,5
63	216110	SPEISESALZ	1,46	1,01628	94,5	92,4	90,0	89,2
64	22	MINERALOELERZEUGNISSE	77,08	1,49517	94,8	95,9	94,6	99,9
		DARUNTER						
65	2213	KRAFTSTOFFE	34,99	1,23960	101,8	110,6	109,2	114,7
		DARUNTER						
66	221311-13	MOTORENBENZIN	18,01	1,14321	102,9	115,2	113,9	117,0
67	221311	NORMALBENZIN	8,12	1,08494	102,0	114,7	113,6	117,7
68	221313	SUPERBENZIN	9,89	1,19921	103,6	115,5	114,2	116,5
69	221390	DIESELKRAFTSTOFF	14,63	1,43785	99,4	104,4	102,1	110,5
70	2217	HEIZOELE	32,29	1,81212	87,8	81,8	80,0	86,3
71	221720	HEIZOEL, LEICHT	24,60	1,62270	89,4	82,5	77,3	84,8
72	221760	HEIZOEL, SCHWER	7,69	2,64786	82,4	79,6	88,4	91,0
73	223100	FLUESSIGGAS (PROPAN)	1,79	1,11980	97,1	94,2	95,0	98,1
74	225	SCHMIERMITTEL	1,96	0,96996	90,7	88,7	89,6	91,0
75	25	STEINE UND ERDEN, ASBESTWAREN, SCHLEIFMITTEL	36,13	0,90210	109,8	113,8	117,2	117,1
		DARUNTER						
76	253	ZEMENT, KALK UND GIPS	14,49	0,94112	105,9	110,3	113,0	113,1
77	2531	ZEMENT	2,86	0,92344	105,0	108,3	109,5	111,1
78	2532	BEARBEITETER KALK	8,39	0,91076	105,1	109,5	112,2	112,9
79	253332	BAUGIPS	1,22	0,90237	108,5	112,9	115,4	116,1
80	253371	GIPSPLATTEN	1,88	1,18203	109,1	115,7	120,3	115,8
81	253375	GIPSKARTONPLATTEN	0,14	.	109,6	106,8	106,1	107,2

DELSVERKAUFSPREISE
TISCHE ERGEBNISSE
TISCHE GLIEDERUNG
WIRTSCHAFTLICHEN ZUSAMMENHANG

100

LAND

JAHR	DURCH- SCHNITT	JAN.	FEBR.	MAERZ	APRIL	MAI	JUNI	JULI	AUG.	SEPT.	OKT.	NOV.	DEZ.	LFD NR.
1 9 9 6	87,0	85,6	87,3	87,5	86,4	86,5	86,8	87,1	87,0	87,0	87,6	87,8	87,7	57
1 9 9 7	93,1	88,1	88,5	92,5	91,6	91,4	96,0	96,4	96,9	95,6	93,0	92,6	94,1	
1 9 9 6	85,2	84,4	85,9	85,9	84,4	83,8	84,2	85,0	85,3	85,3	85,8	86,1	86,1	58
1 9 9 7	91,8	86,5	86,6	91,2	90,0	89,5	95,8	95,9	96,1	94,5	91,3	91,2	93,1	
1 9 9 6	102,6	103,2	103,2	103,2	100,8	100,4	101,2	102,5	103,0	103,0	103,3	103,6	103,5	59
1 9 9 7	103,1	103,8	103,7	103,7	101,8	101,0	102,0	102,7	103,1	103,4	103,5	103,5	104,5	
1 9 9 6	108,7	108,4	108,4	108,4	107,5	107,6	107,6	109,1	108,4	108,4	109,9	110,5	110,6	60
1 9 9 7	112,0	110,8	112,0	112,0	111,6	111,4	111,6	111,8	111,8	112,0	112,8	112,8	112,8	
1 9 9 6	128,1	128,1	128,6	128,6	126,6	125,8	126,3	127,1	128,0	128,0	129,5	130,4	130,4	61
1 9 9 7	129,2	131,6	131,6	131,6	129,3	128,5	128,7	127,6	127,5	128,1	128,6	128,1	128,6	
1 9 9 6	106,5	108,4	108,7	109,7	110,3	110,3	108,2	102,4	102,7	103,9	103,3	104,9	105,3	62
1 9 9 7	105,2	105,7	105,0	106,1	106,2	104,6	104,6	104,6	104,6	104,8	104,8	105,0	105,3	
1 9 9 6	89,2	90,0	89,5	89,5	89,3	89,3	89,3	89,3	89,3	89,3	88,8	88,8	88,8	63
1 9 9 7	88,5	88,7	88,8	89,0	88,9	88,9	88,9	88,9	88,0	88,0	88,0	88,1	87,7	
1 9 9 6	99,9	96,8	97,3	97,6	100,2	97,2	94,8	96,7	97,3	101,8	108,4	105,1	105,8	64
1 9 9 7	102,9	109,9	104,7	101,0	100,0	100,9	100,4	100,5	103,4	101,7	104,4	104,7	103,1	
1 9 9 6	114,7	111,0	111,6	112,1	114,9	113,8	111,5	113,7	113,4	116,8	120,6	118,4	118,7	65
1 9 9 7	117,6	120,4	118,5	116,8	115,8	116,6	115,7	115,8	119,2	117,9	119,1	118,1	116,7	
1 9 9 6	117,0	113,0	113,5	114,8	118,1	118,9	115,1	117,5	117,2	118,2	119,3	119,3	119,5	66
1 9 9 7	120,6	120,4	120,7	120,4	119,3	119,6	119,3	119,1	124,0	123,2	121,9	120,5	119,3	
1 9 9 6	117,7	112,9	113,8	115,3	119,4	120,8	116,8	117,9	117,6	119,1	119,8	119,7	119,2	67
1 9 9 7	120,5	120,3	120,5	120,3	119,1	119,7	119,2	118,9	124,2	122,8	121,3	120,3	118,8	
1 9 9 6	116,5	113,0	113,2	114,3	117,1	117,4	113,7	117,1	116,9	117,5	118,9	118,9	119,8	68
1 9 9 7	120,8	120,4	120,9	120,5	119,4	119,5	119,4	119,3	123,8	123,5	122,4	120,6	119,7	
1 9 9 6	110,5	106,8	107,3	107,0	109,6	105,9	105,2	107,5	107,2	114,0	121,8	116,5	117,1	69
1 9 9 7	112,5	120,0	114,8	110,9	109,8	111,4	109,5	110,1	112,3	110,0	114,6	114,0	112,1	
1 9 9 6	86,3	83,3	84,0	83,9	87,1	80,7	77,8	80,2	81,6	88,7	99,8	93,8	95,0	70
1 9 9 7	89,4	102,3	91,8	85,3	84,3	86,0	86,0	86,5	89,3	86,7	91,5	92,9	90,4	
1 9 9 6	84,8	79,7	83,4	82,0	85,3	78,0	76,9	79,1	79,2	88,8	100,0	92,1	93,6	71
1 9 9 7	87,8	102,3	90,4	84,3	83,7	85,4	84,0	85,7	88,0	84,2	90,1	88,7	86,6	
1 9 9 6	91,0	94,9	86,1	89,9	92,8	89,4	80,6	83,7	89,2	88,3	99,1	99,1	99,4	72
1 9 9 7	94,6	102,1	96,1	88,3	86,4	87,8	92,5	88,9	93,3	94,7	96,1	106,3	102,4	
1 9 9 6	98,1	100,0	100,7	101,1	99,5	96,0	93,7	93,7	93,7	94,8	99,7	100,9	102,9	73
1 9 9 7	102,3	112,1	113,0	106,9	102,8	98,4	98,4	94,8	96,3	98,6	100,5	103,0	102,6	
1 9 9 6	91,0	89,1	89,7	90,9	91,1	91,1	91,6	92,3	92,0	91,8	90,7	90,7	90,5	74
1 9 9 7	91,3	92,1	91,1	91,4	91,6	91,7	91,5	91,4	91,6	90,0	90,8	91,0	91,2	
1 9 9 6	117,1	118,0	117,5	117,7	117,8	117,6	117,3	116,6	116,5	116,4	116,4	116,5	116,5	75
1 9 9 7	116,7	116,7	116,8	116,8	116,5	116,2	116,2	116,9	116,9	117,0	117,0	116,6	116,8	
1 9 9 6	113,1	113,9	114,0	114,0	114,1	114,3	113,9	112,3	112,2	112,2	112,2	112,2	112,2	76
1 9 9 7	112,2	112,1	112,2	112,2	112,4	111,7	111,7	112,3	112,2	112,3	112,4	112,3	112,7	
1 9 9 6	111,1	110,7	110,9	110,9	110,9	111,5	111,2	111,2	111,2	111,2	111,2	111,2	111,2	77
1 9 9 7	112,7	111,2	111,7	111,7	111,9	113,0	113,0	113,0	112,9	112,9	114,1	113,6	113,6	
1 9 9 6	112,9	112,5	112,6	112,7	112,9	112,9	112,3	112,3	112,3	112,3	114,0	114,0	114,0	78
1 9 9 7	113,5	113,9	114,0	114,1	114,1	112,4	112,4	113,4	113,4	113,5	113,2	113,2	113,9	
1 9 9 6	116,1	115,6	115,9	116,0	116,0	116,0	116,3	116,3	116,3	116,3	116,3	116,3	116,3	79
1 9 9 7	114,4	114,8	114,5	114,7	114,3	114,3	114,3	114,3	114,3	114,3	114,5	114,5	114,5	
1 9 9 6	115,8	123,9	123,9	123,9	123,9	123,9	123,9	111,2	111,2	111,2	104,1	104,1	104,1	80
1 9 9 7	105,1	104,1	104,1	104,1	105,4	105,4	105,4	105,4	105,4	105,4	105,4	105,4	105,4	
1 9 9 6	107,2	108,0	109,7	109,7	109,7	109,6	109,5	109,5	106,8	105,8	104,5	101,7	101,7	81
1 9 9 7	102,9	101,7	102,0	102,3	102,5	102,5	102,0	102,1	102,1	104,0	104,4	104,4	104,2	

INDEX DER GROSSHAN
1 MITTELFRIST
1.3 GUETERSYSTEMA
1.3.2 NACH DEM PRODUKTIONSW

1991 =

DEUTSCH

LFD. NR.	NR. DER SYSTE- MATIK	GUETERGRUPPE, -POSITION	WAEGUNGS- ANTEIL	V-FAKTOR	JAHRESDURCHSCHNITTE			
					1993	1994	1995	1996
82	254	GROBKERAMISCHE ERZEUGNISSE	9,38	0,84914	111,4	115,5	118,7	116,2
83	2541	ZIEGELEIERZEUGNISSE	7,04	0,85269	111,7	116,2	119,9	116,2
84	25412/3	MAUERZIEGEL	6,14	0,84622	112,3	117,1	121,0	116,2
85	25415	DACHZIEGEL	0,90	0,90397	107,2	109,8	112,9	116,3
86	2545	GROBSTEINZEUG	2,34	0,83800	110,6	113,4	115,2	116,1
87	255	BETONERZEUGNISSE (EINSCHLIESSLICH KALKSANDSTEINE)	9,79	0,89204	115,6	120,1	126,0	127,3
88	2551	KALKSANDSTEINE	3,37	0,89517	112,9	118,4	126,8	126,9
89	2554	BETONERZEUGNISSE FUER DEN HOCHBAU	6,05	0,88757	116,9	120,6	125,1	127,1
90	2557	BETONERZEUGNISSE FUER DEN TIEFBAU	0,37	.	118,7	126,2	132,4	133,3
91	25641	DAEMM-, LEICHTBAUPLATTEN U.AE. ERZEUGNISSE	1,22	0,87292	107,9	106,7	105,4	106,7
92	25731	ASBESTWAREN	1,16	0,94523	97,8	97,8	97,6	98,2
93	27	EISEN UND STAHL	42,37	1,08641	89,8	91,9	98,0	91,7
94	2715	WALZSTAHL	27,71	1,08142	86,7	88,2	94,8	88,0
95	271522	FORMSTAHL	5,12	1,04964	87,8	87,1	92,1	85,6
96	271527	STABSTAHL	11,37	1,06742	86,6	85,9	90,7	85,4
97	271542	BREITFLACHSTAHL	0,44	1,18192	89,1	89,7	95,2	88,8
98	271545	BANDSTAHL	0,44	1,09034	89,5	89,7	93,8	89,2
99	27155	STAHLBLECHE	10,34	1,11147	85,9	91,2	100,6	91,9
100	2716	WEITERVERARBEITETER WALZSTAHL	1,67	0,98689	87,2	89,4	95,2	91,0
101	271910	STAHLSCROTT	3,71	1,65309	115,2	137,1	140,7	127,8
102	273	STAHLROHRE	9,28	0,87759	89,6	85,4	91,0	88,3
103	273310	PRAEZISIONSSSTAHLROHRE, NAHTLOS	0,59	0,74408	97,9	103,6	117,9	113,4
104	273510	ANDERE NAHTLOSE STAHLROHRE	6,68	0,84564	87,1	82,2	88,8	86,1
105	273560	GESCHWEISSTE STAHLROHRE	2,01	0,94958	95,5	90,8	90,6	88,1

DELSVERKAUFSPREISE
 IGE ERGEBNISSE
 TISCHE GLIEDERUNG
 IRTSCHAFTLICHEN ZUSAMMENHANG

100

LAND

JAHR	DURCH- SCHNITT	JAN.	FEBR.	MAERZ	APRIL	MAI	JUNI	JULI	AUG.	SEPT.	OKT.	NOV.	DEZ.	LFD NR.
1 9 9 6	116,2	118,4	116,3	116,9	117,0	116,5	115,9	116,0	116,0	115,6	115,1	115,3	115,3	82
1 9 9 7	115,3	115,3	114,7	115,2	115,3	115,4	115,4	115,5	115,5	115,8	115,7	115,1	115,2	
1 9 9 6	116,2	119,3	116,5	117,3	117,2	116,6	115,8	115,9	115,9	115,4	114,7	115,0	115,0	83
1 9 9 7	114,4	114,8	113,9	114,5	114,6	114,6	114,5	114,5	114,4	114,8	114,5	113,5	113,7	
1 9 9 6	116,2	119,9	116,7	117,5	117,3	116,6	115,7	115,8	115,8	115,3	114,6	114,6	114,6	84
1 9 9 7	113,6	114,3	113,3	113,9	113,9	113,9	113,8	113,8	113,7	113,9	113,4	112,3	112,5	
1 9 9 6	116,3	115,1	115,1	116,2	116,8	116,3	116,3	116,9	116,8	116,2	115,2	117,4	117,4	85
1 9 9 7	119,8	118,4	117,7	118,8	119,5	119,5	119,5	119,5	119,5	120,6	121,7	121,7	121,6	
1 9 9 6	116,1	115,8	115,8	115,8	116,1	116,1	116,2	116,2	116,2	116,2	116,2	116,2	116,2	86
1 9 9 7	118,3	116,7	117,2	117,2	117,4	117,7	118,2	118,5	118,5	119,0	119,4	119,8	119,8	
1 9 9 6	127,3	127,2	127,3	127,6	127,6	127,3	127,2	127,0	126,9	126,9	127,4	127,4	127,4	87
1 9 9 7	127,6	128,4	128,8	127,9	126,5	126,5	126,6	128,0	128,0	128,0	128,0	127,2	127,3	
1 9 9 6	126,9	127,6	127,7	128,2	128,5	126,6	126,6	126,6	126,6	126,6	126,0	126,0	126,0	88
1 9 9 7	130,0	127,8	128,5	128,1	128,1	128,1	128,1	132,4	132,4	132,4	132,4	131,1	131,1	
1 9 9 6	127,1	126,5	126,6	127,0	126,8	127,4	127,1	126,8	126,7	126,7	127,8	127,8	127,9	89
1 9 9 7	125,8	128,5	128,6	127,5	125,1	125,1	125,2	125,1	125,1	125,0	125,0	124,5	124,5	
1 9 9 6	133,3	134,0	134,0	132,6	132,6	133,3	133,3	133,3	133,3	133,3	133,3	133,1	133,1	90
1 9 9 7	135,1	133,4	133,4	133,8	133,8	133,8	133,8	135,8	135,8	135,8	135,8	135,8	137,8	
1 9 9 6	106,7	108,4	107,1	107,1	107,1	107,1	107,1	107,1	105,9	105,9	105,9	105,9	105,9	91
1 9 9 7	106,8	106,0	105,9	106,5	106,5	107,1	107,1	107,1	107,1	107,1	107,1	107,1	107,1	
1 9 9 6	98,2	98,1	98,1	98,1	97,6	98,3	98,6	98,6	98,0	97,5	98,1	98,9	98,9	92
1 9 9 7	101,4	98,9	100,6	101,9	101,9	100,6	100,9	101,2	102,7	103,4	102,4	101,8	100,6	
1 9 9 6	91,7	94,0	93,6	93,2	92,5	92,9	92,6	91,8	90,9	90,5	90,1	89,5	88,3	93
1 9 9 7	93,1	88,8	89,2	89,8	90,5	92,4	92,9	93,3	94,1	94,7	96,5	97,2	98,2	
1 9 9 6	88,0	90,8	90,1	89,5	89,2	88,6	88,4	87,9	87,9	87,2	86,5	85,7	83,9	94
1 9 9 7	87,3	84,1	84,2	84,2	85,0	85,9	86,4	86,9	87,8	88,5	90,8	91,4	92,5	
1 9 9 6	85,6	88,7	87,5	86,5	86,2	86,0	86,0	85,4	85,6	85,4	85,0	84,5	80,9	95
1 9 9 7	84,2	81,1	81,3	81,4	81,8	82,6	83,3	83,6	83,8	84,2	87,7	88,9	90,6	
1 9 9 6	85,4	87,3	87,1	86,9	86,6	86,1	86,1	86,0	86,4	85,5	84,1	82,7	79,7	96
1 9 9 7	83,9	80,1	80,4	80,3	81,5	82,1	83,0	83,4	84,6	85,1	88,2	88,4	89,5	
1 9 9 6	89,8	91,8	91,1	90,6	90,2	89,5	89,5	89,2	89,3	89,2	88,9	88,9	88,9	97
1 9 9 7	90,7	88,9	88,9	89,1	89,1	89,4	89,6	89,9	91,0	92,2	93,1	93,3	93,4	
1 9 9 6	89,2	91,5	90,6	90,0	89,3	88,7	88,6	88,6	88,6	88,7	88,5	88,4	88,4	98
1 9 9 7	90,9	88,6	88,8	89,0	89,6	89,8	90,1	90,5	91,5	92,5	93,3	93,6	93,9	
1 9 9 6	91,9	95,6	94,5	93,8	93,4	92,5	92,0	91,3	90,7	89,9	89,8	89,5	89,7	99
1 9 9 7	92,3	89,7	89,4	89,4	89,9	91,5	91,5	92,1	93,0	94,0	94,9	95,7	96,6	
1 9 9 6	91,0	93,6	92,9	92,4	91,7	91,0	90,3	90,0	90,0	89,3	89,7	89,8	91,0	100
1 9 9 7	93,1	91,1	91,3	91,0	91,2	91,6	92,6	93,2	93,6	93,9	94,6	95,9	96,6	
1 9 9 6	127,8	128,4	129,5	130,6	126,0	136,0	135,3	131,1	123,1	123,3	123,8	123,7	123,3	101
1 9 9 7	149,3	127,3	132,3	139,2	138,9	153,3	155,0	155,3	156,9	157,2	157,8	157,8	160,7	
1 9 9 6	88,3	90,0	89,9	89,3	89,0	88,7	88,6	87,7	87,3	87,2	87,4	86,9	87,0	102
1 9 9 7	88,1	86,9	86,6	86,8	87,5	87,4	87,4	87,6	87,7	88,4	89,4	90,4	90,7	
1 9 9 6	113,4	118,8	118,8	114,7	114,7	114,7	114,7	112,7	112,7	112,5	112,3	106,8	106,8	103
1 9 9 7	109,2	106,8	106,2	106,0	106,5	106,5	106,7	106,7	107,3	111,0	114,6	115,6	115,9	
1 9 9 6	86,1	87,6	87,5	87,3	87,1	86,7	86,4	85,5	84,9	84,8	84,9	85,1	85,2	104
1 9 9 7	86,5	85,2	84,9	85,2	86,1	85,9	86,0	86,1	86,3	86,7	87,6	88,7	89,0	
1 9 9 6	88,1	89,6	89,5	88,7	87,8	87,7	88,2	87,8	87,6	87,6	88,5	87,0	87,1	105
1 9 9 7	87,2	86,7	86,7	86,5	86,8	86,6	86,6	86,8	86,8	87,4	88,1	88,6	89,1	

LFD. NR.	NR.DER SYSTE- MATIK	GUETERGRUPPE, -POSITION	WAEGUNGS- ANTEIL	V-FAKTOR	JAHRESDURCHSCHNITTE			
					1993	1994	1995	1996
106	28	NE-METALLE UND -METALLHALBZEUG	26,31	1,15282	84,7	100,0	111,2	97,3
107	281	NE-METALLE, ROH	14,45	1,24353	81,8	102,6	115,2	97,2
108	2811	ALUMINIUM, AUCH LEGIERT	4,75	1,57580	84,9	125,3	143,5	106,4
109	2813	SCHWERMETALLE UND DEREN LEGIERUNGEN	9,70	1,11475	80,2	91,6	101,3	92,8
110	281311/17	DARUNTER KUPFER, AUCH LEGIERT	7,56	1,07619	80,4	92,3	104,5	89,0
111	284	NE-METALLHALBZEUG	8,37	0,96286	92,5	95,3	104,0	98,3
112	2841	ALUMINIUMHALBZEUG, AUCH LEGIERT	2,27	1,18771	85,1	86,1	100,5	91,1
113	2843/5	HALBZEUG A. SCHWERMETALLEN U. DEREN LEGIERUNGEN	6,10	0,89373	95,3	98,8	105,2	101,0
114	2843	DARUNTER HALBZEUG AUS KUPFER, AUCH LEGIERT	5,71	0,89030	94,9	98,6	105,5	100,9
115	287	BEARBEITUNGSRESTSTOFFE UND SCHROTT AUS NE-METALLEN	3,49	1,25841	78,1	100,1	112,0	94,9
116	2871	BEARBEITUNGSRESTSTOFFE UND SCHROTT AUS ALUMINIUM	0,98	1,66224	77,2	119,1	135,6	110,3
117	2874	BEARBEITUNGSRESTST. U. SCHROTT A. SCHWERMETALLEN	2,51	1,13774	78,5	92,8	102,8	88,8
118		DARUNTER AUS KUPFER, AUCH LEGIERT	2,29	1,11526	79,3	93,4	104,2	87,3
119	29	GIESSEREIERZEUGNISSE	5,19	1,20100	95,1	101,1	105,4	99,1
120	2912	GUSSEISEN	2,48	0,84048	107,4	107,6	109,6	109,8
121	291900	MASCHINENGUSSBRUCH	1,11	1,61491	89,9	102,9	105,9	92,6
122	2954	SCHWERMETALLFORMGUSS	0,66	1,23990	88,3	93,7	99,1	96,6
123	295900	BEARBEITUNGSRESTSTOFFE AUS NE-METALLGUSS	0,94	1,41143	73,5	86,9	98,1	80,1
124	30	ERZEUGN. D. ZIEH. U. KALTWALZW. U. D. STAHLVERF.	14,33	0,84122	101,8	102,6	107,0	107,7
125	3017	DARUNTER DRAHTERZEUGNISSE	5,93	1,07594	96,6	96,5	99,9	96,6
126	301734	DARUNTER BETONSTAHLMATTEN	2,57	1,10820	95,9	96,2	98,5	90,9
127	3025	SCHRAUBEN, NORM-U. FASSONDREHT. A. STAHL U. NE-METALLEN	3,45	0,82481	105,6	107,6	114,8	117,6
128	31	STAHLBAUERZEUGNISSE	1,44	.	107,5	109,1	110,6	111,6

DELSVERKAUFSPREISE
 IGE ERGEBNISSE
 TISCHE GLIEDERUNG
 IRTSCHAFTLICHEN ZUSAMMENHANG

100

LAND

JAHR	DURCH- SCHNITT	JAN.	FEBR.	MAERZ	APRIL	MAI	JUNI	JULI	AUG.	SEPT.	OKT.	NOV.	DEZ.	LFD NR.
1 9 9 6	97,3	100,4	100,2	100,3	101,0	105,1	102,1	94,8	94,5	90,5	90,8	92,3	95,0	106
1 9 9 7	113,4	100,6	106,2	111,8	112,4	115,0	118,6	117,8	122,5	119,8	116,5	110,8	108,5	
1 9 9 6	97,2	99,2	100,5	100,4	101,0	107,0	103,9	95,1	94,8	89,3	89,4	91,4	94,9	107
1 9 9 7	119,8	103,4	111,4	118,0	118,6	122,7	127,0	125,0	132,0	128,3	123,6	114,9	112,3	
1 9 9 6	106,4	105,3	108,3	104,9	108,7	110,8	109,7	108,7	107,8	102,8	100,9	103,4	105,8	108
1 9 9 7	152,0	117,3	127,5	140,6	146,1	155,3	159,2	157,9	172,7	170,2	167,7	155,2	154,1	
1 9 9 6	92,8	96,2	96,7	98,2	97,3	105,2	101,1	88,4	88,4	82,7	83,7	85,5	89,6	109
1 9 9 7	104,0	96,5	103,5	107,0	105,2	106,7	111,2	108,9	112,1	107,8	102,0	95,1	91,9	
1 9 9 6	89,0	95,9	95,3	96,0	94,5	103,3	98,4	82,2	82,3	76,4	77,3	79,9	85,9	110
1 9 9 7	99,6	94,5	100,9	104,0	101,2	103,4	108,3	104,8	106,2	99,2	95,6	89,5	87,0	
1 9 9 6	98,3	103,2	100,4	99,8	100,0	101,0	100,1	96,7	96,0	95,2	95,3	95,0	96,3	111
1 9 9 7	102,4	96,1	97,8	100,1	100,7	101,0	103,2	105,0	106,0	106,2	105,2	104,7	102,5	
1 9 9 6	91,1	97,6	93,7	93,1	91,7	91,6	90,2	89,5	89,0	89,1	91,4	88,3	87,7	112
1 9 9 7	95,4	87,8	87,4	90,5	91,8	94,3	96,5	96,7	89,4	89,0	99,3	100,7	101,3	
1 9 9 6	101,0	105,3	102,9	102,3	103,2	104,6	103,8	99,3	98,7	97,6	96,8	97,5	99,5	113
1 9 9 7	105,0	99,1	101,7	103,7	104,0	103,5	105,7	108,1	108,5	108,9	107,4	106,2	102,8	
1 9 9 6	100,9	105,4	102,9	102,2	103,2	104,7	103,9	99,1	98,4	97,2	96,5	97,3	99,4	114
1 9 9 7	104,7	98,9	101,7	103,8	104,0	103,4	105,7	108,2	108,4	108,5	106,4	105,2	101,8	
1 9 9 6	94,9	98,5	98,6	101,3	102,9	106,8	99,5	89,3	89,8	84,3	86,1	89,2	92,0	115
1 9 9 7	113,1	99,9	104,7	113,6	114,2	116,4	120,6	118,8	122,3	117,1	114,1	108,3	107,0	
1 9 9 6	110,3	107,4	106,5	109,0	114,9	118,2	115,5	110,9	111,1	104,9	104,1	109,0	111,6	116
1 9 9 7	142,2	119,8	126,8	140,0	142,1	144,0	148,0	146,4	151,6	148,8	148,4	144,9	145,2	
1 9 9 6	88,8	95,0	95,6	98,3	98,3	102,3	93,3	80,9	81,5	76,2	79,0	81,4	84,3	117
1 9 9 7	101,8	92,1	96,1	103,4	103,4	105,6	110,0	108,0	110,9	104,7	100,7	94,1	92,1	
1 9 9 6	87,3	95,3	95,3	97,4	97,2	101,2	91,6	78,1	79,0	73,7	76,7	79,6	82,8	118
1 9 9 7	99,8	90,8	94,6	101,8	102,1	104,4	108,8	105,5	108,3	101,5	98,1	91,7	89,9	
1 9 9 6	99,1	101,5	102,3	102,1	99,4	101,6	101,0	98,3	97,0	96,0	96,2	96,4	97,2	119
1 9 9 7	104,5	99,2	101,6	103,7	103,1	105,6	106,9	106,4	106,6	106,1	105,8	104,7	104,1	
1 9 9 6	109,8	110,7	110,7	110,8	109,8	109,8	109,7	109,6	109,6	109,6	109,2	109,2	109,3	120
1 9 9 7	110,3	109,8	109,8	110,1	110,1	110,1	110,2	110,2	110,2	110,5	111,0	111,0	111,0	
1 9 9 6	92,6	93,1	93,5	94,8	91,4	97,9	99,0	95,0	89,9	88,8	88,8	89,5	89,3	121
1 9 9 7	106,5	90,6	98,6	100,7	100,3	108,9	109,9	111,4	111,2	111,3	111,3	111,6	111,8	
1 9 9 6	96,6	97,7	104,1	103,7	96,0	97,3	96,9	95,7	94,8	93,4	93,3	93,3	92,7	122
1 9 9 7	97,5	93,4	94,5	97,3	96,4	97,7	99,0	98,4	98,7	99,7	99,5	98,0	96,9	
1 9 9 6	80,1	89,7	89,2	86,9	84,1	87,7	83,2	74,0	73,5	70,6	72,4	72,9	77,5	123
1 9 9 7	91,6	85,6	88,6	94,9	92,3	95,4	100,3	96,3	97,1	93,2	89,8	84,3	81,5	
1 9 9 6	107,7	107,9	107,9	107,6	107,3	107,4	107,6	107,7	107,8	107,7	107,6	107,4	108,0	124
1 9 9 7	106,4	106,7	106,3	105,9	105,7	105,7	106,2	106,4	106,4	106,6	106,7	106,8	106,8	
1 9 9 6	96,6	97,9	97,9	97,3	96,2	96,3	96,3	96,3	96,6	96,3	96,0	95,6	96,9	125
1 9 9 7	97,0	97,6	96,4	96,0	95,8	95,6	96,7	97,0	97,1	97,6	98,0	98,0	98,2	
1 9 9 6	90,9	93,0	93,2	92,0	90,0	90,1	90,3	90,3	90,9	90,4	89,9	89,1	92,1	126
1 9 9 7	94,2	94,8	93,4	92,7	91,2	91,1	93,8	94,3	94,3	95,6	96,3	96,2	96,6	
1 9 9 6	117,6	116,7	116,8	116,8	117,5	117,5	117,8	118,0	118,0	118,0	118,2	118,2	118,2	127
1 9 9 7	117,3	117,9	117,9	117,1	116,8	117,0	116,9	117,3	117,3	117,3	117,2	117,2	117,2	
1 9 9 6	111,6	111,4	111,4	111,4	112,1	112,1	111,0	111,6	111,6	111,6	111,6	111,6	111,6	128
1 9 9 7	112,9	111,9	111,9	112,5	112,8	112,8	112,8	112,8	112,8	113,5	113,5	113,5	113,5	

INDEX DER GROSSHAN
1 MITTELFRIST
1.3 GUETERSYSTEMA
1.3.2 NACH DEM PRODUKTIONSW

1991 =

DEUTSCH

LFD. NR.	NR. DER SYSTE- MATIK	GUETERGRUPPE, -POSITION	WAEGUNGS- ANTEIL	V-FAKTOR	JAHRES DURCHSCHNITTE			
					1993	1994	1995	1996
129	32	MASCHINENBAUERZEUGNISSE	57,06	0,84337	107,2	108,5	109,5	110,5
130	321	DARUNTER METALL-U. HOLZBEARBEITUNGSMASCH. U. DEREN WERKZ.	19,59	.	107,4	108,6	109,0	108,9
131	3236	BAUMASCHINEN	8,54	0,86028	105,3	104,7	102,9	102,5
132	324	LAND- UND NAHRUNGSMITTELMASCHINEN	19,18	.	106,7	109,8	112,8	114,6
133	3272	ARMATUREN	5,12	0,79180	111,9	115,4	116,9	119,5
134	33	STRASSENFAHRZEUGE	53,53	0,81605	108,1	110,4	113,5	116,2
135		KRAFTWAGEN UND DEREN TEILE	49,89	0,81674	108,2	110,4	113,6	116,6
136	3311/13/14	KRAFTWAGEN	40,38	0,80627	107,2	108,6	112,1	115,4
137	3311	PERSONENKRAFTWAGEN	37,65	0,80296	107,1	108,6	111,9	115,1
138	3313/14	LASTKRAFTWAGEN	2,73	0,84283	109,2	109,2	114,3	118,0
139	333	TEILE FUER KRAFTWAGEN UND KRAFTWAGENMOTOREN	9,51	0,85247	112,2	117,7	120,3	121,8
140	3371	KRAFTRAEDER	1,75	0,81027	106,2	110,5	111,5	111,0
141	3375/76	FAHRRAEUER UND DEREN TEILE	1,89	0,83759	108,3	110,6	110,7	112,2
142	3375	FAHRRAEUER	1,04	0,85702	106,6	107,0	106,9	108,6
143	3376	TEILE FUER FAHRRAEUER	0,85	0,81050	110,5	115,0	115,5	116,6
144	36	ELEKTROTECHNISCHE ERZEUGNISSE	71,20	0,98908	100,6	100,1	99,5	98,3
145	362	DARUNTER GERAEUE UND EINRICHTUNGEN DER ELEKTRIZITAETSVERT.	10,89	0,86118	104,6	103,3	104,4	105,5
146	3624	DARUNTER ISOLIERROHRE AUS KUNSTSTOFF	3,07	0,80298	108,3	105,0	100,8	99,5
147	3625	ISOLIERTE DRAEHE UND LEITUNGEN	4,71	0,97044	97,4	95,8	100,4	103,2
148	363	ELEKTRISCHE GERAEUE FUER GEWERBE UND HAUSHALT	11,37	0,91119	106,0	106,0	105,5	105,0
149	3635	DARUNTER ELEKTROWAERMEGER. U.EINR. FUER DEN HAUSHALT	4,64	0,89817	108,4	107,9	107,7	107,1
150	3637	ELEKTROMOTORISCHE WIRTSCHAFTSGER. F.D. HAUSHALT	2,32	0,94667	102,0	102,0	101,5	101,4
151	3638	ELEKTRISCHE HAUSHALTSKUEHLMOEBEL	1,13	0,89266	111,3	110,1	110,0	110,4
152	3639	ELEKTRISCHE HAUSHALTSWASCHMASCH. UND -GERAEUE	1,35	0,96397	103,8	100,9	100,0	98,1

DELSVERKAUFSPREISE
TISCHE ERGEBNISSE
TISCHE GLIEDERUNG
WIRTSCHAFTLICHEN ZUSAMMENHANG

100

LAND

JAHR	DURCH- SCHNITT	JAN.	FEBR.	MAERZ	APRIL	MAI	JUNI	JULI	AUG.	SEPT.	OKT.	NOV.	DEZ.	LFD NR.
1 9 9 6	110,5	109,7	110,1	110,0	110,2	110,5	110,6	110,8	110,7	110,7	110,9	110,8	110,8	129
1 9 9 7	112,0	110,9	110,9	111,2	111,4	112,3	112,3	112,3	112,5	112,5	112,4	112,6	112,7	
1 9 9 6	108,9	108,2	108,6	108,4	108,7	108,7	108,7	109,0	109,1	109,1	109,2	109,3	109,3	130
1 9 9 7	111,8	109,4	109,5	109,6	109,8	112,7	112,9	112,8	112,8	113,0	113,2	113,1	113,2	
1 9 9 6	102,5	102,6	102,6	102,6	102,4	102,4	102,6	102,5	102,5	102,5	102,6	102,6	102,6	131
1 9 9 7	101,5	102,6	102,6	102,6	102,6	102,0	101,7	101,4	101,4	101,4	100,0	100,0	100,0	
1 9 9 6	114,6	113,5	113,9	114,0	114,2	114,5	114,7	115,1	114,8	114,9	115,2	115,0	114,9	132
1 9 9 7	116,0	115,0	114,7	115,7	115,7	115,7	115,6	115,9	116,3	116,3	116,5	117,0	117,3	
1 9 9 6	119,5	118,0	118,2	118,4	119,0	120,1	120,2	120,0	120,1	119,8	119,8	119,9	119,9	133
1 9 9 7	121,3	120,4	120,6	121,1	121,3	121,0	121,5	121,6	121,6	121,8	121,7	121,7	121,7	
1 9 9 6	116,2	115,0	115,7	115,9	116,3	116,2	116,2	116,2	116,2	116,2	116,3	117,2	117,3	134
1 9 9 7	118,0	117,3	117,4	117,9	118,0	117,9	118,1	118,1	118,0	118,0	118,3	118,5	118,5	
1 9 9 6	116,6	115,3	116,0	116,2	116,6	116,6	116,5	116,5	116,6	116,5	116,6	117,6	117,6	135
1 9 9 7	118,5	117,7	117,9	118,3	118,4	118,4	118,6	118,5	118,4	118,4	118,9	119,0	119,1	
1 9 9 6	115,4	113,7	114,4	114,6	115,2	115,4	115,4	115,4	115,5	115,4	115,6	116,8	116,8	136
1 9 9 7	117,6	116,8	117,0	117,4	117,5	117,5	117,8	117,8	117,6	117,6	118,0	118,2	118,3	
1 9 9 6	115,1	113,4	114,2	114,4	115,0	115,1	115,1	115,1	115,3	115,2	115,4	116,7	116,7	137
1 9 9 7	117,3	116,7	116,7	117,2	117,2	117,1	117,4	117,5	117,3	117,3	117,6	117,9	117,9	
1 9 9 6	118,0	117,0	117,2	117,2	118,2	118,2	118,2	118,2	118,2	118,3	118,5	118,5	118,4	138
1 9 9 7	121,9	118,4	120,2	120,7	121,4	122,5	122,6	122,6	122,6	122,6	122,5	123,1	123,1	
1 9 9 6	121,8	122,1	123,0	123,1	122,7	121,6	121,2	121,4	121,4	121,4	121,1	121,2	121,2	139
1 9 9 7	122,0	121,5	121,6	122,1	122,0	122,2	121,9	121,6	121,8	121,7	122,5	122,4	122,6	
1 9 9 6	111,0	111,0	111,4	111,1	111,1	111,8	111,3	111,0	109,3	111,4	110,5	110,4	111,3	140
1 9 9 7	110,1	109,5	109,2	111,0	112,6	109,7	110,7	110,0	110,3	110,3	110,3	109,1	108,4	
1 9 9 6	112,2	110,8	111,3	111,6	111,6	111,6	112,6	112,6	112,6	112,6	112,9	112,9	113,2	141
1 9 9 7	113,2	113,2	113,2	113,7	113,7	113,7	113,7	113,7	113,8	113,8	112,7	112,5	110,9	
1 9 9 6	108,6	106,7	107,6	108,0	108,0	108,0	108,9	108,9	108,9	108,9	109,4	109,4	110,1	142
1 9 9 7	109,3	110,1	110,1	110,1	110,1	110,1	110,1	110,1	110,1	110,1	108,0	107,6	104,8	
1 9 9 6	116,6	115,9	115,9	115,9	115,9	115,9	117,1	117,1	117,1	117,1	117,1	117,1	117,1	143
1 9 9 7	118,1	117,1	117,1	118,2	118,2	118,2	118,2	118,2	118,4	118,4	118,4	118,4	118,4	
1 9 9 6	98,3	98,7	98,6	98,6	98,7	98,8	98,5	98,4	98,2	97,9	97,9	97,9	97,9	144
1 9 9 7	97,6	97,8	98,0	98,1	97,9	97,8	97,6	97,5	97,4	97,4	97,3	97,2	97,2	
1 9 9 6	105,5	105,8	106,5	106,9	106,9	106,9	105,9	105,3	105,0	104,3	104,1	103,7	104,1	145
1 9 9 7	104,4	103,6	104,1	104,6	104,3	104,5	104,8	105,0	105,1	104,7	104,0	104,2	104,0	
1 9 9 6	99,5	100,8	101,4	101,0	101,3	100,0	99,7	99,7	99,2	98,6	98,6	97,1	97,1	146
1 9 9 7	96,9	96,3	96,5	96,8	96,9	97,3	97,3	97,5	97,5	97,5	95,8	96,3	96,6	
1 9 9 6	103,2	103,8	103,7	104,9	104,9	106,1	104,6	103,0	102,4	101,1	101,0	101,2	102,0	147
1 9 9 7	104,1	102,1	102,9	105,0	104,0	104,4	105,0	105,4	105,4	104,4	103,5	103,7	103,3	
1 9 9 6	105,0	105,3	105,1	105,2	105,1	105,0	105,1	105,1	105,1	104,9	104,9	104,8	104,7	148
1 9 9 7	104,7	104,6	104,7	104,8	104,8	104,7	104,8	104,8	104,7	104,6	104,5	104,5	104,5	
1 9 9 6	107,1	107,5	107,3	107,4	107,4	107,3	107,3	107,3	107,3	107,0	106,7	106,7	106,4	149
1 9 9 7	106,7	106,3	106,5	106,6	106,7	106,7	106,9	106,9	106,8	106,7	106,7	106,7	106,7	
1 9 9 6	101,4	101,6	101,2	101,3	101,3	101,1	101,4	101,4	101,4	101,2	101,4	101,7	101,5	150
1 9 9 7	101,3	101,2	101,2	101,5	101,5	101,6	101,7	101,6	101,3	100,9	101,1	100,8	100,8	
1 9 9 6	110,4	110,9	110,7	110,7	110,3	110,3	110,3	110,3	110,3	110,3	110,4	110,4	110,4	151
1 9 9 7	109,8	110,1	109,9	109,8	109,8	109,6	109,6	109,6	110,0	110,0	109,6	109,6	109,6	
1 9 9 6	98,1	98,5	98,4	98,2	98,2	98,1	98,7	98,0	98,2	98,0	97,8	97,2	97,6	152
1 9 9 7	95,8	96,8	96,9	96,9	97,0	96,0	95,4	95,4	95,4	95,3	94,6	94,8	94,8	

LFD. NR.	NR.DER SYSTE- MATIK	GUETERGRUPPE, -POSITION	WAEGUNGS- ANTEIL	V-FAKTOR	JAHRESDURCHSCHNITTE			
					1993	1994	1995	1996
153	364	ELEKTRISCHE LEUCHTEN UND LAMPEN	10,28	0,93454	101,0	101,3	103,0	103,6
154	3641	ELEKTRISCHE LEUCHTEN	5,74	0,89455	105,5	106,8	109,4	109,6
155	3645/6	ELEKTRISCHE GLUEH- UND ENTLADUNGSLAMPEN	4,54	0,99095	95,3	94,3	94,9	96,0
156	3645	ELEKTRISCHE GLUEHLAMPEN	2,60	0,97337	99,1	101,0	102,2	105,9
157	3646	ENTLADUNGSLAMPEN	1,94	1,01339	90,3	85,2	85,1	82,8
158	366	RUNDFUNK-, FERNSEH-, PHONOTECHN. GER. U. EINRICH. U. AE.	31,20	1,18510	95,3	94,4	92,4	89,0
159	366110	DARUNTER RUNDFUNKEMPFANGSGERAETE	5,99	1,31299	88,7	87,4	83,5	80,9
160	366176	FERNSEHEMPFANGSGERAETE	7,72	1,23068	92,2	90,3	87,4	85,8
161	3663	PHONOTECHNISCHE GERAETE	13,71	1,16100	95,6	94,4	93,2	90,8
162	3686	ELEKTR. AUSRUEST. F. FAHRR., KFZ U. VERBRENNUNGSMOT	3,39	0,78860	108,8	112,8	112,5	115,8
163	37	FEINMECHANISCHE UND OPTISCHE ERZEUGNISSE, UHREN	13,43	0,94256	104,6	105,3	105,4	108,9
164	371	DARUNTER OPTISCHE ERZEUGNISSE	1,75	0,86877	102,8	104,4	105,4	104,9
165	372	FOTO-, PROJEKTIONS- UND KINOTECHNISCHE GERAETE	2,65	1,03179	100,2	102,4	103,5	102,5
166	375/61	FEINMECHANISCHE UND MEDIZINMECHANISCHE ERZEUGNISSE	5,29	0,86261	107,8	107,5	105,9	114,3
167	377	UHREN	1,01	0,96143	99,8	101,3	102,0	103,2
168	3771	DARUNTER TASCHEN- UND ARMBANDUHREN	0,68	0,96649	98,9	100,8	102,5	104,8
169	3773	ANDERE UHREN	0,29	0,99505	100,1	100,4	98,7	97,3
170	38	EISEN-, BLECH- UND METALLWAREN	32,40	0,83546	106,5	109,5	113,2	116,3
171	382	WERKZEUGE	6,32	0,83067	108,0	113,6	120,4	127,9
172	3821	HAND- U. MONTAGEWERKZEUGE	3,12	.	106,8	111,1	114,6	117,5
173	3823	SAEGEN UND SAEGBLAETTER	1,59	0,90550	110,2	117,6	123,6	125,6
174	3825	AUSWECHSELB. WERKZ. F. D. BEARB. V. NICHTMET. WERKST	1,61	.	108,1	114,5	128,7	150,4
175	383	HEIZ- UND KOCHGERAETE	1,31	0,85000	107,7	110,2	110,1	111,5
176	384	BLECHW., BLECHKONSTRUKTIONEN U. FEINBLECHPACKUNGEN	12,94	0,83248	103,6	105,2	108,4	111,0
177	3841	DARUNTER GER. U. BEDARFSART. A. STAHLBL. F. DIE LANDWIRTSCHAFT	0,79	0,85304	110,0	111,5	114,6	114,8
178	3842	GER. U. BEDARFSART. A. STAHLBL. F. HAUSWIRTSCH. U. GEW.	2,74	0,86831	106,5	106,7	108,9	111,3
179	3843	ERZEUGNISSE AUS STAHLBLECH FUER DEN BAUBEDARF	4,44	0,80213	107,3	106,0	107,8	110,5
180	3845	MOEBEL AUS METALL	3,52	0,80731	94,9	102,3	109,2	113,1
181	3848	SPEZIALBEDARFSARTIKEL VERSCHIEDENER ART	0,92	0,98603	103,1	102,8	104,6	104,3

DELSVERKAUFSPREISE
 IGE ERGEBNISSE
 TISCHE GLIEDERUNG
 IRTSCHAFTLICHEN ZUSAMMENHANG

100

LAND

JAH	DURCH- SCHNITT	JAN.	FEBR.	MAERZ	APRIL	MAI	JUNI	JULI	AUG.	SEPT.	OKT.	NOV.	DEZ.	LFD NR.
1 9 9 6	103,6	103,5	103,2	102,7	104,1	104,2	103,6	103,6	103,6	103,8	103,7	103,7	103,7	153
1 9 9 7	103,3	103,7	103,6	103,6	103,7	103,6	102,9	102,6	102,7	103,0	103,4	103,3	103,2	
1 9 9 6	109,6	109,6	109,6	108,8	109,4	109,6	109,6	109,6	109,6	109,9	109,9	109,9	109,9	154
1 9 9 7	109,3	109,9	109,9	109,9	109,9	109,6	108,3	108,3	108,3	108,9	109,5	109,3	109,3	
1 9 9 6	96,0	95,7	95,1	95,0	97,4	97,4	96,1	96,0	96,0	96,0	95,8	95,8	95,7	155
1 9 9 7	95,7	95,7	95,7	95,6	95,9	95,9	96,0	95,5	95,6	95,6	95,7	95,7	95,5	
1 9 9 6	105,9	103,2	103,0	102,7	108,2	108,2	106,9	106,7	106,7	106,4	106,1	106,1	106,0	156
1 9 9 7	105,8	106,0	105,9	105,9	106,2	106,2	106,3	105,4	105,6	105,6	105,5	105,5	105,2	
1 9 9 6	82,8	85,6	84,6	84,6	83,0	83,0	81,6	81,7	81,7	82,0	82,0	82,0	82,0	157
1 9 9 7	82,2	82,0	82,0	81,9	82,1	82,2	82,2	82,2	82,3	82,3	82,5	82,5	82,5	
1 9 9 6	89,0	89,9	89,9	89,7	89,5	89,5	89,3	89,3	88,9	88,5	87,9	87,9	87,9	158
1 9 9 7	87,4	87,9	88,1	88,0	87,6	87,5	87,3	87,2	87,1	87,1	87,0	86,7	86,8	
1 9 9 6	80,9	81,6	81,6	81,6	81,4	81,4	81,4	81,4	80,7	80,1	79,9	79,9	79,9	159
1 9 9 7	79,9	79,9	80,2	80,2	79,9	79,9	79,9	80,2	80,2	80,2	80,2	79,0	79,0	
1 9 9 6	85,8	86,7	86,7	86,1	86,1	86,2	86,2	86,2	86,2	85,0	84,8	84,8	84,5	160
1 9 9 7	82,9	84,5	84,3	83,9	83,4	83,1	82,3	82,2	82,2	82,2	82,2	82,2	82,2	
1 9 9 6	90,8	92,0	92,0	92,0	91,6	91,5	91,0	91,0	90,4	90,2	89,3	89,3	89,3	161
1 9 9 7	88,9	89,4	89,7	89,7	89,1	89,1	89,0	88,8	88,5	88,5	88,4	88,3	88,5	
1 9 9 6	115,8	113,5	114,0	114,2	114,2	114,4	116,8	117,1	117,1	117,1	117,1	117,1	117,1	162
1 9 9 7	117,5	117,4	117,5	117,8	117,8	117,8	117,8	117,3	117,3	117,3	117,3	117,3	117,3	
1 9 9 6	108,9	105,8	106,2	109,6	109,6	109,6	109,6	109,3	109,6	109,4	109,2	109,3	109,3	163
1 9 9 7	108,6	109,2	109,2	109,3	107,5	107,6	107,6	107,6	109,1	108,9	109,0	109,0	109,0	
1 9 9 6	104,9	102,8	102,8	105,7	105,9	105,9	105,9	105,9	105,9	104,8	104,5	104,5	104,5	164
1 9 9 7	104,4	103,8	104,0	104,0	104,7	104,7	104,5	104,5	104,5	104,5	104,7	104,7	104,5	
1 9 9 6	102,5	103,0	103,3	103,1	103,1	103,1	102,9	102,3	102,4	102,1	101,5	101,6	101,6	165
1 9 9 7	101,7	101,5	101,6	101,6	101,6	101,7	101,7	101,9	101,9	101,4	101,8	101,8	101,8	
1 9 9 6	114,3	107,3	108,0	115,7	115,7	115,7	115,7	115,4	115,7	115,7	115,7	115,7	115,7	166
1 9 9 7	112,3	115,7	115,7	115,9	111,2	111,2	111,2	111,2	111,3	110,9	110,9	110,9	111,0	
1 9 9 6	103,2	102,4	102,5	102,5	102,3	102,3	102,3	102,1	104,5	104,3	104,5	104,4	104,5	167
1 9 9 7	105,3	104,4	104,5	104,3	104,6	106,0	105,7	105,2	105,4	106,0	106,0	106,0	106,0	
1 9 9 6	104,8	103,2	103,2	103,2	103,3	103,3	103,3	103,3	106,9	106,8	107,0	107,0	107,1	168
1 9 9 7	109,1	107,1	107,3	107,2	107,8	109,8	109,9	109,2	109,5	110,3	110,3	110,6	110,6	
1 9 9 6	97,3	98,5	98,5	98,5	97,7	97,7	97,7	97,7	97,0	96,4	96,4	96,1	96,1	169
1 9 9 7	94,3	95,7	95,7	95,0	95,0	95,0	93,8	93,8	93,8	93,7	93,7	93,0	93,0	
1 9 9 6	116,3	115,2	115,8	116,0	115,5	115,7	116,2	116,6	116,8	116,8	116,9	116,9	117,0	170
1 9 9 7	117,8	117,3	117,3	117,5	117,6	117,7	118,0	117,9	117,9	117,9	118,0	118,0	117,9	
1 9 9 6	127,9	128,2	128,7	128,8	126,1	126,4	127,6	127,9	128,4	128,4	128,4	128,1	128,1	171
1 9 9 7	129,2	128,1	128,4	128,7	128,8	129,1	129,5	129,5	129,5	129,5	129,6	129,6	129,6	
1 9 9 6	117,5	115,4	116,6	116,8	117,0	117,9	118,0	118,1	118,9	118,3	118,2	118,1	118,1	172
1 9 9 7	119,8	118,2	118,2	118,8	119,2	119,6	120,3	120,4	120,4	120,4	120,6	120,6	120,6	
1 9 9 6	125,6	124,3	124,3	124,3	124,3	124,8	126,4	126,4	126,4	126,4	126,4	126,4	126,4	173
1 9 9 7	126,7	126,4	126,4	126,5	126,5	126,5	126,9	126,9	126,9	126,9	126,9	126,9	126,9	
1 9 9 6	150,4	156,7	156,7	156,7	145,6	145,7	147,2	148,3	150,1	150,1	150,0	149,0	149,0	174
1 9 9 7	149,8	149,0	150,0	150,0	150,0	150,0	150,0	149,8	149,8	149,8	149,8	149,8	149,8	
1 9 9 6	111,5	110,9	111,2	111,1	111,2	111,4	111,6	111,7	111,8	111,8	111,8	111,9	111,9	175
1 9 9 7	112,7	112,0	112,0	112,1	112,3	112,3	112,7	112,9	113,1	113,1	113,2	113,2	113,1	
1 9 9 6	111,0	109,7	109,9	110,2	110,3	110,7	111,0	111,4	111,6	111,7	111,8	111,8	111,9	176
1 9 9 7	112,8	112,6	112,5	112,7	112,7	112,9	113,0	112,9	112,9	112,9	112,6	112,7	112,6	
1 9 9 6	114,8	115,3	115,4	115,4	115,0	115,0	115,0	115,0	115,0	115,0	113,9	113,9	113,9	177
1 9 9 7	114,1	114,1	114,1	114,1	114,1	114,1	114,1	114,1	114,1	114,1	114,1	114,0	114,7	
1 9 9 6	111,3	109,7	110,4	110,4	110,7	111,6	111,8	111,8	111,8	111,8	111,8	111,7	111,7	178
1 9 9 7	113,7	113,9	113,9	113,9	113,7	113,7	114,1	113,4	113,4	113,5	113,5	113,9	113,9	
1 9 9 6	110,5	109,5	109,5	109,7	110,0	109,9	110,4	110,5	111,2	111,4	111,2	111,4	111,7	179
1 9 9 7	112,4	112,2	111,8	112,1	112,2	112,8	112,8	112,9	112,9	112,9	112,3	112,0	111,6	
1 9 9 6	113,1	111,2	111,2	111,9	111,9	112,5	112,5	113,9	113,9	113,8	114,9	114,9	114,9	180
1 9 9 7	116,0	115,8	115,9	115,9	115,9	115,9	116,0	116,2	116,2	116,2	115,9	115,9	115,9	
1 9 9 6	104,3	103,9	103,9	103,9	103,9	103,9	104,7	104,7	104,7	104,7	104,4	104,4	104,4	181
1 9 9 7	101,7	101,7	101,7	101,7	101,7	101,7	101,7	101,7	101,7	101,7	101,7	101,7	101,7	

INDEX DER GROSSHAN
1 MITTELFRIST
1.3 GUETERSYSTEMA
1.3.2 NACH DEM PRODUKTIONSW

1991 =
DEUTSCH

LFD. NR.	NR. DER SYSTE- MATIK	GUETERGRUPPE, -POSITION	WAEGUNGS- ANTEIL	V-FAKTOR	JAHRESDURCHSCHNITTE			
					1993	1994	1995	1996
182	385	SCHLOESSER UND BESCHLAEGE	8,65	.	109,1	113,3	116,8	118,3
183	387	SCHNEIDWAREN UND BESTECKE	0,73	0,83131	109,7	111,6	109,9	110,2
184	388	METALLWAREN UND METALLKURZWAREN	2,45	0,88899	107,2	107,8	109,1	111,3
185	39	MUSIKINSTR., SPIELW., SPORTGER., SCHMUCK, FUELLHALTER U.AE.	7,34	.	104,7	105,6	106,6	107,8
186	392	MUSIKINSTRUMENTE	1,09	.	94,8	91,9	88,0	87,1
187	393	SPIELWAREN	1,59	0,85953	111,9	114,0	115,3	115,6
188	394	TURN- UND SPORTGERAETE	2,11	.	107,6	108,2	115,7	119,6
189	395	SCHMUCK	1,66	1,12629	99,7	101,8	98,1	98,5
190	398	FUELLHALTER, KUGELSCHREIBER U.AE.	0,89	0,90668	106,4	108,2	108,0	108,9
191	40	CHEMISCHE ERZEUGNISSE	79,14	1,00200	100,3	101,5	106,9	107,5
192	41	ANORGANISCHE GRUNDSTOFFE UND CHEMIKALIEN	5,92	0,79871	97,1	93,8	102,9	106,9
193	412110	DARUNTER SALZSAEURE	0,95	0,66463	97,5	91,1	104,5	109,4
194	412240	SCHWEFELSAEURE	0,91	0,88235	96,9	97,7	107,2	114,2
195	412310	SALPETERSAEURE	0,40	0,92561	97,1	96,2	100,2	101,5
196	414400	AMMONIAK, GELOEST (SALMIAKGEIST)	0,35	0,96318	101,1	99,6	107,5	109,8
197	4146	OXIDE UND HYDROXIDE DER ALKALIMETALLE	2,12	0,76638	94,9	88,6	97,3	101,7
198	415245	CHLORLAUGE (CALZIUMHYPOCHLORIT, GELOEST)	0,39	0,78978	100,8	99,8	109,5	110,3
199	415931	NATRIUMKARBONAT (SODA)	0,16	0,96607	98,2	97,0	99,0	99,7
200	419600	WASSERSTOFFPEROXID	0,26	0,67843	104,1	109,9	117,5	122,9
201	42	ORGANISCHE GRUNDSTOFFE UND CHEMIKALIEN	6,60	1,17544	115,1	123,8	144,3	148,2
202	4228	HALOGENDERIVATE DER KOHLENWASSERSTOFFE	4,93	1,25217	123,0	129,8	149,2	159,1
203	423211	METHANOL (METHYLALKOHOL)	0,52	0,92988	98,4	134,4	167,7	137,9
204	425720	ACETON	0,13	1,25090	92,3	98,2	135,5	124,3
205	4261	EINBASISCHE SAEUREN UND IHRE SALZE	1,00	0,99812	88,5	92,9	109,8	104,0
206	427631	HARNSTOFF	0,02	1,16263	98,1	95,5	100,4	94,1
207	43	DUENGEM., PFLANZENSCH.-U. SCHAEDLINGSBEKAEMPFUNGSM.	8,67	1,18353	89,4	88,6	97,1	100,6
208	4311	DARUNTER EINNAEHRSTOFFDUENGER (OHNE KALIDUENGER)	3,76	1,20047	88,7	97,5	97,1	102,7
209	4314	MEHRNAEHRSTOFFDUENGER	4,12	1,21135	87,4	86,4	94,8	96,1
210	44	KUNSTSTOFFE	6,88	1,11854	82,8	83,0	94,8	84,0
211	46	ANSTRICHSTOFFE UND VERDUENNUNGEN	2,27	0,81074	109,0	111,8	116,4	119,2

JAHR	DURCH- SCHNITT	JAN.	FEBR.	MAERZ	APRIL	MAI	JUNI	JULI	AUG.	SEPT.	OKT.	NOV.	DEZ.	LFD NR.
1 9 9 6	118,3	116,4	117,9	117,9	118,0	118,0	118,4	118,6	118,6	118,6	119,0	119,2	119,2	182
1 9 9 7	119,7	119,2	119,2	119,4	119,4	119,5	119,7	119,7	119,7	119,7	120,1	120,1	120,1	
1 9 9 6	110,2	109,2	109,6	109,6	109,6	109,6	109,8	111,4	111,5	110,3	110,7	110,7	110,7	183
1 9 9 7	115,0	113,8	114,0	114,0	114,3	114,4	114,4	114,2	114,2	115,3	117,3	117,1	117,1	
1 9 9 6	111,3	110,2	110,2	111,0	111,0	110,9	111,8	111,8	111,8	111,8	111,8	111,8	111,8	184
1 9 9 7	111,7	111,9	111,5	111,9	111,9	112,0	112,0	111,3	111,3	111,3	111,7	111,6	111,4	
1 9 9 6	107,8	107,1	107,9	107,8	107,7	107,7	107,8	107,8	108,1	107,9	107,9	108,0	108,2	185
1 9 9 7	108,5	108,3	108,3	108,6	108,6	108,4	108,4	108,3	108,4	108,4	108,3	109,2	109,1	
1 9 9 6	87,1	87,6	87,6	86,9	86,9	86,9	86,9	86,9	86,9	86,9	86,9	87,5	87,5	186
1 9 9 7	87,7	89,3	89,3	87,4	87,4	87,4	87,4	87,4	87,4	87,4	87,4	87,4	87,4	
1 9 9 6	115,6	115,8	115,8	115,9	115,9	115,8	116,0	115,8	115,8	115,1	115,1	115,1	115,1	187
1 9 9 7	115,1	115,2	115,3	115,4	115,4	115,4	115,4	114,9	114,9	114,9	114,8	114,8	114,9	
1 9 9 6	119,6	117,7	119,9	119,9	119,4	119,4	119,4	119,4	120,1	120,1	120,1	120,1	120,1	188
1 9 9 7	121,2	120,1	120,1	121,2	121,2	120,7	120,7	120,7	120,7	120,7	120,7	123,7	123,7	
1 9 9 6	98,5	97,3	97,9	98,0	98,0	98,0	98,4	98,4	98,8	98,8	99,0	99,0	99,8	189
1 9 9 7	99,7	99,0	99,0	99,8	99,9	99,7	99,7	99,7	100,0	100,0	100,0	100,0	99,6	
1 9 9 6	108,9	108,1	108,9	108,9	109,1	109,1	109,1	109,1	109,1	109,1	108,7	108,7	108,7	190
1 9 9 7	108,8	108,7	108,7	108,7	108,7	108,7	108,7	108,8	108,8	108,8	108,8	108,8	108,8	
1 9 9 6	107,5	107,0	107,0	107,4	107,5	107,6	107,8	107,8	107,6	107,5	107,4	107,6	107,5	191
1 9 9 7	108,0	107,6	108,1	108,3	108,3	108,1	107,7	107,6	107,7	108,2	108,3	108,3	108,3	
1 9 9 6	106,9	105,4	107,0	107,9	107,3	106,7	107,3	106,7	106,3	106,2	107,2	107,3	107,2	192
1 9 9 7	106,9	107,4	107,1	108,9	108,9	108,3	105,9	105,8	105,8	105,6	106,2	106,2	106,2	
1 9 9 6	109,4	108,9	111,0	110,5	109,8	106,9	110,2	108,0	107,9	108,2	110,3	110,6	110,6	193
1 9 9 7	111,2	111,3	109,7	112,5	112,3	111,0	109,9	108,5	108,4	110,3	113,9	113,4	112,9	
1 9 9 6	114,2	107,9	114,3	114,7	114,0	113,5	113,7	113,3	113,3	113,3	117,3	117,3	117,3	194
1 9 9 7	119,3	117,3	116,5	123,2	123,2	122,8	119,7	119,7	119,8	117,2	117,2	117,2	117,3	
1 9 9 6	101,5	101,4	101,6	101,2	101,2	101,2	101,2	101,6	101,6	101,6	101,6	101,6	101,6	195
1 9 9 7	100,8	101,6	101,5	101,6	101,5	102,0	100,5	99,9	100,1	100,1	100,4	100,5	100,4	
1 9 9 6	109,8	110,2	110,2	109,7	109,7	109,7	110,1	109,5	109,5	109,5	109,5	109,5	110,2	196
1 9 9 7	111,5	110,2	110,8	111,1	110,9	110,9	112,2	112,2	112,2	112,2	111,6	111,6	111,6	
1 9 9 6	101,7	100,1	100,8	103,5	103,0	103,0	102,9	102,2	101,4	101,1	101,1	101,1	100,7	197
1 9 9 7	99,5	101,0	101,0	101,9	101,8	101,3	97,3	98,0	98,1	97,9	98,6	98,7	98,7	
1 9 9 6	110,3	111,7	111,7	111,2	110,6	110,4	110,4	109,7	109,2	109,1	109,5	109,6	110,0	198
1 9 9 7	108,5	110,0	111,2	111,2	111,3	111,3	108,8	108,2	108,2	105,8	106,0	105,8	105,8	
1 9 9 6	99,7	99,8	99,8	101,6	99,9	100,1	100,1	100,1	100,1	99,2	98,7	98,7	98,7	199
1 9 9 7	97,8	98,7	97,8	98,1	98,1	97,6	96,7	96,3	96,3	98,6	98,6	98,6	98,6	
1 9 9 6	122,9	122,9	122,9	122,9	122,9	122,9	122,9	122,9	122,9	122,9	122,9	122,9	122,9	200
1 9 9 7	125,0	122,9	122,9	125,0	125,0	125,0	125,0	125,5	125,5	125,5	126,0	126,0	126,0	
1 9 9 6	148,2	147,2	147,0	147,3	147,9	147,4	147,5	150,8	148,4	149,3	148,1	148,8	148,7	201
1 9 9 7	153,4	149,3	150,3	149,5	149,9	151,6	151,1	151,5	151,4	157,6	159,7	159,6	159,4	
1 9 9 6	159,1	157,5	157,3	158,5	159,1	158,5	158,2	162,5	159,1	160,6	158,8	159,8	159,5	202
1 9 9 7	165,5	160,6	161,7	160,2	160,6	162,6	162,2	162,9	162,8	171,2	173,7	173,7	173,6	
1 9 9 6	137,9	136,5	135,7	133,7	134,9	136,3	139,1	140,9	140,4	137,4	139,8	139,8	140,3	203
1 9 9 7	149,8	140,0	142,3	146,9	146,6	149,5	152,5	152,8	151,8	152,4	154,6	154,5	153,7	
1 9 9 6	124,3	127,2	126,4	124,9	124,5	124,1	125,5	124,4	123,1	123,8	123,2	122,0	122,0	204
1 9 9 7	121,0	122,4	122,0	122,7	123,3	123,6	116,3	117,4	118,7	119,6	122,5	122,0	121,7	
1 9 9 6	104,0	106,1	105,7	103,1	103,4	102,9	103,3	102,7	104,4	104,0	104,1	103,9	103,9	205
1 9 9 7	101,0	103,2	102,8	102,7	103,1	103,2	101,3	100,1	99,8	99,7	99,0	98,8	98,5	
1 9 9 6	94,1	100,1	100,4	93,5	90,3	90,9	91,6	91,3	94,0	94,0	94,7	94,2	94,2	206
1 9 9 7	97,7	94,2	94,6	95,9	95,9	96,3	97,8	97,8	100,1	99,6	99,6	100,5	100,5	
1 9 9 6	100,6	99,5	99,5	100,2	100,3	101,5	101,9	101,8	101,5	100,7	100,4	100,0	100,1	207
1 9 9 7	97,8	100,1	99,9	100,3	100,3	99,2	97,6	96,5	96,6	96,4	95,5	95,6	95,4	
1 9 9 6	102,7	101,2	100,8	102,0	102,3	103,8	104,2	104,1	103,9	102,8	102,5	102,3	102,4	208
1 9 9 7	97,5	102,1	101,5	102,0	102,2	100,7	98,2	95,8	95,2	94,4	92,6	92,8	92,6	
1 9 9 6	96,1	95,8	96,3	96,6	96,8	96,9	97,0	96,8	96,3	95,6	95,4	94,7	94,9	209
1 9 9 7	94,2	95,1	95,2	95,4	95,5	94,5	93,4	93,3	93,4	93,7	93,5	93,6	93,4	
1 9 9 6	84,0	84,4	82,6	83,1	83,4	84,5	84,8	85,4	85,1	83,2	83,3	83,7	84,0	210
1 9 9 7	88,2	84,1	87,3	88,1	88,2	88,1	88,1	88,3	88,0	88,5	88,2	90,2	90,7	
1 9 9 6	119,2	119,8	119,8	119,8	119,8	119,5	119,0	118,9	118,9	118,9	118,8	118,8	118,8	211
1 9 9 7	120,9	119,8	120,9	121,1	121,2	121,0	121,0	121,0	121,0	121,0	121,1	121,1	120,8	

INDEX DER GROSSHAN-
1 MITTELFRIST
1.3 GUETERSYSTEMA
1.3.2 NACH DEM PRODUKTIONSW

1991 =

DEUTSCH

LFD. NR.	NR.DER SYSTE- MATIK	GUETERGRUPPE, -POSITION	WAEGUNGS- ANTEIL	V-FAKTOR	JAHRESDURCHSCHNITTE			
					1993	1994	1995	1996
212	47	PHARMAZEUTISCHE ERZEUGNISSE	35,24	0,95376	101,4	102,5	104,1	105,1
213	471-475	DARUNTER HUMAN-PHARMAZEUTISCHE SPEZIALITAETEN	24,14	0,98904	98,9	98,5	100,6	101,9
214	4794	VERBANDZEUG, WATTE, PFLASTER	0,78	0,85092	110,5	112,3	116,0	117,4
215	4797	DESINFIZIERUNGSMITTEL	4,54	0,91474	112,8	115,6	115,3	116,8
216	49	SONSTIGE CHEMISCHE ERZEUGNISSE	13,56	0,93815	105,9	107,5	108,9	108,5
217	491	DARUNTER KLEBSTOFFE	1,09	0,80508	111,7	118,2	122,9	127,3
218	4941	DACHPAPPE	2,77	1,03838	104,8	102,6	105,0	103,8
219	4952	PHOTOCHEMISCHE ERZEUGNISSE	0,51	1,05914	99,4	99,2	93,0	92,4
220	496	SEIFEN, WASCH- UND REINIGUNGSMITTEL	3,01	0,89196	107,0	110,7	112,2	109,0
221	4961	SEIFEN	0,77	0,94502	107,0	109,7	109,3	106,2
222	4965	WASCH-, SPUEL- UND REINIGUNGSMITTEL	2,24	0,87173	107,0	111,1	113,2	109,9
223	497	KOERPERPFLEGEMITTEL	2,97	0,87168	107,5	109,7	110,4	111,3
224	4973	DARUNTER HAUTPFLEGEMITTEL	1,05	0,88430	105,5	108,2	109,3	109,8
225	497510	ZAHNPASTA	0,45	0,94610	102,7	103,1	100,4	92,2
226	4976	HAARPFLEGEMITTEL	0,47	0,95340	110,0	113,8	117,0	122,4
227	498	BLEISTIFTE UND CHEMISCHER BUEROBEDARF	1,60	0,90145	106,3	108,2	111,1	112,8
228	4991	PUTZ- UND PFLEGEMITTEL	0,11	0,92817	105,8	109,4	111,3	112,1
229	50	BUEROMASCH., DATENVERARBEITUNGSGER.U. -EINRICHTUNGEN	27,31	1,52212	93,3	89,3	84,0	76,3
230	505	DARUNTER GERAETE UND EINRICHTUNGEN FUER DIE DATENVERARBEITUNG	21,04	.	92,1	87,2	80,7	71,1
231	51	FEINKERAMISCHE ERZEUGNISSE	7,68	0,83775	105,6	107,7	111,0	113,4
232	511	HAUSHALTSGEGENSTAENDE AUS PORZELLAN	1,01	0,94028	104,6	105,2	108,3	111,7
233	513/514	HAUSHALTSGEGENSTAENDE AUS STEINGUT UND TON	3,29	0,93396	101,7	103,2	106,4	108,0
234	515	KERAM. INSTALLATIONSGEGENST.F. SANIT. U. HYG. ZWECKE	2,47	0,74308	109,7	112,4	116,1	118,9
235	516	FEINKERAM. ERZ. FUER CHEM. UND ANDERE TECHN. ZWECKE	0,91	0,77840	110,1	114,2	116,3	120,0
236	52	GLAS UND GLASWAREN	5,92	.	107,5	108,6	111,7	113,1
237	5211	FLACHGLAS	0,72	0,73799	107,7	110,4	115,3	117,7
238	5221	HOHLGLAS	1,63	0,83682	105,0	105,6	107,1	108,7
239	5231	VERARBEITETES GLAS	1,88	0,84747	109,9	110,5	114,1	115,6
240	5241	VEREDELTES FLACHGLAS	1,49	0,71089	106,4	108,0	110,5	109,7
241	5261	GLASWOLLE	0,20	0,82945	111,5	114,1	121,9	134,1

DELSVERKAUFSPREISE
 IGE ERGEBNISSE
 TISCHE GLIEDERUNG
 IRTSCHAFTLICHEN ZUSAMMENHANG

100

LAND

JAHR	DURCH-SCHNITT	JAN.	FEBR.	MAERZ	APRIL	MAI	JUNI	JULI	AUG.	SEPT.	OKT.	NOV.	DEZ.	LFD NR.
1 9 9 6	105,1	104,3	104,6	105,2	105,2	105,3	105,4	104,9	105,1	105,1	105,2	105,4	105,1	212
1 9 9 7	105,1	105,0	105,1	105,1	105,3	104,9	105,0	105,0	105,1	105,1	105,1	105,0	105,0	
1 9 9 6	101,9	101,1	101,4	102,2	102,2	102,2	102,3	101,5	101,6	101,7	101,8	102,1	102,1	213
1 9 9 7	102,3	102,1	102,1	102,3	102,8	102,1	102,2	102,3	102,3	102,4	102,4	102,4	102,4	
1 9 9 6	117,4	117,3	117,3	117,5	117,5	117,5	117,7	117,7	117,7	117,7	117,7	117,7	114,9	214
1 9 9 7	116,4	114,9	116,3	116,7	116,9	116,9	116,9	116,9	116,9	116,0	116,0	116,0	116,0	
1 9 9 6	116,8	116,1	116,1	116,3	116,3	116,8	116,9	116,4	117,6	117,6	117,3	117,3	117,3	215
1 9 9 7	116,3	116,7	116,9	116,9	116,7	117,1	117,1	116,1	116,1	115,6	115,6	115,7	115,6	
1 9 9 6	108,5	109,3	108,6	108,6	108,6	108,3	108,4	108,4	108,5	108,5	108,4	108,4	108,4	216
1 9 9 7	108,7	109,1	109,3	109,4	108,9	108,7	108,6	108,6	108,6	108,6	108,2	108,2	107,8	
1 9 9 6	127,3	126,8	127,2	127,3	127,3	127,3	127,3	127,3	127,3	127,3	127,3	127,3	127,3	217
1 9 9 7	127,2	128,2	128,0	127,2	127,3	126,9	126,9	126,9	126,9	126,9	126,9	126,9	127,7	
1 9 9 6	103,8	104,9	103,0	103,3	103,0	103,0	104,6	104,6	104,5	104,3	103,5	103,5	103,7	218
1 9 9 7	101,7	103,9	104,0	104,8	102,4	102,4	101,8	101,8	101,8	101,9	99,4	99,4	96,3	
1 9 9 6	92,4	91,7	91,7	91,7	91,7	91,7	91,7	91,7	92,1	92,1	94,4	94,4	94,4	219
1 9 9 7	95,9	94,7	94,7	94,7	94,7	96,3	96,3	96,3	96,5	96,5	96,5	96,5	96,5	
1 9 9 6	109,0	111,4	110,2	110,0	109,9	108,9	108,0	107,8	108,1	108,1	108,6	108,6	108,3	220
1 9 9 7	109,1	109,0	108,8	109,0	109,0	109,0	109,0	109,2	108,9	108,9	109,1	109,2	109,6	
1 9 9 6	106,2	108,2	105,8	105,8	105,5	105,6	105,5	105,5	106,6	106,6	106,5	106,5	106,5	221
1 9 9 7	108,2	107,4	107,0	107,0	107,5	107,4	107,8	107,8	108,7	108,7	108,7	109,8	110,2	
1 9 9 6	109,9	112,5	111,7	111,4	111,4	110,0	108,9	108,6	108,6	108,6	109,3	109,3	108,8	222
1 9 9 7	109,4	109,5	109,4	109,6	109,5	109,5	109,4	109,7	109,0	109,0	109,3	109,1	109,4	
1 9 9 6	111,3	111,6	110,8	111,0	111,2	110,9	111,0	111,2	111,5	111,5	111,8	111,5	111,8	223
1 9 9 7	112,6	113,2	113,5	113,2	113,1	112,3	112,5	112,2	112,4	112,2	112,1	112,1	112,4	
1 9 9 6	109,8	110,0	109,6	109,6	109,6	108,8	109,4	110,0	110,0	110,0	110,0	110,1	110,6	224
1 9 9 7	111,4	111,3	111,7	111,3	111,3	111,4	111,4	111,4	111,9	111,5	111,1	111,1	111,8	
1 9 9 6	92,2	98,1	92,0	92,0	92,0	92,0	90,1	90,1	92,0	92,0	92,0	92,0	92,0	225
1 9 9 7	92,4	97,2	97,2	97,2	97,2	91,7	91,7	89,7	89,7	89,7	89,2	89,2	88,9	
1 9 9 6	122,4	121,9	122,3	122,5	122,5	122,5	122,3	122,3	122,3	122,3	122,5	122,5	122,5	226
1 9 9 7	122,1	122,6	122,7	122,9	122,1	121,8	121,2	121,7	121,4	121,4	122,1	122,1	122,7	
1 9 9 6	113,8	113,2	113,4	113,4	113,5	113,6	113,8	113,9	113,9	113,9	114,0	114,3	114,2	227
1 9 9 7	115,6	114,3	115,5	115,5	115,4	115,2	115,2	115,3	115,3	115,7	116,3	116,5	116,8	
1 9 9 6	112,1	112,2	112,2	112,3	111,9	112,0	112,0	112,0	112,0	112,1	112,1	112,2	112,2	228
1 9 9 7	112,4	112,4	112,4	112,4	112,4	112,4	112,4	112,4	112,3	112,3	112,3	112,3	112,7	
1 9 9 6	76,3	80,3	80,0	76,6	76,8	76,8	76,4	76,1	74,7	74,4	74,4	74,7	74,6	229
1 9 9 7	72,3	74,4	74,4	73,8	74,0	73,8	73,5	73,8	70,1	70,1	70,1	70,1	70,0	
1 9 9 6	71,1	76,2	75,8	71,4	71,7	71,8	71,3	70,8	69,1	68,6	68,7	69,1	68,9	230
1 9 9 7	66,2	68,7	68,7	68,1	68,3	68,1	67,8	68,1	63,3	63,3	63,3	63,3	63,1	
1 9 9 6	113,4	111,6	111,7	113,1	113,3	113,2	113,3	113,3	113,5	113,5	114,7	114,7	114,7	231
1 9 9 7	116,9	115,4	116,0	116,0	117,3	117,3	117,3	117,3	117,4	117,4	117,2	117,3	117,3	
1 9 9 6	111,7	108,2	108,6	112,2	112,2	111,9	112,4	112,4	112,4	112,4	112,4	112,4	112,4	232
1 9 9 7	115,5	112,4	116,0	115,1	115,8	115,8	115,8	115,8	115,8	115,8	115,8	115,8	115,8	
1 9 9 6	108,0	106,7	106,7	108,2	108,2	108,2	108,2	108,2	108,2	108,2	108,2	108,2	108,2	233
1 9 9 7	110,1	109,1	109,1	109,1	110,4	110,4	110,4	110,4	110,4	110,4	110,4	110,4	110,4	
1 9 9 6	118,9	117,4	117,5	117,9	118,1	117,9	118,0	118,0	118,0	118,2	121,9	121,9	121,9	234
1 9 9 7	123,0	122,2	122,6	122,9	123,2	123,2	123,4	123,4	123,4	123,4	122,8	122,8	122,8	
1 9 9 6	120,0	117,6	117,6	118,8	119,9	119,9	119,9	119,9	121,3	121,3	121,3	121,3	121,3	235
1 9 9 7	127,0	122,6	123,2	123,2	127,7	127,7	127,7	127,7	128,5	128,5	128,5	129,3	129,3	
1 9 9 6	113,1	112,4	112,5	112,7	112,7	112,7	113,0	113,6	113,6	113,6	113,5	113,3	113,6	236
1 9 9 7	114,1	113,8	114,0	113,7	113,8	113,8	113,9	114,1	114,3	114,3	114,4	114,5	114,5	
1 9 9 6	117,7	116,2	116,2	116,2	116,2	116,1	118,1	118,9	118,9	118,9	118,9	118,9	118,9	237
1 9 9 7	119,1	118,8	118,8	118,8	118,8	118,8	118,8	119,4	119,4	119,4	119,3	119,3	119,3	
1 9 9 6	108,7	108,3	108,6	108,8	108,6	108,7	108,8	108,8	108,8	108,8	108,5	108,5	109,3	238
1 9 9 7	110,1	110,1	110,1	110,1	110,2	110,2	110,2	110,2	110,2	109,6	110,0	110,0	110,0	
1 9 9 6	115,6	114,4	114,4	114,9	114,9	114,9	115,0	116,5	116,5	116,5	116,5	116,5	116,5	239
1 9 9 7	117,8	117,0	117,8	116,9	116,9	116,9	117,3	117,6	118,4	118,4	118,8	118,8	118,8	
1 9 9 6	109,7	109,7	109,7	109,7	109,7	109,7	109,8	109,9	109,9	109,9	109,9	109,9	109,5	240
1 9 9 7	108,6	108,6	108,6	108,6	108,6	108,6	108,6	108,7	108,6	108,6	108,1	108,5	108,5	
1 9 9 6	134,1	134,1	134,1	134,1	134,1	134,1	134,1	134,1	134,1	134,1	134,1	134,1	134,1	241
1 9 9 7	135,1	134,1	134,1	134,1	134,1	134,1	134,1	134,1	134,1	137,1	137,1	137,1	137,1	

INDEX DER GROSSHAN
1 MITTELFRIST
1.3 GUETERSYSTEMA
1.3.2 NACH DEM PRODUKTIONSW

1991 =

DEUTSCH

LFD. NR.	NR. DER SYSTE- MATIK	GUETERGRUPPE, -POSITION	WAEGUNGS- ANTEIL	V-FAKTOR	JAHRESDURCHSCHNITTE			
					1993	1994	1995	1996
242	53	SCHNITTHOLZ, SPERRHOLZ UND SONSTIGES BEARBEITETES HOLZ	6,35	.	94,6	99,4	101,3	98,4
243	5316	SCHNITTHOLZ	2,08	0,91375	95,1	106,2	102,3	97,7
244	532	HOBELWARE UND RAUHPUND	1,50	0,83729	91,2	94,5	100,4	97,0
245	5322	HOBELWARE	1,15	0,81855	93,1	96,1	102,9	100,2
246	5325	RAUHPUND	0,95	0,90231	85,1	89,3	92,9	86,5
247	536	SPERRHOLZ	1,26	0,91744	98,9	101,6	101,9	102,2
248	536110	FURNIERPLATTEN	0,90	0,92250	98,8	102,7	102,4	102,2
249	536120	TISCHLERPLATTEN	0,36	0,90685	99,1	98,8	100,7	102,1
250	5381	HOLZSPANPLATTEN	1,51	0,92458	93,5	93,3	100,3	97,9
251	54	HOLZWAREN	13,25	0,82561	109,7	113,8	117,3	120,3
252	5411	DARUNTER BAUELEMENTE	2,01	0,87319	109,9	112,9	115,7	116,6
253	5422	ZIMMER- UND KUECHENMOEBEL A.HOLZ, AUCH POLSTERMOEBEL	8,01	0,79837	111,5	117,4	121,2	125,6
254	5466	PINSEL UND BUESTEN	0,46	0,91256	108,6	107,4	108,0	109,0
255	55/56	PAPIER UND PAPPE, PAPIER- UND PAPPEWAREN	20,76	0,98824	96,0	110,0	133,6	109,8
256	55	PAPIER UND PAPPE (EINSCHL. PAPIER- UND PAPPERESTST.)	12,20	1,06139	90,4	114,5	151,6	109,0
257	5517	PAPIER- UND PAPPERESTST. Z. PAPIER- UND PAPPEHERST.	1,08	.	77,4	339,1	625,2	163,7
258		DARUNTER ZEITUNGEN U. ILLUSTRIERTE	0,30	5,04484	139,7	328,3	493,7	184,3
259		TAGESZEITUNGEN	0,08	3,76834	106,1	159,5	284,5	101,4
260		KAUFHAUSALTPAPIER	0,48	11,20388	39,8	431,2	842,0	186,1
261		GEBRAUCHTE WELLPAPPE	0,09	4,62054	65,6	190,7	403,5	146,9

DELSVERKAUFSPREISE
 IGE ERGEBNISSE
 TISCHGEGEBENS
 WIRTSCHAFTLICHEN ZUSAMMENHANG

100

LAND

JAHR	DURCH- SCHNITT	JAN.	FEBR.	MAERZ	APRIL	MAI	JUNI	JULI	AUG.	SEPT.	OKT.	NOV.	DEZ.	LFD NR.
1 9 9 6	98,4	100,4	100,3	99,3	98,7	98,6	98,0	97,4	97,2	97,4	97,4	98,3	98,3	242
1 9 9 7	99,6	98,4	97,8	98,1	98,7	99,1	99,6	100,1	100,4	100,4	100,7	101,0	100,7	
1 9 9 6	97,7	99,1	98,9	98,2	97,1	97,1	97,2	97,2	97,4	97,6	97,4	97,4	97,4	243
1 9 9 7	99,4	97,5	97,7	98,0	98,7	98,7	99,1	99,6	100,0	100,0	100,7	101,4	101,0	
1 9 9 6	97,0	98,9	98,9	95,9	95,8	95,8	94,5	94,5	94,7	95,2	95,7	101,2	102,9	244
1 9 9 7	106,6	103,3	104,1	104,7	105,9	106,4	107,5	107,9	107,9	108,3	107,7	107,6	107,6	
1 9 9 6	100,2	102,4	102,4	99,1	99,1	99,1	97,3	97,3	97,3	97,8	98,0	105,3	107,1	245
1 9 9 7	110,7	107,3	108,0	108,7	110,1	110,7	111,9	112,2	112,2	112,9	111,3	111,3	111,3	
1 9 9 6	86,5	87,5	87,3	85,4	84,9	84,9	85,2	85,4	86,2	86,7	88,0	87,8	89,1	246
1 9 9 7	93,1	90,0	91,1	91,5	91,9	92,4	93,1	93,6	93,6	93,2	95,9	95,5	95,5	
1 9 9 6	102,2	102,4	102,4	102,4	102,2	102,1	102,3	102,1	102,1	102,1	102,1	102,1	101,8	247
1 9 9 7	103,0	101,8	100,9	100,8	101,1	101,3	102,0	102,6	103,7	104,5	105,7	106,1	105,1	
1 9 9 6	102,2	102,3	102,3	102,3	102,0	102,0	102,4	102,2	102,2	102,2	102,2	102,2	102,2	248
1 9 9 7	103,9	102,2	101,1	101,1	101,4	101,7	102,7	103,3	104,9	106,1	107,5	108,1	106,5	
1 9 9 6	102,1	102,8	102,8	102,6	102,6	102,5	102,0	101,7	101,7	101,7	101,8	101,7	100,9	249
1 9 9 7	100,6	100,9	100,3	100,2	100,2	100,2	100,2	100,8	100,8	100,4	101,1	101,1	101,5	
1 9 9 6	97,9	102,0	102,0	101,7	100,8	100,6	99,0	96,6	95,4	95,4	95,3	93,4	92,1	250
1 9 9 7	90,2	92,1	89,1	89,5	89,7	90,5	90,5	91,1	90,9	89,9	89,6	89,6	89,6	
1 9 9 6	120,3	118,6	118,6	119,2	119,4	119,9	120,7	120,8	121,3	121,3	121,2	121,1	121,5	251
1 9 9 7	122,1	121,9	121,9	121,9	121,9	122,0	122,0	122,0	122,1	122,3	122,4	122,3	122,2	
1 9 9 6	116,6	115,7	115,7	115,8	115,8	115,8	117,5	117,5	117,5	117,1	117,1	116,9	117,0	252
1 9 9 7	117,6	117,0	116,7	116,7	116,9	117,3	117,3	117,3	117,9	117,8	118,5	119,0	119,0	
1 9 9 6	125,6	123,0	123,0	124,1	124,4	125,1	126,1	126,1	126,9	127,1	127,1	127,1	127,6	253
1 9 9 7	127,7	127,6	127,7	127,7	127,7	127,7	127,7	127,7	127,7	127,7	127,7	127,7	127,7	
1 9 9 6	109,0	108,9	108,9	108,7	109,0	109,0	109,0	109,0	109,0	109,0	109,0	109,0	109,0	254
1 9 9 7	109,3	109,0	109,5	109,4	109,4	109,4	109,2	109,2	109,2	109,2	109,2	109,3	109,6	
1 9 9 6	109,8	114,4	113,7	111,6	109,2	108,0	110,2	110,1	108,7	108,2	108,3	107,8	107,3	255
1 9 9 7	107,1	105,3	105,1	106,6	107,9	107,8	107,5	107,5	107,4	107,5	107,7	107,6	107,2	
1 9 9 6	109,0	116,4	115,2	111,8	107,8	106,0	109,7	109,6	107,1	106,5	106,7	105,9	105,0	256
1 9 9 7	105,6	101,7	101,8	104,6	106,9	106,8	106,4	106,4	106,4	106,5	107,0	106,7	106,0	
1 9 9 6	163,7	224,8	215,2	178,6	134,3	118,8	186,7	186,5	158,7	150,7	147,5	138,3	124,7	257
1 9 9 7	126,5	93,4	88,2	111,9	138,4	141,1	136,2	136,0	136,3	136,7	139,4	134,9	125,4	
1 9 9 6	184,3	243,3	230,4	206,1	178,6	166,3	184,5	184,4	174,2	157,9	164,7	164,0	157,5	258
1 9 9 7	139,6	133,7	127,9	119,6	133,0	128,5	129,4	145,0	156,1	153,7	153,9	154,7	140,0	
1 9 9 6	101,4	133,7	124,2	121,2	102,6	99,3	101,7	97,9	91,4	88,8	92,4	85,5	77,5	259
1 9 9 7	92,5	66,2	66,2	74,2	86,3	87,4	89,8	92,6	105,2	108,2	120,0	108,4	105,3	
1 9 9 6	186,1	250,2	243,9	194,9	134,3	111,0	233,7	232,8	185,6	180,7	167,9	159,8	138,2	260
1 9 9 7	154,8	92,8	85,4	138,7	185,2	193,1	182,5	172,6	164,8	164,8	167,9	159,8	149,5	
1 9 9 6	146,9	126,3	139,5	163,2	152,1	138,7	151,6	154,8	141,1	140,9	152,6	152,3	149,7	261
1 9 9 7	121,7	106,2	104,2	123,6	135,1	133,6	127,5	120,6	118,5	124,7	125,6	124,0	117,2	

INDEX DER GROSSHAN
1 MITTELFRIST
1.3 GUETERSYSTEMA
1.3.2 NACH DEM PRODUKTIONSW

1991 =

DEUTSCH

LFD. NR.	NR.DER SYSTE- MATIK	GUETERGRUPPE, -POSITION	WAEGUNGS- ANTEIL	V-FAKTOR	JAHRESDURCHSCHNITTE			
					1993	1994	1995	1996
262	553	PAPIER, UNVEREDELT	9,89	0,95113	90,9	92,1	105,6	103,4
263	5532	DRUCK- UND SCHREIBPAPIER	8,75	0,94845	90,4	91,4	105,2	103,5
264	553211	DRUCK- UND SCHREIBPAPIER, HOLZHALTIG	0,30	0,86678	93,6	92,6	107,1	107,6
265	553215	MASCHINENGESTRICHENES PAPIER, HOLZHALTIG	1,54	0,98348	92,6	93,3	110,5	108,0
266	553251	DRUCK- UND SCHREIBPAPIER, HOLZFREI	3,82	0,92949	90,0	92,1	108,1	107,8
267	553255	MASCHINENGESTRICHENES PAPIER, HOLZFREI	3,09	0,96374	89,5	89,6	98,9	95,5
268	5534	PACKPAPIER	1,14	0,97321	94,4	97,6	108,5	103,3
269	5571	KUNSTDRUCKPAPIER	1,23	1,00201	97,6	97,3	105,4	105,4
270	56	PAPIER- UND PAPPEWAREN	8,56	0,89029	104,0	103,6	108,1	111,0
271	5611	DARUNTER TAPETEN AUS PAPIER	1,99	0,86264	106,7	109,4	114,5	120,1
272	563	BUEROBEDARF UND SCHREIBWAREN AUS PAPIER	3,73	0,87401	102,5	101,9	107,4	110,9
273	563110	DARUNTER GESCHAEFTSBUECHER	0,47	0,81390	116,2	117,4	122,3	131,4
274	563210	ORDNER	0,96	0,83926	109,1	110,2	108,9	109,1
275	563170	LERNMITTEL AUS PAPIER	0,87	0,83305	92,1	91,6	101,8	100,4
276	5633	BRIEFUMSCHLAEGE UND -BLOECKE	1,43	0,93509	99,9	97,4	104,8	111,6
277	5681	ZELLSTOFFWATTEWAREN	2,00	1,00408	103,2	100,1	101,3	100,9
278	57	DRUCKEREIERZEUGNISSE	7,09	0,78566	108,2	111,3	110,1	111,4
279	5714	ZEITUNGEN	1,72	0,73161	110,0	114,2	118,6	120,4
280	5715	ZEITSCHRIFTEN	5,12	0,80429	106,9	109,3	105,9	106,9
281	5717	BILDDRUCKE UND KARTEN	0,25	0,81460	123,6	131,8	137,9	142,6
282	58	KUNSTSTOFFERZEUGNISSE	14,74	0,96314	104,3	107,1	115,1	107,3
283	581	DARUNTER HALBZEUG AUS KUNSTSTOFF	9,20	0,99303	102,7	106,1	117,5	105,8
284	583	BAUELEMENTE AUS KUNSTSTOFF	1,26	.	107,0	108,9	111,4	112,8
285	585	SONST. FERTIGERZEUGNISSE AUS KUNSTSTOFF	1,97	.	105,8	106,6	106,2	105,7
286	59	GUMMIWAREN	6,67	0,93048	101,0	95,4	93,7	93,6
287	591	BEREIFUNGEN	4,43	0,91572	96,3	85,8	81,4	80,3
288	592	WEICHGUMMIWAREN	2,24	0,96046	110,4	114,3	118,1	120,0
289	61	LEDER	0,26	0,93762	101,3	104,0	108,4	108,9
290	6121	OBERLEDER	0,16	0,99803	99,8	103,4	109,7	110,3
291	612110	BOXCALF	0,04	0,99306	102,5	106,3	114,5	115,9

DELSVERKAUFSPREISE
TISCHE ERGEBNISSE
TISCHE GLIEDERUNG
WIRTSCHAFTLICHEN ZUSAMMENHANG

100

LAND

JAHR	DURCH- SCHNITT	JAN.	FEBR.	MAERZ	APRIL	MAI	JUNI	JULI	AUG.	SEPT.	OKT.	NOV.	DEZ.	LFD NR.
1 9 9 6	103,4	105,8	105,5	105,2	105,1	104,7	101,9	101,8	101,6	101,8	102,5	102,5	102,9	262
1 9 9 7	103,3	102,2	102,7	103,6	103,5	103,2	103,2	103,3	103,3	103,3	103,7	103,8	103,9	
1 9 9 6	103,5	106,0	105,7	105,4	105,3	104,9	101,9	101,9	101,6	101,6	102,3	102,3	102,8	263
1 9 9 7	103,2	102,0	102,6	103,7	103,6	103,1	103,1	103,1	103,1	103,1	103,6	103,8	103,9	
1 9 9 6	107,6	108,7	108,6	108,4	108,4	108,3	106,5	106,5	106,9	106,9	106,9	106,9	107,8	264
1 9 9 7	107,2	107,7	107,6	107,6	107,1	107,1	107,1	107,1	107,1	106,9	106,9	106,9	107,0	
1 9 9 6	108,0	112,2	111,1	110,4	110,4	109,9	105,2	105,2	104,9	104,9	107,2	107,2	107,2	265
1 9 9 7	107,4	107,2	108,3	108,3	108,0	107,0	107,0	107,0	107,0	107,0	107,0	107,3	108,2	
1 9 9 6	107,8	109,4	109,4	109,8	109,8	109,8	106,1	106,1	106,5	106,5	106,5	106,5	107,0	266
1 9 9 7	106,7	104,9	104,9	107,0	107,0	107,0	107,0	107,0	107,0	107,0	107,3	107,3	107,3	
1 9 9 6	95,5	98,5	98,1	97,1	96,8	96,0	94,7	94,7	93,5	93,5	94,3	94,3	94,8	267
1 9 9 7	96,4	95,3	96,5	97,0	96,8	96,0	96,0	96,0	96,0	96,0	97,1	97,3	97,3	
1 9 9 6	103,3	104,5	104,3	104,0	104,2	103,0	101,9	100,9	101,7	103,4	103,8	103,7	103,6	268
1 9 9 7	103,8	103,6	103,5	102,8	103,1	103,6	104,0	104,3	104,3	104,6	104,1	104,1	104,1	
1 9 9 6	105,4	106,4	105,6	105,9	105,6	105,3	105,1	105,1	105,1	105,1	105,1	105,1	105,1	269
1 9 9 7	105,7	105,1	106,2	106,2	106,2	105,5	105,5	105,5	105,5	105,5	105,5	105,7	105,7	
1 9 9 6	111,0	111,5	111,6	111,4	111,3	110,9	110,9	110,8	110,9	110,7	110,5	110,6	110,5	270
1 9 9 7	109,2	110,4	109,8	109,5	109,3	109,2	109,0	109,0	108,9	108,9	108,8	109,0	109,0	
1 9 9 6	120,1	117,8	118,2	118,2	118,2	118,5	121,4	121,4	121,4	121,4	121,4	121,4	121,4	271
1 9 9 7	121,8	121,4	121,9	121,9	121,9	121,9	121,9	121,9	121,9	121,9	121,9	121,9	121,7	
1 9 9 6	110,9	112,2	112,7	112,3	112,0	111,8	110,2	110,0	110,1	109,8	109,5	109,9	109,8	272
1 9 9 7	107,0	109,7	108,1	108,1	107,8	106,8	106,2	106,2	106,1	106,1	105,9	106,3	106,3	
1 9 9 6	131,4	135,8	135,8	135,8	136,2	136,2	127,8	128,2	128,2	128,2	128,2	128,2	128,2	273
1 9 9 7	127,8	128,2	128,2	128,2	127,7	127,5	127,5	127,5	127,5	127,5	127,5	128,0	128,0	
1 9 9 6	109,1	109,1	109,1	109,1	109,1	109,1	109,1	109,1	109,1	109,1	109,1	109,1	109,1	274
1 9 9 7	107,7	109,1	107,6	107,6	107,6	107,6	107,6	107,6	107,6	107,6	107,6	107,6	107,6	
1 9 9 6	100,4	103,9	103,9	102,5	101,7	100,4	100,1	99,8	99,2	99,8	98,0	98,0	98,0	275
1 9 9 7	94,5	98,0	96,3	96,3	96,0	94,7	93,8	93,8	93,0	93,0	93,0	92,8	93,3	
1 9 9 6	111,6	111,6	112,8	112,7	112,2	112,5	111,2	110,9	111,4	110,3	110,5	111,6	111,4	276
1 9 9 7	107,2	111,1	109,0	109,0	108,5	106,9	105,9	105,9	105,9	105,9	105,4	106,6	106,3	
1 9 9 6	100,9	103,2	102,2	102,2	102,3	100,8	100,5	100,1	100,5	100,0	100,0	99,7	99,7	277
1 9 9 7	98,0	99,5	99,2	98,1	97,7	97,6	97,5	97,6	97,6	97,7	97,7	97,7	97,7	
1 9 9 6	111,4	107,3	107,6	107,5	107,5	107,9	114,2	114,2	114,2	114,2	114,2	114,2	114,2	278
1 9 9 7	116,1	115,1	115,1	115,2	115,5	115,5	116,1	116,2	116,4	116,6	117,0	117,0	117,2	
1 9 9 6	120,4	119,2	119,2	119,2	119,2	120,9	120,9	120,9	120,9	121,0	121,2	121,2	121,2	279
1 9 9 7	124,0	122,3	122,3	122,3	123,0	123,0	123,0	123,8	124,7	124,7	126,2	126,2	126,9	
1 9 9 6	106,9	101,9	101,9	101,9	101,9	101,9	110,5	110,5	110,5	110,5	110,5	110,5	110,5	280
1 9 9 7	111,9	111,2	111,2	111,2	111,5	111,5	112,3	112,2	112,2	112,5	112,5	112,5	112,5	
1 9 9 6	142,6	136,4	143,2	141,2	142,0	142,5	144,3	144,6	144,6	144,6	142,3	142,0	143,1	281
1 9 9 7	145,9	144,3	145,2	146,9	147,2	146,3	145,5	146,2	144,7	145,2	146,1	146,5	146,3	
1 9 9 6	107,3	111,7	110,1	107,7	107,7	107,5	107,1	106,8	106,8	106,7	105,4	105,4	104,6	282
1 9 9 7	108,9	109,2	109,0	109,1	109,4	109,4	109,3	108,9	109,0	109,1	108,8	108,8	107,0	
1 9 9 6	105,8	112,1	109,6	106,1	106,0	106,1	105,4	105,3	105,3	105,3	103,1	103,1	101,7	283
1 9 9 7	108,6	109,0	109,0	109,0	109,4	109,4	109,4	108,5	108,5	108,7	108,5	108,5	105,5	
1 9 9 6	112,8	112,5	112,5	112,4	112,8	112,9	112,9	112,9	112,9	112,9	113,0	113,1	113,1	284
1 9 9 7	114,1	114,2	114,1	114,2	114,8	114,8	114,2	114,7	114,4	114,1	113,2	113,2	113,2	
1 9 9 6	105,7	105,6	105,9	106,0	106,0	106,0	106,2	106,2	106,2	105,1	105,1	105,1	105,1	285
1 9 9 7	105,7	105,1	105,2	105,5	105,4	105,4	105,3	105,5	106,0	106,2	106,3	106,3	106,3	
1 9 9 6	93,6	93,5	93,8	93,0	93,5	93,5	94,0	94,0	94,0	94,1	94,1	93,0	93,0	286
1 9 9 7	90,2	93,0	93,0	89,8	89,8	89,8	89,7	89,7	89,7	89,7	90,1	88,8	88,9	
1 9 9 6	80,3	80,8	80,8	79,7	80,1	80,1	80,8	80,8	80,8	80,8	80,8	79,0	79,0	287
1 9 9 7	74,4	79,0	78,0	74,0	74,0	74,0	73,8	73,8	73,8	73,8	73,8	71,6	71,6	
1 9 9 6	120,0	118,8	119,4	119,4	119,9	119,9	120,0	120,1	120,2	120,3	120,3	120,8	120,8	288
1 9 9 7	121,5	120,8	120,8	121,0	121,0	121,0	121,0	121,2	121,1	121,1	122,4	122,9	123,2	
1 9 9 6	108,9	107,9	107,9	107,9	108,6	108,9	109,3	109,3	109,3	109,3	109,0	109,3	109,5	289
1 9 9 7	110,1	109,5	109,6	110,1	110,1	110,1	110,1	110,2	110,3	110,3	110,2	110,2	110,6	
1 9 9 6	110,3	109,0	108,9	108,9	110,0	110,9	110,9	110,9	110,9	110,9	110,5	110,9	110,9	290
1 9 9 7	111,7	110,9	110,9	111,8	111,8	111,6	111,7	111,7	111,9	111,9	111,9	111,9	112,0	
1 9 9 6	115,9	113,8	114,0	114,0	114,0	116,6	116,6	116,6	116,6	117,2	116,8	117,5	117,5	291
1 9 9 7	117,9	117,3	117,3	117,7	117,7	117,7	118,1	118,1	118,1	118,1	118,1	118,1	118,1	

INDEX DER GROSSHAN-
1 MITTELFRIST
1.3 GUETERSYSTEMA
1.3.2 NACH DEM PRODUKTIONSW

1991 =
DEUTSCH

LFD. NR.	NR. DER SYSTE- MATIK	GUETERGRUPPE, -POSITION	WAEGUNGS- ANTEIL	V-FAKTOR	JAHRESDURCHSCHNITTE			
					1993	1994	1995	1996
292	612120	RINDBOX	0,09	0,99026	99,8	102,8	109,1	109,2
293	612150	CHEVREAU	0,03	1,04124	95,9	101,3	105,4	106,3
294	6124	FUTTERLEDER	0,01	0,98518	97,0	102,0	107,0	105,6
295	6125	ANDERE FLAECHENLEDER	0,09	0,84034	104,5	105,2	106,2	106,6
296	62	LEDERWAREN UND SCHUHE	5,82	0,90691	103,7	104,4	107,9	109,5
297	625	DARUNTER SCHUHE	5,52	0,90608	103,8	104,4	107,9	109,4
298	6251	ARBEITSSSTIEFEL	0,17	0,89162	106,3	104,5	104,2	105,2
299	6253	STRASSENSCHUHE	4,72	0,90691	103,6	104,7	108,5	110,0
300	625340	HERRENSTRASSENSCHUHE	1,73	0,90571	103,4	104,5	107,3	110,8
301	625370	DAMENSTRASSENSCHUHE	2,14	0,90605	103,0	103,9	107,0	106,8
302	625310	KINDERSTRASSENSCHUHE	0,85	0,90388	105,2	107,1	114,4	116,3
303	63	TEXTILIEN	20,66	0,94571	104,8	107,2	109,0	108,8
304	6311	DARUNTER TEXTILE ALTWAREN UND LUMPEN	0,21	1,65124	97,5	112,8	131,5	115,6
305		HADERN, UNSORTIERT, ALT	0,02	1,86303	98,3	117,3	137,0	155,5
306		HADERN, BUNT, GESTRICKT, ALT	0,02	3,06702	106,2	136,7	136,1	93,6
307		HADERN, DUNKELKATTUN, ALT	0,02	1,52012	96,9	90,3	111,4	105,4
308		HADERN, HALBTUCH	0,03	1,63380	105,4	121,5	173,6	130,1
309		SYNTHETIK, GESTRICKT, ALT	0,02	4,01261	126,5	177,8	192,5	119,7
310		ALTWOLLTUCH	0,02	.	108,0	114,2	135,2	138,8
311		PUTZLAPPEN	0,02	.	74,9	67,4	67,5	72,8
312		GEBRAUCHTE BEKLEIDUNG	0,03	1,00794	110,7	112,6	117,4	127,0
313		NEUE KONFEKTIONSABFAELLE	0,03	2,06772	59,0	86,6	110,1	94,7
314	632	GARN	1,75	0,96752	103,7	103,5	104,1	106,1
315	6328	DARUNTER NAEH-, STOPF-, STRICK- UND HAEKELGARN	0,94	0,99601	105,7	106,5	106,6	107,7
316	635	SPINNSTOFFWAREN	1,20	0,86075	106,8	110,6	113,2	113,8
317	637	METERWARE (FERTIGGEWEBE)	1,06	0,97374	104,9	105,7	106,6	107,0
318	638	HEIM- UND HAUSTEXTILIEN	7,27	0,89800	106,5	108,4	110,7	111,7
319	6384	DARUNTER MOEBEL- UND DEKORATIONSSTOFF (DICHTES GEWEBE)	2,12	0,93667	104,6	108,1	109,0	110,4
320	6385	GARDINENSTOFF (METERWARE)	0,71	0,93427	104,0	105,5	107,2	107,8
321	6386	TEPPICHE UND FUSSBODENBELAG AUS TEXTILEM MATERIAL	4,22	0,87835	107,8	108,8	112,0	113,0

DELSVERKAUFSPREISE
IGE ERGEBNISSE
TISCHE GLIEDERUNG
IRTSCHAFTLICHEN ZUSAMMENHANG

100

LAND

JAHR	DURCHSCHNITT	JAN.	FEBR.	MAERZ	APRIL	MAI	JUNI	JULI	AUG.	SEPT.	OKT.	NOV.	DEZ.	LFD NR.
1 9 9 6	109,2	107,7	107,7	107,7	109,6	109,6	109,6	109,6	109,6	109,3	109,8	109,8	109,8	292
1 9 9 7	111,1	109,8	109,8	111,2	111,2	111,2	111,2	111,2	111,4	111,4	111,4	111,4	111,7	
1 9 9 6	106,3	106,3	105,9	105,9	105,9	107,0	107,4	107,4	107,4	107,4	104,3	105,6	105,6	293
1 9 9 7	105,1	105,6	105,6	105,6	105,6	104,9	104,9	104,9	104,9	104,9	104,9	104,9	104,9	
1 9 9 6	105,6	106,4	106,4	106,4	106,0	104,8	104,8	104,8	104,8	104,8	104,8	106,3	106,4	294
1 9 9 7	109,1	106,4	107,9	108,1	108,2	108,6	109,3	110,0	110,3	110,3	110,0	110,0	110,1	
1 9 9 6	106,6	106,3	106,3	106,3	106,3	105,8	107,0	107,0	106,8	106,8	106,8	106,8	107,4	295
1 9 9 7	107,4	107,4	107,4	107,3	107,3	107,4	107,4	107,4	107,4	107,4	107,4	107,4	108,1	
1 9 9 6	109,5	109,5	109,9	109,6	109,6	109,7	109,7	110,1	110,1	109,0	109,0	109,0	109,0	296
1 9 9 7	109,9	109,0	109,0	109,1	109,0	109,2	109,5	110,0	109,8	109,8	111,3	111,5	111,8	
1 9 9 6	109,4	109,3	109,8	109,5	109,5	109,6	109,6	110,0	110,0	108,8	108,8	108,8	108,8	297
1 9 9 7	109,8	108,8	108,8	108,9	108,8	109,0	109,3	109,8	109,7	109,7	111,1	111,4	111,7	
1 9 9 6	105,2	105,4	105,5	105,5	105,5	105,4	105,1	105,1	105,1	105,5	105,5	104,5	104,5	298
1 9 9 7	104,4	104,5	104,5	104,5	104,1	104,1	103,9	103,8	103,8	103,8	105,4	105,4	105,4	
1 9 9 6	110,0	110,0	110,5	110,2	110,2	110,3	110,2	110,7	110,7	109,2	109,2	109,2	109,2	299
1 9 9 7	110,1	109,1	109,1	109,2	109,2	109,2	109,5	110,2	110,0	109,9	111,6	111,9	112,3	
1 9 9 6	110,8	107,8	111,8	112,0	112,0	112,3	113,3	113,6	113,6	108,3	108,3	108,3	108,3	300
1 9 9 7	109,4	108,3	108,3	108,5	108,4	108,4	108,4	109,0	108,5	108,5	111,4	112,1	113,2	
1 9 9 6	106,8	109,5	107,5	106,5	106,5	106,5	105,6	106,0	106,0	106,8	106,8	106,8	106,8	301
1 9 9 7	107,8	106,7	106,7	106,7	106,7	106,8	106,8	108,2	108,1	108,1	109,4	109,4	109,4	
1 9 9 6	116,3	115,6	115,6	115,6	115,6	115,6	115,6	116,7	116,7	117,2	117,2	117,2	117,2	302
1 9 9 7	117,3	117,0	117,0	117,0	117,0	117,0	117,0	117,5	117,6	117,5	117,7	117,7	117,7	
1 9 9 6	108,8	108,5	108,7	108,8	108,7	108,7	108,7	108,6	109,0	109,0	109,0	109,2	109,1	303
1 9 9 7	109,6	109,2	109,3	109,4	109,4	109,5	109,7	109,7	109,9	109,9	109,7	109,7	109,7	
1 9 9 6	115,6	120,8	118,8	114,4	114,4	115,1	108,8	111,3	113,1	116,8	117,4	118,1	117,8	304
1 9 9 7	130,2	123,0	125,0	125,8	128,0	129,0	130,8	131,5	131,2	132,5	132,1	135,6	137,6	
1 9 9 6	155,5	137,6	142,5	145,0	151,6	152,3	151,0	157,6	157,6	164,5	167,5	168,8	170,0	305
1 9 9 7	177,2	173,0	180,4	180,4	181,0	182,9	183,5	183,5	182,9	179,3	164,7	167,3	167,9	
1 9 9 6	93,6	109,4	105,3	105,3	106,6	107,9	84,1	84,1	84,0	84,0	84,0	84,0	83,9	306
1 9 9 7	94,1	83,9	83,9	83,9	97,6	96,7	97,0	96,9	92,7	92,6	101,3	101,2	101,2	
1 9 9 6	105,4	108,5	108,5	108,7	109,0	96,5	96,5	96,8	104,3	105,8	105,8	105,8	118,4	307
1 9 9 7	141,1	116,4	117,0	117,0	112,0	112,7	137,7	145,2	144,5	157,0	157,0	182,0	194,5	
1 9 9 6	130,1	129,1	129,1	113,5	107,2	107,4	107,4	122,0	127,6	151,5	152,8	161,1	152,8	308
1 9 9 7	163,0	164,4	164,4	160,3	161,6	161,6	161,6	163,6	163,6	163,6	163,6	163,6	163,6	
1 9 9 6	119,7	164,6	157,0	149,4	154,4	157,0	93,4	93,4	93,4	93,4	93,4	93,4	93,4	309
1 9 9 7	163,5	131,5	146,8	157,0	170,3	165,2	170,3	165,2	167,7	167,7	165,8	173,4	181,0	
1 9 9 6	138,8	135,5	130,6	123,7	135,0	136,1	145,3	145,3	144,0	141,7	138,2	145,1	144,9	310
1 9 9 7	141,3	145,1	144,9	138,0	138,9	143,5	136,3	136,3	140,7	140,7	145,3	145,3	140,7	
1 9 9 6	72,8	72,3	72,3	72,3	72,5	72,8	73,6	73,0	72,9	72,9	72,8	73,2	73,0	311
1 9 9 7	74,9	73,2	73,6	73,5	74,1	75,1	75,1	75,6	75,9	75,2	75,7	76,1	76,1	
1 9 9 6	127,0	125,0	129,4	124,2	114,1	124,8	133,2	132,0	128,8	127,1	130,6	128,9	126,3	312
1 9 9 7	130,5	125,0	123,2	130,7	128,5	134,2	130,9	131,8	129,3	132,5	131,7	132,2	135,6	
1 9 9 6	94,7	106,5	95,4	93,6	93,6	91,9	91,9	91,9	97,5	97,5	97,5	89,8	89,8	313
1 9 9 7	89,8	89,8	89,8	89,8	89,8	89,8	89,8	89,8	89,8	89,8	89,8	89,8	89,8	
1 9 9 6	106,1	105,7	105,7	105,5	106,3	106,4	106,4	106,4	106,2	106,2	106,3	106,3	106,3	314
1 9 9 7	105,7	105,3	105,3	105,3	105,3	105,6	105,6	105,6	106,2	106,2	106,0	105,9	105,9	
1 9 9 6	107,7	106,6	106,6	106,6	108,0	108,0	108,0	108,0	108,1	108,1	108,1	108,1	108,1	315
1 9 9 7	108,1	108,1	108,1	108,1	108,1	108,1	108,1	108,1	108,1	108,1	108,2	108,1	108,1	
1 9 9 6	113,8	113,6	113,6	113,7	113,7	113,7	113,7	113,7	114,4	114,8	114,8	114,8	110,5	316
1 9 9 7	110,8	110,8	110,8	110,8	110,8	110,8	110,8	110,8	110,8	110,8	110,8	110,8	110,8	
1 9 9 6	107,0	106,8	106,8	106,8	107,1	107,1	107,1	107,1	107,1	107,1	106,9	106,9	106,9	317
1 9 9 7	107,8	106,9	106,9	107,0	107,0	107,0	107,0	107,0	108,9	108,9	108,9	108,9	108,9	
1 9 9 6	111,7	111,2	111,5	111,5	111,6	111,6	112,1	111,9	111,9	111,8	111,8	111,8	111,8	318
1 9 9 7	112,4	112,3	112,3	112,3	112,3	112,3	112,4	112,4	112,4	112,4	112,6	112,6	112,6	
1 9 9 6	110,4	109,9	110,2	110,2	110,3	110,3	110,3	110,4	110,4	110,4	110,6	110,6	110,6	319
1 9 9 7	111,1	111,1	111,1	111,1	111,1	111,1	111,1	111,1	111,1	111,1	111,2	111,2	111,2	
1 9 9 6	107,8	107,2	107,2	107,2	108,0	108,0	108,0	108,0	108,0	108,0	108,0	108,0	108,0	320
1 9 9 7	108,0	108,0	108,0	108,0	108,0	108,0	108,0	108,0	108,0	108,0	108,0	108,0	108,0	
1 9 9 6	113,0	112,5	112,8	112,8	112,8	112,8	113,7	113,2	113,2	113,0	113,0	113,0	113,0	321
1 9 9 7	113,6	113,4	113,4	113,4	113,4	113,4	113,6	113,6	113,6	113,6	113,9	113,9	113,9	

LFD. NR.	NR. DER SYSTE- MATIK	GUETERGRUPPE, -POSITION	WAEGUNGS- ANTEIL	V-FAKTOR	JAHRESDURCHSCHNITTE			
					1993	1994	1995	1996
322	639	WIRK- UND STRICKWAREN	8,75	0,93197	104,5	106,8	107,7	107,0
323	6395/6/7	DARUNTER HERREN-, DAMEN- UND KINDERWAEESCHE	2,60	0,88374	109,0	113,2	114,2	114,4
324	6395	HERRENWAEESCHE, GEWIRKT ODER GESTRICKT	1,06	0,85591	113,4	121,6	119,5	119,9
325	6396/7	DAMEN- UND KINDERWAEESCHE, GEWIRKT ODER GESTRICKT	1,54	0,91600	106,0	107,5	110,5	110,5
326	6398	STRUMPFWAREN	2,79	0,93139	102,5	102,0	102,4	101,8
327	64	BEKLEIDUNG	21,07	0,96304	103,7	106,7	105,1	103,5
328	641	DARUNTER OBERBEKLEIDUNG	17,46	0,97244	103,9	107,2	105,2	103,2
329	6411	DARUNTER HERREN OBERBEKLEIDUNG (AB GROESSE 38)	5,24	1,00909	106,2	107,9	109,2	109,5
330	648	HAUS-, BETT- UND TISCHWAEESCHE	2,57	0,96609	102,3	103,7	103,5	103,4
331	6483	DARUNTER BETTWAEESCHE	0,93	0,99900	102,2	102,3	103,4	103,0
332	6485	HAUS- UND TISCHWAEESCHE	1,39	0,94677	102,6	105,0	103,9	103,4
333	68	ERZEUGNISSE DES ERNAEHRUNGSGEWERBES	177,58	1,07253	99,2	98,9	99,1	101,1
334	6811	DARUNTER MAHL- UND SCHAELMUEHLENERZEUGNISSE	4,38	1,11838	97,6	93,7	88,8	87,4
335	681112/14	DARUNTER MEHL	2,25	1,15820	95,3	89,8	86,0	84,6
336	681112	WEIZENMEHL UND -SCHROT	2,02	1,16222	95,1	89,2	85,5	84,0
337	681114	ROGGENMEHL UND -SCHROT	0,23	1,12192	97,1	94,8	91,0	89,4
338	681117	WEIZEN- UND ROGGENERZEUGNISSE F. FUTTERZWECKE	0,69	1,24160	93,0	86,7	74,8	87,3
339	681151	HAFERERZEUGNISSE FUER NAHRUNGZWECKE	0,22	0,97002	101,8	98,9	89,3	88,7
340	681171	REISERZEUGNISSE	1,06	1,00509	103,6	104,1	101,9	91,1
341	681173	BEARBEITETE HUELSENFRUECHTE	0,07	1,20525	106,6	107,0	109,1	108,7
342	681200	TEIGWAREN	2,20	1,08753	102,1	95,3	92,6	94,5
343	6815	NAEHRMITTEL (OHNE TEIGWAREN)	4,36	0,89827	103,2	102,4	102,1	102,0
344	68151	DARUNTER PUDDINGPULVER	1,14	0,93120	106,8	105,9	105,9	105,2
345	68155	SAEUGLINGS- UND KLEINKINDERNAHRUNG	1,24	0,85777	107,0	108,0	109,1	110,0
346	68156	SUPPEN (OHNE SUESSE SUPPEN)	1,61	0,90036	97,5	94,9	93,5	92,8

DELSVERKAUFSPREISE
 IGE ERGEBNISSE
 TISCHE GLIEDERUNG
 IRTSCHAFTLICHEN ZUSAMMENHANG

100

LAND

JAHR	DURCH- SCHNITT	JAN.	FEBR.	MAERZ	APRIL	MAI	JUNI	JULI	AUG.	SEPT.	OKT.	NOV.	DEZ.	LFD NR.
1 9 9 6	107,0	106,8	106,8	107,3	106,8	106,8	106,4	106,4	107,0	107,0	107,1	107,5	107,5	322
1 9 9 7	107,5	107,5	107,5	107,5	107,5	107,5	107,5	107,5	107,5	107,5	107,3	107,3	107,3	
1 9 9 6	114,4	113,0	113,0	114,5	114,5	114,5	113,6	113,4	115,1	115,1	115,2	115,3	115,3	323
1 9 9 7	115,4	115,1	115,1	115,1	115,2	115,2	115,2	115,6	115,6	115,6	115,7	115,7	115,7	
1 9 9 6	119,9	116,9	116,9	120,7	120,7	120,7	118,5	118,2	120,9	120,9	121,2	121,5	121,5	324
1 9 9 7	122,0	121,4	121,4	121,4	121,5	121,5	121,5	122,5	122,5	122,5	122,5	122,5	122,5	
1 9 9 6	110,5	110,2	110,2	110,2	110,2	110,2	110,2	110,2	111,0	111,0	111,0	111,0	111,0	325
1 9 9 7	110,8	110,7	110,7	110,7	110,8	110,8	110,8	110,8	110,8	110,8	111,0	111,0	111,0	
1 9 9 6	101,8	101,9	101,9	102,0	101,8	101,8	101,4	101,4	101,8	101,8	101,8	101,8	101,8	326
1 9 9 7	101,8	101,8	101,8	101,8	101,8	101,8	101,8	101,8	101,8	101,8	101,8	101,8	101,8	
1 9 9 6	103,5	103,4	103,4	103,4	103,4	103,6	103,4	103,4	103,4	103,4	103,5	103,8	103,8	327
1 9 9 7	103,3	103,2	103,2	103,2	103,3	103,3	103,3	103,4	103,4	103,4	103,4	103,4	103,4	
1 9 9 6	103,2	103,1	103,1	103,1	103,1	103,3	103,1	103,1	103,0	103,0	103,2	103,4	103,4	328
1 9 9 7	102,7	102,7	102,7	102,7	102,7	102,7	102,7	102,7	102,7	102,7	102,7	102,7	102,7	
1 9 9 6	109,5	109,5	109,5	109,5	109,5	109,5	109,5	109,5	109,5	109,5	109,5	109,5	109,5	329
1 9 9 7	110,1	110,1	110,1	110,1	110,1	110,1	110,1	110,1	110,1	110,1	110,1	110,1	110,1	
1 9 9 6	103,4	103,2	103,2	103,3	103,1	103,1	103,1	103,1	103,5	103,2	103,1	104,2	104,2	330
1 9 9 7	105,1	104,2	104,2	104,2	104,9	105,1	105,1	105,4	105,4	105,7	105,7	105,7	105,7	
1 9 9 6	103,0	103,2	103,2	103,2	103,2	103,2	103,2	103,2	103,2	102,6	102,6	102,6	102,6	331
1 9 9 7	103,2	102,6	102,6	102,6	102,6	102,6	102,6	103,2	103,2	104,1	104,1	104,1	104,1	
1 9 9 6	103,4	103,4	103,4	103,4	102,4	102,4	102,4	102,4	103,4	103,4	103,3	105,3	105,3	332
1 9 9 7	106,5	105,3	105,3	105,3	106,5	107,0	107,0	107,0	107,0	107,0	107,0	106,9	106,9	
1 9 9 6	101,1	99,4	99,7	100,0	100,4	101,4	103,2	102,5	102,6	102,4	101,1	99,9	100,1	333
1 9 9 7	102,8	100,5	100,2	101,2	102,3	106,2	104,4	103,0	103,5	103,8	103,7	102,5	102,3	
1 9 9 6	87,4	88,7	87,5	86,8	86,9	88,0	89,1	87,6	87,6	87,4	86,7	85,5	86,4	334
1 9 9 7	85,2	87,3	87,3	86,5	86,5	87,0	86,6	85,1	83,7	84,1	83,1	82,0	82,8	
1 9 9 6	84,6	83,6	83,6	83,0	83,0	83,0	85,1	85,5	85,5	85,7	85,6	85,6	85,5	335
1 9 9 7	84,7	85,5	85,5	84,5	84,8	84,7	85,0	84,9	84,8	84,8	84,7	83,7	83,8	
1 9 9 6	84,0	83,1	83,1	82,4	82,4	82,4	84,5	84,9	84,9	85,1	85,0	85,0	84,9	336
1 9 9 7	84,2	84,9	84,9	83,8	84,2	84,1	84,6	84,5	84,3	84,3	84,3	83,2	83,3	
1 9 9 6	89,4	87,6	87,6	87,9	87,9	87,9	90,7	90,7	90,7	90,8	90,5	90,5	90,3	337
1 9 9 7	89,3	90,4	90,4	90,4	90,0	89,7	88,9	88,9	88,8	88,8	88,7	88,5	88,2	
1 9 9 6	87,3	87,8	91,9	90,2	90,6	97,3	96,8	85,9	85,7	84,2	80,0	75,4	81,3	338
1 9 9 7	75,9	87,0	86,9	85,2	84,1	86,8	83,7	74,8	66,7	68,6	62,0	60,0	65,1	
1 9 9 6	88,7	87,4	88,0	87,9	88,0	88,0	88,0	88,0	88,0	88,0	91,3	90,8	91,1	339
1 9 9 7	90,3	90,9	90,6	90,5	89,9	91,5	90,1	89,6	89,1	90,5	90,5	90,4	90,4	
1 9 9 6	91,1	98,7	90,6	90,3	90,7	90,8	91,0	91,3	91,3	91,0	90,3	88,7	88,7	340
1 9 9 7	88,7	88,7	88,8	88,8	88,8	89,0	88,9	88,9	88,9	88,9	89,0	87,9	87,9	
1 9 9 6	108,7	109,1	109,1	109,1	109,5	109,5	108,0	108,0	108,0	108,0	108,0	108,0	109,5	341
1 9 9 7	110,4	109,5	110,0	110,0	110,0	110,5	110,5	110,5	110,5	110,8	110,8	110,7	110,7	
1 9 9 6	94,5	93,8	94,3	94,5	93,7	91,7	94,0	94,5	96,3	95,3	95,3	95,3	95,3	342
1 9 9 7	95,3	94,9	94,9	94,9	94,9	94,9	95,3	95,6	95,6	95,0	95,9	95,6	95,6	
1 9 9 6	102,0	101,5	102,0	102,0	102,0	101,8	101,5	101,6	101,5	102,2	102,2	102,8	102,4	343
1 9 9 7	102,9	102,0	102,3	102,9	102,9	103,2	103,0	102,9	102,9	103,1	103,0	103,0	103,3	
1 9 9 6	105,2	106,0	106,0	106,0	106,0	105,1	104,0	104,0	103,6	104,4	105,0	106,3	105,5	344
1 9 9 7	107,0	106,3	105,5	105,5	105,6	106,4	105,7	105,7	105,7	106,7	109,6	109,9	110,9	
1 9 9 6	110,0	109,8	109,8	109,8	109,8	109,9	109,9	110,2	110,2	110,2	110,2	110,2	110,2	345
1 9 9 7	110,2	110,2	110,2	110,2	110,2	110,2	110,2	110,2	110,2	110,2	110,0	110,0	110,0	
1 9 9 6	92,8	91,2	92,5	92,4	92,4	92,5	92,5	92,5	92,5	93,9	93,5	94,0	93,5	346
1 9 9 7	94,2	91,7	93,2	94,8	94,8	95,0	95,0	95,0	95,0	94,9	93,6	93,6	93,6	

INDEX DER GROSSHAN
1 MITTELFRIST
1.3 GUETERSYSTEMA
1.3.2 NACH DEM PRODUKTIONSW

1991 =

DEUTSCH

LFD. NR.	NR. DER SYSTE- MATIK	GUETERGRUPPE, -POSITION	WAEGUNGS- ANTEIL	V-FAKTOR	JAHRESDURCHSCHNITTE			
					1993	1994	1995	1996
347	6816	STAERKEERZEUGNISSE	1,25	1,07341	84,1	85,3	90,4	87,7
348	6818	BACKWAREN	4,82	0,98900	105,3	104,4	104,3	105,1
349	68187	DARUNTER DAUERBACKWAREN	2,25	0,96132	104,6	103,2	102,8	105,3
350	6821	ZUCKER (EINSCHL. ZUCKERRUEBENSCHNITZEL)	5,53	1,02492	98,0	97,4	97,6	97,2
351		DARUNTER VERBRAUCHSZUCKER	5,01	1,01626	99,7	99,1	98,7	98,4
352		GRUNDSORTE	1,76	1,02147	99,3	98,7	97,7	97,4
353		RAFFINADE	2,48	1,01213	99,8	99,1	98,9	98,7
354		SONDERSORTEN	0,77	1,02145	100,6	99,8	100,2	100,0
355	6825	VERARBEITETES OBST UND GEMUESE	12,61	1,04711	97,7	97,5	97,9	100,6
356		VERARBEITETES OBST	9,06	1,05832	97,2	97,0	98,3	101,9
357	682511-15	DARUNTER OBSTKONSERVEN	2,92	1,09989	93,6	89,0	92,0	101,3
358	682528	TROCKENOBST	1,60	1,12275	92,3	91,9	92,5	92,8
359	682531	MARMELADE UND KONFITUERE	2,07	0,92642	106,7	107,5	107,7	108,0
360		VERARBEITETES GEMUESE	3,55	1,02211	98,9	98,7	96,8	97,2
361	682516-19	GEMUESEKONSERVEN	2,30	1,00421	97,6	97,8	94,3	95,1
362	68254	DARUNTER SAUERKONSERVEN	0,16	1,03544	92,1	93,1	92,5	92,4
363	682524/26	TIEFGEFRORENES GEMUESE	1,25	1,05258	101,2	100,4	101,5	101,1
364	6827	SUESSWAREN	11,29	1,11474	102,4	102,1	101,3	101,0
365	68272	DARUNTER KAKAOERZEUGNISSE	3,84	1,30667	102,4	101,0	99,1	99,4
366	68273	SCHOKOLADENERZEUGNISSE	4,43	1,10318	99,8	99,2	98,1	96,8
367	682731	TAFELSCHOKOLADE	2,86	1,17169	99,6	98,3	96,0	94,0
368	682737/38	PRALINEN	1,57	0,99700	100,1	100,8	101,9	101,9
369	68276/7	BONBONS UND KAMELLEN	0,76	0,91862	109,4	109,0	112,4	113,9
370	682793	SPEISEEIS	1,24	0,94327	106,8	108,0	108,4	107,4

DELSVERKAUFSPREISE
 IGE ERGEBNISSE
 TISCHE GLIEDERUNG
 IRTSCHAFTLICHEN ZUSAMMENHANG

100

LAND

JAHR	DURCH- SCHNITT	JAN.	FEBR.	MAERZ	APRIL	MAI	JUNI	JULI	AUG.	SEPT.	OKT.	NOV.	DEZ.	LFD NR.
1 9 9 6	87,7	90,5	88,5	88,1	88,5	91,7	89,4	87,9	88,0	87,2	84,3	84,1	83,7	347
1 9 9 7	79,3	82,1	81,9	79,4	79,5	81,0	80,2	78,6	78,7	77,6	77,6	76,8	78,4	
1 9 9 6	105,1	104,1	103,7	104,4	104,3	104,4	104,5	105,7	105,7	105,7	106,2	106,2	105,9	348
1 9 9 7	106,3	105,9	105,9	105,9	106,5	106,5	106,6	106,6	106,6	106,6	106,2	106,2	106,2	
1 9 9 6	105,3	102,5	102,5	103,9	103,8	103,8	104,6	107,0	107,0	107,0	107,2	107,2	107,2	349
1 9 9 7	107,1	107,2	107,2	107,2	107,2	107,2	107,3	107,3	107,3	107,3	106,5	106,5	106,5	
1 9 9 6	97,2	97,8	97,8	97,6	97,8	98,0	97,7	97,4	97,1	96,7	96,0	96,1	96,2	350
1 9 9 7	97,3	96,8	98,2	97,9	97,8	97,7	97,8	97,3	96,8	96,5	96,4	96,9	97,8	
1 9 9 6	98,4	98,6	98,5	98,3	98,5	98,5	98,4	98,4	98,5	98,5	98,5	98,4	98,3	351
1 9 9 7	98,6	98,4	98,3	98,0	98,0	98,0	98,5	98,5	98,5	98,5	98,3	98,3	98,3	
1 9 9 6	97,4	97,5	97,5	97,5	97,5	97,5	97,4	97,4	97,5	97,4	97,1	97,1	97,1	352
1 9 9 7	97,3	97,1	97,1	97,1	97,1	97,1	97,1	97,2	97,2	97,2	97,5	98,1	98,2	
1 9 9 6	98,7	98,8	98,8	98,5	98,8	98,8	98,8	98,8	98,8	98,8	98,8	98,5	98,6	353
1 9 9 7	98,6	98,6	98,5	97,8	97,8	97,8	98,7	98,7	98,7	98,4	99,0	99,2	99,6	
1 9 9 6	100,0	100,5	99,7	99,7	98,6	99,7	99,7	99,7	100,1	100,2	100,4	100,6	100,5	354
1 9 9 7	101,3	100,7	100,2	100,8	100,8	100,8	100,8	101,0	101,1	101,2	101,5	102,3	104,6	
1 9 9 6	100,6	100,0	100,0	100,3	100,3	100,4	100,3	100,7	101,1	100,7	101,1	101,2	101,0	355
1 9 9 7	101,1	100,9	100,7	100,6	100,6	101,1	101,5	101,1	101,3	101,2	101,5	101,3	101,5	
1 9 9 6	101,9	101,2	101,1	101,5	101,5	101,5	101,2	101,8	102,3	102,2	102,9	103,1	102,8	356
1 9 9 7	103,3	102,7	102,6	102,5	102,5	103,3	103,8	103,3	103,6	103,5	103,9	103,7	104,1	
1 9 9 6	101,3	98,7	98,4	99,1	99,5	100,3	99,6	101,1	102,4	103,3	104,9	104,4	103,4	357
1 9 9 7	103,5	102,7	102,1	101,4	101,1	102,1	103,2	103,0	103,8	103,8	105,8	105,9	106,7	
1 9 9 6	92,8	92,9	93,0	92,7	92,7	93,4	93,3	93,3	93,3	93,1	92,9	91,9	91,4	358
1 9 9 7	95,1	92,7	92,8	92,8	94,2	95,6	96,5	97,2	97,3	97,6	95,8	94,4	94,4	
1 9 9 6	108,0	107,5	107,2	108,0	107,7	107,2	107,1	107,6	108,0	108,0	109,1	109,1	109,1	359
1 9 9 7	107,4	109,0	108,5	108,5	108,0	109,2	108,7	106,4	106,4	105,5	105,8	106,0	106,7	
1 9 9 6	97,2	97,0	97,1	97,2	97,3	97,6	98,0	97,9	98,0	96,8	96,5	96,6	96,5	360
1 9 9 7	95,6	96,1	96,0	95,7	95,7	95,7	95,7	95,7	95,6	95,4	95,4	95,3	95,0	
1 9 9 6	95,1	95,1	95,4	95,4	95,6	95,9	96,0	95,8	96,0	94,1	94,0	94,1	94,0	361
1 9 9 7	93,2	93,6	93,5	93,0	93,0	93,1	93,1	93,1	93,1	93,2	93,2	93,3	92,8	
1 9 9 6	92,4	92,6	92,6	92,6	92,6	92,8	92,8	92,8	92,3	92,5	91,8	91,5	91,5	362
1 9 9 7	90,8	91,0	91,0	91,0	91,2	91,2	91,2	91,2	90,5	90,0	90,3	90,3	90,3	
1 9 9 6	101,1	100,5	100,2	100,5	100,5	100,9	101,8	101,8	101,7	101,7	101,1	101,1	101,1	363
1 9 9 7	100,1	100,8	100,7	100,7	100,7	100,4	100,4	100,4	100,2	99,4	99,4	99,0	98,9	
1 9 9 6	101,0	101,2	100,9	100,7	101,2	101,3	101,5	100,8	101,2	101,0	100,7	100,7	100,6	364
1 9 9 7	103,9	100,7	101,0	100,9	100,9	105,1	105,1	105,1	105,5	105,6	105,6	105,6	106,2	
1 9 9 6	99,4	99,5	99,5	99,7	100,3	100,3	100,0	99,2	99,2	99,2	98,6	98,6	98,4	365
1 9 9 7	107,6	98,6	98,6	98,6	98,6	111,2	111,2	111,2	112,4	112,4	112,4	112,4	113,7	
1 9 9 6	96,8	97,3	96,8	96,0	96,8	96,7	97,6	96,4	97,3	96,8	96,8	96,8	96,8	366
1 9 9 7	97,5	97,2	97,8	97,8	97,8	97,8	97,4	97,5	97,5	97,1	97,1	97,1	97,5	
1 9 9 6	94,0	94,8	94,2	93,1	94,2	94,1	94,6	93,3	94,6	93,9	93,9	93,9	93,9	367
1 9 9 7	94,8	94,5	95,2	95,2	95,2	95,2	95,0	94,7	94,7	94,2	94,2	94,2	94,7	
1 9 9 6	101,9	101,8	101,4	101,4	101,4	101,4	103,2	102,1	102,1	102,1	102,1	102,1	102,1	368
1 9 9 7	102,4	102,1	102,4	102,4	102,4	102,4	101,7	102,6	102,5	102,5	102,5	102,5	102,5	
1 9 9 6	113,9	113,9	113,9	113,9	113,9	113,9	113,9	113,9	113,9	113,9	114,0	114,0	114,0	369
1 9 9 7	114,0	114,0	114,0	114,0	114,0	114,0	114,0	114,0	114,0	114,0	114,0	114,0	114,0	
1 9 9 6	107,4	108,5	108,2	108,2	108,2	108,2	106,8	106,8	106,8	106,8	106,8	106,8	106,8	370
1 9 9 7	106,0	106,5	106,5	106,5	106,5	105,8	105,8	105,8	105,8	105,8	105,8	105,8	105,8	

INDEX DER GROSSHAN-
1 MITTELFRIST
1.3 GUETERSYSTEMA
1.3.2 NACH DEM PRODUKTIONSW

1991 =

DEUTSCH

LFD. NR.	NR. DER SYSTE- MATIK	GUETERGRUPPE, -POSITION	WAEGUNGS- ANTEIL	V-FAKTOR	JAHRESDURCHSCHNITTE			
					1993	1994	1995	1996
371	6834	MILCH, BUTTER UND KAESE	27,63	1,01002	100,9	100,7	100,3	100,6
		DARUNTER						
372	683421/23	SAHNE	6,24	0,96839	102,4	101,7	100,0	100,6
373	683440	BUTTER	8,53	1,14286	98,8	98,9	100,5	101,3
374	68345/7	KAESE	7,92	0,95627	101,4	101,1	99,8	99,1
375	683451	HART- UND SCHNITTKAESE	2,80	0,97028	98,0	97,7	95,5	94,5
376	683458	WEICKHAESE	3,76	0,94612	104,1	104,1	103,6	103,5
377	683470	FRISCHKAESE	1,36	0,91131	100,7	99,6	98,0	96,4
378	683492/3	JOGHURT	0,90	1,03402	100,9	98,6	98,1	97,3
379	683413/4	DAUERMILCH	3,50	0,95185	101,6	102,1	101,1	102,0
		DARUNTER						
380	683414	KONDENSMILCH	1,96	0,98441	101,7	102,8	101,8	102,3
381	6842	ERZEUGNISSE DER OELMUEHLEN	4,11	1,47295	103,1	102,1	90,1	111,2
382	684240	SPEISEOEL	0,44	1,69931	101,1	114,6	116,6	110,1
383	684275	OELKUCHEN UND -SCHROTE	3,67	1,44444	103,4	100,5	86,9	111,4
384	6845	MARGARINE UND PLATTENFETTE	2,01	1,32005	103,3	108,5	110,6	112,4
385	684510	MARGARINE	1,54	1,32000	103,0	108,3	110,4	112,6
386	684550	PLATTENFETTE	0,47	1,32021	104,4	109,0	111,3	111,5
387	684770	SCHWEINESCHMALZ	0,19	1,20492	100,4	100,5	100,0	99,6
388	6853	FLEISCH- UND FLEISCHERZEUGNISSE	47,76	1,11611	93,2	92,3	92,7	96,3
		DARUNTER						
389	685311-14	FLEISCH, GEKUEHLT	26,57	1,15167	89,5	90,0	92,1	97,5
390	685311	SCHWEINFLEISCH	19,50	1,14380	81,7	82,5	85,6	96,9
391	685313	KALBFLEISCH	0,35	1,01367	110,0	107,4	106,9	98,1
392	685314	RINDFLEISCH	6,72	1,24266	111,0	110,8	110,3	99,3
393	685315-25	SCHLACHTGEFLUEGEL	8,72	1,08405	95,6	94,2	90,9	92,3
		DARUNTER						
394	685322/25	SCHLACHTGEFLUEGEL, TIEFGEFROREN	8,21	1,08146	95,6	94,3	90,6	92,2
		DARUNTER						
395	685322	HAEHNCHEN UND HUEHNER	7,31	.	96,2	95,0	90,7	92,7
396	685331/51	WURST UND WURSTKONSERVEN	5,33	.	100,1	98,7	98,4	98,9
397	685381	SCHINKEN	3,07	.	99,0	93,6	90,9	93,3
398	685391	NATURDAERME	2,43	1,06310	97,5	88,8	89,3	90,9

DELSVERKAUFSPREISE
 IGE ERGEBNISSE
 IISCHE GLIEDERUNG
 IRTSCHAFTLICHEN ZUSAMMENHANG

100

LAND

Jahr	Durchschnitt	JAN.	FEBR.	MAERZ	APRIL	MAI	JUNI	JULI	AUG.	SEPT.	OKT.	NOV.	DEZ.	LFD NR.
1996	100,6	101,7	102,1	101,6	100,8	100,7	100,4	100,2	100,0	100,1	99,9	99,7	99,7	371
1997	100,4	99,6	99,7	99,7	99,8	99,9	100,1	100,2	100,3	100,6	101,2	101,8	101,9	
1996	100,6	101,0	101,0	101,0	100,7	99,9	100,0	100,8	100,6	100,6	100,9	100,3	100,3	372
1997	99,8	99,9	99,9	98,9	98,9	98,9	99,9	99,9	99,9	99,9	100,1	100,6	100,6	
1996	101,3	104,9	104,7	103,1	102,1	101,5	100,6	100,1	99,9	100,0	99,3	99,7	99,6	373
1997	102,0	99,6	99,8	100,1	100,3	100,5	101,0	101,4	102,1	103,0	104,6	105,7	106,0	
1996	99,1	98,7	100,0	100,3	99,1	99,6	99,5	98,9	98,7	99,0	98,9	98,0	98,2	374
1997	98,7	98,3	98,3	98,9	99,1	99,2	98,8	98,7	98,3	98,4	98,6	99,1	99,2	
1996	94,5	95,0	96,0	96,4	95,8	94,0	94,4	94,1	93,7	94,5	94,6	92,4	92,7	375
1997	94,3	93,3	93,4	93,7	94,4	94,5	94,2	94,0	92,9	93,6	94,9	96,3	96,3	
1996	103,5	101,7	103,8	104,1	102,2	104,5	104,5	103,5	103,5	103,5	103,5	103,5	103,5	376
1997	104,0	103,5	103,5	104,7	104,7	104,7	104,0	104,0	104,0	103,8	103,7	103,8	103,8	
1996	96,4	98,0	97,7	97,7	97,5	97,5	96,0	96,0	96,0	95,8	94,9	94,6	94,8	377
1997	93,3	94,1	94,1	93,4	93,4	93,4	93,8	93,9	93,4	93,4	92,3	91,9	92,2	
1996	97,3	97,5	98,0	97,4	97,3	97,3	97,2	97,2	97,2	97,2	97,2	97,2	97,2	378
1997	96,5	97,1	97,1	96,8	96,8	96,8	96,9	96,6	96,6	96,6	96,6	95,6	95,1	
1996	102,0	102,5	102,5	102,4	101,9	102,2	102,1	101,8	101,8	101,8	101,7	101,7	101,7	379
1997	101,8	101,6	101,5	101,6	101,7	101,8	101,9	101,9	101,5	101,9	102,0	102,0	102,1	
1996	102,3	102,1	102,1	102,1	101,7	102,3	102,6	102,5	102,5	102,5	102,3	102,4	102,3	380
1997	102,3	102,3	102,1	102,4	102,4	102,2	102,2	102,2	102,2	102,3	102,3	102,3	102,5	
1996	111,2	107,4	107,9	107,1	111,2	117,1	115,5	111,9	109,6	110,6	110,1	111,9	114,5	381
1997	115,2	118,4	119,8	122,7	122,6	119,4	114,8	110,3	106,3	109,8	109,7	112,6	115,4	
1996	110,1	113,5	110,8	110,7	110,0	112,3	109,8	109,2	109,0	108,6	106,5	110,3	110,5	382
1997	109,4	110,4	110,0	109,0	109,0	108,7	110,0	107,8	108,4	108,5	108,8	110,8	111,2	
1996	111,4	106,7	107,5	106,7	111,3	117,7	116,2	112,2	109,7	110,8	110,5	112,1	115,0	383
1997	115,8	119,4	121,0	124,3	124,2	120,7	115,4	110,6	106,0	110,0	109,8	112,8	115,9	
1996	112,4	110,8	111,7	111,4	112,2	112,1	111,3	111,3	112,2	113,4	113,9	114,1	114,0	384
1997	113,3	113,4	113,0	113,0	112,6	113,2	114,1	113,8	113,3	113,3	113,3	113,3	113,0	
1996	112,6	110,5	111,7	111,2	112,2	112,1	112,1	112,1	112,5	113,6	114,4	114,5	114,5	385
1997	113,3	113,9	113,3	113,3	112,9	113,7	114,1	113,6	113,0	113,0	113,0	113,0	112,6	
1996	111,5	111,8	111,9	111,9	112,1	111,9	108,6	108,6	111,2	112,7	112,3	112,9	112,2	386
1997	113,3	111,9	111,9	111,9	111,5	111,5	114,3	114,3	114,3	114,4	114,4	114,4	114,4	
1996	99,6	99,7	99,3	99,3	99,3	99,0	99,0	99,0	98,9	99,6	100,3	100,3	101,4	387
1997	100,4	101,4	100,3	100,3	100,3	99,2	99,2	98,7	98,7	99,2	100,2	103,9	103,9	
1996	96,3	91,1	92,0	93,1	93,9	95,9	102,1	100,1	101,5	101,9	97,3	92,8	93,4	388
1997	100,2	94,2	92,2	95,5	98,9	111,9	104,8	100,4	103,1	104,2	102,8	98,0	96,1	
1996	97,5	89,9	90,1	92,2	93,7	97,0	108,8	104,6	106,8	106,9	98,9	89,9	91,0	389
1997	102,2	91,8	88,4	94,4	100,5	123,1	109,7	101,6	106,4	108,8	107,1	98,5	95,5	
1996	96,9	85,2	85,7	87,8	90,9	95,5	111,7	107,5	110,7	110,7	100,1	87,5	89,0	390
1997	101,7	89,3	85,9	92,6	100,1	130,7	111,1	100,7	106,7	109,8	106,8	95,6	91,2	
1996	98,1	104,4	100,7	101,1	98,6	100,2	99,4	96,9	95,5	95,3	95,6	94,8	94,7	391
1997	100,0	93,1	88,3	91,2	92,7	94,5	97,0	97,9	104,6	105,0	107,8	112,9	114,8	
1996	99,3	102,6	102,4	104,7	101,5	101,2	101,0	96,4	96,0	96,4	95,6	96,7	96,7	392
1997	103,5	99,0	95,6	99,6	101,9	102,7	106,2	104,3	105,8	106,2	107,8	106,2	106,9	
1996	92,3	89,1	93,1	93,1	93,1	93,7	90,5	91,4	92,2	92,1	91,1	93,5	94,6	393
1997	95,4	97,1	96,5	96,4	96,5	96,3	95,6	95,6	96,0	95,1	93,9	94,0	92,2	
1996	92,2	88,8	93,0	93,0	93,0	93,7	90,3	91,2	92,1	92,2	91,1	93,6	94,8	394
1997	95,6	97,5	96,7	96,7	96,7	96,5	95,8	95,7	96,1	95,1	94,1	94,2	92,2	
1996	92,7	88,9	93,8	93,8	93,8	94,4	90,5	91,5	92,4	92,5	91,4	94,2	95,5	395
1997	96,7	98,6	97,8	97,8	97,8	97,6	96,8	96,8	97,3	96,2	95,1	95,2	93,0	
1996	98,9	98,8	98,5	98,3	98,3	98,5	98,5	98,6	98,5	99,4	99,2	100,0	99,8	396
1997	101,3	99,6	99,5	99,6	99,4	99,4	102,4	103,8	102,8	102,8	101,9	102,1	102,7	
1996	93,3	88,5	88,6	88,5	88,5	89,3	92,0	93,9	95,2	98,5	99,5	99,9	96,9	397
1997	98,1	95,4	95,6	95,7	95,6	101,2	103,1	102,9	99,9	98,1	97,2	96,7	96,3	
1996	90,9	90,9	90,9	90,9	90,9	90,9	90,9	90,9	90,9	90,9	90,9	90,9	90,9	398
1997	93,1	90,9	90,9	90,9	90,9	90,9	90,9	90,9	96,1	96,1	96,1	96,1	96,1	

INDEX DER GROSSHAN-
1 MITTELFRIST
1.3 GUETERSYSTEMA
1.3.2 NACH DEM PRODUKTIONSW

1991 =
DEUTSCH

LFD. NR.	NR. DER SYSTE- MATIK	GUETERGRUPPE, -POSITION	WAEGUNGS- ANTEIL	V-FAKTOR	JAHRESDURCHSCHNITTE			
					1993	1994	1995	1996
399	6859	FISCHERZEUGNISSE	1,49	0,99294	99,8	99,5	98,7	100,9
400	685965	FISCHMARINADEN	0,96	1,03455	99,2	99,2	99,5	102,5
401	685967	FISCHDAUERKONSERVEN	0,53	0,92351	101,0	100,1	97,2	98,0
402	6865	ROESTKAFFEE UND BEARBEITETER TEE	5,84	1,39810	98,5	108,0	116,9	110,0
403	68651/4	KAFFEE UND KAFFEE-EXTRAKT	3,47	1,40140	98,8	110,0	124,3	112,6
404	68651	ROESTKAFFEE	2,99	1,44863	98,7	110,6	125,1	111,9
405	68654	KAFFEE-EXTRAKT	0,48	1,15783	99,5	106,3	119,6	117,3
406	68657	BEARBEITETER TEE UND TEEAEHNLICHE ERZEUGNISSE	2,37	1,15818	98,0	105,2	106,0	106,2
407	6871	BIER	9,47	0,85540	109,5	109,6	111,0	113,5
408	6876	SPIRITUOSEN	10,16	0,98498	103,8	104,1	103,6	103,8
409	687630	DARUNTER WEINBRAND	3,64	1,05021	100,9	101,1	100,7	102,3
410	68761/4/5	KLARER BRANNTWEIN	2,94	0,95266	104,9	105,4	105,1	104,7
411	6877	VERARBEITETE WEINE	2,56	1,01054	103,5	104,1	103,7	104,6
412	6879	TAFELWASSER UND ALKOHOLFREIE ERFRISCHUNGSGETRAENKE	6,17	0,89595	109,0	111,9	114,1	115,1
413	68791	NATUERLICHE MINERALWASSER	4,08	0,87149	109,8	113,5	116,0	116,9
414	68795	FRUCHTSAFTGETRAENKE	1,26	0,95769	106,2	106,0	105,8	107,3
415	68797	LIMONADEN	0,83	0,85864	109,5	112,8	116,8	117,6
416	6882	ESSIG, SENF, GEWUERZE	0,72	1,10853	97,5	96,1	99,2	99,8
417	688210	DARUNTER ESSIG	0,15	0,90295	106,4	111,5	112,7	113,2
418	688271	GEWUERZE	0,49	1,21259	93,2	88,5	92,6	93,5
419	6883	KARTOFFELERZEUGNISSE	0,26	1,00934	92,6	97,0	126,3	107,2
420	6889	FISCHMEHL UND MISCHFUTTER	11,52	1,23718	95,0	89,7	91,2	98,2
421	69	TABAKWAREN	18,98	0,87710	109,4	111,0	113,3	114,5
422	6911	ZIGARETTEN	18,27	0,87633	109,2	110,9	113,1	114,1
423	6971	RAUCHTABAK	0,71	0,89863	114,3	115,8	118,2	123,2

DELSVERKAUFSPREISE
 IGE ERGEBNISSE
 TISCHE GLIEDERUNG
 IRTSCHAFTLICHEN ZUSAMMENHANG

100

LAND

JAHR	DURCH- SCHNITT	JAN.	FEBR.	MAERZ	APRIL	MAI	JUNI	JULI	AUG.	SEPT.	OKT.	NOV.	DEZ.	LFD NR.
1 9 9 6	100,9	97,4	97,4	98,3	98,3	98,3	100,2	100,2	101,6	102,9	104,0	105,5	106,3	399
1 9 9 7	106,9	106,3	106,1	106,9	106,8	106,9	107,1	106,9	106,9	107,0	107,2	107,1	107,0	
1 9 9 6	102,5	99,0	99,0	100,4	100,4	100,2	100,7	100,7	102,7	104,1	105,7	107,7	109,0	400
1 9 9 7	109,4	108,4	108,4	109,5	109,5	109,6	109,6	109,6	109,6	109,6	109,6	109,6	109,6	
1 9 9 6	98,0	94,6	94,6	94,6	94,6	94,9	99,3	99,2	99,5	100,7	101,0	101,6	101,4	401
1 9 9 7	102,3	102,4	102,0	102,2	101,8	102,0	102,5	102,0	102,0	102,4	102,9	102,7	102,2	
1 9 9 6	110,0	111,7	111,0	111,0	111,1	111,1	110,9	109,2	108,8	108,9	108,8	108,9	108,8	402
1 9 9 7	116,3	108,5	108,5	109,1	111,1	113,5	117,1	118,9	120,2	121,6	122,7	122,8	122,1	
1 9 9 6	112,6	115,7	114,4	114,6	114,7	114,6	113,8	111,1	110,5	110,7	110,5	110,6	110,5	403
1 9 9 7	122,7	109,9	110,0	110,9	114,3	118,4	124,3	127,4	129,7	131,6	132,2	132,3	131,2	
1 9 9 6	111,9	115,2	113,9	113,9	114,2	114,2	113,2	110,3	109,6	109,5	109,6	109,6	109,4	404
1 9 9 7	122,8	108,6	108,9	110,1	114,0	118,5	124,9	127,7	130,1	132,4	133,0	133,0	131,8	
1 9 9 6	117,3	118,7	117,7	118,7	117,6	116,9	117,2	116,1	116,1	117,9	116,2	117,0	117,2	405
1 9 9 7	122,3	118,0	116,5	115,9	116,5	117,5	120,8	125,4	126,9	126,7	127,2	127,8	127,8	
1 9 9 6	106,2	105,9	105,9	105,9	105,9	105,9	106,7	106,4	106,4	106,4	106,4	106,4	106,4	406
1 9 9 7	107,0	106,4	106,4	106,4	106,4	106,4	106,4	106,4	106,4	106,9	108,8	108,8	108,8	
1 9 9 6	113,5	111,4	111,4	111,4	111,4	113,4	114,5	114,7	114,7	114,7	114,7	114,7	114,7	407
1 9 9 7	115,1	114,8	114,8	114,7	114,7	115,0	115,0	115,0	115,0	115,0	115,6	115,6	115,9	
1 9 9 6	103,8	103,5	103,5	103,6	103,6	103,6	103,8	104,2	104,0	104,0	104,0	104,0	103,9	408
1 9 9 7	103,3	103,5	103,3	103,3	103,2	103,2	103,3	103,6	103,5	103,1	103,0	103,2	103,3	
1 9 9 6	102,3	100,8	100,7	100,9	101,4	101,4	102,1	103,3	103,3	103,3	103,5	103,4	103,3	409
1 9 9 7	101,8	102,6	102,2	102,3	102,1	102,1	102,1	101,8	101,8	100,8	100,6	101,2	101,4	
1 9 9 6	104,7	104,9	104,9	104,9	104,8	104,8	104,7	104,6	104,6	104,6	104,6	104,6	104,6	410
1 9 9 7	104,3	104,5	104,0	104,0	103,8	103,6	104,1	104,4	104,4	104,7	104,7	104,7	104,7	
1 9 9 6	104,6	103,9	104,5	104,7	104,3	104,4	104,6	104,7	104,4	104,8	104,7	104,8	104,8	411
1 9 9 7	105,4	105,1	105,6	105,8	106,5	106,0	106,1	105,0	105,3	105,2	105,1	104,2	104,9	
1 9 9 6	115,1	115,1	114,5	114,7	114,9	114,9	115,0	115,0	115,0	115,0	115,5	115,5	115,5	412
1 9 9 7	116,9	115,2	115,2	115,5	115,5	116,4	116,8	117,6	117,6	117,9	118,5	118,5	118,6	
1 9 9 6	116,9	116,8	116,4	116,4	116,7	116,7	116,9	116,9	116,9	116,9	117,5	117,5	117,5	413
1 9 9 7	119,3	117,5	117,5	117,5	117,5	118,2	118,8	120,0	120,0	120,6	121,1	121,1	121,3	
1 9 9 6	107,3	107,8	106,5	107,1	107,1	107,1	107,3	107,3	107,3	107,3	107,7	107,4	107,4	414
1 9 9 7	108,4	107,4	107,1	107,1	107,1	109,0	109,0	109,0	109,0	109,0	109,0	109,0	109,0	
1 9 9 6	117,6	117,6	117,6	117,6	117,6	117,6	117,6	117,6	117,6	117,6	117,6	117,6	117,6	415
1 9 9 7	118,5	115,9	115,9	118,5	118,5	118,5	118,5	119,0	119,0	118,1	120,2	120,2	120,2	
1 9 9 6	99,8	101,4	101,3	100,1	100,0	100,2	98,2	98,4	98,8	98,8	100,2	100,0	100,0	416
1 9 9 7	111,9	100,5	103,1	103,9	105,2	106,2	106,2	109,6	116,4	116,9	124,1	124,9	125,4	
1 9 9 6	113,2	113,8	114,3	114,3	114,3	113,0	113,0	113,9	113,9	113,9	113,9	110,3	110,3	417
1 9 9 7	111,0	110,3	110,3	110,3	111,2	111,8	111,8	111,8	110,9	110,9	110,9	110,9	110,9	
1 9 9 6	93,5	95,9	95,5	93,8	93,6	94,2	91,3	91,2	91,8	91,8	93,9	94,7	94,7	418
1 9 9 7	111,7	95,5	99,3	100,4	102,1	103,3	103,3	108,2	118,3	118,9	129,4	130,7	131,3	
1 9 9 6	107,2	117,3	114,6	114,4	113,6	111,0	107,8	104,2	103,0	102,9	100,9	98,4	98,4	419
1 9 9 7	92,8	95,9	94,2	94,2	94,2	91,1	91,1	91,9	92,2	93,2	91,5	91,5	92,2	
1 9 9 6	98,2	94,4	96,2	96,5	98,1	101,3	103,8	103,1	100,9	96,5	96,5	95,7	95,4	420
1 9 9 7	97,8	97,0	99,1	99,7	100,2	101,1	101,4	99,9	96,9	94,8	94,3	94,5	95,0	
1 9 9 6	114,5	113,6	113,6	115,1	113,7	113,7	113,8	113,8	114,1	113,8	115,2	116,5	116,7	421
1 9 9 7	116,7	116,7	116,7	116,7	116,7	116,7	116,7	116,7	116,7	116,8	116,8	116,8	116,8	
1 9 9 6	114,1	113,3	113,3	114,9	113,4	113,4	113,4	113,4	113,7	113,4	114,9	116,2	116,4	422
1 9 9 7	116,4	116,4	116,4	116,4	116,4	116,4	116,4	116,4	116,4	116,4	116,4	116,4	116,4	
1 9 9 6	123,2	121,5	121,5	121,5	122,7	122,7	124,0	124,5	124,5	124,5	124,5	123,7	123,7	423
1 9 9 7	125,7	125,4	125,4	125,4	125,4	125,4	125,7	125,7	125,7	126,1	126,1	126,1	126,1	

2 Langfristige Übersichten

2.1 Institutionelle Gliederung

1991 = 100 *)

Jahr	Großhandel insgesamt	Großhandel mit ...								
		Getreide, Futtermittel und Düngemitteln. Tieren	Technischen Chemikalien, Rohdrogen, Kautschuk	festen Brennstoffen, Mineralölerzeugnissen	Erzen, Stahl, Nemetallen usw.	Holz, Baustoffen, Installationsbedarf	Altmaterial, Reststoffen	Nahrungsmitteln, Getränken, Tabakwaren	Textilien, Bekleidung, Schuhen, Lederwaren	pharmazeutischen, kosmetischen u.ä. Erzeugnissen
1960	48,9	83,5	52,0	37,2	58,2	33,7	167,3	55,3	42,1	38,3
1961	48,9	82,1	52,1	37,1	57,2	34,7	166,2	54,9	42,7	48,8
1962	49,5	85,1	51,5	37,5	55,9	35,2	147,8	56,3	42,9	40,9
1963	49,7	85,9	51,8	38,0	56,2	35,8	127,9	56,5	43,7	42,0
1964	49,8	85,9	50,2	36,8	57,3	36,6	133,9	56,3	44,7	42,0
1965	50,7	87,9	50,5	37,5	58,1	37,1	139,2	58,0	46,0	42,9
1966	51,4	88,7	51,3	37,5	58,7	37,5	128,7	58,6	47,1	45,0
1967	51,1	84,7	51,6	39,3	56,2	36,6	116,0	59,2	47,1	47,2
1968 ¹⁾	50,2	79,4	50,6	37,8	55,3	36,2	117,2	58,6	47,0	47,6
1969	51,4	80,6	50,4	36,1	59,1	37,2	130,0	60,1	47,4	47,8
1970	52,8	79,3	54,8	38,5	62,7	40,6	134,4	59,0	48,8	50,2
1971	54,3	78,7	56,5	42,1	62,4	44,1	109,1	60,1	50,5	52,5
1972	56,1	82,8	55,9	42,1	62,6	45,7	99,3	63,5	52,6	55,9
1973	61,6	93,9	58,0	50,1	70,3	49,4	123,7	68,0	56,5	58,4
1974	69,7	94,4	77,8	65,8	84,4	56,0	185,0	70,7	63,0	64,0
1975	72,1	99,6	78,7	69,8	78,7	58,0	119,6	76,2	65,6	68,8
1976	76,2	109,7	79,4	77,5	83,1	60,0	132,4	80,0	66,0	69,4
1977	77,5	111,8	76,9	75,2	75,4	62,4	113,9	87,5	70,1	71,1
1978	77,0	107,9	71,7	75,2	76,5	63,5	106,8	84,3	72,7	73,5
1979	82,3	110,0	79,3	96,6	81,4	66,8	140,1	84,2	75,0	75,4
1980	89,0	113,1	87,5	116,7	84,7	74,0	141,5	87,4	79,3	78,6
1981	95,3	122,4	91,0	140,4	89,0	78,3	138,3	92,4	83,2	83,8
1982	100,5	127,2	90,9	142,6	103,9	82,7	137,0	98,0	87,3	84,7
1983	100,5	126,8	94,9	138,0	100,1	84,3	135,5	98,7	89,4	88,4
1984	103,3	125,8	100,2	144,6	102,7	85,9	164,1	100,8	91,2	90,8
1985	103,5	117,3	104,2	146,5	103,9	87,6	162,3	100,0	93,8	93,6
1986	95,9	110,4	100,7	92,0	96,8	88,6	116,4	98,2	95,5	95,5
1987	92,4	101,4	96,4	84,6	89,1	89,2	98,0	93,7	96,8	96,9
1988	93,1	100,2	99,3	75,8	99,1	90,3	135,0	93,4	98,0	98,7
1989	97,8	102,3	102,1	91,9	109,6	92,8	153,4	96,4	97,5	100,6
1990	98,6	98,4	99,6	96,6	105,4	96,3	125,0	97,9	98,2	99,7
1991	100	100	100	100	100	100	100	100	100	100
1992	100,1	98,3	98,2	96,9	94,9	104,3	91,0	99,5	102,6	102,2
1993	99,2	91,4	96,8	95,5	89,6	106,9	92,1	97,7	104,4	102,5
1994	101,6	88,2	96,8	95,8	94,2	109,6	135,4	102,4	106,5	103,4
1995	103,7	87,6	111,9	94,7	101,1	112,8	170,8	103,1	107,1	104,9
1996	103,1	92,2	110,6	99,0	94,4	112,8	111,8	102,8	106,7	106,6
1997	105,6	91,3	113,9	102,3	99,5	113,3	124,0	108,7	107,1	106,8

*) Vor 1968 umbasiert von Originalbasis 1962 (= 100), von 1968 bis 1975 einschließlich umbasiert von Originalbasis 1970 (= 100), von 1976 bis 1979 einschließlich umbasiert von Originalbasis 1976 (= 100),

von 1980 bis 1984 einschließlich umbasiert von Originalbasis 1980 (= 100), von 1985 bis 1990 einschließlich umbasiert von Originalbasis 1985 (=100).

¹⁾ Ab 1968 ohne Umsatzsteuer.

2 Langfristige Übersichten
2.2 Gütersystematische Gliederung *)

1991 = 100 **)

Jahr	Erzeugnisse der Landwirtschaft	Bergbau-liche Erzeugnisse	Mineralöl-erzeugnisse	Eisen und Stahl	NE-Metalle und -Metallhalbzeug	Straßenfahrzeuge	Elektrotechnische Erzeugnisse	Chemische Erzeugnisse	Bekleidung, Haus-, Bett- und Tischwäsche	Erzeugnisse des Ernährungsgewerbes
1968 ¹⁾	69,7	37,9	38,9	53,5	99,8	38,8	72,3	48,9	47,1	68,4
1969	73,0	38,9	36,0	56,4	115,4	39,3	72,2	48,7	48,2	69,3
1970	67,7	44,3	36,9	61,6	110,7	41,1	75,3	50,8	50,2	69,9
1971	67,4	48,7	40,1	63,4	88,2	43,9	77,0	53,4	52,3	70,9
1972	72,5	50,8	38,6	64,2	82,4	45,6	77,4	55,3	54,8	74,6
1973	77,8	52,8	49,6	72,0	100,1	47,3	78,9	57,7	59,5	81,8
1974	77,6	64,7	67,1	87,9	125,2	51,4	86,9	68,6	63,8	83,9
1975	84,4	78,0	67,6	83,0	82,7	56,7	89,6	73,6	66,8	87,9
1976	95,2	83,3	75,7	86,6	95,2	59,2	88,6	74,8	62,7	92,1
1977	102,3	82,8	72,8	76,7	90,5	61,4	89,5	74,9	69,0	96,3
1978	94,2	86,7	71,2	80,6	82,8	63,1	89,1	75,0	73,4	94,6
1979	94,4	89,9	96,7	84,5	100,6	65,4	88,8	78,3	75,4	95,5
1980	97,5	104,3	118,9	85,4	106,9	68,1	92,3	84,3	81,1	98,0
1981	104,9	118,5	144,1	89,6	107,2	70,8	95,9	89,8	85,0	103,9
1982	109,6	124,2	146,1	109,8	100,6	74,8	98,7	92,9	89,0	108,4
1983	108,5	125,9	140,2	103,6	107,9	76,8	98,4	94,5	91,2	109,5
1984	114,4	130,2	147,4	106,5	118,9	79,3	98,8	96,5	92,6	109,4
1985	106,8	132,2	149,5	108,6	115,3	81,6	98,9	100,2	96,3	107,3
1986	101,7	98,5	90,0	104,2	90,7	84,3	98,5	99,9	98,0	103,7
1987	95,0	94,8	81,2	92,9	88,9	87,3	97,2	95,9	100,0	98,1
1988	93,6	83,2	73,1	101,9	120,1	89,9	96,5	97,6	101,6	97,9
1989	95,4	100,0	89,4	111,5	138,5	92,6	97,2	99,1	98,6	101,2
1990	97,1	101,4	95,7	107,3	116,4	96,0	98,6	98,3	98,2	99,3
1991	100	100	100	100	100	100	100	100	100	100
1992	89,6	98,4	96,3	93,0	93,0	104,2	101,5	100,7	102,3	102,2
1993	87,1	95,8	94,8	89,8	84,7	108,1	100,6	100,3	103,7	99,2
1994	97,1	89,8	95,9	91,9	100,0	110,4	100,1	101,5	106,7	98,9
1995	95,8	88,5	94,6	98,0	111,2	113,5	99,5	106,9	105,1	99,1
1996	93,8	87,0	99,9	91,7	97,3	116,2	98,3	107,5	103,5	101,1
1997	103,7	93,1	102,9	93,1	113,4	118,0	97,6	108,0	103,3	102,8

*) Nach dem produktionswirtschaftlichen Zusammenhang.

***) Von 1968 bis 1975 einschließlich umbasiert von Originalbasis 1970 (= 100), von 1976 bis 1979 einschließlich umbasiert von Originalbasis 1976 (= 100),

von 1980 bis 1984 einschließlich umbasiert von

Originalbasis 1980 (= 100), von 1985 bis 1990 einschließlich umbasiert von Originalbasis 1985 (=100).

¹⁾ Ab 1968 ohne Umsatzsteuer.

LFD. NR.	GÜTERGRUPPE, -POSITION	WÄGUNGSG- ANTEIL	V-FAKTOR	JAHRESDURCHSCHNITTE			
				1993	1994	1995	1996
ALTMETALLE							
1	STAHLSCHROTT	3,71	1,65309	115,2	137,1	140,7	127,8
2	BEARBEITUNGSRESTSTOFFE UND SCHROTT AUS NE-METALLEN	3,49	1,25841	78,1	100,1	112,0	94,9
3	BEARBEITUNGSRESTSTOFFE UND SCHROTT AUS ALUMINIUM	0,98	1,66224	77,2	119,1	135,6	110,3
4	BEARBEITUNGSRESTSTOFFE UND SCHROTT AUS SCHWERMETALLEN	2,51	1,13774	78,5	92,8	102,8	88,8
DARUNTER							
5	AUS KUPFER, AUCH LEGIERT	2,29	1,11526	79,3	93,4	104,2	87,3
6	MASCHINENGUSSBRUCH	1,11	1,61491	89,9	102,9	105,9	92,6
7	BEARBEITUNGSRESTSTOFFE AUS NE-METALLGUSS	0,94	1,41143	73,5	86,9	98,1	80,1
8	PAPIER- UND PAPPERESTST. Z. PAPIER-UND PAPPEHERSTELLUNG	1,08	.	77,4	339,1	625,2	163,7
9	ZEITUNGEN UND ILLUSTRIERTE	0,30	5,04484	139,7	328,3	493,7	184,3
10	TAGESZEITUNGEN	0,08	3,76834	106,1	159,5	284,5	101,4
11	KAUFHAUSALTPAPIER	0,48	11,20388	39,8	431,2	842,0	186,1
12	GEBRAUCHTE WELLPAPPE	0,09	4,62054	65,6	190,7	403,5	146,9
13	TEXTILE ALTWAREN UND LUMPEN	0,21	1,65124	97,5	112,8	131,5	115,6
14	HADERN, UNSORTIERT, ALT	0,02	1,86303	98,3	117,3	137,0	155,5
15	HADERN, BUNT, GESTRIKT, ALT	0,02	3,06702	106,2	136,7	136,1	93,6
16	HADERN, DUNKELKATTUN, ALT	0,02	1,52012	96,9	90,3	111,4	105,4
17	HADERN, HALBTUCH	0,03	1,63380	105,4	121,5	173,6	130,1
18	SYNTHETIK, GESTRIKT, ALT	0,02	4,01261	126,5	177,8	192,5	119,7
19	ALTWOLLTUCH	0,02	.	108,0	114,2	135,2	138,8
20	PUTZLAPPEN	0,02	.	74,9	67,4	67,5	72,8
21	GEBRAUCHTE BEKLEIDUNG	0,03	1,00794	110,7	112,6	117,4	127,0
22	NEUE KONFEKTIONSABFAELLE	0,03	2,06772	59,0	86,6	110,1	94,7

100

LAND

JAHR	DURCH- SCHNITT	JAN.	FEBR.	MAERZ	APRIL	MAI	JUNI	JULI	AUG.	SEPT.	OKT.	NOV.	DEZ.	LFD NR.
1 9 9 6	127,8	128,4	129,5	130,6	126,0	136,0	135,3	131,1	123,1	123,3	123,8	123,7	123,3	1
1 9 9 7	149,3	127,3	132,3	139,2	138,9	153,3	155,0	155,3	156,9	157,2	157,8	157,8	160,7	
1 9 9 6	94,9	98,5	98,6	101,3	102,9	106,8	99,5	89,3	89,8	84,3	86,1	89,2	92,0	2
1 9 9 7	113,1	99,9	104,7	113,6	114,2	116,4	120,6	118,8	122,3	117,1	114,1	108,3	107,0	
1 9 9 6	110,3	107,4	106,5	109,0	114,9	118,2	115,5	110,9	111,1	104,9	104,1	109,0	111,6	3
1 9 9 7	142,2	119,8	126,8	140,0	142,1	144,0	148,0	146,4	151,6	148,8	148,4	144,9	145,2	
1 9 9 6	88,8	95,0	95,6	98,3	98,3	102,3	93,3	80,9	81,5	76,2	79,0	81,4	84,3	4
1 9 9 7	101,8	92,1	96,1	103,4	103,4	105,6	110,0	108,0	110,9	104,7	100,7	94,1	92,1	
1 9 9 6	87,3	95,3	95,3	97,4	97,2	101,2	91,6	78,1	79,0	73,7	76,7	79,6	82,8	5
1 9 9 7	99,8	90,8	94,6	101,8	102,1	104,4	108,8	105,5	108,3	101,5	98,1	91,7	89,9	
1 9 9 6	92,6	93,1	93,5	94,8	91,4	97,9	99,0	95,0	89,9	88,8	88,8	89,5	89,3	6
1 9 9 7	106,5	90,6	98,6	100,7	100,3	108,9	109,9	111,4	111,2	111,3	111,3	111,6	111,8	
1 9 9 6	80,1	89,7	89,2	86,9	84,1	87,7	83,2	74,0	73,5	70,6	72,4	72,9	77,5	7
1 9 9 7	91,6	85,6	88,6	94,9	92,3	95,4	100,3	96,3	97,1	93,2	89,8	84,3	81,5	
1 9 9 6	163,7	224,8	215,2	178,6	134,3	118,8	186,7	186,5	158,7	150,7	147,5	138,3	124,7	8
1 9 9 7	126,5	93,4	88,2	111,9	138,4	141,1	136,2	136,0	136,3	136,7	139,4	134,9	125,4	
1 9 9 6	184,3	243,3	230,4	206,1	178,6	166,3	184,5	184,4	174,2	157,9	164,7	164,0	157,5	9
1 9 9 7	139,6	133,7	127,9	119,6	133,0	128,5	129,4	145,0	156,1	153,7	153,9	154,7	140,0	
1 9 9 6	101,4	133,7	124,2	121,2	102,6	99,3	101,7	97,9	91,4	88,8	92,4	85,5	77,5	10
1 9 9 7	92,5	66,2	66,2	74,2	86,3	87,4	89,8	92,6	105,2	108,2	120,0	108,4	105,3	
1 9 9 6	186,1	250,2	243,9	194,9	134,3	111,0	233,7	232,8	185,6	180,7	167,9	159,8	138,2	11
1 9 9 7	154,8	92,8	85,4	138,7	185,2	193,1	182,5	172,6	164,8	164,8	167,9	159,8	149,5	
1 9 9 6	146,9	126,3	139,5	163,2	152,1	138,7	151,6	154,8	141,1	140,9	152,6	152,3	149,7	12
1 9 9 7	121,7	106,2	104,2	123,6	135,1	133,6	127,5	120,6	118,5	124,7	125,6	124,0	117,2	
1 9 9 6	115,6	120,8	118,8	114,4	114,4	115,1	108,8	111,3	113,1	116,8	117,4	118,1	117,8	13
1 9 9 7	130,2	123,0	125,0	125,8	128,0	129,0	130,8	131,5	131,2	132,5	132,1	135,6	137,6	
1 9 9 6	155,5	137,6	142,5	145,0	151,6	152,3	151,0	157,6	157,6	164,5	167,5	168,8	170,0	14
1 9 9 7	177,2	173,0	180,4	180,4	181,0	182,9	183,5	183,5	182,9	179,3	164,7	167,3	167,9	
1 9 9 6	93,6	109,4	105,3	105,3	106,6	107,9	84,1	84,1	84,0	84,0	84,0	84,0	83,9	15
1 9 9 7	94,1	83,9	83,9	83,9	97,6	96,7	97,0	96,9	92,7	92,6	101,3	101,2	101,2	
1 9 9 6	105,4	108,5	108,5	108,7	109,0	96,5	96,5	96,8	104,3	105,8	105,8	105,8	118,4	16
1 9 9 7	141,1	116,4	117,0	117,0	112,0	112,7	137,7	145,2	144,5	157,0	157,0	182,0	194,5	
1 9 9 6	130,1	129,1	129,1	113,5	107,2	107,4	107,4	122,0	127,6	151,5	152,8	161,1	152,8	17
1 9 9 7	163,0	164,4	164,4	160,3	161,6	161,6	161,6	163,6	163,6	163,6	163,6	163,6	163,6	
1 9 9 6	119,7	164,6	157,0	149,4	154,4	157,0	93,4	93,4	93,4	93,4	93,4	93,4	93,4	18
1 9 9 7	163,5	131,5	146,8	157,0	170,3	165,2	170,3	165,2	167,7	167,7	165,8	173,4	181,0	
1 9 9 6	138,8	135,5	130,6	123,7	135,0	136,1	145,3	145,3	144,0	141,7	138,2	145,1	144,9	19
1 9 9 7	141,3	145,1	144,9	138,0	138,9	143,5	136,3	136,3	140,7	140,7	145,3	145,3	140,7	
1 9 9 6	72,8	72,3	72,3	72,3	72,5	72,8	73,6	73,0	72,9	72,9	72,8	73,2	73,0	20
1 9 9 7	74,9	73,2	73,6	73,5	74,1	75,1	75,1	75,6	75,1	75,2	75,7	76,1	76,1	
1 9 9 6	127,0	125,0	129,4	124,2	114,1	124,8	133,2	132,0	128,8	127,1	130,6	128,9	126,3	21
1 9 9 7	130,5	125,0	123,2	130,7	128,5	134,2	130,9	131,8	129,3	132,5	131,7	132,2	135,6	
1 9 9 6	94,7	106,5	95,4	93,6	93,6	91,9	91,9	91,9	97,5	97,5	97,5	89,8	89,8	22
1 9 9 7	89,8	89,8	89,8	89,8	89,8	89,8	89,8	89,8	89,8	89,8	89,8	89,8	89,8	

Fachserie 17: Preise

Reihe 1: Preisindizes für die Land- und Forstwirtschaft

Der etwa 8 Wochen nach dem Berichtsmonat erscheinende *Monatsbericht* enthält Angaben über Erzeugerpreise landwirtschaftlicher und forstwirtschaftlicher Produkte sowie über Einkaufspreise landwirtschaftlicher Betriebsmittel. Im *Jahresbericht* sind zu allen Veröffentlichungspositionen die Indexzahlen für einen mehrjährigen Zeitraum aufgeführt.

Zur Berechnung des Index der Erzeugerpreise landwirtschaftlicher Produkte werden ca. 1 600 Preisreihen für 240 Waren, beim Index der Erzeugerpreise forstwirtschaftlicher Produkte aus den Staatsforsten ca. 900 Preisreihen für 99 Waren und beim Index der Einkaufspreise landwirtschaftlicher Betriebsmittel ca. 6 100 Preisreihen für 196 Waren und Leistungen herangezogen.

Reihe 2: Preise und Preisindizes für gewerbliche Produkte (Erzeugerpreise)

In dem etwa 4 Wochen nach dem Berichtszeitraum vorliegenden *Monatsbericht* sind Angaben über Erzeugerpreise im Inlandsabsatz für rd. 950 Positionen nach dem „Systematischen Güterverzeichnis für Produktionsstatistiken“ – für ausgewählte Gütergruppen einschl. des Auslandsabsatzes – enthalten. Im *Jahresbericht* werden überwiegend Vergleichsdaten zurückliegender Jahre veröffentlicht. Zur Berechnung der Indizes werden ca. 13 500 Preisreihen für rd. 2 250 Waren verwendet.

Reihe 2.S.2: Index der Erzeugerpreise gewerblicher Produkte - Lange Reihen auf Basis 1991 -

Dieser Sonderband enthält neben ausführlichen methodischen Informationen auch Hinweise zum Berechnen langer Reihen und zum Rechnen mit Preisgleichheitklauseln Jahresindizes auf der Basis 1991 (=100), die vielfach bis 1949 und für 1938 zurückgerechnet wurden. Die Darstellung der Monatsindizes reicht von 1976 bis 1990.

Reihe 3: Preisindex für den Wareneingang des Produzierenden Gewerbes

Erfasst werden Einkaufspreise der vom Produzierenden Gewerbe bezogenen Rohstoffe und Zwischenprodukte inländischer und ausländischer Herkunft. Der ca. 7 Wochen nach dem Berichtszeitraum verfügbare *Monatsbericht* enthält nach der Herkunft, dem Bearbeitungsgrad sowie dem vorwiegenden Verwendungsbereich gegliederte Indizes. Im *Jahresbericht* werden bei gleicher fachlicher Gliederung wie im Monatsbericht umfangreichere Zeitreihen für mehrere Jahre gebracht.

Reihe 4: Maßzahlen für Bauleistungspreise und Preisindizes für Bauwerke

Für die Monate Februar, Mai, August und November werden neben einem *vierteljährlichen* Eilbericht mit den wichtigsten Eckdaten ausführliche *vierteljahresberichte* herausgegeben. Die Nachweisungen enthalten Preisindizes für den Neubau von Wohngebäuden, Nichtwohngebäuden und Sonstigen Bauwerken, für Einfamilien-Fertighäuser sowie für die Instandhaltung von Wohngebäuden. Den Indexberechnungen liegen rd. 35 000 Preisreihen für 220 Bauleistungen zugrunde.

Reihe 5: Kaufwerte für Bauland

Angaben zu Baulandveräußerungen wie Fälle, Flächen, Kaufsummen werden *vierteljährlich* nach Baugebieten, Baulandarten sowie Gemeindegrößenklassen für Bund und Länder veröffentlicht. Der *Jahresbericht* ist zusätzlich u.a. nach Veräußererem und Erwerbem aufgegliedert und enthält die Ergebnisse ausgewählter Städte.

Reihe 6: Index der Großhandelsverkaufspreise

Der etwa 4 Wochen nach dem Berichtszeitraum erscheinende *Monatsbericht* zeigt die Entwicklung der bei Großhandelsunternehmen und -märkten ermittelten Verkaufspreise im Inlandsabsatz in institutioneller Gliederung nach 89 Wirtschaftsklassen sowie in zwei warensystematischen Gliederungen nach rund 540 Warengruppen und Warenarten. Im *Jahresbericht* werden langfristige Übersichten veröffentlicht. In die Berechnung des Index werden ca. 6 740 Preisreihen für rund 1 080 Waren einbezogen.

Reihe 7: Preisindizes für die Lebenshaltung

Preisindizes für die Lebenshaltung aller privaten Haushalte werden für Deutschland insgesamt, das frühere Bundesgebiet und die neuen Länder und Berlin-Ost veröffentlicht. Für das frühere Bundesgebiet und die neuen

Länder werden zusätzlich jeweils Verbraucherpreisindizes für drei eng (aber in West und Ost unterschiedlich) abgegrenzte Haushaltstypen berechnet. Preisindizes für den Einzelhandel werden nur noch für Deutschland insgesamt bereitgestellt.

Während ein etwa 14 Tage nach dem Berichtszeitraum erscheinender *monatlicher Eilbericht* ausgewählte Eckdaten der Lebenshaltungsindizes und des Index der Einzelhandelspreise enthält, sind im *Monatsbericht* weitaus umfangreichere Nachweisungen veröffentlicht. Außer den verschiedenen Indizes, die in tiefer fachlicher Gliederung dargeboten werden, enthält der Monatsbericht aktuelle Maßzahlen für rd. 630 Güter der Lebenshaltung. Ausführliche Ergebnisse in tiefer fachlicher Gliederung ab Januar 1991 enthält der *Jahresbericht*.

Reihe 7.S.1: Preisindizes für die Lebenshaltung - Lange Reihen -

In diesem Sonderbeitrag werden lange Reihen (z.T. zurück bis 1948) des Preisindex für die Lebenshaltung veröffentlicht.

Reihe 8: Preisindizes für die Ein- und Ausfuhr

Im *Monatsbericht*, der etwa 6 Wochen nach dem Berichtszeitraum vorliegt, werden der Einfuhrpreisindex für etwa 650, der Ausfuhrpreisindex für etwa 570 Warengruppen und Waren sowie die Terms of Trade veröffentlicht. Der *Jahresbericht* bringt langfristige Übersichten. Für die Berechnung des Einfuhrpreisindex werden ca. 7 650 Preisrepräsentanten, für den Ausfuhrpreisindex 7 100 herangezogen.

Reihe 9: Preise und Preisindizes für Verkehr und Nachrichtenübermittlung

Der *Jahresbericht* enthält Angaben über Eisenbahnfahrpreise, Flugpreise und Frachtsätze des Luftverkehrs und der Spedition; ferner werden Indizes der Seefrachtraten und Preisindizes für Post-, Postbank- und Telekommunikationsdienstleistungen nachgewiesen.

Reihe 10: Internationaler Vergleich der Preise für die Lebenshaltung

Die Verbrauchergeldparitäten sowie Devisenkurse werden in einem etwa 4 Wochen nach dem Berichtszeitraum erscheinenden *Monatsbericht* und einem *Jahresbericht* veröffentlicht; letzterer enthält umfangreichere Nachweisungen sowie längerfristige Zeitreihen. Verbrauchergeldparitäten werden monatlich für ca. 60 Länder dargestellt.

Reihe 11: Preise und Preisindizes im Ausland

Der etwa 6 Wochen nach dem Berichtszeitraum erscheinende *Monatsbericht* enthält neben Angaben von Preisindizes für die Lebenshaltung (z.Z. für mehr als 80 Länder), für Erzeugnisse des Großhandels und der gewerblichen Produktion sowie für Baustoffe und Bauwerke auch absolute Preise für Welthandels Güter in Originalwährung. Im *Jahresbericht* werden außerdem umfassende Informationen über Verbraucherpreise (für rd. 80 Länder) nachgewiesen.

Klassifikationen

- Klassifikation der Wirtschaftszweige mit Erläuterungen, Ausgabe 1993
- Systematik der Wirtschaftszweige mit Erläuterungen, Ausgabe 1979
- Systematisches Güterverzeichnis für Produktionsstatistiken, Ausgaben 1982 und 1989
- Systematik der Einnahmen und Ausgaben der privaten Haushalte, Ausgabe 1983
- Systematik der Bauwerke, Ausgabe 1978
- Warenverzeichnis für die Binnenhandelsstatistik, Ausgabe 1978



**Statistisches Bundesamt
Gustav-Stresemann-Ring 11
65189 Wiesbaden**

Veröffentlichungen und Prospekte sind durch den Verlag METZLER-POESCHEL, Verlagsauslieferung SFG – Servicecenter Fachverlage GmbH, Postfach 43 43, 72774 Reutlingen, erhältlich.