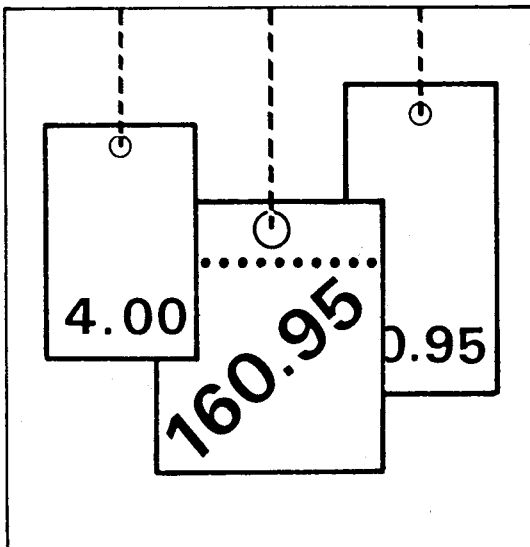


Statistisches Bundesamt

# Preise



Fachserie 17

Reihe 6

Index der Großhandelsverkaufspreise

1988

Statistisches Bundesamt  
Bibliothek - Dokumentation - Archiv

Metzler - Poeschel Stuttgart

Herausgeber:  
Statistisches Bundesamt  
Gustav-Stresemann-Ring 11  
6200 Wiesbaden 1

Verlag:  
Metzler-Poeschel Stuttgart

Verlagsauslieferung:  
Hermann Leins GmbH & Co.  
Verlags-KG  
Holzwiesenstr. 2  
7408 Kusterdingen  
Telefon: 07071/33046  
Telex: 7 262 891 mepo d  
Telefax: 07071/33653

Erscheinungsfolge: jährlich

Erschienen im Februar 1989

Preis: DM 11,30

Bestellnummer: 2170600-88700

Nachdruck - auch auszugsweise - nur mit Quellenangabe  
unter Einsendung eines Belegexemplares gestattet.

## Inhalt

	<b>Seite</b>
<b>Textteil</b>	
1 Erläuterungen .....	4
2 Schaubild .....	6
<b>Tabelleenteil</b>	
<b>Index der Großhandelsverkaufspreise</b>	
1 Mittelfristige Übersichten	
1.1 Zusammenfassende Übersicht .....	8
1.2 Institutionelle Gliederung	
1.2.1 Nach Wirtschaftszweigen des Großhandels .....	12
1.3 Gütersystematische Gliederung	
1.3.1 Nach Warensortimenten des Binnenhandels .....	20
1.3.2 Nach dem produktionswirtschaftlichen Zusammenhang .....	28
2 Langfristige Übersichten	
2.1 Institutionelle Gliederung .....	66
2.2 Gütersystematische Gliederung .....	66

Die Angaben beziehen sich auf das Bundesgebiet; sie schließen Berlin (West) ein.

### Zeichenerklärung

- = nichts vorhanden
- . = Zahlenwert unbekannt oder geheimzuhalten
- r = berichtigte Zahl

### Abkürzungen

- OAS = ohne ausgeprägten Schwerpunkt
- ANG = anderweitig nicht genannt
- U.AE. = und ähnliches

## 1 Erläuterungen

- 1 Der Index der Großhandelsverkaufspreise mißt die Entwicklung der Preise für die von Großhändlern im Inland abgesetzten Waren, soweit diese Verkäufe der Großhandelsfunktion zuzurechnen sind, wie z.B. Abschlüsse mit Wiederverkäufern, mit Verarbeitern oder mit anderen Großabnehmern. Dabei kann es sich um im Inland erzeugte oder um eingeführte Waren handeln. Die Bezugsgröße des Gesamtindex ist die Summe aller Umsätze des Großhandels im Basisjahr 1980, vermindert um den Einzelhandelsabsatz und andere Verkäufe, die nicht der Großhandelsfunktion zuzurechnen sind, sowie um die Ausfuhrwerte. Damit werden also auch die Umsätze zwischen den Großhandelsunternehmen preisstatistisch berücksichtigt (sog. Bruttoprinzip der auf Wirtschaftsbereiche bezogenen Preisindexberechnung). Im Hinblick auf die wesentlichen Rechenvorgänge kann der Index als das gewogene Mittel aus den Preisveränderungszahlen (Durchschnittsmeßzahlen) bezeichnet werden, die für eine repräsentative Auswahl von Handelswaren (die sog. Preisrepräsentanten) gebildet werden. Als Wägungszahlen (= Indexgewichte) dienen die Umsatzanteile jeweils derjenigen Artikel im Basisjahr, für die Einzelpreisreihen als repräsentativ angesehen werden.
- 2 Die Einzelpreisreihen werden in der Form von Meßzahlen auf der Grundlage des Preisstandes im Basisjahr (= 100) dargestellt. Sie beruhen auf den Ergebnissen monatlicher Preisereibungen bei einer repräsentativen Auswahl von Großhandelsunternehmen. Stichtag der Erhebungen ist der 10. des Berichtsmontats. Erfragt werden die an diesem Tag (ggf. kurz davor oder danach) vertraglich vereinbarten Preise. Damit die monatlichen Werte einer Einzelpreisreihe nur "reine" Preisveränderungen zum Ausdruck bringen, müssen alle für die Höhe des Preises maßgeblichen Faktoren, die sogenannten preisbestimmenden Merkmale, so lange wie möglich konstant gehalten werden. Dies gilt nicht nur für die Mengeneinheit der beobachteten Ware und deren qualitative Beschaffenheit, sondern auch für die verschiedenen Handels-, Liefer- und Zahlungsbedingungen. Ändert sich eines dieser Merkmale, so kann die Differenz zwischen dem neuen und dem zuletzt gemeldeten Preis eine unechte Preisveränderung enthalten, die eliminiert werden muß.
- Die monatlich ermittelten Preise sind Effektivpreise (keine Listen- oder Grundpreise bzw. Durchschnittserlöse) ohne Mehrwertsteuer, aber ggf. einschließlich Verbrauchssteuern (z.B. Mineralölsteuer, Tabaksteuer) und anderer gesetzlicher Abgaben (z.B. Bevorratungsbeitrag bei Mineralölerzeugnissen). Gegenwärtig werden 825 Berichtsstellen (zumeist Firmen) nach ihren Verkaufspreisen für etwa 1 060 Preisrepräsentanten befragt. Dem Index liegen zusammen rund 8 050 Einzelpreisreihen zugrunde, die bei den Warenbereichen Obst und Gemüse, Kartoffeln und Futtermittel, Fleisch und Vieh sowie Seefische auch aus den Preisnotierungen wichtiger Großmärkte und Warenbörsen gebildet werden.
- 3 Der Index wird nach der sog. Laspeyres-Formel berechnet. Das bedeutet, daß die aus dem gegenwärtigen Basisjahr (1980) stammenden Wägungszahlen bis zur Umstellung des Index auf ein neueres Basisjahr unverändert bleiben. Als nächstes Basisjahr ist das Jahr 1985 in Aussicht genommen. Das letzte Basisjahr vor dem gegenwärtigen Basisjahr war das Jahr 1976. Für längerfristige Vergleiche können durchlaufende Reihen durch Verkettung der gegenwärtigen Berechnungsergebnisse auf Basis 1980 (= 100) mit den früheren Indexzahlen auf Basis 1976 (= 100) für die Zeit vor 1980 gebildet werden. Zu diesem Zweck enthalten die Tabellen 1.1 bis 1.3.2 Verkettungsfaktoren, die als Quotienten aus den Indexzahlen für Januar 1980 auf der neuen Basis 1980 = 100 und den entsprechenden Januarindizes auf der früheren Basis 1976 = 100 gebildet worden sind. Mit diesen Faktoren sind die Indexzahlen 1976 = 100 für die Zeit vor 1980 zwecks Umbasierung auf 1980 = 100 zu multiplizieren bzw. durch sie sind die Indexzahlen 1980 = 100 für die Zeit ab Januar 1980 zwecks Umbasierung auf 1976 = 100 zu dividieren. Die Angabe eines Verkettungsfaktors fehlt bei denjenigen Positionen, für die es keine Indexreihe auf der früheren Basis gibt bzw. bei denen eine

Verbindung der alten mit der neuen Reihe wegen zu großer Unterschiede in der Auswahl der Preisrepräsentanten problematisch wäre.

für November 1984 der Fachserie 17, Reihe 6, abgedruckt wurde.

4 Der Index der Großhandelsverkaufspreise wird nicht nur als Gesamtreihe, d.h. für die Gesamtheit der Großhandelsgüter, sondern auch für eine große Zahl von Gütergruppen verschiedener Aggregationsstufen berechnet und veröffentlicht. Dabei ist der Index sowohl nach institutionellen als auch nach gütersystematischen Gesichtspunkten gegliedert worden, und zwar in den Tabellen 1.2.1 und 2.1 nach der Systematik der Wirtschaftszweige (WZ, Ausgabe 1979), in der Tabelle 1.3.1 nach dem Warenverzeichnis für die Binnenhandelsstatistik (WB, Ausgabe 1978) sowie in den Tabellen 1.3.2 und 2.2 nach dem produktionswirtschaftlichen Zusammenhang entsprechend dem systematischen Güterverzeichnis für Produktionsstatistiken (GP, Ausgabe 1982). Die Beschreibung der verschiedenen Indexpositionen lehnt sich ebenfalls an die vorgenannten Systematiken an.

5 Die Tabellen 1.1 bis 1.3.2 geben einen Überblick über die Entwicklung des Index der Großhandelsverkaufspreise für einen mehrjährigen Zeitraum, und zwar von 1982 bis 1985 in Form von durchschnittlichen Jahresindizes und ab Januar 1986 zusätzlich auch als Monatsindizes. Eine langfristige Übersicht mit jährlichen Angaben ab 1960 bzw. 1968 für die wichtigsten Teilindizes bieten die Tabellen 2.1 und 2.2.

6 In der vorliegenden Reihe 6 der Fachserie 17 erscheinen auch Monatsberichte. Sie enthalten zu allen Positionen der Tabellen 1.1 bis 1.3.2, die jeweils neuesten Monatswerte sowie für einige ausgewählte Indexgruppen zusätzlich mittel- und langfristige Übersichten.

7 Weitere methodische Erläuterungen zur Berechnung des Index der Großhandelsverkaufspreise auf Basis 1980 enthält ein Aufsatz in Heft 11/1984 der Zeitschrift "Wirtschaft und Statistik", der auch im Monatsbericht

8 Indexzahlen für viele der im Großhandelspreisindex erfaßten und dargestellten Warenarten werden auch in den folgenden, für andere Wirtschaftsstufen monatlich berechneten Preisindizes des Statistischen Bundesamtes nachgewiesen, die ebenfalls in der Fachserie 17 veröffentlicht sind:

Index der Erzeugerpreise landwirtschaftlicher Produkte und Index der Einkaufspreise landwirtschaftlicher Betriebsmittel (Best.-Nr. 2170 100), Index der Erzeugerpreise gewerblicher Produkte (Best.-Nr. 2170 200), Preisindizes für die Lebenshaltung und Index der Einzelhandelspreise (Best.-Nr. 2170 700), Index der Einfuhrpreise sowie Index der Ausfuhrpreise (Best.-Nr. 2170 800).

Wichtige Informationen bietet ferner der Index der Grundstoffpreise (Best.-Nr. 2170 300), der sich auf die Einkaufsseite der Unternehmen des Produzierenden Gewerbes bezieht.

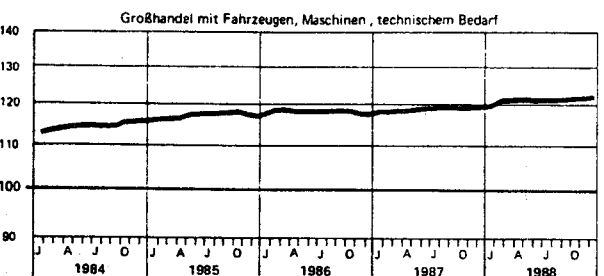
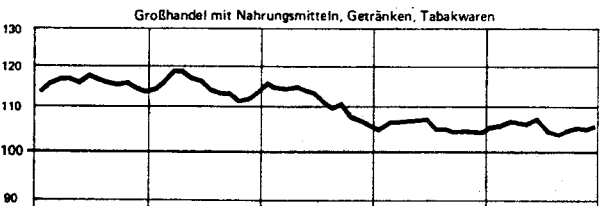
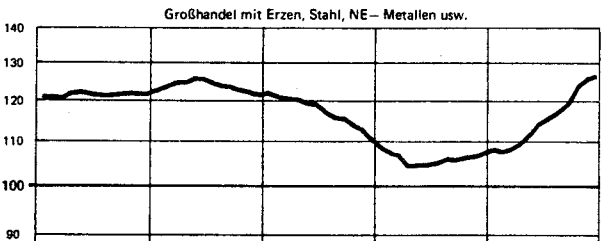
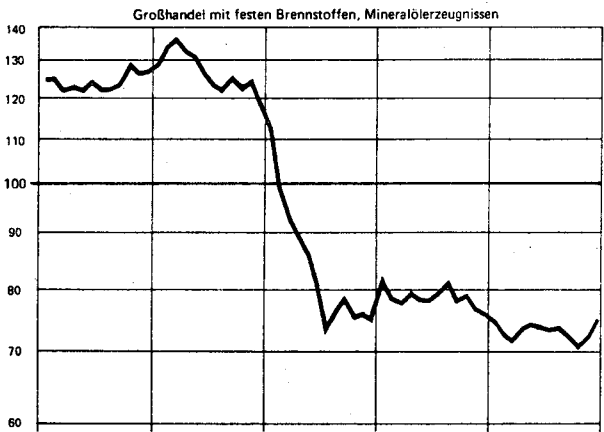
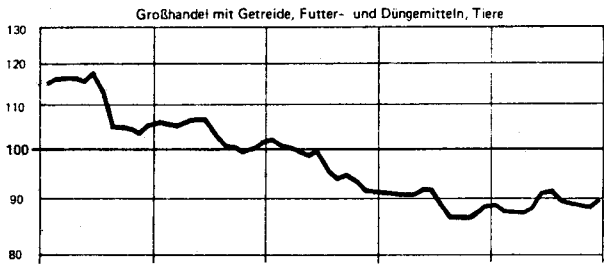
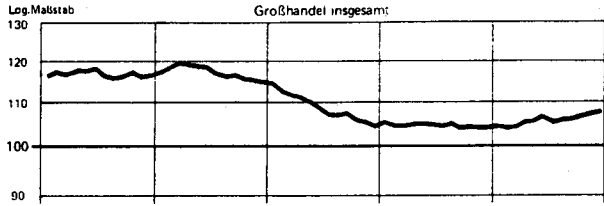
9 Die Tatsache, daß aus den Indexzahlen der Effekt von Qualitätsänderungen und anderen Änderungen in den preisbestimmenden Merkmalen der beobachteten Preisrepräsentanten herausgerechnet wurde, kann von besonderer Bedeutung sein, wenn Indizes zur Ermittlung von Wiederbeschaffungswerten verwendet werden. Sind Güter in der ursprünglichen Qualität nicht mehr käuflich, weil von der betreffenden Güterart nur noch verbesserte Ausführungen am Markt sind, dann können sich bei der Verwendung der Preisindizes Wiederbeschaffungswerte ergeben, die unter den Beträgen liegen, die bei der Wiederbeschaffung tatsächlich aufgewendet werden müssen.

10 Die Jahresberichte der Fachserie 17, Reihe 6 "Index der Großhandelsverkaufspreise" erscheinen etwa 3 Monate, die Monatsberichte etwa 4 Wochen nach Ablauf des Berichtszeitraumes.

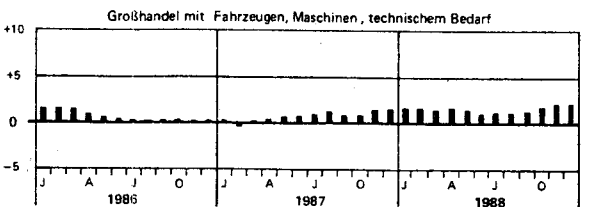
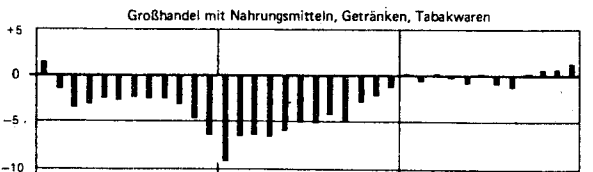
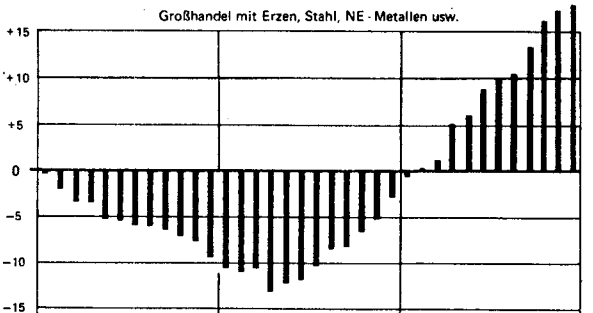
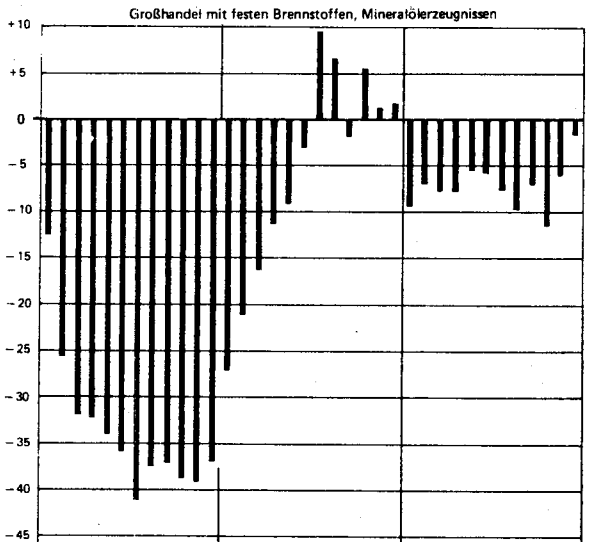
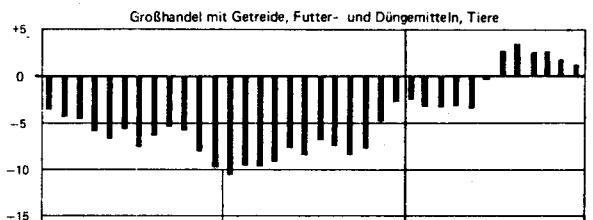
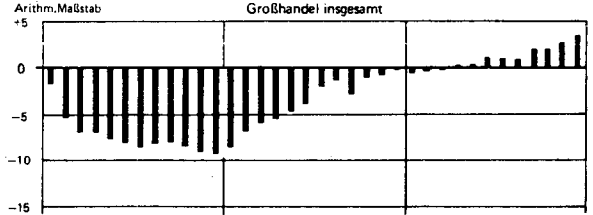
INDEX DER GROSSHANDELSVERKAUFSPREISE NACH AUSGEWÄHLTEN WIRTSCHAFTSGRUPPEN

1980 = 100

Preisindex



Veränderung gegenüber dem jeweiligen Vorjahresmonat in %



TABELLENTEIL

LFD. NR.	NR.DER SYSTE- MATIK	WARENGRUPPE, -UNTERGRUPPE BZW. WIRTSCHAFTSGRUPPE	WÄGUNGS- ANTEIL	V-FAKTOR	JAHRESDURCHSCHNITTE			
					1983	1984	1985	1986
1		GESAMTINDEX	1000	0,86204	113,7	116,9	117,5	108,8
2		GESAMTINDEX OHNE MINERALÖLERZEUGNISSE	862,44	.	113,0	115,7	116,0	113,6
3		GESAMTINDEX OHNE BRENN- UND TREIBSTOFFE	853,18	.	112,9	115,6	115,9	113,3
4		GESAMTINDEX OHNE SAISONWAREN 1)	961,25	.	113,6	116,4	117,4	108,5
5		SAISONWAREN 1)	38,75	.	115,6	128,7	119,4	115,4
NACH DEM GUETERSYSTEMATISCHEN ZUSAMMENHANG								
6		ERZEUGNISSE DER LAND- UND FORSTWIRTSCHAFT, FISCHEREI	115,24	.	111,2	117,3	111,4	105,8
7		ERZEUGNISSE DES PRODUZIERENDEN GWERBES	884,76	.	114,0	116,8	118,3	109,2
8		DARUNTER BRENN- UND TREIBSTOFFE	146,82	.	118,3	124,2	127,0	82,7
9		ERZEUGNISSE DES PRODUZIERENDEN GWERBES OHNE MINERALÖLERZEUGNISSE	747,20	.	113,3	115,5	116,7	114,7
10		ERZEUGNISSE DES PRODUZIERENDEN GWERBES OHNE BRENN- UND TREIBSTOFFE	737,94	.	113,1	115,3	116,6	114,5
11		ERZEUGNISSE DES VERARBEITENDEN GWERBES	861,72	.	113,8	116,6	118,0	108,8
12		ERZEUGNISSE DES VERARBEITENDEN GWERBES OHNE MINERALÖLERZEUGNISSE	724,16	.	113,1	115,2	116,3	114,5
13		GUETER DER ERNAHRUNGSWIRTSCHAFT	323,70	.	112,4	114,1	110,6	106,6
14		GUETER DER GWERBLICHEN WIRTSCHAFT	676,30	.	114,2	118,2	120,8	109,9
15		DARUNTER FERTIGWAREN - ENDPRODUKTE 2) 3)	274,25	.	113,1	115,3	118,4	105,4
16		INVESTITIONSGUETER	53,12	.	110,6	114,0	116,8	116,7
17		VERBRAUCHSGUETER 3)	221,13	.	113,6	115,6	118,8	102,6
18		VERBRAUCHSGUETER EINSCHL. NAHRUNGS-U.GENUSSMITTEL 3)	422,72	.	113,7	116,1	116,5	107,2
19		VERBRAUCHSGUETER OHNE NAHRUNGS- UND GENUSSMITTEL UND OHNE KRAFTSTOFFE UND HEIZÖL	142,00	.	111,7	113,6	115,9	117,6
NACH WIRTSCHAFTSZWEIGEN DES GROSSHANDELS								
20	40	GH.M.ROHSTOFFEN UND HALBWAREN	468,57	.	115,2	119,0	118,9	101,3
21	401	GH.M.GETREIDE, FUTTER- UND DUENGEMITTELN, TIEREN	107,64	0,96996	112,1	111,2	103,3	96,9
22	402	GH.M.TEXTILEN ROHSTOFFEN UND HALBWAREN, HAEUTEN USW	5,96	0,98006	122,2	143,7	138,7	115,3
23	404	GH.M.TECHNISCHEN CHEMIKALIEN, ROHDROGEN, KAUSCHUK	13,95	0,90756	108,5	114,6	119,9	120,3
24	405	GH.M.FESTEN BRENNSTOFFEN, MINERALÖLERZEUGNISSEN	150,79	0,66388	118,3	124,0	126,8	84,5
25	406	GH.M.ERZEN, STAHL, NE-METALLEN USW	101,77	0,98026	118,1	121,2	123,7	117,2

- 1) KARTOFFELN, FRISCHGEMUESE, FRISCHOBST EINSCHL.SUEDFRUECHTE, FRISCHFLEISCH U.SCHNITTBLUMEN.  
2) OHNE ZUBEHOER, EINZEL- UND ERSATZTEILE, HILFSSTOFFE UND VERPACKUNGSMITTEL.  
3) EINSCHL. HAUSBRANDKOHLE, MOTORENBENZIN UND LEICHTES HEIZÖL.



IGE ERGEBNISSE

SENDE UEBERSICHT

100

JAHR	DURCH- SCHNITT	JAN.	FEBR.	MAERZ	APRIL	MAI	JUNI	JULI	AUG.	SEPT.	OKT.	NOV.	DEZ.	LFD NR.
1 9 8 7	104,7	105,2	104,8	104,8	104,9	104,9	105,0	104,6	104,9	104,1	104,5	104,3	104,3	1
1 9 8 8	105,8	104,5	104,4	104,6	105,1	105,4	106,3	105,8	106,0	106,2	106,6	107,1	108,0	
1 9 8 7	109,8	109,8	110,1	110,2	110,0	110,1	110,2	109,6	109,6	109,4	109,5	109,7	109,8	2
1 9 8 8	112,1	110,3	110,5	110,9	111,1	111,3	112,5	112,0	112,2	112,8	113,5	113,8	114,3	
1 9 8 7	109,5	109,5	109,7	109,8	109,6	109,8	109,9	109,3	109,3	109,0	109,2	109,4	109,5	3
1 9 8 8	111,9	110,0	110,2	110,6	110,9	111,2	112,3	111,9	111,9	112,5	113,3	113,6	114,1	
1 9 8 7	104,3	105,2	104,5	104,4	104,3	104,1	104,1	104,2	104,6	103,9	104,3	104,1	104,1	4
1 9 8 8	105,5	103,9	103,7	103,7	104,3	104,6	105,3	105,8	106,0	106,4	106,7	107,3	108,2	
1 9 8 7	113,9	105,9	113,8	114,9	118,5	124,5	125,8	115,3	113,7	107,5	109,0	108,9	109,4	5
1 9 8 8	113,9	117,2	121,9	125,6	125,3	123,2	129,0	108,0	104,7	102,1	104,2	102,4	102,6	

NACH DEM GUETERSYSTEMATISCHEN ZUSAMMENHANG

1 9 8 7	97,1	95,2	97,8	98,3	100,0	101,2	101,7	96,9	95,7	94,2	94,6	94,7	95,1	6
1 9 8 8	95,8	97,2	98,7	99,9	99,2	98,0	100,7	93,7	92,1	92,2	92,8	92,0	93,1	
1 9 8 7	105,7	106,5	105,8	105,7	105,5	105,4	105,4	105,6	106,1	105,4	105,8	105,5	105,5	7
1 9 8 8	107,1	105,4	105,1	105,2	105,9	106,3	107,0	107,4	107,8	108,1	108,4	109,1	109,9	
1 9 8 7	76,7	80,2	76,5	75,7	77,3	76,2	76,2	77,3	79,5	75,3	77,3	74,6	73,9	8
1 9 8 8	70,7	72,2	70,7	69,5	71,1	71,6	71,2	70,9	71,3	69,6	67,8	69,7	72,6	
1 9 8 7	111,8	112,1	112,0	112,0	111,5	111,5	111,5	111,6	111,8	111,7	111,8	112,0	112,1	9
1 9 8 8	114,6	112,3	112,3	112,6	112,9	113,4	114,3	114,9	115,3	115,9	116,7	117,2	117,6	
1 9 8 7	111,5	111,7	111,6	111,6	111,1	111,2	111,2	111,3	111,4	111,3	111,5	111,7	111,8	10
1 9 8 8	114,4	112,0	112,0	112,3	112,8	113,2	114,1	114,7	115,0	115,7	116,5	117,0	117,4	
1 9 8 7	105,3	106,1	105,4	105,3	105,2	105,1	105,0	105,3	105,8	105,0	105,5	105,2	105,2	11
1 9 8 8	106,9	105,1	104,9	104,9	105,7	106,1	106,8	107,2	107,6	107,8	108,1	108,9	109,7	
1 9 8 7	111,6	111,8	111,7	111,8	111,2	111,3	111,3	111,4	111,6	111,5	111,6	111,8	112,0	12
1 9 8 8	114,6	112,2	112,2	112,5	113,0	113,4	114,3	114,9	115,2	115,8	116,7	117,1	117,6	
1 9 8 7	100,7	100,7	101,6	101,7	101,9	102,3	102,4	100,4	99,7	99,3	99,3	99,4	99,7	13
1 9 8 8	100,7	100,2	100,6	101,0	100,8	100,7	102,5	100,5	99,9	100,1	100,5	100,3	101,0	
1 9 8 7	106,6	107,3	106,4	106,3	106,3	106,2	106,2	106,6	107,4	106,4	107,0	106,6	106,5	14
1 9 8 8	108,3	106,5	106,2	106,3	107,2	107,6	108,1	108,4	108,9	109,2	109,5	110,4	111,4	
1 9 8 7	104,1	104,5	103,5	104,0	104,4	104,2	104,2	104,7	105,1	103,8	104,3	103,4	103,2	15
1 9 8 8	103,1	102,6	102,4	102,4	103,1	103,2	103,4	103,5	103,6	103,1	102,6	103,5	104,1	
1 9 8 7	117,0	116,3	116,5	117,1	116,7	117,1	117,2	117,3	117,5	117,3	116,9	117,2	117,4	16
1 9 8 8	118,8	117,8	117,9	118,1	118,4	118,4	118,4	118,7	118,8	118,9	119,3	120,2	120,5	
1 9 8 7	101,0	101,7	100,3	100,9	101,5	101,1	101,1	101,7	102,1	100,5	101,2	100,0	99,7	17
1 9 8 8	99,4	98,9	98,7	98,6	99,4	99,6	99,8	99,8	99,9	99,3	98,6	99,4	100,2	
1 9 8 7	105,1	105,1	105,2	105,6	106,3	106,3	106,3	105,5	105,5	104,0	104,5	103,8	103,6	18
1 9 8 8	103,9	103,6	103,9	104,2	104,8	104,7	105,5	103,7	103,4	103,1	102,9	103,4	103,9	
1 9 8 7	118,6	118,2	118,4	118,7	118,8	118,7	118,6	118,7	119,0	118,7	118,6	118,6	118,5	19
1 9 8 8	119,0	118,4	118,6	118,9	118,7	118,8	118,8	118,9	119,1	119,3	119,3	119,4	119,4	

NACH WIRTSCHAFTSZWEIGEN DES GROSSHANDELS

1 9 8 7	94,9	96,8	95,1	94,9	94,8	94,7	94,8	94,8	95,3	94,0	94,7	94,3	94,5	20
1 9 8 8	96,3	94,3	93,6	93,4	94,5	95,2	96,5	96,9	97,2	97,3	97,6	98,6	100,1	
1 9 8 7	89,2	91,1	90,7	90,5	90,4	91,3	91,4	89,0	86,8	86,8	86,5	87,5	88,7	21
1 9 8 8	89,1	88,8	87,9	87,6	87,4	88,2	91,2	91,5	89,7	89,1	88,8	88,7	89,8	
1 9 8 7	113,3	111,2	109,4	109,7	109,1	111,4	112,5	113,4	116,4	117,0	117,3	116,0	116,5	22
1 9 8 8	120,6	116,7	119,9	121,2	122,3	121,9	120,2	120,8	122,9	122,3	121,4	119,3	118,1	
1 9 8 7	115,1	115,6	114,3	114,9	114,3	116,2	115,2	115,5	115,1	114,9	114,7	115,3	115,1	23
1 9 8 8	117,0	114,7	115,4	116,3	116,4	117,1	116,7	117,1	117,4	117,4	118,6	118,7	118,7	
1 9 8 7	78,7	82,0	78,4	77,7	79,4	78,3	78,2	79,3	81,3	77,4	79,2	76,7	76,0	24
1 9 8 8	73,0	74,4	72,9	71,8	73,4	74,0	73,6	73,3	73,5	72,0	70,2	72,1	74,8	
1 9 8 7	106,3	108,9	107,7	107,3	104,5	104,6	104,8	105,2	106,0	105,8	106,4	106,8	107,1	25
1 9 8 8	115,6	108,2	108,0	108,5	109,8	111,1	113,8	115,3	116,8	119,9	123,6	125,3	126,3	

1 MITTELFRIST  
 1.1 ZUSAMMENFAS  
 1980 =

LFD. NR.	NR. DER SYSTE- MATIK	WARENGRUPPE, -UNTERGRUPPE BZW. WIRTSCHAFTSGRUPPE	WÄGUNG- ANTEIL	V-FAKTOR	JAHRES DURCHSCHNITTE			
					1983	1984	1985	1986
26	407	GH.M.HOLZ, BAUSTOFFEN, INSTALLATIONSBEDARF	74,54	0,81037	113,9	116,1	118,2	118,6
27	408	GH.M.ALT MATERIAL, RESTSTOFFEN	13,92	0,93551	95,8	116,0	114,7	83,7
28	41	GH.M.FERTIGWAREN	531,43	.	112,3	115,0	116,2	115,3
29	411	GH.M.NAHRUNGSMITTELN, GETRAENKEN, TABAKWAREN	229,76	0,91544	112,9	115,4	114,6	111,4
30	412	GH.M.TEXTILIEN, BEKLEIDUNG, SCHUHEN, LEDERWAREN	36,77	0,83220	112,8	115,1	118,4	120,1
31	413	GH.M.METALLWAREN, EINRICHTUNGSGEGENSTAENDEN	79,81	0,89777	111,3	113,4	114,8	115,7
32	414	GH.M.FEINMECH. UND OPT. ERZEUGNISSEN, SCHMUCK USW	13,86	0,83194	105,8	107,7	110,0	109,9
33	416	GH.M.FAHRZEUGEN, MASCHINEN, TECHNISCHEM BEDARF	98,85	0,87724	111,3	114,3	117,2	118,0
34	418	GH.M.PHARMAZEUT., KOSMETISCHEN U.AE. ERZEUGNISSEN	30,16	0,88257	112,5	115,5	119,3	121,9
35	419	GH.M.PAPIER, DRUCKERZEUGN., WAREN VERSCH. ART (DAS)	42,22	0,88305	114,9	119,3	122,8	122,9

IGE ERGEBNISSE

SENDE UEBERSICHT

100

Jahr	DURCH- SCHNITT	JAN.	FEBR.	MAERZ	APRIL	MAI	JUNI	JULI	AUG.	SEPT.	OKT.	NOV.	DEZ.	LFd NR.
1 9 8 7	119,2	118,6	118,8	119,0	119,2	119,2	119,2	119,3	119,5	119,4	119,6	119,5	119,6	26
1 9 8 8	121,3	120,1	120,3	120,5	120,7	120,9	121,1	121,4	121,7	121,8	122,1	122,4	122,8	
1 9 8 7	72,7	69,3	67,6	67,8	67,6	67,1	67,9	71,3	76,1	75,6	78,8	80,9	82,1	27
1 9 8 8	98,4	84,0	80,9	82,9	82,4	93,4	97,7	100,1	106,7	108,3	109,3	111,5	113,3	
1 9 8 7	113,3	112,6	113,4	113,6	113,8	113,9	113,9	113,2	113,4	113,0	113,1	113,0	113,0	28
1 9 8 8	114,3	113,4	113,9	114,4	114,5	114,3	114,9	113,7	113,7	114,1	114,5	114,7	115,0	
1 9 8 7	105,7	104,9	106,5	106,6	106,9	107,0	107,1	105,3	105,3	104,6	104,8	104,5	104,4	29
1 9 8 8	105,6	105,1	106,0	106,8	106,6	106,1	107,2	104,3	104,1	104,7	105,3	105,1	105,7	
1 9 8 7	121,6	121,0	121,4	121,3	121,4	121,2	121,1	121,4	121,9	122,1	122,3	122,3	122,1	30
1 9 8 8	122,8	122,0	122,6	122,6	122,6	122,6	122,7	122,8	123,0	123,1	123,2	123,3	123,4	
1 9 8 7	116,2	115,7	115,8	116,1	116,4	116,5	116,3	116,5	116,6	115,9	116,0	116,2	116,1	31
1 9 8 8	117,5	116,2	116,2	116,6	117,1	117,3	117,7	117,8	117,7	117,9	118,1	118,6	119,0	
1 9 8 7	110,0	109,9	109,9	110,1	109,8	109,8	110,3	110,1	110,5	110,3	109,9	109,7	109,8	32
1 9 8 8	108,9	109,2	109,1	109,1	109,0	108,9	108,7	108,7	108,7	108,8	108,6	109,0	108,9	
1 9 8 7	118,9	117,9	118,1	118,5	118,5	119,0	119,1	119,2	119,4	119,4	119,2	119,4	119,5	33
1 9 8 8	120,8	119,9	120,1	120,3	120,4	120,5	120,4	120,6	120,7	120,9	121,5	122,0	122,1	
1 9 8 7	124,0	122,8	123,2	123,6	123,8	123,8	123,8	124,0	124,3	124,4	124,6	124,7	124,7	34
1 9 8 8	126,3	124,8	125,2	125,6	125,9	126,2	126,4	126,5	126,6	126,9	126,9	127,0	127,0	
1 9 8 7	123,0	122,6	122,8	122,8	122,7	122,7	122,7	122,9	123,1	123,0	123,2	123,4	123,5	35
1 9 8 8	125,6	123,5	123,8	124,4	124,7	124,9	125,2	125,5	126,0	126,5	127,4	127,6	127,9	

1 MITTELFRIST  
1.2 INSTITUTION  
1.2.1 NACH WIRTSCHAFTSZ

1980 =

LFD. NR.	NR. DER SYSTEMATIK	WIRTSCHAFTSGRUPPE, -KLASSE	WÄGUNGS- ANTEIL	V-FAKTOR	JAHRESDURCHSCHNITTE			
					1983	1984	1985	1986
1	401	GH.M.GETREIDE, FUTTER- UND DUENGEMITTELN, TIEREN	107,64	0,96996	112,1	111,2	103,3	96,9
		DARUNTER						
2	401 11	GH.M.GETREIDE, FUTTER- UND DUENGEMITTELN (OAS)	33,77	0,94874	113,8	113,1	103,6	97,7
3	401 14	GH.M.GETREIDE, SAATEN, FUTTERMITTELN	36,80	0,98200	114,4	114,0	99,5	95,0
4	401 17	GH.M.DUENGEMITTELN	5,27	0,79699	115,0	113,2	117,7	114,8
5	401 51	GH.M.LEBENDEM VIEH	25,29	1,06586	107,1	105,2	102,6	91,5
6	402	GH.M.TEXTILEN ROHSTOFFEN UND HALBWAREN, HAEUTEN USW	5,96	0,98006	122,2	143,7	138,7	115,3
		DARUNTER						
7	402 11	GH.M.GARNEN (OHNE HANDARBEITSGARNE U.AE.)	0,82	0,94894	118,1	124,1	131,3	132,1
8	402 14	GH.M.WOLLE, TIERHAAREN	1,44	0,95937	115,1	123,2	123,9	108,8
9	402 50	GH.M.HAEUTEN, FELLEN	0,96	1,10939	153,8	209,1	201,7	172,0
10	402 70	GH.M.LEDER	0,73	0,86338	109,9	123,7	127,8	126,5
11	404	GH.M.TECHNISCHEN CHEMIKALIEN, ROHDROGEN, KAUTSCHUK	13,95	0,90756	108,5	114,6	119,9	120,3
12	405	GH.M.FESTEN BRENNSTOFFEN, MINERALOELERZEUGNISSEN	150,79	0,66388	118,3	124,0	126,8	84,5
13	405 10	GH.M.FESTEN BRENNSTOFFEN, MINERALOELERZEUGN. (OAS)	3,04	0,65392	120,9	128,2	129,6	104,0
14	405 40	GH.M.FESTEN BRENNSTOFFEN	6,11	0,73604	120,5	124,4	126,9	123,7
15	405 70	GH.M.MINERALOELERZEUGNISSEN	141,64	0,65096	118,1	123,9	126,7	82,4
16	406	GH.M.ERZEN, STAHL, NE-METALLEN USW	101,77	0,98026	118,1	121,2	123,7	117,2
		DARUNTER						
17	406 45	GH.M.EISEN (OHNE ROHEISEN) UND STAHL UND -HALBZEUG	80,80	1,01116	121,5	123,3	126,2	124,5
18	406 71	GH.M.NE-METALLEN	11,37	0,87021	99,1	107,3	105,0	80,0
19	406 75	GH.M.NE-METALLHALBZEUG	5,28	0,86964	104,4	114,6	117,5	101,6
20	407	GH.M.HOLZ, BAUSTOFFEN, INSTALLATIONSBEDARF	74,54	0,81037	113,9	116,1	118,2	118,6
		DARUNTER						
21	407 14	GH.M.SCHNITTHOLZ	6,53	0,78637	101,7	103,2	103,3	103,4
22	407 17	GH.M.SONST. HOLZHALBWAREN, BAUELEMENTEN AUS HOLZ	7,22	0,80170	101,8	103,1	103,3	103,5
23	407 40	GH.M.BAUSTOFFEN, BAUELEMENTEN AUS MINERAL. STOFFEN	38,17	0,79149	119,6	122,1	124,3	124,3
24	407 60	GH.M.FLACHGLAS	2,81	0,77982	112,8	114,3	114,6	122,4
25	407 81	GH.M.INSTALLATIONSBEDARF FUER GAS UND WASSER	10,20	0,86809	114,2	117,2	121,3	121,0

IGE ERGEBNISSE

ELLE GLIEDERUNG  
WEIGEN DES GROSSHANDELS

100

JAHR	DURCH- SCHNITT	JAN.	FEBR.	MAERZ	APRIL	MAI	JUNI	JULI	AUG.	SEPT.	OKT.	NOV.	DEZ.	LFD NR.
1 9 8 7	89,2	91,1	90,7	90,5	90,4	91,3	91,4	89,0	86,8	86,8	86,5	87,5	88,7	1
1 9 8 8	89,1	88,8	87,9	87,6	87,4	88,2	91,2	91,5	89,7	89,1	88,8	88,7	89,8	
1 9 8 7	89,9	91,9	91,4	90,8	91,1	92,7	92,3	90,5	88,0	87,3	87,1	87,4	88,6	2
1 9 8 8	90,0	88,2	87,8	87,6	88,3	90,0	93,4	93,9	91,8	90,7	89,8	89,2	89,7	
1 9 8 7	88,0	89,9	89,8	89,0	89,6	92,1	91,6	89,2	85,6	84,6	84,0	84,5	86,1	3
1 9 8 8	88,4	85,8	85,2	85,1	86,0	88,4	93,3	94,0	91,0	89,5	88,3	87,2	87,5	
1 9 8 7	98,4	101,1	100,9	100,0	99,6	99,7	98,9	97,2	96,1	96,3	96,5	96,8	97,4	4
1 9 8 8	98,1	97,8	98,0	98,0	98,2	98,5	99,0	99,0	98,3	98,0	97,4	97,4	97,3	
1 9 8 7	83,5	82,2	82,0	83,2	82,9	81,8	84,1	81,7	83,0	85,6	85,2	85,2	85,0	5
1 9 8 8	82,5	83,4	81,2	81,3	79,5	78,7	80,4	81,3	82,1	84,4	85,1	85,0	88,1	
1 9 8 7	113,3	111,2	109,4	109,7	109,1	111,4	112,5	113,4	116,4	117,0	117,3	116,0	116,5	6
1 9 8 8	120,6	116,7	119,9	121,2	122,3	121,9	120,2	120,8	122,9	122,3	121,4	119,3	118,1	
1 9 8 7	129,2	130,6	130,6	131,8	129,9	129,8	129,3	128,8	128,2	128,2	128,1	127,8	127,5	7
1 9 8 8	128,0	127,4	128,0	128,0	127,7	127,4	127,4	127,6	127,6	128,7	128,7	128,4	129,6	
1 9 8 7	113,6	106,1	104,7	107,8	110,0	112,6	113,4	115,0	120,8	119,6	120,2	116,4	117,0	8
1 9 8 8	131,6	117,6	127,0	126,6	130,5	132,4	131,9	131,9	136,2	135,8	138,6	137,1	133,9	
1 9 8 7	152,8	155,6	147,6	145,0	145,0	146,4	149,3	146,3	148,4	155,7	159,1	165,1	169,5	9
1 9 8 8	173,2	170,7	177,4	187,4	189,7	183,0	166,7	164,8	172,8	173,0	168,2	163,4	160,8	
1 9 8 7	125,1	125,8	125,5	125,3	125,1	124,9	124,9	124,8	125,1	125,1	124,9	125,1	125,2	10
1 9 8 8	127,2	125,1	125,1	125,9	126,5	127,1	127,2	127,6	127,6	128,3	128,5	128,5	128,4	
1 9 8 7	115,1	115,6	114,3	114,9	114,3	116,2	115,2	115,5	115,1	114,9	114,7	115,3	115,1	11
1 9 8 8	117,0	114,7	115,4	116,3	116,4	117,1	116,7	117,1	117,4	117,4	118,6	118,7	118,7	
1 9 8 7	78,7	82,0	78,4	77,7	79,4	78,3	78,2	79,3	81,3	77,4	79,2	76,7	76,0	12
1 9 8 8	73,0	74,4	72,9	71,8	73,4	74,0	73,6	73,3	73,5	72,0	70,2	72,1	74,8	
1 9 8 7	99,3	102,9	100,3	98,8	99,4	98,4	98,4	99,0	101,4	98,5	99,2	97,7	97,3	13
1 9 8 8	94,0	96,4	94,8	93,5	93,5	94,1	93,6	93,7	94,1	93,5	92,3	93,1	95,9	
1 9 8 7	121,6	123,3	122,7	122,6	121,8	121,0	121,1	121,7	122,2	121,9	120,4	119,9	120,0	14
1 9 8 8	117,2	119,4	119,1	117,5	113,8	115,8	116,2	116,6	117,0	117,5	117,2	117,6	118,2	
1 9 8 7	76,3	79,7	76,0	75,3	77,1	76,0	76,0	77,0	79,1	75,0	76,9	74,4	73,6	15
1 9 8 8	70,6	72,0	70,5	69,3	71,3	71,7	71,3	71,0	71,2	69,6	67,7	69,7	72,4	
1 9 8 7	106,3	108,9	107,7	107,3	104,5	104,6	104,8	105,2	106,0	105,8	106,4	106,8	107,1	16
1 9 8 8	115,6	108,2	108,0	108,5	109,8	111,1	113,8	115,3	116,8	119,9	123,6	125,3	126,3	
1 9 8 7	112,5	116,6	115,7	114,9	111,4	111,4	111,3	111,2	111,4	111,3	111,3	111,7	111,5	17
1 9 8 8	119,2	112,0	112,6	113,1	113,8	115,4	117,2	118,8	120,7	123,2	127,0	127,7	128,5	
1 9 8 7	76,9	69,3	66,8	69,3	70,4	71,1	72,9	77,8	82,1	80,9	84,8	87,6	89,8	18
1 9 8 8	102,8	92,9	88,0	90,0	96,2	96,1	104,3	103,2	102,9	106,2	112,8	118,4	122,9	
1 9 8 7	96,5	96,1	93,7	94,1	93,6	93,5	94,0	93,8	96,3	97,3	99,0	100,1	106,1	19
1 9 8 8	115,5	112,9	107,6	105,7	106,6	106,6	111,8	115,7	116,1	118,3	120,9	132,0	131,9	
1 9 8 7	119,2	118,6	118,8	119,0	119,2	119,2	119,2	119,3	119,5	119,4	119,6	119,5	119,6	20
1 9 8 8	121,3	120,1	120,3	120,5	120,7	120,9	121,1	121,4	121,7	121,8	122,1	122,4	122,8	
1 9 8 7	102,7	103,1	103,0	103,0	102,8	102,8	102,7	102,7	102,7	102,6	102,4	102,4	102,4	21
1 9 8 8	102,9	102,3	102,4	102,5	102,5	102,4	102,6	102,6	103,1	103,2	103,4	103,5	104,0	
1 9 8 7	102,9	103,2	103,1	103,1	103,0	102,9	102,9	102,9	102,9	102,8	102,6	102,5	102,5	22
1 9 8 8	103,0	102,4	102,5	102,6	102,6	102,5	102,7	102,7	103,2	103,4	103,5	103,6	104,1	
1 9 8 7	124,4	124,2	124,4	124,5	124,7	124,5	124,4	124,5	124,6	124,3	124,3	124,2	124,2	23
1 9 8 8	124,8	124,4	124,5	124,5	124,5	124,6	124,6	124,9	125,1	125,2	125,2	125,2	125,4	
1 9 8 7	133,7	127,5	131,8	132,1	132,3	132,3	132,3	132,3	134,9	135,9	137,7	137,7	137,7	24
1 9 8 8	142,1	137,7	138,8	139,0	139,3	140,7	143,3	143,3	144,4	144,4	144,9	144,6	144,6	
1 9 8 7	122,7	120,7	120,4	120,6	122,2	122,9	122,9	123,3	123,7	123,5	123,7	123,9	124,4	25
1 9 8 8	128,3	125,8	126,3	127,1	127,7	128,0	128,4	128,3	128,3	128,6	129,3	130,5	131,2	

LFD. NR.	NR. DER SYSTE- MATIK	WIRTSCHAFTSGRUPPE, -KLASSE	WÄGUNG- ANTEIL	V-FAKTOR	JAHRESDURCHSCHNITTE			
					1983	1984	1985	1986
26	408	GH.M.ALTMATERIAL, RESTSTOFFEN	13,92	0,93551	95,8	116,0	114,7	83,7
27	408 31	DARUNTER GH.M.EISEN- UND STAHLSCROTT	9,30	0,97302	95,8	119,5	119,3	87,9
28	408 35	GH.M.NE-METALLSCROTT	3,43	0,89497	99,9	111,1	107,1	79,8
29	408 74	GH.M.LUMPEN, TEXTILEN RESTSTOFFEN	0,12	0,79485	79,5	80,2	86,1	69,5
30	408 77	GH.M.ALTPAPIER U.-PAPPE, RESTSTF.A.PAPIER U.PAPPE	0,75	0,73966	68,9	96,3	93,5	40,3
31	411	GH.M.NAHRUNGSMITTELN, GETRAENKEN, TABAKWAREN	229,76	0,91544	112,9	115,4	114,6	111,4
32	411 10	DARUNTER GH.M.NAHRUNGSMITTELN, GETRAENKEN, TABAKWAREN (DAS)	74,09	0,89483	112,7	115,4	116,0	112,7
33	411 21	GH.M.SPEISE- UND INDUSTRIEKARTOFFELN	1,18	2,58840	137,6	219,7	87,2	109,9
34	411 25	GH.M.GEMUESE, OBST, FRUECHTEN	24,44	0,84987	115,1	123,0	123,5	115,0
35	411 31	GH.M.ZUCKER	6,89	0,93067	113,6	113,9	110,5	110,1
36	411 36	GH.M.SUESSWAREN	4,91	0,84702	109,7	110,2	113,6	117,4
37	411 41	GH.M.MILCHERZEUGNISSEN, FETTWAREN	21,79	0,93126	112,0	110,7	106,8	103,2
38	411 45	GH.M.EIERN	3,48	0,96848	94,7	102,5	94,3	85,5
39	411 51	GH.M.WILD, GEFLUEGEL	2,95	0,89585	93,0	101,3	103,4	96,4
40	411 55	GH.M.FLEISCH, FLEISCHWAREN	40,09	1,03543	108,6	107,0	104,5	96,5
41	411 71	GH.M.MEHL	1,30	0,92207	110,2	114,2	113,4	107,0
42	411 75	GH.M.FISCHEN, FISCHERZEUGNISSEN	3,77	0,84484	104,9	105,6	117,0	119,5
43	411 81	GH.M.WEIN	8,72	0,82565	112,2	108,4	113,1	116,3
44	411 83	GH.M.SPIRITUOSEN	3,19	0,88110	118,7	117,8	116,5	116,5
45	411 87	GH.M.BIER, ALKOHOLFREIEN GETRAENKEN	10,51	0,89469	114,5	115,4	115,9	117,4
46	411 90	GH.M.TABAKWAREN	13,53	0,81826	131,1	127,9	129,4	133,1

IGE ERGEBNISSE

ELLE GLIEDERUNG  
WEIGEN DES GROSSHANDELS

100

JAHR	DURCH- SCHNITT	JAN.	FEBR.	MAERZ	APRIL	MAI	JUNI	JULI	AUG.	SEPT.	OKT.	NOV.	DEZ.	LFD NR.
1 9 8 7	72,7	69,3	67,6	67,8	67,6	67,1	67,9	71,3	76,1	75,6	78,8	80,9	82,1	26
1 9 8 8	98,4	84,0	80,9	82,9	92,4	93,4	97,7	100,1	106,7	108,3	109,3	111,5	113,3	
1 9 8 7	75,0	71,7	70,4	69,8	69,3	68,6	69,3	73,0	78,6	78,1	81,8	84,4	85,2	27
1 9 8 8	103,4	86,3	83,4	85,6	97,8	98,9	103,2	105,8	115,3	116,0	115,3	115,6	117,2	
1 9 8 7	74,4	69,1	66,3	68,7	69,1	69,2	70,8	74,7	78,8	78,0	80,9	81,8	84,9	28
1 9 8 8	99,3	89,0	84,4	86,9	91,8	92,5	98,7	100,7	101,0	104,2	109,0	115,4	117,5	
1 9 8 7	48,1	54,4	54,1	51,9	51,7	49,5	47,4	46,2	45,5	45,1	44,6	43,5	43,2	29
1 9 8 8	43,3	42,4	42,3	42,8	42,7	42,6	43,3	43,3	43,5	43,5	43,9	44,3	44,5	
1 9 8 7	29,4	31,2	29,4	28,9	28,3	27,6	27,7	27,7	28,3	29,1	30,0	32,1	32,5	30
1 9 8 8	41,5	32,7	32,4	32,7	33,3	33,8	34,8	37,1	40,9	45,5	51,7	59,1	63,8	
1 9 8 7	105,7	104,9	106,5	106,6	106,9	107,0	107,1	105,3	105,3	104,6	104,8	104,5	104,4	31
1 9 8 8	105,6	105,1	106,0	106,8	106,6	106,1	107,2	104,3	104,1	104,7	105,3	105,1	105,7	
1 9 8 7	109,5	109,7	110,6	110,6	110,8	110,6	110,3	109,3	109,4	108,4	108,3	108,1	107,9	32
1 9 8 8	108,2	108,2	108,8	109,5	109,4	108,7	108,8	107,0	107,0	107,2	107,8	107,8	108,0	
1 9 8 7	108,9	99,7	98,9	96,3	105,8	163,7	152,1	113,8	94,6	89,4	90,5	99,9	101,1	33
1 9 8 8	127,7	101,7	99,3	97,4	108,2	146,4	197,0	169,9	148,4	119,5	113,0	116,4	114,9	
1 9 8 7	112,6	99,9	110,6	112,7	117,5	120,8	122,9	115,0	118,2	110,1	110,3	107,1	105,8	34
1 9 8 8	110,2	111,6	119,8	126,1	126,0	120,7	121,5	101,3	100,0	99,3	102,8	96,6	96,1	
1 9 8 7	110,6	110,2	110,5	110,2	110,8	110,7	110,8	110,4	111,0	110,7	110,7	110,8	110,6	35
1 9 8 8	110,4	110,6	110,6	110,6	110,6	110,5	110,6	110,3	110,2	110,3	110,0	110,0	110,0	
1 9 8 7	115,7	117,0	116,5	116,5	116,1	116,1	115,9	115,6	115,5	115,1	114,6	114,7	114,4	36
1 9 8 8	113,9	114,3	114,1	114,2	113,7	114,0	114,1	113,7	113,8	113,8	113,8	113,6	113,7	
1 9 8 7	100,3	101,6	101,5	101,9	101,8	99,7	98,7	98,8	98,7	99,4	99,8	100,6	100,9	37
1 9 8 8	100,9	100,2	100,2	100,3	100,3	99,6	99,6	99,8	100,1	101,3	102,4	103,3	103,8	
1 9 8 7	90,4	88,0	95,1	101,4	111,1	87,6	82,4	83,7	85,2	86,1	83,3	88,8	91,8	38
1 9 8 8	82,6	86,6	84,3	85,8	82,6	73,8	74,5	75,1	76,4	84,2	84,4	88,6	94,7	
1 9 8 7	90,7	91,4	91,7	92,5	92,4	92,5	91,2	90,8	89,4	89,2	88,9	89,4	89,3	39
1 9 8 8	89,4	89,8	90,4	90,3	90,3	89,7	89,6	89,2	88,6	88,7	88,6	89,0	88,6	
1 9 8 7	88,8	87,7	89,1	90,2	88,8	89,2	90,1	88,3	88,0	89,1	88,6	88,2	88,1	40
1 9 8 8	88,8	88,1	87,3	87,4	85,9	86,4	88,3	88,6	88,8	90,0	90,8	90,7	93,1	
1 9 8 7	104,7	105,8	105,4	105,7	105,4	104,7	104,5	104,2	104,1	104,1	104,0	104,1	104,0	41
1 9 8 8	103,4	103,6	103,4	103,6	103,1	103,0	103,2	103,3	103,2	103,3	103,5	103,7	103,8	
1 9 8 7	115,5	128,9	125,4	119,0	110,8	101,6	114,7	115,8	102,0	112,1	119,0	116,4	119,8	42
1 9 8 8	114,9	131,8	113,2	107,3	101,9	104,2	117,6	103,8	108,7	122,8	111,4	127,4	128,3	
1 9 8 7	112,9	113,5	113,5	113,4	113,1	112,6	112,5	112,5	112,3	112,4	113,0	113,0	113,1	43
1 9 8 8	113,0	112,8	112,8	112,8	112,9	113,2	113,1	113,1	113,1	113,0	113,1	113,1	112,4	
1 9 8 7	116,2	116,8	116,7	116,5	116,1	116,1	116,0	115,9	116,0	115,9	115,9	116,0	115,9	44
1 9 8 8	115,9	116,0	116,0	115,8	115,9	116,0	115,8	116,1	115,9	115,9	115,8	115,8	115,8	
1 9 8 7	118,9	118,1	118,5	118,7	118,9	119,0	119,0	119,2	119,2	119,2	119,1	119,1	119,1	45
1 9 8 8	120,6	119,1	119,2	119,2	119,4	119,9	120,4	120,9	121,7	121,8	121,8	121,8	121,9	
1 9 8 7	133,6	133,5	133,8	133,8	134,0	133,9	133,6	133,5	133,5	133,5	133,5	133,5	133,4	46
1 9 8 8	136,6	133,3	133,4	133,4	136,0	136,9	137,0	137,0	137,0	137,0	137,1	140,3	140,6	

1980 =

LFD. NR.	NR. DER SYSTE- MATIK	WIRTSCHAFTSGRUPPE, -KLASSE	WÄGUNGS- ANTEIL	V-FAKTOR	JAHRESDURCHSCHNITTE			
					1983	1984	1985	1986
47	412	GH.M.TEXTILIEN, BEKLEIDUNG, SCHUHEN, LEDERWAREN	36,77	0,83220	112,8	115,1	118,4	120,1
48	412 10	DARUNTER GH.M.TEXTILIEN, BEKLEIDUNG, SCHUHEN, LEDERWAREN (DAS)	6,07	0,82101	114,1	116,8	119,5	121,5
49	412 20	GH.M.METERWARE FUER BEKLEIDUNG UND WAESCHE	1,74	0,85777	113,0	116,3	120,0	122,7
50	412 41	GH.M.HERREN-, DAMEN- U. KINDERWAESCHE, MIEDERWAREN	1,88	0,81328	114,4	117,5	120,3	122,8
51	412 45	GH.M.PULLOVERN, SAEUGLINGSBEKL., KURZWAREN U.AE.	4,89	0,86596	113,5	115,8	117,1	118,3
52	412 71	GH.M.HEIMTEXTILIEN, BODENBELAEGEN	7,31	0,87057	113,9	116,5	119,7	122,4
53	412 80	GH.M.SCHUHEN	3,99	0,79676	107,6	110,5	114,1	115,5
54	413	GH.M.METALLWAREN, EINRICHTUNGSGEGENSTAENDEN	79,81	0,89777	111,3	113,4	114,8	115,7
55	413 11	GH.M.METALL- UND KUNSTSTOFFWAREN	4,95	0,83784	116,6	120,6	123,2	124,6
56	413 12	GH.M.SCHRAUBEN, NORM- UND FASSONDREHTEILEN	2,51	0,84650	113,6	116,5	119,8	120,7
57	413 14	GH.M.KLEINEISENWAREN USW	5,95	0,77623	122,4	129,6	132,1	133,1
58	413 15	GH.M.HAUSRAT AUS METALL UND KUNSTSTOFF (ANG)	2,91	0,84561	115,2	118,5	120,5	121,9
59	413 18	GH.M.SONSTIGEN METALL- UND KUNSTSTOFFWAREN (ANG)	8,95	0,81818	115,3	119,3	122,2	124,5
60	413 20	GH.M.ELEKTROTECHNISCHEN ERZEUGNISSEN (ANG)	25,27	0,90875	110,5	111,7	113,0	112,6
61	413 30	GH.M.FEINKERAMIK UND GLASWAREN FUER DEN HAUSHALT	2,57	0,79557	119,9	124,5	129,1	132,8
62	413 60	GH.M.MOEBELN, KUNSTGEGENSTAENDEN U.AE.	7,62	0,78194	116,5	119,2	122,4	126,7
63	413 71	GH.M.RUNDFUNK-, FERNSEH- UND PHONOTECHN. GERAETEN	14,13	1,15187	97,1	95,3	92,5	91,0
64	413 80	GH.M.LACKEN, FARBEN, TAPETEN	5,55	0,83304	115,1	118,0	121,6	124,9
65	414	GH.M.FEINMECH. UND OPT. ERZEUGNISSEN, SCHMUCK USW	13,86	0,83194	105,8	107,7	110,0	109,9
66	414 31	DARUNTER GH.M.FOTO-U. KINOGER., FOTOTECHN. U. CHEM. MAT.	4,49	1,21350	105,7	107,7	112,2	112,9
67	414 35	GH.M.SONSTIGEN FEINMECH. U. OPTISCHEN ERZEUGNISSEN	1,11	0,89031	110,8	112,1	113,7	115,9
68	414 61	GH.M.UHREN	1,63	0,87456	101,4	102,2	100,7	100,5
69	414 65	GH.M.EDELMETALLWAREN, SCHMUCK U.AE.	4,31	0,61781	98,2	98,9	98,7	95,5
70	416	GH.M.FAHRZEUGEN, MASCHINEN, TECHNISCHEM BEDARF	98,85	0,87724	111,3	114,3	117,2	118,0
71	416 11	DARUNTER GH.M.KRAFTWAGEN	26,90	0,86247	113,0	116,7	120,2	124,0
72	416 14	GH.M.KRAFTFAHRZEUGTEILEN UND -REIFEN	19,43	0,84851	113,3	115,5	118,0	119,8
73	416 17	GH.M.KRAFTRAEDERN, FAHRRRAEDERN, FAHRRAEDERTEILEN	1,99	0,83927	112,9	113,6	115,6	119,9



IGE ERGEBNISSE

ELLE GLIEDERUNG  
WEIGEN DES GROSSHANDELS

100

JAHR	DURCH- SCHNITT	JAN.	FEBR.	MAERZ	APRIL	MAI	JUNI	JULI	AUG.	SEPT.	OKT.	NOV.	DEZ.	LFD NR.
1 9 8 7	121,6	121,0	121,4	121,3	121,4	121,2	121,1	121,4	121,9	122,1	122,3	122,3	122,1	47
1 9 8 8	122,8	122,0	122,6	122,6	122,6	122,6	122,7	122,8	123,0	123,1	123,2	123,3	123,4	
1 9 8 7	123,2	122,3	123,0	122,8	123,0	122,8	122,8	123,0	123,3	123,5	124,1	124,1	124,0	48
1 9 8 8	124,6	124,0	124,4	124,4	124,5	124,5	124,5	124,8	124,8	124,8	124,7	124,8	124,9	
1 9 8 7	124,0	122,2	123,4	123,4	123,8	123,7	123,7	124,5	124,5	124,5	124,6	124,8	124,8	49
1 9 8 8	125,4	124,7	125,2	125,2	125,2	125,1	125,3	125,5	125,5	125,7	125,8	125,8	125,9	
1 9 8 7	124,3	122,3	123,8	124,0	124,2	124,1	124,2	124,3	124,3	124,6	125,0	125,0	125,2	50
1 9 8 8	126,1	125,5	125,6	125,7	126,1	126,1	126,1	126,6	126,2	126,2	126,4	126,4	126,5	
1 9 8 7	119,4	119,1	119,1	118,7	118,8	118,7	118,7	119,4	119,4	120,1	120,5	120,6	120,1	51
1 9 8 8	120,2	119,9	119,9	119,9	120,2	120,2	120,2	120,2	120,6	120,6	120,2	120,3	120,4	
1 9 8 7	124,0	123,2	123,5	123,7	123,7	123,7	123,7	123,7	124,5	124,5	124,5	124,6	124,6	52
1 9 8 8	126,1	125,1	125,7	125,9	126,0	126,0	126,4	126,4	126,4	126,4	126,4	126,4	126,5	
1 9 8 7	116,4	116,0	115,9	115,9	115,7	115,7	115,8	116,3	117,1	117,1	117,2	117,2	117,2	53
1 9 8 8	117,0	116,6	116,9	116,9	116,9	116,9	116,9	116,5	116,3	117,3	117,4	117,4	118,2	
1 9 8 7	116,2	115,7	115,8	116,1	116,4	116,5	116,3	116,5	116,6	115,9	116,0	116,2	116,1	54
1 9 8 8	117,5	116,2	116,2	116,6	117,1	117,3	117,7	117,8	117,7	117,9	118,1	118,6	119,0	
1 9 8 7	125,4	124,8	124,8	124,8	125,1	125,4	125,1	125,6	126,0	125,6	125,9	125,9	126,1	55
1 9 8 8	126,2	126,4	126,7	126,8	127,2	127,8	128,3	128,6	128,7	128,8	129,2	129,9	130,4	
1 9 8 7	120,5	122,0	121,9	121,2	121,2	121,6	121,6	119,9	119,8	119,4	119,4	119,2	118,9	56
1 9 8 8	120,8	119,1	119,0	119,5	119,0	120,7	121,7	121,9	121,2	121,9	122,2	122,4	121,5	
1 9 8 7	134,7	133,5	133,4	133,3	134,1	134,3	133,4	135,2	136,6	135,5	135,8	135,8	135,9	57
1 9 8 8	136,6	136,9	136,9	136,2	136,6	138,0	139,1	139,1	139,2	139,3	139,8	141,4	142,9	
1 9 8 7	124,3	122,9	123,0	124,0	124,2	124,1	124,7	125,0	125,0	124,5	124,6	124,7	124,5	58
1 9 8 8	126,3	124,8	125,3	125,4	126,1	126,2	126,3	126,6	127,1	127,0	126,8	127,1	127,1	
1 9 8 7	126,1	125,0	124,9	124,7	125,5	126,4	126,0	126,5	126,7	126,7	126,9	127,0	126,9	59
1 9 8 8	128,5	127,1	127,1	127,2	127,7	128,2	128,5	129,0	128,8	129,1	129,5	129,8	130,1	
1 9 8 7	113,0	112,1	112,4	112,5	113,0	112,9	113,0	113,4	113,4	113,0	113,2	113,5	113,5	60
1 9 8 8	115,3	113,6	113,5	114,0	115,0	114,7	115,2	115,2	115,1	115,5	116,3	117,0	117,9	
1 9 8 7	134,5	133,0	133,4	133,5	134,2	134,9	135,0	135,1	135,3	135,4	134,7	134,7	134,7	61
1 9 8 8	136,2	134,8	135,1	135,4	135,6	136,2	136,5	136,5	137,1	136,9	136,8	136,8	136,8	
1 9 8 7	131,3	128,9	130,1	131,2	131,7	131,6	131,3	131,4	131,4	131,4	132,3	132,3	132,1	62
1 9 8 8	135,2	132,1	132,5	134,5	135,2	135,4	135,9	136,0	136,1	136,8	135,9	135,9	135,9	
1 9 8 7	87,2	89,4	88,9	89,2	89,0	88,7	88,4	87,9	87,4	84,8	84,5	84,4	83,8	63
1 9 8 8	82,7	83,7	83,4	83,1	83,3	83,1	83,0	83,2	82,5	82,2	81,8	81,6	81,5	
1 9 8 7	126,8	125,9	126,1	126,4	126,5	126,6	126,6	126,6	127,0	126,9	127,2	127,8	127,9	64
1 9 8 8	130,0	128,5	129,1	129,6	129,8	129,9	130,1	130,1	130,1	130,0	130,0	130,9	131,5	
1 9 8 7	110,0	109,9	109,9	110,1	109,8	109,8	110,3	110,1	110,5	110,3	109,9	109,7	109,8	65
1 9 8 8	108,9	109,2	109,1	109,1	109,0	108,9	108,7	108,7	108,7	108,8	108,6	109,0	108,9	
1 9 8 7	110,8	112,0	112,0	112,0	110,8	110,5	112,0	111,0	111,1	110,5	109,4	109,4	109,4	66
1 9 8 8	106,6	107,5	107,5	107,9	107,6	107,0	106,2	106,2	106,0	105,9	105,5	106,0	106,0	
1 9 8 7	119,4	116,5	117,5	119,3	120,1	120,1	120,1	120,1	120,1	120,2	119,7	119,7	119,7	67
1 9 8 8	120,2	119,6	120,0	120,0	119,8	119,8	119,9	119,9	119,9	120,0	120,1	122,3	121,5	
1 9 8 7	101,5	101,3	101,3	101,2	101,3	101,3	101,5	101,5	101,9	101,8	101,8	101,7	101,8	68
1 9 8 8	101,7	101,8	101,6	101,4	101,4	101,4	101,4	101,7	101,8	102,0	101,8	102,2	102,1	
1 9 8 7	96,1	95,5	95,4	95,2	95,2	95,4	95,9	95,9	97,2	96,9	97,0	96,4	96,8	69
1 9 8 8	95,7	96,6	96,1	95,5	95,5	95,5	95,5	95,3	95,6	95,8	95,6	95,7	95,4	
1 9 8 7	118,9	117,9	118,1	118,5	118,5	119,0	119,1	119,2	119,4	119,4	119,2	119,4	119,5	70
1 9 8 8	120,8	119,9	120,1	120,3	120,4	120,5	120,4	120,6	120,7	120,9	121,5	122,0	122,1	
1 9 8 7	128,5	126,0	126,4	127,8	128,1	128,5	128,6	128,6	129,5	129,5	129,5	129,7	130,2	71
1 9 8 8	132,5	131,0	131,2	131,8	131,9	131,9	132,0	132,1	132,3	132,7	134,1	134,4	134,4	
1 9 8 7	121,7	120,6	121,0	121,1	121,6	121,7	121,8	121,9	122,0	122,3	122,0	122,1	122,1	72
1 9 8 8	122,6	122,4	122,9	122,9	122,5	122,3	122,1	122,1	122,3	122,5	123,0	122,9	122,7	
1 9 8 7	123,7	122,0	121,9	122,7	122,8	123,0	124,4	124,5	124,5	124,7	124,7	124,7	124,7	73
1 9 8 8	125,4	125,1	125,2	125,1	125,2	125,2	125,1	125,2	125,4	125,4	125,7	125,7	125,9	

1 MITTELFRIST  
1.2 INSTITUTION  
1.2.1 NACH WIRTSCHAFTSZ

1980 =

LFD. NR.	NR. DER SYSTE- MATIK	WIRTSCHAFTSGRUPPE, -KLASSE	WÄGUNG- ANTEIL	V-FAKTOR	JAHRESDURCHSCHNITTE			
					1983	1984	1985	1986
74	416 41	GH.M.WERKZEUGMASCHINEN	10,11	0,86009	113,6	117,1	120,8	124,3
75	416 42	GH.M.BAUMASCHINEN, BAUGERAETEN	10,06	0,87779	107,7	109,5	111,0	113,6
76	416 53	GH.M.TECHNISCHEM FLEISCHEREIBEDARF	2,33	0,96311	115,2	118,3	121,4	122,4
77	418	GH.M.PHARMAZEUT., KOSMETISCHEN U.AE. ERZEUGNISSEN	30,16	0,88257	112,5	115,5	119,3	121,9
78	418 10	DARUNTER GH.M.PHARMAZEUTISCHEN ERZEUGNISSEN	18,86	0,88177	111,3	113,9	117,9	120,5
79	418 35	GH.M.LABORBED., SONST.MEDIZIN.UND ORTHOP. ARTIKELN	6,19	0,80677	116,9	122,3	126,0	129,3
80	418 60	GH.M.KOSMETISCHEN ERZEUGNISSEN, KOERPERPFLEGEMIT.	2,64	0,96169	113,3	115,5	119,0	120,9
81	418 80	GH.M.WASCH-, PUTZ- UND REINIGUNGSMITTELN	1,52	0,92469	109,2	109,4	111,1	112,8
82	419	GH.M.PAPIER, DRUCKERZEUGN., WAREN VERSCH. ART (DAS)	42,22	0,88305	114,9	119,3	122,8	122,9
83	419 11	DARUNTER GH.M.SCHREIB- UND DRUCKPAPIER	6,57	0,94027	115,0	123,7	130,5	129,1
84	419 13	GH.M.PAPIER (OHNE SCHREIB- UND DRUCKPAPIER)	2,15	0,88508	113,9	118,0	122,0	122,1
85	419 15	GH.M.PAPPE	0,73	0,85650	110,9	118,0	123,8	124,1
86	419 17	GH.M.SCHREIB- U. PAPIERWAREN, SCHUL- U. BUEROART.	5,28	0,89296	117,1	121,1	126,2	127,7
87	419 81	GH.M.ROHSTOFFEN, HALB- UND FERTIGWAREN (DAS)	4,75	0,90194	116,9	120,6	122,5	119,9
88	419 82	GH.M.ROHSTOFFEN UND HALBWAREN (DAS)	2,43	0,84116	114,9	120,9	123,4	112,8
89	419 83	GH.M.FERTIGWAREN (DAS)	12,85	0,88368	112,8	115,4	118,0	119,5

IGE ERGEBNISSE

ELLE GLIEDERUNG  
WEIGEN DES GROSSHANDELS

100

JAHR	DURCH- SCHNITT	JAN.	FEBR.	MAERZ	APRIL	MAI	JUNI	JULI	AUG.	SEPT.	OKT.	NOV.	DEZ.	LFD NR.
1 9 8 7	127,7	125,9	126,2	126,3	126,5	127,9	128,3	128,5	128,6	128,6	128,6	128,5	128,5	74
1 9 8 8	130,2	128,7	129,1	129,1	129,7	130,2	130,4	130,7	130,8	130,8	130,9	131,0	131,0	
1 9 8 7	114,3	113,8	114,1	114,1	114,3	114,4	114,5	114,6	114,4	114,4	114,4	114,4	114,5	75
1 9 8 8	116,9	116,0	116,3	116,4	116,8	116,9	116,7	117,0	116,9	117,2	117,2	117,4	117,4	
1 9 8 7	123,9	122,3	122,4	122,8	123,9	124,4	124,4	124,4	124,4	124,4	124,3	124,3	124,3	76
1 9 8 8	125,6	124,3	124,4	124,4	125,0	125,1	125,5	126,0	126,1	126,1	126,5	126,6	126,6	
1 9 8 7	124,0	122,8	123,2	123,6	123,8	123,8	123,8	124,0	124,3	124,4	124,6	124,7	124,7	77
1 9 8 8	126,3	124,8	125,2	125,6	125,9	126,2	126,4	126,5	126,6	126,9	126,9	127,0	127,0	
1 9 8 7	122,2	121,2	121,7	121,8	121,9	121,8	121,8	122,1	122,5	122,6	122,8	123,0	122,9	78
1 9 8 8	124,4	123,0	123,4	123,6	124,0	124,1	124,4	124,6	124,8	125,1	125,1	125,1	125,1	
1 9 8 7	132,2	130,7	131,0	132,1	132,2	132,7	132,8	132,5	132,6	132,6	132,6	132,5	132,6	79
1 9 8 8	135,1	132,9	133,6	134,7	135,0	135,1	135,3	135,4	135,4	135,6	135,7	136,1	136,1	
1 9 8 7	123,4	121,5	122,2	122,3	122,9	123,0	122,9	124,1	124,0	124,0	124,6	124,4	124,5	80
1 9 8 8	125,0	124,6	125,1	125,2	125,0	125,1	124,9	124,7	124,7	124,7	125,3	125,7	125,5	
1 9 8 7	115,3	114,8	114,8	114,9	114,8	114,8	114,8	114,9	115,1	115,7	115,8	116,4	116,2	81
1 9 8 8	117,6	116,4	116,5	116,4	116,5	118,2	118,2	117,8	118,7	119,4	117,8	117,9	117,8	
1 9 8 7	123,0	122,6	122,8	122,8	122,7	122,7	122,7	122,9	123,1	123,0	123,2	123,4	123,5	82
1 9 8 8	125,6	123,5	123,8	124,4	124,7	124,9	125,2	125,5	126,0	126,5	127,4	127,6	127,9	
1 9 8 7	129,1	128,4	128,9	129,0	129,3	129,3	129,1	129,0	129,0	129,1	129,2	129,2	129,4	83
1 9 8 8	131,1	129,4	130,0	130,0	130,0	130,2	130,2	130,4	130,4	131,4	133,6	133,5	133,5	
1 9 8 7	121,3	121,8	121,6	121,6	121,3	121,3	121,2	121,2	121,2	121,2	121,2	121,2	121,1	84
1 9 8 8	121,8	121,1	121,2	121,4	121,0	121,2	121,3	121,3	121,6	122,6	122,9	123,0	123,3	
1 9 8 7	122,9	123,8	123,5	123,5	122,9	122,9	122,9	122,9	122,9	122,4	122,4	122,4	122,4	85
1 9 8 8	124,7	122,4	122,8	123,0	123,0	123,0	123,2	123,2	123,6	123,8	129,2	129,5	129,9	
1 9 8 7	128,9	128,4	128,5	128,8	128,9	128,8	128,7	128,8	128,9	128,9	128,9	129,2	129,4	86
1 9 8 8	130,6	129,3	129,6	129,7	130,3	130,7	130,6	130,7	130,7	130,8	131,3	131,6	131,8	
1 9 8 7	114,8	115,4	114,7	114,6	113,5	113,9	113,9	114,6	115,2	114,8	115,3	115,7	115,9	87
1 9 8 8	121,4	116,3	116,2	116,8	117,9	118,9	121,1	122,0	122,5	123,9	126,0	127,0	128,0	
1 9 8 7	106,6	107,4	106,3	105,9	105,4	105,4	105,4	106,2	107,4	106,5	107,4	107,7	107,9	88
1 9 8 8	112,8	108,4	108,0	108,2	110,4	111,1	112,3	113,1	114,6	115,3	116,4	117,3	118,8	
1 9 8 7	120,2	119,9	119,9	120,0	119,8	119,9	120,0	120,1	120,4	120,3	120,4	120,8	120,8	89
1 9 8 8	121,5	120,8	121,1	121,3	121,4	121,4	121,4	121,5	121,6	121,7	122,0	122,0	122,1	

1980 =

LFD. NR.	NR. DER SYSTE- MATIK	WARENGRUPPE	WÄGUNGS- ANTEIL	V-FAKTOR	JAHRESDURCHSCHNITTE			
					1983	1984	1985	1986
1		GESAMTINDEX	1000	0,86204	113,7	116,9	117,5	108,8
HAUPTBEREICHE								
2		NAHRUNGSMITTEL, GETRAENKE, TABAKWAREN	225,67	0,80834	113,1	115,7	113,5	110,5
3		DARUNTER OHNE SAISONNAHRUNGSMITTEL	192,32	.	112,4	112,9	112,3	109,4
4		TEXT., BEKLEIDUNG, SCHUHE, LEDER- UND GALANTERIEWAREN	39,72	0,83376	112,8	115,2	118,5	120,2
5		ELEKTROTECH., FEINMECH., OPT. ERZG (ANG), SCHMUCK, SPIELW.	52,36	0,93870	105,1	105,8	106,8	106,2
6		MOEBEL, HOLZWAREN	7,44	0,78409	117,1	119,9	123,0	126,8
7		PAPIER, -WAREN, SCHREIBW., BUEROORG. MIT., -MASCH., -MOEBEL	31,87	0,94095	111,9	116,8	120,7	117,3
8		EISENWAREN, HAUSRAT, INSTALLATIONSMAT., BAUSTOFFE, HOLZ	116,47	0,80235	114,7	117,2	119,1	120,8
9		FAHRZEUGE, MASCH., TECHN. BEDARF, ANSTRICHFARBEN, TAPETEN	83,00	0,86655	112,6	115,5	118,5	121,4
10		WASCH-, PUTZ-, KOERPERPFLEGEMIT., MED. ERZG., ARZNEIMITTEL	31,15	0,88305	113,2	115,8	119,2	121,5
11		ROHSTOFFE, BRENNST., MINERALDELERZG., SCHROTT, ALTMATERIAL	302,52	0,79333	116,5	122,4	124,9	99,1
12		LEB. TIERE, PFLANZEN, PFLANZL. U. TIER. ROHST. F. NAHRUNGSMIT.	109,80	1,00596	111,4	110,5	105,7	99,6
AUSGEWAELHTE WARENGRUPPEN								
13	00	FLEISCH, WURST, FISCH, FISCHERZEUGNISSE	42,58	0,99038	108,5	107,0	105,6	98,4
14	01	OBST, GEMUESE (OHNE TIEFGEFR., DIAET. UND KONSERVEN)	31,24	0,89340	117,1	133,2	119,0	114,5
15	02	MILCH, KAESE, SPEISEFETTE UND -OELE, EIER	40,76	0,92797	110,4	112,0	108,5	102,4
16	03	TIEFGEFRORENE UND GEFRORENE ERZEUGNISSE	7,10	0,96464	98,6	104,6	105,4	100,5
17	04	NAEHRMITTEL (OHNE SUPPEN, TIEFGEFR. UND DIAETETISCHE)	8,34	0,88479	109,9	111,4	111,0	108,5
18	05	SUPPEN, GEWUERZE, BROTAUFSTRICH, ZUCKER	16,26	0,92019	113,7	115,0	112,7	112,3
19	06	FLEISCH-, WURST- UND FISCHKONSERVEN, MARINADEN	2,27	0,82492	97,5	95,6	97,0	94,5
20	07	OBST- UND GEMUESEKONSERVEN (OHNE DIAETETISCHE)	9,43	1,02482	114,8	119,8	122,9	110,8
21	08	SUESSWAREN (OHNE KAKAOPULVER UND DIAET. SUESSWAREN)	8,41	0,84749	107,2	107,5	111,9	117,5
22	09	DIAETETISCHE NAHRUNGSMITTEL UND GETRAENKE	0,86	0,86661	113,2	117,7	121,4	124,1
23	10	WEINE, SCHAUMWEINE (OHNE FUER DIABETIKER), SPIRITUOSEN	22,35	0,87589	117,1	115,3	116,4	117,6
24	11	BIERE, ALKOHOLFREIE GETRAENKE (OHNE DIAETETISCHE)	12,50	0,90036	114,5	115,7	116,3	118,0
25	12	KAFFEE, TEE, KAKAO, TABAKWAREN	22,07	0,81169	125,6	124,4	127,5	132,1
26	15	WASCH-, PUTZ- UND REINIGUNGSMITTEL	4,07	0,90065	117,8	118,7	121,2	122,4
27	16	HYGIENEARTIKEL, VERBANDSTOFFE	2,67	0,94903	115,5	116,6	121,3	121,7
28	17	FEINSEIFEN, DESODORANTIEN, HAUT-, HAARPFLEGEMITTEL	1,95	0,98018	111,1	113,1	115,4	117,9
29	18	SONST. KOERPERPFLEGEMITTEL, MECH. KOERPERPFLEGEGERAEETE	0,82	0,88919	115,1	119,7	124,9	127,7

## IGE ERGEBNISSE

TISCHE GLIEDERUNG  
ENTEN DES BINNENHANDELS

100

JAHR	DURCH- SCHNITT	JAN.	FEBR.	MAERZ	APRIL	MAI	JUNI	JULI	AUG.	SEPT.	OKT.	NOV.	DEZ.	LFD NR.
1 9 8 7	104,7	105,2	104,8	104,8	104,9	104,9	105,0	104,6	104,9	104,1	104,5	104,3	104,3	1
1 9 8 8	105,8	104,5	104,4	104,6	105,1	105,4	106,3	105,8	106,0	106,2	106,6	107,1	108,0	
HAUPTBEREICHE														
1 9 8 7	107,3	106,0	107,8	108,2	108,7	109,2	109,2	107,2	106,9	106,1	106,1	105,9	105,8	2
1 9 8 8	106,9	106,6	107,2	108,0	107,9	107,7	109,2	105,8	105,6	105,8	106,3	106,3	106,8	
1 9 8 7	106,0	106,6	107,0	107,2	107,0	106,2	105,9	105,5	105,2	105,5	105,2	105,4	105,4	3
1 9 8 8	105,6	105,0	104,8	104,8	104,6	104,6	105,1	105,2	105,4	106,1	106,4	107,0	107,7	
1 9 8 7	121,7	121,1	121,5	121,4	121,5	121,3	121,3	121,5	122,0	122,2	122,4	122,4	122,1	4
1 9 8 8	122,9	122,1	122,6	122,6	122,7	122,6	122,7	122,8	123,0	123,2	123,2	123,3	123,4	
1 9 8 7	105,4	105,6	105,5	105,7	105,8	105,7	105,8	105,8	105,8	104,9	104,7	104,8	104,7	5
1 9 8 8	104,9	104,6	104,4	104,5	104,9	104,8	104,8	104,9	104,7	104,9	105,0	105,5	105,8	
1 9 8 7	131,8	129,3	130,7	131,4	132,3	132,1	131,8	131,9	131,9	131,9	132,9	132,9	132,5	6
1 9 8 8	135,5	132,5	132,6	135,0	135,6	135,8	136,3	136,4	136,8	137,5	136,0	136,0	135,9	
1 9 8 7	114,7	115,0	115,3	115,4	114,7	114,7	114,7	114,9	114,9	114,6	114,2	114,2	114,3	7
1 9 8 8	115,2	114,1	114,0	114,6	114,8	114,5	114,3	114,7	115,3	115,4	116,1	117,4	117,5	
1 9 8 7	121,9	121,1	121,4	121,6	121,8	121,9	121,9	122,1	122,2	122,1	122,2	122,2	122,2	8
1 9 8 8	123,5	122,4	122,6	122,7	122,9	123,2	123,5	123,7	123,9	124,0	124,3	124,5	124,7	
1 9 8 7	124,2	122,7	123,1	123,6	123,8	124,2	124,4	124,4	124,7	124,7	124,7	125,0	125,2	9
1 9 8 8	126,8	125,8	126,1	126,4	126,5	126,6	126,6	126,7	126,8	127,0	127,7	127,9	128,0	
1 9 8 7	123,6	122,3	122,7	123,0	123,2	123,2	123,2	123,6	123,9	124,0	124,3	124,6	124,6	10
1 9 8 8	126,2	124,8	125,2	125,6	125,9	126,2	126,3	126,4	126,5	126,8	126,7	126,8	126,9	
1 9 8 7	91,4	93,8	91,4	90,9	90,8	90,4	90,4	91,3	92,9	90,8	92,1	91,1	90,9	11
1 9 8 8	93,5	90,7	89,8	89,6	91,4	92,2	93,1	93,6	94,7	95,0	95,6	97,2	99,1	
1 9 8 7	86,4	89,2	88,4	87,7	87,3	87,4	87,4	85,5	83,8	84,2	84,3	85,0	86,2	12
1 9 8 8	86,7	86,2	86,0	85,6	85,2	85,3	87,5	88,6	87,0	87,3	87,1	86,6	87,7	
AUSGEWAELHTE WARENGRUPPEN														
1 9 8 7	90,9	91,0	92,1	92,6	90,5	90,1	92,1	90,5	88,9	90,9	91,0	90,4	90,6	13
1 9 8 8	90,9	91,7	89,4	88,9	87,0	87,8	90,7	89,8	90,5	92,8	92,6	93,9	96,2	
1 9 8 7	112,9	98,7	109,7	111,5	118,0	127,4	127,8	115,6	117,0	108,1	108,8	106,5	105,7	14
1 9 8 8	113,1	111,8	119,9	126,3	127,5	125,9	132,0	108,6	104,9	100,8	103,8	98,2	97,7	
1 9 8 7	99,0	100,4	100,9	101,7	102,3	98,3	97,1	97,2	97,1	97,6	97,7	98,8	99,3	15
1 9 8 8	98,7	98,3	98,1	98,3	97,9	96,7	96,7	97,0	97,5	99,2	100,2	101,6	102,7	
1 9 8 7	96,0	96,9	96,6	97,2	97,2	97,3	96,3	96,1	94,8	95,0	94,7	95,1	94,9	16
1 9 8 8	94,5	95,0	95,3	95,2	95,2	94,8	94,8	94,4	93,9	94,0	94,0	94,1	93,7	
1 9 8 7	106,3	108,0	107,6	107,0	107,0	106,9	106,4	106,0	105,8	105,5	105,3	105,0	104,7	17
1 9 8 8	104,3	103,9	103,8	103,7	103,0	103,5	104,0	104,8	104,7	104,4	104,7	105,6	104,9	
1 9 8 7	113,0	112,8	112,5	112,8	113,2	113,2	113,2	112,9	113,3	113,2	113,2	113,3	112,8	18
1 9 8 8	112,8	112,9	112,8	112,9	112,9	113,0	113,1	112,8	112,7	112,9	112,5	112,5	112,6	
1 9 8 7	89,5	91,2	90,4	90,7	90,0	89,8	89,6	90,0	89,8	88,6	87,9	88,0	87,8	19
1 9 8 8	87,1	86,6	86,8	86,7	86,6	86,5	87,4	87,3	87,3	87,4	87,4	87,5	87,7	
1 9 8 7	104,3	107,2	106,7	106,3	105,2	105,0	104,7	103,6	103,4	103,3	102,4	102,1	101,9	20
1 9 8 8	99,1	100,8	100,2	99,9	98,9	98,9	98,7	98,6	98,3	99,0	99,0	98,6	98,1	
1 9 8 7	115,1	117,0	116,4	116,4	115,8	115,7	115,4	115,0	114,8	114,1	113,5	113,7	113,1	21
1 9 8 8	112,3	113,1	112,8	112,8	112,2	112,5	112,6	112,0	112,2	112,1	112,0	111,8	111,9	
1 9 8 7	129,0	125,8	126,2	127,9	129,5	129,7	129,7	129,7	129,7	129,9	129,9	129,8	129,8	22
1 9 8 8	129,5	130,8	130,8	129,7	128,7	128,2	128,2	128,5	129,6	129,6	129,6	129,9	130,6	
1 9 8 7	115,8	116,5	116,4	116,3	115,7	115,6	115,5	115,5	115,4	115,4	115,6	115,7	115,7	23
1 9 8 8	115,4	115,4	115,4	115,4	115,5	115,6	115,5	115,6	115,5	115,4	115,4	115,3	115,0	
1 9 8 7	119,9	118,8	119,2	119,5	119,9	120,0	120,0	120,3	120,3	120,3	120,1	120,1	120,1	24
1 9 8 8	121,8	120,1	120,2	120,2	120,4	121,1	121,6	122,2	123,1	123,1	123,2	123,2	123,3	
1 9 8 7	129,1	131,2	131,3	130,2	129,7	129,6	129,1	129,1	128,3	127,9	127,6	127,5	127,4	25
1 9 8 8	129,9	127,2	127,1	127,0	129,4	129,8	130,3	130,3	130,4	130,4	130,3	133,0	133,3	
1 9 8 7	124,2	123,9	123,7	123,8	123,6	123,6	123,7	123,9	124,0	124,3	124,3	125,6	125,8	26
1 9 8 8	127,1	126,1	126,1	126,3	126,3	127,4	127,4	127,3	127,8	128,1	127,5	127,5	127,7	
1 9 8 7	122,1	120,2	121,2	121,1	121,3	121,5	121,1	123,0	123,0	123,0	123,1	123,2	123,2	27
1 9 8 8	124,2	123,5	124,7	124,8	124,1	124,1	124,1	124,1	124,2	124,2	124,2	124,2	124,0	
1 9 8 7	120,1	118,8	119,3	119,4	120,0	120,1	120,1	120,6	120,4	120,4	121,0	120,8	120,8	28
1 9 8 8	121,4	120,9	121,5	121,7	121,7	121,9	121,4	121,1	120,9	120,7	121,6	121,7	121,5	
1 9 8 7	131,1	128,9	130,2	130,6	131,2	131,2	130,7	131,3	131,5	131,5	132,2	132,0	132,0	29
1 9 8 8	133,2	132,0	132,7	132,9	132,9	133,0	133,0	133,0	133,0	133,3	133,6	135,1	134,1	

1 MITTELFRIST  
 1.3 GUETERSYSTEMA  
 1.3.1 NACH WARENSORTIM

1980 =

LFD. NR.	NR. DER SYSTE- MATIK	WARENGRUPPE	WAEGUNGS- ANTEIL	V-FAKTOR	JAHRESDURCHSCHNITTE			
					1983	1984	1985	1986
30	19	HAUS-, TISCH- UND BETTWAESCHE, BETTWAREN	3,24	0,78455	113,8	119,1	122,5	124,3
31	20	HEIMTEXTILIEN (OHNE BODENBELAEGE)	3,01	0,90275	112,8	115,6	118,8	120,3
32	21	BODENBELAEGE	5,79	0,84695	114,1	116,8	119,9	123,5
33	22	METERWARE FUER BEKLEIDUNG	1,25	0,90926	110,8	113,0	116,0	119,4
34	23	HERREN OBERBEKLEIDUNG AB GROESSE 38	3,59	0,90901	103,5	104,6	108,2	110,8
35	24	DAMEN OBERBEKLEIDUNG AB GROESSE 34	4,04	0,56638	115,2	115,4	120,9	118,8
36	25	KINDER OBERBEKLEIDUNG AB GR.104 BIS EINSCHL.176	2,57	0,79038	118,2	118,6	124,4	126,6
37	26	PULLOVER U. AE. ,GEWIRKT, GESTRICKT, SAEUGLINGSBEKLEIDUNG	2,58	0,89019	117,4	120,1	120,7	123,0
38	27	HERREN-, DAMEN- UND KINDERWAESCHE, MIEDERWAREN	2,72	0,83770	114,2	116,0	118,2	121,1
39	28	KURZWAREN	1,98	0,80675	119,8	125,4	129,4	132,8
40	29	STRUMPFWAREN, BEKLEIDUNGSZUBEHOER	3,90	0,86392	110,8	112,1	113,0	113,2
41	31	HERRENSCHUHE (OHNE SPORTSCHUHE)	1,20	0,84549	109,6	112,2	116,3	117,8
42	32	DAMENSCHUHE (OHNE SPORTSCHUHE)	1,91	0,80738	107,3	110,5	113,9	115,3
43	33	KINDERSCHUHE (OHNE SPORTSCHUHE), SCHUHZUBEHOER	1,01	0,79213	106,3	108,8	112,0	112,8

## IGE ERGEBNISSE

TISCHE GLIEDERUNG  
ENTEN DES BINNENHANDELS

100

JAHR	DURCH- SCHNITT	JAN.	FEBR.	MAERZ	APRIL	MAI	JUNI	JULI	AUG.	SEPT.	OKT.	NOV.	DEZ.	LFD NR.
1 9 8 7	124,0	124,1	124,3	124,3	124,3	124,1	124,2	123,8	123,8	123,8	123,8	123,8	123,8	30
1 9 8 8	123,8	123,9	124,0	124,0	123,6	123,6	123,7	123,8	123,8	123,8	123,8	123,8	123,8	
1 9 8 7	121,1	120,6	121,0	121,1	121,1	121,1	121,1	121,2	121,2	121,2	121,2	121,2	121,2	31
1 9 8 8	122,7	121,4	122,3	122,3	122,5	122,5	123,0	123,0	123,0	123,0	123,0	123,0	123,0	
1 9 8 7	125,5	124,6	124,8	125,0	125,0	125,0	125,0	125,0	126,3	126,3	126,3	126,4	126,4	32
1 9 8 8	127,9	126,9	127,5	127,7	127,7	127,7	128,1	128,1	128,1	128,1	128,1	128,0	128,3	
1 9 8 7	120,3	118,0	119,6	119,9	120,0	120,0	120,0	120,9	120,9	120,9	121,0	121,0	121,0	33
1 9 8 8	121,2	121,0	121,0	121,0	121,0	121,0	121,0	121,0	121,0	121,7	121,7	121,7	121,5	
1 9 8 7	112,9	111,9	112,8	113,0	113,2	113,2	113,4	113,4	113,4	113,4	113,6	112,7	110,9	34
1 9 8 8	112,5	109,5	112,8	113,0	112,4	111,8	111,4	110,7	112,7	113,3	113,3	114,5	114,1	
1 9 8 7	120,0	120,0	120,0	120,0	120,0	120,0	119,0	119,0	120,3	120,3	120,3	120,3	120,3	35
1 9 8 8	121,7	120,6	120,6	120,6	120,6	120,6	120,6	122,1	122,1	122,1	123,3	123,3	123,3	
1 9 8 7	129,8	130,2	130,2	130,2	130,2	127,6	128,0	128,0	130,6	130,6	130,6	130,6	130,6	36
1 9 8 8	130,8	130,6	130,6	130,6	130,6	130,6	131,0	131,0	131,0	131,0	131,0	131,0	131,0	
1 9 8 7	124,6	125,2	125,2	123,4	123,6	123,7	123,7	124,2	124,2	124,7	125,8	125,8	125,8	37
1 9 8 8	125,8	125,8	125,8	125,8	126,4	126,4	126,4	126,4	126,4	126,4	124,4	124,5	124,5	
1 9 8 7	124,0	120,4	123,1	123,4	123,9	123,9	123,9	124,3	124,3	124,7	125,4	125,4	125,6	38
1 9 8 8	126,8	125,7	126,1	126,1	126,8	126,8	126,8	127,6	126,8	126,8	127,1	127,1	127,3	
1 9 8 7	133,5	133,5	133,3	132,7	132,9	132,9	132,7	133,8	133,8	133,8	133,8	134,5	134,7	39
1 9 8 8	135,4	135,0	135,1	135,1	135,1	135,1	135,3	135,5	135,5	135,5	135,6	135,6	136,1	
1 9 8 7	113,8	113,3	113,3	113,4	113,4	113,1	113,1	113,7	113,7	114,6	114,9	114,9	114,1	40
1 9 8 8	114,2	113,8	113,8	113,8	113,9	113,9	113,9	113,8	114,4	114,5	114,6	114,7	114,7	
1 9 8 7	118,9	118,3	118,4	118,4	118,3	118,3	118,4	119,1	119,5	119,5	119,4	119,4	119,4	41
1 9 8 8	119,7	118,9	119,4	119,4	119,4	119,4	119,4	119,4	119,6	120,1	120,2	120,2	120,7	
1 9 8 7	115,8	115,7	115,3	115,3	115,3	115,3	115,3	115,5	116,1	116,2	116,5	116,5	116,5	42
1 9 8 8	116,4	116,2	116,6	116,6	116,6	116,6	116,6	115,8	114,9	116,3	116,5	116,5	117,4	
1 9 8 7	114,3	113,5	113,5	113,5	113,1	113,1	113,1	114,2	115,5	115,5	115,5	115,5	115,5	43
1 9 8 8	114,8	114,2	114,2	114,2	114,2	114,2	114,2	114,2	114,9	115,6	115,5	115,5	116,1	

1 MITTELFRIST  
1.3 GUETERSYSTEMA  
1.3.1 NACH WARENSORTIM

1980 =

LFD. NR.	NR. DER SYSTEMATIK	WARENGRUPPE	WAEGUNGS- ANTEIL	V-FAKTOR	JAHRESDURCHSCHNITTE			
					1983	1984	1985	1986
44	37	RUNDFUNK-, FERNSEH- UND PHONOTECHNISCHE GERAETE	16,01	1,17221	96,3	94,5	91,6	90,0
45	38	GERAETE UND EINRICHT. DER ELEKT. ERZG., -VERTEILUNG	11,50	0,78182	111,2	111,8	114,5	113,3
46	39	ELEKTROTECHNISCHE ERZEUGNISSE (ANG)	7,98	0,88569	111,9	114,9	117,4	118,7
47	40	FOTO- UND KINDGERAETE, FOTOTECHN. UND -CHEM. MATERIAL	5,51	1,21516	102,7	104,4	108,7	109,4
48	41	FEINMECHANISCHE UND OPTISCHE ERZEUGNISSE (ANG)	1,52	0,88859	109,7	109,6	110,9	110,7
49	42	UHREN (OHNE ARMATURBRETTUHREN, UHRENRADIOS)	2,71	0,91613	103,2	103,9	101,8	102,7
50	43	SCHMUCK, GOLD- UND SILBERSCHMIEDEWAREN	3,23	0,51754	95,7	96,3	97,2	92,0
51	45	SPIELWAREN, FEST- UND SCHERZARTIKEL (ANG)	3,90	0,87054	120,2	125,5	131,5	134,5
52	49	SCHUL-, LADEN-, WOHN-, KUECHENMOEBEL	7,13	0,78011	117,2	120,1	123,3	127,2
53	52	PAPIER, PAPPE	9,88	0,92557	114,6	122,3	128,6	127,6
54	53	PAPIER- UND PAPPEWAREN (ANG) SOWIE VERWANDTE ERZG.	1,08	0,89426	117,0	119,5	127,7	129,6
55	54	SCHREIB-, ZEICHEN- UND MALGERAETE, ZEICHENMASCHINEN	1,40	0,86016	119,4	124,8	129,5	130,7
56	56	DRUCKEREIERZEUGNISSE (OHNE MUSIKAL., BEDR. BEHAELTER)	7,73	0,86535	116,6	120,0	122,0	125,5
57	57	BUERDORGANISATIONSMITTEL UND -KLEINARTIKEL	1,28	0,89652	119,4	122,4	125,9	128,8
58	58	BUEROMASCHINEN, ADV-GERAETE UND -EINRICHT., BUEROMOEBEL	10,49	1,09743	103,5	107,1	109,8	97,1
59	59	EISENERZE, STAHL, GUSSEISEN	89,21	1,01433	121,5	123,3	126,4	124,2
60	60	NE-METALLE UND -HALBZEUG, EDELMETALLE UND -HALBZEUG	20,76	0,88370	102,9	112,2	112,9	90,7
61	61	WERKZEUGE (ANG)	9,15	0,81894	113,8	115,8	117,9	121,3
62	62	MASCHINEN-, ELEKTROWERKZEUGE, BAUGERAETE, BEHAELTER (ANG)	5,52	0,82575	111,2	114,0	116,4	118,8
63	63	BESCHLAEGE UND SCHLOSSER, EISENKURZWAREN	13,05	0,80169	120,0	126,1	128,8	129,7
64	64	GARTEN-, LANDW., FORSTW. GERAETE, KETTEN, DRAHTGEFLECHTE	1,49	0,86121	114,5	117,5	119,0	120,8
65	66	TAFEL-, KUECHEN- U. AE. HAUSHALTSGERAETE	5,93	0,82088	116,6	120,1	123,3	126,0
66	67	HEIZGERAETE, KUEHLMOEBEL, WASCHMASCHINEN F. D. HAUSHALT	7,88	0,92227	113,9	115,3	115,7	116,6
67	68	INSTALLATIONSGERAETE UND -MAT. F. WASSER, GAS U. HEIZUNG	13,05	0,86607	113,6	115,9	118,7	118,9
68	69	HOLZ, BAUELEMENTE AUS HOLZ, METALL UND KUNSTSTOFF	18,16	0,78930	101,0	101,8	102,4	103,2
69	70	BAUSTOFFE, MIN. BAUELEMENTE, FLACHGLAS	42,24	0,76580	119,9	122,1	124,1	126,4
70	72	ANSTRICHFARBEN (OHNE KUNSTLERFARBEN, LACKE)	0,88	0,77823	121,0	125,7	130,3	133,9
71	74	LACKE UND LACKFARBEN (EINSCHLIESSLICH POLITUREN)	0,57	0,81009	117,6	121,9	126,1	130,5
72	75	SONSTIGE ANSTRICHSTOFFE, MALERPINSEL UND -BUERSTEN	1,05	0,86518	116,1	119,9	123,6	125,8
73	76	TAPETEN (EINSCHLIESSLICH WAND- UND DECKENBELAEGE)	1,63	0,87854	111,7	112,8	116,1	118,8
74	77	KRAFTWAGEN, -TEILE, -ZUBEHOER, BEREIFUNG (ANG)	42,58	0,86631	112,7	116,1	119,1	122,2



## IGE ERGEBNISSE

TISCHE GLIEDERUNG  
ENTEN DES BINNENHANDELS

100

JAHR	DURCH- SCHNITT	JAN.	FEBR.	MAERZ	APRIL	MAI	JUNI	JULI	AUG.	SEPT.	OKT.	NOV.	DEZ.	LFD NR.
1 9 8 7	86,0	88,3	87,8	88,1	87,9	87,6	87,2	86,7	86,2	83,5	83,2	83,1	82,4	44
1 9 8 8	81,2	82,3	81,9	81,6	81,8	81,6	81,5	81,7	81,0	80,7	80,2	80,1	79,9	
1 9 8 7	114,3	112,2	112,5	112,7	114,0	113,8	113,9	114,9	115,2	115,0	115,2	116,0	116,5	45
1 9 8 8	119,1	117,2	116,3	116,8	118,4	117,6	118,5	118,4	118,3	119,4	121,2	122,7	124,5	
1 9 8 7	119,4	118,8	119,1	118,9	119,4	119,6	119,7	119,7	119,5	119,5	119,6	119,6	119,5	46
1 9 8 8	120,8	118,9	119,6	120,3	120,9	121,2	121,2	121,2	121,3	121,3	121,2	121,3	121,3	
1 9 8 7	107,4	108,7	108,7	108,7	107,1	106,9	108,7	107,6	107,7	106,9	106,1	106,0	106,0	47
1 9 8 8	103,1	104,2	104,2	104,5	104,4	103,4	102,6	102,6	102,4	102,3	102,1	102,5	102,5	
1 9 8 7	112,7	111,1	111,8	113,1	113,7	113,7	113,7	112,6	112,6	112,7	112,3	112,3	112,3	48
1 9 8 8	112,8	112,3	112,6	112,6	112,5	112,5	112,5	112,5	112,5	112,6	112,7	114,3	113,7	
1 9 8 7	104,0	104,0	104,0	103,9	103,9	104,0	104,0	104,0	104,1	104,1	104,0	104,0	104,0	49
1 9 8 8	104,4	104,1	104,1	104,0	104,0	104,0	104,0	104,5	104,6	104,6	104,4	105,0	105,0	
1 9 8 7	92,2	91,3	91,1	91,0	90,9	91,3	91,9	91,9	93,8	93,4	93,5	92,7	93,3	50
1 9 8 8	91,4	92,9	92,1	91,3	91,3	91,3	91,3	90,8	91,3	91,6	91,3	91,3	90,7	
1 9 8 7	136,5	136,0	136,0	136,4	136,7	136,6	136,2	136,5	136,6	136,6	136,6	136,6	136,6	51
1 9 8 8	138,6	136,7	137,4	137,5	137,7	138,8	138,7	139,1	139,3	139,3	139,3	139,5	139,5	
1 9 8 7	132,3	129,7	131,1	131,9	132,8	132,7	132,3	132,4	132,4	132,4	133,4	133,4	133,0	52
1 9 8 8	136,1	133,1	133,1	135,7	136,1	136,4	136,9	137,0	137,2	137,9	136,4	136,4	136,4	
1 9 8 7	127,4	127,0	127,3	127,4	127,5	127,6	127,4	127,4	127,3	127,4	127,5	127,5	127,6	53
1 9 8 8	129,1	127,6	126,0	128,1	128,1	128,3	128,3	128,4	128,6	129,4	131,5	131,5	131,6	
1 9 8 7	130,4	130,2	130,6	130,6	130,6	130,3	130,3	130,3	130,3	130,5	130,1	130,1	130,3	54
1 9 8 8	129,1	130,4	130,3	130,5	129,4	128,7	128,5	128,5	128,5	128,5	128,6	128,7	128,7	
1 9 8 7	131,9	131,7	131,9	131,9	132,0	131,7	131,7	131,7	131,7	131,7	131,8	132,0	132,2	55
1 9 8 8	134,6	132,5	132,6	133,0	134,5	134,9	134,7	134,7	134,7	134,7	134,8	135,6	137,1	
1 9 8 7	129,3	128,1	129,2	129,2	129,3	129,3	129,4	129,4	129,4	129,4	129,7	129,7	129,8	56
1 9 8 8	132,7	129,5	130,1	132,3	132,3	132,3	132,2	132,6	134,3	134,3	134,3	134,3	134,4	
1 9 8 7	132,9	131,9	131,9	132,0	132,6	132,7	132,7	132,7	132,7	132,8	134,1	134,4	134,6	57
1 9 8 8	136,1	134,7	134,7	134,9	135,7	136,3	136,3	136,3	136,3	136,3	136,9	137,3	137,7	
1 9 8 7	86,0	88,3	87,9	88,2	85,9	85,9	85,8	86,4	86,4	85,5	84,0	83,8	83,8	58
1 9 8 8	82,7	83,3	82,4	82,3	82,7	81,5	81,1	81,8	82,2	81,8	81,8	85,6	85,6	
1 9 8 7	112,3	116,3	115,4	114,5	111,3	111,4	111,3	111,1	111,3	111,3	111,3	111,5	111,2	59
1 9 8 8	118,7	111,6	112,3	113,0	113,7	115,1	116,9	118,4	120,2	122,6	126,1	126,8	127,4	
1 9 8 7	85,6	81,7	79,5	80,9	81,0	81,2	82,5	85,4	88,4	87,9	90,7	92,2	95,3	60
1 9 8 8	108,3	100,0	96,7	96,6	100,2	100,4	106,9	108,1	108,4	113,3	117,7	124,1	127,1	
1 9 8 7	123,5	122,2	122,3	122,5	123,1	123,6	123,7	123,9	124,0	124,0	124,1	124,2	124,2	61
1 9 8 8	125,7	124,3	124,8	124,9	125,5	125,9	126,0	126,1	126,9	126,0	126,2	126,2	126,4	
1 9 8 7	122,5	120,1	120,3	120,4	120,9	122,8	123,2	123,4	123,7	124,0	123,9	123,9	123,6	62
1 9 8 8	125,0	123,8	124,0	124,0	124,3	124,6	124,8	125,4	125,5	125,6	126,0	126,1	126,1	
1 9 8 7	130,5	130,1	130,1	129,7	130,3	130,5	129,8	130,7	131,6	130,7	131,0	130,9	130,9	63
1 9 8 8	133,4	130,9	130,9	131,2	131,4	132,9	133,9	133,9	133,9	134,1	134,6	135,8	136,7	
1 9 8 7	115,2	118,7	117,3	116,8	116,1	116,1	113,6	113,6	113,4	113,2	114,3	114,6	114,9	64
1 9 8 8	115,4	115,1	114,8	114,5	114,5	114,2	114,2	114,9	115,1	116,0	117,0	117,3	117,0	
1 9 8 7	128,2	126,7	126,9	127,5	128,0	128,2	128,6	128,7	128,8	128,7	128,8	128,9	128,9	65
1 9 8 8	130,6	129,2	129,6	129,8	130,2	130,6	130,8	130,9	131,3	131,3	131,1	131,2	131,1	
1 9 8 7	117,5	116,9	117,2	117,7	117,8	117,6	117,6	117,6	117,5	117,4	117,4	117,4	117,4	66
1 9 8 8	118,0	117,2	117,3	117,4	117,9	118,0	118,1	118,3	118,3	117,9	118,3	118,7	118,8	
1 9 8 7	120,3	119,1	119,2	119,5	120,1	120,3	120,3	120,7	120,8	120,5	120,9	121,0	121,1	67
1 9 8 8	123,3	121,3	121,6	122,0	122,7	123,1	123,2	123,7	123,7	123,9	124,5	125,0	125,2	
1 9 8 7	102,3	102,5	102,5	102,5	102,4	102,3	102,3	102,3	102,2	102,2	102,0	102,0	101,9	68
1 9 8 8	102,2	101,8	101,8	101,9	101,8	101,8	101,9	101,9	102,3	102,4	103,0	102,9	103,4	
1 9 8 7	128,0	127,0	127,7	128,0	128,1	127,9	127,9	128,0	128,1	128,1	128,3	128,3	128,3	69
1 9 8 8	129,4	128,6	128,8	128,9	128,9	129,0	129,2	129,5	129,7	129,9	130,0	129,9	129,9	
1 9 8 7	134,4	134,5	134,2	134,1	134,2	134,0	133,5	133,5	133,5	133,1	133,9	136,7	137,4	70
1 9 8 8	140,2	138,0	139,3	139,6	139,5	139,5	139,5	139,5	139,2	139,2	139,2	144,5	145,5	
1 9 8 7	131,7	131,3	131,3	131,8	131,8	131,7	131,7	131,7	131,7	131,7	131,9	131,9	132,1	71
1 9 8 8	135,5	132,9	133,8	134,7	135,6	135,6	135,6	135,6	135,6	135,4	135,6	136,8	138,6	
1 9 8 7	126,5	126,1	125,9	126,2	126,3	126,3	126,5	126,5	126,5	126,5	126,6	126,9	127,2	72
1 9 8 8	129,1	127,8	128,1	128,8	129,1	129,2	129,2	129,2	129,2	129,0	129,0	129,6	130,9	
1 9 8 7	121,1	119,6	120,1	120,8	120,8	121,1	121,3	121,0	121,5	121,5	121,6	121,6	121,7	73
1 9 8 8	123,1	122,1	122,5	123,0	123,2	123,4	123,4	123,4	123,4	123,4	123,0	123,1	123,1	
1 9 8 7	125,9	123,9	124,4	125,3	125,6	125,8	126,0	126,0	126,6	126,7	126,6	126,7	127,1	74
1 9 8 8	129,0	128,0	128,4	128,8	128,7	128,6	128,4	128,5	128,8	129,1	130,2	130,3	130,2	

1 MITTELFRIST  
 1.3 GUETERSYSTEMA  
 1.3.1 NACH WARENSORTIM

1980 =

LFD. NR.	NR. DER SYSTE- MATIK	WARENGRUPPE	WAEGLUNGS- ANTEIL	V-FAKTOR	JAHRESDURCHSCHNITTE			
					1983	1984	1985	1986
75	78	ZWEIRAEDEK,ZWEIRADTEILE UND -ZUBEHOER (ANG)	1,78	0,83161	112,8	112,8	114,8	119,3
76	80	LANDMASCHINEN	8,73	0,86991	116,8	119,6	122,3	125,0
77	81	WERKZEUG- UND BAUMASCHINEN	13,54	0,86554	111,9	115,3	118,8	122,7
78	82	MASCHINEN (ANG)	2,66	0,89762	112,2	112,8	112,3	112,2
79	83	TECHNISCHER SPEZIALBEDARF, VERPACKUNGSMITTEL (ANG)	2,70	0,95841	115,3	118,6	121,7	123,3
80	85	ORTHOPAED. UND MEDIZIN. ERZG., DENTALBEDARF, LABORGER.	4,88	0,79675	117,0	123,2	127,0	130,9
81	87	ARZNEIMITTEL UND SONST. PHARMAZEUT. ERZEUGNISSE (ANG)	16,76	0,87556	110,7	112,9	116,3	118,6
82	90	CHEMISCHE GRUNDSTOFFE UND CHEMIKALIEN	16,82	0,93810	108,4	114,3	119,8	121,0
83	91	KUNSTSTOFFE	2,07	0,86562	109,7	115,1	114,2	105,8
84	92	FESTE BRENNSTOFFE, MINERALOELERZEUGNISSE	153,47	0,65974	118,2	124,1	127,0	84,3
85	93	TEXT. ROHSTOFFE U. VORERZEUGNISSE, HAEUTE, FELLE, LEDER	5,75	0,98291	122,5	144,6	139,4	115,1
86	94	SCHROTT, ALTMATERIAL (ANG)	14,44	0,92870	94,9	115,4	113,5	80,6
87	95	LEBENDES VIEH	28,86	1,06484	107,2	105,2	102,6	91,5
88	97	PFLANZEN, BAUMSCHULERZEUGNISSE	5,40	0,76102	106,8	107,1	115,6	110,4
89	98	SAATEN, ROHSTOFFE F. NAHRUNGSMIT. ; FUTTER- U. DUENGEMITTEL	75,54	0,99301	113,3	112,7	106,2	101,9

IGE ERGEBNISSE

TISCHE GLIEDERUNG  
ENTEN DES BINNENHANDELS

100

JAHR	DURCH- SCHNITT	JAN.	FEBR.	MAERZ	APRIL	MAI	JUNI	JULI	AUG.	SEPT.	OKT.	NOV.	DEZ.	LFD NR.
1 9 8 7	123,3	121,6	121,3	122,3	122,3	122,6	124,1	124,1	124,2	124,4	124,4	124,4	124,4	75
1 9 8 8	124,8	124,7	124,6	124,5	124,7	124,7	124,7	124,8	124,8	124,7	125,0	125,1	125,6	
1 9 8 7	128,6	127,7	127,8	127,9	127,9	128,6	128,6	128,6	128,8	128,9	128,4	130,1	130,2	76
1 9 8 8	131,5	130,3	130,7	130,7	131,1	131,3	131,3	131,4	131,6	131,6	132,0	132,2	133,6	
1 9 8 7	125,6	124,2	124,6	124,7	125,0	125,9	126,1	126,3	126,1	126,2	126,2	126,2	126,2	77
1 9 8 8	128,2	126,6	127,1	127,1	127,9	128,4	128,4	128,8	128,6	128,8	128,8	128,9	128,8	
1 9 8 7	111,2	111,9	112,0	112,0	111,0	111,0	111,0	111,0	111,0	111,0	111,0	110,7	110,7	78
1 9 8 8	111,5	110,7	111,1	111,3	111,1	111,1	111,2	111,6	111,8	111,8	111,8	112,2	112,6	
1 9 8 7	125,4	123,4	123,6	124,2	125,5	126,0	126,0	126,0	126,0	126,0	125,9	125,9	125,9	79
1 9 8 8	127,4	125,9	126,0	126,2	126,7	127,2	127,5	127,9	128,1	128,1	128,3	128,4	128,4	
1 9 8 7	134,3	132,6	132,7	134,1	134,1	134,5	134,6	134,7	134,8	134,8	134,8	134,7	134,7	80
1 9 8 8	137,3	135,1	135,4	136,7	137,1	137,2	137,5	137,6	137,6	137,9	138,0	138,5	138,6	
1 9 8 7	120,5	119,3	119,8	120,0	120,2	120,1	120,1	120,3	120,9	121,0	121,4	121,7	121,6	81
1 9 8 8	123,2	121,8	122,2	122,4	122,9	123,1	123,4	123,5	123,7	124,0	124,0	123,9	124,0	
1 9 8 7	116,1	116,5	115,3	116,0	115,2	117,2	116,2	116,5	116,0	116,0	115,8	116,3	116,3	82
1 9 8 8	118,0	115,8	116,5	117,3	117,3	118,0	117,7	118,0	118,3	118,4	119,6	119,8	119,7	
1 9 8 7	102,1	102,1	101,0	101,5	100,9	101,4	101,3	101,9	102,0	102,5	103,5	103,7	103,7	83
1 9 8 8	107,7	103,5	104,7	104,7	106,4	107,5	108,1	108,6	109,0	107,6	109,8	109,9	112,0	
1 9 8 7	78,4	81,8	78,2	77,5	79,1	78,0	78,0	79,1	81,1	77,1	78,9	76,5	75,7	84
1 9 8 8	72,7	74,2	72,6	71,5	73,1	73,7	73,2	73,0	73,2	71,7	69,9	71,7	74,5	
1 9 8 7	113,2	110,9	109,0	109,4	108,8	111,1	112,3	113,2	116,4	117,0	117,3	115,9	116,5	85
1 9 8 8	120,7	116,7	120,0	121,3	122,4	122,1	120,3	120,9	123,1	122,5	121,6	119,4	118,1	
1 9 8 7	69,9	65,7	63,9	64,4	64,5	64,0	64,9	68,7	73,8	73,2	76,6	78,6	79,9	86
1 9 8 8	96,6	81,7	78,3	80,8	90,6	91,6	96,3	98,5	104,9	106,6	107,9	110,0	112,1	
1 9 8 7	83,7	82,4	82,1	83,4	83,1	82,0	84,3	81,8	83,2	85,8	85,3	85,3	85,1	87
1 9 8 8	82,8	83,6	81,5	81,5	79,8	79,0	80,7	81,5	82,4	84,6	85,3	85,2	88,3	
1 9 8 7	110,2	125,5	120,9	122,6	116,4	112,2	110,1	103,9	94,6	94,1	95,8	109,6	116,1	88
1 9 8 8	108,1	128,1	128,0	121,8	116,0	108,7	105,1	99,8	94,4	89,9	95,0	103,1	107,2	
1 9 8 7	85,7	89,2	88,4	86,9	86,8	87,6	87,0	85,5	83,3	82,8	83,1	83,1	84,4	89
1 9 8 8	86,7	84,2	84,8	84,6	85,1	86,0	88,9	90,5	88,3	88,2	87,3	85,9	86,1	

1 MITTELFRIST  
1.3 GUETERSYSTEMA  
1.3.2 NACH DEM PRODUKTIONSN

1980 =

LFD. NR.	GUETERGRUPPE, -POSITION	WAEGUNGS- ANTEIL	V-FAKTOR	JAHRESDURCHSCHNITTE			
				1983	1984	1985	1986
1	GESAMTINDEX	1000	0,86204	113,7	116,9	117,5	108,8
2	ERZEUGNISSE DER LANDWIRTSCHAFT	112,56	0,97677	111,3	117,4	111,1	105,2
3	PFLANZLICHE ERZEUGNISSE DER LANDWIRTSCHAFT	77,73	.	113,4	121,8	114,3	110,8
4	PFLANZLICHE ERZEUGNISSE DER ALLGEMEINEN LANDWIRTSCHAFT	38,30	1,05882	113,9	127,2	107,5	106,3
5	GETREIDE	23,39	0,97732	109,3	106,7	97,6	94,6
6	BROTGETREIDE	11,78	0,98802	108,1	103,3	94,7	93,6
7	WEIZEN	9,88	0,98801	107,9	102,9	94,3	93,0
8	ROGGEN	1,90	0,98414	108,6	105,2	97,1	96,5
9	FUTTERGETREIDE	11,61	0,95757	110,6	110,1	100,5	95,6
10	GERSTE	6,27	1,01199	110,8	109,2	99,2	97,5
11	HAFER	0,47	0,95567	108,2	122,4	93,9	86,1
12	MAIS	4,87	0,87772	110,7	110,1	102,9	93,9
13	SPEISEKARTOFFELN	3,97	2,62465	137,7	219,9	87,2	109,9
14	PFLANZENFASERN, UNBEARBEITET	2,01	1,15108	118,4	142,3	126,1	81,9
15	FUTTERPFLANZEN, GETROCKNET	0,47	1,03571	108,5	93,8	107,3	108,1
16	ROHKAFFEE	8,46	1,16034	114,5	138,6	139,8	143,0
17	ERZEUGNISSE DES DAUERKULTUR- UND GARTENBAUES	39,43	0,82991	112,9	116,6	120,9	115,1
18	DARUNTER FRISCHOBST	20,18	0,79528	118,3	126,0	130,1	121,7
19	FRISCHOBST (OHNE ZITRUS- UND TROPISCHE FRUECHTE)	8,16	0,82292	107,0	126,6	121,6	129,0
20	AEPFEL	6,40	0,77683	109,3	132,6	124,6	130,9
21	INLAENDISCH	4,30	0,80773	110,5	142,4	131,6	137,9
22	IMPORTIERT	2,10	0,71547	106,8	112,5	110,4	116,5
23	BIRNEN	1,41	0,73775	99,7	105,6	116,5	128,8
24	TAFELTRAUBEN, IMPORTIERT	0,35	.	95,3	101,2	87,4	95,4
25	FRISCHE ZITRUS- UND TROPISCHE FRUECHTE	12,02	0,76804	125,9	125,5	135,9	116,8
26	ORANGEN	5,10	0,78253	114,2	122,3	133,0	105,9
27	ZITRONEN	0,93	0,70070	103,6	74,6	125,5	87,0
28	GRAPEFRUITS	0,55	.	117,9	123,2	137,1	115,9
29	BANANEN	5,44	0,78201	141,6	137,4	140,3	132,3
30	TRAUBENWEIN (OHNE VERARBEITETER WEIN)	7,33	0,78657	110,4	105,6	111,8	115,9
31	TRAUBENWEIN, INLAENDISCH	5,10	0,77655	108,9	102,8	110,4	114,4

IGE ERGEBNISSE

TISCHE GLIEDERUNG  
IRTSCHAFTLICHEN ZUSAMMENHANG

100

JAHR	DURCH- SCHNITT	JAN.	FEBR.	MAERZ	APRIL	MAI	JUNI	JULI	AUG.	SEPT.	OKT.	NOV.	DEZ.	LFD NR.
1 9 8 7	104,7	105,2	104,8	104,8	104,9	104,9	105,0	104,6	104,9	104,1	104,5	104,3	104,3	1
1 9 8 8	105,8	104,5	104,4	104,6	105,1	105,4	106,3	105,8	106,0	106,2	106,6	107,1	108,0	
1 9 8 7	96,4	94,0	96,8	97,5	99,5	101,1	101,1	96,2	95,4	93,5	93,7	93,9	94,2	2
1 9 8 8	95,1	95,9	98,1	99,5	99,0	97,7	100,0	93,3	91,5	91,1	92,1	90,8	91,9	
1 9 8 7	100,8	98,0	101,7	101,8	104,1	108,6	108,1	101,7	99,9	96,1	96,7	96,5	96,8	3
1 9 8 8	99,5	100,1	104,1	106,0	106,1	105,3	108,1	98,0	95,0	93,0	94,2	92,1	92,2	
1 9 8 7	88,1	90,7	89,9	88,1	89,4	97,4	95,2	89,0	83,7	82,7	83,2	83,5	84,0	4
1 9 8 8	87,3	84,1	85,4	84,7	85,9	90,3	96,7	93,5	88,9	85,8	84,3	83,8	83,9	
1 9 8 7	91,0	92,7	93,6	94,1	95,2	96,4	96,3	94,1	87,8	86,5	84,9	84,6	85,2	5
1 9 8 8	82,7	85,5	85,2	84,7	84,7	85,1	85,0	83,5	80,9	79,9	78,9	79,0	79,8	
1 9 8 7	89,2	92,3	93,3	93,7	94,6	95,3	94,6	89,4	83,8	81,7	83,5	84,1	84,6	6
1 9 8 8	82,6	84,8	84,7	84,3	84,5	84,6	84,6	83,5	79,5	79,5	79,9	80,4	81,1	
1 9 8 7	89,0	91,9	93,0	93,4	94,4	95,1	94,5	89,4	83,4	81,5	83,3	83,8	84,3	7
1 9 8 8	82,2	84,5	84,4	84,0	84,2	84,4	84,2	83,3	78,8	78,7	79,2	79,7	80,4	
1 9 8 7	90,5	94,2	94,8	95,1	95,8	96,3	95,2	89,7	85,7	83,0	84,8	85,7	86,0	8
1 9 8 8	85,0	86,4	86,1	85,8	85,9	85,9	86,5	84,4	83,2	83,4	83,5	83,9	84,5	
1 9 8 7	92,7	93,1	93,9	94,4	95,8	97,6	98,0	98,7	92,0	91,3	86,2	85,1	85,9	9
1 9 8 8	82,8	86,2	85,8	85,1	85,0	85,5	85,5	83,6	82,2	80,4	78,0	77,6	78,5	
1 9 8 7	91,7	95,8	96,7	97,4	98,5	99,2	98,1	96,1	82,2	82,1	83,7	84,4	85,6	10
1 9 8 8	83,5	86,5	86,4	86,0	86,0	86,4	86,1	82,1	79,9	79,9	80,5	80,8	81,1	
1 9 8 7	98,6	98,0	99,5	100,0	100,9	101,9	102,0	101,3	99,0	89,0	94,3	97,7	99,2	11
1 9 8 8	86,1	97,3	94,2	90,8	88,9	88,3	88,2	85,8	79,7	79,4	79,9	80,1	80,2	
1 9 8 7	93,4	89,1	89,8	90,1	91,9	95,1	97,4	101,9	103,9	103,4	88,6	84,7	84,9	12
1 9 8 8	81,6	84,8	84,1	83,5	83,4	84,0	84,4	85,3	85,5	81,2	74,5	73,2	75,0	
1 9 8 7	109,0	99,8	98,9	96,4	107,0	163,8	152,0	113,8	94,7	89,5	90,6	100,0	101,2	13
1 9 8 8	127,8	101,8	99,4	97,8	108,2	146,3	197,0	170,0	148,5	119,6	113,1	116,4	115,0	
1 9 8 7	83,4	80,3	79,8	79,6	77,0	81,3	82,9	86,0	90,0	89,2	88,0	84,0	83,2	14
1 9 8 8	82,1	82,9	82,1	81,2	80,4	81,1	84,0	86,5	85,8	83,7	81,3	78,5	77,9	
1 9 8 7	104,8	115,4	116,6	114,8	112,7	109,2	106,5	100,2	93,2	93,0	98,2	98,9	98,9	15
1 9 8 8	92,0	95,4	98,7	97,8	97,3	96,4	94,6	93,1	86,3	85,2	85,2	85,2	84,3	
1 9 8 7	70,4	82,1	76,4	68,2	66,6	71,9	67,7	63,4	65,1	65,9	73,2	72,0	71,8	16
1 9 8 8	81,9	71,4	79,6	78,6	79,1	80,4	85,0	87,0	83,8	86,5	86,4	82,9	82,2	
1 9 8 7	113,2	105,1	113,2	115,2	118,4	119,4	120,6	114,0	115,7	109,1	109,9	109,1	109,2	17
1 9 8 8	111,4	115,7	122,3	126,7	125,8	119,8	119,1	102,4	100,9	100,0	103,8	100,1	100,3	
1 9 8 7	116,0	97,8	109,4	113,1	114,8	120,7	134,4	124,3	126,8	118,8	115,3	111,2	105,3	18
1 9 8 8	115,6	114,4	124,6	133,0	131,8	130,0	133,1	106,1	106,0	107,5	109,3	97,4	93,8	
1 9 8 7	120,1	108,1	116,1	111,1	113,6	117,5	131,0	123,0	130,8	122,3	121,3	123,7	123,0	19
1 9 8 8	126,5	138,9	144,5	147,7	144,2	145,4	151,2	120,3	108,5	107,2	101,4	101,7	106,7	
1 9 8 7	123,3	104,0	110,1	108,2	113,3	114,6	130,6	122,4	145,5	132,2	131,9	134,1	132,1	20
1 9 8 8	132,3	143,8	149,2	156,9	152,7	153,6	161,5	126,3	113,3	113,0	105,8	103,7	107,7	
1 9 8 7	130,3	109,2	116,8	113,1	114,9	114,5	136,3	117,9	154,5	146,6	145,7	148,6	145,1	21
1 9 8 8	141,3	156,6	161,6	169,8	161,5	162,5	172,5	130,6	120,3	123,4	112,4	110,5	114,2	
1 9 8 7	108,9	93,4	96,5	98,2	110,1	114,8	118,8	131,5	127,1	102,7	103,5	104,3	105,4	22
1 9 8 8	113,8	117,6	123,8	130,6	134,7	135,5	139,1	117,4	99,0	91,6	92,2	89,7	94,3	
1 9 8 7	114,7	126,6	140,5	128,4	118,1	128,5	131,1	130,5	84,0	98,9	94,6	96,4	98,9	23
1 9 8 8	109,6	111,6	122,9	118,4	113,7	118,5	116,6	105,3	100,4	98,8	96,6	103,9	108,7	
1 9 8 7	85,2	109,4	126,6	94,9	100,0	127,2	139,2	104,6	51,5	35,6	36,5	43,8	53,6	24
1 9 8 8	88,1	160,2	146,3	96,4	111,1	102,3	102,2	72,0	52,5	36,3	40,3	57,3	80,5	
1 9 8 7	113,2	90,7	104,8	114,4	115,6	122,9	136,7	125,2	124,1	116,5	111,2	102,7	93,9	25
1 9 8 8	108,2	97,7	111,1	123,1	123,4	119,6	120,7	96,4	104,3	107,7	114,7	94,5	85,1	
1 9 8 7	102,8	89,1	85,9	86,0	94,0	113,8	126,0	122,1	111,8	103,3	107,5	101,6	92,1	26
1 9 8 8	102,7	93,7	92,3	104,6	109,6	100,0	102,3	88,8	100,8	118,2	125,4	105,7	91,5	
1 9 8 7	74,0	71,8	66,3	62,0	66,1	66,7	68,3	78,9	87,3	86,0	82,5	79,7	72,6	27
1 9 8 8	78,9	70,9	67,9	72,6	68,7	68,2	78,7	85,6	94,9	92,4	91,2	84,4	71,7	
1 9 8 7	93,9	84,7	83,4	81,7	82,5	87,2	87,6	90,3	102,5	112,6	115,3	104,6	94,1	28
1 9 8 8	103,6	93,5	92,4	92,3	98,3	108,2	105,1	99,5	111,9	115,6	119,1	107,4	100,1	
1 9 8 7	131,6	96,1	131,3	153,3	147,7	144,7	163,3	139,5	144,1	134,4	119,2	107,5	97,8	29
1 9 8 8	118,8	106,5	138,1	152,1	148,2	148,0	146,8	105,0	108,4	99,7	108,2	84,4	79,8	
1 9 8 7	112,0	112,5	112,4	112,3	112,2	111,7	111,5	111,6	111,4	111,5	112,2	112,2	112,3	30
1 9 8 8	112,7	112,5	112,5	112,5	112,6	112,9	112,9	112,8	112,8	112,6	112,9	112,9	112,0	
1 9 8 7	109,8	110,1	110,0	109,9	109,9	109,6	109,5	109,5	109,2	109,4	110,1	110,1	110,4	31
1 9 8 8	110,8	110,4	110,4	110,6	110,6	111,1	111,1	111,0	111,0	111,0	111,2	111,2	109,5	

1 MITTELFRIST  
1.3 GUETERSYSTEMA  
1.3.2 NACH DEM PRODUKTIONSW

1980 =

LFD. NR.	GUETERGRUPPE, -POSITION	WAEGUNGS- ANTEIL	V-FAKTOR	JAHRESDURCHSCHNITTE			
				1983	1984	1985	1986
32	DES ANBAUGEBIETES RHEINGAU	0,15	0,81143	106,9	106,8	106,6	108,5
33	DES ANBAUGEBIETES RHEINHESSEN	1,48	0,74783	118,3	114,8	120,7	119,3
34	DES ANBAUGEBIETES MOSEL	0,81	0,79757	105,3	100,2	105,3	110,8
35	DES ANBAUGEBIETES NAHE	0,34	0,77205	99,9	99,2	105,1	106,4
36	DES ANBAUGEBIETES RHEINPFALZ	1,37	0,75374	98,7	90,3	105,8	113,6
37	DER ANBAUGEBIETE BADEN UND WUERTTEMBERG	0,95	0,83108	115,7	104,9	108,1	114,7
38	TRAUBENWEIN, IMPORTIERT	2,23	0,82285	113,8	111,9	114,8	119,5
39	FRISCHGEMUESE	6,52	0,95102	103,9	107,7	106,8	97,5
40	BLUMENKOHL	0,38	0,73235	108,4	106,4	134,1	105,1
41	WEISSKOHL	0,05	1,48381	140,6	161,8	108,1	94,8
42	ROTKOHL	0,03	1,57112	148,4	147,8	118,3	85,8
43	WIRSINGKOHL	0,04	1,12645	132,5	109,8	144,0	95,2
44	PORREE	0,14	0,80478	113,6	95,0	142,6	102,2
45	INLAENDISCH	0,07	.	106,8	89,2	131,3	91,9
46	IMPORTIERT	0,07	.	120,5	100,7	153,9	112,4
47	KOPFSALAT	0,88	0,98089	114,2	123,0	134,8	123,6
48	INLAENDISCH	0,18	0,95989	101,2	103,3	115,0	105,6
49	IMPORTIERT	0,70	1,02176	117,5	128,0	139,9	128,2
50	SPINAT	0,03	0,70710	112,1	108,1	122,5	104,7
51	TOMATEN	2,39	0,75564	98,7	98,4	96,2	91,9
52	SALATGURKEN	1,30	0,78623	106,7	99,6	105,5	100,3
53	AUBERGINEN	0,09	.	106,5	119,5	113,1	97,1
54	GEMUESEPAPRIKA	0,06	.	118,3	132,4	116,7	118,0
55	SPEISEMOEHREN	0,26	0,81495	109,1	93,7	104,0	80,3
56	INLAENDISCH	0,07	0,75935	109,3	93,6	100,1	76,5
57	IMPORTIERT	0,19	0,70268	109,1	93,7	105,5	81,7
58	SELLERIEKNOLLEN	0,07	0,44818	172,6	244,4	203,0	136,4
59	RADIESCHEN	0,04	.	102,8	102,6	104,5	93,7
60	SPEISEZWIEBELN	0,76	0,94236	83,9	119,8	77,6	76,5

IGE ERGEBNISSE

TISCHE GLIEDERUNG  
IRTSCHAFTLICHEN ZUSAMMENHANG

100

JAHR	DURCH- SCHNITT	JAN.	FEBR.	MAERZ	APRIL	MAI	JUNI	JULI	AUG.	SEPT.	OKT.	NOV.	DEZ.	LFD NR.
1 9 8 7	109,6	109,9	109,9	109,9	109,9	109,9	109,3	109,3	109,3	109,3	109,3	109,3	109,3	32
1 9 8 8	108,4	109,2	109,2	109,2	109,2	109,2	109,2	107,5	107,5	107,5	107,5	107,5	107,5	
1 9 8 7	114,4	115,0	115,0	115,0	115,0	114,1	114,1	114,1	114,1	114,1	114,1	114,1	114,3	33
1 9 8 8	114,1	114,4	114,4	114,4	114,4	114,4	114,4	114,4	114,4	114,4	114,9	114,9	109,2	
1 9 8 7	108,3	108,7	107,9	107,9	108,3	106,9	106,9	106,9	106,4	106,4	110,7	110,7	111,6	34
1 9 8 8	112,6	111,6	111,6	112,3	112,2	112,9	112,9	112,9	112,9	112,9	112,9	112,9	112,9	
1 9 8 7	106,2	106,3	106,3	104,9	104,9	104,9	106,6	106,6	106,6	106,6	106,6	106,6	107,4	35
1 9 8 8	106,4	107,4	107,4	107,4	106,0	106,0	106,0	106,0	106,0	106,0	106,0	106,0	106,0	
1 9 8 7	102,5	102,7	102,7	102,7	102,7	103,2	102,3	102,3	102,3	102,3	102,3	102,3	102,3	36
1 9 8 8	102,3	102,3	102,3	102,3	102,3	102,3	102,3	102,3	102,3	102,3	102,3	102,3	102,3	
1 9 8 7	115,8	115,7	115,7	115,7	115,7	115,9	115,7	115,7	115,0	115,9	115,9	116,2	116,2	37
1 9 8 8	118,2	116,2	116,3	116,6	117,3	119,0	119,0	119,0	119,0	119,0	119,0	119,0	119,0	
1 9 8 7	116,9	117,9	117,9	117,9	117,3	116,3	116,3	116,3	116,3	116,3	117,0	117,0	116,8	38
1 9 8 8	117,0	117,1	117,1	116,9	117,0	117,0	117,0	117,0	116,9	116,3	116,9	116,9	117,7	
1 9 8 7	108,7	102,4	119,7	118,7	138,1	129,9	96,7	93,2	103,5	88,8	102,4	98,6	112,1	39
1 9 8 8	99,8	112,9	121,5	127,1	130,4	104,9	94,2	81,8	77,5	70,7	83,6	91,6	101,3	
1 9 8 7	134,2	143,7	122,7	161,0	125,2	129,0	131,0	83,9	153,7	77,8	174,5	134,8	173,4	40
1 9 8 8	100,6	108,5	96,0	100,7	105,4	125,2	119,0	78,4	87,3	89,4	99,0	94,9	103,7	
1 9 8 7	110,0	76,0	79,2	76,1	78,2	121,6	149,1	107,5	124,1	116,0	115,0	123,6	154,1	41
1 9 8 8	141,4	163,2	149,3	149,4	181,9	228,6	209,9	193,3	118,2	85,7	73,5	71,0	72,4	
1 9 8 7	101,2	71,3	73,3	70,9	74,3	82,8	139,6	118,8	127,5	108,5	102,6	105,9	139,3	42
1 9 8 8	128,8	152,8	143,0	153,7	175,8	175,2	203,1	150,1	109,5	81,9	67,8	64,7	67,4	
1 9 8 7	120,0	101,1	133,3	144,4	152,0	189,4	130,6	87,1	107,4	94,6	91,2	98,9	109,5	43
1 9 8 8	103,4	116,4	112,8	118,8	132,6	153,0	157,4	117,0	78,0	65,1	59,7	62,2	67,4	
1 9 8 7	124,2	127,0	134,8	146,7	113,3	104,8	250,8	163,2	118,1	89,6	79,5	76,9	85,9	44
1 9 8 8	90,7	95,8	83,3	88,4	82,7	98,0	163,3	113,0	83,2	69,8	65,2	74,3	71,8	
1 9 8 7	121,4	120,5	144,8	153,9	112,8	107,9	227,3	157,8	107,3	87,1	77,2	74,6	85,9	45
1 9 8 8	85,2	99,0	85,4	88,4	81,8	77,6	137,5	110,5	72,5	64,1	61,6	71,9	72,0	
1 9 8 7	127,0	133,5	124,8	139,5	113,7	101,7	274,2	168,6	128,9	92,1	81,8	79,2	86,4	46
1 9 8 8	96,2	92,6	81,2	88,3	83,5	118,4	189,1	115,5	93,9	75,4	68,7	76,7	71,5	
1 9 8 7	147,0	166,3	190,1	162,0	175,8	150,3	110,4	94,5	139,9	119,1	115,7	150,1	189,2	47
1 9 8 8	130,3	214,8	183,1	128,4	133,4	115,8	76,7	85,8	96,6	77,5	125,8	160,3	165,4	
1 9 8 7	125,0	142,8	163,3	139,2	187,1	132,2	94,1	73,7	116,5	100,7	81,9	123,3	144,6	48
1 9 8 8	101,6	164,2	140,0	98,2	135,5	101,1	66,9	67,6	68,4	60,0	78,5	122,4	116,7	
1 9 8 7	152,6	172,3	197,0	167,9	172,9	154,9	114,6	99,8	145,9	123,8	124,4	157,0	200,7	49
1 9 8 8	137,7	227,8	194,2	136,2	132,9	119,6	79,2	90,5	103,8	82,0	137,9	170,1	177,9	
1 9 8 7	114,0	119,7	109,5	127,9	128,7	95,3	88,2	87,9	135,8	108,3	115,5	120,0	131,5	50
1 9 8 8	117,9	168,2	139,0	146,3	104,1	95,0	95,0	112,1	113,0	99,9	100,2	113,9	127,5	
1 9 8 7	99,0	75,4	89,6	118,6	157,9	144,6	73,1	80,7	78,0	81,1	96,4	83,8	108,2	51
1 9 8 8	92,6	90,0	114,8	154,6	165,7	98,0	83,1	67,8	54,3	57,5	62,8	78,6	83,5	
1 9 8 7	105,8	111,2	159,6	109,0	124,6	96,7	77,5	81,8	106,2	98,1	114,8	106,9	83,6	52
1 9 8 8	99,5	116,6	145,2	125,6	99,0	86,0	79,5	67,6	78,4	75,8	107,7	90,6	121,7	
1 9 8 7	101,7	114,9	126,2	108,9	110,7	103,8	82,4	80,4	75,5	98,0	102,9	109,5	107,7	53
1 9 8 8	100,8	102,3	113,8	125,5	107,5	86,4	86,7	79,7	72,4	76,8	107,3	118,8	131,8	
1 9 8 7	123,0	122,2	103,5	137,9	225,9	157,4	116,8	94,7	102,5	97,3	93,0	103,0	122,2	54
1 9 8 8	114,6	115,8	99,7	168,9	148,2	155,3	106,0	89,5	99,5	110,3	84,3	114,8	83,3	
1 9 8 7	88,3	91,6	88,2	92,1	101,3	108,1	110,6	89,8	77,7	62,0	75,3	75,4	87,1	55
1 9 8 8	88,5	93,4	94,1	94,2	104,0	106,3	110,6	94,6	83,0	75,3	62,7	70,3	73,9	
1 9 8 7	91,8	87,7	93,4	96,4	98,6	100,9	129,8	112,8	91,4	73,0	70,3	70,4	76,4	56
1 9 8 8	85,6	86,3	92,1	93,8	97,5	105,6	129,5	105,6	74,2	62,2	58,0	59,1	63,4	
1 9 8 7	87,0	93,0	86,3	90,5	102,3	110,7	103,5	81,3	72,6	58,0	77,2	77,2	91,0	57
1 9 8 8	89,6	96,0	94,9	94,3	106,4	106,6	103,6	90,5	85,2	80,1	64,4	74,4	77,8	
1 9 8 7	143,6	85,0	87,3	88,3	89,3	106,2	161,0	282,1	315,0	179,6	117,9	100,3	111,1	58
1 9 8 8	198,9	110,1	109,4	131,0	208,9	292,7	384,3	373,4	329,6	147,2	108,4	94,8	96,9	
1 9 8 7	104,7	145,7	158,9	118,0	108,4	86,8	78,5	73,6	96,3	82,8	78,2	99,6	129,0	59
1 9 8 8	97,5	153,2	123,7	105,0	91,3	77,5	73,4	69,7	74,5	91,0	74,8	110,5	125,5	
1 9 8 7	87,3	75,3	76,5	73,9	87,1	135,1	126,5	127,1	98,3	63,3	62,0	60,8	61,1	60
1 9 8 8	77,7	64,3	60,4	68,0	92,2	106,0	102,9	97,4	89,1	70,2	59,4	59,8	62,6	

1 MITTELFRIST  
 1.3 GUETERSYSTEMA  
 1.3.2 NACH DEM PRODUKTIONSW

1980 =

LFD. NR.	GUETERGRUPPE, -POSITION	WAEGUNGS- ANTEIL	V-FAKTOR	JAHRESDURCHSCHNITTE			
				1983	1984	1985	1986
61	LEBENDE TIERE UND TIERISCHE ERZEUGNISSE DER LANDWIRTSCHAFT	34,83	1,03235	106,6	107,7	104,0	92,7
62	SCHLACHTVIEH, LEBEND	28,86	1,06484	107,2	105,2	102,6	91,5
63	DARUNTER SCHLACHTRINDER, LEBEND	5,41	0,99020	111,3	105,5	100,8	92,9
64	SCHLACHTSCHWEINE, LEBEND	23,44	1,10177	106,2	105,2	103,0	91,2
65	EIER, FRISCH	5,01	0,97315	94,3	102,5	93,4	84,6
66	ROHE HAEUTE UND FELLE	0,96	1,10939	153,8	209,1	201,7	172,0
67	RINDSHAEUTE	0,85	1,11719	155,6	212,8	202,9	172,3
68	BULLENHAEUTE	0,39	1,09992	156,3	213,9	206,5	178,7
69	KUHAEUTE	0,29	1,17642	158,0	215,0	202,9	168,1
70	FAERSENHAEUTE	0,17	1,05867	149,8	206,3	194,6	164,7
71	KALBFELLE	0,11	1,05362	139,6	180,5	192,8	169,8



IGE ERGEBNISSE

TISCHE GLIEDERUNG  
IRTSCHAFTLICHEN ZUSAMMENHANG

100

JAHR	DURCH- SCHNITT	JAN.	FEBR.	MAERZ	APRIL	MAI	JUNI	JULI	AUG.	SEPT.	OKT.	NOV.	DEZ.	LFD NR.
1 9 8 7	86,6	85,2	85,9	87,9	89,2	84,6	85,7	83,8	85,3	87,7	87,0	88,0	88,5	61
1 9 8 8	85,2	86,4	84,5	85,0	83,2	80,9	82,0	82,7	83,8	86,9	87,4	87,9	91,3	
1 9 8 7	83,7	82,4	82,1	83,4	83,1	82,1	84,3	81,8	83,2	85,8	85,3	85,3	85,1	62
1 9 8 8	82,8	83,6	81,5	81,5	79,8	79,0	80,7	81,5	82,4	84,6	85,3	85,2	88,3	
1 9 8 7	90,9	90,5	90,1	92,4	91,5	91,4	91,9	89,8	90,6	90,7	90,9	90,4	90,8	63
1 9 8 8	91,7	91,4	90,8	91,8	90,5	90,0	90,8	91,1	93,0	92,3	92,7	93,1	93,4	
1 9 8 7	82,0	80,5	80,3	81,3	81,2	79,9	82,5	80,0	81,5	84,6	84,0	84,1	83,8	64
1 9 8 8	80,7	81,8	79,3	79,1	77,3	76,4	78,3	79,3	79,9	82,8	83,6	83,4	87,1	
1 9 8 7	90,6	88,0	95,8	102,6	113,4	87,5	81,8	83,4	84,9	85,8	82,8	88,8	92,1	65
1 9 8 8	82,0	86,4	83,8	85,5	82,1	72,5	73,2	73,8	75,3	83,8	83,9	88,5	95,1	
1 9 8 7	152,8	155,6	147,6	145,0	145,0	146,4	149,3	146,3	148,4	155,7	159,1	165,1	169,5	66
1 9 8 8	173,2	170,7	177,4	187,4	189,7	183,0	166,7	164,8	172,8	173,0	168,2	163,4	160,9	
1 9 8 7	154,1	156,7	148,2	145,6	145,6	147,1	150,4	147,2	149,5	157,5	161,3	167,5	172,4	67
1 9 8 8	175,3	173,3	180,2	190,7	192,7	185,7	168,4	166,3	175,0	175,1	169,9	164,5	161,7	
1 9 8 7	158,7	162,5	153,3	150,6	148,0	150,3	155,4	151,9	154,1	163,3	166,1	172,7	176,5	68
1 9 8 8	177,9	177,5	183,7	194,1	195,6	189,8	172,1	168,6	175,9	175,1	171,0	166,5	164,9	
1 9 8 7	153,7	155,0	148,1	144,5	146,5	147,5	148,8	145,9	149,0	155,6	161,3	168,4	173,7	69
1 9 8 8	179,0	174,7	183,8	195,6	197,5	188,7	172,0	170,7	180,1	181,8	174,4	166,7	162,2	
1 9 8 7	144,2	146,2	136,7	136,1	138,5	139,1	141,8	138,7	140,1	147,4	150,4	154,3	160,5	70
1 9 8 8	163,0	161,2	165,8	174,7	178,1	171,3	153,5	153,4	164,2	164,0	159,5	156,0	153,9	
1 9 8 7	142,4	147,4	143,2	140,4	140,2	140,9	140,3	139,3	139,5	142,0	142,1	146,3	147,3	71
1 9 8 8	156,6	150,5	156,5	161,5	166,6	161,7	153,4	152,9	155,9	156,0	155,7	154,9	154,1	

1 MITTELFRIST  
1.3 GUETERSYSTEMA  
1.3.2 NACH DEM PRODUKTIONSW

1980 =

LFD. NR.	GUETERGRUPPE, -POSITION	WAEGUNGS- ANTEIL	V-FAKTOR	JAHRESDURCHSCHNITTE			
				1983	1984	1985	1986
72	FISCHEREIERZEUGNISSE	2,68	0,84805	108,1	109,5	125,2	129,8
73	SEEFISCHE, FRISCH, GEKUEHLT ODER TIEFGEFROREN	2,68	0,84805	108,1	109,5	125,2	129,8
74	BERGBAULICHE ERZEUGNISSE	23,04	0,79804	120,6	124,8	127,7	123,4
75	DARUNTER KOHLE, BRIKETTS UND KOKS	16,23	0,77092	121,2	125,0	127,0	130,6
76	STEINKOHLE UND STEINKOHLBRIKETTS	9,58	0,75332	121,9	125,2	126,7	129,8
77	BRAUNKOHLBRIKETTS	2,21	0,81872	134,6	139,5	144,2	155,4
78	STEINKOHLKOKS	4,44	0,78521	113,2	117,1	119,2	119,9
79	KALIDUENGEMITTEL	1,12	0,81962	116,8	123,2	126,4	125,8
80	SPEISESALZ	1,18	0,92236	116,1	116,9	117,8	118,1
81	MINERALOELERZEUGNISSE	137,56	0,63630	117,9	124,0	126,9	78,9
82	DARUNTER KRAFTSTOFFE	84,76	0,72813	115,9	117,3	121,0	80,2
83	DARUNTER MOTORENBENZIN	51,23	0,75926	118,2	117,6	121,7	80,4
84	DARUNTER SUPERBENZIN	31,24	0,69921	119,1	118,4	122,7	77,2
85	NORMALBENZIN	19,92	0,79227	116,7	116,3	120,1	85,2
86	DIESELKRAFTSTOFF	33,53	0,66531	112,3	116,8	120,1	79,8
87	HEIZOELE	44,93	0,51477	121,7	136,9	137,9	69,6
88	HEIZOEL, LEICHT	27,97	0,49635	115,0	121,9	128,4	67,7
89	HEIZOEL, SCHWER	16,96	0,62343	132,9	161,5	153,7	72,7
90	FLUESSIGGAS (PROPAN)	0,90	0,70758	128,7	132,1	135,5	111,0
91	FUER GEWERBLICHE ABNEHMER	0,49	0,67788	130,5	133,0	136,7	105,4
92	FUER HAUSHALTUNGEN	0,41	0,74131	126,6	131,0	133,9	117,6
93	SCHMIERMITTEL	6,49	0,86742	116,8	122,0	126,9	120,2
94	ALTOEL ZUR AUFBEREITUNG	0,32	.	124,3	126,8	123,7	108,2
95	STEINE UND ERDEN, ASBESTWAREN, SCHLEIFMITTEL	41,80	0,77078	118,8	121,3	123,1	125,0
96	DARUNTER ZEMENT, KALK UND GIPS	15,26	0,75333	125,1	126,1	128,7	130,1
97	ZEMENT	3,04	0,83130	133,4	134,2	135,7	137,7
98	BEARBEITETER KALK	8,93	0,72845	124,6	125,2	129,0	130,3
99	BAUGIPS	1,30	0,85815	124,1	125,8	125,9	126,4
100	GIPSPLATTEN	1,99	.	115,0	117,9	118,6	120,2

IGE ERGEBNISSE

TISCHE GLIEDERUNG  
IRTSCHAFTLICHEN ZUSAMMENHANG

100

Jahr	DURCH- SCHNITT	JAN.	FEBR.	MAERZ	APRIL	MAI	JUNI	JULI	AUG.	SEPT.	OKT.	NOV.	DEZ.	LFD NR.
1 9 8 7	126,0	144,4	139,7	130,6	119,3	106,4	124,9	126,3	107,0	121,6	131,6	127,8	132,7	72
1 9 8 8	126,0	150,0	123,7	115,4	107,9	111,1	129,7	110,3	117,3	137,0	121,0	143,5	144,6	
1 9 8 7	126,0	144,4	139,7	130,6	119,3	106,4	124,9	126,3	107,0	121,6	131,6	127,8	132,7	73
1 9 8 8	126,0	150,0	123,7	115,4	107,9	111,1	129,7	110,3	117,3	137,0	121,0	143,5	144,6	
1 9 8 7	118,5	120,7	120,1	120,0	119,2	118,0	118,0	118,2	118,6	118,9	117,2	116,6	116,0	74
1 9 8 8	115,7	115,6	115,9	115,1	111,6	113,2	114,0	115,0	115,6	118,8	118,4	117,9	117,7	
1 9 8 7	129,3	130,7	130,7	130,7	129,8	128,8	128,8	129,2	129,4	129,9	127,7	127,7	127,7	75
1 9 8 8	125,1	127,3	127,3	125,9	121,1	123,3	123,8	124,3	124,7	125,8	125,8	125,8	125,8	
1 9 8 7	129,1	129,6	129,6	129,6	129,6	129,0	129,0	129,7	130,1	130,1	127,5	127,5	127,5	76
1 9 8 8	126,7	127,6	127,6	127,6	125,0	125,3	125,7	126,2	126,5	127,2	127,2	127,2	127,2	
1 9 8 7	155,3	156,7	156,7	156,7	156,7	153,4	153,4	153,4	153,4	156,9	155,5	155,5	155,5	77
1 9 8 8	151,3	152,1	152,1	152,1	149,3	149,3	149,3	149,3	149,3	153,1	153,1	153,1	153,1	
1 9 8 7	116,7	119,9	119,9	119,9	116,8	116,1	116,1	116,1	116,1	116,1	114,3	114,3	114,3	78
1 9 8 8	108,5	114,3	114,3	109,3	98,6	106,1	107,0	107,7	108,4	109,0	109,0	109,0	109,0	
1 9 8 7	121,7	124,4	125,1	125,9	125,3	125,6	121,8	119,9	117,1	118,8	117,3	119,3	120,2	79
1 9 8 8	118,0	120,7	118,1	116,8	116,4	116,9	118,6	120,1	116,9	117,2	117,2	118,5	118,8	
1 9 8 7	117,8	117,9	117,9	116,3	117,6	117,1	116,8	116,8	118,0	118,4	119,2	119,5	118,1	80
1 9 8 8	117,8	118,1	118,3	117,7	117,9	117,9	117,9	117,7	117,7	117,7	117,7	117,7	117,7	
1 9 8 7	72,5	76,1	72,0	71,2	73,2	72,1	72,0	73,2	75,4	70,9	73,2	70,5	69,6	81
1 9 8 8	66,6	67,9	66,2	65,1	67,5	67,9	67,3	67,0	67,2	65,4	63,3	65,4	68,5	
1 9 8 7	74,5	76,1	73,3	74,0	75,9	75,0	74,9	76,1	76,3	73,2	74,9	72,7	72,1	82
1 9 8 8	70,6	70,2	69,9	69,3	70,8	71,4	72,0	71,6	71,5	70,2	68,5	70,5	71,6	
1 9 8 7	75,8	76,4	73,6	76,0	78,7	77,3	77,0	77,7	77,3	74,5	75,7	73,2	71,7	83
1 9 8 8	72,3	69,6	70,0	71,0	72,4	73,4	74,5	74,1	73,6	72,6	71,4	72,8	72,7	
1 9 8 7	71,8	72,3	69,3	71,5	75,0	72,9	72,8	73,6	73,3	70,9	71,9	69,7	68,6	84
1 9 8 8	68,9	66,2	66,8	68,4	68,6	69,6	70,8	70,2	70,3	69,2	67,9	69,0	69,4	
1 9 8 7	81,8	82,7	80,1	82,8	84,4	84,1	83,5	83,9	83,3	79,9	81,4	78,6	76,4	85
1 9 8 8	77,7	74,8	74,9	75,0	78,2	79,2	80,2	80,0	78,7	77,7	76,7	78,7	77,8	
1 9 8 7	72,7	75,6	72,9	70,9	71,6	71,4	71,6	73,6	74,9	71,3	73,7	71,9	72,6	86
1 9 8 8	68,0	71,1	69,6	66,7	68,4	68,4	68,1	67,9	68,3	66,5	64,1	66,9	69,9	
1 9 8 7	61,2	69,3	62,2	58,4	60,6	59,0	59,2	60,6	66,9	59,1	63,0	58,6	57,4	87
1 9 8 8	50,6	55,6	51,1	48,6	53,2	52,9	50,5	49,8	51,0	47,9	44,9	47,3	54,8	
1 9 8 7	57,7	64,1	57,4	55,9	55,3	55,5	56,4	59,4	62,3	55,8	59,9	55,0	55,8	88
1 9 8 8	49,3	53,4	49,8	45,8	50,9	50,2	49,7	50,0	50,8	46,8	43,8	46,9	53,2	
1 9 8 7	67,0	78,0	70,2	62,6	69,4	64,9	63,9	62,6	74,6	64,5	68,0	64,6	60,1	89
1 9 8 8	52,9	59,1	53,3	53,3	57,0	57,3	51,7	49,6	51,3	49,6	46,8	48,0	57,4	
1 9 8 7	99,3	99,1	101,9	103,6	100,2	97,3	97,0	96,8	97,2	97,2	98,3	101,3	101,9	90
1 9 8 8	97,5	102,1	101,3	100,5	98,7	97,1	96,2	95,1	95,0	95,3	95,7	96,4	96,8	
1 9 8 7	92,5	92,6	97,8	98,8	94,6	89,6	88,8	88,5	88,9	89,2	90,5	95,0	95,5	91
1 9 8 8	89,5	96,0	94,5	93,3	91,0	89,6	87,9	85,9	85,6	85,7	87,0	88,3	88,7	
1 9 8 7	107,5	106,8	106,8	109,4	106,8	106,5	106,8	106,8	107,1	106,7	107,6	108,9	109,6	92
1 9 8 8	107,2	109,4	109,5	109,2	107,8	106,1	106,2	106,2	106,2	106,7	106,2	106,1	106,4	
1 9 8 7	117,6	117,2	116,6	117,5	118,9	118,9	118,1	117,8	117,8	117,9	117,6	116,8	115,7	93
1 9 8 8	117,2	117,3	115,7	116,6	117,2	119,2	117,5	118,4	116,3	117,4	116,4	118,0	116,3	
1 9 8 7	98,5	98,2	98,2	100,0	100,6	100,6	99,1	99,0	99,0	98,6	98,0	96,6	94,6	94
1 9 8 8	96,7	98,6	97,5	95,1	96,3	100,0	96,8	98,5	94,6	96,5	94,7	97,6	94,5	
1 9 8 7	126,1	125,2	125,6	125,9	126,1	126,1	126,2	126,3	126,3	126,2	126,3	126,3	126,3	95
1 9 8 8	127,2	126,6	126,7	126,9	127,0	127,0	127,0	127,3	127,4	127,7	127,7	127,7	127,7	
1 9 8 7	131,1	130,9	130,9	131,0	131,1	131,2	131,2	131,2	131,2	131,2	131,2	131,3	131,3	96
1 9 8 8	131,8	131,2	131,3	131,5	131,6	131,7	131,6	131,8	131,8	132,3	132,4	132,4	132,3	
1 9 8 7	138,4	138,0	138,0	138,5	138,5	138,5	138,5	138,5	138,5	138,5	138,5	138,5	138,5	97
1 9 8 8	137,9	138,5	138,5	138,8	137,7	137,7	137,7	137,7	137,7	137,7	137,7	137,7	137,7	
1 9 8 7	131,1	130,7	130,9	130,8	131,1	131,2	131,2	131,2	131,1	131,1	131,2	131,2	131,2	98
1 9 8 8	132,0	131,1	131,2	131,2	131,7	131,7	131,7	131,9	132,0	132,8	132,9	133,0	132,8	
1 9 8 7	127,8	127,0	127,2	127,2	127,2	127,2	127,2	127,9	128,1	128,6	128,6	128,6	128,6	99
1 9 8 8	130,7	128,7	128,7	129,1	131,1	131,3	131,3	131,3	131,3	131,3	131,3	131,3	131,3	
1 9 8 7	122,5	123,4	122,6	122,6	122,6	122,6	122,6	122,3	122,3	122,3	122,3	122,3	122,3	100
1 9 8 8	122,5	122,3	122,3	123,2	122,5	122,5	122,5	122,5	122,5	122,5	122,5	122,2	122,2	

1 MITTELFRIST  
1.3 GUETERSYSTEMA  
1.3.2 NACH DEM PRODUKTIONSW

1980 =

LFD. NR.	GUETERGRUPPE, -POSITION	WAEGUNGS- ANTEIL	V-FAKTOR	JAHRESDURCHSCHNITTE			
				1983	1984	1985	1986
101	GROBKERAMISCHE ERZEUGNISSE	9,95	0,81888	120,8	125,0	126,9	131,8
102	ZIEGELEIERZEUGNISSE	7,46	0,81709	119,8	124,3	125,8	131,3
103	MAUERZIEGEL	6,50	0,82216	120,2	124,9	126,1	132,2
104	DACHZIEGEL	0,96	0,78987	117,0	120,8	123,9	124,6
105	GROBSTEINZEUG	2,49	0,82507	123,8	127,1	130,4	133,4
106	BETONERZEUGNISSE (EINSCHLIESSLICH KALKSANDSTEINE)	10,44	0,74121	115,5	118,1	119,1	119,6
107	DARUNTER KALKSANDSTEINE	3,59	0,74524	120,9	123,4	127,6	130,9
108	BETONERZEUGNISSE FUER DEN HOCHBAU	6,45	0,74434	112,3	114,9	114,2	113,1
109	DARUNTER BIMSBAUSTEINE	2,46	0,77409	115,0	116,8	117,2	115,7
110	DAEMM-, LEICHTBAUPLATTEN U.AE. ERZEUGNISSE	0,53	0,76799	118,9	124,5	124,1	123,9
111	ASBESTWAREN	5,44	0,81998	103,6	106,8	107,6	108,6
112	EISEN UND STAHL	82,69	1,01309	121,3	124,6	127,5	124,3
113	WALZSTAHL	63,66	1,01112	123,3	123,3	125,5	124,5
114	FORMSTAHL	11,78	.	122,6	118,6	118,2	119,5
115	BREITFLANSCHTRAEGER	6,03	0,96793	123,6	119,6	118,9	118,5
116	ANDERER FORMSTAHL (PROFILHOEHE 80 MM UND MEHR)	5,75	0,99900	121,7	117,6	117,4	120,6
117	STABSTAHL	26,12	1,02451	113,4	115,7	119,9	119,2
118	HANDELSSTABSTAHL	13,40	1,05820	114,1	116,3	120,6	122,6
119	BETONSTAHL	12,72	0,99506	112,6	115,0	119,1	115,7
120	BREITFLACHSTAHL	1,01	1,05538	131,3	131,1	132,2	133,5
121	BANDSTAHL (WARMBAND UNTER 600 MM BREITE)	1,01	0,91332	128,5	129,0	131,6	127,9
122	STAHLBLECHE	23,74	1,01421	133,9	133,5	134,8	132,3
123	GROB- UND MITTELBLECH	15,95	.	137,6	136,9	137,9	134,6
124	FEINBLECH	7,79	0,96746	126,4	126,4	128,5	127,6
125	WEITERVERARBEITETER WALZSTAHL	3,85	1,04188	130,4	130,3	132,8	131,6
126	VERZINKTES FEINBLECH	3,38	1,03971	130,9	130,8	133,3	132,1
127	VERZINKTES BAND	0,47	1,05626	126,6	126,2	129,0	128,3
128	STAHLSCHROTT	3,91	1,06565	91,7	128,1	129,3	92,6

IGE ERGEBNISSE

TISCHE GLIEDERUNG  
IRTSCHAFTLICHEN ZUSAMMENHANG

100

JAHR	DURCH- SCHNITT	JAN.	FEBR.	MAERZ	APRIL	MAI	JUNI	JULI	AUG.	SEPT.	OKT.	NOV.	DEZ.	LFD NR.
1 9 8 7	133,1	131,9	132,4	133,3	133,2	133,1	133,1	133,4	133,3	133,3	133,2	133,2	133,2	101
1 9 8 8	135,5	134,6	134,9	135,1	135,2	135,2	135,2	135,5	136,1	136,1	136,1	136,1	136,1	
1 9 8 7	131,8	131,0	131,2	131,9	131,9	131,7	131,7	132,1	132,0	132,0	132,0	132,0	132,0	102
1 9 8 8	134,2	133,8	133,8	133,9	133,8	133,8	133,8	134,0	134,8	134,8	134,8	134,7	134,7	
1 9 8 7	133,1	132,0	132,2	132,9	132,9	133,1	133,1	133,5	133,5	133,5	133,5	133,5	133,5	103
1 9 8 8	135,8	135,6	135,6	135,6	135,4	135,4	135,4	135,4	136,3	136,3	136,3	136,2	136,2	
1 9 8 7	122,9	124,4	124,4	125,3	124,9	122,5	122,5	122,5	121,9	121,9	121,6	121,6	121,6	104
1 9 8 8	123,4	121,6	121,6	122,2	122,6	122,7	122,7	124,4	124,4	124,4	124,9	124,9	124,9	
1 9 8 7	136,9	134,6	135,8	137,3	137,3	137,3	137,3	137,3	137,3	137,0	137,0	137,0	137,0	105
1 9 8 8	139,4	137,0	138,2	138,7	139,6	139,6	139,6	140,1	140,1	140,1	140,1	140,1	140,1	
1 9 8 7	120,9	119,8	120,8	120,9	121,0	121,0	121,0	121,0	121,0	121,1	121,1	121,1	121,1	106
1 9 8 8	121,5	121,1	121,1	121,2	121,3	121,3	121,3	121,7	121,5	121,8	121,8	121,9	121,9	
1 9 8 7	132,0	131,6	132,0	132,0	132,0	132,0	132,0	132,0	132,0	132,0	132,0	132,0	132,0	107
1 9 8 8	132,4	132,0	132,0	132,0	131,8	131,8	131,8	133,0	132,8	132,8	132,8	132,8	132,8	
1 9 8 7	114,7	113,1	114,5	114,6	114,9	114,9	114,9	114,9	114,9	114,9	114,9	114,8	114,8	108
1 9 8 8	115,4	114,8	115,0	115,0	115,3	115,3	115,3	115,3	115,3	115,7	115,7	115,8	115,8	
1 9 8 7	115,8	115,7	115,8	115,8	115,8	115,8	115,8	115,8	115,8	115,8	115,8	115,8	115,8	109
1 9 8 8	116,9	115,8	115,8	116,5	116,7	116,7	116,7	116,7	116,7	117,7	117,7	117,6	117,6	
1 9 8 7	128,6	124,6	124,7	125,8	126,1	127,9	129,0	130,4	130,7	130,9	130,9	130,9	130,9	110
1 9 8 8	133,7	131,0	131,3	131,6	131,5	131,8	132,1	132,6	136,5	136,5	136,6	136,6	136,6	
1 9 8 7	108,6	107,5	107,6	107,7	108,3	108,4	108,9	108,8	108,9	108,8	109,2	109,3	109,2	111
1 9 8 8	109,3	109,2	109,3	109,3	109,3	109,5	109,3	109,3	109,4	109,2	109,6	109,1	109,2	
1 9 8 7	112,4	116,0	115,4	114,5	111,0	110,9	110,9	111,0	111,5	111,5	111,8	112,4	112,0	112
1 9 8 8	120,4	112,5	113,2	113,7	115,3	116,7	118,6	120,2	122,8	124,9	128,1	128,7	129,7	
1 9 8 7	112,2	117,2	116,2	115,6	111,1	111,0	110,9	110,8	110,8	110,6	110,7	110,8	110,6	113
1 9 8 8	117,4	111,0	111,4	111,8	112,4	113,4	115,1	116,8	118,8	121,4	125,1	125,4	126,1	
1 9 8 7	109,1	113,8	113,5	113,7	108,3	108,3	107,9	107,2	107,2	107,3	107,4	107,4	107,7	114
1 9 8 8	111,7	108,1	108,2	108,5	109,0	109,6	109,4	110,1	111,0	113,8	116,5	117,4	118,7	
1 9 8 7	106,1	111,6	110,8	111,1	105,5	105,4	105,0	104,1	104,1	104,2	103,7	103,7	104,0	115
1 9 8 8	108,0	104,3	104,5	104,7	105,8	106,2	105,9	106,5	107,9	110,2	111,9	113,0	114,7	
1 9 8 7	112,3	116,2	116,4	116,4	111,3	111,3	110,9	110,5	110,5	110,6	111,2	111,3	111,5	116
1 9 8 8	115,6	112,0	112,1	112,5	112,4	113,1	113,0	113,9	114,2	117,5	121,4	122,0	122,9	
1 9 8 7	103,1	109,8	108,2	106,7	101,2	101,3	101,5	101,5	101,4	100,8	101,6	101,6	101,9	117
1 9 8 8	110,6	102,9	102,9	102,7	103,3	104,3	106,9	109,5	112,4	116,0	121,7	121,9	122,2	
1 9 8 7	109,8	117,0	116,0	114,9	107,3	107,3	106,9	106,8	106,8	106,8	109,2	109,2	109,1	118
1 9 8 8	115,4	110,8	110,9	110,9	111,6	112,0	112,7	113,5	114,5	117,6	122,7	123,1	124,2	
1 9 8 7	96,1	102,3	99,9	98,1	94,7	94,9	95,8	96,0	95,7	94,5	93,5	93,5	94,4	119
1 9 8 8	105,5	94,6	94,4	94,0	94,6	96,1	100,7	105,2	110,1	114,4	120,7	120,6	120,0	
1 9 8 7	121,3	126,9	127,5	127,3	120,1	119,8	119,5	119,5	119,5	119,8	119,3	119,3	117,0	120
1 9 8 8	123,3	117,1	117,2	117,7	117,8	119,8	120,3	122,5	124,1	127,8	131,3	131,4	132,2	
1 9 8 7	121,1	122,1	122,5	122,9	121,6	121,1	121,5	121,2	120,6	121,0	120,7	120,8	117,5	121
1 9 8 8	124,2	117,8	118,1	118,6	118,8	122,1	122,8	124,4	125,1	127,1	130,6	131,6	133,5	
1 9 8 7	122,9	126,2	125,7	125,4	122,6	122,2	121,9	121,8	122,0	122,2	121,5	121,9	120,9	122
1 9 8 8	127,3	120,9	122,0	123,1	123,7	124,7	126,5	127,7	129,3	130,7	132,6	132,6	133,7	
1 9 8 7	125,4	129,0	128,4	127,6	125,5	125,1	124,7	124,6	124,8	124,8	123,9	124,4	122,4	123
1 9 8 8	128,6	122,4	123,1	124,2	124,8	125,8	127,5	128,7	130,6	132,0	133,9	134,3	135,4	
1 9 8 7	117,6	120,4	120,2	120,8	116,5	116,3	116,1	116,1	116,4	116,8	116,5	116,6	117,9	124
1 9 8 8	124,7	117,9	119,7	120,7	121,4	122,5	124,7	125,6	126,5	127,9	130,1	129,1	130,1	
1 9 8 7	124,4	125,2	125,2	125,2	124,0	123,9	124,6	124,7	124,7	124,7	124,5	124,5	121,6	125
1 9 8 8	128,8	122,1	122,4	122,6	122,7	124,6	126,5	127,5	129,1	131,1	137,1	138,3	141,4	
1 9 8 7	124,0	125,3	125,3	125,2	123,9	123,8	123,9	124,0	124,0	124,0	123,8	123,8	120,4	126
1 9 8 8	128,0	120,4	121,0	121,2	121,3	123,4	125,6	126,7	128,4	130,5	137,0	138,3	141,7	
1 9 8 7	127,5	124,3	124,3	125,0	125,0	125,0	129,4	129,4	129,4	129,4	129,4	129,4	130,0	127
1 9 8 8	134,8	134,3	132,3	132,9	132,9	132,9	133,1	133,1	134,4	135,4	138,1	138,3	139,3	
1 9 8 7	74,7	71,8	71,9	69,1	67,8	66,2	66,4	70,2	77,7	77,5	82,7	87,9	87,2	128
1 9 8 8	111,1	86,5	84,6	86,5	106,6	108,1	111,1	115,3	134,2	131,4	125,2	121,6	122,4	

1 MITTELFRIST  
1.3 GUETERSYSTEMA  
1.3.2 NACH DEM PRODUKTIONSW

1980 =

LFD. NR.	GUETERGRUPPE, -POSITION	WAEGUNGS- ANTEIL	V-FAKTOR	JAHRESDURCHSCHNITTE			
				1983	1984	1985	1986
129	STAHLROHRE	11,27	1,00824	117,1	128,7	136,4	131,9
130	PRAEZISIONSSTAHLROHRE	0,71	.	119,7	135,1	144,5	143,7
131	ANDERE NAHTLOSE STAHLROHRE	5,99	.	116,7	130,1	138,8	137,2
132	SIEDEROHRE	2,93	.	104,8	121,8	130,4	128,7
133	GEWINDEROHRE, NAHTLOS, AUCH VERZINKT	3,06	.	128,2	138,1	146,7	145,4
134	GESCHWEISSTE STAHLROHRE	4,57	.	117,1	126,0	132,0	123,1
135	GEWINDEROHRE, GESCHWEISST	2,43	.	117,7	127,0	132,6	128,5
136	QUADRAT- UND RECHTECKROHRE	2,14	.	116,4	124,8	131,4	117,1
137	NE-METALLE UND -METALLHALBZEUG	23,09	0,89111	101,0	111,3	109,1	86,7
138	NE-METALLE, ROH	7,83	0,86592	99,3	107,4	103,3	78,0
139	ALUMINIUM, AUCH LEGIERT	2,58	0,73650	99,9	113,3	95,3	79,6
140	SCHWERMETALLE UND DEREN LEGIERUNGEN	5,25	0,92572	99,0	104,5	107,2	77,2
141	DARUNTER KUPFER, AUCH LEGIERT	4,09	0,93491	99,9	102,0	108,6	78,6
142	NE-METALLHALBZEUG	8,83	0,92933	103,4	114,0	116,4	101,8
143	ALUMINIUMHALBZEUG, AUCH LEGIERT	2,37	.	102,5	125,7	121,6	106,6
144	HALBZEUG AUS SCHWERMETALLEN UND DEREN LEGIERUNGEN	6,46	.	103,7	109,7	114,5	100,0
145	DARUNTER HALBZEUG AUS KUPFER, AUCH LEGIERT	5,97	0,95205	102,3	106,9	112,8	98,7
146	BEARBEITUNGSRESTSTOFFE UND SCHROTT AUS NE-METALLEN	6,43	0,88189	99,7	112,5	106,0	76,7
147	BEARBEITUNGSRESTSTOFFE UND SCHROTT AUS ALUMINIUM	1,82	0,69794	92,9	109,5	90,2	68,6
148	BEARBEITUNGSRESTSTOFFE UND SCHROTT AUS SCHWERMETALLEN	4,61	0,99002	102,5	113,7	112,3	79,9
149	DARUNTER AUS KUPFER, AUCH LEGIERT	4,21	.	99,3	107,8	108,8	78,6
150	GIESSEREIERZEUGNISSE	6,78	0,88468	100,2	110,4	115,3	93,6
151	GUSSEISEN	1,70	0,82084	120,3	123,8	129,3	134,1
152	NE-METALLFORMGUSS	2,17	.	94,4	100,8	106,1	78,8
153	MASCHINENGUSSBRUCH	1,19	0,95495	85,7	117,2	127,3	96,1
154	BEARBEITUNGSRESTSTOFFE AUS NE-METALLGUSS	1,72	0,91193	97,6	104,6	104,5	70,4
155	ERZEUGN. DER ZIEHEREIEN U. KALTWALZW. U. DER STAHLVERFORMUNG	19,93	0,82082	116,4	121,2	123,8	124,4
156	DARUNTER DRAHTERZEUGNISSE	7,29	0,96872	109,5	111,8	114,4	113,9
157	DARUNTER BETONSTAHLMATTEN	5,90	.	109,1	110,8	113,7	112,8
158	SCHRAUBEN, NORM- U. FASSONDREHTEILE A. STAHL U. NE-METALLEN	12,54	0,79764	120,4	126,6	129,2	130,2

IGE ERGEBNISSE

TISCHE GLIEDERUNG  
IRTSCHAFTLICHEN ZUSAMMENHANG

100

JAHR	DURCH- SCHNITT	JAN.	FEBR.	MAERZ	APRIL	MAI	JUNI	JULI	AUG.	SEPT.	OKT.	NOV.	DEZ.	LFD NR.
1 9 8 7	122,7	122,0	122,1	121,0	120,7	121,6	121,8	121,7	122,9	123,8	124,1	125,5	125,7	129
1 9 8 8	137,4	126,5	129,6	130,5	132,2	135,5	137,9	138,8	139,6	140,2	142,7	146,7	148,1	
1 9 8 7	133,6	131,1	131,0	131,5	131,5	132,7	132,7	132,6	132,5	135,0	135,1	138,5	139,0	130
1 9 8 8	156,0	139,3	143,6	148,9	149,2	154,3	156,8	156,9	157,9	158,5	168,9	168,9	168,9	
1 9 8 7	131,3	128,2	129,5	127,2	130,0	130,2	130,6	130,5	132,7	133,9	133,6	134,5	134,6	131
1 9 8 8	145,0	136,1	137,9	138,5	141,2	143,8	146,5	145,9	146,3	146,7	147,6	154,3	155,2	
1 9 8 7	117,8	115,0	118,5	114,4	115,4	116,4	117,4	117,0	117,4	119,8	120,0	121,3	121,5	132
1 9 8 8	135,3	122,6	123,8	126,2	130,1	133,6	136,6	138,5	138,9	139,5	140,9	145,4	147,5	
1 9 8 7	144,2	140,9	140,0	139,5	144,0	143,4	143,3	143,3	147,3	147,4	146,7	147,1	147,2	133
1 9 8 8	154,3	149,0	151,3	150,3	151,9	153,6	155,0	153,0	153,3	153,6	154,0	162,8	162,6	
1 9 8 7	109,9	112,4	111,0	111,1	106,9	108,7	108,5	108,5	108,7	108,9	109,9	111,6	112,0	134
1 9 8 8	124,4	112,0	116,7	117,2	117,6	121,5	123,6	126,6	127,9	128,8	132,3	133,3	135,6	
1 9 8 7	118,5	118,0	116,7	116,6	116,5	118,9	118,8	118,8	119,0	119,0	119,1	120,1	120,5	135
1 9 8 8	133,9	120,6	126,4	127,5	126,8	131,6	132,6	135,2	137,1	138,7	141,2	143,1	146,4	
1 9 8 7	100,0	106,0	104,5	104,9	95,9	97,2	96,8	96,7	97,0	97,4	99,5	102,0	102,2	136
1 9 8 8	113,7	102,2	105,6	105,6	107,1	110,1	113,4	116,9	117,5	117,7	122,2	122,2	123,4	
1 9 8 7	83,2	77,7	75,4	77,3	77,8	78,1	79,6	83,0	87,0	86,4	89,6	91,5	95,1	137
1 9 8 8	109,6	99,9	95,9	97,1	102,0	102,5	109,9	110,7	110,9	113,6	118,5	125,3	128,6	
1 9 8 7	77,6	67,4	64,9	68,0	69,7	71,0	73,2	79,0	83,9	82,4	87,1	90,9	93,2	138
1 9 8 8	108,2	96,4	91,2	93,6	101,6	101,5	112,2	109,0	108,2	111,6	118,8	124,2	130,3	
1 9 8 7	78,3	65,6	65,3	69,1	72,6	72,7	74,5	79,5	85,8	85,8	91,8	89,6	86,9	139
1 9 8 8	114,1	89,0	92,0	100,3	115,7	113,1	127,2	121,7	124,4	123,9	120,6	119,8	120,9	
1 9 8 7	77,2	68,3	64,8	67,5	68,4	70,1	72,5	78,8	82,9	80,8	84,9	91,5	96,4	140
1 9 8 8	105,4	100,0	90,8	90,3	94,7	95,8	104,9	102,8	100,2	105,6	118,0	126,3	134,9	
1 9 8 7	78,6	67,6	64,6	67,8	68,8	68,6	71,8	78,7	84,5	81,8	88,0	97,4	103,3	141
1 9 8 8	108,9	108,5	96,0	94,8	98,9	99,0	106,8	103,2	100,7	105,8	121,3	131,4	140,6	
1 9 8 7	96,2	96,1	94,2	94,3	93,3	93,1	93,6	93,9	96,0	96,8	98,6	99,7	105,1	142
1 9 8 8	117,6	112,5	110,1	108,0	109,0	109,6	114,1	118,0	118,8	120,5	123,5	132,8	133,9	
1 9 8 7	94,2	98,7	97,4	94,8	92,0	91,0	90,3	90,9	91,1	92,6	95,3	97,7	98,6	143
1 9 8 8	113,4	100,2	100,1	98,5	101,4	108,3	112,2	115,9	120,6	123,4	124,2	126,8	128,7	
1 9 8 7	97,0	95,1	93,0	94,1	93,9	93,9	94,8	95,0	97,9	98,4	99,9	100,4	107,4	144
1 9 8 8	119,1	117,0	113,8	111,5	111,8	110,0	114,7	118,8	118,1	119,5	123,2	134,9	135,8	
1 9 8 7	95,4	93,1	91,0	92,2	92,0	92,2	93,1	93,3	96,3	96,9	98,5	99,1	106,7	145
1 9 8 8	118,0	117,1	113,5	111,1	111,4	109,1	113,6	117,1	116,0	117,5	121,6	133,6	134,5	
1 9 8 7	72,2	64,9	62,2	65,3	66,1	66,1	68,3	72,9	78,2	76,9	80,3	81,0	83,7	146
1 9 8 8	100,2	86,9	82,0	86,3	93,0	94,1	101,5	102,9	103,2	106,3	111,2	116,3	119,2	
1 9 8 7	66,2	57,1	55,9	58,9	60,9	60,6	62,8	65,8	75,9	75,6	74,7	75,2	71,3	147
1 9 8 8	94,6	72,6	74,7	86,1	93,4	95,5	104,1	106,1	107,7	102,7	97,1	97,5	97,6	
1 9 8 7	74,5	68,0	64,7	67,9	68,2	68,2	70,4	75,7	79,2	77,5	82,4	83,3	88,6	148
1 9 8 8	102,5	92,6	84,9	86,4	92,8	93,5	100,5	101,6	101,5	107,7	116,7	123,7	127,7	
1 9 8 7	74,1	66,8	63,8	67,0	67,5	66,9	69,2	74,6	78,6	77,2	83,0	84,2	89,8	149
1 9 8 8	102,6	94,3	85,8	87,0	92,9	92,8	99,5	101,0	101,1	107,1	116,7	124,2	128,2	
1 9 8 7	85,2	83,8	81,8	81,9	82,2	82,1	82,3	85,2	87,5	86,7	88,6	89,8	90,7	150
1 9 8 8	98,5	92,8	90,0	90,3	93,8	93,6	95,6	97,1	99,4	102,4	106,1	109,5	110,9	
1 9 8 7	137,3	136,6	137,0	137,3	137,6	137,8	137,8	138,5	138,5	136,7	136,6	136,8	136,8	151
1 9 8 8	139,8	137,9	138,9	139,7	140,1	140,1	139,8	139,2	139,2	139,2	140,3	141,5	141,7	
1 9 8 7	69,6	67,3	64,2	65,3	65,6	65,1	65,8	69,8	72,4	71,5	74,4	76,4	77,2	152
1 9 8 8	83,5	79,9	74,6	74,4	76,2	75,6	78,1	81,4	81,7	85,6	92,7	100,2	102,1	
1 9 8 7	76,7	77,7	77,0	72,7	73,3	72,2	71,0	73,2	78,0	79,0	81,1	82,5	82,5	153
1 9 8 8	96,6	82,4	80,5	80,4	93,1	93,6	95,8	97,2	109,7	111,7	106,7	103,7	103,8	
1 9 8 7	59,3	56,7	52,7	54,5	54,5	55,3	56,0	60,2	62,7	61,6	64,3	65,2	67,6	154
1 9 8 8	77,8	71,5	67,6	68,2	70,9	70,4	73,9	75,3	75,3	81,0	88,8	93,7	96,6	
1 9 8 7	119,6	121,3	120,5	119,3	119,5	119,6	118,9	119,5	120,0	119,1	119,1	119,1	119,2	155
1 9 8 8	123,5	119,3	119,1	119,6	119,9	122,2	123,2	123,8	124,4	126,1	127,8	128,7	128,4	
1 9 8 7	98,5	104,4	102,1	99,1	98,7	98,7	98,1	97,9	97,6	96,5	96,1	96,0	96,5	156
1 9 8 8	103,9	96,7	96,1	96,9	97,4	101,0	101,9	103,4	105,3	109,6	113,5	113,7	111,2	
1 9 8 7	95,9	102,0	99,6	96,7	96,2	96,3	95,5	95,3	95,0	93,8	93,3	93,3	93,9	157
1 9 8 8	103,1	94,1	93,5	94,7	95,4	99,9	101,0	102,8	105,1	110,0	114,4	114,6	111,7	
1 9 8 7	131,5	130,9	130,8	130,6	131,2	131,5	130,8	131,7	132,7	131,8	132,1	132,1	132,1	158
1 9 8 8	134,7	132,1	132,1	132,4	132,7	134,2	135,2	135,3	135,3	135,4	135,8	137,2	138,1	

1 MITTELFRIST  
1.3 GUETERSYSTEMA  
1.3.2 NACH DEM PRODUKTIONSW

1980 =

LFD. NR.	GUETERGRUPPE, -POSITION	WAEGLUNGS- ANTEIL	V-FAKTOR	JAHRESDURCHSCHNITTE			
				1983	1984	1985	1986
159	MASCHINENBAUERZEUGNISSE	31,09	0,86247	113,1	116,1	119,0	121,8
160	DARUNTER WERKZEUGMASCHINEN	10,59	0,85067	113,8	117,6	121,4	125,0
161	BAUMASCHINEN	4,90	0,87946	107,9	110,3	113,1	117,4
162	NAHRUNGSMITTELMASCHINEN	0,95	0,84310	107,1	112,1	117,4	119,0
163	ARMATUREN	2,76	0,83784	108,5	112,1	116,1	116,6
164	STRASSENFAHRZEUGE	32,69	0,86821	112,7	116,4	119,8	123,5
165	DARUNTER KRAFTWAGEN UND DEREN TEILE	29,24	.	113,7	117,9	121,5	125,4
166	KRAFTWAGEN	22,52	0,86542	112,8	116,5	120,3	124,4
167	PERSONENKRAFTWAGEN	20,99	0,86631	112,7	116,4	120,2	124,3
168	LASTKRAFTWAGEN	1,53	0,85549	114,1	118,4	122,5	126,0
169	TEILE FUER KRAFTWAGEN UND KRAFTWAGENMOTOREN	6,72	0,87456	116,8	122,6	125,4	128,8
170	MOKICKS UND MOPEDS	0,86	.	110,4	109,7	112,8	120,6
171	FAHRRAEDE RUND DEREN TEILE	0,83	0,81795	114,4	114,6	115,5	117,0
172	FAHRRAEDE R	0,50	0,78903	113,3	112,3	112,7	114,8
173	TEILE FUER FAHRRAEDE R	0,33	0,84394	116,0	118,0	119,9	120,2
174	ELEKTROTECHNISCHE ERZEUGNISSE	47,43	0,96146	106,7	107,1	107,5	107,3
175	DARUNTER GERAE TE UND EINRICHTUNGEN DER ELEKTRIZITA ETSVERTEILUNG	8,35	0,79023	111,0	111,5	113,7	111,0
176	DARUNTER ISOLIERROHRE AUS KUNSTSTOFF	2,36	0,77049	104,3	109,1	111,6	112,6
177	ISOLIERTE DRAE HTE UND LEITUNGEN	3,15	0,79076	112,6	107,6	108,7	100,0
178	KABEL	0,90	0,89419	112,4	110,9	108,7	103,2
179	ELEKTRISCHE GERAE TE FUER GEWERBE UND HAUSHALT	10,74	0,92519	111,2	112,0	112,3	112,5
180	DARUNTER ELEKTROWAERMEGERAE TE U. EINRICHTUNGEN FUER DEN HAUSHALT	4,58	0,87307	113,0	114,0	115,1	115,3
181	ELEKTROMOTORISCHE WIRTSCHAFTSGERAE TE FUER DEN HAUSHALT	1,65	0,92642	110,3	110,5	111,5	112,3
182	ELEKTRISCHE HAUSHALTSKUE HLMOEBEL	1,26	0,97896	113,7	114,3	113,5	113,4
183	ELEKTRISCHE HAUSHALTSWASCHMASCHINEN UND -GERAE TE	1,94	0,99405	108,8	107,8	105,8	105,3



IGE ERGEBNISSE

TISCHE GLIEDERUNG  
IRTSCHAFTLICHEN ZUSAMMENHANG

100

Jahr	DURCH- SCHNITT	JAN.	FEBR.	MAERZ	APRIL	MAI	JUNI	JULI	AUG.	SEPT.	OKT.	NOV.	DEZ.	LFd NR.
1 9 8 7	124,2	123,2	123,4	123,5	123,6	124,3	124,3	124,5	124,5	124,5	124,5	124,9	125,0	159
1 9 8 8	126,6	125,2	125,7	125,7	126,2	126,5	126,6	126,9	126,9	127,1	127,3	127,5	127,9	
1 9 8 7	128,7	126,7	127,0	127,1	127,4	128,9	129,2	129,5	129,6	129,7	129,7	129,6	129,6	160
1 9 8 8	131,3	129,7	130,1	130,1	131,0	131,5	131,7	132,0	132,0	132,0	132,0	132,0	132,0	
1 9 8 7	119,4	118,7	119,0	119,2	119,4	119,7	119,7	119,9	119,4	119,5	119,5	119,5	119,6	161
1 9 8 8	121,6	120,4	120,9	121,0	121,6	121,8	121,4	122,0	121,6	122,1	122,1	122,2	122,1	
1 9 8 7	120,8	119,8	119,8	119,8	120,3	121,2	121,2	121,2	121,2	121,2	121,2	121,2	121,2	162
1 9 8 8	122,6	121,2	121,5	121,5	122,1	122,1	122,1	122,1	123,2	123,2	123,9	124,3	124,3	
1 9 8 7	116,4	116,3	116,4	116,4	116,1	116,5	116,2	116,3	116,4	116,3	116,5	116,7	117,1	163
1 9 8 8	119,4	117,5	117,7	117,2	118,0	118,3	118,6	119,4	119,5	120,2	121,4	122,3	122,7	
1 9 8 7	127,8	125,3	125,9	127,1	127,4	127,7	127,9	127,9	128,6	128,6	128,7	128,8	129,3	164
1 9 8 8	131,9	130,5	130,9	131,4	131,5	131,5	131,4	131,5	131,6	132,0	133,3	133,5	133,5	
1 9 8 7	129,9	127,3	127,9	129,3	129,5	129,9	130,0	130,0	130,8	130,9	130,9	131,0	131,6	165
1 9 8 8	134,0	132,4	132,9	133,5	133,6	133,6	133,5	133,6	133,7	134,1	135,6	135,8	135,8	
1 9 8 7	129,4	126,7	127,0	128,7	128,8	129,3	129,4	129,4	130,4	130,5	130,4	130,6	131,3	166
1 9 8 8	133,7	132,1	132,2	132,9	133,0	133,1	133,2	133,2	133,4	133,5	133,9	135,6	136,0	
1 9 8 7	129,3	126,6	127,0	128,6	128,7	129,2	129,3	129,3	130,4	130,4	130,4	130,6	131,3	167
1 9 8 8	133,8	132,2	132,2	133,0	133,1	133,2	133,3	133,4	133,5	133,9	135,7	136,1	136,0	
1 9 8 7	130,3	127,7	127,7	130,3	130,4	131,0	131,0	131,0	131,0	131,1	130,8	130,8	131,0	168
1 9 8 8	133,2	131,0	132,2	132,2	132,2	132,8	132,9	132,9	134,1	134,1	134,1	134,7	135,1	
1 9 8 7	131,8	129,5	131,0	131,1	132,0	132,1	132,2	132,2	132,2	132,2	132,4	132,5	132,5	169
1 9 8 8	134,9	133,5	135,2	135,4	135,4	135,4	134,3	134,4	134,3	134,8	135,6	135,3	135,3	
1 9 8 7	125,2	124,0	123,4	123,4	123,4	123,4	126,4	126,4	126,4	126,4	126,4	126,4	126,4	170
1 9 8 8	127,2	126,9	126,9	126,9	126,9	126,9	126,9	127,1	127,1	126,9	127,6	127,6	128,1	
1 9 8 7	120,6	118,4	118,4	120,3	120,3	120,9	120,9	120,9	121,0	121,5	121,6	121,6	121,6	171
1 9 8 8	121,6	121,6	121,5	121,0	121,5	121,5	121,6	121,6	121,6	121,6	121,6	121,7	122,2	
1 9 8 7	119,8	116,8	116,8	119,9	119,9	120,2	120,2	120,2	120,2	120,7	120,7	120,7	120,7	172
1 9 8 8	120,0	120,7	120,5	119,6	120,1	119,9	119,9	119,9	119,9	119,9	119,8	119,8	120,3	
1 9 8 7	121,9	120,7	120,7	121,0	121,0	121,9	121,9	122,0	122,3	122,6	122,9	122,9	122,9	173
1 9 8 8	124,0	123,0	123,0	123,2	123,6	123,9	124,2	124,2	124,2	124,2	124,2	124,6	125,1	
1 9 8 7	106,7	106,6	106,6	106,9	107,2	107,1	107,1	107,1	107,0	106,1	106,0	106,2	106,0	174
1 9 8 8	106,9	106,1	106,0	106,2	106,8	106,6	106,9	106,9	106,8	107,0	107,3	107,7	107,9	
1 9 8 7	112,0	109,7	110,1	110,5	111,1	110,8	111,3	112,7	113,1	112,8	113,2	114,2	114,8	175
1 9 8 8	118,3	115,8	114,6	115,3	117,3	116,3	117,4	117,4	117,2	118,7	121,2	123,2	125,7	
1 9 8 7	113,7	113,3	115,0	115,0	114,3	113,5	113,5	113,5	113,5	113,5	113,1	113,1	113,1	176
1 9 8 8	116,7	113,1	113,9	114,4	115,2	115,2	115,2	115,2	116,5	118,9	120,4	120,4	122,2	
1 9 8 7	99,3	95,9	95,6	96,0	96,7	96,6	97,7	100,3	101,2	100,7	101,8	103,7	105,6	177
1 9 8 8	107,9	107,4	103,5	102,3	105,7	103,4	106,1	106,2	105,0	106,5	111,3	116,1	120,9	
1 9 8 7	104,0	100,9	100,9	101,9	103,0	102,3	103,1	104,6	105,2	104,8	105,7	107,8	107,9	178
1 9 8 8	113,4	111,4	109,5	110,4	113,3	111,3	112,5	111,8	111,2	112,9	115,7	118,8	121,9	
1 9 8 7	113,3	112,5	112,8	113,3	113,4	113,6	113,6	113,4	113,4	113,4	113,4	113,4	113,4	179
1 9 8 8	114,2	113,2	113,6	114,1	114,1	114,2	114,4	114,4	114,4	114,4	114,3	114,5	114,7	
1 9 8 7	116,3	115,1	115,5	116,5	116,3	116,6	116,5	116,4	116,3	116,5	116,5	116,5	116,4	180
1 9 8 8	118,3	116,1	117,0	118,1	118,3	118,4	118,7	118,7	118,7	118,7	118,7	118,9	118,8	
1 9 8 7	112,7	112,1	112,1	112,7	113,0	113,0	113,1	112,9	112,9	112,5	112,7	112,7	112,7	181
1 9 8 8	112,8	112,8	112,8	113,0	112,4	112,9	112,9	112,9	113,0	113,0	112,7	112,7	112,6	
1 9 8 7	114,0	113,4	114,6	114,4	114,2	114,2	114,2	113,6	113,8	113,8	113,8	113,8	113,8	182
1 9 8 8	112,9	113,7	113,5	113,1	112,4	112,3	112,3	112,3	112,0	112,0	114,2	113,4	113,4	
1 9 8 7	104,8	105,6	105,6	105,8	105,8	104,5	104,5	104,5	104,4	104,4	104,2	104,2	104,2	183
1 9 8 8	104,7	104,0	104,2	104,3	104,7	104,7	104,8	104,8	104,7	104,5	104,7	105,4	105,4	

1 MITTELFRIST  
1.3 GUETERSYSTEMA  
1.3.2 NACH DEM PRODUKTIONSW

1980 =

LFD. NR.	GUETERGRUPPE, -POSITION	WÄGUNGS- ANTEIL	V-FAKTOR	JAHRESDURCHSCHNITTE			
				1983	1984	1985	1986
184	ELEKTRISCHE LEUCHTEN UND LAMPEN	6,33	0,87711	112,4	116,0	118,8	120,0
185	ELEKTRISCHE LEUCHTEN	3,60	0,82668	112,9	117,5	121,5	124,6
186	ELEKTRISCHE GLUEH- UND ENTLADUNGSLAMPEN	2,73	0,92343	111,8	114,0	115,2	113,9
187	ELEKTRISCHE GLUEHLAMPEN	1,52	0,90164	109,3	111,1	112,0	112,0
188	ENTLADUNGSLAMPEN	1,21	0,97500	114,8	117,6	119,2	116,2
189	RUNDFUNK-, FERNSEH-, PHONOTECHN. GERAETE UND EINRICH. U.AE.	15,75	1,16686	96,2	94,3	91,4	89,8
190	DARUNTER RUNDFUNKEMPFANGSGERAETE	3,19	.	93,3	90,6	88,6	85,8
191	FERNSEHMPFANGSGERAETE	7,21	.	94,6	93,0	89,5	89,1
192	PHONOTECHNISCHE GERAETE	3,64	.	95,6	92,0	88,1	84,2
193	ELEKTRISCHE AUSRUESTUNG FUER STRASSENFAHRZEUGE	3,11	0,87669	115,3	119,7	124,1	129,5
194	DARUNTER ELEKTR. AUSRUESTUNG F. KRAFTFAHRZ. U. VERBRENNUNGSMOT.	3,02	0,87759	115,1	119,5	124,0	129,5
195	FEINMECHANISCHE UND OPTISCHE ERZEUGNISSE, UHREN	11,27	0,97082	104,9	106,4	107,9	109,2
196	OPTISCHE ERZEUGNISSE	1,11	0,89031	110,8	112,1	113,7	115,9
197	FOTO-, PROJEKTIONS- UND KINOTECHNISCHE GERAETE	4,67	.	99,0	99,9	102,5	103,2
198	FEINMECHANISCHE UND MEDIZINMECHANISCHE ERZEUGNISSE	2,85	.	114,3	117,9	121,0	123,6
199	UHREN	2,64	0,91536	102,5	103,2	101,0	101,8
200	DARUNTER TASCHEN- UND ARMBANDUHREN	1,78	0,88376	103,5	104,0	100,7	101,2
201	ANDERE UHREN	0,75	1,00505	100,2	100,7	100,4	100,8
202	EISEN-, BLECH- UND METALLWAREN	24,30	0,83865	115,1	117,4	120,0	123,1
203	WERKZEUGE	9,85	0,81568	114,0	116,2	118,5	122,2
204	DARUNTER HOBELEISEN, HAEMMER U.AE.	0,29	0,83860	114,7	117,3	120,9	124,8
205	MASCHINENWERKZEUGE	0,44	0,83546	113,4	115,5	115,2	113,6
206	SAEGEN UND SAEGEBLAETTER	2,39	0,85887	111,3	113,0	115,0	118,0
207	ZANGEN, BLECHSCHEREN, FEILEN U.AE.	1,32	0,78982	114,7	118,4	122,6	127,2
208	MONTAGWERKZEUGE	2,71	0,82918	113,0	116,0	119,0	122,4
209	HEIZ- UND KOCHGERAETE	2,18	0,84276	116,8	120,6	122,5	124,3
210	BLECHWAREN, BLECHKONSTRUKTIONEN UND FEINSTBLECHPACKUNGEN	10,40	0,86082	114,7	116,2	118,8	121,6
211	DARUNTER GERAETE U.BEDARFSART.A.STAHLBL.F.DIE LANDWIRTSCHAFT	0,20	0,78018	108,4	110,0	113,4	113,5
212	GERAETE U.BEDARFSART.A.STAHLBL.F.HAUSWIRTSCH.U.GEWERBE	3,33	0,87785	115,9	118,0	119,3	118,8
213	ERZEUGNISSE AUS STAHLBLECH FUER DEN BAUBEDARF	3,15	0,89440	116,6	117,2	120,3	124,7

IGE ERGEBNISSE

TISCHE GLIEDERUNG  
IRTSCHAFTLICHEN ZUSAMMENHANG

100

JAHR	DURCH- SCHNITT	JAN.	FEBR.	MAERZ	APRIL	MAI	JUNI	JULI	AUG.	SEPT.	OKT.	NOV.	DEZ.	LFD NR.
1 9 8 7	120,6	120,1	120,5	120,1	120,5	120,8	120,9	120,8	120,7	120,7	120,7	120,7	120,6	184
1 9 8 8	122,2	119,9	120,7	121,5	122,4	122,7	122,7	122,7	122,9	122,8	122,7	122,9	123,0	
1 9 8 7	126,5	125,8	126,3	125,5	126,3	126,8	126,8	126,8	126,8	126,8	126,8	126,8	126,8	185
1 9 8 8	128,8	126,1	126,3	127,4	128,9	129,4	129,4	129,5	128,7	129,7	129,7	129,7	130,0	
1 9 8 7	112,7	112,6	112,7	112,9	112,9	112,8	113,1	112,9	112,6	112,6	112,6	112,7	112,3	186
1 9 8 8	113,6	111,7	113,4	113,6	113,8	113,8	113,8	113,8	113,9	113,8	113,6	113,8	113,8	
1 9 8 7	111,6	111,4	111,4	111,5	111,5	111,5	111,9	111,6	111,6	111,6	111,6	111,8	112,0	187
1 9 8 8	112,0	111,7	111,5	111,6	112,0	112,0	112,0	112,0	112,2	112,2	112,0	112,4	112,4	
1 9 8 7	114,1	114,1	114,3	114,6	114,6	114,5	114,5	114,6	113,8	113,8	113,8	113,8	112,7	188
1 9 8 8	115,5	111,7	115,7	116,1	116,0	116,0	116,0	116,0	116,0	115,7	115,5	115,6	115,6	
1 9 8 7	85,8	88,1	87,6	87,9	87,7	87,4	87,0	86,5	86,0	83,2	82,8	82,8	82,1	189
1 9 8 8	80,9	82,0	81,6	81,3	81,4	81,3	81,2	81,3	80,7	80,3	79,8	79,7	78,6	
1 9 8 7	79,8	81,7	81,7	81,7	81,5	81,5	81,5	79,8	78,4	77,7	77,7	77,7	76,9	190
1 9 8 8	75,6	76,8	76,8	76,8	76,8	76,8	76,3	76,3	76,3	75,9	73,6	73,1	71,8	
1 9 8 7	85,8	89,0	88,4	89,0	88,6	87,8	87,2	87,2	86,9	81,9	81,3	81,2	81,2	191
1 9 8 8	79,2	81,2	80,3	79,6	79,9	79,7	79,7	79,3	78,2	77,9	78,2	78,2	77,9	
1 9 8 7	77,9	81,0	79,8	79,8	79,1	79,1	78,5	77,8	77,3	75,7	75,6	75,3	75,3	192
1 9 8 8	75,3	75,3	75,4	75,3	75,4	75,2	75,1	76,5	75,8	75,5	74,8	74,7	74,7	
1 9 8 7	133,3	131,6	132,5	132,7	132,5	132,5	133,4	133,6	133,9	133,9	134,0	134,2	134,2	193
1 9 8 8	136,6	135,1	135,2	135,2	135,9	135,6	135,6	135,6	138,2	138,7	138,6	138,6	136,4	
1 9 8 7	133,3	131,7	132,6	132,7	132,5	132,5	133,4	133,7	134,0	134,0	134,0	134,2	134,2	194
1 9 8 8	136,7	135,2	135,3	135,3	135,9	135,7	135,7	135,7	138,4	138,8	138,7	138,7	136,5	
1 9 8 7	110,1	109,9	110,1	110,6	110,0	109,9	110,8	110,2	110,2	109,9	110,0	109,9	109,9	195
1 9 8 8	109,6	109,6	109,7	110,0	110,2	109,7	109,4	109,5	109,3	109,2	109,2	109,6	109,5	
1 9 8 7	119,4	116,5	117,5	119,3	120,1	120,1	120,1	120,1	120,1	120,2	119,7	119,7	119,7	196
1 9 8 8	120,2	119,6	120,0	120,0	119,8	119,8	119,9	119,9	119,9	120,0	120,1	122,3	121,5	
1 9 8 7	101,6	102,5	102,5	102,5	100,8	100,6	102,7	101,5	101,5	100,7	101,1	101,1	101,1	197
1 9 8 8	98,4	99,9	99,9	99,9	100,2	98,9	97,9	97,9	97,3	97,1	97,2	97,2	97,3	
1 9 8 7	127,1	125,8	126,1	127,7	127,7	127,7	127,7	127,2	127,2	127,2	127,3	127,0	127,0	198
1 9 8 8	129,4	127,5	127,7	129,0	129,6	129,6	130,0	129,9	129,9	129,9	130,0	130,0	130,0	
1 9 8 7	103,0	103,0	103,0	103,0	103,0	103,0	103,0	103,0	103,1	103,1	103,1	103,1	103,1	199
1 9 8 8	103,4	103,2	103,1	103,1	103,0	103,1	103,1	103,6	103,6	103,6	103,4	104,0	104,0	
1 9 8 7	102,8	102,8	102,8	102,7	102,7	102,8	102,8	102,8	102,8	102,8	102,8	102,8	102,8	200
1 9 8 8	103,2	102,9	102,9	102,8	102,8	102,8	102,8	103,3	103,4	103,4	103,2	104,1	104,1	
1 9 8 7	101,3	101,3	101,3	101,3	101,3	101,3	101,3	101,3	101,3	101,3	101,3	101,3	101,3	201
1 9 8 8	101,3	101,3	101,3	101,3	101,1	101,3	101,3	101,3	101,3	101,3	101,3	101,3	101,3	
1 9 8 7	125,9	124,3	124,4	125,0	125,7	126,0	126,2	126,4	126,4	126,4	126,7	126,8	126,7	202
1 9 8 8	128,7	127,0	127,4	127,6	128,3	128,7	128,8	129,2	129,2	129,2	129,4	129,6	129,7	
1 9 8 7	124,8	123,3	123,4	123,5	124,2	124,9	125,1	125,3	125,4	125,6	125,6	125,7	125,5	203
1 9 8 8	127,2	125,8	126,2	126,3	126,9	127,4	127,4	127,8	127,6	127,7	127,9	127,9	128,0	
1 9 8 7	127,9	126,4	126,4	126,4	127,5	127,9	128,5	128,6	128,7	128,7	128,7	128,7	128,7	204
1 9 8 8	129,2	128,1	128,3	128,3	129,5	129,8	130,0	130,5	129,1	129,1	129,1	129,1	129,7	
1 9 8 7	117,0	114,9	114,9	114,9	115,8	116,9	117,1	117,4	117,9	118,4	118,4	118,4	118,4	205
1 9 8 8	118,6	118,4	118,4	118,4	118,6	118,3	118,5	118,9	118,5	118,6	118,6	118,7	118,7	
1 9 8 7	119,0	118,5	118,5	118,7	118,8	119,0	119,0	119,1	119,2	119,2	119,2	119,2	119,2	206
1 9 8 8	121,6	119,2	121,1	121,1	121,8	121,9	121,9	121,9	121,9	122,0	122,0	122,0	122,0	
1 9 8 7	132,0	129,6	129,6	129,7	130,7	132,4	132,6	132,8	132,8	133,3	133,5	133,5	133,5	207
1 9 8 8	135,1	134,0	134,1	134,3	135,0	134,9	135,2	135,4	135,5	135,6	135,6	135,6	135,6	
1 9 8 7	125,7	123,8	123,8	124,1	125,5	126,1	126,3	126,3	126,6	126,6	126,6	126,6	126,6	208
1 9 8 8	129,0	127,1	127,1	127,3	128,1	129,7	129,9	130,0	129,5	129,7	129,7	129,9	130,3	
1 9 8 7	125,8	124,9	125,0	125,3	125,6	125,6	125,8	126,6	126,4	125,9	125,9	126,0	126,0	209
1 9 8 8	127,1	126,0	126,0	126,0	127,3	127,5	127,5	127,7	128,0	126,7	126,6	127,8	128,2	
1 9 8 7	124,8	122,7	122,9	124,1	124,8	124,8	125,2	125,3	125,3	125,2	125,8	125,8	125,8	210
1 9 8 8	128,1	125,9	126,4	126,7	127,5	127,9	128,0	128,7	128,8	128,9	129,2	129,3	129,4	
1 9 8 7	115,5	115,5	115,5	115,5	115,4	115,4	115,4	115,4	115,4	115,4	115,4	115,6	115,6	211
1 9 8 8	117,0	115,6	116,0	115,9	115,9	115,9	115,9	115,9	117,5	117,5	119,1	119,1	119,1	
1 9 8 7	121,2	119,8	119,6	120,9	121,2	121,1	122,1	122,0	122,0	121,6	121,5	121,5	121,5	212
1 9 8 8	123,4	121,9	122,6	122,8	122,9	123,1	123,3	123,6	124,0	124,0	123,9	124,1	124,1	
1 9 8 7	128,1	125,6	125,8	126,6	127,8	127,7	128,2	128,3	128,3	128,3	130,2	130,2	130,4	213
1 9 8 8	133,1	130,4	130,3	130,7	132,3	132,7	132,6	134,6	134,3	134,5	134,8	135,0	135,0	

1 MITTELFRIST  
1.3 GUETERSYSTEMA  
1.3.2 NACH DEM PRODUKTIONSW

1980 =

LFD. NR.	GUETERGRUPPE, -POSITION	WAEGUNGS- ANTEIL	V-FAKTOR	JAHRESDURCHSCHNITTE			
				1983	1984	1985	1986
214	MOEBEL AUS STAHL- UND NE-METALLROHREN UND -PROFILEN	2,80	0,80591	113,1	114,4	118,0	123,7
215	SPEZIALBEDARFSARTIKEL VERSCHIEDENER ART	0,54	0,91489	107,3	108,8	109,1	109,4
216	SCHNEIDWAREN UND BESTECKE	0,64	.	121,1	124,5	129,2	131,1
217	METALLWAREN UND METALLKURZWAREN	1,23	0,84811	121,8	128,4	132,5	137,6
218	SPIELWAREN, SCHMUCK, FUELLHALTER U.AE.	6,66	0,67384	107,9	110,8	114,2	113,1
219	DARUNTER SPIELWAREN	2,88	.	121,3	127,2	133,7	136,8
220	SCHMUCK	3,23	0,51754	95,7	96,3	97,2	92,0
221	FUELLHALTER, KUGELSCHREIBER U.AE.	0,47	0,88530	107,0	107,8	109,7	110,3
222	CHEMISCHE ERZEUGNISSE	64,35	0,88766	112,1	114,4	119,0	119,5
223	ANORGANISCHE GRUNDSTOFFE UND CHEMIKALIEN	7,94	0,97951	114,7	118,8	121,4	126,3
224	DARUNTER SALZSAEURE	1,27	0,99584	107,3	114,6	113,9	121,6
225	SCHWEFELSAEURE	1,22	0,93750	112,4	115,0	122,4	133,0
226	SALPETERSAEURE	0,53	1,01818	105,0	107,2	109,2	112,3
227	AMMONIAK, GELOEST (SALMIAKGEIST)	0,47	0,99688	106,0	105,6	105,9	109,6
228	OXIDE UND HYDROXIDE DER ALKALIMETALLE	2,84	0,99278	123,6	126,6	129,8	131,6
229	CHLORLAUGE (CALZIUMHYPOCHLORIT, GELOEST)	0,52	1,10456	102,3	108,8	114,1	126,4
230	NATRIUMKARBONAT (SODA)	0,22	0,80053	125,4	127,3	128,8	129,7
231	WASSERSTOFFPEROXID	0,35	0,86993	110,3	111,9	110,1	110,5
232	ORGANISCHE GRUNDSTOFFE UND CHEMIKALIEN	8,88	0,90432	102,7	110,3	118,3	116,2
233	HALOGENDERIVATE DER KOHLENWASSERSTOFFE	6,63	0,92844	102,3	111,1	120,6	120,0
234	METHANOL (METHYLALKOHOL)	0,69	0,68410	96,1	100,0	105,1	102,2
235	ACETON	0,18	0,75547	101,1	101,5	121,4	109,6
236	EINBASISCHE SAEUREN UND IHRE SALZE	1,35	0,94434	107,6	112,5	112,8	105,2
237	HARNSTOFF	0,03	1,03596	125,1	129,4	136,2	126,7
238	DUENGENMITTEL	13,38	0,89035	113,4	110,6	117,1	114,3
239	EINNAEHRSTOFFDUENGER (OHNE KALIDUENGER)	6,39	0,88628	113,9	111,3	118,8	115,3
240	MEHRNAEHRSTOFFDUENGER	6,99	0,89346	112,9	110,1	115,5	113,4
241	KUNSTSTOFFE	2,07	0,92451	109,7	115,1	114,2	105,8
242	ANSTRICHSTOFFE UND VERDUENNUNGEN	2,07	0,79800	118,5	123,1	127,5	131,3

IGE ERGEBNISSE

TISCHE GLIEDERUNG  
IRTSCHAFTLICHEN ZUSAMMENHANG

100

JAHR	DURCH- SCHNITT	JAN.	FEBR.	MAERZ	APRIL	MAI	JUNI	JULI	AUG.	SEPT.	OKT.	NOV.	DEZ.	LFD NR.
1 9 8 7	128,4	125,4	125,7	127,8	128,9	128,9	128,9	129,0	129,1	129,1	129,3	129,3	129,1	214
1 9 8 8	131,9	129,2	130,3	130,6	131,7	132,3	132,2	132,2	132,3	132,5	133,1	133,2	133,4	
1 9 8 7	109,6	109,6	109,6	109,6	109,6	109,6	109,6	109,6	109,6	109,6	109,6	109,6	109,6	215
1 9 8 8	109,7	109,6	109,6	109,6	109,6	109,6	109,6	109,6	109,9	109,9	109,9	109,9	109,9	
1 9 8 7	134,4	132,1	132,8	134,3	135,1	135,1	134,4	134,5	135,0	135,0	134,6	135,1	135,1	216
1 9 8 8	138,3	135,7	136,7	136,7	137,7	138,2	138,4	138,8	139,0	139,6	140,1	140,0	138,6	
1 9 8 7	140,2	139,6	139,7	139,7	139,7	140,3	140,5	139,9	139,9	139,9	140,0	141,2	141,6	217
1 9 8 8	143,3	142,3	143,0	143,0	143,0	143,1	143,1	143,4	143,4	143,4	143,6	143,6	144,4	
1 9 8 7	114,0	113,3	113,3	113,5	113,6	113,7	114,0	114,0	114,8	114,7	114,7	114,3	114,6	218
1 9 8 8	114,6	114,4	114,5	114,2	114,4	114,7	114,7	114,4	114,7	114,8	114,7	114,7	114,4	
1 9 8 7	138,7	137,9	138,1	138,6	139,0	139,0	139,0	138,9	138,9	138,9	138,8	138,8	138,8	219
1 9 8 8	140,3	139,0	140,0	140,0	140,3	140,5	140,5	140,5	140,5	140,5	140,5	140,5	140,5	
1 9 8 7	92,2	91,3	91,1	91,0	90,9	91,3	91,9	91,9	93,8	93,4	93,5	92,7	93,3	220
1 9 8 8	91,4	92,9	92,1	91,3	91,3	91,3	91,3	90,8	91,3	91,6	91,3	91,3	90,7	
1 9 8 7	110,6	110,6	110,6	110,6	110,6	110,6	110,6	110,6	110,6	110,6	110,6	110,6	110,6	221
1 9 8 8	112,7	110,6	110,6	110,9	112,2	113,0	113,4	113,4	113,4	113,5	113,6	113,7	113,6	
1 9 8 7	114,6	115,0	114,8	114,9	114,6	115,0	114,4	114,3	114,0	114,1	114,2	114,7	114,8	222
1 9 8 8	116,1	114,8	115,3	115,7	115,8	116,2	116,2	116,3	116,4	116,3	116,6	116,7	116,8	
1 9 8 7	123,0	123,8	123,8	123,5	121,6	122,2	122,0	122,7	122,4	122,8	123,0	123,8	124,0	223
1 9 8 8	129,0	123,9	126,0	128,4	128,0	128,9	129,1	129,2	129,5	129,5	131,1	131,8	132,0	
1 9 8 7	125,2	122,7	122,5	123,3	117,9	122,8	122,7	126,4	127,3	129,9	127,7	129,6	129,0	224
1 9 8 8	136,7	128,9	132,4	139,0	135,9	137,3	136,4	136,4	137,8	137,7	137,7	140,6	140,8	
1 9 8 7	127,5	128,5	131,6	131,5	127,9	127,1	126,8	126,4	125,9	126,2	126,2	125,9	125,9	225
1 9 8 8	128,0	125,0	128,9	127,2	127,6	128,1	128,1	127,6	128,1	128,1	128,6	129,0	129,4	
1 9 8 7	113,0	111,7	111,7	111,7	113,0	113,0	113,0	113,0	113,0	113,0	114,3	114,3	114,3	226
1 9 8 8	118,2	114,3	118,5	118,5	118,5	118,5	118,5	118,5	118,6	118,5	118,6	118,6	118,6	
1 9 8 7	111,2	107,5	108,3	107,5	113,0	112,8	111,9	112,7	111,3	111,7	112,8	111,8	112,8	227
1 9 8 8	110,1	110,9	112,2	111,6	109,4	109,2	109,7	108,8	112,0	108,5	109,4	109,1	109,9	
1 9 8 7	122,4	125,7	125,1	123,8	120,9	121,1	121,0	121,5	121,2	120,3	121,7	123,3	123,5	228
1 9 8 8	132,4	124,1	125,7	129,4	130,2	132,0	132,7	133,4	133,4	134,1	137,4	137,9	138,1	
1 9 8 7	123,1	126,4	125,2	125,8	123,3	122,6	122,4	122,6	122,1	121,7	121,7	121,7	121,7	229
1 9 8 8	125,4	121,5	121,3	126,7	125,9	125,7	125,9	125,9	125,4	124,9	127,2	126,6	127,4	
1 9 8 7	139,5	129,5	131,1	131,1	146,0	145,0	145,8	144,1	142,7	141,1	139,4	139,6	138,0	230
1 9 8 8	138,1	138,0	137,8	137,5	138,1	137,9	138,0	137,7	137,7	139,0	138,9	139,0	137,5	
1 9 8 7	113,0	110,5	110,5	110,5	110,5	110,5	110,5	110,5	110,5	116,8	116,8	116,8	121,4	231
1 9 8 8	123,3	121,4	121,4	121,4	121,4	121,4	123,5	123,5	123,5	123,5	126,2	126,2	126,2	
1 9 8 7	110,0	109,9	107,7	109,3	109,5	112,8	111,0	110,9	110,3	109,9	109,2	109,7	109,4	232
1 9 8 8	108,3	108,5	108,0	107,3	107,8	108,3	107,5	108,0	108,4	108,4	109,4	109,1	108,8	
1 9 8 7	114,9	114,3	113,7	114,6	114,2	118,6	116,4	115,9	114,9	114,7	113,9	114,1	113,0	233
1 9 8 8	110,1	111,7	110,5	109,3	110,0	110,4	109,5	109,8	110,3	109,9	110,2	110,1	109,6	
1 9 8 7	86,9	93,2	75,9	89,8	87,5	87,8	87,2	89,2	88,6	86,8	86,3	85,4	84,6	234
1 9 8 8	93,5	84,4	89,2	91,4	91,1	92,9	91,2	92,6	93,5	96,9	102,0	98,3	98,6	
1 9 8 7	102,8	103,9	98,7	99,1	103,2	103,6	105,0	105,7	105,7	104,6	101,6	102,3	100,5	235
1 9 8 8	103,1	100,8	99,7	101,0	101,2	100,5	101,0	102,9	105,1	106,1	106,3	106,7	106,1	
1 9 8 7	98,7	97,4	95,5	94,8	98,5	98,6	97,5	97,9	99,1	98,9	99,0	101,3	105,5	236
1 9 8 8	107,6	106,1	106,6	106,4	106,7	106,5	106,7	107,5	107,1	107,7	109,3	110,2	110,0	
1 9 8 7	109,2	109,3	108,0	107,7	109,1	108,4	108,2	109,0	109,9	110,0	110,8	110,0	110,0	237
1 9 8 8	109,5	111,5	109,3	109,7	109,2	109,0	109,0	106,2	107,0	108,8	110,7	111,2	112,5	
1 9 8 7	95,1	97,9	97,7	96,8	96,3	96,3	95,6	93,8	92,7	93,0	93,4	93,6	94,1	238
1 9 8 8	94,7	94,6	95,1	95,2	95,4	95,6	95,7	95,2	94,8	94,2	93,5	93,6	93,4	
1 9 8 7	93,7	93,0	93,8	93,5	94,6	94,2	94,1	93,3	92,0	92,6	93,7	94,3	95,5	239
1 9 8 8	97,0	96,1	97,6	97,5	97,9	97,8	98,4	98,0	97,7	96,6	95,5	95,6	95,3	
1 9 8 7	96,4	102,4	101,4	99,8	97,9	98,2	96,9	94,2	93,5	93,4	93,2	92,9	92,9	240
1 9 8 8	92,6	93,2	92,7	93,0	93,0	93,5	93,2	92,7	92,3	91,9	91,6	91,8	91,7	
1 9 8 7	102,1	102,1	101,0	101,5	100,9	101,4	101,3	101,9	102,0	102,5	103,5	103,7	103,7	241
1 9 8 8	107,7	103,5	104,7	104,7	106,4	107,5	108,1	108,6	109,0	107,6	109,8	109,9	112,0	
1 9 8 7	131,9	131,9	131,7	131,8	131,8	131,7	131,6	131,7	131,5	131,4	131,7	132,8	133,2	242
1 9 8 8	136,0	133,9	134,8	135,5	135,8	135,9	135,9	135,8	135,7	135,7	135,7	138,1	139,4	

1 MITTELFRIST  
1.3 GUETERSYSTEMA  
1.3.2 NACH DEM PRODUKTIONSW

1980 =

LFD. NR.	GUETERGRUPPE, -POSITION	WAEGUNGS- ANTEIL	V-FAKTOR	JAHRESDURCHSCHNITTE			
				1983	1984	1985	1986
243	PHARMAZEUTISCHE ERZEUGNISSE	19,91	0,87545	112,6	114,7	118,1	120,3
244	DARUNTER HUMAN-PHARMAZEUTISCHE SPEZIALITAETEN	13,52	0,87422	111,1	113,5	116,9	119,0
245	VERBANDZEUG, WATTE, PFLASTER	0,47	0,80084	123,4	127,9	131,0	135,6
246	DESINFIZIATIONSMITTEL	2,68	0,89328	122,5	123,9	126,9	127,9
247	SONSTIGE CHEMISCHE ERZEUGNISSE	10,10	0,87825	114,9	116,8	121,5	122,6
248	DARUNTER KLEBSTOFFE	0,90	0,83839	116,5	119,2	123,2	126,5
249	DACHPAPPE	2,95	0,79265	115,1	116,1	121,9	121,0
250	PHOTOCHEMISCHE ERZEUGNISSE	1,10	.	118,1	123,0	133,6	134,2
251	SEIFEN, WASCH- UND REINIGUNGSMITTEL	1,81	0,98483	108,5	108,7	110,2	111,9
252	SEIFEN	0,49	1,08734	108,3	110,1	112,3	113,6
253	WASCH-, SPUEL- UND REINIGUNGSMITTEL	1,32	0,92264	108,6	108,2	109,4	111,2
254	KOERPERPFLEGEMITTEL	1,84	0,95358	113,4	115,7	118,4	121,6
255	DARUNTER HAUTPFLEGEMITTEL	0,66	0,90165	112,6	116,0	120,4	125,5
256	ZAHNPASTA	0,28	1,03430	109,7	109,5	109,4	109,2
257	HAARPFLEGEMITTEL	0,29	0,99698	116,3	118,7	119,6	120,0
258	BLEISTIFTE UND CHEMISCHER BUEROBEDARF	0,69	0,79238	125,9	129,0	133,1	134,5
259	PUTZ- UND PFLEGEMITTEL	0,07	0,87211	114,2	119,9	123,1	122,2
260	ZUENDHOELZER	0,10	0,97146	108,3	100,2	97,4	97,0
261	BUEROMASCH., DATENVERARBEITUNGSGERAETE UND -EINRICHTUNGEN	8,97	1,21831	101,6	105,5	107,8	91,4
262	DARUNTER BUEROMASCHINEN	2,06	.	102,9	103,1	101,6	97,8
263	FEINKERAMISCHE ERZEUGNISSE	3,55	0,79769	121,3	126,6	132,0	133,4
264	HAUSHALTSGEGENSTAENDE AUS PORZELLAN	0,90	.	115,9	118,7	127,7	132,2
265	HAUSHALTSGEGENSTAENDE AUS STEINGUT	0,84	.	120,8	124,7	127,4	129,5
266	KERAM. INSTALLATIONSGEGENSTAENDE F. SANIT. U. HYG. ZWECKE	1,46	0,84881	122,4	129,6	134,0	131,5
267	FEINKERAM. ERZEUGNISSE FUER CHEM. UND ANDERE TECHN. ZWECKE	0,35	0,75296	131,4	139,1	145,5	153,5
268	GLAS UND GLASWAREN	5,18	0,78459	113,8	118,0	119,4	125,8
269	FLACHGLAS	1,09	0,78309	115,2	115,2	115,8	122,6
270	HOHLGLAS	0,98	0,79177	122,9	130,6	134,5	139,4
271	VERARBEITETES GLAS	0,94	0,80881	114,4	126,0	129,8	133,8
272	VEREDELTES FLACHGLAS	1,95	0,77396	111,4	113,4	113,2	121,2

100 ERGEBNISSE

TISCHGEBIÄDERUNG  
WISSENSCHAFTLICHEN ZUSAMMENHANG

100

JAHR	DURCH- SCHNITT	JAN.	FEBR.	MAERZ	APRIL	MAI	JUNI	JULI	AUG.	SEPT.	OKT.	NOV.	DEZ.	LFD NR.
1 9 8 7	122,2	121,0	121,5	121,7	121,8	121,7	121,7	122,0	122,5	122,5	122,9	123,4	123,4	243
1 9 8 8	125,0	123,6	124,0	124,2	124,7	125,0	125,1	125,3	125,4	125,7	125,7	125,6	125,7	
1 9 8 7	120,3	119,1	119,9	120,1	120,2	120,2	120,3	120,3	120,5	120,6	120,7	120,8	120,8	244
1 9 8 8	122,4	120,9	121,4	121,6	122,3	122,3	122,5	122,5	122,6	123,0	123,0	123,2	123,3	
1 9 8 7	140,0	136,4	139,7	139,7	140,1	140,1	140,2	140,3	140,3	140,3	140,7	140,8	141,0	245
1 9 8 8	145,3	141,0	145,6	145,8	145,8	145,8	145,8	145,8	145,8	145,8	145,8	145,8	145,2	
1 9 8 7	129,3	129,0	128,9	128,9	128,7	128,8	128,8	129,1	129,1	129,2	129,2	130,9	131,2	246
1 9 8 8	132,5	131,7	131,7	131,9	131,9	132,6	132,6	132,6	132,9	132,9	132,9	132,9	133,1	
1 9 8 7	121,8	122,4	122,6	122,7	122,8	122,2	121,4	121,6	121,3	121,4	121,0	121,1	121,2	247
1 9 8 8	121,3	121,0	121,2	121,5	120,8	121,1	121,0	121,2	121,5	121,6	121,4	121,7	121,7	
1 9 8 7	128,0	127,3	127,7	127,7	127,7	127,7	127,7	127,7	127,7	127,7	128,2	129,3	129,5	248
1 9 8 8	132,3	132,1	131,9	132,5	132,5	132,5	132,5	132,5	132,5	131,7	131,8	132,3	132,4	
1 9 8 7	116,4	118,7	118,8	118,8	119,1	116,9	115,7	115,7	114,6	114,6	114,6	114,6	114,6	249
1 9 8 8	113,3	114,7	114,7	114,7	112,4	112,5	112,3	113,1	113,1	113,1	113,1	112,8	112,8	
1 9 8 7	131,0	133,4	133,3	133,3	132,6	132,6	132,1	132,1	132,4	132,4	126,2	126,0	126,0	250
1 9 8 8	122,9	122,0	122,0	123,5	121,7	121,9	122,1	122,1	123,9	124,4	122,6	124,4	124,4	
1 9 8 7	114,1	113,6	113,8	113,8	113,7	113,7	113,8	113,9	114,1	114,4	114,4	114,9	114,8	251
1 9 8 8	115,8	115,0	115,1	115,0	115,1	116,6	116,1	115,7	116,5	117,1	115,8	115,9	115,6	
1 9 8 7	114,5	113,8	114,5	114,5	114,7	114,7	114,7	115,1	115,3	114,2	114,3	114,2	114,2	252
1 9 8 8	113,7	114,7	115,0	114,9	114,9	114,9	112,9	112,7	112,7	112,7	113,2	113,2	112,2	
1 9 8 7	113,9	113,5	113,5	113,6	113,4	113,4	113,4	113,4	113,7	114,5	114,5	115,2	115,0	253
1 9 8 8	116,6	115,1	115,1	115,0	115,2	117,2	117,2	116,8	118,0	118,7	116,8	116,9	116,9	
1 9 8 7	124,8	122,9	123,7	123,8	124,4	124,5	124,5	125,2	125,0	125,3	126,2	126,0	126,1	254
1 9 8 8	127,0	126,1	126,6	126,9	126,9	127,1	127,1	126,8	126,6	126,5	127,2	127,8	127,9	
1 9 8 7	129,6	127,9	128,2	128,4	129,5	129,8	129,8	130,5	129,6	129,6	130,9	130,7	130,7	255
1 9 8 8	132,5	130,7	131,8	132,3	132,3	132,9	132,9	132,9	132,9	132,9	132,9	132,9	133,0	
1 9 8 7	110,2	109,0	109,0	109,0	110,0	110,0	109,1	109,5	109,5	111,2	112,0	112,0	112,0	256
1 9 8 8	112,5	112,8	113,2	113,2	113,2	113,2	113,2	113,6	112,4	111,1	111,2	111,2	111,2	
1 9 8 7	121,3	119,8	120,5	120,6	121,2	121,2	121,5	121,6	121,6	121,7	122,0	121,9	122,3	257
1 9 8 8	120,8	121,4	121,7	121,9	121,9	121,9	121,9	119,8	119,8	119,8	119,8	119,8	120,1	
1 9 8 7	135,0	134,8	134,8	134,8	134,9	135,0	135,0	135,0	135,0	135,0	135,2	135,4	135,6	258
1 9 8 8	139,1	135,8	136,1	137,1	139,0	139,4	139,4	139,4	139,4	139,7	141,1	141,3	142,0	
1 9 8 7	120,8	121,6	120,9	120,8	120,8	120,6	121,0	120,5	120,5	121,0	121,0	120,7	120,7	259
1 9 8 8	120,9	121,5	121,5	120,5	120,5	120,8	120,8	120,8	120,8	120,8	120,8	121,2	121,2	
1 9 8 7	97,1	96,9	96,8	97,2	97,2	97,2	97,2	97,2	97,2	97,2	97,2	97,2	97,2	260
1 9 8 8	98,1	97,2	97,2	97,2	97,2	97,2	98,4	98,8	98,8	98,8	98,8	98,8	99,3	
1 9 8 7	77,7	80,7	80,3	80,2	77,4	77,4	77,4	78,1	78,0	77,1	75,2	75,0	75,0	261
1 9 8 8	73,1	74,5	73,0	72,9	73,0	71,7	71,2	72,0	72,5	72,0	72,0	76,4	76,4	
1 9 8 7	96,7	96,6	96,6	96,6	97,1	97,0	96,7	96,7	96,7	96,7	96,7	96,6	96,5	262
1 9 8 8	94,6	94,1	94,1	94,6	95,0	95,0	94,8	94,8	94,4	94,4	94,4	94,7	94,7	
1 9 8 7	136,5	134,4	134,3	134,4	135,9	136,8	136,8	137,4	137,9	137,9	137,4	137,4	137,4	263
1 9 8 8	139,6	137,5	137,8	138,1	138,8	139,6	140,0	140,0	140,6	140,7	140,7	140,7	140,8	
1 9 8 7	136,5	133,5	133,8	133,8	135,5	137,4	137,4	137,4	137,9	137,9	137,9	137,9	137,9	264
1 9 8 8	138,9	137,0	136,8	136,8	136,8	139,1	139,8	139,8	140,8	140,1	140,1	140,1	140,1	
1 9 8 7	131,8	131,1	131,1	131,1	132,0	132,8	132,8	132,8	132,8	132,8	130,6	130,6	130,6	265
1 9 8 8	132,0	130,9	131,1	131,1	131,8	131,8	131,8	131,8	132,7	132,7	132,7	132,7	132,7	
1 9 8 7	133,8	131,3	130,7	130,9	133,0	133,6	133,6	135,0	135,4	135,4	135,4	135,4	135,3	266
1 9 8 8	138,4	135,9	136,3	136,8	138,1	138,7	139,1	139,1	139,1	139,3	139,3	139,3	139,3	
1 9 8 7	159,4	157,7	157,7	158,6	158,6	158,6	158,6	158,6	160,5	161,1	161,1	161,1	161,1	267
1 9 8 8	164,9	161,1	162,4	163,8	163,8	164,0	164,0	164,1	165,2	167,6	167,6	167,6	167,9	
1 9 8 7	132,5	128,4	131,0	131,5	131,6	131,8	131,8	131,9	133,4	134,0	135,0	135,0	135,0	268
1 9 8 8	138,3	135,1	135,8	136,5	136,7	137,5	139,0	139,0	139,7	139,7	140,0	140,4	140,4	
1 9 8 7	133,5	127,0	132,0	132,5	132,6	132,6	132,6	132,6	134,3	134,7	137,2	137,2	137,2	269
1 9 8 8	142,5	137,2	139,9	140,5	141,3	141,7	143,4	143,4	144,1	144,1	144,8	144,8	144,8	
1 9 8 7	137,6	136,8	137,5	137,2	137,2	137,2	137,2	137,5	137,7	138,2	138,2	138,2	138,2	270
1 9 8 8	139,8	138,7	139,1	140,0	140,0	140,0	140,0	140,0	140,0	140,0	140,0	140,0	140,0	
1 9 8 7	136,4	134,4	134,4	135,9	136,1	137,0	137,2	137,4	137,0	137,0	136,7	136,7	136,7	271
1 9 8 8	139,4	136,7	136,8	139,1	139,2	139,2	139,3	139,3	139,3	139,3	139,5	142,2	142,3	
1 9 8 7	132,5	126,6	130,5	130,7	130,9	130,9	130,9	130,9	134,1	135,2	136,5	136,5	136,5	272
1 9 8 8	140,3	136,5	136,7	136,7	136,6	138,5	141,6	141,6	142,9	142,9	143,4	142,9	142,9	

1 MITTELFRIST  
1.3 GUETERSYSTEMA  
1.3.2 NACH DEM PRODUKTIONSW

1980 =

LFD. NR.	GUETERGRUPPE, -POSITION	WAEGLUNGS- ANTEIL	V-FAKTOR	JAHRESDURCHSCHNITTE			
				1983	1984	1985	1986
273	GLASFASER	0,22	.	86,6	81,4	80,8	87,1
274	SCHNITTHOLZ, SPERRHOLZ UND SONSTIGES BEARBEITETES HOLZ	12,96	0,77318	98,5	98,5	98,9	99,9
275	FASERHOLZ	2,09	.	96,3	91,1	94,3	99,4
276	SCHNITTHOLZ	3,82	0,76099	101,7	104,0	104,3	103,9
277	HOBELWARE UND RAUHSPUND	2,33	0,82447	91,4	95,0	93,4	92,3
278	HOBELWARE	1,78	0,82509	90,3	94,3	92,6	91,7
279	RAUHSPUND	0,55	0,82581	95,1	97,3	95,8	94,1
280	SPERRHOLZ	2,32	0,73978	101,3	100,2	100,3	101,0
281	FURNIERPLATTEN	1,28	0,74921	105,0	104,0	106,0	106,6
282	TISCHLERPLATTEN	0,52	0,76651	98,3	99,4	100,6	101,1
283	VERLEGERPLATTEN	0,52	0,69155	95,5	91,5	86,0	87,1
284	PANEELE	0,77	0,87823	98,6	97,6	97,4	97,9
285	HOLZSPANPLATTEN	1,63	0,81746	99,5	98,3	99,0	101,5
286	HOLZWAREN	11,85	0,80100	113,5	116,3	118,6	121,0
287	DARUNTER BAUELEMENTE	3,75	0,84087	105,7	107,6	107,7	108,4
288	ZIMMER- UND KUECHENMOEBEL AUS HOLZ, AUCH POLSTERMOEBEL	6,90	0,77948	117,2	120,0	123,2	127,1
289	PINSEL UND BUERSTEN	0,38	0,88486	111,6	113,7	115,7	116,3
290	PAPIER UND PAPPE, PAPIER- UND PAPPEWAREN	16,59	.	112,7	119,4	124,7	122,2
291	PAPIER UND PAPPE (EINSCHL. PAPIER- UND PAPPERESTSTOFFE)	10,70	0,90278	111,3	120,2	125,7	121,0
292	PAPIER- UND PAPPERESTST. Z. PAPIER- UND PAPPEHERSTELLUNG	0,75	0,73966	68,9	96,3	93,5	40,3
293	GEMISCHTES ALTPAPIER	0,29	0,68397	60,1	95,5	86,1	26,2
294	DRUCK- UND VERLAGSALTPAPIER	0,05	0,74094	66,2	93,7	93,1	32,1
295	TAGESZEITUNGEN	0,10	0,77546	75,1	102,1	102,7	51,4
296	KARTONAGENABFAELLE	0,07	0,81995	68,3	96,6	101,6	48,0
297	GEBRAUCHTE LOCHKARTEN	0,02	1,09783	97,4	108,3	105,5	74,4
298	GEBRAUCHTE WELLPAPPE	0,22	0,76394	75,9	94,2	95,6	50,1
299	PAPIER UND PAPPE, UNVEREDELT	9,95	.	114,4	122,0	128,1	127,2
300	PAPIER, UNVEREDELT	8,51	0,93199	115,5	123,7	129,6	128,2
301	DRUCK- UND SCHREIBPAPIER	6,31	0,94316	115,1	124,9	132,0	130,4
302	DARUNTER DRUCK- UND SCHREIBPAPIER, HOLZHALTIG	1,19	.	116,8	126,9	133,0	132,7



IGE ERGEBNISSE

TISCHE GLIEDERUNG  
IRTSCHAFTLICHEN ZUSAMMENHANG

100

Jahr	DURCH- SCHNITT	JAN.	FEBR.	MAERZ	APRIL	MAI	JUNI	JULI	AUG.	SEPT.	OKT.	NOV.	DEZ.	LFd NR.
1 9 8 7	89,0	87,8	87,8	87,8	88,8	89,4	89,4	89,4	89,4	89,4	89,4	89,4	89,4	273
1 9 8 8	89,4	89,4	89,4	89,4	89,4	89,4	89,4	89,4	89,4	89,4	89,4	89,4	89,4	
1 9 8 7	99,0	99,4	99,3	99,3	99,1	99,0	99,0	99,0	99,0	99,0	98,9	98,8	98,7	274
1 9 8 8	99,0	98,5	98,6	98,7	98,5	98,4	98,5	98,6	99,1	99,1	99,9	99,6	100,2	
1 9 8 7	98,5	98,5	98,5	98,5	98,5	98,5	98,5	98,5	98,5	98,5	98,5	98,5	98,4	275
1 9 8 8	97,0	97,4	97,4	97,4	96,4	96,4	96,3	96,3	96,3	96,0	99,2	96,9	98,5	
1 9 8 7	102,9	103,4	103,3	103,3	103,0	102,9	102,8	102,8	102,7	102,7	102,6	102,5	102,5	276
1 9 8 8	103,0	102,5	102,5	102,6	102,6	102,6	102,7	102,8	103,2	103,3	103,6	103,7	104,1	
1 9 8 7	91,0	91,5	91,4	91,3	91,1	90,7	90,7	90,7	90,9	90,9	91,0	91,1	90,9	277
1 9 8 8	91,4	90,6	90,8	90,6	90,6	90,6	90,6	90,8	91,6	91,9	92,3	92,6	93,5	
1 9 8 7	90,3	90,9	90,8	90,7	90,5	90,1	90,1	90,1	90,1	90,0	90,1	90,1	90,1	278
1 9 8 8	90,5	89,8	90,0	89,7	89,7	89,9	89,9	90,1	90,7	91,0	91,5	91,5	92,7	
1 9 8 7	93,4	93,5	93,3	93,3	93,1	92,8	92,5	92,7	93,7	94,0	93,9	94,1	93,6	279
1 9 8 8	94,1	93,4	93,5	93,5	93,5	92,8	92,8	93,1	94,5	94,8	94,9	95,9	96,2	
1 9 8 7	100,2	100,8	100,7	100,7	100,3	100,3	100,3	100,3	100,3	100,3	99,9	99,5	99,4	280
1 9 8 8	100,4	99,5	99,8	100,3	100,3	99,7	99,9	99,9	100,9	101,1	101,1	101,2	101,4	
1 9 8 7	105,6	106,2	106,2	106,2	105,6	105,6	105,6	105,7	105,7	105,7	105,2	104,9	104,9	281
1 9 8 8	105,7	104,9	105,5	106,0	106,0	104,9	104,9	104,9	105,6	105,8	106,2	106,4	106,7	
1 9 8 7	101,3	101,5	101,4	101,4	101,4	101,7	101,7	101,4	101,3	101,3	101,3	100,8	100,5	282
1 9 8 8	101,2	100,5	100,4	100,9	100,9	100,9	100,7	100,7	101,9	101,9	101,7	101,6	101,8	
1 9 8 7	85,9	86,6	86,6	86,6	86,0	86,0	86,0	86,0	86,0	86,0	85,3	85,1	84,9	283
1 9 8 8	86,9	85,2	85,2	85,7	85,7	85,9	86,9	87,0	88,3	88,8	87,9	87,8	87,9	
1 9 8 7	96,3	96,2	96,2	96,2	96,2	96,2	96,2	96,2	96,2	96,2	96,5	96,5	96,5	284
1 9 8 8	96,2	96,5	96,5	96,5	96,5	96,5	96,5	96,5	96,5	95,4	95,4	95,4	95,7	
1 9 8 7	101,7	101,7	101,7	101,7	101,7	101,7	101,7	101,8	101,8	101,8	101,8	101,7	101,6	285
1 9 8 8	102,1	101,6	101,4	101,5	101,3	101,5	101,9	101,9	102,7	102,8	103,0	102,9	103,2	
1 9 8 7	123,7	122,2	123,1	123,6	124,2	124,1	123,9	124,0	123,9	123,8	124,1	124,1	123,9	286
1 9 8 8	126,0	123,9	124,0	125,6	125,9	126,1	126,5	126,6	126,7	127,2	126,3	126,5	126,6	
1 9 8 7	107,4	107,4	107,6	107,6	107,6	107,6	107,6	107,6	107,6	107,5	107,0	107,0	107,0	287
1 9 8 8	107,4	107,0	107,1	107,1	107,3	107,3	107,3	107,3	107,5	107,4	107,5	108,0	108,4	
1 9 8 7	132,4	129,7	131,2	132,0	132,9	132,7	132,4	132,5	132,5	132,5	133,4	133,4	133,1	288
1 9 8 8	136,2	133,1	133,2	135,8	136,3	136,5	137,1	137,2	137,3	138,1	136,5	136,5	136,5	
1 9 8 7	117,6	116,2	116,2	117,2	117,5	117,5	117,9	117,9	118,0	118,0	118,1	118,3	118,3	289
1 9 8 8	118,9	118,5	118,6	118,9	118,9	119,0	119,0	118,9	118,9	118,8	118,9	118,9	119,9	
1 9 8 7	122,5	121,9	122,0	122,1	122,2	122,2	122,2	122,5	122,6	122,7	122,9	123,0	123,1	290
1 9 8 8	124,8	123,2	123,5	123,7	123,6	123,9	123,9	124,2	124,5	125,2	126,8	127,2	127,5	
1 9 8 7	120,0	119,9	120,0	120,0	120,1	120,0	119,9	119,8	119,9	120,0	120,1	120,2	120,3	291
1 9 8 8	122,4	120,4	120,8	120,9	120,8	121,0	121,1	121,4	121,8	122,9	125,3	125,8	126,2	
1 9 8 7	29,4	31,2	29,4	28,9	28,3	27,6	27,7	27,7	28,3	29,1	30,0	32,1	32,5	292
1 9 8 8	41,5	32,7	32,4	32,7	33,3	33,8	34,8	37,1	40,9	45,5	51,7	59,1	63,9	
1 9 8 7	13,7	15,5	14,0	13,7	13,1	11,9	12,0	11,9	12,4	12,9	13,8	16,1	16,8	293
1 9 8 8	29,4	16,7	16,4	16,6	17,3	17,8	19,7	22,7	28,6	34,9	46,0	54,7	61,8	
1 9 8 7	18,8	20,7	20,7	19,8	19,0	17,5	17,6	17,5	17,8	18,0	18,3	19,0	19,3	294
1 9 8 8	25,2	19,6	19,5	19,5	19,5	19,7	20,0	21,9	24,5	27,5	30,0	38,0	42,9	
1 9 8 7	39,0	41,1	38,1	37,8	36,8	36,4	37,4	38,1	37,7	39,2	40,3	42,5	42,8	295
1 9 8 8	51,1	43,2	43,1	44,0	45,3	46,2	46,8	49,3	49,5	56,0	59,8	63,8	66,7	
1 9 8 7	29,0	34,5	30,6	28,8	27,0	26,3	26,4	26,7	26,7	28,5	29,5	31,2	31,4	296
1 9 8 8	38,0	31,5	31,0	31,2	31,6	32,2	32,7	33,7	37,4	40,9	44,0	53,1	56,8	
1 9 8 7	69,1	67,2	69,0	69,0	69,5	69,3	68,9	68,9	69,6	69,0	69,1	70,1	69,4	297
1 9 8 8	71,8	68,7	68,7	69,3	69,7	69,5	70,2	70,5	71,5	72,2	73,2	75,5	82,2	
1 9 8 7	44,7	45,5	43,7	43,2	43,1	43,1	43,0	42,8	44,1	44,9	46,0	48,2	48,5	298
1 9 8 8	55,1	49,0	48,7	49,0	49,4	49,7	50,0	51,9	55,2	57,9	61,1	68,0	70,9	
1 9 8 7	126,8	126,5	126,9	126,9	127,0	127,0	126,8	126,8	126,8	126,8	126,8	126,8	127,0	299
1 9 8 8	128,5	127,0	127,4	127,6	127,4	127,7	127,7	127,8	127,9	128,8	130,8	130,8	130,9	
1 9 8 7	128,2	127,6	128,1	128,1	128,4	128,4	128,2	128,1	128,1	128,2	128,2	128,2	128,4	300
1 9 8 8	129,9	128,4	128,9	129,0	128,8	129,1	129,1	129,2	129,2	130,2	132,4	132,4	132,4	
1 9 8 7	130,4	129,6	130,2	130,3	130,7	130,7	130,4	130,4	130,4	130,4	130,5	130,5	130,7	301
1 9 8 8	132,7	130,7	131,5	131,5	131,5	131,7	131,7	131,9	131,9	132,8	135,9	135,8	135,8	
1 9 8 7	133,5	132,5	133,2	133,2	134,2	134,2	133,9	133,4	133,4	133,4	133,7	133,7	133,7	302
1 9 8 8	136,1	133,7	134,6	134,6	134,6	134,6	134,6	135,3	135,3	136,6	139,9	139,6	139,6	

1 MITTELFRIST  
 1.3 GUETERSYSTEMA  
 1.3.2 NACH DEM PRODUKTIONSW

1980 =

LFD. NR.	GUETERGRUPPE, -POSITION	WAEGUNGS- ANTEIL	V-FAKTOR	JAHRESDURCHSCHNITTE			
				1983	1984	1985	1986
303	DRUCK- UND SCHREIBPAPIER, HOLZFREI	2,06	.	114,8	123,9	129,5	128,7
304	MASCHINENGESTRICHENES PAPIER, HOLZHALTIG	1,38	.	113,0	121,3	130,3	127,0
305	MASCHINENGESTRICHENES PAPIER, HOLZFREI	1,27	.	116,3	127,9	137,4	134,7

IGE ERGEBNISSE

TISCHE GLIEDERUNG  
IRTSCHAFTLICHEN ZUSAMMENHANG

100

JAHR	DURCH- SCHNITT	JAN.	FEBR.	MAERZ	APRIL	MAI	JUNI	JULI	AUG.	SEPT.	OKT.	NOV.	DEZ.	LFD NR.
1 9 8 7	129,7	128,5	129,4	129,7	130,3	130,3	129,8	129,8	129,8	129,8	129,8	129,8	129,8	303
1 9 8 8	131,4	129,8	130,5	130,5	130,5	130,5	130,5	130,5	130,5	131,3	133,9	133,9	133,9	
1 9 8 7	126,0	125,5	126,0	126,0	126,0	125,8	125,8	125,8	125,8	126,0	126,0	126,0	127,0	304
1 9 8 8	128,6	127,0	127,5	127,5	127,5	128,1	128,1	128,4	128,4	128,9	130,7	130,5	130,5	
1 9 8 7	133,8	133,2	133,6	133,6	133,6	133,6	133,6	133,7	133,7	134,3	134,3	134,3	134,3	305
1 9 8 8	136,4	134,3	135,2	135,2	135,2	135,5	135,5	135,8	135,8	136,9	139,3	139,3	139,3	

1 MITTELFRIST  
1.3 GUETERSYSTEMA  
1.3.2 NACH DEM PRODUKTIONSW

1980 =

LFD. NR.	GUETERGRUPPE, -POSITION	WAEGUNGS- ANTEIL	V-FAKTOR	JAHRESDURCHSCHNITTE			
				1983	1984	1985	1986
306	KRAFT- UND PACKPAPIER	2,20	0,89033	116,6	120,2	122,7	122,1
307	KRAFTPAPIER	0,42	0,88476	115,8	119,8	123,2	121,6
308	PACKPAPIER	1,78	0,89219	116,8	120,3	122,6	122,2
309	PAPPE, UNVEREDEL	1,44	0,83348	108,4	112,2	119,2	120,8
310	MASCHINENKARTON	0,72	0,79483	106,7	111,6	119,9	120,3
311	WICKELPAPPE	0,72	0,87708	110,0	112,8	118,5	121,2
312	PAPIER- UND PAPPEWAREN	5,89	0,92898	115,3	117,9	123,0	124,4
313	DARUNTER TAPETEN AUS PAPIER	1,63	0,87854	111,7	112,8	116,1	118,8
314	BUEROBEDARF UND SCHREIBWAREN AUS PAPIER	1,98	0,90489	120,1	125,8	133,9	136,4
315	DARUNTER GESCHAEFTSBUECHER	0,25	0,78204	128,4	136,6	149,8	153,9
316	BRIEFORDNER	0,51	0,99206	111,9	114,2	114,5	116,3
317	SCHREIBHEFTE	0,45	0,88504	128,2	139,9	148,1	150,7
318	BRIEFUMSCHLAEGE UND -BLOECKE	0,76	0,90092	118,3	121,7	133,3	135,8
319	ZELLSTOFFWATTEWAREN	1,37	.	113,3	113,0	118,1	114,9
320	DRUCKEREIERZEUGNISSE	7,73	0,86535	116,6	120,0	122,0	125,5
321	DARUNTER ZEITUNGEN UND ZEITSCHRIFTEN	7,35	0,86213	116,4	119,9	121,6	125,1
322	ANSICHTSKARTEN	0,27	0,98501	121,5	123,9	130,2	136,3
323	KUNSTSTOFFERZEUGNISSE	7,79	0,84391	113,8	116,2	118,7	119,7
324	HALBZEUG AUS KUNSTSTOFF	5,20	0,84215	115,5	117,6	120,6	122,4
325	FERTIGERZEUGNISSE UND TEILE AUS KUNSTSTOFF	2,59	0,83877	110,4	113,5	114,8	114,5
326	GUMMIWAREN	8,28	0,83656	112,1	111,0	113,8	113,9
327	BEREIFUNGEN FUER PERSONENKRAFTWAGEN	6,43	0,85000	111,7	110,5	113,8	114,2
328	WEICHGUMMIWAREN	1,85	.	113,5	112,6	113,5	113,0
329	LEDER	0,73	0,86338	109,9	123,7	127,8	126,5
330	OBERLEDER	0,44	0,87299	112,8	127,6	131,3	128,1
331	BOXCALF	0,10	0,81518	114,2	127,1	130,6	127,8
332	RINDBOX	0,26	0,86499	114,7	133,1	136,5	131,1
333	CHEVREAU	0,08	0,95773	104,9	110,1	114,8	118,8
334	FUTTERLEDER	0,04	0,89138	107,1	121,8	126,2	124,5
335	ANDERE FLAECHENLEDER UND UNTERLEDER	0,25	.	105,2	117,3	121,9	123,9

IGE ERGEBNISSE

TISCHE GLIEDERUNG  
IRTSCHAFTLICHEN ZUSAMMENHANG

100

Jahr	DURCH- SCHNITT	JAN.	FEBR.	MAERZ	APRIL	MAI	JUNI	JULI	AUG.	SEPT.	OKT.	NOV.	DEZ.	LFD NR.
1 9 8 7	121,8	121,9	121,9	121,9	121,9	121,9	121,8	121,8	121,7	121,7	121,7	121,7	121,6	306
1 9 8 8	121,9	121,6	121,7	121,9	121,2	121,5	121,5	121,4	121,5	122,9	122,5	122,5	122,6	
1 9 8 7	120,0	120,7	120,7	120,7	120,7	120,7	120,0	120,0	119,7	119,7	119,2	119,2	119,2	307
1 9 8 8	119,8	119,2	119,2	119,2	119,2	119,2	119,2	120,2	120,2	120,2	120,2	120,5	120,5	
1 9 8 7	122,2	122,2	122,2	122,2	122,2	122,2	122,2	122,2	122,2	122,2	122,3	122,3	122,2	308
1 9 8 8	122,4	122,2	122,3	122,5	121,7	122,1	122,1	121,7	121,8	123,5	123,0	123,0	123,1	
1 9 8 7	119,1	120,2	119,7	119,7	118,8	118,8	118,8	118,8	118,8	118,8	118,8	118,8	118,8	309
1 9 8 8	119,9	118,8	118,8	119,1	119,1	119,1	119,4	119,4	120,1	120,5	121,1	121,5	122,2	
1 9 8 7	118,5	120,3	119,2	119,2	118,2	118,2	118,2	118,2	118,2	118,2	118,2	118,2	118,2	310
1 9 8 8	119,7	118,2	118,2	118,8	118,8	118,8	119,4	119,4	120,1	120,8	121,0	121,0	121,3	
1 9 8 7	119,5	120,1	120,1	120,1	119,3	119,3	119,3	119,3	119,3	119,3	119,3	119,3	119,3	311
1 9 8 8	120,1	119,3	119,3	119,3	119,3	119,3	119,3	119,3	120,1	120,1	121,1	121,9	123,0	
1 9 8 7	126,8	125,5	125,6	125,8	125,9	126,1	126,3	127,4	127,5	127,6	128,0	128,0	128,1	312
1 9 8 8	129,1	128,4	128,5	128,7	128,6	129,1	129,0	129,2	129,3	129,3	129,5	129,7	129,8	
1 9 8 7	121,1	119,6	120,1	120,8	120,8	121,1	121,3	121,0	121,5	121,5	121,6	121,6	121,7	313
1 9 8 8	123,1	122,1	122,5	123,0	123,2	123,4	123,4	123,4	123,4	123,4	123,0	123,1	123,1	
1 9 8 7	139,8	139,0	139,4	139,4	139,8	139,4	139,4	139,4	139,4	139,7	140,6	140,7	140,9	314
1 9 8 8	141,3	141,1	141,0	141,1	141,4	141,3	141,0	141,0	140,9	140,9	141,4	141,9	142,7	
1 9 8 7	158,3	156,7	156,7	156,7	158,3	158,3	158,3	158,3	158,3	158,3	159,5	160,3	160,3	315
1 9 8 8	162,6	160,7	160,7	160,7	162,4	162,4	162,4	162,4	162,4	162,4	163,8	165,0	165,7	
1 9 8 7	123,5	122,2	122,2	122,2	123,0	123,0	123,0	123,0	123,0	123,3	125,4	125,8	126,2	316
1 9 8 8	126,8	126,2	126,2	126,2	126,2	127,1	127,1	127,1	127,1	127,1	127,1	127,1	127,1	
1 9 8 7	152,8	152,5	153,1	153,1	153,2	152,2	152,3	152,3	152,2	152,7	153,2	153,2	153,2	317
1 9 8 8	155,4	153,7	153,7	154,0	155,7	155,9	154,9	154,9	154,7	154,7	155,9	157,1	160,0	
1 9 8 7	137,0	136,7	137,2	137,2	137,2	136,8	136,8	136,8	136,8	137,1	137,1	137,1	137,1	318
1 9 8 8	135,8	137,3	137,0	137,1	136,3	135,4	135,1	135,1	135,1	135,1	135,2	135,4	135,4	
1 9 8 7	114,6	112,1	112,1	112,0	111,8	112,9	112,9	116,9	116,9	116,9	116,9	116,9	116,9	319
1 9 8 8	116,6	117,2	117,3	117,6	116,3	116,3	116,3	116,3	116,3	116,3	116,3	116,4	116,4	
1 9 8 7	129,3	128,1	129,2	129,2	129,3	129,3	129,4	129,4	129,4	129,4	129,7	129,7	129,8	320
1 9 8 8	132,7	129,5	130,1	132,3	132,3	132,3	132,2	132,6	134,3	134,3	134,3	134,3	134,4	
1 9 8 7	129,0	127,8	129,0	129,0	129,1	129,1	129,1	129,1	129,1	129,1	129,3	129,3	129,3	321
1 9 8 8	132,4	129,1	129,7	131,9	131,9	131,9	131,9	132,3	134,1	134,1	134,1	134,1	134,2	
1 9 8 7	138,3	136,5	136,5	136,5	136,5	136,5	138,5	138,5	139,5	139,5	139,5	139,5	141,5	322
1 9 8 8	141,5	141,5	141,5	141,5	141,5	141,5	141,5	141,5	141,5	141,5	141,5	141,5	141,5	
1 9 8 7	120,7	119,2	119,0	119,1	120,9	121,8	121,8	121,5	121,7	120,8	120,8	120,9	121,4	323
1 9 8 8	122,6	121,5	121,3	122,4	122,7	122,7	122,9	122,8	122,8	123,0	123,0	123,0	123,2	
1 9 8 7	123,6	121,5	121,1	121,3	123,9	125,2	125,2	124,7	124,9	123,7	123,5	123,6	124,2	324
1 9 8 8	125,6	124,3	123,9	125,5	125,8	125,7	126,0	125,9	125,9	126,0	125,9	125,7	126,0	
1 9 8 7	115,0	114,7	114,7	114,7	114,7	114,9	115,0	115,1	115,2	115,1	115,3	115,5	115,6	325
1 9 8 8	116,8	116,0	116,1	116,1	116,6	116,7	116,6	116,7	116,8	116,9	117,3	117,7	117,6	
1 9 8 7	114,3	114,4	114,4	114,3	113,9	114,1	114,1	114,1	114,1	114,7	114,3	114,3	114,3	326
1 9 8 8	113,1	114,3	114,3	114,4	112,7	112,2	112,3	112,3	112,3	112,3	113,4	113,4	113,4	
1 9 8 7	115,3	115,2	115,2	115,2	115,2	115,2	115,2	115,2	115,2	116,0	115,4	115,4	115,4	327
1 9 8 8	113,9	115,4	115,4	115,4	113,7	113,0	113,0	113,0	113,0	113,0	113,9	113,9	113,9	
1 9 8 7	110,6	111,4	111,5	111,3	109,5	110,4	110,4	110,4	110,4	110,4	110,4	110,5	110,5	328
1 9 8 8	110,4	110,6	110,6	110,8	109,4	109,6	109,9	109,9	109,8	110,0	111,5	111,5	111,6	
1 9 8 7	125,1	125,8	125,5	125,3	125,1	124,9	124,9	124,8	125,1	125,1	124,9	125,1	125,2	329
1 9 8 8	127,2	125,1	125,1	125,9	126,5	127,1	127,2	127,6	127,6	128,3	128,5	128,5	128,4	
1 9 8 7	126,6	127,5	127,4	127,0	126,7	126,5	126,5	126,4	126,5	126,4	125,8	126,2	126,1	330
1 9 8 8	127,6	126,0	125,9	126,3	127,1	128,0	127,5	128,1	128,2	128,5	128,8	128,5	128,5	
1 9 8 7	124,5	127,1	127,1	125,3	124,0	124,0	124,0	124,0	124,0	124,4	123,4	123,4	123,2	331
1 9 8 8	125,5	123,2	122,5	122,9	123,1	125,8	125,8	125,8	125,8	127,4	127,9	127,9	128,1	
1 9 8 7	130,1	130,5	130,3	130,3	130,3	130,0	130,0	129,8	130,0	129,6	129,8	130,5	130,5	332
1 9 8 8	132,1	130,5	130,6	131,1	132,3	132,5	131,7	132,6	132,8	132,8	133,0	132,6	132,4	
1 9 8 7	117,8	118,5	118,5	118,5	118,5	118,5	118,5	118,5	118,5	118,5	115,7	115,7	115,2	333
1 9 8 8	115,8	115,1	115,1	115,1	115,1	116,1	116,1	116,1	116,1	116,1	116,1	116,1	116,1	
1 9 8 7	123,1	122,7	122,3	122,3	122,3	122,9	123,8	124,0	123,8	124,0	123,6	123,3	122,3	334
1 9 8 8	122,4	121,5	121,4	121,2	121,9	121,9	122,4	122,7	122,7	123,2	123,0	123,2	123,1	
1 9 8 7	123,0	123,3	122,7	122,7	122,8	122,3	122,3	122,2	122,8	123,0	123,7	123,6	124,1	335
1 9 8 8	127,1	124,0	124,3	125,9	126,3	126,5	127,3	127,5	127,5	128,7	128,9	129,3	129,2	

1 MITTELFRIST  
1.3 GUETERSYSTEMA  
1.3.2 NACH DEM PRODUKTIONSW

1980 =

LFD. NR.	GUETERGRUPPE, -POSITION	WAEGUNGS- ANTEIL	V-FAKTOR	JAHRESDURCHSCHNITTE			
				1983	1984	1985	1986
336	LEDERWAREN UND SCHUHE	4,21	0,81204	107,8	110,5	113,9	115,4
337	DARUNTER SCHUHE	3,90	0,79757	107,5	110,4	114,1	115,6
338	ARBEITSSTIEFEL	0,09	0,79773	105,4	108,2	111,2	114,4
339	STRASSENSCHUHE	3,81	0,79676	107,5	110,4	114,2	115,6
340	HERRENSTRASSENSCHUHE	0,89	0,78025	109,3	112,1	117,4	119,3
341	DAMENSTRASSENSCHUHE	1,91	0,80738	107,3	110,5	113,9	115,3
342	KINDERSTRASSENSCHUHE	1,01	0,79213	106,3	108,8	112,0	112,8
343	TEXTILIEN	21,36	0,87600	113,4	116,2	118,8	119,7
344	TEXTILE ALTWAREN UND LUMPEN	0,12	.	79,5	80,2	86,1	69,5
345	HADERN, BUNT, UNSORTIERT, ALT	0,01	0,95807	94,8	80,0	82,1	69,5
346	HADERN, BUNT, GESTRIKT, ALT	0,01	0,79985	80,6	102,2	126,6	85,3
347	HADERN, DUNKELKATTUN, ALT	0,01	0,53655	58,9	53,9	53,7	43,0
348	ALTTUCH UND HALBTUCH	0,02	0,61610	79,9	76,3	73,6	66,1
349	SYNTHETIK, GESTRIKT, ALT	0,01	.	77,8	94,5	111,0	67,2
350	PUTZLAPPEN UND WOLLTUCH, ALT	0,02	.	76,5	69,2	74,1	66,7
351	GEBRAUCHTE BEKLEIDUNG	0,02	.	76,1	72,9	77,1	79,3
352	NEUE KONFEKTIONSABFAELLE	0,02	.	88,3	97,3	105,3	72,4
353	WOLLE (HANDELSVLEIESE UND KAMMZUEGE)	1,02	.	114,3	124,0	123,2	101,7
354	GARN	2,20	0,89732	116,8	121,4	126,8	128,0
355	DARUNTER NAEH-, STOPF-, STRICK- UND HAEKELGARN	1,17	.	115,7	119,1	122,9	124,3
356	SPINNSTOFFWAREN	0,93	0,83012	116,4	120,9	125,5	129,7
357	METERWARE (FERTIGGEWEBE)	1,30	0,90841	111,4	113,7	116,6	119,9
358	HEIM- UND HAUSTEXTILIEN	7,60	0,87103	112,8	115,1	118,4	121,4
359	DARUNTER MOEBEL- UND DEKORATIONSSTOFF (DICHTES GEWEBE)	2,21	0,88799	112,6	115,5	119,6	121,3
360	GARDINENSTOFF (METERWARE)	0,75	0,94174	112,6	114,6	115,8	116,3
361	TEPPICHE UND FUSSBODENBELAG AUS TEXTILEM MATERIAL	4,41	0,85026	112,3	114,0	117,1	121,0

IGE ERGEBNISSE

TISCHE GLIEDERUNG  
IRTSCHAFTLICHEN ZUSAMMENHANG

100

Jahr	DURCH- SCHNITT	JAN.	FEBR.	MAERZ	APRIL	MAI	JUNI	JULI	AUG.	SEPT.	OKT.	NOV.	DEZ.	LFD NR.
1 9 8 7	116,4	116,0	115,9	115,8	115,7	115,7	115,7	116,3	117,0	117,0	117,2	117,2	117,2	336
1 9 8 8	117,1	116,6	116,9	116,9	116,9	116,9	116,9	116,6	116,4	117,3	117,5	117,5	118,2	
1 9 8 7	116,5	116,1	115,9	115,9	115,8	115,8	115,8	116,4	117,2	117,2	117,4	117,4	117,4	337
1 9 8 8	117,1	116,7	116,9	117,0	116,9	116,9	116,9	116,6	116,4	117,4	117,5	117,5	118,3	
1 9 8 7	115,6	115,4	115,4	115,4	115,4	115,4	115,4	115,4	115,7	115,7	116,0	116,0	116,0	338
1 9 8 8	116,6	115,9	115,9	115,9	115,9	115,9	115,9	115,9	116,6	117,6	117,6	117,6	118,5	
1 9 8 7	116,5	116,1	116,0	116,0	115,8	115,8	115,8	116,4	117,2	117,2	117,4	117,4	117,4	339
1 9 8 8	117,1	116,7	117,0	117,0	117,0	117,0	117,0	116,6	116,4	117,5	117,5	117,5	118,3	
1 9 8 7	120,7	120,0	120,1	120,1	120,0	120,0	120,1	121,1	121,5	121,5	121,4	121,4	121,4	340
1 9 8 8	121,4	120,7	120,9	121,0	121,0	121,0	121,0	121,0	121,3	121,9	122,1	122,1	122,6	
1 9 8 7	115,8	115,7	115,3	115,3	115,3	115,3	115,3	115,5	116,1	116,2	116,5	116,5	116,5	341
1 9 8 8	116,4	116,2	116,6	116,6	116,6	116,6	116,6	115,8	114,9	116,3	116,5	116,5	117,4	
1 9 8 7	114,3	113,5	113,5	113,5	113,1	113,1	113,1	114,2	115,5	115,5	115,5	115,5	115,5	342
1 9 8 8	114,8	114,2	114,2	114,2	114,2	114,2	114,2	114,2	114,9	115,6	115,5	115,5	116,1	
1 9 8 7	121,1	119,8	120,2	120,3	120,5	120,6	120,7	121,1	121,7	121,9	122,2	121,9	121,8	343
1 9 8 8	123,6	122,0	122,9	122,9	123,4	123,5	123,6	123,7	124,1	124,2	124,2	124,1	124,0	
1 9 8 7	48,1	54,4	54,1	51,9	51,7	49,5	47,4	46,2	45,5	45,1	44,6	43,5	43,2	344
1 9 8 8	43,3	42,4	42,3	42,8	42,7	42,6	43,3	43,3	43,5	43,5	43,9	44,3	44,5	
1 9 8 7	39,7	50,1	49,8	48,8	48,6	41,8	37,4	35,3	33,8	32,3	33,3	32,7	32,3	345
1 9 8 8	36,1	33,0	33,3	36,0	37,0	37,0	36,6	35,7	35,3	35,9	37,2	38,2	38,3	
1 9 8 7	52,9	54,9	56,2	55,5	55,4	54,1	52,6	52,7	51,6	51,5	52,0	49,6	48,3	346
1 9 8 8	48,2	48,7	47,4	47,1	47,5	46,7	47,0	47,9	48,5	49,1	49,5	49,8	49,4	
1 9 8 7	24,3	31,4	31,4	28,7	29,1	23,9	21,5	20,5	21,5	21,5	20,8	20,8	20,8	347
1 9 8 8	16,9	16,1	16,1	16,1	16,1	16,1	16,1	17,7	17,7	17,7	17,7	17,7	17,7	
1 9 8 7	48,1	57,4	55,0	53,7	52,8	51,4	50,4	47,1	45,9	44,9	39,9	39,3	39,3	348
1 9 8 8	37,8	39,3	40,3	39,1	39,1	39,1	38,5	36,1	36,1	35,0	36,1	37,3	37,3	
1 9 8 7	23,1	26,1	26,1	22,5	22,5	22,5	22,5	22,5	22,5	22,5	22,5	22,5	22,5	349
1 9 8 8	24,0	22,5	22,5	24,3	24,3	24,3	24,3	24,3	24,3	24,3	24,3	24,3	24,3	
1 9 8 7	50,2	56,5	56,6	52,9	53,2	51,4	49,6	47,7	47,1	46,3	47,2	46,9	46,6	350
1 9 8 8	46,1	46,0	45,5	45,5	45,3	45,6	45,6	45,9	46,2	46,2	47,1	47,2	47,6	
1 9 8 7	66,7	71,3	71,3	71,3	71,3	69,1	66,4	64,2	64,2	64,2	63,5	62,1	61,1	351
1 9 8 8	61,8	60,2	60,2	60,6	60,6	60,6	60,6	61,7	62,7	62,3	63,9	63,9	64,5	
1 9 8 7	53,6	60,2	59,7	55,6	54,9	53,9	51,0	52,9	51,2	51,2	52,6	49,9	50,2	352
1 9 8 8	51,3	48,7	48,4	49,9	49,0	48,5	53,0	53,1	53,2	53,9	52,0	52,6	52,8	
1 9 8 7	109,6	98,3	96,5	100,6	104,4	108,0	109,3	111,7	120,0	118,4	119,3	113,9	114,8	353
1 9 8 8	135,4	115,7	128,8	128,3	133,8	136,5	135,9	135,8	141,9	141,1	145,1	143,0	138,3	
1 9 8 7	125,8	127,3	127,1	127,2	126,0	125,9	125,5	125,4	125,1	125,1	125,0	124,9	124,8	354
1 9 8 8	125,1	124,7	124,9	124,9	124,8	124,6	124,8	124,9	124,9	125,4	125,5	125,3	125,9	
1 9 8 7	122,7	124,4	124,0	123,1	122,5	122,5	122,2	122,3	122,3	122,3	122,3	122,3	122,3	355
1 9 8 8	122,4	122,3	122,2	122,2	122,2	122,2	122,5	122,5	122,5	122,4	122,6	122,6	122,6	
1 9 8 7	133,0	129,5	130,6	130,6	132,2	132,2	132,1	134,7	134,7	134,7	134,7	134,7	134,7	356
1 9 8 8	136,3	135,0	136,0	136,1	136,1	136,1	136,1	136,6	136,7	136,7	136,7	136,7	136,3	
1 9 8 7	120,6	118,5	120,0	120,3	120,4	120,4	120,4	121,3	121,2	121,2	121,3	121,3	121,3	357
1 9 8 8	121,6	121,3	121,3	121,3	121,3	121,3	121,3	121,3	121,4	122,1	122,1	122,1	121,9	
1 9 8 7	123,1	122,4	122,6	122,9	122,9	122,9	122,9	122,9	123,5	123,5	123,5	123,7	123,7	358
1 9 8 8	125,1	124,0	124,7	124,8	124,9	124,9	125,4	125,4	125,4	125,4	125,4	125,4	125,6	
1 9 8 7	122,0	121,6	121,9	122,0	122,0	122,0	122,0	122,0	122,0	122,0	122,1	122,1	122,1	359
1 9 8 8	123,9	122,3	123,4	123,4	123,5	123,5	124,3	124,3	124,3	124,3	124,3	124,3	124,3	
1 9 8 7	117,9	116,9	117,7	118,0	118,0	118,0	118,0	118,0	118,0	118,0	118,0	118,0	118,0	360
1 9 8 8	118,6	118,0	118,4	118,4	118,7	118,7	118,7	118,7	118,7	118,7	118,7	118,7	118,7	
1 9 8 7	123,0	122,2	122,4	122,6	122,6	122,6	122,6	122,6	123,7	123,7	123,7	123,9	123,9	361
1 9 8 8	125,1	124,1	124,6	124,9	124,9	124,9	125,4	125,4	125,4	125,4	125,4	125,4	125,7	

1 MITTELFRIST  
1.3 GUETERSYSTEMA  
1.3.2 NACH DEM PRODUKTIONSW

1980 =

LFD. NR.	GUETERGRUPPE, -POSITION	WAEGUNGS- ANTEIL	V-FAKTOR	JAHRESDURCHSCHNITTE			
				1983	1984	1985	1986
362	WIRK- UND STRICKWAREN	8,19	0,86719	113,5	115,4	116,5	117,8
363	DARUNTER HERREN-, DAMEN- UND KINDERWAESCHE	2,19	0,83658	113,4	115,1	117,4	119,4
364	HERRENWAESCHE, GEWIRKT ODER GESTRICT	1,49	0,83474	111,6	113,0	114,8	116,3
365	DAMEN- UND KINDERWAESCHE, GEWIRKT ODER GESTRICT	0,70	0,84175	117,3	119,5	123,1	125,8
366	STRUMPFWAREN	3,46	0,86520	111,2	112,6	113,4	113,5
367	BEKLEIDUNG	15,00	0,77309	112,4	114,2	118,5	119,8
368	DARUNTER OBERBEKLEIDUNG	10,70	0,76680	111,8	112,5	117,4	118,2
369	DARUNTER HERRENOBERBEKLEIDUNG (AB GROESSE 38)	3,37	0,96896	103,7	104,5	108,1	110,8
370	HAUS-, BETT- UND TISCHWAESCHE	3,12	0,78328	113,5	118,9	122,5	124,2
371	DARUNTER BETTWAESCHE	1,13	0,84487	114,7	117,9	121,7	123,5
372	HAUS- UND TISCHWAESCHE	1,69	0,73870	113,0	119,8	123,4	125,0
373	ERZEUGNISSE DES ERNAEHRUNGSGEWERBES	189,74	0,93951	111,7	111,6	108,9	104,4
374	MAHL- UND SCHAELMUEHLENERZEUGNISSE	5,19	0,96914	112,5	109,2	105,8	102,8
375	DARUNTER MEHL	2,61	0,96952	105,3	102,4	98,9	95,1
376	WEIZENMEHL	1,25	0,96952	104,9	101,2	97,1	92,9
377	TYPE 1600	0,02	0,95699	109,0	106,6	104,0	101,1
378	TYPE 1050	0,07	0,96467	106,5	103,5	99,2	95,4
379	TYPE 812	0,06	0,96579	105,9	103,1	100,0	94,5
380	TYPE 550	0,84	0,97631	104,9	101,3	97,4	93,0
381	TYPE 405	0,26	0,95322	104,0	99,3	94,1	91,0
382	ROGGENMEHL	1,36	0,96857	105,7	103,5	100,6	97,1
383	TYPE 1800	0,17	0,95894	105,0	103,7	101,1	97,6
384	TYPE 1370	0,17	0,96484	106,4	104,0	101,1	98,1
385	TYPE 1150	0,77	0,97047	105,5	103,0	99,9	96,7
386	TYPE 997	0,25	0,97337	106,3	104,7	102,0	97,3
387	WEIZEN- UND ROGGENKLEIE	1,14	.	124,1	109,9	97,7	92,7
388	HAFERFLOCKEN	0,22	0,90803	111,0	114,2	115,6	114,3
389	BEARBEITETER REIS	1,06	0,90459	118,9	124,6	128,8	129,6
390	BEARBEITETE HUELSENFRUECHTE	0,07	0,93744	104,8	106,7	112,1	112,9
391	LINSEN	0,02	0,81518	88,6	90,0	112,4	117,0



IGE ERGEBNISSE

TISCHE GLIEDERUNG  
IRTSCHAFTLICHEN ZUSAMMENHANG

100

Jahr	DURCH- SCHNITT	JAN.	FEBR.	MAERZ	APRIL	MAI	JUNI	JULI	AUG.	SEPT.	OKT.	NOV.	DEZ.	LFD NR.
1 9 8 7	119,1	118,0	118,8	118,3	118,6	118,5	118,5	119,1	119,1	119,8	120,3	120,3	120,0	362
1 9 8 8	120,2	119,9	119,9	119,9	120,3	120,3	120,3	120,3	120,6	120,6	120,1	120,2	120,2	
1 9 8 7	122,1	118,1	121,2	121,2	121,9	121,9	122,0	122,5	122,5	122,8	123,7	123,7	123,9	363
1 9 8 8	124,7	124,1	124,1	124,2	124,8	124,8	124,8	124,9	124,9	124,9	125,0	125,1	125,1	
1 9 8 7	120,0	114,8	118,9	118,9	119,9	119,9	119,9	120,5	120,5	120,7	121,9	121,9	121,9	364
1 9 8 8	122,0	121,5	121,5	121,5	122,1	122,1	122,1	122,1	122,1	122,1	122,4	122,4	122,4	
1 9 8 7	126,7	125,2	126,1	126,1	126,3	126,3	126,5	126,7	126,7	127,2	127,4	127,4	128,2	365
1 9 8 8	130,4	129,6	129,6	129,8	130,4	130,4	130,4	130,8	130,8	130,8	130,6	130,8	130,8	
1 9 8 7	113,8	113,3	113,3	113,4	113,4	113,1	113,1	113,8	113,8	114,9	114,8	114,8	113,8	366
1 9 8 8	113,9	113,5	113,5	113,5	113,6	113,6	113,6	113,6	114,2	114,4	114,4	114,5	114,5	
1 9 8 7	121,5	121,2	121,5	121,6	121,7	121,2	121,1	121,0	121,8	121,8	122,1	121,9	121,4	367
1 9 8 8	122,3	121,2	122,1	122,1	121,9	121,8	121,7	122,1	122,4	122,6	122,9	123,2	123,2	
1 9 8 7	120,5	120,1	120,4	120,5	120,6	120,0	119,8	119,8	120,9	121,0	121,1	120,9	120,3	368
1 9 8 8	121,4	119,9	121,0	121,1	120,9	120,7	120,6	121,0	121,6	121,8	122,3	122,7	122,6	
1 9 8 7	113,1	112,0	113,0	113,2	113,4	113,4	113,6	113,6	113,6	113,6	113,8	112,9	111,0	369
1 9 8 8	112,6	109,5	113,0	113,2	112,6	111,9	111,5	110,8	112,8	113,5	113,5	114,8	114,3	
1 9 8 7	123,9	124,0	124,2	124,2	124,2	124,0	124,1	123,7	123,7	123,7	123,7	123,7	123,7	370
1 9 8 8	123,6	123,8	123,8	123,8	123,5	123,5	123,5	123,5	123,5	123,5	123,5	123,5	123,5	
1 9 8 7	121,8	122,4	122,4	122,4	122,4	121,5	121,5	121,5	121,5	121,5	121,6	121,6	121,6	371
1 9 8 8	121,1	121,8	121,8	121,8	120,8	120,8	120,8	120,8	120,8	120,8	120,8	120,8	120,8	
1 9 8 7	125,1	125,2	125,2	125,2	125,2	125,5	125,6	124,9	124,9	124,9	124,9	124,9	124,9	372
1 9 8 8	124,7	124,9	124,6	124,6	124,6	124,6	124,6	124,7	124,7	124,7	124,7	124,7	124,7	
1 9 8 7	99,4	100,6	100,5	100,4	99,7	99,6	99,6	99,1	98,7	98,8	98,6	98,7	95,0	373
1 9 8 8	99,9	98,6	98,3	98,4	98,1	98,6	98,9	100,9	100,7	101,1	101,3	101,0	101,5	
1 9 8 7	98,8	101,4	100,2	98,9	98,6	98,6	98,2	99,5	98,7	97,9	97,0	96,8	98,3	374
1 9 8 8	98,9	98,4	98,2	98,3	98,6	98,3	98,9	100,3	100,1	98,9	97,9	97,8	98,7	
1 9 8 7	93,9	94,1	94,1	94,3	93,9	93,6	93,6	93,6	93,6	93,7	94,0	94,4	94,4	375
1 9 8 8	93,7	94,5	94,4	94,7	94,7	94,5	94,3	94,2	94,1	93,1	92,6	91,9	91,8	
1 9 8 7	91,2	91,8	91,8	91,9	91,3	90,9	90,9	90,9	90,8	90,7	91,0	91,2	91,2	376
1 9 8 8	90,7	91,2	91,3	91,5	91,6	91,5	91,1	91,0	90,9	90,1	89,6	89,3	89,1	
1 9 8 7	99,9	100,0	100,2	100,4	100,0	100,0	100,0	100,0	99,8	99,5	99,5	99,5	99,5	377
1 9 8 8	98,7	99,5	99,3	99,3	99,3	99,3	99,3	99,3	99,1	98,1	97,5	97,2	97,0	
1 9 8 7	94,3	94,4	94,6	94,6	94,2	94,2	94,2	94,2	94,3	94,0	94,1	94,6	94,6	378
1 9 8 8	93,9	94,7	94,7	94,7	94,7	94,2	94,2	94,2	94,2	94,2	93,6	93,1	92,7	
1 9 8 7	93,2	93,3	93,5	93,6	93,3	93,3	93,3	93,3	93,1	92,7	93,1	93,1	93,1	379
1 9 8 8	92,6	93,1	93,2	93,2	93,2	93,2	93,2	93,2	93,1	92,3	91,5	91,1	90,9	
1 9 8 7	91,6	91,8	92,0	92,2	92,1	91,4	91,4	91,4	91,2	91,1	91,5	91,7	91,7	380
1 9 8 8	91,1	91,7	91,8	92,1	92,0	91,8	91,4	91,4	91,3	90,4	89,9	89,5	89,4	
1 9 8 7	87,9	90,0	89,3	89,2	86,8	87,0	87,3	87,3	87,3	87,2	87,2	87,8	87,8	381
1 9 8 8	87,6	87,7	87,8	87,9	88,6	88,6	88,0	87,7	87,7	87,1	86,8	86,7	86,1	
1 9 8 7	96,5	96,2	96,3	96,4	96,2	96,1	96,1	96,1	96,1	96,5	96,9	97,2	97,3	382
1 9 8 8	96,5	97,4	97,2	97,5	97,5	97,3	97,3	97,2	97,1	95,9	95,4	94,3	94,3	
1 9 8 7	96,7	96,5	96,8	96,8	96,6	96,6	96,6	96,6	96,6	96,2	96,2	97,3	97,9	383
1 9 8 8	97,2	97,9	97,9	98,1	98,1	97,5	97,5	97,5	97,5	96,3	96,3	95,7	95,7	
1 9 8 7	97,7	97,3	97,3	97,6	97,5	97,2	97,2	97,2	97,2	98,0	98,5	98,5	98,5	384
1 9 8 8	97,7	98,5	98,2	98,5	99,0	99,0	98,5	98,5	98,4	97,0	96,4	95,1	95,0	
1 9 8 7	96,0	95,7	95,8	96,0	95,8	95,6	95,7	95,6	95,6	96,1	96,6	97,0	97,0	385
1 9 8 8	96,0	97,2	96,8	97,2	97,1	96,8	96,9	96,7	96,6	95,3	94,8	93,6	93,5	
1 9 8 7	96,7	96,7	96,7	96,8	96,5	96,5	96,5	96,5	96,5	96,7	97,0	97,0	97,0	386
1 9 8 8	96,8	97,0	97,2	97,5	97,5	97,5	97,5	97,5	97,3	96,5	95,7	95,2	95,1	
1 9 8 7	80,4	90,7	86,4	80,1	79,1	80,4	82,6	84,0	81,2	78,0	73,2	71,4	78,1	387
1 9 8 8	83,2	80,5	78,9	78,2	80,9	84,4	87,2	88,2	87,6	84,5	80,8	81,2	85,7	
1 9 8 7	114,9	114,9	114,3	114,9	114,9	114,9	114,9	114,9	114,9	114,9	114,9	114,9	115,3	388
1 9 8 8	116,8	117,0	117,0	117,0	117,0	116,8	117,4	117,1	116,9	116,3	116,3	116,3	116,5	
1 9 8 7	126,8	128,2	127,1	127,0	127,9	127,1	127,3	127,3	126,6	125,9	125,9	125,9	125,9	389
1 9 8 8	125,2	123,7	124,7	125,1	123,9	124,3	124,3	125,6	125,6	125,6	125,9	126,7	126,7	
1 9 8 7	97,9	104,1	103,9	99,0	97,7	97,8	97,2	97,5	97,0	96,0	96,0	94,9	93,7	390
1 9 8 8	85,5	92,2	91,1	91,1	86,3	85,2	85,2	84,7	81,4	81,4	82,0	82,9	82,4	
1 9 8 7	93,5	103,4	103,4	92,7	92,7	92,7	91,1	91,1	91,1	90,9	90,9	90,9	90,9	391
1 9 8 8	76,4	90,9	86,8	86,8	77,5	77,5	77,5	77,5	69,3	69,3	69,3	68,3	66,3	

1 MITTELFRIST  
1.3 GUETERSYSTEMA  
1.3.2 NACH DEM PRODUKTIONSW

1980 =

LFD. NR.	GUETERGRUPPE, -POSITION	WÄGUNGSG- ANTEIL	V-FAKTOR	JAHRES DURCHSCHNITTE			
				1983	1984	1985	1986
392	BOHNEN	0,02	1,02391	113,8	123,6	120,2	123,6
393	ERBSEN	0,03	0,96725	109,5	106,6	106,5	103,1
394	TEIGWAREN	2,21	0,92761	110,7	111,0	109,8	107,1
395	NAHRMITTEL (OHNE TEIGWAREN)	4,48	0,85953	115,1	119,3	120,9	120,3
396	PUDDINGPULVER	1,13	0,81923	118,7	123,4	124,7	124,7
397	SAEUGLINGS- UND KLEINKINDERNAHRUNG	0,78	0,86356	112,5	117,0	120,7	123,3
398	SUPPEN (OHNE SUESSE SUPPEN)	2,57	0,87783	114,4	118,2	119,3	117,4
399	STAERKEERZEUGNISSE	1,60	0,95918	114,5	101,7	98,6	97,0
400	DAUERBACKWAREN	4,18	0,88448	110,5	112,7	114,4	113,9
401	DARUNTER ZWIEBACK	0,61	0,82549	112,3	112,4	114,6	118,8
402	KEKS UND WAFFELN	1,87	0,90349	111,3	113,0	114,7	114,9
403	ZUCKER (EINSCHL. ZUCKERRUEBENSCHNITZEL)	11,34	0,91280	114,2	114,0	109,8	108,9
404	DARUNTER VERBRAUCHSZUCKER	10,47	0,93067	113,7	113,9	110,4	110,0
405	GRUNDSORTE	3,68	.	113,2	113,0	110,0	109,9
406	RAFFINADE	5,20	0,92966	115,7	116,3	112,0	111,3
407	SONDERSORTEN	1,59	.	108,0	108,2	106,0	105,9
408	VERARBEITETES OBST UND GEMUESE	12,30	0,96498	113,0	116,6	118,6	109,2
409	VERARBEITETES OBST	6,86	0,95801	115,4	126,2	127,9	112,2
410	DARUNTER OBSTKONSERVEN	4,75	1,08315	120,3	136,6	139,5	117,0
411	PFIRSICHE	2,91	1,05455	109,9	119,7	123,3	113,5
412	ANANAS	1,84	1,13294	136,7	163,4	165,0	122,5
413	SULTANINEN	0,57	0,53875	84,7	79,4	86,7	84,4
414	MARMELADE	1,36	0,88520	112,6	112,5	108,4	108,5
415	VERARBEITETES GEMUESE	5,44	0,97292	109,9	104,5	106,9	105,5
416	GEMUESEKONSERVEN	4,68	0,97668	109,1	102,6	106,1	104,5
417	DARUNTER ERBSEN	1,74	0,94156	110,7	103,3	100,8	98,7
418	BOHNEN	2,47	0,99606	108,2	100,4	105,8	105,5
419	ROTKOHL	0,11	1,25969	125,8	125,8	125,7	123,1
420	GURKEN	0,23	0,95131	90,1	96,4	127,6	117,9
421	TIEFGEFRORENES GEMUESE	0,76	0,95943	114,4	115,7	111,5	111,6
422	SPINAT	0,33	0,94636	122,6	125,6	120,5	122,9

IGE ERGEBNISSE

TISCHE GLIEDERUNG  
IRTSCHAFTLICHEN ZUSAMMENHANG

100

JAHR	DURCH- SCHNITT	JAN.	FEBR.	MAERZ	APRIL	MAI	JUNI	JULI	AUG.	SEPT.	OKT.	NOV.	DEZ.	LFD NR.
1 9 8 7	110,6	116,1	116,1	112,3	112,3	112,5	112,8	111,9	110,4	108,6	108,6	104,7	100,5	392
1 9 8 8	92,0	99,9	99,9	99,9	94,8	91,0	91,0	89,3	86,0	86,0	86,0	90,1	90,1	
1 9 8 7	92,4	96,6	96,0	94,3	91,3	91,3	90,8	92,1	92,1	91,0	91,0	91,0	91,0	393
1 9 8 8	87,2	87,9	88,1	88,1	86,5	86,5	86,5	86,5	86,5	86,5	87,9	87,9	87,9	
1 9 8 7	103,7	105,4	105,4	103,7	103,1	103,9	103,4	103,4	103,4	103,2	103,1	103,1	103,1	394
1 9 8 8	103,8	102,4	101,5	100,7	99,1	100,9	103,2	105,9	105,9	105,9	107,9	107,9	104,7	
1 9 8 7	123,4	122,5	121,0	123,5	123,8	123,8	123,6	123,7	123,8	123,8	123,8	123,6	123,8	395
1 9 8 8	123,9	123,5	123,4	123,3	123,0	123,1	123,5	123,5	123,5	124,0	124,0	125,7	126,0	
1 9 8 7	124,9	124,7	123,3	124,0	125,4	125,4	124,8	125,3	125,3	125,3	125,4	124,6	125,4	396
1 9 8 8	125,3	124,6	124,6	124,6	124,3	124,7	124,7	124,1	123,4	123,4	123,5	130,3	130,9	
1 9 8 7	128,3	125,1	125,4	127,6	129,1	129,1	129,1	129,1	129,1	129,1	129,1	129,1	129,1	397
1 9 8 8	128,8	130,0	130,0	129,1	128,2	127,2	127,2	127,8	128,9	128,9	128,9	128,9	130,0	
1 9 8 7	121,2	120,7	118,6	122,1	121,4	121,4	121,4	121,4	121,5	121,5	121,4	121,4	121,4	398
1 9 8 8	121,8	121,1	120,9	120,9	120,9	121,1	121,8	122,0	121,9	122,7	122,7	122,7	122,7	
1 9 8 7	87,7	99,4	87,0	82,2	82,3	87,0	85,7	87,5	88,7	90,4	90,9	86,7	84,2	399
1 9 8 8	86,8	81,9	84,2	86,5	85,8	88,0	90,3	95,0	90,7	88,4	84,2	83,7	82,4	
1 9 8 7	113,3	112,8	113,2	113,0	113,5	113,2	113,4	113,4	113,4	113,3	113,4	113,2	113,4	400
1 9 8 8	114,0	113,2	113,1	114,0	113,9	114,0	114,2	114,2	114,4	114,4	114,4	114,0	114,7	
1 9 8 7	118,4	118,3	118,3	118,3	118,7	118,7	118,3	118,3	118,3	118,3	118,3	118,3	118,4	401
1 9 8 8	120,9	118,1	118,1	119,3	120,3	121,3	121,6	121,6	122,1	122,2	122,2	121,7	121,7	
1 9 8 7	114,7	114,8	114,8	114,8	114,6	114,6	114,6	114,6	114,6	114,6	114,6	114,6	114,6	402
1 9 8 8	113,7	114,2	114,2	114,2	113,4	113,4	113,4	113,4	113,6	113,6	113,6	113,6	113,9	
1 9 8 7	108,0	108,3	108,4	107,7	108,2	108,1	108,1	107,7	108,3	108,2	107,6	107,8	107,9	403
1 9 8 8	108,3	108,1	108,0	108,3	108,8	109,1	109,2	108,7	108,6	108,6	107,7	107,4	107,6	
1 9 8 7	110,5	110,1	110,5	110,1	110,6	110,6	110,7	110,3	110,9	110,6	110,6	110,7	110,5	404
1 9 8 8	110,2	110,4	110,4	110,5	110,5	110,4	110,5	110,2	110,0	110,1	109,8	109,8	109,8	
1 9 8 7	111,3	110,6	111,1	110,8	111,3	111,0	111,3	111,3	111,5	111,7	111,7	111,7	111,0	405
1 9 8 8	110,6	111,2	111,2	111,3	111,3	110,9	111,3	110,7	110,3	110,5	109,6	109,6	109,7	
1 9 8 7	111,5	111,0	111,4	110,8	111,6	111,9	111,9	111,3	112,1	111,5	111,4	111,6	111,6	406
1 9 8 8	111,5	111,4	111,4	111,4	111,4	111,7	111,7	111,5	111,5	111,6	111,6	111,6	111,6	
1 9 8 7	105,5	105,9	105,9	105,9	106,0	105,5	105,5	104,6	105,3	105,3	105,3	105,5	105,4	407
1 9 8 8	104,9	105,5	105,5	105,6	105,5	104,8	104,8	104,5	104,6	104,4	104,4	104,3	104,4	
1 9 8 7	104,0	106,2	105,6	105,4	104,7	104,6	104,4	103,5	103,2	103,4	102,6	102,3	102,1	408
1 9 8 8	99,8	101,3	100,6	100,6	99,7	99,8	99,5	99,5	99,1	99,8	99,7	99,4	98,9	
1 9 8 7	105,6	108,3	107,2	106,9	106,4	106,5	106,0	104,9	104,8	104,7	104,2	103,6	103,4	409
1 9 8 8	101,1	102,5	101,4	101,5	100,3	101,2	100,8	100,6	100,4	101,3	101,8	101,2	100,5	
1 9 8 7	108,0	112,0	110,9	110,3	109,3	109,0	108,3	106,9	106,7	106,4	105,9	105,1	104,9	410
1 9 8 8	101,4	103,4	102,1	101,8	100,2	101,0	100,8	100,7	100,5	101,6	102,6	101,6	100,6	
1 9 8 7	110,2	111,5	111,2	111,5	112,3	110,9	110,4	109,2	110,4	110,4	109,3	108,2	107,4	411
1 9 8 8	103,4	106,2	104,5	104,5	102,2	103,6	103,4	104,0	103,5	103,5	102,9	102,2	100,0	
1 9 8 7	104,4	112,9	110,5	108,4	104,6	106,0	105,0	103,3	100,8	100,1	100,5	100,2	101,0	412
1 9 8 8	98,3	99,1	98,2	97,6	97,1	96,9	96,7	95,4	95,8	98,7	102,0	100,7	101,5	
1 9 8 7	78,4	79,7	80,3	79,5	78,7	79,1	79,0	78,2	78,0	78,6	77,2	76,5	76,4	413
1 9 8 8	75,7	76,2	75,6	75,6	75,6	75,8	75,7	76,2	76,2	76,4	75,9	74,2	74,6	
1 9 8 7	109,5	108,3	106,6	107,6	109,0	110,2	110,2	110,0	110,3	110,4	110,3	110,3	110,3	414
1 9 8 8	111,3	110,9	110,3	112,0	111,5	112,8	111,6	111,2	110,5	111,2	110,6	111,4	111,4	
1 9 8 7	102,0	103,5	103,7	103,5	102,4	102,3	102,3	101,6	101,3	101,7	100,6	100,6	100,5	415
1 9 8 8	98,2	99,7	99,7	99,3	99,0	98,2	98,0	98,0	97,5	97,8	97,0	97,2	97,0	
1 9 8 7	100,6	102,2	102,5	102,3	101,1	100,9	101,0	100,1	100,0	100,2	98,9	99,0	98,9	416
1 9 8 8	96,7	98,2	98,4	98,0	97,6	96,7	96,5	96,5	96,0	96,3	95,4	95,6	95,7	
1 9 8 7	96,0	97,5	98,0	97,7	96,7	96,4	96,4	94,2	95,1	95,1	94,8	94,8	94,8	417
1 9 8 8	94,0	94,5	94,9	93,9	94,1	94,2	94,2	94,2	93,0	93,8	93,8	93,9	93,9	
1 9 8 7	102,6	104,6	104,8	104,6	103,1	103,0	103,1	103,1	102,3	102,5	100,1	100,1	100,1	418
1 9 8 8	96,6	99,2	99,2	99,2	98,2	96,3	95,8	95,8	95,6	95,8	94,3	94,6	94,6	
1 9 8 7	112,7	113,9	113,9	115,0	113,5	113,0	113,0	112,0	112,0	112,0	112,0	111,0	111,0	419
1 9 8 8	111,7	111,8	111,8	111,8	110,5	112,5	112,5	113,8	113,8	111,2	111,2	110,2	109,4	
1 9 8 7	98,7	97,6	97,6	97,7	97,7	97,7	98,0	98,0	98,0	98,6	101,8	101,8	100,2	420
1 9 8 8	97,5	97,8	98,2	98,2	98,2	98,2	98,8	98,8	98,2	98,2	95,5	94,1	96,3	
1 9 8 7	110,6	111,6	110,7	110,7	110,7	110,7	110,7	110,8	108,7	110,8	110,8	110,8	110,4	421
1 9 8 8	107,2	108,9	107,5	107,3	107,3	107,4	107,4	107,4	106,8	106,8	107,0	107,0	105,4	
1 9 8 7	122,0	124,1	122,1	122,1	122,1	122,1	122,1	122,1	118,3	122,1	122,1	122,1	122,1	422
1 9 8 8	116,5	120,2	116,8	116,8	116,8	116,1	116,1	116,1	115,5	115,5	116,1	116,1	116,1	

1 MITTELFRIST  
 1.3 GÜTERSYSTEMA  
 1.3.2 NACH DEM PRODUKTIONSW

1980 =

LFD. NR.	GÜTERGRUPPE, -POSITION	WÄGUNGSG- ANTEIL	V-FAKTOR	JAHRESDURCHSCHNITTE			
				1983	1984	1985	1986
423	ROSENKOHL	0,18	0,91820	106,1	104,9	103,5	102,6
424	SUPPENGEMÜSE	0,25	1,01012	109,6	110,4	105,4	103,3
425	SÜßSWAREN	7,24	0,74359	102,0	104,7	109,9	114,6
426	DARUNTER KAKAOPULVER	0,67	0,48255	83,1	95,2	102,0	94,2
427	SCHOKOLADENERZEUGNISSE	4,67	0,81401	102,7	102,2	108,6	117,3
428	TAFELSCHOKOLADE	2,98	0,82583	99,3	96,7	104,4	116,2
429	PRALINEN	1,69	0,79386	108,9	111,8	116,2	119,2
430	BONBONS UND KARAMELLEN	1,06	0,86165	117,0	118,5	120,5	123,6
431	ROHMASSEN UND KUVERTÜRE	0,53	0,67377	97,9	111,2	113,3	102,2

IGE ERGEBNISSE

TISCHE GLIEDERUNG  
IRTSCHAFTLICHEN ZUSAMMENHANG

100

JAHR	DURCH- SCHNITT	JAN.	FEBR.	MAERZ	APRIL	MAI	JUNI	JULI	AUG.	SEPT.	OKT.	NOV.	DEZ.	LFD NR.
1 9 8 7	101,1	101,1	101,1	101,1	101,1	101,1	101,1	101,3	100,6	101,3	101,3	101,3	100,6	423
1 9 8 8	99,2	99,8	100,1	99,6	99,6	99,6	99,6	99,6	99,6	99,6	99,6	100,3	93,3	
1 9 8 7	102,5	102,6	102,6	102,6	102,6	102,6	102,6	102,7	101,9	102,7	102,7	102,7	101,9	424
1 9 8 8	100,6	100,6	100,6	100,4	100,4	101,5	101,5	101,5	100,4	100,4	100,4	99,9	99,9	
1 9 8 7	110,8	114,3	113,5	113,3	112,6	112,3	111,6	110,4	110,2	109,0	108,0	107,8	106,5	425
1 9 8 8	105,1	106,3	106,0	105,9	105,2	105,3	105,4	104,6	104,8	104,7	104,3	104,1	104,2	
1 9 8 7	87,6	88,3	89,0	89,0	89,0	89,0	88,4	88,4	88,4	86,4	86,2	85,2	84,4	426
1 9 8 8	81,9	84,2	84,2	84,2	84,4	82,5	82,0	81,2	81,2	81,5	79,6	78,8	78,4	
1 9 8 7	113,1	116,5	115,4	115,4	114,5	114,3	113,8	112,9	112,4	111,2	110,3	110,7	109,6	427
1 9 8 8	108,1	109,7	109,3	109,1	108,2	108,6	108,7	107,7	107,7	107,5	107,4	106,8	106,8	
1 9 8 7	109,8	115,1	113,3	113,4	111,9	111,6	110,8	109,5	108,7	106,8	105,6	106,1	104,5	428
1 9 8 8	102,1	104,6	104,0	103,7	102,2	102,8	103,1	101,4	101,4	101,2	101,0	100,1	100,1	
1 9 8 7	118,9	119,0	119,0	119,0	119,0	119,0	119,0	119,0	119,0	119,0	118,7	118,7	118,7	429
1 9 8 8	118,7	118,7	118,7	118,7	118,7	118,7	118,7	118,7	118,7	118,7	118,7	118,7	118,7	
1 9 8 7	124,6	124,4	124,4	124,4	124,4	124,4	124,4	124,4	125,4	125,4	124,4	124,4	124,4	430
1 9 8 8	124,9	124,4	124,4	124,4	124,4	124,6	124,6	124,6	125,1	125,1	125,1	125,9	125,9	
1 9 8 7	90,5	96,5	95,0	93,6	92,6	92,1	90,9	89,2	88,9	88,0	88,5	86,3	84,4	431
1 9 8 8	83,4	83,8	83,5	83,3	83,0	83,5	83,1	83,2	83,6	83,7	82,3	83,4	84,4	

1 MITTELFRIST  
1.3 GUETERSYSTEMA  
1.3.2 NACH DEM PRODUKTIONSW

1980 =

LFD. NR.	GUETERGRUPPE, -POSITION	WAEGUNGS- ANTEIL	V-FAKTOR	JAHRESDURCHSCHNITTE			
				1983	1984	1985	1986
432	MILCH, BUTTER UND KAESE	27,10	0,93296	113,0	108,5	103,9	102,5
433	SAHNE	0,62	.	128,1	121,0	116,0	114,5
434	BUTTER	15,81	0,94662	113,3	105,8	98,2	95,9
435	KAESE	7,93	0,90266	110,1	111,0	110,8	110,5
436	SCHNITTKAESE	3,39	0,89332	106,0	107,3	106,6	105,1
437	GOUDA	1,36	0,89439	104,5	105,0	103,0	101,1
438	EDAMER	1,76	0,88920	107,0	109,1	109,3	107,6
439	TILSITER	0,27	0,92159	107,5	106,9	107,1	108,0
440	CAMEMBERT	4,54	0,87391	113,2	113,8	113,9	114,5
441	SPEISEQUARK	1,64	0,94095	114,3	111,4	110,5	112,4
442	JOGHURT	1,10	.	118,2	119,4	120,2	117,0
443	DAUERMILCH	2,55	0,87120	113,7	114,2	115,0	115,6
444	DARUNTER KONDENSMILCH	2,45	0,86875	113,8	114,3	115,1	115,9
445	ERZEUGNISSE DER OELMUEHLEN	6,92	1,05309	121,7	119,0	105,0	87,6
446	SPEISEDEL	0,83	0,91289	98,0	134,3	137,2	93,4
447	OELKUCHEN UND -SCHROTE	6,09	1,07675	124,9	116,9	100,6	86,8
448	DARUNTER SOJASCHROT	4,32	1,10070	127,2	120,2	103,4	90,3
449	MARGARINE UND PLATTENFETTE	4,83	.	113,0	136,2	140,1	114,4
450	MARGARINE	3,93	0,90428	113,1	136,1	138,3	111,1
451	PLATTENFETT	0,90	.	112,3	136,8	147,8	128,4
452	SCHWEINESCHMALZ	0,37	0,89879	110,1	113,3	125,0	111,5
453	FLEISCH UND FLEISCHERZEUGNISSE	46,42	1,00099	106,8	106,4	104,4	96,7
454	DARUNTER FLEISCH, GEKUEHLT	34,09	1,05779	107,9	106,4	103,5	94,2
455	SCHWEINEFLEISCH	17,93	1,12034	105,5	106,9	104,1	93,2
456	KALBFLEISCH	1,39	1,01987	109,5	105,4	106,8	105,5
457	RINDFLEISCH	14,77	0,99197	110,7	105,9	102,5	94,4
458	SCHLACHTGEFLUEGEL	5,63	0,90520	93,1	101,1	103,0	96,2
459	DARUNTER SCHLACHTGEFLUEGEL, TIEFGEFROREN	4,98	1,00000	92,9	101,2	103,2	96,3
460	BATHAEHNCHEN	2,35	1,01043	98,1	107,2	109,5	101,7
461	JUNGHUEHNER	1,32	0,95821	91,3	100,4	101,6	93,9
462	SUPPENHUEHNER	0,98	0,92537	78,9	87,5	90,6	85,1

IGE ERGEBNISSE

TISCHE GLIEDERUNG  
IRTSCHAFTLICHEN ZUSAMMENHANG

100

Jahr	DURCH- SCHNITT	JAN.	FEBR.	MAERZ	APRIL	MAI	JUNI	JULI	AUG.	SEPT.	OKT.	NOV.	DEZ.	LFD NR.
1 9 8 7	99,6	101,2	100,6	100,7	99,8	98,9	98,3	98,3	98,2	98,9	99,6	100,1	100,3	432
1 9 8 8	100,7	99,8	99,9	100,0	100,2	100,1	100,0	100,1	100,3	101,1	102,1	102,6	102,7	
1 9 8 7	115,9	114,5	114,5	114,5	114,5	114,5	114,5	114,5	114,5	118,7	118,7	118,7	118,7	433
1 9 8 8	122,9	118,7	118,7	118,7	122,5	122,5	122,5	122,5	122,5	122,5	127,8	127,8	127,8	
1 9 8 7	91,0	94,0	92,9	93,1	91,7	89,9	89,1	89,1	89,2	90,1	90,6	90,9	91,0	434
1 9 8 8	91,1	90,8	90,8	90,8	90,8	90,8	90,6	91,1	91,1	91,3	91,2	91,6	91,7	
1 9 8 7	111,0	110,5	110,5	110,5	110,4	111,0	110,8	110,8	110,3	110,4	111,7	112,6	112,9	435
1 9 8 8	113,6	112,1	112,2	112,3	112,8	112,5	112,4	111,8	112,3	114,3	116,3	117,0	117,1	
1 9 8 7	106,9	105,5	106,2	106,2	105,5	106,5	105,9	106,0	105,2	105,8	109,0	110,5	110,3	436
1 9 8 8	111,2	110,9	111,1	110,3	110,3	109,2	107,7	106,2	107,4	112,0	115,3	117,1	116,9	
1 9 8 7	103,7	101,1	102,5	103,2	103,2	103,6	103,6	102,4	101,7	102,6	105,6	107,3	107,2	437
1 9 8 8	107,7	107,6	108,2	107,5	107,1	105,4	104,5	102,5	103,5	107,8	112,2	112,4	114,2	
1 9 8 7	109,3	108,6	108,8	108,2	106,9	108,7	107,4	108,6	107,7	108,0	111,8	113,7	113,4	438
1 9 8 8	114,5	114,1	114,1	113,3	113,4	112,6	110,2	109,0	110,4	115,9	118,6	121,8	120,1	
1 9 8 7	107,2	107,8	107,8	107,7	107,7	107,3	107,5	107,5	106,1	107,5	107,3	108,1	106,3	439
1 9 8 8	107,4	106,2	106,1	105,4	106,5	105,9	107,1	107,1	107,1	107,5	109,7	109,7	110,2	
1 9 8 7	114,2	114,2	113,8	113,8	114,1	114,4	114,4	114,4	114,1	113,9	113,8	114,1	114,8	440
1 9 8 8	115,4	113,1	113,1	113,7	114,6	115,0	116,0	116,0	116,0	116,0	117,1	116,9	117,2	
1 9 8 7	110,3	111,9	111,3	111,3	110,5	110,9	109,1	108,8	108,8	109,6	110,3	110,4	110,7	441
1 9 8 8	114,4	110,5	110,9	112,1	112,7	112,7	112,7	112,7	113,1	114,2	119,1	120,8	121,7	
1 9 8 7	115,0	115,1	115,1	115,1	115,1	115,1	114,3	114,3	114,3	114,3	115,1	116,0	116,4	442
1 9 8 8	114,7	114,5	115,8	115,8	114,5	114,0	113,9	113,9	113,9	114,7	115,2	115,2	115,2	
1 9 8 7	115,8	114,1	114,1	115,6	116,4	116,5	116,5	116,2	116,1	116,2	116,1	116,1	116,1	443
1 9 8 8	117,0	116,0	116,1	116,1	116,0	116,1	115,9	117,0	117,3	118,0	118,5	118,4	118,5	
1 9 8 7	116,2	114,4	114,5	116,0	116,9	117,0	117,0	116,7	116,6	116,6	116,4	116,4	116,4	444
1 9 8 8	117,1	116,4	116,4	116,4	116,3	116,3	116,0	117,2	117,5	118,0	118,5	118,3	118,4	
1 9 8 7	75,8	74,0	73,1	72,0	73,5	74,3	76,0	76,7	74,4	74,9	77,1	79,0	84,7	445
1 9 8 8	93,1	80,1	77,4	80,0	82,6	85,2	103,1	108,5	100,4	104,0	102,0	97,1	96,6	
1 9 8 7	74,6	80,2	81,1	79,4	76,4	74,5	74,4	73,9	72,0	70,4	71,0	71,2	70,9	446
1 9 8 8	77,5	70,9	70,5	71,2	71,4	71,6	72,0	74,7	82,6	85,5	86,6	87,7	85,8	
1 9 8 7	76,0	73,2	72,0	71,0	73,1	74,3	76,2	77,1	74,7	75,6	77,9	80,0	86,5	447
1 9 8 8	95,2	81,4	78,3	81,3	84,1	87,0	107,3	113,1	102,8	106,6	104,1	98,3	98,1	
1 9 8 7	80,8	75,9	75,4	75,7	77,8	79,7	82,9	83,6	80,7	80,6	82,3	84,7	90,8	448
1 9 8 8	101,7	83,6	81,8	83,9	88,1	93,4	119,0	122,8	110,8	116,0	112,4	104,9	103,6	
1 9 8 7	100,4	105,0	104,7	102,9	102,1	100,5	99,8	99,8	98,4	97,8	97,8	98,0	98,0	449
1 9 8 8	98,7	97,8	97,9	98,0	96,8	96,5	96,7	96,8	97,4	97,4	100,0	103,9	105,3	
1 9 8 7	97,3	102,1	101,8	99,6	98,5	96,6	95,7	95,7	95,3	95,3	95,3	95,9	95,9	450
1 9 8 8	96,6	95,7	95,8	95,9	94,6	94,3	94,5	94,7	95,3	95,3	98,1	101,9	103,3	
1 9 8 7	113,9	117,5	117,5	117,5	117,7	117,7	117,7	117,7	112,1	108,8	108,8	107,1	107,1	451
1 9 8 8	107,8	107,1	107,1	107,1	106,2	106,2	106,2	106,2	106,8	106,8	108,1	112,4	113,8	
1 9 8 7	95,4	100,6	99,8	98,8	98,9	98,2	95,3	94,0	93,3	91,8	91,8	91,4	91,4	452
1 9 8 8	92,3	91,2	91,4	91,9	91,6	91,7	91,7	91,7	91,3	91,7	94,7	93,8	94,8	
1 9 8 7	89,4	88,6	89,8	90,9	89,6	90,0	90,6	89,0	88,6	89,5	89,0	88,7	88,6	453
1 9 8 8	89,3	88,7	88,1	88,1	86,8	87,3	88,9	89,1	88,3	90,3	91,0	90,9	93,0	
1 9 8 7	85,6	84,6	85,8	87,1	85,6	86,3	87,4	85,2	84,8	86,1	84,9	84,8	84,7	454
1 9 8 8	85,7	84,8	83,7	84,0	82,1	82,9	85,1	85,5	85,9	87,3	88,2	88,1	90,9	
1 9 8 7	81,1	80,2	82,9	84,6	81,3	82,4	83,7	80,9	80,1	80,3	79,4	78,6	79,6	455
1 9 8 8	78,2	79,3	76,9	76,1	73,5	74,0	77,1	77,3	77,3	79,5	81,0	81,0	84,8	
1 9 8 7	103,0	106,2	105,5	105,0	104,2	102,7	102,6	100,5	101,2	100,2	101,0	102,6	104,7	456
1 9 8 8	106,8	105,8	105,2	106,6	106,7	107,0	105,7	106,5	105,6	105,1	104,7	107,0	115,1	
1 9 8 7	89,4	87,8	87,4	88,5	89,0	89,6	90,4	89,8	89,0	91,9	90,1	90,6	88,9	457
1 9 8 8	92,9	89,6	90,0	91,5	90,3	91,4	92,9	93,4	94,4	95,0	95,3	94,9	96,0	
1 9 8 7	90,7	91,5	91,7	92,3	92,2	92,3	91,1	90,7	89,4	89,2	89,0	89,4	89,3	458
1 9 8 8	89,4	89,8	90,3	90,0	90,1	89,5	89,5	89,0	88,6	88,8	88,7	89,1	88,8	
1 9 8 7	90,7	91,4	91,6	92,4	92,4	92,5	91,1	90,8	89,3	89,2	88,9	89,3	89,2	459
1 9 8 8	89,3	89,7	90,4	90,3	90,3	89,6	89,6	89,1	88,5	88,6	88,5	89,0	88,5	
1 9 8 7	95,0	96,1	96,0	96,8	96,8	97,3	96,2	95,5	93,6	92,8	92,8	92,8	92,8	460
1 9 8 8	92,2	92,1	92,1	92,1	92,1	91,8	91,8	92,7	92,7	92,7	92,2	92,2	91,3	
1 9 8 7	88,0	86,6	87,2	88,5	88,4	88,4	88,2	88,2	88,2	88,8	87,9	87,7	88,2	461
1 9 8 8	87,4	87,9	87,2	87,2	87,2	87,2	87,5	87,5	87,7	88,0	87,4	87,4	87,1	
1 9 8 7	82,3	84,9	85,4	86,1	85,9	85,3	81,2	81,3	78,5	78,8	78,8	81,6	80,4	462
1 9 8 8	83,8	85,3	89,6	88,9	89,0	86,5	85,6	80,7	77,5	77,9	79,6	82,1	82,3	

1 MITTELFRIST  
1.3 GUETERSYSTEMA  
1.3.2 NACH DEM PRODUKTIONSW

1980 =

LFD. NR.	GUETERGRUPPE, -POSITION	WÄGUNGSS- ANTEIL	V-FAKTOR	JAHRESDURCHSCHNITTE			
				1983	1984	1985	1986
463	ENTEN	0,33	0,95953	103,7	102,0	103,0	100,0
464	DAUERWURST	5,16	0,92287	113,8	110,9	109,8	110,2
465	NATURDAERME	0,36	0,95753	102,9	105,0	106,9	106,9
466	FISCHDAUERKONSERVEN	2,27	0,82492	97,5	95,6	97,0	94,5
467	DARUNTER FISCHMARINADEN	1,38	.	94,5	91,7	93,5	89,3
468	HERINGSFILET IN DOSEN	0,76	0,78628	99,7	99,4	99,9	100,4
469	ROESTKAFFEE UND BEARBEITETER TEE	3,26	0,91712	101,1	108,9	119,6	131,8
470	KAFFEE UND KAFFEE-EXTRAKT	2,84	0,91087	99,1	104,8	112,2	122,1
471	ROESTKAFFEE	2,45	0,91355	99,4	105,1	112,8	123,4
472	KAFFEE-EXTRAKT	0,39	0,89413	97,5	102,3	108,4	114,4
473	KRAEUTERTEE	0,42	.	114,4	136,7	169,9	196,9
474	BIER	7,61	0,87434	114,2	115,0	115,1	118,1
475	FASSBIER	1,86	0,84888	126,8	128,2	128,4	134,8
476	FLASCHENBIER	5,75	0,89117	110,2	110,7	110,8	112,7
477	SPIRITUOSEN	11,79	0,88078	121,0	120,4	118,9	118,7
478	DARUNTER WEINBRAND	4,82	0,89228	126,2	126,0	124,9	124,3
479	KLARER BRANNTWEIN	5,46	0,86067	119,7	119,3	117,6	117,9
480	VERARBEITETE WEINE	3,23	1,04215	117,9	118,7	117,7	117,1
481	TAFELWASSER UND ALKOHOLFREIE ERFRISCHUNGSGETRAENKE	4,89	0,94386	114,8	117,0	118,2	117,9
482	DARUNTER NATUERLICHE MINERALWASSER	2,76	0,93591	113,2	115,2	116,1	116,1
483	FRUCHTSAFTGETRAENKE	0,86	0,91558	115,8	117,0	118,9	120,0
484	LIMONADEN	0,56	0,95019	120,5	126,4	126,9	127,5
485	ESSIG, SENF, GEWUERZE	0,63	.	110,9	121,9	126,8	128,5
486	DARUNTER ESSIG	0,12	.	103,8	104,8	104,7	106,8
487	GEWUERZE	0,38	1,04339	114,2	131,0	138,2	141,4
488	KARTOFFELKLOSSMEHL	0,03	0,84741	103,3	103,9	102,8	101,5
489	BIENENHONIG	0,12	0,98047	103,9	105,4	106,8	105,6
490	FISCHMEHL UND MISCHFUTTER	19,18	1,05365	112,9	109,8	96,2	88,6
491	TABAKWAREN	18,14	0,81691	131,6	128,3	129,9	133,6
492	ZIGARETTEN	17,46	0,81691	130,8	127,2	128,7	132,5
493	RAUCHTABAK	0,68	0,81998	152,5	157,5	159,5	161,1



IGE ERGEBNISSE

TISCHE GLIEDERUNG  
IRTSCHAFTLICHEN ZUSAMMENHANG

100

JAHR	DURCH- SCHNITT	JAN.	FEBR.	MAERZ	APRIL	MAI	JUNI	JULI	AUG.	SEPT.	OKT.	NOV.	DEZ.	LFD NR.
1 9 8 7	95,5	97,6	96,5	96,0	95,9	95,9	95,9	95,4	95,4	95,4	94,4	93,7	93,7	463
1 9 8 8	93,9	95,5	93,5	94,3	94,4	93,4	94,4	94,8	94,7	94,3	93,5	93,0	93,2	
1 9 8 7	107,7	105,7	109,4	109,2	108,1	106,7	106,7	106,7	106,7	106,7	110,2	108,5	107,9	464
1 9 8 8	107,6	107,2	108,9	107,8	107,8	107,8	107,8	107,8	107,2	107,2	107,2	107,2	107,2	
1 9 8 7	104,4	104,2	104,2	104,2	104,5	104,7	104,7	104,7	104,7	104,7	104,0	104,0	104,0	465
1 9 8 8	104,2	103,7	104,1	104,1	104,1	104,2	104,2	104,2	104,2	104,2	104,6	104,6	104,6	
1 9 8 7	89,5	91,2	90,4	90,7	90,0	89,8	89,6	90,0	89,8	88,6	87,9	88,0	87,8	466
1 9 8 8	87,1	86,6	86,8	86,7	86,6	86,5	87,4	87,3	87,3	87,4	87,4	87,5	87,7	
1 9 8 7	82,8	84,2	83,6	83,6	83,1	83,1	83,1	83,6	83,6	82,1	81,3	81,3	81,3	467
1 9 8 8	80,9	80,0	80,0	80,0	79,9	79,9	81,5	81,5	81,5	81,5	81,5	81,5	81,5	
1 9 8 7	98,2	100,2	99,2	100,2	98,8	98,3	97,8	98,3	97,8	97,4	96,8	97,1	96,8	468
1 9 8 8	96,4	96,1	96,8	96,5	96,5	96,4	96,4	96,2	96,0	96,3	96,3	96,4	97,2	
1 9 8 7	109,1	123,7	122,9	115,4	111,1	111,1	109,6	109,6	104,6	102,2	100,3	99,7	99,3	469
1 9 8 8	98,7	98,7	97,6	97,3	98,0	96,8	98,9	99,5	99,5	99,5	99,3	99,4	99,4	
1 9 8 7	97,2	112,6	111,6	103,5	98,8	99,0	97,8	97,6	91,6	89,3	88,1	88,1	88,1	470
1 9 8 8	88,5	88,1	87,3	86,8	88,1	87,7	89,0	89,3	89,3	89,3	89,0	89,1	89,1	
1 9 8 7	96,4	112,8	111,9	102,8	98,1	98,4	97,1	96,9	90,4	88,0	86,7	86,7	86,7	471
1 9 8 8	86,8	86,7	85,7	85,2	86,7	85,9	87,3	87,6	87,6	87,6	87,1	87,2	87,2	
1 9 8 7	102,2	111,4	109,6	107,8	102,9	102,9	102,3	101,9	98,8	97,2	97,2	97,2	97,2	472
1 9 8 8	99,2	97,2	97,2	97,2	97,2	99,0	99,6	99,7	99,8	99,8	101,2	101,2	101,2	
1 9 8 7	190,0	199,0	199,1	196,0	194,5	193,1	189,4	190,8	193,0	189,3	182,7	177,9	174,8	473
1 9 8 8	167,3	170,4	167,6	167,6	164,7	158,7	165,6	169,0	169,0	169,0	169,0	169,0	168,5	
1 9 8 7	120,2	119,3	120,1	120,2	120,3	120,3	120,3	120,3	120,3	120,3	120,3	120,3	120,3	474
1 9 8 8	122,7	120,3	120,3	120,3	120,3	121,6	122,4	123,5	124,8	124,8	124,8	124,8	124,8	
1 9 8 7	138,0	137,3	137,3	137,9	138,1	138,1	138,1	138,1	138,1	138,1	138,1	138,1	138,1	475
1 9 8 8	142,6	138,1	138,1	138,1	138,1	141,7	141,7	145,3	146,1	146,1	146,1	146,1	146,1	
1 9 8 7	114,4	113,5	114,5	114,5	114,5	114,5	114,5	114,5	114,5	114,5	114,5	114,5	114,5	476
1 9 8 8	116,3	114,5	114,5	114,5	114,6	115,1	116,1	116,4	117,9	117,9	117,9	117,9	117,9	
1 9 8 7	117,9	118,9	118,6	118,4	117,7	117,7	117,7	117,7	117,7	117,7	117,5	117,7	117,7	477
1 9 8 8	117,6	117,7	117,7	117,7	117,7	117,8	117,5	117,8	117,5	117,5	117,3	117,2	117,2	
1 9 8 7	122,2	124,5	123,8	123,4	121,7	121,7	121,7	121,7	121,7	121,7	121,2	121,7	121,7	478
1 9 8 8	120,7	121,7	121,7	121,5	121,7	121,8	120,2	120,9	120,3	120,3	119,8	119,5	119,5	
1 9 8 7	118,2	118,2	118,2	118,2	118,2	118,2	118,2	118,2	118,2	118,2	118,2	118,2	118,2	479
1 9 8 8	118,7	118,2	118,2	118,2	118,2	118,2	119,0	119,0	119,0	119,0	119,0	119,0	119,0	
1 9 8 7	116,4	117,3	117,8	117,4	116,5	116,4	116,3	116,1	115,7	115,9	116,0	115,9	115,7	480
1 9 8 8	113,9	113,7	113,7	113,7	113,8	114,0	114,0	114,1	113,9	114,0	113,9	113,9	113,9	
1 9 8 7	119,5	117,9	117,9	118,4	119,2	119,6	119,6	120,4	120,4	120,4	119,9	119,9	119,8	481
1 9 8 8	120,4	119,9	120,1	120,1	120,5	120,2	120,4	120,3	120,5	120,6	120,7	120,8	121,0	
1 9 8 7	118,9	115,6	115,6	116,5	118,6	119,1	119,1	120,4	120,4	120,4	120,4	120,4	120,4	482
1 9 8 8	120,0	120,3	120,3	120,3	120,3	119,9	119,9	119,9	119,9	119,9	119,9	119,9	119,9	
1 9 8 7	120,9	120,1	120,1	121,0	121,0	121,0	121,0	121,0	121,0	121,0	121,0	121,0	121,0	483
1 9 8 8	124,2	121,9	123,2	123,2	125,4	125,4	125,4	124,5	124,5	124,5	124,5	124,5	123,0	
1 9 8 7	132,1	132,1	132,1	132,1	132,1	132,1	132,1	132,1	132,1	132,1	132,1	132,1	132,1	484
1 9 8 8	132,1	132,1	132,1	132,1	132,1	132,1	132,1	132,1	132,1	132,1	132,1	132,1	132,1	
1 9 8 7	121,6	125,8	125,7	125,3	125,4	123,6	121,8	120,1	120,4	120,1	118,1	118,7	114,3	485
1 9 8 8	114,3	115,2	115,3	115,1	115,9	115,4	115,2	115,6	114,7	115,1	111,1	111,1	112,0	
1 9 8 7	105,8	105,7	105,7	105,9	106,2	106,2	105,2	105,2	105,2	105,3	105,3	106,3	107,2	486
1 9 8 8	105,1	106,3	106,3	105,5	105,9	106,1	105,6	106,8	103,5	103,5	103,5	103,5	104,3	
1 9 8 7	131,1	137,3	137,4	137,1	137,1	134,0	131,5	129,1	129,1	129,2	125,8	126,3	118,7	487
1 9 8 8	119,8	121,1	121,1	121,1	122,2	121,2	121,2	121,2	121,2	121,5	114,9	114,9	115,8	
1 9 8 7	97,2	98,2	98,2	97,1	97,1	97,1	97,1	97,1	97,1	97,1	97,1	97,1	96,3	488
1 9 8 8	97,8	96,1	96,2	97,0	98,6	98,6	98,6	98,8	98,0	98,0	98,0	98,0	98,0	
1 9 8 7	103,3	105,4	103,5	103,5	103,5	103,5	103,5	103,5	103,5	103,5	103,5	101,9	101,0	489
1 9 8 8	101,5	102,1	101,6	101,6	101,2	101,2	101,2	101,2	101,5	101,5	101,5	101,5	101,5	
1 9 8 7	80,7	83,8	84,1	82,8	81,6	80,4	80,1	80,2	79,9	78,5	78,3	78,7	80,3	490
1 9 8 8	83,8	80,3	80,1	79,4	79,5	80,6	82,8	88,1	88,5	87,6	87,7	85,7	85,7	
1 9 8 7	134,2	134,1	134,4	134,4	134,5	134,4	134,1	134,1	134,0	134,0	134,0	134,0	134,0	491
1 9 8 8	137,2	133,9	133,9	133,9	136,6	137,5	137,7	137,6	137,7	137,7	137,7	141,1	141,4	
1 9 8 7	133,4	133,0	133,3	133,3	133,5	133,5	133,5	133,5	133,5	133,5	133,5	133,5	133,5	492
1 9 8 8	136,7	133,3	133,3	133,3	136,1	137,0	137,2	137,1	137,2	137,2	137,2	140,5	140,8	
1 9 8 7	153,6	161,6	161,5	161,5	161,5	158,1	150,7	149,4	148,0	148,0	148,0	148,0	146,9	493
1 9 8 8	151,5	149,3	149,9	150,1	150,7	150,7	150,7	150,7	150,7	150,7	151,7	155,6	157,2	

**2 Langfristige Übersichten**  
**2.1 Institutionelle Gliederung**  
 1980 = 100\*)

Jahr	Großhandel insgesamt	Großhandel mit ...								
		Getreide, Futtermittel, Düngemitteln, Tieren	technischen Chemikalien, Rohdrogen, Kautschuk	festen Brennstoffen, Mineralöl-erzeugnissen	Erzen, Stahl, NE-Metallen usw.	Holz, Baustoffen, Installationsbedarf	Altmaterial, Reststoffen	Nahrungsmitteln, Getränken, Tabakwaren	Textilien, Bekleidung, Schuhen, Lederwaren	pharmazeutischen, kosmetischen u.ä. Erzeugnissen
1960	55,2	73,8	59,4	31,9	68,7	45,5	118,2	63,3	53,1	48,7
1961	55,3	72,6	59,6	31,8	67,4	46,8	117,4	62,8	53,8	50,1
1962	55,9	75,2	58,8	32,1	66,0	47,6	104,5	64,4	54,1	52,0
1963	56,2	75,9	59,2	32,5	66,4	48,4	90,4	64,7	55,1	53,4
1964	56,3	75,9	57,4	31,5	67,6	49,4	94,6	64,4	56,3	53,5
1965	57,4	77,7	57,8	32,1	68,6	50,2	98,4	66,4	58,0	54,5
1966	58,1	78,4	58,6	32,1	69,3	50,6	90,9	67,1	59,4	57,3
1967	57,8	74,9	59,0	33,7	66,4	49,5	82,0	67,7	59,4	60,0
1968 <sup>1)</sup>	56,8	70,2	57,9	32,4	65,2	48,9	82,8	67,1	59,3	60,6
1969	58,0	71,2	57,7	30,9	69,8	50,3	91,9	68,8	59,8	60,8
1970	59,7	70,1	62,7	33,0	74,0	54,9	95,0	67,5	61,5	63,8
1971	61,4	69,6	64,6	36,0	73,6	59,6	77,1	68,8	63,7	66,8
1972	63,4	73,2	63,8	36,0	73,8	61,8	70,2	72,7	66,3	71,1
1973	69,7	83,0	66,3	43,0	82,9	66,7	87,4	77,8	71,3	74,3
1974	78,8	83,5	89,0	56,4	99,6	75,7	130,8	80,9	79,4	81,4
1975	81,5	88,1	89,9	59,8	92,8	78,4	84,5	87,2	82,7	87,5
1976	86,2	97,0	90,8	66,4	98,0	81,0	93,6	91,5	83,2	88,3
1977	87,8	98,8	87,9	64,5	88,9	84,4	80,5	100,1	88,4	90,5
1978	87,1	95,4	82,0	64,4	90,3	85,8	75,5	96,5	91,7	93,5
1979	93,1	97,3	90,6	82,8	96,0	90,3	99,0	96,4	94,6	95,9
1980	100	100	100	100	100	100	100	100	100	100
1981	107,7	108,2	104,0	120,3	105,0	105,8	97,7	105,7	105,0	106,6
1982	113,6	112,4	103,9	122,3	122,6	111,7	96,8	112,2	110,1	107,8
1983	113,7	112,1	108,5	118,3	118,1	113,9	95,8	112,9	112,8	112,5
1984	116,9	111,2	114,6	124,0	121,2	116,1	116,0	115,4	115,1	115,5
1985	117,5	103,3	119,9	126,8	123,7	118,2	114,7	114,6	118,4	119,3
1986	108,8	96,9	120,3	84,5	117,2	118,6	83,7	111,4	120,1	121,9
1987	104,7	89,2	115,1	78,7	106,3	119,2	72,7	105,7	121,6	124,0
1988	105,8	89,1	117,0	73,0	115,6	121,3	98,4	105,6	122,8	126,3

**3.2 Gütersystematische Gliederung\*\*)**  
 1980 = 100\*)

Jahr	Erzeugnisse der Landwirtschaft	Bergbau-liche Erzeugnisse	Mineralöl-erzeugnisse	Eisen und Stahl	NE-Metalle und -Metallhalbzeug	Straßenfahrzeuge	Elektrotechnische Erzeugnisse	Chemische Erzeugnisse	Bekleidung, Haus-, Bett- und Tischwäsche	Erzeugnisse des Ernährungs-gewerbes
1969	74,9	37,2	30,3	66,0	108,0	57,6	78,3	57,7	59,4	70,7
1970	69,5	42,5	31,0	72,1	103,6	60,4	81,6	60,2	61,8	71,4
1971	69,1	46,6	33,7	74,2	82,5	64,4	83,5	63,4	64,5	72,3
1972	74,4	48,7	32,5	75,2	77,2	66,9	84,0	65,6	67,6	76,2
1973	79,9	50,6	41,7	84,3	93,7	69,5	85,6	68,5	73,4	83,5
1974	79,7	61,9	56,5	102,9	117,2	75,4	94,2	81,4	78,6	85,6
1975	86,7	74,7	56,8	97,1	77,4	83,2	97,1	87,4	82,4	89,7
1976	97,7	79,8	63,6	101,3	89,1	86,8	96,1	88,8	77,3	94,0
1977	105,0	79,3	61,2	89,8	84,7	90,0	97,0	88,9	85,0	98,3
1978	96,6	83,1	59,9	94,4	77,5	92,6	96,6	89,0	90,5	96,5
1979	96,9	86,1	81,4	98,9	94,2	95,9	96,3	92,8	92,9	97,4
1980	100	100	100	100	100	100	100	100	100	100
1981	107,7	113,5	121,2	104,9	100,4	103,9	104,0	106,5	104,8	106,0
1982	112,5	119,0	122,8	128,6	94,2	109,8	107,0	110,2	109,7	110,6
1983	111,3	120,6	117,9	121,3	101,0	112,7	106,7	112,1	112,4	111,7
1984	117,4	124,8	124,0	124,6	111,3	116,4	107,1	114,4	114,2	111,6
1985	111,1	127,7	126,9	127,5	109,1	119,8	107,5	119,0	118,5	108,9
1986	105,2	123,4	78,9	124,3	86,7	123,5	107,3	119,5	119,8	104,4
1987	96,4	118,5	72,5	112,4	83,2	127,8	106,7	114,6	121,5	99,4
1988	95,1	115,7	66,6	120,4	109,6	131,9	106,9	116,1	122,3	99,9

\*) Vor 1968 umbasiert von Originalbasis 1962 (= 100), von 1968 bis 1975 einschließlich umbasiert von Originalbasis 1970 (= 100), von 1976 bis 1979 einschließlich umbasiert von Originalbasis 1976 (= 100).

\*\*\*) Nach dem produktionswirtschaftlichen Zusammenhang.  
 1) Ab 1968 ohne Umsatz-(Mehrwert-)steuer.



# Fachserie 17: Preise

## Reihe 1: Preise und Preisindizes für die Land- und Forstwirtschaft

Der etwa 8 Wochen nach dem Berichtszeitraum erscheinende Monatsbericht enthält Angaben über Erzeugerpreise landwirtschaftlicher und forstwirtschaftlicher Produkte sowie über Einkaufspreise landwirtschaftlicher Betriebsmittel. Im Jahresbericht sind zu allen Veröffentlichungspositionen die Indexzahlen für einen mehrjährigen Zeitraum aufgeführt.

Zur Berechnung des Index der Erzeugerpreise landwirtschaftlicher Produkte werden ca. 1 050 Preisreihen für 145 Waren, beim Index der Erzeugerpreise forstwirtschaftlicher Produkte (aller Besitzarten) ca. 3350 Preisreihen für 73 Waren und beim Index der Einkaufspreise landwirtschaftlicher Betriebsmittel ca. 4 200 Preisreihen für 167 Waren und Leistungen herangezogen.

## Reihe 2: Preise und Preisindizes für gewerbliche Produkte (Erzeugerpreise)

In dem etwa 4 Wochen nach dem Berichtszeitraum vorliegenden Monatsbericht sind Angaben über Erzeugerpreise im Inlandsabsatz für rd. 950 Positionen nach dem „Systematischen Güterverzeichnis für Produktionsstatistiken“ – für ausgewählte Gütergruppen einschl. des Auslandsabsatzes – enthalten. Im Jahresbericht werden überwiegend Vergleichsdaten zurückliegender Jahre veröffentlicht. Zur Berechnung der Indizes werden ca. 15 500 Preisreihen für rd. 2 400 Waren verwendet.

## Reihe 3: Index der Grundstoffpreise

Erfasst werden Einkaufspreise der vom Produzierenden Gewerbe bezogenen Rohstoffe und Zwischenprodukte inländischer und ausländischer Herkunft. Der ca. 7 Wochen nach dem Berichtszeitraum verfügbare Monatsbericht enthält Angaben für Grundstoffe, die nach dem produktionswirtschaftlichen Zusammenhang, dem Bearbeitungsgrad sowie dem vorwiegenden Verwendungszweck gegliedert sind. Im Jahresbericht werden bei gleicher fachlicher Gliederung wie im Monatsbericht umfangreichere Zeitreihen gebracht. Der Berechnung des Index liegen 9 050 Preisreihen für 1 410 Waren zugrunde.

## Reihe 4: Meßzahlen für Bauleistungspreise und Preisindizes für Bauwerke

Für die Monate Februar, Mai, August und November werden neben einem vierteljährlichen Eilbericht mit den wichtigsten Eckdaten ausführliche Vierteljahresberichte herausgegeben. Die Nachweisungen enthalten Preisindizes für den Neubau von Wohngebäuden, Nichtwohngebäuden und Sonstigen Bauwerken, für Einfamilien-Fertighäuser sowie für die Instandhaltung von Wohngebäuden. Den Indexberechnungen liegen rd. 27 000 Preisreihen für 220 Bauleistungen zugrunde.

## Reihe 5: Kaufwerte für Bauland

Angaben zu Baulandveräußerungen wie Fälle, Flächen, Kaufsummen werden vierteljährlich nach Baugebieten, Baulandarten sowie Gemeindegrößenklassen für Bund und Länder veröffentlicht. Der Jahresbericht ist zusätzlich u.a. nach Veräußerern und Erwerbern aufgliedert und enthält die Ergebnisse ausgewählter Städte.

## Reihe 6: Index der Großhandelsverkaufspreise

Der etwa 4 Wochen nach dem Berichtszeitraum erscheinende Monatsbericht zeigt die Entwicklung der bei Großhandelsunternehmen und -märkten ermittelten Verkaufspreise im Inlandsabsatz in institutioneller Gliederung nach 76 Wirtschaftsklassen sowie in zwei waresystematischen Gliederungen nach rund 540 Warengruppen und Warenarten. Im Jahresbericht werden langfristige Übersichten veröffentlicht. In die Berechnung des Index werden ca. 8 100 Preisreihen für rund 1 060 Waren einbezogen.

## Reihe 7: Preise und Preisindizes für die Lebenshaltung

Der Preisindex für die Lebenshaltung wird für alle privaten Haushalte und für drei abgegrenzte Haushaltstypen (Vier-Personen-Haushalte von Angestellten und Beamten mit höherem Einkommen, Vier-Personen-Arbeitnehmerhaushalte mit mittlerem Einkommen, Zwei-Personen-Haushalte von Renten- und Sozialhilfeempfängern) berechnet; darüber hinaus für die einfache Lebenshaltung eines Kindes.

Während ein etwa 14 Tage nach dem Berichtszeitraum erscheinender monatlicher Eilbericht ausgewählte Eckdaten der Lebenshaltungsindizes und des Index der Einzelhandelspreise (zum Teil Durchschnittswerte über 30 Jahre und bis zu 120 Monatszahlen) enthält, sind im Monatsbericht weitaus umfangreichere Nachweisungen veröffentlicht. Außer den verschiedenen Indizes, die in tiefer fachlicher Gliederung dargeboten werden, enthält der Monatsbericht Bundesdurchschnittspreise und -meßzahlen für rd. 630 Güter der Lebenshaltung. Ausführliche Ergebnisse in tiefer fachlicher Gliederung mit einem z.T. weit zurückreichenden zeitlichen Nachweis bringt der Jahresbericht.

## Reihe 8: Preise und Preisindizes für die Ein- und Ausfuhr

Im Monatsbericht, der etwa 6 Wochen nach dem Berichtszeitraum vorliegt, werden der Einfuhrpreisindex für etwa 750, der Ausführpreisindex für etwa 500 Warengruppen und Waren, die Terms of Trade sowie absolute Einfuhrpreise für rd. 100 Produkte veröffentlicht. Der Jahresbericht bringt langfristige Übersichten. Für die Berechnung des Einfuhrpreisindex werden ca. 5 800 Preisrepräsentanten, für den Ausführpreisindex 6 100 herangezogen.

## Reihe 9: Preise und Preisindizes für Verkehrsleistungen

Der Jahresbericht enthält Angaben über Fahrpreise, Flugpreise und Frachtsätze des Eisenbahn-, Straßen-, Schiffs- und Luftverkehrs sowie der Spedition; ferner werden Indizes der Seefrachten und der Gebühren des Post- und Fernmeldewesens in langfristiger Übersicht nachgewiesen.

## Reihe 10: Internationaler Vergleich der Preise für die Lebenshaltung

Die Verbrauchergeld- und Reisegeldparitäten sowie Devisenkurse werden in einem etwa 4 Wochen nach dem Berichtszeitraum erscheinenden Monatsbericht und einem Jahresbericht veröffentlicht; letzterer enthält umfangreichere Nachweisungen sowie längerfristige Zeitreihen. Verbrauchergeldparitäten werden monatlich für ca. 40 Länder, Reisegeldparitäten halbjährlich für 8 Länder dargestellt.

## Reihe 11: Preise und Preisindizes im Ausland

Der etwa 6 Wochen nach dem Berichtszeitraum erscheinende Monatsbericht enthält neben Angaben von Preisindizes für die Lebenshaltung (z.Z. für mehr als 80 Länder), für Erzeugnisse des Großhandels und der gewerblichen Produktion sowie für Baustoffe und Bauwerke auch absolute Preise für Welthandelsgüter in Originalwährung. Im Jahresbericht werden außerdem umfassende Informationen über Verbraucherpreise (für rd. 60 Länder) nachgewiesen.

## Systematiken

Systematik der Wirtschaftszweige mit Erläuterungen, Ausgabe 1979

Systematisches Güterverzeichnis für Produktionsstatistiken, Ausgabe 1982

Systematik der Einnahmen und Ausgaben der privaten Haushalte, Ausgabe 1983

Systematik der Bauwerke, Ausgabe 1978



STATISTISCHES BUNDESAMT  
GUSTAV-STRESEMANN-RING 11  
6200 WIESBADEN 1

Veröffentlichungen und Prospekte sind durch den Verlag METZLER-POESCHEL, Verlagsauslieferung Hermann Leins, Postfach 7, 7408 Kusterdingen, erhältlich.