

**PREISE**

FACHSERIE

**17**

**Reihe 6**

# **Index der Großhandelsverkaufspreise**

**1981**

**Statistisches Bundesamt**  
Bibliothek - Dokumentation - Archiv



**HERAUSGEBER: STATISTISCHES BUNDESAMT WIESBADEN**  
**VERLAG: W. KOHLHAMMER GMBH STUTTGART UND MAINZ**  
Bestellnummer: 2170600 – 81700

## Inhalt

	Seite
Vorbemerkung .....	3
 <b>T e x t t e i l</b>	
Erläuterungen .....	4
Schaubild .....	5
 <b>T a b e l l e n t e i l</b>	
 <b>Index der Großhandelsverkaufspreise</b>	
1 Gliederung nach der Systematik der Wirtschaftszweige .....	6
2 Gliederung nach Waren	
2.1 Nach dem Warenverzeichnis für die Binnenhandelsstatistik .....	16
2.2 Nach dem produktionswirtschaftlichen Zusammenhang .....	24

Die Angaben beziehen sich auf das Bundesgebiet; sie schließen Berlin (West) ein.

### Zeichenerklärung

. = kein Nachweis vorhanden

### Abkürzungen

OAS = ohne ausgeprägten Schwerpunkt  
ANG = anderweitig nicht genannt  
U.AE. = und ähnliches

Erschienen im März 1982

Nachdruck - auch auszugsweise - nur mit Quellenangabe gestattet

Preis: DM 9,20

### Vorbemerkung

Mit dem vorliegenden Jahresheft 1981 der Reihe 6 aus der Fachserie 17 "Preise" wird die ausführliche Veröffentlichung neuerer Ergebnisse der Statistik der Großhandelsverkaufspreise fortgeführt, und zwar für die Zeit von 1977 bis 1981 in Form von durchschnittlichen Jahresindizes und ab Januar 1980 zusätzlich auch als Monatsindizes.

Den Indexergebnissen liegt das Jahr 1976 als Basis zugrunde.

Die Rechtsgrundlage zur Statistik der Großhandelsverkaufspreise bildet das Gesetz über die Preisstatistik vom 9. August 1958 (BGBl. I S. 605). Eine kurze Beschreibung dieser Statistik ist in den nachfolgenden "Erläuterungen" enthalten.

## Erläuterungen

Der Index der Großhandelsverkaufspreise zeigt die durchschnittliche Entwicklung der vom Großhandel erzielten effektiven Preise. Berücksichtigt werden alle der Großhandelsfunktion zuzurechnenden Verkäufe der Großhändler - unabhängig davon, ob es sich um eingeführte oder im Inland erzeugte Waren handelt, ob an Wiederverkäufer, an das Verarbeitende Gewerbe (z.B. Handwerker) oder an andere Großabnehmer (z.B. Behörden, Betriebe des Gastgewerbes) verkauft wird. Entsprechend der Vielseitigkeit des Warensortiments im Großhandel und der Vielzahl der Bereiche, aus denen die Waren stammen und an die sie weitergegeben werden, kommen im Großhandelspreisindex recht verschiedenartige Preisbewegungen zum Ausdruck. Bemerkenswert ist auch die relativ starke Konjunkturreaktibilität dieses Index.

Der Index wird nach der Formel von Laspeyres berechnet. Originalbasis ist für die Berichtszeit seit Januar 1976 das Jahr 1976. Das bedeutet, daß das Wägungsschema - anhand dessen die Preisentwicklung aller einzelnen Waren gewichtet wird - aus der Umsatzstruktur des Großhandels im Jahre 1976 abgeleitet wurde. Die Ergebnisse des früher auf Originalbasis 1970 berechneten Index der Großhandelsverkaufspreise können für die Zeit vor 1976 in vielen Fällen auf 1976 (= 100) umgerechnet werden, indem sie mit den in Tabellen 1 und 2.2 wiedergegebenen Verkettungsfaktoren multipliziert werden.

Von den 121 Wirtschaftsklassen des Großhandels können bei den Preiserhebungen nur 93 berücksichtigt werden. Auf sie entfielen 1976 allerdings gut 96 % des gesamten Großhandelsumsatzes. Der Indexberechnung liegen monatlich etwa 9 000 Preismeldungen für 1 155 Waren von rund 950 Berichtsfirmen zugrunde. Für einige Warenbereiche, insbesondere für Obst und Gemüse, Fleisch, Vieh und Seefische, werden Preisnotierungen von Großmärkten und Warenbörsen verwendet.

Die von den Berichtsfirmen erbetenen Preisangaben sollen sich möglichst auf Vertragsabschlüsse beziehen, die am 10. des Berichtsmontats oder an einem nahegelegenen Tag getätigt wurden.

Veröffentlicht werden die Indexergebnisse sowohl in institutioneller Gliederung wie in Warengliederungen. In der institutionellen Gliederung - der die Systematik der Wirtschaftszweige in der revidierten Fassung vom

Januar 1979 zugrundeliegt - sind die 14 Wirtschaftsgruppen des Großhandels und 76 der 93 berücksichtigten Wirtschaftsklassen dargestellt, einige davon in der Unterscheidung nach einzelwirtschaftlichem und genossenschaftlichem Großhandel. Nach Waren gegliedert ist der Index vor allem gemäß dem Warenverzeichnis für die Binnenhandelsstatistik (WB), das 1978 erschienen ist. Bei folgenden Warengruppen konnten allerdings nicht für alle genannten Warenarten Preisrepräsentanten berücksichtigt werden:

Warengruppe	... ohne Preisrepräsentanten für ...
03 Tiefgefrorene und gefrorene Erzeugnisse, Speiseeis	Speiseeis
06 Fleisch-, Wurst- und Fischkonserven, Marinaden	Fleisch- und Wurstkonserven
27 Herren-, Damen- und Kinderwäsche, Miederwaren	Miederwaren
29 Strumpfwaren, Bekleidungs-zubehör, Schirme, Stöcke	Bekleidungs-zubehör, Schirme, Stöcke
33 Kinderschuhe (ohne Sport-schuhe), Schuhzubehör	Schuhzubehör
49 Schul-, Laden-, Wohn-, Küchenmöbel	Schul und Ladenmöbel
54 Schreib-, Zeichen- und Malgeräte, Zeichenmaschinen	Zeichenmaschinen
70 Baustoffe, mineralische Bauelemente, Flachglas, Fertigteilbauten	Fertigteilbauten
81 Werkzeug-, Bau-, Textil- und Nähmaschinen	Textil- und Nähmaschinen
91 Kunststoffe, Salz (a.n.g.), Rohdrogen, Kautschuk	Kautschuk
95 Lebendes Vieh und Geflügel	lebendes Geflügel

Neben der Darstellung nach dem WB wird der Index auch weiterhin für rund 480 Waren und Warengruppen nach dem produktionswirtschaftlichen Zusammenhang in Anlehnung an das Warenverzeichnis für die Industriestatistik (WI), Ausgabe 1975, bzw. an das Güterverzeichnis für die Land- und Forstwirtschaft, Fischerei (GÜLA), Ausgabe 1978, nachgewiesen. Damit werden Ergebnisse für alle Indexgruppen veröffentlicht, für die eine Nachweisung unter Berücksichtigung aller statistischen Aspekte vertretbar erscheint.

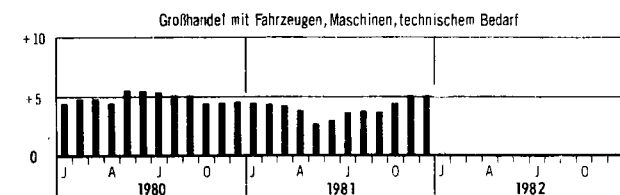
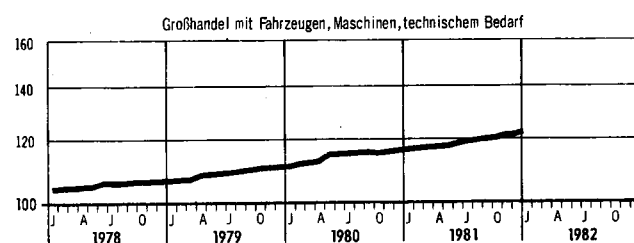
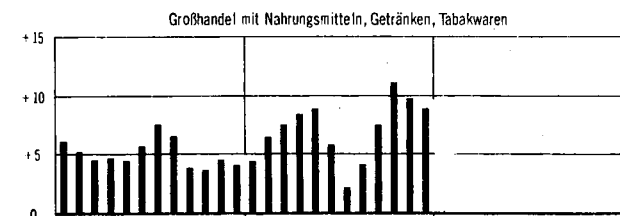
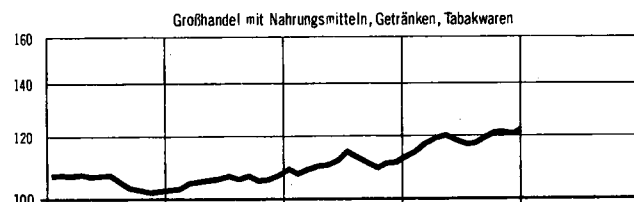
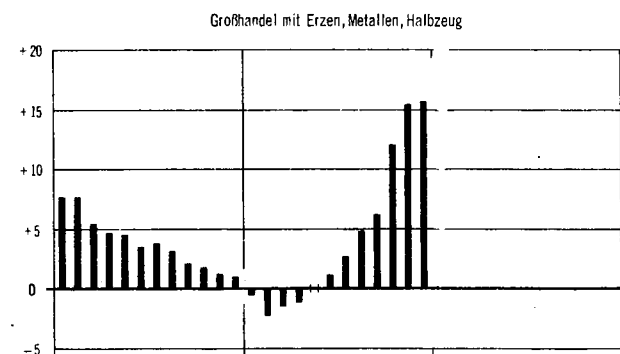
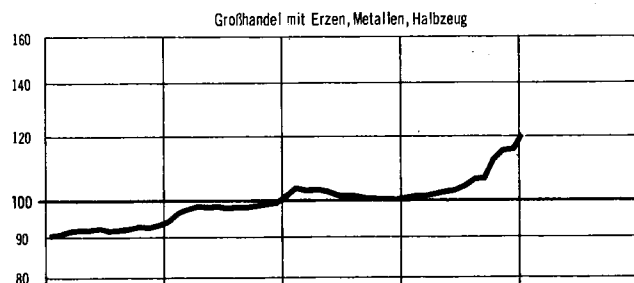
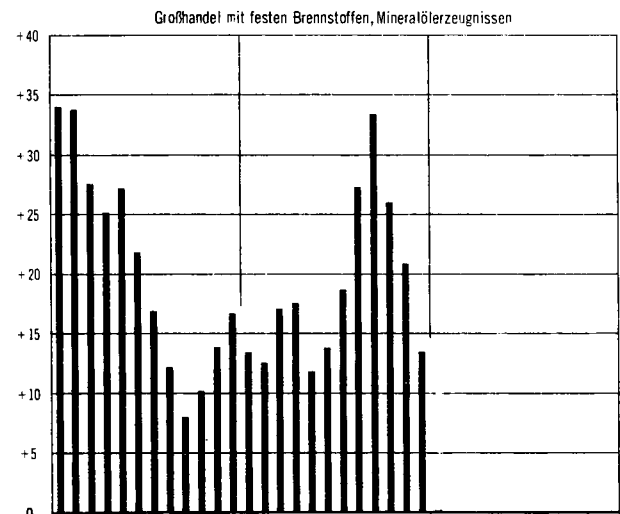
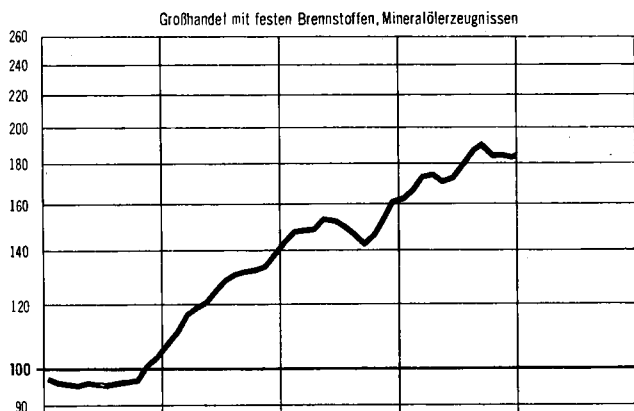
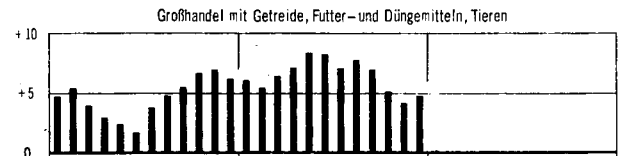
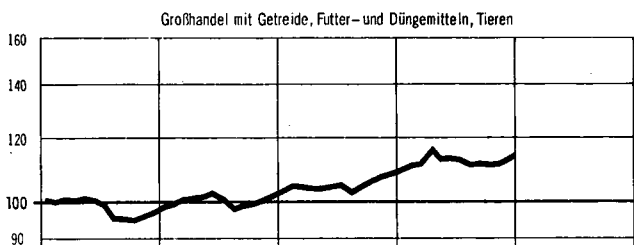
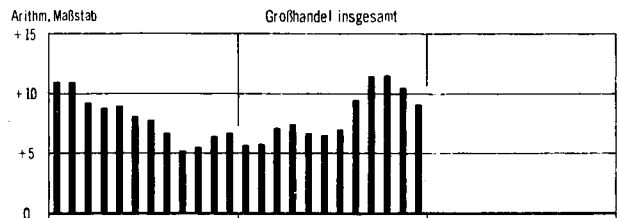
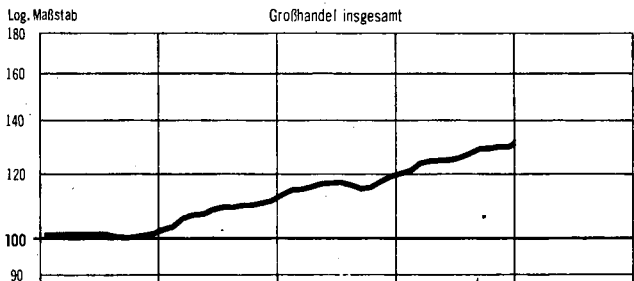
Die laufenden monatlichen Indexergebnisse werden in den Monatsheften dieser Fachserie veröffentlicht.

Nähere methodische Erläuterungen zur Berechnung des Index wurden zuletzt in "Wirtschaft und Statistik", Heft 7/1979, sowie im Monatsheft Juni 1979 dieser Fachserie abgedruckt.

INDEX DER GROSSHANDELSVERKAUFSPREISE NACH AUSGEWÄHLTEN WIRTSCHAFTSGRUPPEN  
1976 = 100

Preisindex

Veränderung gegenüber dem jeweiligen Vorjahresmonat in %



INDEX DER GROSSHANDELS  
1 GLIEDERUNG NACH DER SYSTEMATIK  
1976 =

LFD NR.	WZ-NR.	INDEX / INDEXGRUPPE	WÄGUNGS- ANTEIL	V-FAKTOR	JAHRESDURCHSCHNITTE			
					1977	1978	1979	1980
1	40/41	GROSSHANDEL INSGESAMT	1000	0,69209	101,8	101,0	108,0	116,5
2		EINZELWIRTSCHAFTLICH	929,61	0,68865	101,6	100,8	108,3	117,2
3		GENOSSENSCHAFTLICH	70,39	0,74466	104,5	102,6	103,0	106,9
NACH WIRTSCHAFTSGRUPPEN								
4	401	GH.M.GETREIDE, FUTTER- UND DUENGEMITTELN, TIEREN	121,57	0,72355	101,9	98,4	100,3	104,9
5	402	GH.M.TEXTILEN ROHSTOFFEN UND HALBWAREN, HAEUTEN USW	11,70	.	100,0	96,5	113,7	99,5
6	404	GH.M.TECHNISCHEN CHEMIKALIEN, ROHDROGEN, KAUTSCHUK	11,27	0,69100	96,9	90,3	99,8	109,8
7	405	GH.M.FESTEN BRENNSTOFFEN, MINERALOELERZEUGNISSEN	153,31	0,49723	97,1	97,0	124,7	149,6
8	406	GH.M.ERZEN, STAHL, NE-METALLEN USW	114,83	0,75495	90,7	92,1	97,9	101,7
9	407	GH.M.HOLZ, PAUSTOFFEN, INSTALLATIONSBEDARF	56,90	0,67688	104,1	105,9	111,4	123,8
10	408	GH.M.ALTMATERIAL, RESTSTOFFEN	16,23	1,01609	86,0	80,7	105,8	106,1
11	411	GH.M.NAHRUNGSMITTELN, GETRAENKEN, TABAKWAREN	242,00	0,73700	109,4	105,4	105,3	110,7
12	412	GH.M.TEXTILIEN, BEKLEIDUNG, SCHUHEN, LEDERWAREN	30,49	0,73920	106,2	110,2	113,7	120,2
13	413	GH.M.METALLWAREN, EINRICHTUNGS- GEGENSTAENDEN	64,58	.	102,2	103,4	104,9	111,8
14	414	GH.M.FEINMECH. UND OPTISCHEN ERZEUGNISSEN, SCHMUCK USW	10,26	.	100,8	101,8	104,8	118,9
15	416	GH.M.FAHRZEUGEN, MASCHINEN, TECHNISCHEM BEDARF	103,03	.	103,7	105,8	109,2	114,6
16	418	GH.M.PHARMAZEUT., KOSMETISCHEN U.AE. ERZEUGNISSEN	27,44	0,72330	102,5	105,9	108,7	113,7
17	419	GH.M.PAPIER, DRUCKERZEUGN., WAREN VERSCH. ART (OAS)	36,39	.	100,5	101,1	106,0	113,5
NACH WIRTSCHAFTSGRUPPEN UND -KLASSEN								
18	401	GH.M.GETREIDE, FUTTER- UND DUENGEMITTELN, TIEREN	121,57	0,72355	101,9	98,4	100,3	104,9
19		EINZELWIRTSCHAFTLICH	92,47	0,72115	102,4	99,2	101,3	106,1
20		GENOSSENSCHAFTLICH	29,10	0,73374	100,2	95,6	97,1	101,1
21	401 11	DARUNTER GH.M.GETREIDE, FUTTER- UND DUENGEMITTELN (OAS)	23,53	0,69963	101,8	98,7	101,2	106,8
22	401 14	GH.M.GETREIDE, SAATEN, FUTTERMITTELN	69,77	0,74156	101,1	96,4	98,4	101,9
23	401 17	GH.M.DUENGEMITTELN	10,34	0,60073	109,7	113,4	117,4	128,5
24	401 51	GH.M.LEBENDEN VIEH	17,12	0,76402	99,5	93,8	93,5	94,9

VERKAUFSPREISE

DER WIRTSCHAFTSZWEIGE

100

JAHR	DURCH-SCHNITT	JAN.	FEBR.	MÄRZ	APRIL	MAI	JUNI	JULI	AUG.	SEPT.	OKT.	NOV.	DEZ.	LFD NR.
1 9 8 0	116,5	113,8	115,2	115,8	116,2	117,1	117,3	117,8	116,6	115,6	115,9	117,5	119,2	1
1 9 8 1	126,1	120,3	121,9	124,0	124,8	124,9	125,1	126,0	127,7	128,9	129,3	130,0	130,0	
1 9 8 0	117,2	114,4	115,9	116,5	116,9	117,9	118,1	118,6	117,3	116,3	116,6	118,2	119,9	2
1 9 8 1	127,1	121,1	122,7	124,9	125,7	125,7	125,9	126,9	128,8	130,1	130,5	131,2	131,2	
1 9 8 0	106,9	105,1	105,5	105,9	106,2	106,5	107,0	108,3	107,1	106,7	106,7	108,4	109,2	3
1 9 8 1	113,0	109,7	110,6	111,7	113,0	114,3	114,0	113,6	112,7	113,6	113,8	114,2	114,9	

NACH WIRTSCHAFTSGRUPPEN

1 9 8 0	104,9	103,2	104,7	104,5	104,1	104,1	104,4	105,1	102,7	104,3	106,0	107,3	108,2	4
1 9 8 1	111,7	109,5	110,5	111,2	111,6	112,8	113,1	112,6	110,7	111,6	111,4	111,8	113,5	
1 9 8 0	99,5	105,3	104,6	102,8	102,3	96,3	92,0	95,3	97,6	97,0	96,1	100,2	104,6	5
1 9 8 1	109,6	103,8	105,6	106,2	106,5	107,3	109,0	111,5	114,4	113,9	111,5	112,1	113,4	
1 9 8 0	109,8	107,1	108,4	110,5	112,9	114,1	113,9	113,0	110,4	108,2	106,7	106,2	106,2	6
1 9 8 1	114,9	108,6	111,6	114,0	115,5	115,6	115,5	116,2	116,5	115,2	116,0	116,3	117,6	
1 9 8 0	149,6	143,4	148,1	148,5	148,6	153,6	152,6	150,3	147,0	142,7	146,3	152,9	161,6	7
1 9 8 1	177,6	162,6	166,7	173,9	174,7	171,7	173,6	178,4	187,1	190,4	184,4	184,8	183,3	
1 9 8 0	101,7	101,3	103,9	103,1	103,3	102,7	101,8	101,5	101,3	100,4	100,4	100,3	100,3	8
1 9 8 1	106,1	100,7	101,5	101,6	102,1	102,7	103,0	104,2	106,3	106,7	112,5	115,8	116,0	
1 9 8 0	123,8	117,6	118,7	121,3	122,6	123,7	124,3	125,6	126,1	126,1	126,3	126,5	126,7	9
1 9 8 1	131,5	127,6	128,4	130,0	130,7	131,1	131,6	132,0	132,7	132,9	133,5	133,7	133,8	
1 9 8 0	106,1	113,2	120,0	117,5	113,7	111,1	107,4	104,6	102,0	98,5	95,7	95,2	94,0	10
1 9 8 1	101,0	95,7	97,6	97,5	96,5	96,9	97,6	104,1	108,2	106,1	104,3	103,5	103,5	
1 9 8 0	110,7	108,8	107,9	109,2	110,0	110,3	112,0	114,9	112,9	111,1	109,4	110,7	111,2	11
1 9 8 1	118,5	113,6	114,9	117,5	119,2	120,1	118,5	117,4	117,5	119,4	121,5	121,5	121,1	
1 9 8 0	120,2	117,4	117,7	119,1	119,4	119,5	119,7	120,3	121,0	121,8	122,0	122,1	122,4	12
1 9 8 1	127,1	123,6	124,1	124,2	124,9	125,4	125,5	126,3	127,4	130,4	131,2	131,2	131,2	
1 9 8 0	111,8	107,6	108,9	109,7	111,2	111,7	112,1	112,5	113,1	113,4	113,7	113,8	113,9	13
1 9 8 1	117,9	114,6	115,7	116,5	117,1	117,5	117,8	118,3	118,7	119,0	119,6	119,7	120,3	
1 9 8 0	118,9	119,6	121,3	122,8	120,2	117,4	117,4	117,5	118,1	118,0	118,3	118,2	118,2	14
1 9 8 1	118,7	119,1	118,0	118,6	118,4	118,1	118,3	118,5	118,9	118,9	119,1	119,2	119,5	
1 9 8 0	114,6	111,6	112,3	112,7	113,3	114,9	115,2	115,4	115,6	115,9	115,7	116,0	116,2	15
1 9 8 1	119,2	116,6	117,2	117,5	117,7	118,0	118,7	119,7	120,0	120,2	120,8	121,9	122,1	
1 9 8 0	113,7	110,7	111,4	112,1	112,5	112,7	113,3	114,2	114,5	114,8	115,7	115,8	116,3	16
1 9 8 1	119,1	116,5	117,5	117,8	118,2	118,4	119,2	119,8	120,0	120,1	120,2	120,6	120,8	
1 9 8 0	113,5	110,3	111,1	112,0	113,3	114,0	114,3	114,4	114,2	114,0	114,4	115,1	115,4	17
1 9 8 1	122,1	115,8	117,5	118,8	120,0	120,3	121,0	122,3	124,4	124,5	126,3	127,1	127,5	

NACH WIRTSCHAFTSGRUPPEN UND -KLASSEN

1 9 8 0	104,9	103,2	104,7	104,5	104,1	104,1	104,4	105,1	102,7	104,3	106,0	107,3	108,2	18
1 9 8 1	111,7	109,5	110,5	111,2	111,6	112,8	113,1	112,6	110,7	111,6	111,4	111,8	113,5	
1 9 8 0	106,1	104,4	106,0	105,8	105,3	105,2	105,5	106,4	103,9	105,7	107,4	108,3	109,2	19
1 9 8 1	112,8	110,6	111,7	112,4	112,6	113,8	114,1	113,6	111,8	112,7	112,5	112,9	114,7	
1 9 8 0	101,1	99,4	100,4	100,5	100,6	100,8	100,9	101,0	98,7	99,7	101,4	104,2	105,1	20
1 9 8 1	108,2	105,7	106,7	107,3	108,3	109,6	110,0	109,5	107,3	108,0	108,0	108,1	109,7	
1 9 8 0	106,8	103,4	104,9	105,1	105,5	106,0	106,6	107,7	106,4	107,2	107,6	110,0	110,7	21
1 9 8 1	114,7	111,4	112,7	113,6	114,6	116,1	117,0	116,6	115,0	114,9	114,6	114,5	115,8	
1 9 8 0	101,9	100,0	101,2	101,0	101,2	101,8	102,0	102,6	99,2	100,5	101,9	105,4	106,1	22
1 9 8 1	108,4	106,9	108,3	108,6	109,6	111,0	111,4	110,5	106,7	106,7	106,5	106,2	108,1	
1 9 8 0	128,5	119,7	123,9	124,3	124,3	124,7	125,6	134,1	136,9	137,3	129,5	130,4	130,9	23
1 9 8 1	138,3	131,9	133,5	135,8	136,8	137,1	136,9	137,5	142,0	142,4	141,5	142,1	142,6	
1 9 8 0	94,9	98,7	99,1	98,4	95,4	92,7	92,6	91,8	90,4	94,7	93,8	94,7	96,6	24
1 9 8 1	101,7	96,2	96,2	97,2	97,0	97,2	97,7	98,4	102,4	107,6	108,4	110,2	112,3	

INDEX DER GROSSHANDELS  
1 GLIEDERUNG NACH DER SYSTEMATIK  
1975 =

LFD NR.	WZ-NR.	INDEX / INDEXGRUPPE	WÄGUNGSG- ANTEIL	V-FAKTOR	JAHRESDURCHSCHNITTE			
					1977	1978	1979	1980
25	402	GH.M.TEXTILEN ROHSTOFFEN UND HALBWAREN, HÄUTEN USW	11,70	.	100,0	96,5	113,7	99,5
		DARUNTER						
26	402 11	GH.M.GARNEN (OHNE HANDARBEITSGARNE U.AE.)	1,46	0,81494	99,4	98,3	101,6	105,8
27	402 14	GH.M.WOLLE, TIERHAAREN	1,81	0,65567	99,5	93,8	98,7	104,9
28	402 50	GH.M.HÄUTEN, FELLE	3,74	0,56978	102,6	106,8	145,5	92,4
29	402 70	GH.M.LEDER	1,80	0,58081	103,7	104,2	122,5	117,2
30	404	GH.M.TECHNISCHEN CHEMIKALIEN, ROHDROGEN, KAUTSCHUK	11,27	0,69100	96,9	90,3	99,8	109,8
31	404 10	GH.M.TECHNISCHEN CHEMIKALIEN, ROHDROGEN	11,27	0,69100	96,9	90,3	99,8	109,8
32	405	GH.M.FESTEN BRENNSTOFFEN, MINERALÖLERZEUGNISSEN	153,31	0,49723	97,1	97,0	124,7	149,6
33	405 10	GH.M.FESTEN BRENNSTOFFEN, MINERALÖLERZEUGN.(OAS)	3,98	0,47648	101,7	102,8	128,1	151,4
34	405 40	GH.M.FESTEN BRENNSTOFFEN	21,78	0,49852	100,1	106,5	117,0	134,7
35	405 70	GH.M.MINERALÖLERZEUGNISSEN	127,55	0,50051	96,5	95,2	125,9	152,1
36	406	GH.M.ERZEN, STAHL, NE-METALLEN USW	114,83	0,75495	90,7	92,1	97,9	101,7
		DARUNTER						
37	406 45	GH.M.EISEN (OHNE ROHEISEN) UND STAHL UND -HALBZEUG	87,45	0,70069	89,5	94,2	96,8	99,0
38	406 71	GH.M.NE-METALLEN	20,43	1,16116	94,6	87,3	106,8	114,7
39	406 75	GH.M.NE-METALLHALBZEUG	3,64	1,04260	97,3	89,4	104,7	113,2
40	407	GH.M.HOLZ, BAUSTOFFEN, INSTALLATIONSBEDARF	56,90	0,67688	104,1	105,9	111,4	123,8
		DARUNTER						
41	407 14	GH.M.SCHNITTHOLZ	5,59	0,66690	107,8	108,3	112,2	127,2
42	407 17	GH.M.SONST.HOLZHALBWAREN, BAUELEMENTEN AUS HOLZ	6,15	0,71797	105,6	106,1	109,6	125,1
43	407 40	GH.M.BAUSTOFFEN, BAUELEMENTEN AUS MINERAL.STOFFEN	29,03	0,64248	104,3	106,7	113,2	126,2
44	407 60	GH.M.FLACHGLAS	2,06	0,75251	105,4	109,5	114,1	127,9
45	407 81	GH.M.INSTALLATIONSBEDARF FUER GAS UND WASSER	8,29	0,71334	102,7	104,5	109,2	116,2
46	408	GH.M.ALTWATERIAL, RESTSTOFFEN	16,23	1,01609	86,0	80,7	105,8	106,1
47	408 31	GH.M.EISEN- UND STAHLSCROTT	14,09	.	85,1	80,8	106,0	103,5
48	408 35	GH.M.NE-METALLSCROTT	1,04	.	92,4	82,5	103,2	113,1
49	408 74	GH.M.LUMPEN, TEXTILEN RESTSTOFFEN	0,30	1,10124	99,5	91,9	105,6	124,8
50	408 77	GH.M. ALTPAPIER U.-PAPPE, RESTSTF.A.PAPIER U.PAPPE	0,80	1,04316	89,1	72,0	106,0	135,2



VERKAUFSPREISE  
DER WIRTSCHAFTSZWEIGE  
100

JAHR	DURCH- SCHNITT	JAN.	FEBR.	MAERZ	APRIL	MAI	JUNI	JULI	AUG.	SEPT.	OKT.	NOV.	DEZ.	LFD NR.
1 9 8 0	99,5	125,3	104,6	102,8	102,3	96,3	92,0	95,3	97,6	97,0	96,1	100,2	104,6	25
1 9 8 1	109,6	103,8	105,6	106,2	106,5	137,3	109,0	111,5	114,4	113,9	111,5	112,1	113,4	
1 9 8 0	105,8	103,8	103,8	105,0	105,0	105,0	106,1	106,1	106,1	106,1	107,4	107,4	107,4	26
1 9 8 1	108,9	107,4	107,4	107,4	107,4	108,9	108,9	108,9	108,9	108,9	110,9	110,9	110,9	
1 9 8 0	104,9	100,9	133,0	105,1	105,4	103,4	103,9	103,4	104,2	104,3	105,0	108,3	111,6	27
1 9 8 1	125,1	112,1	119,1	117,7	120,4	125,5	128,9	132,0	136,7	132,4	128,1	124,6	124,1	
1 9 8 0	92,4	116,1	110,3	102,1	98,4	84,2	73,0	84,2	89,2	84,7	79,8	89,0	98,3	28
1 9 8 1	104,1	94,5	94,6	98,5	99,1	95,3	96,3	100,2	105,3	109,4	112,2	118,8	124,4	
1 9 8 0	117,2	123,7	123,7	121,7	120,5	116,7	115,6	115,1	114,6	114,2	112,7	112,9	115,1	29
1 9 8 1	116,1	114,1	114,6	114,7	114,5	114,4	114,4	114,4	114,9	116,9	118,6	120,6	120,8	
1 9 8 0	109,8	107,1	108,4	110,5	112,9	114,1	113,9	113,0	110,4	108,2	106,7	106,2	106,2	30
1 9 8 1	114,9	108,6	111,6	114,0	115,5	115,6	115,5	116,2	116,5	115,2	116,0	116,3	117,6	
1 9 8 0	109,8	107,1	108,4	110,5	112,9	114,1	113,9	113,0	110,4	108,2	106,7	106,2	106,2	31
1 9 8 1	114,9	108,6	111,6	114,0	115,5	115,6	115,5	116,2	116,5	115,2	116,0	116,3	117,6	
1 9 8 0	149,6	143,4	148,1	148,5	148,6	153,6	152,6	150,3	147,0	142,7	146,3	152,9	161,6	32
1 9 8 1	177,6	162,6	166,7	173,9	174,7	171,7	173,6	178,4	187,1	190,4	184,4	184,8	183,3	
1 9 8 0	151,4	146,5	147,0	149,6	148,8	153,8	152,6	151,1	148,4	146,2	150,7	156,6	165,0	33
1 9 8 1	176,8	165,6	168,8	176,9	174,9	172,9	173,3	175,9	182,7	184,0	181,2	182,7	182,9	
1 9 8 0	134,7	125,4	125,6	133,7	133,6	134,9	134,5	134,3	134,1	134,5	140,3	141,6	143,2	34
1 9 8 1	152,0	144,3	145,2	148,4	150,6	150,1	150,4	151,5	154,4	154,8	157,6	158,6	158,3	
1 9 8 0	152,1	146,4	152,3	151,0	151,1	156,8	155,7	153,0	149,1	144,0	147,2	154,8	164,6	35
1 9 8 1	182,0	165,6	170,3	178,2	178,8	175,3	177,5	183,1	192,8	196,6	189,0	189,4	187,5	
1 9 8 0	101,7	101,3	103,9	103,1	103,3	102,7	101,8	101,5	101,3	100,4	100,4	100,3	100,3	36
1 9 8 1	106,1	100,7	101,5	101,6	102,1	102,7	103,0	104,2	106,3	106,7	112,5	115,8	116,0	
1 9 8 0	99,0	98,6	98,5	98,6	100,0	100,2	99,7	99,4	98,9	98,3	98,4	98,3	98,5	37
1 9 8 1	104,6	99,2	99,4	99,6	99,8	100,1	100,2	101,4	102,1	103,7	113,0	118,4	118,7	
1 9 8 0	114,7	114,8	129,4	123,4	119,0	114,2	111,9	111,8	112,5	110,5	110,1	109,8	108,6	38
1 9 8 1	113,5	107,8	111,2	111,0	112,7	113,7	114,7	115,6	123,6	118,5	113,6	109,5	109,8	
1 9 8 0	113,2	123,5	125,9	120,6	114,4	112,0	109,8	107,7	109,6	108,5	108,4	108,9	109,1	39
1 9 8 1	110,5	107,2	106,5	107,4	107,9	109,7	110,6	111,4	113,2	117,7	113,6	110,8	109,7	
1 9 8 0	123,8	117,6	118,7	121,3	122,6	123,7	124,3	125,6	126,1	126,1	126,3	126,5	126,7	40
1 9 8 1	131,5	127,6	128,4	130,0	130,7	131,1	131,6	132,0	132,7	132,9	133,5	133,7	133,8	
1 9 8 0	127,2	120,3	121,1	124,4	126,7	128,6	129,2	129,4	129,7	129,7	129,4	129,3	129,2	41
1 9 8 1	130,3	129,8	129,9	130,7	130,8	131,0	131,1	130,9	130,7	130,4	129,9	129,3	128,7	
1 9 8 0	125,1	118,0	118,6	122,1	123,7	125,4	126,5	126,9	127,7	128,1	128,1	127,9	127,7	42
1 9 8 1	128,8	128,2	128,1	129,0	129,1	129,1	129,2	129,2	129,2	129,2	128,9	128,6	128,3	
1 9 8 0	126,2	119,9	120,5	124,0	124,8	126,1	126,0	127,9	128,4	128,4	126,9	129,3	129,9	43
1 9 8 1	136,7	130,8	131,5	134,4	135,2	136,1	136,9	137,6	136,7	138,8	139,9	140,2	140,2	
1 9 8 0	127,9	119,9	122,4	123,1	124,7	126,2	128,2	129,1	131,4	131,9	132,8	132,8	132,8	44
1 9 8 1	136,9	132,8	132,8	133,5	135,6	135,6	135,9	135,9	137,5	138,8	141,4	141,4	141,7	
1 9 8 0	116,2	112,2	112,7	113,4	115,1	115,6	117,1	118,2	118,3	118,2	118,1	118,1	117,7	45
1 9 8 1	121,1	118,0	119,2	119,5	120,7	120,7	120,8	121,1	121,4	122,2	122,6	123,1	124,0	
1 9 8 0	106,1	113,2	120,0	117,5	113,7	111,1	107,4	104,6	102,0	98,5	95,7	95,2	94,0	46
1 9 8 1	101,0	95,7	97,6	97,5	96,5	96,9	97,6	104,1	108,2	106,1	104,3	103,5	103,5	
1 9 8 0	103,5	111,2	117,8	115,2	111,2	108,6	104,6	101,5	98,5	95,0	92,8	93,3	92,6	47
1 9 8 1	100,7	95,0	97,1	96,9	95,6	96,0	96,7	104,1	108,1	106,1	104,5	103,9	104,0	
1 9 8 0	113,1	113,3	127,7	123,0	118,8	113,9	110,6	109,9	110,5	107,6	107,0	108,5	106,5	48
1 9 8 1	114,9	107,0	112,4	112,5	114,4	115,3	116,4	116,7	125,4	120,6	115,4	111,4	111,5	
1 9 8 0	124,8	136,0	137,2	137,3	135,1	128,9	129,9	125,7	123,9	118,8	111,6	106,2	106,7	49
1 9 8 1	103,5	103,1	102,9	103,9	102,9	101,8	104,8	104,9	105,1	105,7	102,2	102,9	102,0	
1 9 8 0	135,2	140,2	142,7	143,4	143,0	144,8	145,5	144,7	143,8	141,4	127,3	108,9	96,9	50
1 9 8 1	87,2	90,8	85,7	85,1	86,4	87,5	87,3	88,1	89,1	87,9	87,4	86,1	84,6	

INDEX DER GROSSHANDELS  
1 GLIEDERUNG NACH DER SYSTEMATIK  
1976 =

LFD NR.	WZ-NR.	INDEX / INDEXGRUPPE	WÄGUNGSG- ANTEIL	V-FAKTOR	JAHRESDURCHSCHNITTE			
					1977	1978	1979	1980
51	411	GH.M.NÄHRUNGSMITTELN,GETRÄNKEN,TABAKWAREN	242,00	0,73700	109,4	105,4	105,3	110,7
52		EINZELWIRTSCHAFTLICH	203,48	0,73439	109,6	104,9	104,9	110,6
53		GENOSSENSCHAFTLICH	38,52	0,75152	108,0	107,9	107,4	111,0
54	411 10	DARUNTER GH.M.NÄHRUNGSMITTELN,GETRÄNKEN,TABAKWAREN (OAS)	94,26	0,74622	109,0	108,3	107,8	112,5
55	411 21	GH.M.SPEISE- UND INDUSTRIEKARTOFFELN	2,94	0,38365	50,2	28,2	39,5	39,5
56	411 25	GH.M.GEMÜSE, OBST, FRÜCHTEN	31,34	0,70752	115,1	105,9	102,0	121,1
57	411 31	GH.M.ZUCKER	4,42	0,70300	101,9	103,1	103,9	107,7
58	411 36	GH.M.SÜSSWAREN	4,57	0,74277	107,8	113,8	114,3	118,1
59	411 41	GH.M.MILCHERZEUGNISSEN, FETTWAREN	28,09	0,76917	103,1	104,3	105,1	107,3
60	411 45	GH.M.EIERN	3,16	0,73676	101,6	88,9	88,8	103,6
61	411 51	GH.M.WILD, GEFLÜGEL	7,44	0,86719	100,3	97,4	101,0	110,4
62	411 55	GH.M.FLEISCH, FLEISCHWAREN	19,51	0,74275	99,5	96,4	95,8	96,5
63	411 71	GH.M.MEHL	1,90	0,75838	102,7	103,0	104,8	109,0
64	411 75	GH.M.FISCHEN, FISCHERZEUGNISSEN	3,56	0,55986	111,2	115,9	119,2	119,6
65	411 81	GH.M.WEIN	4,85	.	107,7	109,5	116,8	121,3
66	411 83	GH.M.SPIRITUOSEN	2,98	.	112,6	112,9	112,9	114,2
67	411 87	GH.M.BIER, ALKOHOLFREIEN GETRÄNKEN	8,89	0,76882	103,7	105,6	109,9	112,0
68	411 90	GH.M.TABAKWAREN	15,93	0,78802	117,3	116,9	119,2	122,0

VERKAUFSPREISE

DER WIRTSCHAFTSZWEIGE

100

JAHR	DURCH- SCHNITT	JAN.	FEBR.	MAERZ	APRIL	MAI	JUNI	JULI	AUG.	SEPT.	OKT.	NOV.	DEZ.	LPD NR.
1 9 8 0	110,7	108,8	107,9	109,2	110,0	110,3	112,0	114,9	112,9	111,1	109,4	110,7	111,2	51
1 9 8 1	118,5	113,6	114,9	117,5	119,2	120,1	118,5	117,4	117,5	119,4	121,5	121,5	121,1	
1 9 8 0	110,6	108,8	107,6	109,1	110,0	110,2	112,1	115,1	112,8	111,0	109,2	110,6	111,0	52
1 9 8 1	119,0	113,8	115,3	118,1	119,8	120,6	118,9	117,6	117,8	119,8	122,2	122,1	121,7	
1 9 8 0	111,0	109,2	109,2	109,8	110,1	110,5	111,4	113,6	113,1	111,6	110,4	111,3	112,0	53
1 9 8 1	116,3	112,5	113,1	114,6	116,4	117,6	116,8	116,3	116,3	117,5	117,9	118,4	118,4	
1 9 8 0	112,5	110,3	110,3	110,9	111,4	111,9	113,1	115,4	114,6	113,4	112,1	113,0	113,6	54
1 9 8 1	119,3	114,9	115,8	117,5	119,5	120,4	119,6	118,9	119,0	120,4	121,8	122,0	122,0	
1 9 8 0	39,5	36,2	34,6	32,1	31,4	38,2	60,2	45,6	29,7	29,8	41,5	47,4	47,8	55
1 9 8 1	49,5	46,1	41,9	41,7	42,8	50,8	82,5	77,6	53,2	43,1	42,6	36,4	35,0	
1 9 8 0	121,1	111,9	107,3	112,6	116,6	118,3	127,6	145,0	136,8	126,1	114,5	117,9	118,1	56
1 9 8 1	143,5	130,0	135,8	149,2	152,0	154,2	142,0	134,7	132,4	141,4	152,7	150,6	146,8	
1 9 8 0	107,7	105,3	105,3	105,3	105,6	105,7	105,7	108,5	109,3	110,1	110,5	110,5	110,5	57
1 9 8 1	114,2	110,7	111,0	111,7	112,7	112,9	112,9	114,7	115,9	116,7	117,1	117,1	117,1	
1 9 8 0	118,1	115,7	116,3	116,5	117,1	117,9	118,2	118,3	119,0	119,4	119,7	119,7	119,7	58
1 9 8 1	123,9	120,3	122,0	122,2	123,8	124,1	124,2	124,6	124,6	124,6	125,3	125,3	125,4	
1 9 8 0	107,3	106,2	106,4	106,6	106,8	106,7	106,8	107,6	107,8	107,6	108,0	108,4	108,9	59
1 9 8 1	111,5	108,6	108,9	109,4	110,3	111,7	112,1	112,4	112,4	112,6	112,9	113,5	113,5	
1 9 8 0	103,6	104,7	103,2	106,6	108,2	102,8	98,1	92,7	93,6	98,2	102,2	111,5	120,6	60
1 9 8 1	112,0	117,8	113,2	119,2	124,0	115,2	104,9	104,6	101,4	107,3	107,8	114,9	113,3	
1 9 8 0	110,4	108,5	109,7	111,9	113,1	112,6	112,1	110,7	109,8	109,4	108,8	109,0	109,1	61
1 9 8 1	112,3	109,3	112,0	112,9	113,3	112,4	112,2	112,2	112,6	112,4	113,4	112,9	111,9	
1 9 8 0	96,5	98,8	98,6	97,9	96,2	96,4	95,9	95,4	94,0	96,6	94,6	96,0	97,8	62
1 9 8 1	103,2	97,7	97,8	98,9	98,8	99,9	101,1	102,6	104,6	108,7	108,1	109,3	110,9	
1 9 8 0	109,0	106,5	106,9	107,4	108,3	108,8	109,1	109,3	109,5	109,3	110,1	110,9	111,5	63
1 9 8 1	114,4	111,9	112,4	113,3	113,7	114,0	114,2	114,3	114,9	115,3	115,5	116,0	116,8	
1 9 8 0	119,6	128,9	111,8	121,5	117,4	139,9	112,0	119,1	113,9	120,8	126,4	132,6	121,3	64
1 9 8 1	124,5	135,4	127,4	122,0	121,8	115,6	121,7	120,6	121,7	129,4	133,7	123,7	120,4	
1 9 8 0	121,3	119,3	119,5	120,5	120,4	120,4	120,4	120,4	120,6	120,9	123,7	124,8	125,2	65
1 9 8 1	132,6	126,2	128,1	128,7	131,1	131,8	132,3	134,6	134,6	134,9	135,3	136,5	136,6	
1 9 8 0	114,2	112,7	113,7	113,3	113,8	114,0	114,1	114,2	114,3	114,7	115,0	115,1	115,1	66
1 9 8 1	125,6	114,5	114,6	114,7	128,3	129,2	129,4	129,5	129,5	129,4	129,1	129,3	129,3	
1 9 8 0	112,0	111,1	111,3	111,3	111,4	111,4	111,5	111,7	111,8	111,9	113,2	113,8	113,8	67
1 9 8 1	119,8	114,7	115,5	116,9	118,9	119,7	120,2	121,2	121,4	122,0	122,1	122,2	122,2	
1 9 8 0	122,0	121,6	121,9	121,9	122,0	121,8	122,0	122,0	122,1	121,8	122,3	122,3	122,5	68
1 9 8 1	122,5	122,1	122,4	122,4	122,6	122,6	122,6	122,6	122,6	122,6	122,3	122,5	122,3	

INDEX DER GROSSHANDELS  
1 GLIEDERUNG NACH DER SYSTEMATIK  
1976 =

LFD NR.	WZ-NR.	INDEX / INDEXGRUPPE	WÄGUNGS- ANTEIL	V-FAKTOR	JAHRESDURCHSCHNITTE			
					1977	1978	1979	1980
69	412	GH.M.TEXTILIEN,BEKLEIDUNG,SCHUHEN,LEDERWAREN	30,49	0,73920	106,2	110,2	113,7	120,2
		DARUNTER						
70	412 10	GH.M.TEXTILIEN,BEKLEIDUNG,SCHUHEN,LEDERWAREN (OAS)	7,08	0,72487	107,1	111,6	115,4	122,0
71	412 20	GH.M.PETERWARE FÜR BEKLEIDUNG UND WAESCHE	1,70	0,68072	105,5	107,7	111,3	116,7
72	412 41	GH.M.HERREN-,DAMEN- UND KINDERWAESCHE,NIEDERWAREN	0,59	0,65885	107,1	110,5	115,9	123,7
73	412 45	GH.M.PULLOVERN,SAEUGLINGSBEKLEIDUNG,KURZWAREN U.AE.	6,60	0,78058	105,0	107,7	110,3	114,5
74	412 71	GH.M.HEIMTEXTILIEN,BODENBELAEGEN	7,58	0,76169	104,0	106,3	109,9	115,2
75	412 80	GH.M.SCHUHEN	2,25	0,61717	106,3	111,5	118,3	125,0
76	413	GH.M.METALLWAREN,EINRICHTUNGSGEGENSTAENDEN	64,58	.	102,2	103,4	104,9	111,8
77	413 11	GH.M.METALL- UND KUNSTSTOFFWAREN	5,19	0,68410	104,1	107,0	110,3	119,6
78	413 12	GH.M.SCHRAUBEN,NORM- UND FASSONDREHTEILEN	2,45	0,66110	99,6	99,8	100,0	118,0
79	413 14	GH.M.KLEINEISENWAREN USW	3,59	0,64970	107,5	112,3	116,7	128,8
80	413 15	GH.M.HAUSRAT AUS METALL UND KUNSTSTOFF (ANG)	1,92	0,68841	104,0	107,1	110,5	118,4
81	413 18	GH.M.SONSTIGEN METALL- UND KUNSTSTOFFWAREN (ANG)	4,81	0,66508	104,9	107,8	112,9	122,4
82	413 20	GH.M.ELEKTROTECHNISCHEN ERZEUGNISSEN (ANG)	18,27	0,79297	101,6	101,8	103,8	110,2
83	413 30	GH.M.FEINKERAMIK UND GLASWAREN FÜR DEN HAUSHALT	2,68	0,61974	105,8	112,2	116,3	125,1
84	413 60	GH.M.MOEBELN,KUNSTGEGENSTAENDEN U.AE.	4,58	0,70115	107,0	111,6	117,6	128,5
85	413 71	GH.M.RUNDFUNK-,FERNSEH- UND PHONOTECHN.GERAETEN	13,65	1,07577	97,6	94,6	89,0	87,8
86	413 80	GH.M.LACKEN,FARBEN,TAPETEN	7,44	0,70622	103,1	105,6	110,3	120,5
87	414	GH.M.FEINMECH.UND OPTISCHEN ERZEUGNISSEN,SCHMUCK USW	10,26	.	100,8	101,8	104,8	118,9
		DARUNTER						
88	414 31	GH.M.FOTO- U. KINOGERAET.,FOTOTECHN.U.-CHEM.MATERIAL	1,76	0,93032	95,4	88,8	80,9	84,3
89	414 35	GH.M.SONSTIGEN FEINMECH.UND OPTISCHEN ERZEUGNISSEN	2,49	0,65400	103,3	104,8	107,9	112,4
90	414 61	GH.M.UHREN	1,59	0,74251	99,7	101,7	105,7	114,5
91	414 65	GH.M.EDELMETALLWAREN,SCHMUCK U.AE.	2,51	0,58008	101,1	106,3	115,2	153,4

VERKAUFSPREISE

DER WIRTSCHAFTSZWEIGE

100

Jahr	DURCH- SCHNITT	J.FN.	FEBR.	MAEPZ	APRIL	MAI	JUNI	JULI	AUG.	SEPT.	OKT.	NOV.	DEZ.	LFD NR.
1980	120,2	117,4	117,7	119,1	119,4	119,5	119,7	120,3	121,0	121,8	122,0	122,1	122,4	69
1981	127,1	123,6	124,1	124,2	124,9	125,4	125,5	126,3	127,4	129,4	131,2	131,2	131,2	
1980	122,0	119,0	119,1	120,8	121,0	121,4	121,7	122,3	122,7	123,5	123,8	124,1	124,2	70
1981	128,9	125,3	125,5	125,6	126,5	127,4	127,5	128,6	129,4	132,0	133,0	133,1	133,1	
1980	116,7	113,9	114,3	114,9	115,6	115,9	116,4	116,9	117,6	118,3	118,4	118,8	118,9	71
1981	122,2	119,3	120,3	120,6	121,6	121,7	121,8	122,5	123,3	123,4	124,0	124,1	124,1	
1980	123,7	120,5	120,7	122,5	123,1	123,1	123,2	124,1	124,4	125,6	125,6	126,0	125,9	72
1981	128,9	126,5	126,7	126,7	127,6	127,6	127,6	130,1	130,3	130,6	131,0	131,3	131,3	
1980	114,5	113,4	113,5	113,5	113,8	114,2	114,4	115,1	115,1	115,1	115,2	115,1	115,8	73
1981	121,8	118,7	118,9	119,0	120,2	121,5	121,7	122,7	123,0	123,2	123,2	124,4	124,4	
1980	115,2	112,8	113,8	114,0	114,2	114,2	114,2	115,1	116,6	116,8	116,9	116,9	117,2	74
1981	121,5	118,1	119,2	119,5	119,8	119,9	119,9	121,1	122,1	124,2	124,9	124,9	124,9	
1980	125,0	123,5	124,3	124,4	124,6	124,6	124,7	123,9	125,8	125,9	126,0	126,1	126,3	75
1981	128,6	126,7	128,0	128,2	128,3	128,3	128,4	128,3	128,8	128,9	129,5	129,9	129,9	
1980	111,8	107,6	108,9	109,7	111,2	111,7	112,1	112,5	113,1	113,4	113,7	113,8	113,9	76
1981	117,9	114,6	115,7	116,5	117,1	117,5	117,8	118,3	118,7	119,0	119,6	119,7	120,3	
1980	119,6	114,7	115,9	117,1	118,9	119,6	120,2	120,6	121,1	121,4	121,6	121,8	121,8	77
1981	126,6	122,5	124,1	124,6	125,2	126,1	126,7	126,9	127,5	127,9	128,9	129,1	129,7	
1980	116,0	111,4	113,5	115,6	117,8	119,8	119,8	119,8	119,8	119,6	119,6	119,6	119,6	78
1981	125,3	120,0	122,1	122,1	123,8	126,8	126,7	126,5	126,5	126,1	126,6	127,7	128,9	
1980	128,8	122,0	123,9	125,3	129,7	130,1	129,9	129,9	130,7	131,1	131,1	131,1	131,3	79
1981	136,4	131,4	134,5	134,9	135,1	136,7	136,7	137,2	137,2	137,2	138,2	138,2	139,1	
1980	118,4	114,0	114,3	115,6	116,1	117,2	118,1	119,1	120,3	120,9	121,8	121,9	122,0	80
1981	126,9	122,0	122,5	123,3	124,1	125,3	127,0	127,7	130,0	130,2	130,5	130,1	130,4	
1980	122,4	117,7	119,7	120,8	122,3	122,7	123,1	123,5	123,7	123,7	123,9	123,9	124,1	81
1981	129,0	124,6	126,6	127,4	128,0	129,2	129,4	129,6	129,8	129,9	130,8	131,1	131,3	
1980	110,2	106,3	107,9	108,5	109,6	109,7	110,1	110,8	111,4	111,8	112,1	112,3	112,3	82
1981	115,6	113,1	113,9	114,5	115,1	115,2	115,3	115,5	116,1	116,4	116,8	117,2	117,8	
1980	125,1	121,3	122,9	122,8	124,1	125,4	125,7	125,7	126,2	126,3	126,6	126,7	126,8	83
1981	130,7	132,3	135,3	135,6	135,6	135,7	135,8	135,8	136,0	136,6	139,3	139,3	139,5	
1980	128,5	122,9	123,8	124,3	127,2	128,4	128,6	129,9	130,2	130,4	131,2	131,2	132,8	84
1981	136,7	133,0	133,4	134,4	135,2	135,4	135,4	137,8	137,9	138,2	139,0	139,2	141,2	
1980	87,8	85,6	86,4	86,7	87,4	87,4	87,7	87,7	88,5	89,1	89,1	89,1	89,0	85
1981	90,3	84,1	89,1	90,1	90,4	90,5	90,4	90,4	90,6	90,6	90,8	90,4	90,7	
1980	120,5	115,6	116,2	117,7	119,8	120,7	121,0	121,4	122,1	122,2	122,8	122,8	123,2	86
1981	129,2	123,4	124,8	127,0	127,6	127,7	128,6	130,2	131,0	131,8	132,5	132,6	132,9	
1980	118,9	119,6	121,3	122,8	120,2	117,4	117,4	117,5	118,1	118,0	118,3	118,2	118,2	87
1981	118,7	119,1	118,0	118,6	118,4	118,1	118,3	118,5	118,9	118,9	119,1	119,2	119,5	
1980	84,3	81,5	83,9	84,7	84,9	84,9	84,9	84,9	84,9	84,5	84,3	84,3	84,3	88
1981	91,2	38,0	88,9	91,1	91,1	91,3	91,3	92,8	92,8	91,6	91,6	91,4	92,5	
1980	112,4	109,4	110,5	110,5	111,0	112,0	112,0	112,0	113,7	113,9	114,6	114,6	114,7	89
1981	117,1	114,7	115,8	116,5	115,6	115,7	116,5	117,2	118,2	118,2	119,0	119,0	119,0	
1980	114,5	114,8	117,1	117,6	116,4	113,3	113,3	113,3	113,5	113,5	113,9	113,7	113,7	90
1981	113,6	113,6	113,6	113,6	113,6	113,2	113,2	113,6	113,4	113,4	113,4	113,9	114,1	
1980	153,4	165,1	166,3	170,8	160,2	147,2	147,2	147,2	147,3	147,3	147,5	147,4	147,3	91
1981	138,0	147,3	139,9	139,9	139,9	137,0	137,0	135,9	135,8	135,8	135,8	136,0	136,1	

INDEX DER GROSSHANDELS  
1 GLIEDERUNG NACH DER SYSTEMATIK  
1976 =

LFD NR.	WZ-NR.	INDEX / INDEXGRUPPE	WÄGUNGS- ANTEIL	V-FAKTOR	JAHRESDURCHSCHNITTE			
					1977	1978	1979	1980
92	416	GH.M.FAHRZEUGEN, MASCHINEN, TECHNISCHEM BEDARF	103,03	.	103,7	105,8	109,2	114,6
93	416 11	DARUNTER GH.M.KRAFTWAGEN	54,26	0,70520	103,7	106,5	110,5	115,8
94	416 14	GH.M.KRAFTFAHRZEUGTEILEN UND -REIFEN	15,47	0,73077	104,6	106,9	110,0	118,7
95	416 17	GH.M.KRAFTRAEDERN, FAHRRRAEDERN, FAHRRADTEILEN	0,49	0,72368	104,3	108,0	111,3	121,2
96	416 41	GH.M.WERKZEUGMASCHINEN	5,43	0,63625	104,1	106,7	110,5	116,1
97	416 42	GH.M.BAUMASCHINEN, BAUGERAETEN	8,04	0,68458	103,9	106,4	109,8	114,3
98	416 53	GH.M.TECHNISCHEM FLEISCHEREIBEDARF	4,54	0,69774	102,0	99,4	100,7	103,6
99	418	GH.M.PHARMAZEUT., KOSMETISCHEN U.AE. ERZEUGNISSEN	27,44	0,72330	102,5	105,9	108,7	113,7
100		EINZELWIRTSCHAFTLICH	24,67	0,71815	102,6	106,4	109,2	114,0
101		GENOSSENSCHAFTLICH	2,77	0,77984	101,1	101,9	104,6	110,8
102	418 10	DARUNTER GH.M.PHARMAZEUTISCHEN ERZEUGNISSEN	20,89	0,73888	102,4	106,1	108,8	113,5
103	418 35	GH.M.LABORBED., SONST.MEDIZIN.UND ORTHOPAED.-ARTIKELN	2,80	0,57516	105,4	109,7	117,1	125,9
104	418 60	GH.M.KOSMETISCHEN ERZEUGNISSEN, KOERPERPFLEGEMITTELN	3,05	0,73529	100,4	101,4	101,8	104,4
105	418 80	GH.M.WASCH-, PUTZ- UND REINIGUNGSMITTELN	0,65	0,79652	102,0	103,6	103,7	108,4
106	419	GH.M.PAPIER, DRUCKERZEUGN., WAREN VERSCH. ART (OAS)	36,39	.	100,5	101,1	106,0	113,5
107	419 11	DARUNTER GH.M.SCHREIB- UND DRUCKPAPIER	6,47	0,65640	101,0	100,4	102,1	105,7
108	419 13	GH.M.PAPIER (OHNE SCHREIB- UND DRUCKPAPIER)	1,08	0,70999	98,7	97,5	102,6	112,3
109	419 15	GH.M.PAPPE	0,71	0,67166	100,8	100,2	106,2	116,3
110	419 17	GH.M.SCHREIB- UND PAPIERWAREN, SCHUL- UND BUEROART.	3,65	0,65062	101,0	101,5	104,9	112,4
111	419 81	GH.M.ROHSTOFFEN, HALB- UND FERTIGWAREN (OAS)	5,10	0,70456	97,2	98,6	103,8	111,1
112	419 82	GH.M.ROHSTOFFEN UND HALBWAREN (OAS)	6,51	0,66136	97,7	98,2	110,1	118,9
113	419 83	GH.M.FERTIGWAREN (OAS)	6,28	0,72747	103,5	104,4	107,2	115,1

VERKAUFSPREISE

DER WIRTSCHAFTSZWEIGE

130

JAHR	DUFCH-SCHNITT	JAN.	FEBR.	MÄRZ	APRIL	MAI	JUNI	JULI	AUG.	SEPT.	OKT.	NOV.	DEZ.	LFD NR.
1980	114,6	111,6	112,3	112,7	113,3	114,9	115,2	115,4	115,6	115,9	115,7	116,0	116,2	92
1981	119,2	116,6	117,2	117,5	117,7	118,0	118,7	119,7	120,0	120,2	120,8	121,9	122,1	
1980	115,8	112,7	112,9	113,1	113,7	116,7	116,8	116,9	117,1	117,8	117,2	117,3	117,4	93
1981	120,3	117,6	117,8	118,1	118,3	118,6	119,3	120,7	121,1	122,0	122,9	123,2	123,4	
1980	118,7	114,2	116,5	116,8	117,6	118,3	119,5	119,9	120,0	120,1	120,2	120,3	120,4	94
1981	124,8	121,3	123,1	123,4	124,1	124,1	124,3	125,2	126,0	126,0	126,5	126,8	127,2	
1980	121,2	115,1	117,1	118,0	119,2	119,9	121,3	122,8	123,2	123,3	124,2	125,0	125,4	95
1981	130,2	126,0	126,9	127,8	128,9	129,3	130,5	130,7	131,4	131,6	132,6	133,0	133,3	
1980	116,1	111,5	113,0	114,1	115,5	115,8	116,1	117,2	117,4	117,4	117,8	118,5	118,5	96
1981	123,2	119,8	121,8	122,1	122,3	123,1	124,0	124,1	124,1	124,1	124,5	124,0	124,2	
1980	114,3	112,1	112,6	113,1	114,0	114,6	114,9	114,9	115,2	114,7	114,8	115,1	115,2	97
1981	118,1	115,7	116,3	116,7	116,9	117,1	120,3	120,5	120,6	118,1	118,2	118,4	118,6	
1980	103,6	103,0	103,3	103,6	103,4	103,5	103,5	103,5	103,5	103,5	103,5	103,8	104,7	98
1981	107,2	104,8	104,8	104,8	104,8	104,8	105,1	105,1	105,2	105,2	105,3	118,1	118,1	
1980	113,7	110,7	111,4	112,1	112,5	112,7	113,3	114,2	114,5	114,8	115,7	115,8	116,3	99
1981	119,1	116,5	117,5	117,8	118,2	118,4	119,2	119,8	120,0	120,1	120,2	120,6	120,8	
1980	114,0	111,1	111,8	112,3	112,8	113,1	113,6	114,3	114,6	115,2	116,1	116,3	116,6	100
1981	119,2	116,8	117,6	117,9	118,4	118,5	119,4	119,8	120,0	120,2	120,4	120,7	121,0	
1980	110,8	107,5	107,7	109,8	109,9	109,8	110,3	112,9	113,2	110,8	112,0	112,1	113,7	101
1981	117,3	114,0	116,8	116,8	116,6	117,4	117,4	119,6	119,6	118,7	118,8	119,1	119,3	
1980	113,5	110,8	111,6	112,3	112,6	112,8	113,2	114,0	114,2	114,6	115,2	115,3	115,9	102
1981	118,4	116,1	117,4	117,7	118,0	118,2	118,5	118,9	118,9	118,9	119,0	119,2	119,4	
1980	125,9	121,1	121,3	122,2	123,2	123,7	124,6	126,9	127,0	127,1	131,2	131,4	131,5	103
1981	136,3	131,8	131,9	132,0	132,1	132,3	136,8	138,8	140,1	140,2	140,8	141,8	142,5	
1980	104,4	101,8	102,3	102,4	102,9	103,0	104,2	105,1	105,7	105,7	106,3	106,6	106,4	104
1981	109,5	106,7	106,7	107,1	108,4	108,8	109,4	110,1	110,2	110,9	111,3	111,8	112,3	
1980	108,4	104,9	105,5	106,5	107,3	108,2	108,6	109,4	109,7	109,5	110,0	110,5	110,5	105
1981	112,1	110,4	110,3	110,2	110,4	111,5	112,2	112,5	112,8	113,3	113,2	114,2	114,6	
1980	113,5	110,3	111,1	112,1	113,3	114,0	114,3	114,4	114,2	114,0	114,4	115,1	115,4	106
1981	122,1	115,8	117,5	118,8	120,0	120,3	121,0	122,3	124,4	124,5	126,3	127,1	127,5	
1980	105,7	103,8	103,7	103,7	106,1	106,5	107,2	107,1	106,5	106,4	106,1	106,2	105,6	107
1981	119,0	105,8	107,9	109,9	115,0	115,0	116,8	119,9	125,7	125,8	128,7	128,8	129,0	
1980	112,3	107,9	108,4	108,0	111,4	111,4	112,4	112,5	114,3	114,7	115,2	115,7	115,5	108
1981	122,2	115,7	116,2	117,3	118,9	118,7	120,8	122,2	125,4	125,4	127,5	128,9	129,2	
1980	116,3	111,5	111,9	112,7	117,2	117,2	117,4	117,2	116,9	117,4	118,8	119,0	118,5	109
1981	126,3	116,5	119,3	123,1	123,7	124,3	125,4	129,0	129,3	129,3	131,4	131,4	130,9	
1980	112,4	109,3	109,9	110,1	111,1	112,2	112,6	112,6	113,0	113,0	115,0	115,0	114,9	110
1981	121,0	115,2	116,4	117,1	118,8	119,3	120,5	120,9	122,2	122,8	125,9	126,2	126,8	
1980	111,1	108,1	110,2	110,5	112,0	112,0	111,6	111,6	111,5	111,2	111,2	111,4	111,4	111
1981	117,1	112,0	113,4	114,0	114,6	115,6	115,8	116,6	117,7	117,6	121,1	122,8	123,4	
1980	118,9	117,1	118,9	119,1	119,0	120,0	119,6	119,8	118,9	117,6	117,5	118,7	120,7	112
1981	127,5	121,5	122,9	125,5	125,1	125,1	125,4	127,2	130,0	130,2	131,3	132,7	133,0	
1980	115,1	110,9	111,6	112,3	113,9	114,7	116,0	116,3	116,4	116,6	117,0	117,5	117,7	113
1981	122,4	118,3	120,8	121,2	121,6	122,0	122,4	122,6	123,2	123,1	123,8	124,7	125,6	

INDEX DER GROSSHANDELS  
2 GLIEDERUNG  
2.1 NACH DEM WARENVERZEICHNIS  
1976 =

LFD NR.	WB-NR.	INDEX / INDEXGRUPPE	WÄGUNGSGEANTEIL	1977	JAHRESDURCHSCHNITTE		1980
					1978	1979	
1		GROSSHANDEL INSGESAMT	1000	101,8	101,0	108,0	116,5
NACH HAUPTBEREICHEN							
2		NAHRUNGSMITTEL, GETRÄENKE, TABAKWAREN	236,43	107,1	105,1	105,4	111,3
3		TEXT., BEKLEIDUNG, SCHUHE, LEDER- UND GALANTERIEWAREN	33,18	106,0	109,6	113,3	120,0
4		ELEKTROTECH., FEINMECH., OPT. ERZG. (ANG), SCHMUCK, SPIELW.	40,96	100,5	100,1	100,2	106,6
5		MOEBEL, ANTIQUITÄTEN, HOLZ-, FLECHT-, FORMSTOFFWAREN	4,79	106,0	110,7	117,2	128,0
6		PAPIER-, WAREN, SCHREIBW., BÜROORG. MIT., -MASCH., -MOEBEL	22,79	100,9	100,6	102,6	107,4
7		EISENWAREN, HAUSRAT, INSTALLATIONSMAT., BAUSTOFFE, HOLZ	93,97	106,8	109,7	113,7	125,7
8		FAHRZEUGE, MASCH., TECHN. BEDARF, ANSTRICHFARBEN, TAPETEN	101,40	103,8	106,2	109,9	115,7
9		WASCH-, PUTZ-, KÖRPERPFLEGENMIT., MED. ERZG., ARZNEIMITTEL	28,48	102,5	105,8	108,4	113,6
10		ROHSTOFFE, BRENNST., MINERALOELERZG., SCHROTT, ALTMATERIAL	317,24	94,0	93,8	112,0	125,5
11		LEB. TIERE, PFLANZEN, PFLANZL. U. TIER. ROHST. F. NAHRUNGSMIT.	120,76	135,1	97,0	97,9	100,8
NACH WARENGRUPPEN							
12	00	FLEISCH, WURST, FISCH, FISCHERZEUGNISSE	33,34	100,7	98,1	99,0	102,0
13	01	OBST, GEMÜSE (OHNE TIEFGEFR., DIAET. UND KONSERVEN)	39,52	110,7	100,2	96,8	116,1
14	02	MILCH, KÄSE, SPEISEFETTE UND -ÖLE, EIER	46,57	103,7	103,7	104,4	107,9
15	03	TIEFGEFRORENE UND GEFRORENE ERZEUGNISSE, SPEISEEIS	3,07	100,6	99,5	100,5	102,1
16	04	NAHRMittel (OHNE SUPPEN, TIEFGEFR. UND DIAETETISCHE)	10,58	105,5	108,2	110,3	113,4
17	05	SUPPEN, GEWÜRZE, BROTAUFSTRICH, ZUCKER	16,27	102,8	103,7	104,9	109,0
18	06	FLEISCH-, WURST- UND FISCHKONSERVEN, MARINADEN	2,58	103,9	115,5	116,3	120,5
19	07	OBST- UND GEMÜSEKONSERVEN (OHNE DIAETETISCHE)	11,71	104,9	96,3	93,7	97,8
20	08	SÜSSWAREN (OHNE KAKAOPULVER UND DIAET. SÜSSWAREN)	11,10	107,4	114,0	114,1	118,1
21	09	DIAETETISCHE NAHRUNGSMITTEL UND GETRÄENKE	1,14	103,9	106,5	109,5	115,4
22	10	WEINE, SCHAUMWEINE (OHNE FÜR DIABETIKER), SPIRITUOSEN	20,39	110,4	110,4	112,1	114,2
23	11	BIERE, ALKOHOLFREIE GETRÄENKE (OHNE DIAETETISCHE)	11,97	102,8	104,3	108,8	111,2
24	12	KAFFEE, TEE, KAKAO, TABAKWAREN	26,54	121,5	120,4	120,6	122,8



VERKAUFSPREIS

NACH WAREN

FUER DIE BINNENHANDELSSTATISTIK

100

JAHR	DURCH-SCHNITT	JAN.	FEBR.	MAERZ	APRIL	MAI	JUNI	JULI	AUG.	SEPT.	OKT.	NOV.	DEZ.	LFD MR.
1 9 8 0	116,5	113,8	115,2	115,8	116,2	117,1	117,3	117,8	116,6	115,6	115,9	117,5	119,2	1
1 9 8 1	126,1	120,3	121,9	124,0	124,8	124,9	125,1	126,0	127,7	128,9	129,3	130,0	130,0	

NACH HAUPTBEREICHEN

1 9 8 0	111,3	109,1	108,3	109,4	110,1	110,4	112,4	115,5	113,7	112,1	110,4	111,8	112,3	2
1 9 8 1	119,4	114,5	115,7	118,4	120,1	121,0	119,7	118,6	118,2	120,3	122,3	122,2	121,7	
1 9 8 0	120,0	117,3	117,7	119,0	119,2	119,4	119,5	120,1	120,8	121,5	121,8	121,9	122,1	3
1 9 8 1	126,7	123,2	123,8	123,9	124,5	125,0	125,1	125,9	127,0	129,9	130,6	130,6	130,6	
1 9 8 0	106,6	104,4	105,7	106,5	106,8	106,1	106,2	106,5	107,1	107,3	107,4	107,5	107,4	4
1 9 8 1	109,4	108,1	108,2	108,7	109,2	109,2	109,3	109,4	109,9	110,0	110,2	110,1	110,7	
1 9 8 0	128,0	123,2	123,5	124,6	127,4	127,9	128,0	129,6	129,8	130,0	130,0	130,0	131,6	5
1 9 8 1	136,0	131,9	133,0	134,3	134,4	134,5	134,6	137,0	137,1	137,6	138,2	138,4	141,1	
1 9 8 0	107,4	105,0	105,3	106,4	107,6	107,4	107,8	107,7	107,7	107,7	108,4	109,0	108,9	6
1 9 8 1	115,1	109,1	110,3	111,4	113,4	113,3	114,3	115,7	117,7	117,6	119,3	119,5	119,8	
1 9 8 0	125,7	118,9	120,5	122,6	124,0	125,0	125,5	128,3	129,3	129,5	128,1	128,2	128,2	7
1 9 8 1	133,3	129,1	130,2	131,7	132,5	132,8	133,2	133,5	134,8	134,9	135,3	135,4	135,6	
1 9 8 0	115,7	112,4	113,1	113,6	114,2	116,0	116,3	116,6	116,9	117,2	117,0	117,3	117,6	8
1 9 8 1	120,9	117,9	118,6	119,0	119,2	119,6	120,4	121,4	121,8	122,1	122,7	123,8	124,0	
1 9 8 0	113,6	110,3	111,1	111,7	112,1	112,7	113,4	114,3	114,6	114,9	115,8	116,0	116,5	9
1 9 8 1	119,4	116,7	117,6	117,9	118,4	118,6	119,3	119,9	120,3	120,4	120,6	121,1	121,5	
1 9 8 0	125,5	122,9	126,5	126,2	126,2	128,1	127,0	125,6	123,7	121,0	122,6	125,9	130,2	10
1 9 8 1	141,1	131,0	133,6	137,3	137,9	136,6	137,7	141,0	146,4	148,0	147,1	148,6	148,0	
1 9 8 0	100,8	100,6	101,5	101,8	101,6	101,4	101,2	100,2	97,0	98,2	100,9	102,2	103,1	11
1 9 8 1	107,2	104,7	106,3	106,7	107,0	108,6	108,3	107,6	106,2	106,7	107,0	107,7	109,7	

NACH WARENGRUPPEN

1 9 8 0	102,0	103,9	102,3	103,5	102,3	101,7	101,4	101,4	99,7	101,9	101,0	102,6	102,5	12
1 9 8 1	107,2	104,1	104,0	104,4	104,5	104,3	105,5	106,5	107,9	111,3	111,5	111,1	111,5	
1 9 8 0	116,1	106,0	101,7	106,6	110,4	113,0	125,1	142,8	132,4	119,9	108,1	113,0	113,7	13
1 9 8 1	139,2	126,0	131,5	144,5	147,5	151,3	141,6	132,6	127,3	135,2	147,1	144,9	141,3	
1 9 8 0	107,9	106,9	107,0	107,5	107,9	107,3	107,0	107,2	107,5	107,7	108,4	109,7	111,1	14
1 9 8 1	112,6	110,7	110,5	111,5	112,6	112,9	112,4	112,7	112,4	113,2	113,5	114,6	114,4	
1 9 8 0	102,1	101,8	101,8	102,1	101,9	102,0	102,2	102,1	102,0	101,9	102,3	102,2	102,3	15
1 9 8 1	104,4	102,2	101,7	102,7	103,3	103,8	105,0	105,0	105,0	105,5	105,7	106,3	106,8	
1 9 8 0	113,4	111,1	111,8	112,3	112,8	113,7	114,1	114,3	113,9	114,0	113,9	114,4	114,6	16
1 9 8 1	117,9	115,4	116,0	116,5	116,7	117,6	118,8	118,9	119,1	119,5	118,7	118,4	119,0	
1 9 8 0	109,0	106,5	106,4	106,5	107,3	107,8	107,8	109,6	110,4	110,7	111,3	111,6	111,8	17
1 9 8 1	115,2	112,1	112,4	113,2	113,8	114,1	114,3	115,4	116,5	117,2	117,5	117,7	117,9	
1 9 8 0	120,5	118,8	119,3	119,7	119,4	119,6	119,7	119,9	120,3	120,9	121,9	123,1	122,9	18
1 9 8 1	123,6	123,1	123,4	122,8	122,9	123,1	124,6	123,4	123,7	124,1	123,8	123,8	124,6	
1 9 8 0	97,8	96,7	96,4	96,4	96,1	96,2	96,6	96,5	96,9	99,1	100,8	100,9	101,5	19
1 9 8 1	108,5	102,1	103,1	105,2	106,1	106,1	107,1	108,4	111,1	112,0	113,1	113,3	113,9	
1 9 8 0	116,1	115,4	116,0	116,3	117,1	117,9	118,3	118,5	119,3	119,5	119,8	119,7	119,8	20
1 9 8 1	122,8	120,4	122,0	122,1	122,7	123,0	122,8	123,2	123,2	123,3	123,8	123,8	123,8	
1 9 8 0	115,4	113,2	114,3	114,5	114,1	114,5	114,8	115,2	116,1	116,3	116,7	117,3	117,9	21
1 9 8 1	121,7	118,2	118,3	118,3	118,4	118,7	121,3	123,0	124,5	125,2	125,0	124,9	124,9	
1 9 8 0	114,2	112,8	113,3	113,4	113,6	113,9	113,9	113,9	114,2	114,6	115,5	115,8	115,9	22
1 9 8 1	124,3	115,3	115,9	116,2	125,7	126,4	126,7	127,4	127,4	127,6	127,5	127,9	127,8	
1 9 8 0	111,2	110,4	110,5	110,5	110,6	110,6	110,7	110,9	111,0	111,0	112,2	112,8	112,8	23
1 9 8 1	116,2	113,7	114,5	116,0	116,9	117,7	118,4	119,4	119,7	120,2	120,4	120,4	120,5	
1 9 8 0	122,8	123,2	123,4	123,4	123,4	123,2	123,4	123,0	122,7	122,5	122,2	121,9	121,8	24
1 9 8 1	121,7	121,3	121,7	121,6	121,6	121,5	121,7	121,8	121,8	121,8	121,8	122,0	121,8	

INDEX DER GROSSHANDELS-  
2 GLIEDERUNG  
2.1 NACH DEM WARENVERZEICHNIS  
1976 =

LFD NR.	WB-NR.	INDEX / INDEXGRUPPE	WÄGUNGS- ANTEIL	1977	JAHRESDURCHSCHNITTE 1978	1979	1980
25	15	WASCH-,PUTZ- UND REINIGUNGSMITTEL	2,56	102,6	103,2	104,6	111,4
26	16	HYGIENEARTIKEL,VERBANDSTOFFE,KINDERKOERPERPFLEGEMITTEL	2,39	99,4	99,3	98,9	107,2
27	17	FEINSEIFEN,DESODORANTIEN,HAUT-,HAARPFLEGEMITTEL	2,11	99,0	99,4	100,1	102,3
28	18	SONST.KOERPERPFLEGEMITTEL,MECH.KOERPERPFLEGEGERAETE	0,61	103,4	106,1	109,2	114,5
29	19	HAUS-,TISCH- UND BETTWAESCHE,BETTWAREN	1,84	106,7	111,6	117,0	128,1
30	20	HEIMTEXTILIEN (OHNE BODENBELAEGE)	4,32	102,9	104,3	106,5	110,9
31	21	BODENBELAEGE	5,05	105,1	108,1	113,1	119,2
32	22	METERWARE FUER BEKLEIDUNG	0,83	103,0	104,2	105,6	109,4
33	23	HERRENBERBEKLEIDUNG AB GROESSE 38	3,08	104,8	101,5	103,9	109,7
34	24	DAMENBERBEKLEIDUNG AB GROESSE 34	1,54	124,8	145,6	153,3	183,7
35	25	KINDERBERBEKLEIDUNG AB GR.104 BIS EINSCHL.176	2,16	106,0	116,7	118,5	127,6
36	26	PULLOVER U.AE.,GEWIRKT,GESTRICKT,SAEUGLINGSBEKLEIDUNG	3,30	107,1	108,3	109,9	111,9
37	27	HERREN-,DAMEN- UND KINDERWAESCHE,PIEDERWAREN	1,72	105,7	109,5	115,4	119,2
38	28	KURZWAREN,HANDARBEITEN	1,65	105,9	111,4	116,4	123,4
39	29	STRUMPFWAREN,BEKLEIDUNGSZUBEHOER,SCHIRME,STOECKE	5,14	103,9	107,1	109,8	114,7
40	31	HERRENSCHUHE (OHNE SPORTSCHUHE)	0,71	105,7	106,2	111,3	117,5
41	32	DAMENSCHUHE (OHNE SPORTSCHUHE)	1,13	105,5	110,7	117,0	122,9
42	33	KINDERSCHUHE (OHNE SPORTSCHUHE),SCHUHZUBEHOER	0,57	107,0	112,8	118,9	126,3

VERKAUFSPREISE

NACH WAREN

FUER DIE BINNENHANDELSSTATISTIK

100

JAHR	DURCH- SCHNITT	JAN.	FEBR.	MAERZ	APRIL	MAI	JUNI	JULI	AUG.	SEPT.	OKT.	NOV.	DEZ.	LFZ NR.
1 9 8 0	111,4	107,7	107,9	109,0	109,5	111,0	112,9	113,2	113,3	110,5	112,2	113,3	115,8	25
1 9 8 1	118,9	115,7	117,0	117,2	116,4	117,6	117,8	118,3	119,2	118,6	118,6	123,4	126,5	
1 9 8 0	107,2	98,1	100,0	101,2	102,1	106,9	109,4	110,0	110,5	110,7	112,1	112,4	112,5	26
1 9 8 1	116,5	112,2	113,6	113,7	116,0	116,8	116,9	119,4	122,1	122,2	122,4	122,5	123,7	
1 9 8 0	102,3	100,9	101,7	101,1	101,0	101,1	102,1	102,4	102,9	103,0	104,0	104,4	104,1	27
1 9 8 1	106,6	104,4	104,8	104,9	105,6	106,3	106,7	107,1	106,8	107,1	107,7	108,4	109,1	
1 9 8 0	114,5	110,1	110,4	110,4	112,5	112,5	112,5	116,3	117,8	117,8	117,8	118,0	117,5	28
1 9 8 1	119,9	118,1	117,0	117,2	119,5	118,6	119,4	119,6	119,6	122,2	122,2	122,6	123,1	
1 9 8 0	128,1	123,0	123,3	126,5	127,5	127,5	127,7	128,4	128,7	130,9	131,0	131,1	131,1	29
1 9 8 1	134,0	131,7	132,0	132,0	132,8	132,8	132,9	135,3	135,4	135,6	135,7	135,8	135,8	
1 9 8 0	110,9	109,0	109,4	109,6	109,9	110,1	110,2	110,5	112,0	112,3	112,3	112,3	113,1	30
1 9 8 1	116,5	113,9	115,6	115,9	116,1	116,3	116,3	116,3	117,2	117,4	117,8	117,8	117,8	
1 9 8 0	119,2	116,3	117,8	118,0	118,0	118,0	118,0	119,4	120,9	121,0	121,0	121,1	121,1	31
1 9 8 1	126,3	122,0	122,5	122,9	123,4	123,4	123,4	125,6	126,6	130,7	131,7	131,7	131,7	
1 9 8 0	109,4	106,9	107,8	108,4	108,5	108,5	108,8	109,3	109,6	110,8	111,5	111,5	111,6	32
1 9 8 1	112,9	111,7	112,2	112,2	112,4	112,4	112,7	112,2	113,5	113,8	114,0	114,0	114,0	
1 9 8 0	109,7	109,9	109,9	109,7	109,7	109,7	109,7	109,7	109,7	109,7	109,7	109,7	109,7	33
1 9 8 1	111,0	109,7	109,7	109,7	109,7	109,7	109,7	109,7	109,7	113,5	113,5	113,5	113,5	
1 9 8 0	183,7	166,5	166,5	187,1	187,1	187,1	187,1	187,1	187,1	187,1	187,1	187,1	187,1	34
1 9 8 1	196,8	187,1	187,1	187,1	187,1	187,1	187,1	187,1	187,1	216,1	216,1	216,1	216,1	
1 9 8 0	127,6	122,6	122,5	124,0	124,0	124,0	124,0	124,2	125,4	133,3	133,6	135,6	135,6	35
1 9 8 1	141,4	135,6	135,6	135,6	135,6	135,6	135,6	135,6	144,7	151,6	151,6	149,6	149,6	
1 9 8 0	111,9	111,1	111,1	111,1	111,1	112,0	112,0	112,2	112,2	112,2	112,6	112,8	112,8	36
1 9 8 1	120,8	114,5	114,5	114,6	117,4	121,8	122,3	123,1	123,1	123,1	124,9	124,9	124,9	
1 9 8 0	119,2	118,3	118,3	118,5	118,5	118,5	118,5	119,4	119,4	119,8	119,8	121,0	120,5	37
1 9 8 1	123,7	121,9	122,1	122,3	122,3	122,4	122,4	123,5	124,0	124,4	126,0	126,4	126,4	
1 9 8 0	123,4	118,5	118,8	118,8	121,1	121,9	124,6	125,5	125,8	126,0	126,0	127,1	127,1	38
1 9 8 1	134,1	127,6	129,4	133,2	133,3	133,2	133,3	135,6	136,0	136,0	138,0	138,0	138,0	
1 9 8 0	114,7	113,9	113,9	114,0	114,0	114,1	114,1	115,2	115,3	115,3	115,3	114,9	116,0	39
1 9 8 1	120,6	119,4	119,4	119,4	119,4	119,5	119,5	120,8	121,2	121,5	122,1	122,4	122,4	
1 9 8 0	117,5	115,2	116,2	116,3	116,4	116,5	116,5	117,5	118,5	118,8	119,1	119,3	119,4	40
1 9 8 1	120,9	119,7	120,2	123,3	120,3	120,5	120,6	120,7	121,0	121,0	121,7	121,9	122,0	
1 9 8 0	122,9	122,0	122,6	122,7	122,8	122,8	122,9	120,9	123,4	123,4	123,5	123,6	123,8	41
1 9 8 1	125,9	124,1	125,3	125,6	125,7	125,7	125,8	125,5	125,9	126,0	126,7	127,2	127,2	
1 9 8 0	126,3	124,6	125,1	125,3	125,6	125,8	125,8	126,1	127,5	127,5	127,5	127,5	127,5	42
1 9 8 1	130,8	128,4	130,3	130,5	130,5	130,5	130,5	130,5	131,3	131,3	131,8	131,9	132,0	

## INDEX DER GROSSHANDELS

## 2 GLIEDERUNG

## 2.1 NACH DEM WARENVERZEICHNIS

1976 =

LFD NR.	WB-NR.	INDEX / INDEXGRUPPE	WAEGUNGS- ANTEIL	JAHRES DURCHSCHNITTE			
				1977	1978	1979	1980
43	37	RUNDFUNK-, FERNSEH- UND PHONOTECHNISCHE GERAETE	16,20	97,3	93,9	87,9	86,3
44	38	GERAETE UND EINRICHT. DER ELEKT. ERZG., -VERTEILUNG	8,78	103,6	105,3	112,5	127,3
45	39	ELEKTROTECHNISCHE ERZEUGNISSE (ANG)	3,64	105,0	108,5	110,2	112,9
46	40	FOTO- UND KINOGERAETE, FOTOTECHN. UND -CHEM. MATERIAL	2,27	95,5	88,9	81,3	83,8
47	41	FEINMECHANISCHE UND OPTISCHE ERZEUGNISSE (ANG)	3,30	104,6	105,8	108,8	112,6
48	42	UHREN (OHNE ARMATURBRETTUHREN, UHRENRADIOS)	2,43	99,5	101,0	104,7	109,9
49	43	SCHMUCK, GOLD- UND SILBERSCHMIEDEWAREN, EDELSTEINE	1,67	102,0	109,6	121,6	179,7
50	45	SPIELWAREN, FEST- UND SCHERZARTIKEL (ANG)	2,67	103,3	104,8	108,6	115,7
51	49	SCHUL-, LADEN-, WOHN-, KUECHENMOEBEL	4,56	106,0	110,7	117,4	128,5
52	52	PAPIER, PAPPE	8,47	100,7	100,0	102,5	107,4
53	53	PAPIER- UND PAPPEWAREN (ANG) SOWIE VERWANDTE ERZG.	0,80	99,0	97,5	101,0	112,0
54	54	SCHREIB-, ZEICHEN- UND MALGERAETE, ZEICHENMASCHINEN	0,90	100,2	100,0	105,4	116,2
55	56	DRUCKEREIERZEUGNISSE (OHNE MUSIKAL., BEDR. BEHAELTER)	6,76	102,3	103,9	107,5	116,4
56	57	BUEROORGANISATIONSMITTEL UND -KLEINARTIKEL	0,93	102,4	103,5	106,6	111,8
57	58	BUEROMASCHINEN, ADV-GERAETE UND -EINRICHT., BUEROMOEBEL	4,88	99,4	96,9	95,0	91,7
58	59	EISENERZE, ROHEISEN, STAHLHALBZEUG, GUSSEISEN	96,80	89,4	93,6	96,0	98,6
59	60	NE-METALLE UND -HALBZEUG, EDELMETALLE UND -HALBZEUG	26,82	95,7	88,2	105,3	112,6
60	61	WERKZEUGE (ANG)	5,38	106,1	109,6	115,6	124,8
61	62	MASCHINEN-, ELEKTROWERKZEUGE, BAUGERAETE, BEHAELTER (ANG)	1,64	105,0	106,2	111,8	119,3
62	63	BESCHLAEGE UND SCHLOESSER, EISENKURZWAREN	10,41	104,8	108,0	111,0	124,7
63	64	GARTEN-, LANDW., FORSTW. GERAETE, KETTEN, DRAHTGEFLECHTE	0,89	101,6	102,3	104,5	115,9
64	66	TAFEL-, KUECHEN- U.AE. HAUSHALTSGERAETE	5,55	105,2	109,9	113,2	121,6
65	67	HEIZGERAETE, KUEHLMOEBEL, WASCHMASCHINEN F. D. HAUSHALT	7,86	102,0	102,8	104,0	108,6
66	68	INSTALLATIONSGERAETE UND -MAT. F. WASSER, GAS U. HEIZUNG	8,43	104,4	105,8	109,6	116,3

VERKAUFSPREISE

NACH WAREN

FUER DIE BINNENHANDELSSTATISTIK

100

JAHR	DURCH- SCHNITT	JAN.	FEBR.	MAEPRZ	APRIL	MAI	JUNI	JULI	AUG.	SEPT.	OKT.	NOV.	DEZ.	LFD NR.
1 9 8 0	86,3	84,2	85,0	85,2	86,0	85,9	86,2	86,2	87,0	87,6	87,5	87,5	87,4	43
1 9 8 1	88,4	87,5	87,4	88,3	88,6	88,6	88,5	88,5	88,8	86,7	88,8	88,4	88,7	
1 9 8 0	127,3	121,0	123,5	124,9	127,2	127,5	127,6	128,7	128,9	129,3	129,7	129,9	129,9	44
1 9 8 1	134,1	131,6	131,9	131,6	133,3	133,4	133,3	133,6	135,1	135,2	136,0	136,3	138,1	
1 9 8 0	112,9	111,1	111,0	111,6	112,6	113,1	113,3	113,6	113,9	113,5	113,5	113,7	113,8	45
1 9 8 1	117,6	114,4	115,5	116,2	116,7	117,2	117,7	118,1	118,4	118,9	119,2	119,2	119,1	
1 9 8 0	83,8	81,8	83,6	84,1	84,4	84,4	84,4	84,4	84,4	83,8	83,4	83,4	83,4	46
1 9 8 1	89,7	87,1	88,3	90,0	90,0	90,2	90,2	91,3	91,3	89,5	89,5	89,2	90,1	
1 9 8 0	112,6	110,4	111,2	111,2	111,6	112,3	112,3	112,3	113,6	113,7	114,3	114,3	114,4	47
1 9 8 1	116,2	114,4	115,2	115,7	115,1	115,1	115,7	116,3	117,0	117,0	117,6	117,6	117,6	
1 9 8 0	109,9	108,5	111,3	111,3	111,4	109,3	109,3	109,3	109,6	109,6	110,0	109,6	109,6	48
1 9 8 1	110,7	109,5	110,6	110,6	110,6	110,6	110,6	110,0	110,8	110,8	110,8	110,9	111,2	
1 9 8 0	179,7	199,6	199,6	206,8	189,7	170,0	170,0	170,0	170,0	170,0	170,0	170,2	170,2	49
1 9 8 1	154,5	170,2	157,5	157,5	157,5	152,9	152,9	150,8	150,8	150,8	150,8	151,4	151,4	
1 9 8 0	115,7	112,0	114,0	114,9	115,4	116,0	116,0	116,0	116,8	116,8	116,8	116,8	116,8	50
1 9 8 1	125,5	118,0	121,2	121,8	122,2	123,9	123,9	123,9	123,9	125,7	125,7	125,7	125,7	
1 9 8 0	128,5	123,7	124,0	125,2	127,8	128,4	128,5	130,1	130,3	130,6	130,6	130,6	132,3	51
1 9 8 1	136,7	132,4	133,5	134,9	135,0	135,1	135,2	137,7	137,8	138,3	139,0	139,2	142,0	
1 9 8 0	107,4	104,8	104,9	105,0	107,6	108,0	108,7	108,6	108,3	108,3	108,2	108,3	107,8	52
1 9 8 1	119,9	108,0	109,8	111,8	116,0	116,0	117,8	120,7	125,8	125,9	128,6	128,9	129,0	
1 9 8 0	112,0	109,7	110,0	110,0	110,7	110,6	111,1	111,4	112,7	113,0	114,6	115,2	115,2	53
1 9 8 1	121,8	115,3	116,4	117,7	118,9	119,3	121,1	122,1	123,7	124,5	126,8	127,5	128,5	
1 9 8 0	116,2	113,7	113,2	113,9	115,1	115,3	115,5	115,5	115,9	115,9	120,0	120,0	120,0	54
1 9 8 1	128,2	120,1	121,4	122,4	125,1	125,5	127,7	127,7	129,2	129,4	135,6	136,8	137,6	
1 9 8 0	116,4	111,4	111,6	115,4	115,8	117,1	117,1	117,1	117,1	117,2	117,9	119,7	119,9	55
1 9 8 1	123,3	120,2	121,6	122,5	122,7	122,9	122,9	123,8	123,9	124,1	124,5	125,0	125,1	
1 9 8 0	111,6	109,2	109,2	109,3	110,3	110,5	112,0	112,4	112,6	112,6	114,4	114,6	114,6	56
1 9 8 1	119,6	114,6	114,8	114,9	115,7	116,0	119,8	120,2	121,0	121,1	126,6	124,9	125,3	
1 9 8 0	91,7	93,4	94,0	93,9	93,9	90,4	90,4	90,1	90,1	90,1	91,1	91,1	91,3	57
1 9 8 1	91,2	91,5	91,5	91,6	92,3	91,5	91,5	91,5	91,5	90,1	90,1	90,1	90,8	
1 9 8 0	98,6	97,7	97,6	98,1	99,7	99,9	99,5	99,3	98,7	98,2	98,2	98,1	98,3	58
1 9 8 1	104,5	99,1	99,3	99,6	99,8	100,1	100,2	101,4	102,2	103,8	112,5	117,7	118,0	
1 9 8 0	112,6	113,5	124,9	119,5	115,7	111,9	110,5	110,1	111,0	109,2	108,9	108,5	107,5	59
1 9 8 1	110,7	106,4	108,6	108,1	109,6	110,8	111,8	112,7	118,8	115,7	110,8	107,2	107,3	
1 9 8 0	124,8	119,3	121,1	121,6	124,1	124,3	126,4	126,7	126,8	126,8	126,9	126,9	127,1	60
1 9 8 1	133,3	127,5	132,1	132,8	133,1	133,8	133,9	134,0	134,2	134,2	134,5	134,5	134,5	
1 9 8 0	119,3	116,5	117,3	118,1	119,4	119,7	119,7	120,3	120,1	120,1	120,0	120,0	120,2	61
1 9 8 1	124,1	121,1	122,1	122,6	123,4	124,7	124,8	124,7	125,1	125,1	125,1	125,4	125,4	
1 9 8 0	124,7	118,0	119,9	121,5	125,2	126,1	126,0	126,0	126,5	126,7	126,7	126,7	126,9	62
1 9 8 1	132,0	127,0	129,7	129,9	130,6	132,4	132,6	132,9	132,9	132,8	133,8	134,2	135,1	
1 9 8 0	115,9	112,4	113,1	114,5	114,8	116,0	116,6	116,8	116,7	116,7	117,2	117,7	118,0	63
1 9 8 1	119,7	117,5	118,2	118,3	118,4	118,1	118,0	118,4	118,7	119,3	123,0	123,9	124,8	
1 9 8 0	121,6	117,8	118,6	119,2	119,9	121,2	121,9	122,7	122,9	123,1	123,7	123,8	124,0	64
1 9 8 1	131,5	127,6	128,8	129,1	129,4	130,2	131,0	131,4	132,7	134,1	134,6	134,5	134,9	
1 9 8 0	108,6	105,5	106,3	106,9	107,4	107,6	108,1	108,8	109,6	110,4	113,7	110,9	110,9	65
1 9 8 1	114,7	111,2	112,2	113,8	114,5	114,6	114,7	114,9	115,1	115,3	115,9	116,6	117,3	
1 9 8 0	116,3	112,0	112,8	113,5	115,0	116,0	117,3	117,9	118,2	118,2	118,3	118,7	117,7	66
1 9 8 1	121,3	118,1	119,4	119,8	120,9	121,0	121,2	121,4	121,7	122,2	123,0	123,4	124,0	

INDEX DER GROSSHANDELS  
2 GLIEDERUNG  
2-1 NACH DEM WARENVERZEICHNIS  
1976 =

LFD NR.	WB-NR.	INDEX / INDEXGRUPPE	WAEGUNGS- ANTEIL	JAHRESDURCHSCHNITTE			
				1977	1978	1979	1980
67	69	HOLZ,BAUELEMENTE AUS HOLZ,METALL UND KUNSTSTOFF	14,20	107,0	107,6	111,3	127,5
68	70	BAUSTOFFE,MIN.BAUELEMENTE,FLACHGLAS,FERTIGTEILB.	39,51	109,3	113,3	118,3	131,9
69	72	ANSTRICHFARBEN (OHNE KUENSTLEPFARBEN,LACKE)	1,43	105,1	108,4	115,1	128,9
70	74	LACKE UND LACKFARBEN (EINSCHLIESSLICH POLITUREN)	1,73	103,1	105,3	111,0	122,9
71	75	SONSTIGE ANSTRICHSTOFFE,MALERPINSEL UND -BUERSTEN	0,88	101,4	101,6	107,2	115,4
72	76	TAPETEN (EINSCHLIESSLICH WAND- UND DECKENBELAEGE)	2,10	100,8	103,7	104,9	112,9
73	77	KRAFTWAGEN,-TEILE,-ZUBEHOER,BEREIFUNG (ANG)	64,71	103,7	106,5	110,0	115,4
74	78	ZWEIRAEUER,ZWEIRADTEILE UND -ZUBEHOER (ANG)	0,53	104,6	108,8	112,3	122,8
75	80	LANDMASCHINEN	8,82	106,0	109,1	111,8	114,9
76	81	WERKZEUG-,BAU-,TEXTIL- UND NAEHMASCHINEN	10,96	104,3	106,8	110,4	115,8
77	82	MASCHINEN (ANG)	1,20	100,3	101,4	107,1	111,6
78	83	TECHNISCHER SPEZIALBEDARF,VERPACKUNGSMITTEL (ANG)	4,69	102,2	99,9	101,1	103,9
79	85	ORTHOPAEU.UND MEDIZIN.ERZG.,DENTALBEDARF,LABORGER.	2,34	106,1	111,0	118,9	127,7
80	87	ARZNEIMITTEL UND SONST.PHARMAZEU.ERZEUGNISSE (ANG)	18,37	102,7	106,9	109,7	114,2
81	90	CHEMISCHE GRUNDSTOFFE UND CHEMIKALIEN	9,78	96,5	89,8	97,9	106,8
82	91	KUNSTSTOFFE,SALZ (ANG),RONDROGEN,KAUSCHUK	2,63	97,6	91,3	102,6	115,5
83	92	FESTE BRENNSTOFFE,MINERALOELERZEUGNISSE	152,05	97,0	96,7	125,1	150,5
84	93	TEXT.ROHSTOFFE,VORERZEUGNISSE,HAEUETE,FELLE,LEDER	11,70	100,0	96,5	113,7	99,5
85	94	GEBRAUCHTWAREN,SCHROTT,ALTMATERIAL (ANG)	17,58	86,0	79,4	105,4	106,6
86	95	LEBENDES VIEH UND GEFLUEGEL	19,01	99,5	93,8	93,5	94,9
87	97	PFLANZEN (EINSCHLIESSLICH BAUMSCHULERZEUGNISSE)	3,17	106,6	113,3	116,2	132,2
88	98	SAATEN,ROHSTOFFE F.NAHRUNGSMIT.;FUTTER-,DUENGENMITTEL	100,23	105,8	96,8	98,3	101,2

VERKAUFSPREISE

NACH WAREN

FUER DIE BINNENHANDELSSTATISTIK

100

Jahr	Durchschnitt	Jan.	Febr.	März	April	Mai	Juni	Juli	Aug.	Sept.	Okt.	Nov.	Dez.	FD Nr.
1980	127,5	119,6	121,3	124,8	126,7	128,2	129,1	129,3	129,8	130,0	130,2	130,1	130,5	67
1981	132,9	131,9	132,5	133,3	133,5	133,5	133,6	133,5	133,3	132,9	132,4	132,1	131,7	
1980	131,9	123,4	125,4	128,1	129,0	130,0	130,1	136,3	138,0	136,2	134,7	134,8	134,8	66
1981	141,0	135,5	136,0	138,7	139,8	139,8	140,5	141,0	143,7	143,9	144,2	144,3	144,3	
1980	128,9	122,2	122,2	126,5	128,7	129,7	130,0	130,0	131,5	131,5	131,5	131,5	131,5	69
1981	141,3	131,5	133,0	139,1	139,1	139,5	142,3	143,5	144,8	145,6	145,6	145,6	145,6	
1980	122,9	116,9	116,9	117,5	122,4	124,5	124,7	124,8	125,2	125,2	125,4	125,4	125,4	70
1981	133,7	125,6	129,1	131,5	132,1	132,2	133,5	135,6	136,7	136,9	137,0	137,0	137,0	
1980	115,4	112,0	112,0	113,3	113,8	114,7	115,0	116,4	116,6	116,5	117,6	117,7	118,7	71
1981	126,1	118,8	120,3	122,1	124,8	124,9	125,6	128,4	129,4	129,5	129,8	129,8	129,7	
1980	117,9	109,5	110,1	110,9	112,2	112,2	112,3	112,6	113,6	113,8	115,6	115,6	116,3	72
1981	117,9	116,5	116,7	116,9	117,2	117,2	117,2	118,0	118,0	118,0	119,4	119,4	120,8	
1980	115,4	112,2	112,3	112,9	113,5	116,0	116,3	116,5	116,6	117,2	116,8	116,8	116,9	73
1981	119,9	117,2	117,8	118,0	118,1	118,4	119,1	120,5	120,9	121,4	122,3	122,3	122,7	
1980	122,8	115,8	118,0	119,1	120,5	121,1	122,7	124,5	125,1	125,2	126,5	127,4	127,8	74
1981	128,4	118,6	119,0	119,9	120,0	121,0	122,0	123,1	123,5	123,7	124,8	125,1	125,3	
1980	114,9	113,0	113,6	114,0	114,0	114,2	114,5	114,7	115,5	115,7	115,8	116,2	118,0	75
1981	120,7	118,2	118,5	119,1	119,3	120,5	120,5	120,7	120,7	120,8	121,0	124,3	124,8	
1980	115,8	112,3	113,4	114,3	115,3	115,9	116,0	116,6	116,9	116,6	116,9	117,5	117,6	76
1981	121,2	118,6	119,9	120,3	120,6	121,2	122,1	122,4	122,4	121,6	121,8	121,7	121,9	
1980	111,6	109,4	109,6	109,3	111,8	112,3	112,4	112,4	112,4	112,4	112,4	112,4	112,4	77
1981	119,4	112,4	112,4	112,4	112,5	112,5	124,4	124,4	124,4	124,4	124,4	124,4	124,4	
1980	103,9	103,4	103,7	103,8	103,8	103,9	103,9	103,8	103,9	103,9	103,9	104,2	105,0	78
1981	107,7	105,2	105,2	105,3	105,3	105,4	105,7	105,7	105,8	105,9	105,9	118,3	118,4	
1980	127,7	123,0	123,1	124,2	124,6	125,1	126,1	128,7	128,8	128,9	133,1	133,2	133,3	79
1981	139,0	133,6	133,8	133,9	134,0	134,3	139,6	141,2	142,6	142,7	143,4	144,3	144,4	
1980	114,2	111,7	112,5	113,0	113,4	113,5	113,7	114,5	114,7	115,5	115,9	116,0	116,4	80
1981	118,5	116,6	117,7	118,0	118,4	118,4	118,7	119,0	119,0	119,0	119,1	119,0	118,9	
1980	106,8	103,4	104,5	106,7	109,4	110,4	110,4	109,6	107,4	105,9	105,0	104,4	104,4	81
1981	111,9	106,7	109,1	111,6	112,6	113,5	112,8	113,4	113,5	112,2	112,0	111,9	113,5	
1980	115,5	114,6	116,7	118,4	120,0	122,1	121,4	119,8	116,3	112,3	109,1	108,3	107,5	82
1981	119,1	110,1	114,6	116,1	119,6	117,8	119,2	119,9	119,9	118,7	123,4	124,5	125,0	
1980	150,5	144,3	149,0	149,4	149,4	154,6	153,5	151,8	147,6	143,2	147,0	153,8	162,7	83
1981	179,0	163,7	167,9	175,3	176,0	172,9	174,8	179,7	188,5	191,9	185,8	186,3	184,6	
1980	99,5	105,3	104,6	102,8	102,3	96,3	92,0	95,3	97,6	97,0	96,1	100,2	104,6	84
1981	109,6	103,8	105,6	106,2	106,5	107,3	109,0	111,5	114,4	113,9	111,5	112,1	113,4	
1980	106,6	113,6	121,2	118,6	114,6	111,6	107,7	104,6	102,3	98,6	95,9	95,9	94,4	85
1981	102,2	96,3	98,9	98,8	98,0	98,5	99,3	105,5	110,2	107,8	105,1	103,8	103,8	
1980	94,9	98,7	99,1	98,4	95,4	92,7	92,6	91,8	90,4	94,7	93,8	94,7	96,6	86
1981	101,7	96,2	96,2	97,2	96,9	97,2	97,7	98,4	102,4	107,6	108,5	110,2	112,3	
1980	132,2	140,6	143,9	143,4	140,2	135,7	135,1	114,9	106,0	108,2	170,9	122,1	125,1	87
1981	128,9	148,6	143,6	145,0	129,3	132,9	129,7	125,5	112,4	114,5	112,9	124,5	127,6	
1980	101,2	100,1	100,9	101,4	101,8	102,2	102,0	101,6	98,3	98,8	100,3	103,2	104,0	88
1981	107,7	105,2	107,2	107,5	108,4	110,3	109,9	109,0	107,0	106,5	106,5	106,7	108,6	

INDEX DER GROSSHANDELS  
2 GLIEDERUNG  
2.2 NACH DER PRODUKTIONS  
1976 =

LFD NR.	INDEX / INDEXGRUPPE	WÄGUNGSM- ANTEIL	V-FAKTOR	JAHRESDURCHSCHNITTE			
				1977	1978	1979	1980
1	GROSSHANDEL INSGESAMT	1000	0,69209	101,8	101,0	108,0	116,5
2	ERZEUGNISSE DER LANDWIRTSCHAFT	134,03	0,71139	107,5	98,9	99,2	104,9
3	PFLANZLICHE ERZEUGNISSE DER ALLGEMEINEN LANDWIRTSCHAFT	65,31	0,70245	104,7	93,8	94,7	95,5
4	GETREIDE	49,71	0,77921	101,0	100,0	100,5	102,4
5	DARUNTER BROTGETREIDE	31,35	0,77957	100,8	99,7	99,6	101,2
6	WEIZEN	26,58	0,79136	101,1	100,1	99,7	101,1
7	ROGGEN	4,77	0,72093	98,8	97,6	98,9	101,6
8	FUTTERGETREIDE	16,99	0,77251	101,2	100,1	102,3	104,7
9	GERSTE	9,24	0,77313	98,0	95,3	98,8	98,8
10	HAFER	2,02	0,76658	107,2	104,7	97,7	104,6
11	MAIS	5,73	0,77211	104,4	106,3	109,6	114,1
12	KARTOFFELN (OHNE PFLANZKARTOFFELN)	4,59	0,38263	49,3	27,6	38,8	38,8
13	FASERPFLANZEN, ROH	2,89	0,58317	94,8	79,3	82,5	91,1
14	FUTTERPFLANZEN, FRISCH ODER GETROCKNET	0,38	0,59909	86,5	71,5	76,0	96,5
15	ROHKAFFEE	7,74	0,55645	166,2	100,3	95,6	86,2



VERKAUFSPREISE

NACH WAREN

WIRTSCHAFTLICHEN ZUSAMMENHANG

100

JAH R	DURCH- SCHNITT	JAN.	FEBR.	MAERZ	APRIL	M AI	JUNI	JULI	AUG.	SEPT.	OKT.	NOV.	DEZ.	LFD NR.
1 9 8 0	116,5	113,8	115,2	115,8	116,2	117,1	117,3	117,8	116,6	115,6	115,0	117,5	119,2	1
1 9 8 1	126,1	120,3	121,9	124,0	124,8	124,9	125,1	126,0	127,7	128,9	129,3	130,0	130,0	
1 9 8 0	104,9	103,3	102,2	104,1	105,1	104,8	107,7	112,2	106,1	103,0	101,7	103,5	105,4	2
1 9 8 1	115,2	110,1	112,5	116,9	117,9	119,3	115,9	112,8	110,0	113,2	117,0	117,9	118,3	
1 9 8 0	95,5	95,2	95,5	96,7	97,4	96,1	99,3	97,7	91,0	90,7	92,8	94,8	96,2	3
1 9 8 1	99,2	97,6	99,6	99,5	100,1	101,9	103,6	102,1	97,4	96,1	96,3	96,9	98,8	
1 9 8 0	102,4	101,4	102,6	103,0	103,2	103,9	104,4	104,8	98,4	99,2	100,8	102,6	104,1	4
1 9 8 1	105,9	105,2	106,8	107,3	108,0	108,8	109,1	107,9	101,4	102,4	103,3	104,3	106,7	
1 9 8 0	101,2	100,2	101,3	102,0	102,4	103,2	103,7	104,8	97,1	97,8	99,3	100,7	101,9	5
1 9 8 1	103,8	102,9	103,9	104,7	105,5	106,6	107,2	107,7	98,6	100,2	101,4	102,2	104,1	
1 9 8 0	101,1	100,1	101,1	101,8	102,2	103,0	103,5	104,7	97,1	97,9	99,5	100,8	102,0	6
1 9 8 1	103,9	102,9	103,8	104,7	105,5	106,7	107,4	107,7	99,0	100,5	101,7	103,1	104,3	
1 9 8 0	101,6	100,9	102,2	103,0	103,6	104,6	104,7	105,5	96,9	97,3	98,5	100,3	101,7	7
1 9 8 1	102,7	103,2	104,5	105,0	105,4	106,0	106,1	107,6	96,0	98,6	100,1	97,1	102,8	
1 9 8 0	104,7	103,7	105,3	105,2	105,0	105,4	105,9	105,0	100,7	101,7	103,4	106,3	108,3	8
1 9 8 1	109,2	109,6	110,7	113,7	111,2	111,6	111,4	106,9	104,8	106,4	106,8	108,4	111,8	
1 9 8 0	98,8	100,1	101,3	101,1	100,5	100,5	100,6	98,3	92,1	92,9	95,5	100,4	102,6	9
1 9 8 1	102,1	103,7	104,6	104,3	104,1	104,2	103,6	96,2	95,2	98,5	99,5	103,4	107,7	
1 9 8 0	104,0	101,5	105,4	105,9	105,7	106,4	106,8	108,4	96,0	97,2	102,2	108,7	110,6	10
1 9 8 1	112,1	114,5	116,6	116,9	117,4	116,6	116,7	114,8	100,8	103,2	107,6	109,0	110,9	
1 9 8 0	114,1	110,4	111,6	111,6	111,9	113,1	114,3	114,6	116,2	117,3	116,4	114,8	116,6	11
1 9 8 1	119,6	117,5	118,5	118,8	120,4	121,7	122,1	121,3	121,5	120,4	118,3	116,1	118,6	
1 9 8 0	38,8	35,7	34,2	31,8	31,0	37,3	57,9	44,4	30,4	29,3	40,3	46,5	47,2	12
1 9 8 1	48,8	45,3	41,7	41,2	42,4	50,0	79,9	75,6	53,7	42,7	42,0	36,0	34,5	
1 9 8 0	91,1	83,4	87,1	89,3	92,9	90,2	87,1	86,7	89,5	93,0	95,6	98,2	100,4	13
1 9 8 1	103,3	102,4	104,6	103,1	102,0	106,1	109,7	112,6	114,6	108,8	96,0	90,9	89,1	
1 9 8 0	96,5	98,0	104,9	103,3	104,0	106,4	108,8	105,4	81,4	83,3	83,3	87,1	91,7	14
1 9 8 1	86,8	94,2	94,8	95,9	89,1	88,2	86,2	81,0	78,8	78,6	81,8	84,9	87,9	
1 9 8 0	86,2	94,8	89,1	97,2	100,7	99,6	95,4	87,9	80,0	72,1	72,1	72,0	73,1	15
1 9 8 1	84,5	78,3	85,8	83,0	83,6	87,4	81,0	77,9	91,9	83,3	83,8	87,9	90,0	

INDEX DER GROSSHANDELS  
2 GLIEDERUNG  
2.2 NACH DEM PRODUKTIONS  
1976 =

LFD NR.	INDEX / INDEXGRUPPE	WÄGUNGS- ANTEIL	V-FAKTOR	JAHRESDURCHSCHNITTE			
				1977	1978	1979	1980
16	ERZEUGNISSE DES DAUERKULTUR- UND GARTENBAUES	41,52	0,71609	116,7	109,8	106,0	125,8
17	FRISCHOBST UND SÜDFRÜCHTE	25,94	0,72244	125,0	116,4	103,9	130,6
18	OBST	11,53	0,59580	140,2	129,9	91,6	132,1
19	DARUNTER ÄPFEL	8,43	0,60283	151,8	134,1	88,9	139,4
20	INLAENDISCH	5,67	0,57450	154,9	132,8	81,3	142,6
21	AUSLAENDISCH	2,76	0,66788	145,4	136,8	104,4	132,7
22	BIRNEN	1,85	0,61752	127,0	137,0	109,2	132,7
23	INLAENDISCH	1,29	0,60508	115,6	121,1	101,4	123,2
24	AUSLAENDISCH	0,56	0,64833	153,4	173,7	127,3	154,4
25	PFIRSICHE, AUSLAENDISCH	0,54	0,78209	93,2	111,0	99,1	106,4
26	FRISCHE SÜDFRÜCHTE	14,41	0,87783	112,8	105,7	113,8	129,4
27	ORANGEN	6,41	0,89636	117,6	113,2	119,8	123,5
28	ZITRONEN	1,16	0,93683	114,7	109,8	139,8	139,7
29	BANANEN	6,84	0,85291	108,0	98,0	103,9	133,1
30	WEINBAUERZEUGNISSE	4,13	0,84896	109,0	112,6	122,0	127,4
31	TRAUBENWEIN, INLAENDISCH	3,35	0,85841	110,3	112,9	123,1	129,0
32	RHEINGAU	0,15	0,85056	106,1	113,0	119,7	123,3
33	RHEINHESSEN	0,75	0,99380	112,4	116,4	122,1	133,9
34	MOSEL	0,61	0,78166	109,5	106,5	121,4	125,9
35	NAHE	0,26	0,84714	113,7	120,4	128,5	130,0
36	PFALZ	0,90	0,85676	110,8	113,2	130,0	133,7
37	BADEN	0,68	0,81658	107,8	111,3	115,6	121,0
38	TRAUBENWEIN, AUSLAENDISCH	0,78	0,80945	103,3	111,4	117,2	120,6

VERKAUFSPREISE

NACH WAREN

WIRTSCHAFTLICHEN ZUSAMMENHANG

100

Jahr	Durchschnitt	Jan.	Febr.	März	April	Mai	Juni	Juli	Aug.	Sept.	Okt.	Nov.	Dez.	Lfd. Nr.
1980	125,8	117,0	113,3	118,3	121,7	123,1	132,3	149,1	140,1	126,5	121,3	121,7	122,6	16
1981	147,8	136,4	141,8	154,5	156,2	159,3	146,5	138,4	134,7	143,7	155,0	154,7	151,8	
1980	130,6	114,3	109,4	117,8	125,2	127,3	139,8	169,0	156,5	139,8	123,9	123,4	120,6	17
1981	155,8	129,5	136,2	151,9	156,0	152,9	143,5	143,6	150,7	168,1	185,4	179,9	172,2	
1980	132,1	96,0	104,8	108,3	113,7	120,7	146,3	214,4	185,7	143,4	109,7	119,6	122,7	18
1981	169,8	132,2	137,3	145,5	152,4	155,2	153,1	145,2	160,2	180,8	221,5	225,2	228,7	
1980	139,4	94,1	101,4	105,8	113,1	.	.	.	213,6	161,0	116,6	128,4	131,5	19
1981	155,2	142,7	149,3	160,0	168,6	169,5	158,7	153,9	182,7	201,8	252,8	256,9	261,6	
1980	142,6	93,1	100,6	104,0	114,4	.	.	.	201,5	172,5	124,2	139,8	141,9	20
1981	210,7	154,3	159,5	170,0	179,4	179,2	168,6	159,8	201,3	227,8	304,9	310,0	313,7	
1980	132,7	96,3	103,1	105,6	110,4	123,6	148,5	212,4	238,3	137,4	101,0	105,1	110,2	21
1981	142,0	118,9	128,3	139,5	146,4	149,6	138,5	141,6	144,4	146,3	145,7	147,8	154,6	
1980	132,7	116,3	.	.	.	.	.	.	.	116,7	105,9	108,9	114,0	22
1981	134,1	121,9	123,8	.	.	.	.	.	112,3	126,7	145,8	149,9	150,9	
1980	123,2	102,7	.	.	.	.	.	.	.	112,9	100,8	101,8	103,6	23
1981	129,1	114,7	118,8	.	.	.	.	.	108,9	118,7	141,7	147,3	149,1	
1980	154,4	147,7	159,3	161,7	163,1	163,6	176,3	225,2	150,2	125,5	117,6	125,2	137,9	24
1981	145,6	138,7	135,4	138,2	142,2	156,7	.	142,2	119,9	145,2	155,1	155,9	154,9	
1980	106,4	.	.	.	.	.	.	127,2	96,6	78,2	78,2	.	.	25
1981	104,5	.	.	.	.	.	187,5	97,6	77,9	105,4	.	.	.	
1980	129,4	128,9	113,1	125,4	134,4	132,5	134,7	132,6	133,1	136,9	135,2	126,5	118,9	26
1981	144,7	127,4	135,3	157,0	158,8	151,1	135,9	142,3	143,2	157,9	156,6	143,7	126,9	
1980	123,5	109,9	101,7	110,0	114,9	114,0	121,3	131,7	136,5	150,5	150,6	126,9	114,1	27
1981	133,4	114,7	123,4	140,6	134,3	121,6	108,5	146,5	153,4	159,6	160,7	142,4	118,6	
1980	139,7	142,0	123,9	126,7	126,3	127,2	128,6	129,2	137,6	150,2	147,8	180,6	156,5	28
1981	157,2	152,4	146,6	144,1	131,9	142,7	146,0	159,0	172,5	179,1	195,8	172,5	142,8	
1980	133,1	144,5	122,0	139,6	154,0	150,7	148,2	134,1	129,1	121,9	118,6	117,0	117,1	29
1981	151,2	134,8	144,4	174,6	186,4	180,1	159,8	135,4	128,6	152,6	146,1	140,1	132,0	
1980	127,4	125,1	125,1	126,5	126,3	126,3	126,3	126,3	126,4	126,8	130,3	131,6	132,1	30
1981	140,5	133,4	135,7	136,5	138,6	139,3	139,9	142,7	142,7	143,1	143,6	145,1	145,2	
1980	129,0	126,2	126,3	128,0	127,7	127,7	127,7	127,7	127,8	128,3	132,3	133,9	134,5	31
1981	143,9	136,0	138,9	139,8	141,7	142,4	143,1	146,6	146,6	147,0	147,5	148,3	148,5	
1980	123,3	122,5	122,5	122,5	122,5	122,5	122,5	122,5	122,5	123,5	125,4	125,4	125,4	32
1981	126,5	125,4	125,4	125,4	125,4	126,5	126,5	126,5	126,5	126,5	126,5	128,8	128,8	
1980	133,9	126,5	126,5	133,5	133,1	133,1	133,1	133,1	133,1	133,7	140,3	139,7	140,8	33
1981	154,4	140,8	148,1	148,1	148,1	149,2	149,8	159,5	159,5	160,0	161,2	164,1	164,1	
1980	125,9	123,5	123,5	124,1	124,1	124,1	124,1	124,1	125,0	125,8	129,8	131,3	131,3	34
1981	143,5	132,0	133,9	133,9	143,0	143,0	143,0	148,9	148,9	148,9	148,7	148,7	148,7	
1980	130,0	128,1	128,7	128,7	128,7	128,7	128,9	128,4	128,4	128,8	133,2	134,2	135,4	35
1981	143,5	139,4	143,1	144,1	144,1	144,1	144,1	144,1	144,1	144,1	143,6	143,6	143,6	
1980	133,7	133,6	134,1	133,0	131,6	131,6	131,6	131,6	131,6	131,6	135,2	139,4	139,4	36
1981	146,7	143,5	145,1	146,3	146,5	146,5	146,5	147,3	147,3	147,7	147,7	147,7	148,1	
1980	121,0	118,4	118,1	119,6	120,4	120,4	120,4	120,5	120,9	120,9	123,2	124,4	125,5	37
1981	132,8	125,5	126,2	128,7	129,6	131,6	134,7	134,7	134,8	135,7	137,4	137,4	137,8	
1980	120,6	120,8	120,2	120,2	120,3	120,3	120,3	120,2	120,3	120,3	121,4	121,7	121,7	38
1981	126,0	122,3	122,3	122,3	125,4	126,0	126,0	126,0	126,2	126,3	126,6	131,3	131,3	

INDEX DER GROSSHANDELS  
2 GLIEDERUNG  
2.2 NACH DEM PRODUKTIONS  
1976 =

LFD NR.	INDEX / INDEXGRUPPE	WÄGUNGSG- ANTEIL	V-FAKTOR	JAHRESDURCHSCHNITTE			
				1977	1978	1979	1980
39	FRISCHGEMUESE	8,28	0,59518	98,3	86,1	100,4	107,4
40	DARUNTER BLUMENKOHL	0,80	0,70329	125,1	107,4	119,2	126,5
41	INLAENDISCH	0,23	0,56848	131,3	105,9	111,4	138,7
42	AUSLAENDISCH	0,57	0,76772	122,6	108,0	122,4	121,5
43	WEISSKOHL	0,67	0,51484	80,8	46,3	77,4	61,2
44	ROTKOHL	0,56	0,58645	78,3	42,3	60,2	57,0
45	WIRSINGKOHL	0,62	0,56516	89,4	72,4	108,8	94,1
46	PORREE	0,18	0,64932	114,8	89,3	148,9	115,5
47	KOPFSALAT	0,56	0,61299	87,7	81,3	93,2	92,8
48	INLAENDISCH	0,24	0,62253	92,4	84,0	97,5	94,8
49	AUSLAENDISCH	0,32	0,60589	84,3	79,4	90,0	91,2
50	SPINAT	0,18	0,55611	106,7	113,2	109,3	132,6
51	TOMATEN	1,32	0,50267	87,8	105,7	96,0	91,9
52	INLAENDISCH	0,11	0,37205	87,7	114,4	109,8	109,1
53	AUSLAENDISCH	1,21	0,51876	97,8	104,9	94,8	90,4
54	SALATGURKEN	0,69	0,66142	93,8	96,1	98,5	113,9
55	INLAENDISCH	0,11	0,56222	98,9	103,9	106,9	122,4
56	AUSLAENDISCH	0,58	0,68336	92,8	94,7	96,9	112,3
57	SPEISEMOEHREN	0,82	0,67959	156,1	88,9	113,3	133,7
58	INLAENDISCH	0,61	0,66920	162,5	89,1	113,6	125,1
59	AUSLAENDISCH	0,21	0,71154	137,6	88,4	112,4	158,8
60	SELLERIE	0,19	0,85625	193,8	293,5	285,1	327,1
61	SPEISEZWIEBELN	1,04	0,65994	64,6	42,5	74,3	108,3
62	INLAENDISCH	0,04	0,61917	62,4	40,5	53,0	70,5
63	AUSLAENDISCH	1,00	0,66154	64,7	42,6	75,2	109,8
64	BLUMEN UND ANDERE ZIERPFLANZEN	3,17	0,92553	106,6	113,3	116,2	132,2

VERKAUFSPREISE

NACH WAREN

WIRTSCHAFTLICHEN ZUSAMMENHANG

100

JAHR	DURCH-SCHNITT	JAN.	FEBR.	MAERZ	APRIL	MAI	JUNI	JULI	AUG.	SEPT.	OKT.	NOV.	DEZ.	LFD NR.
1980	107,4	112,3	108,0	106,0	101,5	103,7	110,6	111,3	106,9	101,8	90,0	111,2	123,0	39
1981	133,3	154,9	161,9	175,1	176,0	199,6	165,6	124,8	89,2	78,6	81,4	92,0	100,6	
1980	126,5	.	.	.	.	.	.	.	.	.	.	156,6	.	40
1981	132,3	.	.	.	.	.	146,1	.	.	.	99,0	131,8	.	
1980	138,7	.	.	.	.	.	129,2	108,0	107,7	180,8	125,7	148,3	154,8	41
1981	126,2	.	.	.	.	.	141,5	132,7	122,4	111,4	106,2	122,8	.	
1980	121,5	137,0	111,7	106,9	89,6	121,0	.	.	.	.	.	159,9	168,5	42
1981	134,7	145,9	127,5	146,1	104,5	172,3	147,9	.	.	.	96,1	135,4	155,2	
1980	61,2	55,6	51,2	48,3	46,8	49,2	56,3	68,3	77,0	70,5	59,7	71,7	79,6	43
1981	93,5	114,6	118,4	139,2	123,6	135,5	117,8	103,9	61,6	53,2	50,8	49,2	53,4	
1980	57,0	46,4	42,9	39,7	38,5	41,6	50,8	74,5	83,6	72,4	56,2	65,6	72,0	44
1981	118,1	105,2	109,6	155,3	160,8	291,8	249,2	107,8	55,6	47,8	45,1	42,2	46,5	
1980	94,1	77,5	77,1	76,6	83,2	104,6	103,6	87,6	90,1	104,6	89,5	113,5	121,4	45
1981	121,2	178,1	186,4	197,7	168,5	237,9	110,9	90,7	58,8	54,9	55,3	61,2	61,2	
1980	115,5	121,4	110,7	98,4	92,6	81,5	138,3	161,4	129,8	106,3	91,1	133,4	121,5	46
1981	115,0	151,6	127,9	142,4	101,8	90,8	146,6	143,0	96,8	92,8	85,5	93,4	107,3	
1980	92,8	.	.	.	75,5	75,7	51,5	94,0	125,8	54,2	69,3	134,5	132,7	47
1981	103,0	.	.	.	.	91,1	69,4	71,4	63,1	55,3	65,2	102,1	103,8	
1980	94,8	.	.	.	84,1	82,8	48,7	83,2	128,1	52,8	65,0	141,2	132,1	48
1981	105,3	.	.	.	.	101,1	77,1	70,2	64,3	53,4	61,9	95,0	109,6	
1980	91,2	124,1	91,2	69,3	69,0	70,3	53,6	102,1	124,1	55,3	72,5	129,5	133,2	49
1981	101,2	173,8	170,3	143,6	113,9	83,6	63,6	72,4	62,2	56,6	67,7	107,3	99,5	
1980	132,6	155,0	145,6	132,0	117,1	90,3	90,5	153,3	141,8	121,8	100,5	133,7	209,7	50
1981	173,1	323,1	289,0	244,7	145,8	138,3	101,9	139,0	139,4	123,4	114,3	147,5	170,2	
1980	91,9	.	.	.	.	.	.	.	65,2	63,8	62,8	.	.	51
1981	86,0	.	.	.	.	.	.	59,3	47,3	56,3	60,7	.	.	
1980	109,1	.	.	.	.	.	.	100,6	112,9	108,8	94,1	106,3	144,6	52
1981	129,2	.	.	.	.	.	.	.	84,9	93,6	89,5	.	.	
1980	90,4	128,3	120,9	145,0	119,3	86,7	73,1	63,5	60,8	59,7	60,0	69,3	97,8	53
1981	84,3	92,8	92,5	110,3	170,7	113,8	80,6	55,6	43,9	52,9	58,1	66,5	73,3	
1980	113,9	.	.	.	.	.	78,9	70,6	80,6	78,4	104,3	.	.	54
1981	127,1	.	.	.	.	.	73,4	62,7	59,9	68,9	130,9	.	.	
1980	122,4	.	.	.	.	.	90,4	74,9	87,5	81,5	103,0	.	.	55
1981	126,6	.	.	.	.	.	82,7	73,9	64,6	68,4	121,1	.	.	
1980	112,3	150,7	184,2	156,0	109,0	96,0	76,7	69,8	79,3	77,9	104,5	114,5	128,5	56
1981	127,2	205,8	238,2	180,2	139,1	130,1	71,7	60,5	59,1	69,0	132,8	126,3	143,4	
1980	133,7	107,0	109,2	107,7	136,1	157,9	193,9	172,2	138,9	122,1	104,3	118,5	136,4	57
1981	165,5	172,5	181,1	215,9	247,8	319,9	.	157,5	101,6	78,9	84,4	91,1	94,7	
1980	125,1	98,9	101,9	98,3	130,1	145,8	177,0	165,1	136,3	114,9	96,9	110,2	123,5	58
1981	157,2	153,7	162,2	197,7	235,0	316,9	.	151,4	92,7	78,7	79,8	87,4	92,5	
1980	158,8	130,5	130,4	135,3	153,7	193,1	242,9	192,8	146,6	143,3	120,0	142,4	174,1	59
1981	189,6	226,9	235,9	268,9	285,0	328,5	247,1	175,2	127,4	79,6	97,7	102,0	101,3	
1980	327,1	205,5	200,0	193,1	247,2	311,9	515,0	499,9	.	.	292,1	267,6	240,4	60
1981	610,6	343,7	417,9	575,2	733,9	1215,1	1387,9	1071,8	593,3	341,7	221,4	218,6	206,6	
1980	108,3	.	.	.	.	.	.	148,1	107,1	76,0	79,2	94,5	99,0	61
1981	115,9	129,5	127,8	.	.	.	171,2	118,7	80,1	69,9	67,1	76,9	82,0	
1980	70,5	.	.	.	.	.	.	109,6	61,3	39,6	39,2	57,6	55,8	62
1981	66,4	59,5	61,0	.	.	.	121,3	87,3	52,6	41,9	45,3	50,8	52,7	
1980	109,8	105,5	104,5	105,0	116,6	134,4	137,7	149,6	108,9	77,4	80,8	96,0	100,7	63
1981	117,9	132,3	130,5	141,8	146,3	189,8	173,2	119,9	81,2	71,0	68,0	77,9	83,1	
1980	132,2	140,6	143,9	143,4	140,2	135,7	135,1	114,9	106,0	108,2	170,9	122,1	125,1	64
1981	128,9	148,6	143,6	145,0	129,3	132,9	129,7	125,5	112,4	114,5	112,9	124,5	127,6	

INDEX DER GROSSHANDELS  
2 GLIEDERUNG  
2.2 NACH DEM PRODUKTIONS  
1976 =

LFD NR.	INDEX / INDEXGRUPPE	WÄGUNGS- ANTEIL	V-FAKTOR	JAHRESDURCHSCHNITTE			
				1977	1978	1979	1980
65	LEBENDE TIERE UND TIERISCHE ERZEUGNISSE ETC	27,20	0,73119	100,3	94,7	99,7	95,9
66	LEBENDE TIERE	19,01	0,76402	99,5	93,8	93,5	94,9
67	DARUNTER SCHLACHTRINDER, LEBEND	7,61	0,73296	103,2	102,0	101,8	100,9
68	SCHLACHTSCHWEINE, LEBEND	11,32	0,78523	97,0	88,1	87,7	90,7
69	EIER, FRISCH	4,45	0,72355	101,7	88,3	87,6	103,3
70	ROHE HAEUTE UND FELLE	3,74	0,56978	102,6	106,8	145,5	92,4
71	RINDSHAUTE	3,33	0,51376	102,3	105,4	146,0	91,7
72	BULLENHAEUTE	1,50	0,50908	104,5	107,2	148,2	91,0
73	KUHHAUTE	1,14	0,52704	98,7	102,9	145,4	88,2
74	FAERSENHAEUTE	0,69	0,53420	103,6	105,5	142,1	98,9
75	KALBFELLE	0,41	0,72203	105,0	118,5	141,5	98,9

VERKAUFSPREISE

NACH WAREN

WIRTSCHAFTLICHEN ZUSAMMENHANG

100

JAHR	DURCH- SCHNITT	JAN.	FEER.	MAERZ	APRIL	MAI	JUNI	JULI	AUG.	SEPT.	OKT.	NOV.	DEZ.	LFD NR.
1 9 8 0	95,9	102,0	101,1	103,2	98,0	93,1	90,6	90,7	90,6	93,8	93,2	96,8	101,1	65
1 9 8 1	103,8	99,7	98,9	101,3	102,0	100,0	98,6	99,6	102,5	107,7	108,8	112,2	114,1	
1 9 8 0	94,9	98,7	99,1	98,4	95,4	92,7	92,6	91,8	90,4	94,7	93,8	94,7	96,6	66
1 9 8 1	101,7	96,2	96,2	97,2	96,9	97,2	97,7	98,4	102,4	107,6	108,5	110,2	112,3	
1 9 8 0	103,9	102,0	101,7	102,3	102,3	102,2	102,1	100,3	99,7	101,1	99,1	98,4	99,9	67
1 9 8 1	105,0	100,6	101,3	102,8	103,6	104,5	105,8	105,0	106,6	107,8	105,7	106,8	109,1	
1 9 8 0	90,7	96,3	97,2	95,5	90,6	86,2	85,9	85,9	83,9	90,4	90,1	92,1	94,2	68
1 9 8 1	99,4	93,1	92,6	93,3	92,3	92,1	92,1	93,8	99,5	107,4	110,3	112,4	114,3	
1 9 8 0	103,3	104,3	102,4	106,3	109,1	101,9	96,8	91,5	92,7	97,4	101,8	112,2	122,6	69
1 9 8 1	112,3	119,3	113,6	120,9	126,3	116,0	104,4	104,0	100,6	107,0	107,3	115,1	112,9	
1 9 8 0	92,4	116,1	110,3	102,1	98,4	84,2	73,0	84,2	89,2	84,7	79,8	89,0	98,3	70
1 9 8 1	104,1	94,5	94,6	98,5	99,1	95,3	96,3	100,2	105,3	109,4	112,2	118,8	124,4	
1 9 8 0	91,7	115,2	109,5	102,0	98,4	84,1	72,6	83,6	88,4	83,2	78,5	87,7	96,6	71
1 9 8 1	102,1	91,9	91,9	96,0	96,7	93,0	94,2	98,3	103,6	107,7	110,7	117,9	123,6	
1 9 8 0	91,0	120,1	113,0	103,3	96,6	80,9	68,3	83,5	86,6	80,5	76,3	87,3	95,0	72
1 9 8 1	101,1	89,5	90,9	95,6	96,5	91,0	93,0	97,4	102,7	106,8	108,9	116,9	123,5	
1 9 8 0	88,2	109,4	104,4	98,6	97,3	82,8	70,2	79,0	86,5	80,1	74,3	82,6	93,4	73
1 9 8 1	99,1	88,5	87,8	90,6	91,0	89,2	90,4	95,4	100,6	105,4	110,5	117,5	122,8	
1 9 8 0	98,9	114,2	110,3	104,6	104,1	93,1	86,0	91,5	95,5	94,3	90,2	97,3	105,3	74
1 9 8 1	109,4	102,7	101,1	105,8	106,8	103,3	103,2	105,0	110,5	113,5	115,1	120,7	125,2	
1 9 8 0	98,9	123,1	116,2	102,8	98,7	85,5	76,3	88,8	95,7	96,5	90,9	99,4	112,8	75
1 9 8 1	119,4	115,2	115,8	118,8	118,0	114,1	112,8	115,5	119,3	122,8	124,2	125,9	130,9	

INDEX DER GROSSHANDELS  
2 GLIEDERUNG  
2.2 NACH DEM PRODUKTIONS  
1976 =

LFD NR.	INDEX / INDEXGRUPPE	WÄGUNGS- ANTEIL	V-FAKTOR	JAHRESDURCHSCHNITTE			
				1977	1978	1979	1980
76	ERZEUGNISSE DER FISCHEREI	2,52	0,49329	114,4	116,9	121,1	119,8
77	SEEFISCHE	2,52	0,49329	114,4	116,9	121,1	119,8
78	BERGBAULICHE ERZEUGNISSE	34,60	0,53211	99,4	104,1	107,9	123,0
79	DARUNTER KOHLE,BRIKETTS UND KOKS	28,94	0,50883	100,2	107,9	112,8	128,8
80	STEINKOHLE UND STEINKOHLENBRIKETTS	17,16	0,49388	100,1	109,2	113,9	132,1
81	BRAUNKOHLE UND BRAUNKOHLENBRIKETTS	3,88	0,55408	101,2	108,4	115,0	121,4
82	STEINKOHLENKOKS	7,90	0,50701	100,1	104,8	109,3	125,3
83	KALIDUENGEMITTEL	0,70	0,61111	106,8	110,5	114,5	120,9
84	SPEISESALZ	1,50	0,72317	104,2	106,6	106,8	108,6
85	MINERALÖLERZEUGNISSE	123,11	0,48687	96,2	94,1	128,0	155,6
86	DARUNTER KRAFTSTOFFE	76,34	0,59207	93,8	93,0	114,1	137,0
87	DARUNTER MOTORENBENZIN	50,53	0,56333	91,1	91,0	108,0	130,4
88	DARUNTER SUPERBENZIN	11,10	0,59091	89,9	89,5	112,5	144,0
89	NORMALBENZIN	39,39	0,55569	91,4	91,4	106,7	126,5
90	DIESELKRAFTSTOFF	25,05	0,61702	99,0	96,8	126,5	150,7
91	HEIZÖL	41,76	0,38111	100,2	95,4	156,9	193,5
92	HEIZÖL,LEICHT	33,31	0,37473	99,9	95,9	166,1	201,8
93	HEIZÖL,SCHWER	8,45	0,41343	101,5	93,2	120,8	160,9
94	FLUESSIGGAS	0,82	0,69220	104,1	105,6	110,6	141,9
95	FUER GEMERPLICHE ABNEHMER	0,41	0,71873	104,8	106,1	111,6	146,6
96	FUER HAUSHALTUNGEN	0,41	0,66826	103,4	104,9	109,5	137,1
97	SCHMIERMITTEL	4,09	0,61253	97,2	99,2	97,0	116,0



VERKAUFSPREISE

NACH WAREN

WIRTSCHAFTLICHEN ZUSAMMENHANG

100

JAHR	DURCH- SCHNITT	JAN.	FEBR.	MAERZ	APRIL	MAI	JUNI	JULI	AUG.	SEPT.	OKT.	NOV.	DEZ.	LFD NR.
1 9 8 0	119,8	133,6	139,1	122,6	116,9	106,5	109,4	119,3	111,9	121,4	128,8	137,2	121,3	76
1 9 8 1	125,2	140,9	129,6	122,2	121,9	113,1	121,0	119,8	121,2	131,9	138,1	124,0	119,2	
1 9 8 0	119,8	133,6	139,1	122,6	116,9	106,5	109,4	119,3	111,9	121,4	128,8	137,2	121,3	77
1 9 8 1	125,2	140,9	129,6	122,2	121,9	113,1	121,0	119,8	121,2	131,9	138,1	124,0	119,2	
1 9 8 0	123,3	112,4	112,9	121,7	122,3	122,8	122,7	122,9	123,5	124,9	129,9	129,8	130,1	78
1 9 8 1	137,4	131,4	131,5	133,7	136,8	137,0	137,2	137,4	138,8	138,9	141,8	142,1	142,1	
1 9 8 0	128,8	118,3	118,4	127,9	127,8	127,8	127,8	128,3	129,1	130,6	136,4	136,4	136,5	79
1 9 8 1	144,0	137,8	137,8	140,1	143,5	143,5	143,5	143,5	144,7	144,7	149,4	149,8	149,8	
1 9 8 0	132,1	120,4	120,7	131,0	131,0	131,0	131,0	131,5	131,5	132,7	141,4	141,4	141,5	80
1 9 8 1	148,8	141,3	141,3	143,7	149,0	149,0	149,0	149,0	149,0	149,0	157,7	155,5	155,5	
1 9 8 0	121,4	116,6	118,6	118,6	118,6	118,6	118,6	119,2	125,1	125,1	125,1	125,1	125,1	81
1 9 8 1	137,7	133,1	133,1	134,1	134,2	134,2	134,2	134,2	143,1	143,1	143,1	143,1	143,1	
1 9 8 0	125,3	113,6	113,6	125,7	125,4	125,4	125,4	125,7	125,7	128,9	131,1	131,1	131,5	82
1 9 8 1	136,7	132,4	132,4	135,1	136,3	136,3	136,3	136,3	136,3	136,3	140,9	140,9	140,9	
1 9 8 0	120,9	120,3	122,7	122,7	122,7	118,3	119,7	115,4	118,7	118,9	123,4	123,7	124,0	83
1 9 8 1	129,4	128,7	129,4	129,5	129,6	127,4	123,6	123,5	129,0	129,3	133,7	134,2	134,4	
1 9 8 0	108,6	106,9	106,9	107,0	108,4	109,2	108,7	109,0	109,6	109,6	109,3	109,3	109,3	84
1 9 8 1	113,6	109,4	109,0	109,2	110,6	112,8	115,0	115,0	115,4	115,6	117,0	117,3	117,3	
1 9 8 0	155,6	150,4	156,2	154,4	154,5	160,9	159,6	156,4	151,9	146,1	149,5	157,9	168,8	85
1 9 8 1	187,2	169,8	174,9	183,6	183,7	179,8	182,1	188,2	198,8	203,0	194,3	194,8	192,8	
1 9 8 0	137,0	128,0	137,4	136,3	137,6	140,5	140,4	138,9	136,7	132,1	132,9	138,4	145,2	86
1 9 8 1	163,8	147,1	150,9	156,1	161,5	158,2	161,5	167,0	174,9	179,7	172,0	170,1	166,9	
1 9 8 0	130,4	118,8	129,0	128,5	131,1	132,7	133,3	132,8	131,4	128,2	128,3	132,6	137,8	87
1 9 8 1	160,0	140,7	145,6	149,9	157,0	154,8	160,1	166,1	172,5	177,4	169,5	164,9	161,0	
1 9 8 0	144,0	127,0	141,3	141,3	145,3	146,8	147,8	147,2	145,4	141,2	141,9	146,8	155,5	88
1 9 8 1	181,5	158,9	166,7	172,8	176,6	172,2	179,2	188,3	196,4	204,5	194,4	187,0	181,3	
1 9 8 0	126,5	116,5	125,5	124,9	127,1	128,7	129,1	128,7	127,4	124,5	124,4	128,5	132,7	89
1 9 8 1	153,8	135,5	139,6	143,4	151,4	149,8	154,7	159,6	165,7	169,7	162,5	158,6	155,2	
1 9 8 0	150,7	147,6	154,6	152,2	150,7	156,5	155,0	151,5	147,6	139,9	142,3	150,4	160,6	90
1 9 8 1	172,3	160,4	162,1	169,2	171,2	165,5	164,8	169,6	180,7	185,5	177,7	181,4	179,6	
1 9 8 0	193,5	196,4	195,3	192,0	189,8	203,2	199,3	192,1	182,9	174,3	182,6	197,1	217,0	91
1 9 8 1	230,1	216,5	224,6	243,6	229,9	224,5	225,4	233,3	253,2	253,4	241,6	246,5	246,2	
1 9 8 0	201,8	205,7	204,6	201,2	199,5	215,1	209,5	201,6	190,6	179,5	188,9	204,0	220,9	92
1 9 8 1	240,6	220,1	229,1	242,5	229,4	224,1	225,8	237,1	258,2	261,3	248,7	256,5	254,9	
1 9 8 0	160,9	159,6	158,4	155,7	151,4	156,4	158,9	154,8	152,4	154,0	157,9	170,1	201,7	93
1 9 8 1	218,0	202,5	206,9	233,1	231,9	226,3	224,0	218,1	218,8	222,3	213,5	207,0	211,9	
1 9 8 0	141,9	121,4	137,4	140,4	140,4	141,6	141,8	141,9	141,9	144,4	144,6	153,2	153,2	94
1 9 8 1	164,0	154,1	154,1	162,4	165,7	165,7	164,8	165,0	164,8	164,8	164,8	165,3	176,4	
1 9 8 0	146,6	124,8	141,6	144,0	144,0	146,3	146,8	146,9	146,9	149,3	149,7	159,4	159,3	95
1 9 8 1	171,7	161,1	161,1	171,5	173,9	173,9	172,2	172,5	172,2	172,2	172,2	173,1	185,0	
1 9 8 0	137,1	117,9	133,1	136,8	136,8	136,8	136,8	136,8	136,8	139,5	139,5	147,0	147,0	96
1 9 8 1	156,2	147,0	147,0	153,2	157,4	157,4	157,4	157,4	157,4	157,4	157,4	157,4	167,8	
1 9 8 0	116,0	105,6	111,3	112,0	112,0	112,0	116,2	120,0	120,6	120,0	120,0	121,2	121,2	97
1 9 8 1	128,7	121,2	121,3	121,3	129,6	128,7	128,7	128,7	128,7	130,6	135,1	135,1	135,1	

INDEX DER GROSSHANDELS  
2 GLIEDERUNG  
2.2 NACH DER PRODUKTIONS  
1976 =

LFD NR.	INDEX / INDEXGRUPPE	WAEGUNGS- ANTEIL	V-FAKTOR	JAHRESDURCHSCHNITTE			
				1977	1978	1979	1980
98	STEINE UND ERDEN, ASBESTWAREN	38,64	0,66127	109,4	113,6	118,9	131,5
99	DARUNTER ZEMENT, KALK UND GIPS	17,01	0,63684	114,6	120,0	125,0	137,0
100	ZEMENT	2,50	0,72234	106,2	108,7	112,3	120,3
101	BEARBEITETER KALK	13,44	0,61871	117,0	123,2	128,6	141,8
102	BAUGIPS	1,07	0,67330	104,4	106,8	108,7	116,5
103	GROBKERAMISCHE ERZEUGNISSE	8,42	0,62270	105,1	107,0	111,3	122,2
104	ZIEGELFERTIGERZEUGNISSE	6,39	0,60417	105,1	106,6	110,7	122,7
105	MAUERZIEGEL	5,41	0,60662	105,2	106,1	109,7	122,0
106	DACHZIEGEL	0,98	0,58910	104,9	109,1	116,3	126,3
107	GRORSTEINZEUG	2,03	0,68870	105,0	108,5	113,4	120,5
108	BETONERZEUGNISSE (EINSCHLIESSLICH KALKSANDSTEINE)	8,58	0,71553	106,5	111,5	117,6	134,5
109	KALKSANDSTEINE	5,80	0,72132	107,4	113,5	118,9	136,3
110	BETONERZEUGNISSE FUER DEN HOCHBAU	2,78	0,70530	104,7	107,5	114,9	130,7
111	DARUNTER BIMSBASTEINE	2,14	0,68242	104,3	107,3	114,0	128,3
112	DAEMM-, LEICHTBAUPLATTEN U.AE. ERZEUGNISSE	0,44	0,68561	106,9	111,9	117,1	130,2
113	ASBESTWAREN	4,03	0,76535	102,7	104,5	112,7	122,4

VERKAUFSPREISE

NACH WÄREN

WIRTSCHAFTLICHEN ZUSAMMENHANG

190

JAHR	DURCH- SCHNITT	JAN.	FEBR.	MÄERZ	APRIL	MAI	JUNI	JULI	AUG.	SEPT.	OKT.	NOV.	DEZ.	LFD NR.
1 9 8 0	131,5	123,9	125,9	128,2	129,0	129,8	129,8	135,8	137,2	137,3	133,6	133,7	133,7	98
1 9 8 1	139,6	134,6	135,1	137,6	138,6	138,5	139,2	139,5	142,3	142,4	142,5	142,7	142,7	
1 9 8 0	137,0	127,7	130,6	131,9	132,7	133,8	133,8	144,1	146,8	147,0	138,6	138,6	138,6	99
1 9 8 1	144,6	138,6	139,1	143,2	144,4	142,7	143,0	143,0	148,4	148,6	147,9	147,9	147,9	
1 9 8 0	120,3	115,0	114,7	117,0	117,9	121,8	121,7	122,2	122,5	122,6	122,6	122,6	122,6	100
1 9 8 1	129,7	122,6	124,8	130,1	130,4	130,4	130,4	130,4	130,4	130,4	132,2	132,2	132,2	
1 9 8 0	141,8	131,1	134,9	136,1	136,9	137,6	137,6	150,3	153,5	153,7	143,1	143,1	143,1	101
1 9 8 1	149,0	143,2	143,4	147,4	148,9	146,5	146,8	146,8	153,6	153,9	152,6	152,6	152,5	
1 9 8 0	116,5	113,5	113,9	114,0	114,1	114,2	114,2	117,1	119,2	119,3	119,3	119,3	119,3	102
1 9 8 1	123,5	119,3	119,6	120,6	120,6	123,6	125,1	125,1	125,1	125,1	125,8	125,8	125,8	
1 9 8 0	122,2	116,5	118,2	120,8	121,0	121,6	121,6	123,6	124,4	124,4	124,6	124,6	124,6	103
1 9 8 1	131,4	125,9	126,9	128,5	129,6	130,9	131,9	133,1	133,2	133,2	133,9	134,8	134,8	
1 9 8 0	122,7	117,0	118,7	121,4	121,7	122,4	122,4	124,0	124,9	124,9	124,9	124,9	124,9	104
1 9 8 1	132,5	126,7	127,7	129,8	131,0	132,5	133,4	134,3	134,3	134,3	135,2	135,2	135,2	
1 9 8 0	122,0	116,4	118,2	120,9	120,9	121,5	121,5	123,4	124,3	124,3	124,3	124,3	124,3	105
1 9 8 1	132,2	126,3	127,5	129,5	130,4	132,2	133,1	134,1	134,1	134,1	135,1	135,2	135,2	
1 9 8 0	126,3	120,4	121,3	124,0	126,3	127,6	127,6	127,6	128,2	128,2	128,2	128,2	128,2	106
1 9 8 1	133,8	128,9	129,1	131,7	134,0	134,0	134,9	135,5	135,5	135,5	135,5	135,4	135,4	
1 9 8 0	120,5	114,9	116,7	118,9	118,9	118,9	118,9	122,3	122,7	122,7	123,5	123,5	123,5	107
1 9 8 1	128,0	123,5	124,4	124,4	125,3	125,8	127,3	129,1	129,5	129,5	130,0	133,3	133,3	
1 9 8 0	134,5	125,2	126,3	131,6	132,7	133,3	133,4	137,7	138,5	138,5	138,5	138,9	138,9	108
1 9 8 1	145,8	140,8	140,9	142,8	143,4	145,0	146,6	146,7	147,8	147,8	149,1	149,1	149,1	
1 9 8 0	136,3	126,0	127,0	133,6	134,5	134,5	134,5	140,4	140,7	140,7	140,7	141,4	141,4	109
1 9 8 1	148,7	143,4	143,3	145,3	146,1	147,9	149,4	149,5	150,8	150,8	152,5	152,5	152,5	
1 9 8 0	130,7	123,6	124,9	127,3	129,1	130,8	131,0	132,2	133,9	133,9	133,8	133,8	133,8	110
1 9 8 1	139,7	135,4	135,9	137,5	137,9	139,0	140,8	140,8	141,6	141,6	141,9	141,9	141,9	
1 9 8 0	128,3	120,4	121,9	125,0	127,3	129,6	129,8	130,7	131,2	131,2	131,0	131,0	131,0	111
1 9 8 1	137,0	133,1	133,8	135,9	136,4	136,4	138,7	138,7	138,1	138,1	138,4	138,4	138,4	
1 9 8 0	130,2	123,7	123,7	125,2	129,0	129,7	130,1	131,2	133,2	134,0	134,0	134,0	134,0	112
1 9 8 1	139,4	135,9	136,5	138,1	138,3	140,1	140,3	140,3	140,3	140,4	140,8	140,8	140,8	
1 9 8 0	122,4	121,1	121,9	122,2	122,9	123,2	123,2	123,2	122,1	122,1	122,1	122,1	122,1	113
1 9 8 1	123,9	122,9	122,9	122,9	123,2	123,2	123,6	123,3	124,6	124,6	125,0	125,2	124,8	

INDEX DER GROSSHANDELS  
2 GLIEDERUNG  
2.2 NACH DEM PRODUKTIONS  
1976 =

LFD NR.	INDEX / INDEXGRUPPE	WÄGUNG- ANTEIL	V-FAKTOR	JAHRESDURCHSCHNITTE			
				1977	1978	1979	1980
114	EISEN UND STAHL	99,02	0,71207	88,6	93,2	97,6	98,6
115	WALZSTAHL	77,03	0,72016	89,4	93,6	96,0	98,9
116	BREITFLANSCHTRAFGER	8,72	0,73970	89,2	96,9	99,7	103,6
117	FORMSTAHL (PROFILHÖHE 80 MM UND MEHR)	5,67	0,69082	89,7	95,2	97,0	100,0
118	STABSTAHL	35,35	0,71719	87,3	92,7	94,6	97,6
119	HANDELSSTABSTAHL	17,48	0,66178	85,9	91,0	92,0	94,6
120	BETONSTAHL	17,87	0,77963	88,7	94,2	97,0	100,5
121	BREITFLACHSTAHL	1,01	0,66919	90,3	89,6	92,2	94,7
122	BANDSTAHL (WARMBAND) UNTER 600 MM BREITE	0,73	0,72864	103,7	103,8	105,7	109,5
123	BLECH	25,55	0,72713	91,8	93,2	96,4	98,7
124	GROBBLECH	9,17	0,72135	90,0	91,3	94,7	97,2
125	MITTELEBLECH	9,17	0,71393	89,7	89,7	93,4	96,4
126	FEINBLECH	7,21	0,75080	96,6	100,2	102,4	103,6
127	WEITERVERARBEITETER WALZSTAHL	2,33	0,83871	93,5	93,2	94,2	95,9
128	VERZINKTES FEINBLECH	2,05	0,84758	93,4	93,2	94,4	96,0
129	VERZINKTES BAND	0,28	0,77787	94,6	93,2	93,1	94,8
130	STAHLSCROTT	6,06	0,88419	77,6	77,3	110,9	94,0
131	STAHLROHRE	13,60	0,59563	88,0	98,0	101,1	99,1
132	SIEDEROHRE	6,50	0,55995	87,3	98,5	101,9	98,9
133	GEWINDEROHRE	7,10	0,63408	88,6	97,6	100,3	99,4

VERKAUFSPREISE

NACH WAREN

WIRTSCHAFTLICHEN ZUSAMMENHANG

100

Jahr	Durchschnitt	JAN.	FEBR.	MÄRZ	APRIL	MAI	JUNI	JULI	AUG.	SEPT.	ÖKT.	NOV.	DEZ.	Lfd. Nr.
1980	98,6	99,3	99,0	99,1	100,1	100,2	99,5	98,9	98,1	97,2	97,1	97,0	97,2	114
1981	103,4	98,1	98,3	98,4	98,3	98,6	98,7	100,7	101,4	102,9	111,6	116,9	117,2	
1980	98,9	98,9	98,9	99,1	100,2	100,4	99,6	99,1	98,6	97,8	98,0	97,9	98,1	115
1981	103,6	98,5	98,6	98,6	98,4	98,8	98,8	99,9	100,6	102,2	112,5	118,1	118,4	
1980	103,6	102,9	103,1	103,2	104,8	105,1	104,2	103,7	103,7	102,9	103,2	103,0	103,2	116
1981	110,5	103,4	103,7	103,6	104,0	105,1	105,1	108,7	109,0	110,6	118,5	126,8	127,5	
1980	100,0	100,1	100,1	100,2	101,4	101,7	100,2	99,8	99,8	98,8	99,1	99,0	99,5	117
1981	107,6	100,5	100,5	100,9	100,8	101,7	101,7	105,7	106,4	107,2	119,5	123,3	123,5	
1980	97,6	97,9	98,0	98,3	99,4	99,8	98,9	98,1	96,9	95,8	96,0	95,8	96,1	118
1981	101,3	96,6	96,6	96,5	96,1	96,5	96,6	96,6	96,6	98,0	110,4	115,7	115,9	
1980	94,6	94,5	94,5	94,6	96,0	96,3	95,0	94,5	94,5	93,7	93,8	93,6	94,0	119
1981	98,4	94,5	94,8	94,7	94,5	94,6	94,6	94,3	94,4	95,0	106,4	111,5	111,5	
1980	100,5	101,2	101,4	101,9	102,8	103,2	102,8	101,7	99,3	97,9	98,1	98,0	98,2	120
1981	103,6	98,7	98,4	98,2	97,7	98,4	98,6	98,8	98,8	100,9	114,4	119,9	120,2	
1980	94,7	93,9	93,9	94,0	94,9	95,5	95,2	95,1	95,1	95,1	94,7	94,7	94,7	121
1981	100,5	94,7	95,1	95,1	95,1	95,1	95,1	95,8	96,2	98,1	109,0	117,9	118,2	
1980	109,5	109,6	109,6	109,8	110,0	110,3	109,7	109,1	109,1	109,1	109,4	109,4	109,4	122
1981	114,2	109,9	110,5	110,1	109,9	109,1	109,1	109,4	109,8	111,9	122,5	128,8	129,5	
1980	98,7	98,5	98,5	98,5	99,4	99,4	98,8	98,6	98,7	98,5	98,6	98,6	98,6	123
1981	103,8	98,8	98,8	99,1	99,0	99,0	99,0	100,2	101,9	104,1	111,5	116,9	117,4	
1980	97,2	96,6	96,6	96,6	97,9	97,8	97,5	97,3	97,3	97,3	97,3	97,3	97,1	124
1981	103,5	97,3	97,4	97,6	97,6	97,5	97,5	99,2	101,5	104,1	114,0	118,8	119,4	
1980	96,4	95,6	95,6	95,6	96,7	96,7	96,4	96,5	96,6	96,6	96,8	96,8	96,7	125
1981	102,2	96,9	96,9	97,2	97,2	97,3	97,3	98,1	99,7	102,3	108,8	116,8	117,4	
1980	103,6	104,5	104,5	104,5	104,8	104,8	103,3	103,0	103,2	102,4	102,4	102,4	102,8	126
1981	106,3	103,0	103,1	103,3	103,2	103,1	103,1	104,0	105,0	106,2	111,6	114,5	115,0	
1980	95,9	95,5	95,5	95,5	95,6	95,7	95,6	96,4	96,4	96,0	96,1	96,1	96,1	127
1981	100,8	96,2	96,3	96,5	96,0	95,3	95,7	96,5	98,7	102,0	109,2	113,1	113,5	
1980	96,0	95,7	95,7	95,7	95,7	95,8	95,7	96,6	96,6	96,2	96,2	96,2	96,2	128
1981	100,9	96,3	96,4	96,7	96,1	95,3	95,7	96,4	98,9	102,5	109,4	113,4	113,9	
1980	94,8	94,2	94,2	94,2	94,7	95,0	95,0	94,6	94,9	94,9	95,1	95,1	95,1	129
1981	99,4	95,4	95,4	95,4	95,4	95,5	95,5	96,9	96,9	98,1	107,6	110,5	110,5	
1980	94,0	111,2	110,7	109,6	104,4	103,3	97,6	91,9	85,7	81,4	77,2	77,2	77,6	130
1981	85,5	81,4	80,8	80,3	76,2	76,2	76,9	91,6	91,8	91,8	91,8	93,3	93,3	
1980	99,1	97,1	94,8	94,9	98,3	98,3	100,0	101,2	101,0	101,0	101,0	101,0	101,1	131
1981	110,7	103,9	104,8	105,6	107,5	107,7	107,8	110,0	110,5	111,7	116,2	121,3	121,3	
1980	98,9	96,9	92,8	92,8	97,6	97,6	100,6	101,3	101,3	101,3	101,3	101,3	101,5	132
1981	114,2	107,0	107,7	107,7	111,4	111,8	111,8	113,9	114,0	115,1	119,5	125,8	125,8	
1980	99,4	97,2	96,7	96,8	98,9	98,9	99,4	101,2	100,6	100,6	100,7	100,7	100,7	133
1981	107,5	102,0	102,2	103,6	103,9	103,9	104,2	106,4	107,3	108,5	113,3	117,2	117,2	

INDEX DER GROSSHANDELS  
2 GLIEDERUNG  
2.2 NACH DEM PRODUKTIONS  
1976 =

LFD NR.	INDEX / INDEXGRUPPE	WÄGUNGS- ANTEIL	V-FAKTOR	JAHRESDURCHSCHNITTE			
				1977	1978	1979	1980
134	NE-METALLE UND -METALLHALBZEUG	33,08	1,16270	95,1	87,0	105,7	113,5
135	NE-METALLE, ROH	19,25	1,16755	95,2	88,3	108,2	115,6
136	ALUMINIUM, AUCH LEGIERT	5,15	0,95838	108,9	107,7	125,6	135,4
137	SCHWERMETALLE UND DEREN LEGIERUNGEN	14,10	1,26353	90,3	81,2	101,8	108,3
138	DARUNTER KUPFER, AUCH LEGIERT	11,56	1,43457	87,1	78,2	97,8	107,3
139	NE-METALLHALBZEUG	6,84	1,32157	97,3	89,3	101,1	108,0
140	DARUNTER HALBZEUG AUS KUPFER UND KUPFERLEGIERUNGEN	4,91	1,08897	93,3	87,0	100,4	105,9
141	BEARBEITUNGSABFÄLLE UND SCHROTT AUS NE-METALLEN	6,99	1,24928	92,6	80,9	103,2	113,0
142	BEARBEITUNGSABFÄLLE UND SCHROTT AUS LEICHTMETALLEN	1,97	1,15639	107,1	99,0	128,6	143,7
143	BEARBEITUNGSABFÄLLE UND SCHROTT AUS SCHWERMETALLEN	5,02	1,28429	86,9	73,8	93,3	100,9
144	GIESSEREIERZEUGNISSE	3,41	0,81148	91,1	88,0	103,8	112,7
145	EISENGUSS	1,98	0,57742	101,1	101,0	109,9	121,2
146	MASCHINENGUSSBPÜCH	1,53	0,94908	82,3	79,9	104,2	105,1
147	BEARBEITUNGSABFÄLLE UND SCHROTT AUS NE-METALLGUSS	1,90	1,41991	87,8	81,1	96,9	109,9
148	ERZEUGN. DER ZIEHEREIEN UND KALTWALZW. UND DER STAHLVERFORMUNG	11,00	0,65857	104,3	107,2	110,1	123,7
149	DRAHTERZEUGNISSE	0,92	0,70776	95,7	93,7	95,3	106,3
150	SCHRAUBEN, NORM- U. FASSONDREHTEILE AUS STAHL U. NE-METALLEN	10,08	0,65392	105,1	108,4	111,4	125,3
151	DARUNTER KLEINEISENZEUG	6,65	.	107,8	112,8	117,3	129,3
152	MASCHINENBAUERZEUGNISSE	23,90	0,67870	105,1	107,9	111,1	115,7
153	DARUNTER WERKZEUGMASCHINEN	6,14	0,62846	104,2	107,1	111,3	117,1
154	BAUMASCHINEN	4,85	0,68980	104,4	106,6	109,2	114,2
155	NAHRUNGSMITTELMASCHINEN	0,35	0,54450	104,1	110,4	114,3	118,1
156	APMATUREN	2,38	0,80484	107,8	111,1	113,9	119,5

VERKAUFSPREISE

NACH WAREN

WIRTSCHAFTLICHEN ZUSAMMENHANG

100

JAHR	DURCH- SCHNITT	JAN.	FEBR.	MÄRZ	APRIL	MAI	JUNI	JULI	AUG.	SEPT.	OKT.	NOV.	DEZ.	LFD NR.
1980	113,5	114,8	127,0	121,7	117,6	113,1	111,1	110,6	111,4	109,2	108,8	108,8	107,4	134
1981	112,0	106,7	109,9	109,5	115,0	112,1	113,1	113,8	120,7	117,2	112,4	108,7	108,8	
1980	115,6	115,6	130,9	124,4	119,7	114,7	112,6	112,6	113,5	111,6	111,2	110,5	109,4	135
1981	113,4	108,2	111,3	110,9	112,6	113,7	114,7	115,8	123,9	118,4	113,2	108,8	109,1	
1980	135,4	137,0	137,5	143,2	142,5	142,9	140,2	136,4	134,3	131,0	130,3	124,8	124,3	136
1981	122,3	119,8	123,9	124,9	124,2	124,1	124,1	124,0	126,3	124,4	120,5	115,8	115,2	
1980	108,3	107,7	128,5	117,5	111,4	104,5	102,5	104,0	105,9	104,5	104,3	105,2	103,9	137
1981	110,1	104,0	106,6	105,8	108,4	109,9	111,2	112,8	123,0	116,2	110,5	106,3	106,8	
1980	107,3	106,0	129,6	116,5	109,6	103,7	101,6	103,2	105,0	103,1	102,8	103,7	102,5	138
1981	108,0	102,9	105,6	104,3	106,8	108,4	109,3	110,6	120,1	113,1	107,5	103,5	104,4	
1980	108,0	113,2	114,5	111,9	109,3	107,0	107,6	106,1	107,2	105,4	105,1	105,2	103,9	139
1981	104,0	102,8	102,3	101,4	102,1	103,2	103,8	104,1	105,1	108,8	106,3	104,5	104,1	
1980	105,9	114,7	114,9	110,4	106,5	102,8	104,3	102,6	104,6	102,5	102,3	103,3	102,4	140
1981	100,7	100,9	100,1	98,7	99,3	100,0	100,8	100,6	101,5	106,1	102,0	99,6	99,0	
1980	113,0	114,3	128,6	124,0	119,8	114,7	110,5	109,2	109,9	106,2	105,6	107,6	105,3	141
1981	115,9	106,4	113,4	113,6	115,4	116,4	117,6	117,8	127,2	122,3	116,4	112,2	112,4	
1980	143,7	150,3	152,7	161,5	160,2	155,8	148,2	139,0	139,8	131,2	129,4	129,6	127,2	142
1981	144,5	129,2	146,3	148,0	148,8	147,8	147,1	144,6	153,3	149,2	143,8	137,4	138,5	
1980	100,9	100,2	119,1	109,2	103,9	98,6	95,7	97,5	98,2	96,3	96,2	98,9	96,8	143
1981	104,7	97,4	130,5	100,1	102,3	104,0	106,1	107,3	117,0	111,8	105,6	102,3	102,2	
1980	112,7	111,0	118,2	117,4	116,4	115,0	114,1	113,3	111,5	109,6	108,5	108,8	108,3	144
1981	114,6	109,8	111,7	112,3	112,9	113,0	113,0	116,2	119,2	117,8	117,0	116,6	116,2	
1980	121,2	116,1	117,6	119,5	121,3	122,1	122,9	122,9	122,9	122,9	122,2	122,1	122,1	145
1981	127,9	122,3	124,9	126,2	129,2	129,1	129,1	129,1	129,1	129,1	129,1	129,1	128,5	
1980	105,1	111,0	117,2	116,1	114,5	114,0	110,8	107,0	100,0	95,0	92,4	91,3	91,5	146
1981	99,9	96,6	97,3	97,1	93,2	92,5	92,1	103,2	104,7	104,7	104,4	106,5	106,3	
1980	109,9	105,6	119,7	116,4	112,7	108,5	107,6	108,2	108,7	107,5	107,1	109,0	107,3	147
1981	112,7	107,5	109,5	109,9	111,8	112,7	113,1	113,3	120,6	116,6	114,5	111,8	111,4	
1980	123,7	117,2	119,0	120,7	124,2	125,1	125,0	125,0	125,5	125,7	125,7	125,7	125,9	148
1981	130,8	125,9	128,4	128,7	129,3	131,0	131,2	131,6	131,6	131,5	132,6	133,2	134,1	
1980	106,3	102,3	102,9	105,0	106,4	106,8	107,3	107,3	107,6	107,6	107,4	107,4	107,2	149
1981	109,0	106,4	106,0	106,0	106,2	106,3	106,6	107,8	108,5	109,1	113,4	115,4	116,1	
1980	125,3	118,6	120,5	122,1	125,9	126,8	126,6	126,6	127,2	127,4	127,4	127,4	127,6	150
1981	132,8	127,7	130,5	130,7	131,5	133,2	133,4	133,7	133,7	133,6	134,4	134,8	135,8	
1980	129,3	122,4	124,3	125,6	130,2	130,6	130,4	130,4	131,2	131,6	131,6	131,6	131,9	151
1981	136,9	131,9	135,0	135,4	135,6	137,2	137,2	137,7	137,7	137,7	138,7	138,7	139,6	
1980	115,7	112,7	113,5	114,2	114,9	115,4	115,8	116,3	116,7	116,6	116,8	117,2	117,9	152
1981	121,2	118,5	119,3	119,7	120,0	120,7	121,8	122,0	122,0	121,8	122,1	123,2	123,5	
1980	117,1	112,5	114,1	115,3	116,6	117,0	117,1	118,1	118,3	118,3	118,9	119,5	119,5	153
1981	124,2	120,7	122,7	123,0	123,5	124,2	125,1	125,2	125,2	125,3	125,6	125,1	125,2	
1980	114,2	112,0	112,5	113,0	113,6	114,5	114,8	114,8	115,3	114,4	114,6	115,1	115,2	154
1981	117,5	115,9	116,4	117,0	117,0	117,4	118,5	118,9	119,0	117,0	117,2	117,4	117,7	
1980	118,1	116,0	118,2	118,2	118,3	118,3	118,3	118,3	118,3	118,3	118,3	118,3	118,3	155
1981	120,2	116,3	118,3	118,3	118,3	118,3	121,0	121,0	121,5	121,9	121,9	121,9	121,9	
1980	119,5	114,7	115,1	116,0	117,4	118,8	120,9	122,1	122,1	122,1	121,6	121,6	121,6	156
1981	123,9	122,4	122,6	122,7	123,2	123,4	123,7	123,7	124,0	125,1	125,3	125,1	125,1	

INDEX DER GROSSHANDELS  
2 GLIEDERUNG  
2.2 NACH DEM PRODUKTIONS  
1976 =

LFD NR.	INDEX / INDEXGRUPPE	WÄGUNGS- ANTEIL	V-FAKTOR	JAHRESDURCHSCHNITTE			
				1977	1978	1979	1980
157	STRASSENFAHRZEUGE	54,40	0,69587	103,7	106,6	110,4	115,2
158	DARUNTER KRAFTWAGEN	45,31	0,70733	103,7	106,5	110,5	115,3
159	PERSONENKRAFTWAGEN	42,22	0,71064	103,6	106,4	110,5	115,2
160	LASTKRAFTWAGEN	3,09	0,66989	104,3	107,3	110,6	116,8
161	TEILE FUER KRAFTWAGEN UND KRAFTWAGENMOTOREN	7,19	0,65125	103,8	107,1	109,3	114,4
162	FAHRRÄDER UND DEREN TEILE	0,50	0,72621	104,7	108,7	112,4	123,0
163	FAHRRÄDER	0,16	0,75321	104,3	108,4	112,9	127,0
164	TEILE FUER FAHRRÄDER	0,34	0,71151	104,9	108,9	112,1	121,1
165	ELEKTROTECHNISCHE ERZUGNISSE	40,17	0,84923	100,9	100,5	100,2	104,4
166	GERÄTE UND EINRICHTUNGEN DER ELEKTRIZITÄTSERZEUGUNG	3,53	0,77648	105,8	108,6	116,0	128,8
167	GERÄTE UND EINRICHTUNGEN DER ELEKTRIZITÄTSVERTEILUNG	5,12	0,68392	102,0	102,9	110,0	126,5
168	INSTALLATIONSGERÄTE BIS 1 000 VOLT	1,69	0,59175	102,1	105,0	112,2	128,0
169	ELEKTRODROHRE	1,68	0,57590	100,8	102,8	110,6	130,4
170	ISOLIERTE DRAEHTE UND LEITUNGEN	1,20	0,94306	105,2	103,1	110,2	125,7
171	KABEL	0,55	0,84744	98,3	96,3	100,6	111,4
172	ELEKTRISCHE GERÄTE FUER GWERBE UND HAUSHALT	9,42	0,76480	102,8	103,5	104,4	108,2
173	DARUNTER ELEKTROWAERMEGERÄTE UND -EINRICHT. FUER DEN HAUSHALT	3,41	0,75915	104,7	106,0	107,9	114,7
174	ELEKTROMOTORISCHE WIRTSCHAFTSGERÄTE FUER DEN HAUSHALT	1,43	0,76530	103,3	104,6	105,1	107,5
175	ELEKTRISCHE HAUSHALTSKUEHLMOEBEL	1,46	0,77496	99,5	98,6	98,6	102,2
176	ELEKTRISCHE HAUSHALTSWASCHMASCHINEN UND -GERÄTE	2,66	0,79140	101,4	102,5	101,8	102,1
177	ELEKTRISCHE LEUCHTEN	2,55	0,69766	105,6	109,3	111,3	114,2
178	ELEKTRISCHE LEUCHTEN	1,05	0,67735	105,1	110,2	115,5	121,1
179	ELEKTRISCHE GLUEH- UND ENTLADUNGSLAMPEN	1,50	.	106,0	108,7	108,3	109,3
180	ELEKTRISCHE GLUEHLAMPEN	1,15	0,61108	107,5	111,0	109,9	110,9
181	ENTLADUNGSLAMPEN	0,35	0,94833	101,1	101,2	103,3	103,8
182	RUNDFUNK-, FERNSEH-, PHONOTECHN. GER. U. EINRICHTUNGEN U.Ä.	16,33	1,10044	97,4	94,0	88,2	86,6
183	ELEKTRISCHE AUSRUESTUNG FUER STRASSENFAHRZEUGE	3,22	0,79087	101,7	104,8	107,0	114,3
184	ELEKTRISCHE AUSRUESTUNG FUER FAHRRÄDER	0,03	0,83069	103,0	109,7	111,9	119,7
185	ELEKTR. AUSRUESTUNG F. KRAFTFAHRZEUGE U. VERBRENNUNGSMOT.	3,19	0,79023	101,7	104,8	107,0	114,2





INDEX DER GROSSHANDELS  
2 GLIEDERUNG  
2.2 NACH DEN PRODUKTIONS  
1976 =

LFD NR.	INDEX / INDEXGRUPPE	WAEGUNGS- ANTEIL	V-FAKTOR	JAHRESDURCHSCHNITTE			
				1977	1978	1979	1980
186	FEINMECHANISCHE UND OPTISCHE ERZEUGNISSE, UHREN	6,71	0,78752	100,3	100,3	101,0	104,3
187	DARUNTER OPTISCHE ERZEUGNISSE	2,49	0,65400	103,3	104,8	107,9	112,4
188	MEDIZINMECHANISCHE ERZEUGNISSE	0,15	0,57292	108,1	113,1	117,2	125,9
189	UHREN	2,39	0,76744	99,6	101,2	104,8	110,1
190	DARUNTER TASCHENUHREN, ARMBANDUHREN UND AENNLICHE KLEINUHREN	1,62	0,74924	99,5	102,7	107,4	114,6
191	ANDERE UHREN (OHNE TECHNISCHE UHREN)	0,68	0,80956	99,7	98,0	99,0	99,5
192	EISEN-, BLECH- UND METALLWAREN	14,59	0,69054	105,4	108,2	112,8	120,8
193	WERKZEUGE	5,94	0,70494	106,3	109,8	116,0	125,2
194	DARUNTER AEXTE, HOBELEISEN, HAEMMER, KLEMPNERWERKZEUGE U.AE.	0,14	0,57640	104,9	108,0	112,2	119,1
195	EINSTECKWERKZEUGE	0,37	0,67381	106,3	108,9	114,0	120,3
196	SAEGEN, SAEGERLAETTER UND SAEGENZUBehoER	1,41	1,08571	106,6	108,4	113,8	117,0
197	ZANGEN, BLECHSCHEREN, FEILEN U.AE.	0,64	0,63448	106,7	112,4	118,3	126,9
198	MONTAGE- UND SONDERWERKZEUGE	1,80	0,64854	104,5	107,8	113,0	120,6
199	HEIZ- UND KOCHGERAETE	1,66	0,68504	103,3	105,1	109,2	118,8
200	BLECHWAREN, BLECHKONSTRUKTIONEN UND FEINBLECHPACKUNGEN	5,50	0,69492	105,0	107,1	110,1	117,1
201	GERAETE U.BEDARFSART.A.STAHLBLECH F.DIE LANDWIRTSCHAFT	0,13	0,65301	107,3	113,1	117,2	128,5
202	GERAETE U.BEDARFSART.A.STAHLBL.F.HAUSWIRTSCH.U.GEWERBE	2,30	0,65728	106,2	108,7	108,9	114,4
203	ERZEUGNISSE AUS STAHLBLECH FUER DEN BAUBEDARF ETC	1,10	0,74599	98,8	96,5	103,8	112,4
204	MOEBEL AUS STAHL- UND NE-METALLROHREN UND -PROFILIEN	1,48	0,68918	108,1	112,2	116,0	124,7
205	GERAETE UND BEDARFSART.A.NE-METALLBL.F.HAUSWIRTSCH.ETC	0,18	0,62888	105,1	111,1	115,4	122,0
206	SPEZIALBEDARFSARTIKEL VERSCHIEDENER ART	0,31	0,79211	102,2	104,0	106,6	109,2
207	SCHNEIDWAREN	0,60	0,69319	106,1	110,0	114,9	121,5
208	METALLWAREN UND METALLKURZWAREN	0,89	0,61496	105,3	109,1	112,4	118,1

VERKAUFSPREISE

NACH WAREN

WIRTSCHAFTLICHEN ZUSAMMENHANG

100

JAHR	DURCH-SCHNITT	JAN.	FEBR.	MAERZ	APRIL	MAI	JUNI	JULI	AUG.	SEPT.	OKT.	NOV.	DEZ.	LFD NR.
1 9 8 0	104,3	102,8	104,2	104,2	104,4	104,0	104,0	104,1	104,8	104,7	104,9	104,8	104,8	186
1 9 8 1	107,1	105,6	106,8	107,1	106,8	106,9	107,2	107,5	107,8	107,0	107,3	107,2	107,4	
1 9 8 0	112,4	109,4	110,5	110,5	111,0	112,0	112,0	112,0	113,7	113,9	114,6	114,6	114,7	187
1 9 8 1	117,1	114,7	115,8	116,5	115,6	115,7	116,5	117,2	118,2	118,2	119,0	119,0	119,0	
1 9 8 0	125,9	121,9	122,5	123,0	124,0	125,3	126,1	127,1	127,1	127,1	127,9	129,2	129,2	188
1 9 8 1	133,5	129,8	130,3	130,3	132,1	132,1	132,7	134,3	135,6	136,2	136,2	136,2	136,2	
1 9 8 0	110,1	108,7	111,5	111,5	111,6	109,5	109,5	109,5	109,8	109,8	110,2	109,8	109,8	189
1 9 8 1	110,8	109,7	110,8	110,8	110,8	110,8	110,8	111,0	110,8	110,7	110,7	110,9	111,2	
1 9 8 0	114,6	112,7	116,9	116,9	116,9	113,8	113,8	113,9	113,9	113,9	114,6	114,0	113,9	190
1 9 8 1	115,6	114,0	115,8	115,8	115,7	115,7	115,7	115,8	115,5	115,5	115,5	115,7	116,2	
1 9 8 0	99,5	99,1	99,0	99,0	99,3	99,3	99,3	99,2	100,0	100,0	100,0	100,0	100,0	191
1 9 8 1	99,5	99,5	99,3	99,3	99,3	99,3	99,3	99,8	99,8	99,6	99,6	99,6	99,6	
1 9 8 0	120,8	115,9	117,2	118,1	119,5	120,4	121,6	122,0	122,3	122,5	123,3	123,5	123,2	192
1 9 8 1	128,4	123,6	125,9	126,6	127,7	128,1	128,8	129,0	129,4	129,5	130,3	130,4	131,1	
1 9 8 0	125,2	119,9	121,5	122,1	124,6	124,8	126,7	127,0	127,0	127,0	127,1	127,1	127,3	193
1 9 8 1	133,4	127,8	132,1	132,8	133,3	133,9	134,1	134,2	134,4	134,4	134,7	134,7	134,7	
1 9 8 0	119,1	114,0	115,4	117,0	118,5	118,8	120,1	120,1	120,1	120,1	121,6	121,6	121,6	194
1 9 8 1	127,3	121,6	123,4	125,4	127,0	128,1	128,1	128,2	129,1	129,1	129,1	129,1	129,1	
1 9 8 0	120,3	117,3	118,5	119,9	121,1	120,9	120,9	120,5	120,2	120,2	121,4	121,4	121,4	195
1 9 8 1	127,7	121,4	122,5	125,4	126,4	128,7	129,2	129,3	129,7	129,8	129,9	129,9	129,7	
1 9 8 0	117,0	115,5	116,9	117,2	117,2	117,2	117,3	117,1	117,2	117,2	117,2	117,2	117,2	196
1 9 8 1	122,4	117,2	122,2	122,3	122,7	123,0	123,0	123,0	123,0	123,0	123,0	123,0	123,0	
1 9 8 0	126,9	121,8	123,8	124,9	126,7	127,9	128,3	128,3	128,4	128,4	128,4	128,0	128,3	197
1 9 8 1	133,7	128,3	130,0	131,6	132,5	134,4	134,5	134,9	135,6	135,6	135,6	135,6	135,6	
1 9 8 0	120,6	116,5	119,8	120,2	120,5	120,6	121,0	121,2	121,3	121,3	121,3	121,4	121,8	198
1 9 8 1	126,5	122,6	125,1	126,1	126,4	126,9	127,0	127,2	127,3	127,3	127,3	127,3	127,4	
1 9 8 0	118,8	113,2	113,7	115,4	116,6	117,1	118,0	119,0	120,1	122,1	123,2	123,2	123,4	199
1 9 8 1	126,6	123,5	123,9	125,2	126,7	126,7	126,8	126,9	126,9	126,9	128,3	128,7	128,8	
1 9 8 0	117,1	112,8	114,2	115,3	115,4	117,0	117,8	117,9	118,1	118,1	119,4	119,9	119,0	200
1 9 8 1	123,2	119,2	120,1	120,3	121,6	122,1	123,6	123,8	124,4	124,6	125,6	125,7	127,3	
1 9 8 0	128,5	125,1	125,1	125,7	125,7	125,8	128,3	129,4	129,6	129,7	131,1	133,3	133,0	201
1 9 8 1	137,2	134,6	136,6	137,5	137,5	137,5	137,2	137,9	138,2	138,4	139,2	136,3	135,4	
1 9 8 0	114,4	109,7	110,4	111,8	112,2	113,3	114,7	115,4	115,4	116,1	117,0	118,5	118,5	202
1 9 8 1	122,4	118,8	118,8	118,9	119,3	120,4	123,8	124,2	124,8	124,8	125,0	124,6	125,6	
1 9 8 0	112,4	110,8	112,0	113,4	113,1	115,5	115,5	113,2	113,3	112,0	112,3	111,3	106,7	203
1 9 8 1	112,6	106,5	110,2	110,0	112,1	112,0	112,0	112,0	112,3	112,6	117,0	117,0	117,4	
1 9 8 0	124,7	118,5	121,2	121,4	121,7	124,3	124,5	125,4	125,9	126,1	129,2	129,2	129,2	204
1 9 8 1	133,2	129,5	129,6	130,2	132,9	132,9	133,0	133,2	133,6	134,1	134,5	135,8	139,5	
1 9 8 0	122,0	117,7	119,9	125,3	121,4	121,8	121,8	122,3	122,6	122,6	122,7	123,1	123,1	205
1 9 8 1	126,1	123,1	123,5	123,5	123,7	123,9	123,9	126,3	128,7	128,7	128,7	128,7	129,2	
1 9 8 0	109,2	108,1	108,7	109,1	109,4	109,4	109,4	109,4	109,4	109,4	109,4	109,4	109,4	206
1 9 8 1	111,2	109,9	111,3	111,3	111,3	111,3	111,3	111,3	111,3	111,3	111,3	111,3	112,0	
1 9 8 0	121,5	116,5	116,9	117,5	117,5	117,9	119,9	123,8	125,3	125,3	125,6	125,9	125,3	207
1 9 8 1	129,5	126,0	125,4	126,9	128,2	127,3	127,4	128,8	131,5	132,4	132,4	132,8	134,3	
1 9 8 0	118,1	113,9	114,5	114,6	117,8	118,6	118,9	118,9	119,0	119,0	120,2	120,4	120,9	208
1 9 8 1	129,1	121,7	124,9	126,6	129,8	129,8	130,1	130,1	130,3	130,3	131,7	131,9	132,3	

INDEX DER GROSSHANDELS  
2 GLIEDERUNG  
2.2 NACH DEM PRODUKTIONS  
1976 =

LFD NR.	INDEX / INDEXGRUPPE	WÄGUNGSG- ANTEIL	V-FAKTOR	JAHRESDURCHSCHNITTE			
				1977	1978	1979	1980
209	SPIELWAREN, SCHMUCK, FUELLHALTER U.AE.	3,95	0,60501	102,2	106,1	113,3	142,8
210	DARUNTER SCHMUCK, GOLD- UND SILBERSCHMIEDWAREN	1,67	0,52192	102,0	109,6	121,6	179,7
211	FUELLHALTER, KUGELSCHREIBER U.AE.	0,30	0,84343	100,6	103,1	107,2	112,9
212	CHEMISCHE ERZEUGNISSE	64,52	0,67823	100,2	100,3	104,6	112,8
213	ANORGANISCHE GRUNDSTOFFE UND CHEMIKALIEN	4,71	0,71053	98,2	92,7	94,2	103,1
214	DARUNTER SALZSÄURE	0,56	0,70522	99,8	95,2	96,4	101,0
215	SCHWEFELSÄURE	0,77	0,70879	100,6	91,3	93,2	108,2
216	SALPETERSÄURE	0,24	0,70028	99,6	97,8	97,3	99,0
217	SALMIAKGEIST	0,30	0,66298	103,9	99,4	95,8	100,5
218	OXIDE UND HYDROXIDE DER ALKALIMETALLE	1,55	0,71782	95,4	88,0	91,4	101,5
219	CHLORLAUGE	0,42	0,70472	98,0	92,1	88,9	90,6
220	SODA (NATRIUMKARBONAT)	0,18	0,70099	96,1	100,4	108,6	125,8
221	WASSERSTOFFPEROXID	0,31	0,81439	99,1	99,0	102,6	115,0
222	ORGANISCHE GRUNDSTOFFE UND CHEMIKALIEN	5,25	0,64959	95,0	87,3	101,3	110,2
223	HALOGENDERIVATE DER KOHLENWASSERSTOFFE	3,56	0,66151	94,9	85,5	99,1	107,7
224	METHYLALKOHOL	0,18	0,66291	100,0	97,6	121,2	146,1
225	ACETON	0,36	0,56342	93,0	93,2	121,1	132,4
226	EINBASISCHE SÄUREN UND IHRE SALZE	0,86	0,66712	94,9	87,8	99,6	105,5
227	HARNSTOFF	0,11	0,76657	94,5	92,1	90,8	96,6
228	LEINOELFIRNIS	0,18	0,57461	98,7	94,5	101,4	110,0

VERKAUFSPREISE  
NACH WAREN  
WIRTSCHAFTLICHEN ZUSAMMENHANG  
100

JAHR	DURCH- SCHNITT	JAN.	FEBR.	MÄRZ	APRIL	MAI	JUNI	JULI	AUG.	SEPT.	OKT.	NOV.	DEZ.	LFD NR.
1 9 8 0	142,8	148,7	150,0	153,9	147,0	139,1	139,2	139,2	139,2	139,2	139,3	139,4	139,4	209
1 9 8 1	135,7	140,2	136,5	136,9	137,1	135,2	135,2	134,4	134,4	134,4	134,5	134,8	134,8	
1 9 8 0	179,7	199,6	199,6	206,8	189,7	170,0	170,0	170,0	170,0	170,0	170,0	170,2	170,2	210
1 9 8 1	154,5	170,2	157,5	157,5	157,5	152,9	152,9	150,8	150,8	150,8	150,8	151,4	151,4	
1 9 8 0	112,9	111,6	111,7	111,7	112,2	112,2	112,9	112,9	112,9	112,9	114,4	114,4	114,4	211
1 9 8 1	116,1	114,5	114,7	114,9	115,7	115,7	115,8	116,0	116,2	116,2	117,7	117,7	118,0	
1 9 8 0	112,8	108,6	109,9	111,3	112,3	113,2	113,6	114,1	114,1	113,9	113,7	113,9	114,4	212
1 9 8 1	120,5	115,3	116,9	118,4	119,3	120,2	120,5	121,3	121,7	121,8	122,5	123,8	124,5	
1 9 8 0	103,1	97,6	99,1	100,4	102,6	104,2	104,2	104,1	104,5	104,7	104,6	105,3	105,7	213
1 9 8 1	113,0	106,7	107,1	111,1	109,8	110,9	111,6	112,8	114,1	115,6	117,7	118,7	119,4	
1 9 8 0	101,0	96,2	98,9	100,1	100,8	101,7	102,9	100,2	102,8	101,5	101,2	102,6	102,9	214
1 9 8 1	117,6	110,5	111,9	114,3	114,6	114,3	116,2	115,7	116,8	119,0	120,0	125,6	126,7	
1 9 8 0	108,2	97,6	99,3	106,4	110,2	111,0	110,8	110,2	111,4	110,8	110,8	110,6	109,6	215
1 9 8 1	115,2	110,8	109,9	124,9	113,8	114,5	113,8	114,1	114,3	116,4	116,8	116,8	116,3	
1 9 8 0	99,0	99,0	101,3	101,1	102,7	98,9	98,9	97,6	97,6	97,6	97,6	97,6	97,6	216
1 9 8 1	100,1	97,6	99,4	99,4	98,5	99,0	98,5	98,5	98,5	100,7	100,7	104,3	104,3	
1 9 8 0	100,5	96,3	98,9	96,5	99,7	100,2	100,8	101,7	103,0	104,0	102,3	101,2	101,6	217
1 9 8 1	104,0	101,2	101,8	100,2	101,5	101,5	101,9	103,7	104,1	104,4	108,2	110,4	109,3	
1 9 8 0	101,5	96,9	98,3	98,3	100,4	102,4	102,0	102,6	101,6	102,8	102,8	104,4	106,0	218
1 9 8 1	115,7	105,6	106,0	109,1	100,6	111,3	112,7	115,4	118,5	121,2	123,7	126,1	128,0	
1 9 8 0	90,6	89,9	89,9	90,4	89,6	90,4	90,2	90,3	91,1	91,1	91,1	91,9	90,8	219
1 9 8 1	91,0	90,4	88,6	91,1	89,8	91,3	91,7	91,5	91,5	91,1	92,2	91,3	91,2	
1 9 8 0	125,8	113,3	113,3	114,0	125,5	129,6	129,6	129,6	129,6	129,6	131,3	131,3	132,7	220
1 9 8 1	144,9	132,7	137,8	137,8	139,6	147,5	146,1	149,6	149,6	149,6	149,6	149,6	149,6	
1 9 8 0	115,0	108,4	108,4	109,8	109,8	118,0	118,0	118,0	118,0	118,0	118,0	118,0	118,0	221
1 9 8 1	120,3	118,0	118,0	118,0	118,0	121,1	121,1	121,1	121,1	121,1	122,0	122,0	122,0	
1 9 8 0	110,2	108,7	109,4	112,5	115,3	116,0	115,8	114,7	110,1	107,2	105,5	103,8	103,6	222
1 9 8 1	111,7	107,1	111,1	112,3	115,7	116,5	116,6	114,8	113,9	110,1	107,8	106,9	109,3	
1 9 8 0	107,7	106,2	106,1	110,1	112,9	114,2	114,0	113,1	107,8	104,7	102,6	100,6	100,4	223
1 9 8 1	104,3	102,3	107,0	108,6	111,7	111,7	108,0	107,8	106,0	99,8	95,6	94,3	98,3	
1 9 8 0	146,1	137,7	144,2	144,8	151,2	150,3	150,3	152,1	146,8	146,8	144,1	142,4	142,8	224
1 9 8 1	152,3	158,9	160,1	156,8	151,4	151,4	154,5	153,4	151,2	150,7	147,4	145,7	146,2	
1 9 8 0	132,4	137,0	140,0	141,4	144,6	141,2	141,2	136,1	128,1	122,1	121,0	118,8	117,7	225
1 9 8 1	149,5	136,8	139,8	137,9	139,3	142,8	148,4	147,6	149,0	158,1	165,0	167,0	162,8	
1 9 8 0	105,5	104,2	105,0	106,5	110,3	110,1	109,5	107,5	105,5	102,9	102,6	101,4	100,6	226
1 9 8 1	113,1	102,5	105,4	107,4	112,6	115,5	115,8	116,1	116,6	115,6	116,4	116,7	116,1	
1 9 8 0	96,6	89,0	95,1	94,7	94,8	96,0	98,2	96,0	98,9	98,9	98,7	98,3	100,1	227
1 9 8 1	115,9	100,4	107,4	105,6	108,3	110,1	117,9	121,4	124,2	123,3	128,3	121,4	123,0	
1 9 8 0	110,0	107,5	107,5	108,9	106,4	107,9	107,9	112,0	112,0	111,2	111,2	111,2	115,9	228
1 9 8 1	132,4	115,9	115,9	118,5	130,3	130,3	130,3	138,9	141,7	141,7	141,7	141,7	141,7	

INDEX DER GROSSHANDELS  
2 GLIEDERUNG  
2.2 NACH DEM PRODUKTIONS  
1976 =

LFD NR.	INDEX / INDEXGRUPPE	WÄGUNGSGE- ANTEIL	V-FAKTOR	JAHRESBURCHSCHNITTE			
				1977	1978	1979	1980
229	DUENGEMITTEL	15,86	0,60973	98,8	99,8	103,5	112,3
230	EINNAHRSTOFFDUENGER (OHNE KALIDUENGER)	7,15	0,64355	100,2	100,1	103,4	112,2
231	MEHRNAHRSTOFFDUENGER	8,71	0,58507	97,6	99,6	103,6	112,3
232	KUNSTSTOFFE	5,50	0,72003	98,6	93,9	100,2	107,8
233	LACKE, OEL-, LEIM- UND WASSERFARBEN	3,24	0,72619	104,2	107,0	113,4	126,1
234	PHARMAZEUTISCHE ERZEUGNISSE	20,51	0,73174	102,7	106,6	109,3	114,2
235	DARUNTER HUMAN-PHARMAZEUTISCHE SPEZIALITÄTEN	15,01	0,74687	103,1	108,0	110,7	114,6
236	VERBANDZEUG, WATTE, PFLASTER	0,29	0,63436	102,6	105,5	112,0	124,9
237	DESINFIZIATIONSMITTEL	1,85	0,60790	102,8	103,0	104,9	112,4
238	SONSTIGE CHEMISCHE ERZEUGNISSE	9,45	0,66532	101,3	100,1	102,9	115,0
239	DARUNTER KLEBSTOFFE	1,71	0,58498	102,0	101,5	107,7	122,8
240	DACHPAPPE	2,70	0,53587	102,6	101,0	105,3	125,1
241	SEIFEN, WASCHE- UND REINIGUNGSMITTEL	1,19	0,79827	99,2	98,7	98,0	101,5
242	SEIFEN	0,52	0,72039	95,4	92,0	90,9	92,6
243	WASCHE-, SPÜL- UND REINIGUNGSMITTEL	0,67	0,81818	102,2	103,8	103,6	108,4

VERKAÜFSPREISE

NACH WÄKEN

WIRTSCHAFTLICHEN ZUSAMMENHANG

100

JAHR	DURCH- SCHNITT	JAN.	FEBR.	MÄRZ	APRIL	MAI	JUNI	JULI	AUG.	SEPT.	OKT.	NOV.	DEZ.	LFZ NR.
1 9 8 0	112,3	106,7	109,6	110,3	110,5	111,3	112,6	113,3	114,5	114,8	113,8	114,4	115,3	229
1 9 8 1	125,0	116,4	118,7	120,8	122,2	125,0	125,3	126,1	127,1	127,7	129,2	130,3	131,0	
1 9 8 0	112,2	106,4	108,2	109,4	109,7	110,1	112,8	113,2	114,8	114,6	115,2	115,5	116,2	230
1 9 8 1	124,9	117,1	119,0	119,6	120,9	124,9	125,4	127,0	127,3	128,0	129,2	130,0	130,7	
1 9 8 0	112,3	107,0	110,8	111,1	111,2	112,3	112,3	113,3	114,2	115,0	112,6	113,5	114,4	231
1 9 8 1	125,0	115,9	118,5	121,8	123,2	125,0	125,1	125,3	126,8	127,5	129,1	130,5	131,3	
1 9 8 0	107,8	107,3	108,3	109,1	109,9	110,9	110,6	109,9	108,1	106,3	104,7	104,3	104,6	232
1 9 8 1	111,8	105,9	108,0	108,7	110,4	109,6	110,2	110,6	110,6	110,0	112,2	122,5	122,8	
1 9 8 0	126,1	119,8	119,8	122,3	126,0	127,7	128,0	128,0	128,2	128,2	128,4	128,4	128,4	233
1 9 8 1	135,6	128,5	131,2	135,4	135,8	135,9	137,9	139,7	140,9	141,4	141,5	141,5	141,5	
1 9 8 0	114,2	111,6	112,3	112,8	113,3	113,5	113,9	114,7	114,9	115,2	115,9	116,0	116,7	234
1 9 8 1	119,0	116,9	118,1	118,4	118,6	118,8	119,0	119,4	119,5	119,5	119,5	120,0	120,4	
1 9 8 0	114,6	112,1	113,0	113,5	113,9	113,9	114,2	114,6	114,8	115,8	116,2	116,3	116,7	235
1 9 8 1	119,2	117,0	118,3	118,6	119,1	119,1	119,5	119,5	119,6	119,7	119,8	119,8	119,8	
1 9 8 0	124,9	118,5	118,8	118,8	123,0	124,0	124,2	125,8	125,6	125,8	130,9	131,1	131,9	236
1 9 8 1	135,4	132,1	132,1	132,2	132,2	132,2	132,4	136,3	137,6	138,3	138,3	138,3	142,8	
1 9 8 0	112,4	108,7	108,7	109,8	110,2	111,8	114,4	114,6	114,6	110,8	113,0	114,3	117,7	237
1 9 8 1	121,5	117,7	119,6	119,9	118,8	119,9	119,9	120,5	121,7	120,6	120,9	127,0	131,0	
1 9 8 0	115,0	107,6	108,2	112,3	113,2	114,9	115,2	116,4	117,3	117,5	118,3	119,3	119,2	238
1 9 8 1	124,1	119,7	119,8	121,0	122,0	122,7	123,6	124,8	125,5	126,5	127,5	127,7	128,5	
1 9 8 0	122,8	112,0	112,2	123,9	124,0	124,0	124,0	124,0	124,0	124,0	124,0	128,8	128,8	239
1 9 8 1	132,3	128,8	128,9	128,8	130,7	130,7	132,9	133,1	133,1	133,1	133,1	135,1	136,8	
1 9 8 0	125,1	114,3	114,6	120,6	122,5	124,2	124,2	128,1	129,7	130,7	130,6	130,6	130,6	240
1 9 8 1	136,8	130,8	131,1	133,6	134,8	135,5	136,1	138,7	139,8	140,1	140,4	140,4	140,4	
1 9 8 0	101,5	98,9	99,4	100,3	100,8	101,4	101,5	101,8	102,2	102,2	102,8	103,1	103,3	241
1 9 8 1	105,4	103,6	103,6	103,8	104,0	104,9	105,5	105,6	106,2	106,6	106,6	107,2	107,2	
1 9 8 0	92,6	91,6	91,8	92,2	92,2	92,1	92,1	91,8	92,4	92,8	93,8	93,7	94,1	242
1 9 8 1	97,0	95,0	95,3	95,9	96,2	96,8	97,2	97,0	97,9	98,1	97,9	98,4	98,2	
1 9 8 0	108,4	104,7	105,4	106,6	107,5	108,6	108,8	109,6	109,8	109,5	109,9	110,3	110,5	243
1 9 8 1	111,9	110,2	110,0	109,9	110,1	111,2	112,0	112,3	112,7	113,2	113,0	114,1	114,3	

INDEX DER GROSSHANDELS  
2 GLIEDERUNG  
2.2 NACH DEM PRODUKTIONS  
1976 =

LFD NR.	INDEX / INDEXGRUPPE	WÄGUNGS- ANTEIL	V-FAKTOR	JAHRESDURCHSCHNITTE			
				1977	1978	1979	1980
244	KOERPERPFLEGEMITTEL	1,88	0,76006	100,1	101,6	102,6	105,2
245	DARUNTER HAUTPFLEGEMITTEL	0,91	0,79368	100,3	103,4	107,0	111,3
246	MUNDPFLEGEMITTEL	0,35	0,71051	100,2	100,4	95,3	96,7
247	HAARPFLEGEMITTEL	0,33	0,71675	99,6	99,6	100,7	99,4
248	BLEISTIFTE UND CHEMISCHER BUEROBEDARF	0,43	0,56367	106,7	108,2	115,1	126,1
249	PUTZ- UND PFLEGEMITTEL	0,03	0,66153	104,2	105,9	106,6	115,2
250	ZUENDHOELZER	0,12	0,75836	101,1	101,6	101,5	102,9
251	BUEROMASCH., DATENVERARBEITUNGSGERAETE UND -EINRICHTUNGEN	3,95	0,94352	96,7	92,0	87,9	81,4
252	FEINKERAMISCHE ERZEUGNISSE	4,40	0,60452	105,2	111,7	116,3	125,3
253	DARUNTER KERAM. INSTALLATIONS- GEGENSTAENDE FUER SANIT. UND HYG. ZWECKE	1,28	0,73510	103,8	109,0	112,1	118,4
254	GERAETE UND APPARATE FUER CHEM. UND ANDERE TECHN. ZWECKE	1,07	0,52758	107,3	113,6	121,7	131,9
255	GLAS UND GLASWAREN	4,35	0,68763	105,4	109,3	115,7	127,0
256	DARUNTER FLACHGLAS	1,93	0,68958	107,8	112,1	116,0	126,0
257	HOHLGLAS	0,98	0,63560	108,3	112,9	118,9	124,8
258	VERARBEITETES GLAS	0,89	0,59915	104,6	107,7	117,2	124,5
259	VEREDELTES FLACHGLAS	1,27	0,83217	103,5	107,2	112,5	129,4
260	SCHNITTHOLZ, SPERRHOLZ UND SONSTIGES BEARBEITETES HOLZ	11,91	-	107,6	107,8	111,6	129,4
261	SAEGEWERKSERZEUGNISSE	6,40	-	108,9	111,0	116,2	132,7
262	DARUNTER SCHNITTHOLZ	4,53	-	108,9	111,0	116,8	131,0
263	HOBELWARE UND RAUHPUND	1,92	0,58594	108,0	104,4	104,5	121,9
264	HOBELWARE	1,63	0,57491	107,6	104,8	104,6	122,1
265	RAUHPUND	0,29	0,63114	110,0	102,3	104,2	121,0
266	SPERRHOLZ UND FRESSHOLZ	1,51	-	106,4	106,4	112,0	135,9
267	FURNIERPLATTEN	0,62	0,65175	108,1	108,1	112,6	133,7
268	TISCHLERPLATTEN	0,47	0,67538	105,6	104,1	109,8	130,9
269	VERLEGEPLATTEN	0,42	-	104,7	106,3	113,5	144,7
270	HOLZSPANPLATTEN	1,71	-	103,4	101,6	103,9	123,0
271	PANEELE	0,37	-	107,1	105,1	104,0	113,8



VERKAUFSPREISE

NACH WÄREN

WIRTSCHAFTLICHEN ZUSAMMENHANG

100

JAHR	DURCH-SCHNITT	JAN.	FEBR.	MÄRZ	APRIL	MAI	JUNI	JULI	AUG.	SEPT.	OKT.	NOV.	DEZ.	LFD NR.
1980	105,2	103,4	103,4	103,4	104,0	104,1	105,2	105,6	106,0	106,1	106,9	107,3	106,9	244
1981	109,6	107,0	107,3	107,3	108,5	109,2	109,7	110,2	109,6	110,4	111,2	111,9	112,7	
1980	111,3	108,6	108,8	108,8	108,8	108,8	110,9	111,7	112,8	112,8	114,1	115,3	114,4	245
1981	116,7	114,4	115,0	115,3	115,3	116,6	117,3	118,3	117,1	117,5	117,6	118,0	118,3	
1980	96,7	96,2	96,2	96,2	96,2	96,5	97,0	96,8	96,8	96,8	97,7	97,1	97,2	246
1981	97,5	97,5	97,8	97,0	97,6	97,0	96,8	96,8	96,8	96,9	97,0	98,0	100,6	
1980	99,4	99,5	99,5	99,5	99,2	99,4	99,4	99,7	99,1	99,2	99,2	99,1	99,4	247
1981	103,8	99,4	99,4	99,4	102,6	103,5	103,6	103,6	103,6	103,6	107,7	109,2	110,5	
1980	126,1	123,3	123,3	123,6	123,8	123,8	123,8	123,8	123,8	123,8	133,2	133,2	133,2	248
1981	139,6	133,2	133,6	134,1	135,1	136,3	138,1	138,1	139,5	139,7	149,1	149,2	149,6	
1980	115,2	112,6	112,6	113,0	113,1	114,0	115,5	116,0	116,0	116,3	117,1	118,1	119,1	249
1981	119,9	118,9	118,9	118,9	118,9	119,5	119,9	119,9	119,9	120,1	120,3	120,3	123,6	
1980	102,9	101,6	101,6	101,7	102,0	102,6	103,2	103,4	103,4	103,8	104,0	104,0	104,0	250
1981	107,8	103,8	103,9	103,6	103,6	103,6	103,6	103,6	103,6	103,9	104,0	104,1	104,1	
1980	81,4	85,2	85,2	85,2	85,2	79,8	79,8	79,4	79,4	79,4	79,4	79,4	79,7	251
1981	78,7	80,0	80,0	80,2	80,0	78,9	78,9	78,9	78,9	77,2	77,2	77,2	77,3	
1980	125,3	121,1	120,9	121,0	123,3	124,5	125,5	127,6	127,6	127,6	128,3	128,3	128,3	252
1981	136,0	130,8	132,3	132,9	133,8	133,8	136,3	137,2	137,8	138,8	139,2	139,4	139,5	
1980	118,4	113,1	112,5	112,5	117,4	118,0	119,2	121,2	121,4	121,4	121,4	121,4	121,2	253
1981	126,1	121,1	122,1	123,7	126,7	126,9	126,3	127,2	127,8	127,8	127,8	127,8	128,0	
1980	131,9	126,7	126,7	127,0	127,1	127,9	129,6	134,8	134,8	134,8	137,8	137,8	137,9	254
1981	146,7	137,9	137,9	137,9	137,9	138,0	148,9	151,5	152,9	153,0	154,3	155,2	155,2	
1980	127,0	120,7	123,0	123,7	124,7	125,8	126,9	127,5	128,7	129,2	131,4	131,4	131,5	255
1981	136,8	133,6	134,0	134,4	135,5	135,7	136,0	136,1	137,2	138,7	139,9	140,2	140,5	
1980	126,0	117,1	121,6	122,1	123,6	123,6	123,6	125,6	128,8	130,0	132,0	132,0	132,0	256
1981	137,5	132,0	132,0	133,5	138,1	138,1	138,8	138,8	139,0	139,2	140,2	140,2	140,4	
1980	124,8	121,5	124,9	124,3	124,3	124,5	124,5	124,9	124,9	125,3	125,9	125,9	126,5	257
1981	139,1	135,6	137,0	137,0	137,2	187,2	137,2	137,2	137,7	141,4	143,6	143,6	144,1	
1980	124,5	120,3	120,4	122,6	123,0	123,0	123,3	123,3	123,3	123,5	130,4	130,4	130,4	258
1981	133,0	130,9	131,0	131,4	131,4	132,0	132,9	133,2	133,8	133,8	134,2	135,4	135,5	
1980	129,4	122,1	122,9	123,7	124,6	128,2	131,9	131,9	133,4	133,4	133,4	133,4	133,4	259
1981	136,2	133,4	133,4	133,4	133,4	133,4	133,4	133,4	136,1	138,2	142,1	142,1	142,5	
1980	129,4	120,8	122,8	126,4	128,6	130,3	131,1	131,3	131,8	132,1	132,3	132,1	132,6	260
1981	135,0	134,3	135,1	135,7	135,8	135,9	135,9	135,7	135,4	134,9	134,2	133,7	133,3	
1980	132,7	124,4	127,3	130,6	132,5	133,9	134,2	134,1	134,1	134,4	135,0	134,9	136,5	261
1981	140,6	139,1	140,8	141,1	141,3	141,3	141,2	141,1	141,0	141,0	140,2	139,9	139,8	
1980	131,0	125,1	125,3	128,5	130,6	132,7	132,9	132,8	132,8	132,9	132,7	132,7	133,0	262
1981	133,9	133,5	133,5	134,0	134,0	134,0	134,0	134,0	134,0	134,2	134,0	133,7	133,4	
1980	121,9	112,8	113,9	117,9	121,7	123,9	125,2	125,3	125,9	125,4	124,3	123,7	122,7	263
1981	122,6	123,0	123,0	124,4	124,8	125,2	125,6	124,6	123,7	122,0	120,1	118,5	116,5	
1980	122,1	113,2	114,2	118,3	122,2	124,0	125,4	125,4	126,1	125,5	124,2	123,7	122,4	264
1981	122,1	122,5	122,4	123,9	124,3	124,9	125,3	124,6	123,5	121,6	119,5	117,7	115,5	
1980	121,0	110,8	112,5	115,8	118,7	123,3	124,0	124,9	124,9	124,4	124,4	123,5	124,3	265
1981	125,1	126,0	126,0	126,9	127,2	126,9	126,9	124,8	124,4	124,0	123,7	122,8	122,0	
1980	135,9	127,2	127,9	131,8	133,6	136,2	137,6	137,9	139,4	140,4	139,8	139,9	139,3	266
1981	139,9	140,0	139,6	140,2	139,9	140,0	140,2	140,3	140,1	140,1	139,5	139,4	139,2	
1980	133,7	126,8	127,8	130,3	131,5	133,4	133,8	134,4	136,7	137,4	137,4	137,6	137,6	267
1981	140,3	138,8	138,7	139,1	139,2	139,5	140,3	140,5	140,5	140,5	141,8	142,3	142,3	
1980	130,9	124,2	124,7	128,0	129,7	132,6	133,6	133,6	133,9	132,8	132,8	133,3	130,7	268
1981	128,7	130,7	130,4	130,7	129,6	129,6	128,8	128,7	128,7	128,7	126,3	126,2	126,2	
1980	144,7	131,3	131,6	138,1	141,0	144,5	147,6	148,0	149,6	152,0	151,2	150,6	151,4	269
1981	151,8	152,3	151,4	152,5	152,5	152,5	152,7	153,1	152,3	152,3	150,8	149,9	149,3	
1980	123,0	113,4	114,1	118,6	120,6	122,6	124,1	125,0	127,0	127,6	128,2	127,5	127,2	270
1981	127,8	127,8	127,7	128,3	128,4	128,2	128,1	128,0	127,8	128,1	127,2	126,8	126,7	
1980	113,8	108,4	109,2	112,6	113,6	114,3	115,1	115,1	115,1	115,4	115,4	115,4	115,4	271
1981	115,3	115,4	114,9	114,9	115,6	115,8	115,8	115,5	115,3	115,3	115,1	115,1	115,1	

INDEX DER GROSSHANDELS  
2 GLIEDERUNG  
2.2 NACH DEN PRODUKTIONS  
1976 =

LFD NR.	INDEX / INDEXGRUPPE	WÄGUNGSG- ANTEIL	V-FAKTOR	JAHRESDURCHSCHNITTE			
				1977	1978	1979	1980
272	HOLZWAREN	6,54	0,70461	105,4	109,4	114,9	125,4
273	DARUNTER BAUELEMENTE	1,48	.	104,3	108,5	111,3	119,8
274	ZIMMER- UND KÜCHENMOEBEL AUS HOLZ, AUCH POLSTERMOEBEL	4,30	0,69900	106,3	110,8	117,3	128,8
275	PINSEL, BÜRSTEN UND BESEN	0,47	0,77238	101,1	102,0	106,6	113,0
276	PAPIER UND PAPPE	9,37	.	99,7	97,6	102,8	109,9
277	DARUNTER ALTPAPIER FUER PAPIER- UND PAPPEERZEUGUNG	0,80	.	89,1	72,0	106,0	135,2
278	SORTIERTES, GEFISCHTES ALTPAPIER	0,32	1,39437	87,4	67,3	107,4	146,2
279	ORIGINAL DRUCK- UND VERLAGSABFAELLE	0,05	1,73040	92,0	74,4	99,6	134,9
280	TAGESZEITUNGEN, GEMISCHT	0,11	0,95604	97,9	85,1	106,0	129,0
281	KARTONAGENABFAELLE	0,07	.	88,8	69,2	105,6	122,0
282	LOCHKARTEN	0,02	.	88,4	71,2	81,9	91,1
283	GEBRAUCHTE WELLPAPPE	0,23	.	86,7	72,8	107,8	130,9
284	PAPIER, UNVEREDELT	7,99	0,66073	100,7	100,0	102,1	106,7
285	DRUCK- UND SCHREIBPAPIER	6,72	0,64913	101,1	100,5	102,0	105,7
286	DARUNTER SCHREIBPAPIER, MITTELFEIN, WEISS	0,64	0,65368	99,2	97,9	99,9	107,2
287	SCHREIBPAPIER, MITTELFEIN, FARBIG	0,64	0,67439	100,1	98,9	101,1	110,1
288	SM- UND SCHREIBPAPIER, KONSUMSORTE	0,64	0,64462	101,8	99,6	102,1	103,3
289	OFFSETDRUCKPAPIER	1,26	0,67095	102,8	102,2	104,1	105,1
290	WERKDRUCKPAPIER	3,16	0,64806	100,9	100,9	101,7	104,5
291	KRAFT- UND PACKPAPIER	1,27	.	98,6	97,3	102,4	112,0
292	KRAFTPAPIER	0,17	0,71289	99,9	97,3	103,5	112,8
293	PACKPAPIER	1,10	0,71239	98,3	97,3	102,2	111,9
294	PAPPE, UNVEREDELT	0,54	0,79479	101,4	100,5	108,1	119,2
295	MASCHINENKARTON	0,27	0,85946	103,9	102,6	112,5	125,1
296	WICKELPAPPE	0,27	0,74071	98,7	98,3	103,6	113,1

VERKAUFSPREISE

NACH WAREN

WIRTSCHAFTLICHEN ZUSAMMENHANG

100

JAHR	DURCH- SCHNITT	JAN.	FEBR.	MÄRZ	APRIL	MAI	JUNI	JULI	AUG.	SEPT.	OKT.	NOV.	DEZ.	LFD NR.
1 9 8 0	125,4	120,6	121,2	122,7	124,5	125,0	125,5	126,9	127,1	127,3	127,7	127,7	128,8	272
1 9 8 1	132,6	129,1	129,7	131,2	131,4	131,5	131,6	133,4	133,7	133,9	134,4	134,6	136,6	
1 9 8 0	119,8	115,0	116,0	118,7	118,7	118,7	120,4	121,3	121,3	121,5	122,1	122,1	122,1	273
1 9 8 1	124,4	122,4	122,5	124,4	124,6	124,6	124,6	124,6	124,9	125,1	125,1	125,1	125,1	
1 9 8 0	128,8	123,8	124,2	125,3	128,0	128,6	128,7	130,4	130,7	130,9	130,9	130,9	132,7	274
1 9 8 1	137,0	132,9	133,7	135,1	135,2	135,4	135,5	138,1	138,2	138,5	139,2	139,4	142,4	
1 9 8 0	113,0	110,3	110,4	111,2	111,8	112,1	112,4	113,3	113,6	113,8	115,6	115,8	115,8	275
1 9 8 1	119,3	115,8	117,5	118,3	118,6	118,7	118,9	120,1	120,5	120,5	120,1	121,1	120,9	
1 9 8 0	109,9	108,0	108,3	108,4	110,8	111,3	112,0	111,8	111,5	111,3	110,1	108,6	107,1	276
1 9 8 1	117,3	106,8	108,0	109,8	113,7	113,8	115,5	118,2	122,8	122,8	125,2	125,4	125,3	
1 9 8 0	135,2	140,2	142,7	143,4	143,0	144,8	145,5	144,7	143,8	141,4	127,3	108,9	96,9	277
1 9 8 1	87,2	90,8	85,7	85,1	86,4	87,5	87,3	88,1	89,1	87,9	87,4	86,1	84,6	
1 9 8 0	146,2	152,2	154,7	155,2	156,4	158,3	159,7	157,8	156,7	154,3	139,5	113,7	95,4	278
1 9 8 1	79,0	90,0	81,7	80,6	80,1	79,8	77,6	78,6	79,4	76,9	75,8	75,1	72,0	
1 9 8 0	134,9	132,4	137,5	142,8	145,3	145,3	146,7	146,7	147,6	144,9	132,3	101,6	95,7	279
1 9 8 1	89,3	89,4	85,6	86,1	87,3	89,0	93,3	91,0	91,8	87,6	88,7	89,8	91,4	
1 9 8 0	129,0	129,6	133,2	134,9	136,3	136,3	137,0	137,3	134,4	133,1	118,2	112,3	105,2	280
1 9 8 1	100,5	103,7	100,5	100,5	102,7	104,0	101,9	100,5	99,7	101,1	99,4	101,1	95,5	
1 9 8 0	122,0	128,3	130,5	130,5	127,3	129,2	127,3	127,3	127,3	124,8	113,3	104,2	93,5	281
1 9 8 1	86,1	88,1	83,3	83,4	87,5	86,9	89,5	90,3	91,2	87,1	85,1	79,9	80,4	
1 9 8 0	91,1	92,0	92,5	92,6	91,5	92,3	92,9	92,8	92,9	91,8	88,3	87,2	86,2	282
1 9 8 1	95,7	85,8	85,6	88,2	89,6	92,6	92,0	92,8	96,2	103,6	107,5	107,5	106,6	
1 9 8 0	130,9	138,1	139,7	139,5	136,4	139,4	139,5	139,4	139,0	136,0	121,4	105,5	97,1	283
1 9 8 1	91,3	87,3	84,8	84,0	86,6	89,6	91,0	93,7	95,8	96,0	96,4	95,7	94,7	
1 9 8 0	106,7	104,4	104,3	104,3	107,0	107,3	108,1	108,0	107,7	107,7	107,5	107,6	107,0	284
1 9 8 1	119,6	107,3	109,1	111,2	115,6	115,6	117,4	120,5	125,8	125,9	128,7	129,0	129,2	
1 9 8 0	105,7	103,8	103,7	103,7	106,2	106,6	107,3	107,2	106,5	106,4	106,0	106,1	105,4	285
1 9 8 1	119,2	105,7	107,7	110,1	115,1	115,1	116,8	120,3	125,9	126,0	129,0	129,1	129,2	
1 9 8 0	107,2	101,6	101,7	101,7	106,5	108,3	110,1	109,6	109,3	109,0	109,1	109,9	109,8	286
1 9 8 1	120,4	109,8	109,9	111,9	118,4	118,4	119,7	121,2	124,2	124,8	128,3	129,0	129,7	
1 9 8 0	110,1	104,1	104,6	104,6	109,1	111,3	113,5	113,1	112,4	112,4	112,2	112,1	111,2	287
1 9 8 1	122,1	111,3	112,2	113,9	120,9	120,9	121,8	123,4	124,7	125,2	130,0	130,0	130,4	
1 9 8 0	103,3	103,6	103,4	103,4	104,3	104,3	105,1	105,0	103,7	103,2	101,2	101,2	101,3	288
1 9 8 1	115,6	101,9	104,0	105,2	108,9	108,9	112,7	117,7	125,4	125,4	125,7	125,7	126,0	
1 9 8 0	105,1	105,9	105,3	105,3	106,7	106,8	107,3	107,1	104,9	104,8	102,7	102,7	102,2	289
1 9 8 1	117,5	103,2	106,4	107,5	110,9	110,9	114,4	118,7	127,5	127,5	127,5	127,5	127,5	
1 9 8 0	104,5	102,8	102,8	102,8	104,8	104,8	105,1	105,1	105,1	105,1	105,6	105,6	104,7	290
1 9 8 1	119,0	104,7	107,1	109,7	115,4	115,4	116,4	119,4	125,5	125,5	129,6	129,6	129,6	
1 9 8 0	112,0	107,6	107,8	107,8	111,0	111,1	112,1	112,2	114,2	114,6	115,0	115,5	115,3	291
1 9 8 1	122,0	115,5	116,1	117,0	118,5	118,4	120,6	121,8	125,1	125,2	127,3	128,8	129,1	
1 9 8 0	112,8	107,6	108,3	108,3	111,0	111,0	111,6	113,0	115,2	116,3	117,1	117,1	117,1	292
1 9 8 1	123,6	117,1	117,6	118,7	120,8	121,4	122,9	122,9	126,1	126,5	129,8	129,8	129,8	
1 9 8 0	111,9	107,6	107,7	107,7	111,0	111,1	112,2	112,1	114,0	114,3	114,7	115,3	115,0	293
1 9 8 1	121,7	115,3	115,9	116,7	118,2	117,9	120,2	121,6	125,0	125,0	126,9	128,6	129,0	
1 9 8 0	119,2	114,1	114,6	116,1	119,4	119,4	119,6	119,3	119,3	120,1	122,4	122,8	122,8	294
1 9 8 1	127,1	122,6	124,1	124,4	125,4	126,4	128,3	128,3	128,8	128,8	129,2	129,2	129,2	
1 9 8 0	125,1	119,9	119,9	121,7	126,1	126,1	126,1	124,6	124,6	124,6	129,3	129,3	129,3	295
1 9 8 1	134,7	129,3	131,9	132,5	133,5	133,5	136,5	136,5	136,5	136,5	136,5	136,5	136,5	
1 9 8 0	113,1	108,2	109,3	110,4	112,6	112,6	113,0	113,9	113,9	115,5	115,5	116,2	116,2	296
1 9 8 1	119,4	116,2	116,2	116,2	117,2	119,2	120,1	120,1	121,0	121,0	121,9	121,9	121,9	

INDEX DER GROSSHANDELS  
2 GLIEDERUNG  
2.2 NACH DEN PRODUKTIONS  
1976 =

LFD NR.	INDEX / INDEXGRUPPE	WAFGUNGS- ANTEIL	V-FAKTOR	JAHRESDURCHSCHNITTE			
				1977	1978	1979	1980
297	PAPIER- UND PAPPEWAREN	5,64	0,63295	100,3	101,1	101,8	107,9
298	DARUNTER TAPETEN AUS PAPIER	2,10	0,66094	100,8	103,7	104,9	112,9
299	GESCHAEFTSBUECHER, BUEROMILFSMITTEL, LERNMITTEL	0,80	0,59041	99,0	98,1	102,1	110,9
300	DARUNTER SCHREIBHEFTE	0,30	0,59478	93,5	89,0	95,7	113,0
301	GESCHAEFTSBUECHER	0,16	0,49873	106,2	111,0	118,2	128,0
302	BRIEFORDNER	0,33	0,64520	100,5	100,2	100,3	100,8
303	BRIEFUMSCHLAEGE UND -BLOECKE	0,49	0,61600	98,0	95,6	98,5	111,1
304	DPUCKEREIERZEUGNISSE	6,76	0,60856	102,3	103,9	107,5	116,4
305	BROSCHUEREN	0,44	0,80364	100,0	100,2	108,3	114,2
306	ZEITUNGEN UND ZEITSCHRIFTEN	6,15	0,59061	102,5	104,3	107,7	117,0
307	ANSICHTSKARTEN	0,17	0,77101	100,1	100,1	100,1	101,8
308	KUNSTSTOFFERZEUGNISSE	2,49	0,72855	103,4	107,6	112,5	120,1
309	DARUNTER HALBZEUG AUS KUNSTSTOFF	1,16	0,73880	103,9	109,5	113,5	121,6
310	FERTIGERZEUGNISSE AUS KUNSTSTOFF	1,26	0,70402	103,4	107,0	112,3	119,1
311	GUMMIWAREN	6,92	0,77535	105,5	106,2	108,8	120,6
312	DARUNTER PERSONENKRAFTWAGENBEREIFUNGEN	5,38	0,81841	105,9	106,6	108,6	118,9
313	LEDER	1,80	0,58081	103,7	104,2	122,5	117,2
314	OBERLEDER	1,08	0,65376	102,3	102,3	123,5	116,8
315	BOXCALF	0,24	0,59341	104,7	105,8	132,6	123,6
316	RINDBOX	0,60	0,69300	104,4	105,9	127,6	118,4
317	CHEVREAU	0,24	0,63484	94,7	89,8	104,4	105,9
318	FUTTERLEDER	0,10	0,46398	106,1	107,6	117,5	112,5
319	SONSTIGES FLAECHELEDER	0,40	0,49322	106,6	107,3	116,1	113,6
320	GEWICHTSLFOER	0,22	0,52139	104,6	106,1	131,3	127,9

VERKAUFSPREISE

NACH WAREN

WIRTSCHAFTLICHEN ZUSAMMENHANG

100

JAHR	DURCH-SCHNITT	JAN.	FEBR.	MAERZ	APRIL	MAI	JUNI	JULI	AUG.	SEPT.	OKT.	NOV.	DEZ.	1 FD NR.
1 9 8 0	107,9	104,2	105,3	105,6	106,4	106,4	107,7	108,1	109,3	109,3	110,5	110,6	110,9	297
1 9 8 1	115,3	110,8	111,2	111,5	113,3	114,2	114,9	115,9	116,8	116,9	118,8	119,2	120,0	
1 9 8 0	112,9	109,5	110,1	110,9	112,2	112,2	112,3	112,6	113,6	113,8	115,6	115,6	116,3	298
1 9 8 1	117,9	116,5	116,7	116,9	117,2	117,2	117,2	118,0	118,0	118,0	119,4	119,4	120,8	
1 9 8 0	110,9	108,3	108,5	108,5	109,7	110,2	111,0	111,4	112,0	112,0	113,0	113,0	113,0	299
1 9 8 1	121,9	113,1	114,4	115,4	118,5	118,7	121,1	121,5	123,3	123,6	129,8	131,3	132,2	
1 9 8 0	113,0	109,6	109,6	109,6	112,5	113,0	113,1	113,1	114,1	114,1	115,8	115,8	115,8	300
1 9 8 1	133,4	116,1	119,6	122,1	128,9	128,9	133,5	133,5	136,3	137,0	145,5	148,9	150,7	
1 9 8 0	128,0	122,5	122,5	122,5	123,6	124,8	128,7	130,8	131,3	131,3	132,8	132,8	132,8	301
1 9 8 1	141,9	132,8	132,8	132,8	135,7	136,8	140,3	142,2	145,8	145,8	152,2	152,2	153,4	
1 9 8 0	100,8	100,7	100,7	100,7	100,6	100,6	100,7	100,7	101,0	101,0	101,1	101,1	101,1	302
1 9 8 1	102,3	101,1	101,1	101,1	101,1	101,1	101,1	101,1	101,1	101,1	105,5	105,9	105,9	
1 9 8 0	111,1	109,0	109,5	109,5	109,8	109,7	110,4	110,9	111,8	112,3	113,3	113,3	113,3	303
1 9 8 1	121,8	113,5	115,1	115,9	117,8	118,5	120,8	121,9	124,1	125,3	129,0	129,2	130,2	
1 9 8 0	116,4	111,4	111,6	115,4	115,8	117,1	117,1	117,1	117,1	117,2	117,9	119,7	119,9	304
1 9 8 1	123,3	120,2	121,6	122,5	122,7	122,9	122,9	123,8	123,9	124,1	124,5	125,0	125,1	
1 9 8 0	114,2	111,3	111,3	114,2	114,2	114,2	114,2	114,2	114,2	114,2	115,5	115,5	116,9	305
1 9 8 1	123,5	120,2	122,2	122,2	123,6	123,6	123,6	123,6	123,6	123,6	124,9	124,9	125,3	
1 9 8 0	117,0	111,7	111,8	115,8	116,3	117,7	117,7	117,7	117,7	117,8	118,5	120,5	120,6	306
1 9 8 1	123,7	120,7	122,1	123,0	123,1	123,3	123,3	124,2	124,3	124,5	124,8	125,3	125,3	
1 9 8 0	101,8	100,1	101,9	101,9	101,9	101,9	101,9	101,9	101,9	101,9	101,9	101,9	101,9	307
1 9 8 1	108,4	101,9	103,3	104,8	106,7	106,7	109,3	109,3	109,3	110,7	113,1	113,1	113,1	
1 9 8 0	120,1	116,6	116,7	117,9	118,4	119,6	119,6	120,7	121,9	122,5	122,9	122,4	122,5	308
1 9 8 1	126,0	122,5	123,2	123,4	123,6	124,4	124,6	126,1	128,4	128,8	129,0	129,2	129,2	
1 9 8 0	121,8	117,2	117,4	119,2	120,3	121,1	121,1	122,3	123,6	124,9	124,9	124,9	124,9	309
1 9 8 1	127,4	125,1	125,1	125,5	125,5	125,5	125,5	127,7	129,5	129,5	130,1	130,1	130,1	
1 9 8 0	119,1	116,6	116,6	117,4	117,2	118,6	118,6	119,6	120,8	120,8	121,7	120,6	120,6	310
1 9 8 1	123,3	120,6	121,9	121,9	122,4	123,9	124,4	125,2	128,2	128,9	128,8	128,8	128,8	
1 9 8 0	120,6	113,8	118,4	118,4	118,4	119,5	121,8	122,5	122,6	122,7	122,7	123,0	123,2	311
1 9 8 1	127,2	123,3	125,8	126,4	126,5	126,5	126,5	128,2	128,6	128,6	128,7	128,8	128,8	
1 9 8 0	118,9	112,0	117,3	117,3	117,3	118,1	120,7	120,7	120,7	120,7	120,7	120,7	120,7	312
1 9 8 1	124,4	120,7	123,8	123,8	123,8	123,8	123,8	125,5	125,5	125,5	125,5	125,5	125,5	
1 9 8 0	117,2	123,7	123,1	121,7	120,5	116,7	115,6	115,1	114,6	114,2	112,7	112,9	115,1	313
1 9 8 1	116,1	114,1	114,6	114,7	114,5	114,4	114,4	114,4	114,9	116,9	118,6	120,6	120,8	
1 9 8 0	116,8	124,4	123,5	122,3	121,1	115,8	114,8	114,4	114,0	113,4	111,0	111,6	114,7	314
1 9 8 1	115,7	113,2	113,8	114,0	113,4	113,6	113,6	113,7	114,4	116,7	118,5	121,5	122,0	
1 9 8 0	123,6	130,4	130,4	129,6	129,0	123,8	122,8	122,2	120,9	119,9	116,7	116,7	120,3	315
1 9 8 1	123,0	119,5	121,2	121,2	120,6	120,6	120,6	121,0	121,4	124,0	125,1	130,1	130,1	
1 9 8 0	118,4	127,4	125,8	123,8	122,0	116,8	115,4	115,4	115,4	115,4	112,8	113,9	117,1	316
1 9 8 1	116,6	114,6	114,6	115,0	114,2	114,2	114,2	114,2	115,4	117,9	120,4	122,1	122,5	
1 9 8 0	105,9	111,2	111,2	111,2	111,2	105,3	105,3	104,3	103,5	102,1	101,0	101,0	103,2	317
1 9 8 1	106,2	103,2	104,3	104,3	104,3	105,4	105,4	105,0	105,0	106,6	107,2	111,6	112,6	
1 9 8 0	112,5	120,6	120,1	117,7	116,2	114,6	113,6	112,4	108,5	107,2	106,1	106,1	106,4	318
1 9 8 1	108,8	106,6	108,0	107,7	107,5	106,8	107,0	108,3	108,7	109,7	110,9	112,2	112,2	
1 9 8 0	113,6	116,8	116,8	116,8	116,8	115,1	113,3	111,2	111,2	111,2	111,2	111,2	111,2	319
1 9 8 1	111,0	111,2	111,2	111,2	111,2	110,3	110,3	110,3	110,3	110,3	112,0	112,0	112,0	
1 9 8 0	127,9	134,3	133,9	129,9	125,8	124,9	124,9	127,1	126,6	126,6	126,6	125,7	128,1	320
1 9 8 1	130,5	127,2	127,7	127,7	128,9	129,0	129,0	128,8	128,8	133,2	134,9	135,4	135,4	

INDEX DER GROSSHANDELS  
2 GLIEDERUNG  
2.2 NACH DEM PRODUKTIONS  
1976 =

LFD NR.	INDEX / INDEXGRUPPE	WÄGUNGSS- ANTEIL	V-FAKTOR	JAHRESDURCHSCHNITTE			
				1977	1978	1979	1980
321	LEDERWAREN UND SCHUHE	2,56	0,62883	105,5	110,1	116,4	122,6
322	DARUNTER SCHUHE	2,25	0,61717	106,3	111,5	118,3	125,0
323	ARBEITSTIEFEL	0,05	0,63795	106,6	111,2	116,7	125,4
324	STRASSENSCHUHE (OHNE LEICHTE STRASSENSCHUHE)	2,20	0,61678	106,3	111,5	118,3	125,0
325	HERRENSTRASSENSCHUHE	0,50	0,63812	107,5	112,0	120,7	128,3
326	DAMENSTRASSENSCHUHE	1,13	0,62835	105,5	110,7	117,0	122,9
327	KINDERSTRASSENSCHUHE	0,57	0,57035	107,0	112,8	118,9	126,3
328	TEXTILIEN	25,52	0,74433	103,9	105,5	109,0	114,0
329	TEXTILE SPINNSTOFFE	1,57	0,66208	97,4	89,4	97,1	105,5
330	DARUNTER HADERN (LUMPEN)	0,30	1,10124	99,5	91,9	105,6	124,8
331	HADERN,PUNTF LUMPEN	0,05	1,18868	100,5	103,2	108,0	111,4
332	HADERN,BUNT GESTRICKT	0,05	0,70044	110,4	110,1	117,3	127,2
333	HADERN,DUNKELKATTUN	0,05	1,93010	87,6	62,3	103,1	174,9
334	HADERN,WEISSKATTUN	0,05	1,14253	91,4	92,2	95,0	68,3
335	HADERN,BUNTE KATTUNABSCHNITTE	0,05	1,66453	95,0	77,3	85,8	92,5
336	HADERN,ALTTUCH UND HALBTUCH	0,05	0,79697	112,4	106,3	124,5	174,3
337	GARNE	2,80	0,72591	101,8	102,7	105,8	111,0
338	SPINNSTOFFWAREN	0,78	0,64668	103,8	108,0	112,0	122,0
339	METERWARE (OHNE HEIM- UND HAUSTEXTILIEN ETC)	0,88	0,69950	103,3	104,4	105,8	109,5
340	HEIM- UND HAUSTEXTILIEN SOWIE VERWANDTE ERZEUGNISSE	9,55	0,73958	104,2	106,4	111,2	115,6
341	DARUNTER MOEBEL- UND DEKORATIONSSTOFFE (DICHTES GEWEBE)	3,15	0,74027	103,8	105,2	107,9	112,7
342	GARDINENSTOFF (METERWARE)	1,05	0,88251	100,3	101,7	103,0	106,2
343	TEPPICHE UND FUSSBODENBELAG AUS TEXTILEM MATERIAL	4,49	0,76516	105,4	108,5	113,2	118,9
344	WIRK- UND STRICKWAREN	9,94	0,77394	105,2	107,9	110,7	114,5
345	DARUNTER HERREN-, DAMEN- UND KINDERWAESCHE	2,02	.	105,9	109,5	115,3	119,0
346	HERRENWAESCHE	1,41	0,68838	105,9	109,5	115,8	119,2
347	DAMEN- UND KINDERWAESCHE	0,61	0,62645	105,9	109,6	114,3	118,5
348	STRUMPFWAREN	4,67	0,89379	103,7	106,7	109,2	114,0

VERKAUFSPREISE  
 NACH WAREN  
 WIRTSCHAFTLICHEN ZUSAMMENHANG  
 1980

Jahr	Durchschnitt	Jan.	Febr.	März	April	Mai	Juni	Juli	Aug.	Sept.	Okt.	Nov.	Dez.	Lfd. Nr.
1980	122,6	121,3	122,0	122,1	122,3	122,3	122,4	121,7	123,3	123,4	123,5	123,6	123,7	321
1981	125,9	124,1	125,3	125,4	125,5	125,5	125,6	125,7	126,1	126,3	126,9	127,3	127,4	
1980	125,0	123,5	124,3	124,4	124,6	124,6	124,7	123,9	125,8	125,9	126,0	126,1	126,3	322
1981	128,6	126,7	128,0	128,2	128,3	128,3	128,4	128,3	128,8	128,9	129,5	129,9	129,9	
1980	125,4	123,6	123,6	123,8	123,8	123,8	123,8	124,7	127,4	127,5	127,4	127,4	127,4	323
1981	128,7	128,1	128,7	128,7	128,7	128,7	128,7	128,7	128,9	128,9	128,9	128,9	128,9	
1980	125,0	123,5	124,3	124,4	124,6	124,6	124,7	123,8	125,8	125,9	126,0	126,1	126,3	324
1981	128,6	126,7	128,0	128,2	128,3	128,3	128,4	128,3	128,8	128,9	129,6	129,9	130,0	
1980	128,3	125,6	127,1	127,2	127,2	127,4	127,5	127,9	129,0	129,5	130,0	130,2	130,4	325
1981	132,2	130,7	131,4	131,5	131,6	131,8	131,9	132,1	132,4	132,5	133,4	133,7	133,9	
1980	122,9	122,0	122,6	122,7	122,8	122,8	122,9	120,9	123,4	123,4	123,5	123,6	123,8	326
1981	125,9	124,1	125,3	125,6	125,7	125,7	125,8	125,5	125,9	126,0	126,7	127,2	127,2	
1980	126,3	124,6	125,1	125,3	125,6	125,8	125,8	126,1	127,5	127,5	127,5	127,5	127,5	327
1981	130,8	128,4	130,3	130,5	130,5	130,5	130,5	130,5	131,3	131,3	131,3	131,9	132,0	
1980	114,0	112,1	112,6	113,1	113,3	113,2	113,5	114,2	114,8	114,9	115,1	115,4	115,9	328
1981	121,1	117,2	118,3	118,3	119,1	120,2	120,5	121,8	122,7	123,3	124,0	123,8	123,8	
1980	105,5	104,2	106,7	109,2	108,1	104,6	105,3	104,0	104,2	103,4	102,8	104,8	108,7	329
1981	120,2	108,5	115,9	112,9	115,3	121,0	125,5	128,8	132,4	127,5	120,9	117,0	116,3	
1980	124,8	136,0	137,2	137,3	135,1	128,9	129,9	125,7	123,9	118,8	111,6	106,2	106,7	330
1981	103,5	103,1	102,9	103,9	102,9	101,8	104,8	104,9	105,1	105,7	102,2	102,9	102,0	
1980	111,4	112,1	111,5	112,1	112,1	110,9	110,9	112,1	112,1	110,2	110,2	110,9	111,5	331
1981	117,1	115,4	115,4	116,0	116,0	118,0	117,3	118,0	117,3	117,3	117,3	117,3	118,6	
1980	127,2	135,9	135,9	135,9	134,9	132,8	132,8	131,8	127,3	124,2	114,9	110,6	109,6	332
1981	109,6	104,5	106,5	110,6	110,6	110,6	110,6	110,6	108,6	106,5	109,6	113,7	112,7	
1980	174,9	213,4	215,1	215,1	202,0	185,9	185,9	180,1	173,0	159,6	145,0	111,7	112,0	333
1981	86,4	89,0	88,7	90,1	90,1	81,3	85,4	85,4	85,4	97,1	81,3	81,3	81,3	
1980	68,3	81,8	81,8	81,8	81,8	71,9	71,9	68,9	66,3	60,4	51,9	50,8	50,8	334
1981	50,8	56,8	50,8	50,8	50,8	50,8	50,8	50,8	50,8	50,8	50,8	50,8	50,8	
1980	92,5	101,6	101,6	101,6	101,6	101,6	101,6	89,8	89,8	83,9	78,1	78,1	81,0	335
1981	81,2	81,0	78,1	78,1	78,1	78,1	78,1	81,0	83,9	83,9	83,9	83,9	83,9	
1980	174,3	171,4	177,3	177,3	178,1	170,5	176,3	171,6	174,6	174,6	169,5	175,3	175,3	336
1981	176,0	177,9	177,9	177,9	172,0	172,0	183,7	183,7	183,8	178,4	170,3	170,3	164,5	
1980	111,0	108,1	108,1	108,8	109,4	109,4	111,6	111,7	112,0	112,0	112,7	113,9	113,9	337
1981	117,6	113,9	114,2	115,1	115,5	116,2	116,3	117,7	118,8	118,8	121,6	121,6	121,6	
1980	122,0	114,2	114,3	118,3	121,4	122,3	122,3	123,9	124,5	125,1	125,9	126,0	126,0	338
1981	133,4	126,0	130,4	130,4	132,9	132,9	133,0	134,7	135,7	135,7	135,7	135,7	137,1	
1980	109,5	107,0	107,8	108,6	108,6	108,7	108,9	109,3	109,6	110,8	111,5	111,5	111,5	339
1981	113,0	111,7	112,3	112,3	112,4	112,4	112,7	112,3	113,4	113,7	114,1	114,1	114,2	
1980	115,6	113,2	114,2	114,4	114,5	114,6	114,6	115,5	117,0	117,2	117,3	117,3	117,6	340
1981	122,0	118,5	119,5	119,8	120,2	120,3	120,3	121,6	122,6	124,8	125,5	125,5	125,5	
1980	112,7	110,7	110,8	111,2	111,6	111,7	111,7	111,9	113,9	114,3	114,4	114,4	115,4	341
1981	119,1	116,5	118,2	118,3	118,4	118,7	118,7	118,7	120,0	120,2	120,5	120,5	120,5	
1980	106,2	104,7	105,9	105,7	105,7	105,7	106,1	106,6	106,8	106,8	106,8	106,8	106,8	342
1981	109,4	106,8	108,7	109,4	109,4	109,4	109,4	109,4	109,6	109,6	110,2	110,2	110,2	
1980	118,9	116,2	117,6	117,6	117,6	117,6	117,6	119,0	120,7	120,8	120,8	120,8	120,8	343
1981	126,1	121,7	122,1	122,6	122,6	123,2	123,2	125,3	126,3	130,8	131,4	131,4	131,4	
1980	114,5	113,7	113,7	113,8	113,8	114,1	114,1	114,9	114,9	115,0	115,1	115,2	115,6	344
1981	121,1	118,2	118,2	118,3	119,2	120,7	120,9	121,9	122,2	122,4	123,6	123,8	123,8	
1980	119,0	118,1	118,1	118,2	118,2	116,3	118,3	119,3	119,3	119,7	119,7	120,7	120,3	345
1981	124,2	122,0	122,3	122,5	122,5	123,3	122,9	124,1	124,5	125,0	127,0	127,4	127,4	
1980	119,2	118,6	118,6	118,6	118,6	118,6	118,6	119,2	119,2	119,6	119,6	121,1	120,5	346
1981	123,3	121,6	122,0	122,0	122,0	122,1	122,1	123,1	123,6	124,0	125,3	125,9	125,9	
1980	118,5	116,9	116,9	117,3	117,3	117,7	117,7	119,6	119,6	119,9	119,9	119,8	119,8	347
1981	126,4	122,9	122,9	123,6	123,6	126,0	126,0	126,5	126,6	127,3	130,8	130,8	130,8	
1980	114,0	113,5	113,5	113,6	113,6	113,6	113,6	114,4	114,4	114,4	114,4	113,9	115,1	348
1981	119,8	118,8	118,8	118,8	118,8	118,8	118,8	119,8	120,2	120,5	121,1	121,5	121,5	

INDEX DER GROSSHANDELS  
2 GLIEDERUNG  
2.2 NACH DEM PRODUKTIONS  
1976 =

LFD NR.	INDEX / INDEXGRUPPE	WÄGUNGSM- ANTEIL	V-FAKTOR	JAHRESDURCHSCHNITTE			
				1977	1978	1979	1980
349	BEKLEIDUNG,HAUS-,BETT- UND TISCHWAESCHE	7,73	0,79904	110,0	117,0	120,2	131,5
350	DARUNTER OBERBEKLEIDUNG	5,97	0,83031	111,1	118,6	121,2	132,7
351	DARUNTER HERREN- OBERBEKLEIDUNG (AB GROSSE 38)	2,23	0,78312	106,6	102,0	101,9	103,0
352	HAUS-,BETT- UND TISCHWAESCHE	1,54	0,71804	106,3	112,0	117,1	128,8
353	DARUNTER BETTWAESCHE	0,64	0,67222	107,4	107,5	110,1	119,1
354	HAUS- UND TISCHWAESCHE	0,85	0,77414	105,5	115,6	122,8	136,5
355	ERZEUGNISSE DES ERNAHRUNGSGEWERBES	188,59	0,75988	104,6	102,7	103,7	106,9
356	MAHL- UND SCHAFMUEHLENERZEUGNISSE	6,60	0,77804	99,8	98,4	101,8	103,5
357	DARUNTER MEHL	3,44	0,79873	99,5	99,5	100,7	103,5
358	WEIZENMEHL	1,66	0,83044	99,3	99,3	100,4	103,3
359	TYPE 1600	0,02	0,78690	100,9	100,4	101,1	104,0
360	TYPE 1050	0,11	0,81818	99,9	99,7	100,4	103,3
361	TYPE 812	0,08	0,82459	100,2	99,9	100,9	103,4
362	TYPE 550	1,09	0,82963	98,9	99,1	100,2	102,9
363	TYPE 405	0,36	0,84081	100,1	99,4	100,7	104,6
364	ROGGENMEHL	1,78	0,77171	99,7	99,8	101,0	103,7
365	TYPE 1800	0,21	0,75207	101,2	100,8	102,0	104,2
366	TYPE 1370	0,23	0,77301	99,8	100,0	101,6	104,6
367	TYPE 1150	1,62	0,77521	99,2	99,4	100,8	103,8
368	TYPE 997	0,32	0,77527	100,1	100,2	100,6	102,7
369	HAFERFLOCKEN	0,28	0,71723	103,8	107,1	111,1	111,0
370	BEARBEITETER REIS	1,35	0,77163	106,6	110,9	109,4	110,0
371	BEARBEITETE HUELSENFRUECHTE	0,07	0,72856	102,9	102,6	99,9	106,3
372	LINSEN	0,02	0,67737	114,3	116,7	111,1	122,0
373	BOHNEN	0,02	0,74514	92,9	94,5	93,8	97,7
374	ERBSEN	0,03	0,75093	102,0	98,6	96,5	101,5



VERKAUFSPREISE

NACH WAREN

WIRTSCHAFTLICHEN ZUSAMMENHANG

100

JAHR	DURCH- SCHNITT	JAN.	FEBR.	MAERZ	APRIL	MAI	JUNI	JULI	AUG.	SEPT.	OKT.	NOV.	DEZ.	LFD NR.
1 9 8 0	131,5	125,6	125,6	130,8	130,9	131,1	131,1	131,3	131,8	134,5	135,1	135,1	135,1	349
1 9 8 1	139,8	135,2	135,3	135,3	135,4	135,5	135,5	135,9	138,6	147,9	147,9	147,4	147,3	
1 9 8 0	132,7	126,5	126,5	132,2	132,2	132,2	132,2	132,4	132,8	135,6	136,5	136,5	136,5	350
1 9 8 1	141,7	136,5	136,5	136,5	136,5	136,5	136,5	136,5	139,8	151,7	151,7	151,0	151,0	
1 9 8 0	103,0	103,1	103,2	102,9	102,9	102,9	102,9	103,0	103,0	103,0	103,0	103,0	103,0	351
1 9 8 1	104,6	102,9	102,9	102,9	102,9	102,9	102,9	102,9	102,9	108,1	108,1	108,2	108,1	
1 9 8 0	128,8	123,2	123,6	127,2	128,0	128,4	128,6	129,4	129,5	132,1	131,8	131,9	131,9	352
1 9 8 1	134,4	132,4	132,7	132,7	133,7	133,3	133,4	133,5	135,6	135,9	135,9	136,1	136,1	
1 9 8 0	119,1	114,1	114,6	116,4	117,8	118,8	118,8	120,6	120,7	122,4	121,7	121,9	121,9	353
1 9 8 1	126,6	123,0	123,6	123,6	125,1	125,1	125,2	128,4	128,4	128,8	128,8	129,3	129,3	
1 9 8 0	136,5	130,5	130,8	135,7	136,1	136,1	136,4	136,4	136,5	140,0	140,0	140,0	140,0	354
1 9 8 1	140,8	140,0	140,0	140,0	140,0	140,0	140,0	141,3	141,3	141,6	141,6	141,6	141,6	
1 9 8 0	106,9	105,8	106,2	106,1	106,1	106,4	106,2	106,4	106,5	107,3	107,7	109,0	109,2	355
1 9 8 1	113,1	109,4	110,1	110,6	112,1	113,1	113,6	114,1	114,6	115,1	114,8	114,6	115,0	
1 9 8 0	103,5	103,7	103,8	103,5	103,3	103,6	103,7	103,0	102,7	101,6	102,4	104,5	103,7	356
1 9 8 1	109,0	106,7	107,0	106,9	107,9	109,6	110,2	109,7	109,4	109,4	109,3	109,9	112,0	
1 9 8 0	103,5	101,7	102,6	103,5	103,6	103,6	103,6	103,6	103,5	103,6	104,2	104,4	104,5	357
1 9 8 1	107,3	105,1	105,8	105,9	106,5	107,1	107,4	107,4	107,4	107,4	108,1	108,6	110,4	
1 9 8 0	103,3	101,7	102,5	103,2	103,3	103,3	103,4	103,4	103,3	103,4	104,0	104,2	104,3	358
1 9 8 1	107,0	104,8	105,5	105,7	106,3	106,9	107,2	107,2	107,2	107,2	108,0	108,4	110,0	
1 9 8 0	104,0	102,3	102,6	104,0	104,1	104,0	104,0	104,0	103,9	103,9	104,9	105,1	105,4	359
1 9 8 1	107,8	105,7	106,2	106,4	107,3	107,6	107,7	107,7	107,7	107,7	109,0	109,8	110,4	
1 9 8 0	103,3	101,9	102,0	103,0	103,1	102,9	103,4	103,4	103,4	103,4	104,0	104,2	104,4	360
1 9 8 1	106,7	104,7	105,0	105,3	106,4	106,7	106,8	106,7	106,7	106,8	107,7	108,2	108,8	
1 9 8 0	103,4	102,3	102,5	103,5	103,6	103,5	103,5	103,3	103,2	103,0	104,2	104,3	104,4	361
1 9 8 1	106,7	104,8	105,2	105,5	106,3	106,7	106,8	106,8	106,8	106,8	107,6	108,0	108,8	
1 9 8 0	102,9	101,3	102,2	102,9	103,0	103,0	102,9	102,8	102,8	102,8	103,5	103,7	103,8	362
1 9 8 1	106,4	104,3	105,0	105,1	105,6	106,2	106,5	106,4	106,4	106,5	107,1	107,6	109,5	
1 9 8 0	104,6	102,6	103,5	104,1	104,1	104,5	104,8	104,8	105,0	105,1	105,5	105,5	105,6	363
1 9 8 1	109,2	106,3	107,0	107,6	108,5	109,1	109,6	109,6	109,6	109,6	110,7	111,0	112,0	
1 9 8 0	103,7	101,8	102,7	103,7	103,8	103,9	103,7	103,8	103,7	103,7	104,5	104,7	104,8	364
1 9 8 1	107,5	105,4	106,0	106,2	106,7	107,2	107,6	107,5	107,5	107,6	108,3	108,8	110,7	
1 9 8 0	104,2	102,3	102,3	104,4	104,4	104,2	104,1	104,3	104,2	104,2	105,1	105,1	105,7	365
1 9 8 1	108,2	105,8	106,4	106,6	107,8	108,1	108,6	108,5	108,5	108,6	109,4	109,6	110,5	
1 9 8 0	104,6	102,4	103,8	104,5	104,7	104,7	104,7	104,7	104,7	104,7	105,5	105,7	105,6	366
1 9 8 1	108,6	106,6	107,1	107,2	107,6	108,1	108,6	108,6	108,6	108,6	109,3	110,0	112,4	
1 9 8 0	103,8	101,6	102,9	103,7	103,8	104,0	103,8	103,8	103,8	103,8	104,4	104,7	104,8	367
1 9 8 1	107,5	105,4	106,2	106,3	106,6	107,2	107,6	107,6	107,6	107,6	108,2	108,9	111,3	
1 9 8 0	102,7	101,4	101,5	102,7	102,8	102,7	102,6	102,6	102,6	102,6	103,4	103,6	103,9	368
1 9 8 1	106,0	104,2	104,5	104,7	105,8	106,1	106,1	106,0	106,0	106,1	107,1	107,4	107,8	
1 9 8 0	111,0	110,9	110,6	110,6	111,1	111,1	111,1	111,1	111,1	111,1	111,2	111,2	111,4	369
1 9 8 1	114,6	111,6	111,3	111,8	112,7	113,8	115,1	116,0	116,5	116,7	116,8	116,8	116,8	
1 9 8 0	110,0	109,0	109,1	109,2	109,1	109,2	109,7	109,6	109,2	109,5	111,3	112,3	112,6	370
1 9 8 1	117,2	112,0	112,8	113,2	113,8	115,2	115,8	116,8	117,0	120,3	121,0	123,7	124,3	
1 9 8 0	106,3	97,5	97,4	101,8	103,5	104,6	107,1	108,4	108,4	109,7	111,5	112,2	113,3	371
1 9 8 1	116,4	112,3	111,1	112,1	113,6	117,1	117,0	118,1	118,4	119,3	119,5	120,8	116,9	
1 9 8 0	122,0	102,8	102,8	116,9	116,9	118,8	122,7	125,6	126,7	129,5	133,9	133,9	133,9	372
1 9 8 1	126,5	127,8	120,6	120,6	120,6	130,4	130,4	130,4	130,4	130,4	130,4	130,4	116,1	
1 9 8 0	97,7	92,0	90,5	91,8	95,4	97,3	97,1	98,4	97,2	99,4	101,4	103,7	108,0	373
1 9 8 1	123,6	110,8	111,7	115,2	120,4	122,6	124,3	128,0	128,0	130,8	130,1	131,8	132,1	
1 9 8 0	101,5	97,7	98,3	98,4	100,0	100,0	103,3	103,7	103,7	103,4	103,4	103,4	103,0	374
1 9 8 1	104,6	103,0	104,4	104,4	104,5	104,5	103,3	103,3	103,9	104,3	105,1	107,0	107,4	

INDEX DER GROSSHANDELS  
2 GLIEDERUNG  
2.2 NACH DEM PRODUKTIONS  
1976 =

LFD NR.	INDEX / INDEXGRUPPE	WÄGUNGS- ANTEIL	V-FAKTOR	JAHRESDURCHSCHNITTE			
				1977	1978	1979	1980
375	TEIGWAREN	2,87	0,73357	102,2	105,0	106,0	109,3
376	NAHRMITTEL (OHNE TEIGWAREN)	5,79	0,70794	103,5	106,2	110,0	116,8
377	PUDDINGPULVER	1,46	0,71482	105,9	114,5	117,9	121,9
378	SUPPEN (OHNE SÜSSE SUPPEN)	3,29	0,70930	102,2	102,4	106,6	115,0
379	SAEUGLINGS- UND KLEINKINDERNAHRUNG	1,04	0,69122	104,1	106,6	109,6	115,7
380	STAERKEERZEUGNISSE	0,91	0,81319	93,9	83,5	99,9	104,3
381	DAUERBACKWAREN	4,67	0,82334	103,1	106,7	108,3	113,8
382	ZWIEBACK	1,12	0,81478	102,6	107,8	111,7	122,9
383	KEKS UND WAFFELN	3,55	0,82591	103,2	106,4	107,3	110,9
384	ZUCKER (EINSCHLIESSLICH ZUCKERRUEBENSCHNITZEL)	10,07	0,70282	100,4	100,8	104,7	109,5
385	DARUNTER ZUCKER	9,23	0,70028	101,8	103,1	104,0	107,6
386	RAFFINADE	8,84	0,70125	101,8	103,1	103,9	107,6
387	PUDERZUCKER	0,39	0,68464	101,5	103,4	105,2	108,9

VERKAUFSPREISE

NACH WAREN

WIRTSCHAFTLICHEN ZUSAMMENHANG

100

JAHR	DURCH- SCHNITT	JAN.	FEBR.	MAERZ	APRIL	MAI	JUNI	JULI	AUG.	SEPT.	OKT.	NOV.	DEZ.	LFD NR.
1 9 8 0	109,3	103,6	105,7	105,2	106,6	109,0	110,7	111,7	111,6	112,2	111,5	112,1	112,2	375
1 9 8 1	114,7	112,2	112,2	112,1	112,0	113,4	116,6	116,4	116,6	116,9	117,0	115,3	116,0	
1 9 8 0	116,8	113,9	113,5	114,1	115,4	116,6	117,1	117,3	118,2	117,7	118,7	119,6	120,0	376
1 9 8 1	124,6	121,7	122,5	123,8	124,0	124,1	124,7	124,7	125,4	125,7	125,6	126,1	126,5	
1 9 8 0	121,9	121,7	120,7	121,7	121,8	121,8	121,8	121,8	122,1	122,1	122,1	122,9	122,5	377
1 9 8 1	131,5	127,5	128,9	131,0	131,5	131,7	131,8	132,3	132,1	132,8	132,9	132,9	132,9	
1 9 8 0	115,0	110,5	110,0	110,5	112,9	114,9	115,6	115,8	117,1	116,3	117,8	118,8	119,5	378
1 9 8 1	122,3	120,2	120,8	122,3	122,3	122,3	122,4	121,8	122,8	122,8	122,5	123,5	124,3	
1 9 8 0	115,7	113,6	114,8	114,9	114,5	115,0	115,3	115,7	116,2	116,4	116,7	117,4	118,0	379
1 9 8 1	121,9	118,4	116,5	118,5	118,6	118,9	121,8	123,6	124,5	125,1	124,9	124,9	124,9	
1 9 8 0	104,3	102,9	102,9	101,6	100,3	100,9	102,6	102,4	104,4	107,4	108,8	109,5	107,7	380
1 9 8 1	103,2	105,9	105,0	103,0	102,3	104,4	103,5	104,1	110,2	105,4	101,3	97,6	95,8	
1 9 8 0	113,8	110,8	112,0	112,4	113,2	114,4	114,6	114,6	114,7	114,7	114,7	114,8	114,9	381
1 9 8 1	119,3	116,3	117,5	118,1	119,0	119,2	119,2	119,6	120,0	119,9	120,9	120,9	120,9	
1 9 8 0	122,9	116,9	120,5	122,0	123,1	124,0	124,0	124,0	124,0	124,0	124,1	124,1	124,4	382
1 9 8 1	129,6	126,4	128,6	128,9	129,8	130,0	130,0	130,3	130,3	130,3	130,1	130,1	130,0	
1 9 8 0	110,9	108,8	109,2	109,3	110,0	111,3	111,7	111,7	111,6	111,8	111,8	111,8	111,9	383
1 9 8 1	116,0	113,1	113,9	114,7	115,6	115,7	115,8	116,3	116,7	116,7	118,0	118,0	118,0	
1 9 8 0	109,5	107,8	107,8	107,3	107,6	107,9	107,9	109,9	110,9	111,2	111,4	112,4	112,2	384
1 9 8 1	115,8	112,6	112,8	113,6	114,7	115,6	115,3	116,7	117,9	118,3	117,5	117,3	117,4	
1 9 8 0	107,6	105,3	105,3	105,3	105,5	105,5	105,5	108,4	109,3	110,0	110,4	110,4	110,4	385
1 9 8 1	114,1	110,6	110,9	111,5	112,3	112,6	112,6	114,7	115,9	116,7	117,1	117,1	117,1	
1 9 8 0	107,6	105,2	105,2	105,2	105,4	105,5	105,4	108,4	109,2	110,0	110,4	110,4	110,4	386
1 9 8 1	114,0	110,5	110,8	111,5	112,3	112,5	112,5	114,6	115,8	116,6	117,0	117,0	117,0	
1 9 8 0	108,9	107,1	106,1	107,1	107,1	107,1	107,1	110,0	110,8	110,8	110,8	111,4	111,4	387
1 9 8 1	115,9	111,5	112,9	113,4	113,4	113,9	113,9	117,2	118,0	119,1	119,1	119,1	119,1	

INDEX DER GROSSHANDELS  
2 GLIEDERUNG  
2.2 NACH DEM PRODUKTIONS  
1976 =

LFD NR.	INDEX / INDEXGRUPPE	WÄGUNGS- ANTEIL	V-FAKTOR	JAHRESDURCHSCHNITTE			
				1977	1978	1979	1980
388	VERARBEITETES OBST UND GEMUESE	14,99	0,84838	106,1	100,1	99,5	103,8
389	VERARBEITETES GEMUESE	6,97	.	111,1	99,2	99,0	103,6
390	GEMUESEKONSERVEN	5,96	0,80437	112,9	98,7	98,1	103,4
391	ERBSEN	2,24	0,79098	113,9	98,7	100,4	107,4
392	BOHNEN	3,20	0,81031	112,6	98,5	96,2	101,4
393	ROTKOHL	0,14	0,77679	108,3	81,5	76,5	79,5
394	GURKEN	0,29	0,83605	112,5	108,8	112,7	106,0
395	ROTE BETE	0,09	0,87198	107,5	98,0	96,6	106,7
396	TIEFGEFRORENES GEMUESE	1,01	0,86269	100,7	102,0	103,8	104,6
397	SPINAT	0,44	0,78320	102,8	103,1	106,0	106,3
398	ROSENKOHL	0,23	0,79302	101,3	107,3	108,2	109,2
399	SUPPENGEMUESE	0,34	1,02675	97,5	97,0	98,1	99,2
400	VERARBEITETES OBST	8,02	.	101,6	101,0	99,9	104,1
401	ORSTKONSERVEN	5,75	0,88929	96,6	93,8	89,1	92,1
402	PFIRSICHE	3,51	0,91584	92,4	91,5	90,9	94,9
403	ANANAS	2,24	0,86877	103,2	97,6	86,2	87,7
404	TIEFGEFRORENE ERDBEEREN	0,23	0,88224	102,5	102,0	101,8	100,6
405	SULTANINEN	0,71	0,74148	132,7	142,8	167,7	186,8
406	MARMELADE	1,33	0,90446	106,6	109,3	110,0	112,4
407	SUESSWAREN	8,35	0,71306	118,3	132,3	132,8	133,7
408	KAKAOPULVER	0,85	0,70349	159,1	230,9	228,9	207,7
409	SCHOKOLADENERZEUGNISSE	5,27	0,69315	111,9	121,1	119,6	122,5
410	TAFELSCHOKOLADE	3,41	0,70069	112,6	120,6	117,5	120,5
411	TAFELSCHOKOLADE, MARKENWARE	2,63	0,67355	108,2	114,8	112,1	115,5
412	TAFELSCHOKOLADE, EINFACHE SORTE	0,78	0,80956	127,5	140,0	135,5	137,3
413	PRALINEN	1,86	0,67792	110,7	122,0	123,4	126,2
414	BONBONS	1,16	0,71965	104,5	110,9	112,2	115,7
415	ROHMASSEN	1,07	0,83791	131,6	132,4	143,9	149,6



INDEX DER GROSSHANDELS  
2 GLIEDERUNG  
2.2 NACH DEN PRODUKTIONS  
1976 =

LFD NR.	INDEX / INDEXGRUPPE	WÄGUNG- ANTEIL	V-FAKTOR	JAHRESDURCHSCHNITTE			
				1977	1978	1979	1980
416	BUTTER UND KÄSE	30,76	0,76822	103,0	104,5	105,2	107,0
417	BUTTER	22,74	0,82540	102,5	104,1	104,9	105,7
418	KÄSE	8,02	0,63839	104,1	105,7	106,3	111,0
419	DARUNTER SCHNITTKÄSE	3,32	0,67265	104,8	105,0	103,6	111,5
420	GOUDA	1,23	0,65822	105,0	105,4	103,0	111,2
421	EDAMER	1,81	0,67647	105,0	104,8	103,4	112,2
422	TILSITER	0,28	0,71388	102,5	104,5	106,8	108,2
423	CAMBERT	2,39	0,64235	105,7	109,8	112,5	114,4
424	SPEISEQUARK	1,77	0,56836	100,9	102,4	104,0	106,5
425	DAUERMILCH	4,65	0,69944	104,7	108,8	110,5	114,9
426	MILCHPULVER	0,13	0,63953	102,2	104,3	104,9	107,1
427	KONDENSMILCH	4,52	0,70091	104,8	108,9	110,7	115,1
428	ERZEUGNISSE DER ÖLMÜHLEN	9,05	0,71085	105,5	87,6	91,3	94,0
429	PFLANZENÖLE FÜR NÄHRUNGSZWECKE	1,06	0,60070	112,5	111,6	110,8	108,6
430	SPEISEÖL	0,89	0,57231	110,5	110,6	110,6	107,9
431	BACKÖL	0,17	0,80740	122,8	116,8	111,4	112,1
432	ÖLKUCHEN UND -SCHROTE	7,99	0,73698	104,6	84,4	88,8	92,1
433	DARUNTER SOJASCHROT	5,14	0,74197	106,2	83,1	84,9	90,8
434	MARGARINE	5,47	0,70640	106,5	106,0	106,5	110,6
435	DARUNTER SPITZENSORTE	0,86	0,76211	110,3	110,9	112,4	118,6
436	DELIKATESSMARGARINE	2,55	0,66302	106,2	106,4	106,5	110,7
437	SCHWEINESCHMALZ	0,18	0,76394	106,4	106,7	108,6	111,4

VERKAUFSPREISE

NACH WAREN

WIRTSCHAFTLICHEN ZUSAMMENHANG

100

JAHR	DURCH- SCHNITT	JAN.	FEBR.	MAERZ	APRIL	MAI	JUNI	JULI	AUG.	SEPT.	OKT.	NOV.	DEZ.	LFD NR.
1 9 8 0	107,0	105,9	106,2	106,3	106,3	106,4	106,7	107,7	107,8	107,6	107,8	107,8	108,0	416
1 9 8 1	111,1	107,8	108,3	108,6	109,4	111,2	111,9	112,3	112,3	112,5	112,7	113,3	113,3	
1 9 8 0	105,7	104,9	104,9	104,9	104,9	104,9	105,2	106,4	106,6	106,0	106,4	106,4	106,4	417
1 9 8 1	109,6	106,2	106,6	107,0	108,0	110,1	110,9	111,0	110,9	110,8	110,9	111,3	111,2	
1 9 8 0	111,0	108,9	110,0	110,3	110,5	110,8	110,9	111,3	111,4	111,9	111,8	112,0	112,5	418
1 9 8 1	115,5	112,1	113,1	113,1	113,2	114,3	114,9	116,2	116,2	117,3	118,0	118,9	119,1	
1 9 8 0	111,5	107,8	110,3	111,1	111,5	111,9	112,0	112,1	112,4	112,6	112,3	112,0	112,1	419
1 9 8 1	113,7	111,2	112,2	112,1	112,3	112,2	112,8	113,4	113,3	114,6	115,8	116,7	117,0	
1 9 8 0	111,2	107,0	110,1	110,8	111,5	111,8	111,7	111,7	112,2	112,3	112,0	111,7	111,9	420
1 9 8 1	112,4	111,2	111,3	110,6	111,5	111,0	111,4	112,2	111,4	113,3	114,4	115,5	115,1	
1 9 8 0	112,2	108,3	110,6	111,6	112,1	112,4	112,9	113,1	113,3	113,5	113,1	112,8	112,8	421
1 9 8 1	115,0	112,8	113,5	113,5	113,5	113,5	114,2	114,6	114,8	115,8	117,3	118,3	118,7	
1 9 8 0	108,2	108,4	108,4	108,9	108,2	108,5	107,2	108,5	107,5	108,2	108,0	108,3	108,8	422
1 9 8 1	110,6	108,1	108,5	109,5	107,7	109,7	109,3	107,5	111,4	112,7	112,8	112,2	114,1	
1 9 8 0	114,4	114,2	114,3	114,3	114,3	114,3	114,3	114,3	113,9	113,9	114,1	115,3	116,1	423
1 9 8 1	120,6	116,3	117,1	117,1	117,1	118,5	119,2	121,4	121,5	123,1	124,8	125,5	126,0	
1 9 8 0	106,5	105,0	105,2	104,9	104,9	105,3	105,4	106,4	106,6	108,2	109,1	107,4	109,1	424
1 9 8 1	112,1	107,0	109,6	109,6	109,2	112,4	113,2	113,9	113,9	114,1	113,5	114,1	114,1	
1 9 8 0	114,9	111,8	113,0	113,5	114,2	114,7	114,9	115,5	116,0	115,6	116,6	116,4	116,5	425
1 9 8 1	118,9	117,0	116,5	116,9	117,4	118,0	119,0	119,4	120,2	119,8	120,6	120,8	120,8	
1 9 8 0	107,1	105,5	105,5	105,9	106,2	106,2	106,2	106,6	107,7	107,7	108,3	109,3	109,8	426
1 9 8 1	112,4	110,0	109,0	110,0	110,0	112,7	113,5	113,5	113,9	113,9	113,8	114,4	114,4	
1 9 8 0	115,1	112,0	113,2	113,7	114,5	115,0	115,2	115,8	116,2	115,8	116,8	116,6	116,7	427
1 9 8 1	119,1	117,2	116,8	117,1	117,6	118,2	119,1	119,6	120,4	120,0	120,8	120,9	121,0	
1 9 8 0	94,0	92,3	91,1	88,4	89,3	88,2	84,8	85,0	87,9	95,4	102,3	114,6	109,7	428
1 9 8 1	110,7	108,8	109,7	108,4	111,6	115,1	113,2	112,8	113,7	112,9	110,8	104,9	105,9	
1 9 8 0	108,6	110,2	109,1	109,0	108,3	108,0	107,8	108,2	108,3	107,9	108,7	108,5	108,8	429
1 9 8 1	109,1	107,8	107,8	108,0	108,3	108,2	109,1	109,4	109,4	110,1	110,8	109,9	109,8	
1 9 8 0	107,9	109,7	108,3	108,3	107,5	107,4	106,7	107,3	107,7	107,6	108,5	107,7	108,0	430
1 9 8 1	107,9	107,6	106,8	106,9	107,3	107,2	108,1	108,4	108,1	108,9	109,5	108,2	107,9	
1 9 8 0	112,1	112,7	113,1	113,1	112,9	110,7	113,7	113,2	111,1	109,5	109,5	112,3	113,3	431
1 9 8 1	115,0	109,1	113,3	113,3	113,3	113,8	114,2	114,2	115,7	116,7	117,7	119,1	119,7	
1 9 8 0	92,1	89,9	88,7	85,7	85,7	85,6	81,8	81,9	85,1	93,7	101,4	115,4	109,8	432
1 9 8 1	110,9	108,9	110,0	108,4	112,0	116,0	113,8	113,3	114,3	113,3	110,8	104,3	105,4	
1 9 8 0	90,8	85,4	83,6	81,0	81,9	82,5	77,6	79,9	83,7	94,7	104,5	122,1	112,7	433
1 9 8 1	111,9	110,4	111,1	109,8	115,4	119,7	117,4	115,0	117,1	114,5	110,9	100,4	100,8	
1 9 8 0	110,6	109,7	109,6	109,6	110,1	110,3	110,1	110,3	110,2	110,3	110,3	112,3	114,8	434
1 9 8 1	116,4	115,5	115,9	116,2	116,3	116,5	116,5	116,4	116,7	116,7	116,9	116,9	116,8	
1 9 8 0	118,0	117,6	117,6	117,6	117,8	117,8	117,9	117,9	117,8	118,0	118,0	121,5	123,2	435
1 9 8 1	124,7	123,5	124,4	124,9	124,9	125,2	125,2	124,9	124,9	124,4	124,6	124,6	124,4	
1 9 8 0	110,7	109,5	109,3	109,2	110,3	110,5	110,3	110,5	110,4	110,6	110,6	112,2	114,7	436
1 9 8 1	116,4	115,1	115,8	116,3	116,5	116,6	116,6	116,3	116,6	116,6	117,0	117,0	116,8	
1 9 8 0	111,4	110,6	111,0	110,9	111,4	110,8	111,1	111,1	111,1	111,1	112,4	112,9	112,9	437
1 9 8 1	114,7	112,0	112,1	112,7	113,1	113,0	113,6	114,8	115,6	115,7	116,5	117,6	119,2	

INDEX DER GROSSHANDELS  
2 GLIEDERUNG  
2.2 NACH DEM PRODUKTIONS  
1975 =

LFD NR.	INDEX / INDEXGRUPPE	WÄGUNGS- ANTEIL	V-FAKTOR	JAHRES DURCHSCHNITTE			
				1977	1978	1979	1980
438	FLEISCH UND FLEISCHERZEUGNISSE (EINSCHL.NEBENPRODUKTE)	33,85	0,77786	99,9	96,8	97,4	100,7
439	DARUNTER FRISCHFLEISCH	18,66	0,74422	99,0	94,6	94,0	94,4
440	SCHWEINFLEISCH IN HÄLFTEN	9,80	0,78604	96,2	88,7	88,3	88,7
441	PINDFLEISCH IN HÄLFTEN	8,10	0,69784	102,0	101,1	100,2	101,0
442	KALBFLEISCH IN HÄLFTEN	0,76	0,72351	101,5	102,9	101,7	98,2
443	SCHLACHTGEFLÜGEL	10,47	0,81747	100,1	97,1	100,5	109,6
444	SCHLACHTGEFLÜGEL,FRISCH	9,65	0,86719	100,3	97,4	101,0	110,4
445	JUNGHUEHNER	6,93	.	101,0	99,0	102,7	111,8
446	SUPPENHUEHNER	2,52	.	98,2	92,7	96,2	107,0
447	ENTEN	0,20	.	101,1	100,6	101,2	103,1
448	SCHLACHTGEFLÜGEL,TIEFGEFROREN	0,82	0,78358	98,8	93,2	95,0	100,1
449	BRATHAENNCHEN	3,65	0,77605	98,5	93,2	94,1	98,8
450	JUNGHUEHNER	0,12	0,77796	99,9	94,4	98,7	104,6
451	SUPPENHUEHNER	0,04	0,94615	98,2	87,5	95,9	106,7
452	ENTEN	0,01	0,88594	103,6	101,6	102,5	104,7
453	DAUERWURST	2,51	0,71045	101,5	107,6	106,3	108,5
454	NATURDAERKE	1,20	0,80307	107,0	102,4	101,6	104,3
455	FISCHERZEUGNISSE	2,58	0,89841	103,9	115,5	116,3	120,5
456	DARUNTER HERINGSFILET IN DOSEN	1,58	0,89142	104,6	122,5	124,6	127,9
457	OELSARDINEN	0,86	0,96759	102,2	102,3	100,5	106,5



VERKAUFSPREISE

NACH WÄREN

WIRTSCHAFTLICHEN ZUSAMMENHANG

103

JAHR	DURCH- SCHNITT	JAN.	FEBR.	MAERZ	APRIL	MAI	JUNI	JULI	AUG.	SEPT.	OKT.	NOV.	DEZ.	LFD NR.
1 9 8 0	100,7	101,5	101,7	101,9	101,2	101,4	100,9	100,2	99,1	100,5	99,0	100,0	101,1	438
1 9 8 1	105,6	101,2	101,9	103,0	103,0	103,6	104,3	105,3	106,6	109,2	109,0	109,7	110,5	
1 9 8 0	94,4	96,9	96,8	96,1	93,9	94,7	93,9	93,1	91,5	94,4	92,1	93,7	95,7	439
1 9 8 1	101,3	95,7	95,7	97,0	96,9	97,9	99,3	100,7	102,9	107,3	105,8	107,2	109,0	
1 9 8 0	88,7	93,9	93,8	90,8	86,8	87,4	85,8	85,2	84,1	88,2	86,6	89,4	91,8	440
1 9 8 1	97,4	91,6	90,6	91,5	89,9	89,9	90,9	94,9	98,6	106,8	106,1	108,6	109,5	
1 9 8 0	101,0	99,6	100,0	101,6	101,5	102,9	103,3	102,0	100,0	101,7	99,1	99,4	100,9	441
1 9 8 1	105,8	101,0	101,9	103,4	104,6	106,6	108,6	107,6	108,2	108,4	105,6	105,7	108,3	
1 9 8 0	98,2	105,7	102,9	104,6	103,7	102,1	99,2	99,0	96,7	96,8	88,9	88,6	90,5	442
1 9 8 1	102,8	91,7	96,0	100,6	103,3	107,8	107,1	102,7	99,8	103,0	103,7	105,3	110,3	
1 9 8 0	109,6	107,6	108,8	110,9	112,1	111,7	111,2	110,0	109,1	108,7	108,2	108,3	108,3	443
1 9 8 1	111,5	108,6	110,9	111,9	112,3	111,6	111,4	111,4	111,8	111,7	112,5	112,2	111,3	
1 9 8 0	110,4	108,5	109,7	111,8	113,1	112,6	112,0	110,7	109,8	109,4	108,8	109,0	109,0	444
1 9 8 1	112,3	109,3	111,9	112,9	113,3	112,4	112,2	112,2	112,6	112,4	113,3	112,9	111,9	
1 9 8 0	111,8	109,6	110,5	112,6	114,1	113,7	113,4	112,6	112,3	111,4	110,5	110,5	110,5	445
1 9 8 1	114,9	110,8	113,8	114,6	115,1	114,7	115,3	115,2	115,8	115,8	116,9	116,1	115,0	
1 9 8 0	107,0	106,0	108,2	110,6	111,2	110,4	109,0	106,2	103,5	104,3	104,5	105,0	105,3	446
1 9 8 1	105,4	105,4	107,2	108,7	108,7	106,7	104,3	104,4	104,4	104,4	103,7	104,1	103,5	
1 9 8 0	103,1	102,3	101,9	101,4	102,4	102,8	102,8	102,8	102,8	103,7	104,0	105,2	105,6	447
1 9 8 1	107,5	106,4	107,1	107,6	106,8	105,5	103,8	104,7	105,8	107,1	111,4	112,0	112,0	
1 9 8 0	100,1	97,2	97,6	100,3	100,6	100,8	101,5	101,3	101,0	100,5	100,7	100,0	100,1	448
1 9 8 1	101,9	100,0	99,0	100,3	101,2	101,6	102,6	102,2	102,5	103,4	102,4	103,7	104,0	
1 9 8 0	98,8	95,9	95,7	98,6	99,0	99,3	100,2	100,2	99,9	99,4	99,7	98,9	99,2	449
1 9 8 1	101,2	98,8	97,5	99,0	100,1	100,7	101,7	101,8	102,2	103,4	102,1	103,3	103,7	
1 9 8 0	104,6	100,5	102,0	104,2	105,4	104,5	104,7	105,9	105,9	105,8	105,8	105,6	104,5	450
1 9 8 1	104,7	104,0	104,2	105,1	105,3	103,9	105,9	104,0	104,7	105,2	104,0	105,1	105,1	
1 9 8 0	106,7	107,2	114,3	115,4	110,9	114,4	111,0	105,1	103,5	101,8	99,6	98,5	98,6	451
1 9 8 1	103,1	105,6	104,9	104,8	105,5	107,0	105,4	100,6	98,8	96,6	101,3	103,6	103,6	
1 9 8 0	104,7	101,3	101,4	101,4	101,9	101,9	105,8	105,8	106,0	105,5	108,4	108,8	108,0	452
1 9 8 1	109,7	108,1	109,6	110,0	110,3	111,0	111,5	110,3	108,4	109,7	107,9	110,3	109,7	
1 9 8 0	108,5	108,9	107,2	107,0	108,9	106,2	107,7	109,7	109,6	109,6	108,9	108,9	108,9	453
1 9 8 1	113,7	109,3	109,3	109,3	109,3	111,4	111,2	114,1	114,1	115,8	120,7	120,0	120,0	
1 9 8 0	104,3	103,6	103,6	103,8	103,8	104,3	104,3	104,1	104,1	104,3	104,3	105,5	105,5	454
1 9 8 1	106,8	106,0	106,0	106,0	106,0	106,2	106,2	106,3	106,2	106,3	106,5	110,1	110,3	
1 9 8 0	120,5	118,8	119,3	119,7	119,4	119,6	119,7	119,9	120,3	120,9	121,9	123,1	122,9	455
1 9 8 1	123,6	123,1	123,4	122,8	122,9	123,1	124,6	123,4	123,7	124,1	123,8	123,8	124,6	
1 9 8 0	127,9	126,8	127,1	127,8	127,2	126,3	126,3	126,8	127,0	127,8	129,7	131,2	131,1	456
1 9 8 1	130,5	131,3	131,4	129,9	130,0	130,0	131,4	129,5	130,2	130,5	130,3	130,1	131,0	
1 9 8 0	106,5	103,9	105,0	105,0	105,2	106,6	106,8	106,8	107,5	107,7	107,2	107,9	107,8	457
1 9 8 1	111,2	108,7	109,0	109,8	109,7	110,4	112,3	112,6	112,2	112,7	111,8	112,4	112,9	

INDEX DER GROSSHANDELS  
2 GLIEDERUNG  
2.2 NACH DEN PRODUKTIONS  
1976 =

LFD NR.	INDEX / INDEXGRUPPE	WÄGUNGSM- ANTEIL	V-FAKTOR	JAHRESDURCHSCHNITTE			
				1977	1978	1979	1980
458	ROESTKAFFEE UND TEEÄHNLICHE ERZEUGNISSE	3,87	0,76607	136,5	115,6	104,4	108,2
459	DARUNTER KAFFEE	3,45	0,76240	141,3	117,9	105,1	108,9
460	ROESTKAFFEE	2,98	0,75832	142,6	117,0	103,9	108,7
461	KAFFEE-EXTRAKT	0,47	0,78613	133,2	123,8	112,8	110,5
462	EIER	7,30	0,77112	103,8	106,6	112,0	114,7
463	FASSBIER	3,29	0,73945	104,5	108,6	114,0	117,7
464	FLASCHENBIER	4,01	0,80000	103,2	105,0	110,4	112,2
465	SPIRITUOSEN	13,73	0,74478	112,7	112,6	112,4	113,6
466	DARUNTER WEINBRAND	6,39	0,75436	111,6	112,2	111,8	112,2
467	KLARER	6,68	.	113,5	113,4	113,3	115,6
468	VERARBEITETE WEINE	2,53	0,84622	100,2	94,9	94,1	95,9
469	TAFELWASSER UND SUESSE ALKOHOLFREIE ERFRISCHUNGSGETRAENKE	4,67	0,77786	101,3	100,7	103,8	105,6
470	MINERALBRUNNEN (REINES QUELLPRODUKT)	0,57	0,76484	101,2	100,0	104,3	108,2
471	LIMONADEN	3,46	0,77537	101,0	99,9	103,1	104,7
472	FRUCHTSAFTGETRAENKE	0,64	0,80484	103,1	105,3	107,1	108,5
473	GEMUERZE	0,77	0,77934	108,8	101,7	96,3	96,1
474	KARTOFFELKLOSSMEHL	0,04	0,62634	119,4	124,7	120,4	120,9
475	BEARBEITETER BIENENHONIG	0,15	0,58699	99,4	99,4	100,5	102,1
476	FUTTERMITTEL (ANG)	14,74	0,74447	102,3	91,2	91,2	96,2
477	TABAKWAREN	21,82	0,78972	117,4	117,0	119,3	122,1
478	ZIGARETTEN	21,00	0,79097	117,4	117,0	119,3	122,2
479	RAUCHTABAK	0,82	0,76027	116,8	116,3	118,6	121,6

VERKAUFSPREISE

NACH WAREN

WIRTSCHAFTLICHEN ZUSAMMENHANG

100

JAHR	DURCH- SCHNITT	JAN.	FEBR.	MÄRZ	APRIL	MAI	JUNI	JULI	AUG.	SEPT.	OKT.	NOV.	DEZ.	I.FD NR.
1980	108,2	111,0	110,9	111,5	111,1	111,2	111,1	108,5	107,4	107,4	103,3	102,7	102,4	458
1981	105,2	101,2	101,7	101,4	101,3	101,3	103,5	103,9	104,3	104,6	104,8	104,8	105,1	
1980	108,9	112,2	112,3	112,4	112,1	112,3	112,2	109,2	108,1	108,1	103,3	102,7	102,3	459
1981	102,9	101,0	101,4	101,0	100,9	100,9	103,4	103,6	104,2	104,5	104,7	104,6	104,8	
1980	108,7	112,2	112,2	112,3	111,9	112,1	112,1	108,7	107,8	107,8	102,9	102,3	102,0	460
1981	102,9	100,6	100,9	100,6	100,5	100,5	103,4	103,7	104,4	104,7	104,9	104,9	105,2	
1980	111,5	112,4	113,0	113,1	113,3	113,5	112,9	112,7	109,9	110,1	106,0	105,0	104,4	461
1981	103,1	103,9	103,0	103,6	103,0	103,8	102,8	103,1	102,9	103,0	102,9	102,4	102,4	
1980	114,7	113,8	113,8	113,8	113,9	113,9	114,0	114,0	114,2	114,2	116,3	117,2	117,2	462
1981	124,3	118,9	120,1	122,5	123,6	124,7	124,7	125,7	125,8	126,1	126,3	126,3	126,3	
1980	117,7	115,8	115,8	115,8	116,6	116,6	116,8	116,9	116,9	116,7	120,4	122,2	122,2	463
1981	133,3	126,0	127,2	131,4	132,6	133,9	133,9	135,1	135,1	135,8	136,2	136,2	136,2	
1980	112,2	112,1	112,1	112,1	111,7	111,7	111,7	111,7	112,0	112,2	112,9	113,1	113,1	464
1981	116,9	113,1	114,3	115,2	116,3	117,1	117,2	118,0	118,2	118,2	118,2	118,2	118,2	
1980	113,6	112,4	113,0	112,8	113,1	113,5	113,5	113,5	113,8	114,2	114,6	114,7	114,6	465
1981	124,4	113,4	113,6	113,9	127,0	127,8	128,0	128,1	128,1	128,2	128,0	128,1	128,0	
1980	112,2	111,4	111,2	110,4	111,2	111,5	111,8	111,9	112,1	112,9	113,7	113,9	113,9	466
1981	121,7	112,3	112,6	113,2	123,2	124,8	125,0	125,1	125,1	125,1	124,6	124,9	124,9	
1980	115,6	113,4	115,0	115,3	115,2	115,7	115,7	115,6	116,1	116,2	116,2	116,2	116,0	467
1981	128,0	115,7	115,8	115,8	131,8	131,8	132,1	132,1	132,1	132,3	132,3	132,2	132,0	
1980	95,9	94,9	95,5	95,5	95,6	95,6	96,2	96,1	96,1	96,3	96,2	96,4	96,3	468
1981	97,8	96,2	96,2	96,2	97,3	97,8	98,1	98,4	98,4	98,9	98,7	98,8	98,8	
1980	105,6	105,1	105,3	105,4	105,4	105,4	105,4	105,9	105,9	105,9	105,9	105,9	105,9	469
1981	108,6	105,7	105,7	105,8	106,3	106,9	108,6	109,5	110,0	111,1	111,3	111,3	111,3	
1980	108,2	106,1	107,2	108,1	108,1	108,1	108,1	108,7	108,7	108,7	108,7	108,7	108,7	470
1981	111,1	107,2	107,2	107,6	108,3	109,6	111,6	112,5	113,2	114,1	114,1	114,1	114,1	
1980	104,7	104,4	104,4	104,4	104,4	104,4	105,3	105,3	105,0	105,0	105,0	105,0	105,0	471
1981	107,4	105,0	105,0	105,0	105,4	105,7	107,4	108,1	108,7	109,5	109,6	109,6	109,6	
1980	108,5	107,8	108,2	108,5	108,5	108,5	108,5	108,6	108,6	108,6	108,6	108,6	108,6	472
1981	113,0	108,1	108,1	108,6	109,2	111,4	112,1	114,1	114,4	116,6	117,8	117,9	118,1	
1980	96,1	96,8	96,8	96,8	96,8	96,8	95,5	95,5	95,5	95,8	95,8	95,3	95,5	473
1981	96,8	95,6	95,6	95,6	95,6	95,6	94,9	94,6	96,5	98,9	99,5	99,6	99,3	
1980	120,9	116,0	116,9	119,3	120,3	120,3	117,7	119,1	119,6	119,6	127,4	126,2	128,7	474
1981	127,7	123,6	120,7	128,0	124,1	127,5	127,5	127,5	131,8	131,8	135,2	124,5	127,9	
1980	102,1	102,4	103,2	104,2	104,2	104,2	102,2	102,2	102,2	100,6	99,5	99,5	101,1	475
1981	98,4	99,6	96,2	96,0	96,0	98,2	98,2	99,0	99,0	99,0	98,9	100,8	100,4	
1980	96,2	93,2	95,1	94,9	94,7	95,0	95,0	94,9	95,2	95,8	97,3	101,2	102,3	476
1981	104,5	103,0	104,5	104,4	104,7	106,4	107,5	107,4	106,2	104,4	102,3	100,7	102,2	
1980	122,1	121,8	122,0	122,0	122,2	121,9	122,2	122,2	122,2	121,9	122,4	122,4	122,5	477
1981	122,4	122,2	122,5	122,5	122,5	122,5	122,4	122,4	122,4	122,4	122,3	122,5	122,3	
1980	122,2	121,8	122,1	122,1	122,2	122,0	122,2	122,2	122,2	122,0	122,4	122,4	122,6	478
1981	122,4	122,2	122,5	122,5	122,5	122,4	122,4	122,4	122,4	122,4	122,2	122,4	122,2	
1980	121,6	121,1	121,3	121,3	121,5	121,3	121,5	121,5	121,5	121,4	121,9	122,2	122,2	479
1981	123,7	122,2	122,2	122,5	123,7	123,8	124,0	124,3	124,3	124,3	124,4	124,4	124,4	

