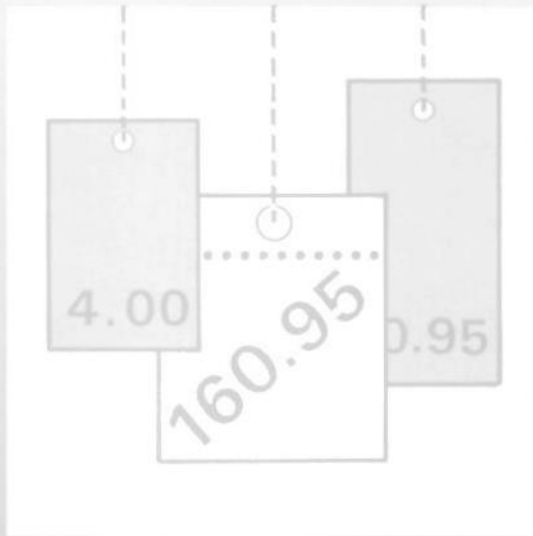


Statistisches Bundesamt

# Preise




Fachserie **17**

Reihe 5

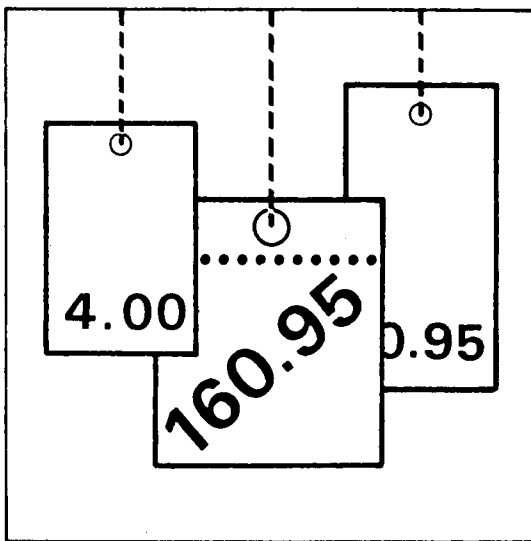
Kaufwerte für Bauland

**1995**



Statistisches Bundesamt

# Preise



Fachserie **17**

Reihe 5

Kaufwerte für Bauland

**1995**

Statistisches Bundesamt  
Bibliothek · Dokumentation · Archiv

**METZLER  
POESCHEL**



Weitere Informationen zu dieser Veröffentlichung können direkt beim Statistischen Bundesamt, Zweigstelle Berlin erfragt werden: Gruppe IX B, Telefon: 0 30 / 2324 - 64 84 oder Fax: 0 30 / 23 24 64 00

### **STATIS-BUND**

Im Statistischen Informationssystem des Bundes (STATIS-BUND) sind rund 1,5 Mill. ausgewählte statistische Zeitreihen gespeichert. Alle Zeitreihen können via Mailbox, auf Diskette oder Magnetband bezogen werden. Ausgewählte statistische Zeitreihen über flächengewogene durchschnittliche Kaufwerte für Bauland sind über STATIS-BUND abrufbar; eigene Auswertungen können durchgeführt werden.

Fachliche Beratung: 06 11 / 75 - 27 16 und 22 56.

Mailbox: 06 11 / 75 - 29 20 · Technische Rückfragen: 06 11 / 75 - 32 84.

### **T-ONLINE / BILDSCHIRMTEXT**

Ausgewählte Tabellen und Grafiken bietet das Statistische Bundesamt über T-ONLINE / BILDSCHIRMTEXT an. Die Informationseiten sind in T-ONLINE mit \* 48484# abrufbar, ebenso wie die Bestellung von Veröffentlichungen und die Übermittlung von Anfragen.

**Herausgeber:** Statistisches Bundesamt, Wiesbaden



**Informationen:** Statistisches Bundesamt  
Allgemeiner Auskunftsdienst  
65180 Wiesbaden  
• Telefon: 06 11 / 75 - 24 05  
• Telefax: 06 11 / 75 33 30  
• T-Online (Btx): \* 48484#  
• Internet: <http://www.statistik-bund.de>

Zweigstelle Berlin  
Postfach 276, 10124 Berlin  
• Telefon: 030 / 23 24 68 66  
• Telefax: 030 / 23 24 68 72

**Verlag:** Metzler-Poeschel, Stuttgart

**Verlagsauslieferung:** Hermann Leins GmbH & Co. KG  
Postfach 11 52  
72125 Kusterdingen  
Telefon: 0 70 71 / 93 53 50  
Telefax: 0 70 71 / 3 36 53

**Erscheinungsfolge:** jährlich

**Erschienen im Oktober 1996**

**Preis:** DM 17,70

**Bestellnummer:** 2170500 - 95700

© Statistisches Bundesamt, Wiesbaden 1996

Alle Rechte vorbehalten. Es ist insbesondere nicht gestattet, ohne ausdrückliche Genehmigung des Statistischen Bundesamtes diese Veröffentlichung oder Teile daraus für gewerbliche Zwecke zu übersetzen, zu vervielfältigen, auf Mikrofilm/-fiche zu verfilmen oder in elektronische Systeme einzuspeichern.

Recyclingpapier aus 100 % Altpapier.

# Inhalt

	Seite
<b>Textteil</b>	
1 Allgemeine und methodische Erläuterungen .....	4
1.1 Rechtsgrundlage .....	4
1.2 Geschichtlicher Rückblick .....	4
1.3 Erhebungsweg .....	4
1.4 Umfang der Aufbereitung .....	4
1.5 Methodische Hinweise .....	5
1.6 Veröffentlichungen .....	5
2 Ergebnisse .....	6
<b>Tabellenteil</b>	
1 Kaufwerte für Bauland 1995 nach Baulandarten, Baugebieten und Gemeindegrößenklassen .....	8
2 Kaufwerte für Bauland 1995 nach Baulandarten, Ländern und Baugebieten .....	20
3 Kaufwerte für Bauland 1995 nach Baulandarten und Baugebieten in ausgewählten Städten .....	27
4 Kaufwerte für Bauland 1995 nach Baulandarten, Gemeinde- und Grundstücksgrößenklassen .....	46
5 Kaufwerte für Bauland 1995 nach Baulandarten, Veräußerern und Erwerbern .....	58
6 Kaufwerte für Bauland 1995 nach Baulandarten, Gemeindegrößenklassen und Verwandtschaftsverhältnissen .....	67
7 Kaufwerte für Bauland 1995 nach Baulandarten, Gemeindegrößenklassen und Preisgruppen .....	73
<b>Anhang</b>	
Verzeichnis der in Tabelle 3 aufgeführten ausgewählten Städte .....	103
Kaufwerte für Bauland nach Baulandarten im Zeitvergleich .....	106
Rechtsgrundlage .....	108

## Gebietsstand

Die Angaben für Deutschland beziehen sich auf die Bundesrepublik Deutschland nach dem Gebietsstand seit dem 3.10.1990.

Die Angaben für das frühere Bundesgebiet beziehen sich auf die Bundesrepublik Deutschland nach dem Gebietsstand bis zum 3.10.1990; sie schließen Berlin-West ein.

Die Angaben für die neuen Länder und Berlin-Ost beziehen sich auf die Länder Brandenburg, Mecklenburg-Vorpommern, Sachsen, Sachsen-Anhalt, Thüringen sowie auf Berlin-Ost.

## Zeichenerklärung

0	=	weniger als 500 m <sup>2</sup> bzw. 500 DM jedoch mehr als nichts	A	=	Zahl der Fälle
.	=	Zahlenwert unbekannt oder geheimzuhalten bzw. nicht vorhanden	B	=	Fläche in 1 000 m <sup>2</sup>
		Hinweis: Die geheimzuhaltenden Zahlen sind in den Summenangaben enthalten	C	=	Kaufsumme in 1 000 DM
			D	=	Durchschnittlicher Kaufwert in DM/m <sup>2</sup>
			E	=	Niedrigster Kaufwert in DM/m <sup>2</sup>
			F	=	Höchster Kaufwert in DM/m <sup>2</sup>

## Abkürzungen

BGBI.	=	Bundesgesetzblatt	BauGB	=	Baugesetzbuch
RStBl.	=	Reichssteuerblatt			

## Maßeinheiten

Mrd.	=	Milliarde	km <sup>2</sup>	=	Quadratkilometer
Mill.	=	Million	ha	=	Hektar
m <sup>2</sup>	=	Quadratmeter			

# Erläuterungen

## 1 Allgemeine und methodische Erläuterungen

### 1.1 Rechtsgrundlage

Das Gesetz über die Preisstatistik<sup>1)</sup> sieht in § 2 Nr. 5 und § 7 die Erhebung von Preisen für Grundstücke vor. Die Erfassung der bebauten Grundstücke wurde zunächst zurückgestellt und mit der Erhebung der Kauffälle von unbebautem Bauland innerhalb der Baugebiete der Gemeinden durch die Statistischen Ämter der Länder bei den auskunftspflichtigen Finanzämtern ab 3. Vierteljahr 1961 als Statistik der Baulandpreise begonnen. Diese wird seit 1974 um die Statistik der durchschnittlichen Kaufwerte für landwirtschaftlichen Grundbesitz ergänzt, deren Ergebnisse in der Fachserie 3, Reihe 2.4 (Kennziffer 2030240) veröffentlicht werden.

### 1.2 Geschichtlicher Rückblick

Voraussetzung für den Beginn dieser Statistik war die Aufhebung der Preisbindung für unbebaute Grundstücke - sie bestand seit dem 26. November 1936 - mit Wirkung vom 29. Oktober 1960 durch das Bundesbaugesetz vom 23. Juni 1960 (BGBl. I S. 341).

Als Vorläuferin dieser Statistik können die in den Vierteljahreshften zur Statistik des Deutschen Reichs vom Statistischen Reichsamt veröffentlichten Ergebnisse über den Grundbesitzwechsel in etwa 50 Groß- und Mittelstädten für 1927 bis 1938 angesehen werden. Siehe außerdem "Hamburg in Zahlen", Sonderheft 1, Jahrgang 1963, mit Baulandpreisen in Hamburg 1903 bis 1937 und 1955 bis 1962.

Seit 1992 werden durch die Einbeziehung der neuen Bundesländer und von Berlin-Ost in diese Statistik gesamtdeutsche Ergebnisse (nach dem Gebietsstand seit dem 03.10.1990) ermittelt.

### 1.3 Erhebungsweg

Die Finanzämter erhalten durch die Veräußerungsanzeigen der Gerichte, Behörden und Notare gem. § 18 des Grunderwerbsteuergesetzes (GrEStG 1983)<sup>2)</sup>, denen jeweils eine Abschrift der beurkundeten Kaufverträge usw. beizufügen ist, Kenntnis von den Grundstücksverkäufen.

Die Grunderwerbsteuerstelle des Finanzamtes leitet eine Durchschrift der Veräußerungsanzeigen der Bewertungsstelle des Finanzamtes zur steuerlichen Auswertung und Aufnahme in die Kaufpreissammlung zu. Diese Veräußerungsanzeigen bilden die formalen Unterlagen für die Statistik der Kaufwerte für Bauland.

Die Bewertungsstelle füllt für den Kauffall eines unbebauten Grundstücks einen Erhebungsvordruck mit bundeseinheitlichen Merkmalen aus, der dem jeweiligen Statistischen Landesamt übersandt wird. Die Ausfüllung der Erhebungsvordrucke erfolgt nach den Grundsätzen der Richtlinien für die Finanzämter zur Ermittlung der Bodenwerte "Bodenwert-Richtlinien" - herausgegeben vom Bundesminister der Finanzen, Bonn 1957 - und anhand der Bauleitpläne und Bebauungspläne, die den Finanzämtern von den Gemeinden zur Verfügung gestellt werden. In einigen Bundesländern, wie z.B. im Freistaat Thüringen, erhält das Statistische Landesamt die erforderlichen Informationen für die Kaufwerteermittlung von den Geschäftsstellen der Gutachterausschüsse für Grundstückswerte; die ihre Tätigkeit nach dem Baugesetzbuch<sup>3)</sup> durchführen.

### 1.4 Umfang der Aufbereitung

Die Aufbereitung erfolgt vierteljährlich und jährlich. Die Bearbeitung einzelner Kauffälle bei den Finanzämtern kann sich durch Rückfragen für die Einheitswertfeststellung verzögern; daher können die vierteljährlich veröffentlichten Zahlen von den insgesamt getätigten Verkäufen nach unten abweichen. Die Jahreszahlen können wegen der in ihnen enthaltenen Nachmeldungen größer als die Summe aus den Kauffällen der vier Quartale sein.

### 1.5 Methodische Hinweise

Die Methoden dieser Statistik wurden in "Wirtschaft und Statistik" Heft 8 und 11/1962 sowie in den Vierteljahresberichten der früheren Fachserie M, Reihe 5/II, 3.4./61 und 1.2./62, 3.4./62 und Jahr 62 dargestellt.

Bis 1964 enthalten die Veröffentlichungen die Anzahl der Fälle, Flächen in 1 000 m<sup>2</sup> sowie flächengewogene Durchschnittswerte nach verschiedenen Gliederungsmerkmalen.

Ab 1965 werden auch die Kaufsummen in 1 000 DM für die aufgeführten fünf Baulandarten veröffentlicht.

Die Statistik der Kaufwerte für Bauland hat die Verkäufe von unbebauten Grundstücken mit einer Größe von 100 m<sup>2</sup> und mehr zum Gegenstand, soweit sie in den Baugebieten der Gemeinden des Bundesgebietes liegen und somit Bauland-eigenschaft besitzen.

In dieser Statistik wird nach folgenden Baulandarten unterschieden:

- **Baureifes Land** sind Flächen, die nach öffentlich-rechtlichen Vorschriften baulich nutzbar sind.<sup>4)</sup> Dazu gehören Grundstücke oder Grundstücksteile, die von der Gemeinde für die

1) vom 9. August 1958 (BGBl. I S. 605), zuletzt geändert durch Artikel 1 der Verordnung vom 26. März 1991 (BGBl. I S. 846).

2) vom 17. Dezember 1982 (BGBl. I S. 1777), zuletzt geändert durch Artikel 15 des Gesetzes vom 21. Dezember 1992 (BGBl. I S. 2150).

3) Baugesetzbuch (BauGB) in der Fassung der Bekanntmachung vom 8. Dezember 1986 (BGBl. I S. 2253), zuletzt geändert durch Gesetz zur Änderung des Baugesetzbuches vom 30. Juli 1996 (BGBl. I S. 1189).

4) Bekanntmachung der Neufassung der Richtlinien für die Ermittlung der Verkehrswerte von Grundstücken (Wertermittlungs-Richtlinien 1991) vom 11. Juni 1991 sowie Bekanntmachung der Ergänzenden Hinweise zu den Wertermittlungs-Richtlinien 1991 für das Gebiet der neuen Länder vom 17. März 1992, beide veröffentlicht im Bundesanzeiger Nr. 86a vom 8. Mai 1992.

Bebauung vorgesehen sind, bei denen die baurechtlichen Voraussetzungen für die Bebauung vorliegen und deren Erschließungsgrad die sofortige Bebauung gestattet. Es liegt im allgemeinen an endgültig oder vorläufig ausgebauten Straßen und ist in der Regel bereits in passende Bauparzellen eingeteilt. Es fallen hierunter in erster Linie Baulücken und der städtebautechnisch aufgeschlossene Grundbesitz, der mitunter nur eine geringe oder keine Bebauung zeigt. Auch ein Trenngrundstück ist baureifes Land, wenn es durch Hinzunahme eines Nachbargrundstücks bebaut werden kann.

- **Rohbauland** sind Flächen, die nach den §§ 30,33 und 34 des Baugesetzbuches für eine bauliche Nutzung bestimmt sind, deren Erschließung aber noch nicht gesichert ist oder die nach Lage, Form oder Größe für eine bauliche Nutzung unzureichend gestaltet sind.<sup>4)</sup>

Das Rohbauland ist im allgemeinen eine Vorstufe für die übrigen Arten der unbebauten Grundstücke, insbesondere für das baureife Land. Es nimmt bei fortschreitender Entwicklung je nach seinem späteren Verwendungszweck die Eigenschaft einer dieser Arten an. Als Rohbauland sind in der Regel größere, unaufgeschlossene Grundstücksflächen anzusehen, die die Eigenschaft als land- und forstwirtschaftliches Vermögen verloren haben, selbst wenn sie noch land- und forstwirtschaftlich genutzt werden. Dabei ist es gleichgültig, ob das Gelände parzelliert ist oder nicht.

- **Sonstiges Bauland** kann seinem Charakter nach baureifes Land wie auch Rohbauland sein, unterscheidet sich aber von beiden durch seine feststehende bisherige Nutzung.

Zum sonstigen Bauland gehören Industrieland, Land für Verkehrszwecke und Freiflächen.

Als **Industrieland** gelten unbebaute Grundstücke, die als Lager- und Arbeitsplätze bereits einem Gewerbe dienen oder zur Erweiterung eines Betriebes vorrätig gehalten werden, sowie Flächen, die nach der Verkehrsauffassung und den örtlichen Gegebenheiten Gelände für Industriebetriebe sind oder dafür vorgesehen sind.

**Land für Verkehrszwecke** ist Gelände, das Straßen, Parkplätzen, Flugplätzen, Eisenbahnen und ähnlichen Zwecken dient oder dafür vorgesehen ist. Straßenland, das gewerblich genutzt wird (z.B. zur Aufstellung von Zeitungskiosken und Verkaufsständen usw.), soll wie baureifes Land behandelt werden. (Reichsfinanzhof-Urteil vom 19. Januar 1939 - RStBl. 1939 S. 596).

Als **Freiflächen** gelten unbebaute Grundstücke, die als Gartenanlagen, Spielplätze, Erholungsplätze aus Gründen der Volksgesundheit oder Volkserholung dem öffentlichen Gebrauch dienen oder als solche ausgewiesen sind. Welche Flächen im einzelnen als Freiflächen ausgewiesen sind, ist bei der Gemeinde zu erfragen. Werden Flächen, die bisher zu einem land- und forstwirtschaftlichen Betrieb gehörten, als Freiflächen ausgewiesen, aber weiter land- und forstwirtschaftlich

genutzt, so sind diese Flächen als land- und forstwirtschaftliches Vermögen anzusehen.

Die Ergebnisse der Statistik der Kaufwerte für Bauland sind hinsichtlich der Zahl der Abschlüsse, der veräußerten Flächen und der Kaufsummen summarische Zusammenfassungen und hinsichtlich der Quadratmeterpreise flächengewogene Durchschnitte. Kaufsummen und Durchschnittswerte schließen ggf. Beträge für die Grundstückerschließung, Aufwuchs u.dgl. ein, nicht aber die Grunderwerbnebenkosten (Vermessungskosten, Makler-, Notariats- und Gerichtsgebühren, Grunderwerbsteuer u.a.).

Die ausgewiesenen Durchschnittswerte sind für einen zeitlichen Vergleich nur bedingt verwendbar, weil die statistischen Massen, aus denen sie ermittelt werden, sich in jedem Vierteljahr bzw. Jahr aus anders gearteten Einzelfällen zusammensetzen können. Die Statistik der Kaufwerte für Bauland hat daher mehr den Charakter einer Grundeigentumswechselstatistik, mit der durchschnittliche Verkaufswerte ermittelt werden, als den einer echten Preisstatistik. Aus diesem Grund werden auch keine prozentualen Veränderungen (sogenannte Baulandindices) veröffentlicht.

Da es sehr schwierig ist, die einzelnen Baugrundstücke nach Standort, Lage, Beschaffenheit und Nutzungsmöglichkeiten eindeutig abzugrenzen, empfiehlt es sich, - für die Beurteilung von Einzelfällen - die von den Gutachterausschüssen (§§ 192 ff BauGB) festgestellten "Richtwerte", bei denen die ursprünglichen Kaufwerte nach gewissen Gesichtspunkten zur besseren Vergleichbarkeit abgeändert wurden, zum Vergleich heranzuziehen. Der Sitz der Gutachterausschüsse ist durch Rechtsverordnung der Länder festgelegt und kann bei den kreisfreien Städten oder Landkreisen erfragt werden.

Bei der Zahl der Kauffälle muß in einigen Orten von Untererfassungen ausgegangen werden; deshalb sind Vergleiche der Zahl der Kauffälle nur bedingt möglich.

## 1.6 Veröffentlichungen

Die Ergebnisse der Statistik der Kaufwerte für Bauland erscheinen in den Vierteljahres- und Jahresheften der Fachserie 17, Preise, Reihe 5 "Kaufwerte für Bauland".

Diese Veröffentlichungen des Statistischen Bundesamtes können vom

Verlag Metzler - Poeschel  
Verlagsauslieferung H. Leins GmbH & Co. KG  
Postfach 11 52  
72125 Kusterdingen  
Telefon: 0 70 71/93 53 50  
Telex: 7 262 891 mepo d

oder über den Buchhandel bezogen werden.

4) Bekanntmachung der Neufassung der Richtlinien für die Ermittlung der Verkehrswerte von Grundstücken (Wertermittlungs-Richtlinien 1991) vom 11. Juni 1991 sowie Bekanntmachung der Ergänzenden Hinweise zu den Wertermittlungs-Richtlinien 1991 für das Gebiet der neuen Länder vom 17. März 1992, beide veröffentlicht im Bundesanzeiger Nr. 86a vom 8. Mai 1992.

## 2 Ergebnisse für das Jahr 1995

Den nachstehenden Tabellen kann entnommen werden, daß im Jahr 1995 in Deutschland fast 112 400 Veräußerungsfälle von Bauland statistisch erfaßt wurden. Dabei sind 208,7 km<sup>2</sup> Fläche zu insgesamt 14,7 Mrd. DM verkauft worden. Der durchschnittliche Kaufwert je m<sup>2</sup> betrug 70,28 DM.

Zwischen dem früheren Bundesgebiet und den neuen Ländern zeigt die Statistik recht unterschiedliche Verkaufsergebnisse.

Im früheren Bundesgebiet sind bei rd. 77 300 Veräußerungsfällen 109,0 km<sup>2</sup> Fläche zu insgesamt 10,8 Mrd. DM verkauft worden. Der Anteil an den Ergebnissen für Deutschland insgesamt betrug bei der verkauften Fläche 52 % und beim erzielten Kaufwert 74 %; d. h. die durchschnittlichen Preise je Flächeneinheit lagen im früheren Bundesgebiet deutlich über denen in den neuen Ländern. Der Kaufwert je m<sup>2</sup> Bauland betrug im früheren Bundesgebiet 98,97 DM. Baureifes Land - mit einem Anteil von 56 % an der verkauften Fläche - kostete pro m<sup>2</sup> 139,35 DM (Vorjahr: 133,35 DM). Bei Rohbauland betrug der durchschnittliche Kaufwert 47,88 DM je m<sup>2</sup> (Vorjahr: 46,04 DM) und bei sonstigem Bauland 46,91 DM je m<sup>2</sup> (Vorjahr: 46,21 DM). Typisch ist, daß mit zunehmender Gemeindegrößenklasse sich die Kaufwerte stark erhöhen. Während in Gemeinden unter 2 000 Einwohner der Quadratmeter Bauland durchschnittlich 43,69 DM kostete, betrug der Wert in Gemeinden mit 500 000 Einwohnern und mehr 442,48 DM.

In der Gliederung nach Baugebieten wurden die höchsten Verkaufserlöse im Geschäftsgebiet erzielt. Hier kostete im Durchschnitt der Quadratmeter Bauland 365,49 DM, während es im Industriegebiet nur 52,06 DM waren.

In den neuen Bundesländern sind 1995 bei rd. 35 100 Veräußerungsfällen 99,8 km<sup>2</sup> Fläche zu insgesamt 3,9 Mrd. DM verkauft worden. Das ergibt einen durchschnittlichen Kaufwert von 38,95 DM je m<sup>2</sup> Bauland, rd. 39 % des Wertes im früheren Bundesgebiet. Je Veräußerungsfall sind in den neuen Ländern 2 840 m<sup>2</sup> Bauland verkauft worden, im früheren Bundesgebiet waren es 1 410 m<sup>2</sup>.

Bei den einzelnen Baulandarten lagen die Kaufwerte deutlich unter denen im früheren Bundesgebiet. Baureifes Land kostete 70,59 DM je m<sup>2</sup>, Rohbauland 18,66 DM und sonstiges Bauland 25,53 DM. Fast die Hälfte (47 %) der verkauften Fläche entfiel auf Rohbauland, das vorrangig in kleinen Gemeinden verkauft wurde. Wie auch im früheren Bundesgebiet nahmen in den neuen Ländern mit zunehmender Gemeindegröße die erzielten Kaufwerte zu. Sie lagen zwischen 27,20 DM je m<sup>2</sup> in Gemeinden mit weniger als 2 000 Einwohnern und 494,55 DM je m<sup>2</sup> in Gemeinden mit 500 000 Einwohnern und mehr. In der Gliederung nach Baugebieten wurden in den neuen Ländern die höchsten Verkaufserlöse in Wohngebieten in geschlossener Bauweise mit 93,16 DM je m<sup>2</sup> erzielt, in Dorfgebieten betrug der durchschnittliche Kaufwert dagegen 25,13 DM je m<sup>2</sup>.

## Baulandveräußerungen im Jahr 1995 nach ausgewählten Baulandarten, Gemeindegrößenklassen und Baugebieten

Gemeindegrößen- klassen von ... bis unter ... Einwohner ----- Baugebiet	Fälle	Baulandarten									
		Insgesamt			Baureifes Land			Rohbauland			Sonstiges Bauland
		Fläche	Umsatz	Kaufwert	Flächen- anteil 1)	Umsatz- anteil 1)	Kaufwert	Flächen- anteil 1)	Umsatz- anteil 1)	Kaufwert	Kaufwert
		Anzahl	ha	Mill.DM	DM/m²	%	%	DM/m²	%	%	DM/m²

### Deutschland

Insgesamt	112 430	20 875	14 670	70,28	46,9	75,8	113,48	34,2	14,0	28,72	38,16
-----------	---------	--------	--------	-------	------	------	--------	------	------	-------	-------

#### nach Gemeindegrößenklassen

unter 10 000	68 910	13 208	6 169	46,70	43,1	73,3	79,48	39,7	17,9	20,99	23,99
10 000 - 100 000	38 360	6 526	6 133	93,98	53,9	78,0	136,00	23,6	11,2	44,48	45,18
100 000 und mehr	5 160	1 141	2 369	207,61	51,5	76,4	307,93	30,8	11,1	75,19	146,19

#### nach Baugebieten

Wohngebiet	67 496	8 467	8 898	105,09	66,6	85,4	134,73	31,9	14,0	46,06	41,26
Geschäftsgebiet 2)	4 887	1 076	1 327	123,35	73,3	93,5	157,34	21,2	4,5	26,41	43,77
Dorfgebiet	32 024	6 543	2 510	38,37	40,5	74,2	70,28	47,9	22,5	18,03	10,91
Industriegebiet	8 023	4 789	1 935	40,40	14,9	21,2	57,38	22,4	9,3	16,80	44,80

### Früheres Bundesgebiet

Insgesamt	77 298	10 896	10 784	98,97	56,1	79,0	139,35	22,6	10,9	47,88	46,91
-----------	--------	--------	--------	-------	------	------	--------	------	------	-------	-------

#### nach Gemeindegrößenklassen

unter 10 000	42 560	5 782	3 912	67,66	52,7	78,4	100,52	27,7	13,3	32,52	28,81
10 000 - 100 000	31 137	4 515	5 190	114,95	59,5	79,8	154,07	16,7	9,6	66,31	51,08
100 000 und mehr	3 601	598	1 681	280,98	62,2	77,7	351,37	16,9	9,3	154,03	174,49

#### nach Baugebieten

Wohngebiet	53 269	5 753	7 189	124,95	73,0	87,4	149,59	25,3	12,0	59,43	43,10
Geschäftsgebiet 2)	1 954	287	806	280,47	91,5	97,6	299,12	4,3	1,2	78,29	78,82
Dorfgebiet	16 763	2 245	1 430	63,70	53,9	80,7	95,45	28,5	14,9	33,33	15,67
Industriegebiet	5 312	2 611	1 359	52,06	16,8	21,5	66,62	13,3	6,4	25,12	53,67

### Neue Länder und Berlin - Ost

Insgesamt	35 132	9 979	3 886	38,95	36,9	66,9	70,59	46,9	22,5	18,66	25,53
-----------	--------	-------	-------	-------	------	------	-------	------	------	-------	-------

#### nach Gemeindegrößenklassen

unter 10 000	26 350	7 426	2 256	30,38	35,6	64,6	55,18	49,1	25,7	15,91	19,22
10 000 - 100 000	7 223	2 010	943	46,89	41,3	68,1	77,45	39,1	19,7	23,58	29,12
100 000 und mehr	1 559	543	688	126,66	39,7	73,0	232,85	46,0	15,7	43,23	100,34

#### nach Baugebieten

Wohngebiet	14 227	2 714	1 710	62,99	53,2	77,4	91,56	45,8	22,1	30,39	34,40
Geschäftsgebiet 2)	2 933	788	521	66,06	66,7	87,1	86,33	27,3	9,7	23,41	35,14
Dorfgebiet	15 261	4 298	1 080	25,13	33,5	65,5	49,14	58,1	32,6	14,10	5,73
Industriegebiet	2 711	2 179	576	26,43	12,6	20,4	42,63	33,4	16,2	12,83	31,04

1) Gemessen an der Zahl in der betreffenden  
Insgesamtspalte

2) Zusammenfassung aus "Geschäfts- und Wohngebiet gemischt"  
und Geschäftsgebiet



1 KAUFWERTE FUER BAULAND 1995 NACH BAULANDARTEN, BAUGEBIETEN UND GEMEINDEGROESSENKLASSEN

1.1 DEUTSCHLAND

B A U L A N D A R T E N							B A U L A N D A R T E N						
INS-	DAVON	ROH-	SONSTIGES	BAULAND			INS-	DAVON	ROH-	SONSTIGES	BAULAND		
BAU-	REIFES	BAU-	INS-	DAVON	LAND F.	FREI-	BAU-	REIFES	BAU-	INS-	DAVON	LAND F.	FREI-
REIFES	LAND	LAND	INS-	INDU-	VERK.-	FLAE-	REIFES	LAND	LAND	INS-	INDU-	VERK.-	FLAE-
GESAMT			GESAMT	STRIE-	ZWECKE	CHEN	GESAMT			GESAMT	STRIE-	ZWECKE	CHEN
				LAND							LAND		
<b>GESCHAFTSGEBIET</b>													
<b>GEMEINDEN UNTER 2 000 EINWOHNERN</b>							<b>GEMEINDEN MIT 50 000 BIS UNTER 100 000 EINWOHNERN</b>						
A	62	49	8	5	3	2	A	52					
B	462	255	64	143	125	18	B	309	185	120			
C	11231	8081	1478	1672			C	65023	63324	1439			
D	24,33	31,69	23,23	11,69			D	210,24	341,81	11,97			
E	1,00	4,50	4,46	1,00			E	5,60	10,48	5,60			
F	1488,37	1488,37	34,85	25,00			F	2052,24	2052,24	55,00			
<b>GEMEINDEN MIT 2 000 BIS UNTER 5 000 EINWOHNERN</b>							<b>GEMEINDEN MIT 100 000 BIS UNTER 200 000 EINWOHNERN</b>						
A	71	61	8	2	2		A	26	23		3	2	1
B	328	229	82	17	17		B	77	75		2	1	2
C	13448	10485	2705				C	40907	39916				
D	40,99	45,75	32,98				D	528,84	530,30				
E	6,50	6,50	6,50				E	30,00	30,00				
F	387,50	387,50	344,42				F	2135,49	2135,49				
<b>GEMEINDEN MIT 5 000 BIS UNTER 10 000 EINWOHNERN</b>							<b>GEMEINDEN MIT 200 000 BIS UNTER 500 000 EINWOHNERN</b>						
A	111	102					A	58	43	13	2		1
B	554	517	36				B	343	81	258	3		1
C	30165	29139	1009				C	66570	56995	9366			3
D	54,43	56,40	28,33				D	194,21	700,87	36,29			
E	0,50	1,48	0,50				E	10,00	93,97	10,00			
F	666,17	666,17	52,00				F						
<b>GEMEINDEN MIT 10 000 BIS UNTER 20 000 EINWOHNERN</b>							<b>GEMEINDEN MIT 500 000 EINWOHNERN UND MEHR</b>						
A	126	111	10	5			A	30	26		4	2	2
B	436	338	65	33			B	74	70		4	1	4
C	30625	26893	1864	1868			C	95946	93894				
D	70,23	79,64	28,59	56,29			D	1294,59	1348,66				
E	0,90	0,90	4,00	8,00			E	212,00	350,49				
F	1500,00	1500,00	145,00	115,00			F						
<b>GEMEINDEN MIT 20 000 BIS UNTER 50 000 EINWOHNERN</b>							<b>INSGESAMT</b>						
A	239	221	6	12			A	775	681	58	14	19	3
B	855	818	22	15		14	B	3439	2568	647	224	177	39
C	84634	81945	1352	1337		1227	C	438550	410672	19213	8664	4981	2994
D	98,98	100,17	61,16	89,91		85,01	D	127,54	159,92	29,70	38,74	28,18	76,30
E	1,50	1,50	10,00	5,00		5,00	E	0,50	0,90	0,50	1,00	6,49	1,00
F	1915,71	1915,71	229,39	400,00		400,00	F	17586,91	17586,91	344,42	1373,63	1373,63	510,00
<b>GESCHAFTSGEBIET UND WOHNGEBIET GEMISCHT</b>													
<b>GEMEINDEN UNTER 2 000 EINWOHNERN</b>							<b>GEMEINDEN MIT 50 000 BIS UNTER 100 000 EINWOHNERN</b>						
A	598	456	120	22	5	14	3 A	429	398	22	9	1	7
B	845	532	188	125	111	4	10 B	683	587	88	8	1	5
C	42768	38918	3477	373	246	43	C	121305	118535	2285	485		312
D	50,62	73,15	18,48	2,99	2,21	10,81	D	177,57	201,84	26,12	58,03		62,37
E	0,05	3,00	0,05	0,40	0,40	1,20	E	2,50	4,00	2,50	22,52		22,52
F	409,48	409,48	90,04	226,10	226,10	100,00	F	2500,00	2500,00	209,66	205,00		205,00
<b>GEMEINDEN MIT 2 000 BIS UNTER 5 000 EINWOHNERN</b>							<b>GEMEINDEN MIT 100 000 BIS UNTER 200 000 EINWOHNERN</b>						
A	659	513	110	36	18		A	246	209	28	9	6	3
B	1302	777	467	57	40	17	B	494	347	130	18	2	15
C	64211	48629	13726	1855	850	990	C	95361	90005	4579	777	259	
D	49,33	62,60	29,37	32,29	21,10	58,28	D	193,00	259,56	35,32	43,91	105,66	
E	0,19	0,19	1,00	1,00	3,50	1,00	E	2,00	25,00	2,00	30,00	30,00	
F	1358,10	1358,10	168,69	747,17	198,73	747,17	F	1750,00	1750,00	300,00	209,30	209,30	
<b>GEMEINDEN MIT 5 000 BIS UNTER 10 000 EINWOHNERN</b>							<b>GEMEINDEN MIT 200 000 BIS UNTER 500 000 EINWOHNERN</b>						
A	543	463	60	20	5	11	4 A	121	107	9	5	1	4
B	916	661	217	38	24	11	4 B	268	156	110	2	1	1
C	79269	73735	4045	1489	885	262	C	75352	72989	1558	805		
D	86,51	111,61	18,61	38,85	37,29	23,98	D	281,60	468,57	14,17	425,32		
E	0,70	2,41	0,70	10,47	10,47	12,50	E	0,42	34,63	0,42	59,00		
F	1552,29	1552,29	77,00	276,34	276,34	135,00	F						
<b>GEMEINDEN MIT 10 000 BIS UNTER 20 000 EINWOHNERN</b>							<b>GEMEINDEN MIT 500 000 EINWOHNERN UND MEHR</b>						
A	620	527	46	47	10	33	4 A	54	51		3	1	
B	962	756	152	54	24	27	3 B	69	67		2	0	
C	112390	106014	4276	2100	927	1002	C	107159	105810				1
D	116,83	140,19	28,15	38,96	38,07	37,29	D	1561,77	1579,75				
E	0,89	1,00	0,89	2,30	4,00	2,30	E	115,00	115,00				
F	1677,15	1677,15	180,00	300,00	125,00	300,00	F						
<b>GEMEINDEN MIT 20 000 BIS UNTER 50 000 EINWOHNERN</b>							<b>INSGESAMT</b>						
A	842	759	44	39	11	25	3 A	4112	3483	439	190	58	114
B	1779	1433	276	69	38	29	2 B	7317	5316	1628	373	242	109
C	190339	175181	6925	8234	6851	1358	C	888155	829817	40872	17467	10239	5251
D	107,01	122,22	25,05	119,29	178,62	47,50	D	121,38	156,11	25,10	46,82	42,30	48,23
E	0,40	0,40	1,41	7,00	25,00	7,00	E	0,05	0,19	0,05	0,40	0,40	1,00
F	1783,92	1783,92	260,00	305,47	305,47	240,00	F	18000,00	18000,00	300,00	950,00	575,47	936,56

1 KAUFWERTE FUER BAULAND 1995 NACH BAULANDARTEN, BAUGEBIETEN UND GEMEINDEGROESSENKLASSEN

1.1 DEUTSCHLAND

BAULANDARTEN							BAULANDARTEN							
INS-	DAVON	ROH-	SONSTIGES	SONSTIGES	LAND F.	FREI-	INS-	DAVON	ROH-	SONSTIGES	BAULAND	LAND F.	FREI-	
GESAMT	BAU-REIFES LAND	BAU-LAND	INS-	DAVON	VERK.-ZWECKE	FLAE-CHEN	GESAMT	BAU-REIFES LAND	BAU-LAND	INS-	DAVON	VERK.-ZWECKE	FLAE-CHEN	
			GESAMT	INDU-STRIE-LAND						GESAMT	INDU-STRIE-LAND			
<b>WOHNGEBIET IN GESCHLOSSENER BAUWEISE</b>														
GEMEINDEN UNTER 2 000 EINWOHNERN							GEMEINDEN MIT 50 000 BIS UNTER 100 000 EINWOHNERN							
A	801	753	43	5	.	2	A	581	560	19	2	.	.	
B	1786	1525	255	5	.	1	B	597	572	24	0	.	.	
C	107539	103623	3865	50	.	.	C	124071	120779	3246	.	.	.	
D	60,20	67,93	15,13	9,17	.	.	D	207,89	210,99	135,46	.	.	.	
E	0,04	0,04	0,30	5,00	.	.	E	1,06	1,53	1,06	.	.	.	
F	1532,74	1532,74	500,00	17,00	.	.	F	2079,21	2079,21	236,25	.	.	.	
GEMEINDEN MIT 2 000 BIS UNTER 5 000 EINWOHNERN							GEMEINDEN MIT 100 000 BIS UNTER 200 000 EINWOHNERN							
A	948	900	45	3	.	1	A	318	291	23	4	.	.	
B	991	851	133	7	.	1	B	412	356	44	11	.	.	
C	88051	83144	4637	.	.	.	C	133434	120880	12229	.	.	.	
D	88,89	97,75	34,83	.	.	.	D	324,14	339,47	274,91	.	.	.	
E	0,16	0,16	4,41	.	.	.	E	7,00	21,31	12,00	.	.	.	
F	1247,37	1247,37	195,49	.	.	.	F	1818,18	1818,18	1218,56	.	.	.	
GEMEINDEN MIT 5 000 BIS UNTER 10 000 EINWOHNERN							GEMEINDEN MIT 200 000 BIS UNTER 500 000 EINWOHNERN							
A	915	851	59	5	2	3	A	227	211	.	.	.	.	
B	927	801	122	4	1	3	B	638	504	73	60	60	.	
C	127137	122117	4909	111	.	.	C	106239	92539	12707	.	.	.	
D	137,10	152,38	40,39	25,21	.	.	D	166,63	183,56	173,13	.	.	.	
E	1,60	1,60	5,00	5,00	.	.	E	1,14	1,14	10,00	.	.	.	
F	1097,05	1097,05	230,00	160,00	.	.	F	.	.	.	.	.	.	
GEMEINDEN MIT 10 000 BIS UNTER 20 000 EINWOHNERN							GEMEINDEN MIT 500 000 EINWOHNERN UND MEHR							
A	867	800	62	5	1	4	A	142	132	10	.	.	.	
B	1248	1020	220	9	1	8	B	217	206	11	.	.	.	
C	202998	190957	11933	107	.	.	C	135941	133658	2283	.	.	.	
D	162,65	187,29	54,35	12,06	.	.	D	626,12	647,65	212,49	.	.	.	
E	4,00	4,00	13,19	5,00	.	.	E	40,00	40,00	70,00	.	.	.	
F	1466,67	1466,67	550,00	80,00	.	.	F	.	.	.	.	.	.	
GEMEINDEN MIT 20 000 BIS UNTER 50 000 EINWOHNERN							<b>INSGESAMT</b>							
A	1413	1355	48	10	.	10	A	6212	5853	324	35	4	24	7
B	1572	1395	176	2	.	2	B	8387	7230	1058	99	62	17	21
C	258049	251344	6662	44	.	44	C	1283458	1219042	62470	1946	.	196	662
D	164,16	180,24	37,91	25,51	.	25,51	D	153,02	168,60	59,04	19,65	.	11,86	31,90
E	2,00	2,40	2,00	10,00	.	10,00	E	0,04	0,04	0,30	5,00	.	5,00	8,42
F	1550,00	1550,00	161,66	85,00	.	85,00	F	7377,05	7377,05	1400,00	180,00	.	160,00	180,00
<b>WOHNGEBIET IN OFFENER BAUWEISE</b>														
GEMEINDEN UNTER 2 000 EINWOHNERN							GEMEINDEN MIT 50 000 BIS UNTER 100 000 EINWOHNERN							
A	11700	9465	2122	113	7	94	A	3312	2976	220	116	2	.	.
B	15376	8786	6487	104	7	82	B	4764	2722	1770	272	2	221	49
C	748235	579173	167774	1288	261	724	C	620544	521475	95391	3678	.	2194	1340
D	48,66	65,92	25,86	12,41	34,86	8,83	D	21,19	130,26	191,56	53,90	13,53	9,92	27,15
E	0,15	1,88	0,15	1,00	6,02	1,00	E	1,40	3,40	4,00	1,40	.	1,40	3,66
F	1050,85	1050,85	936,25	150,00	79,01	150,00	F	1670,00	1670,00	420,23	950,00	.	170,00	950,00
GEMEINDEN MIT 2 000 BIS UNTER 5 000 EINWOHNERN							GEMEINDEN MIT 100 000 BIS UNTER 200 000 EINWOHNERN							
A	10583	8850	1627	106	4	87	A	1741	1544	172	25	.	.	.
B	13463	8367	4903	193	9	124	B	2232	1291	912	30	.	8	21
C	1097502	917324	176332	3847	.	2271	C	418332	331221	86240	870	.	310	443
D	81,52	109,64	35,96	19,92	18,39	19,88	D	187,40	256,61	94,57	29,35	.	39,79	20,91
E	0,04	0,64	0,04	1,35	.	1,35	E	1,00	10,00	1,24	1,00	.	1,00	13,00
F	1245,28	1245,28	569,45	307,69	.	300,00	F	1527,78	1527,78	1338,43	220,00	.	110,00	50,00
GEMEINDEN MIT 5 000 BIS UNTER 10 000 EINWOHNERN							GEMEINDEN MIT 200 000 BIS UNTER 500 000 EINWOHNERN							
A	9934	8663	1166	105	5	88	A	1046	981	54	11	.	.	.
B	11529	7779	3647	103	11	82	B	1648	1193	430	25	.	25	.
C	1047248	903989	139293	4066	985	2597	C	330096	284608	43663	1824	.	1758	.
D	90,84	116,19	38,19	39,61	88,91	31,86	D	200,25	238,60	101,51	71,73	.	70,04	.
E	0,08	1,55	0,08	1,00	30,00	1,00	E	4,55	7,80	4,55	20,00	.	20,00	.
F	1760,56	1760,56	760,22	278,75	130,00	278,75	F	.	.	.	.	.	.	.
GEMEINDEN MIT 10 000 BIS UNTER 20 000 EINWOHNERN							GEMEINDEN MIT 500 000 EINWOHNERN UND MEHR							
A	11473	10355	981	137	.	15	A	513	434	47	32	.	27	5
B	13597	9765	3656	175	.	162	B	779	540	145	94	.	82	12
C	1431987	1228683	198700	4604	.	2999	C	333223	264167	45594	23461	.	19879	3582
D	105,32	125,82	54,35	26,24	.	18,55	D	427,57	489,19	314,72	248,39	.	242,28	288,80
E	0,47	1,00	0,59	0,47	.	0,47	E	2,00	18,03	23,99	.	.	23,99	89,41
F	1753,03	1753,03	920,00	480,00	.	320,00	F	.	.	.	.	.	.	.
GEMEINDEN MIT 20 000 BIS UNTER 50 000 EINWOHNERN							<b>INSGESAMT</b>							
A	10982	9957	881	144	3	123	A	61284	53225	7270	789	24	668	97
B	12897	8761	4000	136	16	84	B	76287	49203	25950	1133	48	868	217
C	1587816	1354039	228549	5228	.	3043	C	7614982	6384579	1181536	48867	2797	35775	10295
D	123,11	154,55	57,13	38,42	.	36,34	D	99,82	129,76	45,53	43,15	58,79	41,19	47,54
E	0,76	2,80	0,76	2,00	.	2,00	E	0,04	0,64	0,04	0,47	1,64	0,47	1,00
F	1666,67	1666,67	940,59	265,00	.	265,00	F	7801,42	7801,42	1338,43	1200,00	307,69	1200,00	979,50

1 KAUFWERTE FUER BAULAND 1995 NACH BAULANDARTEN, BAUGEBIETEN UND GEMEINDEGROESSENKLASSEN

1.1 DEUTSCHLAND

BAULANDARTEN							BAULANDARTEN							
INS-	DAVON	ROH-	SONSTIGES	BAULAND	INS-	DAVON	ROH-	SONSTIGES	BAULAND	INS-	DAVON	ROH-	SONSTIGES	BAULAND
GESAMT	BAU-REIFES LAND	BAU-LAND	INS-	DAVON	LAND F. VERK.-ZWECKE	FREI-FLAE-CHEN	GESAMT	BAU-REIFES LAND	BAU-LAND	INS-	DAVON	LAND F. VERK.-ZWECKE	FREI-FLAE-CHEN	GESAMT
			GESAMT	INDU-STRIE-LAND						GESAMT	INDU-STRIE-LAND			
<b>WOHNGEBIET INSGESAMT</b>														
<b>GEMEINDEN UNTER 2 000 EINWOHNERN</b>							<b>GEMEINDEN MIT 50 000 BIS UNTER 100 000 EINWOHNERN</b>							
A	12501	10218	2165	118	7	96	15 A	3893	3536	239	118	2	105	11
B	17162	10311	6742	109	7	83	18 B	5361	3295	1794	272	2	221	50
C	855774	682796	171639	1339	261	735	343 C	744615	642253	98636	3725	.	2197	1384
D	49,86	66,22	25,46	12,25	34,86	8,81	18,58 D	138,90	194,94	54,99	13,68	.	9,93	27,90
E	0,04	0,04	0,15	1,00	6,02	1,00	2,00 E	1,06	1,53	1,06	1,40	.	1,40	3,66
F	1532,74	1532,74	936,25	150,00	79,01	150,00	81,25 F	2079,21	2079,21	420,23	950,00	.	170,00	950,00
<b>GEMEINDEN MIT 2 000 BIS UNTER 5 000 EINWOHNERN</b>							<b>GEMEINDEN MIT 100 000 BIS UNTER 200 000 EINWOHNERN</b>							
A	11531	9750	1672	109	4	88	17 A	2059	1835	195	29	2	17	10
B	14454	9217	5037	200	9	125	66 B	2644	1647	956	41	1	8	32
C	1185553	1000468	180969	4116	.	2283	1461 C	551765	452101	98469	1195	.	313	765
D	82,02	108,54	35,93	20,58	.	18,30	22,06 D	208,69	274,52	102,96	29,32	.	38,33	23,97
E	0,04	0,16	0,04	1,35	.	1,35	2,00 E	1,00	10,00	1,24	1,00	.	1,00	13,00
F	1247,37	1247,37	569,45	307,69	.	300,00	160,00 F	1818,18	1818,18	1338,43	220,00	.	110,00	50,00
<b>GEMEINDEN MIT 5 000 BIS UNTER 10 000 EINWOHNERN</b>							<b>GEMEINDEN MIT 200 000 BIS UNTER 500 000 EINWOHNERN</b>							
A	10849	9514	1225	110	7	91	12 A	1273	1192	69	12	.	.	.
B	12456	8581	3769	107	12	85	10 B	2286	1697	504	85	60	25	.
C	1174385	1026006	144201	4177	1045	2648	484 C	436334	377147	56370	2817	.	1758	.
D	94,28	119,57	38,26	39,02	87,23	31,15	48,22 D	190,87	222,25	111,94	32,95	.	70,04	.
E	0,08	1,55	0,08	1,00	30,00	1,00	20,00 E	1,14	1,14	4,55	16,53	.	20,00	.
F	1760,56	1760,56	760,22	278,75	130,00	278,75	236,10 F	.	.	.	.	.	.	.
<b>GEMEINDEN MIT 10 000 BIS UNTER 20 000 EINWOHNERN</b>							<b>GEMEINDEN MIT 500 000 EINWOHNERN UND MEHR</b>							
A	12340	11155	1043	142	2	125	15 A	655	566	57	32	.	27	5
B	14845	10785	3876	184	2	170	12 B	996	746	156	94	.	82	12
C	1634985	1419640	210634	4711	.	3071	1360 C	469164	397825	47877	23461	.	19879	3582
D	110,14	131,63	54,35	25,56	.	18,09	111,83 D	470,83	533,01	307,66	248,39	.	242,28	288,80
E	0,47	1,00	0,59	0,47	.	0,47	2,00 E	.	.	18,03	23,99	.	23,99	89,41
F	1753,03	1753,03	920,00	480,00	.	320,00	480,00 F	.	.	.	.	.	.	.
<b>GEMEINDEN MIT 20 000 BIS UNTER 50 000 EINWOHNERN</b>							<b>INSGESAMT</b>							
A	12395	11312	929	154	3	133	18 A	67496	59078	7594	824	28	692	104
B	14469	10156	4176	138	16	85	36 B	84674	56434	27009	1232	109	885	237
C	1845865	1605382	235211	5272	.	3087	1513 C	8898440	7603621	1244006	50813	3885	35971	10956
D	127,57	158,08	56,33	38,26	.	36,12	41,75 D	105,09	134,73	46,06	41,26	35,55	40,65	46,17
E	0,76	2,40	0,76	2,00	.	2,00	5,00 E	0,04	0,04	0,04	0,47	1,64	0,47	1,00
F	1666,67	1666,67	940,59	265,00	.	265,00	164,52 F	7801,42	7801,42	1400,00	1200,00	307,69	1200,00	979,50
<b>INDUSTRIEGEBIET</b>														
<b>GEMEINDEN UNTER 2 000 EINWOHNERN</b>							<b>GEMEINDEN MIT 50 000 BIS UNTER 100 000 EINWOHNERN</b>							
A	1462	161	397	904	868	31	5 A	407	80	32	295	285	8	2
B	10877	1058	3479	6340	6241	91	9 B	2300	432	326	1541	1525	12	4
C	217860	27965	35372	154523	152827	1614	81 C	106408	16847	5422	84139	83780	270	.
D	20,03	26,44	10,17	24,37	24,49	17,75	9,53 D	46,26	38,96	16,62	54,59	54,92	22,65	.
E	0,50	2,00	1,50	0,50	0,69	0,50	8,00 E	1,64	1,64	5,94	2,77	2,77	7,21	.
F	612,88	500,00	96,67	612,88	257,61	612,88	12,50 F	450,00	326,80	180,00	450,00	450,00	40,00	.
<b>GEMEINDEN MIT 2 000 BIS UNTER 5 000 EINWOHNERN</b>							<b>GEMEINDEN MIT 100 000 BIS UNTER 200 000 EINWOHNERN</b>							
A	1569	192	449	928	898	27	3 A	233	39	46	148	140	8	.
B	8306	1080	2336	4890	4829	50	11 B	1256	239	404	614	606	8	.
C	230661	46124	29462	155074	154349	559	C	123403	17096	16778	89529	89285	244	.
D	27,77	42,69	12,61	31,71	31,96	11,20	D	98,22	71,51	41,55	145,93	147,39	31,50	.
E	1,00	3,00	1,00	1,20	1,20	3,60	E	4,84	20,00	4,84	6,58	6,58	7,35	.
F	475,00	400,00	175,00	475,00	475,00	70,00	F	645,24	442,00	491,04	645,24	645,24	67,00	.
<b>GEMEINDEN MIT 5 000 BIS UNTER 10 000 EINWOHNERN</b>							<b>GEMEINDEN MIT 200 000 BIS UNTER 500 000 EINWOHNERN</b>							
A	1199	156	244	799	772	24	3 A	200	60	28	112	102	15	.
B	5989	720	1374	3895	3838	37	19 B	1800	461	802	537	519	15	.
C	204437	24846	27036	152555	151689	694	C	100376	27808	13047	59521	58335	963	3
D	34,14	34,49	19,68	39,17	39,52	18,52	D	55,75	60,33	16,26	110,84	112,41	64,62	.
E	2,00	2,00	3,00	2,00	2,00	5,00	E	4,57	10,58	5,00	4,57	4,57	20,00	.
F	725,00	387,02	150,00	725,00	725,00	150,00	F	.	.	.	.	.	.	.
<b>GEMEINDEN MIT 10 000 BIS UNTER 20 000 EINWOHNERN</b>							<b>GEMEINDEN MIT 500 000 EINWOHNERN UND MEHR</b>							
A	1318	263	141	914	893	21	A	81	16	9	56	49	7	.
B	7572	1302	932	5338	5280	58	B	741	203	12	526	503	23	.
C	351525	100457	23845	227224	226265	959	C	181967	63895	5903	112169	109343	2826	.
D	46,42	77,15	25,58	42,57	42,86	16,50	D	245,51	314,23	485,90	213,38	217,51	122,98	.
E	1,00	2,16	2,50	1,00	1,00	4,00	E	31,00	95,00	210,00	31,00	31,00	55,00	.
F	799,53	799,53	250,00	750,53	750,53	100,00	F	.	.	.	.	.	.	.
<b>GEMEINDEN MIT 20 000 BIS UNTER 50 000 EINWOHNERN</b>							<b>INSGESAMT</b>							
A	1554	328	124	1102	1049	46	7 A	8023	1295	1470	5258	5056	181	21
B	9050	1655	1078	6317	6191	75	51 B	47892	7151	10743	29997	29532	369	96
C	418194	85292	23649	309253	305425	2113	1715 C	1934831	410330	180514	1343987	1331298	10243	2446
D	46,21	51,54	21,94	48,96	49,33	28,20	33,94 D	40,40	57,38	16,80	44,80	45,08	27,76	25,52
E	1,58	3,50	1,58	2,00	2,00	4,63	5,00 E	0,50	1,64	1,00	0,50	0,69	0,50	2,00
F	710,00	706,02	190,00	710,00	710,00	263,47	54,60 F	10739,86	799,53	600,47	10739,86	10739,86	612,88	98,90

1 KAUFWERTE FUER BAULAND 1995 NACH BAULANDARTEN, BAUGEBIETEN UND GEMEINDEGROESSENKLASSEN

1.1 DEUTSCHLAND

BAULANDARTEN							BAULANDARTEN							
INS-	DAVON	ROH-	SONSTIGES	BAULAND		FREI- FLAE- CHEN	INS-	DAVON	ROH-	SONSTIGES	BAULAND		FREI- FLAE- CHEN	
GESAMT	BAU- REIFES LAND	BAU- LAND	INS-	INDU- STRIE- LAND	LAND F. VERK.- ZWECKE		GESAMT	BAU- REIFES LAND	BAU- LAND	INS-	INDU- STRIE- LAND	LAND F. VERK.- ZWECKE		
DORFGEBIET														
GEMEINDEN UNTER 2 000 EINWOHNERN							GEMEINDEN MIT 50 000 BIS UNTER 100 000 EINWOHNERN							
A	17332	11047	5066	1219	140	954	125 A	306	219	64	23	5	14	4
B	37376	13999	19324	4052	1124	2386	543 B	687	253	369	64	10	19	35
C	1031526	717659	288540	25327	12010	8250	5066 C	29918	22545	6182	1191	592	184	.
D	27,60	51,26	14,93	6,25	10,69	3,46	9,34 D	43,58	89,10	16,73	18,60	59,87	9,52	.
E	0,13	0,15	0,13	0,28	0,63	0,39	0,28 E	0,49	3,40	0,49	1,97	30,00	1,97	.
F	1173,39	1173,39	550,00	314,34	166,13	170,00	314,34 F	674,60	674,60	260,10	220,00	128,50	220,00	.
GEMEINDEN MIT 2 000 BIS UNTER 5 000 EINWOHNERN							GEMEINDEN MIT 100 000 BIS UNTER 200 000 EINWOHNERN							
A	6615	4328	1688	599	60	485	54 A	70	50	13	.	.	6	.
B	14882	5866	7026	1990	193	1500	297 B	210	37	79	95	.	94	.
C	587919	437621	127436	22862	9707	9723	3432 C	15256	7636	6748	873	.	819	.
D	39,51	74,60	18,14	11,49	50,24	6,48	11,55 D	72,49	209,05	84,97	9,23	.	8,75	.
E	0,17	0,98	0,17	0,62	7,50	0,62	0,80 E	3,62	14,86	3,62	4,67	.	4,67	.
F	1588,85	1588,85	443,75	512,00	350,00	251,26	512,00 F	637,67	637,67	280,00	114,29	.	114,29	.
GEMEINDEN MIT 5 000 BIS UNTER 10 000 EINWOHNERN							GEMEINDEN MIT 200 000 BIS UNTER 500 000 EINWOHNERN							
A	3808	2775	642	391	47	321	23 A	54	43	.	.	.	.	.
B	6173	3102	2352	719	123	547	50 B	151	49	101	.	.	.	.
C	439311	350242	70481	18588	14166	3537	885 C	9049	5663	3384	.	.	.	.
D	71,16	112,90	29,97	25,84	115,26	6,47	17,79 D	60,13	116,65	33,40	.	.	.	.
E	0,02	1,00	0,02	1,00	15,00	1,00	1,50 E	2,65	5,00	12,00	.	.	.	.
F	1151,24	1151,24	630,76	480,00	480,00	184,29	312,71 F	.	.	.	.	.	.	.
GEMEINDEN MIT 10 000 BIS UNTER 20 000 EINWOHNERN							GEMEINDEN MIT 500 000 EINWOHNERN UND MEHR							
A	2548	1987	391	170	16	127	27 A	.	.	.	.	.	.	.
B	3978	2066	1549	362	63	269	30 B	.	.	.	.	.	.	.
C	251476	207932	37056	6488	3977	1818	693 C	.	.	.	.	.	.	.
D	63,21	100,63	23,92	17,91	63,51	6,75	22,82 D	.	.	.	.	.	.	.
E	0,44	1,00	0,44	0,50	7,00	0,50	1,50 E	.	.	.	.	.	.	.
F	1411,51	1411,51	306,00	250,00	240,55	84,51	250,00 F	.	.	.	.	.	.	.
GEMEINDEN MIT 20 000 BIS UNTER 50 000 EINWOHNERN							INSGESAMT							
A	1291	984	198	109	10	84	15 A	32024	21433	8072	2519	279	1992	248
B	1971	1122	560	288	79	91	119 B	65427	26494	31362	7571	1592	4906	1074
C	145673	112838	25546	7289	3139	1633	2517 C	2510129	1862136	565374	82619	43645	25965	13009
D	73,92	100,53	45,62	25,28	39,94	18,02	21,13 D	38,37	70,28	18,03	10,91	27,42	5,29	12,11
E	0,99	2,00	0,99	1,00	3,72	1,00	1,72 E	0,02	0,15	0,02	0,28	0,63	0,39	0,28
F	1250,00	1250,00	650,00	393,34	250,00	270,00	393,34 F	1588,85	1588,85	650,00	512,00	480,00	270,00	512,00
INSGESAMT														
GEMEINDEN UNTER 2 000 EINWOHNERN							GEMEINDEN MIT 50 000 BIS UNTER 100 000 EINWOHNERN							
A	31955	21931	7756	2268	1023	1097	148 A	5087	4278	363	446	294	134	18
B	68722	26155	29797	10770	7608	2593	579 B	9340	4753	2697	1890	1542	257	91
C	2159158	1475419	500507	183232	166997	10662	5573 C	1067268	863505	113964	89799	84836	2963	2000
D	32,36	56,41	16,80	17,01	21,95	4,13	9,62 D	114,27	181,69	42,25	47,51	55,03	11,51	21,98
E	0,04	0,04	0,05	0,28	0,40	0,39	0,28 E	0,49	1,53	0,49	1,40	2,77	1,40	3,66
F	1532,74	1532,74	936,25	612,88	257,61	612,88	314,34 F	2500,00	2500,00	420,23	950,00	450,00	220,00	950,00
GEMEINDEN MIT 2 000 BIS UNTER 5 000 EINWOHNERN							GEMEINDEN MIT 100 000 BIS UNTER 200 000 EINWOHNERN							
A	20445	14844	3927	1674	982	617	75 A	2634	2156	282	196	151	35	10
B	39271	17170	14947	7154	5089	1691	374 B	4682	2344	1569	769	610	126	32
C	2081792	1543327	354299	184166	165536	13555	5075 C	826693	606755	126574	93364	90365	2235	765
D	53,01	89,89	23,70	32,53	8,01	13,56 D	176,56	258,80	80,66	121,48	47,51	148,04	17,70	23,97
E	0,04	0,16	0,04	0,62	1,20	0,62	0,80 E	1,00	10,00	1,24	1,00	5,00	1,00	13,00
F	1588,85	1588,85	569,45	747,17	475,00	747,17	512,00 F	2135,49	2135,49	1338,43	.	.	220,00	50,00
GEMEINDEN MIT 5 000 BIS UNTER 10 000 EINWOHNERN							GEMEINDEN MIT 200 000 BIS UNTER 500 000 EINWOHNERN							
A	16510	13010	2178	1322	832	448	42 A	1706	1445	129	132	104	25	3
B	26089	13581	7747	4761	3998	681	82 B	4847	2444	1775	628	580	42	6
C	1927587	1503969	246772	176826	167793	7151	1883 C	687681	540603	83725	63353	59368	3557	.
D	73,88	110,74	31,85	37,14	41,97	10,50	22,89 D	141,87	221,24	47,16	100,82	102,41	83,85	.
E	0,02	1,00	0,02	1,00	2,00	1,00	1,50 E	0,42	1,14	0,42	2,65	4,57	2,65	.
F	1760,56	1760,56	760,22	725,00	725,00	278,75	312,71 F	.	.	.	.	.	.	.
GEMEINDEN MIT 10 000 BIS UNTER 20 000 EINWOHNERN							GEMEINDEN MIT 500 000 EINWOHNERN UND MEHR							
A	16952	14043	1631	1278	924	307	47 A	820	659	66	95	52	36	7
B	27793	15247	6575	5971	5397	524	50 B	1880	1086	168	626	504	109	14
C	2381001	1860936	277675	242390	232875	6852	2663 C	854237	661424	53780	139033	110190	24033	4810
D	85,67	122,05	42,23	40,59	43,15	13,07	53,71 D	454,30	608,87	320,57	222,00	218,68	221,40	347,87
E	0,44	0,90	0,44	0,47	1,00	0,47	1,50 E	.	.	18,03	23,99	31,00	23,99	89,41
F	1753,03	1753,03	920,00	750,53	750,53	320,00	480,00 F	.	.	.	.	.	.	.
GEMEINDEN MIT 20 000 BIS UNTER 50 000 EINWOHNERN							INSGESAMT							
A	16321	13604	1301	1416	1073	299	44 A	112430	85970	17633	8827	5435	2998	394
B	28123	15184	6112	6827	6324	294	208 B	208749	97963	71389	39397	31652	6308	1437
C	2684707	2060637	292683	331386	316088	9418	5880 C	14670105	11116576	2049979	1503550	1394048	80425	29078
D	95,46	135,71	47,88	48,54	49,98	32,02	28,21 D	70,28	113,48	28,72	38,16	44,04	12,75	20,24
E	0,40	0,40	0,76	1,00	2,00	1,00	1,72 E	0,02	0,04	0,02	0,28	0,40	0,39	0,28
F	1915,71	1915,71	940,59	710,00	710,00	400,00	393,34 F	18000,00	18000,00	1400,00	10739,86	10739,86	1200,00	979,50

1 KAUFWERTE FUER BAULAND 1995 NACH BAULANDARTEN, BAUGEBIETEN UND GEMEINDEGROESSENKLASSEN  
1.2 FRUEHERES BUNDESGBIET

BAULANDARTEN						BAULANDARTEN					
INS-	DAVON	ROH-	SONSTIGES BAULAND	INS-	DAVON	ROH-	SONSTIGES BAULAND	INS-	DAVON	ROH-	SONSTIGES BAULAND
BAU-REIFES LAND	BAU-REIFES LAND	BAU-REIFES LAND	INS-DAVON	BAU-REIFES LAND	BAU-REIFES LAND	BAU-REIFES LAND	INS-DAVON	BAU-REIFES LAND	BAU-REIFES LAND	BAU-REIFES LAND	INS-DAVON
GESAMT	BAU-REIFES LAND	BAU-REIFES LAND	INDU-STRIE-LAND	LAND F. VERK.-ZWECKE	FREI-FLAECHE	GESAMT	BAU-REIFES LAND	BAU-REIFES LAND	INDU-STRIE-LAND	LAND F. VERK.-ZWECKE	FREI-FLAECHE
GESCHAFTSGEBIET											
GEMEINDEN UNTER 2 000 EINWOHNERN						GEMEINDEN MIT 50 000 BIS UNTER 100 000 EINWOHNERN					
A	1	1	.	.	.	A	22	.	.	.	.
B	9	9	.	.	.	B	112	108	.	.	.
C	.	.	.	.	.	C	32466	32206	.	.	.
D	.	.	.	.	.	D	289,39	297,32	.	.	.
E	.	.	.	.	.	E	45,37	45,37	.	.	.
F	.	.	.	.	.	F	1971,41	1971,41	.	.	.
GEMEINDEN MIT 2 000 BIS UNTER 5 000 EINWOHNERN						GEMEINDEN MIT 100 000 BIS UNTER 200 000 EINWOHNERN					
A	.	.	.	.	.	A	21	.	.	.	.
B	.	.	.	.	.	B	74	73	.	.	.
C	.	.	.	.	.	C	35319	34978	.	.	.
D	.	.	.	.	.	D	474,93	480,36	.	.	.
E	.	.	.	.	.	E	30,00	30,00	.	.	.
F	.	.	.	.	.	F	2135,49	2135,49	.	.	.
GEMEINDEN MIT 5 000 BIS UNTER 10 000 EINWOHNERN						GEMEINDEN MIT 200 000 BIS UNTER 500 000 EINWOHNERN					
A	44	.	.	.	.	A	.	.	2	.	1
B	82	81	.	.	.	B	16	.	3	.	1
C	14908	14899	.	.	.	C	4472	.	.	.	3
D	182,22	183,37	.	.	.	D	275,66	.	.	.	.
E	15,00	15,00	.	.	.	E	50,00	.	.	.	.
F	666,17	666,17	.	.	.	F	.	.	.	.	.
GEMEINDEN MIT 10 000 BIS UNTER 20 000 EINWOHNERN						GEMEINDEN MIT 500 000 EINWOHNERN UND MEHR					
A	45	.	.	.	.	A	.	.	.	.	.
B	89	85	.	.	.	B	71	67	.	.	.
C	16700	16260	.	.	.	C	83406	82079	.	.	.
D	186,81	191,30	.	.	.	D	1180,67	1222,82	.	.	.
E	14,00	14,00	.	.	.	E	212,00	350,49	.	.	.
F	1500,00	1500,00	.	.	.	F	.	.	.	.	.
GEMEINDEN MIT 20 000 BIS UNTER 50 000 EINWOHNERN						INSGESAMT					
A	105	96	.	.	.	A	268	250	2	16	.
B	203	195	.	6	6	B	656	628	5	23	4
C	52321	50675	1156	1156	1156	C	239817	234986	.	3741	12
D	258,07	260,44	202,08	202,08	202,08	D	365,49	374,35	.	162,83	2902
E	18,00	18,00	32,39	32,39	32,39	E	14,00	14,00	.	15,00	243,27
F	1648,35	1648,35	400,00	400,00	400,00	F	16052,63	16052,63	.	510,00	15,00
GESCHAFTSGEBIET UND WOHNGEBIET GEMISCHT											
GEMEINDEN UNTER 2 000 EINWOHNERN						GEMEINDEN MIT 50 000 BIS UNTER 100 000 EINWOHNERN					
A	177	159	11	7	1 5	1 A	175	163	6	6	1 4
B	144	124	17	3	0 2	1 B	291	261	26	4	1 1
C	17471	16454	853	165	.	C	84388	83230	890	268	.
D	120,99	132,45	49,73	54,53	14,09	D	290,34	319,33	34,29	66,17	.
E	3,00	10,00	15,26	3,00	3,00	E	2,50	4,00	2,50	37,50	.
F	409,48	409,48	90,04	226,10	100,00	F	2500,00	2500,00	209,66	170,00	.
GEMEINDEN MIT 2 000 BIS UNTER 5 000 EINWOHNERN						GEMEINDEN MIT 100 000 BIS UNTER 200 000 EINWOHNERN					
A	150	130	11	9	4 4	1 A	135	124	7	4	3 1
B	152	127	14	11	6 5	0 B	204	197	6	1	1 0
C	23953	21060	1639	1254	.	C	62375	61238	988	.	.
D	157,38	165,45	115,24	117,33	.	D	305,03	310,08	167,98	.	.
E	11,67	11,67	12,00	12,00	.	E	28,57	50,00	28,57	.	.
F	998,75	998,75	168,69	747,17	.	F	1750,00	1750,00	300,00	.	.
GEMEINDEN MIT 5 000 BIS UNTER 10 000 EINWOHNERN						GEMEINDEN MIT 200 000 BIS UNTER 500 000 EINWOHNERN					
A	262	244	6	12	2 7	3 A	.	.	.	.	.
B	310	279	7	24	11 9	4 B	118	114	.	.	.
C	45809	44469	252	1087	.	C	58788	58482	.	.	.
D	147,63	159,43	34,95	45,02	21,36	D	497,97	511,65	.	.	.
E	5,00	5,00	18,00	12,50	12,50	E	37,24	102,13	.	.	.
F	1552,29	1552,29	50,00	276,34	135,00	F	.	.	.	.	.
GEMEINDEN MIT 10 000 BIS UNTER 20 000 EINWOHNERN						GEMEINDEN MIT 500 000 EINWOHNERN UND MEHR					
A	311	274	4	33	3 26	4 A	.	.	.	.	.
B	391	334	29	28	5 20	3 B	50	50	.	.	.
C	81999	78571	.	1467	932	C	71125	71003	.	.	.
D	209,54	234,91	.	53,29	47,41	D	1423,90	1427,52	.	.	.
E	5,00	10,00	.	5,00	5,00	E	115,00	115,00	.	.	.
F	1677,15	1677,15	.	300,00	300,00	F	.	.	.	.	.
GEMEINDEN MIT 20 000 BIS UNTER 50 000 EINWOHNERN						INSGESAMT					
A	379	353	8	18	1 14	3 A	1686	1540	55	91	16 62 13
B	557	516	17	24	3 19	2 B	2218	2003	120	95	27 56 12
C	120358	117505	1822	1031	937	C	566267	552011	8696	5560	1753 3098 708
D	216,12	227,67	110,05	42,57	48,40	D	255,27	275,56	72,50	58,45	64,40 55,21 60,12
E	7,00	7,00	41,76	7,00	7,00	E	2,50	4,00	2,50	3,00	15,00 3,00 10,00
F	1760,39	1760,39	260,00	240,00	240,00	F	12419,87	12419,87	300,00	747,17	575,47 747,17 133,33

1 KAUFWERTE FUER BAULAND 1995 NACH BAULANDARTEN, BAUGEBIETEN UND GEMEINDEGROESSENKLASSEN

1.2 FRUEHERES BUNDESGBIET

BAULANDARTEN							BAULANDARTEN							
INS-BAU-REIFES LAND	ROH-BAU-LAND	SONSTIGES BAULAND	INS-BAU-REIFES LAND	INDU-STRIE-LAND	LAND F. VERK.-ZWECKE	FREI-FLAE-CHEN	INS-BAU-REIFES LAND	ROH-BAU-LAND	SONSTIGES BAULAND	INS-BAU-REIFES LAND	INDU-STRIE-LAND	LAND F. VERK.-ZWECKE	FREI-FLAE-CHEN	
GESAMT		GESAMT					GESAMT		GESAMT					
WOHNGBIET IN GESCHLOSSENER BAUWEISE														
GEMEINDEN UNTER 2 000 EINWOHNERN							GEMEINDEN MIT 50 000 BIS UNTER 100 000 EINWOHNERN							
A	268	247	17	4	.	.	A	404	390	.	.	.	.	
B	363	235	124	4	.	.	B	362	346	16	.	.	.	
C	24971	23927	1003	.	.	.	C	93691	91420	2228	.	.	.	
D	68,75	101,77	8,11	.	.	.	D	258,87	264,33	140,75	.	.	.	
E	3,50	6,10	10,00	.	.	.	E	20,96	20,96	28,74	.	.	.	
F	1532,74	1532,74	68,03	.	.	.	F	2079,21	2079,21	236,25	.	.	.	
GEMEINDEN MIT 2 000 BIS UNTER 5 000 EINWOHNERN							GEMEINDEN MIT 100 000 BIS UNTER 200 000 EINWOHNERN							
A	567	547	.	.	.	.	A	298	274	20	4	.	.	
B	517	431	82	.	.	.	B	376	328	37	11	.	.	
C	67095	63143	3712	.	.	.	C	125424	113186	11913	.	.	.	
D	129,87	146,54	45,40	.	.	.	D	333,72	345,51	320,63	.	.	.	
E	10,00	16,80	10,00	.	.	.	E	7,00	21,31	100,00	.	.	.	
F	1247,37	1247,37	195,49	.	.	.	F	1818,18	1818,18	1218,56	.	.	.	
GEMEINDEN MIT 5 000 BIS UNTER 10 000 EINWOHNERN							GEMEINDEN MIT 200 000 BIS UNTER 500 000 EINWOHNERN							
A	692	649	.	.	.	.	A	.	.	.	.	.	.	
B	595	493	101	.	.	.	B	143	133	.	.	.	.	
C	105388	101285	4073	.	.	.	C	53553	51305	.	.	.	.	
D	177,17	205,35	40,16	.	.	.	D	373,91	384,48	.	.	.	.	
E	8,00	8,00	12,00	.	.	.	E	97,09	97,09	.	.	.	.	
F	1097,05	1097,05	189,99	.	.	.	F	.	.	.	.	.	.	
GEMEINDEN MIT 10 000 BIS UNTER 20 000 EINWOHNERN							GEMEINDEN MIT 500 000 EINWOHNERN UND MEHR							
A	585	553	32	.	.	.	A	.	.	.	.	.	.	
B	590	494	96	.	.	.	B	133	123	10	.	.	.	
C	144360	137226	7133	.	.	.	C	71459	69808	1651	.	.	.	
D	244,72	277,98	74,12	.	.	.	D	536,53	568,03	160,45	.	.	.	
E	12,44	12,44	22,55	.	.	.	E	40,00	40,00	70,00	.	.	.	
F	1466,67	1466,67	550,00	.	.	.	F	.	.	.	.	.	.	
GEMEINDEN MIT 20 000 BIS UNTER 50 000 EINWOHNERN							INSGESAMT							
A	987	954	30	3	.	3	A	4059	3862	183	14	.	8	6
B	854	783	71	1	.	1	B	3933	3365	547	21	.	2	19
C	182505	178482	3988	.	.	.	C	868446	829782	37950	715	.	69	646
D	213,69	228,04	56,52	.	.	.	D	220,82	246,57	69,41	34,51	.	43,43	33,76
E	19,46	19,46	42,45	.	.	.	E	3,50	6,10	3,50	5,00	.	5,00	8,42
F	1550,00	1550,00	161,66	.	.	.	F	2545,45	2545,45	1218,56	180,00	.	160,00	180,00
WOHNGBIET IN OFFENER BAUWEISE														
GEMEINDEN UNTER 2 000 EINWOHNERN							GEMEINDEN MIT 50 000 BIS UNTER 100 000 EINWOHNERN							
A	7760	6578	1089	93	.	68	A	2833	2613	.	.	.	102	.
B	8555	5747	2725	82	.	14	B	3185	2355	563	267	.	217	49
C	461691	381394	79422	875	.	572	C	553437	487511	62401	3525	.	2185	1340
D	53,97	66,36	29,14	10,64	.	8,42	D	173,77	207,02	110,80	13,22	.	10,05	27,15
E	1,00	2,89	1,14	1,00	.	1,00	E	1,99	3,75	12,00	1,99	.	1,99	3,66
F	950,13	950,13	936,25	150,00	.	150,00	F	1670,00	1670,00	420,23	950,00	.	170,00	950,00
GEMEINDEN MIT 2 000 BIS UNTER 5 000 EINWOHNERN							GEMEINDEN MIT 100 000 BIS UNTER 200 000 EINWOHNERN							
A	8230	7224	.	.	.	77	A	1490	1366	101	23	.	.	.
B	9012	6038	2810	164	.	103	B	1738	1126	583	29	.	8	21
C	823545	696477	123763	3305	.	2100	C	384467	308544	75170	753	.	310	443
D	91,39	115,35	44,04	20,19	.	20,38	D	221,22	273,98	128,97	25,99	.	39,79	20,91
E	0,42	2,00	0,42	2,00	.	2,50	E	1,00	10,00	17,24	1,00	.	1,00	13,00
F	1176,47	1176,47	569,45	160,00	.	153,00	F	1527,78	1527,78	1338,43	110,00	.	110,00	50,00
GEMEINDEN MIT 5 000 BIS UNTER 10 000 EINWOHNERN							GEMEINDEN MIT 200 000 BIS UNTER 500 000 EINWOHNERN							
A	8674	7849	.	.	.	2	A	.	.	.	.	.	.	.
B	9121	6512	2517	92	.	8	B	533	405	127	.	.	.	.
C	936160	822649	109833	3678	.	2578	C	162302	141160	20943	.	.	.	.
D	102,64	126,32	43,63	40,18	.	32,62	D	304,76	348,39	165,05	.	.	.	.
E	0,08	2,67	0,08	1,00	.	1,00	E	20,00	9,29	34,47	.	.	.	.
F	1760,56	1760,56	760,22	278,75	.	278,75	F	.	.	.	.	.	.	.
GEMEINDEN MIT 10 000 BIS UNTER 20 000 EINWOHNERN							GEMEINDEN MIT 500 000 EINWOHNERN UND MEHR							
A	10342	9551	669	122	.	107	A	.	.	.	.	.	.	.
B	11355	8823	2420	112	.	100	B	587	441	63	82	.	82	.
C	1325337	1158772	162546	4019	.	2659	C	269726	227661	22148	19917	.	19979	.
D	116,71	131,33	67,16	35,82	.	26,58	D	459,47	516,12	348,98	241,49	.	242,28	.
E	2,00	3,31	5,31	2,00	.	2,20	E	18,03	20,00	18,03	23,99	.	23,99	.
F	1753,03	1753,03	920,00	480,00	.	320,00	F	.	.	.	.	.	.	.
GEMEINDEN MIT 20 000 BIS UNTER 50 000 EINWOHNERN							INSGESAMT							
A	9009	8399	488	122	.	.	A	49210	44370	4151	689	3	597	89
B	9513	7172	2219	122	.	73	B	53598	38619	14029	950	24	731	195
C	1403577	1226718	172005	4854	.	2713	C	6320241	5450886	828230	41125	.	33195	6512
D	147,55	171,05	77,50	39,87	.	36,98	D	117,92	141,14	59,04	43,29	.	45,40	33,34
E	2,00	3,96	2,95	2,00	.	2,00	E	5,00	2,00	0,08	1,00	.	1,00	1,00
F	1666,67	1666,67	940,59	265,00	.	265,00	F	7801,42	7801,42	1338,43	1200,00	.	1200,00	950,00

1 KAUFWERTE FUER BAULAND 1995 NACH BAULANDARTEN, BAUGEBIETEN UND GEMEINDEGROSSENKLASSEN

1.2 FRUEHERES BUNDESGBIET

BAULANDARTEN							BAULANDARTEN						
INS-	DAVON	ROH-	SONSTIGES	LAND F.	FREI-	INS-	DAVON	ROH-	SONSTIGES	LAND F.	FREI-		
BAU-	BAU-	BAU-	BAU-	VERK.-	FLAE-	BAU-	BAU-	BAU-	BAU-	VERK.-	FLAE-		
REIFES	REIFES	REIFES	REIFES	ZWECKE	CHEN	REIFES	REIFES	REIFES	REIFES	ZWECKE	CHEN		
LAND	LAND	LAND	LAND			LAND	LAND	LAND	LAND				
GESAMT			GESAMT			GESAMT			GESAMT				
WOHNGBIET INSGESAMT													
GEMEINDEN UNTER 2 000 EINWOHNERN						GEMEINDEN MIT 50 000 BIS UNTER 100 000 EINWOHNERN							
A	8028	6825	1106	97	82	A	3237	3003	121	113	102		
B	8918	5982	2849	87	68	B	3547	2701	579	267	217		
C	486662	405320	80426	916	573	C	647128	578931	64629	3568	2185		
D	54,57	67,75	28,23	10,57	8,41	D	182,46	214,36	111,62	13,37	10,05		
E	1,00	2,89	1,14	1,00	1,00	E	1,99	3,75	12,00	1,99	1,99		
F	1532,74	1532,74	936,25	150,00	150,00	F	2079,21	2079,21	420,23	950,00	170,00		
GEMEINDEN MIT 2 000 BIS UNTER 5 000 EINWOHNERN						GEMEINDEN MIT 100 000 BIS UNTER 200 000 EINWOHNERN							
A	8797	7771	933	93	77	A	1788	1640	121	27	17		
B	9528	6469	2892	168	103	B	2114	1454	620	40	8		
C	890640	759620	127475	3545	2100	C	509891	421730	87083	1077	313		
D	93,47	117,43	44,08	21,14	20,38	D	241,22	290,10	140,46	26,89	38,33		
E	0,42	2,00	0,42	2,00	2,50	E	1,00	10,00	17,24	1,00	1,00		
F	1247,37	1247,37	569,45	160,00	153,00	F	1818,18	1818,18	1338,43	110,00	110,00		
GEMEINDEN MIT 5 000 BIS UNTER 10 000 EINWOHNERN						GEMEINDEN MIT 200 000 BIS UNTER 500 000 EINWOHNERN							
A	9366	8498	773	95	2	A	676	539	137				
B	9716	7005	2619	92	8	B	215854	192465	23191				
C	1041548	923934	113906	3709	2608	C	319,42	357,33	169,68				
D	107,20	131,89	43,50	40,43	32,92	D	9,29	34,47	9,29				
E	0,08	2,67	0,08	1,00	1,00	E							
F	1760,56	1760,56	760,22	278,75	278,75	F							
GEMEINDEN MIT 10 000 BIS UNTER 20 000 EINWOHNERN						GEMEINDEN MIT 500 000 EINWOHNERN UND MEHR							
A	10927	10104	701	122	107	A	720	564	74	82	82		
B	11945	9317	2516	112	100	B	341185	297469	23799	19917	19879		
C	1469696	1295998	169679	4019	2659	C	473,72	527,43	322,67	241,49	242,28		
D	123,04	139,11	67,43	35,82	26,58	D	18,03	20,00	18,03	23,99	23,99		
E	2,00	3,31	5,31	2,00	2,20	E							
F	1753,03	1753,03	920,00	480,00	320,00	F							
GEMEINDEN MIT 20 000 BIS UNTER 50 000 EINWOHNERN						INSGESAMT							
A	9996	9353	518	125	16	A	53269	48232	4334	703	3		
B	10367	7954	2290	123	74	B	57531	41985	14576	971	24		
C	1586082	1405200	175993	4889	2748	C	7188687	6280668	866180	41840	33265		
D	153,00	176,66	76,86	39,89	37,05	D	124,95	149,59	59,43	43,10	45,40		
E	2,00	3,96	2,95	2,00	2,00	E	0,08	2,00	0,08	1,00	1,00		
F	1666,67	1666,67	940,59	265,00	265,00	F	7801,42	7801,42	1338,43	1200,00	1200,00		
INDUSTRIEGEBIET													
GEMEINDEN UNTER 2 000 EINWOHNERN						GEMEINDEN MIT 50 000 BIS UNTER 100 000 EINWOHNERN							
A	640	65	153	422	395	A	324	72	13	239	229		
B	3004	222	957	1825	1739	B	1460	323	45	1091	1075		
C	49380	5480	8760	35139	33815	C	84564	14637	2587	67340	66981		
D	16,44	24,64	9,15	19,26	19,45	D	57,93	45,26	56,89	61,74	62,32		
E	0,50	4,00	1,88	0,50	0,69	E	5,00	6,00	12,00	5,00	5,00		
F	612,88	500,00	78,00	612,88	257,61	F	450,00	326,80	180,00	450,00	450,00		
GEMEINDEN MIT 2 000 BIS UNTER 5 000 EINWOHNERN						GEMEINDEN MIT 100 000 BIS UNTER 200 000 EINWOHNERN							
A	857	121	174	562	544	A	207	37	37	133	127		
B	3847	510	940	2396	2358	B	860	213	128	519	515		
C	124127	18319	14328	91480	90884	C	103274	14435	10356	78483	78270		
D	32,27	35,91	15,23	38,18	38,54	D	120,04	67,82	80,81	151,12	151,89		
E	1,19	4,00	1,19	2,00	2,51	E	10,00	20,00	20,00	10,00	30,00		
F	475,00	400,00	175,00	475,00	475,00	F	645,24	442,00	491,04	645,24	645,24		
GEMEINDEN MIT 5 000 BIS UNTER 10 000 EINWOHNERN						GEMEINDEN MIT 200 000 BIS UNTER 500 000 EINWOHNERN							
A	947	123	160	664	643	A	417	251	2	164	163		
B	4436	590	698	3148	3118	B	37434	15099		22275	22219		
C	174704	20539	17209	136956	136395	C	89,83	60,24		136,11	136,54		
D	39,39	34,84	24,67	43,50	43,75	D	4,57	15,00		4,57	4,57		
E	2,00	2,00	3,00	2,00	2,00	E							
F	725,00	387,02	150,00	725,00	725,00	F							
GEMEINDEN MIT 10 000 BIS UNTER 20 000 EINWOHNERN						GEMEINDEN MIT 500 000 EINWOHNERN UND MEHR							
A	1069	225	78	766	747	A	613	166	12	435	412		
B	5663	1113	413	4137	4084	B	147467	47395	5903	94169	91343		
C	303191	92427	15581	195183	194247	C	240,65	285,78	485,90	216,59	221,81		
D	53,54	83,08	37,69	47,18	47,57	D	31,00	95,00	210,00	31,00	31,00		
E	1,00	2,16	2,50	1,00	1,00	E							
F	799,53	799,53	250,00	750,53	750,53	F							
GEMEINDEN MIT 20 000 BIS UNTER 50 000 EINWOHNERN						INSGESAMT							
A	1115	243	44	828	784	A	5312	936	669	3707	3554		
B	5807	1009	273	4526	4422	B	26106	4396	3470	18240	17885		
C	334923	64535	12391	257998	254387	C	1359065	292867	87175	979024	968542		
D	57,67	63,98	45,44	57,00	57,53	D	52,06	66,62	25,12	53,67	54,15		
E	2,00	4,50	9,00	2,00	2,00	E	0,50	2,00	1,19	0,50	0,69		
F	710,00	706,02	190,00	710,00	710,00	F	2987,80	799,53	600,47	2987,80	2987,80		

1 KAUFWERTE FUER BAULAND 1995 NACH BAULANDARTEN, BAUGEBIETEN UND GEMEINDEGROESSENKLASSEN

1.2 FRUEHERES BUNDESGBIET

BAULANDARTEN							BAULANDARTEN								
INS-	DAVON	SONSTIGES	SONSTIGES	BAU-	BAU-	FREI-	INS-	DAVON	SONSTIGES	BAU-	BAU-	FREI-			
BAU-	BAU-	BAU-	BAU-	INDU-	INDU-	FLAE-	BAU-	BAU-	BAU-	INDU-	INDU-	FLAE-			
REIFES	REIFES	REIFES	REIFES	STRIE-	STRIE-	CHEN	REIFES	REIFES	REIFES	STRIE-	STRIE-	CHEN			
LAND	LAND	LAND	LAND	LAND	LAND		LAND	LAND	LAND	LAND	LAND				
GESAMT	GESAMT	GESAMT	GESAMT	GESAMT	LAND F. VERK.-ZWECKE		GESAMT	GESAMT	GESAMT	GESAMT	LAND F. VERK.-ZWECKE				
DORFGEBIET															
GEMEINDEN UNTER 2 000 EINWOHNERN							GEMEINDEN MIT 50 000 BIS UNTER 100 000 EINWOHNERN								
A	6412	4496	1106	810	35	693	82	A	141	119	7	.	.	4	
B	8794	4288	2485	2021	146	1682	192	B	202	119	27	55	5	15	
C	358130	282638	61284	14208	4023	6131	4054	C	17361	14411	2243	707	.	130	
D	40,72	65,91	24,66	7,03	27,49	3,65	21,06	D	86,07	121,15	81,90	12,77	.	8,59	
E	0,39	2,00	0,96	0,39	3,00	0,39	0,50	E	3,62	3,62	10,00	3,65	.	3,65	
F	826,77	826,77	550,00	314,34	166,13	170,00	314,34	F	674,60	674,60	260,10	30,00	.	18,83	
GEMEINDEN MIT 2 000 BIS UNTER 5 000 EINWOHNERN							GEMEINDEN MIT 100 000 BIS UNTER 200 000 EINWOHNERN								
A	3819	2847	574	398	44	319	35	A	31	27	.	.	.	.	
B	5136	2618	1616	902	134	723	45	B	39	17	21	.	.	.	
C	364581	291198	54817	18566	8695	7414	2457	C	9317	5738	.	.	.	.	
D	70,98	111,22	33,92	20,58	65,04	10,25	54,35	D	240,08	332,63	.	.	.	.	
E	1,00	1,50	1,47	1,00	10,00	1,00	1,80	E	3,62	93,95	.	.	.	.	
F	1588,85	1588,85	443,75	512,00	350,00	251,26	512,00	F	637,67	637,67	.	.	.	.	
GEMEINDEN MIT 5 000 BIS UNTER 10 000 EINWOHNERN							GEMEINDEN MIT 200 000 BIS UNTER 500 000 EINWOHNERN								
A	3060	2347	352	361	46	295	20	A	.	.	.	.	.	.	
B	3747	2194	943	610	122	451	37	B	11	4	6	.	.	.	
C	320192	261454	40632	18105	14083	3180	843	C	1173	986	.	.	.	.	
D	85,45	119,19	43,08	29,67	115,40	7,04	22,85	D	109,97	222,73	.	.	.	.	
E	0,57	4,00	0,57	1,00	15,00	1,00	1,50	E	30,00	100,00	.	.	.	.	
F	1151,24	1151,24	415,47	480,00	480,00	184,29	312,71	F	.	.	.	.	.	.	
GEMEINDEN MIT 10 000 BIS UNTER 20 000 EINWOHNERN							GEMEINDEN MIT 500 000 EINWOHNERN UND MEHR								
A	2282	1862	282	138	13	98	27	A	.	.	.	.	.	.	
B	3083	1908	920	255	39	186	30	B	.	.	.	.	.	.	
C	231342	196802	28901	5640	3408	1539	693	C	.	.	.	.	.	.	
D	75,03	103,14	31,40	22,12	87,37	8,29	22,82	D	.	.	.	.	.	.	
E	0,50	1,00	4,11	0,50	7,00	0,50	1,50	E	.	.	.	.	.	.	
F	1411,51	1411,51	306,00	250,00	240,55	84,51	250,00	F	.	.	.	.	.	.	
GEMEINDEN MIT 20 000 BIS UNTER 50 000 EINWOHNERN							INSGESAMT								
A	1009	838	91	80	6	69	5	A	16763	12544	2416	1803	145	1485	173
B	1436	947	385	104	21	77	6	B	22449	12096	6405	3948	468	3134	346
C	127766	101286	21848	4632	2774	1420	438	C	1429861	1154513	213488	61861	33144	19816	8900
D	88,97	107,00	56,69	44,52	129,82	18,46	75,94	D	63,70	95,45	33,33	15,67	70,85	6,32	25,76
E	2,00	2,00	7,06	3,00	25,00	3,00	11,00	E	0,39	1,00	0,57	0,39	3,00	0,39	0,50
F	833,04	833,04	650,00	393,34	250,00	270,00	393,34	F	1588,85	1588,85	650,00	512,00	480,00	270,00	512,00
INSGESAMT															
GEMEINDEN UNTER 2 000 EINWOHNERN							GEMEINDEN MIT 50 000 BIS UNTER 100 000 EINWOHNERN								
A	15258	11546	2376	1336	431	803	102	A	3899	3378	147	374	232	124	18
B	20870	10626	6309	3935	1886	1832	217	B	5611	3512	678	1421	1085	245	91
C	911868	710118	151322	50428	37932	7998	4498	C	865908	723415	70349	72144	67462	2681	2000
D	43,69	66,83	23,99	12,82	20,12	4,37	20,71	D	154,32	205,98	103,78	50,77	62,19	10,94	21,98
E	0,39	2,00	0,96	0,39	0,69	0,39	0,50	E	1,99	3,62	2,50	1,99	5,00	1,99	3,66
F	1532,74	1532,74	936,25	612,88	257,61	612,88	314,34	F	2500,00	2500,00	420,23	950,00	450,00	170,00	950,00
GEMEINDEN MIT 2 000 BIS UNTER 5 000 EINWOHNERN							GEMEINDEN MIT 100 000 BIS UNTER 200 000 EINWOHNERN								
A	13623	10869	1692	1062	592	415	55	A	2182	1848	168	166	130	26	10
B	18663	9724	5463	3476	2497	858	121	B	3292	1954	775	562	516	14	32
C	1403301	1090197	198258	114845	99966	10794	4084	C	720175	538119	102004	80052	78375	913	765
D	75,19	112,11	36,29	33,04	40,03	12,58	33,83	D	218,78	275,37	131,57	142,36	151,86	63,77	23,97
E	0,42	1,50	0,42	1,00	2,51	1,00	1,80	E	1,00	10,00	3,62	1,00	10,00	1,00	13,00
F	1588,85	1588,85	569,45	747,17	475,00	747,17	512,00	F	2135,49	2135,49	1338,43	645,24	645,24	220,00	50,00
GEMEINDEN MIT 5 000 BIS UNTER 10 000 EINWOHNERN							GEMEINDEN MIT 200 000 BIS UNTER 500 000 EINWOHNERN								
A	13679	11255	1291	1133	693	404	36	A	736	.	.	.	.	.	.
B	18291	10149	4267	3875	3259	554	62	B	1237	918	152	168	163	2	3
C	1597160	1265295	171999	159866	151797	6434	1636	C	317722	270695	24329	22698	22219	340	.
D	87,32	124,68	40,31	41,25	46,57	11,61	26,55	D	256,76	294,92	160,13	135,41	136,54	160,14	.
E	0,08	2,00	0,08	1,00	2,00	1,00	1,50	E	4,57	15,00	9,29	4,57	4,57	60,00	.
F	1760,56	1760,56	760,22	725,00	725,00	278,75	312,71	F	.	.	.	.	.	.	.
GEMEINDEN MIT 10 000 BIS UNTER 20 000 EINWOHNERN							GEMEINDEN MIT 500 000 EINWOHNERN UND MEHR								
A	14634	12509	1065	1060	763	250	47	A	683	.	.	.	.	.	.
B	21173	12757	3880	4536	4128	359	50	B	1454	847	86	521	412	109	.
C	2102930	1680058	216122	206749	198020	6066	2663	C	643184	497946	29702	115536	91465	24033	.
D	99,32	131,70	55,71	45,58	47,97	16,90	53,71	D	442,48	588,10	345,76	221,76	221,99	221,40	.
E	0,50	1,00	2,50	0,50	1,00	0,50	1,50	E	18,03	20,00	18,03	23,99	31,00	23,99	.
F	1753,03	1753,03	920,00	750,53	750,53	320,00	480,00	F	.	.	.	.	.	.	.
INSGESAMT															
GEMEINDEN MIT 20 000 BIS UNTER 50 000 EINWOHNERN							INSGESAMT								
A	12604	10883	662	1059	792	238	29	A	77298	63502	7476	6320	3719	2302	299
B	18370	10620	2967	4782	4462	239	81	B	108960	61107	24576	23277	18407	4213	656
C	2221450	1739201	212543	269706	257880	8223	3603	C	10783698	8515045	1176629	1092025	1005117	67482	19426
D	120,93	163,76	71,64	56,40	57,80	34,34	44,37	D	98,97	139,35	47,88	46,91	54,60	16,02	29,59
E	2,00	2,00	2,95	2,00	2,00	2,00	5,00	E	0,08	1,00	0,08	0,39	0,69	0,39	0,50
F	1760,39	1760,39	940,59	710,00	710,00	400,00	393,34	F	16052,63	16052,63	1338,43	2987,80	2987,80	1200,00	950,00



1 KAUFWERTE FUER BAULAND 1995 NACH BAULANDARTEN, BAUGEBIETEN UND GEMEINDEGROESSENKLASSEN

1.3 NEUE LAENDER UND BERLIN-OST

BAULANDARTEN							BAULANDARTEN							
INS-	DAVON	ROH-	SONSTIGES	BAULAND			INS-	DAVON	ROH-	SONSTIGES	BAULAND			
GESAMT	BAU-REIFES LAND	BAU-LAND	INS-	INDU-STRIE-LAND	LAND F. VERK.-ZWECKE	FREI-FLAECHE	GESAMT	BAU-REIFES LAND	BAU-LAND	INS-	INDU-STRIE-LAND	LAND F. VERK.-ZWECKE	FREI-FLAECHE	
GESCHAFTSGEBIET														
GEMEINDEN UNTER 2 000 EINWOHNERN							GEMEINDEN MIT 50 000 BIS UNTER 100 000 EINWOHNERN							
A	61	48	8	5	3	2	A	30	.	.	.	.	.	
B	453	246	64	143	125	18	B	197	77	120	.	.	.	
C	11006	7856	1478	1672	.	.	C	32557	31118	1439	.	.	.	
D	24,30	31,90	23,23	11,69	.	.	D	165,19	404,47	11,97	.	.	.	
E	1,00	4,50	4,46	1,00	.	.	E	5,60	10,48	5,60	.	.	.	
F	1488,37	1488,37	34,85	25,00	.	.	F	.	.	55,00	.	.	.	
GEMEINDEN MIT 2 000 BIS UNTER 5 000 EINWOHNERN							GEMEINDEN MIT 100 000 BIS UNTER 200 000 EINWOHNERN							
A	71	61	8	2	2	.	A	5	.	.	.	.	.	
B	328	229	82	17	17	.	B	3	.	.	.	.	.	
C	13448	10485	2705	.	.	.	C	5588	.	.	.	.	.	
D	40,99	45,75	32,98	.	.	.	D	1870,87	.	.	.	.	.	
E	6,50	6,50	6,50	.	.	.	E	863,64	.	.	.	.	.	
F	387,50	387,50	344,42	.	.	.	F	.	.	.	.	.	.	
GEMEINDEN MIT 5 000 BIS UNTER 10 000 EINWOHNERN							GEMEINDEN MIT 200 000 BIS UNTER 500 000 EINWOHNERN							
A	67	.	.	.	.	.	A	.	.	.	.	.	.	
B	472	435	36	.	.	.	B	327	71	255	.	.	.	
C	15258	14240	1009	.	.	.	C	62097	53332	8766	.	.	.	
D	32,30	32,70	28,33	.	.	.	D	190,16	746,35	34,36	.	.	.	
E	0,50	1,48	0,50	.	.	.	E	10,00	93,97	10,00	.	.	.	
F	179,28	179,28	52,00	.	.	.	F	.	.	.	.	.	.	
GEMEINDEN MIT 10 000 BIS UNTER 20 000 EINWOHNERN							GEMEINDEN MIT 500 000 EINWOHNERN UND MEHR							
A	81	.	10	.	.	.	A	.	.	.	.	.	.	
B	347	253	65	.	.	.	B	3	.	.	.	.	.	
C	13925	10633	1864	.	.	.	C	12540	.	.	.	.	.	
D	40,17	42,08	28,59	.	.	.	D	3613,80	.	.	.	.	.	
E	0,90	0,90	4,00	.	.	.	E	.	.	.	.	.	.	
F	696,68	696,68	145,00	.	.	.	F	.	.	.	.	.	.	
GEMEINDEN MIT 20 000 BIS UNTER 50 000 EINWOHNERN							INSGESAMT							
A	134	125	.	.	.	.	A	507	431	56	20	.	.	
B	652	623	20	.	.	.	B	2782	1940	641	201	173	27	
C	32313	31270	862	.	.	.	C	198732	175686	18123	4923	4721	92	
D	49,54	50,15	43,85	.	.	.	D	71,43	90,54	28,25	24,54	27,30	3,37	
E	1,50	1,50	10,00	.	.	.	E	0,50	0,90	0,50	1,00	6,49	1,00	
F	1915,71	1915,71	229,39	.	.	.	F	17586,91	17586,91	344,42	1373,63	1373,63	15,00	
GESCHAFTSGEBIET UND WOHNGEBIET GEMISCHT														
GEMEINDEN UNTER 2 000 EINWOHNERN							GEMEINDEN MIT 50 000 BIS UNTER 100 000 EINWOHNERN							
A	421	297	109	15	9	.	2 A	254	235	16	3	.	3	
B	700	408	171	122	111	2	9 B	392	327	62	4	.	4	
C	25297	22464	2624	208	.	17	C	36917	35306	1395	.	.	.	
D	36,11	55,09	15,35	1,71	.	8,00	D	94,06	108,09	22,67	.	.	.	
E	0,05	3,00	0,05	0,40	.	1,20	E	4,75	8,40	4,75	.	.	.	
F	297,75	297,75	60,00	110,00	.	27,00	F	.	.	130,00	.	.	.	
GEMEINDEN MIT 2 000 BIS UNTER 5 000 EINWOHNERN							GEMEINDEN MIT 100 000 BIS UNTER 200 000 EINWOHNERN							
A	509	383	99	27	14	13	A	111	85	21	5	3	2	
B	1149	650	453	47	35	12	B	290	149	124	17	2	15	
C	40258	27569	12088	602	462	139	C	32986	28768	3591	627	.	.	
D	35,03	42,44	26,68	12,86	13,31	11,56	D	113,89	192,72	29,01	37,84	.	.	
E	0,19	0,19	1,00	1,00	3,50	1,00	E	2,00	25,00	2,00	30,00	.	.	
F	1358,10	1358,10	120,67	50,00	43,99	50,00	F	929,37	929,37	253,58	209,30	.	.	
GEMEINDEN MIT 5 000 BIS UNTER 10 000 EINWOHNERN							GEMEINDEN MIT 200 000 BIS UNTER 500 000 EINWOHNERN							
A	281	219	54	8	3	.	A	150	41	106	.	.	.	
B	606	382	210	14	12	.	B	16564	14508	1267	.	.	.	
C	33460	29266	3792	402	.	.	C	110,77	349,82	11,92	.	.	.	
D	55,21	76,67	18,05	28,34	.	.	D	0,42	34,63	0,42	.	.	.	
E	0,70	2,41	0,70	10,47	.	.	E	.	.	.	.	.	.	
F	299,70	299,70	77,00	68,00	.	.	F	.	.	.	.	.	.	
GEMEINDEN MIT 10 000 BIS UNTER 20 000 EINWOHNERN							GEMEINDEN MIT 500 000 EINWOHNERN UND MEHR							
A	309	253	42	14	7	7	A	.	.	.	.	.	.	
B	571	422	123	26	19	7	B	19	17	.	.	.	.	
C	30391	27443	2315	633	562	71	C	36034	34807	.	.	.	.	
D	53,25	65,07	18,89	24,00	29,37	9,77	D	1930,78	2018,94	.	.	.	.	
E	0,89	1,00	0,89	2,30	4,00	2,30	E	.	.	.	.	.	.	
F	1322,64	1322,64	100,00	80,00	56,74	80,00	F	.	.	.	.	.	.	
GEMEINDEN MIT 20 000 BIS UNTER 50 000 EINWOHNERN							INSGESAMT							
A	463	406	36	21	10	11	A	2426	1943	384	99	42	52	5
B	1222	917	260	45	36	9	B	5099	3313	1508	278	215	53	10
C	69981	57676	5103	7202	6782	421	C	321888	277806	32175	11907	8486	2153	1269
D	57,27	62,89	19,63	160,79	190,64	45,61	D	63,13	83,86	21,33	42,84	39,50	40,81	122,53
E	0,40	0,40	1,41	15,00	30,00	15,00	E	0,05	0,19	0,05	0,40	0,40	1,00	4,50
F	1783,92	1783,92	100,00	305,47	305,47	150,00	F	18000,00	18000,00	253,58	950,00	305,47	936,56	950,00

1 KAUFWERTE FUER BAULAND 1995 NACH BAULANDARTEN, BAUGEBIETEN UND GEMEINDEGROESSENKLASSEN

1.3 NEUE LAENDER UND BERLIN-OST

B A U L A N D A R T E N							B A U L A N D A R T E N							
INS-	DAVON	ROH-	SONSTIGES	BAULAND			INS-	DAVON	ROH-	SONSTIGES	BAULAND			
BAU-	BAU-	BAU-	INS-	DAVON	LAND F.	FREI-	BAU-	BAU-	BAU-	INS-	DAVON	LAND F.	FREI-	
REIFES	REIFES	REIFES	INS-	INDU-	VERK.-	FLAE-	REIFES	REIFES	REIFES	INS-	INDU-	VERK.-	FLAE-	
LAND	LAND	LAND	BAULAND	STRIE-	ZWECKE	CHEN	LAND	LAND	LAND	BAULAND	STRIE-	ZWECKE	CHEN	
GESAMT	GESAMT	GESAMT	GESAMT	LAND			GESAMT	GESAMT	GESAMT	GESAMT	LAND			
<b>WOHNGBIET IN GESCHLOSSENER BAUWEISE</b>														
<b>GEMEINDEN UNTER 2 000 EINWOHNERN</b>							<b>GEMEINDEN MIT 50 000 BIS UNTER 100 000 EINWOHNERN</b>							
A	533	506	.	.	.	.	A	177	170	.	.	.	.	
B	1423	1290	132	.	.	.	B	235	227	8	.	.	.	
C	82568	79697	2867	.	.	.	C	30379	29359	1018	.	.	.	
D	58,02	61,77	21,72	.	.	.	D	129,34	129,57	125,17	.	.	.	
E	0,04	0,04	0,30	.	.	.	E	1,06	1,53	1,06	.	.	.	
F	550,00	550,00	500,00	.	.	.	F	878,22	878,22	152,65	.	.	.	
<b>GEMEINDEN MIT 2 000 BIS UNTER 5 000 EINWOHNERN</b>							<b>GEMEINDEN MIT 100 000 BIS UNTER 200 000 EINWOHNERN</b>							
A	381	353	26	2	.	.	A	20	17	3	.	.	.	
B	474	420	51	3	.	.	B	36	28	7	.	.	.	
C	20955	20001	925	.	.	.	C	8010	7694	.	.	.	.	
D	44,21	47,66	18,00	.	.	.	D	223,63	270,06	.	.	.	.	
E	0,16	0,16	4,41	.	.	.	E	12,00	53,00	.	.	.	.	
F	1120,81	1120,81	78,80	.	.	.	F	706,79	706,79	.	.	.	.	
<b>GEMEINDEN MIT 5 000 BIS UNTER 10 000 EINWOHNERN</b>							<b>GEMEINDEN MIT 200 000 BIS UNTER 500 000 EINWOHNERN</b>							
A	223	202	17	4	.	.	A	.	.	.	.	.	.	
B	332	308	20	4	.	.	B	494	371	64	.	.	.	
C	21748	20832	836	.	.	.	C	52686	41234	10459	.	.	.	
D	65,41	67,60	41,56	.	.	.	D	106,57	111,24	164,42	.	.	.	
E	1,60	1,60	5,00	.	.	.	E	1,14	1,14	10,00	.	.	.	
F	685,79	685,79	230,00	.	.	.	F	.	.	.	.	.	.	
<b>GEMEINDEN MIT 10 000 BIS UNTER 20 000 EINWOHNERN</b>							<b>GEMEINDEN MIT 500 000 EINWOHNERN UND MEHR</b>							
A	282	247	30	5	1	4	A	.	.	.	.	.	.	
B	658	526	123	9	1	8	B	84	83	.	.	.	.	
C	58638	53731	4800	107	.	.	C	64482	63850	.	.	.	.	
D	89,10	102,16	38,93	12,06	.	.	D	768,29	764,88	.	.	.	.	
E	4,00	4,00	13,19	5,00	.	.	E	.	.	.	.	.	.	
F	1299,47	1299,47	113,87	80,00	.	.	F	.	.	.	.	.	.	
<b>GEMEINDEN MIT 20 000 BIS UNTER 50 000 EINWOHNERN</b>							<b>INSGESAMT</b>							
A	426	401	18	7	.	7	A	2153	1991	141	21	4	16	1
B	718	612	105	1	.	1	B	4455	3865	511	78	62	15	2
C	75545	72861	2674	9	.	9	C	415011	389260	24520	1231	.	127	.
D	105,23	119,09	25,42	10,00	.	10,00	D	93,16	100,71	47,96	15,73	.	8,50	.
E	2,00	2,40	2,00	10,00	.	10,00	E	0,04	0,04	0,30	5,00	.	5,00	.
F	524,34	524,34	85,00	10,00	.	10,00	F	7377,05	7377,05	1400,00	100,00	.	80,00	.
<b>WOHNGBIET IN OFFENER BAUWEISE</b>														
<b>GEMEINDEN UNTER 2 000 EINWOHNERN</b>							<b>GEMEINDEN MIT 50 000 BIS UNTER 100 000 EINWOHNERN</b>							
A	3940	2887	.	7	.	.	A	479	363	.	.	2	.	
B	6822	3039	3761	22	7	14	B	1579	367	1207	5	2	4	
C	286544	197779	88352	413	261	152	C	67107	33963	32990	.	.	.	
D	42,01	65,09	23,49	19,16	34,86	10,81	D	42,50	92,48	27,34	.	.	.	
E	0,15	1,88	0,15	1,00	6,02	1,00	E	1,40	3,40	4,00	.	.	.	
F	1050,85	1050,85	190,00	79,01	79,01	40,06	F	500,00	500,00	152,17	.	.	.	
<b>GEMEINDEN MIT 2 000 BIS UNTER 5 000 EINWOHNERN</b>							<b>GEMEINDEN MIT 100 000 BIS UNTER 200 000 EINWOHNERN</b>							
A	2353	1626	713	14	4	10	A	251	178	71	2	2	.	
B	4451	2329	2093	29	9	20	B	494	165	329	1	1	.	
C	273958	220847	52569	542	.	171	C	33865	22677	11070	.	.	.	
D	61,55	94,84	25,12	18,38	.	8,35	D	68,50	137,76	33,64	.	.	.	
E	0,04	0,64	0,04	1,35	.	1,35	E	1,24	15,16	1,24	.	.	.	
F	1245,28	1245,28	284,63	307,69	.	300,00	F	730,00	730,00	330,00	.	.	.	
<b>GEMEINDEN MIT 5 000 BIS UNTER 10 000 EINWOHNERN</b>							<b>GEMEINDEN MIT 200 000 BIS UNTER 500 000 EINWOHNERN</b>							
A	1260	814	435	11	3	.	A	.	.	.	.	.	.	
B	2408	1267	1130	11	3	2	B	1116	788	303	25	.	25	
C	111088	81240	29460	388	.	19	C	167794	143449	22720	1625	.	1559	
D	46,13	64,12	26,07	34,94	.	7,72	D	150,37	182,12	74,92	65,14	.	63,33	
E	0,75	1,55	0,75	5,00	.	5,00	E	4,55	7,80	4,55	20,00	.	20,00	
F	448,72	448,72	347,06	130,00	.	30,00	F	.	.	.	.	.	.	
<b>GEMEINDEN MIT 10 000 BIS UNTER 20 000 EINWOHNERN</b>							<b>GEMEINDEN MIT 500 000 EINWOHNERN UND MEHR</b>							
A	1131	804	312	15	.	.	A	.	.	.	.	.	.	
B	2242	942	1236	63	.	62	B	192	99	81	.	.	.	
C	106650	69911	36154	584	.	339	C	63497	36506	23447	.	.	.	
D	47,58	74,20	29,25	9,24	.	5,51	D	330,20	369,08	288,01	.	.	.	
E	0,47	1,00	0,59	0,47	.	0,47	E	.	.	.	.	.	.	
F	635,79	500,00	635,79	150,00	.	70,50	F	.	.	.	.	.	.	
<b>GEMEINDEN MIT 20 000 BIS UNTER 50 000 EINWOHNERN</b>							<b>INSGESAMT</b>							
A	1973	1558	393	22	2	18	2 A	12074	8855	3119	100	21	71	8
B	3385	1589	1781	14	1	10	3 B	22689	10584	11922	183	24	137	21
C	184239	127321	56544	374	.	330	C	1294741	933693	353306	7742	1380	2579	3783
D	54,44	80,11	31,75	26,11	.	31,79	D	57,07	88,22	29,64	42,41	57,43	18,79	178,16
E	0,76	2,80	0,76	5,56	.	6,00	E	0,04	0,64	0,04	0,47	1,64	0,47	5,56
F	794,98	794,98	741,88	60,00	.	60,00	F	2767,30	2767,30	1120,00	979,50	307,69	300,00	979,50

1 KAUFWERTE FUER BAULAND 1995 NACH BAULANDARTEN, BAUGEBIETEN UND GEMEINDEGROESSENKLASSEN

1.3 NEUE LAENDER UND BERLIN-OST

BAULANDARTEN							BAULANDARTEN								
INS-	DAVON	ROH-	SONSTIGES	INS-	DAVON	LAND F.	INS-	DAVON	ROH-	SONSTIGES	BAULAND	INS-	DAVON	LAND F.	FREI-
GESAMT	BAU-REIFES LAND	BAU-LAND	BAULAND	INS-	INDU-STRIE-LAND	VERK.-ZWECKE	GESAMT	BAU-REIFES LAND	BAU-LAND	BAULAND	INDU-STRIE-LAND	VERK.-ZWECKE	BAULAND	INDU-STRIE-LAND	FREI-FLAECHE
WOHNGBIET INSGESAMT															
GEMEINDEN UNTER 2 000 EINWOHNERN							GEMEINDEN MIT 50 000 BIS UNTER 100 000 EINWOHNERN								
A	4473	3393	1059	21	7	14	A	656	533	118	5	2	3		
B	8245	4329	3893	23	7	15	B	1814	594	1215	5	2	4		
C	369112	277476	91214	423	261	162	C	97486	63322	34007	157				
D	44,77	64,10	23,43	18,64	34,86	10,64	D	53,74	106,63	28,00	28,84				
E	0,04	0,04	0,15	1,00	6,02	1,00	E	1,06	1,53	1,06	1,40				
F	1050,85	1050,85	500,00	79,01	79,01	40,06	F	878,22	878,22	152,65	200,00				
GEMEINDEN MIT 2 000 BIS UNTER 5 000 EINWOHNERN							GEMEINDEN MIT 100 000 BIS UNTER 200 000 EINWOHNERN								
A	2734	1979	739	16	4		A	271	195	74	2	2			
B	4925	2748	2144	32	9	22	B	530	193	336	1	1			
C	294913	240848	53494	571		183	C	41875	30371	11386					
D	59,88	87,63	24,95	17,63		8,45	D	78,98	157,27	33,85					
E	0,04	0,16	0,04	1,35		1,35	E	1,24	15,16	1,24					
F	1245,28	1245,28	284,63	307,69		300,00	F	730,00	730,00	330,00					
GEMEINDEN MIT 5 000 BIS UNTER 10 000 EINWOHNERN							GEMEINDEN MIT 200 000 BIS UNTER 500 000 EINWOHNERN								
A	1483	1016	452	15	5		A		1158	367	85				
B	2741	1575	1150	15	4	6	B	1610	1158	367	85			25	
C	132836	102072	30296	468	277	40	C	220480	184683	33179	2618			1559	
D	48,47	64,80	26,34	30,60	71,13	6,84	D	136,92	159,44	90,44	30,79			63,33	
E	0,75	1,55	0,75	5,00	30,00	5,00	E	1,14	1,14	4,55	16,53			20,00	
F	685,79	685,79	347,06	130,00	130,00	43,75	F								
GEMEINDEN MIT 10 000 BIS UNTER 20 000 EINWOHNERN							GEMEINDEN MIT 500 000 EINWOHNERN UND MEHR								
A	1413	1051	342	20	2	18	A								
B	2900	1468	1359	72	2	70	B	276	182	82					
C	165288	123642	40955	692		412	C	127979	100356	24078					
D	57,00	84,22	30,13	9,59		5,91	D	463,31	550,24	294,13					
E	0,47	1,00	0,59	0,47		0,47	E								
F	1299,47	1299,47	635,79	150,00		80,00	F								
GEMEINDEN MIT 20 000 BIS UNTER 50 000 EINWOHNERN							INSGESAMT								
A	2399	1959	411	29	2	25	2 A	14227	10846	3260	121	25	87	9	
B	4102	2201	1886	15	1	11	3 B	27143	14449	12433	261	86	152	23	
C	259784	200182	59218	383		339	C	1709753	1322953	377827	8973	2468	2707	3799	
D	63,32	90,95	31,40	25,11		29,98	D	62,99	91,56	30,39	34,40	28,78	17,78	166,21	
E	0,76	2,40	0,76	5,56		6,00	E	0,04	0,04	0,04	0,47	1,64	0,47	5,56	
F	794,98	794,98	741,88	60,00		60,00	F	7377,05	7377,05	1400,00	979,50	307,69	300,00	979,50	
INDUSTRIEGEBIET															
GEMEINDEN UNTER 2 000 EINWOHNERN							GEMEINDEN MIT 50 000 BIS UNTER 100 000 EINWOHNERN								
A	822	96	244	482	473		A	83	8	19	56	56			
B	7873	835	2522	4516	4502	11	B	840	109	281	451	451			
C	168480	22485	26612	119383	119013	347	C	21844	2210	2835	16799	16799			
D	21,40	26,92	10,55	26,44	26,43	32,53	D	25,99	20,28	10,10	37,28	37,28			
E	1,30	2,00	1,50	1,30	1,30	1,50	E	1,64	1,64	5,94	2,77	2,77			
F	200,00	180,00	96,67	200,00	200,00	100,00	F	185,00	117,65	79,87	185,00	185,00			
GEMEINDEN MIT 2 000 BIS UNTER 5 000 EINWOHNERN							GEMEINDEN MIT 100 000 BIS UNTER 200 000 EINWOHNERN								
A	712	71	275	366	354	12	A	26	2	9	15	13	2		
B	4460	570	1395	2494	2471	23	B	396	26	276	94	90	4		
C	106533	27805	15134	63594	63465	129	C	20129		6422	11047	11015			
D	23,89	48,75	10,85	25,50	25,68	5,69	D	50,82		23,30	117,27	121,75			
E	1,00	3,00	1,00	1,20	1,20	3,60	E	4,84		4,84	6,58	6,58			
F	218,79	218,79	100,00	113,39	113,39	20,00	F	350,00		350,00	238,25	238,25			
GEMEINDEN MIT 5 000 BIS UNTER 10 000 EINWOHNERN							GEMEINDEN MIT 200 000 BIS UNTER 500 000 EINWOHNERN								
A	252	33	84	135	129		A								
B	1553	131	676	746	721	24	B	1384	210	800	373	356	14		
C	29733	4308	9827	15599	15294	253	C	62941	12709	12987	37246	36116	907		
D	19,14	32,93	14,53	20,90	21,22	10,77	D	45,49	60,44	16,23	99,76	101,39	64,93		
E	2,00	2,00	3,69	2,01	2,01	10,00	E	5,00	10,58	5,00	5,00	5,00	20,00		
F	150,00	150,00	106,33	150,00	150,00	13,20	F								
GEMEINDEN MIT 10 000 BIS UNTER 20 000 EINWOHNERN							GEMEINDEN MIT 500 000 EINWOHNERN UND MEHR								
A	249	38	63	148	146	2	A								
B	1909	190	519	1201	1196	4	B	128	37		91	91			
C	48334	8030	8263	32041	32018		C	34500							
D	25,32	42,37	15,92	26,69	26,77		D	268,70							
E	3,00	4,16	4,00	3,00	3,00		E								
F	665,11	155,25	65,00	665,11	665,11		F								
GEMEINDEN MIT 20 000 BIS UNTER 50 000 EINWOHNERN							INSGESAMT								
A	439	85	80	274	265	7	2 A	2711	359	801	1551	1502	44	5	
B	3242	646	805	1791	1769	12	10 B	21785	2755	7274	11756	11647	91	18	
C	83271	20757	11259	51256	51038	151	C	575766	117463	93339	364964	362757	1842	365	
D	25,68	32,12	13,98	28,62	28,85	12,99	D	26,43	42,63	12,83	31,04	31,14	20,32	19,92	
E	1,58	3,50	1,58	4,00	4,00	4,63	E	1,00	1,64	1,00	1,20	1,20	1,50	5,00	
F	302,28	184,62	143,77	302,28	302,28	38,00	F	10739,86	440,08	350,00	10739,86	10739,86	240,00	70,00	

1 KAUFWERTE FUER BAULAND 1995 NACH BAULANDARTEN, BAUGEBIETEN UND GEMEINDEGROESSENKLASSEN

1.3 NEUE LAENDER UND BERLIN-OST

BAULANDARTEN							BAULANDARTEN								
GESAMT	INS-DAVON BAU-REIFES LAND	ROH-BAU-LAND	SONSTIGES BAULAND	INS-DAVON		LAND F. VERK.-ZWECKE	FREI-FLAE-CHEN	GESAMT	INS-DAVON BAU-REIFES LAND	ROH-BAU-LAND	SONSTIGES BAULAND		LAND F. VERK.-ZWECKE	FREI-FLAE-CHEN	
				INS-	DAVON						INS-	DAVON			
DORFGEBIET															
GEMEINDEN UNTER 2 000 EINWOHNERN							GEMEINDEN MIT 50 000 BIS UNTER 100 000 EINWOHNERN								
A	10920	6551	3960	409	105	261	43	A	165	100	57	8	4	4	
B	28581	9711	16839	2032	977	704	350	B	485	134	342	9	4	4	
C	673396	435021	227256	11119	7988	2119	1012	C	12557	8134	3940	484	.	.	
D	23,56	44,80	13,50	5,47	8,17	3,01	2,89	D	25,90	60,67	11,52	55,92	.	.	
E	0,13	0,15	0,13	0,28	0,63	0,46	0,28	E	0,49	3,40	0,49	1,97	.	.	
F	1173,39	1173,39	398,44	156,00	156,00	55,00	99,00	F	512,82	512,82	83,10	220,00	.	.	
GEMEINDEN MIT 2 000 BIS UNTER 5 000 EINWOHNERN							GEMEINDEN MIT 100 000 BIS UNTER 200 000 EINWOHNERN								
A	2796	1481	1114	201	16	166	19	A	39	23	.	.	.	.	
B	9745	3248	5410	1088	60	776	252	B	172	19	58	94	.	93	
C	223339	146423	72619	4296	1013	2309	975	C	5940	1898	3171	871	.	817	
D	22,92	45,08	13,42	3,95	17,01	2,97	3,87	D	34,60	98,46	54,54	9,24	.	8,76	
E	0,17	0,98	0,17	0,62	7,50	0,62	0,80	E	4,67	14,86	20,00	4,67	.	4,67	
F	1396,55	1396,55	430,00	50,00	40,00	50,00	35,00	F	252,53	252,53	109,97	114,29	.	114,29	
GEMEINDEN MIT 5 000 BIS UNTER 10 000 EINWOHNERN							GEMEINDEN MIT 200 000 BIS UNTER 500 000 EINWOHNERN								
A	748	428	290	30	1	26	3	A	45	35	.	.	.	.	
B	2426	909	1408	109	1	95	13	B	140	44	95	.	.	.	
C	119120	88788	29849	483	.	358	.	C	7877	4678	3197	.	.	.	
D	49,09	97,71	21,19	4,42	.	3,75	.	D	56,33	106,01	33,62	.	.	.	
E	0,02	1,00	0,02	1,00	.	1,00	.	E	2,65	5,00	12,00	.	.	.	
F	630,76	508,83	630,76	95,00	.	49,24	.	F	.	.	.	.	.	.	
GEMEINDEN MIT 10 000 BIS UNTER 20 000 EINWOHNERN							GEMEINDEN MIT 500 000 EINWOHNERN UND MEHR								
A	266	125	109	32	3	29	.	A	.	.	.	.	.	.	
B	895	158	629	107	24	84	.	B	.	.	.	.	.	.	
C	20133	11130	8155	848	.	279	.	C	.	.	.	.	.	.	
D	22,50	70,32	12,96	7,90	.	3,34	.	D	.	.	.	.	.	.	
E	0,44	1,50	0,44	0,75	.	0,75	.	E	.	.	.	.	.	.	
F	675,02	675,02	124,11	35,00	.	35,00	.	F	.	.	.	.	.	.	
GEMEINDEN MIT 20 000 BIS UNTER 50 000 EINWOHNERN							INSGESAMT								
A	282	146	107	29	4	15	10	A	15261	8889	5656	716	134	507	75
B	535	176	175	184	57	14	113	B	42979	14399	24956	3624	1124	1772	728
C	17907	11552	3699	2657	.	213	2079	C	1080268	707624	351887	20758	10500	6150	4108
D	33,49	65,69	21,19	14,41	.	15,52	18,34	D	25,13	49,14	14,10	5,73	9,34	3,47	5,64
E	0,99	3,77	0,99	1,00	.	1,00	1,72	E	0,02	0,15	0,02	0,28	0,63	0,46	0,28
F	1250,00	1250,00	136,36	30,00	.	30,00	30,00	F	1396,55	1396,55	630,76	220,00	156,00	220,00	99,00
INSGESAMT															
GEMEINDEN UNTER 2 000 EINWOHNERN							GEMEINDEN MIT 50 000 BIS UNTER 100 000 EINWOHNERN								
A	16697	10385	5380	932	592	294	46	A	1188	900	216	72	62	10	
B	45852	15529	23488	6835	5722	751	362	B	3729	1240	2019	469	457	12	
C	1247291	765302	349184	132804	129065	2664	1076	C	201361	140090	43615	17656	17374	282	
D	27,20	49,28	14,87	19,43	22,55	3,55	2,97	D	54,00	112,93	21,60	37,64	38,04	22,84	
E	0,04	0,04	0,05	0,28	0,40	0,46	0,28	E	0,49	1,53	0,49	1,40	2,77	1,40	
F	1488,37	1488,37	500,00	200,00	200,00	100,00	99,00	F	.	.	152,65	220,00	200,00	220,00	
GEMEINDEN MIT 2 000 BIS UNTER 5 000 EINWOHNERN							GEMEINDEN MIT 100 000 BIS UNTER 200 000 EINWOHNERN								
A	6822	3975	2235	612	390	202	20	A	452	308	114	30	21	9	
B	20608	7445	9485	3678	2591	833	253	B	1391	390	794	206	94	112	
C	678492	453130	156040	69321	65570	2760	991	C	106518	68636	24570	13312	11990	1322	
D	32,92	60,86	16,45	18,85	25,30	3,31	3,91	D	76,60	175,83	30,95	64,55	127,13	11,81	
E	0,04	0,16	0,04	0,62	1,20	0,62	0,80	E	1,24	14,86	1,24	4,67	5,00	4,67	
F	1396,55	1396,55	430,00	307,69	307,69	300,00	35,00	F	.	.	.	.	.	114,29	
GEMEINDEN MIT 5 000 BIS UNTER 10 000 EINWOHNERN							GEMEINDEN MIT 200 000 BIS UNTER 500 000 EINWOHNERN								
A	2831	1755	887	189	139	44	6	A	970	.	1623	461	417	40	
B	7799	3432	3480	886	739	126	21	B	3610	1526	1623	461	417	40	
C	330407	238674	74773	16960	15996	717	247	C	369959	269908	59396	40655	37149	3217	
D	42,37	69,55	21,48	19,14	21,64	5,67	11,97	D	102,49	176,91	36,59	88,23	89,10	79,83	
E	0,02	1,00	0,02	1,00	2,01	1,00	3,00	E	0,42	1,14	0,42	2,65	5,00	2,65	
F	685,79	685,79	630,76	150,00	150,00	50,00	26,96	F	.	.	.	.	.	.	
GEMEINDEN MIT 10 000 BIS UNTER 20 000 EINWOHNERN							GEMEINDEN MIT 500 000 EINWOHNERN UND MEHR								
A	2318	1534	566	218	161	57	.	A	137	.	.	.	.	.	
B	6621	2490	2695	1435	1270	165	.	B	427	240	82	105	92	13	
C	278071	180878	61552	35641	34855	786	.	C	211053	163478	24078	23497	18725	4772	
D	42,00	72,63	22,84	24,84	27,45	4,76	.	D	494,55	682,24	294,13	223,18	203,80	356,06	
E	0,44	0,90	0,44	0,47	3,00	0,47	.	E	.	.	.	.	.	.	
F	1322,64	1322,64	635,79	665,11	665,11	80,00	.	F	.	.	.	.	.	.	
GEMEINDEN MIT 20 000 BIS UNTER 50 000 EINWOHNERN							INSGESAMT								
A	3717	2721	639	357	281	61	15	A	35132	22468	10157	2507	1716	696	95
B	9754	4564	3146	2044	1863	55	127	B	99789	36856	46813	16120	13245	2095	780
C	463256	321436	80140	61680	58208	1195	2277	C	3886407	2601531	873350	411525	388931	12943	9652
D	47,50	70,43	25,48	30,17	31,25	21,88	17,90	D	38,95	70,59	18,66	25,53	29,36	6,18	12,37
E	0,40	0,40	0,76	1,00	3,72	1,00	1,72	E	0,02	0,04	0,02	0,28	0,40	0,46	0,28
F	1915,71	1915,71	741,88	305,47	305,47	150,00	250,00	F	18000,00	18000,00	1400,00	10739,86	10739,86	936,56	979,50

2 KAUFWERTE FUER BAULAND 1995 NACH BAULANDARTEN, LAENDERN UND BAUGEBIETEN

B A U L A N D A R T E N							B A U L A N D A R T E N						
INS-	DAVON		SONSTIGES BAULAND				INS-	DAVON		SONSTIGES BAULAND			
BAU-REIFES LAND	ROH-BAU-LAND		INS-DAVON	INDU-STRIE-LAND	LAND F. VERK.-ZWECKE	FREI-FLAE-CHEN	BAU-REIFES LAND	ROH-BAU-LAND		INS-DAVON	INDU-STRIE-LAND	LAND F. VERK.-ZWECKE	FREI-FLAE-CHEN
GESAMT			GESAMT				GESAMT			GESAMT			
<b>DEUTSCHLAND</b>													
<b>GESCHAFTSGEBIET</b>							<b>WOHNGBIET INSGESAMT</b>						
A 775	681	58	36	14	19	3 A 67496	59078	7594	824	28	692	104	
B 3439	2568	647	224	177	39	8 B 84674	56434	27009	1232	109	885	237	
C 438550	410672	19213	8664	4981	2994	. C 8898440	7603621	1244006	50813	3885	35971	10956	
D 127,54	159,92	29,70	38,74	28,18	76,30	. D 105,09	134,73	46,06	41,26	35,55	40,65	46,17	
E 0,50	0,90	0,50	1,00	6,49	1,00	. E 0,04	0,04	0,04	0,47	1,64	0,47	1,00	
F 17586,91	17586,91	344,42	1373,63	1373,63	510,00	. F 7801,42	7801,42	1400,00	1200,00	307,69	1200,00	979,50	
<b>GESCHAFTSGEBIET MIT WOHNGBIET GEMISCHT</b>							<b>INDUSTRIEGEBIET</b>						
A 4112	3483	439	190	58	114	18 A 8023	1295	1470	5258	5056	181	21	
B 7317	5316	1628	373	242	109	22 B 47892	7151	10743	29997	29532	369	96	
C 888155	829817	40872	17467	10239	5251	1977 C 1934831	410330	180514	1343987	1331298	10243	2446	
D 121,38	156,11	25,10	46,82	42,30	48,23	89,32 D 40,40	57,38	16,80	44,80	45,08	27,76	25,52	
E 0,05	0,19	0,05	0,40	0,40	1,00	4,50 E 0,50	1,64	1,00	0,50	0,69	0,50	2,00	
F 18000,00	18000,00	300,00	950,00	575,47	936,56	950,00 F 10739,86	799,53	600,47	10739,86	10739,86	612,88	98,90	
<b>WOHNGBIET IN GESCHLOSSENER BAUWEISE</b>							<b>DORFGEBIET</b>						
A 6212	5853	324	35	4	24	7 A 32024	21433	8072	2519	279	1992	248	
B 8387	7230	1058	99	62	17	21 B 65427	26494	31362	7571	1592	4906	1074	
C 1283458	1219042	62470	1946	.	196	662 C 2510129	1862136	565374	82619	43645	25965	13009	
D 153,02	168,60	59,04	19,65	.	11,86	31,90 D 38,37	70,28	18,03	10,91	27,42	5,29	12,11	
E 0,04	0,04	0,30	5,00	.	5,00	8,42 E 0,02	0,15	0,02	0,28	0,63	0,39	0,28	
F 7377,05	7377,05	1400,00	180,00	.	160,00	180,00 F 1588,85	1588,85	650,00	512,00	480,00	270,00	512,00	
<b>WOHNGBIET IN OFFENER BAUWEISE</b>							<b>INSGESAMT</b>						
A 61284	53225	7270	789	24	668	97 A 112430	85970	17633	8827	5435	2998	394	
B 76287	49203	25950	1133	48	868	217 B 208749	97963	71389	39397	31652	6308	1437	
C 7614982	6384579	1181536	48867	2797	35775	10295 C 14670105	11116576	2049979	1503550	1394048	80425	29078	
D 99,82	129,76	45,53	43,15	58,79	41,19	47,54 D 70,28	113,48	28,72	38,16	44,04	12,75	20,24	
E 0,04	0,64	0,04	0,47	1,64	0,47	1,00 E 0,02	0,04	0,02	0,28	0,40	0,39	0,28	
F 7801,42	7801,42	1338,43	1200,00	307,69	1200,00	979,50 F 18000,00	18000,00	1400,00	10739,86	10739,86	1200,00	979,50	
<b>BADEN-WUERTTEMBERG</b>													
<b>GESCHAFTSGEBIET</b>							<b>WOHNGBIET INSGESAMT</b>						
A 46	.	.	.	.	.	. A 7294	6381	840	73	.	43	30	
B 118	114	.	.	.	.	. B 7252	4956	2162	133	.	102	32	
C 63104	62664	.	.	.	.	. C 1417034	1247669	144067	25298	.	21676	3622	
D 533,05	549,77	.	.	.	.	. D 195,41	251,72	66,64	189,73	.	213,34	114,15	
E 50,00	50,00	.	.	.	.	. E 7,00	12,00	7,32	7,00	.	7,00	11,00	
F 16052,63	16052,63	.	.	.	.	. F 7801,42	7801,42	920,00	1200,00	.	1200,00	950,00	
<b>GESCHAFTSGEBIET MIT WOHNGBIET GEMISCHT</b>							<b>INDUSTRIEGEBIET</b>						
A 160	149	.	11	.	8	3 A 740	152	104	484	474	4	6	
B 231	215	.	16	.	13	4 B 2263	399	379	1485	1436	5	44	
C 105781	104997	.	784	.	438	. C 301389	96613	21566	183209	181433	.	1694	
D 457,96	489,40	.	47,67	.	33,96	. D 133,18	242,26	56,86	123,38	126,37	.	38,77	
E 9,83	21,67	.	9,83	.	9,83	. E 5,00	15,00	11,59	5,00	5,00	.	12,00	
F 2200,00	2200,00	.	100,00	.	100,00	. F 2987,80	799,53	600,47	2987,80	2987,80	.	98,90	
<b>WOHNGBIET IN GESCHLOSSENER BAUWEISE</b>							<b>DORFGEBIET</b>						
A 1020	7	.	.	.	.	. A 1690	1318	287	85	23	15	47	
B 756	742	10	.	.	.	. B 1721	1007	578	136	55	17	64	
C 249175	247456	1449	.	.	.	. C 239142	198879	31076	9187	5183	368	3636	
D 329,49	333,86	142,17	.	.	.	. D 138,96	197,51	53,76	67,53	94,73	21,39	56,71	
E 22,00	22,00	55,01	.	.	.	. E 3,00	12,00	8,01	3,00	29,00	3,00	12,15	
F 1896,21	1896,21	415,00	.	.	.	. F 1588,85	1588,85	650,00	512,00	250,00	111,11	512,00	
<b>WOHNGBIET IN OFFENER BAUWEISE</b>							<b>INSGESAMT</b>						
A 6274	833	.	.	.	.	. A 9930	8045	1231	654	497	70	87	
B 6495	4215	2152	129	.	101	28 B 11585	6691	3119	1775	1490	137	147	
C 1167859	1000213	142617	25028	.	21646	3382 C 2126450	1710822	196709	218918	186615	22565	9738	
D 179,80	237,32	66,28	193,80	.	213,44	121,96 D 183,55	255,70	63,06	123,33	125,21	164,54	66,02	
E 7,00	12,00	7,32	7,00	.	7,00	11,00 E 3,00	12,00	7,32	3,00	5,00	3,00	11,00	
F 7801,42	7801,42	920,00	1200,00	.	1200,00	950,00 F 16052,63	16052,63	920,00	2987,80	2987,80	1200,00	950,00	
<b>BAYERN</b>													
<b>GESCHAFTSGEBIET</b>							<b>WOHNGBIET INSGESAMT</b>						
A 10	10	.	.	.	.	. A 5426	4532	884	10	.	10	.	
B 31	31	.	.	.	.	. B 6068	4029	2036	3	.	3	.	
C 12223	12223	.	.	.	.	. C 1173842	981735	191736	371	.	371	.	
D 392,26	392,26	.	.	.	.	. D 193,45	243,64	94,18	137,80	.	137,80	.	
E 120,05	120,05	.	.	.	.	. E 5,00	8,00	5,00	14,00	.	14,00	.	
F 1500,00	1500,00	.	.	.	.	. F 3200,00	3200,00	828,64	460,00	.	460,00	.	
<b>GESCHAFTSGEBIET MIT WOHNGBIET GEMISCHT</b>							<b>INDUSTRIEGEBIET</b>						
A 79	.	.	.	.	.	. A 302	.	34	.	253	.	.	
B 151	142	.	.	.	.	. B 1540	33	101	1406	1399	7	.	
C 61411	60817	.	.	.	.	. C 150079	8836	9224	132020	131850	170	.	
D 405,83	426,98	.	.	.	.	. D 97,45	263,93	91,41	93,92	94,23	26,12	.	
E 31,08	31,08	.	.	.	.	. E 10,00	38,85	12,00	10,00	14,00	10,00	.	
F 12419,87	12419,87	.	.	.	.	. F 725,00	450,00	250,00	725,00	725,00	39,00	.	
<b>WOHNGBIET IN GESCHLOSSENER BAUWEISE</b>							<b>DORFGEBIET</b>						
A 545	545	.	.	.	.	. A 3490	2711	689	90	70	17	3	
B 516	516	.	.	.	.	. B 4064	2376	1341	348	312	26	10	
C 166960	166960	.	.	.	.	. C 472992	372225	76010	24757	24267	308	.	
D 323,41	323,41	.	.	.	.	. D 116,38	156,66	56,70	71,23	77,87	12,04	.	
E 8,00	8,00	.	.	.	.	. E 1,00	5,01	4,42	1,00	7,00	1,00	.	
F 2545,45	2545,45	.	.	.	.	. F 1411,51	1411,51	550,00	480,00	480,00	52,44	.	
<b>WOHNGBIET IN OFFENER BAUWEISE</b>							<b>INSGESAMT</b>						
A 4881	3987	884	.	.	10	. A 9307	7340	1607	360	323	34	3	
B 5552	3513	2036	.	.	3	. B 11854	6612	3477	1765	1711	44	10	
C 1006882	814775	191736	371	.	371	. C 1870547	1435835	276969	157742	156117	1443	.	
D 181,37	231,92	94,18	137,80	.	137,80	. D 157,79	217,14	79,65	89,38	91,25	33,05	.	
E 5,00	10,00	5,00	14,00	.	14,00	. E 1,00	5,01	4,42	1,00	7,00	1,00	.	
F 3200,00	3200,00	828,64	460,00	.	460,00	. F 12419,87	12419,87	828,64	725,00	725,00	460,00	.	

2 KAUFWERTE FUER BAULAND 1995 NACH BAULANDARTEN, LAENDERN UND BAUGEBIETEN

BAULANDARTEN						BAULANDARTEN							
INS-	DAVON	ROH-	SONSTIGES	SONSTIGES	FREI-	INS-	DAVON	ROH-	SONSTIGES	SONSTIGES	DAVON	LAND F.	FREI-
GESAMT	BAU-REIFES LAND	BAU-LAND	INS-BAULAND	DAVON INDU-STRIE-LAND	LAND F. VERK.-ZWECKE	FLAE-CHEN	GESAMT	BAU-REIFES LAND	BAU-LAND	INS-BAULAND	DAVON INDU-STRIE-LAND	LAND F. VERK.-ZWECKE	FLAE-CHEN
<b>BERLIN-WEST</b>													
GESCHAFTSGEBIET						WOHNGBIET INSGESAMT							
A	.	.	.	.	.	A	.	.	.	.	.	.	.
B	.	.	.	.	.	B	130	129	.	.	.	.	.
C	.	.	.	.	.	C	26279	26013	.	.	.	.	.
D	.	.	.	.	.	D	202,25	202,05	.	.	.	.	.
E	.	.	.	.	.	E	.	.	.	.	.	.	.
F	.	.	.	.	.	F	.	.	.	.	.	.	.
GESCHAFTSGEBIET MIT WOHNGBIET GEMISCHT						INDUSTRIEGEBIET							
A	.	.	.	.	.	A	.	.	.	.	.	.	.
B	.	.	.	.	.	B	.	.	.	.	.	.	.
C	.	.	.	.	.	C	.	.	.	.	.	.	.
D	.	.	.	.	.	D	.	.	.	.	.	.	.
E	.	.	.	.	.	E	.	.	.	.	.	.	.
F	.	.	.	.	.	F	.	.	.	.	.	.	.
WOHNGBIET IN GESCHLOSSENER BAUWEISE						DORFGEBIET							
A	6	6	.	.	.	A	.	.	.	.	.	.	.
B	4903	4903	.	.	.	B	.	.	.	.	.	.	.
C	757,32	757,32	.	.	.	C	.	.	.	.	.	.	.
D	.	.	.	.	.	D	.	.	.	.	.	.	.
E	.	.	.	.	.	E	.	.	.	.	.	.	.
F	.	.	.	.	.	F	.	.	.	.	.	.	.
WOHNGBIET IN OFFENER BAUWEISE						INSGESAMT							
A	123	122	.	.	.	A	21	.	.	.	.	.	.
B	21376	21110	.	.	.	B	133	131	.	.	.	.	.
C	173,14	172,64	.	.	.	C	27601	27213	.	.	.	.	.
D	.	.	.	.	.	D	207,83	207,09	.	.	.	.	.
E	.	.	.	.	.	E	.	.	.	.	.	.	.
F	.	.	.	.	.	F	.	.	.	.	.	.	.
<b>BERLIN-OST</b>													
GESCHAFTSGEBIET						WOHNGBIET INSGESAMT							
A	3	.	.	.	.	A	.	.	.	.	.	.	.
B	12540	.	.	.	.	B	276	182	82	.	.	.	.
C	3613,80	.	.	.	.	C	127979	100356	24078	.	.	.	.
D	.	.	.	.	.	D	463,31	550,24	294,13	.	.	.	.
E	.	.	.	.	.	E	.	.	.	.	.	.	.
F	.	.	.	.	.	F	.	.	.	.	.	.	.
GESCHAFTSGEBIET MIT WOHNGBIET GEMISCHT						INDUSTRIEGEBIET							
A	19	17	.	.	.	A	.	.	.	.	.	.	.
B	36034	34807	.	.	.	B	128	.	.	.	.	.	.
C	1930,78	2018,94	.	.	.	C	34500	.	.	.	.	.	.
D	.	.	.	.	.	D	268,70	.	.	.	.	.	.
E	.	.	.	.	.	E	.	.	.	.	.	.	.
F	.	.	.	.	.	F	.	.	.	.	.	.	.
WOHNGBIET IN GESCHLOSSENER BAUWEISE						DORFGEBIET							
A	84	83	.	.	.	A	.	.	.	.	.	.	.
B	64482	63850	.	.	.	B	.	.	.	.	.	.	.
C	768,29	764,88	.	.	.	C	.	.	.	.	.	.	.
D	.	.	.	.	.	D	.	.	.	.	.	.	.
E	.	.	.	.	.	E	.	.	.	.	.	.	.
F	.	.	.	.	.	F	.	.	.	.	.	.	.
WOHNGBIET IN OFFENER BAUWEISE						INSGESAMT							
A	192	99	81	.	.	A	137	.	.	.	.	.	.
B	63497	36506	23447	.	.	B	427	240	82	105	92	.	13
C	330,20	369,08	288,01	.	.	C	211053	163478	24078	23497	18725	.	4772
D	.	.	.	.	.	D	494,55	682,24	294,13	223,18	203,80	.	356,06
E	.	.	.	.	.	E	.	.	.	.	.	.	.
F	.	.	.	.	.	F	.	.	.	.	.	.	.
<b>BRANDENBURG</b>													
GESCHAFTSGEBIET						WOHNGBIET INSGESAMT							
A	24	21	3	.	3	A	1631	1289	331	.	.	.	.
B	113	105	8	.	8	B	3923	2546	1320	57	.	.	55
C	29021	28951	.	.	.	C	341638	300275	41046	317	.	.	302
D	255,85	275,61	.	.	.	D	87,08	117,94	31,09	5,53	.	.	5,47
E	8,00	12,02	.	.	.	E	0,47	1,07	1,24	0,47	.	.	0,47
F	2052,24	2052,24	.	.	.	F	753,06	753,06	234,04	35,00	.	.	35,00
GESCHAFTSGEBIET MIT WOHNGBIET GEMISCHT						INDUSTRIEGEBIET							
A	118	115	3	.	3	A	76	28	8	40	.	.	.
B	279	274	5	.	5	B	1334	198	121	1016	1015	.	.
C	28241	28217	.	.	.	C	37770	15541	2802	19427	19422	.	.
D	101,30	103,15	.	.	.	D	28,30	78,53	23,20	19,13	19,13	.	.
E	2,30	9,90	.	.	.	E	1,30	15,80	3,05	1,30	1,30	.	.
F	867,47	867,47	.	.	.	F	665,11	218,79	106,33	665,11	665,11	.	.
WOHNGBIET IN GESCHLOSSENER BAUWEISE						DORFGEBIET							
A	484	461	.	.	.	A	2823	2003	741	79	34	30	15
B	916	896	20	.	.	B	9448	4725	4131	592	407	109	76
C	102437	101794	640	.	.	C	368705	307624	56004	5077	2679	241	2158
D	111,81	113,64	31,61	.	.	D	39,02	65,11	13,56	8,58	6,59	2,21	28,22
E	1,07	1,07	2,00	.	.	E	0,26	0,50	0,26	0,50	2,00	0,93	0,50
F	753,06	753,06	230,00	.	.	F	812,31	812,31	227,56	99,00	17,98	18,00	99,00
WOHNGBIET IN OFFENER BAUWEISE						INSGESAMT							
A	1147	828	.	.	.	A	4672	3456	1080	136	73	47	16
B	3007	1650	1300	57	55	B	15098	7847	5572	1679	1422	178	79
C	239201	198481	40406	314	299	C	805374	680608	99852	24915	22101	642	2173
D	79,54	120,28	31,09	5,49	5,43	D	53,34	86,73	17,92	14,84	15,54	3,60	27,63
E	0,47	2,80	1,24	0,47	0,47	E	0,26	0,50	0,26	0,47	1,30	0,47	0,50
F	730,00	730,00	234,04	35,00	35,00	F	2052,24	2052,24	234,04	665,11	665,11	50,00	99,00

2 KAUFWERTE FUER BAULAND 1995 NACH BAULANDARTEN, LAENDERN UND BAUGEBIETEN

BAULANDARTEN						BAULANDARTEN									
INS-	BAU-	ROH-	SONSTIGES BAULAND	INS-	INDU-	LAND F.	FREI-	INS-	BAU-	ROH-	SONSTIGES BAULAND	INS-	INDU-	LAND F.	FREI-
GESAMT	REIFES LAND	BAU-LAND	INS-BAU-LAND	DAVON	STRIE-LAND	VERK.-ZWECKE	FLAE-CHEN	GESAMT	REIFES LAND	BAU-LAND	DAVON	INS-BAU-LAND	INDU-STRIE-LAND	VERK.-ZWECKE	FLAE-CHEN
<b>BREMEN</b>															
GESCHAFTSGEBIET						WOHNGBIET INSGESAMT									
A	.	.	.	.	.	.	A	.	.	.	.	.	.	.	.
B	.	.	.	.	.	.	B	34	33	.	.	.	.	.	.
C	.	.	.	.	.	.	C	5960	5934	.	.	.	.	.	.
D	.	.	.	.	.	.	D	175,22	181,47	.	.	.	.	.	.
E	.	.	.	.	.	.	E	.	.	.	.	.	.	.	.
F	.	.	.	.	.	.	F	.	.	.	.	.	.	.	.
GESCHAFTSGEBIET MIT WOHNGBIET GEMISCHT						INDUSTRIEGEBIET									
A	.	.	.	.	.	.	A	.	.	.	.	.	.	.	.
B	.	.	.	.	.	.	B	.	.	.	.	.	.	.	.
C	.	.	.	.	.	.	C	.	.	.	.	.	.	.	.
D	.	.	.	.	.	.	D	.	.	.	.	.	.	.	.
E	.	.	.	.	.	.	E	.	.	.	.	.	.	.	.
F	.	.	.	.	.	.	F	.	.	.	.	.	.	.	.
WOHNGBIET IN GESCHLOSSENER BAUWEISE						DORFGEBIET									
A	10	10	.	.	.	.	A	.	.	.	.	.	.	.	.
B	1324	1324	.	.	.	.	B	.	.	.	.	.	.	.	.
C	131,56	131,56	.	.	.	.	C	.	.	.	.	.	.	.	.
D	.	.	.	.	.	.	D	.	.	.	.	.	.	.	.
E	.	.	.	.	.	.	E	.	.	.	.	.	.	.	.
F	.	.	.	.	.	.	F	.	.	.	.	.	.	.	.
WOHNGBIET IN OFFENER BAUWEISE						INSGESAMT									
A	24	23	.	.	.	.	A	50	.	.	.	.	.	.	.
B	4636	4610	.	.	.	.	B	53	35	.	.	19	17	.	.
C	193,57	203,65	.	.	.	.	C	9011	7104	.	.	.	.	.	.
D	.	.	.	.	.	.	D	168,61	203,72	.	.	.	.	.	.
E	.	.	.	.	.	.	E	.	.	.	.	.	.	.	.
F	.	.	.	.	.	.	F	.	.	.	.	.	.	.	.
<b>HAMBURG</b>															
GESCHAFTSGEBIET						WOHNGBIET INSGESAMT									
A	.	.	.	.	.	.	A	.	.	.	.	.	.	.	.
B	.	.	.	.	.	.	B	.	.	.	.	.	.	.	.
C	.	.	.	.	.	.	C	.	.	.	.	.	.	.	.
D	.	.	.	.	.	.	D	.	.	.	.	.	.	.	.
E	.	.	.	.	.	.	E	.	.	.	.	.	.	.	.
F	.	.	.	.	.	.	F	.	.	.	.	.	.	.	.
GESCHAFTSGEBIET MIT WOHNGBIET GEMISCHT						INDUSTRIEGEBIET									
A	.	.	.	.	.	.	A	.	.	.	.	.	.	.	.
B	.	.	.	.	.	.	B	.	.	.	.	.	.	.	.
C	.	.	.	.	.	.	C	.	.	.	.	.	.	.	.
D	.	.	.	.	.	.	D	.	.	.	.	.	.	.	.
E	.	.	.	.	.	.	E	.	.	.	.	.	.	.	.
F	.	.	.	.	.	.	F	.	.	.	.	.	.	.	.
WOHNGBIET IN GESCHLOSSENER BAUWEISE						DORFGEBIET									
A	.	.	.	.	.	.	A	.	.	.	.	.	.	.	.
B	.	.	.	.	.	.	B	.	.	.	.	.	.	.	.
C	.	.	.	.	.	.	C	.	.	.	.	.	.	.	.
D	.	.	.	.	.	.	D	.	.	.	.	.	.	.	.
E	.	.	.	.	.	.	E	.	.	.	.	.	.	.	.
F	.	.	.	.	.	.	F	.	.	.	.	.	.	.	.
WOHNGBIET IN OFFENER BAUWEISE						INSGESAMT									
A	.	.	.	.	.	.	A	.	.	.	.	.	.	.	.
B	.	.	.	.	.	.	B	.	.	.	.	.	.	.	.
C	.	.	.	.	.	.	C	.	.	.	.	.	.	.	.
D	.	.	.	.	.	.	D	.	.	.	.	.	.	.	.
E	.	.	.	.	.	.	E	.	.	.	.	.	.	.	.
F	.	.	.	.	.	.	F	.	.	.	.	.	.	.	.
<b>HESSEN</b>															
GESCHAFTSGEBIET						WOHNGBIET INSGESAMT									
A	6	6	.	.	.	.	A	1920	1746	.	.	.	.	.	2
B	82	82	.	.	.	.	B	1745	1446	.	.	.	.	.	1
C	17791	17791	.	.	.	.	C	352422	334216	.	.	.	.	.	.
D	217,94	217,94	.	.	.	.	D	201,99	231,17	.	.	.	.	.	.
E	90,00	90,00	.	.	.	.	E	5,00	5,00	.	.	.	.	.	.
F	642,81	642,81	.	.	.	.	F	1692,05	1692,05	.	.	.	.	.	.
GESCHAFTSGEBIET MIT WOHNGBIET GEMISCHT						INDUSTRIEGEBIET									
A	78	72	4	2	2	.	A	163	8	5	150	150	.	.	.
B	123	105	4	14	14	.	B	723	23	66	635	635	.	.	.
C	54429	53375	.	.	.	.	C	81084	700	673	79711	79711	.	.	.
D	442,40	509,69	.	.	.	.	D	112,08	30,97	10,23	125,52	125,52	.	.	.
E	15,00	15,00	.	.	.	.	E	5,00	17,00	5,00	6,76	6,76	.	.	.
F	2500,00	2500,00	.	.	.	.	F	709,22	150,00	15,00	709,22	709,22	.	.	.
WOHNGBIET IN GESCHLOSSENER BAUWEISE						DORFGEBIET									
A	89	87	2	.	.	.	A	1310	998	300	12	5	.	.	.
B	68	64	3	.	.	.	B	1383	799	570	13	9	4	.	.
C	27372	27129	.	.	.	.	C	93271	74330	18641	299	230	62	.	.
D	404,15	421,56	.	.	.	.	D	67,46	93,02	32,71	22,14	24,60	16,29	.	.
E	20,00	20,00	.	.	.	.	E	1,47	5,00	1,47	7,00	7,00	8,00	.	.
F	1476,35	1476,35	.	.	.	.	F	660,00	660,00	300,00	30,60	29,00	30,60	.	.
WOHNGBIET IN OFFENER BAUWEISE						INSGESAMT									
A	1831	1659	170	2	2	.	A	3477	2830	481	166	157	.	.	.
B	1677	1381	295	1	1	.	B	4055	2454	938	664	658	5	.	.
C	325050	307087	17925	.	.	.	C	598997	480413	38211	80374	80269	99	.	.
D	193,83	222,30	60,84	.	.	.	D	147,70	195,78	40,74	121,11	121,90	20,53	.	.
E	5,00	5,00	5,06	.	.	.	E	1,47	5,00	1,47	5,00	6,76	5,00	.	.
F	1692,05	1692,05	661,76	.	.	.	F	2500,00	2500,00	661,76	709,22	709,22	52,55	.	.

2 KAUFWERTE FUER BAULAND 1995 NACH BAULANDARTEN, LAENDERN UND BAUGEBIETEN

BAULANDARTEN							BAULANDARTEN						
INS-	DAVON	ROH-	SONSTIGES BAULAND			INS-	DAVON	ROH-	SONSTIGES BAULAND				
BAU-	REIFES	BAU-	INS-	DAVON	LAND F.	FREI-	BAU-	REIFES	BAU-	INS-	DAVON	LAND F.	FREI-
REIFES	LAND	BAU-	INS-	INDU-	VERK.-	FLAE-	REIFES	REIFES	BAU-	INS-	INDU-	VERK.-	FLAE-
LAND	LAND	BAU-	INS-	STRIE-	ZWECKE	CHEN	LAND	LAND	BAU-	INS-	STRIE-	ZWECKE	CHEN
GESAMT	GESAMT	GESAMT	GESAMT	LAND	ZWECKE	ZWECKE	GESAMT	GESAMT	GESAMT	GESAMT	LAND	ZWECKE	ZWECKE
<b>MECKLENBURG-VORPOMMERN</b>													
<b>GESCHAFTSGEBIET</b>							<b>WOHNGBIET INSGESAMT</b>						
A	163	107	50	6	4	2	A	2091	1620	453	18	.	.
B	1297	669	589	39	21	18	B	5363	3113	2151	100	.	38
C	43013	25264	16699	1049	.	.	C	268624	203889	63500	1235	.	226
D	33,15	37,75	28,37	26,57	.	.	D	50,09	65,51	29,52	12,36	.	5,91
E	0,50	0,90	0,50	1,00	.	.	E	0,04	0,04	0,04	1,35	.	1,35
F	1488,37	1488,37	344,42	115,00	.	.	F	1299,47	1299,47	832,40	80,00	.	80,00
<b>GESCHAFTSGEBIET MIT WOHNGBIET GEMISCHT</b>							<b>INDUSTRIEGEBIET</b>						
A	466	338	119	9	7	2	A	75	32	25	18	18	.
B	1351	667	556	128	122	6	B	1149	260	505	384	384	.
C	84650	69924	14478	248	232	.	C	28959	6522	6511	15926	15926	.
D	62,65	104,86	26,03	1,94	1,90	.	D	25,20	25,06	12,89	41,46	41,46	.
E	0,05	1,00	0,05	0,40	0,40	.	E	1,00	2,00	1,00	2,01	2,01	.
F	1783,92	1783,92	253,58	59,00	59,00	.	F	229,85	110,18	59,00	229,85	229,85	.
<b>WOHNGBIET IN GESCHLOSSENER BAUWEISE</b>							<b>DORFGEBIET</b>						
A	1120	1037	.	.	.	.	A	4805	2419	2297	89	.	8
B	2670	2190	417	63	.	.	B	15257	3715	10818	724	.	345
C	149388	129260	19096	1032	.	.	C	361689	203600	156922	1167	.	935
D	55,94	59,01	45,79	16,38	.	.	D	23,71	54,81	14,51	1,61	.	2,71
E	0,04	0,04	0,30	8,44	.	.	E	0,02	0,15	0,02	0,28	.	0,46
F	1299,47	1299,47	832,40	80,00	.	.	F	770,12	770,12	398,44	50,00	.	50,00
<b>WOHNGBIET IN OFFENER BAUWEISE</b>							<b>INSGESAMT</b>						
A	971	583	.	.	.	.	A	7600	4516	2944	140	31	100
B	2693	922	1734	37	.	37	B	24418	8424	14618	1376	658	408
C	119236	74628	44404	203	.	203	C	786935	509200	258110	19625	18225	1196
D	44,28	80,93	25,61	5,50	.	5,50	D	32,23	60,45	17,66	14,27	27,68	2,93
E	0,04	0,64	0,04	1,35	.	1,35	E	0,02	0,04	0,02	0,28	0,40	0,46
F	1050,85	1050,85	635,79	70,50	.	70,50	F	1783,92	1783,92	832,40	229,85	229,85	80,00
<b>NIEDERSACHSEN</b>													
<b>GESCHAFTSGEBIET</b>							<b>WOHNGBIET INSGESAMT</b>						
A	178	166	.	.	.	.	A	18319	17512	517	290	.	256
B	387	375	.	10	.	10	B	21513	16126	5133	254	.	187
C	123419	120437	.	2492	.	2492	C	1806849	1531346	266812	8691	.	6982
D	319,11	321,58	.	254,25	.	254,25	D	83,99	94,96	51,98	34,16	.	37,26
E	14,00	14,00	.	15,00	.	15,00	E	2,00	2,66	3,00	2,00	.	2,50
F	1971,41	1971,41	.	510,00	.	510,00	F	1670,00	1670,00	936,25	694,44	.	694,44
<b>GESCHAFTSGEBIET MIT WOHNGBIET GEMISCHT</b>							<b>INDUSTRIEGEBIET</b>						
A	416	381	.	.	.	28	A	1929	699	30	1200	1109	84
B	562	521	.	20	.	15	B	10899	3794	606	6499	6274	202
C	69051	67380	.	1046	.	808	C	401708	177439	11859	212411	206294	5938
D	122,83	129,42	.	51,85	.	52,70	D	36,86	46,77	19,56	32,68	32,88	29,44
E	4,00	4,00	.	5,00	.	5,00	E	1,00	2,00	2,50	1,00	1,00	5,00
F	1750,00	1750,00	.	300,00	.	300,00	F	555,75	450,00	47,00	555,75	555,75	540,00
<b>WOHNGBIET IN GESCHLOSSENER BAUWEISE</b>							<b>DORFGEBIET</b>						
A	219	202	14	3	.	.	A	3299	3042	118	139	14	108
B	528	362	163	2	.	.	B	5219	3844	1275	99	34	49
C	76485	68037	8413	.	.	.	C	233999	193055	37916	3028	1541	1112
D	144,92	187,70	51,67	.	.	.	D	44,84	50,22	29,73	30,43	44,97	22,61
E	10,00	15,00	15,00	.	.	.	E	1,00	1,00	5,00	3,00	3,50	3,00
F	1057,87	1057,87	550,00	.	.	.	F	821,48	821,48	301,66	270,00	120,00	270,00
<b>WOHNGBIET IN OFFENER BAUWEISE</b>							<b>INSGESAMT</b>						
A	18100	17310	503	287	.	.	A	24141	21800	669	1672	1123	487
B	20985	15763	4970	252	.	187	B	38580	24659	7038	6883	6309	463
C	1730363	1463309	258399	8656	.	6968	C	2635025	2089657	317701	227667	207834	17331
D	82,46	92,83	51,99	34,36	.	37,24	D	68,30	84,74	45,14	33,08	32,94	37,40
E	2,00	2,66	3,00	2,00	.	2,50	E	1,00	1,00	2,50	1,00	1,00	2,50
F	1670,00	1670,00	936,25	694,44	.	694,44	F	1971,41	1971,41	936,25	694,44	555,75	694,44
<b>NORDRHEIN-WESTFALEN</b>													
<b>GESCHAFTSGEBIET</b>							<b>WOHNGBIET INSGESAMT</b>						
A	.	.	.	.	.	.	A	9026	8680	314	32	.	.
B	.	.	.	.	.	.	B	8417	7495	887	35	.	16
C	.	.	.	.	.	.	C	1246434	1171475	73226	1733	.	762
D	.	.	.	.	.	.	D	148,08	156,30	82,55	49,55	.	48,87
E	.	.	.	.	.	.	E	2,20	6,00	2,95	2,20	.	2,20
F	.	.	.	.	.	.	F	2360,25	2360,25	487,33	200,00	.	200,00
<b>GESCHAFTSGEBIET MIT WOHNGBIET GEMISCHT</b>							<b>INDUSTRIEGEBIET</b>						
A	334	317	9	8	2	4	A	616	11	.	605	598	7
B	501	455	40	6	4	2	B	3364	19	.	3345	3332	13
C	148949	145800	2725	423	.	.	C	159093	1666	.	157426	156654	772
D	297,29	320,37	68,77	67,29	.	.	D	47,29	85,72	.	47,07	47,02	60,19
E	10,59	10,59	37,24	15,35	.	.	E	3,77	37,14	.	3,77	3,77	7,99
F	3333,33	3333,33	270,00	120,00	.	.	F	325,91	266,86	.	325,91	325,91	94,96
<b>WOHNGBIET IN GESCHLOSSENER BAUWEISE</b>							<b>DORFGEBIET</b>						
A	1328	1272	54	2	.	.	A	713	650	51	12	.	.
B	1072	991	80	1	.	.	B	775	541	208	26	.	24
C	243039	232076	10898	.	.	.	C	56023	50408	5047	568	.	500
D	226,79	234,12	136,90	.	.	.	D	72,31	93,24	24,28	21,67	.	21,25
E	12,44	12,44	22,55	.	.	.	E	3,18	11,14	7,06	3,18	.	3,18
F	2360,25	2360,25	487,33	.	.	.	F	630,00	630,00	100,00	100,00	.	80,00
<b>WOHNGBIET IN OFFENER BAUWEISE</b>							<b>INSGESAMT</b>						
A	7698	7408	260	30	.	.	A	10689	9658	374	657	601	48
B	7346	6504	807	34	.	15	B	13057	8510	1135	3412	3351	54
C	1003395	939399	62328	1668	.	740	C	1610499	1369349	80998	160151	157599	2114
D	136,60	144,44	77,19	48,77	.	49,19	D	123,34	160,90	71,39	46,94	47,03	39,03
E	2,20	6,00	2,95	2,20	.	2,20	E	2,20	6,00	2,95	2,20	3,77	2,20
F	1534,09	1534,09	400,00	200,00	.	200,00	F	3333,33	3333,33	487,33	325,91	325,91	200,00



2 KAUFWERTE FUER BAULAND 1995 NACH BAULANDARTEN, LAENDERN UND BAUGEBIETEN

BAULANDARTEN							BAULANDARTEN						
INS-	DAVON	ROH-	SONSTIGES BAULAND			INS-	DAVON	ROH-	SONSTIGES BAULAND				
BAU-	BAU-	BAU-	INS-	DAVON	LAND F.	FREI-	BAU-	BAU-	INS-	DAVON	LAND F.	FREI-	
REIFES	REIFES	BAU-	GESAMT	INDU-	VERK.-	FLAE-	REIFES	BAU-	GESAMT	INDU-	VERK.-	FLAE-	
LAND	LAND	LAND	GESAMT	STRIE-	ZWECKE	CHEN	LAND	LAND	GESAMT	STRIE-	ZWECKE	CHEN	
LAND	LAND	LAND	LAND	LAND	LAND	LAND	LAND	LAND	LAND	LAND	LAND	LAND	
GESAMT	GESAMT	GESAMT	GESAMT	GESAMT	GESAMT	GESAMT	GESAMT	GESAMT	GESAMT	GESAMT	GESAMT	GESAMT	
<b>RHEINLAND-PFALZ</b>													
GESCHAFTSGEBIET						WOHNGBIET INSGESAMT							
A	13	13	.	.	.	A	8083	6618	1231	234	.	212	22
B	15	15	.	.	.	B	7696	5096	2260	339	.	245	95
C	19137	19137	.	.	.	C	727986	604281	119536	4169	.	2865	1304
D	1236,02	1236,02	.	.	.	D	94,60	118,58	52,88	12,29	.	11,71	13,80
E	250,12	250,12	.	.	.	E	0,42	2,00	0,42	1,00	.	1,00	2,00
F	2135,49	2135,49	.	.	.	F	1818,18	1818,18	1338,43	160,00	.	150,00	160,00
GESCHAFTSGEBIET MIT WOHNGBIET GEMISCHT						INDUSTRIEGEBIET							
A	531	469	31	31	19	2 A	1317	40	489	788	758	28	2
B	485	423	39	24	16	1 B	5631	87	2242	3303	3253	40	10
C	91754	86305	3338	2112	940	1118	206283	5889	42220	158174	157011	999	.
D	188,99	204,27	85,43	88,30	142,36	68,34	36,63	67,81	18,84	47,89	48,27	24,98	.
E	3,00	10,00	12,00	3,00	15,00	3,00	0,50	4,50	1,19	0,50	0,69	0,50	.
F	1456,95	1456,95	300,00	747,17	276,34	747,17	645,24	301,44	491,04	645,24	645,24	612,88	.
WOHNGBIET IN GESCHLOSSENER BAUWEISE						DORFGEBIET							
A	95	72	19	4	.	A	4062	2182	501	1379	19	1261	99
B	88	56	21	11	.	B	5557	1899	640	3017	23	2764	231
C	25125	15439	9362	.	.	C	141217	109486	12834	18897	460	16605	1831
D	286,57	275,58	455,32	.	.	D	25,41	57,64	20,05	6,26	20,16	6,01	7,94
E	7,00	30,25	125,00	.	.	E	0,50	2,00	0,57	0,50	3,00	0,50	0,50
F	1818,18	1818,18	1218,56	.	.	F	1017,54	1017,54	372,21	251,26	150,00	251,26	250,00
WOHNGBIET IN OFFENER BAUWEISE						INSGESAMT							
A	7988	6546	1212	230	.	A	14006	9322	2252	2432	787	1520	125
B	7608	5040	2240	328	.	84 B	19384	7520	5181	6683	3282	3065	336
C	702860	588842	110174	3844	.	982 C	1186377	825098	177929	183351	158411	21587	3354
D	92,39	116,83	49,19	11,72	.	11,72 D	61,20	109,72	34,34	27,44	48,26	7,04	9,98
E	0,42	2,00	0,42	1,00	.	2,00 E	0,42	2,00	0,42	0,50	0,69	0,50	0,50
F	1369,86	1369,86	1338,43	160,00	.	160,00 F	2135,49	2135,49	1338,43	747,17	645,24	747,17	250,00
<b>SAARLAND</b>													
GESCHAFTSGEBIET						WOHNGBIET INSGESAMT							
A	5	4	.	1	.	A	866	844	17	5	.	.	.
B	7	6	.	2	.	B	727	700	17	11	.	.	.
C	1498	.	.	.	.	C	79476	77971	1336	168	.	.	.
D	211,45	.	.	.	.	D	109,25	111,46	79,35	15,21	.	.	.
E	110,00	.	.	.	.	E	5,00	9,00	17,24	5,00	.	.	.
F	720,00	.	.	.	.	F	568,18	568,18	166,36	40,00	.	.	.
GESCHAFTSGEBIET MIT WOHNGBIET GEMISCHT						INDUSTRIEGEBIET							
A	32	29	1	2	1	A	30	.	30	26	4	.	.
B	44	39	2	3	0	B	153	.	153	145	7	.	.
C	7729	7484	.	3	0	C	11267	.	11267	11086	.	.	.
D	177,54	192,19	.	.	.	D	73,81	.	73,81	76,30	.	.	.
E	25,00	50,74	.	.	.	E	5,00	.	5,00	10,00	.	.	.
F	750,00	750,00	.	.	.	F	200,00	.	200,00	200,00	.	.	.
WOHNGBIET IN GESCHLOSSENER BAUWEISE						DORFGEBIET							
A	108	108	.	.	.	A	.	.	.	.	.	.	.
B	90	90	.	.	.	B	.	.	.	.	.	.	.
C	10983	10983	.	.	.	C	.	.	.	.	.	.	.
D	122,21	122,21	.	.	.	D	.	.	.	.	.	.	.
E	22,34	22,34	.	.	.	E	.	.	.	.	.	.	.
F	456,14	456,14	.	.	.	F	.	.	.	.	.	.	.
WOHNGBIET IN OFFENER BAUWEISE						INSGESAMT							
A	758	736	17	5	.	A	933	877	18	38	27	.	.
B	638	610	17	11	.	B	931	744	18	168	148	10	10
C	68493	66988	1336	168	.	C	99969	86612	1466	11891	11155	583	.
D	107,42	109,88	79,35	15,21	.	D	107,41	116,41	79,92	70,63	75,33	57,58	.
E	5,00	9,00	17,24	5,00	.	E	5,00	9,00	17,24	5,00	10,00	5,00	.
F	568,18	568,18	166,36	40,00	.	F	750,00	750,00	166,36	220,00	200,00	220,00	.
<b>SACHSEN</b>													
GESCHAFTSGEBIET						WOHNGBIET INSGESAMT							
A	114	109	1	4	3	A	1251	816	413	22	6	16	.
B	951	789	28	134	133	B	1983	1132	823	27	12	15	.
C	26153	23117	.	.	.	C	148092	112123	35417	552	439	114	.
D	27,51	29,30	.	.	.	D	74,70	99,02	43,03	20,35	37,06	7,42	.
E	1,48	1,48	.	.	.	E	0,89	1,14	0,89	1,64	1,64	5,00	.
F	572,63	572,63	.	.	.	F	4584,06	4584,06	1120,00	150,00	150,00	20,00	.
GESCHAFTSGEBIET MIT WOHNGBIET GEMISCHT						INDUSTRIEGEBIET							
A	303	292	5	6	.	A	104	20	43	41	41	.	.
B	865	814	48	3	.	B	1084	266	408	411	411	.	.
C	51485	50972	425	89	.	C	33336	19486	4998	8852	8852	.	.
D	59,52	62,61	8,94	26,06	.	D	30,74	73,20	12,26	21,56	21,56	.	.
E	0,19	0,19	1,41	12,00	.	E	1,64	1,64	2,40	2,77	2,77	.	.
F	1322,64	1322,64	60,00	38,62	.	F	238,25	189,93	100,00	238,25	238,25	.	.
WOHNGBIET IN GESCHLOSSENER BAUWEISE						DORFGEBIET							
A	321	302	6	13	.	A	2810	1047	1608	155	16	123	16
B	540	519	8	14	.	B	10531	1923	7473	1136	82	825	229
C	63023	62605	277	142	.	C	182230	80102	96040	6089	2772	2406	910
D	116,62	120,73	36,14	10,00	.	D	17,30	41,66	12,85	5,36	33,92	2,92	3,98
E	1,14	1,14	10,00	5,00	.	E	0,17	0,30	0,17	0,50	3,72	0,50	1,25
F	4584,06	4584,06	55,12	57,00	.	F	1396,55	1396,55	630,76	156,00	156,00	30,00	35,00
WOHNGBIET IN OFFENER BAUWEISE						INSGESAMT							
A	930	514	407	9	.	A	4582	2284	2070	228	66	145	17
B	1442	614	815	13	.	B	15413	4924	8779	1711	638	844	229
C	85069	49518	35141	411	.	C	441296	285799	137855	17643	14121	2610	912
D	58,99	80,68	43,10	31,65	.	D	28,63	58,04	15,70	10,31	22,15	3,09	3,98
E	0,89	1,74	0,89	1,64	.	E	0,17	0,19	0,17	0,50	1,64	0,50	1,25
F	1245,28	1245,28	1120,00	150,00	.	F	4584,06	4584,06	1120,00	238,25	238,25	38,62	35,00

2 KAUFWERTE FUER BAULAND 1995 NACH BAULANDARTEN, LAENDERN UND BAUGEBIETEN

BAULANDARTEN						BAULANDARTEN								
INS-	DAVON	ROH-	SONSTIGES BAULAND	INS-	DAVON	ROH-	SONSTIGES BAULAND	INS-	DAVON	ROH-	SONSTIGES BAULAND	BAULAND	LAND F.	FREI-
GESAMT	BAU-REIFES LAND	BAU-LAND	INS-DAVON	INDU-STRIE-LAND	LAND F. VERK.-ZWECKE	FREI-FLAE-CHEN	GESAMT	BAU-REIFES LAND	BAU-LAND	INS-DAVON	INDU-STRIE-LAND	LAND F. VERK.-ZWECKE	FREI-FLAE-CHEN	
<b>SACHSEN-ANHALT</b>														
<b>GESCHAFTSGEBIET</b>						<b>WOHNGBIET INSGESAMT</b>								
A	183	176	5	2	.	.	A	4755	4144	583	28	.	.	
B	405	363	25	17	.	.	B	8981	4875	4070	35	.	35	
C	80009	79200	448	.	.	.	C	492180	387967	102254	1959	.	1893	
D	197,63	218,20	18,12	.	.	.	D	54,80	79,58	25,12	55,78	.	54,42	
E	4,50	4,50	11,67	.	.	.	E	2,49	2,49	4,00	7,50	.	7,50	
F	.	.	55,00	.	.	.	F	1914,74	1914,74	278,27	300,00	.	300,00	
<b>GESCHAFTSGEBIET MIT WOHNGBIET GEMISCHT</b>						<b>INDUSTRIEGEBIET</b>								
A	559	526	22	11	.	11	A	1138	260	41	837	806	27	4
B	1113	802	302	9	.	9	B	8951	1807	410	6734	6660	59	15
C	63615	57053	5525	1037	.	1037	C	256389	54082	9329	192979	191177	1520	.
D	57,16	71,13	18,30	114,90	.	114,90	D	28,64	29,93	22,74	28,66	28,70	25,84	.
E	2,41	2,41	4,00	21,29	.	21,29	E	2,00	2,00	3,11	2,00	2,00	3,60	.
F	.	.	130,00	936,56	.	936,56	F	400,00	250,00	79,87	400,00	400,00	240,00	.
<b>WOHNGBIET IN GESCHLOSSENER BAUWEISE</b>						<b>DORFGEBIET</b>								
A	54	43	11	.	.	.	A	3125	2450	581	94	58	25	11
B	105	83	22	.	.	.	B	5273	3187	1567	519	494	12	13
C	15460	14550	910	.	.	.	C	112983	81674	27014	4295	4092	101	102
D	146,66	175,32	40,57	.	.	.	D	21,43	25,63	17,24	8,27	8,28	8,59	7,71
E	7,20	15,00	7,20	.	.	.	E	1,65	1,65	2,00	4,00	4,00	4,00	6,00
F	307,72	307,72	278,27	.	.	.	F	512,82	512,82	163,64	50,00	50,00	30,00	13,00
<b>WOHNGBIET IN OFFENER BAUWEISE</b>						<b>INSGESAMT</b>								
A	4701	4101	572	28	.	.	A	9760	7556	1232	972	865	90	17
B	8875	4792	4048	35	.	35	B	24723	11034	6375	7314	7170	114	29
C	476720	373417	101344	1959	.	1893	C	1005175	659976	144569	200630	195460	4550	620
D	53,71	77,92	25,04	55,78	.	54,42	D	40,66	59,81	22,68	27,43	27,66	39,79	21,09
E	2,49	2,49	4,00	7,50	.	7,50	E	1,65	1,65	2,00	2,00	2,00	3,60	5,00
F	1914,74	1914,74	230,00	300,00	.	300,00	F	8614,47	8614,47	278,27	936,56	400,00	936,56	250,00
<b>SCHLESWIG-HOLSTEIN</b>														
<b>GESCHAFTSGEBIET</b>						<b>WOHNGBIET INSGESAMT</b>								
A	10	6	1	3	1	1	A	2271	1858	357	56	2	51	3
B	16	5	3	7	4	1	B	3949	1975	1781	193	8	179	6
C	2645	1577	.	.	.	.	C	352407	300029	51033	1345	.	556	.
D	169,08	290,95	.	.	.	.	D	89,23	151,91	28,65	6,98	.	3,11	.
E	50,00	50,00	.	.	.	.	E	0,08	3,50	0,08	1,00	.	1,00	.
F	724,00	724,00	.	.	.	.	F	1250,00	1250,00	940,59	265,00	.	265,00	.
<b>GESCHAFTSGEBIET MIT WOHNGBIET GEMISCHT</b>						<b>INDUSTRIEGEBIET</b>								
A	52	42	7	3	.	1	A	212	16	7	189	184	4	1
B	117	100	14	2	.	0	B	1515	40	76	1398	1393	4	1
C	25101	23913	1151	.	.	.	C	45851	1293	1633	42925	42623	.	.
D	215,30	238,17	81,22	.	.	.	D	30,27	32,01	21,52	30,70	30,60	.	.
E	2,50	11,76	2,50	.	.	.	E	5,24	14,50	12,50	5,24	5,24	.	.
F	1760,39	1760,39	168,69	.	.	.	F	287,50	173,59	82,37	287,50	287,50	.	.
<b>WOHNGBIET IN GESCHLOSSENER BAUWEISE</b>						<b>DORFGEBIET</b>								
A	629	539	87	3	.	.	A	2199	1643	470	86	14	68	4
B	799	527	270	2	.	.	B	3730	1629	1794	308	35	251	21
C	63080	55476	7584	.	.	.	C	193219	156130	31964	5125	1463	860	.
D	78,94	105,33	28,07	.	.	.	D	51,79	95,82	17,82	16,66	41,79	3,43	.
E	3,50	6,10	3,50	.	.	.	E	0,39	5,79	1,15	0,39	18,31	0,39	.
F	1250,00	1250,00	110,00	.	.	.	F	686,50	686,50	145,45	314,34	111,00	80,00	.
<b>WOHNGBIET IN OFFENER BAUWEISE</b>						<b>INSGESAMT</b>								
A	1642	1319	270	53	.	.	A	4744	3565	842	337	201	125	11
B	3150	1448	1511	191	.	8	B	9327	3751	3668	1908	1440	435	33
C	289327	244552	43448	1326	.	555	C	619223	482942	86380	49901	45114	1760	3027
D	91,84	168,85	28,75	6,96	.	3,11	D	66,39	128,76	23,55	26,16	31,33	4,04	92,88
E	0,08	3,50	0,08	1,00	.	1,00	E	0,08	3,50	0,08	0,39	5,24	0,39	1,00
F	994,69	994,69	940,59	265,00	.	265,00	F	1760,39	1760,39	940,59	314,34	287,50	265,00	314,34
<b>THUERINGEN</b>														
<b>GESCHAFTSGEBIET</b>						<b>WOHNGBIET INSGESAMT</b>								
A	17	14	.	3	.	.	A	4396	2891	1467	38	18	18	2
B	12	12	.	1	.	.	B	6617	2601	3987	29	14	9	7
C	7998	7340	.	.	.	.	C	331240	218343	111532	1365	1036	172	.
D	642,73	624,49	.	.	.	.	D	50,06	83,95	27,98	46,64	74,91	19,76	.
E	48,05	48,05	.	.	.	.	E	1,00	1,55	1,00	1,00	5,00	1,00	.
F	2100,00	2100,00	.	.	.	.	F	686,79	686,79	249,81	307,69	307,69	50,00	.
<b>GESCHAFTSGEBIET MIT WOHNGBIET GEMISCHT</b>						<b>INDUSTRIEGEBIET</b>								
A	957	651	238	68	35	.	A	1313	18	684	611	594	.	.
B	1472	739	603	131	93	29	B	9138	186	5830	3121	3087	31	.
C	57863	36833	11748	9282	8253	989	C	184812	5332	69700	109781	109440	317	.
D	39,30	49,86	19,49	71,00	89,16	33,71	D	20,22	28,60	11,96	35,17	35,45	10,09	.
E	1,20	2,34	1,50	1,20	3,50	1,20	E	1,20	3,68	1,50	1,20	1,20	1,50	.
F	722,39	722,39	100,00	305,47	305,47	205,00	F	350,00	150,00	350,00	300,18	300,18	38,00	.
<b>WOHNGBIET IN GESCHLOSSENER BAUWEISE</b>						<b>DORFGEBIET</b>								
A	131	106	23	2	2	.	A	1698	970	429	299	25	249	25
B	138	94	43	1	1	.	B	2470	850	967	653	71	481	102
C	20222	17200	2967	.	.	.	C	54661	34624	15907	4130	912	2467	751
D	146,24	183,24	68,25	.	.	.	D	22,13	40,72	16,45	6,32	12,92	5,13	7,38
E	6,00	9,01	6,00	.	.	.	E	0,66	1,00	1,00	0,66	3,00	0,66	1,40
F	686,79	686,79	249,81	.	.	.	F	300,00	300,00	140,00	220,00	77,82	220,00	18,00
<b>WOHNGBIET IN OFFENER BAUWEISE</b>						<b>INSGESAMT</b>								
A	4265	2785	1444	36	16	18	A	8381	4544	2818	1019	675	314	30
B	6479	2507	3943	28	13	9	B	19710	4388	11387	3935	3265	550	120
C	311018	201143	108564	1310	981	172	C	636573	302471	208886	125216	120299	3945	972
D	48,01	80,23	27,53	46,25	76,11	19,76	D	32,30	68,93	18,34	31,82	36,85	7,17	8,08
E	1,00	1,55	1,00	1,00	5,00	1,00	E	0,66	1,00	1,00	0,66	1,20	0,66	1,40
F	500,00	500,00	230,00	307,69	307,69	50,00	F	2100,00	2100,00	350,00	1373,63	1373,63	220,00	26,96

2 KAUFWERTE FUER BAULAND 1995 NACH BAULANDARTEN, LAENDERN UND BAUGEBIETEN

BAULANDARTEN						BAULANDARTEN							
INS- GESAMT	DAVON BAU- REIFES LAND	ROH- BAU- LAND	SONSTIGES BAULAND INS- DAVON	INDU- STRIE- LAND	LAND F. VERK- ZWECKE	INS- GESAMT	DAVON BAU- REIFES LAND	ROH- BAU- LAND	SONSTIGES BAULAND INS- DAVON	INDU- STRIE- LAND	LAND F. VERK- ZWECKE	FREI- FLAE- CHEN	
<b>FRUEHERES BUNDESGBIET</b>													
<b>GESCHAFTSGBIET</b>						<b>WOHNGBIET INSGESAMT</b>							
A	268	250	2	16	1	A	53269	48232	4334	703	3	605	95
B	656	628	5	23	4	B	57531	41985	14576	971	24	733	214
C	239817	234986	.	3741	.	C	7188687	6280668	866180	41840	.	33265	7158
D	365,49	374,35	.	162,83	.	D	124,95	149,59	59,43	43,10	.	45,40	33,38
E	14,00	14,00	.	15,00	.	E	0,08	2,00	0,08	1,00	.	1,00	1,00
F	16052,63	16052,63	.	510,00	.	F	7801,42	7801,42	1338,43	1200,00	.	1200,00	950,00
<b>GESCHAFTSGBIET MIT WOHNGBIET GEMISCHT</b>						<b>INDUSTRIEGBIET</b>							
A	1686	1540	55	91	16	A	5312	936	669	3707	3554	137	16
B	2218	2003	120	95	27	B	26106	4396	3470	18240	17885	278	77
C	566267	552011	8696	5560	1753	C	1359065	292867	87175	979024	968542	8401	2081
D	255,27	275,56	72,50	58,45	64,40	D	52,06	66,62	25,12	53,67	54,15	30,19	26,85
E	2,50	4,00	2,50	3,00	15,00	E	0,50	2,00	1,19	0,50	0,60	0,50	2,00
F	12419,87	12419,87	300,00	747,17	575,47	F	2987,80	799,53	600,47	2987,80	2987,80	612,88	98,90
<b>WOHNGBIET IN GESCHLOSSENER BAUWEISE</b>						<b>DORFGBIET</b>							
A	4059	3862	183	14	.	A	16763	12544	2416	1803	145	1485	173
B	3933	3365	547	21	.	B	22449	12096	6405	3948	468	3134	346
C	868446	829782	37950	715	.	C	1429861	1154513	213488	61861	33144	19816	8900
D	220,82	246,57	69,41	34,51	.	D	63,70	95,45	33,33	15,67	70,85	6,32	25,76
E	3,50	6,10	3,50	5,00	.	E	0,39	1,00	0,57	0,39	3,00	0,39	0,50
F	2545,45	2545,45	1218,56	180,00	.	F	1588,85	1588,85	650,00	512,00	480,00	270,00	512,00
<b>WOHNGBIET IN OFFENER BAUWEISE</b>						<b>INSGESAMT</b>							
A	49210	44370	4151	689	3	A	77298	63502	7476	6320	3719	2302	299
B	53598	38619	14029	950	24	B	108960	61107	24576	23277	18407	4213	656
C	6320241	5450886	828230	41125	.	C	10783698	8515045	1176629	1092025	1005117	67482	19426
D	117,92	141,14	59,04	43,29	.	D	98,97	139,35	47,88	46,91	54,60	16,02	29,59
E	0,08	2,00	0,08	1,00	.	E	0,08	1,00	0,08	0,39	0,69	0,39	0,50
F	7801,42	7801,42	1338,43	1200,00	.	F	16052,63	16052,63	1338,43	2987,80	2987,80	1200,00	950,00
<b>NEUE LAENDER UND BERLIN-OST</b>													
<b>GESCHAFTSGBIET</b>						<b>WOHNGBIET INSGESAMT</b>							
A	507	431	56	20	13	A	14227	10846	3260	121	25	87	9
B	2782	1940	641	201	173	B	27143	14449	12433	261	86	152	23
C	198732	175686	18123	4923	4721	C	1709753	1322953	377827	8973	2468	2707	3799
D	71,43	90,54	28,25	24,54	27,30	D	62,99	91,56	30,39	34,40	28,78	17,78	166,21
E	0,50	0,90	0,50	1,00	6,49	E	0,04	0,04	0,04	0,47	1,64	0,47	5,56
F	17586,91	17586,91	344,42	1373,63	1373,63	F	7377,05	7377,05	1400,00	979,50	307,69	300,00	979,50
<b>GESCHAFTSGBIET MIT WOHNGBIET GEMISCHT</b>						<b>INDUSTRIEGBIET</b>							
A	2426	1943	384	99	42	A	2711	359	801	1551	1502	44	5
B	5099	3313	1508	278	215	B	21785	2755	7274	11756	11647	91	18
C	321888	277806	32175	11907	8486	C	575766	117463	93339	364964	362757	1842	365
D	63,13	83,86	21,33	42,84	39,50	D	26,43	42,63	12,83	31,04	31,14	20,32	19,92
E	0,05	0,19	0,05	0,40	0,40	E	1,00	1,64	1,00	1,20	1,20	1,50	5,00
F	18000,00	18000,00	253,58	950,00	305,47	F	10739,86	440,08	350,00	10739,86	10739,86	240,00	70,00
<b>WOHNGBIET IN GESCHLOSSENER BAUWEISE</b>						<b>DORFGBIET</b>							
A	2153	1991	141	21	4	A	15261	8889	5656	716	134	507	75
B	4455	3865	511	78	62	B	42979	14399	24956	3624	1124	1772	728
C	415011	389260	24520	1231	.	C	1080268	707624	351887	20758	10500	6150	4108
D	93,16	100,71	47,96	15,73	.	D	25,13	49,14	14,10	5,73	9,34	3,47	5,64
E	0,04	0,04	0,30	5,00	.	E	0,02	0,15	0,02	0,28	0,63	0,46	0,28
F	7377,05	7377,05	1400,00	100,00	.	F	1396,55	1396,55	630,76	220,00	156,00	220,00	99,00
<b>WOHNGBIET IN OFFENER BAUWEISE</b>						<b>INSGESAMT</b>							
A	12074	8855	3119	100	21	A	35132	22468	10157	2507	1716	696	95
B	22689	10584	11922	183	24	B	99789	36856	46813	16120	13245	2095	780
C	1294741	933693	353306	7742	1380	C	3886407	2601531	873350	411525	388931	12943	9652
D	57,07	88,22	29,64	42,41	57,43	D	38,95	70,59	18,66	25,53	29,36	6,18	12,37
E	0,04	0,64	0,04	0,47	1,64	E	0,02	0,04	0,02	0,28	0,40	0,46	0,28
F	2767,30	2767,30	1120,00	979,50	307,69	F	18000,00	18000,00	1400,00	10739,86	10739,86	936,56	979,50

3 KAUFWERTE FUER BAULAND 1995 NACH BAULANDARTEN UND BAUGEBIETEN IN AUSGEWAHLTEN STAEDTEN

BAULAND- ARTEN	NACH BAULANDARTEN							NACH BAUGEBIETEN					
	DAVON BAU- REIFES LAND	ROH- BAU- LAND	SONSTIGES INS- GESAMT	DAVON INDU- STRIE- LAND	LAND F. VERK.- ZWECKE	FREI- FLAE- CHEN	GE- SCHAEP- TS- GE- BIET	GESCH.- GEBIET MIT WOHNG. GEMISCHT	WOHN- GEBIET INS- DAVON IN	GESCHL. BAUWEISE	OFFENER BAUWEISE	INDU- STRIE- GEBIET	DORF- GE- BIET
	GESAMT	LAND	LAND	GESAMT	LAND	LAND	GESAMT	GESAMT	GESAMT	GESAMT	GESAMT	GESAMT	GESAMT
<b>BADEN-WUERTEMBERG</b>													
<b>STADTKREISE</b>													
<b>BADEN-BADEN</b>													
A	13	.	.	.	.	.	A	.	.	.	.	.	
B	7	6	.	.	.	.	B	.	7	.	6	.	
C	3032	2367	.	.	.	.	C	.	3032	.	2532	.	
D	413,91	395,87	.	.	.	.	D	.	413,91	.	414,13	.	
<b>FREIBURG IM BREISGAU</b>													
A	47	.	.	.	.	.	A	.	.	.	.	.	
B	39	29	.	.	.	.	B	.	26	13	13	.	
C	19023	17574	.	.	.	.	C	.	17372	8303	9068	.	
D	483,12	596,14	.	.	.	.	D	.	670,15	660,19	679,53	.	
<b>HEIDELBERG</b>													
A	19	19	.	.	.	.	A	.	.	.	.	.	
B	7	7	.	.	.	.	B	.	7	2	5	.	
C	7855	7855	.	.	.	.	C	.	7855	1678	6177	.	
D	1124,40	1124,40	.	.	.	.	D	.	1124,40	1028,77	1153,53	.	
<b>HEILBRONN</b>													
A	21	.	.	.	.	.	A	.	.	.	.	.	
B	11	10	.	.	.	.	B	.	2	9	4	5	
C	5415	5065	.	.	.	.	C	.	626	4790	2270	2520	
D	493,59	504,41	.	.	.	.	D	.	308,60	535,52	635,12	469,23	
<b>KARLSRUHE</b>													
A	21	.	.	.	.	.	A	.	.	.	.	.	
B	24	22	.	.	.	.	B	.	15	3	12	.	
C	12130	10910	.	.	.	.	C	.	8432	2045	6387	.	
D	496,77	490,76	.	.	.	.	D	.	557,76	670,13	529,34	.	
<b>MANNHEIM</b>													
A	15	15	.	.	.	.	A	.	.	.	.	.	
B	10	10	.	.	.	.	B	.	9	8	.	.	
C	8145	8145	.	.	.	.	C	.	7285	6663	.	.	
D	830,38	830,38	.	.	.	.	D	.	822,54	828,32	.	.	
<b>PFORZHEIM</b>													
A	26	26	.	.	.	.	A	.	.	.	.	.	
B	26	26	.	.	.	.	B	.	12	14	13	.	
C	11196	11196	.	.	.	.	C	.	3824	7372	6747	.	
D	425,62	425,62	.	.	.	.	D	.	309,79	528,03	531,58	.	
<b>STUTTGART</b>													
A	230	.	.	.	.	.	A	.	.	.	.	.	
B	305	133	36	137	57	79	B	11	7	217	18	198	71
C	269994	178948	15267	75779	56419	19322	C	43477	10851	152652	17642	135011	63014
D	883,89	1349,90	421,40	554,47	983,66	244,93	D	3973,38	1560,60	703,76	957,45	680,21	891,82
<b>ULM</b>													
A	30	.	.	.	.	.	A	.	.	.	.	.	
B	18	15	.	.	.	.	B	.	.	14	.	13	.
C	6634	6334	.	.	.	.	C	.	.	5587	.	4799	.
D	361,03	411,97	.	.	.	.	D	.	.	401,80	.	381,51	.
<b>KREISANGEHOERIGE STAEDTE</b>													
<b>AALEN</b>													
A	54	.	.	.	.	.	A	.	.	.	.	.	
B	56	47	.	.	.	.	B	.	.	50	.	50	.
C	13854	13303	.	.	.	.	C	.	.	13479	.	13479	.
D	247,04	283,79	.	.	.	.	D	.	.	267,94	.	267,94	.
<b>ALBSTADT</b>													
A	71	.	.	.	.	.	A	.	.	.	.	.	
B	75	43	30	.	.	.	B	.	5	67	14	53	.
C	7007	5326	1473	.	.	.	C	.	491	6164	1299	4865	.
D	93,36	124,42	48,73	.	.	.	D	.	93,47	92,13	96,19	91,10	.

3 KAUFWERTE FUER BAULAND 1995 NACH BAULANDARTEN UND BAUGEBIETEN IN AUSGEWAHLTEN STAEDTEN

BAULAND-ARTEN	NACH BAULANDARTEN						NACH BAUGEBIETEN					
	DAVON BAU-REIFES LAND	ROH-BAU-LAND	SONSTIGES BAULAND	SONSTIGES BAULAND	SONSTIGES BAULAND	SONSTIGES BAULAND	GE-SCHAEFTS-GE-BIET	GESCH.-GEBIET MIT WOHN-G. GEMISCHT	WOHN- GEBIET DAVON IN		INDU-STRIE- GEBIET	DORF-GE- BIET
	INS- GESAMT	INS- GESAMT	INS- DAVON INDU-STRIE- LAND	LAND F. VERK. ZWECKE	FREI-FLAE-CHEN	SCHAEFTS-GE- BIET	GESAMT	GESAMT	GESCHL. BAUWEISE	OFFENER BAUWEISE		
ESSLINGEN AM NECKAR												
A	.	.	.	.	.	.	A	.	.	.	.	.
B	.	.	.	.	.	.	B	.	.	.	.	.
C	.	.	.	.	.	.	C	.	.	.	.	.
D	.	.	.	.	.	.	D	.	.	.	.	.
FRIEDRICHSHAFEN												
A	20	20	.	.	.	.	A	.	.	.	.	.
B	16	16	.	.	.	.	B	.	.	.	.	.
C	6253	6253	.	.	.	.	C	.	11	9	2	.
D	396,36	396,36	.	.	.	.	D	.	5164	4285	879	.
									481,50	474,99	515,99	.
GOEPPINGEN												
A	30	.	.	.	.	.	A	.	.	.	.	.
B	36	19	.	.	.	.	B	.	.	.	.	.
C	15033	11230	.	.	.	.	C	.	25	.	23	.
D	411,93	585,85	.	.	.	.	D	.	12668	.	11596	.
									507,78	.	508,33	.
HEIDENHEIM AN DER BRENZ												
A	8	8	.	.	.	.	A	.	.	.	8	.
B	10	10	.	.	.	.	B	.	.	.	10	.
C	2304	2304	.	.	.	.	C	.	.	.	2304	.
D	219,47	219,47	.	.	.	.	D	.	.	.	219,47	.
KONSTANZ												
A	.	.	.	.	.	.	A	.	.	.	.	.
B	.	.	.	.	.	.	B	.	.	.	.	.
C	.	.	.	.	.	.	C	.	.	.	.	.
D	.	.	.	.	.	.	D	.	.	.	.	.
LUDWIGSBURG												
A	17	.	.	.	.	.	A	.	.	.	.	.
B	34	33	.	.	.	.	B	.	.	.	.	.
C	28672	28334	.	.	.	.	C	.	32	.	.	.
D	840,28	849,05	.	.	.	.	D	.	27258	.	.	.
									844,02	.	.	.
OFFENBURG												
A	18	.	.	.	.	.	A	.	.	.	.	.
B	13	9	.	.	.	.	B	.	.	.	.	.
C	4154	3987	.	.	.	.	C	.	8	3	4	.
D	313,24	420,63	.	.	.	.	D	.	3422	1642	1780	.
									432,13	478,71	396,52	.
RAVENSBURG												
A	21	.	.	.	.	.	A	.	.	.	.	.
B	44	11	.	.	.	.	B	.	.	.	.	.
C	6598	4792	.	22	.	.	C	.	10	16	16	.
D	148,94	456,29	.	1353	.	.	D	.	4049	1241	1191	.
				61,84	.	.			423,35	78,28	76,31	.
REUTLINGEN												
A	45	.	.	.	.	.	A	.	.	.	.	.
B	34	29	.	.	.	.	B	.	.	.	.	.
C	19960	18591	.	.	.	.	C	.	26	13	13	.
D	580,91	638,21	.	.	.	.	D	.	15392	8334	7058	.
									583,02	640,51	527,15	.
SCHWAEBISCH G MUEND												
A	68	.	.	.	.	.	A	.	.	.	.	.
B	121	74	.	29	20	.	B	.	.	.	.	.
C	21267	16241	1714	3311	2680	.	C	.	98	.	97	23
D	175,24	218,01	96,75	113,61	135,41	.	D	.	18543	.	18333	2723
									42,27	.	189,31	188,36
												116,35
SINDELFINGEN												
A	.	.	.	.	.	.	A	.	.	.	.	.
B	.	.	.	.	.	.	B	.	.	.	.	.
C	.	.	.	.	.	.	C	.	.	.	.	.
D	.	.	.	.	.	.	D	.	.	.	.	.
TUEBINGEN												
A	25	.	.	.	.	.	A	.	.	.	.	.
B	34	21	.	.	.	.	B	.	.	.	.	.
C	11848	9439	.	.	.	.	C	.	7	.	7	4
D	345,56	442,52	.	.	.	.	D	.	4992	.	4589	2135
									671,60	.	670,44	505,54

3 KAUFWERTE FUER BAULAND 1995 NACH BAULANDARTEN UND BAUGEBIETEN IN AUSGEWAERHLTEN STAEDTEN

BAULAND- ARTEN	NACH BAULANDARTEN						NACH BAUGEBIETEN					DORF- GE- BIET
	DAVON BAU- REIFES LAND	ROH- BAU- LAND	SONSTIGES INS- DAVON INDU- STRIE- LAND	BAULAND LAND F. VERK.- ZWECKE	FREI- FLAE- CHEN	GE- SCHAEFTS- GE- BIET	GESCH.- GEBIET MIT WOHNG. GEMISCHT	WOHN- GEBIET INS- DAVON IN		INDU- STRIE- GEBIET		
								GESAMT	GESCHL. BAUWEISE	OFFENER BAUWEISE		
<b>VILLINGEN-SCHWENNINGEN</b>												
A	14	.	.	.	.	A	.	.	.	.	.	.
B	19	11	.	.	.	B	.	8	.	6	.	.
C	1822	1034	.	.	.	C	.	873	.	610	.	.
D	96,27	97,26	.	.	.	D	.	112,90	.	94,19	.	.
<b>WEIßLINGEN</b>												
A	.	.	.	.	.	A	.	.	.	.	.	.
B	.	.	.	.	.	B	.	.	.	.	.	.
C	.	.	.	.	.	C	.	.	.	.	.	.
D	.	.	.	.	.	D	.	.	.	.	.	.
<b>BAYERN</b>												
<b>KREISFREIE STAEDTE</b>												
<b>AMBERG</b>												
A	9	9	.	.	.	A	.	.	.	.	.	.
B	10	10	.	.	.	B	.	5	.	5	.	.
C	.	.	.	.	.	C	.	.	.	.	.	.
D	.	.	.	.	.	D	.	.	.	.	.	.
<b>ANSBACH</b>												
A	26	.	.	.	.	A	.	.	.	.	.	.
B	61	14	6	.	.	B	.	18	.	18	.	.
C	6359	3892	923	.	.	C	.	4739	.	4739	.	.
D	105,06	279,81	153,00	.	.	D	.	257,04	.	257,04	.	.
<b>ASCHAFFENBURG</b>												
A	22	.	.	.	.	A	.	.	.	.	.	.
B	15	13	.	.	.	B	.	13	.	13	.	.
C	9077	.	.	.	.	C	.	.	.	.	.	.
D	610,03	.	.	.	.	D	.	.	.	.	.	.
<b>AUGSBURG</b>												
A	16	.	.	.	.	A	.	.	.	.	.	.
B	23	17	.	.	.	B	.	17	9	8	.	.
C	10501	.	.	.	.	C	.	.	.	.	.	.
D	466,60	.	.	.	.	D	.	.	.	.	.	.
<b>BAMBERG</b>												
A	8	.	.	.	.	A	.	.	.	.	.	.
B	29	14	.	.	.	B	.	14	.	.	.	.
C	7399	4870	.	.	.	C	.	5114	.	.	.	.
D	254,13	359,65	.	.	.	D	.	354,84	.	.	.	.
<b>BAYREUTH</b>												
A	15	.	.	.	.	A	.	.	.	.	.	.
B	17	13	.	.	.	B	.	13	.	12	.	.
C	6150	.	.	.	.	C	.	.	.	.	.	.
D	368,26	.	.	.	.	D	.	.	.	.	.	.
<b>COBURG</b>												
A	8	.	.	.	.	A	.	.	.	.	.	.
B	26	25	.	.	.	B	.	25	.	24	.	.
C	4964	.	.	.	.	C	.	.	.	.	.	.
D	194,56	.	.	.	.	D	.	.	.	.	.	.
<b>ERLANGEN</b>												
A	55	55	.	.	.	A	.	.	.	.	.	.
B	31	31	.	.	.	B	.	30	.	29	.	.
C	18128	18128	.	.	.	C	.	17758	.	17163	.	.
D	590,59	590,59	.	.	.	D	.	589,92	.	588,55	.	.
<b>FUERTH</b>												
A	7	7	.	.	.	A	.	.	.	.	.	.
B	9	9	.	.	.	B	.	4	.	4	.	.
C	4523	4523	.	.	.	C	.	1887	.	1887	.	.
D	494,18	494,18	.	.	.	D	.	536,48	.	536,48	.	.
<b>HOF</b>												
A	19	.	.	.	.	A	.	.	.	.	.	.
B	48	42	.	.	.	B	.	45	.	44	.	.
C	8487	.	.	.	.	C	.	.	.	.	.	.
D	177,22	.	.	.	.	D	.	.	.	.	.	.

3 KAUFWERTE FUER BAULAND 1995 NACH BAULANDARTEN UND BAUGEBIETEN IN AUSGEWAHLTEN STAEDTEN

BAULAND- ARTEN INS- GESAMT	NACH BAULANDARTEN					NACH BAUGEBIETEN					INDU- STRIE- GEBIET	DORF- GE- BIET
	DAVON BAU- REIFES LAND	ROH- BAU- LAND	S O N S T I G E S I N S - D A V O N I N D U - S T R I E - L A N D	B A U L A N D L A N D F . V E R K . - Z W E C K E	F R E I - F L A E - C H E N	G E - S C H A E F T S - G E - B I E T	G E S C H . - G E B I E T M I T W O H N G . G E M I S C H T	W O H N G E B I E T I N S - D A V O N I N		INDU- STRIE- GEBIET		
			G E S A M T					G E S A M T	G E S C H L . B A U W E I S E	O F F E N E R B A U W E I S E		
INGOLSTADT												
A	67	.	.	.	.	A	.	.	.	.	.	.
B	71	49	.	.	.	B	.	34	30	4	.	31
C	30378	26654	.	.	.	C	.	19544	16490	3054	.	7880
D	427,71	542,34	.	.	.	D	.	579,16	558,89	720,20	.	253,60
KAUFBEUREN												
A	10	.	.	.	.	A	.	.	.	.	.	.
B	13	8	.	.	.	B	.	8	.	5	.	.
C	2661	.	.	.	.	C	.	.	.	.	.	.
D	207,58	.	.	.	.	D	.	.	.	.	.	.
KEMPTEN (ALLGAEU)												
A	7	.	.	.	.	A	.	.	.	.	.	.
B	49	32	.	.	.	B	.	30	.	30	.	.
C	9529	.	.	.	.	C	.	.	.	.	.	.
D	194,50	.	.	.	.	D	.	.	.	.	.	.
LANDSHUT												
A	24	.	.	.	.	A	.	.	.	.	.	.
B	27	17	.	.	.	B	.	27	.	26	.	.
C	17035	.	.	.	.	C	.	.	.	.	.	.
D	622,69	.	.	.	.	D	.	.	.	.	.	.
MEMMINGEN												
A	44	.	.	.	.	A	.	.	.	.	.	.
B	151	10	103	38	38	B	.	113	.	113	38	.
C	28193	4544	17893	5756	5756	C	.	22437	.	22437	5756	.
D	186,65	446,49	174,23	150,79	150,79	D	.	198,78	.	198,78	150,79	.
MUENCHEN												
A	9	.	.	.	.	A	.	.	.	.	.	.
B	28	9	.	.	.	B	.	28	4	24	.	.
C	31736	.	.	.	.	C	.	.	.	.	.	.
D	1119,55	.	.	.	.	D	.	.	.	.	.	.
NUERNBERG												
A	40	.	.	.	.	A	.	.	.	.	.	.
B	81	20	21	.	.	B	2	58	4	54	.	.
C	34170	15137	.	.	.	C	.	.	.	.	.	.
D	422,37	751,74	.	.	.	D	.	.	.	.	.	.
PASSAU												
A	51	.	.	.	.	A	.	.	.	.	.	.
B	164	79	66	.	.	B	.	140	.	140	.	.
C	28250	18433	.	.	.	C	.	.	.	.	.	.
D	171,89	232,65	.	.	.	D	.	.	.	.	.	.
REGENSBURG												
A	5	5	.	.	.	A	.	.	.	.	.	.
B	6	6	.	.	.	B	.	6	.	.	.	.
C	.	.	.	.	.	C	.	.	.	.	.	.
D	.	.	.	.	.	D	.	.	.	.	.	.
ROSENHEIM												
A	8	8	.	.	.	A	.	.	.	.	.	.
B	11	11	.	.	.	B	.	7	.	7	.	.
C	8317	8317	.	.	.	C	.	6147	.	6147	.	.
D	740,04	740,04	.	.	.	D	.	877,71	.	877,71	.	.
SCHWABACH												
A	5	5	.	.	.	A	.	.	.	.	.	.
B	4	4	.	.	.	B	.	4	.	.	.	.
C	2381	2381	.	.	.	C	.	2161	.	.	.	.
D	563,48	563,48	.	.	.	D	.	565,18	.	.	.	.
SCHWEINFURT												
A	8	8	.	.	.	A	.	.	.	.	.	.
B	23	23	.	.	.	B	.	21	21	.	.	.
C	5596	5596	.	.	.	C	.	5100	5100	.	.	.
D	246,88	246,88	.	.	.	D	.	243,99	243,99	.	.	.

3 KAUFWERTE FUER BAULAND 1995 NACH BAULANDARTEN UND BAUGEBIETEN IN AUSGEWAELHTEN STAEDTEN

BAULAND- ARTEN INS- GESAMT	NACH BAULANDARTEN						NACH BAUGEBIETEN						
	DAVON BAU- REIFES LAND	ROH- BAU- LAND	SONSTIGES INS- GESAMT	DAVON INDU- STRIE- LAND	LAND F. VERK.- ZWECKE	FREI- FLAE- CHEN	GE- SCHAEFTS- GE- BIET	GESCH.- GEBIET MIT WOHNG. GEMISCHT	WOHN- GEBIET INS- DAVON IN	GESCHL. BAUWEISE	OFFENER BAUWEISE	INDU- STRIE- GEBIET	DORF- GE- BIET
	LAND	LAND	GESAMT	LAND	ZWECKE	CHEN	BIET	WOHNG. GEMISCHT	GESAMT	BAUWEISE	BAUWEISE	GEBIET	BIET
<b>STRAUBING</b>													
A	28	.	.	.	.	.	A	.	.	.	.	.	.
B	42	33	.	.	.	.	B	.	24	22	.	.	.
C	11702	10263	.	.	.	.	C	.	6152	5696	.	.	.
D	280,20	312,49	.	.	.	.	D	.	252,40	255,59	.	.	.
<b>WEIDEN I.D. OPP.</b>													
A	17	17	.	.	.	.	A	.	.	.	.	.	.
B	13	13	.	.	.	.	B	.	12	11	.	.	.
C	4621	4621	.	.	.	.	C	.	4290	4045	.	.	.
D	352,91	352,91	.	.	.	.	D	.	354,34	363,49	.	.	.
<b>WUERZBURG</b>													
A	4	4	.	.	.	.	A	.	.	.	.	.	.
B	6	6	.	.	.	.	B	.	6	.	.	.	.
C	2715	2715	.	.	.	.	C	.	2715	.	.	.	.
D	471,23	471,23	.	.	.	.	D	.	471,23	.	.	.	.
<b>KREISANGEHOERIGE STADT</b>													
<b>NEU-ULM</b>													
A	11	.	.	.	.	.	A	.	.	.	.	.	.
B	19	9	.	.	.	.	B	.	15	13	.	.	.
C	6595	3190	.	.	.	.	C	.	5525	4765	.	.	.
D	341,48	351,91	.	.	.	.	D	.	371,93	367,81	.	.	.
<b>BERLIN</b>													
<b>BERLIN-WEST</b>													
A	21	.	.	.	.	.	A	.	.	.	.	.	.
B	133	131	.	.	.	.	B	.	130	6	123	.	.
C	27601	27213	.	.	.	.	C	.	26279	4903	21376	.	.
D	207,83	207,09	.	.	.	.	D	.	202,25	757,32	173,14	.	.
<b>BERLIN-OST</b>													
A	137	.	.	.	.	.	A	.	.	.	.	.	.
B	427	240	82	105	92	.	13 B	3	19	276	84	192	128
C	211053	163478	24078	23497	18725	.	4772 C	12540	36034	127979	64482	63497	34500
D	494,55	682,24	294,13	223,18	203,80	.	356,06 D	3613,80	1930,78	463,31	768,29	330,20	268,70
<b>BRANDENBURG</b>													
<b>STADTKREISE</b>													
<b>BRANDENBURG A.D. HAVEL</b>													
A	67	.	.	.	.	.	A	.	.	.	.	.	.
B	123	33	86	.	.	.	B	.	5	84	3	80	.
C	6385	3736	2640	.	.	.	C	.	1009	4595	284	4310	.
D	52,09	112,62	30,81	.	.	.	D	.	187,59	54,81	83,14	53,60	.
<b>COTTBUS</b>													
A	106	.	.	.	.	.	A	.	.	.	.	.	.
B	159	104	55	.	.	.	B	.	.	134	.	131	.
C	13340	12241	1099	.	.	.	C	.	.	10762	.	9174	.
D	83,84	117,47	20,01	.	.	.	D	.	.	80,17	.	69,85	.
<b>FRANKFURT (ODER)</b>													
A	87	.	.	.	.	.	A	.	.	.	.	.	.
B	301	103	199	.	.	.	B	.	20	204	9	195	66
C	45482	34006	11477	.	.	.	C	.	2896	13584	2094	11490	4822
D	150,90	330,96	57,77	.	.	.	D	.	147,95	66,45	227,31	58,86	73,48
<b>POTSDAM</b>													
A	.	.	.	.	.	.	A	.	.	.	.	.	.
B	.	.	.	.	.	.	B	.	.	.	.	.	.
C	.	.	.	.	.	.	C	.	.	.	.	.	.
D	.	.	.	.	.	.	D	.	.	.	.	.	.
<b>KREISANGEHOERIGE STAEDTE</b>													
<b>EBERSWALDE</b>													
A	26	.	.	.	.	.	A	.	.	.	.	.	.
B	62	49	8	.	.	.	B	.	.	32	12	20	.
C	3183	2767	293	.	.	.	C	.	.	2157	607	1549	.
D	51,06	56,88	38,99	.	.	.	D	.	.	68,42	50,98	79,03	.



3 KAUFWERTE FUER BAULAND 1995 NACH BAULANDARTEN UND BAUGEBIETEN IN AUSGEWAHLTEN STAEDTEN

BAULAND- ARTEN	NACH BAULANDARTEN						NACH BAUGEBIETEN						
	DAVON BAU- REIFES LAND	ROH- BAU- LAND	SONSTIGES INS- GESAMT	DAVON INDU- STRIE- LAND	LAND F. VERK.- ZWECKE	FREI- FLAE- CHEN	GE- SCHAEFTS- GE- BIET	GESCH.- GEBIET MIT WOHNG. GEMISCHT	WOHN- GEBIET DAVON IN	GESCHL. BAUWEISE	OFFENER BAUWEISE	INDU- STRIE- GEBIET	DORF- GE- BIET
	INS- GESAMT												
SCHWEDT / ODER													
A	.	.	.	.	.	.	A	.	.	.	.	.	.
B	.	.	.	.	.	.	B	.	.	.	.	.	.
C	.	.	.	.	.	.	C	.	.	.	.	.	.
D	.	.	.	.	.	.	D	.	.	.	.	.	.
BREMEN													
KREISFREIE STAEDTE													
BREMEN													
A	17	.	.	.	.	.	A	.	.	.	.	.	.
B	30	13	.	.	.	.	B	.	.	.	.	.	.
C	6592	4711	.	.	.	.	C	.	10	.	10	.	.
D	221,18	375,55	.	.	.	.	D	.	3541	.	3214	.	.
									341,38		324,92		
BREMERHAVEN													
A	33	.	.	.	.	.	A	.	.	.	.	.	.
B	24	22	.	.	.	.	B	.	24	10	14	.	.
C	2420	2393	.	.	.	.	C	.	2420	997	1423	.	.
D	102,34	107,19	.	.	.	.	D	.	102,34	104,05	101,17	.	.
HAMBURG													
FREIE UND HANSESTADT HAMBURG													
A	.	.	.	.	.	.	A	.	.	.	.	.	.
B	.	.	.	.	.	.	B	.	.	.	.	.	.
C	.	.	.	.	.	.	C	.	.	.	.	.	.
D	.	.	.	.	.	.	D	.	.	.	.	.	.
HESSEN													
KREISFREIE STAEDTE													
DARMSTADT													
A	18	.	.	.	.	.	A	.	.	.	.	.	.
B	45	18	.	.	.	.	B	.	13	.	12	.	.
C	29790	16140	.	.	.	.	C	.	12786	.	12292	.	.
D	657,89	906,92	.	.	.	.	D	.	986,32	.	1011,54	.	.
FRANKFURT AM MAIN													
A	21	.	.	.	.	.	A	.	.	.	.	.	.
B	30	26	.	.	.	.	B	.	17	8	9	.	.
C	17894	17655	.	.	.	.	C	.	12155	4395	7760	.	.
D	601,83	668,83	.	.	.	.	D	.	698,95	542,66	835,18	.	.
KASSEL													
A	.	.	.	.	.	.	A	.	.	.	.	.	.
B	.	.	.	.	.	.	B	.	.	.	.	.	.
C	.	.	.	.	.	.	C	.	.	.	.	.	.
D	.	.	.	.	.	.	D	.	.	.	.	.	.
OFFENBACH AM MAIN													
A	.	.	.	.	.	.	A	.	.	.	.	.	.
B	.	.	.	.	.	.	B	.	.	.	.	.	.
C	.	.	.	.	.	.	C	.	.	.	.	.	.
D	.	.	.	.	.	.	D	.	.	.	.	.	.
WIESBADEN													
A	21	21	.	.	.	.	A	.	.	.	.	.	.
B	31	31	.	.	.	.	B	.	17	14	13	.	.
C	29177	29177	.	.	.	.	C	.	16650	12527	12252	.	.
D	937,60	937,60	.	.	.	.	D	.	952,58	918,41	926,08	.	.
KREISANGEHOERIGE STAEDTE													
BAD HERSFELD													
A	6	.	.	.	.	.	A	.	.	.	.	.	.
B	5	4	.	.	.	.	B	.	.	.	.	.	.
C	570	503	.	.	.	.	C	.	.	.	.	.	.
D	106,38	125,28	.	.	.	.	D	.	.	.	.	.	.
BAD HOMBURG V.D. ROEHE													
A	8	8	.	.	.	.	A	.	.	.	.	.	.
B	5	5	.	.	.	.	B	.	5	2	.	.	.
C	7201	7201	.	.	.	.	C	.	6327	2323	.	.	.
D	1353,85	1353,85	.	.	.	.	D	.	1314,75	1175,11	.	.	.

3 KAUFWERTE FUER BAULAND 1995 NACH BAULANDARTEN UND BAUGEBIETEN IN AUSGEWAHLTEN STAEDTEN

BAULAND-ARTEN	NACH BAULANDARTEN							NACH BAUGEBIETEN					
	DAVON BAU-REIFES LAND	ROH-BAU-LAND	SONSTIGES INS-GESAMT	SONSTIGES DAVON INDU-STRIE-LAND	BAULAND LAND F. VERK.-ZWECKE	FREI-FLAE-CHEN	GE-SCHAEPTS-GE-BIET	GESCH.-GEBIET MIT WOHN-G. GESCHL. BAUWEISE	WOHN-GE-BIET	GESCHL. BAUWEISE	OFFENER BAUWEISE	INDU-STRIE-GEBIET	DORF-GE-BIET
	GESAMT	LAND	LAND	GESAMT	LAND	LAND	GE-BIET	WOHN-G. GEMISCHT	GESAMT	BAUWEISE	BAUWEISE	GESAMT	GESAMT
<b>BAD NAUHEIM</b>													
A	18	.	.	.	.	.	A	.	.	.	.	.	.
B	30	9	.	22	22	.	B	.	.	.	7	22	.
C	8669	6142	.	2527	2527	.	C	.	5310	.	5310	2527	.
D	284,89	719,81	.	115,41	115,41	.	D	.	787,78	.	787,78	115,41	.
<b>FRIEDBERG (HESSEN)</b>													
A	13	.	.	.	.	.	A	.	.	.	.	.	.
B	43	.	.	41	40	.	B	.	.	.	.	40	2
C	4013	.	.	3206	3181	.	C	.	.	.	.	3181	304
D	92,81	.	.	78,09	79,07	.	D	.	.	.	.	79,07	126,84
<b>FULDA</b>													
A	47	47	.	.	.	.	A	.	.	.	.	.	.
B	93	93	.	.	.	.	B	.	30	.	29	.	.
C	12032	12032	.	.	.	.	C	.	2645	.	2331	.	.
D	129,31	129,31	.	.	.	.	D	.	87,43	.	81,69	.	.
<b>GIESSEN</b>													
A	5	5	.	.	.	.	A	.	.	5	.	.	.
B	3	3	.	.	.	.	B	.	3	.	.	.	.
C	1297	1297	.	.	.	.	C	.	1297	.	.	.	.
D	408,89	408,89	.	.	.	.	D	.	408,89	.	.	.	.
<b>HANAU</b>													
A	.	.	.	.	.	.	A	.	.	.	.	.	.
B	.	.	.	.	.	.	B	.	.	.	.	.	.
C	.	.	.	.	.	.	C	.	.	.	.	.	.
D	.	.	.	.	.	.	D	.	.	.	.	.	.
<b>LIMBURG A.D. LAHN</b>													
A	13	.	.	.	.	.	A	.	.	.	.	.	.
B	13	7	.	.	.	.	B	.	5	.	5	.	.
C	2635	1912	.	.	.	.	C	.	1353	.	1206	.	.
D	209,58	287,28	.	.	.	.	D	.	257,28	.	258,20	.	.
<b>MARBURG</b>													
A	26	26	.	.	.	.	A	.	.	.	.	.	.
B	52	52	.	.	.	.	B	.	33	.	18	.	.
C	19345	19345	.	.	.	.	C	.	8916	.	4516	.	.
D	373,86	373,86	.	.	.	.	D	.	270,91	.	251,84	.	.
<b>RUESSELSHEIM</b>													
A	5	5	.	.	.	.	A	.	.	5	.	5	.
B	2	2	.	.	.	.	B	.	.	2	.	2	.
C	1955	1955	.	.	.	.	C	.	1955	.	1955	.	.
D	878,19	878,19	.	.	.	.	D	.	878,19	.	878,19	.	.
<b>WETZLAR</b>													
A	8	8	.	.	.	.	A	.	.	8	.	8	.
B	7	7	.	.	.	.	B	.	.	7	.	7	.
C	1715	1715	.	.	.	.	C	.	1715	.	1715	.	.
D	254,57	254,57	.	.	.	.	D	.	254,57	.	254,57	.	.
<b>MECKLENBURG-VORPOMMERN</b>													
<b>STADTKREISE</b>													
<b>GREIFSWALD</b>													
A	102	.	.	.	.	.	A	.	.	.	.	.	.
B	189	125	64	.	.	.	B	57	34	49	18	31	18
C	11704	10434	1270	.	.	.	C	2131	3960	4306	1290	3015	959
D	61,90	83,60	19,76	.	.	.	D	37,50	115,04	88,60	73,12	97,43	54,24
<b>NEUBRANDENBURG</b>													
A	228	.	.	.	.	.	A	.	.	.	.	.	.
B	1340	371	969	.	.	.	B	.	1277	.	.	.	.
C	24465	16689	7776	.	.	.	C	.	24305	.	.	.	.
D	18,25	44,92	8,02	.	.	.	D	.	19,04	.	.	.	.
<b>ROSTOCK</b>													
A	106	.	.	.	.	.	A	.	.	.	.	.	.
B	945	108	781	.	.	.	B	63	414	219	48	171	224
C	56251	13078	42195	.	.	.	C	3617	24158	21266	9205	12062	5897
D	59,50	121,03	54,06	.	.	.	D	57,82	58,39	96,90	190,87	70,43	26,38

3 KAUFWERTE FUER BAULAND 1995 NACH BAULANDARTEN UND BAUGEBIETEN IN AUSGEWAHLTEN STAEDTEN

BAULAND-ARTEN	NACH BAULANDARTEN						NACH BAUGEBIETEN					
	DAVON BAU-REIFES	ROH-BAU-LAND	SONSTIGES BAULAND	SONSTIGES BAULAND	SONSTIGES BAULAND	SONSTIGES BAULAND	GESCH.-GEBIET MIT WOHNUNG.	WOHNUNGSGEBIET	WOHNUNGSGEBIET	INDU-STRIE-GEBIET	DORF-GEBIET	
	GESAMT	GESAMT	GESAMT	INDU-STRIE-LAND	LAND F. VERK.-ZWECKE	FREI-FLAE-CHEN	GE-SCHAEFTS-GE-BIET	GESAMT	GESAMT	OFFENER BAUWEISE	INDU-STRIE-GEBIET	GE-BIET
<b>SCHWERIN</b>												
A	180	.	.	.	.	.	A	.	.	.	.	.
B	1839	295	1544	.	.	.	B	1695	11	11	.	112
C	114554	69939	44604	.	.	.	C	109506	888	888	.	3410
D	62,28	237,33	28,89	.	.	.	D	64,59	80,69	80,69	.	30,39
<b>STRALSUND</b>												
A	59	.	.	.	.	.	A	.	.	.	.	.
B	380	192	187	.	.	.	B	70	11	222	50	171
C	17190	14919	2270	.	.	.	C	2896	4015	8222	5504	261
D	45,29	77,67	12,11	.	.	.	D	41,30	357,03	37,12	109,14	53,44
<b>WISMAR</b>												
A	21	.	.	.	.	.	A	.	.	.	.	.
B	86	6	.	.	.	.	B	.	86	82	.	.
C	2773	1179	.	.	.	.	C	.	2773	2621	.	.
D	32,18	181,83	.	.	.	.	D	.	32,18	32,07	.	.
<b>NIEDERSACHSEN</b>												
<b>KREISFREIE STAEDTE</b>												
<b>BRAUNSCHWEIG</b>												
A	101	.	.	.	.	.	A	.	.	.	.	.
B	448	363	70	16	15	.	B	20	164	22	142	264
C	56908	49130	6892	885	800	.	C	10145	31122	6294	24828	15640
D	127,02	135,53	99,00	55,62	53,83	.	D	503,37	189,72	281,46	175,24	59,28
<b>DELMENHORST</b>												
A	86	.	.	.	.	.	A	.	.	.	.	.
B	115	88	.	27	27	.	B	.	50	.	50	34
C	28298	25504	.	2795	2795	.	C	.	11297	.	11297	3175
D	246,25	288,79	.	105,04	105,04	.	D	.	227,92	.	227,92	93,53
<b>EMDEN</b>												
A	157	.	.	.	.	.	A	.	.	.	.	.
B	177	97	56	24	23	.	B	.	150	.	150	23
C	11895	7284	3823	788	751	.	C	.	10912	.	10912	751
D	67,12	75,12	68,04	32,75	32,11	.	D	.	72,76	.	72,76	32,11
<b>HANNOVER</b>												
A	195	.	.	.	.	.	A	.	.	.	.	.
B	477	356	10	111	88	22	B	47	161	58	104	268
C	151762	138542	2543	10678	6652	4025	C	34191	62505	23033	39472	55066
D	318,45	388,70	266,64	96,54	75,46	179,35	D	721,94	387,05	397,20	381,36	205,69
<b>OLDENBURG (OLDENBURG)</b>												
A	445	.	.	.	.	.	A	.	.	.	.	.
B	869	510	358	.	.	.	B	.	622	.	614	241
C	97805	76159	21647	.	.	.	C	.	83841	.	81994	12319
D	112,59	149,19	60,43	.	.	.	D	.	134,86	.	133,54	51,20
<b>OSNABRUECK</b>												
A	129	.	.	.	.	.	A	.	.	.	.	.
B	119	113	.	.	.	.	B	14	84	.	84	15
C	33706	32985	.	.	.	.	C	6852	23005	.	23005	1712
D	282,35	291,92	.	.	.	.	D	479,62	275,18	.	275,18	117,81
<b>SALZGITTER</b>												
A	108	.	.	.	.	.	A	.	.	.	.	.
B	127	101	.	20	20	.	B	.	6	97	7	90
C	11380	9817	.	1391	1391	.	C	.	664	9200	918	8282
D	89,79	96,95	.	70,47	70,47	.	D	.	112,77	94,91	139,89	91,65
<b>WILHELMSHAVEN</b>												
A	125	.	.	.	.	.	A	.	.	.	.	.
B	147	106	.	40	40	.	B	.	7	79	.	74
C	14219	12813	.	1406	1406	.	C	.	787	10714	.	9981
D	96,98	120,65	.	34,79	34,79	.	D	.	116,84	135,24	.	135,26
<b>WOLFSBURG</b>												
A	85	.	.	.	.	.	A	.	.	.	.	.
B	183	162	.	19	18	.	B	.	133	61	72	26
C	32106	30897	.	1137	1084	.	C	.	19240	8861	10379	1666
D	175,54	191,23	.	59,04	60,20	.	D	.	144,87	146,45	143,54	64,66

3 KAUFWERTE FUER BAULAND 1995 NACH BAULANDARTEN UND BAUGEBIETEN IN AUSGEWAELHTEN STAEDTEN

BAULAND- ARTEN	NACH BAULANDARTEN							NACH BAUGEBIETEN						
	DAVON BAU- REIFES LAND	ROH- BAU- LAND	SONSTIGES INS- GESAMT	DAVON INDU- STRIE- LAND	LAND F. VERK.- ZWECKE	FREI- FLAE- CHEN	GE- SCHAEFTS- GE- BIET	GESCH.- GEBIET MIT WOHNG. GEMISCHT	WOHN- GEBIET INS- GESAMT	DAVON IN GESCHL. BAUWEISE	OFFENER BAUWEISE	INDU- STRIE- GEBIET	DORF- GE- BIET	
	INS- GESAMT													
KREISANGEHOERIGE STAEDTE														
CELLE														
A	117	.	.	.	.	.	A	.	.	.	.	.	.	
B	258	92	37	128	125	.	B	.	55	46	.	44	125	31
C	14330	8663	2124	3543	3412	.	C	.	4372	4390	.	4090	3412	2151
D	55,65	93,81	57,43	27,64	27,27	.	D	.	79,52	95,13	.	92,38	27,27	68,97
CUXHAVEN														
A	133	.	.	.	.	.	A	.	.	.	.	.	.	.
B	222	167	.	33	33	.	B	.	.	120	.	120	93	8
C	25088	19892	.	2911	2911	.	C	.	.	19012	.	19012	4777	552
D	112,82	118,86	.	88,32	88,32	.	D	.	.	159,05	.	159,05	51,20	71,00
GARBSEN														
A	122	.	.	.	.	.	A	.	.	.	.	.	.	.
B	152	145	.	8	.	8	B	.	.	75	.	75	62	.
C	25790	25578	.	212	.	212	C	.	.	17657	.	17657	6566	.
D	169,15	176,99	.	26,66	.	26,66	D	.	.	234,51	.	234,51	106,04	.
GOETTINGEN														
A	55	.	.	.	.	.	A	.	.	.	.	.	.	.
B	134	103	.	31	31	.	B	.	.	83	.	81	31	.
C	36946	32170	.	4776	4776	.	C	.	.	26191	.	25750	4776	.
D	274,97	312,17	.	152,54	152,54	.	D	.	.	317,36	.	316,09	152,54	.
GOSLAR														
A	.	.	.	.	.	.	A	.	.	.	.	.	.	.
B	.	.	.	.	.	.	B	.	.	.	.	.	.	.
C	.	.	.	.	.	.	C	.	.	.	.	.	.	.
D	.	.	.	.	.	.	D	.	.	.	.	.	.	.
HAMELN														
A	76	.	.	.	.	.	A	.	.	.	.	.	.	.
B	92	79	.	13	13	.	B	.	.	58	5	52	23	12
C	9767	9168	.	600	600	.	C	.	.	7311	578	6733	1652	804
D	105,71	116,12	.	44,58	44,58	.	D	.	.	126,39	106,52	128,45	71,87	69,52
HILDESHEIM														
A	84	.	.	.	.	.	A	.	.	.	.	.	.	.
B	200	68	.	37	35	.	B	.	.	156	.	155	39	.
C	22485	15376	.	2391	2158	.	C	.	.	17681	.	17681	3543	.
D	112,46	225,46	.	63,97	61,36	.	D	.	.	113,39	.	113,79	91,47	.
LINGEN (EMS)														
A	117	.	.	.	.	.	A	.	.	.	.	.	.	.
B	110	77	.	33	33	.	B	.	.	66	.	66	40	.
C	10171	9747	.	424	398	.	C	.	.	9258	.	9258	521	.
D	92,07	126,24	.	12,74	12,15	.	D	.	.	140,57	.	140,57	12,96	.
LUENEBURG														
A	121	.	.	.	.	.	A	.	.	.	.	.	.	.
B	234	197	.	36	35	.	B	.	.	97	.	93	129	.
C	17142	16188	.	919	869	.	C	.	.	15030	.	14081	1477	.
D	73,25	82,20	.	25,27	24,88	.	D	.	.	155,04	.	152,09	11,42	.
NORDHORN														
A	170	.	.	.	.	.	A	.	.	.	.	.	.	.
B	212	174	.	38	38	.	B	8	16	98	.	98	84	.
C	20433	19623	.	802	802	.	C	6193	1468	10971	.	10971	1722	.
D	96,22	112,74	.	21,08	21,08	.	D	819,51	93,72	111,80	.	111,80	20,45	.
WOLFENBUETTEL														
A	151	.	.	.	.	.	A	.	.	.	.	.	.	.
B	358	102	228	29	24	.	B	.	23	304	.	304	24	8
C	40363	17539	21151	1673	1375	.	C	.	2473	36084	.	36084	1375	431
D	112,70	172,14	92,92	58,44	57,94	.	D	.	109,37	118,62	.	118,62	57,94	56,60

3 KAUFWERTE FUER BAULAND 1995 NACH BAULANDARTEN UND BAUGEBIETEN IN AUSGEWAHLTEN STAEDTEN

BAULAND- ARTEN	NACH BAULANDARTEN							NACH BAUGEBIETEN					
	DAVON BAU- REIFES LAND	ROH- BAU- LAND	SONSTIGES INS- GESAMT	DAVON INDU- STRIE- LAND	LAND F. VERK.- ZWECKE	FREI- FLAE- CHEN	GE- SCHAEFTS- GE- BIET	GESCH.- GEBIET MIT WOHNG. GEMISCHT	WOHN- GEBIET DAVON IN		INDU- STRIE- GEBIET	DORF- GE- BIET	
									GESAMT	GESCHL. BAUWEISE	OFFENER BAUWEISE		
<b>NORDRHEIN-WESTFALEN</b>													
<b>KREISFREIE STAEDTE</b>													
<b>AACHEN</b>													
A	14	14	.	.	.	.	A	.	.	.	.	.	.
B	10	10	.	.	.	.	B	.	10	3	.	6	.
C	2655	2655	.	.	.	.	C	.	2557	705	.	1852	.
D	268,20	268,20	.	.	.	.	D	.	266,69	225,96	.	286,33	.
<b>BIELEFELD</b>													
A	.	.	.	.	.	.	A	.	.	.	.	.	.
B	.	.	.	.	.	.	B	.	.	.	.	.	.
C	.	.	.	.	.	.	C	.	.	.	.	.	.
D	.	.	.	.	.	.	D	.	.	.	.	.	.
<b>BOCHUM</b>													
A	51	.	.	.	.	.	A	.	.	.	.	.	.
B	56	44	.	12	12	.	B	.	8	36	13	23	12
C	18221	17428	.	793	793	.	C	.	2992	14391	4576	9815	793
D	327,19	396,51	.	67,59	67,59	.	D	.	381,82	403,53	351,80	433,22	67,59
<b>BONN</b>													
A	90	.	.	.	.	.	A	.	.	.	.	.	.
B	82	74	.	7	.	.	B	.	21	60	20	39	.
C	32786	30644	.	1842	.	.	C	.	7613	24873	7431	17442	.
D	402,10	416,10	.	267,34	.	.	D	.	364,92	416,81	366,99	442,40	.
<b>BOTTROP</b>													
A	6	6	.	.	.	.	A	.	.	.	.	.	.
B	4	4	.	.	.	.	B	.	.	.	.	.	.
C	1291	1291	.	.	.	.	C	.	.	2	.	2	.
D	295,19	295,19	.	.	.	.	D	.	.	898	.	898	.
<b>DORTMUND</b>													
A	29	.	.	.	.	.	A	.	.	.	.	.	.
B	94	31	.	4	.	.	B	.	.	.	.	.	.
C	26150	21775	.	315	.	.	C	.	14	21	5	17	.
D	277,14	704,57	.	74,74	.	.	D	.	1271,84	221,01	98,30	255,04	.
<b>DUESSELDORF</b>													
A	40	40	.	.	.	.	A	.	.	.	.	.	.
B	20	20	.	.	.	.	B	.	.	19	2	16	.
C	11698	11698	.	.	.	.	C	.	.	10947	1644	9304	.
D	571,88	571,88	.	.	.	.	D	.	.	591,18	809,84	564,26	.
<b>DUISBURG</b>													
A	31	.	.	.	.	.	A	.	.	.	.	.	.
B	46	29	.	9	7	7	B	.	.	38	2	36	7
C	12159	8844	.	2761	554	554	C	.	.	11606	605	11000	554
D	266,16	306,85	.	293,28	74,37	74,37	D	.	.	303,51	334,76	301,96	74,37
<b>ESSEN</b>													
A	32	.	.	.	.	.	A	.	.	.	.	.	.
B	183	43	.	.	.	.	B	.	15	28	6	22	.
C	33364	24864	.	.	.	.	C	.	15675	9189	1796	7393	.
D	182,22	576,90	.	.	.	.	D	.	1025,22	330,43	322,92	332,30	.
<b>GELSENKIRCHEN</b>													
A	19	.	.	.	.	.	A	.	.	.	.	.	.
B	27	20	.	.	.	.	B	.	8	12	.	8	.
C	5123	4704	.	.	.	.	C	.	2018	2686	.	1853	.
D	189,03	230,49	.	.	.	.	D	.	245,84	220,15	.	244,69	.
<b>HAGEN</b>													
A	22	.	.	.	.	.	A	.	.	.	.	.	.
B	30	20	.	.	.	.	B	.	.	.	.	.	.
C	7272	5922	.	.	.	.	C	.	7	12	6	6	.
D	241,03	302,77	.	.	.	.	D	.	2358	3319	1222	2097	.
<b>HAMM</b>													
A	56	.	.	.	.	.	A	.	.	.	.	.	.
B	102	80	.	17	.	.	B	.	47	50	21	29	.
C	17010	14530	.	2223	.	.	C	.	9171	7533	3507	4025	.
D	167,11	181,93	.	128,81	.	.	D	.	195,94	150,70	167,78	138,41	.

3 KAUFWERTE FUER BAULAND 1995 NACH BAULANDARTEN UND BAUGEBIETEN IN AUSGEWAHLTEN STAEDTEN

BAULAND- ARTEN	NACH BAULANDARTEN					NACH BAUGEBIETEN					DORF- GE- BIET	
	DAVON BAU- REIFES LAND	ROH- BAU- LAND	SONSTIGES INS- GESAMT	DAVON INDU- STRIE- LAND	BAULAND LAND F. VERK.- ZWECKE	GE- SCHAEFTS- GE- BIET	GESCH.- GEBIET MIT WOHNG. GEWISCHT	WOHN- GEBIET DARON IN		INDU- STRIE- GEBIET		
								GESAMT	GESCHL. BAUWEISE	OFFENER BAUWEISE		
<b>HERNE</b>												
A	50	.	.	.	.	A	.	.	.	.	.	.
B	58	31	4	23	23	B	.	9	26	4	22	23
C	7667	5380	447	1840	1831	C	.	1167	4687	1280	3407	1813
D	132,09	173,55	118,61	79,05	79,05	D	.	125,46	180,95	358,51	152,57	79,39
<b>KOELN</b>												
A	58	.	.	.	.	A	.	.	.	.	.	.
B	107	55	.	50	.	B	.	7	50	24	26	50
C	54236	39351	.	13962	.	C	.	16695	23579	12076	11503	13962
D	505,46	720,29	.	281,68	.	D	.	2265,83	468,18	502,47	436,89	281,68
<b>KREFELD</b>												
A	9	.	.	.	.	A	.	.	.	.	.	.
B	34	5	.	.	.	B	.	.	4	.	4	.
C	4443	2197	.	.	.	C	.	.	2166	.	1991	.
D	131,00	477,87	.	.	.	D	.	.	483,66	.	528,07	.
<b>LEVERKUSEN</b>												
A	23	.	.	.	.	A	.	.	.	.	.	.
B	49	48	.	.	.	B	.	.	47	.	29	.
C	17913	17608	.	.	.	C	.	.	17017	.	7092	.
D	366,65	368,03	.	.	.	D	.	.	361,01	.	242,17	.
<b>MOENCHENGLADBACH</b>												
A	77	.	.	.	.	A	.	.	.	.	.	.
B	50	44	.	.	.	B	.	.	39	23	15	3
C	15101	14336	.	.	.	C	.	.	12656	6942	5714	545
D	299,57	328,99	.	.	.	D	.	.	327,23	298,67	370,25	207,15
<b>MUKLHEIM A.D. RUHR</b>												
A	27	.	.	.	.	A	.	.	.	.	.	.
B	61	48	.	.	.	B	.	.	27	13	14	.
C	17271	14857	.	.	.	C	.	.	8857	4422	4435	.
D	281,40	311,68	.	.	.	D	.	.	322,25	340,42	305,97	.
<b>MUENSTER</b>												
A	71	.	.	.	.	A	.	.	.	.	.	.
B	79	39	.	30	30	B	.	.	49	13	36	30
C	21871	16133	.	3490	3490	C	.	.	18381	3911	14470	3490
D	277,64	413,40	.	116,47	116,47	D	.	.	376,57	301,17	403,91	116,47
<b>OBERHAUSEN</b>												
A	36	34	.	.	.	A	.	.	.	.	.	.
B	37	25	.	.	.	B	.	.	14	15	5	9
C	10109	9199	.	.	.	C	.	.	4117	5192	1609	3582
D	276,19	361,61	.	.	.	D	.	.	302,75	350,94	300,72	379,41
<b>REMSCHIED</b>												
A	11	.	.	.	.	A	.	.	.	.	.	.
B	22	11	.	.	.	B	.	.	18	.	16	.
C	4755	3278	.	.	.	C	.	.	3566	.	2736	.
D	211,91	292,60	.	.	.	D	.	.	192,96	.	173,13	.
<b>SOLINGEN</b>												
A	68	.	.	.	.	A	.	.	.	.	.	.
B	97	46	38	14	13	B	.	.	7	76	37	39
C	22712	15687	5514	1510	1504	C	.	.	4137	16997	7310	9687
D	233,41	340,32	146,98	110,28	111,59	D	.	.	566,21	223,55	197,04	248,81
<b>WUPPERTAL</b>												
A	23	.	.	.	.	A	.	.	.	.	.	.
B	23	22	.	.	.	B	.	.	9	14	7	7
C	7751	7570	.	.	.	C	.	.	2658	5093	2616	2477
D	336,14	338,11	.	.	.	D	.	.	282,76	372,86	376,62	368,97
<b>KREISANGEHOERIGE STAEDTE</b>												
<b>AHLEN</b>												
A	29	.	.	.	.	A	.	.	.	.	.	.
B	95	19	.	76	76	B	.	.	.	15	13	76
C	6193	3234	.	2959	2959	C	.	.	.	2734	2449	2959
D	65,48	172,42	.	39,02	39,02	D	.	.	.	179,46	183,74	39,02

3 KAUFWERTE FUER BAULAND 1995 NACH BAULANDARTEN UND BAUGEBIETEN IN AUSGEWAHLTEN STAEDTEN

BAULAND-ARTEN	NACH BAULANDARTEN						NACH BAUGEBIETEN					
	DAVON BAU-REIFES LAND	ROH-BAU-LAND	SONSTIGES BAULAND	INDU-STRIE-LAND	LAND F. VERK.-ZWECKE	FREI-FLAE-CHEN	GE-SCHAEFTS-GE-BIET	GESCH.-GEBIET MIT WOHN-UNG.	WOHN-GE-BIET	INDU-STRIE-GE-BIET	DORF-GE-BIET	
<b>ARNSBERG</b>												
A	52	.	.	.	.	.	A	.	.	.	.	
B	53	43	.	.	.	.	B	.	17	.	15	
C	5921	5278	.	.	.	.	C	.	2591	.	2155	
D	110,86	123,17	.	.	.	.	D	.	153,92	.	146,99	
<b>BAD SALZUFLEN</b>												
A	47	.	.	.	.	.	A	.	.	.	.	
B	50	22	21	.	.	.	B	.	43	.	42	
C	8009	4297	2856	.	.	.	C	.	7009	.	6859	
D	160,96	198,30	133,78	.	.	.	D	.	162,02	.	161,46	
<b>BERGHEIM</b>												
A	36	.	.	.	.	.	A	.	.	.	.	
B	22	21	.	.	.	.	B	.	21	.	21	
C	4821	4789	.	.	.	.	C	.	4789	.	4729	
D	216,14	226,32	.	.	.	.	D	.	226,32	.	224,77	
<b>BERGISCHE GLADBACH</b>												
A	20	.	.	.	.	.	A	.	.	.	.	
B	13	12	.	.	.	.	B	.	11	.	11	
C	4286	4255	.	.	.	.	C	.	3886	.	3636	
D	341,26	350,88	.	.	.	.	D	.	339,56	.	335,17	
<b>BERGKAMEN</b>												
A	.	.	.	.	.	.	A	.	.	.	.	
B	.	.	.	.	.	.	B	.	.	.	.	
C	.	.	.	.	.	.	C	.	.	.	.	
D	.	.	.	.	.	.	D	.	.	.	.	
<b>BOCHOLT</b>												
A	24	.	.	.	.	.	A	.	.	.	.	
B	63	7	56	56	.	.	B	.	7	.	56	
C	4425	1961	2464	2464	.	.	C	.	1961	.	2464	
D	70,00	283,39	43,76	43,76	.	.	D	.	283,39	.	43,76	
<b>CASTROP-RAUXEL</b>												
A	56	.	.	.	.	.	A	.	.	.	.	
B	72	57	16	16	.	.	B	.	54	.	54	
C	12052	11073	979	979	.	.	C	.	10609	.	10609	
D	166,90	195,81	62,52	62,52	.	.	D	.	196,56	.	196,56	
<b>DETMOLD</b>												
A	62	.	.	.	.	.	A	.	.	.	.	
B	61	49	12	.	.	.	B	.	60	.	59	
C	7490	6740	750	.	.	.	C	.	7265	.	7042	
D	123,67	138,62	62,82	.	.	.	D	.	121,12	.	119,44	
<b>DINSLAKEN</b>												
A	25	.	.	.	.	.	A	.	.	.	.	
B	26	12	14	14	.	.	B	.	12	.	12	
C	5024	3662	1362	1362	.	.	C	.	3662	.	3662	
D	196,77	316,67	97,49	97,49	.	.	D	.	316,67	.	316,67	
<b>DORMAGEN</b>												
A	41	.	.	.	.	.	A	.	.	.	.	
B	32	19	11	11	.	.	B	.	20	9	11	
C	7128	5686	1256	1256	.	.	C	.	5572	2274	3298	
D	222,26	291,71	111,63	111,63	.	.	D	.	274,43	240,22	304,32	
<b>DORSTEN</b>												
A	.	.	.	.	.	.	A	.	.	.	.	
B	.	.	.	.	.	.	B	.	.	.	.	
C	.	.	.	.	.	.	C	.	.	.	.	
D	.	.	.	.	.	.	D	.	.	.	.	
<b>DUEREN</b>												
A	101	.	.	.	.	.	A	.	.	.	.	
B	116	76	38	37	.	.	B	.	9	69	15	
C	16000	14154	1756	1698	.	.	C	.	2512	11790	2578	
D	138,28	186,17	46,29	45,29	.	.	D	.	282,69	170,04	173,69	

3 KAUFWERTE FUER BAULAND 1995 NACH BAULANDARTEN UND BAUGEBIETEN IN AUSGEWAHLTEN STADTEN

BAULAND- ARTEN	NACH BAULANDARTEN						NACH BAUGEBIETEN						
	DAVON BAU- REIFES LAND	ROH- BAU- LAND	SONSTIGES INS- GESAMT	DAVON INDU- STRIE- LAND	LAND F. VERK.- ZWECKE	PREI- FLAE- CHEN	GE- SCHAEFTS- GE- BIET	GESCH.- GEBIET MIT WOHNG. GEMISCHT	WOHN- GEBIET INS- GESAMT	DAVON IN GESCHL. BAUWEISE	OFFENER BAUWEISE	INDU- STRIE- GEBIET	DORF- GE- BIET
	INS- GESAMT	REIFES LAND	BAU- LAND	SONSTIGES INS- GESAMT	DAVON INDU- STRIE- LAND	LAND F. VERK.- ZWECKE	PREI- FLAE- CHEN	GE- SCHAEFTS- GE- BIET	GESCH.- GEBIET MIT WOHNG. GEMISCHT	WOHN- GEBIET INS- GESAMT	DAVON IN GESCHL. BAUWEISE	OFFENER BAUWEISE	INDU- STRIE- GEBIET
<b>ESCHWEILER</b>													
A	50	.	.	.	.	.	A	.	.	.	.	.	.
B	41	29	.	13	13	.	B	.	6	22	21	.	13
C	5877	5298	.	578	578	.	C	.	1178	3961	3941	.	578
D	142,88	185,52	.	46,01	46,01	.	D	.	185,88	183,50	185,15	.	46,01
<b>EUSKIRCHEN</b>													
A	10	.	.	.	.	.	A	.	.	.	.	.	.
B	12	10	.	.	.	.	B	.	.	10	7	.	.
C	1165	1115	.	.	.	.	C	.	.	1088	879	.	.
D	99,97	112,48	.	.	.	.	D	.	.	103,94	133,77	.	.
<b>GLADBECK</b>													
A	.	.	.	.	.	.	A	.	.	.	.	.	.
B	.	.	.	.	.	.	B	.	.	.	.	.	.
C	.	.	.	.	.	.	C	.	.	.	.	.	.
D	.	.	.	.	.	.	D	.	.	.	.	.	.
<b>GREVENBROICH</b>													
A	30	30	.	.	.	.	A	.	.	30	.	30	.
B	16	16	.	.	.	.	B	.	.	16	.	16	.
C	4377	4377	.	.	.	.	C	.	.	4377	.	4377	.
D	280,91	280,91	.	.	.	.	D	.	.	280,91	.	280,91	.
<b>GUETERSLOH</b>													
A	110	.	.	.	.	.	A	.	.	.	.	.	.
B	121	115	.	5	.	.	B	.	.	119	86	.	33
C	32477	31428	.	976	.	.	C	.	.	32332	23712	.	8620
D	269,36	273,72	.	207,43	.	.	D	.	.	271,76	275,54	.	261,89
<b>GUMMERSBACH</b>													
A	37	37	.	.	.	.	A	.	.	.	.	.	.
B	61	61	.	.	.	.	B	.	.	61	.	.	60
C	5092	5092	.	.	.	.	C	.	.	5092	.	.	5021
D	84,05	84,05	.	.	.	.	D	.	.	84,05	.	.	83,63
<b>HATTINGEN</b>													
A	18	.	.	.	.	.	A	.	.	.	.	.	.
B	46	9	.	36	36	.	B	.	.	9	.	.	36
C	6646	4322	.	2323	2323	.	C	.	.	4322	.	.	4322
D	145,69	466,99	.	63,90	63,90	.	D	.	.	466,99	.	.	466,99
<b>HERFORD</b>													
A	23	.	.	.	.	.	A	.	.	.	.	.	.
B	64	43	.	.	.	.	B	.	.	34	.	.	34
C	7348	6252	.	.	.	.	C	.	.	4828	.	.	4828
D	115,25	146,54	.	.	.	.	D	.	.	142,48	.	.	142,48
<b>HERTEN</b>													
A	8	.	.	.	.	.	A	.	.	.	.	.	.
B	5	5	.	.	.	.	B	.	.	5	.	.	3
C	1517	1407	.	.	.	.	C	.	.	1517	703	.	815
D	295,93	308,74	.	.	.	.	D	.	.	295,93	295,93	.	295,93
<b>HILDEN</b>													
A	5	5	.	.	.	.	A	.	.	.	.	.	.
B	4	4	.	.	.	.	B	.	.	.	.	.	.
C	1595	1595	.	.	.	.	C	.	.	.	.	.	.
D	441,22	441,22	.	.	.	.	D	.	.	.	.	.	.
<b>HUERTH</b>													
A	.	.	.	.	.	.	A	.	.	.	.	.	.
B	.	.	.	.	.	.	B	.	.	.	.	.	.
C	.	.	.	.	.	.	C	.	.	.	.	.	.
D	.	.	.	.	.	.	D	.	.	.	.	.	.
<b>ISERLOHN</b>													
A	18	18	.	.	.	.	A	.	.	.	.	.	.
B	17	17	.	.	.	.	B	.	.	14	.	.	14
C	3293	3293	.	.	.	.	C	.	.	2988	.	.	2988
D	196,25	196,25	.	.	.	.	D	.	.	210,91	.	.	210,91



3 KAUFWERTE FUER BAULAND 1995 NACH BAULANDARTEN UND BAUGEBIETEN IN AUSGEWAERLTEN STAEDTEN

BAULAND-ARTEN	NACH BAULANDARTEN							NACH BAUGEBIETEN				
	DAVON BAU-REIFES LAND	ROH-BAU-LAND	SONSTIGES BAULAND	SONSTIGES BAULAND	SONSTIGES BAULAND	SONSTIGES BAULAND	SONSTIGES BAULAND	GE-SCHAEFTS-GE-BIET	GESCH.-GEBIET MIT WOHN-G. GEMISCHT	WOHN-GEBIET	INDU-STRIE-GE-BIET	DORF-GE-BIET
	INS-GESAMT	INS-GESAMT	INS-GESAMT	INS-GESAMT	INS-GESAMT	INS-GESAMT	INS-GESAMT	INS-GESAMT	INS-GESAMT	INS-GESAMT	INS-GESAMT	INS-GESAMT
KERPEN												
A	67	.	.	.	.	.	.	.	.	.	.	.
B	120	103	.	17	17	.	.	.	.	.	.	.
C	19727	18258	.	1465	1465	.	.	.	102	3	99	17
D	164,23	177,36	.	86,42	86,42	.	.	.	17961	788	17174	1465
LANGENFELD (RHEINLAND)												
A	.	.	.	.	.	.	.	.	.	.	.	.
B	.	.	.	.	.	.	.	.	.	.	.	.
C	.	.	.	.	.	.	.	.	.	.	.	.
D	.	.	.	.	.	.	.	.	.	.	.	.
LIPPSTADT												
A	34	.	.	.	.	.	.	.	.	.	.	.
B	29	25	.	.	.	.	.	.	18	.	18	.
C	5512	4272	.	.	.	.	.	.	3017	.	3017	.
D	186,96	172,77	.	.	.	.	.	.	167,63	.	167,63	149,44
LUEDENSCHIED												
A	21	.	.	.	.	.	.	.	.	.	.	.
B	30	13	.	.	.	.	.	.	6	8	8	.
C	3933	3038	.	.	.	.	.	.	1126	2062	2062	.
D	130,05	231,69	.	.	.	.	.	.	203,80	249,17	249,17	.
LUENEN												
A	.	.	.	.	.	.	.	.	.	.	.	.
B	.	.	.	.	.	.	.	.	.	.	.	.
C	.	.	.	.	.	.	.	.	.	.	.	.
D	.	.	.	.	.	.	.	.	.	.	.	.
MARL												
A	24	.	.	.	.	.	.	.	.	.	.	.
B	55	22	.	.	.	.	.	.	.	.	.	.
C	9634	5734	.	.	.	.	.	.	55	5	50	.
D	175,56	256,53	.	.	.	.	.	.	175,56	274,81	164,93	.
MEERBUSCH												
A	44	.	.	.	.	.	.	.	.	.	.	.
B	51	49	.	.	.	.	.	.	.	.	.	.
C	19401	19180	.	.	.	.	.	.	46	23	23	.
D	382,47	392,33	.	.	.	.	.	.	18111	10116	7995	.
MENDEN (SAUERLAND)												
A	20	20	.	.	.	.	.	.	.	.	.	.
B	17	17	.	.	.	.	.	.	.	.	.	.
C	2772	2772	.	.	.	.	.	.	15	.	15	.
D	168,00	168,00	.	.	.	.	.	.	2527	.	2527	.
MINDEN												
A	44	.	.	.	.	.	.	.	.	.	.	.
B	46	38	.	.	.	.	.	.	.	.	.	.
C	4036	3830	.	.	.	.	.	.	38	26	12	.
D	88,54	100,84	.	.	.	.	.	.	3830	2390	1440	.
MOERS												
A	13	.	.	.	.	.	.	.	.	.	.	.
B	14	7	.	.	.	.	.	.	.	.	.	.
C	2498	2299	.	.	.	.	.	.	7	4	3	.
D	177,88	336,63	.	.	.	.	.	.	2299	1110	1189	.
NEUSS												
A	4	.	.	.	.	.	.	.	.	.	.	.
B	5	.	.	.	.	.	.	.	.	.	.	.
C	1235	.	.	.	.	.	.	.	.	.	.	.
D	242,16	.	.	.	.	.	.	.	1235	1235	.	.
PADERBORN												
A	16	16	.	.	.	.	.	.	.	.	.	.
B	12	12	.	.	.	.	.	.	.	.	.	.
C	3038	3038	.	.	.	.	.	.	.	.	.	.
D	245,31	245,31	.	.	.	.	.	.	3038	.	.	.

3 KAUFWERTE FUER BAULAND 1995 NACH BAULANDARTEN UND BAUGEBIETEN IN AUSGEWAELHTEN STAEDTEN

BAULAND- ARTEN	NACH BAULANDARTEN							NACH BAUGEBIETEN					DORF- GE- BIET
	DAVON BAU- REIFES LAND	ROH- BAU- LAND	SOMSTIGES INS- GESAMT	DAVON INDU- STRIE- LAND	LAND F. VERK.- ZWECKE	FREI- FLAE- CHEN	GE- SCHAEP- TS- GE- BIET	GESCH.- GEBIET MIT WOHNG. GEMISCHT	WOHN- GEBIET DARON IN		INDU- STRIE- GEBIET		
	GESAMT	LAND	GESAMT	LAND	GESAMT	LAND	GESAMT	GESAMT	GESCHL. BAUWEISE	OFFENER BAUWEISE	GESAMT		
<b>PULHEIM</b>													
A	.	.	.	.	.	.	A	.	.	.	.	.	
B	.	.	.	.	.	.	B	.	.	.	.	.	
C	.	.	.	.	.	.	C	.	.	.	.	.	
D	.	.	.	.	.	.	D	.	.	.	.	.	
<b>RATINGEN</b>													
A	.	.	.	.	.	.	A	.	.	.	.	.	
B	.	.	.	.	.	.	B	.	.	.	.	.	
C	.	.	.	.	.	.	C	.	.	.	.	.	
D	.	.	.	.	.	.	D	.	.	.	.	.	
<b>RECKLINGHAUSEN</b>													
A	58	.	.	.	.	.	A	.	.	.	.	.	
B	110	66	.	44	44	.	B	.	.	65	58	7	
C	23374	21765	.	1609	1609	.	C	.	.	21315	19215	2100	
D	211,55	329,77	.	36,17	36,17	.	D	.	.	327,63	330,26	305,32	
<b>RHEINE</b>													
A	165	.	.	.	.	.	A	.	.	.	.	.	
B	137	122	.	14	14	.	B	.	.	122	8	114	
C	20697	20064	.	518	518	.	C	.	.	19975	2074	17901	
D	150,53	164,11	.	35,81	35,81	.	D	.	.	164,00	268,10	156,93	
<b>SANKT AUGUSTIN</b>													
A	21	.	.	.	.	.	A	.	.	.	.	.	
B	41	12	.	.	.	.	B	.	.	40	6	35	
C	7568	3518	.	.	.	.	C	.	.	7441	1524	5916	
D	186,15	300,89	.	.	.	.	D	.	.	185,00	273,36	170,78	
<b>SCHWERTE</b>													
A	10	10	.	.	.	.	A	.	.	10	.	10	
B	26	26	.	.	.	.	B	.	.	26	.	26	
C	5176	5176	.	.	.	.	C	.	.	5176	.	5176	
D	196,40	196,40	.	.	.	.	D	.	.	196,40	.	196,40	
<b>SIEGEN</b>													
A	59	.	.	.	.	.	A	.	.	.	.	.	
B	54	31	4	19	19	.	B	.	.	4	29	4	
C	7115	5324	339	1452	1452	.	C	.	.	615	4669	849	
D	132,52	173,65	80,74	77,10	77,10	.	D	.	.	173,98	158,81	192,78	
<b>STOLBERG (RHLD.)</b>													
A	54	.	.	.	.	.	A	.	.	.	.	.	
B	52	31	.	.	.	.	B	.	.	31	11	20	
C	7545	6987	.	.	.	.	C	.	.	6874	2077	4797	
D	144,69	224,71	.	.	.	.	D	.	.	222,97	189,22	241,63	
<b>TROISDORF</b>													
A	.	.	.	.	.	.	A	.	.	.	.	.	
B	.	.	.	.	.	.	B	.	.	.	.	.	
C	.	.	.	.	.	.	C	.	.	.	.	.	
D	.	.	.	.	.	.	D	.	.	.	.	.	
<b>UNNA</b>													
A	.	.	.	.	.	.	A	.	.	.	.	.	
B	.	.	.	.	.	.	B	.	.	.	.	.	
C	.	.	.	.	.	.	C	.	.	.	.	.	
D	.	.	.	.	.	.	D	.	.	.	.	.	
<b>VELBERT</b>													
A	.	.	.	.	.	.	A	.	.	.	.	.	
B	.	.	.	.	.	.	B	.	.	.	.	.	
C	.	.	.	.	.	.	C	.	.	.	.	.	
D	.	.	.	.	.	.	D	.	.	.	.	.	
<b>VIERSEN</b>													
A	39	.	.	.	.	.	A	.	.	.	.	.	
B	42	20	.	22	22	.	B	.	.	19	.	19	
C	6517	4922	.	1595	1595	.	C	.	.	4724	.	4724	
D	155,30	246,55	.	72,50	72,50	.	D	.	.	244,97	.	244,97	

3 KAUFWERTE FUER BAULAND 1995 NACH BAULANDARTEN UND BAUGEBIETEN IN AUSGEWAHLTEN STAEDTEN

BAULAND-ARTEN	NACH BAULANDARTEN							NACH BAUGEBIETEN						
	DAVON BAU-REIFES	ROH-BAU-LAND	SONSTIGES INS-GESAMT	DAVON INDUSTRIELAND	LAND F. VERK. ZWECKE	FREI-FLAECHE	GE-SCHAEFTS-GE-BIET	GESCH.-GEBIET MIT WOHN-G. GEMISCHT	WOHN- GEBIET DAVON IN			INDU-STRIE- GEBIET	DORF-GE- BIET	
	GESAMT	LAND	LAND	GESAMT	INDU-STRIE- LAND	LAND F. VERK. ZWECKE	FREI-FLAECHE	GE-SCHAEFTS-GE-BIET	GESAMT	GESCHL. BAUWEISE	OFFENER BAUWEISE	INDU-STRIE- GEBIET	DORF-GE- BIET	
WESEL														
A	33	33	.	.	.	.	A	.	.	33	.	.	.	
B	46	46	.	.	.	.	B	.	.	46	.	.	.	
C	9744	9744	.	.	.	.	C	.	.	9744	.	.	.	
D	213,14	213,14	.	.	.	.	D	.	.	213,14	.	.	.	
WITTEN														
A	46	.	.	6	6	.	A	.	14	13	.	12	9	
B	37	31	.	.	.	.	B	.	3577	4836	.	4115	871	
C	9284	8890	.	371	371	.	C	.	256,36	365,07	.	348,23	92,67	
D	253,67	290,57	.	63,39	63,39	.	D	.	.	.	.	.	.	
RHEINLAND-PFALZ														
KREISFREIE STAEDTE														
FRANKENTHAL (PFALZ)														
A	23	23	.	.	.	.	A	.	.	.	.	.	.	
B	21	21	.	.	.	.	B	.	10	.	.	9	.	
C	6400	6400	.	.	.	.	C	.	4413	.	.	3789	.	
D	303,19	303,19	.	.	.	.	D	.	428,27	.	.	437,18	.	
KAISERSLAUTERN														
A	52	.	.	.	.	.	A	.	.	.	.	.	.	
B	39	35	3	2	2	.	B	.	5	32	.	31	2	
C	7497	7130	176	191	185	.	C	.	822	6510	.	6250	163	
D	189,94	206,41	68,45	81,00	94,03	.	D	.	156,48	204,63	.	202,77	82,04	
KOBLENZ														
A	137	.	.	.	.	.	A	.	.	.	.	.	.	
B	153	46	70	36	32	3	B	.	5	54	6	49	89	
C	22688	16576	2855	3257	3161	66	C	.	2706	11263	1884	9379	4654	
D	148,44	359,20	40,67	89,25	97,92	22,05	D	.	571,93	206,82	331,19	192,31	52,14	
LANDAU IN DER PFALZ														
A	57	.	.	.	.	.	A	.	.	.	.	.	.	
B	58	38	.	19	15	.	B	.	5	37	.	37	15	
C	11976	10623	.	1334	1294	.	C	.	1881	8736	.	8736	1294	
D	207,42	280,08	.	69,72	85,51	.	D	.	375,30	239,15	.	239,15	85,51	
LUDWIGSHAFEN AM RHEIN														
A	84	.	.	.	.	.	A	.	.	.	.	.	.	
B	152	47	38	67	58	2	B	.	.	91	1	90	58	
C	38072	22869	9588	5615	5392	43	C	.	.	32248	355	31893	5352	
D	250,95	485,76	252,74	84,18	93,27	25,61	D	.	.	354,28	388,33	353,93	92,96	
MAINZ														
A	80	.	.	.	.	.	A	.	.	.	.	.	.	
B	181	14	96	70	57	.	B	.	.	101	23	77	73	
C	89731	17420	46290	26022	25698	.	C	.	.	48720	11558	37162	32811	
D	496,87	1208,86	480,82	372,22	449,65	.	D	.	.	483,66	492,47	480,99	448,50	
NEUSTADT AN DER WEINSTRASSE														
A	108	.	.	.	.	.	A	.	.	.	.	.	.	
B	149	68	25	56	50	6	B	.	.	72	.	67	65	
C	29345	21000	3379	4966	4904	62	C	.	.	18886	.	18110	6554	
D	197,20	310,22	134,23	88,77	98,54	9,98	D	.	.	261,76	.	272,12	100,81	
FIRMASENS														
A	68	.	.	.	.	.	A	.	.	.	.	.	.	
B	184	37	29	117	88	29	B	.	.	46	.	45	111	
C	8148	5064	1046	2038	1815	223	C	.	.	3302	.	3259	2566	
D	44,32	136,15	35,74	17,36	20,62	7,60	D	.	.	72,12	.	71,76	23,08	
SPEYER														
A	48	.	.	.	.	.	A	.	.	.	.	.	.	
B	33	15	.	15	11	4	B	.	.	4	15	.	14	
C	9422	3745	.	1255	1148	106	C	.	.	1487	2364	.	2364	
D	162,13	246,14	.	85,31	105,17	28,06	D	.	.	378,66	156,80	.	156,80	
TRIER														
A	175	.	.	.	.	.	A	.	.	.	.	.	.	
B	274	48	33	192	44	108	B	.	.	8	206	11	195	
C	16179	10935	996	4248	2969	1134	C	.	.	1258	10695	2436	8258	
D	59,12	227,54	29,92	22,09	66,99	10,47	D	.	.	150,80	51,88	225,92	42,27	

3 KAUFWERTE FUER BAULAND 1995 NACH BAULANDARTEN UND BAUGEBIETEN IN AUSGEWAELHTEN STAEDTEN

BAULAND- ARTEN INS- GESAMT	NACH BAULANDARTEN						NACH BAUGEBIETEN							
	DAVON BAU- REIFES LAND	ROH- BAU- LAND	SONSTIGES INS- GESAMT	DAVON INDU- STRIE- LAND	LAND F. VERK.- ZWECKE	FREI- FLAE- CHEN	GE- SCHAEFTS- GE- BIET	GESCH.- GEBIET MIT WOHNG. GEMISCHT	WOHN- GEBIET INS- GESAMT	DAVON IN GESCHL. BAUWEISE	OFFENER BAUWEISE	INDU- STRIE- GEBIET	DORF- GE- BIET	
<b>WORMS</b>														
A	74	.	.	.	.	.	A	.	.	.	.	.	.	
B	89	39	.	46	43	.	B	.	8	33	3	30	45	2
C	16189	12601	.	3292	3082	.	C	.	2521	10008	981	9027	3217	442
D	182,51	322,98	.	70,97	71,90	.	D	.	315,79	300,91	345,42	296,76	71,30	189,06
<b>ZWEIBRUECKEN</b>														
A	100	.	.	.	.	.	A	.	.	.	.	.	.	.
B	136	65	38	34	32	.	B	.	6	93	.	92	37	.
C	11378	6030	826	4523	4513	.	C	.	746	5659	.	5578	4973	.
D	83,39	93,29	21,59	134,85	140,83	.	D	.	117,56	60,79	.	60,50	134,43	.
<b>KREISANGEHOERIGE STADT</b>														
<b>NEUWIED</b>														
A	105	.	.	.	.	.	A	.	.	.	.	.	.	.
B	123	44	16	63	12	16	B	.	3	53	.	53	17	50
C	10953	8186	1483	1283	715	152	C	.	712	8457	.	8457	1004	590
D	88,80	184,25	94,25	20,31	57,48	9,60	D	.	246,81	159,86	.	159,86	58,96	11,75
<b>SAARLAND</b>														
<b>KREISANGEHOERIGE STAEDTE</b>														
<b>NEUNKIRCHEN</b>														
A	7	7	.	.	.	.	A	.	.	7	.	7	.	.
B	7	7	.	.	.	.	B	.	.	7	.	7	.	.
C	729	729	.	.	.	.	C	.	.	729	.	729	.	.
D	98,78	98,78	.	.	.	.	D	.	.	98,78	.	98,78	.	.
<b>SAARBRUECKEN</b>														
A	85	.	.	.	.	.	A	.	.	.	.	.	.	.
B	163	73	.	85	78	6	B	.	18	69	.	62	76	.
C	25517	19460	.	5473	5381	91	C	.	4883	15995	.	14751	4534	.
D	156,31	265,62	.	64,57	68,65	14,31	D	.	271,44	233,19	.	236,61	59,69	.
<b>SACHSEN</b>														
<b>STADTKREISE</b>														
<b>CHEMNITZ</b>														
A	20	.	.	.	.	.	A	.	.	.	.	.	.	.
B	66	35	.	.	.	.	B	.	.	31	.	29	.	.
C	4723	3719	.	.	.	.	C	.	.	2467	.	1895	.	.
D	71,68	106,99	.	.	.	.	D	.	.	78,95	.	65,48	.	.
<b>DRESDEN</b>														
A	11	.	.	.	.	.	A	.	.	.	.	.	.	.
B	12	7	.	.	.	.	B	.	.	9	.	5	.	.
C	17396	13120	.	.	.	.	C	.	.	15538	.	11335	.	.
D	1420,45	1791,16	.	.	.	.	D	.	.	1697,24	.	2388,88	.	.
<b>GOERLITZ</b>														
A	76	.	.	.	.	.	A	.	.	.	.	.	.	.
B	203	174	30	.	.	.	B	.	85	38	27	11	76	.
C	9391	8386	1005	.	.	.	C	.	4248	4447	3570	877	622	.
D	46,21	48,32	33,89	.	.	.	D	.	50,24	115,97	132,17	77,36	8,22	.
<b>HOYERSWERDA</b>														
A	81	.	.	.	.	.	A	.	.	.	.	.	.	.
B	434	28	306	100	100	.	B	.	.	48	.	47	121	263
C	4755	1347	2476	932	932	.	C	.	.	1668	.	1584	814	2208
D	10,97	48,68	8,10	9,31	9,31	.	D	.	.	34,67	.	33,83	6,73	8,38
<b>LEIPZIG</b>														
A	13	.	.	.	.	.	A	.	.	.	.	.	.	.
B	127	14	113	.	.	.	B	.	.	71	.	69	.	.
C	12341	7741	4600	.	.	.	C	.	.	10119	.	6819	.	.
D	97,06	535,39	40,82	.	.	.	D	.	.	142,00	.	99,36	.	.
<b>PLAUEN</b>														
A	5	.	.	.	.	.	A	.	.	.	.	.	.	.
B	14	11	.	.	.	.	B	.	11	.	.	.	.	.
C	439	399	.	.	.	.	C	.	399	.	.	.	.	.
D	30,90	37,00	.	.	.	.	D	.	37,00	.	.	.	.	.

3 KAUFWERTE FUER BAULAND 1995 NACH BAULANDARTEN UND BAUGEBIETEN IN AUSGEWAELHTEN STAEDTEN

BAULAND-ARTEN	NACH BAULANDARTEN						NACH BAUGEBIETEN						
	DAVON BAU-REIFES LAND	ROH-BAU-LAND	SONSTIGES INS-GESAMT	DAVON INDU-STRIE-LAND	LAND F. VERK.-ZWECKE	PREI-FLAE-CHEN	GE-SCHAFTS-GE-BIET	GESCH.-GEBIET MIT WOHN-G. GEMISCHT	WOHN-GEBIET INS-GESAMT	DAVON IN GESCHL. BAUWEISE	OFFENER BAUWEISE	INDU-STRIE-GEBIET	DORF-GE-BIET
	INS-GESAMT												
<b>ZWICKAU</b>													
A	23	.	.	.	.	.	A	.	.	.	.	.	.
B	53	.	47	.	.	.	B	.	47	.	47	.	.
C	5295	.	3900	.	.	.	C	.	3872	.	3872	.	.
D	99,34	.	82,87	.	.	.	D	.	82,82	.	82,82	.	.
<b>KREISANGEHOERIGE STADT</b>													
<b>FREIBERG</b>													
A	.	.	.	.	.	.	A	.	.	.	.	.	.
B	.	.	.	.	.	.	B	.	.	.	.	.	.
C	.	.	.	.	.	.	C	.	.	.	.	.	.
D	.	.	.	.	.	.	D	.	.	.	.	.	.
<b>SACHSEN-ANHALT</b>													
<b>STADTKREISE</b>													
<b>DESSAU</b>													
A	112	.	.	.	.	.	A	.	.	.	.	.	.
B	892	152	693	47	47	.	B	.	72	697	697	82	26
C	35763	21145	12021	2598	2598	.	C	.	13063	13606	13606	4236	1907
D	40,09	139,47	17,33	55,26	55,26	.	D	.	180,93	19,52	19,52	51,69	72,30
<b>HALLE/SAALE</b>													
A	181	.	.	.	.	.	A	.	.	.	.	.	.
B	477	401	32	44	44	.	B	57	247	247	164	.	.
C	115814	109727	1836	4252	4252	.	C	48044	55522	55522	10049	.	.
D	242,62	273,83	57,10	95,59	95,59	.	D	847,14	225,01	225,01	61,32	.	.
<b>MAGDEBURG</b>													
A	347	.	.	.	.	.	A	.	.	.	.	.	.
B	612	284	137	191	148	40	B	12	19	356	353	225	.
C	85622	60158	9751	15713	12209	3215	C	4901	7567	55647	55149	17506	.
D	139,90	212,19	70,94	82,24	82,57	81,05	D	404,75	391,51	156,48	156,10	77,82	.
<b>KREISANGEHOERIGE STAEDTE</b>													
<b>STENDAL</b>													
A	97	.	.	.	.	.	A	.	.	.	.	.	.
B	165	85	32	49	37	2	B	14	2	61	60	79	10
C	9522	6412	1518	1591	1525	18	C	1567	278	4549	4479	2796	331
D	57,55	75,74	47,18	32,74	41,37	8,43	D	112,15	138,95	74,74	74,09	35,52	33,56
<b>WITTENBERG, LUTHERSTADT</b>													
A	170	.	.	.	.	.	A	.	.	.	.	.	.
B	329	169	14	146	144	.	B	6	32	76	76	167	48
C	15377	9648	419	5310	5197	.	C	2168	2130	4217	4217	5917	945
D	46,77	57,07	29,99	36,43	36,12	.	D	367,53	66,84	55,74	55,74	35,33	19,73
<b>SCHLESWIG-HOLSTEIN</b>													
<b>KREISFREIE STAEDTE</b>													
<b>FLENSBURG</b>													
A	33	.	.	.	.	.	A	.	.	.	.	.	.
B	37	16	16	.	.	.	B	.	11	10	.	.	4
C	3264	2617	303	.	.	.	C	.	1873	1666	.	.	676
D	89,09	163,61	18,44	.	.	.	D	.	164,57	163,90	.	.	158,10
<b>KIEL</b>													
A	63	.	.	.	.	.	A	.	.	.	.	.	.
B	137	96	20	21	18	.	B	7	6	94	94	23	.
C	32937	29814	1593	1530	1306	.	C	1435	5336	24149	24149	1681	.
D	240,36	310,96	79,87	72,15	73,70	.	D	198,60	834,73	257,15	257,15	73,99	.
<b>LUEBECK</b>													
A	43	43	.	.	.	.	A	.	.	.	.	.	.
B	52	52	.	.	.	.	B	.	51	51	51	.	.
C	6857	6857	.	.	.	.	C	.	6457	6457	6457	.	.
D	131,32	131,32	.	.	.	.	D	.	126,82	126,82	126,82	.	.
<b>NEUMUENSTER</b>													
A	61	.	.	.	.	.	A	.	.	.	.	.	.
B	179	56	.	122	27	.	B	.	11	141	131	27	.
C	9990	7789	.	2171	1977	.	C	.	2202	5811	4981	1977	.
D	55,91	139,08	.	17,80	74,07	.	D	.	200,52	41,21	37,89	74,07	.

3 KAUFWERTE FUER BAULAND 1995 NACH BAULANDARTEN UND BAUGEBIETEN IN AUSGEWAELHTEN STAEDTEN

BAULAND- ARTEN	NACH BAULANDARTEN						NACH BAUGEBIETEN						
	DAVON BAU- REIFES LAND	ROH- BAU- LAND	SONSTIGES INS- DAVON INDU- STRIE- LAND	BAULAND INDU- VERK.- ZWECKE	LAND F. VERK.- ZWECKE	PREI- FLAE- CHEN	GE- SCHAEFTS- GE- BIET	GESCH.- GEBIET MIT WOHNG. GEMISCHT	WOHN- GEBIET INS- DAVON IN	GESCHL. BAUWEISE	OFFENER BAUWEISE	INDU- STRIE- GEBIET	DORF- GE- BIET
	GESAMT	GESAMT	GESAMT	GESAMT	GESAMT	GESAMT	GESAMT	GESAMT	GESAMT	GESAMT	GESAMT	GESAMT	GESAMT
<b>KREISANGEHOERIGE STADT</b>													
<b>NORDERSTEDT</b>													
A	19	.	.	.	.	.	A	.	.	.	.	.	.
B	38	33	.	.	.	.	B	.	33	.	33	.	.
C	21027	19848	.	.	.	.	C	.	19848	.	19848	.	.
D	560,22	602,32	.	.	.	.	D	.	602,32	.	602,32	.	.
<b>THUERINGEN</b>													
<b>STADTKREISE</b>													
<b>ERFURT</b>													
A	243	.	.	.	.	.	A	.	.	.	.	.	.
B	1116	161	875	80	79	.	B	.	184	29	155	881	48
C	48876	24763	18762	5352	5350	.	C	.	24438	5906	18532	19895	4234
D	43,78	153,59	21,43	67,10	67,61	.	D	.	133,15	204,31	119,85	22,58	88,39
<b>GERA</b>													
A	79	.	.	.	.	.	A	.	.	.	.	.	.
B	512	30	354	128	16	112	B	.	18	104	13	92	292
C	17160	5864	9198	2098	776	1322	C	.	871	8330	3512	4818	6904
D	33,50	194,79	25,95	16,42	49,08	11,81	D	.	47,72	79,75	277,52	52,49	23,66
<b>JENA</b>													
A	131	.	.	.	.	.	A	.	.	.	.	.	.
B	376	103	204	70	70	.	B	3	14	225	2	223	71
C	37562	21160	6393	10009	10009	.	C	5588	1938	16405	646	15759	9441
D	99,79	206,00	31,34	143,63	143,63	.	D	1870,87	135,35	72,89	334,33	70,63	133,89
<b>SUHL</b>													
A	123	.	.	.	.	.	A	.	.	.	.	.	.
B	410	66	298	46	45	1	B	.	6	133	.	133	263
C	15071	7599	4596	2876	2775	101	C	.	428	9832	.	9832	4177
D	36,79	115,52	15,44	62,20	61,01	133,66	D	.	73,55	73,89	.	73,89	15,87
<b>WEIMAR</b>													
A	74	.	.	.	.	.	A	.	.	.	.	.	.
B	88	52	36	.	.	.	B	.	.	81	15	66	7
C	11218	9567	1651	.	.	.	C	.	.	10600	3263	7337	618
D	127,56	184,24	45,84	.	.	.	D	.	.	131,14	221,95	110,95	86,91
<b>KREISANGEHOERIGE STAEDTE</b>													
<b>ALTENBURG</b>													
A	63	.	.	.	.	.	A	.	.	.	.	.	.
B	136	31	61	45	.	.	B	.	.	88	.	87	46
C	12108	3844	7918	345	.	.	C	.	.	11464	.	11231	507
D	88,80	124,84	129,77	7,74	.	.	D	.	.	130,08	.	128,90	10,93
<b>GOTHA</b>													
A	107	.	.	.	.	.	A	.	.	.	.	.	.
B	224	68	50	106	100	.	B	.	22	79	.	79	111
C	14673	7875	1123	5674	5619	.	C	.	2406	5812	.	5777	5824
D	65,41	115,03	22,66	53,39	55,93	.	D	.	111,43	73,84	.	73,54	52,34

4 KAUFWERTE FUER BAULAND 1995 NACH BAULANDARTEN, GEMEINDE - UND GRUNDSTUECKSGROESSENKLASSEN

4.1 DEUTSCHLAND

BAULANDARTEN							BAULANDARTEN								
INS- GESAMT	DAVON		SONSTIGES INS- GESAMT	BAULAND		LAND F. VERK.- ZWECKE	FREI- FLAE- CHEN	INS- GESAMT	DAVON		SONSTIGES INS- GESAMT	BAULAND		LAND F. VERK.- ZWECKE	FREI- FLAE- CHEN
	BAU- REIFES LAND	ROH- BAU- LAND		INDU- STRIE- LAND	INDU- STRIE- LAND				BAU- REIFES LAND	ROH- BAU- LAND		INDU- STRIE- LAND	INDU- STRIE- LAND		
GEMEINDEN UNTER 2 000 EINWOHNERN															
GRUNDSTUECKSGROESSEN MIT 100 BIS UNTER 300 QM							GRUNDSTUECKSGROESSEN MIT 1000 BIS UNTER 3000 QM								
A	2545	1417	696	432	30	382	20	A	7733	4757	2340	636	333	253	50
B	488	276	134	77	5	67	4	B	11923	6874	3872	1177	649	438	90
C	21259	17512	2835	913	97	716	100	C	461559	348636	89926	22997	19767	2502	728
D	43,61	63,35	21,10	11,89	17,88	10,61	25,82	D	38,71	50,72	23,22	19,54	30,47	5,71	8,08
E	0,65	1,00	1,00	0,65	5,00	0,65	4,00	E	0,20	0,26	0,20	0,50	1,75	0,50	0,50
F	1050,85	1050,85	284,03	170,00	70,00	170,00	150,00	F	936,25	727,80	936,25	257,61	257,61	100,00	28,00
GRUNDSTUECKSGROESSEN MIT 300 BIS UNTER 500 QM							GRUNDSTUECKSGROESSEN MIT 3000 QM UND MEHR								
A	3014	2164	667	183	27	140	16	A	3364	905	1698	761	553	176	32
B	1232	898	266	68	11	51	6	B	42018	8935	23820	9263	6885	1921	457
C	97320	88183	8291	845	292	447	106	C	836347	342311	339153	154884	144795	5923	4166
D	78,98	98,24	31,12	12,41	26,21	8,85	16,48	D	19,90	38,31	14,24	16,72	21,03	3,08	9,11
E	0,30	0,30	0,50	0,50	3,00	0,50	3,46	E	0,04	0,04	0,05	0,28	0,40	0,39	0,28
F	1532,74	1532,74	550,00	226,10	226,10	57,40	61,00	F	700,00	700,00	398,44	314,34	234,40	35,00	314,34
GRUNDSTUECKSGROESSEN MIT 500 BIS UNTER 1000 QM							INSGESAMT								
A	15299	12688	2355	256	80	146	30	A	31955	21931	7756	2268	1023	1097	148
B	11061	9172	1704	185	58	106	21	B	66722	26155	29797	10770	7608	2583	579
C	742673	678778	60303	3593	2045	1075	473	C	2159158	1475419	500507	183232	166997	10662	5573
D	67,14	74,00	35,38	19,45	35,37	10,18	22,18	D	32,36	56,41	16,80	17,01	21,95	4,13	9,62
E	0,36	0,69	0,36	0,50	3,00	0,50	0,50	E	0,04	0,04	0,05	0,28	0,40	0,39	0,28
F	1488,37	1488,37	450,00	612,88	219,56	612,88	153,88	F	1532,74	1532,74	936,25	612,88	257,61	612,88	314,34
GEMEINDEN MIT 2 000 BIS UNTER 5 000 EINWOHNERN															
GRUNDSTUECKSGROESSEN MIT 100 BIS UNTER 300 QM							GRUNDSTUECKSGROESSEN MIT 1000 BIS UNTER 3000 QM								
A	1335	881	259	195	30	153	12	A	4288	2639	1090	559	374	165	20
B	270	185	50	35	6	26	3	B	6620	3785	1807	1027	711	282	34
C	30789	28101	1684	1004	330	578	96	C	432188	331059	61222	39907	35811	2912	1184
D	113,83	151,72	33,63	28,53	54,93	21,94	33,84	D	65,29	87,46	33,87	38,86	50,37	10,32	34,78
E	0,62	0,68	1,00	0,62	4,17	0,62	2,00	E	0,39	0,64	0,39	0,62	2,50	0,62	3,04
F	1588,85	1588,85	200,00	320,00	320,00	300,00	80,00	F	939,50	939,50	390,42	747,17	475,00	747,17	160,00
GRUNDSTUECKSGROESSEN MIT 300 BIS UNTER 500 QM							GRUNDSTUECKSGROESSEN MIT 3000 QM UND MEHR								
A	2251	1797	338	116	29	81	6	A	1987	569	824	594	467	106	21
B	921	740	136	45	11	32	2	B	23835	6002	11940	5892	4299	1269	324
C	143751	135877	6772	1102	428	559	115	C	721081	353533	231269	136279	125731	8214	2335
D	156,13	183,65	49,84	24,48	37,62	17,73	54,38	D	30,25	58,90	19,37	23,13	29,25	6,47	7,21
E	0,42	0,62	0,42	0,62	3,50	0,62	35,00	E	0,04	0,16	0,04	0,65	1,20	0,65	0,80
F	1176,47	1176,47	400,00	160,00	160,00	153,00	150,00	F	1358,10	1358,10	398,89	250,00	250,00	42,26	60,00
GRUNDSTUECKSGROESSEN MIT 500 BIS UNTER 1000 QM							INSGESAMT								
A	10584	8958	1416	210	82	112	16	A	20445	14844	3927	1674	982	617	75
B	7625	6457	1014	154	61	82	11	B	39271	17170	14947	7154	5089	1691	374
C	753983	694758	53352	5874	3237	1292	1345	C	2081792	1543327	354299	184166	165536	13555	5075
D	98,88	107,59	52,64	38,03	52,89	15,79	117,68	D	53,01	89,89	23,70	25,74	32,53	8,01	13,56
E	0,53	0,62	0,53	1,00	1,71	1,00	2,00	E	0,04	0,16	0,04	0,62	1,20	0,62	0,80
F	1017,54	1017,54	569,45	512,00	360,00	128,61	512,00	F	1588,85	1588,85	569,45	747,17	475,00	747,17	512,00
GEMEINDEN MIT 5 000 BIS UNTER 10 000 EINWOHNERN															
GRUNDSTUECKSGROESSEN MIT 100 BIS UNTER 300 QM							GRUNDSTUECKSGROESSEN MIT 1000 BIS UNTER 3000 QM								
A	1075	722	158	195	34	149	12	A	3228	2236	547	445	325	113	7
B	213	146	32	36	7	27	2	B	4994	3256	919	819	619	189	12
C	29622	26671	1868	1084	289	687	108	C	426200	349635	39486	37079	34892	1864	323
D	139,06	183,02	59,00	30,41	43,25	25,72	48,03	D	85,35	107,39	42,98	45,26	56,41	9,89	26,65
E	0,50	2,50	0,50	1,30	3,78	1,30	1,50	E	0,55	1,00	0,55	1,00	2,00	1,00	8,23
F	1128,08	1128,08	666,67	280,00	280,00	171,95	126,02	F	1262,38	1262,38	347,06	420,00	420,00	150,00	99,40
GRUNDSTUECKSGROESSEN MIT 300 BIS UNTER 500 QM							GRUNDSTUECKSGROESSEN MIT 3000 QM UND MEHR								
A	1881	1566	212	103	32	64	7	A	1382	443	510	429	366	54	9
B	767	641	87	40	13	25	2	B	13700	3768	6174	3759	3307	391	61
C	144866	138909	4905	1053	517	293	242	C	592435	290057	169923	132455	128393	3263	799
D	188,83	216,87	56,33	26,57	40,72	11,94	103,01	D	43,24	76,99	27,52	35,24	38,83	8,34	13,18
E	0,75	5,74	0,75	1,50	7,00	1,50	7,20	E	0,02	1,48	0,02	1,00	2,00	1,00	1,81
F	1552,29	1552,29	630,00	250,00	120,00	85,00	250,00	F	1223,40	1223,40	760,22	725,00	725,00	127,50	100,00
GRUNDSTUECKSGROESSEN MIT 500 BIS UNTER 1000 QM							INSGESAMT								
A	8944	8043	751	150	75	68	7	A	16510	13010	2178	1322	832	448	42
B	6415	5771	536	108	54	50	5	B	26089	13581	7747	4761	3998	681	82
C	734444	698698	30590	5156	3702	1043	411	C	1927567	1503969	246772	176826	167793	7151	1883
D	114,48	121,07	57,05	47,60	68,74	21,05	83,54	D	73,88	110,74	31,85	37,14	41,97	10,50	22,89
E	0,48	1,54	0,48	1,00	2,00	1,00	4,50	E	0,02	1,00	0,02	1,00	2,00	1,00	1,50
F	1760,56	1760,56	653,48	435,32	435,32	278,75	312,71	F	1760,56	1760,56	760,22	725,00	725,00	278,75	312,71

4 KAUFWERTE FUER BAULAND 1995 NACH BAULANDARTEN, GEMEINDE - UND GRUNDSTUECKSGROESSENKLASSEN

4.1 DEUTSCHLAND

BAULANDARTEN							BAULANDARTEN							
INS-	DAVON	ROH-	SONSTIGES	INS-	DAVON	FREI-	INS-	DAVON	ROH-	SONSTIGES	BAULAND	INS-	DAVON	FREI-
GESAMT	BAU-REIFES LAND	BAU-LAND	BAULAND	INS-	INDU-STRIE-LAND	LAND F. VERK.-ZWECKE	GESAMT	BAU-REIFES LAND	BAU-LAND	BAULAND	INS-	INDU-STRIE-LAND	LAND F. VERK.-ZWECKE	FLAE-CHEN
GEMEINDEN MIT 10 000 BIS UNTER 20 000 EINWOHNERN														
GRUNDSTUECKSGROESSEN MIT 100 BIS UNTER 300 QM							GRUNDSTUECKSGROESSEN MIT 1000 BIS UNTER 3000 QM							
A	1113	874	93	146	29	111	6	3460	2514	476	470	389	66	15
B	226	182	19	26	5	19	1	5329	3651	800	878	739	116	23
C	38198	35998	863	1337	382	831	124	537827	442510	42095	53223	50018	2317	888
D	169,02	197,99	46,46	52,22	72,75	43,55	97,60	100,93	121,21	52,63	60,62	67,71	20,00	37,79
E	1,00	1,00	1,00	1,32	5,00	1,32	30,00	0,50	1,50	0,50	1,36	3,33	1,36	5,00
F	1612,90	1612,90	400,00	478,72	478,72	320,00	250,00	1692,05	1692,05	780,07	750,53	750,53	100,00	275,00
GRUNDSTUECKSGROESSEN MIT 300 BIS UNTER 500 QM							GRUNDSTUECKSGROESSEN MIT 3000 QM UND MEHR							
A	2058	1863	126	69	19	38	12	1441	529	446	466	430	33	3
B	839	762	52	26	8	14	4	15024	4723	5353	4948	4601	334	13
C	171701	164940	5510	1252	421	386	445	817240	433971	200997	182272	179663	2143	.
D	204,57	216,52	106,38	48,58	54,67	27,79	106,66	54,39	91,89	37,55	36,84	39,05	6,41	.
E	1,00	1,00	1,01	1,00	6,00	1,00	2,00	0,44	0,90	0,44	0,50	1,00	0,50	.
F	1677,15	1677,15	650,00	300,00	152,29	105,00	300,00	1322,64	1322,64	920,00	665,11	665,11	60,00	.
GRUNDSTUECKSGROESSEN MIT 500 BIS UNTER 1000 QM							INSGESAMT							
A	8880	8263	490	127	57	59	11	16952	14043	1631	1278	924	307	47
B	6375	5930	351	94	45	41	8	27793	15247	6575	5971	5397	524	50
C	816035	783518	28210	4307	2391	1175	741	2381001	1860936	277675	242390	232875	6852	2663
D	128,01	132,13	80,34	45,94	53,43	28,50	95,23	85,67	122,05	42,23	40,59	43,15	13,07	53,71
E	0,47	1,00	1,00	0,47	1,00	0,47	5,00	0,44	0,90	0,44	0,47	1,00	0,47	1,50
F	1753,03	1753,03	828,64	500,00	500,00	145,52	480,00	1753,03	1753,03	920,00	750,53	750,53	320,00	480,00
GEMEINDEN MIT 20 000 BIS UNTER 50 000 EINWOHNERN														
GRUNDSTUECKSGROESSEN MIT 100 BIS UNTER 300 QM							GRUNDSTUECKSGROESSEN MIT 1000 BIS UNTER 3000 QM							
A	1456	1196	88	172	48	120	4	3014	2253	351	410	339	60	11
B	303	256	17	29	9	19	1	4823	3444	603	776	656	98	22
C	59625	57025	890	1709	698	981	.	621355	535693	43742	41921	38618	2764	540
D	197,04	222,43	51,67	58,96	77,91	50,77	.	128,82	155,54	72,53	54,01	58,84	28,26	24,36
E	1,00	2,00	1,00	2,00	5,00	2,00	.	0,76	2,96	0,76	2,50	6,00	2,50	3,00
F	1783,92	1783,92	300,00	405,00	405,00	270,00	.	1915,71	1915,71	940,59	709,22	709,22	240,00	90,00
GRUNDSTUECKSGROESSEN MIT 300 BIS UNTER 500 QM							GRUNDSTUECKSGROESSEN MIT 3000 QM UND MEHR							
A	2420	2229	111	80	34	43	3	1607	650	347	610	571	24	15
B	979	903	44	31	14	16	1	16596	5552	5160	5884	5583	124	176
C	202185	196343	4016	1825	949	761	.	989525	491265	221282	276978	269986	2578	4414
D	206,59	217,38	90,35	58,88	68,92	47,78	.	59,63	88,49	42,88	47,08	48,36	20,79	25,01
E	1,00	4,50	2,54	1,00	8,00	1,00	.	0,40	0,40	0,99	2,00	2,00	2,50	5,00
F	1760,39	1760,39	661,76	380,00	380,00	240,00	.	1222,75	1222,75	301,66	710,00	710,00	66,82	54,66
GRUNDSTUECKSGROESSEN MIT 500 BIS UNTER 1000 QM							INSGESAMT							
A	7824	7276	404	144	81	52	11	16321	13604	1301	1416	1073	299	44
B	5423	5029	287	107	62	37	8	28123	15184	6112	6827	6324	294	208
C	812017	780311	22753	8953	5837	2335	780	2684707	2060637	292683	331386	316088	9418	5880
D	149,74	155,17	79,22	83,68	93,93	62,95	100,61	95,46	135,71	47,88	48,54	49,98	32,02	28,21
E	1,00	2,34	1,00	5,00	5,00	5,00	5,00	0,40	0,40	0,76	1,00	2,00	1,00	1,72
F	1550,00	1550,00	556,99	680,00	680,00	400,00	393,34	1915,71	1915,71	940,59	710,00	710,00	400,00	393,34
GEMEINDEN MIT 50 000 BIS UNTER 100 000 EINWOHNERN														
GRUNDSTUECKSGROESSEN MIT 100 BIS UNTER 300 QM							GRUNDSTUECKSGROESSEN MIT 1000 BIS UNTER 3000 QM							
A	491	425	23	43	7	33	3	942	690	107	145	105	35	5
B	103	90	5	8	1	6	1	1510	1071	175	263	193	59	11
C	20649	19612	285	751	120	325	.	249799	222972	12283	14543	12892	1296	355
D	201,11	218,94	60,49	89,65	88,97	51,41	.	165,47	208,12	70,15	55,26	66,70	21,84	33,63
E	3,75	3,75	4,00	8,00	15,00	8,00	.	1,40	3,62	2,33	1,40	7,54	1,40	6,00
F	2500,00	2500,00	230,00	950,00	190,00	220,00	.	2079,21	2079,21	260,10	410,61	410,61	170,00	73,71
GRUNDSTUECKSGROESSEN MIT 300 BIS UNTER 500 QM							GRUNDSTUECKSGROESSEN MIT 3000 QM UND MEHR							
A	888	818	33	37	11	21	5	499	233	107	159	139	15	5
B	362	334	13	14	4	8	2	5817	1820	2439	1559	1318	163	78
C	76104	73876	809	1420	563	131	726	440955	274401	95602	70952	69412	926	615
D	210,43	221,13	61,10	98,95	135,22	16,34	331,17	75,81	150,80	39,20	45,52	52,65	5,69	7,92
E	1,06	4,00	1,06	3,65	5,00	3,65	40,00	0,49	1,53	0,49	1,97	2,77	1,97	3,66
F	1400,00	1400,00	176,32	587,58	260,00	77,01	587,58	.	.	420,23	.	300,00	.	16,57
GRUNDSTUECKSGROESSEN MIT 500 BIS UNTER 1000 QM							INSGESAMT							
A	2267	2112	93	62	32	30	.	5087	4278	363	446	294	134	18
B	1549	1438	65	45	24	21	.	9340	4753	2697	1890	1542	257	91
C	279761	272643	4985	2133	1848	285	.	1067268	863505	113964	89799	84836	2963	2000
D	180,63	189,60	76,29	46,91	75,64	13,54	.	114,27	181,69	42,25	47,51	55,03	11,51	21,98
E	4,10	5,00	5,60	4,10	5,00	4,10	.	0,49	1,53	0,49	1,40	2,77	1,40	3,66
F	2214,29	2214,29	280,00	450,00	450,00	55,00	.	.	.	420,23	950,00	450,00	.	950,00



4 KAUFWERTE FUER BAULAND 1995 NACH BAULANDARTEN, GEMEINDE - UND GRUNDSTUECKSGROESSENKLASSEN

4.1 DEUTSCHLAND

BAULANDARTEN							BAULANDARTEN							
INS-	DAVON	ROH-	SONSTIGES	BAULAND	FREI-		INS-	DAVON	ROH-	SONSTIGES	BAULAND	FREI-		
GESAMT	BAU-REIFES LAND	BAU-LAND	INS- GESAMT	DAVON INDU-STRIE-LAND	LAND F. VERK.-ZWECKE		GESAMT	BAU-REIFES LAND	BAU-LAND	INS- GESAMT	DAVON INDU-STRIE-LAND	LAND F. VERK.-ZWECKE	FREI-FLAE-CHEN	
GEMEINDEN MIT 100 000 BIS UNTER 200 000 EINWOHNERN														
GRUNDSTUECKSGROESSEN MIT 100 BIS UNTER 300 QM							GRUNDSTUECKSGROESSEN MIT 1000 BIS UNTER 3000 QM							
A	376	320	28	28	.	.	3 A	439	298	76	65	56	7	2
B	80	70	5	5	2	2	1 B	697	452	132	113	98	12	2
C	25367	23512	1398	457	391	53	. C	170620	135318	22985	12317	11306	934	.
D	317,83	336,35	275,40	94,57	198,86	24,28	. D	244,72	299,06	173,98	109,37	114,82	79,00	.
E	3,62	10,00	3,62	5,00	5,00	6,00	. E	1,00	10,00	1,26	1,00	13,15	1,00	.
F	1770,00	1770,00	1218,56	892,86	892,86	80,00	. F	2135,49	2135,49	1338,43	555,75	555,75	220,00	.
GRUNDSTUECKSGROESSEN MIT 300 BIS UNTER 500 QM							GRUNDSTUECKSGROESSEN MIT 3000 QM UND MEHR							
A	585	536	34	15	.	.	2 A	274	120	87	67	59	5	3
B	230	211	14	6	.	.	1 B	3012	1006	1377	629	495	107	28
C	73496	68143	4446	906	770	.	. C	376581	210851	87144	78585	76917	1013	.
D	319,81	323,62	328,48	158,78	215,99	.	. D	125,03	209,65	63,30	124,85	155,54	9,49	.
E	4,00	10,00	4,00	20,00	32,12	.	. E	1,24	10,00	1,24	4,67	6,58	4,67	.
F	1800,00	1800,00	1175,21	.	.	.	. F	1000,00	1000,00	686,24	645,24	645,24	35,56	.
GRUNDSTUECKSGROESSEN MIT 500 BIS UNTER 1000 QM							INSGESAMT							
A	960	882	57	21	16	5	. A	2634	2156	282	196	151	35	10
B	664	606	42	16	12	4	. B	4682	2344	1569	769	610	126	32
C	180629	168930	10601	1098	980	119	. C	826693	606755	126574	93364	90365	2235	765
D	272,19	278,85	253,51	68,67	82,34	28,96	. D	176,56	258,80	80,66	121,48	148,04	17,70	23,97
E	5,00	15,16	5,00	6,50	25,00	6,50	. E	1,00	10,00	1,24	1,00	5,00	1,00	13,00
F	1818,18	1818,18	1100,00	220,00	220,00	50,00	. F	2135,49	2135,49	1338,43	.	220,00	50,00	50,00
GEMEINDEN MIT 200 000 BIS UNTER 500 000 EINWOHNERN														
GRUNDSTUECKSGROESSEN MIT 100 BIS UNTER 300 QM							GRUNDSTUECKSGROESSEN MIT 1000 BIS UNTER 3000 QM							
A	183	160	5	18	8	10	. A	287	228	18	41	38	2	1
B	37	33	1	3	2	2	. B	480	357	38	85	77	5	3
C	11938	11298	121	520	180	340	. C	138247	123172	5901	9174	8888	.	.
D	320,69	340,84	162,27	155,74	103,69	211,95	. D	288,20	345,12	155,29	108,19	115,39	.	.
E	5,00	5,00	5,00	5,80	5,80	20,00	. E	4,57	7,80	5,00	4,57	4,57	.	.
F	.	.	.	.	.	.	. F	.	.	.	.	.	.	.
GRUNDSTUECKSGROESSEN MIT 300 BIS UNTER 500 QM							GRUNDSTUECKSGROESSEN MIT 3000 QM UND MEHR							
A	333	322	4	7	3	3	1 A	258	124	80	54	50	3	1
B	133	129	2	3	1	1	0 B	3762	1516	1718	528	496	29	3
C	47177	46274	.	674	.	.	. C	357859	230071	76217	51571	49500	.	.
D	353,51	357,92	.	252,89	.	.	. D	95,12	151,78	44,36	97,63	99,85	.	.
E	1,14	1,14	.	8,00	.	.	. E	0,42	15,00	0,42	5,00	5,00	.	.
F	.	.	.	.	.	.	. F	.	.	.	.	.	.	.
GRUNDSTUECKSGROESSEN MIT 500 BIS UNTER 1000 QM							INSGESAMT							
A	645	611	22	12	5	7	. A	1706	1445	129	132	104	25	3
B	435	408	17	9	4	5	. B	4847	2444	1775	628	580	42	6
C	132459	129789	1257	1414	566	847	. C	687681	540603	83725	63353	59368	3557	.
D	304,80	317,80	74,67	151,09	146,03	154,68	. D	141,87	221,24	47,16	100,82	102,41	83,85	.
E	2,65	10,00	4,55	2,65	46,60	2,65	. E	0,42	1,14	0,42	2,65	4,57	2,65	.
F	.	.	.	.	.	.	. F	.	.	.	.	.	.	.
GEMEINDEN MIT 500 000 UND MEHR EINWOHNERN														
GRUNDSTUECKSGROESSEN MIT 100 BIS UNTER 300 QM							GRUNDSTUECKSGROESSEN MIT 1000 BIS UNTER 3000 QM							
A	126	106	3	17	4	13	. A	177	130	21	26	18	.	.
B	27	23	1	3	1	2	. B	288	207	36	45	32	11	.
C	22848	21273	.	1302	.	713	. C	205794	168748	13569	23476	18558	3618	.
D	848,25	914,08	.	444,52	.	341,53	. D	714,06	814,79	377,79	519,65	582,99	337,54	.
E	20,00	20,00	.	30,00	.	30,00	. E	.	.	80,00	24,39	60,00	24,39	.
F	.	.	.	.	.	.	. F	.	.	.	.	.	.	.
GRUNDSTUECKSGROESSEN MIT 300 BIS UNTER 500 QM							GRUNDSTUECKSGROESSEN MIT 3000 QM UND MEHR							
A	149	137	7	5	2	2	1 A	87	50	8	29	21	.	.
B	60	55	3	2	1	1	0 B	1307	637	107	563	465	90	.
C	62380	59578	1485	1317	.	.	. C	408029	279203	31217	97608	78073	18751	.
D	1037,57	1078,39	511,83	667,58	.	.	. D	312,25	438,35	291,38	173,48	167,91	208,68	.
E	30,00	99,00	85,07	30,00	.	.	. E	23,99	83,95	70,00	23,99	31,00	23,99	.
F	.	.	.	.	.	.	. F	.	.	.	.	.	.	.
GRUNDSTUECKSGROESSEN MIT 500 BIS UNTER 1000 QM							INSGESAMT							
A	281	236	27	18	7	7	4 A	820	659	66	95	52	36	7
B	198	164	21	14	5	5	3 B	1880	1086	168	626	504	109	14
C	155186	132621	7236	15329	11726	915	. C	854237	661424	53780	139033	110190	24033	4810
D	782,35	809,91	343,29	1132,77	2167,82	176,48	. D	454,30	608,87	320,57	222,00	218,68	221,40	347,87
E	18,03	40,00	18,03	38,00	95,00	38,00	. E	.	.	18,03	23,99	31,00	23,99	89,41
F	.	.	.	.	.	.	. F	.	.	.	.	.	.	.

4 KAUFWERTE FUER BAULAND 1995 NACH BAULANDARTEN, GEMEINDE - UND GRUNDSTUECKSGROESSENKLASSEN

4.1 DEUTSCHLAND

BAULANDARTEN							BAULANDARTEN								
INS-	DAVON	ROH-	SONSTIGES	BAULAND	INS-	DAVON	ROH-	SONSTIGES	BAULAND	INS-	DAVON	ROH-	SONSTIGES	BAULAND	
BAU-	BAU-	BAU-	INS-	DAVON	BAU-	BAU-	BAU-	INS-	DAVON	BAU-	BAU-	BAU-	INS-	DAVON	
REIFES	REIFES	REIFES	INS-	INDU-	REIFES	REIFES	REIFES	INS-	INDU-	REIFES	REIFES	REIFES	INS-	INDU-	
LAND	LAND	LAND	INS-	STRIE-	LAND	LAND	LAND	INS-	STRIE-	LAND	LAND	LAND	INS-	STRIE-	
GESAMT	LAND	LAND	GESAMT	LAND	LAND F.	FREI-	GESAMT	LAND	LAND	LAND F.	FREI-	GESAMT	LAND	LAND F.	FREI-
				LAND	VERK.-	FLAE-				VERK.-	CHEN			VERK.-	CHEN
				ZWECKE	ZWECKE					ZWECKE				ZWECKE	
INSGESAMT															
GRUNDSTUECKSGROESSEN MIT 100 BIS UNTER 300 QM							GRUNDSTUECKSGROESSEN MIT 1000 BIS UNTER 3000 QM								
A	8700	6101	1353	1246	201	985	60 A	23568	15745	5026	2797	1977	708	112	
B	1746	1261	263	222	38	171	12 B	36663	23097	8382	5183	3774	1209	200	
C	260295	241002	10216	9077	3075	5224	777 C	3243589	2657743	331208	254638	230750	18354	5534	
D	149,06	191,05	38,82	40,95	80,47	30,53	63,11 D	88,47	115,07	39,51	49,13	61,15	15,18	27,63	
E	0,50	0,68	0,50	0,62	3,78	0,62	1,50 E	0,20	0,26	0,20	0,50	1,75	0,50	0,50	
F	16052,63	16052,63	1218,56	1650,49	1650,49	694,44	950,00 F	8614,47	8614,47	1338,43	3794,27	3794,27	1200,00	495,24	
GRUNDSTUECKSGROESSEN MIT 300 BIS UNTER 500 QM							GRUNDSTUECKSGROESSEN MIT 3000 QM UND MEHR								
A	13579	11432	1532	615	166	396	53 A	10899	3623	4107	3169	2656	423	90	
B	5523	4672	617	234	67	148	20 B	125071	33957	58089	33025	27448	4429	1148	
C	1018980	972122	36464	10394	5419	3102	1873 C	5540052	2905663	1452804	1181585	1122470	44659	14456	
D	184,49	208,07	59,11	44,38	81,41	21,03	93,06 D	44,30	85,57	25,01	35,78	40,89	10,08	12,59	
E	0,30	0,30	0,42	0,50	3,00	0,50	1,72 E	0,02	0,04	0,02	0,28	0,40	0,39	0,28	
F	18000,00	18000,00	1400,00	2987,80	2987,80	936,56	587,58 F	3189,48	3189,48	1120,00	1793,08	1793,08	401,97	314,34	
GRUNDSTUECKSGROESSEN MIT 500 BIS UNTER 1000 QM							INSGESAMT								
A	55684	49069	5615	1000	435	486	79 A	112430	85970	17633	8827	5435	2998	394	
B	39745	34975	4037	733	325	351	56 B	208749	97963	71389	39397	31652	6308	1437	
C	4607188	4340046	219286	47856	32333	9086	6437 C	14670105	11116576	2049979	1503550	1394048	80425	29078	
D	115,92	124,09	54,31	65,32	99,36	25,88	114,68 D	70,28	113,48	28,72	38,16	44,04	12,75	20,24	
E	0,36	0,62	0,36	0,47	1,00	0,47	0,50 E	0,02	0,04	0,02	0,28	0,40	0,39	0,28	
F	12419,87	12419,87	1100,00	10739,86	10739,86	650,00	979,50 F	18000,00	18000,00	1400,00	10739,86	10739,86	1200,00	979,50	

4 KAUFWERTE FUER BAULAND 1995 NACH BAULANDARTEN, GEMEINDE - UND GRUNDSTUECKSGROESSENKLASSEN

4.2 FRUEHERES BUNDESGBIET

BAULANDARTEN							BAULANDARTEN								
INS-	DAVON	ROH-	SONSTIGES	INS-	DAVON	LAND F.	INS-	DAVON	ROH-	SONSTIGES	BAULAND	INS-	DAVON	LAND F.	FREI-
GESAMT	BAU-REIFES LAND	BAU-LAND	BAULAND	BAULAND	INDU-STRIE-LAND	VERK.-ZWECKE	GESAMT	BAU-REIFES LAND	BAU-LAND	BAULAND	BAULAND	BAULAND	INDU-STRIE-LAND	VERK.-ZWECKE	FLAE-CHEN
GEMEINDEN UNTER 2 000 EINWOHNERN															
GRUNDSTUECKSGROESSEN MIT 100 BIS UNTER 300 QM							GRUNDSTUECKSGROESSEN MIT 1000 BIS UNTER 3000 QM								
A	1035	509	235	291	9	266	16 A	3573	2486	686	401	175	195	31	
B	193	96	46	51	2	47	3 B	5310	3438	1141	731	339	337	55	
C	10288	8485	1144	658	22	546	91 C	238961	193352	31956	13653	11522	1650	481	
D	53,18	88,03	25,10	12,78	13,75	11,68	28,62 D	45,00	56,23	28,01	18,67	33,95	4,89	8,80	
E	0,65	2,00	1,18	0,65	5,00	0,65	4,00 E	0,50	3,00	1,14	0,50	1,75	0,50	1,00	
F	750,00	750,00	100,00	170,00	30,00	170,00	150,00 F	936,25	727,80	936,25	257,61	257,61	58,00	20,00	
GRUNDSTUECKSGROESSEN MIT 300 BIS UNTER 500 QM							GRUNDSTUECKSGROESSEN MIT 3000 QM UND MEHR								
A	1140	801	211	128	13	101	14 A	1019	201	475	343	195	129	19	
B	464	332	84	48	5	37	6 B	8592	1151	4462	2979	1511	1330	138	
C	45729	41532	3545	652	227	324	101 C	171319	48802	89680	32837	24892	4540	3405	
D	98,64	124,94	42,42	13,69	44,55	8,78	18,04 D	19,94	42,38	20,10	11,02	16,48	3,41	24,66	
E	0,50	2,00	3,40	0,50	6,00	0,50	5,00 E	0,39	3,50	1,15	0,39	0,69	0,39	0,53	
F	1532,74	1532,74	550,00	226,10	226,10	57,40	61,00 F	700,00	700,00	127,79	314,34	234,40	18,00	314,34	
GRUNDSTUECKSGROESSEN MIT 500 BIS UNTER 1000 QM							INSGESAMT								
A	8491	7549	769	173	39	112	22 A	15258	11546	2376	1336	431	803	102	
B	6310	5607	577	126	29	81	16 B	20870	10626	6309	3935	1886	1832	217	
C	445571	417947	24997	2627	1269	939	419 C	911868	710118	151322	50428	37932	7998	4498	
D	70,61	74,53	43,32	20,92	43,88	11,60	26,66 D	43,69	66,83	23,99	12,82	20,12	4,37	20,71	
E	0,50	4,00	0,96	0,50	3,00	0,50	0,50 E	0,39	2,00	0,96	0,39	0,69	0,39	0,50	
F	990,37	990,37	450,00	612,88	219,56	612,88	153,88 F	1532,74	1532,74	936,25	612,88	257,61	612,88	314,34	
GEMEINDEN MIT 2 000 BIS UNTER 5 000 EINWOHNERN															
GRUNDSTUECKSGROESSEN MIT 100 BIS UNTER 300 QM							GRUNDSTUECKSGROESSEN MIT 1000 BIS UNTER 3000 QM								
A	722	495	95	132	12	.	. A	2720	1891	438	391	263	113	15	
B	148	107	17	24	3	19	2 B	4068	2634	720	715	500	190	25	
C	24278	22562	940	775	238	454	83 C	330663	262329	34534	33800	30370	2371	1059	
D	163,94	211,00	53,95	32,66	89,48	23,98	38,78 D	81,28	99,59	47,98	47,29	60,80	12,50	41,57	
E	1,00	2,00	1,00	1,00	7,50	1,00	2,00 E	1,00	2,66	1,20	1,00	2,51	1,00	3,04	
F	1588,85	1588,85	200,00	320,00	320,00	251,26	80,00 F	939,50	939,50	390,42	747,17	475,00	747,17	160,00	
GRUNDSTUECKSGROESSEN MIT 300 BIS UNTER 500 QM							GRUNDSTUECKSGROESSEN MIT 3000 QM UND MEHR								
A	1441	1249	119	73	15	52	6 A	880	226	332	322	257	55	10	
B	590	514	48	28	6	20	2 B	8106	1350	4153	2603	1955	568	80	
C	122283	117743	3652	889	308	465	115 C	292336	93933	123832	74572	66693	6390	1489	
D	207,29	229,06	76,47	31,58	50,61	23,34	54,38 D	36,06	69,58	29,82	28,65	34,11	11,25	18,59	
E	0,42	1,50	0,42	2,00	3,50	2,00	35,00 E	1,00	4,00	1,47	1,00	4,00	1,00	1,80	
F	1176,47	1176,47	400,00	160,00	160,00	153,00	150,00 F	868,22	868,22	398,89	250,00	250,00	42,26	60,00	
GRUNDSTUECKSGROESSEN MIT 500 BIS UNTER 1000 QM							INSGESAMT								
A	7860	7008	708	144	45	.	. A	13623	10869	1692	1062	592	415	55	
B	5751	5120	525	106	34	62	11 B	18663	9724	5463	3476	2497	858	121	
C	633741	593630	35300	4810	2357	1114	1339 C	1403301	1090197	198258	114845	99966	10794	4084	
D	110,19	115,95	67,20	45,22	69,61	18,09	122,58 D	75,19	112,11	36,29	33,04	40,03	12,58	33,83	
E	1,00	5,00	1,19	1,00	5,00	1,00	2,00 E	0,42	1,50	0,42	1,00	2,51	1,00	1,80	
F	1017,54	1017,54	569,45	512,00	360,00	128,61	512,00 F	1588,85	1588,85	569,45	747,17	475,00	747,17	512,00	
GEMEINDEN MIT 5 000 BIS UNTER 10 000 EINWOHNERN															
GRUNDSTUECKSGROESSEN MIT 100 BIS UNTER 300 QM							GRUNDSTUECKSGROESSEN MIT 1000 BIS UNTER 3000 QM								
A	805	552	85	168	24	.	. A	2632	1885	353	394	285	.	.	
B	161	113	17	31	5	24	2 B	4000	2698	581	721	538	173	10	
C	27078	24549	1553	977	226	644	106 C	374365	310594	28988	34783	32875	1637	271	
D	168,44	217,16	92,65	31,56	48,05	26,74	49,57 D	93,60	115,13	49,87	48,25	61,12	9,46	26,99	
E	1,30	4,90	5,00	1,30	9,50	1,30	1,50 E	0,57	2,67	0,57	1,00	2,00	1,00	8,23	
F	1128,08	1128,08	666,67	280,00	280,00	171,95	126,02 F	1262,38	1262,38	250,00	420,00	420,00	150,00	99,40	
GRUNDSTUECKSGROESSEN MIT 300 BIS UNTER 500 QM							GRUNDSTUECKSGROESSEN MIT 3000 QM UND MEHR								
A	1517	1329	97	91	24	.	. A	875	263	265	347	298	42	7	
B	618	544	40	35	10	23	2 B	7846	1586	3267	2993	2663	287	43	
C	134220	129808	3473	939	418	280	240 C	382216	150711	113120	118386	114934	2839	613	
D	217,02	238,83	86,93	26,83	43,38	12,02	118,64 D	48,71	95,00	34,62	39,56	43,16	9,91	14,13	
E	1,20	6,50	1,20	1,50	7,00	1,50	20,00 E	0,08	2,00	0,08	1,00	2,00	1,00	1,81	
F	1552,29	1552,29	630,00	250,00	120,00	85,00	250,00 F	1223,40	1223,40	760,22	725,00	725,00	127,50	100,00	
GRUNDSTUECKSGROESSEN MIT 500 BIS UNTER 1000 QM							INSGESAMT								
A	7850	7226	491	133	62	.	. A	13679	11255	1291	1133	693	404	36	
B	5665	5208	362	96	44	47	4 B	18291	10149	4267	3875	3259	554	62	
C	679281	649634	24865	4782	3343	1033	406 C	1597160	1265295	171999	159866	151797	6434	1636	
D	119,90	124,74	68,75	50,04	75,76	21,79	100,90 D	87,32	124,68	40,31	41,25	46,57	11,61	26,55	
E	1,50	3,00	3,00	1,50	2,00	1,50	4,50 E	0,08	2,00	0,08	1,00	2,00	1,00	1,50	
F	1760,56	1760,56	653,48	435,32	435,32	278,75	312,71 F	1760,56	1760,56	760,22	725,00	725,00	278,75	312,71	

4 KAUFWERTE FUER BAULAND 1995 NACH BAULANDARTEN, GEMEINDE - UND GRUNDSTUECKSGROESSENKLASSEN

4.2 FRUEHERES BUNDESGBIET

B A U L A N D A R T E N							B A U L A N D A R T E N							
INS-	DAVON	ROH-	SONSTIGES	BAULAND			INS-	DAVON	ROH-	SONSTIGES	BAULAND			
BAU-	BAU-	BAU-	INS-	DAVON	LAND F.		BAU-	BAU-	BAU-	INS-	DAVON	LAND F.		
REIFES	REIFES	REIFES	INS-	INDU-	VERK.-	FREI-	REIFES	REIFES	REIFES	INS-	INDU-	VERK.-	FREI-	
LAND	LAND	LAND	GESAMT	STRIE-	ZWECKE	FLAE-	LAND	LAND	LAND	GESAMT	STRIE-	ZWECKE	FLAE-	
GESAMT	LAND	LAND	GESAMT	LAND	ZWECKE	CHEN	GESAMT	LAND	LAND	GESAMT	LAND	ZWECKE	CHEN	
GEMEINDEN MIT 10 000 BIS UNTER 20 000 EINWOHNERN														
GRUNDSTUECKSGROESSEN MIT 100 BIS UNTER 300 QM							GRUNDSTUECKSGROESSEN MIT 1000 BIS UNTER 3000 QM							
A	890	719	50	121	23	92	6 A	2942	2232	308	402	334	53	15
B	183	151	10	21	4	16	1 B	4477	3212	511	754	641	89	23
C	35689	33926	536	1227	341	761	124 C	491301	408658	34523	48121	45063	2171	888
D	195,31	224,02	51,75	58,61	84,22	48,79	97,60 D	109,74	127,24	67,53	63,83	70,27	24,35	37,79
E	1,00	1,00	6,67	3,00	10,00	3,00	30,00 E	1,50	2,70	4,11	1,50	4,00	1,50	5,00
F	1612,90	1612,90	400,00	478,72	478,72	320,00	250,00 F	1692,05	1692,05	780,07	750,53	750,53	100,00	275,00
GRUNDSTUECKSGROESSEN MIT 300 BIS UNTER 500 QM							GRUNDSTUECKSGROESSEN MIT 3000 QM UND MEHR							
A	1740	1602	80	58	14	32	12 A	1043	385	285	373	348	22	3
B	707	653	33	21	6	12	4 B	10028	3291	3076	3661	3442	207	13
C	161463	155550	4809	1104	338	321	445 C	650457	346088	152081	152288	150151	1671	.
D	228,35	238,25	146,78	51,48	60,46	27,48	106,66 D	64,86	105,15	49,44	41,60	43,63	8,09	.
E	1,00	1,00	8,00	1,00	6,00	1,00	2,00 E	0,50	2,16	4,50	0,50	1,00	0,50	1,00
F	1677,15	1677,15	650,00	300,00	152,29	105,00	300,00 F	1131,41	1131,41	920,00	450,00	450,00	60,00	.
GRUNDSTUECKSGROESSEN MIT 500 BIS UNTER 1000 QM							INSGESAMT							
A	8019	7571	342	106	44	51	11 A	14634	12509	1065	1060	763	250	47
B	5777	5450	249	79	35	36	8 B	21173	12757	3880	4536	4128	359	50
C	764019	735836	24173	4010	2127	1143	741 C	2102930	1680058	216122	206749	198020	6066	2663
D	132,24	135,03	97,07	50,79	60,42	31,76	95,23 D	99,32	131,70	55,71	45,58	47,97	16,90	53,71
E	1,00	3,31	2,50	1,00	1,00	1,46	5,00 E	0,50	1,00	2,50	0,50	1,00	0,50	1,50
F	1753,03	1753,03	828,64	500,00	500,00	145,52	480,00 F	1753,03	1753,03	920,00	750,53	750,53	320,00	480,00
GEMEINDEN MIT 20 000 BIS UNTER 50 000 EINWOHNERN														
GRUNDSTUECKSGROESSEN MIT 100 BIS UNTER 300 QM							GRUNDSTUECKSGROESSEN MIT 1000 BIS UNTER 3000 QM							
A	991	837	29	125	26	95	4 A	2340	1824	189	327	270	50	7
B	211	184	6	21	5	16	1 B	3709	2756	328	625	529	82	14
C	50697	48812	551	1335	406	898	1 C	546021	476794	32826	36401	33651	2255	494
D	240,20	265,88	89,61	62,57	81,22	57,49	1 D	147,22	173,00	100,02	58,28	63,60	27,64	35,59
E	2,00	2,00	14,00	2,00	5,00	2,00	1 E	2,50	5,87	8,00	2,50	7,00	2,50	10,00
F	1666,67	1666,67	300,00	405,00	405,00	270,00	1 F	1623,20	1623,20	940,59	709,22	709,22	240,00	90,00
GRUNDSTUECKSGROESSEN MIT 300 BIS UNTER 500 QM							GRUNDSTUECKSGROESSEN MIT 3000 QM UND MEHR							
A	1893	1799	46	48	19	.	1 A	1015	396	175	444	418	19	7
B	762	725	18	18	8	10	1 B	9248	2764	2451	4032	3875	99	59
C	182665	178730	2776	1159	546	609	1 C	715546	332720	159943	222882	218292	2278	2312
D	239,63	246,36	151,02	62,91	70,70	59,08	1 D	147,22	120,36	65,25	55,27	56,34	23,08	39,21
E	3,18	4,50	4,00	3,18	12,30	3,18	1 E	2,00	3,96	2,95	2,00	2,00	2,50	15,00
F	1760,39	1760,39	661,76	380,00	380,00	240,00	1 F	1222,75	1222,75	301,66	710,00	710,00	66,82	54,66
GRUNDSTUECKSGROESSEN MIT 500 BIS UNTER 1000 QM							INSGESAMT							
A	6365	6027	223	115	59	.	1 A	12604	10883	662	1059	792	238	29
B	4440	4191	163	86	45	33	7 B	18370	10620	2967	4782	4462	239	81
C	726521	702145	16446	7930	4984	2184	761 C	2221450	1739201	212543	269706	257880	8223	3603
D	163,64	167,54	100,90	92,44	110,09	65,63	105,26 D	120,93	163,76	71,64	56,40	57,80	34,34	44,37
E	5,00	5,00	8,85	5,00	5,00	5,00	5,00 E	2,00	2,00	2,95	2,00	2,00	2,00	5,00
F	1550,00	1550,00	556,99	680,00	680,00	400,00	393,34 F	1760,39	1760,39	940,59	710,00	710,00	400,00	393,34
GEMEINDEN MIT 50 000 BIS UNTER 100 000 EINWOHNERN														
GRUNDSTUECKSGROESSEN MIT 100 BIS UNTER 300 QM							GRUNDSTUECKSGROESSEN MIT 1000 BIS UNTER 3000 QM							
A	355	307	10	38	7	28	3 A	710	534	52	124	.	.	5
B	75	65	2	7	1	5	1 B	1143	830	87	227	165	52	11
C	16438	15582	209	647	120	221	1 C	215369	192825	9713	12831	11350	1126	355
D	219,34	238,78	93,05	86,92	88,97	41,02	1 D	188,36	232,43	111,77	56,56	68,92	21,81	33,63
E	3,75	3,75	10,00	8,00	15,00	8,00	1 E	2,50	3,62	2,50	3,93	15,00	3,93	6,00
F	2500,00	2500,00	230,00	950,00	190,00	170,00	1 F	2079,21	2079,21	260,10	410,61	410,61	170,00	73,71
GRUNDSTUECKSGROESSEN MIT 300 BIS UNTER 500 QM							GRUNDSTUECKSGROESSEN MIT 3000 QM UND MEHR							
A	665	622	8	35	9	21	5 A	315	155	36	124	.	.	5
B	271	254	3	14	3	8	2 B	2859	1167	557	1134	898	159	78
C	64366	62730	328	1309	453	131	726 C	323081	210602	56776	55702	54169	919	615
D	237,41	246,77	99,09	96,15	131,86	16,34	331,17 D	113,02	180,40	101,93	49,11	60,35	5,78	7,92
E	3,65	4,00	17,86	3,65	5,00	3,65	40,00 E	1,99	6,00	12,00	1,99	8,00	1,99	3,66
F	1400,00	1400,00	176,32	587,58	260,00	77,01	587,58 F	1437,57	1437,57	420,23	300,00	300,00	27,00	16,57
GRUNDSTUECKSGROESSEN MIT 500 BIS UNTER 1000 QM							INSGESAMT							
A	1854	1760	41	53	23	30	1 A	3899	3378	147	374	232	124	18
B	1263	1196	28	39	18	21	1 B	5611	3512	678	1421	1085	245	91
C	246655	241676	3324	1655	1370	285	1 C	865908	723415	70349	72144	67462	2681	2000
D	195,30	202,13	117,07	42,55	76,72	13,54	1 D	154,32	205,98	103,78	50,77	62,19	10,94	21,98
E	4,10	17,80	20,00	4,10	5,00	4,10	1 E	1,99	3,62	2,50	1,99	5,00	1,99	3,66
F	2214,29	2214,29	280,00	450,00	450,00	55,00	1 F	2500,00	2500,00	420,23	950,00	450,00	170,00	950,00

4 KAUFWERTE FUER BAULAND 1995 NACH BAULANDARTEN, GEMEINDE - UND GRUNDSTUECKSGROESSENKLASSEN

4.2 FRUEHERES BUNDESGBIET

BAULANDARTEN						BAULANDARTEN																																																																																				
INS-	DAVON	ROH-	SONSTIGES	INS-	DAVON	INS-	DAVON	ROH-	SONSTIGES	BAULAND	INS-	DAVON	ROH-	SONSTIGES	BAULAND	INS-	DAVON	ROH-	SONSTIGES	BAULAND	INS-	DAVON	ROH-	SONSTIGES																																																																		
GESAMT	BAU-REIFES LAND	BAU-LAND	BAU-LAND	INDU-STRIE-LAND	LAND F. VERK.-ZWECKE	GESAMT	BAU-REIFES LAND	BAU-LAND	INDU-STRIE-LAND	LAND F. VERK.-ZWECKE	GESAMT	BAU-REIFES LAND	BAU-LAND	INDU-STRIE-LAND	LAND F. VERK.-ZWECKE	GESAMT	BAU-REIFES LAND	BAU-LAND	INDU-STRIE-LAND	LAND F. VERK.-ZWECKE	GESAMT	BAU-REIFES LAND	BAU-LAND	INDU-STRIE-LAND	LAND F. VERK.-ZWECKE																																																																	
GEMEINDEN MIT 100 000 BIS UNTER 200 000 EINWOHNERN																																																																																										
GRUNDSTUECKSGROESSEN MIT 100 BIS UNTER 300 QM												GRUNDSTUECKSGROESSEN MIT 1000 BIS UNTER 3000 QM																																																																														
A	327	280	.	24	.	3	A	361	257	46	58	52	4	2	B	70	61	4	4	1	2	1	B	573	392	79	102	93	7	2	C	22701	21064	1341	296	235	47	C	152860	121224	19876	11760	11052	.	.	D	325,66	342,97	325,45	70,97	156,99	23,70	D	266,69	309,54	250,79	114,95	118,72	.	.	E	3,62	10,00	3,62	6,00	80,00	6,00	E	1,00	10,00	17,24	1,00	16,00	.	.	F	1770,00	1770,00	1218,56	285,71	285,71	80,00	F	2135,49	2135,49	1338,43	555,75	555,75	.	.
GRUNDSTUECKSGROESSEN MIT 300 BIS UNTER 500 QM												GRUNDSTUECKSGROESSEN MIT 3000 QM UND MEHR																																																																														
A	514	478	.	.	.	2	A	185	96	37	52	49	3	B	202	187	9	5	3	.	1	B	1897	807	654	436	408	.	28	C	67932	63720	3878	334	198	.	C	312763	178697	67318	66748	66093	.	.	D	337,02	340,10	420,92	66,88	69,41	.	D	164,87	221,55	102,89	153,01	161,94	.	.	E	10,00	10,00	25,00	20,00	32,12	.	E	10,00	10,00	24,24	10,00	10,00	.	.	F	1800,00	1800,00	1175,21	150,00	120,00	.	F	1000,00	1000,00	686,24	645,24	645,24	.	.	
GRUNDSTUECKSGROESSEN MIT 500 BIS UNTER 1000 QM												INSGESAMT																																																																														
A	795	737	39	19	14	5	A	2182	1848	168	166	130	26	10	B	550	507	28	15	11	4	B	3292	1954	775	562	516	14	32	C	163920	153414	9591	914	796	119	C	720175	538119	102004	80052	78375	913	765	D	297,90	302,49	337,14	62,53	75,59	28,96	D	218,78	275,37	131,57	142,36	151,86	63,77	23,97	E	6,50	21,31	20,00	6,50	25,00	6,50	E	1,00	10,00	3,62	1,00	10,00	1,00	13,00	F	1818,18	1818,18	1100,00	165,00	165,00	50,00	F	2135,49	2135,49	1338,43	645,24	645,24	220,00	50,00	
GEMEINDEN MIT 200 000 BIS UNTER 500 000 EINWOHNERN																																																																																										
GRUNDSTUECKSGROESSEN MIT 100 BIS UNTER 300 QM												GRUNDSTUECKSGROESSEN MIT 1000 BIS UNTER 3000 QM																																																																														
A	.	.	.	.	.	.	A	.	.	.	.	.	.	.	B	19	18	.	1	.	.	B	227	171	10	47	44	.	.	C	7451	7094	.	254	.	.	C	65384	58599	1566	5219	5080	.	.	D	384,53	391,65	.	282,67	.	.	D	287,50	343,65	158,01	111,06	114,89	.	.	E	45,00	45,00	.	120,00	.	.	E	4,57	34,47	25,00	4,57	4,57	.	.	F	.	.	.	.	.	.	F	.	.	.	.	.	.	.	
GRUNDSTUECKSGROESSEN MIT 300 BIS UNTER 500 QM												GRUNDSTUECKSGROESSEN MIT 3000 QM UND MEHR																																																																														
A	.	.	.	.	.	.	A	.	.	.	.	.	.	.	B	71	70	.	.	.	.	B	756	500	140	116	116	.	.	C	31142	30997	.	.	.	.	C	146111	107152	22278	16681	16681	.	.	D	440,86	440,68	.	.	.	.	D	193,15	214,22	159,29	143,28	143,28	.	.	E	45,00	45,00	.	.	.	.	E	9,29	15,00	9,29	39,36	39,36	.	.	F	.	.	.	.	.	.	F	.	.	.	.	.	.	.	
GRUNDSTUECKSGROESSEN MIT 500 BIS UNTER 1000 QM												INSGESAMT																																																																														
A	.	.	.	.	.	.	A	736	.	.	.	.	.	.	B	163	159	2	3	2	2	B	1237	918	152	168	163	2	3	C	67634	66853	.	.	.	.	C	317722	270695	24329	22698	22219	340	.	D	413,67	421,30	.	.	.	.	D	256,76	294,92	160,13	135,41	136,54	160,14	.	E	50,00	88,24	.	.	.	.	E	4,57	15,00	9,29	4,57	4,57	60,00	.	F	.	.	.	.	.	.	F	.	.	.	.	.	.	.	
GEMEINDEN MIT 500 000 UND MEHR EINWOHNERN																																																																																										
GRUNDSTUECKSGROESSEN MIT 100 BIS UNTER 300 QM												GRUNDSTUECKSGROESSEN MIT 1000 BIS UNTER 3000 QM																																																																														
A	.	.	.	.	.	13	A	.	.	.	.	.	.	.	B	26	22	.	3	.	2	B	243	171	31	41	31	11	.	C	22091	20621	.	1197	.	713	C	166273	137027	11570	17676	14058	3618	.	D	861,20	925,85	.	452,55	.	341,53	D	684,27	801,32	377,77	427,31	458,71	337,54	.	E	20,00	20,00	.	30,00	.	30,00	E	21,43	21,43	80,00	24,39	60,00	24,39	.	F	.	.	.	.	.	.	F	.	.	.	.	.	.	.	
GRUNDSTUECKSGROESSEN MIT 300 BIS UNTER 500 QM												GRUNDSTUECKSGROESSEN MIT 3000 QM UND MEHR																																																																														
A	.	.	.	.	.	2	A	.	.	.	.	.	.	.	B	54	50	2	2	.	1	B	987	487	35	466	376	90	.	C	38901	36897	.	687	.	1317	C	310640	206980	11336	92324	73573	18751	.	D	724,62	742,95	335,33	667,58	.	.	D	314,68	425,40	326,88	198,15	195,63	208,68	.	E	30,00	99,00	85,07	30,00	.	.	E	23,99	99,93	70,00	23,99	31,00	23,99	.	F	.	.	.	.	.	.	F	.	.	.	.	.	.	.	
GRUNDSTUECKSGROESSEN MIT 500 BIS UNTER 1000 QM												INSGESAMT																																																																														
A	144	117	18	9	4	5	A	683	.	.	.	.	.	.	B	105278	96421	5836	3021	2106	915	B	1454	847	86	521	412	109	.	C	730,66	822,68	327,60	333,13	542,43	176,48	C	643184	497946	29702	115536	91465	24033	.	E	18,03	40,00	18,03	38,00	95,00	38,00	E	442,48	588,10	345,76	221,76	221,99	221,40	.	F	.	.	.	.	.	.	F	18,03	20,00	18,03	23,99	31,00	23,99	.																

4 KAUFWERTE FUER BAULAND 1995 NACH BAULANDARTEN, GEMEINDE - UND GRUNDSTUECKSGROESSENKLASSEN

4.2 FRUEHERES BUNDESGBIET

BAULANDARTEN							BAULANDARTEN							
INS-	DAVON	ROH-	SONSTIGES	INS-	DAVON	FREI-	INS-	DAVON	ROH-	SONSTIGES	INS-	DAVON	FREI-	
BAU-	BAU-	BAU-	BAULAND	BAU-	BAU-	FLAE-	BAU-	BAU-	BAU-	BAULAND	BAU-	BAU-	FLAE-	
REIFES	REIFES	REIFES	INS-	REIFES	REIFES	CHEN	REIFES	REIFES	REIFES	INS-	REIFES	REIFES	CHEN	
LAND	LAND	LAND	INS-	LAND	LAND		LAND	LAND	LAND	INS-	LAND	LAND		
GESAMT	LAND	LAND	GESAMT	INDU-	LAND F.		INDU-	INDU-	INDU-	INDU-	INDU-	INDU-	LAND F.	FREI-
				STRIE-	VERK.-		STRIE-	STRIE-	STRIE-	STRIE-	STRIE-	STRIE-	VERK.-	FLAE-
				LAND	ZWECKE		LAND	LAND	LAND	LAND	LAND	LAND	ZWECKE	CHEN
INSGESAMT														
GRUNDSTUECKSGROESSEN MIT 100 BIS UNTER 300 QM							GRUNDSTUECKSGROESSEN MIT 1000 BIS UNTER 3000 QM							
A	5342	3889	533	920	113	755	A	15560	11322	2094	2144	1506	556	82
B	1086	818	104	164	22	131	B	23751	16300	3488	3963	2880	940	143
C	216712	202695	6651	7366	2113	4499	C	2581197	2161402	205551	214244	195021	15459	3763
D	199,59	247,66	64,10	45,03	97,37	34,33	D	108,68	132,60	58,93	54,06	67,72	16,45	26,29
E	0,65	1,00	1,00	0,65	5,00	0,65	E	0,50	2,66	0,57	0,50	1,75	0,50	1,00
F	16052,63	16052,63	1218,56	1650,49	1650,49	694,44	F	4355,24	4355,24	1338,43	1528,35	1528,35	1200,00	275,00
GRUNDSTUECKSGROESSEN MIT 300 BIS UNTER 500 QM							GRUNDSTUECKSGROESSEN MIT 3000 QM UND MEHR							
A	9221	8180	590	451	103	301	A	5492	1825	1621	2046	1704	288	54
B	3738	3330	237	171	41	112	B	50320	13104	18795	18421	15243	2739	439
C	848701	817707	23292	7702	3733	2280	C	3304469	1675684	796365	832420	785478	37387	9555
D	227,03	245,57	98,16	44,99	90,45	20,32	D	65,67	127,87	42,37	45,19	51,53	13,65	21,76
E	0,42	1,00	0,42	0,50	3,50	0,50	E	0,08	2,00	0,08	0,39	0,69	0,39	0,53
F	7801,42	7801,42	1175,21	2987,80	2987,80	240,00	F	3189,48	3189,48	920,00	1793,08	1793,08	401,97	314,34
GRUNDSTUECKSGROESSEN MIT 500 BIS UNTER 1000 QM							INSGESAMT							
A	41683	38286	2638	759	293	402	A	77298	63502	7476	6320	3719	2302	299
B	30065	27554	1952	558	221	291	B	108960	61107	24576	23277	18407	4213	656
C	3832619	3657557	144770	30293	18771	7857	C	10783698	8515045	1176629	1092025	1005117	67482	19426
D	127,48	132,74	74,15	54,27	84,76	27,00	D	98,97	139,35	47,88	46,91	54,60	16,02	29,59
E	0,50	3,00	0,96	0,50	1,00	0,50	E	0,08	1,00	0,08	0,39	0,69	0,39	0,50
F	12419,87	12419,87	1100,00	1297,02	1297,02	612,88	F	16052,63	16052,63	1338,43	2987,80	2987,80	1200,00	950,00

4 KAUFWERTE FUER BAULAND 1995 NACH BAULANDARTEN, GEMEINDE - UND GRUNDSTUECKSGROESSENKLASSEN

4.3 NEUE LAENDER UND BERLIN-OST

BAULANDARTEN							BAULANDARTEN										
INS-	DAVON	ROH-	SONSTIGES	INS-	DAVON	LAND F.	FREI-	INS-	DAVON	ROH-	SONSTIGES	BAULAND	INS-	DAVON	LAND F.	FREI-	
GESAMT	BAU-REIFES LAND	BAU-LAND	BAULAND	INS-	DAVON	VERK.-ZWECKE	FLAE-CHEN	GESAMT	BAU-REIFES LAND	BAU-LAND	BAULAND	INS-	DAVON	VERK.-ZWECKE	FLAE-CHEN		
GEMEINDEN UNTER 2 000 EINWOHNERN																	
GRUNDSTUECKSGROESSEN MIT 100 BIS UNTER 300 QM							GRUNDSTUECKSGROESSEN MIT 1000 BIS UNTER 3000 QM										
A	1510	908	461	141	21	116	4 A	4160	2271	1654	235	158	58	19			
B	294	180	89	25	4	21	1 B	6612	3435	2732	446	309	101	36			
C	10971	9027	1690	254	75	170	6 C	222598	155284	57970	9344	8245	852	247			
D	37,31	50,14	19,04	10,06	19,57	8,19	1 D	33,66	45,20	21,22	20,97	26,65	8,46	6,96			
E	0,70	1,00	1,00	0,70	6,00	0,70	1 E	0,20	0,26	0,20	0,50	2,75	0,60	0,50			
F	1050,85	1050,85	284,03	70,00	70,00	55,00	1 F	632,70	632,70	500,00	156,00	156,00	100,00	28,00			
GRUNDSTUECKSGROESSEN MIT 300 BIS UNTER 500 QM							GRUNDSTUECKSGROESSEN MIT 3000 QM UND MEHR										
A	1874	1363	456	55	14	39	2 A	2345	704	1223	418	358	47	13			
B	769	565	183	21	6	14	1 B	33426	7783	19358	6285	5374	591	319			
C	51591	46651	4747	193	65	123	6 C	665029	293509	249473	122047	119903	1383	761			
D	67,12	82,53	25,95	9,43	10,76	9,04	1 D	19,90	37,71	12,89	19,42	22,31	2,34	2,38			
E	0,30	0,30	0,50	1,00	3,00	1,00	1 E	0,04	0,04	0,05	0,28	0,40	0,46	0,28			
F	1173,39	1173,39	220,00	40,00	25,00	40,00	1 F	398,44	392,68	398,44	200,00	200,00	35,00	99,00			
GRUNDSTUECKSGROESSEN MIT 500 BIS UNTER 1000 QM							INSGESAMT										
A	6808	5139	1586	83	41	34	8 A	16697	10385	5380	932	592	294	46			
B	4751	3565	1127	59	29	25	6 B	45852	15529	23488	6835	5722	751	362			
C	297102	260831	35305	966	776	136	53 C	1247291	765302	349184	132804	129065	2664	1076			
D	62,53	73,16	32,32	16,32	26,85	5,53	9,55 D	27,20	49,28	14,87	19,43	22,55	3,55	2,97			
E	0,36	0,69	0,36	0,50	3,00	0,50	1,30 E	0,04	0,04	0,05	0,28	0,40	0,46	0,28			
F	1488,37	1488,37	450,00	110,00	110,00	20,00	15,00 F	1488,37	1488,37	500,00	200,00	200,00	100,00	99,00			
GEMEINDEN MIT 2 000 BIS UNTER 5 000 EINWOHNERN																	
GRUNDSTUECKSGROESSEN MIT 100 BIS UNTER 300 QM							GRUNDSTUECKSGROESSEN MIT 1000 BIS UNTER 3000 QM										
A	613	386	164	63	18	.	1 A	1568	748	652	168	111	52	5			
B	122	78	33	11	3	7	1 B	2551	1151	1088	312	211	92	9			
C	6511	5539	743	229	92	124	6 C	101525	68730	26688	6107	5441	541	126			
D	53,20	70,75	22,77	19,98	27,44	16,73	1 D	39,80	59,71	24,54	19,55	25,74	5,85	14,62			
E	0,62	0,68	1,00	0,62	4,17	0,62	1 E	0,39	0,64	0,39	0,62	2,50	0,62	8,00			
F	1396,55	1396,55	185,35	300,00	60,22	300,00	1 F	812,31	812,31	350,00	100,00	100,00	50,00	18,00			
GRUNDSTUECKSGROESSEN MIT 300 BIS UNTER 500 QM							GRUNDSTUECKSGROESSEN MIT 3000 QM UND MEHR										
A	810	548	219	43	14	29	1 A	1107	343	492	272	210	51	11			
B	331	226	88	17	5	12	1 B	15729	4652	7788	3289	2344	701	244			
C	21468	18134	3120	213	120	94	6 C	428745	259600	107437	61708	59038	1824	846			
D	64,89	80,30	35,41	12,64	22,64	8,08	1 D	27,26	55,80	13,80	18,76	25,19	2,60	3,47			
E	0,62	0,62	1,00	0,62	5,00	0,62	1 E	0,04	0,16	0,04	0,65	1,20	0,65	0,80			
F	1001,79	1001,79	300,00	90,00	90,00	30,00	1 F	1358,10	1358,10	344,42	113,39	113,39	20,89	4,00			
GRUNDSTUECKSGROESSEN MIT 500 BIS UNTER 1000 QM							INSGESAMT										
A	2724	1950	708	66	37	.	1 A	6822	3975	2235	612	390	202	20			
B	1874	1338	488	48	27	20	1 B	20608	7445	9485	3678	2591	833	253			
C	120243	101127	18052	1064	880	178	6 C	678492	453130	156040	69321	65570	2760	991			
D	64,16	75,59	36,98	22,14	32,19	8,78	1 D	32,92	60,86	16,45	18,85	25,30	3,31	3,91			
E	0,53	0,62	0,53	1,00	1,71	1,00	1 E	0,04	0,16	0,04	0,62	1,20	0,62	0,80			
F	691,42	691,42	430,00	307,69	307,69	45,00	1 F	1396,55	1396,55	430,00	307,69	307,69	300,00	35,00			
GEMEINDEN MIT 5 000 BIS UNTER 10 000 EINWOHNERN																	
GRUNDSTUECKSGROESSEN MIT 100 BIS UNTER 300 QM							GRUNDSTUECKSGROESSEN MIT 1000 BIS UNTER 3000 QM										
A	270	170	73	27	10	.	1 A	596	351	194	51	40	.	.			
B	52	33	15	5	2	3	1 B	994	558	338	98	81	16	.			
C	2544	2122	315	107	62	43	6 C	51835	39041	10498	2296	2017	227	.			
D	48,68	64,94	21,14	22,79	31,76	16,37	1 D	52,15	69,94	31,10	23,36	25,01	14,58	.			
E	0,50	2,50	0,50	2,00	3,78	2,00	1 E	0,55	1,00	0,55	1,66	5,10	1,66	.			
F	202,00	202,00	181,82	100,00	100,00	50,00	1 F	508,83	508,83	347,06	130,00	130,00	49,24	.			
GRUNDSTUECKSGROESSEN MIT 300 BIS UNTER 500 QM							GRUNDSTUECKSGROESSEN MIT 3000 QM UND MEHR										
A	364	237	115	12	8	.	1 A	507	180	245	82	68	12	2			
B	149	97	47	5	3	.	1 B	5854	2181	2906	766	644	105	17			
C	10647	9101	1432	114	98	.	6 C	210219	139346	56803	14070	13459	424	.			
D	71,58	93,83	30,39	24,64	32,28	.	1 D	35,91	63,89	19,54	18,37	20,91	4,04	.			
E	0,75	5,74	0,75	3,50	25,00	.	1 E	0,02	1,48	0,02	1,59	2,01	1,59	.			
F	399,55	399,55	234,04	68,00	68,00	.	1 F	630,76	316,25	630,76	150,00	150,00	13,20	.			
GRUNDSTUECKSGROESSEN MIT 500 BIS UNTER 1000 QM							INSGESAMT										
A	1094	817	260	17	13	.	1 A	2831	1755	887	189	139	44	6			
B	750	563	174	13	10	.	1 B	7799	3432	3480	886	739	126	21			
C	55162	49064	5725	374	358	.	6 C	330407	238674	74773	16960	15996	717	247			
D	73,55	87,18	32,81	29,31	36,86	.	1 D	42,37	69,55	21,48	19,14	21,64	5,67	11,97			
E	0,48	1,54	0,48	1,00	4,48	.	1 E	0,02	1,00	0,02	1,00	2,01	1,00	3,00			
F	685,79	685,79	230,00	100,00	100,00	.	1 F	685,79	685,79	630,76	150,00	150,00	50,00	26,96			

4 KAUFWERTE FUER BAULAND 1995 NACH BAULANDARTEN, GEMEINDE - UND GRUNDSTUECKSGROESSENKLASSEN

4.3 NEUE LAENDER UND BERLIN-OST

B A U L A N D A R T E N							B A U L A N D A R T E N						
GESAMT	INS- DAVON BAU- REIFES LAND	ROH- BAU- LAND	SONSTIGES BAULAND		LAND F. VERK.- ZWECKE	FREI- FLAE- CHEN	GESAMT	INS- DAVON BAU- REIFES LAND	ROH- BAU- LAND	SONSTIGES BAULAND		LAND F. VERK.- ZWECKE	FREI- FLAE- CHEN
			INS-	DAVON						INS-	DAVON		
GEMEINDEN MIT 10 000 BIS UNTER 20 000 EINWOHNERN													
GRUNDSTUECKSGROESSEN MIT 100 BIS UNTER 300 QM							GRUNDSTUECKSGROESSEN MIT 1000 BIS UNTER 3000 QM						
A	223	155	43	25	6	19	A	518	282	168	68	55	13
B	43	30	8	5	1	3	B	852	439	289	124	97	27
C	2509	2072	327	110	41	69	C	46526	33852	7572	5102	4956	146
D	58,00	68,22	39,79	23,57	34,00	19,97	D	54,62	77,09	26,24	41,09	50,84	5,48
E	1,00	3,00	1,00	1,32	5,00	1,32	E	0,50	1,50	0,50	1,36	3,33	1,36
F	523,81	523,81	120,00	80,00	60,00	80,00	F	1299,47	1299,47	635,79	300,18	300,18	12,00
GRUNDSTUECKSGROESSEN MIT 300 BIS UNTER 500 QM							GRUNDSTUECKSGROESSEN MIT 3000 QM UND MEHR						
A	318	261	46	11	5	6	A	398	144	161	93	82	11
B	132	109	19	4	2	2	B	4996	1432	2277	1287	1159	128
C	10238	9389	701	148	83	66	C	166783	87883	48916	29984	29512	472
D	77,42	86,23	36,82	34,22	39,30	29,42	D	33,38	61,39	21,48	23,30	25,45	3,70
E	1,01	2,00	1,01	2,50	25,00	2,50	E	0,44	0,90	0,44	1,30	3,00	1,30
F	500,00	500,00	124,15	70,50	60,00	70,50	F	1322,64	1322,64	150,00	665,11	665,11	8,00
GRUNDSTUECKSGROESSEN MIT 500 BIS UNTER 1000 QM							INSGESAMT						
A	861	692	148	21	13	8	A	2318	1534	566	218	161	57
B	597	480	102	15	10	5	B	6621	2490	2695	1435	1270	165
C	52015	47681	4037	297	264	33	C	278071	180878	61552	35641	34855	786
D	87,07	99,24	39,54	20,07	27,68	6,23	D	42,00	72,63	22,84	24,84	27,45	4,76
E	0,47	1,00	1,00	0,47	6,50	0,47	E	0,44	0,90	0,44	0,47	3,00	0,47
F	696,68	696,68	150,07	65,00	65,00	35,00	F	1322,64	1322,64	635,79	665,11	665,11	80,00
GEMEINDEN MIT 20 000 BIS UNTER 50 000 EINWOHNERN													
GRUNDSTUECKSGROESSEN MIT 100 BIS UNTER 300 QM							GRUNDSTUECKSGROESSEN MIT 1000 BIS UNTER 3000 QM						
A	465	359	59	47	22	25	A	674	429	162	83	69	10
B	92	73	11	8	4	4	B	1115	688	275	152	127	16
C	8928	8214	339	375	291	83	C	75334	58898	10915	5521	4966	509
D	97,54	112,84	30,62	48,91	73,71	22,45	D	67,58	85,59	39,70	36,41	39,05	31,41
E	1,00	6,21	1,00	4,00	20,00	4,00	E	0,76	2,96	0,76	3,00	6,00	4,00
F	1783,92	1783,92	230,00	302,28	302,28	120,00	F	1915,71	1915,71	741,88	200,00	200,00	93,60
GRUNDSTUECKSGROESSEN MIT 300 BIS UNTER 500 QM							GRUNDSTUECKSGROESSEN MIT 3000 QM UND MEHR						
A	527	430	65	32	15	.	A	592	254	172	166	153	5
B	216	178	26	13	6	6	B	7348	2787	2709	1851	1708	25
C	19519	17612	1241	666	403	152	C	273979	158545	61339	54095	51694	299
D	90,20	99,09	47,59	52,98	66,65	27,07	D	37,29	56,88	22,64	29,22	30,26	11,85
E	1,00	5,00	2,54	1,00	8,00	1,00	E	0,40	0,40	0,99	3,72	3,72	4,63
F	1375,00	1375,00	165,00	250,00	242,86	60,00	F	572,63	572,63	230,00	305,47	305,47	21,29
GRUNDSTUECKSGROESSEN MIT 500 BIS UNTER 1000 QM							INSGESAMT						
A	1459	1249	181	29	22	.	A	3717	2721	639	357	281	61
B	983	838	124	21	17	4	B	9754	4564	3146	2044	1863	55
C	85496	78167	6307	1023	853	151	C	463256	321436	80140	61680	58208	1195
D	86,97	93,31	50,78	48,23	50,56	39,57	D	47,50	70,43	25,48	30,17	31,25	21,88
E	1,00	2,34	1,00	5,00	8,00	5,00	E	0,40	0,40	0,76	1,00	3,72	1,00
F	1250,00	1250,00	210,60	237,53	237,53	150,00	F	1915,71	1915,71	741,88	305,47	305,47	150,00
GEMEINDEN MIT 50 000 BIS UNTER 100 000 EINWOHNERN													
GRUNDSTUECKSGROESSEN MIT 100 BIS UNTER 300 QM							GRUNDSTUECKSGROESSEN MIT 1000 BIS UNTER 3000 QM						
A	136	118	13	5	.	5	A	232	156	55	21	.	.
B	28	24	2	1	.	1	B	366	242	88	36	29	.
C	4211	4030	77	104	.	104	C	34430	30147	2570	1713	1542	.
D	151,85	165,70	31,03	111,46	.	111,46	D	94,00	124,70	29,14	47,15	53,94	.
E	4,00	10,00	4,00	16,00	.	16,00	E	1,40	8,40	2,33	1,40	7,54	.
F	700,00	700,00	96,71	220,00	.	220,00	F	641,17	641,17	100,00	120,32	120,32	.
GRUNDSTUECKSGROESSEN MIT 300 BIS UNTER 500 QM							GRUNDSTUECKSGROESSEN MIT 3000 QM UND MEHR						
A	223	196	25	2	2	.	A	184	78	71	35	.	.
B	91	80	10	1	1	.	B	2958	652	1882	424	421	.
C	11738	11146	481	.	.	.	C	117875	63799	38826	15250	15243	.
D	129,64	139,54	48,44	.	.	.	D	39,84	97,82	20,63	35,93	36,23	.
E	1,06	13,96	1,06	.	.	.	E	0,49	1,53	0,49	1,97	2,77	.
F	878,22	878,22	152,17	.	.	.	F	.	.	152,65	.	.	.
GRUNDSTUECKSGROESSEN MIT 500 BIS UNTER 1000 QM							INSGESAMT						
A	413	352	52	9	9	.	A	1188	900	216	72	62	10
B	286	242	37	7	7	.	B	3729	1240	2019	469	457	12
C	33107	30967	1661	478	478	.	C	201361	140090	43615	17656	17374	282
D	115,81	127,79	44,96	72,69	72,69	.	D	54,00	112,93	21,60	37,64	38,04	22,84
E	5,00	5,00	5,60	23,30	23,30	.	E	0,49	1,53	0,49	1,40	2,77	1,40
F	812,06	812,06	140,00	128,50	128,50	.	F	.	.	152,65	.	.	.



4 KAUFWERTE FUER BAULAND 1995 NACH BAULANDARTEN, GEMEINDE - UND GRUNDSTUECKSGROESSENKLASSEN

4.3 NEUE LAENDER UND BERLIN-OST

BAULANDARTEN						BAULANDARTEN							
INS-	DAVON		SONSTIGES BAULAND	INS-	DAVON	INS-	DAVON		SONSTIGES BAULAND	INS-	DAVON	FREI-	
GESAMT	BAU-REIFES LAND	ROH-BAU-LAND	INS-BAU-LAND	GESAMT	INDU-STRIE-LAND	LAND F. VERK.-ZWECKE	FREI-FLAE-CHEN	GESAMT	BAU-REIFES LAND	ROH-BAU-LAND	INS-BAU-LAND	FREI-FLAE-CHEN	
GEMEINDEN MIT 100 000 BIS UNTER 200 000 EINWOHNERN													
GRUNDSTUECKSGROESSEN MIT 100 BIS UNTER 300 QM						GRUNDSTUECKSGROESSEN MIT 1000 BIS UNTER 3000 QM							
A	49	40	.	.	.	.	A	78	41	30	7	4	3
B	10	8	1	.	.	.	B	124	61	53	10	5	5
C	2666	2447	57	.	.	.	C	17761	14094	3109	557	.	.
D	263,77	288,41	59,66	.	.	.	D	143,19	231,59	58,82	54,02	.	.
E	5,00	14,86	10,00	.	.	.	E	1,26	17,03	1,26	8,00	.	.
F	1650,00	1650,00	180,00	.	.	.	F	.	.	350,00	114,29	.	.
GRUNDSTUECKSGROESSEN MIT 300 BIS UNTER 500 QM						GRUNDSTUECKSGROESSEN MIT 3000 QM UND MEHR							
A	71	58	.	.	.	.	A	89	24	50	15	10	5
B	28	23	4	.	.	.	B	1115	199	722	193	86	107
C	5564	4424	568	.	.	.	C	63818	32155	19826	11838	10825	1013
D	197,01	190,58	131,47	.	.	.	D	57,25	161,46	27,44	61,28	125,30	9,49
E	4,00	18,01	4,00	.	.	.	E	1,24	25,00	1,24	4,67	6,58	4,67
F	.	500,00	320,00	.	.	.	F	400,00	400,00	220,00	238,25	238,25	35,56
GRUNDSTUECKSGROESSEN MIT 500 BIS UNTER 1000 QM						INSGESAMT							
A	165	145	18	2	2	.	A	452	308	114	30	21	9
B	113	99	13	1	1	.	B	1391	390	794	206	94	112
C	16709	15516	1010	.	.	.	C	106518	68636	24570	13312	11990	1322
D	147,37	157,30	75,52	.	.	.	D	76,60	175,83	30,95	64,55	127,13	11,81
E	5,00	15,14	5,00	.	.	.	E	1,24	14,86	1,24	4,67	5,00	4,67
F	447,44	447,44	330,00	.	.	.	F	.	.	.	.	.	114,29
GEMEINDEN MIT 200 000 BIS UNTER 500 000 EINWOHNERN													
GRUNDSTUECKSGROESSEN MIT 100 BIS UNTER 300 QM						GRUNDSTUECKSGROESSEN MIT 1000 BIS UNTER 3000 QM							
A	18	15	.	2	1	1	A	.	186	28	38	33	.
B	4487	4204	.	265	140	126	B	72863	64572	4336	3955	3808	.
C	251,37	279,63	.	108,85	96,80	126,33	C	288,82	346,45	154,34	104,62	116,07	.
D	5,00	5,00	.	5,80	5,80	20,00	D	5,00	7,80	5,00	20,00	35,21	.
E	.	.	.	.	.	.	E	.	.	.	.	.	.
F	.	.	.	.	.	.	F	.	.	.	.	.	.
GRUNDSTUECKSGROESSEN MIT 300 BIS UNTER 500 QM						GRUNDSTUECKSGROESSEN MIT 3000 QM UND MEHR							
A	63	59	.	3	.	.	A	.	1016	1578	412	379	.
B	16035	15277	.	674	.	.	B	3006	211748	122920	53938	34890	32819
C	255,29	259,16	.	252,89	.	.	C	70,45	121,03	34,17	84,72	86,52	86,52
D	1,14	1,14	.	8,00	.	.	D	0,42	15,00	0,42	5,00	5,00	5,00
E	.	.	.	.	.	.	E	.	.	.	.	.	.
F	.	.	.	.	.	.	F	.	.	.	.	.	.
GRUNDSTUECKSGROESSEN MIT 500 BIS UNTER 1000 QM						INSGESAMT							
A	271	250	15	6	4	.	A	970	.	.	.	.	.
B	64826	62936	1020	870	722	.	B	3610	1526	1623	461	417	40
C	239,13	252,03	66,55	143,94	182,03	.	C	369959	269908	59396	40655	37149	3217
D	2,65	10,00	4,55	2,65	2,65	.	D	102,49	176,91	36,59	88,23	89,10	79,83
E	.	.	.	.	.	.	E	0,42	1,14	0,42	2,65	5,00	2,65
F	.	.	.	.	.	.	F	8614,47	8614,47	1120,00	936,56	400,00	936,56
GEMEINDEN MIT 500 000 UND MEHR EINWOHNERN													
GRUNDSTUECKSGROESSEN MIT 100 BIS UNTER 300 QM						GRUNDSTUECKSGROESSEN MIT 1000 BIS UNTER 3000 QM							
A	1	.	.	.	.	.	A	.	.	.	.	.	.
B	757	.	.	.	.	.	B	45	36	.	.	.	.
C	589,52	.	.	.	.	.	C	39521	31721	.	.	.	.
D	.	.	.	.	.	.	D	874,22	878,58	.	.	.	.
E	.	.	.	.	.	.	E	.	.	.	.	.	.
F	.	.	.	.	.	.	F	.	.	.	.	.	.
GRUNDSTUECKSGROESSEN MIT 300 BIS UNTER 500 QM						GRUNDSTUECKSGROESSEN MIT 3000 QM UND MEHR							
A	6	6	.	.	.	.	A	.	.	.	.	.	.
B	23479	22682	.	.	.	.	B	320	150	.	.	.	.
C	3648,07	4061,15	.	.	.	.	C	97388	72223	.	.	.	.
D	.	.	.	.	.	.	D	304,76	480,26	.	.	.	.
E	.	.	.	.	.	.	E	.	.	.	.	.	.
F	.	.	.	.	.	.	F	.	.	.	.	.	.
GRUNDSTUECKSGROESSEN MIT 500 BIS UNTER 1000 QM						INSGESAMT							
A	54	47	.	4	.	.	A	137	.	.	.	.	13
B	49908	36200	.	12308	.	.	B	427	240	82	105	92	13
C	919,60	777,76	.	2757,69	.	.	C	211053	163478	24078	23497	18725	4772
D	.	.	.	.	.	.	D	494,55	682,24	294,13	223,18	203,80	356,06
E	.	.	.	.	.	.	E	.	.	.	.	.	.
F	.	.	.	.	.	.	F	.	.	.	.	.	.

4 KAUFWERTE FUER BAULAND 1995 NACH BAULANDARTEN, GEMEINDE - UND GRUNDSTUECKSGROESSENKLASSEN

4.3 NEUE LAENDER UND BERLIN-OST

BAULANDARTEN							BAULANDARTEN							
INS-	DAVON	ROH-	SONSTIGES	BAULAND			INS-	DAVON	ROH-	SONSTIGES	BAULAND			
BAU-	BAU-	BAU-	INS-	DAVON	LAND F.	FREI-	BAU-	BAU-	BAU-	INS-	DAVON	LAND F.	FREI-	
REIFES	REIFES	REIFES	INS-	INDU-	VERK.-	FLAE-	REIFES	REIFES	REIFES	INS-	INDU-	VERK.-	FLAE-	
LAND	LAND	LAND	GESAMT	STRIE-	ZWECKE	CHEN	LAND	LAND	LAND	GESAMT	STRIE-	ZWECKE	CHEN	
GESAMT				LAND			GESAMT			GESAMT	LAND			
GRUNDSTUECKSGROESSEN MIT 100 BIS UNTER 300 QM							GRUNDSTUECKSGROESSEN MIT 1000 BIS UNTER 3000 QM							
A	3358	2212	820	326	88	230	8 A	8008	4423	2932	653	471	152	30
B	660	443	159	58	17	40	1 B	12912	6797	4895	1220	894	269	57
C	43583	38307	3566	1711	962	725	24 C	662392	496341	125658	40394	35729	2895	1771
D	65,99	86,47	22,37	29,45	58,25	18,09	15,89 D	51,30	73,03	25,67	33,10	39,97	10,75	31,01
E	0,50	0,68	0,50	0,62	3,78	0,62	7,00 E	0,20	0,26	0,20	0,50	2,50	0,60	0,50
F	1783,92	1783,92	284,03	892,86	892,86	350,00	35,00 F	8614,47	8614,47	832,40	3794,27	3794,27	114,29	495,24
GRUNDSTUECKSGROESSEN MIT 300 BIS UNTER 500 QM							GRUNDSTUECKSGROESSEN MIT 3000 QM UND MEHR							
A	4358	3252	942	164	63	95	6 A	5407	1798	2486	1123	952	135	36
B	1785	1342	380	63	25	35	2 B	74751	20853	39294	14604	12205	1690	709
C	170279	154416	13172	2692	1685	822	185 C	2235583	1229979	656439	349166	336993	7272	4901
D	95,40	115,03	34,70	42,72	66,66	23,27	76,54 D	29,91	58,98	16,71	23,91	27,61	4,30	6,91
E	0,30	0,30	0,50	0,62	3,00	0,62	1,72 E	0,02	0,04	0,02	0,28	0,40	0,46	0,28
F	18000,00	18000,00	1400,00	1373,63	1373,63	936,56	250,00 F	2052,24	2052,24	1120,00	665,11	665,11	70,00	100,00
GRUNDSTUECKSGROESSEN MIT 500 BIS UNTER 1000 QM							INSGESAMT							
A	14001	10783	2977	241	142	84	15 A	35132	22468	10157	2507	1716	696	95
B	9681	7421	2085	174	104	60	10 B	99789	36856	46813	16120	13245	2095	780
C	774569	682489	74517	17563	13563	1229	2771 C	3886407	2601531	873350	411525	388931	12943	9652
D	80,01	91,97	35,74	100,68	130,49	20,46	265,36 D	38,95	70,59	18,66	25,53	29,36	6,18	12,37
E	0,36	0,62	0,36	0,47	1,71	0,47	1,30 E	0,02	0,04	0,02	0,28	0,40	0,46	0,28
F	10739,86	5937,80	914,29	10739,86	10739,86	650,00	979,50 F	18000,00	18000,00	1400,00	10739,86	10739,86	936,56	979,50

5 KAUFWERTE FUER BAULAND 1995 NACH BAULANDARTEN, VERAEUSSERERN UND ERWERBERN

5.1 DEUTSCHLAND

BAULANDARTEN						BAULANDARTEN						
INS- GESAMT	DAVON BAU- REIFES LAND	ROH- BAU- LAND	SONSTIGES INS- GESAMT	BAULAND DAVON INDU- STRIE- LAND	LAND F. VERK.- ZWECKE	INS- GESAMT	DAVON BAU- REIFES LAND	ROH- BAU- LAND	SONSTIGES INS- GESAMT	BAULAND DAVON INDU- STRIE- LAND	LAND F. VERK.- ZWECKE	PREI- FLAE- CHEN
<b>NATUERLICHE PERSONEN</b>												
<b>NATUERLICHE PERSONEN</b>						<b>GEMEINNUETZIGE WOHNUNGSUNTERNEHMEN</b>						
A	44861	37387	6569	905	905	A	106	84	22	.	.	.
B	53972	35398	14979	3595	3595	B	728	418	310	.	.	.
C	4617173	4039260	411665	166248	166248	C	53510	44867	8644	.	.	.
D	85,55	114,11	27,48	46,25	46,25	D	73,52	107,26	27,93	.	.	.
E	0,02	0,15	0,02	0,40	0,40	E	1,15	8,35	1,15	.	.	.
F	16052,63	16052,63	1175,21	3794,27	3794,27	F	1443,18	1443,18	650,00	.	.	.
<b>BUND</b>						<b>NICHTGEMEINNUETZIGE WOHNUNGSUNTERNEHMEN</b>						
A	680	39	47	594	.	A	2079	1833	235	11	11	.
B	2238	101	383	1753	1526	B	4556	2531	1914	111	111	.
C	19478	4542	3673	11263	9289	C	911034	723058	173080	14896	14896	.
D	8,70	44,86	9,58	6,42	6,09	D	7,74	199,98	285,73	90,41	134,60	134,60
E	0,37	0,37	0,39	0,46	0,46	E	4,00	0,62	0,62	1,38	15,00	15,00
F	1001,28	1001,28	180,00	747,17	747,17	F	100,00	3267,33	3267,33	1338,43	1793,08	1793,08
<b>LAND</b>						<b>SONSTIGE JURISTISCHE PERSONEN</b>						
A	758	23	62	673	.	A	4823	2672	1580	571	542	15
B	3433	69	1424	1940	29	B	26423	8636	13149	4639	4522	42
C	15868	2903	3628	9337	1285	C	1489936	960279	351526	178132	172602	132
D	4,62	42,14	2,55	4,81	43,92	D	56,39	111,20	26,73	38,40	38,17	3,10
E	0,04	0,30	0,04	0,28	10,00	E	0,06	0,37	0,06	0,63	0,63	1,05
F	890,41	890,41	55,02	712,86	275,00	F	712,86	12419,87	12419,87	1173,02	1490,00	1490,00
<b>GEMEINDE</b>						<b>INSGESAMT</b>						
A	5823	1065	2869	1889	315	A	59130	43103	11384	4643	1782	2518
B	24376	2244	16775	5357	2753	B	115726	49397	48934	17395	11027	5098
C	588144	99553	377928	110663	64897	C	7695143	5874461	1330144	490539	420272	45704
D	24,13	44,36	22,53	20,66	23,57	D	66,49	118,92	27,18	28,20	38,11	8,97
E	0,08	1,00	0,08	0,39	1,75	E	0,02	0,15	0,02	0,28	0,40	0,39
F	1351,35	1351,35	630,00	1200,00	600,00	F	16052,63	16052,63	1338,43	3794,27	3794,27	1200,00
<b>BUND</b>												
<b>NATUERLICHE PERSONEN</b>						<b>GEMEINNUETZIGE WOHNUNGSUNTERNEHMEN</b>						
A	532	320	175	37	37	A	3	3	.	.	.	.
B	889	441	346	102	102	B	15	15	.	.	.	.
C	46859	29077	13319	4463	4463	C	.	.	.	.	.	.
D	52,70	65,90	38,49	43,80	43,80	D	.	.	.	.	.	.
E	0,90	0,90	1,00	5,10	5,10	E	.	.	.	.	.	.
F	1647,29	1647,29	630,76	161,00	161,00	F	.	.	.	.	.	.
<b>BUND</b>						<b>NICHTGEMEINNUETZIGE WOHNUNGSUNTERNEHMEN</b>						
A	.	.	.	.	.	A	5	.	.	.	.	.
B	.	.	.	.	.	B	14	.	.	.	.	.
C	.	.	.	.	.	C	1118	.	.	.	.	.
D	.	.	.	.	.	D	79,55	.	.	.	.	.
E	.	.	.	.	.	E	27,79	.	.	.	.	.
F	.	.	.	.	.	F	108,67	.	.	.	.	.
<b>LAND</b>						<b>SONSTIGE JURISTISCHE PERSONEN</b>						
A	24	.	2	18	.	A	165	78	38	49	49	.
B	153	.	9	135	127	B	2132	419	1412	302	302	.
C	1195	.	.	337	197	C	64728	34447	22561	7719	7719	.
D	7,81	.	.	2,50	1,55	D	30,36	82,28	15,98	25,57	25,57	.
E	0,50	.	.	0,50	0,50	E	0,75	2,80	0,75	2,51	2,51	.
F	230,51	.	.	120,00	120,00	F	18000,00	18000,00	55,00	200,00	200,00	.
<b>GEMEINDE</b>						<b>INSGESAMT</b>						
A	123	26	55	42	12	A	852	435	270	147	101	39
B	1676	190	1093	392	302	B	4879	1080	2860	939	721	192
C	41096	12254	22747	6095	3378	C	155674	77691	58860	19124	16210	2145
D	24,53	64,51	20,80	15,54	11,18	D	31,91	71,93	20,58	20,37	22,47	11,18
E	0,70	6,00	0,70	1,00	3,50	E	0,50	0,90	0,70	0,50	2,51	0,50
F	525,60	407,24	525,60	200,00	58,00	F	18000,00	18000,00	630,76	200,00	200,00	120,00
<b>LAND</b>												
<b>NATUERLICHE PERSONEN</b>						<b>GEMEINNUETZIGE WOHNUNGSUNTERNEHMEN</b>						
A	438	282	121	35	35	A	7	.	.	.	.	.
B	768	277	374	117	117	B	23	23	.	.	.	.
C	39418	30546	4839	4033	4033	C	16591	15959	.	.	.	.
D	51,31	110,17	12,95	34,40	34,40	D	712,84	699,26	.	.	.	.
E	0,27	3,00	0,27	5,00	5,00	E	135,00	135,00	.	.	.	.
F	1201,63	1201,63	160,00	575,47	575,47	F	1400,00	1259,19	.	.	.	.
<b>BUND</b>						<b>NICHTGEMEINNUETZIGE WOHNUNGSUNTERNEHMEN</b>						
A	13	.	.	10	10	A	9	7	.	2	2	.
B	149	.	.	127	127	B	31	11	.	20	20	.
C	712	.	.	590	590	C	4613	3140	.	.	.	.
D	4,77	.	.	4,66	4,66	D	149,60	294,18	.	.	.	.
E	1,50	.	.	1,50	1,50	E	65,00	90,00	.	.	.	.
F	90,81	.	.	90,81	90,81	F	820,00	820,00	.	.	.	.
<b>LAND</b>						<b>SONSTIGE JURISTISCHE PERSONEN</b>						
A	.	.	.	.	.	A	64	35	18	11	.	.
B	.	.	.	.	.	B	867	223	579	66	45	.
C	.	.	.	.	.	C	37891	29152	7143	1596	1570	.
D	.	.	.	.	.	D	43,70	130,78	12,35	24,34	34,88	.
E	.	.	.	.	.	E	1,00	1,64	1,00	1,25	5,00	.
F	.	.	.	.	.	F	3383,68	3383,68	798,59	80,00	80,00	.
<b>GEMEINDE</b>						<b>INSGESAMT</b>						
A	66	16	27	23	20	A	597	347	169	81	48	30
B	341	47	218	76	72	B	2180	582	1191	406	186	199
C	8672	2777	5294	601	556	C	107897	81615	17989	8293	7096	1146
D	25,43	59,47	24,27	7,89	7,74	D	49,50	140,15	15,10	20,43	38,21	5,77
E	0,50	4,00	1,00	0,50	0,50	E	0,27	1,64	0,27	0,50	5,00	0,50
F	250,00	250,00	160,00	160,49	160,49	F	3383,68	3383,68	1400,00	575,47	575,47	160,49

5 KAUFWERTE FUER BAULAND 1995 NACH BAULANDARTEN, VERAUSSERERN UND ERWERBERN

5.1 DEUTSCHLAND

BAULANDARTEN						BAULANDARTEN					
INS-	DAVON	ROH-	SONSTIGES	BAULAND		INS-	DAVON	ROH-	SONSTIGES	BAULAND	
GESAMT	BAU-REIFES LAND	BAU-LAND	INS-BAU-REIFES LAND	DAVON INDU-STRIE-LAND	LAND F. VERK.-ZWECKE	GESAMT	BAU-REIFES LAND	BAU-LAND	INS-BAU-REIFES LAND	DAVON INDU-STRIE-LAND	LAND F. VERK.-ZWECKE
GEMEINDE						GEMEINDE					
<b>NATUERLICHE PERSONEN</b>											
A	33143	27324	3877	1942	1942	A	140	128	.	.	.
B	34840	22982	4700	7158	7158	B	506	393	108	.	.
C	2325511	1863314	150299	311899	311899	C	86395	68089	18137	.	.
D	66,75	81,08	31,98	43,57	43,57	D	170,65	173,26	167,70	.	.
E	0,25	0,26	0,25	0,69	0,69	E	10,00	10,00	13,16	.	.
F	11077,17	11077,17	810,00	650,00	650,00	F	1300,00	1300,00	570,00	.	.
<b>BUND</b>											
A	44	13	2	29	3	26	A	547	474	47	26
B	183	95	7	81	9	72	B	1873	1091	636	146
C	7080	3334	.	3675	.	3501	C	288269	242041	34347	11881
D	38,69	35,27	.	45,28	.	48,63	D	153,94	221,93	53,99	81,48
E	0,49	9,90	.	0,49	.	0,49	E	1,38	7,24	1,38	10,00
F	750,00	750,00	.	150,00	.	150,00	F	2011,04	2011,04	420,23	800,37
<b>LAND</b>											
A	67	13	7	47	.	43	A	2362	1170	455	737
B	224	81	78	65	.	55	B	15418	4634	4715	6069
C	16552	12473	2673	1405	.	952	C	816552	449343	133575	233633
D	73,98	153,48	34,42	21,68	.	17,44	D	52,96	96,96	28,33	38,50
E	0,70	2,58	6,50	0,70	.	0,70	E	0,05	1,00	0,05	0,50
F	936,56	298,15	147,00	936,56	.	936,56	F	5681,82	5681,82	550,00	750,53
<b>GEMEINDE</b>											
A	72	29	.	.	.	28	A	36375	29151	4407	2817
B	211	66	85	60	.	50	B	53255	29341	10330	13584
C	8520	4678	2785	1057	.	661	C	3548879	2643273	341886	563719
D	40,41	71,27	32,63	17,66	.	13,30	D	66,64	90,09	33,10	41,50
E	0,50	13,70	5,00	0,50	.	0,50	E	0,05	0,26	0,05	0,49
F	394,48	394,48	300,00	98,90	.	60,00	F	11077,17	11077,17	810,00	936,56
<b>INSGESAMT</b>											
A	72	29	.	.	.	28	A	36375	29151	4407	2817
B	211	66	85	60	.	50	B	53255	29341	10330	13584
C	8520	4678	2785	1057	.	661	C	3548879	2643273	341886	563719
D	40,41	71,27	32,63	17,66	.	13,30	D	66,64	90,09	33,10	41,50
E	0,50	13,70	5,00	0,50	.	0,50	E	0,05	0,26	0,05	0,49
F	394,48	394,48	300,00	98,90	.	60,00	F	11077,17	11077,17	810,00	936,56
<b>GEMEINNUETZIGE WOHNUNGSUNTERNEHMEN</b>											
A	512	499	9	4	4	.	A	6	6	.	.
B	353	321	21	11	11	.	B	11	11	.	.
C	47139	44628	2118	.	.	.	C	1982	1982	.	.
D	133,46	138,85	102,61	.	.	.	D	182,92	182,92	.	.
E	6,00	6,00	20,48	.	.	.	E	125,18	125,18	.	.
F	772,23	772,23	203,54	.	.	.	F	704,08	704,08	.	.
<b>BUND</b>											
A	.	.	.	.	.	.	A	14	14	.	.
B	.	.	.	.	.	.	B	30	30	.	.
C	.	.	.	.	.	.	C	8059	8059	.	.
D	.	.	.	.	.	.	D	268,93	268,93	.	.
E	.	.	.	.	.	.	E	15,00	15,00	.	.
F	.	.	.	.	.	.	F	480,00	480,00	.	.
<b>LAND</b>											
A	.	.	.	.	.	.	A	27	22	5	.
B	.	.	.	.	.	.	B	57	40	17	.
C	.	.	.	.	.	.	C	10308	8392	1916	.
D	.	.	.	.	.	.	D	180,46	208,87	113,10	.
E	.	.	.	.	.	.	E	10,00	26,13	10,00	.
F	.	.	.	.	.	.	F	1000,00	1000,00	584,56	.
<b>GEMEINDE</b>											
A	11	3	.	8	.	.	A	571	544	14	13
B	23	16	.	7	.	6	B	474	418	38	18
C	3746	.	.	624	.	604	C	71248	66183	4034	1031
D	162,95	.	.	87,23	.	104,35	D	150,21	158,25	107,34	55,75
E	1,00	.	.	15,00	.	15,00	E	1,00	1,00	10,00	9,00
F	320,00	.	.	320,00	.	320,00	F	1000,00	1000,00	584,56	320,00
<b>INSGESAMT</b>											
A	11	3	.	8	.	.	A	571	544	14	13
B	23	16	.	7	.	6	B	474	418	38	18
C	3746	.	.	624	.	604	C	71248	66183	4034	1031
D	162,95	.	.	87,23	.	104,35	D	150,21	158,25	107,34	55,75
E	1,00	.	.	15,00	.	15,00	E	1,00	1,00	10,00	9,00
F	320,00	.	.	320,00	.	320,00	F	1000,00	1000,00	584,56	320,00
<b>NICHTGEMEINNUETZIGE WOHNUNGSUNTERNEHMEN</b>											
<b>NATUERLICHE PERSONEN</b>											
A	2484	2408	61	15	15	.	A	3	3	.	.
B	1838	1709	54	76	76	.	B	23	23	.	.
C	328023	307059	5542	15422	15422	.	C	.	.	.	.
D	178,46	179,71	103,57	203,28	203,28	.	D	.	.	.	.
E	2,00	7,29	2,00	30,00	30,00	.	E	.	.	.	.
F	3333,33	3333,33	1218,56	1195,80	1195,80	.	F	.	.	.	.
<b>BUND</b>											
A	.	.	.	.	.	.	A	222	211	8	3
B	.	.	.	.	.	.	B	417	335	69	13
C	.	.	.	.	.	.	C	147020	124601	17310	.
D	.	.	.	.	.	.	D	352,98	372,06	251,52	.
E	.	.	.	.	.	.	E	10,00	10,00	72,85	.
F	.	.	.	.	.	.	F	7801,42	7801,42	868,62	.
<b>LAND</b>											
A	2	1	.	1	.	1	A	61	51	4	6
B	0	0	.	0	.	0	B	147	103	3	41
C	.	.	.	.	.	.	C	50898	43258	.	6085
D	.	.	.	.	.	.	D	345,88	420,67	147,93	147,93
E	.	.	.	.	.	.	E	30,00	30,00	42,50	42,50
F	.	.	.	.	.	.	F	3189,48	3189,48	342,59	342,59
<b>GEMEINDE</b>											
A	49	21	4	24	4	18	A	2821	2695	77	49
B	108	26	4	78	27	50	B	2533	2195	130	208
C	20941	4446	.	16328	.	14827	C	550887	483362	24574	42951
D	193,21	169,70	.	208,78	.	293,89	D	217,50	220,19	189,76	206,37
E	1,00	32,00	.	2,50	.	2,50	E	1,00	7,29	1,00	2,50
F	500,00	500,00	.	460,00	.	460,00	F	7801,42	7801,42	1218,56	1528,35
<b>INSGESAMT</b>											
A	49	21	4	24	4	18	A	2821	2695	77	49
B	108	26	4	78	27	50	B	2533	2195	130	208
C	20941	4446	.	16328	.	14827	C	550887	483362	24574	42951
D	193,21	169,70	.	208,78	.	293,89	D	217,50	220,19	189,76	206,37
E	1,00	32,00	.	2,50	.	2,50	E	1,00	7,29	1,00	2,50
F	500,00	500,00	.	460,00	.	460,00	F	7801,42	7801,42	1218,56	1528,35

5 KAUFWERTE FUER BAULAND 1995 NACH BAULANDARTEN, VERAUSSERERN UND ERWERBERN

5.1 DEUTSCHLAND

BAULANDARTEN						BAULANDARTEN					
INS-	DAVON		SONSTIGES BAULAND			INS-	DAVON		SONSTIGES BAULAND		
BAU-REIFES LAND	ROH-BAU-LAND	INS-	DAVON	INDU-STRIE-LAND	LAND F. VERK.-ZWECKE	BAU-REIFES LAND	ROH-BAU-LAND	INS-	DAVON	INDU-STRIE-LAND	LAND F. VERK.-ZWECKE
GESAMT		GESAMT	GESAMT			GESAMT		GESAMT	GESAMT		
SONSTIGE JURISTISCHE PERSONEN											
NATUERLICHE PERSONEN						GEMEINNUTZIGE WOHNUNGSUNTERNEHMEN					
A	9568	8327	895	346	346	A	15	12	3		
B	12020	8314	2054	1652	1652	B	58	52	6		
C	1066850	921192	58055	87603	87603	C	13589	12830			
D	88,76	110,80	28,26	53,02	53,02	D	233,05	246,94			
E	0,15	0,30	0,15	1,00	1,00	E	11,00	23,89			
F	17586,91	17586,91	1076,23	750,00	750,00	F	750,00	750,00			
BUND						NICHTGEMEINNUTZIGE WOHNUNGSUNTERNEHMEN					
A	58		50	5	45	A	168	144	16	8	8
B	182	9	169	59	110	B	537	372	110	55	55
C	10214	508	9662	7645	2017	C	126892	101597	19061	6234	6234
D	56,00	59,65	57,34	130,22	18,37	D	236,33	273,08	172,69	114,34	114,34
E	0,80	20,00	0,80	20,54	0,80	E	1,00	7,50	1,00	20,00	20,00
F	612,88	232,27	612,88	450,00	612,88	F	1480,52	1480,52	398,89	475,00	475,00
LAND						SONSTIGE JURISTISCHE PERSONEN					
A	58		51		51	A	1641	1054	245	342	338
B	266	115	126		126	B	11710	4918	3550	3242	3231
C	14316	11527	1309		1309	C	1198839	818513	139362	240964	240933
D	53,91	100,49	10,38		10,38	D	102,37	166,42	39,25	74,33	74,56
E	0,60	6,69	0,60		0,60	E	0,24	0,62	0,24	1,00	1,00
F	1395,81	1395,81	270,00		270,00	F	10739,86	8614,47	1120,00	10739,86	10739,86
GEMEINDE						INSGESAMT					
A	576	147	149	280	73	A	12084	9695	1312	1077	770
B	4929	1170	2155	1603	1180	B	29702	14950	7906	6846	6177
C	109677	23825	53731	32121	22397	C	2540376	1889992	272492	377892	364811
D	22,25	20,36	24,93	20,04	18,99	D	85,53	126,42	34,47	55,20	59,06
E	0,04	0,04	1,00	0,50	4,00	E	0,04	0,04	0,15	0,50	1,00
F	1170,00	1170,00	300,00	950,00	208,33	F	17586,91	17586,91	1120,00	10739,86	10739,86
VERAUSSERER INSGESAMT											
NATUERLICHE PERSONEN						GEMEINNUTZIGE WOHNUNGSUNTERNEHMEN					
A	91538	76547	11707	3284	3284	A	280	242			
B	104681	69442	22527	12712	12712	B	1364	934	424		
C	8470973	7235077	645837	590060	590060	C	176726	148386	28171		
D	80,92	104,19	28,67	46,42	46,42	D	129,57	158,81	66,37		
E	0,02	0,15	0,02	0,40	0,40	E	1,15	8,35	1,15		
F	17586,91	17586,91	1218,56	3794,27	3794,27	F	1443,18	1443,18	1400,00		
BUND						NICHTGEMEINNUTZIGE WOHNUNGSUNTERNEHMEN					
A	795	58	54	683	9	A	3044	2687	306	51	51
B	2752	206	416	2130	85	B	7456	4375	2730	352	352
C	37484	8425	3868	25191	8163	C	1487005	1203105	243798	40101	40101
D	13,62	40,84	9,29	11,83	95,92	D	8,40	7,74	199,43	274,98	89,31
E	0,37	0,37	0,39	0,46	16,40	E	0,46	4,00	0,62	1,00	10,00
F	1001,28	1001,28	180,00	747,17	450,00	F	7801,42	7801,42	1338,43	1793,08	1793,08
LAND						SONSTIGE JURISTISCHE PERSONEN					
A	910	47	72	791	10	A	9143	5082	2345	1716	1672
B	4076	274	1535	2267	37	B	56755	18973	23424	14358	14188
C	47970	27545	8014	12410	1425	C	3669152	2343384	657640	668128	661771
D	11,77	100,58	5,22	5,47	38,53	D	5,09	3,96	64,65	123,51	28,08
E	0,04	0,30	0,04	0,28	10,00	E	0,47	0,28	0,05	0,37	0,05
F	1395,81	1395,81	147,00	936,56	275,00	F	712,86	18000,00	18000,00	1173,02	10739,86
GEMEINDE						INSGESAMT					
A	6720	1307	3112	2301	408	A	112430	85970	17633	8827	5435
B	31864	3759	20331	7574	4274	B	208749	97963	71389	39397	31652
C	780796	150654	462651	167491	92358	C	14670105	11116576	2049979	1503550	1394048
D	24,66	40,08	22,76	22,12	21,61	D	70,28	113,48	28,72	38,16	44,04
E	0,04	0,04	0,08	0,39	1,75	E	0,02	0,04	0,02	0,28	0,40
F	1351,35	1351,35	630,00	1200,00	600,00	F	18000,00	18000,00	1400,00	10739,86	10739,86

5 KAUFWERTE FUER BAULAND 1995 NACH BAULANDARTEN, VERAEUSSERERN UND ERWERBERN

5.2 FRUEHERES BUNDESGBIET

BAULANDARTEN							BAULANDARTEN							
INS- GESAMT	DAVON BAU- REIFES LAND	ROH- BAU- LAND	SONSTIGES BAULAND		LAND F. VERK.- ZWECKE	FREI- FLAE- CHEN	INS- GESAMT	DAVON BAU- REIFES LAND	ROH- BAU- LAND	SONSTIGES BAULAND		LAND F. VERK.- ZWECKE	FREI- FLAE- CHEN	
			INS- GESAMT	DAVON INDU- STRIE- LAND			INS- GESAMT				INS- GESAMT			DAVON INDU- STRIE- LAND
NATUERLICHE PERSONEN														
A	32796	29438	2669	689	689	.	A	89	71	18	.	.	.	
B	32604	25938	4318	2348	2348	.	B	319	108	211	.	.	.	
C	3855880	3481326	242820	131734	131734	.	C	35821	28006	7815	.	.	.	
D	118,26	134,22	56,24	56,09	56,09	.	D	112,27	259,46	37,02	.	.	.	
E	0,42	1,00	0,42	2,00	2,00	.	E	5,30	32,21	5,30	.	.	.	
F	16052,63	16052,63	1175,21	2987,80	2987,80	.	F	1443,18	1443,18	650,00	.	.	.	
BUND														
A	482	12	2	468	.	.	A	2011	1792	208	11	11	.	
B	1165	15	48	1102	.	1085	B	3933	2293	1529	111	111	.	
C	10699	1250	.	8142	.	7797	C	883178	703073	165209	14896	14896	.	
D	9,19	85,40	.	7,39	.	7,19	D	224,54	306,58	108,03	134,60	134,60	.	
E	0,50	25,00	.	0,50	.	0,50	E	12,93	12,93	13,00	15,00	15,00	.	
F	800,00	800,00	.	747,17	.	747,17	F	3267,33	3267,33	1338,43	1793,08	1793,08	.	
LAND														
A	485	3	17	465	.	.	A	2240	1601	378	261	249	8	
B	782	2	132	649	.	632	B	6703	2795	2201	1706	1689	4	
C	7662	.	1249	5471	.	4161	C	790533	539592	119768	131174	131062	50	
D	9,79	.	9,47	8,43	.	6,59	D	117,94	193,04	54,41	76,88	77,57	11,83	
E	0,50	.	1,15	0,50	.	0,50	E	1,81	4,00	2,00	1,81	4,76	3,24	
F	766,46	.	30,00	334,09	.	334,09	F	12419,87	12419,87	1173,02	1490,00	1490,00	100,00	
GEMEINDE														
A	4272	724	2004	1544	254	1035	255 A	42375	33641	5296	3438	1207	1967	264
B	16718	1404	10977	4337	2110	1697	530 B	62224	32556	19416	10253	6283	3418	552
C	484138	79843	308997	95297	54396	25357	15545 C	6067911	4834032	847165	386713	333464	37365	15885
D	28,96	56,85	28,15	21,97	25,77	14,94	29,35 D	97,52	148,49	43,63	37,72	53,07	10,93	28,78
E	0,08	1,00	0,08	0,39	1,75	0,39	0,50 E	0,08	1,00	0,08	0,39	1,75	0,39	0,50
F	1351,35	1351,35	630,00	1200,00	600,00	1200,00	587,58 F	16052,63	16052,63	1338,43	2987,80	2987,80	1200,00	587,58
INSGESAMT														
BUND														
NATUERLICHE PERSONEN														
A	119	82	15	22	22	.	A	.	.	.	.	.	.	
B	182	86	41	54	54	.	B	.	.	.	.	.	.	
C	19267	13376	2328	3563	3563	.	C	.	.	.	.	.	.	
D	106,07	154,88	56,42	65,97	65,97	.	D	.	.	.	.	.	.	
E	1,65	3,62	1,65	7,00	7,00	.	E	.	.	.	.	.	.	
F	1647,29	1647,29	599,87	161,00	161,00	.	F	.	.	.	.	.	.	
BUND														
LAND														
A	6	.	.	80	.	77	A	38	12	.	.	.	.	
B	87	.	.	146	.	146	B	200	38	.	161	161	.	
C	356	.	.	1,83	.	1,83	C	9444	4898	.	4528	4528	.	
D	4,11	.	.	0,50	.	0,50	D	47,19	129,47	.	28,04	28,04	.	
E	0,50	.	.	33,00	.	33,00	E	2,51	7,83	.	2,51	2,51	.	
F	33,00	.	.	.	.	.	F	923,43	923,43	.	185,00	185,00	.	
GEMEINDE														
A	57	9	19	29	9	15	5 A	225	107	36	82	58	19	5
B	839	142	368	329	288	19	22 B	1326	277	417	632	514	96	22
C	31985	10576	16195	5214	3268	1407	539 C	62540	29829	18752	13959	11958	1463	539
D	38,13	74,66	44,00	15,84	11,33	74,38	24,52 D	47,17	107,74	44,95	22,09	23,26	15,28	24,52
E	1,00	6,00	2,50	1,00	4,44	1,00	8,23 E	0,50	3,62	1,65	0,50	2,51	0,50	8,23
F	525,60	407,24	525,60	200,00	58,00	200,00	120,00 F	1647,29	1647,29	599,87	200,00	185,00	200,00	120,00
INSGESAMT														
LAND														
NATUERLICHE PERSONEN														
A	258	213	12	33	33	.	A	5	5	.	.	.	.	
B	317	186	21	110	110	.	B	20	20	.	.	.	.	
C	30367	25589	877	3900	3900	.	C	12489	12489	.	.	.	.	
D	95,78	137,33	42,22	35,48	35,48	.	D	622,36	622,36	.	.	.	.	
E	3,00	3,00	10,59	5,00	5,00	.	E	135,00	135,00	.	.	.	.	
F	1201,63	1201,63	160,00	575,47	575,47	.	F	1021,17	1021,17	.	.	.	.	
BUND														
LAND														
A	4	.	.	4	.	4	A	9	.	.	.	.	.	
B	113	.	.	113	.	113	B	31	11	.	.	.	.	
C	.	.	.	.	.	.	C	4613	3140	.	.	.	.	
D	.	.	.	.	.	.	D	149,60	294,18	.	.	.	.	
E	.	.	.	.	.	.	E	65,00	90,00	.	.	.	.	
F	.	.	.	.	.	.	F	820,00	820,00	.	.	.	.	
GEMEINDE														
A	41	6	14	21	.	18	A	334	241	27	66	.	22	.
B	135	16	51	67	.	63	B	666	251	73	342	166	175	.
C	6001	2045	3424	532	.	487	C	62564	49953	4877	7734	6773	936	.
D	44,61	127,82	66,92	7,90	.	7,73	D	93,93	198,92	67,13	22,59	40,86	5,33	.
E	0,50	17,50	10,00	0,50	.	0,50	E	0,50	3,00	10,00	0,50	5,00	0,50	.
F	250,00	250,00	160,00	160,49	.	160,49	F	2465,90	2465,90	798,59	575,47	575,47	160,49	.

5 KAUFWERTE FUER BAULAND 1995 NACH BAULANDARTEN, VERAUSSERERN UND ERWERBERN

5.2 FRUEHERES BUNDESGBIET

BAULANDARTEN						BAULANDARTEN					
INS-	DAVON	ROH-	SONSTIGES BAULAND	INS-	DAVON	ROH-	SONSTIGES BAULAND	INS-	DAVON	ROH-	SONSTIGES BAULAND
BAU-	BAU-	BAU-	INS-	BAU-	BAU-	BAU-	INS-	BAU-	BAU-	BAU-	INS-
REIFES	REIFES	REIFES	DAVON	REIFES	REIFES	REIFES	DAVON	REIFES	REIFES	REIFES	DAVON
LAND	LAND	LAND	INDU-	LAND	LAND	LAND	INDU-	LAND	LAND	LAND	INDU-
GESAMT	GESAMT	GESAMT	STRIE-	LAND F.	GESAMT	GESAMT	STRIE-	LAND F.	GESAMT	GESAMT	STRIE-
			GESAMT	VERK.-	FREI-		GESAMT	VERK.-	FREI-		GESAMT
				ZWECKE	FLAE-			ZWECKE	CHEN		
					CHEN						
GEMEINDE											
NATUERLICHE PERSONEN						GEMEINNUETZIGE WOHNUNGSUNTERNEHMEN					
A	24368	21129	1664	1575	1575	A	124				
B	24739	17487	1674	5579	5579	B	406	301	100		
C	1931922	1587172	89878	254873	254873	C	81160	63895	17095		
D	78,09	90,76	53,69	45,69	45,69	D	200,00	212,20	171,71		
E	0,69	2,00	1,00	0,69	0,69	E	12,00	12,00	40,00		
F	11077,17	11077,17	810,00	650,00	650,00	F	1300,00	1300,00	570,00		
BUND						NICHTGEMEINNUETZIGE WOHNUNGSUNTERNEHMEN					
A	24	3		21		A	509	446	37	26	
B	43	2		41		B	1684	1016	522	146	
C	3030			2173		C	281194	236876	32437	11881	11881
D	69,94			53,15	36	D	166,95	233,07	62,12	81,48	81,48
E	0,70			0,70	2079	E	10,00	12,00	24,09	10,00	10,00
F	750,00			150,00	150,00	F	2011,04	2011,04	420,23	800,37	800,37
LAND						SONSTIGE JURISTISCHE PERSONEN					
A	33	3	1	29	27	2 A	1004	539	71	394	388
B	64	18	1	45	37	B	5134	1584	591	2959	2945
C	6232			855	520	C	435834	260483	27041	148310	147900
D	97,06			18,91	13,90	D	84,90	164,40	45,78	50,13	50,22
E	0,80			0,80	0,80	E	1,55	2,00	2,00	1,55	3,00
F	500,00			500,00	500,00	F	5681,82	5681,82	550,00	750,53	750,53
GEMEINDE						INSGESAMT					
A	57	23	7	29		4 A	26119	22258	1786	2075	1994
B	188	57	59	52	46	1 B	32258	20466	2966	8826	8683
C	7813	4122	2725	967	619	C	2747185	2158694	169263	419228	415205
D	41,67	72,87	34,37	18,71	13,35	D	85,16	105,48	57,06	47,50	47,82
E	0,50	13,70	12,00	0,50	0,50	E	0,50	2,00	1,00	0,50	0,69
F	394,48	394,48	300,00	98,90	60,00	F	11077,17	11077,17	810,00	800,37	800,37
GEMEINNUETZIGE WOHNUNGSUNTERNEHMEN											
NATUERLICHE PERSONEN						GEMEINNUETZIGE WOHNUNGSUNTERNEHMEN					
A	454	445	7	2	2	A					
B	314	286	20	7	7	B	4	4			
C	43768	41505	2087			C	1082	1082			
D	139,49	144,90	105,18			D	296,83	296,83			
E	6,00	71,76				E	150,00	150,00			
F	772,23	772,23	203,54			F	704,08	704,08			
BUND						NICHTGEMEINNUETZIGE WOHNUNGSUNTERNEHMEN					
A						A	14	14			
B						B	30	30			
C						C	8059	8059			
D						D	268,93	268,93			
E						E	15,00	15,00			
F						F	480,00	480,00			
LAND						SONSTIGE JURISTISCHE PERSONEN					
A						A	17	12	5		
B						B	45	28	17		
C						C	8215	6299	1916		
D						D	182,10	223,60	113,10		
E						E	10,00	120,00	10,00		
F						F	1000,00	1000,00	584,56		
GEMEINDE						INSGESAMT					
A				8		A	501	478	12	11	2
B	19	12		7	6	B	412	360	37	15	7
C	3742			624	604	C	64881	60063	4003	815	618
D	194,62			87,23	104,35	D	157,51	166,71	108,83	54,84	103,19
E	15,00			15,00	15,00	E	6,00	6,00	10,00	9,00	15,00
F	320,00			320,00	320,00	F	1000,00	1000,00	584,56	320,00	320,00
NICHTGEMEINNUETZIGE WOHNUNGSUNTERNEHMEN											
NATUERLICHE PERSONEN						GEMEINNUETZIGE WOHNUNGSUNTERNEHMEN					
A	2205	2143	47	15	15	A	3	3			
B	1604	1483	45	76	76	B	23	23			
C	307783	287308	5053	15422	15422	C					
D	191,94	193,77	112,28	203,28	203,28	D					
E	10,00	10,00	15,94	30,00	30,00	E					
F	3333,33	3333,33	1218,56	1195,80	1195,80	F					
BUND						NICHTGEMEINNUETZIGE WOHNUNGSUNTERNEHMEN					
A						A	213	202	8	3	3
B						B	369	287	69	13	13
C						C	144426	122007	17310		
D						D	391,31	424,41	251,52		
E						E	30,00	30,00	72,85		
F						F	7801,42	7801,42	868,62		
LAND						SONSTIGE JURISTISCHE PERSONEN					
A	2	1		1	1	A	57		6	6	
B	0	0		0	0	B	141	97	41	41	
C						C	50037	42404	6085	6085	
D						D	353,74	435,96	147,93	147,93	
E						E	30,00	30,00	42,50	42,50	
F						F	3189,48	3189,48	342,59	342,59	
GEMEINDE						INSGESAMT					
A	47	21	2	24	18	2 A	2527	2418	60	49	28
B	106	26	2	78	50	1 B	2243	1916	119	208	156
C	20937	4446		16328	14827	C	527189	460163	24074	42951	27944
D	196,99	169,70		208,78	293,89	D	235,02	240,13	202,71	206,37	178,58
E	2,50	32,00		2,50	2,50	E	2,50	10,00	15,94	2,50	25,00
F	500,00	500,00		460,00	460,00	F	7801,42	7801,42	1218,56	1528,35	1528,35

5 KAUFWERTE FUER BAULAND 1995 NACH BAULANDARTEN, VERAUSSERERN UND ERWERBERN

5.2 FRUEHERES BUNDESGBEIT

BAULANDARTEN							BAULANDARTEN							
INS-	DAVON	ROH-	SONSTIGES	SONSTIGES	LAND F.	PREI-	INS-	DAVON	ROH-	SONSTIGES	BAULAND	LAND F.	PREI-	
GESAMT	BAU-REIFES LAND	BAU-LAND	INS-BAU-LAND	INDU-STRIE-LAND	VERK.-ZWECKE	FLAE-CHEN	GESAMT	BAU-REIFES LAND	BAU-LAND	INS-BAU-LAND	INDU-STRIE-LAND	VERK.-ZWECKE	FLAE-CHEN	
SONSTIGE JURISTISCHE PERSONEN														
NATUERLICHE PERSONEN							GEMEINNUETZIGE WOHNUNGSUNTERNEHMEN							
A	4123	3762	150	211	211	.	A	8	.	.	.	.	.	
B	4387	3335	253	798	798	.	B	12	6	.	.	.	.	
C	547490	472874	19340	55276	55276	.	C	3540	2788	.	.	.	.	
D	124,81	141,80	76,35	69,24	69,24	.	D	284,73	435,14	.	.	.	.	
E	1,00	2,00	4,80	1,00	1,00	.	E	100,00	100,00	.	.	.	.	
F	1662,71	1662,71	1076,23	750,00	750,00	.	F	750,00	750,00	.	.	.	.	
BUND							NICHTGEMEINNUETZIGE WOHNUNGSUNTERNEHMEN							
A	37	.	.	34	.	.	A	137	118	11	8	.	.	
B	117	.	.	116	.	68	B	421	273	94	55	55	.	
C	9429	.	.	9279	.	1847	C	114210	89482	18495	6234	6234	.	
D	80,44	.	.	80,02	.	27,32	D	271,15	328,35	196,38	114,34	114,34	.	
E	0,80	.	.	0,80	.	0,80	E	20,00	48,73	30,00	20,00	20,00	.	
F	612,88	.	.	612,88	.	612,88	F	1480,52	1480,52	398,89	475,00	475,00	.	
LAND							SONSTIGE JURISTISCHE PERSONEN							
A	35	.	.	32	.	32	A	566	400	40	126	126	.	
B	193	.	.	93	.	93	B	2759	1339	460	960	960	.	
C	12299	.	.	1061	.	1061	C	494018	334197	35635	124185	124185	.	
D	63,72	.	.	11,45	.	11,45	D	179,08	249,55	77,53	129,38	129,38	.	
E	0,70	.	.	0,70	.	0,70	E	1,00	5,00	5,30	1,00	1,00	.	
F	1395,81	.	.	270,00	.	270,00	F	2900,00	2900,00	602,96	1650,49	1650,49	.	
GEMEINDE							INSGESAMT							
A	311	66	57	188	.	17 A	5217	4359	259	599	388	194	17	
B	1942	226	736	980	736	185	59 B	9831	5281	1549	3001	2597	346	59
C	70443	11581	34273	24590	16470	5932	2187 C	1251429	922310	108494	220625	209598	8840	2187
D	36,28	51,18	46,59	25,10	22,39	31,99	37,34 D	127,30	174,65	70,05	73,52	80,72	25,57	37,34
E	0,50	4,00	1,20	0,50	4,54	0,50	1,11 E	0,50	2,00	1,20	0,50	1,00	0,50	1,11
F	1170,00	1170,00	300,00	950,00	208,33	540,00	F	2900,00	2900,00	1076,23	1650,49	1650,49	612,88	950,00
VERAUSSERER INSGESAMT														
NATUERLICHE PERSONEN							GEMEINNUETZIGE WOHNUNGSUNTERNEHMEN							
A	64323	57212	4564	2547	2547	.	A	235	207	.	.	.	.	
B	64146	48802	6372	8973	8973	.	B	789	467	317	.	.	.	
C	6736476	5909150	362383	464943	464943	.	C	138457	112625	25663	.	.	.	
D	105,02	121,08	56,87	51,82	51,82	.	D	175,59	241,32	81,03	.	.	.	
E	0,42	1,00	0,42	0,69	0,69	.	E	5,30	12,00	5,30	.	.	.	
F	16052,63	16052,63	1218,56	2987,80	2987,80	.	F	1443,18	1443,18	650,00	.	.	.	
BUND							NICHTGEMEINNUETZIGE WOHNUNGSUNTERNEHMEN							
A	547	18	2	527	7	520	A	2897	2582	264	51	51	.	
B	1438	18	48	1372	71	1301	B	6482	3916	2214	352	352	.	
C	23607	2257	.	20043	7870	12172	C	1436784	1163232	233450	40101	40101	.	
D	16,42	123,04	.	14,61	111,24	9,36	D	221,65	297,03	105,42	114,07	114,07	.	
E	0,50	25,00	.	0,50	16,40	0,50	E	10,00	12,00	13,00	10,00	10,00	.	
F	800,00	800,00	.	747,17	450,00	747,17	F	7801,42	7801,42	1338,43	1793,08	1793,08	.	
LAND							SONSTIGE JURISTISCHE PERSONEN							
A	562	10	19	533	4	522	7 A	3939	2622	499	818	800	12	6
B	1127	121	140	866	10	839	18 B	15033	5900	3273	5860	5829	7	24
C	26587	17486	1546	7555	.	5820	613 C	1796727	1194564	186503	415661	415139	258	264
D	23,60	144,88	11,08	8,72	.	6,94	34,62 D	119,52	202,46	56,98	70,94	71,22	37,57	11,21
E	0,50	11,76	1,15	0,50	.	0,50	10,00 E	1,00	2,00	2,00	1,00	1,00	1,55	1,81
F	1395,81	1395,81	147,00	500,00	.	500,00	F	12419,87	12419,87	1173,02	1650,49	1650,49	170,00	100,00
GEMEINDE							INSGESAMT							
A	4795	851	2101	1843	309	1248	286 A	77298	63502	7476	6320	3719	2302	299
B	19946	1883	12213	5850	3168	2067	615 B	108960	61107	24576	23277	18407	4213	656
C	625060	115731	365777	143552	75771	49232	18549 C	10783698	8515045	1176629	1092025	1005117	67482	19426
D	31,34	61,46	29,95	24,54	23,92	23,82	30,15 D	98,97	139,35	47,88	46,91	54,60	16,02	29,59
E	0,08	1,00	0,08	0,39	1,75	0,39	0,50 E	0,08	1,00	0,08	0,39	0,69	0,39	0,50
F	1351,35	1351,35	630,00	1200,00	600,00	1200,00	F	16052,63	16052,63	1338,43	2987,80	2987,80	1200,00	950,00



5 KAUFWERTE FUER BAULAND 1995 NACH BAULANDARTEN, VERAUSSERERN UND ERWERBERN

5.3 NEUE LAENDER UND BERLIN-OST

BAULANDARTEN							BAULANDARTEN								
INS-	DAVON	ROH-	SONSTIGES	INS-	DAVON	ROH-	SONSTIGES	INS-	DAVON	ROH-	SONSTIGES	INS-	DAVON	ROH-	SONSTIGES
BAU-	BAU-	BAU-	BAU-	BAU-	BAU-	BAU-	BAU-	BAU-	BAU-	BAU-	BAU-	BAU-	BAU-	BAU-	BAU-
REIFES	REIFES	REIFES	REIFES	REIFES	REIFES	REIFES	REIFES	REIFES	REIFES	REIFES	REIFES	REIFES	REIFES	REIFES	REIFES
LAND	LAND	LAND	LAND	LAND	LAND	LAND	LAND	LAND	LAND	LAND	LAND	LAND	LAND	LAND	LAND
INS-	INS-	INS-	INS-	INS-	INS-	INS-	INS-	INS-	INS-	INS-	INS-	INS-	INS-	INS-	INS-
INDU-	INDU-	INDU-	INDU-	INDU-	INDU-	INDU-	INDU-	INDU-	INDU-	INDU-	INDU-	INDU-	INDU-	INDU-	INDU-
STRIE-	STRIE-	STRIE-	STRIE-	STRIE-	STRIE-	STRIE-	STRIE-	STRIE-	STRIE-	STRIE-	STRIE-	STRIE-	STRIE-	STRIE-	STRIE-
LAND	LAND	LAND	LAND	LAND	LAND	LAND	LAND	LAND	LAND	LAND	LAND	LAND	LAND	LAND	LAND
VERK.-	VERK.-	VERK.-	VERK.-	VERK.-	VERK.-	VERK.-	VERK.-	VERK.-	VERK.-	VERK.-	VERK.-	VERK.-	VERK.-	VERK.-	VERK.-
ZWECKE	ZWECKE	ZWECKE	ZWECKE	ZWECKE	ZWECKE	ZWECKE	ZWECKE	ZWECKE	ZWECKE	ZWECKE	ZWECKE	ZWECKE	ZWECKE	ZWECKE	ZWECKE
GESAMT	GESAMT	GESAMT	GESAMT	GESAMT	GESAMT	GESAMT	GESAMT	GESAMT	GESAMT	GESAMT	GESAMT	GESAMT	GESAMT	GESAMT	GESAMT
NATUERLICHE PERSONEN															
NATUERLICHE PERSONEN								GEMEINNUETZIGE WOHNUNGSUNTERNEHMEN							
A	12065	7949	3900	216	216	.	.	A	17	13	4	.	.	.	.
B	21367	9460	10661	1246	1246	.	.	B	409	310	98	.	.	.	.
C	761293	557934	168845	34514	34514	.	.	C	17689	16860	.	.	.	.	.
D	35,63	58,98	15,84	27,69	27,69	.	.	D	43,28	54,32	.	.	.	.	.
E	0,02	0,15	0,02	0,40	0,40	.	.	E	1,15	8,35	.	.	.	.	.
F	4145,08	4145,08	914,29	3794,27	3794,27	.	.	F	746,27	746,27	.	.	.	.	.
BUND															
A	198	27	45	126	.	.	.	A	68	41	27	.	.	.	.
B	1073	87	336	651	.	441	.	B	622	237	385	.	.	.	.
C	8779	3292	2366	3121	.	1492	1629	C	27856	19984	7872	.	.	.	.
D	8,18	38,00	7,05	4,79	.	3,39	7,74	D	44,76	84,22	20,44	.	.	.	.
E	0,37	0,37	0,39	0,46	.	0,46	4,00	E	0,62	0,62	1,38	.	.	.	.
F	1001,28	1001,28	180,00	300,00	.	300,00	100,00	F	1375,00	1375,00	249,81	.	.	.	.
LAND															
A	273	20	45	208	.	.	.	A	2583	1071	1202	310	293	7	10
B	2651	67	1292	1292	22	959	310	B	19721	5840	10947	2933	2833	38	62
C	8206	1962	2379	3865	253	3035	577	C	699403	420687	231758	46958	41540	82	5337
D	3,10	29,24	1,84	2,99	11,39	3,16	1,86	D	35,47	72,03	21,17	16,01	14,66	2,14	86,33
E	0,04	0,30	0,04	0,28	10,00	0,47	0,28	E	0,06	0,37	0,06	0,63	0,63	1,05	7,00
F	890,41	890,41	55,02	712,86	12,00	120,00	712,86	F	2259,04	2259,04	657,14	979,50	307,69	12,00	979,50
GEMEINDE															
A	1551	341	865	345	61	239	45	A	16755	9462	6088	1205	575	551	79
B	7658	840	5799	1020	643	242	136	B	53501	16841	29519	7142	4744	1680	718
C	104007	19710	68931	15366	10500	3730	1135	C	1627232	1040428	482979	103825	86808	8339	8678
D	13,58	23,47	11,89	15,07	16,34	15,43	8,37	D	30,41	61,78	16,36	14,54	18,30	4,96	12,09
E	0,13	1,00	0,13	0,50	4,00	0,50	1,00	E	0,02	0,15	0,02	0,28	0,40	0,46	0,28
F	863,64	863,64	145,26	650,00	150,00	650,00	250,00	F	4145,08	4145,08	914,29	3794,27	3794,27	650,00	979,50
BUND															
NATUERLICHE PERSONEN								GEMEINNUETZIGE WOHNUNGSUNTERNEHMEN							
A	413	238	160	15	15	.	.	A	.	.	.	.	.	.	.
B	708	355	305	48	48	.	.	B	.	.	.	.	.	.	.
C	27592	15702	10990	900	900	.	.	C	.	.	.	.	.	.	.
D	39,00	44,25	36,06	18,80	18,80	.	.	D	.	.	.	.	.	.	.
E	0,90	0,90	1,00	5,10	5,10	.	.	E	.	.	.	.	.	.	.
F	1396,55	1396,55	630,76	38,03	38,03	.	.	F	.	.	.	.	.	.	.
BUND															
A	.	.	.	.	.	.	.	A	.	.	.	.	.	.	.
B	.	.	.	.	.	.	.	B	.	.	.	.	.	.	.
C	.	.	.	.	.	.	.	C	.	.	.	.	.	.	.
D	.	.	.	.	.	.	.	D	.	.	.	.	.	.	.
E	.	.	.	.	.	.	.	E	.	.	.	.	.	.	.
F	.	.	.	.	.	.	.	F	.	.	.	.	.	.	.
LAND															
A	18	4	.	.	.	.	.	A	127	66	.	.	.	.	.
B	66	9	.	56	.	51	.	B	1932	381	1411	140	140	.	.
C	840	.	.	192	.	142	.	C	55284	29549	22543	3191	3191	.	.
D	12,64	.	.	3,45	.	2,80	.	D	28,61	77,60	15,98	22,73	22,73	.	.
E	1,40	.	.	1,40	.	1,40	.	E	0,75	2,80	0,75	3,78	3,78	.	.
F	230,51	.	.	120,00	.	120,00	.	F	18000,00	18000,00	55,00	200,00	200,00	.	.
GEMEINDE															
A	66	17	.	13	.	.	2	A	627	328	234	65	43	20	2
B	837	48	725	63	.	46	.	B	3553	803	2443	307	207	96	4
C	9111	1678	6551	882	.	540	.	C	93135	47861	40108	5165	4252	682	.
D	10,89	34,74	9,03	13,96	.	11,86	.	D	26,21	59,59	16,42	16,82	20,53	7,09	.
E	0,70	6,51	0,70	1,00	.	1,00	.	E	0,70	0,90	0,70	1,00	3,50	1,00	.
F	150,00	150,00	38,00	70,00	.	70,00	.	F	18000,00	18000,00	630,76	200,00	200,00	120,00	.
BUND															
A	180	69	109	2	2	.	.	A	2	.	.	.	.	.	.
B	451	91	353	7	7	.	.	B	3	.	.	.	.	.	.
C	9052	4957	3962	.	.	.	.	C	.	.	.	.	.	.	.
D	20,06	54,51	11,22	.	.	.	.	D	.	.	.	.	.	.	.
E	0,27	7,00	0,27	.	.	.	.	E	.	.	.	.	.	.	.
F	350,00	350,00	109,00	.	.	.	.	F	.	.	.	.	.	.	.
BUND															
A	9	1	2	6	.	6	.	A	.	.	.	.	.	.	.
B	37	2	20	14	.	14	.	B	.	.	.	.	.	.	.
C	263	.	.	141	.	141	.	C	.	.	.	.	.	.	.
D	7,18	.	.	9,92	.	9,92	.	D	.	.	.	.	.	.	.
E	1,50	.	.	1,63	.	1,63	.	E	.	.	.	.	.	.	.
F	90,81	.	.	90,81	.	90,81	.	F	.	.	.	.	.	.	.
LAND															
A	.	.	.	.	.	.	.	A	47	25	.	.	.	.	.
B	.	.	.	.	.	.	.	B	816	205	578	33	.	.	.
C	.	.	.	.	.	.	.	C	29246	22463	6567	216	.	.	.
D	.	.	.	.	.	.	.	D	35,84	109,65	11,37	6,50	.	.	.
E	.	.	.	.	.	.	.	E	1,00	1,64	1,00	1,25	.	.	.
F	.	.	.	.	.	.	.	F	3383,68	3383,68	40,00	50,00	.	.	.
GEMEINDE															
A	25	10	13	2	.	2	.	A	263	106	142	15	.	8	.
B	207	31	167	9	.	9	.	B	1514	331	1119	64	20	23	.
C	2671	731	1870	.	.	.	.	C	45333	31662	13111	559	324	210	.
D	12,93	23,83	11,20	.	.	.	.	D	29,95	95,59	11,72	8,79	16,18	9,10	.
E	1,00	4,00	1,00	.	.	.	.	E	0,27	1,64	0,27	1,25	10,00	1,63	.
F	85,00	85,00	25,00	.	.	.	.	F	3383,68	3383,68	1400,00	90,81	50,00	90,81	.

5 KAUFWERTE FUER BAULAND 1995 NACH BAULANDARTEN, VERAEUSSERERN UND ERWERBERN

5.3 NEUE LAENDER UND BERLIN-OST

BAULANDARTEN							BAULANDARTEN							
INS-	DAVON-	ROH-	SONSTIGES	SONSTIGES	LAND F.	FREI-	INS-	DAVON-	ROH-	SONSTIGES	BAULAND	LAND F.	FREI-	
GESAMT	BAU-REIFES LAND	BAU-LAND	INS-BAU-REIFES LAND	INDU-STRIE-LAND	VERK.-ZWECKE	FLAE-CHEN	GESAMT	BAU-REIFES LAND	BAU-LAND	INS-BAU-REIFES LAND	INDU-STRIE-LAND	VERK.-ZWECKE	FLAE-CHEN	
GEMEINDE														
NATUERLICHE PERSONEN							GEMEINNUETZIGE WOHNUNGSUNTERNEHMEN							
A	8775	6195	2213	367	367	.	A	16	.	.	.	.	.	
B	10101	5495	3026	1580	1580	.	B	100	92	.	.	.	.	
C	393589	276142	60421	57026	57026	.	C	5235	4194	.	.	.	.	
D	38,97	50,25	19,97	36,10	36,10	.	D	52,10	45,64	.	.	.	.	
E	0,25	0,26	0,25	1,71	1,71	.	E	10,00	10,00	.	.	.	.	
F	877,55	877,55	350,00	248,48	248,48	.	F	410,45	410,45	.	.	.	.	
BUND							NICHTGEMEINNUETZIGE WOHNUNGSUNTERNEHMEN							
A	20	10	2	8	.	.	A	38	28	10	.	.	.	
B	140	92	7	40	.	36	B	188	74	114	.	.	.	
C	4050	2477	.	1502	.	1422	C	7075	5166	1910	.	.	.	
D	29,00	26,90	.	37,29	.	39,20	D	37,58	69,53	16,76	.	.	.	
E	0,49	9,90	.	0,49	.	0,49	E	1,38	7,24	1,38	.	.	.	
F	120,00	120,00	.	61,00	.	61,00	F	265,00	265,00	90,00	.	.	.	
LAND							SONSTIGE JURISTISCHE PERSONEN							
A	34	10	6	18	.	16	2 A	1358	631	384	343	339	2	2
B	160	63	77	20	.	17	2 B	10284	3050	4124	3110	3102	3	6
C	10320	7184	2586	550	.	432	C	380718	188860	106534	85323	84963	.	.
D	64,69	114,22	33,55	28,10	.	25,17	D	37,02	61,92	25,83	27,43	27,39	.	.
E	0,70	2,58	6,50	0,70	.	0,70	E	0,05	1,00	0,05	0,50	2,50	.	.
F	936,56	167,00	40,00	936,56	.	936,56	F	2100,00	2100,00	180,00	400,00	400,00	.	.
GEMEINDE							INSGESAMT							
A	15	6	3	6	.	.	A	10256	6893	2621	742	708	30	4
B	23	9	6	8	.	3	B	20996	8875	7363	4758	4690	60	8
C	707	556	.	91	.	42	C	801694	484579	172623	144492	142118	1906	.
D	30,27	61,31	.	11,05	.	12,58	D	38,18	54,60	23,44	30,37	30,30	31,81	.
E	3,00	15,00	.	3,00	.	3,00	E	0,05	0,26	0,05	0,49	1,71	0,49	.
F	251,75	251,75	.	60,00	.	60,00	F	2100,00	2100,00	350,00	936,56	400,00	936,56	.
GEMEINNUETZIGE WOHNUNGSUNTERNEHMEN														
NATUERLICHE PERSONEN							GEMEINNUETZIGE WOHNUNGSUNTERNEHMEN							
A	58	54	2	2	2	.	A	.	.	.	.	.	.	
B	39	35	1	4	4	.	B	.	.	.	.	.	.	
C	3371	3123	.	.	.	.	C	.	.	.	.	.	.	
D	85,50	89,28	.	.	.	.	D	.	.	.	.	.	.	
E	7,50	7,50	.	.	.	.	E	.	.	.	.	.	.	
F	300,00	300,00	.	.	.	.	F	.	.	.	.	.	.	
BUND							NICHTGEMEINNUETZIGE WOHNUNGSUNTERNEHMEN							
A	.	.	.	.	.	.	A	.	.	.	.	.	.	
B	.	.	.	.	.	.	B	.	.	.	.	.	.	
C	.	.	.	.	.	.	C	.	.	.	.	.	.	
D	.	.	.	.	.	.	D	.	.	.	.	.	.	
E	.	.	.	.	.	.	E	.	.	.	.	.	.	
F	.	.	.	.	.	.	F	.	.	.	.	.	.	
LAND							SONSTIGE JURISTISCHE PERSONEN							
A	.	.	.	.	.	.	A	10	.	.	.	.	.	
B	.	.	.	.	.	.	B	12	.	.	.	.	.	
C	.	.	.	.	.	.	C	2093	.	.	.	.	.	
D	.	.	.	.	.	.	D	174,29	174,29	.	.	.	.	
E	.	.	.	.	.	.	E	26,13	26,13	.	.	.	.	
F	.	.	.	.	.	.	F	430,03	430,03	.	.	.	.	
GEMEINDE							INSGESAMT							
A	.	.	.	.	.	.	A	70	66	2	2	2	.	
B	.	.	.	.	.	.	B	62	58	1	4	4	.	
C	.	.	.	.	.	.	C	6367	6120	.	.	.	.	
D	.	.	.	.	.	.	D	102,07	105,62	.	.	.	.	
E	.	.	.	.	.	.	E	1,00	1,00	.	.	.	.	
F	.	.	.	.	.	.	F	430,03	430,03	.	.	.	.	
NICHTGEMEINNUETZIGE WOHNUNGSUNTERNEHMEN														
NATUERLICHE PERSONEN							GEMEINNUETZIGE WOHNUNGSUNTERNEHMEN							
A	279	265	14	.	.	.	A	.	.	.	.	.	.	
B	234	226	9	.	.	.	B	.	.	.	.	.	.	
C	20240	19751	489	.	.	.	C	.	.	.	.	.	.	
D	86,32	87,41	57,47	.	.	.	D	.	.	.	.	.	.	
E	2,00	7,29	2,00	.	.	.	E	.	.	.	.	.	.	
F	500,00	500,00	173,06	.	.	.	F	.	.	.	.	.	.	
BUND							NICHTGEMEINNUETZIGE WOHNUNGSUNTERNEHMEN							
A	.	.	.	.	.	.	A	9	9	.	.	.	.	
B	.	.	.	.	.	.	B	47	47	.	.	.	.	
C	.	.	.	.	.	.	C	2594	2594	.	.	.	.	
D	.	.	.	.	.	.	D	54,70	54,70	.	.	.	.	
E	.	.	.	.	.	.	E	10,00	10,00	.	.	.	.	
F	.	.	.	.	.	.	F	199,50	199,50	.	.	.	.	
LAND							SONSTIGE JURISTISCHE PERSONEN							
A	.	.	.	.	.	.	A	.	.	.	.	.	.	
B	.	.	.	.	.	.	B	.	.	.	.	.	.	
C	.	.	.	.	.	.	C	.	.	.	.	.	.	
D	.	.	.	.	.	.	D	.	.	.	.	.	.	
E	.	.	.	.	.	.	E	.	.	.	.	.	.	
F	.	.	.	.	.	.	F	.	.	.	.	.	.	
GEMEINDE							INSGESAMT							
A	.	.	.	.	.	.	A	294	277	17	.	.	.	
B	.	.	.	.	.	.	B	290	279	11	.	.	.	
C	.	.	.	.	.	.	C	23698	23199	499	.	.	.	
D	.	.	.	.	.	.	D	81,81	83,17	46,49	.	.	.	
E	.	.	.	.	.	.	E	1,00	7,29	1,00	.	.	.	
F	.	.	.	.	.	.	F	500,00	500,00	173,06	.	.	.	

5 KAUFWERTE FUER BAULAND 1995 NACH BAULANDARTEN, VERAEUSSERERN UND ERWERBERN

5.3 NEUE LAENDER UND BERLIN-OST

BAULANDARTEN							BAULANDARTEN						
INS-	DAVON	ROH-	SONSTIGES	SONSTIGES	LAND F.	FREI-	INS-	DAVON	ROH-	SONSTIGES	SONSTIGES	LAND F.	FREI-
BAU-	BAU-	BAU-	INS-	DAVON	VERK.-	FLAE-	BAU-	BAU-	BAU-	INS-	DAVON	VERK.-	FLAE-
REIFES	REIFES	REIFES	INS-	INDU-	ZWECKE	CHEN	REIFES	REIFES	REIFES	INS-	INDU-	VERK.-	FLAE-
LAND	LAND	LAND	GESAMT	STRIE-			LAND	LAND	LAND	GESAMT	STRIE-	ZWECKE	CHEN
GESAMT	LAND	LAND	GESAMT	LAND			GESAMT	LAND	LAND	GESAMT	LAND	ZWECKE	CHEN
SONSTIGE JURISTISCHE PERSONEN													
NATUERLICHE PERSONEN							GEMEINNUTZIGE WOHNUNGSUNTERNEHMEN						
A	5445	4565	745	135	135	.	A	7	.	.	.	.	.
B	7633	4979	1801	854	854	.	B	46	.	.	.	.	.
C	519359	448318	38715	32326	32326	.	C	10049	10042	.	.	.	.
D	68,04	90,05	21,50	37,85	37,85	.	D	219,04	220,47	.	.	.	.
E	0,15	0,30	0,15	2,00	2,00	.	E	11,00	23,89	.	.	.	.
F	17586,91	17586,91	741,88	665,11	665,11	.	F	487,14	487,14	.	.	.	.
BUND							NICHTGEMEINNUTZIGE WOHNUNGSUNTERNEHMEN						
A	21	.	.	16	.	15	A	31	26	5	.	.	.
B	65	.	.	53	.	42	B	116	100	16	.	.	.
C	785	.	.	383	.	171	C	12682	12115	566	.	.	.
D	12,05	.	.	7,29	.	4,04	D	109,59	121,73	34,96	.	.	.
E	0,90	.	.	0,90	.	0,90	E	1,00	7,50	1,00	.	.	.
F	220,00	.	.	220,00	.	220,00	F	300,00	300,00	130,00	.	.	.
LAND							SONSTIGE JURISTISCHE PERSONEN						
A	23	.	.	19	.	19	A	1075	654	205	216	212	4
B	73	.	.	34	.	34	B	8952	3579	3091	2282	2272	10
C	2017	.	.	249	.	249	C	704821	484315	103728	116778	116748	.
D	27,80	.	.	7,41	.	7,41	D	78,74	135,31	33,56	51,18	51,39	.
E	0,60	.	.	0,60	.	0,60	E	0,24	0,62	0,24	1,20	1,20	.
F	60,00	.	.	39,10	.	39,10	F	10739,86	8614,47	1120,00	10739,86	10739,86	.
GEMEINDE							INSGESAMT						
A	265	81	92	92	.	.	9 A	6867	5336	1053	478	382	87
B	2987	944	1420	624	444	150	30 B	19872	9669	6358	3846	3580	236
C	39233	12244	19458	7531	5927	1355	249 C	1288947	967682	163997	157268	155214	1805
D	13,13	12,97	13,71	12,08	13,35	9,06	8,31 D	64,86	100,08	25,80	40,90	43,36	7,66
E	0,04	0,04	1,00	1,00	4,00	1,00	1,30 E	0,04	0,04	0,15	0,60	1,20	0,60
F	290,00	290,00	80,00	240,00	200,00	240,00	36,00 F	17586,91	17586,91	1120,00	10739,86	10739,86	240,00
VERAEUSSERER INSGESAMT													
NATUERLICHE PERSONEN							GEMEINNUTZIGE WOHNUNGSUNTERNEHMEN						
A	27215	19335	7143	737	737	.	A	45	35	10	.	.	.
B	40534	20640	16155	3739	3739	.	B	575	468	108	.	.	.
C	1734497	1325926	283454	125117	125117	.	C	38269	35761	2508	.	.	.
D	42,79	64,24	17,55	33,46	33,46	.	D	66,51	76,47	23,28	.	.	.
E	0,02	0,15	0,02	0,40	0,40	.	E	1,15	8,35	1,15	.	.	.
F	17586,91	17586,91	914,29	3794,27	3794,27	.	F	1400,00	1259,19	1400,00	.	.	.
BUND							NICHTGEMEINNUTZIGE WOHNUNGSUNTERNEHMEN						
A	248	40	52	156	2	140	14 A	147	105	42	.	.	.
B	1315	188	369	758	14	533	211 B	974	459	515	.	.	.
C	13877	6168	2561	5148	.	3226	1629 C	50221	39873	10348	.	.	.
D	10,56	32,82	6,95	6,79	.	6,05	7,74 D	51,55	86,87	20,08	.	.	.
E	0,37	0,37	0,39	0,46	.	0,46	4,00 E	0,62	0,62	1,00	.	.	.
F	1001,28	1001,28	180,00	300,00	.	300,00	100,00 F	1375,00	1375,00	249,81	.	.	.
LAND							SONSTIGE JURISTISCHE PERSONEN						
A	348	37	53	258	6	240	12 A	5204	2460	1846	898	872	13
B	2950	153	1396	1400	27	1061	313 B	41722	13073	20151	8499	8359	52
C	21383	10059	6468	4856	303	3857	695 C	1872425	1148821	471137	252467	246632	123
D	7,25	65,68	4,63	3,47	11,14	3,64	2,22 D	44,88	87,88	23,38	29,71	29,50	2,39
E	0,04	0,30	0,04	0,28	10,00	0,47	0,28 E	0,05	0,37	0,05	0,50	0,63	1,05
F	936,56	890,41	60,00	936,56	12,00	936,56	712,86 F	18000,00	18000,00	1120,00	10739,86	10739,86	13,00
GEMEINDE							INSGESAMT						
A	1925	456	1011	458	99	303	56 A	35132	22468	10157	2507	1716	696
B	11718	1876	8118	1724	1105	449	169 B	99789	36856	46813	16120	13245	2095
C	155736	34923	96874	23938	16587	5736	1615 C	3886407	2601531	873350	411525	388931	12943
D	13,29	18,62	11,93	13,89	15,01	12,78	9,54 D	38,95	70,59	18,66	25,53	29,36	6,18
E	0,04	0,04	0,13	0,50	3,50	0,50	1,00 E	0,02	0,04	0,02	0,28	0,40	0,46
F	863,64	863,64	145,26	650,00	200,00	650,00	250,00 F	18000,00	18000,00	1400,00	10739,86	10739,86	936,56



6 KAUFWERTE FUER BAULAND 1995 NACH BAULANDARTEN, GEMEINDEGROESSENKLASSEN UND VERWANDTSCHAFTSVERHAELTNISSEN

6.1 DEUTSCHLAND

BAULANDARTEN							BAULANDARTEN							
INS- GESAMT	DAVON BAU- REIFES LAND	ROH- BAU- LAND	SONSTIGES INS- BAULAND GESAMT	INDU- STRIE- LAND	LAND F. VERK.- ZWECKE	FREI- FLAE- CHEN	INS- GESAMT	DAVON BAU- REIFES LAND	ROH- BAU- LAND	SONSTIGES INS- BAULAND GESAMT	INDU- STRIE- LAND	LAND F. VERK.- ZWECKE	FREI- FLAE- CHEN	
GEMEINDEN MIT 50 000 BIS UNTER 100 000 EINWOHNERN														
NICHT VERWANDT							UNBEKANNT							
A	4827	4068	316	443	291	134	18	A	211	167	.	.	.	
B	9001	4507	2608	1885	1537	257	91	B	293	204	85	.	.	
C	1020045	820373	110643	89029	84066	2963	2000	C	41070	37064	3246	.	.	
D	113,33	182,01	42,42	47,23	54,71	11,51	21,98	D	140,08	181,24	38,10	.	.	
E	0,49	1,53	0,49	1,40	2,77	1,40	3,66	E	1,00	5,00	1,00	.	.	
F	.	.	420,23	950,00	450,00	220,00	950,00	F	1129,03	1129,03	157,55	.	.	
VERWANDT							INSGESAMT							
A	49	43	.	.	.	.	A	5087	4278	363	446	294	134	18
B	46	41	4	.	.	.	B	9340	4753	2697	1890	1542	257	91
C	6153	6067	76	.	.	.	C	1067268	863505	113964	89799	84836	2963	2000
D	134,65	148,88	21,19	.	.	.	D	114,27	181,69	42,25	47,51	55,03	11,51	21,98
E	1,06	20,00	1,06	.	.	.	E	0,49	1,53	0,49	1,40	2,77	1,40	3,66
F	888,89	888,89	83,33	.	.	.	F	.	.	420,23	950,00	450,00	220,00	950,00
GEMEINDEN MIT 100 000 BIS UNTER 200 000 EINWOHNERN														
NICHT VERWANDT							UNBEKANNT							
A	2506	2045	265	196	151	35	10	A	101	90	11	.	.	.
B	4550	2235	1547	769	610	126	32	B	115	98	17	.	.	.
C	788121	569367	125390	93364	90365	2235	765	C	33645	33172	473	.	.	.
D	173,20	254,75	81,06	121,48	148,04	17,70	23,97	D	293,07	339,42	27,69	.	.	.
E	1,00	10,00	1,26	1,00	5,00	1,00	13,00	E	1,24	25,00	1,24	.	.	.
F	2135,49	2135,49	1338,43	.	.	220,00	50,00	F	1450,00	1450,00	320,00	.	.	.
VERWANDT							INSGESAMT							
A	27	21	6	.	.	.	A	2634	2156	282	196	151	35	10
B	17	12	5	.	.	.	B	4682	2344	1569	769	610	126	32
C	4927	4216	712	.	.	.	C	826693	606755	126574	93364	90365	2235	765
D	287,23	357,42	132,78	.	.	.	D	176,56	258,80	80,66	121,48	148,04	17,70	23,97
E	3,62	24,51	3,62	.	.	.	E	1,00	10,00	1,24	1,00	5,00	1,00	13,00
F	1098,14	1098,14	300,00	.	.	.	F	2135,49	2135,49	1338,43	.	.	220,00	50,00
GEMEINDEN MIT 200 000 BIS UNTER 500 000 EINWOHNERN														
NICHT VERWANDT							UNBEKANNT							
A	1631	1376	124	131	103	25	3	A	56	52	3	1	1	.
B	4763	2393	1747	623	574	42	6	B	68	36	25	6	6	.
C	668499	522979	82398	63123	59138	3557	14855	C	13781	.	.	.	.	.
D	140,34	218,52	47,15	101,39	103,06	83,85	219,97	D	380,67	.	.	.	.	.
E	0,42	5,00	0,42	2,65	4,57	2,65	25,00	E	25,00	.	.	.	.	.
F	.	.	.	.	.	.	.	F	.	.	.	.	.	.
VERWANDT							INSGESAMT							
A	19	17	2	.	.	.	A	1706	1445	129	132	104	25	3
B	16	14	2	.	.	.	B	4847	2444	1775	628	580	42	6
C	4326	3843	.	.	.	.	C	687681	540603	83725	63353	59368	3557	14855
D	262,81	274,49	.	.	.	.	D	141,87	221,24	47,16	100,82	102,41	83,85	219,97
E	1,14	1,14	.	.	.	.	E	0,42	1,14	0,42	2,65	4,57	2,65	25,00
F	.	.	.	.	.	.	F	.	.	.	.	.	.	.
GEMEINDEN MIT 500 000 UND MEHR EINWOHNERN														
NICHT VERWANDT							UNBEKANNT							
A	780	625	62	93	50	36	7	A	31	.	.	.	.	.
B	1850	1058	166	626	503	109	14	B	26	25	.	.	.	.
C	837115	644956	53254	138906	110063	24033	4810	C	15683	15563	.	.	.	.
D	452,56	609,65	320,89	221,95	218,61	221,40	347,87	D	599,30	611,93	.	.	.	.
E	18,03	20,00	18,03	23,99	31,00	23,99	89,41	E	21,43	21,43	.	.	.	.
F	.	.	.	.	.	.	.	F	.	.	.	.	.	.
VERWANDT							INSGESAMT							
A	9	4	3	2	2	.	A	820	659	66	95	52	36	7
B	4	3	1	0	0	.	B	1880	1086	168	626	504	109	14
C	1439	.	.	.	.	.	C	854237	661424	53780	139033	110190	24033	4810
D	321,80	.	.	.	.	.	D	454,30	608,87	320,57	222,00	218,68	221,40	347,87
E	.	.	.	.	.	.	E	.	.	18,03	23,99	31,00	23,99	89,41
F	.	.	.	.	.	.	F	.	.	.	.	.	.	.
INSGESAMT														
NICHT VERWANDT							UNBEKANNT							
A	104496	79838	15931	8727	5335	2998	394	A	6580	5075	1444	61	61	.
B	197360	91404	66911	39044	31300	6308	1437	B	9495	5513	3744	238	238	.
C	13752714	10310007	1958317	1484390	1374888	80425	29078	C	825999	733146	78866	13987	13987	.
D	69,68	112,80	29,27	38,02	43,93	12,75	20,24	D	86,99	132,97	21,07	58,71	58,71	.
E	0,04	0,04	0,04	0,28	0,63	0,39	0,28	E	0,02	1,00	0,02	0,40	0,40	.
F	18000,00	18000,00	1400,00	10739,86	10739,86	1200,00	979,50	F	1957,30	1957,30	828,64	675,22	675,22	.
VERWANDT							INSGESAMT							
A	1354	1057	258	39	39	.	A	112430	85970	17633	8827	5435	2998	394
B	1894	1046	734	114	114	.	B	208749	97963	71389	39397	31652	6308	1437
C	91393	73423	12796	5174	5174	.	C	14670105	11116576	2049979	1503550	1394048	80425	29078
D	48,27	70,22	17,45	45,22	45,22	.	D	70,28	113,48	28,72	38,16	44,04	12,75	20,24
E	0,17	0,50	0,17	2,00	2,00	.	E	0,02	0,04	0,02	0,28	0,40	0,39	0,28
F	1266,67	1266,67	419,06	590,00	590,00	.	F	18000,00	18000,00	1400,00	10739,86	10739,86	1200,00	979,50

6 KAUFWERTE FUER BAULAND 1995 NACH BAULANDARTEN, GEMEINDEGROESSENKLASSEN UND VERWANDTSCHAFTSVERHAELTNISSEN

6.2 FRUEHERES BUNDESGBIET

BAULANDARTEN							BAULANDARTEN							
INS-	DAVON		SONSTIGES BAULAND		LAND F. VERK.-ZWECKE	FREI-FLAECHEM	INS-	DAVON		SONSTIGES BAULAND		LAND F. VERK.-ZWECKE	FREI-FLAECHEM	
GESAMT	BAU-REIFES LAND	ROH-BAU-LAND	INS-	DAVON INDU-STRIE-LAND			GESAMT	BAU-REIFES LAND	ROH-BAU-LAND	INS-	DAVON INDU-STRIE-LAND			
GEMEINDEN UNTER 2 000 EINWOHNERN														
NICHT VERWANDT							UNBEKANNT							
A	14693	11064	2302	1327	422	803	A	355	303	47	5	5	.	
B	20289	10159	6209	3921	1871	1832	B	389	311	70	8	8	.	
C	858497	661610	146918	49969	37473	7998	C	43332	39896	3139	297	297	.	
D	42,31	65,13	23,66	12,75	20,02	4,37	D	111,34	128,10	45,01	37,10	37,10	.	
E	0,39	2,00	0,96	0,39	0,69	0,39	E	3,19	3,19	12,20	21,17	21,17	.	
F	1532,74	1532,74	936,25	612,88	257,61	612,88	F	950,13	950,13	350,00	78,57	78,57	.	
VERWANDT							INSGESAMT							
A	210	179	27	4	4	.	A	15258	11546	2376	1336	431	803	102
B	192	156	30	6	6	.	B	20870	10626	6309	3935	1886	1832	217
C	10039	8611	1266	.	.	.	C	911868	710118	151322	50428	37932	7998	4498
D	52,35	55,36	42,08	.	.	.	D	43,69	66,83	23,99	12,82	20,12	4,37	20,71
E	3,44	3,67	3,44	.	.	.	E	0,39	2,00	0,96	0,39	0,69	0,39	0,50
F	587,35	587,35	153,06	.	.	.	F	1532,74	1532,74	936,25	612,88	257,61	612,88	314,34
GEMEINDEN MIT 2 000 BIS UNTER 5 000 EINWOHNERN														
NICHT VERWANDT							UNBEKANNT							
A	12539	9940	1548	1051	581	415	A	927	801	135	14	14	.	
B	17666	8929	5282	3455	2476	858	B	825	676	135	14	14	.	
C	1259898	957736	188253	113910	99031	10794	C	135079	125766	8540	773	773	.	
D	71,32	107,26	35,64	32,97	39,99	12,58	D	163,71	185,94	63,36	55,42	55,42	.	
E	0,42	1,50	0,42	1,00	2,51	1,00	E	4,64	4,64	10,00	17,00	17,00	.	
F	1588,85	1588,85	569,45	747,17	475,00	747,17	F	1176,47	1176,47	400,00	150,00	150,00	.	
VERWANDT							INSGESAMT							
A	157	128	.	.	.	.	A	13623	10869	1692	1062	592	415	55
B	172	119	46	.	.	.	B	18663	9724	5463	3476	2497	858	121
C	8324	6695	1466	.	.	.	C	1403301	1090197	198258	114845	99966	10794	4084
D	48,34	56,37	31,67	.	.	.	D	75,19	112,11	36,29	33,04	40,03	12,58	33,83
E	1,00	7,00	1,00	.	.	.	E	0,42	1,50	0,42	1,00	2,51	1,00	1,80
F	849,71	849,71	150,00	.	.	.	F	1588,85	1588,85	569,45	747,17	475,00	747,17	512,00
GEMEINDEN MIT 5 000 BIS UNTER 10 000 EINWOHNERN														
NICHT VERWANDT							UNBEKANNT							
A	12759	10454	4095	3830	3214	554	A	770	681	86	35	35	.	
B	17411	9486	4095	3830	3214	554	B	698	577	86	35	35	.	
C	1461984	1143721	161484	156778	148709	6434	C	122209	113099	6302	2809	2809	.	
D	83,97	120,57	39,44	40,94	46,27	11,61	D	175,04	196,11	73,23	79,31	79,31	.	
E	0,08	2,00	0,08	1,00	2,00	1,00	E	4,00	4,00	8,00	20,00	20,00	.	
F	1760,56	1760,56	760,22	725,00	725,00	278,75	F	1223,40	1223,40	400,00	212,47	212,47	.	
VERWANDT							INSGESAMT							
A	150	120	23	7	7	.	A	13679	11255	1291	1133	693	404	36
B	182	86	86	10	10	.	B	18291	10149	4267	3875	3259	554	62
C	12967	8475	4213	280	280	.	C	1597160	1265295	171999	159866	151797	6434	1636
D	71,27	98,54	48,98	28,17	28,17	.	D	87,32	124,68	40,31	41,25	46,57	11,61	26,55
E	1,72	2,67	1,72	2,00	2,00	.	E	0,08	2,00	0,08	1,00	2,00	1,00	1,50
F	1140,00	1140,00	151,95	133,96	133,96	.	F	1760,56	1760,56	760,22	725,00	725,00	278,75	312,71
GEMEINDEN MIT 10 000 BIS UNTER 20 000 EINWOHNERN														
NICHT VERWANDT							UNBEKANNT							
A	13717	11697	980	1040	743	250	A	720	637	100	28	28	.	
B	20260	12065	3737	4458	4049	359	B	658	530	100	28	28	.	
C	1965753	1560094	205442	200216	191487	6066	C	123452	108602	9625	5225	5225	.	
D	97,02	129,30	54,97	44,91	47,29	16,90	D	187,75	204,97	96,11	189,52	189,52	.	
E	0,50	1,00	2,50	0,50	1,00	0,50	E	2,16	2,16	17,85	21,32	21,32	.	
F	1753,03	1753,03	920,00	750,53	750,53	320,00	F	1466,67	1466,67	828,64	675,22	675,22	.	
VERWANDT							INSGESAMT							
A	197	175	42	51	51	.	A	14634	12509	1065	1060	763	250	47
B	255	162	42	51	51	.	B	21173	12757	3880	4536	4128	359	50
C	13725	11362	1056	1308	1308	.	C	2102930	1680058	216122	206749	198020	6066	2663
D	53,92	70,26	25,09	25,74	25,74	.	D	99,32	131,70	55,71	45,58	47,97	16,90	53,71
E	2,70	2,70	4,45	13,20	13,20	.	E	0,50	1,00	2,50	0,50	1,00	0,50	1,50
F	815,42	815,42	102,33	103,79	103,79	.	F	1753,03	1753,03	920,00	750,53	750,53	320,00	480,00
GEMEINDEN MIT 20 000 BIS UNTER 50 000 EINWOHNERN														
NICHT VERWANDT							UNBEKANNT							
A	12014	10355	617	1042	775	238	A	446	399	38	9	9	.	
B	17807	10188	2888	4731	4410	239	B	400	312	63	25	25	.	
C	2107997	1639424	204480	264093	252267	8223	C	96560	85590	7518	3452	3452	.	
D	118,38	160,91	70,80	55,82	57,20	34,34	D	241,64	274,45	120,00	137,58	137,58	.	
E	2,00	2,00	2,95	2,00	2,00	2,00	E	12,00	12,00	15,86	20,00	20,00	.	
F	1760,39	1760,39	940,59	710,00	710,00	400,00	F	1158,30	1158,30	650,00	260,00	260,00	.	
VERWANDT							INSGESAMT							
A	144	129	7	8	8	.	A	12604	10883	662	1059	792	238	29
B	163	120	16	26	26	.	B	18370	10620	2967	4782	4462	239	81
C	16893	14187	544	2161	2161	.	C	2221450	1739201	212543	269706	257880	8223	3603
D	103,80	117,86	33,85	82,19	82,19	.	D	120,93	163,76	71,64	56,40	57,80	34,34	44,37
E	4,00	6,01	4,00	16,67	16,67	.	E	2,00	2,00	2,95	2,00	2,00	2,00	5,00
F	1123,19	1123,19	158,63	590,00	590,00	.	F	1760,39	1760,39	940,59	710,00	710,00	400,00	393,34

6 KAUFWERTE FUER BAULAND 1995 NACH BAULANDARTEN, GEMEINDEGROESSENKLASSEN UND VERWANDTSCHAFTSVERHAELTNISSEN

6.2 FRUEHERES BUNDESGBIET

BAULANDARTEN							BAULANDARTEN								
INS-	DAVON	ROH-	SONSTIGES BAULAND	INS-	DAVON	ROH-	SONSTIGES BAULAND	INS-	DAVON	ROH-	SONSTIGES BAULAND	INS-	DAVON	ROH-	SONSTIGES BAULAND
GESAMT	BAU-REIFES LAND	BAU-LAND	INS-DAVON	INS-DAVON	BAU-REIFES LAND	BAU-LAND	INS-DAVON	GESAMT	BAU-REIFES LAND	BAU-LAND	INS-DAVON	GESAMT	BAU-REIFES LAND	BAU-LAND	INS-DAVON
			INDU-STRIE-LAND	LAND F. VERK.-ZWECKE			INDU-STRIE-LAND				INDU-STRIE-LAND				INDU-STRIE-LAND
								FREI-FLAECHE				FREI-FLAECHE			
<b>GEMEINDEN MIT 50 000 BIS UNTER 100 000 EINWOHNERN</b>															
NICHT VERWANDT								UNBEKANNT							
A	3759	3246	141	372	230	124	18	A	102						
B	5426	3336	672	1418	1081	245	91	B	150						
C	829661	688412	69865	71384	66702	2681	2000	C	30443						
D	152,91	206,33	103,97	50,36	61,68	10,94	21,98	D	203,12						
E	1,99	3,62	2,50	1,99	5,00	1,99	3,66	E	22,34						
F	2500,00	2500,00	420,23	950,00	450,00	170,00	950,00	F	1129,03						
VERWANDT								INSGESAMT							
A	38							A	3899	3378	147	374	232	124	18
B	35	34						B	5611	3512	678	1421	1085	245	91
C	5804	5769						C	865908	723415	70349	72144	67462	2681	2000
D	164,92	168,21						D	154,32	205,98	103,78	50,77	62,19	10,94	21,98
E	22,83	23,66						E	1,99	3,62	2,50	1,99	5,00	1,99	3,66
F	888,89	888,89						F	2500,00	2500,00	420,23	950,00	450,00	170,00	950,00
<b>GEMEINDEN MIT 100 000 BIS UNTER 200 000 EINWOHNERN</b>															
NICHT VERWANDT								UNBEKANNT							
A	2094	1764	164	166	130	26	10	A	66						
B	3209	1876	771	562	516	14	32	B	69						
C	684191	503076	101063	80052	78375	913	765	C	31176						
D	213,20	268,23	131,04	142,36	151,86	63,77	23,97	D	451,34						
E	1,00	10,00	17,24	1,00	10,00	1,00	13,00	E	47,06						
F	2135,49	2135,49	1338,43	645,24	645,24	220,00	50,00	F	1450,00						
VERWANDT								INSGESAMT							
A	22							A	2182	1848	168	166	130	26	10
B	14	11						B	3292	1954	775	562	516	14	32
C	4808	4163						C	720175	538119	102004	80052	78375	913	765
D	354,71	369,44						D	218,78	275,37	131,57	142,36	151,86	63,77	23,97
E	3,62	24,51						E	1,00	10,00	3,62	1,00	10,00	1,00	13,00
F	1098,14	1098,14						F	2135,49	2135,49	1338,43	645,24	645,24	220,00	50,00
<b>GEMEINDEN MIT 200 000 BIS UNTER 500 000 EINWOHNERN</b>															
NICHT VERWANDT								UNBEKANNT							
A								A							
B	1197	883	152	162	157	2		B	30						
C	301276	254479	24329	22468	21989	340		C	12666						
D	251,65	288,04	160,13	138,87	140,16	160,14		D	425,16						
E	4,57	15,00	9,29	4,57	4,57	60,00		E	39,36						
F								F							
VERWANDT								INSGESAMT							
A								A	736						
B	10	10						B	1237						
C	3780	3780						C	317722	270695	24329	22698	22219	340	
D	362,68	362,68						D	256,76	294,92	160,13	135,41	136,54	160,14	
E	45,00	45,00						E	4,57	15,00	9,29	4,57	4,57	60,00	
F								F							
<b>GEMEINDEN MIT 500 000 UND MEHR EINWOHNERN</b>															
NICHT VERWANDT								UNBEKANNT							
A								A							
B	1442	837	84	521	412	109		B	9						
C	636543	491854	29175	115514	91443	24033		C	5322						
D	441,45	587,64	346,95	221,78	222,02	221,40		D	617,12						
E	18,03	20,00	18,03	23,99	31,00	23,99		E	21,43						
F								F							
VERWANDT								INSGESAMT							
A								A	683						
B	3							B	1454						
C	1319							C	643184	497946	29702	115536	91465	24033	
D	435,63							D	442,48	588,10	345,76	221,76	221,99	221,40	
E	158,27							E	18,03	20,00	18,03	23,99	31,00	23,99	
F								F							
<b>INSGESAMT</b>															
NICHT VERWANDT								UNBEKANNT							
A	72926	59672	7016	6238	3637	2302	299	A	3433						
B	104708	57760	23890	23057	18187	4213	656	B	3227						
C	10105800	7900406	1131010	1074384	987476	67482	19426	C	600240						
D	96,51	136,78	47,34	46,60	54,29	16,02	29,59	D	186,01						
E	0,08	1,00	0,08	0,39	0,69	0,39	0,50	E	2,16						
F	16052,63	16052,63	1338,43	2987,80	2987,80	1200,00	950,00	F	1846,15						
VERWANDT								INSGESAMT							
A	939	804	103	32	32			A	77298	63502	7476	6320	3719	2302	299
B	1025	700	225	100	100			B	108960	61107	24576	23277	18407	4213	656
C	77658	63933	9630	4095	4095			C	10783698	8515045	1176629	1092025	1005117	67482	19426
D	75,73	91,30	42,84	40,79	40,79			D	98,97	139,35	47,88	46,91	54,60	16,02	29,59
E	1,00	2,67	1,00	2,00	2,00			E	0,08	1,00	0,08	0,39	0,69	0,39	0,50
F	1266,67	1266,67	419,06	590,00	590,00			F	16052,63	16052,63	1338,43	2987,80	2987,80	1200,00	950,00

6 KAUFWERTE FUER BAULAND 1995 NACH BAULANDARTEN, GEMEINDEGROESSENKLASSEN UND VERWANDTSCHAFTSVERHAELTNISSEN

6.3 NEUE LAENDER UND BERLIN-OST

B A U L A N D A R T E N							B A U L A N D A R T E N								
INS-	DAVON	ROH-	SONSTIGES	INS-	DAVON	ROH-	SONSTIGES	INS-	DAVON	ROH-	SONSTIGES	INS-	DAVON	ROH-	SONSTIGES
BAU-	BAU-	BAU-	BAU-	BAU-	BAU-	BAU-	BAU-	BAU-	BAU-	BAU-	BAU-	BAU-	BAU-	BAU-	BAU-
REIFES	REIFES	REIFES	REIFES	REIFES	REIFES	REIFES	REIFES	REIFES	REIFES	REIFES	REIFES	REIFES	REIFES	REIFES	REIFES
LAND	LAND	LAND	LAND	LAND	LAND	LAND	LAND	LAND	LAND	LAND	LAND	LAND	LAND	LAND	LAND
GESAMT	GESAMT	GESAMT	GESAMT	GESAMT	GESAMT	GESAMT	GESAMT	GESAMT	GESAMT	GESAMT	GESAMT	GESAMT	GESAMT	GESAMT	GESAMT
INDU-	INDU-	INDU-	INDU-	INDU-	INDU-	INDU-	INDU-	INDU-	INDU-	INDU-	INDU-	INDU-	INDU-	INDU-	INDU-
STRIE-	STRIE-	STRIE-	STRIE-	STRIE-	STRIE-	STRIE-	STRIE-	STRIE-	STRIE-	STRIE-	STRIE-	STRIE-	STRIE-	STRIE-	STRIE-
LAND	LAND	LAND	LAND	LAND	LAND	LAND	LAND	LAND	LAND	LAND	LAND	LAND	LAND	LAND	LAND
VERK.-	VERK.-	VERK.-	VERK.-	VERK.-	VERK.-	VERK.-	VERK.-	VERK.-	VERK.-	VERK.-	VERK.-	VERK.-	VERK.-	VERK.-	VERK.-
ZWECKE	ZWECKE	ZWECKE	ZWECKE	ZWECKE	ZWECKE	ZWECKE	ZWECKE	ZWECKE	ZWECKE	ZWECKE	ZWECKE	ZWECKE	ZWECKE	ZWECKE	ZWECKE
FREI-	FREI-	FREI-	FREI-	FREI-	FREI-	FREI-	FREI-	FREI-	FREI-	FREI-	FREI-	FREI-	FREI-	FREI-	FREI-
FLAE-	FLAE-	FLAE-	FLAE-	FLAE-	FLAE-	FLAE-	FLAE-	FLAE-	FLAE-	FLAE-	FLAE-	FLAE-	FLAE-	FLAE-	FLAE-
CHEN	CHEN	CHEN	CHEN	CHEN	CHEN	CHEN	CHEN	CHEN	CHEN	CHEN	CHEN	CHEN	CHEN	CHEN	CHEN
GEMEINDEN UNTER 2 000 EINWOHNERN															
NICHT VERWANDT															
A	14877	9270	4682	925	585	294	46	A	1625	998	622	5	5	.	.
B	41557	13938	20902	6717	5605	751	362	B	3759	1456	2193	110	110	.	.
C	1157584	696727	328634	132223	128483	2664	1076	C	84690	64881	19607	202	202	.	.
D	27,86	49,99	15,72	19,68	22,92	3,55	2,97	D	22,53	44,56	8,94	1,84	1,84	.	.
E	0,04	0,04	0,05	0,28	0,63	0,46	0,28	E	0,23	1,00	0,23	0,40	0,40	.	.
F	1488,37	1488,37	500,00	200,00	200,00	100,00	99,00	F	550,00	550,00	450,00	64,08	64,08	.	.
VERWANDT															
A	195	117	76	2	2	.	.	A	16697	10385	5380	932	592	294	46
B	536	135	393	8	8	.	.	B	45852	15529	23488	6835	5722	751	362
C	5017	3695	944	.	.	.	.	C	1247291	765302	349184	132804	129065	2664	1076
D	9,36	27,32	2,40	.	.	.	.	D	27,20	49,28	14,87	19,43	22,55	3,55	2,97
E	0,17	0,50	0,17	.	.	.	.	E	0,04	0,04	0,05	0,28	0,40	0,46	0,28
F	200,00	200,00	45,00	.	.	.	.	F	1488,37	1488,37	500,00	200,00	200,00	100,00	99,00
GEMEINDEN MIT 2 000 BIS UNTER 5 000 EINWOHNERN															
NICHT VERWANDT															
A	6173	3583	1981	609	387	202	20	A	557	340	.	.	.	.	.
B	19536	6948	8912	3676	2589	833	253	B	899	395	504	.	.	.	.
C	634778	419697	145804	69277	65526	2760	991	C	41394	32033	9326	.	.	.	.
D	32,49	60,41	16,36	18,85	25,30	3,31	3,91	D	46,03	81,19	18,51	.	.	.	.
E	0,04	0,16	0,04	0,62	1,20	0,62	0,80	E	0,46	1,40	0,46	.	.	.	.
F	1396,55	1396,55	430,00	307,69	307,69	300,00	35,00	F	434,63	434,63	230,25	.	.	.	.
VERWANDT															
A	92	52	.	.	.	.	.	A	6822	3975	2235	612	390	202	20
B	173	103	69	.	.	.	.	B	20608	7445	9485	3678	2591	833	253
C	2320	1401	910	.	.	.	.	C	678492	453130	156040	69321	65570	2760	991
D	13,43	13,61	13,20	.	.	.	.	D	32,92	60,86	16,45	18,85	25,30	3,31	3,91
E	0,98	0,98	1,50	.	.	.	.	E	0,04	0,16	0,04	0,62	1,20	0,62	0,80
F	164,38	164,38	100,00	.	.	.	.	F	1396,55	1396,55	430,00	307,69	307,69	300,00	35,00
GEMEINDEN MIT 5 000 BIS UNTER 10 000 EINWOHNERN															
NICHT VERWANDT															
A	2412	1464	.	.	.	44	6	A	387	268	.	.	.	.	.
B	7079	3025	3169	886	738	126	21	B	676	376	299	.	.	.	.
C	288657	203185	68553	16920	15956	717	247	C	40043	33997	6006	.	.	.	.
D	40,78	67,17	21,63	19,11	21,61	5,67	11,97	D	59,28	90,53	20,07	.	.	.	.
E	0,06	1,00	0,06	1,00	2,01	1,00	3,00	E	0,02	1,54	0,02	.	.	.	.
F	630,76	535,00	630,76	150,00	150,00	50,00	26,96	F	685,79	685,79	230,00	.	.	.	.
VERWANDT															
A	32	23	9	.	.	.	.	A	2831	1755	887	189	139	44	6
B	44	31	12	.	.	.	.	B	7799	3432	3480	886	739	126	21
C	1706	1492	214	.	.	.	.	C	330407	238674	74773	16960	15996	717	247
D	38,93	47,44	17,33	.	.	.	.	D	42,37	69,55	21,48	19,14	21,64	5,67	11,97
E	0,48	3,00	0,48	.	.	.	.	E	0,02	1,00	0,02	1,00	2,01	1,00	3,00
F	238,10	238,10	30,00	.	.	.	.	F	685,79	685,79	630,76	150,00	150,00	50,00	26,96
GEMEINDEN MIT 10 000 BIS UNTER 20 000 EINWOHNERN															
NICHT VERWANDT															
A	2123	1383	525	215	158	57	15	A	162	131	.	.	.	.	.
B	6373	2334	2608	1431	1265	165	127	B	210	141	69	.	.	.	.
C	257139	162717	59391	35030	34244	786	2277	C	19152	17269	1848	.	.	.	.
D	40,35	69,71	22,77	24,48	27,06	4,76	17,90	D	91,03	122,76	26,71	.	.	.	.
E	0,47	0,90	0,51	0,47	3,00	0,47	1,72	E	0,44	3,55	0,44	.	.	.	.
F	1322,64	1322,64	635,79	665,11	665,11	80,00	250,00	F	753,06	753,06	150,00	.	.	.	.
VERWANDT															
A	33	20	.	.	.	.	.	A	2318	1534	566	218	161	57	.
B	37	15	18	.	.	.	.	B	6621	2490	2695	1435	1270	165	.
C	1780	892	313	.	.	.	.	C	278071	180878	61552	35641	34855	786	.
D	47,84	57,87	17,38	.	.	.	.	D	42,00	72,63	22,84	24,84	27,45	4,76	.
E	0,50	2,00	0,50	.	.	.	.	E	0,44	0,90	0,44	0,47	3,00	0,47	.
F	399,61	399,61	113,87	.	.	.	.	F	1322,64	1322,64	635,79	665,11	665,11	80,00	.
GEMEINDEN MIT 20 000 BIS UNTER 50 000 EINWOHNERN															
NICHT VERWANDT															
A	3445	2514	576	355	279	61	15	A	232	178	52	2	2	.	.
B	9217	4138	3041	2038	1856	55	127	B	480	377	97	6	6	.	.
C	446647	307421	77673	61552	58080	1195	2277	C	14834	12433	2273	.	.	.	.
D	48,46	74,28	25,54	30,20	31,29	21,88	17,90	D	30,91	33,01	23,49	.	.	.	.
E	0,40	0,40	0,99	1,00	3,72	1,00	1,72	E	0,76	1,50	0,76	.	.	.	.
F	1915,71	1915,71	741,88	305,47	305,47	150,00	250,00	F	1783,92	1783,92	100,00	.	.	.	.
VERWANDT															
A	40	29	11	.	.	.	.	A	3717	2721	639	357	281	61	15
B	57	49	8	.	.	.	.	B	9754	4564	3146	2044	1863	55	127
C	1776	1581	194	.	.	.	.	C	463256	321436	80140	61680	58208	1195	2277
D	31,39	32,47	24,74	.	.	.	.	D	47,50	70,43	25,48	30,17	31,25	21,88	17,90
E	1,06	3,00	1,06	.	.	.	.	E	0,40	0,40	0,76	1,00	3,72	1,00	1,72
F	262,22	262,22	61,54	.	.	.	.	F	1915,71	1915,71	741,88	305,47	305,47	150,00	250,00



6 KAUFWERTE FUER BAULAND 1995 NACH BAULANDARTEN, GEMEINDEGROESSENKLASSEN UND VERWANDTSCHAFTSVERHAELTNISSEN  
6.3 NEUE LAENDER UND BERLIN-OST

BAULANDARTEN							BAULANDARTEN						
INS-	DAVON	ROH-	SONSTIGES	BAULAND			INS-	DAVON	ROH-	SONSTIGES	BAULAND		
GESAMT	BAU-REIFES LAND	BAU-LAND	INS- GESAMT	INDU-STRIE-LAND	LAND F. VERK.-ZWECKE		GESAMT	BAU-REIFES LAND	BAU-LAND	INS- GESAMT	INDU-STRIE-LAND	LAND F. VERK.-ZWECKE	FREI-FLAE-CHEN
GEMEINDEN MIT 50 000 BIS UNTER 100 000 EINWOHNERN													
NICHT VERWANDT							UNBEKANNT						
A	1068	822	175	71	61	10	A	109	.	.	.	.	.
B	3575	1171	1936	468	455	12	B	143	63	80	.	.	.
C	190385	131962	40778	17645	17363	282	C	10627	7830	2797	.	.	.
D	53,25	112,69	21,06	37,73	38,14	22,84	D	74,15	124,15	34,86	.	.	.
E	0,49	1,53	0,49	1,40	2,77	1,40	E	1,00	5,00	1,00	.	.	.
F	.	.	152,17	220,00	200,00	220,00	F	469,80	469,80	152,65	.	.	.
VERWANDT							INSGESAMT						
A	11	.	.	.	.	.	A	1188	900	216	72	62	10
B	11	6	.	.	.	.	B	3729	1240	2019	469	457	12
C	350	299	.	.	.	.	C	201361	140090	43615	17656	17374	282
D	33,27	46,23	.	.	.	.	D	54,00	112,93	21,60	37,64	38,04	22,84
E	1,06	20,00	.	.	.	.	E	0,49	1,53	0,49	1,40	2,77	1,40
F	80,00	80,00	.	.	.	.	F	.	.	152,65	220,00	200,00	220,00
GEMEINDEN MIT 100 000 BIS UNTER 200 000 EINWOHNERN													
NICHT VERWANDT							UNBEKANNT						
A	412	281	101	30	21	9	A	35	.	.	.	.	.
B	1341	359	776	206	94	112	B	46	30	15	.	.	.
C	103930	66291	24327	13312	11990	1322	C	2468	2293	176	.	.	.
D	77,49	184,45	31,37	64,55	127,13	11,81	D	53,98	75,35	11,49	.	.	.
E	1,26	14,86	1,26	4,67	5,00	4,67	E	1,24	25,00	1,24	.	.	.
F	.	.	350,00	.	.	114,29	F	157,58	157,58	59,45	.	.	.
VERWANDT							INSGESAMT						
A	5	.	.	.	.	.	A	452	308	114	30	21	9
B	4	.	.	.	.	.	B	1391	390	794	206	94	112
C	120	.	.	.	.	.	C	106518	68636	24570	13312	11990	1322
D	33,24	.	.	.	.	.	D	76,60	175,83	30,95	64,55	127,13	11,81
E	5,00	.	.	.	.	.	E	1,24	14,86	1,24	4,67	5,00	4,67
F	100,00	.	.	.	.	.	F	.	.	350,00	.	.	114,29
GEMEINDEN MIT 200 000 BIS UNTER 500 000 EINWOHNERN													
NICHT VERWANDT							UNBEKANNT						
A	.	.	.	.	.	.	A	.	.	.	.	.	.
B	3566	1510	1595	461	417	40	B	38	12	.	.	.	.
C	367223	268500	58069	40655	37149	3217	C	2189	1345	.	.	.	.
D	102,98	177,83	36,40	88,23	89,10	79,83	D	58,01	109,77	.	.	.	.
E	0,42	5,00	0,42	2,65	5,00	2,65	E	25,00	25,00	.	.	.	.
F	.	.	.	.	.	.	F	.	.	.	.	.	.
VERWANDT							INSGESAMT						
A	.	.	.	.	.	.	A	970	.	.	.	.	.
B	6	.	.	.	.	.	B	3610	1526	1623	461	417	40
C	547	.	.	.	.	.	C	369959	269908	59396	40655	37149	3217
D	90,48	.	.	.	.	.	D	102,49	176,91	36,59	88,23	89,10	79,83
E	1,14	.	.	.	.	.	E	0,42	1,14	0,42	2,65	5,00	2,65
F	.	.	.	.	.	.	F	.	.	.	.	.	.
GEMEINDEN MIT 500 000 UND MEHR EINWOHNERN													
NICHT VERWANDT							UNBEKANNT						
A	.	.	.	.	.	.	A	.	.	.	.	.	.
B	408	221	82	105	92	.	B	18	18	.	.	.	.
C	200572	153102	24078	23392	18620	.	C	4772	10361	10361	.	.	.
D	491,87	693,04	294,13	222,79	203,29	.	D	356,06	590,55	590,55	.	.	.
E	.	.	.	.	.	.	E	.	.	.	.	.	.
F	.	.	.	.	.	.	F	.	.	.	.	.	.
VERWANDT							INSGESAMT						
A	.	.	.	.	.	.	A	137	.	.	.	.	.
B	.	.	.	.	.	.	B	427	240	82	105	92	.
C	.	.	.	.	.	.	C	211053	163478	24078	23497	18725	4772
D	.	.	.	.	.	.	D	494,55	682,24	294,13	223,18	203,80	356,06
E	.	.	.	.	.	.	E	.	.	.	.	.	.
F	.	.	.	.	.	.	F	.	.	.	.	.	.
INSGESAMT													
NICHT VERWANDT							UNBEKANNT						
A	31570	20166	8915	2489	1698	696	A	3147	2049	1087	11	11	.
B	92652	33644	43021	15987	13112	2095	B	6268	2867	3283	119	119	.
C	3646914	2409601	827307	410006	387412	12943	C	9652	225758	182441	42877	441	.
D	39,36	71,62	19,23	25,65	29,55	6,18	D	12,37	36,02	63,64	13,66	3,71	3,71
E	0,04	0,04	0,04	0,28	0,63	0,46	E	0,28	0,02	1,00	0,02	0,40	0,40
F	18000,00	18000,00	1400,00	10739,86	10739,86	936,56	F	979,50	1957,30	1957,30	450,00	65,00	65,00
VERWANDT							INSGESAMT						
A	415	253	155	7	7	.	A	35132	22468	10157	2507	1716	696
B	868	345	509	14	14	.	B	99789	36856	46813	16120	13245	2095
C	13734	9490	3166	1079	1079	.	C	3886407	2601531	873350	411525	388931	12943
D	15,82	27,47	6,22	77,05	77,05	.	D	38,95	70,59	18,66	25,53	29,36	6,18
E	0,17	0,50	0,17	7,54	7,54	.	E	0,02	0,04	0,02	0,28	0,40	0,46
F	399,61	399,61	266,67	369,72	369,72	.	F	18000,00	18000,00	1400,00	10739,86	10739,86	936,56

7 KAUFWERTE FUER BAULAND 1995 NACH BAULANDARTEN, GEMEINDEGROSSENKLASSEN UND PREISGRUPPEN

7.1 DEUTSCHLAND

B A U L A N D A R T E N							B A U L A N D A R T E N								
INS-	DAVON	ROH-	SONSTIGES	INS-	DAVON		INS-	DAVON	ROH-	SONSTIGES	BAULAND	INS-	DAVON	LAND F.	FREI-
GESAMT	BAU-REIFES LAND	BAU-LAND	BAULAND	INDU-STRIE-LAND	LAND F. VERK.-ZWECKE	FREI-FLAE-CHEN	GESAMT	BAU-REIFES LAND	BAU-LAND	BAULAND	INDU-STRIE-LAND	LAND F. VERK.-ZWECKE	FREI-FLAE-CHEN		
GEMEINDEN UNTER 2 000 EINWOHNERN															
PREISGRUPPEN UNTER 1 DM							PREISGRUPPEN VON 40 DM BIS UNTER 45 DM								
A	163	23	88	52	3	41	A	1298	1018	252	28	22	6	.	.
B	4498	550	3206	741	210	227	B	1921	1346	454	121	119	2	.	.
C	1734	67	1312	355	.	135	C	79204	55563	18642	4999	4923	76	.	.
D	0,39	0,12	0,41	0,48	.	0,60	D	41,23	41,28	41,06	41,33	41,36	40,01	.	.
E	0,04	0,04	0,05	0,28	.	0,39	E	40,00	40,00	40,00	40,00	40,00	40,00	.	.
F	0,99	0,99	0,96	0,99	.	0,99	F	44,99	44,99	44,97	43,50	43,50	40,06	.	.
PREISGRUPPEN VON 1 DM BIS UNTER 2 DM							PREISGRUPPEN VON 45 DM BIS UNTER 50 DM								
A	335	27	123	185	6	169	A	1055	863	168	24	20	4	.	.
B	3146	98	2288	760	175	552	B	1451	808	510	132	131	2	.	.
C	4019	155	2795	1069	268	763	C	67545	37510	23995	6040	5960	.	.	.
D	1,28	1,57	1,22	1,41	1,53	1,38	D	59,94	46,56	46,40	47,05	45,63	45,63	.	.
E	1,00	1,00	1,00	1,00	1,00	1,00	E	45,00	45,00	45,00	45,00	45,00	45,00	.	.
F	1,99	1,99	1,99	1,99	1,81	1,99	F	49,98	49,98	49,85	48,71	48,71	.	.	.
PREISGRUPPEN VON 2 DM BIS UNTER 5 DM							PREISGRUPPEN VON 50 DM BIS UNTER 75 DM								
A	1263	258	521	484	52	407	A	4090	3448	567	75	58	11	6	.
B	5712	862	2961	1889	529	1272	B	4879	3565	1023	291	284	4	3	.
C	18841	3217	9796	5829	1859	3681	C	292452	214871	60116	17465	17080	201	184	.
D	3,30	3,73	3,31	3,09	3,51	2,89	D	59,94	60,27	58,76	60,04	60,06	56,39	62,64	.
E	2,00	2,00	2,00	2,00	2,00	2,00	E	50,00	50,00	50,00	50,00	50,00	50,00	58,31	.
F	4,99	4,99	4,98	4,96	4,80	4,96	F	74,95	74,95	74,69	74,92	74,92	73,00	70,00	.
PREISGRUPPEN VON 5 DM BIS UNTER 10 DM							PREISGRUPPEN VON 75 DM BIS UNTER 100 DM								
A	2778	1084	1253	441	194	215	A	2901	2619	244	38	35	.	3	.
B	9913	2159	5801	1953	1605	304	B	3040	2380	524	136	132	.	4	.
C	69245	15062	41397	12785	10535	1957	C	256667	202795	42696	11176	10759	.	.	.
D	6,99	6,98	7,14	6,55	6,56	6,44	D	84,42	85,21	81,45	82,15	81,72	.	.	.
E	5,00	5,00	5,00	5,00	5,00	5,00	E	75,00	75,00	75,00	75,00	75,00	.	.	.
F	9,98	9,98	9,98	9,98	9,87	9,98	F	99,99	99,99	99,80	99,65	99,65	.	.	.
PREISGRUPPEN VON 10 DM BIS UNTER 15 DM							PREISGRUPPEN VON 100 DM BIS UNTER 150 DM								
A	3075	1466	1264	345	214	106	A	3047	2825	197	25	23	2	.	.
B	7705	2039	4087	1579	1395	152	B	3138	2596	270	272	269	3	.	.
C	89273	23969	47325	17978	15876	1769	C	376722	311524	32036	33161	32894	.	.	.
D	11,59	11,76	11,58	11,39	11,38	11,64	D	120,06	119,99	118,83	122,04	122,26	.	.	.
E	10,00	10,00	10,00	10,00	10,00	10,00	E	100,00	100,00	100,00	100,00	100,00	.	.	.
F	14,99	14,99	14,95	14,98	14,98	14,88	F	149,93	149,93	149,27	144,40	144,40	.	.	.
PREISGRUPPEN VON 15 DM BIS UNTER 20 DM							PREISGRUPPEN VON 150 DM BIS UNTER 200 DM								
A	2437	1307	972	158	86	53	A	1122	1070	38	14	10	2	2	.
B	6212	1907	3286	1019	950	38	B	956	885	56	15	14	0	1	.
C	101620	31993	53733	15893	14755	625	C	160779	149376	8981	2423	2254	.	.	.
D	16,36	16,78	16,35	15,60	15,54	16,57	D	168,21	168,81	161,13	159,51	159,92	.	.	.
E	15,00	15,00	15,00	15,00	15,00	15,00	E	150,00	150,00	150,00	150,00	152,96	.	.	.
F	19,99	19,99	19,99	19,64	19,64	19,44	F	199,73	199,73	195,00	170,00	166,13	.	.	.
PREISGRUPPEN VON 20 DM BIS UNTER 25 DM							PREISGRUPPEN VON 200 DM BIS UNTER 300 DM								
A	2052	1258	647	147	106	32	A	770	755	10	5	5	.	.	.
B	4766	1752	2176	838	811	13	B	677	650	7	19	19	.	.	.
C	101362	37482	46384	17495	16912	277	C	158902	152992	1756	4155	4155	.	.	.
D	21,27	21,40	21,32	20,87	20,86	20,66	D	234,73	235,28	240,94	213,89	213,89	.	.	.
E	20,00	20,00	20,00	20,00	20,00	20,00	E	200,00	200,00	200,00	200,00	200,00	.	.	.
F	24,98	24,98	24,97	24,86	24,86	24,00	F	299,66	299,66	284,03	257,61	257,61	.	.	.
PREISGRUPPEN VON 25 DM BIS UNTER 30 DM							PREISGRUPPEN VON 300 DM BIS UNTER 400 DM								
A	2008	1219	677	112	77	32	A	195	189	.	.	.	.	.	.
B	3552	1597	1479	475	465	9	B	185	141	37	.	.	.	.	.
C	93890	42726	38822	12342	12064	223	C	62724	48266	12008	.	.	.	.	.
D	26,43	26,75	26,24	25,96	25,96	25,78	D	338,42	343,53	324,13	.	.	.	.	.
E	25,00	25,00	25,00	25,00	25,00	25,00	E	300,00	300,00	307,44	.	.	.	.	.
F	29,99	29,99	29,99	29,94	29,94	29,94	F	399,65	399,65	398,44	.	.	.	.	.
PREISGRUPPEN VON 30 DM BIS UNTER 35 DM							PREISGRUPPEN VON 400 DM BIS UNTER 500 DM								
A	1827	1323	418	86	71	11	A	56	51	5	.	.	.	.	.
B	2850	1579	966	305	292	3	B	41	35	6	.	.	.	.	.
C	88945	49522	29921	9502	9111	78	C	17963	15467	2496	.	.	.	.	.
D	31,21	31,36	30,98	31,13	31,17	30,07	D	437,81	437,64	438,86	.	.	.	.	.
E	30,00	30,00	30,00	30,00	30,00	30,00	E	400,00	400,00	428,13	.	.	.	.	.
F	34,99	34,98	34,99	34,85	34,85	30,62	F	490,20	490,20	450,00	.	.	.	.	.
PREISGRUPPEN VON 35 DM BIS UNTER 40 DM							PREISGRUPPEN VON 500 DM UND MEHR								
A	1386	1037	302	47	41	.	A	97	91	.	.	.	.	.	.
B	2014	1143	655	216	208	4	B	67	62	4	.	.	.	.	.
C	73228	41824	23644	7760	7481	131	C	44044	41038	2651	.	.	.	.	.
D	36,36	36,60	36,08	35,98	35,96	35,04	D	660,76	660,83	666,66	.	.	.	.	.
E	35,00	35,00	35,00	35,00	35,00	35,00	E	500,00	500,00	500,00	.	.	.	.	.
F	39,98	39,98	39,78	39,89	39,89	36,30	F	1532,74	1532,74	936,25	.	.	.	.	.

7 KAUFWERTE FUER BAULAND 1995 NACH BAULANDARTEN, GEMEINDEGROESSENKLASSEN UND PREISGRUPPEN

7.1 DEUTSCHLAND

B A U L A N D A R T E N							B A U L A N D A R T E N																																																																																					
INS-	DAVON		SONSTIGES BAULAND		INS-	DAVON		SONSTIGES BAULAND		INS-	DAVON		INS-																																																																															
GESAMT	BAU-REIFES LAND	ROH-BAU-LAND	INS-BAU-LAND	INDU-STRIE-LAND	LAND F. VERK.-ZWECKE	GESAMT	BAU-REIFES LAND	ROH-BAU-LAND	INS-BAU-LAND	INDU-STRIE-LAND	LAND F. VERK.-ZWECKE	GESAMT	BAU-REIFES LAND	ROH-BAU-LAND	INS-BAU-LAND	INDU-STRIE-LAND	LAND F. VERK.-ZWECKE	GESAMT	BAU-REIFES LAND	ROH-BAU-LAND	INS-BAU-LAND	INDU-STRIE-LAND	LAND F. VERK.-ZWECKE																																																																					
GEMEINDEN MIT 2 000 BIS UNTER 5 000 EINWOHNERN																																																																																												
PREISGRUPPEN UNTER 1 DM												PREISGRUPPEN VON 40 DM BIS UNTER 45 DM																																																																																
A	39	10	21	8	7	1 A	777	514	206	57	50	4	3	B	845	86	735	23	14	9 B	1660	777	701	182	168	8	6	C	333	57	260	16	9	C	68945	32202	29207	7536	6950			D	0,39	0,65	0,35	0,71	0,66	D	41,54	41,44	41,68	41,44	41,43			E	0,04	0,16	0,04	0,62	0,62	E	40,00	40,00	40,00	40,00	40,00			F	0,98	0,98	0,95	0,84	0,84	F	44,99	44,99	44,97	44,88	44,88											
PREISGRUPPEN VON 1 DM BIS UNTER 2 DM												PREISGRUPPEN VON 45 DM BIS UNTER 50 DM																																																																																
A	155	13	72	70	3	64	3 A	619	504	85	30	25	4	1	B	1279	70	900	309	18	254	37 B	966	625	264	76	74	3	0	C	1755	84	1215	456		387	C	44952	29027	12405	3520	3391			D	1,37	1,20	1,35	1,48		1,52	D	46,54	46,43	46,92	46,09	46,11			E	1,00	1,00	1,00	1,00		1,00	E	45,00	45,00	45,00	45,00	45,00			F	1,94	1,93	1,94	1,83		1,83	F	49,99	49,99	49,81	49,11	49,11					
PREISGRUPPEN VON 2 DM BIS UNTER 5 DM												PREISGRUPPEN VON 50 DM BIS UNTER 75 DM																																																																																
A	436	60	163	213	20	182	11 A	2783	2162	466	155	124	27	4	B	3565	362	1921	1283	245	834	204 B	3485	2228	768	489	472	10	7	C	10779	1334	5341	4104	859	2438	807 C	208197	135159	45036	28003	27043	553		D	3,02	3,68	2,78	3,20	3,51	2,92	3,96 D	59,75	60,66	58,66	57,32	57,28	57,25			E	2,00	2,00	2,00	2,00	2,50	2,00	2,00 E	50,00	50,00	50,00	50,00	50,00	50,00			F	4,99	4,98	4,99	4,85	4,74	4,85	4,00 F	74,98	74,98	74,37	72,72	72,72	70,56		
PREISGRUPPEN VON 5 DM BIS UNTER 10 DM												PREISGRUPPEN VON 75 DM BIS UNTER 100 DM																																																																																
A	857	257	364	236	117	114	5 A	2109	1883	163	63	51	10	2	B	4392	1234	2066	1092	830	230	33 B	2291	1710	194	387	380	5	2	C	30084	8847	13745	7491	5888	1357	247 C	195218	146098	16400	32720	32154	395		D	6,85	7,17	6,65	6,86	7,09	5,91	7,57 D	85,20	85,43	84,48	84,53	84,55	81,49			E	5,00	5,00	5,00	5,00	5,00	5,00	6,00 E	75,00	75,00	75,00	75,00	75,00	80,00			F	9,98	9,97	9,98	9,90	9,90	9,80	9,50 F	99,90	99,90	99,85	98,88	98,88	90,00		
PREISGRUPPEN VON 10 DM BIS UNTER 15 DM												PREISGRUPPEN VON 100 DM BIS UNTER 150 DM																																																																																
A	1212	494	542	176	86	79	11 A	2487	2234	190	63	59	3	1	B	3300	847	1864	588	471	92	25 B	2467	1962	367	137	135	1	1	C	39228	10570	22046	6612	5301	999	312 C	292154	233695	42431	16028	15782			D	11,89	12,47	11,83	11,24	11,26	10,87	12,26 D	118,44	119,12	115,47	116,67	116,63			E	10,00	10,00	10,00	10,00	10,00	10,00	10,00 E	100,00	100,00	100,00	100,00	100,00			F	14,99	14,99	14,97	14,95	14,95	14,91	14,77 F	149,95	149,95	149,90	145,00	145,00					
PREISGRUPPEN VON 15 DM BIS UNTER 20 DM												PREISGRUPPEN VON 150 DM BIS UNTER 200 DM																																																																																
A	1174	586	431	157	109	41	7 A	1296	1178	99	19	12			B	3212	881	1509	822	749	56	17 B	1224	1037	162	25	19			C	53649	14881	25276	13492	12321	889	282 C	208133	176937	26919	4277	3236		982	D	16,70	16,89	16,75	16,41	16,45	15,73	17,07 D	170,09	170,69	166,06	171,33	174,10		163,92	E	15,00	15,00	15,00	15,00	15,00	15,00	15,00 E	150,00	150,00	150,00	150,00	150,00		150,00	F	19,99	19,99	19,92	19,90	19,90	19,00	18,50 F	199,87	199,87	199,77	198,73	198,73		191,57			
PREISGRUPPEN VON 20 DM BIS UNTER 25 DM												PREISGRUPPEN VON 200 DM BIS UNTER 300 DM																																																																																
A	1140	667	332	141	114	25	2 A	1190	1121	52	17	14	1	2	B	3150	1048	1565	538	512	25	1 B	1239	1156	40	42	40	0	1	C	68204	22845	33977	11383	10839	522	C	307074	287448	9796	9830	9409			D	21,65	21,80	21,72	21,16	21,19	20,57	D	247,94	248,55	243,33	235,37	234,58			E	20,00	20,00	20,00	20,00	20,00	20,00	E	200,00	200,00	200,00	200,00	200,00			F	24,99	24,99	24,98	24,94	24,94	24,00	F	299,82	299,82	299,74	270,00	250,00					
PREISGRUPPEN VON 25 DM BIS UNTER 30 DM												PREISGRUPPEN VON 300 DM BIS UNTER 400 DM																																																																																
A	1115	708	275	132	95		A	544	516	22	6				B	2236	849	728	660	509	146	B	396	360	32	4	3			C	59340	22485	19370	17485	13293	4097	C	133486	120959	11266	1260	1200			D	26,54	26,50	26,61	26,51	26,09	27,99	D	337,10	336,13	346,66	347,83	350,63			E	25,00	25,00	25,00	25,00	25,00	25,00	E	300,00	300,00	300,00	300,00	307,69			F	29,99	29,99	29,99	29,80	29,80	29,50	F	399,32	399,32	398,89	380,00	380,00					
PREISGRUPPEN VON 30 DM BIS UNTER 35 DM												PREISGRUPPEN VON 400 DM BIS UNTER 500 DM																																																																																
A	947	657	228	62	46	13	3 A	302	296	4	2	2			B	1673	825	560	288	262	9	16 B	196	188	3	5	5			C	52630	25914	17454	9262	8471	292	C	87101	83669						D	31,47	31,43	31,15	32,18	32,33	30,73	D	444,09	443,90						E	30,00	30,00	30,00	30,00	30,00	30,00	E	400,00	400,00						F	34,99	34,97	34,99	34,99	34,99	32,00	F	499,34	499,34								
PREISGRUPPEN VON 35 DM BIS UNTER 40 DM												PREISGRUPPEN VON 500 DM UND MEHR																																																																																
A	891	615	211	65	50	4	11 A	372	369	1	2		1	1	B	1441	671	568	203	197	1	5 B	255	253	1	2		1	1	C	52629	24662	20746	7220	7023		158 C	167901	166454						D	36,52	36,77	36,56	35,58	35,59		35,00 D	657,76	657,94						E	35,00	35,00	35,00	35,00	35,00		35,00 E	500,00	500,00						F	39,99	39,98	39,99	39,00	39,00		35,00 F	1588,85	1588,85								

7 KAUFWERTE FUER BAULAND 1995 NACH BAULANDARTEN, GEMEINDEGROESSENKLASSEN UND PREISGRUPPEN

7.1 DEUTSCHLAND

B A U L A N D A R T E N						B A U L A N D A R T E N											
INS-	DAVON	ROH-	SONSTIGES	INS-	DAVON	INS-	DAVON	ROH-	SONSTIGES	INS-	DAVON	ROH-	SONSTIGES	INS-	DAVON	ROH-	SONSTIGES
BAU-	REIFES	BAU-	BAU-	INDU-	LAND F.	REIFES	REIFES	BAU-	BAU-	REIFES	REIFES	INDU-	LAND F.	REIFES	REIFES	INDU-	LAND F.
REIFES	LAND	LAND	LAND	STRIE-	VERK.-	LAND	LAND	LAND	LAND	LAND	LAND	STRIE-	VERK.-	LAND	LAND	STRIE-	VERK.-
GESAMT			GESAMT	GESAMT	ZWECKE							GESAMT	GESAMT			GESAMT	GESAMT
GEMEINDEN MIT 5 000 BIS UNTER 10 000 EINWOHNERN																	
PREISGRUPPEN UNTER 1 DM									PREISGRUPPEN VON 40 DM BIS UNTER 45 DM								
A	16	.	16	.	.	.	.	.	A	541	391	100	50	37	11	2	.
B	637	.	637	.	.	.	.	.	B	904	445	259	200	197	2	0	.
C	97	.	97	.	.	.	.	.	C	37316	18475	10578	8263	8167	76	.	.
D	0,15	.	0,15	.	.	.	.	.	D	41,29	41,47	40,88	41,41	41,42	40,41	.	.
E	0,02	.	0,02	.	.	.	.	.	E	40,00	40,00	40,00	40,00	40,00	40,00	.	.
F	0,90	.	0,90	.	.	.	.	.	F	44,99	44,99	44,84	44,99	44,99	43,75	.	.
PREISGRUPPEN VON 1 DM BIS UNTER 2 DM									PREISGRUPPEN VON 45 DM BIS UNTER 50 DM								
A	46	5	18	23	.	20	.	.	3 A	641	552	55	34	30	4	.	.
B	266	56	115	95	.	84	.	.	11 B	716	521	91	104	102	2	.	.
C	397	84	166	147	.	127	.	.	C	33551	24452	4272	4827	4722	.	.	.
D	1,49	1,50	1,44	1,55	.	1,51	.	.	D	46,85	46,93	46,83	46,46	46,41	.	.	.
E	1,00	1,00	1,00	1,00	.	1,00	.	.	E	45,00	45,00	45,00	45,00	45,00	.	.	.
F	1,97	1,60	1,90	1,97	.	1,97	.	.	F	49,98	49,98	49,94	49,61	49,61	.	.	.
PREISGRUPPEN VON 2 DM BIS UNTER 5 DM									PREISGRUPPEN VON 50 DM BIS UNTER 75 DM								
A	322	28	60	234	21	211	.	.	2 A	2668	2237	293	138	106	27	5	.
B	1254	211	361	682	318	352	.	.	12 B	3461	2409	714	337	323	11	3	.
C	4045	707	1250	2088	797	1252	.	.	C	208165	145753	41935	20476	19681	660	134	.
D	3,23	3,35	3,46	3,06	2,51	3,56	.	.	D	60,15	60,49	58,69	60,83	60,86	62,27	51,45	.
E	2,00	2,00	2,00	2,00	2,00	2,00	.	.	E	50,00	50,00	50,00	50,00	50,00	50,00	50,00	.
F	4,95	4,91	4,94	4,95	4,95	4,71	.	.	F	74,93	74,93	74,07	74,79	74,79	72,00	70,00	.
PREISGRUPPEN VON 5 DM BIS UNTER 10 DM									PREISGRUPPEN VON 75 DM BIS UNTER 100 DM								
A	372	124	142	106	54	45	.	.	7 A	2107	1922	120	65	55	7	3	.
B	1803	333	838	631	507	94	.	.	31 B	2235	1802	225	208	202	5	2	.
C	12690	2353	5720	4617	3812	597	.	.	209 C	191633	154722	18985	17926	17422	356	.	.
D	7,04	7,06	6,83	7,31	7,52	6,37	.	.	D	6,84 D	85,74	85,84	84,48	86,26	86,40	77,61	.
E	5,00	5,00	5,00	5,00	5,00	5,00	.	.	5,41 E	75,00	75,00	75,00	75,00	75,00	75,00	75,00	.
F	9,90	9,77	9,78	9,90	9,90	9,47	.	.	8,98 F	99,92	99,92	98,23	99,57	99,57	90,00	.	.
PREISGRUPPEN VON 10 DM BIS UNTER 15 DM									PREISGRUPPEN VON 100 DM BIS UNTER 150 DM								
A	640	267	266	107	76	31	.	.	A	2073	1887	106	80	71	6	3	.
B	2110	506	1123	481	437	44	.	.	B	2312	1748	353	212	198	10	4	.
C	24491	5954	13094	5443	4951	492	.	.	C	275349	209799	40226	25323	23655	1279	.	.
D	11,61	11,76	11,66	11,32	11,33	11,16	.	.	D	119,11	120,04	114,10	119,72	119,67	127,53	.	.
E	10,00	10,00	10,00	10,00	10,00	10,00	.	.	E	100,00	100,00	100,00	100,00	100,00	119,08	.	.
F	14,99	14,99	14,99	14,91	14,91	14,00	.	.	F	149,99	149,99	149,50	149,77	149,77	135,00	.	.
PREISGRUPPEN VON 15 DM BIS UNTER 20 DM									PREISGRUPPEN VON 150 DM BIS UNTER 200 DM								
A	646	307	235	104	80	21	.	.	3 A	1289	1198	64	27	22	4	1	.
B	1976	589	923	464	413	48	.	.	3 B	1215	1059	77	80	77	2	1	.
C	32640	9974	14882	7784	6953	781	.	.	C	206289	180418	12926	12945	12479	.	.	.
D	16,51	16,92	16,12	16,78	16,85	16,23	.	.	D	169,73	170,44	167,23	162,66	162,65	.	.	.
E	15,00	15,00	15,00	15,00	15,00	15,00	.	.	E	150,00	150,00	150,00	150,00	150,00	.	.	.
F	19,99	19,94	19,97	19,99	19,99	18,26	.	.	F	199,87	199,87	199,25	184,61	184,61	.	.	.
PREISGRUPPEN VON 20 DM BIS UNTER 25 DM									PREISGRUPPEN VON 200 DM BIS UNTER 300 DM								
A	630	316	209	105	77	24	.	.	4 A	1063	998	38	27	23	2	2	.
B	1630	470	700	460	447	13	.	.	1 B	943	813	63	67	64	1	1	.
C	35067	10150	14849	10069	9774	278	.	.	C	224826	193875	14138	16813	16258	.	.	.
D	21,51	21,59	21,22	21,88	21,89	21,64	.	.	D	238,42	238,45	223,69	252,00	252,08	.	.	.
E	20,00	20,00	20,00	20,00	20,00	20,00	.	.	E	200,00	200,00	200,00	200,00	200,00	.	.	.
F	24,88	24,88	24,86	24,43	24,43	24,00	.	.	F	299,85	299,85	299,28	299,71	299,71	.	.	.
PREISGRUPPEN VON 25 DM BIS UNTER 30 DM									PREISGRUPPEN VON 300 DM BIS UNTER 400 DM								
A	750	507	158	85	69	12	.	.	4 A	551	527	19	5	4	.	1	.
B	1319	644	434	242	228	5	.	.	9 B	468	449	12	7	6	.	1	.
C	34711	16999	11375	6337	5958	135	.	.	C	156078	149829	4040	2209	.	.	.	.
D	26,31	26,40	26,23	26,21	26,18	26,31	.	.	D	333,29	333,44	333,54	322,69	.	.	.	.
E	25,00	25,00	25,00	25,00	25,00	25,00	.	.	E	300,00	300,00	300,00	305,38	.	.	.	.
F	29,99	29,99	29,75	29,66	29,34	28,88	.	.	F	399,71	399,71	377,23	358,68	.	.	.	.
PREISGRUPPEN VON 30 DM BIS UNTER 35 DM									PREISGRUPPEN VON 400 DM BIS UNTER 500 DM								
A	644	414	164	66	51	.	.	.	A	424	413	8	3	3	.	.	.
B	1135	462	439	233	225	4	.	.	B	278	269	3	7	7	.	.	.
C	35502	14512	13559	7430	7176	127	.	.	C	123428	119112	1151	.	.	.	.	.
D	31,28	31,38	30,87	31,88	31,93	30,66	.	.	D	443,21	442,98	410,34	.	.	.	.	.
E	30,00	30,00	30,00	30,00	30,00	30,00	.	.	E	400,00	400,00	400,00	.	.	.	.	.
F	34,98	34,98	34,97	34,78	34,78	33,00	.	.	F	499,71	499,71	425,38	.	.	.	.	.
PREISGRUPPEN VON 35 DM BIS UNTER 40 DM									PREISGRUPPEN VON 500 DM UND MEHR								
A	613	452	100	61	51	.	.	.	A	474	465	7	2	2	.	.	.
B	1066	466	365	235	230	4	.	.	B	360	326	15	19	19	.	.	.
C	39167	17147	13434	8586	8419	155	.	.	C	252123	229652	10094	.	.	.	.	.
D	36,75	36,83	36,78	36,54	36,53	36,83	.	.	D	700,16	703,97	674,32	.	.	.	.	.
E	35,00	35,00	35,00	35,00	35,00	35,00	.	.	E	500,00	500,00	630,00	.	.	.	.	.
F	39,99	39,99	39,85	39,87	39,28	39,00	.	.	F	1760,56	1760,56	760,22	.	.	.	.	.

7 KAUFWERTE FUER BAULAND 1995 NACH BAULANDARTEN, GEMEINDEGROESSENKLASSEN UND PREISGRUPPEN

7.1 DEUTSCHLAND

BAULANDARTEN						BAULANDARTEN								
INS-	DAVON	ROH-	SONSTIGES BAULAND			INS-	DAVON	ROH-	SONSTIGES BAULAND					
GESAMT	BAU-REIFES LAND	BAU-LAND	INS-	INDU-STRIE-LAND	LAND F. VERK.-ZWECKE	GESAMT	BAU-REIFES LAND	BAU-LAND	INS-	INDU-STRIE-LAND	LAND F. VERK.-ZWECKE	FREI-FLAE-CHEN		
GEMEINDEN MIT 10.000 BIS UNTER 20 000 EINWOHNERN														
PREISGRUPPEN UNTER 1 DM						PREISGRUPPEN VON 40 DM BIS UNTER 45 DM								
A	10	.	.	3	.	3	A	604	465	87	52	39	9	4
B	235	.	215	15	.	15	B	978	530	256	192	186	2	5
C	133	.	122	.	.	.	C	40542	22219	10522	7801	7518	88	.
D	0,57	.	0,57	.	.	.	D	41,47	41,95	41,15	40,54	40,51	40,00	.
E	0,44	.	0,44	.	.	.	E	40,00	40,00	40,00	40,00	40,00	40,00	.
F	0,90	.	0,89	.	.	.	F	44,91	44,91	44,65	44,52	44,52	40,00	.
PREISGRUPPEN VON 1 DM BIS UNTER 2 DM						PREISGRUPPEN VON 45 DM BIS UNTER 50 DM								
A	38	5	19	14	2	11	1 A	613	515	43	55	40	13	2
B	151	7	54	91	37	50	5 B	1472	1154	143	175	159	14	2
C	204	8	67	129	.	86	C	68552	53691	6684	8177	7435	648	.
D	1,35	1,13	1,26	1,42	.	1,72	D	46,58	46,52	46,76	46,85	46,87	46,88	.
E	1,00	1,00	1,00	1,00	.	1,00	E	45,00	45,00	45,00	45,00	45,00	45,00	.
F	1,92	1,50	1,92	1,92	.	1,92	F	49,99	49,98	49,99	49,88	49,88	48,00	.
PREISGRUPPEN VON 2 DM BIS UNTER 5 DM						PREISGRUPPEN VON 50 DM BIS UNTER 75 DM								
A	120	44	27	49	16	.	A	2671	2313	205	153	125	26	2
B	627	161	77	389	249	139	B	3599	2447	554	598	570	27	2
C	2312	649	293	1371	949	421	C	215986	147475	33006	35505	33856	1568	.
D	3,69	4,04	3,79	3,53	3,80	3,03	D	60,02	60,28	59,61	59,33	59,40	58,39	.
E	2,00	2,00	2,00	2,00	2,01	2,01	E	50,00	50,00	50,00	50,00	50,00	50,00	.
F	4,99	4,99	4,80	4,98	4,92	4,98	F	74,95	74,95	74,00	74,77	74,77	70,50	.
PREISGRUPPEN VON 5 DM BIS UNTER 10 DM						PREISGRUPPEN VON 75 DM BIS UNTER 100 DM								
A	264	88	77	99	42	54	3 A	2091	1913	108	70	56	14	.
B	1411	294	631	486	311	169	6 B	2346	1754	309	282	279	3	.
C	9930	2249	4544	3137	2085	1022	C	201195	151857	25674	23664	23408	256	.
D	7,04	7,65	7,20	6,46	6,71	6,06	D	85,78	86,58	82,98	83,87	83,89	82,18	.
E	5,00	5,00	5,00	5,00	5,00	5,00	E	75,00	75,00	75,00	75,00	75,00	75,00	.
F	9,96	9,96	9,73	9,83	9,15	9,83	F	99,91	99,91	97,25	98,00	98,00	93,00	.
PREISGRUPPEN VON 10 DM BIS UNTER 15 DM						PREISGRUPPEN VON 100 DM BIS UNTER 150 DM								
A	425	207	110	108	71	29	8 A	2848	2606	177	65	49	8	8
B	2147	505	614	1028	997	24	7 B	2840	2281	389	170	158	6	6
C	26222	5864	7196	13162	12829	262	71 C	341247	274584	45958	20705	19333	705	667
D	12,21	11,62	11,72	12,80	12,86	10,74	10,87 D	120,18	120,40	118,15	121,83	122,68	119,02	103,58
E	10,00	10,00	10,00	10,00	10,00	10,00	10,00 E	100,00	100,00	100,00	100,00	100,00	100,00	100,00
F	14,98	14,98	14,94	14,98	14,98	14,50	12,00 F	149,98	149,98	148,59	145,52	143,85	145,52	133,33
PREISGRUPPEN VON 15 DM BIS UNTER 20 DM						PREISGRUPPEN VON 150 DM BIS UNTER 200 DM								
A	485	185	166	134	107	23	4 A	1412	1296	58	58	54	4	.
B	1862	358	797	707	669	34	4 B	1360	1158	93	109	109	0	.
C	31072	5943	13139	11990	11377	545	C	229987	197102	15773	17112	17041	.	.
D	16,69	16,59	16,49	16,95	17,02	15,82	D	169,06	170,23	168,75	156,92	156,92	156,95	.
E	15,00	15,00	15,00	15,00	15,00	15,00	E	150,00	150,00	150,00	150,00	150,00	150,00	.
F	19,97	19,97	19,73	19,92	19,92	19,25	F	199,95	199,95	198,00	197,95	197,95	.	.
PREISGRUPPEN VON 20 DM BIS UNTER 25 DM						PREISGRUPPEN VON 200 DM BIS UNTER 300 DM								
A	673	415	128	130	83	42	5 A	1472	1396	41	35	29	3	3
B	1621	677	531	413	379	27	7 B	1332	1099	86	147	145	0	2
C	34721	14451	11419	8851	8087	606	158 C	317940	263486	21817	32637	32072	.	.
D	21,42	21,33	21,52	21,44	21,32	22,69	23,12 D	238,70	239,81	253,79	221,58	220,96	.	.
E	20,00	20,00	20,00	20,00	20,00	20,00	20,00 E	200,00	200,00	200,00	200,00	200,00	200,00	.
F	24,99	24,99	24,87	24,99	24,99	24,00	24,00 F	299,89	299,89	299,04	290,00	290,00	.	.
PREISGRUPPEN VON 25 DM BIS UNTER 30 DM						PREISGRUPPEN VON 300 DM BIS UNTER 400 DM								
A	541	347	107	87	69	.	A	606	570	23	13	9	2	2
B	1301	457	441	403	395	6	B	536	474	33	29	27	0	1
C	34391	11996	11826	10568	10371	144	C	181614	160296	11543	9775	9331	.	.
D	26,44	26,25	26,84	26,22	26,23	25,44	D	338,65	337,96	346,92	340,44	340,18	.	.
E	25,00	25,00	25,00	25,00	25,00	25,00	E	300,00	300,00	300,00	300,00	300,00	300,00	.
F	29,98	29,98	29,70	29,94	29,94	27,00	F	399,61	399,61	391,86	397,00	368,48	.	.
PREISGRUPPEN VON 30 DM BIS UNTER 35 DM						PREISGRUPPEN VON 400 DM BIS UNTER 500 DM								
A	657	403	147	107	93	.	A	302	287	10	5	4	.	1
B	1758	606	586	566	560	6	B	254	238	6	11	10	.	1
C	54504	18966	18005	17533	17338	187	C	110501	103246	2543	4713	.	.	.
D	31,01	31,29	30,74	30,99	30,99	31,33	D	435,22	434,34	446,93	448,67	.	.	.
E	30,00	30,00	30,00	30,00	30,00	30,00	E	400,00	400,00	400,00	430,39	.	.	.
F	34,98	34,98	34,78	34,25	34,25	33,00	F	499,27	499,27	474,91	480,00	.	.	.
PREISGRUPPEN VON 35 DM BIS UNTER 40 DM						PREISGRUPPEN VON 500 DM UND MEHR								
A	504	385	82	37	32	4	1 A	616	602	10	4	4	.	.
B	1405	513	747	145	144	1	0 B	560	531	14	15	.	.	.
C	51571	18836	27513	5222	5171	.	C	428374	408015	10029	.	.	.	.
D	36,71	36,69	36,85	36,03	36,03	.	D	764,40	767,84	734,65	.	.	.	.
E	35,00	35,00	35,00	35,00	35,00	.	E	500,00	500,00	500,00	.	.	.	.
F	39,94	39,94	39,72	39,57	39,57	.	F	1753,03	1753,03	920,00	.	.	.	.

7 KAUFWERTE FUER BAULAND 1995 NACH BAULANDARTEN, GEMEINDEGROESSENKLASSEN UND PREISGRUPPEN

7.1 DEUTSCHLAND

B A U L A N D A R T E N							B A U L A N D A R T E N							
INS-	DAVON	ROH-	SONSTIGES	DAVON	LAND F.	FREI-	INS-	DAVON	ROH-	SONSTIGES	DAVON	LAND F.	FREI-	
GESAMT	BAU-REIFES LAND	BAU-LAND	INS-BAU-LAND	INDU-STRIE-LAND	VERK.-ZWECKE	FLAE-CHEN	GESAMT	BAU-REIFES LAND	BAU-LAND	INS-BAU-LAND	INDU-STRIE-LAND	VERK.-ZWECKE	FLAE-CHEN	
GEMEINDEN MIT 20 000 BIS UNTER 50 000 EINWOHNERN														
PREISGRUPPEN UNTER 1 DM							PREISGRUPPEN VON 40 DM BIS UNTER 45 DM							
A	3	1	2	.	.	.	A	467	343	54	70	58	12	.
B	73	65	8	.	.	.	B	1233	492	381	360	354	6	.
C	.	.	.	.	.	.	C	51100	20559	15881	14660	14432	228	.
D	.	.	.	.	.	.	D	41,43	41,77	41,66	40,72	40,72	40,89	.
E	.	.	.	.	.	.	E	40,00	40,00	40,00	40,00	40,00	40,00	.
F	.	.	.	.	.	.	F	44,98	44,96	44,98	44,95	44,79	44,95	.
PREISGRUPPEN VON 1 DM BIS UNTER 2 DM							PREISGRUPPEN VON 45 DM BIS UNTER 50 DM							
A	11	1	8	2	.	1	A	329	225	61	43	39	4	.
B	403	110	292	1	.	0	B	744	318	207	219	215	4	.
C	667	.	500	.	.	.	C	34427	14723	9635	10069	9906	.	.
D	1,65	.	1,71	.	.	.	D	46,24	46,30	46,46	45,96	45,97	.	.
E	1,00	.	1,00	.	.	.	E	45,00	45,00	45,00	45,00	45,00	.	.
F	1,99	.	1,99	.	.	.	F	49,90	49,90	49,34	49,86	49,86	.	.
PREISGRUPPEN VON 2 DM BIS UNTER 5 DM							PREISGRUPPEN VON 50 DM BIS UNTER 75 DM							
A	55	12	24	19	7	.	A	2105	1669	235	201	164	32	5
B	444	82	150	212	191	19	B	3347	1891	645	810	763	20	27
C	1724	264	565	895	822	64	C	203818	117083	38970	47766	45037	1268	1461
D	3,88	3,21	3,78	4,22	4,31	3,46	D	60,90	61,91	60,39	58,96	59,03	62,73	54,32
E	2,00	2,00	2,00	2,00	2,00	2,00	E	50,00	50,00	50,00	50,00	50,00	50,00	52,50
F	4,93	4,55	4,93	4,76	4,76	4,63	F	74,96	74,96	74,93	74,14	74,14	70,00	55,00
PREISGRUPPEN VON 5 DM BIS UNTER 10 DM							PREISGRUPPEN VON 75 DM BIS UNTER 100 DM							
A	258	67	80	111	61	41	A	1723	1509	105	109	90	17	2
B	1223	228	352	643	521	67	B	2255	1563	261	431	420	8	3
C	8724	1635	2602	4487	3694	404	C	388 C	193870	133944	22143	35787	34859	692
D	7,13	7,18	7,40	6,97	7,09	6,05	D	85,09	85,70	84,72	83,08	82,94	88,63	.
E	5,00	5,00	5,00	5,00	5,00	5,00	E	75,00	75,00	75,00	75,00	75,00	75,00	.
F	9,98	9,97	9,86	9,98	9,70	9,98	F	99,93	99,93	99,42	99,50	99,50	95,90	.
PREISGRUPPEN VON 10 DM BIS UNTER 15 DM							PREISGRUPPEN VON 100 DM BIS UNTER 150 DM							
A	340	123	83	134	79	50	A	3194	2952	132	110	85	23	2
B	1462	319	458	685	627	39	B	3226	2619	316	292	278	12	1
C	17436	3845	5246	8345	7663	463	C	387807	315668	37873	34267	32637	1443	.
D	11,92	12,06	11,45	12,18	12,22	11,97	D	120,21	120,55	120,03	117,38	117,26	117,99	.
E	10,00	10,00	10,00	10,00	10,00	10,00	E	100,00	100,00	100,00	100,00	100,00	100,00	.
F	14,99	14,98	14,99	14,90	14,90	14,00	F	13,30 F	149,94	149,94	149,36	149,69	140,00	.
PREISGRUPPEN VON 15 DM BIS UNTER 20 DM							PREISGRUPPEN VON 150 DM BIS UNTER 200 DM							
A	363	180	79	104	470	29	A	2029	1911	58	60	53	5	2
B	1564	641	453	469	427	29	B	2229	1770	222	237	234	2	1
C	25917	10776	7301	7840	7183	452	C	380323	303648	36255	40420	39949	256	.
D	16,58	16,81	16,10	16,72	16,81	15,60	D	170,63	171,53	163,09	170,71	170,86	158,65	.
E	15,00	15,00	15,00	15,00	15,00	15,00	E	150,00	150,00	150,00	150,00	150,00	150,00	.
F	19,98	19,98	19,93	19,89	19,89	18,22	F	17,50 F	199,98	199,98	199,49	198,62	185,00	.
PREISGRUPPEN VON 20 DM BIS UNTER 25 DM							PREISGRUPPEN VON 200 DM BIS UNTER 300 DM							
A	472	279	68	125	111	12	A	1914	1828	50	36	.	10	.
B	2132	589	792	751	735	14	B	1822	1553	137	131	127	4	.
C	45978	12551	17130	16296	15937	303	C	438217	372720	35091	30406	29425	870	.
D	21,57	21,30	21,63	21,70	21,69	22,04	D	240,56	239,99	255,60	231,60	231,33	238,89	.
E	20,00	20,00	20,00	20,00	20,00	20,00	E	200,00	200,00	200,00	200,00	200,00	210,00	.
F	24,93	24,93	24,93	24,90	24,90	24,89	F	299,92	299,92	296,79	290,00	290,00	270,00	.
PREISGRUPPEN VON 25 DM BIS UNTER 30 DM							PREISGRUPPEN VON 300 DM BIS UNTER 400 DM							
A	454	250	79	125	105	20	A	796	771	17	8	6	1	1
B	1676	546	480	650	619	31	B	710	644	42	23	21	1	1
C	44232	14472	12841	16919	16094	826	C	237145	216308	13337	7500	6884	.	.
D	26,39	26,51	26,77	26,01	26,00	26,23	D	334,23	335,64	316,47	327,34	322,80	.	.
E	25,00	25,00	25,00	25,00	25,00	25,00	E	300,00	300,00	300,00	302,28	302,28	.	.
F	29,99	29,99	29,96	29,99	29,99	28,00	F	399,94	399,94	380,00	393,34	380,00	.	.
PREISGRUPPEN VON 30 DM BIS UNTER 35 DM							PREISGRUPPEN VON 400 DM BIS UNTER 500 DM							
A	411	264	76	71	46	20	A	404	391	5	8	.	.	.
B	1493	590	492	411	303	27	B	301	274	5	22	22	.	.
C	46987	18792	15433	12762	9444	834	C	133123	121147	2110	9867	9508	.	.
D	31,48	31,84	31,36	31,09	31,19	30,96	D	441,76	442,40	412,94	440,45	442,14	.	.
E	30,00	30,00	30,00	30,00	30,00	30,00	E	400,00	400,00	400,00	400,00	405,00	.	.
F	34,97	34,88	34,97	34,61	34,61	34,06	F	499,21	499,21	435,94	456,20	456,20	.	.
PREISGRUPPEN VON 35 DM BIS UNTER 40 DM							PREISGRUPPEN VON 500 DM UND MEHR							
A	350	199	79	72	59	10	A	643	629	6	8	8	.	.
B	1260	396	411	453	440	12	B	526	494	7	26	26	.	.
C	46295	14470	15257	16567	16083	435	C	388877	367842	4505	16531	16531	.	.
D	36,73	36,53	37,13	36,53	36,53	36,75	D	739,35	745,33	679,16	640,45	640,45	.	.
E	35,00	35,00	35,00	35,00	35,00	35,00	E	500,00	500,00	500,00	500,00	520,00	.	.
F	39,99	39,98	39,99	39,93	39,93	39,10	F	1915,71	1915,71	940,59	710,00	710,00	.	.

7 KAUFWERTE FUER BAULAND 1995 NACH BAULANDARTEN, GEMEINDEGROESSENKLASSEN UND PREISGRUPPEN

7.1 DEUTSCHLAND

BAULANDARTEN						BAULANDARTEN								
INS-	DAVON		SONSTIGES BAULAND		FREI- FLAE- CHEN	INS-	DAVON		SONSTIGES BAULAND		FREI- FLAE- CHEN			
GESAMT	BAU- REIFES LAND	ROH- BAU- LAND	INS-	DAVON INDU- STRIE- LAND		LAND F. VERK.- ZWECKE	GESAMT	BAU- REIFES LAND	ROH- BAU- LAND	INS-		DAVON INDU- STRIE- LAND	LAND F. VERK.- ZWECKE	
GEMEINDEN MIT 50 000 BIS UNTER 100 000 EINWOHNERN														
PREISGRUPPEN UNTER 1 DM						PREISGRUPPEN VON 40 DM BIS UNTER 45 DM								
A	1	.	1	.	.	A	95	52	18	25	23	1	1	
B	4	.	4	.	.	B	212	66	40	106	106	0	0	
C	.	.	.	.	.	C	8798	2686	1657	4455	4428	.	.	
D	.	.	.	.	.	D	41,51	40,95	41,37	41,91	41,93	.	.	
E	.	.	.	.	.	E	40,00	40,00	40,00	40,00	40,00	.	.	
F	.	.	.	.	.	F	44,93	44,65	44,93	44,00	44,00	.	.	
PREISGRUPPEN VON 1 DM BIS UNTER 2 DM						PREISGRUPPEN VON 45 DM BIS UNTER 50 DM								
A	8	2	3	3	3	A	92	59	11	22	19	2	1	
B	164	67	10	87	87	B	193	85	17	91	87	1	3	
C	293	.	.	.	.	C	8906	3939	767	4201	4037	.	.	
D	1,78	.	.	.	.	D	46,17	46,20	45,99	46,18	46,23	.	.	
E	1,00	.	.	.	.	E	45,00	45,00	45,00	45,00	45,00	.	.	
F	1,99	.	.	.	.	F	49,87	49,87	49,00	48,98	48,98	.	.	
PREISGRUPPEN VON 2 DM BIS UNTER 5 DM						PREISGRUPPEN VON 50 DM BIS UNTER 75 DM								
A	25	5	8	12	6	A	508	395	46	67	60	.	.	
B	366	33	168	166	107	B	1056	445	377	235	227	6	.	
C	1189	113	530	546	347	C	61966	26181	21955	13830	13297	383	.	
D	3,25	3,43	3,17	3,29	3,26	D	58,55	58,90	58,26	58,81	58,61	61,49	.	
E	2,30	3,40	2,33	2,30	2,77	E	50,00	50,00	50,00	50,00	50,00	50,00	.	
F	4,88	4,00	4,75	4,88	4,88	F	74,95	74,95	74,07	73,71	72,00	70,00	.	
PREISGRUPPEN VON 5 DM BIS UNTER 10 DM						PREISGRUPPEN VON 75 DM BIS UNTER 100 DM								
A	44	10	16	18	8	A	388	325	26	37	32	4	1	
B	457	120	273	65	46	B	675	297	203	176	172	3	0	
C	3106	767	1800	538	396	C	57318	25671	17376	14271	13996	.	.	
D	6,79	6,39	6,60	8,32	8,62	D	84,86	86,46	85,76	81,10	81,14	.	.	
E	5,00	5,00	5,00	5,00	5,00	E	75,00	75,00	75,00	75,00	75,00	.	.	
F	9,75	9,75	9,62	9,73	9,73	F	99,95	99,84	99,95	98,90	95,00	.	.	
PREISGRUPPEN VON 10 DM BIS UNTER 15 DM						PREISGRUPPEN VON 100 DM BIS UNTER 150 DM								
A	140	22	33	85	2	3 A	1020	942	42	36	33	3	.	
B	442	64	222	156	16	35 B	1223	940	183	100	99	0	.	
C	4975	775	2544	1656	.	C	150753	116053	23120	11579	11516	.	.	
D	11,26	12,13	11,47	10,62	10,01	D	123,30	123,46	126,44	116,13	116,05	.	.	
E	10,00	10,00	10,00	10,00	10,00	E	100,00	100,00	100,00	100,00	100,00	.	.	
F	14,98	13,96	14,98	12,00	10,45	F	149,95	149,94	145,00	149,95	149,95	.	.	
PREISGRUPPEN VON 15 DM BIS UNTER 20 DM						PREISGRUPPEN VON 150 DM BIS UNTER 200 DM								
A	82	32	31	19	13	4	2 A	723	677	23	23	20	2	1
B	907	81	761	65	57	3	5 B	865	735	37	93	91	2	0
C	14409	1262	12100	1047	922	.	C	146457	125106	5871	15480	15096	.	.
D	15,89	15,55	15,90	16,19	16,15	.	D	169,29	170,32	157,55	165,84	165,71	.	.
E	15,00	15,00	15,00	15,00	15,00	.	E	150,00	150,00	150,00	150,00	150,00	.	.
F	19,50	18,05	19,27	19,50	19,50	.	F	199,87	199,87	193,32	190,00	190,00	.	.
PREISGRUPPEN VON 20 DM BIS UNTER 25 DM						PREISGRUPPEN VON 200 DM BIS UNTER 300 DM								
A	95	47	23	25	22	2	1 A	922	889	23	10	7	2	1
B	450	104	133	214	208	3	3 B	866	803	49	14	14	0	0
C	9554	2253	2675	4625	4501	.	C	206392	192096	10907	3389	3237	.	.
D	21,23	21,76	20,19	21,62	21,62	.	D	238,37	239,28	223,97	236,31	236,62	.	.
E	20,00	20,00	20,00	20,00	20,00	.	E	200,00	200,00	200,00	200,00	200,00	.	.
F	24,55	24,55	24,19	24,50	24,50	.	F	299,00	299,00	280,00	287,50	287,50	.	.
PREISGRUPPEN VON 25 DM BIS UNTER 30 DM						PREISGRUPPEN VON 300 DM BIS UNTER 400 DM								
A	58	23	22	13	11	2	A	351	349	.	2	2	.	.
B	239	68	85	86	80	7	B	315	309	.	6	6	.	.
C	6491	1765	2234	2492	2314	.	C	107321	105472	.	.	.	.	.
D	27,14	26,03	26,28	28,86	29,02	.	D	340,36	341,02	.	.	.	.	.
E	25,00	25,00	25,00	26,24	26,24	.	E	300,00	300,00	.	.	.	.	.
F	29,99	29,99	29,79	29,59	29,59	.	F	399,31	399,31	.	.	.	.	.
PREISGRUPPEN VON 30 DM BIS UNTER 35 DM						PREISGRUPPEN VON 400 DM BIS UNTER 500 DM								
A	97	48	21	28	24	4	A	129	122	3	4	2	.	2
B	329	120	83	125	125	1	B	110	91	16	3	2	.	1
C	10185	3740	2556	3890	3868	.	C	47871	40018	.	.	.	.	.
D	30,98	31,15	30,61	31,06	31,06	.	D	435,66	440,88	.	.	.	.	.
E	30,00	30,00	30,00	30,00	30,00	.	E	400,00	400,00	.	.	.	.	.
F	34,78	34,78	33,56	33,88	33,88	.	F	499,18	499,18	.	.	.	.	.
PREISGRUPPEN VON 35 DM BIS UNTER 40 DM						PREISGRUPPEN VON 500 DM UND MEHR								
A	68	40	13	15	11	4	A	241	239	.	2	.	.	2
B	194	55	38	101	99	2	B	272	272	.	1	.	.	1
C	7329	2007	1392	3930	3859	.	C	213954	213492	.	.	.	.	.
D	37,87	36,38	37,01	39,01	39,08	.	D	785,62	785,82	.	.	.	.	.
E	35,00	35,00	35,00	35,00	35,00	.	E	500,00	500,00	.	.	.	.	.
F	39,94	39,94	39,30	39,83	39,83	.	F	.	.	.	.	.	.	.

7 KAUFWERTE FUER BAULAND 1995 NACH BAULANDARTEN, GEMEINDEGROESSENKLASSEN UND PREISGRUPPEN

7.1 DEUTSCHLAND

BAULANDARTEN							BAULANDARTEN						
INS-	DAVON	ROH-	SONSTIGES	BAU-	LAND F.	PREI-	INS-	DAVON	ROH-	SONSTIGES	BAU-	LAND F.	PREI-
GESAMT	BAU-	BAU-	INS-	DAVON	VERK.-	FLAE-	GESAMT	BAU-	BAU-	INS-	DAVON	VERK.-	FLAE-
	REIFES	LAND	GESAMT	INDU-	ZWECKE	CHEN		REIFES	LAND	GESAMT	INDU-	ZWECKE	CHEN
	LAND	LAND		STRIE-				LAND	LAND		STRIE-		
				LAND							LAND		
GEMEINDEN MIT 100 000 BIS UNTER 200 000 EINWOHNERN													
PREISGRUPPEN UNTER 1 DM							PREISGRUPPEN VON 40 DM BIS UNTER 45 DM						
A	.	.	.	.	.	.	A	30	10	13	7	.	.
B	.	.	.	.	.	.	B	102	16	72	14	13	.
C	.	.	.	.	.	.	C	4117	669	2880	568	529	.
D	.	.	.	.	.	.	D	40,23	40,52	40,16	40,27	40,29	.
E	.	.	.	.	.	.	E	40,00	40,00	40,00	40,00	40,00	.
F	.	.	.	.	.	.	F	44,03	44,03	41,67	41,13	41,13	.
PREISGRUPPEN VON 1 DM BIS UNTER 2 DM							PREISGRUPPEN VON 45 DM BIS UNTER 50 DM						
A	3	.	2	1	.	1	A	23	12	3	8	6	2
B	7	.	5	2	.	2	B	28	13	2	13	12	1
C	.	.	.	.	.	.	C	1328	614	.	611	564	.
D	.	.	.	.	.	.	D	46,83	46,83	.	46,74	46,89	.
E	.	.	.	.	.	.	E	45,00	45,00	.	45,00	45,00	.
F	.	.	.	.	.	.	F	49,65	49,65	.	48,89	48,89	.
PREISGRUPPEN VON 2 DM BIS UNTER 5 DM							PREISGRUPPEN VON 50 DM BIS UNTER 75 DM						
A	6	.	5	1	.	1	A	108	60	23	25	22	2
B	187	.	109	78	.	78	B	326	90	153	83	79	2
C	830	.	468	.	.	.	C	19120	5570	8282	5268	5073	1
D	4,44	.	4,29	.	.	.	D	58,71	62,09	54,05	63,70	63,89	.
E	2,00	.	2,00	.	.	.	E	50,00	50,00	50,00	50,00	50,00	.
F	4,84	.	4,84	.	.	.	F	73,59	73,59	71,63	70,72	70,72	.
PREISGRUPPEN VON 5 DM BIS UNTER 10 DM							PREISGRUPPEN VON 75 DM BIS UNTER 100 DM						
A	20	.	11	9	2	7	A	145	102	13	30	28	2
B	51	.	40	11	4	6	B	240	92	65	83	83	0
C	385	.	312	74	.	45	C	20560	8108	5595	6858	6824	.
D	7,54	.	7,69	6,96	.	7,28	D	85,59	88,47	85,50	82,48	82,49	.
E	5,00	.	5,00	5,00	.	6,00	E	75,00	75,00	79,74	75,00	75,00	.
F	8,50	.	8,50	8,00	.	8,00	F	99,86	99,84	98,23	99,86	99,86	.
PREISGRUPPEN VON 10 DM BIS UNTER 15 DM							PREISGRUPPEN VON 100 DM BIS UNTER 150 DM						
A	19	6	6	7	2	4	A	444	395	23	26	23	3
B	137	7	79	51	39	12	B	628	384	102	142	137	4
C	1568	70	933	565	.	.	C	77275	48157	12322	16795	16316	.
D	11,45	10,16	11,81	11,08	.	.	D	123,04	125,29	120,85	118,51	118,70	.
E	10,00	10,00	10,00	10,00	.	.	E	100,00	100,00	100,00	100,00	100,00	.
F	14,86	14,86	14,83	14,32	.	.	F	149,96	149,81	149,96	148,71	148,71	.
PREISGRUPPEN VON 15 DM BIS UNTER 20 DM							PREISGRUPPEN VON 150 DM BIS UNTER 200 DM						
A	17	4	10	3	1	1	A	342	307	18	17	.	.
B	124	4	107	13	2	1	B	458	356	63	38	38	.
C	2172	.	1913	.	.	.	C	76202	59254	10263	6685	6640	.
D	17,50	.	17,81	.	.	.	D	166,29	166,26	161,91	173,79	173,98	.
E	15,00	.	15,00	.	.	.	E	150,00	150,00	150,00	150,00	150,00	.
F	19,54	.	19,54	.	.	.	F	199,83	199,83	199,53	196,68	196,68	.
PREISGRUPPEN VON 20 DM BIS UNTER 25 DM							PREISGRUPPEN VON 200 DM BIS UNTER 300 DM						
A	44	12	27	5	1	2	A	505	469	22	14	.	.
B	202	19	179	4	1	1	B	587	482	58	48	46	.
C	4491	385	4034	72	.	.	C	145978	121326	13418	11235	10894	.
D	22,27	20,74	22,48	20,09	.	.	D	248,53	251,85	232,57	234,34	234,81	.
E	20,00	20,00	20,00	20,00	.	.	E	200,00	200,00	200,00	200,00	200,00	.
F	24,51	24,51	24,24	22,00	.	.	F	299,61	299,61	280,00	285,71	285,71	.
PREISGRUPPEN VON 25 DM BIS UNTER 30 DM							PREISGRUPPEN VON 300 DM BIS UNTER 400 DM						
A	39	4	25	10	6	.	A	269	252	14	3	3	.
B	123	19	77	27	18	.	B	328	272	35	22	22	.
C	3164	.	1956	685	478	.	C	109598	90718	12084	.	.	.
D	25,82	.	25,51	25,71	26,03	.	D	333,23	333,00	347,32	.	.	.
E	25,00	.	25,00	25,00	25,00	.	E	300,00	300,00	300,00	.	.	.
F	28,75	.	28,57	28,75	28,75	.	F	399,11	399,11	380,00	.	.	.
PREISGRUPPEN VON 30 DM BIS UNTER 35 DM							PREISGRUPPEN VON 400 DM BIS UNTER 500 DM						
A	38	11	10	17	11	.	A	152	143	7	2	2	.
B	369	82	248	38	17	11	B	188	161	22	5	5	.
C	11942	2688	8103	1151	500	329	C	83099	70287	10424	.	.	.
D	32,37	32,61	32,64	30,13	30,27	30,04	D	441,90	436,99	479,53	.	.	.
E	30,00	30,00	30,00	30,00	30,00	30,00	E	400,00	400,00	400,00	.	.	.
F	34,84	34,84	33,00	34,00	32,47	34,00	F	499,79	499,79	491,04	.	.	.
PREISGRUPPEN VON 35 DM BIS UNTER 40 DM							PREISGRUPPEN VON 500 DM UND MEHR						
A	32	15	12	5	3	2	A	398	354	38	6	6	.
B	238	83	112	43	38	5	B	357	264	39	55	55	.
C	8447	2928	4015	1503	.	.	C	256409	195399	29462	31548	31548	.
D	35,45	35,07	35,86	35,10	.	.	D	717,62	741,53	751,32	577,98	577,98	.
E	35,00	35,00	35,00	35,00	.	.	E	500,00	500,00	525,60	500,00	500,00	.
F	39,97	36,00	39,00	39,97	.	.	F	2135,49	2135,49	1338,43	.	.	.





7 KAUFWERTE FUER BAULAND 1995 NACH BAULANDARTEN, GEMEINDEGROESSENKLASSEN UND PREISGRUPPEN

7.1 DEUTSCHLAND

B A U L A N D A R T E N							B A U L A N D A R T E N						
INS-	DAVON	ROH-	SONSTIGES	DAVON	LAND F.	FREI-	INS-	DAVON	ROH-	SONSTIGES	BAULAND	LAND F.	FREI-
BAU-	BAU-	BAU-	INS-	INDU-	VERK.-	FLAE-	BAU-	REIFES	BAU-	INS-	INDU-	VERK.-	FLAE-
REIFES	REIFES	LAND	INS-	STRIE-	ZWECKE	CHEN	REIFES	LAND	LAND	INS-	STRIE-	VERK.-	FLAE-
LAND	LAND	LAND	GESAMT	LAND	ZWECKE	CHEN	LAND	LAND	LAND	GESAMT	LAND	ZWECKE	CHEN
GESAMT	LAND	LAND	GESAMT	LAND	ZWECKE	CHEN	GESAMT	LAND	LAND	GESAMT	LAND	ZWECKE	CHEN
GEMEINDEN MIT 500 000 UND MEHR EINWOHNERN													
PREISGRUPPEN UNTER 1 DM							PREISGRUPPEN VON 40 DM BIS UNTER 45 DM						
A	.	.	.	.	.	A	2	1	.	1	.	1	.
B	.	.	.	.	.	B	1	1	.	0	.	0	.
C	.	.	.	.	.	C	.	.	.	.	.	.	.
D	.	.	.	.	.	D	.	.	.	.	.	.	.
E	.	.	.	.	.	E	.	.	.	.	.	.	.
F	.	.	.	.	.	F	.	.	.	.	.	.	.
PREISGRUPPEN VON 1 DM BIS UNTER 2 DM							PREISGRUPPEN VON 45 DM BIS UNTER 50 DM						
A	.	.	.	.	.	A	2	.	.	2	2	.	.
B	.	.	.	.	.	B	86	.	.	86	86	.	.
C	.	.	.	.	.	C	.	.	.	.	.	.	.
D	.	.	.	.	.	D	.	.	.	.	.	.	.
E	.	.	.	.	.	E	.	.	.	.	.	.	.
F	.	.	.	.	.	F	.	.	.	.	.	.	.
PREISGRUPPEN VON 2 DM BIS UNTER 5 DM							PREISGRUPPEN VON 50 DM BIS UNTER 75 DM						
A	.	.	.	.	.	A	8	2	1	5	3	2	.
B	.	.	.	.	.	B	203	0	3	200	196	4	.
C	.	.	.	.	.	C	12318	.	.	12085	.	.	.
D	.	.	.	.	.	D	60,58	.	.	60,43	.	.	.
E	.	.	.	.	.	E	55,00	.	.	55,00	.	.	.
F	.	.	.	.	.	F	70,00	.	.	70,00	.	.	.
PREISGRUPPEN VON 5 DM BIS UNTER 10 DM							PREISGRUPPEN VON 75 DM BIS UNTER 100 DM						
A	.	.	.	.	.	A	21	5	4	12	9	2	1
B	.	.	.	.	.	B	188	116	3	69	59	9	0
C	.	.	.	.	.	C	17277	11337	.	5696	4856	.	.
D	.	.	.	.	.	D	92,05	97,62	.	83,11	81,84	.	.
E	.	.	.	.	.	E	75,00	76,09	.	75,00	75,00	.	.
F	.	.	.	.	.	F	99,93	99,93	.	95,00	95,00	.	.
PREISGRUPPEN VON 10 DM BIS UNTER 15 DM							PREISGRUPPEN VON 100 DM BIS UNTER 150 DM						
A	.	.	.	.	.	A	37	25	.	.	.	6	.
B	.	.	.	.	.	B	65	31	.	33	.	4	.
C	.	.	.	.	.	C	7672	3853	.	3732	.	435	.
D	.	.	.	.	.	D	118,49	126,30	.	111,84	.	111,64	.
E	.	.	.	.	.	E	100,00	100,00	.	100,00	.	107,88	.
F	.	.	.	.	.	F	142,56	142,56	.	142,35	.	142,35	.
PREISGRUPPEN VON 15 DM BIS UNTER 20 DM							PREISGRUPPEN VON 150 DM BIS UNTER 200 DM						
A	1	.	1	.	.	A	30	23	3	4	3	1	.
B	1	.	1	.	.	B	39	17	2	20	8	12	.
C	.	.	.	.	.	C	6322	2859	.	.	.	.	.
D	.	.	.	.	.	D	162,47	170,87	.	.	.	.	.
E	.	.	.	.	.	E	150,00	150,00	.	.	.	.	.
F	.	.	.	.	.	F	194,66	194,66	.	.	.	.	.
PREISGRUPPEN VON 20 DM BIS UNTER 25 DM							PREISGRUPPEN VON 200 DM BIS UNTER 300 DM						
A	4	2	.	2	.	2	A	83	60	16	7	.	.
B	15	2	.	13	.	13	B	306	195	91	20	.	9
C	.	.	.	.	.	.	C	72243	43882	23374	4987	.	1979
D	.	.	.	.	.	.	D	236,22	224,84	257,29	251,72	.	211,68
E	.	.	.	.	.	.	E	200,00	200,00	200,00	200,00	.	200,00
F	.	.	.	.	.	.	F	299,96	299,96	298,87	295,63	.	295,63
PREISGRUPPEN VON 25 DM BIS UNTER 30 DM							PREISGRUPPEN VON 300 DM BIS UNTER 400 DM						
A	1	.	.	1	.	1	A	114	95	11	8	6	2
B	2	.	.	2	.	2	B	233	161	33	39	38	1
C	.	.	.	.	.	.	C	81017	55795	12298	12924	12590	.
D	.	.	.	.	.	.	D	347,08	347,52	367,93	327,59	327,59	.
E	.	.	.	.	.	.	E	300,00	300,00	300,00	300,00	300,00	.
F	.	.	.	.	.	.	F	399,85	399,85	391,09	369,72	369,72	.
PREISGRUPPEN VON 30 DM BIS UNTER 35 DM							PREISGRUPPEN VON 400 DM BIS UNTER 500 DM						
A	3	.	.	3	1	2	A	117	94	19	4	1	2
B	29	.	.	29	28	0	B	264	197	23	44	6	35
C	.	.	.	.	.	.	C	115403	87350	10124	.	.	.
D	.	.	.	.	.	.	D	437,76	443,49	441,67	.	.	.
E	.	.	.	.	.	.	E	400,00	400,00	400,00	.	.	.
F	.	.	.	.	.	.	F	499,26	499,26	487,33	.	.	.
PREISGRUPPEN VON 35 DM BIS UNTER 40 DM							PREISGRUPPEN VON 500 DM UND MEHR						
A	2	.	.	2	.	2	A	394	351	10	33	22	7
B	15	.	.	15	.	15	B	434	367	11	57	50	4
C	.	.	.	.	.	.	C	536074	456255	7041	72778	66641	3449
D	.	.	.	.	.	.	D	1234,28	1244,26	665,78	1275,53	1342,33	770,73
E	.	.	.	.	.	.	E	500,00	500,00	599,87	500,00	500,00	500,00
F	.	.	.	.	.	.	F	.	.	.	.	.	.

7 KAUFWERTE FUER BAULAND 1995 NACH BAULANDARTEN, GEMEINDEGROESSENKLASSEN UND PREISGRUPPEN

7.1 DEUTSCHLAND

BAULANDARTEN						BAULANDARTEN												
INS- GESAMT	DAVON BAU- REIFES LAND	ROH- BAU- LAND	SONSTIGES BAULAND INS- DAVON	INDU- STRIE- LAND	LAND F. VERK.- ZWECKE	INS- GESAMT	DAVON BAU- REIFES LAND	ROH- BAU- LAND	SONSTIGES BAULAND INS- DAVON	INDU- STRIE- LAND	LAND F. VERK.- ZWECKE	INS- GESAMT	DAVON BAU- REIFES LAND	ROH- BAU- LAND	SONSTIGES BAULAND INS- DAVON	INDU- STRIE- LAND	LAND F. VERK.- ZWECKE	PREI- FLAE- CHEN
INSGESAMT																		
PREISGRUPPEN UNTER 1 DM						PREISGRUPPEN VON 40 DM BIS UNTER 45 DM												
A	233	35	135	63	3	51	9	A	3836	2801	742	293	237	46	10			
B	6368	706	4883	780	210	256	314	B	7166	3710	2277	1179	1147	21	12			
C	2365	153	1833	379	.	153	117	C	296353	153949	93948	48456	47106	864	486			
D	0,37	0,22	0,38	0,49	.	0,60	0,37	D	41,36	41,50	41,27	41,08	41,08	40,94	41,61			
E	0,02	0,04	0,02	0,28	.	0,39	0,28	E	40,00	40,00	40,00	40,00	40,00	40,00	40,00			
F	0,99	0,99	0,99	0,99	.	0,99	0,80	F	44,99	44,99	44,98	44,99	44,99	44,95	43,00			
PREISGRUPPEN VON 1 DM BIS UNTER 2 DM						PREISGRUPPEN VON 45 DM BIS UNTER 50 DM												
A	597	54	245	298	11	269	18	A	3400	2744	431	225	188	33	4			
B	5418	409	3665	1344	229	1028	87	B	5771	3565	1249	957	926	26	5			
C	7345	605	4763	1976	329	1537	111	C	268525	165760	58522	44243	42813	1213				
D	1,36	1,48	1,30	1,47	1,43	1,49	1,28	D	46,53	46,49	46,86	46,23	46,23	46,33				
E	1,00	1,00	1,00	1,00	1,00	1,00	1,00	E	45,00	45,00	45,00	45,00	45,00	45,00				
F	1,99	1,99	1,99	1,99	1,81	1,99	1,81	F	49,99	49,99	49,99	49,88	49,88	49,24				
PREISGRUPPEN VON 2 DM BIS UNTER 5 DM						PREISGRUPPEN VON 50 DM BIS UNTER 75 DM												
A	2231	407	810	1014	122	851	41	A	15061	12350	1855	856	693	137	26			
B	12176	1711	5764	4700	1639	2714	347	B	21147	13511	4415	3221	3058	113	50			
C	39808	6283	18323	15202	5638	8275	1289	C	1270762	818486	260779	191497	181781	6888	2828			
D	3,27	3,67	3,18	3,23	3,44	3,05	3,71	D	60,09	60,58	59,07	59,45	59,45	60,78	56,75			
E	2,00	2,00	2,00	2,00	2,00	2,00	2,00	E	50,00	50,00	50,00	50,00	50,00	50,00	50,00			
F	4,99	4,99	4,99	4,98	4,95	4,98	4,50	F	74,98	74,98	74,93	74,92	74,92	73,00	50,00			
PREISGRUPPEN VON 5 DM BIS UNTER 10 DM						PREISGRUPPEN VON 75 DM BIS UNTER 100 DM												
A	4605	1632	1949	1024	482	485	57	A	11578	10336	800	442	371	59	12			
B	19305	4369	10032	4904	3848	886	170	B	13570	9796	1920	1853	1808	34	11			
C	134490	30924	70315	33251	26559	5515	1177	C	1157286	841658	160674	154954	151009	2889	1056			
D	6,97	7,08	7,01	6,78	6,90	6,22	6,93	D	85,28	85,91	83,67	83,61	83,52	85,09	92,69			
E	5,00	5,00	5,00	5,00	5,00	5,00	5,00	E	75,00	75,00	75,00	75,00	75,00	75,00	75,00			
F	9,98	9,98	9,98	9,98	9,90	9,98	9,50	F	99,99	99,99	99,95	99,86	99,86	95,90	75,00			
PREISGRUPPEN VON 10 DM BIS UNTER 15 DM						PREISGRUPPEN VON 100 DM BIS UNTER 150 DM												
A	5866	2588	2316	962	530	379	53	A	15280	13970	875	435	361	59	15			
B	18038	4289	9181	4568	3983	468	118	B	16192	12713	2060	1419	1357	42	20			
C	210584	51077	105746	53761	47202	5201	1358	C	1942631	1531310	242374	168948	161840	5009	2099			
D	11,67	11,91	11,52	11,77	11,85	11,12	11,53	D	119,98	120,45	117,67	119,05	119,29	118,33	104,30			
E	10,00	10,00	10,00	10,00	10,00	10,00	10,00	E	100,00	100,00	100,00	100,00	100,00	100,00	100,00			
F	14,99	14,99	14,99	14,98	14,98	14,91	14,77	F	149,99	149,99	149,96	149,95	149,95	145,52	140,00			
PREISGRUPPEN VON 15 DM BIS UNTER 20 DM						PREISGRUPPEN VON 150 DM BIS UNTER 200 DM												
A	5213	2605	1928	680	467	172	41	A	8471	7878	365	228	196	20	12			
B	16041	4536	7887	3618	3326	210	83	B	8642	7251	748	643	615	19	9			
C	264373	76019	129116	59238	54528	3359	1351	C	1465111	1234976	123491	106644	102244	2921	1478			
D	16,48	16,76	16,37	16,37	16,39	16,02	16,31	D	169,54	170,32	165,16	165,81	166,20	154,59	162,36			
E	15,00	15,00	15,00	15,00	15,00	15,00	15,00	E	150,00	150,00	150,00	150,00	150,00	150,00	150,00			
F	19,99	19,99	19,99	19,99	19,99	19,44	19,00	F	199,99	199,99	199,77	198,73	198,73	185,00	191,57			
PREISGRUPPEN VON 20 DM BIS UNTER 25 DM						PREISGRUPPEN VON 200 DM BIS UNTER 300 DM												
A	5124	2999	1443	682	514	143	25	A	8368	7945	259	164	127	27	10			
B	14282	4934	6115	3234	3092	112	30	B	8367	7220	585	563	540	18	5			
C	307034	106578	131294	69162	66079	2441	642	C	2012734	1739613	142761	130361	125040	4054	1266			
D	21,50	21,60	21,47	21,39	21,37	21,83	21,69	D	240,55	240,95	244,17	231,65	231,70	223,76	255,54			
E	20,00	20,00	20,00	20,00	20,00	20,00	20,00	E	200,00	200,00	200,00	200,00	200,00	200,00	200,00			
F	24,99	24,99	24,98	24,99	24,99	24,89	24,00	F	299,96	299,96	299,74	299,71	299,71	295,63	281,00			
PREISGRUPPEN VON 25 DM BIS UNTER 30 DM						PREISGRUPPEN VON 300 DM BIS UNTER 400 DM												
A	4977	3062	1349	566	432	121	13	A	3612	3446	116	50	38	7	5			
B	10485	4183	3757	2546	2314	206	25	B	3398	3016	242	140	127	3	10			
C	277240	111064	99284	66892	60572	5666	654	C	1145204	1017669	81876	45660	41518	896	3246			
D	26,44	26,55	26,43	26,28	26,18	27,47	25,82	D	337,02	337,37	338,66	326,60	326,46	345,26	323,65			
E	25,00	25,00	25,00	25,00	25,00	25,00	25,00	E	300,00	300,00	300,00	300,00	300,00	300,00	300,00			
F	29,99	29,99	29,99	29,99	29,99	29,94	29,66	F	399,94	399,94	398,89	397,00	380,00	385,00	397,00			
PREISGRUPPEN VON 30 DM BIS UNTER 35 DM						PREISGRUPPEN VON 400 DM BIS UNTER 500 DM												
A	4638	3128	1069	441	344	82	15	A	2019	1924	62	33	24	5	4			
B	9694	4288	3407	1999	1815	61	123	B	1793	1591	83	119	78	36	4			
C	303403	134857	106001	62546	56907	1883	3756	C	788583	701410	36538	50635	33856	14675				
D	31,30	31,45	31,11	31,29	31,36	30,72	30,58	D	439,75	440,75	441,90	425,00	432,22	402,62				
E	30,00	30,00	30,00	30,00	30,00	30,00	30,00	E	400,00	400,00	400,00	400,00	400,00	400,00				
F	34,99	34,98	34,99	34,99	34,99	34,06	33,75	F	499,79	499,79	491,04	495,24	480,00	460,00				
PREISGRUPPEN VON 35 DM BIS UNTER 40 DM						PREISGRUPPEN VON 500 DM UND MEHR												
A	3863	2749	804	310	252	41	17	A	3458	3317	80	61	43	11	7			
B	7824	3371	3022	1431	1374	46	10	B	3071	2794	98	178	167	7	4			
C	286080	123452	110527	52101	50040	1689	372	C	2490192	2270735	71814	147644	138878	5297	3469			
D	36,56	36,62	36,57	36,42	36,42	36,41	36,37	D	810,96	812,65	731,68	828,13	831,50	751,84	822,29			
E	35,00	35,00	35,00	35,00	35,00	35,00	35,00	E	500,00	500,00	500,00	500,00	500,00	500,00	500,00			
F	39,99	39,99	39,99	39,97	39,93	39,97	39,87	F	18000,00	18000,00	1400,00	10739,86	10739,86	1200,00	979,50			

7 KAUFWERTE FUER BAULAND 1995 NACH BAULANDARTEN, GEMEINDEGROESSENKLASSEN UND PREISGRUPPEN

7.2 FRUEHERES BUNDESGBEIT

BAULANDARTEN						BAULANDARTEN								
INS-	DAVON	ROH-	SONSTIGES	BAULAND		INS-	DAVON	ROH-	SONSTIGES	BAULAND				
BAU-	BAU-	BAU-	INS-	DAVON	LAND F.	BAU-	BAU-	BAU-	INS-	DAVON	LAND F.			
REIFES	REIFES	REIFES	INS-	INDU-	VERK.-	REIFES	REIFES	REIFES	INS-	INDU-	VERK.-			
LAND	LAND	LAND	GESAMT	STRIE-	ZWECKE	LAND	LAND	LAND	GESAMT	STRIE-	ZWECKE			
GESAMT	LAND	LAND	GESAMT	LAND	ZWECKE	FLAE-	LAND	LAND	GESAMT	LAND	ZWECKE			
						CHEN					ZWECKE			
						CHEN					CHEN			
GEMEINDEN UNTER 2 000 EINWOHNERN														
PREISGRUPPEN UNTER 1 DM						PREISGRUPPEN VON 40 DM BIS UNTER 45 DM								
A	32	.	.	.	25	4 A	817	719	86	12	8	4		
B	199	.	198	.	120	46 B	854	645	159	50	49	1		
C	117	.	116	.	68	C	35486	26875	6537	2074	2020	.		
D	0,59	.	0,58	.	0,57	D	41,54	41,68	41,02	41,34	41,38	.		
E	0,39	.	0,39	.	0,39	E	40,00	40,00	40,00	40,00	40,00	.		
F	0,96	.	0,95	.	0,95	F	44,99	44,99	44,97	43,00	43,00	.		
PREISGRUPPEN VON 1 DM BIS UNTER 2 DM						PREISGRUPPEN VON 45 DM BIS UNTER 50 DM								
A	133	12	121	2	112	7 A	729	646	75	8	4	4		
B	356	52	304	6	275	B	786	556	217	13	12	2		
C	473	65	408	.	377	C	36671	25890	10161	620	.	.		
D	1,33	1,25	1,34	.	1,37	1,09 D	46,63	46,57	46,78	46,43	.	.		
E	1,00	1,14	1,00	.	1,00	1,00 E	45,00	45,00	45,00	45,00	.	.		
F	1,93	1,88	1,93	.	1,93	1,50 F	49,98	49,98	49,78	48,71	.	.		
PREISGRUPPEN VON 2 DM BIS UNTER 5 DM						PREISGRUPPEN VON 50 DM BIS UNTER 75 DM								
A	459	20	80	359	15	330	14 A	2509	2194	276	39	.	6	
B	1861	53	685	1124	63	1023	B	2418	1898	463	57	51	3	
C	5913	196	2408	3309	223	2958	127 C	145829	114689	27595	3545	3166	196	184
D	3,18	3,73	3,52	2,94	3,55	2,89	3,34 D	60,31	60,41	59,65	62,10	62,46	56,43	62,64
E	2,00	2,00	2,00	2,00	3,00	2,00	2,00 E	50,00	50,00	50,00	50,00	50,00	50,00	58,31
F	4,96	4,51	4,90	4,96	4,25	4,96	4,00 F	74,92	74,89	74,69	74,92	74,92	73,00	70,00
PREISGRUPPEN VON 5 DM BIS UNTER 10 DM						PREISGRUPPEN VON 75 DM BIS UNTER 100 DM								
A	740	183	299	258	91	149	18 A	1426	1300	110	16	.	.	
B	2111	300	1071	740	472	249	19 B	1280	1090	156	34	33	.	
C	14460	2200	7144	5116	3360	1639	118 C	108595	92678	13175	2742	2674	.	
D	6,85	7,34	6,67	6,91	7,12	6,58	6,07 D	84,85	85,06	84,41	80,20	80,21	.	
E	5,00	5,00	5,00	5,00	5,00	5,00	5,00 E	75,00	75,00	75,00	75,00	75,00	.	
F	9,98	9,93	9,98	9,98	9,87	9,98	9,00 F	99,96	99,96	98,83	99,65	99,65	.	
PREISGRUPPEN VON 10 DM BIS UNTER 15 DM						PREISGRUPPEN VON 100 DM BIS UNTER 150 DM								
A	1037	528	335	174	92	64	18 A	1355	1269	75	11	.	.	
B	2243	594	1014	635	501	109	25 B	1159	1041	103	15	15	.	
C	26380	7261	11850	7269	5716	1290	263 C	137413	123630	11966	1817	1800	.	
D	11,76	12,22	11,68	11,45	11,41	11,79	10,72 D	118,59	118,79	116,67	118,40	118,61	.	
E	10,00	10,00	10,00	10,00	10,00	10,00	10,00 E	100,00	100,00	100,00	100,00	100,00	.	
F	14,99	14,99	14,77	14,98	14,98	14,88	12,96 F	149,93	149,93	145,45	144,40	144,40	.	
PREISGRUPPEN VON 15 DM BIS UNTER 20 DM						PREISGRUPPEN VON 150 DM BIS UNTER 200 DM								
A	944	580	276	88	33	39	16 A	534	517	5	12	8	2	2
B	1676	675	782	219	160	30	29 B	398	383	4	11	10	0	1
C	27589	11392	12619	3577	2589	505	483 C	66725	64291	588	1845	1676	.	
D	16,46	16,87	16,15	16,31	16,20	16,64	16,59 D	167,58	167,86	158,36	161,16	161,88	.	
E	15,00	15,00	15,00	15,00	15,00	15,00	15,00 E	150,00	150,00	150,00	150,00	150,00	.	
F	19,98	19,98	19,92	19,64	19,64	18,50	18,00 F	199,68	199,68	195,00	170,00	166,13	.	
PREISGRUPPEN VON 20 DM BIS UNTER 25 DM						PREISGRUPPEN VON 200 DM BIS UNTER 300 DM								
A	947	653	213	81	48	.	A	452	446	.	.	.	.	
B	1481	705	558	218	197	7	14 B	321	313	.	.	.	.	
C	31793	15304	11861	4627	4180	146	302 C	75882	74072	.	.	.	.	
D	21,46	21,70	21,26	21,22	21,25	20,49	21,22 D	236,59	236,62	.	.	.	.	
E	20,00	20,00	20,00	20,00	20,00	20,00	20,00 E	200,00	200,00	.	.	.	.	
F	24,97	24,97	24,96	24,86	24,86	24,00	23,22 F	299,66	299,66	.	.	.	.	
PREISGRUPPEN VON 25 DM BIS UNTER 30 DM						PREISGRUPPEN VON 300 DM BIS UNTER 400 DM								
A	1052	737	249	66	38	.	A	164	.	.	.	.	.	
B	1430	762	497	171	163	8	B	117	107	.	.	.	.	
C	38069	20421	13115	4532	4325	193	C	39833	36650	.	.	.	.	
D	26,63	26,81	26,38	26,55	26,60	25,68	D	340,17	342,38	.	.	.	.	
E	25,00	25,00	25,00	25,00	25,00	25,00	E	300,00	300,00	.	.	.	.	
F	29,99	29,99	29,97	29,94	29,90	29,94	F	399,65	399,65	.	.	.	.	
PREISGRUPPEN VON 30 DM BIS UNTER 35 DM						PREISGRUPPEN VON 400 DM BIS UNTER 500 DM								
A	967	783	149	35	22	9	4 A	48	45	3	.	.	.	
B	1118	770	279	69	57	2	10 B	31	28	3	.	.	.	
C	35206	24396	8639	2171	1792	66	C	13745	12286	.	.	.	.	
D	31,50	31,70	30,96	31,42	31,70	30,08	D	439,86	439,65	.	.	.	.	
E	30,00	30,00	30,00	30,00	30,00	30,00	E	400,00	400,00	.	.	.	.	
F	34,99	34,97	34,99	34,84	34,84	30,62	F	490,20	490,20	.	.	.	.	
PREISGRUPPEN VON 35 DM BIS UNTER 40 DM						PREISGRUPPEN VON 500 DM UND MEHR								
A	832	690	122	20	.	.	A	81	.	.	.	.	.	
B	975	655	260	60	60	.	B	55	52	.	.	.	.	
C	35769	24216	9356	2197	2186	.	C	35920	33670	.	.	.	.	
D	36,68	36,95	36,00	36,57	36,58	.	D	651,42	646,30	.	.	.	.	
E	35,00	35,00	35,00	35,00	35,00	.	E	500,00	500,00	.	.	.	.	
F	39,97	39,97	39,78	39,89	39,89	.	F	1532,74	1532,74	.	.	.	.	

7 KAUFWERTE FUER BAULAND 1995 NACH BAULANDARTEN, GEMEINDEGROESSENKLASSEN UND PREISGRUPPEN

7.2 FRUEHERES BUNDESGBIET

BAULANDARTEN							BAULANDARTEN							
INS-	DAVON	ROH-	SONSTIGES	BAULAND			INS-	DAVON	ROH-	SONSTIGES	BAULAND			
BAU-	BAU-	BAU-	INS-	INDU-	LAND F.	FREI-	BAU-	BAU-	INS-	INDU-	LAND F.	FREI-		
REIFES	REIFES	LAND	GESAMT	STRIE-	VERK.-	FLAE-	REIFES	REIFES	GESAMT	STRIE-	VERK.-	FLAE-		
LAND	LAND	LAND	LAND	LAND	ZWECKE	CHEN	LAND	LAND	LAND	LAND	ZWECKE	CHEN		
GESAMT	GESAMT	GESAMT	GESAMT	GESAMT	GESAMT	GESAMT	GESAMT	GESAMT	GESAMT	GESAMT	GESAMT	GESAMT		
GEMEINDEN MIT 2 000 BIS UNTER 5 000 EINWOHNERN														
PREISGRUPPEN UNTER 1 DM							PREISGRUPPEN VON 40 DM BIS UNTER 45 DM							
A	.	.	.	.	.	.	A	558	384	134	40	33	4	3
B	.	.	.	.	.	.	B	997	361	514	122	108	8	6
C	.	.	.	.	.	.	C	41477	15087	21382	5008	4422	.	.
D	.	.	.	.	.	.	D	41,60	41,76	41,64	40,97	40,88	.	.
E	.	.	.	.	.	.	E	40,00	40,00	40,00	40,00	40,00	.	.
F	.	.	.	.	.	.	F	44,99	44,99	44,64	44,88	44,88	.	.
PREISGRUPPEN VON 1 DM BIS UNTER 2 DM							PREISGRUPPEN VON 45 DM BIS UNTER 50 DM							
A	46	.	37	.	.	.	A	480	400	61	19	16	2	1
B	91	19	71	.	68	.	B	579	388	154	37	36	1	0
C	123	27	96	.	90	.	C	27015	18085	7188	1741	1664	.	.
D	1,36	1,40	1,35	1,33	1,33	.	D	46,70	46,65	46,81	46,67	46,69	.	.
E	1,00	1,00	1,00	1,00	1,00	.	E	45,00	45,00	45,00	45,00	45,00	.	.
F	1,80	1,50	1,80	1,80	1,80	.	F	49,99	49,99	49,81	48,83	48,83	.	.
PREISGRUPPEN VON 2 DM BIS UNTER 5 DM							PREISGRUPPEN VON 50 DM BIS UNTER 75 DM							
A	140	9	32	99	8	88	3 A	2060	1615	322	123	95	24	4
B	573	18	243	312	39	270	3 B	2366	1515	558	292	278	7	7
C	1979	79	801	1099	157	934	C	142637	92634	32806	17197	16357	433	.
D	3,45	4,31	3,30	3,52	4,02	3,46	D	60,30	61,13	58,75	58,93	58,89	59,66	.
E	2,00	2,00	2,00	2,00	2,51	2,00	E	50,00	50,00	50,00	50,00	50,00	50,00	.
F	4,98	4,98	4,79	4,74	4,74	4,50	F	74,98	74,98	74,21	72,72	72,72	70,56	.
PREISGRUPPEN VON 5 DM BIS UNTER 10 DM							PREISGRUPPEN VON 75 DM BIS UNTER 100 DM							
A	278	53	86	139	56	.	A	1641	1489	106	46	34	10	2
B	1485	178	721	586	365	190	B	1678	1348	136	194	187	5	2
C	9826	1221	4634	3971	2624	1113	C	143406	114977	11541	16888	16323	395	.
D	6,62	6,85	6,43	6,77	7,19	5,85	D	85,46	85,32	84,59	87,05	87,17	81,49	.
E	5,00	5,00	5,00	5,00	5,00	5,00	E	75,00	75,00	75,00	75,00	75,00	80,00	.
F	9,90	9,24	9,87	9,90	9,90	9,80	F	99,90	99,90	99,85	98,88	98,88	90,00	.
PREISGRUPPEN VON 10 DM BIS UNTER 15 DM							PREISGRUPPEN VON 100 DM BIS UNTER 150 DM							
A	405	172	114	119	43	68	8 A	1848	1667	124	57	53	3	1
B	1281	313	589	379	272	84	23 B	1733	1419	195	120	118	1	1
C	15026	3938	6917	4172	2972	913	C	206737	169676	22881	14180	13935	.	.
D	11,73	12,59	11,74	11,01	10,94	10,82	D	119,27	119,59	117,50	118,28	118,27	.	.
E	10,00	10,00	10,00	10,00	10,00	10,00	12,43 D	100,00	100,00	100,00	100,00	100,00	.	.
F	14,95	14,90	14,75	14,95	14,95	14,91	10,00 E	149,95	149,95	149,90	145,00	145,00	.	.
PREISGRUPPEN VON 15 DM BIS UNTER 20 DM							PREISGRUPPEN VON 150 DM BIS UNTER 200 DM							
A	464	261	119	84	46	35	3 A	1001	919	63	19	12	.	.
B	1154	310	516	327	263	53	11 B	815	668	122	25	19	.	6
C	19590	5348	8610	5632	4615	837	C	137502	113159	20066	4277	3236	.	982
D	16,98	17,25	16,67	17,21	17,54	15,71	D	168,79	169,42	164,83	171,33	174,10	.	163,92
E	15,00	15,00	15,00	15,00	15,00	15,00	E	150,00	150,00	150,00	150,00	150,00	.	150,00
F	19,99	19,99	19,72	19,90	19,90	19,00	F	199,87	199,87	199,77	198,73	198,73	.	191,57
PREISGRUPPEN VON 20 DM BIS UNTER 25 DM							PREISGRUPPEN VON 200 DM BIS UNTER 300 DM							
A	573	381	121	71	52	17	2 A	1032	975	40	17	14	1	2
B	1475	426	834	215	198	15	1 B	765	694	29	42	40	0	1
C	32111	9134	18481	4496	4161	313	C	184580	167540	7211	9830	9409	.	.
D	21,77	21,45	22,15	20,93	20,97	20,42	D	241,17	241,31	246,10	235,37	234,58	.	.
E	20,00	20,00	20,00	20,00	20,00	20,00	E	200,00	200,00	200,00	200,00	200,00	.	.
F	24,98	24,98	24,92	24,94	24,94	24,00	F	299,82	299,82	299,74	270,00	250,00	.	.
PREISGRUPPEN VON 25 DM BIS UNTER 30 DM							PREISGRUPPEN VON 300 DM BIS UNTER 400 DM							
A	658	459	104	95	.	.	A	508	486	.	.	.	.	.
B	1139	422	280	437	289	144	B	338	309	26	.	.	.	.
C	30511	11267	7502	11742	7607	4041	C	114682	104649	9073	.	.	.	.
D	26,78	26,71	26,75	26,85	26,29	28,03	D	339,79	338,94	347,43	.	.	.	.
E	25,00	25,00	25,00	25,00	25,00	25,00	E	300,00	300,00	304,66	.	.	.	.
F	29,99	29,97	29,99	29,80	29,80	29,50	F	399,32	399,32	398,89	.	.	.	.
PREISGRUPPEN VON 30 DM BIS UNTER 35 DM							PREISGRUPPEN VON 400 DM BIS UNTER 500 DM							
A	612	469	95	48	36	9	3 A	292	.	.	.	.	.	.
B	906	470	211	225	202	7	16 B	184	177	.	.	.	.	.
C	28688	14862	6641	7184	6465	220	C	81421	78290	.	.	.	.	.
D	31,66	31,61	31,50	31,93	32,08	30,98	D	443,47	443,19	.	.	.	.	.
E	30,00	30,00	30,00	30,00	30,00	30,00	E	400,00	400,00	.	.	.	.	.
F	34,99	34,97	34,93	34,99	34,99	32,00	F	499,34	499,34	.	.	.	.	.
PREISGRUPPEN VON 35 DM BIS UNTER 40 DM							PREISGRUPPEN VON 500 DM UND MEHR							
A	668	487	140	41	.	4	A	358	355	1	2	.	1	1
B	865	471	312	82	76	1	B	240	238	1	2	.	1	1
C	31680	17390	11390	2900	2708	.	C	154310	152863	.	.	.	.	.
D	36,63	36,89	36,52	35,54	35,56	.	D	643,29	643,35	.	.	.	.	.
E	35,00	35,00	35,00	35,00	35,00	.	E	500,00	500,00	.	.	.	.	.
F	39,99	39,98	39,99	39,00	39,00	.	F	1588,85	1588,85	.	.	.	.	.

7 KAUFWERTE FUER BAULAND 1995 NACH BAULANDARTEN, GEMEINDEGROESSENKLASSEN UND PREISGRUPPEN

7.2 FRUEHERES BUNDESGBEIT

B A U L A N D A R T E N							B A U L A N D A R T E N								
INS-	DAVON	ROH-	SONSTIGES	INS-	DAVON	LAND F.	FREI-	INS-	DAVON	ROH-	SONSTIGES	INS-	DAVON	LAND F.	FREI-
BAU-	BAU-	BAU-	BAU-	INDU-	INDU-	VERK.-	FLAE-	BAU-	BAU-	BAU-	BAU-	INDU-	INDU-	VERK.-	FLAE-
REIFES	REIFES	REIFES	REIFES	STRIE-	STRIE-	ZWECKE	CHEN	REIFES	REIFES	REIFES	REIFES	STRIE-	STRIE-	ZWECKE	CHEN
LAND	LAND	LAND	LAND	LAND	LAND			LAND	LAND	LAND	LAND	LAND	LAND		
GESAMT	GESAMT	GESAMT	GESAMT	GESAMT	GESAMT			GESAMT	GESAMT	GESAMT	GESAMT	GESAMT	GESAMT		
GEMEINDEN MIT 5 000 BIS UNTER 10 000 EINWOHNERN															
PREISGRUPPEN UNTER 1 DM								PREISGRUPPEN VON 40 DM BIS UNTER 45 DM							
A	2							A	457	333	83	41	30	9	2
B	530		530					B	711	329	232	151	148	2	0
C								C	29372	13694	9483	6195	6107	67	
D								D	41,29	41,63	40,91	41,15	41,16	40,00	
E								E	40,00	40,00	40,00	40,00	40,00	40,00	
F								F	44,99	44,99	44,84	44,99	44,99	40,00	
PREISGRUPPEN VON 1 DM BIS UNTER 2 DM								PREISGRUPPEN VON 45 DM BIS UNTER 50 DM							
A	18		4	14		11	3	A	582	508	43	31	29	2	
B	39		2	37		25	11	B	630	452	81	97	96	1	
C	55			52		32	C	C	29549	21294	3774	4481	4457		
D	1,42			1,41		1,24	D	D	46,92	47,06	46,81	46,35	46,35		
E	1,00			1,00		1,00	E	E	45,00	45,00	45,00	45,00	45,00		
F	1,81			1,81		1,75	F	F	49,98	49,98	49,87	49,61	49,61		
PREISGRUPPEN VON 2 DM BIS UNTER 5 DM								PREISGRUPPEN VON 50 DM BIS UNTER 75 DM							
A	244	9	10	225	18		A	A	2327	1961	240	126			5
B	596	73	45	478	148	330	B	B	2536	1792	442	302	289	10	3
C	2091	240	190	1661	453	1204	C	C	153756	109235	26059	18462	17674	653	134
D	3,51	3,31	4,26	3,47	3,07	3,65	D	D	60,62	60,97	58,90	61,05	61,09	62,44	51,45
E	2,00	2,00	2,00	2,00	2,00	2,00	E	E	50,00	50,00	50,00	50,00	50,00	50,00	50,00
F	4,95	4,90	4,50	4,95	4,95	4,71	F	F	74,93	74,93	74,07	74,79	74,79	72,00	70,00
PREISGRUPPEN VON 5 DM BIS UNTER 10 DM								PREISGRUPPEN VON 75 DM BIS UNTER 100 DM							
A	194	70	45	79	37	37	5	A	1813	1671	80	62	52	7	3
B	850	173	120	557	446	81	29	B	1850	1464	182	203	197	5	2
C	6354	1346	917	4091	3380	510	201	C	159193	126255	15421	17518	17013	356	
D	7,47	7,79	7,61	7,35	7,57	6,28	6,86	D	86,06	86,23	84,52	86,23	86,38	77,61	
E	5,00	5,00	5,00	5,00	5,00	5,00	5,41	E	75,00	75,00	75,00	75,00	75,00	75,00	
F	9,68	9,68	9,31	9,50	9,50	9,47	8,98	F	99,92	99,92	98,23	99,57	99,57	90,00	
PREISGRUPPEN VON 10 DM BIS UNTER 15 DM								PREISGRUPPEN VON 100 DM BIS UNTER 150 DM							
A	361	192	98	71	52	19	A	A	1753	1594	84	75	66	6	3
B	1127	310	511	306	289	17	B	B	1877	1362	316	199	185	10	4
C	13206	3747	5883	3577	3377	200	C	C	223885	164286	35778	23822	22153	1279	
D	11,72	12,10	11,51	11,69	11,67	11,89	D	D	119,29	120,58	113,28	119,98	119,95	127,53	
E	10,00	10,00	10,00	10,00	10,00	10,00	E	E	100,00	100,00	100,00	100,00	100,00	119,08	
F	14,99	14,99	14,69	14,76	14,76	14,00	F	F	149,99	149,99	149,34	149,77	149,77	135,00	
PREISGRUPPEN VON 15 DM BIS UNTER 20 DM								PREISGRUPPEN VON 150 DM BIS UNTER 200 DM							
A	435	229	117	89	69		A	A	1167	1084				4	1
B	1243	329	485	429	381	45	3	B	1000	852	73	74	71	2	1
C	20775	5519	8033	7223	6439	735	C	C	168967	144623	12225	12120	11654		
D	16,71	16,78	16,55	16,85	16,92	16,30	D	D	149,01	169,70	166,39	163,60	163,63		
E	15,00	15,00	15,00	15,00	15,00	15,00	E	E	150,00	150,00	150,00	150,00	150,00		
F	19,99	19,94	19,97	19,99	19,99	18,26	F	F	199,87	199,87	190,00	184,61	184,61		
PREISGRUPPEN VON 20 DM BIS UNTER 25 DM								PREISGRUPPEN VON 200 DM BIS UNTER 300 DM							
A	435	224	119	92	64	24	4	A	980	919	34	27	23	2	2
B	1085	291	384	411	397	13	1	B	824	702	55	67	64	1	1
C	23422	6311	8098	9013	8718	278	C	C	198385	169195	12376	16813	16258		
D	21,58	21,71	21,11	21,93	21,95	21,64	D	D	240,90	241,09	225,08	252,00	252,08		
E	20,00	20,00	20,00	20,00	20,00	20,00	E	E	200,00	200,00	200,00	200,00	200,00		
F	24,87	24,87	24,85	24,43	24,43	24,00	F	F	299,85	299,85	299,28	299,71	299,71		
PREISGRUPPEN VON 25 DM BIS UNTER 30 DM								PREISGRUPPEN VON 300 DM BIS UNTER 400 DM							
A	546	389	102	55	41	12	2	A	531			5	4		1
B	860	403	317	139	133	5	1	B	380	363	10	7	6		1
C	22550	10611	8261	3678	3502	135	C	C	127769	122109	3450	2209			
D	26,24	26,35	26,03	26,38	26,35	26,31	D	D	335,80	336,17	331,34	322,69			
E	25,00	25,00	25,00	25,00	25,00	25,00	E	E	300,00	300,00	300,00	305,38			
F	29,98	29,98	29,75	29,66	29,00	28,88	F	F	399,71	399,71	377,23	358,68			
PREISGRUPPEN VON 30 DM BIS UNTER 35 DM								PREISGRUPPEN VON 400 DM BIS UNTER 500 DM							
A	451	305	92	54			A	A	416	405	8	3	3		
B	717	298	240	179	170	4	B	B	272	263	3	7	7		
C	22366	9415	7391	5560	5309	123	C	C	120596	116280	1151				
D	31,20	31,60	30,75	31,13	31,17	30,68	D	D	442,82	442,57	410,34				
E	30,00	30,00	30,00	30,00	30,00	30,00	E	E	400,00	400,00	400,00				
F	34,98	34,98	34,76	34,78	34,78	33,00	F	F	499,71	499,71	425,38				
PREISGRUPPEN VON 35 DM BIS UNTER 40 DM								PREISGRUPPEN VON 500 DM UND MEHR							
A	498	393	49	56			A	A	469			2	2		
B	816	372	229	215	212	3	B	B	348	322	7	19	19		
C	29930	13762	8317	7851	7734	106	C	C	244893	227374	5143				
D	36,69	36,99	36,30	36,58	36,56	37,74	D	D	703,60	706,04	722,37				
E	35,00	35,00	35,00	35,00	35,00	35,00	E	E	500,00	500,00	500,00				
F	39,99	39,99	39,50	39,87	39,28	39,00	F	F	1760,56	1760,56	760,22				



7 KAUFWERTE FUER BAULAND 1995 NACH BAULANDARTEN, GEMEINDEGROESSENKLASSEN UND PREISGRUPPEN

7.2 FRUEHERES BUNDESGBEIT

B A U L A N D A R T E N						B A U L A N D A R T E N											
INS-	DAVON	ROH-	SONSTIGES	INS-	DAVON	INS-	DAVON	ROH-	SONSTIGES	INS-	DAVON	ROH-	SONSTIGES	INS-	DAVON	ROH-	SONSTIGES
BAU-	BAU-	BAU-	BAU-	INDU-	LAND F.	BAU-	BAU-	BAU-	BAU-	INDU-	LAND F.	BAU-	BAU-	INDU-	LAND F.	BAU-	BAU-
REIFES	REIFES	REIFES	REIFES	STRIE-	VERK.-	REIFES	REIFES	REIFES	REIFES	STRIE-	VERK.-	REIFES	REIFES	STRIE-	VERK.-	REIFES	REIFES
LAND	LAND	LAND	LAND	LAND	ZWECKE	LAND	LAND	LAND	LAND	LAND	ZWECKE	LAND	LAND	LAND	LAND	LAND	LAND
GESAMT			GESAMT			GESAMT			GESAMT			GESAMT			GESAMT		
GEMEINDEN MIT 20 000 BIS UNTER 50 000 EINWOHNERN																	
PREISGRUPPEN UNTER 1 DM									PREISGRUPPEN VON 40 DM BIS UNTER 45 DM								
A	.	.	.	.	.	A	278	196	25	57	47	10	.	.	.	.	.
B	.	.	.	.	.	B	933	288	319	326	321	5	.	.	.	.	.
C	.	.	.	.	.	C	38527	11985	13320	13221	13035	187	.	.	.	.	.
D	.	.	.	.	.	D	41,28	41,55	41,72	40,61	40,62	40,38	.	.	.	.	.
E	.	.	.	.	.	E	40,00	40,00	40,00	40,00	40,00	40,00	.	.	.	.	.
F	.	.	.	.	.	F	44,96	44,96	44,53	44,79	44,79	42,00	.	.	.	.	.
PREISGRUPPEN VON 1 DM BIS UNTER 2 DM									PREISGRUPPEN VON 45 DM BIS UNTER 50 DM								
A	.	.	.	.	.	A	232	169	34	29	25	4	.	.	.	.	.
B	.	.	.	.	.	B	492	215	143	134	131	4	.	.	.	.	.
C	.	.	.	.	.	C	22733	9946	6663	6124	5961	.	.	.	.	.	.
D	.	.	.	.	.	D	46,17	46,26	46,56	45,61	45,63	.	.	.	.	.	.
E	.	.	.	.	.	E	45,00	45,00	45,00	45,00	45,00	.	.	.	.	.	.
F	.	.	.	.	.	F	49,90	49,90	49,34	49,86	49,86	.	.	.	.	.	.
PREISGRUPPEN VON 2 DM BIS UNTER 5 DM									PREISGRUPPEN VON 50 DM BIS UNTER 75 DM								
A	16	3	2	11	3	8	A	1539	1232	142	165	133	27	5	.	.	.
B	53	7	5	41	28	13	B	2573	1330	519	724	678	19	27	.	.	.
C	202	.	.	160	.	39	C	157179	82581	31674	42924	40285	1178	1461	.	.	.
D	3,82	.	.	3,90	.	3,00	D	61,10	62,09	61,04	59,32	59,41	63,18	54,32	.	.	.
E	2,00	.	.	2,00	.	2,00	E	50,00	50,00	50,00	50,00	50,00	50,00	52,50	.	.	.
F	4,76	.	.	4,76	.	4,50	F	74,96	74,96	74,93	74,14	74,14	70,00	55,00	.	.	.
PREISGRUPPEN VON 5 DM BIS UNTER 10 DM									PREISGRUPPEN VON 75 DM BIS UNTER 100 DM								
A	98	32	9	57	21	.	A	1280	1115	75	90	.	.	2	.	.	.
B	318	65	28	225	168	56	B	1729	1182	214	333	324	6	3	.	.	.
C	2183	483	230	1470	1142	325	C	146923	101100	18297	27527	26732	559	.	.	.	.
D	6,87	7,42	8,23	6,54	6,79	5,79	D	84,97	85,54	85,44	82,65	82,49	87,52	.	.	.	.
E	5,00	5,00	6,89	5,00	5,00	5,00	E	75,00	75,00	75,00	75,00	75,00	75,00	.	.	.	.
F	9,98	9,73	9,22	9,98	9,47	9,98	F	99,93	99,93	99,34	99,50	99,50	95,90	.	.	.	.
PREISGRUPPEN VON 10 DM BIS UNTER 15 DM									PREISGRUPPEN VON 100 DM BIS UNTER 150 DM								
A	152	48	13	91	55	.	A	2511	2314	99	98	.	.	2	.	.	.
B	800	141	150	508	475	30	B	2587	2036	285	266	252	12	1	.	.	.
C	9677	1737	1761	6178	5778	368	C	311539	246124	34201	31213	29599	1428	.	.	.	.
D	12,10	12,30	11,72	12,16	12,17	12,10	D	120,45	120,91	119,97	117,41	117,29	117,97	.	.	.	.
E	10,00	10,00	10,00	10,00	10,00	10,00	E	100,00	100,00	100,00	100,00	100,00	100,00	.	.	.	.
F	14,99	14,98	14,99	14,90	14,90	14,00	F	149,93	149,93	149,36	149,69	149,69	140,00	.	.	.	.
PREISGRUPPEN VON 15 DM BIS UNTER 20 DM									PREISGRUPPEN VON 150 DM BIS UNTER 200 DM								
A	192	91	28	73	45	23	5 A	1752	1652	52	48	.	.	2	.	.	.
B	592	248	113	231	195	23	13 B	1798	1406	200	193	190	1	1	.	.	.
C	10024	4235	1867	3922	3349	369	205 C	307044	241239	32730	33074	32688	.	.	.	.	.
D	16,94	17,07	16,58	16,98	17,18	15,72	16,15 D	170,73	171,61	163,81	171,54	171,68	.	.	.	.	.
E	15,00	15,00	15,00	15,00	15,00	15,00	15,00 E	150,00	150,00	150,00	150,00	150,00	.	.	.	.	.
F	19,98	19,98	19,93	19,89	19,89	18,22	17,50 F	199,98	199,98	198,64	196,21	196,21	.	.	.	.	.
PREISGRUPPEN VON 20 DM BIS UNTER 25 DM									PREISGRUPPEN VON 200 DM BIS UNTER 300 DM								
A	241	116	25	100	88	10	2 A	1815	1739	45	31	21	10	.	.	.	.
B	1104	183	319	601	591	8	2 B	1690	1449	114	127	123	4	.	.	.	.
C	24538	3977	7410	13151	12910	184	C	407500	348273	29806	29421	28551	870	.	.	.	.
D	22,23	21,67	23,23	21,86	21,85	22,38	D	241,08	240,31	260,88	232,04	231,84	238,89	.	.	.	.
E	20,00	20,00	20,00	20,00	20,00	20,00	E	200,00	200,00	200,00	200,00	200,00	210,00	.	.	.	.
F	24,93	24,83	24,93	24,90	24,90	24,89	F	299,92	299,92	296,79	290,00	290,00	270,00	.	.	.	.
PREISGRUPPEN VON 25 DM BIS UNTER 30 DM									PREISGRUPPEN VON 300 DM BIS UNTER 400 DM								
A	261	137	31	93	79	14	A	775	752	17	6	4	1	1	.	.	.
B	887	273	142	471	445	27	B	651	597	42	12	10	1	1	.	.	.
C	23506	7245	3975	12286	11578	707	C	218849	201371	13337	4141	.	.	.	.	.	.
D	26,50	26,50	27,93	26,06	26,04	26,44	D	336,19	337,35	316,47	347,57	.	.	.	.	.	.
E	25,00	25,00	25,00	25,00	25,00	25,00	E	300,00	300,00	300,00	325,00	.	.	.	.	.	.
F	29,99	29,99	29,96	29,99	29,99	28,00	F	399,94	399,94	380,00	393,34	.	.	.	.	.	.
PREISGRUPPEN VON 30 DM BIS UNTER 35 DM									PREISGRUPPEN VON 400 DM BIS UNTER 500 DM								
A	234	154	32	48	31	14	3 A	393	380	5	8	.	.	.	.	.	.
B	821	298	252	271	220	22	29 B	281	254	5	22	22	.	.	.	.	.
C	25918	9571	7890	8457	6848	693	C	123799	111822	2110	9867	9508	.	.	.	.	.
D	31,58	32,14	31,27	31,27	31,16	31,16	D	440,16	440,68	412,94	440,45	442,14	.	.	.	.	.
E	30,00	30,00	30,00	30,00	30,00	30,00	E	400,00	400,00	400,00	400,00	400,00	.	.	.	.	.
F	34,88	34,88	34,00	34,59	34,59	34,06	F	499,21	499,21	435,94	456,20	456,20	.	.	.	.	.
PREISGRUPPEN VON 35 DM BIS UNTER 40 DM									PREISGRUPPEN VON 500 DM UND MEHR								
A	213	144	23	46	37	.	A	622	.	.	8	.	.	.	.	.	.
B	558	175	111	272	264	8	B	503	473	5	26	26	.	.	.	.	.
C	20693	6419	4235	10038	9741	268	C	370619	351068	3020	16531	16531	.	.	.	.	.
D	37,11	36,66	38,29	36,91	36,95	35,47	D	736,16	742,20	652,07	640,45	640,45	.	.	.	.	.
E	35,00	35,00	35,00	35,00	35,00	35,00	E	500,00	500,00	500,00	500,00	500,00	.	.	.	.	.
F	39,99	39,91	39,99	39,93	39,93	36,00	F	1760,39	1760,39	940,59	710,00	710,00	.	.	.	.	.



7 KAUFWERTE FUER BAULAND 1995 NACH BAULANDARTEN, GEMEINDEGROSSENKLASSEN UND PREISGRUPPEN

7.2 FRUEHERES BUNDESGBIET

B A U L A N D A R T E N						B A U L A N D A R T E N					
INS-	DAVON	ROH-	SONSTIGES	BAULAND		INS-	DAVON	ROH-	SONSTIGES	BAULAND	
BAU-	BAU-	BAU-	INS-	DAVON	LAND F.	BAU-	BAU-	BAU-	INS-	DAVON	LAND F.
REIFES	REIFES	BAU-	INS-	INDU-	VERK.-	REIFES	BAU-	BAU-	INS-	INDU-	VERK.-
LAND	LAND	LAND	GESAMT	STRIE-	ZWECKE	LAND	LAND	LAND	GESAMT	STRIE-	ZWECKE
GESAMT	LAND	LAND	GESAMT	LAND	ZWECKE	LAND	LAND	LAND	GESAMT	LAND	ZWECKE
INS-	DAVON	ROH-	SONSTIGES	BAULAND		INS-	DAVON	ROH-	SONSTIGES	BAULAND	
BAU-	BAU-	BAU-	INS-	DAVON	LAND F.	BAU-	BAU-	BAU-	INS-	DAVON	LAND F.
REIFES	REIFES	BAU-	INS-	INDU-	VERK.-	REIFES	BAU-	BAU-	INS-	INDU-	VERK.-
LAND	LAND	LAND	GESAMT	STRIE-	ZWECKE	LAND	LAND	LAND	GESAMT	STRIE-	ZWECKE
GESAMT	LAND	LAND	GESAMT	LAND	ZWECKE	LAND	LAND	LAND	GESAMT	LAND	ZWECKE
GEMEINDEN MIT 50 000 BIS UNTER 100 000 EINWOHNERN											
PREISGRUPPEN UNTER 1 DM						PREISGRUPPEN VON 40 DM BIS UNTER 45 DM					
A	.	.	.	.	.	A	66	36	.	.	1
B	.	.	.	.	.	B	154	43	11	101	0
C	.	.	.	.	.	C	6446	1743	474	4229	4202
D	.	.	.	.	.	D	41,72	40,79	42,64	42,02	42,03
E	.	.	.	.	.	E	40,00	40,00	40,00	40,00	40,00
F	.	.	.	.	.	F	44,93	44,50	44,93	44,00	44,00
PREISGRUPPEN VON 1 DM BIS UNTER 2 DM						PREISGRUPPEN VON 45 DM BIS UNTER 50 DM					
A	1	.	1	.	1	A	50	28	4	18	16
B	82	.	82	.	82	B	90	20	4	65	62
C	.	.	.	.	.	C	4137	968	.	2984	2830
D	.	.	.	.	.	D	46,07	47,27	.	45,63	45,66
E	.	.	.	.	.	E	45,00	45,00	.	45,00	45,00
F	.	.	.	.	.	F	49,22	49,22	.	48,00	48,00
PREISGRUPPEN VON 2 DM BIS UNTER 5 DM						PREISGRUPPEN VON 50 DM BIS UNTER 75 DM					
A	10	3	1	6	.	A	362	298	15	49	.
B	63	3	3	57	17	B	577	283	119	175	169
C	210	.	.	191	46	C	34541	17243	6972	10325	9905
D	3,34	.	.	3,36	2,68	D	59,82	60,97	58,49	58,88	58,62
E	2,30	.	.	2,30	2,30	E	50,00	50,00	50,04	50,00	50,00
F	4,10	.	.	4,10	4,10	F	74,80	74,80	74,07	73,71	72,00
PREISGRUPPEN VON 5 DM BIS UNTER 10 DM						PREISGRUPPEN VON 75 DM BIS UNTER 100 DM					
A	19	4	.	15	5	A	307	261	18	28	23
B	159	111	.	48	29	B	553	228	194	132	128
C	1072	.	.	378	236	C	46975	19573	16708	10695	10419
D	6,76	.	.	7,93	8,15	D	84,92	86,03	86,06	81,32	81,37
E	5,00	.	.	5,00	5,05	E	75,00	75,00	75,75	75,00	75,00
F	9,48	.	.	9,48	8,92	F	99,95	99,84	99,95	98,90	95,00
PREISGRUPPEN VON 10 DM BIS UNTER 15 DM						PREISGRUPPEN VON 100 DM BIS UNTER 150 DM					
A	96	8	3	85	2	A	693	632	32	29	26
B	177	11	10	156	16	B	944	689	175	80	79
C	1903	127	.	1656	1050	C	116959	85420	22210	9330	9267
D	10,78	12,00	.	10,62	10,01	D	123,90	123,99	126,78	116,77	116,67
E	10,00	10,00	.	10,00	10,00	E	100,00	100,00	102,26	100,00	100,00
F	12,80	12,80	.	12,00	10,45	F	149,95	149,94	145,00	149,95	149,95
PREISGRUPPEN VON 15 DM BIS UNTER 20 DM						PREISGRUPPEN VON 150 DM BIS UNTER 200 DM					
A	37	20	2	15	10	A	605	564	20	21	18
B	115	58	1	57	49	B	734	627	26	81	79
C	1800	889	.	899	777	C	124400	106788	4181	13432	13047
D	15,64	15,37	.	15,91	15,82	D	169,51	170,38	160,12	165,85	165,70
E	15,00	15,00	.	15,00	15,00	E	150,00	150,00	150,00	150,00	150,00
F	19,50	18,05	.	19,50	19,50	F	199,87	199,87	193,32	190,00	190,00
PREISGRUPPEN VON 20 DM BIS UNTER 25 DM						PREISGRUPPEN VON 200 DM BIS UNTER 300 DM					
A	46	20	6	20	18	A	823	793	23	7	.
B	158	38	17	103	99	B	756	694	49	14	13
C	3392	838	352	2203	2127	C	181091	166957	10907	3227	3162
D	21,45	21,85	20,90	21,39	21,40	D	239,52	240,64	223,97	238,10	237,65
E	20,00	20,00	20,00	20,00	20,00	E	200,00	200,00	200,00	208,33	208,33
F	24,50	23,66	24,19	24,50	24,50	F	299,00	299,00	280,00	287,50	287,50
PREISGRUPPEN VON 25 DM BIS UNTER 30 DM						PREISGRUPPEN VON 300 DM BIS UNTER 400 DM					
A	24	9	.	.	2	A	336	334	.	2	2
B	118	27	10	81	75	B	307	301	.	6	6
C	3337	697	.	2357	2180	C	104531	102682	.	.	.
D	28,17	25,96	.	28,98	29,15	D	340,30	340,97	.	.	.
E	25,00	25,00	.	26,24	26,24	E	300,00	300,00	.	.	.
F	29,59	29,36	.	29,59	29,59	F	399,31	399,31	.	.	.
PREISGRUPPEN VON 30 DM BIS UNTER 35 DM						PREISGRUPPEN VON 400 DM BIS UNTER 500 DM					
A	48	21	4	23	19	A	119	112	3	4	2
B	130	26	21	83	82	B	102	83	16	3	2
C	4034	830	.	2563	2540	C	44148	36295	.	.	.
D	31,02	32,03	.	30,95	30,96	D	433,66	438,92	.	.	.
E	30,00	30,00	.	30,00	30,00	E	400,00	400,00	.	.	.
F	34,78	34,78	.	33,88	33,88	F	499,18	499,18	.	.	.
PREISGRUPPEN VON 35 DM BIS UNTER 40 DM						PREISGRUPPEN VON 500 DM UND MEHR					
A	38	18	7	13	.	A	219	217	.	2	.
B	146	27	22	98	96	B	245	244	.	1	.
C	5628	981	832	3814	3749	C	181140	180678	.	.	1
D	38,45	36,48	38,24	39,05	39,11	D	739,13	739,23	.	.	.
E	35,00	35,00	37,00	35,00	35,00	E	500,00	500,00	.	.	.
F	39,94	39,94	39,30	39,83	39,83	F	2500,00	2500,00	.	.	.

7 KAUFWERTE FUER BAULAND 1995 NACH BAULANDARTEN, GEMEINDEGROESSENKLASSEN UND PREISGRUPPEN

7.2 FRUEHERES BUNDESGBIET

B A U L A N D A R T E N							B A U L A N D A R T E N							
INS-	DAVON	ROH-	SONSTIGES	INS-	DAVON	FREI-	INS-	DAVON	ROH-	SONSTIGES	INS-	DAVON	LAND F.	FREI-
GESAMT	BAU-REIFES LAND	BAU-LAND	BAULAND	INS-	INDU-STRIE-LAND	LAND F. VERK.-ZWECKE	GESAMT	BAU-REIFES LAND	BAU-LAND	BAULAND	INS-	INDU-STRIE-LAND	LAND F. VERK.-ZWECKE	FLAE-CHEN
GEMEINDEN MIT 100 000 BIS UNTER 200 000 EINWOHNERN														
PREISGRUPPEN UNTER 1 DM							PREISGRUPPEN VON 40 DM BIS UNTER 45 DM							
A	.	.	.	.	.	.	A	13	.	.	.	.	.	.
B	.	.	.	.	.	.	B	21	6	.	14	13	.	.
C	.	.	.	.	.	.	C	849	231	.	568	529	.	.
D	.	.	.	.	.	.	D	40,42	40,51	.	40,27	40,29	.	.
E	.	.	.	.	.	.	E	40,00	40,00	.	40,00	40,00	.	.
F	.	.	.	.	.	.	F	42,78	42,78	.	41,13	41,13	.	.
PREISGRUPPEN VON 1 DM BIS UNTER 2 DM							PREISGRUPPEN VON 45 DM BIS UNTER 50 DM							
A	1	.	.	1	.	1	A	19	8	3	8	6	2	.
B	2	.	.	2	.	2	B	26	10	2	13	12	1	.
C	.	.	.	.	.	.	C	1204	489	.	611	564	.	.
D	.	.	.	.	.	.	D	46,78	46,72	.	46,74	46,89	.	.
E	.	.	.	.	.	.	E	45,00	45,00	.	45,00	45,00	.	.
F	.	.	.	.	.	.	F	48,89	48,39	.	48,89	48,89	.	.
PREISGRUPPEN VON 2 DM BIS UNTER 5 DM							PREISGRUPPEN VON 50 DM BIS UNTER 75 DM							
A	.	.	.	.	.	.	A	75	40	14	21	18	2	1
B	.	.	.	.	.	.	B	223	50	101	71	68	2	1
C	.	.	.	.	.	.	C	12818	3144	5138	4536	4341	.	.
D	.	.	.	.	.	.	D	57,53	62,32	50,85	63,61	63,82	.	.
E	.	.	.	.	.	.	E	50,00	50,00	50,00	50,00	50,00	.	.
F	.	.	.	.	.	.	F	72,92	72,92	70,71	70,28	70,28	.	.
PREISGRUPPEN VON 5 DM BIS UNTER 10 DM							PREISGRUPPEN VON 75 DM BIS UNTER 100 DM							
A	5	.	.	5	.	5	A	114	80	8	26	24	2	.
B	1	.	.	1	.	1	B	180	73	36	72	71	0	.
C	10	.	.	10	.	10	C	15393	6408	3076	5909	5875	.	.
D	6,53	.	.	6,53	.	6,53	D	85,35	88,07	85,40	82,57	82,59	.	.
E	6,00	.	.	6,00	.	6,00	E	75,00	75,00	80,00	75,00	75,00	.	.
F	7,00	.	.	7,00	.	7,00	F	99,86	99,84	98,23	99,86	99,86	.	.
PREISGRUPPEN VON 10 DM BIS UNTER 15 DM							PREISGRUPPEN VON 100 DM BIS UNTER 150 DM							
A	10	.	.	.	.	.	A	351	307	20	.	.	.	.
B	45	7	.	38	.	.	B	449	249	96	104	102	.	.
C	453	66	.	386	.	.	C	55839	31831	11689	12319	12111	.	.
D	10,06	10,00	.	10,07	.	.	D	124,29	127,96	121,52	118,10	118,25	.	.
E	10,00	10,00	.	10,00	.	.	E	100,00	100,00	100,00	100,00	100,00	.	.
F	13,00	10,00	.	13,00	.	.	F	149,96	149,81	149,96	148,71	148,71	.	.
PREISGRUPPEN VON 15 DM BIS UNTER 20 DM							PREISGRUPPEN VON 150 DM BIS UNTER 200 DM							
A	3	.	.	.	.	.	A	298	269	.	.	.	.	.
B	13	.	.	.	.	.	B	410	320	60	30	30	.	.
C	.	.	.	.	.	.	C	67766	53125	9556	5085	5040	.	.
D	.	.	.	.	.	.	D	165,39	166,10	160,44	167,65	167,83	.	.
E	.	.	.	.	.	.	E	150,00	150,00	150,00	150,00	150,00	.	.
F	.	.	.	.	.	.	F	199,83	199,83	199,53	188,86	188,86	.	.
PREISGRUPPEN VON 20 DM BIS UNTER 25 DM							PREISGRUPPEN VON 200 DM BIS UNTER 300 DM							
A	26	11	10	5	1	2	2 A	420	394	16	10	.	.	.
B	65	18	43	4	1	1	1 B	493	414	48	31	30	.	.
C	1445	375	998	72	.	.	C	123908	105198	11164	7546	7205	.	.
D	22,37	20,71	23,26	20,09	.	.	D	251,21	253,94	233,61	241,97	243,12	.	.
E	20,00	20,00	20,00	20,00	.	.	E	200,00	200,00	200,00	200,00	200,00	.	.
F	24,51	24,51	24,24	22,00	.	.	F	298,15	298,15	280,00	285,71	285,71	.	.
PREISGRUPPEN VON 25 DM BIS UNTER 30 DM							PREISGRUPPEN VON 300 DM BIS UNTER 400 DM							
A	29	2	18	9	5	.	4 A	243	229	11	3	3	.	.
B	77	14	40	22	14	.	8 B	291	239	31	22	22	.	.
C	1976	.	1010	580	373	.	C	96874	79271	10807	.	.	.	.
D	25,81	.	25,03	25,84	26,33	.	D	332,46	332,18	347,79	.	.	.	.
E	25,00	.	25,00	25,00	25,00	.	E	300,00	300,00	300,00	.	.	.	.
F	28,75	.	28,57	28,75	28,75	.	F	399,11	399,11	380,00	.	.	.	.
PREISGRUPPEN VON 30 DM BIS UNTER 35 DM							PREISGRUPPEN VON 400 DM BIS UNTER 500 DM							
A	25	7	4	14	.	.	A	142	133	7	2	2	.	.
B	327	74	225	27	16	.	B	174	147	22	5	5	.	.
C	10671	2430	.	827	495	.	C	77294	64482	10424	.	.	.	.
D	32,64	32,74	.	30,18	30,27	.	D	444,32	439,38	479,53	.	.	.	.
E	30,00	30,00	.	30,00	30,00	.	E	400,00	400,00	400,00	.	.	.	.
F	34,00	33,58	.	34,00	32,47	.	F	499,79	499,79	491,04	.	.	.	.
PREISGRUPPEN VON 35 DM BIS UNTER 40 DM							PREISGRUPPEN VON 500 DM UND MEHR							
A	20	13	3	4	3	1	A	387	345	38	4	4	.	.
B	144	76	29	38	38	0	B	351	258	39	54	54	.	.
C	5102	2665	.	.	.	.	C	248376	188017	29462	.	.	.	.
D	35,45	35,01	.	.	.	.	D	707,89	729,86	751,32	.	.	.	.
E	35,00	35,00	.	.	.	.	E	500,00	500,00	525,60	.	.	.	.
F	39,97	36,00	.	.	.	.	F	2135,49	2135,49	1338,43	.	.	.	.



7 KAUFWERTE FUER BAULAND 1995 NACH BAULANDARTEN, GEMEINDEGROESSENKLASSEN UND PREISGRUPPEN

7.2 FRUEHERES BUNDESGBEIT

B A U L A N D A R T E N						B A U L A N D A R T E N							
INS-	DAVON	ROH-	SONSTIGES	INS-	DAVON	ROH-	SONSTIGES	INS-	DAVON	ROH-	SONSTIGES		
BAU-	BAU-	BAU-	BAU-	BAU-	BAU-	BAU-	BAU-	BAU-	BAU-	BAU-	BAU-		
REIFES	REIFES	REIFES	REIFES	REIFES	REIFES	REIFES	REIFES	REIFES	REIFES	REIFES	REIFES		
LAND	LAND	LAND	LAND	LAND	LAND	LAND	LAND	LAND	LAND	LAND	LAND		
GESAMT	GESAMT	GESAMT	GESAMT	GESAMT	GESAMT	GESAMT	GESAMT	GESAMT	GESAMT	GESAMT	GESAMT		
			INDU-	INDU-	INDU-	INDU-	INDU-	INDU-	INDU-	INDU-	INDU-		
			STRIE-	STRIE-	STRIE-	STRIE-	STRIE-	STRIE-	STRIE-	STRIE-	STRIE-		
			LAND	LAND	LAND	LAND	LAND	LAND	LAND	LAND	LAND		
			ZWECKE	ZWECKE	ZWECKE	ZWECKE	ZWECKE	ZWECKE	ZWECKE	ZWECKE	ZWECKE		
			VERK.-	VERK.-	VERK.-	VERK.-	VERK.-	VERK.-	VERK.-	VERK.-	VERK.-		
			FLAE-	FLAE-	FLAE-	FLAE-	FLAE-	FLAE-	FLAE-	FLAE-	FLAE-		
			CHEN	CHEN	CHEN	CHEN	CHEN	CHEN	CHEN	CHEN	CHEN		
GEMEINDEN MIT 500 000 UND MEHR EINWOHNERN													
PREISGRUPPEN UNTER 1 DM						PREISGRUPPEN VON 40 DM BIS UNTER 45 DM							
A	.	.	.	.	.	A	2	1	.	1	.	1	.
B	.	.	.	.	.	B	1	1	.	0	.	0	.
C	.	.	.	.	.	C	.	.	.	.	.	.	.
D	.	.	.	.	.	D	.	.	.	.	.	.	.
E	.	.	.	.	.	E	.	.	.	.	.	.	.
F	.	.	.	.	.	F	.	.	.	.	.	.	.
PREISGRUPPEN VON 1 DM BIS UNTER 2 DM						PREISGRUPPEN VON 45 DM BIS UNTER 50 DM							
A	.	.	.	.	.	A	.	.	.	.	.	.	.
B	.	.	.	.	.	B	.	.	.	.	.	.	.
C	.	.	.	.	.	C	.	.	.	.	.	.	.
D	.	.	.	.	.	D	.	.	.	.	.	.	.
E	.	.	.	.	.	E	.	.	.	.	.	.	.
F	.	.	.	.	.	F	.	.	.	.	.	.	.
PREISGRUPPEN VON 2 DM BIS UNTER 5 DM						PREISGRUPPEN VON 50 DM BIS UNTER 75 DM							
A	.	.	.	.	.	A	8	2	1	5	3	2	.
B	.	.	.	.	.	B	203	0	3	200	196	4	.
C	.	.	.	.	.	C	12318	.	.	12085	.	.	.
D	.	.	.	.	.	D	60,58	.	.	60,43	.	.	.
E	.	.	.	.	.	E	55,00	.	.	55,00	.	.	.
F	.	.	.	.	.	F	70,00	.	.	70,00	.	.	.
PREISGRUPPEN VON 5 DM BIS UNTER 10 DM						PREISGRUPPEN VON 75 DM BIS UNTER 100 DM							
A	.	.	.	.	.	A	.	.	.	12	9	2	1
B	.	.	.	.	.	B	172	.	.	69	59	9	0
C	.	.	.	.	.	C	15957	.	.	5696	4856	.	.
D	.	.	.	.	.	D	92,83	.	.	83,11	81,84	.	.
E	.	.	.	.	.	E	75,00	.	.	75,00	75,00	.	.
F	.	.	.	.	.	F	99,93	.	.	95,00	95,00	.	.
PREISGRUPPEN VON 10 DM BIS UNTER 15 DM						PREISGRUPPEN VON 100 DM BIS UNTER 150 DM							
A	.	.	.	.	.	A	.	25	.	.	.	4	.
B	.	.	.	.	.	B	53	31	.	22	.	435	.
C	.	.	.	.	.	C	6388	3853	.	2448	.	.	.
D	.	.	.	.	.	D	119,89	126,30	.	111,76	.	111,64	.
E	.	.	.	.	.	E	100,00	100,00	.	107,88	.	107,88	.
F	.	.	.	.	.	F	142,56	142,56	.	142,35	.	142,35	.
PREISGRUPPEN VON 15 DM BIS UNTER 20 DM						PREISGRUPPEN VON 150 DM BIS UNTER 200 DM							
A	1	.	1	.	.	A	.	.	.	4	3	1	.
B	1	.	1	.	.	B	34	13	.	20	8	12	.
C	.	.	.	.	.	C	5429	2236	.	.	.	.	.
D	.	.	.	.	.	D	160,59	167,56	.	.	.	.	.
E	.	.	.	.	.	E	150,00	150,00	.	.	.	.	.
F	.	.	.	.	.	F	194,66	194,66	.	.	.	.	.
PREISGRUPPEN VON 20 DM BIS UNTER 25 DM						PREISGRUPPEN VON 200 DM BIS UNTER 300 DM							
A	4	2	.	2	2	A	.	.	.	7	.	.	.
B	15	2	.	13	13	B	197	153	24	20	.	9	.
C	.	.	.	.	.	C	45381	34040	6354	4987	.	1979	.
D	.	.	.	.	.	D	230,19	222,42	261,52	251,72	.	211,68	.
E	.	.	.	.	.	E	200,00	200,00	200,00	200,00	.	200,00	.
F	.	.	.	.	.	F	299,96	299,96	298,87	295,63	.	295,63	.
PREISGRUPPEN VON 25 DM BIS UNTER 30 DM						PREISGRUPPEN VON 300 DM BIS UNTER 400 DM							
A	1	.	.	1	1	A	.	.	.	.	.	.	.
B	2	.	.	2	2	B	205	135	31	39	38	.	.
C	.	.	.	.	.	C	70967	46680	11468	12819	12485	.	.
D	.	.	.	.	.	D	346,57	346,64	370,64	327,28	327,28	.	.
E	.	.	.	.	.	E	300,00	300,00	300,00	300,00	300,00	.	.
F	.	.	.	.	.	F	399,85	399,85	391,09	350,00	350,00	.	.
PREISGRUPPEN VON 30 DM BIS UNTER 35 DM						PREISGRUPPEN VON 400 DM BIS UNTER 500 DM							
A	3	.	.	3	1	A	.	.	.	.	.	.	.
B	29	.	.	29	28	B	186	130	14	.	.	.	.
C	.	.	.	.	0	C	80280	57364	6287	.	.	.	.
D	.	.	.	.	.	D	432,37	440,00	443,17	.	.	.	.
E	.	.	.	.	.	E	400,00	400,00	400,00	.	.	.	.
F	.	.	.	.	.	F	499,26	499,26	487,33	.	.	.	.
PREISGRUPPEN VON 35 DM BIS UNTER 40 DM						PREISGRUPPEN VON 500 DM UND MEHR							
A	2	.	.	2	2	A	.	.	.	.	.	.	.
B	15	.	.	15	15	B	342	282	8	51	47	4	.
C	.	.	.	.	.	C	404569	343679	4920	55970	52521	3449	.
D	.	.	.	.	.	D	1184,20	1218,59	599,99	1088,74	1119,07	770,73	.
E	.	.	.	.	.	E	500,00	500,00	599,87	500,00	500,00	500,00	.
F	.	.	.	.	.	F	.	.	.	.	.	.	.

7 KAUFWERTE FUER BAULAND 1995 NACH BAULANDARTEN, GEMEINDEGROESSENKLASSEN UND PREISGRUPPEN

7.2 FRUEHERES BUNDESGBEIT

BAULANDARTEN						BAULANDARTEN						INSGESAMT						
INS- GESAMT	DAVON BAU- REIFES LAND	ROH- BAU- LAND	SONSTIGES INS- BAULAND GESAMT	DAVON INDU- STRIE- LAND	LAND F. VERK.- ZWECKE	INS- GESAMT	DAVON BAU- REIFES LAND	ROH- BAU- LAND	SONSTIGES INS- BAULAND GESAMT	DAVON INDU- STRIE- LAND	LAND F. VERK.- ZWECKE	INS- GESAMT	DAVON BAU- REIFES LAND	ROH- BAU- LAND	SONSTIGES INS- BAULAND GESAMT	DAVON INDU- STRIE- LAND	LAND F. VERK.- ZWECKE	PREI- FLAE- CHEN
PREISGRUPPEN UNTER 1 DM																		
A	36	.	5	.	26	4	A	2695	2079	396	220	172	38	10	.	.	.	.
B	744	.	532	212	134	46	B	4457	2127	1430	900	869	19	12	.	.	.	.
C	169	.	46	123	75	.	C	184782	88720	59220	36842	35581	775	486	.	.	.	.
D	0,23	.	0,09	0,58	0,56	.	D	41,46	41,70	41,41	40,94	40,93	40,80	41,61	.	.	.	.
E	0,08	.	0,08	0,39	0,39	.	E	40,00	40,00	40,00	40,00	40,00	40,00	40,00	.	.	.	.
F	0,96	.	0,96	0,95	0,95	.	F	44,99	44,99	44,97	44,99	44,99	42,26	43,00	.	.	.	.
PREISGRUPPEN VON 1 DM BIS UNTER 2 DM																		
A	209	3	24	182	4	166	12	A	2656	2237	254	165	133	28	4	.	.	.
B	619	1	73	545	43	461	42	B	3964	2732	705	527	499	23	5	.	.	.
C	871	.	95	775	.	673	58	C	184629	127336	32896	24397	23108	1072	.	.	.	.
D	1,41	.	1,30	1,42	.	1,46	1,39	D	46,58	46,60	46,68	46,29	46,31	46,21	.	.	.	.
E	1,00	.	1,00	1,00	.	1,00	1,00	E	45,00	45,00	45,00	45,00	45,00	45,00	.	.	.	.
F	1,99	.	1,88	1,99	.	1,99	1,81	F	49,99	49,99	49,99	49,88	49,88	48,00	.	.	.	.
PREISGRUPPEN VON 2 DM BIS UNTER 5 DM																		
A	930	71	131	728	52	656	20	A	11250	9419	1159	672	526	.	.	.	.	.
B	3432	261	1002	2169	329	1758	82	B	13908	8991	2563	2354	2230	77	47	.	.	.
C	11456	993	3519	6945	1156	5504	284	C	842713	550362	151852	140498	133235	4658	2605	.	.	.
D	3,34	3,81	3,51	3,20	3,52	3,13	3,47	D	60,59	61,22	59,25	59,68	59,74	60,38	55,84	.	.	.
E	2,00	2,00	2,00	2,00	2,00	2,00	2,00	E	50,00	50,00	50,00	50,00	50,00	50,00	50,00	.	.	.
F	4,99	4,99	4,90	4,96	4,95	4,96	4,50	F	74,98	74,98	74,93	74,92	74,92	73,00	73,71	.	.	.
PREISGRUPPEN VON 5 DM BIS UNTER 10 DM																		
A	1475	392	464	619	239	348	32	A	8447	7602	490	355	291	.	.	.	.	.
B	5552	1050	2089	2413	1642	683	88	B	9497	6967	1165	1365	1326	31	8	.	.	.
C	38586	7665	14085	16836	11921	4319	596	C	812478	599196	98659	114623	111310	2605	708	.	.	.
D	6,95	7,30	6,74	6,98	7,26	6,32	6,77	D	85,55	86,01	84,70	83,97	83,92	84,56	89,87	.	.	.
E	5,00	5,00	5,00	5,00	5,00	5,00	5,00	E	75,00	75,00	75,00	75,00	75,00	75,00	75,00	.	.	.
F	9,98	9,96	9,98	9,98	9,90	9,98	9,50	F	99,96	99,96	99,95	99,86	99,86	95,90	99,40	.	.	.
PREISGRUPPEN VON 10 DM BIS UNTER 15 DM																		
A	2337	1099	599	639	307	290	42	A	11086	10123	590	373	306	.	.	.	.	.
B	7096	1795	2473	2828	2368	368	92	B	11348	8760	1602	986	937	37	12	.	.	.
C	84591	21772	29081	33738	28605	4057	1077	C	1364039	1057917	188691	117431	111723	4394	1315	.	.	.
D	11,92	12,13	11,76	11,93	12,08	11,03	11,65	D	120,20	120,76	117,78	119,13	119,25	119,98	107,04	.	.	.
E	10,00	10,00	10,00	10,00	10,00	10,00	10,00	E	100,00	100,00	100,00	100,00	100,00	100,00	100,00	.	.	.
F	14,99	14,99	14,99	14,98	14,98	14,91	14,77	F	149,99	149,99	149,96	149,95	149,95	145,52	140,00	.	.	.
PREISGRUPPEN VON 15 DM BIS UNTER 20 DM																		
A	2423	1312	649	462	288	141	33	A	6777	6309	267	201	.	.	.	.	.	.
B	6014	1885	2328	1802	1538	189	75	B	6503	5391	573	539	512	18	9	.	.	.
C	100660	31798	38389	30472	26221	3032	1218	C	1100542	916763	94338	89442	85127	2837	1478	.	.	.
D	16,74	16,87	16,49	16,91	17,05	16,04	16,22	D	169,25	170,06	164,72	165,90	166,37	154,73	162,36	.	.	.
E	15,00	15,00	15,00	15,00	15,00	15,00	15,00	E	150,00	150,00	150,00	150,00	150,00	150,00	150,00	.	.	.
F	19,99	19,99	19,97	19,99	19,99	19,25	19,00	F	199,98	199,98	199,77	198,73	198,73	185,00	191,57	.	.	.
PREISGRUPPEN VON 20 DM BIS UNTER 25 DM																		
A	2796	1749	571	476	329	185	29	A	7197	6839	219	139	107	.	.	.	.	.
B	6420	2072	2474	1874	1759	85	29	B	6559	5646	450	464	443	17	4	.	.	.
C	139151	44647	54005	40500	37979	1883	638	C	1579738	1361695	109758	102885	103460	3734	1090	.	.	.
D	21,68	21,54	21,83	21,62	21,59	22,08	21,69	D	240,85	241,19	244,11	233,58	233,72	223,15	260,50	.	.	.
E	20,00	20,00	20,00	20,00	20,00	20,00	20,00	E	200,00	200,00	200,00	200,00	200,00	200,00	200,00	.	.	.
F	24,99	24,99	24,96	24,99	24,99	24,89	24,00	F	299,96	299,96	299,74	299,71	299,71	295,63	281,00	.	.	.
PREISGRUPPEN VON 25 DM BIS UNTER 30 DM																		
A	2960	1992	565	403	289	104	10	A	3347	3203	103	41	.	.	.	.	.	.
B	5520	2242	1627	1651	1437	197	16	B	2945	2629	192	124	112	2	5	.	.	.
C	146795	59638	43347	43809	37967	5432	411	C	995318	889021	65485	40812	36786	780	3246	.	.	.
D	26,59	26,60	26,64	26,54	26,41	27,56	25,34	D	337,94	338,14	341,18	328,72	328,77	348,98	323,65	.	.	.
E	25,00	25,00	25,00	25,00	25,00	25,00	25,00	E	300,00	300,00	300,00	300,00	300,00	300,00	300,00	.	.	.
F	29,99	29,99	29,99	29,99	29,99	29,94	29,66	F	399,94	399,94	398,89	397,00	380,00	385,00	397,00	.	.	.
PREISGRUPPEN VON 30 DM BIS UNTER 35 DM																		
A	2862	2069	474	319	240	66	13	A	1891	1804	.	.	.	5	.	.	.	.
B	5409	2417	1627	1365	1251	43	71	B	1603	1419	71	113	75	36	.	.	.	.
C	169992	76534	50783	42674	39157	1329	2188	C	703849	624646	31363	47840	32360	14675	.	.	.	.
D	31,43	31,67	31,21	31,27	31,30	31,02	31,00	D	439,09	440,10	442,58	424,20	433,83	402,62	.	.	.	.
E	30,00	30,00	30,00	30,00	30,00	30,00	30,00	E	400,00	400,00	400,00	400,00	400,00	400,00	.	.	.	.
F	34,99	34,98	34,99	34,99	34,99	34,06	33,75	F	499,79	499,79	491,04	480,00	480,00	460,00	.	.	.	.
PREISGRUPPEN VON 35 DM BIS UNTER 40 DM																		
A	2687	2083	389	215	174	27	14	A	3237	3117	71	49	37	.	.	.	.	.
B	4612	2201	1524	887	852	29	6	B	2760	2521	77	162	155	6	.	.	.	.
C	169432	80962	55843	32627	31383	1044	200	C	2153905	1975377	55172	123356	117971	4603	.	.	.	.
D	36,74	36,79	36,63	36,80	36,83	36,27	35,33	D	780,46	783,51	719,87	761,66	763,32	751,67	.	.	.	.
E	35,00	35,00	35,00	35,00	35,00	35,00	35,00	E	500,00	500,00	500,00	500,00	500,00	500,00	.	.	.	.
F	39,99	39,99	39,99	39,97	39,93	39,97	39,87	F	16052,63	16052,63	1338,43	2987,80	2987,80	1200,00	.	.	.	.

7 KAUFWERTE FUER BAULAND 1995 NACH BAULANDARTEN, GEMEINDEGROESSENKLASSEN UND PREISGRUPPEN

7.3 NEUE LAENDER UND BERLIN-OST

B A U L A N D A R T E N							B A U L A N D A R T E N						
INS-	DAVON	ROH-	SONSTIGES	BAULAND			INS-	DAVON	ROH-	SONSTIGES	BAULAND		
BAU-	BAU-	BAU-	INS-	DAVON	LAND F.	FREI-	BAU-	BAU-	BAU-	INS-	DAVON	LAND F.	FREI-
REIFES	REIFES	BAU-	INS-	INDU-	VERK.-	FLAE-	REIFES	REIFES	BAU-	INS-	INDU-	VERK.-	FLAE-
LAND	LAND	LAND	INS-	STRIE-	ZWECKE	CHEN	LAND	LAND	LAND	INS-	STRIE-	VERK.-	CHEN
GESAMT	LAND	LAND	GESAMT	LAND			GESAMT	LAND	LAND	GESAMT	LAND	ZWECKE	
GEMEINDEN UNTER 2 000 EINWOHNERN													
PREISGRUPPEN UNTER 1 DM							PREISGRUPPEN VON 40 DM BIS UNTER 45 DM						
A	131	23	86	.	16	4	A	481	299	166	16	14	2
B	4299	550	3205	543	106	259	B	1067	701	295	71	70	1
C	1617	67	1311	239	67	.	C	43718	28687	12106	2925	2903	.
D	0,38	0,12	0,41	0,44	0,63	.	D	40,99	40,92	41,08	41,33	41,34	.
E	0,04	0,04	0,05	0,28	0,46	.	E	40,00	40,00	40,00	40,00	40,00	.
F	0,99	0,99	0,93	0,99	0,99	.	F	44,97	44,97	44,77	43,50	43,50	.
PREISGRUPPEN VON 1 DM BIS UNTER 2 DM							PREISGRUPPEN VON 45 DM BIS UNTER 50 DM						
A	202	27	111	64	4	57	A	326	217	93	16	16	.
B	2791	98	2236	456	169	276	B	664	252	293	119	119	.
C	3546	155	2730	660	.	386	C	30874	11621	13834	5419	5419	.
D	1,27	1,57	1,22	1,45	.	1,40	D	46,48	46,03	47,26	45,53	45,53	.
E	1,00	1,00	1,00	1,00	.	1,00	E	45,00	45,00	45,00	45,00	45,00	.
F	1,99	1,99	1,99	1,99	.	1,99	F	49,98	49,98	49,85	47,87	47,87	.
PREISGRUPPEN VON 2 DM BIS UNTER 5 DM							PREISGRUPPEN VON 50 DM BIS UNTER 75 DM						
A	804	238	441	125	37	77	A	1581	1254	291	36	.	.
B	3851	810	2276	765	466	249	B	2461	1667	561	234	234	.
C	12928	3021	7387	2519	1636	722	C	146623	100183	32521	13920	13915	.
D	3,36	3,73	3,25	3,29	3,51	2,90	D	59,58	60,11	58,02	59,54	59,54	.
E	2,00	2,00	2,00	2,00	2,00	2,00	E	50,00	50,00	50,00	50,00	50,00	.
F	4,99	4,99	4,98	4,87	4,80	4,87	F	74,95	74,95	73,80	72,50	72,50	.
PREISGRUPPEN VON 5 DM BIS UNTER 10 DM							PREISGRUPPEN VON 75 DM BIS UNTER 100 DM						
A	2038	901	954	183	103	66	A	1475	1319	134	22	.	.
B	7802	1859	4730	1213	1134	55	B	1760	1290	368	102	98	.
C	54785	12862	34254	7669	7175	318	C	148072	110117	29520	8434	8086	.
D	7,02	6,92	7,24	6,32	6,33	5,81	D	84,12	85,34	80,20	82,81	82,23	.
E	5,00	5,00	5,00	5,00	5,00	5,00	E	75,00	75,00	75,00	75,00	75,00	.
F	9,98	9,98	9,98	9,75	9,75	9,72	F	99,99	99,99	99,80	99,00	90,00	.
PREISGRUPPEN VON 10 DM BIS UNTER 15 DM							PREISGRUPPEN VON 100 DM BIS UNTER 150 DM						
A	2038	938	929	171	122	42	A	1692	1556	122	14	.	.
B	5462	1445	3073	944	894	43	B	1979	1556	167	256	254	.
C	62893	16708	35475	10709	10160	479	C	239308	187894	20070	31344	31094	.
D	11,52	11,56	11,54	11,35	11,36	11,24	D	120,93	120,79	120,16	122,26	122,48	.
E	10,00	10,00	10,00	10,00	10,00	10,00	E	100,00	100,00	100,00	100,00	100,00	.
F	14,99	14,99	14,95	14,91	14,91	14,00	F	149,88	149,88	149,27	135,00	135,00	.
PREISGRUPPEN VON 15 DM BIS UNTER 20 DM							PREISGRUPPEN VON 150 DM BIS UNTER 200 DM						
A	1493	727	696	70	53	14	A	588	553	33	2	2	.
B	4536	1232	2505	799	790	7	B	558	502	52	4	4	.
C	74031	20601	41114	12316	12166	120	C	94055	85084	8393	.	.	.
D	16,32	16,72	16,41	15,41	15,40	16,30	D	168,66	169,53	161,33	.	.	.
E	15,00	15,00	15,00	15,00	15,00	15,00	E	150,00	150,00	150,00	150,00	150,00	.
F	19,99	19,99	19,99	19,50	19,50	19,44	F	199,73	199,73	195,00	.	.	.
PREISGRUPPEN VON 20 DM BIS UNTER 25 DM							PREISGRUPPEN VON 200 DM BIS UNTER 300 DM						
A	1105	605	434	66	58	.	A	318	309	.	.	.	.
B	3284	1046	1618	620	614	6	B	356	337	7	.	.	.
C	69568	22178	34522	12868	12732	132	C	83020	78919	1601	.	.	.
D	21,18	21,20	21,34	20,74	20,74	20,85	D	233,05	234,04	245,66	.	.	.
E	20,00	20,00	20,00	20,00	20,00	20,00	E	200,00	200,00	203,24	.	.	.
F	24,98	24,98	24,97	24,30	24,30	22,45	F	297,75	297,75	284,03	.	.	.
PREISGRUPPEN VON 25 DM BIS UNTER 30 DM							PREISGRUPPEN VON 300 DM BIS UNTER 400 DM						
A	956	482	428	46	39	.	A	31	.	.	.	.	.
B	2122	835	982	305	302	1	B	68	33	.	.	.	.
C	55821	22305	25707	7810	7739	30	C	22892	11617	.	.	.	.
D	26,30	26,70	26,18	25,63	25,62	26,47	D	335,43	347,22	.	.	.	.
E	25,00	25,00	25,00	25,00	25,00	25,00	E	300,00	300,00	.	.	.	.
F	29,99	29,98	29,99	29,94	29,94	27,00	F	398,44	392,68	.	.	.	.
PREISGRUPPEN VON 30 DM BIS UNTER 35 DM							PREISGRUPPEN VON 400 DM BIS UNTER 500 DM						
A	860	540	269	51	49	2	A	8	6	2	.	.	.
B	1732	809	687	236	236	0	B	10	7	2	.	.	.
C	53739	25127	21281	7331	7318	.	C	4218	3181	.	.	.	.
D	31,02	31,04	30,99	31,04	31,04	.	D	431,27	430,07	.	.	.	.
E	30,00	30,00	30,00	30,00	30,00	.	E	402,08	402,08	.	.	.	.
F	34,99	34,98	34,99	34,85	34,85	.	F	457,52	457,52	.	.	.	.
PREISGRUPPEN VON 35 DM BIS UNTER 40 DM							PREISGRUPPEN VON 500 DM UND MEHR						
A	554	347	180	27	.	.	A	16	.	.	.	.	.
B	1039	488	395	156	148	.	B	12	10	.	.	.	.
C	37458	17608	14289	5562	5295	.	C	8124	7368	.	.	.	.
D	36,07	36,11	36,14	35,75	35,71	.	D	705,47	736,53	.	.	.	.
E	35,00	35,00	35,00	35,00	35,00	.	E	500,00	508,35	.	.	.	.
F	39,98	39,98	39,67	39,00	39,00	.	F	1488,37	1488,37	.	.	.	.

7 KAUFWERTE FUER BAULAND 1995 NACH BAULANDARTEN, GEMEINDEGROESSENKLASSEN UND PREISGRUPPEN

7.3 NEUE LAENDER UND BERLIN-OST

BAULANDARTEN							BAULANDARTEN						
INS-	DAVON	ROH-	SONSTIGES	SONSTIGES	LAND F.	FREI-	INS-	DAVON	ROH-	SONSTIGES	SONSTIGES	LAND F.	FREI-
GESAMT	BAU-REIFES LAND	BAU-LAND	INS-BAU-LAND	DAVON INDU-STRIE-LAND	VERK.-ZWECKE	FLAE-CHEN	GESAMT	BAU-REIFES LAND	BAU-LAND	INS-BAU-LAND	DAVON INDU-STRIE-LAND	VERK.-ZWECKE	FLAE-CHEN
GEMEINDEN MIT 2 000 BIS UNTER 5 000 EINWOHNERN													
PREISGRUPPEN UNTER 1 DM							PREISGRUPPEN VON 40 DM BIS UNTER 45 DM						
A		10					A	219	130	72	17	17	
B	845	86	735	23		14	B	663	416	187	60	60	
C	332	57	259	16		9	C	27468	17115	7825	2528	2528	
D	0,39	0,65	0,35	0,71		0,66	D	41,45	41,16	41,79	42,41	42,41	
E	0,04	0,16	0,04	0,62		0,62	E	40,00	40,00	40,00	40,00	40,00	
F	0,98	0,98	0,95	0,84		0,84	F	44,97	44,93	44,97	43,99	43,99	
PREISGRUPPEN VON 1 DM BIS UNTER 2 DM							PREISGRUPPEN VON 45 DM BIS UNTER 50 DM						
A	109			33	3		A	139	104	24	11	9	2
B	1188	70	881	238	18	186	B	387	238	111	39	38	1
C	1632	84	1189	360		296	C	17937	10942	5217	1778	1726	
D	1,37	1,20	1,35	1,51		1,59	D	46,30	46,06	47,07	45,54	45,56	
E	1,00	1,00	1,00	1,00		1,00	E	45,00	45,00	45,00	45,00	45,00	
F	1,94	1,93	1,94	1,83		1,83	F	49,93	49,93	49,70	49,11	49,11	
PREISGRUPPEN VON 2 DM BIS UNTER 5 DM							PREISGRUPPEN VON 50 DM BIS UNTER 75 DM						
A	296	51	131	114	12	94	8 A	723	547	144	32	29	3
B	2992	344	1678	970	205	564	201 B	1119	713	209	197	194	2
C	8800	1255	4540	3005	701	1504	800 C	65560	42525	12229	10806	10686	
D	2,94	3,65	2,71	3,10	3,41	2,67	3,98 D	58,58	59,64	58,43	54,92	54,98	
E	2,00	2,21	2,00	2,00	2,50	2,00	3,00 E	50,00	50,00	50,00	50,00	50,00	
F	4,99	4,92	4,99	4,85	4,17	4,85	4,00 F	74,73	74,73	74,37	72,00	72,00	
PREISGRUPPEN VON 5 DM BIS UNTER 10 DM							PREISGRUPPEN VON 75 DM BIS UNTER 100 DM						
A	579	204	278	97	61		A	468	394	57	17	17	
B	2907	1056	1345	506	465	39	B	613	362	58	193	193	
C	20258	7627	9111	3520	3264	243	C	51812	31120	4859	15832	15832	
D	6,97	7,22	6,78	6,96	7,02	6,17	D	84,49	85,86	84,22	82,00	82,00	
E	5,00	5,00	5,00	5,00	5,00	5,00	E	75,00	75,00	75,00	75,00	75,00	
F	9,98	9,97	9,98	9,50	9,50	8,72	F	99,62	99,62	99,10	92,79	92,79	
PREISGRUPPEN VON 10 DM BIS UNTER 15 DM							PREISGRUPPEN VON 100 DM BIS UNTER 150 DM						
A	807	322	428	57	43	11	3 A	639	567	66	6	6	
B	2018	535	1275	209	199	8	2 B	733	543	173	17	17	
C	24202	6632	15129	2440	2329	86	C	85417	64019	19551	1848	1848	
D	11,99	12,40	11,87	11,67	11,69	11,41	D	116,49	117,89	113,18	105,61	105,61	
E	10,00	10,00	10,00	10,00	10,00	10,00	E	100,00	100,00	100,00	100,00	100,00	
F	14,99	14,99	14,97	14,50	14,50	13,00	F	149,68	149,68	149,19	113,39	113,39	
PREISGRUPPEN VON 15 DM BIS UNTER 20 DM							PREISGRUPPEN VON 150 DM BIS UNTER 200 DM						
A	710	325	312	73	63	6	4 A	295	259	36			
B	2058	571	992	495	486	3	6 B	409	369	40			
C	34060	9533	16666	7861	7707	52	C	70631	63778	6853			
D	16,53	16,69	16,79	15,88	15,86	16,20	D	172,68	173,00	169,78			
E	15,00	15,00	15,00	15,00	15,00	15,00	E	150,00	150,00	150,00			
F	19,99	19,99	19,92	19,05	19,05	17,00	F	199,50	199,50	196,72			
PREISGRUPPEN VON 20 DM BIS UNTER 25 DM							PREISGRUPPEN VON 200 DM BIS UNTER 300 DM						
A	567	286	211	70	62	8	A	158	146	12			
B	1675	622	730	323	313	10	B	473	462	11			
C	36094	13711	15496	6887	6678	209	C	122494	119909	2586			
D	21,54	22,04	21,22	21,31	21,33	20,81	D	258,89	259,43	235,91			
E	20,00	20,00	20,00	20,00	20,00	20,00	E	200,00	200,00	200,00			
F	24,99	24,99	24,98	24,23	24,23	21,32	F	299,49	299,49	284,63			
PREISGRUPPEN VON 25 DM BIS UNTER 30 DM							PREISGRUPPEN VON 300 DM BIS UNTER 400 DM						
A	457	249	171	37			A	36	30				
B	1097	427	448	222	220		B	58	51				
C	28829	11219	11868	5743	5687		C	18804	16310				
D	26,29	26,28	26,52	25,84	25,84		D	321,61	319,17				
E	25,00	25,00	25,00	25,00	25,00		E	300,00	300,00				
F	29,99	29,99	29,82	29,78	29,78		F	395,65	395,65				
PREISGRUPPEN VON 30 DM BIS UNTER 35 DM							PREISGRUPPEN VON 400 DM BIS UNTER 500 DM						
A	335	188	133	14	10	4	A	10					
B	767	354	349	63	60	2	B	13	12				
C	23942	11052	10813	2078	2006		C	5680	5379				
D	31,23	31,19	30,95	33,05	33,17		D	453,17	454,54				
E	30,00	30,00	30,00	30,00	30,00		E	400,00	400,00				
F	34,99	34,97	34,99	34,76	34,76		F	476,75	476,75				
PREISGRUPPEN VON 35 DM BIS UNTER 40 DM							PREISGRUPPEN VON 500 DM UND MEHR						
A	223	128	71	24			A	14	14				
B	576	199	256	121	121		B	15	15				
C	20948	7272	9356	4320	4314		C	13591	13591				
D	36,35	36,47	36,60	35,62	35,62		D	883,28	883,28				
E	35,00	35,00	35,00	35,00	35,00		E	514,68	514,68				
F	39,98	39,98	39,80	38,00	38,00		F	1396,55	1396,55				

7 KAUFWERTE FUER BAULAND 1995 NACH BAULANDARTEN, GEMEINDEGROESSENKLASSEN UND PREISGRUPPEN

7.3 NEUE LAENDER UND BERLIN-OST

B A U L A N D A R T E N						B A U L A N D A R T E N							
INS-	DAVON	ROH-	SONSTIGES BAULAND	INS-	DAVON	INS-	DAVON	ROH-	SONSTIGES BAULAND	INS-	DAVON	LAND F.	FREI-
BAU-	REIFES	BAU-	INS-	INDU-	LAND F.	BAU-	REIFES	BAU-	INS-	INDU-	LAND F.	VERK.-	FLAE-
REIFES	LAND	LAND	GESAMT	STRIE-	ZWECKE	REIFES	LAND	LAND	GESAMT	STRIE-	VERK.-	ZWECKE	CHEN
GESAMT	LAND	LAND	GESAMT	STRIE-	ZWECKE	REIFES	LAND	LAND	GESAMT	STRIE-	VERK.-	ZWECKE	CHEN
GEMEINDEN MIT 5 000 BIS UNTER 10 000 EINWOHNERN													
PREISGRUPPEN UNTER 1 DM						PREISGRUPPEN VON 40 DM BIS UNTER 45 DM							
A	14	.	14	.	.	A	84	58	17	9	7	2	.
B	106	.	106	.	.	B	192	117	27	49	49	0	.
C	52	.	52	.	.	C	7944	4781	1095	2069	2059	.	.
D	0,49	.	0,49	.	.	D	41,28	41,04	40,64	42,23	42,22	.	.
E	0,02	.	0,02	.	.	E	40,00	40,00	40,00	40,00	40,00	.	.
F	0,90	.	0,90	.	.	F	44,32	44,32	44,20	43,91	43,91	.	.
PREISGRUPPEN VON 1 DM BIS UNTER 2 DM						PREISGRUPPEN VON 45 DM BIS UNTER 50 DM							
A	28	5	14	9	9	A	59	44	12	3	1	2	.
B	227	56	113	58	58	B	86	69	11	7	6	2	.
C	342	84	163	95	95	C	4002	3159	497	.	.	.	.
D	1,50	1,50	1,44	1,64	1,64	D	46,31	46,04	46,96	.	.	.	.
E	1,00	1,00	1,00	1,00	1,00	E	45,00	45,00	45,00	.	.	.	.
F	1,97	1,60	1,90	1,97	1,97	F	49,94	49,82	49,94	.	.	.	.
PREISGRUPPEN VON 2 DM BIS UNTER 5 DM						PREISGRUPPEN VON 50 DM BIS UNTER 75 DM							
A	78	19	50	9	3	A	341	276	53	12	.	.	.
B	659	138	316	204	170	B	924	618	272	34	34	.	.
C	1954	466	1061	427	48	C	54408	36518	15876	2014	2007	.	.
D	2,97	3,37	3,35	2,10	2,18	D	58,88	59,11	58,36	58,87	58,91	.	.
E	2,00	2,00	2,00	2,00	2,00	E	50,00	50,00	50,00	50,00	50,00	.	.
F	4,94	4,91	4,94	4,48	3,50	F	74,26	74,26	73,90	68,20	68,20	.	.
PREISGRUPPEN VON 5 DM BIS UNTER 10 DM						PREISGRUPPEN VON 75 DM BIS UNTER 100 DM							
A	178	54	97	27	17	2 A	294	251	40	3	3	.	.
B	953	161	717	74	61	1 B	385	338	42	5	5	.	.
C	6337	1007	4803	526	432	C	32440	28467	3564	.	.	.	.
D	6,65	6,27	6,70	7,07	7,11	D	84,21	84,16	84,30	.	.	.	.
E	5,00	5,00	5,00	5,00	5,00	E	75,00	75,00	76,73	.	.	.	.
F	9,90	9,77	9,78	9,90	9,90	F	99,46	99,46	97,05	.	.	.	.
PREISGRUPPEN VON 10 DM BIS UNTER 15 DM						PREISGRUPPEN VON 100 DM BIS UNTER 150 DM							
A	279	75	168	36	24	A	320	293	22	5	5	.	.
B	983	197	612	175	148	B	435	385	37	13	13	.	.
C	11285	2207	7212	1867	1574	C	51463	45514	4448	1502	1502	.	.
D	11,48	11,22	11,79	10,68	10,67	D	118,32	118,13	121,22	115,60	115,60	.	.
E	10,00	10,00	10,00	10,00	10,00	E	100,00	100,00	100,00	100,00	100,00	.	.
F	14,99	14,98	14,99	14,91	14,91	F	149,78	149,78	149,50	130,00	130,00	.	.
PREISGRUPPEN VON 15 DM BIS UNTER 20 DM						PREISGRUPPEN VON 150 DM BIS UNTER 200 DM							
A	211	78	118	15	11	A	122	114	.	.	.	.	.
B	733	261	438	35	32	B	216	206	4	.	.	.	.
C	11865	4455	6849	561	514	C	37321	35795	701	.	.	.	.
D	16,18	17,10	15,64	16,00	16,07	D	173,08	173,51	183,30	.	.	.	.
E	15,00	15,00	15,00	15,00	15,00	E	150,00	150,00	162,85	.	.	.	.
F	19,89	19,86	19,82	19,89	19,89	F	199,25	198,46	199,25	.	.	.	.
PREISGRUPPEN VON 20 DM BIS UNTER 25 DM						PREISGRUPPEN VON 200 DM BIS UNTER 300 DM							
A	195	92	90	13	13	A	83	79	4	.	.	.	.
B	545	179	316	49	49	B	119	111	8	.	.	.	.
C	11646	3839	6751	1056	1056	C	26441	24680	.	.	.	.	.
D	21,37	21,40	21,35	21,43	21,43	D	221,29	221,80	.	.	.	.	.
E	20,00	20,00	20,00	20,00	20,00	E	200,00	200,00	.	.	.	.	.
F	24,88	24,88	24,86	23,84	23,84	F	299,70	299,70	.	.	.	.	.
PREISGRUPPEN VON 25 DM BIS UNTER 30 DM						PREISGRUPPEN VON 300 DM BIS UNTER 400 DM							
A	204	118	56	30	28	2 A	20	.	.	.	.	.	.
B	460	241	116	102	95	8 B	88	86	.	.	.	.	.
C	12161	6388	3114	2659	2456	C	28309	27719	.	.	.	.	.
D	26,44	26,47	26,77	25,98	25,94	D	322,42	321,94	.	.	.	.	.
E	25,00	25,00	25,00	25,00	25,00	E	300,00	300,00	.	.	.	.	.
F	29,99	29,99	29,07	29,34	29,34	F	399,55	399,55	.	.	.	.	.
PREISGRUPPEN VON 30 DM BIS UNTER 35 DM						PREISGRUPPEN VON 400 DM BIS UNTER 500 DM							
A	193	109	72	12	.	A	8	8	.	.	.	.	.
B	418	165	199	54	54	B	6	6	.	.	.	.	.
C	13136	5097	6168	1871	1867	C	2832	2832	.	.	.	.	.
D	31,43	30,98	31,01	34,33	34,34	D	460,56	460,56	.	.	.	.	.
E	30,00	30,00	30,00	30,00	30,00	E	410,45	410,45	.	.	.	.	.
F	34,97	34,70	34,97	34,74	34,74	F	485,03	485,03	.	.	.	.	.
PREISGRUPPEN VON 35 DM BIS UNTER 40 DM						PREISGRUPPEN VON 500 DM UND MEHR							
A	115	59	51	5	.	A	5	.	.	.	.	.	.
B	250	94	136	20	.	B	12	.	.	.	.	.	.
C	9237	3385	5117	735	.	C	7230	.	.	.	.	.	.
D	36,94	36,17	37,59	36,11	.	D	600,84	.	.	.	.	.	.
E	35,00	35,00	35,00	35,00	.	E	500,00	.	.	.	.	.	.
F	39,85	39,85	39,85	36,80	.	F	685,79	.	.	.	.	.	.



7 KAUFWERTE FUER BAULAND 1995 NACH BAULANDARTEN, GEMEINDEGROESSENKLASSEN UND PREISGRUPPEN  
7.3 NEUE LAENDER UND BERLIN-OST

BAULANDARTEN						BAULANDARTEN																
INS- GESAMT	DAVON BAU- REIFES LAND	ROH- BAU- LAND	SONSTIGES BAULAND INS- DAVON	INDU- STRIE- LAND	LAND F. VERK.- ZWECKE	INS- GESAMT	DAVON BAU- REIFES LAND	ROH- BAU- LAND	SONSTIGES BAULAND INS- DAVON	INDU- STRIE- LAND	LAND F. VERK.- ZWECKE	INS- GESAMT	DAVON BAU- REIFES LAND	ROH- BAU- LAND	SONSTIGES BAULAND INS- DAVON	INDU- STRIE- LAND	LAND F. VERK.- ZWECKE	FREI- FLAE- CHEN				
GEMEINDEN MIT 10 000 BIS UNTER 20 000 EINWOHNERN																						
PREISGRUPPEN UNTER 1 DM						PREISGRUPPEN VON 40 DM BIS UNTER 45 DM																
A						A	103	63	26	14		A	103	63	26	14						
B	221		215			B	207	89	62	56	56	B	207	89	62	56	56					
C	126		122			C	8535	3727	2549	2260	2252	C	8535	3727	2549	2260	2252					
D	0,57		0,57			D	41,18	41,69	41,11	40,44	40,44	D	41,18	41,69	41,11	40,44	40,44					
E	0,44		0,44			E	40,00	40,00	40,00	40,00	40,00	E	40,00	40,00	40,00	40,00	40,00					
F	0,90		0,89			F	44,88	44,88	43,51	40,50	40,50	F	44,88	44,88	43,51	40,50	40,50					
PREISGRUPPEN VON 1 DM BIS UNTER 2 DM						PREISGRUPPEN VON 45 DM BIS UNTER 50 DM																
A	28	3	19	6	6	A	58	43	10	5	5	A	58	43	10	5	5					
B	102	6	54	42	42	B	141	91	40	10	10	B	141	91	40	10	10					
C	151		67	76	76	C	6622	4258	1934	430	430	C	6622	4258	1934	430	430					
D	1,48		1,26	1,81	1,81	D	46,90	46,66	47,84	45,18	45,18	D	46,90	46,66	47,84	45,18	45,18					
E	1,00		1,00	1,30	1,30	E	45,00	45,00	45,00	45,00	45,00	E	45,00	45,00	45,00	45,00	45,00					
F	1,92		1,92	1,92	1,92	F	49,97	49,97	49,00	47,17	47,17	F	49,97	49,97	49,00	47,17	47,17					
PREISGRUPPEN VON 2 DM BIS UNTER 5 DM						PREISGRUPPEN VON 50 DM BIS UNTER 75 DM																
A	61	17	22	22	9	13	A	339	257	57	25	23	2	A	339	257	57	25	23	2		
B	342	53	55	233	199	34	B	799	492	197	110	109	1	B	799	492	197	110	109	1		
C	1257	210	197	850	752	98	C	45787	27422	11665	6700	6654		C	45787	27422	11665	6700	6654			
D	3,67	3,94	3,56	3,64	3,77	2,89	D	57,29	55,68	59,19	61,10	61,10		D	57,29	55,68	59,19	61,10	61,10			
E	2,00	2,00	2,00	2,01	3,00	2,01	E	50,00	50,00	50,00	50,00	50,00		E	50,00	50,00	50,00	50,00	50,00			
F	4,98	4,81	4,80	4,98	4,92	4,98	F	74,93	74,93	73,94	70,50	70,50		F	74,93	74,93	73,94	70,50	70,50			
PREISGRUPPEN VON 5 DM BIS UNTER 10 DM						PREISGRUPPEN VON 75 DM BIS UNTER 100 DM																
A	124	38	53	33	13	20	A	261	239	19	3		A	261	239	19	3					
B	786	70	485	230	149	81	B	370	301	67	2		B	370	301	67	2					
C	5279	528	3414	1337	905	432	C	31788	26139	5477			C	31788	26139	5477						
D	6,72	7,50	7,03	5,81	6,07	5,33	D	86,02	86,94	81,85			D	86,02	86,94	81,85						
E	5,00	5,00	5,00	5,00	5,00	5,00	E	75,00	75,00	75,00			E	75,00	75,00	75,00						
F	9,92	9,92	9,57	8,50	8,50	8,00	F	99,00	99,00	95,00			F	99,00	99,00	95,00						
PREISGRUPPEN VON 10 DM BIS UNTER 15 DM						PREISGRUPPEN VON 100 DM BIS UNTER 150 DM																
A	149	61	74	14	9	5	A	342	313	26	3	3	A	342	313	26	3	3				
B	724	84	416	223	219	4	B	426	382	31	13	13	B	426	382	31	13	13				
C	8275	968	4645	2662	2620	42	C	50902	45885	3617			C	50902	45885	3617						
D	11,43	11,47	11,15	11,94	11,96	10,83	D	119,53	120,00	118,41			D	119,53	120,00	118,41						
E	10,00	10,00	10,00	10,00	10,00	10,00	E	100,00	100,00	100,00			E	100,00	100,00	100,00						
F	14,96	14,94	14,94	14,96	14,96	13,00	F	148,60	148,60	145,00			F	148,60	148,60	145,00						
PREISGRUPPEN VON 15 DM BIS UNTER 20 DM						PREISGRUPPEN VON 150 DM BIS UNTER 200 DM																
A	139	55	61	23	23		A	70	63	3	4	4	A	70	63	3	4	4				
B	647	100	367	180	180		B	91	78	6	7	7	B	91	78	6	7	7				
C	10494	1625	5922	2948	2948		C	15051	13039				C	15051	13039							
D	16,22	16,25	16,12	16,40	16,40		D	164,81	166,99				D	164,81	166,99							
E	15,00	15,00	15,00	15,00	15,00		E	150,00	150,00				E	150,00	150,00							
F	19,91	19,49	19,52	19,91	19,91		F	199,95	199,95				F	199,95	199,95							
PREISGRUPPEN VON 20 DM BIS UNTER 25 DM						PREISGRUPPEN VON 200 DM BIS UNTER 300 DM																
A	149	73	51	25	25		A	55	53		2	2	A	55	53		2	2				
B	585	268	212	104	104		B	52	50		3	3	B	52	50		3	3				
C	12622	5774	4615	2234	2234		C	11764	11174				C	11764	11174							
D	21,59	21,51	21,80	21,38	21,38		D	225,60	225,53				D	225,60	225,53							
E	20,00	20,00	20,00	20,00	20,00		E	200,00	200,00				E	200,00	200,00							
F	24,95	24,94	24,87	24,95	24,95		F	299,40	299,40				F	299,40	299,40							
PREISGRUPPEN VON 25 DM BIS UNTER 30 DM						PREISGRUPPEN VON 300 DM BIS UNTER 400 DM																
A	153	88	50	15			A	15					A	15								
B	296	115	104	77	76		B	14					B	14								
C	7644	2986	2685	1973	1968		C	4558	4071				C	4558	4071							
D	25,86	25,93	25,87	25,76	25,76		D	326,90	330,42				D	326,90	330,42							
E	25,00	25,00	25,00	25,00	25,00		E	300,00	300,00				E	300,00	300,00							
F	29,90	29,71	29,70	29,90	29,90		F	399,61	399,61				F	399,61	399,61							
PREISGRUPPEN VON 30 DM BIS UNTER 35 DM						PREISGRUPPEN VON 400 DM BIS UNTER 500 DM																
A	137	74	50	13			A	11	11				A	11	11							
B	405	127	194	83	83		B	11	11				B	11	11							
C	12546	4005	6025	2517	2511		C	4974	4974				C	4974	4974							
D	31,02	31,54	31,05	30,14	30,14		D	445,66	445,66				D	445,66	445,66							
E	30,00	30,00	30,00	30,00	30,00		E	400,00	400,00				E	400,00	400,00							
F	34,97	34,97	34,66	34,20	34,20		F	499,27	499,27				F	499,27	499,27							
PREISGRUPPEN VON 35 DM BIS UNTER 40 DM						PREISGRUPPEN VON 500 DM UND MEHR																
A	94	49	38	7			A	21	19				A	21	19							
B	368	129	188	50			B	35	25				B	35	25							
C	13532	4757	7003	1773			C	26163	19326				C	26163	19326							
D	36,82	36,79	37,24	35,31			D	742,81	776,34				D	742,81	776,34							
E	35,00	35,00	35,00	35,00			E	500,00	500,00				E	500,00	500,00							
F	39,72	39,66	39,72	39,57			F	1322,64	1322,64				F	1322,64	1322,64							

7 KAUFWERTE FUER BAULAND 1995 NACH BAULANDARTEN, GEMEINDEGROESSENKLASSEN UND PREISGRUPPEN

7.3 NEUE LAENDER UND BERLIN-OST

B A U L A N D A R T E N							B A U L A N D A R T E N							
INS-	DAVON	ROH-	SONSTIGES	BAULAND			INS-	DAVON	ROH-	SONSTIGES	BAULAND			
GESAMT	BAU-REIFES LAND	BAU-LAND	INS-BAU-LAND	INDU-STRIE-LAND	LAND F. VERK.-ZWECKE	FREI-FLAE-CHEN	GESAMT	BAU-REIFES LAND	BAU-LAND	INS-BAU-LAND	INDU-STRIE-LAND	LAND F. VERK.-ZWECKE	FREI-FLAE-CHEN	
GEMEINDEN MIT 20 000 BIS UNTER 50 000 EINWOHNERN														
PREISGRUPPEN UNTER 1 DM							PREISGRUPPEN VON 40 DM BIS UNTER 45 DM							
A	3	1	2	.	.	.	A	189	147	29	13	11	2	.
B	73	65	8	.	.	.	B	300	204	62	34	34	1	.
C	.	.	.	.	.	.	C	12573	8574	2561	1439	1397	.	.
D	.	.	.	.	.	.	D	41,89	42,09	41,34	41,74	41,70	.	.
E	.	.	.	.	.	.	E	40,00	40,00	40,00	40,00	40,00	.	.
F	.	.	.	.	.	.	F	44,98	44,87	44,98	44,95	44,32	.	.
PREISGRUPPEN VON 1 DM BIS UNTER 2 DM							PREISGRUPPEN VON 45 DM BIS UNTER 50 DM							
A	11	1	8	2	.	1	1 A	97	56	27	14	14	.	.
B	403	110	292	1	.	0	0 B	252	103	64	85	85	.	.
C	667	.	500	.	.	.	C	11695	4778	2972	3945	3945	.	.
D	1,65	.	1,71	.	.	.	D	46,38	46,38	46,24	46,50	46,50	.	.
E	1,00	.	1,00	.	.	.	E	45,00	45,00	45,00	45,00	45,00	.	.
F	1,99	.	1,99	.	.	.	F	49,50	49,50	49,26	48,87	48,87	.	.
PREISGRUPPEN VON 2 DM BIS UNTER 5 DM							PREISGRUPPEN VON 50 DM BIS UNTER 75 DM							
A	39	9	22	8	4	3	1 A	566	437	93	36	31	5	.
B	391	76	144	171	163	6	3 B	774	561	126	86	85	2	.
C	1521	238	548	736	.	.	C	46640	34502	7296	4842	4752	90	.
D	3,89	3,15	3,80	4,29	.	.	D	60,24	61,47	57,71	55,98	55,95	57,32	.
E	2,00	2,34	2,00	3,00	.	.	E	50,00	50,00	50,00	50,00	50,00	50,00	.
F	4,93	4,55	4,93	4,63	.	.	F	74,68	74,68	74,07	71,25	71,25	70,00	.
PREISGRUPPEN VON 5 DM BIS UNTER 10 DM							PREISGRUPPEN VON 75 DM BIS UNTER 100 DM							
A	160	35	71	54	40	.	A	443	394	30	19	.	.	.
B	905	162	324	418	353	11	54 B	526	381	47	98	96	.	.
C	6541	1152	2373	3016	2552	80	384 C	44951	32845	3847	8260	8127	.	.
D	7,23	7,09	7,33	7,21	7,23	7,40	7,07 D	85,47	86,19	81,46	84,58	84,45	.	.
E	5,00	5,00	5,00	5,00	5,00	5,00	5,00 E	75,00	75,00	75,00	75,00	75,00	.	.
F	9,97	9,97	9,86	9,70	9,70	8,00	8,00 F	99,80	99,80	99,42	97,86	97,86	.	.
PREISGRUPPEN VON 10 DM BIS UNTER 15 DM							PREISGRUPPEN VON 100 DM BIS UNTER 150 DM							
A	188	75	70	43	24	.	A	683	638	33	12	.	.	.
B	663	177	308	177	153	8	B	640	583	30	26	26	.	.
C	7760	2108	3485	2166	1885	95	C	76269	69544	3671	3054	3038	.	.
D	11,71	11,88	11,31	12,23	12,35	11,49	D	119,26	119,29	120,50	117,05	117,03	.	.
E	10,00	10,00	10,00	10,00	10,00	10,00	E	100,00	100,00	100,00	100,00	100,00	.	.
F	14,97	14,97	14,91	14,39	14,39	13,00	F	149,94	149,94	143,77	130,00	130,00	.	.
PREISGRUPPEN VON 15 DM BIS UNTER 20 DM							PREISGRUPPEN VON 150 DM BIS UNTER 200 DM							
A	171	89	51	31	25	6	A	277	259	6	12	.	.	.
B	972	393	341	238	232	6	B	431	364	22	44	43	.	.
C	15893	6541	5434	3918	3834	84	C	73280	62409	3525	7346	7261	.	.
D	16,35	16,64	15,94	16,46	16,49	15,07	D	170,05	171,24	156,73	167,06	167,28	.	.
E	15,00	15,00	15,00	15,00	15,00	15,00	E	150,00	150,00	150,00	150,00	150,00	.	.
F	19,92	19,50	19,92	19,70	19,70	15,96	F	199,49	198,24	199,49	198,62	198,62	.	.
PREISGRUPPEN VON 20 DM BIS UNTER 25 DM							PREISGRUPPEN VON 200 DM BIS UNTER 300 DM							
A	231	163	43	25	23	2	A	99	89	5	5	.	.	.
B	1028	406	473	149	144	6	B	131	104	23	4	4	.	.
C	21440	8574	9720	3145	3026	.	C	30717	24447	5285	985	.	.	.
D	20,86	21,13	20,56	21,06	21,05	.	D	233,91	235,55	229,39	219,10	.	.	.
E	20,00	20,00	20,00	20,00	20,00	.	E	200,00	200,00	210,60	200,00	.	.	.
F	24,93	24,93	24,00	24,87	24,87	.	F	292,84	292,84	230,00	250,00	.	.	.
PREISGRUPPEN VON 25 DM BIS UNTER 30 DM							PREISGRUPPEN VON 300 DM BIS UNTER 400 DM							
A	193	113	48	32	26	6	A	21	19	.	2	2	.	.
B	789	273	337	179	174	5	B	59	48	.	11	11	.	.
C	20726	7227	8866	4634	4516	118	C	18296	14937	.	.	.	.	.
D	26,27	26,51	26,28	25,89	25,91	25,08	D	312,51	314,15	.	.	.	.	.
E	25,00	25,00	25,00	25,00	25,00	25,00	E	300,00	300,00	.	.	.	.	.
F	29,88	29,88	29,55	29,50	29,50	27,03	F	377,27	377,27	.	.	.	.	.
PREISGRUPPEN VON 30 DM BIS UNTER 35 DM							PREISGRUPPEN VON 400 DM BIS UNTER 500 DM							
A	177	110	44	23	15	6	2 A	11	11	.	.	.	.	.
B	672	292	240	140	83	5	52 B	20	20	.	.	.	.	.
C	21069	9221	7543	4305	2596	141	C	9324	9324	.	.	.	.	.
D	31,34	31,54	31,45	30,74	31,25	30,00	D	464,20	464,20	.	.	.	.	.
E	30,00	30,00	30,00	30,00	30,00	30,00	E	400,00	400,00	.	.	.	.	.
F	34,97	34,67	34,97	34,61	34,61	30,00	F	486,02	486,02	.	.	.	.	.
PREISGRUPPEN VON 35 DM BIS UNTER 40 DM							PREISGRUPPEN VON 500 DM UND MEHR							
A	137	55	56	26	22	.	A	21	.	.	.	.	.	.
B	703	221	300	181	177	.	B	23	21	.	.	.	.	.
C	25602	8051	11022	6529	6343	.	C	18258	16774	.	.	.	.	.
D	36,43	36,43	36,70	35,98	35,90	.	D	810,76	817,47	.	.	.	.	.
E	35,00	35,00	35,00	35,00	35,00	.	E	500,00	500,00	.	.	.	.	.
F	39,98	39,98	39,96	39,50	39,50	.	F	1915,71	1915,71	.	.	.	.	.

7 KAUFWERTE FUER BAULAND 1995 NACH BAULANDARTEN, GEMEINDEGROESSENKLASSEN UND PREISGRUPPEN

7.3 NEUE LAENDER UND BERLIN-OST

BAULANDARTEN							BAULANDARTEN						
INS-	DAVON	ROH-	SONSTIGES	SONSTIGES	LAND F.	FREI-	INS-	DAVON	ROH-	SONSTIGES	SONSTIGES	LAND F.	FREI-
GESAMT	BAU-REIFES LAND	BAU-LAND	INS-BAULAND	DAVON INDU-STRIE-LAND	VERK.-ZWECKE	FLAE-CHEN	GESAMT	BAU-REIFES LAND	BAU-LAND	INS-BAULAND	DAVON INDU-STRIE-LAND	VERK.-ZWECKE	FLAE-CHEN
GEMEINDEN MIT 50 000 BIS UNTER 100 000 EINWOHNERN													
PREISGRUPPEN UNTER 1 DM							PREISGRUPPEN VON 40 DM BIS UNTER 45 DM						
A	1	.	1	.	.	.	A	29	16	.	.	.	.
B	4	.	4	.	.	.	B	57	23	29	.	.	.
C	.	.	.	.	.	.	C	2353	943	1183	.	.	.
D	.	.	.	.	.	.	D	40,94	41,26	40,88	.	.	.
E	.	.	.	.	.	.	E	40,00	40,00	40,00	.	.	.
F	.	.	.	.	.	.	F	44,65	44,65	43,93	.	.	.
PREISGRUPPEN VON 1 DM BIS UNTER 2 DM							PREISGRUPPEN VON 45 DM BIS UNTER 50 DM						
A	7	2	3	2	.	2	A	42	31	7	4	3	1
B	82	67	10	5	.	5	B	103	65	13	26	25	0
C	130	.	.	.	.	.	C	4769	2971	582	.	.	.
D	1,58	.	.	.	.	.	D	46,26	45,86	45,64	.	.	.
E	1,00	.	.	.	.	.	E	45,00	45,00	45,00	.	.	.
F	1,97	.	.	.	.	.	F	49,87	49,87	48,19	.	.	.
PREISGRUPPEN VON 2 DM BIS UNTER 5 DM							PREISGRUPPEN VON 50 DM BIS UNTER 75 DM						
A	15	2	7	6	.	.	A	146	97	31	18	.	.
B	303	29	165	109	107	.	B	479	162	258	60	58	.
C	979	.	524	355	347	.	C	27425	8937	14983	3505	3392	.
D	3,23	.	3,18	3,25	3,26	.	D	57,24	55,28	58,16	58,62	58,58	.
E	2,33	.	2,33	2,77	2,77	.	E	50,00	50,00	50,00	50,00	50,00	.
F	4,88	.	4,75	4,88	4,88	.	F	74,95	74,95	70,68	65,00	65,00	.
PREISGRUPPEN VON 5 DM BIS UNTER 10 DM							PREISGRUPPEN VON 75 DM BIS UNTER 100 DM						
A	25	6	16	3	3	.	A	81	64	8	9	9	.
B	299	9	273	17	17	.	B	122	69	8	44	44	.
C	2033	72	1800	.	.	.	C	10343	6098	668	3577	3577	.
D	6,81	8,17	6,60	.	.	.	D	84,56	87,87	78,90	80,47	80,47	.
E	5,00	5,00	5,00	.	.	.	E	75,00	75,44	75,00	80,00	80,00	.
F	9,75	9,75	9,62	.	.	.	F	99,67	99,67	96,71	87,39	87,39	.
PREISGRUPPEN VON 10 DM BIS UNTER 15 DM							PREISGRUPPEN VON 100 DM BIS UNTER 150 DM						
A	44	14	30	.	.	.	A	327	310	10	7	7	.
B	265	53	212	.	.	.	B	279	251	8	20	20	.
C	3072	648	2424	.	.	.	C	33793	30634	910	2249	2249	.
D	11,59	12,16	11,44	.	.	.	D	121,29	121,98	118,67	113,57	113,57	.
E	10,00	10,00	10,00	.	.	.	E	100,00	100,00	100,00	100,00	100,00	.
F	14,98	13,96	14,98	.	.	.	F	149,62	149,62	140,00	140,00	140,00	.
PREISGRUPPEN VON 15 DM BIS UNTER 20 DM							PREISGRUPPEN VON 150 DM BIS UNTER 200 DM						
A	45	12	29	4	3	1	A	118	113	3	2	2	.
B	792	23	760	8	8	0	B	131	108	11	12	12	.
C	12609	373	12088	.	.	.	C	22056	18318	.	.	.	.
D	15,93	15,99	15,90	.	.	.	D	168,04	170,01	.	.	.	.
E	15,00	15,00	15,00	.	.	.	E	150,00	150,00	.	.	.	.
F	19,38	17,50	19,27	.	.	.	F	198,71	198,71	.	.	.	.
PREISGRUPPEN VON 20 DM BIS UNTER 25 DM							PREISGRUPPEN VON 200 DM BIS UNTER 300 DM						
A	49	27	17	5	4	1	A	99	96	.	3	.	.
B	292	65	116	111	109	2	B	110	109	.	1	.	.
C	6161	1415	2323	2423	.	.	C	25302	25140	.	.	.	.
D	21,11	21,71	20,08	21,83	.	.	D	230,47	230,65	.	.	.	.
E	20,00	20,00	20,00	20,00	.	.	E	200,00	200,00	.	.	.	.
F	24,55	24,55	21,59	23,30	.	.	F	295,00	295,00	.	.	.	.
PREISGRUPPEN VON 25 DM BIS UNTER 30 DM							PREISGRUPPEN VON 300 DM BIS UNTER 400 DM						
A	34	14	.	.	.	.	A	15	15	.	.	.	.
B	121	41	75	.	.	.	B	8	8	.	.	.	.
C	3154	1069	1951	.	.	.	C	2790	2790	.	.	.	.
D	26,13	26,08	26,11	.	.	.	D	342,72	342,72	.	.	.	.
E	25,00	25,00	25,00	.	.	.	E	300,00	300,00	.	.	.	.
F	29,99	29,99	29,79	.	.	.	F	394,43	394,43	.	.	.	.
PREISGRUPPEN VON 30 DM BIS UNTER 35 DM							PREISGRUPPEN VON 400 DM BIS UNTER 500 DM						
A	49	27	17	5	5	.	A	10	10	.	.	.	.
B	199	94	62	42	42	.	B	8	8	.	.	.	.
C	6151	2909	1915	1327	1327	.	C	3723	3723	.	.	.	.
D	30,94	30,90	30,79	31,26	31,26	.	D	460,95	460,95	.	.	.	.
E	30,00	30,00	30,00	30,00	30,00	.	E	400,00	400,00	.	.	.	.
F	34,00	34,00	33,33	32,00	32,00	.	F	489,69	489,69	.	.	.	.
PREISGRUPPEN VON 35 DM BIS UNTER 40 DM							PREISGRUPPEN VON 500 DM UND MEHR						
A	30	22	6	2	.	.	A	22	22	.	.	.	.
B	47	28	16	3	.	.	B	27	27	.	.	.	.
C	1701	1026	560	.	.	.	C	32814	32814	.	.	.	.
D	36,06	36,28	35,32	.	.	.	D	1203,39	1203,39	.	.	.	.
E	35,00	35,00	35,00	.	.	.	E	500,00	500,00	.	.	.	.
F	39,02	39,02	38,82	.	.	.	F	.	.	.	.	.	.

7 KAUFWERTE FUER BAULAND 1995 NACH BAULANDARTEN, GEMEINDEGROESSENKLASSEN UND PREISGRUPPEN

7.3 NEUE LAENDER UND BERLIN-OST

B A U L A N D A R T E N						B A U L A N D A R T E N									
INS-	DAVON	ROH-	SONSTIGES BAULAND	INS-	DAVON	ROH-	SONSTIGES BAULAND	INS-	DAVON	ROH-	SONSTIGES BAULAND	INS-	DAVON	ROH-	SONSTIGES BAULAND
BAU-	BAU-	BAU-	INS-	DAVON	BAU-	BAU-	INS-	DAVON	BAU-	BAU-	INS-	DAVON	BAU-	BAU-	INS-
REIFES	REIFES	REIFES	INS-	INDU-	REIFES	REIFES	INS-	INDU-	REIFES	REIFES	INS-	INDU-	REIFES	REIFES	INS-
LAND	LAND	LAND	INS-	STRIE-	LAND	LAND	INS-	STRIE-	LAND	LAND	INS-	STRIE-	LAND	LAND	INS-
GESAMT	GESAMT	GESAMT	GESAMT	LAND F.	VERK.-	FREI-	GESAMT	LAND F.	VERK.-	FREI-	GESAMT	LAND F.	VERK.-	FREI-	GESAMT
				ZWECKE	ZWECKE	FLAE-		ZWECKE	ZWECKE	CHEN		ZWECKE	ZWECKE	CHEN	
GEMEINDEN MIT 100 000 BIS UNTER 200 000 EINWOHNERN															
PREISGRUPPEN UNTER 1 DM						PREISGRUPPEN VON 40 DM BIS UNTER 45 DM									
A	.	.	.	.	.	A	17	.	.	.	.	.	.	.	.
B	.	.	.	.	.	B	81	11	71	.	.	.	.	.	.
C	.	.	.	.	.	C	3268	438	2830	.	.	.	.	.	.
D	.	.	.	.	.	D	40,18	40,53	40,13	.	.	.	.	.	.
E	.	.	.	.	.	E	40,00	40,00	40,00	.	.	.	.	.	.
F	.	.	.	.	.	F	44,03	44,03	41,30	.	.	.	.	.	.
PREISGRUPPEN VON 1 DM BIS UNTER 2 DM						PREISGRUPPEN VON 45 DM BIS UNTER 50 DM									
A	2	.	2	.	.	A	4	4	.	.	.	.	.	.	.
B	5	.	5	.	.	B	3	3	.	.	.	.	.	.	.
C	.	.	.	.	.	C	.	.	.	.	.	.	.	.	.
D	.	.	.	.	.	D	.	.	.	.	.	.	.	.	.
E	.	.	.	.	.	E	.	.	.	.	.	.	.	.	.
F	.	.	.	.	.	F	.	.	.	.	.	.	.	.	.
PREISGRUPPEN VON 2 DM BIS UNTER 5 DM						PREISGRUPPEN VON 50 DM BIS UNTER 75 DM									
A	.	.	.	.	.	A	33	20	9	4	4	.	.	.	.
B	187	.	.	.	.	B	103	39	52	11	11	.	.	.	.
C	830	.	.	.	.	C	6302	2426	3144	.	.	.	.	.	.
D	4,44	.	.	.	.	D	61,28	61,79	60,25	.	.	.	.	.	.
E	2,00	.	.	.	.	E	51,81	51,81	52,00	.	.	.	.	.	.
F	4,84	.	.	.	.	F	73,59	73,59	71,63	.	.	.	.	.	.
PREISGRUPPEN VON 5 DM BIS UNTER 10 DM						PREISGRUPPEN VON 75 DM BIS UNTER 100 DM									
A	15	.	11	4	2	A	31	22	5	4	4	.	.	.	.
B	50	.	40	9	5	B	60	19	29	12	12	.	.	.	.
C	375	.	312	.	.	C	5167	1700	2519	.	.	.	.	.	.
D	7,57	.	7,69	.	.	D	86,29	90,00	85,63	.	.	.	.	.	.
E	5,00	.	5,00	.	.	E	75,00	75,00	79,74	.	.	.	.	.	.
F	8,50	.	8,50	.	.	F	98,92	98,92	90,32	.	.	.	.	.	.
PREISGRUPPEN VON 10 DM BIS UNTER 15 DM						PREISGRUPPEN VON 100 DM BIS UNTER 150 DM									
A	9	.	6	.	.	A	93	88	3	.	.	.	.	.	.
B	92	.	79	.	.	B	179	136	6	.	.	.	.	.	.
C	1115	.	933	.	.	C	21436	16326	.	.	.	.	.	.	.
D	12,14	.	11,81	.	.	D	119,89	120,40	.	.	.	.	.	.	.
E	10,00	.	10,00	.	.	E	100,00	100,00	.	.	.	.	.	.	.
F	14,86	.	14,83	.	.	F	149,45	149,45	.	.	.	.	.	.	.
PREISGRUPPEN VON 15 DM BIS UNTER 20 DM						PREISGRUPPEN VON 150 DM BIS UNTER 200 DM									
A	14	4	.	.	.	A	44	38	.	.	.	.	.	.	.
B	111	4	106	.	.	B	49	37	4	.	.	.	.	.	.
C	1976	.	1893	.	.	C	8436	6129	707	.	.	.	.	.	.
D	17,75	.	17,82	.	.	D	173,87	167,65	184,78	.	.	.	.	.	.
E	15,00	.	15,00	.	.	E	150,00	150,00	150,00	.	.	.	.	.	.
F	19,54	.	19,54	.	.	F	198,00	198,00	195,65	.	.	.	.	.	.
PREISGRUPPEN VON 20 DM BIS UNTER 25 DM						PREISGRUPPEN VON 200 DM BIS UNTER 300 DM									
A	18	.	.	.	.	A	85	75	6	4	4	.	.	.	.
B	137	.	137	.	.	B	94	67	10	17	17	.	.	.	.
C	3046	.	3036	.	.	C	22070	16128	2254	.	.	.	.	.	.
D	22,23	.	22,23	.	.	D	234,48	239,06	227,57	.	.	.	.	.	.
E	20,00	.	20,00	.	.	E	200,00	200,00	200,00	.	.	.	.	.	.
F	24,00	.	24,00	.	.	F	299,61	299,61	260,00	.	.	.	.	.	.
PREISGRUPPEN VON 25 DM BIS UNTER 30 DM						PREISGRUPPEN VON 300 DM BIS UNTER 400 DM									
A	10	2	7	1	1	A	26	23	3	.	.	.	.	.	.
B	46	5	36	4	4	B	38	34	4	.	.	.	.	.	.
C	1188	.	947	.	.	C	12725	11447	.	.	.	.	.	.	.
D	25,82	.	26,04	.	.	D	339,22	338,76	.	.	.	.	.	.	.
E	25,00	.	25,00	.	.	E	300,00	300,00	.	.	.	.	.	.	.
F	28,00	.	28,00	.	.	F	391,18	391,18	.	.	.	.	.	.	.
PREISGRUPPEN VON 30 DM BIS UNTER 35 DM						PREISGRUPPEN VON 400 DM BIS UNTER 500 DM									
A	13	4	6	3	.	A	10	10	.	.	.	.	.	.	.
B	42	8	23	11	.	B	14	14	.	.	.	.	.	.	.
C	1271	.	689	.	.	C	5805	5805	.	.	.	.	.	.	.
D	30,28	.	30,00	.	.	D	412,05	412,05	.	.	.	.	.	.	.
E	30,00	.	30,00	.	.	E	400,00	400,00	.	.	.	.	.	.	.
F	34,84	.	30,00	.	.	F	497,38	497,38	.	.	.	.	.	.	.
PREISGRUPPEN VON 35 DM BIS UNTER 40 DM						PREISGRUPPEN VON 500 DM UND MEHR									
A	12	2	9	1	1	A	11	9	.	2	2	.	.	.	.
B	94	7	82	5	5	B	6	6	.	1	1	.	.	.	.
C	3345	.	2922	.	.	C	8032	7382	.	.	.	.	.	.	.
D	35,45	.	35,42	.	.	D	1248,01	1250,37	.	.	.	.	.	.	.
E	35,00	.	35,00	.	.	E	500,00	500,00	.	.	.	.	.	.	.
F	39,00	.	39,00	.	.	F	.	.	.	.	.	.	.	.	.

7 KAUFWERTE FUER BAULAND 1995 NACH BAULANDARTEN, GEMEINDEGROESSENKLASSEN UND PREISGRUPPEN

7.3 NEUE LAENDER UND BERLIN-OST

BAULANDARTEN							BAULANDARTEN						
INS-	DAVON		SONSTIGES BAULAND		LAND F. VERK.-ZWECKE	FREI-FLAECHE	INS-	DAVON		SONSTIGES BAULAND		LAND F. VERK.-ZWECKE	FREI-FLAECHE
GESAMT	BAU-REIFES LAND	ROH-BAULAND	INS-BAULAND	INDUSTRIELAND			GESAMT	BAU-REIFES LAND	ROH-BAULAND	INS-BAULAND	INDUSTRIELAND		
GEMEINDEN MIT 200 000 BIS UNTER 500 000 EINWOHNERN													
PREISGRUPPEN UNTER 1 DM							PREISGRUPPEN VON 40 DM BIS UNTER 45 DM						
A	1		1				A	19	4	12	3	2	1
B	77		77				B	141	22	114	4	4	0
C							C	5712		4580			
D							D	40,53		40,00			
E							E	40,00		40,00			
F							F	44,00		40,76			
PREISGRUPPEN VON 1 DM BIS UNTER 2 DM							PREISGRUPPEN VON 45 DM BIS UNTER 50 DM						
A	1	1					A		8				
B	0	0					B	85	13	13	60	60	
C							C	3872	571		2711	2711	
D							D	45,66	45,04		45,53	45,53	
E							E	45,00	45,00		45,00	45,00	
F							F	48,00	46,08		46,60	46,60	
PREISGRUPPEN VON 2 DM BIS UNTER 5 DM							PREISGRUPPEN VON 50 DM BIS UNTER 75 DM						
A	3		2	1		1	A	82	43			17	3
B	19		18	1		1	B	580	268	177	135	102	29
C							C	35304	15611	11214	8480	6408	
D							D	60,92	58,28	63,40	62,89	62,64	
E							E	50,00	50,00	55,68	54,00	54,00	
F							F	74,81	74,81	72,13	70,00	70,00	
PREISGRUPPEN VON 5 DM BIS UNTER 10 DM							PREISGRUPPEN VON 75 DM BIS UNTER 100 DM						
A	11	2	5	4	4		A		17		10	7	3
B	52	1	28	23	23		B	221	53	135	33	32	1
C	296		164				C	18915	4655	11561	2700	2576	
D	5,68		5,95				D	85,43	88,00	85,32	81,73	81,39	
E	5,00		5,00				E	75,00	75,00	75,00	75,00	75,00	
F	8,00		6,29				F	99,87	99,87	95,74	98,43	98,43	
PREISGRUPPEN VON 10 DM BIS UNTER 15 DM							PREISGRUPPEN VON 100 DM BIS UNTER 150 DM						
A							A		82	3			
B	734	1	733				B	162	117	7	39	38	1
C	7376		7361				C	18719	13577		4359	4281	
D	10,04		10,04				D	115,55	116,53		112,46	112,49	
E	10,00		10,00				E	100,00	100,00		100,00	100,00	
F	14,81		14,81				F	147,65	147,65		143,17	143,17	
PREISGRUPPEN VON 15 DM BIS UNTER 20 DM							PREISGRUPPEN VON 150 DM BIS UNTER 200 DM						
A	7	3	3	1	1		A						
B	177	68	49	60	60		B	250	193	34	23	23	
C	2785						C	42845	33037		3710	3710	
D	15,71						D	171,66	171,27		160,59	160,59	
E	15,00						E	150,00	150,00		150,00	150,00	
F	19,99						F	199,99	199,99		175,00	175,00	
PREISGRUPPEN VON 20 DM BIS UNTER 25 DM							PREISGRUPPEN VON 200 DM BIS UNTER 300 DM						
A	14	3	9	2		2	A				10	8	1
B	317	274	40	3		3	B	363	291	10	62	61	1
C	7306		826				C	84325	67679		14151	13852	0
D	23,07		20,57				D	232,12	232,26		228,15	228,12	
E	20,00		20,00				E	200,00	200,00		200,00	200,00	
F	23,72		23,72				F	299,00	299,00		248,48	248,48	
PREISGRUPPEN VON 25 DM BIS UNTER 30 DM							PREISGRUPPEN VON 300 DM BIS UNTER 400 DM						
A	10	4	5	1		1	A						
B	36	4	31	1		1	B	92	89				
C	921		799				C	31462	30642				
D	25,85		25,61				D	343,75	344,22				
E	25,00		25,04				E	300,00	300,00				
F	28,61		28,61				F	393,18	393,18				
PREISGRUPPEN VON 30 DM BIS UNTER 35 DM							PREISGRUPPEN VON 400 DM BIS UNTER 500 DM						
A	12						A						
B	51	21					B	30	27				
C	1556	653					C	13055	11560				
D	30,63	31,35					D	428,97	433,03				
E	30,00	30,00					E	400,00	400,00				
F	34,63	34,63					F	492,33	492,33				
PREISGRUPPEN VON 35 DM BIS UNTER 40 DM							PREISGRUPPEN VON 500 DM UND MEHR						
A	11	4	4	3			A						
B	136	4	124	8			B	88	80	7	1		1
C	4824						C	90570	83248				
D	35,57						D	1031,53	1037,84				
E	35,00						E	500,00	500,00				
F	38,00						F						

7 KAUFWERTE FUER BAULAND 1995 NACH BAULANDARTEN, GEMEINDEGROESSENKLASSEN UND PREISGRUPPEN

7.3 NEUE LAENDER UND BERLIN-OST

B A U L A N D A R T E N							B A U L A N D A R T E N							
INS-	DAVON	ROH-	SONSTIGES	DAVON	LAND F.	FREI-	INS-	DAVON	ROH-	SONSTIGES	DAVON	LAND F.	FREI-	
BAU-	BAU-	BAU-	INS-	INDU-	VERK.-	FLAE-	BAU-	BAU-	BAU-	INS-	INDU-	VERK.-	FLAE-	
REIFES	REIFES	BAU-	INS-	STRIE-	ZWECKE	CHEN	REIFES	REIFES	BAU-	INS-	STRIE-	VERK.-	FLAE-	
LAND	LAND	LAND	BAULAND	LAND			LAND	LAND	LAND	BAULAND	LAND	ZWECKE	CHEN	
GESAMT			GESAMT				GESAMT			GESAMT				
GEMEINDEN MIT 500 000 UND MEHR EINWOHNERN														
PREISGRUPPEN UNTER 1 DM							PREISGRUPPEN VON 40 DM BIS UNTER 45 DM							
A	.	.	.	.	.	.	A	.	.	.	.	.	.	
B	.	.	.	.	.	.	B	.	.	.	.	.	.	
C	.	.	.	.	.	.	C	.	.	.	.	.	.	
D	.	.	.	.	.	.	D	.	.	.	.	.	.	
E	.	.	.	.	.	.	E	.	.	.	.	.	.	
F	.	.	.	.	.	.	F	.	.	.	.	.	.	
PREISGRUPPEN VON 1 DM BIS UNTER 2 DM							PREISGRUPPEN VON 45 DM BIS UNTER 50 DM							
A	.	.	.	.	.	.	A	.	.	.	.	.	.	
B	.	.	.	.	.	.	B	.	.	.	.	.	.	
C	.	.	.	.	.	.	C	.	.	.	.	.	.	
D	.	.	.	.	.	.	D	.	.	.	.	.	.	
E	.	.	.	.	.	.	E	.	.	.	.	.	.	
F	.	.	.	.	.	.	F	.	.	.	.	.	.	
PREISGRUPPEN VON 2 DM BIS UNTER 5 DM							PREISGRUPPEN VON 50 DM BIS UNTER 75 DM							
A	.	.	.	.	.	.	A	.	.	.	.	.	.	
B	.	.	.	.	.	.	B	.	.	.	.	.	.	
C	.	.	.	.	.	.	C	.	.	.	.	.	.	
D	.	.	.	.	.	.	D	.	.	.	.	.	.	
E	.	.	.	.	.	.	E	.	.	.	.	.	.	
F	.	.	.	.	.	.	F	.	.	.	.	.	.	
PREISGRUPPEN VON 5 DM BIS UNTER 10 DM							PREISGRUPPEN VON 75 DM BIS UNTER 100 DM							
A	.	.	.	.	.	.	A	.	.	.	.	.	.	
B	.	.	.	.	.	.	B	.	.	.	.	.	.	
C	.	.	.	.	.	.	C	.	.	.	.	.	.	
D	.	.	.	.	.	.	D	.	.	.	.	.	.	
E	.	.	.	.	.	.	E	.	.	.	.	.	.	
F	.	.	.	.	.	.	F	.	.	.	.	.	.	
PREISGRUPPEN VON 10 DM BIS UNTER 15 DM							PREISGRUPPEN VON 100 DM BIS UNTER 150 DM							
A	.	.	.	.	.	.	A	.	.	.	.	.	.	
B	.	.	.	.	.	.	B	.	.	.	.	.	.	
C	.	.	.	.	.	.	C	.	.	.	.	.	.	
D	.	.	.	.	.	.	D	.	.	.	.	.	.	
E	.	.	.	.	.	.	E	.	.	.	.	.	.	
F	.	.	.	.	.	.	F	.	.	.	.	.	.	
PREISGRUPPEN VON 15 DM BIS UNTER 20 DM							PREISGRUPPEN VON 150 DM BIS UNTER 200 DM							
A	.	.	.	.	.	.	A	.	.	.	.	.	.	
B	.	.	.	.	.	.	B	5	.	.	.	.	.	
C	.	.	.	.	.	.	C	893	.	.	.	.	.	
D	.	.	.	.	.	.	D	174,94	.	.	.	.	.	
E	.	.	.	.	.	.	E	.	.	.	.	.	.	
F	.	.	.	.	.	.	F	.	.	.	.	.	.	
PREISGRUPPEN VON 20 DM BIS UNTER 25 DM							PREISGRUPPEN VON 200 DM BIS UNTER 300 DM							
A	.	.	.	.	.	.	A	.	.	.	.	.	.	
B	.	.	.	.	.	.	B	109	42	67	.	.	.	.
C	.	.	.	.	.	.	C	26862	9842	.	.	.	.	.
D	.	.	.	.	.	.	D	247,17	233,62	.	.	.	.	.
E	.	.	.	.	.	.	E	.	.	.	.	.	.	.
F	.	.	.	.	.	.	F	.	.	.	.	.	.	.
PREISGRUPPEN VON 25 DM BIS UNTER 30 DM							PREISGRUPPEN VON 300 DM BIS UNTER 400 DM							
A	.	.	.	.	.	.	A	.	.	.	.	.	.	.
B	.	.	.	.	.	.	B	29	26	.	.	.	.	.
C	.	.	.	.	.	.	C	10050	9115	.	.	.	.	.
D	.	.	.	.	.	.	D	350,72	352,11	.	.	.	.	.
E	.	.	.	.	.	.	E	.	.	.	.	.	.	.
F	.	.	.	.	.	.	F	.	.	.	.	.	.	.
PREISGRUPPEN VON 30 DM BIS UNTER 35 DM							PREISGRUPPEN VON 400 DM BIS UNTER 500 DM							
A	.	.	.	.	.	.	A	.	.	.	.	.	.	.
B	.	.	.	.	.	.	B	78	67	.	.	.	.	.
C	.	.	.	.	.	.	C	35123	29986	.	.	.	.	.
D	.	.	.	.	.	.	D	450,61	450,34	.	.	.	.	.
E	.	.	.	.	.	.	E	.	.	.	.	.	.	.
F	.	.	.	.	.	.	F	.	.	.	.	.	.	.
PREISGRUPPEN VON 35 DM BIS UNTER 40 DM							PREISGRUPPEN VON 500 DM UND MEHR							
A	.	.	.	.	.	.	A	.	.	.	.	.	.	.
B	.	.	.	.	.	.	B	93	85	6	.	.	.	.
C	.	.	.	.	.	.	C	131505	112576	16808	.	.	.	.
D	.	.	.	.	.	.	D	1418,87	1329,78	2975,32	.	.	.	.
E	.	.	.	.	.	.	E	.	.	.	.	.	.	.
F	.	.	.	.	.	.	F	.	.	.	.	.	.	.

7 KAUFWERTE FUER BAULAND 1995 NACH BAULANDARTEN, GEMEINDEGROESSENKLASSEN UND PREISGRUPPEN

7.3 NEUE LAENDER UND BERLIN-OST

BAULANDARTEN						BAULANDARTEN						INSGESAMT		
INS-	DAVON		SONSTIGES	INS-	DAVON	SONSTIGES	BAULAND	INS-	DAVON		SONSTIGES	BAULAND	LAND F.	FREI-
GESAMT	BAU- REIFES LAND	ROH- BAU- LAND	BAULAND	INS- GESAMT	DAVON	BAULAND	LAND F.	GESAMT	BAU- REIFES LAND	ROH- BAU- LAND	BAULAND	INDU- STRIE- LAND	VERK.- ZWECKE	FLAE- CHEN
PREISGRUPPEN UNTER 1 DM														
A	197	35	130	.	.	25	5	A	1141	722	346	73	65	8
B	5625	706	4351	568	.	122	268	B	2709	1582	847	280	277	2
C	2196	153	1786	257	.	77	92	C	111571	65229	34728	11614	11525	89
D	0,39	0,22	0,41	0,45	.	0,63	0,34	D	41,19	41,22	41,01	41,55	41,54	42,25
E	0,02	0,04	0,02	0,28	.	0,46	0,28	E	40,00	40,00	40,00	40,00	40,00	40,00
F	0,99	0,99	0,99	0,99	.	0,99	0,80	F	44,98	44,97	44,98	44,95	44,32	44,95
PREISGRUPPEN VON 1 DM BIS UNTER 2 DM														
A	388	51	221	116	7	103	6	A	744	507	177	60	55	5
B	4799	408	3592	800	187	568	45	B	1807	833	544	430	427	3
C	6473	604	4668	1201	285	864	53	C	83896	38423	25626	19847	19705	142
D	1,35	1,48	1,30	1,50	1,52	1,52	1,18	D	46,42	46,13	47,09	46,16	46,15	47,28
E	1,00	1,00	1,00	1,00	1,20	1,00	1,00	E	45,00	45,00	45,00	45,00	45,00	45,00
F	1,99	1,99	1,99	1,99	1,81	1,99	1,72	F	49,98	49,98	49,94	49,24	49,11	49,24
PREISGRUPPEN VON 2 DM BIS UNTER 5 DM														
A	1301	336	679	286	70	195	21	A	3811	2931	696	184	167	.
B	8744	1451	4762	2531	1310	955	265	B	7239	4520	1852	867	828	36
C	28352	5291	14805	8256	4482	2770	1005	C	428049	268124	108927	50998	48545	2230
D	3,24	3,65	3,11	3,26	3,42	2,90	3,79	D	59,13	59,32	58,81	58,83	58,66	61,64
E	2,00	2,00	2,00	2,00	2,00	2,00	2,00	E	50,00	50,00	50,00	50,00	50,00	50,00
F	4,99	4,99	4,99	4,98	4,92	4,98	4,50	F	74,95	74,95	74,37	72,50	72,50	70,50
PREISGRUPPEN VON 5 DM BIS UNTER 10 DM														
A	3130	1240	1485	405	243	137	25	A	3131	2734	310	87	80	.
B	13752	3319	7943	2491	2206	203	82	B	4074	2830	756	488	482	3
C	95904	23259	56231	16415	14638	1196	581	C	344808	242462	62015	40331	39699	284
D	6,97	7,01	7,08	6,59	6,64	5,88	7,11	D	84,64	85,68	82,07	82,60	82,43	90,35
E	5,00	5,00	5,00	5,00	5,00	5,00	5,00	E	75,00	75,00	75,00	75,00	75,00	80,00
F	9,98	9,98	9,98	9,90	9,90	9,72	9,00	F	99,99	99,99	99,80	99,00	98,43	93,60
PREISGRUPPEN VON 10 DM BIS UNTER 15 DM														
A	3529	1489	1717	323	223	89	11	A	4194	3847	285	62	55	.
B	10942	2494	6708	1740	1615	100	25	B	4843	3952	458	433	420	6
C	125993	29306	76664	20023	18597	1145	282	C	578592	473393	53683	51517	50117	615
D	11,51	11,75	11,43	11,50	11,51	11,44	11,10	D	119,46	119,77	117,30	118,89	119,39	107,75
E	10,00	10,00	10,00	10,00	10,00	10,00	10,00	E	100,00	100,00	100,00	100,00	100,00	100,00
F	14,99	14,99	14,99	14,96	14,96	14,32	13,00	F	149,94	149,94	149,50	143,17	143,17	120,00
PREISGRUPPEN VON 15 DM BIS UNTER 20 DM														
A	2790	1293	1279	218	179	31	8	A	1694	1569	98	27	.	.
B	10027	2652	5559	1817	1788	21	8	B	2139	1860	175	104	103	.
C	163713	44220	90727	28766	28306	326	133	C	364568	318213	29153	17202	17117	.
D	16,33	16,68	16,32	15,84	15,83	15,77	17,19	D	170,44	171,08	166,40	165,32	165,40	.
E	15,00	15,00	15,00	15,00	15,00	15,00	15,00	E	150,00	150,00	150,00	150,00	150,00	.
F	19,99	19,99	19,99	19,91	19,91	19,44	18,00	F	199,99	199,99	199,49	198,62	198,62	.
PREISGRUPPEN VON 20 DM BIS UNTER 25 DM														
A	2328	1250	872	206	185	.	.	A	1171	1106	40	25	20	.
B	7863	2861	3641	1360	1333	27	.	B	1808	1574	135	99	97	.
C	167883	61931	77289	28663	28101	558	.	C	432996	377917	33002	22076	21580	.
D	21,35	21,64	21,23	21,07	21,07	21,03	.	D	239,46	240,10	244,36	222,62	222,46	.
E	20,00	20,00	20,00	20,00	20,00	20,00	.	E	200,00	200,00	200,00	200,00	200,00	.
F	24,99	24,99	24,98	24,95	24,95	24,50	.	F	299,70	299,70	284,63	250,00	250,00	.
PREISGRUPPEN VON 25 DM BIS UNTER 30 DM														
A	2017	1070	784	163	143	17	3	A	265	243	13	9	.	.
B	4966	1941	2129	895	877	9	9	B	453	387	50	16	15	.
C	130445	51426	55936	23083	22605	234	.	C	149886	128648	16391	4847	4732	.
D	26,27	26,49	26,27	25,79	25,78	25,67	.	D	330,99	332,11	328,95	309,83	309,55	.
E	25,00	25,00	25,00	25,00	25,00	25,00	.	E	300,00	300,00	300,00	300,00	300,00	.
F	29,99	29,99	29,99	29,94	29,94	28,08	.	F	399,61	399,61	398,44	369,72	369,72	.
PREISGRUPPEN VON 30 DM BIS UNTER 35 DM														
A	1776	1059	595	122	104	16	2	A	128	120	.	.	.	.
B	4285	1871	1780	634	563	18	52	B	190	172	12	.	.	.
C	133412	58322	55218	19872	17750	554	.	C	84735	76764	5175	.	.	.
D	31,13	31,18	31,02	31,33	31,50	30,02	.	D	445,37	446,11	437,84	.	.	.
E	30,00	30,00	30,00	30,00	30,00	30,00	.	E	400,00	400,00	400,00	.	.	.
F	34,99	34,98	34,99	34,85	34,85	32,50	.	F	499,27	499,27	450,00	.	.	.
PREISGRUPPEN VON 35 DM BIS UNTER 40 DM														
A	1176	666	415	95	78	14	3	A	221	200	9	12	6	.
B	3212	1170	1498	544	522	18	5	B	311	273	22	16	12	.
C	116648	42490	54684	19474	18657	646	.	C	336287	295358	16641	24288	20907	.
D	36,31	36,31	36,50	35,78	35,74	36,63	.	D	1081,78	1081,78	773,77	1487,42	1676,31	.
E	35,00	35,00	35,00	35,00	35,00	35,00	.	E	500,00	500,00	500,00	650,00	665,11	.
F	39,98	39,98	39,96	39,57	39,57	39,10	.	F	18000,00	18000,00	1400,00	10739,86	10739,86	.

## Verzeichnis der in Tabelle 3 aufgeführten ausgewählten Städte

<u>Baden-Württemberg</u>	Seite		Seite
<b>Stadtkreise</b>		<b>Kreisangehörige Stadt</b>	
Baden-Baden .....	27	Neu-Ulm .....	31
Freiburg im Breisgau .....	27		
Heidelberg .....	27	<b><u>Berlin</u></b>	
Heilbronn .....	27	Berlin-West .....	31
Karlsruhe .....	27	Berlin-Ost .....	31
Mannheim .....	27		
Pforzheim .....	27	<b><u>Brandenburg</u></b>	
Stuttgart .....	27	<b>Stadtkreise</b>	
Ulm .....	27	Brandenburg a.d. Havel .....	31
<b>Kreisangehörige Städte</b>		Cottbus .....	31
Aalen .....	27	Frankfurt (Oder) .....	31
Albstadt .....	27	Potsdam .....	31
Esslingen am Neckar .....	28	<b>Kreisangehörige Städte</b>	
Friedrichshafen .....	28	Eberswalde .....	31
Göppingen .....	28	Schwedt/Oder .....	32
Heidenheim an der Brenz .....	28		
Konstanz .....	28	<b><u>Bremen</u></b>	
Ludwigsburg .....	28	<b>Kreisfreie Städte</b>	
Offenburg .....	28	Bremen .....	32
Ravensburg .....	28	Bremerhaven .....	32
Reutlingen .....	28		
Schwäbisch Gmünd .....	28	<b><u>Hamburg</u></b>	
Sindelfingen .....	28	Freie und Hansestadt Hamburg .....	32
Tübingen .....	28		
Villingen-Schwenningen .....	29	<b><u>Hessen</u></b>	
Waiblingen .....	29	<b>Kreisfreie Städte</b>	
		Darmstadt .....	32
<b><u>Bayern</u></b>		Frankfurt am Main .....	32
<b>Kreisfreie Städte</b>		Kassel .....	32
Amberg .....	29	Offenbach am Main .....	32
Ansbach .....	29	Wiesbaden .....	32
Aschaffenburg .....	29	<b>Kreisangehörige Städte</b>	
Augsburg .....	29	Bad Hersfeld .....	32
Bamberg .....	29	Bad Homburg v.d. Höhe .....	32
Bayreuth .....	29	Bad Nauheim .....	33
Coburg .....	29	Friedberg (Hessen) .....	33
Erlangen .....	29	Fulda .....	33
Fürth .....	29	Gießen .....	33
Hof .....	29	Hanau .....	33
Ingolstadt .....	30	Limburg a.d. Lahn .....	33
Kaufbeuren .....	30	Marburg .....	33
Kempten (Allgäu) .....	30	Rüsselsheim .....	33
Landshut .....	30	Wetzlar .....	33
Memmingen .....	30		
München .....	30		
Nürnberg .....	30		
Passau .....	30		
Regensburg .....	30		
Rosenheim .....	30		
Schwabach .....	30		
Schweinfurt .....	30		
Straubing .....	31		
Weiden i.d. Opf. ....	31		
Würzburg .....	31		



**Mecklenburg-Vorpommern**

Seite

Seite

**Stadtkreise**

Greifswald .....	33
Neubrandenburg .....	33
Rostock .....	33
Schwerin .....	34
Stralsund .....	34
Wismar .....	34

**Niedersachsen****Kreisfreie Städte**

Braunschweig .....	34
Delmenhorst .....	34
Emden .....	34
Hannover .....	34
Oldenburg (Oldenburg) .....	34
Osnabrück .....	34
Salzgitter .....	34
Wilhelmshaven .....	34
Wolfsburg .....	34

**Kreisangehörige Städte**

Celle .....	35
Cuxhaven .....	35
Garbsen .....	35
Göttingen .....	35
Goslar .....	35
Hameln .....	35
Hildesheim .....	35
Lingen (Ems) .....	35
Lüneburg .....	35
Nordhorn .....	35
Wolfenbüttel .....	35

**Nordrhein-Westfalen****Kreisfreie Städte**

Aachen .....	36
Bielefeld .....	36
Bochum .....	36
Bonn .....	36
Bottrop .....	36
Dortmund .....	36
Düsseldorf .....	36
Duisburg .....	36
Essen .....	36
Gelsenkirchen .....	36
Hagen .....	36
Hamm .....	36
Herne .....	37
Köln .....	37
Krefeld .....	37
Leverkusen .....	37
Mönchengladbach .....	37
Mühlheim a.d. Ruhr .....	37
Münster .....	37
Oberhausen .....	37
Remscheid .....	37
Solingen .....	37
Wuppertal .....	37

**Kreisangehörige Städte**

Ahlen .....	37
Arnsberg .....	38
Bad Salzuflen .....	38
Bergheim .....	38
Bergisch Gladbach .....	38
Bergkamen .....	38
Bocholt .....	38
Castrop-Rauxel .....	38
Detmold .....	38
Dinslaken .....	38
Dormagen .....	38
Dorsten .....	38
Düren .....	38
Eschweiler .....	39
Euskirchen .....	39
Gladbeck .....	39
Grevenbroich .....	39
Gütersloh .....	39
Gummersbach .....	39
Hattingen .....	39
Herford .....	39
Herten .....	39
Hilden .....	39
Hürth .....	39
Iserlohn .....	39
Kerpen .....	40
Langenfeld (Rheinland) .....	40
Lippstadt .....	40
Lüdenscheid .....	40
Lünen .....	40
Marl .....	40
Meerbusch .....	40
Menden (Sauerland) .....	40
Minden .....	40
Moers .....	40
Neuss .....	40
Paderborn .....	40
Pulheim .....	41
Ratingen .....	41
Recklinghausen .....	41
Rheine .....	41
Sankt Augustin .....	41
Schwerte .....	41
Siegen .....	41
Stolberg (Rhld.) .....	41
Troisdorf .....	41
Unna .....	41
Velbert .....	41
Viersen .....	41
Wesel .....	42
Witten .....	42

**Rheinland-Pfalz****Kreisfreie Städte**

Frankenthal (Pfalz) .....	42
Kaiserslautern .....	42
Koblenz .....	42
Landau in der Pfalz .....	42
Ludwigshafen am Rhein .....	42
Mainz .....	42
Neustadt an der Weinstraße .....	42
Pirmasens .....	42

	Seite		Seite
Speyer .....	42	Kreisangehörige Städte	
Trier .....	42	Stendal .....	44
Worms .....	43	Wittenberg, Lutherstadt .....	44
Zweibrücken .....	43		
		<b><u>Schleswig-Holstein</u></b>	
Kreisangehörige Stadt		Kreisfreie Städte	
Neuwied .....	43	Flensburg .....	44
		Kiel .....	44
<b><u>Saarland</u></b>		Lübeck .....	44
Kreisangehörige Städte		Neumünster .....	44
Neunkirchen .....	43		
Saarbrücken .....	43	Kreisangehörige Stadt	
		Norderstedt .....	45
<b><u>Sachsen</u></b>			
Stadtkreise		<b><u>Thüringen</u></b>	
Chemnitz .....	43	Stadtkreise	
Dresden .....	43	Erfurt .....	45
Görlitz .....	43	Gera .....	45
Hoyerswerda .....	43	Jena .....	45
Leipzig .....	43	Suhl .....	45
Plauen .....	43	Weimar .....	45
Zwickau .....	44		
Kreisangehörige Stadt		Kreisangehörige Städte	
Freiberg .....	44	Altenburg .....	45
		Gotha .....	45
<b><u>Sachsen-Anhalt</u></b>			
Stadtkreise			
Dessau .....	44		
Halle/Saale .....	44		
Magdeburg .....	44		

# Kaufwerte für Bauland

Jahr	Bauland insgesamt				Baureifes Land				Rohbauland			
	Fälle	Fläche	Kaufsumme	Kaufwert	Fälle	Fläche	Kaufsumme	Kaufwert	Fälle	Fläche	Kaufsumme	Kaufwert
	Anzahl	1 000 m <sup>2</sup>	1 000 DM	DM/m <sup>2</sup>	Anzahl	1 000 m <sup>2</sup>	1 000 DM	DM/m <sup>2</sup>	Anzahl	1 000 m <sup>2</sup>	1 000 DM	DM/m <sup>2</sup>
<b>Deutschland</b>												
1992	121 353	317 195	15 566 712	49,08	90 708	131 449	11 095 086	84,41	21 464	131 314	2 810 674	21,40
1993	131 524	286 430	17 137 688	59,83	100 003	133 630	12 823 440	95,96	22 828	112 621	2 628 656	26,01
1994	131 846	246 263	17 134 173	69,58	101 510	119 591	13 019 290	108,86	21 793	88 298	2 711 829	30,71
1995	112 430	208 749	14 670 105	70,28	85 970	97 963	11 116 576	113,48	17 633	71 366	2 049 679	28,72
<b>Früheres Bundesgebiet</b>												
1962	151 702	230 898	2 664 862	11,54	85 968	94 760	1 405 089	14,83	55 492	109 252	1 038 264	9,50
1963	130 244	196 501	2 634 174	13,41	72 511	78 728	1 331 860	16,92	48 278	94 652	1 083 153	11,44
1964	134 577	200 252	2 853 535	14,25	77 851	83 833	1 549 134	18,46	47 981	88 814	1 076 347	12,12
1965	138 845	210 387	3 585 085	17,04	87 623	96 636	2 115 113	21,89	42 322	87 217	1 194 652	13,70
1966	117 304	158 153	2 993 581	18,93	76 700	80 123	1 891 606	23,61	32 752	59 529	869 608	14,61
1967	94 175	121 446	2 511 081	20,68	65 517	67 200	1 727 835	25,71	21 415	40 235	597 883	14,86
1968	101 614	132 999	2 895 177	22,52	72 367	73 961	2 098 402	28,37	21 224	40 992	651 372	15,89
1969	114 086	167 537	3 916 444	23,38	81 900	87 907	2 625 187	29,86	23 502	53 060	948 573	17,88
1970	119 865	174 792	4 420 403	25,29	86 498	96 159	2 955 612	30,74	25 254	53 575	1 049 841	19,80
1971	135 073	193 409	5 226 733	27,02	98 105	108 476	3 640 747	33,56	29 550	62 238	1 217 265	19,56
1972	136 013	202 782	6 368 712	31,41	96 612	110 803	4 457 122	40,23	31 764	66 676	1 503 000	22,54
1973	106 238	144 171	4 720 784	32,74	77 301	82 228	3 352 114	40,77	22 577	43 742	1 038 787	23,75
1974	94 236	112 648	3 569 678	31,69	69 657	65 472	2 641 399	40,34	17 581	30 851	684 896	22,20
1975	96 744	107 905	3 786 088	35,09	75 333	68 439	3 016 498	44,08	14 412	23 081	501 068	21,71
1976	102 908	111 156	4 444 391	39,98	81 261	74 034	3 613 188	48,80	14 462	23 512	591 121	25,14
1977	108 263	120 877	5 294 076	43,80	86 747	81 415	4 394 399	53,98	14 269	23 910	624 726	26,13
1978	117 771	146 796	6 837 500	46,58	94 270	93 883	5 624 802	59,91	15 838	29 565	847 008	28,65
1979	108 021	137 402	7 402 378	53,87	84 504	85 528	5 915 579	69,17	16 004	32 596	1 033 133	31,69
1980	97 624	118 365	7 389 197	62,43	76 221	74 122	6 078 796	82,01	13 865	27 225	895 046	32,88
1981	79 245	91 807	6 670 292	72,66	61 641	57 548	5 528 718	96,07	10 919	21 215	775 515	36,55
1982	78 765	79 858	6 627 542	82,99	58 643	49 982	5 573 579	111,51	9 636	16 512	707 472	42,85
1983	73 172	76 402	6 783 322	88,52	55 860	47 303	5 672 064	119,91	8 251	14 248	656 349	46,07
1984	66 245	68 501	6 009 241	87,72	49 247	41 125	5 015 325	121,95	6 960	11 893	536 238	45,09
1985	62 382	75 815	5 966 176	78,69	48 957	41 146	4 776 775	116,09	5 747	12 641	504 826	39,94
1986	62 200	72 148	6 060 760	84,00	49 511	40 536	4 907 574	121,07	5 298	9 747	437 233	44,86
1987	62 628	76 392	6 523 889	85,40	50 313	41 631	5 248 784	126,08	5 097	9 998	427 427	42,75
1988	70 681	85 568	7 551 592	88,25	57 370	47 337	6 046 945	127,74	5 654	10 323	506 359	49,05
1989	81 895	103 344	9 520 924	92,13	68 192	61 014	7 714 508	126,44	5 793	12 184	619 856	50,88
1990	86 709	118 348	10 561 240	89,24	71 378	65 812	8 172 886	124,19	6 590	16 435	938 036	57,08
1991	85 308	122 119	11 077 505	90,71	69 917	68 564	8 598 423	125,41	7 181	18 213	990 102	54,36
1992	92 329	124 853	11 734 342	93,99	78 062	75 692	9 579 426	126,56	7 224	18 904	1 025 787	54,26
1993	97 480	132 386	12 778 875	96,53	82 696	80 606	10 476 668	129,97	8 021	24 752	1 240 662	50,12
1994	94 934	127 555	12 555 329	98,43	79 452	76 500	10 201 256	133,35	9 297	29 817	1 372 670	46,04
1995	77 298	108 960	10 783 698	98,97	63 502	61 107	8 515 045	139,35	7 476	24 576	1 176 629	47,88
<b>Neue Länder und Berlin - Ost</b>												
1992	29 024	192 342	3 832 370	19,92	12 644	55 758	1 515 660	27,18	14 240	112 410	1 784 887	15,88
1993	34 044	154 045	4 358 812	28,30	17 307	53 024	2 346 773	44,26	14 807	87 869	1 688 293	19,21
1994	36 912	118 709	4 578 844	38,57	22 058	43 091	2 818 034	65,40	12 496	58 481	1 339 159	22,90
1995	35 132	99 789	3 886 407	38,95	22 468	36 856	2 601 531	70,59	10 157	46 813	873 350	18,66

nach Baulandarten im Zeitvergleich

Sonstiges Bauland																Jahr	
Insgesamt				Industrie-land				Land für Verkehrszwecke				Freiflächen					
Fälle	Fläche	Kaufsumme	Kaufwert	Fälle	Fläche	Kaufsumme	Kaufwert	Fälle	Fläche	Kaufsumme	Kaufwert	Fälle	Fläche	Kaufsumme	Kaufwert		
Anzahl	1 000 m <sup>2</sup>	1 000 DM	DM/m <sup>2</sup>	Anzahl	1 000 m <sup>2</sup>	1 000 DM	DM/m <sup>2</sup>	Anzahl	1 000 m <sup>2</sup>	1 000 DM	DM/m <sup>2</sup>	Anzahl	1 000 m <sup>2</sup>	1 000 DM	DM/m <sup>2</sup>		
<b>Deutschland</b>																	
9 183	54 431	1 980 952	30,51	6 138	46 170	1 554 686	33,67	2 412	5 833	60 478	10,37	633	2 429	45 789	18,85	.....	1992
8 693	40 180	1 385 292	34,48	5 614	34 690	1 294 412	37,32	2 576	4 148	56 182	13,54	503	1 352	34 686	25,66	.....	1993
8 543	38 374	1 403 054	36,56	5 508	32 764	1 303 522	39,79	2 614	4 549	63 411	13,94	421	1 062	36 120	34,03	.....	1994
8 827	39 397	1 503 550	38,16	5 435	31 652	1 394 048	44,04	2 998	6 308	80 425	12,75	394	1 437	29 078	20,24	.....	1995
<b>Früheres Bundesgebiet</b>																	
10 242	26 887	221 509	8,24	2 811	15 559	142 788	9,18	5 676	6 806	52 831	7,76	1 755	4 522	25 890	5,73	.....	1962
9 455	23 122	219 061	9,47	2 438	12 198	124 912	10,24	6 079	7 712	70 451	9,14	940	3 213	23 696	7,38	.....	1963
8 745	27 505	228 054	8,29	2 356	15 255	131 216	8,60	5 695	7 716	61 117	7,92	694	4 534	35 721	7,86	.....	1964
8 900	26 534	275 320	10,38	2 446	16 396	177 022	10,80	5 901	7 642	72 739	9,52	553	2 496	25 559	10,24	.....	1965
7 852	18 501	232 368	12,56	1 866	10 645	150 153	14,11	5 503	5 509	62 118	11,28	483	2 347	20 097	8,56	.....	1966
7 243	14 011	185 364	13,23	1 362	6 580	98 238	14,93	5 394	5 820	69 042	11,86	487	1 610	18 083	11,23	.....	1967
8 023	18 047	245 402	13,60	1 810	9 481	146 622	15,47	5 664	6 700	78 924	11,78	549	1 868	19 856	10,64	.....	1968
8 664	26 570	342 685	12,90	2 853	18 346	236 226	12,88	5 343	6 522	86 033	13,19	468	1 701	20 426	12,01	.....	1969
8 213	25 059	414 950	16,56	2 824	17 240	295 512	17,14	4 896	6 199	97 815	15,78	493	1 620	21 623	13,35	.....	1970
7 418	22 895	368 721	16,25	2 418	15 600	271 427	17,40	4 455	5 308	73 587	13,86	545	1 787	23 708	13,26	.....	1971
7 637	25 303	408 590	16,15	2 367	14 978	269 958	18,02	4 661	8 348	108 117	12,71	609	1 977	32 515	16,45	.....	1972
6 360	18 201	329 882	18,12	1 801	10 869	234 155	21,54	4 130	5 788	73 280	12,66	429	1 544	22 447	14,54	.....	1973
6 998	16 325	243 383	14,91	1 349	7 758	143 878	18,56	4 737	6 172	76 085	12,33	912	2 394	23 320	9,74	.....	1974
6 999	16 384	268 523	16,39	1 449	8 955	168 789	18,85	4 878	5 667	77 311	13,64	672	1 762	22 423	12,73	.....	1975
7 185	13 610	240 082	17,84	1 535	7 037	142 173	20,20	5 050	5 116	72 617	14,19	600	1 457	25 293	17,36	.....	1976
7 247	15 552	274 951	17,68	1 617	8 751	185 602	21,21	5 075	4 840	58 185	12,02	555	1 961	31 164	15,89	.....	1977
7 663	23 348	365 690	15,66	1 977	17 279	277 443	16,06	5 053	4 546	57 362	12,62	633	1 522	30 885	20,29	.....	1978
7 513	19 277	453 667	23,53	2 277	13 566	356 224	26,26	4 600	4 085	62 482	15,30	636	1 626	34 960	21,50	.....	1979
7 538	17 019	415 355	24,41	2 190	12 282	331 886	27,02	4 869	3 503	52 890	15,10	479	1 233	30 579	24,79	.....	1980
6 685	13 043	366 058	28,06	1 812	9 791	298 779	30,52	4 347	2 282	38 820	17,01	526	971	28 459	29,32	.....	1981
10 486	13 363	346 491	25,93	1 929	8 073	280 159	32,23	8 058	4 350	66 355	15,25	499	940	19 977	21,24	.....	1982
9 061	14 851	434 909	29,29	2 241	9 531	371 964	39,03	6 430	4 516	49 555	10,97	390	804	13 390	16,66	.....	1983
10 038	15 483	457 677	29,56	2 424	9 092	354 404	38,98	7 198	5 498	73 992	13,46	416	893	29 261	32,78	.....	1984
7 678	22 028	684 575	31,08	3 120	14 403	577 585	40,10	4 068	6 389	78 486	12,29	490	1 237	28 504	23,05	.....	1985
7 391	21 866	715 953	32,74	3 502	15 919	628 589	39,49	3 475	4 944	61 089	12,35	414	1 003	26 296	26,20	.....	1986
7 218	24 762	847 678	34,23	3 789	18 096	743 997	41,11	2 939	5 302	64 601	12,18	490	1 363	39 081	28,68	.....	1987
7 657	27 907	998 289	35,77	4 632	22 898	923 853	40,35	2 377	3 435	41 664	12,13	648	1 574	32 772	20,82	.....	1988
7 910	30 146	1 186 560	39,36	5 209	26 136	1 104 290	42,25	2 198	2 844	41 632	14,64	503	1 166	40 638	34,85	.....	1989
8 741	36 101	1 450 338	40,17	5 535	29 840	1 357 740	45,50	2 491	4 734	58 900	12,44	715	1 527	33 668	22,07	.....	1990
8 210	35 342	1 488 980	42,13	5 222	28 518	1 382 928	48,49	2 301	4 494	54 946	12,23	687	2 330	51 106	21,93	.....	1991
7 043	30 257	1 129 129	37,32	4 473	24 631	1 045 583	42,45	2 034	4 521	46 925	10,38	536	1 105	36 621	33,15	.....	1992
6 763	27 028	1 061 547	39,28	4 217	23 297	985 310	42,29	2 076	2 803	48 807	17,42	470	828	27 429	29,57	.....	1993
6 185	21 238	981 404	46,21	3 736	17 556	897 944	51,15	2 099	2 954	54 403	18,42	350	727	29 057	39,96	.....	1994
6 320	23 277	1 062 025	46,91	3 719	18 407	1 005 117	54,60	2 302	4 213	67 482	16,02	299	656	19 426	29,59	.....	1995
<b>Neue Länder und Berlin - Ost</b>																	
2 140	24 174	531 823	22,00	1 665	21 538	509 102	23,64	378	1 312	13 552	10,33	97	1 324	9 168	6,93	.....	1992
1 930	13 152	323 746	24,62	1 397	11 383	309 102	27,16	500	1 345	7 375	5,48	33	424	7 269	17,13	.....	1993
2 358	17 137	421 650	24,61	1 772	15 207	405 579	26,67	515	1 595	9 008	5,65	71	334	7 063	21,13	.....	1994
2 507	16 120	411 525	25,53	1 716	13 245	388 931	29,36	696	2 095	12 943	6,18	95	780	9 652	12,37	.....	1995

# Gesetz über die Preisstatistik

Vom 9. August 1958

(BGBl. I S. 605)

Der Bundestag hat das folgende Gesetz beschlossen:

## § 1

Im Geltungsbereich dieses Gesetzes wird eine Preisstatistik als Bundesstatistik durchgeführt.

## § 2

Die Statistik erstreckt sich auf

1. Preise für land- und forstwirtschaftliche und gewerbliche Güte auf der Stufe der Erzeugung oder Gewinnung, der Be- und Verarbeitung, des Großhandels, des Einzelhandels und des Außenhandels,
2. Preise und Entgelte für Werk- und Dienstleistungen, soweit nicht in Nummer 3 genannt,
3. Preise und Entgelte für Verkehrsleistungen sowie Entgelte für die Vercharterung von Schiffen,
4. Mieten und Pachten für Räume und Grundstücke,
5. Preise für Grundstücke.

## § 3

(1) Die Statistik nach § 2 Nr. 1 erfaßt die Preise für nach Art, Sorte, Qualität und Handelsbedingungen bezeichnete Güter.

(2) Auskunftspflichtig sind die landwirtschaftlichen, forstwirtschaftlichen und gewerblichen Unternehmen, Behörden und Einrichtungen. Die Erhebungen werden bei höchstens 25 000 Auskunftspflichtigen durchgeführt.

## § 4

(1) Die Statistik nach § 2 Nr. 2 erfaßt die Preise und Entgelte für nach Arten und Merkmalen bezeichnete Werk- und Dienstleistungen.

(2) Auskunftspflichtig sind die Unternehmen und selbständig tätigen Personen des Werk- und Dienstleistungsbereichs sowie Behörden und Einrichtungen. Die Erhebungen werden bei höchstens 10 000 Auskunftspflichtigen durchgeführt.

## § 5

(1) Die Statistik nach § 2 Nr. 3 erfaßt die Preise und Entgelte für nach Arten und Merkmalen bezeichnete Leistungen und Nebenleistungen im Verkehr sowie die Entgelte für die Vercharterung von nach Arten bezeichneten Schiffen.

(2) Auskunftspflichtig sind die Unternehmen und selbständig tätigen Personen, die Verkehrsleistungen erbringen oder vermitteln oder - in Fällen der Einfuhr von Gütern - in Anspruch nehmen, Schiffsmieten bezahlen oder erhalten sowie Behörden und Einrichtungen des Verkehrswesens.

## § 6

(1) Die Statistik nach § 2 Nr. 4 erfaßt

1. die Mieten und Pachten einschließlich Umlagen und Zuschläge für nach Arten und Merkmalen bezeichnete Wohnraum und Gewerberaum,
2. die Mieten und Pachten für nach Arten und Merkmale bezeichnete Grundstücke.

(2) Auskunftspflichtig sind die Vertragsparteien. Die Erhebungen werden bei höchstens 25 000 Auskunftspflichtigen durchgeführt.

## § 7

(1) Die Statistik nach § 2 Nr. 5 erfaßt die Preise für nach Arten und Merkmalen bezeichnete Grundstücke.

(2) Auskunftspflichtig sind die Finanzämter.

## § 8

(1) Die Erhebungen nach §§ 3 bis 7 finden monatlich statt.

(2) Bei lebenswichtigen Gütern oder Dienstleistungen können die Erhebungen in kürzeren Zeitabständen durchgeführt werden, soweit wirtschaftspolitische Gründe es zwingend erfordern.

(3) Bei Gütern oder Dienstleistungen, bei denen Preisveränderungen nur in längeren Zeitabständen aufzutreten pflegen, können die Erhebungen in größeren Zeitabständen durchgeführt werden.

(4) Die Bundesregierung bestimmt durch Rechtsverordnung, welche nicht der Zustimmung des Bundesrates bedarf, die Durchführung der Erhebungen nach den Absätzen 2 und 3.

## § 9

(1) Die Statistik wird hinsichtlich der Preise für Leistungen des Post- und Fernmeldewesens, für Verkehrsleistungen der Eisenbahnen und der Preise und Entgelte für Seeverkehrsleistungen sowie hinsichtlich der Entgelte für die Vercharterung von Schiffen vom Statistischen Bundesamt erhoben und aufbereitet, soweit nicht die Bundesregierung gemäß § 9 Abs. 2 des Gesetzes über die Statistik für Bundeszwecke (StatGes) vom 3. September 1953 (Bundesgesetzbl. I S. 1314) etwas anderes bestimmt.

(2) Absatz 1 gilt hinsichtlich der Preise für Verkehrsleistungen der Eisenbahn nicht im Land Berlin.

## § 10

Dieses Gesetz gilt nach Maßgabe des § 13 Abs. 1 des Dritten Überleitungsgesetzes vom 4. Januar 1952 (Bundesgesetzbl. I S. 1) auch im Land Berlin. Rechtsverordnungen, die auf Grund dieses Gesetzes erlassen werden, gelten im Land Berlin nach § 14 des Dritten Überleitungsgesetzes.

## § 11

Dieses Gesetz gilt im Saarland von dem Zeitpunkt an, zu dem das Gesetz über die Statistik für Bundeszwecke vom 3. September 1953 (Bundesgesetzbl. I S. 1314) im Saarland in Kraft tritt.

## § 12

Dieses Gesetz tritt am Tage nach seiner Verkündung in Kraft.

Die verfassungsmäßigen Rechte des Bundesrates sind gewahrt.

Das vorstehende Gesetz wird hiermit verkündet.

Bonn, den 9. August 1958

Der Bundespräsident

Theodor Heuss

Der Stellvertreter des Bundeskanzlers

Ludwig Erhard

Der Bundesminister für Wirtschaft

Ludwig Erhard

Für die "Kaufwerte für Bauland" zutreffend; nachfolgende Gesetzesänderung bleiben ohne Einfluß auf diese Passagen.

# Fachserie 17: Preise

## Reihe 1: Preise und Preisindizes für die Land- und Forstwirtschaft

Der etwa 8 Wochen nach dem Berichtsmonat erscheinende *Monatsbericht* enthält Angaben über Erzeugerpreise landwirtschaftlicher und forstwirtschaftlicher Produkte sowie über Einkaufspreise landwirtschaftlicher Betriebsmittel. Im *Jahresbericht* sind zu allen Veröffentlichungspositionen die Indizes für einen mehrjährigen Zeitraum aufgeführt.

Zur Berechnung des Index der Erzeugerpreise landwirtschaftlicher Produkte werden ca. 1 150 Preisreihen für 161 Waren, beim Index der Erzeugerpreise forstwirtschaftlicher Produkte (aller Besitzarten) ca. 3 500 Preisreihen für 75 Waren und beim Index der Einkaufspreise landwirtschaftlicher Betriebsmittel ca. 4 500 Preisreihen für 195 Waren und Leistungen herangezogen.

## Reihe 2: Preise und Preisindizes für gewerbliche Produkte (Erzeugerpreise)

In dem etwa 4 Wochen nach dem Berichtszeitraum vorliegenden *Monatsbericht* sind Angaben über Erzeugerpreise im Inlandsabsatz für rd. 950 Positionen nach dem „Systematischen Güterverzeichnis für Produktionsstatistiken“ für ausgewählte Gütergruppen einschl. des Auslandsabsatzes enthalten. Im *Jahresbericht* werden überwiegend Vergleichsdaten zurückliegender Jahre veröffentlicht. Zur Berechnung der Indizes werden ca. 13 500 Preisreihen für rd. 2 250 Waren verwendet.

## Reihe 2.S.2: Index der Erzeugerpreise gewerblicher Produkte - Lange Reihen auf Basis 1991 -

Dieser Sonderband enthält neben ausführlichen methodischen Informationen auch Hinweise zum Berechnen langer Reihen und zum Rechnen mit Preisgleitklauseln Jahresindizes auf der Basis 1991 (=100), die vielfach bis 1949 und für 1938 zurückgerechnet wurden. Die Darstellung der Monatsindizes reicht von 1976 bis 1990.

## Reihe 3: Preisindex für den Wareneingang des Produzierenden Gewerbes

Erfasst werden Einkaufspreise der vom Produzierenden Gewerbe bezogenen Rohstoffe und Zwischenprodukte inländischer und ausländischer Herkunft. Der ca. 7 Wochen nach dem Berichtszeitraum verfügbare *Monatsbericht* enthält nach der Herkunft, dem Bearbeitungsgrad sowie dem vorwiegenden Verwendungsbereich gegliederte Indizes. Im *Jahresbericht* werden bei gleicher fachlicher Gliederung wie im *Monatsbericht* umfangreichere Zeitreihen für mehrere Jahre gebracht.

## Reihe 4: Maßzahlen für Bauleistungspreise und Preisindizes für Bauwerke

Für die Monate Februar, Mai, August und November werden neben einem *vierteljährlichen* Eilbericht mit den wichtigsten Eckdaten ausführliche *vierteljährliche* herausgegeben. Die Nachweisungen enthalten Preisindizes für den Neubau von Wohngebäuden, Nichtwohngebäuden und Sonstigen Bauwerken, für Einfamilien-Fertighäuser sowie für die Instandhaltung von Wohngebäuden. Den Indexberechnungen liegen rd. 35 000 Preisreihen für 220 Bauleistungen zugrunde.

## Reihe 5: Kaufwerte für Bauland

Angaben zu Baulandveräußerungen wie Fälle, Flächen, Kaufsummen werden *vierteljährlich* nach Baugebieten, Baulandarten sowie Gemeindegrößenklassen für Bund und Länder veröffentlicht. Der *Jahresbericht* ist zusätzlich u.a. nach Veräußerern und Erwerbern aufgliedert und enthält die Ergebnisse ausgewählter Städte.

## Reihe 6: Index der Großhandelsverkaufspreise

Der etwa 4 Wochen nach dem Berichtszeitraum erscheinende *Monatsbericht* zeigt die Entwicklung der bei Großhandelsunternehmen und -märkten ermittelten Verkaufspreise im Inlandsabsatz in institutioneller Gliederung nach 89 Wirtschaftsklassen sowie in zwei warensystematischen Gliederungen nach rund 540 Warengruppen und Warenarten. Im *Jahresbericht* werden langfristige Übersichten veröffentlicht. In die Berechnung des Index werden ca. 6 740 Preisreihen für rund 1 080 Waren einbezogen.

## Reihe 7: Preisindizes für die Lebenshaltung

Preisindizes für die Lebenshaltung aller privaten Haushalte werden für Deutschland insgesamt, das frühere Bundesgebiet und die neuen Länder und Berlin-Ost veröffentlicht. Für das frühere Bundesgebiet und die neuen Länder werden zusätzlich jeweils Verbraucherpreisindizes für drei eng (aber in West und Ost unterschiedlich) abgegrenzte Haushaltstypen berechnet. Preisindizes für den Einzelhandel werden nur noch für Deutschland insgesamt bereitgestellt.

Während ein etwa 14 Tage nach dem Berichtszeitraum erscheinender *monatlicher Eilbericht* ausgewählte Eckdaten der Lebenshaltungsindizes und des Index der Einzelhandelspreise enthält, sind im *Monatsbericht* weitaus umfangreichere Nachweisungen veröffentlicht. Außer den verschiedenen Indizes, die in tiefer fachlicher Gliederung dargeboten werden, enthält der *Monatsbericht* aktuelle Maßzahlen für rd. 630 Güter der Lebenshaltung. Ausführliche Ergebnisse in tiefer fachlicher Gliederung ab Januar 1991 enthält der *Jahresbericht*. In einem Sonderbeitrag der Fachserie 17 werden als **Reihe 7.B.1** lange Reihen (z.T. zurück bis 1948) des Preisindex der Lebenshaltung veröffentlicht.

## Reihe 8: Preisindizes für die Ein- und Ausfuhr

Im *Monatsbericht*, der etwa 6 Wochen nach dem Berichtszeitraum vorliegt, werden der Einfuhrpreisindex für etwa 650, der Ausfuhrpreisindex für etwa 570 Warengruppen und Waren sowie die Terms of Trade veröffentlicht. Der *Jahresbericht* bringt langfristige Übersichten. Für die Berechnung des Einfuhrpreisindex werden ca. 7 650 Preisrepräsentanten, für den Ausfuhrpreisindex 7 100 herangezogen.

## Reihe 9: Preise und Preisindizes für Verkehr und Nachrichtenübermittlung

Der *Jahresbericht* enthält Angaben über Eisenbahnfahrpreise, Flugpreise und Frachtsätze des Luftverkehrs und der Spedition; ferner werden Indizes der Seefrachtraten und Preisindizes für Post-, Postbank- und Telekommunikationsdienstleistungen nachgewiesen.

## Reihe 10: Internationaler Vergleich der Preise für die Lebenshaltung

Die Verbrauchergeldparitäten sowie Devisenkurse werden in einem etwa 4 Wochen nach dem Berichtszeitraum erscheinenden *Monatsbericht* und einem *Jahresbericht* veröffentlicht; letzterer enthält umfangreichere Nachweisungen sowie längerfristige Zeitreihen. Verbrauchergeldparitäten werden monatlich für ca. 40 Länder dargestellt.

## Reihe 11: Preise und Preisindizes im Ausland

Der etwa 6 Wochen nach dem Berichtszeitraum erscheinende *Monatsbericht* enthält neben Angaben von Preisindizes für die Lebenshaltung (z.Z. für mehr als 80 Länder), für Erzeugnisse des Großhandels und der gewerblichen Produktion sowie für Baustoffe und Bauwerke auch absolute Preise für Welthandelsgüter in Originalwährung. Im *Jahresbericht* werden außerdem umfassende Informationen über Verbraucherpreise (für rd. 80 Länder) nachgewiesen.

## Klassifikationen

Klassifikation der Wirtschaftszweige mit Erläuterungen, Ausgabe 1993

Systematik der Wirtschaftszweige mit Erläuterungen, Ausgabe 1979

Systematisches Güterverzeichnis für Produktionsstatistiken, Ausgaben 1982 und 1989

Systematik der Einnahmen und Ausgaben der privaten Haushalte, Ausgabe 1983

Systematik der Bauwerke, Ausgabe 1978

Warenverzeichnis für die Binnenhandelsstatistik, Ausgabe 1978



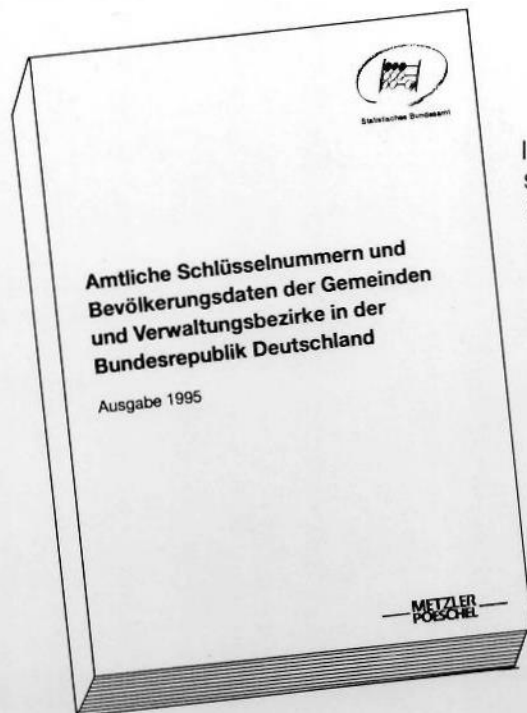
Statistisches Bundesamt  
Gustav-Stresemann-Ring 11  
65189 Wiesbaden

Veröffentlichungen und Prospekte sind durch den Verlag METZLER-POESCHEL, Verlagsauslieferung Hermann Leins, Postfach 11 52, 72125 Kusterdingen, erhältlich.

# Amtliche Schlüsselnummern und Bevölkerungsdaten der Gemeinden und Verwaltungsbezirke in der Bundesrepublik Deutschland



Statistisches Bundesamt



In diesem Verzeichnis – Ausgabe 1995 – werden alle politisch selbständigen Gemeinden sowie kreisfreie Städte und Landkreise des Bundesgebietes mit deren Schlüsselnummer, Bevölkerung und Postleitzahl in systematischer und alphabetischer Ordnung zum Gebietsstand 31.12.1994 nachgewiesen. Der systematische Teil enthält zusätzlich Angaben über Fläche und Bevölkerungsdichte der Gemeinden, Kreise, Regierungsbezirke und Bundesländer.

Neben Karten über die Länder- und Regierungsbezirksgrenzen sowie über die Bevölkerungsdichte sind wichtige Strukturdaten für die Gemeinden, kreisfreie Städte, Landkreise und Gemeindeverbände enthalten. Ferner werden Gemeinden, kreisfreie Städte und Landkreise nach Größenklassen nachgewiesen.

873 Seiten, Format DIN A4, DM 42,30

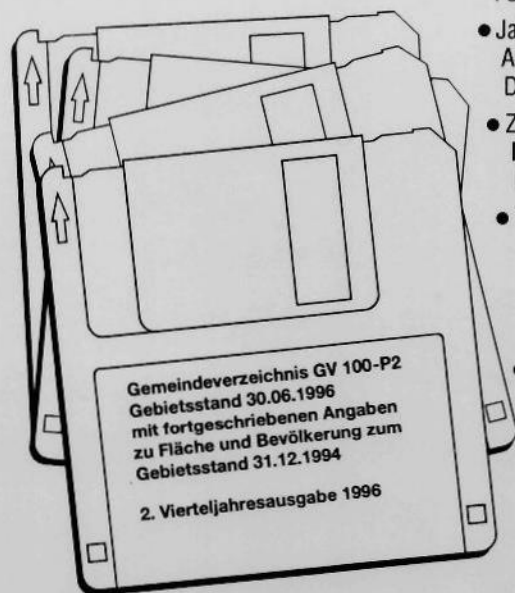
Bestell-Nr. 3400200-95700, ISBN 3-8246-0088-9

Erhältlich im Buchhandel oder direkt beim  
Verlag Metzler-Poeschel, Verlagsauslieferung H. Leins,  
Postfach 11 52, 72125 Kusterdingen,  
Telefon 0 70 71 / 93 53 50, Telefax 0 70 71 / 3 36 53.

Die amtlichen Schlüsselnummern können auch  
auf Diskette bezogen werden.

Folgende vier Diskettenpakete liegen vor:

- Jahresausgabe:  
Administrative Gebietseinheiten zum Gebietsstand 31.12.1994  
DM 400,- für die einfache Nutzung
  - Zusatzpaket zur Jahresausgabe:  
Nichtadministrative Gebietseinheiten zum Gebietsstand 31.12.1994  
DM 240,- für die einfache Nutzung
  - 2. Vierteljahresausgabe 1996:  
Administrative Gebietseinheiten, Gebietsstand 30.06.1996 mit fortgeschriebenen Daten zu Fläche und Bevölkerung nach dem Gebietsstand 31.12.1994  
DM 400,- für die einfache Nutzung
  - Zusatzpaket zur 2. Vierteljahresausgabe 1996:  
Nichtadministrative Gebietseinheiten zum Gebietsstand 30.06.1996  
DM 240,- für die einfache Nutzung
- Jedes Diskettenpaket umfaßt 3 Disketten (3 1/2") im ASCII-Format.



Erhältlich direkt beim  
Statistisches Bundesamt, ZB/PVM, 65180 Wiesbaden,  
Telefon 06 11 / 75-32 58 o. -34 53, Telefax 06 11 / 72 89 33.