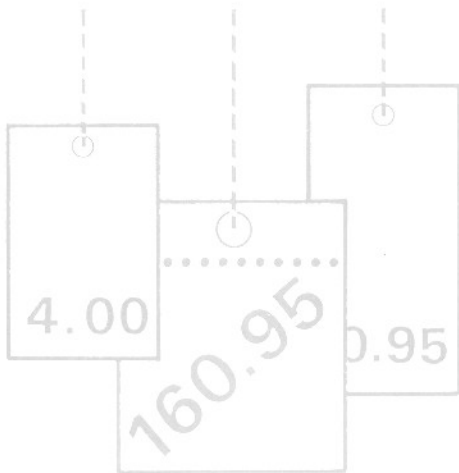


Statistisches Bundesamt

Preise




Fachserie **17**

Reihe 5

Kaufwerte für Bauland

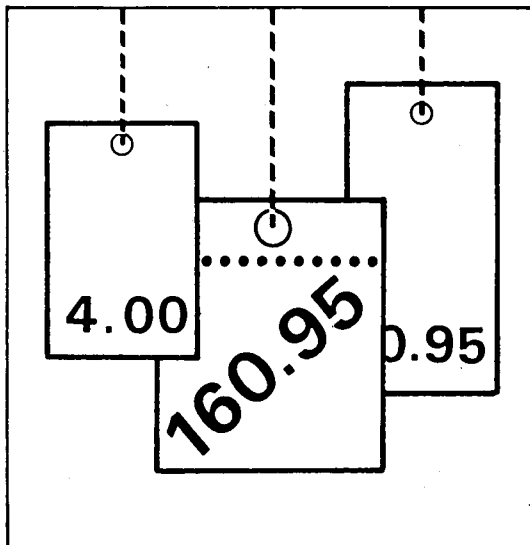
1993





Statistisches Bundesamt

Preise



Fachserie 17

Reihe 5

Kaufwerte für Bauland

1993

Statistisches Bundesamt
Bibliothek - Dokumentation - Archiv

**METZLER
POESCHEL**

Für Auskünfte stehen zur Verfügung:
Statistisches Bundesamt
Zweigstelle Berlin, Hans-Beimler-Str. 70-72
Telefon: 030/23246484

Postanschrift:
Statistisches Bundesamt
Zweigstelle Berlin
Postfach 276
10124 Berlin

Herausgeber:
Statistisches Bundesamt, Wiesbaden, Gustav-Stresemann-Ring 11

Postanschrift:
Statistisches Bundesamt
65180 Wiesbaden

Verlag:
Metzler-Poeschel, Stuttgart

Verlagsauslieferung:
Hermann Leins GmbH & Co. KG
Postfach 11 52
72125 Kusterdingen
Telefon: 07071/935350
Telex: 7 262 891 mepo d
Telefax: 07071/33653

Erscheinungsfolge: jährlich

Erschienen im Januar 1995

Preis: DM 19,80

Bestellnummer: 2170500 - 93700

© Statistisches Bundesamt, Wiesbaden 1995

Alle Rechte vorbehalten. Es ist insbesondere nicht gestattet, ohne ausdrückliche Genehmigung des Statistischen Bundesamtes diese Veröffentlichung oder Teile daraus für gewerbliche Zwecke zu übersetzen, zu vervielfältigen, auf Mikrofilm/ -fiche zu verfilmen oder in elektronische Systeme einzuspeichern.

Umweltfreundliches Papier aus 100 % Altpapier.

Inhalt

Textteil	Seite
1 Allgemeine und methodische Erläuterungen	4
2 Ergebnisse	6

Tabellenteil

1 Kaufwerte für Bauland 1993 nach Baulandarten, Baugebieten und Gemeindegrößenklassen	8
2 Kaufwerte für Bauland 1993 nach Baulandarten, Ländern und Baugebieten	20
3 Kaufwerte für Bauland 1993 nach Baulandarten und Baugebieten in ausgewählten Städten	27
4 Kaufwerte für Bauland 1993 nach Baulandarten, Gemeinde- und Grundstücksgrößenklassen	46
5 Kaufwerte für Bauland 1993 nach Baulandarten, Veräußerern und Erwerbern	58
6 Kaufwerte für Bauland 1993 nach Baulandarten, Gemeindegrößenklassen und Verwandtschaftsverhältnissen	67
7 Kaufwerte für Bauland 1993 nach Baulandarten, Gemeindegrößenklassen und Preisgruppen	73
8 Kaufwerte für Bauland 1993 nach Baulandarten in ausgewählten Landkreisen	103

Anhang

Verzeichnis der in Tabelle 3 aufgeführten ausgewählten Städte	107
Verzeichnis der in Tabelle 8 aufgeführten ausgewählten Landkreise	110
Rechtsgrundlage	111
Kaufwerte für Bauland nach Baulandarten im Zeitvergleich	112

Angaben für die Bundesrepublik Deutschland nach dem Gebietsstand seit dem 03.10.1990.

Die Angaben für das "frühere Bundesgebiet" beziehen sich auf die Bundesrepublik Deutschland nach dem Gebietsstand bis zum 03.10.1990; sie schließen Berlin-West ein.

Die Angaben für die "neuen Länder und Berlin-Ost" beziehen sich auf die Länder Brandenburg, Mecklenburg-Vorpommern, Sachsen, Sachsen-Anhalt, Thüringen sowie auf Berlin-Ost.

Zeichenerklärung

- 0 = weniger als 500 m² bzw. 500 DM
jedoch mehr als nichts
- . = Zahlenwert unbekannt oder geheimzuhalten bzw. nicht vorhanden

Hinweis:

Die geheimzuhaltenden Zahlen sind in den Summenangaben enthalten

- A = Zahl der Fälle
B = Fläche in 1 000 m²
C = Kaufsumme in 1 000 DM
D = Durchschnittlicher Kaufwert in DM/m²
E = Niedrigster Kaufwert in DM/m²
F = Höchster Kaufwert in DM/m²

Abkürzungen

- BGBI. = Bundesgesetzblatt
RStBl. = Reichssteuerblatt
BauGB = Baugesetzbuch
Mill. = Million
Mrd. = Milliarde
m² = Quadratmeter
km² = Quadratkilometer
ha = Hektar

1 Allgemeine und methodische Erläuterungen

1.1 Rechtsgrundlage

Das Gesetz über die Preisstatistik¹⁾ sieht in § 2 Nr. 5 und § 7 die Erhebung von Preisen für Grundstücke vor. Die Erfassung der bebauten Grundstücke wurde zunächst zurückgestellt und mit der Erhebung der Kauffälle von unbebautem Bauland innerhalb der Baugebiete der Gemeinden durch die Statistischen Ämter der Länder bei den auskunftspflichtigen Finanzämtern ab 3. Vierteljahr 1961 als Statistik der Baulandpreise begonnen. Diese wird seit 1974 um die Statistik der durchschnittlichen Kaufwerte für landwirtschaftlichen Grundbesitz ergänzt, deren Ergebnisse in der Fachserie 3, Reihe 2.4 (Kennziffer 2030240) veröffentlicht werden.

1.2 Geschichtlicher Rückblick

Voraussetzung für den Beginn dieser Statistik war die Aufhebung der Preisbindung für unbebaute Grundstücke - sie bestand seit dem 26. November 1936 - mit Wirkung vom 29. Okt. 1960 durch das Bundesbaugesetz vom 23. Juni 1960 (BGBl. I S. 341).

Als Vorläuferin dieser Statistik können die in den Vierteljahresheften zur Statistik des Deutschen Reichs vom Statistischen Reichsamt veröffentlichten Ergebnisse über den Grundbesitzwechsel in etwa 50 Groß- und Mittelstädten für 1927 bis 1938 angesehen werden. Siehe außerdem "Hamburg in Zahlen", Sonderheft 1, Jahrgang 1963, mit Baulandpreisen in Hamburg 1903 bis 1937 und 1955 bis 1962.

1.3 Erhebungsweg

Die Finanzämter erhalten durch die Veräußerungsanzeigen der Gerichte, Behörden und Notare gem. § 18 des Grunderwerbsteuergesetzes (GrEStG 1983)²⁾, denen jeweils eine Abschrift der beurkundeten Kaufverträge usw. beizufügen ist, Kenntnis von den Grundstücksverkäufen.

Die Grunderwerbsteuerstelle des Finanzamtes leitet eine Durchschrift der Veräußerungsanzeigen der Bewertungsstelle des Finanzamtes zur steuerlichen Auswertung und Aufnahme in die Kaufpreissammlung zu. Diese Veräußerungsanzeigen bilden die formalen Unterlagen für die Statistik der Kaufwerte für Bauland.

1) vom 9. August 1958 (BGBl. I S. 605), geändert durch Artikel 1 der Verordnung vom 26. März 1991 (BGBl. I S. 846).

2) vom 17. Dezember 1982 (BGBl. I S. 1777), das zuletzt durch Artikel 15 des Gesetzes vom 21. Dezember 1992 (BGBl. I S. 2150) geändert worden ist.

Die Bewertungsstelle füllt für den Kauffall eines unbebauten Grundstücks einen Erhebungsvordruck mit bundeseinheitlichen Merkmalen aus, der dem jeweiligen Statistischen Amt übersandt wird. Die Ausfüllung der Erhebungsvordrucke erfolgt nach den Grundsätzen der Richtlinien für die Finanzämter zur Ermittlung der Bodenwerte "Bodenwert-Richtlinien" - herausgegeben vom Bundesminister der Finanzen, Bonn 1957 - und anhand der Bauleitpläne und Bebauungspläne, die den Finanzämtern von den Gemeinden zur Verfügung gestellt werden.

Danach wird in dieser Statistik nach folgenden Baulandarten unterschieden:

1.3.1 Baureifes Land

Baureifes Land sind Flächen, die nach öffentlich - rechtlichen Vorschriften baulich nutzbar sind.³⁾ Dazu gehören Grundstücke oder Grundstücksteile, die von der Gemeinde für die Bebauung vorgesehen sind, bei denen die baurechtlichen Voraussetzungen für die Bebauung vorliegen und deren Erschließungsgrad die sofortige Bebauung gestattet. Es liegt im allgemeinen an endgültig oder vorläufig ausgebauten Straßen und ist in der Regel bereits in passende Bauparzellen eingeteilt. Es fallen hierunter in erster Linie Baulücken und der städtebautechnisch aufgeschlossene Grundbesitz, der mitunter nur eine geringe oder keine Bebauung zeigt. Auch ein Trenngrundstück ist baureifes Land, wenn es durch Hinzunahme eines Nachbargrundstücks bebaut werden kann.

1.3.2 Rohbauland

Rohbauland sind Flächen, die nach den §§ 30,33 und 34 des Baugesetzbuches⁴⁾ für eine bauliche Nutzung bestimmt sind, deren Erschließung aber noch nicht gesichert ist oder die nach Lage, Form oder Größe für eine bauliche Nutzung unzureichend gestaltet sind.³⁾

Das Rohbauland ist im allgemeinen eine Vorstufe für die übrigen Arten der unbebauten Grundstücke, insbesondere für das baureife Land. Es nimmt bei fortschreitender Entwicklung je nach seinem späteren Verwendungszweck die Eigenschaft einer dieser Arten an. Als Rohbauland sind in der Regel größere,

3) Bekanntmachung der Neufassung der Richtlinien für die Ermittlung der Verkehrswerte von Grundstücken (Wertermittlungsrichtlinien 1991, Bundesanzeiger vom 27. September 1991, Nr. 182a, S. 8).

4) (Bau GB) in der Fassung der Bekanntmachung vom 8. Dezember 1986 (BGBl. I S. 2253), das zuletzt durch Artikel 1 des Gesetzes vom 27. April 1993 (BGBl. I S. 466) geändert worden ist.

unaufgeschlossene Grundstücksflächen anzusehen, die die Eigenschaft als land- und forstwirtschaftliches Vermögen verloren haben, selbst wenn sie noch land- und forstwirtschaftlich genutzt werden. Dabei ist es gleichgültig, ob das Gelände parzelliert ist oder nicht.

1.3.3 Sonstiges Bauland

Sonstiges Bauland kann seinem Charakter nach baureifes Land wie auch Rohbauland sein, unterscheidet sich aber von beiden durch seine feststehende bisherige Nutzung.

Zum sonstigen Bauland gehören Industrieland, Land für Verkehrszwecke und Freiflächen.

Als **Industrieland** gelten unbebaute Grundstücke, die als Lager- und Arbeitsplätze bereits einem Gewerbe dienen oder zur Erweiterung eines Betriebes vorrätig gehalten werden, sowie Flächen, die nach der Verkehrsauffassung und den örtlichen Gegebenheiten Gelände für Industriebetriebe sind oder dafür vorgesehen sind.

Land für Verkehrszwecke ist Gelände, das Straßen, Parkplätzen, Flugplätzen, Eisenbahnen und ähnlichen Zwecken dient oder dafür vorgesehen ist. Straßenland, das gewerblich genutzt wird (z.B. zur Aufstellung von Zeitungskiosken und Verkaufsständen usw.), soll wie baureifes Land behandelt werden. (Reichsfinanzhof-Urteil vom 19. Januar 1939 - RStBl. 1939 S. 596).

Als **Freiflächen** gelten unbebaute Grundstücke, die als Gartenanlagen, Spielplätze, Erholungsplätze aus Gründen der Volksgesundheit oder Volkserholung dem öffentlichen Gebrauch dienen oder als solche ausgewiesen sind. Welche Flächen im einzelnen als Freiflächen ausgewiesen sind, ist bei der Gemeinde zu erfragen. Werden Flächen, die bisher zu einem land- und forstwirtschaftlichen Betrieb gehörten, als Freiflächen ausgewiesen, aber weiter land- und forstwirtschaftlich genutzt, so sind diese Flächen als land- und forstwirtschaftliches Vermögen anzusehen.

1.4 Umfang der Aufbereitung

Die Aufbereitung erfolgt vierteljährlich und jährlich. Da sich die Bearbeitung der einzelnen Kauffälle bei den Finanzämtern durch Rückfragen für die Einheitswertfeststellung stark verzögern kann, können die vierteljährlichen Zahlen von den insgesamt getätigten Verkäufen nach unten abweichen. Die Jahreszahlen sind wegen der in ihnen enthaltenen Nachmeldungen größer als die Summe aus den Kauffällen der vier Quartale.

1.5 Methodische Hinweise

Die Methoden dieser Statistik wurden in "Wirtschaft und Statistik" Heft 8 und 11/1962 sowie in den Vierteljahresberichten

der früheren Fachserie M, Reihe 5/II, 3.4./61 und 1.2./62, 3.4./62 und Jahr 62 dargestellt.

Erfaßt werden in dieser Statistik Grundstücke mit einer Fläche ab 100 m².

Bis 1964 enthalten die Veröffentlichungen die Anzahl der Fälle, Flächen in 1 000 m² sowie flächengewogene Durchschnittswerte nach verschiedenen Gliederungsmerkmalen. Ab 1965 werden auch noch die Kaufsummen in 1 000 DM für die aufgeführten fünf Baulandarten veröffentlicht.

Die ausgewiesenen Durchschnittswerte sind für einen zeitlichen Vergleich nur bedingt verwendbar, weil die statistischen Massen, aus denen sie ermittelt werden, sich in jedem Vierteljahr bzw. Jahr aus anders gearteten Einzelfällen zusammensetzen können. Die Statistik der Kaufwerte für Bauland hat daher mehr den Charakter einer Grundeigentumswechselstatistik als den einer echten Preisstatistik. Aus diesem Grund werden auch keine prozentualen Veränderungen veröffentlicht. Da es sehr schwierig ist, die einzelnen Baugrundstücke nach Standort, Lage, Beschaffenheit und Nutzungsmöglichkeiten eindeutig abzugrenzen, empfiehlt es sich, - für die Beurteilung von Einzelfällen - die von den Gutachterausschüssen (§§ 192 ff BauGB) festgestellten "Richtwerte", bei denen die ursprünglichen Kaufwerte nach gewissen Gesichtspunkten zur besseren Vergleichbarkeit abgeändert wurden, zum Vergleich heranzuziehen. Der Sitz der Gutachterausschüsse ist durch Rechtsverordnung der Länder festgelegt und kann bei den kreisfreien Städten oder Landkreisen erfragt werden.

Bei der Zahl der Kauffälle muß in einigen Orten von Untererfassungen ausgegangen werden; deshalb sind Vergleiche der Zahl der Kauffälle nur bedingt möglich. Angaben über den Verkauf landwirtschaftlich genutzter Grundstücke werden in der Statistik über die Kaufwerte für landwirtschaftlichen Grundbesitz (Fachserie 3, Reihe 2.4 - Jahreshefte) nachgewiesen.

1.6 Veröffentlichungen

Die Ergebnisse der Statistik der Kaufwerte für Bauland erscheinen in den Vierteljahres- und Jahresberichten der Fachserie 17: Preise, Reihe 5 "Kaufwerte für Bauland".

Diese Veröffentlichungen des Statistischen Bundesamtes können vom

Verlag Metzler - Poeschel
Verlagsauslieferung H. Leins GmbH & Co. KG
Postfach 11 52
72125 Kusterdingen
Telefon: 07071/935350
Telex: 7262891 mepo d
Telefax: 07071/33653

oder über den Buchhandel bezogen werden.

2 Ergebnisse

Die Statistik der Kaufwerte für Bauland hat die Verkäufe von unbebauten Grundstücken mit mehr als 100 m² zum Gegenstand, soweit sie in den Baugebieten der Gemeinden des Bundesgebietes liegen und somit Baulandeigenschaft besitzen.

Die Ergebnisse der Statistik der Kaufwerte für Bauland, deren Jahresergebnisse sich aus den bereits veröffentlichten Vierteljahreszahlen zuzüglich der Nachmeldungen zusammensetzen, sind hinsichtlich der Zahl der Abschlüsse, der veräußerten Flächen und der Kaufsummen summarische Zusammenfassungen und hinsichtlich der Quadratmeterpreise flächengewogene Durchschnitte. Kaufsummen und Durchschnittswerte schließen ggf. Beträge für die Grundstückerschließung, Aufwuchs u. dgl. ein, nicht aber die Grunderwerbnebenkosten (Vermessungskosten, Makler-, Notariats- und Gerichtsgebühren, Grunderwerbsteuer u.a.). Da sich der für einen Berichtszeitraum ausgewiesene Durchschnittswert auf andere Grundstücke bezieht als die entsprechenden Durchschnittswerte früherer Zeiträume (von den relativ wenigen Fällen wiederholt verkaufter Grundstücke abgesehen), lassen die Durchschnittswerte nicht die echte Preisentwicklung beim Bauland erkennen. Im Gegensatz zu den eigentlichen Preisstatistiken des Statistischen Bundesamtes (Statistiken u.a. der Bauleistungs-, Erzeuger-, Großhandels-, Verbraucherpreise) stellt die Statistik der Kaufwerte für Bauland in Wirklichkeit eine Statistik von durchschnittlichen Verkaufswerten dar. Zur Vermeidung von Fehlinterpretationen wird auf die Berechnung und Veröffentlichung von prozentualen Veränderungen verzichtet.

Benutzer, die dennoch die Durchschnittswerte verschiedener Berichtszeiträume vergleichen wollen, sollten zum Beispiel bedenken, daß sich die Verkäufe in späteren Zeiträumen in stärkerem Maße auf weniger begehrte Grundstücke beziehen können als die Verkäufe in früheren Zeiträumen.

Den nachstehenden Tabellen kann u.a. entnommen werden, daß im Jahr 1993 in Deutschland rd. 131 500 Veräußerungsfälle von Bauland statistisch erfaßt wurden. Dabei sind 286,4 km² Fläche zu insgesamt 17,1 Mrd. DM verkauft worden. Der durchschnittliche Kaufwert je m² betrug 59,83 DM.

Zwischen dem früheren Bundesgebiet und den neuen Ländern zeigt die Statistik recht unterschiedliche Verkaufsergebnisse.

Im früheren Bundesgebiet sind bei rd. 97 500 Veräußerungsfällen 132,4 km² Fläche zu insgesamt 12,8 Mrd. DM verkauft worden. Der Anteil an den Ergebnissen für Deutschland insgesamt betrug bei der verkauften Fläche 46,2 % und beim erzielten Kaufwert 74,6 %; d.h. die durchschnittlichen Preise je Flächeneinheit lagen im früheren Bundesgebiet deutlich über denen in den neuen Ländern.

Der Kaufwert je m² Bauland betrug im früheren Bundesgebiet 96,53 DM. Baureifes Land - mit einem Anteil von 60,9 % an der verkauften Fläche - kostete pro m² 129,97 DM (Vorjahr: 126,56 DM). Bei Rohbauland betrug der durchschnittliche Kaufwert 50,12 DM je m² (Vorjahr: 54,26 DM) und bei sonstigem Bauland 39,28 DM je m² (Vorjahr: 37,32 DM). Typisch ist, daß mit zunehmender Gemeindegrößenklasse die Kaufwerte sich stark erhöhen. Während in Gemeinden unter 2 000 Einwohner der Quadratmeter Bauland durchschnittlich 48,69 DM kostete, betrug der Wert in Gemeinden mit 500 000 und mehr Einwohnern 368,20 DM. In der Gliederung nach Baugebieten wurden die höchsten Verkaufsergebnisse im Geschäftsgebiet erreicht. Hier kostete im Durchschnitt der Quadratmeter Bauland 251,16 DM, während es im Industriegebiet nur 43,26 DM waren.

In den neuen Bundesländern sind 1993 bei rd. 34 000 Veräußerungsfällen 154,0 km² Fläche zu insgesamt 4,4 Mrd. DM verkauft worden. Das ergibt einen durchschnittlichen Kaufwert von 28,30 DM je m² Bauland, rund 30 % des Wertes im früheren Bundesgebiet. Je Veräußerungsfall sind in den neuen Bundesländern 4 525 m² Bauland verkauft worden gegenüber 1 358 m² im früheren Bundesgebiet. Auch bei den einzelnen Baulandarten lagen die Kaufwerte deutlich unter denen im früheren Bundesgebiet. Baureifes Land kostete 44,26 DM je m², Rohbauland 19,21 DM und sonstiges Bauland 24,62 DM. 57 % der verkauften Fläche entfiel auf Rohbauland, das vorrangig in kleineren Gemeinden verkauft wurde. Wie auch im früheren Bundesgebiet nahmen in den neuen Ländern mit zunehmender Gemeindegröße die erzielten Kaufwerte zu. Sie lagen zwischen 21,21 DM je m² in Gemeinden mit weniger als 2 000 Einwohnern und 586,78 DM je m² in Gemeinden mit 500 000 Einwohnern und mehr.

In der Differenzierung nach Baugebieten wurden in den neuen Ländern die höchsten Verkaufserlöse in Geschäftsgebieten mit Wohngebiet gemischt mit 47,55 DM je m² erzielt, in Dorfgebieten betrug der Kaufwert dagegen 22,05 DM je m².

Baulandveräußerungen im Jahr 1993 nach ausgewählten Baulandarten, Gemeindegrößenklassen und Baugebieten

Gemeindegrößen- klassen von ... bis unter ... Einwohner ----- Baugebiet	Fälle	Baulandarten									
		Insgesamt			Baureifes Land			Rohbauland			Sonstiges Bauland
		Fläche	Umsatz	Kaufwert	Flächen- anteil 1)	Umsatz- anteil 1)	Kaufwert	Flächen- anteil 1)	Umsatz- anteil 1)	Kaufwert	Kaufwert
		Anzahl	ha	Mill.DM	DM/m²	%	%	DM/m²	%	%	DM/m²

Deutschland

Insgesamt	131 524	28 643	17 138	59,83	46,7	74,8	95,96	39,3	17,1	26,01	34,48
-----------	---------	--------	--------	-------	------	------	-------	------	------	-------	-------

nach Gemeindegrößenklassen

unter 10 000	78 716	19 063	7 440	39,03	42,1	68,4	63,35	46,0	23,9	20,26	25,46
10 000 - 100 000	46 911	8 178	7 189	87,92	56,7	79,5	123,17	24,2	12,0	43,64	39,17
100 000 und mehr	5 897	1 402	2 508	178,82	49,2	80,5	292,87	36,2	11,5	56,67	97,96

nach Baugebieten

Wohngebiet	80 471	10 901	10 388	95,30	70,3	86,9	117,78	28,3	12,6	42,40	34,06
Gesch.- u. Wohng. 2)	5 221	1 609	1 331	82,71	65,2	85,1	107,93	31,9	11,8	30,58	89,85
Dorfgebiet	36 730	9 761	3 343	34,25	39,5	67,4	58,39	55,1	30,4	18,88	14,29
Industriegebiet	9 102	6 372	2 076	32,58	12,4	19,7	51,82	35,9	21,6	19,63	36,94

Früheres Bundesgebiet

Insgesamt	97 480	13 239	12 779	96,53	60,9	82,0	129,97	18,7	9,7	50,12	39,28
-----------	--------	--------	--------	-------	------	------	--------	------	-----	-------	-------

nach Gemeindegrößenklassen

unter 10 000	51 502	6 804	4 591	67,48	58,8	79,6	91,32	22,5	12,5	37,38	28,78
10 000 - 100 000	41 105	5 659	6 202	109,60	63,2	82,9	143,74	14,6	8,6	64,61	41,96
100 000 und mehr	4 873	776	1 986	255,96	62,5	84,8	347,27	15,2	5,7	95,81	97,00

nach Baugebieten

Wohngebiet	69 415	7 172	8 820	122,99	80,3	91,2	139,60	18,1	8,4	57,15	34,34
Gesch.- u. Wohng. 2)	2 492	383	842	219,57	84,2	91,5	238,42	11,8	7,3	135,73	67,86
Dorfgebiet	19 818	2 510	1 744	69,49	58,4	79,6	94,59	30,7	17,4	39,27	19,78
Industriegebiet	5 755	3 174	1 373	43,26	16,1	20,4	54,64	11,5	9,9	37,46	41,65

Neue Länder und Berlin - Ost

Insgesamt	34 044	15 405	4 359	28,30	34,4	53,8	44,26	57,0	38,7	19,21	24,62
-----------	--------	--------	-------	-------	------	------	-------	------	------	-------	-------

nach Gemeindegrößenklassen

unter 10 000	27 214	12 259	2 849	23,24	32,9	50,4	35,61	59,1	42,3	16,64	21,13
10 000 - 100 000	5 806	2 519	988	39,21	42,2	58,2	54,01	45,7	33,3	28,59	27,61
100 000 und mehr	1 024	627	522	83,27	32,7	64,3	163,97	62,3	29,4	39,32	103,18

nach Baugebieten

Wohngebiet	11 056	3 729	1 568	42,05	51,2	63,1	51,89	48,0	36,2	31,73	33,03
Gesch.- u. Wohng. 2)	2 729	1 226	489	39,90	59,3	74,1	49,91	38,3	19,6	20,43	100,92
Dorfgebiet	16 912	7 252	1 599	22,05	33,0	54,1	36,18	63,5	44,6	15,47	8,38
Industriegebiet	3 347	3 198	703	21,97	8,7	18,4	46,62	60,1	44,4	16,25	26,13

1) Gemessen an der Zahl in der betreffenden
Insgesamtspalte

2) Zusammenfassung aus "Geschäfts- und Wohngebiet gemischt"
und Geschäftsgebiet

1 KAUFWERTE FUER BAULAND 1993 NACH BAULANDARTEN, BAUGEBIETEN UND GEMEINDEGROESSENKLASSEN

1.1 DEUTSCHLAND

B A U L A N D A R T E N							B A U L A N D A R T E N							
INS-	DAVON	ROH-	SONSTIGES	BAULAND			INS-	DAVON	ROH-	SONSTIGES	BAULAND			
BAU-	BAU-	BAU-	INS-	DAVON	LAND F.		BAU-	BAU-	BAU-	INS-	DAVON	LAND F.		
REIFES	REIFES	LAND	INS-	INDU-	VERK.-	FREI-	REIFES	REIFES	LAND	INS-	INDU-	VERK.-	FREI-	
LAND	LAND	LAND	GESAMT	STRIE-	ZWECKE	FLAE-	LAND	LAND	LAND	GESAMT	STRIE-	ZWECKE	FLAE-	CHEN
GESAMT	LAND	LAND	GESAMT	LAND		CHEN	GESAMT	LAND	LAND	GESAMT	LAND		CHEN	
GESCHAFTSGEBIET														
GEMEINDEN UNTER 2 000 EINWOHNERN							GEMEINDEN MIT 50 000 BIS UNTER 100 000 EINWOHNERN							
A	101	82	18	1	1	.	A	67	49	18
B	1224	958	227	39	39	.	B	306	188	118
C	24048	20033	3785	.	.	.	C	32353	29714	2639
D	19,65	20,91	16,65	.	.	.	D	105,69	157,99	22,36
E	0,44	0,44	2,25	.	.	.	E	10,00	10,97	10,00
F	393,88	393,88	100,00	.	.	.	F	2500,00	2500,00	178,62
GEMEINDEN MIT 2 000 BIS UNTER 5 000 EINWOHNERN							GEMEINDEN MIT 100 000 BIS UNTER 200 000 EINWOHNERN							
A	86	76	10	.	.	.	A	19	18	.	1	1	.	.
B	753	538	215	.	.	.	B	20	8	.	13	13	.	.
C	17333	15236	2097	.	.	.	C	14299	14287
D	23,02	28,32	9,75	.	.	.	D	699,31	1798,91
E	3,00	3,84	3,00	.	.	.	E	1,00	50,00
F	471,70	471,70	41,94	.	.	.	F
GEMEINDEN MIT 5 000 BIS UNTER 10 000 EINWOHNERN							GEMEINDEN MIT 200 000 BIS UNTER 500 000 EINWOHNERN							
A	183	160	16	7	1	5	1 A	22	18	1	3	3	.	.
B	659	626	26	6	1	5	1 B	52	47	3	2	2	.	.
C	32735	32031	366	337	.	262	C	18260	15573
D	49,70	51,14	14,16	52,40	.	58,09	D	354,35	332,28
E	0,11	0,11	4,00	15,00	.	16,00	E	1,00	1,00
F	1053,04	1053,04	45,25	125,00	.	125,00	F
GEMEINDEN MIT 10 000 BIS UNTER 20 000 EINWOHNERN							GEMEINDEN MIT 500 000 EINWOHNERN UND MEHR							
A	173	144	18	11	2	8	1 A	24	22	2
B	1020	568	407	45	2	42	1 B	78	49	29
C	39474	36266	2494	714	.	483	C	58055	29585
D	38,71	63,89	6,12	15,97	.	11,55	D	742,58	597,89
E	1,00	1,83	3,00	1,00	.	1,00	E	50,00	260,00
F	1500,00	1500,00	100,00	170,00	.	170,00	F
GEMEINDEN MIT 20 000 BIS UNTER 50 000 EINWOHNERN							INSGESAMT							
A	255	242	4	9	1	7	1 A	930	811	87	32	9	20	3
B	1405	1381	13	11	0	10	0 B	5517	4364	1038	115	56	56	3
C	65228	62382	.	2104	.	2028	C	301786	255106	40943	5736	2745	2773	
D	46,43	45,16	.	198,03	.	200,02	D	54,70	58,46	39,44	50,07	49,46	49,14	
E	1,00	1,00	.	100,00	.	100,00	E	0,11	0,11	2,25	1,00	1,00	1,00	
F	1760,00	1760,00	.	420,00	.	420,00	F	4565,00	4565,00	1000,00	1500,00	1500,00	420,00	
GESCHAFTSGEBIET UND WOHNGEBIET GEMISCHT														
GEMEINDEN UNTER 2 000 EINWOHNERN							GEMEINDEN MIT 50 000 BIS UNTER 100 000 EINWOHNERN							
A	926	513	387	26	14	11	1 A	369	275	83	11	4	7	.
B	1832	753	1007	72	58	14	0 B	1297	481	758	58	44	13	.
C	57412	35528	20538	1347	1187	159	C	114090	82751	16905	14434	.	481	.
D	31,34	47,18	20,40	18,71	20,61	11,26	D	87,99	172,07	22,30	250,26	.	36,06	.
E	0,65	0,90	0,65	3,00	7,00	3,34	E	0,28	5,00	0,28	20,00	.	20,00	.
F	666,35	666,35	210,00	54,00	29,99	54,00	F	1200,00	1200,00	300,00	330,00	.	240,00	.
GEMEINDEN MIT 2 000 BIS UNTER 5 000 EINWOHNERN							GEMEINDEN MIT 100 000 BIS UNTER 200 000 EINWOHNERN							
A	608	453	136	19	10	9	A	250	210	35	5	1	4	.
B	1316	675	612	29	19	11	B	1314	575	737	2	0	1	.
C	60523	43221	9905	7397	7276	120	C	131925	109742	22037	146	.	.	.
D	46,00	64,04	16,19	253,35	391,27	11,36	D	100,42	190,74	29,92	84,74	.	.	.
E	1,00	1,00	1,00	1,80	18,00	1,80	E	1,00	1,00	1,24	25,00	.	.	.
F	953,43	900,00	150,00	953,43	953,43	50,00	F	.	.	150,00	115,86	.	.	.
GEMEINDEN MIT 5 000 BIS UNTER 10 000 EINWOHNERN							GEMEINDEN MIT 200 000 BIS UNTER 500 000 EINWOHNERN							
A	568	458	83	27	11	12	4 A	93	88	5
B	1374	998	328	48	21	22	4 B	325	313	12
C	107496	95576	9761	2159	1304	539	C	93975	93325	650
D	78,22	95,73	29,75	45,17	60,68	24,56	D	289,27	298,38	53,75
E	0,40	0,40	1,47	4,00	15,00	4,00	E	5,02	5,02	25,00
F	2014,65	2014,65	300,00	181,22	112,00	170,00	F
GEMEINDEN MIT 10 000 BIS UNTER 20 000 EINWOHNERN							GEMEINDEN MIT 500 000 EINWOHNERN UND MEHR							
A	711	589	76	46	7	32	7 A	65	62	.	3	.	2	1
B	1364	973	350	41	15	11	15 B	102	101	.	1	.	1	0
C	123651	105386	15864	2401	1236	367	799 C	109163	107859
D	90,67	108,34	45,27	59,24	80,77	34,53	D	1066,19	1068,67
E	1,25	1,25	3,00	1,50	50,00	1,50	E	80,00	100,70
F	1559,91	1559,91	170,00	135,43	123,30	122,26	F
GEMEINDEN MIT 20 000 BIS UNTER 50 000 EINWOHNERN							INSGESAMT							
A	701	618	61	22	7	12	3 A	4291	3266	866	159	54	89	16
B	1649	1260	297	92	13	76	3 B	10572	6129	4101	342	170	150	22
C	230739	204061	20539	6139	3077	2531	C	1028973	877450	116198	35325	28068	4410	2847
D	139,92	161,97	69,09	66,77	241,01	33,12	D	97,33	143,17	28,33	103,20	164,69	29,49	127,42
E	1,50	1,50	2,95	1,80	17,50	1,80	E	0,28	0,40	0,28	1,50	7,00	1,50	3,00
F	1693,81	1693,81	350,00	435,00	335,48	75,00	F	15260,00	15260,00	350,00	3519,06	953,43	240,00	3519,06

1 KAUFWERTE FUER BAULAND 1993 NACH BAULANDARTEN, BAUGEBIETEN UND GEMEINDEGROESSENKLASSEN

1.1 DEUTSCHLAND

BAULANDARTEN							BAULANDARTEN							
INS- GESAMT	DAVON BAU- REIFES LAND	ROH- BAU- LAND	SONSTIGES BAULAND INS- GESAMT	DAVON INDU- STRIE- LAND	LAND F. VERK.- ZWECKE	FREI- FLAE- CHEN	INS- GESAMT	DAVON BAU- REIFES LAND	ROH- BAU- LAND	SONSTIGES BAULAND INS- GESAMT	DAVON INDU- STRIE- LAND	LAND F. VERK.- ZWECKE	FREI- FLAE- CHEN	
WOHNGEBIET IN GESCHLOSSENER BAUWEISE														
GEMEINDEN UNTER 2 000 EINWOHNERN							GEMEINDEN MIT 50 000 BIS UNTER 100 000 EINWOHNERN							
A	1385	1195	180	10	2	3	A	680	651	25	4	1	1	2
B	3417	2762	648	8	1	1	B	858	629	219	11	2	0	9
C	118579	94220	24247	112	.	.	C	120658	112810	7051
D	34,70	34,12	37,44	14,52	.	.	D	140,61	179,45	32,24
E	0,14	0,14	5,00	5,00	.	.	E	1,05	1,05	2,74
F	1594,14	1594,14	200,00	35,00	.	.	F	1201,68	1201,68	241,51
GEMEINDEN MIT 2 000 BIS UNTER 5 000 EINWOHNERN							GEMEINDEN MIT 100 000 BIS UNTER 200 000 EINWOHNERN							
A	1276	1161	111	4	.	3	A	403	386	11	6	1	5	.
B	3232	2722	499	11	.	11	B	428	412	13	3	1	2	.
C	124477	110162	14035	.	.	.	C	169250	165183	3557	510	.	381	.
D	38,51	40,48	28,10	.	.	.	D	395,07	400,91	266,43	168,01	.	243,38	.
E	0,01	0,01	3,00	.	.	.	E	18,00	25,00	70,00	18,00	.	18,00	.
F	898,20	898,20	265,54	.	.	.	F	.	.	650,11	600,00	.	600,00	.
GEMEINDEN MIT 5 000 BIS UNTER 10 000 EINWOHNERN							GEMEINDEN MIT 200 000 BIS UNTER 500 000 EINWOHNERN							
A	1509	1412	95	2	.	1	A	341	337	3	1	1	.	.
B	2107	1390	715	2	.	0	B	475	471	2	1	1	.	.
C	179551	172704	6727	.	.	.	C	202271	200966
D	85,20	124,22	9,41	.	.	.	D	425,92	426,37
E	0,25	0,25	2,00	.	.	.	E	10,00	10,00
F	4829,42	4829,42	463,73	.	.	.	F
GEMEINDEN MIT 10 000 BIS UNTER 20 000 EINWOHNERN							GEMEINDEN MIT 500 000 EINWOHNERN UND MEHR							
A	1342	1202	133	7	.	4	A	149	144	2	3	1	1	1
B	1720	1386	332	2	.	1	B	191	189	1	1	0	0	1
C	302290	281702	20475	112	.	.	C	90420	89771
D	175,76	203,26	61,61	68,28	.	.	D	473,53	475,79
E	1,24	1,24	9,00	3,10	.	.	E	20,00	64,10
F	1800,87	1800,87	852,42	106,76	.	.	F
GEMEINDEN MIT 20 000 BIS UNTER 50 000 EINWOHNERN							INSGESAMT							
A	1802	1728	66	8	1	4	A	8887	8216	626	45	7	22	16
B	2115	1966	146	3	0	1	B	14544	11926	2576	41	6	16	19
C	322160	312181	9336	644	.	.	C	1629656	1539698	86449	3509	1276	896	1337
D	152,35	158,81	64,09	197,52	.	.	D	112,05	129,10	33,56	84,56	213,99	55,17	69,30
E	1,00	1,00	2,50	40,00	.	.	E	0,01	0,01	2,00	3,10	33,25	3,10	5,00
F	1967,53	1967,53	334,02	500,00	.	.	F	4829,42	4829,42	852,42	625,00	625,00	600,00	500,00
WOHNGEBIET IN OFFENER BAUWEISE														
GEMEINDEN UNTER 2 000 EINWOHNERN							GEMEINDEN MIT 50 000 BIS UNTER 100 000 EINWOHNERN							
A	11959	9576	2256	127	7	97	A	3886	3491	287	108	2	81	25
B	19307	11031	8029	246	56	128	B	4619	3325	1111	183	6	115	62
C	836200	639674	191408	5118	3036	1109	C	685557	593554	83842	8160	.	4211	3351
D	43,31	57,99	23,84	20,77	53,87	8,63	D	148,44	178,54	75,47	44,58	.	36,52	54,38
E	0,02	0,15	0,02	0,60	15,00	0,60	E	0,98	0,98	0,98	1,00	.	1,00	7,50
F	2628,79	2628,79	650,00	150,00	90,91	150,00	F	2500,00	2500,00	550,00	606,06	.	270,00	606,06
GEMEINDEN MIT 2 000 BIS UNTER 5 000 EINWOHNERN							GEMEINDEN MIT 100 000 BIS UNTER 200 000 EINWOHNERN							
A	11709	10001	1577	131	3	103	A	2441	2108	249	84	4	68	12
B	16197	10647	5443	108	4	71	B	4272	2563	1621	89	8	63	18
C	1045338	866415	175748	3175	.	1977	C	661478	560084	97036	4358	.	2114	1668
D	64,54	81,38	32,29	29,52	.	27,70	D	154,83	218,56	59,87	49,02	.	33,69	91,98
E	0,06	0,28	0,06	1,34	.	2,50	E	0,24	0,34	0,24	4,00	.	4,00	16,61
F	1462,69	1462,69	693,55	330,00	.	330,00	F	1708,77	1708,77	.	497,86	.	497,86	128,00
GEMEINDEN MIT 5 000 BIS UNTER 10 000 EINWOHNERN							GEMEINDEN MIT 200 000 BIS UNTER 500 000 EINWOHNERN							
A	11610	10363	1094	153	7	129	A	713	632	74	7	.	3	4
B	13055	9823	3092	140	25	84	B	1425	793	606	26	.	3	23
C	1128110	988508	134747	4855	843	3124	C	258526	215820	41973	733	.	.	.
D	86,41	100,63	43,57	34,77	34,38	37,22	D	181,36	272,03	69,28	27,96	.	.	.
E	0,83	0,83	0,92	1,00	20,00	1,00	E	0,90	4,00	0,90	6,60	.	.	.
F	1708,25	1708,25	525,00	306,12	100,00	306,12	F
GEMEINDEN MIT 10 000 BIS UNTER 20 000 EINWOHNERN							GEMEINDEN MIT 500 000 EINWOHNERN UND MEHR							
A	15236	13903	1157	176	2	140	A	592	540	32	20	.	18	2
B	17941	13573	4096	272	14	124	B	1011	581	408	22	.	21	1
C	1761389	1526605	226153	8630	.	4131	C	342926	310914	29511	2501	.	1551	.
D	98,17	112,47	55,21	31,71	.	33,34	D	339,05	534,93	72,30	113,42	.	74,79	.
E	0,06	0,06	0,35	0,70	.	0,70	E	8,96	10,76	30,49	8,96	.	8,96	.
F	1863,52	1863,52	1000,00	788,25	.	788,25	F
GEMEINDEN MIT 20 000 BIS UNTER 50 000 EINWOHNERN							INSGESAMT							
A	13438	12348	906	184	6	156	A	71584	62962	7632	990	31	795	164
B	16637	12405	3863	369	19	279	B	94464	64740	28269	1454	132	888	434
C	2039084	1788173	241006	9906	1694	6812	C	8758608	7489747	1221425	47436	9058	25538	12840
D	122,56	144,15	62,38	26,88	88,23	24,44	D	92,72	115,69	43,21	32,61	68,42	28,74	29,62
E	0,50	0,50	1,00	0,75	15,41	0,75	E	0,02	0,06	0,02	0,60	15,00	0,60	1,00
F	1780,42	1780,42	852,60	956,00	165,68	956,00	F	3913,48	3913,48	1485,71	956,00	185,76	956,00	869,13

1 KAUFWERTE FUER BAULAND 1993 NACH BAULANDARTEN, BAUGEBIETEN UND GEMEINDEGROSSENKlassen

1.1 DEUTSCHLAND

B A U L A N D A R T E N						B A U L A N D A R T E N					
INS-	DAVON		SONSTIGES BAULAND			INS-	DAVON		SONSTIGES BAULAND		
GESAMT	BAU-REIFES LAND	ROH-BAU-LAND	INS-BAU-LAND	INDU-STRIE-LAND	LAND F. VERK.-ZWECKE	GESAMT	BAU-REIFES LAND	ROH-BAU-LAND	INS-BAU-LAND	INDU-STRIE-LAND	LAND F. VERK.-ZWECKE

WOHNGEbiet INSGESAMT

GEMEINDEN UNTER 2 000 EINWOHNERN						GEMEINDEN MIT 50 000 BIS UNTER 100 000 EINWOHNERN								
A	13344	10771	2436	137	9	100	28 A	4566	4142	312	112	3	82	27
B	22724	13793	8677	254	58	130	67 B	5477	3953	1330	194	8	115	71
C	954779	733894	215655	5229	3077	1130	1023 C	806214	706364	90893	8956		4220	3820
D	42,02	53,21	24,85	20,58	53,47	8,71	15,32 D	147,21	178,68	68,36	46,21		36,57	54,02
E	0,02	0,14	0,02	0,60	15,00	0,60	1,00 E	0,98	0,98	0,98	1,00		1,00	7,50
F	2628,79	2628,79	650,00	150,00	90,91	150,00	45,00 F	2500,00	2500,00	550,00	606,06		270,00	606,06

GEMEINDEN MIT 2 000 BIS UNTER 5 000 EINWOHNERN						GEMEINDEN MIT 100 000 BIS UNTER 200 000 EINWOHNERN								
A	12985	11162	1688	135	3	106	26 A	2844	2494	260	90	5	73	12
B	19429	13368	5942	118	4	82	33 B	4701	2975	1634	92	9	64	18
C	1169815	976576	189784	3455		2223	1108 C	830728	725267	100593	4867	704	2495	1668
D	60,21	73,05	31,94	29,17		27,07	33,98 D	176,73	243,82	61,56	52,95		74,25	38,80
E	0,01	0,01	0,06	1,34		2,50	1,34 E	0,24	0,34	0,24	4,00		65,79	4,00
F	1462,69	1462,69	693,55	330,00		330,00	200,00 F				600,00		87,45	600,00

GEMEINDEN MIT 5 000 BIS UNTER 10 000 EINWOHNERN						GEMEINDEN MIT 200 000 BIS UNTER 500 000 EINWOHNERN								
A	13119	11775	1189	155	7	130	18 A	1054	969	77	8	1	3	4
B	15162	11213	3808	141	25	84	33 B	1900	1265	608	27	1	3	23
C	1307661	1161211	141475	4975	843	3187	945 C	460797	416786	42602	1410			
D	86,24	103,56	37,15	35,16	34,38	37,78	28,98 D	242,48	329,55	70,03	51,63			
E	0,25	0,25	0,92	1,00	20,00	1,00	2,55 E	0,90	4,00	0,90	6,60			
F	4829,42	4829,42	525,00	306,12	100,00	306,12	283,94 F							

GEMEINDEN MIT 10 000 BIS UNTER 20 000 EINWOHNERN						GEMEINDEN MIT 500 000 EINWOHNERN UND MEHR								
A	16578	15105	1290	183	2	144	37 A	741	684	34	23	1	19	3
B	19661	14959	4428	274	14	125	135 B	1202	770	409	23	0	21	2
C	2063678	1808307	246629	8743		4157	2398 C	433346	400685	29902	2759		1553	
D	104,96	120,88	55,69	31,93		33,39	17,79 D	360,41	520,44	73,08	118,49		74,52	
E	0,06	0,06	0,35	0,70		0,70	5,00 E	8,96	10,76	30,49	8,96		8,96	
F	1863,52	1863,52	1000,00	788,25		788,25	452,45 F							

GEMEINDEN MIT 20 000 BIS UNTER 50 000 EINWOHNERN						INSGESAMT								
A	15240	14076	972	192	7	160	25 A	80471	71178	8258	1035	38	817	180
B	18751	14371	4009	372	20	280	72 B	109007	76666	30845	1496	138	905	453
C	2361245	2100354	250341	10549	1710	6957	1882 C	10388264	9029445	1307874	50945	10334	26434	14177
D	125,92	146,16	62,44	28,38	87,25	24,84	26,10 D	95,30	117,78	42,40	34,06		74,70	29,22
E	0,50	0,50	1,00	0,75	15,41	0,75	5,00 E	0,01	0,01	0,02	0,60		15,00	0,60
F	1967,53	1967,53	852,60	956,00	165,68	956,00	518,13 F	4829,42	4829,42	1485,71	956,00		625,00	956,00

INDUSTRIEgebiet

GEMEINDEN UNTER 2 000 EINWOHNERN						GEMEINDEN MIT 50 000 BIS UNTER 100 000 EINWOHNERN								
A	2329	137	1104	1088	1051	33	4 A	421	94	36	291		286	3
B	21225	1354	11706	8165	8036	118	11 B	3080	327	1084	1669		1642	22
C	510484	83353	211963	215167	214165	867	C	109598	15932	15233	78434		78130	
D	24,05	61,58	18,11	26,35	26,65	7,32	D	35,59	48,79	14,05	47,01		47,57	
E	0,40	3,00	0,40	0,62	0,65	0,62	E	4,00	5,44	10,00	4,00		5,00	
F	455,00	290,00	290,00	455,00	455,00	20,60	F	615,12	615,12	227,01	421,62		421,62	

GEMEINDEN MIT 2 000 BIS UNTER 5 000 EINWOHNERN						GEMEINDEN MIT 100 000 BIS UNTER 200 000 EINWOHNERN								
A	1433	158	429	846	824	20	2 A	307	43	22	242		239	3
B	8911	708	3240	4964	4927	33	4 B	1618	309	222	1088		1087	0
C	204267	19183	45395	139690	139212	424	C	138876	48536	9348	80991		80889	
D	22,92	27,11	14,01	28,14	28,26	12,94	D	85,83	157,22	42,20	74,45		74,39	
E	0,40	1,75	0,40	1,60	1,60	5,00	E	10,00	10,00	15,00	10,00		10,08	
F	620,00	432,28	200,00	620,00	620,00	40,00	F	1075,00	1075,00	320,00	678,20		678,20	

GEMEINDEN MIT 5 000 BIS UNTER 10 000 EINWOHNERN						GEMEINDEN MIT 200 000 BIS UNTER 500 000 EINWOHNERN								
A	1355	191	339	825	807	16	2 A	152	38	40	74		72	2
B	7992	1346	2750	3897	3877	15	5 B	979	171	377	431		425	6
C	273188	81718	55196	136275	135787	230	C	92435	19004	26576	46856		46792	
D	34,18	60,73	20,07	34,97	35,03	15,18	D	94,47	111,46	70,52	108,68		110,07	
E	0,39	5,00	0,39	2,00	2,00	2,00	E	2,00	2,00	20,00	4,90		32,29	
F	575,00	520,00	159,79	575,00	575,00	155,00	F							

GEMEINDEN MIT 10 000 BIS UNTER 20 000 EINWOHNERN						GEMEINDEN MIT 500 000 EINWOHNERN UND MEHR								
A	1459	339	231	889	849	28	12 A	64	15	4	45		43	2
B	9375	1666	1948	5761	5640	44	77 B	360	50	7	303		301	2
C	300068	50211	43066	206791	202197	457	C	68467	7834		58527		58381	
D	32,01	30,14	22,11	35,90	35,85	10,42	53,44 D	190,03	155,79		192,96		193,75	
E	1,00	2,00	1,10	1,00	1,00	2,00	33,41 E	15,00	60,00		15,00		15,00	
F	711,76	340,00	250,00	711,76	711,76	130,00	130,00 F							

GEMEINDEN MIT 20 000 BIS UNTER 50 000 EINWOHNERN						INSGESAMT								
A	1582	304	228	1050	1005	40	5 A	9102	1319	2433	5350		5176	147
B	10180	1964	1512	6704	6578	98	27 B	63720	7893	22846	32981		32514	339
C	378494	83277	39621	255596	252761	2490	345 C	2075878	409047	448505	1218326		1208315	4922
D	37,18	42,39	26,20	38,13	38,42	25,32	12,86 D	32,58	51,82	19,63	36,94		37,16	14,51
E	1,42	2,00	1,50	1,42	1,42	2,00	10,00 E	0,39	1,75	0,39	0,62		0,65	0,62
F	1852,49	1852,49	724,66	700,00	700,00	130,00	35,00 F	1852,49	1852,49	724,66	1488,46		1488,46	497,86

1 KAUFWERTE FUER BAULAND 1993 NACH BAULANDARTEN, BAUGEBIETEN UND GEMEINDEGROESSENKLASSEN

1.1 DEUTSCHLAND

B A U L A N D A R T E N							B A U L A N D A R T E N							
INS- DAVON		ROH- BAU- LAND		SONSTIGES BAULAND		LAND F. VERK.- ZWECKE	INS- DAVON		ROH- BAU- LAND		SONSTIGES BAULAND		LAND F. VERK.- ZWECKE	FREI- FLAE- CHEN
GESAMT	BAU- REIFES LAND	BAU- REIFES LAND	INS- DAVON	INDU- STRIE- LAND	GESAMT		BAU- REIFES LAND	BAU- REIFES LAND	INS- DAVON	INDU- STRIE- LAND	GESAMT	BAU- REIFES LAND		
DORFGEBIET														
GEMEINDEN UNTER 2 000 EINWOHNERN							GEMEINDEN MIT 50 000 BIS UNTER 100 000 EINWOHNERN							
A	20345	11589	7525	1231	224	883	A	291	224	58	9	1	6	2
B	64540	23493	37416	3630	1314	1867	B	357	200	147	9	2	5	3
C	1463870	894964	542044	26862	13944	8141	C	31756	24188	7023	545	.	349	.
D	22,68	38,09	14,49	7,40	10,62	4,36	D	89,07	121,03	47,70	57,73	.	72,34	.
E	0,02	0,03	0,02	0,03	2,73	0,03	E	6,00	6,00	11,00	12,50	.	22,00	.
F	2900,00	1792,50	2900,00	471,15	471,15	101,92	F	920,25	920,25	399,20	135,00	.	135,00	.
GEMEINDEN MIT 2 000 BIS UNTER 5 000 EINWOHNERN							GEMEINDEN MIT 100 000 BIS UNTER 200 000 EINWOHNERN							
A	7066	4745	1877	444	55	333	A	200	105	94	1	.	.	1
B	15659	6944	7949	766	271	411	B	1257	227	1005	25	.	.	25
C	774928	555519	202306	17103	11262	3707	C	44655	23285	21350
D	49,49	80,00	25,45	22,33	41,56	9,02	D	35,52	102,37	21,24
E	0,08	0,27	0,08	0,39	7,00	0,39	E	0,20	3,04	0,20
F	1945,53	1945,53	1077,14	269,05	269,05	110,00	F	887,69	887,69	300,00
GEMEINDEN MIT 5 000 BIS UNTER 10 000 EINWOHNERN							GEMEINDEN MIT 200 000 BIS UNTER 500 000 EINWOHNERN							
A	4268	3184	863	221	35	131	A	56	32	20	4	1	1	2
B	7831	3564	3854	413	141	204	B	97	33	33	30	10	9	11
C	481884	340723	127572	13589	8169	2486	C	11136	5865	3641
D	61,53	95,61	33,10	32,89	57,98	12,20	D	42,83	114,91	175,38	109,58	.	.	.
E	0,21	0,21	0,24	0,50	15,00	0,50	E	3,00	2,00	37,44	13,60	.	.	.
F	2873,56	2873,56	560,99	375,94	255,53	350,00	F	375,94
GEMEINDEN MIT 10 000 BIS UNTER 20 000 EINWOHNERN							GEMEINDEN MIT 500 000 EINWOHNERN UND MEHR							
A	3031	2449	471	111	9	75	A	6	1	2	3	.	2	1
B	5048	2884	1970	194	29	83	B	19	1	3	15	.	12	3
C	351551	274992	65624	10936	7970	1223	C	1743	1688
D	69,64	95,36	33,31	56,27	273,61	14,82	D	90,14
E	0,19	0,19	0,49	0,60	12,33	0,60	E	1,47	9,00
F	1071,43	1071,43	666,11	466,67	466,67	235,00	F	259,01
GEMEINDEN MIT 20 000 BIS UNTER 50 000 EINWOHNERN							INSGESAMT							
A	1467	1100	274	93	12	72	A	36730	23429	11184	2117	337	1503	277
B	2806	1230	1412	163	36	108	B	97614	38577	53790	5246	1802	2698	746
C	181317	131435	45762	4120	2091	1411	C	617	3342787	2252392	1015435	74959	44949	17644
D	64,61	106,82	32,40	25,21	57,46	13,13	D	31,67	34,25	58,39	18,88	14,28	24,94	6,54
E	0,34	1,00	0,38	0,34	5,85	0,34	E	5,00	0,02	0,03	0,02	0,03	2,73	0,17
F	1030,37	750,00	1030,37	510,00	242,72	160,00	F	2900,00	2873,56	2900,00	510,00	471,15	350,00	510,00
INSGESAMT														
GEMEINDEN UNTER 2 000 EINWOHNERN							GEMEINDEN MIT 50 000 BIS UNTER 100 000 EINWOHNERN							
A	37045	23092	11470	2483	1299	1027	A	5714	4784	507	423	294	98	31
B	111544	40351	59033	12160	9503	2130	B	10516	5149	3437	1930	1696	156	78
C	3010593	1767772	993985	248836	232603	10297	C	1094012	858949	132693	102369	93120	5192	4057
D	26,99	43,81	16,84	20,46	24,48	4,84	D	11,26	104,04	166,83	38,60	53,05	54,91	33,36
E	0,02	0,03	0,02	0,03	0,65	0,03	E	0,17	0,28	0,98	0,28	1,00	5,00	7,50
F	2900,00	2628,79	2900,00	471,15	471,15	150,00	F	2500,00	2500,00	550,00	606,06	421,62	270,00	606,06
GEMEINDEN MIT 2 000 BIS UNTER 5 000 EINWOHNERN							GEMEINDEN MIT 100 000 BIS UNTER 200 000 EINWOHNERN							
A	22178	16594	4140	1444	892	468	A	3620	2870	411	339	246	80	13
B	46068	22233	17958	5877	5220	536	B	8910	4094	3597	1219	1110	66	43
C	2226867	1609736	449486	167645	157875	6475	C	3295	1160483	921118	153329	86037	81641	2707
D	48,34	72,40	25,03	28,52	30,24	12,07	D	130,24	224,99	42,62	70,60	73,57	40,95	39,35
E	0,01	0,01	0,06	0,39	1,60	0,39	E	0,20	0,34	0,20	0,81	1,00	4,00	0,81
F	1945,53	1945,53	1077,14	953,43	953,43	330,00	F	249,61	.	.	678,20	678,20	600,00	128,00
GEMEINDEN MIT 5 000 BIS UNTER 10 000 EINWOHNERN							GEMEINDEN MIT 200 000 BIS UNTER 500 000 EINWOHNERN							
A	19493	15768	2490	1235	861	294	A	1377	1145	143	89	77	6	6
B	33019	17747	10766	4505	4064	330	B	3352	1828	1033	490	438	19	34
C	2202964	1711259	334370	157334	146162	6704	C	676604	550552	73816	52236	51201	787	248
D	66,72	96,42	31,06	34,92	35,96	20,33	D	201,84	301,13	71,43	106,50	117,02	42,22	7,22
E	0,11	0,11	0,24	0,50	2,00	0,50	E	2,55	0,90	0,90	2,00	32,29	4,90	2,00
F	4829,42	4829,42	560,99	575,00	575,00	350,00	F	375,94
GEMEINDEN MIT 10 000 BIS UNTER 20 000 EINWOHNERN							GEMEINDEN MIT 500 000 EINWOHNERN UND MEHR							
A	21952	18626	2086	1240	869	287	A	900	784	42	74	44	25	5
B	36468	21050	9104	6314	5700	303	B	1762	972	447	343	302	36	5
C	2878423	2275162	373676	229585	213648	6687	C	670719	547383	60593	62744	58477	1916	2351
D	78,93	108,09	41,04	36,36	37,48	22,05	D	380,67	563,28	135,49	182,95	193,92	53,23	434,37
E	0,06	0,06	0,35	0,60	1,00	0,60	E	1,47	8,96	10,76	15,00	8,96	15,00	8,96
F	1863,52	1863,52	1000,00	788,25	711,76	788,25	F	452,45
GEMEINDEN MIT 20 000 BIS UNTER 50 000 EINWOHNERN							INSGESAMT							
A	19245	16340	1539	1366	1032	291	A	131524	100003	22828	8693	5614	2576	503
B	34792	20207	7244	7341	6647	572	B	286430	133630	112621	40180	34680	4148	1352
C	3217023	2581509	357007	278507	259685	15417	C	3405	17137688	12823440	2928956	1385292	1294412	56182
D	92,46	127,76	49,28	37,94	39,07	26,93	D	28,04	59,83	95,96	26,01	34,48	13,54	25,66
E	0,34	0,50	0,38	0,34	1,42	0,34	E	5,00	0,01	0,01	0,02	0,03	0,65	0,17
F	1967,53	1967,53	1030,37	956,00	700,00	956,00	F	518,13	15260,00	15260,00	2900,00	3519,06	1500,00	956,00

1 KAUFWERTE FUER BAULAND 1993 NACH BAULANDARTEN, BAUGEBIETEN UND GEMEINDEGROESSENKLASSEN

1.2 FRUEHERES BUNDESGBEIT

BAULANDARTEN							BAULANDARTEN							
INS-	DAVON						INS-	DAVON						
GESAMT	BAU-REIFES LAND	ROH-BAU-LAND	SONSTIGES INS-BAULAND	INDU-STRIE-LAND	LAND F. VERK.-ZWECKE	FREI-FLAE-CHEN	GESAMT	BAU-REIFES LAND	ROH-BAU-LAND	SONSTIGES INS-BAULAND	INDU-STRIE-LAND	LAND F. VERK.-ZWECKE	FREI-FLAE-CHEN	
GESCHAFTSGBEIT														
GEMEINDEN UNTER 2 000 EINWOHNERN							GEMEINDEN MIT 50 000 BIS UNTER 100 000 EINWOHNERN							
A	2	2	A	26	24	2	.	.	.	
B	1	1	B	66	58	7	.	.	.	
C	C	20924	19966	
D	D	319,11	341,33	
E	E	43,50	43,50	
F	F	2500,00	2500,00	
GEMEINDEN MIT 2 000 BIS UNTER 5 000 EINWOHNERN							GEMEINDEN MIT 100 000 BIS UNTER 200 000 EINWOHNERN							
A	8	8	A	12	12	
B	47	47	B	6	6	
C	1378	1378	C	11663	11663	
D	29,07	29,07	D	1956,23	1956,23	
E	5,00	5,00	E	50,00	50,00	
F	90,79	90,79	F	
GEMEINDEN MIT 5 000 BIS UNTER 10 000 EINWOHNERN							GEMEINDEN MIT 200 000 BIS UNTER 500 000 EINWOHNERN							
A	67	57	5	5	.	4	1 A	11	10	1	.	.	.	
B	97	87	7	3	.	2	1 B	14	11	3	.	.	.	
C	16193	15808	150	234	.	.	C	5398	5050	
D	167,11	180,99	22,42	82,17	.	.	D	396,15	470,82	
E	8,00	8,00	12,00	15,00	.	.	E	110,00	110,00	
F	1053,04	1053,04	45,25	125,00	.	.	F	
GEMEINDEN MIT 10 000 BIS UNTER 20 000 EINWOHNERN							GEMEINDEN MIT 500 000 EINWOHNERN UND MEHR							
A	56	50	.	6	.	5	1 A	24	22	2	.	.	.	
B	96	91	.	4	.	3	1 B	78	49	29	.	.	.	
C	15917	15334	.	582	.	409	C	58055	29585	
D	166,33	167,92	.	133,14	.	136,73	D	742,58	597,89	
E	8,50	8,50	.	40,00	.	40,00	E	50,00	260,00	
F	1500,00	1500,00	.	170,00	.	170,00	F	
GEMEINDEN MIT 20 000 BIS UNTER 50 000 EINWOHNERN							INSGESAMT							
A	100	90	2	8	.	7	1 A	306	275	12	19	.	16	
B	249	233	6	10	.	10	0 B	654	585	52	18	.	15	
C	34653	31955	.	2058	.	2028	C	164328	130886	30566	2875	.	2657	
D	138,93	137,20	.	198,10	.	200,02	D	251,16	223,68	593,39	163,20	.	177,29	
E	10,19	10,19	.	100,00	.	100,00	E	5,00	5,00	12,00	15,00	.	40,00	
F	1760,00	1760,00	.	420,00	.	420,00	F	4529,41	4529,41	1000,00	420,00	.	420,00	
GESCHAFTSGBEIT UND WOHNGEBEIT GEMISCHT														
GEMEINDEN UNTER 2 000 EINWOHNERN							GEMEINDEN MIT 50 000 BIS UNTER 100 000 EINWOHNERN							
A	282	251	30	1	.	1	A	182	167	10	5	.	5	
B	244	210	33	1	.	1	B	264	225	35	4	.	4	
C	22383	19746	2596	.	.	.	C	64155	60347	3519	288	.	288	
D	91,65	93,97	77,90	.	.	.	D	243,28	268,01	101,93	71,75	.	71,75	
E	7,00	7,00	8,55	.	.	.	E	9,63	22,50	9,63	25,00	.	25,00	
F	666,35	666,35	210,00	.	.	.	F	1200,00	1200,00	140,00	240,00	.	240,00	
GEMEINDEN MIT 2 000 BIS UNTER 5 000 EINWOHNERN							GEMEINDEN MIT 100 000 BIS UNTER 200 000 EINWOHNERN							
A	265	244	18	3	.	3	A	134	128	2	4	.	4	
B	355	192	162	1	.	1	B	149	142	6	1	.	1	
C	32522	27668	4812	.	.	.	C	51911	51243	
D	91,56	143,79	29,72	.	.	.	D	347,29	361,41	
E	2,50	2,50	9,98	.	.	.	E	25,00	50,00	
F	900,00	900,00	89,98	.	.	.	F	
GEMEINDEN MIT 5 000 BIS UNTER 10 000 EINWOHNERN							GEMEINDEN MIT 200 000 BIS UNTER 500 000 EINWOHNERN							
A	346	306	24	16	3	9	4 A	62	61	1	.	.	.	
B	489	406	53	31	5	21	4 B	229	225	4	.	.	.	
C	76288	70397	4537	1354	.	519	C	85669	85343	
D	155,98	173,52	86,12	44,10	.	24,57	D	374,27	379,78	
E	7,00	15,00	7,00	10,00	.	10,00	E	50,59	50,59	
F	2014,65	2014,65	300,00	181,22	.	170,00	F	
GEMEINDEN MIT 10 000 BIS UNTER 20 000 EINWOHNERN							GEMEINDEN MIT 500 000 EINWOHNERN UND MEHR							
A	446	402	20	24	1	16	7 A	51	48	.	3	.	2	
B	593	540	30	23	3	5	15 B	88	87	.	1	.	1	
C	87917	84702	1888	1327	.	222	799 C	82796	81493	
D	148,30	156,98	62,34	57,82	.	45,02	54,66 D	937,64	938,36	
E	4,00	4,00	12,00	4,00	.	4,00	11,61 E	80,00	100,70	
F	1250,00	1250,00	158,25	135,43	.	122,26	135,43 F	
GEMEINDEN MIT 20 000 BIS UNTER 50 000 EINWOHNERN							INSGESAMT							
A	418	394	14	10	.	7	3 A	2186	2001	119	66	4	47	
B	768	618	76	73	.	70	3 B	3180	2645	400	135	9	105	
C	173848	158257	12551	3041	.	2509	C	677490	639197	30786	7507	.	3836	
D	226,35	255,88	164,14	41,59	.	35,67	D	213,06	241,68	77,03	55,51	.	36,69	
E	7,50	7,50	18,48	16,00	.	16,00	E	2,50	2,50	7,00	4,00	.	4,00	
F	1693,81	1693,81	350,00	435,00	.	75,00	F	7700,00	7700,00	350,00	3519,06	.	240,00	

1 KAUFWERTE FUER BAULAND 1993 NACH BAULANDARTEN, BAUGEBIETEN UND GEMEINDEGROESSENKLASSEN

1.2 FRUEHERES BUNDESGBIET

BAULANDARTEN						BAULANDARTEN									
INS-	DAVON	ROH-	SONSTIGES	INS-	DAVON	ROH-	SONSTIGES	INS-	DAVON	ROH-	SONSTIGES				
BAU-	BAU-	BAU-	BAU-	BAU-	BAU-	BAU-	BAU-	BAU-	BAU-	BAU-	BAU-				
REIFES	REIFES	REIFES	REIFES	REIFES	REIFES	REIFES	REIFES	REIFES	REIFES	REIFES	REIFES				
LAND	LAND	LAND	LAND	LAND	LAND	LAND	LAND	LAND	LAND	LAND	LAND				
BAU-		INDU-		LAND F.		FREI-		BAU-		INDU-		LAND F.		FREI-	
FLAE-		STRIE-		VERK.-		FLAE-		FLAE-		STRIE-		VERK.-		FLAE-	
CHEN		LAND		ZWECKE		CHEN		CHEN		LAND		ZWECKE		CHEN	
GESAMT	BAU-	ROH-	SONSTIGES	GESAMT	BAU-	ROH-	SONSTIGES	GESAMT	BAU-	ROH-	SONSTIGES	GESAMT	BAU-	ROH-	SONSTIGES
	REIFES	REIFES	REIFES		REIFES	REIFES	REIFES		REIFES	REIFES	REIFES		REIFES	REIFES	REIFES
	LAND	LAND	LAND		LAND	LAND	LAND		LAND	LAND	LAND		LAND	LAND	LAND
WOHNGBIET IN GESCHLOSSENER BAUWEISE															
GEMEINDEN UNTER 2 000 EINWOHNERN						GEMEINDEN MIT 50 000 BIS UNTER 100 000 EINWOHNERN									
A	388	372	12	4	.	4	A	611	592	16	3	.	1	1	1
B	466	390	74	2	.	2	B	600	579	18	2	.	2	0	1
C	31138	29709	1403	.	.	.	C	109108	106814	1667
D	66,86	76,27	18,98	.	.	.	D	181,92	184,37	92,18
E	3,00	3,00	9,00	.	.	.	E	20,79	20,79	37,07
F	800,00	800,00	55,39	.	.	.	F	1201,68	1201,68	241,51
GEMEINDEN MIT 2 000 BIS UNTER 5 000 EINWOHNERN						GEMEINDEN MIT 100 000 BIS UNTER 200 000 EINWOHNERN									
A	716	688	25	3	.	2	1	A	360	345	10	5	.	5	.
B	653	596	48	9	.	9	0	B	337	323	13	2	.	2	.
C	75541	73464	1809	.	.	.	C	148574	144702	3491	381	.	381	.	.
D	115,73	123,19	37,92	.	.	.	D	440,44	447,89	275,13	243,38	.	243,38	.	.
E	10,00	10,00	24,00	.	.	.	E	18,00	41,53	70,00	18,00	.	18,00	.	.
F	898,20	898,20	200,00	.	.	.	F	.	.	650,11	600,00	.	600,00	.	.
GEMEINDEN MIT 5 000 BIS UNTER 10 000 EINWOHNERN						GEMEINDEN MIT 200 000 BIS UNTER 500 000 EINWOHNERN									
A	1155	1089	64	2	.	1	1	A	284	281	3
B	929	856	72	2	.	0	1	B	370	367	2
C	141097	137996	2980	.	.	.	C	148796	148167
D	151,88	161,29	41,62	.	.	.	D	402,18	403,18
E	9,50	9,50	15,00	.	.	.	E	35,00	35,00
F	1195,98	1195,98	463,73	.	.	.	F
GEMEINDEN MIT 10 000 BIS UNTER 20 000 EINWOHNERN						GEMEINDEN MIT 500 000 EINWOHNERN UND MEHR									
A	919	847	66	6	.	3	3	A	129	124	2	3	1	1	1
B	857	801	54	2	.	0	1	B	173	171	1	1	0	0	1
C	208344	203309	4923	112	.	.	C	80619	79970
D	243,20	253,89	90,51	73,88	.	.	D	465,09	467,48
E	8,58	9,01	25,00	8,58	.	.	E	20,00	97,80
F	1204,82	1204,82	852,42	106,76	.	.	F
GEMEINDEN MIT 20 000 BIS UNTER 50 000 EINWOHNERN						INSGESAMT									
A	1431	1392	32	7	.	4	3	A	5993	5730	230	33	2	17	14
B	1306	1218	85	3	.	1	1	B	5690	5301	367	22	2	13	8
C	271234	263325	7281	628	.	.	C	1214451	1187455	24574	2422	.	862	1146	.
D	207,71	216,17	85,81	219,50	.	.	D	213,42	223,99	67,01	108,19	.	68,51	143,68	.
E	15,00	15,00	20,46	50,00	.	.	E	3,00	3,00	9,00	5,00	.	8,58	5,00	.
F	1967,53	1967,53	334,02	500,00	.	.	F	4829,27	4829,27	852,42	600,00	.	600,00	500,00	.
WOHNGBIET IN OFFENER BAUWEISE															
GEMEINDEN UNTER 2 000 EINWOHNERN						GEMEINDEN MIT 50 000 BIS UNTER 100 000 EINWOHNERN									
A	8821	7768	964	89	1	67	21	A	3427	3191	132	104	.	79	25
B	9137	6959	2112	66	2	35	30	B	3558	2937	447	174	.	113	62
C	474278	419700	53222	1356	.	754	532	C	628104	569150	51584	7370	.	4019	3351
D	51,91	60,31	25,20	20,44	.	21,65	17,93	D	176,52	193,79	115,39	42,29	.	35,68	54,38
E	0,15	0,15	1,00	1,00	.	1,00	1,00	E	4,00	11,00	6,39	4,00	.	4,00	7,50
F	804,09	804,09	260,00	150,00	.	150,00	45,00	F	2500,00	2500,00	550,00	606,06	.	270,00	606,06
GEMEINDEN MIT 2 000 BIS UNTER 5 000 EINWOHNERN						GEMEINDEN MIT 100 000 BIS UNTER 200 000 EINWOHNERN									
A	10268	9210	930	128	2	102	24	A	2140	1977	84	79	1	67	11
B	10804	8218	2481	104	3	71	31	B	2521	1999	448	74	1	63	11
C	899526	800701	95675	3149	.	1975	1072	C	528486	489398	36226	2862	.	2111	691
D	83,26	97,43	38,56	30,14	.	27,91	34,59	D	209,67	244,82	80,95	38,67	.	33,72	65,81
E	1,00	1,00	1,83	2,50	.	2,50	5,00	E	4,00	10,00	15,00	4,00	.	4,00	16,61
F	1462,69	1462,69	668,52	330,00	.	330,00	200,00	F	1708,77	1708,77	.	497,86	.	497,86	120,00
GEMEINDEN MIT 5 000 BIS UNTER 10 000 EINWOHNERN						GEMEINDEN MIT 200 000 BIS UNTER 500 000 EINWOHNERN									
A	10825	9934	755	136	2	118	16	A	584	554	23	7	.	3	4
B	10796	8914	1782	100	4	77	20	B	638	548	63	26	.	3	23
C	1041602	952818	85139	3645	.	2896	660	C	212307	196367	15207	733	.	.	.
D	96,48	106,89	47,77	36,31	.	37,74	33,37	D	332,95	358,30	239,98	27,96	.	.	.
E	1,86	1,86	2,50	2,00	.	2,00	2,55	E	6,60	66,16	30,00	6,60	.	.	.
F	1708,25	1708,25	525,00	306,12	.	306,12	283,94	F
GEMEINDEN MIT 10 000 BIS UNTER 20 000 EINWOHNERN						GEMEINDEN MIT 500 000 EINWOHNERN UND MEHR									
A	14380	13392	827	161	1	128	32	A	566	514	32	20	.	18	2
B	14759	11831	2685	242	11	111	120	B	943	512	408	22	.	21	1
C	1612330	1448138	155999	8194	.	3954	2167	C	320101	288089	29511	2501	.	1551	.
D	109,25	122,40	58,09	33,88	.	35,65	18,09	D	339,60	562,26	72,30	113,42	.	74,79	.
E	0,70	1,50	3,00	0,70	.	0,70	5,00	E	8,96	31,45	30,49	8,96	.	8,96	.
F	1863,52	1863,52	1000,00	788,25	.	788,25	452,45	F
GEMEINDEN MIT 20 000 BIS UNTER 50 000 EINWOHNERN						INSGESAMT									
A	12411	11650	591	170	1	147	22	A	63422	58190	4338	894	8	729	157
B	12870	10369	2158	344	1	273	71	B	66025	52287	12584	1154	21	765	367
C	1888872	1687714	193017	8141	.	6718	1400	C	7605608	6852074	715580	37953	2418	24489	11046
D	146,76	162,77	89,45	23,68	.	24,65	19,82	D	115,19	131,05	56,86	32,90	114,46	32,00	30,08
E	0,75	3,17	3,00	0,75	.	0,75	5,00	E	0,15	0,15	1,00	0,70	20,00	0,70	1,00
F	1780,42	1780,42	852,60	956,00	.	956,00	518,13	F	3361,34	3361,34	1000,00	956,00	185,76	956,00	869,13

1 KAUFWERTE FUER BAULAND 1993 NACH BAULANDARTEN, BAUGEBIETEN UND GEMEINDEGROSSENKLASSEN

1.2 FRUEHERES BUNDESGBIET

B A U L A N D A R T E N							B A U L A N D A R T E N							
INS-	DAVON	ROH-	SONSTIGES BAULAND	INS-	DAVON	FREI-	INS-	DAVON	ROH-	SONSTIGES BAULAND	INS-	DAVON	LAND F.	FREI-
GESAMT	BAU- REIFES LAND	BAU- LAND	INDU- STRIE- LAND	INDU- STRIE- LAND	LAND F. VERK.- ZWECKE	FLAE- CHEN	GESAMT	BAU- REIFES LAND	BAU- LAND	INDU- STRIE- LAND	LAND F. VERK.- ZWECKE	FLAE- CHEN	LAND F. VERK.- ZWECKE	FLAE- CHEN
WOHNGBIET INSGESAMT														
GEMEINDEN UNTER 2 000 EINWOHNERN							GEMEINDEN MIT 50 000 BIS UNTER 100 000 EINWOHNERN							
A	9209	8140	976	93	1	67	25 A	4038	3783	148	107	1	80	26
B	9603	7349	2186	69	2	35	32 B	4158	3516	465	177	2	113	62
C	505417	449409	54624	1383	.	754	559 C	737212	675963	53251	7998	.	4028	3651
D	52,63	61,16	24,99	20,13	.	21,65	17,46 D	177,30	192,24	114,48	45,28	.	35,73	58,62
E	0,15	0,15	1,00	1,00	.	1,00	1,00 E	4,00	11,00	6,39	4,00	.	4,00	7,50
F	804,09	804,09	260,00	150,00	.	150,00	45,00 F	2500,00	2500,00	550,00	606,06	.	270,00	606,06
GEMEINDEN MIT 2 000 BIS UNTER 5 000 EINWOHNERN							GEMEINDEN MIT 100 000 BIS UNTER 200 000 EINWOHNERN							
A	10984	9898	955	131	2	104	25 A	2500	2322	94	84	1	72	11
B	11457	8814	2529	113	3	79	31 B	2858	2322	460	76	1	64	11
C	975067	874165	97484	3418	.	2209	1106 C	677060	634100	39717	3243	.	2492	691
D	85,11	99,18	38,55	30,20	.	27,86	35,49 D	236,91	273,08	86,30	42,92	.	38,84	65,81
E	1,00	1,00	1,83	2,50	.	2,50	5,00 E	4,00	10,00	15,00	4,00	.	4,00	16,61
F	1462,69	1462,69	668,52	330,00	.	330,00	200,00 F	.	.	.	600,00	.	600,00	120,00
GEMEINDEN MIT 5 000 BIS UNTER 10 000 EINWOHNERN							GEMEINDEN MIT 200 000 BIS UNTER 500 000 EINWOHNERN							
A	11980	11023	819	138	2	119	17 A	868	835	26	7	.	3	4
B	11725	9769	1854	102	4	77	21 B	1008	916	66	26	.	3	23
C	1182699	1090814	88120	3765	.	2959	717 C	361103	344534	15836	733	.	.	.
D	100,87	111,66	47,54	36,83	.	38,36	33,81 D	358,37	376,31	240,50	27,96	.	.	.
E	1,86	1,86	2,50	2,00	.	2,00	2,55 E	6,60	30,00	30,00	6,60	.	.	.
F	1708,25	1708,25	525,00	306,12	.	306,12	283,94 F
GEMEINDEN MIT 10 000 BIS UNTER 20 000 EINWOHNERN							GEMEINDEN MIT 500 000 EINWOHNERN UND MEHR							
A	15299	14239	893	167	1	131	35 A	695	638	34	23	1	19	3
B	15615	12632	2740	243	11	111	121 B	1116	683	409	23	0	21	2
C	1820675	1651447	160922	8305	.	3980	2252 C	400720	368059	29902	2759	.	1553	.
D	116,60	130,73	58,74	34,13	.	35,73	18,64 D	359,09	538,54	73,08	118,49	.	74,52	.
E	0,70	1,50	3,00	0,70	.	0,70	5,00 E	8,96	31,45	30,49	8,96	.	8,96	.
F	1863,52	1863,52	1000,00	788,25	.	788,25	452,45 F
GEMEINDEN MIT 20 000 BIS UNTER 50 000 EINWOHNERN							INSGESAMT							
A	13842	13042	623	177	1	151	25 A	69415	63920	4568	927	10	746	171
B	14176	11587	2243	347	1	274	72 B	71715	57588	12951	1176	23	778	375
C	2160106	1951039	200299	8769	.	6864	1892 C	8820059	8039530	740155	40375	2832	25351	12192
D	152,38	168,39	89,32	25,30	.	25,05	26,10 D	122,99	139,60	57,15	34,34	123,38	32,60	32,50
E	0,75	3,17	3,00	0,75	.	0,75	5,00 E	0,15	0,15	1,00	0,70	20,00	0,70	1,00
F	1967,53	1967,53	852,60	956,00	.	956,00	518,13 F	4829,27	4829,27	1000,00	956,00	400,00	956,00	869,13
INDUSTRIEGEBIET														
GEMEINDEN UNTER 2 000 EINWOHNERN							GEMEINDEN MIT 50 000 BIS UNTER 100 000 EINWOHNERN							
A	709	78	93	538	259	6	3 A	323	70	9	244	239	3	2
B	4050	494	707	2849	2838	6	6 B	2094	203	432	1459	1433	22	4
C	199824	57134	52961	89729	89565	67	C	86336	12591	4914	68830	68527	.	.
D	49,34	115,76	74,88	31,49	31,56	11,52	D	41,23	62,15	11,37	47,18	47,82	.	.
E	1,10	3,00	1,10	2,00	2,00	8,00	E	4,00	5,44	10,00	4,00	5,00	.	.
F	455,00	290,00	290,00	455,00	455,00	20,00	F	615,12	615,12	132,38	421,62	421,62	.	.
GEMEINDEN MIT 2 000 BIS UNTER 5 000 EINWOHNERN							GEMEINDEN MIT 100 000 BIS UNTER 200 000 EINWOHNERN							
A	892	128	85	679	658	19	2 A	264	28	5	231	228	3	.
B	4713	550	481	3682	3648	30	4 B	1222	164	23	1034	1033	0	.
C	127009	15978	8020	103011	102557	402	C	111995	34535	3021	74439	74338	.	.
D	26,95	29,04	16,68	27,98	28,12	13,32	D	91,68	210,25	128,56	72,00	71,93	.	.
E	1,75	1,75	4,00	2,00	2,00	5,00	E	10,00	25,00	17,50	10,00	10,08	.	.
F	620,00	432,28	200,00	620,00	620,00	40,00	F	1075,00	1075,00	320,00	678,20	678,20	.	.
GEMEINDEN MIT 5 000 BIS UNTER 10 000 EINWOHNERN							GEMEINDEN MIT 200 000 BIS UNTER 500 000 EINWOHNERN							
A	1046	173	116	757	741	14	2 A	78	29	3	46	46	.	.
B	5118	760	887	3471	3457	9	5 B	379	126	30	223	223	.	.
C	176492	25682	24285	126525	126049	218	C	39469	11425	.	25201	25201	.	.
D	34,48	33,79	27,38	36,45	36,46	23,63	D	104,18	90,69	.	113,09	113,09	.	.
E	2,00	5,00	3,00	2,00	2,00	8,00	E	20,00	20,00	.	40,00	40,00	.	.
F	575,00	520,00	137,50	575,00	575,00	155,00	F
GEMEINDEN MIT 10 000 BIS UNTER 20 000 EINWOHNERN							GEMEINDEN MIT 500 000 EINWOHNERN UND MEHR							
A	1150	299	85	766	731	24	11 A	64	15	4	45	43	2	.
B	7008	1429	897	4682	4636	29	16 B	360	50	7	303	301	2	.
C	254675	42689	28281	183705	181201	418	2087 C	68467	7834	.	58527	58381	.	.
D	36,34	29,88	31,51	39,24	39,08	14,19	130,00 D	190,03	155,79	.	192,96	193,75	.	.
E	1,00	2,00	3,00	1,00	1,00	4,07	130,00 E	15,00	60,00	.	15,00	15,00	.	.
F	657,08	340,00	250,00	657,08	657,08	130,00	130,00 F
GEMEINDEN MIT 20 000 BIS UNTER 50 000 EINWOHNERN							INSGESAMT							
A	1229	275	48	906	867	34	5 A	5755	1095	448	4212	4082	105	25
B	6797	1346	175	5277	5174	75	27 B	31741	5121	3640	22980	22744	174	62
C	308923	71965	9918	227040	224424	2271	345 C	1373191	279832	136351	957008	950241	3765	3002
D	45,45	53,48	56,83	43,03	43,37	30,17	12,86 D	43,26	54,64	37,46	41,65	41,78	21,59	48,52
E	2,00	2,00	9,00	3,20	3,20	5,00	10,00 E	1,00	1,75	1,10	1,00	1,00	4,00	2,50
F	700,00	500,00	300,00	700,00	700,00	130,00	35,00 F	1488,46	1075,00	600,00	1488,46	1488,46	497,86	130,00

1 KAUFWERTE FUER BAULAND 1993 NACH BAULANDARTEN, BAUGEBIETEN UND GEMEINDEGROSSENKLASSEN

1.2 FRUEHERES BUNDESGBIET

BAULANDARTEN							BAULANDARTEN								
INS-	DAVON	ROH-	SONSTIGES	INS-	DAVON	LAND F.	INS-	DAVON	ROH-	SONSTIGES	INS-	DAVON	LAND F.	FREI-	
GESAMT	BAU-REIFES LAND	BAU-LAND	BAU-LAND	INS-DAVON	INDU-STRIE-LAND	VERK.-ZWECKE	GESAMT	BAU-REIFES LAND	BAU-LAND	BAU-LAND	INS-DAVON	INDU-STRIE-LAND	VERK.-ZWECKE	FREI-FLAECHE	
DORFGEBIET															
GEMEINDEN UNTER 2 000 EINWOHNERN							GEMEINDEN MIT 50 000 BIS UNTER 100 000 EINWOHNERN								
A	7381	5377	1202	802	37	656	109 A	201	184	9	8	.	.	6	2
B	9580	5160	2838	1582	172	1197	213 B	179	155	16	8	.	.	5	3
C	415311	326172	77696	11443	4117	5654	1672 C	23606	21838	1342	425	.	.	349	.
D	43,35	63,21	27,38	7,24	23,98	4,72	7,85 D	132,24	141,33	83,68	53,51	.	.	72,34	.
E	0,25	1,00	0,75	0,25	3,00	0,25	0,50 E	7,35	7,35	35,00	12,50	.	.	22,00	.
F	1000,00	1000,00	345,00	170,73	170,73	101,92	120,00 F	920,25	920,25	399,20	135,00	.	.	135,00	.
GEMEINDEN MIT 2 000 BIS UNTER 5 000 EINWOHNERN							GEMEINDEN MIT 100 000 BIS UNTER 200 000 EINWOHNERN								
A	4731	3588	766	377	39	286	52 A	79	71	8
B	5798	3362	1868	569	217	282	71 B	175	54	120
C	461773	367186	79997	14590	9791	2726	2073 C	23733	15070	8664
D	79,64	109,23	42,84	25,62	45,10	9,68	29,34 D	135,91	278,18	71,93
E	0,60	2,46	1,00	0,60	7,00	0,60	2,00 E	32,00	34,68	32,00
F	1945,53	1945,53	622,49	249,61	210,00	110,00	249,61 F	887,69	887,69	95,00
GEMEINDEN MIT 5 000 BIS UNTER 10 000 EINWOHNERN							GEMEINDEN MIT 200 000 BIS UNTER 500 000 EINWOHNERN								
A	3600	2924	496	180	25	100	55 A	25	15	6	4	1	1	2	.
B	4760	2790	1704	266	73	125	68 B	59	12	16	30	10	9	11	.
C	398477	310515	76870	11091	6362	1796	2933 C	6290	2213	2447
D	83,72	111,30	45,12	41,66	87,25	14,39	42,83 D	106,91	179,76	150,30
E	0,50	1,00	0,63	0,50	20,50	0,50	3,00 E	2,00	95,00	95,00
F	1719,46	1719,46	531,25	375,94	255,53	350,00	375,94 F
GEMEINDEN MIT 10 000 BIS UNTER 20 000 EINWOHNERN							GEMEINDEN MIT 500 000 EINWOHNERN UND MEHR								
A	2646	2286	262	98	9	63	26 A	6	1	2	3	.	.	2	1
B	3120	2189	776	156	29	49	77 B	19	1	3	15	.	.	12	3
C	264346	221156	32339	10852	7970	1147	1735 C	1688
D	84,72	101,02	41,70	69,78	273,61	23,19	22,55 D	90,14
E	0,60	1,00	1,50	0,60	12,33	0,60	2,11 E	9,00
F	1071,43	1071,43	580,00	466,67	466,67	235,00	259,01 F
GEMEINDEN MIT 20 000 BIS UNTER 50 000 EINWOHNERN							INSGESAMT								
A	1149	959	123	67	10	48	9 A	19818	15405	2874	1539	121	1162	256	.
B	1406	943	370	93	22	52	19 B	25095	14666	7710	2719	522	1731	466	.
C	148583	121651	23335	3596	1779	1200	617 C	1743807	1387221	302804	53782	31411	13199	9172	.
D	105,66	129,00	63,02	38,67	82,32	23,12	31,67 D	69,49	94,59	39,27	19,78	60,17	7,63	19,68	.
E	1,00	1,00	10,00	1,50	5,85	1,50	5,00 E	0,25	1,00	0,63	0,25	3,00	0,25	0,50	.
F	750,00	750,00	596,42	510,00	242,72	160,00	510,00 F	1945,53	1945,53	622,49	510,00	466,67	350,00	510,00	.
INSGESAMT															
GEMEINDEN UNTER 2 000 EINWOHNERN							GEMEINDEN MIT 50 000 BIS UNTER 100 000 EINWOHNERN								
A	17583	13848	2301	1434	567	730	137 A	4770	4228	178	364	240	94	30	.
B	23478	13214	5764	4500	3011	1238	251 B	6760	4157	955	1648	1434	144	69	.
C	1143082	852608	187878	102597	93752	6517	2327 C	932233	790707	63984	77541	68845	4808	3889	.
D	48,69	64,52	32,59	22,80	31,14	5,26	9,28 D	137,91	190,21	66,99	47,06	47,99	33,46	56,00	.
E	0,15	0,15	0,75	0,25	2,00	0,25	0,50 E	4,00	5,44	6,39	4,00	5,00	4,00	7,50	.
F	1000,00	1000,00	345,00	455,00	455,00	150,00	120,00 F	2500,00	2500,00	550,00	606,06	421,62	270,00	606,06	.
GEMEINDEN MIT 2 000 BIS UNTER 5 000 EINWOHNERN							GEMEINDEN MIT 100 000 BIS UNTER 200 000 EINWOHNERN								
A	16880	13866	1824	1190	699	412	79 A	2989	2561	109	319	229	79	11	.
B	22371	12966	5039	4365	3867	392	106 B	4410	2688	610	1111	1034	66	11	.
C	1597749	1286374	190313	121061	112450	5379	3232 C	876363	746611	51959	77793	74398	2704	691	.
D	71,42	99,21	37,77	27,73	29,08	13,72	30,49 D	198,74	277,73	85,11	70,03	71,93	41,00	65,81	.
E	0,60	1,00	1,00	0,60	2,00	0,60	2,00 E	4,00	10,00	15,00	4,00	10,08	4,00	16,61	.
F	1945,53	1945,53	668,52	620,00	620,00	330,00	249,61 F	.	.	.	678,20	678,20	600,00	120,00	.
GEMEINDEN MIT 5 000 BIS UNTER 10 000 EINWOHNERN							GEMEINDEN MIT 200 000 BIS UNTER 500 000 EINWOHNERN								
A	17039	14483	1460	1096	771	246	79 A	1044	950	37	57	47	4	6	.
B	22189	13812	4504	3873	3539	234	100 B	1688	1289	119	279	232	13	34	.
C	1850149	1513217	193961	142970	133020	5711	4240 C	497929	448565	21800	27565	26594	.	248	.
D	83,38	109,56	43,07	36,91	37,58	24,39	42,42 D	295,01	347,92	182,79	98,69	114,41	.	7,22	.
E	0,50	1,00	0,63	0,50	2,00	0,50	2,55 E	2,00	20,00	30,00	2,00	40,00	.	2,00	.
F	2014,65	2014,65	531,25	575,00	575,00	350,00	375,94 F
GEMEINDEN MIT 10 000 BIS UNTER 20 000 EINWOHNERN							GEMEINDEN MIT 500 000 EINWOHNERN UND MEHR								
A	19597	17276	1260	1061	742	239	80 A	840	724	42	74	44	25	5	.
B	26432	16881	4443	5108	4680	198	230 B	1661	871	447	343	302	36	5	.
C	2443530	2015328	223430	204772	191549	6177	7046 C	611727	488390	60593	62744	58477	1916	2351	.
D	92,45	119,38	50,29	40,09	40,93	31,16	30,66 D	368,20	560,57	135,49	182,95	193,92	53,23	434,37	.
E	0,60	1,00	1,50	0,60	1,00	0,60	2,11 E	8,96	31,45	15,00	8,96	15,00	8,96	14,22	.
F	1863,52	1863,52	1000,00	788,25	657,08	788,25	452,45 F
GEMEINDEN MIT 20 000 BIS UNTER 50 000 EINWOHNERN							INSGESAMT								
A	16738	14760	810	1168	878	247	43 A	97480	82696	8021	6763	4217	2076	470	.
B	23397	14727	2870	5800	5197	482	121 B	132386	80606	24752	27028	23297	2803	928	.
C	2826113	2334866	246743	244504	226226	14873	3405 C	12778875	10476666	1240662	1061547	985310	48807	27429	.
D	120,79	158,54	85,97	42,16	43,53	30,88	28,04 D	96,53	129,97	50,12	39,28	42,29	17,42	29,57	.
E	0,75	1,00	3,00	0,75	3,20	0,75	5,00 E	0,15	0,15	0,63	0,25	1,00	0,25	0,50	.
F	1967,53	1967,53	852,60	956,00	700,00	956,00	518,13 F	7700,00	7700,00	1000,00	3519,06	1488,46	956,00	3519,06	.

1 KAUFWERTE FUER BAULAND 1993 NACH BAULANDARTEN, BAUGEBIETEN UND GEMEINDEGROESSENKLASSEN

1.3 NEUE LAENDER UND BERLIN-OST

BAULANDARTEN							BAULANDARTEN						
INS-	DAVON	ROH-	SONSTIGES	BAULAND			INS-	DAVON	ROH-	SONSTIGES	BAULAND		
GESAMT	BAU- REIFES LAND	BAU- LAND	INS- GESAMT	DAVON INDU- STRIE- LAND	LAND F. VERK.- ZWECKE	FREI- FLAE- CHEN	GESAMT	BAU- REIFES LAND	BAU- LAND	INS- GESAMT	DAVON INDU- STRIE- LAND	LAND F. VERK.- ZWECKE	FREI- FLAE- CHEN
GESCHAFTSGEBIET													
GEMEINDEN UNTER 2 000 EINWOHNERN							GEMEINDEN MIT 50 000 BIS UNTER 100 000 EINWOHNERN						
A	99	80	18	1	1	.	A	41	25	16	.	.	.
B	1223	957	227	39	39	.	B	241	130	111	.	.	.
C	23901	19886	3785	.	.	.	C	11429	9748	1681	.	.	.
D	19,55	20,79	16,65	.	.	.	D	47,51	75,23	15,15	.	.	.
E	0,44	0,44	2,25	.	.	.	E	10,00	10,97	10,00	.	.	.
F	393,88	393,88	100,00	.	.	.	F	400,00	400,00	126,74	.	.	.
GEMEINDEN MIT 2 000 BIS UNTER 5 000 EINWOHNERN							GEMEINDEN MIT 100 000 BIS UNTER 200 000 EINWOHNERN						
A	78	68	10	.	.	.	A	7	6	.	1	1	.
B	706	491	215	.	.	.	B	14	2	.	13	13	.
C	15955	13858	2097	.	.	.	C	2636	2624
D	22,61	28,25	9,75	.	.	.	D	182,00	1325,20
E	3,00	3,84	3,00	.	.	.	E	1,00	700,00
F	471,70	471,70	41,94	.	.	.	F
GEMEINDEN MIT 5 000 BIS UNTER 10 000 EINWOHNERN							GEMEINDEN MIT 200 000 BIS UNTER 500 000 EINWOHNERN						
A	116	103	11	2	1	1	A	11	8	.	3	3	.
B	562	539	19	4	1	3	B	38	36	.	2	2	.
C	16542	16223	216	.	.	.	C	12862	10523
D	29,44	30,10	11,27	.	.	.	D	339,32	291,16
E	0,11	0,11	4,00	.	.	.	E	1,00	1,00
F	374,68	374,68	25,00	.	.	.	F
GEMEINDEN MIT 10 000 BIS UNTER 20 000 EINWOHNERN							GEMEINDEN MIT 500 000 EINWOHNERN UND MEHR						
A	117	94	18	5	2	3	A
B	924	476	407	40	2	39	B
C	23557	20931	2494	132	.	.	C
D	25,50	43,95	6,12	3,26	.	.	D
E	1,00	1,83	3,00	1,00	.	.	E
F	602,41	602,41	100,00	100,00	.	.	F
GEMEINDEN MIT 20 000 BIS UNTER 50 000 EINWOHNERN							INSGESAMT						
A	155	152	2	1	1	.	A	624	536	75	13	9	4
B	1156	1149	7	0	0	.	B	4862	3779	987	97	56	41
C	30575	30427	C	137458	124220	10377	2861	2745	.
D	26,46	26,49	D	28,27	32,87	10,52	29,51	49,46	.
E	1,00	1,00	E	0,11	0,11	2,25	1,00	1,00	.
F	985,92	985,92	F	4565,00	4565,00	126,74	1500,00	1500,00	.
GESCHAFTSGEBIET UND WOHNGEBIET GEMISCHT													
GEMEINDEN UNTER 2 000 EINWOHNERN							GEMEINDEN MIT 50 000 BIS UNTER 100 000 EINWOHNERN						
A	644	262	357	25	14	10	A	187	108	73	6	4	2
B	1588	543	974	71	58	13	B	1033	256	724	54	44	9
C	35030	15782	17942	1305	1187	118	C	49935	22404	13386	14146	.	.
D	22,06	29,07	18,43	18,33	20,61	8,82	D	48,34	87,60	18,50	263,62	.	.
E	0,65	0,90	0,65	3,00	7,00	3,34	E	0,28	5,00	0,28	20,00	.	.
F	180,00	180,00	180,00	50,00	29,99	50,00	F	750,00	750,00	300,00	330,00	.	.
GEMEINDEN MIT 2 000 BIS UNTER 5 000 EINWOHNERN							GEMEINDEN MIT 100 000 BIS UNTER 200 000 EINWOHNERN						
A	343	209	118	16	10	6	A	116	82	33	1	1	.
B	961	482	450	28	19	10	B	1164	434	730	0	0	.
C	28001	15554	5093	7354	7276	77	C	80013	58499	21479	.	.	.
D	29,15	32,24	11,32	259,73	391,27	7,97	D	68,73	134,93	29,41	.	.	.
E	1,00	1,00	1,00	1,80	18,00	1,80	E	1,00	1,00	1,24	.	.	.
F	953,43	400,00	150,00	953,43	953,43	20,00	F	.	150,00
GEMEINDEN MIT 5 000 BIS UNTER 10 000 EINWOHNERN							GEMEINDEN MIT 200 000 BIS UNTER 500 000 EINWOHNERN						
A	222	152	59	11	8	3	A	31	27	4	.	.	.
B	885	593	275	17	16	1	B	96	88	8	.	.	.
C	31208	25179	5224	805	784	.	C	8306	7981
D	35,26	42,48	18,97	47,09	48,27	.	D	86,54	90,64
E	0,40	0,40	1,47	4,00	15,00	.	E	5,02	5,02
F	511,07	511,07	100,00	95,00	95,00	.	F
GEMEINDEN MIT 10 000 BIS UNTER 20 000 EINWOHNERN							GEMEINDEN MIT 500 000 EINWOHNERN UND MEHR						
A	265	187	56	22	6	16	A	14	14
B	771	433	320	18	12	6	B	14	14
C	35734	20684	13975	1074	930	144	C	26366	26366
D	46,35	47,75	43,65	61,08	78,13	25,41	D	1872,20	1872,20
E	1,25	1,25	3,00	1,50	50,00	1,50	E	259,07	259,07
F	1559,91	1559,91	170,00	123,30	123,30	60,00	F
GEMEINDEN MIT 20 000 BIS UNTER 50 000 EINWOHNERN							INSGESAMT						
A	283	224	47	12	7	5	A	2105	1265	747	93	50	42
B	881	641	221	19	13	6	B	7393	3484	3702	207	162	45
C	56891	45804	7988	3098	3077	22	C	351483	238253	85412	27818	27243	574
D	64,57	71,41	36,17	164,50	241,01	3,55	D	47,55	68,38	23,07	134,36	168,38	12,76
E	1,50	1,50	2,95	1,80	17,50	1,80	E	0,28	0,40	0,28	1,50	7,00	1,50
F	1356,59	1356,59	325,93	335,48	335,48	26,67	F	15260,00	15260,00	325,93	953,43	953,43	60,00

1 KAUFWERTE FUER BAULAND 1993 NACH BAULANDARTEN, BAUGEBIETEN UND GEMEINDEGROESSENKLASSEN

1.3 NEUE LAENDER UND BERLIN-OST

BAULANDARTEN							BAULANDARTEN								
INS- GESAMT	DAVON BAU- REIFES LAND	ROH- BAU- LAND	SONSTIGES INS- BAULAND GESAMT	DAVON INDU- STRIE- LAND	LAND F. VERK.- ZWECKE	FREI- FLAE- CHEN	INS- GESAMT	DAVON BAU- REIFES LAND	ROH- BAU- LAND	SONSTIGES INS- BAULAND GESAMT	DAVON INDU- STRIE- LAND	LAND F. VERK.- ZWECKE	FREI- FLAE- CHEN		
WOHNGEBIET IN GESCHLOSSENER BAUWEISE															
GEMEINDEN UNTER 2 000 EINWOHNERN							GEMEINDEN MIT 50 000 BIS UNTER 100 000 EINWOHNERN								
A	997	823	168	6	2	3	1	A	69	59	9	1	.	1	
B	2951	2372	574	5	1	1	3	B	258	49	201	8	.	8	
C	87440	64511	22844	85	.	.	.	C	11549	5996	5385	.	.	.	
D	29,63	27,19	39,82	15,84	.	.	.	D	44,70	121,60	26,84	.	.	.	
E	0,14	0,14	5,00	8,00	.	.	.	E	1,05	1,05	2,74	.	.	.	
F	1594,14	1594,14	200,00	35,00	.	.	.	F	1075,27	1075,27	157,03	.	.	.	
GEMEINDEN MIT 2 000 BIS UNTER 5 000 EINWOHNERN							GEMEINDEN MIT 100 000 BIS UNTER 200 000 EINWOHNERN								
A	560	473	86	1	.	1	.	A	43	41	1	1	1	.	
B	2579	2125	452	2	.	2	.	B	91	89	1	1	1	.	
C	48936	36698	12226	C	20676	20481	
D	18,97	17,27	27,06	D	227,01	230,26	
E	0,01	0,01	3,00	E	25,00	25,00	
F	593,80	593,80	265,54	F	
GEMEINDEN MIT 5 000 BIS UNTER 10 000 EINWOHNERN							GEMEINDEN MIT 200 000 BIS UNTER 500 000 EINWOHNERN								
A	354	323	31	A	57	56	.	1	1	.	
B	1178	535	644	B	105	104	.	1	1	.	
C	38454	34707	3747	C	53476	52799	
D	32,63	64,90	5,82	D	509,64	508,44	
E	0,25	0,25	2,00	E	10,00	10,00	
F	4829,42	4829,42	215,00	F	
GEMEINDEN MIT 10 000 BIS UNTER 20 000 EINWOHNERN							GEMEINDEN MIT 500 000 EINWOHNERN UND MEHR								
A	423	355	67	1	.	1	.	A	20	20	
B	863	585	278	0	.	0	.	B	18	18	
C	93945	78393	15552	C	9802	9802	
D	108,83	133,96	55,95	D	556,57	556,57	
E	1,24	1,24	9,00	E	64,10	64,10	
F	1800,87	1800,87	454,55	F	
GEMEINDEN MIT 20 000 BIS UNTER 50 000 EINWOHNERN							INSGESAMT								
A	371	336	34	1	1	.	.	A	2894	2486	396	12	5	5	2
B	809	748	61	0	0	.	.	B	8853	6625	2209	19	4	4	11
C	50927	48856	2054	C	415205	352243	61875	1087	861	34	.
D	62,96	65,35	33,78	D	46,90	53,17	28,01	56,88	208,58	9,28	.
E	1,00	1,00	2,50	E	0,01	0,01	2,00	3,10	33,25	3,10	.
F	1502,15	1502,15	224,97	F	4829,42	4829,42	454,55	625,00	625,00	20,00	.
WOHNGEBIET IN OFFENER BAUWEISE															
GEMEINDEN UNTER 2 000 EINWOHNERN							GEMEINDEN MIT 50 000 BIS UNTER 100 000 EINWOHNERN								
A	3138	1808	1292	38	6	30	2	A	459	300	155	4	2	2	.
B	10169	4072	5917	180	54	94	32	B	1060	388	664	9	6	3	.
C	361922	219974	138187	3761	2966	354	.	C	57453	24405	32258
D	35,59	54,02	23,35	20,89	54,44	3,78	.	D	54,19	62,96	48,59
E	0,02	0,20	0,02	0,60	15,00	0,60	.	E	0,98	0,98	0,98
F	2628,79	2628,79	650,00	90,91	90,91	13,19	.	F	458,72	458,72	250,00
GEMEINDEN MIT 2 000 BIS UNTER 5 000 EINWOHNERN							GEMEINDEN MIT 100 000 BIS UNTER 200 000 EINWOHNERN								
A	1441	791	647	3	1	1	1	A	301	131	165	5	3	1	1
B	5393	2429	2961	3	1	1	1	B	1752	564	1173	15	7	0	8
C	145812	65714	80073	C	132992	70686	60810	1496	.	.	.
D	27,04	27,06	27,04	D	75,92	125,42	51,83	100,43	.	.	.
E	0,06	0,28	0,06	E	0,24	0,34	0,24	20,00	.	.	.
F	1374,91	1374,91	693,55	F	.	.	128,00
GEMEINDEN MIT 5 000 BIS UNTER 10 000 EINWOHNERN							GEMEINDEN MIT 200 000 BIS UNTER 500 000 EINWOHNERN								
A	785	429	339	17	5	11	1	A	129	78	51
B	2259	909	1310	39	21	7	11	B	788	245	542
C	86508	35690	49608	1210	754	228	.	C	46219	19453	26766
D	38,30	39,26	37,86	30,83	36,54	31,64	.	D	58,67	79,30	49,34
E	0,83	0,83	0,92	1,00	20,19	1,00	.	E	0,90	4,00	0,90
F	962,11	962,11	405,58	100,00	100,00	82,87	.	F
GEMEINDEN MIT 10 000 BIS UNTER 20 000 EINWOHNERN							GEMEINDEN MIT 500 000 EINWOHNERN UND MEHR								
A	856	511	330	15	1	12	2	A	26	26
B	3183	1742	1411	30	3	13	14	B	69	69
C	149058	78467	70155	437	.	177	.	C	22825	22825
D	46,83	45,04	49,74	14,42	.	13,60	.	D	331,55	331,55
E	0,06	0,06	0,35	1,00	.	1,00	.	E	10,76	10,76
F	1040,01	1040,01	738,34	190,00	.	190,00	.	F
GEMEINDEN MIT 20 000 BIS UNTER 50 000 EINWOHNERN							INSGESAMT								
A	1027	698	315	14	5	9	.	A	8162	4772	3294	96	23	66	7
B	3767	2036	1706	25	19	6	.	B	28439	12453	15685	301	111	123	66
C	150212	100459	47988	1764	1671	93	.	C	1153000	637672	505845	9483	6640	1049	1794
D	39,88	49,34	28,13	71,41	89,60	15,40	.	D	40,54	51,21	32,25	31,51	59,68	8,51	27,03
E	0,50	0,50	1,00	2,64	15,41	2,64	.	E	0,02	0,06	0,02	0,60	15,00	0,60	1,34
F	1154,15	1154,15	849,12	165,68	165,68	45,00	.	F	3913,48	3913,48	1485,71	200,00	165,68	200,00	128,00

1 KAUFWERTE FUER BAULAND 1993 NACH BAULANDARTEN, BAUGEBIETEN UND GEMEINDEGROESSENKLASSEN

1.3 NEUE LAENDER UND BERLIN-OST

B A U L A N D A R T E N

INS- GESAMT	DAVON BAU- REIFES LAND	ROH- BAU- LAND	SONSTIGES BAULAND INS- GESAMT	DAVON INDU- STRIE- LAND	LAND F. VERK.- ZWECKE	FREI- FLAE- CHEN
----------------	---------------------------------	----------------------	-------------------------------------	----------------------------------	-----------------------------	------------------------

B A U L A N D A R T E N

INS- GESAMT	DAVON BAU- REIFES LAND	ROH- BAU- LAND	SONSTIGES BAULAND INS- GESAMT	DAVON INDU- STRIE- LAND	LAND F. VERK.- ZWECKE	FREI- FLAE- CHEN
----------------	---------------------------------	----------------------	-------------------------------------	----------------------------------	-----------------------------	------------------------

WOHNGEBIET INSGESAMT

GEMEINDEN UNTER 2 000 EINWOHNERN							GEMEINDEN MIT 50 000 BIS UNTER 100 000 EINWOHNERN							
A	4135	2631	1460	44	8	33	3 A	528	359	164	5	2	2	1
B	13121	6444	6491	185	56	95	35 B	1319	437	864	17	6	3	8
C	449362	284485	161031	3846	3006	376	C	69002	30401	37643	958	.	.	.
D	34,25	44,15	24,81	20,75	54,01	3,96	D	52,33	69,58	43,54	55,80	.	.	.
E	0,02	0,14	0,02	0,60	15,00	0,60	E	0,98	0,98	0,98	1,00	.	.	.
F	2628,79	2628,79	650,00	90,91	90,91	20,00	F	1075,27	1075,27	250,00	200,00	.	.	.
GEMEINDEN MIT 2 000 BIS UNTER 5 000 EINWOHNERN							GEMEINDEN MIT 100 000 BIS UNTER 200 000 EINWOHNERN							
A	2001	1264	733	4	1	2	1 A	344	172	166	6	4	1	1
B	7972	4554	3413	5	1	3	1 B	1843	653	1174	16	9	0	8
C	194748	102411	92299	.	.	.	C	153668	91167	60877	1624	.	.	.
D	24,43	22,49	27,04	.	.	.	D	83,39	139,71	51,86	99,27	.	.	.
E	0,01	0,01	0,06	.	.	.	E	0,24	0,34	0,24	20,00	.	.	.
F	1374,91	1374,91	693,55	.	.	.	F	.	.	.	128,00	.	.	.
GEMEINDEN MIT 5 000 BIS UNTER 10 000 EINWOHNERN							GEMEINDEN MIT 200 000 BIS UNTER 500 000 EINWOHNERN							
A	1139	752	370	17	5	11	1 A	186	134	51	1	1	.	.
B	3437	1444	1954	39	21	7	11 B	893	349	542	1	1	.	.
C	124962	70397	53355	1210	754	228	C	99694	72252	26766
D	36,36	48,76	27,31	30,83	36,54	31,64	D	111,67	206,93	49,34
E	0,25	0,25	0,92	1,00	20,19	1,00	E	0,90	4,00	0,90
F	4829,42	4829,42	405,58	100,00	100,00	82,87	F
GEMEINDEN MIT 10 000 BIS UNTER 20 000 EINWOHNERN							GEMEINDEN MIT 500 000 EINWOHNERN UND MEHR							
A	1279	866	397	16	1	13	2 A	46	46
B	4046	2327	1688	30	3	13	14 B	86	86
C	243004	156860	85706	437	.	177	C	32626	32626
D	60,06	67,40	50,76	14,37	.	13,50	D	377,39	377,39
E	0,06	0,06	0,35	1,00	.	1,00	E	10,76	10,76
F	1800,87	1800,87	738,34	190,00	.	190,00	F
GEMEINDEN MIT 20 000 BIS UNTER 50 000 EINWOHNERN							INSGESAMT							
A	1398	1034	349	15	6	9	A	11056	7258	3690	108	28	71	9
B	4575	2784	1767	25	19	6	B	37292	19078	17894	320	115	127	78
C	201138	149315	50043	1780	1687	93	C	1568205	989915	567720	10570	7501	1083	1986
D	43,96	53,64	28,33	70,91	88,56	15,40	D	42,05	51,89	31,73	33,03	65,01	8,53	25,56
E	0,50	0,50	1,00	2,64	15,41	2,64	E	0,01	0,01	0,02	0,60	15,00	0,60	1,34
F	1502,15	1502,15	849,12	165,68	165,68	45,00	F	4829,42	4829,42	1485,71	625,00	625,00	200,00	128,00

INDUSTRIEGEBIET

GEMEINDEN UNTER 2 000 EINWOHNERN							GEMEINDEN MIT 50 000 BIS UNTER 100 000 EINWOHNERN							
A	1620	59	1011	550	522	27	1 A	98	24	27	47	47	.	.
B	17175	860	10999	5316	5199	113	5 B	986	124	652	210	210	.	.
C	310659	26220	159002	125438	124600	800	C	23262	3341	10318	9604	9604	.	.
D	18,09	30,49	14,46	23,60	23,97	7,11	D	23,50	26,96	15,82	45,83	45,83	.	.
E	0,40	4,00	0,40	0,62	0,65	0,62	E	10,00	13,00	10,00	10,00	10,00	.	.
F	300,00	230,30	98,00	300,00	300,00	20,60	F	227,01	92,00	227,01	190,00	190,00	.	.
GEMEINDEN MIT 2 000 BIS UNTER 5 000 EINWOHNERN							GEMEINDEN MIT 100 000 BIS UNTER 200 000 EINWOHNERN							
A	541	30	344	167	166	1	A	43	15	17	11	11	.	.
B	4198	157	2759	1282	1279	3	B	396	144	198	54	54	.	.
C	77258	3205	37375	36679	36656	.	C	26881	14001	6328	6552	6552	.	.
D	18,40	20,38	13,55	28,62	28,66	.	D	67,81	96,92	31,95	121,48	121,48	.	.
E	0,40	2,50	0,40	1,60	1,60	.	E	10,00	10,00	15,00	60,00	60,00	.	.
F	295,68	170,28	188,88	295,68	295,68	.	F	325,85	325,85	55,00	202,16	202,16	.	.
GEMEINDEN MIT 5 000 BIS UNTER 10 000 EINWOHNERN							GEMEINDEN MIT 200 000 BIS UNTER 500 000 EINWOHNERN							
A	309	18	223	68	66	2	A	74	9	37	28	26	2	.
B	2874	585	1863	425	419	6	B	600	45	347	208	202	6	.
C	96696	56035	30911	9750	9738	.	C	52966	7579	23732	21655	21591	.	.
D	33,64	95,71	16,59	22,92	23,22	.	D	88,33	170,24	68,43	103,96	106,75	.	.
E	0,39	15,00	0,39	2,00	3,00	.	E	2,00	2,00	20,00	4,90	32,29	.	.
F	249,89	150,00	159,79	249,89	249,89	.	F
GEMEINDEN MIT 10 000 BIS UNTER 20 000 EINWOHNERN							GEMEINDEN MIT 500 000 EINWOHNERN UND MEHR							
A	309	40	146	123	118	4	1 A
B	2367	238	1051	1079	1003	14	61 B
C	45393	7523	14785	23086	20996	.	C
D	19,18	31,67	14,07	21,40	20,93	.	D
E	1,10	5,00	1,10	1,98	1,98	.	E
F	711,76	153,12	119,00	711,76	711,76	.	F
GEMEINDEN MIT 20 000 BIS UNTER 50 000 EINWOHNERN							INSGESAMT							
A	353	29	180	144	138	6	A	3347	224	1985	1138	1094	42	2
B	3383	619	1338	1427	1404	23	B	31979	2772	19207	10001	9770	165	66
C	69571	11311	29703	28556	28338	219	C	702687	129215	312154	261319	258074	1157	.
D	20,56	18,28	22,20	20,01	20,18	9,49	D	21,97	46,62	16,25	26,13	26,42	7,02	.
E	1,42	5,00	1,50	1,42	1,42	2,00	E	0,39	2,00	0,39	0,62	0,65	0,62	.
F	1852,49	1852,49	724,66	190,00	190,00	20,00	F	1852,49	1852,49	724,66	711,76	711,76	20,60	.

1 KAUFWERTE FUER BAULAND 1993 NACH BAULANDARTEN, BAUGEBIETEN UND GEMEINDEGROESSENKLASSEN

1.3 NEUE LAENDER UND BERLIN-OST

BAULANDARTEN							BAULANDARTEN							
INS- GESAMT	BAU- REIFES LAND	ROH- BAU- LAND	SONSTIGES INS- GESAMT	BAULAND DAVON INDU- STRIE- LAND	LAND F. VERK.- ZWECKE	FREI- FLAE- CHEN	INS- GESAMT	BAU- REIFES LAND	ROH- BAU- LAND	SONSTIGES INS- GESAMT	BAULAND DAVON INDU- STRIE- LAND	LAND F. VERK.- ZWECKE	FREI- FLAE- CHEN	
DORFGEBIET														
GEMEINDEN UNTER 2 000 EINWOHNERN							GEMEINDEN MIT 50 000 BIS UNTER 100 000 EINWOHNERN							
A	12964	6212	6323	429	187	227	15 A	90	40	49	1	1	.	
B	54960	18333	34578	2049	1142	670	236 B	178	45	131	2	2	.	
C	1048559	568792	464348	15419	9828	2486	3105 C	8151	2349	5681	.	.	.	
D	19,08	31,02	13,43	7,53	8,61	3,71	13,14 D	45,78	51,84	43,30	.	.	.	
E	0,02	0,03	0,02	0,03	2,73	0,03	0,17 E	6,00	6,00	11,00	.	.	.	
F	2900,00	1792,50	2900,00	471,15	471,15	30,00	92,84 F	177,00	159,00	177,00	.	.	.	
GEMEINDEN MIT 2 000 BIS UNTER 5 000 EINWOHNERN							GEMEINDEN MIT 100 000 BIS UNTER 200 000 EINWOHNERN							
A	2335	1157	1111	67	16	47	4 A	121	34	86	1	.	1	
B	9861	3582	6082	197	54	129	13 B	1083	173	885	25	.	25	
C	313155	188333	122309	2513	1471	982	C	20922	8216	12686	.	.	.	
D	31,76	52,57	20,11	12,79	27,28	7,60	D	19,32	47,41	14,34	.	.	.	
E	0,08	0,27	0,08	0,39	12,00	0,39	E	0,20	3,04	0,20	.	.	.	
F	1077,14	782,18	1077,14	269,05	269,05	50,00	F	300,00	275,00	300,00	.	.	.	
GEMEINDEN MIT 5 000 BIS UNTER 10 000 EINWOHNERN							GEMEINDEN MIT 200 000 BIS UNTER 500 000 EINWOHNERN							
A	668	260	367	41	10	31	A	31	17	14	.	.	.	
B	3072	774	2151	147	68	79	B	38	21	17	.	.	.	
C	83407	30208	50702	2497	1807	690	C	4846	3652	1194	.	.	.	
D	27,15	39,03	23,57	17,00	26,58	8,74	D	127,28	172,84	70,46	.	.	.	
E	0,21	0,21	0,24	5,30	15,00	5,30	E	13,60	37,44	13,60	.	.	.	
F	2873,56	2873,56	560,99	130,00	130,00	11,20	F	
GEMEINDEN MIT 10 000 BIS UNTER 20 000 EINWOHNERN							GEMEINDEN MIT 500 000 EINWOHNERN UND MEHR							
A	385	163	209	13	.	12	1 A	
B	1928	694	1195	39	.	33	6 B	
C	87205	53835	33285	84	.	76	C	
D	45,24	77,53	27,86	2,17	.	2,30	D	
E	0,19	0,19	0,49	1,25	.	1,25	E	
F	666,11	532,92	666,11	5,50	.	5,50	F	
GEMEINDEN MIT 20 000 BIS UNTER 50 000 EINWOHNERN							INSGESAMT							
A	318	141	151	26	2	24	A	16912	8024	8310	578	216	341	21
B	1400	287	1042	70	15	56	B	72519	23911	46080	2528	1280	967	280
C	32734	9784	22427	523	.	211	C	1598979	865170	712631	21178	13538	4446	3194
D	23,38	34,04	21,52	7,43	.	3,80	D	22,05	36,18	15,47	8,38	10,58	4,60	11,40
E	0,34	1,00	0,38	0,34	.	0,34	E	0,02	0,03	0,02	0,03	2,73	0,03	0,17
F	1030,37	391,41	1030,37	28,70	.	8,00	F	2900,00	2873,56	2900,00	471,15	471,15	50,00	92,84
INSGESAMT														
GEMEINDEN UNTER 2 000 EINWOHNERN							GEMEINDEN MIT 50 000 BIS UNTER 100 000 EINWOHNERN							
A	19462	9244	9169	1049	732	297	20 A	944	556	329	59	54	4	1
B	88066	27137	53269	7660	6492	891	276 B	3756	992	2482	282	262	12	8
C	1867510	915164	806108	146239	138851	3780	3608 C	161779	68243	68709	24828	24275	.	.
D	21,21	33,72	15,13	19,09	21,39	4,24	13,07 D	43,08	68,83	27,68	88,08	92,83	.	.
E	0,02	0,03	0,02	0,03	0,65	0,03	0,17 E	0,28	0,98	0,28	1,00	10,00	.	.
F	2900,00	2628,79	2900,00	471,15	471,15	50,00	92,84 F	1075,27	1075,27	300,00	330,00	330,00	.	.
GEMEINDEN MIT 2 000 BIS UNTER 5 000 EINWOHNERN							GEMEINDEN MIT 100 000 BIS UNTER 200 000 EINWOHNERN							
A	5298	2728	2316	254	193	56	5 A	631	309	302	20	17	1	2
B	23697	9267	12919	1512	1352	144	15 B	4501	1406	2987	108	75	0	32
C	629118	323361	259173	46584	45425	1096	63 C	284120	174507	101369	8244	7244	.	.
D	26,55	34,90	20,06	30,81	33,59	7,59	4,21 D	63,13	124,13	33,94	76,38	96,12	.	.
E	0,01	0,01	0,06	0,39	1,60	0,39	1,34 E	0,20	0,34	0,20	0,81	1,00	.	.
F	1374,91	1374,91	1077,14	953,43	953,43	50,00	12,50 F	.	.	.	202,16	202,16	.	.
GEMEINDEN MIT 5 000 BIS UNTER 10 000 EINWOHNERN							GEMEINDEN MIT 200 000 BIS UNTER 500 000 EINWOHNERN							
A	2454	1285	1030	139	90	48	1 A	333	195	106	32	30	2	.
B	10829	3935	6262	632	525	96	11 B	1664	539	914	211	205	6	.
C	352815	198042	140408	14364	13143	993	C	178675	101988	52016	24671	24608	.	.
D	32,58	50,33	22,42	22,72	25,03	10,39	D	107,36	189,21	56,90	116,84	119,97	.	.
E	0,11	0,11	0,24	1,00	3,00	1,00	E	0,90	1,00	0,90	4,90	32,29	.	.
F	4829,42	4829,42	560,99	249,89	249,89	82,87	F
GEMEINDEN MIT 10 000 BIS UNTER 20 000 EINWOHNERN							GEMEINDEN MIT 500 000 EINWOHNERN UND MEHR							
A	2355	1350	826	179	127	48	4 A	60	60
B	10036	4169	4661	1206	1020	105	81 B	101	101
C	434893	259834	150246	24813	22098	510	C	58993	58993
D	43,33	62,33	32,23	20,57	21,67	4,85	D	586,78	586,78
E	0,06	0,06	0,35	1,00	1,98	1,00	E	10,76	10,76
F	1800,87	1800,87	738,34	711,76	711,76	190,00	F
GEMEINDEN MIT 20 000 BIS UNTER 50 000 EINWOHNERN							INSGESAMT							
A	2507	1580	729	198	154	44	A	34044	17307	14807	1930	1397	500	33
B	11395	5480	4374	1542	1451	91	B	154045	53024	87869	13152	11383	1345	424
C	390909	246643	110263	34003	33459	545	C	4358812	2346773	1688293	323746	309102	7375	7269
D	34,30	45,01	25,21	22,06	23,06	6,00	D	28,30	44,26	19,21	24,62	27,16	5,48	17,13
E	0,34	0,50	0,38	0,34	1,42	0,34	E	0,01	0,01	0,02	0,03	0,65	0,03	0,17
F	1852,49	1852,49	1030,37	335,48	335,48	45,00	F	15260,00	15260,00	2900,00	1500,00	1500,00	200,00	128,00

2 KAUFWERTE FUER BAULAND 1993 NACH BAULANDARTEN, LAENDERN UND BAUGEBIETEN

BAULANDARTEN							BAULANDARTEN							
INS- DAVON	BAU- REIFES LAND	ROH- BAU- LAND	SONSTIGES BAULAND INS- DAVON	INDU- STRIE- LAND	LAND F. VERK.- ZWECKE	FREI- FLAE- CHEN	INS- DAVON	BAU- REIFES LAND	ROH- BAU- LAND	SONSTIGES BAULAND INS- DAVON	INDU- STRIE- LAND	LAND F. VERK.- ZWECKE	FREI- FLAE- CHEN	
GESAMT			GESAMT				GESAMT			GESAMT				
DEUTSCHLAND														
GESCHAFTSGBIET							WOHNGBIET INSGESAMT							
A	930	811	87	32	9	20	3 A	80471	71178	8258	1035	38	817	180
B	5517	4364	1038	115	56	56	3 B	109007	76666	30845	1496	138	905	453
C	301786	255106	40943	5736	2745	2773	C	10388264	9029445	1307874	50945	10334	26434	14177
D	54,70	58,46	39,44	50,07	49,46	49,14	D	95,30	117,78	42,40	34,06	74,70	29,22	31,31
E	0,11	0,11	2,25	1,00	1,00	1,00	E	0,01	0,01	0,02	0,60	15,00	0,60	1,00
F	4565,00	4565,00	1000,00	1500,00	1500,00	420,00	F	4829,42	4829,42	1485,71	956,00	625,00	956,00	869,13
GESCHAFTSGBIET MIT WOHNGBIET GEMISCHT							INDUSTRIEGBIET							
A	4291	3266	866	159	54	89	16 A	9102	1319	2433	5350	5176	147	27
B	10572	6129	4101	342	170	150	22 B	83720	7893	22846	32981	32514	339	128
C	1028973	877450	116198	35325	28068	4410	C	2075878	409047	448505	1218326	1208315	4922	5090
D	97,33	143,17	28,33	103,20	164,69	29,49	127,42 D	32,58	51,82	19,63	36,94	37,16	14,51	39,77
E	0,28	0,40	0,28	1,50	7,00	1,50	E	0,39	1,75	0,39	0,62	0,65	0,62	2,50
F	15260,00	15260,00	350,00	3519,06	953,43	240,00	F	1852,49	1852,49	724,66	1488,46	1488,46	497,86	130,00
WOHNGBIET IN GESCHLOSSENER BAUWEISE							DORFGBIET							
A	8887	8216	626	45	7	22	16 A	36730	23429	11184	2117	337	1503	277
B	14544	11926	2576	41	6	16	19 B	97614	38577	53790	5246	1802	2698	746
C	1629656	1539698	86449	3509	1276	896	C	3342787	2252392	1015435	74959	44949	17644	12366
D	112,05	129,10	33,56	84,56	213,99	55,17	1337 C	34,25	58,39	18,88	14,29	24,94	6,54	16,57
E	0,01	0,01	2,00	3,10	33,25	3,10	D	0,02	0,03	0,02	0,03	2,73	0,03	0,17
F	4829,42	4829,42	852,42	625,00	625,00	600,00	E	2900,00	2873,56	2900,00	510,00	471,15	350,00	510,00
WOHNGBIET IN OFFENER BAUWEISE							INSGESAMT							
A	71584	62962	7632	990	31	795	164 A	131524	100003	22828	8693	5614	2576	503
B	94464	64740	28269	1454	132	888	434 B	286430	133630	112621	40180	34680	4148	1352
C	8758608	7489747	1221425	47436	9058	25538	C	17137688	12823440	2928956	1385292	1294412	56182	34698
D	92,72	115,69	43,21	32,61	68,42	28,74	D	59,83	95,96	26,01	34,48	37,32	13,54	25,66
E	0,02	0,06	0,02	0,60	15,00	0,60	E	0,01	0,01	0,02	0,03	0,65	0,03	0,17
F	3913,48	3913,48	1485,71	956,00	185,76	956,00	F	15260,00	15260,00	2900,00	3519,06	1500,00	956,00	3519,06
BADEN-WUERTEMBERG														
GESCHAFTSGBIET							WOHNGBIET INSGESAMT							
A	45	39	1	5	.	4	1 A	9961	8824	1079	58	.	31	27
B	63	49	4	11	.	10	1 B	9133	7262	1802	69	.	24	45
C	21048	19319	.	1489	.	.	C	1916311	1780491	129604	6216	.	2254	3962
D	332,86	397,15	.	140,61	.	.	D	209,82	245,19	71,91	89,61	.	92,52	88,03
E	15,00	55,00	.	15,00	.	.	E	9,40	9,40	10,00	17,00	.	17,00	22,00
F	1878,26	1878,26	.	168,00	.	.	F	4829,27	4829,27	1000,00	606,06	.	600,00	606,06
GESCHAFTSGBIET MIT WOHNGBIET GEMISCHT							INDUSTRIEGBIET							
A	291	280	.	11	1	5	5 A	745	148	81	516	500	3	13
B	370	355	.	15	3	6	5 B	2544	312	212	2020	1998	1	21
C	126338	125449	.	888	.	234	C	230591	49203	15525	165863	163409	.	2345
D	341,91	353,43	.	60,98	.	38,91	D	67,65 D	90,65	157,91	73,20	82,10	81,78	111,93
E	21,25	21,25	.	22,29	.	25,16	E	22,29 E	7,00	16,43	12,00	7,00	7,00	39,49
F	3900,00	3900,00	.	181,22	.	54,24	F	181,22 F	1488,46	1075,00	600,00	1488,46	1488,46	130,00
WOHNGBIET IN GESCHLOSSENER BAUWEISE							DORFGBIET							
A	1540	1504	29	7	.	2	5 A	2916	2271	548	97	27	21	49
B	1301	1256	42	3	.	1	2 B	2887	1772	955	159	60	19	81
C	371169	366098	4228	843	.	.	C	377442	322325	48020	7097	3964	865	2269
D	285,26	291,41	100,93	285,02	.	.	D	130,76	181,86	50,29	44,58	66,54	45,73	28,10
E	9,40	9,40	15,00	32,00	.	.	E	4,00	12,00	8,00	4,00	19,04	9,00	4,00
F	4829,27	4829,27	852,42	600,00	.	.	F	1945,53	1945,53	450,00	259,01	160,00	110,00	259,01
WOHNGBIET IN OFFENER BAUWEISE							INSGESAMT							
A	8421	7320	1050	51	.	29	22 A	13958	11562	1709	687	528	64	95
B	7832	6005	1760	66	.	23	43 B	14996	9749	2973	2274	2061	60	153
C	1545142	1414393	125376	5373	.	1860	C	2671729	2296787	193389	181553	167679	4935	8939
D	197,28	235,52	71,22	80,90	.	79,55	D	178,16	235,59	65,04	79,84	81,35	82,41	58,49
E	10,00	10,00	10,00	17,00	.	17,00	E	4,00	9,40	8,00	4,00	7,00	9,00	4,00
F	3361,34	3361,34	1000,00	606,06	.	330,00	F	4829,27	4829,27	1000,00	1488,46	1488,46	600,00	606,06
BAYERN														
GESCHAFTSGBIET							WOHNGBIET INSGESAMT							
A	11	11	A	7151	5913	1217	21	.	19	2
B	15	15	B	8638	5894	2731	13	.	10	3
C	9087	9087	C	1531196	1334156	195869	1171	.	961	.
D	592,73	592,73	D	177,27	226,35	71,72	93,24	.	98,09	.
E	120,00	120,00	E	3,77	6,76	3,77	8,00	.	8,00	.
F	4529,41	4529,41	F	2106,52	2106,52	802,80	956,00	.	956,00	.
GESCHAFTSGBIET MIT WOHNGBIET GEMISCHT							INDUSTRIEGBIET							
A	95	94	.	1	.	1	A	383	36	39	308	306	2	.
B	226	224	.	2	.	2	B	2356	234	468	1654	1651	3	.
C	116549	116429	C	273158	59529	67066	146563	146516	.	.
D	516,45	519,49	D	115,95	254,64	143,33	88,60	88,74	.	.
E	27,00	27,00	E	9,50	10,00	11,25	9,50	12,50	.	.
F	2660,15	2660,15	F	657,08	520,00	374,75	657,08	657,08	.	.
WOHNGBIET IN GESCHLOSSENER BAUWEISE							DORFGBIET							
A	757	757	A	4593	3547	881	165	61	101	3
B	818	818	B	5616	3306	1932	378	292	82	4
C	291348	291348	C	625712	482707	116852	26154	24084	1974	.
D	356,08	356,08	D	111,41	145,99	60,47	69,28	82,57	24,09	.
E	11,00	11,00	E	1,50	2,50	5,00	1,50	6,80	1,50	.
F	2106,52	2106,52	F	1364,11	1364,11	622,49	466,67	466,67	235,00	.
WOHNGBIET IN OFFENER BAUWEISE							INSGESAMT							
A	6394	5156	1217	21	.	19	2 A	12233	9601	2137	495	367	123	5
B	7820	5076	2731	13	.	10	3 B	16851	9674	5131	2046	1943	96	7
C	1239848	1042807	195869	1171	.	961	C	2555703	2001907	379787	174008	170600	3102	307
D	158,56	205,44	71,72	93,24	.	98,09	D	151,66	206,94	74,01	85,05	87,82	32,17	45,82
E	3,77	6,76	3,77	8,00	.	8,00	E	1,50	2,50	3,77	1,50	6,80	1,50	18,00
F	1758,24	1758,24	802,80	956,00	.	956,00	F	4529,41	4529,41	802,80	956,00	657,08	956,00	80,00

2 KAUFWERTE FUER BAULAND 1993 NACH BAULANDARTEN, LAENDERN UND BAUGEBIETEN

BAULANDARTEN							BAULANDARTEN							
INS-	DAVON	ROH-	SONSTIGES	DAVON	INS-	DAVON	ROH-	SONSTIGES	BAULAND	INS-	DAVON	ROH-	SONSTIGES	BAULAND
GESAMT	BAU-REIFES LAND	BAU-LAND	INS-BAU-LAND	INDU-STRIE-LAND	LAND F. VERK.-ZWECKE	GESAMT	BAU-REIFES LAND	BAU-LAND	INS-BAU-LAND	INDU-STRIE-LAND	LAND F. VERK.-ZWECKE	GESAMT	BAU-REIFES LAND	BAU-LAND
BERLIN-WEST														
GESCHAFTSGEBIET							WOHNGBIET INSGESAMT							
A	A
B	B	26	26
C	C	20760	20760
D	D	787,69	787,69
E	E
F	F
GESCHAFTSGEBIET MIT WOHNGBIET GEMISCHT							INDUSTRIEGEBIET							
A	A
B	B
C	C
D	D
E	E
F	F
WOHNGBIET IN GESCHLOSSENER BAUWEISE							DORFGEBIET							
A	11	11	.	.	.	A
B	7150	7150	.	.	.	B
C	646,73	646,73	.	.	.	C
D	D
E	E
F	F
WOHNGBIET IN OFFENER BAUWEISE							INSGESAMT							
A	15	15	.	.	.	A	30	30
B	13610	13610	.	.	.	B	28	28
C	889,54	889,54	.	.	.	C	34858	34858
D	D	1236,72	1236,72
E	E
F	F
BERLIN-OST														
GESCHAFTSGEBIET							WOHNGBIET INSGESAMT							
A	A
B	B	86	86
C	C	32626	32626
D	D	377,39	377,39
E	E
F	F
GESCHAFTSGEBIET MIT WOHNGBIET GEMISCHT							INDUSTRIEGEBIET							
A	14	14	.	.	.	A
B	26366	26366	.	.	.	B
C	1872,20	1872,20	.	.	.	C
D	D
E	E
F	F
WOHNGBIET IN GESCHLOSSENER BAUWEISE							DORFGEBIET							
A	18	18	.	.	.	A
B	9802	9802	.	.	.	B
C	556,57	556,57	.	.	.	C
D	D
E	E
F	F
WOHNGBIET IN OFFENER BAUWEISE							INSGESAMT							
A	69	69	.	.	.	A	60	60
B	22825	22825	.	.	.	B	101	101
C	331,55	331,55	.	.	.	C	58993	58993
D	D	586,78	586,78
E	E
F	F
BRANDENBURG														
GESCHAFTSGEBIET							WOHNGBIET INSGESAMT							
A	24	21	3	1	2	A	2297	1481	793	23	.	17	6	.
B	167	122	44	13	32	B	10431	5433	4928	70	.	29	41	.
C	9756	9677	.	.	.	C	643236	430292	211200	1744	.	276	1468	.
D	58,55	79,11	.	.	.	D	61,66	79,20	42,85	24,94	.	9,44	36,09	.
E	1,00	3,71	.	.	.	E	0,06	0,06	0,06	1,34	.	1,50	1,34	.
F	760,87	760,87	.	.	.	F	2726,34	2726,34	650,00	190,00	.	190,00	128,00	.
GESCHAFTSGEBIET MIT WOHNGBIET GEMISCHT							INDUSTRIEGEBIET							
A	202	145	48	9	2	A	226	77	49	100	96	3	1	.
B	771	416	341	15	10	B	4251	1242	1379	1630	1554	14	61	.
C	58623	40988	17252	383	31	C	79443	25986	19993	33463	31377	.	.	.
D	75,99	98,52	50,64	26,01	7,00	D	18,69	20,92	14,50	20,53	20,19	.	.	.
E	0,40	0,40	2,80	2,50	2,50	E	1,19	5,00	1,19	1,98	1,98	.	.	.
F	4160,00	4160,00	170,00	35,00	26,67	F	366,57	366,57	188,88	300,00	300,00	.	.	.
WOHNGBIET IN GESCHLOSSENER BAUWEISE							DORFGEBIET							
A	691	575	111	5	3	2 A	3653	1865	1601	187	157	19	11	.
B	1940	1411	517	12	1	11 B	19780	8123	10379	1278	1118	36	124	.
C	157408	133850	23362	196	.	C	632042	373795	250605	7643	6107	196	1339	.
D	81,14	94,84	45,21	16,52	.	D	31,95	46,02	24,14	5,98	5,46	5,38	10,84	.
E	0,17	0,17	5,00	3,10	.	E	0,10	0,10	0,10	0,17	2,73	0,24	0,17	.
F	2726,34	2726,34	454,55	20,00	.	F	1077,14	933,33	1077,14	92,84	86,82	30,00	92,84	.
WOHNGBIET IN OFFENER BAUWEISE							INSGESAMT							
A	1606	906	682	18	14	4 A	6402	3589	2491	322	256	48	18	.
B	8491	4022	4412	58	29	29 B	35400	15337	17027	3037	2695	116	226	.
C	485828	296442	187838	1548	271	C	1423101	880738	499051	43311	37848	606	4857	.
D	57,21	73,71	42,58	26,66	9,46	D	40,20	57,43	29,31	14,26	14,04	5,23	21,53	.
E	0,06	0,06	0,06	1,34	1,50	E	0,06	0,06	0,06	0,17	1,00	0,24	0,17	.
F	2628,79	2628,79	650,00	190,00	190,00	F	4160,00	4160,00	1077,14	300,00	300,00	190,00	128,00	.

2 KAUFWERTE FUER BAULAND 1993 NACH BAULANDARTEN, LAENDERN UND BAUGEBIETEN

BAULANDARTEN						BAULANDARTEN					
INS-	DAVON	ROH-	SONSTIGES	BAULAND	FREI-	INS-	DAVON	ROH-	SONSTIGES	BAULAND	FREI-
GESAMT	BAU-REIFES LAND	BAU-LAND	INS-BAU-LAND	INDU-STRIE-LAND	LAND F. VERK.-ZWECKE	GESAMT	BAU-REIFES LAND	BAU-LAND	INS-BAU-LAND	INDU-STRIE-LAND	LAND F. VERK.-ZWECKE
BREMEN											
GESCHAFTSGEBIET						WOHNGBIET INSGESAMT					
A	A
B	B	52	45	.	.	7
C	C	6726	6679	.	46	46
D	D	130,14	149,01	.	6,77	6,77
E	E
F	F
GESCHAFTSGEBIET MIT WOHNGBIET GEMISCHT						INDUSTRIEGEBIET					
A	4	4	.	.	.	A
B	B	36	4	.	32	32
C	C
D	D
E	E
F	F
WOHNGBIET IN GESCHLOSSENER BAUWEISE						DORFGEBIET					
A	0	0	.	.	.	A	1	.	.	1	.
B	B	1
C	C
D	D
E	E
F	F
WOHNGBIET IN OFFENER BAUWEISE						INSGESAMT					
A	51	44	.	7	.	A	68	.	.	39	32
B	6639	6592	.	46	.	B	93	53	.	.	.
C	129,46	148,40	.	6,77	.	C	9907	7871	.	1953	.
D	D	6,77	106,84	147,13	50,59	46
E	E	6,77
F	F
HAMBURG											
GESCHAFTSGEBIET						WOHNGBIET INSGESAMT					
A	A
B	B
C	C
D	D
E	E
F	F
GESCHAFTSGEBIET MIT WOHNGBIET GEMISCHT						INDUSTRIEGEBIET					
A	A
B	B
C	C
D	D
E	E
F	F
WOHNGBIET IN GESCHLOSSENER BAUWEISE						DORFGEBIET					
A	A
B	B
C	C
D	D
E	E
F	F
WOHNGBIET IN OFFENER BAUWEISE						INSGESAMT					
A	A
B	B
C	C
D	D
E	E
F	F
HESSEN											
GESCHAFTSGEBIET						WOHNGBIET INSGESAMT					
A	19	16	3	.	.	A	2479	2322	142	15	2
B	69	37	32	.	.	B	2463	2053	393	17	4
C	33579	4861	.	.	.	C	488405	460538	25945	1922	1784
D	485,67	130,19	.	.	.	D	198,30	224,36	65,94	114,11	140,76
E	27,00	27,00	.	.	.	E	2,55	6,00	2,55	7,20	11,00
F	2500,00	2500,00	.	.	.	F	2500,00	2500,00	852,60	869,13	869,13
GESCHAFTSGEBIET MIT WOHNGBIET GEMISCHT						INDUSTRIEGEBIET					
A	114	100	11	3	.	A	88	.	.	88	.
B	275	201	65	9	.	B	398	.	.	398	.
C	73635	62856	10459	.	.	C	29838	.	29838	29838	.
D	267,62	313,04	160,16	.	.	D	74,97	.	74,97	74,97	.
E	10,08	19,73	10,08	.	.	E	3,90	.	3,90	3,90	.
F	1250,00	1250,00	350,00	.	.	F	700,00	.	700,00	700,00	.
WOHNGBIET IN GESCHLOSSENER BAUWEISE						DORFGEBIET					
A	372	363	7	2	.	A	1476	1218	213	45	27
B	317	292	25	1	.	B	1805	1122	579	105	41
C	41829	38733	2700	.	.	C	106923	82705	20810	3408	272
D	131,89	132,80	109,88	.	.	D	59,22	73,72	35,94	32,57	6,58
E	6,00	6,00	26,50	.	.	E	1,00	1,20	4,50	1,00	1,00
F	1146,98	1146,98	650,11	.	.	F	800,00	800,00	385,00	510,00	60,00
WOHNGBIET IN OFFENER BAUWEISE						INSGESAMT					
A	2107	1959	135	13	2	A	4176	3656	369	151	29
B	2146	1761	369	16	4	B	5011	3413	1070	529	45
C	446576	421805	23244	1527	.	C	732380	610961	85931	35487	398
D	208,12	239,53	63,01	95,82	.	D	146,16	179,03	80,34	67,14	74,97
E	2,55	7,00	2,55	7,20	.	E	11,00	1,20	2,55	1,00	3,90
F	2500,00	2500,00	852,60	869,13	.	F	2500,00	2500,00	1000,00	869,13	700,00

2 KAUFWERTE FUER BAULAND 1993 NACH BAULANDARTEN, LAENDERN UND BAUGEBIETEN

BAULANDARTEN							BAULANDARTEN							
INS-	BAU-REIFES LAND	ROH-BAU-LAND	SONSTIGES BAULAND	DAVON INS-	LAND F. VERK.-ZWECKE	PREI-FLAE-CHEN	INS-	BAU-REIFES LAND	ROH-BAU-LAND	SONSTIGES BAULAND	DAVON INS-	LAND F. VERK.-ZWECKE	PREI-FLAE-CHEN	
GESAMT			GESAMT	INDU-STRIE-LAND			GESAMT			GESAMT	INDU-STRIE-LAND			
HECKLENBURG-VORPOMMERN														
GESCHAFTS- GEBIET							WOHN- GEBIET INSGESAMT							
A	233	163	66	4	2		A	1325	880	444	1		1	
B	1845	902	894	49	40	10	B	6300	2709	3590	1		1	
C	40849	30894	9669	.	.	.	C	161404	96636	64766	.		.	
D	22,14	34,26	10,81	.	.	.	D	25,62	35,67	18,04	.		.	
E	1,00	1,83	2,25	.	.	.	E	0,01	0,01	0,02	.		.	
F	437,50	437,50	126,74	.	.	.	F	2151,88	2151,88	261,63	.		.	
GESCHAFTS- GEBIET MIT WOHN- GEBIET GEMISCHT							INDU- STRIE- GEBIET							
A	415	260	153	2	2		A	92	42	33	17	16	1	
B	2799	921	1871	7	7		B	581	281	212	88	83	5	
C	100943	59677	34454	.	.	.	C	21680	15644	3319	2717	2707	.	
D	36,07	64,82	18,42	.	.	.	D	37,34	55,75	15,64	30,97	32,71	.	
E	0,28	0,49	0,28	.	.	.	E	0,91	2,00	0,91	2,00	7,00	.	
F	6771,30	6771,30	300,00	.	.	.	F	325,85	325,85	82,05	160,00	160,00	.	
WOHN- GEBIET IN GESCHLOSSENER BAUWEISE							DORF- GEBIET							
A	614	530	84	.	.	.	A	5719	2807	2903	9		9	
B	2914	1963	952	.	.	.	B	25316	5512	19770	34		34	
C	64125	52886	11239	.	.	.	C	499479	285326	214109	44		44	
D	22,00	26,95	11,81	.	.	.	D	19,73	51,76	10,83	1,31		1,31	
E	0,01	0,01	2,00	.	.	.	E	0,02	0,03	0,02	0,80		0,80	
F	2151,88	2151,88	157,03	.	.	.	F	2873,56	2873,56	666,11	10,00		10,00	
WOHN- GEBIET IN OFFENER BAUWEISE							INSGESAMT							
A	711	350	360	1		1	A	7784	4152	3599	33	20	13	
B	3386	746	2639	1		1	B	36840	10324	26337	179	130	49	
C	97279	43751	53527	.		.	C	824356	488178	326317	9861	9757	105	
D	28,73	58,62	20,29	.		.	D	22,38	47,28	12,39	55,05	75,23	2,12	
E	0,02	0,29	0,02	.		.	E	0,01	0,01	0,02	0,80	5,97	0,80	
F	431,03	431,03	261,63	.		.	F	6771,30	6771,30	666,11	953,43	953,43	16,00	
NIEDERSACHSEN														
GESCHAFTS- GEBIET							WOHN- GEBIET INSGESAMT							
A	193	177	2	14		12	A	23188	22347	418	423	5	381	37
B	475	462	6	7		5	B	26067	21716	3959	392	14	314	64
C	82242	79745	.	1386		1183	C	2015447	1825173	175273	15000	2570	10526	1904
D	173,16	172,68	.	197,23		219,17	D	77,32	84,05	44,27	38,27	177,82	33,54	29,91
E	5,00	5,00	.	80,00		80,00	E	1,00	1,00	1,28	2,00	42,00	2,00	3,00
F	2153,00	2153,00	.	420,00		420,00	F	1301,88	1301,88	433,29	788,25	400,00	788,25	518,13
GESCHAFTS- GEBIET MIT WOHN- GEBIET GEMISCHT							INDU- STRIE- GEBIET							
A	381	351	4	26		21	A	2135	857	83	1195	1121	65	9
B	483	443	13	27		21	B	12312	4417	1004	6890	6757	97	36
C	52803	50913	.	1006		496	C	387732	160886	17879	208967	206194	2281	492
D	109,36	114,89	.	37,05		23,98	D	31,49	36,42	17,80	30,33	30,51	23,50	13,78
E	2,50	2,50	.	4,00		4,00	E	1,00	1,75	4,00	1,00	1,00	4,00	10,00
F	2014,65	2014,65	.	135,43		122,26	F	600,00	575,58	74,99	600,00	600,00	497,86	35,00
WOHN- GEBIET IN GESCHLOSSENER BAUWEISE							DORF- GEBIET							
A	500	491	3	6		4	A	3201	2937	128	136	6	119	11
B	586	554	23	10		8	B	4589	3506	1009	74	6	58	10
C	90757	86984	.	709		2	C	194446	155238	37330	1878	148	1503	227
D	154,85	157,14	.	72,71		.	D	42,37	44,27	37,00	25,38	23,85	25,84	23,60
E	15,72	15,72	.	25,00		.	E	1,00	1,00	3,13	3,00	7,00	3,00	15,00
F	808,73	808,73	.	400,00		.	F	423,00	423,00	208,21	200,00	117,37	200,00	65,00
WOHN- GEBIET IN OFFENER BAUWEISE							INSGESAMT							
A	22688	21856	415	417		377	A	29098	26669	635	1794	1132	598	64
B	25481	21162	3936	382		13	B	43926	30544	5991	7390	6778	495	117
C	1924690	1738189	172210	14291		10232	C	2732670	2271956	232476	228238	208912	15990	3336
D	75,53	82,14	43,75	37,39		33,44	D	29,91	62,21	74,38	38,80	30,88	30,82	32,29
E	1,00	1,00	1,28	2,00		2,00	E	1,00	1,00	1,28	1,00	1,00	2,00	3,00
F	1301,88	1301,88	433,29	788,25		788,25	F	2153,00	2153,00	433,29	788,25	600,00	788,25	518,13
NORDRHEIN-WESTFALEN														
GESCHAFTS- GEBIET							WOHN- GEBIET INSGESAMT							
A	A	13149	12723	360	66		56	10
B	B	11916	10538	1317	61		44	18
C	C	1535793	1458587	74353	2853		2287	566
D	D	128,89	138,41	56,48	46,48		52,19	32,23
E	E	5,00	6,00	5,00	5,00		6,34	5,00
F	F	1440,09	1440,09	350,00	179,57		130,00	179,57
GESCHAFTS- GEBIET MIT WOHN- GEBIET GEMISCHT							INDU- STRIE- GEBIET							
A	397	371	12	14		13	A	686	18	1	667	661	6	.
B	645	614	24	8		7	B	4178	55	10	4113	4109	4	.
C	132965	129428	1846	1691		491	C	167551	4393	.	162873	162810	63	.
D	206,24	210,94	78,41	223,67		68,03	D	40,10	79,99	.	39,60	39,62	16,22	.
E	11,42	11,42	18,48	18,31		18,31	E	4,30	30,00	.	4,30	4,30	5,00	.
F	3519,06	2154,88	158,25	3519,06		240,00	F	615,12	615,12	.	380,00	380,00	22,00	.
WOHN- GEBIET IN GESCHLOSSENER BAUWEISE							DORF- GEBIET							
A	1860	1802	49	9		8	A	1086	1003	57	26	1	20	5
B	1648	1554	91	3		2	B	1078	880	156	42	2	33	7
C	287572	282509	4799	264		104	C	77321	69200	7472	649		504	133
D	174,53	181,81	52,81	90,74		51,49	D	71,69	78,66	47,80	15,31		15,03	19,65
E	8,58	15,00	15,85	8,58		8,58	E	3,00	7,36	4,00	3,00		3,00	12,50
F	1440,09	1440,09	174,62	179,57		100,00	F	397,20	397,20	250,00	70,00		69,97	70,00
WOHN- GEBIET IN OFFENER BAUWEISE							INSGESAMT							
A	11289	10921	311	57		48	A	15318	14115	430	773	662	95	16
B	10268	8984	1226	58		42	B	17817	12086	1506	4225	4111	88	25
C	1248222	1176078	69554	2590		2183	C	1913631	1661608	83957	168066	162822	3345	1899
D	121,56	130,91	56,75	44,28		52,23	D	107,40	137,48	55,73	39,78	39,60	37,83	76,95
E	5,00	6,00	5,00	5,00		6,34	E	3,00	6,00	4,00	3,00	4,30	3,00	5,00
F	1199,26	1199,26	350,00	130,00		130,00	F	3519,06	2154,88	350,00	3519,06	380,00	240,00	3519,06

2 KAUFWERTE FUER BAULAND 1993 NACH BAULANDARTEN, LAENDERN UND BAUGEBIETEN

BAULANDARTEN						BAULANDARTEN								
INS-	DAVON	ROH-	SONSTIGES BAULAND			INS-	DAVON	ROH-	SONSTIGES BAULAND					
GESAMT	REIFES LAND	BAU-BAU-LAND	INS-	INDU-STRIE-LAND	LAND F. VERK.-ZWECKE	GESAMT	REIFES LAND	BAU-BAU-LAND	INS-	INDU-STRIE-LAND	LAND F. VERK.-ZWECKE	FREI-FLAECHEN		
RHEINLAND-PFALZ														
GESCHAFTSGEBIET						WOHNGBIET INSGESAMT								
A	19	19	.	.	.	A	9640	8433	916	291	3	227	61	
B	13	13	.	.	.	B	8549	6646	1551	352	4	265	82	
C	13944	13944	.	.	.	C	854504	769276	74732	10497	.	7984	2378	
D	1050,43	1050,43	.	.	.	D	99,95	115,75	48,18	29,85	.	30,11	28,95	
E	130,00	130,00	.	.	.	E	0,70	2,50	1,94	0,70	.	0,70	1,00	
F	3826,44	3826,44	.	.	.	F	1368,13	1368,13	681,00	290,00	.	290,00	105,39	
GESCHAFTSGEBIET MIT WOHNGBIET GEMISCHT						INDUSTRIEGEBIET								
A	805	719	79	7	3	4	A	1429	25	238	1166	1143	20	3
B	803	663	133	7	5	1	B	7669	57	1495	6117	6091	21	5
C	109113	97170	11326	616	.	.	C	217500	3493	29845	184162	183482	516	.
D	135,93	146,47	85,37	93,37	.	.	D	28,36	60,89	19,96	30,11	30,13	24,94	.
E	7,00	7,00	7,00	40,00	.	.	E	1,10	12,00	1,10	2,00	2,00	10,00	.
F	909,09	909,09	300,00	170,00	.	.	F	440,00	380,00	320,00	440,00	440,00	70,00	.
WOHNGBIET IN GESCHLOSSENER BAUWEISE						DORFGEBIET								
A	165	157	7	1	.	1	A	3572	2222	389	961	8	797	156
B	118	112	6	0	.	0	B	4166	1984	562	1619	20	1363	237
C	47070	45213	1855	.	.	.	C	121333	100058	11613	9662	369	6972	2321
D	397,26	402,45	307,78	.	.	.	D	29,13	50,43	20,66	5,97	18,29	5,12	9,81
E	18,00	20,79	25,77	.	.	.	E	0,50	2,48	0,75	0,50	3,00	0,50	0,50
F	1368,13	1368,13	400,00	.	.	.	F	649,85	649,85	120,00	350,00	170,73	350,00	120,00
WOHNGBIET IN OFFENER BAUWEISE						INSGESAMT								
A	9475	8276	909	290	3	226	A	15465	11418	1622	2425	1157	1048	220
B	8430	6534	1545	352	4	265	B	21200	9364	3741	8094	6120	1650	324
C	807434	724062	72877	10494	.	7982	C	1316395	983942	127515	204937	184505	15569	4863
D	95,78	110,82	47,16	29,85	.	30,12	D	28,95	62,09	105,07	34,08	25,32	30,15	9,44
E	0,70	2,50	1,94	0,70	.	0,70	E	1,00	0,50	0,75	0,50	2,00	0,50	0,50
F	1200,00	1200,00	681,00	290,00	.	290,00	F	3826,44	3826,44	681,00	440,00	440,00	350,00	120,00
SAARLAND														
GESCHAFTSGEBIET						WOHNGBIET INSGESAMT								
A	2	2	.	.	.	A	995	970	22	3	.	3	.	
B	1	1	.	.	.	B	794	774	20	0	.	0	.	
C	C	75860	74845	1002	
D	D	95,52	96,71	50,38	
E	E	4,50	8,16	4,50	
F	F	425,00	425,00	122,50	
GESCHAFTSGEBIET MIT WOHNGBIET GEMISCHT						INDUSTRIEGEBIET								
A	34	33	.	1	.	.	A	12	.	.	12	11	1	.
B	40	39	.	1	.	.	B	112	.	.	112	112	0	.
C	6787	6319	C	5485	.	.	5485	5483	.	.
D	168,36	161,05	D	48,99	.	.	48,99	49,03	.	.
E	21,41	21,41	E	10,00	.	.	10,00	20,00	.	.
F	800,00	800,00	F	100,00	.	.	100,00	100,00	.	.
WOHNGBIET IN GESCHLOSSENER BAUWEISE						DORFGEBIET								
A	124	112	11	1	.	1	A	1	1
B	97	88	9	0	.	0	B	1	1
C	9527	8926	590	.	.	.	C
D	97,87	101,54	63,45	.	.	.	D
E	10,93	10,93	22,93	.	.	.	E
F	425,00	425,00	122,50	.	.	.	F
WOHNGBIET IN OFFENER BAUWEISE						INSGESAMT								
A	871	858	11	2	.	2	A	1044	1006	22	16	11	4	1
B	697	686	11	0	.	0	B	948	815	20	113	112	1	1
C	66333	65919	411	.	.	.	C	89202	82234	1002	5966	5483	.	.
D	95,19	96,09	38,88	.	.	.	D	94,05	100,88	50,38	52,60	49,03	.	.
E	4,50	8,16	4,50	.	.	.	E	4,50	8,16	4,50	10,00	20,00	.	.
F	399,38	399,38	95,79	.	.	.	F	1500,00	1500,00	122,50	435,00	100,00	.	.
SACHSEN														
GESCHAFTSGEBIET						WOHNGBIET INSGESAMT								
A	221	213	8	.	.	.	A	1386	803	566	17	2	12	3
B	1862	1769	93	.	.	.	B	4194	1912	2194	88	14	37	37
C	40686	39982	705	.	.	.	C	207845	106998	99387	1460	.	383	.
D	21,85	22,60	7,62	.	.	.	D	49,56	55,95	45,30	16,63	.	10,43	.
E	0,11	0,11	5,87	.	.	.	E	0,80	0,80	0,92	1,00	.	1,00	.
F	4565,00	4565,00	41,94	.	.	.	F	4829,42	4829,42	1485,71	82,87	.	82,87	.
GESCHAFTSGEBIET MIT WOHNGBIET GEMISCHT						INDUSTRIEGEBIET								
A	212	207	3	2	.	2	A	142	43	27	72	72	.	.
B	857	850	4	3	.	3	B	1187	246	207	734	734	.	.
C	45609	45433	C	43759	7535	3564	32661	32661	.	.
D	53,21	53,43	D	36,86	30,65	17,21	44,48	44,48	.	.
E	2,00	2,00	E	3,00	7,50	6,65	3,00	3,00	.	.
F	1505,56	1505,56	F	711,76	148,35	119,00	711,76	711,76	.	.
WOHNGBIET IN GESCHLOSSENER BAUWEISE						DORFGEBIET								
A	352	344	7	1	1	.	A	2792	1045	1690	57	35	16	6
B	957	946	10	1	1	.	B	11315	3413	7482	420	89	180	152
C	60898	60640	239	.	.	.	C	201800	78418	115649	7733	5392	530	1811
D	63,62	64,09	22,78	.	.	.	D	17,83	22,98	15,46	18,40	60,73	2,95	11,94
E	0,80	0,80	5,00	.	.	.	E	0,08	0,29	0,08	1,73	4,77	1,73	5,00
F	4829,42	4829,42	75,00	.	.	.	F	2900,00	627,43	2900,00	471,15	471,15	20,00	20,00
WOHNGBIET IN OFFENER BAUWEISE						INSGESAMT								
A	1034	459	559	16	1	12	A	4753	2311	2294	148	109	30	9
B	3237	966	2183	87	14	37	B	19415	8191	9980	1245	837	220	189
C	146947	46358	99148	1442	.	383	C	539700	278366	219464	41870	38612	929	2329
D	45,40	47,98	45,41	16,52	.	10,43	D	27,80	33,99	21,99	33,62	46,13	4,23	12,35
E	0,92	1,00	0,92	1,00	.	1,00	E	0,08	0,11	0,08	1,00	3,00	1,00	5,00
F	1485,71	1374,91	1485,71	82,87	.	82,87	F	4829,42	4829,42	2900,00	711,76	711,76	82,87	35,00

2 KAUFWERTE FUER BAULAND 1993 NACH BAULANDARTEN, LAENDERN UND BAUGEBIETEN

BAULANDARTEN							BAULANDARTEN								
INS- GESAMT	DAVON BAU- REIFES LAND	ROH- BAU- LAND	SONSTIGES BAULAND			FREI- FLAE- CHEN	INS- GESAMT	DAVON BAU- REIFES LAND	ROH- BAU- LAND	SONSTIGES BAULAND			FREI- FLAE- CHEN		
			INS- GESAMT	DAVON INDU- STRIE- LAND	LAND F. VERK.- ZWECKE					INS- GESAMT	DAVON INDU- STRIE- LAND	LAND F. VERK.- ZWECKE			
FRUEHERES BUNDESGBIET															
GESCHAFTSGBIET							WOHNGBIET INSGESAMT								
A	306	275	12	19	16	3	A	69415	63920	4568	927	10	746	171	
B	654	585	52	18	15	3	B	71715	57588	12951	1176	23	778	375	
C	164328	130886	30566	2875	2657	0	C	8820059	8039530	740155	40375	2832	25351	12192	
D	251,16	223,68	593,39	163,20	177,29	0	D	122,99	139,60	57,15	34,34	123,38	32,60	32,50	
E	5,00	5,00	12,00	15,00	40,00	0	E	0,15	0,15	1,00	0,70	20,00	0,70	1,00	
F	4529,41	4529,41	1000,00	420,00	420,00	0	F	4829,27	4829,27	1000,00	956,00	400,00	956,00	869,13	
GESCHAFTSGBIET MIT WOHNGBIET GEMISCHT							INDUSTRIEGBIET								
A	2186	2001	119	66	4	15	A	5755	1095	448	4212	4082	105	25	
B	3180	2645	400	135	9	22	B	31741	5121	3640	22980	22744	174	62	
C	677490	639197	30786	7507	3836	2846	C	1373191	279832	136351	957008	950241	3765	3002	
D	213,06	241,68	77,03	55,51	36,69	128,89	D	43,26	54,64	37,46	41,65	41,78	21,59	48,52	
E	2,50	2,50	7,00	4,00	4,00	11,61	E	1,00	1,75	1,10	1,00	1,00	4,00	2,50	
F	7700,00	7700,00	350,00	3519,06	240,00	3519,06	F	1488,46	1075,00	600,00	1488,46	1488,46	497,86	130,00	
WOHNGBIET IN GESCHLOSSENER BAUWEISE							DORFGEBIET								
A	5993	5730	230	33	2	14	A	19818	15405	2874	1539	121	1162	256	
B	5690	5301	367	22	2	8	B	25095	14666	7710	2719	522	1731	466	
C	1214451	1187455	24574	2422	862	1146	C	1743807	1387221	302804	53782	31411	13199	9172	
D	213,42	223,99	67,01	108,19	68,51	143,68	D	69,49	94,59	39,27	19,78	60,17	7,63	19,68	
E	3,00	3,00	9,00	5,00	8,58	5,00	E	0,25	1,00	0,63	0,25	3,00	0,25	0,50	
F	4829,27	4829,27	852,42	600,00	600,00	500,00	F	1945,53	1945,53	622,49	510,00	466,67	350,00	510,00	
WOHNGBIET IN OFFENER BAUWEISE							INSGESAMT								
A	63422	58190	4338	894	8	157	A	97480	82696	8021	6763	4217	2076	470	
B	66025	52287	12584	1154	21	367	B	132386	80606	24752	27028	23297	2803	928	
C	7605608	6852074	715580	37953	2418	11046	C	12778875	10476666	1240662	1061547	985310	48807	27429	
D	115,19	131,05	56,86	32,90	114,46	30,08	D	96,53	129,97	50,12	39,28	42,29	17,42	29,57	
E	0,15	0,15	1,00	0,70	20,00	1,00	E	0,15	0,15	0,63	0,25	1,00	0,25	0,50	
F	3361,34	3361,34	1000,00	956,00	185,76	869,13	F	7700,00	7700,00	1000,00	3519,06	1488,46	956,00	3519,06	
NEUE LAENDER UND BERLIN-OST															
GESCHAFTSGBIET							WOHNGBIET INSGESAMT								
A	624	536	75	13	9	4	A	11056	7258	3690	108	28	71	9	
B	4862	3779	987	97	56	41	B	37292	19078	17894	320	115	127	78	
C	137458	124220	10377	2861	2745	0	C	1568205	989915	567720	10570	7501	1083	1986	
D	28,27	32,87	10,52	29,51	49,46	0	D	42,05	51,89	31,73	33,03	65,01	8,53	25,56	
E	0,11	0,11	2,25	1,00	1,00	0	E	0,01	0,01	0,02	0,60	15,00	0,60	1,34	
F	4565,00	4565,00	126,74	1500,00	1500,00	0	F	4829,42	4829,42	1485,71	625,00	625,00	200,00	128,00	
GESCHAFTSGBIET MIT WOHNGBIET GEMISCHT							INDUSTRIEGBIET								
A	2105	1265	747	93	50	42	1	A	3347	224	1985	1138	1094	42	2
B	7393	3484	3702	207	162	45	0	B	31979	2772	19207	10001	9770	165	66
C	351483	238253	85412	27818	27243	574	0	C	702687	129215	312154	261319	258074	1157	0
D	47,55	68,38	23,07	134,36	168,38	12,76	0	D	21,97	46,62	16,25	26,13	26,42	7,02	0
E	0,28	0,40	0,28	1,50	7,00	1,50	0	E	0,39	2,00	0,39	0,62	0,65	0,62	0
F	15260,00	15260,00	325,93	953,43	953,43	60,00	0	F	1852,49	1852,49	724,66	711,76	711,76	20,60	0
WOHNGBIET IN GESCHLOSSENER BAUWEISE							DORFGEBIET								
A	2894	2486	396	12	5	5	2	A	16912	8024	8310	578	216	341	21
B	8853	6625	2209	19	4	4	11	B	72519	23911	46080	2528	1280	967	280
C	415205	352243	61875	1087	861	34	0	C	1598979	865170	712631	21178	13538	4446	3194
D	46,90	53,17	28,01	56,88	208,58	9,28	0	D	22,05	36,18	15,47	8,38	10,58	4,60	11,40
E	0,01	0,01	2,00	3,10	33,25	3,10	0	E	0,02	0,03	0,02	0,03	2,73	0,03	0,17
F	4829,42	4829,42	454,55	625,00	625,00	20,00	0	F	2900,00	2873,56	2900,00	471,15	471,15	50,00	92,84
WOHNGBIET IN OFFENER BAUWEISE							INSGESAMT								
A	8162	4772	3294	96	23	66	7	A	34044	17307	14807	1930	1397	500	33
B	28439	12453	15685	301	111	123	66	B	154045	53024	87869	13152	11383	1345	424
C	1153000	637672	505845	9483	6640	1049	1794	C	4358812	2346773	1688293	323746	309102	7375	7269
D	40,54	51,21	32,25	31,51	59,68	8,51	27,03	D	28,30	44,26	19,21	24,62	27,16	5,48	17,13
E	0,02	0,06	0,02	0,60	15,00	0,60	1,34	E	0,01	0,01	0,02	0,03	0,65	0,03	0,17
F	3913,48	3913,48	1485,71	200,00	165,68	200,00	128,00	F	15260,00	15260,00	2900,00	1500,00	1500,00	200,00	128,00

3 KAUFWERTE FUER BAULAND 1993 NACH BAULANDARTEN UND BAUGEBIETEN IN AUSGEWAHLTEN STAEDTEN

BAULAND-ARTEN	NACH BAULANDARTEN							NACH BAUGEBIETEN						
	DAVON BAU-REIFES LAND	ROH-BAU-LAND	SONSTIGES INS-GESAMT	SONSTIGES DAVON INDUSTRIE-LAND	BAULAND F. VERK.-ZWECKE	FREI-FLAECHE	GESCHAEFTS-GEBIET	GESCH.-GEBIET MIT WOHN-GEMISCHT	WOHN-INS-GESAMT	WOHN-INS-GEBIET DAVON IN	INDU-STRIE-GEBIET	DORF-GEBIET		
BADEN-WUERTEMBERG														
STADTKREISE														
BADEN-BADEN														
A	25	6	A		
B	14	10	.	3	.	3	B	.	14	6	8	.		
C	6263	4842	.	1421	.	1421	C	.	6263	2744	3519	.		
D	454,22	464,70	.	421,79	.	421,79	D	.	454,22	482,67	434,25	.		
FREIBURG IM BREISGAU														
A	57	A		
B	77	75	B	.	11	63	20	43		
C	37502	36853	C	.	4993	32091	9946	22144		
D	485,99	492,25	D	.	440,02	507,40	497,27	512,08		
HEIDELBERG														
A	31	A		
B	41	32	.	4	5	.	B	.	20	.	16	.		
C	28259	27519	.	118	622	.	C	.	9375	.	7601	.		
D	684,44	854,24	.	27,54	129,79	.	D	.	464,19	.	470,78	.		
HEILBRONN														
A	38	A		
B	28	24	B	.	8	16	10	6		
C	12315	11847	C	.	3014	8833	4747	4086		
D	444,68	486,55	D	.	382,09	536,61	461,27	662,24		
KARLSRUHE														
A	51	A		
B	49	42	B	.	30	6	24	8		
C	22713	21087	C	.	14994	3336	11658	1412		
D	463,93	500,40	D	.	495,53	574,64	476,75	187,59		
MANNHEIM														
A	48	A		
B	56	51	B	.	3	52	12	40		
C	23059	22506	C	.	1682	21043	8811	12232		
D	412,96	438,43	D	.	569,84	403,41	748,26	302,87		
PFORZHEIM														
A	41	A		
B	38	30	B	.	3	29	13	16		
C	20986	18003	C	.	1699	16356	8679	7677		
D	546,68	591,35	D	.	671,71	567,87	687,26	474,66		
STUETTGAERT														
A	199	A		
B	231	156	.	61	15	9	B	.	14	200	10	190		
C	220522	199564	.	14664	6294	6012	C	.	23987	186996	15823	171173		
D	954,20	1280,84	.	242,05	427,61	693,31	D	.	1694,26	933,12	1568,29	899,45		
ULM														
A	72	A		
B	83	56	.	21	20	.	B	.	.	56	.	22		
C	20310	16765	.	2873	2797	.	C	.	.	15277	.	15142		
D	245,45	301,97	.	138,45	137,52	.	D	.	.	272,50	.	271,72		
KREISANGEHOERIGE STAEDTE														
AALEN														
A	84	A		
B	95	86	B	.	.	83	.	77		
C	23575	22839	C	.	.	21763	.	18927		
D	248,85	266,50	D	.	.	263,34	.	246,07		
ALBSTADT														
A	80	A		
B	100	45	.	48	7	7	B	.	6	83	4	79		
C	8536	5865	.	2019	653	629	C	.	593	6957	601	6356		
D	85,36	129,55	.	42,20	94,56	96,76	D	.	103,88	84,14	156,54	80,61		

3 KAUFWERTE FUER BAULAND 1993 NACH BAULANDARTEN UND BAUGEBIETEN IN AUSGEWAHLTEN STAEDTEN

BAULAND-ARTEN	NACH BAULANDARTEN						NACH BAUGEBIETEN					
	DAVON BAU-REIFES	ROH-BAU-LAND	SONSTIGES INS-GESAMT	DAVON INDUSTRIELAND	BAULAND F. VERK. ZWECKE	FREI-PLAE-CHEN	GE-SCHAEFTS-GE-BIET	GESCH.-GEBIET MIT WOHN-G. GEMISCHT	WOHN-GEBIET DAVON IN GESCHL. BAUWEISE	OFFENER BAUWEISE	INDU-STRIE-GEBIET	DORF-GE-BIET
	GESAMT LAND	LAND	GESAMT	LAND	ZWECKE	CHEN	BIET	GEMISCHT	GESAMT BAUWEISE	OFFENER BAUWEISE	GEBIET	BIET
ESSLINGEN AM NECKAR												
A	7	7	A
B	7	7	B	.	7	.	7	.
C	6685	6685	C	.	6685	.	6255	.
D	933,56	933,56	D	.	933,56	.	919,45	.
FRIEDRICHSHAFEN												
A	44	A
B	62	23	B	.	51	18	33	.
C	11815	9417	C	.	10044	7648	2396	.
D	190,18	407,88	D	.	197,35	435,25	71,90	.
GOEPPINGEN												
A	53	A
B	43	38	B	.	31	.	30	5
C	19974	18782	C	.	16294	.	15998	1078
D	469,93	498,20	D	.	530,68	.	529,13	220,69
HEIDENHEIM AN DER BRENZ												
A	41	A
B	60	58	B	.	59	.	59	.
C	7225	7167	C	.	7205	.	7205	.
D	120,39	122,76	D	.	122,09	.	122,09	.
KONSTANZ												
A	12	12	A
B	7	7	B	4
C	4337	4337	C	1818
D	632,92	632,92	D	406,51
LUDWIGSBURG												
A	21	A
B	12	8	B	.	8	.	6	.
C	7250	6335	C	.	5905	.	5035	.
D	591,83	826,69	D	.	781,59	.	781,70	.
OFFENBURG												
A	27	A
B	26	17	B	.	13	.	8	7
C	5692	5381	C	.	2989	.	1690	1918
D	216,76	313,32	D	.	228,60	.	217,95	292,73
RAVENSBURG												
A	14	A
B	33	16	B	.	21	.	21	.
C	5099	4437	C	.	2852	.	2852	.
D	152,28	280,71	D	.	138,33	.	138,33	.
REUTLINGEN												
A	67	A
B	51	50	B	.	2	48	24	24
C	27492	27400	C	.	1085	26193	14936	11256
D	536,79	542,81	D	.	520,44	544,54	619,77	469,01
SCHWABEBISCH G MUEND												
A	96	4 A
B	102	57	22	23	20	.	2 B	.	82	.	76	20
C	17381	13244	1729	2408	2111	.	290 C	.	15270	.	14109	2111
D	169,66	230,46	78,55	104,84	103,33	.	138,13 D	.	186,17	.	184,93	103,33
SINDELFINGEN												
A	7	A
B	3	3	B	.	2	.	2	.
C	3170	3058	C	.	2572	.	1960	.
D	1024,33	1057,80	D	.	1066,02	.	1055,82	.
TUEBINGEN												
A	47	A
B	33	27	B	.	15	.	14	4
C	16750	15085	C	.	10170	.	9305	1110
D	506,17	554,27	D	.	686,52	.	680,70	263,01

3 KAUFWERTE FUER BAULAND 1993 NACH BAULANDARTEN UND BAUGEBIETEN IN AUSGEWAHLTEN STAEDTEN

BAULAND- ARTEN	NACH BAULANDARTEN							NACH BAUGEBIETEN					
	DAVON BAU- REIFES LAND	ROH- BAU- LAND	SONSTIGES INS- GESAMT	DAVON INDU- STRIE- LAND	BAULAND LAND F. VERK.- ZWECKE	FREI- FLAE- CHEN	GE- SCHAEFTS- GE- BIET	GESCH.- GEBIET MIT WOHNG. GEMISCHT	WOHN- GEBIET GESAMT	GESCHL. DAVON IN BAUWEISE	OFFENER BAUWEISE	INDU- STRIE- GEBIET	DORF- GE- BIET
	INS- GESAMT	REIFES LAND	BAU- LAND	SONSTIGES INS- GESAMT	DAVON INDU- STRIE- LAND	BAULAND LAND F. VERK.- ZWECKE	FREI- FLAE- CHEN	GE- SCHAEFTS- GE- BIET	GESCH.- GEBIET MIT WOHNG. GEMISCHT	WOHN- GEBIET GESAMT	GESCHL. DAVON IN BAUWEISE	OFFENER BAUWEISE	INDU- STRIE- GEBIET
VILLINGEN-SCHWENNINGEN													
A	30	A
B	96	80	B	.	9	83	.	79	3
C	8817	7857	C	.	1191	7389	.	7112	237
D	91,89	98,27	D	.	128,04	88,76	.	90,03	69,53
BAYERN													
KREISFREIE STAEDTE													
AMBERG													
A	20	20	A
B	45	45	B	.	.	44	.	44	.
C	10297	10297	C	.	.	10246	.	10246	.
D	230,43	230,43	D	.	.	233,75	.	233,75	.
ANSBACH													
A	63	A
B	73	26	44	.	.	.	B	.	.	70	.	70	.
C	9510	3365	C	.	.	9464	.	9464	.
D	130,58	129,89	D	.	.	135,31	.	135,31	.
ASCHAFFENBURG													
A	18	A
B	15	10	B	.	.	10	.	9	.
C	5286	C	.	.	4779	.	4412	.
D	350,85	D	.	.	502,33	.	500,70	.
AUGSBURG													
A	27	A
B	53	35	B	.	.	35	.	35	.
C	35800	C	.	.	28724	.	28724	.
D	673,77	D	.	.	813,42	.	813,42	.
BAMBERG													
A	20	A
B	33	19	B	.	.	23	.	18	.
C	9395	6527	C	.	.	7117	.	5029	.
D	283,97	339,14	D	.	.	305,57	.	278,84	.
BAYREUTH													
A	27	27	A
B	22	22	B	.	.	19	.	18	.
C	7918	7918	C	.	.	7177	.	6588	.
D	363,14	363,14	D	.	.	377,88	.	370,50	.
COBURG													
A	32	A
B	49	46	B	.	.	47	39	8	.
C	7346	C	.	.	6955	6069	886	.
D	151,20	D	.	.	148,18	157,00	107,01	.
ERLANGEN													
A	34	A
B	36	24	B	.	.	19	.	18	.
C	20214	C	.	.	12937	.	12168	.
D	561,15	D	.	.	684,11	.	690,71	.
FUERTH													
A	27	A
B	47	33	.	14	14	.	B	.	.	28	.	20	14
C	20666	16719	.	3947	3947	.	C	.	.	13101	.	8753	3947
D	441,63	513,31	.	277,49	277,49	.	D	.	.	470,56	.	433,44	277,49
HOF													
A	27	27	A
B	71	71	B	.	.	61	.	61	.
C	15590	15590	C	.	.	9321	.	9321	.
D	218,50	218,50	D	.	.	151,92	.	151,92	.
INGOLSTADT													
A	67	A
B	84	82	B	.	.	61	33	28	21
C	52299	C	.	.	41056	23230	17826	10628
D	625,63	D	.	.	677,79	706,84	643,34	498,47

3 KAUFWERTE FUER BAULAND 1993 NACH BAULANDARTEN UND BAUGEBIETEN IN AUSGEWAELHTEN STAEDTEN

BAULAND- ARTEN	NACH BAULANDARTEN						NACH BAUGEBIETEN						
	DAVON BAU- REIFES	ROH- BAU- LAND	SONS- TIGES INS- GESAMT	DAVON INDU- STRIE- LAND	BAULAND LAND F. VERK.- ZWECKE	FREI- FLAE- CHEN	GE- SCHAEFTS- GE- BIET	GESCH.- GEBIET MIT WOHNG.	WOHN- GEBIET INS- DAVON IN	GESCHL. BAUWEISE	OFFENER BAUWEISE	INDU- STRIE- GEBIET	DORF- GE- BIET
	GESAMT	LAND	LAND	GESAMT	LAND	LAND	LAND	LAND	LAND	LAND	LAND	LAND	LAND
KAUFBEUREN													
A	27	27	A
B	32	32	B	.	30	.	30	.	.
C	7154	7154	C	.	6950	.	6835	.	.
D	226,76	226,76	D	.	229,00	.	229,07	.	.
KEMPTEN (ALLGAEU)													
A	A
B	B
C	C
D	D
LANDSHUT													
A	28	A
B	36	35	B	.	32	.	32	.	.
C	21771	C	.	19838	.	19838	.	.
D	606,26	D	.	616,97	.	616,97	.	.
MEMMINGEN													
A	59	A
B	150	74	60	16	16	.	B	.	134	16	118	16	.
C	24052	17481	3446	3125	3125	.	C	.	20927	4104	16823	3125	.
D	160,00	236,87	57,07	193,65	193,65	.	D	.	155,95	254,95	142,46	193,65	.
MUENCHEN													
A	9	9	A
B	10	10	B	.	5	.	5	.	.
C	14925	14925	C	.	7100	.	7100	.	.
D	1424,82	1424,82	D	.	1366,44	.	1366,44	.	.
NUERNBERG													
A	70	A
B	219	185	B	.	62	146	98	48	.
C	144689	131791	C	.	43830	95559	73874	21685	.
D	660,50	712,39	D	.	709,61	654,50	750,97	455,27	.
PASSAU													
A	45	A
B	137	80	10	47	47	.	B	.	90	.	90	47	.
C	30335	26021	C	.	27059	.	27059	3276	.
D	221,12	323,83	D	.	299,00	.	299,00	70,16	.
REGENSBURG													
A	10	10	A
B	8	8	B	.	4	4	.	.	4
C	3695	3695	C	.	2755	2755	.	.	940
D	478,37	478,37	D	.	661,97	661,97	.	.	263,90
ROSENHEIM													
A	A
B	B
C	C
D	D
SCHWABACH													
A	A
B	B
C	C
D	D
SCHWEINFURT													
A	20	A
B	39	28	12	.	.	.	B	.	7	32	3	30	.
C	6625	5731	894	.	.	.	C	.	1561	5064	964	4100	.
D	168,02	206,87	76,24	.	.	.	D	.	221,70	156,35	360,31	137,98	.
STRAUBING													
A	24	A
B	53	47	B	.	48	47	.	.	.
C	14357	13852	C	.	14147	13852	.	.	.
D	273,17	297,15	D	.	294,00	297,15	.	.	.

3 KAUFWERTE FUER BAULAND 1993 NACH BAULANDARTEN UND BAUGEBIETEN IN AUSGEWAERHLTEN STAEDTEN

BAULAND-ARTEN	NACH BAULANDARTEN							NACH BAUGEBIETEN						
	DAVON BAU-REIFES LAND	ROH-BAU-LAND	SONSTIGES INS-GESAMT	SONSTIGES DAVON INDUSTRIE-LAND	BAULAND F. VERK.-ZWECKE	FREI-FLAECHE-N	GE-SCHAEFTS-GE-BIET	GESCH.-GEBIET MIT WOHN-G.	WOHN-GEBIET DAVON IN GESCHL. BAUWEISE	OFFENER BAUWEISE	INDU-STRIE-GEBIET	DORF-GE-BIET		
	INS-GESAMT	REIFES LAND	BAU-LAND	INS-GESAMT	INDU-STRIE-LAND	LAND F. VERK.-ZWECKE	FREI-FLAECHE-N	GE-SCHAEFTS-GE-BIET	GESCH.-GEBIET MIT WOHN-G.	WOHN-GEBIET DAVON IN GESCHL. BAUWEISE	OFFENER BAUWEISE	INDU-STRIE-GEBIET	DORF-GE-BIET	
WEIDEN I.D. OPF.														
A	17	A	
B	37	20	B	.	12	9	.	9	.	
C	7905	C	.	2816	2567	.	2567	.	
D	214,32	D	.	243,91	301,10	.	301,10	.	
WUERZBURG														
A	4	4	A	
B	2	2	B	.	.	2	.	2	.	
C	705	705	C	.	.	705	.	705	.	
D	381,32	381,32	D	.	.	381,32	.	381,32	.	
KREISANGEHOERIGE STADT														
NEU-ULM														
A	8	A	
B	8	7	B	.	.	5	.	.	.	
C	2800	2660	C	.	.	2279	.	.	.	
D	342,66	401,19	D	.	.	430,51	.	.	.	
BERLIN														
BERLIN-WEST														
A	30	30	A	
B	28	28	B	.	.	26	11	15	.	
C	34858	34858	C	.	.	20760	7150	13610	.	
D	1236,72	1236,72	D	.	.	787,69	646,73	889,54	.	
BERLIN-OST														
A	60	60	A	
B	101	101	B	.	14	86	18	69	.	
C	58993	58993	C	.	26366	32626	9802	22825	.	
D	586,78	586,78	D	.	1872,20	377,39	556,57	331,55	.	
BRANDENBURG														
STADTKREISE														
BRANDENBURG (HAVEL)														
A	74	A	
B	442	33	409	.	.	.	B	.	121	88	.	88	3	
C	14667	3727	10939	.	.	.	C	.	7680	3292	.	3292	134	
D	33,19	111,52	26,78	.	.	.	D	.	63,57	37,45	.	37,45	41,83	
COTTBUS														
A	151	A	
B	760	267	480	.	.	.	B	14	58	56	.	56	624	
C	20819	13805	7001	.	.	.	C	1021	8253	2268	.	2140	9176	
D	27,41	51,68	14,59	.	.	.	D	73,39	143,27	40,71	.	38,53	14,70	
FRANKFURT (ODER)														
A	62	A	
B	185	67	118	.	.	.	B	.	.	30	.	24	127	
C	12152	7295	4857	.	.	.	C	.	.	2137	.	1802	6103	
D	65,63	108,92	41,10	.	.	.	D	.	.	72,36	.	75,25	48,12	
POTSDAM														
A	81	A	
B	754	479	242	.	.	.	B	.	.	695	76	619	.	
C	71673	70008	667	.	.	.	C	.	.	68789	18527	50262	.	
D	95,12	146,27	2,75	.	.	.	D	.	.	99,00	243,31	81,24	.	
KREISANGEHOERIGE STAEDTE														
EBERSWALDE														
A	39	A	
B	77	29	15	33	33	.	B	.	.	24	5	20	48	
C	3231	1535	703	993	993	.	C	.	.	1575	252	1322	1443	
D	41,88	53,15	47,42	29,70	29,70	.	D	.	.	65,07	55,48	67,29	29,79	
SCHWEDT (ODER)														
A	151	A	
B	187	172	B	30	38	104	10	93	12	
C	6527	6041	C	1951	1857	2336	450	1885	191	
D	34,83	35,20	D	65,85	48,61	22,56	44,12	20,20	15,72	

3 KAUFWERTE FUER BAULAND 1993 NACH BAULANDARTEN UND BAUGEBIETEN IN AUSGEWAHLTEN STAEDTEN

BAULAND- ARTEN	NACH BAULANDARTEN						NACH BAUGEBIETEN						
	DAVON REIFES LAND	ROH- BAU- LAND	SONSTIGES INS- GESAMT	SONSTIGES DAVON INDU- STRIE- LAND	BAULAND LAND F. VERK- ZWECKE	FREI- FLAE- CHEN	GE- SCHAEFTS- GE- BIET	GESCH.- GEBIET MIT WOHNG. GEMISCHT	WOHN- GEBIET INS- DAVON IN	GESCHL. BAUWEISE	OFFENER BAUWEISE	INDU- STRIE- GEBIET	DORF- GE- BIET
	GESAMT	LAND	LAND	LAND	LAND	LAND	LAND	LAND	LAND	LAND	LAND	LAND	LAND
BREMEN													
KREISFREIE STAEDTE													
BREMEN													
A	21	A	
B	16	16	B	.	12	.	11	.	
C	3816	3732	C	.	2900	.	2813	.	
D	236,02	240,31	D	.	250,35	.	251,53	.	
BREMERHAVEN													
A	20	20	A	
B	16	16	B	.	16	.	16	.	
C	1394	1394	C	.	1394	.	1394	.	
D	86,13	86,13	D	.	86,13	.	86,13	.	
HAMBURG													
FREIE UND HANSESTADT HAMBURG													
A	A	
B	B	
C	C	
D	D	
HESSEN													
KREISFREIE STAEDTE													
DARMSTADT													
A	38	A	
B	60	54	B	.	54	20	34	.	
C	46541	44176	C	.	43447	11425	32022	.	
D	778,74	814,58	D	.	805,03	573,12	940,86	.	
FRANKFURT AM MAIN													
A	17	A	
B	40	10	30	.	.	.	B	.	10	1	8	.	
C	34409	4774	28764	.	.	.	C	.	4264	1170	3094	.	
D	850,29	488,73	968,59	.	.	.	D	.	433,24	849,06	365,54	.	
KASSEL													
A	15	A	
B	16	13	B	.	13	.	13	.	
C	2936	2686	C	.	2686	.	2686	.	
D	185,17	208,94	D	.	208,94	.	208,94	.	
OFFENBACH AM MAIN													
A	9	9	A	
B	7	7	B	.	3	.	3	.	
C	8327	8327	C	.	2968	.	2625	.	
D	1118,87	1118,87	D	.	972,21	.	957,67	.	
WIESBADEN													
A	13	13	A	
B	12	12	B	.	2	6	6	.	
C	10225	10225	C	.	1926	6607	6607	.	
D	874,42	874,42	D	.	788,22	1178,50	1178,50	.	
KREISANGEHOERIGE STAEDTE													
BAD HERSFELD													
A	A	
B	B	
C	C	
D	D	
BAD HOMBURG V.D. HOEHE													
A	16	16	A	
B	12	12	B	.	12	.	12	.	
C	17609	17609	C	.	17609	.	17609	.	
D	1448,35	1448,35	D	.	1448,35	.	1448,35	.	
BAD NAUHEIM													
A	A	
B	B	
C	C	
D	D	

3 KAUFWERTE FUER BAULAND 1993 NACH BAULANDARTEN UND BAUGEBIETEN IN AUSGEWAHLTEN STAEDTEN

BAULAND- ARTEN	NACH BAULANDARTEN							NACH BAUGEBIETEN						
	DAVON BAU- REIFES LAND	ROH- BAU- LAND	SONSTIGES INS- GESAMT	DAVON INDU- STRIE- LAND	BAULAND LAND F. VERK.- ZWECKE	FREI- PLAE- CHEN	GE- SCHAFFTS- GE- BIET	GESCH.- GEBIET MIT WOHNG. GEMISCHT	WOHN- GEBIET DAVON IN			INDU- STRIE- GEBIET	DORF- GE- BIET	
									GESAMT	GESCHL. BAUWEISE	OFFENER BAUWEISE			
FRIEDBERG (HESSEN)														
A	A	
B	B	
C	C	
D	D	
FULDA														
A	107	A	
B	140	85	7	47	47	.	B	13	13	66	39	27	47	
C	8934	6627	409	1898	1898	.	C	1300	1240	4496	2887	1610	1898	
D	63,85	77,66	54,51	40,31	40,31	.	D	98,60	94,13	67,63	73,88	58,73	40,31	
GIESSEN														
A	A	
B	B	
C	C	
D	D	
HANAU														
A	A	
B	B	
C	C	
D	D	
LIMBURG A.D. LAHN														
A	A	
B	B	
C	C	
D	D	
MARBURG														
A	15	15	A	
B	7	7	B	.	7	.	6	.	.	
C	1716	1716	C	.	1716	.	1563	.	.	
D	261,36	261,36	D	.	261,36	.	257,40	.	.	
RUESSELSHEIM														
A	6	6	A	
B	5	5	B	.	5	.	5	.	.	
C	3994	3994	C	.	3994	.	3994	.	.	
D	863,01	863,01	D	.	863,01	.	863,01	.	.	
WETZLAR														
A	9	9	A	
B	8	8	B	.	8	.	8	.	.	
C	1456	1456	C	.	1456	.	1456	.	.	
D	178,63	178,63	D	.	178,63	.	178,63	.	.	
MECKLENBURG-VORPOMMERN														
STADTKREISE														
GREIFSWALD														
A	57	A	
B	198	94	104	.	.	.	B	104	17	66	6	60	8	
C	8138	6545	1593	.	.	.	C	2147	1203	4482	514	3968	250	
D	41,07	69,82	15,26	.	.	.	D	20,67	68,88	67,57	81,03	66,15	29,96	
NEUBRANDENBURG														
A	98	A	
B	580	146	433	.	.	.	B	.	499	78	.	78	.	
C	8398	4383	4015	.	.	.	C	.	6979	1357	.	1357	.	
D	14,49	30,01	9,26	.	.	.	D	.	13,98	17,46	.	17,46	.	
ROSTOCK														
A	97	A	
B	515	123	374	18	18	.	B	.	81	416	32	384	18	
C	44617	29705	13951	961	961	.	C	.	3624	40030	25673	14358	962	
D	86,69	242,34	37,25	54,60	54,60	.	D	.	44,99	96,25	807,02	37,38	52,83	
SCHWERIN														
A	130	A	
B	1836	531	1305	.	.	.	B	.	1039	272	2	270	110	
C	111388	70101	41287	.	.	.	C	.	60678	29575	411	29164	12116	
D	60,68	131,99	31,65	.	.	.	D	.	58,42	108,73	242,05	107,89	109,66	

3 KAUFWERTE FUER BAULAND 1993 NACH BAULANDARTEN UND BAUGEBIETEN IN AUSGEWAELHTEN STAEDTEN

BAULAND- ARTEN	NACH BAULANDARTEN							NACH BAUGEBIETEN					
	DAVON BAU- REIFES	ROH- BAU- LAND	SON- STIGES INS- GESAMT	DAVON INDU- STRIE- LAND	LAND F. VERK.- ZWECKE	FREI- FLAE- CHEN	GE- SCHAEFTS- GE- BIET	GESCH.- GEBIET MIT WOHNG. GEMISCHT	WOHN- GEBIET INS- DAVON IN	GESCHL. BAUWEISE	OFFENER BAUWEISE	INDU- STRIE- GEBIET	DORF- GE- BIET
	INS- GESAMT	LAND	LAND	LAND	LAND	LAND	LAND	LAND	LAND	LAND	LAND	LAND	LAND
STRALSUND													
A	49	A
B	102	98	B	.	36	17	19	60	.
C	6606	6461	C	.	4587	3463	1124	1008	.
D	64,79	66,11	D	.	126,51	206,38	57,72	16,93	.
WISMAR													
A	52	A
B	491	67	424	.	.	.	B	28	100	348	195	152	.
C	18233	4648	13585	.	.	.	C	390	2570	14960	5629	9331	.
D	37,16	69,79	32,03	.	.	.	D	14,00	25,60	43,05	28,83	61,28	.
NIEDERSACHSEN													
KREISFREIE STAEDTE													
BRAUNSCHWEIG													
A	182	A
B	338	305	18	18	.	.	B	5	.	177	30	147	138
C	61087	54416	4845	4845	.	.	C	822	.	42125	6441	35684	15089
D	180,50	178,49	267,27	267,27	.	.	D	149,80	.	237,70	212,36	242,93	109,68
DELMENHORST													
A	160	A
B	185	153	B	8	.	141	3	138	36
C	25417	23191	C	1733	.	22233	670	21563	1346
D	137,21	151,52	D	218,54	.	157,90	208,20	156,72	37,59
EMDEN													
A	109	A
B	340	72	266	266	.	.	B	.	.	69	.	67	271
C	11040	6608	4382	4382	.	.	C	.	.	6396	.	6078	4601
D	32,46	91,50	16,44	16,44	.	.	D	.	.	93,32	.	90,78	16,99
HANNOVER													
A	235	A
B	531	360	23	148	142	5	B	49	7	282	71	212	193
C	144900	121156	2469	21274	20653	541	C	29001	5024	82535	25649	56886	28332
D	272,86	336,15	107,39	144,12	145,18	107,25	D	595,08	699,43	292,42	363,30	268,78	147,11
OLDENBURG (OLDENBURG)													
A	464	A
B	732	527	189	.	.	.	B	.	.	582	.	582	149
C	87177	77847	8905	.	.	.	C	.	.	78553	.	78553	7070
D	119,02	147,58	47,02	.	.	.	D	.	.	134,96	.	134,96	47,46
OSNABRUECK													
A	169	A
B	212	141	31	39	38	2	B	.	.	154	.	154	44
C	35232	30583	2275	2375	1937	439	C	.	.	31189	.	31189	2486
D	166,36	216,51	72,54	60,62	51,45	284,29	D	.	.	201,91	.	201,91	56,93
SALZGITTER													
A	196	A
B	348	117	125	106	106	.	B	.	2	228	6	222	107
C	19644	13446	3069	3129	3129	.	C	.	239	15365	647	14718	3223
D	56,46	115,28	24,49	29,53	29,53	.	D	.	106,71	67,42	110,75	66,28	30,08
WILHELMSHAVEN													
A	130	A	4
B	194	124	45	23	.	.	B	28	15	94	8	87	54
C	22238	18800	1413	1245	.	.	C	9392	1622	9436	1105	8331	1672
D	114,61	151,07	31,48	53,80	.	.	D	331,30	108,11	99,97	142,81	96,15	30,70
WOLFSBURG													
A	61	A
B	410	298	6	.	.	.	B	.	.	299	5	294	111
C	45785	37840	479	.	.	.	C	.	.	38001	616	37385	7759
D	111,63	126,99	86,68	.	.	.	D	.	.	127,12	118,95	127,27	70,06

3 KAUFWERTE FUER BAULAND 1993 NACH BAULANDARTEN UND BAUGEBIETEN IN AUSGEWAHLTEN STAEDTEN

BAULAND- ARTEN INS- GESAMT	NACH BAULANDARTEN						NACH BAUGEBIETEN						
	DAVON BAU- REIFES LAND	ROH- BAU- LAND	SONSTIGES , INS- DAVON STRIE- LAND	INDU- STRIE- LAND	BAULAND LAND F. VERK.- ZWECKE	FREI- FLAE- CHEN	GE- SCHAEFTS- GE- BIET	GESCH.- GEBIET MIT WOHNG. GEMISCHT	WOHN- GEBIET DAVON IN	GESCHL. BAUWEISE	OFFENER BAUWEISE	INDU- STRIE- GEBIET	DORF- GE- BIET
	LAND	LAND	GESAMT	LAND					GESAMT	BAUWEISE	BAUWEISE	GESAMT	GESAMT
KREISANGEHOERIGE STAEDTE													
CELLE													
A	108	A
B	114	82	6	26	25	B	.	19	55	.	55	25	16
C	10468	8905	633	931	900	C	.	2306	5878	.	5878	900	1384
D	91,80	108,40	111,28	35,53	36,38	D	.	122,05	107,83	.	107,83	36,38	87,13
CUXHAVEN													
A	109	A
B	233	231	.	.	.	B	.	.	195	.	195	29	4
C	21022	20870	.	.	.	C	.	.	17158	.	17158	438	180
D	90,29	90,18	.	.	.	D	.	.	87,83	.	87,83	14,90	48,27
GARBSEN													
A	123	A
B	291	164	.	42	34	B	.	.	184	.	174	106	.
C	45180	25499	.	2651	2532	C	.	.	36531	.	34726	8414	.
D	155,05	155,10	.	63,58	74,32	D	.	.	198,97	.	199,36	79,59	.
GOETTINGEN													
A	119	A
B	294	89	.	204	204	B	.	.	69	.	68	220	3
C	37172	30281	.	6892	6892	C	.	.	20321	.	19786	16332	284
D	126,63	338,69	.	33,76	33,76	D	.	.	292,55	.	292,35	74,32	112,27
GOSLAR													
A	A
B	B
C	C
D	D
HAMELN													
A	87	A
B	134	92	37	.	.	B	.	.	82	.	82	33	10
C	16661	12622	2532	.	.	C	.	.	10826	.	10826	3004	690
D	124,63	136,98	67,65	.	.	D	.	.	132,07	.	132,07	90,64	66,47
HILDESHEIM													
A	48	A
B	43	27	.	.	.	B	.	4	27	.	27	.	.
C	7943	6806	.	.	.	C	.	828	6390	.	6327	.	.
D	184,35	253,04	.	.	.	D	.	225,94	235,31	.	237,69	.	.
LUENEBURG													
A	69	A
B	186	112	.	72	72	B	.	.	91	17	74	76	.
C	13221	8335	.	4835	4835	C	.	.	7490	736	6754	4858	.
D	71,17	74,15	.	66,87	66,87	D	.	.	82,29	43,24	91,27	63,52	.
WOLFENBUETTEL													
A	146	A
B	167	106	.	61	54	B	.	.	100	.	100	54	9
C	16193	12901	.	3293	2747	C	.	.	12378	.	12378	2747	826
D	96,88	122,08	.	53,56	50,80	D	.	.	123,81	.	123,81	50,80	89,61
NORDRHEIN-WESTFALEN													
KREISFREIE STAEDTE													
AACHEN													
A	35	A
B	20	16	.	4	4	B	.	5	11	2	9	4	.
C	4639	4257	.	383	383	C	.	1189	3068	799	2269	383	.
D	232,41	266,60	.	95,80	95,80	D	.	256,64	270,67	324,01	255,84	95,80	.
BIELEFELD													
A	16	16	.	.	.	A
B	87	87	.	.	.	B	.	.	14	.	12	.	.
C	9824	9824	.	.	.	C	.	.	3105	.	2519	.	.
D	112,81	112,81	.	.	.	D	.	.	218,19	.	210,83	.	.

3 KAUFWERTE FUER BAULAND 1993 NACH BAULANDARTEN UND BAUGEBIETEN IN AUSGEWAELHTEN STAEDTEN

BAULAND- ARTEN INS- GESAMT	NACH BAULANDARTEN						NACH BAUGEBIETEN						
	DAVON BAU- REIFES LAND	ROH- BAU- LAND	SONSTIGES INS- GESAMT	DAVON INDU- STRIE- LAND	LAND F. VERK.- ZWECKE	FREI- FLAE- CHEN	GE- SCHAEFTS- GE- BIET	GESCH.- GEBIET MIT WOHNG. GEMISCHT	WOHN- GEBIET INS- GESAMT	DAVON IN GESCHL. BAUWEISE	OFFENER BAUWEISE	INDU- STRIE- GEBIET	DORF- GE- BIET
BOCHUM													
A	75	A
B	90	72	18	9	.	B	.	7	65	35	29	9	.
C	22390	21320	1070	857	.	C	.	1821	19499	9127	10372	857	.
D	249,81	297,75	59,36	97,69	.	D	.	259,02	301,97	257,37	356,30	97,69	.
BONN													
A	57	A
B	70	59	12	.	.	B	.	.	62	30	32	.	.
C	26700	23673	3028	.	.	C	.	.	23162	11727	11435	.	.
D	378,99	401,65	263,00	.	.	D	.	.	372,80	388,36	358,09	.	.
BOITROP													
A	45	A
B	29	27	.	.	.	B	.	.	25	.	25	.	.
C	8644	8589	.	.	.	C	.	.	8132	.	8082	.	.
D	299,58	322,41	.	.	.	D	.	.	322,39	.	325,11	.	.
DORTMUND													
A	111	A
B	519	91	306	122	95	B	.	7	401	4	397	95	.
C	53624	17932	11398	24294	23175	C	.	953	29320	1079	28241	23175	.
D	103,23	197,34	37,23	198,41	244,21	D	.	136,36	73,13	277,27	71,13	244,21	.
DUESSELDORF													
A	45	A
B	35	33	.	.	.	B	.	.	34	2	32	.	.
C	18355	17093	.	.	.	C	.	.	16601	1849	14752	.	.
D	525,94	511,33	.	.	.	D	.	.	490,85	861,42	465,73	.	.
DUISBURG													
A	30	A
B	49	27	10	13	13	B	.	.	28	12	16	13	.
C	12120	8966	2184	970	970	C	.	.	7929	3577	4353	970	.
D	246,11	337,34	222,47	75,48	75,48	D	.	.	285,39	293,25	279,24	75,48	.
ESSEN													
A	58	A
B	89	77	12	11	.	B	.	31	47	35	12	11	.
C	33135	32408	709	547	.	C	.	16595	15994	11621	4373	547	.
D	370,54	421,43	57,97	48,68	.	D	.	534,23	339,39	333,82	355,13	48,68	.
GELSENKIRCHEN													
A	31	A
B	39	15	24	21	.	B	.	.	14	10	.	21	.
C	5896	4496	1400	1073	.	C	.	.	4080	3566	.	1073	.
D	150,94	291,06	59,28	51,43	.	D	.	.	283,55	345,02	.	51,43	.
HAGEN													
A	48	A
B	47	38	.	.	.	B	.	20	26	6	20	.	.
C	9137	8550	.	.	.	C	.	2934	6025	1878	4147	.	.
D	195,53	222,94	.	.	.	D	.	150,05	235,72	313,94	211,81	.	.
HAMM													
A	79	A
B	103	60	36	36	.	B	.	12	49	16	33	36	7
C	13467	10594	2130	2130	.	C	.	2907	7474	2029	5446	2130	956
D	130,56	175,79	59,26	59,26	.	D	.	249,29	153,93	126,70	167,32	59,26	136,85
HERNE													
A	28	A
B	35	8	27	25	2	B	.	.	8	2	6	25	.
C	3040	1459	1551	1489	62	C	.	.	1229	268	961	1489	.
D	85,88	182,93	56,96	58,72	33,26	D	.	.	161,74	154,48	163,89	58,72	.
KOELN													
A	85	A
B	111	63	32	.	.	B	.	7	71	27	44	33	.
C	41062	32982	7132	.	.	C	.	7416	26321	12614	13707	7325	.
D	370,05	521,23	224,62	.	.	D	.	1061,13	372,65	471,21	312,50	219,67	.

3 KAUFWERTE FUER BAULAND 1993 NACH BAULANDARTEN UND BAUGEBIETEN IN AUSGEWAHLTEN STAEDTEN

BAULAND- ARTEN	NACH BAULANDARTEN							NACH BAUGEBIETEN					INDU- STRIE- GEBIET	DORF- GE- BIET
	DAVON	ROH-	SONSTIGES	BAU- INS- DAVON	BAU- INS- DAVON	BAU- INS- DAVON	BAU- INS- DAVON	GE- SCHAEFTS- GEBIET	GESCH.- GEBIET	WOHN- GEBIET				
	REIFES	BAU- LAND	GESAMT	INDU- STRIE- LAND	LAND F. VERK.- ZWECKE	FREI- FLAE- CHEN	GE- BIET	MIT WOHNG. GEMISCHT	GESAMT	GESCHL. BAUWEISE	OFFENER BAUWEISE	GESAMT		
KREFELD														
A	25	A
B	46	20	B	.	.	.	15	3	12	.
C	10543	7071	C	.	.	.	5566	698	4868	.
D	231,60	347,47	D	.	.	.	379,51	269,47	403,13	.
LEVERKUSEN														
A	16	A
B	22	9	B	.	.	.	2	8	8	.
C	3822	2221	C	.	.	.	718	1704	1704	.
D	170,39	260,39	D	.	.	.	333,55	225,79	225,79	.
MOENCHENGLADBACH														
A	117	A
B	76	72	B	.	.	.	69	52	17	.
C	17845	17597	C	.	.	.	16767	12001	4767	.
D	233,48	245,84	D	.	.	.	243,22	232,90	273,75	.
MUELHEIM A.D. RUHR														
A	33	A
B	62	41	B	.	.	.	40	7	33	.
C	13993	11598	C	.	.	.	11453	2772	8681	.
D	225,68	286,31	D	.	.	.	286,03	419,02	259,71	.
MUNSTER (WESTF.)														
A	50	A
B	114	111	B	.	.	.	110	45	65	.
C	31200	30973	C	.	.	.	28954	4916	24038	.
D	273,83	278,79	D	.	.	.	262,95	110,03	367,36	.
OBERHAUSEN														
A	63	A
B	136	54	.	75	75	.	B	.	.	.	16	45	17	75
C	19632	12941	.	5391	5391	.	C	.	.	.	3027	11214	3665	5391
D	144,41	241,87	.	71,78	71,78	.	D	.	.	.	192,45	248,61	215,16	268,90
REMSCHIED														
A	12	A
B	22	18	B	.	.	.	22	.	21	.
C	4093	3393	C	.	.	.	4093	.	3864	.
D	185,17	193,39	D	.	.	.	185,17	.	185,09	.
SOLINGEN														
A	86	A
B	90	53	10	26	25	2	B	.	.	.	5	60	25	35
C	17300	14151	1026	2122	2068	55	C	.	.	.	1340	13892	5422	8471
D	192,69	266,45	99,60	80,50	83,98	31,32	D	.	.	.	245,98	232,66	219,45	241,98
WUPPERTAL														
A	10	A
B	6	6	B	6	.	5
C	2154	2137	C	1978	.	1832
D	344,14	360,31	D	339,25	.	334,21
KREISANGEHOERIGE STAEDTE														
AHLEN														
A	41	A
B	75	46	.	29	.	.	B	53	.	52
C	7624	6974	.	651	.	.	C	6900	.	6568
D	101,31	151,92	.	22,17	.	.	D	129,34	.	127,47
ARNSBERG														
A	70	A
B	68	43	12	12	.	.	B	17	.	16
C	6676	5228	488	961	.	.	C	1993	.	1897
D	98,50	120,41	40,61	77,79	.	.	D	115,60	.	115,93
BAD SALZUFLEN														
A	69	A
B	91	41	15	35	35	.	B	55	.	55
C	9653	6200	2035	1418	1418	.	C	8106	.	7856
D	105,63	152,10	133,70	40,06	40,06	.	D	146,46	.	143,48

3 KAUFWERTE FUER BAULAND 1993 NACH BAULANDARTEN UND BAUGEBIETEN IN AUSGEWAELHTEN STAEDTEN

BAULAND- ARTEN	NACH BAULANDARTEN						NACH BAUGEBIETEN						DORF- GE- BIET
	DAVON	ROH-	SONSTIGES	BAULAND	GE-	GESCH.-	WOHN- GEBIET		INDU-	DORF- GE- BIET			
	INS- REIFES GESAMT	BAU- LAND	INS- BAU- LAND	DAVON INDU- STRIE- LAND	LAND F. VERK.- ZWECKE	FREI- FLAE- CHEN	SCHAEFTS- GE- BIET	MIT WOHNG. GEMISCHT	INS- DAVON IN GESAMT		GESCHL. BAUWEISE	OFFENER BAUWEISE	
BERGHEIM													
A	102	A	
B	122	103	.	18	18	B	.	.	103	7	96	18	
C	20174	19480	.	549	549	C	.	.	19509	754	18756	549	
D	165,40	189,13	.	30,07	30,07	D	.	.	189,86	107,95	195,84	30,07	
BERGISCH-GLADBACH													
A	40	40	.	.	.	A	
B	44	44	.	.	.	B	.	.	43	15	28	.	
C	14139	14139	.	.	.	C	.	.	13693	4431	9261	.	
D	321,42	321,42	.	.	.	D	.	.	318,90	296,49	330,87	.	
BOCHOLT													
A	27	A	
B	49	7	.	41	41	B	.	.	7	.	7	41	
C	3378	1822	.	1557	1557	C	.	.	1822	.	1747	1557	
D	69,63	247,98	.	37,81	37,81	D	.	.	247,98	.	247,30	37,81	
CASTROP-RAUXEL													
A	40	A	
B	49	32	.	.	.	B	.	.	31	.	29	.	
C	8214	6052	.	.	.	C	.	.	6072	.	5623	.	
D	168,33	191,33	.	.	.	D	.	.	196,91	.	196,27	.	
DETMOLD													
A	130	A	
B	144	134	.	.	.	B	.	.	136	.	135	.	
C	13703	13340	.	.	.	C	.	.	13375	.	13204	.	
D	95,37	99,61	.	.	.	D	.	.	98,65	.	98,06	.	
DINSLAKEN													
A	39	A	
B	50	38	.	12	12	B	.	.	34	2	32	12	
C	12156	11248	.	908	908	C	.	.	9805	617	9188	908	
D	243,65	297,23	.	75,37	75,37	D	.	.	285,57	302,66	284,49	75,37	
DORMAGEN													
A	83	A	
B	46	46	.	.	.	B	.	.	46	9	37	.	
C	11690	11575	.	.	.	C	.	.	11690	2213	9477	.	
D	252,44	252,97	.	.	.	D	.	.	252,44	236,11	256,58	.	
DORSTEN													
A	12	A	
B	8	8	.	.	.	B	.	.	5	.	4	.	
C	1571	1563	.	.	.	C	.	.	1074	.	874	.	
D	192,69	199,84	.	.	.	D	.	.	216,29	.	229,25	.	
DUEREN													
A	133	A	
B	163	118	28	17	14	B	.	27	121	20	101	14	
C	29966	26918	2086	961	802	C	.	8679	20435	3205	17230	802	
D	183,75	228,38	73,66	56,90	55,60	D	.	317,93	168,90	162,90	170,07	55,60	
ESCHWEILER													
A	51	A	
B	48	28	.	18	18	B	.	.	30	27	2	18	
C	5731	4781	.	706	706	C	.	.	4892	4672	221	839	
D	119,17	169,30	.	38,96	38,96	D	.	.	164,47	170,27	95,53	45,71	
GLADBECK													
A	15	A	
B	15	10	.	.	.	B	.	.	9	.	9	.	
C	2307	2210	.	.	.	C	.	.	1882	.	1882	.	
D	155,21	232,36	.	.	.	D	.	.	218,30	.	218,30	.	
GREVENBROICH													
A	83	83	.	.	.	A	
B	59	59	.	.	.	B	.	.	59	.	57	.	
C	14430	14430	.	.	.	C	.	.	14430	.	14092	.	
D	246,51	246,51	.	.	.	D	.	.	246,51	.	247,89	.	

3 KAUFWERTE FUER BAULAND 1993 NACH BAULANDARTEN UND BAUGEBIETEN IN AUSGEWAHLTEN STAEDTEN

BAULAND- ARTEN INS- GESAMT	NACH BAULANDARTEN						NACH BAUGEBIETEN						
	DAVON BAU- REIFES LAND	ROH- BAU- LAND	SONSTIGES INS- DAVON INDU- STRIE- LAND	BAULAND LAND F. VERK- ZWECKE	GE- SCHAEFTS- GE- BIET	GESCH.- GEBIET MIT WOHNG. GEMISCHT	WOHN- GEBIET INS- DAVON IN	INDU- STRIE- GEBIET	DORF- GE- BIET	GESCHL. BAUWEISE	OFFENER BAUWEISE	INDU- STRIE- GEBIET	DORF- GE- BIET
	GESAMT	LAND	LAND	GESAMT	INDU- STRIE- LAND	FREI- FLAE- CHEN	WOHNG. GEMISCHT	GESAMT	BAUWEISE	OFFENER BAUWEISE	INDU- STRIE- GEBIET	DORF- GE- BIET	
GUETERSLOH													
A	105	A	
B	197	140	.	.	.	B	
C	31819	28141	.	57	57	C	.	138	90	48	57	.	
D	161,22	200,59	.	3678	3678	D	.	27618	18274	9343	3678	.	
				64,43	64,43			199,60	203,31	192,74	64,43		
HATTINGEN													
A	12	A	
B	38	5	.	.	.	B	
C	3156	1628	.	.	.	C	.	1688	.	1688	.	.	
D	82,78	349,56	.	.	.	D	.	274,64	.	274,64	.	.	
HERFORD													
A	50	A	
B	68	32	.	.	.	B	
C	6671	4888	.	.	.	C	.	32	.	28	.	.	
D	98,32	151,50	.	.	.	D	.	4756	.	4365	.	.	
								150,62	.	158,71	.	.	
HERTEN													
A	22	A	
B	30	13	.	.	.	B	
C	4507	3064	.	.	.	C	.	20	.	18	.	.	
D	148,77	243,42	.	.	.	D	.	3817	.	3504	.	.	
								193,23	.	193,30	.	.	
HILDEN													
A	11	11	.	.	.	A	
B	19	19	.	.	.	B	
C	7883	7883	.	.	.	C	.	18	8	.	.	.	
D	421,83	421,83	.	.	.	D	.	7633	2355	.	.	.	
								413,61	310,70	.	.	.	
HUERTH													
A	20	A	
B	13	11	.	.	.	B	
C	2635	2504	.	.	.	C	.	10	10	.	.	.	
D	205,74	224,67	.	.	.	D	.	2214	2214	.	.	.	
								213,89	213,89	.	.	.	
ISERLOHN													
A	26	26	.	.	.	A	
B	16	16	.	.	.	B	
C	3072	3072	.	.	.	C	.	16	.	16	.	.	
D	190,86	190,86	.	.	.	D	.	3072	.	3072	.	.	
								190,86	.	190,86	.	.	
KERPEN													
A	81	A	
B	60	59	.	.	.	B	.	5	55	11	44	.	
C	11519	11376	.	.	.	C	.	1052	10339	1746	8593	.	
D	191,42	193,95	.	.	.	D	.	231,00	189,36	163,04	195,78	.	
LANGENFELD													
A	A	
B	B	
C	C	
D	D	
LIPPSTADT													
A	129	A	
B	101	84	.	.	.	B	20	
C	11183	10603	.	.	.	C	.	63	.	63	.	2298	
D	110,34	126,37	.	.	.	D	.	8305	.	8185	.	112,30	
								130,91	.	130,15	.		
LUEDENSCHEID													
A	30	A	
B	50	14	.	.	.	B	
C	5161	3057	.	32	32	C	
D	103,63	225,76	.	1423	1423	D	
				45,00	45,00			206,77	.	206,77	45,00	.	
LUENEN													
A	13	13	.	.	.	A	
B	7	7	.	.	.	B	
C	1284	1284	.	.	.	C	
D	185,46	185,46	.	.	.	D	
								211,47	.	211,47	.	.	

3 KAUFWERTE FUER BAULAND 1993 NACH BAULANDARTEN UND BAUGEBIETEN IN AUSGEWAHLTEN STAEDTEN

BAULAND-ARTEN	NACH BAULANDARTEN						NACH BAUGEBIETEN					
	DAVON REIFES LAND	ROH-BAU-LAND	SONSTIGES INS-GESAMT	SONSTIGES DAVON INDUSTRIELAND	BAULAND LAND F. VERK.-ZWECKE	FREI-FLAECHE	GE-SCHAEFTS-GE-BIET	GESCH.-GEBIET MIT WOHNUNG. GEMISCHT	WOHNUNG. GEBIET	GESCHL. OFFENER BAUWEISE	INDU-STRIE-GEBIET	DORF-GE-BIET
MARL												
A	94	A
B	61	58	.	.	.	B	.	12	46	16	.	.
C	13090	12958	.	.	.	C	.	3239	9720	3358	6362	.
D	213,18	224,29	.	.	.	D	.	265,52	213,26	206,78	216,85	.
MEERBUSCH												
A	48	48	.	.	.	A
B	59	59	.	.	.	B	.	19	40	14	26	.
C	24227	24227	.	.	.	C	.	9548	14679	4705	9974	.
D	411,73	411,73	.	.	.	D	.	505,41	367,44	340,00	381,98	.
MENDEN (SAUERLAND)												
A	58	A
B	59	57	.	.	.	B	.	8	50	2	48	.
C	7149	7080	.	.	.	C	.	881	6223	361	5863	.
D	121,98	123,94	.	.	.	D	.	107,31	125,07	186,24	122,60	.
MINDEN												
A	44	A
B	110	100	4	.	.	B	.	.	104	102	.	.
C	8256	7717	299	.	.	C	.	.	8016	7725	.	.
D	74,79	77,41	71,28	.	.	D	.	.	77,16	76,07	.	.
MOERS												
A	7	7	.	.	.	A
B	7	7	.	.	.	B	.	.	5	.	.	.
C	1540	1540	.	.	.	C	.	.	1376	.	.	.
D	236,35	236,35	.	.	.	D	.	.	253,79	.	.	.
NEUSS												
A	27	27	.	.	.	A
B	17	17	.	.	.	B	.	.	17	.	15	.
C	5967	5967	.	.	.	C	.	.	5967	.	4919	.
D	356,18	356,18	.	.	.	D	.	.	356,18	.	330,49	.
PADERBORN												
A	55	A
B	52	47	.	.	.	B	.	.	51	11	40	.
C	8414	8024	.	.	.	C	.	.	8247	2201	6047	.
D	162,97	170,70	.	.	.	D	.	.	162,66	204,02	151,48	.
RATINGEN												
A	A
B	B
C	C
D	D
RECKLINGHAUSEN												
A	51	A
B	107	37	68	67	.	B	.	7	32	19	13	67
C	15196	11065	3901	3890	.	C	.	1737	9570	5668	3902	3890
D	142,26	300,32	57,75	57,79	.	D	.	231,90	298,81	298,37	299,47	57,79
RHEINE												
A	154	A
B	152	104	48	46	.	B	.	3	102	.	102	46
C	15761	14311	1449	1299	.	C	.	570	13881	.	13881	1309
D	103,88	137,79	30,28	28,12	.	D	.	185,20	135,74	.	135,74	28,23
SANKT AUGUSTIN												
A	50	50	.	.	.	A
B	33	33	.	.	.	B	.	.	26	6	19	.
C	7876	7876	.	.	.	C	.	.	6836	1722	5114	.
D	240,81	240,81	.	.	.	D	.	.	267,58	270,29	266,69	.
SIEGEN												
A	110	A
B	102	71	5	26	25	B	.	7	65	13	52	25
C	11543	9327	374	1841	1697	C	.	1066	8176	1800	6376	1697
D	113,14	132,11	71,28	70,38	68,31	D	.	151,95	125,59	136,39	122,85	68,31

3 KAUFWERTE FUER BAULAND 1993 NACH BAULANDARTEN UND BAUGEBIETEN IN AUSGEWAHLTEN STAEDTEN

BAULAND- ARTEN	NACH BAULANDARTEN							NACH BAUGEBIETEN					INDU- STRIE- GEBIET	DORF- GE- BIET
	DAVON BAU- REIFES LAND	ROH- BAU- LAND	S O N S T I G E S I N S - D A V O N I N D U - S T R I E - L A N D	L A N D F . V E R K . - Z W E C K E	B A U L A N D F R E I - F L A E - C H E N	G E - S C H A E F T S - G E - B I E T	G E S C H . - G E B I E T M I T W O H N G . G E M I S C H T	W O H N G E B I E T I N S - D A V O N I N G E S C H L . B A U W E I S E	O F F E N E R B A U W E I S E	G E S A M T	G E S C H L . B A U W E I S E	O F F E N E R B A U W E I S E		
	INS- GESAMT	REIFES LAND	ROH- BAU- LAND	S O N S T I G E S I N S - D A V O N I N D U - S T R I E - L A N D	L A N D F . V E R K . - Z W E C K E	B A U L A N D F R E I - F L A E - C H E N	G E - S C H A E F T S - G E - B I E T	G E S C H . - G E B I E T M I T W O H N G . G E M I S C H T	W O H N G E B I E T I N S - D A V O N I N G E S A M T	G E S C H L . B A U W E I S E	O F F E N E R B A U W E I S E	G E S A M T		
STOLBERG														
A	34	34	A
B	25	25	B
C	3948	3948	C	.	.	.	25	3	22	.
D	160,95	160,95	D	.	.	.	3948	604	3344	.
TROISDORF														
A	18	18	A
B	17	17	B	.	.	.	15	13	.	.
C	3211	3211	C	.	.	.	2811	2523	.	.
D	190,68	190,68	D	.	.	.	188,43	198,53	.	.
UNNA														
A	A
B	B
C	C
D	D
VELBERT														
A	8	8	A
B	5	5	B	.	.	.	3	.	2	.
C	1090	1090	C	.	.	.	770	.	659	.
D	222,54	222,54	D	.	.	.	304,71	.	314,55	.
VIERSSEN														
A	32	A
B	30	20	B	.	.	.	20	.	20	.
C	4106	3738	C	.	.	.	3738	.	3738	.
D	135,44	186,32	D	.	.	.	186,32	.	186,32	.
WESEL														
A	45	A
B	51	35	B	.	.	.	50	.	50	.
C	9004	7238	C	.	.	.	8904	.	8904	.
D	175,66	206,95	D	.	.	.	179,37	.	179,37	.
WITTEN														
A	56	A
B	59	46	.	13	13	.	B	.	.	.	11	36	4	31
C	11207	10750	.	457	457	.	C	.	.	.	2446	8304	768	7536
D	190,50	232,67	.	36,19	36,19	.	D	.	.	.	230,46	233,33	172,47	242,04
RHEINLAND-PFALZ														
KREISFREIE STAEDTE														
FRANKENTHAL (PFALZ)														
A	A
B	B
C	C
D	D
KAISERSLAUTERN														
A	71	A
B	82	59	.	24	24	.	B	.	.	.	5	53	.	49
C	12825	10907	.	1918	1918	.	C	.	.	.	921	9986	.	8926
D	156,14	186,15	.	81,46	81,46	.	D	.	.	.	168,99	187,91	.	181,68
KOBLENZ														
A	208	A
B	463	120	24	319	281	34	B	.	.	.	179	.	177	281
C	55922	36647	1233	18042	16957	902	C	.	.	.	31079	.	30168	16957
D	120,91	306,12	51,48	56,58	60,42	26,39	D	.	.	.	173,68	.	170,61	60,42
LANDAU IN DER PFALZ														
A	A
B	B
C	C
D	D
LUDWIGSHAFEN AM RHEIN														
A	293	A
B	209	132	47	30	11	19	B	.	.	.	25	173	33	140
C	50749	36141	13083	1525	1092	433	C	.	.	.	4640	45017	13947	31069
D	243,39	274,62	277,58	51,21	102,64	22,63	D	.	.	.	188,68	259,79	424,17	221,30

3 KAUFWERTE FUER BAULAND 1993 NACH BAULANDARTEN UND BAUGEBIETEN IN AUSGEWAHLTEN STAEDTEN

BAULAND-ARTEN	NACH BAULANDARTEN						NACH BAUGEBIETEN						
	DAVON BAU-REIFES	ROH-BAU-LAND	SONSTIGES INS-GESAMT	SONSTIGES DAVON INDUSTRIE-LAND	BAULAND LAND F. VERK.-ZWECKE	FREI-FLAECHE	GE-SCHAEFTS-GE-BIET	GESCH.-GEBIET MIT WOHNUNG.	WOHN-INS-DAVON	WOHN-INS-DAVON GESCHL. BAUWEISE	WOHN-INS-DAVON OFFENER BAUWEISE	INDU-STRIE-GEBIET	DORF-GE-BIET
	INS-GESAMT	LAND	LAND	LAND	LAND	LAND	LAND	LAND	LAND	LAND	LAND	LAND	LAND
MAINZ													
A	106	A
B	197	120	24	53	48	3	B	.	.	143	20	123	53
C	71873	53027	7052	11794	11564	147	C	.	.	58279	17533	40746	13144
D	364,64	442,25	288,48	223,55	241,46	43,81	D	.	.	406,99	873,30	330,94	245,70
NEUSTADT A.D. WEINSTR.													
A	113	A
B	84	41	30	12	12	.	B	.	5	66	4	61	13
C	16356	10185	5082	1089	1081	.	C	.	964	14006	967	13038	1146
D	195,43	248,26	167,86	87,89	88,18	.	D	.	185,65	213,48	224,22	212,73	89,88
FIRMASENS													
A	A
B	B
C	C
D	D
SPEYER													
A	A
B	B
C	C
D	D
TRIER													
A	138	A
B	228	89	11	129	109	19	B	.	6	110	26	83	110
C	21397	15551	159	5687	5362	305	C	.	1404	12886	5766	7120	5602
D	93,93	175,44	15,07	44,22	49,15	15,80	D	.	249,03	117,53	219,66	85,38	50,89
WORMS													
A	172	A
B	232	84	20	128	37	71	B	.	28	156	7	149	42
C	34345	25907	2449	5990	2697	2889	C	.	4613	25872	1711	24162	2917
D	148,13	308,90	119,60	46,98	72,81	40,53	D	.	164,19	165,47	243,81	161,79	68,68
ZWEIBRUECKEN													
A	A
B	B
C	C
D	D
KREISANGEHOERIGE STADT													
NEUWIED													
A	104	A
B	169	65	5	98	98	.	B	.	.	68	.	68	98
C	15884	11358	125	4400	4391	.	C	.	11017	.	11017	4391	.
D	94,03	173,76	23,95	44,75	44,80	.	D	.	162,16	.	162,16	44,80	.
SAARLAND													
KREISANGEHOERIGE STAEDTE													
NEUNKIRCHEN/SAAR													
A	14	14	A
B	10	10	B	.	.	10	.	10	.
C	1087	1087	C	.	.	1087	.	1087	.
D	111,20	111,20	D	.	.	111,20	.	111,20	.
SAARBRUECKEN													
A	79	A
B	76	69	.	6	.	.	B	.	12	58	9	49	.
C	16036	15396	.	618	.	.	C	.	3993	10396	2560	7836	.
D	210,24	221,61	.	97,83	.	.	D	.	345,18	180,06	299,79	159,28	.
SACHSEN													
STADTKREISE													
CHEMNITZ													
A	25	A
B	19	13	6	.	.	.	B	.	.	11	3	8	5
C	3799	3552	247	.	.	.	C	.	.	2805	1205	1600	128
D	195,31	268,70	39,66	.	.	.	D	.	.	247,17	375,60	196,55	28,20

3 KAUFWERTE FUER BAULAND 1993 NACH BAULANDARTEN UND BAUGEBIETEN IN AUSGEWAELHTEN STAEDTEN

BAULAND- ARTEN INS- GESAMT	NACH BAULANDARTEN						NACH BAUGEBIETEN						
	DAVON BAU- REIFES LAND	ROH- BAU- LAND	SONSTIGES INS- GESAMT	SONSTIGES DAVON INDU- STRIE- LAND	BAULAND LAND F. VERK.- ZWECKE	BAULAND FREI- FLAE- CHEN	GE- SCHAEFTS- GE- BIET	GESCH.- GEBIET MIT WOHNG. GEMISCHT	WOHN- GEBIET INS- GESAMT	WOHN- GEBIET DAVON IN GESCHL. BAUWEISE	OFFENER BAUWEISE	INDU- STRIE- GEBIET	DORF- GE- BIET
DRESDEN													
A	5	5	A	
B	4	4	B	
C	2495	2495	C	
D	554,58	554,58	D	
GOERLITZ													
A	70	A	
B	190	31	159	.	.	.	B	.	178	.	174	.	
C	12708	3604	9104	.	.	.	C	.	11743	.	11619	.	
D	66,90	116,68	57,23	.	.	.	D	.	66,15	.	66,71	.	
LEIPZIG													
A	A	
B	B	
C	C	
D	D	
PLAUEN													
A	A	
B	B	
C	C	
D	D	
ZWICKAU													
A	125	A	
B	687	20	644	.	.	.	B	.	20	645	644	.	
C	45717	6788	35140	.	.	.	C	.	5143	35169	35140	.	
D	66,51	333,55	54,54	.	.	.	D	.	263,56	54,56	54,54	.	
KREISANGEHOERIGE STAEDTE													
FREIBERG													
A	A	
B	B	
C	C	
D	D	
HOYERSWERDA													
A	29	A	
B	101	56	35	33	.	.	B	.	7	3	69	.	
C	8759	6691	1905	1903	.	.	C	.	144	102	2480	.	
D	86,57	118,77	54,53	57,28	.	.	D	.	22,09	31,08	35,96	.	
SACHSEN-ANHALT													
STADTKREISE													
DESSAU													
A	11	A	
B	28	.	26	.	.	.	B	21	
C	2279	.	2009	.	.	.	C	999	
D	80,25	.	76,10	.	.	.	D	48,20	
HALLE/SAALE													
A	20	A	
B	151	89	B	.	56	.	54	.	
C	16354	10504	C	.	4492	.	4219	.	
D	108,48	118,10	D	.	79,52	.	77,54	.	
MAGDEBURG													
A	38	38	A	
B	171	171	B	.	169	9	159	.	
C	13520	13520	C	.	13180	2780	10400	.	
D	79,20	79,20	D	.	78,20	293,37	65,38	.	
KREISANGEHOERIGE STAEDTE													
STENDAL													
A	34	A	
B	83	73	B	.	25	48	48	.	
C	3634	3239	C	.	1365	1874	1874	.	
D	43,80	44,32	D	.	53,59	39,36	39,36	.	

3 KAUFWERTE FUER BAULAND 1993 NACH BAULANDARTEN UND BAUGEBIETEN IN AUSGEWAHLTEN STAEDTEN

BAULAND- ARTEN INS- GESAMT	NACH BAULANDARTEN					NACH BAUGEBIETEN					INDU- STRIE- GEBIET	DORF- GE- BIET	
	DAVON BAU- REIFES LAND	ROH- BAU- LAND	SONSTIGES INS- GESAMT	DAVON INDU- STRIE- LAND	BAULAND LAND F. VERK- ZWECKE	GE- SCHAEFTS- SCHAEFTS- BIET	GESCH.- GEBIET MIT WOHNG. GEMISCHT	WOHN- GEBIET INS- DAVON IN GESCHL. BAUWEISE	OFFENER BAUWEISE				
WITTENBERG-LUTHERSTADT													
A	79	A	
B	411	278	111	.	.	B	54	35	148	55	93	110	64
C	16063	13101	983	.	.	C	1473	2573	8026	3894	4132	2385	1607
D	39,07	47,20	8,82	.	.	D	27,41	74,07	54,16	70,70	44,38	21,64	25,00
SCHLESWIG-HOLSTEIN													
KREISFREIE STAEDTE													
FLENSBURG													
A	66	A
B	80	52	25	.	.	B	.	.	59	56	4	12	.
C	8539	7250	1045	.	.	C	.	.	7601	7074	527	449	.
D	106,87	140,47	42,14	.	.	D	.	.	127,78	127,34	133,97	36,38	.
KIEL													
A	68	5 A
B	181	62	41	78	46	32 B	.	.	79	10	69	73	17
C	25183	18755	3271	3157	2971	186 C	.	.	15121	4436	10685	4482	896
D	139,30	304,60	79,70	40,39	64,10	5,85 D	.	.	190,40	432,77	154,48	61,10	51,23
LUEBECK													
A	58	A
B	49	47	.	.	.	B	.	.	45	11	34	.	.
C	15212	15073	.	.	.	C	.	.	13512	2788	10724	.	.
D	310,86	318,10	.	.	.	D	.	.	301,80	264,68	313,22	.	.
NEUMUENSTER													
A	181	A
B	666	131	470	65	62	B	.	10	175	5	170	480	.
C	24887	15660	6364	2863	2732	C	.	1768	15688	626	15062	7121	.
D	37,36	119,35	13,54	44,16	43,95	D	.	173,89	89,73	121,94	88,75	14,83	.
KREISANGEHOERIGE STADT													
NORDERSTEDT													
A	37	A
B	53	25	.	12	.	B	.	.	40	5	35	.	.
C	12176	7033	.	2488	.	C	.	.	9449	1111	8338	.	.
D	228,94	280,31	.	204,39	.	D	.	.	235,44	235,71	235,41	.	.
THUERINGEN													
STADTKREISE													
ERFURT													
A	146	A
B	803	137	532	133	127	B	4	10	237	56	181	520	31
C	95590	39911	37719	17960	17896	C	6676	3224	35157	19845	15312	46154	4379
D	119,11	290,59	70,93	134,64	140,53	D	1661,55	311,77	148,23	355,17	84,45	88,83	139,51
GERA													
A	81	A
B	343	77	245	21	21	B	.	12	105	5	100	221	6
C	17736	6862	9373	1501	1498	C	.	1066	8239	678	7560	8321	109
D	51,68	88,56	38,26	72,39	72,79	D	.	90,16	78,35	123,59	75,86	37,73	19,26
JENA													
A	63	A
B	121	31	71	20	20	B	.	4	71	.	63	34	12
C	16788	6942	7901	1944	1944	C	.	2012	9628	.	8727	2553	2595
D	138,43	222,84	112,02	99,30	99,30	D	.	451,04	136,53	.	138,09	74,08	219,42
SUHL													
A	122	A
B	194	54	66	75	74	B	7	23	88	.	88	77	.
C	13894	6624	3321	3948	3758	C	2127	2387	5446	.	5446	3935	.
D	71,49	123,08	50,35	52,95	51,06	D	311,05	105,00	62,23	.	62,23	50,92	.
WEIMAR													
A	55	A
B	384	26	275	84	75	B	.	137	205	12	193	42	.
C	28113	3993	8552	15568	15386	C	.	15442	11256	660	10596	1415	.
D	73,17	155,21	31,14	185,69	205,92	D	.	112,72	54,85	55,53	54,81	33,68	.

3 KAUFWERTE FUER BAULAND 1993 NACH BAULANDARTEN UND BAUGEBIETEN IN AUSGEWAHLTEN STAEDTEN

BAULAND- ARTEN	NACH BAULANDARTEN							NACH BAUGEBIETEN						
	DAVON		ROH- BAU- LAND	SONSTIGES INS- GESAMT	BAULAND		GE- SCHAEFTS- BIET	GESCH.- GEBIET MIT WOHNG. GEMISCHT	WOHN G E B I E T			INDU- STRIE- GEBIET	DORF- GE- BIET	
	REIFES LAND	LAND			INDU- STRIE- LAND	LAND F. VERK.- ZWECKE			FREI- FLAE- CHEN	INS- DAVON IN	GESCHL. BAUWEISE			OFFENER BAUWEISE
KREISANGEHOERIGE STAEDTE														
ALTENBURG														
A	52	A
B	235	26	199	.	.	.	B	.	33	138	1	137	27	36
C	12766	2843	9254	.	.	.	C	.	2329	8165	166	7999	1690	582
D	54,36	108,17	46,53	.	.	.	D	.	69,87	59,14	217,33	58,26	62,31	16,01
GOTHA														
A	56	A
B	493	22	435	36	36	.	B	.	14	60	.	60	419	.
C	14008	2470	9596	1942	1932	.	C	.	1031	5475	.	5475	7502	.
D	28,40	113,38	22,05	53,52	53,53	.	D	.	73,21	91,43	.	91,43	17,89	.

4 KAUFWERTE FUER BAULAND 1993 NACH BAULANDARTEN, GEMEINDE - UND GRUNDSTUECKSGROESSENKLASSEN

4.1 DEUTSCHLAND

BAULANDARTEN							BAULANDARTEN							
INS-	DAVON	ROH-	SONSTIGES BAULAND		INS-	DAVON	ROH-	SONSTIGES BAULAND		INS-	DAVON	ROH-	SONSTIGES BAULAND	
GESAMT	BAU-REIFES LAND	BAU-LAND	INS-	DAVON	INS-	DAVON	BAU-LAND	INS-	DAVON	INS-	DAVON	BAU-LAND	INS-	DAVON
			GESAMT	INDU-STRIE-LAND	GESAMT	INDU-STRIE-LAND		LAND F. VERK.-ZWECKE	PREI-FLAE-CHEN	GESAMT	INDU-STRIE-LAND	LAND F. VERK.-ZWECKE	PREI-FLAE-CHEN	
GEMEINDEN UNTER 2 000 EINWOHNERN														
GRUNDSTUECKSGROESSEN MIT 100 BIS UNTER 300 QM							GRUNDSTUECKSGROESSEN MIT 1000 BIS UNTER 3000 QM							
A	2226	1145	695	386	24	332	30 A	9274	5372	3242	660	409	204	47
B	434	226	137	71	4	61	6 B	14302	7746	5351	1205	771	355	80
C	21306	17119	3207	979	189	695	95 C	480393	348992	108806	22595	19414	2299	882
D	49,09	75,70	23,42	13,81	42,19	11,46	16,52 D	33,59	45,06	20,34	18,75	25,18	6,48	11,09
E	0,24	0,24	0,29	0,50	6,00	0,50	0,50 E	0,03	0,03	0,20	0,71	2,00	0,71	0,50
F	2900,00	2628,79	2900,00	242,00	242,00	150,00	120,00 F	1532,59	1532,59	345,00	242,00	242,00	76,29	39,76
GRUNDSTUECKSGROESSEN MIT 300 BIS UNTER 500 QM							GRUNDSTUECKSGROESSEN MIT 3000 QM UND MEHR							
A	3128	1989	935	204	26	162	16 A	5503	1453	3106	944	770	139	35
B	1276	819	379	78	10	62	6 B	83166	21931	50638	10597	8666	1515	415
C	92022	80524	10482	1015	325	622	6 C	1688062	669805	796892	221365	211237	5487	4641
D	72,14	98,37	27,66	13,00	33,08	9,97	11,47 D	20,30	30,54	15,74	20,89	24,37	3,62	11,17
E	0,12	0,13	0,12	0,50	2,50	0,50	0,50 E	0,02	0,10	0,02	0,03	0,65	0,03	0,17
F	1421,90	1421,90	300,00	242,00	242,00	70,00	33,33 F	1792,50	1792,50	650,00	471,15	471,15	23,00	92,84
GRUNDSTUECKSGROESSEN MIT 500 BIS UNTER 1000 QM							INSGESAMT							
A	16914	13133	3492	289	70	190	29 A	37045	23092	11470	2483	1299	1027	157
B	12367	9630	2528	209	52	137	20 B	111544	40351	59033	12160	9503	2130	527
C	728810	651331	74599	2880	1438	1194	249 C	3010593	1767772	993985	248836	232603	10297	5935
D	58,93	67,64	29,50	13,81	27,91	8,73	12,24 D	26,99	43,81	16,84	20,46	24,48	4,84	11,26
E	0,11	0,11	0,12	0,25	3,00	0,25	0,50 E	0,02	0,03	0,02	0,03	0,65	0,03	0,17
F	1348,89	1348,89	717,06	242,00	242,00	98,40	45,00 F	2900,00	2628,79	2900,00	471,15	471,15	150,00	120,00
GEMEINDEN MIT 2 000 BIS UNTER 5 000 EINWOHNERN														
GRUNDSTUECKSGROESSEN MIT 100 BIS UNTER 300 QM							GRUNDSTUECKSGROESSEN MIT 1000 BIS UNTER 3000 QM							
A	1340	839	240	261	37	201	23 A	4836	3235	1149	452	335	95	22
B	267	175	48	44	7	33	4 B	7422	4670	1923	830	630	160	40
C	29876	27172	1458	1245	238	806	201 C	475828	382830	63314	29684	26806	1652	1227
D	111,81	155,17	30,50	28,13	32,00	24,41	52,81 D	64,11	81,98	32,93	35,78	42,58	10,31	30,76
E	0,50	1,00	0,50	1,50	2,83	1,50	8,00 E	0,57	0,57	0,79	1,00	3,27	1,00	1,34
F	1462,69	1462,69	300,00	330,00	210,00	330,00	200,00 F	1239,24	1239,24	622,49	440,00	440,00	44,70	217,77
GRUNDSTUECKSGROESSEN MIT 300 BIS UNTER 500 QM							GRUNDSTUECKSGROESSEN MIT 3000 QM UND MEHR							
A	1958	1524	348	86	16	57	13 A	2284	738	1072	474	420	43	11
B	803	630	140	33	6	21	6 B	28938	9220	14878	4841	4511	269	60
C	119826	110440	8202	1184	622	403	159 C	777921	321487	325782	130652	127102	2506	1045
D	149,17	175,27	58,57	35,78	97,74	19,06	28,50 D	26,88	34,87	21,90	26,99	28,17	9,32	17,29
E	0,30	0,30	0,33	0,61	10,00	0,61	9,00 E	0,01	0,01	0,06	0,39	1,60	0,39	1,37
F	1077,14	911,68	1077,14	620,00	620,00	70,00	100,00 F	953,43	800,00	310,00	953,43	953,43	35,00	32,00
GRUNDSTUECKSGROESSEN MIT 500 BIS UNTER 1000 QM							INSGESAMT							
A	11760	10258	1331	171	84	72	15 A	22178	16594	4140	1444	892	468	84
B	8637	7538	970	130	65	53	11 B	46068	22233	17958	5877	5220	536	121
C	823416	767805	50730	4880	3107	1108	665 C	2226867	1609736	449486	167645	157875	6475	3295
D	95,34	101,86	52,33	37,64	47,59	20,88	58,96 D	48,34	72,40	25,03	28,52	30,24	12,07	27,25
E	0,36	0,36	0,50	0,60	2,00	0,60	2,00 E	0,01	0,01	0,06	0,39	1,60	0,39	1,34
F	1945,53	1945,53	693,55	364,86	364,86	225,00	249,61 F	1945,53	1945,53	1077,14	953,43	953,43	330,00	249,61
GEMEINDEN MIT 5 000 BIS UNTER 10 000 EINWOHNERN														
GRUNDSTUECKSGROESSEN MIT 100 BIS UNTER 300 QM							GRUNDSTUECKSGROESSEN MIT 1000 BIS UNTER 3000 QM							
A	1063	784	126	153	24	112	17 A	4146	3018	688	440	344	69	27
B	216	163	25	27	5	20	3 B	6284	4321	1138	826	663	121	42
C	36118	34029	947	1141	174	802	165 C	516218	426035	50463	39721	36786	1887	1048
D	167,27	208,57	37,31	41,67	37,23	40,83	53,83 D	82,15	98,61	44,35	48,11	55,49	15,61	25,09
E	0,50	0,50	3,00	1,00	3,00	1,00	3,00 E	0,28	0,28	0,67	0,70	2,00	0,70	3,71
F	2014,65	2014,65	270,00	283,94	200,00	270,00	283,94 F	2873,56	2873,56	531,25	356,00	356,00	125,00	104,24
GRUNDSTUECKSGROESSEN MIT 300 BIS UNTER 500 QM							GRUNDSTUECKSGROESSEN MIT 3000 QM UND MEHR							
A	1917	1646	189	82	26	41	15 A	1645	582	636	427	392	26	9
B	780	670	78	32	10	16	6 B	17912	5473	8916	3523	3332	140	52
C	137167	129697	5367	2102	542	1212	348 C	704768	357377	238551	108840	104399	2174	2267
D	175,86	193,55	69,17	65,08	53,95	75,51	56,10 D	39,35	65,30	26,76	30,89	31,33	15,58	43,48
E	0,50	1,25	1,61	0,50	6,00	0,50	6,00 E	0,11	0,11	0,39	2,00	2,00	2,00	2,55
F	1094,74	1094,74	515,00	350,00	250,00	350,00	198,51 F	4829,42	4829,42	371,77	575,00	575,00	180,00	375,94
GRUNDSTUECKSGROESSEN MIT 500 BIS UNTER 1000 QM							INSGESAMT							
A	10722	9738	851	133	75	46	12 A	19493	15768	2490	1235	861	294	80
B	7826	7120	609	97	55	34	8 B	33019	17747	10766	4505	4064	330	111
C	808692	764121	39040	5531	4261	629	641 C	2202964	1711259	334370	157334	146162	6704	4468
D	103,33	107,31	64,10	57,16	77,53	18,73	77,99 D	66,72	96,42	31,06	34,92	35,96	20,33	40,12
E	0,24	0,25	0,24	1,00	3,00	1,00	6,00 E	0,11	0,11	0,24	0,50	2,00	0,50	2,55
F	1932,46	1932,46	560,99	400,00	400,00	100,00	370,62 F	4829,42	4829,42	560,99	575,00	575,00	350,00	375,94

4 KAUFWERTE FUER BAULAND 1993 NACH BAULANDARTEN, GEMEINDE - UND GRUNDSTUECKSGROESSENKLASSEN

4.1 DEUTSCHLAND

BAULANDARTEN							BAULANDARTEN							
INS- GESAMT	DAVON BAU- REIFES LAND	ROH- BAU- LAND	SONSTIGES INS- GESAMT	BAULAND DAVON INDU- STRIE- LAND	LAND F. VERK.- ZWECKE	FREI- FLAE- CHEN	INS- GESAMT	DAVON BAU- REIFES LAND	ROH- BAU- LAND	SONSTIGES INS- GESAMT	BAULAND DAVON INDU- STRIE- LAND	LAND F. VERK.- ZWECKE	FREI- FLAE- CHEN	
GEMEINDEN MIT 100 000 BIS UNTER 200 000 EINWOHNERN														
GRUNDSTUECKSGROESSEN MIT 100 BIS UNTER 300 QM							GRUNDSTUECKSGROESSEN MIT 1000 BIS UNTER 3000 QM							
A	446	375	21	50	10	38	2 A	652	457	95	100	92	3	5
B	97	84	4	9	2	7	0 B	1065	720	161	183	169	7	8
C	30086	28457	1026	603	231	356	. C	254528	215433	16741	22354	21613	.	605
D	309,66	340,67	233,10	65,36	125,81	50,16	. D	238,99	299,09	103,81	121,86	128,17	.	73,45
E	5,00	10,00	5,00	10,00	27,00	10,00	. E	0,20	2,91	0,20	15,00	20,00	.	26,92
F	.	.	.	497,86	360,00	497,86	. F	3826,44	3826,44	650,11	678,20	678,20	.	120,00
GRUNDSTUECKSGROESSEN MIT 300 BIS UNTER 500 QM							GRUNDSTUECKSGROESSEN MIT 3000 QM UND MEHR							
A	729	650	52	27	13	12	2 A	447	191	149	107	98	7	2
B	291	260	21	11	5	5	1 B	6525	2208	3342	975	909	33	32
C	77966	74451	2846	669	444	204	. C	565857	384073	123884	57901	56020	884	.
D	267,47	286,64	136,25	61,50	81,92	44,06	. D	86,73	173,92	37,07	59,40	61,62	26,65	.
E	4,00	9,00	9,00	4,00	35,00	4,00	. E	0,24	0,34	0,24	0,81	1,00	19,13	.
F	.	.	.	188,00	188,00	183,78	. F	1166,67	1166,67	681,00	380,00	380,00	43,62	.
GRUNDSTUECKSGROESSEN MIT 500 BIS UNTER 1000 QM							INSGESAMT							
A	1346	1197	94	55	33	20	2 A	3620	2870	411	339	246	80	13
B	932	822	69	41	25	15	1 B	8910	4094	3597	1219	1110	66	43
C	232046	218704	8831	4510	3334	1127	. C	1160483	921118	153329	86037	81641	2707	1688
D	249,03	265,98	127,90	111,36	134,95	76,93	. D	130,24	224,99	42,62	70,60	73,57	40,95	39,35
E	1,00	1,00	6,67	10,00	17,90	10,00	. E	0,20	0,34	0,20	0,81	1,00	4,00	0,81
F	.	.	.	600,00	320,00	600,00	. F	.	.	.	678,20	678,20	600,00	128,00
GEMEINDEN MIT 200 000 BIS UNTER 500 000 EINWOHNERN														
GRUNDSTUECKSGROESSEN MIT 100 BIS UNTER 300 QM							GRUNDSTUECKSGROESSEN MIT 1000 BIS UNTER 3000 QM							
A	140	126	10	4	3	1	. A	262	202	24	36	31	2	3
B	31	28	2	1	0	0	. B	432	324	40	68	57	5	5
C	10640	10340	228 C	111335	100097	3931	7306	6861	.	.
D	341,33	369,37	94,30 D	257,65	308,52	98,06	108,10	120,21	.	.
E	5,00	5,00	25,00 E	4,00	4,00	19,38	4,90	48,00	.	.
F F
GRUNDSTUECKSGROESSEN MIT 300 BIS UNTER 500 QM							GRUNDSTUECKSGROESSEN MIT 3000 QM UND MEHR							
A	314	295	16	3	1	1	1 A	209	104	69	36	32	2	2
B	125	117	7	1	0	0	0 B	2452	1070	968	414	373	13	29
C	45722	44616	587 C	404910	296177	66840	41893	41490	.	.
D	366,25	381,70	85,93 D	165,13	276,89	69,04	101,12	111,27	.	.
E	6,41	10,00	13,60 E	0,90	1,00	0,90	2,00	32,29	.	.
F F
GRUNDSTUECKSGROESSEN MIT 500 BIS UNTER 1000 QM							INSGESAMT							
A	452	418	24	10	10	.	. A	1377	1145	143	89	77	6	6
B	312	289	16	7	7	.	. B	3352	1828	1033	490	438	19	34
C	104028	99322	2230	2476	2476	.	. C	676604	550552	73816	52236	51201	787	248
D	333,36	343,30	139,71	364,84	364,84	.	. D	201,84	301,13	71,43	106,50	117,02	42,22	7,22
E	2,00	2,00	4,59	58,99	58,99	.	. E	0,90	1,00	0,90	2,00	32,29	4,90	2,00
F F
GEMEINDEN MIT 500 000 UND MEHR EINWOHNERN														
GRUNDSTUECKSGROESSEN MIT 100 BIS UNTER 300 QM							GRUNDSTUECKSGROESSEN MIT 1000 BIS UNTER 3000 QM							
A	117	100	4	13	2	11	. A	188	151	17	20	15	3	2
B	25	22	1	2	1	2	. B	305	235	31	39	29	6	4
C	14235	13345	.	687	.	204	. C	181797	166782	10623	4393	3193	.	.
D	558,49	606,83	.	276,88	.	103,12	. D	596,98	710,54	347,49	111,97	110,62	.	.
E	20,00	33,10	.	20,00	.	20,00	. E	14,22	31,45	15,00	14,22	30,00	.	.
F F
GRUNDSTUECKSGROESSEN MIT 300 BIS UNTER 500 QM							GRUNDSTUECKSGROESSEN MIT 3000 QM UND MEHR							
A	175	163	2	10	4	4	2 A	87	57	10	20	18	2	.
B	70	66	1	4	2	1	1 B	1126	428	408	290	267	23	.
C	45317	43416	.	1723	.	.	. C	258001	156258	47304	54439	53428	.	.
D	643,27	659,73	.	455,89	.	.	. D	229,07	364,83	115,92	187,78	200,23	.	.
E	37,42	44,87	.	37,42	.	.	. E	9,00	90,00	30,49	9,00	17,27	.	.
F F
GRUNDSTUECKSGROESSEN MIT 500 BIS UNTER 1000 QM							INSGESAMT							
A	333	313	9	11	5	5	1 A	900	784	42	74	44	25	5
B	235	221	7	8	4	3	1 B	1762	972	447	343	302	36	5
C	171369	167581	2286	1501	1137	204	. C	670719	547383	60593	62744	58477	1916	2351
D	728,58	758,46	341,17	198,60	305,93	69,12	. D	380,67	563,28	135,49	182,95	193,92	53,23	434,37
E	8,96	10,76	32,87	8,96	15,00	8,96	. E	8,96	10,76	15,00	8,96	15,00	8,96	14,22
F F

4 KAUFWERTE FUER BAULAND 1993 NACH BAULANDARTEN, GEMEINDE - UND GRUNDSTUECKSGROESSENKLASSEN

4.1 DEUTSCHLAND

B A U L A N D A R T E N							B A U L A N D A R T E N							
INS-	DAVON	ROH-	SONSTIGES	INS-	DAVON	FREI-	INS-	DAVON	ROH-	SONSTIGES	INS-	DAVON	LAND F.	FREI-
BAU-	BAU-	BAU-	BAULAND	BAU-	BAU-	FLAE-	BAU-	BAU-	BAU-	BAULAND	BAU-	BAU-	VERK.-	FLAE-
REIFES	REIFES	REIFES	INS-	INDU-	INDU-	CHEN	REIFES	REIFES	REIFES	INS-	INDU-	INDU-	VERK.-	CHEN
LAND	LAND	LAND	GESAMT	STRIE-	STRIE-		LAND	LAND	LAND	GESAMT	STRIE-	STRIE-	ZWECKE	ZWECKE
GESAMT	LAND	LAND	GESAMT	LAND	LAND		GESAMT	LAND	LAND	GESAMT	LAND	LAND	ZWECKE	ZWECKE
INSGESAMT														
GRUNDSTUECKSGROESSEN MIT 100 BIS UNTER 300 QM							GRUNDSTUECKSGROESSEN MIT 1000 BIS UNTER 3000 QM							
A	8684	6128	1336	1220	176	948	A	28824	19789	6388	2647	2001	488	158
B	1780	1296	266	217	34	166	B	44501	28898	10685	4918	3812	840	265
C	288277	268748	11108	8420	2280	5323	C	3689496	3079790	380623	229083	207196	12194	9693
D	161,96	207,31	41,73	38,74	66,42	32,10	D	82,91	106,57	35,62	46,58	54,35	14,51	36,53
E	0,24	0,24	0,29	0,50	2,83	0,50	E	0,03	0,03	0,20	0,70	2,00	0,70	0,50
F	6771,30	6771,30	2900,00	1488,46	1488,46	956,00	F	7700,00	7700,00	852,42	869,13	678,20	215,00	869,13
GRUNDSTUECKSGROESSEN MIT 300 BIS UNTER 500 QM							GRUNDSTUECKSGROESSEN MIT 3000 QM UND MEHR							
A	14650	12146	1908	596	148	381	A	14546	5093	6220	3233	2863	285	85
B	5965	4960	773	232	58	147	B	187348	57405	95854	34089	30460	2657	972
C	1024927	970658	43270	10999	3766	4344	C	7091817	3744029	2250647	1097140	1056109	25006	16025
D	171,83	195,70	55,97	47,43	64,86	29,59	D	37,85	65,22	23,48	32,18	34,67	9,41	16,48
E	0,12	0,13	0,12	0,50	2,50	0,50	E	0,01	0,01	0,02	0,03	0,65	0,03	0,17
F	4829,27	4829,27	1077,14	3519,06	1000,00	450,00	F	4829,42	4829,42	1000,00	953,43	953,43	180,00	375,94
GRUNDSTUECKSGROESSEN MIT 500 BIS UNTER 1000 QM							INSGESAMT							
A	64820	56847	6976	997	426	474	A	131524	100003	22828	8693	5614	2576	503
B	46837	41070	5042	724	316	338	B	286430	133630	112621	40180	34680	4148	1352
C	5043172	4760214	243308	39650	25061	9317	C	17137688	12823440	2928956	1385292	1294412	56182	34698
D	107,68	115,90	48,25	54,77	79,38	27,56	D	59,83	95,96	26,01	34,48	37,32	13,54	25,66
E	0,11	0,11	0,12	0,25	2,00	0,25	E	0,01	0,01	0,02	0,03	0,65	0,03	0,17
F	15260,00	15260,00	1030,37	1500,00	1500,00	788,25	F	15260,00	15260,00	2900,00	3519,06	1500,00	956,00	3519,06

4 KAUFWERTE FUER BAULAND 1993 NACH BAULANDARTEN, GEMEINDE - UND GRUNDSTUECKSGROESSENKLASSEN

4.2 FRUHERES BUNDESGEBIET

BAULANDARTEN							BAULANDARTEN							
INS- GESAMT	DAVON BAU- REIFES LAND	ROH- BAU- LAND	SONSTIGES INS- GESAMT	BAULAND DAVON INDU- STRIE- LAND	LAND F. VERK.- ZWECKE	FREI- FLAE- CHEN	INS- GESAMT	DAVON BAU- REIFES LAND	ROH- BAU- LAND	SONSTIGES INS- GESAMT	BAULAND DAVON INDU- STRIE- LAND	LAND F. VERK.- ZWECKE	FREI- FLAE- CHEN	
GEMEINDEN UNTER 2 000 EINWOHNERN														
GRUNDSTUECKSGROESSEN MIT 100 BIS UNTER 300 QM							GRUNDSTUECKSGROESSEN MIT 1000 BIS UNTER 3000 QM							
A	1002	548	164	290	14	248	28 A	4182	3148	644	390	201	145	44
B	190	106	32	52	3	45	5 B	6053	4312	1048	692	369	250	73
C	9110	7570	746	794	103	598	93 C	270852	231346	27327	12178	9670	1693	816
D	47,86	71,34	23,45	15,15	40,64	13,40	17,82 D	44,75	53,65	26,07	17,59	26,20	6,76	11,22
E	0,50	1,00	1,00	0,50	10,00	0,50	0,50 E	1,50	2,50	0,75	2,00	2,50	2,00	0,50
F	650,00	650,00	130,12	242,00	242,00	150,00	120,00 F	1000,00	1000,00	345,00	242,00	242,00	76,29	39,76
GRUNDSTUECKSGROESSEN MIT 300 BIS UNTER 500 QM							GRUNDSTUECKSGROESSEN MIT 3000 QM UND MEHR							
A	1315	974	198	143	14	114	15 A	1027	247	366	414	295	97	22
B	536	403	79	55	5	44	6 B	9143	1694	3891	3558	2603	808	148
C	47860	44732	2444	704	178	461	65 C	325062	105690	132560	86813	82811	2895	1107
D	89,25	110,99	31,10	12,83	34,32	10,44	11,78 D	35,55	62,39	34,07	24,40	31,82	3,58	7,49
E	0,50	2,50	1,00	0,50	2,50	0,50	0,50 E	0,15	0,15	1,18	0,50	2,00	0,50	0,94
F	781,25	781,25	220,00	242,00	242,00	70,00	33,33 F	654,83	654,83	290,00	455,00	455,00	23,00	30,00
GRUNDSTUECKSGROESSEN MIT 500 BIS UNTER 1000 QM							INSGESAMT							
A	10057	8931	929	197	43	126	28 A	17583	13848	2301	1434	567	730	137
B	7555	6698	715	142	32	91	20 B	23478	13214	5764	4500	3011	1238	251
C	490179	463270	24801	2108	990	871	247 C	1143082	852608	187878	102597	93752	6517	2327
D	64,88	69,16	34,69	14,81	31,20	9,58	12,49 D	48,69	64,52	32,59	22,80	31,14	5,26	9,28
E	0,25	1,20	1,20	0,25	3,00	0,25	0,50 E	0,15	0,15	0,75	0,25	2,00	0,25	0,50
F	992,59	992,59	300,00	242,00	242,00	98,40	45,00 F	1000,00	1000,00	345,00	455,00	455,00	150,00	120,00
GEMEINDEN MIT 2 000 BIS UNTER 5 000 EINWOHNERN														
GRUNDSTUECKSGROESSEN MIT 100 BIS UNTER 300 QM							GRUNDSTUECKSGROESSEN MIT 1000 BIS UNTER 3000 QM							
A	900	571	89	240	25	192	23 A	3506	2607	508	391	290	81	20
B	179	121	18	40	5	31	4 B	5175	3632	827	716	544	134	37
C	26299	24240	930	1129	151	777	201 C	392774	329642	36456	26675	24046	1409	1220
D	146,99	200,56	52,47	27,99	28,96	24,82	52,81 D	75,89	90,75	44,06	37,28	44,21	10,48	32,80
E	1,50	2,78	2,07	1,50	2,83	1,50	8,00 E	1,00	2,00	1,50	1,00	3,27	1,00	2,50
F	1462,69	1462,69	300,00	330,00	210,00	330,00	200,00 F	1239,24	1239,24	622,49	440,00	440,00	44,70	217,77
GRUNDSTUECKSGROESSEN MIT 300 BIS UNTER 500 QM							GRUNDSTUECKSGROESSEN MIT 3000 QM UND MEHR							
A	1496	1265	157	74	11	50	13 A	983	287	355	341	304	28	9
B	616	524	63	29	5	18	6 B	9001	1930	3599	3472	3260	163	49
C	111383	104664	5618	1100	572	369	159 C	314719	113547	113551	87621	84863	1765	993
D	180,70	199,55	88,60	38,60	127,19	20,02	28,50 D	34,96	58,82	31,55	25,24	26,03	10,86	20,20
E	1,00	1,00	2,68	1,20	10,00	1,20	9,00 E	1,00	1,75	1,00	1,00	2,00	1,00	10,00
F	911,68	911,68	408,33	620,00	620,00	70,00	100,00 F	800,00	800,00	286,67	220,03	220,03	35,00	32,00
GRUNDSTUECKSGROESSEN MIT 500 BIS UNTER 1000 QM							INSGESAMT							
A	9995	9136	715	144	69	61	14 A	16880	13866	1824	1190	699	412	79
B	7399	6758	531	109	54	45	10 B	22371	12966	5039	4365	3867	392	106
C	752574	714281	33757	4536	2818	1058	660 C	1597749	1286374	190313	121061	112450	5379	3232
D	101,72	105,70	63,52	41,46	52,25	23,42	64,15 D	71,42	99,21	37,77	27,73	29,08	13,72	30,49
E	0,60	2,00	5,57	0,60	2,00	0,60	2,00 E	0,60	1,00	1,00	0,60	2,00	0,60	2,00
F	1945,53	1945,53	668,52	364,86	364,86	225,00	249,61 F	1945,53	1945,53	668,52	620,00	620,00	330,00	249,61
GEMEINDEN MIT 5 000 BIS UNTER 10 000 EINWOHNERN														
GRUNDSTUECKSGROESSEN MIT 100 BIS UNTER 300 QM							GRUNDSTUECKSGROESSEN MIT 1000 BIS UNTER 3000 QM							
A	833	644	44	145	21	107	17 A	3567	2762	414	391	314	50	27
B	171	135	9	26	4	19	3 B	5292	3899	663	730	604	84	42
C	32915	31263	556	1095	151	779	165 C	475027	400907	36966	37154	34711	1396	1048
D	192,89	230,79	61,86	41,82	35,73	41,23	53,83 D	89,77	102,82	55,78	50,90	57,49	16,53	25,09
E	1,00	1,00	5,62	1,00	3,00	1,00	3,00 E	0,70	3,00	2,50	0,70	2,00	0,70	3,71
F	2014,65	2014,65	270,00	283,94	200,00	270,00	283,94 F	1150,00	1150,00	531,25	356,00	356,00	125,00	104,24
GRUNDSTUECKSGROESSEN MIT 300 BIS UNTER 500 QM							GRUNDSTUECKSGROESSEN MIT 3000 QM UND MEHR							
A	1661	1475	113	73	22	36	15 A	1046	369	304	373	349	16	8
B	677	602	46	29	9	14	6 B	8774	2407	3361	3005	2875	90	41
C	128299	122122	4129	2048	508	1192	348 C	440609	220338	122766	97505	93687	1779	2039
D	189,53	202,99	89,03	70,74	59,70	83,71	56,10 D	50,22	91,53	36,52	32,45	32,59	19,83	50,06
E	0,50	4,02	5,00	0,50	6,00	0,50	6,00 E	0,63	3,00	0,63	2,00	2,00	2,00	2,55
F	1094,74	1094,74	515,00	350,00	250,00	350,00	198,51 F	905,23	905,23	371,77	575,00	575,00	180,00	375,94
GRUNDSTUECKSGROESSEN MIT 500 BIS UNTER 1000 QM							INSGESAMT							
A	9932	9233	585	114	65	37	12 A	17039	14483	1460	1096	771	246	79
B	7276	6769	424	83	48	27	8 B	22189	13812	4504	3873	3539	234	100
C	773299	738587	29543	5169	3964	564	641 C	1850149	1513217	193961	142970	133020	5711	4240
D	106,28	109,12	69,63	62,17	82,42	21,03	77,99 D	83,38	109,56	43,07	36,91	37,58	24,39	42,42
E	1,00	1,86	4,50	1,00	3,00	1,00	6,00 E	0,50	1,00	0,63	0,50	2,00	0,50	2,55
F	1932,46	1932,46	463,73	400,00	400,00	100,00	370,62 F	2014,65	2014,65	531,25	575,00	575,00	350,00	375,94

4 KAUFWERTE FUER BAULAND 1993 NACH BAULANDARTEN, GEMEINDE - UND GRUNDSTUECKSGROESSENKLASSEN

4.2 FRUHERES BUNDESGBIET

BAULANDARTEN							BAULANDARTEN							
INS-	DAVON	ROH-	SONSTIGES	DAVON	LAND F.	PREI-	INS-	DAVON	ROH-	SONSTIGES	DAVON	LAND F.	PREI-	
GESAMT	BAU-REIFES LAND	BAU-LAND	INS-BAU-LAND	INDU-STRIE-LAND	VERK.-ZWECKE	FLAE-CHEN	GESAMT	BAU-REIFES LAND	BAU-LAND	INS-BAU-LAND	INDU-STRIE-LAND	VERK.-ZWECKE	FLAE-CHEN	
GEMEINDEN MIT 10 000 BIS UNTER 20 000 EINWOHNERN														
GRUNDSTUECKSGROESSEN MIT 100 BIS UNTER 300 QM							GRUNDSTUECKSGROESSEN MIT 1000 BIS UNTER 3000 QM							
A	1160	936	78	146	26	108	12 A	4068	3372	356	340	273	36	31
B	240	199	16	25	5	19	2 B	6102	4852	626	624	520	53	51
C	46029	43718	1211	1101	258	672	171 C	623234	542752	42576	37907	32796	1631	3480
D	192,12	220,02	76,14	44,05	55,81	36,31	91,93 D	102,14	111,87	68,04	60,71	63,06	30,72	68,02
E	0,60	1,00	5,00	0,60	10,00	0,60	20,00 E	0,70	1,50	3,00	0,70	3,00	0,70	4,00
F	1500,00	1500,00	300,00	425,00	425,00	275,00	322,58 F	1854,61	1854,61	852,42	657,08	657,08	200,00	135,43
GRUNDSTUECKSGROESSEN MIT 300 BIS UNTER 500 QM							GRUNDSTUECKSGROESSEN MIT 3000 QM UND MEHR							
A	2400	2229	109	62	23	32	7 A	1211	529	292	390	371	7	12
B	984	916	43	24	9	13	3 B	11355	3557	3451	4347	4111	76	160
C	196605	189401	6266	938	539	310	89 C	671619	363790	149501	158328	154757	1494	2077
D	199,89	206,68	146,48	38,44	60,98	24,37	31,36 D	59,15	102,28	43,33	36,42	37,65	19,56	12,99
E	1,00	3,69	15,00	1,00	9,00	1,00	24,00 E	1,00	2,00	3,00	1,00	1,00	3,78	5,00
F	1603,05	1603,05	1000,00	249,43	249,43	121,08	60,00 F	1476,42	1476,42	802,80	466,67	466,67	91,90	65,00
GRUNDSTUECKSGROESSEN MIT 500 BIS UNTER 1000 QM							INSGESAMT							
A	10758	10210	425	123	49	56	18 A	19597	17276	1260	1061	742	239	80
B	7752	7357	308	87	36	38	14 B	26432	16881	4443	5108	4680	198	230
C	906043	875668	23876	6499	3200	2070	1229 C	2443530	2015328	223430	204772	191549	6177	7046
D	116,87	119,02	77,49	74,55	89,74	55,15	87,89 D	92,45	119,38	50,29	40,09	40,93	31,16	30,66
E	1,00	1,11	1,50	1,00	8,00	1,00	2,11 E	0,60	1,00	1,50	0,60	1,00	0,60	2,11
F	1863,52	1863,52	700,00	788,25	442,97	788,25	452,45 F	1863,52	1863,52	1000,00	788,25	657,08	788,25	452,45
GEMEINDEN MIT 20 000 BIS UNTER 50 000 EINWOHNERN														
GRUNDSTUECKSGROESSEN MIT 100 BIS UNTER 300 QM							GRUNDSTUECKSGROESSEN MIT 1000 BIS UNTER 3000 QM							
A	1237	1056	43	138	32	99	7 A	3203	2563	257	383	333	39	11
B	267	233	9	25	7	17	2 B	4954	3779	447	728	643	67	18
C	62077	58510	1661	1906	364	1438	104 C	684482	598645	41795	44042	40638	2474	930
D	232,78	251,03	195,03	76,01	54,79	85,54	64,17 D	138,18	158,41	93,49	60,53	63,22	36,88	52,49
E	1,00	1,00	3,00	3,50	10,00	3,50	12,00 E	1,50	2,00	8,47	1,50	3,83	1,50	5,00
F	1300,00	1300,00	800,00	956,00	600,00	956,00	130,00 F	1467,97	1467,97	780,10	540,59	540,59	215,00	435,00
GRUNDSTUECKSGROESSEN MIT 300 BIS UNTER 500 QM							GRUNDSTUECKSGROESSEN MIT 3000 QM UND MEHR							
A	2488	2339	83	66	23	37	6 A	1266	610	187	469	435	28	6
B	1009	949	33	26	9	15	2 B	11167	4018	2207	4941	4499	352	90
C	206140	199594	5254	1293	353	816	124 C	982738	614787	176894	191057	181748	8382	927
D	204,37	210,29	158,01	49,22	39,10	55,26	50,19 D	88,00	152,99	80,15	38,66	40,40	23,81	10,27
E	1,00	1,00	5,00	1,50	3,20	1,50	6,00 E	1,50	3,17	3,00	1,50	4,30	1,50	9,00
F	1780,42	1780,42	852,60	220,00	220,00	160,00	130,68 F	1967,53	1967,53	516,40	700,00	700,00	160,00	18,00
GRUNDSTUECKSGROESSEN MIT 500 BIS UNTER 1000 QM							INSGESAMT							
A	8544	8192	240	112	55	44	13 A	16738	14760	810	1168	878	247	43
B	6001	5747	174	79	39	31	9 B	23397	14727	2870	5800	5197	482	121
C	890676	863330	21140	6207	3123	1763	1321 C	2826113	2334866	246743	244504	226226	14873	3405
D	148,43	150,22	121,41	78,18	80,07	56,88	140,70 D	120,79	158,54	85,97	42,16	43,53	30,88	28,04
E	0,75	3,45	6,01	0,75	4,20	0,75	14,37 E	0,75	1,00	3,00	0,75	3,20	0,75	5,00
F	1760,00	1760,00	596,42	690,00	690,00	400,00	518,13 F	1967,53	1967,53	852,60	956,00	700,00	956,00	518,13
GEMEINDEN MIT 50 000 BIS UNTER 100 000 EINWOHNERN														
GRUNDSTUECKSGROESSEN MIT 100 BIS UNTER 300 QM							GRUNDSTUECKSGROESSEN MIT 1000 BIS UNTER 3000 QM							
A	458	404	13	41	12	24	5 A	819	658	45	116	88	18	10
B	101	91	3	8	2	4	1 B	1299	1003	78	218	166	33	18
C	26251	25381	314	556	218	271	67 C	221670	201051	7910	12708	10927	1276	506
D	259,59	279,05	122,87	73,01	89,31	62,88	77,36 D	170,64	200,46	100,79	58,39	65,68	38,44	27,92
E	4,00	7,35	19,31	4,00	20,00	4,00	50,00 E	5,00	9,71	6,39	5,00	17,00	5,00	10,00
F	2500,00	2500,00	550,00	300,00	300,00	250,00	120,00 F	2153,00	2153,00	399,20	399,18	399,18	135,00	70,00
GRUNDSTUECKSGROESSEN MIT 300 BIS UNTER 500 QM							GRUNDSTUECKSGROESSEN MIT 3000 QM UND MEHR							
A	907	855	22	30	7	18	5 A	341	166	42	133	116	14	3
B	367	346	9	12	3	7	2 B	3440	1233	828	1379	1250	86	43
C	82374	80034	1078	1262	153	310	799 C	319658	209965	49629	60064	56343	2163	.
D	224,68	231,31	122,22	106,98	53,74	45,61	371,74 D	92,91	170,22	59,97	43,54	45,06	25,25	.
E	5,00	12,50	10,00	5,00	20,00	5,00	50,00 E	4,00	5,44	10,50	4,00	5,00	4,00	.
F	1398,03	1398,03	366,60	606,06	110,00	270,00	606,06 F	916,42	916,42	347,98	421,62	421,62	85,00	.
GRUNDSTUECKSGROESSEN MIT 500 BIS UNTER 1000 QM							INSGESAMT							
A	2245	2145	56	44	17	20	7 A	4770	4228	178	364	240	94	30
B	1553	1484	38	31	12	14	5 B	6760	4157	955	1648	1434	144	69
C	282280	274275	5053	2952	1204	789	959 C	932233	790707	63984	77541	68845	4808	3889
D	181,82	184,86	134,15	94,62	96,92	57,43	190,23 D	137,91	190,21	66,99	47,06	47,99	33,46	56,00
E	5,00	11,00	7,33	5,00	14,00	5,00	7,50 E	4,00	5,44	6,39	4,00	5,00	4,00	7,50
F	2500,00	2500,00	306,12	455,24	324,32	150,00	455,24 F	2500,00	2500,00	550,00	606,06	421,62	270,00	606,06

4 KAUFWERTE FUER BAULAND 1993 NACH BAULANDARTEN, GEMEINDE - UND GRUNDSTUECKSGROESSENKLASSEN

4.2 FRUEHERES BUNDESGBEIT

BAULANDARTEN							BAULANDARTEN							
INS-	DAVON	ROH-	SONSTIGES	BAULAND			INS-	DAVON	ROH-	SONSTIGES	BAULAND			
GESAMT	REIFES	BAU-	INS-	INDU-	LAND F.	FREI-	GESAMT	REIFES	BAU-	INS-	INDU-	LAND F.	FREI-	
	LAND	BAU-	GESAMT	STRIE-	VERK.-	FLAE-		LAND	BAU-	GESAMT	STRIE-	VERK.-	FLAE-	
		LAND		LAND	ZWECKE	CHEN			LAND		LAND	ZWECKE	CHEN	
GEMEINDEN MIT 100 000 BIS UNTER 200 000 EINWOHNERN														
GRUNDSTUECKSGROESSEN MIT 100 BIS UNTER 300 QM							GRUNDSTUECKSGROESSEN MIT 1000 BIS UNTER 3000 QM							
A	399	346	5	48	9	37	2 A	520	395	31	94	86	3	5
B	87	77	1	9	2	7	0 B	845	623	52	170	156	7	8
C	24511	23769	152	590	221	353	C	230958	199667	10032	21259	20517	.	605
D	280,98	306,98	176,47	65,97	129,13	50,86	D	273,17	320,42	193,38	124,72	131,83	.	73,45
E	10,00	10,00	15,00	10,00	27,00	10,00	E	15,00	27,10	20,09	15,00	20,00	.	26,92
F	.	.	.	497,86	360,00	497,86	F	3826,44	3826,44	650,11	678,20	678,20	.	120,00
GRUNDSTUECKSGROESSEN MIT 300 BIS UNTER 500 QM							GRUNDSTUECKSGROESSEN MIT 3000 QM UND MEHR							
A	656	619	12	25	11	12	2 A	241	105	38	98	91	7	.
B	263	248	5	10	5	5	1 B	2404	988	534	881	848	33	.
C	71619	70249	767	604	379	204	C	341028	252392	37656	50980	50096	884	.
D	272,43	283,57	153,16	59,48	80,69	44,06	D	141,84	255,35	70,46	57,83	59,05	26,65	.
E	4,00	12,50	45,00	4,00	35,00	4,00	E	10,08	20,61	17,50	10,08	10,08	19,13	.
F	.	.	.	188,00	188,00	183,78	F	1166,67	1166,67	681,00	380,00	380,00	43,62	.
GRUNDSTUECKSGROESSEN MIT 500 BIS UNTER 1000 QM							INSGESAMT							
A	1173	1096	23	54	32	20	2 A	2989	2561	109	319	229	79	11
B	810	752	18	40	24	15	1 B	4410	2688	610	1111	1034	66	11
C	208247	200535	3352	4360	3184	1127	C	876363	746611	51959	77793	74398	2704	691
D	257,23	266,83	183,54	109,66	132,87	76,93	D	198,74	277,73	85,11	70,03	71,93	41,00	65,81
E	10,00	12,11	28,70	10,00	17,90	10,00	E	4,00	10,00	15,00	4,00	10,08	4,00	16,61
F	.	.	.	600,00	320,00	600,00	F	.	.	.	678,20	678,20	600,00	120,00
GEMEINDEN MIT 200 000 BIS UNTER 500 000 EINWOHNERN														
GRUNDSTUECKSGROESSEN MIT 100 BIS UNTER 300 QM							GRUNDSTUECKSGROESSEN MIT 1000 BIS UNTER 3000 QM							
A	113	106	3	4	3	1	A	183	152	6	25	21	1	3
B	25	24	1	1	0	0	B	297	241	11	45	38	3	5
C	9258	9090	C	94227	86849	2145	5233	4801	.	.
D	364,74	377,76	D	317,28	360,27	203,06	115,39	127,95	.	.
E	20,00	20,00	E	16,01	38,04	90,00	16,01	60,00	.	.
F	F
GRUNDSTUECKSGROESSEN MIT 300 BIS UNTER 500 QM							GRUNDSTUECKSGROESSEN MIT 3000 QM UND MEHR							
A	278	271	5	2	.	1	1 A	103	72	12	19	16	1	2
B	110	108	2	1	.	0	0 B	1002	676	99	228	190	9	29
C	41177	40522	477	.	.	.	C	266124	227069	17384	21671	21318	.	.
D	372,71	376,70	223,89	.	.	.	D	265,52	336,04	175,95	95,15	112,38	.	.
E	6,41	67,87	30,00	.	.	.	E	2,00	20,00	50,00	2,00	40,00	.	.
F	F
GRUNDSTUECKSGROESSEN MIT 500 BIS UNTER 1000 QM							INSGESAMT							
A	367	349	11	7	7	.	A	1044	950	37	279	47	4	6
B	253	241	7	5	5	.	B	1688	1289	119	579	232	13	34
C	87144	85035	1668	441	441	.	C	497929	448565	21800	27565	26594	.	248
D	344,81	353,04	234,39	92,84	92,84	.	D	295,01	347,92	182,79	98,69	114,41	.	7,22
E	40,00	40,00	95,00	58,99	58,99	.	E	2,00	20,00	30,00	2,00	40,00	.	2,00
F	F
GEMEINDEN MIT 500 000 UND MEHR EINWOHNERN														
GRUNDSTUECKSGROESSEN MIT 100 BIS UNTER 300 QM							GRUNDSTUECKSGROESSEN MIT 1000 BIS UNTER 3000 QM							
A	116	99	4	13	2	11	A	176	139	17	20	15	3	2
B	25	22	1	2	1	2	B	288	218	31	39	29	6	4
C	14211	13321	.	687	.	204	C	172828	157812	10623	4393	3193	.	.
D	560,18	609,07	.	276,88	.	103,12	D	600,86	724,47	347,49	111,97	110,62	.	.
E	20,00	33,10	.	20,00	.	20,00	E	14,22	31,45	15,00	14,22	30,00	.	.
F	F
GRUNDSTUECKSGROESSEN MIT 300 BIS UNTER 500 QM							GRUNDSTUECKSGROESSEN MIT 3000 QM UND MEHR							
A	168	156	2	10	4	4	2 A	85	55	10	20	18	2	.
B	67	63	1	4	2	1	1 B	1075	377	408	290	267	23	.
C	44123	42222	.	1723	.	.	C	243351	141608	47304	54439	53428	.	.
D	653,91	671,94	.	455,89	.	.	D	226,48	376,09	115,92	187,78	200,23	.	.
E	37,42	44,87	.	37,42	.	.	E	9,00	90,00	30,49	9,00	17,27	.	.
F	F
GRUNDSTUECKSGROESSEN MIT 500 BIS UNTER 1000 QM							INSGESAMT							
A	295	275	9	11	5	5	1 A	840	724	42	74	44	25	5
B	206	192	7	8	4	3	1 B	1661	871	447	343	302	36	5
C	137214	133427	2286	1501	1137	204	C	611727	488390	60593	62744	58477	1916	2351
D	664,69	694,30	341,17	198,60	305,93	69,12	D	368,20	560,57	135,49	182,95	193,92	53,23	434,37
E	8,96	47,68	32,87	8,96	15,00	8,96	E	8,96	31,45	15,00	8,96	15,00	8,96	14,22
F	F

4 KAUFWERTE FUER BAULAND 1993 NACH BAULANDARTEN, GEMEINDE - UND GRUNDSTUECKSGROESSENKLASSEN

4.2 FRUEHERES BUNDESGBIET

B A U L A N D A R T E N							B A U L A N D A R T E N							
INS-	DAVON	ROH-	SONSTIGES	INS-	DAVON	FREI-	INS-	DAVON	ROH-	SONSTIGES	INS-	DAVON	ROH-	FREI-
BAU-	BAU-	BAU-	BAULAND	BAU-	INDU-	FLAE-	BAU-	BAU-	BAU-	BAULAND	BAU-	INDU-	BAU-	FLAE-
REIFES	REIFES	REIFES	INS-	REIFES	STRIE-	CHEN	REIFES	REIFES	REIFES	INS-	REIFES	STRIE-	REIFES	CHEN
LAND	LAND	LAND	GESAMT	LAND	LAND		LAND	LAND	LAND	GESAMT	LAND	LAND	LAND	CHEN
GESAMT					VERK.-							VERK.-		
					ZWECKE							ZWECKE		
INSGESAMT														
GRUNDSTUECKSGROESSEN MIT 100 BIS UNTER 300 QM							GRUNDSTUECKSGROESSEN MIT 1000 BIS UNTER 3000 QM							
A	6218	4710	443	1065	144	827	94 A	20224	15796	2278	2150	1621	376	153
B	1285	1009	88	189	28	144	17 B	30305	22560	3783	3962	3068	639	256
C	250660	236861	5900	7899	1983	5100	816 C	3166051	2748672	215830	201549	181298	10631	9621
D	195,03	234,86	67,01	41,86	69,91	35,51	48,80 D	104,47	121,84	57,06	50,87	59,09	16,65	37,61
E	0,50	1,00	1,00	0,50	2,83	0,50	0,50 E	0,70	1,50	0,75	0,70	2,00	0,70	0,50
F	4529,41	4529,41	800,00	1488,46	1488,46	956,00	322,58 F	7700,00	7700,00	852,42	869,13	678,20	215,00	869,13
GRUNDSTUECKSGROESSEN MIT 300 BIS UNTER 500 QM							GRUNDSTUECKSGROESSEN MIT 3000 QM UND MEHR							
A	11369	10183	701	485	115	304	66 A	6303	2440	1606	2257	1995	200	62
B	4629	4159	281	189	45	118	27 B	57362	16882	18378	22102	19902	1640	560
C	929600	893540	26212	9848	2917	4045	2887 C	3904907	2249185	847245	808477	779052	20585	8841
D	200,80	214,86	93,20	51,98	64,48	34,40	108,36 D	68,08	133,23	46,10	36,58	39,14	12,55	15,79
E	0,50	1,00	1,00	0,50	2,50	0,50	0,50 E	0,15	0,15	0,63	0,50	1,00	0,50	0,94
F	4829,27	4829,27	1000,00	3519,06	620,00	450,00	3519,06 F	2106,52	2106,52	1000,00	928,00	928,00	180,00	375,94
GRUNDSTUECKSGROESSEN MIT 500 BIS UNTER 1000 QM							INSGESAMT							
A	53366	49567	2993	806	342	369	95 A	97480	82696	8021	6763	4217	2076	470
B	38805	35997	2223	585	253	263	69 B	132386	80606	24752	27028	23297	2803	928
C	4527656	4348408	145476	33773	20061	8447	5265 C	12778875	10476666	1240662	1061547	985310	48807	27429
D	116,68	120,80	65,45	57,76	79,21	32,14	76,65 D	96,53	129,97	50,12	39,28	42,29	17,42	29,57
E	0,25	1,11	1,20	0,25	2,00	0,25	0,50 E	0,15	0,15	0,63	0,25	1,00	0,25	0,50
F	2900,00	2900,00	800,00	788,25	690,00	788,25	518,13 F	7700,00	7700,00	1000,00	3519,06	1488,46	956,00	3519,06

4 KAUFWERTE FUER BAULAND 1993 NACH BAULANDARTEN, GEMEINDE - UND GRUNDSTUECKSGROESSENKLASSEN

4.3 NEUE LAENDER UND BERLIN-OST

BAULANDARTEN						BAULANDARTEN					
INS-	DAVON	ROH-	SONSTIGES	BAULAND		INS-	DAVON	ROH-	SONSTIGES	BAULAND	
BAU-	REIFES	BAU-	INS-	DAVON	LAND F.	BAU-	REIFES	BAU-	INS-	DAVON	LAND F.
REIFES	LAND	LAND	INS-	INDU-	VERK.-	REIFES	LAND	LAND	INS-	INDU-	VERK.-
LAND			GESAMT	STRIE-	ZWECKE	LAND			GESAMT	STRIE-	ZWECKE
LAND			GESAMT	LAND		LAND			GESAMT	LAND	

GEMEINDEN UNTER 2 000 EINWOHNERN

GRUNDSTUECKSGROESSEN MIT 100 BIS UNTER 300 QM						GRUNDSTUECKSGROESSEN MIT 1000 BIS UNTER 3000 QM								
A	1224	597	531	96	10	84	2 A	5092	2224	2598	270	208	59	3
B	244	120	105	19	2	16	1 B	8249	3433	4302	513	402	104	7
C	12196	9550	2461	185	86	97	. C	209541	117645	81479	10417	9744	607	.
D	50,05	79,56	23,41	10,02	44,20	6,05	. D	25,40	34,27	18,94	20,30	24,24	5,82	.
E	0,24	0,24	0,29	1,00	6,00	1,00	. E	0,03	0,03	0,20	0,71	2,00	0,71	.
F	2900,00	2628,79	2900,00	190,60	190,60	20,00	. F	1532,59	1532,59	340,12	132,25	132,25	30,00	.

GRUNDSTUECKSGROESSEN MIT 300 BIS UNTER 500 QM						GRUNDSTUECKSGROESSEN MIT 3000 QM UND MEHR								
A	1813	1015	737	61	12	48	1 A	4476	1206	2740	530	475	42	13
B	739	416	300	23	5	18	0 B	74023	20236	46748	7039	6064	707	268
C	44142	35793	8038	311	147	161	. C	1363000	564116	664332	134552	128425	2592	3535
D	59,72	86,14	26,76	13,38	31,70	8,85	. D	18,41	27,88	14,21	19,12	21,18	3,67	13,20
E	0,12	0,13	0,12	0,80	10,00	0,80	. E	0,02	0,10	0,02	0,03	0,65	0,03	0,17
F	1421,90	1421,90	300,00	60,00	60,00	30,00	. F	1792,50	1792,50	650,00	471,15	471,15	20,60	92,84

GRUNDSTUECKSGROESSEN MIT 500 BIS UNTER 1000 QM						INSGESAMT								
A	6857	4202	2563	92	27	64	1 A	19462	9244	9169	1049	732	297	20
B	4812	2932	1814	66	20	46	1 B	88066	27137	53269	7660	6492	891	276
C	238631	188061	49798	773	448	323	. C	1867510	915164	806108	146239	138851	3780	3608
D	49,60	64,15	27,46	11,67	22,63	7,04	. D	21,21	33,72	15,13	19,09	21,39	4,24	13,07
E	0,11	0,11	0,12	0,62	4,50	0,62	. E	0,02	0,03	0,02	0,03	0,65	0,03	0,17
F	1348,89	1348,89	717,06	55,00	55,00	50,00	. F	2900,00	2628,79	2900,00	471,15	471,15	50,00	92,84

GEMEINDEN MIT 2 000 BIS UNTER 5 000 EINWOHNERN

GRUNDSTUECKSGROESSEN MIT 100 BIS UNTER 300 QM						GRUNDSTUECKSGROESSEN MIT 1000 BIS UNTER 3000 QM								
A	440	268	151	21	12	9	. A	1330	628	641	61	45	14	2
B	88	54	30	4	2	2	. B	2247	1038	1095	114	86	26	3
C	3577	2932	528	116	88	28	. C	83054	53188	26857	3009	2760	243	.
D	40,52	54,05	17,55	29,55	39,05	16,90	. D	36,96	51,26	24,52	26,37	32,20	9,44	.
E	0,50	1,00	0,50	9,00	15,00	9,00	. E	0,57	0,57	0,79	1,34	6,00	2,73	.
F	1374,91	1374,91	150,00	80,00	80,00	50,00	. F	782,18	782,18	475,38	269,05	269,05	20,00	.

GRUNDSTUECKSGROESSEN MIT 300 BIS UNTER 500 QM						GRUNDSTUECKSGROESSEN MIT 3000 QM UND MEHR								
A	462	259	191	12	5	7	. A	1301	451	717	133	116	15	2
B	187	106	77	5	2	3	. B	19937	7289	11279	1369	1251	106	11
C	8444	5776	2584	84	49	34	. C	463202	207941	212231	43031	42239	741	.
D	45,18	54,68	33,71	18,22	26,53	12,55	. D	23,23	28,53	18,82	31,43	33,76	6,96	.
E	0,30	0,30	0,33	0,61	15,00	0,61	. E	0,01	0,01	0,06	0,39	1,60	0,39	.
F	1077,14	683,79	1077,14	66,88	66,88	21,25	. F	953,43	515,68	310,00	953,43	953,43	20,68	.

GRUNDSTUECKSGROESSEN MIT 500 BIS UNTER 1000 QM						INSGESAMT								
A	1765	1122	616	27	15	11	1 A	5298	2728	2316	254	193	56	5
B	1238	780	438	20	11	8	1 B	23697	9267	12919	1512	1352	144	15
C	70842	53525	16973	344	289	50	. C	629118	323361	259173	46584	45425	1096	63
D	57,21	68,62	38,75	17,00	25,47	6,30	. D	26,55	34,90	20,06	30,81	33,59	7,59	4,21
E	0,36	0,36	0,50	1,80	4,32	1,80	. E	0,01	0,01	0,06	0,39	1,60	0,39	1,34
F	693,55	627,43	693,55	55,00	55,00	13,86	. F	1374,91	1374,91	1077,14	953,43	953,43	50,00	12,50

GEMEINDEN MIT 5 000 BIS UNTER 10 000 EINWOHNERN

GRUNDSTUECKSGROESSEN MIT 100 BIS UNTER 300 QM						GRUNDSTUECKSGROESSEN MIT 1000 BIS UNTER 3000 QM								
A	230	140	82	8	3	5	. A	579	256	274	49	30	19	.
B	45	28	16	1	0	1	. B	992	421	475	96	59	36	.
C	3203	2766	391	46	.	23	. C	41191	25128	13497	2566	2076	491	.
D	70,73	99,88	23,84	38,44	.	30,74	. D	41,52	59,64	28,40	26,85	35,10	13,46	.
E	0,50	0,50	3,00	4,00	.	4,00	. E	0,28	0,28	0,67	1,00	5,50	1,00	.
F	961,54	961,54	150,00	100,00	.	35,90	. F	2873,56	2873,56	348,08	249,89	249,89	82,87	.

GRUNDSTUECKSGROESSEN MIT 300 BIS UNTER 500 QM						GRUNDSTUECKSGROESSEN MIT 3000 QM UND MEHR								
A	256	171	76	9	4	5	. A	599	213	332	54	43	10	1
B	103	68	31	3	2	2	. B	9139	3066	5555	518	457	50	11
C	8868	7575	1238	54	.	20	. C	264159	137039	115785	11335	10712	395	.
D	86,04	110,59	39,67	16,21	.	11,00	. D	28,91	44,70	20,84	21,87	23,43	7,93	.
E	1,25	1,25	1,61	10,00	.	10,00	. E	0,11	0,11	0,39	2,00	3,00	2,00	.
F	962,11	962,11	212,37	35,00	.	11,20	. F	4829,42	4829,42	240,00	130,00	130,00	10,03	.

GRUNDSTUECKSGROESSEN MIT 500 BIS UNTER 1000 QM						INSGESAMT								
A	790	505	266	19	10	9	. A	2454	1285	1030	139	90	48	1
B	550	352	185	14	7	7	. B	10829	3935	6262	632	525	96	11
C	35393	25534	9497	362	298	64	. C	352815	198042	140408	14364	13143	993	.
D	64,33	72,59	51,39	26,58	43,30	9,55	. D	32,58	50,33	22,42	22,72	25,03	10,39	.
E	0,24	0,25	0,24	2,50	35,92	2,50	. E	0,11	0,11	0,24	1,00	3,00	1,00	.
F	606,07	606,07	560,99	65,15	65,15	25,00	. F	4829,42	4829,42	560,99	249,89	249,89	82,87	.

4 KAUFWERTE FUER BAULAND 1993 NACH BAULANDARTEN, GEMEINDE - UND GRUNDSTUECKSGROESSENKLASSEN

4.3 NEUE LAENDER UND BERLIN-OST

BAULANDARTEN							BAULANDARTEN						
INS- GESAMT	DAVON BAU- REIFES LAND	ROH- BAU- LAND	SONSTIGES BAULAND INS- GESAMT	DAVON INDU- STRIE- LAND	LAND F. VERK.- ZWECKE	FREI- FLAE- CHEN	INS- GESAMT	DAVON BAU- REIFES LAND	ROH- BAU- LAND	SONSTIGES BAULAND INS- GESAMT	DAVON INDU- STRIE- LAND	LAND F. VERK.- ZWECKE	FREI- FLAE- CHEN
GEMEINDEN MIT 10 000 BIS UNTER 20 000 EINWOHNERN													
GRUNDSTUECKSGROESSEN MIT 100 BIS UNTER 300 QM							GRUNDSTUECKSGROESSEN MIT 1000 BIS UNTER 3000 QM						
A	188	125	46	17	2	15	A	591	306	243	42	32	10
B	38	26	9	3	0	2	B	998	486	431	80	63	17
C	3958	3724	185	49	.	41	C	62113	42484	16900	2729	2623	106
D	105,01	144,25	20,11	18,40	.	18,52	D	62,27	87,33	39,20	34,11	41,55	6,28
E	0,90	1,00	0,90	1,50	.	1,50	E	0,29	0,29	0,35	1,50	6,82	1,50
F	1800,87	1800,87	100,00	45,00	.	45,00	F	738,34	736,22	738,34	160,00	160,00	15,52
GRUNDSTUECKSGROESSEN MIT 300 BIS UNTER 500 QM							GRUNDSTUECKSGROESSEN MIT 3000 QM UND MEHR						
A	224	165	48	11	3	8	A	647	273	288	86	75	7
B	93	69	20	4	1	3	B	8415	3252	4060	1103	944	78
C	6728	5998	609	120	.	60	C	319512	172937	126242	20333	17999	130
D	72,64	87,28	30,93	28,73	.	20,80	D	37,97	53,17	31,09	18,44	19,07	1,67
E	0,80	1,25	0,80	5,00	.	5,00	E	0,06	0,06	1,00	1,00	1,98	1,00
F	976,35	976,35	190,00	71,64	.	45,00	F	1040,01	1040,01	472,52	300,00	300,00	5,50
GRUNDSTUECKSGROESSEN MIT 500 BIS UNTER 1000 QM							INSGESAMT						
A	705	481	201	23	15	8	A	2355	1350	826	179	127	48
B	493	335	141	16	11	5	B	10036	4169	4661	1206	1020	105
C	42582	34691	6309	1581	1408	173	C	434893	259834	150246	24813	22098	510
D	86,41	103,48	44,72	96,14	126,49	32,58	D	43,33	62,33	32,23	20,57	21,67	4,85
E	0,90	2,00	0,90	1,00	7,51	1,00	E	0,06	0,06	0,35	1,00	1,98	1,00
F	835,12	835,12	454,55	711,76	711,76	190,00	F	1800,87	1800,87	738,34	711,76	711,76	190,00
GEMEINDEN MIT 20 000 BIS UNTER 50 000 EINWOHNERN													
GRUNDSTUECKSGROESSEN MIT 100 BIS UNTER 300 QM							GRUNDSTUECKSGROESSEN MIT 1000 BIS UNTER 3000 QM						
A	211	164	38	9	3	6	A	566	350	177	39	31	8
B	43	34	7	2	1	1	B	964	584	301	79	65	14
C	5361	5082	187	93	.	19	C	51673	38540	10577	2556	2454	102
D	126,01	150,79	26,19	54,10	.	16,85	D	53,58	65,99	35,12	32,29	37,70	7,25
E	1,00	1,00	1,74	3,00	.	3,00	E	0,50	0,50	1,50	1,80	7,00	1,80
F	1502,15	1502,15	100,00	201,68	.	34,30	F	407,64	407,64	325,93	182,37	182,37	20,00
GRUNDSTUECKSGROESSEN MIT 300 BIS UNTER 500 QM							GRUNDSTUECKSGROESSEN MIT 3000 QM UND MEHR						
A	285	197	73	15	6	9	A	711	321	277	113	104	9
B	116	80	30	6	2	4	B	9757	4401	3917	1438	1375	64
C	9775	8092	1508	175	152	23	C	285022	161693	92499	30831	30500	331
D	84,11	100,73	50,38	29,43	63,00	6,55	D	29,21	36,74	23,61	21,43	22,18	5,20
E	1,03	1,03	2,02	2,50	22,58	2,50	E	0,34	1,09	0,38	0,34	1,42	0,34
F	985,92	985,92	277,78	160,00	160,00	20,00	F	724,66	385,15	724,66	335,48	335,48	10,00
GRUNDSTUECKSGROESSEN MIT 500 BIS UNTER 1000 QM							INSGESAMT						
A	734	548	164	22	10	12	A	2507	1580	729	198	154	44
B	515	380	119	16	8	8	B	11395	5480	4374	1542	1451	91
C	39078	33235	5494	349	279	70	C	390909	246643	110263	34003	33459	545
D	75,82	87,38	46,29	21,34	35,46	8,22	D	34,30	45,01	25,21	22,06	23,06	6,00
E	0,83	0,83	1,00	2,64	6,00	2,64	E	0,34	0,50	0,38	0,34	1,42	0,34
F	1852,49	1852,49	1030,37	100,00	100,00	45,00	F	1852,49	1852,49	1030,37	335,48	335,48	45,00
GEMEINDEN MIT 50 000 BIS UNTER 100 000 EINWOHNERN													
GRUNDSTUECKSGROESSEN MIT 100 BIS UNTER 300 QM							GRUNDSTUECKSGROESSEN MIT 1000 BIS UNTER 3000 QM						
A	98	74	22	2	1	1	A	219	105	95	19	18	1
B	22	16	5	0	0	0	B	375	178	158	38	37	2
C	2370	1870	481	.	.	.	C	26224	16149	6987	3088	3086	.
D	110,17	115,44	97,23	.	.	.	D	69,95	90,63	44,14	80,36	84,03	.
E	6,00	6,00	9,66	.	.	.	E	0,50	1,88	0,50	1,00	10,00	.
F	750,00	750,00	300,00	.	.	.	F	546,88	546,88	250,00	330,00	330,00	.
GRUNDSTUECKSGROESSEN MIT 300 BIS UNTER 500 QM							GRUNDSTUECKSGROESSEN MIT 3000 QM UND MEHR						
A	125	94	31	.	.	.	A	195	69	92	34	32	1
B	52	38	13	.	.	.	B	3094	613	2242	240	222	9
C	5285	4393	892	.	.	.	C	113748	35681	56630	21438	21087	8
D	102,40	115,13	66,28	.	.	.	D	36,76	58,21	25,26	89,50	94,99	.
E	2,74	8,00	2,74	.	.	.	E	0,28	0,98	0,28	17,01	17,01	.
F	458,72	458,72	177,00	.	.	.	F	330,00	274,29	184,91	330,00	330,00	.
GRUNDSTUECKSGROESSEN MIT 500 BIS UNTER 1000 QM							INSGESAMT						
A	307	214	89	4	3	1	A	944	556	329	59	54	4
B	214	146	64	4	3	1	B	3756	992	2482	282	262	12
C	14153	10149	3720	.	.	.	C	161779	68243	68709	24828	24275	8
D	66,24	69,51	58,06	.	.	.	D	43,08	68,83	27,68	88,08	92,83	.
E	1,05	1,05	4,48	.	.	.	E	0,28	0,98	0,28	1,00	10,00	.
F	1075,27	1075,27	210,00	.	.	.	F	1075,27	1075,27	300,00	330,00	330,00	.

4 KAUFWERTE FUER BAULAND 1993 NACH BAULANDARTEN, GEMEINDE - UND GRUNDSTUECKSGROESSENKLASSEN

4.3 NEUE LAENDER UND BERLIN-OST

B A U L A N D A R T E N							B A U L A N D A R T E N						
INS-	DAVON	ROH-	SONSTIGES BAULAND			FREI-	INS-	DAVON	ROH-	SONSTIGES BAULAND		FREI-	
GESAMT	BAU-REIFES LAND	BAU-LAND	INS-	DAVON	LAND F. VERK.-ZWECKE	FLAE-CHEN	GESAMT	BAU-REIFES LAND	BAU-LAND	INS-	DAVON	LAND F. VERK.-ZWECKE	FLAE-CHEN
GEMEINDEN MIT 100 000 BIS UNTER 200 000 EINWOHNERN													
GRUNDSTUECKSGROESSEN MIT 100 BIS UNTER 300 QM						GRUNDSTUECKSGROESSEN MIT 1000 BIS UNTER 3000 QM							
A	47	29	16	2	1	1	A	132	62	64	6	6	
B	10	6	4	0	0	0	B	220	97	109	13	13	
C	5575	4688	873	.	.	.	C	23571	15766	6710	1095	1095	
D	561,66	767,98	246,93	.	.	.	D	107,37	162,27	61,34	84,34	84,34	
E	5,00	30,00	5,00	.	.	.	E	0,20	2,91	0,20	70,00	70,00	
F	F	876,55	876,55	200,00	142,13	142,13	
GRUNDSTUECKSGROESSEN MIT 300 BIS UNTER 500 QM						GRUNDSTUECKSGROESSEN MIT 3000 QM UND MEHR							
A	73	31	40	2	2	.	A	206	86	111	9	7	
B	29	12	16	1	1	.	B	4120	1220	2807	93	61	
C	6347	4202	2080	.	.	.	C	224829	131681	86228	6921	5924	
D	221,88	350,19	130,93	.	.	.	D	54,57	107,95	30,72	74,26	97,45	
E	9,00	9,00	9,00	.	.	.	E	0,24	0,34	0,24	0,81	1,00	
F	F	421,56	421,56	230,00	168,83	168,83	
GRUNDSTUECKSGROESSEN MIT 500 BIS UNTER 1000 QM						INSGESAMT							
A	173	101	71	1	1	.	A	631	309	302	20	17	
B	122	71	51	1	1	.	B	4501	1406	2987	108	75	
C	23799	18169	5479	.	.	.	C	284120	174507	101369	8244	7244	
D	194,67	256,90	107,89	.	.	.	D	63,13	124,13	33,94	76,38	96,12	
E	1,00	1,00	6,67	.	.	.	E	0,20	0,34	0,20	0,81	1,00	
F	F	
GEMEINDEN MIT 200 000 BIS UNTER 500 000 EINWOHNERN													
GRUNDSTUECKSGROESSEN MIT 100 BIS UNTER 300 QM						GRUNDSTUECKSGROESSEN MIT 1000 BIS UNTER 3000 QM							
A	27	20	7	.	.	.	A	79	50	18	11	10	
B	6	4	2	.	.	.	B	135	83	30	22	20	
C	1352	1250	102	.	.	.	C	17107	13248	1786	2073	2060	
D	237,14	317,99	57,68	.	.	.	D	126,59	158,90	60,50	93,22	105,35	
E	5,00	5,00	25,00	.	.	.	E	4,00	4,00	19,38	4,90	48,00	
F	F	
GRUNDSTUECKSGROESSEN MIT 300 BIS UNTER 500 QM						GRUNDSTUECKSGROESSEN MIT 3000 QM UND MEHR							
A	36	24	11	1	1	.	A	106	32	57	17	16	
B	14	9	5	0	0	.	B	1450	394	869	187	183	
C	4545	4094	110	.	.	.	C	138786	69108	49456	20222	20172	
D	316,57	439,40	23,35	.	.	.	D	95,73	175,43	56,89	108,41	110,12	
E	10,00	10,00	13,60	.	.	.	E	0,90	1,00	0,90	15,00	32,29	
F	F	
GRUNDSTUECKSGROESSEN MIT 500 BIS UNTER 1000 QM						INSGESAMT							
A	85	69	13	3	3	.	A	333	195	106	32	30	
B	59	48	9	2	2	.	B	1664	539	914	211	205	
C	16884	14287	562	.	.	.	C	178675	101988	52016	24671	24608	
D	284,58	294,89	63,56	.	.	.	D	107,36	189,21	56,90	116,84	119,97	
E	2,00	2,00	4,59	.	.	.	E	0,90	1,00	0,90	4,90	32,29	
F	F	
GEMEINDEN MIT 500 000 UND MEHR EINWOHNERN													
GRUNDSTUECKSGROESSEN MIT 100 BIS UNTER 300 QM						GRUNDSTUECKSGROESSEN MIT 1000 BIS UNTER 3000 QM							
A	1	1	A	12	12	.	.	.	
B	0	0	B	17	17	.	.	.	
C	C	8970	8970	.	.	.	
D	D	530,87	530,87	.	.	.	
E	E	90,83	90,83	.	.	.	
F	F	
GRUNDSTUECKSGROESSEN MIT 300 BIS UNTER 500 QM						GRUNDSTUECKSGROESSEN MIT 3000 QM UND MEHR							
A	7	7	A	2	2	.	.	.	
B	3	3	B	52	52	.	.	.	
C	1194	1194	C	
D	401,67	401,67	D	
E	302,08	302,08	E	
F	F	
GRUNDSTUECKSGROESSEN MIT 500 BIS UNTER 1000 QM						INSGESAMT							
A	38	38	A	60	60	.	.	.	
B	29	29	B	101	101	.	.	.	
C	34155	34155	C	58993	58993	.	.	.	
D	1186,88	1186,88	D	586,78	586,78	.	.	.	
E	10,76	10,76	E	10,76	10,76	.	.	.	
F	F	

4 KAUFWERTE FUER BAULAND 1993 NACH BAULANDARTEN, GEMEINDE - UND GRUNDSTUECKSGROESSENKLASSEN

4.3 NEUE LAENDER UND BERLIN-OST

B A U L A N D A R T E N							B A U L A N D A R T E N							
INS-	DAVON	ROH-	SONSTIGES	INS-	DAVON	FREI-	INS-	DAVON	ROH-	SONSTIGES	INS-	DAVON	FREI-	
GESAMT	BAU-REIFES LAND	BAU-LAND	BAULAND	INS-BAU-REIFES LAND	INDU-STRIE-LAND	LAND F. VERK.-ZWECKE	GESAMT	BAU-REIFES LAND	BAU-LAND	BAULAND	INS-BAU-REIFES LAND	INDU-STRIE-LAND	LAND F. VERK.-ZWECKE	FREI-FLAE-CHEN
INSGESAMT														
GRUNDSTUECKSGROESSEN MIT 100 BIS UNTER 300 QM							GRUNDSTUECKSGROESSEN MIT 1000 BIS UNTER 3000 QM							
A	2466	1418	893	155	32	121	2 A	8600	3993	4110	497	380	112	5
B	495	288	178	29	6	22	1 B	14196	6338	6902	956	744	202	10
C	37616	31887	5208	521	297	222	. C	523444	331118	164793	27534	25898	1563	73
D	76,04	110,77	29,23	18,18	49,79	10,03	. D	36,87	52,24	23,87	28,81	34,79	7,75	7,62
E	0,24	0,24	0,29	1,00	6,00	1,00	. E	0,03	0,03	0,20	0,71	2,00	0,71	1,34
F	6771,30	6771,30	2900,00	201,68	201,68	52,36	. F	2873,56	2873,56	738,34	625,00	625,00	82,87	20,00
GRUNDSTUECKSGROESSEN MIT 300 BIS UNTER 500 QM							GRUNDSTUECKSGROESSEN MIT 3000 QM UND MEHR							
A	3281	1963	1207	111	33	77	1 A	8243	2653	4614	976	868	85	23
B	1335	801	492	42	13	29	0 B	129986	40523	77476	11986	10557	1017	412
C	95327	77118	17058	1151	849	299	. C	3186909	1494844	1403402	288663	277058	4421	7184
D	71,38	96,26	34,68	27,13	66,20	10,23	. D	24,52	36,89	18,11	24,08	26,24	4,35	17,42
E	0,12	0,13	0,12	0,61	10,00	0,61	. E	0,01	0,01	0,02	0,03	0,65	0,03	0,17
F	4565,00	4565,00	1077,14	1000,00	1000,00	45,00	. F	4829,42	4829,42	724,66	953,43	953,43	20,68	128,00
GRUNDSTUECKSGROESSEN MIT 500 BIS UNTER 1000 QM							INSGESAMT							
A	11454	7280	3983	191	84	105	2 A	34044	17307	14807	1930	1397	500	33
B	8032	5073	2820	139	62	75	2 B	154045	53024	87869	13152	11383	1345	424
C	515516	411806	97832	5877	5000	870	. C	4358812	2346773	1688293	323746	309102	7375	7269
D	64,18	81,17	34,69	42,22	80,11	11,56	. D	28,30	44,26	19,21	24,62	27,16	5,48	17,13
E	0,11	0,11	0,12	0,62	4,32	0,62	. E	0,01	0,01	0,02	0,03	0,65	0,03	0,17
F	15260,00	15260,00	1030,37	1500,00	1500,00	200,00	. F	15260,00	15260,00	2900,00	1500,00	1500,00	200,00	128,00

5 KAUFWERTE FUER BAULAND 1993 NACH BAULANDARTEN, VERAEUSSERERN UND ERWERBERN

5.1 DEUTSCHLAND

BAULANDARTEN						BAULANDARTEN					
INS-	DAVON	ROH-	SONSTIGES BAULAND			INS-	DAVON	ROH-	SONSTIGES BAULAND		
GESAMT	BAU-REIFES LAND	BAU-LAND	INS-	DAVON	LAND F. VERK.-ZWECKE	GESAMT	BAU-REIFES LAND	BAU-LAND	INS-	DAVON	LAND F. VERK.-ZWECKE
			GESAMT	INDU-STRIE-LAND					GESAMT	INDU-STRIE-LAND	
NATUERLICHE PERSONEN											
A	57160	47771	8429	960	959	1 A	205	163	42	.	.
B	77929	49823	24744	3362	3361	1 B	932	474	459	.	.
C	5529035	4788801	579851	160384	160335	C	92461	71478	20983	.	.
D	70,95	96,12	23,43	47,71	47,71	D	99,15	150,90	45,73	.	.
E	0,03	0,06	0,03	0,65	0,65	E	5,45	5,45	6,00	.	.
F	4529,41	4529,41	2900,00	690,00	690,00	F	1963,75	1963,75	780,10	.	.
BUND											
A	750	79	78	593	45	542	6 A	2783	2486	272	25
B	3703	922	758	2022	632	1375	15 B	5869	3641	2026	202
C	123142	58293	33773	31077	23803	7201	73 C	1176623	1025531	132409	18683
D	33,26	63,20	44,54	15,37	37,68	5,24	4,74 D	200,47	281,63	65,34	92,72
E	0,03	0,60	0,50	0,03	6,50	0,03	2,00 E	0,75	9,00	0,75	17,00
F	788,25	700,00	650,00	788,25	50,00	788,25	45,00 F	3361,34	3361,34	852,42	455,00
LAND											
A	456	62	64	330	20	307	3 A	6084	3300	2082	702
B	1709	144	626	938	307	599	32 B	43544	13295	24557	5692
C	16123	5463	5490	5170	1592	3418	C	1988024	1148675	679550	159799
D	9,44	37,83	8,77	5,51	5,18	5,71	D	45,66	86,40	27,67	28,07
E	0,17	0,29	0,17	0,24	1,42	0,24	E	0,10	0,10	0,15	0,17
F	1505,56	1505,56	60,00	240,00	41,07	240,00	F	2660,15	2660,15	800,00	1500,00
GEMEINDE											
A	7352	1410	3629	2313	585	1325	403 A	74790	55271	14596	4923
B	38659	5943	26046	6670	4711	1121	838 B	172345	74244	79216	18885
C	866003	168817	524633	172553	124832	25906	21815 C	9791413	7267058	1976688	547666
D	22,40	28,41	20,14	25,87	26,50	23,12	26,03 D	56,81	97,88	24,95	29,00
E	0,02	0,45	0,02	0,50	1,76	0,62	0,50 E	0,02	0,06	0,02	0,03
F	3519,06	2177,86	600,00	3519,06	251,39	560,00	3519,06 F	4529,41	4529,41	2900,00	3519,06
BUND											
NATUERLICHE PERSONEN											
A	462	285	125	52	52	.	A	7	3	4	.
B	1123	447	568	108	108	.	B	379	281	98	.
C	53317	41223	7001	5094	5094	.	C	29906	.	.	.
D	47,48	92,27	12,32	47,24	47,24	.	D	78,93	.	.	.
E	0,50	0,50	0,65	2,00	2,00	.	E	17,50	.	.	.
F	2628,79	2628,79	588,71	347,40	347,40	.	F	88,12	.	.	.
BUND											
A	A	16	10	3	3
B	B	77	29	43	5
C	C	5993	4721	.	.
D	D	77,93	162,93	.	.
E	E	13,00	46,86	.	.
F	F	300,00	300,00	.	.
LAND											
A	3	2	.	1	.	1	A	115	60	20	35
B	25	19	.	6	.	6	B	1370	547	553	271
C	C	57488	44711	7380	5398
D	D	41,96	81,78	13,36	19,93
E	E	0,08	1,00	0,08	2,00
F	F	880,00	880,00	86,60	168,37
GEMEINDE											
A	134	28	46	60	16	32	12 A	737	388	198	151
B	2723	524	1722	477	308	145	25 B	5697	1846	2984	867
C	49482	11734	21239	16509	12762	3238	509 C	199637	128256	44034	27347
D	18,17	22,41	12,33	34,58	41,50	22,29	20,66 D	35,04	69,49	14,76	31,55
E	0,40	0,40	1,09	1,00	4,00	1,00	5,00 E	0,08	0,40	0,08	1,00
F	300,00	300,00	175,00	110,00	102,41	110,00	65,00 F	2628,79	2628,79	588,71	347,40
BUND											
A	439	382	42	15	15	.	A	4	4	.	.
B	627	389	175	63	63	.	B	15	15	.	.
C	34186	28648	2881	2658	2658	.	C
D	54,49	73,58	16,50	41,90	41,90	.	D
E	0,46	0,46	1,00	2,50	2,50	.	E
F	950,00	950,00	133,58	65,00	65,00	.	F
BUND											
A	8	2	1	5	.	5	A	17	15	2	.
B	22	1	4	17	.	17	B	32	29	3	.
C	786	.	.	80	.	80	C	23012	22318	.	.
D	35,39	.	.	4,67	.	4,67	D	711,20	771,90	.	.
E	0,90	.	.	0,90	.	0,90	E	56,00	56,00	.	.
F	156,72	.	.	5,23	.	5,23	F	1100,00	1100,00	.	.
LAND											
A	A	63	33	13	17
B	B	895	166	432	297
C	C	57064	46121	5075	5867
D	D	63,79	277,35	11,76	19,78
E	E	1,00	7,31	1,00	2,40
F	F	15260,00	15260,00	227,01	320,00
GEMEINDE											
A	42	11	10	21	2	15	4 A	573	447	68	58
B	812	212	428	172	122	41	8 B	2403	812	1042	549
C	15714	8607	5522	1585	.	398	C	132169	107187	14792	10191
D	19,36	40,64	12,89	9,22	.	9,63	D	55,00	132,02	14,20	18,56
E	0,50	5,76	4,83	0,50	.	0,59	E	0,46	0,46	1,00	0,50
F	715,21	715,21	80,07	125,00	.	125,00	F	15260,00	15260,00	227,01	320,00

5 KAUFWERTE FUER BAULAND 1993 NACH BAULANDARTEN, VERAUSSERERN UND ERWERBERN

5.1 DEUTSCHLAND

BAULANDARTEN						BAULANDARTEN								
INS-	DAVON	ROH-	SONSTIGES BAULAND			INS-	DAVON	ROH-	SONSTIGES BAULAND					
GESAMT	BAU-REIFES LAND	BAU-LAND	INS-	DAVON INDUSTRIE-LAND	LAND F. VERK.-ZWECKE	GESAMT	BAU-REIFES LAND	BAU-LAND	INS-	DAVON INDUSTRIE-LAND	LAND F. VERK.-ZWECKE	FREI-FLAECHEN		
			GESAMT						GESAMT					
GEMEINDE														
NATUERLICHE PERSONEN						GEMEINNUETZIGE WOHNUNGSUNTERNEHMEN								
A	37835	30420	5607	1808	1808	A	142	126	16	.	.	.		
B	42405	26795	8514	7096	7096	B	1418	1298	121	.	.	.		
C	2363196	1875209	232244	255742	255742	C	77454	72083	5372	.	.	.		
D	55,73	69,98	27,28	36,04	36,04	D	54,61	55,55	44,50	.	.	.		
E	0,02	0,13	0,02	2,00	2,00	E	0,01	0,01	5,00	.	.	.		
F	4500,00	4500,00	570,00	928,00	928,00	F	1350,00	1350,00	390,00	.	.	.		
BUND						NICHTGEMEINNUETZIGE WOHNUNGSUNTERNEHMEN								
A	123	30	23	70	9	2 A	701	606	81	14	14	.		
B	529	204	101	224	39	3 B	1707	1259	315	133	133	.		
C	15668	8694	2422	4552	1448	C	332177	305664	18482	8030	8030	.		
D	29,62	42,69	23,89	20,33	36,77	D	194,58	242,87	58,65	60,18	60,18	.		
E	0,60	1,00	5,00	0,60	15,00	E	4,49	10,71	4,49	25,00	25,00	.		
F	230,00	230,00	95,26	150,00	48,00	F	3900,00	3900,00	400,00	200,00	200,00	.		
LAND						SONSTIGE JURISTISCHE PERSONEN								
A	52	19	8	25	3	18	4 A	2752	1340	700	712	704	1	7
B	439	71	161	208	48	79	80 B	22633	7824	8601	6209	6151	2	56
C	9328	3477	3744	2106	.	662	C	948320	527906	214647	205767	204196	.	1449
D	21,23	49,10	23,32	10,13	.	8,36	D	41,90	67,48	24,96	33,14	33,20	.	25,98
E	0,21	1,92	0,21	0,60	.	0,60	E	0,30	0,30	0,49	1,00	1,00	.	1,37
F	800,00	800,00	83,77	309,26	.	309,26	F	4829,42	4829,42	1485,71	625,00	625,00	.	128,00
GEMEINDE						INSGESAMT								
A	92	36	11	45	5	30	10 A	41697	32577	6446	2674	2543	108	23
B	238	53	55	130	35	91	4 B	69370	37502	17868	14000	13502	354	144
C	6342	3572	1361	1409	546	612	250 C	3752485	2796606	478273	477606	470151	4489	2966
D	26,59	66,98	24,77	10,82	15,83	6,70	58,08 D	54,09	74,57	26,77	34,11	34,82	12,68	20,65
E	0,50	7,00	8,00	0,50	4,00	0,50	19,43 E	0,01	0,01	0,02	0,50	1,00	0,50	1,37
F	602,03	602,03	48,00	350,00	25,00	350,00	120,00 F	4829,42	4829,42	1485,71	928,00	928,00	350,00	130,00
GEMEINNUETZIGE WOHNUNGSUNTERNEHMEN														
NATUERLICHE PERSONEN						GEMEINNUETZIGE WOHNUNGSUNTERNEHMEN								
A	494	459	21	14	14	.	A	13	13	
B	452	391	19	42	42	.	B	40	40	
C	50963	46333	1981	2649	2649	.	C	8515	8515	
D	112,75	118,64	102,78	62,77	62,77	.	D	211,41	211,41	
E	2,47	2,47	3,45	8,50	8,50	.	E	25,00	25,00	
F	1100,00	1100,00	337,49	140,00	140,00	.	F	379,97	379,97	
BUND						NICHTGEMEINNUETZIGE WOHNUNGSUNTERNEHMEN								
A	1	.	.	1	.	1	A	25	24	1	.	.	.	
B	0	.	.	0	.	0	B	55	53	2	.	.	.	
C	C	12412	12242	
D	D	224,33	229,55	
E	E	20,00	20,00	
F	F	575,00	575,00	
LAND						SONSTIGE JURISTISCHE PERSONEN								
A	3	3	A	24	22	2	.	.	.	
B	6	6	B	85	82	3	.	.	.	
C	C	12988	12765	
D	D	152,16	155,41	
E	E	18,00	18,00	
F	F	750,00	750,00	
GEMEINDE						INSGESAMT								
A	12	6	.	6	1	4	1 A	572	527	24	21	15	5	1
B	13	7	.	6	2	3	1 B	652	579	24	48	44	3	1
C	875	747	.	127	.	.	C	86475	81290	2374	2811	2703	81	.
D	68,90	112,97	.	20,96	.	.	D	132,62	140,37	96,93	58,02	60,93	24,45	.
E	1,00	1,00	.	1,00	.	.	E	1,00	1,00	3,45	1,00	8,50	1,00	.
F	400,00	400,00	.	50,00	.	.	F	1100,00	1100,00	337,49	200,00	140,00	200,00	.
NICHTGEMEINNUETZIGE WOHNUNGSUNTERNEHMEN														
NATUERLICHE PERSONEN						GEMEINNUETZIGE WOHNUNGSUNTERNEHMEN								
A	2758	2662	84	12	12	.	A	8	8	
B	2223	1988	185	50	50	.	B	16	16	
C	405208	383757	14454	6997	6997	.	C	2170	2170	
D	182,26	193,06	78,09	138,76	138,76	.	D	139,05	139,05	
E	7,47	7,47	21,32	19,00	19,00	.	E	45,00	45,00	
F	4829,27	4829,27	350,00	340,24	340,24	.	F	500,00	500,00	
BUND						NICHTGEMEINNUETZIGE WOHNUNGSUNTERNEHMEN								
A	5	5	A	279	269	7	3	3	.	
B	2	2	B	837	748	72	17	17	.	
C	395	395	C	269831	262846	4998	.	.	.	
D	221,24	221,24	D	322,20	351,33	68,96	.	.	.	
E	160,00	160,00	E	5,50	5,50	22,48	.	.	.	
F	330,00	330,00	F	2349,62	2349,62	358,42	.	.	.	
LAND						SONSTIGE JURISTISCHE PERSONEN								
A	2	2	A	68	56	.	12	12	.	
B	3	3	B	273	175	.	98	98	.	
C	C	48627	34644	.	13983	13983	.	
D	D	177,90	197,66	.	142,59	142,59	.	
E	E	16,50	16,50	.	29,92	29,92	.	
F	F	2050,57	2050,57	.	1488,46	1488,46	.	
GEMEINDE						INSGESAMT								
A	56	23	7	26	.	25	1 A	3176	3025	98	53	27	25	1
B	113	37	43	32	.	32	1 B	3467	2969	301	198	165	32	1
C	6783	3644	1762	1377	.	1217	C	735067	689509	21213	24344	22967	1217	.
D	59,92	97,58	40,62	42,39	.	38,53	D	211,99	232,26	70,49	123,06	138,92	38,53	.
E	3,78	21,39	12,00	3,78	.	3,78	E	3,78	5,50	12,00	3,78	19,00	3,78	.
F	552,15	552,15	131,31	450,00	.	450,00	F	4829,27	4829,27	358,42	1488,46	1488,46	450,00	.

5 KAUFWERTE FUER BAULAND 1993 NACH BAULANDARTEN, VERAEUSSERERN UND ERWERBERN

5.1 DEUTSCHLAND

B A U L A N D A R T E N						B A U L A N D A R T E N						
INS-	DAVON	ROH-	SONSTIGES BAULAND			INS-	DAVON	ROH-	SONSTIGES BAULAND			
GESAMT	BAU-REIFES LAND	BAU-LAND	INS-	INDU-STRIE-LAND	LAND F. VERK.-ZWECKE	GESAMT	BAU-REIFES LAND	BAU-LAND	INS-	INDU-STRIE-LAND	LAND F. VERK.-ZWECKE	FREI-FLAE-CHEN
SONSTIGE JURISTISCHE PERSONEN												
NATUERLICHE PERSONEN						GEMEINNUETZLICHE WOHNUNGSUNTERNEHMEN						
A	7843	6624	925	294	294	A	33	25	8	.	.	.
B	11110	6992	2310	1808	1808	B	339	209	130	.	.	.
C	944638	788247	70649	85741	85741	C	44946	35002	9945	.	.	.
D	85,03	112,74	30,59	47,42	47,42	D	132,68	167,55	76,58	.	.	.
E	0,03	0,03	0,75	4,50	4,50	E	2,84	15,27	2,84	.	.	.
F	3913,48	3913,48	1077,14	953,43	953,43	F	1878,26	1878,26	390,00	.	.	.
BUND						NICHTGEMEINNUETZLICHE WOHNUNGSUNTERNEHMEN						
A	46	6	5	35	6	A	178	158	14	6	6	.
B	203	12	52	140	59	B	909	758	124	27	27	.
C	9867	1876	2623	5368	3745	C	189772	174811	9683	5278	5278	.
D	48,55	155,61	50,82	38,47	63,03	D	208,78	230,65	77,95	196,69	196,69	.
E	0,70	6,52	14,43	0,70	20,00	E	1,28	1,28	4,00	31,33	31,33	.
F	1500,00	1500,00	120,00	200,00	90,00	F	1967,53	1967,53	264,16	471,15	471,15	.
LAND						SONSTIGE JURISTISCHE PERSONEN						
A	52	5	1	46	2	A	1304	807	271	226	223	1
B	266	121	3	142	80	B	12169	4970	4945	2253	2249	0
C	5087	2142	.	2937	.	C	1023016	641560	221061	160394	159489	.
D	19,11	17,77	.	20,66	9,38	D	84,07	129,08	44,70	71,18	70,91	.
E	1,00	8,00	.	1,00	1,00	E	0,24	0,31	0,24	3,28	3,28	.
F	278,92	278,92	.	270,00	270,00	F	6771,30	6771,30	1000,00	1350,05	1350,05	.
GEMEINDE						INSGESAMT						
A	523	143	174	206	62	A	9979	7768	1398	813	593	198
B	7501	2617	3621	1263	912	B	32496	15678	11186	5633	5135	404
C	223115	109894	77613	35608	27109	C	2440441	1753533	391581	295327	283653	9622
D	29,74	41,99	21,43	28,20	29,72	D	75,10	111,84	35,01	52,43	55,24	23,79
E	0,14	0,15	0,14	1,00	1,00	E	0,03	0,03	0,14	0,70	1,00	0,70
F	980,00	980,00	500,00	956,00	248,24	F	6771,30	6771,30	1077,14	1350,05	1350,05	956,00
VERAEUSSERER INSGESAMT												
NATUERLICHE PERSONEN						GEMEINNUETZLICHE WOHNUNGSUNTERNEHMEN						
A	106991	88603	15233	3155	3154	A	412	342	70	.	.	.
B	135869	86824	36515	12530	12528	B	3139	2331	808	.	.	.
C	9380542	7952218	909061	519264	519215	C	256860	213091	43770	.	.	.
D	69,04	91,59	24,90	41,44	41,44	D	81,83	91,41	54,20	.	.	.
E	0,02	0,03	0,02	0,65	0,65	E	0,01	0,01	2,84	.	.	.
F	4829,27	4829,27	2900,00	953,43	953,43	F	1963,75	1963,75	780,10	.	.	.
BUND						NICHTGEMEINNUETZLICHE WOHNUNGSUNTERNEHMEN						
A	933	122	107	704	60	A	3999	3568	380	51	51	.
B	4459	1141	915	2403	731	B	9487	6517	2587	383	383	.
C	149894	69344	39438	41113	28996	C	2009820	1808133	167381	34306	34306	.
D	33,62	60,78	43,09	17,11	39,69	D	211,84	277,44	64,70	89,53	89,53	.
E	0,03	0,60	0,50	0,03	6,50	E	0,75	1,28	0,75	17,00	17,00	.
F	1500,00	1500,00	650,00	788,25	90,00	F	3900,00	3900,00	852,42	471,15	471,15	.
LAND						SONSTIGE JURISTISCHE PERSONEN						
A	568	93	73	402	25	A	10410	5618	3088	1704	1653	15
B	2448	364	790	1294	435	B	80969	27059	39090	14819	14513	53
C	36729	17255	9242	10233	4072	C	4135528	2456383	1127936	551208	541375	640
D	15,00	47,44	11,70	7,91	9,35	D	51,08	90,78	28,85	37,20	37,30	12,16
E	0,17	0,29	0,17	0,24	1,42	E	0,08	0,10	0,08	0,17	0,68	1,50
F	1505,56	1505,56	83,77	309,26	41,07	F	15260,00	15260,00	1485,71	1500,00	1500,00	400,00
GEMEINDE						INSGESAMT						
A	8211	1657	3877	2677	671	A	131524	100003	22828	8693	5614	2576
B	50059	9393	31916	8750	6089	B	286430	133630	112621	40180	34680	4148
C	1168314	307016	632129	229169	166448	C	17137688	12823440	2928956	1385292	1294412	56182
D	23,34	32,69	19,81	26,19	27,33	D	59,83	95,96	26,01	34,48	37,32	13,54
E	0,02	0,15	0,02	0,50	1,00	E	0,01	0,01	0,02	0,03	0,65	0,03
F	3519,06	2177,86	600,00	3519,06	251,39	F	15260,00	15260,00	2900,00	3519,06	1500,00	956,00

5 KAUFWERTE FUER BAULAND 1993 NACH BAULANDARTEN, VERAEUSSERERN UND ERWERBERN

5.2 FRUEHERES BUNDESGBIET

B A U L A N D A R T E N							B A U L A N D A R T E N						
INS-	DAVON	ROH-BAU- LAND	SONSTIGES BAULAND		LAND F. VERK.- ZWECKE	FREI- FLAE- CHEN	INS-	DAVON	ROH-BAU- LAND	SONSTIGES BAULAND		LAND F. VERK.- ZWECKE	FREI- FLAE- CHEN
GESAMT	BAU- REIFES LAND		INS-	DAVON INDU- STRIE- LAND			INS-	DAVON INDU- STRIE- LAND		GESAMT	BAU- REIFES LAND		
NATURLICHE PERSONEN													
NATURLICHE PERSONEN							GEMEINNUETZIGE WOHNUNGSUNTERNEHMEN						
A	44550	40825	2854	871	870	.	1	A	173	141	32	.	.
B	43648	35934	4730	2984	2982	.	1	B	526	187	339	.	.
C	4680199	4284240	249429	146530	146481	.	.	C	69660	53092	16568	.	.
D	107,23	119,22	52,73	49,11	49,12	.	.	D	132,45	283,41	48,93	.	.
E	0,63	1,00	0,63	2,83	2,83	.	.	E	6,00	32,00	6,00	.	.
F	4529,41	4529,41	1000,00	690,00	690,00	.	.	F	1963,75	1963,75	780,10	.	.
BUND							NICHTGEMEINNUETZIGE WOHNUNGSUNTERNEHMEN						
A	479	15	4	460	25	429	6	A	2686	2453	209	24	.
B	1130	84	6	1040	111	914	15	B	5060	3436	1424	200	.
C	18359	8421	.	9622	4425	5123	73	C	1135404	1007308	109447	18648	18648
D	16,25	100,31	.	9,25	39,92	5,61	4,74	D	224,39	293,15	76,88	93,14	93,14
E	0,25	6,50	.	0,25	25,00	0,25	2,00	E	4,97	9,00	4,97	17,00	17,00
F	788,25	700,00	.	788,25	50,00	788,25	45,00	F	3361,34	3361,34	852,42	455,00	455,00
SONSTIGE JURISTISCHE PERSONEN													
A	227	19	.	208	14	192	2	A	8222	2201	286	335	314
B	289	18	.	270	43	220	7	B	8224	3489	2258	2477	2460
C	5341	2224	.	3116	1115	1862	.	C	988105	718831	152046	117228	113673
D	18,51	121,95	.	11,53	25,81	8,46	D	120,16	206,04	67,34	47,33	46,22	
E	0,80	3,50	.	0,80	7,00	0,80	E	2,50	2,50	3,00	2,64	2,64	
F	708,33	708,33	.	240,00	41,07	240,00	F	2660,15	2660,15	800,00	550,00	550,00	
GEMEINDE							INSGESAMT						
A	4746	890	1829	2027	534	1106	387	A	55683	46544	5214	3925	1781
B	18252	2364	10015	5872	4205	920	747	B	77127	45513	18771	12843	10001
C	616704	121713	330058	164934	120007	24134	20793	C	7513772	6195830	857863	460079	404350
D	33,79	51,49	32,96	28,09	28,54	26,22	27,85	D	97,42	136,13	45,70	35,82	40,43
E	0,50	2,50	1,20	0,50	2,50	0,70	0,50	E	0,25	1,00	0,63	0,25	2,50
F	3519,06	1300,00	600,00	3519,06	251,39	560,00	3519,06	F	4529,41	4529,41	1000,00	3519,06	690,00
BUND							NICHTGEMEINNUETZIGE WOHNUNGSUNTERNEHMEN						
A	232	165	20	47	47	.	.	A	4	2	2	.	.
B	368	225	48	95	95	.	.	B	4	3	2	.	.
C	34572	27480	2242	4850	4850	.	.	C
D	93,97	122,25	46,72	50,97	50,97	.	.	D
E	2,00	5,00	13,50	2,00	2,00	.	.	E
F	1285,17	1285,17	92,12	347,40	347,40	.	.	F
BUND							NICHTGEMEINNUETZIGE WOHNUNGSUNTERNEHMEN						
A	A	14	10	1	3	3
B	B	37	29	3	5	5
C	C	5237	4721	.	.	.
D	D	141,96	162,93	.	.	.
E	E	19,00	46,86	.	.	.
F	F	300,00	300,00	.	.	.
SONSTIGE JURISTISCHE PERSONEN													
A	2	1	.	1	.	1	A	50	26	1	23	21	1
B	9	3	.	6	.	6	B	172	77	1	94	91	1
C	C	21602	18442	.	3072	2952	.
D	D	125,60	240,14	.	32,64	32,52	.
E	E	2,00	21,68	.	2,00	2,00	.
F	F	599,01	599,01	.	168,37	168,37	.
GEMEINDE							INSGESAMT						
A	90	18	14	58	16	31	11	A	392	222	38	132	87
B	1029	52	512	466	308	145	13	B	1620	389	566	666	498
C	33027	5619	11135	16273	12762	3230	281	C	94925	56644	13740	24541	20891
D	32,08	107,94	21,76	34,94	41,50	22,29	21,23	D	58,60	145,75	24,29	36,87	41,95
E	1,00	25,00	5,00	1,00	4,00	1,00	5,00	E	1,00	5,00	5,00	1,00	2,00
F	300,00	300,00	175,00	110,00	102,41	110,00	65,00	F	1285,17	1285,17	175,00	347,40	347,40
LAND													
NATURLICHE PERSONEN							GEMEINNUETZIGE WOHNUNGSUNTERNEHMEN						
A	364	339	10	15	15	.	.	A	4	4	.	.	.
B	325	255	6	63	63	.	.	B	15	15	.	.	.
C	26254	23271	324	2658	2658	.	.	C
D	80,87	91,25	52,60	41,90	41,90	.	.	D
E	1,00	3,00	1,00	2,50	2,50	.	.	E
F	950,00	950,00	133,58	65,00	65,00	.	.	F
BUND							NICHTGEMEINNUETZIGE WOHNUNGSUNTERNEHMEN						
A	6	1	.	5	.	5	A	17	15	2	.	.	.
B	17	0	.	17	.	17	B	32	29	3	.	.	.
C	89	.	.	80	.	80	C	23012	22318
D	5,12	.	.	4,67	.	4,67	D	711,20	771,90
E	0,90	.	.	0,90	.	0,90	E	56,00	56,00
F	83,00	.	.	5,23	.	5,23	F	1100,00	1100,00
SONSTIGE JURISTISCHE PERSONEN													
A	A	36	18	3	15	13
B	B	209	69	10	130	128
C	C	25988	20189	.	5114	5069
D	D	124,08	293,61	.	39,19	39,45
E	E	5,00	10,00	.	5,00	5,00
F	F	7700,00	7700,00	.	320,00	320,00
GEMEINDE							INSGESAMT						
A	28	5	4	19	.	15	4	A	455	382	19	54	28
B	128	22	57	50	.	41	8	B	727	390	76	261	192
C	9205	5265	.	440	.	398	C	85953	72459	5202	8293	7727	
D	71,64	236,09	.	8,87	.	9,63	D	118,27	185,97	68,11	31,81	40,26	
E	0,50	45,00	.	0,50	.	0,59	E	0,50	3,00	1,00	0,50	2,50	
F	715,21	715,21	.	125,00	.	125,00	F	7700,00	7700,00	220,00	320,00	320,00	

5 KAUFWERTE FUER BAULAND 1993 NACH BAULANDARTEN, VERAEUSSERERN UND ERWERBERN

5.2 FRUEHERES BUNDESGBIET

BAULANDARTEN							BAULANDARTEN						
INS-	DAVON	ROH-	SONSTIGES BAULAND			FREI-	INS-	DAVON	ROH-	SONSTIGES BAULAND			FREI-
GESAMT	BAU-REIFES LAND	BAU-LAND	INS-	DAVON	INDU-STRIE-LAND	LAND F. VERK.-ZWECKE	GESAMT	BAU-REIFES LAND	BAU-LAND	INS-	DAVON	INDU-STRIE-LAND	LAND F. VERK.-ZWECKE
GEMEINDE													
NATUERLICHE PERSONEN							GEMEINNUETZIGE WOHNUNGSUNTERNEHMEN						
A	29223	25562	2245	1416	1416	.	A	125	113	12	.	.	.
B	28619	20894	2351	5374	5374	.	B	334	298	36	.	.	.
C	2012791	1688511	121191	203090	203090	.	C	70493	67469	3023	.	.	.
D	70,33	80,81	51,55	37,79	37,79	.	D	211,37	226,52	84,80	.	.	.
E	1,00	1,20	1,00	2,00	2,00	.	E	10,00	10,00	11,11	.	.	.
F	4500,00	4500,00	570,00	928,00	928,00	.	F	1350,00	1350,00	390,00	.	.	.
BUND							NICHTGEMEINNUETZIGE WOHNUNGSUNTERNEHMEN						
A	61	6	3	52	3	47	2 A	667	588	65	14	14	.
B	106	14	2	90	4	84	3 B	1558	1191	234	133	133	.
C	3301	515	.	2698	.	2546	C	326719	302434	16255	8030	8030	.
D	31,12	36,40	.	29,90	.	30,43	D	209,64	254,00	69,36	60,18	60,18	.
E	0,60	23,75	.	0,60	.	0,60	E	10,71	10,71	14,20	25,00	25,00	.
F	150,00	74,50	.	150,00	.	150,00	F	3900,00	3900,00	400,00	200,00	200,00	.
LAND							SONSTIGE JURISTISCHE PERSONEN						
A	31	12	.	19	2	14	3 A	1183	681	73	429	424	1
B	44	24	.	21	4	15	1 B	6783	2280	856	3647	3607	2
C	3191	2561	.	630	.	454	C	485962	277780	70685	137497	136923	.
D	72,29	108,35	.	30,73	.	29,71	D	71,65	121,81	82,59	37,71	37,96	.
E	2,00	21,35	.	2,00	.	2,00	E	1,00	1,75	2,50	1,00	1,00	.
F	800,00	800,00	.	309,26	.	309,26	F	1500,00	1500,00	300,05	600,00	600,00	.
GEMEINDE							INSGESAMT						
A	80	33	5	42	5	27	10 A	31370	26995	2403	1972	1864	89
B	180	40	14	126	35	87	4 B	37624	24741	3492	9391	9156	188
C	5169	3389	389	1392	546	595	250 C	2907625	2342658	211629	353338	348838	3717
D	28,77	85,09	27,85	11,05	15,83	6,84	58,08 D	77,28	94,69	60,60	37,63	38,10	19,76
E	0,50	13,00	9,13	0,50	4,00	0,50	19,43 E	0,50	1,20	1,00	0,50	1,00	0,50
F	602,03	602,03	48,00	350,00	25,00	350,00	120,00 F	4500,00	4500,00	570,00	928,00	928,00	350,00
GEMEINNUETZIGE WOHNUNGSUNTERNEHMEN													
NATUERLICHE PERSONEN							GEMEINNUETZIGE WOHNUNGSUNTERNEHMEN						
A	447	419	14	14	14	.	A	12	12
B	369	317	10	42	42	.	B	35	35
C	46820	43130	1042	2649	2649	.	C	8188	8188
D	126,78	135,89	107,08	62,77	62,77	.	D	235,10	235,10
E	3,45	15,00	3,45	8,50	8,50	.	E	25,00	25,00
F	1100,00	1100,00	337,49	140,00	140,00	.	F	379,97	379,97
BUND							NICHTGEMEINNUETZIGE WOHNUNGSUNTERNEHMEN						
A	1	.	.	1	.	1	A	25	24	1	.	.	.
B	0	.	.	0	.	0	B	55	53	2	.	.	.
C	C	12412	12242
D	D	224,33	229,55
E	E	20,00	20,00
F	F	575,00	575,00
LAND							SONSTIGE JURISTISCHE PERSONEN						
A	2	2	A	17	15	2	.	.	.
B	5	5	B	44	40	3	.	.	.
C	C	8763	8539
D	D	200,95	211,45
E	E	18,00	18,00
F	F	750,00	750,00
GEMEINDE							INSGESAMT						
A	9	4	.	5	1	3	1 A	513	476	17	20	15	4
B	11	6	.	5	2	2	1 B	519	457	15	47	44	2
C	873	.	.	126	.	.	C	77767	73522	1435	2810	2703	.
D	80,64	.	.	25,85	.	.	D	149,73	160,81	96,00	59,46	60,93	.
E	3,00	.	.	3,00	.	.	E	3,00	15,00	3,45	3,00	8,50	.
F	400,00	.	.	50,00	.	.	F	1100,00	1100,00	337,49	200,00	140,00	.
NICHTGEMEINNUETZIGE WOHNUNGSUNTERNEHMEN													
NATUERLICHE PERSONEN							GEMEINNUETZIGE WOHNUNGSUNTERNEHMEN						
A	2565	2500	53	12	12	.	A	8	8
B	1994	1879	64	50	50	.	B	16	16
C	382932	368285	7650	6997	6997	.	C	2170	2170
D	192,02	195,96	118,70	138,76	138,76	.	D	139,05	139,05
E	8,62	8,62	21,32	19,00	19,00	.	E	45,00	45,00
F	4829,27	4829,27	350,00	340,24	340,24	.	F	500,00	500,00
BUND							NICHTGEMEINNUETZIGE WOHNUNGSUNTERNEHMEN						
A	5	5	A	275	266	7	2	2	.
B	2	2	B	748	663	72	12	12	.
C	395	395	C	265534	259019	4998	.	.	.
D	221,24	221,24	D	355,18	390,68	68,96	.	.	.
E	160,00	160,00	E	5,50	5,50	22,48	.	.	.
F	330,00	330,00	F	2349,62	2349,62	358,42	.	.	.
LAND							SONSTIGE JURISTISCHE PERSONEN						
A	2	2	A	64	52	.	12	12	.
B	3	3	B	212	114	.	98	98	.
C	C	43397	29414	.	13983	13983	.
D	D	204,60	257,93	.	142,59	142,59	.
E	E	16,50	16,50	.	29,92	29,92	.
F	F	2050,57	2050,57	.	1488,46	1488,46	.
GEMEINDE							INSGESAMT						
A	56	23	7	26	.	25	1 A	2975	2856	67	52	26	25
B	113	37	43	32	.	32	1 B	3087	2714	180	193	161	32
C	6783	3644	1762	1377	.	1217	C	703263	664980	14409	23874	22497	1217
D	59,92	97,58	40,62	42,39	.	38,53	D	227,79	245,02	79,92	123,63	140,06	38,53
E	3,78	21,39	12,00	3,78	.	3,78	E	3,78	5,50	12,00	3,78	19,00	3,78
F	552,15	552,15	131,31	450,00	.	450,00	F	4829,27	4829,27	358,42	1488,46	1488,46	450,00

5 KAUFWERTE FUER BAULAND 1993 NACH BAULANDARTEN, VERAEUSSERERN UND ERWERBERN

5.2 FRUEHERES BUNDESGBIET

BAULANDARTEN						BAULANDARTEN								
INS-	DAVON	ROH-	SONSTIGES	SONSTIGES		INS-	DAVON	ROH-	SONSTIGES	BAULAND				
BAU-	BAU-	BAU-	INS-	DAVON	LAND F.	BAU-	BAU-	BAU-	INS-	DAVON	LAND F.	FREI-		
REIFES	REIFES	REIFES	INS-	INDU-	VERK.-	REIFES	REIFES	REIFES	INS-	INDU-	VERK.-	FLAE-		
LAND	LAND	LAND	GESAMT	STRIE-	ZWECKE	LAND	LAND	LAND	GESAMT	STRIE-	ZWECKE	CHEN		
GESAMT	LAND	LAND	GESAMT	LAND		GESAMT	LAND	LAND	GESAMT	LAND		CHEN		
SONSTIGE JURISTISCHE PERSONEN														
NATUERLICHE PERSONEN														
A	4845	4469	156	220	220	.	A	25	19	6
B	5163	3751	192	1220	1220	.	B	100	48	51
C	572171	498620	12956	60595	60595	.	C	22291	15038	7253
D	110,81	132,92	67,62	49,65	49,65	.	D	223,39	311,12	140,98
E	1,00	1,00	2,88	5,00	5,00	.	E	14,00	35,00	14,00
F	2241,20	2241,20	450,00	575,00	575,00	.	F	1878,26	1878,26	390,00
GEMEINNUETZIGE WOHNUNGSUNTERNEHMEN														
A	26	2	.	24	4	20	A	166	151	10	5	5	.	.
B	91	3	.	88	37	51	B	745	675	47	23	23	.	.
C	4453	.	.	3626	.	1244	C	179405	171230	4521	3653	3653	.	.
D	49,03	.	.	41,38	.	24,45	D	240,94	253,82	97,02	156,22	156,22	.	.
E	0,70	.	.	0,70	.	0,70	E	4,00	32,36	4,00	31,33	31,33	.	.
F	1500,00	.	.	200,00	.	200,00	F	1967,53	1967,53	264,16	400,00	400,00	.	.
NICHTGEMEINNUETZIGE WOHNUNGSUNTERNEHMEN														
A	41	2	.	39	1	38	A	666	495	33	138	136	.	2
B	37	4	.	34	5	29	B	3179	1372	542	1265	1261	.	3
C	1335	.	.	394	.	344	C	517270	348371	81253	87647	86746	.	.
D	35,66	.	.	11,61	.	11,89	D	162,72	253,87	149,89	69,31	68,78	.	.
E	1,00	.	.	1,00	.	1,00	E	2,45	2,45	7,40	5,00	5,00	.	.
F	278,92	.	.	270,00	.	270,00	F	2004,15	2004,15	1000,00	869,13	700,00	.	.
SONSTIGE JURISTISCHE PERSONEN														
INSGESAMT														
A	323	83	58	182	50	113	A	6092	5221	263	608	416	171	21
B	2366	549	820	997	699	232	B	11681	6402	1651	3627	3245	312	70
C	98644	35545	30401	32698	24877	6949	C	1395569	1070572	136384	188613	178304	8537	1773
D	41,69	64,72	37,09	32,80	35,61	29,90	D	119,48	167,21	82,59	52,00	54,94	27,35	25,49
E	0,15	0,15	3,00	1,00	6,00	1,00	E	0,15	0,15	2,88	0,70	5,00	0,70	3,03
F	980,00	980,00	500,00	956,00	248,24	956,00	F	2241,20	2241,20	1000,00	956,00	700,00	956,00	869,13
VERAEUSSERER INSGESAMT														
NATUERLICHE PERSONEN														
A	82226	74279	5352	2595	2594	.	A	351	299	52
B	80487	63257	7401	9829	9828	.	B	1029	601	427
C	7755738	6933537	394834	427368	427319	.	C	174501	147571	26930
D	96,36	109,61	53,35	43,48	43,48	.	D	169,65	245,41	63,03
E	0,63	1,00	0,63	2,00	2,00	.	E	6,00	10,00	6,00
F	4829,27	4829,27	1000,00	928,00	928,00	.	F	1963,75	1963,75	780,10
GEMEINNUETZIGE WOHNUNGSUNTERNEHMEN														
A	578	29	7	542	32	502	A	3850	3507	295	48	48	.	.
B	1346	103	7	1235	151	1066	B	8235	6076	1786	374	374	.	.
C	26631	10167	403	16061	6948	9028	C	1947722	1779272	136274	32176	32176	.	.
D	19,79	98,54	55,90	13,00	45,97	8,47	D	236,51	292,85	76,31	86,09	86,09	.	.
E	0,25	6,50	6,30	0,25	20,00	0,25	E	4,00	5,50	4,00	17,00	17,00	.	.
F	1500,00	1500,00	385,00	788,25	75,00	788,25	F	3900,00	3900,00	852,42	455,00	455,00	.	.
NICHTGEMEINNUETZIGE WOHNUNGSUNTERNEHMEN														
A	305	38	.	267	17	245	A	4838	3488	398	952	920	9	23
B	387	57	.	331	52	270	B	18822	7441	3670	7711	7645	7	59
C	12791	8632	.	4160	1273	2679	C	2091087	1421567	304979	364541	359347	533	4661
D	33,01	152,15	.	12,58	24,44	9,91	D	111,10	191,03	83,10	47,28	47,01	75,70	78,92
E	0,80	3,50	.	0,80	7,00	0,80	E	1,00	1,75	2,50	1,00	1,00	10,00	3,00
F	808,73	808,73	.	309,26	41,07	309,26	F	7700,00	7700,00	1000,00	1488,46	1488,46	400,00	869,13
SONSTIGE JURISTISCHE PERSONEN														
INSGESAMT														
A	5332	1056	1917	2359	606	1320	A	97480	82696	8021	6763	4217	2076	470
B	22079	3071	11461	7548	5248	1460	B	132386	80606	24752	27028	23297	2803	928
C	770405	175921	377243	217241	158247	36568	C	12778875	10476666	1240662	1061547	985310	48807	27429
D	34,89	57,29	32,92	28,78	30,15	25,05	D	96,53	129,97	50,12	39,28	42,29	17,42	29,57
E	0,15	0,15	1,20	0,50	2,50	0,50	E	0,15	0,15	0,63	0,25	1,00	0,25	0,50
F	3519,06	1300,00	600,00	3519,06	251,39	956,00	F	7700,00	7700,00	1000,00	3519,06	1488,46	956,00	3519,06

5 KAUFWERTE FUER BAULAND 1993 NACH BAULANDARTEN, VERAUSSERERN UND ERWERBERN

5.3 NEUE LAENDER UND BERLIN-OST

B A U L A N D A R T E N							B A U L A N D A R T E N						
INS-	DAVON	ROH-	SONSTIGES BAULAND			INS-	DAVON	ROH-	SONSTIGES BAULAND				
GESAMT	BAU-REIFES LAND	BAU-LAND	INS-	INDU-STRIE-LAND	LAND F. VERK.-ZWECKE	GESAMT	BAU-REIFES LAND	BAU-LAND	INS-	INDU-STRIE-LAND	LAND F. VERK.-ZWECKE	FREI-FLAE-CHEN	
NATURLICHE PERSONEN													
NATURLICHE PERSONEN						GEMEINNUTZIGE WOHNUNGSUNTERNEHMEN							
A	12610	6946	5575	89	89	A	32	22	10	.	.	.	
B	34281	13889	20013	378	378	B	407	286	120	.	.	.	
C	848836	504560	330422	13854	13854	C	22801	18386	4415	.	.	.	
D	24,76	36,33	16,51	36,63	36,63	D	56,08	64,21	36,72	.	.	.	
E	0,03	0,06	0,03	0,65	0,65	E	5,45	5,45	11,00	.	.	.	
F	4040,40	4040,40	2900,00	300,00	300,00	F	300,00	300,00	156,23	.	.	.	
BUND						NICHTGEMEINNUTZIGE WOHNUNGSUNTERNEHMEN							
A	271	64	74	133	20	A	97	33	63	1	1	.	
B	2573	838	753	982	521	B	809	205	603	1	1	.	
C	104783	49872	33457	21455	19377	C	41219	18223	22962	.	.	.	
D	40,72	59,48	44,45	21,85	37,20	D	50,94	88,81	38,10	.	.	.	
E	0,03	0,60	0,50	0,03	6,50	E	0,75	14,00	0,75	.	.	.	
F	650,00	521,61	650,00	82,87	45,00	F	701,09	701,09	479,45	.	.	.	
LAND						SONSTIGE JURISTISCHE PERSONEN							
A	229	43	64	122	6	A	3262	1099	1796	367	353	5	
B	1420	126	626	668	264	B	35321	9807	22299	3215	3033	45	
C	10783	3239	5490	2053	477	C	999919	429844	527504	42571	39383	103	
D	7,59	25,67	8,77	3,07	1,81	D	28,31	43,83	23,66	13,24	12,98	2,28	
E	0,17	0,29	0,17	0,24	1,42	E	0,10	0,10	0,15	0,17	0,68	1,50	
F	1505,56	1505,56	60,00	190,00	25,00	F	2500,00	2500,00	492,96	1500,00	1500,00	15,52	
GEMEINDE						INSGESAMT							
A	2606	520	1800	286	51	A	19107	8727	9382	998	520	452	
B	20407	3579	16031	797	506	B	95218	28731	60445	6042	4704	1086	
C	249299	47104	194575	7619	4825	C	2277641	1071228	1188825	87588	77952	5509	
D	12,22	13,16	12,14	9,56	9,54	D	23,92	37,29	18,51	14,50	16,57	5,07	
E	0,02	0,45	0,02	0,62	1,76	E	0,02	0,06	0,02	0,03	0,65	0,03	
F	2177,86	2177,86	160,70	140,00	140,00	F	4040,40	4040,40	2900,00	1500,00	1500,00	190,00	
BUND													
NATURLICHE PERSONEN						GEMEINNUTZIGE WOHNUNGSUNTERNEHMEN							
A	230	120	105	5	5	A	3	1	2	.	.	.	
B	755	222	520	13	13	B	374	278	97	.	.	.	
C	18745	13743	4758	244	244	C	
D	24,83	61,91	9,14	19,26	19,26	D	
E	0,50	0,50	0,65	12,00	12,00	E	
F	2628,79	2628,79	588,71	31,11	31,11	F	
BUND						NICHTGEMEINNUTZIGE WOHNUNGSUNTERNEHMEN							
A	A	2	
B	B	40	.	40	.	.	.	
C	C	
D	D	
E	E	
F	F	
LAND						SONSTIGE JURISTISCHE PERSONEN							
A	1	1	.	.	.	A	65	34	19	12	12	.	
B	16	16	.	.	.	B	1198	470	551	177	177	.	
C	C	35886	26268	7292	2326	2326	.	
D	D	29,95	55,90	13,22	13,16	13,16	.	
E	E	0,08	1,00	0,08	4,50	4,50	.	
F	F	880,00	880,00	86,60	75,58	75,58	.	
GEMEINDE						INSGESAMT							
A	44	10	32	2	.	A	345	166	160	19	17	1	
B	1694	472	1210	12	0	B	4077	1457	2419	201	189	0	
C	16455	6115	10103	.	.	C	104713	71612	30294	2806	2570	.	
D	9,72	12,97	8,35	.	.	D	25,68	49,15	12,53	13,95	13,57	.	
E	0,40	0,40	1,09	.	.	E	0,08	0,40	0,08	4,50	4,50	.	
F	64,53	48,00	64,53	.	.	F	2628,79	2628,79	588,71	75,58	75,58	.	
LAND													
NATURLICHE PERSONEN						GEMEINNUTZIGE WOHNUNGSUNTERNEHMEN							
A	75	43	32	.	.	A	
B	303	134	168	.	.	B	
C	7933	5376	2557	.	.	C	
D	26,21	40,04	15,18	.	.	D	
E	0,46	0,46	2,35	.	.	E	
F	719,86	719,86	45,00	.	.	F	
BUND						NICHTGEMEINNUTZIGE WOHNUNGSUNTERNEHMEN							
A	2	1	1	.	.	A	
B	5	1	4	.	.	B	
C	C	
D	D	
E	E	
F	F	
LAND						SONSTIGE JURISTISCHE PERSONEN							
A	A	27	15	10	2	1	1	
B	B	685	98	422	166	126	40	
C	C	31076	25932	4391	.	.	.	
D	D	45,36	265,88	10,42	.	.	.	
E	E	1,00	7,31	1,00	.	.	.	
F	F	15260,00	15260,00	227,01	.	.	.	
GEMEINDE						INSGESAMT							
A	14	6	6	2	2	A	118	65	49	4	3	1	
B	683	189	372	122	122	B	1676	422	966	288	248	40	
C	6510	3342	2023	.	.	C	46216	34728	9590	.	.	.	
D	9,53	17,64	5,44	.	.	D	27,57	82,24	9,93	.	.	.	
E	4,83	5,76	4,83	.	.	E	0,46	0,46	1,00	.	.	.	
F	55,50	55,50	13,74	.	.	F	15260,00	15260,00	227,01	.	.	.	

5 KAUFWERTE FUER BAULAND 1993 NACH BAULANDARTEN, VERAEUSSERERN UND ERWERBERN

5.3 NEUE LAENDER UND BERLIN-OST

BAULANDARTEN							BAULANDARTEN							
INS-	DAVON		SONSTIGES BAULAND				INS-	DAVON		SONSTIGES BAULAND				
BAU-	BAU-	ROH-	INS-	DAVON	LAND F.	FREI-	BAU-	BAU-	ROH-	INS-	DAVON	LAND F.	FREI-	
REIFES	REIFES	BAU-	INS-	INDU-	VERK.-	FLAE-	REIFES	REIFES	BAU-	INS-	INDU-	VERK.-	FLAE-	
LAND	LAND	LAND	GESAMT	STRIE-	ZWECKE	CHEN	LAND	LAND	LAND	GESAMT	STRIE-	ZWECKE	CHEN	
GESAMT	LAND	LAND	GESAMT	LAND			GESAMT	LAND	LAND	GESAMT	LAND			
GEMEINDE														
NATUERLICHE PERSONEN							GEMEINNUETZIGE WOHNUNGSUNTERNEHMEN							
A	8612	4858	3362	392	392	.	A	17	13	4	.	.	.	
B	13785	5900	6163	1722	1722	.	B	1085	1000	85	.	.	.	
C	350404	186698	111053	52652	52652	.	C	6962	4614	
D	25,42	31,64	18,02	30,58	30,58	.	D	6,42	4,61	
E	0,02	0,13	0,02	4,50	4,50	.	E	0,01	0,01	
F	953,24	953,24	231,00	269,05	269,05	.	F	978,93	978,93	
BUND							NICHTGEMEINNUETZIGE WOHNUNGSUNTERNEHMEN							
A	62	24	20	18	6	12	A	34	18	16	.	.	.	
B	423	190	100	134	36	98	B	149	68	81	.	.	.	
C	12367	8179	2335	1854	1307	547	C	5458	3231	2228	.	.	.	
D	29,24	43,16	23,42	13,87	36,45	5,59	D	36,71	47,58	27,57	.	.	.	
E	1,00	1,00	5,00	1,00	15,00	1,00	E	4,49	12,00	4,49	.	.	.	
F	230,00	230,00	95,26	50,00	48,00	50,00	F	230,91	170,00	230,91	.	.	.	
LAND							SONSTIGE JURISTISCHE PERSONEN							
A	21	7	8	6	1	4	A	1569	659	627	283	280	3	
B	395	47	161	187	44	64	B	15850	5543	7745	2562	2544	18	
C	6137	917	3744	1476	.	.	C	462358	250126	143963	68270	67273	.	
D	15,53	19,42	23,32	7,87	.	.	D	29,17	45,12	18,59	26,65	26,44	.	
E	0,21	1,92	0,21	0,60	.	.	E	0,30	0,30	0,49	1,37	1,98	.	
F	87,23	87,23	83,77	15,00	.	.	F	4829,42	4829,42	1485,71	625,00	625,00	.	
GEMEINDE							INSGESAMT							
A	12	3	6	3	.	3	A	10327	5582	4043	702	679	19	4
B	59	14	41	4	.	4	B	31746	12761	14375	4609	4346	166	97
C	1173	.	973	.	.	.	C	844860	453948	266644	124268	121313	771	.
D	19,95	.	23,72	.	.	.	D	26,61	35,57	18,55	26,96	27,91	4,65	.
E	1,53	.	8,00	.	.	.	E	0,01	0,01	0,02	0,60	1,82	0,60	.
F	59,83	.	33,02	.	.	.	F	4829,42	4829,42	1485,71	625,00	625,00	50,00	.
GEMEINNUETZIGE WOHNUNGSUNTERNEHMEN														
NATUERLICHE PERSONEN							GEMEINNUETZIGE WOHNUNGSUNTERNEHMEN							
A	47	40	7	.	.	.	A	1	1	
B	83	73	10	.	.	.	B	5	5	
C	4143	3204	939	.	.	.	C	
D	50,10	43,80	98,40	.	.	.	D	
E	2,47	2,47	10,68	.	.	.	E	
F	248,74	248,74	232,00	.	.	.	F	
BUND							NICHTGEMEINNUETZIGE WOHNUNGSUNTERNEHMEN							
A	A	
B	B	
C	C	
D	D	
E	E	
F	F	
LAND							SONSTIGE JURISTISCHE PERSONEN							
A	1	1	A	7	7	
B	1	1	B	42	42	
C	C	4225	4225	
D	D	101,21	101,21	
E	E	40,00	40,00	
F	F	172,96	172,96	
GEMEINDE							INSGESAMT							
A	3	2	.	1	.	1	A	59	51	7	1	.	1	
B	2	1	.	1	.	1	B	133	122	10	1	.	1	
C	C	8708	7768	939	.	.	.	
D	D	65,64	63,71	98,40	.	.	.	
E	E	1,00	1,00	10,68	.	.	.	
F	F	248,74	248,74	232,00	.	.	.	
NICHTGEMEINNUETZIGE WOHNUNGSUNTERNEHMEN														
NATUERLICHE PERSONEN							GEMEINNUETZIGE WOHNUNGSUNTERNEHMEN							
A	193	162	31	.	.	.	A	
B	229	108	121	.	.	.	B	
C	22276	15472	6804	.	.	.	C	
D	97,26	142,74	56,40	.	.	.	D	
E	7,47	7,47	30,92	.	.	.	E	
F	4160,00	4160,00	189,00	.	.	.	F	
BUND							NICHTGEMEINNUETZIGE WOHNUNGSUNTERNEHMEN							
A	A	4	3	1	1	.	.	
B	B	90	85	5	5	.	.	
C	C	
D	D	
E	E	
F	F	
LAND							SONSTIGE JURISTISCHE PERSONEN							
A	A	4	4	
B	B	61	61	
C	C	
D	D	
E	E	
F	F	
GEMEINDE							INSGESAMT							
A	A	201	169	31	1	1	.	
B	B	380	255	121	5	5	.	
C	C	31803	24529	6804	.	.	.	
D	D	83,67	96,28	56,40	.	.	.	
E	E	7,47	7,47	30,92	.	.	.	
F	F	4160,00	4160,00	189,00	.	.	.	

5 KAUFWERTE FUER BAULAND 1993 NACH BAULANDARTEN, VERAUSSERERN UND ERWERBERN

5.3 NEUE LAENDER UND BERLIN-OST

BAULANDARTEN						BAULANDARTEN								
INS-	DAVON	ROH-	SONSTIGES BAULAND			INS-	DAVON	ROH-	SONSTIGES BAULAND					
GESAMT	BAU-REIFES LAND	BAU-LAND	INS-	DAVON	LAND F. VERK.-ZWECKE	GESAMT	BAU-REIFES LAND	BAU-LAND	INS-	DAVON	LAND F. VERK.-ZWECKE			
			GESAMT	INDU-STRIE-LAND					GESAMT	INDU-STRIE-LAND				
SONSTIGE JURISTISCHE PERSONEN														
NATUERLICHE PERSONEN						GEMEINNUETZIGE WOHNUNGSUNTERNEHMEN								
A	2998	2155	769	74	74	A	8	6	2	
B	5946	3240	2118	588	588	B	239	161	78	
C	372467	289627	57693	25146	25146	C	22656	19964	
D	62,64	89,38	27,24	42,79	42,79	D	94,81	124,34	
E	0,03	0,03	0,75	4,50	4,50	E	2,84	15,27	
F	3913,48	3913,48	1077,14	953,43	953,43	F	308,06	308,06	
BUND						NICHTGEMEINNUETZIGE WOHNUNGSUNTERNEHMEN								
A	20	4	5	11	2	9	A	12	7	4	1	1	.	.
B	112	9	52	52	23	29	B	164	83	78	3	3	.	.
C	5414	.	2623	1742	.	379	C	10367	3581
D	48,17	.	50,82	33,56	.	12,94	D	63,07	42,99
E	1,20	.	14,43	1,20	.	1,20	E	1,28	1,28
F	230,00	.	120,00	90,00	.	20,68	F	471,15	245,00
LAND						SONSTIGE JURISTISCHE PERSONEN								
A	11	3	1	7	1	5	1 A	638	312	238	88	87	.	1
B	229	117	3	108	75	10	23 B	8990	3598	4403	989	988	.	0
C	3752	.	.	2544	.	24	C	505746	293190	139809	72747	72743	.	.
D	16,40	.	.	23,50	.	2,31	D	56,26	81,49	31,75	73,59	73,62	.	.
E	1,00	.	.	1,00	.	1,00	E	0,24	0,31	0,24	3,28	3,28	.	.
F	30,00	.	.	30,00	.	23,33	F	6771,30	6771,30	738,34	1350,05	1350,05	.	.
GEMEINDE						INSGESAMT								
A	200	60	116	24	12	12	A	3887	2547	1135	205	177	.	27
B	5135	2068	2802	266	213	52	B	20816	9276	9534	2006	1890	.	92
C	124471	74349	47212	2909	2231	678	C	1044871	682961	255197	106714	105349	.	1085
D	24,24	35,95	16,85	10,95	10,45	12,98	D	50,20	73,63	26,77	53,21	55,74	.	11,77
E	0,14	0,44	0,14	1,00	1,00	2,00	E	0,03	0,03	0,14	1,00	1,00	.	1,00
F	400,00	400,00	99,01	200,00	50,00	200,00	F	6771,30	6771,30	1077,14	1350,05	1350,05	.	200,00
VERAUSSERER INSGESAMT														
NATUERLICHE PERSONEN						GEMEINNUETZIGE WOHNUNGSUNTERNEHMEN								
A	24765	14324	9881	560	560	.	A	61	43	18
B	55382	23567	29114	2701	2701	.	B	2110	1730	380
C	1624804	1018681	514227	91896	91896	.	C	82360	65520	16840
D	29,34	43,22	17,66	34,03	34,03	.	D	39,03	37,87	44,28
E	0,02	0,03	0,02	0,65	0,65	.	E	0,01	0,01	2,84
F	4160,00	4160,00	2900,00	953,43	953,43	.	F	978,93	978,93	156,23
BUND						NICHTGEMEINNUETZIGE WOHNUNGSUNTERNEHMEN								
A	355	93	100	162	28	134	A	149	61	85	3	3	.	.
B	3113	1038	908	1168	579	588	B	1252	442	801	9	9	.	.
C	123263	59177	39034	25051	22048	3003	C	62098	28861	31107
D	39,59	57,02	42,99	21,46	38,05	5,11	D	49,59	65,37	38,83
E	0,03	0,60	0,50	0,03	6,50	0,03	E	0,75	1,28	0,75
F	650,00	521,61	650,00	90,00	90,00	82,87	F	701,09	701,09	479,45
LAND						SONSTIGE JURISTISCHE PERSONEN								
A	263	55	73	135	8	124	3 A	5572	2130	2690	752	733	.	6
B	2061	307	790	964	383	453	127 B	62146	19618	35420	7109	6868	.	46
C	23938	8624	9242	6073	2798	1788	C	2044440	1034816	822958	186667	182028	.	108
D	11,62	28,09	11,70	6,30	7,30	3,95	D	32,90	52,75	23,23	26,26	26,50	.	2,36
E	0,17	0,29	0,17	0,24	1,42	0,24	E	0,08	0,10	0,08	0,17	0,68	.	1,50
F	1505,56	1505,56	83,77	190,00	30,00	190,00	F	15260,00	15260,00	1485,71	1500,00	1500,00	.	15,52
GEMEINDE						INSGESAMT								
A	2879	601	1960	318	65	236	17 A	34044	17307	14807	1930	1397	.	500
B	27980	6322	20455	1203	841	258	103 B	154045	53024	87869	13152	11383	.	1345
C	397909	131095	254886	11928	8201	2476	1251 C	4358812	2346773	1688293	323746	309102	.	7375
D	14,22	20,74	12,46	9,92	9,75	9,58	12,18 D	28,30	44,26	19,21	24,62	27,16	.	5,48
E	0,02	0,40	0,02	0,62	1,00	0,62	3,00 E	0,01	0,01	0,02	0,03	0,65	.	0,03
F	2177,86	2177,86	160,70	200,00	140,00	200,00	35,00 F	15260,00	15260,00	2900,00	1500,00	1500,00	.	200,00

6 KAUFWERTE FUER BAULAND 1993 NACH BAULANDARTEN, GEMEINDEGROESSENKLASSEN UND VERWANDTSCHAFTSVERHAELTNISSEN

6.1 DEUTSCHLAND

BAULANDARTEN							BAULANDARTEN							
INS-	DAVON			SONSTIGES BAULAND			INS-	DAVON			SONSTIGES BAULAND			
GESAMT	BAU-REIFES LAND	ROH-BAU-LAND	ROH-BAU-LAND	INS-DAVON	INDU-STRIE-LAND	LAND F. VERK.-ZWECKE	GESAMT	BAU-REIFES LAND	ROH-BAU-LAND	INS-DAVON	INDU-STRIE-LAND	LAND F. VERK.-ZWECKE	FREI-FLAECHE	
GEMEINDEN UNTER 2 000 EINWOHNERN														
NICHT VERWANDT							UNBEKANNT							
A	33987	21330	10188	2469	1285	1027	A	2610	1431	1166	13	13	.	.
B	103992	36865	55069	12058	9402	2130	B	6074	2725	3248	101	101	.	.
C	2836194	1647209	941098	247887	231654	10297	C	161780	110327	50541	912	912	.	.
D	27,27	44,68	17,09	20,56	24,64	4,84	D	26,64	40,48	15,56	9,07	9,07	.	.
E	0,02	0,03	0,02	0,03	0,68	0,03	E	0,21	0,21	0,22	0,65	0,65	.	.
F	2900,00	2628,79	2900,00	471,15	471,15	150,00	F	933,33	933,33	399,50	190,60	190,60	.	.
VERWANDT							INSGESAMT							
A	448	331	116	1	1	.	A	37045	23092	11470	2483	1299	1027	157
B	1479	761	717	1	1	.	B	111544	40351	59033	12160	9503	2130	527
C	12619	10236	2346	.	.	.	C	3010593	1767772	993985	248836	232603	10297	5935
D	8,53	13,45	3,27	.	.	.	D	26,99	43,81	16,84	20,46	24,48	4,84	11,26
E	0,03	0,22	0,03	.	.	.	E	0,02	0,03	0,02	0,03	0,65	0,03	0,17
F	553,51	553,51	207,90	.	.	.	F	2900,00	2628,79	2900,00	471,15	471,15	150,00	120,00
GEMEINDEN MIT 2 000 BIS UNTER 5 000 EINWOHNERN														
NICHT VERWANDT							UNBEKANNT							
A	20049	14971	3662	1416	865	467	A	1864	1417	428	19	18	1	.
B	43353	20527	17048	5779	5122	536	B	121 B	2366	1498	72	72	0	.
C	1998226	1418216	415766	164244	154476	6473	C	3295 C	215195	180721	31584	2891	2899	.
D	46,09	69,09	24,39	28,42	30,16	12,07	D	27,25 D	90,96	120,66	39,66	40,32	40,35	.
E	0,01	0,01	0,12	0,39	1,60	0,39	E	1,34 E	0,08	0,27	0,08	7,04	7,04	.
F	1945,53	1945,53	1077,14	953,43	953,43	330,00	F	249,61 F	1013,51	1013,51	346,99	364,86	364,86	.
VERWANDT							INSGESAMT							
A	265	206	50	9	9	.	A	22178	16594	4140	1444	892	468	84
B	348	208	114	27	27	.	B	46068	22233	17958	5877	5220	536	121
C	13446	10799	2136	510	510	.	C	2226867	1609736	449486	167645	157875	6475	3295
D	38,59	51,85	18,81	19,22	19,22	.	D	48,34	72,40	25,03	28,52	30,24	12,07	27,25
E	0,06	0,30	0,06	2,83	2,83	.	E	0,01	0,01	0,06	0,39	1,60	0,39	1,34
F	770,00	770,00	172,56	123,43	123,43	.	F	1945,53	1945,53	1077,14	953,43	953,43	330,00	249,61
GEMEINDEN MIT 5 000 BIS UNTER 10 000 EINWOHNERN														
NICHT VERWANDT							UNBEKANNT							
A	17981	14559	2205	1217	843	294	A	1324	1048	262	14	14	.	.
B	31008	16555	9984	4469	4028	330	B	1770	1013	730	27	27	.	.
C	2003566	1550043	299691	153832	142660	6704	C	4468 C	183201	146938	33255	3009	3009	.
D	64,61	93,63	30,02	34,42	35,42	20,33	D	40,12 D	103,49	145,09	45,53	110,98	110,98	.
E	0,24	0,25	0,24	0,50	2,00	0,50	E	2,55 E	0,21	0,21	0,39	15,00	15,00	.
F	4829,42	4829,42	525,00	575,00	575,00	350,00	F	375,94 F	1297,94	1297,94	560,99	355,00	355,00	.
VERWANDT							INSGESAMT							
A	188	161	23	4	4	.	A	19493	15768	2490	1235	861	294	80
B	240	179	52	9	9	.	B	33019	17747	10766	4505	4064	330	111
C	16197	14278	1425	.	.	.	C	2202964	1711259	334370	157334	146162	6704	4468
D	67,42	79,61	27,55	.	.	.	D	66,72	96,42	31,06	34,92	35,96	20,33	40,12
E	0,11	0,11	1,47	.	.	.	E	0,11	0,11	0,24	0,50	2,00	0,50	2,55
F	1175,00	1175,00	405,58	.	.	.	F	4829,42	4829,42	560,99	575,00	575,00	350,00	375,94
GEMEINDEN MIT 10 000 BIS UNTER 20 000 EINWOHNERN														
NICHT VERWANDT							UNBEKANNT							
A	20462	17331	1906	1225	854	287	A	1227	1054	162	11	11	.	.
B	34709	19713	8722	6273	5659	303	B	1413	1077	314	22	22	.	.
C	2644365	2068027	349965	226373	210436	6687	C	210657	188241	19373	3042	3042	.	.
D	76,19	104,91	40,12	36,08	37,18	22,05	D	29,76 D	149,06	174,74	61,66	139,93	139,93	.
E	0,06	0,06	0,35	0,60	1,00	0,60	E	1,47 E	1,00	3,00	1,00	4,10	4,10	.
F	1863,52	1863,52	1000,00	788,25	711,76	788,25	F	1440,00	1440,00	580,00	657,08	657,08	.	.
VERWANDT							INSGESAMT							
A	263	241	18	4	4	.	A	21952	18626	2086	1240	869	287	84
B	346	259	68	19	19	.	B	36468	21050	9104	6314	5700	303	311
C	23402	18894	4338	.	.	.	C	2878423	2275162	373676	229585	213648	6687	9250
D	67,68	72,95	64,04	.	.	.	D	78,93	108,09	41,04	36,36	37,48	22,05	29,76
E	0,29	0,29	3,00	.	.	.	E	0,06	0,06	0,35	0,60	1,00	0,60	1,47
F	673,08	673,08	140,00	.	.	.	F	1863,52	1863,52	1000,00	788,25	711,76	788,25	452,45
GEMEINDEN MIT 20 000 BIS UNTER 50 000 EINWOHNERN														
NICHT VERWANDT							UNBEKANNT							
A	18230	15501	1388	1341	1007	291	A	782	624	140	18	18	.	.
B	33116	19272	6581	7263	6569	572	B	1447	734	646	67	67	.	.
C	3042503	2429523	342334	270646	251824	15417	C	155256	133908	14052	7296	7296	.	.
D	91,87	126,07	52,01	37,26	38,34	26,93	D	107,33	182,44	21,76	109,18	109,18	.	.
E	0,34	0,64	0,38	0,34	1,42	0,34	E	0,50	0,50	1,00	3,83	3,83	.	.
F	1967,53	1967,53	1030,37	956,00	700,00	956,00	F	1502,15	1502,15	755,21	502,00	502,00	.	.
VERWANDT							INSGESAMT							
A	233	215	11	7	7	.	A	19245	16340	1539	1366	1032	291	43
B	229	201	17	12	12	.	B	34792	20207	7244	7341	6647	572	121
C	19263	18078	621	565	565	.	C	3217023	2581509	357007	278507	259685	15417	3405
D	84,01	90,02	36,95	48,27	48,27	.	D	92,46	127,76	49,28	37,94	39,07	26,93	28,04
E	1,00	1,00	3,31	9,05	9,05	.	E	0,34	0,50	0,38	0,34	1,42	0,34	5,00
F	763,36	763,36	334,33	100,00	100,00	.	F	1967,53	1967,53	1030,37	956,00	700,00	956,00	518,13

6 KAUFWERTE FUER BAULAND 1993 NACH BAULANDARTEN, GEMEINDEGROESSENKLASSEN UND VERWANDTSCHAFTSVERHAELTNISSEN

6.1 DEUTSCHLAND

B A U L A N D A R T E N							B A U L A N D A R T E N								
INS-	DAVON		SONSTIGES	BAULAND			INS-	DAVON		SONSTIGES	BAULAND				
BAU-	BAU-	ROH-	INS-	DAVON	INDU-	LAND F.	FREI-	BAU-	ROH-	INS-	DAVON	INDU-	LAND F.		
REIFES	REIFES	BAU-	INS-	INDU-	STRIE-	VERK.-	FLAE-	REIFES	BAU-	INS-	INDU-	STRIE-	VERK.-		
LAND	LAND	LAND	GESAMT	LAND	LAND	ZWECKE	CHEN	LAND	LAND	GESAMT	LAND	LAND	ZWECKE		
GESAMT	GESAMT	GESAMT	GESAMT	GESAMT	GESAMT	GESAMT	GESAMT	GESAMT	GESAMT	GESAMT	GESAMT	GESAMT	GESAMT	GESAMT	
GEMEINDEN MIT 50 000 BIS UNTER 100 000 EINWOHNERN															
NICHT VERWANDT							UNBEKANNT								
A	5453	4603	434	416	287	98	31	A	207	139	64	4	4	.	
B	10209	4995	3292	1922	1688	156	78	B	188	117	67	3	3	.	
C	1054276	823898	128861	101517	92268	5192	4057	C	34308	30009	3648	.	.	.	
D	103,27	164,94	39,15	52,82	54,65	33,36	52,11	D	182,53	256,37	54,10	.	.	.	
E	0,28	0,98	0,28	1,00	5,00	1,00	7,50	E	5,00	5,00	12,30	.	.	.	
F	2500,00	2500,00	550,00	606,06	421,62	270,00	606,06	F	1379,81	1379,81	306,12	.	.	.	
VERWANDT							INSGESAMT								
A	54	42	9	3	3	.	.	A	5714	4784	507	423	294	98	31
B	119	36	78	4	4	.	.	B	10516	5149	3437	1930	1696	156	78
C	5428	5043	184	C	1094012	858949	132693	102369	93120	5192	4057
D	45,74	139,08	2,35	D	104,04	166,83	38,60	53,05	54,91	33,36	52,11
E	0,50	1,05	0,50	E	0,28	0,98	0,28	1,00	5,00	1,00	7,50
F	501,02	501,02	90,00	F	2500,00	2500,00	550,00	606,06	421,62	270,00	606,06
GEMEINDEN MIT 100 000 BIS UNTER 200 000 EINWOHNERN															
NICHT VERWANDT							UNBEKANNT								
A	3478	2745	395	338	245	80	13	A	103	88	14	1	1	.	
B	8769	3992	3559	1218	1109	66	43	B	97	63	33	1	1	.	
C	1126445	889553	150915	85977	81581	2707	1688	C	28984	27523	1402	.	.	.	
D	128,46	222,82	42,40	70,60	73,58	40,95	39,35	D	297,40	435,16	42,10	.	.	.	
E	0,24	1,00	0,24	0,81	1,00	4,00	0,81	E	2,65	10,00	2,65	.	.	.	
F	600,00	128,00	F	
VERWANDT							INSGESAMT								
A	39	37	2	A	3620	2870	411	339	246	80	13
B	44	39	5	B	8910	4094	3597	1219	1110	66	43
C	5054	4043	C	1160483	921118	153329	86037	81641	2707	1688
D	115,90	104,74	D	130,24	224,99	42,62	70,60	73,57	40,95	39,35
E	0,20	0,34	E	0,20	0,34	0,20	0,81	1,00	4,00	0,81
F	F	600,00	128,00	.
GEMEINDEN MIT 200 000 BIS UNTER 500 000 EINWOHNERN															
NICHT VERWANDT							UNBEKANNT								
A	1249	1034	130	85	73	6	6	A	108	94	11	3	3	.	
B	3175	1669	1023	483	430	19	34	B	143	130	8	4	4	.	
C	638374	515469	71913	50992	49958	787	248	C	36125	33635	1653	.	.	.	
D	201,04	308,82	70,30	105,54	116,11	42,22	7,22	D	252,90	258,62	199,09	.	.	.	
E	0,90	1,00	0,90	2,00	32,29	4,90	2,00	E	5,00	5,00	13,60	.	.	.	
F	F	
VERWANDT							INSGESAMT								
A	20	17	2	1	1	.	.	A	1377	1145	143	89	77	6	6
B	34	29	2	3	3	.	.	B	3352	1828	1033	490	438	19	34
C	2105	1449	C	676604	550552	73816	52236	51201	787	248
D	61,90	49,79	D	201,84	301,13	71,43	106,50	117,02	42,22	7,22
E	2,00	2,00	E	0,90	1,00	0,90	2,00	32,29	4,90	2,00
F	F
GEMEINDEN MIT 500 000 UND MEHR EINWOHNERN															
NICHT VERWANDT							UNBEKANNT								
A	866	751	41	74	44	25	5	A	23	23
B	1737	948	446	343	302	36	5	B	19	19
C	661507	538774	59989	62744	58477	1916	2351	C	7296	7296
D	380,75	568,03	134,52	182,95	193,92	53,23	434,37	D	381,82	381,82
E	8,96	31,45	15,00	8,96	15,00	8,96	14,22	E	10,76	10,76
F	F
VERWANDT							INSGESAMT								
A	11	10	1	A	900	784	42	74	44	25	5
B	5	4	1	B	1762	972	447	343	302	36	5
C	1917	1313	C	670719	547383	60593	62744	58477	1916	2351
D	351,39	314,29	D	380,67	563,28	135,49	182,95	193,92	53,23	434,37
E	44,87	44,87	E	8,96	10,76	15,00	8,96	15,00	8,96	14,22
F	F
INSGESAMT															
NICHT VERWANDT							UNBEKANNT								
A	121755	92825	20349	8581	5503	2575	503	A	8248	5918	2247	83	82	1	.
B	270069	124537	105724	39809	34309	4148	1352	B	13517	7376	5843	297	297	0	.
C	16005455	11880710	2760533	1364212	1273334	56180	34698	C	1032803	858596	155508	18699	18696	.	.
D	59,26	95,40	26,11	34,27	37,11	13,54	25,66	D	76,41	116,40	26,61	63,01	63,02	.	.
E	0,01	0,01	0,02	0,03	0,68	0,03	0,17	E	0,08	0,21	0,08	0,65	0,65	.	.
F	15260,00	15260,00	2900,00	3519,06	1500,00	956,00	3519,06	F	1502,15	1502,15	755,21	657,08	657,08	.	.
VERWANDT							INSGESAMT								
A	1521	1260	232	29	29	.	.	A	131524	100003	22828	8693	5614	2576	503
B	2845	1717	1054	74	74	.	.	B	286430	133630	112621	40180	34680	4148	1352
C	99430	84134	12914	2382	2382	.	.	C	17137688	12823440	2928956	1385292	1294412	56182	34698
D	34,95	49,01	12,26	32,02	32,02	.	.	D	59,83	95,96	26,01	34,48	37,32	13,54	25,66
E	0,03	0,11	0,03	2,83	2,83	.	.	E	0,01	0,01	0,02	0,03	0,65	0,03	0,17
F	1500,00	1500,00	472,93	145,00	145,00	.	.	F	15260,00	15260,00	2900,00	3519,06	1500,00	956,00	3519,06

6 KAUFWERTE FUER BAULAND 1993 NACH BAULANDARTEN, GEMEINDEGROESSENKLASSEN UND VERWANDTSCHAFTSVERHAELTNISSEN

6.2 FRUEHERES BUNDESGBIET

B A U L A N D A R T E N								B A U L A N D A R T E N							
INS-	DAVON	ROH-	SONSTIGES	INS-	DAVON	ROH-	SONSTIGES	INS-	DAVON	ROH-	SONSTIGES	INS-	DAVON	ROH-	SONSTIGES
BAU-	BAU-	BAU-	BAU-	BAU-	BAU-	BAU-	BAU-	BAU-	BAU-	BAU-	BAU-	BAU-	BAU-	BAU-	BAU-
REIFES	REIFES	REIFES	REIFES	REIFES	REIFES	REIFES	REIFES	REIFES	REIFES	REIFES	REIFES	REIFES	REIFES	REIFES	REIFES
LAND	LAND	LAND	LAND	LAND	LAND	LAND	LAND	LAND	LAND	LAND	LAND	LAND	LAND	LAND	LAND
GESAMT	GESAMT	GESAMT	GESAMT	GESAMT	GESAMT	GESAMT	GESAMT	GESAMT	GESAMT	GESAMT	GESAMT	GESAMT	GESAMT	GESAMT	GESAMT

GEMEINDEN UNTER 2 000 EINWOHNERN															
NICHT VERWANDT								UNBEKANNT							
A	16835	13208	2197	1430	563	730	137	A	518	431	84	3	3	.	.
B	22705	12583	5639	4483	2994	1238	251	B	569	446	107	16	16	.	.
C	1082813	797014	183604	102195	93350	6517	2327	C	52442	48324	3752
D	47,69	63,34	32,56	22,80	31,18	5,26	9,28	D	92,18	108,46	35,09
E	0,15	0,15	0,75	0,25	2,00	0,25	0,50	E	1,00	1,00	5,00
F	1000,00	1000,00	345,00	455,00	455,00	150,00	120,00	F	800,00	800,00	220,00

GEMEINDEN MIT 2 000 BIS UNTER 5 000 EINWOHNERN															
NICHT VERWANDT								UNBEKANNT							
A	15423	12624	1636	1163	673	411	79	A	1263	1074	171	18	17	1	.
B	20943	11857	4805	4282	3784	392	106	B	1229	967	205	57	57	0	.
C	1424076	1127411	178482	118184	109574	5377	3232	C	162334	149399	10567	2368	2365	.	.
D	68,00	95,09	37,15	27,60	28,95	13,72	30,49	D	132,04	154,47	51,42	41,72	41,76	.	.
E	0,60	1,00	1,00	0,60	2,00	0,60	2,00	E	1,50	2,00	1,50	7,04	7,04	.	.
F	1945,53	1945,53	668,52	620,00	620,00	330,00	249,61	F	1013,51	1013,51	346,99	364,86	364,86	.	.

GEMEINDEN MIT 5 000 BIS UNTER 10 000 EINWOHNERN															
NICHT VERWANDT								UNBEKANNT							
A	194	168	17	9	9	.	.	A	16880	13866	1824	1190	699	412	79
B	198	142	29	27	27	.	.	B	22371	12966	5039	4365	3867	392	106
C	11339	9564	1265	510	510	.	.	C	1597749	1286374	190313	121061	112450	5379	3232
D	57,30	67,25	43,42	19,22	19,22	.	.	D	71,42	99,21	37,77	27,73	29,08	13,72	30,49
E	2,46	2,46	9,51	2,83	2,83	.	.	E	0,60	1,00	1,00	0,60	2,00	0,60	2,00
F	770,00	770,00	140,00	123,43	123,43	.	.	F	1945,53	1945,53	668,52	620,00	620,00	330,00	249,61

GEMEINDEN MIT 10 000 BIS UNTER 20 000 EINWOHNERN															
NICHT VERWANDT								UNBEKANNT							
A	15876	13459	1336	1081	756	246	79	A	1005	880	114	11	11	.	.
B	21099	12952	4307	3840	3506	234	100	B	928	722	182	24	24	.	.
C	1692682	1369622	183482	139577	129627	5711	4240	C	142808	130033	9876	2899	2899	.	.
D	80,23	105,74	42,60	36,35	36,98	24,39	42,42	D	153,89	180,12	54,31	119,66	119,66	.	.
E	0,50	1,86	2,50	0,50	2,00	0,50	2,55	E	0,63	2,00	0,63	20,00	20,00	.	.
F	2014,65	2014,65	525,00	575,00	575,00	350,00	375,94	F	1297,94	1297,94	531,25	355,00	355,00	.	.

GEMEINDEN MIT 20 000 BIS UNTER 50 000 EINWOHNERN															
NICHT VERWANDT								UNBEKANNT							
A	18431	16211	1173	1047	728	239	80	A	937	850	77	10	10	.	.
B	25332	15959	4305	5068	4640	198	230	B	805	687	97	21	21	.	.
C	2269947	1855961	212419	201567	188345	6177	7046	C	153431	143250	7145	3036	3036	.	.
D	89,61	116,30	49,34	39,77	40,59	31,16	30,66	D	190,54	208,39	73,67	145,63	145,63	.	.
E	0,60	1,00	1,50	0,60	1,00	0,60	2,11	E	3,13	4,12	3,13	4,10	4,10	.	.
F	1863,52	1863,52	1000,00	788,25	466,67	788,25	452,45	F	1440,00	1440,00	580,00	657,08	657,08	.	.

GEMEINDEN MIT 50 000 BIS UNTER 100 000 EINWOHNERN															
NICHT VERWANDT								UNBEKANNT							
A	16042	14135	762	1145	855	247	43	A	490	432	42	16	16	.	.
B	22701	14146	2820	5736	5132	482	121	B	501	403	45	52	52	.	.
C	2677486	2199156	241524	236806	218528	14873	3405	C	130068	118120	4814	7133	7133	.	.
D	117,94	155,46	85,66	41,29	42,58	30,88	28,04	D	259,56	292,96	106,00	135,89	135,89	.	.
E	0,75	1,00	3,00	0,75	3,20	0,75	5,00	E	3,83	4,10	10,00	3,83	3,83	.	.
F	1967,53	1967,53	852,60	956,00	700,00	956,00	518,13	F	1300,00	1300,00	755,21	502,00	502,00	.	.

GEMEINDEN MIT 100 000 BIS UNTER 200 000 EINWOHNERN															
NICHT VERWANDT								UNBEKANNT							
A	229	215	10	4	4	.	.	A	19597	17276	1260	1061	742	239	80
B	295	235	41	19	19	.	.	B	26432	16881	4443	5108	4680	198	230
C	20153	16117	3867	C	2443530	2015328	223430	204772	191549	6177	7046
D	68,34	68,61	94,45	D	92,45	119,38	50,29	40,09	40,93	31,16	30,66
E	2,76	2,76	14,18	E	0,60	1,00	1,50	0,60	1,00	0,60	2,11
F	673,08	673,08	140,00	F	1863,52	1863,52	1000,00	788,25	657,08	788,25	452,45

GEMEINDEN MIT 200 000 BIS UNTER 500 000 EINWOHNERN															
NICHT VERWANDT								UNBEKANNT							
A	206	193	6	7	7	.	.	A	16738	14760	810	1168	878	247	43
B	194	177	5	12	12	.	.	B	23397	14727	2870	5800	5197	482	121
C	18560	17590	405	565	565	.	.	C	2826113	2334866	246743	244504	226226	14873	3405
D	95,61	99,12	81,91	48,27	48,27	.	.	D	120,79	158,54	85,97	42,16	43,53	30,88	28,04
E	3,17	3,17	15,00	9,05	9,05	.	.	E	0,75	1,00	3,00	0,75	3,20	0,75	5,00
F	763,36	763,36	334,33	100,00	100,00	.	.	F	1967,53	1967,53	852,60	956,00	700,00	956,00	518,13

6 KAUFWERTE FUER BAULAND 1993 NACH BAULANDARTEN, GEMEINDEGROESSENKLASSEN UND VERWANDTSCHAFTSVERHAELTNISSEN

6.2 FRUEHERES BUNDESGBIET

BAULANDARTEN						BAULANDARTEN						
INS- GESAMT	DAVON BAU- REIFES LAND	ROH- BAU- LAND	SONSTIGES INS- GESAMT	BAULAND DAVON INDU- STRIE- LAND	LAND F. VERK.- ZWECKE	INS- GESAMT	DAVON BAU- REIFES LAND	ROH- BAU- LAND	SONSTIGES INS- GESAMT	BAULAND DAVON INDU- STRIE- LAND	LAND F. VERK.- ZWECKE	FREI- FLAE- CHEN
GEMEINDEN MIT 50 000 BIS UNTER 100 000 EINWOHNERN												
NICHT VERWANDT						UNBEKANNT						
A	4617	4090	170	357	233	94	30	109	99	6	4	4
B	6639	4052	947	1640	1427	144	69	82	72	6	3	3
C	898577	758764	63124	76689	67993	4808	3889	C	28389	26924	813	.
D	135,35	187,27	66,64	46,76	47,65	33,46	56,00	D	346,78	371,55	137,31	.
E	4,00	5,44	7,33	4,00	5,00	4,00	7,50	E	7,35	60,00	.	.
F	2500,00	2500,00	550,00	606,06	421,62	270,00	606,06	F	1379,81	1379,81	306,12	.
VERWANDT						INSGESAMT						
A	44	39	2	3	3	.	A	4770	4228	178	364	94
B	39	33	2	4	4	.	B	6760	4157	955	1648	1434
C	5267	5019	C	932233	790707	63984	77541	68845
D	135,15	152,48	D	137,91	190,21	66,99	47,06	47,99
E	6,39	13,65	E	4,00	5,44	6,39	4,00	5,00
F	501,02	501,02	F	2500,00	2500,00	550,00	606,06	421,62
GEMEINDEN MIT 100 000 BIS UNTER 200 000 EINWOHNERN												
NICHT VERWANDT						UNBEKANNT						
A	2879	2453	108	318	228	79	11	A	80	79	.	1
B	4341	2624	607	1110	1033	66	11	B	48	47	.	1
C	845035	716354	50948	77733	74338	2704	691	C	26737	26677	.	.
D	194,66	272,98	83,92	70,04	71,93	41,00	65,81	D	555,45	564,91	.	.
E	4,00	10,00	15,00	4,00	10,08	4,00	16,61	E	38,17	38,17	.	.
F	600,00	120,00	F
VERWANDT						INSGESAMT						
A	30	29	1	.	.	.	A	2989	2561	109	319	229
B	20	17	3	.	.	.	B	4410	2688	610	1111	1034
C	4591	3580	C	876363	746611	51959	77793	74398
D	226,98	212,38	D	198,74	277,73	85,11	70,03	71,93
E	76,14	76,14	E	4,00	10,00	15,00	4,00	10,08
F	F	600,00
GEMEINDEN MIT 200 000 BIS UNTER 500 000 EINWOHNERN												
NICHT VERWANDT						UNBEKANNT						
A	980	896	31	53	43	4	6	A	58	51	4	3
B	1624	1239	113	272	225	13	34	B	56	47	4	4
C	467037	420601	20115	26321	25350	.	248	C	29458	27185	.	.
D	287,54	339,48	177,54	96,76	112,59	.	7,22	D	528,81	574,05	.	.
E	2,00	20,00	30,00	2,00	40,00	.	2,00	E	75,92	75,92	.	.
F	F
VERWANDT						INSGESAMT						
A	6	3	2	1	1	.	A	1044	950	37	57	47
B	8	3	2	3	3	.	B	1688	1289	119	279	232
C	1435	C	497929	448565	21800	27565	26594
D	182,22	D	295,01	347,92	182,79	98,69	114,41
E	105,34	E	2,00	20,00	30,00	2,00	40,00
F	F	2,00
GEMEINDEN MIT 500 000 UND MEHR EINWOHNERN												
NICHT VERWANDT						UNBEKANNT						
A	822	707	41	74	44	25	5	A	8	8	.	.
B	1652	863	446	343	302	36	5	B	5	5	.	.
C	606890	484157	59989	62744	58477	1916	2351	C	3054	3054	.	.
D	367,46	561,22	134,52	182,95	193,92	53,23	434,37	D	616,04	616,04	.	.
E	8,96	31,45	15,00	8,96	15,00	8,96	14,22	E	232,54	232,54	.	.
F	F
VERWANDT						INSGESAMT						
A	10	9	1	.	.	.	A	840	724	42	74	44
B	5	4	1	.	.	.	B	1661	871	447	343	302
C	1782	1178	C	611727	488390	60593	62744	58477
D	366,18	328,25	D	368,20	560,57	135,49	182,95	193,92
E	44,87	44,87	E	8,96	31,45	15,00	8,96	15,00
F	F	8,96
INSGESAMT												
NICHT VERWANDT						UNBEKANNT						
A	91905	77783	7454	6668	4123	2075	470	A	4468	3904	498	66
B	127037	76274	23989	26774	23043	2802	928	B	4223	3397	646	180
C	11964542	9729040	1193686	1041816	965581	48805	27429	C	728719	672967	38402	17350
D	94,18	127,55	49,76	38,91	41,90	17,42	29,57	D	172,55	198,09	59,40	96,60
E	0,15	0,15	0,75	0,25	1,00	0,25	0,50	E	0,63	1,00	0,63	3,83
F	7700,00	7700,00	1000,00	3519,06	1488,46	956,00	3519,06	F	1449,33	1449,33	755,21	657,08
VERWANDT						INSGESAMT						
A	1107	1009	69	29	29	.	A	97480	82696	8021	6763	4217
B	1125	934	117	74	74	.	B	132386	80606	24752	27028	23297
C	85614	74658	8574	2382	2382	.	C	12778875	10476666	1240662	1061547	985310
D	76,08	79,92	73,40	32,02	32,02	.	D	96,53	129,97	50,12	39,28	42,29
E	1,00	1,00	3,13	2,83	2,83	.	E	0,15	0,15	0,63	0,25	1,00
F	1500,00	1500,00	472,93	145,00	145,00	.	F	7700,00	7700,00	1000,00	3519,06	1488,46

6 KAUFWERTE FUER BAULAND 1993 NACH BAULANDARTEN, GEMEINDEGROESSENKLASSEN UND VERWANDTSCHAFTSVERHAELTNISSEN

6.3 NEUE LAENDER UND BERLIN-OST

BAULANDARTEN							BAULANDARTEN								
INS-	DAVON		SONSTIGES BAULAND		LAND F. VERK. - ZWECKE	FREI-FLAECHE	INS-	DAVON		SONSTIGES BAULAND		LAND F. VERK. - ZWECKE	FREI-FLAECHE		
GESAMT	BAU-REIFES LAND	ROH-BAU-LAND	INS-	INDU-STRIE-LAND			GESAMT	BAU-REIFES LAND	ROH-BAU-LAND	INS-	INDU-STRIE-LAND				
GEMEINDEN UNTER 2 000 EINWOHNERN															
NICHT VERWANDT															
A	17152	8122	7991	1039	722	297	20	A	2092	1000	1082	10	10	.	.
B	81287	24281	49430	7576	6408	891	276	B	5505	2280	3141	84	84	.	.
C	1753381	850195	757494	145692	138304	3780	3608	C	109339	62003	46789	547	547	.	.
D	21,57	35,01	15,32	19,23	21,58	4,24	13,07	D	19,86	27,20	14,90	6,50	6,50	.	.
E	0,02	0,03	0,02	0,03	0,68	0,03	0,17	E	0,21	0,21	0,22	0,65	0,65	.	.
F	2900,00	2628,79	2900,00	471,15	471,15	50,00	92,84	F	933,33	933,33	399,50	190,60	190,60	.	.
VERWANDT															
A	218	122	96	A	19462	9244	9169	1049	732	297	20
B	1275	576	699	B	88066	27137	53269	7650	6492	891	276
C	4791	2967	1824	C	1867510	915164	806108	146239	138851	3780	3608
D	3,76	5,15	2,61	D	21,21	33,72	15,13	19,09	21,39	4,24	13,07
E	0,03	0,22	0,03	E	0,02	0,03	0,02	0,03	0,65	0,03	0,17
F	207,90	120,85	207,90	F	2900,00	2628,79	2900,00	471,15	471,15	50,00	92,84
GEMEINDEN MIT 2 000 BIS UNTER 5 000 EINWOHNERN															
NICHT VERWANDT															
A	4626	2347	2026	253	192	56	5	A	601	343	257	1	1	.	.
B	22410	8670	12243	1497	1338	144	15	B	1136	531	591	15	15	.	.
C	574150	290805	237285	46061	44902	1096	63	C	52862	31321	21017
D	25,62	33,54	19,38	30,77	33,57	7,59	4,21	D	46,51	59,04	35,56
E	0,01	0,01	0,12	0,39	1,60	0,39	1,34	E	0,08	0,27	0,08
F	1374,91	1374,91	1077,14	953,43	953,43	50,00	12,50	F	782,18	782,18	261,71
VERWANDT															
A	71	38	33	A	5298	2728	2316	254	193	56	5
B	151	66	84	B	23697	9267	12919	1512	1352	144	15
C	2107	1235	872	C	629118	323361	259173	46584	45425	1096	63
D	13,99	18,69	10,32	D	26,55	34,90	20,06	30,81	33,59	7,59	4,21
E	0,06	0,30	0,06	E	0,01	0,01	0,06	0,39	1,60	0,39	1,34
F	247,28	247,28	172,56	F	1374,91	1374,91	1077,14	953,43	953,43	50,00	12,50
GEMEINDEN MIT 5 000 BIS UNTER 10 000 EINWOHNERN															
NICHT VERWANDT															
A	2105	1100	869	136	87	48	1	A	319	168	148	3	3	.	.
B	9909	3603	5677	629	522	96	11	B	842	291	548	3	3	.	.
C	310885	180421	116208	14255	13033	993	.	C	40393	16905	23379
D	31,37	50,08	20,47	22,65	24,95	10,39	.	D	47,96	58,13	42,62
E	0,24	0,25	0,24	1,00	3,00	1,00	.	E	0,21	0,21	0,39
F	4829,42	4829,42	282,05	249,89	249,89	82,87	.	F	560,99	350,14	560,99
VERWANDT															
A	30	17	13	A	2454	1285	1030	139	90	48	1
B	78	41	37	B	10829	3935	6262	632	525	96	11
C	1537	716	821	C	352815	198042	140408	14364	13143	993	.
D	19,65	17,39	22,16	D	32,58	50,33	22,42	22,72	25,03	10,39	.
E	0,11	0,11	1,47	E	0,11	0,11	0,24	1,00	3,00	1,00	.
F	405,58	210,00	405,58	F	4829,42	4829,42	560,99	249,89	249,89	82,87	.
GEMEINDEN MIT 10 000 BIS UNTER 20 000 EINWOHNERN															
NICHT VERWANDT															
A	2031	1120	733	178	126	48	4	A	290	204	85	1	1	.	.
B	9377	3755	4417	1205	1019	105	81	B	608	390	217	1	1	.	.
C	374418	212066	137546	24806	22092	510	.	C	57226	44991	12228
D	39,93	56,48	31,14	20,58	21,68	4,85	.	D	94,12	115,40	56,29
E	0,06	0,06	0,35	1,00	1,98	1,00	.	E	1,00	3,00	1,00
F	1800,87	1800,87	738,34	711,76	711,76	190,00	.	F	810,34	810,34	454,55
VERWANDT															
A	34	26	8	A	2355	1350	826	179	127	48	4
B	51	24	27	B	10036	4169	4661	1206	1020	105	81
C	3249	2777	472	C	434893	259834	150246	24813	22098	510	.
D	63,84	115,30	17,60	D	43,33	62,33	32,23	20,57	21,67	4,85	.
E	0,29	0,29	3,00	E	0,06	0,06	0,35	1,00	1,98	1,00	.
F	400,00	400,00	113,87	F	1800,87	1800,87	738,34	711,76	711,76	190,00	.
GEMEINDEN MIT 20 000 BIS UNTER 50 000 EINWOHNERN															
NICHT VERWANDT															
A	2188	1366	626	196	152	44	.	A	292	192	98	2	2	.	.
B	10415	5126	3762	1527	1436	91	.	B	945	331	600	14	14	.	.
C	365017	230366	100810	33840	33295	545	.	C	25189	15788	9238
D	35,05	44,94	26,80	22,16	23,18	6,00	.	D	26,64	47,73	15,39
E	0,34	0,64	0,38	0,34	1,42	0,34	.	E	0,50	0,50	1,00
F	1852,49	1852,49	1030,37	335,48	335,48	45,00	.	F	1502,15	1502,15	277,78
VERWANDT															
A	27	22	5	A	2507	1580	729	198	154	44	.
B	35	23	12	B	11395	5480	4374	1542	1451	91	.
C	704	488	216	C	390909	246643	110263	34003	33459	545	.
D	20,00	20,92	18,19	D	34,30	45,01	25,21	22,06	23,06	6,00	.
E	1,00	1,00	3,31	E	0,34	0,50	0,38	0,34	1,42	0,34	.
F	88,03	88,03	79,92	F	1852,49	1852,49	1030,37	335,48	335,48	45,00	.

6 KAUFWERTE FUER BAULAND 1993 NACH BAULANDARTEN, GEMEINDEGROESSENKLASSEN UND VERWANDTSCHAFTSVERHAELTNISSEN

6.3 NEUE LAENDER UND BERLIN-OST

B A U L A N D A R T E N							B A U L A N D A R T E N							
INS-	DAVON		SONSTIGES BAULAND				INS-	DAVON		SONSTIGES BAULAND				
GESAMT	BAU-REIFES LAND	ROH-BAU-LAND	INS-GESAMT	INDU-STRIE-LAND	LAND F. VERK.-ZWECKE	FREI-FLAE-CHEN	GESAMT	BAU-REIFES LAND	ROH-BAU-LAND	INS-GESAMT	INDU-STRIE-LAND	LAND F. VERK.-ZWECKE	FREI-FLAE-CHEN	
GEMEINDEN MIT 50 000 BIS UNTER 100 000 EINWOHNERN														
NICHT VERWANDT							UNBEKANNT							
A	836	513	264	59	54	4	1 A	98	40	58	.	.	.	
B	3570	944	2345	282	2622	12	8 B	106	45	62	.	.	.	
C	155699	65134	65738	24828	24275	.	C	5920	3085	2835	.	.	.	
D	43,61	69,03	28,04	88,08	92,83	.	D	55,79	69,18	46,09	.	.	.	
E	0,28	0,98	0,28	1,00	10,00	.	E	5,00	5,00	12,30	.	.	.	
F	1075,27	1075,27	300,00	330,00	330,00	.	F	323,35	323,35	116,92	.	.	.	
VERWANDT							INSGESAMT							
A	10	3	7	.	.	.	A	944	556	329	59	54	4	1
B	80	3	76	.	.	.	B	3756	992	2482	282	262	12	8
C	160	.	136	.	.	.	C	161779	68243	68709	24828	24275	.	.
D	2,01	.	1,78	.	.	.	D	43,08	68,83	27,68	88,08	92,83	.	.
E	0,50	.	0,50	.	.	.	E	0,28	0,98	0,28	1,00	10,00	.	.
F	30,00	.	30,00	.	.	.	F	1075,27	1075,27	300,00	330,00	330,00	.	.
GEMEINDEN MIT 100 000 BIS UNTER 200 000 EINWOHNERN														
NICHT VERWANDT							UNBEKANNT							
A	599	292	287	20	17	1	2 A	23	9	14	.	.	.	
B	4428	1368	2952	108	75	0	32 B	49	16	33	.	.	.	
C	281409	173198	99967	8244	7244	.	C	2248	846	1402	.	.	.	
D	63,55	126,60	33,87	76,38	96,12	.	D	45,57	52,79	42,10	.	.	.	
E	0,24	1,00	0,24	0,81	1,00	.	E	2,65	10,00	2,65	.	.	.	
F	F	
VERWANDT							INSGESAMT							
A	9	8	1	.	.	.	A	631	309	302	20	17	1	2
B	23	22	2	.	.	.	B	4501	1406	2987	108	75	0	32
C	463	463	C	284120	174507	101369	8244	7244	.	.
D	19,80	21,28	D	63,13	124,13	33,94	76,38	96,12	.	.
E	0,20	0,34	E	0,20	0,34	0,20	0,81	1,00	.	.
F	F
GEMEINDEN MIT 200 000 BIS UNTER 500 000 EINWOHNERN														
NICHT VERWANDT							UNBEKANNT							
A	269	138	99	32	30	2	A	50	43	7	.	.	.	
B	1551	430	910	211	205	6	B	87	83	4	.	.	.	
C	171337	94868	51798	24671	24608	.	C	6668	6450	218	.	.	.	
D	110,47	220,53	56,94	116,84	119,97	.	D	76,52	77,99	49,06	.	.	.	
E	0,90	1,00	0,90	4,90	32,29	.	E	5,00	5,00	13,60	.	.	.	
F	F	
VERWANDT							INSGESAMT							
A	14	14	A	333	195	106	32	30	.	2
B	26	26	B	1664	539	914	211	205	6	.
C	670	670	C	178675	101988	52016	24671	24608	.	.
D	25,65	25,65	D	107,36	189,21	56,90	116,84	119,97	.	.
E	2,00	2,00	E	0,90	1,00	0,90	4,90	32,29	.	.
F	F
GEMEINDEN MIT 500 000 UND MEHR EINWOHNERN														
NICHT VERWANDT							UNBEKANNT							
A	44	44	A	15	15	
B	86	86	B	14	14	
C	54616	54616	C	4241	4241	
D	636,57	636,57	D	299,75	299,75	
E	134,98	134,98	E	10,76	10,76	
F	F	
VERWANDT							INSGESAMT							
A	1	1	A	60	60	
B	1	1	B	101	101	
C	C	58993	58993	
D	D	586,78	586,78	
E	E	10,76	10,76	
F	F	
INSGESAMT														
NICHT VERWANDT							UNBEKANNT							
A	29850	15042	12895	1913	1380	500	33 A	3780	2014	1749	17	17	.	.
B	143032	48262	81735	13035	11265	1345	424 B	9293	3979	5197	117	117	.	.
C	4040912	2151669	1566847	322396	307753	7375	7269 C	304084	185628	117106	1349	1349	.	.
D	28,25	44,58	19,17	24,73	27,32	5,48	17,13 D	32,72	46,65	22,53	11,52	11,52	.	.
E	0,01	0,01	0,02	0,03	0,68	0,03	0,17 E	0,08	0,21	0,08	0,65	0,65	.	.
F	15260,00	15260,00	2900,00	1500,00	1500,00	200,00	128,00 F	1502,15	1502,15	560,99	190,60	190,60	.	.
VERWANDT							INSGESAMT							
A	414	251	163	.	.	.	A	34044	17307	14807	1930	1397	500	33
B	1719	782	937	.	.	.	B	154045	53024	87869	13152	11383	1345	424
C	13816	9476	4340	.	.	.	C	4358812	2346773	1688293	323746	309102	7375	7269
D	8,04	12,11	4,63	.	.	.	D	28,30	44,26	19,21	24,62	27,16	5,48	17,13
E	0,03	0,11	0,03	.	.	.	E	0,01	0,01	0,02	0,03	0,65	0,03	0,17
F	438,60	438,60	405,58	.	.	.	F	15260,00	15260,00	2900,00	1500,00	1500,00	200,00	128,00

7 KAUFWERTE FUER BAULAND 1993 NACH BAULANDARTEN, GEMEINDEGROESSENKLASSEN UND PREISGRUPPEN

7.1 DEUTSCHLAND

B A U L A N D A R T E N							B A U L A N D A R T E N							
INS-	DAVON	ROH-	SONSTIGES	BAU-	LAND F.	FREI-	INS-	DAVON	ROH-	SONSTIGES	BAU-	LAND F.	FREI-	
GESAMT	BAU-REIFES LAND	BAU-REIFES LAND	INS-BAU-REIFES LAND	INDU-STRIE-LAND	VERK.-ZWECKE	FLAE-CHEN	GESAMT	BAU-REIFES LAND	BAU-REIFES LAND	INS-BAU-REIFES LAND	INDU-STRIE-LAND	VERK.-ZWECKE	FLAE-CHEN	
GEMEINDEN UNTER 2 000 EINWOHNERN														
PREISGRUPPEN UNTER 1 DM							PREISGRUPPEN VON 40 DM BIS UNTER 45 DM							
A	414	130	219	65	4	54	A	1455	1074	333	48	36	11	1
B	11016	3444	7341	231	94	111	B	2912	1447	1275	189	185	4	0
C	5517	1709	3684	124	.	49	C	119980	59887	52039	8054	7890	159	.
D	0,50	0,50	0,50	0,54	.	0,44	D	41,21	41,38	40,82	42,50	42,56	40,02	.
E	0,02	0,03	0,02	0,03	.	0,03	E	40,00	40,00	40,00	40,00	40,00	40,00	.
F	0,99	0,99	0,99	0,96	.	0,96	F	44,99	44,99	44,88	44,74	44,74	40,90	.
PREISGRUPPEN VON 1 DM BIS UNTER 2 DM							PREISGRUPPEN VON 45 DM BIS UNTER 50 DM							
A	615	178	272	165	3	149	A	1104	889	161	54	49	2	3
B	6738	1976	4002	760	132	577	B	2086	1015	509	562	560	0	2
C	9421	2464	5742	1216	.	918	C	96400	47508	23318	25574	25476	.	.
D	1,40	1,25	1,43	1,60	.	1,59	D	46,22	46,80	45,85	45,53	45,53	.	.
E	1,00	1,00	1,00	1,00	.	1,00	E	45,00	45,00	45,00	45,00	45,00	.	.
F	1,99	1,97	1,99	1,94	.	1,94	F	49,98	49,98	49,87	49,54	49,54	.	.
PREISGRUPPEN VON 2 DM BIS UNTER 5 DM							PREISGRUPPEN VON 50 DM BIS UNTER 75 DM							
A	1934	453	916	565	206	335	A	4397	3690	600	107	88	19	.
B	11990	2340	6785	2864	1967	843	B	6941	5034	1381	526	517	9	.
C	39521	7767	22894	8859	6233	2446	C	418638	306018	81724	30897	30393	504	.
D	3,30	3,32	3,37	3,09	3,17	2,90	D	60,31	60,78	59,18	58,74	58,77	56,74	.
E	2,00	2,00	2,00	2,00	2,00	2,00	E	50,00	50,00	50,00	50,00	50,00	50,00	.
F	4,99	4,99	4,99	4,99	4,99	4,97	F	74,98	74,98	74,88	73,71	73,71	70,00	.
PREISGRUPPEN VON 5 DM BIS UNTER 10 DM							PREISGRUPPEN VON 75 DM BIS UNTER 100 DM							
A	3615	1116	2094	405	186	177	A	2873	2495	341	37	31	5	1
B	15373	3505	9723	2145	1650	357	B	3849	2700	909	240	230	3	8
C	106804	24435	67033	15337	11973	2425	C	327104	227947	79199	19959	19007	252	.
D	6,95	6,97	6,89	7,15	7,26	6,79	D	84,98	84,42	87,17	82,99	82,68	82,09	.
E	5,00	5,00	5,00	5,00	5,00	5,00	E	75,00	75,00	75,00	75,58	75,58	76,29	.
F	9,99	9,99	9,99	9,99	9,99	9,97	F	99,99	99,99	99,99	98,57	98,57	98,40	.
PREISGRUPPEN VON 10 DM BIS UNTER 15 DM							PREISGRUPPEN VON 100 DM BIS UNTER 150 DM							
A	4093	1642	2129	322	169	136	A	2498	2281	203	14	12	1	1
B	13751	4024	8284	1443	1227	117	B	2642	2088	505	50	49	0	0
C	156510	46717	93293	16500	14099	1309	C	310913	247980	56947	5986	5947	.	.
D	11,38	11,61	11,26	11,43	11,49	11,17	D	117,66	118,78	112,71	120,82	120,92	.	.
E	10,00	10,00	10,00	10,00	10,00	10,00	E	100,00	100,00	100,00	100,00	100,00	.	.
F	14,99	14,99	14,99	14,95	14,89	14,95	F	149,92	149,92	149,84	140,05	140,05	.	.
PREISGRUPPEN VON 15 DM BIS UNTER 20 DM							PREISGRUPPEN VON 150 DM BIS UNTER 200 DM							
A	3250	1617	1439	194	134	47	A	1105	1035	62	8	7	1	.
B	11020	2563	7457	1001	863	42	B	1294	1170	97	28	27	0	.
C	180839	42428	122428	15983	13870	657	C	218061	197620	16094	4347	4306	.	.
D	16,41	16,56	16,42	15,96	16,06	15,63	D	168,53	168,95	166,47	157,63	157,71	.	.
E	15,00	15,00	15,00	15,00	15,00	15,00	E	150,00	150,00	150,00	150,00	150,00	.	.
F	19,99	19,97	19,99	19,99	19,99	19,23	F	199,73	199,73	198,46	190,60	190,60	.	.
PREISGRUPPEN VON 20 DM BIS UNTER 25 DM							PREISGRUPPEN VON 200 DM BIS UNTER 300 DM							
A	2687	1542	975	170	95	55	A	530	473	39	18	18	.	.
B	6815	2731	3528	557	481	51	B	959	570	262	127	127	.	.
C	143984	58724	73626	11634	10054	1063	C	240634	141707	68165	30762	30762	.	.
D	21,13	21,50	20,87	20,89	20,89	20,88	D	250,97	248,77	259,94	242,30	242,30	.	.
E	20,00	20,00	20,00	20,00	20,00	20,00	E	200,00	200,00	200,00	242,00	242,00	.	.
F	24,98	24,98	24,97	24,86	24,62	24,86	F	298,86	298,86	290,00	251,39	251,39	.	.
PREISGRUPPEN VON 25 DM BIS UNTER 30 DM							PREISGRUPPEN VON 300 DM BIS UNTER 400 DM							
A	2478	1538	805	135	112	18	A	155	144	10	1	1	.	.
B	5936	2103	3282	551	537	7	B	164	130	27	6	6	.	.
C	156234	56540	84960	14735	14342	180	C	54004	43667	8485
D	26,32	26,89	25,89	26,72	26,72	25,82	D	329,78	335,57	309,05
E	25,00	25,00	25,00	25,00	25,00	25,00	E	300,00	300,00	300,00
F	29,99	29,99	29,98	29,99	29,99	29,64	F	399,87	399,87	399,50
PREISGRUPPEN VON 30 DM BIS UNTER 35 DM							PREISGRUPPEN VON 400 DM BIS UNTER 500 DM							
A	2020	1413	516	91	71	13	A	63	61	.	2	2	.	.
B	4254	1907	1966	381	359	7	B	57	41	.	17	17	.	.
C	132494	60153	60649	11692	11044	216	C	25437	17827
D	31,15	31,54	30,85	30,71	30,74	30,38	D	443,78	437,84
E	30,00	30,00	30,00	30,00	30,00	30,00	E	400,00	400,00
F	34,99	34,99	34,99	34,73	34,73	32,50	F	497,08	497,08
PREISGRUPPEN VON 35 DM BIS UNTER 40 DM							PREISGRUPPEN VON 500 DM UND MEHR							
A	1613	1178	353	82	75	4	A	146	143	3
B	3600	1433	1684	482	474	1	B	147	129	17
C	132060	52503	61842	17715	17444	.	C	136037	124172
D	36,69	36,63	36,71	36,75	36,76	.	D	926,41	959,05
E	35,00	35,00	35,00	35,00	35,00	.	E	500,00	500,00
F	39,99	39,97	39,99	39,80	39,80	.	F	2900,00	2628,79

7 KAUFWERTE FUER BAULAND 1993 NACH BAULANDARTEN, GEMEINDEGROESSENKLASSEN UND PREISGRUPPEN

7.1 DEUTSCHLAND

BAULANDARTEN						BAULANDARTEN																																																																																																																																									
INS- GESAMT	DAVON BAU- REIFES LAND	ROH- BAU- LAND	SONSTIGES BAULAND INS- GESAMT	DAVON INDU- STRIE- LAND	LAND F. VERK.- ZWECKE	INS- GESAMT	DAVON BAU- REIFES LAND	ROH- BAU- LAND	SONSTIGES BAULAND INS- GESAMT	DAVON INDU- STRIE- LAND	LAND F. VERK.- ZWECKE	INS- GESAMT	DAVON BAU- REIFES LAND	ROH- BAU- LAND	SONSTIGES BAULAND INS- GESAMT	DAVON INDU- STRIE- LAND	LAND F. VERK.- ZWECKE	INS- GESAMT	DAVON BAU- REIFES LAND	ROH- BAU- LAND	SONSTIGES BAULAND INS- GESAMT	DAVON INDU- STRIE- LAND	LAND F. VERK.- ZWECKE	INS- GESAMT	DAVON BAU- REIFES LAND	ROH- BAU- LAND	SONSTIGES BAULAND INS- GESAMT	DAVON INDU- STRIE- LAND	LAND F. VERK.- ZWECKE	INS- GESAMT	DAVON BAU- REIFES LAND	ROH- BAU- LAND	SONSTIGES BAULAND INS- GESAMT	DAVON INDU- STRIE- LAND	LAND F. VERK.- ZWECKE	INS- GESAMT	DAVON BAU- REIFES LAND	ROH- BAU- LAND	SONSTIGES BAULAND INS- GESAMT	DAVON INDU- STRIE- LAND	LAND F. VERK.- ZWECKE	INS- GESAMT	DAVON BAU- REIFES LAND	ROH- BAU- LAND	SONSTIGES BAULAND INS- GESAMT	DAVON INDU- STRIE- LAND	LAND F. VERK.- ZWECKE	INS- GESAMT	DAVON BAU- REIFES LAND	ROH- BAU- LAND	SONSTIGES BAULAND INS- GESAMT	DAVON INDU- STRIE- LAND	LAND F. VERK.- ZWECKE	INS- GESAMT	DAVON BAU- REIFES LAND	ROH- BAU- LAND	SONSTIGES BAULAND INS- GESAMT	DAVON INDU- STRIE- LAND	LAND F. VERK.- ZWECKE	INS- GESAMT	DAVON BAU- REIFES LAND	ROH- BAU- LAND	SONSTIGES BAULAND INS- GESAMT	DAVON INDU- STRIE- LAND	LAND F. VERK.- ZWECKE																																																																														
GEMEINDEN MIT 2 000 BIS UNTER 5 000 EINWOHNERN																																																																																																																																															
PREISGRUPPEN UNTER 1 DM															PREISGRUPPEN VON 40 DM BIS UNTER 45 DM																																																																																																																																
A	100	47	50	3	.	3	.	A	783	605	138	40	30	8	2	A	783	605	138	40	30	8	2	B	2375	1363	995	18	.	18	.	B	1190	750	320	120	115	4	0	B	1190	750	320	120	115	4	0	C	798	185	605	C	49406	31172	13291	4943	4748	183	.	C	49406	31172	13291	4943	4748	183	.	D	0,34	0,14	0,61	D	41,53	41,59	41,50	41,29	41,27	41,75	.	D	41,53	41,59	41,50	41,29	41,27	41,75	.	E	0,01	0,01	0,06	E	40,00	40,00	40,00	40,00	40,00	40,00	.	E	40,00	40,00	40,00	40,00	40,00	40,00	.	F	0,99	0,99	0,95	F	44,98	44,98	44,90	44,70	44,50	44,70	.	F	44,98	44,98	44,90	44,70	44,50	44,70	.
PREISGRUPPEN VON 1 DM BIS UNTER 2 DM															PREISGRUPPEN VON 45 DM BIS UNTER 50 DM																																																																																																																																
A	138	44	77	17	1	14	2 A	812	666	114	32	21	10	1	A	812	666	114	32	21	10	1	B	2170	387	1708	75	49	16	9 B	1120	778	272	69	66	3	1	B	1120	778	272	69	66	3	1	C	2392	486	1795	112	.	20	.	C	51875	36149	12476	3249	3098	129	.	C	51875	36149	12476	3249	3098	129	.	D	1,10	1,26	1,05	1,49	.	1,23	.	D	46,33	46,45	45,79	47,21	47,20	47,94	.	D	46,33	46,45	45,79	47,21	47,20	47,94	.	E	1,00	1,00	1,00	1,00	.	1,00	.	E	45,00	45,00	45,00	45,00	45,00	45,00	.	E	45,00	45,00	45,00	45,00	45,00	45,00	.	F	1,99	1,99	1,93	1,90	.	1,90	.	F	49,94	49,94	49,94	49,94	49,94	49,70	.	F	49,94	49,94	49,94	49,94	49,94	49,70	.		
PREISGRUPPEN VON 2 DM BIS UNTER 5 DM															PREISGRUPPEN VON 50 DM BIS UNTER 75 DM																																																																																																																																
A	417	130	176	111	29	77	5 A	3374	2817	418	139	116	18	5	A	3374	2817	418	139	116	18	5	B	2419	552	1484	384	231	146	6 B	4325	2827	1003	495	490	4	1	B	4325	2827	1003	495	490	4	1	C	7883	1717	4821	1345	838	486	21 C	257870	171506	56993	29370	29076	230	64	C	257870	171506	56993	29370	29076	230	64	D	3,26	3,11	3,25	3,51	3,62	3,33	3,31 D	59,62	60,67	56,80	59,33	59,37	54,41	58,70	D	59,62	60,67	56,80	59,33	59,37	54,41	58,70	E	2,00	2,00	2,00	2,00	2,00	2,00	2,00 E	50,00	50,00	50,00	50,00	50,00	50,00	50,00	E	50,00	50,00	50,00	50,00	50,00	50,00	50,00	F	4,99	4,99	4,98	4,85	4,72	4,85	4,00 F	74,91	74,91	74,50	74,89	74,89	70,00	68,91	F	74,91	74,91	74,50	74,89	74,89	70,00	68,91						
PREISGRUPPEN VON 5 DM BIS UNTER 10 DM															PREISGRUPPEN VON 75 DM BIS UNTER 100 DM																																																																																																																																
A	970	348	425	197	82	107	8 A	2240	2003	195	42	38	2	2	A	2240	2003	195	42	38	2	2	B	4874	1403	2514	957	804	144	9 B	2482	2042	298	142	139	0	3	B	2482	2042	298	142	139	0	3	C	34049	9913	18145	5991	4973	962	56 C	212546	175206	25244	12096	11811	.	.	C	212546	175206	25244	12096	11811	.	.	D	6,99	7,07	7,22	6,26	6,19	6,68	6,31 D	85,63	85,79	84,77	85,17	85,25	.	.	D	85,63	85,79	84,77	85,17	85,25	.	.	E	5,00	5,00	5,00	5,00	5,00	5,00	5,00 E	75,00	75,00	75,00	75,00	75,00	.	.	E	75,00	75,00	75,00	75,00	75,00	.	.	F	9,99	9,98	9,98	9,99	9,99	9,52	9,00 F	99,96	99,96	98,75	98,00	98,00	.	.	F	99,96	99,96	98,75	98,00	98,00	.	.						
PREISGRUPPEN VON 10 DM BIS UNTER 15 DM															PREISGRUPPEN VON 100 DM BIS UNTER 150 DM																																																																																																																																
A	1406	519	680	207	138	55	14 A	2557	2342	170	45	32	5	8	A	2557	2342	170	45	32	5	8	B	5753	1622	2986	1145	1068	64	13 B	2882	2168	577	137	129	3	5	B	2882	2168	577	137	129	3	5	C	65020	18040	33203	13777	12902	736	138 C	343799	259369	68988	15442	14635	322	485	C	343799	259369	68988	15442	14635	322	485	D	11,30	11,12	11,12	12,03	12,08	11,42	10,66 D	119,28	119,65	119,48	112,44	113,03	106,05	100,50	D	119,28	119,65	119,48	112,44	113,03	106,05	100,50	E	10,00	10,00	10,00	10,00	10,00	10,00	10,00 E	100,00	100,00	100,00	100,00	100,00	100,00	100,00	E	100,00	100,00	100,00	100,00	100,00	100,00	100,00	F	14,99	14,99	14,99	14,98	14,98	14,35	12,82 F	149,88	149,88	145,00	140,00	140,00	110,00	105,39	F	149,88	149,88	145,00	140,00	140,00	110,00	105,39						
PREISGRUPPEN VON 15 DM BIS UNTER 20 DM															PREISGRUPPEN VON 150 DM BIS UNTER 200 DM																																																																																																																																
A	1309	680	411	218	148	61	9 A	1272	1133	124	15	15	.	.	A	1272	1133	124	15	15	.	.	B	3640	1098	1685	858	797	37	23 B	1105	889	178	38	38	.	.	B	1105	889	178	38	38	.	.	C	59455	18396	27070	13989	13024	584	381 C	186631	150716	29439	6475	6475	.	.	C	186631	150716	29439	6475	6475	.	.	D	16,33	16,76	16,07	16,31	16,34	15,78	16,21 D	168,83	169,45	165,75	168,71	168,71	.	.	D	168,83	169,45	165,75	168,71	168,71	.	.	E	15,00	15,00	15,00	15,00	15,00	15,00	15,00 E	150,00	150,00	150,00	150,00	150,00	.	.	E	150,00	150,00	150,00	150,00	150,00	150,00	150,00	F	19,99	19,98	19,99	19,98	19,98	19,90	18,00 F	199,73	199,73	198,75	195,00	195,00	.	.	F	199,73	199,73	198,75	195,00	195,00	.	.						
PREISGRUPPEN VON 20 DM BIS UNTER 25 DM															PREISGRUPPEN VON 200 DM BIS UNTER 300 DM																																																																																																																																
A	1275	793	363	119	79	34	6 A	1111	1034	51	26	19	2	5	A	1111	1034	51	26	19	2	5	B	3493	1516	1497	480	416	36	29 B	1155	966	123	66	62	1	3	B	1155	966	123	66	62	1	3	C	74376	33152	31022	10202	8808	779	615 C	267734	224097	27657	15979	15073	.	674	C	267734	224097	27657	15979	15073	.	674	D	21,29	21,86	20,72	21,26	21,20	21,69	21,58 D	231,85	231,97	225,48	241,91	242,95	.	223,47	D	231,85	231,97	225,48	241,91	242,95	.	223,47	E	20,00	20,00	20,00	20,00	20,00	20,00	20,00 E	200,00	200,00	200,00	200,00	200,00	.	200,00	E	200,00	200,00	200,00	200,00	200,00	200,00	200,00	F	24,99	24,97	24,99	24,80	24,80	24,08	23,12 F	299,73	299,73	292,13	295,68	295,68	.	249,61	F	299,73	299,73	292,13	295,68	295,68	.	249,61						
PREISGRUPPEN VON 25 DM BIS UNTER 30 DM															PREISGRUPPEN VON 300 DM BIS UNTER 400 DM																																																																																																																																
A	1156	759	288	109	63	36	10 A	496	475	18	3	2	1	.	A	496	475	18	3	2	1	.	B	2532	1049	1073	409	372	31	7 B	419	328	90	1	1	0	.	B	419	328	90	1	1	0	.	C	67070	27749	28154	11168	10186	805	177 C	139932	111328	28123	C	139932	111328	28123	D	26,49	26,46	26,23	27,28	27,41	25,79	26,48 D	333,62	338,96	313,96	D	333,62	338,96	313,96	E	25,00	25,00	25,00	25,00	25,00	25,00	25,00 E	300,00	300,00	300,00	E	300,00	300,00	300,00	F	29,99	29,99	29,99	29,91	29,91	28,20	28,00 F	399,77	399,50	399,77	F	399,77	399,50	399,77						
PREISGRUPPEN VON 30 DM BIS UNTER 35 DM															PREISGRUPPEN VON 400 DM BIS UNTER 500 DM																																																																																																																																
A	1224	852	286	86	54	27	5 A	301	292	8	1	1	.	.	A	301	292	8	1	1	.	.	B	2157	1080	744	333	310	13	11 B	233	226	5	1	1	.	.	B	233	226	5	1	1	.	.	C	67179	33904	22919	10356	9621	384	351 C	102347	99599	2267	C	102347	99599	2267	D	31,15	31,40	30,81	31,08	31,08	30,49	31,92 D	439,70	439,75	437,77	D	439,70	439,75	437,77	E	30,00	30,00	30,00	30,00	30,00	30,00	30,00 E	400,00	400,00	400,00	E	400,00	400,00	400,00	F	34,99	34,99	34,95	34,96	34,81	33,00	34,96 F	499,38	499,38																			

7 KAUFWERTE FUER BAULAND 1993 NACH BAULANDARTEN, GEMEINDEGROESSENKLASSEN UND PREISGRUPPEN

7.1 DEUTSCHLAND

B A U L A N D A R T E N							B A U L A N D A R T E N							
GESAMT	INS-BAU-REIFES-LAND	ROH-BAU-LAND	SONSTIGES BAULAND			FREI-FLAE-CHEN	GESAMT	INS-BAU-REIFES-LAND	ROH-BAU-LAND	SONSTIGES BAULAND			FREI-FLAE-CHEN	
			INS-	DAVON	LAND F. VERK.-ZWECKE					INS-	DAVON	LAND F. VERK.-ZWECKE		
GEMEINDEN MIT 5 000 BIS UNTER 10 000 EINWOHNERN														
PREISGRUPPEN UNTER 1 DM							PREISGRUPPEN VON 40 DM BIS UNTER 45 DM							
A	36	15	19	2	.	2	A	859	668	120	71	59	9	3
B	305	129	174	2	.	2	B	1669	751	645	273	262	7	4
C	172	69	101	.	.	.	C	69199	31029	27108	11062	10592	307	.
D	0,56	0,54	0,58	.	.	.	D	41,46	41,32	42,02	40,50	40,49	40,93	.
E	0,11	0,11	0,24	.	.	.	E	40,00	40,00	40,00	40,00	40,00	40,00	.
F	0,99	0,99	0,98	.	.	.	F	44,99	44,99	44,95	44,74	44,56	44,74	.
PREISGRUPPEN VON 1 DM BIS UNTER 2 DM							PREISGRUPPEN VON 45 DM BIS UNTER 50 DM							
A	40	17	11	12	.	12	A	891	773	86	32	26	3	3
B	373	120	243	10	.	10	B	1068	779	189	100	95	1	4
C	556	193	351	12	.	12	C	50019	36560	8853	4607	4399	.	.
D	1,49	1,61	1,45	1,21	.	1,21	D	46,82	46,90	46,83	46,17	46,21	.	.
E	1,00	1,00	1,00	1,00	.	1,00	E	45,00	45,00	45,00	45,00	45,00	.	.
F	1,99	1,99	1,99	1,50	.	1,50	F	49,99	49,99	49,99	49,78	49,10	.	.
PREISGRUPPEN VON 2 DM BIS UNTER 5 DM							PREISGRUPPEN VON 50 DM BIS UNTER 75 DM							
A	159	54	62	43	9	29	5 A	3236	2843	271	122	96	15	11
B	1311	255	921	136	86	41	9 B	3879	2701	833	346	333	4	9
C	4235	817	3012	406	263	116	C	235998	164331	50904	20764	19911	226	626
D	3,23	3,20	3,27	2,99	3,07	2,80	D	60,84	60,85	61,12	60,08	59,88	59,79	67,42
E	2,00	2,00	2,00	2,00	2,00	2,00	E	50,00	50,00	50,00	50,00	50,00	50,00	55,00
F	4,94	4,89	4,94	4,00	4,00	4,00	F	74,99	74,99	74,62	74,95	74,95	70,00	74,08
PREISGRUPPEN VON 5 DM BIS UNTER 10 DM							PREISGRUPPEN VON 75 DM BIS UNTER 100 DM							
A	500	182	196	122	55	51	16 A	2036	1873	105	58	37	20	1
B	2615	586	1536	493	364	108	20 B	2318	1685	449	183	176	7	0
C	19249	4158	11694	3397	2468	808	C	197480	143554	38301	15625	15036	579	.
D	7,36	7,09	7,62	6,89	6,78	7,45	D	85,20	85,18	85,29	85,23	85,35	82,14	.
E	5,00	5,00	5,00	5,00	5,00	5,00	E	75,00	75,00	75,00	75,00	75,00	75,00	.
F	9,98	9,91	9,98	9,95	9,95	9,46	F	99,98	99,94	99,98	95,44	95,00	95,44	.
PREISGRUPPEN VON 10 DM BIS UNTER 15 DM							PREISGRUPPEN VON 100 DM BIS UNTER 150 DM							
A	754	357	257	140	91	43	6 A	2361	2134	162	65	51	7	7
B	3460	1023	1678	758	683	71	5 B	2853	2425	311	118	111	4	3
C	40561	12320	20011	8231	7341	840	C	335646	286161	35678	13807	13027	423	356
D	11,72	12,04	11,92	10,85	10,75	11,88	D	117,63	118,01	114,82	117,18	117,51	113,92	109,85
E	10,00	10,00	10,00	10,00	10,00	10,00	E	100,00	100,00	100,00	100,00	100,00	100,00	100,00
F	14,99	14,98	14,99	14,90	14,81	14,90	F	149,98	149,98	149,93	148,19	148,19	125,00	139,53
PREISGRUPPEN VON 15 DM BIS UNTER 20 DM							PREISGRUPPEN VON 150 DM BIS UNTER 200 DM							
A	806	404	274	128	105	18	5 A	1249	1094	129	26	20	4	2
B	2934	890	1451	593	570	16	6 B	1186	928	143	115	108	5	1
C	47119	14602	22803	9714	9337	272	C	199374	156996	23268	19111	17980	.	.
D	16,06	16,40	15,71	16,39	16,37	16,86	D	168,09	169,18	162,26	166,53	165,90	.	.
E	15,00	15,00	15,00	15,00	15,00	15,00	E	150,00	150,00	150,00	150,00	150,00	.	.
F	19,99	19,99	19,91	19,47	19,47	18,00	F	199,96	199,96	198,57	198,51	190,00	.	.
PREISGRUPPEN VON 20 DM BIS UNTER 25 DM							PREISGRUPPEN VON 200 DM BIS UNTER 300 DM							
A	946	637	167	142	111	25	6 A	1109	1035	46	28	22	5	1
B	1925	853	521	552	498	25	28 B	1036	921	80	35	33	2	0
C	41127	18287	11293	11547	10419	509	C	247837	220785	19016	8036	7619	383	.
D	21,36	21,44	21,68	20,93	20,91	20,58	D	239,23	239,76	237,31	229,67	229,06	238,22	.
E	20,00	20,00	20,00	20,00	20,00	20,00	E	200,00	200,00	200,00	200,00	200,00	200,00	.
F	24,99	24,99	24,95	24,85	24,85	24,19	F	299,91	299,91	294,61	290,00	277,78	290,00	.
PREISGRUPPEN VON 25 DM BIS UNTER 30 DM							PREISGRUPPEN VON 300 DM BIS UNTER 400 DM							
A	1081	700	270	111	82	21	8 A	648	617	17	14	9	3	2
B	2175	1019	722	435	416	8	11 B	521	469	34	18	13	1	4
C	57555	27452	18740	11364	10881	201	C	176297	158013	12163	6120	4187	.	.
D	26,46	26,95	25,96	26,13	26,16	26,01	D	338,30	336,73	359,84	338,83	328,18	.	.
E	25,00	25,00	25,00	25,00	25,00	25,00	E	300,00	300,00	300,00	300,00	300,00	.	.
F	29,99	29,98	29,99	29,00	29,00	28,94	F	399,75	399,75	396,76	375,94	356,00	.	.
PREISGRUPPEN VON 30 DM BIS UNTER 35 DM							PREISGRUPPEN VON 400 DM BIS UNTER 500 DM							
A	952	698	190	64	50	12	2 A	361	357	3	1	1	.	.
B	1438	738	488	212	205	5	2 B	263	261	2	1	1	.	.
C	45114	23122	15370	6622	6387	160	C	115393	114194
D	31,38	31,35	31,50	31,20	31,21	30,10	D	437,93	438,13
E	30,00	30,00	30,00	30,00	30,00	30,00	E	400,00	400,00
F	34,98	34,98	34,94	34,05	34,05	33,00	F	499,56	499,56
PREISGRUPPEN VON 35 DM BIS UNTER 40 DM							PREISGRUPPEN VON 500 DM UND MEHR							
A	981	827	101	53	36	15	2 A	488	483	4	1	1	.	.
B	1319	854	342	123	107	12	4 B	368	360	5	4	4	.	.
C	48071	31343	12314	4413	3820	431	C	271961	267274
D	36,43	36,69	35,97	35,93	35,77	36,21	D	738,65	743,07
E	35,00	35,00	35,00	35,00	35,00	35,00	E	500,00	500,00
F	39,99	39,99	39,98	39,94	39,94	38,13	F	4829,42	4829,42

7 KAUFWERTE FUER BAULAND 1993 NACH BAULANDARTEN, GEMEINDEGROESSENKLASSEN UND PREISGRUPPEN

7.1 DEUTSCHLAND

BAULANDARTEN							BAULANDARTEN							
INS-	DAVON		ROH-BAU-	SONSTIGES BAULAND		FREI-FLAE-CHEN	INS-	DAVON		ROH-BAU-	SONSTIGES BAULAND		FREI-FLAE-CHEN	
GESAMT	BAU-REIFES LAND	LAND		INS-	DAVON		DAVON	INS-	BAU-REIFES LAND		LAND	DAVON		DAVON
			GESAMT	INDU-STRIE-LAND	LAND F. VERK.-ZWECKE				GESAMT	INDU-STRIE-LAND	LAND F. VERK.-ZWECKE			
GEMEINDEN MIT 10 000 BIS UNTER 20 000 EINWOHNERN														
PREISGRUPPEN UNTER 1 DM							PREISGRUPPEN VON 40 DM BIS UNTER 45 DM							
A	13	5	6	2	.	.	A	909	737	109	63	51	9	3
B	250	241	7	2	.	2	B	1288	793	264	230	218	11	2
C	71	66	3	.	.	.	C	53159	32948	10785	9427	8934	426	.
D	0,29	0,28	0,50	.	.	.	D	41,28	41,56	40,78	40,91	40,95	40,04	.
E	0,06	0,06	0,35	.	.	.	E	40,00	40,00	40,00	40,00	40,00	40,00	.
F	0,90	0,90	0,90	.	.	.	F	44,98	44,98	44,44	44,61	44,61	42,00	.
PREISGRUPPEN VON 1 DM BIS UNTER 2 DM							PREISGRUPPEN VON 45 DM BIS UNTER 50 DM							
A	60	11	31	18	2	15	1 A	777	658	83	36	32	4	.
B	589	29	258	302	225	71	6 B	1296	756	250	289	288	2	.
C	915	47	319	548	.	99	C	60378	35189	11726	13464	13396	.	.
D	1,55	1,64	1,24	1,81	.	1,38	D	46,59	46,55	46,82	46,51	46,51	.	.
E	1,00	1,00	1,00	1,00	.	1,00	E	45,00	45,00	45,00	45,00	45,00	.	.
F	1,98	1,83	1,79	1,98	.	1,62	F	49,99	49,99	49,99	49,68	49,68	.	.
PREISGRUPPEN VON 2 DM BIS UNTER 5 DM							PREISGRUPPEN VON 50 DM BIS UNTER 75 DM							
A	152	67	51	34	7	25	2 A	3520	3140	251	129	104	17	8
B	1304	360	871	73	24	46	3 B	3998	3024	543	432	406	8	17
C	4642	1057	3331	253	96	147	C	241027	182824	32156	26047	24458	505	1084
D	3,56	2,94	3,82	3,46	3,98	3,18	D	60,28	60,46	59,23	60,36	60,23	61,88	62,66
E	2,00	2,00	2,49	2,00	3,00	2,00	E	50,00	50,00	50,00	50,00	50,00	50,00	50,00
F	4,94	4,93	4,94	4,90	4,90	4,50	F	74,97	74,97	74,13	74,94	74,94	70,00	65,00
PREISGRUPPEN VON 5 DM BIS UNTER 10 DM							PREISGRUPPEN VON 75 DM BIS UNTER 100 DM							
A	342	144	82	116	65	44	7 A	2968	2753	158	57	45	10	2
B	2537	1081	670	786	607	43	136 B	3157	2568	358	231	219	9	3
C	17824	7707	4641	5477	4394	261	822 C	271825	221148	30826	19851	18830	793	.
D	7,03	7,13	6,93	6,97	7,24	6,04	6,03 D	86,11	86,10	86,19	86,07	85,86	90,82	.
E	5,00	5,00	5,00	5,00	5,00	5,00	E	75,00	75,00	75,00	75,00	75,00	75,00	75,00
F	9,94	9,94	9,94	9,75	9,75	8,58	7,80 F	99,97	99,97	99,76	97,78	97,78	97,00	.
PREISGRUPPEN VON 10 DM BIS UNTER 15 DM							PREISGRUPPEN VON 100 DM BIS UNTER 150 DM							
A	604	308	203	93	68	23	2 A	3375	3123	163	89	58	15	16
B	3150	878	1328	944	922	17	6 B	3808	2872	678	259	231	6	23
C	35907	10354	15061	10493	10242	188	C	455330	344978	78634	31718	28141	675	2902
D	11,40	11,79	11,34	11,11	11,11	11,20	D	119,56	120,12	116,06	122,48	122,03	119,34	127,86
E	10,00	10,00	10,00	10,00	10,00	10,00	E	100,00	100,00	100,00	100,00	100,00	100,00	100,00
F	14,95	14,94	14,95	14,67	14,67	14,00	F	149,95	149,95	149,94	149,71	149,71	135,98	135,43
PREISGRUPPEN VON 15 DM BIS UNTER 20 DM							PREISGRUPPEN VON 150 DM BIS UNTER 200 DM							
A	731	384	203	144	103	39	2 A	1640	1536	67	37	32	4	1
B	2681	767	1174	739	709	24	6 B	1683	1445	137	101	98	3	0
C	44653	12763	19575	12315	11816	408	C	285822	246671	21891	17260	16753	.	.
D	16,66	16,64	16,67	16,66	16,67	16,80	D	169,82	170,72	159,64	170,79	170,72	.	.
E	15,00	15,00	15,00	15,00	15,00	15,00	E	150,00	150,00	150,00	150,00	150,00	.	.
F	19,99	19,99	19,95	19,93	19,93	19,75	F	199,95	199,95	194,29	192,56	192,56	.	.
PREISGRUPPEN VON 20 DM BIS UNTER 25 DM							PREISGRUPPEN VON 200 DM BIS UNTER 300 DM							
A	800	472	205	123	88	21	14 A	1439	1339	75	25	19	4	2
B	2220	861	844	515	485	13	17 B	1329	1148	132	49	46	2	1
C	47881	18650	18163	11068	10423	272	372 C	316475	273654	30312	12508	11828	.	.
D	21,57	21,66	21,53	21,48	21,47	21,42	21,77 D	238,14	238,41	229,88	253,84	257,07	.	.
E	20,00	20,00	20,00	20,00	20,00	20,00	E	200,00	200,00	200,00	200,00	200,00	.	.
F	24,99	24,99	24,98	24,69	24,69	24,50	24,00 F	299,93	299,93	297,00	295,00	295,00	.	.
PREISGRUPPEN VON 25 DM BIS UNTER 30 DM							PREISGRUPPEN VON 300 DM BIS UNTER 400 DM							
A	947	653	169	125	98	22	5 A	711	682	25	4	3	.	1
B	2068	828	758	482	465	9	8 B	605	552	38	16	16	.	0
C	55286	22375	20132	12778	12337	226	216 C	204093	185746	13069
D	26,73	27,03	26,54	26,49	26,51	25,30	27,07 D	337,22	336,72	346,48
E	25,00	25,00	25,00	25,00	25,00	25,00	26,98 E	300,00	300,00	300,00
F	29,99	29,98	29,99	29,71	29,71	27,31	29,31 F	399,80	399,80	390,00
PREISGRUPPEN VON 30 DM BIS UNTER 35 DM							PREISGRUPPEN VON 400 DM BIS UNTER 500 DM							
A	841	672	94	75	48	20	7 A	385	369	8	8	7	.	1
B	1939	915	399	625	527	29	69 B	460	380	56	24	24	.	1
C	60577	28649	12545	19383	16199	872	2312 C	205041	167969	25995	11077	10782	.	.
D	31,25	31,31	31,48	31,01	30,73	30,33	33,40 D	445,94	442,34	467,34	453,26	453,28	.	.
E	30,00	30,00	30,00	30,00	30,00	30,00	30,00 E	400,00	400,00	400,00	401,96	401,96	.	.
F	34,97	34,97	34,92	34,72	34,55	34,00	34,72 F	498,33	497,70	498,33	466,67	466,67	.	.
PREISGRUPPEN VON 35 DM BIS UNTER 40 DM							PREISGRUPPEN VON 500 DM UND MEHR							
A	972	824	90	58	36	12	10 A	766	749	13	4	3	1	.
B	1475	945	323	207	186	9	13 B	631	608	18	5	4	1	.
C	53927	34554	11727	7645	6868	315	463 C	463589	447811	12784
D	36,55	36,56	36,33	36,86	36,98	35,95	35,76 D	734,87	736,06	714,12
E	35,00	35,00	35,00	35,00	35,00	35,00	35,00 E	500,00	500,00	500,00
F	39,96	39,96	39,58	39,77	39,77	37,80	39,00 F	1863,52	1863,52	1000,00

7 KAUFWERTE FUER BAULAND 1993 NACH BAULANDARTEN, GEMEINDEGROESSENKLASSEN UND PREISGRUPPEN

7.1 DEUTSCHLAND

BAULANDARTEN							BAULANDARTEN							
INS-	DAVON		SONSTIGES	BAULAND	LAND F.	FREI-	INS-	DAVON		SONSTIGES	BAULAND	LAND F.	FREI-	
GESAMT	BAU-	ROH-	INS-	INDU-	VERK.-	FLAE-	GESAMT	BAU-	ROH-	INS-	INDU-	VERK.-	FLAE-	
	REIFES	LAND	GESAMT	STRIE-	ZWECKE	CHEN		REIFES	LAND	GESAMT	STRIE-	ZWECKE	CHEN	
	LAND	LAND		LAND				LAND	LAND		LAND			
GEMEINDEN MIT 20 000 BIS UNTER 50 000 EINWOHNERN														
PREISGRUPPEN UNTER 1 DM							PREISGRUPPEN VON 40 DM BIS UNTER 45 DM							
A	7	4	1	2	.	2	A	551	405	74	72	61	10	1
B	18	5	7	6	.	6	B	1338	593	414	330	308	22	1
C	8	C	55275	24747	17012	13516	12612	870	.
D	0,47	D	41,31	41,71	41,05	40,91	40,96	40,20	.
E	0,34	E	40,00	40,00	40,00	40,00	40,00	40,00	.
F	0,88	F	44,99	44,99	44,90	44,86	44,86	42,50	.
PREISGRUPPEN VON 1 DM BIS UNTER 2 DM							PREISGRUPPEN VON 45 DM BIS UNTER 50 DM							
A	49	23	11	15	5	10	A	614	500	48	66	57	9	.
B	506	161	45	300	278	22	B	1270	698	198	373	369	4	.
C	760	232	66	462	428	34	C	59001	32584	9083	17334	17135	199	.
D	1,50	1,44	1,47	1,54	1,54	1,54	D	46,47	46,65	45,89	46,44	46,46	45,00	.
E	1,00	1,00	1,00	1,42	1,42	1,50	E	45,00	45,00	45,00	45,00	45,00	45,00	.
F	1,92	1,84	1,92	1,85	1,85	1,80	F	49,99	49,99	49,93	49,50	49,50	45,00	.
PREISGRUPPEN VON 2 DM BIS UNTER 5 DM							PREISGRUPPEN VON 50 DM BIS UNTER 75 DM							
A	100	36	24	40	7	33	A	2578	2232	185	161	120	36	5
B	729	182	264	284	218	66	B	4102	2505	989	608	580	25	2
C	2604	665	776	1163	962	202	C	246639	153546	58186	34907	33273	1506	128
D	3,57	3,65	2,94	4,10	4,42	3,06	D	60,13	61,30	58,82	57,43	57,34	59,44	56,53
E	2,00	2,00	2,00	2,00	3,20	2,00	E	50,00	50,00	50,00	50,00	50,00	50,00	50,00
F	4,97	4,97	4,80	4,50	4,50	4,50	F	74,99	74,93	74,99	74,50	74,50	72,00	65,00
PREISGRUPPEN VON 5 DM BIS UNTER 10 DM							PREISGRUPPEN VON 75 DM BIS UNTER 100 DM							
A	268	101	90	77	42	30	5 A	2586	2372	135	79	62	16	1
B	2325	779	920	626	415	153	5 B	3010	2374	431	204	186	17	0
C	16076	4807	6800	4469	2873	1096	501 C	255987	203046	36027	16915	15474	1412	.
D	6,91	6,17	7,39	7,14	6,91	7,14	8,72 D	85,06	85,53	83,52	82,82	83,02	80,81	.
E	5,00	5,00	5,00	5,00	5,00	5,00	8,72 E	75,00	75,00	75,00	75,00	75,00	75,00	.
F	9,96	9,96	9,78	9,75	9,75	9,59	9,00 F	99,94	99,94	99,90	98,44	98,44	95,00	.
PREISGRUPPEN VON 10 DM BIS UNTER 15 DM							PREISGRUPPEN VON 100 DM BIS UNTER 150 DM							
A	441	163	148	130	92	30	8 A	3738	3489	161	88	63	20	5
B	2662	1081	827	753	644	72	37 B	3787	3109	425	253	239	11	3
C	32058	13638	9174	9245	8024	817	405 C	456928	375406	50578	30943	29314	1260	370
D	12,04	12,61	11,09	12,27	12,45	11,37	10,87 D	120,65	120,75	119,02	122,11	122,47	115,69	116,34
E	10,00	10,00	10,00	10,00	10,00	10,00	10,00 E	100,00	100,00	100,00	100,00	100,00	100,00	100,00
F	14,99	14,96	14,99	14,79	14,79	14,00	14,37 F	149,94	149,94	149,83	149,11	149,11	135,00	130,68
PREISGRUPPEN VON 15 DM BIS UNTER 20 DM							PREISGRUPPEN VON 150 DM BIS UNTER 200 DM							
A	481	244	106	131	118	11	2 A	2035	1885	100	50	36	14	.
B	2337	996	526	816	793	16	7 B	2235	1853	245	137	125	12	.
C	38079	16171	8608	13300	12935	241	C	378446	315940	39888	22619	20684	1935	.
D	16,29	16,24	16,37	16,31	16,32	15,28	D	169,35	170,53	162,74	165,22	165,68	160,41	.
E	15,00	15,00	15,00	15,00	15,00	15,00	E	150,00	150,00	150,00	150,00	150,00	150,00	.
F	19,99	19,96	19,99	19,97	19,97	18,00	F	199,83	199,83	198,94	195,00	195,00	180,00	.
PREISGRUPPEN VON 20 DM BIS UNTER 25 DM							PREISGRUPPEN VON 200 DM BIS UNTER 300 DM							
A	478	238	99	141	113	24	4 A	2015	1927	55	33	28	5	.
B	2281	759	645	876	843	30	3 B	2078	1847	136	95	93	2	.
C	49402	16529	14026	18847	18139	637	C	486355	433124	31494	21738	21360	378	.
D	21,66	21,78	21,74	21,51	21,51	21,18	D	234,09	234,56	230,92	229,50	229,89	209,44	.
E	20,00	20,00	20,00	20,00	20,00	20,00	E	200,00	200,00	200,00	200,00	200,00	200,00	.
F	24,96	24,96	24,94	24,94	24,94	24,00	F	299,89	299,89	296,16	295,25	295,25	215,00	.
PREISGRUPPEN VON 25 DM BIS UNTER 30 DM							PREISGRUPPEN VON 300 DM BIS UNTER 400 DM							
A	406	228	71	107	94	13	A	838	801	29	8	7	1	.
B	1454	471	347	637	613	23	B	829	745	57	27	27	0	.
C	38998	12533	9247	17219	16591	627	C	282300	253279	19813	9208	9175	.	.
D	26,82	26,61	26,68	27,05	27,05	26,98	D	340,62	340,14	349,76	334,95	334,95	.	.
E	25,00	25,00	25,00	25,00	25,00	25,00	E	300,00	300,00	300,00	300,00	300,00	.	.
F	29,99	29,95	29,99	29,98	29,98	28,15	F	399,68	399,68	393,26	385,00	385,00	.	.
PREISGRUPPEN VON 30 DM BIS UNTER 35 DM							PREISGRUPPEN VON 400 DM BIS UNTER 500 DM							
A	501	312	101	88	70	14	4 A	362	340	15	7	3	3	1
B	1700	522	440	738	725	9	4 B	377	346	18	14	11	2	1
C	53033	16350	13736	22947	22545	279	C	163854	150426	7914	5513	.	.	.
D	31,19	31,30	31,21	31,10	31,11	30,26	D	434,30	435,33	433,95	408,19	.	.	.
E	30,00	30,00	30,00	30,00	30,00	30,00	E	400,00	400,00	400,00	400,00	.	.	.
F	34,99	34,99	34,94	34,50	34,50	34,30	F	499,02	499,02	450,00	435,00	.	.	.
PREISGRUPPEN VON 35 DM BIS UNTER 40 DM							PREISGRUPPEN VON 500 DM UND MEHR							
A	425	296	70	59	47	8	4 A	772	744	16	12	7	2	3
B	1014	480	286	249	166	79	3 B	740	701	23	16	13	1	2
C	37084	17684	10508	8893	5965	2824	C	564134	540799	14068	9267	7794	.	.
D	36,56	36,88	36,72	35,77	35,88	35,59	D	762,18	771,10	610,40	587,54	592,22	.	.
E	35,00	35,00	35,00	35,00	35,00	35,00	E	500,00	500,00	500,00	500,00	502,00	.	.
F	39,98	39,98	39,21	39,86	39,86	39,22	F	1967,53	1967,53	1030,37	956,00	700,00	.	.

7 KAUFWERTE FUER BAULAND 1993 NACH BAULANDARTEN, GEMEINDEGROESSENKLASSEN UND PREISGRUPPEN

7.1 DEUTSCHLAND

B A U L A N D A R T E N						B A U L A N D A R T E N						
INS- GESAMT	DAVON BAU- REIFES LAND	ROH- BAU- LAND	SONSTIGES INS- GESAMT	BAULAND DAVON INDU- STRIE- LAND	LAND F. VERK.- ZWECKE	INS- GESAMT	DAVON BAU- REIFES LAND	ROH- BAU- LAND	SONSTIGES INS- GESAMT	BAULAND DAVON INDU- STRIE- LAND	LAND F. VERK.- ZWECKE	FREI- FLAE- CHEN
GEMEINDEN MIT 50 000 BIS UNTER 100 000 EINWOHNERN												
PREISGRUPPEN UNTER 1 DM						PREISGRUPPEN VON 40 DM BIS UNTER 45 DM						
A	5	1	4	.	.	A	102	47	30	25	15	3
B	172	3	169	.	.	B	336	84	136	116	74	2
C	66	C	13927	3538	5490	4899	3101	.
D	0,39	D	41,50	42,17	40,38	42,32	41,96	.
E	0,28	E	40,00	40,00	40,00	40,00	40,00	.
F	0,98	F	44,66	44,52	44,66	44,55	44,51	.
PREISGRUPPEN VON 1 DM BIS UNTER 2 DM						PREISGRUPPEN VON 45 DM BIS UNTER 50 DM						
A	5	2	2	1	1	A	117	55	24	38	31	7
B	77	3	73	2	2	B	520	197	56	267	256	10
C	87	C	24417	9585	2572	12260	11792	468
D	1,13	D	46,91	48,55	45,70	45,96	46,00	45,00
E	1,00	E	45,00	45,00	45,00	45,00	45,00	45,00
F	1,88	F	49,99	49,60	49,99	49,23	49,23	45,00
PREISGRUPPEN VON 2 DM BIS UNTER 5 DM						PREISGRUPPEN VON 50 DM BIS UNTER 75 DM						
A	4	.	2	2	2	A	507	357	92	58	40	12
B	22	.	1	21	21	B	1285	626	437	223	213	6
C	C	76318	39429	24185	12704	12100	393
D	D	59,37	63,01	55,36	57,01	56,75	61,86
E	E	50,00	50,00	50,00	50,00	50,00	50,00
F	F	74,90	74,90	72,42	72,46	72,46	70,00
PREISGRUPPEN VON 5 DM BIS UNTER 10 DM						PREISGRUPPEN VON 75 DM BIS UNTER 100 DM						
A	61	26	14	21	6	A	559	466	53	40	23	17
B	315	93	126	96	58	B	763	492	155	116	90	26
C	2132	588	1004	540	328	C	64230	42251	12525	9454	7396	2058
D	6,77	6,32	8,00	5,60	5,66	D	84,17	85,81	80,98	81,47	82,45	78,12
E	5,00	5,00	5,00	5,00	5,00	E	75,00	75,00	75,00	75,00	75,00	75,00
F	9,86	9,86	9,66	8,50	8,00	F	99,89	99,89	96,00	90,87	90,00	90,87
PREISGRUPPEN VON 10 DM BIS UNTER 15 DM						PREISGRUPPEN VON 100 DM BIS UNTER 150 DM						
A	53	20	23	10	3	A	1107	1016	47	44	38	4
B	928	63	839	26	6	B	1147	915	130	103	100	2
C	10310	772	9262	276	.	C	137867	110131	16021	11715	11377	.
D	11,11	12,19	11,04	10,72	.	D	120,20	120,43	123,63	113,89	113,71	.
E	10,00	10,00	10,00	10,00	.	E	100,00	100,00	100,00	100,00	100,00	.
F	14,69	13,65	14,69	14,00	.	F	149,89	149,89	149,38	149,40	149,40	.
PREISGRUPPEN VON 15 DM BIS UNTER 20 DM						PREISGRUPPEN VON 150 DM BIS UNTER 200 DM						
A	132	75	43	14	12	A	833	787	35	11	8	3
B	1067	138	594	335	334	B	739	653	59	27	26	1
C	16745	2260	9274	5210	5198	C	126420	112321	9637	4462	4240	.
D	15,69	16,41	15,61	15,54	15,54	D	171,05	172,05	163,54	163,28	164,04	.
E	15,00	15,00	15,00	15,00	15,00	E	150,00	150,00	150,00	150,00	150,00	.
F	19,97	19,97	19,88	19,83	19,83	F	199,87	199,87	184,91	190,00	190,00	.
PREISGRUPPEN VON 20 DM BIS UNTER 25 DM						PREISGRUPPEN VON 200 DM BIS UNTER 300 DM						
A	193	131	25	37	18	A	997	957	29	11	7	4
B	250	106	39	104	68	B	955	825	105	25	24	2
C	5187	2209	815	2163	1435	C	225502	198352	21721	5430	5083	.
D	20,79	20,77	20,74	20,83	21,21	D	236,22	240,49	207,44	216,08	215,64	.
E	20,00	20,00	20,00	20,00	20,00	E	200,00	200,00	200,61	200,00	200,00	.
F	24,94	24,94	24,42	24,83	24,50	F	299,57	299,57	268,73	270,00	237,95	.
PREISGRUPPEN VON 25 DM BIS UNTER 30 DM						PREISGRUPPEN VON 300 DM BIS UNTER 400 DM						
A	87	34	20	33	31	A	345	328	7	10	7	3
B	450	133	162	156	153	B	338	279	10	49	48	.
C	12094	3462	4495	4137	4062	C	114766	94919	3360	16486	15890	1
D	26,85	26,03	27,80	26,58	26,55	D	339,55	340,17	348,22	334,37	332,39	.
E	25,00	25,00	25,00	25,00	25,00	E	300,00	300,00	300,00	300,00	300,00	.
F	29,93	29,75	29,93	29,80	29,80	F	399,30	399,30	399,20	399,18	399,18	.
PREISGRUPPEN VON 30 DM BIS UNTER 35 DM						PREISGRUPPEN VON 400 DM BIS UNTER 500 DM						
A	92	46	26	20	15	A	165	161	.	4	1	3
B	329	92	143	94	82	B	170	161	.	8	6	2
C	10412	2937	4502	2973	2596	C	74049	70537
D	31,62	31,76	31,54	31,61	31,72	D	436,41	436,95
E	30,00	30,00	30,00	30,00	30,00	E	400,00	400,00
F	34,80	34,53	34,80	34,70	34,70	F	499,17	499,17
PREISGRUPPEN VON 35 DM BIS UNTER 40 DM						PREISGRUPPEN VON 500 DM UND MEHR						
A	106	33	30	43	39	A	244	242	1	1	.	1
B	427	60	205	161	159	B	225	225	0	0	.	0
C	15674	2242	7568	5863	5767	C	163720	163408
D	36,74	37,21	36,91	36,33	36,35	D	726,83	727,17
E	35,00	35,00	35,00	35,00	35,00	E	500,00	500,00
F	39,81	39,81	38,38	39,66	39,66	F	2500,00	2500,00

7 KAUFWERTE FUER BAULAND 1993 NACH BAULANDARTEN, GEMEINDEGROESSENKLASSEN UND PREISGRUPPEN

7.1 DEUTSCHLAND

BAULANDARTEN							BAULANDARTEN						
INS-	DAVON		SONSTIGES BAULAND		LAND F. VERK.-ZWECKE	FREI-FLAE-CHEN	INS-	DAVON		SONSTIGES BAULAND		LAND F. VERK.-ZWECKE	FREI-FLAE-CHEN
GESAMT	BAU-REIFES LAND	ROH-BAU-LAND	INS-BAU-LAND	INDU-STRIE-LAND			GESAMT	BAU-REIFES LAND	ROH-BAU-LAND	INS-BAU-LAND	INDU-STRIE-LAND		
GEMEINDEN MIT 100 000 BIS UNTER 200 000 EINWOHNERN													
PREISGRUPPEN UNTER 1 DM							PREISGRUPPEN VON 40 DM BIS UNTER 45 DM						
A	5	1	3	1	.	.	1 A	44	11	21	12	10	2
B	308	13	270	25	.	.	25 B	217	80	93	45	39	6
C	104	C	8855	3305	3716	1835	1574	.
D	0,34	D	40,77	41,33	40,15	41,07	40,68	.
E	0,20	E	40,00	40,00	40,00	40,00	40,00	.
F	0,81	F	44,94	44,84	44,94	44,54	44,54	.
PREISGRUPPEN VON 1 DM BIS UNTER 2 DM							PREISGRUPPEN VON 45 DM BIS UNTER 50 DM						
A	10	3	6	1	1	.	A	33	9	8	16	11	5
B	404	13	379	13	13	.	B	134	35	42	57	56	1
C	505	.	480	.	.	.	C	6277	1695	1955	2627	2567	60
D	1,25	.	1,27	.	.	.	D	46,77	48,85	46,26	45,89	45,90	45,45
E	1,00	.	1,00	.	.	.	E	45,00	45,00	45,00	45,00	45,00	45,00
F	1,60	.	1,60	.	.	.	F	49,98	49,98	47,48	49,90	49,90	47,50
PREISGRUPPEN VON 2 DM BIS UNTER 5 DM							PREISGRUPPEN VON 50 DM BIS UNTER 75 DM						
A	9	2	6	1	.	1	A	208	111	45	52	38	9
B	116	21	94	0	0	.	B	967	313	478	175	167	4
C	323	.	257	.	.	.	C	61772	18799	31934	11039	10538	221
D	2,79	.	2,73	.	.	.	D	63,91	60,01	66,77	63,06	63,04	60,94
E	2,35	.	2,35	.	.	.	E	50,00	50,00	50,00	50,00	50,00	50,00
F	4,98	.	4,98	.	.	.	F	74,86	74,86	74,38	73,39	73,39	72,00
PREISGRUPPEN VON 5 DM BIS UNTER 10 DM							PREISGRUPPEN VON 75 DM BIS UNTER 100 DM						
A	14	2	12	.	.	.	A	315	227	51	37	34	2
B	188	5	183	.	.	.	B	496	267	143	86	83	0
C	1523	.	1485	.	.	.	C	42785	23449	12387	6949	6782	.
D	8,11	.	8,10	.	.	.	D	86,29	87,67	86,74	81,22	81,36	.
E	5,00	.	5,00	.	.	.	E	75,00	75,00	75,00	75,00	75,00	.
F	9,83	.	9,83	.	.	.	F	99,57	99,57	99,01	96,00	96,00	.
PREISGRUPPEN VON 10 DM BIS UNTER 15 DM							PREISGRUPPEN VON 100 DM BIS UNTER 150 DM						
A	42	11	19	12	1	11	A	618	531	56	31	26	3
B	483	40	435	8	4	3	B	1238	880	253	105	94	1
C	6136	427	5630	79	.	34	C	153342	113600	27894	11848	10525	.
D	12,69	10,57	12,93	10,44	.	10,95	D	123,88	129,05	110,27	113,35	111,96	.
E	10,00	10,00	10,00	10,00	.	10,00	E	100,00	100,00	100,00	100,00	100,00	.
F	14,98	13,46	14,00	14,98	.	14,98	F	149,94	149,94	143,46	142,13	142,13	.
PREISGRUPPEN VON 15 DM BIS UNTER 20 DM							PREISGRUPPEN VON 150 DM BIS UNTER 200 DM						
A	38	14	14	10	3	6	1 A	501	446	43	12	11	1
B	379	191	164	24	12	12	1 B	501	390	64	47	47	0
C	6199	2984	2801	414	.	209	C	85349	66970	10548	7831	7755	.
D	16,34	15,62	17,04	17,30	.	17,83	D	170,34	171,76	165,40	165,34	165,18	.
E	15,00	15,00	15,00	15,00	.	15,00	E	150,00	150,00	150,00	150,68	150,68	.
F	19,13	18,19	18,67	19,13	.	19,13	F	199,74	199,74	190,53	188,00	188,00	.
PREISGRUPPEN VON 20 DM BIS UNTER 25 DM							PREISGRUPPEN VON 200 DM BIS UNTER 300 DM						
A	50	7	12	31	17	13	1 A	570	526	18	26	25	1
B	393	53	107	233	216	16	0 B	763	663	36	64	64	0
C	8986	1101	2319	5566	5198	360	C	183241	160724	7990	14526	14502	.
D	22,89	20,93	21,60	23,94	24,03	22,78	D	240,14	242,44	223,51	225,75	225,73	.
E	20,00	20,00	20,00	20,00	20,00	20,00	E	200,00	200,00	200,00	200,00	200,00	.
F	24,98	24,00	24,21	24,98	24,98	24,00	F	299,79	299,79	288,46	280,00	280,00	.
PREISGRUPPEN VON 25 DM BIS UNTER 30 DM							PREISGRUPPEN VON 300 DM BIS UNTER 400 DM						
A	64	7	25	32	19	11	2 A	392	355	17	20	20	.
B	485	54	317	114	99	14	2 B	401	338	25	38	38	.
C	12298	1429	7951	2918	2528	342	C	133538	113441	7874	12223	12223	.
D	25,36	26,57	25,09	25,54	25,57	25,00	D	333,25	335,62	315,95	323,42	323,42	.
E	25,00	25,00	25,00	25,00	25,00	25,00	E	300,00	300,00	300,00	300,00	300,00	.
F	29,75	27,81	28,70	29,75	28,00	25,00	F	399,86	399,86	350,37	380,00	380,00	.
PREISGRUPPEN VON 30 DM BIS UNTER 35 DM							PREISGRUPPEN VON 400 DM BIS UNTER 500 DM						
A	61	18	23	20	16	4	A	203	191	10	2	.	2
B	413	55	264	94	90	4	B	224	214	10	1	.	1
C	12714	1713	8151	2850	2731	.	C	97936	93240	4302	.	.	.
D	30,77	31,14	30,89	30,21	30,21	.	D	436,25	435,87	439,51	.	.	.
E	30,00	30,00	30,00	30,00	30,00	.	E	400,00	400,00	400,00	.	.	.
F	34,68	34,68	34,28	33,83	33,83	.	F	499,41	499,41	492,96	.	.	.
PREISGRUPPEN VON 35 DM BIS UNTER 40 DM							PREISGRUPPEN VON 500 DM UND MEHR						
A	54	17	16	21	13	8	A	389	381	6	2	1	1
B	384	66	230	88	85	3	B	416	402	11	3	2	1
C	13709	2379	8206	3124	3015	109	C	324891	315741	7370	.	.	.
D	35,68	35,88	35,75	35,35	35,36	35,00	D	781,91	784,89	698,78	.	.	.
E	35,00	35,00	35,00	35,00	35,00	35,00	E	500,00	500,00	588,71	.	.	.
F	39,94	39,94	39,47	38,73	38,73	35,00	F

7 KAUFWERTE FUER BAULAND 1993 NACH BAULANDARTEN, GEMEINDEGROESSENKLASSEN UND PREISGRUPPEN

7.1 DEUTSCHLAND

BAULANDARTEN						BAULANDARTEN								
INS-	DAVON	ROH-	SONSTIGES	BAULAND	FREI-	INS-	DAVON	ROH-	SONSTIGES	BAULAND	FREI-			
GESAMT	BAU-	BAU-	INS-	DAVON	FLAE-	GESAMT	BAU-	BAU-	INS-	DAVON	FLAE-			
	REIFES	LAND	GESAMT	INDU-	CHEN		REIFES	LAND	GESAMT	INDU-	CHEN			
	LAND	LAND		STRIE-			LAND	LAND		STRIE-				
				LAND	LAND F.					LAND	LAND F.			
				LAND	VERK.-					LAND	VERK.-			
				LAND	ZWECKE					LAND	ZWECKE			
GEMEINDEN MIT 500 000 UND MEHR EINWOHNERN														
PREISGRUPPEN UNTER 1 DM						PREISGRUPPEN VON 40 DM BIS UNTER 45 DM								
A	A	3	1	1	1	.	1	.	
B	B	18	0	15	2	.	2	.	
C	C	
D	D	
E	E	
F	F	
PREISGRUPPEN VON 1 DM BIS UNTER 2 DM						PREISGRUPPEN VON 45 DM BIS UNTER 50 DM								
A	A	2	1	.	1	1	.	.	
B	B	3	1	.	3	3	.	.	
C	C	
D	D	
E	E	
F	F	
PREISGRUPPEN VON 2 DM BIS UNTER 5 DM						PREISGRUPPEN VON 50 DM BIS UNTER 75 DM								
A	A	15	4	4	7	5	2	.	
B	B	37	4	20	13	11	2	.	
C	C	2286	.	.	864	691	.	.	
D	D	62,00	.	.	66,11	64,72	.	.	
E	E	50,00	.	.	50,00	50,00	.	.	
F	F	74,80	.	.	74,80	74,80	.	.	
PREISGRUPPEN VON 5 DM BIS UNTER 10 DM						PREISGRUPPEN VON 75 DM BIS UNTER 100 DM								
A	2	.	.	2	2	A	25	10	3	12	8	4	.	
B	12	.	.	12	12	B	90	20	34	36	24	12	.	
C	C	8090	1830	.	2941	1970	.	.	
D	D	89,94	91,57	.	82,43	83,63	.	.	
E	E	75,00	77,50	.	75,00	75,00	.	.	
F	F	99,01	99,01	.	92,50	92,50	.	.	
PREISGRUPPEN VON 10 DM BIS UNTER 15 DM						PREISGRUPPEN VON 100 DM BIS UNTER 150 DM								
A	2	1	.	1	.	A	46	34	3	9	4	5	.	
B	4	1	.	3	.	B	153	51	1	101	99	2	.	
C	C	17765	5925	.	11675	.	218	.	
D	D	115,73	116,32	.	115,31	.	114,85	.	
E	E	100,00	100,00	.	100,00	.	100,00	.	
F	F	148,92	148,92	.	145,00	.	140,00	.	
PREISGRUPPEN VON 15 DM BIS UNTER 20 DM						PREISGRUPPEN VON 150 DM BIS UNTER 200 DM								
A	3	.	1	2	2	A	52	45	.	7	4	2	1	
B	7	.	2	5	5	B	136	103	.	34	32	1	1	
C	C	23601	17726	.	5875	.	.	.	
D	D	173,35	172,87	.	174,82	.	.	.	
E	E	150,00	153,33	.	150,00	.	.	.	
F	F	198,62	198,62	.	180,00	.	.	.	
PREISGRUPPEN VON 20 DM BIS UNTER 25 DM						PREISGRUPPEN VON 200 DM BIS UNTER 300 DM								
A	1	.	.	1	1	A	150	133	9	8	5	2	1	
B	0	.	.	0	0	B	272	194	27	51	50	0	0	
C	C	64968	47403	6209	11356	11165	.	.	
D	D	238,94	244,47	229,34	222,99	222,74	.	.	
E	E	200,00	200,00	209,06	200,00	200,00	.	.	
F	F	299,40	299,40	291,97	290,00	262,14	.	.	
PREISGRUPPEN VON 25 DM BIS UNTER 30 DM						PREISGRUPPEN VON 300 DM BIS UNTER 400 DM								
A	4	.	.	4	4	A	158	149	4	5	4	1	.	
B	3	.	.	3	3	B	267	203	7	57	57	0	0	
C	C	92639	68992	.	21304	.	.	.	
D	D	347,16	340,11	.	373,33	.	.	.	
E	E	300,00	300,00	.	309,26	.	.	.	
F	F	399,84	399,84	.	380,00	.	.	.	
PREISGRUPPEN VON 30 DM BIS UNTER 35 DM						PREISGRUPPEN VON 400 DM BIS UNTER 500 DM								
A	8	2	2	4	3	1	A	91	85	3	3	3	.	.
B	307	2	293	12	12	1	B	69	63	3	2	2	.	.
C	9404	C	30729	28231
D	30,59	D	447,36	446,76
E	30,00	E	400,00	400,00
F	34,65	F	499,45	499,45
PREISGRUPPEN VON 35 DM BIS UNTER 40 DM						PREISGRUPPEN VON 500 DM UND MEHR								
A	2	.	.	2	2	.	A	336	319	12	5	3	.	2
B	2	.	.	2	2	.	B	381	331	44	7	6	.	1
C	C	419914	376922	36237	6755	.	.	.
D	D	1101,22	1139,79	827,72	987,04	.	.	.
E	E	500,00	500,00	500,00	550,00	.	.	.
F	F

7 KAUFWERTE FUER BAULAND 1993 NACH BAULANDARTEN, GEMEINDGROSSENKLASSEN UND PREISGRUPPEN

7.1 DEUTSCHLAND

B A U L A N D A R T E N							B A U L A N D A R T E N							
INS-	DAVON	ROH-	SONSTIGES	BAULAND			INS-	DAVON	ROH-	SONSTIGES	BAULAND			
BAU-	BAU-	BAU-	INS-	DAVON	LAND F.	FREI-	BAU-	BAU-	BAU-	INS-	DAVON	LAND F.	FREI-	
REIFES	REIFES	REIFES	INS-	INDU-	VERK.-	FLAE-	REIFES	REIFES	REIFES	INS-	INDU-	VERK.-	FLAE-	
LAND	LAND	LAND	GESAMT	STRIE-	ZWECKE	CHEN	LAND	LAND	LAND	GESAMT	STRIE-	ZWECKE	CHEN	
GESAMT				LAND			GESAMT				LAND			
INSGESAMT														
PREISGRUPPEN UNTER 1 DM							PREISGRUPPEN VON 40 DM BIS UNTER 45 DM							
A	581	203	303	75	4	63	8 A	4715	3553	829	333	263	53	17
B	14500	5198	9018	284	94	140	51 B	9002	4502	3190	1309	1204	58	47
C	6786	2040	4589	157	.	62	30 C	371987	186807	131223	53956	49583	2371	2002
D	0,47	0,39	0,51	0,55	.	0,44	0,58 D	41,32	41,49	41,13	41,22	41,18	40,71	42,71
E	0,01	0,01	0,02	0,03	.	0,03	0,17 E	40,00	40,00	40,00	40,00	40,00	40,00	40,00
F	0,99	0,99	0,99	0,96	.	0,96	0,94 F	44,99	44,99	44,95	44,86	44,86	44,74	44,55
PREISGRUPPEN VON 1 DM BIS UNTER 2 DM							PREISGRUPPEN VON 45 DM BIS UNTER 50 DM							
A	918	279	410	229	12	201	16 A	4367	3558	531	278	231	40	7
B	10872	2704	6707	1461	697	698	66 B	7605	4292	1578	1735	1707	21	6
C	14653	3455	8834	2364	1196	1084	83 C	353520	200741	72804	79975	78725	975	276
D	1,35	1,28	1,32	1,62	1,72	1,55	1,26 D	46,49	46,77	46,14	46,09	46,11	45,47	45,02
E	1,00	1,00	1,00	1,00	1,00	1,00	1,00 E	45,00	45,00	45,00	45,00	45,00	45,00	45,00
F	1,99	1,99	1,99	1,98	1,98	1,94	1,86 F	49,99	49,99	49,99	49,94	49,94	49,78	46,00
PREISGRUPPEN VON 2 DM BIS UNTER 5 DM							PREISGRUPPEN VON 50 DM BIS UNTER 75 DM							
A	2781	745	1238	798	258	503	37 A	17923	15217	1901	805	637	128	40
B	17910	3714	10420	3775	2526	1166	84 B	26035	17145	5934	2955	2855	63	37
C	59345	12100	35098	12147	8392	3494	261 C	1570004	1043289	352168	174547	168394	3759	2393
D	3,31	3,26	3,37	3,22	3,32	3,00	3,12 D	60,30	60,85	59,34	59,07	58,99	59,88	63,87
E	2,00	2,00	2,00	2,00	2,00	2,00	2,00 E	50,00	50,00	50,00	50,00	50,00	50,00	50,00
F	4,99	4,99	4,99	4,99	4,99	4,97	4,92 F	74,99	74,99	74,99	74,95	74,95	73,51	74,08
PREISGRUPPEN VON 5 DM BIS UNTER 10 DM							PREISGRUPPEN VON 75 DM BIS UNTER 100 DM							
A	5780	1924	2914	942	436	425	81 A	13657	12223	1061	373	289	76	8
B	28342	7532	15675	5135	3898	856	380 B	16569	12271	2967	1330	1239	76	15
C	198387	52118	110827	35442	27008	5868	2566 C	1415905	1049104	254579	112222	104738	6126	1358
D	7,00	6,92	7,07	6,90	6,93	6,85	6,75 D	85,46	85,49	85,80	84,36	84,52	81,08	87,66
E	5,00	5,00	5,00	5,00	5,00	5,00	5,00 E	75,00	75,00	75,00	75,00	75,00	75,00	75,00
F	9,99	9,99	9,99	9,99	9,99	9,97	9,00 F	99,99	99,99	99,99	98,80	98,80	98,40	94,56
PREISGRUPPEN VON 10 DM BIS UNTER 15 DM							PREISGRUPPEN VON 100 DM BIS UNTER 150 DM							
A	7410	3028	3467	915	562	299	54 A	16431	15038	991	402	300	61	41
B	30201	8739	16381	5081	4554	350	177 B	18925	14643	3022	1261	1185	32	44
C	346671	102348	185682	58642	52721	3979	1941 C	2259320	1759670	350123	149528	140490	3677	5361
D	11,48	11,71	11,34	11,54	11,58	11,38	10,97 D	119,38	120,17	115,87	118,62	118,56	115,92	122,23
E	10,00	10,00	10,00	10,00	10,00	10,00	10,00 E	100,00	100,00	100,00	100,00	100,00	100,00	100,00
F	14,99	14,99	14,99	14,98	14,98	14,98	14,37 F	149,98	149,98	149,94	149,97	149,97	140,00	139,53
PREISGRUPPEN VON 15 DM BIS UNTER 20 DM							PREISGRUPPEN VON 150 DM BIS UNTER 200 DM							
A	6759	3422	2493	844	625	185	34 A	8873	8139	566	168	135	29	4
B	24108	6659	13073	4377	4084	151	142 B	9100	7630	939	531	506	23	2
C	393867	109860	212900	71107	66462	2433	2213 C	1541941	1299760	153668	88512	84353	3769	.
D	16,34	16,34	16,29	16,25	16,27	16,12	15,62 D	169,45	170,34	163,68	166,84	166,85	164,94	.
E	15,00	15,00	15,00	15,00	15,00	15,00	15,00 E	150,00	150,00	150,00	150,00	150,00	150,00	.
F	19,99	19,99	19,99	19,99	19,99	19,90	19,95 F	199,96	199,96	198,94	198,51	195,00	190,00	.
PREISGRUPPEN VON 20 DM BIS UNTER 25 DM							PREISGRUPPEN VON 200 DM BIS UNTER 300 DM							
A	6439	3825	1849	765	521	191	53 A	8201	7693	330	178	146	23	9
B	17457	6897	7234	3326	3008	201	117 B	8819	7393	907	520	507	9	5
C	372754	149037	152476	71241	64475	4263	2503 C	2099412	1763368	214140	121904	118961	1929	1014
D	21,35	21,61	21,08	21,42	21,43	21,24	21,35 D	238,04	238,53	236,14	234,46	234,79	220,79	223,66
E	20,00	20,00	20,00	20,00	20,00	20,00	20,00 E	200,00	200,00	200,00	200,00	200,00	200,00	200,00
F	24,99	24,99	24,99	24,98	24,98	24,86	24,85 F	299,93	299,93	297,87	295,68	295,68	290,00	283,94
PREISGRUPPEN VON 25 DM BIS UNTER 30 DM							PREISGRUPPEN VON 300 DM BIS UNTER 400 DM							
A	6242	3927	1658	657	499	127	31 A	3941	3742	130	69	57	6	6
B	15248	5663	6795	2790	2655	98	38 B	3850	3303	315	231	224	2	6
C	403318	151721	177134	74463	70927	2540	997 C	1301291	1118233	104431	78627	75898	608	2121
D	26,45	26,79	26,07	26,69	26,72	26,04	26,34 D	338,03	338,51	331,74	339,74	338,82	331,51	379,63
E	25,00	25,00	25,00	25,00	25,00	25,00	25,00 E	300,00	300,00	300,00	300,00	300,00	306,12	322,58
F	29,99	29,99	29,99	29,99	29,99	29,64	29,75 F	399,87	399,87	399,77	399,18	399,18	350,00	397,96
PREISGRUPPEN VON 30 DM BIS UNTER 35 DM							PREISGRUPPEN VON 400 DM BIS UNTER 500 DM							
A	5709	4018	1242	449	328	96	25 A	2035	1957	48	30	19	6	5
B	12598	5329	4768	2501	2320	80	101 B	1962	1787	99	76	70	3	4
C	392766	167409	147780	77576	71860	2422	3294 C	861588	783166	44751	33671	30872	1211	1588
D	31,18	31,42	30,99	31,02	30,97	30,40	32,64 D	439,19	438,21	454,03	443,16	443,56	435,62	441,25
E	30,00	30,00	30,00	30,00	30,00	30,00	30,00 E	400,00	400,00	400,00	400,00	400,00	400,00	405,98
F	34,99	34,99	34,99	34,96	34,81	34,30	34,96 F	499,56	499,56	498,33	497,86	489,62	497,86	455,24
PREISGRUPPEN VON 35 DM BIS UNTER 40 DM							PREISGRUPPEN VON 500 DM UND MEHR							
A	4993	3839	804	350	269	60	21 A	3769	3673	63	33	23	4	6
B	9766	4838	3475	1453	1303	122	27 B	3562	3389	123	50	44	2	4
C	357060	177267	126967	52826	47488	4351	987 C	2817112	2691948	88780	36384	31801	.	3321
D	36,56	36,64	36,54	36,36	36,43	35,59	36,27 D	790,78	794,27	719,94	728,59	715,33	.	888,21
E	35,00	35,00	35,00	35,00	35,00	35,00	35,00 E	500,00	500,00	500,00	500,00	502,00	.	500,00
F	39,99	39,99	39,99	39,94	39,94	39,80	39,76 F	15260,00	15260,00	2900,00	3519,06	1500,00	.	3519,06

7 KAUFWERTE FUER BAULAND 1993 NACH BAULANDARTEN, GEMEINDEGROSSENKLASSEN UND PREISGRUPPEN

7.2 FRUEHERES BUNDESGBIET

BAULANDARTEN							BAULANDARTEN							
INS-	DAVON		SONSTIGES BAULAND		LAND F.	FREI-	INS-	DAVON		SONSTIGES BAULAND		LAND F.	FREI-	
GESAMT	BAU-REIFES LAND	ROH-BAU-LAND	INS-	DAVON INDU-STRIE-LAND	VERK.-ZWECKE	FLAE-CHEN	GESAMT	BAU-REIFES LAND	ROH-BAU-LAND	INS-	DAVON INDU-STRIE-LAND	VERK.-ZWECKE	FLAE-CHEN	
GEMEINDEN UNTER 2 000 EINWOHNERN														
PREISGRUPPEN UNTER 1 DM							PREISGRUPPEN VON 40 DM BIS UNTER 45 DM							
A	55	1	1	53	.	47	A	994	860	110	24	12	11	1
B	150	107	2	41	.	32	B	983	823	135	25	21	4	0
C	45	.	.	27	.	20	C	40742	34203	5508	1031	867	159	.
D	0,30	.	.	0,65	.	0,62	D	41,43	41,56	40,65	41,46	41,74	40,02	.
E	0,15	.	.	0,25	.	0,25	E	40,00	40,00	40,00	40,00	40,00	40,00	.
F	0,96	.	.	0,96	.	0,96	F	44,98	44,98	44,74	44,66	44,66	40,90	.
PREISGRUPPEN VON 1 DM BIS UNTER 2 DM							PREISGRUPPEN VON 45 DM BIS UNTER 50 DM							
A	154	3	16	135	.	122	A	772	707	52	13	8	2	3
B	451	1	43	407	.	356	B	747	611	105	32	29	0	2
C	703	.	59	642	.	580	C	34892	28578	4853	1461	1363	.	.
D	1,56	.	1,37	1,58	.	1,63	D	46,69	46,77	46,31	46,28	46,37	.	.
E	1,00	.	1,00	1,00	.	1,00	E	45,00	45,00	45,00	45,00	45,00	.	.
F	1,94	.	1,94	1,94	.	1,94	F	49,98	49,98	49,87	48,00	48,00	.	.
PREISGRUPPEN VON 2 DM BIS UNTER 5 DM							PREISGRUPPEN VON 50 DM BIS UNTER 75 DM							
A	446	52	111	283	33	229	A	2890	2640	206	44	26	18	.
B	1338	143	422	773	171	550	B	2751	2350	270	130	122	8	.
C	4453	544	1669	2240	570	1501	C	165070	141789	15990	7291	6821	470	.
D	3,33	3,81	3,96	2,90	3,33	2,73	D	60,01	60,33	59,14	56,01	55,92	57,31	.
E	2,00	2,00	2,00	2,00	2,00	2,00	E	50,00	50,00	50,00	50,00	50,00	50,00	.
F	4,99	4,90	4,99	4,95	4,95	4,90	F	74,97	74,97	74,63	73,00	73,00	70,00	.
PREISGRUPPEN VON 5 DM BIS UNTER 10 DM							PREISGRUPPEN VON 75 DM BIS UNTER 100 DM							
A	718	223	253	242	115	93	A	1634	1521	93	20	15	5	.
B	2178	401	860	917	720	128	B	1471	1275	133	62	59	3	.
C	15991	3005	6339	6647	5237	938	C	126057	109245	11450	5361	5109	252	.
D	7,34	7,49	7,37	7,25	7,27	7,32	D	85,71	85,67	85,84	86,44	86,67	82,09	.
E	5,00	5,00	5,00	5,00	5,00	5,00	E	75,00	75,00	75,00	76,29	77,50	76,29	.
F	9,99	9,98	9,98	9,99	9,99	9,50	F	99,83	99,83	96,39	98,57	98,57	98,40	.
PREISGRUPPEN VON 10 DM BIS UNTER 15 DM							PREISGRUPPEN VON 100 DM BIS UNTER 150 DM							
A	1119	570	359	190	94	83	A	1473	1430	37	6	4	1	1
B	2387	726	1084	577	505	66	B	1271	1086	167	18	18	0	0
C	27902	8723	12493	6685	5876	752	C	149873	127945	19717	2211	.	.	.
D	11,69	12,02	11,52	11,59	11,63	11,34	D	117,93	117,81	118,24	122,71	.	.	.
E	10,00	10,00	10,00	10,00	10,00	10,00	E	100,00	100,00	100,00	100,00	.	.	.
F	14,99	14,99	14,99	14,95	14,89	14,95	F	149,92	149,92	140,00	140,05	.	.	.
PREISGRUPPEN VON 15 DM BIS UNTER 20 DM							PREISGRUPPEN VON 150 DM BIS UNTER 200 DM							
A	1208	824	255	129	76	41	A	532	516	10	6	5	1	.
B	2238	837	745	657	601	40	B	429	388	18	23	23	0	.
C	36945	14213	12404	10328	9442	617	C	72546	66036	3014	3496	3455	.	.
D	16,51	16,98	16,66	15,73	15,72	15,61	D	169,27	170,21	169,96	152,92	152,96	.	.
E	15,00	15,00	15,00	15,00	15,00	15,00	E	150,00	150,00	150,00	150,00	150,00	.	.
F	19,99	19,97	19,93	19,99	19,99	19,23	F	199,73	199,73	180,00	170,73	170,73	.	.
PREISGRUPPEN VON 20 DM BIS UNTER 25 DM							PREISGRUPPEN VON 200 DM BIS UNTER 300 DM							
A	1231	869	247	115	51	45	A	431	402	11	18	18	.	.
B	1596	930	428	237	176	38	B	768	472	169	127	127	.	.
C	34553	20257	9308	4989	3703	803	C	198657	119740	48155	30762	30762	.	.
D	21,65	21,78	21,73	21,03	21,04	21,01	D	258,74	253,57	285,60	242,30	242,30	.	.
E	20,00	20,00	20,00	20,00	20,00	20,00	E	200,00	200,00	200,00	242,00	242,00	.	.
F	24,98	24,98	24,97	24,86	24,50	24,86	F	298,86	298,86	290,00	251,39	251,39	.	.
PREISGRUPPEN VON 25 DM BIS UNTER 30 DM							PREISGRUPPEN VON 300 DM BIS UNTER 400 DM							
A	1366	1030	254	82	60	17	A	130	127	3
B	1894	1013	610	270	256	7	B	95	92	4
C	50534	27009	16301	7224	6842	170	C	32470	31201
D	26,69	26,65	26,73	26,73	26,73	25,87	D	340,19	340,75
E	25,00	25,00	25,00	25,00	25,00	25,00	E	300,00	300,00
F	29,99	29,99	29,98	29,64	29,31	29,64	F	398,67	398,67
PREISGRUPPEN VON 30 DM BIS UNTER 35 DM							PREISGRUPPEN VON 400 DM BIS UNTER 500 DM							
A	1245	1041	151	53	35	11	A	60	59	.	1	1	.	.
B	1430	1045	242	143	124	4	B	52	39	.	13	13	.	.
C	45169	33277	7539	4353	3785	135	C	23091	17106
D	31,59	31,83	31,18	30,54	30,59	30,61	D	441,97	437,59
E	30,00	30,00	30,00	30,00	30,00	30,00	E	400,00	400,00
F	34,99	34,99	34,93	34,00	34,00	32,50	F	497,08	497,08
PREISGRUPPEN VON 35 DM BIS UNTER 40 DM							PREISGRUPPEN VON 500 DM UND MEHR							
A	1048	896	132	20	14	4	A	77	77
B	1186	809	328	49	47	1	B	64	64
C	43546	29874	11809	1863	1762	.	C	39843	39843
D	36,72	36,95	36,03	37,68	37,65	.	D	622,04	622,04
E	35,00	35,00	35,00	35,00	35,00	.	E	500,00	500,00
F	39,98	39,97	39,98	39,76	39,45	.	F	1000,00	1000,00

7 KAUFWERTE FUER BAULAND 1993 NACH BAULANDARTEN, GEMEINDEGROESSENKLASSEN UND PREISGRUPPEN

7.2 FRUEHERES BUNDESGBIET

BAULANDARTEN							BAULANDARTEN						
INS- GESAMT	BAU- REIFES LAND	ROH- BAU- LAND	SONSTIGES INS- GESAMT	BAULAND DAVON INDU- STRIE- LAND	LAND F. VERK.- ZWECKE	FREI- FLAE- CHEN	INS- GESAMT	BAU- REIFES LAND	ROH- BAU- LAND	SONSTIGES INS- GESAMT	BAULAND DAVON INDU- STRIE- LAND	LAND F. VERK.- ZWECKE	FREI- FLAE- CHEN
GEMEINDEN MIT 2 000 BIS UNTER 5 000 EINWOHNERN							GEMEINDEN MIT 2 000 BIS UNTER 5 000 EINWOHNERN						
PREISGRUPPEN UNTER 1 DM							PREISGRUPPEN VON 40 DM BIS UNTER 45 DM						
A	1	.	1	.	1	.	A	668	527	105	36	26	8
B	1	.	1	.	1	.	B	953	593	257	104	100	4
C	C	39610	24623	10688	4300	4105	183
D	D	41,54	41,56	41,63	41,27	41,25	41,75
E	E	40,00	40,00	40,00	40,00	40,00	40,00
F	F	44,98	44,98	44,90	44,70	44,50	44,70
PREISGRUPPEN VON 1 DM BIS UNTER 2 DM							PREISGRUPPEN VON 45 DM BIS UNTER 50 DM						
A	19	3	3	13	.	13	A	741	619	98	24	13	10
B	40	13	11	15	.	15	B	838	562	238	38	35	3
C	57	.	.	18	.	18	C	38903	26247	10877	1779	1628	129
D	1,44	.	.	1,19	.	1,19	D	46,42	46,69	45,76	46,68	46,61	47,94
E	1,00	.	.	1,00	.	1,00	E	45,00	45,00	45,00	45,00	45,00	45,00
F	1,90	.	.	1,90	.	1,90	F	49,94	49,94	49,82	49,94	49,94	49,70
PREISGRUPPEN VON 2 DM BIS UNTER 5 DM							PREISGRUPPEN VON 50 DM BIS UNTER 75 DM						
A	144	21	23	100	25	71	A	2933	2511	300	122	100	17
B	424	93	55	275	144	126	B	3445	2350	650	446	441	4
C	1503	315	179	1009	563	429	C	207423	143054	37983	26386	26099	222
D	3,54	3,38	3,22	3,66	3,90	3,41	D	60,21	60,88	58,47	59,18	59,23	54,57
E	2,00	2,00	2,00	2,00	2,00	2,00	E	50,00	50,00	50,00	50,00	50,00	50,00
F	4,98	4,76	4,98	4,85	4,72	4,85	F	74,91	74,91	74,40	74,68	74,68	70,00
PREISGRUPPEN VON 5 DM BIS UNTER 10 DM							PREISGRUPPEN VON 75 DM BIS UNTER 100 DM						
A	330	102	66	162	69	86	A	1980	1792	149	39	35	2
B	1700	329	595	777	686	83	B	1919	1616	184	119	115	0
C	11409	2234	4505	4671	4079	541	C	164165	138478	15653	10034	9748	.
D	6,71	6,79	7,57	6,01	5,95	6,51	D	85,56	85,69	85,11	84,57	84,64	.
E	5,00	5,00	5,00	5,00	5,00	5,00	E	75,00	75,00	75,00	75,00	75,00	.
F	9,99	9,98	9,98	9,99	9,99	9,52	F	99,96	99,96	98,75	98,00	98,00	.
PREISGRUPPEN VON 10 DM BIS UNTER 15 DM							PREISGRUPPEN VON 100 DM BIS UNTER 150 DM						
A	564	264	142	158	106	39	A	2248	2109	97	42	29	5
B	1935	322	763	850	811	30	B	2050	1771	164	114	107	3
C	23073	3975	8618	10479	10050	331	C	244115	211830	19133	13152	12345	322
D	11,93	12,36	11,30	12,32	12,40	11,05	D	119,09	119,58	116,72	114,92	115,83	106,05
E	10,00	10,00	10,00	10,00	10,00	10,00	E	100,00	100,00	100,00	100,00	100,00	100,00
F	14,99	14,99	14,94	14,98	14,98	14,35	F	149,88	149,88	145,00	140,00	140,00	110,00
PREISGRUPPEN VON 15 DM BIS UNTER 20 DM							PREISGRUPPEN VON 150 DM BIS UNTER 200 DM						
A	727	414	136	177	109	59	A	1131	1033	84	14	14	.
B	1547	503	343	701	644	34	B	898	778	87	33	33	.
C	25622	8579	5581	11461	10547	534	C	151639	131391	14768	5480	5480	.
D	16,56	17,06	16,27	16,34	16,37	15,84	D	168,95	168,91	170,13	166,81	166,81	.
E	15,00	15,00	15,00	15,00	15,00	15,00	E	150,00	150,00	150,00	150,00	150,00	.
F	19,99	19,98	19,99	19,98	19,98	19,90	F	199,73	199,73	198,38	195,00	195,00	.
PREISGRUPPEN VON 20 DM BIS UNTER 25 DM							PREISGRUPPEN VON 200 DM BIS UNTER 300 DM						
A	822	570	162	90	57	27	A	1022	974	26	22	15	2
B	1470	680	504	287	229	29	B	842	747	56	40	36	1
C	31457	14591	10772	6094	4847	632	C	198514	177731	12294	8489	7583	674
D	21,39	21,46	21,37	21,27	21,14	22,02	D	235,71	237,99	221,03	213,53	212,16	223,47
E	20,00	20,00	20,00	20,00	20,00	20,00	E	200,00	200,00	200,00	200,00	200,00	200,00
F	24,99	24,97	24,99	24,80	24,80	24,08	F	299,73	299,73	289,75	250,00	235,15	249,61
PREISGRUPPEN VON 25 DM BIS UNTER 30 DM							PREISGRUPPEN VON 300 DM BIS UNTER 400 DM						
A	827	579	154	94	48	36	A	472	454	15	3	2	1
B	1449	584	554	311	273	31	B	321	312	8	1	1	0
C	38789	15610	14804	8374	7392	805	C	108915	105542	2893	.	.	.
D	26,78	26,75	26,74	26,90	27,04	25,79	D	338,93	338,49	356,03	.	.	.
E	25,00	25,00	25,00	25,00	25,00	25,00	E	300,00	300,00	300,00	.	.	.
F	29,99	29,99	29,99	29,89	29,89	28,20	F	399,77	399,50	399,77	.	.	.
PREISGRUPPEN VON 30 DM BIS UNTER 35 DM							PREISGRUPPEN VON 400 DM BIS UNTER 500 DM						
A	918	695	156	67	35	27	A	281	274	6	1	1	.
B	1258	729	339	190	167	13	B	186	182	3	1	1	.
C	39653	23109	10599	5945	5210	384	C	81758	79870	1406	.	.	.
D	31,51	31,70	31,26	31,25	31,26	30,49	D	439,38	439,83	414,81	.	.	.
E	30,00	30,00	30,00	30,00	30,00	30,00	E	400,00	400,00	400,00	.	.	.
F	34,99	34,99	34,95	34,96	34,32	33,00	F	499,38	499,38	450,00	.	.	.
PREISGRUPPEN VON 35 DM BIS UNTER 40 DM							PREISGRUPPEN VON 500 DM UND MEHR						
A	666	542	100	24	14	8	A	386	383	2	1	1	.
B	846	558	227	61	45	15	B	248	246	2	0	0	.
C	31012	20569	8288	2155	1601	531	C	160131	158603
D	36,66	36,88	36,46	35,47	35,61	35,04	D	644,50	644,59
E	35,00	35,00	35,00	35,00	35,00	35,00	E	500,00	500,00
F	39,99	39,94	39,99	39,60	39,60	37,77	F	1945,53	1945,53

7 KAUFWERTE FUER BAULAND 1993 NACH BAULANDARTEN, GEMEINDEGROESSENKLASSEN UND PREISGRUPPEN

7.2 FRUEHERES BUNDESGBIET

B A U L A N D A R T E N							B A U L A N D A R T E N						
INS- GESAMT	DAVON BAU- REIFES LAND	ROH- BAU- LAND	SONSTIGES INS- GESAMT	DAVON INDU- STRIE- LAND	LAND F. VERK.- ZWECKE	FREI- FLAE- CHEN	INS- GESAMT	DAVON BAU- REIFES LAND	ROH- BAU- LAND	SONSTIGES INS- GESAMT	BAULAND DAVON INDU- STRIE- LAND	LAND F. VERK.- ZWECKE	FREI- FLAE- CHEN
GEMEINDEN MIT 5 000 BIS UNTER 10 000 EINWOHNERN													
PREISGRUPPEN UNTER 1 DM							PREISGRUPPEN VON 40 DM BIS UNTER 45 DM						
A	3	.	2	.	2	.	A	745	604	76	65	55	7
B	35	.	33	2	2	.	B	1248	603	396	249	239	5
C	C	52114	25042	16996	10075	9696	217
D	D	41,76	41,53	42,89	40,52	40,54	40,36
E	E	40,00	40,00	40,00	40,00	40,00	40,00
F	F	44,98	44,98	44,62	44,56	44,56	42,50
PREISGRUPPEN VON 1 DM BIS UNTER 2 DM							PREISGRUPPEN VON 45 DM BIS UNTER 50 DM						
A	15	4	.	11	.	11	A	838	732	74	32	26	3
B	11	2	.	9	.	9	B	887	648	139	100	95	1
C	16	.	.	11	.	11	C	41462	30286	6569	4607	4399	.
D	1,36	.	.	1,24	.	1,24	D	46,76	46,77	47,18	46,17	46,21	.
E	1,00	.	.	1,00	.	1,00	E	45,00	45,00	45,00	45,00	45,00	.
F	1,86	.	.	1,50	.	1,50	F	49,99	49,99	49,99	49,78	49,10	.
PREISGRUPPEN VON 2 DM BIS UNTER 5 DM							PREISGRUPPEN VON 50 DM BIS UNTER 75 DM						
A	59	15	5	39	8	26	5 A	2984	2670	198	116	90	15
B	146	21	10	115	71	35	9 B	3427	2467	624	337	324	4
C	451	73	30	348	218	103	27 C	208232	150310	37620	20303	19450	226
D	3,10	3,41	3,13	3,04	3,08	2,91	3,21 D	60,76	60,94	60,29	60,31	60,11	59,79
E	2,00	2,00	2,50	2,00	2,00	2,00	2,55 E	50,00	50,00	50,00	50,00	50,00	55,00
F	4,50	4,50	4,50	4,00	4,00	4,00	4,00 F	74,99	74,99	74,62	74,95	74,95	70,00
PREISGRUPPEN VON 5 DM BIS UNTER 10 DM							PREISGRUPPEN VON 75 DM BIS UNTER 100 DM						
A	215	91	34	90	44	30	16 A	1912	1779	79	54	34	19
B	789	178	262	349	283	46	20 B	1897	1556	168	172	166	6
C	5657	1292	1926	2439	2029	289	121 C	162317	132954	14716	14647	14153	484
D	7,17	7,26	7,35	6,99	7,18	6,34	5,92 D	85,57	85,43	87,44	84,97	85,07	82,00
E	5,00	5,00	5,00	5,00	5,00	5,00	5,00 E	75,00	75,00	75,00	75,00	75,00	75,00
F	9,95	9,89	9,58	9,95	9,95	8,86	6,19 F	99,98	99,94	99,98	95,44	94,99	95,44
PREISGRUPPEN VON 10 DM BIS UNTER 15 DM							PREISGRUPPEN VON 100 DM BIS UNTER 150 DM						
A	445	236	91	118	83	29	6 A	2221	2049	112	60	46	7
B	1770	552	547	671	614	52	5 B	2157	1829	227	101	94	4
C	20200	6523	6360	7317	6622	645	51 C	258869	221296	25722	11851	11072	423
D	11,41	11,81	11,64	10,90	10,78	12,30	11,19 D	120,03	120,96	113,53	117,65	118,07	113,92
E	10,00	10,00	10,00	10,00	10,00	10,00	10,00 E	100,00	100,00	100,00	100,00	100,00	100,00
F	14,99	14,92	14,99	14,90	14,81	14,90	13,43 F	149,98	149,98	149,93	148,19	148,19	125,00
PREISGRUPPEN VON 15 DM BIS UNTER 20 DM							PREISGRUPPEN VON 150 DM BIS UNTER 200 DM						
A	568	314	136	118	96	17	5 A	1192	1053	114	25	19	4
B	1614	524	580	510	490	13	6 B	1092	887	92	113	107	5
C	26296	8658	9248	8390	8055	229	106 C	183907	149959	15138	18811	17680	.
D	16,29	16,51	15,94	16,46	16,43	17,04	17,13 D	168,38	169,03	164,29	166,55	165,90	.
E	15,00	15,00	15,00	15,00	15,00	15,00	15,00 E	150,00	150,00	150,00	150,00	150,00	.
F	19,88	19,88	19,54	19,47	19,47	18,00	19,43 F	199,96	199,96	198,57	198,51	190,00	.
PREISGRUPPEN VON 20 DM BIS UNTER 25 DM							PREISGRUPPEN VON 200 DM BIS UNTER 300 DM						
A	776	531	111	134	104	25	5 A	1061	1000	34	27	21	5
B	1412	584	354	474	432	25	17 B	926	857	35	34	32	2
C	30457	12787	7732	9939	9039	509	391 C	221490	205487	8315	7687	7271	383
D	21,57	21,91	21,82	20,97	20,91	20,58	22,91 D	239,31	239,79	237,64	228,83	228,15	238,22
E	20,00	20,00	20,00	20,00	20,00	20,00	20,84 E	200,00	200,00	200,00	200,00	200,00	200,00
F	24,95	24,95	24,95	24,43	24,03	24,19	24,43 F	299,91	299,91	294,61	290,00	277,78	290,00
PREISGRUPPEN VON 25 DM BIS UNTER 30 DM							PREISGRUPPEN VON 300 DM BIS UNTER 400 DM						
A	938	629	214	95	67	20	8 A	587	558	15	14	9	3
B	1519	658	525	335	317	7	11 B	492	443	32	18	13	1
C	39957	17543	13686	8728	8259	187	282 C	166548	149036	11392	6120	4187	.
D	26,31	26,67	26,05	26,02	26,05	26,09	25,06 D	338,33	336,73	360,44	338,83	328,18	.
E	25,00	25,00	25,00	25,00	25,00	25,00	25,00 E	300,00	300,00	300,00	300,00	300,00	.
F	29,99	29,98	29,99	29,00	29,00	28,94	27,00 F	399,75	399,75	396,76	375,94	356,00	.
PREISGRUPPEN VON 30 DM BIS UNTER 35 DM							PREISGRUPPEN VON 400 DM BIS UNTER 500 DM						
A	794	631	102	61	47	12	2 A	356	353	2	1	1	.
B	1123	642	279	202	195	5	2 B	260	258	2	1	1	.
C	35168	20139	8711	6318	6083	160	113788 C	112910	112910
D	31,32	31,39	31,20	31,26	31,27	30,10	437,86 D	437,96	437,96
E	30,00	30,00	30,00	30,00	30,00	30,00	400,00 E	400,00	400,00
F	34,98	34,98	34,91	34,05	34,05	33,00	499,56 F	499,56	499,56
PREISGRUPPEN VON 35 DM BIS UNTER 40 DM							PREISGRUPPEN VON 500 DM UND MEHR						
A	851	759	59	33	20	11	2 A	479	475	3	1	1	.
B	1030	757	194	79	64	11	4 B	355	347	4	4	4	.
C	37684	27776	7024	2883	2313	409	245513 C	241143	241143
D	36,58	36,70	36,19	36,34	36,17	36,26	691,85 D	695,07	695,07
E	35,00	35,00	35,00	35,00	35,00	35,00	500,00 E	500,00	500,00
F	39,99	39,99	39,83	39,94	39,94	38,13	2014,65 F	2014,65	2014,65

7 KAUFWERTE FUER BAULAND 1993 NACH BAULANDARTEN, GEMEINDEGROESSENKlassen UND PREISGRUPPEN

7.2 FRUEHERES BUNDESGBIET

B A U L A N D A R T E N							B A U L A N D A R T E N									
INS-	DAVON	ROH-	SONSTIGES BAULAND													
BAU-REIFES	BAU-REIFES	BAU-	INS-	DAVON	LAND F.	INS-	DAVON	ROH-	SONSTIGES BAULAND			FREI-				
LAND	LAND	LAND	INS-	INDU-	VERK.-	GESAMT	INDU-	BAU-	INS-	DAVON	LAND F.	FLAE-				
GESAMT	LAND	LAND	GESAMT	STRIE-	ZWECKE		STRIE-	LAND	GESAMT	INDU-	VERK.-	CHEN				
				LAND			LAND		GESAMT	STRIE-	ZWECKE					
GEMEINDEN MIT 10 000 BIS UNTER 20 000 EINWOHNERN																
PREISGRUPPEN UNTER 1 DM						PREISGRUPPEN VON 40 DM BIS UNTER 45 DM										
A	2	.	.	2	.	2	.	.	A	799	669	74	56	44	9	3
B	2	.	.	2	.	2	.	.	B	1002	660	145	197	184	11	2
C	C	41457	27521	5905	8031	7538	426	.
D	D	41,39	41,69	40,80	40,84	40,87	40,04	.
E	E	40,00	40,00	40,00	40,00	40,00	40,00	.
F	F	44,98	44,98	44,44	44,43	44,43	42,00	.
PREISGRUPPEN VON 1 DM BIS UNTER 2 DM						PREISGRUPPEN VON 45 DM BIS UNTER 50 DM										
A	11	3	1	7	1	6	.	.	A	712	626	56	30	29	1	.
B	13	4	1	8	4	4	.	.	B	1128	687	165	276	276	0	.
C	15	.	.	8	.	4	.	.	C	52669	32038	7775	12855	12840	.	.
D	1,15	.	.	1,01	.	1,02	.	.	D	46,69	46,67	47,03	46,52	46,52	.	.
E	1,00	.	.	1,00	.	1,00	.	.	E	45,00	45,00	45,00	45,00	45,00	.	.
F	1,50	.	.	1,30	.	1,30	.	.	F	49,99	49,99	49,99	49,68	49,68	.	.
PREISGRUPPEN VON 2 DM BIS UNTER 5 DM						PREISGRUPPEN VON 50 DM BIS UNTER 75 DM										
A	59	22	10	27	6	19	2	A	3233	2951	168	114	90	16	8	.
B	209	106	55	48	16	29	3	B	3472	2763	334	376	351	8	17	.
C	697	283	225	188	67	111	4	C	210395	167384	20210	22801	21249	469	1084	.
D	3,33	2,67	4,10	3,90	4,12	3,84	5	D	60,59	60,58	60,48	60,71	60,59	62,03	62,66	.
E	2,00	2,00	3,00	2,00	3,00	2,00	6	E	50,00	50,00	50,00	50,00	50,00	50,00	50,00	.
F	4,90	4,80	4,65	4,90	4,90	4,50	7	F	74,97	74,97	74,13	74,94	74,94	70,00	65,00	.
PREISGRUPPEN VON 5 DM BIS UNTER 10 DM						PREISGRUPPEN VON 75 DM BIS UNTER 100 DM										
A	188	78	18	92	54	32	8	A	2813	2635	123	55	43	10	2	.
B	1187	303	185	699	539	33	9	B	2869	2371	275	223	212	9	3	.
C	8409	2220	1360	4829	3874	201	10	C	247508	204441	23841	19226	18205	793	.	.
D	7,08	7,32	7,35	6,91	7,19	6,17	11	D	86,27	86,21	86,78	86,26	86,04	90,82	.	.
E	5,00	5,00	5,00	5,00	5,00	5,00	12	E	75,00	75,00	75,00	75,00	75,00	75,00	.	.
F	9,94	9,94	9,48	9,75	9,75	8,58	13	F	99,97	99,97	99,76	97,78	97,78	97,00	.	.
PREISGRUPPEN VON 10 DM BIS UNTER 15 DM						PREISGRUPPEN VON 100 DM BIS UNTER 150 DM										
A	330	193	57	80	56	22	14	A	3190	2972	134	84	53	15	16	.
B	1736	561	478	697	676	15	15	B	3275	2577	442	256	228	6	23	.
C	19960	6570	5454	7937	7713	161	16	C	391627	308594	51707	31326	27749	675	2902	.
D	11,50	11,71	11,41	11,39	11,40	11,08	17	D	119,56	119,74	116,89	122,41	121,94	119,34	127,86	.
E	10,00	10,00	10,00	10,00	10,00	10,00	18	E	100,00	100,00	100,00	100,00	100,00	100,00	100,00	.
F	14,95	14,94	14,95	14,67	14,67	14,00	19	F	149,95	149,95	147,61	149,71	149,71	135,98	135,43	.
PREISGRUPPEN VON 15 DM BIS UNTER 20 DM						PREISGRUPPEN VON 150 DM BIS UNTER 200 DM										
A	510	287	104	119	82	36	20	A	1574	1488	55	31	27	3	1	.
B	1767	478	667	622	600	21	21	B	1418	1257	74	86	84	2	0	.
C	29893	8025	11435	10433	10056	362	22	C	240572	214106	11816	14650	14240	.	.	.
D	16,92	16,80	17,13	16,77	16,77	17,00	23	D	169,63	170,27	158,62	169,94	169,95	.	.	.
E	15,00	15,00	15,00	15,00	15,00	15,00	24	E	150,00	150,00	150,00	150,00	150,00	.	.	.
F	19,99	19,99	19,59	19,93	19,93	19,75	25	F	199,95	199,95	193,30	190,00	190,00	.	.	.
PREISGRUPPEN VON 20 DM BIS UNTER 25 DM						PREISGRUPPEN VON 200 DM BIS UNTER 300 DM										
A	609	400	107	102	68	20	26	A	1374	1286	64	24	18	4	2	.
B	1502	584	500	417	388	13	27	B	1192	1044	99	48	45	2	1	.
C	32535	12634	10931	8970	8328	270	28	C	283426	248178	22961	12288	11608	.	.	.
D	21,66	21,62	21,86	21,49	21,48	21,40	29	D	237,81	237,62	231,82	254,26	257,59	.	.	.
E	20,00	20,00	20,00	20,00	20,00	20,00	30	E	200,00	200,00	200,00	200,00	200,00	.	.	.
F	24,98	24,97	24,98	24,50	24,50	24,50	31	F	299,46	299,46	297,00	295,00	295,00	.	.	.
PREISGRUPPEN VON 25 DM BIS UNTER 30 DM						PREISGRUPPEN VON 300 DM BIS UNTER 400 DM										
A	804	579	123	102	84	13	32	A	685	660	22	3	2	.	1	.
B	1548	603	554	392	376	7	33	B	552	516	24	12	12	.	0	.
C	41607	16279	14937	10391	9989	186	34	C	185784	173730	7977
D	26,88	27,02	26,97	26,53	26,54	25,37	35	D	336,74	336,48	339,14
E	25,00	25,00	25,00	25,00	25,00	25,00	36	E	300,00	300,00	300,00
F	29,99	29,98	29,99	29,71	29,71	27,31	37	F	399,80	399,80	390,00
PREISGRUPPEN VON 30 DM BIS UNTER 35 DM						PREISGRUPPEN VON 400 DM BIS UNTER 500 DM										
A	734	603	65	66	42	18	38	A	367	354	5	8	7	.	1	.
B	1466	645	285	536	500	28	39	B	364	333	7	24	24	.	1	.
C	45944	20412	9056	16476	15361	853	40	C	160366	146299	2990	11077	10782	.	.	.
D	31,35	31,66	31,75	30,75	30,73	30,32	41	D	440,95	439,95	445,33	453,26	453,28	.	.	.
E	30,00	30,00	30,00	30,00	30,00	30,00	42	E	400,00	400,00	400,00	401,96	401,96	.	.	.
F	34,97	34,97	34,92	34,72	34,43	34,00	43	F	498,33	497,70	498,33	466,67	466,67	.	.	.
PREISGRUPPEN VON 35 DM BIS UNTER 40 DM						PREISGRUPPEN VON 500 DM UND MEHR										
A	885	766	63	56	34	12	44	A	718	704	11	3	2	1	.	.
B	1181	857	139	185	163	9	45	B	549	532	14	4	3	1	.	.
C	43281	31373	5090	6818	6040	315	46	C	407385	395237	9759
D	36,65	36,59	36,64	36,95	37,10	35,95	47	D	742,16	743,43	719,18
E	35,00	35,00	35,00	35,00	35,00	35,00	48	E	500,00	500,00	500,00
F	39,96	39,96	39,58	39,77	39,77	37,80	49	F	1863,52	1863,52	1000,00

7 KAUFWERTE FUER BAULAND 1993 NACH BAULANDARTEN, GEMEINDEGROESSENKLASSEN UND PREISGRUPPEN

7.2 FRUHERES BUNDESGBIET

BAULANDARTEN							BAULANDARTEN								
INS-	DAVON		SONSTIGES BAULAND		INS-	DAVON		SONSTIGES BAULAND		INS-	DAVON		INS-		
GESAMT	BAU-REIFES LAND	ROH-BAU-LAND	INDU-STRIE-LAND	LAND F. VERK.-ZWECKE	GESAMT	BAU-REIFES LAND	ROH-BAU-LAND	INDU-STRIE-LAND	LAND F. VERK.-ZWECKE	GESAMT	BAU-REIFES LAND	ROH-BAU-LAND	INDU-STRIE-LAND	LAND F. VERK.-ZWECKE	PREI-FLAE-CHEN
GEMEINDEN MIT 20 000 BIS UNTER 50 000 EINWOHNERN															
PREISGRUPPEN UNTER 1 DM								PREISGRUPPEN VON 40 DM BIS UNTER 45 DM							
A	1	.	.	1	.	.	1	A	434	334	34	66	55	10	1
B	1	.	.	1	.	.	1	B	854	372	219	262	240	22	1
C	C	35488	15595	9099	10794	9890	870	.
D	D	41,58	41,88	41,58	41,14	41,23	40,20	.
E	E	40,00	40,00	40,00	40,00	40,00	40,00	.
F	F	44,99	44,99	44,90	44,86	44,86	42,50	.
PREISGRUPPEN VON 1 DM BIS UNTER 2 DM								PREISGRUPPEN VON 45 DM BIS UNTER 50 DM							
A	11	2	.	9	.	.	9	A	546	451	38	57	49	8	.
B	20	0	.	20	.	.	20	B	901	467	84	350	347	4	.
C	30	.	.	30	.	.	30	C	41987	21759	3921	16306	16137	169	.
D	1,50	.	.	1,51	.	.	1,51	D	46,62	46,64	46,90	46,53	46,55	45,00	.
E	1,00	.	.	1,50	.	.	1,50	E	45,00	45,00	45,00	45,00	45,00	45,00	.
F	1,80	.	.	1,80	.	.	1,80	F	49,99	49,99	49,93	49,50	49,50	45,00	.
PREISGRUPPEN VON 2 DM BIS UNTER 5 DM								PREISGRUPPEN VON 50 DM BIS UNTER 75 DM							
A	20	6	2	12	4	8	8	A	2264	2003	118	143	102	36	5
B	51	10	4	37	11	26	26	B	3207	2054	675	478	450	25	2
C	179	32	.	134	.	90	90	C	192585	126321	38892	27372	25738	1506	128
D	3,52	3,40	.	3,61	.	3,40	3,40	D	60,05	61,50	57,59	57,28	57,16	59,44	56,53
E	2,00	2,00	.	2,00	.	2,00	2,00	E	50,00	50,00	50,00	50,00	50,00	50,00	50,00
F	4,50	4,10	.	4,50	.	4,50	4,50	F	74,99	74,93	74,99	73,86	73,86	72,00	65,00
PREISGRUPPEN VON 5 DM BIS UNTER 10 DM								PREISGRUPPEN VON 75 DM BIS UNTER 100 DM							
A	99	38	5	56	26	25	25	5 A	2358	2190	92	76	59	16	1
B	510	107	5	398	208	133	133	5 B	2462	1976	291	195	178	17	0
C	3800	813	37	2950	1478	971	971	501 C	209989	169471	24393	16125	14684	1412	.
D	7,45	7,56	7,93	7,41	7,12	7,30	7,30	8,72 D	85,28	85,77	83,77	82,52	82,70	80,81	.
E	5,00	5,00	5,00	5,00	5,00	5,00	5,00	5,00 E	75,00	75,00	75,00	75,00	75,00	75,00	.
F	9,91	9,91	9,00	9,75	9,75	9,59	9,59	9,00 F	99,94	99,94	99,90	97,25	97,25	95,00	.
PREISGRUPPEN VON 10 DM BIS UNTER 15 DM								PREISGRUPPEN VON 100 DM BIS UNTER 150 DM							
A	186	46	22	118	86	24	24	8 A	3492	3274	135	83	58	20	5
B	898	126	73	699	610	52	52	37 B	3425	2831	368	227	213	11	3
C	10846	1414	840	8593	7577	611	611	405 C	413958	341886	43793	28279	26649	1260	370
D	12,08	11,22	11,55	12,29	12,42	11,74	11,74	10,87 D	120,85	120,76	119,15	124,70	125,29	115,69	116,34
E	10,00	10,00	10,00	10,00	10,00	10,00	10,00	10,00 E	100,00	100,00	100,00	100,00	100,00	100,00	100,00
F	14,75	14,75	14,41	14,75	14,75	14,00	14,00	14,37 F	149,94	149,94	149,83	149,11	149,11	135,00	130,68
PREISGRUPPEN VON 15 DM BIS UNTER 20 DM								PREISGRUPPEN VON 150 DM BIS UNTER 200 DM							
A	270	135	24	111	99	10	10	2 A	1944	1807	92	45	31	14	.
B	1146	392	88	665	643	16	16	7 B	2037	1675	241	121	109	12	.
C	18849	6452	1416	10981	10621	237	237	C	343841	284908	39216	19717	17782	1935	.
D	16,44	16,44	16,02	16,50	16,52	15,26	15,26	D	168,78	170,09	162,58	163,04	163,33	160,41	.
E	15,00	15,00	15,00	15,00	15,00	15,00	15,00	E	150,00	150,00	150,00	150,00	150,00	150,00	.
F	19,97	19,96	18,74	19,97	19,97	18,00	18,00	F	199,83	199,83	198,94	193,68	193,68	180,00	.
PREISGRUPPEN VON 20 DM BIS UNTER 25 DM								PREISGRUPPEN VON 200 DM BIS UNTER 300 DM							
A	296	154	25	117	91	22	22	4 A	1950	1866	52	32	27	5	.
B	1263	449	74	741	710	28	28	3 B	1933	1711	127	95	93	2	.
C	27220	9803	1510	15907	15248	587	587	C	454115	403157	29244	21714	21336	378	.
D	21,54	21,85	20,45	21,46	21,46	21,29	21,29	D	234,97	235,61	230,37	229,54	229,93	209,44	.
E	20,00	20,00	20,00	20,00	20,00	20,00	20,00	E	200,00	200,00	200,00	200,00	200,00	200,00	.
F	24,96	24,96	24,94	24,94	24,94	24,00	24,00	F	299,89	299,89	296,16	295,25	295,25	215,00	.
PREISGRUPPEN VON 25 DM BIS UNTER 30 DM								PREISGRUPPEN VON 300 DM BIS UNTER 400 DM							
A	273	146	29	98	86	12	12	A	808	774	27	7	6	1	.
B	926	192	139	595	572	23	23	B	793	719	53	20	20	0	.
C	24948	5194	3655	16099	15478	620	620	C	270200	244800	18673	6727	6693	.	.
D	26,95	27,00	26,39	27,07	27,07	26,98	26,98	D	340,91	340,31	351,34	334,75	334,75	.	.
E	25,00	25,00	25,00	25,00	25,00	25,00	25,00	E	300,00	300,00	300,00	300,00	300,00	.	.
F	29,98	29,95	29,50	29,98	29,98	28,15	28,15	F	399,68	399,68	393,26	385,00	385,00	.	.
PREISGRUPPEN VON 30 DM BIS UNTER 35 DM								PREISGRUPPEN VON 400 DM BIS UNTER 500 DM							
A	362	241	55	66	49	13	13	4 A	355	333	15	7	3	3	1
B	1174	312	211	651	637	9	9	4 B	372	341	18	14	11	2	1
C	36840	9819	6735	20286	19891	272	272	C	161701	148273	7914	5513	.	.	.
D	31,39	31,44	31,95	31,18	31,20	30,17	30,17	D	434,28	435,33	433,95	408,19	.	.	.
E	30,00	30,00	30,00	30,00	30,00	30,00	30,00	E	400,00	400,00	400,00	400,00	.	.	.
F	34,98	34,98	34,50	34,50	34,50	32,00	32,00	F	499,02	499,02	450,00	435,00	.	.	.
PREISGRUPPEN VON 35 DM BIS UNTER 40 DM								PREISGRUPPEN VON 500 DM UND MEHR							
A	319	235	32	52	40	8	8	4 A	750	725	13	12	7	2	3
B	695	298	182	215	133	79	79	3 B	729	694	19	16	13	1	2
C	25368	10983	6675	7710	4783	2824	2824	C	554171	534186	10717	9267	7794	.	.
D	36,49	36,90	36,64	35,80	35,95	35,59	35,59	D	760,58	769,62	571,59	587,54	592,22	.	.
E	35,00	35,00	35,00	35,00	35,00	35,00	35,00	E	500,00	500,00	500,00	500,00	500,00	.	.
F	39,98	39,98	39,14	39,86	39,86	39,22	39,22	F	1967,53	1967,53	852,60	956,00	700,00	.	.

7 KAUFWERTE FUER BAULAND 1993 NACH BAULANDARTEN, GEMEINDEGROESSENKLASSEN UND PREISGRUPPEN

7.2 FRUEHERES BUNDESGBIET

B A U L A N D A R T E N							B A U L A N D A R T E N							
INS- GESAMT	DAVON BAU- REIFES LAND	ROH- BAU- LAND	SONSTIGES BAULAND				INS- GESAMT	DAVON BAU- REIFES LAND	ROH- BAU- LAND	SONSTIGES BAULAND				
			INS- GESAMT	DAVON INDU- STRIE- LAND	LAND F. VERK.- ZWECKE	FREI- FLAE- CHEN				INS- GESAMT	DAVON INDU- STRIE- LAND	LAND F. VERK.- ZWECKE	FREI- FLAE- CHEN	
GEMEINDEN MIT 50 000 BIS UNTER 100 000 EINWOHNERN														
PREISGRUPPEN UNTER 1 DM							PREISGRUPPEN VON 40 DM BIS UNTER 45 DM							
A	A	67	37	10	20	10	3	7
B	B	189	73	27	89	48	2	40
C	C	7939	3111	1079	3749	1951	.	1722
D	D	41,92	42,35	40,65	41,95	41,07	.	43,10
E	E	40,00	40,00	40,00	40,00	40,00	.	40,00
F	F	44,66	44,52	44,66	44,55	43,29	.	44,55
PREISGRUPPEN VON 1 DM BIS UNTER 2 DM							PREISGRUPPEN VON 45 DM BIS UNTER 50 DM							
A	A	82	46	2	34	27	7	.
B	B	438	180	4	253	243	10	.
C	C	20582	8781	.	11623	11155	468	.
D	D	47,00	48,65	.	45,85	45,89	45,00	.
E	E	45,00	45,00	.	45,00	45,00	45,00	.
F	F	49,60	49,60	.	48,76	48,76	45,00	.
PREISGRUPPEN VON 2 DM BIS UNTER 5 DM							PREISGRUPPEN VON 50 DM BIS UNTER 75 DM							
A	2	.	2	.	2	.	A	394	317	29	48	31	11	6
B	21	.	21	.	21	.	B	768	526	61	181	172	6	3
C	C	46881	33142	3678	10062	9467	383	211
D	D	61,03	63,03	59,99	55,58	55,17	62,16	64,79
E	E	50,00	50,00	50,00	50,00	50,00	50,00	50,00
F	F	74,88	74,88	72,42	72,46	72,46	70,00	70,00
PREISGRUPPEN VON 5 DM BIS UNTER 10 DM							PREISGRUPPEN VON 75 DM BIS UNTER 100 DM							
A	28	4	3	21	6	14	A	484	424	27	33	16	17	.
B	110	10	3	96	58	38	B	583	371	117	96	70	26	.
C	635	.	.	540	328	205	C	48926	31862	9309	7754	5696	2058	.
D	5,79	.	.	5,60	5,66	5,47	D	83,85	85,93	79,86	80,67	81,64	78,12	.
E	5,00	.	.	5,00	5,00	5,00	E	75,00	75,00	75,00	75,00	75,00	75,00	.
F	9,71	.	.	8,50	8,00	8,50	F	99,89	99,89	96,00	90,87	90,00	90,87	.
PREISGRUPPEN VON 10 DM BIS UNTER 15 DM							PREISGRUPPEN VON 100 DM BIS UNTER 150 DM							
A	20	7	4	9	2	1	A	1018	943	34	41	35	4	2
B	455	4	427	24	4	5	B	1025	839	93	93	90	2	0
C	4817	49	.	260	.	.	C	123409	101326	11562	10521	10183	.	.
D	10,59	11,59	.	10,76	.	.	D	120,38	120,72	124,69	113,09	112,86	.	.
E	10,00	11,00	.	10,00	.	.	E	100,00	100,00	100,00	100,00	100,00	.	.
F	14,59	13,65	.	14,00	.	.	F	149,89	149,89	149,38	149,40	149,40	.	.
PREISGRUPPEN VON 15 DM BIS UNTER 20 DM							PREISGRUPPEN VON 150 DM BIS UNTER 200 DM							
A	35	19	5	11	9	2	A	740	714	16	10	7	3	.
B	362	43	10	308	308	1	B	665	596	44	25	24	1	.
C	5582	670	172	4740	4727	.	C	113682	102558	7089	4035	3812	.	.
D	15,43	15,48	16,74	15,37	15,37	.	D	171,07	172,13	162,46	160,88	161,57	.	.
E	15,00	15,00	15,74	15,00	15,00	.	E	150,00	150,00	150,00	150,00	150,00	.	.
F	19,83	18,00	19,31	19,83	19,83	.	F	199,87	199,87	178,62	180,00	180,00	.	.
PREISGRUPPEN VON 20 DM BIS UNTER 25 DM							PREISGRUPPEN VON 200 DM BIS UNTER 300 DM							
A	45	11	2	32	15	16	A	970	934	26	10	7	3	.
B	94	18	2	74	55	12	B	896	771	101	24	24	1	.
C	2002	402	.	1561	1183	245	C	211340	185199	20902	5240	5083	.	.
D	21,34	22,18	.	21,17	21,49	20,34	D	235,82	240,25	206,63	216,71	215,64	.	.
E	20,00	20,00	.	20,00	20,00	20,00	E	200,00	200,00	200,61	200,00	200,00	.	.
F	24,94	24,94	.	24,83	24,50	24,83	F	299,57	299,57	268,73	270,00	237,95	.	.
PREISGRUPPEN VON 25 DM BIS UNTER 30 DM							PREISGRUPPEN VON 300 DM BIS UNTER 400 DM							
A	46	12	3	31	29	2	A	333	320	6	7	4	.	3
B	175	23	7	145	142	3	B	288	271	9	8	6	.	1
C	4653	610	.	3855	3781	.	C	98364	92147	3285	2932	.	.	.
D	26,66	27,07	.	26,64	26,62	.	D	341,54	340,29	349,51	375,50	.	.	.
E	25,00	25,00	.	25,00	25,00	.	E	300,00	300,00	306,12	300,00	.	.	.
F	29,80	29,47	.	29,80	29,80	.	F	399,30	399,30	399,20	399,18	.	.	.
PREISGRUPPEN VON 30 DM BIS UNTER 35 DM							PREISGRUPPEN VON 400 DM BIS UNTER 500 DM							
A	47	26	4	17	12	5	A	159	155	.	4	1	.	3
B	112	29	5	78	66	12	B	164	156	.	8	6	.	2
C	3509	899	.	2473	2096	377	C	71925	68413
D	31,39	31,15	.	31,56	31,68	30,89	D	437,35	437,95
E	30,00	30,00	.	30,00	30,00	30,00	E	400,00	400,00
F	34,70	34,53	.	34,70	34,70	32,50	F	499,17	499,17
PREISGRUPPEN VON 35 DM BIS UNTER 40 DM							PREISGRUPPEN VON 500 DM UND MEHR							
A	61	22	6	33	29	4	A	239	237	1	1	.	.	1
B	194	26	46	122	120	3	B	221	220	0	0	.	.	0
C	7059	931	1726	4402	4305	.	C	160845	160532
D	36,36	36,45	37,36	35,96	35,99	.	D	728,20	728,55
E	35,00	35,00	35,00	35,00	35,00	.	E	500,00	500,00
F	39,68	39,68	38,10	39,66	39,66	.	F	2500,00	2500,00

7 KAUFWERTE FUER BAULAND 1993 NACH BAULANDARTEN, GEMEINDEGROESSENKLASSEN UND PREISGRUPPEN
7.2 FRUEHERES BUNDESGBIET

B A U L A N D A R T E N							B A U L A N D A R T E N										
INS-	DAVON		SONSTIGES BAULAND		INS-	DAVON		SONSTIGES BAULAND		INS-	DAVON		SONSTIGES BAULAND				
BAU-	BAU-	ROH-	INS-	DAVON	BAU-	BAU-	ROH-	INS-	DAVON	BAU-	BAU-	ROH-	INS-	DAVON			
REIFES	REIFES	BAU-	STRIE-	INDU-	REIFES	REIFES	BAU-	STRIE-	INDU-	REIFES	REIFES	BAU-	STRIE-	INDU-			
LAND	LAND	LAND	LAND	STRIE-	LAND	LAND	LAND	LAND	STRIE-	LAND	LAND	LAND	LAND	STRIE-			
				LAND					LAND					LAND			
GESAMT			GESAMT	LAND	LAND F.	FREI-	GESAMT		LAND F.	FREI-	GESAMT		LAND F.	FREI-			
				STRIE-	VERK.-	FLAE-			VERK.-	FLAE-			VERK.-	FLAE-			
				LAND	ZWECKE	CHEN			ZWECKE	CHEN			ZWECKE	CHEN			
GEMEINDEN MIT 100 000 BIS UNTER 200 000 EINWOHNERN																	
PREISGRUPPEN UNTER 1 DM							PREISGRUPPEN VON 40 DM BIS UNTER 45 DM										
A	A	19	5	2	12	10	2	.	.		
B	B	84	20	19	45	39	6	.	.		
C	C	3480	883	.	1835	1574	.	.	.		
D	D	41,40	43,28	.	41,07	40,68	.	.	.		
E	E	40,00	41,53	.	40,00	40,00	.	.	.		
F	F	44,94	44,84	.	44,54	44,54	.	.	.		
PREISGRUPPEN VON 1 DM BIS UNTER 2 DM							PREISGRUPPEN VON 45 DM BIS UNTER 50 DM										
A	A	25	8	1	16	11	5	.	.		
B	B	67	9	0	57	56	1	.	.		
C	C	3093	445	.	2627	2567	60	.	.		
D	D	46,05	47,10	.	45,89	45,90	45,45	.	.		
E	E	45,00	45,00	.	45,00	45,00	45,00	.	.		
F	F	49,98	49,98	.	49,90	49,90	47,50	.	.		
PREISGRUPPEN VON 2 DM BIS UNTER 5 DM							PREISGRUPPEN VON 50 DM BIS UNTER 75 DM										
A	1	.	.	1	.	1	A	131	68	16	47	33	9	5	.		
B	0	.	.	0	.	0	B	377	64	151	162	154	4	4	.		
C	C	24184	3928	10124	10132	9631	221	280	.		
D	D	64,10	60,97	67,03	62,61	62,57	60,94	65,53	.		
E	E	50,00	50,00	50,00	50,00	50,00	50,00	55,00	.		
F	F	74,86	74,86	70,47	72,00	72,00	72,00	72,00	.		
PREISGRUPPEN VON 5 DM BIS UNTER 10 DM							PREISGRUPPEN VON 75 DM BIS UNTER 100 DM										
A	A	259	212	15	32	29	2	1	.		
B	B	323	197	56	70	68	0	2	.		
C	C	27943	17308	4884	5751	5584	.	.	.		
D	D	86,41	87,70	87,64	81,81	81,99	.	.	.		
E	E	75,00	75,00	75,00	75,00	75,00	.	.	.		
F	F	99,57	99,57	95,89	96,00	96,00	.	.	.		
PREISGRUPPEN VON 10 DM BIS UNTER 15 DM							PREISGRUPPEN VON 100 DM BIS UNTER 150 DM										
A	15	3	.	12	1	11	A	505	463	16	26	22	3	1	.		
B	9	2	.	8	4	3	B	785	659	41	85	83	1	2	.		
C	97	.	.	79	.	34	C	100933	86369	4919	9644	9298	.	.	.		
D	10,69	.	.	10,44	.	10,95	D	128,53	131,15	119,19	112,85	112,61	.	.	.		
E	10,00	.	.	10,00	.	10,00	E	100,00	100,00	100,00	100,00	100,00	.	.	.		
F	14,98	.	.	14,98	.	14,98	F	149,94	149,94	143,46	138,12	138,12	.	.	.		
PREISGRUPPEN VON 15 DM BIS UNTER 20 DM							PREISGRUPPEN VON 150 DM BIS UNTER 200 DM										
A	13	.	3	10	3	6	1 A	451	425	15	11	10	1	.	.		
B	93	.	69	24	12	12	1 B	388	342	22	25	25	0	.	.		
C	1695	.	.	414	.	209	C	66529	58770	3677	4081	4005	.	.	.		
D	18,20	.	.	17,30	.	17,83	D	171,28	172,07	169,30	162,26	161,90	.	.	.		
E	15,00	.	.	15,00	.	15,00	E	150,00	150,00	150,00	150,68	150,68	.	.	.		
F	19,13	.	.	19,13	.	19,13	F	199,74	199,74	190,00	188,00	188,00	.	.	.		
PREISGRUPPEN VON 20 DM BIS UNTER 25 DM							PREISGRUPPEN VON 200 DM BIS UNTER 300 DM										
A	32	1	1	30	17	12	1 A	524	489	10	25	24	1	.	.		
B	260	26	2	232	216	16	0 B	554	476	15	64	64	0	.	.		
C	6133	.	.	5563	5198	357	C	131313	113662	3275	14376	14352	.	.	.		
D	23,58	.	.	23,94	24,03	22,81	D	236,91	238,98	217,35	226,03	226,00	.	.	.		
E	20,00	.	.	20,00	20,00	20,00	E	200,00	200,00	200,00	200,00	200,00	.	.	.		
F	24,98	.	.	24,98	24,98	24,00	F	299,79	299,79	288,46	280,00	280,00	.	.	.		
PREISGRUPPEN VON 25 DM BIS UNTER 30 DM							PREISGRUPPEN VON 300 DM BIS UNTER 400 DM										
A	37	2	3	32	19	11	2 A	366	336	10	20	20	.	.	.		
B	142	19	9	114	99	14	2 B	345	287	21	38	38	.	.	.		
C	3611	.	.	2918	2528	342	C	116094	97248	6623	12223	12223	.	.	.		
D	25,47	.	.	25,54	25,57	25,00	D	336,17	339,16	318,15	323,42	323,42	.	.	.		
E	25,00	.	.	25,00	25,00	25,00	E	300,00	300,00	300,00	300,00	300,00	.	.	.		
F	29,75	.	.	29,75	28,00	25,00	F	399,86	399,86	350,37	380,00	380,00	.	.	.		
PREISGRUPPEN VON 30 DM BIS UNTER 35 DM							PREISGRUPPEN VON 400 DM BIS UNTER 500 DM										
A	34	8	6	20	16	4	A	184	177	5	2	.	2	.	.		
B	201	30	76	94	90	4	B	166	158	7	1	.	1	.	.		
C	6073	932	2291	2850	2731	.	C	73400	69973	3033		
D	30,25	30,99	30,02	30,21	30,21	.	D	442,61	442,83	431,54		
E	30,00	30,00	30,00	30,00	30,00	.	E	400,00	400,00	400,00		
F	34,68	34,68	32,00	33,83	33,83	.	F	499,41	499,41	480,00		
PREISGRUPPEN VON 35 DM BIS UNTER 40 DM							PREISGRUPPEN VON 500 DM UND MEHR										
A	34	11	2	21	13	8	A	359	353	4	2	1	1	.	.		
B	215	15	112	88	85	3	B	398	385	10	3	2	1	.	.		
C	7592	543	.	3124	3015	109	C	304193	295532		
D	35,26	36,24	.	35,35	35,36	35,00	D	764,35	767,33		
E	35,00	35,00	.	35,00	35,00	35,00	E	500,00	500,00		
F	39,94	39,94	.	38,73	38,73	35,00	F		

7 KAUFWERTE FUER BAULAND 1993 NACH BAULANDARTEN, GEMEINDEGROESSENKLASSEN UND PREISGRUPPEN

7.2 FRUEHERES BUNDESGBIET

BAULANDARTEN						BAULANDARTEN						
INS-	DAVON		SONSTIGES BAULAND			INS-	DAVON		SONSTIGES BAULAND			
GESAMT	BAU-REIFES LAND	ROH-BAU-LAND	INS-	DAVON	LAND F. VERK.-ZWECKE	GESAMT	BAU-REIFES LAND	ROH-BAU-LAND	INS-	DAVON	LAND F. VERK.-ZWECKE	FREI-FLAE-CHEN
			GESAMT	INDU-STRIE-LAND					GESAMT	INDU-STRIE-LAND		
GEMEINDEN MIT 200 000 BIS UNTER 500 000 EINWOHNERN												
PREISGRUPPEN UNTER 1 DM						PREISGRUPPEN VON 40 DM BIS UNTER 45 DM						
A	A	2	1	.	1	1	.
B	B	4	1	.	3	3	.
C	C
D	D
E	E
F	F
PREISGRUPPEN VON 1 DM BIS UNTER 2 DM						PREISGRUPPEN VON 45 DM BIS UNTER 50 DM						
A	A	6	4	.	2	2	.
B	B	35	22	.	14	14	.
C	C	1625
D	D	46,13
E	E	45,00
F	F	49,09
PREISGRUPPEN VON 2 DM BIS UNTER 5 DM						PREISGRUPPEN VON 50 DM BIS UNTER 75 DM						
A	1	.	.	1	.	1 A	28	7	2	19	19	.
B	11	.	.	11	.	11 B	174	48	26	100	100	.
C	C	9943	2882	.	5692	5692	.
D	D	57,20	60,08	.	57,07	57,07	.
E	E	50,00	50,59	.	50,00	50,00	.
F	F	74,65	74,58	.	74,65	74,65	.
PREISGRUPPEN VON 5 DM BIS UNTER 10 DM						PREISGRUPPEN VON 75 DM BIS UNTER 100 DM						
A	2	.	.	2	.	2 A	23	11	4	8	8	.
B	18	.	.	18	.	18 B	128	90	10	28	28	.
C	C	11210	8022	.	2344	2344	.
D	D	87,71	89,34	.	84,80	84,80	.
E	E	75,58	75,58	.	76,22	76,22	.
F	F	98,80	98,59	.	98,80	98,80	.
PREISGRUPPEN VON 10 DM BIS UNTER 15 DM						PREISGRUPPEN VON 100 DM BIS UNTER 150 DM						
A	A	81	62	10	9	8	1
B	B	182	93	30	59	56	3
C	C	22411	11303	3422	7686	7359	.
D	D	123,38	120,95	115,38	131,33	131,94	.
E	E	100,00	100,00	100,00	100,00	100,00	.
F	F	149,97	149,96	125,45	149,97	149,97	.
PREISGRUPPEN VON 15 DM BIS UNTER 20 DM						PREISGRUPPEN VON 150 DM BIS UNTER 200 DM						
A	2	.	.	2	.	2 A	167	160	5	2	2	.
B	3	.	.	3	.	3 B	193	177	12	4	4	.
C	C	33721	30970	2219	.	.	.
D	D	174,47	174,70	178,19	.	.	.
E	E	150,00	150,00	160,00	.	.	.
F	F	199,81	199,81	191,97	.	.	.
PREISGRUPPEN VON 20 DM BIS UNTER 25 DM						PREISGRUPPEN VON 200 DM BIS UNTER 300 DM						
A	3	2	.	1	1	A	250	240	8	2	2	.
B	13	4	.	9	9	B	209	201	6	2	2	.
C	C	52261	50217	1575	.	.	.
D	D	249,82	249,88	260,59	.	.	.
E	E	200,00	200,00	210,00	.	.	.
F	F	299,10	299,10	297,87	.	.	.
PREISGRUPPEN VON 25 DM BIS UNTER 30 DM						PREISGRUPPEN VON 300 DM BIS UNTER 400 DM						
A	1	.	.	1	.	1 A	186	179	3	4	4	.
B	2	.	.	2	.	2 B	242	195	28	18	18	.
C	C	82366	67490
D	D	340,99	345,73
E	E	300,00	300,00
F	F	399,50	399,50
PREISGRUPPEN VON 30 DM BIS UNTER 35 DM						PREISGRUPPEN VON 400 DM BIS UNTER 500 DM						
A	2	1	1	.	.	A	97	94	1	2	1	1
B	5	5	0	.	.	B	102	89	4	9	8	0
C	C	43777	38117
D	D	430,73	428,54
E	E	400,00	400,00
F	F	498,96	498,96
PREISGRUPPEN VON 35 DM BIS UNTER 40 DM						PREISGRUPPEN VON 500 DM UND MEHR						
A	5	4	.	1	1	A	188	185	3	.	.	.
B	48	47	.	0	0	B	320	318	2	.	.	.
C	1743	C	238022	236614
D	36,69	D	744,54	745,02
E	35,00	E	500,00	500,00
F	39,80	F

7 KAUFWERTE FUER BAULAND 1993 NACH BAULANDARTEN, GEMEINDEGROESSENKLASSEN UND PREISGRUPPEN

7.2 FRUEHERES BUNDESGBIET

BAULANDARTEN							BAULANDARTEN						
INS-	DAVON		SONSTIGES	BAULAND		FREI-	INS-	DAVON		SONSTIGES	BAULAND		FREI-
GESAMT	BAU-REIFES	ROH-BAU-LAND	INS-BAU-LAND	INDU-STRIE-LAND	LAND F. VERK.-ZWECKE	FLAE-CHEN	GESAMT	BAU-REIFES	ROH-BAU-LAND	INS-BAU-LAND	INDU-STRIE-LAND	LAND F. VERK.-ZWECKE	FLAE-CHEN
GEMEINDEN MIT 500 000 UND MEHR EINWOHNERN													
PREISGRUPPEN UNTER 1 DM							PREISGRUPPEN VON 40 DM BIS UNTER 45 DM						
A	A	3	1	1	1	.	1
B	B	18	0	15	2	.	2
C	C
D	D
E	E
F	F
PREISGRUPPEN VON 1 DM BIS UNTER 2 DM							PREISGRUPPEN VON 45 DM BIS UNTER 50 DM						
A	A	2	1	.	1	1	.
B	B	3	1	.	3	3	.
C	C
D	D
E	E
F	F
PREISGRUPPEN VON 2 DM BIS UNTER 5 DM							PREISGRUPPEN VON 50 DM BIS UNTER 75 DM						
A	A	14	3	4	7	5	2
B	B	36	3	20	13	11	2
C	C	2236	.	.	864	691	.
D	D	61,96	.	.	66,11	64,72	.
E	E	50,00	.	.	50,00	50,00	.
F	F	74,80	.	.	74,80	74,80	.
PREISGRUPPEN VON 5 DM BIS UNTER 10 DM							PREISGRUPPEN VON 75 DM BIS UNTER 100 DM						
A	2	.	.	2	.	2	A	24	9	3	12	8	4
B	12	.	.	12	.	12	B	89	19	34	36	24	12
C	C	7990	1730	.	2941	1970	.
D	D	89,93	91,62	.	82,43	83,63	.
E	E	75,00	77,50	.	75,00	75,00	.
F	F	99,01	99,01	.	92,50	92,50	.
PREISGRUPPEN VON 10 DM BIS UNTER 15 DM							PREISGRUPPEN VON 100 DM BIS UNTER 150 DM						
A	1	.	.	1	.	.	A	45	33	3	9	4	5
B	3	.	.	3	.	.	B	153	50	1	101	99	2
C	C	17645	5805	.	11675	.	218
D	D	115,62	115,99	.	115,31	.	114,85
E	E	100,00	100,00	.	100,00	.	100,00
F	F	148,92	148,92	.	145,00	.	140,00
PREISGRUPPEN VON 15 DM BIS UNTER 20 DM							PREISGRUPPEN VON 150 DM BIS UNTER 200 DM						
A	3	.	1	2	2	.	A	51	44	.	7	4	2
B	7	.	2	5	5	.	B	135	101	.	34	32	1
C	C	23381	17506	.	5875	.	.
D	D	173,46	173,01	.	174,82	.	.
E	E	150,00	153,33	.	150,00	.	.
F	F	198,62	198,62	.	180,00	.	.
PREISGRUPPEN VON 20 DM BIS UNTER 25 DM							PREISGRUPPEN VON 200 DM BIS UNTER 300 DM						
A	1	.	.	1	.	1	A	138	121	9	8	5	2
B	0	.	.	0	.	0	B	216	138	27	51	50	0
C	C	50926	33361	6209	11356	11165	.
D	D	236,25	242,51	229,34	222,99	222,74	.
E	E	200,00	200,00	209,06	200,00	200,00	.
F	F	299,40	299,40	291,97	290,00	262,14	.
PREISGRUPPEN VON 25 DM BIS UNTER 30 DM							PREISGRUPPEN VON 300 DM BIS UNTER 400 DM						
A	4	.	.	4	.	4	A	135	126	4	5	4	1
B	3	.	.	3	.	3	B	246	182	7	57	57	0
C	C	85698	62051	.	21304	.	.
D	D	347,68	340,03	.	373,33	.	.
E	E	300,00	300,00	.	309,26	.	.
F	F	399,20	399,20	.	380,00	.	.
PREISGRUPPEN VON 30 DM BIS UNTER 35 DM							PREISGRUPPEN VON 400 DM BIS UNTER 500 DM						
A	8	2	2	4	3	1	A	87	81	3	3	3	.
B	307	2	293	12	12	1	B	67	61	3	2	2	.
C	9404	C	29789	27291
D	30,59	D	447,81	447,23
E	30,00	E	400,00	400,00
F	34,65	F	499,45	499,45
PREISGRUPPEN VON 35 DM BIS UNTER 40 DM							PREISGRUPPEN VON 500 DM UND MEHR						
A	2	.	.	2	2	.	A	320	303	12	5	3	2
B	2	.	.	2	2	.	B	365	314	44	7	6	1
C	C	383345	340352	36237	6755	.	.
D	D	1051,13	1083,66	827,72	987,04	.	.
E	E	500,00	500,00	500,00	550,00	.	.
F	F

7 KAUFWERTE FUER BAULAND 1993 NACH BAULANDARTEN, GEMEINDEGROSSENKLASSEN UND PREISGRUPPEN

7.3 NEUE LAENDER UND BERLIN-OST

BAULANDARTEN							BAULANDARTEN								
INS-	DAVON	ROH-	SONSTIGES	INS-	DAVON	LAND F.	FREI-	INS-	DAVON	ROH-	SONSTIGES	INS-	DAVON	LAND F.	FREI-
BAU-	BAU-	BAU-	BAU-	BAU-	BAU-	VERK.-	FLAE-	BAU-	BAU-	BAU-	BAU-	BAU-	BAU-	VERK.-	FLAE-
REIFES	REIFES	REIFES	REIFES	REIFES	REIFES	STRIE-	CHEN	REIFES	REIFES	REIFES	REIFES	REIFES	REIFES	STRIE-	CHEN
LAND	LAND	LAND	LAND	LAND	LAND	LAND	LAND	LAND	LAND	LAND	LAND	LAND	LAND	LAND	LAND
GESAMT	GESAMT	GESAMT	GESAMT	GESAMT	GESAMT	GESAMT	GESAMT	GESAMT	GESAMT	GESAMT	GESAMT	GESAMT	GESAMT	GESAMT	GESAMT
GEMEINDEN UNTER 2 000 EINWOHNERN															
PREISGRUPPEN UNTER 1 DM							PREISGRUPPEN VON 40 DM BIS UNTER 45 DM								
A	359	129	218	12	4	7	1	A	461	214	223	24	24	.	.
B	10865	3336	7339	190	94	79	18	B	1928	624	1139	165	165	.	.
C	5472	1692	3682	98	.	29	.	C	79238	25684	46531	7023	7023	.	.
D	0,50	0,51	0,50	0,51	.	0,37	.	D	41,09	41,14	40,84	42,66	42,66	.	.
E	0,02	0,03	0,02	0,03	.	0,03	.	E	40,00	40,00	40,00	40,00	40,00	.	.
F	0,99	0,99	0,99	0,82	.	0,82	.	F	44,99	44,99	44,88	44,74	44,74	.	.
PREISGRUPPEN VON 1 DM BIS UNTER 2 DM							PREISGRUPPEN VON 45 DM BIS UNTER 50 DM								
A	461	175	256	30	3	27	.	A	332	182	109	41	41	.	.
B	6287	1975	3959	353	132	221	.	B	1338	404	404	530	530	.	.
C	8719	2462	5683	573	.	338	.	C	61508	18929	18466	24113	24113	.	.
D	1,39	1,25	1,44	1,62	.	1,53	.	D	45,96	46,84	45,72	45,48	45,48	.	.
E	1,00	1,00	1,00	1,00	.	1,00	.	E	45,00	45,00	45,00	45,00	45,00	.	.
F	1,99	1,97	1,99	1,81	.	1,73	.	F	49,94	49,94	49,84	49,54	49,54	.	.
PREISGRUPPEN VON 2 DM BIS UNTER 5 DM							PREISGRUPPEN VON 50 DM BIS UNTER 75 DM								
A	1488	401	805	282	173	106	3	A	1507	1050	394	63	62	1	.
B	10652	2197	6363	2091	1796	293	3	B	4191	2684	1110	396	395	1	.
C	35068	7223	21225	6619	5663	945	.	C	253568	164229	65733	23606	23572	.	.
D	3,29	3,29	3,34	3,16	3,15	3,23	.	D	60,51	61,18	59,19	59,63	59,65	.	.
E	2,00	2,00	2,00	2,00	2,00	2,00	.	E	50,00	50,00	50,00	50,00	50,00	.	.
F	4,99	4,99	4,98	4,99	4,99	4,97	.	F	74,98	74,98	74,88	73,71	73,71	.	.
PREISGRUPPEN VON 5 DM BIS UNTER 10 DM							PREISGRUPPEN VON 75 DM BIS UNTER 100 DM								
A	2897	893	1841	163	71	84	8	A	1239	974	248	17	16	.	1
B	13195	3104	8863	1228	930	229	69	B	2378	1425	775	178	171	.	8
C	90814	21429	60694	8690	6736	1487	467	C	201047	118701	67748	14598	13898	.	.
D	6,88	6,90	6,85	7,08	7,24	6,48	6,81	D	84,53	83,31	87,40	81,80	81,31	.	.
E	5,00	5,00	5,00	5,00	5,00	5,00	5,00	E	75,00	75,00	75,00	75,58	75,58	.	.
F	9,99	9,99	9,99	9,97	9,89	9,97	9,00	F	99,99	99,99	99,99	97,75	97,75	.	.
PREISGRUPPEN VON 10 DM BIS UNTER 15 DM							PREISGRUPPEN VON 100 DM BIS UNTER 150 DM								
A	2974	1072	1770	132	75	53	4	A	1025	851	166	8	8	.	.
B	11365	3298	7200	867	722	51	93	B	1372	1002	339	32	32	.	.
C	128608	37993	80801	9815	8223	557	.	C	161040	120035	37230	3775	3775	.	.
D	11,32	11,52	11,22	11,33	11,39	10,96	.	D	117,40	119,84	109,98	119,74	119,74	.	.
E	10,00	10,00	10,00	10,00	10,00	10,00	.	E	100,00	100,00	100,00	109,25	109,25	.	.
F	14,99	14,99	14,99	14,71	14,71	13,19	.	F	149,86	149,86	149,84	140,00	140,00	.	.
PREISGRUPPEN VON 15 DM BIS UNTER 20 DM							PREISGRUPPEN VON 150 DM BIS UNTER 200 DM								
A	2042	793	1184	65	58	6	1	A	573	519	52	2	2	.	.
B	8782	1726	6712	344	263	2	79	B	865	782	79	5	5	.	.
C	143893	28215	110024	5654	4428	40	.	C	145515	131584	13079
D	16,38	16,35	16,39	16,42	16,85	16,09	.	D	168,16	168,33	165,69
E	15,00	15,00	15,00	15,00	15,00	15,00	.	E	150,00	150,00	150,00
F	19,99	19,97	19,99	19,83	19,83	18,00	.	F	199,68	199,68	198,46
PREISGRUPPEN VON 20 DM BIS UNTER 25 DM							PREISGRUPPEN VON 200 DM BIS UNTER 300 DM								
A	1456	673	728	55	44	10	1	A	99	71	28
B	5219	1801	3099	320	305	13	2	B	191	97	94
C	109431	38468	64318	6645	6351	260	.	C	41977	21967	20010
D	20,97	21,36	20,75	20,79	20,81	20,49	.	D	219,72	225,48	213,73
E	20,00	20,00	20,00	20,00	20,00	20,00	.	E	200,00	200,00	200,00
F	24,98	24,98	24,93	24,62	24,62	23,33	.	F	291,10	291,10	280,78
PREISGRUPPEN VON 25 DM BIS UNTER 30 DM							PREISGRUPPEN VON 300 DM BIS UNTER 400 DM								
A	1112	508	551	53	52	1	.	A	25	17	7	1	1	.	.
B	4042	1089	2672	281	281	0	.	B	68	39	24	6	6	.	.
C	105700	29531	68659	7510	7501	.	.	C	21535	12466	7216
D	26,15	27,11	25,70	26,71	26,71	.	.	D	315,24	323,28	306,09
E	25,00	25,00	25,00	25,00	25,00	.	.	E	300,00	304,30	300,00
F	29,99	29,95	29,97	29,99	29,99	.	.	F	399,87	399,87	399,50
PREISGRUPPEN VON 30 DM BIS UNTER 35 DM							PREISGRUPPEN VON 400 DM BIS UNTER 500 DM								
A	775	372	365	38	36	2	.	A	3	2	.	1	1	.	.
B	2824	862	1724	238	236	3	.	B	5	2	.	3	3	.	.
C	87325	26876	53110	7339	7259	.	.	C
D	30,92	31,18	30,80	30,81	30,82	.	.	D
E	30,00	30,00	30,00	30,00	30,00	.	.	E
F	34,99	34,99	34,99	34,73	34,73	.	.	F
PREISGRUPPEN VON 35 DM BIS UNTER 40 DM							PREISGRUPPEN VON 500 DM UND MEHR								
A	565	282	221	62	61	.	.	A	69	66	3
B	2414	625	1357	433	428	.	.	B	83	65	17
C	88514	22628	50033	15853	15682	.	.	C	96194	84329
D	36,67	36,22	36,88	36,65	36,67	.	.	D	1161,89	1289,01
E	35,00	35,00	35,00	35,00	35,00	.	.	E	500,00	500,00
F	39,99	39,97	39,99	39,80	39,80	.	.	F	2900,00	2628,79

7 KAUFWERTE FUER BAULAND 1993 NACH BAULANDARTEN, GEMEINDEGROESSENKLASSEN UND PREISGRUPPEN

7.3 NEUE LAENDER UND BERLIN-OST

B A U L A N D A R T E N						B A U L A N D A R T E N							
INS- DAVON		ROH-BAU-LAND	SONSTIGES BAULAND			INS- DAVON		ROH-BAU-LAND	SONSTIGES BAULAND			FREI-FLAE-CHEN	
BAU-REIFES LAND	REIFES LAND		INS-	DAVON	LAND F. VERK.-ZWECKE	BAU-REIFES LAND	REIFES LAND		INS-	DAVON	LAND F. VERK.-ZWECKE		
GESAMT			GESAMT	INDU-STRIE-LAND		GESAMT		GESAMT	INDU-STRIE-LAND				
GEMEINDEN MIT 2 000 BIS UNTER 5 000 EINWOHNERN													
PREISGRUPPEN UNTER 1 DM						PREISGRUPPEN VON 40 DM BIS UNTER 45 DM							
A	99	47	50	2	.	A	115	78	33	4	4	.	
B	2374	1363	995	17	.	B	236	157	64	16	16	.	
C	797	185	605	.	.	C	9796	6549	2604	.	.	.	
D	0,34	0,14	0,61	.	.	D	41,50	41,71	40,99	.	.	.	
E	0,01	0,01	0,06	.	.	E	40,00	40,00	40,00	.	.	.	
F	0,99	0,99	0,95	.	.	F	44,73	44,62	44,73	.	.	.	
PREISGRUPPEN VON 1 DM BIS UNTER 2 DM						PREISGRUPPEN VON 45 DM BIS UNTER 50 DM							
A	119	41	74	4	1	2 A	71	47	16	8	8	.	
B	2130	374	1697	60	49	9 B	282	216	35	31	31	.	
C	2336	463	1779	.	.	C	12972	9902	1599	1470	1470	.	
D	1,10	1,24	1,05	.	.	D	46,07	45,82	46,02	47,87	47,87	.	
E	1,00	1,00	1,00	.	.	E	45,00	45,00	45,00	47,00	47,00	.	
F	1,99	1,99	1,93	.	.	F	49,94	49,83	49,94	48,00	48,00	.	
PREISGRUPPEN VON 2 DM BIS UNTER 5 DM						PREISGRUPPEN VON 50 DM BIS UNTER 75 DM							
A	273	109	153	11	4	6	1 A	441	306	118	17	16	1
B	1995	459	1428	108	87	20	1 B	880	477	354	49	49	0
C	6380	1402	4642	336	.	56	C	50447	28452	19010	2984	2977	.
D	3,20	3,05	3,25	3,11	.	2,80	D	57,34	59,67	53,73	60,64	60,67	.
E	2,00	2,00	2,00	2,00	.	2,00	E	50,00	50,00	50,00	50,00	50,00	.
F	4,99	4,99	4,89	4,32	.	4,00	F	74,89	74,78	74,50	74,89	74,89	.
PREISGRUPPEN VON 5 DM BIS UNTER 10 DM						PREISGRUPPEN VON 75 DM BIS UNTER 100 DM							
A	640	246	359	35	13	21	1 A	260	211	46	3	3	.
B	3173	1074	1919	180	118	61	1 B	563	426	114	23	23	.
C	22639	7679	13640	1320	895	420	C	48381	36728	9591	.	.	.
D	7,13	7,15	7,11	7,32	7,56	6,90	D	85,86	86,17	84,22	.	.	.
E	5,00	5,00	5,00	5,00	5,00	5,00	E	75,00	75,00	75,00	.	.	.
F	9,99	9,98	9,95	9,99	9,99	9,00	F	99,94	99,94	98,36	.	.	.
PREISGRUPPEN VON 10 DM BIS UNTER 15 DM						PREISGRUPPEN VON 100 DM BIS UNTER 150 DM							
A	842	255	538	49	32	16	1 A	309	233	73	3	3	.
B	3819	1300	2223	295	257	35	3 B	833	396	413	23	23	.
C	41947	14064	24585	3298	2852	405	C	99684	47540	49855	.	.	.
D	10,98	10,81	11,06	11,18	11,09	11,75	D	119,73	119,98	120,58	.	.	.
E	10,00	10,00	10,00	10,00	10,00	10,00	E	100,00	100,00	100,00	.	.	.
F	14,99	14,99	14,99	14,50	14,50	14,26	F	148,88	148,88	142,26	.	.	.
PREISGRUPPEN VON 15 DM BIS UNTER 20 DM						PREISGRUPPEN VON 150 DM BIS UNTER 200 DM							
A	582	266	275	41	39	2	A	141	100	40	1	1	.
B	2093	595	1342	156	153	3	B	208	112	91	6	6	.
C	33833	9817	21489	2528	2477	.	C	34991	19325	14671	.	.	.
D	16,16	16,50	16,01	16,16	16,18	.	D	168,32	173,24	161,56	.	.	.
E	15,00	15,00	15,00	15,00	15,00	.	E	150,00	150,00	150,00	.	.	.
F	19,99	19,83	19,99	19,84	19,84	.	F	198,75	198,26	198,75	.	.	.
PREISGRUPPEN VON 20 DM BIS UNTER 25 DM						PREISGRUPPEN VON 200 DM BIS UNTER 300 DM							
A	453	223	201	29	22	7	A	89	60	25	4	4	.
B	2023	836	993	193	186	7	B	313	219	67	26	26	.
C	42919	18561	20250	4108	3960	148	C	69220	46366	15363	.	.	.
D	21,22	22,19	20,39	21,23	21,27	20,35	D	221,43	211,45	229,18	.	.	.
E	20,00	20,00	20,00	20,00	20,00	20,00	E	200,00	200,00	200,00	.	.	.
F	24,94	24,94	24,85	23,40	23,40	21,25	F	299,65	299,65	292,13	.	.	.
PREISGRUPPEN VON 25 DM BIS UNTER 30 DM						PREISGRUPPEN VON 300 DM BIS UNTER 400 DM							
A	329	180	134	15	15	.	A	24	21	3	.	.	.
B	1083	465	520	98	98	.	B	98	17	81	.	.	.
C	28281	12139	13349	2793	2793	.	C	31017	5787
D	26,12	26,09	25,70	28,46	28,46	.	D	316,21	347,77
E	25,00	25,00	25,00	25,00	25,00	.	E	300,00	300,00
F	29,94	29,94	29,76	29,91	29,91	.	F	396,10	396,10
PREISGRUPPEN VON 30 DM BIS UNTER 35 DM						PREISGRUPPEN VON 400 DM BIS UNTER 500 DM							
A	306	157	130	19	19	.	A	20	18	2	.	.	.
B	899	351	405	143	143	.	B	47	45	2	.	.	.
C	27526	10795	12320	4411	4411	.	C	20590	19729
D	30,63	30,77	30,43	30,86	30,86	.	D	440,99	439,39
E	30,00	30,00	30,00	30,00	30,00	.	E	400,00	400,00
F	34,98	34,98	34,38	34,81	34,81	.	F	491,07	490,37
PREISGRUPPEN VON 35 DM BIS UNTER 40 DM						PREISGRUPPEN VON 500 DM UND MEHR							
A	165	115	43	7	7	.	A	20	15	3	2	2	.
B	613	358	175	80	80	.	B	35	26	2	7	7	.
C	22286	12896	6448	2942	2942	.	C	23077	14983
D	36,35	36,00	36,79	36,98	36,98	.	D	650,17	570,35
E	35,00	35,00	35,00	35,00	35,00	.	E	510,56	510,56
F	39,96	39,96	39,96	38,67	38,67	.	F	1374,91	1374,91

7 KAUFWERTE FUER BAULAND 1993 NACH BAULANDARTEN, GEMEINDEGROSSENKLASSEN UND PREISGRUPPEN

7.3 NEUE LAENDER UND BERLIN-OST

BAULANDARTEN							BAULANDARTEN						
INS-	DAVON		SONSTIGES BAULAND		LAND F. VERK.-ZWECKE	FREI-FLAECHE	INS-	DAVON		SONSTIGES BAULAND		LAND F. VERK.-ZWECKE	FREI-FLAECHE
GESAMT	BAU-REIFES LAND	ROH-BAU-LAND	INS-	DAVON			INS-	BAU-REIFES LAND	ROH-BAU-LAND	INS-	DAVON		
			GESAMT	INDU-STRIE-LAND					GESAMT	INDU-STRIE-LAND			
GEMEINDEN MIT 5 000 BIS UNTER 10 000 EINWOHNERN													
PREISGRUPPEN UNTER 1 DM							PREISGRUPPEN VON 40 DM BIS UNTER 45 DM						
A	33	15	18	.	.	.	A	114	64	44	6	4	2
B	270	129	140	.	.	.	B	421	148	249	25	22	2
C	149	69	80	.	.	.	C	17086	5987	10112	987	.	.
D	0,55	0,54	0,57	.	.	.	D	40,54	40,44	40,63	40,22	.	.
E	0,11	0,11	0,24	.	.	.	E	40,00	40,00	40,00	40,00	.	.
F	0,99	0,99	0,98	.	.	.	F	44,99	44,99	44,95	44,74	.	.
PREISGRUPPEN VON 1 DM BIS UNTER 2 DM							PREISGRUPPEN VON 45 DM BIS UNTER 50 DM						
A	25	13	11	1	.	1	A	53	41	12	.	.	.
B	361	118	243	1	.	1	B	182	132	50	.	.	.
C	541	189	351	.	.	.	C	8558	6274	2284	.	.	.
D	1,50	1,60	1,45	.	.	.	D	47,11	47,59	45,85	.	.	.
E	1,00	1,00	1,00	.	.	.	E	45,00	45,00	45,00	.	.	.
F	1,99	1,99	1,99	.	.	.	F	49,82	49,82	48,49	.	.	.
PREISGRUPPEN VON 2 DM BIS UNTER 5 DM							PREISGRUPPEN VON 50 DM BIS UNTER 75 DM						
A	100	39	57	4	1	3	A	252	173	73	6	6	.
B	1166	234	911	21	15	6	B	452	234	209	9	9	.
C	3784	745	2982	.	.	.	C	27765	14021	13284	461	461	.
D	3,25	3,18	3,27	.	.	.	D	61,46	59,95	63,57	51,56	51,56	.
E	2,00	2,00	2,00	.	.	.	E	50,00	50,00	50,00	50,00	50,00	.
F	4,94	4,89	4,94	.	.	.	F	74,29	74,29	72,73	65,15	65,15	.
PREISGRUPPEN VON 5 DM BIS UNTER 10 DM							PREISGRUPPEN VON 75 DM BIS UNTER 100 DM						
A	285	91	162	32	11	21	A	124	94	26	4	3	1
B	1826	408	1274	144	82	63	B	421	129	281	11	10	1
C	13591	2865	9768	958	439	519	C	35163	10600	23585	.	.	.
D	7,44	7,02	7,67	6,63	5,38	8,25	D	83,56	82,12	84,00	.	.	.
E	5,00	5,00	5,00	5,00	5,00	5,00	E	75,00	75,00	75,00	.	.	.
F	9,98	9,91	9,98	9,46	9,00	9,46	F	99,73	98,30	99,73	.	.	.
PREISGRUPPEN VON 10 DM BIS UNTER 15 DM							PREISGRUPPEN VON 100 DM BIS UNTER 150 DM						
A	309	121	166	22	8	14	A	140	85	50	5	5	.
B	1690	471	1132	87	69	18	B	697	595	84	17	17	.
C	20361	5796	13650	914	719	195	C	76777	64865	9956	1956	1956	.
D	12,05	12,31	12,06	10,48	10,43	10,67	D	110,20	108,93	118,32	114,43	114,43	.
E	10,00	10,00	10,00	10,00	10,00	10,00	E	100,00	100,00	100,00	100,00	100,00	.
F	14,99	14,98	14,99	12,67	12,67	12,00	F	147,47	147,47	139,53	130,00	130,00	.
PREISGRUPPEN VON 15 DM BIS UNTER 20 DM							PREISGRUPPEN VON 150 DM BIS UNTER 200 DM						
A	238	90	138	10	9	1	A	57	41	15	1	1	.
B	1320	366	871	83	80	3	B	94	41	51	2	2	.
C	20824	5945	13555	1324	1282	.	C	15466	7037	8129	.	.	.
D	15,78	16,25	15,56	15,99	15,99	.	D	164,70	172,28	158,62	.	.	.
E	15,00	15,00	15,00	15,00	15,00	.	E	150,00	150,00	150,00	.	.	.
F	19,99	19,99	19,91	19,26	19,26	.	F	199,84	199,84	184,56	.	.	.
PREISGRUPPEN VON 20 DM BIS UNTER 25 DM							PREISGRUPPEN VON 200 DM BIS UNTER 300 DM						
A	170	106	56	8	7	.	A	48	35	12	1	1	.
B	513	269	167	78	66	.	B	110	64	45	1	1	.
C	10670	5500	3561	1608	1380	.	C	26347	15298	10701	.	.	.
D	20,79	20,44	21,38	20,74	20,87	.	D	238,52	239,31	237,05	.	.	.
E	20,00	20,00	20,00	20,00	20,00	.	E	200,00	200,00	200,00	.	.	.
F	24,99	24,99	24,85	24,85	24,85	.	F	299,00	299,00	282,05	.	.	.
PREISGRUPPEN VON 25 DM BIS UNTER 30 DM							PREISGRUPPEN VON 300 DM BIS UNTER 400 DM						
A	143	71	56	16	15	1	A	61	59	2	.	.	.
B	657	361	196	99	99	1	B	29	27	2	.	.	.
C	17598	9909	5054	2635	2621	.	C	9749	8978
D	26,79	27,45	25,74	26,51	26,52	.	D	337,93	336,83
E	25,00	25,00	25,00	25,00	25,00	.	E	300,00	300,00
F	29,95	29,95	29,92	28,00	28,00	.	F	375,00	375,00
PREISGRUPPEN VON 30 DM BIS UNTER 35 DM							PREISGRUPPEN VON 400 DM BIS UNTER 500 DM						
A	158	67	88	3	3	.	A	5	4	1	.	.	.
B	315	96	209	10	10	.	B	4	3	1	.	.	.
C	9946	2983	6659	.	.	.	C	1604
D	31,58	31,03	31,91	.	.	.	D	443,05
E	30,00	30,00	30,00	.	.	.	E	402,68
F	34,94	34,81	34,94	.	.	.	F	478,40
PREISGRUPPEN VON 35 DM BIS UNTER 40 DM							PREISGRUPPEN VON 500 DM UND MEHR						
A	130	68	42	20	16	4	A	9	8	1	.	.	.
B	289	98	148	43	43	1	B	13	13	1	.	.	.
C	10387	3567	5290	1530	1507	.	C	26448	26131
D	35,91	36,57	35,68	35,19	35,19	.	D	1984,97	2047,91
E	35,00	35,00	35,00	35,00	35,00	.	E	511,07	511,07
F	39,98	39,91	39,98	36,00	36,00	.	F	4829,42	4829,42

7 KAUFWERTE FUER BAULAND 1993 NACH BAULANDARTEN, GEMEINDEGROESSENKLASSEN UND PREISGRUPPEN

7.3 NEUE LAENDER UND BERLIN-OST

BAULANDARTEN							BAULANDARTEN						
INS-	DAVON		SONSTIGES BAULAND				INS-	DAVON		SONSTIGES BAULAND			
GESAMT	BAU-REIFES LAND	ROH-BAU-LAND	INS-BAU-LAND	INDU-STRIE-LAND	LAND F. VERK.-ZWECKE	FREI-FLAE-CHEN	GESAMT	BAU-REIFES LAND	ROH-BAU-LAND	INS-BAU-LAND	INDU-STRIE-LAND	LAND F. VERK.-ZWECKE	FREI-FLAE-CHEN
GEMEINDEN MIT 10 000 BIS UNTER 20 000 EINWOHNERN													
PREISGRUPPEN UNTER 1 DM							PREISGRUPPEN VON 40 DM BIS UNTER 45 DM						
A	11	5	6	.	.	.	A	110	68	35	7	7	.
B	248	241	7	.	.	.	B	286	133	120	34	34	.
C	70	66	3	.	.	.	C	11702	5427	4880	1396	1396	.
D	0,28	0,28	0,50	.	.	.	D	40,90	40,91	40,75	41,35	41,35	.
E	0,06	0,06	0,35	.	.	.	E	40,00	40,00	40,00	40,00	40,00	.
F	0,90	0,90	0,90	.	.	.	F	44,97	44,97	44,44	44,61	44,61	.
PREISGRUPPEN VON 1 DM BIS UNTER 2 DM							PREISGRUPPEN VON 45 DM BIS UNTER 50 DM						
A	49	8	30	11	1	9	1 A	65	32	27	6	3	3
B	576	25	257	294	221	67	6 B	168	69	85	13	12	1
C	900	42	318	540	.	95	C	7710	3150	3951	608	.	.
D	1,56	1,69	1,24	1,84	.	1,40	D	45,95	45,34	46,41	46,18	.	.
E	1,00	1,00	1,00	1,00	.	1,00	E	45,00	45,00	45,00	45,00	.	.
F	1,98	1,83	1,79	1,98	.	1,62	F	49,90	49,75	49,90	47,00	.	.
PREISGRUPPEN VON 2 DM BIS UNTER 5 DM							PREISGRUPPEN VON 50 DM BIS UNTER 75 DM						
A	93	45	41	7	1	6	A	287	189	83	15	14	1
B	1095	254	816	25	8	17	B	526	261	209	56	55	1
C	3945	775	3106	65	.	36	C	30632	15440	11947	3246	3210	.
D	3,60	3,05	3,80	2,59	.	2,10	D	58,27	59,18	57,22	57,95	57,93	.
E	2,00	2,00	2,49	2,00	.	2,00	E	50,00	50,00	50,00	50,00	50,00	.
F	4,94	4,93	4,94	3,69	.	3,10	F	74,04	74,04	73,89	71,64	71,64	.
PREISGRUPPEN VON 5 DM BIS UNTER 10 DM							PREISGRUPPEN VON 75 DM BIS UNTER 100 DM						
A	154	66	64	24	11	12	1 A	155	118	35	2	2	.
B	1349	778	484	87	68	11	9 B	288	197	83	8	8	.
C	9415	5487	3281	648	520	59	C	24317	16707	6985	.	.	.
D	6,98	7,05	6,77	7,44	7,68	5,63	D	84,52	84,78	84,25	.	.	.
E	5,00	5,00	5,00	5,00	6,00	5,00	E	75,00	75,00	79,30	.	.	.
F	9,94	9,75	9,94	9,60	9,60	7,61	F	99,33	99,33	97,53	.	.	.
PREISGRUPPEN VON 10 DM BIS UNTER 15 DM							PREISGRUPPEN VON 100 DM BIS UNTER 150 DM						
A	274	115	146	13	12	1	A	185	151	29	5	5	.
B	1414	317	850	247	245	2	B	533	295	235	3	3	.
C	15947	3784	9607	2556	2529	.	C	63703	36384	26927	392	392	.
D	11,28	11,95	11,31	10,33	10,31	.	D	119,54	123,46	114,50	128,82	128,82	.
E	10,00	10,00	10,00	10,00	10,00	.	E	100,00	100,00	100,00	100,00	100,00	.
F	14,95	14,89	14,95	12,00	12,00	.	F	149,94	148,40	149,94	140,00	140,00	.
PREISGRUPPEN VON 15 DM BIS UNTER 20 DM							PREISGRUPPEN VON 150 DM BIS UNTER 200 DM						
A	221	97	99	25	21	3	1 A	66	48	12	6	5	1
B	913	289	507	117	109	3	5 B	265	187	63	15	14	1
C	14760	4738	8139	1882	1760	.	C	45250	32565	10074	2610	2513	.
D	16,16	16,38	16,06	16,06	16,13	.	D	170,83	173,77	160,86	175,72	175,21	.
E	15,00	15,00	15,00	15,00	15,00	.	E	150,00	150,00	150,00	150,00	150,00	.
F	19,95	19,75	19,95	19,50	19,50	.	F	199,60	199,60	194,29	192,56	192,56	.
PREISGRUPPEN VON 20 DM BIS UNTER 25 DM							PREISGRUPPEN VON 200 DM BIS UNTER 300 DM						
A	191	72	98	21	20	1	A	65	53	11	1	1	.
B	718	277	344	98	98	0	B	137	103	33	1	1	.
C	15346	6016	7232	2098	2095	.	C	33048	25477	7352	.	.	.
D	21,37	21,75	21,04	21,41	21,41	.	D	240,97	246,42	224,03	.	.	.
E	20,00	20,00	20,00	20,00	20,00	.	E	200,00	200,00	200,00	.	.	.
F	24,99	24,99	24,97	24,69	24,69	.	F	299,93	299,93	284,41	.	.	.
PREISGRUPPEN VON 25 DM BIS UNTER 30 DM							PREISGRUPPEN VON 300 DM BIS UNTER 400 DM						
A	143	74	46	23	14	9	A	26	22	3	1	1	.
B	520	225	205	91	89	2	B	54	35	14	4	4	.
C	13679	6096	5195	2387	2348	40	C	18309	12017
D	26,29	27,08	25,39	26,35	26,37	25,00	D	342,13	340,26
E	25,00	25,00	25,00	25,00	25,00	25,00	E	300,00	300,00
F	29,93	29,60	29,93	29,50	29,50	25,00	F	387,76	387,76
PREISGRUPPEN VON 30 DM BIS UNTER 35 DM							PREISGRUPPEN VON 400 DM BIS UNTER 500 DM						
A	107	69	29	9	6	2	1 A	18	15	3	.	.	.
B	473	270	113	89	27	1	61 B	96	47	49	.	.	.
C	14633	8237	3489	2907	838	.	C	44675	21670
D	30,95	30,47	30,80	32,58	30,76	.	D	464,86	459,15
E	30,00	30,00	30,00	30,00	30,00	.	E	400,00	400,00
F	34,83	34,83	34,63	34,55	34,55	.	F	490,98	490,98
PREISGRUPPEN VON 35 DM BIS UNTER 40 DM							PREISGRUPPEN VON 500 DM UND MEHR						
A	87	58	27	2	2	.	A	48	45	2	1	1	.
B	295	88	184	23	23	.	B	82	77	4	1	1	.
C	10646	3181	6637	.	.	.	C	56205	52575
D	36,14	36,25	36,09	.	.	.	D	686,02	685,04
E	35,00	35,00	35,00	.	.	.	E	500,00	500,00
F	39,72	39,72	39,06	.	.	.	F	1800,87	1800,87

7 KAUFWERTE FUER BAULAND 1993 NACH BAULANDARTEN, GEMEINDEGROESSENKLASSEN UND PREISGRUPPEN

7.3 NEUE LAENDER UND BERLIN-OST

BAULANDARTEN							BAULANDARTEN						
INS-	DAVON	ROH-	SONSTIGES	BAULAND	LAND F.	FREI-	INS-	DAVON	ROH-	SONSTIGES	BAULAND	LAND F.	FREI-
GESAMT	BAU-REIFES LAND	BAU-LAND	INS-	DAVON	VERK.-ZWECKE	FLAE-CHEN	GESAMT	BAU-REIFES LAND	BAU-LAND	INS-	DAVON	VERK.-ZWECKE	FLAE-CHEN
			GESAMT	INDU-STRIE-LAND						GESAMT	INDU-STRIE-LAND		
GEMEINDEN MIT 20 000 BIS UNTER 50 000 EINWOHNERN													
PREISGRUPPEN UNTER 1 DM							PREISGRUPPEN VON 40 DM BIS UNTER 45 DM						
A	6	4	1	1	.	1	A	117	71	40	6	6	.
B	17	5	7	5	.	5	B	485	221	196	68	68	.
C	8	C	19786	9152	7912	2722	2722	.
D	0,46	D	40,83	41,41	40,46	40,03	40,03	.
E	0,34	E	40,00	40,00	40,00	40,00	40,00	.
F	0,88	F	44,71	44,71	44,50	40,06	40,06	.
PREISGRUPPEN VON 1 DM BIS UNTER 2 DM							PREISGRUPPEN VON 45 DM BIS UNTER 50 DM						
A	38	21	11	6	5	1	A	68	49	10	9	8	1
B	486	161	45	280	278	2	B	369	232	114	23	22	1
C	730	232	66	432	428	.	C	17015	10825	5162	1028	998	.
D	1,50	1,44	1,47	1,54	1,54	.	D	46,10	46,68	45,15	45,00	45,00	.
E	1,00	1,00	1,00	1,42	1,42	.	E	45,00	45,00	45,00	45,00	45,00	.
F	1,92	1,84	1,92	1,85	1,85	.	F	49,91	49,91	48,42	45,00	45,00	.
PREISGRUPPEN VON 2 DM BIS UNTER 5 DM							PREISGRUPPEN VON 50 DM BIS UNTER 75 DM						
A	80	30	22	28	3	25	A	314	229	67	18	18	.
B	678	172	259	247	207	40	B	895	451	314	130	130	.
C	2425	632	763	1030	.	112	C	54054	27225	19294	7535	7535	.
D	3,57	3,67	2,94	4,18	.	2,84	D	60,41	60,38	61,46	57,97	57,97	.
E	2,00	2,00	2,00	2,00	.	2,00	E	50,00	50,00	50,00	50,00	50,00	.
F	4,97	4,97	4,80	4,50	.	4,26	F	74,70	74,70	74,48	74,50	74,50	.
PREISGRUPPEN VON 5 DM BIS UNTER 10 DM							PREISGRUPPEN VON 75 DM BIS UNTER 100 DM						
A	169	63	85	21	16	5	A	228	182	43	3	3	.
B	1815	672	915	238	208	20	B	547	398	140	9	9	.
C	12276	3994	6763	1519	1395	124	C	45998	33574	11634	.	.	.
D	6,76	5,95	7,39	6,66	6,71	6,11	D	84,05	84,30	83,00	.	.	.
E	5,00	5,00	5,00	5,00	5,00	6,00	E	75,00	75,00	75,00	.	.	.
F	9,96	9,96	9,78	8,15	8,15	8,00	F	99,91	99,91	99,00	.	.	.
PREISGRUPPEN VON 10 DM BIS UNTER 15 DM							PREISGRUPPEN VON 100 DM BIS UNTER 150 DM						
A	255	117	126	12	6	6	A	246	215	26	5	5	.
B	1764	955	755	54	34	20	B	362	278	57	27	27	.
C	21211	12225	8334	653	447	206	C	42969	33520	6785	2664	2664	.
D	12,02	12,80	11,04	12,05	13,02	10,38	D	118,76	120,68	118,20	100,00	100,00	.
E	10,00	10,00	10,00	10,00	10,00	10,00	E	100,00	100,00	100,00	100,00	100,00	.
F	14,99	14,96	14,99	14,79	14,79	13,70	F	149,91	149,91	142,86	100,00	100,00	.
PREISGRUPPEN VON 15 DM BIS UNTER 20 DM							PREISGRUPPEN VON 150 DM BIS UNTER 200 DM						
A	211	109	82	20	19	1	A	91	78	8	5	5	.
B	1191	604	437	150	150	0	B	197	178	4	16	16	.
C	19230	9720	7192	2318	2315	.	C	34605	31032	672	2901	2901	.
D	16,14	16,10	16,44	15,45	15,45	.	D	175,28	174,75	173,26	181,74	181,74	.
E	15,00	15,00	15,00	15,00	15,00	.	E	150,00	150,00	153,06	160,00	160,00	.
F	19,99	19,91	19,99	19,09	19,09	.	F	199,26	199,26	195,00	195,00	195,00	.
PREISGRUPPEN VON 20 DM BIS UNTER 25 DM							PREISGRUPPEN VON 200 DM BIS UNTER 300 DM						
A	182	84	74	24	22	2	A	65	61	3	1	1	.
B	1017	310	571	135	133	2	B	145	135	9	0	0	.
C	22182	6726	12516	2940	2890	.	C	32241	29967
D	21,81	21,67	21,90	21,73	21,76	.	D	222,42	221,33
E	20,00	20,00	20,00	20,00	20,00	.	E	200,00	200,00
F	24,95	24,95	24,82	24,00	24,00	.	F	291,67	291,67
PREISGRUPPEN VON 25 DM BIS UNTER 30 DM							PREISGRUPPEN VON 300 DM BIS UNTER 400 DM						
A	133	82	42	9	8	1	A	30	27	2	1	1	.
B	528	279	208	42	42	0	B	36	25	4	7	7	.
C	14051	7338	5592	1120	1113	.	C	12100	8479
D	26,59	26,35	26,88	26,76	26,76	.	D	334,27	335,10
E	25,00	25,00	25,00	25,00	25,00	.	E	300,00	300,00
F	29,99	29,93	29,99	29,50	29,50	.	F	391,41	391,41
PREISGRUPPEN VON 30 DM BIS UNTER 35 DM							PREISGRUPPEN VON 400 DM BIS UNTER 500 DM						
A	139	71	46	22	21	1	A	7	7
B	527	210	229	87	87	0	B	5	5
C	16193	6531	7001	2661	2655	.	C	2153	2153
D	30,74	31,11	30,52	30,47	30,46	.	D	435,65	435,65
E	30,00	30,00	30,00	30,00	30,00	.	E	400,00	400,00
F	34,99	34,99	34,94	34,30	34,00	.	F	493,60	493,60
PREISGRUPPEN VON 35 DM BIS UNTER 40 DM							PREISGRUPPEN VON 500 DM UND MEHR						
A	106	61	38	7	7	.	A	22	19	3	.	.	.
B	319	182	104	33	33	.	B	12	7	4	.	.	.
C	11716	6701	3833	1182	1182	.	C	9964	6613
D	36,71	36,84	36,85	35,60	35,60	.	D	863,55	913,29
E	35,00	35,00	35,00	35,00	35,00	.	E	500,00	500,00
F	39,97	39,97	39,21	38,58	38,58	.	F	1852,49	1852,49

7 KAUFWERTE FUER BAULAND 1993 NACH BAULANDARTEN, GEMEINDEGROESSENKLASSEN UND PREISGRUPPEN

7.3 NEUE LAENDER UND BERLIN-OST

B A U L A N D A R T E N						B A U L A N D A R T E N					
INS-	DAVON		SONSTIGES	BAULAND		INS-	DAVON		SONSTIGES	BAULAND	
GESAMT	BAU-	ROH-	INS-	DAVON	LAND F.	GESAMT	BAU-	ROH-	INS-	DAVON	LAND F.
	REIFES	BAU-	GESAMT	INDU-	VERK.-		REIFES	BAU-	GESAMT	INDU-	VERK.-
	LAND	LAND		STRIE-	ZWECKE		LAND	LAND		STRIE-	ZWECKE
				LAND						LAND	
											FLAE-
											CHEN
GEMEINDEN MIT 50 000 BIS UNTER 100 000 EINWOHNERN											
PREISGRUPPEN UNTER 1 DM						PREISGRUPPEN VON 40 DM BIS UNTER 45 DM					
A	5	1	4	.	.	A	35	10	20	5	5
B	172	3	169	.	.	B	146	10	109	26	26
C	66	C	5989	427	4411	1150	1150
D	0,39	D	40,94	40,88	40,31	43,57	43,57
E	0,28	E	40,00	40,00	40,00	40,00	40,00
F	0,98	F	44,51	44,41	44,30	44,51	44,51
PREISGRUPPEN VON 1 DM BIS UNTER 2 DM						PREISGRUPPEN VON 45 DM BIS UNTER 50 DM					
A	5	2	2	1	1	A	35	9	22	4	4
B	77	3	73	2	2	B	83	17	52	13	13
C	87	C	3836	804	2395	.	.
D	1,13	D	46,47	47,55	45,76	.	.
E	1,00	E	45,00	45,00	45,00	.	.
F	1,88	F	49,99	49,10	49,99	.	.
PREISGRUPPEN VON 2 DM BIS UNTER 5 DM						PREISGRUPPEN VON 50 DM BIS UNTER 75 DM					
A	2	.	2	.	.	A	113	40	63	10	9
B	1	.	1	.	.	B	517	100	376	42	42
C	C	29437	6287	20508	2642	2632
D	D	56,91	62,90	54,61	63,23	63,28
E	E	50,00	50,00	50,00	50,00	50,00
F	F	74,90	74,90	70,10	66,00	66,00
PREISGRUPPEN VON 5 DM BIS UNTER 10 DM						PREISGRUPPEN VON 75 DM BIS UNTER 100 DM					
A	33	22	11	.	.	A	75	42	26	7	7
B	205	83	123	.	.	B	180	122	38	20	20
C	1497	513	983	.	.	C	15305	10389	3216	1700	1700
D	7,29	6,22	8,01	.	.	D	85,19	85,43	84,41	85,28	85,28
E	5,00	5,00	5,00	.	.	E	75,00	75,00	75,00	75,00	75,00
F	9,86	9,86	9,66	.	.	F	99,50	99,50	90,30	90,00	90,00
PREISGRUPPEN VON 10 DM BIS UNTER 15 DM						PREISGRUPPEN VON 100 DM BIS UNTER 150 DM					
A	33	13	19	1	1	A	89	73	13	3	3
B	473	59	412	2	2	B	122	75	37	10	10
C	5493	722	4754	.	.	C	14458	8805	4459	.	.
D	11,61	12,23	11,53	.	.	D	118,67	117,19	120,95	.	.
E	10,00	10,00	10,00	.	.	E	100,00	100,00	100,00	.	.
F	14,69	13,00	14,69	.	.	F	148,04	145,00	148,04	.	.
PREISGRUPPEN VON 15 DM BIS UNTER 20 DM						PREISGRUPPEN VON 150 DM BIS UNTER 200 DM					
A	97	56	38	3	3	A	93	73	19	1	1
B	705	94	584	27	27	B	75	57	15	2	2
C	11163	1590	9102	.	.	C	12738	9763	2547	.	.
D	15,83	16,84	15,59	.	.	D	170,87	171,26	166,61	.	.
E	15,00	15,00	15,00	.	.	E	150,00	150,00	156,72	.	.
F	19,97	19,97	19,88	.	.	F	196,08	196,08	184,91	.	.
PREISGRUPPEN VON 20 DM BIS UNTER 25 DM						PREISGRUPPEN VON 200 DM BIS UNTER 300 DM					
A	148	120	23	5	3	A	27	23	3	1	1
B	156	88	37	30	13	B	58	54	4	1	1
C	3185	1807	776	602	.	C	14162	13153	.	.	.
D	20,46	20,48	20,77	20,00	.	D	242,40	243,94	.	.	.
E	20,00	20,00	20,00	20,00	.	E	200,00	200,00	.	.	.
F	24,67	24,67	24,42	20,00	.	F	298,76	298,76	.	.	.
PREISGRUPPEN VON 25 DM BIS UNTER 30 DM						PREISGRUPPEN VON 300 DM BIS UNTER 400 DM					
A	41	22	17	2	2	A	12	8	1	3	3
B	276	110	154	11	11	B	50	8	0	41	41
C	7441	2852	4307	.	.	C	16401	2772	.	.	.
D	26,97	25,82	27,89	.	.	D	328,09	336,28	.	.	.
E	25,00	25,00	25,00	.	.	E	300,00	300,00	.	.	.
F	29,93	29,75	29,93	.	.	F	376,59	376,59	.	.	.
PREISGRUPPEN VON 30 DM BIS UNTER 35 DM						PREISGRUPPEN VON 400 DM BIS UNTER 500 DM					
A	45	20	22	3	3	A	6	6	.	.	.
B	217	64	138	16	16	B	5	5	.	.	.
C	6903	2038	4365	.	.	C	2124	2124	.	.	.
D	31,74	32,03	31,59	.	.	D	406,92	406,92	.	.	.
E	30,00	30,00	30,00	.	.	E	400,00	400,00	.	.	.
F	34,80	34,43	34,80	.	.	F	458,72	458,72	.	.	.
PREISGRUPPEN VON 35 DM BIS UNTER 40 DM						PREISGRUPPEN VON 500 DM UND MEHR					
A	45	11	24	10	10	A	5	5	.	.	.
B	233	35	159	39	39	B	4	4	.	.	.
C	8615	1312	5842	1461	1461	C	2876	2876	.	.	.
D	37,05	37,77	36,78	37,48	37,48	D	657,56	657,56	.	.	.
E	35,00	35,00	35,00	35,00	35,00	E	506,75	506,75	.	.	.
F	39,81	39,81	38,38	38,70	38,70	F	1075,27	1075,27	.	.	.

7 KAUFWERTE FUER BAULAND 1993 NACH BAULANDARTEN, GEMEINDEGROESSENKLASSEN UND PREISGRUPPEN

7.3 NEUE LAENDER UND BERLIN-OST

B A U L A N D A R T E N						B A U L A N D A R T E N					
INS-	DAVON	ROH-	SONSTIGES	BAU-	FREI-	INS-	DAVON	ROH-	SONSTIGES	BAU-	FREI-
GESAMT	REIFES	BAU-	INS-	DAVON	FLAE-	GESAMT	REIFES	BAU-	INS-	DAVON	FLAE-
	LAND	LAND	GESAMT	INDU-	VERK.-		LAND	LAND	GESAMT	INDU-	VERK.-
				STRIE-	ZWECKE					STRIE-	ZWECKE
				LAND						LAND	
GEMEINDEN MIT 100 000 BIS UNTER 200 000 EINWOHNERN											
PREISGRUPPEN UNTER 1 DM						PREISGRUPPEN VON 40 DM BIS UNTER 45 DM					
A	5	1	3	1	.	A	25	6	19	.	.
B	308	13	270	25	.	B	133	60	74	.	.
C	104	C	5375	2421	2954	.	.
D	0,34	D	40,37	40,66	40,14	.	.
E	0,20	E	40,00	40,00	40,00	.	.
F	0,81	F	44,66	44,18	44,66	.	.
PREISGRUPPEN VON 1 DM BIS UNTER 2 DM						PREISGRUPPEN VON 45 DM BIS UNTER 50 DM					
A	10	3	6	1	1	A	8	1	7	.	.
B	404	13	379	13	13	B	67	25	42	.	.
C	505	.	480	.	.	C	3183	.	1933	.	.
D	1,25	.	1,27	.	.	D	47,49	.	46,27	.	.
E	1,00	.	1,00	.	.	E	45,00	.	45,00	.	.
F	1,60	.	1,60	.	.	F	49,50	.	47,48	.	.
PREISGRUPPEN VON 2 DM BIS UNTER 5 DM						PREISGRUPPEN VON 50 DM BIS UNTER 75 DM					
A	8	2	6	.	.	A	77	43	29	5	5
B	115	21	94	.	.	B	589	249	327	13	13
C	321	.	257	.	.	C	37588	14871	21810	907	907
D	2,78	.	2,73	.	.	D	63,79	59,77	66,65	68,63	68,63
E	2,35	.	2,35	.	.	E	50,00	50,00	50,00	60,00	60,00
F	4,98	.	4,98	.	.	F	74,38	71,88	74,38	73,39	73,39
PREISGRUPPEN VON 5 DM BIS UNTER 10 DM						PREISGRUPPEN VON 75 DM BIS UNTER 100 DM					
A	14	2	12	.	.	A	56	15	36	5	5
B	188	5	183	.	.	B	172	70	87	15	15
C	1523	.	1485	.	.	C	14842	6141	7504	1198	1198
D	8,11	.	8,10	.	.	D	86,07	87,59	86,16	78,52	78,52
E	5,00	.	5,00	.	.	E	75,00	78,28	75,00	75,00	75,00
F	9,83	.	9,83	.	.	F	99,50	99,50	99,01	87,45	87,45
PREISGRUPPEN VON 10 DM BIS UNTER 15 DM						PREISGRUPPEN VON 100 DM BIS UNTER 150 DM					
A	27	8	19	.	.	A	113	68	40	5	4
B	474	39	435	.	.	B	453	222	212	19	11
C	6039	409	5630	.	.	C	52410	27232	22974	2204	.
D	12,73	10,51	12,93	.	.	D	115,82	122,81	108,53	115,56	.
E	10,00	10,00	10,00	.	.	E	100,00	100,00	100,00	100,00	.
F	14,00	13,46	14,00	.	.	F	148,50	148,50	140,00	142,13	.
PREISGRUPPEN VON 15 DM BIS UNTER 20 DM						PREISGRUPPEN VON 150 DM BIS UNTER 200 DM					
A	25	14	11	.	.	A	50	21	28	1	1
B	286	191	95	.	.	B	113	48	42	22	22
C	4504	2984	1521	.	.	C	18821	8200	6871	.	.
D	15,74	15,62	15,96	.	.	D	167,11	169,56	163,39	.	.
E	15,00	15,00	15,00	.	.	E	150,00	150,00	150,00	.	.
F	18,67	18,19	18,67	.	.	F	199,73	199,73	190,53	.	.
PREISGRUPPEN VON 20 DM BIS UNTER 25 DM						PREISGRUPPEN VON 200 DM BIS UNTER 300 DM					
A	18	6	11	1	1	A	46	37	8	1	1
B	132	27	105	0	0	B	209	187	21	1	1
C	2854	571	2279	.	.	C	51927	47062	4716	.	.
D	21,55	21,23	21,63	.	.	D	248,74	251,21	228,00	.	.
E	20,00	20,00	20,00	.	.	E	200,00	200,00	200,00	.	.
F	24,21	24,00	24,21	.	.	F	299,06	299,06	280,00	.	.
PREISGRUPPEN VON 25 DM BIS UNTER 30 DM						PREISGRUPPEN VON 300 DM BIS UNTER 400 DM					
A	27	5	22	.	.	A	26	19	7	.	.
B	343	35	308	.	.	B	55	51	4	.	.
C	8687	959	7728	.	.	C	17444	16193	1251	.	.
D	25,32	27,34	25,09	.	.	D	315,00	315,82	304,75	.	.
E	25,00	25,00	25,00	.	.	E	300,00	300,00	300,00	.	.
F	28,00	27,81	28,00	.	.	F	350,63	350,63	321,43	.	.
PREISGRUPPEN VON 30 DM BIS UNTER 35 DM						PREISGRUPPEN VON 400 DM BIS UNTER 500 DM					
A	27	10	17	.	.	A	19	14	5	.	.
B	213	25	188	.	.	B	59	56	3	.	.
C	6641	781	5860	.	.	C	24536	23267	1269	.	.
D	31,25	31,31	31,24	.	.	D	418,27	416,22	459,82	.	.
E	30,00	30,00	30,00	.	.	E	400,00	400,00	406,25	.	.
F	34,28	33,02	34,28	.	.	F	492,96	450,00	492,96	.	.
PREISGRUPPEN VON 35 DM BIS UNTER 40 DM						PREISGRUPPEN VON 500 DM UND MEHR					
A	20	6	14	.	.	A	30	28	2	.	.
B	169	51	118	.	.	B	18	17	0	.	.
C	6117	1836	4281	.	.	C	20699	20210	.	.	.
D	36,21	35,77	36,41	.	.	D	1180,55	1179,84	.	.	.
E	35,00	35,00	35,00	.	.	E	504,50	504,50	.	.	.
F	39,50	39,50	39,47	.	.	F

7 KAUFWERTE FUER BAULAND 1993 NACH BAULANDARTEN, GEMEINDEGROESSENKLASSEN UND PREISGRUPPEN

7.3 NEUE LAENDER UND BERLIN-OST

BAULANDARTEN							BAULANDARTEN							
INS-DAVON	BAU-REIFESLAND	ROH-BAULAND	SONSTIGES BAULAND	INS-DAVON	INDU-STRIE-LAND	LAND F. VERK.-ZWECKE	INS-DAVON	BAU-REIFESLAND	ROH-BAULAND	SONSTIGES BAULAND	INS-DAVON	INDU-STRIE-LAND	LAND F. VERK.-ZWECKE	PREI-FLAE-CHEN
GESAMT			GESAMT				GESAMT			GESAMT				
GEMEINDEN MIT 200 000 BIS UNTER 500 000 EINWOHNERN														
PREISGRUPPEN UNTER 1 DM							PREISGRUPPEN VON 40 DM BIS UNTER 45 DM							
A	1	A	7	4	3
B	55	.	55	.	.	.	B	31	3	28
C	C	1299
D	D	41,60
E	E	40,00
F	F	44,03
PREISGRUPPEN VON 1 DM BIS UNTER 2 DM							PREISGRUPPEN VON 45 DM BIS UNTER 50 DM							
A	1	1	A	11	3	7	1	1	.	.
B	16	16	B	73	10	61	2	2	.	.
C	C	3365	.	2820
D	D	46,35	.	46,25
E	E	45,00	.	45,00
F	F	48,00	.	48,00
PREISGRUPPEN VON 2 DM BIS UNTER 5 DM							PREISGRUPPEN VON 50 DM BIS UNTER 75 DM							
A	5	3	1	1	.	1	A	60	16	33	11	11	.	.
B	7	3	1	3	.	3	B	327	65	224	38	38	.	.
C	29	C	19514	3725	13525	2263	2263	.	.
D	4,36	D	59,75	57,68	60,46	59,09	59,09	.	.
E	2,00	E	50,00	50,00	50,00	50,00	50,00	.	.
F	4,90	F	74,60	74,60	70,00	65,62	65,62	.	.
PREISGRUPPEN VON 5 DM BIS UNTER 10 DM							PREISGRUPPEN VON 75 DM BIS UNTER 100 DM							
A	6	5	1	.	.	.	A	32	13	16	3	3	.	.
B	85	80	5	.	.	.	B	277	31	181	65	65	.	.
C	498	473	C	24647	2651	15908
D	5,87	5,91	D	89,04	84,27	88,02
E	5,00	5,00	E	75,00	76,03	75,00
F	7,31	7,31	F	99,01	95,58	99,01
PREISGRUPPEN VON 10 DM BIS UNTER 15 DM							PREISGRUPPEN VON 100 DM BIS UNTER 150 DM							
A	15	7	8	.	.	.	A	50	26	16	8	8	.	.
B	10	6	3	.	.	.	B	231	42	112	76	76	.	.
C	118	71	48	.	.	.	C	25319	4816	11795	8708	8708	.	.
D	12,25	11,44	13,70	.	.	.	D	109,66	114,04	104,94	114,17	114,17	.	.
E	10,00	10,00	13,60	.	.	.	E	100,00	100,00	100,00	100,00	100,00	.	.
F	13,84	13,05	13,84	.	.	.	F	146,34	146,34	125,11	130,00	130,00	.	.
PREISGRUPPEN VON 15 DM BIS UNTER 20 DM							PREISGRUPPEN VON 150 DM BIS UNTER 200 DM							
A	7	4	2	1	.	1	A	19	18	1
B	39	17	19	3	.	3	B	27	23	4
C	616	C	4516	3830
D	15,66	D	166,87	164,72
E	15,00	E	150,00	150,00
F	19,38	F	195,00	195,00
PREISGRUPPEN VON 20 DM BIS UNTER 25 DM							PREISGRUPPEN VON 200 DM BIS UNTER 300 DM							
A	6	3	3	.	.	.	A	30	29	.	1	1	.	.
B	67	14	53	.	.	.	B	65	59	.	5	5	.	.
C	1519	C	14406	13306
D	22,78	D	223,28	224,93
E	20,00	E	200,00	200,00
F	24,56	F	298,30	298,30
PREISGRUPPEN VON 25 DM BIS UNTER 30 DM							PREISGRUPPEN VON 300 DM BIS UNTER 400 DM							
A	18	8	10	.	.	.	A	12	12
B	142	7	135	.	.	.	B	64	64
C	3637	181	3456	.	.	.	C	21356	21356
D	25,63	25,57	25,63	.	.	.	D	332,58	332,58
E	25,00	25,00	25,00	.	.	.	E	300,00	300,00
F	27,83	27,06	27,83	.	.	.	F	380,95	380,95
PREISGRUPPEN VON 30 DM BIS UNTER 35 DM							PREISGRUPPEN VON 400 DM BIS UNTER 500 DM							
A	8	4	3	1	1	.	A	7	7
B	55	13	32	11	11	.	B	7	7
C	1681	C	3026	3026
D	30,51	D	458,33	458,33
E	30,00	E	400,00	400,00
F	32,29	F	499,29	499,29
PREISGRUPPEN VON 35 DM BIS UNTER 40 DM							PREISGRUPPEN VON 500 DM UND MEHR							
A	4	3	1	.	.	.	A	34	29	.	5	5	.	.
B	38	36	2	.	.	.	B	51	43	.	8	8	.	.
C	C	51637	45620	.	6016	6016	.	.
D	D	1018,35	1068,21	.	752,14	752,14	.	.
E	E	500,00	500,00	.	582,41	582,41	.	.
F	F

7 KAUFWERTE FUER BAULAND 1993 NACH BAULANDARTEN, GEMEINDEGROESSENKLASSEN UND PREISGRUPPEN

7.3 NEUE LAENDER UND BERLIN-OST

BAULANDARTEN							BAULANDARTEN							
INS-	DAVON	ROH-	SONSTIGES	BAULAND			INS-	DAVON	ROH-	SONSTIGES	BAULAND			
BAU-	BAU-	BAU-	INS-	DAVON	LAND F.	FREI-	BAU-	BAU-	BAU-	INS-	DAVON	LAND F.	FREI-	
REIFES	REIFES	REIFES	INS-	DAVON	VERK.-	FLAE-	REIFES	REIFES	REIFES	INS-	DAVON	VERK.-	FLAE-	
LAND	LAND	LAND	GESAMT	INDU-	ZWECKE	CHEN	LAND	LAND	LAND	GESAMT	INDU-	VERK.-	CHEN	
GESAMT	LAND	LAND	GESAMT	STRIE-			LAND	LAND	LAND	GESAMT	STRIE-	ZWECKE	CHEN	
				LAND							LAND			
GEMEINDEN MIT 500 000 UND MEHR EINWOHNERN														
PREISGRUPPEN UNTER 1 DM							PREISGRUPPEN VON 40 DM BIS UNTER 45 DM							
A	A
B	B
C	C
D	D
E	E
F	F
PREISGRUPPEN VON 1 DM BIS UNTER 2 DM							PREISGRUPPEN VON 45 DM BIS UNTER 50 DM							
A	A
B	B
C	C
D	D
E	E
F	F
PREISGRUPPEN VON 2 DM BIS UNTER 5 DM							PREISGRUPPEN VON 50 DM BIS UNTER 75 DM							
A	A	1	1
B	B	1	1
C	C
D	D
E	E
F	F
PREISGRUPPEN VON 5 DM BIS UNTER 10 DM							PREISGRUPPEN VON 75 DM BIS UNTER 100 DM							
A	A	1	1
B	B	1	1
C	C
D	D
E	E
F	F
PREISGRUPPEN VON 10 DM BIS UNTER 15 DM							PREISGRUPPEN VON 100 DM BIS UNTER 150 DM							
A	1	1	A	1	1
B	1	1	B	1	1
C	C
D	D
E	E
F	F
PREISGRUPPEN VON 15 DM BIS UNTER 20 DM							PREISGRUPPEN VON 150 DM BIS UNTER 200 DM							
A	A	1	1
B	B	1	1
C	C
D	D
E	E
F	F
PREISGRUPPEN VON 20 DM BIS UNTER 25 DM							PREISGRUPPEN VON 200 DM BIS UNTER 300 DM							
A	A	12	12
B	B	56	56
C	C	14042	14042
D	D	249,26	249,26
E	E	200,00	200,00
F	F	294,12	294,12
PREISGRUPPEN VON 25 DM BIS UNTER 30 DM							PREISGRUPPEN VON 300 DM BIS UNTER 400 DM							
A	A	23	23
B	B	20	20
C	C	6941	6941
D	D	340,83	340,83
E	E	300,00	300,00
F	F	399,84	399,84
PREISGRUPPEN VON 30 DM BIS UNTER 35 DM							PREISGRUPPEN VON 400 DM BIS UNTER 500 DM							
A	A	4	4
B	B	2	2
C	C
D	D
E	E
F	F
PREISGRUPPEN VON 35 DM BIS UNTER 40 DM							PREISGRUPPEN VON 500 DM UND MEHR							
A	A	16	16
B	B	17	17
C	C	36569	36569
D	D	2200,58	2200,58
E	E	521,61	521,61
F	F

7 KAUFWERTE FUER BAULAND 1993 NACH BAULANDARTEN, GEMEINDEGROSSENKlassen UND PREISGRUPPEN

7.3 NEUE LAENDER UND BERLIN-OST

B A U L A N D A R T E N							B A U L A N D A R T E N						
INS-	DAVON		SONSTIGES BAULAND		LAND F. VERK.-ZWECKE	FREI-FLAECHEN	INS-	DAVON		SONSTIGES BAULAND		LAND F. VERK.-ZWECKE	FREI-FLAECHEN
GESAMT	BAU-REIFES LAND	ROH-BAU-LAND	INS-	DAVON INDU-STRIE-LAND			GESAMT	BAU-REIFES LAND	ROH-BAU-LAND	INS-	DAVON INDU-STRIE-LAND		
INSGESAMT													
PREISGRUPPEN UNTER 1 DM							PREISGRUPPEN VON 40 DM BIS UNTER 45 DM						
A	519	202	301	16	4		2 A	984	515	417	52	50	2
B	14310	5090	8983	237	94	101	42 B	3667	1356	1978	333	331	2
C	6717	2024	4566	126	.	37	C	150270	55781	80569	13920	13830	.
D	0,47	0,40	0,51	0,53	.	0,37	D	40,98	41,12	40,74	41,82	41,82	.
E	0,01	0,01	0,02	0,03	.	0,03	E	40,00	40,00	40,00	40,00	40,00	.
F	0,99	0,99	0,99	0,82	.	0,82	F	44,99	44,99	44,95	44,74	44,74	.
PREISGRUPPEN VON 1 DM BIS UNTER 2 DM							PREISGRUPPEN VON 45 DM BIS UNTER 50 DM						
A	708	264	390	54	11	40	3 A	643	364	210	69	65	4
B	10338	2683	6652	1002	693	294	15 B	2560	1106	843	612	610	2
C	13833	3421	8758	1654	1192	441	C	118145	51597	38610	27937	27855	.
D	1,34	1,27	1,32	1,65	1,72	1,50	D	46,14	46,67	45,80	45,66	45,66	.
E	1,00	1,00	1,00	1,00	1,00	1,00	E	45,00	45,00	45,00	45,00	45,00	.
F	1,99	1,99	1,99	1,98	1,98	1,80	F	49,99	49,94	49,99	49,54	49,54	.
PREISGRUPPEN VON 2 DM BIS UNTER 5 DM							PREISGRUPPEN VON 50 DM BIS UNTER 75 DM						
A	2049	629	1087	333	182	147	4 A	3052	2047	860	145	141	4
B	15710	3341	9874	2495	2112	378	4 B	8377	4521	3122	733	732	2
C	51956	10853	32982	8121	6929	1175	C	503055	274300	185111	43644	43557	.
D	3,31	3,25	3,34	3,25	3,28	3,11	D	60,05	60,67	59,28	59,52	59,53	.
E	2,00	2,00	2,00	2,00	2,00	2,00	E	50,00	50,00	50,00	50,00	50,00	.
F	4,99	4,99	4,98	4,99	4,99	4,97	F	74,98	74,98	74,88	74,89	74,89	.
PREISGRUPPEN VON 5 DM BIS UNTER 10 DM							PREISGRUPPEN VON 75 DM BIS UNTER 100 DM						
A	4198	1388	2535	275	122	143	10 A	2170	1650	476	44	42	1
B	21837	6203	13766	1868	1405	384	78 B	4828	2800	1699	329	320	1
C	152254	42479	96639	13136	9984	2611	541 C	409800	235591	146169	28040	27244	8
D	6,97	6,85	7,02	7,03	7,10	6,80	6,90 D	84,88	84,15	86,05	85,18	85,01	.
E	5,00	5,00	5,00	5,00	5,00	5,00	5,00 E	75,00	75,00	75,00	75,00	75,00	.
F	9,99	9,99	9,99	9,99	9,99	9,97	9,00 F	99,99	99,99	99,99	98,44	98,44	.
PREISGRUPPEN VON 10 DM BIS UNTER 15 DM							PREISGRUPPEN VON 100 DM BIS UNTER 150 DM						
A	4730	1709	2792	229	134	90	5 A	2158	1703	413	42	41	1
B	21009	6446	13011	1552	1330	126	97 B	4602	2906	1490	206	199	8
C	239735	75075	147408	17251	14786	1390	1075 C	536480	343316	169981	23183	22206	.
D	11,41	11,65	11,33	11,12	11,12	11,06	11,12 D	116,58	118,15	114,11	112,33	111,73	.
E	10,00	10,00	10,00	10,00	10,00	10,00	10,00 E	100,00	100,00	100,00	100,00	100,00	.
F	14,99	14,99	14,99	14,79	14,79	14,26	12,50 F	149,94	149,91	149,94	142,13	142,13	.
PREISGRUPPEN VON 15 DM BIS UNTER 20 DM							PREISGRUPPEN VON 150 DM BIS UNTER 200 DM						
A	3423	1429	1829	165	149	14	2 A	1091	899	175	17	16	1
B	15330	3882	10567	881	782	15	84 B	1845	1429	349	67	67	1
C	248824	63263	171333	14228	12732	232	C	312122	243557	56730	11835	11738	.
D	16,23	16,30	16,21	16,15	16,28	15,51	D	169,17	170,43	162,71	175,76	175,66	.
E	15,00	15,00	15,00	15,00	15,00	15,00	E	150,00	150,00	150,00	150,00	150,00	.
F	19,99	19,99	19,99	19,84	19,84	18,00	F	199,84	199,84	198,75	195,00	195,00	.
PREISGRUPPEN VON 20 DM BIS UNTER 25 DM							PREISGRUPPEN VON 200 DM BIS UNTER 300 DM						
A	2624	1287	1194	143	118	22	3 A	481	381	90	10	9	1
B	9846	3622	5369	854	801	32	22 B	1284	976	272	36	35	1
C	208106	77957	112145	18004	16928	645	C	297370	226636	61211	9523	9333	.
D	21,14	21,52	20,89	21,08	21,14	20,29	D	231,55	232,17	224,79	265,88	267,68	.
E	20,00	20,00	20,00	20,00	20,00	20,00	E	200,00	200,00	200,00	200,00	201,68	.
F	24,99	24,99	24,97	24,85	24,85	24,02	F	299,93	299,93	292,13	295,68	295,68	.
PREISGRUPPEN VON 25 DM BIS UNTER 30 DM							PREISGRUPPEN VON 300 DM BIS UNTER 400 DM						
A	1946	950	878	118	106	12	A	239	208	25	6	6	.
B	7592	2572	4398	622	619	3	B	475	287	129	59	59	.
C	199074	69006	113340	16728	16657	71	C	154852	94989	40775	19087	19087	.
D	26,22	26,83	25,77	26,89	26,90	25,15	D	326,07	331,47	315,42	323,15	323,15	.
E	25,00	25,00	25,00	25,00	25,00	25,00	E	300,00	300,00	300,00	300,00	300,00	.
F	29,99	29,95	29,99	29,99	29,99	26,67	F	399,87	399,87	399,50	335,48	335,48	.
PREISGRUPPEN VON 30 DM BIS UNTER 35 DM							PREISGRUPPEN VON 400 DM BIS UNTER 500 DM						
A	1565	770	700	95	89	5	1 A	89	77	11	1	1	.
B	5522	1890	3038	594	529	4	61 B	229	171	54	3	3	.
C	170850	58624	93753	18473	16316	107	C	101994	74913	25455	.	.	.
D	30,94	31,01	30,86	31,08	30,82	30,36	D	445,23	437,11	469,24	.	.	.
E	30,00	30,00	30,00	30,00	30,00	30,00	E	400,00	400,00	405,58	.	.	.
F	34,99	34,99	34,99	34,81	34,81	34,30	F	499,29	499,29	492,96	.	.	.
PREISGRUPPEN VON 35 DM BIS UNTER 40 DM							PREISGRUPPEN VON 500 DM UND MEHR						
A	1122	604	410	108	103	4	1 A	253	231	14	8	8	.
B	4369	1472	2246	651	645	1	5 B	314	269	29	16	16	.
C	159708	53483	82429	23796	23602	.	C	323667	289906	20327	13434	13434	.
D	36,55	36,33	36,69	36,57	36,58	.	D	1029,78	1076,65	704,44	830,11	830,11	.
E	35,00	35,00	35,00	35,00	35,00	.	E	500,00	500,00	516,30	582,41	582,41	.
F	39,99	39,97	39,99	39,80	39,80	.	F	15260,00	15260,00	2900,00	1500,00	1500,00	.

8 Kaufwerte für Bauland 1993 nach Baulandarten in ausgewählten Landkreisen

Landkreis		Baulandarten					
		Insgesamt	Baureifes Land	Rohbauland	Sonstiges Bauland		
					Insgesamt	Industrieland	Land für Verkehrszwecke
Brandenburg							
Barnim	A	358	206	135	17	9	7
	B	1 281	605	577	98	35	2
	C	61 878	33 001	25 645	3 232	1 159	23
	D	48,31	54,52	44,44	32,83	32,78	13,15
Dahme-Spreewald	A	319	203	83	33	30	
	B	3 392	1 517	1 044	831	820	
	C	228 349	151 110	54 406	22 833	22 658	
	D	67,31	99,61	52,11	27,46	27,64	
Havelland	A	214	124	87			
	B	1 828	1 026	787			
	C	87 021	34 883	51 873			
	D	47,61	33,99	65,91			
Märkisch-Oderland	A	319	179	137			
	B	1 490	560	919			
	C	64 769	37 463	26 606			
	D	43,47	66,88	28,95			
Oberhavel	A	733	711	19			
	B	3 746	3 679	19			
	C	275 930	274 260	515			
	D	73,66	74,55	26,87			
Oder-Spree	A	221	122	94	5		
	B	1 490	383	1 101	7		
	C	18 884	10 043	8 639	203		
	D	12,67	26,26	7,85	28,36		
Potsdam-Mittelmark	A	1 097	430	516	151	150	
	B	6 290	1 911	3 353	1 026	1 026	
	C	248 680	109 853	134 739	4 088	4 087	
	D	39,54	57,49	40,19	3,99	3,98	
Teltow-Fläming	A	414	189	221			
	B	3 562	689	2 863			
	C	151 079	57 051	93 756			
	D	42,42	82,77	32,74			
Mecklenburg-Vorpommern							
Bad Doberan	A	366	214	152			
	B	2 317	601	1 716			
	C	39 907	25 499	14 408			
	D	17,22	42,40	8,40			
Bützow	A	96	84	10			
	B	1 115	601	505			
	C	1 987	1 367	445			
	D	1,78	2,28	0,88			
Güstrow	A	271	89	182			
	B	849	108	741			
	C	14 409	3 650	10 759			
	D	16,97	33,73	14,52			
Ribnitz-Damgarten	A	424	225	199			
	B	1 572	427	1 145			
	C	37 924	27 972	9 952			
	D	24,13	65,54	8,69			
Rostock	A	892	563	329			
	B	3 501	1 000	2 501			
	C	181 492	124 168	57 323			
	D	51,84	124,12	22,92			
Schwerin	A	940	441	496			
	B	5 508	733	4 772			
	C	97 923	57 148	40 769			
	D	17,78	78,00	8,54			
Teterow	A	132	39	93			
	B	1 670	1 052	619			
	C	5 966	3 099	2 867			
	D	3,57	2,95	4,64			
Wismar	A	160	65	95			
	B	924	183	742			
	C	14 662	8 469	6 193			
	D	15,87	46,38	8,35			

8 Kaufwerte für Bauland 1993 nach Baulandarten in ausgewählten Landkreisen

Landkreis		Baulandarten					
		Insgesamt	Baureifes Land	Rohbauland	Sonstiges Bauland		
					Insgesamt	Industrieland	Land für Verkehrszwecke
Sachsen							
Annaberg	A	32	21	10	.	.	.
	B	207	122	84	.	.	.
	C	1 521	1 340	174	.	.	.
	D	7,33	11,03	2,06	.	.	.
Aue	A	174	76	89	9	7	.
	B	392	122	189	80	78	.
	C	13 322	6 711	4 142	2 469	2 458	.
	D	34,02	54,83	21,94	30,72	31,35	.
Auerbach	A	76	32	41	.	.	.
	B	207	37	151	.	.	.
	C	5 108	1 476	3 110	.	.	.
	D	24,72	40,26	20,65	.	.	.
Borna	A	155	63	91	.	.	.
	B	1 125	191	919	.	.	.
	C	11 704	6 038	5 514	.	.	.
	D	10,40	31,57	6,00	.	.	.
Brand-Erbisdorf	A	120	12	107	.	.	.
	B	256	12	243	.	.	.
	C	2 762	416	2 343	.	.	.
	D	10,79	35,57	9,62	.	.	.
Chemnitz	A	284	267	12	5	5	.
	B	908	762	108	38	38	.
	C	31 474	21 894	675	8 904	8 904	.
	D	34,65	28,73	6,24	233,90	233,90	.
Delitzsch	A	42	21	19	.	.	.
	B	142	41	23	.	.	.
	C	4 720	1 797	571	.	.	.
	D	33,23	44,12	25,21	.	.	.
Dippoldiswalde	A	93	60	21	12	.	11
	B	291	94	135	62	.	35
	C	8 543	5 037	2 862	644	.	374
	D	29,37	53,42	21,22	10,44	.	10,78
Döbeln	A	226	175	50	.	.	.
	B	1 284	1 104	180	.	.	.
	C	18 170	15 649	2 515	.	.	.
	D	14,15	14,18	13,99	.	.	.
Dresden	A	65	15	50	.	.	.
	B	95	18	77	.	.	.
	C	3 828	1 524	2 305	.	.	.
	D	40,34	83,00	30,11	.	.	.
Eilenburg	A	25	22
	B	128	121
	C	3 070	2 963
	D	24,00	24,54
Flöha	A	73	66	6	.	.	.
	B	80	58	19	.	.	.
	C	1 733	1 562	147	.	.	.
	D	21,73	26,79	7,91	.	.	.
Freiberg	A	107	44	58	5	.	.
	B	366	169	174	22	.	.
	C	11 781	8 618	2 420	743	.	.
	D	32,19	50,88	13,90	33,05	.	.
Freital	A	64	32	31	.	.	.
	B	246	66	178	.	.	.
	C	10 709	6 636	4 068	.	.	.
	D	43,58	99,96	22,80	.	.	.
Geithain	A	84	47	37	.	.	.
	B	126	46	80	.	.	.
	C	1 825	1 000	825	.	.	.
	D	14,48	21,55	10,36	.	.	.
Glauchau	A	22	18
	B	258	244
	C	3 677	3 251
	D	14,23	13,31
Grimma	A	10	6
	B	69	63
	C	1 023	953
	D	14,79	15,21

8 Kaufwerte für Bauland 1993 nach Baulandarten in ausgewählten Landkreisen

Landkreis		Baulandarten						
		Insgesamt	Baureifes Land	Rohbauland	Sonstiges Bauland			
					Insgesamt	Industrieland	Land für Verkehrszwecke	Freiflächen
Großenhain	A	173	91	77	5	.	.	.
	B	540	251	231	58	.	.	.
	C	6 431	3 590	2 310	532	.	.	.
	D	11,92	14,31	10,02	9,12	.	.	.
Hainichen	A	16	14
	B	70	68
	C	3 201	3 165
	D	45,88	46,67
Hohenstein-Ernstthal	A	14	13
	B	49	44
	C	2 126	2 049
	D	43,01	46,26
Klingenthal	A	18	.	16
	B	35	.	34
	C	2 878	.	2 854
	D	82,67	.	84,56
Leipzig	A	135	82	50
	B	1 527	746	716
	C	83 783	35 963	46 197
	D	54,89	48,23	64,54
Marienberg	A	102	62	40
	B	84	44	39
	C	2 134	1 587	547
	D	25,48	35,80	13,87
Meißen	A	23	10	13
	B	208	20	188
	C	7 334	2 840	4 494
	D	35,23	140,72	23,91
Oelsnitz	A	6
	B	37
	C	744
	D	20,06
Oschatz	A	46	43
	B	186	185
	C	2 575	2 570
	D	13,88	13,92
Pirma	A	168	43	120	5	5	.	.
	B	977	349	600	28	28	.	.
	C	62 419	22 065	37 967	2 387	2 387	.	.
	D	63,91	63,20	63,30	86,21	86,21	.	.
Plauen	A	5
	B	9
	C	185
	D	21,73
Reichenbach	A	99	79	19
	B	462	412	40
	C	10 494	9 474	605
	D	22,72	22,97	15,21
Riesa	A	168	99	64	5	.	.	.
	B	971	475	363	133	.	.	.
	C	15 143	8 667	4 850	1 626	.	.	.
	D	15,60	18,26	13,36	12,24	.	.	.
Rochlitz	A	9	6
	B	12	6
	C	239	171
	D	20,16	26,58
Schwarzenberg	A	71	22	49
	B	142	23	119
	C	5 069	1 678	3 391
	D	35,65	72,18	28,51
Sebnitz	A	167	63	93	11	10	.	.
	B	443	133	263	46	41	.	.
	C	14 724	5 401	6 464	2 859	2 688	.	.
	D	33,27	40,46	24,59	61,96	65,15	.	.
Stollberg	A	48	6	42
	B	178	32	146
	C	2 853	634	2 219
	D	16,01	19,55	15,22
Torgau	A	50	25	25
	B	70	23	47
	C	1 320	858	463
	D	18,86	37,67	9,79

8 Kaufwerte für Bauland 1993 nach Baulandarten in ausgewählten Landkreisen

Landkreis		Baulandarten					
		Insgesamt	Baureifes Land	Rohbauland	Sonstiges Bauland		
					Insgesamt	Industrieland	Land für Verkehrszwecke
Werdau	A	57	25	32			
	B	140	59	81			
	C	6 157	3 761	2 396			
	D	43,95	63,96	29,48			
Wurzen	A	6	5				
	B	63	62				
	C	2 483	2 452				
	D	39,11	39,40				
Zschopau	A	4					
	B						
	C						
	D						
Zwickau	A	126	117	9			
	B	670	653	17			
	C	23 522	22 985	538			
	D	35,09	35,18	31,49			
Sachsen-Anhalt							
Aschersleben	A	242	135	78			
	B	936	153	147	29	29	
	C	14 202	5 637	1 478	636	636	
	D	15,17	36,76	10,07	7 087	7 087	
Eisleben	A	145	142				
	B	1 805	1 513				
	C	15 360	15 128				
	D	8,51	10,00				
Hettstedt	A	175	168	7			
	B	1 872	1 606	266			
	C	8 768	8 700	67			
	D	4,68	5,42	0,25			
Hohenmölsen	A	91	45	19			
	B	882	243	274	27	12	15
	C	9 765	4 940	1 890	365	353	12
	D	11,07	20,29	6,90	2 935	2 901	34
Merseburg	A	320	192	115			
	B	2 018	724	1 108	13	13	
	C	51 396	24 779	24 350	187	187	
	D	25,47	34,24	21,98	2 267	2 267	
Naumburg	A	85	31	52			
	B	128	41	79			
	C	2 619	1 761	797			
	D	20,52	42,89	10,11			
Nebrda	A	64	34	27			
	B	95	20	57			
	C	2 115	648	1 172			
	D	22,19	32,73	20,74			
Quedlinburg	A	271	156	80			
	B	933	301	114	35	26	9
	C	14 098	5 798	2 433	517	491	26
	D	15,11	19,26	21,27	5 866	5 797	69
Querfurt	A	155	153				
	B	735	731				
	C	9 367	8 996				
	D	12,75	12,31				
Saalkreis	A	37	36				
	B	599	589				
	C	21 605	21 462				
	D	36,09	36,45				
Sangerhausen	A	262	151	94			
	B	652	230	313	17		13
	C	9 133	5 643	2 763	109		96
	D	14,01	24,50	8,83	727		511
Weißfels	A	74	22	52			
	B	379	36	343			
	C	10 520	2 860	7 659			
	D	27,73	79,44	22,31			
Zeitz	A	154	77	45			
	B	1 137	387	208	32	32	
	C	11 882	7 566	1 640	541	541	
	D	10,45	19,55	7,87	2 676	2 676	

Verzeichnis der in Tabelle 3 aufgeführten ausgewählten Städte

<u>Baden-Württemberg</u>	Seite		Seite
Stadtkreise		Kreisangehörige Stadt	
Baden-Baden	27	Neu-Ulm	31
Freiburg im Breisgau	27		
Heidelberg	27	Berlin	
Heilbronn	27	Berlin-West	31
Karlsruhe	27	Berlin-Ost	31
Mannheim	27		
Pforzheim	27	Brandenburg	
Stuttgart	27	Stadtkreise	
Ulm	27	Brandenburg (Havel)	31
		Cottbus	31
Kreisangehörige Städte		Frankfurt (Oder)	31
Aalen	27	Potsdam	31
Albstadt	27		
Esslingen am Neckar	28	Kreisangehörige Städte	
Friedrichshafen	28	Eberswalde	31
Göppingen	28	Schwedt (Oder)	31
Heidenheim an der Brenz	28		
Konstanz	28	Bremen	
Ludwigsburg	28	Kreisfreie Städte	
Offenburg	28	Bremen	32
Ravensburg	28	Bremerhaven	32
Reutlingen	28		
Schwäbisch Gmünd	28	Hamburg	
Sindelfingen	28	Freie und Hansestadt Hamburg	32
Tübingen	28		
Villingen-Schwenningen	29	Hessen	
		Kreisfreie Städte	
Bayern		Darmstadt	32
Kreisfreie Städte		Frankfurt am Main	32
Amberg	29	Kassel	32
Ansbach	29	Offenbach am Main	32
Aschaffenburg	29	Wiesbaden	32
Augsburg	29		
Bamberg	29	Kreisangehörige Städte	
Bayreuth	29	Bad Hersfeld	32
Coburg	29	Bad Homburg v.d. Höhe	32
Erlangen	29	Bad Nauheim	32
Fürth	29	Friedberg (Hessen)	33
Hof	29	Fulda	33
Ingolstadt	29	Gießen	33
Kaufbeuren	30	Hanau	33
Kempten (Allgäu)	30	Limburg a.d. Lahn	33
Landshut	30	Marburg	33
Memmingen	30	Rüsselsheim	33
München	30	Wetzlar	33
Nürnberg	30		
Passau	30		
Regensburg	30		
Rosenheim	30		
Schwabach	30		
Schweinfurt	30		
Straubing	30		
Weiden i.d. Opf.	31		
Würzburg	31		

Mecklenburg-Vorpommern

Seite

Stadtkreise	
Greifswald	33
Neubrandenburg	33
Rostock	33
Schwerin	33
Stralsund	34
Wismar	34

Niedersachsen

Kreisfreie Städte	
Braunschweig	34
Delmenhorst	34
Emden	34
Hannover	34
Oldenburg (Oldenburg)	34
Osnabrück	34
Salzgitter	34
Wilhelmshaven	34
Wolfsburg	34

Kreisangehörige Städte	
Celle	35
Cuxhaven	35
Garbsen	35
Göttingen	35
Goslar	35
Hameln	35
Hildesheim	35
Lüneburg	35
Wolfenbüttel	35

Nordrhein-Westfalen

Kreisfreie Städte	
Aachen	35
Bielefeld	35
Bochum	36
Bonn	36
Bottrop	36
Dortmund	36
Düsseldorf	36
Duisburg	36
Essen	36
Gelsenkirchen	36
Hagen	36
Hamm	36
Herne	36
Köln	36
Krefeld	37
Leverkusen	37
Mönchengladbach	37
Mühlheim a.d. Ruhr	37
Münster (Westf.)	37
Oberhausen	37
Remscheid	37
Solingen	37
Wuppertal	37

Kreisangehörige Städte

Ahlen	37
Arnsberg	37
Bad Salzuflen	37
Bergheim	38
Bergisch-Gladbach	38
Bocholt	38
Castrop-Rauxel	38
Detmold	38
Dinslaken	38
Dormagen	38
Dorsten	38
Düren	38
Eschweiler	38
Gladbeck	38
Grevenbroich	38
Gütersloh	39
Hattingen	39
Herford	39
Herten	39
Hilden	39
Hürth	39
Iserlohn	39
Kerpen	39
Langenfeld	39
Lippstadt	39
Lüdenscheid	39
Lünen	39
Marl	40
Meerbusch	40
Menden (Sauerland)	40
Minden	40
Moers	40
Neuss	40
Paderborn	40
Ratingen	40
Recklinghausen	40
Rheine	40
Sankt Augustin	40
Siegen	40
Stolberg	41
Troisdorf	41
Unna	41
Velbert	41
Viersen	41
Wesel	41
Witten	41

Rheinland-Pfalz

Kreisfreie Städte	
Frankenthal (Pfalz)	41
Kaiserslautern	41
Koblenz	41
Landau in der Pfalz	41
Ludwigshafen am Rhein	41
Mainz	42
Neustadt a.d. Weinstraße	42
Pirmasens	42

	Seite		Seite
Speyer	42	Kreisangehörige Städte	
Trier	42	Stendal	43
Worms	42	Wittenberg-Lutherstadt	44
Zweibrücken	42		
Kreisangehörige Stadt		<u>Schleswig-Holstein</u>	
Neuwied	42	Kreisfreie Städte	
		Flensburg	44
<u>Saarland</u>		Kiel	44
Kreisangehörige Städte		Lübeck	44
Neunkirchen/Saar	42	Neumünster	44
Saarbrücken	42		
		Kreisangehörige Stadt	
<u>Sachsen</u>		Norderstedt	44
Stadtkreise			
Chemnitz	42	<u>Thüringen</u>	
Dresden	43	Stadtkreise	
Görlitz	43	Erfurt	44
Leipzig	43	Gera	44
Plauen	43	Jena	44
Zwickau	43	Suhl	44
		Weimar	44
Kreisangehörige Städte			
Freiberg	43	Kreisangehörige Städte	
Hoyerswerda	43	Altenburg	45
		Gotha	45
<u>Sachsen-Anhalt</u>			
Stadtkreise			
Dessau	43		
Halle/Saale	43		
Magdeburg	43		

Verzeichnis der in Tabelle 8 aufgeführten ausgewählten Landkreise

<u>Brandenburg</u>	Seite		Seite
Barnim	103	Großenhain	105
Dahme-Spreewald	103	Hainichen	105
Havelland	103	Hohenstein-Ernstthal	105
Märkisch-Oderland	103	Klingenthal	105
Oberhavel	103	Leipzig	105
Oder-Spree	103	Marienberg	105
Potsdam-Mittelmark	103	Meißen	105
Teltow-Fläming	103	Oelsnitz	105
		Oschatz	105
		Pirna	105
		Plauen	105
		Reichenbach	105
		Riesa	105
		Rochlitz	105
		Schwarzenberg	105
		Sebnitz	105
		Stollberg	105
		Torgau	105
		Werdau	106
		Wurzen	106
		Zschopau	106
		Zwickau	106
<u>Mecklenburg-Vorpommern</u>			
Bad Doberan	103		
Bützow	103		
Güstrow	103		
Ribnitz-Damgarten	103		
Rostock	103		
Schwerin	103		
Teterow	103		
Wismar	103		
<u>Sachsen</u>		<u>Sachsen-Anhalt</u>	
Aue	104	Aschersleben	106
Auerbach	104	Eisleben	106
Borna	104	Hettstedt	106
Brand-Erbisdorf	104	Hohemölsen	106
Chemnitz	104	Merseburg	106
Delitzsch	104	Naumburg	106
Dippoldiswalde	104	Nebra	106
Döbeln	104	Quedlinburg	106
Dresden	104	Querfurt	106
Eilenburg	104	Saalkreis	106
Flöha	104	Sangerhausen	106
Freiberg	104	Weißenfels	106
Freital	104	Zeitz	106
Geithain	104		
Glauchau	104		
Grimma	104		

Gesetz über die Preisstatistik

Vom 9. August 1958

(BGBl. I S. 605)

Der Bundestag hat das folgende Gesetz beschlossen:

§ 1

Im Geltungsbereich dieses Gesetzes wird eine Preisstatistik als Bundesstatistik durchgeführt.

§ 2

Die Statistik erstreckt sich auf

1. Preise für land- und forstwirtschaftliche und gewerbliche Güte auf der Stufe der Erzeugung oder Gewinnung, der Be- und Verarbeitung, des Großhandels, des Einzelhandels und des Außenhandels,
2. Preise und Entgelte für Werk- und Dienstleistungen, soweit nicht in Nummer 3 genannt,
3. Preise und Entgelte für Verkehrsleistungen sowie Entgelte für die Vercharterung von Schiffen,
4. Mieten und Pachten für Räume und Grundstücke,
5. Preise für Grundstücke.

§ 3

(1) Die Statistik nach § 2 Nr. 1 erfaßt die Preise für nach Art, Sorte, Qualität und Handelsbedingungen bezeichnete Güter.

(2) Auskunftspflichtig sind die landwirtschaftlichen, forstwirtschaftlichen und gewerblichen Unternehmen, Behörden und Einrichtungen. Die Erhebungen werden bei höchstens 25 000 Auskunftspflichtigen durchgeführt.

§ 4

(1) Die Statistik nach § 2 Nr. 2 erfaßt die Preise und Entgelte für nach Arten und Merkmalen bezeichnete Werk- und Dienstleistungen.

(2) Auskunftspflichtig sind die Unternehmen und selbständig tätigen Personen des Werk- und Dienstleistungsbereichs sowie Behörden und Einrichtungen. Die Erhebungen werden bei höchstens 10 000 Auskunftspflichtigen durchgeführt.

§ 5

(1) Die Statistik nach § 2 Nr. 3 erfaßt die Preise und Entgelte für nach Arten und Merkmalen bezeichnete Leistungen und Nebenleistungen im Verkehr sowie die Entgelte für die Vercharterung von nach Arten bezeichneten Schiffen.

(2) Auskunftspflichtig sind die Unternehmen und selbständig tätigen Personen, die Verkehrsleistungen erbringen oder vermitteln oder - in Fällen der Einfuhr von Gütern - in Anspruch nehmen, Schiffsmieten bezahlen oder erhalten sowie Behörden und Einrichtungen des Verkehrswesens.

§ 6

(1) Die Statistik nach § 2 Nr. 4 erfaßt

1. die Mieten und Pachten einschließlich Umlagen und Zuschläge für nach Arten und Merkmalen bezeichnete Wohnraum und Gewerberaum,
2. die Mieten und Pachten für nach Arten und Merkmale bezeichnete Grundstücke.

(2) Auskunftspflichtig sind die Vertragsparteien. Die Erhebungen werden bei höchstens 25 000 Auskunftspflichtigen durchgeführt.

§ 7

(1) Die Statistik nach § 2 Nr. 5 erfaßt die Preise für nach Arten und Merkmalen bezeichnete Grundstücke.

(2) Auskunftspflichtig sind die Finanzämter.

§ 8

(1) Die Erhebungen nach §§ 3 bis 7 finden monatlich statt.

(2) Bei lebenswichtigen Gütern oder Dienstleistungen können die Erhebungen in kürzeren Zeitabständen durchgeführt werden, soweit wirtschaftspolitische Gründe es zwingend erfordern.

(3) Bei Gütern oder Dienstleistungen, bei denen Preisveränderungen nur in längeren Zeitabständen aufzutreten pflegen, können die Erhebungen in größeren Zeitabständen durchgeführt werden.

(4) Die Bundesregierung bestimmt durch Rechtsverordnung, welche nicht der Zustimmung des Bundesrates bedarf, die Durchführung der Erhebungen nach den Absätzen 2 und 3.

§ 9

(1) Die Statistik wird hinsichtlich der Preise für Leistungen des Post- und Fernmeldewesens, für Verkehrsleistungen der Eisenbahnen und der Preise und Entgelte für Seeverkehrsleistungen sowie hinsichtlich der Entgelte für die Vercharterung von Schiffen vom Statistischen Bundesamt erhoben und aufbereitet, soweit nicht die Bundesregierung gemäß § 9 Abs. 2 des Gesetzes über die Statistik für Bundeszwecke (StatGes) vom 3. September 1953 (Bundesgesetzbl. I S. 1314) etwas anderes bestimmt.

(2) Absatz 1 gilt hinsichtlich der Preise für Verkehrsleistungen der Eisenbahn nicht im Land Berlin.

§ 10

Dieses Gesetz gilt nach Maßgabe des § 13 Abs. 1 des Dritten Überleitungsgesetzes vom 4. Januar 1952 (Bundesgesetzbl. I S. 1) auch im Land Berlin. Rechtsverordnungen, die auf Grund dieses Gesetzes erlassen werden, gelten im Land Berlin nach § 14 des Dritten Überleitungsgesetzes.

§ 11

Dieses Gesetz gilt im Saarland von dem Zeitpunkt an, zu dem das Gesetz über die Statistik für Bundeszwecke vom 3. September 1953 (Bundesgesetzbl. I S. 1314) im Saarland in Kraft tritt.

§ 12

Dieses Gesetz tritt am Tage nach seiner Verkündung in Kraft.

Die verfassungsmäßigen Rechte des Bundesrates sind gewahrt.

Das vorstehende Gesetz wird hiermit verkündet.

Bonn, den 9. August 1958

Der Bundespräsident

Theodor Heuss

Der Stellvertreter des Bundeskanzlers

Ludwig Erhard

Der Bundesminister für Wirtschaft

Ludwig Erhard

Für die "Kaufwerte für Bauland" zutreffend.

Kaufwerte für Bauland

Jahr	Bauland insgesamt				Beureiftes Land				Rohbauland			
	Fälle	Fläche	Kaufsumme	Kaufwert	Fälle	Fläche	Kaufsumme	Kaufwert	Fälle	Fläche	Kaufsumme	Kaufwert
	Anzahl	1 000 m ²	1 000 DM	DM/m ²	Anzahl	1 000 m ²	1 000 DM	DM/m ²	Anzahl	1 000 m ²	1 000 DM	DM/m ²
Deutschland												
1992	121 353	317 195	15 568 712	49,08	90 708	131 449	11 095 086	84,41	21 464	131 314	2 810 874	21,40
1993	131 524	296 430	17 137 888	59,83	100 003	133 830	12 823 440	95,96	22 828	112 621	2 928 956	26,01
Früheres Bundesgebiet												
1962	151 702	230 898	2 864 862	11,54	85 988	94 760	1 405 089	14,83	55 492	109 252	1 038 264	9,50
1963	130 244	198 501	2 634 174	13,41	72 511	78 728	1 331 960	16,92	48 278	94 652	1 083 153	11,44
1964	134 577	200 252	2 853 535	14,25	77 851	83 933	1 549 134	18,46	47 981	88 814	1 078 347	12,12
1965	138 845	210 387	3 585 085	17,04	87 823	98 638	2 115 113	21,89	42 322	87 217	1 194 852	13,70
1966	117 304	158 153	2 993 581	18,93	76 700	80 123	1 891 806	23,81	32 752	59 529	889 808	14,81
1967	94 175	121 448	2 511 081	20,88	65 517	67 200	1 727 835	25,71	21 415	40 235	597 883	14,88
1968	101 614	132 999	2 995 177	22,52	72 387	73 981	2 098 402	28,37	21 224	40 992	851 372	15,89
1969	114 088	167 537	3 916 444	23,38	81 900	87 907	2 625 187	29,88	23 502	53 080	948 573	17,88
1970	119 865	174 792	4 420 403	25,29	86 488	96 159	2 955 612	30,74	25 254	53 575	1 049 841	19,80
1971	135 073	193 408	5 228 733	27,02	98 105	108 478	3 640 747	33,56	29 550	62 238	1 217 285	19,58
1972	138 013	202 782	6 388 712	31,41	98 612	110 803	4 457 122	40,23	31 784	66 676	1 503 000	22,54
1973	106 238	144 171	4 720 784	32,74	77 301	82 228	3 352 114	40,77	22 577	43 742	1 038 787	23,75
1974	94 238	112 648	3 569 878	31,89	69 657	65 472	2 641 399	40,34	17 581	30 851	884 896	22,20
1975	96 744	107 905	3 788 088	35,09	75 333	68 439	3 018 498	44,08	14 412	23 081	501 088	21,71
1976	102 908	111 156	4 444 391	39,98	81 281	74 034	3 613 188	48,80	14 462	23 512	591 121	25,14
1977	108 283	120 877	5 294 078	43,80	88 747	81 415	4 394 399	53,98	14 269	23 910	624 726	26,13
1978	117 771	146 798	6 837 500	46,58	94 270	93 983	5 624 802	59,91	15 838	29 585	847 008	28,65
1979	108 021	137 402	7 402 378	53,87	84 504	85 528	5 915 579	69,17	16 004	32 598	1 033 133	31,69
1980	97 624	118 385	7 389 197	62,43	78 221	74 122	6 078 796	82,01	13 865	27 225	895 046	32,88
1981	79 245	91 807	6 870 292	72,86	61 841	57 548	5 528 718	96,07	10 919	21 215	775 515	36,55
1982	78 765	79 858	6 627 542	82,99	58 643	49 982	5 573 579	111,51	9 636	16 512	707 472	42,85
1983	73 172	76 402	6 763 322	88,52	55 860	47 303	5 672 064	119,91	8 251	14 248	658 349	48,07
1984	68 245	68 501	6 009 241	87,72	49 247	41 125	5 015 325	121,95	6 960	11 893	538 238	45,09
1985	62 382	75 815	5 988 178	78,89	48 957	41 148	4 778 775	116,08	5 747	12 641	504 828	39,94
1986	62 200	72 148	6 060 780	84,00	49 511	40 538	4 907 574	121,07	5 298	9 747	437 233	44,88
1987	62 828	76 392	6 523 889	85,40	50 313	41 831	5 248 784	126,08	5 097	9 998	427 427	42,75
1988	70 881	65 588	7 551 592	88,25	57 370	47 337	6 048 945	127,74	5 654	10 323	506 359	49,05
1989	81 895	103 344	9 520 924	92,13	68 192	61 014	7 714 508	126,44	5 793	12 184	819 856	50,88
1990	86 709	118 348	10 561 240	89,24	71 378	65 812	8 172 888	124,19	6 590	16 435	938 036	57,08
1991	85 308	122 119	11 077 505	90,71	69 917	68 584	8 598 423	125,41	7 181	18 213	990 102	54,38
1992	92 329	124 853	11 734 342	93,99	78 082	75 892	9 579 426	128,58	7 224	18 904	1 025 787	54,28
1993	97 480	132 386	12 778 875	96,53	82 698	80 608	10 476 686	129,97	8 021	24 752	1 240 662	50,12
Neue Länder und Berlin - Ost												
1992	29 024	182 342	3 832 370	19,92	12 644	55 758	1 515 680	27,18	14 240	112 410	1 784 887	15,88
1993	34 044	154 045	4 358 812	28,30	17 307	53 024	2 348 773	44,26	14 807	87 889	1 888 293	18,21

nach Baulandarten im Zeitvergleich

Sonstiges Bauland																Jahr
Insgesamt				Industrieland				Land für Verkehrszwecke				Freiflächen				
Fälle	Fläche	Kaufsumme	Kaufwert	Fälle	Fläche	Kaufsumme	Kaufwert	Fälle	Fläche	Kaufsumme	Kaufwert	Fälle	Fläche	Kaufsumme	Kaufwert	
Anzahl	1 000 m ²	1 000 DM	DM/m ²	Anzahl	1 000 m ²	1 000 DM	DM/m ²	Anzahl	1 000 m ²	1 000 DM	DM/m ²	Anzahl	1 000 m ²	1 000 DM	DM/m ²	
Deutschland																
9 183	54 431	1 680 952	30,51	6 138	46 170	1 554 686	33,67	2 412	5 833	60 478	10,37	633	2 429	45 789	18,85 1992
8 693	40 180	1 385 292	34,48	5 614	34 660	1 294 412	37,32	2 576	4 148	58 182	13,54	503	1 352	34 698	25,66 1993
Früheres Bundesgebiet																
10 242	26 887	221 509	8,24	2 811	15 559	142 788	9,18	5 876	8 806	52 831	7,76	1 755	4 522	25 890	5,73 1962
9 455	23 122	219 061	9,47	2 438	12 198	124 912	10,24	6 079	7 712	70 451	9,14	940	3 213	23 698	7,38 1963
8 745	27 505	228 054	8,29	2 358	15 255	131 216	8,60	5 895	7 718	61 117	7,92	694	4 534	35 721	7,88 1964
8 900	26 534	275 320	10,38	2 448	16 398	177 022	10,80	5 901	7 842	72 739	9,52	553	2 496	25 559	10,24 1965
7 852	18 501	232 368	12,56	1 866	10 645	150 153	14,11	5 503	5 509	62 118	11,28	483	2 347	20 097	8,58 1966
7 243	14 011	185 384	13,23	1 362	6 580	98 238	14,93	5 394	5 820	69 042	11,86	487	1 610	18 083	11,23 1967
8 023	18 047	245 402	13,60	1 810	9 481	146 622	15,47	5 664	6 700	78 924	11,78	549	1 866	19 858	10,64 1968
8 664	26 570	342 685	12,90	2 853	18 348	236 228	12,88	5 343	6 522	86 033	13,19	468	1 701	20 426	12,01 1969
8 213	25 059	414 950	16,56	2 924	17 240	295 512	17,14	4 896	6 199	97 815	15,78	493	1 620	21 623	13,35 1970
7 418	22 695	368 721	16,25	2 418	15 800	271 427	17,40	4 455	5 308	73 587	13,66	545	1 787	23 708	13,28 1971
7 637	25 303	408 590	16,15	2 367	14 978	289 958	18,02	4 661	6 348	108 117	12,71	609	1 977	32 515	16,45 1972
6 360	18 201	329 882	18,12	1 801	10 869	234 155	21,54	4 130	5 788	73 280	12,66	429	1 544	22 447	14,54 1973
6 998	16 325	243 383	14,91	1 349	7 758	143 978	18,58	4 737	6 172	76 065	12,33	912	2 394	23 320	9,74 1974
6 999	16 384	268 523	16,39	1 449	8 955	168 789	18,85	4 878	5 867	77 311	13,64	672	1 762	22 423	12,73 1975
7 185	13 810	240 082	17,64	1 535	7 037	142 173	20,20	5 050	5 116	72 617	14,19	600	1 457	25 293	17,38 1976
7 247	15 552	274 951	17,68	1 617	8 751	185 602	21,21	5 075	4 840	58 185	12,02	555	1 961	31 164	15,89 1977
7 663	23 348	365 690	15,66	1 977	17 279	277 443	16,06	5 053	4 548	57 362	12,62	633	1 522	30 885	20,29 1978
7 513	19 277	453 667	23,53	2 277	13 566	356 224	26,26	4 800	4 065	62 482	15,30	636	1 626	34 980	21,50 1979
7 538	17 019	415 355	24,41	2 190	12 282	331 886	27,02	4 869	3 503	52 890	15,10	479	1 233	30 579	24,79 1980
6 685	13 043	366 058	28,06	1 812	9 791	298 779	30,52	4 347	2 282	38 820	17,01	526	971	28 459	29,32 1981
10 486	13 363	346 491	25,93	1 929	8 073	280 159	32,23	8 058	4 350	66 355	15,25	499	940	19 977	21,24 1982
9 061	14 851	434 909	29,29	2 241	9 531	371 984	39,03	6 430	4 516	49 555	10,97	390	804	13 390	16,66 1983
10 038	15 483	457 677	29,56	2 424	9 092	354 404	38,98	7 198	5 498	73 992	13,46	416	893	29 281	32,78 1984
7 678	22 028	684 575	31,08	3 120	14 403	577 585	40,10	4 068	6 389	78 486	12,29	490	1 237	28 504	23,05 1985
7 391	21 866	715 953	32,74	3 502	15 919	628 599	39,49	3 475	4 944	61 069	12,35	414	1 003	26 286	26,20 1986
7 218	24 782	847 678	34,23	3 789	18 098	743 997	41,11	2 939	5 302	64 601	12,18	490	1 363	39 061	28,68 1987
7 657	27 907	998 289	35,77	4 632	22 898	923 853	40,35	2 377	3 435	41 664	12,13	648	1 574	32 772	20,82 1988
7 910	30 148	1 186 560	39,38	5 209	28 136	1 104 290	42,25	2 198	2 844	41 632	14,84	503	1 166	40 638	34,85 1989
8 741	36 101	1 450 338	40,17	5 535	29 840	1 357 740	45,50	2 491	4 734	58 900	12,44	715	1 527	33 698	22,07 1990
8 210	35 342	1 488 980	42,13	5 222	28 518	1 382 928	48,49	2 301	4 494	54 946	12,23	687	2 330	51 108	21,93 1991
7 043	30 257	1 129 129	37,32	4 473	24 631	1 045 583	42,45	2 034	4 521	46 925	10,38	536	1 105	36 621	33,15 1992
6 763	27 028	1 061 547	39,28	4 217	23 297	985 310	42,29	2 076	2 803	48 807	17,42	470	928	27 429	29,57 1993
Neue Länder und Berlin - Ost																
2 140	24 174	531 823	22,00	1 665	21 538	509 102	23,84	378	1 312	13 552	10,33	97	1 324	9 168	6,93 1992
1 930	13 152	323 746	24,62	1 397	11 383	309 102	27,16	500	1 345	7 375	5,48	33	424	7 269	17,13 1993

Fachserie 17: Preise

Reihe 1: Preise und Preisindizes für die Land- und Forstwirtschaft

Der etwa 8 Wochen nach dem Berichtszeitraum erscheinende Monatsbericht enthält Angaben über Erzeugerpreise landwirtschaftlicher und forstwirtschaftlicher Produkte sowie über Einkaufspreise landwirtschaftlicher Betriebsmittel. Im Jahresbericht sind zu allen Veröffentlichungspositionen die Indexzahlen für einen mehrjährigen Zeitraum aufgeführt.

Zur Berechnung des Index der Erzeugerpreise landwirtschaftlicher Produkte werden ca. 1 150 Preisreihen für 161 Waren, beim Index der Erzeugerpreise forstwirtschaftlicher Produkte (aller Besitzarten) ca. 3 350 Preisreihen für 73 Waren und beim Index der Einkaufspreise landwirtschaftlicher Betriebsmittel ca. 4 500 Preisreihen für 195 Waren und Leistungen herangezogen.

Reihe 2: Preise und Preisindizes für gewerbliche Produkte (Erzeugerpreise)

In dem etwa 4 Wochen nach dem Berichtszeitraum vorliegenden Monatsbericht sind Angaben über Erzeugerpreise im Inlandsabsatz für rd. 950 Positionen nach dem „Systematischen Güterverzeichnis für Produktionsstatistiken“ – für ausgewählte Gütergruppen einschl. des Auslandsabsatzes – enthalten. Im Jahresbericht werden überwiegend Vergleichsdaten zurückliegender Jahre veröffentlicht. Zur Berechnung der Indizes werden ca. 13 500 Preisreihen für rd. 2 200 Waren verwendet.

Reihe 2.S.2: Index der Erzeugerpreise gewerblicher Produkte – Lange Reihen auf Basis 1991 –

Dieser Sonderband enthält neben ausführlichen methodischen Informationen auch Hinweise zum Berechnen langer Reihen und zum Rechnen mit Preisgleichklauseln Jahresindizes auf der Basis 1991 (=100), die vielfach bis 1949 und für 1938 zurückgerechnet wurden. Die Darstellung der Monatsindizes reicht von 1976 bis 1990.

Reihe 3: Preisindex für den Wareneingang des Produzierenden Gewerbes

Erfasst werden Einkaufspreise der vom Produzierenden Gewerbe bezogenen Rohstoffe und Zwischenprodukte inländischer und ausländischer Herkunft. Der ca. 7 Wochen nach dem Berichtszeitraum verfügbare Monatsbericht enthält nach der Herkunft, dem Bearbeitungsgrad sowie dem vorwiegenden Verwendungsbereich gegliederte Indizes. Im Jahresbericht werden bei gleicher fachlicher Gliederung wie im Monatsbericht umfangreichere Zeitreihen für mehrere Jahre gebracht.

Reihe 4: Meßzahlen für Bauleistungspreise und Preisindizes für Bauwerke

Für die Monate Februar, Mai, August und November werden neben einem vierteljährlichen Eilbericht mit den wichtigsten Eckdaten ausführliche Vierteljahresberichte herausgegeben. Die Nachweisungen enthalten Preisindizes für den Neubau von Wohngebäuden, Nichtwohngebäuden und Sonstigen Bauwerken, für Einfamilien-Fertighäuser sowie für die Instandhaltung von Wohngebäuden. Den Indexberechnungen liegen rd. 35 000 Preisreihen für 220 Bauleistungen zugrunde.

Reihe 5: Kaufwerte für Bauland

Angaben zu Baulandveräußerungen wie Fälle, Flächen, Kaufsummen werden vierteljährlich nach Baugebieten, Baulandarten sowie Gemeindegrößenklassen für Bund und Länder veröffentlicht. Der Jahresbericht ist zusätzlich u.a. nach Veräußerern und Erwerbern aufgliedert und enthält die Ergebnisse ausgewählter Städte.

Reihe 6: Index der Großhandelsverkaufspreise

Der etwa 4 Wochen nach dem Berichtszeitraum erscheinende Monatsbericht zeigt die Entwicklung der bei Großhandelsunternehmen und -märkten ermittelten Verkaufspreise im Inlandsabsatz in institutioneller Gliederung nach 89 Wirtschaftsklassen sowie in zwei warenausgangspunktlichen Gliederungen nach rund 540 Warengruppen und Warenarten. Im Jahresbericht werden langfristige Übersichten veröffentlicht. In die Berechnung des Index werden ca. 6 850 Preisreihen für rund 1 030 Waren einbezogen.

Reihe 7: Preise und Preisindizes für die Lebenshaltung

Der Preisindex für die Lebenshaltung wird für alle privaten Haushalte und für drei abgegrenzte Haushaltstypen (Vier-Personen-Haushalte von Beamten und Angestellten mit höherem Einkommen, Vier-Personen-Haushalte von Arbeitern und Angestellten mit mittlerem Einkommen, Zwei-Personen-Haushalte von Renten- und Sozialhilfeempfängern mit geringem Einkommen) berechnet; darüber hinaus für die einfache Lebenshaltung eines Kindes.

Während ein etwa 14 Tage nach dem Berichtszeitraum erscheinender monatlicher Eilbericht ausgewählte Eckdaten der Lebenshaltungsindizes und des Index der Einzelhandelspreise (zum Teil Durchschnittswerte über 30 Jahre und bis zu 120 Monatszahlen) enthält, sind im Monatsbericht weitaus umfangreichere Nachweisungen veröffentlicht. Außer den verschiedenen Indizes, die in tiefer fachlicher Gliederung dargeboten werden, enthält der Monatsbericht Bundesdurchschnittspreise und -meßzahlen für rd. 630 Güter der Lebenshaltung. Ausführliche Ergebnisse in tiefer fachlicher Gliederung mit einem z.T. weit zurückreichenden zeitlichen Nachweis bringt der Jahresbericht.

Reihe 8: Preisindizes für die Ein- und Ausfuhr

Im Monatsbericht, der etwa 6 Wochen nach dem Berichtszeitraum vorliegt, werden der Einfuhrpreisindex für etwa 690, der Ausführpreisindex für etwa 580 Warengruppen und Waren sowie die Terms of Trade veröffentlicht. Der Jahresbericht bringt langfristige Übersichten. Für die Berechnung des Einfuhrpreisindex werden ca. 6 500 Preisrepräsentanten, für den Ausführpreisindex 6 600 herangezogen.

Reihe 9: Preise und Preisindizes für Verkehrsleistungen

Der Jahresbericht enthält Angaben über Fahrpreise, Flugpreise und Frachtsätze des Eisenbahn-, Straßen-, Schiffs- und Luftverkehrs sowie der Spedition; ferner werden Indizes der Seefrachten und der Gebühren des Post- und Fernmeldewesens in langfristiger Übersicht nachgewiesen.

Reihe 10: Internationaler Vergleich der Preise für die Lebenshaltung

Die Verbrauchergeldparitäten sowie Devisenkurse werden in einem etwa 4 Wochen nach dem Berichtszeitraum erscheinenden Monatsbericht und einem Jahresbericht veröffentlicht; letzterer enthält umfangreichere Nachweisungen sowie längerfristige Zeitreihen. Verbrauchergeldparitäten werden monatlich für ca. 40 Länder dargestellt.

Reihe 11: Preise und Preisindizes im Ausland

Der etwa 6 Wochen nach dem Berichtszeitraum erscheinende Monatsbericht enthält neben Angaben von Preisindizes für die Lebenshaltung (z.Z. für mehr als 80 Länder), für Erzeugnisse des Großhandels und der gewerblichen Produktion sowie für Baustoffe und Bauwerke auch absolute Preise für Welthandelsgüter in Originalwährung. Im Jahresbericht werden außerdem umfassende Informationen über Verbraucherpreise (für rd. 80 Länder) nachgewiesen.

Systematiken

Systematik der Wirtschaftszweige mit Erläuterungen, Ausgabe 1979

Systematisches Güterverzeichnis für Produktionsstatistiken, Ausgaben 1982 und 1989

Systematik der Einnahmen und Ausgaben der privaten Haushalte, Ausgabe 1983


Systematik der Bauwerke, Ausgabe 1978

Warenverzeichnis für die Binnenhandelsstatistik, Ausgabe 1978



STATISTISCHES BUNDESAMT
GUSTAV-STRESEMANN-RING 11
65189 WIESBADEN

Veröffentlichungen und Prospekte sind durch den Verlag METZLER-POESCHEL, Verlagsauslieferung Hermann Leins, Postfach 11 52, 72125 Kusterdingen, erhältlich.



Neuerscheinung

Wirtschaftsstruktur und Arbeitsplätze im Wandel der Zeit

Herausgegeben von Hans Günther Merk

295 Seiten, Format DIN A 5, broschiert DM 24,80
Bestell-Nr. 1011000-94900, ISBN 3-8246-0450-7

Das Problem der Arbeitslosigkeit zählt zu den brisantesten wirtschaftspolitischen und sozialen Themen unserer Zeit und wird auch in nächster Zukunft nicht an Bedeutung verlieren. Neben konjunkturellen Entwicklungen sind es in erster Linie die strukturellen Veränderungen, die zu unmittelbaren Auswirkungen auf die Beschäftigung führen.

Die hiermit verbundenen Themenkomplexe haben Autoren aus dem Statistischen Bundesamt, dem Institut für Arbeitsmarkt- und Berufsforschung der Bundesanstalt für Arbeit, der Treuhandanstalt, dem Institut für Wirtschaftsforschung Halle und dem Thüringer Landesamt für Statistik in 10 Beiträgen nachgezeichnet. Viel Raum ist hierbei der gesamt- und einzelwirtschaftlichen Darstellung der Strukturveränderungen und der Entwicklung der Arbeitslosigkeit und der Beschäftigung seit 1950 sowohl im früheren Bundesgebiet, der ehemaligen DDR als auch — nach der Wiedervereinigung — in den neuen Ländern und Berlin-Ost eingeräumt. Dies ist jedoch nicht nur von „historischem“ Interesse, sondern ermöglicht es, die Schwierigkeiten auf dem Arbeitsmarkt, vor denen wir heute im vereinten Deutschland stehen, besser einzuschätzen und analysieren zu können. Von entscheidender Bedeutung sind selbstverständlich auch die Analyse der Konkurrenzfähigkeit der Wirtschaft der Bundesrepublik im internationalen Vergleich und die Darstellung der Entwicklungsperspektiven für den deutschen Arbeitsmarkt.

3 Beiträge von Autoren aus Wirtschaftsverbänden und Gewerkschaften über eine zukünftige Gestaltung der Strukturpolitik runden den Band ab, der für eine sachlich fundierte Diskussion dieses hochaktuellen Themas eine wichtige Informationsbasis bietet.

Erhältlich im Buchhandel oder direkt beim Verlag Metzler-Poeschel, Verlagsauslieferung H. Leins, Postfach 11 52, 72125 Kusterdingen, Telefon (0 70 71) 93 53 50, Telefax (0 70 71) 3 36 53

— METZLER —
POESCHEL

Bestell-Nr. 2170500-93700