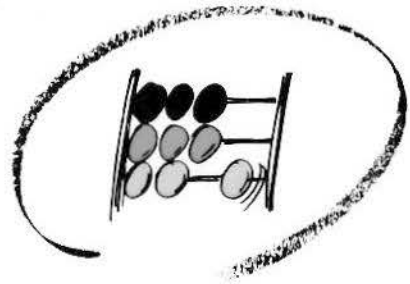


LS



Statistisches Bundesamt

Preise




Fachserie 17

Reihe 4

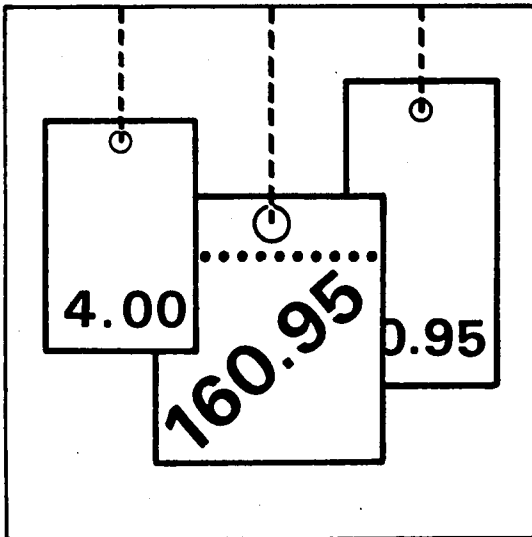
Meßzahlen für Bauleistungspreise
und Preisindizes für Bauwerke

November 1997



Statistisches Bundesamt

Preise



Fachserie **17**

Reihe 4

Meßzahlen für Bauleistungspreise
und Preisindizes für Bauwerke

November 1997

Statistisches Bundesamt
Bibliothek - Dokumentation - Archiv

**METZLER
POESCHEL**



Weitere Informationen zu dieser Veröffentlichung können direkt beim Statistischen Bundesamt erfragt werden:
Gruppe VI A, Telefon: 06 11 / 75 24 40 oder Fax: 06 11 / 72 40 00

STATIS-BUND

Im Statistischen Informationssystem des Bundes (STATIS-BUND) sind rund 1,5 Mill. ausgewählte statistische Zeitreihen gespeichert. Alle Zeitreihen können via Mailbox, auf Diskette oder Magnetband bezogen werden.

Es enthält u.a. die Ergebnisse der laufenden Berechnung der Maßzahlen für Bauleistungspreise und Preisindizes für Bauwerke. Darüber hinaus werden die Nachweisungspositionen bis zurück zum Basisjahr 1991 angegeben. Noch weiter zurück reichen die Zeitreihen für die Gesamtindizes, und zwar regelmäßig bis 1958, bei Wohngebäuden sogar bis 1913. Auf Wunsch können Zeitreihensegmente im Abonnement vierteljährlich bezogen werden.

Fachliche Beratung: 06 11 / 75 - 27 16 und 22 56.

Mailbox: 06 11 / 75 29 20 · Technische Rückfragen: 06 11 / 75 32 84.

T-ONLINE / BILDSCHIRMTEXT

Ausgewählte Tabellen und Grafiken bietet das Statistische Bundesamt über T-ONLINE / BILDSCHIRMTEXT an. Die Informationsseiten sind in T-ONLINE mit * 48484# abrufbar, ebenso wie die Bestellung von Veröffentlichungen und die Übermittlung von Anfragen.

Herausgeber: Statistisches Bundesamt, Wiesbaden



Informationen: Statistisches Bundesamt
Allgemeiner Auskunftsdienst
65180 Wiesbaden
• Telefon: 06 11 / 75 24 05
• Telefax: 06 11 / 75 33 30
• T-Online (Btx): * 48484#
• Internet: <http://www.statistik-bund.de>

Zweigstelle Berlin
Postfach 276, 10124 Berlin
• Telefon: 030 / 23 24 68 66
• Telefax: 030 / 23 24 68 72

Verlag: Metzler-Poeschel, Stuttgart

Verlagsauslieferung: SFG – Servicecenter Fachverlage GmbH
Postfach 43 43
72774 Reutlingen
Telefon: 0 70 71 / 93 53 50
Telefax: 0 70 71 / 3 36 53

Erscheinungsfolge: vierteljährlich

Erschienen im Januar 1998

Preis: DM 12,20

Bestellnummer: 2170400 - 97324

© Statistisches Bundesamt, Wiesbaden 1998

Alle Rechte vorbehalten. Es ist insbesondere nicht gestattet, ohne ausdrückliche Genehmigung des Statistischen Bundesamtes diese Veröffentlichung oder Teile daraus für gewerbliche Zwecke zu übersetzen, zu vervielfältigen, auf Mikrofilm/-fiche zu verfilmen oder in elektronische Systeme einzuspeichern.

Recyclingpapier aus 100 % Altpapier.

Inhalt

Seite

Textteil

1	Erläuterungen	5
2	Aktuelle Ergebnisse	9
	Schaubilder	10

Tabellenteil

Teil I

Deutschland

1	Preisindizes für den Neubau in konventioneller Bauart einschl. Umsatzsteuer (Aktuelle und mittelfristige Ergebnisse)	
1.1	Wohngebäude - Bauleistungen am Bauwerk -	14
1.2	Nichtwohngebäude - Bauleistungen am Bauwerk -	16
1.3	Sonstige Bauwerke	18
1.4	Wohngebäude - Bauleistungen insgesamt -	21
2	Preisindizes für Instandhaltung - Wohngebäude - einschl. Umsatzsteuer (Aktuelle und mittelfristige Ergebnisse)	22
3	Meßzahlen für Bauleistungspreise einschl. Umsatzsteuer (Aktuelle und mittelfristige Ergebnisse)	23
4	Preisindizes für Einfamiliengebäude in vorgefertigter und konventioneller Bauart (1991 = 100) (Langfristige Übersicht)	27
5	Preisindizes für den Neubau von Wohngebäuden insgesamt (verschiedene Basisjahre) (Langfristige Übersicht)	28
6	Preisindizes für den Neubau von Wohngebäuden, Nichtwohngebäuden und Sonstigen Bauwerken (1991 = 100) (Langfristige Übersicht)	30

Teil II

Früheres Bundesgebiet

	Faktoren zur Ermittlung der Basis 1985	32
1	Preisindizes für den Neubau in konventioneller Bauart einschl. Umsatzsteuer (Aktuelle und mittelfristige Ergebnisse)	
1.1	Wohngebäude - Bauleistungen am Bauwerk -	33
1.2	Nichtwohngebäude - Bauleistungen am Bauwerk -	35
1.3	Sonstige Bauwerke	37
1.4	Wohngebäude - Bauleistungen insgesamt -	40
2	Preisindizes für Instandhaltung - Wohngebäude - einschl. Umsatzsteuer (Aktuelle und mittelfristige Ergebnisse)	41
3	Preisindizes für den Neubau von Wohngebäuden, Nichtwohngebäuden und Sonstigen Bauwerken (1991 = 100) (Langfristige Übersicht)	42

Teil III

Neue Länder und Berlin-Ost

1	Preisindizes für den Neubau in konventioneller Bauart einschl. Umsatzsteuer (Aktuelle und mittelfristige Ergebnisse)	
1.1	Wohngebäude - Bauleistungen am Bauwerk -	45
1.2	Nichtwohngebäude - Bauleistungen am Bauwerk -	47
1.3	Sonstige Bauwerke	49
1.4	Wohngebäude - Bauleistungen insgesamt -	52
2	Preisindizes für Instandhaltung - Wohngebäude - einschl. Umsatzsteuer (Aktuelle und mittelfristige Ergebnisse)	53
3	Preisindizes für den Neubau von Wohngebäuden, Nichtwohngebäuden und Sonstigen Bauwerken (1991 = 100) (Langfristige Übersicht)	54

Gebietsstand

Die Angaben für Deutschland beziehen sich auf die Bundesrepublik Deutschland nach dem Gebietsstand seit dem 3.10.1990.

Die Angaben für das frühere Bundesgebiet beziehen sich auf die Bundesrepublik Deutschland nach dem Gebietsstand bis zum 3.10.1990; sie schließen Berlin-West ein.

Die Angaben für die neuen Länder und Berlin-Ost beziehen sich auf die Länder Brandenburg, Mecklenburg-Vorpommern, Sachsen, Sachsen-Anhalt, Thüringen sowie auf Berlin-Ost.

Ergebnisse für die Bundesländer Baden-Württemberg, Bayern, Berlin, Brandenburg, Hamburg, Hessen, Niedersachsen, Nordrhein-Westfalen, Saarland, Sachsen, Sachsen-Anhalt und Thüringen werden in den "Statistischen Berichten" der statistischen Ämter der Länder mit der Kennziffer M I 4 veröffentlicht.

Zeichenerklärung

- = nichts vorhanden

Abkürzungen

Hj = Halbjahr
D = Durchschnitt
BGBl. = Bundesgesetzblatt

Wichtige Hinweise

Die Baupreisindizes auf neuer Basis sind ab Februar 1991 neu berechnet worden; dadurch war es z.T. erforderlich, bereits veröffentlichte Zahlen zu berichtigen. Für frühere Berichtsperioden sind sie anhand der Indexentwicklung vorangegangener Basisjahre bestimmt worden. Die Indexreihen auf früheren Basisjahren (1913, 1914, 1938, 1950, 1958, 1962, 1970, 1976, 1980, 1985 = 100) bleiben für Berichtsperioden vor dem neuen Basisjahr unverändert; von dem neuen Basisjahr an werden sie jedoch durch neue Werte ersetzt und mit der Entwicklung auf der Basis 1991 fortgeschrieben.

Auf der Preisbasis 1991 = 100 werden aus Platzgründen die Tabellen 1 und 2, für die Nachweisung Deutschland auch die Tabelle 3, mit aktuellen und mittelfristigen Ergebnissen, nur einschließlich Umsatzsteuer ausgewiesen.

Eine Ermittlung der Nettoindizes dieser Ergebnisse ab Februar 1993 können mit dem Multiplikator

0,9913

durchgeführt werden.

1 Erläuterungen zur Baupreisstatistik

1 Die vom Statistischen Bundesamt berechneten und in den Vierteljahresberichten der vorliegenden Reihe veröffentlichten Baupreisindizes bringen für Deutschland sowie das frühere Bundesgebiet und das Gebiet der neuen Länder einschl. Berlin-Ost die Entwicklung der Preise für den Neubau ausgewählter Bauwerksarten des Hoch- und Tiefbaus sowie für Instandhaltungsmaßnahmen an Wohngebäuden zum Ausdruck. Sie können als Erzeuger-Verkaufspreisindizes bezeichnet werden, die sich aber - anders als die anderen Erzeuger-Verkaufspreisindizes des Statistischen Bundesamtes - nicht auf den Gesamtumsatz eines institutionell abgrenzbaren Wirtschaftsbereichs, sondern auf bestimmte Erzeugnisarten beziehen. Aus der Sicht der Käufer dieser Erzeugnisse, also der Bauherren, können sie zugleich als Einkaufspreisindizes gelten.

Dem Index einer jeden Bauwerksart liegt eine Reihe von einzelnen Bauwerkstypen zugrunde, wie sie für das Baugeschehen im Basisjahr (gegenwärtig: 1991) kennzeichnend waren. Die Bauwerke sind regelmäßig konventionell, jedoch unter Einbeziehung der marktüblichen Fertigteile gebaut. Maßgeblicher Leistungsumfang sind im allgemeinen die sog. "Bauleistungen am Bauwerk" (analog zur DIN 276); dazu zählen im wesentlichen die Positionen, die zu Bestandteilen des eigentlichen Baukörpers werden.

Für den Bereich des konventionellen Neubaus von Wohngebäuden ist die wichtigste Nachweisung der Baupreisindex für "Wohngebäude insgesamt". Er wird ergänzt durch Indizes für die Wohngebäudearten "Ein-, Mehrfamilien- und Gemischtgenutzte Gebäude".

Ein besonderer Preisindex für Fertighäuser, der für die Zeit ab 1968 vorliegt, läßt die Preisentwicklung bei Einfamiliengebäuden, die aus Fertigteilen montiert sind, erkennen. Damit wird wenigstens in bezug auf Wohngebäude die Möglichkeit des Vergleichs zwischen konventionell gefertigten und vorgefertigten Bauwerken geboten.

Für den Neubau konventionell gefertigter Nichtwohngebäude werden besondere Indizes für "Bürogebäude", sowie "Gewerbliche Betriebsgebäude" (Stahl- und Stahlbetonskelett) ermittelt.

Unter der Bezeichnung Sonstige Bauwerke wird die Preisentwicklung im "Straßenbau", bei "Brücken im Straßenbau", "Ortskanälen", "Staudämmen" und "Kläranlagen" indexmäßig nachgewiesen.

In bezug auf "Wohngebäude insgesamt" steht außerdem ein Baupreisindex für "Bauleistungen insgesamt" zur Verfügung, der über die

"Bauleistungen am Bauwerk" hinaus drei weitere Hauptleistungsgruppen einbezieht.

Für Wohngebäude wird auch die Preisentwicklung bei Instandhaltungsarbeiten nachgewiesen. Entsprechende Indizes liegen für Mehrfamiliengebäude mit aber auch ohne Schönheitsreparaturen vor.

Im Hinblick auf die wesentlichen Rechenvorgänge können die Indizes als gewogene Durchschnitte aus den Durchschnittsmeßzahlen zu den Preisen für eine repräsentative Auswahl von Bauleistungen (den sog. Preisrepräsentanten) bezeichnet werden. Der Durchschnittsmeßzahl für eine bestimmte Bauleistung liegen die entsprechenden Preisveränderungszahlen (sog. Landesmeßzahlen) der Länder zugrunde. Diese werden wiederum von den Statistischen Landesämtern aus den einzelnen Preisveränderungszahlen (Firmenmeßzahlen) derjenigen Firmen berechnet, die für die Bauleistung Preise gemeldet haben. Als Wägungszahlen (= Indexgewichte) zur Gewichtung der Durchschnittsmeßzahlen dienen die gemittelten Kostenanteile jeweils derjenigen tatsächlich erbrachten Bauleistungen (an den Gesamtkosten der Einzeltypen einer Bauwerksart), für die eine der ausgewählten Bauleistungen als repräsentativ anzusehen ist.

Der Preisindex für Fertighäuser ist der umsatzgewogene Durchschnitt aus den Preisveränderungszahlen der meldenden Fertighaushersteller.

2 Die den Baupreisindizes zugrunde liegenden Preisreihen haben die Form von Meßzahlen auf der Grundlage des Preisstandes im Basisjahr (= 100). Die Preisreihen der sich auf konventionelles Bauen beziehenden Indizes beruhen auf den Ergebnissen vierteljährlicher Preiserhebungen bei einer repräsentativen Auswahl baugewerblicher Unternehmen. Berichtsmonate sind Februar, Mai, August und November, und zwar jeweils der ganze Monat, nicht bestimmte Kalendertage. Erfragt werden die im Berichtsmonat vertraglich vereinbarten Preise. Damit die vierteljährlichen Werte einer Einzelpreisreihe nur "reine" Preisveränderungen zum Ausdruck bringen, müssen alle für die Höhe des Preises maßgeblichen Faktoren, die sogenannten preisbestimmenden Merkmale, so lange wie möglich konstant gehalten werden. Dies gilt nicht nur für die Mengeneinheit der beobachteten Bauleistung und deren qualitative Beschaffenheit, sondern auch für die verschiedenen sonstigen Vereinbarungen, z.B. die Zahlungsbedingungen. Ändert sich eines dieser Merkmale, so kann die Differenz zwischen dem neuen und dem zuletzt gemeldeten Preis eine unechte Preisveränderung enthalten, die eliminiert werden muß.

Die vierteljährlich ermittelten Preise sind Marktpreise bei Auftragsvergabe (keine Angebotspreise) ohne Umsatzsteuer. Gegenwärtig werden rund 5 300 Berichtsstellen nach ihren Verkaufspreisen für

insgesamt 220 Preisrepräsentanten befragt. Den Indizes liegen also entsprechend viele Einzelpreisreihen zugrunde.

Bis einschließlich 1967 sind die Baupreisindizes - wegen der unbekanntenen Höhe des Steuersatzes - nur einschließlich der damaligen kumulativen Bruttumsatzsteuer berechnet worden. Ab 1968 werden sie auf der Basis 1991 sowohl ohne als auch mit Umsatzsteuer ausgewiesen. Dabei sind die Indexwerte ohne und mit Steuerbelastung für diejenigen Berichtsperioden gleich, in denen der gleiche Steuersatz wie im Basisjahr zur Anwendung kam. Von August 1983 bis November 1992 stimmen daher alle Indexzahlen in der Berechnung ohne und mit Umsatzsteuer überein. Dies wird verständlich, wenn man bedenkt, daß Indizes nichts über die absolute Höhe der Preise aussagen, sondern ausschließlich deren Entwicklung zum Ausdruck bringen. Wenn z.B. im Jahre 1983 ebenso wie im Basisjahr 1991 der Bruttopreis um jeweils 14 % über dem Nettopreis lag, müssen trotz des unterschiedlichen Niveaus der beiden Preise die Quotienten aus den Bruttopreisen die gleichen sein wie die Quotienten aus den entsprechenden Nettopreisen, d.h. die Brutto- und Nettoindexzahlen stimmen miteinander überein.

3 Die Indizes werden nach der sog. Laspeyres-Formel berechnet. Das bedeutet, daß die aus dem gegenwärtigen Basisjahr (1991) stammenden Wägungszahlen bis zur Umstellung des Index auf ein neueres Basisjahr unverändert bleiben. Als nächstes Basisjahr ist das Jahr 1995 in Aussicht genommen. Das letzte Basisjahr vor dem gegenwärtigen Basisjahr war das Jahr 1985. Für längerfristige Vergleiche sind die 1991er Indizes ausgewählter Bauwerksarten in der Beschränkung auf die Werte einschließlich Umsatzsteuer über den Februar 1991 mit ihren Vorgängern, den entsprechenden 1985er Indizes, zu durchlaufenden Reihen verkettet worden, die bis 1958 und für "Wohngebäude insgesamt" bis 1913 zurückreichen. In der Begrenzung auf "Wohngebäude insgesamt" liegen umbasierte Werte zusätzlich noch für die Basisjahre 1980, 1976, 1970, 1962, 1958, 1950, 1938, 1914 und 1913 vor.

Die bei der Verkettung und Umbasierung angewandten Verfahren werden am Beispiel des Preisindex für "Wohngebäude insgesamt" nachstehend ausführlich besprochen (die Erläuterungen gelten sinngemäß auch für die anderen Indizes, die zu durchlaufenden Reihen verkettet worden sind bzw. in der Umbasierung auf verschiedene Basisjahre nachgewiesen werden):

Zu dem neuen auf der Basis 1991 berechneten Baupreisindex für Wohngebäude wurde, wie bereits erwähnt, auch eine langfristige Reihe bis zurück zum Jahre 1913 gebildet. Zu diesem Zwecke wurden

- der neue Index (auf Basis 1991 = 100) für den ersten Monat seiner Berechnung, d.h. für Februar 1991, dem bisherigen Index für Februar 1991 (auf Basis 1985 = 100) gegenübergestellt;

- aus diesen beiden Werten der Quotient "neuer Index durch bisherigen Index Februar 1991" ermittelt;

- mit dem so gebildeten Quotienten alle Werte der bisherigen Indexreihe (auf Basis 1985 = 100) bis einschließlich Februar 1991 multipliziert.

Durch diese Umbasierung, d.h. durch die Multiplikation mit dem konstanten Faktor "neuer Index durch bisherigen Index Februar 1991", wurden alle Zahlen der bisherigen Indexreihe lediglich auf ein niedrigeres Niveau verkleinert, und zwar im gleichen Verhältnis, so daß die Relationen zwischen den Werten damit unverändert blieben (vom Rundungseffekt abgesehen). Wenn also die Reihe vor der Umbasierung zwischen zwei Zeitpunkten z.B. um 7,5 % gestiegen ist, ergibt sich für die umbasierte Reihe ebenfalls ein Anstieg um 7,5 %.

Für Februar 1991, den sog. "Verkettungsmonat", stimmen die umbasierte Reihe und die auf Basis 1991 neu berechnete Reihe genau überein. Denn der Rechenansatz für die Umbasierung lautet hier "bisheriger Index Februar 1991" mal "neuer Index durch bisherigen Index Februar 1991", woraus sich durch Kürzung "neuer Index Februar 1991" ergibt. Die umbasierte bisherige Reihe und die neue Reihe gehen somit im Februar 1991 ohne Bruch ineinander über, sie sind miteinander "verkettet".

Da bei der früheren Index-Neuberechnung analog verfahren wurde, lag die bisherige Indexreihe (1985 = 100) bereits in einer Rückrechnung bis 1913 vor; die Verkettung der bisherigen mit der neuen, auf Basis 1991 = 100 berechneten Reihe liefert somit für die Zeit seit 1913 eine durchlaufende Reihe auf Basis 1991 = 100.

Die Weiterführung der langfristigen Indexreihen auf der Grundlage der früheren Basisjahre 1985, 1980, 1976, 1970, 1962, 1958, 1950, 1938, 1914 und 1913 ist anhand der 91er Indizes wie folgt vorgenommen worden:

- Dem bisherigen Index für Februar 1991 (auf der jeweiligen Basis) wurde der neue Index für Februar 1991 (1991 = 100) gegenübergestellt;

- daraus wurde der Quotient Index Februar 1991 (früheres Basisjahr = 100) durch Index Februar 1991 (1991 = 100) gebildet;

- mit den so bestimmten Quotienten wurden alle Werte der 91er Reihe von Februar 1991 bis zur Gegenwart multipliziert.

Auch die umbasierten Reihen werden laufend ergänzt und veröffentlicht.

4 Die Baupreisindizes für die verschiedenen Bauwerksarten werden nicht nur als Gesamtreihen für alle "Bauleistungen am Bauwerk", sondern auch in der Aufgliederung nach den Bauabschnitten Roh- und **A u s b a u** sowie nach **G e w e r k e n** berechnet und veröffentlicht. Die auf letztere angewandten Gliederungsprinzipien sind der DIN 276 "K o s t e n i m H o c h b a u" sowie der "Verdingungsordnung für Bauleistungen" (VOB) entnommen.

5 Die Ergebnisse der Baupreisstatistik werden vierteljährlich in den Eilberichten und in den Vierteljahresberichten der Fachserie 17, Preise, Reihe 4 "Meßzahlen für Bauleistungspreise und Preisindizes für Bauwerke" veröffentlicht. Während der Inhalt des Eilberichts auf die wichtigsten Ergebnisse beschränkt ist, werden in den Vierteljahresberichten die Indizes aller Bauwerksarten in der Aufgliederung nach Gewerken dargeboten. Weiterhin werden hier die Preisverläufe der einzelnen Bauleistungen nachgewiesen, die den Indexberechnungen zugrunde liegen.

Während die in den vorstehenden Veröffentlichungen zuerst aufgeführten Tabellen (Eilbericht: Tab. 1, Vierteljahresbericht: Tab. 1 - 3) dem kurz- bis mittelfristigen Vergleich dienen, enthalten die Folgetabellen (Eilbericht: Tab. 2, 3 und 4, Vierteljahresbericht: Tab. 4 bis 6) Reihen für langfristige Berichtszeiträume. Speziell für Wohngebäude werden hier auch die prozentualen jährlichen und vierteljährlichen Indexveränderungen ausgewiesen.

6 Erzeugerpreisindizes werden auch für das Produzierende Gewerbe ohne Baugewerbe (Bestell-Nr. 2170200) sowie für die Land- und Forstwirtschaft (Bestell-Nr. 2170100) berechnet. Besonders aus dem erstgenannten Index, der Index der Erzeugerpreise gewerblicher Produkte, dürfte für den Benutzer der baupreisstatistischen Veröffentlichungen eine ganze Reihe von Indizes von besonderem Interesse sein, so vor allem die Indizes für Steine und Erden einschließlich verschiedener Indizes für Baustoffe, für Baumaschinen sowie für Fertigteilbauten.

Weitere für den intermediären Bereich erstellte Preisindizes sind der Preisindex für den Wareneingang des Produzierenden Gewerbes (Bestell-Nr. 2170300), der sich auf die Einkaufsseite der gewerblichen Unternehmen bezieht, und der Index der Großhandelsverkaufspreise (Bestell-Nr. 2170600). Auch mit diesen Berechnungen stehen Teilindizes zur Verfügung, die für den am Baugeschehen Interessierten von Belang sind.

Von allgemeiner Bedeutung sind schließlich die verbraucherpreisstatistischen Ergebnisse, außer dem Index der Einzelhandelspreise vor allem der Preisindex für die Lebenshaltung aller privaten Haushalte (Bestell-Nr. 2170700), sowie die zum Warenverkehr mit dem Ausland berechneten Preisindizes, der Index der Einfuhrpreise und der Index der Ausfuhrpreise (Bestell-Nr. 2170800).

Über die Entwicklung der Baulandpreise lassen sich keine Preisindizes berechnen. Die in der vierteljährlichen Statistik der Kaufwerte für Bauland (Bestell-Nr. 2170500) ermittelten Durchschnittswerte je m² bieten jedoch durch die Unterscheidung von Baulandarten und Baugebieten auch Anhaltspunkte zur Beurteilung der Preisänderungen.

7 Weitere methodische Erläuterungen zur Neuberechnung der Baupreisindizes auf Basis 1991 enthält ein Aufsatz im Heft 01/1995 der Zeitschrift "Wirtschaft und Statistik", der auch im Februarbericht 1995 der Fachserie 17, Reihe 4, abgedruckt wurde.

8 Es wird empfohlen, bei der Verwendung der Preisindizes, also auch der Baupreisindizes, folgendes zu beachten:

Die Indexveränderung von einem Zeitpunkt zum anderen kann in Punkten, in Prozent oder als Vielfaches der Ausgangszahl ausgedrückt werden.

Die Indexentwicklung nach Punkten ergibt sich als Differenz zwischen dem neuen und dem alten Indexstand. Das Ergebnis für einen bestimmten Zeitraum ist je nach Wahl des Basisjahres unterschiedlich.

Die Indexentwicklung in Prozent kann nach der Formel

$$\frac{\text{neuer Indexstand}}{\text{alter Indexstand}} \times 100 - 100$$

berechnet werden. Das Ergebnis ist von der Wahl des Basisjahres unabhängig, wenn man von geringfügigen Rundungsdifferenzen absieht.

Auch die Indexentwicklung als Vielfaches der Ausgangszahl, das sich aus den Quotienten

$$\frac{\text{neuer Indexstand}}{\text{alter Indexstand}}$$
 ergibt, wird

durch die Wahl des Basisjahres nicht beeinflusst.

Die wichtigste Indexreihe der Baupreisstatistik, der Baupreisindex für Wohngebäude insgesamt - "Bauleistungen am Bauwerk" analog zu der Kostengruppe 300 und 400 nach DIN 276, wird außer in der Darstellung auf Basis 1991 auch umbasiert auf 1985, 1980, 1976, 1970, 1962, 1958, 1950, 1938, 1914 und 1913 (jeweils = 100) veröffentlicht. Wird die Umbasierung auf ein Jahr gewünscht, das nicht als Basisjahr nachgewiesen wird, z.B. auf das Jahr 1954 (= 100), so lassen sich die jeweiligen Werte aus den 91er-Indizes nach folgender Umbasierungsformel finden:

Gesuchter Index (1954 = 100, Deutschland) =

$$\frac{\text{Index im Berichtszeitraum (1991 = 100)}}{\text{Index D 1954 (1991 = 100)}} \times 100$$

So errechnet sich z.B. für November 1993 (Indexstand auf Basis 1991 = 100) 112,5 der auf 1954 umbasierte Index wie folgt:

$$\frac{112,5}{16,1} \times 100 = 698,8 \quad \text{wobei 16,1 der Index für 1954 auf Basis 1991 = 100 ist.}$$

Sofern sich beim Nachrechnen der von uns auf der Grundlage verschiedener Basisjahre veröffentlichten Indizes mit der angegebenen Formel Differenzen ergeben sollten, beruhen diese nicht auf Unterschieden in der statistischen Aussage, sondern sind ausschließlich auf das Rechnen mit gerundeten Zahlen zurückzuführen.

9 Baupreisindizes dienen häufig als Bezugsgröße von Wertsicherungsklauseln in Miet-, Pacht- und anderen Verträgen. Das Statistische Bundesamt kann nicht über die währungsrechtliche Zulässigkeit solcher Klauseln befinden, sondern muß an die Deutsche Bundesbank oder die Landeszentralbanken verweisen, die für solche Fragen allein zuständig sind. Das Statistische Bundesamt kann auch keine Empfehlungen aussprechen, welcher Index bestimmten Vertragsverhältnissen zugrunde zu legen ist, da es sich dabei nicht um ein statistisches Problem, sondern um eine Ermessensfrage handelt, die von den Vertragsparteien selbst zu entscheiden ist.

Beim Abschluß von Wertsicherungsklauseln, die sich auf Baupreisindizes beziehen, empfiehlt es sich, das Basisjahr zu nennen, die als Schwellenwerte vorgesehenen Steigerungssätze in Prozent anzugeben und - soweit es um die zeitliche Geltung eines Baupreisindex geht - auf die Berichtsmonate bzw. -jahre der Baupreisstatistik, nicht aber auf bestimmte Stichtage abzustellen. Bei Vertragsklauseln, die sich an der Indexveränderung in Punkten orientieren, sollte zur Vermeidung von Unklarheiten das Basisjahr unbedingt angegeben werden.

10 Baupreisindizes geben Auskunft über Stand und Entwicklung der Neubauwerte, nicht aber der Verkehrs-, Ertrags- oder Mietwerte von Bauwerken.

Die Tatsache, daß aus den Indexzahlen der Effekt von Qualitätsänderungen und anderen Änderungen in den preisbestimmenden Merkmalen der beobachteten Bauleistungen herausgerechnet wurde, kann von besonderer Bedeutung sein, wenn die Indizes zur Ermittlung von Wiederbeschaffungswerten verwendet werden. Werden Bauwerke in der ursprünglichen Qualität nicht mehr angeboten, weil sich bei der betreffenden Bauwerksart die Ausführung durchweg verbessert hat, dann können sich bei der Verwendung der Preisindizes Wiederbeschaffungswerte ergeben, die unter den Beträgen liegen, die bei der Wiederbeschaffung tatsächlich aufgewendet werden müssen.

Soweit Grundstückswerte nach dem "Baugesetzbuch" (BauGB) zu ermitteln sind, wird in der "Wertermittlungsverordnung" vom 6. Dezember 1988 (BGBl. I S. 2209) vorgeschrieben, den Bauwert von Gebäuden in der Weise zu bestimmen, daß die Baukosten eines bekannten Bezugszeitpunktes mit Hilfe geeigneter amtlicher Baupreisindizes auf die Preisverhältnisse am Wertermittlungsstichtag umgerechnet werden.

Das Statistische Bundesamt ist nicht zuständig für die Festsetzung von Prämien-Richtzahlen bzw. gleitenden Neuwertfaktoren der Gebäudeversicherer.

11 Die Eilberichte der Fachserie 17, Preise, Reihe 4 "Meßzahlen für Bauleistungspreise und Preisindizes für Bauwerke" (Bestell-Nr. 2170400) erscheinen etwa sechs Wochen, die Vierteljahresberichte etwa zehn Wochen nach Ablauf des jeweiligen Berichtsmonats und sind zu beziehen durch den Buchhandel oder direkt durch den

Verlag:
Metzler-Poeschel, Stuttgart

Verlagsauslieferung:
SFG - Servicecenter Fachverlage GmbH
Postfach 43 43
72774 Reutlingen
Telefon: 0 70 71 / 93 53 50
Telefax: 0 70 71 / 3 36 53

2 Aktuelle Ergebnisse

Der für Deutschland berechnete Baupreisindex für den Neubau konventionell gefertigter Wohngebäude (Bauleistungen am Bauwerk) einschl. Umsatzsteuer lag im November 1997 bei 116,1 (1991 = 100) und damit um 0,3 % niedriger als im August 1997. Gegenüber dem gleichlautenden Monat des Vorjahres hat der Abstand - 0,5 % betragen. Im August 1997 war der Indexstand gegenüber dem Vorjahresquartal ebenfalls um 0,5 % niedriger.

Die Preise für Rohbauarbeiten einschl. Umsatzsteuer gingen gegenüber August 1997 um 0,4 % zurück, bei den Ausbauarbeiten blieben sie unverändert. Unter den 36 einzeln nachgewiesenen Bauarbeiten bewegten sich die Preisänderungen zwischen - 1,0 % bei den Gerüstarbeiten und + 1,2 % bei den Förderanlagen.

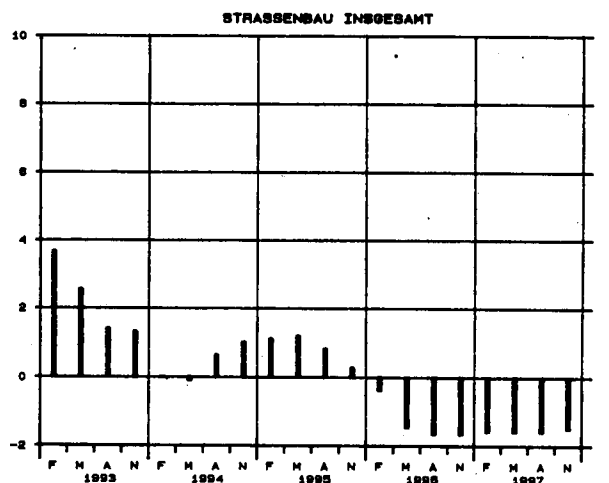
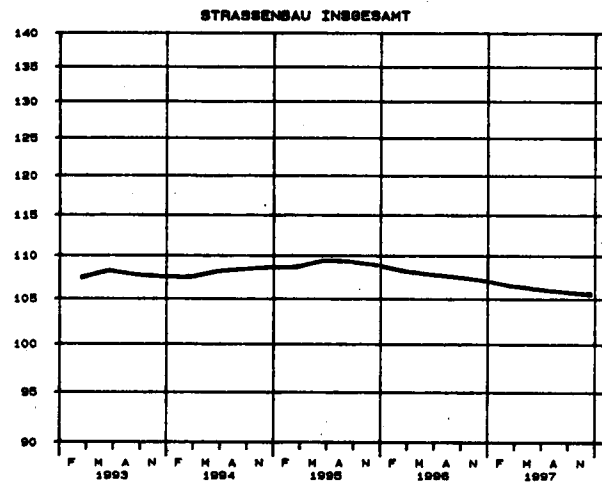
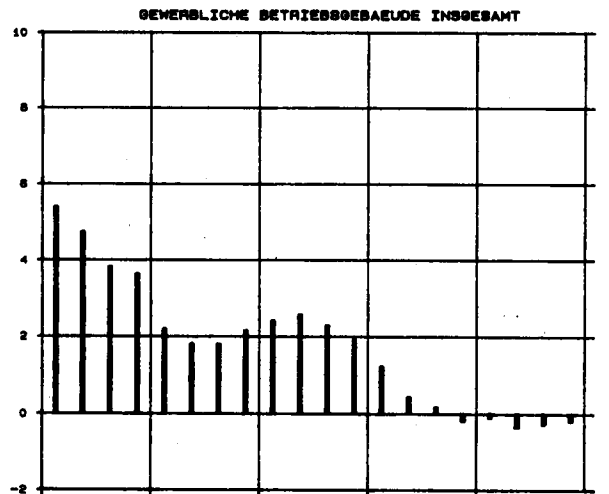
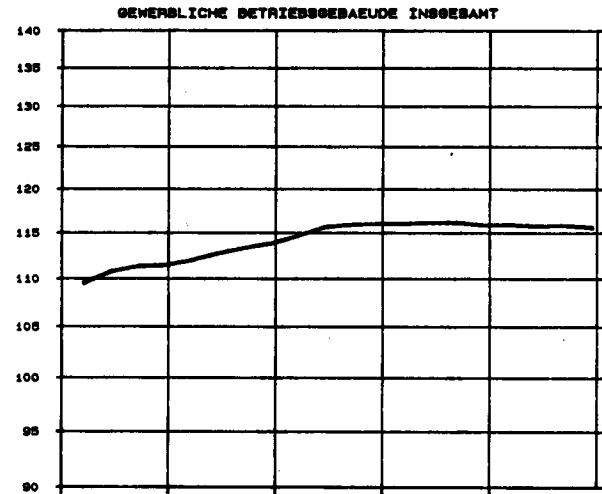
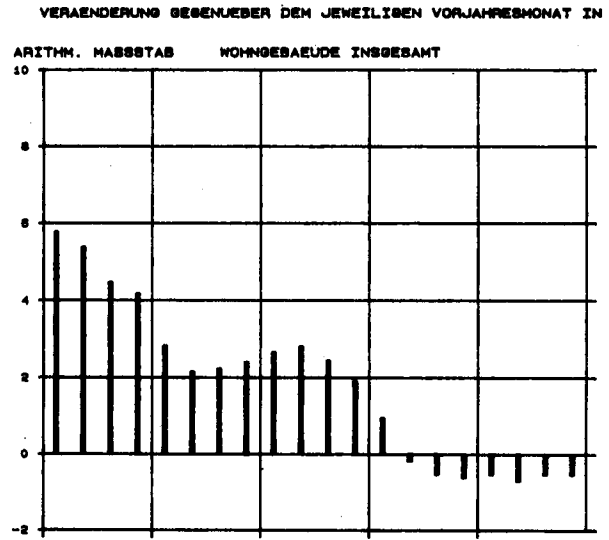
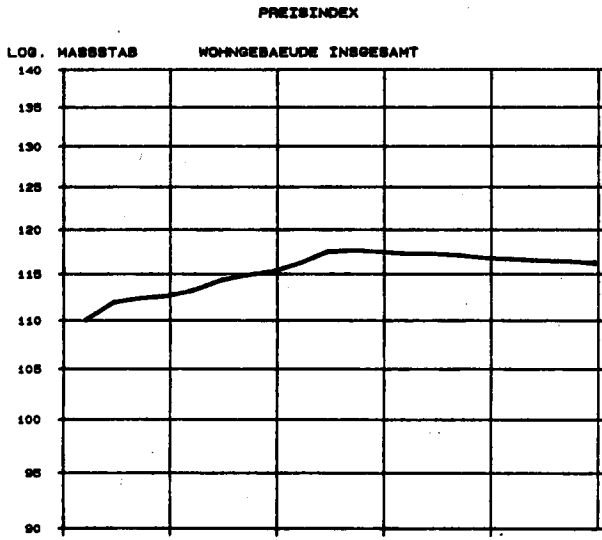
Bei den Nichtwohngebäuden gingen die Preisindizes einschl. Umsatzsteuer von November 1997 auf August 1997 für Bürogebäude um 0,1 % zurück, während bei den Gewerblichen Betriebsgebäuden der Rückgang 0,2 % betrug.

Im Straßenbau gingen die Preise einschl. Umsatzsteuer von August 1997 bis November 1997 um 0,3 % zurück, bei den Brücken im Straßenbau betrug der Rückgang im gleichen Zeitraum 0,4 %.

Die Preisindizes für Instandhaltungsarbeiten an Wohngebäuden haben sich gegenüber August 1997 zwischen + 0,1 % und + 0,2 % verändert.

Die Preisindizes für Einfamiliengebäude in vorgefertigter Bauart zeigten im 2. Halbjahr 1997 gegenüber dem 1. Halbjahr 1997 eine Veränderung von + 0,6 % für Einfamiliengebäude ohne Unterkellerung und + 0,1 % für Einfamiliengebäude mit Unterkellerung.

DEUTSCHLAND
AUSGEWAHLTE PREISINDIZES FÜR BAUWERKE 1)
-NEUBAU IN KONVENTIONELLER BAUART-
1991=100



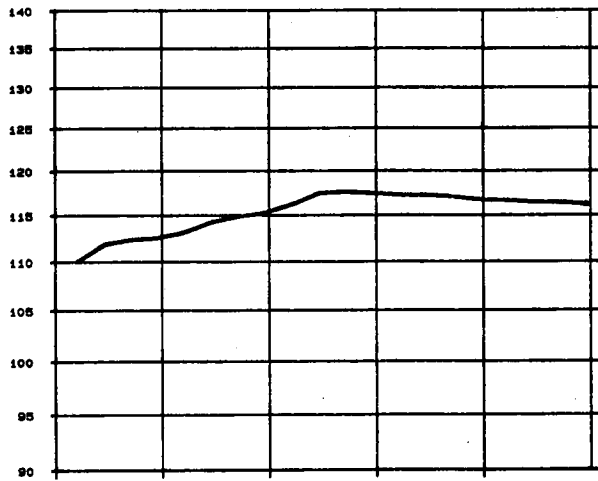
1) EINSCHL. UMSATZSTEUER

PREISINDIZES FUER WOHNGEBAEUDE INSGESAMT 1)
-NEUBAU IN KONVENTIONELLER BAUART-
1991=100

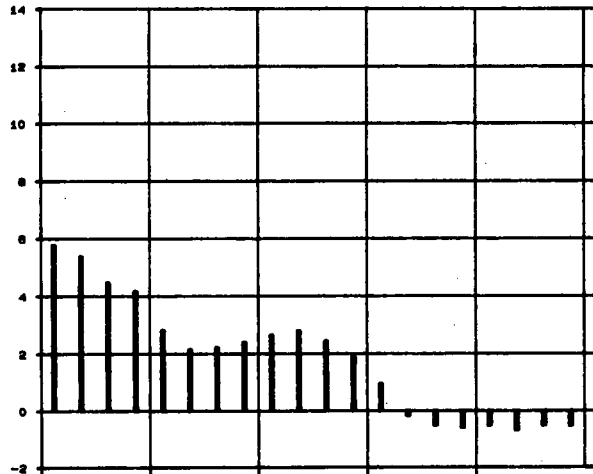
PREISINDEX

VERAENDERUNG GEGENUEBER DEM JEWEILIGEN VORJAHRESMONAT IN %
 DEUTSCHLAND

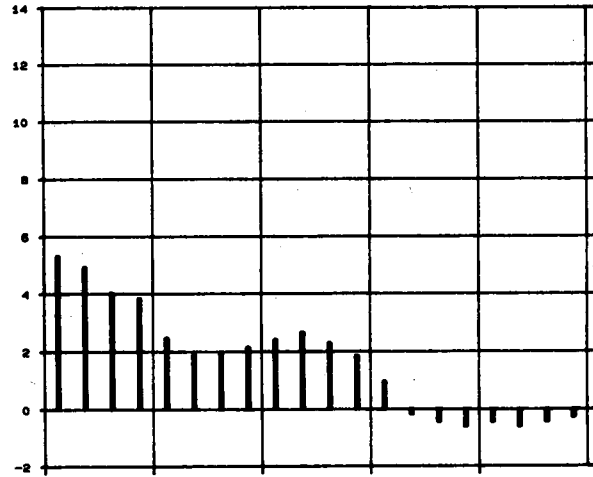
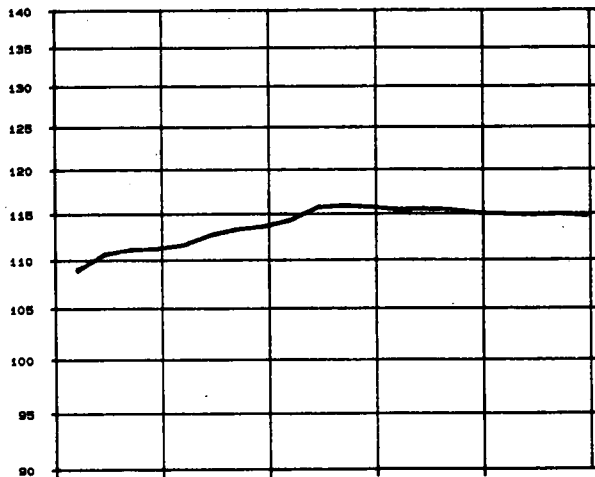
LOG. MASSSTAB



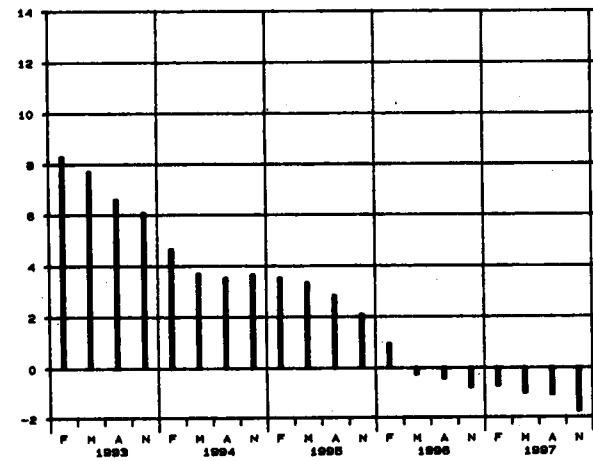
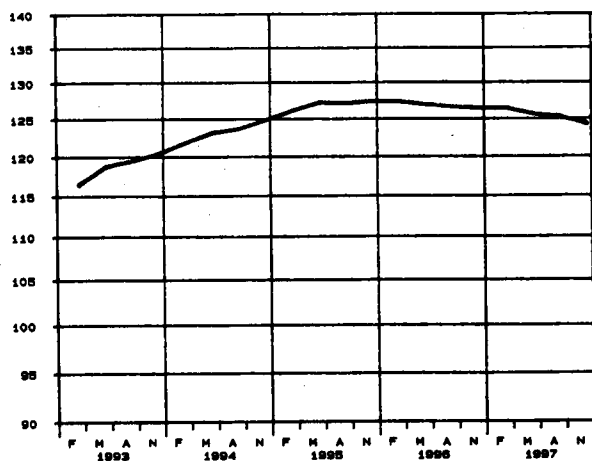
ARITHM. MASSSTAB



FRUEHERES BUNDESGBIET



NEUE LAENDER UND BERLIN-OST



1) EINSCHL. UMSATZSTEUER

DEUTSCHLAND
PREISINDIZES FUER EINFAMILIENGEBAEUDE IN VORGEFERTIGTER UND KONVENTIONELLER BAUART 1)

1991=100

PREISINDEX

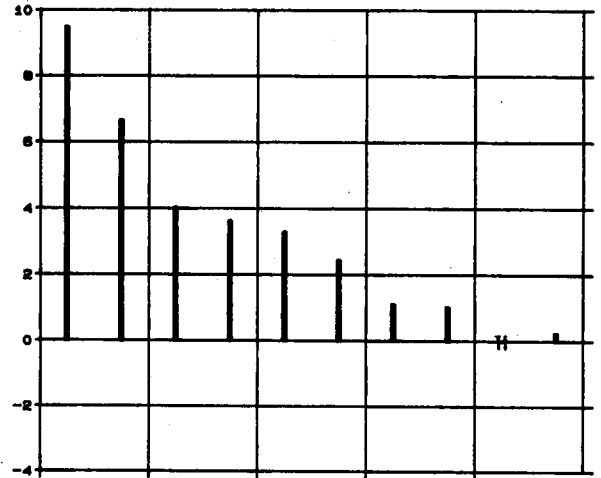
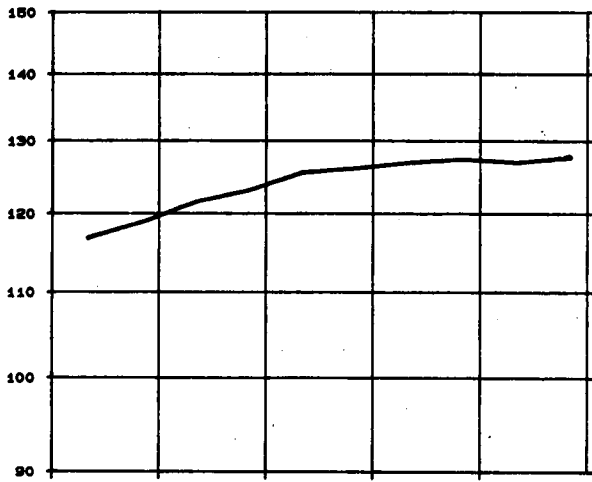
VERAENDERUNG GEGENUEBER DEM JEWELIGEN VORJAHREHALBJAHR IN %

VORGEFERTIGTE BAUART OHNE UNTERKELLERUNG

VORGEFERTIGTE BAUART OHNE UNTERKELLERUNG

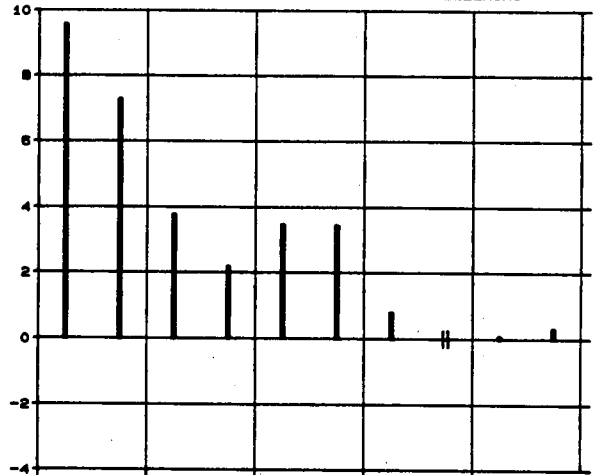
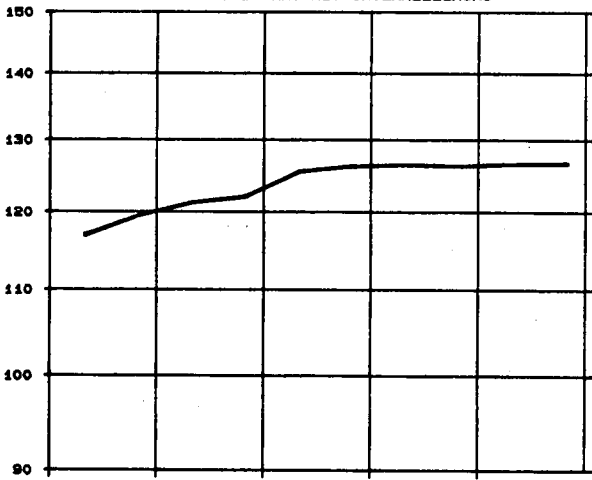
LOG. MASSSTAB

ARITHM. MASSSTAB



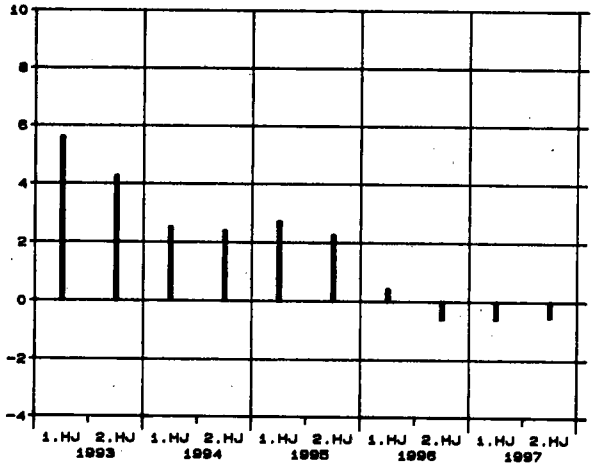
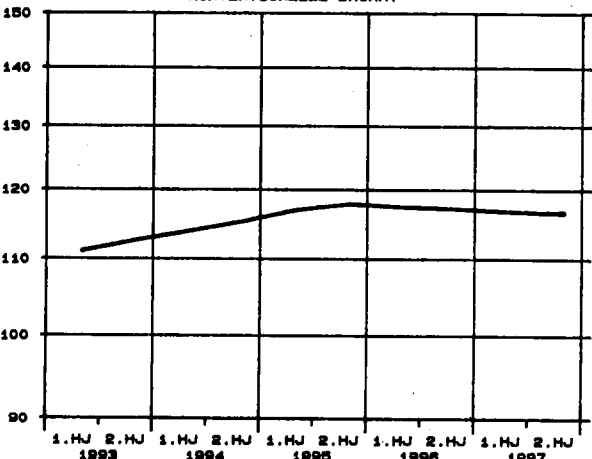
VORGEFERTIGTE BAUART MIT UNTERKELLERUNG

VORGEFERTIGTE BAUART MIT UNTERKELLERUNG



KONVENTIONELLE BAUART

KONVENTIONELLE BAUART



1) EINSCHL. UMSATZSTEUER

Tabellenteil

DEUTSCHLAND

1 PREISINDIZES FUER NEUBAU IN KONVENTIONELLER BAUART EINSCHL. UMSATZSTEUER
(AKTUELLE UND MITTELFRISTIGE ERGEBNISSE)
1.1 WOHNGEBAUDE - BAULEISTUNGEN AM BAUWERK -
1991 = 100

ART	WAEGUNGS- ANTEIL AM GESAMT- INDEX IN PROMILLE	1994	1995	1996	1997	1997					VERAENDERUNG NOV. 1997 GEGENUEBER NOV. 1996 IN PROZENT			
		DURCHSCHNITT					NOV.	FEBR.	MAI	AUG.	NOV.			
INSGESAMT														
ERDARBEITEN	29,35	113,5	114,4	112,1	109,4	111,0	110,2	109,6	109,2	108,7			- 2,1	- 0,5
VERBAUARBEITEN	1,69	107,3	107,6	104,4	101,7	103,4	102,7	101,8	101,3	101,1			- 2,2	- 0,2
RAMMARBEITEN	0,32	109,4	110,5	110,8	110,0	110,9	110,5	109,8	109,8	109,7			- 1,1	- 0,1
ENTWASSERUNGSKANALARBEITEN	10,83	111,8	113,2	112,3	111,1	111,7	111,5	111,2	110,9	110,7			- 0,9	- 0,2
MAUERARBEITEN	152,97	114,8	117,5	116,9	115,3	116,1	115,8	115,5	115,3	114,6			- 1,3	- 0,6
BETON- UND STAHLBETONARBEITEN	202,53	110,8	112,5	110,6	108,8	109,8	109,3	108,9	108,8	108,2			- 1,5	- 0,6
NATURWERKSTEINARBEITEN	9,36	115,8	119,9	119,6	119,5	119,6	119,4	119,6	119,7	119,4			+ 0,1	+ 0,3
BETONWERKSTEINARBEITEN	7,56	118,4	120,5	121,4	121,7	121,3	121,2	121,9	122,0	121,6			+ 0,2	+ 0,3
ZIMMER- UND HOLZBAUARBEITEN	51,70	112,9	116,4	114,9	113,6	114,3	113,6	113,5	113,7	113,1			- 1,0	- 0,5
STAHLBAUARBEITEN	0,19	109,3	109,8	111,1	109,9	110,4	110,4	110,4	109,0	109,9			- 0,5	+ 0,8
ABDICHTUNGSARBEITEN	8,41	116,4	119,7	120,4	119,7	120,1	119,7	119,8	119,7	119,4			- 0,6	- 0,3
DACHDECKUNGS- UND DACHABDICHTUNGSARBEITEN	39,61	116,6	120,4	122,1	122,3	121,9	122,3	122,2	122,3	122,3			+ 0,3	-
PUTZ- UND STUCKARBEITEN	82,89	114,6	117,0	116,0	114,5	115,5	115,0	114,5	114,5	113,9			- 1,4	- 0,5
GERUESTARBEITEN	4,90	108,1	109,2	109,2	106,2	108,5	107,3	106,2	106,1	106,0			- 3,2	- 1,0
ROHBAUARBEITEN	602,30	113,2	115,6	114,5	113,0	113,9	113,5	113,1	113,0	112,5			- 1,2	- 0,4
KLEMPNERARBEITEN	15,53	116,2	119,8	121,3	121,4	121,3	121,5	121,3	121,5	121,4			+ 0,1	- 0,1
FLIESEN- UND PLATTENARBEITEN	32,90	115,7	118,7	119,0	117,2	118,5	117,9	117,3	117,1	116,6			- 1,6	- 0,4
ESTRICHARBEITEN	18,77	117,6	120,5	120,6	119,5	120,3	120,1	119,6	119,4	118,9			- 1,2	- 0,4
GUSSASPHALTARBEITEN	0,27	111,9	114,4	115,4	116,1	115,7	116,1	116,1	116,3	116,0			+ 0,3	- 0,3
TISCHLERARBEITEN	78,91	112,9	116,4	117,8	118,3	117,9	118,3	118,2	118,4	118,4			+ 0,4	-
PARKETARBEITEN	3,80	119,2	122,5	124,6	125,2	124,8	125,1	125,1	125,2	125,2			+ 0,3	-
ROLLADENARBEITEN	7,71	113,2	116,3	117,6	118,2	117,8	117,9	118,2	118,4	118,4			+ 0,7	-
METALLBAUARBEITEN, SCHLOSSERARBEITEN	38,42	115,2	118,9	120,6	121,3	121,0	121,0	121,0	121,4	121,7			+ 0,6	+ 0,2
VERGLASUNGSARBEITEN	2,96	115,2	119,1	120,4	121,0	120,8	120,7	120,8	121,1	121,2			+ 0,3	+ 0,1
MALER- UND LACKIERARBEITEN	21,30	117,6	120,9	122,0	122,5	122,3	121,9	122,6	122,6	122,8			+ 0,4	+ 0,2
BODENBELAGARBEITEN	13,62	114,2	118,5	120,5	121,3	120,6	121,1	121,5	121,2	121,3			+ 0,6	+ 0,1
TAPEZIERARBEITEN	7,74	118,1	122,4	124,8	125,4	125,1	124,7	125,5	125,6	125,7			+ 0,5	+ 0,1
RAUMLUFTTECHNISCHE ANLAGEN	3,99	114,5	116,7	118,6	120,5	118,9	119,9	120,2	120,8	120,9			+ 1,7	+ 0,1
HEIZANLAGEN UND ZENTRALE WASSERERWAERMSANLAGEN	48,26	119,0	122,8	124,4	125,8	124,7	125,2	125,7	126,1	126,2			+ 1,2	+ 0,1
GAS-, WASSER- UND ABWASSER-INSTALL.ARB. IN GEBAEUDEN	49,22	118,1	121,3	122,0	123,3	122,4	122,9	123,2	123,6	123,5			+ 0,9	- 0,1
ELEKTRISCHE KABEL- UND LEITUNGSANLAGEN IN GEBAEUDEN	41,33	115,8	119,2	120,7	121,7	120,9	121,7	121,6	121,7	121,8			+ 0,7	+ 0,1
BLITZSCHUTZANLAGEN	0,46	114,9	118,2	119,3	119,4	119,4	119,3	119,3	119,4	119,5			+ 0,1	+ 0,1
DAENNARBEITEN AN TECHNISCHEN ANLAGEN	6,31	121,4	125,7	128,8	131,0	129,8	130,2	130,9	131,3	131,4			+ 1,2	+ 0,1
FOERDERANLAGEN	8,20	113,5	115,5	120,0	121,1	121,3	121,7	120,3	120,4	121,8			+ 0,4	+ 1,2
AUSBAUARBEITEN	397,70	116,0	119,5	120,8	121,4	121,0	121,2	121,3	121,5	121,5			+ 0,4	-
BAULEISTUNGEN AM BAUWERK	1 000	114,3	117,1	117,0	116,4	116,7	116,6	116,4	116,4	116,1			- 0,5	- 0,3

EINFAMILIENGEBAEUDE

ERDARBEITEN	31,76	113,7	114,6	112,2	109,6	111,1	110,3	109,8	109,4	108,9			- 2,0	- 0,5
ENTWASSERUNGSKANALARBEITEN	12,96	111,7	113,0	112,2	111,0	111,6	111,4	111,1	110,7	110,6			- 0,9	- 0,1
MAUERARBEITEN	157,76	114,8	117,5	116,8	115,3	116,1	115,8	115,4	115,3	114,6			- 1,3	- 0,6
BETON- UND STAHLBETONARBEITEN	174,21	110,9	112,6	110,7	108,0	110,0	109,5	109,1	109,0	108,3			- 1,5	- 0,6
NATURWERKSTEINARBEITEN	11,21	115,5	118,9	119,5	119,5	119,4	119,4	119,6	119,6	119,4			-	- 0,2
BETONWERKSTEINARBEITEN	3,24	115,9	120,1	121,3	121,7	121,2	121,2	121,8	122,0	121,6			+ 0,3	- 0,3
ZIMMER- UND HOLZBAUARBEITEN	66,65	113,0	116,5	115,1	113,8	114,6	113,9	113,8	114,0	113,4			- 1,0	- 0,5
STAHLBAUARBEITEN	0,38	109,3	109,8	111,1	109,9	110,4	110,4	110,4	109,0	109,9			- 0,5	+ 0,8
ABDICHTUNGSARBEITEN	11,36	116,5	119,7	120,4	119,6	120,1	119,6	119,7	119,7	119,3			- 0,7	- 0,3
DACHDECKUNGS- UND DACHABDICHTUNGSARBEITEN	44,16	118,2	119,9	121,5	121,6	121,3	121,7	121,5	121,6	121,5			+ 0,2	- 0,1
PUTZ- UND STUCKARBEITEN	81,36	114,6	116,9	115,9	114,4	115,4	114,8	114,4	114,4	113,8			- 1,4	- 0,5
GERUESTARBEITEN	3,33	108,0	109,1	109,1	108,1	108,4	107,2	106,1	106,0	104,9			- 3,2	- 1,0
ROHBAUARBEITEN	598,37	113,4	115,9	114,8	113,4	114,2	113,8	113,5	113,4	112,8			- 1,2	- 0,5
KLEMPNERARBEITEN	15,88	116,2	119,9	121,3	121,5	121,3	121,5	121,3	121,6	121,4			+ 0,1	- 0,2
FLIESEN- UND PLATTENARBEITEN	37,39	115,8	118,8	119,1	117,3	118,6	118,0	117,4	117,2	116,7			- 1,6	- 0,4
ESTRICHARBEITEN	16,45	117,4	120,3	120,4	119,2	120,0	119,8	119,4	119,1	118,6			- 1,2	- 0,4
TISCHLERARBEITEN	87,81	113,1	116,6	118,0	118,5	118,1	118,5	118,4	118,6	118,6			+ 0,4	-
PARKETARBEITEN	5,78	119,2	122,5	124,5	125,1	124,7	125,0	125,0	125,1	125,1			+ 0,3	-
ROLLADENARBEITEN	9,23	113,2	116,4	117,6	118,3	117,6	118,0	118,2	118,4	118,5			+ 0,8	+ 0,1
METALLBAUARBEITEN, SCHLOSSERARBEITEN	39,45	115,0	118,8	120,5	121,2	120,9	120,8	120,9	121,3	121,6			+ 0,6	+ 0,2
VERGLASUNGSARBEITEN	3,36	114,8	118,6	119,9	120,4	120,3	120,2	120,2	120,6	120,7			+ 0,3	+ 0,1
MALER- UND LACKIERARBEITEN	21,67	117,5	120,8	122,0	122,4	122,3	121,8	122,5	122,5	122,7			+ 0,3	+ 0,2
BODENBELAGARBEITEN	10,41	114,0	118,2	120,2	121,0	120,3	120,8	121,2	120,9	121,0			+ 0,6	+ 0,1
TAPEZIERARBEITEN	10,54	117,9	122,1	124,5	125,1	124,8	124,4	125,2	125,3	125,5			+ 0,6	+ 0,2
RAUMLUFTTECHNISCHE ANLAGEN	1,76	113,7	115,5	117,2	118,8	117,4	118,3	118,6	119,1	119,2			+ 1,5	+ 0,1
HEIZANLAGEN UND ZENTRALE WASSERERWAERMSANLAGEN	54,06	119,0	122,8	124,5	125,9	124,8	125,3	125,8	126,2	126,3			+ 1,2	+ 0,1
GAS-, WASSER- UND ABWASSER-INSTALL.ARB. IN GEBAEUDEN	50,60	118,1	121,3	122,1	123,4	122,5	123,0	123,3	123,7	123,8			+ 0,9	- 0,1
ELEKTRISCHE KABEL- UND LEITUNGSANLAGEN IN GEBAEUDEN	36,79	115,6	119,0	120,5	121,5	120,7	121,5	121,4	121,5	121,6			+ 0,7	+ 0,1
BLITZSCHUTZANLAGEN	0,70	114,9	118,2	119,3	119,4	119,4	119,3	119,3	119,4	119,5			+ 0,1	+ 0,1
DAENNARBEITEN AN TECHNISCHEN ANLAGEN	5,77	121,4	125,7	128,8	131,0	129,8	130,2	130,9	131,3	131,4			+ 1,2	+ 0,1
AUSBAUARBEITEN	401,63	116,1	119,6	120,9	121,4	121,0	121,2	121,3	121,5	121,5			+ 0,4	-
INSGESAMT	1 000	114,5	117,3	117,3	116,6	116,9	116,8	116,6	116,6	116,3			- 0,5	- 0,3

DEUTSCHLAND

1 PREISINDIZES FUER NEUBAU IN KONVENTIONELLER BAUART EINSCHL. UMSATZSTEUER
(AKTUELLE UND MITTELFRISTIGE ERGEBNISSE)
1.1 WOHN- UND GEWERBEBAU - BAULEISTUNGEN AM BAUWERK -
1991 = 100

ART	WAEGLUNGS- ANTEIL AM GESAMT- INDEX IN PROMILLE	1994	1995	1996	1997	1997					VERAENDERUNG NOV. 1997 GEGENUEBER NOV. AUG. 1996 1997 IN PROZENT	
		DURCHSCHNITT				NOV.	FEBR.	MAI	AUG.	NOV.		
MEHRFAMILIENGEBAEUDE												
ERDARBEITEN	25,11	113,2	114,1	111,8	109,2	110,7	109,9	109,4	109,0	108,4	- 2,1	- 0,6
RAMMARBEITEN	0,68	109,3	110,4	110,7	109,9	110,8	110,4	109,7	109,7	109,6	- 1,1	- 0,1
ENTWASSERUNGSKANALARBEITEN	8,57	112,2	113,6	112,8	111,5	112,2	111,9	111,6	111,4	111,2	- 0,9	- 0,2
MAUERARBEITEN	164,84	114,9	117,6	117,0	115,4	116,2	115,9	115,6	115,3	114,6	- 1,4	- 0,6
BETON- UND STAHLBETONARBEITEN	224,94	110,9	112,5	110,7	108,9	109,9	109,4	109,1	108,9	108,3	- 1,5	- 0,6
NATURWERKSTEINARBEITEN	6,47	116,1	119,5	120,2	120,2	120,1	120,0	120,3	120,4	120,0	- 0,1	- 0,3
BETONWERKSTEINARBEITEN	13,31	116,5	120,7	121,5	121,8	121,3	121,3	122,0	122,0	121,7	+ 0,3	- 0,2
ZIMMER- UND HOLZBAUARBEITEN	32,58	112,5	115,9	114,0	112,4	113,4	112,6	112,5	112,6	112,0	- 1,2	- 0,5
ABDICHTUNGSARBEITEN	4,93	116,4	119,6	120,3	119,6	120,1	119,6	119,7	119,7	119,4	- 0,6	- 0,3
DACHDECKUNGS- UND DACHABDICHTUNGSARBEITEN	36,74	117,2	121,2	123,0	123,4	122,9	123,4	123,2	123,5	123,6	+ 0,6	+ 0,1
PUTZ- UND STUCKARBEITEN	84,98	114,8	117,2	116,3	114,7	115,8	115,2	114,8	114,7	114,2	- 1,4	- 0,4
GERUESTARBEITEN	6,71	108,1	109,2	109,2	108,2	108,5	107,3	106,2	106,1	105,0	- 3,2	- 1,0
ROHBAUARBEITEN	608,54	113,3	115,6	114,5	113,1	113,9	113,5	113,2	113,0	112,5	- 1,2	- 0,4
KLEMPNERARBEITEN	13,47	116,1	119,8	121,2	121,4	121,3	121,5	121,2	121,5	121,2	- 0,1	- 0,2
FLIESEN- UND PLATTENARBEITEN	28,56	115,5	118,6	118,8	117,1	118,3	117,8	117,1	117,0	116,5	- 1,5	- 0,4
ESTRICHARBEITEN	22,08	117,8	120,7	120,9	119,8	120,5	120,4	119,9	119,7	119,2	- 1,1	- 0,4
GUSSASPHALTARBEITEN	0,39	111,9	114,4	115,4	116,1	115,7	116,1	116,1	116,3	116,0	+ 0,3	- 0,3
TISCHLERARBEITEN	72,60	112,6	116,1	117,4	118,0	117,5	117,9	117,8	118,1	118,1	+ 0,5	-
PARKETTARBEITEN	1,15	119,6	123,1	124,9	125,8	125,3	125,7	125,7	125,8	125,8	+ 0,4	-
ROLLADENARBEITEN	5,64	113,2	116,4	117,6	118,3	117,6	118,0	118,2	118,5	118,5	+ 0,8	-
METALLBAUARBEITEN, SCHLOSSERARBEITEN	37,38	115,4	119,1	120,8	121,4	121,2	121,2	121,2	121,5	121,8	+ 0,5	+ 0,2
VERGLASUNGSARBEITEN	2,53	115,9	120,0	121,1	121,5	121,5	121,3	121,3	121,7	121,8	+ 0,2	+ 0,1
MALER- UND LACKIERARBEITEN	21,23	117,6	120,9	122,1	122,5	122,4	122,0	122,6	122,6	122,8	+ 0,3	+ 0,2
BODENBELAGARBEITEN	17,29	114,4	118,8	120,7	121,6	120,9	121,4	121,8	121,5	121,6	+ 0,6	+ 0,1
TAPEZIERARBEITEN	4,95	118,6	123,0	125,4	126,0	125,8	125,2	126,1	126,2	126,3	+ 0,4	+ 0,1
RAUMLUFTTECHNISCHE ANLAGEN	4,87	114,8	117,2	119,4	121,3	119,7	120,7	121,0	121,8	121,8	+ 1,8	+ 0,2
HEIZANLAGEN UND ZENTRALE WASSERERWARMUNGSANLAGEN	41,81	119,1	122,8	124,5	125,8	124,7	125,2	125,6	126,0	126,2	+ 1,2	+ 0,2
GAS-, WASSER- UND ABWASSER-INSTALL.ARB. IN GEBAEUDEN	49,58	118,0	121,2	122,0	123,2	122,3	122,8	123,1	123,4	123,4	+ 0,9	-
ELEKTRISCHE KABEL- UND LEITUNGSANLAGEN IN GEBAEUDEN	47,87	115,8	119,3	120,8	121,8	121,0	121,8	121,7	121,8	121,9	+ 0,7	+ 0,1
BLITZSCHUTZANLAGEN	0,13	114,9	118,2	119,3	119,4	119,4	119,3	119,3	119,4	119,5	+ 0,1	+ 0,1
DAEMMARBEITEN AN TECHNISCHEM ANLAGEN	7,07	121,4	125,7	128,8	131,0	129,8	130,2	130,9	131,3	131,4	+ 1,2	+ 0,1
FOERDERANLAGEN	13,12	113,6	115,5	120,0	121,0	121,3	121,7	120,3	120,4	121,7	+ 0,3	+ 1,1
AUSBAUARBEITEN	391,46	116,0	119,4	120,8	121,4	121,0	121,2	121,3	121,4	121,5	+ 0,4	+ 0,1
INSGESAMT	1 000	114,3	117,1	117,0	116,3	116,7	116,5	116,3	116,3	116,0	- 0,6	- 0,3

GEMISCHTGENUTZTE GEBAEUDE

ERDARBEITEN	34,95	113,6	114,5	112,1	109,5	111,0	110,2	109,6	109,3	108,7	- 2,1	- 0,5
VERBAUARBEITEN	16,94	107,3	107,6	104,4	101,7	103,4	102,7	101,8	101,3	101,1	- 2,2	- 0,2
RAMMARBEITEN	0,61	109,8	111,0	111,3	110,6	111,4	110,4	110,9	110,5	110,4	- 0,9	- 0,1
ENTWASSERUNGSKANALARBEITEN	9,20	111,1	112,4	111,4	110,0	110,7	110,5	110,2	109,7	109,6	- 1,0	- 0,1
MAUERARBEITEN	82,14	114,4	117,0	116,5	114,9	115,8	115,5	115,1	114,7	114,1	- 1,5	- 0,5
BETON- UND STAHLBETONARBEITEN	254,45	110,1	111,8	109,6	107,7	108,8	108,2	107,8	107,7	107,0	- 1,7	- 0,8
NATURWERKSTEINARBEITEN	11,89	114,6	117,8	118,5	118,4	118,3	118,2	118,4	118,5	118,3	-	- 0,2
BETONWERKSTEINARBEITEN	5,96	116,2	120,3	121,2	121,5	121,1	121,0	121,7	121,7	121,4	+ 0,2	- 0,2
ZIMMER- UND HOLZBAUARBEITEN	59,42	113,3	116,9	115,5	114,1	114,9	114,2	114,1	114,3	113,7	- 1,0	- 0,5
ABDICHTUNGSARBEITEN	7,62	116,3	119,7	120,7	120,1	120,5	119,9	120,2	120,3	120,1	- 0,3	- 0,2
DACHDECKUNGS- UND DACHABDICHTUNGSARBEITEN	32,36	116,4	120,2	121,8	122,1	121,7	122,1	121,9	122,1	122,1	+ 0,3	-
PUTZ- UND STUCKARBEITEN	82,65	114,3	116,5	115,6	114,1	115,0	114,5	114,1	114,1	113,6	- 1,2	- 0,4
GERUESTARBEITEN	5,55	108,4	109,6	109,6	108,5	108,9	107,6	106,5	106,4	105,3	- 3,9	- 1,0
ROHBAUARBEITEN	596,84	112,3	114,4	113,0	111,4	112,3	111,8	111,5	111,3	110,8	- 1,3	- 0,4
KLEMPNERARBEITEN	22,00	116,1	119,9	121,4	121,5	121,5	121,6	121,3	121,6	121,4	- 0,1	- 0,2
FLIESEN- UND PLATTENARBEITEN	27,76	115,6	118,8	118,8	117,1	118,3	117,8	117,1	117,0	116,5	- 1,5	- 0,4
ESTRICHARBEITEN	17,07	117,6	120,5	120,6	119,5	120,2	120,0	119,6	119,4	118,9	- 1,1	- 0,4
GUSSASPHALTARBEITEN	1,41	111,9	114,4	115,4	116,1	115,7	116,1	116,1	116,3	116,0	+ 0,3	- 0,3
TISCHLERARBEITEN	59,61	113,0	116,5	117,9	118,4	118,0	118,4	118,3	118,5	118,5	+ 0,4	-
PARKETTARBEITEN	4,51	119,2	122,5	124,5	125,2	124,7	125,1	125,1	125,2	125,2	+ 0,4	-
ROLLADENARBEITEN	8,39	112,9	115,9	117,3	118,1	117,4	117,7	118,0	118,2	118,3	+ 0,8	+ 0,1
METALLBAUARBEITEN, SCHLOSSERARBEITEN	67,52	114,9	118,7	120,4	121,2	120,8	120,8	120,9	121,4	121,7	+ 0,7	+ 0,2
VERGLASUNGSARBEITEN	2,75	115,2	119,1	121,0	121,8	121,4	121,6	121,8	121,8	121,8	+ 0,3	-
MALER- UND LACKIERARBEITEN	19,80	117,6	120,9	122,1	122,5	122,4	122,0	122,6	122,6	122,8	+ 0,3	+ 0,2
BODENBELAGARBEITEN	15,01	114,1	118,3	120,3	121,1	120,4	120,9	121,3	121,0	121,1	+ 0,8	+ 0,1
TAPEZIERARBEITEN	4,90	118,8	123,1	125,6	126,2	125,9	125,4	126,3	126,4	126,5	+ 0,5	+ 0,1
RAUMLUFTTECHNISCHE ANLAGEN	11,72	114,4	116,5	118,4	120,3	118,7	119,7	120,0	120,6	120,7	+ 1,7	+ 0,1
HEIZANLAGEN UND ZENTRALE WASSERERWARMUNGSANLAGEN	46,83	118,8	122,5	124,0	125,3	124,3	124,8	125,2	125,6	126,7	+ 1,1	+ 0,1
GAS-, WASSER- UND ABWASSER-INSTALL.ARB. IN GEBAEUDEN	40,89	118,0	121,2	122,0	123,3	122,4	123,0	123,2	123,6	123,5	+ 0,9	- 0,1
ELEKTRISCHE KABEL- UND LEITUNGSANLAGEN IN GEBAEUDEN	37,89	116,0	119,5	121,1	122,1	121,3	122,1	122,0	122,1	122,2	+ 0,7	+ 0,1
BLITZSCHUTZANLAGEN	0,62	114,9	118,2	119,3	119,4	119,4	119,3	119,3	119,4	119,5	+ 0,1	+ 0,1
DAEMMARBEITEN AN TECHNISCHEM ANLAGEN	5,95	121,4	125,7	128,8	131,0	129,8	130,2	130,9	131,3	131,4	+ 1,2	+ 0,1
FOERDERANLAGEN	9,53	113,4	115,6	120,2	121,2	121,4	121,8	120,4	120,5	121,9	+ 0,4	+ 1,2
AUSBAUARBEITEN	403,18	115,8	118,4	120,8	121,4	121,0	121,3	121,3	121,5	121,6	+ 0,5	+ 0,1
INSGESAMT	1 000	113,7	116,4	116,1	115,4	115,8	115,8	115,4	115,4	115,2	- 0,5	- 0,2

DEUTSCHLAND

1 PREISINDIZES FUER NEUBAU IN KONVENTIONELLER BAUART EINSCHL. UMSATZSTEUER
(AKTUELLE UND MITTELFRISTIGE ERGEBNISSE)
1.2 NICHTWOHNGBAEUDE - BAULEISTUNGEN AM BAUWERK -
1991 = 100

ART	WAEGUNGS- ANTEIL AM GESAMT- INDEX IN PROMILLE	1994	1995	1996	1997	1997					VERAENDERUNG NOV. 1997 GEGENUEBER NOV. 1996 1996 1997 IN PROZENT			
		DURCHSCHNITT					NOV.	FEBR.	MAI	AUG.	NOV.			
BUEROGBAEUDE														
ERDARBEITEN	27,87	113,5	114,4	112,2	109,6	111,1	110,3	109,7	109,4	108,9	-	2,0	- 0,5	
VERBAUARBEITEN	6,11	107,3	107,6	104,4	101,7	103,4	102,7	101,8	101,3	101,1	-	2,2	- 0,2	
RAMMARBEITEN	1,87	108,7	109,6	110,0	109,0	110,1	109,9	108,8	108,6	108,6	-	1,4	- 0,5	
ENTWASSERUNGSKANALARBEITEN	4,88	111,9	113,2	112,3	111,0	111,7	111,5	111,1	110,8	110,7	-	0,9	- 0,1	
MAUERARBEITEN	59,42	115,6	118,5	118,0	116,5	117,3	117,0	116,7	118,4	115,7	-	1,4	- 0,6	
BETON- UND STAHLBETONARBEITEN	229,51	110,2	111,7	109,6	107,8	108,9	108,3	107,9	107,8	107,9	-	1,5	- 0,5	
NATURMERKSTEINARBEITEN	34,66	112,9	116,0	116,6	116,3	116,5	116,3	116,2	116,4	116,4	-	0,1	-	
BETONMERKSTEINARBEITEN	1,16	116,2	120,5	121,5	121,8	121,4	121,4	122,0	122,1	121,8	+	0,3	- 0,2	
ZIMMER- UND HOLZBAUARBEITEN	11,89	111,9	114,8	112,9	111,3	112,2	111,5	111,3	111,4	110,8	-	1,2	- 0,5	
STAHLBAUARBEITEN	6,38	109,3	109,8	111,1	109,9	110,4	110,4	110,4	109,0	109,9	-	0,5	+ 0,8	
ABDICHTUNGSARBEITEN	5,59	115,9	119,2	119,9	119,2	119,7	119,2	119,3	119,2	118,9	-	0,7	- 0,3	
DACHDECKUNGS- UND DACHABDICHTUNGSARBEITEN	17,90	117,2	121,2	122,8	123,0	122,7	123,0	122,8	123,1	123,1	+	0,3	-	
PUTZ- UND STUCKARBEITEN	39,37	113,6	115,6	114,4	112,7	113,7	113,1	112,8	112,8	112,2	-	1,3	- 0,5	
GERUESTARBEITEN	6,84	107,7	108,7	108,8	105,8	108,1	106,9	105,8	105,7	104,6	-	3,2	- 1,0	
ROHBAUARBEITEN	453,55	112,0	113,9	112,6	111,0	111,9	111,4	111,1	110,9	110,4	-	1,3	- 0,5	
KLEMPNERARBEITEN	15,44	116,0	119,8	121,4	121,3	121,4	121,5	121,1	121,4	121,0	-	0,3	- 0,3	
FLIESEN- UND PLATTENARBEITEN	18,03	115,5	118,6	118,7	117,0	118,2	117,7	117,0	116,9	116,4	-	1,5	- 0,4	
ESTRICHARBEITEN	16,18	118,0	120,9	121,1	120,2	120,8	120,7	120,2	120,1	119,7	-	0,9	- 0,3	
GUSSASPHALTARBEITEN	0,44	111,9	114,4	115,4	116,1	115,7	116,1	116,1	116,3	116,0	+	0,3	- 0,3	
TISCHLERARBEITEN	84,18	112,6	116,4	118,0	118,9	118,1	118,8	118,8	119,0	119,0	+	0,8	-	
PARKETTARBEITEN	0,78	119,1	122,4	124,4	125,0	124,6	124,9	124,9	125,0	125,0	+	0,3	-	
ROLLADENARBEITEN	10,07	112,7	115,6	117,0	117,8	117,2	117,4	117,8	117,9	118,0	+	0,7	+ 0,1	
METALLBAUARBEITEN, SCHLOSSERARBEITEN	159,19	114,1	117,7	119,3	119,9	119,5	119,6	119,7	120,1	120,3	+	0,7	+ 0,2	
VERGLASUNGSARBEITEN	6,73	115,6	119,6	121,2	121,8	121,6	121,7	121,8	121,9	121,9	+	0,2	-	
MALER- UND LACKIERARBEITEN	15,40	117,6	120,9	122,1	122,4	122,4	121,9	122,6	122,5	122,7	+	0,2	+ 0,2	
KORROSIONSSCHUTZARBEITEN AN STAHL UND ALUMINIUM	0,16	114,7	118,6	119,7	119,7	119,4	119,2	120,0	119,7	119,8	+	0,3	+ 0,1	
BODENBELAGARBEITEN	16,56	113,9	118,1	120,1	120,9	120,2	120,7	121,1	120,8	120,9	+	0,6	+ 0,1	
TAPEZIERARBEITEN	1,61	118,4	122,7	125,1	125,7	125,4	124,9	125,8	125,9	126,0	+	0,5	+ 0,1	
RAUMLUFTTECHNISCHE ANLAGEN	27,13	113,7	115,9	117,6	119,2	117,9	118,7	119,0	119,5	119,7	+	1,5	+ 0,2	
HEIZANLAGEN UND ZENTRALE WASSERERWAERUNGSANLAGEN	40,59	119,0	122,7	124,4	125,8	124,7	125,2	125,6	126,0	126,2	+	1,2	+ 0,2	
GAS-, WASSER- UND ABWASSER-INSTALL.ARB. IN GEBAEUDEN	24,88	117,8	120,9	122,0	123,4	122,4	123,0	123,3	123,7	123,6	+	1,0	- 0,1	
ELEKTRISCHE KABEL- UND LEITUNGSANLAGEN IN GEBAEUDEN	82,77	115,5	118,8	120,3	121,4	120,5	121,3	121,3	121,5	121,5	+	0,8	-	
BLITZSCHUTZANLAGEN	1,21	114,9	118,2	119,3	119,4	119,4	119,3	119,3	119,4	119,5	+	0,1	+ 0,1	
DAEMMARBEITEN AN TECHNISCHE ANLAGEN	10,49	121,4	125,7	128,8	131,0	129,8	130,2	130,9	131,3	131,4	+	1,2	+ 0,1	
FOERDERANLAGEN	14,61	113,0	115,7	120,7	121,7	121,8	122,2	120,9	121,0	122,5	+	0,6	+ 1,2	
AUSBAUARBEITEN	546,45	115,0	118,5	120,1	120,9	120,9	120,7	120,7	121,0	121,1	+	0,7	+ 0,1	
INSGESAMT	1 000	113,6	116,4	116,7	116,4	116,5	116,5	116,3	116,4	116,3	-	0,2	- 0,1	

GEREBLICHE BETRIEBSGEBAEUDE

ERDARBEITEN	63,79	112,9	113,9	111,7	109,3	110,7	110,0	109,5	109,1	108,6	-	1,9	- 0,5
VERBAUARBEITEN	2,00	107,3	107,6	104,4	101,7	103,4	102,7	101,8	101,3	101,1	-	2,2	- 0,2
RAMMARBEITEN	0,54	109,2	110,3	110,6	109,8	110,7	110,4	109,6	109,5	109,5	-	1,1	-
ENTWASSERUNGSKANALARBEITEN	15,06	111,8	113,2	112,3	111,0	111,7	111,5	111,1	110,8	110,7	-	0,9	- 0,1
MAUERARBEITEN	46,32	114,4	117,1	117,1	116,9	116,6	116,3	116,1	115,9	115,4	-	1,0	- 0,4
BETON- UND STAHLBETONARBEITEN	246,19	110,2	111,8	109,6	108,1	109,0	108,4	108,2	108,1	107,6	-	1,3	- 0,5
NATURMERKSTEINARBEITEN	0,64	117,0	120,5	121,1	121,2	121,0	120,9	121,4	121,5	120,9	-	0,1	- 0,5
BETONMERKSTEINARBEITEN	3,42	116,9	121,1	122,1	122,5	121,9	122,0	122,6	122,9	122,5	+	0,5	- 0,3
ZIMMER- UND HOLZBAUARBEITEN	9,14	112,1	115,0	113,5	112,2	113,0	112,3	112,2	112,3	111,8	-	1,1	- 0,4
STAHLBAUARBEITEN	96,93	102,8	104,8	107,8	107,6	107,8	108,3	107,4	107,2	107,5	-	0,3	+ 0,3
ABDICHTUNGSARBEITEN	3,54	116,2	119,5	120,1	119,4	119,9	119,4	119,5	119,4	119,1	-	0,7	- 0,3
DACHDECKUNGS- UND DACHABDICHTUNGSARBEITEN	99,81	118,9	123,2	125,2	125,5	125,1	125,3	125,4	125,6	125,7	+	0,5	+ 0,1
PUTZ- UND STUCKARBEITEN	16,07	113,2	115,3	114,1	112,4	113,4	112,8	112,4	112,4	111,8	-	1,4	- 0,5
GERUESTARBEITEN	5,91	107,7	108,7	108,8	105,8	108,1	106,9	105,8	105,7	104,6	-	3,2	- 1,0
ROHBAUARBEITEN	608,96	111,2	113,4	113,0	112,0	112,8	112,3	112,0	111,9	111,8	-	0,9	- 0,3
KLEMPNERARBEITEN	13,17	116,2	119,9	121,5	121,6	121,5	121,7	121,5	121,7	121,6	+	0,1	- 0,1
FLIESEN- UND PLATTENARBEITEN	14,48	115,6	118,7	118,8	117,1	118,3	117,8	117,2	117,0	116,5	-	1,5	- 0,4
ESTRICHARBEITEN	12,42	118,1	121,0	121,2	120,2	120,9	120,7	120,2	120,2	119,8	-	0,9	- 0,3
GUSSASPHALTARBEITEN	4,86	111,9	114,4	115,4	116,1	115,7	116,1	116,1	116,3	116,0	+	0,3	- 0,3
TISCHLERARBEITEN	24,97	112,7	116,3	117,7	118,4	117,8	118,3	118,2	118,5	118,5	+	0,6	-
PARKETTARBEITEN	0,23	119,1	122,4	124,4	125,0	124,6	124,9	124,9	125,0	125,0	+	0,3	-
ROLLADENARBEITEN	8,85	112,0	115,0	117,1	117,8	117,3	117,5	117,8	117,8	118,0	+	0,6	+ 0,2
METALLBAUARBEITEN, SCHLOSSERARBEITEN	79,29	114,2	117,6	119,4	120,2	119,6	119,9	120,0	120,4	120,5	+	0,8	+ 0,1
VERGLASUNGSARBEITEN	3,62	115,8	119,7	121,7	122,5	122,1	122,4	122,5	122,5	122,4	+	0,2	- 0,1
MALER- UND LACKIERARBEITEN	15,08	117,7	121,1	122,4	122,9	122,7	122,4	123,0	122,9	123,1	+	0,3	+ 0,2
KORROSIONSSCHUTZARBEITEN AN STAHL UND ALUMINIUM	3,83	114,7	118,6	119,7	119,7	119,4	119,2	120,0	119,7	119,8	+	0,3	+ 0,1
BODENBELAGARBEITEN	3,16	114,2	118,4	120,4	121,2	120,6	121,1	121,4	121,1	121,3	+	0,6	+ 0,2
TAPEZIERARBEITEN	0,71	118,8	123,2	125,6	126,2	126,0	125,5	126,3	126,4	126,6	+	0,5	+ 0,2
RAUMLUFTTECHNISCHE ANLAGEN	33,87	114,2	116,5	118,4	120,3	118,7	119,7	120,0	120,6	120,7	+	1,7	+ 0,1
HEIZANLAGEN UND ZENTRALE WASSERERWAERUNGSANLAGEN	50,09	118,4	122,0	123,9	125,5	124,2	124,8	125,3	125,7	126,0	+	1,4	+ 0,2
GAS-, WASSER- UND ABWASSER-INSTALL.ARB. IN GEBAEUDEN	38,31	117,2	120,2	121,9	123,4	122,4	123,0	123,2	123,8	123,7	+	1,1	- 0,1
ELEKTRISCHE KABEL- UND LEITUNGSANLAGEN IN GEBAEUDEN	59,19	115,7	119,1	120,6	121,7	120,8	121,6	121,5	121,7	121,8	+	0,8	+ 0,1
BLITZSCHUTZANLAGEN	1,77	114,9	118,2	119,3	119,4	119,4	119,3	119,3	119,4	119,5	+	0,1	+ 0,1
DAEMMARBEITEN AN TECHNISCHE ANLAGEN	11,15	121,2	125,6	128,4	130,4	129,3	129,7	130,3	130,7	130,7	+	1,1	-
FOERDERANLAGEN	10,99	110,8	116,3	123,2	124,3	123,7	124,6	123,4	123,6	125,4	+	1,4	+ 1,5
AUSBAUARBEITEN	390,04	115,6	118,9	120,7	121,7	121,0	121,4	121,5	121,8	121,9	+	0,7	+ 0,1
INSGESAMT	1 000	112,9	115,5	116,0	115,8	116,8	115,9	115,7	115,8	115,6	-	0,2	- 0,2

DEUTSCHLAND

1 PREISINDIZES FUER NEUBAU IN KONVENTIONELLER BAUART EINSCHL. UMSATZSTEUER
(AKTUELLE UND MITTELFRISTIGE ERGEBNISSE)
1.2 NICHTWOHNGEBAEUDE - BAULEISTUNGEN AM BAUMERK -
1991 = 100

ART	WAEGLUNGS- ANTEIL AM GESAMT- INDEX IN PROMILLE	1994	1995	1996	1997	1997					VERAENDERUNG NOV. 1997 GEGENUEBER NOV. AUG. 1996 1997 IN PROZENT			
		DURCHSCHNITT				NOV.	FEBR.	MAI	AUG.	NOV.				
GEWERBLICHE BETRIEBSGEBAEUDE STAHLBETON														
ERDARBEITEN	53,47	113,0	114,0	111,8	109,3	110,7	110,0	109,5	109,1	108,7	-1,8	-0,4		
VERBAUARBEITEN	3,67	107,3	107,6	104,4	101,7	103,4	102,7	101,8	101,3	101,1	-2,2	-0,2		
RAMMARBEITEN	0,50	109,2	110,2	106,6	109,7	110,7	110,3	109,5	109,4	109,4	-1,2	-		
ENTWASSERUNGSKANALARBEITEN	15,30	111,6	112,9	112,0	110,7	111,4	111,1	110,8	110,5	110,3	-1,0	-0,2		
MAUERARBEITEN	47,48	114,8	117,5	117,3	115,9	116,7	116,3	116,1	115,8	115,2	-1,3	-0,5		
BETON- UND STAHLBETONARBEITEN	274,21	110,2	111,6	109,6	108,2	109,0	108,5	108,2	108,2	107,7	-1,2	-0,5		
NATURWERKSTEINARBEITEN	1,02	116,5	119,9	120,6	120,6	120,4	120,4	120,7	120,8	120,3	-0,1	-0,4		
BETONWERKSTEINARBEITEN	4,86	116,9	121,1	122,0	122,4	121,8	121,9	122,5	122,8	122,5	+0,6	-0,2		
ZIMMER- UND HOLZBAUARBEITEN	16,39	112,1	114,8	113,4	112,1	112,9	112,3	112,1	112,2	111,7	-1,1	-0,4		
STAHLBAUARBEITEN	27,08	105,0	106,5	108,9	108,4	108,7	109,0	108,4	107,8	108,3	-0,4	+0,5		
ABDICHTUNGSARBEITEN	4,69	116,1	119,3	119,9	119,1	119,6	119,1	119,2	119,1	118,8	-0,7	-0,3		
DACHDECKUNGS- UND DACHABDICHTUNGSARBEITEN	65,65	118,9	123,2	125,3	125,7	125,3	125,5	125,5	125,7	125,9	+0,5	+0,2		
PUTZ- UND STUCKARBEITEN	24,25	113,1	115,2	114,0	112,3	113,3	112,7	112,4	112,3	111,7	-1,4	-0,5		
GERUESTARBEITEN	2,65	107,7	108,7	108,8	105,8	108,1	106,9	105,8	105,7	104,6	-3,2	-1,0		
ROHBAUARBEITEN	541,22	112,0	113,9	112,9	111,7	112,4	112,0	111,7	111,6	111,3	-1,0	-0,3		
KLEMPNERARBEITEN	10,27	116,2	120,0	121,6	121,7	121,6	121,8	121,5	121,8	121,6	-	-0,2		
FLIESEN- UND PLATTENARBEITEN	18,46	115,5	118,5	118,7	116,9	118,1	117,6	116,9	116,8	116,3	-1,5	-0,4		
ESTRICHARBEITEN	11,49	117,7	120,6	120,7	119,8	120,4	120,3	119,8	119,7	119,4	-0,8	-0,3		
GUSSASPHALTARBEITEN	4,69	111,9	114,4	115,4	116,1	115,7	116,1	116,1	116,3	116,0	+0,3	-0,3		
TISCHLERARBEITEN	39,74	112,7	116,4	117,7	118,5	117,8	118,4	118,9	118,6	118,6	+0,7	-		
PARKETARBEITEN	0,46	119,1	122,4	124,4	125,0	124,6	124,9	124,9	125,0	125,0	+0,3	-		
ROLLADENARBEITEN	9,84	112,2	115,2	117,1	117,8	117,2	117,5	117,8	117,8	118,0	+0,7	+0,2		
METALLBAUARBEITEN, SCHLOSSERARBEITEN	83,50	114,1	117,5	119,4	120,2	119,7	119,9	120,0	120,4	120,6	+0,8	+0,2		
VERGLASUNGSARBEITEN	4,85	115,9	119,8	121,9	122,7	122,3	122,6	122,7	122,7	122,6	+0,2	-0,1		
MALER- UND LACKIERARBEITEN	14,66	117,7	121,2	122,4	122,9	122,7	122,3	123,0	123,0	123,1	+0,3	+0,1		
KORROSIONSSCHUTZARBEITEN AN STAHL UND ALUMINIUM	0,48	114,7	118,6	119,7	119,7	119,4	119,2	120,0	119,7	119,8	+0,3	+0,1		
BODENBELAGARBEITEN	5,50	114,2	118,4	120,4	121,2	120,6	121,1	121,4	121,1	121,3	+0,6	+0,2		
TAPEZIERARBEITEN	1,26	118,9	123,3	125,7	126,4	126,1	125,6	126,5	126,6	126,7	+0,5	+0,1		
RAUMLUFTTECHNISCHE ANLAGEN	47,63	114,2	116,5	118,4	120,2	118,7	119,7	120,0	120,5	120,7	+1,7	+0,2		
HEIZANLAGEN UND ZENTRALE WASSERERWAERMIUNGSANLAGEN	64,17	118,4	122,0	123,9	125,5	124,2	124,8	125,4	125,7	126,0	+1,4	+0,2		
GAS-, WASSER- UND ABWASSER-INSTALL.ARB. IN GEBAEUDEN	43,98	117,2	120,3	121,9	123,4	122,4	123,0	123,2	123,8	123,7	+1,1	-0,1		
ELEKTRISCHE KABEL- UND LEITUNGSANLAGEN IN GEBAEUDEN	69,49	115,4	118,7	120,2	121,3	120,4	121,2	121,2	121,3	121,4	+0,8	+0,1		
BLITZSCHUTZANLAGEN	1,93	114,9	118,2	119,3	119,4	119,4	119,3	119,3	119,4	119,5	+0,1	+0,1		
DAEMMARBEITEN AN TECHNISCHEM ANLAGEN	16,92	121,1	125,4	128,2	130,2	129,2	129,5	130,2	130,5	130,5	+1,0	-		
FOERDERANLAGEN	9,66	111,3	116,2	122,6	123,7	123,3	124,1	122,8	123,0	124,7	+1,1	+1,4		
AUSBAUARBEITEN	458,78	115,6	118,9	120,6	121,7	120,9	121,4	121,5	121,8	121,9	+0,8	+0,1		
INSGESAMT	1 000	113,6	116,2	116,5	116,2	116,3	116,3	116,2	116,3	116,1	-0,2	-0,2		

GEWERBLICHE BETRIEBSGEBAEUDE STAHLBAU

ERDARBEITEN	74,17	112,8	113,9	111,7	109,3	110,7	110,0	109,4	109,1	108,6	-1,9	-0,5
VERBAUARBEITEN	0,32	107,3	107,6	104,4	101,7	103,4	102,7	101,8	101,3	101,1	-2,2	-0,2
RAMMARBEITEN	0,69	109,3	110,3	110,7	109,8	110,8	110,4	109,6	109,6	109,5	-1,2	-0,1
ENTWASSERUNGSKANALARBEITEN	14,82	112,1	113,5	112,7	111,4	112,1	111,8	111,5	111,2	111,1	-0,9	-0,1
MAUERARBEITEN	46,36	114,1	116,7	116,8	116,0	116,5	116,2	116,1	116,0	115,6	-0,8	-0,3
BETON- UND STAHLBETONARBEITEN	218,04	110,2	111,6	109,6	108,0	108,9	108,4	108,1	108,0	107,4	-1,4	-0,6
NATURWERKSTEINARBEITEN	0,25	118,9	122,8	123,2	123,6	123,2	123,1	124,1	124,2	123,1	-0,1	-0,9
BETONWERKSTEINARBEITEN	1,97	116,8	121,2	122,3	122,7	122,1	122,2	122,8	123,1	122,7	+0,5	-0,3
ZIMMER- UND HOLZBAUARBEITEN	1,87	112,7	116,0	114,2	112,7	113,8	112,9	112,8	112,9	112,3	-1,1	-0,5
STAHLBAUARBEITEN	167,08	102,5	104,5	107,6	107,5	107,7	108,2	107,3	107,1	107,4	-0,3	+0,3
ABDICHTUNGSARBEITEN	2,38	116,4	119,7	120,6	119,9	120,4	119,8	120,0	120,0	119,8	-0,5	-0,2
DACHDECKUNGS- UND DACHABDICHTUNGSARBEITEN	134,13	119,0	123,2	125,2	125,5	125,1	125,3	125,4	125,5	125,6	+0,4	+0,1
PUTZ- UND STUCKARBEITEN	7,85	113,6	115,7	114,4	112,6	113,6	113,0	112,7	112,6	112,0	-1,4	-0,5
GERUESTARBEITEN	9,18	107,7	108,7	108,8	106,8	108,1	106,9	105,8	105,7	104,6	-3,2	-1,0
ROHBAUARBEITEN	678,01	110,7	112,9	113,1	112,2	112,7	112,6	112,2	112,1	111,9	-0,7	-0,2
KLEMPNERARBEITEN	16,07	116,2	119,9	121,4	121,6	121,4	121,6	121,4	121,7	121,6	+0,2	-0,1
FLIESEN- UND PLATTENARBEITEN	10,47	115,8	118,9	119,1	117,5	118,6	118,1	117,5	117,4	116,9	-1,4	-0,4
ESTRICHARBEITEN	13,36	118,3	121,3	121,5	120,6	121,2	121,1	120,5	120,5	120,2	-0,8	-0,2
GUSSASPHALTARBEITEN	5,02	111,8	114,4	115,4	116,1	115,7	116,1	116,1	116,3	116,0	+0,3	-0,3
TISCHLERARBEITEN	10,14	112,6	116,2	117,5	118,0	117,6	117,9	117,9	118,0	118,1	+0,4	+0,1
ROLLADENARBEITEN	7,86	111,7	114,8	117,2	117,8	117,3	117,6	117,8	117,8	118,0	+0,6	+0,2
METALLBAUARBEITEN, SCHLOSSERARBEITEN	75,06	114,6	117,7	119,4	120,2	119,5	120,0	120,0	120,4	120,5	+0,8	+0,1
VERGLASUNGSARBEITEN	2,68	115,5	119,5	121,4	122,1	121,8	122,0	122,1	122,2	122,1	+0,2	+0,2
MALER- UND LACKIERARBEITEN	15,51	117,6	121,1	122,4	122,9	122,8	122,4	123,0	122,9	123,1	+0,3	+0,1
KORROSIONSSCHUTZARBEITEN AN STAHL UND ALUMINIUM	7,21	114,7	118,6	119,7	119,7	119,4	119,2	120,0	119,7	119,8	+0,3	+0,1
BODENBELAGARBEITEN	0,82	114,1	118,4	120,4	121,2	120,5	121,0	121,4	121,1	121,2	+0,6	+0,1
TAPEZIERARBEITEN	0,16	118,6	122,9	125,3	125,9	125,7	125,2	126,0	126,1	126,3	+0,5	+0,2
RAUMLUFTTECHNISCHE ANLAGEN	20,06	114,3	116,6	118,4	120,3	118,7	119,7	120,0	120,6	120,7	+1,7	+0,1
HEIZANLAGEN UND ZENTRALE WASSERERWAERMIUNGSANLAGEN	35,94	118,4	122,0	123,8	125,4	124,1	124,8	125,3	125,7	125,9	+1,5	+0,2
GAS-, WASSER- UND ABWASSER-INSTALL.ARB. IN GEBAEUDEN	32,61	117,1	120,2	121,9	123,5	122,5	123,0	123,3	123,8	123,8	+1,1	-
ELEKTRISCHE KABEL- UND LEITUNGSANLAGEN IN GEBAEUDEN	48,84	116,0	119,6	121,1	122,2	121,3	122,1	122,0	122,2	122,3	+0,8	+0,1
BLITZSCHUTZANLAGEN	1,60	114,9	118,2	119,3	119,4	119,4	119,3	119,3	119,4	119,5	+0,1	+0,1
DAEMMARBEITEN AN TECHNISCHEM ANLAGEN	5,36	121,4	125,7	128,8	131,0	129,8	130,2	130,9	131,3	131,4	+1,2	+0,1
FOERDERANLAGEN	12,33	110,4	116,5	123,7	124,8	124,1	125,1	123,9	124,1	126,0	+1,5	+1,5
AUSBAUARBEITEN	320,99	115,6	118,1	120,9	121,8	121,0	121,5	121,6	121,9	122,0	+0,8	+0,1
INSGESAMT	1 000	112,3	114,9	115,6	115,2	115,4	115,4	115,2	115,2	115,1	-0,3	-0,1

DEUTSCHLAND

1 PREISINDIZES FUER NEUBAU IN KONVENTIONELLER BAUART EINSCHL. UMSATZSTEUER
(AKTUELLE UND MITTELFRISTIGE ERGEBNISSE)
1.3 SONSTIGE BAUMERKE
1991 = 100

ART	WAEGLUNGS- ANTEIL AM GESAMT- INDEX IN PROMILLE	1994	1995	1996	1997	1997					VERAENDERUNG NOV. 1997 GEGENUEBER NOV. 1996 IN PROZENT			
		DURCHSCHNITT				NOV.	FEBR.	MAI	AUG.	NOV.				
STRASSENBAU														
ERDARBEITEN	323,98	112,1	112,4	110,3	107,8	109,4	108,6	107,6	107,3	106,9	- 2,3	- 0,4		
ENTWASSERUNGSKANALARBEITEN	86,36	112,6	113,8	112,7	111,6	112,2	112,1	111,8	111,3	111,3	- 0,8	-		
VERKEHRSWEGEBAU, OBERBAUSCH.O.BINDEMITELE	146,77	109,1	110,2	108,9	107,0	108,0	107,5	107,2	106,8	106,5	- 1,4	- 0,3		
VERKEHRSWEGEBAU, OBERBAUSCH.M.HYDR.BINDEMITELE	24,77	108,6	110,0	108,4	107,7	109,0	108,0	107,8	107,4	107,4	- 1,5	-		
VERKEHRSWEGEBAU, OBERBAUSCH. AUS ASPHALT	320,34	100,9	101,7	100,2	99,0	99,9	99,4	99,1	98,8	98,7	- 1,2	- 0,1		
VERKEHRSWEGEBAU, PFLASTER., PLATTEN., EINFASSUNGEN	43,49	109,9	111,2	110,5	109,5	110,3	109,8	109,6	109,2	109,2	- 1,0	-		
PFLANZ- UND RASENARBEITEN IM LANDSCHAFTSBAU	7,28	116,1	118,6	120,8	120,1	120,7	119,9	120,4	120,1	120,1	- 0,6	-		
MAUERARBEITEN	0,84	114,7	117,6	117,2	115,5	116,5	116,2	115,9	115,2	114,6	- 1,6	- 0,5		
BETON- UND STAHLBETONARBEITEN	17,05	110,3	111,9	110,0	108,4	109,4	108,7	108,6	108,4	107,9	- 1,4	- 0,5		
ZIMMER- UND HOLZBAUARBEITEN	1,56	113,4	116,6	114,4	112,6	113,7	112,8	112,5	112,7	112,2	- 1,3	- 0,4		
ABDICHTUNGSARBEITEN	1,16	118,4	121,9	123,2	122,7	123,0	122,4	122,7	122,9	122,6	- 0,3	- 0,2		
METALLBAUARBEITEN, SCHLOSSERARBEITEN	38,29	116,1	120,0	122,2	123,4	122,8	123,0	123,0	123,6	123,9	+ 0,9	+ 0,2		
MALER- UND LACKIERARBEITEN	8,11	117,9	121,6	122,8	123,3	122,9	122,8	123,4	123,5	123,6	+ 0,6	+ 0,1		
INSGESAMT	1 000	108,1	109,1	107,7	106,0	107,1	108,5	106,1	105,8	105,5	- 1,5	- 0,3		
BUNDESAUTOBAHNEN														
ERDARBEITEN	327,20	112,3	112,6	110,6	107,7	109,6	108,7	107,7	107,4	107,0	- 2,4	- 0,4		
ENTWASSERUNGSKANALARBEITEN	48,67	112,6	113,7	112,6	111,4	112,1	112,0	111,4	111,1	111,2	- 0,8	+ 0,1		
VERKEHRSWEGEBAU, OBERBAUSCH.O.BINDEMITELE	143,53	109,4	110,5	108,2	107,4	108,3	107,9	107,6	107,2	106,9	- 1,3	- 0,3		
VERKEHRSWEGEBAU, OBERBAUSCH.M.HYDR.BINDEMITELE	36,22	108,6	109,9	108,4	107,7	109,0	108,0	107,8	107,5	107,5	- 1,4	-		
VERKEHRSWEGEBAU, OBERBAUSCH. AUS ASPHALT	353,05	101,8	102,8	101,4	100,3	101,1	100,7	100,4	100,2	100,0	- 1,1	- 0,2		
VERKEHRSWEGEBAU, PFLASTER., PLATTEN., EINFASSUNGEN	28,12	110,1	111,4	110,5	109,5	110,4	109,9	109,6	109,3	109,3	- 1,0	-		
PFLANZ- UND RASENARBEITEN IM LANDSCHAFTSBAU	7,31	116,1	118,6	120,8	120,1	120,7	119,9	120,4	120,1	120,1	- 0,5	-		
MAUERARBEITEN	0,16	114,7	117,6	117,2	115,5	116,5	116,2	115,9	115,2	114,6	- 1,6	- 0,5		
BETON- UND STAHLBETONARBEITEN	13,17	110,5	112,3	110,4	108,9	109,8	109,2	109,1	108,9	108,5	- 1,2	- 0,4		
ZIMMER- UND HOLZBAUARBEITEN	0,42	110,8	113,8	111,3	109,5	110,6	109,7	109,5	109,7	109,2	- 1,3	- 0,5		
ABDICHTUNGSARBEITEN	1,41	118,4	121,9	123,2	122,7	123,0	122,4	122,7	122,9	122,6	- 0,3	- 0,2		
METALLBAUARBEITEN, SCHLOSSERARBEITEN	32,24	116,1	120,0	122,2	123,4	122,8	123,0	123,1	123,6	123,9	+ 0,9	+ 0,2		
MALER- UND LACKIERARBEITEN	8,50	117,9	121,6	122,8	123,3	122,9	122,8	123,4	123,5	123,6	+ 0,6	+ 0,1		
INSGESAMT	1 000	108,2	109,1	107,7	106,0	107,2	108,6	106,1	105,8	105,6	- 1,5	- 0,2		
BUNDES- UND LANDESTRASSEN														
ERDARBEITEN	320,76	111,9	112,2	110,1	107,5	109,3	108,5	107,5	107,2	106,8	- 2,3	- 0,4		
ENTWASSERUNGSKANALARBEITEN	84,05	112,6	113,8	112,8	111,7	112,3	112,2	111,7	111,4	111,4	- 0,8	-		
VERKEHRSWEGEBAU, OBERBAUSCH.O.BINDEMITELE	150,01	108,9	109,9	108,5	106,7	107,6	107,2	106,9	106,5	106,2	- 1,3	- 0,3		
VERKEHRSWEGEBAU, OBERBAUSCH.M.HYDR.BINDEMITELE	13,32	108,7	110,0	108,4	107,6	108,9	107,9	107,7	107,4	107,3	- 1,5	- 0,1		
VERKEHRSWEGEBAU, OBERBAUSCH. AUS ASPHALT	287,63	99,8	100,5	98,8	97,4	98,4	97,8	97,5	97,2	97,0	- 1,4	- 0,2		
VERKEHRSWEGEBAU, PFLASTER., PLATTEN., EINFASSUNGEN	58,88	109,8	111,1	110,4	109,4	110,3	109,8	109,5	109,1	109,1	- 1,1	-		
PFLANZ- UND RASENARBEITEN IM LANDSCHAFTSBAU	7,25	116,1	118,6	120,8	120,1	120,7	119,9	120,4	120,1	120,1	- 0,6	-		
MAUERARBEITEN	1,62	114,7	117,6	117,2	115,5	116,5	116,2	115,9	115,2	114,6	- 1,6	- 0,5		
BETON- UND STAHLBETONARBEITEN	20,93	110,1	111,7	109,7	108,1	109,1	108,4	108,2	108,1	107,6	- 1,4	- 0,5		
ZIMMER- UND HOLZBAUARBEITEN	2,70	113,8	117,1	114,9	113,0	114,2	113,2	113,0	113,2	112,7	- 1,3	- 0,4		
ABDICHTUNGSARBEITEN	0,91	118,4	121,9	123,2	122,7	123,0	122,4	122,7	122,9	122,6	- 0,3	- 0,2		
METALLBAUARBEITEN, SCHLOSSERARBEITEN	44,34	116,1	120,0	122,2	123,4	122,8	123,0	123,0	123,6	123,9	+ 0,9	+ 0,2		
MALER- UND LACKIERARBEITEN	7,72	117,9	121,6	122,8	123,3	122,9	122,8	123,4	123,5	123,6	+ 0,6	+ 0,1		
INSGESAMT	1 000	108,1	109,0	107,6	105,9	107,0	106,5	106,0	105,7	105,5	- 1,4	- 0,2		

DEUTSCHLAND

1 PREISINDIZES FUER NEUBAU IN KONVENTIONELLER BAUART EINSCHL. UMSATZSTEUER
(AKTUELLE UND MITTELFRISTIGE ERGEBNISSE)
1.3 SONSTIGE BAUWERKE
1991 = 100

ART	WAEGUNGS- ANTEIL AM GESAMT- INDEX IN PROMILLE	1994	1995	1996	1997	1997					VERAENDERUNG NOV. 1997 GEGENUEBER NOV. AUG. 1996 1997 IN PROZENT	
		DURCHSCHNITT					NOV.	FEBR.	MAI	AUG.		NOV.

BRUECKEN IM STRASSENBAU

ERDARBEITEN	106,43	113,2	113,7	111,6	109,1	110,7	110,0	109,1	108,8	108,5	- 2,0 - 0,9
VERBAUARBEITEN	11,63	107,3	107,6	104,4	101,7	103,4	102,7	101,8	101,3	101,1	- 2,2 - 0,2
RAMMARBEITEN	29,79	109,0	110,1	110,4	109,5	110,5	110,2	109,3	109,2	109,2	- 1,2 -
ENTWASSERUNGSKANALARBEITEN	7,78	111,5	112,4	111,1	109,6	110,5	110,2	109,6	109,9	109,3	- 1,1 -
VERKEHRSGEBAU, OBERBAUSCH. O. BINDEMITELE	6,52	109,0	110,0	108,8	106,9	107,8	107,4	107,1	106,7	106,3	- 1,4 - 0,4
VERKEHRSGEBAU, OBERBAUSCH. AUS ASPHALT	31,37	104,9	106,2	105,4	104,9	105,3	105,1	105,0	104,7	104,7	- 0,8 -
VERKEHRSGEBAU, PFLASTER., PLATTEN., EINFASSUNGEN	17,92	109,6	110,9	109,5	108,1	109,3	108,6	108,2	107,8	107,7	- 1,5 - 0,1
MAUERARBEITEN	17,03	113,3	115,4	114,3	112,4	113,4	113,1	112,5	112,3	111,6	- 1,8 - 0,6
BETON- UND STAHLBETONARBEITEN	467,32	102,2	110,3	108,4	106,7	107,7	107,2	106,8	106,7	106,1	- 1,5 - 0,6
STAHLBAUARBEITEN	144,80	105,0	107,0	110,2	109,0	108,9	109,1	108,8	109,1	109,1	+ 0,2 -
ABDICHTUNGSARBEITEN	36,84	116,1	119,3	119,8	119,1	119,6	119,2	119,2	119,2	118,9	- 0,6 - 0,9
METALLBAUARBEITEN, SCHLOSSERARBEITEN	31,37	116,1	120,1	122,4	123,5	123,0	123,1	123,1	123,7	124,0	+ 0,8 + 0,2
MALER- UND LACKIERARBEITEN	8,87	117,5	120,9	122,5	122,8	122,9	122,4	122,9	122,8	123,1	+ 0,2 + 0,2
KORROSIONSSCHUTZ AN STAHLBAUTEN	17,44	114,7	118,6	119,7	119,7	119,4	119,2	120,0	119,7	119,8	+ 0,3 + 0,1
ABWASSER-INSTALLATIONSARBEITEN	8,82	117,9	120,9	121,5	122,6	121,8	122,4	122,6	122,8	122,7	+ 0,7 - 0,1
GERUESTARBEITEN	56,07	107,8	108,8	108,9	106,9	108,2	107,0	106,9	106,8	104,7	- 3,2 - 1,0
INSGESAMT	1 000	109,6	111,0	110,4	108,9	109,7	109,3	108,9	108,8	108,4	- 1,2 - 0,4

STRASSENBRUECKEN MIT SPANNBETONUEBERBAU

ERDARBEITEN	103,59	113,4	113,9	111,8	109,3	110,9	110,2	109,3	109,0	108,7	- 2,0 - 0,3
VERBAUARBEITEN	8,84	107,3	107,6	104,4	101,7	103,4	102,7	101,8	101,3	101,1	- 2,2 - 0,2
RAMMARBEITEN	35,78	108,9	110,0	110,3	109,4	110,4	110,1	109,2	109,1	109,1	- 1,2 -
ENTWASSERUNGSKANALARBEITEN	9,45	111,8	112,8	111,5	110,1	111,0	110,7	110,1	109,8	109,8	- 1,1 -
VERKEHRSGEBAU, OBERBAUSCH. O. BINDEMITELE	5,75	109,0	110,0	108,8	106,9	107,8	107,4	107,1	106,7	106,3	- 1,4 - 0,4
VERKEHRSGEBAU, OBERBAUSCH. AUS ASPHALT	30,31	104,8	106,2	105,3	104,8	105,2	105,0	105,0	104,6	104,6	- 0,6 -
VERKEHRSGEBAU, PFLASTER., PLATTEN., EINFASSUNGEN	13,49	109,7	110,9	109,5	108,1	109,3	108,6	108,2	107,9	107,8	- 1,4 - 0,1
MAUERARBEITEN	19,64	113,3	115,4	114,3	112,4	113,4	113,1	112,5	112,3	111,6	- 1,6 - 0,6
BETON- UND STAHLBETONARBEITEN	569,57	109,1	110,1	108,3	106,8	107,6	107,3	106,8	106,8	106,2	- 1,3 - 0,6
STAHLBAUARBEITEN	41,98	100,0	102,6	106,3	106,6	106,7	107,4	106,1	106,4	106,5	- 0,2 + 0,1
ABDICHTUNGSARBEITEN	41,97	116,2	119,3	119,7	119,1	119,6	119,2	119,2	119,2	118,8	- 0,7 - 0,9
METALLBAUARBEITEN, SCHLOSSERARBEITEN	32,35	116,1	120,1	122,4	123,5	123,0	123,1	123,2	123,7	124,0	+ 0,8 + 0,2
MALER- UND LACKIERARBEITEN	7,54	117,5	120,9	122,5	122,8	122,9	122,4	122,9	122,8	123,1	+ 0,2 + 0,2
ABWASSER-INSTALLATIONSARBEITEN	8,58	118,0	121,1	121,7	122,8	122,0	122,6	122,8	123,0	122,9	+ 0,7 - 0,1
GERUESTARBEITEN	81,16	107,7	108,8	108,8	106,8	108,1	106,9	106,8	106,7	104,6	- 3,2 - 1,0
INSGESAMT	1 000	109,7	111,0	109,9	108,4	109,4	109,0	108,4	108,3	107,9	- 1,4 - 0,4

STRASSENBRUECKEN MIT STAHLBETONUEBERBAU

ERDARBEITEN	148,96	113,2	113,7	111,6	109,1	110,7	109,9	109,1	108,7	108,5	- 2,0 - 0,2
VERBAUARBEITEN	20,26	107,3	107,6	104,4	101,7	103,4	102,7	101,8	101,3	101,1	- 2,2 - 0,2
RAMMARBEITEN	34,60	109,1	110,1	110,5	109,6	110,6	110,3	109,4	109,3	109,3	- 1,2 -
ENTWASSERUNGSKANALARBEITEN	8,82	112,1	113,2	112,1	110,9	111,8	111,4	110,9	110,6	110,5	- 1,0 - 0,1
VERKEHRSGEBAU, OBERBAUSCH. O. BINDEMITELE	11,99	109,0	110,0	108,8	106,9	107,8	107,4	107,1	106,7	106,3	- 1,4 - 0,4
VERKEHRSGEBAU, OBERBAUSCH. AUS ASPHALT	35,28	102,3	103,3	102,0	101,1	101,8	101,4	101,2	100,9	100,8	- 1,0 - 0,1
VERKEHRSGEBAU, PFLASTER., PLATTEN., EINFASSUNGEN	33,83	109,6	110,8	109,3	108,0	109,1	108,5	108,0	107,7	107,6	- 1,4 - 0,1
MAUERARBEITEN	18,48	113,3	115,4	114,3	112,4	113,4	113,1	112,5	112,3	111,6	- 1,6 - 0,6
BETON- UND STAHLBETONARBEITEN	631,70	109,4	110,5	108,4	106,7	107,7	107,2	106,8	106,7	106,1	- 1,5 - 0,6
STAHLBAUARBEITEN	15,01	100,0	102,6	106,3	106,6	106,7	107,4	106,1	106,4	106,5	- 0,2 + 0,1
ABDICHTUNGSARBEITEN	40,00	116,1	119,3	120,0	119,3	119,8	118,4	119,4	119,4	119,1	- 0,6 - 0,9
METALLBAUARBEITEN, SCHLOSSERARBEITEN	32,26	116,1	120,1	122,4	123,5	123,0	123,1	123,2	123,8	124,1	+ 0,9 + 0,2
MALER- UND LACKIERARBEITEN	8,59	117,5	120,9	122,4	122,8	122,8	122,4	122,8	122,8	123,1	+ 0,2 + 0,2
ABWASSER-INSTALLATIONSARBEITEN	5,38	117,2	120,9	120,7	121,8	121,0	121,6	121,7	122,0	121,9	+ 0,7 - 0,1
GERUESTARBEITEN	53,74	107,9	108,9	109,0	106,0	108,3	107,1	106,0	106,9	104,8	- 3,2 - 1,0
INSGESAMT	1 000	110,1	111,4	109,9	108,3	109,3	108,8	108,3	108,2	107,7	- 1,5 - 0,5

STRASSENBRUECKEN IN STAHLVERBUND UND STAHLUEBERBAU

ERDARBEITEN	66,73	112,8	113,5	111,4	108,9	110,5	109,7	108,9	108,6	108,3	- 2,0 - 0,3
VERBAUARBEITEN	5,80	107,3	107,6	104,4	101,7	103,4	102,7	101,8	101,3	101,1	- 2,2 - 0,2
RAMMARBEITEN	19,00	109,1	110,1	110,5	109,6	110,6	110,2	109,4	109,3	109,2	- 1,3 - 0,1
ENTWASSERUNGSKANALARBEITEN	5,06	109,7	110,2	108,5	106,6	107,9	107,3	106,6	106,3	106,1	- 1,7 - 0,2
VERKEHRSGEBAU, OBERBAUSCH. O. BINDEMITELE	1,83	109,0	110,0	108,8	106,9	107,8	107,4	107,1	106,7	106,3	- 1,4 - 0,4
VERKEHRSGEBAU, OBERBAUSCH. AUS ASPHALT	27,52	108,4	110,2	110,0	110,0	110,1	110,0	110,2	109,9	109,9	- 0,2 -
VERKEHRSGEBAU, PFLASTER., PLATTEN., EINFASSUNGEN	6,34	109,6	110,9	110,2	109,0	110,0	109,5	109,2	108,7	108,7	- 1,2 -
MAUERARBEITEN	12,97	113,3	115,4	114,3	112,4	113,4	113,1	112,5	112,3	111,6	- 1,6 - 0,6
BETON- UND STAHLBETONARBEITEN	310,70	109,3	110,4	108,4	106,8	107,7	107,3	106,8	106,8	106,2	- 1,4 - 0,6
STAHLBAUARBEITEN	377,42	106,8	107,7	110,8	109,4	109,3	109,3	109,2	109,5	109,5	+ 0,2 -
ABDICHTUNGSARBEITEN	28,55	116,0	119,1	119,5	118,8	119,4	119,0	118,9	118,9	118,5	- 0,8 - 0,3
METALLBAUARBEITEN, SCHLOSSERARBEITEN	29,50	116,1	120,0	122,3	123,5	122,8	123,0	123,1	123,7	124,0	+ 0,9 + 0,2
MALER- UND LACKIERARBEITEN	10,47	117,5	120,9	122,5	122,8	122,9	122,4	122,9	122,8	123,1	+ 0,2 + 0,2
KORROSIONSSCHUTZ AN STAHLBAUTEN	52,31	114,7	118,6	119,7	119,7	119,4	119,2	120,0	119,7	119,8	+ 0,3 + 0,1
ABWASSER-INSTALLATIONSARBEITEN	12,49	118,0	121,1	121,7	122,9	122,6	122,8	122,8	123,1	122,9	+ 0,7 - 0,2
GERUESTARBEITEN	33,31	107,7	108,7	108,8	106,8	108,1	106,9	106,8	106,7	104,6	- 3,2 - 1,0
INSGESAMT	1 000	109,1	110,8	111,3	110,0	110,4	110,2	109,9	110,0	108,7	- 0,6 - 0,3

DEUTSCHLAND

1 PREISINDIZES FUER NEUBAU IN KONVENTIONELLER BAUART EINSCHL. UMSATZSTEUER
(AKTUELLE UND MITTELFRISTIGE ERGEBNISSE)
1.3 SONSTIGE BAUWERKE
1991 = 100

ART	WAEGUNGS- ANTEIL AM GESAMT- INDEX IN PROMILLE	1994	1995	1996	1997	1997				VERAENDERUNG NOV. 1997 GEGENUEBER NOV. 1996 1997 IN PROZENT		
		DURCHSCHNITT				NOV.	FEBR.	MAI	AUG.	NOV.		
ORTSKANAELE												
ERDARBEITEN	352,73	112,3	112,7	110,2	107,2	109,2	108,1	107,3	106,8	106,6	- 2,4	- 0,2
VERBAUARBEITEN	35,87	107,3	107,6	104,4	101,7	103,4	102,7	101,8	101,3	101,1	- 2,2	- 0,2
ENTWASSERUNGSKANALARBEITEN	365,43	113,4	114,9	114,1	112,9	113,6	113,3	112,9	112,8	112,7	- 0,8	- 0,1
VERKEHRSWEGEBAU, OBERBAUSCH.O.BINDEMITEMEL	17,29	108,5	108,2	107,2	105,5	106,6	105,9	105,7	105,2	105,3	- 1,2	+ 0,1
VERKEHRSWEGEBAU, OBERBAUSCH.M.HYDR.BINDEMITEMEL	0,11	110,6	112,3	111,4	110,8	111,1	110,8	110,7	110,4	110,3	- 0,7	- 0,1
VERKEHRSWEGEBAU, OBERBAUSCH. AUS ASPHALT	36,88	99,4	100,0	98,2	96,8	97,8	97,2	96,9	96,6	96,4	- 1,4	- 0,2
VERKEHRSWEGEBAU, PFLASTER., PLATTEN., EINFASSUNGEN	7,14	109,7	111,0	109,7	108,4	109,5	108,9	108,5	108,2	108,1	- 1,3	- 0,2
MAUERARBEITEN	36,90	114,7	117,6	117,2	115,5	116,5	116,2	115,9	115,2	114,6	- 1,6	- 0,5
BETON- UND STAHLBETONARBEITEN	146,22	110,4	112,0	110,2	108,7	109,5	109,0	108,8	108,7	108,2	- 1,2	- 0,5
ABDICHTUNGSARBEITEN	1,43	117,7	120,6	121,1	120,5	121,0	120,6	120,5	120,5	120,2	- 0,7	- 0,2
INSGESAMT	1 000	111,8	112,9	111,2	109,2	110,5	109,8	109,3	109,0	108,8	- 1,5	- 0,2
STAUDAEMME												
ERDARBEITEN	422,16	113,1	113,5	111,6	108,7	110,6	109,7	108,7	108,4	108,0	- 2,4	- 0,4
RAMMARBEITEN	18,25	109,0	110,2	110,5	109,8	110,6	110,2	109,6	109,6	109,6	- 0,9	-
ENTWASSERUNGSKANALARBEITEN	19,43	113,0	114,3	113,4	112,2	112,9	112,7	112,2	112,0	112,0	- 0,8	-
VERKEHRSWEGEBAU, OBERBAUSCH.O.BINDEMITEMEL	6,08	108,6	109,4	107,6	105,9	106,9	106,3	106,0	105,6	105,5	- 1,3	- 0,1
VERKEHRSWEGEBAU, OBERBAUSCH. AUS ASPHALT	28,00	101,6	102,5	101,1	100,0	100,8	100,3	100,1	99,8	99,7	- 1,1	- 0,1
VERKEHRSWEGEBAU, PFLASTER., PLATTEN., EINFASSUNGEN	41,86	109,1	110,5	110,2	109,0	110,1	109,6	109,3	108,5	108,5	- 1,5	-
PFLANZ- UND RASENARBEITEN IM LANDSCHAFTSBAU	7,38	116,1	118,6	120,8	120,1	120,7	119,9	120,4	120,1	120,1	- 0,5	-
MAUERARBEITEN	3,64	115,2	117,9	117,2	115,5	116,4	116,1	115,7	115,5	114,7	- 1,5	- 0,7
BETON- UND STAHLBETONARBEITEN	404,04	110,5	111,7	110,0	108,7	109,4	109,1	108,7	108,7	108,2	- 1,1	- 0,5
ZIMMER- UND HOLZBAUARBEITEN	2,79	116,5	120,1	118,4	116,7	117,7	116,9	116,7	116,9	116,4	- 1,1	- 0,4
STAHLBAUARBEITEN	0,42	105,6	107,5	110,4	110,0	110,2	110,6	109,9	109,4	110,1	- 0,1	+ 0,6
ABDICHTUNGSARBEITEN	5,49	115,9	119,4	120,4	120,0	120,2	119,8	120,0	120,1	119,9	- 0,2	- 0,2
GUSSASPHALTARBEITEN	4,82	111,9	114,4	115,4	116,1	115,7	116,1	116,1	116,3	116,0	+ 0,3	- 0,3
METALLBAUARBEITEN, SCHLOSSERARBEITEN	6,02	115,9	119,9	122,1	123,3	122,7	122,8	122,9	123,5	123,8	+ 0,9	+ 0,2
KORROSIONSSCHUTZARBEITEN AN STAHL UND ALUMINIUM	0,79	114,7	118,6	119,7	119,7	119,4	119,2	120,0	119,7	119,8	+ 0,3	+ 0,1
ABWASSER-INSTALLATIONSARBEITEN	28,48	119,3	122,8	124,0	125,3	124,3	124,7	125,2	125,6	125,7	+ 1,1	+ 0,1
ELEKTRISCHE KABEL- UND LEITUNGSANLAGEN	2,06	115,4	118,6	120,1	121,3	120,3	121,1	121,1	121,4	121,6	+ 1,1	+ 0,2
BLITZSCHUTZANLAGEN	0,30	114,9	118,2	119,3	119,4	119,4	119,3	119,3	119,4	119,5	+ 0,1	+ 0,1
INSGESAMT	1 000	111,7	112,7	111,2	109,4	110,5	110,0	109,4	109,2	108,8	- 1,5	- 0,4
KLAERANLAGEN												
ERDARBEITEN	76,48	113,5	114,5	112,3	109,7	111,2	110,4	109,9	109,5	109,1	- 1,9	- 0,4
VERBAUARBEITEN	9,52	107,3	107,6	104,4	101,7	103,4	102,7	101,8	101,3	101,1	- 2,2	- 0,2
RAMMARBEITEN	7,15	109,4	110,6	110,9	110,1	111,0	110,6	110,0	110,0	109,9	- 1,0	- 0,1
ENTWASSERUNGSKANALARBEITEN	46,51	113,4	115,1	114,5	113,9	114,2	114,2	113,9	113,8	113,6	- 0,5	- 0,2
MAUERARBEITEN	17,45	115,7	118,5	117,9	116,4	117,2	116,9	116,6	116,4	116,6	- 1,4	- 0,7
BETON- UND STAHLBETONARBEITEN	270,49	109,7	111,2	109,1	107,2	108,3	107,7	107,3	107,2	106,6	- 1,6	- 0,6
BETONMERKSTEINARBEITEN	0,50	115,8	119,9	121,0	121,3	120,9	120,9	121,5	121,5	121,2	+ 0,2	- 0,2
ZIMMER- UND HOLZBAUARBEITEN	6,91	112,6	115,8	114,1	112,6	113,5	112,8	112,6	112,7	112,1	- 1,2	- 0,5
STAHLBAUARBEITEN	4,64	108,4	109,2	110,6	109,6	110,1	110,1	110,0	108,8	108,6	- 0,5	+ 0,7
ABDICHTUNGSARBEITEN	9,07	117,0	120,0	120,5	119,8	120,4	119,9	119,9	119,8	119,5	- 0,7	- 0,3
DACHDECKUNGS- UND DACHABDICHTUNGSARBEITEN	12,92	118,1	122,2	124,1	124,4	124,0	124,3	124,3	124,5	124,6	+ 0,5	+ 0,1
KLEMPNERARBEITEN	2,09	118,0	119,7	121,2	121,3	121,2	121,3	121,1	121,4	121,2	-	- 0,2
PUTZ- UND STUCKARBEITEN	6,95	115,7	118,2	117,6	116,4	117,3	116,8	116,4	116,4	115,9	- 1,2	- 0,4
FLIESEN- UND PLATTENARBEITEN	13,06	115,8	118,9	119,1	117,3	118,6	118,0	117,4	117,2	116,7	- 1,6	- 0,4
ESTRICHARBEITEN	4,73	118,0	120,9	121,1	120,1	120,8	120,8	120,1	120,0	119,6	- 1,0	- 0,3
TISCHLERARBEITEN	2,40	113,7	117,5	119,2	119,9	119,3	119,8	119,7	119,9	120,0	+ 0,6	+ 0,1
ROLLADENARBEITEN	3,06	111,8	114,9	117,2	117,8	117,3	117,6	117,8	117,8	118,0	+ 0,6	+ 0,2
METALLBAUARBEITEN, SCHLOSSERARBEITEN	11,15	114,0	117,8	119,3	119,7	119,5	119,4	119,4	119,8	120,0	+ 0,4	+ 0,2
VERGLASUNGSARBEITEN	0,22	116,5	120,7	121,5	121,9	121,9	121,7	121,7	122,1	122,2	+ 0,2	+ 0,1
MALER- UND LACKIERARBEITEN	3,89	117,6	121,1	122,2	122,7	122,5	122,2	122,8	122,8	122,9	+ 0,3	+ 0,1
BODENBELAGARBEITEN	0,12	114,5	118,9	120,8	121,7	121,0	121,5	121,9	121,6	121,7	+ 0,6	+ 0,1
GERUESTARBEITEN	2,05	107,7	108,7	108,8	106,8	108,1	106,9	105,8	105,7	104,6	- 3,2	- 1,0
VERKEHRSWEGEBAU, OBERBAUSCH.O.BINDEMITEMEL	12,20	109,1	110,1	108,5	106,8	107,8	107,3	107,0	106,6	106,4	- 1,3	- 0,2
VERKEHRSWEGEBAU, OBERBAUSCH.M.HYDR.BINDEMITEMEL	0,73	110,9	112,4	111,5	110,5	111,2	110,9	110,7	110,2	110,1	- 1,0	- 0,1
VERKEHRSWEGEBAU, OBERBAUSCH. AUS ASPHALT	7,78	100,6	101,4	99,8	98,5	99,4	98,9	98,6	98,3	98,2	- 1,2	- 0,1
VERKEHRSWEGEBAU, PFLASTER., PLATTEN., EINFASSUNGEN	13,66	109,5	110,9	110,5	109,5	110,4	110,0	109,7	109,1	109,2	- 1,1	+ 0,1
BAULICHER TEIL	548,73	111,4	113,1	111,7	110,0	111,0	110,5	110,1	110,0	109,5	- 1,4	- 0,5
MASCHINENTECHNISCHE AUSRUESTUNG	248,66	113,3	116,1	119,2	120,4	119,8	120,2	120,1	120,3	120,8	+ 0,8	+ 0,4
RAUMLUFTTECHNISCHE ANLAGEN	8,18	113,9	116,1	117,8	119,4	118,1	118,9	119,2	119,7	119,8	+ 1,4	+ 0,1
HEIZANLAGEN UND ZENTRALE WASSERERWAERMIUNGSANLAGEN	17,99	117,1	120,6	122,7	124,4	123,1	123,6	124,3	124,6	124,9	+ 1,5	+ 0,2
GAS-, WASSER- UND ABWASSER-INSTALL.ARB.	51,65	118,8	122,1	123,1	124,5	123,5	124,0	124,4	124,7	124,7	+ 1,0	-
ELEKTRISCHE KABEL- UND LEITUNGSANLAGEN	122,00	115,2	118,5	120,0	121,2	120,2	121,0	121,1	121,2	121,3	+ 0,9	+ 0,1
BLITZSCHUTZANLAGEN	2,37	114,9	118,2	119,3	119,4	119,4	119,3	119,3	119,4	119,5	+ 0,1	+ 0,1
DAEMMARBEITEN AN TECHNISCHEM ANLAGEN	1,24	121,4	125,7	128,8	131,0	129,8	130,2	130,8	131,3	131,4	+ 1,2	+ 0,1
FORDERANLAGEN	2,88	110,4	116,5	123,7	124,8	124,1	125,1	123,9	124,1	126,0	+ 1,5	+ 1,5
TISCHLERARBEITEN	1,50	112,9	117,1	119,6	121,0	119,8	120,7	120,8	121,1	121,2	+ 1,2	+ 0,1
MASCHINEN- UND ELEKTROTECHNISCHER TEIL	454,27	114,6	117,7	120,1	121,2	120,5	121,0	121,0	121,3	121,6	+ 0,9	+ 0,2
INSGESAMT	1 000	112,8	115,2	115,5	115,1	115,3	115,3	115,1	115,1	115,0	- 0,3	- 0,1

DEUTSCHLAND

1 PREISINDIZES FUER NEUBAU IN KONVENTIONELLER BAUART EINSCHL. UMSATZSTEUER
(AKTUELLE UND MITTELFRISTIGE ERGEBNISSE)
1.4 WOHNGBAUEUDE - BAULEISTUNGEN INSGESAMT -
1991 = 100

ART	WAEGUNGS- ANTEIL AM GESAMT- INDEX IN PROMILLE	1994	1995	1996	1997	1997					VERAENDERUNG NOV. 1997 GEGENUEBER NOV. 1996 IN PROZENT			
		DURCHSCHNITT				NOV.	FEBR.	MAI	AUG.	NOV.				
BAULEISTUNGEN AM BAUWERK														
ERDARBEITEN	24,09	113,5	114,4	112,1	109,4	111,0	110,2	109,6	109,2	108,7	- 2,1	- 0,5		
VERBAUARBEITEN	1,39	107,3	107,6	104,4	101,7	103,4	102,7	101,8	101,3	101,1	- 2,2	- 0,2		
RAMMARBEITEN	0,26	109,4	110,5	110,8	110,0	110,9	110,5	109,8	109,8	109,8	- 1,0	-		
ENTWASSERUNGSKANALARBEITEN	8,88	111,8	113,2	112,3	111,1	111,7	111,5	111,2	110,9	110,7	- 0,9	- 0,2		
MAUERARBEITEN	129,52	114,8	117,5	116,9	115,3	116,1	115,8	115,5	115,3	114,6	- 1,3	- 0,6		
BETON- UND STAHLBETONARBEITEN	166,18	110,8	112,5	110,6	108,8	109,8	109,3	108,9	108,8	108,2	- 1,5	- 0,6		
NATURWERKSTEINARBEITEN	7,68	115,6	118,9	119,6	119,5	118,5	119,4	119,6	119,7	119,4	- 0,1	- 0,3		
BETONWERKSTEINARBEITEN	6,20	116,4	120,5	121,4	121,7	121,3	121,2	121,9	122,0	121,6	+ 0,2	- 0,3		
ZIMMER- UND HOLZBAUARBEITEN	42,42	112,9	116,4	114,9	113,5	114,3	113,6	113,5	113,6	113,1	- 1,0	- 0,4		
STAHLBAUARBEITEN	0,15	109,3	109,8	111,1	109,9	110,4	110,4	110,4	109,0	109,9	- 0,5	+ 0,8		
ABDICHTUNGSARBEITEN	6,90	116,4	119,7	120,4	119,7	120,1	119,7	119,8	119,7	119,4	- 0,6	- 0,3		
DACHDECKUNGS- UND DACHABDICHTUNGSARBEITEN	32,50	116,6	120,4	122,1	122,3	121,9	122,3	122,2	122,3	122,3	+ 0,3	-		
PUTZ- UND STUCKARBEITEN	68,02	114,6	117,0	116,0	114,5	115,5	115,0	114,6	114,5	113,9	- 1,4	- 0,5		
GERUESTARBEITEN	4,02	108,1	109,2	109,2	106,2	108,5	107,3	106,2	106,1	105,0	- 3,2	- 1,0		
ROHBAUARBEITEN	494,21	113,2	115,8	114,5	113,0	113,9	113,5	113,1	113,0	112,5	- 1,2	- 0,4		
KLEMPNERARBEITEN	12,74	116,2	119,8	121,3	121,4	121,3	121,5	121,3	121,5	121,4	+ 0,1	- 0,1		
FLIESEN- UND PLATTENARBEITEN	26,99	115,7	118,8	119,0	117,2	118,5	117,9	117,3	117,1	116,6	- 1,6	- 0,4		
ESTRICHARBEITEN	15,40	117,6	120,5	120,6	119,5	120,3	120,1	119,6	119,4	118,9	- 1,2	- 0,4		
GUSSASPHALTARBEITEN	0,22	111,9	114,4	115,4	116,1	115,7	116,1	116,1	116,3	116,0	+ 0,3	- 0,3		
TISCHLERARBEITEN	64,74	112,9	116,4	117,8	118,3	117,9	118,3	118,2	118,4	118,4	+ 0,4	-		
PARKETARBEITEN	3,12	119,2	122,5	124,5	125,2	124,8	125,1	125,1	125,2	125,2	+ 0,3	-		
ROLLADENARBEITEN	6,33	113,2	116,3	117,5	118,2	117,8	117,9	118,2	118,4	118,4	+ 0,7	-		
METALLBAUARBEITEN, SCHLOSSERARBEITEN	31,52	115,2	118,9	120,6	121,3	121,0	121,0	121,0	121,4	121,7	+ 0,6	+ 0,2		
VERGLASUNGSARBEITEN	2,43	115,2	119,1	120,4	120,9	120,8	120,7	120,7	121,1	121,2	+ 0,3	+ 0,1		
MALER- UND LACKIERARBEITEN	17,48	117,6	120,9	122,0	122,5	122,3	121,9	122,6	122,6	122,8	+ 0,4	+ 0,2		
BODENBELAGARBEITEN	11,18	114,2	118,5	120,5	121,3	120,6	121,1	121,5	121,2	121,3	+ 0,6	+ 0,1		
TAPEZIERARBEITEN	6,36	118,1	122,4	124,8	125,4	125,1	124,7	125,5	125,6	125,7	+ 0,5	+ 0,1		
RAUMLUFTTECHNISCHE ANLAGEN	3,28	114,5	116,7	118,6	120,4	118,9	119,9	120,2	120,7	120,9	+ 1,7	+ 0,2		
HEIZANLAGEN UND ZENTRALE WASSERERWAERMIUNGSANLAGEN	39,59	119,0	122,8	124,4	125,8	124,7	125,2	125,7	126,1	126,2	+ 1,2	+ 0,1		
GAS-, WASSER- UND ABWASSER-INSTALL.ARB. IN GEBAEUDEN	40,38	116,1	121,3	122,0	123,3	122,4	122,9	123,2	123,6	123,5	+ 0,9	- 0,1		
ELEKTRISCHE KABEL- UND LEITUNGSANLAGEN IN GEBAEUDEN	33,91	115,8	119,2	120,7	121,7	120,9	121,7	121,6	121,7	121,8	+ 0,7	+ 0,1		
BLITZSCHUTZANLAGEN	0,38	114,9	118,2	119,3	119,4	118,4	119,3	119,3	119,4	119,5	+ 0,1	+ 0,1		
DAEMMARBEITEN AN TECHNISCHE ANLAGEN	5,18	121,4	125,7	128,8	131,0	129,8	130,2	130,9	131,3	131,4	+ 1,2	+ 0,1		
FOERDERANLAGEN	5,09	113,5	115,5	120,0	121,1	121,3	121,7	121,3	120,4	121,8	+ 0,4	+ 1,2		
AUSBAUARBEITEN	326,31	116,0	119,5	120,8	121,4	121,0	121,2	121,3	121,5	121,5	+ 0,4	-		
BAULEISTUNGEN AM BAUWERK	820,52	114,3	117,1	117,0	116,4	116,7	116,6	116,4	116,4	116,1	- 0,5	- 0,3		
GERAET														
METALLBAUARBEITEN, SCHLOSSERARBEITEN	0,69	114,2	117,1	119,3	120,7	118,8	120,4	120,8	120,8	120,9	+ 0,9	+ 0,1		
VERGLASUNGSARBEITEN	2,36	111,7	115,2	116,5	117,1	118,9	116,8	116,8	117,2	117,4	+ 0,4	+ 0,2		
GAS-, WASSER- UND ABWASSER-INSTALL.ARB. IN GEBAEUDEN	0,58	122,1	126,2	128,5	130,3	128,9	129,3	130,1	130,6	131,1	+ 1,7	+ 0,4		
ELEKTRISCHE KABEL- UND LEITUNGSANLAGEN	2,61	115,0	118,2	119,6	120,7	119,7	120,6	120,5	120,8	120,8	+ 0,9	-		
GERAET	6,14	114,3	117,7	119,2	120,2	119,5	119,9	120,0	120,3	120,5	+ 0,8	+ 0,2		
AUSSENANLAGEN														
ERDARBEITEN	7,85	111,8	112,1	109,9	107,4	109,1	108,3	107,4	107,0	106,7	- 2,2	- 0,3		
ENTWASSERUNGSKANALARBEITEN	2,46	110,2	111,2	110,0	108,5	109,4	109,0	108,6	108,2	108,0	- 1,3	- 0,2		
VERKEHRSWEGEBAU, OBERBAUSCH.O.BINDEMIT.	3,46	109,9	111,3	110,0	108,3	109,2	108,9	108,4	108,1	107,8	- 1,3	- 0,3		
GUSSASPHALTARBEITEN	0,98	111,9	114,4	115,4	116,1	115,7	116,1	116,1	116,3	116,0	+ 0,9	- 0,3		
VERKEHRSWEGEBAU, PFLASTER, PLATTEN, EINFASSUNGEN	12,35	109,5	110,9	110,5	109,5	110,4	109,8	109,7	109,1	109,2	- 1,1	+ 0,1		
VERKEHRSWEGEBAU, OBERBAUSCH. AUS ASPHALT	0,65	100,6	101,4	100,0	99,0	99,6	99,3	99,3	98,7	98,7	- 0,9	-		
PFLANZ- UND RASENARBEITEN IM LANDSCHAFTSBAU	5,99	117,1	119,7	121,8	121,3	121,7	121,1	121,4	121,5	121,2	- 0,4	- 0,2		
BETON- UND STAHLBETONARBEITEN	3,59	111,1	112,9	111,3	110,0	110,7	110,3	110,1	110,0	109,5	- 1,1	- 0,5		
BETONWERKSTEINARBEITEN	1,10	117,1	121,5	122,3	122,6	122,1	122,0	122,8	122,9	122,6	+ 0,4	- 0,2		
ZIMMER- UND HOLZBAUARBEITEN	1,12	108,2	111,0	108,2	106,6	107,6	106,7	106,8	106,8	106,3	- 1,2	- 0,5		
DACHDECKUNGS- UND DACHABDICHTUNGSARBEITEN	2,51	116,4	120,3	121,8	122,0	121,5	122,0	121,8	122,1	122,1	+ 0,5	-		
TISCHLERARBEITEN	1,87	112,9	117,1	119,6	121,0	119,8	120,7	120,8	121,1	121,2	+ 1,2	+ 0,1		
METALLBAUARBEITEN, SCHLOSSERARBEITEN	0,68	116,1	120,1	122,4	123,6	123,0	123,1	123,2	123,8	124,1	+ 0,9	+ 0,2		
GAS-, WASSER- UND ABWASSER-INSTALL.ARB. IN GEBAEUDEN	0,34	118,2	121,4	122,3	123,6	122,6	123,2	123,4	123,6	123,6	+ 0,8	-		
ELEKTRISCHE KABEL- UND LEITUNGSANLAGEN	0,92	115,2	118,7	120,2	121,4	120,9	121,3	121,3	121,5	121,5	+ 1,0	-		
AUSSENANLAGEN	46,69	111,9	113,7	113,5	112,5	113,1	112,8	112,6	112,3	112,2	- 0,8	- 0,1		
BAUNEBELEISTUNGEN														
ARCHITEKTENLEISTUNGEN	73,91	113,2	115,3	115,3	114,8	115,0	114,9	114,7	114,7	114,7	- 0,3	-		
INGENIEURLEISTUNGEN	28,01	112,9	114,8	113,9	112,8	113,4	113,1	112,7	112,7	112,7	- 0,6	-		
VERWALTUNGSLEISTUNGEN	25,73	114,2	116,9	116,8	116,3	116,5	116,4	116,2	116,2	116,2	- 0,3	-		
BAUNEBELEISTUNGEN	127,65	113,4	115,5	115,3	114,7	115,0	114,8	114,6	114,6	114,6	- 0,3	-		
BAULEISTUNGEN INSGESAMT	1 000	114,1	116,8	116,7	116,0	116,3	116,2	116,0	116,0	115,7	- 0,5	- 0,3		

DEUTSCHLAND

2 PREISINDIZES FUER INSTANDHALTUNG - WOHNGBAEUDE - EINSCHL. UMSATZSTEUER
(AKTUELLE UND MITTELFRISTIGE ERGEBNISSE)
1991 = 100

ART	WAEGUNGS- ANTEIL AM GESAMT- INDEX IN PROMILLE	1994	1995	1996	1997	1997					VERAENDERUNG NOV. 1997 GEGENUEBER NOV. AUG. 1996 1997 IN PROZENT	
		DURCHSCHNITT				NOV.	FEBR.	MAI	AUG.	NOV.		
MEHRFAMILIENGBAEUDE MIT SCHOENHEITSREPARATUREN												
MAUERARBEITEN	12,13	114,7	117,6	117,2	115,5	116,5	116,2	115,9	115,2	114,6	- 1,6	- 0,5
ZIMMER- UND HOLZBAUARBEITEN	11,55	115,5	119,4	118,2	118,7	117,6	116,9	116,8	116,9	116,1	- 1,3	- 0,7
DACHDECKUNGS- UND DACHABDICHTUNGSARBEITEN	93,16	119,0	123,0	125,2	125,2	124,8	125,3	125,0	125,2	125,2	+ 0,3	-
KLEMPNERARBEITEN	41,43	116,5	120,2	121,8	122,1	121,9	122,2	121,9	122,2	122,0	+ 0,1	- 0,2
PUTZ- UND STUCKARBEITEN	36,09	119,5	122,1	122,1	121,2	122,1	121,7	121,5	121,1	120,6	- 1,2	- 0,4
TISCHLERARBEITEN	63,50	115,3	119,1	120,5	121,4	120,8	121,2	121,3	121,5	121,7	+ 0,7	+ 0,2
ROLLADENARBEITEN	18,07	114,7	117,9	119,6	120,7	120,2	120,3	120,7	120,9	120,9	+ 0,6	-
METALLBAUARBEITEN, SCHLOSSERARBEITEN	21,80	116,1	120,1	122,4	123,6	123,0	123,1	123,2	123,8	124,1	+ 0,9	+ 0,2
MALER- UND LACKIERARBEITEN	396,89	117,7	121,3	122,8	123,3	123,2	122,8	123,4	123,4	123,7	+ 0,4	+ 0,2
BODENBELAGARBEITEN	7,76	115,5	119,5	121,5	122,2	121,8	122,3	122,4	122,0	122,2	+ 0,3	+ 0,2
TAPEZIERARBEITEN	31,64	117,0	120,7	122,7	123,7	123,3	123,2	123,8	123,8	124,1	+ 0,6	+ 0,2
HEIZANLAGEN UND ZENTRALE WASSERERWAERMMUNGSANLAGEN	157,47	118,3	122,0	123,9	125,7	124,2	124,8	125,6	125,0	126,2	+ 1,6	+ 0,2
GAS-, WASSER- UND ABWASSER-INSTALL. ARB. IN GEBAEUDEN	47,24	118,3	121,6	122,6	123,9	122,9	123,4	123,8	124,2	124,2	+ 1,1	-
ELEKTRISCHE KABEL- UND LEITUNGSANLAGEN IN GEBAEUDEN	61,27	115,7	118,9	120,5	121,6	120,7	121,5	121,4	121,6	121,7	+ 0,8	+ 0,1
INSGESAMT	1 000	117,5	121,1	122,6	123,4	122,9	123,0	123,3	123,5	123,6	+ 0,6	+ 0,1

MEHRFAMILIENGBAEUDE OHNE SCHOENHEITSREPARATUREN												
MAUERARBEITEN	13,68	114,7	117,6	117,2	115,5	116,5	116,2	115,9	115,2	114,6	- 1,6	- 0,5
ZIMMER- UND HOLZBAUARBEITEN	12,79	115,4	119,3	118,1	116,6	117,5	116,8	116,7	116,8	116,0	- 1,3	- 0,7
DACHDECKUNGS- UND DACHABDICHTUNGSARBEITEN	103,63	119,0	123,1	125,2	125,3	124,9	125,4	125,1	125,3	125,3	+ 0,3	-
KLEMPNERARBEITEN	48,28	116,5	120,2	121,8	122,1	121,9	122,2	121,9	122,2	122,0	+ 0,1	- 0,2
PUTZ- UND STUCKARBEITEN	40,10	119,5	122,1	122,1	121,3	122,1	121,8	121,6	121,1	120,6	- 1,2	- 0,4
TISCHLERARBEITEN	70,24	115,3	119,1	120,5	121,4	120,9	121,2	121,3	121,5	121,7	+ 0,7	+ 0,2
ROLLADENARBEITEN	20,16	114,7	117,9	119,6	120,7	120,2	120,3	120,7	120,9	120,9	+ 0,6	-
METALLBAUARBEITEN, SCHLOSSERARBEITEN	25,81	116,1	120,1	122,4	123,6	123,0	123,1	123,2	123,8	124,1	+ 0,9	+ 0,2
MALER- UND LACKIERARBEITEN	353,05	117,7	121,3	122,7	123,3	123,1	122,8	123,3	123,4	123,7	+ 0,5	+ 0,2
BODENBELAGARBEITEN	9,44	115,5	119,5	121,5	122,2	121,8	122,3	122,4	122,0	122,2	+ 0,3	+ 0,2
HEIZANLAGEN UND ZENTRALE WASSERERWAERMMUNGSANLAGEN	177,25	118,4	122,0	123,9	125,6	124,2	124,8	125,5	125,0	126,1	+ 1,5	+ 0,1
GAS-, WASSER- UND ABWASSER-INSTALL. ARB. IN GEBAEUDEN	54,94	118,3	121,7	122,6	123,9	123,0	123,5	123,8	124,2	124,2	+ 1,0	-
ELEKTRISCHE KABEL- UND LEITUNGSANLAGEN IN GEBAEUDEN	71,18	115,7	118,8	120,4	121,5	120,6	121,4	121,3	121,5	121,6	+ 0,8	+ 0,1
INSGESAMT	1 000	117,5	121,1	122,6	123,3	122,8	122,9	123,2	123,4	123,5	+ 0,6	+ 0,1

SCHOENHEITSREPARATUREN IN EINER WOHNUNG												
MALER- UND LACKIERARBEITEN	782,86	117,9	121,6	123,1	123,9	123,5	123,2	124,0	124,1	124,4	+ 0,7	+ 0,2
TAPEZIERARBEITEN	217,14	117,1	120,8	122,9	123,9	123,5	123,4	124,0	124,0	124,3	+ 0,6	+ 0,2
INSGESAMT	1 000	117,7	121,5	123,0	123,9	123,5	123,2	124,0	124,1	124,4	+ 0,7	+ 0,2

DEUTSCHLAND

3 MESSZAHLEN FUER BAULEISTUNGSPREISE EINSCHL. UMSATZSTEUER *)
(AKTUELLE UND MITTELFRISTIGE ERGEBNISSE)
NEUBAU
1991 = 100

BAULEISTUNG	1994	1995	1996	1997	1998		1997			VERAENDERUNG NOV. 1997 GEGENUEBER NOV. AUG. 1996 1997 IN PROZENT
	DURCHSCHNITT				NOV.	FEBR.	MAI	AUG.	NOV.	
HOCHBAU										
DIN 18 300 ERDARBEITEN										
BAUGRUBE AUSHEBEN	115,6	118,4	114,1	111,1	112,7	111,8	111,9	111,0	110,4	- 2,0 - 0,5
LEITUNGSGRABEN AUSHEBEN	111,8	112,5	110,3	107,9	109,5	108,8	108,3	107,7	108,9	- 2,4 - 0,7
BODEN ABFAHREN	114,2	115,5	113,0	110,4	111,7	111,0	110,6	110,1	109,9	- 1,6 - 0,2
UNTERGRUNDOVERBESSERUNG	111,1	112,0	109,5	107,5	108,7	108,0	107,6	107,2	107,0	- 1,6 - 0,2
ARBEITSRAEUME VERFUELLEN	111,4	112,6	110,2	107,7	109,3	108,7	107,6	107,4	107,1	- 2,0 - 0,3
DIN 18 303 VERBAUARBEITEN										
BAUGRUBENVERBAU	107,3	107,6	104,4	101,7	103,4	102,7	101,8	101,3	101,1	- 2,2 - 0,2
DIN 18 304 RAMMARBEITEN										
STAHL-SPUNDBAND RAMMEN UND ZIEHEN	109,8	111,0	111,3	110,6	111,4	110,9	110,4	110,5	110,4	- 0,9 - 0,1
VERLORENE SPUNDBAND	108,5	109,4	109,8	108,7	108,9	108,7	108,5	108,3	108,3	- 1,5 -
STAHL-SPUNDBANDBOHLEN LIEFERN	106,4	107,8	108,3	107,5	108,3	108,2	107,2	107,2	107,4	- 0,8 + 0,2
DIN 18 306 ENTWAESSERUNGSKANALARBEITEN										
BETON- ODER STAHLBETONROHR	114,5	115,8	114,8	114,0	114,5	114,5	113,9	113,7	113,9	- 0,5 + 0,2
STEINZEUGROHR	113,2	115,1	114,7	113,4	114,0	113,6	113,4	113,4	113,1	- 0,8 - 0,3
KUNSTSTOFF- ODER FASERZEMENTROHR	111,6	113,1	112,5	111,4	111,8	111,8	111,6	111,1	111,0	- 0,7 - 0,1
ZUBEHOER FUER ROHRLEITUNGEN	106,6	108,5	104,2	101,6	103,5	102,5	101,7	101,3	100,9	- 2,5 - 0,4
DIN 18 320 PFLANZ- UND RASENARBEITEN IM LANDSCHAFTSBAU										
GEBRAUCHSRASEN	116,1	118,6	120,8	120,1	120,7	119,9	120,4	120,1	120,1	- 0,5 -
POLYANTHROSEN	117,8	120,6	122,7	122,3	122,6	122,1	122,3	122,7	122,2	- 0,3 - 0,4
DIN 18 330 MAUERARBEITEN										
MAUERWERK AUS GROSSFORMATIGEN STEINEN	113,3	115,4	114,3	112,4	113,4	113,1	112,5	112,3	111,6	- 1,6 - 0,6
MAUERWERK AUS KLEINFORMATIGEN STEINEN	114,7	117,6	117,2	115,5	116,5	116,2	115,9	115,2	114,6	- 1,6 - 0,5
GASBETONMAUERWERK	115,0	117,5	118,7	115,5	116,1	115,7	115,6	115,4	115,2	- 0,8 - 0,2
ZWEISCHALIGES MAUERWERK	117,2	120,2	119,5	118,1	118,8	118,5	118,3	118,4	117,3	- 1,3 - 0,9
NICHTTRAGENDE TRENNWAND	115,1	118,1	117,8	116,5	117,2	116,9	116,7	116,5	116,0	- 1,0 - 0,4
WANDBAUELEMENTE	113,2	115,7	116,4	116,3	116,5	116,2	116,2	116,4	116,3	- 0,2 - 0,1
SCHORNSTEIN AUS FORMSTUECKEN	116,4	119,9	121,2	121,1	121,2	120,8	121,0	121,4	121,2	- 0,3 - 0,2
FERTIGTEILSTURZ	117,6	120,4	118,8	117,8	118,1	117,7	117,7	117,9	117,8	- 0,3 - 0,1
ROLLADENKASTEN	114,5	117,7	118,3	117,0	117,7	117,3	117,0	116,8	116,8	- 0,8 -
DIN 18 331 BETON- UND STAHLBETONARBEITEN										
BETON DER FUNDAMENTE	111,9	113,8	112,4	111,0	111,8	111,4	111,2	111,0	110,3	- 1,3 - 0,6
BETON DER WAENDE MIT SCHALUNG	112,5	114,5	113,2	111,3	112,5	111,7	111,6	111,2	110,5	- 1,8 - 0,6
STAHLBETONDECKE	114,3	116,7	115,4	113,6	114,6	114,3	113,8	113,5	112,8	- 1,6 - 0,6
BETON DER SKELETTBAUTEN OHNE SCHALUNG	111,6	113,9	113,1	111,8	112,6	111,9	112,1	111,8	111,3	- 1,2 - 0,4
BETON DER SKELETTBAUTEN MIT SCHALUNG	112,2	114,2	112,9	111,8	112,4	111,9	111,8	111,9	111,7	- 0,6 - 0,2
SCHALUNG DER FUNDAMENTE	115,7	117,8	116,4	114,6	115,7	115,1	114,8	114,5	113,9	- 1,6 - 0,5
SCHALUNG DER SKELETTBAUTEN	114,7	116,8	114,9	113,0	114,2	113,4	113,4	113,0	112,1	- 1,8 - 0,8
BETONSTAHLMATTE	101,9	101,8	97,7	96,7	96,7	96,1	95,3	95,9	95,5	- 1,2 - 0,4
KUBISCHE BEWEHRUNG	101,5	100,9	98,4	93,8	95,3	94,4	93,8	93,9	93,3	- 2,1 - 0,6
BETONFERTIGTEILE	108,9	110,5	108,2	107,3	107,7	107,3	107,2	107,2	107,3	- 0,4 + 0,1
VORFERTIGTE AUSSENWANDPLATTE	112,5	113,7	112,5	111,9	112,6	112,2	112,0	111,8	111,6	- 0,9 - 0,2
SYSTEMDECKE	111,9	113,9	112,3	111,0	111,7	111,3	111,4	111,0	110,4	- 1,2 - 0,5
SYSTEMTREPPE	114,5	117,4	118,1	118,1	118,2	118,0	118,2	118,2	117,9	- 0,3 - 0,3
DACHPLATTEN	115,2	117,0	115,5	114,5	115,1	114,6	114,5	114,4	114,4	- 0,8 -
FERTIGGARAGE	113,5	115,2	115,0	115,1	114,8	115,0	115,2	115,0	115,0	+ 0,2 -
DIN 18 332 NATURWERKSTEINARBEITEN										
BODENBELAG	114,1	117,3	118,0	117,9	117,9	117,9	117,8	117,9	118,1	+ 0,2 + 0,2
STUFE	114,1	117,2	118,1	117,6	117,8	117,8	117,5	117,5	117,6	- 0,2 + 0,1
HANDBEKLEIDUNG	111,2	114,1	114,7	114,3	114,5	114,2	114,1	114,4	114,5	- + 0,1
FENSTERBANK	118,9	122,8	123,2	123,8	123,2	123,1	124,1	124,2	123,1	- 0,1 - 0,9
DIN 18 333 BETONWERKSTEINARBEITEN										
BODENBELAG	117,1	121,5	122,6	123,1	122,4	122,5	123,1	123,5	123,1	+ 0,6 - 0,3
BETONWERKSTEIN-AUSSENBEKLEIDUNG	110,0	111,6	111,7	111,3	111,5	111,5	111,4	111,0	111,2	- 0,3 + 0,2
STUFE	117,0	121,4	121,9	122,1	121,7	121,5	122,5	122,3	122,1	+ 0,3 - 0,2
FENSTERBANK	114,5	118,5	119,8	120,2	119,9	119,9	120,4	120,4	118,9	- - 0,4
DIN 18 334 ZIMMER- UND HOLZBAUARBEITEN										
DACHVERBANDHOLZ LIEFERN	102,9	105,1	101,9	100,4	101,3	100,5	100,4	100,6	100,2	- 1,1 - 0,4
DACHVERBANDHOLZ ABBINDEN	118,7	122,4	120,6	118,6	119,9	118,9	118,6	118,8	118,2	- 1,4 - 0,5
EINLAEUFIGE WANGENTREPPE	113,4	117,2	117,9	117,8	118,1	117,5	117,4	118,2	118,0	- 0,1 - 0,2
WAND- ODER DECKENSCHALUNG	115,8	120,3	119,3	118,0	118,7	118,1	118,2	118,2	117,4	- 1,1 - 0,7
DACHBINDER	111,9	119,5	112,2	111,3	112,0	111,4	111,2	111,4	111,2	- 0,7 - 0,2
DIN 18 335 STAHLBAUARBEITEN										
STAHLFACHWERK	109,3	109,8	111,1	109,9	110,4	110,4	110,4	109,0	109,9	- 0,5 + 0,8
STAHL-SKELETTKONSTRUKTION	100,0	102,6	106,3	108,6	108,7	107,4	106,1	108,4	106,5	- 0,2 + 0,1
DIN 18 336 ABDICHTUNGSARBEITEN										
WAAGERECHE ABDICHTUNG	113,3	116,8	117,3	116,6	117,0	116,5	116,7	116,6	116,6	- 0,4 - 0,1
SENKRECHTE ABDICHTUNG	118,4	121,9	123,2	122,7	123,0	122,4	122,7	122,8	122,6	- 0,3 - 0,2

*) DIE DARSTELLUNG BRINGT ZUM AUSDRUCK, WELCHE LEISTUNGEN BEIM JEWEILIGEN GEMERK ERFASST WERDEN.

DEUTSCHLAND

3 MESSZAHLEN FUER BAULEISTUNGSPREISE EINSCHL. UMSATZSTEUER *)
(AKTUELLE UND MITTELFRISTIGE ERGEBNISSE)
NEUBAU
1991 = 100

BAULEISTUNG	1994	1995	1996	1997	1997					VERAENDERUNG NOV. 1997 GEGENUEBER NOV. 1996 IN PROZENT		
	DURCHSCHNITT				NOV.	FEBR.	MAI	AUG.	NOV.			
DIN 18 338 DACHDECKUNGS- UND DACHABDICHTUNGSARBEITEN												
UNTERSANNBAHN	120,0	125,1	127,2	126,8	126,8	126,8	126,5	127,2	126,8	-	-	0,3
DACHDECKUNG AUF LATTUNG	114,9	118,3	119,8	119,8	119,5	119,9	119,5	119,5	119,5	-	-	-
DACHABDICHTUNG MIT BITUMENDACHBAHNEN	118,4	120,3	121,8	122,0	121,5	122,0	121,8	122,1	122,1	+ 0,5	-	-
DECKUNG MIT ZEMENTPLATTEN	117,9	121,9	124,1	125,1	124,1	124,8	124,9	125,2	125,4	+ 1,0	+ 0,2	-
DACHABDICHTUNG AUF MASSIVDECKE	117,8	121,8	123,6	123,9	123,6	123,9	123,8	123,9	124,0	+ 0,3	+ 0,1	-
DECKUNG MIT STAHLBLECHEN	122,7	127,8	130,8	131,3	130,8	130,8	131,1	131,4	131,7	+ 0,7	+ 0,2	-
DACHFLAECHENFENSTER	114,6	118,5	121,0	121,8	121,1	121,6	121,7	121,9	122,1	+ 0,8	+ 0,2	-
LICHTKUPPELN AUS KUNSTSTOFF	115,9	119,3	120,7	121,2	120,4	120,8	121,0	121,5	121,5	+ 0,9	-	-
AUSSENBEKLEIDUNG AUS ZEMENTPLATTEN	119,9	124,2	126,8	128,2	127,0	127,8	127,8	128,5	128,6	+ 1,3	+ 0,1	-
DIN 18 339 KLEMPNERARBEITEN												
METALLDACHDECKUNG	115,7	119,5	121,1	120,7	121,2	121,1	120,6	120,9	120,2	- 0,8	- 0,6	-
DACHRINNE	115,8	119,5	120,8	121,0	120,8	121,0	120,9	121,1	121,0	+ 0,2	- 0,1	-
REGENFALLROHR	116,3	119,5	120,9	121,1	120,9	121,1	121,0	121,1	121,2	+ 0,2	+ 0,1	-
GESIMSABDECKUNG	116,6	120,7	122,7	122,8	122,5	122,7	122,6	123,0	122,9	+ 0,3	- 0,1	-
EINFASSUNG AUF DAECHERN	116,2	119,8	120,8	121,1	121,2	121,4	120,9	121,2	120,8	- 0,3	- 0,3	-
DIN 18 350 PUTZ- UND STUCKARBEITEN												
INNENWANDPUTZ	115,3	117,8	116,6	114,6	115,9	115,2	114,7	114,6	114,0	- 1,6	- 0,5	-
INNEDECKENPUTZ	114,8	117,0	115,9	114,3	115,2	114,8	114,3	114,3	113,6	- 1,4	- 0,6	-
WAERMEDAEMPFASSADE	113,4	116,0	115,5	114,1	115,0	114,5	114,3	114,1	113,6	- 1,2	- 0,4	-
AUSSENWANDPUTZ	117,3	120,1	120,0	119,4	120,1	119,8	119,4	119,4	119,0	- 0,9	- 0,3	-
WANDTROCENPUTZ	115,3	117,6	116,5	115,5	115,9	115,4	115,4	115,6	115,4	- 0,4	- 0,2	-
DECKENBEKLEIDUNG	113,5	115,3	114,4	113,1	113,9	113,3	113,2	113,1	112,8	- 1,0	- 0,3	-
DRAHTPUTZDECKE	113,2	115,2	113,8	112,6	113,1	112,7	112,4	112,4	112,9	- 0,2	+ 0,4	-
FEUERHEMMENDE BEKLEIDUNG	117,8	120,4	118,9	117,7	118,2	117,9	117,7	117,9	117,1	- 0,9	- 0,7	-
NICHTTRAGENDE MONTAGEHAND	109,5	110,7	106,9	106,1	107,5	106,7	106,2	106,2	105,2	- 2,1	- 0,9	-
DIN 18 352 FLIESEN- UND PLATTENARBEITEN												
HANDBELAG AUS KERAMISCHEN FLIESEN	115,6	118,8	119,0	117,4	118,6	118,1	117,4	117,2	116,8	- 1,5	- 0,3	-
BODENBELAG AUS KERAMISCHEN FLIESEN	116,2	119,1	119,4	117,6	118,8	118,2	117,6	117,5	116,9	- 1,6	- 0,5	-
BODENBELAG AUS MOSAIK	114,7	118,0	118,3	116,5	117,8	117,1	116,5	116,4	115,8	- 1,7	- 0,5	-
DIN 18 353 ESTRICRARBEITEN												
DAEMMSCHICHT	116,1	119,3	119,2	117,6	118,6	118,2	118,2	117,4	116,4	- 1,9	- 0,9	-
SCHWIMMENDER ZEMENTESTRICH	118,5	121,4	121,7	120,8	121,4	121,3	120,7	120,7	120,4	- 0,8	- 0,2	-
DIN 18 354 GUSSASPHALTARBEITEN												
GUSSASPHALTESTRICH	111,9	114,4	115,4	116,1	115,7	116,1	116,1	116,3	116,0	+ 0,3	- 0,3	-
DIN 18 355 TISCHLERARBEITEN												
FENSTER-EINTEILIG MIT ISOLIERVERGLASUNG	112,3	115,6	116,7	116,7	116,7	116,6	116,6	116,7	116,8	+ 0,1	+ 0,1	-
FENSTER-MEHRTEILIG MIT ISOLIERVERGLASUNG	111,7	115,0	115,7	116,0	115,5	115,9	115,8	116,1	116,0	+ 0,4	- 0,1	-
ZIMMERTUER	113,3	116,8	118,7	119,8	119,2	119,9	119,7	119,8	119,8	+ 0,5	-	-
HOLZTUEERBLATT	112,8	116,4	118,1	118,8	118,3	118,7	118,7	118,9	118,9	+ 0,5	-	-
HAUSEINGANGSTUER AUS HOLZ	116,4	120,4	123,1	124,0	123,5	124,0	123,8	124,0	124,0	+ 0,4	-	-
DECKEN- ODER HANDBEKLEIDUNG	114,6	118,9	120,5	121,3	120,5	121,2	121,1	121,4	121,6	+ 0,9	+ 0,2	-
EINBAUSCHRANK	112,9	117,1	119,6	121,0	119,8	120,7	120,8	121,1	121,2	+ 1,2	+ 0,1	-
UMSETZBARE INNENHAENDE	110,9	114,2	115,3	116,2	115,4	116,1	116,1	116,3	116,2	+ 0,7	- 0,1	-
DIN 18 356 PARKETRARBEITEN												
STABPARKETT	119,1	122,4	124,4	125,0	124,6	124,9	124,9	125,0	125,0	+ 0,3	-	-
MOSAIK- ODER FERTIGPARKETT	119,6	123,1	124,9	125,8	125,3	125,7	125,7	125,8	125,8	+ 0,4	-	-
DIN 18 358 ROLLADENARBEITEN												
ROLLADEN	113,3	116,5	117,6	118,3	117,6	118,0	118,2	118,5	118,5	+ 0,8	-	-
RAFFJALOUSIE	112,9	115,7	116,9	117,7	117,1	117,3	117,7	117,8	118,0	+ 0,8	+ 0,2	-
ROLLTOR ODER -GITTER	111,7	114,8	117,2	117,8	117,3	117,6	117,8	117,8	118,0	+ 0,6	+ 0,2	-
DIN 18 360 METALLBAUARBEITEN, SCHLOSSERARBEITEN												
FASSADENBEKLEIDUNG	115,1	118,1	119,7	121,0	119,5	120,8	120,6	121,3	121,4	+ 1,6	+ 0,1	-
ALUMINIUMFENSTER MIT ISOLIERVERGLASUNG	112,5	116,4	117,9	118,0	118,1	117,6	117,7	118,2	118,6	+ 0,4	+ 0,3	-
GESCHOSHOHE FENSTERWAND	114,0	117,4	118,9	119,4	119,2	119,1	119,1	119,5	119,7	+ 0,4	+ 0,2	-
SCHAUFENSTER-UMRAHMUNG	116,5	121,1	122,6	124,3	122,8	123,5	124,1	124,6	125,1	+ 1,9	+ 0,4	-
STAHL-FEUERSCHUTZTUER	115,3	119,0	121,0	121,6	121,4	121,4	121,2	121,7	122,0	+ 0,5	+ 0,2	-
HAUSEINGANGSTUER AUS METALL	114,0	118,0	119,7	120,0	119,9	119,5	119,8	120,1	120,5	+ 0,5	+ 0,3	-
STAHL-GARAGENTOR	116,6	120,0	122,9	124,4	123,7	123,8	124,1	124,6	125,0	+ 1,1	+ 0,3	-
TREPPENGELAENDER	116,1	120,1	122,4	123,6	123,0	123,1	123,2	123,8	124,1	+ 0,8	+ 0,2	-
STAHL-UMFASSUNGSZARGE	116,1	119,2	119,5	118,7	119,5	119,2	118,9	118,4	118,4	- 0,9	-	-
TOR	113,2	116,7	120,4	121,9	121,3	121,1	121,9	122,4	122,3	+ 0,8	- 0,1	-
GLASDACH	110,2	111,2	113,3	114,3	113,5	114,3	114,6	114,1	114,3	+ 0,7	+ 0,2	-
DIN 18 361 VERGLASUNGSARBEITEN												
SPIEGEL- ODER SICHERHEITSGLAS	115,4	119,2	120,5	121,0	120,9	120,8	120,8	121,2	121,3	+ 0,3	+ 0,1	-
GANZGLASKONSTRUKTION	115,9	119,8	122,0	122,8	122,4	122,7	122,9	122,8	122,7	+ 0,2	- 0,1	-
MEHRSCHEIBENISOLIERGLAS	111,7	115,2	116,5	117,1	116,9	116,8	116,8	117,2	117,4	+ 0,4	+ 0,2	-
GUSSGLAS	116,5	120,7	121,5	121,9	121,9	121,7	121,7	122,1	122,2	+ 0,2	+ 0,1	-
DIN 18 363 MALER- UND LACKIERARBEITEN												
DISPERSIONSFARBE AUF INNENPUTZ	117,4	120,6	121,6	121,8	121,8	121,3	122,0	121,9	122,1	+ 0,2	+ 0,2	-
DISPERSIONSFARBE AUF AUSSENWAND	117,4	120,8	122,4	122,7	122,8	122,3	122,7	122,7	123,0	+ 0,2	+ 0,2	-
LACKFARBE AUF PUTZ	117,9	121,6	122,8	123,3	122,9	122,8	123,4	123,5	123,6	+ 0,6	+ 0,1	-
LACKFARBE AUF HOLZ	117,5	120,8	121,9	122,7	122,3	121,8	122,7	122,9	123,2	+ 0,7	+ 0,2	-
LACKFARBE AUF HEIZKOEPPER	118,9	122,5	124,0	124,4	124,4	123,8	124,6	124,4	124,7	+ 0,2	+ 0,2	-
LACKFARBE AUF STAHLFLAECHEN	117,7	121,2	122,6	123,1	123,0	122,7	123,3	123,2	123,3	+ 0,2	+ 0,1	-
DIN 18 364 KORROSIONSSCHUTZARBEITEN AN STAHL- UND ALUMINIUMBAUTEN												
KORROSIONSSCHUTZ AUF STAHL	114,7	118,6	119,7	119,7	119,4	119,2	120,0	119,7	119,8	+ 0,3	+ 0,1	-

*) DIE DARSTELLUNG BRINGT ZUM AUSDRUCK, WELCHE LEISTUNGEN BEIM JEWEILIGEN GEMERK ERFASST WERDEN.

DEUTSCHLAND

3 MESSZAHLEN FUER BAULEISTUNGSPREISE EINSCHL. UMSATZSTEUER *)
(AKTUELLE UND MITTELFRISTIGE ERGEBNISSE)
NEUBAU
1991 = 100

BAULEISTUNG	1994	1995	1996	1997	1997					VERAENDERUNG NOV. 1997 GEGENUEBER NOV. AUG. 1996 1997 IN PROZENT
	DURCHSCHNITT				NOV.	FEBR.	MAI	AUG.	NOV.	
DIN 18 365 BODENBELAGARBEITEN										
PVC-BELAG	114,5	118,9	120,8	121,7	121,0	121,5	121,9	121,6	121,7	+ 0,6 + 0,1
TEXTILER BELAG	113,7	117,8	120,0	120,6	120,0	120,5	120,8	120,5	120,7	+ 0,6 + 0,2
DIN 18 366 TAPEZIERARBEITEN										
TAPETE LIEFERN	113,1	116,7	118,4	119,3	118,6	118,7	119,3	119,4	119,6	+ 0,8 + 0,2
WANDFLAECHE TAPEZIEREN	121,1	125,7	128,4	128,9	128,9	129,1	129,1	129,2	129,3	+ 0,3 + 0,1
DIN 18 379 RAUMLUFTTECHNISCHE ANLAGEN										
KLIMAGERAET	112,3	114,2	115,4	117,3	115,8	116,7	117,0	117,7	117,8	+ 1,7 + 0,1
ABLUFGERAET	116,1	119,0	121,7	124,0	122,1	123,3	123,7	124,4	124,6	+ 2,0 + 0,2
KANAL	112,4	113,7	114,8	116,0	114,9	115,7	115,8	116,2	116,3	+ 1,2 + 0,1
DIN 18 380 HEIZANLAGEN UND ZENTRALE WASSERERWAERMMUNGSANLAGEN										
HEIZKESSEL FUER GEBLAESEBRENNER	117,9	121,3	123,1	124,7	123,4	124,0	124,7	124,9	125,0	+ 1,3 + 0,1
HEIZKESSEL MIT ATMOSPHAERISCHEM BRENNER	118,0	121,6	123,4	125,5	123,7	124,5	125,4	126,0	126,0	+ 1,9 -
GAS-DURCHLAUFWASSERHEIZER	119,2	123,0	124,9	126,3	125,2	125,7	126,2	126,5	126,8	+ 1,3 + 0,2
VOLLAUTOMATISCHER BRENNER	118,6	122,5	124,6	126,8	125,1	126,9	126,6	127,1	127,5	+ 1,9 + 0,3
WAERMEPUMPE	114,4	117,7	120,3	121,9	120,8	121,2	121,9	122,1	122,4	+ 1,3 + 0,2
WARMWASSERSPEICHER	118,9	122,7	124,8	126,4	125,1	125,4	126,3	126,8	126,9	+ 1,4 + 0,1
STAHL-PLATTENHEIZKOEPPER	119,5	123,2	124,7	125,2	124,8	125,0	125,3	125,5	125,6	+ 0,6 + 0,2
GUSSRADIATOR	119,5	123,8	126,3	128,8	127,0	127,6	128,6	129,3	129,7	+ 2,1 + 0,3
WARMWASSER-FUSSBODENFLAECHEHEIZUNG	119,2	123,6	126,4	128,8	126,9	126,2	126,8	127,1	127,2	+ 1,0 + 0,1
GEWINDEROHR	118,9	122,4	123,9	125,4	124,1	124,9	125,3	125,6	125,9	+ 1,5 + 0,3
VENTILE INSTALLIEREN	122,1	126,2	128,5	130,3	128,9	129,3	130,1	130,6	131,1	+ 1,7 + 0,4
WAERMEMENGENZAehler	115,8	119,0	121,1	123,3	121,9	122,5	123,2	123,7	123,7	+ 1,5 -
HEIZOELLAGERBEHAELTER AUS STAHL	116,8	120,1	122,3	123,9	122,7	123,0	123,7	124,1	124,6	+ 1,5 + 0,4
HEIZOELLAGERBEHAELTER AUS KUNSTSTOFF	117,0	120,6	123,2	124,9	123,7	124,2	124,8	125,2	125,3	+ 1,3 + 0,1
DIN 18 381 GAS-, WASSER- UND ABWASSER-INSTALLATIONSARBEITEN IN GEBAEUDEN										
MITTELSCHWERES GEWINDEROHR	119,1	122,5	122,9	124,0	123,2	123,6	124,0	124,3	124,1	+ 0,7 - 0,2
KUPFERROHR	117,9	121,2	121,5	122,7	121,8	122,5	122,4	123,0	122,8	+ 0,8 - 0,2
KUPFERROHR MIT WAERMEDAEMMUNG	116,1	119,3	119,6	120,6	119,8	120,4	120,5	121,0	120,6	+ 0,7 - 0,3
ABFLUSSROHR	115,9	118,9	119,0	120,0	119,2	119,7	119,7	120,2	120,2	+ 0,8 -
GUSSEISERNES ABFLUSSROHR	118,4	121,5	122,2	123,4	122,5	123,2	123,4	123,6	123,4	+ 0,7 - 0,2
INSTALLATIONS-BLOCK	115,5	118,1	119,4	120,3	119,8	120,2	119,7	120,7	120,6	+ 0,7 - 0,1
WASCHTISCH	118,2	121,4	122,0	123,3	122,3	122,9	123,3	123,6	123,5	+ 1,0 - 0,1
SPELTISCH	116,7	120,2	120,7	122,2	121,0	121,6	122,1	122,5	122,6	+ 1,3 + 0,1
BRAUSEWANNE	119,1	122,1	123,1	124,8	123,5	124,3	124,7	125,1	125,0	+ 1,2 - 0,1
EINBAU-BADEWANNE	116,4	119,2	119,3	120,6	119,7	120,2	120,6	120,8	120,8	+ 0,9 -
SPELKLÖSETTANLAGE	118,0	121,0	121,6	123,0	121,9	122,5	123,0	123,2	123,3	+ 1,1 + 0,1
WANNEN- UND BRAUSEARMATUR	118,8	122,1	123,0	124,5	123,6	124,1	124,5	124,8	124,6	+ 0,8 - 0,2
WASCHTISCHARMATUR	119,8	123,5	125,5	126,6	126,1	126,2	126,5	126,8	126,8	+ 0,6 -
DRUCKERHOEHUNGSANLAGE	116,6	119,5	120,9	122,8	121,6	122,3	122,7	123,2	123,1	+ 1,2 - 0,1
FEUERLOESCH-SCHLAUCHANSCHLUSSEINRICHTUNG	116,2	119,6	122,5	124,5	124,0	124,3	124,2	124,7	124,9	+ 0,7 + 0,2
SPRINKLERANLAGE	114,9	117,6	120,9	123,1	121,8	122,4	122,7	123,7	123,5	+ 1,4 - 0,2
DIN 18 382 ELEKTRISCHE KABEL- UND LEITUNGSANLAGEN IN GEBAEUDEN										
ERDKABEL	116,9	121,2	123,4	124,7	123,3	124,5	124,5	124,7	125,0	+ 1,4 + 0,2
HAUPTLEITUNG	118,4	123,2	125,1	126,9	125,2	126,0	126,7	126,8	126,9	+ 0,6 + 0,1
INSTALLATIONS-KLEINVERTEILER	115,4	118,6	120,1	121,3	120,3	121,1	121,1	121,4	121,6	+ 1,1 + 0,2
BELEUCHTUNGSSTROMKREIS	117,1	120,6	122,4	123,5	122,6	123,5	123,2	123,5	123,6	+ 0,8 + 0,1
SCHUTZKONTAKT-STECKDOESE	116,4	120,3	122,2	123,5	122,4	123,4	123,3	123,7	123,7	+ 1,1 -
BELEUCHTUNGSSTROMKREIS IN FEUCHTEN RAEUMLN	115,9	119,2	120,9	122,0	121,0	121,9	121,8	122,1	122,3	+ 1,1 + 0,2
DECKENLEUCHE FUER LEUCHTSTOFFLAMPEN	114,5	117,7	118,9	120,0	119,0	120,0	119,9	120,1	120,1	+ 0,9 -
ELEKTROHERD	114,2	116,4	117,7	119,0	117,9	119,0	118,9	118,9	119,0	+ 0,9 + 0,1
ELEKTRO-WARMWASSERSPEICHER	115,2	118,1	119,5	120,4	119,8	120,2	120,3	120,5	120,5	+ 0,6 -
ELEKTRO-SPEICHERHEIZGERAET	113,7	116,8	117,9	118,5	118,2	119,2	119,1	117,9	117,9	- 0,3 -
KLINGEL- UND TUEROEFFNERANLAGE	115,0	118,4	120,2	121,4	120,3	121,0	121,3	121,6	121,7	+ 1,2 + 0,1
TUERSPRECHANLAGE	114,2	117,5	119,0	120,1	119,2	120,1	120,2	120,1	119,9	+ 0,6 - 0,2
EMPFANGSANTENNENANLAGE	113,0	115,2	116,1	116,8	116,3	116,7	116,7	117,0	116,9	+ 0,5 - 0,1
DIN 18 384 BLITZSCHUTZANLAGEN										
BLITZSCHUTZANLAGE	114,9	118,2	119,3	119,4	119,4	119,3	119,3	119,4	119,5	+ 0,1 + 0,1
DIN 18 421 DAEMMARBEITEN AN TECHNISCHEM ANLAGEN										
ROHRDAEMMUNG	121,4	125,7	128,8	131,0	129,8	130,2	130,9	131,3	131,4	+ 1,2 + 0,1
DIN 18 451 GERUESTARBEITEN										
LEITERGERUEST	109,2	110,4	110,3	107,2	109,6	109,3	107,2	107,1	106,0	- 3,3 - 1,0
STAHLROHRGERUEST	107,7	108,7	108,8	105,8	108,1	106,9	106,8	105,7	104,6	- 3,2 - 1,0
FOERDERANLAGEN										
PERSONENAUFZUG	113,9	115,4	119,6	120,8	121,0	121,3	119,9	120,0	121,3	+ 0,2 + 1,1
LASTENAUFZUG	110,4	116,5	123,7	124,8	124,1	125,1	123,9	124,1	126,0	+ 1,5 + 1,5

*) DIE DARSTELLUNG BRINGT ZUM AUSDRUCK, WELCHE LEISTUNGEN BEIM JEWEILIGEN GEMERK ERFASST WERDEN.

DEUTSCHLAND

3 MESSZAHLEN FUER BAULEISTUNGSPREISE EINSCHL. UMSATZSTEUER *)
(AKTUELLE UND MITTELFRISTIGE ERGEBNISSE)
NEUBAU UND INSTANDHALTUNG
1991 = 100

BAULEISTUNG	1994	1995	1996	1997	1997					VERAENDERUNG NOV. 1997 GEGENUEBER NOV. AUG. 1996 1997 IN PROZENT
	DURCHSCHNITT				NOV.	FEBR.	MAI	AUG.	NOV.	
TIEFBAU										
DIN 18 300 ERDARBEITEN										
OBERBODEN ABTRAGEN	112,6	112,0	109,6	106,6	108,8	107,5	106,5	106,4	105,9	- 2,7 - 0,5
OBERBODEN ANDECKEN	109,6	109,5	107,4	104,9	106,6	105,7	104,9	104,6	104,3	- 2,2 - 0,3
LEITUNGSGRABEN AUSHEBEN	112,7	112,9	110,2	106,9	109,1	107,8	107,0	106,4	106,2	- 2,7 - 0,2
BODEN LOESEN UND FOERDERN	117,5	117,9	115,2	111,9	114,0	113,0	112,2	111,4	110,8	- 2,8 - 0,5
BODEN LOESEN UND WEITERVERWENDEN	112,8	112,8	110,8	107,4	109,6	108,6	107,4	107,1	106,6	- 2,7 - 0,5
FELS LOESEN UND WEITERVERWENDEN	114,1	115,5	114,7	111,8	113,6	111,6	112,1	111,8	111,6	- 1,8 - 0,2
BODEN VERDICHTEN	113,6	113,5	110,5	107,3	109,4	108,0	107,1	107,1	106,9	- 2,3 - 0,2
BAUGRUBE FUER KUNSTBAUTEN	115,8	115,7	113,4	110,3	112,1	111,3	110,2	109,8	109,7	- 2,1 - 0,1
UNTERGRUNDVERBESSERUNG	110,6	111,2	109,2	107,8	108,8	108,6	107,8	107,4	107,2	- 1,5 - 0,2
DIN 18 315 VERKEHRSWEGEBAUARBEITEN, OBERBAUSCHICHTEN OHNE BINDEMITELE										
FROSTSCHUTZSCHICHT HERSTELLEN	109,0	110,0	108,8	106,9	107,8	107,4	107,1	106,7	106,3	- 1,4 - 0,4
SCHOTTERTRAGSCHICHT	108,5	109,2	107,1	105,4	106,5	105,8	105,6	105,1	105,2	- 1,2 + 0,1
KIESTRAGSCHICHT	110,9	112,8	111,6	110,1	111,0	110,7	110,1	109,9	109,6	- 1,3 - 0,3
DIN 18 316 VERKEHRSWEGEBAUARBEITEN, OBERBAUSCHICHTEN MIT HYDRAULISCHEN BINDEMITELE										
FROSTSCHUTZSCHICHT VERFESTIGEN	108,3	109,7	108,2	107,4	108,8	107,7	107,5	107,2	107,2	- 1,5 -
BETONFAHRBAHNDECKE	109,2	110,9	110,2	109,4	109,9	109,3	109,2	109,4	109,5	- 0,4 + 0,1
BETONSTAHLMATTE	108,2	109,1	106,9	103,0	104,9	103,3	103,0	103,1	102,5	- 2,3 - 0,6
BETONTRAGSCHICHT	111,5	113,1	112,1	111,2	111,8	111,7	111,5	110,9	110,8	- 0,9 - 0,1
DIN 18 317 VERKEHRSWEGEBAUARBEITEN, OBERBAUSCHICHTEN AUS ASPHALT										
BITUMINOESE TRAGSCHICHT	98,9	99,5	97,5	95,8	97,0	96,3	95,9	95,7	95,4	- 1,6 - 0,3
ASPHALTBINDER	100,1	100,7	99,3	98,1	99,1	98,6	98,2	97,8	97,7	- 1,4 - 0,1
GUSSASPHALTDECKE	109,6	111,6	111,6	111,8	111,8	111,8	112,0	111,7	111,8	- + 0,1
ASPHALTBETON	100,6	101,4	100,0	99,0	99,6	99,3	99,3	98,7	98,7	- 0,9 -
DIN 18 318 VERKEHRSWEGEBAUARBEITEN, PFLASTERDECKEN, PLATTENBELAEGE, EINFASSUNGEN										
KLEIN- ODER MOSAIKPFLASTER	98,9	110,6	108,7	107,1	108,5	107,7	107,1	106,8	106,6	- 1,8 - 0,2
BORDSTEINE	111,2	112,6	112,4	112,1	112,3	112,0	112,0	112,1	112,3	- + 0,2
GEHWEGPLATTEN	108,8	110,2	109,7	108,5	109,4	109,0	108,6	108,2	108,2	- 1,1 -
VERBUNDSTEINPFLASTER	108,9	110,3	110,0	108,7	109,9	109,4	109,1	108,2	108,2	- 1,5 -
DIN 18 331 BETON- UND STAHLBETONARBEITEN										
BETON DER KUNSTBAUTEN	112,4	114,0	112,8	111,9	112,3	112,1	112,0	111,9	111,4	- 0,8 - 0,4
SCHALUNG DER KUNSTBAUTEN	112,5	114,0	113,3	111,8	112,6	112,7	111,8	111,6	110,9	- 1,5 - 0,6
SPANNSTAHL	105,3	105,4	104,6	103,8	104,4	104,2	104,0	103,7	103,1	- 1,2 - 0,6
DIN 18 335 STAHLBAUARBEITEN										
DECKBRUECKE IN STAHLVERBUND/MIT ORTHOTROPER PLATTE	106,5	108,4	111,4	109,8	109,6	109,6	109,6	109,9	109,9	+ 0,3 -
INSTANDHALTUNG										
DIN 18 334 ZIMMER- UND HOLZBAUARBEITEN										
HOLZFUSSBODEN	119,4	123,3	123,2	121,8	122,9	122,3	122,0	122,0	120,9	- 1,6 - 0,9
DIN 18 338 DACHDECKUNGS- UND DACHABDICHTUNGSARBEITEN										
DACHDECKUNG MIT LATTUNG	117,8	121,7	123,4	123,1	122,8	123,2	122,9	123,1	123,0	+ 0,2 - 0,1
DACHABDICHTUNG MIT BITUMENDACHBAHNEN	120,5	124,8	127,3	127,7	127,3	127,9	127,4	127,7	127,7	+ 0,3 -
DIN 18 339 KLEMPNERARBEITEN										
DACHRINNE	117,1	121,1	123,3	123,8	123,4	123,8	123,6	123,8	123,8	+ 0,3 -
DIN 18 350 PUTZ- UND STUCKARBEITEN										
AUSSENWANDPUTZ	119,7	122,4	122,4	121,6	122,4	122,1	121,9	121,4	120,9	- 1,2 - 0,4
DIN 18 352 FLIESEN- UND PLATTENARBEITEN										
WANDBELAG AUS KERAMISCHEN FLIESEN	115,2	118,1	118,3	116,7	117,9	117,4	116,7	116,6	116,1	- 1,5 - 0,4
DIN 18 355 TISCHLERARBEITEN										
FENSTER MIT ISOLIERVERGLASUNG	115,2	119,0	120,2	121,2	120,6	120,9	121,1	121,3	121,5	+ 0,7 + 0,2
DIN 18 358 ROLLADENARBEITEN										
ROLLADEN	114,7	117,9	119,6	120,7	120,2	120,3	120,7	120,9	120,9	+ 0,6 -
DIN 18 363 MALER- UND LACKIERARBEITEN										
DISPERSIONSFARBE AUF INNENPUTZ	118,4	122,8	124,3	125,0	124,7	124,7	125,0	125,0	125,3	+ 0,5 + 0,2
LACKFARBE AUF PUTZ	119,7	123,9	125,4	126,6	125,9	125,8	126,7	126,7	127,0	+ 0,9 + 0,2
LACKFARBE AUF HEIZKOEPPER	117,8	121,8	123,8	124,8	124,2	124,0	125,0	125,0	125,2	+ 0,8 + 0,2
DIN 18 365 BODENBELAGARBEITEN										
PVC-BELAG	115,5	119,5	121,5	122,2	121,8	122,3	122,4	122,0	122,2	+ 0,3 + 0,2
DIN 18 366 TAPEZIERARBEITEN										
WANDFLAECHE TAPEZIEREN	119,4	123,2	125,4	126,5	126,2	126,0	126,6	126,6	126,9	+ 0,6 + 0,2
DIN 18 381 GAS-, WASSER- UND ABWASSER-INSTALLATIONSARBEITEN IN GEBAUEDEN										
MITTELSCHWERES GEMINDEROHR	119,7	123,1	124,3	126,0	124,8	125,4	125,8	126,3	126,4	+ 1,3 + 0,1
EINBAU-BADEWANNE	116,4	119,1	119,7	120,9	120,0	120,4	120,9	121,1	121,1	+ 0,9 -
SPUELKLOSETTANLAGE	119,1	122,5	123,7	124,8	124,0	124,3	124,7	124,9	124,5	+ 0,4 - 0,3

*) DIE DARSTELLUNG BRINGT ZUM AUSDRUCK, WELCHE LEISTUNGEN BEIM JEWEILIGEN GEWERK ERFASST WERDEN.

DEUTSCHLAND

4 PREISINDIZES FUER EINFAMILIENGEBAUDE IN VORGEFERTIGTER UND KONVENTIONELLER BAUART EINSCHL. UMSATZSTEUER*)

1991 = 100
(LANGFRISTIGE UEBERSICHT)

JAHR	VORGEFERTIGTE BAUART				KONVENTIONELLE BAUART BAULEISTUNGEN AM BAUMERK	
	OHNE UNTERKELLERUNG		MIT		1991 = 100	VERAENDERUNG GEGENUEBER DEM VORJAHR IN PROZENT
	1991 = 100	VERAENDERUNG GEGENUEBER DEM VORJAHR IN PROZENT	1991 = 100	VERAENDERUNG GEGENUEBER DEM VORJAHR IN PROZENT		
1968 D	30.9	-	31.3	-	29.5	-
1969 D	31.7	2.6	32.1	2.6	31.2	5.8
1970 D	33.9	6.9	34.9	8.7	36.3	16.3
1971 D	36.7	8.3	38.3	9.7	40.0	10.2
1972 D	39.1	6.5	41.4	8.1	42.7	6.7
1973 D	41.0	4.9	43.8	5.8	45.9	7.6
1974 D	43.8	6.8	45.1	5.3	49.3	7.4
1975 D	46.8	6.8	48.2	4.6	50.5	2.4
1976 D	49.0	4.7	49.1	1.9	52.3	3.6
1977 D	51.4	4.9	51.7	5.3	55.0	5.2
1978 D	54.9	6.8	55.3	7.0	58.4	6.2
1979 D	58.9	7.3	59.8	8.1	63.8	9.2
1980 D	65.0	10.4	65.2	9.0	70.7	10.8
1981 D	70.4	8.3	71.0	8.9	74.8	5.8
1982 D	74.1	5.3	76.2	7.3	76.8	2.7
1983 D	77.7	4.9	80.0	5.0	78.3	2.0
1984 D	80.8	4.0	83.1	3.9	80.2	2.4
1985 D	81.3	0.6	83.3	0.2	80.5	0.4
1986 D	82.4	1.4	84.3	1.2	81.6	1.4
1987 D	84.5	2.5	85.7	1.7	83.1	1.8
1988 D	86.6	2.5	88.1	2.8	84.9	2.2
1989 D	89.1	2.9	90.3	2.5	87.8	3.5
1990 D	94.4	5.9	95.2	5.4	93.7	6.8
1991 D	100.0	5.9	100.0	5.0	100.0	6.7
1992 D	109.0	9.0	109.0	9.0	106.5	6.6
1993 D	117.7	8.0	118.1	8.3	111.7	4.9
1994 D	122.2	3.8	121.6	3.0	114.5	2.5
1995 D	125.7	2.9	125.8	3.5	117.3	2.4
1996 D	127.1	1.1	126.3	0.4	117.3	-
1997 D	127.2	0.1	126.6	0.2	116.6	-0.6

HALBJAHR	VORGEFERTIGTE BAUART						KONVENTIONELLE BAUART BAULEISTUNGEN AM BAUMERK		
	OHNE UNTERKELLERUNG			MIT			1991 = 100	VERAENDERUNG GEGENUEBER DEM VORJAHR IN PROZENT	
	1991 = 100	VERAENDERUNG GEGENUEBER DEM VORJAHR- HALBJAHR IN PROZENT	VOR- HALBJAHR	1991 = 100	VERAENDERUNG GEGENUEBER DEM VORJAHR- HALBJAHR IN PROZENT	VOR- HALBJAHR			
1977 1. HALBJAHR	50.8	4.7	2.6	50.7	5.0	1.6	54.3	5.0	2.5
1977 2. HALBJAHR	51.9	4.8	2.2	52.6	5.4	3.7	55.7	5.1	2.6
1978 1. HALBJAHR	54.0	6.3	4.0	54.8	8.1	4.2	57.4	5.7	3.1
1978 2. HALBJAHR	55.7	7.3	3.1	55.8	6.1	1.8	59.5	6.8	3.7
1979 1. HALBJAHR	57.2	5.9	2.7	58.3	6.4	4.5	62.0	8.0	4.2
1979 2. HALBJAHR	60.6	8.8	5.9	61.3	9.8	5.1	65.6	10.3	5.8
1980 1. HALBJAHR	63.4	10.8	4.8	63.8	9.4	4.1	69.5	12.1	5.9
1980 2. HALBJAHR	66.5	9.7	4.9	66.6	8.6	4.4	72.0	9.8	3.6
1981 1. HALBJAHR	69.5	9.6	4.5	70.2	10.0	5.4	74.1	6.6	2.9
1981 2. HALBJAHR	71.3	7.2	2.6	71.8	7.8	2.3	75.7	5.1	2.2
1982 1. HALBJAHR	73.2	5.3	2.7	75.4	7.4	5.0	76.6	3.4	1.2
1982 2. HALBJAHR	75.0	5.2	2.5	76.9	7.1	2.0	77.0	1.7	0.5
1983 1. HALBJAHR	76.6	4.6	2.1	78.9	4.6	2.6	77.5	1.2	0.6
1983 2. HALBJAHR	78.8	5.1	2.9	81.1	5.5	2.8	79.1	2.7	2.1
1984 1. HALBJAHR	80.2	4.7	1.8	82.8	4.9	2.1	80.0	3.2	1.1
1984 2. HALBJAHR	81.3	3.2	1.4	83.3	2.7	0.6	80.5	1.8	0.6
1985 1. HALBJAHR	81.3	1.4	-	83.3	0.6	-	80.3	0.4	-0.2
1985 2. HALBJAHR	81.3	-	-	83.2	-0.1	-0.1	80.7	0.2	0.5
1986 1. HALBJAHR	82.0	0.9	0.9	84.0	0.8	1.0	81.2	1.1	0.6
1986 2. HALBJAHR	82.8	1.8	1.0	84.5	1.6	0.6	82.0	1.6	1.0
1987 1. HALBJAHR	84.0	2.4	1.4	85.1	1.3	0.7	82.8	2.0	1.0
1987 2. HALBJAHR	84.9	2.5	1.1	86.2	2.0	1.3	83.6	2.0	1.0
1988 1. HALBJAHR	85.8	2.1	1.1	87.6	2.9	1.6	84.4	1.9	1.0
1988 2. HALBJAHR	87.3	2.8	1.7	88.6	2.8	1.1	85.5	2.3	1.3
1989 1. HALBJAHR	88.6	3.3	1.5	89.6	2.3	1.1	87.1	3.2	1.9
1989 2. HALBJAHR	89.6	2.6	1.1	90.9	2.6	1.5	88.8	3.9	2.0
1990 1. HALBJAHR	93.2	5.2	4.0	94.8	5.8	4.3	92.3	6.0	3.9
1990 2. HALBJAHR	95.5	6.6	2.5	95.6	5.2	0.8	95.1	7.1	3.0
1991 1. HALBJAHR	98.2	5.4	2.8	99.3	3.7	2.8	98.4	6.6	3.5
1991 2. HALBJAHR	101.8	6.6	3.7	101.7	6.4	3.5	101.6	6.8	3.3
1992 1. HALBJAHR	106.6	8.6	4.7	106.6	8.4	4.8	105.1	6.8	3.4
1992 2. HALBJAHR	111.3	9.3	4.4	111.3	9.4	4.4	107.9	6.2	2.7
1993 1. HALBJAHR	116.7	9.5	4.9	116.8	9.6	4.9	111.0	5.6	2.9
1993 2. HALBJAHR	118.7	6.6	1.7	119.4	7.3	2.2	112.5	4.3	1.4
1994 1. HALBJAHR	121.4	4.0	2.3	121.2	3.8	1.5	113.8	2.5	1.2
1994 2. HALBJAHR	123.0	3.6	1.3	122.0	2.2	0.7	115.2	2.4	1.2
1995 1. HALBJAHR	125.4	3.3	2.0	125.4	3.5	2.8	118.9	2.7	1.5
1995 2. HALBJAHR	126.0	2.4	0.5	126.2	3.4	0.6	117.8	2.3	0.8
1996 1. HALBJAHR	126.8	1.1	0.6	126.4	0.8	0.2	117.4	0.4	-0.3
1996 2. HALBJAHR	127.3	1.0	0.4	126.2	-	-0.2	117.1	-0.6	-0.3
1997 1. HALBJAHR	126.8	-	-0.4	126.5	0.1	0.2	116.7	-0.6	-0.9
1997 2. HALBJAHR	127.6	0.2	0.6	126.6	0.3	0.1	116.5	-0.5	-0.2

*) 1968 BIS 1990 FRUEHERES BUNDESGBIET.

DEUTSCHLAND

5 PREISINDIZES FUER DEN NEUBAU VON WOHNGEBAUEDEN INSGESAMT (VERSCHIEDENE BASISJAHRE) EINSCHL. UMSATZSTEUER*)

(LANGFRISTIGE UEBERSICHT)

JAHR	1913	1914	1938	1950	1958	1962	1970	1976	1980	1985	1991	VERAENDERUNG IN % 1)
	= 100											
1913 D	100.0	93.6	73.9	39.9	28.8	21.9	14.7	10.2	7.6	6.6	5.3	-
1914 D	106.8	100.0	78.9	42.7	30.8	23.4	15.7	10.9	8.1	7.1	5.7	7.5
1915 D	119.7	112.1	88.4	47.8	34.5	26.2	17.6	12.3	9.2	8.0	6.4	12.3
1916 D	132.0	123.6	97.5	52.7	38.0	28.9	19.4	13.5	10.1	8.8	7.1	10.9
1917 D	163.9	153.5	121.1	65.5	47.3	35.9	24.1	16.8	12.5	10.9	8.8	23.9
1918 D	227.2	212.7	167.8	90.8	65.5	49.7	33.4	23.3	17.4	15.2	12.2	38.6
1919 D	373.5	348.7	275.9	149.2	107.6	81.7	54.9	38.2	28.5	24.8	20.0	63.9
1920 D	1068.0	1000.0	789.0	427.0	308.0	234.0	157.0	109.0	81.3	71.0	57.1	185.5
1921 D	1803.0	1688.0	1332.0	720.0	520.0	394.0	265.0	185.0	138.0	120.6	97.0	69.9
1924 D	138.1	129.3	102.0	55.2	39.8	30.2	20.3	14.1	10.5	9.2	7.4	-
1925 D	170.1	159.2	125.6	67.9	49.0	37.2	25.0	17.4	13.0	11.4	9.2	24.3
1926 D	165.3	154.8	122.1	66.0	47.6	36.2	24.3	16.9	12.6	11.0	8.8	-4.3
1927 D	167.3	156.7	123.6	66.8	48.2	36.6	24.6	17.1	12.8	11.2	9.0	2.3
1928 D	174.8	163.7	129.1	69.8	50.4	38.2	25.7	17.9	13.4	11.7	9.4	4.4
1929 D	177.6	166.2	131.2	70.9	51.2	38.8	26.1	18.2	13.6	11.8	9.6	2.1
1930 D	170.1	159.2	125.6	67.9	49.0	37.2	25.0	17.4	13.0	11.4	9.2	-4.2
1931 D	155.8	145.9	115.1	62.2	44.9	34.1	22.9	15.9	11.9	10.4	8.4	-8.7
1932 D	132.0	123.6	97.5	52.7	38.0	28.9	19.4	13.5	10.1	8.8	7.1	-15.5
1933 D	125.2	117.2	92.5	50.0	36.1	27.4	18.4	12.8	9.6	8.4	6.8	-4.2
1934 D	131.3	122.9	97.0	52.4	37.8	28.7	19.3	13.4	10.0	8.7	7.0	2.9
1935 D	131.3	122.9	97.0	52.4	37.8	28.7	19.3	13.4	10.0	8.7	7.0	-
1936 D	131.3	122.9	97.0	52.4	37.8	28.7	19.3	13.4	10.0	8.7	7.0	-
1937 D	134.0	125.5	99.0	53.5	38.6	29.3	19.7	13.7	10.2	8.9	7.2	2.9
1938 D	135.4	126.8	100.0	54.1	39.0	29.6	19.9	13.9	10.4	9.1	7.3	1.4
1939 D	137.4	128.7	101.5	54.9	39.6	30.1	20.2	14.1	10.5	9.2	7.4	1.4
1940 D	139.5	130.6	103.0	55.7	40.2	30.5	20.5	14.3	10.7	9.4	7.6	2.7
1941 D	146.3	136.9	108.0	58.4	42.2	32.0	21.5	15.0	11.2	9.8	7.9	3.9
1942 D	158.5	148.4	117.1	63.3	45.7	34.7	23.3	16.2	12.1	10.6	8.5	7.6
1943 D	161.9	151.6	119.6	64.7	46.7	35.4	23.8	16.6	12.4	10.8	8.7	2.4
1944 D	165.3	154.8	122.1	66.0	47.6	36.2	24.3	16.9	12.6	11.0	8.8	1.1
1945 D	170.7	159.2	126.1	68.2	49.2	37.4	25.1	17.5	13.1	11.4	9.2	4.5
1946 D	182.3	170.7	134.7	72.8	52.5	39.9	26.8	18.7	14.0	12.2	9.8	6.5
1947 D	212.9	199.4	157.3	85.1	61.4	46.6	31.3	21.8	16.3	14.2	11.4	16.3
1948 D	281.0	263.1	207.5	112.2	81.0	61.5	41.3	28.8	21.5	18.8	15.1	32.5
1949 D	262.6	245.9	194.0	104.9	75.7	57.4	38.6	26.9	20.1	17.6	14.2	-6.0
1950 D	250.3	234.4	184.9	100.0	72.2	54.8	36.8	25.6	19.1	16.7	13.4	-5.6
1951 D	269.8	271.3	214.1	115.8	83.5	63.4	42.6	29.7	22.2	19.4	15.6	16.4
1952 D	308.8	289.2	228.1	123.4	89.0	67.6	45.4	31.6	23.6	20.6	16.6	6.4
1953 D	298.6	279.6	220.6	119.3	86.1	65.3	43.9	30.6	22.8	19.9	16.0	-3.6
1954 D	300.0	280.9	221.6	119.8	86.5	65.6	44.1	30.7	22.9	20.0	16.1	0.6
1955 D	316.3	296.2	233.7	126.4	91.2	69.2	46.5	32.4	24.2	21.1	17.0	5.6
1956 D	324.5	303.8	239.7	129.6	93.5	71.0	47.7	33.2	24.8	21.7	17.5	2.9
1957 D	336.1	314.6	248.2	134.2	96.9	73.5	49.4	34.4	25.7	22.5	18.1	3.4
1958 D	346.9	324.8	256.3	138.6	100.0	75.9	51.0	35.5	26.5	23.2	18.6	2.8
1959 D	365.3	342.0	269.8	145.9	105.3	79.9	53.7	37.4	27.9	24.4	19.6	5.4
1960 D	392.5	367.5	289.9	156.8	113.1	85.9	57.7	40.2	30.0	26.2	21.0	7.1
1961 D	422.4	396.5	312.1	168.7	121.8	92.4	62.1	43.2	32.2	28.1	22.6	7.6
1962 D	457.1	428.0	337.7	182.6	131.8	100.0	67.2	46.8	34.9	30.5	24.5	8.4
1963 D	481.0	450.3	355.3	192.1	138.6	105.2	70.7	49.2	36.7	32.1	25.7	4.9
1964 D	503.4	471.3	371.9	201.1	145.1	110.1	74.0	51.5	38.4	33.6	26.9	4.7
1965 D	524.5	491.1	387.4	208.5	151.2	114.7	77.1	53.7	40.1	35.0	28.1	4.5
1966 D	541.5	507.0	400.0	216.3	156.1	118.5	79.6	55.4	41.3	36.1	29.0	3.2
1967 D	529.9	496.2	391.5	211.7	152.7	115.9	77.9	54.2	40.4	35.3	28.4	-2.1
1968 D	552.4	517.2	408.1	220.7	159.2	120.8	81.2	56.5	42.2	36.9	29.6	4.2
1968 D 2)	-	-	-	-	-	-	-	-	-	-	-	30.6
1969 D	584.0	546.8	431.4	233.3	168.4	127.8	85.9	59.8	44.6	39.0	31.3	5.7
1969 D 2)	-	-	-	-	-	-	-	-	-	-	-	32.2
1970 D	680.3	636.9	502.5	271.7	196.1	148.8	100.0	69.6	52.0	45.4	36.5	16.6
1970 D 2)	-	-	-	-	-	-	-	-	-	-	-	37.5
1971 D	750.5	702.7	554.4	299.8	216.4	164.2	110.3	76.8	57.3	50.1	40.2	10.1
1971 D 2)	-	-	-	-	-	-	-	-	-	-	-	41.4
1972 D	801.2	750.2	591.9	320.1	230.9	175.3	117.8	82.0	61.2	53.5	43.0	7.0
1972 D 2)	-	-	-	-	-	-	-	-	-	-	-	44.2
1973 D	860.0	805.3	635.3	343.5	247.9	188.1	126.4	88.0	65.7	57.4	46.1	7.2
1973 D 2)	-	-	-	-	-	-	-	-	-	-	-	47.4
1974 D	922.6	863.9	681.5	368.6	265.9	201.8	136.6	94.4	70.5	61.6	49.4	7.2
1974 D 2)	-	-	-	-	-	-	-	-	-	-	-	50.9
1975 D	944.6	884.4	697.7	377.3	272.2	206.6	138.9	96.7	72.1	63.1	50.6	2.4
1975 D 2)	-	-	-	-	-	-	-	-	-	-	-	52.0
1976 D	977.1	915.0	721.8	390.4	281.7	213.7	143.7	100.0	74.6	65.2	52.4	3.6
1976 D 2)	-	-	-	-	-	-	-	-	-	-	-	53.8
1977 D	1024.5	959.3	756.8	409.3	295.3	224.1	150.6	104.9	78.2	68.4	54.9	4.8
1977 D 2)	-	-	-	-	-	-	-	-	-	-	-	56.5
1978 D	1087.8	1018.6	803.6	434.6	313.6	238.0	159.9	111.3	83.1	72.6	58.3	5.0
1978 D 2)	-	-	-	-	-	-	-	-	-	-	-	62.2
1979 D	1183.3	1108.0	874.1	472.7	341.1	258.8	174.0	121.1	90.4	79.0	63.4	5.1
1979 D 2)	-	-	-	-	-	-	-	-	-	-	-	64.3

*) 1913 BIS 1944 REICHSGEBIET (JEWEIFIGER GEBIETSSTAND), 1945 BIS 1969 FRUEHERES BUNDESgebiet OHNE BERLIN (WEST) UND SAARLAND, 1960 BIS 1965 FRUEHERES BUNDESgebiet OHNE BERLIN (WEST), 1966 BIS 1980 FRUEHERES BUNDESgebiet. FUER 1922 UND 1923 WURDEN WEGEN DER SPRUNGHAFTEN ENTWERTUNG DER MARK KEINE DURCHSCHNITTINDIZES VEROFFENTLICHT.

DEUTSCHLAND

5 PREISINDIZES FUER DEN NEUBAU VON WOHNGBAUEUDEN INSGESAMT (VERSCHIEDENE BASISJAHRE) EINSCHL. UMSATZSTEUER
(LANGFRISTIGE UEBERSICHT)

JAHR MONAT	1913	1914	1938	1950	1958	1962	1970	1976	1980	1985	1991	VERAENDERUNG IN % 1)
	= 100											
1980 D 1)	1309.7	1226.3	967.4	523.2	377.6	286.5	192.5	134.0	100.0	87.4	70.2	10.7
1980 D 2)	1519.3	1422.6	1122.2	607.0	437.9	332.4	223.9	155.5	116.0	101.4	70.9	10.3
1981 D 1)	1386.3	1298.1	1024.0	553.8	399.6	303.2	203.8	141.9	105.9	92.5	74.3	5.8
1981 D 2)	1426.3	1335.5	1053.6	569.8	411.1	312.0	209.8	146.0	108.9	95.2	75.0	5.8
1982 D 1)	1456.4	1363.7	1075.8	581.8	419.8	318.6	214.1	149.1	111.2	97.2	76.4	2.8
1982 D 2)	1456.4	1363.7	1075.8	581.8	419.8	318.6	214.1	149.1	111.2	97.2	77.2	2.9
1983 D 1)	1456.4	1363.7	1075.8	581.8	419.8	318.6	214.1	149.1	111.2	97.2	78.0	2.1
1983 D 2)	1456.4	1363.7	1075.8	581.8	419.8	318.6	214.1	149.1	111.2	97.2	78.4	1.6
1984 D 3)	1492.4	1397.4	1102.4	598.2	430.2	326.5	219.3	152.8	114.0	99.6	80.0	2.6
1985 D 3)	1498.7	1403.3	1107.0	588.7	432.0	327.9	220.3	153.4	114.5	100.0	80.3	0.4
1986 D 3)	1519.3	1422.6	1122.2	607.0	437.9	332.4	223.9	155.5	116.0	101.4	81.4	1.4
1987 D 3)	1548.2	1449.6	1143.6	618.5	446.2	338.7	227.5	158.5	118.2	103.3	83.0	2.0
1988 D 3)	1581.1	1480.5	1167.9	631.8	455.7	345.9	232.4	161.8	120.7	105.5	84.8	2.2
1989 D 3)	1638.9	1534.5	1210.5	654.7	472.4	358.5	240.9	167.8	125.1	109.4	87.8	3.5
1990 D 3)	1744.5	1633.4	1288.6	698.9	502.8	381.6	256.4	178.6	133.2	116.4	93.5	6.5
1991 D 3)	1865.6	1748.9	1378.1	745.3	537.7	408.2	274.2	191.0	142.5	124.5	100.0	7.0
1992 D 3)	1985.0	1858.7	1466.3	793.0	572.1	434.3	291.7	203.3	151.6	132.5	106.4	6.4
1993 D 1)	2083.0	1950.4	1538.7	832.1	600.4	455.7	306.1	213.3	159.1	139.0	111.7	5.0
1993 D 2)	2132.9	1997.1	1575.5	852.0	614.7	466.6	313.5	218.4	162.9	142.3	110.7	4.0
1994 D 1)	2185.1	2046.1	1614.1	872.9	629.8	478.1	321.1	223.7	166.8	145.8	114.3	2.3
1994 D 2)	2185.1	2046.1	1614.1	872.9	629.8	478.1	321.1	223.7	166.8	145.8	113.3	2.3
1995 D 1)	2183.3	2044.3	1612.7	872.1	629.3	477.7	320.9	223.6	166.7	145.7	117.1	2.4
1995 D 2)	2183.3	2044.3	1612.7	872.1	629.3	477.7	320.9	223.6	166.7	145.7	116.1	2.5
1996 D 1)	2171.1	2033.0	1603.8	867.3	625.8	475.0	319.1	222.3	165.8	144.9	117.0	-0.1
1996 D 2)	2171.1	2033.0	1603.8	867.3	625.8	475.0	319.1	222.3	165.8	144.9	116.0	-0.1
1997 D 1)	2171.1	2033.0	1603.8	867.3	625.8	475.0	319.1	222.3	165.8	144.9	116.4	-0.5
1997 D 2)	2171.1	2033.0	1603.8	867.3	625.8	475.0	319.1	222.3	165.8	144.9	115.3	-0.6
1991 FEBRUAR 3)	1805.9	1691.0	1334.0	721.4	520.5	395.1	265.4	184.9	137.9	120.5	96.8	1.6
1991 MAI 3)	1863.7	1745.2	1376.7	744.5	537.2	407.8	273.9	190.8	142.3	124.4	99.9	3.2
1991 AUGUST 3)	1888.0	1767.9	1394.6	754.2	544.2	413.1	277.5	193.3	144.2	126.0	101.2	1.3
1991 NOVEMBER 3)	1904.8	1783.6	1407.0	760.9	549.0	416.7	278.9	195.0	145.5	127.1	102.1	0.9
1992 FEBRUAR 3)	1940.2	1816.8	1433.2	775.1	559.2	424.5	285.1	198.7	148.2	129.5	104.0	1.9
1992 MAI 3)	1979.4	1853.5	1462.2	790.7	570.5	433.1	290.9	202.7	151.1	132.1	106.1	2.0
1992 AUGUST 3)	2005.5	1877.9	1481.5	801.1	578.0	438.8	294.7	205.3	153.1	133.8	107.5	1.3
1992 NOVEMBER 3)	2014.8	1886.7	1488.3	804.9	580.7	440.8	296.1	206.3	153.9	134.4	108.0	0.5
1993 FEBRUAR 2)	2052.2	1921.6	1515.9	819.8	591.5	449.0	301.6	210.1	156.7	136.9	110.0	1.9
1993 MAI 2)	2085.7	1953.0	1540.7	833.2	601.2	456.3	306.5	213.6	159.3	139.2	109.1	1.0
1993 MAI 1)	2085.7	1953.0	1540.7	833.2	601.2	456.3	306.5	213.6	159.3	139.2	111.8	1.6
1993 MAI 2)	2085.7	1953.0	1540.7	833.2	601.2	456.3	306.5	213.6	159.3	139.2	110.8	1.6
1993 AUGUST 2)	2095.1	1961.8	1547.6	836.9	603.8	458.4	307.9	214.5	160.0	139.8	112.3	0.4
1993 AUGUST 1)	2095.1	1961.8	1547.6	836.9	603.8	458.4	307.9	214.5	160.0	139.8	111.3	0.5
1993 NOVEMBER 2)	2098.8	1965.3	1550.4	838.4	604.9	459.2	308.4	214.9	160.3	140.0	112.5	0.2
1993 NOVEMBER 1)	2098.8	1965.3	1550.4	838.4	604.9	459.2	308.4	214.9	160.3	140.0	111.6	0.3
1994 FEBRUAR 2)	2110.0	1975.7	1558.6	842.9	608.1	461.6	310.1	216.0	161.1	140.8	113.1	0.5
1994 FEBRUAR 1)	2110.0	1975.7	1558.6	842.9	608.1	461.6	310.1	216.0	161.1	140.8	112.1	0.4
1994 MAI 1)	2130.5	1985.0	1573.8	851.1	614.1	466.1	313.1	218.1	162.7	142.2	114.2	1.0
1994 MAI 2)	2130.5	1985.0	1573.8	851.1	614.1	466.1	313.1	218.1	162.7	142.2	113.2	1.0
1994 AUGUST 1)	2141.7	2005.4	1582.1	855.5	617.3	468.6	314.8	219.3	163.5	142.9	114.8	0.5
1994 AUGUST 2)	2141.7	2005.4	1582.1	855.5	617.3	468.6	314.8	219.3	163.5	142.9	113.8	0.5
1994 NOVEMBER 1)	2149.2	2012.4	1587.6	858.5	619.4	470.2	315.8	220.0	164.1	143.4	115.2	0.3
1994 NOVEMBER 2)	2149.2	2012.4	1587.6	858.5	619.4	470.2	315.8	220.0	164.1	143.4	114.2	0.4
1995 FEBRUAR 2)	2166.0	2028.2	1600.0	865.2	624.3	473.9	318.3	221.8	165.4	144.5	116.1	0.8
1995 FEBRUAR 1)	2166.0	2028.2	1600.0	865.2	624.3	473.9	318.3	221.8	165.4	144.5	115.1	0.8
1995 MAI 1)	2190.2	2050.9	1617.9	874.9	631.3	479.2	321.9	224.2	167.2	146.1	117.4	1.1
1995 MAI 2)	2190.2	2050.9	1617.9	874.9	631.3	479.2	321.9	224.2	167.2	146.1	118.4	1.1
1995 AUGUST 1)	2193.9	2054.4	1620.6	876.4	632.3	480.0	322.4	224.6	167.5	146.4	117.6	0.2
1995 AUGUST 2)	2193.9	2054.4	1620.6	876.4	632.3	480.0	322.4	224.6	167.5	146.4	116.5	0.1
1995 NOVEMBER 1)	2190.2	2050.9	1617.9	874.9	631.3	479.2	321.9	224.2	167.2	146.1	117.4	-0.2
1995 NOVEMBER 2)	2190.2	2050.9	1617.9	874.9	631.3	479.2	321.9	224.2	167.2	146.1	116.4	-0.1
1996 FEBRUAR 2)	2186.5	2047.4	1615.1	873.4	630.2	478.4	321.3	223.9	167.0	145.9	117.2	-0.2
1996 FEBRUAR 1)	2186.5	2047.4	1615.1	873.4	630.2	478.4	321.3	223.9	167.0	145.9	116.1	-0.3
1996 MAI 1)	2186.5	2047.4	1615.1	873.4	630.2	478.4	321.3	223.9	167.0	145.9	117.2	-
1996 MAI 2)	2186.5	2047.4	1615.1	873.4	630.2	478.4	321.3	223.9	167.0	145.9	116.1	-
1996 AUGUST 1)	2182.8	2043.9	1612.4	871.9	629.1	477.5	320.8	223.5	166.7	145.6	117.0	-0.2
1996 AUGUST 2)	2182.8	2043.9	1612.4	871.9	629.1	477.5	320.8	223.5	166.7	145.6	116.0	-0.1
1996 NOVEMBER 1)	2177.2	2038.6	1608.2	869.7	627.5	476.3	320.0	222.9	166.2	145.3	118.7	-0.3
1996 NOVEMBER 2)	2177.2	2038.6	1608.2	869.7	627.5	476.3	320.0	222.9	166.2	145.3	115.7	-0.3
1997 FEBRUAR 2)	2175.3	2036.9	1606.9	869.0	627.0	475.9	319.7	222.7	166.1	145.1	116.6	-0.1
1997 FEBRUAR 1)	2175.3	2036.9	1606.9	869.0	627.0	475.9	319.7	222.7	166.1	145.1	115.5	-0.2
1997 MAI 1)	2171.6	2033.4	1604.1	867.5	625.9	475.1	319.1	222.3	165.8	144.9	118.4	-0.2
1997 MAI 2)	2171.6	2033.4	1604.1	867.5	625.9	475.1	319.1	222.3	165.8	144.9	115.4	-0.1
1997 AUGUST 1)	2171.6	2033.4	1604.1	867.5	625.9	475.1	319.1	222.3	165.8	144.9	118.4	-
1997 AUGUST 2)	2171.6	2033.4	1604.1	867.5	625.9	475.1	319.1	222.3	165.8	144.9	115.4	-
1997 NOVEMBER 1)	2166.0	2028.2	1600.0	865.2	624.3	473.9	318.3	221.8	165.4	144.5	116.1	-0.3
1997 NOVEMBER 2)	2166.0	2028.2	1600.0	865.2	624.3	473.9	318.3	221.8	165.4	144.5	115.0	-0.3

1) GEGENUEBER VORJAHR BZW. VORVIERTELJAHR AUS DEN INDIZES 1991 = 100.
2) OHNE UMSATZSTEUER, MIT DEN ZAHLEN VOR 1988 NICHT VERGLEICHBAR.

3) DIE INDEXZAHLEN EINSCHL. UMSATZSTEUER FUER DEN ZEITRAUM AB 1984 BIS NOVEMBER 1992 STIMMEN MIT DEN ENTSPRECHENDEN WERTEN OHNE UMSATZSTEUER UEBEREIN.

6 PREISINDIZES FUER DEN NEUBAU VON WOHNGBAEUEN, NICHTWOHN-

1991 =
(LANGFRISTIGE

LFD. NR.	JAHR MONAT	WOHNGBAEUDE					NICHTWOHN-		
		INSGESAMT	DAVON NACH ABSCHNITTEN		EIN-FAMILIEN-	MEHR-FAMILIEN-	GEMISCHT-GENUTZTE-	BUERO-GBAEUDE	GEWERB-LICHE
			ROHBAU-ARBEITEN	AUSBAU-ARBEITEN					
1	1991 D	100.0	100.0	100.0	100.0	100.0	100.0	100.0	100.0
2	1992 D	106.4	106.2	106.7	106.5	106.4	106.2	106.1	106.1
3	1993 D	111.7	111.0	112.7	111.7	111.7	111.2	111.1	110.7
4	1993 D 1)	110.7	110.0	111.7	110.8	110.7	110.3	110.2	109.8
5	1994 D	114.3	113.2	116.0	114.5	114.3	113.7	113.6	112.9
6	1994 D 1)	113.3	112.3	115.0	113.5	113.3	112.7	112.6	112.0
7	1995 D	117.1	115.6	118.5	117.3	117.1	116.4	116.4	115.5
8	1995 D 1)	116.1	114.6	118.4	116.3	116.0	115.4	115.4	114.5
9	1996 D	117.0	114.5	120.8	117.3	117.0	116.1	116.7	116.0
10	1996 D 1)	116.0	113.5	119.8	116.2	116.0	115.1	115.7	115.0
11	1997 D	116.4	113.0	121.4	116.6	116.3	115.4	116.4	115.8
12	1997 D 1)	115.3	112.0	120.3	115.8	115.3	114.4	115.3	114.7
13	1991 FEBRUAR	96.8	96.5	97.3	96.8	96.8	96.9	97.1	97.1
14	MAI	99.9	100.2	99.5	99.9	99.9	99.9	99.8	99.6
15	AUGUST	101.2	101.9	101.1	101.2	101.2	101.1	101.1	101.1
16	NOVEMBER	102.1	102.1	102.1	102.1	102.1	102.1	102.0	102.2
17	1992 FEBRUAR	104.0	103.7	104.3	104.0	104.0	103.9	103.9	103.9
18	MAI	106.1	106.0	106.3	106.1	106.1	105.9	105.9	105.7
19	AUGUST	107.5	107.3	107.9	107.6	107.5	107.3	107.1	107.2
20	NOVEMBER	108.0	107.7	108.4	108.1	108.0	107.7	107.5	107.5
21	1993 FEBRUAR	110.0	109.3	111.1	110.1	110.0	109.7	109.6	109.5
22	FEBRUAR 1)	109.1	108.4	110.1	109.2	109.1	108.7	108.7	108.5
23	MAI	111.8	111.3	112.5	111.8	111.8	111.3	111.1	110.7
24	MAI 1)	110.8	110.3	111.5	110.9	110.8	110.4	110.2	109.8
25	AUGUST	112.3	111.6	113.4	112.4	112.3	111.8	111.6	111.3
26	AUGUST 1)	111.3	110.6	112.4	111.4	111.3	110.9	110.7	110.4
27	NOVEMBER	112.5	111.6	113.8	112.6	112.5	112.0	112.0	111.4
28	NOVEMBER 1)	111.6	110.7	112.8	111.7	111.5	111.1	111.0	110.5
29	1994 FEBRUAR	113.1	111.9	114.8	113.2	113.1	112.5	112.5	111.9
30	FEBRUAR 1)	112.1	111.0	113.8	112.2	112.1	111.6	111.5	110.9
31	MAI	114.2	113.2	115.8	114.4	114.2	113.6	113.5	112.7
32	MAI 1)	113.2	112.2	114.8	113.4	113.2	112.6	112.5	111.8
33	AUGUST	114.8	113.7	116.4	115.0	114.8	114.1	114.0	113.3
34	AUGUST 1)	113.8	112.7	115.4	113.9	113.8	113.1	113.0	112.3
35	NOVEMBER	115.2	114.1	117.0	115.4	115.2	114.6	114.5	113.8
36	NOVEMBER 1)	114.2	113.1	115.9	114.4	114.2	113.6	113.5	112.8
37	1995 FEBRUAR	116.1	114.7	118.2	116.2	116.0	115.4	115.4	114.6
38	FEBRUAR 1)	115.1	113.7	117.2	115.2	115.0	114.4	114.4	113.6
39	MAI	117.4	116.1	119.4	117.6	117.4	116.6	116.6	115.6
40	MAI 1)	116.4	115.1	118.4	116.6	116.3	115.6	115.5	114.6
41	AUGUST	117.6	116.0	120.0	117.8	117.5	116.8	116.8	115.9
42	AUGUST 1)	116.5	115.0	118.9	116.8	116.5	115.8	115.8	114.9
43	NOVEMBER	117.4	115.8	120.2	117.7	117.4	116.7	116.8	116.0
44	NOVEMBER 1)	116.4	114.6	119.2	116.6	116.3	115.6	115.8	115.0
45	1996 FEBRUAR	117.2	114.9	120.5	117.4	117.1	116.3	116.7	116.0
46	FEBRUAR 1)	116.1	113.9	119.5	116.4	116.1	115.3	115.7	115.0
47	MAI	117.2	114.8	120.8	117.4	117.1	116.3	116.8	116.1
48	MAI 1)	116.1	113.8	119.7	116.4	116.1	115.3	115.7	115.1
49	AUGUST	117.0	114.5	120.9	117.3	117.0	116.1	116.7	116.1
50	AUGUST 1)	116.0	113.5	119.9	116.2	116.0	115.1	115.7	115.1
51	NOVEMBER	116.7	113.9	121.0	116.9	116.7	115.8	116.6	115.8
52	NOVEMBER 1)	115.7	112.9	119.9	115.9	115.6	114.8	115.5	114.8
53	1997 FEBRUAR	116.6	113.5	121.2	116.8	116.5	115.6	116.5	115.9
54	FEBRUAR 1)	115.5	112.5	120.2	115.8	115.5	114.6	115.4	114.9
55	MAI	116.4	113.1	121.3	116.6	116.3	115.4	116.3	115.7
56	MAI 1)	115.4	112.1	120.2	115.6	115.3	114.4	115.3	114.7
57	AUGUST	116.4	113.0	121.5	116.6	116.3	115.4	116.4	115.8
58	AUGUST 1)	115.4	112.0	120.4	115.6	115.3	114.4	115.4	114.7
59	NOVEMBER	116.1	112.5	121.5	116.3	116.0	115.2	116.3	115.6
60	NOVEMBER 1)	115.0	111.5	120.4	115.3	115.0	114.1	115.2	114.6

*) DIE INDEXZAHLEN EINSCHL. UMSATZSTEUER FUER DEN ZEIT-
RAUM FEBRUAR 1991 BIS NOVEMBER 1992 STIMMEN MIT DEN
ENTSPRECHENDEN WERTEN OHNE UMSATZSTEUER UEBEREIN.

1) OHNE UMSATZSTEUER.

LAND

GEBÄUDE UND SONSTIGEN BAUWERKEN EINSCHL. UMSATZSTEUER*)

100
UEBERSICHT)

GEBÄUDE		SONSTIGE BAUWERKE										LFD. NR.	
BETRIEBSGEBÄUDE		STRASSENBAU			BRUECKEN IM STRASSENBAU			STAHLVER- BUND UND STAHL- UEBERBAU	ORTS- KANAELE	STAU- DAEMME	KLAER- ANLAGEN		
STAHL- BETON	STAHL- BAU	INS- GESAMT	BUNDES- AUTO- BAHNEN	BUNDES- UND LANDES- STRASSEN	INS- GESAMT	SPANN- BETON- UEBERBAU	STAHL- BETON- UEBERBAU						
100.0	100.0	100.0	100.0	100.0	100.0	100.0	100.0	100.0	100.0	100.0	100.0	100.0	1
106.3	106.8	105.4	105.3	105.4	104.7	104.9	105.3	104.0	106.4	106.3	106.0	106.0	2
111.3	110.2	107.7	107.7	107.7	108.1	108.2	108.7	107.3	108.4	109.5	110.7	110.7	3
110.4	109.3	106.8	106.7	106.8	107.2	107.3	107.8	106.4	108.6	109.1	109.7	109.7	4
113.6	112.3	108.1	108.2	108.1	108.6	108.7	109.1	108.1	111.8	111.7	112.8	112.8	5
112.6	111.3	107.2	107.2	107.2	108.7	108.7	108.7	108.1	108.1	110.8	110.7	111.9	6
118.2	114.9	109.1	108.1	108.0	111.0	111.0	111.4	110.8	112.9	112.7	115.2	115.2	7
115.2	113.9	108.1	108.1	108.0	110.0	110.0	110.4	108.8	111.9	111.7	114.1	114.1	8
116.6	115.6	107.7	107.7	107.6	110.4	109.9	109.9	111.3	111.2	111.2	115.5	115.5	9
115.5	114.6	106.7	106.8	106.6	109.4	108.9	109.0	110.3	110.2	110.2	114.5	114.5	10
116.2	115.2	106.0	106.0	105.9	108.9	108.4	108.3	110.0	109.2	109.4	115.1	115.1	11
115.2	114.2	105.0	105.1	105.0	107.9	107.5	107.3	109.0	108.3	108.4	114.1	114.1	12
97.0	97.2	97.1	97.1	97.0	97.1	97.0	96.8	97.4	96.4	96.6	97.2	97.2	13
99.7	99.6	99.8	99.7	99.8	100.0	100.2	100.1	99.7	100.0	99.9	99.8	99.8	14
101.1	101.0	101.1	101.0	101.1	101.0	101.1	101.1	101.0	101.3	101.2	101.0	101.0	15
102.2	102.3	102.1	102.1	102.1	102.0	101.9	102.0	102.0	102.4	102.3	102.1	102.1	16
104.1	103.7	103.6	103.6	103.7	103.0	103.2	103.4	102.4	104.2	104.2	103.7	103.7	17
106.0	105.3	105.5	105.4	105.5	104.6	104.9	105.3	103.6	106.3	106.3	105.8	105.8	18
107.4	106.9	106.2	106.1	106.3	105.6	105.7	106.2	105.0	107.4	107.3	106.9	106.9	19
107.8	107.2	106.1	106.1	106.2	105.7	105.8	106.3	105.0	107.8	107.5	107.4	107.4	20
109.9	109.0	107.4	107.4	107.4	106.8	107.0	107.6	105.8	109.4	108.9	109.3	109.3	21
109.0	108.1	106.5	106.4	106.5	106.9	106.1	106.6	104.9	108.4	108.0	108.4	108.4	22
111.3	110.2	108.2	108.1	108.2	108.4	108.6	109.1	107.4	111.0	110.4	110.8	110.8	23
110.4	109.2	107.2	107.2	107.3	107.5	107.6	108.2	106.5	110.0	109.5	109.8	109.8	24
111.9	110.8	107.7	107.7	107.8	108.7	108.7	109.2	108.1	110.9	110.4	111.2	111.2	25
110.9	109.8	106.8	106.7	106.8	107.7	107.7	108.2	107.2	109.9	109.4	110.2	110.2	26
112.0	110.8	107.5	107.5	107.5	108.6	108.6	108.0	108.0	110.8	110.4	111.5	111.5	27
111.1	109.9	106.5	106.5	106.6	107.6	107.6	108.1	107.1	109.8	109.4	110.5	110.5	28
112.5	111.3	107.4	107.5	107.4	108.7	108.8	108.2	108.2	110.9	111.0	111.9	111.9	29
111.6	110.3	106.5	106.5	106.5	107.8	107.8	108.3	107.3	108.9	110.0	110.9	110.9	30
113.5	112.0	108.1	108.1	108.1	109.5	109.7	110.1	108.9	111.9	111.7	112.8	112.8	31
112.5	111.0	107.1	107.2	107.1	108.6	108.7	109.1	107.9	110.9	110.7	111.8	111.8	32
114.0	112.6	108.4	108.5	108.4	109.9	110.0	110.4	109.4	112.1	112.0	113.1	113.1	33
113.0	111.6	107.5	107.5	107.4	109.0	109.0	109.5	108.4	111.2	111.0	112.1	112.1	34
114.4	113.1	108.6	108.6	108.5	110.1	110.1	110.6	109.7	112.2	112.1	113.5	113.5	35
113.4	112.1	107.6	107.6	107.6	109.2	109.2	109.6	108.7	111.2	111.1	112.8	112.8	36
115.3	113.9	108.6	108.6	108.6	110.4	110.5	110.9	109.8	112.3	112.2	114.3	114.3	37
114.2	112.9	107.6	107.7	107.6	109.4	109.5	109.9	108.9	111.3	111.3	113.3	113.3	38
116.4	114.9	109.4	109.4	109.3	111.4	111.4	111.8	111.0	113.3	113.1	115.3	115.3	39
115.4	113.9	108.4	108.4	108.4	110.4	110.4	110.8	110.0	112.3	112.1	114.3	114.3	40
116.6	115.2	109.3	109.4	109.3	111.3	111.2	111.6	111.0	113.2	113.1	115.4	115.4	41
115.6	114.2	108.4	108.4	108.3	110.3	110.2	110.6	110.0	112.2	112.1	114.4	114.4	42
118.6	115.5	108.9	108.9	108.8	111.0	110.7	111.1	111.3	112.6	112.4	115.6	115.6	43
115.6	114.5	107.9	108.0	107.8	110.0	109.8	110.1	110.3	111.6	111.4	114.5	114.5	44
116.5	115.6	108.2	108.3	108.2	110.7	110.2	110.4	111.5	111.8	111.7	115.4	115.4	45
115.5	114.6	107.3	107.4	107.2	109.7	109.2	109.4	110.5	110.8	110.7	114.4	114.4	46
116.6	115.7	107.8	107.8	107.7	110.6	110.1	110.1	111.7	111.3	111.5	115.6	115.6	47
115.5	114.7	106.8	106.9	106.7	109.7	109.1	109.2	110.7	110.4	110.5	114.6	114.6	48
116.5	115.7	107.5	107.6	107.4	110.4	109.9	109.8	111.6	111.1	111.1	115.5	115.5	49
115.5	114.7	106.6	106.7	106.5	109.5	108.9	108.9	110.6	110.1	110.1	114.5	114.5	50
116.3	115.4	107.1	107.2	107.0	109.7	109.4	109.3	110.4	110.5	110.5	115.3	115.3	51
115.3	114.4	106.2	106.2	106.1	108.7	108.4	108.4	109.4	109.5	109.5	114.3	114.3	52
116.3	115.4	106.5	106.6	106.5	109.3	109.0	108.8	110.2	109.8	110.0	115.3	115.3	53
115.3	114.4	105.6	105.7	105.5	108.4	108.0	107.9	109.2	108.9	108.0	114.2	114.2	54
116.2	115.2	106.1	106.1	106.0	108.9	108.4	108.3	109.9	109.3	109.4	115.1	115.1	55
115.2	114.2	105.1	105.2	105.1	107.9	107.5	107.4	108.9	108.3	108.4	114.1	114.1	56
116.3	115.2	105.8	105.8	105.7	108.8	108.3	108.2	110.0	109.0	109.2	115.1	115.1	57
115.3	114.2	104.8	104.9	104.7	107.9	107.4	107.2	109.0	108.1	108.2	114.1	114.1	58
116.1	115.1	105.5	105.6	105.5	108.4	107.9	107.7	109.7	108.8	108.8	115.0	115.0	59
115.1	114.1	104.6	104.7	104.6	107.5	106.9	106.8	108.7	107.8	107.8	114.0	114.0	60

**Umrechnungsfaktoren zur Ermittlung der Indizes auf Basis 1985 (einschließlich Umsatzsteuer)
aus den Indizes der Basis 1991 für das frühere Bundesgebiet
(Alle Faktoren sind Multiplikatoren)**

Bauwerksart	Umrechnungsfaktoren zur Basis 1985
Wohngebäude insgesamt	1,242 268
Rohbauarbeiten	1,242 236
Ausbauarbeiten	1,243 077
Einfamiliengebäude	1,242 268
Mehrfamiliengebäude	1,244 582
Gemischtgenutzte Gebäude	1,240 206
 Bürogebäude	 1,244 604
 Gewerbliche Betriebsgebäude insgesamt	 1,244 604
Gewerbliche Betriebsgebäude Stahlbeton	1,238 683
Gewerbliche Betriebsgebäude Stahlbau	1,250 513
 Straßenbau insgesamt	 1,208 033
Bundesautobahnen	1,213 182
Bundes- und Landesstraßen	1,205 155
 Brücken im Straßenbau insgesamt	 1,221 994
Spannbetonüberbau	1,217 078
Stahlbetonüberbau	1,230 690
Stahlverbund- und Stahlüberbau	1,223 361
 Ortskanäle	 1,245 342
 Staudämme	 1,237 603

FRUEHERES BUNDESGBIET

1 PREISINDIZES FUER NEUBAU IN KONVENTIONELLER BAUART EINSCHL. UMSATZSTEUER
(AKTUELLE UND MITTLFRISTIGE ERGEBNISSE)
1.1 WOHNGBEAUDE - BAULEISTUNGEN AM BAUWERK -
1991 = 100

ART	WAEGUNGS- ANTEIL AM GESAMT- INDEX IN PROMILLE	1984	1985	1986	1987	1997					VERAENDERUNG NOV. 1997 GEGENUEBER NOV. 1996 AUG. 1997 IN PROZENT	
		DURCHSCHNITT					NOV.	FEBR.	MAI	AUG.		NOV.
INSGESAMT												
ERDARBEITEN	29,35	112,0	112,8	110,7	108,5	109,6	108,8	108,7	108,5	108,1	- 1,4	- 0,4
VERBAUARBEITEN	1,69	109,3	109,7	106,7	104,1	105,6	105,1	104,1	103,6	103,7	- 1,8	+ 0,1
RAMMARBEITEN	0,32	109,5	110,3	110,8	109,9	110,7	110,4	109,8	109,7	109,7	- 0,9	-
ENTWASSERUNGSKANALARBEITEN	10,83	110,9	112,1	111,4	110,5	110,8	110,8	110,6	110,3	110,3	- 0,5	-
MAUERARBEITEN	152,97	112,9	115,5	115,0	113,7	114,4	114,1	113,8	113,7	113,2	- 1,0	- 0,4
BETON- UND STAHLBETONARBEITEN	202,53	108,8	110,4	108,5	107,0	107,8	107,2	107,0	107,0	106,6	- 1,1	- 0,4
NATURWERKSTEINARBEITEN	9,36	114,4	117,5	118,2	118,2	118,2	118,0	118,4	118,4	118,1	- 0,1	- 0,3
BETONWERKSTEINARBEITEN	7,55	116,8	120,7	121,5	121,9	121,4	121,4	122,1	122,2	121,8	+ 0,3	- 0,3
ZIMMER- UND HOLZBAUARBEITEN	51,70	111,1	114,2	112,5	111,3	111,9	111,2	111,2	111,5	111,1	- 0,7	- 0,4
STAHLBAUARBEITEN	0,19	109,0	109,5	110,8	108,6	110,1	110,1	110,1	108,7	109,6	- 0,5	+ 0,8
ABDICHTUNGSARBEITEN	8,41	114,9	118,1	118,8	118,1	118,6	118,0	118,1	118,2	117,9	- 0,8	- 0,3
DACHDECKUNGS- UND DACHABDICHTUNGSARBEITEN	39,61	115,0	118,7	120,5	120,9	120,3	120,8	120,7	121,0	121,1	+ 0,7	+ 0,1
PUTZ- UND STUCKARBEITEN	82,89	112,6	114,7	113,7	112,3	113,2	112,6	112,4	112,4	111,8	- 1,1	- 0,4
GERUESTARBEITEN	4,90	107,7	108,7	108,5	106,4	107,8	106,5	105,4	105,4	104,3	- 3,2	- 1,0
ROHBAUARBEITEN	602,30	111,4	113,6	112,6	111,4	112,0	111,6	111,4	111,4	111,0	- 0,9	- 0,4
KLEMPNERARBEITEN	15,53	113,9	117,4	118,7	119,0	118,8	119,0	118,8	118,1	119,0	+ 0,2	- 0,1
FLEISEN- UND PLATTENARBEITEN	32,90	113,4	116,2	116,5	114,8	116,0	115,5	114,8	114,7	114,2	- 1,6	- 0,4
ESTRICHARBEITEN	18,77	114,8	117,6	117,8	116,6	117,4	116,9	116,7	116,6	116,2	- 1,0	- 0,3
GUSSASPHALTARBEITEN	0,27	113,5	116,2	117,1	117,6	117,4	117,5	117,5	117,9	117,5	+ 0,1	- 0,3
TISCHLERARBEITEN	78,91	112,6	115,9	116,9	117,6	116,9	117,4	117,4	117,7	117,8	+ 0,8	+ 0,1
PARKETTARBEITEN	3,80	116,2	119,3	121,0	121,4	121,2	121,4	121,4	121,4	121,4	+ 0,2	-
ROLLADENARBEITEN	7,71	111,7	115,0	116,4	117,1	116,5	116,8	117,1	117,3	117,3	+ 0,7	-
METALLBAUARBEITEN, SCHLOSSERARBEITEN	38,42	114,7	118,3	119,8	120,5	120,2	120,2	120,2	120,6	120,9	+ 0,8	+ 0,2
VERGLASUNGSARBEITEN	2,96	114,5	118,2	119,1	119,2	119,3	119,1	119,2	119,3	119,3	-	-
MALER- UND LACKIERARBEITEN	21,30	114,9	118,1	119,3	119,9	119,6	119,2	120,0	120,1	120,4	+ 0,7	+ 0,2
BODENBELAGARBEITEN	13,62	113,9	117,8	119,8	120,3	119,8	120,1	120,6	120,2	120,4	+ 0,5	+ 0,2
TAPEZIERARBEITEN	7,74	115,7	119,8	121,9	122,4	122,2	121,6	122,5	122,6	122,6	+ 0,5	+ 0,2
RAUMLUFTTECHNISCHE ANLAGEN	3,99	113,5	115,7	117,4	119,0	117,7	118,4	118,8	119,2	119,4	+ 1,4	+ 0,2
HEIZANLAGEN UND ZENTRALE WASSERERWAERMUNGSANLAGEN	48,26	117,9	121,6	123,5	125,1	123,9	124,4	125,0	125,4	125,6	+ 1,4	+ 0,2
GAS-, WASSER- UND ABWASSER-INSTALL.ARB. IN GEBAEUDEN	49,22	117,5	120,7	121,8	122,9	121,9	122,5	122,7	123,1	123,1	+ 1,0	-
ELEKTRISCHE KABEL- UND LEITUNGSANLAGEN IN GEBAEUDEN	41,33	114,7	117,7	119,0	120,2	119,2	120,1	120,1	120,2	120,2	+ 0,8	-
BLITZSCHUTZANLAGEN	0,46	119,4	116,5	117,5	117,4	117,6	117,4	117,3	117,9	117,5	- 0,1	+ 0,1
DAEMMARBEITEN AN TECHNISCHE ANLAGEN	6,31	118,1	123,3	126,4	128,6	127,4	127,6	128,5	128,9	129,2	+ 1,4	+ 0,2
FOERDERANLAGEN	6,20	113,2	115,2	119,7	120,8	121,0	121,4	120,0	120,1	121,5	+ 0,4	+ 1,2
AUSBAUARBEITEN	397,70	114,9	118,2	119,4	120,1	119,6	119,8	120,0	120,2	120,2	+ 0,5	-
BAULEISTUNGEN AM BAUWERK	1 000	112,8	115,4	115,3	114,8	115,0	114,9	114,8	114,9	114,7	- 0,3	- 0,2

EINFAMILIENGBEAUDE

ERDARBEITEN	31,76	112,2	113,0	110,9	108,8	109,8	109,0	108,9	108,8	108,4	- 1,3	- 0,4
ENTWASSERUNGSKANALARBEITEN	12,96	110,8	112,0	111,4	110,5	110,8	110,7	110,6	110,3	110,3	- 0,5	-
MAUERARBEITEN	157,76	112,9	115,5	114,9	113,6	114,2	113,9	113,7	113,6	113,1	- 1,0	- 0,4
BETON- UND STAHLBETONARBEITEN	174,21	108,8	110,5	108,6	107,1	107,9	107,4	107,1	106,7	106,7	- 1,1	- 0,4
NATURWERKSTEINARBEITEN	11,21	114,4	117,5	118,1	118,2	118,2	118,0	118,3	118,4	118,1	- 0,1	- 0,3
BETONWERKSTEINARBEITEN	3,24	116,3	120,2	121,3	121,8	121,3	121,4	122,0	122,2	121,7	+ 0,3	- 0,4
ZIMMER- UND HOLZBAUARBEITEN	66,65	111,3	114,4	112,8	111,6	112,3	111,5	111,6	111,9	111,5	- 0,7	- 0,4
STAHLBAUARBEITEN	0,38	109,0	109,5	110,8	109,6	110,1	110,1	110,1	108,7	109,6	- 0,5	+ 0,8
ABDICHTUNGSARBEITEN	11,36	114,9	118,0	118,8	117,9	118,5	117,9	118,0	118,1	117,7	- 0,7	- 0,3
DACHDECKUNGS- UND DACHABDICHTUNGSARBEITEN	44,16	114,8	118,5	120,2	120,4	120,0	120,4	120,2	120,5	120,6	+ 0,5	+ 0,1
PUTZ- UND STUCKARBEITEN	81,36	112,4	114,6	113,5	112,2	113,0	112,4	112,2	112,2	111,8	- 1,1	- 0,4
GERUESTARBEITEN	3,33	107,5	108,6	108,3	106,3	107,6	106,4	105,2	105,2	104,2	- 3,2	- 1,0
ROHBAUARBEITEN	598,37	111,6	113,8	112,9	111,6	112,3	111,8	111,7	111,7	111,3	- 0,9	- 0,4
KLEMPNERARBEITEN	15,88	113,9	117,4	118,8	119,1	118,9	119,1	118,9	119,2	119,1	+ 0,2	- 0,1
FLEISEN- UND PLATTENARBEITEN	37,39	113,5	116,3	116,7	114,9	116,2	115,6	114,9	114,8	114,4	- 1,5	- 0,3
ESTRICHARBEITEN	16,45	114,7	117,4	117,6	116,3	117,2	116,6	116,4	116,4	115,9	- 1,1	- 0,4
TISCHLERARBEITEN	87,81	112,7	116,0	117,1	117,7	117,1	117,6	117,5	117,8	117,9	+ 0,7	+ 0,1
PARKETTARBEITEN	5,78	116,1	119,2	120,9	121,3	121,0	121,2	121,2	121,3	121,3	+ 0,2	-
ROLLADENARBEITEN	9,23	111,7	115,0	116,4	117,2	116,5	116,8	117,1	117,4	117,3	+ 0,7	- 0,1
METALLBAUARBEITEN, SCHLOSSERARBEITEN	33,45	114,6	118,3	119,9	120,5	120,2	120,2	120,2	120,6	120,9	+ 0,6	+ 0,2
VERGLASUNGSARBEITEN	3,35	114,3	118,0	118,9	119,1	119,1	119,0	119,0	119,1	119,2	+ 0,1	+ 0,1
MALER- UND LACKIERARBEITEN	21,67	114,9	118,1	119,3	119,9	119,6	119,1	120,0	120,1	120,4	+ 0,7	+ 0,2
BODENBELAGARBEITEN	10,41	113,3	117,1	118,7	119,3	118,8	119,2	119,5	119,1	119,3	+ 0,4	+ 0,2
TAPEZIERARBEITEN	10,54	115,5	119,7	121,7	122,2	122,0	121,4	122,3	122,4	122,6	+ 0,5	+ 0,2
RAUMLUFTTECHNISCHE ANLAGEN	1,75	112,3	114,0	115,3	116,7	115,6	116,3	115,5	116,9	117,1	+ 1,3	+ 0,2
HEIZANLAGEN UND ZENTRALE WASSERERWAERMUNGSANLAGEN	54,06	117,7	121,5	123,5	125,0	123,9	124,3	125,0	125,3	125,5	+ 1,3	+ 0,2
GAS-, WASSER- UND ABWASSER-INSTALL.ARB. IN GEBAEUDEN	50,60	117,6	120,8	121,7	123,0	122,1	122,6	122,8	123,2	123,2	+ 0,9	-
ELEKTRISCHE KABEL- UND LEITUNGSANLAGEN IN GEBAEUDEN	36,79	114,6	117,6	118,9	120,0	119,1	119,9	120,0	120,0	120,1	+ 0,8	+ 0,1
BLITZSCHUTZANLAGEN	0,70	113,4	116,5	117,5	117,4	117,6	117,4	117,3	117,4	117,5	- 0,1	+ 0,1
DAEMMARBEITEN AN TECHNISCHE ANLAGEN	5,77	119,1	123,3	126,4	128,6	127,4	127,6	128,5	128,9	129,2	+ 1,4	+ 0,2
AUSBAUARBEITEN	401,63	114,9	118,2	119,4	120,0	119,6	119,8	119,9	120,1	120,2	+ 0,5	+ 0,1
INSGESAMT	1 000	112,9	115,6	115,5	115,0	115,2	115,0	115,0	115,1	114,9	- 0,3	- 0,2

FRUEHERES BUNDESGBEIT

1 PREISINDIZES FUER NEUBAU IN KONVENTIONELLER BAUART EINSCHL. UMSATZSTEUER
(AKTUELLE UND MITTELFRISTIGE ERGEBNISSE)
1.1 WOHNGEBAEUDE - BAULEISTUNGEN AM BAUWERK -
1991 = 100

ART	WAEGUNGS- ANTEIL AM GESAMT- INDEX IN PROMILLE	1994	1995	1996	1997	1997					VERAENDERUNG NOV. 1997 GEGENUEBER NOV. AUG. 1996 1997 IN PROZENT			
		DURCHSCHNITT				NOV.	FEBR.	MAI	AUG.	NOV.				
MEHRFAMILIENGEBAEUDE														
ERDARBEITEN	25,11	111,6	112,4	110,3	108,2	109,3	108,5	108,3	108,2	107,8	- 1,4	- 0,4		
RAMMARBEITEN	0,66	109,4	110,2	110,7	109,7	110,6	110,3	109,6	109,5	109,5	- 1,0	-		
ENTWASSERUNGSKANALARBEITEN	8,57	111,1	112,4	111,8	110,7	111,2	111,0	110,7	110,6	110,5	- 0,6	- 0,1		
MAUERARBEITEN	164,64	113,0	115,7	115,2	113,8	114,5	114,2	114,0	113,8	113,3	- 1,0	- 0,4		
BETON- UND STAHLBETONARBEITEN	224,94	108,9	110,5	108,7	107,2	108,0	107,5	107,2	107,2	106,9	- 1,0	- 0,3		
NATURWERKSTEINARBEITEN	6,47	114,7	117,9	118,5	118,6	118,6	118,4	118,8	118,9	118,4	- 0,2	- 0,4		
BETONWERKSTEINARBEITEN	13,31	117,0	120,9	121,8	121,9	121,5	121,4	122,2	122,2	121,8	+ 0,2	- 0,3		
ZIMMER- UND HOLZBAUARBEITEN	32,58	110,5	113,5	111,5	110,1	110,8	110,0	110,1	110,3	109,9	- 0,8	- 0,4		
ABDICHTUNGSARBEITEN	4,93	114,9	118,0	118,7	118,0	118,5	117,9	118,1	118,1	117,9	- 0,5	- 0,2		
DACHDECKUNGS- UND DACHABDICHTUNGSARBEITEN	36,74	115,3	119,1	121,0	121,7	121,0	121,5	121,4	121,8	121,9	+ 0,7	+ 0,1		
PUTZ- UND STUCKARBEITEN	84,88	112,7	115,0	114,0	112,6	113,6	112,9	112,6	112,7	112,2	- 1,1	- 0,4		
GERUESTARBEITEN	6,71	107,7	108,7	108,5	105,5	107,8	106,6	105,4	105,4	104,4	- 3,2	- 0,9		
ROHBAUARBEITEN	608,54	111,4	113,6	112,6	111,4	112,0	111,6	111,4	111,4	111,0	- 0,9	- 0,4		
KLEMPNERARBEITEN	13,47	113,9	117,3	118,7	118,9	118,8	119,0	118,7	119,0	118,9	+ 0,1	- 0,1		
FLIESEN- UND PLATTENARBEITEN	28,56	113,2	116,0	116,3	114,6	115,8	115,3	114,6	114,5	114,1	- 1,5	- 0,3		
ESTRICHARBEITEN	22,08	115,0	117,8	118,0	116,9	117,6	117,1	116,9	116,9	116,5	- 0,9	- 0,3		
GUSSASPHALTARBEITEN	0,39	113,5	116,2	117,1	117,6	117,4	117,5	117,5	117,9	117,5	+ 0,1	- 0,3		
TISCHLERARBEITEN	72,60	112,5	115,8	116,8	117,4	116,7	117,2	117,2	117,5	117,6	+ 0,8	+ 0,1		
PARKETTARBEITEN	1,15	116,7	119,9	121,5	122,2	122,0	122,2	122,2	122,2	122,2	+ 0,2	-		
ROLLADENARBEITEN	5,64	111,8	115,1	116,4	117,2	118,6	116,8	117,1	117,4	117,3	+ 0,6	- 0,1		
METALLBAUARBEITEN, SCHLOSSERARBEITEN	37,38	114,7	118,3	119,9	120,4	120,2	120,1	120,1	120,4	120,8	+ 0,5	+ 0,3		
VERGLASUNGSARBEITEN	2,53	115,3	119,2	119,8	119,9	120,0	119,8	119,8	119,9	120,0	-	+ 0,1		
MALER- UND LACKIERARBEITEN	21,23	114,9	118,2	119,3	119,9	119,6	119,2	120,0	120,1	120,3	+ 0,6	+ 0,2		
BODENBELAGARBEITEN	17,29	114,5	118,5	120,4	121,2	120,7	121,0	121,5	121,1	121,3	+ 0,5	+ 0,2		
TAPEZIERARBEITEN	4,96	116,0	120,2	122,3	122,8	122,7	122,0	122,9	123,1	123,2	+ 0,4	+ 0,1		
RAUMLUFTTECHNISCHE ANLAGEN	4,87	114,2	116,5	118,4	120,1	118,8	119,5	119,9	120,4	120,6	+ 1,5	+ 0,2		
HEIZANLAGEN UND ZENTRALE WASSERERWAERMMUNGSANLAGEN	41,81	118,0	121,7	123,7	125,2	124,1	124,5	125,1	125,5	125,7	+ 1,3	+ 0,2		
GAS-, WASSER- UND ABWASSER-INSTALL.ARB. IN GEBAEUDEN	49,58	117,4	120,5	121,4	122,7	121,8	122,3	122,5	122,9	122,9	+ 0,9	-		
ELEKTRISCHE KABEL- UND LEITUNGSANLAGEN IN GEBAEUDEN	47,87	114,8	117,8	119,2	120,3	119,4	120,1	120,2	120,3	120,4	+ 0,8	+ 0,1		
BLITZSCHUTZANLAGEN	0,13	113,4	116,5	117,5	117,4	117,6	117,4	117,3	117,4	117,5	- 0,1	+ 0,1		
DAENMMARBEITEN AN TECHNISCHE ANLAGEN	7,07	119,1	123,3	126,4	128,6	127,4	127,6	128,5	128,9	129,2	+ 1,4	+ 0,2		
FOERDERANLAGEN	13,12	113,3	115,2	119,7	120,7	121,0	121,4	120,0	120,1	121,4	+ 0,3	+ 1,1		
AUSBAUARBEITEN	391,46	114,9	118,2	119,5	120,1	119,7	119,9	120,0	120,2	120,3	+ 0,5	+ 0,1		
INSGESAMT	1 000	112,8	115,4	115,3	114,8	115,0	114,8	114,8	114,8	114,6	- 0,3	- 0,2		

GEMISCHTGENUTZTE GEBAEUDE

ERDARBEITEN	34,35	112,0	112,8	110,7	108,5	109,6	108,8	108,7	108,5	108,1	- 1,4	- 0,4
VERBAUARBEITEN	16,94	109,3	109,7	108,7	104,1	105,6	105,1	104,1	103,6	103,7	- 1,8	- 0,1
RAMMARBEITEN	0,61	110,0	111,0	111,5	110,5	111,3	110,8	110,5	110,4	110,3	- 0,9	- 0,1
ENTWASSERUNGSKANALARBEITEN	9,20	110,5	111,5	110,6	109,8	110,1	110,0	109,9	109,6	109,6	- 0,5	-
MAUERARBEITEN	82,14	112,6	115,3	115,0	113,6	114,3	114,0	113,7	113,5	113,0	- 1,1	- 0,4
BETON- UND STAHLBETONARBEITEN	254,45	108,1	109,5	107,4	105,8	106,7	106,0	105,8	105,8	105,4	- 1,2	- 0,4
NATURWERKSTEINARBEITEN	11,69	113,9	116,9	117,5	117,4	117,5	117,2	117,5	117,6	117,4	- 0,1	- 0,2
BETONWERKSTEINARBEITEN	5,96	116,6	120,4	121,2	121,5	121,1	121,0	121,8	121,8	121,4	+ 0,2	- 0,3
ZIMMER- UND HOLZBAUARBEITEN	59,42	111,5	114,6	113,0	111,8	112,5	111,7	111,8	112,0	111,6	- 0,8	- 0,4
ABDICHTUNGSARBEITEN	7,62	115,1	118,5	119,7	119,1	119,4	118,8	119,1	119,2	119,1	- 0,3	- 0,1
DACHDECKUNGS- UND DACHABDICHTUNGSARBEITEN	32,36	114,7	118,4	120,2	120,6	120,0	120,5	120,3	120,7	120,8	+ 0,7	+ 0,1
PUTZ- UND STUCKARBEITEN	82,55	112,4	114,4	113,4	112,1	112,9	112,3	112,1	112,1	111,7	- 1,1	- 1,0
GERUESTARBEITEN	5,55	108,0	109,1	108,9	105,8	108,2	106,9	105,8	105,8	104,7	- 3,2	- 0,4
ROHBAUARBEITEN	596,84	110,5	112,5	111,2	109,8	110,6	110,0	109,8	109,8	108,4	- 1,1	- 0,4
KLEMPNERARBEITEN	22,00	113,9	117,3	118,7	118,9	118,8	119,0	118,7	119,0	118,9	+ 0,1	- 0,1
FLIESEN- UND PLATTENARBEITEN	27,76	113,3	116,1	116,4	114,7	115,9	115,4	114,7	114,6	114,2	- 1,5	- 0,3
ESTRICHARBEITEN	17,07	114,8	117,5	117,7	116,6	117,3	116,8	116,6	116,6	116,2	- 0,9	- 0,3
GUSSASPHALTARBEITEN	1,41	113,5	116,2	117,1	117,6	117,4	117,5	117,5	117,9	117,5	+ 0,1	- 0,3
TISCHLERARBEITEN	59,61	112,6	115,9	116,9	117,5	116,8	117,4	117,3	117,6	117,7	+ 0,8	+ 0,1
PARKETTARBEITEN	4,51	116,2	119,3	120,9	121,4	121,1	121,3	121,3	121,4	121,4	+ 0,2	-
ROLLADENARBEITEN	8,39	111,3	114,4	115,9	116,7	116,1	116,3	116,6	116,8	116,9	+ 0,7	+ 0,1
METALLBAUARBEITEN, SCHLOSSERARBEITEN	67,52	114,8	118,5	120,1	120,9	120,4	120,5	120,6	121,0	121,3	+ 0,7	+ 0,2
VERGLASUNGSARBEITEN	2,75	112,4	115,9	117,5	118,0	117,7	118,0	118,1	117,9	117,9	+ 0,2	-
MALER- UND LACKIERARBEITEN	19,80	114,9	118,2	119,4	120,0	119,7	119,2	120,1	120,2	120,4	+ 0,6	+ 0,2
BODENBELAGARBEITEN	15,01	113,5	117,4	119,0	119,7	119,2	119,5	119,9	119,5	119,7	+ 0,4	+ 0,2
TAPEZIERARBEITEN	4,90	116,1	120,3	122,4	122,9	122,8	122,1	123,0	123,2	123,3	+ 0,4	+ 0,1
RAUMLUFTTECHNISCHE ANLAGEN	11,72	113,4	115,5	117,1	118,7	117,4	118,2	118,5	119,0	119,2	+ 1,5	+ 0,2
HEIZANLAGEN UND ZENTRALE WASSERERWAERMMUNGSANLAGEN	45,83	117,8	121,5	123,3	124,8	123,7	124,1	124,7	125,1	125,2	+ 1,2	+ 0,1
GAS-, WASSER- UND ABWASSER-INSTALL.ARB. IN GEBAEUDEN	40,89	117,5	120,6	121,6	122,9	122,0	122,5	122,7	123,1	123,1	+ 0,9	-
ELEKTRISCHE KABEL- UND LEITUNGSANLAGEN IN GEBAEUDEN	37,89	114,9	117,9	119,2	120,3	119,4	120,2	120,3	120,3	120,4	+ 0,8	+ 0,1
BLITZSCHUTZANLAGEN	0,62	113,4	116,5	117,5	117,4	117,6	117,4	117,3	117,4	117,5	- 0,1	+ 0,1
DAENMMARBEITEN AN TECHNISCHE ANLAGEN	5,95	119,1	123,3	126,4	128,6	127,4	127,6	128,5	128,9	129,2	+ 1,4	+ 0,2
FOERDERANLAGEN	9,53	113,1	115,2	119,3	120,9	121,1	121,5	120,1	120,2	121,6	+ 0,4	+ 1,2
AUSBAUARBEITEN	403,16	114,8	118,1	119,5	120,1	119,7	119,9	120,0	120,2	120,3	+ 0,5	+ 0,1
INSGESAMT	1 000	112,3	114,7	114,5	113,9	114,2	114,0	113,9	114,0	113,8	- 0,4	- 0,2

FRUEHERES BUNDESGBIET

1 PREISINDIZES FUER NEUBAU IN KONVENTIONELLER BAUART EINSCHL. UMSATZSTEUER
(AKTUELLE UND MITTELFRISTIGE ERGEBNISSE)
1.2 NICHTWOHNGBEAUDE - BAULEISTUNGEN AM BALMERK -
1991 = 100

ART	WAEGUNGS- ANTEIL AM GESAMT- INDEX IN PROMILLE						1997					VERAENDERUNG NOV. 1997 GEGENUEBER NOV. AUG. 1996 1997 IN PROZENT
		1994	1995	1996	1997	1996	1997					
		DURCHSCHNITT					NOV.	FEBR.	MAI	AUG.	NOV.	
BUEROGEBEAUDE												
ERDARBEITEN	27,87	111,9	112,8	110,9	108,7	109,8	109,0	108,8	108,7	108,9	- 1,4	- 0,4
VERBAUARBEITEN	6,11	109,3	109,7	106,7	104,1	106,8	106,1	104,1	103,6	103,7	- 1,8	+ 0,1
RAMMARBEITEN	1,97	108,5	109,1	109,7	108,8	109,7	109,6	108,5	108,4	108,6	- 1,0	+ 0,2
ENTWASSERUNGSKANALARBEITEN	4,88	111,0	112,2	111,4	110,5	110,9	110,8	110,5	110,3	110,3	- 0,5	-
MAUERARBEITEN	59,42	113,7	116,5	116,0	114,8	115,4	115,2	114,9	114,7	114,2	- 1,0	- 0,4
BETON- UND STAHLBETONARBEITEN	229,51	108,3	109,6	107,6	108,0	106,9	106,2	106,0	106,0	106,7	- 1,1	- 0,3
NATURMERKSTEINARBEITEN	34,66	113,1	115,9	116,3	116,0	116,2	115,9	115,9	116,0	116,0	- 0,2	-
BETONMERKSTEINARBEITEN	1,16	118,7	120,6	121,6	122,1	121,6	121,5	122,3	122,4	122,0	+ 0,3	- 0,3
ZIMMER- UND HOLZBAUARBEITEN	11,89	109,9	112,6	110,4	109,0	109,8	109,0	109,0	109,2	108,8	- 0,9	- 0,4
STAHLBAUARBEITEN	6,38	109,0	109,5	110,8	109,8	110,1	110,1	110,1	108,7	109,6	- 0,5	+ 0,8
ABDICHTUNGSARBEITEN	5,59	114,7	118,0	118,8	118,0	118,5	117,9	118,1	118,1	117,8	- 0,6	- 0,3
DACHDECKUNGS- UND DACHABDICHTUNGSARBEITEN	17,90	114,8	118,6	120,2	120,6	120,2	120,5	120,4	120,6	120,7	+ 0,4	+ 0,1
PUTZ- UND STUCKARBEITEN	39,97	111,6	113,5	112,2	110,6	111,5	110,9	110,6	110,6	110,2	- 1,2	- 0,4
GERUESTARBEITEN	6,84	107,3	108,2	108,1	105,0	107,3	106,1	104,9	104,9	103,9	- 3,2	- 1,0
ROHBAUARBEITEN	463,65	110,3	112,1	110,8	109,4	110,1	109,6	109,4	109,4	109,1	- 0,9	- 0,3
KLEMPNERARBEITEN	15,44	113,6	117,0	116,5	118,5	118,5	118,6	118,3	118,7	118,4	- 0,1	- 0,3
FLIESEN- UND PLATTENARBEITEN	18,03	113,3	116,1	116,3	114,6	115,8	115,3	114,6	114,5	114,0	- 1,6	- 0,4
ESTRICHARBEITEN	16,18	115,1	117,9	111,1	117,1	117,8	117,3	117,1	117,1	116,9	- 0,8	- 0,2
GUSSASPHALTARBEITEN	0,44	113,5	116,2	117,1	117,6	117,4	117,5	117,9	117,9	117,5	+ 0,1	- 0,3
TISCHLERARBEITEN	84,18	111,6	115,1	116,3	117,3	116,3	117,1	117,4	117,4	117,5	+ 1,0	+ 0,1
PARKETARBEITEN	0,78	116,0	119,1	120,8	121,2	120,9	121,1	121,1	121,2	121,2	+ 0,2	-
ROLLADENARBEITEN	10,07	111,1	114,1	115,5	116,3	115,6	115,8	116,3	116,4	116,6	+ 0,9	+ 0,2
METALLBAUARBEITEN, SCHLOSSERARBEITEN	159,19	114,2	117,6	119,1	119,7	119,3	119,5	119,5	119,8	120,0	+ 0,6	+ 0,2
VERGLASUNGSARBEITEN	6,73	113,3	116,9	118,2	118,5	118,4	118,5	118,6	118,5	118,5	+ 0,1	-
MALER- UND LACKIERARBEITEN	15,40	114,9	118,1	119,3	119,9	119,6	119,1	120,0	120,0	120,3	+ 0,6	+ 0,3
KORROSIONSSCHUTZARBEITEN AN STAHL UND ALUMINIUM	0,16	113,3	117,3	118,2	118,2	118,0	117,8	118,5	118,3	118,4	+ 0,3	+ 0,1
BODENBELAGARBEITEN	16,56	113,1	116,9	118,4	119,1	119,5	119,9	119,3	118,9	119,1	+ 0,5	+ 0,2
TAPEZIERARBEITEN	1,61	115,9	120,0	122,1	122,6	122,5	121,8	122,7	122,9	123,0	+ 0,4	+ 0,1
RAUMLUFTTECHNISCHE ANLAGEN	27,13	112,9	115,0	116,5	118,0	118,8	117,5	117,8	118,3	118,5	+ 1,5	+ 0,2
HEIZANLAGEN UND ZENTRALE WASSERERWARMUNGSANLAGEN	40,59	117,6	121,3	123,4	124,9	123,8	124,2	124,8	125,1	125,3	+ 1,2	+ 0,2
GAS- WASSER- UND ABWASSER-INSTALL.ARB. IN GEBAEUDEN	24,88	116,9	120,1	121,3	122,6	121,8	122,3	122,4	122,9	122,9	+ 0,9	-
ELEKTRISCHE KABEL- UND LEITUNGSANLAGEN IN GEBAEUDEN	82,77	114,4	117,3	118,6	119,7	119,8	119,6	119,6	119,8	119,9	+ 0,9	+ 0,1
BLITZSCHUTZANLAGEN	1,21	113,4	116,5	117,6	117,4	117,6	117,4	117,3	117,4	117,5	- 0,1	+ 0,1
DAEMNARBEITEN AN TECHNISCHEN ANLAGEN	10,49	119,1	123,3	126,4	128,6	127,4	127,6	128,5	128,9	129,2	+ 1,4	+ 0,2
FOERDERANLAGEN	14,61	112,7	115,4	120,4	121,4	121,5	121,9	120,6	120,7	122,2	+ 0,6	+ 1,2
AUSBAUARBEITEN	546,45	114,1	117,3	118,8	119,6	119,0	119,4	119,5	119,7	119,8	+ 0,7	+ 0,1
INSGESAMT	1 000	112,4	114,8	115,2	115,0	115,0	115,0	114,9	115,0	115,0	-	-

GEMERBLICHE BETRIEBSGEBEAUDE

ERDARBEITEN	63,79	111,7	112,7	110,8	108,8	109,8	109,0	108,9	108,7	108,4	- 1,3	- 0,3
VERBAUARBEITEN	2,00	109,3	109,7	106,7	104,1	106,6	106,1	104,1	103,6	103,7	- 1,8	+ 0,1
RAMMARBEITEN	0,54	109,3	110,0	110,6	109,6	110,5	110,2	109,5	109,4	109,4	- 1,0	-
ENTWASSERUNGSKANALARBEITEN	15,06	110,8	112,1	111,4	110,5	110,8	110,7	110,5	110,3	110,3	- 0,5	-
MAUERARBEITEN	46,82	112,8	115,5	115,5	114,5	115,1	114,8	114,6	114,5	114,2	- 0,8	- 0,3
BETON- UND STAHLBETONARBEITEN	246,19	108,8	110,2	108,2	106,8	107,6	107,1	106,8	106,9	106,5	- 1,0	- 0,4
NATURMERKSTEINARBEITEN	0,64	115,3	118,5	119,1	119,3	119,3	119,0	119,6	119,6	118,9	- 0,3	- 0,6
BETONMERKSTEINARBEITEN	3,42	117,4	121,5	122,4	123,0	122,3	122,4	123,1	123,3	123,0	+ 0,6	- 0,2
ZIMMER- UND HOLZBAUARBEITEN	9,14	110,5	113,1	111,4	110,2	111,0	110,2	110,2	110,4	110,0	- 0,9	- 0,4
STAHLBAUARBEITEN	96,93	102,3	104,3	107,2	107,1	107,3	107,8	106,9	106,7	107,0	- 0,3	+ 0,3
ABDICHTUNGSARBEITEN	3,64	114,8	118,0	118,7	117,9	118,4	117,9	118,0	118,0	117,8	- 0,5	- 0,2
DACHDECKUNGS- UND DACHABDICHTUNGSARBEITEN	99,81	115,4	119,6	121,5	122,0	121,6	121,8	121,8	122,1	122,1	+ 0,4	-
PUTZ- UND STUCKARBEITEN	18,07	111,5	113,3	112,1	110,4	111,4	110,7	110,5	110,4	109,9	- 1,3	- 0,5
GERUESTARBEITEN	5,91	107,3	108,2	108,1	105,0	107,3	106,1	104,9	104,9	103,9	- 3,2	- 1,0
ROHBAUARBEITEN	609,96	109,7	111,8	111,4	110,5	111,0	110,8	110,5	110,5	110,3	- 0,6	- 0,2
KLEMPNERARBEITEN	13,17	114,0	117,5	118,9	119,2	118,9	118,2	119,0	119,2	119,2	+ 0,3	-
FLIESEN- UND PLATTENARBEITEN	14,48	113,5	116,3	116,5	114,8	116,0	115,5	114,8	114,7	114,3	- 1,5	- 0,3
ESTRICHARBEITEN	12,42	115,0	117,8	118,0	117,1	117,7	117,3	117,0	117,1	117,0	- 0,6	- 0,1
GUSSASPHALTARBEITEN	4,86	113,5	116,2	117,1	117,6	117,4	117,5	117,5	117,9	117,5	+ 0,1	- 0,3
TISCHLERARBEITEN	24,97	111,8	116,2	116,2	117,0	116,2	116,9	116,9	117,1	117,2	+ 0,8	+ 0,1
PARKETARBEITEN	0,23	116,0	119,1	120,8	121,2	120,9	121,1	121,1	121,2	121,2	+ 0,2	-
ROLLADENARBEITEN	8,85	110,3	113,3	115,2	115,9	115,4	115,6	115,8	115,9	116,1	+ 0,6	+ 0,2
METALLBAUARBEITEN, SCHLOSSERARBEITEN	79,29	114,3	117,6	119,3	120,0	119,4	119,8	119,9	120,1	120,2	+ 0,7	+ 0,1
VERGLASUNGSARBEITEN	3,62	112,5	116,0	117,6	118,2	117,9	118,2	118,3	118,1	118,1	+ 0,2	-
MALER- UND LACKIERARBEITEN	15,08	115,0	118,3	119,6	120,2	119,9	119,5	120,3	120,4	120,6	+ 0,6	+ 0,2
KORROSIONSSCHUTZARBEITEN AN STAHL UND ALUMINIUM	3,83	113,3	117,3	118,2	118,2	118,0	117,6	118,5	118,3	118,4	+ 0,3	+ 0,1
BODENBELAGARBEITEN	3,16	113,7	117,7	119,4	120,1	119,6	119,9	120,3	119,9	120,1	+ 0,4	+ 0,2
TAPEZIERARBEITEN	0,71	116,1	120,3	122,4	122,9	122,8	122,2	123,0	123,2	123,3	+ 0,4	+ 0,1
RAUMLUFTTECHNISCHE ANLAGEN	33,87	113,6	115,8	117,6	119,2	117,9	118,8	119,0	119,4	119,8	+ 1,4	+ 0,2
HEIZANLAGEN UND ZENTRALE WASSERERWARMUNGSANLAGEN	50,09	117,2	120,8	123,0	124,5	123,3	123,8	124,4	124,8	125,1	+ 1,5	+ 0,2
GAS- WASSER- UND ABWASSER-INSTALL.ARB. IN GEBAEUDEN	38,31	115,7	118,7	120,4	121,9	121,0	121,5	121,7	122,3	122,2	+ 1,0	- 0,1
ELEKTRISCHE KABEL- UND LEITUNGSANLAGEN IN GEBAEUDEN	59,19	114,5	117,4	118,7	119,8	119,9	119,7	119,8	119,8	120,0	+ 0,9	+ 0,2
BLITZSCHUTZANLAGEN	1,77	113,4	116,5	117,5	117,4	117,6	117,4	117,3	117,4	117,5	- 0,1	+ 0,1
DAEMNARBEITEN AN TECHNISCHEN ANLAGEN	11,15	118,9	123,0	126,0	128,0	126,9	127,1	127,9	128,3	128,5	+ 1,3	+ 0,2
FOERDERANLAGEN	10,99	110,5	116,0	122,9	124,0	123,4	124,3	123,1	123,4	125,2	+ 1,5	+ 1,5
AUSBAUARBEITEN	390,04	114,5	117,7	119,4	120,4	119,7	120,1	120,2	120,5	120,6	+ 0,8	+ 0,1
INSGESAMT	1 000	111,5	114,1	114,6	114,4	114,4	114,4	114,3	114,4	114,3	- 0,1	- 0,1

FRUEHERES BUNDESGBEIT

1 PREISINDIZES FUER NEUBAU IN KONVENTIONELLER BUAART EINSCHL. UMSATZSTEUER
(AKTUELLE UND MITTELFRISTIGE ERGEBNISSE)
1.2 NICHTWOHNGBAEUDE - BAULEISTUNGEN AM BAUWERK -
1991 = 100

ART	WAEGUNGS- ANTEIL AM GESAMT- INDEX IN PROMILLE	1994	1995	1996	1997	1997					VERAENDERUNG NOV. 1997 GEGENUEBER NOV. 1996 IN PROZENT			
		DURCHSCHNITT				NOV.	FEBR.	MAI	AUG.	NOV.				
GEWERBLICHE BETRIEBSGBAEUDE STAHLBETON														
ERDARBEITEN	53,47	111,8	112,7	110,8	108,8	109,8	109,1	108,9	108,8	108,4	-1,3	-0,4		
VERBAUARBEITEN	3,67	109,3	108,7	106,7	104,1	105,6	105,1	104,1	103,6	103,7	-1,8	+0,1		
RAMMARBEITEN	0,50	108,2	109,9	110,5	108,5	110,4	110,1	109,4	108,3	108,3	-1,0	-		
ENTWASSERUNGSKANALARBEITEN	15,30	110,6	111,8	111,1	110,1	110,5	110,4	110,2	110,0	108,9	-0,5	-0,1		
MAUERARBEITEN	47,48	113,0	115,8	115,6	114,5	115,1	114,8	114,6	114,4	114,0	-1,0	-0,3		
BETON- UND STAHLBETONARBEITEN	274,21	108,8	110,3	108,3	107,0	107,7	107,2	107,0	107,0	108,7	-0,9	-0,3		
NATURWERKSTEINARBEITEN	1,02	115,0	118,2	118,8	118,9	119,0	118,7	119,1	119,1	118,6	-0,3	-0,4		
BETONWERKSTEINARBEITEN	4,86	117,5	121,5	122,4	122,9	122,2	122,3	123,1	123,2	122,9	+0,6	-0,2		
ZIMMER- UND HOLZBAUARBEITEN	18,39	110,5	113,1	111,4	110,2	111,0	110,2	110,2	110,4	110,0	-0,9	-0,4		
STAHLBAUARBEITEN	27,08	104,6	106,1	108,5	108,0	108,3	108,6	108,0	107,4	107,9	-0,4	+0,5		
ABDICHTUNGSARBEITEN	4,69	114,7	117,9	118,5	117,6	118,2	117,6	117,7	117,7	117,4	-0,7	-0,3		
DACHDECKUNGS- UND DACHABDICHTUNGSARBEITEN	65,65	115,2	119,4	121,4	121,9	121,5	121,8	121,7	122,0	122,0	+0,4	-		
PUTZ- UND STUCKARBEITEN	24,25	111,4	113,3	112,1	110,4	111,3	110,7	110,4	110,4	109,9	-1,3	-0,5		
GERUESTARBEITEN	2,65	107,3	108,2	108,1	105,0	107,3	106,1	104,9	104,9	103,9	-3,2	-1,0		
ROHBAUARBEITEN	541,22	110,4	112,3	111,4	110,2	110,8	110,4	110,2	110,2	110,0	-0,7	-0,2		
KLEMPNERARBEITEN	10,27	113,9	117,4	118,9	119,1	118,9	119,1	118,9	119,2	119,1	+0,2	-0,1		
FLIESEN- UND PLATTENARBEITEN	18,46	113,4	116,1	116,3	114,6	115,8	115,3	114,6	114,5	114,0	-1,6	-0,4		
ESTRICHARBEITEN	11,49	114,8	117,5	117,7	116,8	117,4	117,0	116,7	116,8	116,8	-0,7	-0,2		
GUSSASPHALTARBEITEN	4,69	113,5	116,2	117,1	117,8	117,4	117,5	117,5	117,9	117,5	+0,1	-0,3		
TISCHLERARBEITEN	39,74	111,7	115,1	116,2	117,0	116,2	116,9	116,9	117,1	117,2	+0,9	+0,1		
PARKETTARBEITEN	0,46	116,0	119,1	120,8	121,2	120,9	121,1	121,1	121,2	121,2	+0,2	-		
ROLLADENARBEITEN	9,84	110,6	113,5	115,3	116,0	115,5	115,6	116,0	116,0	116,2	+0,6	+0,2		
METALLBAUARBEITEN, SCHLOSSERARBEITEN	89,50	114,0	117,4	119,2	119,9	119,4	119,8	119,8	120,1	120,2	+0,7	+0,1		
VERGLASUNGSARBEITEN	4,65	112,4	115,9	117,5	118,1	117,8	118,2	118,3	118,0	118,0	+0,2	-		
MALER- UND LACKIERARBEITEN	14,66	114,8	118,2	119,5	120,2	119,8	119,5	119,5	120,4	120,6	+0,7	+0,2		
KORROSIONSSCHUTZARBEITEN AN STAHL UND ALUMINIUM	0,48	113,3	117,3	118,2	118,2	118,0	117,6	118,5	118,3	118,4	+0,3	+0,1		
BODENBELAGARBEITEN	5,50	113,8	117,7	119,4	120,1	119,6	119,9	120,3	119,9	120,1	+0,4	+0,2		
TAPEZIERARBEITEN	1,26	116,2	120,4	122,5	123,0	122,9	122,2	123,1	123,3	123,4	+0,4	+0,1		
RAUMLUFTTECHNISCHE ANLAGEN	47,63	113,6	115,8	117,5	119,2	117,9	118,6	119,0	119,4	119,6	+1,4	+0,2		
HEIZANLAGEN UND ZENTRALE WASSERERWAERMMUNGSANLAGEN	64,17	117,2	120,8	123,0	124,5	123,3	123,8	124,4	124,8	125,1	+1,5	+0,2		
GAS-, WASSER- UND ABWASSER-INSTALL.ARB. IN GEBAEUDEN	49,98	115,8	118,7	120,4	122,0	121,0	121,5	121,7	122,3	122,3	+1,1	-		
ELEKTRISCHE KABEL- UND LEITUNGSANLAGEN IN GEBAEUDEN	69,48	114,3	117,1	118,4	119,6	118,6	119,5	119,5	119,5	119,7	+0,9	+0,2		
BLITZSCHUTZANLAGEN	1,93	113,4	116,5	117,5	117,4	117,6	117,4	117,3	117,4	117,5	-0,1	+0,1		
DAEMNARBEITEN AN TECHNISCHE ANLAGEN	16,92	118,8	122,9	126,8	127,8	126,8	126,9	127,8	128,1	128,3	+1,2	+0,2		
FOERDERANLAGEN	9,66	111,0	115,9	122,3	123,4	123,0	123,8	122,5	122,8	124,5	+1,2	+1,4		
AUSBAUARBEITEN	458,78	114,5	117,6	119,3	120,3	119,6	120,0	120,2	120,4	120,6	+0,8	+0,2		
INSGESAMT	1 000	112,3	114,8	115,0	114,8	114,9	114,8	114,8	114,9	114,8	-0,1	-0,1		

GEWERBLICHE BETRIEBSGBAEUDE STAHLBAU

ERDARBEITEN	74,17	111,6	112,6	110,7	108,7	109,7	109,0	108,8	108,7	108,3	-1,3	-0,4
VERBAUARBEITEN	0,32	109,3	109,7	106,7	104,1	105,6	105,1	104,1	103,6	103,7	-1,8	+0,1
RAMMARBEITEN	0,59	109,3	110,1	110,6	109,7	110,6	110,2	109,6	109,5	109,5	-1,0	-
ENTWASSERUNGSKANALARBEITEN	14,82	111,1	112,4	111,7	110,8	111,1	110,8	110,8	110,6	110,6	-0,5	-
MAUERARBEITEN	46,36	112,6	115,1	115,4	114,7	115,1	114,8	114,7	114,7	114,4	-0,6	-0,3
BETON- UND STAHLBETONARBEITEN	218,04	108,7	110,2	108,2	106,7	107,5	106,9	106,7	106,7	106,3	-1,1	-0,4
NATURWERKSTEINARBEITEN	0,25	116,1	119,7	120,3	120,8	120,6	120,2	121,4	121,5	120,2	-0,3	-1,1
BETONWERKSTEINARBEITEN	1,97	117,3	121,4	122,5	123,1	122,4	122,6	123,3	123,5	123,1	+0,6	-0,3
ZIMMER- UND HOLZBAUARBEITEN	1,87	110,7	113,7	111,7	110,3	111,1	110,9	110,4	110,5	110,1	-0,9	-0,4
STAHLBAUARBEITEN	167,08	102,0	104,0	107,1	107,0	107,2	107,7	106,7	106,6	106,9	-0,3	+0,3
ABDICHTUNGSARBEITEN	2,38	115,0	118,3	119,2	118,5	118,9	118,4	118,6	118,6	118,4	-0,4	-0,2
DACHDECKUNGS- UND DACHABDICHTUNGSARBEITEN	194,13	115,5	119,7	121,6	122,0	121,6	121,8	121,9	122,1	122,1	+0,4	-
PUTZ- UND STUCKARBEITEN	7,85	111,6	113,5	112,2	110,4	111,5	110,7	110,5	110,5	110,0	-1,3	-0,5
GERUESTARBEITEN	9,18	107,3	108,2	108,1	105,0	107,3	106,1	104,9	104,9	103,9	-3,2	-1,0
ROHBAUARBEITEN	679,01	109,1	111,3	111,5	110,8	111,2	111,1	110,7	110,7	110,5	-0,6	-0,2
KLEMPNERARBEITEN	16,07	114,0	117,5	118,9	119,2	118,9	119,2	119,0	119,3	119,2	+0,3	-0,1
FLIESEN- UND PLATTENARBEITEN	10,47	113,7	116,5	116,9	115,2	116,4	115,9	115,2	115,1	114,7	-1,5	-0,3
ESTRICHARBEITEN	13,36	115,2	118,0	118,3	117,4	118,0	117,6	117,3	117,4	117,3	-0,6	-0,1
GUSSASPHALTARBEITEN	5,02	113,5	116,2	117,1	117,6	117,4	117,5	117,5	117,9	117,5	+0,1	-0,3
TISCHLERARBEITEN	10,14	112,1	115,4	116,3	116,9	116,3	116,8	116,8	117,0	117,1	+0,7	+0,1
ROLLADENARBEITEN	7,86	110,0	113,0	115,2	115,7	115,4	115,5	115,7	115,7	115,9	+0,4	+0,2
METALLBAUARBEITEN, SCHLOSSERARBEITEN	75,06	114,5	117,8	119,4	120,1	119,4	120,0	120,0	120,2	120,3	+0,8	+0,1
VERGLASUNGSARBEITEN	2,58	112,7	116,2	117,7	118,3	118,0	118,3	118,3	118,2	118,2	+0,2	-
MALER- UND LACKIERARBEITEN	15,51	115,1	118,4	119,7	120,2	119,9	119,6	120,3	120,4	120,6	+0,6	+0,2
KORROSIONSSCHUTZARBEITEN AN STAHL UND ALUMINIUM	7,21	113,3	117,3	118,2	118,2	118,0	117,6	118,5	118,3	118,4	+0,3	+0,1
BODENBELAGARBEITEN	0,82	113,6	117,6	119,2	120,0	119,4	119,8	120,2	119,8	120,0	+0,5	+0,2
TAPEZIERARBEITEN	0,16	116,0	120,1	122,2	122,7	122,6	122,0	122,8	123,0	123,1	+0,4	+0,1
RAUMLUFTTECHNISCHE ANLAGEN	20,06	113,6	115,8	117,5	119,2	117,9	118,6	119,0	119,4	119,6	+1,4	+0,2
HEIZANLAGEN UND ZENTRALE WASSERERWAERMMUNGSANLAGEN	35,94	117,3	120,9	122,9	124,5	123,3	123,8	124,4	124,7	125,0	+1,4	+0,2
GAS-, WASSER- UND ABWASSER-INSTALL.ARB. IN GEBAEUDEN	32,61	115,6	118,6	120,4	121,9	121,0	121,5	121,7	122,3	122,2	+1,0	-0,1
ELEKTRISCHE KABEL- UND LEITUNGSANLAGEN IN GEBAEUDEN	48,84	114,8	117,8	119,1	120,2	119,2	120,1	120,1	120,3	120,4	+1,0	+0,1
BLITZSCHUTZANLAGEN	1,60	113,4	116,5	117,5	117,4	117,6	117,4	117,3	117,4	117,5	-0,1	+0,1
DAEMNARBEITEN AN TECHNISCHE ANLAGEN	5,35	119,1	123,3	126,4	128,6	127,4	127,6	128,5	128,9	129,2	+1,4	+0,2
FOERDERANLAGEN	12,33	110,1	116,2	123,4	124,5	123,8	124,8	123,6	123,9	125,8	+1,6	+1,5
AUSBAUARBEITEN	320,99	114,6	117,9	119,6	120,4	119,8	120,2	120,3	120,5	120,7	+0,8	+0,2
INSGESAMT	1 000	110,9	113,4	114,1	113,9	113,9	114,0	113,8	113,9	113,8	-0,1	-0,1

FRUEHERES BUNDESGBIET

1 PREISINDIZES FUER NEUBAU IN KONVENTIONELLER BAUART EINSCHL. UMSATZSTEUER
(AKTUELLE UND MITTELFRISTIGE ERGEBNISSE)
1.3 SONSTIGE BAUWERKE
1991 = 100

ART	WAEGUNGS- ANTEIL AM GESAMT- INDEX IN PROMILLE	1994	1995	1996	1997	1997					VERAENDERUNG NOV. 1997 GEGENUEBER NOV. 1996 1996 1997 IN PROZENT	
		DURCHSCHNITT				NOV.	FEBR.	MAI	AUG.	NOV.		
STRASSENBAU												
ERDARBEITEN	323,98	110,0	110,6	108,8	106,0	107,8	106,7	106,1	105,8	105,5	- 2,1	- 0,3
ENTWASSERUNGSKANALARBEITEN	68,36	111,6	112,7	111,8	111,0	111,4	111,3	111,0	110,7	110,8	- 0,5	+ 0,1
VERKEHRSGEBAU, OBERBAUSCH.O.BINDEMittel	146,77	107,7	108,7	107,8	106,2	107,0	106,4	106,3	106,0	105,9	- 1,0	- 0,1
VERKEHRSGEBAU, OBERBAUSCH.M.HYDR.BINDEMittel	24,77	107,9	109,8	109,7	108,3	108,3	108,5	108,3	108,1	108,2	- 1,0	+ 0,1
VERKEHRSGEBAU, OBERBAUSCH. AUS ASPHALT	320,34	103,4	104,3	103,1	102,0	102,8	102,4	102,1	101,8	101,8	- 1,0	-
VERKEHRSGEBAU, PFLASTER., PLATTEN., EINFASSUNGEN	43,49	108,1	110,6	110,3	109,4	110,1	109,6	109,5	109,2	109,3	- 0,7	+ 0,1
PFLANZ- UND RASENARBEITEN IM LANDSCHAFTSBAU	7,28	114,8	117,0	118,0	117,5	117,8	117,1	117,7	117,5	117,5	- 0,3	-
MAUERARBEITEN	0,84	113,2	116,1	115,9	114,5	115,2	115,0	114,8	114,3	113,8	- 1,2	- 0,4
BETON- UND STAHLBETONARBEITEN	17,06	109,1	110,7	108,7	107,3	108,1	107,5	107,3	107,3	106,9	- 1,1	- 0,4
ZIMMER- UND HOLZBAUARBEITEN	1,56	111,8	114,8	112,5	110,9	111,8	110,9	110,9	111,1	110,8	- 0,9	- 0,3
ABDICHTUNGSARBEITEN	1,16	116,0	119,6	121,1	120,5	120,9	120,2	120,5	120,8	120,6	- 0,2	- 0,2
METALLBAUARBEITEN, SCHLOSSERARBEITEN	38,29	115,8	119,7	121,8	122,9	122,3	122,4	122,5	123,1	123,5	+ 1,0	+ 0,3
MALER- UND LACKIERARBEITEN	8,11	114,7	118,3	119,7	120,5	119,9	119,7	120,6	120,8	121,0	+ 0,9	+ 0,2
INSGESAMT	1 000	107,9	108,9	107,8	106,2	107,2	106,6	106,3	106,0	105,9	- 1,2	- 0,1
BUNDESAUTOBAHNEN												
ERDARBEITEN	327,20	110,2	110,8	109,0	106,2	108,1	106,8	106,3	106,0	105,7	- 2,2	- 0,3
ENTWASSERUNGSKANALARBEITEN	48,67	111,6	112,6	111,7	110,8	111,3	111,2	110,8	110,6	110,7	- 0,5	+ 0,1
VERKEHRSGEBAU, OBERBAUSCH.O.BINDEMittel	143,53	108,0	109,1	108,2	106,6	107,4	106,9	106,7	106,5	106,3	- 1,0	- 0,2
VERKEHRSGEBAU, OBERBAUSCH.M.HYDR.BINDEMittel	36,22	108,0	109,9	109,8	108,4	109,5	108,6	108,4	108,3	108,3	- 1,1	-
VERKEHRSGEBAU, OBERBAUSCH. AUS ASPHALT	363,05	103,9	104,9	103,9	103,0	103,7	103,3	103,1	102,8	102,8	- 0,9	-
VERKEHRSGEBAU, PFLASTER., PLATTEN., EINFASSUNGEN	28,12	109,1	110,5	110,0	109,2	109,9	109,3	109,2	109,0	109,1	- 0,7	+ 0,1
PFLANZ- UND RASENARBEITEN IM LANDSCHAFTSBAU	7,31	114,8	117,0	118,0	117,5	117,8	117,1	117,7	117,5	117,5	- 0,3	-
MAUERARBEITEN	0,18	113,2	116,1	115,9	114,5	115,2	115,0	114,8	114,3	113,8	- 1,2	- 0,4
BETON- UND STAHLBETONARBEITEN	13,17	109,4	111,1	109,2	107,8	108,6	108,0	107,9	107,8	107,5	- 1,0	- 0,3
ZIMMER- UND HOLZBAUARBEITEN	0,42	109,3	112,0	109,4	108,0	108,8	107,9	107,9	108,2	107,9	- 0,8	- 0,3
ABDICHTUNGSARBEITEN	1,41	116,0	119,6	121,1	120,5	120,9	120,2	120,5	120,8	120,6	- 0,2	- 0,2
METALLBAUARBEITEN, SCHLOSSERARBEITEN	32,24	115,8	119,7	121,8	122,9	122,3	122,4	122,5	123,1	123,5	+ 1,0	+ 0,3
MALER- UND LACKIERARBEITEN	8,50	114,7	118,3	119,7	120,5	119,9	119,7	120,6	120,8	121,0	+ 0,9	+ 0,2
INSGESAMT	1 000	107,9	108,9	107,9	106,3	107,4	106,7	106,4	106,1	106,0	- 1,3	- 0,1
BUNDES- UND LANDESSTRASSEN												
ERDARBEITEN	320,76	109,8	110,4	108,5	105,9	107,6	106,5	105,9	105,6	105,4	- 2,0	- 0,2
ENTWASSERUNGSKANALARBEITEN	84,05	111,6	112,7	111,9	111,1	111,4	111,4	111,1	110,8	110,9	- 0,4	+ 0,1
VERKEHRSGEBAU, OBERBAUSCH.O.BINDEMittel	150,01	107,5	108,4	107,4	106,7	108,5	106,9	106,8	106,5	106,4	- 1,0	- 0,1
VERKEHRSGEBAU, OBERBAUSCH.M.HYDR.BINDEMittel	13,32	107,8	109,7	108,4	107,9	109,0	108,1	107,9	107,8	107,8	- 1,1	-
VERKEHRSGEBAU, OBERBAUSCH. AUS ASPHALT	287,63	102,8	103,5	102,1	100,8	101,8	101,2	100,9	100,6	100,6	- 1,2	-
VERKEHRSGEBAU, PFLASTER., PLATTEN., EINFASSUNGEN	58,86	109,1	110,7	110,4	109,5	110,3	109,8	109,6	109,3	109,4	- 0,8	+ 0,1
PFLANZ- UND RASENARBEITEN IM LANDSCHAFTSBAU	7,25	114,8	117,0	118,0	117,5	117,8	117,1	117,7	117,5	117,5	- 0,3	-
MAUERARBEITEN	1,62	113,2	116,1	115,9	114,5	115,2	115,0	114,8	114,3	113,8	- 1,2	- 0,4
BETON- UND STAHLBETONARBEITEN	20,93	108,9	110,4	108,4	106,9	107,8	107,2	107,0	107,0	106,5	- 1,2	- 0,5
ZIMMER- UND HOLZBAUARBEITEN	2,70	112,1	115,2	112,9	111,4	112,2	111,4	111,3	111,6	111,3	- 0,8	- 0,3
ABDICHTUNGSARBEITEN	0,91	116,0	119,6	121,1	120,5	120,9	120,2	120,5	120,8	120,6	- 0,2	- 0,2
METALLBAUARBEITEN, SCHLOSSERARBEITEN	44,34	115,8	119,7	121,8	122,9	122,3	122,4	122,5	123,1	123,5	+ 1,0	+ 0,3
MALER- UND LACKIERARBEITEN	7,72	114,7	118,3	119,7	120,5	119,9	119,7	120,6	120,8	121,0	+ 0,9	+ 0,2
INSGESAMT	1 000	107,9	108,9	107,7	106,1	107,1	106,4	106,2	105,9	105,8	- 1,2	- 0,1

FRUEHERES BUNDESGBIET

1 PREISINDIZES FUER NEUBAU IN KONVENTIONELLER BAUART EINSCHL. UMSATZSTEUER
(AKTUELLE UND MITTLERFRISTIGE ERGEBNISSE)
1.3 SONSTIGE BAUMERKE
1991 = 100

ART	WAEGUNGS- ANTEIL AM GESAMT- INDEX IN PROMILLE	1994	1995	1996	1997	1997					VERAENDERUNG NOV. 1997 GEGENUEBER NOV. 1996 1997 IN PROZENT			
		DURCHSCHNITT				NOV.	FEBR.	MAI	AUG.	NOV.				
BRUECKEN IM STRASSENBAU														
ERDARBEITEN	106,43	111,8	112,4	110,6	108,0	109,6	108,7	108,1	107,7	107,6	- 1,8	- 0,1		
VERBAUARBEITEN	11,63	109,3	109,7	106,7	104,1	105,6	105,1	104,1	103,6	103,7	- 1,8	+ 0,1		
RAMMARBEITEN	29,79	109,1	109,8	110,3	109,4	110,3	110,0	109,2	109,1	109,1	- 1,1	-		
ENTWASSERUNGSKANALARBEITEN	7,78	110,6	111,4	110,4	109,2	109,9	109,6	109,2	109,3	109,9	- 0,9	-		
VERKEHRSWEGEBAU, OBERBAUSCH. O. BINDEMITEIL	6,52	106,9	107,7	106,8	105,1	105,9	105,3	105,3	105,0	104,8	- 1,0	- 0,2		
VERKEHRSWEGEBAU, OBERBAUSCH. AUS ASPHALT	31,37	105,7	107,3	106,8	106,6	106,9	106,7	106,7	106,4	106,4	- 0,5	-		
VERKEHRSWEGEBAU, PFLASTER., PLATTEN., EINFASSUNGEN	17,92	108,2	109,4	108,4	107,2	108,2	107,5	107,2	107,0	107,0	- 1,1	-		
MAUERARBEITEN	17,03	111,4	113,6	112,8	111,0	111,9	111,5	111,1	111,0	110,5	- 1,3	- 0,5		
BETON- UND STAHLBETONARBEITEN	467,32	107,9	108,9	107,0	105,5	106,4	105,8	105,5	105,5	105,1	- 1,2	- 0,4		
STAHLBAUARBEITEN	144,80	104,3	106,4	109,5	108,3	108,2	108,4	108,1	108,4	108,4	+ 0,2	-		
ABDICHTUNGSARBEITEN	36,84	114,6	117,6	118,2	117,6	118,0	117,6	117,6	117,6	117,4	- 0,5	- 0,2		
METALLBAUARBEITEN, SCHLOSSERARBEITEN	31,37	115,7	119,7	121,9	123,0	122,4	122,5	122,6	123,2	123,5	+ 0,9	+ 0,2		
MALER- UND LACKIERARBEITEN	8,87	115,2	118,4	119,7	120,2	119,9	119,6	120,2	120,3	120,5	+ 0,5	+ 0,2		
KORROSIONSSCHUTZ AN STAHLBAUTEN	17,44	113,3	117,3	118,2	118,2	118,0	117,8	118,5	118,3	118,4	+ 0,3	+ 0,1		
ABWASSER-INSTALLATIONSARBEITEN	8,82	117,7	120,6	121,4	122,6	121,7	122,3	122,5	122,8	122,7	+ 0,8	- 0,1		
GERUESTARBEITEN	56,07	107,4	108,3	108,2	105,1	107,4	106,2	105,0	105,0	104,0	- 3,2	- 1,0		
INSGESAMT	1 000	108,6	110,0	109,4	107,9	108,7	108,2	107,9	107,9	107,6	- 1,0	- 0,3		
STRASSENBRUECKEN MIT SPANNBETONUEBERBAU														
ERDARBEITEN	103,59	112,1	112,8	110,8	108,3	109,9	109,0	108,4	108,0	107,9	- 1,8	- 0,1		
VERBAUARBEITEN	8,94	109,3	109,7	106,7	104,1	105,6	105,1	104,1	103,6	103,7	- 1,8	+ 0,1		
RAMMARBEITEN	36,78	109,0	109,7	110,2	109,2	110,2	109,9	109,0	108,9	109,0	- 1,1	+ 0,1		
ENTWASSERUNGSKANALARBEITEN	9,45	110,9	111,7	110,7	109,6	110,3	110,0	109,6	109,3	109,3	- 0,9	-		
VERKEHRSWEGEBAU, OBERBAUSCH. O. BINDEMITEIL	5,75	106,9	107,7	106,8	105,1	105,9	105,3	105,3	105,0	104,8	- 1,0	- 0,2		
VERKEHRSWEGEBAU, OBERBAUSCH. AUS ASPHALT	30,31	105,7	107,3	106,7	106,6	106,8	106,7	106,7	106,4	106,4	- 0,4	-		
VERKEHRSWEGEBAU, PFLASTER., PLATTEN., EINFASSUNGEN	13,49	108,2	109,4	108,3	107,1	108,1	107,4	107,1	106,9	106,9	- 1,1	-		
MAUERARBEITEN	18,64	111,4	113,6	112,8	111,0	111,9	111,5	111,1	111,0	110,5	- 1,3	- 0,5		
BETON- UND STAHLBETONARBEITEN	559,57	107,8	108,8	107,1	105,7	106,5	106,0	105,7	105,7	105,2	- 1,2	- 0,5		
STAHLBAUARBEITEN	41,98	99,4	102,0	105,7	106,0	106,1	106,8	105,5	105,8	106,9	- 0,2	+ 0,1		
ABDICHTUNGSARBEITEN	41,97	114,6	117,6	118,0	117,4	117,9	117,5	117,5	117,5	117,2	- 0,6	- 0,3		
METALLBAUARBEITEN, SCHLOSSERARBEITEN	32,36	115,7	119,7	121,9	123,0	122,4	122,5	122,6	123,2	123,5	+ 1,0	+ 0,3		
MALER- UND LACKIERARBEITEN	7,54	115,2	118,4	119,8	120,2	120,0	119,6	120,3	120,4	120,5	+ 0,4	+ 0,1		
ABWASSER-INSTALLATIONSARBEITEN	8,58	117,8	120,7	121,5	122,7	121,8	122,4	122,6	122,9	122,9	+ 0,9	-		
GERUESTARBEITEN	81,16	107,3	108,3	108,1	105,0	107,3	106,1	104,9	104,9	103,9	- 3,2	- 1,0		
INSGESAMT	1 000	108,7	109,9	108,9	107,5	108,4	107,9	107,5	107,5	107,1	- 1,2	- 0,4		
STRASSENBRUECKEN MIT STAHLBETONUEBERBAU														
ERDARBEITEN	148,96	111,8	112,4	110,5	108,0	109,6	108,6	108,0	107,7	107,6	- 1,8	- 0,1		
VERBAUARBEITEN	20,26	108,3	109,7	106,7	104,1	105,6	105,1	104,1	103,6	103,7	- 1,8	+ 0,1		
RAMMARBEITEN	34,60	108,1	109,8	110,4	109,5	110,3	110,1	109,3	109,2	109,2	- 1,0	-		
ENTWASSERUNGSKANALARBEITEN	8,82	111,2	112,2	111,2	110,4	110,8	110,7	110,4	110,1	110,2	- 0,5	+ 0,1		
VERKEHRSWEGEBAU, OBERBAUSCH. O. BINDEMITEIL	11,98	106,9	107,7	106,8	105,1	105,9	105,3	105,3	105,0	104,8	- 1,0	- 0,2		
VERKEHRSWEGEBAU, OBERBAUSCH. AUS ASPHALT	36,28	104,2	105,3	104,4	103,6	104,3	103,9	103,7	103,5	103,4	- 0,9	- 0,1		
VERKEHRSWEGEBAU, PFLASTER., PLATTEN., EINFASSUNGEN	33,93	108,1	109,2	108,1	106,9	107,9	107,2	106,9	106,7	106,6	- 1,2	- 0,1		
MAUERARBEITEN	18,48	111,4	113,6	112,8	111,0	111,9	111,5	111,1	111,0	110,5	- 1,3	- 0,5		
BETON- UND STAHLBETONARBEITEN	531,70	107,9	109,0	106,9	105,3	106,2	105,6	105,3	105,4	104,9	- 1,2	- 0,5		
STAHLBAUARBEITEN	15,01	99,4	102,0	105,7	106,0	106,1	106,8	105,5	105,8	106,9	- 0,2	+ 0,1		
ABDICHTUNGSARBEITEN	40,00	114,8	117,9	118,6	117,9	118,4	117,8	118,0	118,0	117,8	- 0,5	- 0,2		
METALLBAUARBEITEN, SCHLOSSERARBEITEN	32,26	115,7	119,7	121,9	123,0	122,4	122,5	122,6	123,2	123,5	+ 1,0	+ 0,3		
MALER- UND LACKIERARBEITEN	8,59	115,1	118,4	119,7	120,1	119,9	119,6	120,2	120,3	120,4	+ 0,4	+ 0,1		
ABWASSER-INSTALLATIONSARBEITEN	5,98	117,3	120,3	120,9	122,0	121,2	121,7	121,9	122,2	122,2	+ 0,8	-		
GERUESTARBEITEN	53,74	107,4	108,4	108,2	105,2	107,5	106,3	105,1	105,1	104,1	- 3,2	- 1,0		
INSGESAMT	1 000	109,0	110,2	108,9	107,3	108,3	107,6	107,3	107,2	106,9	- 1,3	- 0,3		
STRASSENBRUECKEN IN STAHLVERBUND UND STAHLUEBERBAU														
ERDARBEITEN	66,73	111,3	112,0	110,2	107,7	109,3	108,3	107,7	107,4	107,3	- 1,8	- 0,1		
VERBAUARBEITEN	5,80	108,3	109,7	106,7	104,1	105,6	105,1	104,1	103,6	103,7	- 1,8	+ 0,1		
RAMMARBEITEN	19,00	109,1	109,8	110,3	109,4	110,3	110,0	109,2	109,1	109,2	- 1,0	+ 0,1		
ENTWASSERUNGSKANALARBEITEN	5,06	108,9	109,5	108,0	106,5	107,5	107,0	106,5	106,2	106,1	- 1,3	- 0,1		
VERKEHRSWEGEBAU, OBERBAUSCH. O. BINDEMITEIL	1,83	106,9	107,7	106,8	105,1	105,9	105,3	105,3	105,0	104,8	- 1,0	- 0,2		
VERKEHRSWEGEBAU, OBERBAUSCH. AUS ASPHALT	27,52	107,6	109,9	110,1	110,6	110,5	110,6	110,7	110,4	110,5	-	+ 0,1		
VERKEHRSWEGEBAU, PFLASTER., PLATTEN., EINFASSUNGEN	6,34	108,9	110,4	110,1	109,1	109,9	109,4	109,2	109,9	109,0	- 0,8	+ 0,1		
MAUERARBEITEN	12,97	111,4	113,6	112,8	111,0	111,9	111,5	111,1	111,0	110,5	- 1,3	- 0,5		
BETON- UND STAHLBETONARBEITEN	310,70	107,9	109,0	107,0	105,5	106,4	105,8	105,5	105,5	105,1	- 1,2	- 0,4		
STAHLBAUARBEITEN	377,42	105,1	107,0	110,1	108,7	108,6	108,7	108,5	108,8	108,8	+ 0,2	-		
ABDICHTUNGSARBEITEN	28,55	114,5	117,4	117,8	117,2	117,7	117,3	117,2	117,2	116,9	- 0,7	- 0,3		
METALLBAUARBEITEN, SCHLOSSERARBEITEN	29,50	115,7	119,7	121,9	122,9	122,3	122,4	122,5	123,1	123,5	+ 1,0	+ 0,3		
MALER- UND LACKIERARBEITEN	10,47	115,2	118,4	119,7	120,2	119,9	119,6	120,2	120,3	120,5	+ 0,5	+ 0,2		
KORROSIONSSCHUTZ AN STAHLBAUTEN	52,31	113,3	117,3	118,2	118,2	118,0	117,6	118,5	118,3	118,4	+ 0,3	+ 0,1		
ABWASSER-INSTALLATIONSARBEITEN	12,49	117,8	120,7	121,5	122,7	121,8	122,4	122,6	122,9	122,9	+ 0,9	-		
GERUESTARBEITEN	33,31	107,3	108,2	108,1	105,0	107,3	106,1	104,9	104,9	103,9	- 3,2	- 1,0		
INSGESAMT	1 000	108,0	109,8	110,3	109,1	109,5	109,2	108,0	109,1	108,9	- 0,5	- 0,2		

FRIEHERES BUNDESSEBIET

1 PREISINDIZES FUER NEUBAU IN KONVENTIONELLER BUAART EINSCHL. UMSATZSTEUER
(AKTUELLE UND MITTELFRISTIGE ERGEBNISSE)
1.3 SONSTIGE BAUWERKE
1991 = 100

ART	WAEGUNGS- ANTEIL AM GESAMT- INDEX IN PROMILLE	1994	1995	1996	1997	1997					VERAENDERUNG NOV. 1997 GEGENUEBER NOV. 1996 1996 1997 IN PROZENT	
		DURCHSCHNITT				NOV.	FEBR.	MAI	AUG.	NOV.		
ORTSKANAELE												
ERDARBEITEN	352,73	110,4	111,0	108,4	106,3	107,3	106,1	105,4	105,0	104,7	- 2,4	- 0,3
VERBAUARBEITEN	35,87	109,3	109,7	106,7	104,1	106,6	105,1	104,1	103,6	103,7	- 1,8	+ 0,1
ENTWASSERUNGSKANALARBEITEN	365,43	112,1	113,4	112,8	111,9	112,3	112,2	111,8	111,7	111,7	- 0,5	-
VERKEHRSWEGEBAU, OBERBAUSCH. O. BINDEMITELE	17,29	105,0	109,8	108,4	108,8	107,9	107,0	106,9	106,5	106,7	- 1,1	+ 0,2
VERKEHRSWEGEBAU, OBERBAUSCH. M. HYDR. BINDEMITELE	0,11	109,3	111,2	110,5	109,6	110,1	109,9	109,6	109,3	109,4	- 0,6	+ 0,1
VERKEHRSWEGEBAU, OBERBAUSCH. AUS ASPHALT	36,88	102,6	103,2	101,6	100,3	101,2	100,7	100,4	100,1	100,0	- 1,2	- 0,1
VERKEHRSWEGEBAU, PFLASTER., PLATTEN., EINFASSUNGEN	7,14	108,4	109,6	108,7	107,8	108,6	107,9	107,6	107,4	107,4	- 1,0	-
MAUERARBEITEN	36,90	113,2	116,1	115,9	114,5	115,2	115,0	114,8	114,3	113,8	- 1,2	- 0,4
BETON- UND STAHLBETONARBEITEN	146,22	109,3	111,0	109,1	107,7	108,5	107,9	107,7	107,7	107,3	- 1,1	- 0,4
ABDICHTUNGSARBEITEN	1,43	115,1	117,9	118,2	117,7	118,2	117,8	117,7	117,8	117,5	- 0,6	- 0,3
INSGESAMT	1 000	110,6	111,7	110,1	108,2	109,4	108,7	108,3	108,0	107,9	- 1,4	- 0,1

STAUDAEMME												
ERDARBEITEN	422,15	110,9	111,6	110,1	107,2	109,1	107,8	107,2	107,0	106,7	- 2,2	- 0,3
RAMMARBEITEN	15,25	109,0	110,0	110,5	109,5	110,3	110,0	109,4	109,3	109,3	- 0,8	-
ENTWASSERUNGSKANALARBEITEN	19,43	111,9	113,1	112,3	111,5	111,9	111,8	111,5	111,3	111,3	- 0,5	-
VERKEHRSWEGEBAU, OBERBAUSCH. O. BINDEMITELE	6,08	108,5	109,3	108,1	106,4	107,4	106,8	106,5	106,1	106,2	- 1,1	+ 0,1
VERKEHRSWEGEBAU, OBERBAUSCH. AUS ASPHALT	28,00	103,8	104,8	103,7	102,8	103,5	103,0	102,9	102,6	102,5	- 1,0	- 0,1
VERKEHRSWEGEBAU, PFLASTER., PLATTEN., EINFASSUNGEN	41,86	109,1	110,9	111,0	109,9	110,8	110,3	110,1	109,5	109,6	- 1,1	+ 0,1
PFLANZ- UND RASENARBEITEN IM LANDSCHAFTSBAU	7,38	114,8	117,0	118,0	117,5	117,8	117,1	117,7	117,6	117,5	- 0,3	-
MAUERARBEITEN	3,64	113,2	115,9	115,2	113,9	114,5	114,3	114,0	113,8	113,3	- 1,0	- 0,4
BETON- UND STAHLBETONARBEITEN	404,04	109,3	110,4	108,9	107,6	108,4	107,9	107,7	107,6	107,2	- 1,1	- 0,4
ZIMMER- UND HOLZBAUARBEITEN	2,79	114,9	118,2	116,5	115,1	115,8	115,0	115,0	115,3	115,0	- 0,7	- 0,3
STAHLBAUARBEITEN	0,42	105,2	107,1	109,9	109,6	109,8	110,2	109,5	109,0	109,6	- 0,2	+ 0,6
ABDICHTUNGSARBEITEN	5,49	115,0	118,4	119,6	119,1	119,4	118,9	119,1	119,3	119,2	- 0,2	- 0,1
GUSSASPHALTARBEITEN	4,82	113,5	116,2	117,1	117,6	117,4	117,5	117,5	117,9	117,5	+ 0,1	- 0,3
METALLBAUARBEITEN, SCHLOSSERARBEITEN	6,02	115,6	119,5	121,7	122,7	122,1	122,2	122,3	122,9	123,2	+ 0,9	+ 0,2
KORROSIONSSCHUTZARBEITEN AN STAHL UND ALUMINIUM	0,79	113,3	117,3	118,2	118,2	118,0	117,6	118,5	118,3	118,4	+ 0,3	+ 0,1
ABWASSER-INSTALLATIONSARBEITEN	28,48	118,4	121,9	123,2	124,5	123,6	124,1	124,3	124,7	125,0	+ 1,1	+ 0,2
ELEKTRISCHE KABEL- UND LEITUNGSANLAGEN	2,06	114,6	117,5	119,0	120,3	119,2	120,0	120,1	120,3	120,6	+ 1,2	+ 0,2
BLITZSCHUTZANLAGEN	0,30	113,4	116,5	117,5	117,4	117,6	117,4	117,3	117,4	117,5	- 0,1	+ 0,1
INSGESAMT	1 000	110,9	111,4	110,2	108,3	109,5	108,7	108,4	108,2	108,0	- 1,4	- 0,2

KLAERANLAGEN												
ERDARBEITEN	76,48	112,1	113,1	111,1	109,0	110,0	109,3	109,2	109,0	108,6	- 1,3	- 0,4
VERBAUARBEITEN	9,52	109,3	109,7	106,7	104,1	106,6	105,1	104,1	103,6	103,7	- 1,8	+ 0,1
RAMMARBEITEN	7,15	109,6	110,5	111,0	110,1	110,9	110,5	110,0	109,9	109,8	- 1,0	- 0,1
ENTWASSERUNGSKANALARBEITEN	46,51	112,8	114,3	113,9	113,6	113,7	113,7	113,6	113,5	113,4	- 0,3	- 0,1
MAUERARBEITEN	17,46	113,7	116,4	115,8	114,8	115,2	114,9	114,7	114,6	114,1	- 1,0	- 0,4
BETON- UND STAHLBETONARBEITEN	270,49	108,0	109,4	107,3	105,7	106,6	105,9	105,7	105,7	105,3	- 1,2	- 0,4
BETONWERKSTEINARBEITEN	0,50	116,2	120,0	121,0	121,4	121,0	120,9	121,6	121,7	121,2	+ 0,2	- 0,4
ZIMMER- UND HOLZBAUARBEITEN	6,91	110,6	113,5	111,5	110,2	110,9	110,2	110,2	110,4	110,0	- 0,8	- 0,4
STAHLBAUARBEITEN	4,64	108,1	108,8	110,3	109,3	109,7	109,8	109,7	108,4	109,3	- 0,4	+ 0,8
ABDICHTUNGSARBEITEN	9,07	114,9	117,8	118,2	117,6	118,1	117,7	117,6	117,7	117,4	- 0,6	- 0,3
DACHDECKUNGS- UND DACHABDICHTUNGSARBEITEN	12,82	115,4	119,4	121,3	121,8	121,3	121,6	121,6	122,0	122,0	+ 0,6	-
KLEMPNERARBEITEN	2,09	113,6	117,1	118,5	118,7	118,5	118,7	118,5	118,8	118,7	+ 0,2	- 0,1
PUTZ- UND STUCKARBEITEN	6,95	113,4	115,7	115,0	114,0	114,7	114,2	114,0	114,0	113,6	- 1,0	- 0,4
FLIESEN- UND PLATTENARBEITEN	13,06	113,6	116,3	116,7	114,9	116,2	115,6	114,9	114,8	114,4	- 1,5	- 0,3
ESTRICHARBEITEN	4,73	115,0	117,8	118,0	117,0	117,7	117,2	117,0	117,0	116,8	- 0,8	- 0,2
TISCHLERARBEITEN	2,40	112,8	116,3	117,6	118,4	117,6	118,3	118,3	118,5	118,6	+ 0,9	+ 0,1
ROLLADENARBEITEN	3,06	110,1	113,1	115,2	115,8	115,4	115,6	115,8	115,8	116,0	+ 0,5	+ 0,2
METALLBAUARBEITEN, SCHLOSSERARBEITEN	11,15	114,3	118,0	119,4	119,7	119,6	119,5	119,5	119,8	120,1	+ 0,4	+ 0,3
VERGLASUNGSARBEITEN	0,22	115,6	119,7	120,0	120,1	120,2	119,9	120,0	120,1	120,2	-	+ 0,1
MALER- UND LACKIERARBEITEN	3,89	114,9	118,2	119,5	120,1	119,7	119,3	120,2	120,3	120,5	+ 0,7	+ 0,2
BODENBELAGARBEITEN	0,12	114,6	118,7	120,6	121,4	120,9	121,2	121,7	121,3	121,5	+ 0,5	+ 0,2
GERUESTARBEITEN	2,05	107,3	108,2	108,1	105,0	107,3	106,1	104,9	104,9	103,9	- 3,2	- 1,0
VERKEHRSWEGEBAU, OBERBAUSCH. O. BINDEMITELE	12,20	108,6	109,7	108,6	107,0	107,9	107,2	107,1	106,8	106,8	- 1,0	-
VERKEHRSWEGEBAU, OBERBAUSCH. M. HYDR. BINDEMITELE	0,73	109,5	111,3	110,7	109,6	110,2	110,0	109,8	109,3	109,3	- 0,8	-
VERKEHRSWEGEBAU, OBERBAUSCH. AUS ASPHALT	7,78	103,2	104,0	102,7	101,6	102,4	101,9	101,7	101,4	101,3	- 1,1	- 0,1
VERKEHRSWEGEBAU, PFLASTER., PLATTEN., EINFASSUNGEN	13,66	109,3	111,1	111,2	110,3	111,0	110,5	110,4	110,0	110,1	- 0,8	+ 0,1
BAULICHER TEIL	545,73	110,0	111,7	110,3	108,9	109,7	109,1	108,9	108,9	108,6	- 1,0	- 0,3
MASCHINENTECHNISCHE AUSRUESTUNG	246,66	112,2	115,1	118,2	119,2	118,7	119,1	118,9	119,2	119,7	+ 0,8	+ 0,4
RAUMLUFTTECHNISCHE ANLAGEN	8,18	112,7	114,8	116,3	117,7	116,6	117,2	117,5	117,9	118,1	+ 1,3	+ 0,2
HEIZANLAGEN UND ZENTRALE WASSERERWAERMSUNGSANLAGEN	17,99	115,9	119,5	121,8	123,4	122,2	122,6	123,3	123,6	123,9	+ 1,4	+ 0,2
GAS-, WASSER- UND ABWASSER-INSTALL. ARB.	51,65	118,1	121,3	122,5	123,8	122,9	123,4	123,6	124,0	124,1	+ 1,0	+ 0,1
ELEKTRISCHE KABEL- UND LEITUNGSANLAGEN	122,00	114,3	117,2	118,5	119,7	118,7	119,6	119,7	119,7	119,9	+ 1,0	+ 0,2
BLITZSCHUTZANLAGEN	2,37	113,4	116,5	117,5	117,4	117,6	117,4	117,3	117,4	117,5	- 0,1	+ 0,1
DAEMMARBEITEN AN TECHNISCHE ANLAGEN	1,24	119,1	123,3	126,4	128,6	127,4	127,6	128,5	128,9	129,2	+ 1,4	+ 0,2
FOERDERANLAGEN	2,68	110,1	118,2	123,4	124,5	123,8	124,8	123,6	123,9	125,8	+ 1,6	+ 1,5
TISCHLERARBEITEN	1,50	112,8	116,5	118,2	119,5	118,3	119,2	119,3	119,6	119,8	+ 1,3	+ 0,2
MASCHINEN- UND ELEKTROTECHNISCHER TEIL	454,27	113,6	116,5	118,9	120,1	119,3	119,9	119,9	120,1	120,5	+ 1,0	+ 0,3
INSGESAMT	1 000	111,7	113,9	114,2	114,0	114,1	114,0	113,9	114,0	114,0	- 0,1	-

FRUEHERES BUNDESGBIET

1 PREISINDIZES FUER NEUBAU IN KONVENTIONELLER BAUART EINSCHL. UMSATZSTEUER
(AKTUELLE UND MITTELFRISTIGE ERGEBNISSE)
1.4 WOHNGEBAEUDE - BAULEISTUNGEN INSGESAMT -
1991 = 100

ART	WAEGUNGS- ANTEIL AM GESAMT- INDEX IN PROMILLE	1994	1995	1996	1997	1996		1997			VERAENDERUNG NOV. 1997 GEGENUEBER NOV. 1996 1997 IN PROZENT			
		DURCHSCHNITT				NOV.	FEBR.	MAI	AUG.	NOV.	NOV.	AUG.		
BAULEISTUNGEN AM BAUWERK														
ERDARBEITEN	24,09	112,0	112,8	110,7	108,5	109,6	108,8	108,7	108,5	108,1	- 1,4	- 0,4		
VERBAUARBEITEN	1,39	109,3	109,7	106,7	104,1	105,6	105,1	104,1	103,6	103,7	- 1,8	+ 0,1		
RAMMARBEITEN	0,26	109,5	110,3	110,8	109,9	110,7	110,4	109,8	109,7	109,7	- 0,9	-		
ENTWASSERUNGSKANALARBEITEN	8,88	110,9	112,1	111,4	110,5	110,8	110,8	110,6	110,3	110,3	- 0,5	-		
MAUERARBEITEN	125,52	112,9	115,5	115,0	113,7	114,4	114,1	113,8	113,7	113,2	- 1,0	- 0,4		
BETON- UND STAHLBETONARBEITEN	166,18	108,8	110,4	108,5	107,0	107,8	107,2	107,0	107,0	106,6	- 1,1	- 0,4		
NATURWERKSTEINARBEITEN	7,68	114,4	117,5	118,2	118,2	118,2	118,0	118,4	118,4	118,1	- 0,1	- 0,3		
BETONWERKSTEINARBEITEN	6,20	118,8	120,7	121,5	121,9	121,4	121,4	122,1	122,2	121,8	+ 0,3	- 0,3		
ZIMMER- UND HOLZBAUARBEITEN	42,42	111,1	114,2	112,5	111,3	111,9	111,2	111,2	111,5	111,1	- 0,7	- 0,4		
STAHLBAUARBEITEN	0,15	109,0	109,5	110,8	109,6	110,1	110,1	110,1	108,7	109,6	- 0,5	+ 0,8		
ABDICHTUNGSARBEITEN	6,90	114,9	118,1	118,8	118,1	118,8	118,0	118,1	118,2	117,9	- 0,6	- 0,3		
DACHDECKUNGS- UND DACHABDICHTUNGSARBEITEN	32,50	115,0	118,7	120,5	120,9	120,3	120,8	120,6	121,0	121,1	+ 0,7	+ 0,1		
PUTZ- UND STUCKARBEITEN	68,02	112,6	114,7	113,7	112,3	113,2	112,6	112,4	112,4	111,9	- 1,1	- 0,4		
GERUESTARBEITEN	4,02	107,7	108,7	108,5	105,4	107,8	106,5	105,4	105,4	104,3	- 3,2	- 1,0		
ROHBAUARBEITEN	494,21	111,4	113,6	112,6	111,4	112,0	111,6	111,4	111,4	111,0	- 0,9	- 0,4		
KLEMPNERARBEITEN	12,74	113,9	117,4	118,7	119,0	118,8	119,0	118,8	119,1	119,0	+ 0,2	- 0,1		
FLIESEN- UND PLATTENARBEITEN	26,99	113,4	116,2	116,5	114,8	116,0	115,5	114,8	114,7	114,2	- 1,6	- 0,4		
ESTRICHARBEITEN	15,40	114,8	117,6	117,8	116,6	117,4	116,9	116,7	116,6	116,2	- 1,0	- 0,3		
GUSSASPHALTARBEITEN	0,22	113,5	116,2	117,1	117,6	117,4	117,5	117,5	117,9	117,5	+ 0,1	- 0,3		
TISCHLERARBEITEN	64,74	112,6	115,9	116,9	117,6	116,9	117,4	117,4	117,7	117,8	+ 0,8	+ 0,1		
PARKETARBEITEN	3,12	118,2	119,3	121,0	121,4	121,2	121,4	121,4	121,4	121,4	+ 0,2	-		
ROLLADENARBEITEN	6,33	111,7	115,0	116,4	117,1	116,5	116,8	117,1	117,3	117,3	+ 0,7	-		
METALLBAUARBEITEN, SCHLOSSERARBEITEN	31,52	114,7	118,3	119,9	120,5	120,2	120,2	120,3	120,6	120,9	+ 0,6	+ 0,2		
VERGLASUNGSARBEITEN	2,43	114,5	118,2	119,1	119,2	119,3	119,1	119,2	119,3	119,3	-	-		
MALER- UND LACKIERARBEITEN	17,48	114,9	118,1	119,3	119,9	119,6	119,2	120,0	120,1	120,4	+ 0,7	+ 0,2		
BODENBELAGARBEITEN	11,18	113,9	117,8	119,6	120,3	119,8	120,1	120,6	120,2	120,4	+ 0,5	+ 0,2		
TAPEZIERARBEITEN	6,35	115,7	119,8	121,9	122,4	122,2	121,6	122,5	122,6	122,8	+ 0,5	+ 0,2		
RAUMLUFTTECHNISCHE ANLAGEN	3,28	113,5	115,7	117,4	118,9	117,7	118,4	118,7	119,2	119,4	+ 1,4	+ 0,2		
HEIZANLAGEN UND ZENTRALE WASSERERWAERMLUNGSANLAGEN	39,59	117,9	121,6	123,5	125,1	123,9	124,4	125,0	125,4	125,6	+ 1,4	+ 0,2		
GAS-, WASSER- UND ABWASSER-INSTALL.ARB. IN GEBAEUDEN	40,38	117,5	120,7	121,6	122,9	121,9	122,5	122,7	123,1	123,1	+ 1,0	-		
ELEKTRISCHE KABEL- UND LEITUNGSANLAGEN IN GEBAEUDEN	33,81	114,7	117,7	119,0	120,2	119,2	120,1	120,1	120,2	120,2	+ 0,8	-		
BLITZSCHUTZANLAGEN	0,38	113,4	116,5	117,6	117,4	117,6	117,4	117,3	117,4	117,5	+ 0,1	+ 0,1		
DAEMPEARBEITEN AN TECHNISCHE ANLAGEN	5,18	119,1	123,3	127,4	128,6	127,4	127,6	128,5	128,9	129,2	+ 1,4	+ 0,2		
FOERDERANLAGEN	5,09	113,2	115,2	119,7	120,8	121,0	121,4	120,0	120,1	121,5	+ 0,4	+ 1,2		
AUSBAUARBEITEN	326,31	114,9	118,2	119,4	120,1	119,6	119,8	120,0	120,2	120,2	+ 0,5	-		
BAULEISTUNGEN AM BAUWERK	820,52	112,8	115,4	115,3	114,8	115,0	114,9	114,8	114,9	114,7	- 0,3	- 0,2		
GERAET														
METALLBAUARBEITEN, SCHLOSSERARBEITEN	0,69	113,8	116,8	118,8	120,2	119,3	119,8	120,1	120,4	120,4	+ 0,9	-		
VERGLASUNGSARBEITEN	2,36	112,0	115,5	116,6	116,8	116,7	116,8	116,7	116,8	116,9	+ 0,2	+ 0,1		
GAS-, WASSER- UND ABWASSER-INSTALL.ARB.	0,58	120,2	124,4	127,0	128,6	127,5	127,9	128,3	128,7	129,3	+ 1,4	+ 0,5		
ELEKTRISCHE KABEL- UND LEITUNGSANLAGEN	2,51	114,7	117,7	118,9	120,0	119,0	119,9	119,8	120,1	120,0	+ 0,8	- 0,1		
GERAET	6,14	114,1	117,3	118,7	119,6	119,0	119,4	119,5	119,7	119,7	+ 0,6	-		
AUSSENANLAGEN														
ERDARBEITEN	7,85	110,0	110,5	108,5	105,9	107,6	106,6	106,0	105,6	105,4	- 2,0	- 0,2		
ENTWASSERUNGSKANALARBEITEN	3,45	109,5	110,4	109,4	108,3	108,8	108,6	108,4	108,1	108,0	- 0,7	- 0,1		
VERKEHRSGEBAEUDE, OBERBAUSCH.O.BINDEMIT.	2,46	109,1	110,5	109,7	108,2	109,0	108,5	108,2	108,0	107,9	- 1,0	- 0,1		
GUSSASPHALTARBEITEN	0,98	113,5	116,2	117,1	117,6	117,4	117,5	117,5	117,9	117,5	+ 0,1	- 0,3		
VERKEHRSGEBAEUDE, PFLASTER., PLATTEN., EINFASSUNGEN	12,35	109,3	111,0	111,2	110,3	111,0	110,5	110,4	110,0	110,1	- 0,8	+ 0,1		
VERKEHRSGEBAEUDE, OBERBAUSCH. AUS ASPHALT	0,65	103,8	104,7	103,4	102,6	103,1	102,8	102,8	102,4	102,3	- 0,8	- 0,1		
PFLANZ- UND RASENARBEITEN IM LANDSCHAFTSBAU	5,93	115,2	117,7	119,1	118,8	118,9	118,3	118,7	118,7	118,5	- 0,3	- 0,2		
BETON- UND STAHLBETONARBEITEN	3,59	110,6	112,4	110,9	109,6	110,3	109,8	109,6	109,6	109,2	- 1,0	- 0,4		
BETONWERKSTEINARBEITEN	1,10	117,8	121,8	122,6	123,0	122,4	122,4	123,3	123,3	123,0	+ 0,5	- 0,2		
ZIMMER- UND HOLZBAUARBEITEN	1,12	106,8	109,3	106,5	105,1	105,8	105,0	105,0	105,3	105,0	- 0,8	- 0,3		
DACHDECKUNGS- UND DACHABDICHTUNGSARBEITEN	2,51	115,3	119,1	121,0	121,3	120,7	121,2	121,0	121,4	121,7	+ 0,8	+ 0,2		
TISCHLERARBEITEN	1,87	112,8	116,5	118,2	119,5	118,3	119,2	119,3	119,6	119,8	+ 1,3	+ 0,2		
METALLBAUARBEITEN, SCHLOSSERARBEITEN	0,58	115,7	119,7	121,9	123,0	122,4	122,5	122,6	123,2	123,6	+ 1,0	+ 0,3		
GAS-, WASSER- UND ABWASSER-INSTALL.ARB.	0,34	117,2	120,3	121,5	122,6	121,7	122,3	122,5	122,8	122,8	+ 0,9	-		
ELEKTRISCHE KABEL- UND LEITUNGSANLAGEN	0,92	114,9	118,0	119,3	120,4	119,4	120,4	120,3	120,5	120,5	+ 0,9	-		
AUSSENANLAGEN	45,69	111,2	113,1	112,9	112,0	112,5	112,1	112,0	111,9	111,8	- 0,6	- 0,1		
BAUNEKENLEISTUNGEN														
ARCHITECTENLEISTUNGEN	73,91	109,1	111,2	111,2	110,7	110,9	110,7	110,7	110,7	110,7	- 0,2	-		
INGENIEURLEISTUNGEN	28,01	108,9	110,7	109,9	109,0	109,3	109,0	109,0	108,9	108,9	- 0,4	-		
VERMALTUNGSLEISTUNGEN	25,73	112,7	115,3	115,2	114,7	114,9	114,7	114,7	114,7	114,7	- 0,2	-		
BAUNEKENLEISTUNGEN	127,65	109,8	111,9	111,7	111,1	111,4	111,1	111,1	111,1	111,1	- 0,3	-		
BAULEISTUNGEN INSGESAMT	1 000	112,4	114,9	114,8	114,2	114,5	114,3	114,2	114,3	114,1	- 0,3	- 0,2		

FRUEHERES BUNDESGBIET

2 PREISINDIZES FUER INSTANDHALTUNG - WOHNGEBAEUDE - EINSCHL. UMSATZSTEUER
(AKTUELLE UND MITTELFRISTIGE ERGEBNISSE)
1991 = 100

ART	WAEGUNGS- ANTEIL AM GESAMT- INDEX IN PROMILLE	1994	1995	1996	1997	1997					VERAENDERUNG NOV. 1997 GEGENUEBER NOV. AUG. 1996 1997 IN PROZENT	
		DURCHSCHNITT				NOV.	FEBR.	MAI	AUG.	NOV.		
MEHRFAMILIENGEBAEUDE MIT SCHOENHEITSREPARATUREN												
MAUERARBEITEN	12,13	113,2	116,1	115,9	114,5	115,2	115,0	114,8	114,3	113,8	- 1,2	- 0,4
ZIMMER- UND HOLZBAUARBEITEN	11,55	113,1	116,7	115,2	113,9	114,6	113,9	114,0	114,1	113,6	- 0,9	- 0,4
DACHDECKUNGS- UND DACHABDICHTUNGSARBEITEN	93,16	117,5	121,4	123,6	123,7	123,3	123,8	123,5	123,8	123,8	+ 0,4	-
KLEMPNERARBEITEN	41,43	114,5	118,1	119,7	120,1	119,9	120,1	119,9	120,2	120,1	+ 0,2	- 0,1
PUTZ- UND STUCKARBEITEN	36,09	116,1	118,4	118,8	118,0	118,8	118,5	118,3	117,8	117,3	- 1,3	- 0,4
TISCHLERARBEITEN	63,50	115,0	118,6	119,6	120,8	119,8	120,1	120,4	120,7	121,0	+ 1,0	+ 0,2
ROLLADENARBEITEN	18,07	113,1	116,0	117,9	119,2	118,7	118,7	118,2	119,4	119,4	+ 0,6	-
METALLBAUARBEITEN, SCHLOSSERARBEITEN	21,80	115,7	119,7	121,9	123,0	122,4	122,5	122,6	123,2	123,6	+ 1,0	+ 0,3
MALER- UND LACKIERARBEITEN	396,89	115,5	118,9	120,4	121,1	120,7	120,4	121,1	121,9	121,6	+ 0,7	+ 0,2
BODENBELAGARBEITEN	7,76	115,1	118,8	120,9	121,5	121,3	121,6	121,8	121,3	121,4	+ 0,1	+ 0,1
TAPEZIERARBEITEN	31,64	114,3	117,8	119,6	120,8	120,2	120,1	120,9	120,9	121,2	+ 0,8	+ 0,2
HEIZANLAGEN UND ZENTRALE WASSERERWAERUNGANLAGEN	157,47	117,9	121,6	123,6	125,5	124,0	124,6	125,4	125,9	126,1	+ 1,7	+ 0,2
GAS-, WASSER- UND ABWASSER-INSTALL. ARB. IN GEBAEUDEN	47,24	117,4	120,7	121,8	123,1	122,2	122,7	123,0	123,4	123,4	+ 1,0	-
ELEKTRISCHE KABEL- UND LEITUNGSANLAGEN IN GEBAEUDEN	61,27	114,8	117,6	119,0	120,1	119,2	119,9	120,0	120,2	120,2	+ 0,8	-
INSGESAMT	1 000	115,9	119,4	120,9	121,7	121,1	121,2	121,7	121,9	122,0	+ 0,7	+ 0,1

MEHRFAMILIENGEBAEUDE OHNE SCHOENHEITSREPARATUREN

MAUERARBEITEN	13,68	113,2	116,1	115,9	114,5	115,2	115,0	114,8	114,3	113,8	- 1,2	- 0,4
ZIMMER- UND HOLZBAUARBEITEN	12,79	113,1	116,7	115,2	113,8	114,6	113,9	113,9	114,0	113,6	- 1,0	- 0,4
DACHDECKUNGS- UND DACHABDICHTUNGSARBEITEN	103,63	117,5	121,5	123,7	123,7	123,4	123,8	123,5	123,8	123,8	+ 0,3	-
KLEMPNERARBEITEN	48,28	114,5	118,1	119,7	120,1	119,9	120,2	119,9	120,2	120,1	+ 0,2	- 0,1
PUTZ- UND STUCKARBEITEN	40,10	116,1	118,4	118,8	118,0	118,8	118,5	118,3	117,8	117,3	- 1,3	- 0,4
TISCHLERARBEITEN	70,24	115,0	118,6	119,6	120,8	119,8	120,1	120,4	120,7	121,0	+ 1,0	+ 0,2
ROLLADENARBEITEN	20,16	113,1	116,0	117,9	119,2	118,7	118,7	119,2	119,4	119,4	+ 0,6	-
METALLBAUARBEITEN, SCHLOSSERARBEITEN	26,81	115,7	119,7	121,9	123,0	122,4	122,5	122,6	123,2	123,6	+ 1,0	+ 0,3
MALER- UND LACKIERARBEITEN	353,06	115,4	118,9	120,3	121,0	120,6	120,3	121,0	121,2	121,5	+ 0,7	+ 0,2
BODENBELAGARBEITEN	9,44	115,1	118,8	120,9	121,5	121,3	121,6	121,8	121,3	121,4	+ 0,1	+ 0,1
HEIZANLAGEN UND ZENTRALE WASSERERWAERUNGANLAGEN	177,29	117,9	121,6	123,6	125,4	124,0	124,6	125,4	125,8	126,0	+ 1,6	+ 0,2
GAS-, WASSER- UND ABWASSER-INSTALL. ARB. IN GEBAEUDEN	54,34	117,4	120,7	121,8	123,1	122,2	122,7	123,0	123,4	123,4	+ 1,0	-
ELEKTRISCHE KABEL- UND LEITUNGSANLAGEN IN GEBAEUDEN	71,19	114,8	117,6	119,0	120,0	119,2	119,9	119,9	120,1	120,1	+ 0,8	-
INSGESAMT	1 000	116,0	119,5	121,0	121,8	121,2	121,3	121,7	121,9	122,1	+ 0,7	+ 0,2

SCHOENHEITSREPARATUREN IN EINER WOHNUNG

MALER- UND LACKIERARBEITEN	782,86	115,6	119,3	120,7	122,0	121,2	121,0	122,0	122,2	122,6	+ 1,2	+ 0,3
TAPEZIERARBEITEN	217,14	114,4	117,9	119,7	120,9	120,3	120,2	121,0	121,0	121,3	+ 0,8	+ 0,2
INSGESAMT	1 000	115,3	119,0	120,5	121,7	121,0	120,9	121,8	121,9	122,3	+ 1,1	+ 0,3

3 PREISINDIZES FUER DEN NEUBAU VON WOHNGBAEUEDEN, NICHTWOHN-

1991 =
(LANGFRISTIGE

LFD. NR.	JAHR MONAT	WOHNGBAEUEDEN						NICHTWOHN-	
		INSGESAMT	DAVON NACH ABSCHNITTEN		EIN-FAMILIEN- GEBAEUDE	MEHR-FAMILIEN- GEBAEUDE	GEMISCHT- GENUTZTE-	BUERO- GEBAEUDE	GEMER- LICHE INS- GESAMT
			ROHBAU- ARBEITEN	AUSBAU- ARBEITEN					
1	1958 D	18.7	19.4	18.0	18.6	18.6	19.4	19.2	20.0
2	1959 D	19.6	20.7	18.7	19.5	19.5	20.3	20.2	20.8
3	1960 D	21.1	22.3	20.0	21.0	21.1	21.7	21.6	22.2
4	1961 D	22.6	23.9	21.6	22.5	22.6	23.2	23.1	23.5
5	1962 D	24.6	26.0	23.3	24.5	24.6	25.1	24.9	25.3
6	1963 D	25.8	27.5	24.4	25.7	25.8	26.4	26.2	26.4
7	1964 D	27.0	28.7	25.5	26.8	27.0	27.6	27.2	27.5
8	1965 D	28.2	29.6	26.8	28.0	28.0	28.7	28.3	28.5
9	1966 D	29.1	30.4	27.8	28.9	29.0	29.7	29.2	29.3
10	1967 D	28.4	29.6	27.4	28.3	28.4	28.9	28.5	27.9
11	1968 D	29.7	30.9	28.6	29.5	29.5	30.1	29.6	29.4
12	1968 D 1)	30.6	31.8	29.5	30.5	30.6	31.1	30.8	30.3
13	1969 D	31.4	33.0	29.9	31.2	31.2	31.9	31.4	31.9
14	1969 D 1)	32.3	33.9	30.7	32.1	32.1	32.8	32.4	32.8
15	1970 D	36.5	38.4	34.0	36.3	36.3	37.2	36.8	37.8
16	1970 D 1)	37.6	40.5	35.0	37.3	37.3	38.2	37.9	38.8
17	1971 D	40.3	43.3	37.7	40.0	40.2	40.9	40.6	41.9
18	1971 D 1)	41.4	44.4	38.8	41.1	41.3	42.1	41.7	43.0
19	1972 D	43.1	46.9	40.5	42.7	42.9	43.5	43.2	44.0
20	1972 D 1)	44.3	47.1	41.6	43.9	44.1	44.7	44.4	45.1
21	1973 D	46.1	48.8	43.9	45.9	46.1	46.6	46.3	46.6
22	1973 D 1)	47.4	50.1	45.1	47.2	47.3	47.9	47.6	47.8
23	1974 D	49.6	51.0	48.1	49.3	49.4	49.8	49.4	49.3
24	1974 D 1)	51.0	52.4	49.4	50.7	50.8	51.1	50.8	50.7
25	1975 D	50.8	51.3	49.9	50.5	50.6	50.9	50.4	50.7
26	1975 D 1)	52.1	52.8	51.4	52.0	52.0	52.4	51.9	52.1
27	1976 D	52.5	53.0	51.7	52.3	52.4	52.7	52.1	52.7
28	1976 D 1)	53.9	54.5	53.1	53.9	53.8	54.2	53.6	54.2
29	1977 D	55.0	55.6	54.2	55.0	54.9	55.2	54.6	54.9
30	1977 D 1)	56.6	57.1	55.7	56.6	56.4	56.7	56.1	56.4
31	1978 D	58.4	59.6	56.8	58.4	58.2	58.6	57.7	57.9
32	1978 D 1)	59.5	60.6	57.9	59.6	59.3	59.6	58.7	58.8
33	1979 D	63.6	65.8	60.6	63.8	63.3	63.6	62.3	62.5
34	1979 D 1)	64.4	66.6	61.4	64.7	64.1	64.3	63.2	63.4
35	1980 D	70.3	73.2	66.5	70.7	70.0	70.2	68.8	69.0
36	1980 D 1)	71.0	73.9	67.0	71.4	70.7	70.8	69.4	69.5
37	1981 D	74.4	77.1	70.9	74.8	74.1	74.3	72.9	73.2
38	1981 D 1)	75.2	77.8	71.6	75.5	74.8	74.9	73.5	73.8
39	1982 D	76.6	78.2	74.5	76.8	76.3	76.6	75.6	76.1
40	1982 D 1)	77.3	78.9	75.2	77.5	77.0	77.3	76.3	76.8
41	1983 D	78.2	79.2	76.8	78.3	78.0	78.3	77.4	77.9
42	1983 D 1)	78.6	79.6	77.1	78.6	78.3	78.6	77.8	78.2
43	1984 D	80.1	80.8	79.2	80.2	80.0	80.3	79.6	79.8
44	1985 D	80.5	80.5	80.5	80.5	80.3	80.6	80.3	80.3
45	1986 D	81.6	81.5	81.8	81.6	81.5	81.8	81.8	82.0
46	1987 D	83.1	82.7	83.8	83.1	83.1	83.3	83.6	83.8
47	1988 D	84.9	84.2	86.1	84.9	84.8	85.1	85.7	85.6
48	1989 D	88.0	87.1	89.3	87.9	87.9	88.2	88.8	88.6
49	1990 D	93.7	93.5	94.0	93.7	93.6	93.8	94.0	94.1
50	1991 D	100.0	100.0	100.0	100.0	100.0	100.0	100.0	100.0
51	1992 D	105.7	105.3	106.2	105.7	105.7	105.5	105.5	105.2
52	1993 D	110.5	109.5	111.9	110.5	110.4	110.1	110.1	109.5
53	1993 D 1)	109.5	108.5	110.9	109.6	109.5	109.1	109.2	108.6
54	1994 D	112.8	111.4	114.9	112.9	112.8	112.3	112.4	111.5
55	1994 D 1)	111.8	110.5	113.9	111.9	111.8	111.3	111.4	110.6
56	1995 D	115.4	113.6	118.2	115.6	115.4	114.7	114.9	114.1
57	1995 D 1)	114.4	112.6	117.1	114.6	114.4	113.7	114.0	113.1
58	1996 D	115.3	112.6	119.4	115.5	115.3	114.5	115.2	114.6
59	1996 D 1)	114.3	111.6	118.4	114.5	114.3	113.6	114.2	113.6
60	1997 D	114.8	111.4	120.1	115.0	114.8	113.9	115.0	114.4
61	1997 D 1)	113.8	110.4	119.0	114.0	113.8	112.8	113.9	113.4
62	1996 FEBRUAR	115.4	112.9	119.1	115.6	115.4	114.6	115.2	114.5
63	FEBRUAR 1)	114.4	111.9	118.1	114.6	114.3	113.6	114.2	113.5
64	MAI	115.5	112.9	119.4	115.7	115.4	114.7	115.3	114.7
65	MAI 1)	114.5	111.9	118.4	114.6	114.4	113.7	114.3	113.7
66	AUGUST	115.4	112.8	119.6	115.6	115.4	114.8	115.2	114.7
67	AUGUST 1)	114.4	111.6	118.5	114.6	114.4	113.6	114.2	113.7
68	NOVEMBER	115.0	112.0	119.6	115.2	115.0	114.2	115.0	114.4
69	NOVEMBER 1)	114.0	111.0	118.6	114.2	114.0	113.2	114.0	113.4
70	1997 FEBRUAR	114.9	111.6	119.8	115.0	114.8	114.0	115.0	114.4
71	FEBRUAR 1)	113.9	110.6	118.8	114.0	113.8	113.0	113.8	113.4
72	MAI	114.8	111.4	120.0	115.0	114.8	113.9	114.9	114.3
73	MAI 1)	113.8	110.4	118.9	114.0	113.8	112.9	113.9	113.3
74	AUGUST	114.9	111.4	120.2	115.1	114.8	114.0	115.0	114.4
75	AUGUST 1)	113.9	110.4	119.1	114.1	113.8	113.0	114.0	113.4
76	NOVEMBER	114.7	111.0	120.2	114.9	114.6	113.8	115.0	114.3
77	NOVEMBER 1)	113.7	110.0	119.2	113.9	113.6	112.8	113.9	113.3

*) 1958 BIS 1959 BUNDESGBEIT OHNE BERLIN (WEST) UND SAARLAND,
1960 BIS 1965 BUNDESGBEIT OHNE BERLIN (WEST).**) DIE INDEXZAHLEN EINSCHL. UMSATZSTEUER FUER DEN
ZEITRAUM AB 1984 BIS NOVEMBER 1992 STIMMEN MIT DEN
ENTSPRECHENDEN WERTEN OHNE UMSATZSTEUER UEBEREIN.

BUNDESGBIET

GBAEUDEN UND SONSTIGEN BAUWERKEN EINSCHL. UMSATZSTEUER*)

100**)
UEBERSICHT)

GBAEUDE		SONSTIGE BAUWERKE										LFD. NR.	
BETRIEBSGBAEUDE		STRASSENBAU			BRUECKEN IM STRASSENBAU			STAHLVERBUND UND STAHLUEBERBAU		ORTS-KANAELE	STAU-DAEMME		KLAER-ANLAGEN
STAHL-BETON	STAHL-BAU	INS-GESAMT	BUNDES-AUTO-BAHNEN	BUNDES-UND LANDES-STRASSEN	INS-GESAMT	SPANN-BETON-UEBERBAU	STAHL-BETON-UEBERBAU	STAHLVERBUND UND STAHL-UEBERBAU					
19.7	20.4	32.3	-	-	24.6	-	24.6	-	25.9	25.5	-	1	
20.9	20.8	34.2	-	-	26.0	-	26.2	-	27.9	27.5	-	2	
22.4	22.0	35.8	36.1	35.2	27.4	-	27.7	-	30.2	29.6	-	3	
23.9	23.4	37.6	38.0	36.9	28.8	-	29.1	-	32.4	31.0	-	4	
25.7	25.0	40.1	40.7	39.6	30.8	-	31.2	-	34.5	33.3	-	5	
27.1	26.9	41.6	42.2	41.2	31.8	-	32.5	-	36.1	34.8	-	6	
28.3	28.8	41.3	41.9	40.9	32.7	-	33.6	-	36.7	36.0	-	7	
29.2	28.1	39.2	39.7	38.9	33.1	-	33.9	-	35.9	36.4	-	8	
30.0	28.8	38.7	38.8	38.5	33.8	-	34.5	-	36.1	36.8	-	9	
29.1	26.9	36.8	36.8	36.8	32.5	-	33.2	-	34.5	35.3	-	10	
30.3	28.7	38.5	38.5	38.5	33.8	-	34.3	-	36.4	36.7	-	11	
31.2	29.6	39.8	39.8	39.7	34.8	-	35.4	-	37.6	37.8	-	12	
32.3	31.6	40.2	40.2	40.1	36.6	-	37.2	-	38.3	39.4	-	13	
33.3	32.5	41.3	41.3	41.3	37.5	-	38.1	-	39.3	40.6	-	14	
38.5	37.3	46.1	46.1	46.0	43.5	-	44.4	-	44.6	47.2	-	15	
39.5	38.3	47.3	47.3	47.3	44.7	-	45.6	-	45.9	48.4	-	16	
42.3	41.6	49.7	49.7	49.7	47.2	-	47.9	-	48.4	50.9	-	17	
43.5	42.8	51.0	51.0	51.1	48.4	-	49.2	-	49.7	52.4	-	18	
44.8	43.1	50.4	50.3	50.3	49.1	-	49.9	-	50.0	53.3	-	19	
46.1	44.4	51.7	51.6	51.7	50.4	-	51.3	-	51.4	54.8	-	20	
47.7	45.4	51.9	51.9	51.9	51.8	-	52.8	-	52.1	56.1	-	21	
49.1	46.8	53.4	53.3	53.3	53.9	-	54.2	-	53.4	57.6	-	22	
50.4	48.4	56.9	57.3	56.6	54.6	-	55.4	-	55.5	57.9	-	23	
51.8	49.7	58.5	58.8	58.1	56.1	-	56.9	-	57.0	59.5	-	24	
50.9	50.5	58.3	58.5	57.9	55.3	-	55.3	-	56.5	57.6	-	25	
52.4	51.8	59.9	60.1	59.5	56.8	-	56.6	-	58.1	59.2	-	26	
52.5	52.9	59.2	59.5	58.9	56.7	56.6	56.5	57.0	57.6	59.1	-	27	
53.9	54.4	60.8	61.1	60.5	58.2	58.2	58.0	58.6	59.2	60.7	-	28	
54.7	55.1	60.8	61.1	60.4	58.9	58.7	58.6	59.5	59.6	61.3	-	29	
56.3	56.7	62.5	62.7	62.1	60.5	60.3	60.2	61.1	61.2	62.8	-	30	
57.9	57.8	64.8	65.0	64.4	62.8	62.7	62.7	62.9	63.7	65.5	-	31	
59.0	58.9	65.9	66.2	65.5	63.9	63.9	63.8	64.1	64.9	66.7	-	32	
62.8	62.3	71.5	71.6	71.3	68.5	68.7	69.1	67.6	70.3	72.3	-	33	
63.7	63.1	72.5	72.6	72.2	69.4	69.6	69.9	68.5	71.3	73.2	-	34	
69.6	68.3	80.6	80.5	80.7	75.3	76.0	76.5	73.0	78.0	79.6	-	35	
70.4	68.9	81.4	81.2	81.4	76.0	76.6	77.3	73.6	78.8	80.3	-	36	
73.9	72.4	82.8	82.5	82.9	78.5	79.2	79.6	76.2	80.2	81.5	-	37	
74.5	73.1	83.5	83.3	83.6	79.2	80.0	80.3	76.9	81.0	82.2	-	38	
76.4	75.8	80.8	80.6	81.0	79.8	80.3	80.0	78.8	78.8	79.7	-	39	
77.1	76.5	81.6	81.3	81.7	80.5	81.0	80.7	79.5	79.5	80.4	-	40	
78.1	77.6	80.2	80.1	80.2	80.5	80.9	80.4	79.8	78.8	79.4	-	41	
78.4	78.0	80.6	80.4	80.5	80.8	81.3	80.8	80.1	79.1	79.8	-	42	
80.1	79.3	81.3	81.1	81.3	81.6	82.1	81.5	80.9	80.1	80.4	-	43	
80.7	80.0	82.8	82.5	83.0	81.8	82.1	81.3	81.8	80.3	80.8	-	44	
82.3	81.8	84.5	84.2	84.7	83.5	83.7	82.8	83.6	82.1	82.6	-	45	
83.9	83.8	85.4	85.2	85.5	84.8	84.9	84.0	85.3	83.5	83.9	-	46	
85.6	85.6	86.3	86.2	86.3	86.3	86.3	85.5	87.0	84.8	85.3	-	47	
88.5	88.7	88.2	88.2	88.1	89.2	89.1	88.4	89.9	87.2	87.8	-	48	
93.9	94.3	93.7	93.7	93.5	94.5	94.5	94.1	95.0	93.1	93.5	-	49	
100.0	100.0	100.0	100.0	100.0	100.0	100.0	100.0	100.0	100.0	100.0	100.0	50	
105.5	104.9	105.1	105.0	105.1	104.1	104.3	104.6	103.3	105.8	105.5	105.3	51	
110.1	109.0	107.7	107.7	107.8	107.3	107.4	107.9	106.5	109.6	109.0	109.8	52	
109.2	108.0	106.8	106.7	106.8	106.3	106.5	106.9	105.6	108.6	108.1	108.8	53	
112.3	110.9	107.9	107.9	107.9	108.5	108.7	108.0	108.0	110.6	110.3	111.7	54	
111.3	109.9	106.9	106.9	106.9	107.6	107.7	108.0	107.1	109.7	109.3	110.7	55	
114.8	113.4	108.9	108.9	108.9	110.0	109.9	110.2	109.8	111.7	111.4	113.9	56	
113.8	112.4	107.9	108.0	107.9	109.0	108.9	109.2	108.8	110.7	110.4	112.9	57	
115.0	114.1	107.8	107.9	107.7	109.4	108.9	108.9	110.3	110.1	110.2	114.2	58	
114.0	113.1	106.8	106.9	106.7	108.4	108.0	107.9	109.4	109.1	109.2	113.2	59	
114.8	113.9	106.2	106.3	106.1	107.9	107.5	107.3	109.1	108.2	108.3	114.0	60	
113.8	112.9	106.3	106.4	106.2	107.0	106.6	106.3	106.1	107.3	107.4	113.0	61	
115.0	114.0	108.3	108.3	108.2	109.6	109.1	108.2	110.4	110.7	110.6	114.2	62	
114.0	113.0	107.3	107.4	107.2	108.6	108.2	108.3	109.5	109.7	109.6	113.2	63	
115.1	114.2	107.9	107.9	107.8	109.6	109.1	109.1	110.7	110.3	110.4	114.3	64	
114.1	113.2	106.9	107.0	106.8	108.7	108.2	108.1	109.7	109.3	109.5	113.3	65	
115.1	114.2	107.7	107.8	107.6	108.5	108.9	108.8	110.6	110.0	110.1	114.3	66	
114.1	113.2	106.7	106.8	106.6	108.5	108.0	107.9	109.7	109.1	109.1	113.3	67	
114.9	113.9	107.2	107.4	107.1	108.7	108.4	108.3	109.5	109.4	109.5	114.1	68	
113.8	112.9	106.3	106.4	106.2	107.7	107.5	107.3	108.5	108.4	108.5	113.0	69	
114.8	114.0	106.6	106.7	106.4	108.2	107.9	107.6	109.2	108.7	108.7	114.0	70	
113.8	113.0	105.6	105.7	105.5	107.3	107.0	106.7	108.2	107.8	107.8	113.0	71	
114.8	113.8	106.3	106.4	106.2	107.9	107.5	107.3	109.0	108.3	108.4	113.9	72	
113.8	112.8	105.3	105.4	105.2	107.0	106.6	106.3	108.0	107.3	107.4	112.9	73	
114.9	113.9	106.0	106.1	105.9	107.9	107.5	107.2	109.1	108.0	108.2	114.0	74	
113.9	112.9	105.1	105.2	105.0	106.9	106.5	106.2	108.1	107.1	107.3	113.0	75	
114.8	113.8	105.9	106.0	105.8	107.6	107.1	106.9	108.9	107.9	107.9	114.0	76	
113.8	112.8	105.0	105.1	104.9	106.7	106.2	105.9	107.9	106.9	107.0	112.9	77	

1) OHNE UMSATZSTEUER, MIT DEN ZAHLEN VOR 1968 NICHT VERGLEICHBAR.

NEUE LAENDER UND BERLIN-OST

1 PREISINDIZES FUER NEUBAU IN KONVENTIONELLER BAUART EINSCHL. UMSATZSTEUER
(AKTUELLE UND MITTELFRISTIGE ERGEBNISSE)
1.1 WOHNGBAEUDE - BAULEISTUNGEN AM BAUWERK -
1991 = 100

ART	WAEGLINGS- ANTEIL AM GESAMT- INDEX IN PROMILLE	1994	1995	1996	1997	1997					VERAENDERUNG NOV. 1997 GEGENUEBER NOV. 1996 1996 1997 IN PROZENT			
		DURCHSCHNITT				NOV.	FEBR.	MAI	AUG.	NOV.				
INSGESAMT														
ERDARBEITEN	29,36	123,0	124,1	120,1	114,8	118,9	118,3	115,0	113,6	112,1	-	5,7	-1,9	
VERBAUARBEITEN	1,69	95,2	99,9	90,2	86,8	89,3	87,9	87,6	86,7	85,1	-	4,7	-1,8	
RAHMARBEITEN	0,32	108,5	111,5	110,7	110,7	112,0	111,6	110,2	110,9	110,0	-	1,8	-0,8	
ENTWASSERUNGSKANALARBEITEN	10,83	117,1	119,5	117,7	114,4	116,7	115,8	114,7	113,8	113,2	-	3,0	-0,5	
MAUERARBEITEN	152,97	125,9	128,8	127,3	124,5	126,2	125,9	125,0	124,5	122,5	-	2,8	-1,6	
BETON- UND STAHLBETONARBEITEN	202,53	122,3	124,7	122,5	119,4	121,5	121,1	120,1	119,1	117,4	-	3,4	-1,4	
NATURWERKSTEINARBEITEN	9,36	122,2	126,8	127,7	127,1	126,6	127,5	127,0	127,0	127,0	+	0,3	-	
BETONWERKSTEINARBEITEN	7,55	112,9	119,6	120,9	120,6	120,2	120,5	120,6	120,5	120,6	+	0,3	+0,1	
ZIMMER- UND HOLZBAUARBEITEN	51,70	124,0	129,7	129,2	127,1	128,8	128,5	127,3	127,1	125,4	-	2,6	-1,9	
STAHLBAUARBEITEN	0,19	111,2	111,7	113,1	111,9	112,4	112,4	112,4	111,0	111,9	-	0,4	+0,8	
ABDICHTUNGSARBEITEN	8,41	125,4	129,0	129,2	128,7	129,1	129,5	129,1	128,4	127,8	-	1,0	-0,5	
DACHDECKUNGS- UND DACHABDICHTUNGSARBEITEN	39,61	125,7	130,0	131,3	130,3	131,1	131,2	130,9	129,9	129,3	-	1,4	-0,5	
PUTZ- UND STUCKARBEITEN	82,89	126,6	129,8	129,4	127,0	128,7	128,6	127,1	126,7	125,6	-	2,4	-0,9	
GERUESTARBEITEN	4,90	110,5	112,2	113,1	110,3	112,6	111,6	110,8	110,1	108,7	-	3,5	-1,9	
ROHBAUARBEITEN	602,30	123,9	128,9	125,6	122,9	124,7	124,5	123,4	122,7	121,1	-	2,9	-1,9	
KLEMPNERARBEITEN	15,53	129,2	134,3	136,0	135,5	135,9	135,8	135,4	135,6	136,0	-	0,7	-0,4	
FLIESEN- UND PLATTENARBEITEN	32,90	129,0	133,5	133,3	131,3	132,7	132,2	131,8	131,0	130,1	-	2,0	-0,7	
ESTRICHARBEITEN	18,77	133,6	137,3	137,1	136,3	136,8	136,4	136,7	136,4	134,7	-	1,5	-0,5	
GUSSASPHALTARBEITEN	0,27	100,5	102,0	103,3	105,6	103,4	106,0	105,9	105,5	105,0	-	1,6	-0,5	
TISCHLERARBEITEN	78,91	114,3	119,2	122,7	122,7	123,5	123,3	122,6	122,5	122,4	-	0,9	-0,1	
PARKETTARBEITEN	3,80	138,5	143,2	144,9	146,6	145,3	146,3	146,6	146,7	146,6	-	0,9	-0,1	
ROLLADENARBEITEN	7,71	121,8	124,4	124,5	125,0	124,1	125,0	124,8	124,8	125,4	-	1,0	+0,4	
METALLBAUARBEITEN, SCHLOSSERARBEITEN	38,42	118,1	122,2	124,6	125,9	125,5	125,6	125,8	126,0	126,1	-	0,5	+0,1	
VERGLASUNGSARBEITEN	2,96	119,8	125,1	128,4	131,1	130,0	130,5	130,1	131,8	132,0	-	1,5	+0,2	
MALER- UND LACKIERARBEITEN	21,30	132,6	136,6	137,5	137,0	137,9	137,5	137,0	136,7	136,7	-	0,9	-	
BODENBELAGARBEITEN	13,62	116,1	122,4	125,5	127,0	125,4	126,8	126,9	127,0	127,1	-	1,4	+0,1	
TAPEZIERARBEITEN	7,74	132,5	137,4	141,5	142,7	141,9	142,1	143,2	142,8	142,8	-	0,6	-	
RAUMLUFTTECHNISCHE ANLAGEN	3,99	120,8	122,9	126,8	130,1	127,0	129,4	129,7	130,5	130,8	-	3,0	+0,2	
HEIZANLAGEN UND ZENTRALE WASSERERWAERMMUNGSANLAGEN	48,26	125,7	129,5	129,6	130,1	129,4	130,3	129,8	130,2	130,2	-	0,6	-	
GAS-, WASSER- UND ABWASSER-INSTALL. ARB. IN GEBAEUDEN	49,22	121,2	125,0	124,9	126,1	125,0	125,8	126,0	126,3	126,2	-	1,0	-0,1	
ELEKTRISCHE KABEL- UND LEITUNGSANLAGEN IN GEBAEUDEN	41,33	121,4	127,5	130,0	130,6	130,2	131,0	130,2	130,5	130,6	-	0,3	+0,1	
BLITZSCHUTZANLAGEN	0,46	124,4	128,9	131,0	132,0	130,8	131,7	131,8	132,0	132,3	-	1,1	+0,2	
DAEMNARBEITEN AN TECHNISCHE ANLAGEN	6,31	134,6	140,0	142,9	144,9	144,0	145,1	144,8	145,2	144,4	-	0,3	-0,5	
FORDERANLAGEN	6,20	115,1	117,1	121,7	122,8	122,9	123,4	122,1	122,2	123,4	-	0,4	+1,0	
AUSBAUARBEITEN	89,70	122,6	127,0	128,7	129,1	129,0	129,4	129,0	129,0	128,9	-	0,1	-0,1	
BAULEISTUNGEN AM BAUWERK	1 000	123,3	127,0	126,8	125,4	126,4	126,4	125,6	125,2	124,2	-	1,7	-0,8	

EINFAMILIENGEBAEUDE

ERDARBEITEN	31,76	122,8	123,9	119,9	114,6	118,7	118,1	114,7	113,4	112,0	-	5,6	-1,2
ENTWASSERUNGSKANALARBEITEN	12,96	116,5	119,1	117,3	113,8	116,3	115,4	114,2	113,2	112,5	-	3,3	-0,8
MAUERARBEITEN	157,78	126,3	129,2	127,6	124,9	126,6	126,3	125,5	125,0	122,9	-	2,9	-1,7
BETON- UND STAHLBETONARBEITEN	174,21	122,7	125,2	123,0	120,0	122,0	121,7	120,6	119,6	117,9	-	3,4	-1,4
NATURWERKSTEINARBEITEN	11,21	122,1	128,6	127,6	128,9	126,5	127,3	126,8	126,7	126,8	+	0,2	+0,1
BETONWERKSTEINARBEITEN	3,24	113,5	119,8	121,0	120,6	120,3	120,5	120,6	120,8	120,6	-	0,2	-
ZIMMER- UND HOLZBAUARBEITEN	66,65	123,6	129,4	129,1	127,1	128,8	128,4	127,3	127,1	125,4	-	2,6	-1,9
STAHLBAUARBEITEN	0,98	111,2	111,7	113,1	111,9	112,4	112,4	112,4	111,0	111,9	-	0,4	+0,8
ABDICHTUNGSARBEITEN	11,36	125,8	129,4	129,6	129,1	129,4	129,9	129,5	128,7	128,1	-	1,0	-0,5
DACHDECKUNGS- UND DACHABDICHTUNGSARBEITEN	44,16	124,0	128,1	129,2	128,0	128,9	129,0	128,6	127,4	126,8	-	1,6	-0,5
PUTZ- UND STUCKARBEITEN	81,36	126,7	129,9	129,5	127,3	128,9	128,8	127,4	126,8	125,9	-	2,3	-0,8
GERUESTARBEITEN	3,33	110,4	112,1	112,9	110,3	112,5	111,6	110,7	110,1	108,7	-	3,4	-1,9
ROHBAUARBEITEN	598,37	124,2	127,4	128,1	123,5	125,3	125,0	123,9	123,2	121,7	-	2,9	-1,2
KLEMPNERARBEITEN	15,88	129,0	133,8	135,7	135,1	135,5	135,4	135,1	135,3	134,7	-	0,6	-0,4
FLIESEN- UND PLATTENARBEITEN	37,39	128,9	133,4	133,1	131,2	132,6	132,1	131,7	131,0	130,0	-	2,0	-0,8
ESTRICHARBEITEN	16,45	133,1	136,7	136,5	135,7	136,2	137,7	136,2	134,8	134,0	-	1,8	-0,6
TISCHLERARBEITEN	87,81	115,2	120,0	123,5	123,5	124,3	124,1	123,4	123,3	123,1	-	1,0	-0,2
PARKETTARBEITEN	5,78	138,8	143,5	145,0	146,8	145,4	146,4	146,7	146,7	146,7	-	0,9	-
ROLLADENARBEITEN	9,23	121,8	124,3	124,4	124,9	124,0	124,9	124,7	124,8	125,3	-	1,0	+0,4
METALLBAUARBEITEN, SCHLOSSERARBEITEN	33,45	117,6	121,7	124,1	125,3	124,9	125,0	125,3	125,4	125,5	-	0,5	+0,1
VERGLASUNGSARBEITEN	3,35	117,5	122,5	125,9	128,7	127,5	128,0	127,7	128,3	128,5	-	1,8	+0,2
MALER- UND LACKIERARBEITEN	21,67	132,3	136,3	137,2	136,7	137,6	137,2	136,7	136,4	136,5	-	0,8	+0,1
BODENBELAGARBEITEN	10,41	118,0	124,5	129,1	130,4	129,0	130,2	130,4	130,4	130,7	-	1,3	+0,2
TAPEZIERARBEITEN	10,54	131,8	136,6	140,7	141,9	141,1	141,3	142,3	142,0	142,0	-	0,6	-
RAUMLUFTTECHNISCHE ANLAGEN	1,75	123,9	125,2	129,4	132,1	129,7	131,4	131,7	132,6	132,8	-	2,4	+0,2
HEIZANLAGEN UND ZENTRALE WASSERERWAERMMUNGSANLAGEN	54,06	126,1	130,1	130,3	131,0	130,2	131,1	130,7	131,2	131,1	-	0,7	-0,1
GAS-, WASSER- UND ABWASSER-INSTALL. ARB. IN GEBAEUDEN	50,60	121,1	124,8	124,6	125,9	124,7	125,5	125,8	126,2	126,0	-	1,0	-0,2
ELEKTRISCHE KABEL- UND LEITUNGSANLAGEN IN GEBAEUDEN	36,79	121,2	127,1	129,6	130,2	129,8	130,6	129,8	130,2	130,2	-	0,3	-
BLITZSCHUTZANLAGEN	0,70	124,4	128,9	131,0	132,0	130,8	131,7	131,8	132,0	132,3	-	1,1	+0,2
DAEMNARBEITEN AN TECHNISCHE ANLAGEN	5,77	134,6	140,0	142,9	144,9	144,0	145,1	144,8	145,2	144,4	-	0,3	-0,8
AUSBAUARBEITEN	401,63	123,0	127,4	129,1	129,4	129,3	129,7	129,3	129,4	129,2	-	0,1	-0,2
INSGESAMT	1 000	123,7	127,4	127,3	125,9	126,9	126,9	126,1	125,7	124,7	-	1,7	-0,8

NEUE LAENDER UND BERLIN-OST

1 PREISINDIZES FUER NEUBAU IN KONVENTIONELLER BAUART EINSCHL. UMSATZSTEUER
(AKTUELLE UND MITTELFRISTIGE ERGEBNISSE)
1.1 HOHNGBAUEUDE - BAULEISTUNGEN AM BAUWERK -
1991 = 100

ART	HAEGUNGS- ANTEIL AM GESAMT- INDEX IN PROMILLE	1994	1995	1996	1997	1997					VERAENDERUNG NOV. 1997 GEGENUEBER NOV. 1996 IN PROZENT			
		DURCHSCHNITT				NOV.	FEBR.	MAI	AUG.	NOV.				
MEHRFAMILIENGEBAEUDE														
ERDARBEITEN	25,11	123,2	124,3	120,3	115,0	119,0	118,5	115,4	113,9	112,3	-	5,6	-1,4	
RAMMARBEITEN	0,86	108,6	111,6	110,8	110,6	112,0	111,5	110,2	110,8	109,9	-	1,9	-0,8	
ENTWASSERUNGSKANALARBEITEN	8,57	118,8	120,9	119,1	116,2	118,2	117,1	116,5	115,8	115,2	-	2,5	-0,5	
MAUERARBEITEN	184,64	126,7	128,5	127,1	124,2	126,0	125,7	124,8	124,2	122,2	-	3,0	-1,6	
BETON- UND STAHLBETONARBEITEN	224,94	122,1	124,3	122,0	119,1	121,1	120,7	119,7	118,8	117,1	-	3,3	-1,4	
NATURWERKSTEINARBEITEN	6,47	124,0	128,8	129,6	129,1	128,4	129,4	129,0	129,0	129,0	+	0,5	-	
BETONWERKSTEINARBEITEN	13,31	112,7	119,5	120,8	120,5	120,1	120,5	120,6	120,5	120,5	+	0,3	-	
ZIMMER- UND HOLZBAUARBEITEN	32,58	124,7	129,9	129,1	126,7	128,6	128,1	127,0	128,7	125,0	-	2,8	-1,3	
ABDICHTUNGSARBEITEN	4,93	125,3	128,9	129,3	128,7	129,1	129,4	129,0	128,4	127,8	-	1,0	-0,5	
DACHDECKUNGS- UND DACHABDICHTUNGSARBEITEN	36,74	128,1	132,9	134,5	133,9	134,3	134,5	134,2	133,7	133,1	-	0,9	-0,4	
PUTZ- UND STUCKARBEITEN	84,88	126,7	130,0	128,5	127,0	128,8	128,7	127,2	128,7	125,5	-	2,6	-0,9	
GERUESTARBEITEN	6,71	110,5	112,3	113,1	110,3	112,6	111,6	110,8	110,1	108,7	-	3,5	-1,3	
ROHBAUARBEITEN	608,54	123,9	126,8	125,5	122,8	124,6	124,3	123,2	122,5	121,0	-	2,9	-1,2	
KLEMPNERARBEITEN	13,47	129,4	134,7	136,1	135,5	135,9	135,8	135,5	135,6	135,0	-	0,7	-0,4	
FLIESEN- UND PLATTENARBEITEN	28,56	129,3	133,7	133,7	131,7	133,1	132,7	132,1	131,3	130,5	-	2,0	-0,6	
ESTRICHARBEITEN	22,08	134,0	137,7	137,6	136,9	137,4	138,9	137,3	136,0	135,2	-	1,6	-0,6	
GUSSASPHALTARBEITEN	0,33	100,5	102,0	103,3	105,6	103,4	106,0	105,9	105,5	105,0	+	1,5	-0,5	
TISCHLERARBEITEN	72,60	112,9	117,8	121,2	121,4	122,0	121,9	121,3	121,2	121,1	-	0,7	-0,1	
PARKETTARBEITEN	1,15	136,4	141,2	144,3	146,1	144,3	145,7	145,9	146,3	146,4	+	1,5	+0,1	
ROLLADENARBEITEN	5,64	121,7	124,2	124,2	124,7	123,7	124,6	124,5	124,5	125,0	+	1,1	+0,4	
METALLBAUARBEITEN, SCHLOSSERARBEITEN	37,38	119,9	124,1	126,3	127,6	127,4	127,4	127,6	127,7	127,7	+	0,2	-	
VERGLASUNGSARBEITEN	2,53	120,1	125,4	128,5	131,3	130,1	130,7	130,4	132,0	132,2	+	1,6	+0,2	
MALER- UND LACKIERARBEITEN	21,23	132,9	137,0	137,9	137,3	138,3	137,9	137,3	137,0	137,0	-	0,9	-	
BODENBELAGARBEITEN	17,29	114,3	120,5	122,3	123,8	122,2	123,8	123,7	123,9	123,9	+	1,4	-	
TAPEZIERARBEITEN	4,95	134,0	139,1	143,3	144,5	143,7	143,9	144,9	144,5	144,5	+	0,6	-	
RAUMLUFTTECHNISCHE ANLAGEN	4,87	119,3	121,8	125,5	129,1	125,7	128,3	128,7	129,5	129,8	+	3,3	+0,2	
HEIZANLAGEN UND ZENTRALE WASSERERWAERWUNGSANLAGEN	41,81	125,3	128,8	128,7	128,2	128,5	129,3	128,8	129,2	129,3	+	0,6	+0,1	
GAS-, WASSER- UND ABWASSER-INSTALL.ARB. IN GEBAEUDEN	49,58	121,5	125,3	125,2	126,4	125,4	126,1	126,4	126,6	126,5	+	0,9	-0,1	
ELEKTRISCHE KABEL- UND LEITUNGSANLAGEN IN GEBAEUDEN	47,87	121,4	127,5	130,0	130,6	130,2	131,0	130,2	130,6	130,7	+	0,4	+0,1	
BLITZSCHUTZANLAGEN	0,13	124,4	128,9	131,0	132,0	130,8	131,7	131,8	132,0	132,3	+	1,1	+0,2	
DAEMMARBEITEN AN TECHNISCHE ANLAGEN	7,07	134,6	140,0	142,9	144,9	144,0	145,1	144,8	145,2	144,4	+	0,3	-0,6	
FOERDERANLAGEN	13,12	115,1	117,1	121,7	122,7	122,9	123,3	122,0	122,1	123,4	+	0,4	+1,1	
AUSBAUARBEITEN	391,46	122,1	126,6	128,3	128,7	128,6	129,0	128,6	128,6	128,5	-	0,1	-0,1	
INSGESAMT	1 000	123,2	126,8	126,6	125,1	126,1	126,1	125,3	124,9	123,9	-	1,7	-0,8	

GEMISCHTGENUTZTE GEBAEUDE

ERDARBEITEN	34,35	123,2	124,5	120,4	115,0	119,2	118,6	115,2	113,8	112,3	-	5,8	-1,3
VERBAUARBEITEN	16,94	95,2	93,9	90,2	86,8	89,3	87,9	87,6	86,7	85,1	-	4,7	-1,8
RAMMARBEITEN	0,81	108,1	110,9	110,1	111,0	112,0	111,7	110,2	111,5	110,7	-	1,2	-0,7
ENTWASSERUNGSKANALARBEITEN	9,20	114,9	117,3	115,3	111,5	114,2	113,4	111,8	110,6	110,1	-	3,6	-0,5
MAUERARBEITEN	82,14	124,4	126,9	125,3	122,4	124,2	124,0	122,8	122,0	120,6	-	2,9	-1,1
BETON- UND STAHLBETONARBEITEN	254,45	122,1	124,3	122,1	118,9	121,1	120,7	119,5	118,6	116,9	-	3,5	-1,4
NATURWERKSTEINARBEITEN	11,69	118,2	122,9	124,1	123,8	123,3	124,0	123,7	123,8	123,8	+	0,4	-
BETONWERKSTEINARBEITEN	5,96	113,0	119,8	121,2	121,1	120,7	121,0	121,1	121,1	121,1	+	0,3	-
ZIMMER- UND HOLZBAUARBEITEN	53,42	124,7	130,4	130,1	128,1	129,8	129,5	128,4	128,2	126,4	-	2,6	-1,4
ABDICHTUNGSARBEITEN	7,62	122,8	126,2	126,4	126,3	126,4	126,7	126,6	126,1	125,6	-	0,6	-0,4
DACHDECKUNGS- UND DACHABDICHTUNGSARBEITEN	32,36	126,0	130,3	131,5	130,5	131,3	131,4	131,0	130,2	129,5	-	1,4	-0,5
PUTZ- UND STUCKARBEITEN	82,55	125,3	128,4	127,9	125,7	127,3	127,2	125,9	125,4	124,4	-	2,3	-0,8
GERUESTARBEITEN	5,55	110,8	112,7	113,4	110,3	112,8	111,7	110,8	110,1	108,6	-	3,7	-1,4
ROHBAUARBEITEN	596,84	122,2	124,9	123,4	120,7	122,6	122,3	121,1	120,3	119,9	-	3,0	-1,2
KLEMPNERARBEITEN	22,00	129,8	136,4	137,1	136,4	136,9	136,8	136,4	136,5	135,8	-	0,8	-0,5
FLIESEN- UND PLATTENARBEITEN	27,76	128,7	133,1	132,8	130,8	132,3	131,7	131,3	130,6	129,6	-	2,0	-0,8
ESTRICHARBEITEN	17,07	133,9	137,6	137,4	136,5	137,2	138,6	138,9	135,7	134,9	-	1,7	-0,6
GUSSASPHALTARBEITEN	1,41	100,5	102,0	103,3	105,8	103,4	106,0	105,9	105,5	105,0	+	1,5	-0,5
TISCHLERARBEITEN	59,81	115,3	120,4	123,8	123,8	124,6	124,5	123,7	123,6	123,4	-	1,0	-0,2
PARKETTARBEITEN	4,51	138,6	143,3	145,0	146,6	145,9	146,3	146,6	146,7	146,6	+	0,9	-0,1
ROLLADENARBEITEN	8,99	122,6	125,2	125,9	126,5	125,7	126,5	126,3	126,3	126,7	+	0,8	+0,3
METALLBAUARBEITEN, SCHLOSSERARBEITEN	87,52	115,4	119,6	122,2	123,4	122,9	122,9	123,2	123,6	123,9	+	0,8	+0,2
VERGLASUNGSARBEITEN	2,75	132,5	139,2	143,3	145,2	144,6	144,5	144,4	145,9	146,1	+	1,0	+0,1
MALER- UND LACKIERARBEITEN	19,80	132,5	136,5	137,6	137,0	138,0	137,5	137,0	136,7	136,8	+	0,9	+0,1
BODENBELAGARBEITEN	15,01	117,2	123,7	127,8	129,2	127,7	129,0	129,1	129,1	129,4	+	1,3	+0,2
TAPEZIERARBEITEN	4,90	134,4	138,6	143,8	144,9	144,2	144,4	145,4	144,9	144,9	+	0,5	-
RAUMLUFTTECHNISCHE ANLAGEN	11,72	121,2	123,2	127,1	130,3	127,3	129,6	129,9	130,7	131,0	+	2,9	+0,2
HEIZANLAGEN UND ZENTRALE WASSERERWAERWUNGSANLAGEN	45,83	124,7	128,4	128,3	128,7	128,2	129,0	128,9	128,7	128,7	+	0,4	-
GAS-, WASSER- UND ABWASSER-INSTALL.ARB. IN GEBAEUDEN	40,89	121,2	124,8	124,6	125,9	124,8	125,6	125,9	126,2	126,0	+	1,0	-0,2
ELEKTRISCHE KABEL- UND LEITUNGSANLAGEN IN GEBAEUDEN	37,89	122,3	129,1	131,8	132,3	132,0	132,7	131,9	132,2	132,2	+	0,2	-
BLITZSCHUTZANLAGEN	0,82	124,4	128,9	131,0	132,0	130,8	131,7	131,8	132,0	132,3	+	1,1	+0,2
DAEMMARBEITEN AN TECHNISCHE ANLAGEN	5,95	134,6	140,0	142,9	144,9	144,0	145,1	144,8	145,2	144,4	+	0,3	-0,6
FOERDERANLAGEN	9,53	115,0	117,1	121,8	122,9	123,0	123,5	122,2	122,3	123,6	+	0,5	+1,1
AUSBAUARBEITEN	403,16	122,2	126,7	126,5	129,0	128,8	129,2	128,9	129,0	128,9	+	0,1	-0,1
INSGESAMT	1 000	122,2	125,7	125,5	124,0	125,1	125,1	124,2	123,8	122,9	-	1,8	-0,7

NEUE LAENDER UND BERLIN-OST

1 PREISINDIZES FUER NEUBAU IN KONVENTIONELLER BAUART EINSCHL. UMSATZSTEUER
(AKTUELLE UND MITTELFRISTIGE ERGEBNISSE)
1.2 NICHTWOHNGBEAUDE - BAULEISTUNGEN AM BAUMERK -
1991 = 100

ART	WAEGUNGS- ANTEIL AM GESAMT- INDEX IN PROMILLE	1994	1995	1996	1997	1998	1997				VERAENDERUNG NOV. 1997 GEGENUEBER NOV. AUG. 1996 1997 IN PROZENT			
		DURCHSCHNITT				NOV.	FEBR.	MAI	AUG.	NOV.				
BUEROGEBEAUDE														
ERDARBEITEN	27,97	123,0	124,3	120,3	114,9	119,0	118,4	115,1	113,8	112,9	-	5,6	- 1,3	
VERBAUARBEITEN	6,11	95,2	83,9	90,2	86,8	89,3	87,9	87,6	88,7	85,1	-	4,7	- 1,8	
RAMMARBEITEN	1,97	109,2	112,6	111,6	110,1	112,0	111,4	110,2	109,9	108,8	-	2,9	- 1,0	
ENTWASSERUNGSKANALARBEITEN	4,88	117,0	119,1	117,2	114,0	116,3	115,4	114,3	113,5	112,9	-	2,9	- 0,5	
MAUERARBEITEN	59,42	126,7	130,0	128,9	126,1	127,9	127,3	126,8	128,2	123,9	-	3,1	- 1,8	
BETON- UND STAHLBETONARBEITEN	229,51	121,4	123,5	121,3	118,8	120,5	120,0	119,2	118,3	118,7	-	3,2	- 1,4	
NATURMERKSTEINARBEITEN	34,88	112,0	118,7	118,3	118,4	117,9	118,6	118,2	118,6	118,5	+	0,5	-	
BETONMERKSTEINARBEITEN	1,16	112,8	119,5	120,7	120,5	120,1	120,3	120,6	120,6	120,6	+	0,3	-	
ZIMMER- UND HOLZBAUARBEITEN	11,89	124,1	128,4	127,7	125,6	127,3	126,9	126,7	125,6	123,8	-	2,7	- 1,4	
STAHLBAUARBEITEN	6,38	111,2	111,7	113,1	111,8	112,4	112,4	112,4	111,0	111,9	-	0,4	+ 0,8	
ABDICHTUNGSARBEITEN	5,59	122,3	126,1	126,3	125,8	126,1	126,6	126,3	125,5	125,1	-	0,8	- 0,3	
DACHDECKUNGS- UND DACHABDICHTUNGSARBEITEN	17,90	131,4	136,9	137,7	137,3	137,4	137,7	137,6	137,5	136,8	-	0,4	- 0,3	
PUTZ- UND STUCKARBEITEN	39,97	124,9	127,7	127,0	125,2	126,3	126,3	126,3	125,0	124,1	-	1,7	- 0,7	
GERUESTARBEITEN	6,84	110,2	111,8	112,7	110,3	112,4	111,5	110,7	110,1	108,7	-	3,3	- 1,3	
ROHBAUARBEITEN	463,55	121,5	124,0	122,7	120,2	121,9	121,5	120,6	120,0	118,6	-	2,7	- 1,2	
KLEMPNERARBEITEN	15,44	130,8	137,3	138,1	137,4	138,0	137,9	137,5	137,5	136,6	-	1,0	- 0,7	
FLIESEN- UND PLATTENARBEITEN	18,03	128,8	132,9	132,7	130,7	132,1	131,6	131,2	130,4	129,5	-	2,0	- 0,7	
ESTRICHARBEITEN	18,18	134,7	138,6	138,4	137,7	138,3	138,7	137,9	138,9	136,1	-	1,6	- 0,6	
GUSSASPHALTARBEITEN	0,44	100,5	102,0	103,3	105,8	103,4	106,0	105,9	105,5	105,0	+	1,5	- 0,5	
TISCHLERARBEITEN	84,18	118,9	123,9	127,8	128,3	128,5	128,7	128,2	128,3	128,1	-	0,3	- 0,2	
PARKETARBEITEN	0,78	132,2	143,8	145,2	146,7	145,8	145,5	145,8	146,8	145,7	+	0,8	- 0,1	
ROLLADENARBEITEN	10,07	123,7	126,0	126,8	127,3	128,9	127,8	127,1	127,1	127,4	+	0,4	+ 0,2	
METALLBAUARBEITEN, SCHLOSSERARBEITEN	169,19	113,8	117,8	120,4	121,1	120,8	120,7	120,6	121,4	121,9	+	0,8	+ 0,4	
VERGLASUNGSARBEITEN	6,73	129,9	136,1	139,6	142,1	141,2	141,4	141,2	142,8	143,0	+	1,3	+ 0,1	
MALER- UND LACKIERARBEITEN	15,40	133,0	137,0	137,9	137,3	138,4	137,9	137,3	137,0	137,0	-	1,0	-	
KORROSIONSSCHUTZARBEITEN AN STAHL UND ALUMINIUM	0,16	124,8	128,0	130,7	130,6	130,0	131,3	130,6	130,3	130,2	+	0,2	- 0,1	
BODENBELAGARBEITEN	16,56	118,5	125,1	130,1	131,3	130,0	131,1	131,3	131,3	131,6	+	1,2	+ 0,2	
TAPEZIERARBEITEN	1,81	133,3	138,3	142,4	143,6	142,8	143,0	144,1	143,6	143,6	+	0,6	-	
RAUMLUFTTECHNISCHE ANLAGEN	27,13	119,3	121,2	124,3	127,1	124,6	126,4	126,7	127,5	127,8	+	2,6	+ 0,2	
HEIZANLAGEN UND ZENTRALE WASSERERWAERMSANLAGEN	40,69	127,1	130,5	130,5	131,2	130,4	131,3	130,9	131,3	131,4	+	0,8	+ 0,1	
GAS-, WASSER- UND ABWASSER-INSTALL.ARB. IN GEBAEUDEN	24,88	122,4	126,0	126,3	127,8	126,5	127,4	127,8	128,1	127,9	+	1,1	- 0,2	
ELEKTRISCHE KABEL- UND LEITUNGSANLAGEN IN GEBAEUDEN	82,77	121,9	127,0	130,5	131,2	130,7	131,4	130,9	131,2	131,3	+	0,5	+ 0,1	
BLITZSCHUTZANLAGEN	1,21	124,4	128,9	131,0	132,0	130,8	131,7	131,8	132,0	132,3	+	1,1	+ 0,2	
DAEMMARBEITEN AN TECHNISCHEN ANLAGEN	10,49	134,6	140,0	142,9	144,9	144,0	145,1	144,8	146,2	144,4	+	0,3	- 0,6	
FOERDERANLAGEN	14,61	114,6	117,2	122,3	123,3	123,9	123,9	122,6	122,7	124,1	+	0,6	+ 1,1	
AUSBAUARBEITEN	546,45	120,8	125,1	127,5	128,1	127,8	128,2	127,8	128,2	128,3	+	0,4	+ 0,1	
INSGESAMT	1 000	121,0	124,6	125,3	124,6	125,1	125,2	124,6	124,5	123,9	-	1,0	- 0,5	

GEMERBLICHE BETRIEBSGEBEAUDE

ERDARBEITEN	63,79	120,3	121,3	117,4	112,6	116,2	115,8	112,9	111,6	110,2	-	5,2	- 1,3
VERBAUARBEITEN	2,00	95,2	93,9	90,2	86,8	89,3	87,9	87,6	86,7	85,1	-	4,7	- 1,8
RAMMARBEITEN	0,54	108,7	111,8	110,9	110,5	112,0	111,5	110,7	110,7	109,7	-	2,1	- 0,9
ENTWASSERUNGSKANALARBEITEN	15,06	117,1	119,5	117,7	114,4	118,7	115,7	114,7	113,8	113,2	-	3,0	- 0,5
MAUERARBEITEN	48,82	123,7	126,8	126,0	123,7	126,1	124,7	124,1	123,6	122,4	-	2,2	- 1,0
BETON- UND STAHLBETONARBEITEN	246,19	118,2	119,6	117,4	115,3	116,7	116,4	115,8	115,1	114,0	-	2,3	- 1,0
NATURMERKSTEINARBEITEN	0,84	128,7	132,0	132,5	132,1	131,0	132,1	132,1	132,1	132,1	+	0,8	-
BETONMERKSTEINARBEITEN	3,42	112,6	119,1	120,3	119,7	119,3	119,5	119,7	119,7	119,7	+	0,3	-
ZIMMER- UND HOLZBAUARBEITEN	9,14	121,8	126,1	125,8	124,0	125,4	125,2	124,2	123,8	122,6	-	2,2	- 1,0
STAHLBAUARBEITEN	86,83	106,8	107,8	110,9	110,8	110,9	111,5	110,6	110,4	110,7	-	0,2	+ 0,3
ABDICHTUNGSARBEITEN	3,54	124,2	127,9	128,1	127,6	127,9	128,3	128,0	127,2	126,7	-	0,8	- 0,4
DACHDECKUNGS- UND DACHABDICHTUNGSARBEITEN	99,81	139,4	143,7	146,2	146,0	146,5	146,7	146,1	146,9	146,3	+	0,5	+ 0,3
PUTZ- UND STUCKARBEITEN	18,07	123,5	126,4	125,7	123,8	124,8	124,7	124,0	123,7	122,7	-	1,7	- 0,8
GERUESTARBEITEN	5,91	110,2	111,8	112,7	110,3	112,4	111,5	110,7	110,1	108,7	-	3,3	- 1,3
ROHBAUARBEITEN	609,96	120,4	122,5	122,0	120,3	121,4	121,3	120,5	120,0	119,3	-	1,7	- 0,6
KLEMPNERARBEITEN	13,17	129,3	134,4	136,5	136,9	136,3	136,2	136,9	136,0	135,3	-	0,7	- 0,5
FLIESEN- UND PLATTENARBEITEN	14,48	128,3	132,7	132,3	130,4	131,8	131,2	130,9	130,2	129,2	-	2,0	- 0,8
ESTRICHARBEITEN	12,42	135,4	139,2	139,0	138,2	139,0	140,3	138,3	137,6	136,6	-	1,7	- 0,7
GUSSASPHALTARBEITEN	4,86	100,5	102,0	103,3	105,6	103,4	106,0	105,9	105,5	105,0	+	1,5	- 0,5
TISCHLERARBEITEN	24,97	118,3	123,0	126,2	128,3	128,8	126,8	128,1	126,2	128,1	-	0,6	- 0,1
PARKETARBEITEN	0,23	133,2	143,9	145,2	146,7	146,6	146,5	146,8	146,8	148,7	+	0,8	- 0,1
ROLLADENARBEITEN	8,85	129,1	126,5	129,3	130,0	129,1	130,0	129,9	128,9	130,2	+	0,8	+ 0,2
METALLBAUARBEITEN, SCHLOSSERARBEITEN	79,29	113,8	117,6	120,2	121,2	120,5	120,6	120,3	121,6	122,4	+	1,6	+ 0,7
VERGLASUNGSARBEITEN	3,82	138,1	143,2	147,4	149,3	148,7	148,6	148,5	150,0	150,1	+	0,8	+ 0,1
MALER- UND LACKIERARBEITEN	15,08	133,0	137,3	138,8	138,0	139,0	138,5	138,0	137,6	137,7	-	0,9	+ 0,1
KORROSIONSSCHUTZARBEITEN AN STAHL UND ALUMINIUM	3,83	124,8	128,0	130,7	130,6	130,0	131,3	130,6	130,3	130,2	+	0,2	- 0,1
BODENBELAGARBEITEN	3,16	116,5	122,9	126,4	127,6	126,3	127,7	127,7	127,6	128,0	+	1,3	+ 0,2
TAPEZIERARBEITEN	0,71	134,6	139,7	144,0	145,1	144,4	144,5	145,6	145,1	145,1	+	0,5	-
RAUMLUFTTECHNISCHE ANLAGEN	33,87	118,5	120,8	124,0	127,9	124,3	126,5	126,8	127,7	128,0	+	3,0	+ 0,2
HEIZANLAGEN UND ZENTRALE WASSERERWAERMSANLAGEN	50,09	125,1	128,4	129,1	131,1	129,2	130,7	130,8	131,3	131,5	+	1,8	+ 0,2
GAS-, WASSER- UND ABWASSER-INSTALL.ARB. IN GEBAEUDEN	38,31	125,5	129,1	130,3	132,1	130,7	131,5	131,9	132,5	132,4	+	1,3	- 0,1
ELEKTRISCHE KABEL- UND LEITUNGSANLAGEN IN GEBAEUDEN	59,19	122,8	128,8	131,6	132,2	131,8	132,5	131,8	132,1	132,2	+	0,3	+ 0,1
BLITZSCHUTZANLAGEN	1,77	124,4	128,9	131,0	132,0	130,8	131,7	131,8	132,0	132,3	+	1,1	+ 0,2
DAEMMARBEITEN AN TECHNISCHEN ANLAGEN	11,15	134,2	139,5	142,4	144,2	143,4	144,5	144,2	144,5	143,7	+	0,2	- 0,6
FOERDERANLAGEN	10,99	112,3	117,8	124,7	125,8	125,2	124,9	124,9	125,1	126,9	+	1,4	+ 1,4
AUSBAUARBEITEN	390,04	121,9	126,2	128,4	129,4	128,6	129,3	129,0	129,5	129,7	+	0,8	+ 0,2
INSGESAMT	1 000	121,0	124,0	124,5	123,8	124,2	124,4	123,8	123,7	123,3	-	0,7	- 0,3

NEUE LAENDER UND BERLIN-OST

1 PREISINDIZES FUER NEUBAU IN KONVENTIONELLER BAUART EINSCHL. UMSATZSTEUER
(AKTUELLE UND MITTELFRISTIGE ERGEBNISSE)
1.2 NICHTWOHNGBAUEDE - BAULEISTUNGEN AM BAUMERK -
1991 = 100

ART	HAEGUNGS- ANTEIL AM GESAMT- INDEX IN PROMILLE	1994	1995	1996	1997	1997					VERAENDERUNG NOV. 1997 GEGENUEBER NOV. AUG. 1996 1997 IN PROZENT	
		DURCHSCHNITT				NOV.	FEBR.	MAI	AUG.	NOV.		
GEMERBLICHE BETRIEBSGEBAEUDE STAHLBETON												
ERDARBEITEN	53,47	120,4	121,4	117,4	112,6	116,2	115,8	112,8	111,5	110,1	-5,2	-1,9
VERBAUARBEITEN	3,67	95,2	93,9	90,2	86,8	89,3	87,9	87,6	86,7	85,1	-4,7	-1,8
RAMMARBEITEN	0,50	108,8	111,9	111,0	110,5	112,0	111,5	110,2	110,6	109,6	-2,1	-0,9
ENTWASSERUNGSKANALARBEITEN	15,30	116,5	118,8	117,1	113,6	116,1	115,0	114,0	113,0	112,3	-3,3	-0,6
MAUERARBEITEN	47,48	124,7	127,7	126,5	124,0	125,6	125,3	124,5	123,8	122,4	-2,5	-1,1
BETON- UND STAHLBETONARBEITEN	274,21	118,0	119,3	117,1	116,2	116,5	116,2	115,6	115,0	114,0	-2,1	-0,9
NATURWERKSTEINARBEITEN	1,02	124,6	129,9	130,6	130,2	129,2	130,2	130,2	130,2	130,2	+0,8	-
BETONWERKSTEINARBEITEN	4,86	112,4	118,9	120,1	119,5	119,1	119,4	119,5	119,6	119,6	+0,4	-
ZIMMER- UND HOLZBAUARBEITEN	16,39	121,5	125,7	125,3	123,6	124,9	124,8	123,8	123,4	122,3	-2,1	-0,9
STAHLBAUARBEITEN	27,08	107,5	109,0	111,6	111,2	111,4	111,8	111,2	110,6	111,1	-0,3	+0,5
ABDICHTUNGSARBEITEN	4,69	124,1	127,8	127,9	127,4	127,7	128,1	127,8	127,0	126,5	-0,9	-0,4
DACHDECKUNGS- UND DACHABDICHTUNGSARBEITEN	86,65	140,6	145,1	147,7	147,5	147,1	147,2	147,5	147,5	147,7	+0,4	+0,1
PUTZ- UND STUCKARBEITEN	24,25	123,0	126,9	125,2	123,4	124,3	124,2	123,6	123,3	122,3	-1,6	-0,8
GERUESTARBEITEN	2,65	110,2	111,8	112,7	110,3	112,4	111,5	110,7	110,1	108,7	-3,3	-1,3
ROHBAUARBEITEN	541,22	121,2	123,2	122,0	120,0	121,3	121,0	120,3	119,7	118,8	-2,1	-0,8
KLEMPNERARBEITEN	10,27	129,7	135,4	137,4	136,7	137,2	137,1	136,7	136,8	136,0	-0,9	-0,6
FLIESEN- UND PLATTENARBEITEN	18,46	128,3	132,7	132,3	130,3	131,8	131,2	130,8	130,1	129,1	-2,0	-0,8
ESTRICHARBEITEN	11,49	134,4	138,2	137,9	137,2	137,8	139,2	137,3	136,5	135,6	-1,6	-0,7
GUSSASPHALTARBEITEN	4,69	100,5	102,0	103,3	105,6	103,4	108,0	105,9	105,5	105,0	+1,5	-0,5
TISCHLERARBEITEN	39,74	118,9	123,6	128,8	126,9	127,3	127,3	126,7	126,8	126,7	-0,5	-0,1
PARKETARBEITEN	0,46	139,2	143,9	145,2	146,7	145,6	146,5	146,8	146,8	146,7	+0,8	-0,1
ROLLADENARBEITEN	9,84	123,3	126,4	128,6	129,2	128,5	129,3	129,1	129,1	129,4	+0,7	+0,2
METALLBAUARBEITEN, SCHLOSSERARBEITEN	83,50	114,0	118,0	120,8	121,7	121,2	121,2	121,1	122,0	122,6	+1,2	+0,5
VERGLASUNGSARBEITEN	4,65	137,7	144,9	149,1	151,0	150,4	150,3	150,2	151,6	151,7	+0,9	+0,1
MALER- UND LACKIERARBEITEN	14,66	133,8	138,0	138,8	138,0	139,0	138,6	138,0	137,7	137,7	-0,9	-
KORROSIONSSCHUTZARBEITEN AN STAHL UND ALUMINIUM	0,48	124,8	128,0	130,7	130,6	130,0	131,3	130,6	130,3	130,2	+0,2	-0,1
BODENBELAGARBEITEN	5,50	116,5	122,9	126,3	127,7	126,2	127,6	127,7	127,7	127,9	+1,3	+0,2
TAPEZIERARBEITEN	1,26	134,9	140,1	144,3	145,4	144,7	144,9	145,9	145,4	145,4	+0,5	-
RAUMLUFTTECHNISCHE ANLAGEN	47,63	118,5	120,7	124,0	127,2	124,2	126,4	126,8	127,6	127,9	+3,0	+0,2
HEIZANLAGEN UND ZENTRALE WASSERERWAERMMUNGSANLAGEN	64,17	126,3	128,4	129,1	131,1	129,2	130,6	130,9	131,4	131,5	+1,8	+0,1
GAS-, WASSER- UND ABWASSER-INSTALL.ARB. IN GEBAEUDEN	43,98	125,4	129,1	130,1	131,9	130,5	131,3	131,7	132,4	132,2	+1,3	-0,2
ELEKTRISCHE KABEL- UND LEITUNGSANLAGEN IN GEBAEUDEN	69,49	122,2	127,9	130,5	131,1	130,7	131,4	131,8	131,1	131,2	+0,4	+0,1
BLITZSCHUTZANLAGEN	1,93	124,4	128,9	131,0	132,0	130,8	131,7	131,8	132,0	132,3	+1,1	+0,2
DAEMNARBEITEN AN TECHNISCHE ANLAGEN	16,92	134,1	139,4	142,2	144,0	143,2	144,3	144,0	144,2	143,5	+0,2	-0,5
FOERDERANLAGEN	9,66	112,8	117,6	124,2	125,2	124,8	125,6	124,3	124,5	126,2	+1,1	+1,4
AUSBAUARBEITEN	458,78	122,0	126,2	128,3	129,4	128,6	129,4	129,1	129,6	129,6	+0,8	-
INSGESAMT	1 000	121,6	124,5	124,9	124,3	124,6	124,8	124,3	124,2	123,8	-0,6	-0,3

GEMERBLICHE BETRIEBSGEBAEUDE STAHLBAU

ERDARBEITEN	74,17	120,3	121,2	117,4	112,7	116,2	115,8	112,9	111,6	110,3	-5,1	-1,2
VERBAUARBEITEN	0,32	95,2	93,9	90,2	86,8	89,3	87,9	87,6	86,7	85,1	-4,7	-1,8
RAMMARBEITEN	0,59	108,6	111,7	110,8	110,6	112,0	111,5	110,2	110,7	109,8	-2,0	-0,8
ENTWASSERUNGSKANALARBEITEN	14,82	117,8	120,1	118,3	115,2	117,4	116,4	115,5	114,7	114,0	-2,9	-0,6
MAUERARBEITEN	46,36	122,6	125,8	125,3	123,4	124,5	124,1	123,8	123,3	122,5	-1,6	-0,6
BETON- UND STAHLBETONARBEITEN	218,04	118,4	119,9	117,8	115,5	117,0	116,7	116,0	115,2	114,0	-2,6	-1,0
NATURWERKSTEINARBEITEN	0,25	134,8	140,1	139,8	139,6	138,1	139,7	139,7	139,5	139,5	+1,0	-
BETONWERKSTEINARBEITEN	1,97	113,2	119,6	120,8	120,1	119,7	119,9	120,1	120,1	120,1	+0,3	-
ZIMMER- UND HOLZBAUARBEITEN	1,87	125,0	130,2	129,5	127,3	129,1	128,6	127,5	127,3	126,6	-2,7	-1,3
STAHLBAUARBEITEN	167,08	105,3	107,4	110,8	110,7	110,9	111,4	110,5	110,3	110,7	-0,2	+0,4
ABDICHTUNGSARBEITEN	2,38	124,4	128,1	128,4	128,0	128,3	128,6	128,3	127,7	127,2	-0,9	-0,4
DACHDECKUNGS- UND DACHABDICHTUNGSARBEITEN	134,13	138,8	143,0	145,4	145,2	144,7	144,9	145,3	145,1	145,6	+0,6	+0,3
PUTZ- UND STUCKARBEITEN	7,85	124,9	127,8	127,0	125,0	126,1	126,1	125,2	124,9	123,9	-1,7	-0,8
GERUESTARBEITEN	9,18	110,2	111,8	112,7	110,3	112,4	111,5	110,7	110,1	108,9	-3,3	-1,3
ROHBAUARBEITEN	679,01	119,7	122,0	122,1	120,5	121,5	121,5	120,7	120,2	119,7	-1,5	-0,4
KLEMPNERARBEITEN	16,07	129,0	133,8	135,9	135,3	135,7	135,6	135,3	135,4	134,9	-0,6	-0,4
FLIESEN- UND PLATTENARBEITEN	10,47	128,2	132,6	132,3	130,6	131,8	131,3	131,1	130,4	129,4	-1,8	-0,8
ESTRICHARBEITEN	13,36	136,2	140,0	139,9	139,1	139,9	141,3	139,2	138,5	137,5	-1,7	-0,7
GUSSASPHALTARBEITEN	5,02	100,6	102,0	103,3	105,6	103,4	106,0	105,9	105,5	105,0	+1,5	-0,5
TISCHLERARBEITEN	10,14	115,9	120,8	124,2	124,1	125,1	124,8	124,0	123,9	123,8	-1,0	-0,1
PARKETARBEITEN	7,86	122,7	126,6	130,2	131,1	129,9	130,9	131,0	131,0	131,3	+1,1	+0,2
ROLLADENARBEITEN	7,86	113,5	117,3	119,6	120,7	119,8	119,9	119,4	121,1	122,2	+2,0	+0,9
METALLBAUARBEITEN, SCHLOSSERARBEITEN	2,58	133,5	140,3	144,4	146,4	145,7	145,7	145,6	147,1	147,2	+1,0	+0,1
VERGLASUNGSARBEITEN	15,61	132,3	136,6	138,4	137,9	139,0	138,4	138,0	137,5	137,8	-0,9	+0,2
MALER- UND LACKIERARBEITEN	7,21	124,8	128,0	130,7	130,6	130,0	131,3	130,6	130,3	130,2	+0,2	-0,1
KORROSIONSSCHUTZARBEITEN AN STAHL UND ALUMINIUM	0,82	116,8	123,2	126,9	128,3	126,8	128,1	128,2	128,3	128,5	+1,3	+0,2
BODENBELAGARBEITEN	0,16	133,8	138,9	143,1	144,3	143,5	143,7	144,7	144,3	144,3	+0,6	-
TAPEZIERARBEITEN	20,06	118,7	120,9	124,2	127,4	124,5	128,7	127,0	127,8	128,2	+3,0	+0,3
RAUMLUFTTECHNISCHE ANLAGEN	35,94	124,9	128,4	129,0	131,0	129,1	130,7	130,7	131,3	131,4	+1,8	+0,1
HEIZANLAGEN UND ZENTRALE WASSERERWAERMMUNGSANLAGEN	32,61	125,5	129,2	130,5	132,3	130,9	131,8	132,1	132,7	132,6	+1,3	-0,1
GAS-, WASSER- UND ABWASSER-INSTALL.ARB. IN GEBAEUDEN	48,84	123,4	130,0	133,2	133,7	133,4	134,0	133,3	133,8	133,7	+0,2	+0,1
ELEKTRISCHE KABEL- UND LEITUNGSANLAGEN IN GEBAEUDEN	1,60	124,4	128,9	131,0	132,0	130,8	131,7	131,8	132,0	132,3	+1,1	+0,2
BLITZSCHUTZANLAGEN	5,35	194,6	140,0	142,9	144,9	144,0	145,1	144,8	145,2	144,4	+0,3	-0,6
DAEMNARBEITEN AN TECHNISCHE ANLAGEN	12,33	111,8	117,9	125,2	126,2	125,6	126,6	126,3	126,5	127,4	+1,4	+1,5
FOERDERANLAGEN	320,99	121,8	126,1	128,4	129,3	128,6	129,3	129,9	129,4	129,7	+0,9	+0,2
AUSBAUARBEITEN	1 000	120,4	123,3	124,1	123,4	123,8	124,0	123,3	123,2	122,9	-0,7	-0,2

NEUE LAENDER UND BERLIN-OST

1 PREISINDIZES FUER NEUBAU IN KONVENTIONELLER BAUART EINSCHL. UMSATZSTEUER
(AKTUELLE UND MITTELFRISTIGE ERGEBNISSE)
1.3 SONSTIGE BAUMERKE
1991 = 100

ART	WAEGUNGS- ANTEIL AM GESAMT- INDEX IN PROMILLE	1994	1995	1996	1997	1997					VERAENDERUNG NOV. 1997 GEGENUEBER NOV. 1996 1996 1997 IN PROZENT	
		DURCHSCHNITT				NOV.	FEBR.	MAI	AUG.	NOV.		
STRASSENBAU												
ERDARBEITEN	323,98	125,3	123,7	120,0	117,4	119,0	120,6	117,1	118,4	115,4	-3,0	-0,9
ENTWASSERUNGSKANALARBEITEN	66,36	118,3	120,1	117,8	115,1	117,2	116,6	115,2	114,4	114,3	-2,5	-0,1
VERKEHRSWEGEBAU, OBERBAUSCH. O. BINDEMittel	146,77	116,9	118,6	115,1	112,2	114,2	114,2	112,6	111,8	110,3	-3,4	-1,2
VERKEHRSWEGEBAU, OBERBAUSCH. M. HYDR. BINDEMittel	24,77	112,8	110,7	107,6	103,4	106,5	104,0	103,9	103,2	102,6	-3,7	-0,6
VERKEHRSWEGEBAU, OBERBAUSCH. AUS ASPHALT	320,34	85,1	85,6	82,2	80,1	81,2	80,9	80,3	79,9	79,2	-2,5	-0,9
VERKEHRSWEGEBAU, PFLASTER., PLATTEN., EINFASSUNGEN	43,49	114,3	114,7	111,5	109,7	111,5	111,4	110,0	109,0	108,4	-2,8	-0,6
PFLANZ- UND RASENARBEITEN IM LANDSCHAFTSBAU	7,28	124,5	128,5	137,1	136,8	137,5	136,2	136,3	136,1	136,4	+1,5	+0,2
MAUERARBEITEN	0,84	123,7	126,2	124,7	121,2	123,5	123,0	121,8	120,6	119,5	-3,2	-0,9
BETON- UND STAHLBETONARBEITEN	17,05	117,1	119,0	117,3	115,3	116,5	116,1	115,7	115,1	114,1	-2,1	-0,9
ZIMMER- UND HOLZBAUARBEITEN	1,56	123,0	127,6	125,3	122,1	124,8	123,6	122,5	122,2	120,2	-3,5	-1,6
ABDICHTUNGSARBEITEN	1,16	131,9	134,6	134,8	134,7	134,7	135,4	135,2	134,4	133,6	-0,8	-0,6
METALLBAUARBEITEN, SCHLOSSERARBEITEN	38,29	118,2	121,9	124,5	126,6	126,1	128,2	128,6	128,9	126,8	+0,6	-0,1
MALER- UND LACKIERARBEITEN	8,11	136,7	141,0	140,8	139,5	140,4	140,3	139,3	139,2	139,0	-1,0	-0,1
INSGESAMT	1 000	109,8	109,8	106,8	104,5	106,0	106,3	104,6	104,0	103,2	-2,6	-0,8

BUNDESAUTOBAHNEN												
ERDARBEITEN	327,20	125,5	123,8	119,9	117,0	118,8	120,4	116,6	116,0	115,0	-3,2	-0,9
ENTWASSERUNGSKANALARBEITEN	48,67	118,4	120,0	117,6	115,0	117,0	116,5	115,0	114,3	114,2	-2,4	-0,1
VERKEHRSWEGEBAU, OBERBAUSCH. O. BINDEMittel	143,53	116,8	118,4	115,0	112,1	114,0	114,0	112,5	111,5	110,2	-3,3	-1,2
VERKEHRSWEGEBAU, OBERBAUSCH. M. HYDR. BINDEMittel	36,22	112,2	110,1	106,9	102,7	106,8	103,3	103,1	102,5	102,0	-3,6	-0,5
VERKEHRSWEGEBAU, OBERBAUSCH. AUS ASPHALT	353,05	88,9	89,2	85,8	83,5	84,6	84,3	83,7	83,3	82,8	-2,1	-0,6
VERKEHRSWEGEBAU, PFLASTER., PLATTEN., EINFASSUNGEN	28,12	116,1	116,9	113,8	111,7	113,6	113,3	112,0	111,1	110,5	-2,7	-0,5
PFLANZ- UND RASENARBEITEN IM LANDSCHAFTSBAU	7,31	124,5	128,5	137,1	136,8	137,5	136,2	136,3	136,1	136,4	+1,5	+0,2
MAUERARBEITEN	0,16	123,7	126,2	124,7	121,2	123,5	123,0	121,8	120,6	119,5	-3,2	-0,9
BETON- UND STAHLBETONARBEITEN	13,17	117,1	119,2	117,5	115,6	116,7	116,3	116,0	115,4	114,6	-1,8	-0,7
ZIMMER- UND HOLZBAUARBEITEN	0,42	119,8	124,2	121,8	118,8	121,1	120,2	119,1	118,8	117,2	-3,2	-1,3
ABDICHTUNGSARBEITEN	1,41	131,9	134,6	134,8	134,7	134,7	135,4	135,2	134,4	133,6	-0,8	-0,6
METALLBAUARBEITEN, SCHLOSSERARBEITEN	32,24	118,2	121,9	124,5	126,6	126,1	128,2	128,6	128,9	126,8	+0,6	-0,1
MALER- UND LACKIERARBEITEN	8,50	136,7	141,0	140,8	139,5	140,4	140,3	139,3	139,2	139,0	-1,0	-0,1
INSGESAMT	1 000	110,0	110,0	106,8	104,3	105,9	106,1	104,4	103,8	103,0	-2,7	-0,8

BUNDES- UND LANDESSTRASSEN												
ERDARBEITEN	320,76	125,1	123,6	120,1	117,8	119,3	120,8	117,5	116,8	115,9	-2,8	-0,8
ENTWASSERUNGSKANALARBEITEN	84,05	118,2	120,2	118,0	115,2	117,3	116,7	115,3	114,5	114,3	-2,6	-0,2
VERKEHRSWEGEBAU, OBERBAUSCH. O. BINDEMittel	150,01	116,9	118,7	115,2	112,3	114,3	114,4	112,7	111,7	110,5	-3,3	-1,1
VERKEHRSWEGEBAU, OBERBAUSCH. M. HYDR. BINDEMittel	13,32	114,4	112,5	109,4	105,5	108,4	106,1	105,9	105,3	104,5	-3,6	-0,8
VERKEHRSWEGEBAU, OBERBAUSCH. AUS ASPHALT	287,63	80,6	81,3	77,9	75,9	76,9	76,8	76,1	75,6	74,9	-2,6	-0,9
VERKEHRSWEGEBAU, PFLASTER., PLATTEN., EINFASSUNGEN	58,86	113,4	113,7	110,5	108,7	110,6	110,4	109,1	108,0	107,4	-2,9	-0,6
PFLANZ- UND RASENARBEITEN IM LANDSCHAFTSBAU	7,25	124,5	128,5	137,1	136,8	137,5	136,2	136,3	136,1	136,4	+1,5	+0,2
MAUERARBEITEN	1,52	123,7	126,2	124,7	121,2	123,5	123,0	121,8	120,6	119,5	-3,2	-0,9
BETON- UND STAHLBETONARBEITEN	20,93	117,2	118,9	117,1	115,0	116,3	115,9	115,5	114,8	113,9	-2,1	-0,8
ZIMMER- UND HOLZBAUARBEITEN	2,70	123,4	128,1	125,8	122,7	125,1	124,1	123,0	122,8	120,7	-3,5	-1,7
ABDICHTUNGSARBEITEN	0,91	131,9	134,6	134,8	134,7	134,7	135,4	135,2	134,4	133,6	-0,8	-0,6
METALLBAUARBEITEN, SCHLOSSERARBEITEN	44,34	118,2	121,9	124,5	126,6	126,1	128,2	128,6	128,9	126,8	+0,6	-0,1
MALER- UND LACKIERARBEITEN	7,72	136,7	141,0	140,8	139,5	140,4	140,3	139,3	139,2	139,0	-1,0	-0,1
INSGESAMT	1 000	109,3	109,7	106,8	104,7	106,1	106,5	104,7	104,1	103,3	-2,6	-0,8

NEUE LAENDER UND BERLIN-OST

1 PREISINDIZES FUER NEUBAU IN KONVENTIONELLER BAUART EINSCHL. UMSATZSTEUER
(AKTUELLE UND MITTELFRISTIGE ERGEBNISSE)
1.3 SONSTIGE BAUWERKE
1991 = 100

ART	WAEGUNGS- ANTEIL AM GESAMT- INDEX IN PROMILLE	1994	1995	1996	1997	1997					VERAENDERUNG NOV. 1997 GEGENUEBER NOV. AUG. 1996 1997 IN PROZENT			
		DURCHSCHNITT				NOV.	FEBR.	MAI	AUG.	NOV.				
BRUECKEN IM STRASSENBAU														
ERDARBEITEN	106,43	121,7	121,6	118,6	115,8	117,5	117,9	115,8	115,3	114,1	- 2,9	- 1,0		
VERBAUARBEITEN	11,63	95,2	93,9	90,2	86,8	89,3	87,9	87,6	86,7	85,1	- 4,7	- 1,8		
RAMMARBEITEN	29,79	108,8	112,0	111,1	110,4	112,0	111,5	110,2	110,4	109,4	- 2,3	- 0,9		
ENTWASSERUNGSKANALARBEITEN	7,78	116,7	117,9	115,3	112,2	114,5	113,7	112,2	111,5	111,3	- 2,8	- 0,2		
VERKEHRSWEGEBAU, OBERBAUSCH. O. BINDEMITEIL	6,52	120,9	123,2	120,1	117,0	119,2	119,3	117,4	116,3	115,0	- 3,5	- 1,1		
VERKEHRSWEGEBAU, OBERBAUSCH. AUS ASPHALT	31,37	100,3	99,5	96,7	94,2	95,3	94,7	94,3	93,9	94,0	- 1,4	+ 0,1		
VERKEHRSWEGEBAU, PFLASTER., PLATTEN., EINFASSUNGEN	17,92	117,8	119,4	115,9	113,4	115,8	115,0	113,7	112,7	112,2	- 3,1	- 0,4		
MAUERARBEITEN	17,03	124,2	126,0	123,3	120,1	122,0	122,2	120,3	119,8	118,0	- 3,3	- 1,5		
BETON- UND STAHLBETONARBEITEN	467,32	117,2	118,3	116,1	114,0	115,2	115,8	114,2	113,8	112,3	- 2,5	- 1,3		
STAHLBAUARBEITEN	144,90	106,8	110,8	114,1	112,8	112,7	112,9	112,6	112,9	112,9	+ 0,2	-		
ABDICHTUNGSARBEITEN	36,84	124,4	128,6	129,1	128,3	129,0	129,1	128,6	128,1	127,6	- 1,1	- 0,4		
METALLBAUARBEITEN, SCHLOSSERARBEITEN	31,37	118,3	122,0	124,9	127,0	126,6	126,8	127,0	127,3	127,2	+ 0,6	- 0,1		
MALER- UND LACKIERARBEITEN	8,87	130,8	135,3	138,0	138,2	139,3	138,5	138,2	137,7	136,2	- 0,8	+ 0,4		
KORROSIONSSCHUTZ AN STAHLBAUTEN	17,44	124,8	128,0	130,7	130,6	130,0	131,3	130,6	130,3	130,2	+ 0,2	- 0,1		
ABWASSER-INSTALLATIONSARBEITEN	8,82	119,0	122,5	122,2	123,0	122,4	123,2	123,3	123,0	122,5	+ 0,1	- 0,4		
GERUESTARBEITEN	56,07	110,2	111,9	112,8	110,3	112,4	111,5	110,7	110,1	108,7	- 3,3	- 1,3		
INSGESAMT	1 000	115,8	117,1	116,2	114,4	115,5	115,6	114,5	114,2	113,2	- 2,0	- 0,9		
STRASSENBRUECKEN MIT SPANNBETONUEBERBAU														
ERDARBEITEN	103,59	121,0	121,1	118,3	115,4	117,2	117,5	115,5	114,9	113,8	- 2,9	- 1,0		
VERBAUARBEITEN	8,84	95,2	93,9	90,2	86,8	89,3	87,9	87,6	86,7	85,1	- 4,7	- 1,8		
RAMMARBEITEN	35,78	108,9	112,2	111,2	110,3	112,0	111,4	110,2	110,3	109,3	- 2,4	- 0,9		
ENTWASSERUNGSKANALARBEITEN	9,45	117,5	118,6	116,0	113,2	115,3	114,6	113,2	112,6	112,5	- 2,4	- 0,1		
VERKEHRSWEGEBAU, OBERBAUSCH. O. BINDEMITEIL	5,75	120,9	123,2	120,1	117,0	119,2	119,3	117,4	116,3	115,0	- 3,5	- 1,1		
VERKEHRSWEGEBAU, OBERBAUSCH. AUS ASPHALT	30,31	99,9	99,1	96,4	93,9	95,0	94,4	94,0	93,6	93,7	- 1,4	+ 0,1		
VERKEHRSWEGEBAU, PFLASTER., PLATTEN., EINFASSUNGEN	13,49	118,4	120,1	116,6	114,1	116,5	115,7	114,4	113,4	112,9	- 3,1	- 0,4		
MAUERARBEITEN	19,64	124,2	126,0	123,3	120,1	122,0	122,2	120,3	119,8	118,0	- 3,3	- 1,5		
BETON- UND STAHLBETONARBEITEN	559,57	116,4	117,3	115,1	113,1	114,2	114,7	113,3	112,9	111,3	- 2,5	- 1,4		
STAHLBAUARBEITEN	41,98	103,2	105,8	109,9	110,3	110,3	111,1	109,8	110,1	110,2	- 0,1	+ 0,1		
ABDICHTUNGSARBEITEN	41,97	124,9	129,1	129,6	128,8	129,5	129,6	129,0	128,6	128,1	- 1,1	- 0,4		
METALLBAUARBEITEN, SCHLOSSERARBEITEN	32,36	118,3	122,1	124,9	127,0	126,5	126,6	127,0	127,3	127,2	+ 0,6	- 0,1		
MALER- UND LACKIERARBEITEN	7,54	130,8	135,4	138,0	138,1	139,2	138,4	138,1	137,6	136,1	- 0,8	+ 0,4		
ABWASSER-INSTALLATIONSARBEITEN	8,58	119,6	123,0	122,8	123,7	123,0	123,9	124,0	123,6	123,1	+ 0,1	- 0,4		
GERUESTARBEITEN	81,16	110,2	111,8	112,7	110,3	112,4	111,5	110,7	110,1	108,7	- 3,3	- 1,3		
INSGESAMT	1 000	115,6	116,9	115,5	113,6	114,9	115,1	113,8	113,4	112,2	- 2,3	- 1,1		
STRASSENBRUECKEN MIT STAHLBETONUEBERBAU														
ERDARBEITEN	148,96	121,7	121,5	118,6	115,8	117,6	118,0	115,8	115,3	114,2	- 2,9	- 1,0		
VERBAUARBEITEN	20,26	95,2	93,9	90,2	86,8	89,3	87,9	87,6	86,7	85,1	- 4,7	- 1,8		
RAMMARBEITEN	34,60	108,8	111,9	111,0	110,4	112,0	111,5	110,2	110,5	109,5	- 2,2	- 0,9		
ENTWASSERUNGSKANALARBEITEN	8,82	117,3	119,1	116,8	113,8	116,1	115,4	113,9	113,1	112,9	- 2,8	- 0,2		
VERKEHRSWEGEBAU, OBERBAUSCH. O. BINDEMITEIL	11,99	120,9	123,2	120,1	117,0	119,2	119,3	117,4	116,3	115,0	- 3,5	- 1,1		
VERKEHRSWEGEBAU, OBERBAUSCH. AUS ASPHALT	36,28	90,3	90,4	87,3	85,0	86,1	85,7	85,2	84,8	84,4	- 2,0	- 0,5		
VERKEHRSWEGEBAU, PFLASTER., PLATTEN., EINFASSUNGEN	33,93	118,4	120,2	116,6	114,0	116,5	115,7	114,3	113,3	112,8	- 3,2	- 0,4		
MAUERARBEITEN	18,48	124,2	126,0	123,3	120,1	122,0	122,2	120,3	119,8	118,0	- 3,3	- 1,5		
BETON- UND STAHLBETONARBEITEN	531,70	118,0	119,2	117,1	114,8	116,2	116,4	115,1	114,6	113,2	- 2,6	- 1,2		
STAHLBAUARBEITEN	15,01	103,2	105,8	109,9	110,3	110,3	111,1	109,8	110,1	110,2	- 0,1	+ 0,1		
ABDICHTUNGSARBEITEN	40,00	123,9	127,8	128,2	127,6	128,1	128,3	127,9	127,4	126,9	- 0,9	- 0,4		
METALLBAUARBEITEN, SCHLOSSERARBEITEN	32,26	118,5	122,2	125,0	127,1	126,6	126,7	127,1	127,4	127,3	+ 0,6	- 0,1		
MALER- UND LACKIERARBEITEN	8,59	130,8	135,3	138,0	138,2	139,3	138,5	138,2	137,8	136,2	- 0,8	+ 0,3		
ABWASSER-INSTALLATIONSARBEITEN	5,38	116,8	120,4	119,8	120,5	119,9	120,6	120,5	120,6	120,2	+ 0,3	- 0,3		
GERUESTARBEITEN	53,74	110,9	112,0	112,9	110,3	112,5	111,5	110,7	110,1	108,7	- 3,4	- 1,3		
INSGESAMT	1 000	116,6	117,9	116,2	114,1	115,5	115,6	114,3	113,8	112,7	- 2,4	- 1,0		
STRASSENBRUECKEN IN STAHLVERBUND UND STAHLUEBERBAU														
ERDARBEITEN	66,73	122,9	122,4	119,1	116,3	118,0	118,5	116,3	115,8	114,6	- 2,9	- 1,0		
VERBAUARBEITEN	5,80	95,2	93,9	90,2	86,8	89,3	87,9	87,6	86,7	85,1	- 4,7	- 1,8		
RAMMARBEITEN	19,00	108,8	112,0	111,1	110,4	112,0	111,5	110,2	110,5	109,5	- 2,2	- 0,9		
ENTWASSERUNGSKANALARBEITEN	5,06	113,9	114,3	111,1	107,4	110,2	109,0	107,4	106,8	106,5	- 3,4	- 0,3		
VERKEHRSWEGEBAU, OBERBAUSCH. O. BINDEMITEIL	1,83	120,9	123,2	120,1	117,0	119,2	119,3	117,4	116,3	115,0	- 3,5	- 1,1		
VERKEHRSWEGEBAU, OBERBAUSCH. AUS ASPHALT	27,52	113,8	111,9	109,4	106,8	107,8	106,9	106,7	106,4	107,0	- 0,7	+ 0,6		
VERKEHRSWEGEBAU, PFLASTER., PLATTEN., EINFASSUNGEN	6,34	113,4	113,9	110,6	108,7	110,6	110,4	109,1	107,9	107,4	- 2,9	- 0,5		
MAUERARBEITEN	12,97	124,2	126,0	123,3	120,1	122,0	122,2	120,3	119,8	118,0	- 3,3	- 1,5		
BETON- UND STAHLBETONARBEITEN	310,70	117,3	118,4	116,3	114,2	115,4	115,8	114,4	114,0	112,5	- 2,5	- 1,3		
STAHLBAUARBEITEN	377,42	109,7	111,6	114,7	113,2	113,0	113,1	113,0	113,3	113,3	+ 0,3	-		
ABDICHTUNGSARBEITEN	28,55	124,5	128,9	129,5	128,7	129,4	129,5	128,8	128,4	127,9	- 1,2	- 0,4		
METALLBAUARBEITEN, SCHLOSSERARBEITEN	29,50	118,1	121,8	124,7	126,8	126,3	126,4	126,8	127,1	127,0	+ 0,6	- 0,1		
MALER- UND LACKIERARBEITEN	10,47	130,8	135,3	138,0	138,2	139,3	138,5	138,2	137,7	136,2	- 0,8	+ 0,4		
KORROSIONSSCHUTZ AN STAHLBAUTEN	52,91	124,8	128,0	130,7	130,6	130,0	131,3	130,6	130,3	130,2	+ 0,2	- 0,1		
ABWASSER-INSTALLATIONSARBEITEN	12,49	119,6	123,0	122,9	123,7	123,0	123,9	124,0	123,6	123,2	+ 0,2	- 0,3		
GERUESTARBEITEN	33,81	110,2	111,8	112,7	110,3	112,4	111,5	110,7	110,1	108,7	- 3,3	- 1,3		
INSGESAMT	1 000	115,0	116,7	117,0	115,4	116,0	116,2	115,4	115,3	114,7	- 1,1	- 0,5		

NEUE LAENDER UND BERLIN-OST

1 PREISINDIZES FUER NEUBAU IN KONVENTIONELLER BAUART EINSCHL. UMSATZSTEUER
(AKTUELLE UND MITTELFRISTIGE ERGEBNISSE)
1.3 SONSTIGE BAUWERKE
1991 = 100

ART	WAEGUNGS- ANTEIL AM GESAMT- INDEX IN PROMILLE	1994	1995	1996	1997	1997					VERAENDERUNG NOV. 1997 GEGENUEBER NOV. 1996 IN PROZENT			
		DURCHSCHNITT					NOV.	FEBR.	MAI	AUG.	NOV.			
ORTSKANAELE														
ERDARBEITEN	352,73	124,4	123,3	121,5	119,1	120,7	120,7	119,5	118,3	118,0	- 2,2	- 0,3		
VERBAUARBEITEN	35,87	95,2	93,9	90,2	86,8	89,3	87,9	87,6	85,1	85,1	- 4,7	- 1,8		
ENTWASSERUNGSKANALARBEITEN	365,43	121,2	123,1	121,2	119,1	120,8	119,3	119,3	118,8	118,4	- 1,8	- 0,3		
VERKEHRSGEBAU, OBERBAUSCH. O. BINDEMITELE	17,29	105,2	105,3	100,4	98,4	98,6	99,8	98,7	98,0	97,2	- 2,4	- 0,8		
VERKEHRSGEBAU, OBERBAUSCH. M. HYDR. BINDEMITELE	0,11	117,9	118,3	116,2	116,1	116,4	115,9	116,4	116,3	115,9	- 0,4	- 0,3		
VERKEHRSGEBAU, OBERBAUSCH. AUS ASPHALT	35,88	79,1	80,1	76,9	74,9	75,9	75,8	75,2	74,7	73,9	- 2,6	- 1,1		
VERKEHRSGEBAU, PFLASTER., PLATTEN., EINFASSUNGEN	7,14	117,5	118,9	115,6	113,1	115,4	114,7	113,4	112,4	111,9	- 3,0	- 0,4		
MAUERARBEITEN	35,90	123,7	126,2	124,7	121,2	123,5	123,0	121,6	120,6	119,5	- 3,2	- 0,9		
BETON- UND STAHLBETONARBEITEN	146,22	118,4	118,3	116,5	114,5	115,6	115,4	114,9	114,3	113,4	- 1,9	- 0,8		
ABDICHTUNGSARBEITEN	1,43	132,3	136,3	137,2	136,2	137,2	137,4	136,3	135,9	135,1	- 1,5	- 0,6		
INSGESAMT	1 000	119,0	119,6	117,6	115,4	116,9	116,5	115,7	114,9	114,3	- 2,2	- 0,5		

STAUDAEMME												
ERDARBEITEN	422,15	127,1	125,2	121,1	118,0	119,9	121,5	117,5	117,0	115,8	- 3,4	- 1,0
RAMMARBEITEN	16,25	108,7	111,3	110,8	111,3	112,2	111,9	110,7	111,6	110,9	- 1,2	- 0,6
ENTWASSERUNGSKANALARBEITEN	19,43	119,3	121,2	119,1	116,6	118,5	117,9	116,7	116,0	115,8	- 2,3	- 0,2
VERKEHRSGEBAU, OBERBAUSCH. O. BINDEMITELE	8,08	108,9	109,5	105,1	102,8	104,2	104,4	103,1	102,3	101,4	- 2,7	- 0,9
VERKEHRSGEBAU, OBERBAUSCH. AUS ASPHALT	28,00	87,7	89,0	84,9	82,7	83,8	83,4	82,9	82,5	82,0	- 2,1	- 0,6
VERKEHRSGEBAU, PFLASTER., PLATTEN., EINFASSUNGEN	41,86	108,8	108,3	105,2	103,9	105,8	105,6	104,7	103,1	102,3	- 3,3	- 0,8
PFLANZ- UND RASENARBEITEN IM LANDSCHAFTSBAU	7,38	124,5	128,5	137,1	135,8	137,5	136,2	136,3	135,1	135,4	- 1,5	+ 0,2
MAUERARBEITEN	3,64	126,6	129,6	128,2	126,1	127,0	126,5	126,8	125,3	122,8	- 3,3	- 2,0
BETON- UND STAHLBETONARBEITEN	404,04	117,3	118,8	116,5	114,9	115,4	116,3	114,9	114,7	113,5	- 1,6	- 1,0
ZIMMER- UND HOLZBAUARBEITEN	2,79	126,3	131,0	129,0	126,2	128,4	127,5	126,5	126,4	124,2	- 3,3	- 1,7
STAHLBAUARBEITEN	0,42	108,0	109,9	113,0	112,6	112,8	113,2	112,6	112,0	112,7	- 0,1	+ 0,6
ABDICHTUNGSARBEITEN	5,49	121,1	124,8	124,9	124,6	124,8	125,0	125,0	124,5	123,9	- 0,7	- 0,5
GUSSASPHALTARBEITEN	4,82	100,5	102,0	103,3	105,6	103,4	106,0	105,9	105,5	105,0	+ 1,5	- 0,5
METALLBAUARBEITEN, SCHLOSSERARBEITEN	6,02	118,1	121,9	124,8	126,9	126,3	126,4	126,9	127,1	127,1	+ 0,6	-
KORROSIONSSCHUTZARBEITEN AN STAHL UND ALUMINIUM	0,79	124,8	128,0	130,7	130,6	130,0	131,3	130,6	130,3	130,2	+ 0,2	- 0,1
ABWASSER-INSTALLATIONSARBEITEN	28,48	124,0	127,8	127,9	129,7	127,9	128,6	129,7	130,3	130,2	+ 1,8	- 0,1
ELEKTRISCHE KABEL- UND LEITUNGSANLAGEN	2,06	119,5	125,1	126,5	127,2	126,5	127,3	126,8	127,3	127,5	+ 0,8	+ 0,2
BLITZSCHUTZANLAGEN	0,30	124,4	128,9	131,0	132,0	130,8	131,7	131,8	132,0	132,3	+ 1,1	+ 0,2
INSGESAMT	1 000	120,4	120,5	117,6	115,5	116,7	117,7	115,3	115,0	113,9	- 2,4	- 1,0

KLAERANLAGEN												
ERDARBEITEN	76,48	122,0	123,0	119,1	113,9	117,9	117,3	114,1	112,8	111,4	- 5,5	- 1,2
VERBAUARBEITEN	9,52	95,2	93,9	90,2	86,8	89,3	87,9	87,6	86,7	85,1	- 4,7	- 1,8
RAMMARBEITEN	7,15	108,4	111,3	110,5	110,8	112,0	111,6	110,2	111,1	110,2	- 1,6	- 0,8
ENTWASSERUNGSKANALARBEITEN	46,51	117,5	119,6	118,0	118,0	117,4	117,1	116,2	115,5	115,1	- 2,0	- 0,3
MAUERARBEITEN	17,46	127,3	130,6	129,5	126,6	128,4	127,8	127,4	126,9	124,4	- 3,1	- 2,0
BETON- UND STAHLBETONARBEITEN	270,49	119,4	121,0	119,0	116,3	118,2	117,7	116,8	116,0	114,6	- 3,0	- 1,2
BETONWERKSTEINARBEITEN	0,50	112,8	119,6	120,8	120,8	120,4	120,7	120,8	120,8	120,8	+ 0,3	-
ZIMMER- UND HOLZBAUARBEITEN	6,91	124,9	129,9	129,4	127,3	129,0	128,6	127,5	127,3	125,6	- 2,6	- 1,3
STAHLBAUARBEITEN	4,64	110,5	111,2	112,7	111,8	112,2	112,3	112,2	110,9	111,7	- 0,4	+ 0,7
ABDICHTUNGSARBEITEN	9,07	128,8	132,7	133,4	132,5	133,2	133,5	132,7	132,1	131,5	- 1,3	- 0,5
DACHDECKUNGS- UND DACHABDICHTUNGSARBEITEN	12,92	133,6	138,0	140,0	139,2	139,4	139,4	139,5	139,9	139,0	- 0,3	+ 0,1
KLEMPNERARBEITEN	2,09	130,1	135,2	136,7	136,1	136,6	136,4	136,1	136,1	135,8	- 0,7	- 0,4
PUTZ- UND STUCKARBEITEN	6,95	128,9	132,7	132,8	130,6	132,3	132,2	130,7	130,2	129,2	- 2,3	- 0,8
FLIESEN- UND PLATTENARBEITEN	13,06	129,0	133,4	133,1	131,2	132,6	132,1	131,7	131,0	130,0	- 2,0	- 0,8
ESTRICHARBEITEN	4,73	135,2	138,0	138,8	138,0	138,7	140,1	138,2	137,3	136,4	- 1,7	- 0,7
TISCHLERARBEITEN	2,40	118,6	124,5	128,3	128,1	128,9	128,8	127,8	127,9	127,7	- 0,9	- 0,2
ROLLADENARBEITEN	3,06	122,7	126,5	129,8	130,7	129,6	130,5	130,6	130,6	130,9	+ 1,0	+ 0,2
METALLBAUARBEITEN, SCHLOSSERARBEITEN	11,15	111,7	116,0	118,5	119,2	118,9	118,9	118,9	119,3	119,8	+ 0,8	+ 0,4
VERGLASUNGSARBEITEN	0,22	122,1	127,2	129,9	132,8	131,5	132,2	131,8	133,5	133,7	+ 1,7	+ 0,1
MALER- UND LACKIERARBEITEN	3,89	133,2	137,4	138,3	137,6	138,6	138,2	137,6	137,9	137,3	- 0,9	-
BODENBELAGARBEITEN	0,12	113,9	120,0	121,5	123,1	121,5	123,1	123,0	123,2	123,2	+ 1,4	-
GERUESTARBEITEN	2,05	110,2	111,8	112,7	110,3	112,4	111,5	110,7	110,1	108,7	- 3,9	- 1,3
VERKEHRSGEBAU, OBERBAUSCH. O. BINDEMITELE	12,20	111,6	112,5	108,5	105,9	107,8	107,8	106,3	105,4	104,3	- 3,1	- 1,0
VERKEHRSGEBAU, OBERBAUSCH. M. HYDR. BINDEMITELE	0,73	118,6	118,8	116,4	115,5	116,5	115,5	115,9	115,6	114,8	- 1,5	- 0,7
VERKEHRSGEBAU, OBERBAUSCH. AUS ASPHALT	7,76	84,0	84,7	81,4	79,2	80,3	80,0	79,5	78,1	78,3	- 2,5	- 1,0
VERKEHRSGEBAU, PFLASTER., PLATTEN., EINFASSUNGEN	13,66	110,3	110,0	106,9	105,5	107,2	107,1	106,0	104,7	104,0	- 3,0	- 0,7
BAULICHER TEIL	546,73	119,3	121,2	119,3	116,7	118,6	118,2	117,1	115,3	115,1	- 3,0	- 1,0
MASCHINENTECHNISCHE AUSRUESTUNG	246,66	119,6	122,4	125,4	127,1	126,1	126,8	126,9	127,1	127,4	+ 1,0	+ 0,2
RAUMLUFTTECHNISCHE ANLAGEN	8,18	122,5	124,3	127,8	130,5	128,1	129,9	130,1	130,9	131,1	+ 2,3	+ 0,2
HEIZANLAGEN UND ZENTRALE WASSERERWARMUNGSANLAGEN	17,99	124,9	127,2	128,4	130,6	128,7	129,8	130,5	131,0	130,9	+ 1,7	- 0,1
GAS- WASSER- UND ABWASSER-INSTALL. ARB.	51,65	123,0	128,7	128,9	128,4	127,0	127,8	128,6	128,6	128,4	+ 1,1	- 0,2
ELEKTRISCHE KABEL- UND LEITUNGSANLAGEN	122,00	120,4	126,1	128,3	129,1	128,5	128,2	128,7	129,2	129,3	+ 0,6	+ 0,1
BLITZSCHUTZANLAGEN	2,37	124,4	128,9	131,0	132,0	130,8	131,7	131,8	132,0	132,3	+ 1,1	+ 0,2
DAEMMARBEITEN AN TECHNISCHEN ANLAGEN	1,24	134,6	140,0	142,9	144,9	144,0	145,1	144,8	145,2	144,4	+ 0,3	- 0,6
FOERDERANLAGEN	2,68	111,9	117,9	125,2	128,2	125,8	126,6	126,3	125,6	127,4	+ 1,4	+ 1,5
TISCHLERARBEITEN	1,50	113,1	120,6	127,5	129,3	128,5	129,3	129,3	129,8	129,1	+ 0,5	- 0,4
MASCHINEN- UND ELEKTROTECHNISCHER TEIL	454,27	120,5	124,1	128,6	128,0	127,1	127,8	127,8	128,1	128,3	+ 0,8	+ 0,2
INSGESAMT	1 000	119,8	122,5	122,6	121,9	122,5	122,6	122,0	121,7	121,1	- 1,1	- 0,5

NEUE LAENDER UND BERLIN-OST

1 PREISINDIZES FUER NEUBAU IN KONVENTIONELLER BAUART EINSCHL. UMSATZSTEUER
(AKTUELLE UND MITTELFRISTIGE ERGEBNISSE)
1.4 WOHNGEBAEUDE - BAULEISTUNGEN INSGESAMT -
1991 = 100

ART	WAEGUNGS- ANTEIL AM GESAMT- INDEX IN PROMILLE	1994	1995	1996	1997	1997					VERAENDERUNG NOV. 1997 GEGENUEBER NOV. AUG. 1996 1997 IN PROZENT			
		DURCHSCHNITT				NOV.	FEBR.	MAI	AUG.	NOV.				
BAULEISTUNGEN AM BAUWERK														
ERDARBEITEN	24,09	123,0	124,1	120,1	114,8	118,9	118,3	115,0	113,6	112,1	- 5,7	- 1,3		
VERBAUARBEITEN	1,39	95,2	93,9	90,2	86,8	89,3	87,9	87,6	86,7	85,1	- 4,7	- 1,8		
RAMMARBEITEN	0,28	108,5	111,5	110,6	110,7	112,0	111,6	110,2	110,9	110,0	- 1,8	- 0,8		
ENTWASSERUNGSKANALARBEITEN	8,88	117,1	118,5	117,7	114,4	118,8	115,8	114,8	113,8	113,2	- 3,1	- 0,6		
MAUERARBEITEN	125,52	125,9	128,8	127,3	124,5	126,2	125,9	125,0	124,5	122,5	- 2,9	- 1,6		
BETON- UND STAHLBETONARBEITEN	166,18	122,3	124,7	122,5	119,4	121,5	121,1	120,1	119,1	117,4	- 3,4	- 1,4		
NATURWERKSTEINARBEITEN	7,68	122,1	126,7	127,7	127,1	126,6	127,5	127,0	127,0	127,0	+ 0,3	-		
BETONWERKSTEINARBEITEN	6,20	112,9	119,6	120,9	120,6	120,2	120,5	120,7	120,6	120,6	+ 0,3	-		
ZIMMER- UND HOLZBAUARBEITEN	42,42	124,0	129,7	129,2	127,1	128,8	128,5	127,3	127,1	125,4	- 2,6	- 1,3		
STAHLBAUARBEITEN	0,15	111,2	111,7	113,1	111,9	112,4	112,4	112,4	111,0	111,9	- 0,4	+ 0,8		
ABDICHTUNGSARBEITEN	6,90	125,4	129,0	129,2	128,7	129,0	129,6	129,1	128,4	127,8	- 0,9	- 0,5		
DACHDECKUNGS- UND DACHABDICHTUNGSARBEITEN	32,50	125,7	130,0	131,3	130,3	131,1	131,2	130,9	129,9	129,3	- 1,4	- 0,6		
PUTZ- UND STUCKARBEITEN	68,02	126,6	129,8	129,4	127,0	128,7	128,6	127,1	126,7	125,6	- 2,4	- 0,9		
GERUESTARBEITEN	4,02	110,5	112,2	113,1	110,3	112,6	111,6	110,8	110,1	108,7	- 3,5	- 1,3		
ROHBAUARBEITEN	494,21	123,9	126,9	125,6	122,9	124,7	124,5	123,4	122,7	121,1	- 2,9	- 1,3		
KLEMPNERARBEITEN	12,74	129,2	134,3	136,0	135,6	135,8	135,8	135,4	135,6	135,0	- 0,7	- 0,4		
FLIESEN- UND PLATTENARBEITEN	26,99	129,0	133,5	133,9	131,3	132,7	132,2	131,8	131,0	130,1	- 2,0	- 0,7		
ESTRICHARBEITEN	15,40	133,6	137,3	137,1	136,3	136,8	136,4	136,7	135,4	134,7	- 1,5	- 0,5		
GUSSASPHALTARBEITEN	0,22	100,5	102,0	103,3	105,8	103,4	106,0	105,9	105,5	105,0	+ 1,5	- 0,5		
TISCHLERARBEITEN	64,74	114,3	119,2	122,7	122,7	123,5	123,3	122,6	122,5	122,4	- 0,9	- 0,1		
PARKETTARBEITEN	3,12	138,5	143,2	144,9	146,6	146,3	146,3	146,6	146,7	146,6	+ 0,9	- 0,1		
ROLLADENARBEITEN	6,33	121,8	124,4	124,5	125,0	124,1	125,0	124,8	124,9	125,4	+ 1,0	+ 0,4		
METALLBAUARBEITEN, SCHLOSSERARBEITEN	31,52	118,1	122,2	124,6	125,9	125,5	125,6	125,8	126,0	126,1	+ 1,5	+ 0,5		
VERGLASUNGSARBEITEN	2,43	119,8	125,0	128,3	131,1	129,9	130,4	130,1	131,7	132,0	+ 1,6	+ 0,2		
MALER- UND LACKIERARBEITEN	17,48	132,6	136,8	137,5	137,0	137,9	137,5	137,0	136,7	136,7	- 0,9	-		
BODENBELAGARBEITEN	11,18	116,1	122,4	125,5	127,0	125,4	126,8	126,9	127,0	127,1	+ 1,4	+ 0,1		
TAPEZIERARBEITEN	6,35	132,5	137,4	141,5	142,7	141,9	142,1	143,2	142,8	142,8	+ 0,6	-		
RAUMLUFTTECHNISCHE ANLAGEN	3,28	120,8	123,0	126,8	130,1	127,1	129,4	129,7	130,5	130,8	+ 2,9	+ 0,2		
HEIZANLAGEN UND ZENTRALE WASSERERWAERMMUNGSANLAGEN	39,59	125,7	129,5	129,8	130,1	129,4	130,3	129,8	130,2	130,2	+ 0,6	-		
GAS-, WASSER- UND ABWASSER-INSTALL. ARB. IN GEBAEUDEN	40,38	121,2	125,0	124,9	126,1	125,0	125,8	126,0	126,3	126,2	+ 1,0	- 0,1		
ELEKTRISCHE KABEL- UND LEITUNGSANLAGEN IN GEBAEUDEN	33,91	121,4	127,5	130,0	130,6	130,2	131,0	130,2	130,5	130,6	+ 0,3	+ 0,1		
BLITZSCHUTZANLAGEN	0,38	124,4	128,9	131,0	132,0	130,8	131,7	131,8	132,0	132,3	+ 1,1	+ 0,2		
DAEMNUNGSARBEITEN AN TECHNISCHEM ANLAGEN	5,18	134,6	140,0	142,9	144,9	144,0	145,1	144,8	145,2	144,4	+ 0,3	- 0,6		
FOERDERANLAGEN	5,09	115,1	117,1	121,7	122,8	122,9	123,4	122,1	122,2	123,4	+ 0,4	+ 1,0		
AUSBAUARBEITEN	326,31	122,6	127,0	128,7	129,1	129,0	129,4	129,0	129,0	128,9	- 0,1	- 0,1		
BAULEISTUNGEN AM BAUWERK	820,52	123,3	127,0	126,8	125,4	126,4	126,4	125,6	125,2	124,2	- 1,7	- 0,8		
GERAET														
METALLBAUARBEITEN, SCHLOSSERARBEITEN	0,69	116,3	120,2	122,7	123,6	123,3	123,6	123,3	123,8	123,8	+ 0,4	-		
VERGLASUNGSARBEITEN	2,36	109,7	113,5	116,4	119,1	118,1	118,2	117,8	119,7	120,5	+ 2,0	+ 0,7		
GAS-, WASSER- UND ABWASSER-INSTALL. ARB.	0,58	132,8	136,9	137,1	140,3	137,0	137,6	140,5	141,4	141,6	+ 3,4	+ 0,1		
ELEKTRISCHE KABEL- UND LEITUNGSANLAGEN	2,51	118,6	121,2	123,6	124,7	123,6	124,5	124,4	124,9	124,9	+ 1,1	-		
GERAET	6,14	115,4	119,6	122,0	123,9	122,7	123,2	123,3	124,3	124,7	+ 1,6	+ 0,3		
AUSSENANLAGEN														
ERDARBEITEN	7,85	122,6	121,5	118,4	116,4	117,8	119,3	116,2	115,5	114,5	- 2,8	- 0,9		
ENTWASSERUNGSKANALARBEITEN	2,45	113,7	115,8	113,4	109,3	112,3	111,1	109,6	108,6	107,9	- 3,9	- 0,6		
VERKEHRSGEBAU, OBERBAUSCH. O. BINDEMIT.	3,45	114,3	115,8	112,0	109,0	111,0	110,7	109,5	108,6	107,2	- 3,4	- 1,3		
GUSSASPHALTARBEITEN	0,98	100,5	102,0	103,3	105,6	103,4	106,0	105,9	105,5	105,0	+ 1,5	- 0,5		
VERKEHRSGEBAU, PFLASTER, PLATTEN, EINFASSUNGEN	12,35	110,1	108,8	106,7	105,2	106,9	106,9	105,7	104,4	103,7	- 3,0	- 0,7		
VERKEHRSGEBAU, OBERBAUSCH. AUS ASPHALT	0,65	80,9	80,6	78,4	76,7	77,5	77,5	76,9	76,0	76,2	- 1,7	+ 0,3		
PFLANZ- UND RASENARBEITEN IM LANDSCHAFTSBAU	5,93	130,0	132,2	137,9	137,4	138,1	137,3	137,4	137,6	137,2	- 0,7	- 0,3		
BETON- UND STAHLBETONARBEITEN	3,58	113,6	115,4	113,6	112,3	112,7	113,0	112,7	112,1	111,4	- 1,2	- 0,8		
BETONWERKSTEINARBEITEN	1,10	111,9	119,0	120,4	120,0	119,5	119,8	120,0	120,0	120,0	+ 0,4	-		
ZIMMER- UND HOLZBAUARBEITEN	1,12	116,7	121,0	118,5	115,6	117,8	116,9	115,9	115,5	114,2	- 3,1	- 1,1		
DACHDECKUNGS- UND DACHABDICHTUNGSARBEITEN	2,51	122,6	126,9	126,6	125,7	126,2	126,3	126,3	125,8	124,3	- 1,5	- 1,2		
TISCHLERARBEITEN	1,87	113,1	120,6	127,5	129,3	128,5	129,2	129,3	129,6	129,1	+ 0,5	- 0,4		
METALLBAUARBEITEN, SCHLOSSERARBEITEN	0,58	118,5	122,2	125,0	127,1	126,6	126,7	127,1	127,4	127,3	+ 0,6	- 0,1		
GAS-, WASSER- UND ABWASSER-INSTALL. ARB.	0,34	124,1	127,5	127,6	128,8	127,8	129,0	129,1	128,7	128,4	+ 0,5	- 0,2		
ELEKTRISCHE KABEL- UND LEITUNGSANLAGEN	0,92	117,1	122,8	125,5	126,8	126,5	126,4	126,6	127,0	127,2	+ 1,4	+ 0,2		
AUSSENANLAGEN	45,69	116,4	117,8	116,9	116,6	116,7	116,9	115,8	115,2	114,4	- 2,0	- 0,7		
BAUNEBCHEISTUNGEN														
ARCHITEKTENLEISTUNGEN	73,91	140,5	143,9	143,8	142,4	143,4	143,4	142,6	142,2	141,2	- 1,5	- 0,7		
INGENIEURLEISTUNGEN	28,01	139,4	142,2	140,8	138,4	140,0	139,8	138,8	138,2	136,7	- 2,4	- 1,1		
VERWALTUNGSLEISTUNGEN	25,73	122,9	126,5	126,3	124,9	125,9	125,9	125,1	124,7	123,7	- 1,7	- 0,8		
BAUNEBCHEISTUNGEN	127,65	136,7	140,0	139,6	138,0	139,1	139,1	138,2	137,8	136,7	- 1,7	- 0,8		
BAULEISTUNGEN INSGESAMT	1 000	124,7	128,2	128,0	126,5	127,6	127,6	126,8	126,3	125,4	- 1,7	- 0,7		

NEUE LAENDER UND BERLIN-OST

2 PREISINDIZES FUER INSTANDHALTUNG - WOHNGEBAEUDE - EINSCHL. UMSATZSTEUER
(AKTUELLE UND MITTELFRISTIGE ERGEBNISSE)
1991 = 100

ART	WAEGUNGS- ANTEIL AM GESAMT- INDEX IN PROMILLE	1994	1995	1996	1997	1997					VERAENDERUNG NOV. 1997 GEGENUEBER NOV. AUG. 1996 1997 IN PROZENT
		DURCHSCHNITT				NOV.	FEBR.	MAI	AUG.	NOV.	

MEHRFAMILIENGEBAEUDE MIT SCHOENHEITSREPARATUREN

MAUERARBEITEN	12,19	123,7	126,2	124,7	121,2	123,5	123,0	121,8	120,6	119,5	- 3,2	- 0,9
ZIMMER- UND HOLZBAUARBEITEN	11,66	129,8	136,6	135,9	134,0	136,8	136,5	134,4	134,1	131,8	- 2,9	- 1,7
DACHDECKUNGS- UND DACHABDICHTUNGSARBEITEN	93,16	127,6	132,4	133,6	133,9	133,2	134,3	133,8	134,1	133,3	+ 0,1	- 0,6
KLEMPNERARBEITEN	41,43	127,7	132,5	133,9	133,5	133,8	133,8	133,4	133,7	133,1	- 0,5	- 0,4
PUTZ- UND STUCKARBEITEN	36,09	139,1	143,9	141,2	140,2	140,6	140,9	140,8	138,6	139,4	- 0,9	- 0,1
TISCHLERARBEITEN	63,50	116,8	122,2	125,3	126,4	126,6	126,7	126,7	126,4	125,9	- 0,6	- 0,2
ROLLADENARBEITEN	18,07	123,8	128,5	129,5	129,4	128,9	129,4	129,2	129,4	129,6	+ 0,5	+ 0,2
METALLBAUARBEITEN, SCHLOSSERARBEITEN	21,80	118,5	122,2	125,0	127,1	126,6	126,7	127,1	127,4	127,3	+ 0,6	- 0,1
MALER- UND LACKIERARBEITEN	396,89	130,8	135,1	136,8	136,4	137,4	136,8	136,4	136,1	136,3	- 0,8	+ 0,1
BODENBELAGARBEITEN	7,78	118,0	123,7	124,8	126,2	124,6	126,0	126,2	126,3	126,3	+ 1,4	-
TAPEZIERARBEITEN	31,64	132,2	137,4	140,5	141,0	140,8	141,0	140,9	141,1	141,1	+ 0,2	-
HEIZANLAGEN UND ZENTRALE WASSERERWARMUNGSANLAGEN	157,47	121,2	124,6	126,3	126,6	126,1	126,3	126,3	126,8	126,8	+ 1,4	-
GAS-, WASSER- UND ABWASSER-INSTALL.ARB. IN GEBAEUDEN	47,24	123,8	127,5	127,4	128,6	127,6	128,1	128,4	129,0	129,0	+ 1,1	-
ELEKTRISCHE KABEL- UND LEITUNGSANLAGEN IN GEBAEUDEN	61,27	120,9	126,5	129,4	130,1	129,6	130,3	129,6	130,1	130,3	+ 0,6	+ 0,2
INSGESAMT	1 000	126,8	131,2	132,6	132,7	132,9	132,9	132,7	132,7	132,6	- 0,2	- 0,1

MEHRFAMILIENGEBAEUDE OHNE SCHOENHEITSREPARATUREN

MAUERARBEITEN	13,68	123,7	126,2	124,7	121,2	123,5	123,0	121,8	120,6	119,5	- 3,2	- 0,9
ZIMMER- UND HOLZBAUARBEITEN	12,79	129,8	136,2	136,5	133,6	136,3	136,1	134,0	133,7	131,4	- 2,9	- 1,7
DACHDECKUNGS- UND DACHABDICHTUNGSARBEITEN	103,63	127,8	132,8	133,8	134,2	133,5	134,6	134,1	134,4	133,6	+ 0,1	- 0,6
KLEMPNERARBEITEN	48,28	127,7	132,4	133,9	133,5	133,8	133,8	133,4	133,7	133,1	- 0,5	- 0,4
PUTZ- UND STUCKARBEITEN	40,10	139,1	143,9	141,2	140,2	140,6	140,9	140,8	138,6	139,4	- 0,9	- 0,1
TISCHLERARBEITEN	70,24	116,8	122,2	125,3	126,4	126,6	126,7	126,7	126,4	125,9	- 0,6	- 0,4
ROLLADENARBEITEN	20,16	123,8	128,5	129,5	129,4	128,9	129,4	129,2	129,4	129,6	+ 0,5	+ 0,2
METALLBAUARBEITEN, SCHLOSSERARBEITEN	25,81	118,5	122,2	125,0	127,1	126,6	126,7	127,1	127,4	127,3	+ 0,6	- 0,1
MALER- UND LACKIERARBEITEN	363,06	130,8	135,0	136,8	136,4	137,5	136,7	136,4	136,2	136,4	- 0,8	+ 0,1
BODENBELAGARBEITEN	9,44	118,0	123,7	124,8	126,2	124,6	126,0	126,2	126,3	126,3	+ 1,4	-
HEIZANLAGEN UND ZENTRALE WASSERERWARMUNGSANLAGEN	177,29	121,4	124,8	125,5	126,7	126,3	126,5	126,5	126,9	127,0	+ 1,4	+ 0,1
GAS-, WASSER- UND ABWASSER-INSTALL.ARB. IN GEBAEUDEN	54,34	123,8	127,5	127,4	128,6	127,6	128,1	128,4	129,0	129,0	+ 1,1	-
ELEKTRISCHE KABEL- UND LEITUNGSANLAGEN IN GEBAEUDEN	71,19	120,7	126,2	129,0	129,7	129,2	129,9	129,2	129,8	130,0	+ 0,6	+ 0,2
INSGESAMT	1 000	126,2	130,6	131,9	132,1	132,2	132,3	132,1	132,1	132,0	- 0,2	- 0,1

SCHOENHEITSREPARATUREN IN EINER WOHNUNG

MALER- UND LACKIERARBEITEN	782,86	131,0	135,2	136,5	136,2	136,4	136,5	135,3	136,1	136,0	- 1,0	- 0,1
TAPEZIERARBEITEN	217,14	132,8	138,1	141,3	141,7	141,5	141,7	141,6	141,8	141,7	+ 0,1	- 0,1
INSGESAMT	1 000	131,4	135,8	137,5	136,7	137,5	136,9	136,7	136,5	136,5	- 0,7	-

3 PREISINDIZES FUER DEN NEUBAU VON WOHNGEBAEUDEN, NICHTWOHN-

1991 =
(LANGFRISTIGE

LFD. NR.	JAHR MONAT	WOHNGEBAEUDE						NICHTWOHN-	
		INSGESAMT	DAVON NACH ABSCHNITTEN		EIN-FAMILIEN- GEBAEUDE	MEHR-FAMILIEN- GEBAEUDE	GEMISCHT- GENUTZTE-	BUERO- GEBAEUDE	GEMERB- LICHE INS- GESAMT
			ROHBAU- ARBEITEN	AUSBAU- ARBEITEN					
1	1991 D	100.0	100.0	100.0	100.0	100.0	100.0	100.0	100.0
2	1992 D	110.8	111.5	109.7	110.9	110.8	110.4	110.0	111.4
3	1993 D	118.7	119.5	117.6	118.9	118.7	117.8	117.0	117.8
4	1993 D 1)	117.7	118.4	116.5	117.9	117.7	116.8	116.0	116.8
5	1994 D	123.3	123.9	122.6	123.7	123.2	122.2	121.0	121.0
6	1994 D 1)	122.3	122.8	121.5	122.6	122.1	121.1	120.0	119.9
7	1995 D	127.0	128.9	127.0	127.4	126.8	126.7	124.8	124.0
8	1995 D 1)	126.9	126.8	125.9	126.3	125.7	124.6	123.5	122.9
9	1996 D	128.8	126.6	128.7	127.3	126.6	126.5	125.3	124.5
10	1996 D 1)	125.7	124.5	127.6	126.2	125.5	124.4	124.2	123.4
11	1997 D	126.4	122.9	129.1	125.9	125.1	124.0	124.8	123.8
12	1997 D 1)	124.3	121.9	128.0	124.8	124.0	122.9	123.5	122.7
13	1991 FEBRUAR	95.9	95.6	96.4	95.9	95.9	96.0	96.2	95.8
14	MAI	99.2	99.2	99.2	99.2	99.2	99.3	99.2	98.6
15	AUGUST	101.0	101.0	101.1	101.1	101.0	100.9	101.0	100.6
16	NOVEMBER	103.8	104.2	103.3	103.8	103.9	103.7	103.6	105.0
17	1992 FEBRUAR	107.5	107.9	106.7	107.5	107.5	107.4	107.1	108.3
18	MAI	110.2	111.0	109.0	110.3	110.2	109.9	109.5	110.5
19	AUGUST	112.0	112.8	110.9	112.2	112.0	111.5	111.1	112.9
20	NOVEMBER	119.5	114.4	112.1	113.6	113.6	112.8	112.3	114.0
21	1993 FEBRUAR	118.4	116.8	115.8	116.6	116.4	115.6	115.2	116.4
22	FEBRUAR 1) ...	115.4	115.8	114.8	115.6	115.4	114.6	114.2	115.4
23	MAI	118.7	119.5	117.4	118.8	118.7	117.9	116.8	117.7
24	MAI 1)	117.6	118.5	116.3	117.8	117.6	116.8	115.8	116.7
25	AUGUST	119.4	120.2	118.0	119.5	119.4	118.4	117.4	118.3
26	AUGUST 1)	118.3	119.2	117.0	118.5	118.3	117.4	116.4	117.4
27	NOVEMBER	120.4	121.3	119.1	120.6	120.4	119.5	118.4	118.7
28	NOVEMBER 1) ..	119.3	120.2	118.0	119.5	119.3	118.4	117.4	117.8
29	1994 FEBRUAR	121.8	122.3	121.0	122.1	121.7	120.7	119.7	119.8
30	FEBRUAR 1) ...	120.7	121.2	119.9	121.0	120.6	119.7	118.7	118.7
31	MAI	123.1	123.6	122.4	123.4	123.0	122.0	120.9	120.8
32	MAI 1)	122.0	122.5	121.4	122.4	121.9	120.9	119.8	119.7
33	AUGUST	123.6	124.1	122.8	124.0	123.5	122.4	121.1	121.1
34	AUGUST 1)	122.5	123.1	121.8	122.9	122.4	121.3	120.1	120.1
35	NOVEMBER	124.8	125.4	124.0	125.2	124.7	123.6	122.3	122.1
36	NOVEMBER 1) ..	123.8	124.3	122.9	124.1	123.6	122.5	121.2	121.1
37	1995 FEBRUAR	126.1	126.3	125.9	126.6	126.0	124.9	123.7	123.2
38	FEBRUAR 1) ...	125.1	125.2	124.8	125.5	124.9	123.8	122.6	122.1
39	MAI	127.2	127.4	127.0	127.6	127.0	125.9	124.7	124.1
40	MAI 1)	126.1	126.3	125.9	126.5	125.9	124.8	123.6	123.0
41	AUGUST	127.1	126.9	127.4	127.6	126.9	125.8	124.8	124.0
42	AUGUST 1)	126.0	125.8	126.3	126.4	125.8	124.7	123.7	122.9
43	NOVEMBER	127.4	127.0	127.8	127.8	127.1	126.1	125.1	124.5
44	NOVEMBER 1) ..	126.2	125.9	126.7	126.7	126.0	124.9	124.0	123.4
45	1996 FEBRUAR	127.3	126.6	126.4	127.8	127.1	126.0	125.5	124.9
46	FEBRUAR 1) ...	126.2	125.5	127.3	126.7	126.0	124.9	124.4	123.8
47	MAI	126.9	125.8	128.7	127.4	126.7	125.6	124.5	124.6
48	MAI 1)	125.8	124.7	127.5	126.3	125.6	124.5	124.3	123.6
49	AUGUST	126.6	125.1	128.7	127.1	126.3	125.3	125.1	124.3
50	AUGUST 1)	125.5	124.0	127.6	125.9	125.2	124.2	124.0	123.2
51	NOVEMBER	126.4	124.7	129.0	126.9	126.1	125.1	125.1	124.2
52	NOVEMBER 1) ..	125.3	123.6	127.9	125.8	125.0	124.0	124.0	123.1
53	1997 FEBRUAR	126.4	124.5	129.4	126.9	126.1	125.1	125.2	124.4
54	FEBRUAR 1) ...	125.3	123.4	128.3	125.8	125.0	124.0	124.1	123.3
55	MAI	126.6	123.4	129.0	126.1	125.3	124.2	124.6	123.8
56	MAI 1)	124.5	122.3	127.9	125.0	124.2	123.1	123.5	122.7
57	AUGUST	125.2	122.7	129.0	125.7	124.9	123.8	124.5	123.7
58	AUGUST 1)	124.1	121.6	127.9	124.6	123.8	122.7	123.4	122.6
59	NOVEMBER	124.2	121.1	128.9	124.7	123.9	122.9	123.9	123.3
60	NOVEMBER 1) ..	123.1	120.1	127.7	123.6	122.8	121.9	122.8	122.3

*) DIE INDEXZAHLEN EINSCHL. UMSATZSTEUER FUER DEN ZEIT-
RAUM FEBRUAR 1991 BIS NOVEMBER 1992 STIMMEN MIT DEN
ENTSPRECHENDEN WERTEN OHNE UMSATZSTEUER UEBEREIN.

1) OHNE UMSATZSTEUER.

BEBAUEN UND SONSTIGEN BAUWERKEN EINSCHL. UMSATZSTEUER*)

.00
(ÜBERSICHT)

BEBAUEN			SONSTIGE BAUWERKE									LFD. NR.
BETRIEBSBEBAUEN			STRASSENBAU		BRÜCKEN IM STRASSENBAU			STAHLVER- BUND UND STAHL- UEBERBAU	ORTS- KANAELE	STAU- DAEMME	KLAER- ANLAGEN	
STAHL- BETON	STAHL- BAU	INS- GESAMT	BUNDES- AUTO- BAHNEN	BUNDES- UND LANDES- STRASSEN	INS- GESAMT	SPANN- BETON- UEBERBAU	STAHL- BETON- UEBERBAU					
100.0	100.0	100.0	100.0	100.0	100.0	100.0	100.0	100.0	100.0	100.0	100.0	1
111.6	111.3	107.2	107.3	107.1	108.8	108.7	109.5	108.2	110.4	111.7	109.8	2
118.1	117.5	107.7	107.9	107.6	113.0	112.8	113.8	112.4	116.2	116.2	116.3	3
117.1	116.6	106.8	106.9	106.7	112.1	111.9	112.9	111.4	115.2	115.3	115.9	4
121.6	120.4	109.6	110.0	109.3	115.8	115.6	116.8	115.0	119.0	120.4	119.8	5
120.5	119.3	108.7	109.0	108.3	114.8	114.6	115.6	114.0	118.0	119.3	118.8	6
124.5	123.3	109.8	110.0	109.7	117.1	116.9	117.9	116.7	119.6	120.5	122.5	7
123.5	122.3	108.9	109.0	108.7	116.1	115.9	116.9	115.6	118.6	119.4	121.5	8
124.9	124.1	106.8	106.8	106.8	118.2	115.5	116.2	117.0	117.6	117.6	122.8	9
123.8	123.0	105.9	105.9	105.9	115.2	114.5	115.1	116.0	118.8	116.5	121.8	10
124.3	123.4	104.5	104.3	104.7	114.4	113.6	114.1	115.4	115.4	115.5	121.9	11
123.2	122.3	103.6	103.4	103.7	113.4	112.6	113.1	114.4	114.4	114.5	120.8	12
95.7	96.0	97.3	97.4	97.2	96.7	95.4	95.4	96.2	95.4	95.2	96.8	13
98.6	98.6	98.3	98.0	98.5	99.2	99.5	99.2	98.9	98.6	98.4	99.0	14
100.9	100.4	100.6	100.4	100.8	100.6	100.8	100.9	100.2	100.9	101.1	100.4	15
104.8	105.1	103.9	104.2	103.6	104.5	104.2	104.6	104.7	105.0	105.3	103.7	16
108.6	108.1	106.5	106.7	106.3	107.1	107.1	107.5	106.6	107.8	109.3	106.8	17
110.9	110.1	108.5	108.5	108.5	108.6	108.6	109.4	107.7	110.2	112.1	109.6	18
112.7	112.9	107.2	107.3	107.1	109.2	108.9	109.8	108.9	111.2	111.7	110.8	19
114.0	113.9	106.4	106.6	106.3	110.4	110.3	111.1	109.7	112.5	113.5	111.9	20
116.5	116.2	107.7	107.9	107.6	111.4	111.4	112.3	110.5	114.0	114.6	114.6	21
115.5	115.3	106.8	106.9	106.7	110.5	110.5	111.4	109.6	113.0	113.7	113.6	22
118.0	117.4	108.2	108.3	108.1	113.1	113.0	114.0	112.3	116.7	116.4	116.2	23
117.0	116.5	107.3	107.4	107.2	112.2	112.1	113.1	111.3	115.7	115.5	115.2	24
118.5	118.1	107.0	107.1	106.9	113.2	112.9	113.9	113.0	116.2	116.1	116.6	25
117.6	117.1	106.1	106.2	106.0	112.3	112.0	112.9	112.0	115.2	115.2	115.6	26
119.2	119.3	108.0	108.1	107.8	114.1	113.8	114.9	113.7	117.8	117.7	117.6	27
118.2	117.3	107.0	107.2	106.9	113.2	112.9	114.0	112.7	116.8	116.9	116.6	28
120.3	119.2	108.1	108.6	107.7	115.1	114.9	115.9	114.4	117.8	120.2	118.6	29
119.2	118.2	107.2	107.6	106.7	114.1	113.9	114.9	113.4	116.8	119.1	117.6	30
121.4	120.1	109.8	110.2	109.4	115.5	115.4	116.4	114.7	119.0	120.0	119.7	31
120.4	119.1	108.9	109.3	108.5	114.5	114.4	115.3	113.7	118.0	119.0	118.7	32
121.7	120.6	110.3	110.6	110.0	115.9	115.7	116.8	115.2	119.3	120.6	120.0	33
120.7	119.5	109.4	109.7	109.0	114.9	114.7	115.7	114.2	118.3	119.5	118.9	34
122.8	121.5	110.2	110.5	110.0	116.5	116.4	117.4	115.7	119.7	120.7	120.9	35
121.7	120.4	109.9	109.5	109.1	115.5	115.4	116.4	114.7	118.7	119.6	119.9	36
123.8	122.5	110.3	110.5	110.2	116.9	116.8	117.9	115.9	119.6	120.8	122.0	37
122.8	121.5	109.4	109.5	109.2	115.9	115.8	116.9	114.9	118.6	119.7	121.0	38
124.7	123.4	110.2	110.3	110.1	117.5	117.4	118.4	116.9	120.3	120.6	122.7	39
123.6	122.3	109.3	109.3	109.2	116.5	116.4	117.3	115.8	119.2	119.5	121.6	40
124.6	123.3	110.0	110.2	109.8	117.2	117.0	117.9	116.8	119.7	121.2	122.5	41
123.5	122.3	109.0	109.2	108.8	116.2	116.0	116.9	115.8	118.6	120.1	121.4	42
125.0	124.0	108.8	108.9	108.7	116.9	116.4	117.4	117.0	118.9	119.2	122.9	43
124.0	122.9	107.9	108.0	107.7	115.9	115.4	116.3	116.0	117.8	118.2	121.9	44
125.2	124.5	107.8	107.9	107.7	116.9	116.2	117.0	117.6	118.4	118.6	122.8	45
124.1	123.4	108.9	107.0	106.8	115.9	115.2	115.9	116.6	117.4	117.5	121.8	46
124.9	124.2	107.0	107.0	107.0	118.4	115.6	116.3	117.4	117.7	117.8	122.7	47
123.9	123.1	108.0	106.1	106.0	115.4	114.6	115.3	116.4	116.7	116.8	121.7	48
124.7	123.9	106.4	106.4	106.4	116.1	115.2	115.8	117.1	117.4	117.2	122.5	49
123.6	122.8	105.5	105.5	105.5	115.0	114.2	114.8	116.1	118.4	118.2	121.5	50
124.6	123.8	106.0	105.9	106.1	115.5	114.9	115.5	116.0	116.9	116.7	122.5	51
123.6	122.7	105.1	105.0	105.2	114.4	113.8	114.5	115.0	115.9	115.6	121.4	52
124.8	124.0	106.3	106.1	106.5	115.6	115.1	115.6	116.2	116.5	117.7	122.6	53
123.8	122.9	105.4	105.2	105.5	114.6	114.1	114.6	115.2	115.5	116.6	121.5	54
124.3	123.3	104.6	104.4	104.7	114.5	113.8	114.3	115.4	115.7	115.3	122.0	55
123.2	122.3	103.7	103.5	103.8	113.5	112.8	113.3	114.4	114.6	114.3	120.9	56
124.2	123.2	104.0	103.8	104.1	114.2	113.4	113.8	115.3	114.9	115.0	121.7	57
123.1	122.1	103.1	102.9	103.2	113.2	112.4	112.8	114.3	113.9	114.0	120.6	58
123.8	122.9	103.2	103.0	103.3	113.2	112.2	112.7	114.7	114.3	113.9	121.1	59
122.7	121.8	102.3	102.1	102.4	112.2	111.2	111.7	113.7	113.4	112.9	120.0	60

Fachserie 17: Preise

Reihe 1: Preisindizes für die Land- und Forstwirtschaft

Der etwa 8 Wochen nach dem Berichtsmonat erscheinende *Monatsbericht* enthält Angaben über Erzeugerpreise landwirtschaftlicher und forstwirtschaftlicher Produkte sowie über Einkaufspreise landwirtschaftlicher Betriebsmittel. Im *Jahresbericht* sind zu allen Veröffentlichungspositionen die Indexzahlen für einen mehrjährigen Zeitraum aufgeführt.

Zur Berechnung des Index der Erzeugerpreise landwirtschaftlicher Produkte werden ca. 1 600 Preisreihen für 240 Waren, beim Index der Erzeugerpreise forstwirtschaftlicher Produkte aus den Staatsforsten ca. 900 Preisreihen für 99 Waren und beim Index der Einkaufspreise landwirtschaftlicher Betriebsmittel ca. 6 100 Preisreihen für 196 Waren und Leistungen herangezogen.

Reihe 2: Preise und Preisindizes für gewerbliche Produkte (Erzeugerpreise)

In dem etwa 4 Wochen nach dem Berichtszeitraum vorliegenden *Monatsbericht* sind Angaben über Erzeugerpreise im Inlandsabsatz für rd. 950 Positionen nach dem „Systematischen Güterverzeichnis für Produktionsstatistiken“ – für ausgewählte Gütergruppen einschl. des Auslandsabsatzes – enthalten. Im *Jahresbericht* werden überwiegend Vergleichsdaten zurückliegender Jahre veröffentlicht. Zur Berechnung der Indizes werden ca. 13 500 Preisreihen für rd. 2 250 Waren verwendet.

Reihe 2.S.2: Index der Erzeugerpreise gewerblicher Produkte - Lange Reihen auf Basis 1991 -

Dieser Sonderband enthält neben ausführlichen methodischen Informationen auch Hinweise zum Berechnen langer Reihen und zum Rechnen mit Preisgleichklauseln Jahresindizes auf der Basis 1991 (=100), die vielfach bis 1949 und für 1938 zurückgerechnet wurden. Die Darstellung der Monatsindizes reicht von 1976 bis 1990.

Reihe 3: Preisindex für den Wareneingang des Produzierenden Gewerbes

Erfasst werden Einkaufspreise der vom Produzierenden Gewerbe bezogenen Rohstoffe und Zwischenprodukte inländischer und ausländischer Herkunft. Der ca. 7 Wochen nach dem Berichtszeitraum verfügbare *Monatsbericht* enthält nach der Herkunft, dem Bearbeitungsgrad sowie dem vorwiegenden Verwendungsbereich gegliederte Indizes. Im *Jahresbericht* werden bei gleicher fachlicher Gliederung wie im *Monatsbericht* umfangreichere Zeitreihen für mehrere Jahre gebracht.

Reihe 4: Meßzahlen für Bauleistungspreise und Preisindizes für Bauwerke

Für die Monate Februar, Mai, August und November werden neben einem *vierteljährlichen* Eilbericht mit den wichtigsten Eckdaten ausführliche *Vierteljahresberichte* herausgegeben. Die Nachweisungen enthalten Preisindizes für den Neubau von Wohngebäuden, Nichtwohngebäuden und Sonstigen Bauwerken, für Einfamilien-Fertighäuser sowie für die Instandhaltung von Wohngebäuden. Den Indexberechnungen liegen rd. 35 000 Preisreihen für 220 Bauleistungen zugrunde.

Reihe 5: Kaufwerte für Bauland

Angaben zu Baulandveräußerungen wie Fälle, Flächen, Kaufsummen werden *vierteljährlich* nach Baugebieten, Baulandarten sowie Gemeindegrößenklassen für Bund und Länder veröffentlicht. Der *Jahresbericht* ist zusätzlich u.a. nach Veräußerern und Erwerbem aufgegliedert und enthält die Ergebnisse ausgewählter Städte.

Reihe 6: Index der Großhandelsverkaufspreise

Der etwa 4 Wochen nach dem Berichtszeitraum erscheinende *Monatsbericht* zeigt die Entwicklung der bei Großhandelsunternehmen und -märkten ermittelten Verkaufspreise im Inlandsabsatz in institutioneller Gliederung nach 89 Wirtschaftsklassen sowie in zwei warensystematischen Gliederungen nach rund 540 Warengruppen und Warenarten. Im *Jahresbericht* werden langfristige Übersichten veröffentlicht. In die Berechnung des Index werden ca. 6 740 Preisreihen für rund 1 080 Waren einbezogen.

Reihe 7: Preisindizes für die Lebenshaltung

Preisindizes für die Lebenshaltung aller privaten Haushalte werden für Deutschland insgesamt, das frühere Bundesgebiet und die neuen Länder und Berlin-Ost veröffentlicht. Für das frühere Bundesgebiet und die neuen

Länder werden zusätzlich jeweils Verbraucherpreisindizes für drei eng (aber in West und Ost unterschiedlich) abgegrenzte Haushaltstypen berechnet. Preisindizes für den Einzelhandel werden nur noch für Deutschland insgesamt bereitgestellt.

Während ein etwa 14 Tage nach dem Berichtszeitraum erscheinender *monatlicher Eilbericht* ausgewählte Eckdaten der Lebenshaltungsindizes und des Index der Einzelhandelspreise enthält, sind im *Monatsbericht* weitaus umfangreichere Nachweisungen veröffentlicht. Außer den verschiedenen Indizes, die in tiefer fachlicher Gliederung dargeboten werden, enthält der *Monatsbericht* aktuelle Meßzahlen für rd. 630 Güter der Lebenshaltung. Ausführliche Ergebnisse in tiefer fachlicher Gliederung ab Januar 1991 enthält der *Jahresbericht*.

Reihe 7.S.1: Preisindizes für die Lebenshaltung - Lange Reihen -

In diesem Sonderbeitrag werden lange Reihen (z.T. zurück bis 1948) des Preisindex für die Lebenshaltung veröffentlicht.

Reihe 8: Preisindizes für die Ein- und Ausfuhr

Im *Monatsbericht*, der etwa 6 Wochen nach dem Berichtszeitraum vorliegt, werden der Einfuhrpreisindex für etwa 650, der Ausfuhrpreisindex für etwa 570 Warengruppen und Waren sowie die Terms of Trade veröffentlicht. Der *Jahresbericht* bringt langfristige Übersichten. Für die Berechnung des Einfuhrpreisindex werden ca. 7 650 Preisrepräsentanten, für den Ausfuhrpreisindex 7 100 herangezogen.

Reihe 9: Preise und Preisindizes für Verkehr und Nachrichtenübermittlung

Der *Jahresbericht* enthält Angaben über Eisenbahnfahrpreise, Flugpreise und Frachtsätze des Luftverkehrs und der Spedition; ferner werden Indizes der Seefrachtraten und Preisindizes für Post-, Postbank- und Telekommunikationsdienstleistungen nachgewiesen.

Reihe 10: Internationaler Vergleich der Preise für die Lebenshaltung

Die Verbrauchergeldparitäten sowie Devisenkurse werden in einem etwa 4 Wochen nach dem Berichtszeitraum erscheinenden *Monatsbericht* und einem *Jahresbericht* veröffentlicht; letzterer enthält umfangreichere Nachweisungen sowie längerfristige Zeitreihen. Verbrauchergeldparitäten werden monatlich für ca. 60 Länder dargestellt.

Reihe 11: Preise und Preisindizes im Ausland

Der etwa 6 Wochen nach dem Berichtszeitraum erscheinende *Monatsbericht* enthält neben Angaben von Preisindizes für die Lebenshaltung (z.Z. für mehr als 80 Länder), für Erzeugnisse des Großhandels und der gewerblichen Produktion sowie für Baustoffe und Bauwerke auch absolute Preise für Welthandelsgüter in Originalwährung. Im *Jahresbericht* werden außerdem umfassende Informationen über Verbraucherpreise (für rd. 80 Länder) nachgewiesen.

Klassifikationen

Klassifikation der Wirtschaftszweige mit Erläuterungen, Ausgabe 1993
Systematik der Wirtschaftszweige mit Erläuterungen, Ausgabe 1979
Systematisches Güterverzeichnis für Produktionsstatistiken, Ausgaben 1982 und 1989
Systematik der Einnahmen und Ausgaben der privaten Haushalte, Ausgabe 1983
Systematik der Bauwerke, Ausgabe 1978
Warenverzeichnis für die Binnenhandelsstatistik, Ausgabe 1978




Statistisches Bundesamt
Gustav-Stresemann-Ring 11
65189 Wiesbaden

Veröffentlichungen und Prospekte sind durch den Verlag METZLER-POESCHEL, Verlagsauslieferung SFG - Servicecenter Fachverlage GmbH, Postfach 43 43, 72774 Reutlingen, erhältlich.

Zum Standort Deutschland – Informationen aus 1. Hand



Statistisches Bundesamt



Ob als Printversion oder auf CD-ROM, das Statistische Jahrbuch ist ein kompetenter und zuverlässiger Partner für alle, die sich über das wirtschaftliche, soziale und kulturelle Leben in Deutschland informieren wollen. Daneben sind Strukturdaten über die Mitgliedstaaten der Europäischen Union und Vergleichszahlen von den Vereinigten Staaten und Japan hilfreich für die Standortbestimmung Deutschlands. Detailliertes und vergleichendes Zahlenmaterial über fast alle Länder der Erde gewährt Einblick in die jeweiligen ökonomischen, ökologischen und bevölkerungspolitischen Verhältnisse.

Statistisches Jahrbuch 1997

- **für die Bundesrepublik Deutschland und für das Ausland**

Beide Bände in einem Schuber
zum Vorzugspreis: DM 158,-;
ISBN 3-8246-0551-1

Als Einzelbände:

- **für die Bundesrepublik Deutschland**
776 S., DM 128,-; ISBN 3-8246-0550-3
- **für das Ausland**
398 S., DM 57,-; ISBN 3-8246-0552-X



- **auf CD-ROM:** DM 200,-;
ISBN 3-8246-0553-8

Erhältlich im Buchhandel oder direkt beim Verlag Metzler-Poeschel,
Auslieferung SFG - Servicecenter Fachverlage GmbH, Postfach 43 43,
72774 Reutlingen, Telefon (0 70 71) 93 53 50, Telefax (0 70 71) 3 36 53.

**METZLER
POESCHEL**