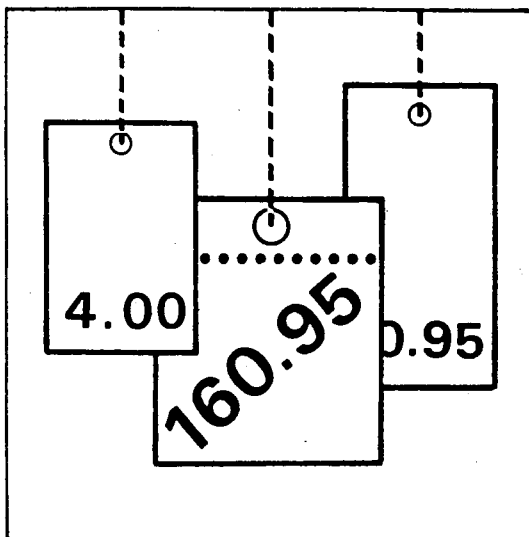


Statistisches Bundesamt

Preise



Fachserie **17**

Reihe 4

Meßzahlen für Bauleistungspreise
und Preisindizes für Bauwerke

November 1993

Statistisches Bundesamt
Bibliothek - Dokumentation - Archiv

**METZLER
POESCHEL**



Für Benutzer der amtlichen Statistik steht als Service-Einrichtung des Statistischen Bundesamtes das EDV-gestützte STATISTISCHE INFORMATIONSSYSTEM DES BUNDES (STATIS-BUND) zur Verfügung. Es enthält u.a. die Ergebnisse der laufenden Berechnung der Meßzahlen für Bauleistungspreise und Preisindizes für Bauwerke. Darüber hinaus werden die Nachweisungspositionen für das frühere Bundesgebiet bis zurück zum Basisjahr 1985 angegeben, für die neuen Länder und Berlin-Ost auf Basis 1989 zurück bis 1991. Noch weiter reichen die Zeitreihen für die Gesamtindizes zurück, und zwar regelmäßig bis 1958, bei Wohngebäuden sogar bis 1913. Darüber hinaus können Zeitreihensegmente auf Magnetband und Diskette - auf Wunsch auch im Abonnement vierteljährlich - bezogen werden.

Hinweis: Nach der Erhöhung der Mehrwertsteuer zum 1. Januar 1993 auf 15 % ist es erforderlich, wegen der unterschiedlichen Interessen der Konsumenten ab Berichtsmonat Februar 1993 die Ergebnisse sowohl einschließlich als auch ohne Mehrwertsteuer zu präsentieren.

Herausgeber:
Statistisches Bundesamt, Wiesbaden, Gustav-Stresemann-Ring 11

Postanschrift:
Statistisches Bundesamt
65180 Wiesbaden

Verlag:
Metzler-Poeschel, Stuttgart

Verlagsauslieferung:
Hermann Leins GmbH & Co. KG
Postfach 11 52
72125 Kusterdingen
Telefon: 07071/935350
Telex: 7 262 891 mepo d
Telefax: 07071/33653

Erscheinungsfolge: vierteljährlich

Erschienen im Februar 1994

Preis: DM 10,80

Bestellnummer: 2170400 - 93324

Copyright: Statistisches Bundesamt, Wiesbaden 1994

Vervielfältigung - außer für gewerbliche Zwecke -
mit Quellenangabe gestattet.

Umweltfreundliches Papier aus 100 % Altpapier

Inhalt

Seite

I. Teil

Früheres Bundesgebiet

Textteil

1 Erläuterungen	4
2 Aktuelle Ergebnisse	9
Schaubilder	10

Tabellentteil

1 Preisindizes für Neubau in konventioneller Bauart einschl. bzw. ohne Umsatz-(Mehrwert-)steuer (Aktuelle und mittelfristige Ergebnisse)	
1.1 Wohngebäude - Bauleistungen am Bauwerk -	12
1.2 Nichtwohngebäude - Bauleistungen am Bauwerk -	16
1.3 Sonstige Bauwerke	22
1.4 Wohngebäude - Bauleistungen insgesamt -	26
2 Preisindizes für Instandhaltung - Wohngebäude - einschl. bzw. ohne Umsatz-(Mehrwert-)steuer (Aktuelle und mittelfristige Ergebnisse)	28
3 Maßzahlen für Bauleistungspreise einschl. Umsatz-(Mehrwert-)steuer (Aktuelle und mittelfristige Ergebnisse)	30
4 Preisindizes für den Neubau von Wohngebäuden insgesamt (verschiedene Basisjahre) (Langfristige Übersicht)	34
5 Preisindizes für den Neubau von Wohngebäuden, Nichtwohngebäuden und Sonstigen Bauwerken (1985 = 100) (Langfristige Übersicht)	36
6 Preisindizes für den Neubau von Wohngebäuden, Nichtwohngebäuden und Sonstigen Bauwerken (1980 = 100) (Langfristige Übersicht)	38
7 Preisindizes für Einfamiliengebäude in vorgefertigter und konventioneller Bauart (1985 = 100) (Langfristige Übersicht)	40

II. Teil

Neue Länder und Berlin-Ost

Textteil

Erläuterungen	41
---------------------	----

Tabellentteil

1 Preisindizes für Neubau in konventioneller Bauart einschl. bzw. ohne Umsatz-(Mehrwert-)steuer (Aktuelle und mittelfristige Ergebnisse)	
1.1 Wohngebäude - Bauleistungen am Bauwerk -	42
1.2 Nichtwohngebäude - Bauleistungen am Bauwerk -	46
1.3 Sonstige Bauwerke	50
2 Preisindizes für Instandhaltung - Wohngebäude - einschl. bzw. ohne Umsatz-(Mehrwert-)steuer (Aktuelle und mittelfristige Ergebnisse)	52
3 Preisindizes für den Neubau von Wohngebäuden, Nichtwohngebäuden und Sonstigen Bauwerken (1989 = 100) (Langfristige Übersicht)	54

Die Angaben für das "frühere Bundesgebiet" beziehen sich auf die Bundesrepublik Deutschland nach dem Gebietsstand bis zum 3.10.1990; sie schließen Berlin-West ein.

Die Angaben für die "neuen Länder und Berlin-Ost" beziehen sich auf die Länder Brandenburg, Mecklenburg-Vorpommern, Sachsen, Sachsen-Anhalt, Thüringen sowie auf Berlin-Ost.

Ergebnisse für die Bundesländer Hamburg, Nordrhein-Westfalen, Hessen, Baden-Württemberg, Bayern, Saarland, Berlin und Brandenburg werden in den "Statistischen Berichten" der Statistischen Ämter der Länder mit der Kennziffer M I 4 veröffentlicht.

Zeichenerklärung

- = nichts vorhanden
- . = Zahlenwert unbekannt oder geheimzuhalten

Abkürzungen

- Hj = Halbjahr
- D = Durchschnitt
- BGBI. = Bundesgesetzblatt

Teil I Angaben für das frühere Bundesgebiet

1 Erläuterungen zur Baupreisstatistik

1 Die vom Statistischen Bundesamt berechneten und in den Vierteljahresberichten der vorliegenden Reihe veröffentlichten **B a u - p r e i s i n d i z e s** bringen für das Bundesgebiet nach dem Gebietsstand bis zum 03.10.1990 (Berlin-West ist eingeschlossen) die Entwicklung der Preise für den Neubau ausgewählter Bauwerksarten des Hoch- und Tiefbaus sowie für Instandhaltungsmaßnahmen an Wohngebäuden zum Ausdruck. Sie können als Erzeuger-Verkaufspreisindizes bezeichnet werden, die sich aber - anders als die anderen Erzeuger-Verkaufspreisindizes des Statistischen Bundesamtes - nicht auf den Gesamtumsatz eines institutionell abgrenzbaren Wirtschaftsbereichs, sondern auf bestimmte Erzeugnisarten beziehen. Aus der Sicht der Käufer dieser Erzeugnisse, also der Bauherren, können sie zugleich als Einkaufspreisindizes gelten.

Dem Index einer jeden **B a u w e r k s - a r t** liegt eine Reihe von einzelnen Bauwerkstypen zugrunde, wie sie für das Baugeschehen im Basisjahr (gegenwärtig: 1985) kennzeichnend waren. Die Bauwerke sind regelmäßig konventionell, jedoch unter Einbeziehung der marktüblichen Fertigteile gebaut. Maßgeblicher Leistungsumfang sind im allgemeinen die sog. "Bauleistungen am Bauwerk" (analog zur DIN 276); dazu zählen im wesentlichen die Positionen, die zu Bestandteilen des eigentlichen Baukörpers werden.

Für den Bereich des konventionellen **N e u - b a u s** von **W o h n g e b ä u d e n** ist die wichtigste Nachweisung der Baupreisindex für "Wohngebäude insgesamt". Er wird ergänzt durch Indizes für die Wohngebäudearten "Ein-, Mehrfamilien- und Gemischtgenutzte Gebäude".

Ein besonderer Preisindex für **F e r t i g - h ä u s e r**, der für die Zeit ab 1968 vorliegt, läßt die Preisentwicklung bei Einfamiliengebäuden, die aus Fertigteilen montiert sind, erkennen. Damit wird wenigstens in bezug auf Wohngebäude die Möglichkeit des Vergleichs zwischen konventionell gefertigten und vorgefertigten Bauwerken geboten.

Für den Neubau konventionell gefertigter **N i c h t w o h n g e b ä u d e** werden besondere Indizes für "Bürogebäude", "Landwirtschaftliche Betriebsgebäude" sowie "Gewerbliche Betriebsgebäude" (Stahl- und Stahlbetonskelett) ermittelt.

Unter der Bezeichnung **S o n s t i g e B a u w e r k e** wird die Preisentwicklung im "Straßenbau", bei "Brücken im Straßenbau", "Ortskanälen" und "Staudämmen" indexmäßig nachgewiesen.

In bezug auf "Wohngebäude insgesamt" steht außerdem ein Baupreisindex für **B a u - l e i s t u n g e n i n s g e s a m t** zur Verfügung, der über die "Bauleistungen am Bauwerk" hinaus drei weitere Hauptleistungsgruppen einbezieht.

Für Wohngebäude wird auch die Preisentwicklung bei **I n s t a n d h a l t u n g s - a r b e i t e n** nachgewiesen. Entsprechende Indizes liegen für Ein- und Mehrfamiliengebäude jeweils mit Schönheitsreparaturen vor, für Mehrfamiliengebäude auch ohne.

Im Hinblick auf die wesentlichen **R e - c h e n v o r g ä n g e** können die Indizes als gewogene Durchschnitte aus den Bundesdurchschnittsmeßzahlen zu den Preisen für eine repräsentative Auswahl von Bauleistungen (den sog. Preisrepräsentanten) bezeichnet werden. Der Bundesdurchschnittsmeßzahl für eine bestimmte Bauleistung liegen die einzelnen Preisveränderungszahlen (sog. Firmenmeßzahlen) derjenigen Firmen zugrunde, die für diese Bauleistung Preise gemeldet haben. Als Wägungszahlen (= Indexgewichte) zur Gewichtung der Bundesdurchschnittsmeßzahlen dienen die gemittelten Kostenanteile jeweils derjenigen tatsächlich erbrachten Bauleistungen (an den Gesamtkosten der Einzeltypen einer Bauwerksart), für die eine der ausgewählten Bauleistungen als repräsentativ anzusehen ist.

Der Preisindex für Fertighäuser ist der umsatzgewogene Durchschnitt aus den Preisveränderungszahlen der meldenden Fertighaushersteller.

2 Die den Baupreisindizes zugrunde liegenden Preisreihen haben die Form von Meßzahlen auf der Grundlage des Preisstandes im Basisjahr (= 100). Die Preisreihen der sich auf konventionelles Bauen beziehenden Indizes beruhen auf den Ergebnissen **v i e r t e l - j ä h r l i c h e r P r e i s e r h e - b u n g e n** bei einer repräsentativen Aus-

wahl baugewerblicher Unternehmen. Berichtsmonate sind Februar, Mai, August und November, und zwar jeweils der ganze Monat, nicht bestimmte Kalendertage. Erfragt werden die im Berichtsmonat vertraglich vereinbarten Preise. Damit die vierteljährlichen Werte einer Einzelpreisreihe nur "reine" Preisveränderungen zum Ausdruck bringen, müssen alle für die Höhe des Preises maßgeblichen Faktoren, die sogenannten preisbestimmenden Merkmale, solange wie möglich konstant gehalten werden. Dies gilt nicht nur für die Mengeneinheit der beobachteten Bauleistung und deren qualitative Beschaffenheit, sondern auch für die verschiedenen sonstigen Vereinbarungen, z.B. die Zahlungsbedingungen. Ändert sich eines dieser Merkmale, so kann die Differenz zwischen dem neuen und dem zuletzt gemeldeten Preis eine unechte Preisveränderung enthalten, die eliminiert werden muß.

Die vierteljährlich ermittelten Preise sind **M a r k t p r e i s e** bei Auftragsvergabe (keine Angebotspreise) ohne Mehrwertsteuer. Gegenwärtig werden rund 4 100 Berichtsstellen nach ihren Verkaufspreisen für insgesamt 220 Preisrepräsentanten befragt. Den Indizes liegen also entsprechend viele Einzelpreisreihen zugrunde.

Bis einschließlich 1967 sind die Baupreisindizes - wegen der unbekanntenen Höhe des Steuersatzes - nur einschließlich der damaligen kumulativen Bruttoumsatzsteuer berechnet worden. Ab 1968 werden sie auf der Basis 1985 sowohl **o h n e** als auch **m i t U m s a t z - (M e h r w e r t -) s t e u e r** ausgewiesen. Dabei sind die Indexwerte ohne und mit Steuerbelastung für diejenigen Berichtsperioden gleich, in denen der gleiche Steuersatz wie im Basisjahr zur Anwendung kam. Von August 1983 bis November 1992 stimmen daher alle Indexzahlen in der Berechnung ohne und mit Umsatz-(Mehrwert-)steuer überein. Dies wird verständlich, wenn man bedenkt, daß Indizes nichts über die absolute Höhe der Preise aussagen, sondern ausschließlich deren Entwicklung zum Ausdruck bringen. Wenn z.B. im Jahre 1983 ebenso wie im Basisjahr 1985 der Bruttopreis um jeweils 14 % über dem Nettopreis lag, müssen trotz des unterschiedlichen Niveaus der beiden Preise die Quotienten aus den Bruttopreisen die gleichen sein wie die Quotienten aus den entsprechenden Nettopreisen, d.h. die Brutto- und Nettoindexzahlen stimmen miteinander überein.

3 Die Indizes werden nach der sog. **L a s p e y - r e s** - Formel berechnet. Das bedeutet, daß die aus dem gegenwärtigen Basisjahr (1985) stammenden **W ä g u n g s z a h l e n** bis zur Umstellung des Index auf ein neueres Basisjahr **u n v e r ä n d e r t b l e i b e n**. Als nächstes Basisjahr ist das Jahr 1991 in Aussicht genommen. Das letzte Basisjahr vor dem gegenwärtigen Basisjahr war das Jahr 1980. Für längerfristige Vergleiche sind die 1985er Indizes ausgewählter Bauwerksarten in der Beschränkung auf die Werte einschließlich Umsatz-(Mehrwert-)steuer über den Februar 1985 mit ihren Vorgängern, den entsprechenden 1980er Indizes, zu durchlaufenden Reihen verkettet worden, die bis 1958 und für "Wohngebäude insgesamt" bis 1913 zurückreichen. Zur Erleichterung für die Benutzer werden alle "langen Reihen" auch in der Umbasierung auf Basis 1980 angegeben. In der Begrenzung auf "Wohngebäude insgesamt" liegen umbasierte Werte zusätzlich noch für die Basisjahre 1976, 1970, 1962, 1958, 1950, 1938, 1914 und 1913 vor.

Die bei der **V e r k e t t u n g** und **U m b a s i e r u n g** angewandten Verfahren werden am Beispiel des Preisindex für "Wohngebäude insgesamt" nachstehend ausführlich besprochen (die Erläuterungen gelten sinngemäß auch für die anderen Indizes, die zu durchlaufenden Reihen verkettet worden sind bzw. in der Umbasierung auf verschiedene Basisjahre nachgewiesen werden):

Zu dem neuen auf der Basis 1985 berechneten Baupreisindex für Wohngebäude wurde, wie bereits erwähnt, auch eine langfristige Reihe bis zurück zum Jahre 1913 gebildet. Zu diesem Zwecke wurden

- der neue Index (auf Basis 1985 = 100) für den ersten Monat seiner Berechnung, d.h. für Februar 1985, dem bisherigen Index für Februar 1985 (auf Basis 1980 = 100) gegenübergestellt;
- aus diesen beiden Werten der Quotient "neuer Index durch bisherigen Index Februar 1985" ermittelt;
- mit dem so gebildeten Quotienten alle Werte der bisherigen Indexreihe (auf Basis 1980 = 100) bis einschl. Februar 1985 multipliziert.

Durch diese Umbasierung, d.h. durch die Multiplikation mit dem konstanten Faktor "neuer Index durch bisherigen Index Februar 1985", wurden alle Zahlen der bisherigen Indexreihe lediglich auf ein niedrigeres Niveau verkleinert, und zwar im gleichen Verhältnis, so daß die Relationen zwischen den Werten damit unverändert blieben (vom Rundungseffekt abgesehen). Wenn also die Reihe vor der Umbasierung zwischen zwei Zeitpunkten z.B. um 7,5 % gestiegen ist, ergibt sich für die umbasierte Reihe ebenfalls ein Anstieg um 7,5 %.

Für Februar 1985, den sog. "Verkettungsmonat", stimmen die umbasierte Reihe und die auf Basis 1985 neu berechnete Reihe genau überein. Denn der Rechenansatz für die Umbasierung lautet hier "bisheriger Index Februar 1985" mal "neuer Index durch bisherigen Index Februar 1985", woraus sich durch Kürzung "neuer Index Februar 1985" ergibt. Die umbasierte bisherige Reihe und die neue Reihe gehen somit im Februar 1985 ohne Bruch ineinander über, sie sind miteinander "verkettet".

Da bei der früheren Index-Neuberechnung analog verfahren wurde, lag die bisherige Indexreihe (1980 = 100) bereits in einer Rückrechnung bis 1913 vor; die Verkettung der bisherigen mit der neuen, auf Basis 1985 = 100 berechneten Reihe liefert somit für die Zeit seit 1913 eine durchlaufende Reihe auf Basis 1985 = 100.

Die Weiterführung der langfristigen Indexreihen auf der Grundlage der früheren Basisjahre 1980, 1976, 1970, 1962, 1958, 1950, 1938, 1914 und 1913 ist anhand der 85er Indizes wie folgt vorgenommen worden:

- Dem bisherigen Index für Februar 1985 (auf der jeweiligen Basis) wurde der neue Index für Februar 1985 (1985 = 100) gegenübergestellt;
- daraus wurde der Quotient Index Februar 1985 (früheres Basisjahr = 100) durch Index Februar 1985 (1985 = 100) gebildet;
- mit den so bestimmten Quotienten wurden alle Werte der 85er Reihe von Februar 1985 bis zur Gegenwart multipliziert.

Auch die umbasierten Reihen werden laufend ergänzt und veröffentlicht.

4 Die Baupreisindizes für die verschiedenen Bauwerksarten werden nicht nur als Gesamtreihen für alle "Bauleistungen am Bauwerk", sondern auch in der Aufgliederung nach den Bauabschnitten **R o h -** und **A u s b a u** sowie nach **G e w e r k e n** berechnet und veröffentlicht. Die auf letztere angewandten Gliederungsprinzipien sind der DIN 276 "K o s t e n v o n H o c h b a u e n" sowie der "V e r d i n g u n g s o r d n u n g f ü r B a u l e i s t u n g e n" (VOB) entnommen.

5 Die Ergebnisse der Baupreisst Statistik werden vierteljährlich in den Eilberichten und in den Vierteljahresberichten der Fachserie 17, Preise, Reihe 4 "Meßzahlen für Bauleistungspreise und Preisindizes für Bauwerke" veröffentlicht. Während der Inhalt des Eilberichts auf die wichtigsten Ergebnisse beschränkt ist, werden in den Vierteljahresberichten die Indizes aller Bauwerksarten in der Aufgliederung nach Gewerken dargeboten. Weiterhin werden hier die Preisverläufe der einzelnen Bauleistungen nachgewiesen, die den Indexberechnungen zugrunde liegen.

Während die in den vorstehenden Veröffentlichungen zuerst aufgeführten Tabellen (Eilbericht: Tab. 1, Vierteljahresbericht: Tab. 1 - 3) dem kurz- bis mittelfristigen Vergleich dienen, enthalten die Folgetabellen (Eilbericht: Tab. 2 und 3, Vierteljahresbericht: Tab. 4 bis 6) Reihen für langfristige Berichtszeiträume. Speziell für Wohngebäude werden hier auch die prozentualen jährlichen und vierteljährlichen Indexveränderungen ausgewiesen. Außerdem werden jeweils in der letzten Tabelle der Veröffentlichungen noch die Preisentwicklungen von Einfamiliengebäuden in vorgefertigter und konventioneller Bauart miteinander verglichen (Eilbericht: Tab. 4, Vierteljahresbericht: Tab. 7).

6 Erzeugerpreisindizes werden auch für das Produzierende Gewerbe ohne Baugewerbe (Bestell-Nr. 2170200) sowie für die Land- und Forstwirtschaft (Bestell-Nr. 2170100) berechnet. Besonders aus dem erstgenannten Index, der Index der Erzeugerpreise gewerblicher Produkte, dürfte für den Benutzer der baupreisstatistischen Veröf-

fentlichungen eine ganze Reihe von Indizes von besonderem Interesse sein, so vor allem die Indizes für Steine und Erden einschl. verschiedener Indizes für Baustoffe, für Baumaschinen sowie für Fertigteilbauten.

Weitere für den intermediären Bereich erstellte Preisindizes sind der Preisindex für den Wareneingang des Produzierenden Gewerbes (Bestell-Nr. 2170300), der sich auf die Einkaufsseite der gewerblichen Unternehmen bezieht, und der Index der Großhandelsverkaufspreise (Bestell-Nr. 2170600). Auch mit diesen Berechnungen stehen Teilindizes zur Verfügung, die für den am Baugeschehen Interessierten von Belang sind.

Von allgemeiner Bedeutung sind schließlich die verbraucherpreisstatistischen Ergebnisse, außer dem Index der Einzelhandelspreise vor allem der Preisindex für die Lebenshaltung aller privaten Haushalte (Bestell-Nr. 2170700), sowie die zum Warenverkehr mit dem Ausland berechneten Preisindizes, der Index der Einfuhrpreise und der Index der Ausführpreise (Bestell-Nr. 2170800).

Über die Entwicklung der Baulandpreise lassen sich keine Preisindizes berechnen. Die in der vierteljährlichen Statistik der Kaufwerte für Bauland (Bestell-Nr. 2170500) ermittelten Durchschnittswerte je m² bieten jedoch durch die Unterscheidung von Baulandarten und Baugebieten zumindest in der Zusammenfassung für das ehemalige Bundesgebiet auch Anhaltspunkte zur Beurteilung der Preisänderungen.

7 Weitere methodische Erläuterungen zur Neuberechnung der Baupreisindizes auf Basis 1985 enthält ein Aufsatz in Heft 3/1991 der Zeitschrift "Wirtschaft und Statistik", der auch im Novemberbericht 1990 der Fachserie 17, Reihe 4, abgedruckt wurde.

8 Es wird empfohlen, bei der Verwendung der Preisindizes, also auch der Baupreisindizes, folgendes zu beachten:

Die Indexveränderung von einem Zeitpunkt zum anderen kann in Punkten, in Prozent oder als Vielfaches der Ausgangszahl ausgedrückt werden.

Die Indexentwicklung nach Punkten ergibt sich als Differenz zwischen dem neuen und dem alten Indexstand. Das Ergebnis für einen bestimmten Zeitraum ist je nach Wahl des Basisjahres unterschiedlich.

Die Indexentwicklung in Prozent kann nach der Formel

$$\frac{\text{neuer Indexstand}}{\text{alter Indexstand}} \times 100 - 100$$

berechnet werden. Das Ergebnis ist von der Wahl des Basisjahres unabhängig, wenn man von geringfügigen Rundungsdifferenzen absieht.

Auch die Indexentwicklung als Vielfaches der Ausgangszahl, das sich aus den Quotienten

$$\frac{\text{neuer Indexstand}}{\text{alter Indexstand}}$$
 ergibt, wird

durch die Wahl des Basisjahres nicht beeinflusst.

Die wichtigste Indexreihe der Baupreisstatistik, der Baupreisindex für Wohngebäude insgesamt - "Bauleistungen am Bauwerk" analog zu der Kostengruppe 3.0 nach DIN 276, Bl. 2 -, wird außer in der Darstellung auf Basis 1985 auch umbasiert auf 1980, 1976, 1970, 1962, 1958, 1950, 1938, 1914 und 1913 (jeweils = 100) veröffentlicht. Wird die Umbasierung auf ein Jahr gewünscht, das nicht als Basisjahr nachgewiesen wird, z.B. auf das Jahr 1954 (= 100), so lassen sich die jeweiligen Werte aus den 85er-Indizes nach folgender Umbasierungsformel finden:

Gesuchter Index (1954 = 100) =

$$\frac{\text{Index im Berichtszeitraum (1985 = 100)}}{\text{Index D 1954 (1985 = 100)}} \times 100$$

So errechnet sich z.B. für November 1989 (Indexstand auf Basis 1985 = 100 110,8) der auf 1954 umbasierte Index wie folgt:

$$\frac{110,8}{20,0} \times 100 = 554,0, \quad \text{wobei } 20,0 \text{ der Index für } 1954 \text{ auf Basis } 1985 = 100 \text{ ist.}$$

Sofern sich beim Nachrechnen der von uns auf der Grundlage verschiedener Basisjahre ver-

Öffentlichen Indizes mit der angegebenen Formel Differenzen ergeben sollten, beruhen diese nicht auf Unterschieden in der statistischen Aussage, sondern sind ausschließlich auf das Rechnen mit gerundeten Zahlen zurückzuführen.

9 Baupreisindizes dienen häufig als Bezugsgröße von Wertsicherungsklauseln in Miet-, Pacht- und anderen Verträgen. Das Statistische Bundesamt kann nicht über die währungsrechtliche Zulässigkeit solcher Klauseln befinden, sondern muß an die Deutsche Bundesbank oder die Landeszentralbanken verweisen, die für solche Fragen allein zuständig sind. Das Statistische Bundesamt kann auch keine Empfehlungen aussprechen, welcher Index bestimmten Vertragsverhältnissen zugrunde zu legen ist, da es sich dabei nicht um ein statistisches Problem, sondern um eine Ermessensfrage handelt, die von den Vertragsparteien selbst zu entscheiden ist.

Beim Abschluß von Wertsicherungsklauseln, die sich auf Baupreisindizes beziehen, empfiehlt es sich, das Basisjahr zu nennen, die als Schwellenwerte vorgesehenen Steigerungssätze in Prozent anzugeben und - soweit es um die zeitliche Geltung eines Baupreisindex geht - auf die Berichtsmonate bzw. -jahre der Baupreisstatistik, nicht aber auf bestimmte Stichtage abzustellen. Bei Vertragsklauseln, die sich an der Indexveränderung in Punkten orientieren, sollte zur Vermeidung von Unklarheiten das Basisjahr unbedingt angegeben werden.

10 Baupreisindizes geben Auskunft über Stand und Entwicklung der Neubauwerte, nicht aber der Verkehrs-, Ertrags- oder Mietwerte von Bauwerken.

Die Tatsache, daß aus den Indexzahlen der Effekt von Qualitätsänderungen und anderen Änderungen in den preisbestimmenden Merkmalen der beobachteten Bauleistungen herausgerechnet wurde, kann von besonderer Bedeutung sein, wenn die Indizes zur Ermittlung von Wiederbe-

schaffungswerten verwendet werden. Werden Bauwerke in der ursprünglichen Qualität nicht mehr angeboten, weil sich bei der betreffenden Bauwerksart die Ausführung durchweg verbessert hat, dann können sich bei der Verwendung der Preisindizes Wiederbeschaffungswerte ergeben, die unter den Beträgen liegen, die bei der Wiederbeschaffung tatsächlich aufgewendet werden müssen.

Soweit Grundstückswerte nach dem "Baugesetzbuch" (BauGB) zu ermitteln sind, wird in der "Wertermittlungsverordnung" vom 6. Dezember 1988 (BGBl. I S. 2209) vorgeschrieben, den Bauwert von Gebäuden in der Weise zu bestimmen, daß die Baukosten eines bekannten Bezugszeitpunktes mit Hilfe geeigneter amtlicher Baupreisindizes auf die Preisverhältnisse am Wertermittlungsstichtag umgerechnet werden.

Das Statistische Bundesamt ist nicht zuständig für die Festsetzung von Brandkassen-Richtzahlen der Versicherungsgesellschaften. Die sogenannten Prämienrichtzahlen (auch Teuerungszahlen oder Zuschläge genannt) werden mit Genehmigung des "Bundesaufsichtsamtes für das Versicherungswesen", für die privaten Brandversicherungsanstalten vom Verband der Sachversicherer e.V., und für die Monopolversicherer von diesen selbst festgesetzt.

11 Die Eilberichte der Fachserie 17, Preise, Reihe 4 "Messzahlen für Bauleistungspreise und Preisindizes für Bauwerke" (Bestell-Nr. 2170400) erscheinen etwa sechs Wochen, die Vierteljahresberichte etwa zehn Wochen nach Ablauf des jeweiligen Berichtsmonats und sind zu beziehen durch den Buchhandel oder direkt durch den

Verlag:
Metzler-Poeschel, Stuttgart

Verlagsauslieferung:
Hermann Leins GmbH & Co. KG
Postfach 11 52
72125 Kusterdingen
Telefon: 07071/935350
Telex: 7262891 mepo d
Telefax: 07071/33653

2 Aktuelle Ergebnisse

Der für das Bundesgebiet (Gebietsstand bis zum 03.10.1990) berechnete Baupreisindex für konventionell gefertigte Wohngebäude (Bauleistungen am Bauwerk) einschl. Mehrwertsteuer lag im November 1993 bei 138,1 (1985 = 100) und damit um 0,1 % höher als im August 1993. Gegenüber dem gleichlautenden Monat des Vorjahres hat der Abstand + 3,8 % betragen. Im August 1993 war der Indexstand gegenüber dem Vorquartal um 0,4 % gestiegen.

Die Preise für Rohbauarbeiten einschl. Mehrwertsteuer gingen gegenüber August 1993 um 0,1 % zurück, die für Ausbauarbeiten erhöhten sich um 0,4 %. Unter den 36 einzeln nachgewiesenen Bauarbeiten bewegten sich die Preisänderungen zwischen - 0,7 % bei den Gerüstarbeiten und + 2,1 % bei den Förderanlagen.

Bei den Nichtwohngebäuden erhöhten sich die Preisindizes ohne Mehrwertsteuer von August 1993 auf November 1993 für Bürogebäude um 0,2 %. Für Gewerbliche Betriebsgebäude sowie für Landwirtschaftliche Betriebsgebäude blieben sie unverändert.

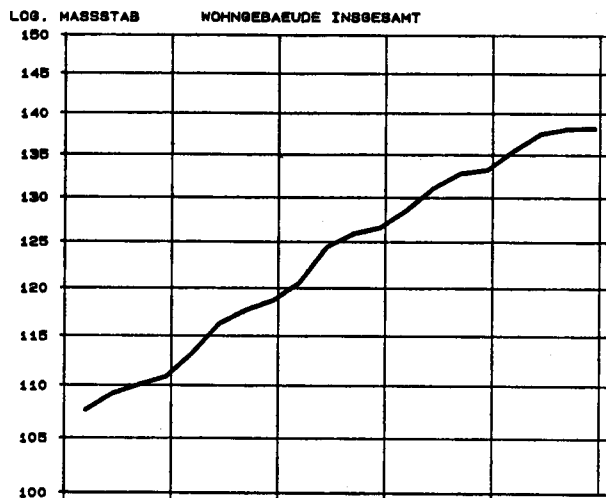
Im Straßenbau gingen die Preise einschl. Mehrwertsteuer von August 1993 bis November 1993 um 0,4 % zurück, bei den Brücken im Straßenbau betrug die Veränderung im gleichen Zeitraum - 0,2 %.

Die Preisveränderungen für die verschiedenen Instandhaltungsmaßnahmen an Wohngebäuden betragen - 0,1 % und + 0,2 %.

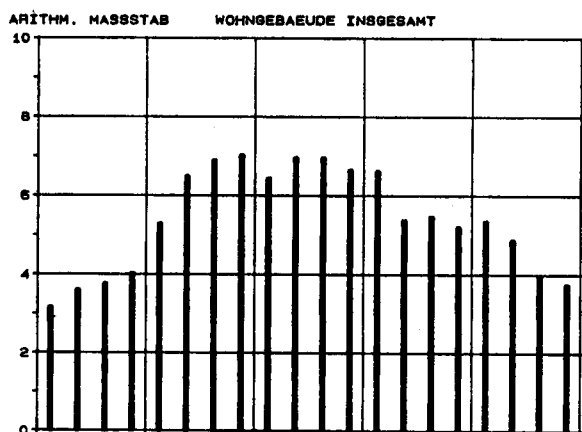
Die Preisindizes für Einfamiliengebäude in vorgefertigter Bauart zeigten im 2. Halbjahr 1993 gegenüber dem 1. Halbjahr 1993 eine Veränderung von + 2,6 % für Einfamiliengebäude ohne Unterkellerung und + 2,9 % für Einfamiliengebäude mit Unterkellerung.

AUSGEWAHLTE PREISINDIZES FUER BAUWERKE 1)
-NEUBAU IN KONVENTIONELLER BAUART-
1985=100

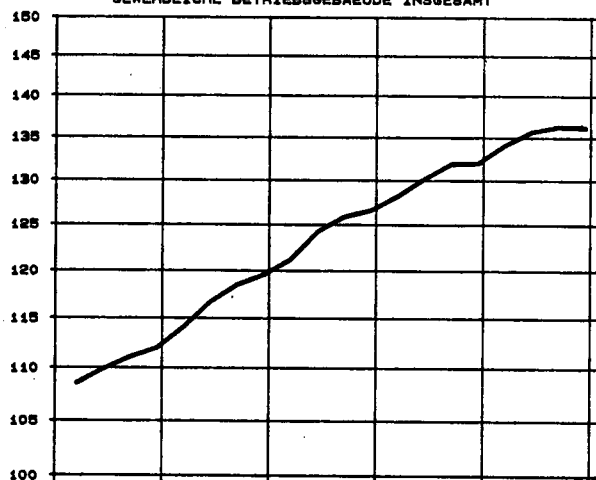
PREISINDEX



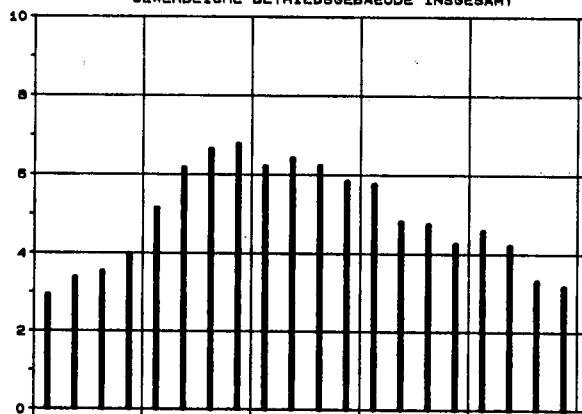
VERAENDERUNG GEGENUEBER DEM JEWELIGEN VORJAHRESMONAT IN %



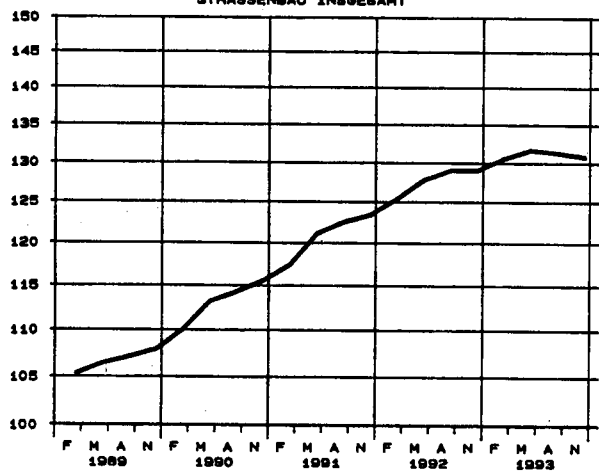
GEWERBLICHE BETRIEBSGEBAEUDE INSGESAMT



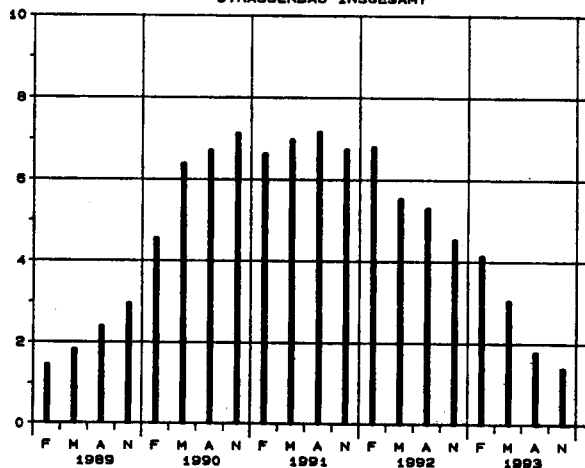
GEWERBLICHE BETRIEBSGEBAEUDE INSGESAMT



STRASSENBAU INSGESAMT



STRASSENBAU INSGESAMT



1) EINSCHL. UMSATZ- (MEHRWERT-) STEUER

PREISINDIZES FUER EINFAMILIENGEBAEUDE IN VORGEFERTIGTER UND KONVENTIONELLER BAUART 1)

1985=100

PREISINDEX

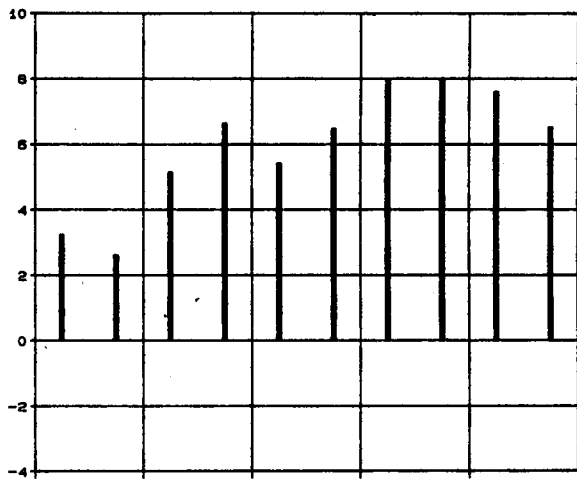
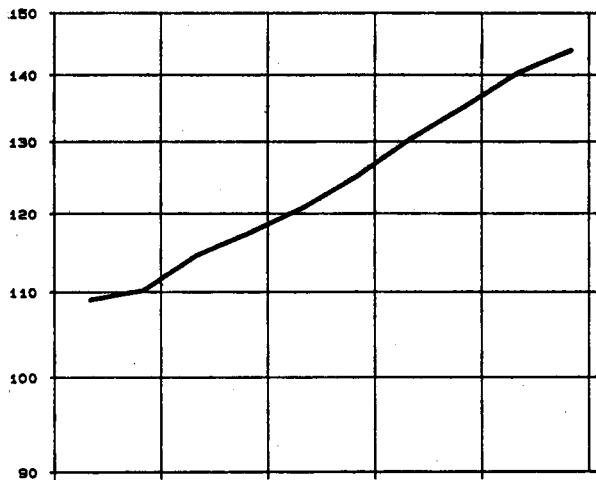
VERAENDERUNG GEGENUEBER DEM JEWELIGEN VORJAHRESHALBJAHR IN %

VORGEFERTIGTE BAUART OHNE UNTERKELLERUNG

VORGEFERTIGTE BAUART OHNE UNTERKELLERUNG

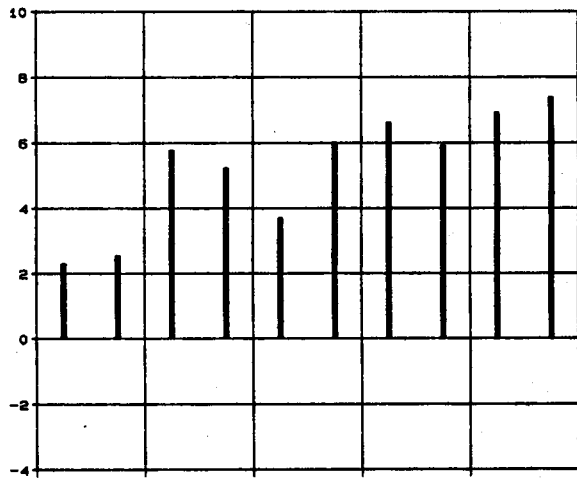
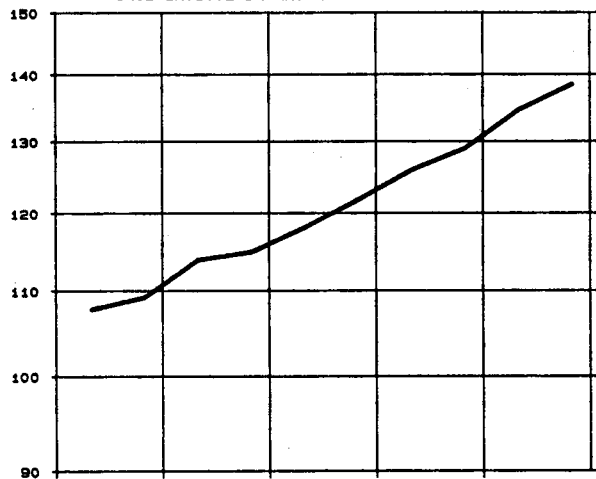
LOG. MASSSTAB

ARITHM. MASSSTAB



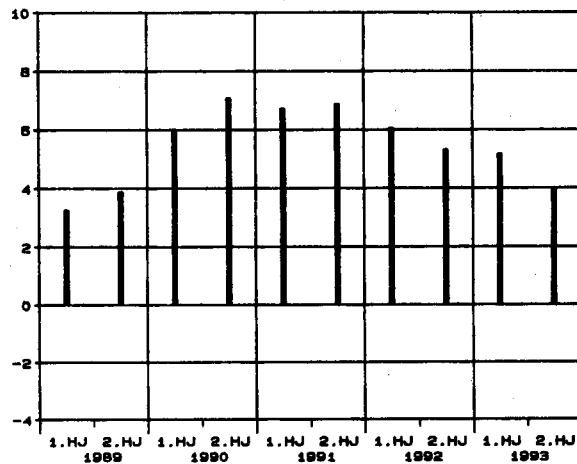
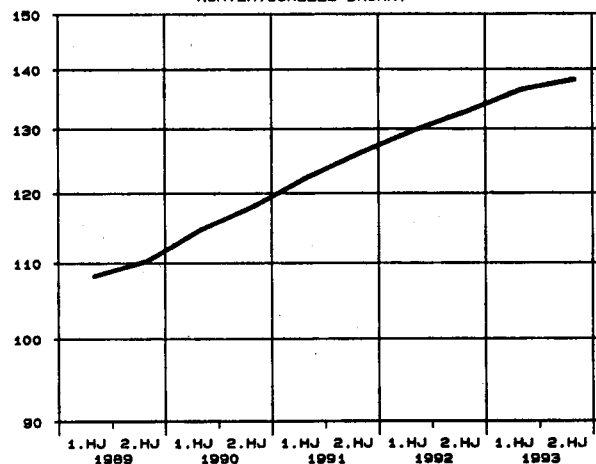
VORGEFERTIGTE BAUART MIT UNTERKELLERUNG

VORGEFERTIGTE BAUART MIT UNTERKELLERUNG



KONVENTIONELLE BAUART

KONVENTIONELLE BAUART



1) EINSCHL. UMSATZ- (MEHRWERT-) STEUER

FRUEHERES BUNDESGBIET

1 PREISINDIZES FUER NEUBAU IN KONVENTIONELLER BAUART EINSCHL. UMSATZ-(MEHRWERT-)STEUER
(AKTUELLE UND MITTELFRISTIGE ERGEBNISSE)
1.1 WOHNGBAUEUDE - BAULEISTUNGEN AM BAUWERK -
1985 = 100

ART	WAEGUNGS- ANTEIL AM GESAMT- INDEX IN PROMILLE	1990	1991	1992	1993	1992		1993		VERAENDERUNG NOV. 1993 GEGENUEBER NOV. AUG. 1992 1993 IN PROZENT	
		DURCHSCHNITT				NOV.	FEBR.	MAI	AUG.		NOV.
INSGESAMT											
ERDARBEITEN	28,27	118,9	129,1	137,8	143,2	139,5	141,4	144,0	144,1	143,4	+ 2,8 - 0,5
VERBAUARBEITEN	1,88	116,3	124,7	131,3	135,8	132,6	134,7	136,3	136,4	135,8	+ 2,4 - 0,4
RAMMARBEITEN	0,32	118,9	125,8	131,4	135,1	132,4	133,9	135,8	135,5	135,1	+ 2,0 - 0,3
ENTWASSERUNGSKANALARBEITEN	10,70	117,0	125,8	132,2	137,9	133,8	136,4	138,6	138,6	138,1	+ 3,2 - 0,4
MAUERARBEITEN	150,00	117,6	126,8	133,8	139,7	135,4	137,5	140,3	140,4	140,4	+ 3,7 -
BETON- UND STAHLBETONARBEITEN	205,97	115,2	122,6	127,8	131,6	128,8	130,1	132,4	132,1	131,9	+ 2,4 - 0,2
NATURWERKSTEINARBEITEN	9,37	116,1	124,3	132,1	138,2	133,9	135,8	138,3	139,2	139,5	+ 4,2 + 0,2
BETONWERKSTEINARBEITEN	7,73	115,4	124,6	133,8	141,7	136,2	139,5	141,8	142,7	142,8	+ 4,8 + 0,1
ZIMMER- UND HOLZBAUARBEITEN	52,13	117,5	123,3	129,1	134,0	130,9	132,4	134,1	134,8	134,8	+ 3,0 -
STAHLBAUARBEITEN	0,21	111,3	114,6	119,2	123,9	122,4	123,6	122,3	124,3	125,4	+ 2,5 + 0,9
ABDICHTUNGSARBEITEN	6,28	117,7	126,3	134,3	141,3	136,6	138,5	141,6	142,4	142,5	+ 4,3 + 0,1
DACHDECKUNGS- UND DACHABDICHTUNGSARBEITEN	40,25	113,8	121,6	129,6	136,3	132,3	134,5	135,6	137,5	137,6	+ 4,0 + 0,1
PUTZ- UND STUCKARBEITEN	83,24	115,1	123,8	131,5	137,4	133,8	135,5	137,7	138,2	138,0	+ 3,1 - 0,1
GERUESTARBEITEN	5,18	112,0	117,7	122,9	126,3	124,3	125,0	126,5	127,3	128,4	+ 1,7 - 0,7
ROHBAUARBEITEN	602,73	116,1	124,2	130,8	135,9	132,4	134,1	136,4	136,6	136,5	+ 3,1 - 0,1
KLEMPNERARBEITEN	16,00	114,3	120,6	127,7	133,8	129,5	132,0	133,1	134,7	135,2	+ 4,4 + 0,4
FLIESEN- UND PLATTENARBEITEN	32,70	116,2	125,0	131,7	138,2	133,7	135,8	138,3	139,3	139,3	+ 4,2 -
ESTRICHARBEITEN	18,97	113,3	123,0	131,4	137,8	133,0	135,8	138,3	138,6	138,9	+ 4,4 + 0,2
ASPHALTBELAGARBEITEN	0,28	112,5	119,3	125,6	132,3	127,4	130,0	133,1	133,0	133,2	+ 4,6 + 0,2
TISCHLERARBEITEN	80,36	115,6	122,0	128,4	133,9	129,7	132,4	133,8	134,4	134,9	+ 4,0 + 0,4
PARKETARBEITEN	3,57	122,9	132,4	141,4	149,5	143,4	147,1	149,3	150,5	151,0	+ 5,3 + 0,3
ROLLADENARBEITEN	8,47	108,7	113,0	117,9	122,8	119,0	121,7	122,6	123,5	123,5	+ 3,8 -
METALLBAUARBEITEN, SCHLOSSERARBEITEN	37,65	119,9	126,8	134,4	141,4	136,4	139,6	141,1	141,9	142,8	+ 4,7 + 0,6
VERGLASUNGSARBEITEN	2,87	122,0	128,3	136,2	143,2	138,3	141,0	142,6	144,2	145,0	+ 4,8 + 0,6
MALER- UND LACKIERERARBEITEN	21,67	115,2	122,3	130,0	137,0	132,7	134,5	136,3	138,8	138,4	+ 4,3 - 0,3
BODENBELAGARBEITEN	13,99	114,5	121,0	127,8	134,3	129,0	132,7	134,1	134,9	135,3	+ 4,9 + 0,3
TAPEZIERARBEITEN	7,93	114,4	121,3	128,5	135,4	131,2	132,8	134,4	137,3	137,2	+ 4,6 - 0,1
RAUMLUFTTECHNISCHE ANLAGEN	3,95	117,8	125,7	133,3	140,5	134,8	138,8	140,2	141,3	141,5	+ 5,0 + 0,1
HEIZANLAGEN UND ZENTRALE WASSERERWAERMMUNGSANLAGEN	47,00	118,8	127,7	137,4	146,0	139,9	143,7	145,7	147,0	147,7	+ 5,6 + 0,5
GAS-, WASSER-, ABWASSER-INSTALLATIONEN IN GEBAEUDEN	48,32	117,5	126,6	136,8	144,9	139,3	142,7	144,5	145,9	146,4	+ 5,1 + 0,3
ELEKTRISCHE KABEL- UND LEITUNGSANLAGEN IN GEBAEUDEN	40,60	119,0	126,6	134,5	142,0	136,3	140,2	141,9	142,7	143,2	+ 5,1 + 0,4
BLITZSCHUTZANLAGEN	0,48	115,0	121,2	128,2	134,5	130,4	132,8	134,1	135,6	135,6	+ 4,0 -
DAEMMARBEITEN AN TECHNISCHE ANLAGEN	6,19	118,3	126,8	136,7	145,9	139,3	143,2	146,0	146,6	147,9	+ 6,2 + 0,9
FOERDERANLAGEN	6,27	118,1	122,9	127,5	134,5	129,2	130,9	133,9	135,1	137,9	+ 6,7 + 2,1
AUSBAUARBEITEN	397,27	116,8	124,4	132,2	139,2	134,2	137,2	139,0	140,0	140,5	+ 4,7 + 0,4
BAULEISTUNGEN AM BAUWERK	1000	116,4	124,3	131,3	137,2	133,1	135,4	137,4	138,0	138,1	+ 3,8 + 0,1

EINFAMILIENGBAUEUDE

ERDARBEITEN	30,50	119,1	129,4	138,3	143,9	140,1	142,0	144,6	144,8	144,1	+ 2,9 - 0,5
ENTWASSERUNGSKANALARBEITEN	12,81	117,0	125,6	131,9	137,7	133,5	136,2	138,4	138,4	137,9	+ 3,3 - 0,4
MAUERARBEITEN	154,90	117,5	126,6	133,6	139,5	135,2	137,3	140,1	140,2	140,2	+ 3,7 -
BETON- UND STAHLBETONARBEITEN	176,81	115,1	122,4	127,7	131,5	128,7	130,0	132,3	132,0	131,8	+ 2,4 - 0,2
NATURWERKSTEINARBEITEN	11,22	116,0	124,2	132,0	138,2	133,9	135,8	138,2	139,2	139,4	+ 4,1 + 0,1
BETONWERKSTEINARBEITEN	3,23	115,7	124,9	133,9	141,7	136,4	139,6	141,7	142,7	142,7	+ 4,6 -
ZIMMER- UND HOLZBAUARBEITEN	67,16	117,6	123,4	129,2	134,3	131,0	132,6	134,3	135,1	135,0	+ 3,1 - 0,1
STAHLBAUARBEITEN	0,41	111,3	114,6	119,2	123,9	122,4	123,6	122,3	124,3	125,4	+ 2,5 + 0,9
ABDICHTUNGSARBEITEN	11,16	117,7	126,5	134,5	141,5	136,8	138,7	141,8	142,6	142,7	+ 4,3 + 0,1
DACHDECKUNGS- UND DACHABDICHTUNGSARBEITEN	45,10	113,9	121,7	129,7	136,3	132,3	134,4	135,6	137,6	137,6	+ 4,0 -
PUTZ- UND STUCKARBEITEN	81,63	115,2	123,9	131,5	137,4	133,8	135,5	137,7	138,3	138,0	+ 3,1 - 0,2
GERUESTARBEITEN	3,51	112,0	117,7	122,8	126,1	124,2	124,8	126,4	127,1	126,2	+ 1,6 - 0,7
ROHBAUARBEITEN	598,44	116,2	124,3	130,9	136,1	132,5	134,3	136,6	136,9	136,7	+ 3,2 - 0,1
KLEMPNERARBEITEN	16,39	114,2	120,4	127,5	133,6	129,4	131,8	132,9	134,4	135,1	+ 4,4 + 0,5
FLIESEN- UND PLATTENARBEITEN	37,15	116,2	125,1	131,8	138,4	133,9	135,9	138,5	139,5	139,5	+ 4,2 -
ESTRICHARBEITEN	16,61	113,4	123,1	131,4	137,8	133,0	135,8	137,8	138,6	138,8	+ 4,4 + 0,1
TISCHLERARBEITEN	89,43	115,6	122,0	128,4	133,9	129,7	132,4	133,8	134,5	134,9	+ 4,0 + 0,3
PARKETARBEITEN	5,42	122,9	132,5	141,3	149,4	143,4	147,0	149,2	150,4	150,9	+ 5,2 + 0,3
ROLLADENARBEITEN	10,15	108,6	113,0	117,8	122,7	118,9	121,6	122,5	123,4	123,4	+ 3,8 -
METALLBAUARBEITEN, SCHLOSSERARBEITEN	32,76	119,9	126,9	134,5	141,4	136,5	139,7	141,2	141,9	142,9	+ 4,7 + 0,7
VERGLASUNGSARBEITEN	3,24	122,0	128,3	136,2	143,1	138,2	140,8	142,5	144,1	144,9	+ 4,8 + 0,6
MALER- UND LACKIERERARBEITEN	22,03	115,2	122,2	130,0	137,0	132,6	134,5	136,3	138,8	138,4	+ 4,4 - 0,3
BODENBELAGARBEITEN	10,85	113,2	119,3	125,2	131,7	126,6	130,3	131,5	132,2	132,6	+ 4,7 + 0,3
TAPEZIERARBEITEN	10,82	114,3	121,1	128,3	135,1	130,9	132,5	134,1	137,0	136,9	+ 4,6 - 0,1
RAUMLUFTTECHNISCHE ANLAGEN	1,74	117,4	125,3	132,7	139,4	134,1	137,9	139,1	140,2	140,2	+ 4,5 -
HEIZANLAGEN UND ZENTRALE WASSERERWAERMMUNGSANLAGEN	52,81	118,4	127,2	136,7	145,4	139,2	143,0	145,1	146,3	147,0	+ 5,6 + 0,5
GAS-, WASSER-, ABWASSER-INSTALLATIONEN IN GEBAEUDEN	49,59	117,6	126,8	137,1	145,3	139,6	143,0	144,9	146,3	146,8	+ 5,2 + 0,3
ELEKTRISCHE KABEL- UND LEITUNGSANLAGEN IN GEBAEUDEN	36,19	118,8	126,4	134,2	141,7	136,0	139,9	141,6	142,3	142,8	+ 5,0 + 0,4
BLITZSCHUTZANLAGEN	0,72	115,0	121,2	128,2	134,5	130,4	132,8	134,1	135,6	135,6	+ 4,0 -
DAEMMARBEITEN AN TECHNISCHE ANLAGEN	5,66	118,3	126,8	136,7	145,9	139,3	143,2	146,0	146,6	147,9	+ 6,2 + 0,9
AUSBAUARBEITEN	401,56	116,7	124,3	132,1	139,0	134,1	137,1	138,8	139,9	140,3	+ 4,6 + 0,3
INSGESAMT	1 000	116,4	124,3	131,4	137,3	133,1	135,4	137,5	138,1	138,2	+ 3,8 + 0,1

FRUEHERES BUNDESGBIET

1 PREISINDIZES FUER NEUBAU IN KONVENTIONELLER BAUART OHNE UMSATZ-(MEHRWERT-)STEUER
(AKTUELLE UND MITTELFRISTIGE ERGEBNISSE)
1.1 WOHNGEBAEUDE - BAULEISTUNGEN AM BAUWERK -
1985 = 100

ART	WAEGUNGS- ANTEIL AM GESAMT- INDEX IN PROMILLE	1990	1991	1992	1993	1993					VERAENDERUNG NOV. 1993 GEGENUEBER NOV. 1992 1992 1993 IN PROZENT			
		DURCHSCHNITT					NOV.	FEBR.	MAI	AUG.	NOV.			
INSGESAMT														
ERDARBEITEN	28,27	118,9	129,1	137,8	142,0	139,5	140,2	142,7	142,9	142,1	+ 1,9	- 0,6		
VERBAUARBEITEN	1,68	116,3	124,7	131,3	134,6	132,6	133,5	135,1	135,2	134,6	+ 1,5	- 0,4		
RAMMARBEITEN	0,32	118,9	125,8	131,4	133,9	132,4	132,7	134,6	134,3	133,9	+ 1,1	- 0,3		
ENTWASSERUNGSKANALARBEITEN	10,70	117,0	125,8	132,2	136,7	133,8	135,2	137,4	137,4	136,8	+ 2,2	- 0,4		
MAUERARBEITEN	150,00	117,6	126,8	133,8	138,5	135,4	136,4	139,1	139,2	139,2	+ 2,8	-		
BETON- UND STAHLBETONARBEITEN	205,37	115,2	122,6	127,8	130,5	128,8	129,0	131,2	131,0	130,7	+ 1,5	- 0,2		
NATURWERKSTEINARBEITEN	9,37	116,1	124,3	132,1	137,0	133,9	134,6	137,1	138,0	136,3	+ 3,3	+ 0,2		
BETONWERKSTEINARBEITEN	7,73	115,4	124,6	133,8	140,4	136,2	138,2	140,5	141,5	141,5	+ 3,9	-		
ZIMMER- UND HOLZBAUARBEITEN	52,13	117,5	123,3	129,1	132,8	130,9	131,2	132,9	133,6	133,6	+ 2,1	-		
STAHLBAUARBEITEN	0,21	111,3	114,6	119,2	122,8	122,4	122,5	121,2	123,2	124,3	+ 1,6	+ 0,9		
ABDICHTUNGSARBEITEN	8,28	117,7	126,3	134,3	140,0	136,6	137,2	140,4	141,1	141,3	+ 3,4	+ 0,1		
DACHDECKUNGS- UND DACHABDICHTUNGSARBEITEN	40,25	113,8	121,6	129,6	135,1	132,3	133,3	134,4	136,3	136,4	+ 3,1	+ 0,1		
PUTZ- UND STUCKARBEITEN	83,24	115,1	123,8	131,5	136,2	133,8	134,3	136,5	137,0	136,8	+ 2,2	- 0,1		
GERUESTARBEITEN	5,18	112,0	117,7	122,9	126,2	124,3	124,0	125,4	126,2	125,3	+ 0,8	- 0,7		
ROHBAUARBEITEN	602,73	116,1	124,2	130,8	134,7	132,4	133,0	135,2	135,4	135,3	+ 2,2	- 0,1		
KLEMPNERARBEITEN	16,00	114,3	120,6	127,7	132,6	129,5	130,9	132,0	133,5	134,1	+ 3,6	+ 0,4		
FLIESEN- UND PLATTENARBEITEN	32,70	116,2	125,0	131,7	137,0	133,7	134,6	137,1	138,1	138,1	+ 3,3	-		
ESTRICHARBEITEN	18,97	113,3	123,0	131,4	136,6	133,0	134,6	136,6	137,4	137,6	+ 3,5	+ 0,1		
ASPHALTBELAGARBEITEN	0,28	112,5	119,3	125,6	131,1	127,4	128,8	131,9	131,8	132,0	+ 3,6	+ 0,2		
TISCHLERARBEITEN	80,36	115,6	122,0	128,4	132,8	129,7	131,3	132,7	133,3	133,7	+ 3,1	+ 0,3		
PARKETARBEITEN	3,57	122,9	132,4	141,4	148,2	143,4	146,8	148,0	149,2	148,7	+ 4,4	+ 0,3		
ROLLADENARBEITEN	8,47	108,7	113,0	117,9	121,8	119,0	120,7	121,5	122,4	122,4	+ 2,9	-		
METALLBAUARBEITEN, SCHLOSSERARBEITEN	37,65	119,9	126,8	134,4	140,2	136,4	138,4	139,9	140,7	141,6	+ 3,8	+ 0,6		
VERGLASUNGSARBEITEN	2,87	122,0	128,3	136,2	142,0	138,3	139,7	141,4	143,0	143,7	+ 3,9	+ 0,5		
MALER- UND LACKIERERARBEITEN	21,87	115,2	122,3	130,0	135,8	132,7	133,4	135,1	137,6	137,2	+ 3,4	- 0,3		
BODENBELAGARBEITEN	13,99	114,5	121,3	127,6	133,1	129,0	131,5	132,9	133,7	134,1	+ 4,0	+ 0,3		
TAPEZIERARBEITEN	7,93	114,4	121,3	128,5	134,3	131,2	131,7	133,3	136,2	136,0	+ 3,7	- 0,1		
RAUMLUFTTECHNISCHE ANLAGEN	3,95	117,8	125,7	133,3	139,2	134,8	137,6	138,9	140,1	140,2	+ 4,0	+ 0,1		
HEIZANLAGEN UND ZENTRALE WASSERERWAERUNGSANLAGEN	47,00	118,8	127,7	137,4	144,8	139,9	142,4	144,5	145,7	146,4	+ 4,6	+ 0,5		
GAS-, WASSER-, ABWASSER-INSTALLATIONEN IN GEBAEUDEN	48,32	117,5	126,6	136,8	143,7	139,3	141,5	143,3	144,7	145,2	+ 4,2	+ 0,3		
ELEKTRISCHE KABEL- UND LEITUNGSANLAGEN IN GEBAEUDEN	40,60	119,0	126,6	134,5	140,8	136,3	139,0	140,7	141,5	141,9	+ 4,1	+ 0,3		
BLITZSCHUTZANLAGEN	0,48	115,0	121,2	128,2	133,4	130,4	131,7	132,9	134,4	134,4	+ 3,1	-		
DAEMMARBEITEN AN TECHNISCHE ANLAGEN	6,19	118,3	126,8	136,7	144,7	139,3	142,0	144,7	145,4	146,6	+ 5,2	+ 0,8		
FOERDERANLAGEN	6,27	118,1	122,9	127,5	133,3	129,2	129,8	132,7	133,9	136,7	+ 5,8	+ 2,1		
AUSBAUARBEITEN	397,27	116,8	124,4	132,2	138,0	134,2	136,0	137,7	138,8	139,3	+ 3,8	+ 0,4		
BAULEISTUNGEN AM BAUWERK	1000	116,4	124,3	131,3	136,0	133,1	134,2	136,2	136,8	136,9	+ 2,9	+ 0,1		

EINFAMILIENGEBAEUDE

ERDARBEITEN	30,50	119,1	129,4	138,3	142,6	140,1	140,8	143,3	143,5	142,8	+ 1,9	- 0,5
ENTWASSERUNGSKANALARBEITEN	12,81	117,0	125,6	131,9	136,5	133,5	135,0	137,2	137,1	136,6	+ 2,3	+ 0,4
MAUERARBEITEN	154,90	117,5	126,6	133,6	138,2	135,2	136,2	138,8	138,9	139,0	+ 2,8	+ 0,1
BETON- UND STAHLBETONARBEITEN	176,81	115,1	122,4	127,7	130,4	128,7	129,9	131,2	130,9	130,7	+ 1,6	- 0,2
NATURWERKSTEINARBEITEN	11,22	116,0	124,2	132,0	137,0	133,9	134,6	137,0	138,0	138,2	+ 3,2	+ 0,1
BETONWERKSTEINARBEITEN	3,23	115,7	124,9	133,9	140,4	136,4	138,3	140,5	141,5	141,4	+ 3,7	- 0,1
ZIMMER- UND HOLZBAUARBEITEN	67,16	117,6	123,4	129,2	133,1	131,0	131,4	133,1	133,9	133,9	+ 2,2	-
STAHLBAUARBEITEN	0,41	111,3	114,6	119,2	122,8	122,4	122,5	121,2	123,2	124,3	+ 1,6	+ 0,9
ABDICHTUNGSARBEITEN	11,16	117,7	126,5	134,5	140,2	136,8	137,5	140,6	141,3	141,5	+ 3,4	+ 0,1
DACHDECKUNGS- UND DACHABDICHTUNGSARBEITEN	45,10	113,9	121,7	129,7	135,1	132,3	133,3	134,4	136,4	136,4	+ 3,1	-
PUTZ- UND STUCKARBEITEN	81,63	115,2	123,9	131,5	136,2	133,8	134,3	136,5	137,0	136,8	+ 2,2	- 0,1
GERUESTARBEITEN	3,51	112,0	117,7	122,8	125,1	124,2	123,8	125,3	126,0	125,1	+ 0,7	- 0,7
ROHBAUARBEITEN	598,44	116,2	124,3	130,9	135,0	132,5	133,2	135,4	135,7	135,5	+ 2,3	- 0,1
KLEMPNERARBEITEN	16,39	114,2	120,4	127,5	132,4	129,4	130,7	131,8	133,2	133,9	+ 3,5	+ 0,5
FLIESEN- UND PLATTENARBEITEN	37,15	116,2	125,1	131,8	137,2	133,9	134,7	137,3	138,3	138,3	+ 3,5	+ 0,1
ESTRICHARBEITEN	16,61	113,4	123,1	131,4	136,6	133,0	134,6	136,6	137,4	137,6	+ 3,5	+ 0,1
TISCHLERARBEITEN	89,43	115,6	122,0	128,4	132,8	129,7	131,3	132,7	133,3	133,8	+ 3,2	+ 0,4
PARKETARBEITEN	5,42	122,9	132,5	141,3	148,1	143,4	145,7	147,9	149,1	149,6	+ 4,3	+ 0,3
ROLLADENARBEITEN	10,15	108,6	113,0	117,8	121,7	118,9	120,6	121,4	122,3	122,4	+ 2,9	+ 0,1
METALLBAUARBEITEN, SCHLOSSERARBEITEN	32,76	119,9	126,9	134,5	140,2	136,5	138,5	139,9	140,7	141,6	+ 3,7	+ 0,6
VERGLASUNGSARBEITEN	3,24	122,0	128,3	136,2	141,8	138,2	139,6	141,2	142,8	143,6	+ 3,9	+ 0,6
MALER- UND LACKIERERARBEITEN	22,03	115,2	122,2	130,0	135,8	132,6	133,4	135,1	137,6	137,2	+ 3,5	- 0,3
BODENBELAGARBEITEN	10,85	113,2	119,3	125,2	130,5	126,6	129,1	130,3	131,1	131,4	+ 3,8	+ 0,2
TAPEZIERARBEITEN	10,82	114,3	121,1	128,3	134,0	130,9	131,4	132,9	135,8	135,7	+ 3,7	- 0,1
RAUMLUFTTECHNISCHE ANLAGEN	1,74	117,4	125,3	132,7	138,1	134,1	135,7	137,9	138,9	138,9	+ 3,6	-
HEIZANLAGEN UND ZENTRALE WASSERERWAERUNGSANLAGEN	52,81	118,4	127,2	136,7	144,1	139,2	141,8	143,8	145,0	145,7	+ 4,7	+ 0,5
GAS-, WASSER-, ABWASSER-INSTALLATIONEN IN GEBAEUDEN	49,59	117,6	126,8	137,1	144,0	139,6	141,8	143,8	145,0	145,5	+ 4,2	+ 0,3
ELEKTRISCHE KABEL- UND LEITUNGSANLAGEN IN GEBAEUDEN	36,19	118,8	126,4	134,2	140,4	136,0	138,7	140,3	141,1	141,6	+ 4,1	+ 0,4
BLITZSCHUTZANLAGEN	0,72	115,0	121,2	128,2	133,4	130,4	131,7	132,9	134,4	134,4	+ 3,1	-
DAEMMARBEITEN AN TECHNISCHE ANLAGEN	5,66	118,3	126,8	136,7	144,7	139,3	142,0	144,7	145,4	146,6	+ 5,2	+ 0,8
AUSBAUARBEITEN	401,56	116,7	124,3	132,1	137,8	134,1	135,9	137,6	138,7	139,1	+ 3,7	+ 0,3
INSGESAMT	1 000	116,4	124,3	131,4	136,1	133,1	134,2	136,3	136,9	137,0	+ 2,8	+ 0,1

FRUEHERES BUNDESGBIET

1 PREISINDIZES FUER NEUBAU IN KONVENTIONELLER BAUART EINSCHL. UMSATZ-(MEHRWERT-)STEUER
(AKTUELLE UND MITTELFRISTIGE ERGEBNISSE)
1.1 WOHNGEBAEUDE - BAULEISTUNGEN AM BAUWERK -
1985 = 100

ART	WAEGUNGS- ANTEIL AM GESAMT- INDEX IN PROMILLE	1990	1991	1992	1993	1992		1993			VERAENDERUNG NOV. 1993 GEGENUEBER NOV. 1992 IN PROZENT			
		DURCHSCHNITT					NOV.	FEBR.	MAI	AUG.	NOV.			
MEHRFAMILIENGEBAEUDE														
ERDARBEITEN	24,30	118,5	128,5	136,9	142,2	138,6	140,4	142,9	143,0	142,4	+ 2,7	- 0,4		
RAMMARBEITEN	0,65	118,9	125,8	131,4	135,0	132,4	133,9	135,7	135,4	135,0	+ 2,0	- 0,3		
ENTWASSERUNGSKANALARBEITEN	8,44	117,3	126,4	133,2	138,8	134,8	137,2	139,6	139,5	138,9	+ 3,0	- 0,4		
MAUERARBEITEN	161,25	117,8	127,0	134,1	140,0	135,7	137,8	140,6	140,7	140,8	+ 3,8	+ 0,1		
BETON- UND STAHLBETONARBEITEN	227,84	115,4	122,8	128,1	132,0	129,1	130,5	132,7	132,5	132,2	+ 2,4	- 0,2		
NATURWERKSTEINARBEITEN	6,48	116,1	124,2	132,2	138,4	134,1	136,0	138,4	139,4	139,7	+ 4,2	+ 0,2		
BETONWERKSTEINARBEITEN	13,82	115,3	124,5	133,8	141,8	136,2	139,5	141,8	142,8	142,9	+ 4,9	+ 0,1		
ZIMMER- UND HOLZBAUARBEITEN	33,01	117,3	122,8	128,4	133,0	130,2	131,5	133,1	133,7	133,6	+ 2,6	- 0,1		
ABDICHTUNGSARBEITEN	4,86	117,7	126,2	134,2	141,1	136,5	138,3	141,5	142,2	142,3	+ 4,2	+ 0,1		
DACHDECKUNGS- UND DACHABDICHTUNGSARBEITEN	35,99	113,9	121,7	129,7	136,6	132,4	134,7	136,9	137,8	137,8	+ 4,1	-		
PUTZ- UND STUCKARBEITEN	85,37	114,9	123,7	131,4	137,4	133,8	135,5	137,7	138,3	138,1	+ 3,2	- 0,1		
GERUESTARBEITEN	7,09	112,0	117,7	122,9	133,9	126,3	125,0	126,5	127,3	126,4	+ 1,7	- 0,7		
ROHBAUARBEITEN	609,10	116,1	124,3	130,9	136,0	132,4	134,2	136,5	136,7	136,5	+ 3,1	- 0,1		
KLEMPNERARBEITEN	13,88	114,5	120,7	127,9	133,9	129,7	132,2	133,3	134,8	135,4	+ 4,4	+ 0,4		
FLIESEN- UND PLATTENARBEITEN	28,43	116,2	124,9	131,5	137,9	133,5	135,5	138,1	139,1	139,0	+ 4,1	- 0,1		
ESTRICHARBEITEN	22,34	113,3	123,0	131,4	137,9	133,1	135,9	138,0	138,8	139,0	+ 4,4	+ 0,1		
ASPHALTBELAGARBEITEN	0,34	112,5	119,3	125,6	132,3	127,4	130,0	133,1	133,0	133,2	+ 4,6	+ 0,2		
TISCHLERARBEITEN	73,99	115,6	122,0	128,3	133,8	129,6	132,3	133,7	134,3	134,8	+ 4,0	+ 0,4		
PARKETARBEITEN	1,08	123,0	132,3	141,4	150,2	143,9	147,6	150,3	151,3	151,5	+ 5,3	+ 0,1		
ROLLADENARBEITEN	6,21	108,6	113,0	117,9	122,9	119,0	121,7	123,6	123,6	123,6	+ 3,9	-		
METALLBAUARBEITEN, SCHLOSSERARBEITEN	36,68	119,7	126,7	134,3	141,2	136,3	139,5	141,0	141,8	142,6	+ 4,6	+ 0,6		
VERGLASUNGSARBEITEN	2,45	122,1	128,4	136,7	144,2	138,9	141,8	143,6	145,2	146,0	+ 5,1	+ 0,6		
MALER- UND LACKIERERARBEITEN	21,59	115,2	123,3	130,1	137,0	132,7	134,5	136,3	138,9	138,4	+ 4,3	- 0,4		
BODENBELAGARBEITEN	17,53	115,7	122,7	129,6	136,6	131,1	135,0	136,5	137,3	137,7	+ 5,0	+ 0,3		
TAPEZIERARBEITEN	5,06	114,6	121,6	129,0	136,1	131,7	133,5	135,1	138,0	137,9	+ 4,7	- 0,1		
RAUMLUFTTECHNISCHE ANLAGEN	4,81	118,0	125,9	133,7	141,1	135,2	139,3	140,7	142,0	142,2	+ 5,2	+ 0,1		
HEIZANLAGEN UND ZENTRALE WASSERERWAERMSANLAGEN	40,31	119,4	128,4	138,2	147,0	140,8	144,6	146,7	148,0	148,7	+ 5,6	+ 0,5		
GAS-, WASSER-, ABWASSER-INSTALLATIONEN IN GEBAEUDEN	48,85	117,3	126,3	136,3	144,5	138,9	142,3	144,1	145,5	146,0	+ 5,1	+ 0,3		
ELEKTRISCHE KABEL- UND LEITUNGSANLAGEN IN GEBAEUDEN	46,99	119,1	126,7	134,7	142,3	136,6	140,4	142,2	143,0	143,5	+ 5,1	+ 0,3		
BLITZSCHUTZANLAGEN	0,13	115,0	121,2	128,2	134,5	130,4	132,8	134,1	135,6	135,6	+ 4,0	-		
DAEMMARBEITEN AN TECHNISCHEM ANLAGEN	6,94	118,3	126,8	136,7	145,9	139,3	143,2	146,0	146,6	147,9	+ 6,2	+ 0,9		
FUERDERANLAGEN	13,29	118,0	122,8	127,5	134,4	129,2	130,8	133,9	135,1	137,9	+ 6,7	+ 2,1		
AUSBAUARBEITEN	390,90	117,0	124,6	132,3	139,3	134,3	137,3	139,1	140,2	140,7	+ 4,8	+ 0,4		
INSGESAMT	1000	116,4	124,4	131,4	137,3	133,2	135,4	137,5	138,1	138,2	+ 3,8	+ 0,1		

GEMISCHTGENUTZTE GEBAEUDE

ERDARBEITEN	32,97	118,9	129,2	138,0	143,4	139,7	141,6	144,1	144,3	143,6	+ 2,8	- 0,5
VERBAUARBEITEN	16,85	116,3	124,7	131,3	135,8	132,6	134,7	136,3	136,4	135,8	+ 2,4	- 0,4
RAMMARBEITEN	0,60	118,6	125,7	131,6	135,3	132,5	134,1	136,0	135,8	135,4	+ 2,2	- 0,3
ENTWASSERUNGSKANALARBEITEN	9,16	116,4	124,6	130,6	136,4	132,1	135,0	136,9	137,0	136,5	+ 3,3	- 0,4
MAUERARBEITEN	80,58	117,3	126,4	133,5	139,2	135,0	137,2	139,8	139,9	139,8	+ 3,6	- 0,1
BETON- UND STAHLBETONARBEITEN	258,35	115,0	122,2	127,0	130,4	127,8	129,0	131,2	130,9	130,6	+ 2,2	- 0,2
NATURWERKSTEINARBEITEN	11,65	116,5	124,4	132,1	138,0	133,9	135,7	138,0	139,0	139,2	+ 4,0	+ 0,1
BETONWERKSTEINARBEITEN	5,99	115,3	124,6	133,7	141,6	136,1	139,4	141,7	142,5	142,6	+ 4,8	+ 0,1
ZIMMER- UND HOLZBAUARBEITEN	53,50	117,8	123,8	129,9	135,0	131,7	133,2	135,0	135,9	135,8	+ 3,1	- 0,1
ABDICHTUNGSARBEITEN	7,55	117,4	125,2	132,8	140,0	135,1	136,9	140,4	141,1	141,4	+ 4,7	+ 0,2
DACHDECKUNGS- UND DACHABDICHTUNGSARBEITEN	33,22	113,1	120,8	128,5	135,1	131,2	133,3	134,4	136,2	136,3	+ 3,9	+ 0,1
PUTZ- UND STUCKARBEITEN	82,65	115,3	123,9	131,4	137,2	133,7	135,3	137,5	138,0	137,8	+ 3,1	- 0,1
GERUESTARBEITEN	5,84	112,2	117,9	123,1	126,8	124,6	125,5	126,9	127,7	126,9	+ 1,8	- 0,6
ROHBAUARBEITEN	598,85	115,8	123,6	129,8	134,5	131,2	132,9	135,0	135,2	135,0	+ 2,9	- 0,1
KLEMPNERARBEITEN	22,58	114,6	120,9	128,0	134,1	129,8	132,3	133,4	135,0	135,5	+ 4,4	+ 0,4
FLIESEN- UND PLATTENARBEITEN	27,56	116,2	124,9	131,6	138,0	133,6	135,6	138,2	139,1	139,2	+ 4,2	+ 0,1
ESTRICHARBEITEN	17,29	113,0	122,5	130,8	137,2	132,4	135,2	137,2	138,0	138,2	+ 4,4	+ 0,1
ASPHALTBELAGARBEITEN	1,47	112,5	119,3	125,6	132,3	127,4	130,0	133,1	133,0	133,2	+ 4,6	+ 0,2
TISCHLERARBEITEN	60,46	115,6	122,3	128,6	134,1	129,9	132,7	134,0	134,6	135,1	+ 4,0	+ 0,4
PARKETARBEITEN	4,22	122,9	132,5	141,4	149,4	143,4	147,0	149,3	150,5	150,9	+ 5,2	+ 0,3
ROLLADENARBEITEN	9,17	109,3	113,4	118,2	123,3	119,5	122,1	123,0	123,9	124,0	+ 3,8	+ 0,1
METALLBAUARBEITEN, SCHLOSSERARBEITEN	66,07	120,0	126,7	134,3	141,5	136,4	139,7	141,1	142,0	143,1	+ 4,9	+ 0,8
VERGLASUNGSARBEITEN	2,67	122,0	127,8	134,7	140,6	136,6	138,8	140,1	141,5	142,0	+ 4,0	+ 0,4
MALER- UND LACKIERERARBEITEN	20,08	115,2	122,3	130,0	137,1	132,7	134,6	136,4	138,9	138,5	+ 4,4	- 0,3
BODENBELAGARBEITEN	15,52	113,7	119,9	126,1	132,6	127,5	131,2	132,5	133,2	133,6	+ 4,8	+ 0,3
TAPEZIERARBEITEN	4,99	114,7	121,7	129,2	136,3	131,9	133,6	135,2	138,2	138,1	+ 4,7	- 0,1
RAUMLUFTTECHNISCHE ANLAGEN	11,58	117,7	125,5	133,2	140,2	134,6	138,6	139,9	141,1	141,2	+ 4,9	+ 0,1
HEIZANLAGEN UND ZENTRALE WASSERERWAERMSANLAGEN	44,37	119,1	128,1	137,9	146,5	140,4	144,2	146,2	147,5	148,2	+ 5,6	+ 0,5
GAS-, WASSER-, ABWASSER-INSTALLATIONEN IN GEBAEUDEN	40,01	117,7	126,7	136,9	145,0	139,5	142,8	144,6	146,1	146,6	+ 5,1	+ 0,3
ELEKTRISCHE KABEL- UND LEITUNGSANLAGEN IN GEBAEUDEN	37,06	119,1	126,8	134,8	142,4	136,7	140,6	142,3	143,1	143,6	+ 5,0	+ 0,3
BLITZSCHUTZANLAGEN	0,63	115,0	121,2	128,2	134,5	130,4	132,8	134,1	135,6	135,6	+ 4,0	-
DAEMMARBEITEN AN TECHNISCHEM ANLAGEN	5,82	118,3	126,8	136,7	145,9	139,3	143,2	146,0	146,6	147,9	+ 6,2	+ 0,9
FUERDERANLAGEN	9,60	118,2	123,1	127,8	134,7	129,5	131,2	134,2	135,4	138,1	+ 6,6	+ 2,0
AUSBAUARBEITEN	401,15	117,1	124,6	132,4	139,4	134,3	137,4	139,1	140,2	140,8	+ 4,8	+ 0,4
INSGESAMT	1 000	116,3	124,0	130,8	136,5	132,5	134,7	136,7	137,2	137,3	+ 3,6	+ 0,1

FRUEHERES BUNDESGBIET

1 PREISINDIZES FUER NEUBAU IN KONVENTIONELLER BAUART OHNE UMSATZ-(MEHRWERT-)STEUER
(AKTUELLE UND MITTELFRISTIGE ERGEBNISSE)
1.1 WOHNGBEAUDE - BAULEISTUNGEN AM BAUMERK -
1985 = 100

ART	WAEGUNGS- ANTEIL AM GESAMT- INDEX IN PROMILLE	1990	1991	1992	1993	1993					VERAENDERUNG NOV. 1993 GEGENUEBER NOV. AUG. 1992 1993 IN PROZENT			
		DURCHSCHNITT					NOV.	FEBR.	MAI	AUG.	NOV.			
MEHRFAMILIENGBEAUDE														
ERDARBEITEN	24,30	118,5	129,5	136,9	140,9	138,6	139,2	141,6	141,8	141,1	+ 1,9	- 0,5		
RAMMARBEITEN	0,65	118,9	125,8	131,4	133,8	132,4	132,7	134,6	134,2	133,8	+ 1,1	- 0,3		
ENTWASSERUNGSKANALARBEITEN	8,44	117,3	126,4	133,2	137,6	134,8	136,0	136,4	136,2	137,7	+ 2,2	- 0,4		
MAUERARBEITEN	161,25	117,8	127,0	134,1	138,8	135,7	136,7	139,4	139,5	139,5	+ 2,8	-		
BETON- UND STAHLBETONARBEITEN	227,84	115,4	122,8	128,1	130,9	129,1	129,4	131,6	131,3	131,1	+ 1,5	- 0,2		
NATURWERKSTEINARBEITEN	6,48	116,1	124,2	132,2	137,2	134,1	134,8	137,2	138,2	138,5	+ 3,3	+ 0,2		
BETONWERKSTEINARBEITEN	13,82	115,3	124,5	133,8	140,5	136,2	138,2	140,6	141,5	141,6	+ 4,0	+ 0,1		
ZIMMER- UND HOLZBAUARBEITEN	33,01	117,3	122,8	128,4	131,9	130,2	130,4	132,0	132,5	132,5	+ 1,8	-		
ABDICHTUNGSARBEITEN	4,86	117,7	126,2	134,2	139,9	136,5	137,1	140,3	141,0	141,1	+ 3,4	+ 0,1		
DACHDECKUNGS- UND DACHABDICHTUNGSARBEITEN	35,99	113,9	121,7	129,7	135,4	132,4	133,5	134,7	136,6	136,6	+ 3,2	-		
PUTZ- UND STUCKARBEITEN	85,37	114,9	123,7	131,4	136,2	133,6	134,3	136,5	137,1	136,9	+ 2,3	- 0,1		
GERUESTARBEITEN	7,09	112,0	117,7	122,9	125,2	124,3	124,0	125,2	125,9	125,9	+ 0,8	- 0,7		
ROHBAUARBEITEN	609,10	116,1	124,3	130,9	134,8	132,4	133,0	135,3	135,5	135,4	+ 2,3	- 0,1		
KLEMPNERARBEITEN	13,88	114,6	120,7	127,9	132,8	129,7	131,1	132,2	133,6	134,2	+ 3,5	+ 0,4		
FLIESEN- UND PLATTENARBEITEN	28,43	116,2	124,9	131,5	136,7	133,5	134,3	136,9	137,9	137,8	+ 3,2	- 0,1		
ESTRICHARBEITEN	22,34	113,3	123,0	131,4	136,7	133,1	134,7	136,7	137,5	137,8	+ 3,5	+ 0,2		
ASPHALTBELAGARBEITEN	0,34	112,5	118,3	125,6	131,1	127,4	128,8	131,9	131,8	132,0	+ 3,6	+ 0,2		
TISCHLERARBEITEN	73,99	115,6	122,0	128,3	132,6	129,6	131,2	132,6	133,1	133,6	+ 3,1	+ 0,4		
PARKETTARBEITEN	1,08	123,0	132,3	141,4	148,9	143,9	146,4	148,9	149,9	150,2	+ 4,4	+ 0,2		
ROLLADENARBEITEN	6,21	108,6	113,0	117,9	121,8	119,0	121,6	122,5	122,5	122,5	+ 2,9	-		
METALLBAUARBEITEN, SCHLOSSERARBEITEN	36,68	119,7	126,7	134,3	140,0	136,3	138,3	139,8	140,6	141,4	+ 3,7	+ 0,6		
VERGLASUNGSARBEITEN	2,45	122,1	128,4	136,7	142,9	138,9	140,6	142,3	143,9	144,7	+ 4,2	+ 0,6		
MALER- UND LACKIERERARBEITEN	21,59	115,2	122,3	130,1	135,9	132,7	133,4	135,1	137,7	137,2	+ 3,4	- 0,4		
BODENBELAGARBEITEN	17,53	115,7	122,7	129,6	135,4	131,1	133,8	135,3	136,1	136,5	+ 4,1	+ 0,3		
TAPEZIERARBEITEN	5,06	114,6	121,6	129,0	135,0	131,7	132,3	133,9	136,9	136,7	+ 3,8	- 0,1		
RAUMLUFTTECHNISCHE ANLAGEN	4,81	118,0	125,9	133,7	139,8	135,2	138,1	139,5	140,8	140,9	+ 4,2	+ 0,1		
HEIZANLAGEN UND ZENTRALE WASSERERWAERMMUNGSANLAGEN	40,31	119,4	128,4	138,2	145,7	140,8	143,3	145,4	146,7	147,4	+ 4,7	+ 0,5		
GAS-, WASSER-, ABWASSER-INSTALLATIONEN IN GEBAEUDEN	48,85	117,3	126,3	136,3	143,2	138,9	141,1	142,8	144,2	144,7	+ 4,2	+ 0,3		
ELEKTRISCHE KABEL- UND LEITUNGSANLAGEN IN GEBAEUDEN	48,99	119,1	126,7	134,7	141,1	136,6	139,2	141,0	141,8	142,2	+ 4,1	+ 0,3		
BLITZSCHUTZANLAGEN	0,13	115,0	121,2	128,2	133,4	130,4	131,7	132,9	134,4	134,4	+ 3,1	-		
DAEMMARBEITEN AN TECHNISCHE ANLAGEN	6,94	118,3	126,8	136,7	144,7	139,3	142,0	144,7	145,4	146,6	+ 5,2	+ 0,8		
FOERDERANLAGEN	13,29	118,0	122,8	127,5	133,3	129,2	129,7	132,7	133,9	136,7	+ 5,8	+ 2,1		
AUSBAUARBEITEN	350,90	117,0	124,6	132,3	138,1	134,3	136,1	137,9	139,0	139,5	+ 3,9	+ 0,4		
INSGESAMT	1 000	116,4	124,4	131,4	136,1	133,2	134,3	136,3	136,9	137,0	+ 2,9	+ 0,1		

GEMISCHTGENUTZTE GEBEAUDE

ERDARBEITEN	32,97	118,9	129,2	138,0	142,1	139,7	140,3	142,8	143,0	142,3	+ 1,9	- 0,5
VERBAUARBEITEN	16,85	116,3	124,7	131,3	134,6	132,6	133,5	135,1	135,2	134,6	+ 1,5	- 0,4
RAMMARBEITEN	0,60	118,6	125,7	131,6	134,2	132,5	132,9	134,9	134,6	134,2	+ 1,3	- 0,3
ENTWASSERUNGSKANALARBEITEN	9,16	116,4	124,6	130,6	135,1	132,1	133,8	135,7	135,8	135,2	+ 2,3	- 0,4
MAUERARBEITEN	80,58	117,3	126,4	133,5	138,0	135,0	136,0	138,6	138,7	138,6	+ 2,7	- 0,1
BETON- UND STAHLBETONARBEITEN	258,35	115,0	122,2	127,0	129,3	127,8	127,9	130,1	129,7	129,5	+ 1,3	- 0,2
NATURWERKSTEINARBEITEN	11,65	116,5	124,4	132,1	136,8	133,9	134,5	136,8	137,8	138,0	+ 3,1	+ 0,1
BETONWERKSTEINARBEITEN	5,93	115,3	124,6	133,7	140,3	136,1	138,1	140,4	141,2	141,3	+ 3,8	+ 0,1
ZIMMER- UND HOLZBAUARBEITEN	53,50	117,8	123,8	129,9	133,8	131,7	132,1	133,8	134,7	134,6	+ 2,2	- 0,1
ABDICHTUNGSARBEITEN	7,55	117,4	125,2	132,8	138,7	135,1	135,7	139,1	139,8	140,2	+ 3,8	+ 0,3
DACHDECKUNGS- UND DACHABDICHTUNGSARBEITEN	33,22	113,1	120,8	128,5	133,8	131,2	132,1	133,2	135,0	135,0	+ 2,9	-
PUTZ- UND STUCKARBEITEN	82,65	115,3	123,9	131,4	136,0	133,7	134,1	136,3	136,8	136,6	+ 2,2	- 0,1
GERUESTARBEITEN	5,84	112,2	117,9	123,1	125,7	124,6	124,5	125,8	126,6	126,8	+ 1,0	- 0,6
ROHBAUARBEITEN	598,85	115,8	123,6	129,8	133,3	131,2	131,7	133,8	134,0	133,8	+ 2,0	- 0,1
KLEMPNERARBEITEN	22,58	114,6	120,9	128,0	132,9	129,8	131,2	132,3	133,8	134,3	+ 3,5	+ 0,4
FLIESEN- UND PLATTENARBEITEN	27,56	116,2	124,9	131,6	136,8	133,6	134,4	137,0	138,0	137,9	+ 3,2	- 0,1
ESTRICHARBEITEN	17,29	113,0	122,5	130,8	135,9	132,4	134,0	136,0	136,7	137,0	+ 3,5	+ 0,2
ASPHALTBELAGARBEITEN	1,47	112,5	119,3	125,6	131,1	127,4	128,8	131,9	131,8	132,0	+ 3,6	+ 0,2
TISCHLERARBEITEN	60,46	115,6	122,3	128,6	133,0	129,9	131,5	132,9	133,5	133,9	+ 3,1	+ 0,3
PARKETTARBEITEN	4,22	122,9	132,5	141,4	148,1	143,4	145,8	147,9	148,2	149,6	+ 4,3	+ 0,3
ROLLADENARBEITEN	9,17	109,3	113,4	118,2	122,2	118,5	121,1	121,9	122,7	122,9	+ 2,8	+ 0,2
METALLBAUARBEITEN, SCHLOSSERARBEITEN	66,07	120,0	126,7	134,3	140,3	136,4	138,5	139,9	140,8	141,9	+ 4,0	+ 0,8
VERGLASUNGSARBEITEN	2,67	122,0	127,8	134,7	139,4	136,6	137,6	139,8	140,3	140,9	+ 3,1	+ 0,4
MALER- UND LACKIERERARBEITEN	20,08	115,2	122,3	130,0	135,9	132,7	133,5	135,1	137,7	137,3	+ 3,5	- 0,3
BODENBELAGARBEITEN	15,52	113,7	119,9	126,1	131,5	127,5	130,0	131,3	132,1	132,4	+ 3,8	+ 0,2
TAPEZIERARBEITEN	4,99	114,7	121,7	129,2	135,2	131,9	132,5	134,1	137,1	136,9	+ 3,8	- 0,1
RAUMLUFTTECHNISCHE ANLAGEN	11,58	117,7	125,5	133,2	139,0	134,6	137,4	138,7	139,8	140,0	+ 4,0	+ 0,1
HEIZANLAGEN UND ZENTRALE WASSERERWAERMMUNGSANLAGEN	44,37	119,1	128,1	137,9	145,2	140,4	142,9	144,9	146,2	146,9	+ 4,6	+ 0,5
GAS-, WASSER-, ABWASSER-INSTALLATIONEN IN GEBAEUDEN	40,01	117,7	126,7	136,9	143,8	139,5	141,6	143,4	144,8	145,3	+ 4,2	+ 0,3
ELEKTRISCHE KABEL- UND LEITUNGSANLAGEN IN GEBAEUDEN	37,06	119,1	126,8	134,8	141,2	136,7	139,4	141,1	141,9	142,3	+ 4,1	+ 0,3
BLITZSCHUTZANLAGEN	0,63	115,0	121,2	128,2	133,4	130,4	131,7	132,9	134,4	134,4	+ 3,1	-
DAEMMARBEITEN AN TECHNISCHE ANLAGEN	5,82	118,3	126,8	136,7	144,7	139,3	142,0	144,7	145,4	146,6	+ 5,2	+ 0,8
FOERDERANLAGEN	9,60	118,2	123,1	127,8	133,6	129,5	130,1	133,0	134,2	136,9	+ 5,7	+ 2,0
AUSBAUARBEITEN	401,15	117,1	124,6	132,4	138,2	134,3	136,2	137,9	139,0	139,5	+ 3,9	+ 0,4
INSGESAMT	1 000	116,3	124,0	130,8	135,3	132,5	133,5	135,5	136,0	136,1	+ 2,7	+ 0,1

FRUEHERES BUNDESGBEIT

1 PREISINDIZES FUER NEUBAU IN KONVENTIONELLER BAUART EINSCHL. UMSATZ-(MEHRWERT-)STEUER
(AKTUELLE UND MITTELFRISTIGE ERGEBNISSE)
1.2 NICHTWOHNGBEAUDE - BAULEISTUNGEN AM BAUMERK -
1985 = 100

ART	WAEGUNGS- ANTEIL AM GESAMT- INDEX IN PROMILLE	1990	1991	1992	1993	1993					VERAENDERUNG NOV. 1993 GEGENUEBER NOV. 1992 IN PROZENT		
		DURCHSCHNITT					NOV.	FEBR.	MAI	AUG.	NOV.		
BUEROGEBEAUDE													
ERDARBEITEN	18,82	119,3	129,6	138,9	144,6	140,8	142,7	145,3	145,5	145,0	+ 3,0	- 0,3	
VERBAUARBEITEN	6,17	116,3	124,7	131,3	135,8	132,6	134,7	136,3	136,4	135,8	+ 2,4	- 0,4	
RAMMARBEITEN	3,47	119,2	126,0	131,2	134,6	132,3	133,6	135,3	134,9	134,5	+ 1,7	- 0,3	
ENTWASSERUNGSKANALARBEITEN	5,11	116,4	125,1	131,9	136,7	133,4	135,5	137,6	137,3	136,5	+ 2,3	- 0,6	
MAUERARBEITEN	25,94	117,4	126,6	133,6	139,4	135,1	137,4	140,0	140,2	139,9	+ 3,6	- 0,2	
BETON- UND STAHLBETONARBEITEN	252,08	115,8	123,3	128,2	131,7	129,1	130,4	132,4	132,2	131,9	+ 2,2	- 0,2	
NATURWERKSTEINARBEITEN	18,84	117,3	125,0	132,2	137,5	133,7	135,4	137,5	138,5	138,5	+ 3,6	-	
BETONWERKSTEINARBEITEN	15,09	112,4	119,4	126,8	132,7	128,7	131,1	132,3	133,7	133,8	+ 4,0	+ 0,1	
ZIMMER- UND HOLZBAUARBEITEN	2,49	117,0	122,0	127,3	131,7	129,0	130,3	131,8	132,3	132,2	+ 2,5	- 0,1	
STAHLBAUARBEITEN	0,90	122,6	126,8	126,8	125,7	126,0	125,9	125,3	126,3	125,4	- 0,5	- 0,7	
ABDICHTUNGSARBEITEN	5,01	117,6	125,6	133,3	140,5	135,6	137,4	140,9	141,6	141,9	+ 4,6	+ 0,2	
DACHDECKUNGS- UND DACHABDICHTUNGSARBEITEN	20,93	112,2	120,2	128,0	134,3	130,5	132,8	133,8	135,3	135,9	+ 3,7	-	
PUTZ- UND STUCKARBEITEN	28,14	114,6	122,9	130,0	135,7	132,2	133,9	136,0	136,5	136,3	+ 3,1	- 0,1	
GERUESTARBEITEN	5,28	111,9	117,6	122,7	125,9	124,0	124,5	126,2	126,9	125,9	+ 1,5	- 0,8	
ROHBAUARBEITEN	408,27	115,8	123,6	129,4	133,7	130,6	132,2	134,2	134,3	134,0	+ 2,6	- 0,2	
KLEMPNERARBEITEN	12,09	114,4	120,6	127,8	134,0	129,8	132,1	133,2	134,8	135,7	+ 4,7	+ 0,7	
FLIESEN- UND PLATTENARBEITEN	10,61	116,2	125,1	131,7	138,3	133,8	135,8	138,4	138,4	138,4	+ 4,2	-	
ESTRICHARBEITEN	15,36	113,3	123,0	131,5	138,0	133,1	136,0	138,1	138,8	139,1	+ 4,5	+ 0,2	
ASPHALTBELAGARBEITEN	0,32	112,5	119,3	125,6	132,3	127,4	130,0	133,1	133,0	133,2	+ 4,6	+ 0,2	
TISCHLERARBEITEN	86,13	115,7	122,8	129,2	134,0	130,4	133,1	133,8	134,2	134,7	+ 3,3	+ 0,4	
ROLLADENARBEITEN	8,22	110,2	114,4	119,6	125,0	121,2	123,9	124,8	125,5	125,8	+ 3,8	+ 0,2	
METALLBAUARBEITEN, SCHLOSSERARBEITEN	176,05	119,0	125,6	132,7	139,1	134,4	137,5	138,7	139,5	140,5	+ 4,5	+ 0,7	
VERGLASUNGSARBEITEN	12,67	121,0	126,8	133,4	139,4	135,2	137,4	138,8	140,3	141,1	+ 4,4	+ 0,6	
MALER- UND LACKIERERARBEITEN	17,41	115,3	122,4	130,1	137,1	132,8	134,6	136,4	138,9	139,5	+ 4,3	- 0,3	
BODENBELAGARBEITEN	15,05	114,3	120,7	127,1	133,7	128,5	132,2	133,6	134,3	134,7	+ 4,8	+ 0,3	
TAPEZIERARBEITEN	1,46	114,2	120,8	127,8	134,6	130,4	132,0	133,6	136,4	136,3	+ 4,5	- 0,1	
RAUMLUFTTECHNISCHE ANLAGEN	47,01	117,4	125,0	132,4	139,1	133,8	137,6	138,8	139,9	139,9	+ 4,6	-	
HEIZANLAGEN UND ZENTRALE WASSERERWAERMSANLAGEN	44,11	119,5	128,5	138,2	146,9	140,7	144,6	146,5	147,8	149,6	+ 5,6	+ 0,5	
GAS-, WASSER-, ABWASSER-INSTALLATIONEN IN GEBAEUDEN	36,28	117,5	126,1	138,1	144,1	138,7	142,0	143,7	145,0	145,5	+ 4,9	+ 0,3	
ELEKTRISCHE KABEL- UND LEITUNGSANLAGEN IN GEBAEUDEN	74,07	119,8	127,7	135,8	143,7	137,8	141,8	143,6	144,5	144,9	+ 5,2	+ 0,3	
BLITZSCHUTZANLAGEN	0,87	115,0	121,2	128,2	134,5	130,4	132,8	134,1	135,6	135,6	+ 4,0	-	
DAENMARBEITEN AN TECHNISCHEM ANLAGEN	10,51	118,3	126,8	136,7	145,9	139,3	143,2	146,0	146,6	147,9	+ 6,2	+ 0,9	
FOERDERANLAGEN	23,51	118,4	123,3	128,0	134,9	129,7	131,4	134,4	135,6	136,2	+ 6,6	+ 1,9	
AUSBAUARBEITEN	591,73	117,8	125,0	132,5	139,2	134,3	137,5	138,9	139,9	140,5	+ 4,6	+ 0,4	
INSGESAMT	1 000	117,0	124,4	131,2	137,0	132,8	135,3	137,0	137,6	137,9	+ 3,8	+ 0,2	

LANDWIRTSCHAFTLICHE BETRIEBSGEBEAUDE

ERDARBEITEN	36,30	120,1	130,7	140,5	146,7	142,5	144,6	147,4	147,7	147,2	+ 3,3	- 0,3
ENTWASSERUNGSKANALARBEITEN	12,53	118,0	127,6	134,9	140,3	136,5	138,7	141,2	141,0	140,4	+ 2,9	- 0,4
MAUERARBEITEN	124,47	115,8	124,3	130,9	136,1	132,3	134,3	136,9	136,8	136,5	+ 3,2	- 0,2
BETON- UND STAHLBETONARBEITEN	258,51	116,0	123,6	128,9	132,8	129,8	131,3	133,5	133,3	133,0	+ 2,5	- 0,2
BETONWERKSTEINARBEITEN	11,18	116,2	125,5	134,3	141,9	136,9	140,0	141,8	142,9	142,8	+ 4,3	- 0,1
ZIMMER- UND HOLZBAUARBEITEN	99,19	118,3	124,2	130,6	135,3	132,5	133,8	135,4	136,0	136,0	+ 2,6	-
STAHLBAUARBEITEN	9,09	111,3	114,6	119,2	123,9	122,4	123,6	122,3	124,3	125,4	+ 2,5	+ 0,9
ABDICHTUNGSARBEITEN	13,07	118,5	126,9	134,9	142,2	137,3	139,2	142,6	143,4	143,7	+ 4,7	+ 0,2
DACHDECKUNGS- UND DACHABDICHTUNGSARBEITEN	101,28	117,0	125,8	135,5	143,2	138,4	141,0	142,4	144,6	144,6	+ 4,5	-
PUTZ- UND STUCKARBEITEN	22,31	115,0	124,1	132,2	138,4	134,7	136,4	138,7	139,4	139,2	+ 3,3	- 0,1
ROHBAUARBEITEN	687,99	116,6	124,6	131,4	136,6	133,0	134,9	136,9	137,3	137,2	+ 3,2	- 0,1
KLEMPNERARBEITEN	9,84	113,7	119,9	126,7	132,6	128,6	131,1	132,0	133,4	134,0	+ 4,2	+ 0,4
FLIESEN- UND PLATTENARBEITEN	5,20	116,3	125,2	132,1	138,7	134,2	136,2	138,9	139,8	139,9	+ 4,2	+ 0,1
ESTRICHARBEITEN	38,25	115,3	125,8	134,4	140,9	136,1	138,9	140,8	141,8	142,0	+ 4,3	+ 0,1
ASPHALTBELAGARBEITEN	1,28	112,5	119,3	125,6	132,3	127,4	130,0	133,1	133,0	133,2	+ 4,6	+ 0,2
TISCHLERARBEITEN	28,17	113,8	120,2	126,4	131,8	127,6	130,4	131,7	132,3	132,6	+ 3,9	+ 0,2
METALLBAUARBEITEN, SCHLOSSERARBEITEN	46,54	121,6	128,4	136,6	144,1	138,7	142,2	143,7	144,6	145,7	+ 5,0	+ 0,8
VERGLASUNGSARBEITEN	1,27	121,3	127,6	134,8	141,4	136,7	139,1	140,7	142,4	143,2	+ 4,8	+ 0,6
MALER- UND LACKIERERARBEITEN	3,46	115,6	122,9	130,8	137,8	133,5	135,4	137,2	139,5	139,2	+ 4,3	- 0,2
RAUMLUFTTECHNISCHE ANLAGEN	23,71	117,9	125,7	133,5	140,7	135,0	139,0	140,4	141,6	141,8	+ 5,0	+ 0,1
HEIZANLAGEN UND ZENTRALE WASSERERWAERMSANLAGEN	10,80	117,9	125,9	134,8	142,7	136,9	140,5	142,5	143,5	144,1	+ 5,3	+ 0,4
GAS-, WASSER-, ABWASSER-INSTALLATIONEN IN GEBAEUDEN	119,15	115,8	124,0	133,2	140,2	135,4	138,3	139,8	141,0	141,7	+ 4,7	+ 0,5
ELEKTRISCHE KABEL- UND LEITUNGSANLAGEN IN GEBAEUDEN	23,61	120,6	128,4	136,8	145,2	138,8	143,1	145,1	146,0	146,4	+ 5,5	+ 0,3
BLITZSCHUTZANLAGEN	0,81	115,0	121,2	128,2	134,5	130,4	132,8	134,1	135,6	135,6	+ 4,0	-
AUSBAUARBEITEN	312,07	117,0	124,9	133,3	140,3	135,3	138,4	140,0	141,1	141,6	+ 4,7	+ 0,4
INSGESAMT	1 000	116,8	124,7	132,0	137,7	133,7	136,0	137,9	138,5	138,5	+ 3,6	-

FRIEHERES BUNDESGBIET

1 PREISINDIZES FUER NEUBAU IN KONVENTIONELLER BAUART OHNE UMSATZ-(MEHRWERT-)STEUER
(AKTUELLE UND MITTELFRISTIGE ERGEBNISSE)
1.2 NICHTWOHNGBEAUDE - BAULEISTUNGEN AM BAUWERK -
1985 = 100

ART	WAEGUNGS- ANTEIL AM GESAMT- INDEX IN PROMILLE	1990	1991	1992	1993	1992					VERAENDERUNG NOV. 1993 GEGENUEBER NOV. AUG. 1992 1993 IN PROZENT	
		DURCHSCHNITT					NOV.	FEBR.	MAI	AUG.		NOV.
BUEROGEBEAUDE												
ERDARBEITEN	18,82	119,3	129,6	138,9	143,4	140,8	141,4	144,0	144,3	143,7	+ 2,1	- 0,4
VERBAUARBEITEN	6,17	116,3	124,7	131,3	134,6	132,6	133,5	135,1	135,2	134,6	+ 1,5	- 0,4
RAMMARBEITEN	3,47	119,2	126,0	131,2	133,4	132,3	132,4	134,2	133,7	133,3	+ 0,8	- 0,3
ENTWASSERUNGSKANALARBEITEN	5,11	116,4	125,1	131,9	135,5	133,4	134,3	136,4	136,1	135,3	+ 1,4	- 0,6
MAUERARBEITEN	25,94	117,4	128,6	133,6	138,2	135,1	136,2	138,8	138,9	138,7	+ 2,7	- 0,1
BETON- UND STAHLBETONARBEITEN	252,08	115,8	123,3	128,2	130,6	129,1	129,2	131,2	131,0	130,8	+ 1,3	- 0,2
NATURWERKSTEINARBEITEN	18,84	117,3	125,0	132,2	136,3	133,7	134,2	136,3	137,3	137,3	+ 2,7	-
BETONWERKSTEINARBEITEN	15,09	112,4	119,4	126,8	131,6	128,7	129,9	131,1	132,5	132,7	+ 3,1	+ 0,2
ZIMMER- UND HOLZBAUARBEITEN	2,49	117,0	122,0	127,3	130,5	129,0	129,2	130,6	131,1	131,0	+ 1,6	- 0,1
STAHLBAUARBEITEN	0,90	122,6	126,8	126,8	124,6	126,0	124,8	124,2	125,2	124,9	- 1,3	- 0,7
ABDICHTUNGSARBEITEN	5,01	117,6	125,6	133,3	138,2	135,8	136,2	138,6	140,3	140,7	+ 3,8	+ 0,3
DACHDECKUNGS- UND DACHABDICHTUNGSARBEITEN	20,93	112,2	120,2	128,0	133,1	130,5	131,6	132,6	134,1	134,1	+ 2,8	-
PUTZ- UND STUCKARBEITEN	28,14	114,6	122,9	130,0	134,5	132,2	132,7	134,8	135,3	135,1	+ 2,2	- 0,1
GERUESTARBEITEN	5,28	111,9	117,8	122,7	124,8	124,0	123,5	125,1	125,8	124,8	+ 0,6	- 0,8
ROHBAUARBEITEN	408,27	115,8	123,6	129,4	132,5	130,8	131,0	133,0	133,1	132,9	+ 1,8	- 0,2
KLEMPNERARBEITEN	12,09	114,4	120,6	127,8	132,8	129,6	131,0	132,0	133,6	134,5	+ 3,8	+ 0,7
FLIESEN- UND PLATTENARBEITEN	10,61	116,2	125,1	131,7	137,0	133,8	134,6	137,2	138,2	138,1	+ 3,2	- 0,1
ESTRICHARBEITEN	15,36	113,3	123,0	131,5	136,8	133,1	134,8	136,8	137,6	137,9	+ 3,6	+ 0,2
ASPHALTBELAGARBEITEN	0,32	112,5	119,3	125,6	131,1	127,4	128,8	131,9	131,8	132,0	+ 3,6	+ 0,2
TISCHLERARBEITEN	86,13	115,7	122,8	128,2	132,8	130,4	131,9	132,6	133,0	133,6	+ 2,5	+ 0,6
ROLLADENARBEITEN	8,22	110,2	114,4	119,6	123,9	121,2	122,8	123,7	124,4	124,7	+ 2,9	+ 0,2
METALLBAUARBEITEN, SCHLOSSERARBEITEN	176,05	119,0	125,6	132,7	137,9	134,4	136,3	137,5	138,3	139,3	+ 3,6	+ 0,7
VERGLASUNGSARBEITEN	12,67	121,0	126,8	133,4	138,2	135,2	136,2	137,5	139,1	139,8	+ 3,4	+ 0,5
MALER- UND LACKIERERARBEITEN	17,41	115,3	122,4	130,1	136,9	132,8	133,6	135,2	137,7	137,9	+ 3,4	- 0,3
BODENBELAGARBEITEN	15,05	114,3	120,7	127,1	132,5	128,5	131,0	132,4	133,2	133,5	+ 3,9	+ 0,2
TAPEZIERARBEITEN	1,46	114,2	120,8	127,8	133,4	130,4	130,9	132,4	135,3	135,1	+ 3,6	- 0,1
RAUMLUFTTECHNISCHE ANLAGEN	47,01	117,4	125,0	132,4	137,9	133,8	136,4	137,6	138,7	138,7	+ 3,7	-
HEIZANLAGEN UND ZENTRALE WASSERERWAERMMUNGSANLAGEN	44,11	119,5	128,5	138,2	145,6	140,7	143,3	145,2	146,6	147,3	+ 4,7	+ 0,5
GAS-, WASSER-, ABWASSER-INSTALLATIONEN IN GEBAEUDEN	36,28	117,5	126,1	138,1	142,8	138,7	140,7	142,4	143,7	144,2	+ 4,0	+ 0,3
ELEKTRISCHE KABEL- UND LEITUNGSANLAGEN IN GEBAEUDEN	74,07	119,8	127,7	135,8	142,4	137,8	140,6	142,3	143,2	143,6	+ 4,2	+ 0,3
BLITZSCHUTZANLAGEN	0,87	115,0	121,2	128,2	133,4	130,4	131,7	132,9	134,4	134,4	+ 3,1	-
DAEMMARBEITEN AN TECHNISCHEM ANLAGEN	10,51	118,3	126,8	138,7	144,7	139,3	142,0	144,7	145,4	146,6	+ 5,2	+ 0,8
FOERDERANLAGEN	23,51	118,4	123,3	128,0	133,7	129,7	130,3	133,2	134,4	137,0	+ 5,6	+ 1,9
AUSBAUARBEITEN	531,73	117,8	125,0	132,5	138,0	134,3	136,3	137,7	138,6	139,3	+ 3,7	+ 0,5
INSGESAMT	1 000	117,0	124,4	131,2	135,8	132,8	134,1	135,8	136,4	136,7	+ 2,9	+ 0,2

LANDWIRTSCHAFTLICHE BETRIEBSGEBEAUDE

ERDARBEITEN	36,30	120,1	130,7	140,5	145,4	142,5	143,3	146,1	146,4	145,9	+ 2,4	- 0,3
ENTWASSERUNGSKANALARBEITEN	12,53	118,0	127,6	134,9	139,1	136,5	137,5	140,0	139,7	139,2	+ 2,0	- 0,4
MAUERARBEITEN	124,47	115,8	124,3	130,9	135,0	132,3	133,2	135,7	135,6	135,3	+ 2,3	- 0,2
BETON- UND STAHLBETONARBEITEN	258,51	116,0	123,6	128,9	131,7	129,8	130,2	132,3	132,2	131,9	+ 1,6	- 0,2
BETONWERKSTEINARBEITEN	11,18	116,2	125,5	134,3	140,6	136,9	138,8	140,6	141,6	141,5	+ 3,4	- 0,1
ZIMMER- UND HOLZBAUARBEITEN	99,19	118,3	124,2	130,6	134,1	132,5	132,7	134,2	134,8	134,8	+ 1,7	-
STAHLBAUARBEITEN	9,09	111,3	114,6	119,2	122,8	122,4	122,5	121,2	123,2	124,3	+ 1,6	+ 0,9
ABDICHTUNGSARBEITEN	13,07	118,5	126,9	134,9	141,0	137,3	137,9	141,4	142,1	142,5	+ 3,8	+ 0,3
DACHDECKUNGS- UND DACHABDICHTUNGSARBEITEN	101,28	117,0	125,8	135,5	141,9	138,4	139,7	141,1	143,3	143,3	+ 3,5	-
PUTZ- UND STUCKARBEITEN	22,31	115,0	124,1	132,2	137,2	134,7	135,2	137,5	138,2	137,9	+ 2,4	- 0,2
ROHBAUARBEITEN	687,93	116,6	124,6	131,4	136,4	133,0	133,7	135,7	136,1	135,9	+ 2,2	- 0,1
KLEMPNERARBEITEN	9,84	113,7	119,9	126,7	131,5	128,6	129,9	130,9	132,2	132,8	+ 3,3	+ 0,5
FLIESEN- UND PLATTENARBEITEN	5,20	116,3	125,2	132,1	137,5	134,2	135,0	137,7	138,6	138,7	+ 3,4	+ 0,1
ESTRICHARBEITEN	38,25	115,3	125,8	134,4	139,6	136,1	137,6	139,5	140,5	140,8	+ 3,5	+ 0,2
ASPHALTBELAGARBEITEN	1,26	112,5	119,3	125,6	131,1	127,4	128,8	131,9	131,8	132,0	+ 3,6	+ 0,2
TISCHLERARBEITEN	28,17	113,8	120,2	128,4	130,6	127,6	129,2	130,5	131,1	131,4	+ 3,0	+ 0,2
METALLBAUARBEITEN, SCHLOSSERARBEITEN	46,54	121,6	128,4	136,6	142,8	138,7	141,0	142,4	143,4	144,4	+ 4,1	+ 0,7
VERGLASUNGSARBEITEN	1,27	121,3	127,6	134,8	140,1	136,7	137,9	139,5	141,1	141,9	+ 3,8	+ 0,6
MALER- UND LACKIERERARBEITEN	3,46	115,6	122,9	130,8	136,6	133,5	134,2	136,0	138,3	138,0	+ 3,4	- 0,2
RAUMLUFTTECHNISCHE ANLAGEN	23,71	117,9	125,7	133,5	139,5	135,0	137,8	139,2	140,4	140,5	+ 4,1	+ 0,1
HEIZANLAGEN UND ZENTRALE WASSERERWAERMMUNGSANLAGEN	10,80	117,9	125,9	134,8	141,4	138,9	139,3	141,2	142,3	142,8	+ 4,3	+ 0,4
GAS-, WASSER-, ABWASSER-INSTALLATIONEN IN GEBAEUDEN	119,15	115,8	124,0	133,2	139,0	135,4	137,1	138,6	139,8	140,4	+ 3,7	+ 0,4
ELEKTRISCHE KABEL- UND LEITUNGSANLAGEN IN GEBAEUDEN	23,61	120,6	128,4	136,8	143,9	138,8	141,9	143,8	144,7	145,1	+ 4,5	+ 0,3
BLITZSCHUTZANLAGEN	0,81	115,0	121,2	128,2	133,4	130,4	131,7	132,9	134,4	134,4	+ 3,1	-
AUSBAUARBEITEN	312,07	117,0	124,9	133,3	139,1	135,3	137,2	138,8	139,8	140,4	+ 3,8	+ 0,4
INSGESAMT	1 000	116,8	124,7	132,0	136,5	133,7	134,8	136,6	137,3	137,3	+ 2,7	-

FRIEHERES BUNDESGBIET

1 PREISINDIZES FUER NEUBAU IN KONVENTIONELLER BAUART EINSCHL. UMSATZ-(MEHRWERT-)STEUER
(AKTUELLE UND MITTELFRISTIGE ERGEBNISSE)
1.2 NICHTWOHNGBEAUDE - BAULEISTUNGEN AM BAUMERK -
1985 = 100

ART	WAEGLUNGS- ANTEIL AM GESAMT- INDEX IN PROMILLE	1990	1991	1992	1993	1992		1993			VERAENDERUNG NOV. 1993 GEGENUEBER NOV. 1992 IN PROZENT			
		DURCHSCHNITT					NOV.	FEBR.	MAI	AUG.	NOV.			
GERWERBLICHE BETRIEBSGBEAUDE														
ERDARBEITEN	45,59	118,8	128,5	137,1	142,5	138,8	140,8	143,2	143,4	142,6	+ 2,7	- 0,6		
RAMMARBEITEN	0,18	118,6	126,7	131,6	135,3	132,5	134,1	136,0	135,8	135,4	+ 2,2	- 0,3		
ENTWASSERUNGSKANALARBEITEN	12,10	117,4	126,5	133,4	139,0	135,0	137,4	139,8	139,6	139,1	+ 3,0	- 0,4		
MAUERARBEITEN	56,65	115,5	123,9	130,4	135,8	131,8	133,9	136,5	136,5	136,2	+ 3,3	- 0,2		
BETON- UND STAHLBETONARBEITEN	281,43	116,0	123,5	128,8	132,7	129,8	131,3	133,4	133,3	132,9	+ 2,4	- 0,3		
NATURWERKSTEINARBEITEN	1,22	115,6	123,2	130,5	136,2	132,3	134,1	136,2	137,1	137,3	+ 3,8	+ 0,1		
BETONWERKSTEINARBEITEN	6,26	112,3	119,1	126,3	132,0	128,2	130,4	131,5	133,0	133,1	+ 4,6	+ 0,1		
ZIMMER- UND HOLZBAUARBEITEN	1,86	116,2	122,6	128,9	133,9	130,6	131,9	133,5	134,0	133,9	+ 2,5	- 0,1		
STAHLBAUARBEITEN	113,73	122,6	126,8	126,8	125,7	126,0	125,9	125,3	126,3	125,4	- 0,5	- 0,7		
ABDICHTUNGSARBEITEN	4,33	116,8	124,3	131,7	138,8	134,0	135,8	139,3	139,9	140,2	+ 4,6	+ 0,2		
DACHDECKUNGS- UND DACHABDICHTUNGSARBEITEN	117,46	112,2	119,6	127,1	133,8	129,7	132,3	133,2	134,6	136,0	+ 4,1	+ 0,3		
PUTZ- UND STUCKARBEITEN	9,07	115,0	123,5	130,8	136,4	133,0	134,6	136,7	137,2	137,0	+ 3,0	- 0,1		
GERUESTARBEITEN	1,24	112,0	117,6	122,8	126,0	124,1	124,7	126,3	127,0	126,1	+ 1,6	- 0,7		
ROHBAUARBEITEN	651,12	116,6	123,8	129,0	132,8	130,1	131,6	133,1	133,5	133,1	+ 2,3	- 0,3		
KLEMPNERARBEITEN	12,64	115,1	121,4	128,4	134,5	130,2	132,8	133,9	135,5	135,8	+ 4,3	+ 0,2		
FLIESEN- UND PLATTENARBEITEN	8,50	116,3	125,2	131,9	138,5	134,0	136,0	138,6	139,6	139,6	+ 4,2	-		
ESTRICHARBEITEN	23,11	112,4	121,8	130,3	136,8	131,9	134,8	136,9	137,6	137,9	+ 4,5	+ 0,2		
ASPHALTBELAGARBEITEN	0,98	112,6	119,3	126,6	132,3	127,4	130,0	133,0	133,0	133,2	+ 4,6	+ 0,2		
TISCHLERARBEITEN	14,56	115,6	122,5	129,0	134,2	130,2	133,0	134,0	134,5	135,1	+ 3,8	+ 0,4		
ROLLADENARBEITEN	8,73	108,9	112,4	116,5	120,9	117,4	119,9	120,6	121,4	121,6	+ 3,6	+ 0,2		
METALLBAUARBEITEN, SCHLOSSERARBEITEN	75,13	120,4	127,1	134,2	141,0	136,2	139,2	140,6	141,7	142,6	+ 4,7	+ 0,6		
VERGLASUNGSARBEITEN	8,61	121,7	127,7	135,8	143,1	137,9	140,9	142,6	144,1	144,9	+ 5,1	+ 0,6		
MALER- UND LACKIERERARBEITEN	19,81	115,0	122,1	130,0	137,2	132,8	134,6	136,5	138,9	138,6	+ 4,4	- 0,2		
KORROSIONSSCHUTZARBEITEN AN STAHL UND ALUMINIUM	3,92	117,1	124,9	132,5	138,0	134,8	136,1	137,9	139,6	138,3	+ 2,6	- 0,9		
BODENBELAGARBEITEN	2,34	113,8	120,0	126,2	132,8	127,6	131,3	132,6	133,4	133,8	+ 4,9	+ 0,3		
TAPEZIERARBEITEN	0,37	114,6	121,5	129,0	136,0	131,7	133,4	135,0	137,9	137,8	+ 4,6	- 0,1		
RAUMLUFTTECHNISCHE ANLAGEN	33,87	117,7	125,6	133,2	140,3	134,7	138,7	140,0	141,2	141,3	+ 4,9	+ 0,1		
HEIZANLAGEN UND ZENTRALE WASSERERWAERMSANLAGEN	25,94	119,6	128,3	137,8	146,3	140,2	144,1	145,9	147,3	148,0	+ 5,6	+ 0,5		
GAS-, WASSER-, ABWASSER-INSTALLATIONEN IN GEBAEUDEN	39,18	118,5	126,7	136,4	144,2	139,3	142,3	144,1	145,1	145,2	+ 4,2	+ 0,1		
ELEKTRISCHE KABEL- UND LEITUNGSANLAGEN IN GEBAEUDEN	54,61	119,9	127,8	135,9	143,8	137,9	141,9	143,8	144,6	145,0	+ 5,1	+ 0,3		
BLITZSCHUTZANLAGEN	3,13	115,0	121,2	128,2	134,5	130,4	132,8	134,1	135,6	136,6	+ 4,0	-		
DAEMMARBEITEN AN TECHNISCHEM ANLAGEN	3,20	118,3	126,8	136,7	145,9	139,3	143,2	146,0	146,8	147,9	+ 6,2	+ 0,9		
FOERDERANLAGEN	10,25	122,8	129,2	134,7	140,4	136,2	138,4	140,1	141,3	141,7	+ 4,0	+ 0,3		
AUSBAUARBEITEN	348,88	118,1	125,5	133,4	140,4	135,4	138,5	140,2	141,3	141,7	+ 4,7	+ 0,3		
INSGESAMT	1 000	117,1	124,4	130,5	135,5	131,9	134,0	136,6	136,2	136,1	+ 3,2	- 0,1		

GERWERBLICHE BETRIEBSGBEAUDE STAHLBETON

ERDARBEITEN	55,32	118,9	128,6	137,2	142,8	138,9	141,0	143,5	143,6	142,9	+ 2,9	- 0,5
RAMMARBEITEN	0,36	118,6	125,7	131,6	135,3	132,5	134,1	136,0	135,8	135,4	+ 2,2	- 0,3
ENTWASSERUNGSKANALARBEITEN	14,22	117,4	126,5	133,6	139,0	135,1	137,4	139,8	139,6	139,1	+ 3,0	- 0,4
MAUERARBEITEN	46,71	116,0	124,7	131,9	136,6	132,7	134,8	137,4	137,3	137,0	+ 3,2	- 0,2
BETON- UND STAHLBETONARBEITEN	374,72	116,2	124,7	129,2	133,3	130,3	131,9	133,9	133,9	133,4	+ 2,4	- 0,4
NATURWERKSTEINARBEITEN	2,46	115,7	123,2	130,5	136,1	132,3	134,0	136,1	137,0	137,2	+ 3,7	+ 0,1
BETONWERKSTEINARBEITEN	7,91	111,1	116,9	123,2	127,9	124,9	126,7	127,2	128,8	129,0	+ 3,3	+ 0,2
ZIMMER- UND HOLZBAUARBEITEN	0,12	115,4	119,3	123,7	127,2	125,3	126,4	127,4	127,6	127,4	+ 1,7	- 0,2
STAHLBAUARBEITEN	28,43	122,6	126,8	126,8	125,7	126,0	125,9	125,3	126,3	125,4	- 0,5	- 0,7
ABDICHTUNGSARBEITEN	3,99	117,7	125,6	133,4	140,6	135,7	137,5	141,0	141,7	142,0	+ 4,6	+ 0,2
DACHDECKUNGS- UND DACHABDICHTUNGSARBEITEN	148,58	112,2	119,6	127,1	133,7	129,7	132,2	133,1	134,5	134,9	+ 4,0	+ 0,3
PUTZ- UND STUCKARBEITEN	12,03	115,1	123,5	130,7	136,3	132,9	134,5	136,6	137,1	136,9	+ 3,0	- 0,1
GERUESTARBEITEN	1,18	111,9	117,6	122,6	126,8	125,8	123,9	124,4	126,8	126,8	+ 1,5	- 0,8
ROHBAUARBEITEN	696,03	115,7	123,4	129,5	134,2	131,0	132,7	134,6	134,9	134,6	+ 2,7	+ 0,2
KLEMPNERARBEITEN	18,33	115,1	121,4	128,4	134,5	130,2	132,8	133,9	135,5	135,7	+ 4,2	+ 0,1
FLIESEN- UND PLATTENARBEITEN	7,41	116,3	125,1	131,8	138,4	133,9	135,9	138,5	139,5	139,5	+ 4,2	-
ESTRICHARBEITEN	25,71	112,1	121,4	129,8	136,3	131,4	134,3	136,5	137,1	137,4	+ 4,6	+ 0,2
ASPHALTBELAGARBEITEN	1,49	112,5	119,3	126,6	132,3	127,4	130,0	133,1	133,0	133,2	+ 4,6	+ 0,2
TISCHLERARBEITEN	15,11	115,1	122,0	128,5	133,8	129,7	132,6	133,6	134,2	134,7	+ 3,9	+ 0,4
ROLLADENARBEITEN	13,86	108,8	112,1	115,8	120,1	116,6	119,1	119,7	120,6	120,8	+ 3,6	+ 0,2
METALLBAUARBEITEN, SCHLOSSERARBEITEN	74,80	121,0	127,7	134,9	141,6	136,9	139,8	141,2	142,3	143,1	+ 4,5	+ 0,6
VERGLASUNGSARBEITEN	9,08	121,7	127,7	135,6	142,9	137,7	140,6	142,3	143,8	144,7	+ 5,1	+ 0,6
MALER- UND LACKIERERARBEITEN	12,41	114,9	122,1	129,9	137,0	132,6	134,5	136,3	138,8	138,5	+ 4,4	- 0,2
BODENBELAGARBEITEN	3,41	113,0	119,0	124,9	131,3	126,2	129,9	131,1	131,8	132,2	+ 4,8	+ 0,3
TAPEZIERARBEITEN	0,70	114,6	121,6	129,0	136,1	131,7	133,5	135,1	138,0	137,9	+ 4,7	- 0,1
RAUMLUFTTECHNISCHE ANLAGEN	2,67	117,2	125,1	132,2	138,7	133,6	137,4	138,5	139,5	139,4	+ 4,3	- 0,1
HEIZANLAGEN UND ZENTRALE WASSERERWAERMSANLAGEN	26,69	119,5	128,0	137,5	145,9	139,8	143,7	145,5	146,8	147,5	+ 5,5	+ 0,5
GAS-, WASSER-, ABWASSER-INSTALLATIONEN IN GEBAEUDEN	33,65	119,0	127,1	136,7	144,3	139,6	142,5	144,4	145,2	145,2	+ 4,0	-
ELEKTRISCHE KABEL- UND LEITUNGSANLAGEN IN GEBAEUDEN	44,86	119,8	127,5	136,6	143,5	137,5	141,6	143,4	144,2	144,6	+ 5,2	+ 0,3
BLITZSCHUTZANLAGEN	4,96	115,0	121,2	128,2	134,5	130,4	132,8	134,1	135,6	135,6	+ 4,0	-
DAEMMARBEITEN AN TECHNISCHEM ANLAGEN	2,26	118,3	126,8	136,7	145,9	139,3	143,2	146,0	146,6	147,9	+ 6,2	+ 0,9
FOERDERANLAGEN	6,78	123,6	130,3	136,8	141,3	137,3	139,6	141,1	142,3	142,3	+ 3,6	-
AUSBAUARBEITEN	303,97	117,9	125,2	132,9	139,8	134,9	137,9	139,6	140,6	141,0	+ 4,5	+ 0,3
INSGESAMT	1 000	116,4	123,9	130,6	135,9	132,2	134,3	136,0	136,6	136,5	+ 3,3	- 0,1

FRUEHERES BUNDESGBEIT

1 PREISINDIZES FUER NEUBAU IN KONVENTIONELLER BAUART OHNE UMSATZ-(MEHRWERT-)STEUER
(AKTUELLE UND MITTELFRISTIGE ERGEBNISSE)
1.2 NICHTWOHNGBEBAUDE - BAULEISTUNGEN AM BAUWERK -
1985 = 100

ART	WAEGUNGS- ANTEIL AM GESAMT- INDEX IN PROMILLE	1990	1991	1992	1993	1992		1993			VERAENDERUNG NOV. 1993 GEGENUEBER NOV. AUG. 1992 1993 IN PROZENT			
		DURCHSCHNITT					NOV.	FEBR.	MAI	AUG.	NOV.			
GEWERBLICHE BETRIEBSGEBAEUDE														
ERDARBEITEN	45,59	118,8	128,5	137,1	141,3	138,8	139,5	142,0	142,1	141,4	+ 1,9	- 0,5		
RAMMARBEITEN	0,18	118,6	125,7	131,6	134,2	132,5	132,9	134,9	134,6	134,2	+ 1,3	- 0,3		
ENTWASSERUNGSKANALARBEITEN	12,10	117,4	126,5	133,4	137,8	135,0	136,2	138,6	138,4	137,9	+ 2,1	- 0,4		
MAUERARBEITEN	56,65	115,5	123,9	130,4	134,6	131,8	132,8	135,3	135,2	135,0	+ 2,4	- 0,1		
BETON- UND STAHLBETONARBEITEN	281,43	116,0	123,5	128,8	131,6	129,8	130,2	132,2	132,1	131,7	+ 1,5	- 0,3		
NATURWERKSTEINARBEITEN	1,22	115,6	123,2	130,5	135,0	132,3	132,9	135,0	135,9	136,2	+ 2,9	+ 0,2		
BETONWERKSTEINARBEITEN	6,26	112,3	119,1	126,3	130,9	128,2	129,3	130,4	131,8	132,0	+ 3,0	+ 0,2		
ZIMMER- UND HOLZBAUARBEITEN	1,86	116,2	122,6	128,9	132,2	130,6	130,7	132,4	132,8	132,7	+ 1,6	- 0,1		
STAHLBAUARBEITEN	113,73	122,6	126,8	126,8	124,6	126,0	124,8	124,2	125,2	124,3	- 1,3	- 0,7		
ABDICHTUNGSARBEITEN	4,33	116,8	124,3	131,7	137,6	134,0	134,6	138,0	138,7	139,0	+ 3,7	+ 0,2		
DACHDECKUNGS- UND DACHABDICHTUNGSARBEITEN	117,46	112,2	119,6	127,1	132,6	129,7	131,1	132,1	133,4	133,8	+ 3,2	+ 0,3		
PUTZ- UND STUCKARBEITEN	9,07	115,0	123,5	130,8	135,2	133,0	133,4	135,5	136,0	135,8	+ 2,1	- 0,1		
GERUESTARBEITEN	1,24	112,0	117,6	122,8	125,0	124,1	123,7	125,2	125,9	125,0	+ 0,7	- 0,7		
ROHBAUARBEITEN	651,12	116,6	123,8	129,0	131,7	130,1	130,5	131,9	132,3	132,0	+ 1,5	- 0,2		
KLEMPNERARBEITEN	12,64	115,1	121,4	128,4	133,4	130,2	131,7	132,7	134,3	134,7	+ 3,5	+ 0,3		
FLIESEN- UND PLATTENARBEITEN	8,50	116,3	125,2	131,9	137,3	134,0	134,8	137,4	138,4	138,4	+ 3,3	-		
ESTRICHARBEITEN	23,11	112,4	121,8	130,3	135,6	131,9	133,6	135,7	136,4	136,7	+ 3,6	+ 0,2		
ASPHALTBELAGARBEITEN	0,98	112,5	119,3	125,6	131,1	127,4	128,8	131,9	131,8	132,0	+ 3,6	+ 0,2		
TISCHLERARBEITEN	14,56	115,6	122,5	129,0	133,0	130,2	131,9	132,8	133,3	133,9	+ 2,8	+ 0,5		
ROLLADENARBEITEN	8,73	108,9	112,4	116,5	119,8	117,4	118,8	119,5	120,3	120,6	+ 2,7	+ 0,2		
METALLBAUARBEITEN, SCHLOSSERARBEITEN	75,13	120,4	127,1	134,2	139,8	136,2	137,9	139,4	140,5	141,4	+ 3,8	+ 0,6		
VERGLASUNGSARBEITEN	8,61	121,7	127,7	135,8	141,8	137,9	139,6	141,3	142,8	143,6	+ 4,1	+ 0,6		
MALER- UND LACKIERERARBEITEN	19,81	115,0	122,1	130,0	136,0	132,8	133,5	135,3	137,7	137,4	+ 3,5	- 0,2		
KORROSIONSSCHUTZARBEITEN AN STAHL UND ALUMINIUM	3,92	117,1	124,9	132,5	136,8	134,8	134,9	136,7	138,4	137,1	+ 1,7	- 0,9		
BODENBELAGARBEITEN	2,34	113,8	120,0	126,2	131,6	127,6	130,1	131,4	132,2	132,6	+ 3,9	+ 0,3		
TAPEZIERARBEITEN	0,37	114,6	121,5	129,0	134,9	131,7	132,2	133,8	136,8	136,6	+ 3,7	- 0,1		
RAUMLUFTTECHNISCHE ANLAGEN	33,87	117,7	125,6	133,2	139,0	134,7	137,5	138,7	139,9	140,0	+ 3,9	+ 0,1		
HEIZANLAGEN UND ZENTRALE WASSERERWAERMMUNGSANLAGEN	25,94	119,6	128,3	137,8	145,1	140,2	142,8	144,7	146,0	146,7	+ 4,6	+ 0,5		
GAS-, WASSER-, ABWASSER-INSTALLATIONEN IN GEBAEUDEN	39,18	118,5	126,7	136,4	142,9	139,3	141,1	142,9	143,8	143,9	+ 3,3	+ 0,1		
ELEKTRISCHE KABEL- UND LEITUNGSANLAGEN IN GEBAEUDEN	54,61	119,9	127,8	135,9	142,6	137,9	140,7	142,5	143,4	143,8	+ 4,3	+ 0,3		
BLITZSCHUTZANLAGEN	3,13	115,0	121,2	128,2	133,4	130,4	131,7	132,9	134,4	134,4	+ 3,1	-		
DAEMMARBEITEN AN TECHNISCHE ANLAGEN	3,20	118,3	126,8	136,7	144,7	139,3	142,0	144,7	145,4	146,6	+ 5,2	+ 0,8		
FOERDERANLAGEN	10,25	122,8	129,2	134,7	139,2	136,2	137,2	138,9	140,1	140,5	+ 3,2	+ 0,3		
AUSBAUARBEITEN	348,88	118,1	125,5	133,4	139,2	135,4	137,3	139,0	140,1	140,5	+ 3,8	+ 0,3		
INSGESAMT	1 000	117,1	124,4	130,5	134,3	131,9	132,9	134,4	135,0	135,0	+ 2,4	-		

GEWERBLICHE BETRIEBSGEBAEUDE STAHLBETON

ERDARBEITEN	55,32	118,9	128,6	137,2	141,5	138,9	139,7	142,2	142,3	141,6	+ 1,9	- 0,5
RAMMARBEITEN	0,36	118,6	125,7	131,6	134,2	132,5	132,9	134,9	134,6	134,2	+ 1,3	- 0,3
ENTWASSERUNGSKANALARBEITEN	14,22	117,4	126,5	133,6	137,8	135,1	136,2	138,6	138,4	137,8	+ 2,0	- 0,4
MAUERARBEITEN	46,71	116,0	124,7	131,3	135,4	132,7	133,7	136,1	136,1	135,8	+ 2,3	- 0,2
BETON- UND STAHLBETONARBEITEN	374,72	116,2	123,7	129,2	132,1	130,3	130,7	132,7	132,7	132,3	+ 1,5	- 0,3
NATURWERKSTEINARBEITEN	2,46	115,7	123,2	130,5	134,9	132,3	132,8	134,9	135,8	136,1	+ 2,9	+ 0,2
BETONWERKSTEINARBEITEN	7,91	111,1	116,9	123,2	126,8	124,9	125,6	126,0	127,7	127,9	+ 2,4	+ 0,2
ZIMMER- UND HOLZBAUARBEITEN	0,12	115,4	119,3	123,7	126,1	125,3	125,3	126,2	126,4	126,3	+ 0,8	- 0,1
STAHLBAUARBEITEN	28,43	122,6	126,8	126,8	124,6	126,0	124,8	124,2	125,2	124,3	- 1,3	- 0,7
ABDICHTUNGSARBEITEN	3,99	117,7	125,6	133,4	139,3	135,7	136,3	139,7	140,4	140,8	+ 3,8	+ 0,3
DACHDECKUNGS- UND DACHABDICHTUNGSARBEITEN	148,68	112,2	119,6	127,1	132,6	129,7	131,0	132,0	133,3	133,7	+ 3,1	+ 0,3
PUTZ- UND STUCKARBEITEN	12,03	115,1	123,5	130,7	135,1	132,9	133,3	135,4	136,9	135,6	+ 2,0	- 0,2
GERUESTARBEITEN	1,18	111,9	117,6	122,6	124,7	123,9	123,4	125,0	125,7	124,7	+ 0,8	- 0,8
ROHBAUARBEITEN	696,03	115,7	123,4	129,5	133,0	131,0	131,6	133,3	133,7	133,4	+ 1,8	- 0,2
KLEMPNERARBEITEN	18,33	115,1	121,4	128,4	133,3	130,2	131,7	132,7	134,3	134,6	+ 3,4	+ 0,2
FLIESEN- UND PLATTENARBEITEN	7,41	116,3	125,1	131,8	137,2	133,9	134,7	137,3	138,3	138,3	+ 3,3	-
ESTRICHARBEITEN	25,71	112,1	121,4	129,8	135,1	131,4	133,1	135,3	135,9	136,2	+ 3,7	+ 0,2
ASPHALTBELAGARBEITEN	1,49	112,5	119,3	125,6	131,1	127,4	128,8	131,9	131,8	132,0	+ 3,6	+ 0,2
TISCHLERARBEITEN	15,11	115,1	122,0	128,5	132,6	129,7	131,5	132,4	133,0	133,5	+ 2,9	+ 0,4
ROLLADENARBEITEN	13,86	108,8	112,1	115,8	119,0	116,6	118,1	118,6	119,5	119,8	+ 2,7	+ 0,3
METALLBAUARBEITEN, SCHLOSSERARBEITEN	74,60	121,0	127,7	134,9	140,3	136,9	138,5	140,0	141,0	141,8	+ 3,6	+ 0,6
VERGLASUNGSARBEITEN	9,08	121,7	127,7	135,6	141,6	137,7	139,3	141,0	142,5	143,4	+ 4,1	+ 0,6
MALER- UND LACKIERERARBEITEN	12,41	114,9	122,1	129,9	135,8	132,6	133,4	135,1	137,6	137,2	+ 3,5	- 0,3
BODENBELAGARBEITEN	3,41	113,0	119,0	124,9	130,1	126,2	128,7	129,9	130,7	131,0	+ 3,8	+ 0,2
TAPEZIERARBEITEN	0,70	114,6	121,6	129,0	135,0	131,7	132,3	133,9	136,9	136,7	+ 3,8	- 0,1
RAUMLUFTTECHNISCHE ANLAGEN	2,67	117,2	125,1	132,2	137,5	133,6	136,2	137,3	138,2	138,2	+ 3,4	-
HEIZANLAGEN UND ZENTRALE WASSERERWAERMMUNGSANLAGEN	26,68	119,5	128,0	137,5	144,7	139,8	142,5	144,3	145,6	146,2	+ 4,6	+ 0,4
GAS-, WASSER-, ABWASSER-INSTALLATIONEN IN GEBAEUDEN	33,65	119,0	127,1	136,7	143,1	139,6	141,3	143,2	143,9	143,9	+ 3,1	-
ELEKTRISCHE KABEL- UND LEITUNGSANLAGEN IN GEBAEUDEN	44,86	119,8	127,5	135,6	142,2	137,5	140,4	142,1	143,0	143,4	+ 4,3	+ 0,3
BLITZSCHUTZANLAGEN	4,96	115,0	121,2	128,2	133,4	130,4	131,7	132,9	134,4	134,4	+ 3,1	-
DAEMMARBEITEN AN TECHNISCHE ANLAGEN	2,26	118,3	126,8	136,7	144,7	139,3	142,0	144,7	145,4	146,6	+ 5,2	+ 0,8
FOERDERANLAGEN	6,78	123,6	130,3	135,8	140,1	137,3	138,4	139,9	141,1	141,1	+ 2,8	-
AUSBAUARBEITEN	303,97	117,9	125,2	132,9	138,6	134,9	136,7	138,3	139,4	139,8	+ 3,6	+ 0,3
INSGESAMT	1 000	116,4	123,9	130,6	134,7	132,2	133,2	134,8	135,4	135,3	+ 2,3	- 0,1

FRUEHERES BUNDESGBEIT

1 PREISINDIZES FUER NEUBAU IN KONVENTIONELLER BUAART EINSCHL. UMSATZ-(MEHRWERT-)STEUER
(AKTUELLE UND MITTELFRISTIGE ERGEBNISSE)
1.2 NICHTWOHNGBAUEUDE - BAULEISTUNGEN AM BAUWERK -
1985 = 100

ART	WAEGUNGS- ANTEIL AM GESAMT- INDEX IN PROMILLE	1990	1991	1992	1993	1992		1993			VERAENDERUNG NOV. 1993 GEGENUEBER NOV. AUG. 1992 1993 IN PROZENT			
		DURCHSCHNITT					NOV.	FEBR.	MAI	AUG.	NOV.			
GEWERBLICHE BETRIEBSGBAUEUDE STAHLBAU														
ERDARBEITEN	36,01	118,6	128,3	136,9	142,2	138,6	140,5	142,9	143,0	142,3	+ 2,7	- 0,5		
ENTWASSERUNGSKANALARBEITEN	10,02	117,4	126,4	133,3	139,0	134,9	137,4	139,7	139,6	139,2	+ 3,2	- 0,3		
MAUERARBEITEN	66,44	115,2	123,3	129,8	135,2	131,2	133,3	135,9	135,9	135,7	+ 3,4	- 0,1		
BETON- UND STAHLBETONARBEITEN	189,20	115,8	123,1	128,2	131,9	129,1	130,5	132,6	132,4	132,1	+ 2,3	- 0,2		
BETONWERKSTEINARBEITEN	4,64	114,3	122,8	131,7	139,0	133,9	136,8	139,0	140,1	140,2	+ 4,7	+ 0,1		
ZIMMER- UND HOLZBAUARBEITEN	3,61	116,2	122,7	129,1	133,6	130,8	132,1	133,8	134,2	134,1	+ 2,5	- 0,1		
STAHLBAUARBEITEN	198,00	122,6	126,8	128,8	125,7	126,0	125,9	125,3	126,3	125,4	- 0,5	- 0,7		
ABDICHTUNGSARBEITEN	4,67	116,1	123,2	130,3	137,3	132,6	134,4	137,8	138,4	138,7	+ 4,6	+ 0,2		
DACHDECKUNGS- UND DACHABDICHTUNGSARBEITEN	86,70	112,3	119,7	127,2	134,0	129,8	132,4	133,4	134,8	135,2	+ 4,2	+ 0,3		
PUTZ- UND STUCKARBEITEN	6,14	114,9	123,5	130,9	136,7	133,2	134,9	137,0	137,5	137,3	+ 3,1	- 0,1		
GERUESTARBEITEN	1,31	112,0	117,7	122,9	126,3	124,9	125,0	126,5	127,2	126,4	+ 1,7	- 0,6		
ROHBAUARBEITEN	606,74	117,6	124,2	128,4	131,4	129,2	130,4	131,5	132,0	131,6	+ 1,9	- 0,3		
KLEMPNERARBEITEN	7,02	115,0	121,3	128,5	134,6	130,2	132,8	134,0	135,6	136,1	+ 4,5	+ 0,4		
FLIESEN- UND PLATTENARBEITEN	9,59	116,3	125,2	132,0	138,6	134,1	136,1	138,7	139,7	139,8	+ 4,3	+ 0,1		
ESTRICHARBEITEN	20,57	112,9	122,4	130,8	137,4	132,5	135,4	137,5	138,2	138,5	+ 4,5	+ 0,2		
ASPHALTBELAGARBEITEN	0,48	112,5	119,3	125,6	132,3	127,4	130,0	133,1	133,0	133,2	+ 4,6	+ 0,2		
TISCHLERARBEITEN	14,02	116,1	123,1	129,5	134,5	130,7	133,4	134,4	134,8	135,5	+ 3,7	+ 0,5		
ROLLADENARBEITEN	3,66	109,3	113,7	118,7	124,0	120,1	122,8	123,8	124,6	124,7	+ 3,8	+ 0,1		
METALLBAUARBEITEN, SCHLOSSERARBEITEN	75,70	119,8	126,5	133,6	140,5	135,5	138,6	140,1	141,2	142,2	+ 4,9	+ 0,7		
VERGLASUNGSARBEITEN	8,13	121,8	127,8	138,0	143,4	138,2	141,2	142,9	144,4	145,2	+ 5,1	+ 0,6		
MALER- UND LACKIERERARBEITEN	27,08	115,0	122,2	130,0	137,2	132,8	134,6	136,5	136,9	138,6	+ 4,4	- 0,2		
KORROSIONSSCHUTZARBEITEN AN STAHL UND ALUMINIUM	7,79	117,1	124,9	132,5	138,0	134,8	136,1	137,9	139,6	138,9	+ 2,6	- 0,9		
BODENBELAGARBEITEN	1,30	115,7	122,7	129,6	136,6	131,1	135,0	136,5	137,3	137,7	+ 5,0	+ 0,3		
TAPEZIERARBEITEN	0,02	114,1	120,6	127,5	134,2	130,0	131,7	133,2	136,0	135,9	+ 4,5	- 0,1		
RAUMLUFTTECHNISCHE ANLAGEN	64,70	117,8	125,6	133,2	140,4	134,7	138,7	140,1	141,2	141,4	+ 5,0	+ 0,1		
HEIZANLAGEN UND ZENTRALE WASSERERWAERMMUNGSANLAGEN	25,17	119,7	128,6	138,2	146,8	140,6	144,5	146,4	147,8	148,5	+ 5,6	+ 0,5		
GAS-, WASSER-, ABWASSER-INSTALLATIONEN IN GEBAEUDEN	44,68	118,2	126,4	136,2	144,1	139,1	142,2	144,0	145,0	145,2	+ 4,4	+ 0,1		
ELEKTRISCHE KABEL- UND LEITUNGSANLAGEN IN GEBAEUDEN	64,24	120,0	127,9	136,2	144,1	138,2	142,1	144,0	144,9	145,3	+ 5,1	+ 0,3		
BLITZSCHUTZANLAGEN	1,30	115,0	121,2	128,2	134,5	130,4	132,8	134,1	135,6	135,6	+ 4,0	-		
DAEMNARBEITEN AN TECHNISCHE ANLAGEN	4,15	118,3	126,8	136,7	145,9	139,3	143,2	146,0	146,6	147,9	+ 6,2	+ 0,9		
FOERDERANLAGEN	13,66	122,5	128,7	134,1	139,9	135,6	137,8	139,6	140,8	141,4	+ 4,3	+ 0,4		
AUSBAUARBEITEN	393,26	118,2	125,9	133,8	141,0	135,8	139,0	140,7	141,9	142,3	+ 4,8	+ 0,3		
INSGESAMT	1 000	117,9	124,9	130,5	135,2	131,8	133,8	135,1	135,9	135,8	+ 3,0	- 0,1		

FRUEHERES BUNDESGBIET

1 PREISINDIZES FUER NEUBAU IN KONVENTIONELLER BAUART OHNE UMSATZ-(MEHRWERT-)STEUER
(AKTUELLE UND MITTELFRISTIGE ERGEBNISSE)
1.2 NICHTWOHNGBAEUDE - BAULEISTUNGEN AM BAUWERK -
1985 = 100

ART	WAEGUNGS- ANTEIL AM GESAMT- INDEX IN PROMILLE	1990	1991	1992	1993	1992		1993			VERAENDERUNG NOV. 1993 GEGENUEBER NOV. AUG. 1992 1993 IN PROZENT	
		DURCHSCHNITT				NOV.	FEBR.	MAI	AUG.	NOV.		
GEWERBLICHE BETRIEBSGEBAEUDE STAHLBAU												
ERDARBEITEN	36,01	118,6	128,3	136,9	140,9	138,6	139,3	141,6	141,8	141,0	+ 1,7 - 0,6	
ENTWASSERUNGSKANALARBEITEN	10,02	117,4	126,4	133,3	137,8	134,9	136,2	138,5	138,4	137,9	+ 2,2 - 0,4	
MAUERARBEITEN	66,44	115,2	123,3	129,8	134,0	131,2	132,1	134,7	134,6	134,5	+ 2,5 - 0,1	
BETON- UND STAHLBETONARBEITEN	189,20	115,8	123,1	128,2	130,8	129,1	129,4	131,4	131,3	130,9	+ 1,4 - 0,3	
BETONWERKSTEINARBEITEN	4,64	114,3	122,8	131,7	137,8	133,9	135,6	137,8	138,9	138,9	+ 3,7 -	
ZIMMER- UND HOLZBAUARBEITEN	3,61	116,2	122,7	129,1	132,4	130,8	130,9	132,6	133,0	132,9	+ 1,6 - 0,1	
STAHLBAUARBEITEN	198,00	122,6	126,8	126,8	124,6	126,0	124,8	124,2	125,2	124,3	- 1,3 - 0,7	
ABDICHTUNGSARBEITEN	4,67	116,1	123,2	130,3	136,1	132,6	133,2	136,6	137,2	137,5	+ 3,7 + 0,2	
DACHDECKUNGS- UND DACHABDICHTUNGSARBEITEN	86,70	112,3	119,7	127,2	132,8	129,8	131,3	132,2	133,6	134,0	+ 3,2 + 0,3	
PUTZ- UND STUCKARBEITEN	6,14	114,9	123,5	130,9	135,5	133,2	133,7	135,8	136,3	136,1	+ 2,2 - 0,1	
GERUESTARBEITEN	1,31	112,0	117,7	122,9	125,2	124,3	123,9	125,4	125,1	125,3	+ 0,8 - 0,6	
ROHBAUARBEITEN	606,74	117,6	124,2	128,4	130,3	129,2	129,3	130,4	130,9	130,5	+ 1,0 - 0,3	
KLEMPNERARBEITEN	7,02	115,0	121,3	128,5	133,5	130,2	131,7	132,8	134,4	134,9	+ 3,6 + 0,4	
FLIESEN- UND PLATTENARBEITEN	9,59	116,3	125,2	132,0	137,4	134,1	134,9	137,5	138,5	138,5	+ 3,3 -	
ESTRICHARBEITEN	20,57	112,9	122,4	130,8	136,2	132,5	134,1	136,2	137,0	137,3	+ 3,6 + 0,2	
ASPHALTBELAGARBEITEN	0,48	112,5	119,3	125,6	131,1	127,4	128,8	131,9	131,8	132,0	+ 3,6 + 0,2	
TISCHLERARBEITEN	14,02	116,1	123,1	129,5	133,4	130,7	132,2	133,2	133,7	134,3	+ 2,8 + 0,4	
ROLLADENARBEITEN	3,66	109,3	113,7	118,7	122,9	120,1	121,7	122,7	123,4	123,6	+ 2,9 + 0,2	
METALLBAUARBEITEN, SCHLOSSERARBEITEN	75,70	119,8	126,5	133,6	139,3	135,5	137,4	138,9	140,0	140,9	+ 4,0 + 0,6	
VERGLASUNGSARBEITEN	8,13	121,8	127,8	135,0	142,1	138,2	139,9	141,6	143,1	143,9	+ 4,1 + 0,6	
MALER- UND LACKIERERARBEITEN	27,08	115,0	122,2	130,0	136,0	132,8	133,5	135,3	137,7	137,4	+ 3,5 - 0,2	
KORROSIONSSCHUTZARBEITEN AN STAHL UND ALUMINIUM	7,79	117,1	124,9	132,5	136,8	134,8	134,9	136,7	138,4	137,1	+ 1,7 - 0,9	
BODENBELAGARBEITEN	1,30	115,7	122,7	129,6	135,4	131,1	133,8	135,3	136,1	136,5	+ 4,1 + 0,3	
TAPEZIERARBEITEN	0,02	114,1	120,6	127,5	133,0	130,0	130,5	132,0	134,8	134,7	+ 3,6 - 0,1	
RAUMLUFTTECHNISCHE ANLAGEN	64,70	117,8	125,6	133,2	139,1	134,7	137,5	138,8	140,0	140,1	+ 4,0 + 0,1	
HEIZANLAGEN UND ZENTRALE WASSERERWAERMMUNGSANLAGEN	25,17	119,7	128,6	138,2	145,5	140,6	143,2	145,1	146,5	147,1	+ 4,6 + 0,4	
GAS-, WASSER-, ABWASSER-INSTALLATIONEN IN GEBAEUDEN	44,68	118,2	126,4	136,2	142,8	139,1	140,9	142,7	143,7	143,9	+ 3,5 + 0,1	
ELEKTRISCHE KABEL- UND LEITUNGSANLAGEN IN GEBAEUDEN	64,24	120,0	127,9	136,2	142,8	138,2	140,9	142,7	143,6	144,0	+ 4,2 + 0,3	
BLITZSCHUTZANLAGEN	1,30	115,0	121,2	128,2	133,4	130,4	131,7	132,9	134,4	134,4	+ 3,1 -	
DAEMNARBEITEN AN TECHNISCHEM ANLAGEN	4,15	118,3	126,8	136,7	144,7	139,3	142,0	144,7	145,4	146,6	+ 5,2 + 0,8	
FOERDERANLAGEN	13,66	122,5	128,7	134,1	138,7	135,8	136,6	138,4	139,6	140,2	+ 3,4 + 0,4	
AUSBAUARBEITEN	393,26	118,2	125,9	133,8	139,7	135,8	137,8	139,5	140,6	141,0	+ 3,8 + 0,3	
INSGESAMT	1 000	117,9	124,9	130,5	134,0	131,8	132,6	134,0	134,7	134,6	+ 2,1 - 0,1	

FRUEHERES BUNDESGBEIT

1 PREISINDIZES FUER NEUBAU IN KONVENTIONELLER BAUART EINSCHL. UMSATZ-(MEHRWERT-)STEUER
(AKTUELLE UND MITTELFRISTIGE ERGEBNISSE)
1.3 SONSTIGE BAUWERKE
1985 = 100

ART	WAEGUNGS- ANTEIL AM GESAMT- INDEX IN PROMILLE	1990	1991	1992	1993	1992		1993			VERAENDERUNG NOV. 1993 GEGENUEBER NOV. AUG. 1992 1993 IN PROZENT			
		DURCHSCHNITT					NOV.	FEBR.	MAI	AUG.	NOV.			
STRASSENBAU														
ERDARBEITEN	397,98	116,3	125,0	133,5	137,5	135,0	136,8	138,1	137,8	137,4			+ 1,8	- 0,3
ENTWASSERUNGSKANALARBEITEN	54,78	116,7	125,7	133,4	139,3	135,2	137,6	140,0	140,0	139,5			+ 3,2	- 0,4
STRASSENBAUARB., OBERBAU. OHNE BINDEMITELE	133,62	113,9	121,0	127,8	130,7	129,1	130,4	131,3	130,9	130,3			+ 0,9	- 0,5
STRASSENBAUARB., OBERBAU. MIT HYDR. BINDEMITELE	45,61	113,3	120,2	125,5	128,9	126,4	128,4	129,5	128,9	128,6			+ 1,7	- 0,2
STRASSENBAUARB., OBERBAU. MIT BIT. BINDEMITELE	283,90	106,4	113,5	117,5	118,7	118,1	119,1	119,5	118,5	117,7			- 0,3	- 0,7
STRASSENBAUARB., PFLASTERDECKEN U. PLATTENBELAEGE	25,46	113,8	120,9	127,1	130,5	128,3	129,6	130,8	130,9	130,6			+ 1,8	- 0,2
MAUERARBEITEN	2,06	115,4	123,9	130,3	135,5	131,7	133,7	136,2	136,1	135,8			+ 3,1	- 0,2
BETON- UND STAHLBETONARBEITEN	11,26	115,2	122,2	126,8	130,1	127,6	128,9	130,7	130,5	130,1			+ 2,0	- 0,3
ZIMMER- UND HOLZBAUARBEITEN	0,07	118,9	126,8	134,8	141,1	137,4	138,9	141,4	142,0	142,2			+ 3,5	+ 0,1
ABDICHTUNGSARBEITEN	0,53	118,1	126,3	134,2	141,4	136,5	138,4	141,8	142,6	142,9			+ 4,7	+ 0,2
METALLBAUARBEITEN, SCHLOSSERARBEITEN	30,69	121,9	129,0	137,3	144,8	139,4	142,9	144,4	145,4	146,4			+ 5,0	+ 0,7
MALER- UND LACKIERERARBEITEN	5,85	116,8	124,0	131,4	138,4	134,0	136,0	137,7	139,9	139,8			+ 4,3	- 0,1
ELEKTRISCHE KABEL- UND LEITUNGSANLAGEN	8,19	122,2	130,3	138,5	146,8	140,3	144,8	146,7	147,6	148,2			+ 5,6	+ 0,4
INSGESAMT	1 000	113,2	121,0	127,7	131,0	128,9	130,5	131,6	131,2	130,7			+ 1,4	- 0,4
BUNDESAUTOBAHNEN														
ERDARBEITEN	396,06	116,1	124,8	133,3	137,4	134,8	136,7	137,9	137,6	137,2			+ 1,8	- 0,3
ENTWASSERUNGSKANALARBEITEN	57,24	116,7	125,7	133,5	139,4	135,3	137,7	140,1	140,1	139,6			+ 3,2	- 0,4
STRASSENBAUARB., OBERBAU. OHNE BINDEMITELE	130,74	114,0	121,0	127,8	130,7	129,1	130,4	131,3	130,9	130,3			+ 0,9	- 0,5
STRASSENBAUARB., OBERBAU. MIT HYDR. BINDEMITELE	80,54	113,2	120,2	125,4	128,7	126,3	128,2	129,3	128,7	128,5			+ 1,7	- 0,2
STRASSENBAUARB., OBERBAU. MIT BIT. BINDEMITELE	222,46	106,4	113,5	117,5	118,7	118,1	119,1	119,5	118,5	117,7			- 0,3	- 0,8
STRASSENBAUARB., PFLASTERDECKEN U. PLATTENBELAEGE	28,51	113,7	120,9	127,1	130,5	128,2	129,6	130,8	130,9	130,6			+ 1,9	- 0,2
MAUERARBEITEN	1,00	115,4	123,9	130,3	135,5	131,7	133,7	136,2	136,1	135,8			+ 3,1	- 0,2
BETON- UND STAHLBETONARBEITEN	11,72	114,0	120,1	123,7	126,1	124,2	125,2	126,8	126,5	126,0			+ 1,4	- 0,4
ABDICHTUNGSARBEITEN	0,24	116,6	124,0	131,3	138,4	133,6	135,4	138,8	139,5	139,7			+ 4,6	+ 0,1
METALLBAUARBEITEN, SCHLOSSERARBEITEN	37,77	122,0	128,9	137,3	144,8	139,4	142,9	144,4	145,3	146,4			+ 5,0	+ 0,8
MALER- UND LACKIERERARBEITEN	7,33	116,8	124,0	131,4	138,4	134,0	136,0	137,7	139,9	139,8			+ 4,3	- 0,1
ELEKTRISCHE KABEL- UND LEITUNGSANLAGEN	16,39	122,2	130,3	138,5	146,8	140,3	144,8	146,7	147,6	148,2			+ 5,6	+ 0,4
INSGESAMT	1 000	113,7	121,6	128,3	131,9	129,8	131,4	132,5	132,1	131,7			+ 1,6	- 0,3
BUNDES- UND LANDESSTRASSEN														
ERDARBEITEN	399,97	116,5	125,2	133,7	137,7	135,1	137,0	138,3	138,0	137,5			+ 1,8	- 0,4
ENTWASSERUNGSKANALARBEITEN	42,32	116,7	125,6	133,2	139,1	135,0	137,5	139,8	139,8	139,3			+ 3,2	- 0,4
STRASSENBAUARB., OBERBAU. OHNE BINDEMITELE	136,50	113,9	121,0	127,8	130,7	129,1	130,4	131,3	130,9	130,3			+ 0,9	- 0,5
STRASSENBAUARB., OBERBAU. MIT HYDR. BINDEMITELE	10,70	113,8	120,8	126,3	129,8	127,3	129,5	130,4	129,7	129,5			+ 1,7	- 0,2
STRASSENBAUARB., OBERBAU. MIT BIT. BINDEMITELE	345,33	106,4	113,5	117,5	118,7	118,1	119,0	119,5	118,5	117,6			- 0,4	- 0,8
STRASSENBAUARB., PFLASTERDECKEN U. PLATTENBELAEGE	22,40	113,9	121,1	127,1	130,5	128,3	129,6	130,8	130,9	130,6			+ 1,8	- 0,2
MAUERARBEITEN	3,11	115,4	123,9	130,3	135,5	131,7	133,7	136,2	136,1	135,8			+ 3,1	- 0,2
BETON- UND STAHLBETONARBEITEN	10,76	116,5	124,5	130,2	134,3	131,2	132,8	135,0	134,9	134,6			+ 2,6	- 0,2
ZIMMER- UND HOLZBAUARBEITEN	0,12	119,4	127,9	136,3	143,0	139,0	140,6	143,3	144,0	144,2			+ 3,7	+ 0,1
ABDICHTUNGSARBEITEN	0,81	118,5	126,9	135,0	142,3	137,3	139,2	142,7	143,5	143,8			+ 4,7	+ 0,2
METALLBAUARBEITEN, SCHLOSSERARBEITEN	23,61	121,9	129,0	137,4	144,9	139,5	143,0	144,5	145,5	146,5			+ 5,0	+ 0,7
MALER- UND LACKIERERARBEITEN	4,37	116,8	124,0	131,4	138,4	134,0	136,0	137,7	139,9	139,8			+ 4,3	- 0,1
INSGESAMT	1 000	112,7	120,5	127,1	130,1	128,2	129,7	130,8	130,3	129,7			+ 1,2	- 0,5
BRUECKEN IM STRASSENBAU														
ERDARBEITEN	90,91	117,2	126,6	136,6	141,9	138,7	140,6	142,5	142,5	141,9			+ 2,3	- 0,4
VERBAUARBEITEN	5,23	116,3	124,7	131,3	135,8	132,6	134,7	136,3	136,4	135,8			+ 2,4	- 0,4
RAMMARBEITEN	12,48	119,2	126,0	131,1	134,6	132,2	133,6	135,3	134,9	134,5			+ 1,7	- 0,3
ENTWASSERUNGSKANALARBEITEN	2,61	116,8	125,7	133,2	139,1	135,0	137,4	139,8	139,8	139,2			+ 3,1	- 0,4
STRASSENBAUARB., OBERBAU. MIT HYDR. BINDEMITELE	0,23	113,9	120,9	126,4	130,0	127,4	129,7	130,6	129,9	129,7			+ 1,8	- 0,2
STRASSENBAUARB., OBERBAU. MIT BIT. BINDEMITELE	35,23	107,4	113,2	116,9	119,6	117,8	119,1	120,2	119,7	119,4			+ 1,4	- 0,3
STRASSENBAUARB., PFLASTERDECKEN U. PLATTENBELAEGE	8,46	113,9	121,0	127,1	130,5	128,3	129,6	130,8	130,9	130,6			+ 1,8	- 0,2
MAUERARBEITEN	1,09	117,6	126,9	134,1	139,7	135,5	137,7	140,4	140,4	140,3			+ 3,5	- 0,1
BETON- UND STAHLBETONARBEITEN	588,37	115,0	121,6	125,8	129,2	126,4	127,8	129,8	129,7	129,5			+ 2,5	- 0,2
ZIMMER- UND HOLZBAUARBEITEN	0,12	116,8	122,1	127,9	132,5	129,9	131,1	132,7	133,0	133,0			+ 2,4	-
STAHLLBAUARBEITEN	129,86	118,4	122,5	123,4	125,3	123,8	123,6	124,9	126,5	126,2			+ 1,9	- 0,2
ABDICHTUNGSARBEITEN	20,44	117,1	124,8	132,3	139,4	134,6	136,4	139,8	140,6	140,8			+ 4,6	+ 0,1
DACHDECKUNGS- UND DACHABDICHTUNGSARBEITEN	0,50	116,1	124,9	133,7	142,1	136,8	139,9	141,4	143,5	143,6			+ 5,0	+ 0,1
METALLBAUARBEITEN, SCHLOSSERARBEITEN	34,14	122,0	128,9	137,1	144,6	139,2	142,7	144,2	145,1	146,2			+ 5,0	+ 0,8
MALER- UND LACKIERERARBEITEN	1,60	116,0	123,2	131,3	138,4	134,0	135,9	137,8	140,0	139,8			+ 4,3	- 0,1
KORROSIONSSCHUTZARBEITEN AN STAHL UND ALUMINIUM	5,06	117,1	124,9	132,5	138,0	134,8	136,1	137,9	139,6	138,3			+ 2,6	- 0,9
ABWASSER-INSTALLATIONSARBEITEN	8,80	117,3	126,1	136,4	144,5	139,0	142,4	144,0	145,8	146,0			+ 5,0	+ 0,3
GERUESTARBEITEN	54,87	112,0	117,6	122,7	126,0	124,0	124,6	126,3	127,0	126,0			+ 1,6	- 0,8
INSGESAMT	1 000	115,6	122,1	126,8	130,4	127,7	128,9	130,8	131,1	130,8			+ 2,4	- 0,2
STRASSENBRUECKEN MIT SPANNBETONUEBERBAU														
ERDARBEITEN	73,53	116,8	126,3	136,6	142,2	138,9	140,7	142,8	142,9	142,3			+ 2,4	- 0,4
VERBAUARBEITEN	7,78	116,3	124,7	131,3	135,8	132,6	134,7	136,3	136,4	135,8			+ 2,4	- 0,4
RAMMARBEITEN	6,62	119,3	126,0	131,1	134,4	132,2	133,5	135,2	134,7	134,3			+ 1,6	- 0,3
ENTWASSERUNGSKANALARBEITEN	2,10	116,8	125,8	133,5	139,3	135,3	137,6	140,0	140,0	139,4			+ 3,0	- 0,4
STRASSENBAUARB., OBERBAU. MIT HYDR. BINDEMITELE	0,43	113,9	120,9	126,4	130,0	127,4	129,7	130,6	129,9	129,7			+ 1,8	- 0,2
STRASSENBAUARB., OBERBAU. MIT BIT. BINDEMITELE	44,36	107,2	113,1	116,9	119,4	117,7	118,0	120,0	119,5	119,1			+ 1,2	- 0,3
STRASSENBAUARB., PFLASTERDECKEN U. PLATTENBELAEGE	15,15	113,9	121,0	127,1	130,5	128,3	129,6	130,8	130,9	130,6			+ 1,8	- 0,2
MAUERARBEITEN	1,05	118,1	127,6	135,0	140,7	136,4	138,6	141,4	141,4	141,4			+ 3,7	-
BETON- UND STAHLBETONARBEITEN	658,10	114,7	121,0	125,1	128,5	125,7	127,0	129,1	129,0	128,8			+ 2,5	- 0,2
ZIMMER- UND HOLZBAUARBEITEN	0,22	116,8	122,3	128,1	132,7	130,1	131,3	132,9	133,3	133,3			+ 2,5	-
STAHLLBAUARBEITEN	35,65	122,6	126,8	126,8	125,7	126,0	125,9	125,3	125,3	125,4			- 0,5	- 0,7
ABDICHTUNGSARBEITEN	18,98	117,1	124,8	132,3	139,4	134,5	136,4							

FRUEHERES BUNDESGBIET

1 PREISINDIZES FUER NEUBAU IN KONVENTIONELLER BAUART OHNE UMSATZ-(MEHRWERT-)STEUER
(AKTUELLE UND MITTELFRISTIGE ERGEBNISSE)
1.3 SONSTIGE BAUWERKE
1985 = 100

ART	WAEGUNGS- ANTEIL AM GESAMT- INDEX IN PROMILLE	1990	1991	1992	1993	1992					VERAENDERUNG NOV. 1993 GEGENUEBER NOV. AUG. 1992 1993 IN PROZENT		
		DURCHSCHNITT					NOV.	FEBR.	MAI	AUG.	NOV.		
STRASSENBAU													
ERDARBEITEN	397,98	116,3	125,0	133,5	136,3	135,0	135,7	136,9	136,6	136,1		+ 0,8	- 0,4
ENTWASSERUNGSKANALARBEITEN	54,78	116,7	125,7	133,4	138,0	135,2	136,4	138,7	138,7	138,2		+ 2,2	- 0,4
STRASSENBAUARB., OBERBAU. OHNE BINDEMITELE	133,62	113,9	121,0	127,8	129,6	129,1	129,3	130,2	129,7	129,1		-	- 0,5
STRASSENBAUARB., OBERBAU. MIT HYDR. BINDEMITELE	45,61	113,3	120,2	125,5	127,7	126,4	127,3	128,3	127,7	127,5		+ 0,9	- 0,2
STRASSENBAUARB., OBERBAU. MIT BIT. BINDEMITELE	283,90	106,4	113,5	117,5	117,6	118,1	118,0	118,4	117,5	116,6		- 1,3	- 0,8
STRASSENBAUARB., PFLASTERDECKEN U. PLATTENBELAEGE	25,46	113,8	120,9	127,1	129,3	128,3	128,4	129,7	129,7	129,4		+ 0,9	- 0,2
MAUERARBEITEN	2,06	115,4	123,9	130,3	134,3	131,7	132,6	135,0	134,9	134,6		+ 2,2	- 0,2
BETON- UND STAHLBETONARBEITEN	11,26	115,2	122,2	126,8	128,9	127,6	127,7	129,6	129,4	129,0		+ 1,1	- 0,3
ZIMMER- UND HOLZBAUARBEITEN	0,07	118,9	126,8	134,8	139,9	137,4	137,8	140,1	140,8	140,9		+ 2,5	+ 0,1
ABDICHTUNGSARBEITEN	0,53	118,1	126,3	134,2	140,2	136,5	137,1	140,6	141,3	141,7		+ 3,8	+ 0,3
METALLBAUARBEITEN, SCHLOSSERARBEITEN	30,69	121,9	129,0	137,3	143,5	139,4	141,7	143,1	144,2	145,1		+ 4,1	+ 0,6
MALER- UND LACKIERERARBEITEN	5,95	116,8	124,0	131,4	137,2	134,0	134,8	136,5	138,7	138,6		+ 3,4	- 0,1
ELEKTRISCHE KABEL- UND LEITUNGSANLAGEN	8,19	122,2	130,3	138,5	145,5	140,3	143,5	145,4	146,3	146,9		+ 4,7	+ 0,4
INSGESAMT	1 000	113,2	121,0	127,7	129,9	128,9	129,4	130,5	130,0	129,5		+ 0,5	- 0,4
BUNDESAUTOBAHNEN													
ERDARBEITEN	396,06	116,1	124,8	133,3	136,2	134,8	135,5	136,8	136,5	136,0		+ 0,9	- 0,4
ENTWASSERUNGSKANALARBEITEN	67,24	116,7	125,7	133,5	138,2	135,9	136,5	138,9	138,9	138,3		+ 2,2	- 0,4
STRASSENBAUARB., OBERBAU. OHNE BINDEMITELE	130,74	114,0	121,0	127,8	129,6	129,1	129,3	130,2	129,7	129,1		-	- 0,5
STRASSENBAUARB., OBERBAU. MIT HYDR. BINDEMITELE	80,54	113,2	120,2	125,4	127,6	126,9	127,1	128,2	127,5	127,4		+ 0,9	- 0,1
STRASSENBAUARB., OBERBAU. MIT BIT. BINDEMITELE	222,46	106,4	113,5	117,5	117,7	118,1	118,0	118,5	117,5	116,7		- 1,2	- 0,7
STRASSENBAUARB., PFLASTERDECKEN U. PLATTENBELAEGE	28,51	113,7	120,9	127,1	129,3	128,2	128,4	129,7	129,7	129,4		+ 0,9	- 0,2
MAUERARBEITEN	1,00	115,4	123,9	130,3	134,3	131,7	132,6	135,0	134,9	134,6		+ 2,2	- 0,2
BETON- UND STAHLBETONARBEITEN	11,72	114,0	120,1	123,7	125,0	124,2	124,1	125,6	125,4	124,9		+ 0,6	- 0,4
ABDICHTUNGSARBEITEN	0,24	116,6	124,0	131,3	137,1	133,6	134,2	137,6	138,2	138,5		+ 3,7	+ 0,2
METALLBAUARBEITEN, SCHLOSSERARBEITEN	37,77	122,0	128,9	137,3	143,5	139,4	141,7	143,1	144,1	145,1		+ 4,1	+ 0,7
MALER- UND LACKIERERARBEITEN	7,93	116,8	124,0	131,4	137,2	134,0	134,8	136,5	138,7	138,6		+ 3,4	- 0,1
ELEKTRISCHE KABEL- UND LEITUNGSANLAGEN	16,39	122,2	130,3	138,5	145,5	140,3	143,5	145,4	146,3	146,9		+ 4,7	+ 0,4
INSGESAMT	1 000	113,7	121,6	128,3	130,8	129,6	130,2	131,3	131,0	130,5		+ 0,7	- 0,4
BUNDES- UND LANDESSTRASSEN													
ERDARBEITEN	399,97	116,5	125,2	133,7	136,5	135,1	135,8	137,1	136,8	136,3		+ 0,9	- 0,4
ENTWASSERUNGSKANALARBEITEN	42,32	116,7	125,6	133,2	137,9	135,0	136,3	138,6	138,5	138,0		+ 2,2	- 0,4
STRASSENBAUARB., OBERBAU. OHNE BINDEMITELE	136,50	113,9	121,0	127,8	129,6	129,1	129,3	130,2	129,7	129,1		-	- 0,5
STRASSENBAUARB., OBERBAU. MIT HYDR. BINDEMITELE	10,70	113,8	120,8	126,3	128,6	127,3	128,4	129,2	128,5	128,4		+ 0,9	- 0,1
STRASSENBAUARB., OBERBAU. MIT BIT. BINDEMITELE	345,33	106,4	113,5	117,5	117,6	118,1	118,0	118,4	117,4	116,6		- 1,3	- 0,7
STRASSENBAUARB., PFLASTERDECKEN U. PLATTENBELAEGE	22,40	113,9	121,1	127,1	129,3	128,3	128,4	129,7	129,8	129,4		+ 0,9	- 0,3
MAUERARBEITEN	3,11	115,4	123,9	130,3	134,3	131,7	132,6	135,0	134,9	134,6		+ 2,2	- 0,2
BETON- UND STAHLBETONARBEITEN	10,76	116,5	124,5	130,2	133,2	131,2	131,6	133,8	133,7	133,5		+ 1,8	- 0,1
ZIMMER- UND HOLZBAUARBEITEN	0,12	119,4	127,9	136,3	141,8	139,0	139,4	142,0	142,7	142,9		+ 2,8	+ 0,1
ABDICHTUNGSARBEITEN	0,81	118,5	126,9	135,0	141,0	137,9	137,9	141,4	142,2	142,6		+ 3,9	+ 0,3
METALLBAUARBEITEN, SCHLOSSERARBEITEN	23,81	121,9	129,0	137,4	143,5	139,5	141,8	143,2	144,3	145,2		+ 4,1	+ 0,6
MALER- UND LACKIERERARBEITEN	4,37	116,8	124,0	131,4	137,2	134,0	134,8	136,5	138,7	138,6		+ 3,4	- 0,1
INSGESAMT	1 000	112,7	120,5	127,1	129,0	128,2	128,6	129,6	129,1	128,5		+ 0,2	- 0,5
BRUECKEN IM STRASSENBAU													
ERDARBEITEN	90,91	117,2	126,8	136,6	140,6	138,7	139,4	141,2	141,2	140,7		+ 1,4	- 0,4
VERBAUARBEITEN	5,23	116,3	124,7	131,3	134,6	132,6	133,5	135,1	135,2	134,6		+ 1,5	- 0,4
RAMMARBEITEN	12,48	119,2	126,0	131,1	133,4	132,2	132,4	134,1	133,7	133,3		+ 0,8	- 0,3
ENTWASSERUNGSKANALARBEITEN	2,61	116,8	125,7	133,2	137,8	135,0	136,2	138,5	138,5	137,9		+ 2,1	- 0,4
STRASSENBAUARB., OBERBAU. MIT HYDR. BINDEMITELE	0,23	113,9	120,9	126,4	128,8	127,4	128,6	129,4	128,7	128,6		+ 0,9	- 0,1
STRASSENBAUARB., OBERBAU. MIT BIT. BINDEMITELE	36,23	107,4	113,2	116,9	118,6	117,8	118,1	119,1	118,6	118,4		+ 0,5	- 0,2
STRASSENBAUARB., PFLASTERDECKEN U. PLATTENBELAEGE	8,46	113,9	121,0	127,1	129,3	128,3	128,5	129,7	129,8	129,4		+ 0,9	- 0,3
MAUERARBEITEN	1,09	117,6	126,9	134,1	138,5	135,5	136,5	139,2	139,2	139,1		+ 2,7	- 0,1
BETON- UND STAHLBETONARBEITEN	589,37	115,0	121,6	125,8	128,1	126,4	126,6	128,7	128,6	128,3		+ 1,5	- 0,2
ZIMMER- UND HOLZBAUARBEITEN	0,12	116,8	122,1	127,9	131,3	129,9	130,0	131,4	131,9	131,8		+ 1,5	- 0,1
STAHLBAUARBEITEN	129,86	118,4	122,5	123,4	124,2	123,8	122,5	123,8	125,4	125,1		+ 1,1	- 0,2
ABDICHTUNGSARBEITEN	20,44	117,1	124,8	132,3	138,2	134,6	135,3	138,6	139,3	139,6		+ 3,7	+ 0,2
DACHDECKUNGS- UND DACHABDICHTUNGSARBEITEN	0,50	116,1	124,9	133,7	140,9	136,8	138,6	140,2	142,3	142,3		+ 4,0	-
METALLBAUARBEITEN, SCHLOSSERARBEITEN	34,14	122,0	128,9	137,1	143,3	139,2	141,5	142,9	143,9	144,9		+ 4,1	+ 0,7
MALER- UND LACKIERERARBEITEN	1,60	116,0	123,2	131,3	137,2	134,0	134,8	136,5	138,8	138,5		+ 3,4	- 0,2
KORROSIONSSCHUTZARBEITEN AN STAHL UND ALUMINIUM	5,06	117,1	124,9	132,5	136,8	134,8	134,9	136,7	138,4	137,1		+ 1,7	- 0,9
ABWASSER-INSTALLATIONSARBEITEN	8,80	117,3	126,1	136,4	143,3	139,0	141,1	142,8	144,3	144,8		+ 4,2	+ 0,3
GERUESTARBEITEN	54,87	112,0	117,6	122,7	124,9	124,0	123,6	125,2	125,9	124,9		+ 0,7	- 0,8
INSGESAMT	1 000	115,6	122,1	126,8	129,3	127,7	127,8	129,7	129,9	129,7		+ 1,6	- 0,2
STRASSENBRUECKEN MIT SPANNBETONUEBERBAU													
ERDARBEITEN	73,53	116,8	126,3	136,6	140,9	138,9	139,5	141,5	141,6	141,1		+ 1,6	- 0,4
VERBAUARBEITEN	7,78	116,3	124,7	131,3	134,6	132,6	133,5	135,1	135,2	134,6		+ 1,5	- 0,4
RAMMARBEITEN	6,62	119,3	126,0	131,1	133,2	132,2	132,3	134,0	133,5	133,1		+ 0,7	- 0,3
ENTWASSERUNGSKANALARBEITEN	2,10	116,8	125,8	133,5	138,0	135,3	136,4	138,8	138,7	138,1		+ 2,1	- 0,4
STRASSENBAUARB., OBERBAU. MIT HYDR. BINDEMITELE	0,43	113,9	120,9	126,4	128,8	127,4	128,6	129,4	128,7	128,6		+ 0,9	- 0,1
STRASSENBAUARB., OBERBAU. MIT BIT. BINDEMITELE	44,36	107,2	113,1	116,9	118,4	117,7	117,9	118,0	118,4	118,1		+ 0,3	- 0,3
STRASSENBAUARB., PFLASTERDECKEN U. PLATTENBELAEGE	15,15	113,9	121,0	127,1	129,3	128,3	128,5	129,7	129,8	129,4		+ 0,9	- 0,3
MAUERARBEITEN	1,05	118,1	127,6	135,0	139,5	136,4	137,4	140,2	140,2	140,2		+ 2,8	-
BETON- UND STAHLBETONARBEITEN	659,10	114,7	121,0	125,1	127,4	125,7	125,9	128,0	127,9	127,7		+ 1,6	- 0,2
ZIMMER- UND HOLZBAUARBEITEN	0,22	116,8	122,3	128,1	131,5	130,1	130,2	131,7	132,1	132,1		+ 1,5	-
STAHLBAUARBEITEN	35,65	122,6	126,8	126,8	124,6	125,0	124,8	124,2	125,2	124,3		- 1,3	- 0,7
ABDICHTUNGSARBEITEN	18,98	117,1	124,8	132,3	138,1	134,5	135,2	138,5	139,2	139,6		+ 3,8	+ 0,3
DACHDECKUNGS- UND DACHABDICHTUNGSARBEITEN	0,32	116,1	124,9	133,7	140,9	136,8	138,6	140,2	142,3	142,3		+ 4,0	-
METALLBAUARBEITEN, SCHLOSSERARBEITEN	41,15	122,0	128,9	137,1	143,3	139,2	141,5	142,9	143,9	144,9		+ 4,1	+ 0,7
MALER- UND LACKIERERARBEITEN	2,80	116,0	123,2	131,3	137,2	134,0	134,8						

FRUEHERES BUNDESGBEIT

1 PREISINDIZES FUER NEUBAU IN KONVENTIONELLER BAUART EINSCHL. UMSATZ-(MEHRWERT-)STEUER
(AKTUELLE UND MITTLERFRISTIGE ERGEBNISSE)
1.3 SONSTIGE BAUWERKE
1985 = 100

ART	WAEGUNGS- ANTEIL AM GESAMT- INDEX IN PROMILLE	1990	1991	1992	1993	1992		1993		VERAENDERUNG NOV. 1993 GEGENUEBER NOV. AUG. 1992 1993 IN PROZENT	
		DURCHSCHNITT				NOV.	FEBR.	MAI	AUG.		NOV.
STRASSENBRUECKEN MIT STAHLBETONUEBERBAU											
ERDARBEITEN	143,16	117,7	127,0	136,7	141,5	138,6	140,5	142,1	142,0	141,4	+ 2,0 - 0,4
RAMMARBEITEN	19,14	119,1	125,9	131,2	134,8	132,3	133,7	135,5	135,1	134,7	+ 1,8 - 0,3
ENTWASSERUNGSKANALARBEITEN	3,35	116,7	125,8	133,9	139,6	135,7	138,0	140,4	140,3	139,7	+ 2,9 - 0,4
STRASSENBAUARB., OBERBAU. MIT BIT. BINDEMITELEN	27,03	107,6	113,3	117,1	119,9	118,0	119,3	120,6	120,0	119,7	+ 1,4 - 0,2
STRASSENBAUARB., PFLASTERDECKEN U. PLATTENBELAEGE	0,11	112,9	120,1	127,3	131,1	128,4	130,0	131,2	131,7	131,4	+ 2,3 - 0,2
MAUERARBEITEN	0,38	115,4	123,9	130,3	135,5	131,7	133,7	136,2	136,1	135,8	+ 3,1 - 0,2
BETON- UND STAHLBETONARBEITEN	693,40	115,5	122,5	127,0	130,4	127,6	128,9	131,0	130,9	130,6	+ 2,4 - 0,2
STAHLBAUARBEITEN	8,66	122,6	126,8	126,8	125,7	126,0	125,9	125,3	126,3	125,4	- 0,5 - 0,7
ABDICHTUNGSARBEITEN	30,24	117,2	125,0	132,6	139,7	134,9	136,7	140,1	140,9	141,1	+ 4,6 + 0,1
METALLBAUARBEITEN, SCHLOSSERARBEITEN	26,04	122,0	128,9	137,1	144,6	139,2	142,7	144,2	145,1	146,2	+ 5,0 + 0,8
ABWASSER-INSTALLATIONSARBEITEN	2,69	119,2	128,5	138,9	147,0	141,5	144,7	146,5	148,1	148,5	+ 4,9 + 0,3
GERUESTARBEITEN	45,82	111,9	117,6	122,6	125,8	123,9	124,4	126,1	126,8	125,8	+ 1,5 - 0,8
INSGESAMT	1 000	115,8	123,1	128,5	132,3	129,4	130,9	132,8	132,8	132,5	+ 2,4 - 0,2
STRASSENBRUECKEN MIT STAHLUEBERBAU											
ERDARBEITEN	57,81	116,8	126,6	138,0	144,1	140,5	142,5	144,7	144,9	144,3	+ 2,7 - 0,4
VERBAUARBEITEN	7,65	116,3	124,7	131,3	135,8	132,6	134,7	136,3	136,4	135,8	+ 2,4 - 0,4
RAMMARBEITEN	22,04	119,3	126,0	131,1	134,4	132,2	133,5	135,2	134,7	134,9	+ 1,6 - 0,3
ENTWASSERUNGSKANALARBEITEN	2,95	116,7	125,2	131,2	137,2	132,8	135,7	137,8	137,9	137,5	+ 3,5 - 0,3
STRASSENBAUARB., OBERBAU. MIT BIT. BINDEMITELEN	18,26	108,0	113,2	116,9	120,3	117,9	119,3	120,8	120,5	120,4	+ 2,1 - 0,1
STRASSENBAUARB., PFLASTERDECKEN U. PLATTENBELAEGE	1,97	114,4	121,4	127,3	130,6	128,4	129,8	131,0	131,0	130,6	+ 1,7 - 0,3
MAUERARBEITEN	1,85	118,2	127,8	135,2	140,9	136,6	138,8	141,6	141,6	141,6	+ 3,7 -
BETON- UND STAHLBETONARBEITEN	231,24	115,3	122,1	126,5	129,7	127,2	128,4	130,4	130,1	129,8	+ 2,0 - 0,2
STAHLBAUARBEITEN	583,01	117,6	121,7	122,7	125,2	123,4	123,1	124,8	126,5	126,3	+ 2,4 - 0,2
ABDICHTUNGSARBEITEN	8,12	117,1	124,8	132,3	139,4	134,6	136,4	139,9	140,6	140,8	+ 4,6 + 0,1
METALLBAUARBEITEN, SCHLOSSERARBEITEN	25,97	121,8	128,7	136,9	144,3	139,0	142,5	143,9	144,8	145,9	+ 5,0 + 0,8
MALER- UND LACKIERERARBEITEN	0,50	116,2	123,4	131,5	138,6	134,2	136,1	138,0	140,2	139,9	+ 4,2 - 0,2
KORROSIONSSCHUTZARBEITEN AN STAHL UND ALUMINIUM	27,08	117,1	124,9	132,5	138,0	134,8	136,1	137,9	139,6	138,3	+ 2,6 - 0,9
ABWASSER-INSTALLATIONSARBEITEN	9,10	115,8	124,1	134,3	142,5	136,9	140,5	142,0	143,5	144,0	+ 5,2 + 0,3
GERUESTARBEITEN	2,45	111,9	117,6	122,6	125,8	123,9	124,4	126,1	126,8	125,8	+ 1,5 - 0,8
INSGESAMT	1 000	116,9	122,4	125,5	128,7	126,4	126,9	128,7	129,7	129,5	+ 2,5 - 0,2
STRASSENBRUECKEN MIT UEBERBAU IN STAHLVERBUNDKONSTRUKTION											
ERDARBEITEN	87,47	117,1	125,7	133,8	138,0	135,3	137,0	138,5	138,3	138,0	+ 2,0 - 0,2
VERBAUARBEITEN	0,11	116,3	124,7	131,3	135,8	132,6	134,7	136,3	136,4	135,8	+ 2,4 - 0,4
RAMMARBEITEN	8,86	119,2	125,9	131,2	134,7	132,3	133,7	135,4	135,0	134,6	+ 1,7 - 0,3
ENTWASSERUNGSKANALARBEITEN	3,22	116,7	125,8	133,6	139,4	135,4	137,7	140,1	140,1	139,5	+ 3,0 - 0,4
STRASSENBAUARB., OBERBAU. MIT BIT. BINDEMITELEN	35,20	107,9	113,2	116,9	120,2	117,9	119,3	120,7	120,4	120,3	+ 2,0 - 0,1
STRASSENBAUARB., PFLASTERDECKEN U. PLATTENBELAEGE	3,26	113,3	120,6	127,0	130,3	128,1	129,3	130,6	130,7	130,4	+ 1,8 - 0,2
MAUERARBEITEN	3,18	116,4	125,2	132,0	137,4	133,4	135,5	138,1	138,0	137,8	+ 3,3 - 0,1
BETON- UND STAHLBETONARBEITEN	361,34	115,3	122,0	126,2	129,5	126,9	128,2	130,2	130,0	129,7	+ 2,2 - 0,2
STAHLBAUARBEITEN	401,06	117,4	121,5	122,6	125,2	123,3	123,0	124,8	126,5	126,4	+ 2,5 - 0,1
ABDICHTUNGSARBEITEN	19,39	116,3	123,6	130,8	137,8	133,1	134,8	138,2	138,9	139,1	+ 4,5 + 0,1
DACHDECKUNGS- UND DACHABDICHTUNGSARBEITEN	0,07	116,1	124,9	133,7	142,1	136,8	139,9	141,4	143,5	143,6	+ 5,0 + 0,1
METALLBAUARBEITEN, SCHLOSSERARBEITEN	29,45	122,0	128,9	137,1	144,6	139,2	142,7	144,2	145,1	146,2	+ 5,0 + 0,8
MALER- UND LACKIERERARBEITEN	0,76	116,2	123,4	131,5	138,6	134,2	136,1	138,0	140,2	139,9	+ 4,2 - 0,2
KORROSIONSSCHUTZARBEITEN AN STAHL UND ALUMINIUM	18,57	117,1	124,9	132,5	138,0	134,8	136,1	137,9	139,6	138,3	+ 2,6 - 0,9
ABWASSER-INSTALLATIONSARBEITEN	10,49	117,5	126,3	135,6	144,7	139,2	142,6	144,2	145,8	146,2	+ 5,0 + 0,3
GERUESTARBEITEN	17,57	111,9	117,6	122,6	125,8	123,9	124,4	126,1	126,8	125,8	+ 1,5 - 0,8
INSGESAMT	1 000	116,3	122,1	125,8	129,2	126,7	127,5	129,3	130,0	129,8	+ 2,4 - 0,2
ORTSKANAELE											
ERDARBEITEN	354,88	115,6	123,8	131,5	135,8	133,2	135,2	136,1	136,2	135,7	+ 1,9 - 0,4
VERBAUARBEITEN	35,84	116,3	124,7	131,3	135,8	132,6	134,7	136,3	136,4	135,8	+ 2,4 - 0,4
ENTWASSERUNGSKANALARBEITEN	358,72	117,5	127,0	134,7	140,4	136,5	138,7	141,2	141,1	140,6	+ 3,0 - 0,4
STRASSENBAUARB., OBERBAU. OHNE BINDEMITELEN	17,79	113,5	121,1	127,9	131,9	129,3	131,2	132,2	132,4	131,9	+ 2,0 - 0,4
STRASSENBAUARB., OBERBAU. MIT HYDR. BINDEMITELEN	0,11	112,6	119,9	125,7	129,2	126,6	128,5	129,7	129,3	129,2	+ 2,1 - 0,1
STRASSENBAUARB., OBERBAU. MIT BIT. BINDEMITELEN	40,73	105,8	112,8	116,8	117,8	117,3	118,3	118,6	117,6	116,8	- 0,4 - 0,7
STRASSENBAUARB., PFLASTERDECKEN U. PLATTENBELAEGE	7,34	114,1	121,2	127,3	130,6	128,4	129,8	130,9	131,0	130,7	+ 1,8 - 0,2
MAUERARBEITEN	35,97	118,2	127,8	135,2	140,9	136,6	138,8	141,6	141,6	141,6	+ 3,7 -
BETON- UND STAHLBETONARBEITEN	147,22	116,1	123,7	129,3	133,4	130,3	131,9	134,1	134,0	133,6	+ 2,5 - 0,3
ABDICHTUNGSARBEITEN	1,40	118,2	127,5	136,2	143,2	136,8	140,6	143,5	144,3	144,2	+ 3,9 - 0,1
INSGESAMT	1 000	116,0	124,6	131,8	136,5	133,3	135,3	137,1	137,0	136,5	+ 2,4 - 0,4
STAUDAENNE											
ERDARBEITEN	419,70	115,6	124,5	132,9	137,2	134,7	136,5	137,6	137,4	137,1	+ 1,8 - 0,2
RAMMARBEITEN	16,24	117,4	123,8	129,2	132,7	130,2	131,6	133,4	133,1	132,8	+ 2,0 - 0,2
ENTWASSERUNGSKANALARBEITEN	19,12	116,8	125,0	133,3	139,1	135,0	137,4	139,8	139,8	139,2	+ 3,1 - 0,4
STRASSENBAUARB., OBERBAU. OHNE BINDEMITELEN	6,21	113,6	121,0	127,9	131,5	129,2	130,9	131,9	131,8	131,4	+ 1,7 - 0,3
STRASSENBAUARB., OBERBAU. MIT BIT. BINDEMITELEN	30,73	106,2	112,8	116,7	118,2	117,3	118,4	119,0	118,1	117,4	+ 0,1 - 0,6
STRASSENBAUARB., PFLASTERDECKEN U. PLATTENBELAEGE	43,04	113,0	120,4	126,7	130,0	127,8	129,0	130,3	130,4	130,1	+ 1,8 - 0,2
PFLANZ- UND RASENARBEITEN IM LANDSCHAFTSBAU	7,16	119,0	127,6	136,9	144,4	139,6	142,4	145,1	145,5	144,6	+ 3,6 - 0,6
MAUERARBEITEN	3,54	118,0	127,2	134,3	140,3	135,9	138,0	140,9	140,9	141,2	+ 3,9 + 0,2
BETON- UND STAHLBETONARBEITEN	404,40	116,5	123,6	128,7	132,9	129,3	131,1	133,5	133,6	133,4	+ 3,2 - 0,1
ZIMMER- UND HOLZBAUARBEITEN	2,74	118,2	126,0	133,8	140,1	136,4	138,0	140,3	141,0	141,2	+ 3,5 + 0,1
STAHLBAUARBEITEN	0,43	116,8	120,9	123,8	126,3	125,2	126,0	125,2	126,8	127,0	+ 1,4 + 0,2
ABDICHTUNGSARBEITEN	5,48	116,4	124,1	131,7	138,8	134,1	136,0	139,0	139,9	140,2	+ 4,5 + 0,2
ASPHALTBELAGARBEITEN	5,00	112,5	119,3	125,6	132,3	127,4	130,0	133,1	133,0	133,2	+ 4,6 + 0,2
METALLBAUARBEITEN, SCHLOSSERARBEITEN	5,81	121,4	128,2	136,4	143,8	138,5	142,0	143,4	144,3	145,4	+ 5,0 + 0,8
KORROSIONSSCHUTZARBEITEN AN STAHL UND ALUMINIUM	0,78	117,1	124,9	132,5	138,0	134,8	136,1	137,9	139,6	138,3	+ 2,6 - 0,9
ABWASSER-INSTALLATIONSARBEITEN	27,32	119,4	129,0	139,7	148,5	142,4	146,0	148,0	149,6	150,3	+ 5,5 + 0,5
ELEKTRISCHE KABEL- UND LEITUNGSANLAGEN IN GEBAEUDEN	1,95	120,3	128,3	136,3	143,9	138,1	142,0	144,1	144,6	145,0	+ 5,0 + 0,3
BLITZSCHUTZANLAGEN	0,31	115,0	121,2	128,2	134,5	130,4	132,8	134,1	135,6	135,6	+ 4,0 -
INSGESAMT	1 000	115,8	123,8	130,5	134,9	131,8	133,7	135,4	135,4	135,1	+ 2,5 - 0,2

FRUEHERES BUNDESGBIET

1 PREISINDIZES FUER NEUBAU IN KONVENTIONELLER BAUART OHNE UMSATZ-(MEHRWERT-)STEUER
(AKTUELLE UND MITTELFRISTIGE ERGEBNISSE)
1.3 SONSTIGE BAUWERKE
1985 = 100

ART	WAEGUNGS- ANTEIL AM GESAMT- INDEX IN PROMILLE	1990	1991	1992	1993	1992		1993		VERAENDERUNG NOV. 1993 GEGENUEBER NOV. 1992 IN PROZENT		
		DURCHSCHNITT				NOV.	FEBR.	MAI	AUG.	NOV.		
STRASSENBRUECKEN MIT STAHLBETONUEBERBAU												
ERDARBEITEN	143,16	117,7	127,0	136,7	140,3	138,6	139,2	140,9	140,8	140,2	+ 1,2	- 0,4
RAMMARBEITEN	19,14	119,1	126,9	131,2	133,6	132,3	132,5	134,3	133,9	133,5	+ 0,9	- 0,3
ENTWASSERUNGSKANALARBEITEN	3,36	116,7	125,8	133,9	138,4	135,7	136,8	139,1	139,1	138,5	+ 2,1	- 0,4
STRASSENBAUARB., OBERBAU. MIT BIT. BINDEMITELEN	27,03	107,6	113,3	117,1	118,8	118,0	118,3	119,4	118,9	118,7	+ 0,6	- 0,2
STRASSENBAUARB., PFLASTERDECKEN U. PLATTENBELAEGE	0,11	112,9	120,1	127,0	130,0	128,4	128,8	130,1	130,6	130,3	+ 1,5	- 0,2
MAUERARBEITEN	0,36	115,4	123,9	130,3	134,3	131,7	132,6	135,0	134,9	134,6	+ 2,2	- 0,2
BETON- UND STAHLBETONARBEITEN	693,40	112,6	122,5	127,0	129,2	127,6	127,8	129,9	129,7	129,4	+ 1,4	- 0,2
STAHLBAUARBEITEN	8,66	122,6	126,8	126,8	124,6	126,0	124,8	124,2	125,2	124,3	- 1,3	- 0,7
ABDICHTUNGSARBEITEN	30,24	117,2	125,0	132,6	138,5	134,9	135,5	138,8	139,6	139,9	+ 3,7	+ 0,2
METALLBAUARBEITEN, SCHLOSSERARBEITEN	26,04	122,0	128,9	137,1	143,3	139,2	141,5	142,9	143,9	144,9	+ 4,1	+ 0,7
ABWASSER-INSTALLATIONSARBEITEN	2,69	119,2	128,5	138,9	145,7	141,5	143,5	145,2	146,8	147,3	+ 4,1	+ 0,3
GERUESTARBEITEN	45,82	111,9	117,6	122,6	124,7	123,9	123,4	125,0	125,7	124,7	+ 0,6	- 0,8
INSGESAMT	1 000	115,8	123,1	128,5	131,1	129,4	129,7	131,7	131,6	131,3	+ 1,5	- 0,2
STRASSENBRUECKEN MIT STAHLUEBERBAU												
ERDARBEITEN	57,81	116,8	126,6	138,0	142,8	140,5	141,2	143,4	143,6	143,0	+ 1,8	- 0,4
VERBAUARBEITEN	7,65	116,3	124,7	131,3	134,6	132,6	133,5	135,1	135,2	134,6	+ 1,5	- 0,4
RAMMARBEITEN	22,04	119,3	126,0	131,1	133,2	132,2	132,3	134,0	133,6	133,1	+ 0,7	- 0,3
ENTWASSERUNGSKANALARBEITEN	2,95	116,7	125,2	131,2	136,0	132,8	134,5	136,6	136,7	136,3	+ 2,6	- 0,3
STRASSENBAUARB., OBERBAU. MIT BIT. BINDEMITELEN	18,26	108,0	113,2	116,9	119,2	117,9	118,3	119,7	119,4	119,4	+ 1,3	-
STRASSENBAUARB., PFLASTERDECKEN U. PLATTENBELAEGE	1,97	114,4	121,4	127,3	129,4	128,4	128,6	129,9	129,8	129,4	+ 0,8	- 0,3
MAUERARBEITEN	1,85	118,2	127,8	135,2	139,7	136,6	137,6	140,4	140,4	140,4	+ 2,8	-
BETON- UND STAHLBETONARBEITEN	231,24	115,3	122,1	126,5	128,6	127,2	127,3	129,2	129,0	128,7	+ 1,2	- 0,2
STAHLBAUARBEITEN	583,01	117,6	121,7	122,7	124,1	123,4	122,0	123,7	125,4	125,2	+ 1,5	- 0,2
ABDICHTUNGSARBEITEN	8,12	117,1	124,8	132,3	138,2	134,6	135,2	138,6	139,3	139,6	+ 3,7	+ 0,2
METALLBAUARBEITEN, SCHLOSSERARBEITEN	25,97	121,8	128,7	136,9	143,1	139,0	141,3	142,7	143,6	144,6	+ 4,0	+ 0,7
MALER- UND LACKIERERARBEITEN	0,50	116,2	123,4	131,5	137,3	134,2	135,0	136,7	138,0	138,6	+ 3,3	- 0,3
KORROSIONSSCHUTZARBEITEN AN STAHL UND ALUMINIUM	27,08	117,1	124,9	132,5	136,8	134,8	134,9	136,7	138,4	137,1	+ 1,7	- 0,9
ABWASSER-INSTALLATIONSARBEITEN	9,10	115,8	124,1	134,3	141,3	136,9	135,2	140,8	142,2	142,8	+ 4,3	+ 0,4
GERUESTARBEITEN	2,45	111,9	117,6	122,6	124,7	123,9	123,4	125,0	125,7	124,7	+ 0,6	- 0,8
INSGESAMT	1 000	116,9	122,4	126,5	127,6	126,4	126,8	127,6	128,6	128,4	+ 1,6	- 0,2
STRASSENBRUECKEN MIT UEBERBAU IN STAHLVERBUNDKONSTRUKTION												
ERDARBEITEN	87,47	117,1	125,7	133,8	136,7	135,3	135,8	137,3	137,1	136,7	+ 1,0	- 0,3
VERBAUARBEITEN	0,11	116,3	124,7	131,3	134,6	132,6	133,5	135,1	135,2	134,6	+ 1,5	- 0,4
RAMMARBEITEN	8,86	119,2	125,9	131,2	133,6	132,3	132,5	134,2	133,8	133,4	+ 0,8	- 0,3
ENTWASSERUNGSKANALARBEITEN	3,22	116,7	125,8	133,6	138,1	135,4	136,5	138,8	138,8	138,2	+ 2,1	- 0,4
STRASSENBAUARB., OBERBAU. MIT BIT. BINDEMITELEN	35,20	107,9	113,2	116,9	119,1	117,9	118,3	119,6	119,3	119,3	+ 1,2	-
STRASSENBAUARB., PFLASTERDECKEN U. PLATTENBELAEGE	3,26	113,3	120,6	127,0	129,1	128,1	128,1	129,5	129,6	129,2	+ 0,9	- 0,3
MAUERARBEITEN	3,18	118,4	125,2	132,0	136,2	133,4	134,3	136,9	136,8	136,6	+ 2,4	- 0,1
BETON- UND STAHLBETONARBEITEN	361,34	115,3	122,0	126,2	128,4	126,9	127,0	129,1	128,9	128,6	+ 1,3	- 0,2
STAHLBAUARBEITEN	401,06	117,4	121,5	122,6	124,1	123,3	121,9	123,7	125,4	125,3	+ 1,6	- 0,1
ABDICHTUNGSARBEITEN	19,39	116,3	123,6	130,8	136,6	133,1	133,7	137,0	137,7	137,9	+ 3,6	+ 0,1
DACHDECKUNGS- UND DACHABDICHTUNGSARBEITEN	0,07	116,1	124,9	133,7	140,9	136,8	136,6	140,2	142,3	142,3	+ 4,0	-
METALLBAUARBEITEN, SCHLOSSERARBEITEN	29,45	122,0	128,9	137,1	143,3	139,2	141,5	142,9	143,9	144,9	+ 4,1	+ 0,7
MALER- UND LACKIERERARBEITEN	0,76	116,2	123,4	131,5	137,3	134,2	135,0	136,7	138,0	138,6	+ 3,3	- 0,3
KORROSIONSSCHUTZARBEITEN AN STAHL UND ALUMINIUM	18,57	117,1	124,9	132,5	136,8	134,8	134,9	136,7	138,4	137,1	+ 1,7	- 0,9
ABWASSER-INSTALLATIONSARBEITEN	10,49	117,5	126,3	136,6	143,5	139,2	141,3	143,0	144,5	145,0	+ 4,2	+ 0,3
GERUESTARBEITEN	17,57	111,9	117,6	122,6	124,7	123,9	123,4	125,0	125,7	124,7	+ 0,6	- 0,8
INSGESAMT	1 000	116,3	122,1	126,8	128,1	126,7	126,4	128,2	128,9	128,7	+ 1,6	- 0,2
ORTSKANAELE												
ERDARBEITEN	354,88	115,6	123,8	131,5	134,6	133,2	134,0	135,0	135,0	134,5	+ 1,0	- 0,4
VERBAUARBEITEN	35,84	116,3	124,7	131,3	134,6	132,6	133,5	135,1	135,2	134,6	+ 1,5	- 0,4
ENTWASSERUNGSKANALARBEITEN	358,72	117,5	127,0	134,7	139,2	136,5	137,5	140,0	139,8	139,3	+ 2,1	- 0,4
STRASSENBAUARB., OBERBAU. OHNE BINDEMITELEN	17,79	113,5	121,1	127,9	130,8	129,3	130,0	131,1	131,2	130,8	+ 1,2	- 0,3
STRASSENBAUARB., OBERBAU. MIT HYDR. BINDEMITELEN	0,11	112,6	119,9	125,7	128,0	126,6	127,3	128,5	128,1	128,1	+ 1,2	-
STRASSENBAUARB., OBERBAU. MIT BIT. BINDEMITELEN	40,73	105,8	112,8	116,8	116,8	117,3	117,2	117,6	116,6	115,7	- 1,4	- 0,8
STRASSENBAUARB., PFLASTERDECKEN U. PLATTENBELAEGE	7,34	114,1	121,2	127,3	128,4	128,4	128,6	129,8	129,8	128,5	+ 0,9	- 0,2
MAUERARBEITEN	35,97	118,2	127,8	136,2	139,7	136,6	137,6	140,4	140,4	140,4	+ 2,8	-
BETON- UND STAHLBETONARBEITEN	147,22	116,1	123,7	129,3	132,3	130,3	130,8	132,9	132,8	132,5	+ 1,7	- 0,2
ABDICHTUNGSARBEITEN	1,40	118,2	127,5	136,2	141,9	138,8	139,4	142,3	143,0	142,9	+ 3,0	- 0,1
INSGESAMT	1 000	116,0	124,8	131,8	135,3	133,3	134,1	135,9	135,8	135,3	+ 1,5	- 0,4
STAUDEAMME												
ERDARBEITEN	419,70	115,6	124,5	132,9	136,0	134,7	135,4	136,5	136,3	135,9	+ 0,9	- 0,3
RAMMARBEITEN	16,24	117,4	123,8	129,2	131,6	130,2	130,5	132,2	131,9	131,6	+ 1,1	- 0,2
ENTWASSERUNGSKANALARBEITEN	19,12	116,8	125,8	133,3	137,8	135,0	136,2	138,6	138,5	137,9	+ 2,1	- 0,4
STRASSENBAUARB., OBERBAU. OHNE BINDEMITELEN	6,21	113,6	121,0	127,9	130,4	129,2	129,8	130,8	130,6	130,2	+ 0,8	- 0,3
STRASSENBAUARB., OBERBAU. MIT BIT. BINDEMITELEN	30,73	106,2	112,8	116,7	117,2	117,3	117,3	117,9	117,1	116,4	- 0,8	- 0,6
STRASSENBAUARB., PFLASTERDECKEN U. PLATTENBELAEGE	43,04	113,0	120,4	126,7	128,8	127,8	127,8	129,2	129,3	128,9	+ 0,9	- 0,3
PFLANZ- UND RASENARBEITEN IM LANDSCHAFTSBAU	7,16	118,0	127,6	136,9	143,2	139,6	141,2	143,9	144,2	143,3	+ 2,7	- 0,6
MAUERARBEITEN	3,54	119,0	127,2	134,3	139,1	135,9	136,9	139,7	139,7	139,9	+ 2,9	+ 0,1
BETON- UND STAHLBETONARBEITEN	404,40	116,5	123,6	128,7	131,8	129,3	130,0	132,3	132,5	132,2	+ 2,2	- 0,1
ZIMMER- UND HOLZBAUARBEITEN	2,74	118,2	126,0	133,8	138,9	136,4	136,8	139,0	139,8	139,9	+ 2,6	+ 0,1
STAHLBAUARBEITEN	0,43	116,9	120,9	129,8	132,5	125,2	124,9	124,1	125,7	125,9	+ 0,6	+ 0,2
ABDICHTUNGSARBEITEN	5,48	116,4	124,1	131,7	137,6	134,1	134,8	137,8	138,7	139,0	+ 3,7	+ 0,2
ASPHALTBELAGARBEITEN	5,00	112,5	119,3	125,6	131,1	127,4	128,8	131,8	131,8	132,0	+ 3,6	+ 0,2
METALLBAUARBEITEN, SCHLOSSERARBEITEN	5,81	121,4	128,2	136,4	142,6	138,5	140,8	142,2	143,1	144,1	+ 4,0	+ 0,7
KORROSIONSSCHUTZARBEITEN AN STAHL UND ALUMINIUM	0,78	117,1	124,9	132,5	136,8	134,8	134,9	136,7	138,4	137,1	+ 1,7	- 0,9
ABWASSER-INSTALLATIONSARBEITEN	27,32	119,4	129,0	139,7	147,2	142,4	144,7	146,7	148,3	149,0	+ 4,6	+ 0,5
ELEKTRISCHE KABEL- UND LEITUNGSANLAGEN IN GEBAEUDEN	1,99	120,3	128,3	136,3	142,7	138,1	140,8	142,8	143,4	143,7	+ 4,1	+ 0,2
BLITZSCHUTZANLAGEN	0,31	115,0	121,2	128,2	133,4	130,4	131,7	132,9	134,4	134,4	+ 3,1	-
INSGESAMT	1 000	115,8	123,8	130,5	133,7	131,8	132,5	134,2	134,2	133,9	+ 1,6	- 0,2

FURHERES BUNDESGBIET

1 PREISINDIZES FUER NEUBAU IN KONVENTIONELLER BAUART EINSCHL. UMSATZ-(MEHRWERT-)STEUER
(AKTUELLE UND MITTELFRISTIGE ERGEBNISSE)
1.4 WOHNGEBAEUDE - BAULEISTUNGEN INSGESAMT -
1985 = 100

ART	WAEGLUNGS- ANTEIL AM GESAMT- INDEX IN PROMILLE	1990	1991	1992	1993	1992		1993		VERAENDERUNG NOV. 1993 GEGENUEBER NOV. 1992 IN PROZENT		
		DURCHSCHNITT				NOV.	FEBR.	MAI	AUG.	NOV.		
BAULEISTUNGEN AM BAUWERK												
ERDARBEITEN	23,36	118,9	129,1	137,8	143,2	139,5	141,4	144,0	144,1	143,4	+ 2,8 - 0,5	
VERBAUARBEITEN	1,39	116,3	124,7	131,3	135,8	132,6	134,7	136,3	136,4	135,8	+ 2,4 - 0,4	
RAMMARBEITEN	0,26	118,9	125,8	131,4	135,1	132,4	133,9	135,8	135,5	135,1	+ 2,0 - 0,3	
ENTWASSERUNGSKANALARBEITEN	8,80	117,0	125,8	132,2	137,9	133,8	136,4	138,6	138,6	138,1	+ 3,2 - 0,4	
MAUERARBEITEN	123,43	117,6	126,8	133,8	139,7	135,4	137,5	140,3	140,4	140,4	+ 3,7 -	
BETON- UND STAHLBETONARBEITEN	168,96	115,2	122,6	127,8	131,6	128,8	130,1	132,4	132,1	131,9	+ 2,4 - 0,2	
NATURMERKSTEINARBEITEN	7,71	116,1	124,3	132,1	138,2	133,9	135,8	138,3	139,2	139,5	+ 4,2 + 0,2	
BETONMERKSTEINARBEITEN	6,37	115,4	124,6	133,8	141,7	136,2	139,5	141,8	142,8	142,8	+ 4,8 -	
ZIMMER- UND HOLZBAUARBEITEN	42,90	117,5	123,3	129,1	134,0	130,9	132,4	134,1	134,8	134,8	+ 3,0 -	
STAHLBAUARBEITEN	0,17	111,3	114,6	119,2	123,9	122,4	123,6	122,3	124,3	125,4	+ 2,5 + 0,9	
ABDICHTUNGSARBEITEN	6,80	117,7	126,3	134,3	141,3	136,6	138,5	141,6	142,4	142,5	+ 4,3 + 0,1	
DACHDECKUNGS- UND DACHABDICHTUNGSARBEITEN	33,13	113,8	121,6	129,6	136,3	132,3	134,5	135,6	137,5	137,6	+ 4,0 + 0,1	
PUTZ- UND STUCKARBEITEN	68,47	115,1	123,8	131,5	137,4	133,8	135,5	137,7	138,2	138,0	+ 3,1 - 0,1	
GERUESTARBEITEN	4,26	112,0	117,7	122,9	126,3	124,3	125,0	126,5	127,3	126,4	+ 1,7 - 0,7	
ROHBAUARBEITEN	495,91	116,1	124,2	130,8	136,9	132,4	134,1	136,4	136,6	136,5	+ 3,1 - 0,1	
KLEMPNERARBEITEN	13,18	114,3	120,6	127,7	133,8	129,5	132,0	133,1	134,7	135,2	+ 4,4 + 0,4	
FLIESEN- UND PLATTENARBEITEN	26,91	116,2	125,0	131,7	138,2	133,7	135,8	138,3	139,3	139,3	+ 4,2 -	
ESTRICHARBEITEN	15,61	113,3	123,0	131,4	137,8	133,0	135,8	137,8	138,6	138,9	+ 4,4 + 0,2	
ASPHALTBELAGARBEITEN	0,23	112,5	119,3	125,6	132,3	127,4	130,0	133,1	133,0	133,2	+ 4,6 + 0,2	
TISCHLERARBEITEN	66,12	115,6	122,0	128,4	133,9	129,7	132,4	133,8	134,4	134,9	+ 4,0 + 0,4	
PARKETTARBEITEN	2,93	122,9	132,4	141,4	149,5	143,4	147,1	149,3	150,5	151,0	+ 5,3 + 0,3	
ROLLADENARBEITEN	6,97	108,7	113,0	117,9	122,8	119,0	121,7	122,6	123,5	123,5	+ 3,8 -	
METALLBAUARBEITEN, SCHLOSSERARBEITEN	31,01	119,9	126,8	134,4	141,4	136,4	139,6	141,1	141,9	142,8	+ 4,7 + 0,6	
VERGLASUNGSARBEITEN	2,36	122,0	128,3	136,2	143,2	138,3	141,0	142,6	144,2	145,0	+ 4,8 + 0,6	
MALER- UND LACKIERERARBEITEN	17,83	115,2	122,3	130,0	137,0	132,7	134,5	136,3	138,8	138,4	+ 4,3 - 0,3	
BODENBELAGARBEITEN	11,51	114,5	121,0	127,6	134,3	129,0	132,7	134,1	134,9	135,3	+ 4,9 + 0,3	
TAPEZIERARBEITEN	6,53	114,4	121,3	128,5	135,4	131,2	132,8	134,4	137,3	137,2	+ 4,6 - 0,1	
RAUMLUFTTECHNISCHE ANLAGEN	3,25	117,8	125,6	133,3	140,4	134,8	138,8	140,1	141,3	141,4	+ 4,9 + 0,1	
HEIZANLAGEN UND ZENTRALE WASSERERWAERMANUNGSANLAGEN	38,62	118,8	127,7	137,4	146,0	139,9	143,7	145,7	147,0	147,7	+ 5,6 + 0,5	
GAS-, WASSER-, ABWASSER-INSTALLATIONEN IN GEBAEUDEN	39,77	117,5	126,6	136,8	144,9	139,3	142,7	144,5	145,9	146,4	+ 5,1 + 0,3	
ELEKTRISCHE KABEL- UND LEITUNGSANLAGEN IN GEBAEUDEN	33,40	119,0	126,6	134,5	142,0	136,3	140,2	141,9	142,7	143,2	+ 5,1 + 0,4	
BLITZSCHUTZANLAGEN	0,39	115,0	121,2	128,2	134,5	130,4	132,8	134,1	135,6	135,6	+ 4,0 -	
DAEMNARBEITEN AN TECHNISCHEM ANLAGEN	5,09	118,3	126,8	136,7	145,9	139,3	143,2	146,0	146,6	147,9	+ 6,2 + 0,9	
FOERDERANLAGEN	5,16	118,1	122,9	127,5	134,5	129,2	130,9	133,9	135,1	137,9	+ 6,7 + 2,1	
AUSBAUARBEITEN	326,87	116,8	124,4	132,2	139,2	134,2	137,2	139,0	140,0	140,5	+ 4,7 + 0,4	
BAULEISTUNGEN AM BAUWERK	822,78	116,4	124,3	131,3	137,2	133,1	135,4	137,4	138,0	138,1	+ 3,8 + 0,1	
GERAET												
METALLBAUARBEITEN, SCHLOSSERARBEITEN	0,69	119,4	125,8	133,1	139,9	135,3	138,1	139,7	140,6	141,2	+ 4,4 + 0,4	
VERGLASUNGSARBEITEN	2,33	120,4	126,1	132,3	138,3	134,0	136,2	137,6	139,2	140,1	+ 4,6 + 0,6	
GAS-, WASSER-, ABWASSER-INSTALLATIONEN IN GEBAEUDEN	0,55	120,7	131,1	142,2	151,9	145,0	149,0	151,4	153,1	154,1	+ 6,3 + 0,7	
ELEKTRISCHE KABEL- UND LEITUNGSANLAGEN IN GEBAEUDEN	2,48	118,6	126,3	134,2	141,7	136,1	140,0	141,6	142,4	142,7	+ 4,8 + 0,2	
GERAET	6,05	119,6	126,6	134,0	141,1	136,0	139,1	140,7	142,0	142,6	+ 4,9 + 0,4	
AUSSENANLAGEN												
ERDARBEITEN	7,87	116,0	124,4	132,1	136,1	133,5	135,4	136,7	136,4	136,0	+ 1,9 - 0,3	
ENTWASSERUNGSKANALARBEITEN	2,47	115,9	123,9	129,5	134,8	131,0	133,6	135,4	135,4	134,7	+ 2,8 - 0,5	
STRASSENBAUARB., OBERBAU. OHNE BINDEMITELE	3,48	115,8	123,4	130,8	134,7	132,3	133,9	135,3	135,2	134,5	+ 1,7 - 0,5	
ASPHALTBELAGARBEITEN	1,02	112,5	119,3	125,6	132,3	127,4	130,0	133,1	133,0	133,2	+ 4,6 + 0,2	
STRASSENBAUARB., PFLASTERDECKEN U. PLATTENBELAEGE	12,80	113,0	120,3	126,7	130,1	127,9	129,2	130,4	130,6	130,3	+ 1,9 - 0,2	
STRASSENBAUARB., OBERBAU. MIT BIT. BINDEMITELE	0,69	109,4	117,0	121,6	122,7	122,3	122,9	123,6	122,6	121,7	- 0,5 - 0,7	
PFLANZ- UND RASENARBEITEN IM LANDSCHAFTSBAU	5,87	118,4	125,8	134,7	142,0	137,5	140,1	142,3	142,8	142,6	+ 3,7 - 0,1	
BETON- UND STAHLBETONARBEITEN	3,59	116,7	124,6	130,8	135,7	132,1	134,0	136,4	136,3	136,0	+ 3,0 - 0,2	
BETONMERKSTEINARBEITEN	1,10	115,0	124,2	133,8	141,9	136,1	139,4	142,1	142,9	143,0	+ 5,1 + 0,1	
ZIMMER- UND HOLZBAUARBEITEN	1,19	114,5	117,3	120,9	123,6	122,2	123,1	123,7	123,8	123,6	+ 1,1 - 0,2	
DACHDECKUNGS- UND DACHABDICHTUNGSARBEITEN	2,59	112,7	120,8	128,7	135,7	131,6	134,1	135,0	136,7	137,0	+ 4,1 + 0,2	
TISCHLERARBEITEN	1,92	114,8	121,3	127,6	133,0	128,8	131,9	132,8	133,4	134,0	+ 4,0 + 0,4	
METALLBAUARBEITEN, SCHLOSSERARBEITEN	0,56	122,0	128,9	137,1	144,6	139,2	142,7	144,2	145,1	146,2	+ 5,0 + 0,8	
GAS-, WASSER-, ABWASSER-INSTALLATIONEN	0,34	116,8	124,8	134,4	142,4	136,9	140,4	141,9	143,4	143,9	+ 5,1 + 0,3	
ELEKTRISCHE KABEL- UND LEITUNGSANLAGEN	0,90	119,9	127,9	136,1	143,7	138,0	141,8	143,6	144,5	144,8	+ 4,9 + 0,2	
AUSSENANLAGEN	46,39	115,2	122,8	129,9	134,7	131,5	133,5	135,0	135,2	135,0	+ 2,7 - 0,1	
BAUNEBCENLEISTUNGEN												
ARCHITEKTENLEISTUNGEN	72,20	111,2	127,6	132,2	136,9	133,4	135,4	137,1	137,5	137,5	+ 3,1 -	
INGENIEURLEISTUNGEN	26,76	112,5	130,5	135,8	140,1	137,1	138,8	140,5	140,7	140,5	+ 2,5 - 0,1	
VERWALTUNGSLEISTUNGEN	25,82	116,3	124,2	131,3	137,1	133,0	135,3	137,3	137,9	137,9	+ 3,7 -	
BAUNEBCENLEISTUNGEN	124,78	112,5	127,5	132,8	137,6	134,1	136,1	137,9	138,3	138,2	+ 3,1 - 0,1	
BAULEISTUNGEN INSGESAMT	1 000	115,9	124,6	131,5	137,2	133,2	135,4	137,4	137,9	138,0	+ 3,6 + 0,1	

FRIEHERES BUNDESGBIET

1 PREISINDIZES FUER NEUBAU IN KONVENTIONELLER BAUART OHNE UMSATZ-(MEHRWERT-)STEUER
(AKTUELLE UND MITTELFRISTIGE ERGEBNISSE)
1.4 WOHNGEBAEUDE - BAULEISTUNGEN INSGESAMT -
1985 = 100

ART	WAEGLUNGS- ANTEIL AM GESAMT- INDEX IN PROMILLE	1990	1991	1992	1993	1992				1993		VERAENDERUNG NOV. 1993 GEGENUEBER NOV. 1992 IN PROZENT	
		DURCHSCHNITT					NOV.	FEBR.	MAI	AUG.	NOV.		
BAULEISTUNGEN AM BAUWERK													
ERDARBEITEN	23,36	118,9	129,1	137,8	142,0	139,5	140,2	142,7	142,9	142,1	+ 1,9	- 0,6	
VERBAUARBEITEN	1,39	116,3	124,7	131,3	134,6	132,6	133,5	136,1	136,2	134,6	+ 1,5	- 0,4	
RAMMARBEITEN	0,26	118,9	125,8	131,4	133,9	132,4	132,7	134,6	134,3	133,9	+ 1,1	- 0,3	
ENTWASSERUNGSKANALARBEITEN	8,80	117,0	125,8	132,2	136,7	133,8	135,2	137,4	137,4	136,8	+ 2,2	- 0,4	
MAUERARBEITEN	123,43	117,6	126,8	133,8	138,5	135,4	136,4	139,1	139,2	138,2	+ 2,8	-	
BETON- UND STAHLBETONARBEITEN	168,96	115,2	122,6	127,8	130,5	128,8	129,0	131,2	131,0	130,7	+ 1,5	- 0,2	
NATURWERKSTEINARBEITEN	7,71	116,1	124,3	132,1	137,0	133,9	134,6	137,1	138,0	138,3	+ 3,3	+ 0,2	
BETONWERKSTEINARBEITEN	6,37	115,4	124,6	133,8	140,5	136,2	138,2	140,6	141,5	141,6	+ 4,0	+ 0,1	
ZIMMER- UND HOLZBAUARBEITEN	42,90	117,5	123,3	129,1	132,8	130,9	131,2	132,9	133,8	133,6	+ 2,1	-	
STAHLBAUARBEITEN	0,17	111,3	114,8	119,2	122,8	122,4	122,5	121,2	123,2	124,3	+ 1,6	+ 0,9	
ABDICHTUNGSARBEITEN	6,80	117,7	126,3	134,3	140,0	136,6	137,2	140,4	141,1	141,3	+ 3,4	+ 0,1	
DACHDECKUNGS- UND DACHABDICHTUNGSARBEITEN	33,13	113,8	121,6	129,6	135,1	132,3	133,3	134,4	136,3	136,4	+ 3,1	+ 0,1	
PUTZ- UND STUCKARBEITEN	68,47	115,1	123,8	131,5	136,2	133,8	134,3	136,5	137,0	136,8	+ 2,2	- 0,1	
GERUESTARBEITEN	4,26	112,0	117,7	122,9	125,2	124,3	124,0	125,4	126,2	125,3	+ 0,8	- 0,7	
ROHBAUARBEITEN	495,91	116,1	124,2	130,8	134,8	132,4	133,0	135,2	135,5	135,3	+ 2,2	- 0,1	
KLEMPNERARBEITEN	13,18	114,3	120,6	127,7	132,6	129,5	130,9	132,0	133,5	134,1	+ 3,6	+ 0,4	
FLIESEN- UND PLATTENARBEITEN	26,91	116,2	125,0	131,7	137,0	133,7	134,6	137,1	138,1	138,1	+ 3,3	-	
ESTRICHARBEITEN	15,61	113,3	123,0	131,4	136,6	133,0	134,6	136,6	137,4	137,7	+ 3,5	+ 0,2	
ASPHALTBELAGARBEITEN	0,23	112,5	119,3	125,6	131,1	127,4	128,8	131,9	131,8	132,0	+ 3,6	+ 0,2	
TISCHLERARBEITEN	66,12	115,6	122,0	128,4	132,8	129,7	131,3	132,7	133,3	133,7	+ 3,1	+ 0,3	
PARKETARBEITEN	2,93	122,9	132,4	141,4	148,2	143,4	145,8	148,0	149,2	149,7	+ 4,4	+ 0,3	
ROLLADENARBEITEN	6,97	108,7	113,0	117,9	121,8	119,0	120,7	121,5	122,4	122,6	+ 2,9	+ 0,1	
METALLBAUARBEITEN, SCHLOSSERARBEITEN	31,01	119,9	126,8	134,4	140,2	136,4	138,4	139,9	140,7	141,6	+ 3,8	+ 0,6	
VERGLASUNGSARBEITEN	2,36	122,0	128,3	136,2	142,0	138,3	139,7	141,4	143,0	143,7	+ 3,9	+ 0,5	
MALER- UND LACKIERERARBEITEN	17,83	115,2	122,3	130,0	135,8	132,7	133,4	135,1	137,6	137,2	+ 3,4	- 0,3	
BODENBELAGARBEITEN	11,51	114,5	121,0	127,6	133,9	129,0	131,5	132,9	133,7	134,1	+ 4,0	+ 0,3	
TAPEZIERARBEITEN	6,53	114,4	121,3	128,5	134,3	131,2	131,7	133,3	136,2	136,0	+ 3,7	- 0,1	
RAUMLUFTTECHNISCHE ANLAGEN	3,25	117,8	125,6	133,3	139,2	134,8	137,6	138,9	140,1	140,2	+ 4,0	+ 0,1	
HEIZANLAGEN UND ZENTRALE WASSERERWAERMMUNGSANLAGEN	38,62	118,8	127,7	137,4	144,8	139,9	142,4	144,5	145,7	146,4	+ 4,6	+ 0,5	
GAS-, WASSER-, ABWASSER-INSTALLATIONEN IN GEBAEUDEN	39,77	117,5	126,6	136,8	143,7	139,3	141,5	143,3	144,7	145,2	+ 4,2	+ 0,3	
ELEKTRISCHE KABEL- UND LEITUNGSANLAGEN IN GEBAEUDEN	33,40	119,0	126,6	134,5	140,8	136,3	139,0	140,7	141,5	141,9	+ 4,1	+ 0,3	
BLITZSCHUTZANLAGEN	0,39	115,0	121,2	128,2	133,4	130,4	131,7	132,9	134,4	134,4	+ 3,1	-	
DAEMMARBEITEN AN TECHNISCHE ANLAGEN	5,09	118,3	126,8	136,7	144,7	139,3	142,0	144,7	145,4	146,6	+ 5,2	+ 0,8	
FOERDERANLAGEN	5,16	118,1	122,8	127,5	133,3	129,2	129,8	132,7	133,9	136,7	+ 5,8	+ 2,1	
AUSBAUARBEITEN	326,87	116,8	124,4	132,2	138,0	134,2	136,0	137,7	138,8	139,3	+ 3,8	+ 0,4	
BAULEISTUNGEN AM BAUWERK	822,78	116,4	124,3	131,3	136,0	133,1	134,2	136,2	136,8	136,9	+ 2,9	+ 0,1	
GERAET													
METALLBAUARBEITEN, SCHLOSSERARBEITEN	0,69	119,4	125,8	133,1	138,7	135,3	136,9	138,4	139,4	139,9	+ 3,4	+ 0,4	
VERGLASUNGSARBEITEN	2,33	120,4	126,1	132,3	137,0	134,0	135,0	136,4	137,9	138,8	+ 3,6	+ 0,7	
GAS-, WASSER-, ABWASSER-INSTALLATIONEN IN GEBAEUDEN	0,55	120,7	131,1	142,2	150,6	145,0	147,7	150,1	151,8	152,7	+ 5,3	+ 0,6	
ELEKTRISCHE KABEL- UND LEITUNGSANLAGEN IN GEBAEUDEN	2,48	118,6	126,3	134,2	140,4	136,1	138,7	140,3	141,2	141,6	+ 4,0	+ 0,2	
GERAET	6,05	119,6	126,6	134,0	139,9	136,0	137,9	139,5	140,7	141,3	+ 3,9	+ 0,4	
AUSSENANLAGEN													
ERDARBEITEN	7,87	116,0	124,4	132,1	134,9	133,5	134,3	135,5	135,2	134,7	+ 0,9	- 0,4	
ENTWASSERUNGSKANALARBEITEN	2,47	115,9	123,9	129,5	133,6	131,0	132,4	134,2	134,2	133,5	+ 1,9	- 0,5	
STRASSENBAUARB., OBERBAU. OHNE BINDEMITELE	3,48	115,8	123,4	130,8	133,5	132,3	132,7	134,1	133,9	133,3	+ 0,8	- 0,4	
ASPHALTBELAGARBEITEN	1,02	112,5	119,3	125,6	131,1	127,4	128,8	131,9	131,8	132,0	+ 3,6	+ 0,2	
STRASSENBAUARB., PFLASTERDECKEN UND PLATTENBELAEGE	12,80	113,0	120,3	126,7	129,0	127,9	128,0	129,3	129,5	129,1	+ 0,9	- 0,3	
STRASSENBAUARB., OBERBAU. MIT BIT. BINDEMITELE	0,69	109,4	117,0	121,6	121,8	122,3	121,9	122,5	121,5	120,6	- 1,4	- 0,7	
PFLANZ- UND RASENARBEITEN IM LANDSCHAFTSBAU	5,87	118,4	125,8	134,7	140,8	137,5	138,9	141,1	141,8	141,4	+ 2,8	- 0,1	
BETON- UND STAHLBETONARBEITEN	3,59	116,7	124,6	130,8	134,5	132,1	132,8	135,2	135,1	134,8	+ 2,0	- 0,2	
BETONWERKSTEINARBEITEN	1,10	115,0	124,2	133,8	140,6	136,1	138,2	140,8	141,7	141,8	+ 4,2	+ 0,1	
ZIMMER- UND HOLZBAUARBEITEN	1,19	114,5	117,3	120,9	122,5	122,2	122,1	122,6	122,7	122,5	+ 0,2	- 0,2	
DACHDECKUNGS- UND DACHABDICHTUNGSARBEITEN	2,59	112,7	120,8	128,7	134,5	131,6	132,9	133,8	135,5	135,8	+ 3,2	+ 0,2	
TISCHLERARBEITEN	1,92	114,8	121,3	127,6	131,8	128,8	130,7	131,6	132,2	132,6	+ 3,1	+ 0,5	
METALLBAUARBEITEN, SCHLOSSERARBEITEN	0,56	122,0	128,9	137,1	143,3	139,2	141,5	142,9	143,9	144,9	+ 4,1	+ 0,7	
GAS-, WASSER-, ABWASSER-INSTALLATIONEN	0,34	116,8	124,8	134,4	141,2	136,9	139,1	140,7	142,1	142,7	+ 4,2	+ 0,4	
ELEKTRISCHE KABEL- UND LEITUNGSANLAGEN	0,90	119,9	127,9	136,1	142,4	138,0	140,5	142,3	143,3	143,6	+ 4,1	+ 0,2	
AUSSENANLAGEN	46,39	115,2	122,8	129,9	133,5	131,5	132,3	133,8	134,0	133,8	+ 1,7	- 0,1	
BAUNEBCHELEISTUNGEN													
ARCHITEKTENLEISTUNGEN	72,20	111,2	127,6	132,2	135,7	133,4	134,2	135,9	136,3	136,3	+ 2,2	-	
INGENIEURLEISTUNGEN	26,76	112,5	130,5	135,8	139,9	137,1	137,6	138,3	139,5	139,3	+ 1,6	- 0,1	
VERWALTUNGSLEISTUNGEN	25,82	116,3	124,2	131,3	135,9	133,0	134,1	136,1	136,7	136,7	+ 2,8	-	
BAUNEBCHELEISTUNGEN	124,78	112,5	127,5	132,8	136,4	134,1	134,9	136,7	137,1	137,0	+ 2,2	- 0,1	
BAULEISTUNGEN INSGESAMT	1 000	115,9	124,6	131,5	136,0	133,2	134,2	136,2	136,7	136,8	+ 2,7	+ 0,1	

FRUEHERES BUNDESGBIET

2 PREISINDIZES FUER INSTANDHALTUNG - HOHNGBAUEDE - EINSCHL. UMSATZ-(MEHRWERT-)STEUER
(AKTUELLE UND MITTELFRISTIGE ERGEBNISSE)
1985 = 100

ART	WAEGUNGS- ANTEIL AM GESAMT- INDEX IN PROMILLE	1990	1991	1992	1993	1992		1993			VERAENDERUNG NOV. 1993 GEGENUEBER NOV. AUG. 1992 1993 IN PROZENT	
		DURCHSCHNITT				NOV.	FEBR.	MAI	AUG.	NOV.		
EINFAMILIENGBAUEDE MIT SCHOENHEITSREPARATUREN												
KLEMPNERARBEITEN	33,12	115,9	122,4	129,8	137,4	132,1	135,1	137,1	138,4	138,9	+ 5,1	+ 0,4
PUTZ- UND STUCKARBEITEN	87,66	116,3	125,8	135,4	142,3	137,8	139,7	142,9	143,2	143,4	+ 4,1	+ 0,1
FLIESEN- UND PLATTENARBEITEN	0,97	115,2	122,8	128,9	135,3	131,0	132,7	135,7	136,5	136,4	+ 4,1	- 0,1
TISCHLERARBEITEN	34,44	115,1	122,3	129,6	136,4	131,2	134,2	136,5	137,0	137,7	+ 5,0	+ 0,5
ROLLADENARBEITEN	20,15	109,1	113,5	117,9	124,7	119,9	123,6	124,5	125,2	125,5	+ 4,7	+ 0,2
VERGLASUNGSARBEITEN	32,40	120,6	126,4	132,7	138,8	134,4	136,7	138,1	139,7	140,6	+ 4,6	+ 0,6
MALER- UND LACKIERERARBEITEN	202,86	116,8	124,0	132,3	139,9	135,4	137,6	139,3	141,4	141,2	+ 4,3	- 0,1
BODENBELAGARBEITEN	60,48	117,1	124,0	131,8	138,7	133,5	137,6	138,4	139,2	139,6	+ 4,6	+ 0,3
TAPEZIERARBEITEN	87,33	117,9	124,4	132,0	139,4	135,3	136,9	138,7	140,9	140,9	+ 4,1	-
HEIZANLAGEN UND ZENTRALE WASSERERWAERMUNGSANLAGEN	211,40	119,2	128,0	137,7	146,5	140,2	144,1	146,2	147,4	148,1	+ 5,6	+ 0,5
GAS-, WASSER-, ABWASSER-INSTALLATIONEN IN GEBAEUDEN	85,76	118,2	127,5	137,6	145,2	139,7	143,0	144,8	146,4	146,7	+ 5,0	+ 0,2
ELEKTRISCHE KABEL- UND LEITUNGSANLAGEN IN GEBAEUDEN	143,43	117,0	124,0	131,3	138,1	132,9	136,3	137,9	138,7	139,3	+ 4,8	+ 0,4
INSGESAMT	1 000	117,4	125,1	133,5	141,0	135,9	138,9	140,7	142,1	142,4	+ 4,8	+ 0,2
MEHRFAMILIENGBAUEDE MIT SCHOENHEITSREPARATUREN												
ZIMMER- UND HOLZBAUARBEITEN	35,26	122,2	131,6	141,1	149,4	143,7	146,3	149,7	150,6	151,1	+ 5,1	+ 0,3
DACHDECKUNGS- UND DACHABDICHTUNGSARBEITEN	4,41	114,1	122,4	130,9	138,6	133,7	136,3	137,6	140,2	140,4	+ 5,0	+ 0,1
KLEMPNERARBEITEN	13,61	115,9	122,4	129,8	137,4	132,1	135,1	137,1	138,4	138,9	+ 5,1	+ 0,4
PUTZ- UND STUCKARBEITEN	24,98	116,0	125,5	134,8	141,6	137,2	139,1	142,2	142,5	142,7	+ 4,0	+ 0,1
FLIESEN- UND PLATTENARBEITEN	3,50	115,2	122,8	128,9	135,3	131,0	132,7	135,7	136,5	136,4	+ 4,1	- 0,1
TISCHLERARBEITEN	23,35	115,1	122,3	129,6	136,4	131,2	134,2	136,5	137,0	137,7	+ 5,0	+ 0,5
ROLLADENARBEITEN	29,53	109,1	113,5	117,9	124,7	119,9	123,6	124,5	125,2	125,5	+ 4,7	+ 0,2
VERGLASUNGSARBEITEN	16,98	120,9	126,8	133,5	139,8	135,3	137,7	139,2	140,8	141,6	+ 4,7	+ 0,6
MALER- UND LACKIERERARBEITEN	319,99	116,6	123,8	132,1	139,6	135,1	137,3	138,9	141,1	140,9	+ 4,3	- 0,1
BODENBELAGARBEITEN	54,31	117,1	124,0	131,8	138,7	133,5	137,6	138,4	139,2	139,6	+ 4,6	+ 0,3
TAPEZIERARBEITEN	117,44	117,9	124,4	132,0	139,4	135,3	136,9	138,7	140,9	140,9	+ 4,1	-
HEIZANLAGEN UND ZENTRALE WASSERERWAERMUNGSANLAGEN	168,75	119,2	128,1	138,1	146,9	140,6	144,5	146,6	147,8	148,5	+ 5,6	+ 0,5
GAS-, WASSER-, ABWASSER-INSTALLATIONEN IN GEBAEUDEN	53,00	116,6	125,5	135,3	142,7	137,4	140,7	142,3	143,7	144,0	+ 4,8	+ 0,2
ELEKTRISCHE KABEL- UND LEITUNGSANLAGEN IN GEBAEUDEN	134,69	116,2	123,0	130,4	137,1	132,0	135,4	136,9	137,7	138,3	+ 4,8	+ 0,4
INSGESAMT	1 000	117,1	124,6	132,9	140,4	135,4	138,2	140,0	141,5	141,8	+ 4,7	+ 0,2
MEHRFAMILIENGBAUEDE OHNE SCHOENHEITSREPARATUREN												
ZIMMER- UND HOLZBAUARBEITEN	41,79	122,2	131,6	141,1	149,4	143,7	146,3	149,7	150,6	151,1	+ 5,1	+ 0,3
DACHDECKUNGS- UND DACHABDICHTUNGSARBEITEN	6,07	114,1	122,4	130,9	138,6	133,7	136,3	137,6	140,2	140,4	+ 5,0	+ 0,1
KLEMPNERARBEITEN	18,64	115,9	122,4	129,8	137,4	132,1	135,1	137,1	138,4	138,9	+ 5,1	+ 0,4
PUTZ- UND STUCKARBEITEN	34,31	116,0	125,5	134,8	141,6	137,2	139,1	142,2	142,5	142,7	+ 4,0	+ 0,1
FLIESEN- UND PLATTENARBEITEN	4,81	115,2	122,8	128,9	135,3	131,0	132,7	135,7	136,5	136,4	+ 4,1	- 0,1
TISCHLERARBEITEN	32,07	115,1	122,3	129,6	136,4	131,2	134,2	136,5	137,0	137,7	+ 5,0	+ 0,5
ROLLADENARBEITEN	40,12	109,1	113,5	117,9	124,7	119,9	123,6	124,5	125,2	125,5	+ 4,7	+ 0,2
VERGLASUNGSARBEITEN	23,34	120,9	126,8	133,5	139,8	135,3	137,7	139,2	140,8	141,6	+ 4,7	+ 0,6
MALER- UND LACKIERERARBEITEN	234,34	115,9	123,0	130,9	138,2	133,7	135,8	137,5	139,8	139,6	+ 4,4	- 0,1
BODENBELAGARBEITEN	74,57	117,1	124,0	131,8	138,7	133,5	137,6	138,4	139,2	139,6	+ 4,6	+ 0,3
HEIZANLAGEN UND ZENTRALE WASSERERWAERMUNGSANLAGEN	231,77	119,2	128,1	138,1	146,9	140,6	144,5	146,6	147,8	148,5	+ 5,6	+ 0,5
GAS-, WASSER-, ABWASSER-INSTALLATIONEN IN GEBAEUDEN	72,84	116,6	125,5	135,3	142,7	137,4	140,7	142,3	143,7	144,0	+ 4,8	+ 0,2
ELEKTRISCHE KABEL- UND LEITUNGSANLAGEN IN GEBAEUDEN	185,33	116,2	123,0	130,4	137,1	132,0	135,4	136,9	137,7	138,3	+ 4,8	+ 0,4
INSGESAMT	1 000	116,9	124,6	132,9	140,4	135,1	138,3	140,0	141,4	141,7	+ 4,9	+ 0,2
SCHOENHEITSREPARATUREN IN EINER WOHNUNG												
MALER- UND LACKIERERARBEITEN	726,49	116,9	124,2	132,5	140,1	135,6	137,8	139,5	141,6	141,3	+ 4,2	- 0,2
TAPEZIERARBEITEN	273,51	117,9	124,4	132,0	139,4	135,3	136,9	138,7	140,9	140,9	+ 4,1	-
INSGESAMT	1 000	117,1	124,2	132,4	139,8	135,5	137,5	139,2	141,4	141,2	+ 4,2	- 0,1

FRUEHERES BUNDESGBEIT

2 PREISINDIZES FUER INSTANDHALTUNG - WOHNGBAEUDE - OHNE UMSATZ-(MEHRWERT-)STEUER
(AKTUELLE UND MITTELFRISTIGE ERGEBNISSE)
1985 = 100

ART	WAEGUNGS- ANTEIL AM GESAMT- INDEX IN PROMILLE	1980	1991	1992	1993	1992		1993			VERAENDERUNG NOV. 1993 GEGENUEBER NOV. AUG. 1992 1993 IN PROZENT			
		DURCHSCHNITT				NOV.	FEBR.	MAI	AUG.	NOV.				
EINFAMILIENGBAEUDE MIT SCHOENHEITSREPARATUREN														
KLEMPNERARBEITEN	33,12	115,9	122,4	129,8	136,2	132,1	134,0	135,9	137,2	137,7		+ 4,2 + 0,4		
PUTZ- UND STUCKARBEITEN	87,86	116,3	125,8	135,4	141,0	137,8	138,5	141,6	141,9	142,1		+ 3,1 + 0,1		
FLIESEN- UND PLATTENARBEITEN	0,97	115,2	122,8	128,9	134,2	131,0	131,6	134,5	135,3	135,2		+ 3,2 - 0,1		
TISCHLERARBEITEN	34,44	115,1	122,3	129,6	135,2	131,2	133,0	135,3	135,8	136,5		+ 4,0 + 0,5		
ROLLADENARBEITEN	20,15	109,1	113,5	117,9	123,6	119,9	122,5	123,4	124,1	124,4		+ 3,8 + 0,2		
VERGLASUNGSARBEITEN	32,40	120,6	126,4	132,7	137,5	134,4	135,5	136,9	138,4	139,3		+ 3,6 + 0,7		
MALER- UND LACKIERERARBEITEN	202,86	116,8	124,0	132,3	138,7	135,4	136,4	138,1	140,2	140,0		+ 3,4 - 0,1		
BODENBELAGARBEITEN	60,48	117,1	124,0	131,8	137,5	133,5	135,4	137,2	138,0	138,4		+ 3,7 + 0,3		
TAPEZIERARBEITEN	87,33	117,9	124,4	132,0	138,1	135,3	135,7	137,5	139,7	139,6		+ 3,2 - 0,1		
HEIZANLAGEN UND ZENTRALE WASSERERWARMUNGSANLAGEN	211,40	119,2	128,0	137,7	145,2	140,2	142,8	144,9	146,1	146,8		+ 4,7 + 0,5		
GAS-, WASSER-, ABWASSER-INSTALLATIONEN IN GEBAEUDEN	85,76	118,2	127,5	137,6	144,0	139,7	141,8	143,6	145,1	145,4		+ 4,1 + 0,2		
ELEKTRISCHE KABEL- UND LEITUNGSANLAGEN IN GEBAEUDEN	143,43	117,0	124,0	131,3	136,9	132,9	135,2	136,7	137,5	138,0		+ 3,8 + 0,4		
INSGESAMT	1 000	117,4	125,1	133,5	139,8	135,9	137,7	139,5	140,8	141,1		+ 3,8 + 0,2		

MEHRFAMILIENGBAEUDE MIT SCHOENHEITSREPARATUREN

ZIMMER- UND HOLZBAUARBEITEN	35,26	122,2	131,6	141,1	148,1	143,7	145,0	148,4	149,3	149,8		+ 4,2 + 0,3
DACHDECKUNGS- UND DACHABDICHTUNGSARBEITEN	4,41	114,1	122,4	130,9	137,4	133,7	135,1	136,4	138,9	139,2		+ 4,1 + 0,2
KLEMPNERARBEITEN	13,61	115,9	122,4	129,8	136,2	132,1	134,0	135,9	137,2	137,7		+ 4,2 + 0,4
PUTZ- UND STUCKARBEITEN	24,98	116,0	125,5	134,8	140,4	137,2	137,9	141,0	141,3	141,5		+ 3,1 + 0,1
FLIESEN- UND PLATTENARBEITEN	3,50	115,2	122,8	128,9	134,2	131,0	131,6	134,5	135,3	135,2		+ 3,2 - 0,1
TISCHLERARBEITEN	23,35	115,1	122,3	129,6	135,2	131,2	133,0	135,3	135,8	136,5		+ 4,0 + 0,5
ROLLADENARBEITEN	29,53	109,1	113,5	117,9	123,6	119,9	122,5	123,4	124,1	124,4		+ 3,8 + 0,2
VERGLASUNGSARBEITEN	16,98	120,9	126,8	133,5	138,6	135,3	136,5	138,0	139,5	140,3		+ 3,7 + 0,6
MALER- UND LACKIERERARBEITEN	319,99	116,6	123,8	132,1	138,3	135,1	136,1	137,7	139,9	139,6		+ 3,3 - 0,2
BODENBELAGARBEITEN	54,31	117,1	124,0	131,8	137,5	133,5	135,4	137,2	138,0	138,4		+ 3,7 + 0,3
TAPEZIERARBEITEN	117,44	117,9	124,4	132,0	138,1	135,3	135,7	137,5	139,7	139,6		+ 3,2 - 0,1
HEIZANLAGEN UND ZENTRALE WASSERERWARMUNGSANLAGEN	168,75	119,2	128,1	138,1	145,6	140,6	143,2	145,3	146,5	147,2		+ 4,7 + 0,5
GAS-, WASSER-, ABWASSER-INSTALLATIONEN IN GEBAEUDEN	53,00	116,6	125,5	135,3	141,4	137,4	139,4	141,1	142,4	142,7		+ 3,9 + 0,2
ELEKTRISCHE KABEL- UND LEITUNGSANLAGEN IN GEBAEUDEN	134,89	116,2	123,0	130,4	135,9	132,0	134,3	135,8	136,5	137,1		+ 3,9 + 0,4
INSGESAMT	1 000	117,1	124,6	132,9	139,2	135,4	137,0	138,8	140,3	140,5		+ 3,8 + 0,1

MEHRFAMILIENGBAEUDE OHNE SCHOENHEITSREPARATUREN

ZIMMER- UND HOLZBAUARBEITEN	41,79	122,2	131,6	141,1	148,1	143,7	145,0	148,4	149,3	149,8		+ 4,2 + 0,3
DACHDECKUNGS- UND DACHABDICHTUNGSARBEITEN	6,07	114,1	122,4	130,9	137,4	133,7	135,1	136,4	138,9	139,2		+ 4,1 + 0,2
KLEMPNERARBEITEN	18,64	115,9	122,4	129,8	136,2	132,1	134,0	135,9	137,2	137,7		+ 4,2 + 0,4
PUTZ- UND STUCKARBEITEN	34,31	116,0	125,5	134,8	140,4	137,2	137,9	141,0	141,3	141,5		+ 3,1 + 0,1
FLIESEN- UND PLATTENARBEITEN	4,81	115,2	122,8	128,9	134,2	131,0	131,6	134,5	135,3	135,2		+ 3,2 - 0,1
TISCHLERARBEITEN	32,07	115,1	122,3	129,6	135,2	131,2	133,0	135,3	135,8	136,5		+ 4,0 + 0,5
ROLLADENARBEITEN	40,12	109,1	113,5	117,9	123,6	119,9	122,5	123,4	124,1	124,4		+ 3,8 + 0,2
VERGLASUNGSARBEITEN	23,34	120,9	126,8	133,5	138,6	135,3	136,5	138,0	139,5	140,3		+ 3,7 + 0,6
MALER- UND LACKIERERARBEITEN	234,34	115,9	123,0	130,9	137,0	133,7	134,6	136,3	138,6	138,3		+ 3,4 - 0,2
BODENBELAGARBEITEN	74,57	117,1	124,0	131,8	137,5	133,5	135,4	137,2	138,0	138,4		+ 3,7 + 0,3
HEIZANLAGEN UND ZENTRALE WASSERERWARMUNGSANLAGEN	231,77	119,2	128,1	138,1	145,6	140,6	143,2	145,3	146,5	147,2		+ 4,7 + 0,5
GAS-, WASSER-, ABWASSER-INSTALLATIONEN IN GEBAEUDEN	72,84	116,6	125,5	135,3	141,4	137,4	139,4	141,1	142,4	142,7		+ 3,9 + 0,2
ELEKTRISCHE KABEL- UND LEITUNGSANLAGEN IN GEBAEUDEN	185,33	116,2	123,0	130,4	135,9	132,0	134,3	135,8	136,5	137,1		+ 3,9 + 0,4
INSGESAMT	1 000	116,9	124,6	132,9	139,1	135,1	137,1	138,8	140,1	140,5		+ 4,0 + 0,3

SCHOENHEITSREPARATUREN IN EINER WOHNUNG

MALER- UND LACKIERERARBEITEN	726,49	116,9	124,2	132,5	138,8	135,6	136,6	138,2	140,4	140,1		+ 3,3 - 0,2
TAPEZIERARBEITEN	273,51	117,9	124,4	132,0	138,1	135,3	135,7	137,5	139,7	139,6		+ 3,2 - 0,1
INSGESAMT	1 000	117,1	124,2	132,4	138,6	135,5	136,3	138,0	140,2	139,9		+ 3,2 - 0,2

FRUEHERES BUNDESGBIET

3 MESSZAHLEN FUER BAULEISTUNGSPREISE EINSCHL. UMSATZ-(MEHRWERT-)STEUER *)
(AKTUELLE UND MITTELFRISTIGE ERGEBNISSE)

NEUBAU
1985 = 100

BAULEISTUNG	1980	1991	1992	1993	1992		1993			VERAENDERUNG NOV. 1993 GEGENUEBER NOV. AUG. 1992 1993 IN PROZENT
	DURCHSCHNITT				NOV.	FEBR.	MAI	AUG.	NOV.	
HOCHBAU										
DIN 18 300 ERDARBEITEN										
BAUGRUBE AUSHEBEN	121,0	132,4	142,9	149,6	145,0	147,2	150,3	150,7	150,3	+ 3,7 - 0,3
LEITUNGSGRABEN AUSHEBEN	118,2	124,8	131,0	135,5	132,2	133,8	136,3	136,2	135,6	+ 2,6 - 0,4
BODEN ABFAHREN	118,8	128,9	138,4	143,7	140,0	142,1	144,6	144,4	143,8	+ 2,7 - 0,4
UNTERGRUNDVERBESSERUNG	118,4	127,3	135,0	139,8	138,3	138,7	140,7	140,5	139,3	+ 2,2 - 0,9
ARBEITSRAEUME VERFUELLEN	116,5	126,7	134,4	137,5	135,9	136,7	138,0	138,2	137,0	+ 0,8 - 0,9
DIN 18 303 VERBAUARBEITEN										
BAUGRUBENVERBAU	116,3	124,7	131,3	135,8	132,6	134,7	136,3	136,4	135,8	+ 2,4 - 0,4
DIN 18 304 RAMMARBEITEN										
STAHL-SPUNDWAND RAMMEN UND ZIEHEN	118,6	125,7	131,6	135,3	132,5	134,1	136,0	135,8	135,4	+ 2,2 - 0,3
VERLORENE SPUNDWAND	119,3	126,0	131,1	134,4	132,2	133,5	135,2	134,7	134,3	+ 1,6 - 0,3
STAHL-SPUNDWANDBOHLEN LIEFERN	112,7	116,7	120,4	123,4	121,5	122,7	123,8	123,5	123,4	+ 1,6 - 0,1
DIN 18 306 ENTHAESSERUNGSKANALARBEITEN										
BETON- ODER STAHLBETONROHR	118,9	126,2	134,7	140,8	136,7	139,0	141,6	141,6	141,1	+ 3,2 - 0,4
STEINZEUGROHR	118,8	128,9	136,4	142,0	138,0	140,1	142,9	142,6	142,2	+ 3,0 - 0,3
KUNSTSTOFF- ODER FASERZEMENTROHR	117,2	125,7	131,3	137,7	132,9	136,1	138,2	138,4	138,2	+ 4,0 - 0,1
ZUBEHOER FUER ROHRLEITUNGEN	112,9	119,8	124,6	127,7	125,6	127,6	128,5	128,2	126,6	+ 0,8 - 1,2
DIN 18 320 PFLANZ- UND RASENARBEITEN IM LANDSCHAFTSBAU										
GEBRAUCHSRASEN	119,0	127,6	136,9	144,4	139,6	142,4	145,1	145,5	144,6	+ 3,6 - 0,6
POLYANTHARUSEN	117,9	124,3	132,8	139,9	135,7	138,1	139,9	140,6	141,0	+ 3,9 + 0,3
DIN 18 330 MAUERARBEITEN										
MAUERWERK AUS GROSSFORMATIGEN STEINEN	115,4	123,9	130,3	135,5	131,7	133,7	136,2	136,1	135,8	+ 3,1 - 0,2
MAUERWERK AUS KLEINFORMATIGEN STEINEN	118,2	127,8	135,2	140,9	136,6	138,8	141,6	141,6	141,6	+ 3,7 -
GASBETONMAUERWERK	116,9	125,8	132,2	138,3	133,6	136,5	138,9	139,1	138,8	+ 3,9 - 0,2
ZWEISCHALIGES MAUERWERK	120,0	129,7	137,2	144,0	139,1	141,2	144,5	144,6	145,5	+ 4,6 + 0,6
NICHTTRAGENDE TRENNWAND	119,7	129,9	137,7	143,8	139,2	141,5	144,5	144,8	144,5	+ 3,8 - 0,2
WANDBAUELEMENTE	113,1	119,9	126,1	131,7	127,5	129,6	132,4	132,4	132,4	+ 3,8 -
SCHORNSTEIN AUS FORMSTUECKEN	118,2	126,1	133,3	140,1	135,4	137,6	140,4	141,2	141,2	+ 4,3 -
FERTIGTEILSTURZ	118,9	129,4	138,0	145,6	140,3	143,3	146,3	146,5	146,3	+ 4,3 - 0,1
ROLLADENKASTEN	117,6	126,6	133,5	139,3	135,0	137,9	139,9	139,7	139,7	+ 3,5 -
DIN 18 331 BETON- UND STAHLBETONARBEITEN										
BETON DER FUNDAMENTE	117,1	125,1	131,6	136,7	133,0	134,9	137,5	137,3	137,1	+ 3,1 - 0,1
BETON DER WAENDE MIT SCHALUNG	117,2	125,8	131,8	136,1	132,8	134,4	136,8	136,5	136,6	+ 2,9 + 0,1
STAHLBETONDECKE	116,3	124,7	131,3	136,3	132,7	134,2	137,2	136,9	136,9	+ 3,2 -
BETON DER SKELETTBAUTEN OHNE SCHALUNG	118,1	126,9	133,7	138,3	134,7	136,5	138,8	139,0	138,9	+ 3,1 - 0,1
BETON DER SKELETTBAUTEN MIT SCHALUNG	117,9	126,7	132,1	136,7	132,9	134,9	137,3	137,3	137,3	+ 3,3 -
SCHALUNG DER FUNDAMENTE	122,0	132,4	139,5	145,0	141,0	142,6	145,9	145,8	145,5	+ 3,2 - 0,2
SCHALUNG DER SKELETTBAUTEN	120,1	129,8	136,8	141,9	138,2	139,6	142,8	142,5	142,7	+ 3,3 + 0,1
BETONSTAHLMATTEN	109,6	113,1	114,1	114,6	114,0	114,3	115,4	114,9	113,9	- 0,1 - 0,9
KUBISCHE BEWEHRUNG	110,8	114,8	115,5	115,5	115,3	115,4	116,1	115,6	114,8	- 0,4 - 0,7
BETONFERTIGTEILE	115,8	123,3	128,8	133,0	129,8	131,6	133,5	133,7	133,0	+ 2,5 - 0,5
VORGEFERTIGTE AUSSENWANDPLATTE	120,5	130,5	137,4	142,5	139,6	141,1	142,9	142,9	143,1	+ 2,5 + 0,1
SYSTEMDECKE	115,0	123,0	129,4	134,0	130,7	132,6	134,6	134,6	134,1	+ 2,6 - 0,4
SYSTEMTREPPE	114,7	123,2	130,3	135,6	131,6	133,9	136,1	136,2	136,0	+ 3,3 - 0,1
DACHPLATTEN	118,1	126,9	135,1	140,9	137,0	139,1	140,7	141,8	141,8	+ 3,5 -
FERTIGGARAGE	112,2	118,3	125,1	130,6	126,9	129,4	130,9	131,0	131,2	+ 3,4 + 0,2
DIN 18 332 NATURWERKSTEINARBEITEN										
BODENBELAG	116,6	125,1	132,5	138,7	134,4	136,3	138,8	139,9	139,8	+ 4,0 - 0,1
STUFE	114,7	122,1	129,5	135,3	131,4	133,2	135,3	136,1	136,4	+ 3,8 + 0,2
HANDBEKLEIDUNG	117,8	125,2	132,2	137,1	133,6	135,1	137,1	138,1	138,1	+ 3,4 -
FENSTERBANK	116,7	125,0	133,8	140,4	135,7	137,7	140,4	141,3	142,0	+ 4,6 + 0,5
DIN 18 333 BETONWERKSTEINARBEITEN										
BODENBELAG	114,9	123,8	133,2	141,1	135,5	138,5	141,2	142,2	142,3	+ 5,0 + 0,1
BETONWERKSTEIN-AUSSENBEKLEIDUNG	110,3	115,6	121,4	125,5	122,9	124,5	124,6	126,4	126,6	+ 3,0 + 0,2
STUFE	115,2	124,7	134,3	142,7	136,7	140,4	143,0	143,7	143,8	+ 5,2 + 0,1
FENSTERBANK	116,5	126,0	134,6	142,2	137,3	140,5	142,0	143,1	143,0	+ 4,2 - 0,1
DIN 18 334 ZIMMER- UND HOLZBAUARBEITEN										
DACHVERBANDHOLZ LIEFERN	112,0	112,1	113,3	114,0	113,9	114,5	114,1	113,9	113,4	- 0,4 - 0,4
DACHVERBANDHOLZ ABBINDEN	120,1	129,3	138,4	145,7	141,3	143,0	145,9	146,7	147,0	+ 4,0 + 0,2
EINLAEFUFIGE WANGENTREPPE	116,9	123,4	129,3	135,6	130,9	133,2	135,1	137,0	137,1	+ 4,7 + 0,1
HAND- ODER DECKENSCHALUNG	120,3	126,8	133,6	139,7	135,7	137,3	139,8	140,8	140,8	+ 3,8 -
DACHBINDER	120,7	126,7	133,5	138,1	135,4	136,5	138,1	138,8	138,8	+ 2,5 -
DIN 18 335 STAHLBAUARBEITEN										
STAHLFACHWERK	111,3	114,6	119,2	123,9	122,4	123,6	122,3	124,3	125,4	+ 2,5 + 0,9
STAHLSKELETTKONSTRUKTION	122,6	126,8	126,8	125,7	126,0	125,9	125,3	126,3	125,4	- 0,5 - 0,7
DIN 18 336 ABDICHTUNGSARBEITEN										
WAAGERECHE ABDICHTUNG	115,6	122,3	129,2	136,1	131,5	133,2	136,6	137,2	137,4	+ 4,5 + 0,1
SENKRECHTE ABDICHTUNG	118,7	127,3	135,5	142,8	137,8	139,7	143,2	144,0	144,3	+ 4,7 + 0,2

*) DIE DARSTELLUNG BRINGT ZUM AUSDRUCK, WELCHE LEISTUNGEN BEIM JEWEILIGEN GEWERK ERFASST WERDEN.

FRUEHERES BUNDESGBEIT

3 MESSZAHLEN FUER BAULEISTUNGSPREISE EINSCHL. UMSATZ-(MEHRWERT-)STEUER *)
(AKTUELLE UND MITTELFRISTIGE ERGEBNISSE)
NEUBAU
1985 = 100

BAULEISTUNG	1990	1991	1992	1993	1992		1993			VERAENDERUNG NOV. 1993 GEGENUEBER NOV. AUG. 1992 1993 IN PROZENT	
	DURCHSCHNITT				NOV.	FEBR.	MAI	AUG.	NOV.		
DIN 18 338 DACHDECKUNGS- UND DACHABDICHTUNGSARBEITEN											
UNTERSANNBAHN	113,6	121,7	129,8	137,6	132,9	135,6	136,7	139,3	138,9	+ 4,5	- 0,3
DACHDECKUNG AUF LATTUNG	112,5	119,6	126,9	133,0	129,4	131,1	132,2	134,3	134,3	+ 3,8	-
DACHABDICHTUNG MIT BITUMENDACHBAHNEN	112,7	120,8	128,7	135,7	131,6	134,1	135,0	136,7	137,0	+ 4,1	+ 0,2
DECKUNG MIT ZEMENTPLATTEN	117,4	126,0	135,9	143,7	139,0	141,5	142,8	145,2	145,2	+ 4,5	-
DACHABDICHTUNG AUF MASSIVDECKE	112,3	120,4	128,2	134,4	130,7	132,9	133,9	135,4	135,4	+ 3,6	-
DECKUNG MIT STAHLBLECHEN	112,2	118,7	125,8	132,9	128,5	131,5	132,3	133,5	134,4	+ 4,8	+ 0,7
DACHFLAECHENFENSTER	110,1	116,5	122,9	128,3	125,0	127,0	127,7	129,2	129,4	+ 3,5	+ 0,2
LICHTKUEPPELN AUS KUNSTSTOFF	111,1	117,9	125,5	132,0	127,9	130,4	131,6	132,8	133,1	+ 4,1	+ 0,2
AUSSENBEKLEIDUNG AUS ZEMENTPLATTEN	116,1	124,9	133,7	142,1	136,8	139,9	141,4	143,5	143,6	+ 5,0	+ 0,1
DIN 18 339 KLEMPNERARBEITEN											
METALLDACHDECKUNG	115,8	122,1	128,9	135,1	130,7	133,5	134,6	136,2	135,9	+ 4,0	- 0,2
DACHRINNE	113,3	119,4	126,0	131,8	128,0	130,4	131,3	132,8	133,0	+ 3,9	+ 0,3
REGENFALLROHR	114,7	120,8	128,0	134,3	129,9	132,4	133,6	135,1	135,9	+ 4,6	+ 0,6
GESIMSABDECKUNG	114,4	120,6	127,8	133,9	129,6	132,0	133,1	134,7	135,7	+ 4,7	+ 0,7
EINFASSUNG AUF DAECHERN	114,8	121,4	129,2	135,4	130,7	133,4	134,7	136,4	137,0	+ 4,8	+ 0,4
DIN 18 350 PUTZ- UND STUCKARBEITEN											
INNENWANDPUTZ	113,6	122,5	130,3	136,4	132,7	134,5	136,8	137,3	137,1	+ 3,3	- 0,1
INNENDECKENPUTZ	115,0	124,0	132,1	138,4	134,6	136,4	138,9	139,2	139,0	+ 3,9	- 0,1
WAERMEDAEMMFASSADE	114,8	122,6	129,6	135,2	131,9	133,4	135,5	135,8	135,9	+ 3,0	+ 0,1
AUSSENWANDPUTZ	118,0	127,6	136,6	143,9	139,3	141,0	143,7	144,5	144,1	+ 3,4	- 0,3
WANDTROCENPUTZ	118,2	127,2	135,8	141,9	138,1	140,0	142,2	142,6	142,7	+ 3,3	+ 0,1
DECKENBEKLEIDUNG	116,4	124,7	131,9	137,4	134,1	135,8	137,8	138,1	137,9	+ 2,8	- 0,1
DRAHTPUTZDECKE	112,9	120,9	128,0	133,6	130,2	131,5	134,0	134,3	134,6	+ 3,4	+ 0,2
FEUERHEMMENDE BEKLEIDUNG	115,8	124,6	131,6	138,0	134,0	136,0	138,4	138,7	138,8	+ 3,6	+ 0,1
NICHTTRAGENDE MONTAGEWAND	115,5	123,4	129,4	134,5	131,3	133,1	134,8	135,2	135,0	+ 2,8	- 0,1
DIN 18 352 FLIESEN- UND PLATTENARBEITEN											
WANDBELAG AUS KERAMISCHEN FLIESEN	116,2	125,1	131,5	138,0	133,5	135,6	138,1	139,2	139,1	+ 4,2	- 0,1
BODENBELAG AUS KERAMISCHEN FLIESEN	116,3	125,2	132,2	138,9	134,4	136,4	139,1	140,0	140,2	+ 4,3	+ 0,1
BODENBELAG AUS MOSAIK	116,4	124,8	131,7	138,0	133,8	135,8	138,4	138,9	138,9	+ 3,8	-
DIN 18 353 ESTRICHARBEITEN											
DAEMMSCHICHT	117,2	128,5	137,2	143,7	139,0	141,7	143,4	144,7	144,9	+ 4,2	+ 0,1
SCHWIMMENDER ZEMENTESTRICH	111,8	121,0	129,4	135,9	131,0	133,9	136,1	136,7	137,0	+ 4,6	+ 0,2
DIN 18 354 ASPHALTBELAGARBEITEN											
GUSSASPHALTESTRICH	112,5	119,9	125,6	132,3	127,4	130,0	133,1	133,0	133,2	+ 4,6	+ 0,2
DIN 18 355 TISCHLERARBEITEN											
FENSTER-EINTEILIG MIT ISOLIERVERGLASUNG	114,7	120,7	127,0	132,3	128,3	130,9	132,3	132,8	133,2	+ 3,8	+ 0,3
FENSTER-MEHRTEILIG MIT ISOLIERVERGLASUNG	117,5	124,0	129,8	135,3	131,2	133,6	135,3	135,9	136,5	+ 4,0	+ 0,4
ZIMMERTUER	112,7	119,2	125,2	130,6	126,4	129,3	130,5	131,1	131,3	+ 3,9	+ 0,2
HOLZTUERBLATT	113,9	120,9	128,4	133,7	129,6	132,2	133,6	134,3	134,7	+ 3,9	+ 0,3
HAUSEINGANGSTUER AUS HOLZ	116,9	124,0	131,5	137,6	132,9	135,8	137,5	138,4	138,7	+ 4,4	+ 0,2
DECKEN- ODER WANDBEKLEIDUNG	118,3	125,4	132,3	138,2	133,5	136,8	137,9	138,6	139,4	+ 4,4	+ 0,6
EINBAUSCHRANK	114,8	121,3	127,6	133,0	128,8	131,9	132,8	133,4	134,0	+ 4,0	+ 0,4
UMSETZBARE INNENWAENDE	116,7	125,3	131,0	133,5	132,2	133,9	133,3	133,0	133,7	+ 1,1	+ 0,5
DIN 18 356 PARKETARBEITEN											
STABPARKETT	122,9	132,5	141,3	149,3	143,3	146,9	149,0	150,3	150,8	+ 5,2	+ 0,3
MOSAIK- ODER FERTIGPARKETT	123,0	132,3	141,4	150,2	143,9	147,6	150,3	151,3	151,5	+ 5,3	+ 0,1
DIN 18 358 ROLLADENARBEITEN											
ROLLADEN	108,6	113,1	118,0	123,0	119,1	121,8	122,8	123,7	123,7	+ 3,9	-
RAFF JALOUSIE	110,8	115,2	120,6	126,4	122,4	125,2	126,2	126,8	127,2	+ 3,9	+ 0,3
ROLLTOR ODER -GITTER	108,7	111,9	115,6	119,7	116,3	118,7	119,3	120,2	120,4	+ 3,5	+ 0,2
DIN 18 360 METALLBAUARBEITEN, SCHLOSSERARBEITEN											
FASSADENBEKLEIDUNG	121,5	129,1	136,0	145,3	137,9	141,4	144,6	147,0	148,3	+ 7,5	+ 0,9
ALUMINIUMFENSTER MIT ISOLIERVERGLASUNG	121,0	127,3	134,5	141,2	136,3	139,7	140,9	141,8	142,6	+ 4,6	+ 0,7
GESCHOSSHOHE FENSTERWAND	117,5	123,6	130,5	136,7	132,1	135,2	136,3	137,1	138,2	+ 4,6	+ 0,8
SCHAUFENSTER-UMRAHMUNG	122,6	130,3	139,2	147,3	142,1	145,3	146,5	147,9	149,3	+ 5,1	+ 0,9
STAHL-FEUERSCHUTZTUER	116,9	123,4	131,4	139,0	134,0	137,5	138,6	139,5	140,4	+ 4,8	+ 0,6
HAUSEINGANGSTUER AUS METALL	119,6	126,6	134,0	141,4	136,2	139,8	141,0	141,8	142,8	+ 4,8	+ 0,7
STAHL-GARAGENTOR	118,9	125,9	132,3	140,0	134,3	137,8	139,9	140,6	141,7	+ 5,5	+ 0,8
TREPPENGELAENDER	122,0	128,9	137,1	144,6	139,2	142,7	144,2	145,1	146,2	+ 5,0	+ 0,8
STAHL-UMFASSUNGSZARGE	116,5	124,8	131,0	138,2	132,2	134,3	136,8	136,8	137,0	+ 3,6	+ 0,1
TOR	124,2	130,0	137,0	144,3	140,4	142,0	143,9	145,7	145,7	+ 3,8	-
GLASDACH	130,8	139,0	145,6	151,0	147,8	149,2	150,6	152,0	152,3	+ 3,0	+ 0,2
DIN 18 361 VERGLASUNGSARBEITEN											
SPIEGEL- ODER SICHERHEITSGLAS	122,8	129,8	138,5	145,8	140,6	143,3	145,2	147,0	147,8	+ 5,1	+ 0,5
GANZGLASKONSTRUKTION	122,2	127,9	134,6	140,3	136,6	138,6	139,8	141,2	141,6	+ 3,7	+ 0,3
MEHRSCHEIBENISOLIERGLAS	120,4	126,1	132,3	138,3	134,0	136,2	137,6	139,2	140,1	+ 4,6	+ 0,6
GUSSGLAS	121,7	127,5	135,9	143,5	138,1	141,3	143,0	144,5	145,3	+ 5,2	+ 0,6
DIN 18 363 MALER- UND LACKIERERARBEITEN											
DISPERSIONSFARBE AUF INNENPUTZ	114,6	121,4	129,0	135,9	131,5	133,3	135,0	137,9	137,2	+ 4,3	- 0,5
DISPERSIONSFARBE AUF AUSSENWAND	116,2	123,4	131,5	138,6	134,2	136,1	138,0	140,2	139,9	+ 4,2	- 0,2
LACKFARBE AUF PUTZ	116,8	124,0	131,4	138,4	134,0	136,0	137,7	139,9	139,8	+ 4,3	- 0,1
LACKFARBE AUF HOLZ	115,6	122,8	130,5	137,7	133,3	135,4	137,0	139,4	139,1	+ 4,4	- 0,2
LACKFARBE AUF HEIZKOEPPER	116,7	124,2	132,3	139,4	135,2	136,9	138,7	141,0	140,8	+ 4,1	- 0,1
LACKFARBE AUF STAHLFLAECHEN	114,9	122,2	130,1	137,4	133,0	134,8	136,8	139,0	138,9	+ 4,4	- 0,1
DIN 18 364 KORROSIONSSCHUTZARBEITEN AN STAHL- UND ALUMINIUMBAUTEN											
KORROSIONSSCHUTZ AUF STAHL	117,1	124,9	132,5	138,0	134,8	136,1	137,9	139,6	138,3	+ 2,6	- 0,9

*) DIE DARSTELLUNG BRINGT ZUM AUSDRUCK, WELCHE LEISTUNGEN BEIM JEWEILIGEN GEWERK ERFASST WERDEN.

FRUEHERES BUNDESGBIET

3 MESSZAHLEN FUER BAULEISTUNGSPREISE EINSCHL. UMSATZ-(MEHRWERT-)STEUER *)
(AKTUELLE UND MITTELFRISTIGE ERGEBNISSE)
NEUBAU
1985 = 100

BAULEISTUNG	1990	1991	1992	1993	1992		1993		VERAENDERUNG NOV. 1993 GEGENUEBER NOV. 1992 1993 IN PROZENT	
	DURCHSCHNITT				NOV.	FEBR.	MAI	AUG.		NOV.
DIN 18 365 BODENBELAGARBEITEN										
PVC-BELAG	116,0	123,1	130,1	137,2	131,6	135,5	137,1	137,9	138,3	+ 5,1 + 0,3
TEXTILER BELAG	111,9	117,5	123,0	129,1	124,3	127,9	128,9	129,6	130,0	+ 4,6 + 0,3
DIN 18 366 TAPEZIERARBEITEN										
TAPETE LIEFERN	112,7	117,9	123,4	128,9	125,3	126,8	128,0	130,3	130,3	+ 4,0 -
WANDFLAECHE TAPEZIEREN	115,5	123,3	131,6	139,5	134,7	136,5	138,3	141,6	141,4	+ 5,0 - 0,1
DIN 18 379 RAUMLUFTTECHNISCHE ANLAGEN										
KLIMAGERAET	117,0	123,9	131,0	137,3	132,3	135,9	137,1	138,0	138,0	+ 4,3 -
ABLUFGERAET	118,8	126,7	135,1	143,3	136,7	141,2	142,8	144,3	144,7	+ 5,9 + 0,3
KANAL	116,7	124,6	131,4	137,3	132,7	136,2	137,2	138,0	137,8	+ 3,8 - 0,1
DIN 18 380 HEIZANLAGEN UND ZENTRALE WASSERERWAERMUNGSANLAGEN										
HEIZKESSEL FUER GEBLAESEBRENNER	117,0	124,9	133,8	142,0	136,1	139,9	141,8	142,8	143,5	+ 5,4 + 0,5
HEIZKESSEL MIT ATMOSPHAERISCHEM BRENNER	118,0	126,7	135,8	144,5	138,3	142,4	144,1	145,2	146,1	+ 5,6 + 0,6
GAS-DURCHLAUFWASSERHEIZER	117,7	127,7	138,5	147,3	140,9	145,2	147,0	148,1	148,8	+ 5,6 + 0,5
VOLLAUTOMATISCHER BRENNER	116,6	124,8	133,9	142,5	136,2	140,0	142,2	143,6	144,0	+ 5,7 + 0,3
WAERMEPUMPE	112,9	119,0	125,6	131,1	127,1	129,8	131,0	131,6	132,1	+ 3,9 + 0,4
WARMWASSERSPEICHER	119,8	128,7	138,1	146,6	140,3	144,5	146,4	147,4	148,2	+ 5,6 + 0,5
STAHL-PLATTENHEIZKOEPPER	119,7	128,8	138,9	148,1	141,6	146,5	147,9	149,1	149,9	+ 5,9 + 0,5
GUSSRADIATOR	120,5	129,9	139,8	148,7	142,1	146,4	148,3	149,7	150,4	+ 5,8 + 0,5
WARMWASSER-FUSSBODENFLAECHEHENZEUGUNG	115,3	123,4	131,9	140,0	134,3	137,8	139,9	140,9	141,5	+ 5,4 + 0,4
GEWINDEROHR	121,3	129,9	139,5	147,9	142,0	145,7	147,3	148,9	149,5	+ 5,3 + 0,4
VENTILE INSTALLIEREN	120,7	131,1	142,2	151,9	145,0	149,0	151,4	153,1	154,1	+ 6,3 + 0,7
WAERMEMENGENZAEHLER	112,9	118,6	127,6	134,7	129,3	132,8	134,4	135,6	136,0	+ 5,2 + 0,4
HEIZOELLAGERBEHAELTER AUS STAHL	118,7	126,6	135,5	143,1	137,5	141,0	143,0	143,9	144,4	+ 5,0 + 0,3
HEIZOELLAGERBEHAELTER AUS KUNSTSTOFF	116,8	127,1	136,8	144,3	139,1	142,6	143,9	145,0	145,5	+ 4,6 + 0,3
DIN 18 381 GAS-, WASSER- UND ABWASSER-INSTALLATIONSARBEITEN IN GEBAEUDEN										
MITTELSCHWERES GEWINDEROHR	117,5	125,7	135,6	144,2	138,5	142,3	143,7	145,1	145,6	+ 5,1 + 0,3
KUPFERROHR	121,3	131,1	141,9	150,4	144,7	148,0	149,8	151,6	152,0	+ 5,0 + 0,3
KUPFERROHR MIT WAERMEDAEMMUNG	122,3	132,2	142,3	150,1	144,6	147,7	149,6	151,3	151,6	+ 4,8 + 0,2
ABFLUSSROHR	120,7	130,5	141,1	149,0	143,6	146,6	148,5	150,2	150,6	+ 4,9 + 0,3
GUSSEISERNES ABFLUSSROHR	115,8	124,1	134,3	142,5	136,9	140,5	142,0	143,5	144,0	+ 5,2 + 0,3
INSTALLATIONS-BLOCK	117,9	127,5	136,7	144,5	139,5	142,4	144,7	145,1	145,6	+ 4,4 + 0,3
WASCHTISCH	114,2	123,2	133,5	140,8	135,9	139,1	140,5	141,6	142,1	+ 4,6 + 0,4
SPUELTISCH	114,7	122,2	130,8	137,5	132,5	135,7	137,2	138,3	138,6	+ 4,6 + 0,2
BRAUSEHANNE	115,5	124,9	135,1	143,2	137,5	141,1	143,0	144,1	144,7	+ 5,2 + 0,4
EINBAU-BADEWANNE	112,9	121,1	129,9	137,0	131,9	134,9	136,6	138,0	138,3	+ 4,9 + 0,2
SPUELKLOSETTANLAGE	113,8	122,3	131,5	139,7	133,9	137,4	139,5	140,7	141,1	+ 5,4 + 0,3
WANNEN- UND BRAUSEARMATUR	116,3	126,3	137,2	145,6	139,7	143,3	145,5	146,6	147,0	+ 5,2 + 0,3
WASCHTISCHARMATUR	117,5	127,1	137,8	146,7	140,3	144,3	146,6	147,8	148,2	+ 5,6 + 0,3
DRUCKERHOEHUNGSANLAGE	116,5	124,3	133,9	140,6	136,1	138,7	140,3	141,2	142,3	+ 4,6 + 0,4
FEUERLOESCH-SCHLAUCHANSCHLUSSEINRICHTUNG	116,3	124,0	132,2	138,6	134,7	137,1	138,2	139,3	139,8	+ 3,8 + 0,4
SPRINKLERANLAGE	120,0	127,2	136,1	143,2	139,4	141,7	143,8	143,8	143,3	+ 2,8 - 0,3
DIN 18 382 ELEKTRISCHE KABEL- UND LEITUNGSANLAGEN IN GEBAEUDEN										
ERDKABEL	122,7	130,9	139,3	147,8	141,1	145,7	147,7	148,6	149,2	+ 5,7 + 0,4
HAUPTLEITUNG	120,7	128,6	137,1	145,7	139,3	143,6	145,6	146,6	147,0	+ 5,5 + 0,3
INSTALLATIONS-KLEINVERTEILER	120,3	128,3	136,3	143,9	138,1	142,0	144,1	144,6	145,0	+ 5,0 + 0,3
BELEUCHTUNGSSTROMKREIS	119,0	126,2	134,3	142,5	136,2	140,7	142,5	143,1	143,7	+ 5,5 + 0,4
SCHUTZKONTAKT-STECKDOESE	120,6	128,4	136,6	144,8	138,5	142,9	144,7	145,6	145,9	+ 5,3 + 0,2
BELEUCHTUNGSSTROMKREIS IN FEUCHTEN RAEUMEN	118,1	125,4	132,8	140,9	134,7	139,3	140,7	141,5	141,9	+ 5,3 + 0,3
DECKENLEUCHE FUER LEUCHTSTOFFLAMPEN	118,8	126,7	134,8	142,1	136,8	140,3	142,0	142,9	143,1	+ 4,6 + 0,1
ELEKTROHERD	115,7	122,2	129,4	135,8	130,9	134,4	135,7	136,2	136,9	+ 4,6 + 0,5
ELEKTRO-WARMWASSERSPEICHER	117,9	125,0	132,6	139,9	134,4	137,6	139,7	140,8	141,4	+ 5,2 + 0,4
ELEKTRO-SPEICHERHEIZGERAET	114,4	120,8	127,8	133,9	129,2	132,7	133,7	134,4	134,9	+ 4,4 + 0,4
KLINGEL- UND TUEROEFFNERANLAGE	118,4	126,0	133,7	140,4	135,2	139,0	140,1	140,9	141,6	+ 4,7 + 0,5
TUERSPRECHANLAGE	118,2	125,5	132,5	138,9	134,2	137,4	138,9	139,4	140,0	+ 4,3 + 0,4
EMPFANGSANTENNENANLAGE	117,8	125,1	131,8	137,5	133,3	136,2	137,3	138,0	138,4	+ 3,8 + 0,3
DIN 18 384 BLITZSCHUTZANLAGEN										
BLITZSCHUTZANLAGE	115,0	121,2	128,2	134,5	130,4	132,8	134,1	135,6	135,6	+ 4,0 -
DIN 18 421 DAEMMARBEITEN AN TECHNISCHEM ANLAGEN										
ROHRDAEMMUNG	118,3	126,8	136,7	145,9	139,3	143,2	146,0	146,6	147,9	+ 6,2 + 0,9
DIN 18 451 GERUESTARBEITEN										
LEITERGERUEST	112,4	118,2	123,5	127,7	125,3	126,6	127,7	128,5	128,0	+ 2,2 - 0,4
STAHLROHRGERUEST	111,9	117,6	122,6	125,8	123,9	124,4	126,1	126,8	125,8	+ 1,5 - 0,8
FOERDERANLAGEN										
PERSONENAUFZUG	117,5	122,1	126,7	133,8	128,4	130,0	133,2	134,4	137,5	+ 7,1 + 2,3
LASTENAUFZUG	123,6	130,3	135,8	141,3	137,3	139,6	141,1	142,3	142,3	+ 3,6 -

*) DIE DARSTELLUNG BRINGT ZUM AUSDRUCK, WELCHE LEISTUNGEN BEIM JEWEILIGEN GEWERK ERFASST WERDEN.

FRUEHERES BUNDESGBIET

3 MESSZAHLEN FUER BAULEISTUNGSPREISE EINSCHL. UMSATZ-(MEHRWERT-)STEUER *)
(AKTUELLE UND MITTELFRISTIGE ERGEBNISSE)
NEUBAU UND INSTANDHALTUNG
1985 = 100

BAULEISTUNG	1990	1991	1992	1993	1992	1993				VERAENDERUNG NOV. 1993 GEGENUEBER NOV. 1992 IN PROZENT
	DURCHSCHNITT				NOV.	FEBR.	MAI	AUG.	NOV.	
TIEFBAU										
DIN 18 300 ERDARBEITEN										
OBERBODEN-ABTRAGEN	116,7	126,3	135,1	138,2	136,7	137,7	139,3	138,4	137,3	+ 0,4 - 0,8
OBERBODEN ANDECKEN	113,5	121,1	127,3	131,2	128,5	130,4	132,1	131,6	130,7	+ 1,7 - 0,7
LEITUNGSRABEN AUSHEBEN	115,1	123,5	131,5	136,2	133,4	135,6	136,4	136,7	136,2	+ 2,1 - 0,4
BODEN LOESEN UND FOERDERN	121,9	134,6	152,1	159,3	154,1	157,9	160,1	160,4	158,8	+ 3,0 - 1,0
BODEN LOESEN UND WEITERVERWENDEN	114,7	123,3	131,3	135,4	133,0	134,7	135,8	135,5	135,4	+ 1,8 - 0,1
FELS LOESEN UND WEITERVERWENDEN	115,8	123,5	130,7	133,8	132,4	133,4	134,6	133,8	133,5	+ 0,8 - 0,2
BODEN VERDICHTEN	123,0	134,1	144,0	147,4	145,9	148,2	148,3	147,2	146,0	+ 0,1 - 0,8
BAUGRUBE FUER KUNSTBAUTEN	116,6	126,9	139,4	146,2	142,3	144,3	146,8	147,2	146,6	+ 3,0 - 0,4
UNTERGRUNDVERBESSERUNG	117,4	125,1	131,2	134,2	132,0	133,6	134,7	134,3	134,1	+ 1,6 - 0,1
DIN 18 315 STRASSENBAUARBEITEN; OBERBAUSCHICHTEN OHNE BINDEMITELE										
FROSTSCHUTZSCHICHT HERSTELLEN	114,1	121,0	127,7	130,1	129,0	130,0	130,8	130,2	129,5	+ 0,4 - 0,5
SCHOTTERTRAGSCHICHT	113,4	121,1	127,9	132,1	129,3	131,3	132,3	132,5	132,1	+ 2,2 - 0,3
KIESTRAGSCHICHT	117,6	125,8	133,8	138,6	135,5	137,2	139,2	139,3	138,6	+ 2,3 - 0,5
DIN 18 316 STRASSENBAUARBEITEN; OBERBAUSCHICHTEN MIT HYDRAULISCHEN BINDEMITELE										
FROSTSCHUTZSCHICHT VERFESTIGEN	113,9	120,9	126,4	130,0	127,4	129,7	130,6	129,9	129,7	+ 1,8 - 0,2
BETONFAHRBAHNDECKE	112,5	119,6	124,7	127,8	125,5	127,1	128,4	127,9	127,6	+ 1,7 - 0,2
BETONSTAHLMATTEN	111,2	115,9	119,6	120,9	119,8	120,5	121,7	120,9	120,3	+ 0,4 - 0,5
BETONTRAGSCHICHT	112,7	120,0	126,4	130,1	127,3	129,4	130,6	130,2	130,3	+ 2,4 + 0,1
DIN 18 317 STRASSENBAUARBEITEN; OBERBAUSCHICHTEN MIT BITUMINOESEN BINDEMITELE										
BITUMINOESE TRAGSCHICHT	104,5	111,2	114,9	115,9	115,3	116,4	116,7	115,6	114,8	- 0,4 - 0,7
ASPHALTBINDE	106,3	113,8	118,1	119,5	118,7	120,0	120,0	119,5	118,3	- 0,3 - 1,0
GUSSASPHALTDECKE	108,0	113,2	116,9	120,3	117,9	119,3	120,8	120,5	120,4	+ 2,1 - 0,1
ASPHALTBETON	109,4	117,0	121,6	122,7	122,3	122,9	123,6	122,6	121,7	- 0,5 - 0,7
DIN 18 318 STRASSENBAUARBEITEN; PFLASTERDECKEN UND PLATTENBELAEGE										
KLEIN- ODER MOSAIKPFLASTER	114,9	121,9	127,5	130,1	128,6	129,9	131,1	131,0	130,6	+ 1,6 - 0,3
BORDSTEINE	112,9	120,1	127,0	131,1	128,4	130,0	131,2	131,7	131,4	+ 2,3 - 0,2
GEHUEGELATTEN	113,2	120,2	126,3	129,6	127,4	129,0	129,8	129,9	129,7	+ 1,8 - 0,2
VERBUNDSTEINPFLASTER	113,0	120,4	126,7	129,9	127,8	128,9	130,2	130,3	130,0	+ 1,7 - 0,2
DIN 18 331 BETON- UND STAHLBETONARBEITEN										
BETON DER KUNSTBAUTEN	117,6	125,4	131,6	136,9	132,6	134,8	137,4	137,7	137,5	+ 3,7 - 0,1
SCHALUNG DER KUNSTBAUTEN	118,6	126,9	132,0	137,2	132,6	134,5	137,9	138,1	138,2	+ 4,2 + 0,1
SPANNSTAHL	109,1	113,2	115,3	118,0	115,8	116,7	118,3	118,4	118,6	+ 2,4 + 0,2
DIN 18 335 STAHLBAUARBEITEN										
DECKBRUECKE IN STAHLVERBUND/MIT ORTHOTROPER PLATTE	116,1	120,1	121,5	125,1	122,6	122,3	124,7	126,6	126,6	+ 3,3 -
INSTANDHALTUNG										
DIN 18 334 ZIMMER- UND HOLZBAUARBEITEN										
HOLZFUSSBODEN	122,2	131,6	141,1	149,4	143,7	146,3	149,7	150,6	151,1	+ 5,1 + 0,3
DIN 18 338 DACHDECKUNGS- UND DACHABDICHTUNGSARBEITEN										
DACHDECKUNG MIT LATTUNG	113,3	121,3	128,9	136,5	131,5	134,2	135,4	138,1	138,4	+ 5,2 + 0,2
DACHABDICHTUNG MIT BITUMENDACHBAHNEN	114,9	123,5	132,7	140,7	135,8	138,4	139,8	142,2	142,4	+ 4,9 + 0,1
DIN 18 339 KLEMPNERARBEITEN										
DACHRINNE	115,9	122,4	129,8	137,4	132,1	135,1	137,1	138,4	138,9	+ 5,1 + 0,4
DIN 18 350 PUTZ- UND STUCKARBEITEN										
AUSSENWANDPUTZ	116,7	126,3	136,1	143,1	138,5	140,4	143,8	144,0	144,3	+ 4,2 + 0,2
DIN 18 352 FLIESEN- UND PLATTENARBEITEN										
WANDBELAG AUS KERAMISCHEN FLIESEN	115,2	122,8	128,9	135,3	131,0	132,7	135,7	136,5	136,4	+ 4,1 - 0,1
DIN 18 355 TISCHLERARBEITEN										
FENSTER MIT ISOLIERVERGLASUNG	115,1	122,3	129,6	136,4	131,2	134,2	136,5	137,0	137,7	+ 5,0 + 0,5
DIN 18 358 ROLLADENARBEITEN										
ROLLADEN	109,1	113,5	117,9	124,7	119,9	123,6	124,5	125,2	125,5	+ 4,7 + 0,2
DIN 18 363 MALER- UND LACKIERERARBEITEN										
DISPERSIONSFARBE AUF INNENPUTZ	118,1	125,6	134,9	142,9	138,5	140,8	142,5	144,3	143,9	+ 3,9 - 0,3
LACKFARBE AUF PUTZ	118,0	125,1	133,9	142,0	137,3	139,5	141,4	143,4	143,5	+ 4,5 + 0,1
LACKFARBE AUF HEIZKOERPER	118,4	126,0	134,8	142,4	138,1	140,3	142,0	143,8	143,5	+ 3,9 - 0,2
DIN 18 365 BODENBELAGARBEITEN										
PVC-BELAG	117,1	124,0	131,8	138,7	133,5	137,6	138,4	139,2	139,6	+ 4,6 + 0,3
DIN 18 366 TAPEZIERARBEITEN										
WANDFLAECHE TAPEZIEREN	117,9	124,4	132,0	139,4	135,3	136,9	138,7	140,9	140,9	+ 4,1 -
DIN 18 381 GAS-, WASSER- UND ABWASSER-INSTALLATIONSARBEITEN IN GEBAEUDEN										
MITTELSCHWERES GEWINDEROHR	121,3	131,4	142,4	150,7	144,6	148,1	150,0	152,1	152,4	+ 5,4 + 0,2
EINBAU-BADEWANNE	115,9	124,9	134,0	140,9	136,0	139,0	140,8	141,8	142,0	+ 4,4 + 0,1
SPUELKLOSETTANLAGE	115,2	124,7	135,3	143,1	137,6	141,0	142,9	144,0	144,3	+ 4,9 + 0,2

*) DIE DARSTELLUNG BRINGT ZUM AUSDRUCK, WELCHE LEISTUNGEN BEIM JEWEILIGEN GEWERK ERFASST WERDEN.

FRUEHERES BUNDESGBEIT

4 PREISINDIZES FUER DEN NEUBAU VON WOHNGEBAEUDEN INSGESAM (VERSCHIEDENE BASISJAHRE) EINSCHL. UMSATZ-(MEHRWERT-)STEUER*)

(LANGFRISTIGE UEBERSICHT)

JAHR	1913	1914	1938	1950	1958	1962	1970	1976	1980	1985	VERAENDERUNG IN % 1)
	= 100										
1913 D	100.0	93.6	73.9	39.9	28.8	21.9	14.7	10.2	7.6	6.6	-
1914 D	106.8	100.0	78.9	42.7	30.8	23.4	15.7	10.9	8.1	7.1	7.6
1915 D	119.7	112.1	88.4	47.8	34.5	26.2	17.6	12.3	9.2	8.0	12.7
1916 D	132.0	123.6	97.5	52.7	38.0	28.9	19.4	13.5	10.1	8.8	10.0
1917 D	163.9	153.5	121.1	65.5	47.3	35.9	24.1	16.8	12.5	10.9	23.9
1918 D	227.2	212.7	167.8	90.8	65.5	49.7	33.4	23.3	17.4	15.2	35.4
1919 D	373.5	349.7	275.9	149.2	107.6	81.7	54.9	38.2	28.5	24.9	63.8
1920 D	1068.0	1000.0	789.0	427.0	308.0	234.0	157.0	109.0	81.3	71.0	185.1
1921 D	1803.0	1688.0	1332.0	720.0	520.0	394.0	265.0	185.0	138.0	120.6	69.9
1924 D	138.1	129.3	102.0	55.2	39.8	30.2	20.3	14.1	10.5	9.2	-
1925 D	170.1	159.2	125.6	67.9	49.0	37.2	25.0	17.4	13.0	11.4	23.9
1926 D	165.3	154.8	122.1	66.0	47.6	36.2	24.3	16.9	12.6	11.0	-3.5
1927 D	167.3	156.7	123.6	66.8	48.2	36.6	24.6	17.1	12.8	11.2	1.8
1928 D	174.8	163.7	129.1	69.8	50.4	38.2	25.7	17.9	13.4	11.7	4.5
1929 D	177.6	166.2	131.2	70.9	51.2	38.8	26.1	18.2	13.6	11.9	1.7
1930 D	170.1	159.2	125.6	67.9	49.0	37.2	25.0	17.4	13.0	11.4	-4.2
1931 D	155.8	145.9	115.1	62.2	44.9	34.1	22.9	15.9	11.9	10.4	-8.8
1932 D	132.0	123.6	97.5	52.7	38.0	28.9	19.4	13.5	10.1	8.8	-15.4
1933 D	125.2	117.2	92.5	50.0	36.1	27.4	18.4	12.8	9.6	8.4	-4.5
1934 D	131.3	122.9	97.0	52.4	37.8	28.7	19.3	13.4	10.0	8.7	3.6
1935 D	131.3	122.9	97.0	52.4	37.8	28.7	19.3	13.4	10.0	8.7	-
1936 D	131.3	122.9	97.0	52.4	37.8	28.7	19.3	13.4	10.0	8.7	-
1937 D	134.0	125.5	98.0	53.5	38.6	29.3	19.7	13.7	10.2	8.9	2.3
1938 D	135.4	126.8	100.0	54.1	39.0	29.6	19.9	13.9	10.4	9.1	2.2
1939 D	137.4	128.7	101.5	54.9	39.6	30.1	20.2	14.1	10.5	9.2	1.1
1940 D	139.5	130.6	103.0	55.7	40.2	30.5	20.5	14.3	10.7	9.4	2.2
1941 D	146.3	136.9	108.0	58.4	42.2	32.0	21.5	15.0	11.2	9.8	4.3
1942 D	158.5	148.4	117.1	63.3	45.7	34.7	23.3	16.2	12.1	10.6	8.2
1943 D	161.9	151.6	119.6	64.7	46.7	35.4	23.8	16.6	12.4	10.8	1.9
1944 D	165.3	154.8	122.1	66.0	47.6	36.2	24.3	16.9	12.6	11.0	1.9
1945 D	170.7	159.9	126.1	68.2	49.2	37.4	25.1	17.5	13.1	11.4	3.6
1946 D	182.3	170.7	134.7	72.8	52.5	39.9	26.8	18.7	14.0	12.2	7.0
1947 D	212.9	199.4	157.3	85.1	61.4	46.6	31.3	21.8	16.3	14.2	16.4
1948 D	281.0	263.1	207.5	112.2	81.0	61.5	41.3	28.8	21.5	18.8	32.4
1949 D	262.6	245.9	194.0	104.9	75.7	57.4	38.6	26.9	20.1	17.6	-6.4
1950 D	250.3	234.4	184.9	100.0	72.2	54.8	36.8	25.6	19.1	16.7	-5.1
1951 D	289.8	271.3	214.1	115.8	83.5	63.4	42.6	29.7	22.2	19.4	16.2
1952 D	308.8	289.2	228.1	123.4	89.0	67.6	45.4	31.6	23.6	20.6	6.2
1953 D	298.6	279.6	220.6	119.3	86.1	65.3	43.9	30.6	22.8	19.9	-3.4
1954 D	300.0	280.9	221.6	119.8	86.5	65.6	44.1	30.7	22.9	20.0	0.5
1955 D	316.3	296.2	233.7	126.4	91.2	69.2	46.5	32.4	24.2	21.1	5.5
1956 D	324.5	303.8	239.7	129.6	93.5	71.0	47.7	33.2	24.8	21.7	2.8
1957 D	336.1	314.6	248.2	134.2	96.9	73.5	49.4	34.4	25.7	22.5	3.7
1958 D	346.9	324.8	256.3	138.6	100.0	75.9	51.0	35.5	26.5	23.2	3.1
1959 D	365.3	342.0	269.8	145.9	105.3	79.9	53.7	37.4	27.9	24.4	5.2
1960 D	382.5	367.6	289.9	156.8	113.1	85.9	57.7	40.2	30.0	26.2	7.4
1961 D	422.4	395.5	312.1	168.7	121.8	92.4	62.1	43.2	32.2	28.1	7.3
1962 D	457.1	428.0	337.7	182.6	131.8	100.0	67.2	46.8	34.9	30.5	8.5
1963 D	481.0	450.3	355.3	192.1	138.6	105.2	70.7	49.2	36.7	32.1	5.2
1964 D	503.4	471.3	371.9	201.1	145.1	110.1	74.0	51.5	38.4	33.6	4.7
1965 D	524.5	491.1	387.4	209.5	151.2	114.7	77.1	53.7	40.1	35.0	4.2
1966 D	541.5	507.0	400.0	216.3	156.1	118.5	79.6	55.4	41.3	36.1	3.1
1967 D	529.9	496.2	391.5	211.7	152.7	115.9	77.9	54.2	40.4	35.3	-2.2
1968 D	552.4	517.2	408.1	220.7	159.2	120.8	81.2	56.5	42.2	36.9	4.5
1968 D 2)	-	-	-	-	-	-	-	-	-	38.1	-
1969 D	584.0	546.8	431.4	233.3	168.4	127.8	85.9	59.8	44.6	39.0	5.7
1969 D 2)	-	-	-	-	-	-	-	-	-	40.1	5.2
1970 D	680.3	636.9	502.5	271.7	196.1	148.8	100.0	69.6	52.0	45.4	16.4
1970 D 2)	-	-	-	-	-	-	-	-	-	46.7	16.5
1971 D	750.5	702.7	554.4	299.8	216.4	164.2	110.3	76.8	57.3	50.1	10.4
1971 D 2)	-	-	-	-	-	-	-	-	-	51.5	10.3
1972 D	801.2	750.2	591.9	320.1	230.9	175.3	117.8	82.0	61.2	53.5	6.8
1972 D 2)	-	-	-	-	-	-	-	-	-	55.0	6.8
1973 D	860.0	805.3	635.3	343.5	247.9	188.1	126.4	88.0	65.7	57.4	7.3
1973 D 2)	-	-	-	-	-	-	-	-	-	59.0	7.3
1974 D	922.6	863.9	681.5	368.6	265.9	201.8	135.6	94.4	70.5	61.6	7.3
1974 D 2)	-	-	-	-	-	-	-	-	-	63.3	7.3
1975 D	944.6	884.4	697.7	377.3	272.2	206.6	138.9	96.7	72.1	63.1	2.4
1975 D 2)	-	-	-	-	-	-	-	-	-	64.8	2.4
1976 D	977.1	915.0	721.8	390.4	281.7	213.7	143.7	100.0	74.6	65.2	3.3
1976 D 2)	-	-	-	-	-	-	-	-	-	67.0	3.4
1977 D	1024.5	959.3	756.8	409.3	295.3	224.1	150.6	104.9	78.2	68.4	4.9
1977 D 2)	-	-	-	-	-	-	-	-	-	70.3	4.9
1978 D	1087.8	1018.6	803.6	434.6	313.6	238.0	159.9	111.3	83.1	72.6	6.1
1978 D 2)	-	-	-	-	-	-	-	-	-	73.9	6.1
1979 D	1183.3	1108.0	874.1	472.7	341.1	258.8	174.0	121.1	90.4	79.0	8.8
1979 D 2)	-	-	-	-	-	-	-	-	-	80.1	8.4

*) 1913 BIS 1944 REICHSGBEIT (JEWELIGER GEBIETSSTAND), 1945 BIS 1959 BUNDESGBEIT OHNE SAARLAND UND BERLIN, 1960 BIS 1966 BUNDESGBEIT OHNE BERLIN. FUER 1922 UND 1923 WURDEN WEGEN DER SPRUNGHAFEN ENTWERTUNG DER MARK KEINE DURCHSCHNITTINDIZES VEROFFENTLICHT.

1) GEGENUEBER VORJAHR AUS DEN INDIZES 1985 = 100.
2) OHNE UMSATZ-(MEHRWERT-)STEUER, MIT DEN ZAHLEN VOR 1968 NICHT VERGLEICHBAR.

FRUEHERES BUNDESGBEIT

4 PREISINDIZES FUER DEN NEUBAU VON WOHNGEBAEUDEN INSGESAMT (VERSCHIEDENE BASISJAHRE) EINSCHL. UMSATZ-(MEHRWERT-)STEUER

(LANGFRISTIGE UEBERSICHT)

JAHR MONAT	1913	1914	1938	1950	1958	1962	1970	1976	1980	1985	VERAENDERUNG IN % 1)
	= 100										
1980 D	1309.7	1226.3	967.4	523.2	377.6	286.5	192.5	134.0	100.0	87.4	10.6
1980 D 2)	-	-	-	-	-	-	-	-	-	88.2	10.1
1981 D	1386.3	1298.1	1024.0	553.8	399.6	303.2	203.8	141.9	105.9	92.5	5.8
1981 D 2)	-	-	-	-	-	-	-	-	-	93.4	5.9
1982 D	1426.3	1335.5	1053.6	569.8	411.1	312.0	209.6	146.0	108.9	95.2	2.9
1982 D 2)	-	-	-	-	-	-	-	-	-	96.1	2.9
1983 D	1456.4	1363.7	1075.8	581.8	419.8	318.6	214.1	149.1	111.2	97.2	2.1
1983 D 2)	-	-	-	-	-	-	-	-	-	97.6	1.6
1984 D 3)	1492.4	1397.4	1102.4	596.2	430.2	326.5	219.3	152.8	114.0	99.6	2.5
1985 D 3)	1498.7	1403.3	1107.0	598.7	432.0	327.9	220.3	153.4	114.5	100.0	0.4
1986 D 3)	1519.3	1422.6	1122.2	607.0	437.9	332.4	223.3	155.5	116.0	101.4	1.4
1987 D 3)	1548.2	1449.6	1143.6	618.5	446.2	338.7	227.5	158.5	118.2	103.3	1.9
1988 D 3)	1581.1	1480.5	1167.9	631.6	455.7	345.9	232.4	161.8	120.7	105.5	2.1
1989 D 3)	1638.9	1534.5	1210.5	654.7	472.4	358.5	240.9	167.8	125.1	109.4	3.7
1990 D 3)	1744.5	1633.4	1288.6	696.9	502.8	381.6	256.4	178.6	133.2	116.4	6.4
1991 D 3)	1862.5	1744.0	1375.8	744.1	536.8	407.4	273.7	190.7	142.2	124.3	6.8
1992 D 3)	1968.2	1842.9	1453.8	786.3	567.3	430.6	289.2	201.5	150.3	131.3	5.6
1993 D	2056.6	1925.7	1519.1	821.6	592.8	449.9	302.2	210.5	157.0	137.2	4.5
1993 D 2)	-	-	-	-	-	-	-	-	-	136.0	3.6
1985 FEBRUAR 3) ..	1495.7	1400.5	1104.8	597.5	431.1	327.2	219.8	153.1	114.2	99.8	-
MAI 3)	1494.2	1399.1	1103.7	596.9	430.7	326.9	219.6	152.9	114.1	99.7	-0.1
AUGUST 3) ..	1501.7	1406.1	1109.2	599.9	432.8	328.5	220.7	153.7	114.7	100.2	0.5
NOVEMBER 3) ..	1503.2	1407.5	1110.3	600.5	433.3	328.8	220.9	153.9	114.8	100.3	0.1
1986 FEBRUAR 3) ..	1506.2	1410.3	1112.5	601.7	434.1	329.5	221.3	154.2	115.0	100.5	0.2
MAI 3)	1518.2	1421.5	1121.4	606.5	437.6	332.1	223.1	155.4	115.9	101.3	0.8
AUGUST 3) ..	1524.2	1427.2	1125.8	608.9	439.3	333.4	224.0	156.0	116.4	101.7	0.4
NOVEMBER 3) ..	1528.7	1431.4	1129.2	610.7	440.6	334.4	224.6	156.5	116.7	102.0	0.3
1987 FEBRUAR 3) ..	1533.2	1435.6	1132.5	612.5	441.9	335.4	225.3	156.9	117.1	102.3	0.3
MAI 3)	1548.2	1449.6	1143.5	618.5	446.2	338.7	227.5	158.5	118.2	103.3	1.0
AUGUST 3) ..	1554.1	1455.2	1148.0	620.8	447.9	340.0	228.4	159.1	118.7	103.7	0.4
NOVEMBER 3) ..	1557.1	1458.0	1150.2	622.0	448.8	340.6	228.8	159.4	118.9	103.9	0.2
1988 FEBRUAR 3) ..	1561.6	1462.2	1153.5	623.8	450.1	341.6	229.5	159.8	119.2	104.2	0.3
MAI 3)	1578.1	1477.7	1165.7	630.4	454.9	345.2	231.9	161.5	120.5	105.3	1.1
AUGUST 3) ..	1588.6	1487.5	1173.4	634.6	457.9	347.5	233.5	162.6	121.3	106.0	0.7
NOVEMBER 3) ..	1596.1	1494.5	1178.0	637.6	460.0	349.2	234.6	163.4	121.9	106.5	0.5
1989 FEBRUAR 3) ..	1611.1	1508.6	1190.0	643.6	464.4	352.4	236.8	164.9	123.0	107.5	0.9
MAI 3)	1635.1	1531.0	1207.8	653.2	471.3	357.7	240.3	167.4	124.8	109.1	1.5
AUGUST 3) ..	1648.6	1543.6	1217.7	658.6	475.2	360.6	242.3	168.7	125.9	110.0	0.8
NOVEMBER 3) ..	1680.6	1554.9	1226.6	663.4	478.6	363.3	244.0	170.0	126.8	110.8	0.7
1990 FEBRUAR 3) ..	1696.5	1588.5	1253.1	677.7	489.0	371.1	249.3	173.7	129.5	113.2	2.2
MAI 3)	1741.5	1630.6	1286.4	695.7	501.9	381.0	255.9	178.3	133.0	116.2	2.7
AUGUST 3) ..	1762.5	1650.3	1301.8	704.1	508.0	385.6	259.0	180.4	134.6	117.6	1.2
NOVEMBER 3) ..	1777.5	1664.3	1312.9	710.1	512.3	388.8	261.2	181.9	135.7	118.6	0.9
1991 FEBRUAR 3) ..	1805.9	1691.0	1334.0	721.4	520.5	395.1	265.4	184.9	137.9	120.5	1.6
MAI 3)	1862.9	1744.3	1378.0	744.2	536.9	407.5	273.8	190.7	142.2	124.3	3.2
AUGUST 3) ..	1885.4	1765.4	1392.6	753.2	543.4	412.4	277.1	193.0	144.0	125.8	1.2
NOVEMBER 3) ..	1895.9	1775.2	1400.4	757.4	546.4	414.7	278.6	194.1	144.8	126.5	0.6
1992 FEBRUAR 3) ..	1925.8	1803.2	1422.5	769.3	555.1	421.3	283.0	197.1	147.0	128.5	1.6
MAI 3)	1963.3	1838.3	1450.2	784.3	565.9	425.5	288.5	201.0	149.9	131.0	1.9
AUGUST 3) ..	1988.8	1862.2	1469.0	794.5	573.2	435.1	292.3	203.6	151.8	132.7	1.3
NOVEMBER 3) ..	1994.8	1867.8	1473.4	796.9	574.9	436.4	293.1	204.2	152.3	133.1	0.3
1993 FEBRUAR	2029.2	1900.1	1498.9	810.6	584.9	443.9	298.2	207.7	154.9	135.4	1.7
FEBRUAR 2) ..	-	-	-	-	-	-	-	-	-	134.2	0.8
MAI	2059.2	1928.1	1521.0	822.6	593.5	450.5	302.6	210.8	157.2	137.4	1.5
MAI 2)	-	-	-	-	-	-	-	-	-	136.2	1.5
AUGUST	2068.2	1936.6	1527.7	826.2	596.1	452.4	303.9	211.7	157.9	138.0	0.4
AUGUST 2) ..	-	-	-	-	-	-	-	-	-	136.8	0.4
NOVEMBER	2069.7	1938.0	1528.8	826.8	596.5	452.8	304.2	211.9	158.0	138.1	0.1
NOVEMBER 2) ..	-	-	-	-	-	-	-	-	-	136.9	0.1

1) GEGENUEBER VORJAHR BZW. VORVIERTELJAHR AUS DEN INDIZES 1985 = 100.
2) OHNE UMSATZ-(MEHRWERT-)STEUER, MIT DEN ZAHLEN VOR 1968 NICHT VERGLEICHBAR.

3) DIE INDEXZAHLEN EINSCHL. UMSATZ-(MEHRWERT-)STEUER FUER DEN ZEITRAUM AB 1984 BIS NOVEMBER 1992 STIMMEN MIT DEN ENTSPRECHENDEN WERTEN OHNE UMSATZ-(MEHRWERT-)STEUER UEBEREIN.

5 PREISINDIZES FUER DEN NEUBAU VON WOHNGEBAEUDEN, NICHTWOHN-
GEBAEUDEN1985 =
(LANGFRISTIGE

LFD. NR.	JAHR MONAT	WOHN- GEBAEUDE						NICHTWOHN- GEBAEUDE		
		INSGESAMT	DAVON NACH ABSCHNITTEN		EIN- FAMILIEN- GEBAEUDE	MEHR- FAMILIEN- GEBAEUDE	GEMISCHT- GENUTZTE-	BUERO- GEBAEUDE	LANDWIRT- SCHAFT- LICHE BETRIEBS- GEBAEUDE	GEWERB- LICHE INS- GESAMT
			ROHBAU- ARBEITEN	AUSBAU- ARBEITEN						
1	1958 D	23.2	24.1	22.4	23.1	23.1	24.0	23.9	24.0	24.9
2	1959 D	24.4	25.7	23.2	24.2	24.3	25.2	25.2	24.9	25.9
3	1960 D	26.2	27.7	24.8	26.1	26.2	26.9	26.9	26.7	27.6
4	1961 D	28.1	29.7	26.9	28.0	28.1	28.8	28.7	28.4	29.3
5	1962 D	30.5	32.3	29.0	30.4	30.5	31.1	31.0	30.6	31.5
6	1963 D	32.1	34.1	30.3	31.9	32.1	32.7	32.6	32.3	32.9
7	1964 D	33.6	35.7	31.7	33.3	33.6	34.2	33.9	33.7	34.2
8	1965 D	35.0	36.8	33.3	34.8	34.9	35.6	35.2	34.9	35.5
9	1966 D	36.1	37.8	34.6	35.9	36.1	36.8	36.4	35.9	36.5
10	1967 D	35.3	36.8	34.1	35.2	35.3	35.9	35.5	35.2	34.7
11	1968 D	36.9	38.3	35.5	36.7	36.7	37.4	36.9	36.6	36.6
12	1968 D 1)	38.1	39.6	36.7	38.0	37.9	38.6	38.2	37.8	37.7
13	1969 D	39.0	41.0	37.2	38.8	38.8	39.6	39.2	38.7	39.8
14	1969 D 1)	40.1	42.1	38.2	39.9	39.9	40.7	40.3	39.7	40.8
15	1970 D	45.4	49.0	42.3	45.1	45.3	46.1	45.8	45.4	47.0
16	1970 D 1)	46.7	50.3	43.5	46.3	46.5	47.4	47.2	46.7	48.3
17	1971 D	50.1	53.8	46.9	49.7	50.0	50.8	50.5	50.1	52.1
18	1971 D 1)	51.5	55.2	48.2	51.1	51.3	52.1	51.9	51.5	53.5
19	1972 D	53.5	57.1	50.3	53.1	53.4	54.0	53.8	53.5	54.7
20	1972 D 1)	55.0	58.6	51.7	54.6	54.9	55.5	55.3	55.0	56.1
21	1973 D	57.4	60.6	54.6	57.1	57.4	57.8	57.6	57.3	58.0
22	1973 D 1)	59.0	62.3	56.1	58.6	58.9	59.4	59.2	58.9	59.5
23	1974 D	61.6	63.4	59.8	61.3	61.6	61.8	61.5	61.2	61.4
24	1974 D 1)	63.3	65.1	61.5	63.0	63.2	63.5	63.2	62.9	63.0
25	1975 D	63.1	63.8	62.1	62.7	63.0	63.2	62.8	62.5	63.1
26	1975 D 1)	64.8	65.5	63.8	64.5	64.8	65.0	64.6	64.3	64.8
27	1976 D	65.2	65.9	64.3	65.0	65.2	65.4	64.9	64.8	65.6
28	1976 D 1)	67.0	67.7	66.1	66.9	66.9	67.2	66.7	66.6	67.4
29	1977 D	68.4	69.1	67.4	68.3	68.3	68.5	67.9	68.1	68.4
30	1977 D 1)	70.3	71.0	69.3	70.2	70.1	70.3	69.8	70.0	70.2
31	1978 D	72.6	74.0	70.6	72.7	72.5	72.6	71.8	72.4	72.1
32	1978 D 1)	73.9	75.4	71.9	74.0	73.8	73.9	73.1	73.8	73.3
33	1979 D	79.0	81.7	75.4	79.2	78.8	78.8	77.5	78.9	77.8
34	1979 D 1)	80.1	82.8	76.4	80.3	79.8	79.8	78.6	79.9	78.9
35	1980 D	87.4	91.0	82.7	87.9	87.2	87.1	85.6	87.5	85.8
36	1980 D 1)	88.2	91.8	83.4	88.7	88.0	87.9	86.4	88.3	86.6
37	1981 D	92.5	95.8	88.2	93.0	92.3	92.2	90.7	92.6	91.1
38	1981 D 1)	93.4	96.6	89.0	93.8	93.1	93.0	91.5	93.4	91.9
39	1982 D	95.2	97.1	92.6	95.4	95.0	95.1	94.1	95.2	94.8
40	1982 D 1)	96.1	98.0	93.4	96.3	95.9	95.9	95.0	96.1	95.6
41	1983 D	97.2	98.4	95.5	97.2	97.1	97.1	96.3	97.1	96.9
42	1983 D 1)	97.6	98.9	95.9	97.7	97.5	97.5	96.8	97.6	97.4
43	1984 D	99.6	100.4	98.5	99.7	99.6	99.5	99.1	99.5	99.3
44	1985 D	100.0	100.0	100.0	100.0	100.0	100.0	100.0	100.0	100.0
45	1986 D	101.4	101.2	101.6	101.3	101.4	101.4	101.8	101.4	102.1
46	1987 D	103.3	102.8	104.1	103.3	103.4	103.4	104.1	103.4	104.4
47	1988 D	105.5	104.6	107.0	105.5	105.6	105.5	106.7	105.5	106.6
48	1989 D	109.4	108.3	111.0	109.3	109.4	109.4	110.6	109.3	110.3
49	1990 D	116.4	116.1	116.8	116.4	116.4	116.3	117.0	116.8	117.1
50	1991 D	124.3	124.2	124.4	124.3	124.4	124.0	124.4	124.7	124.4
51	1992 D	131.3	130.8	132.2	131.4	131.4	130.8	131.2	132.0	130.5
52	1993 D	137.2	135.9	139.2	137.3	137.3	136.5	137.0	137.7	135.5
53	1993 D 1)	136.0	134.7	138.0	136.1	136.1	135.3	135.8	136.5	134.3
54	1990 FEBRUAR	113.2	112.4	114.4	113.2	113.2	113.2	114.1	113.5	114.0
55	MAI	116.2	116.1	116.3	116.2	116.2	116.1	116.6	116.5	116.6
56	AUGUST	117.6	117.5	117.8	117.6	117.7	117.5	118.1	118.0	118.4
57	NOVEMBER	118.6	118.5	118.8	118.6	118.6	118.5	119.1	119.0	119.5
58	1991 FEBRUAR	120.5	120.0	121.2	120.5	120.6	120.3	121.1	120.8	121.1
59	MAI	124.3	124.6	123.9	124.3	124.4	124.0	124.2	124.6	124.1
60	AUGUST	125.8	125.8	125.8	125.8	125.9	125.5	125.7	126.3	125.8
61	NOVEMBER	126.5	126.4	126.8	126.5	126.6	126.2	126.6	127.0	126.5
62	1992 FEBRUAR	128.5	128.0	129.3	128.5	128.6	128.1	128.6	129.2	128.1
63	MAI	131.0	130.6	131.8	131.1	131.1	130.6	131.0	131.6	130.1
64	AUGUST	132.7	132.1	133.6	132.7	132.8	132.1	132.4	133.3	131.8
65	NOVEMBER	133.1	132.4	134.2	133.1	133.2	132.5	132.8	133.7	131.9
66	1993 FEBRUAR	135.4	134.1	137.2	135.4	135.4	134.7	135.3	136.0	134.0
67	FEBRUAR 1)	134.2	133.0	136.0	134.2	134.3	133.5	134.1	134.8	132.9
68	MAI	137.4	136.4	139.0	137.5	137.5	136.7	137.0	137.9	135.6
69	MAI 1)	136.2	135.2	137.7	136.3	136.3	135.5	136.8	136.6	134.4
70	AUGUST	138.0	136.6	140.0	138.1	138.1	137.2	137.6	138.5	136.2
71	AUGUST 1)	136.8	135.4	138.8	136.9	136.9	136.0	136.4	137.3	135.0
72	NOVEMBER	138.1	136.5	140.5	138.2	138.2	137.3	137.9	138.5	136.1
73	NOVEMBER 1)	136.9	135.3	139.3	137.0	137.0	136.1	136.7	137.3	135.0

*) 1958 BIS 1959 BUNDES-
GEBIET OHNE SAARLAND UND BERLIN,
1960 BIS 1965 BUNDES-
GEBIET OHNE BERLIN.**) DIE INDEXZAHLEN EINSCHL. UMSATZ-
(MEHRWERT-)STEUER FUER DEN
ZEITRAUM AB 1984 BIS NOVEMBER 1992
STIMMEN MIT DEN ENT-
SPRECHENDEN WERTEN OHNE UMSATZ-
(MEHRWERT-)STEUER UEBEREIN.

BUNDESGBIET

UND SONSTIGEN BAUMERKEN EINSCHL. UMSATZ-(MEHRWERT-)STEUER*)

100**)
UEBERSICHT)

GEBAEUDE			SONSTIGE BAUMERKE									LFD. NR.
BETRIEBSGEBAEUDE			STRASSENBAU		INS- GESAMT	BRUECKEN IM STRASSENBAU			UEBERBAU IN STAHLVER- BUNDKON- STRUKTION	ORTS- KANAEL	STAU- DAEMME	
STAHL- BETON	STAHL- BAU	INS- GESAMT	BUNDES- AUTO- BAHNEN	BUNDES- UND LANDES- STRASSEN		SPANN- BETON- UEBERBAU	STAHL- BETON- UEBERBAU	STAHL- UEBERBAU				
24.4	25.5	39.0	-	-	30.0	-	30.3	29.5	-	32.3	31.5	1
25.9	26.0	41.3	-	-	31.8	-	32.2	30.4	-	34.8	34.0	2
27.8	27.5	43.3	43.8	42.4	39.5	-	34.1	31.7	-	37.6	36.6	3
29.6	29.2	45.4	46.1	44.5	35.2	-	35.8	33.1	-	40.4	38.4	4
31.8	31.3	48.4	49.4	47.7	37.6	-	38.4	35.3	-	43.0	41.2	5
33.6	32.4	50.3	51.2	49.6	38.8	-	40.0	35.0	-	44.8	43.1	6
35.0	33.5	49.9	50.8	49.3	39.9	-	41.4	35.3	-	45.7	44.5	7
36.2	35.1	47.3	48.2	46.9	40.5	-	41.7	36.5	-	44.7	45.0	8
37.2	36.0	46.7	47.1	46.4	41.3	-	42.5	37.3	-	44.9	45.5	9
36.1	33.6	44.5	44.7	44.3	39.7	-	40.9	36.2	-	43.0	43.7	10
37.5	35.9	46.6	46.8	46.4	41.2	-	42.3	38.1	-	45.4	45.4	11
38.7	37.1	48.0	48.3	47.8	42.5	-	43.6	39.3	-	46.9	46.9	12
40.1	39.6	48.6	48.8	48.4	44.7	-	45.8	41.7	-	47.7	48.9	13
41.2	40.7	49.9	50.1	49.7	45.9	-	47.0	42.8	-	49.0	50.2	14
47.7	46.6	55.7	55.9	55.5	53.2	-	54.7	48.7	-	55.6	58.4	15
49.0	47.9	57.2	57.4	57.0	54.7	-	56.2	50.0	-	57.2	60.0	16
52.4	52.1	60.1	60.2	60.0	57.6	-	59.0	53.9	-	60.3	63.0	17
53.9	53.5	61.6	61.9	61.5	59.2	-	60.6	55.3	-	61.8	64.8	18
55.5	54.0	60.9	61.0	60.7	60.1	-	61.5	55.9	-	62.3	66.0	19
57.1	55.5	62.5	62.7	62.3	61.7	-	63.2	57.4	-	64.0	67.8	20
59.1	56.9	62.7	63.0	62.6	63.3	-	65.0	58.8	-	64.9	69.4	21
60.8	58.5	64.5	64.7	64.3	65.1	-	66.7	60.3	-	66.6	71.3	22
62.4	60.5	68.8	69.5	68.2	66.8	-	68.2	62.8	-	69.2	71.7	23
64.1	62.2	70.7	71.3	70.0	68.6	-	70.0	64.5	-	71.0	73.6	24
63.1	63.1	70.4	71.0	69.9	67.6	-	67.8	68.2	-	70.4	71.3	25
64.9	64.9	72.4	72.9	71.7	69.4	-	69.6	70.1	-	72.3	73.3	26
65.0	66.2	71.5	72.1	71.0	69.3	68.9	69.5	69.9	69.7	71.7	73.1	27
66.8	68.0	73.5	74.2	72.9	71.1	70.8	71.4	71.8	71.6	73.7	75.1	28
67.7	69.0	73.5	74.1	72.8	72.1	71.4	72.2	73.3	72.8	74.3	75.8	29
69.7	70.9	75.5	76.1	74.8	74.0	73.4	74.1	75.3	74.8	76.2	77.9	30
71.7	72.3	78.3	78.9	77.7	76.7	76.3	77.2	77.2	77.0	79.4	81.1	31
73.1	73.7	79.5	80.3	79.0	78.1	77.7	78.5	78.6	78.4	80.8	82.5	32
77.8	77.9	86.5	86.9	85.9	83.8	83.6	85.0	82.2	82.8	87.6	89.5	33
78.9	78.9	87.6	88.1	87.0	84.9	84.8	86.1	83.3	83.9	88.7	90.7	34
86.3	85.3	97.4	97.6	97.3	92.0	92.5	94.2	87.4	89.3	97.2	98.5	35
87.1	86.1	98.3	98.5	98.1	92.8	93.3	95.1	88.2	90.1	98.1	99.4	36
91.5	90.6	100.0	100.1	99.9	95.0	96.4	98.0	91.5	93.2	99.9	100.8	37
92.3	91.4	100.9	101.0	100.8	96.8	97.3	98.9	92.3	94.0	100.8	101.7	38
94.6	94.9	97.7	97.8	97.6	97.6	97.8	98.4	95.8	96.4	98.1	98.7	39
95.5	95.7	98.6	98.7	98.5	98.5	98.7	99.3	96.7	97.3	99.0	99.6	40
96.7	97.0	96.9	97.2	96.6	98.4	98.4	98.9	97.3	97.6	98.1	98.3	41
97.2	97.5	97.4	97.6	97.1	98.8	98.9	99.4	97.8	98.1	98.6	98.8	42
99.3	99.2	98.2	98.5	98.0	98.8	99.9	100.3	98.7	99.0	99.7	99.6	43
100.0	100.0	100.0	100.0	100.0	100.0	100.0	100.0	100.0	100.0	100.0	100.0	44
101.9	102.3	102.1	102.1	102.1	102.0	101.9	101.9	102.4	102.3	102.3	102.2	45
103.9	104.8	103.2	103.4	103.0	103.6	103.3	103.4	104.7	104.3	104.1	103.8	46
106.1	107.1	104.3	104.6	104.0	105.5	105.1	105.2	107.1	106.5	106.5	105.6	47
109.7	111.0	106.6	107.0	106.2	109.0	108.5	108.8	110.7	110.1	108.6	108.7	48
116.4	117.9	113.2	113.7	112.7	115.6	115.0	115.8	116.9	116.3	116.0	115.8	49
123.9	124.9	121.0	121.6	120.5	122.1	121.6	123.1	122.4	122.1	124.6	123.8	50
130.6	130.5	127.7	128.3	127.1	126.8	126.4	128.5	125.5	125.8	131.8	130.5	51
135.9	135.2	131.0	131.9	130.1	130.4	130.1	132.3	128.7	129.2	136.5	134.9	52
134.7	134.0	129.9	130.8	129.0	129.3	128.9	131.1	127.6	128.1	136.3	133.7	53
113.1	114.8	110.0	110.5	109.5	112.3	111.8	112.4	113.8	113.1	112.5	112.3	54
115.9	117.3	113.1	113.6	112.5	115.4	114.9	115.8	116.3	115.9	116.0	115.7	55
117.7	119.1	114.2	114.7	113.7	116.7	116.2	117.1	117.8	117.2	117.2	117.0	56
118.8	120.3	115.5	116.0	115.1	117.8	117.0	118.0	119.8	118.9	118.4	118.0	57
120.4	121.8	117.3	117.8	116.9	118.9	118.3	119.5	119.9	119.4	120.3	119.8	58
123.8	124.4	121.0	121.5	120.5	122.3	121.9	123.5	121.8	121.8	124.8	123.9	59
125.4	126.2	122.4	123.0	121.9	123.4	122.8	124.4	123.6	123.3	126.2	125.3	60
126.1	127.0	123.3	123.9	122.8	123.8	123.2	124.8	124.2	123.9	127.0	126.0	61
128.0	128.3	125.3	125.9	124.7	124.8	124.4	126.3	124.0	124.1	129.1	128.0	62
130.1	130.2	127.7	128.3	127.1	126.7	126.4	128.5	125.0	125.4	131.6	130.4	63
131.9	131.8	128.9	129.5	128.2	127.9	127.4	129.6	126.6	126.8	133.0	131.9	64
132.2	131.8	128.9	129.6	128.2	127.7	127.3	129.4	126.4	126.7	133.3	131.8	65
134.3	133.8	130.5	131.4	129.7	128.9	128.7	130.9	126.9	127.5	135.3	133.7	66
133.2	132.6	129.4	130.2	128.6	127.8	127.5	129.7	125.8	126.4	134.1	132.5	67
136.0	135.1	131.6	132.5	130.8	130.8	130.5	132.8	128.7	129.3	137.1	135.4	68
134.8	134.0	130.5	131.3	129.6	129.7	129.4	131.7	127.6	128.2	135.9	134.2	69
136.6	135.9	131.2	132.1	130.3	131.1	130.7	132.8	129.7	130.0	137.0	135.4	70
135.4	134.7	130.0	131.0	129.1	129.9	129.5	131.6	128.6	128.9	135.8	134.2	71
136.5	136.8	130.7	131.7	129.7	130.8	130.4	132.5	129.5	129.8	136.5	135.1	72
135.3	134.6	129.5	130.5	128.5	129.7	129.3	131.3	128.4	128.7	135.3	133.9	73

1) OHNE UMSATZ-(MEHRWERT-)STEUER MIT DEN ZAHLEN VOR
1968 NICHT VERGLEICHBAR.

6 PREISINDIZES FUER DEN NEUBAU VON WOHNGBAEUDEN, NICHTWOHNGBAEUDEN

1980 =
(LANGFRISTIGE

LFD. NR.	JAHR MONAT	WOHNGBAEUDE						NICHTWOHN-			
		INSGESAMT	DAVON NACH ABSCHNITTEN		EIN-FAMILIEN-	MEHR-FAMILIEN-	GEMISCHT-GENUTZTE-	BUERO-GBAEUDE	LANDWIRT-SCHAFT-LICHE BETRIEBS-GBAEUDE	GEMERB-LICHE	INS-GESAMT
			ROHBAU-ARBEITEN	AUSBAU-ARBEITEN							
1	1958 D	26.5	26.5	27.1	26.3	26.5	27.6	27.9	27.4	29.0	
2	1959 D	27.9	28.2	28.1	27.6	27.9	28.9	29.4	28.5	30.2	
3	1960 D	30.0	30.5	30.0	29.7	30.1	30.9	31.4	30.5	32.1	
4	1961 D	32.2	32.6	32.5	31.9	32.2	33.1	33.5	32.5	34.1	
5	1962 D	34.9	35.5	35.1	34.6	35.0	35.7	36.2	35.0	36.7	
6	1963 D	36.7	37.5	36.7	36.3	36.8	37.5	38.1	36.9	38.3	
7	1964 D	38.4	39.2	38.4	37.9	38.5	39.3	39.6	38.5	39.8	
8	1965 D	40.1	40.5	40.3	39.6	40.1	40.9	41.2	39.9	41.4	
9	1966 D	41.3	41.6	41.9	40.9	41.4	42.3	42.5	41.1	42.5	
10	1967 D	40.4	40.4	41.3	40.1	40.5	41.2	41.5	40.2	40.4	
11	1968 D	42.2	42.1	43.0	41.8	42.2	43.0	43.1	41.9	42.6	
12	1969 D	44.6	45.1	45.0	44.1	44.6	45.5	45.8	44.2	46.3	
13	1970 D	52.0	53.9	51.2	51.3	52.0	53.0	53.6	51.9	54.8	
14	1971 D	57.3	59.1	56.8	56.6	57.4	58.3	59.0	57.3	60.7	
15	1972 D	61.2	62.8	60.9	60.4	61.3	62.0	62.8	61.2	63.7	
16	1973 D	65.7	66.6	66.0	64.9	65.8	66.4	67.3	65.5	67.5	
17	1974 D	70.5	69.7	72.4	69.7	70.6	71.0	71.9	70.0	71.5	
18	1975 D	72.1	70.1	75.1	71.4	72.3	72.6	73.4	71.5	73.6	
19	1976 D	74.6	72.4	77.8	74.0	74.8	75.1	75.8	74.1	76.5	
20	1977 D	78.2	76.0	81.5	77.8	78.4	78.6	79.3	77.9	79.7	
21	1978 D	83.1	81.4	85.5	82.7	83.1	83.4	83.9	82.8	83.9	
22	1979 D	90.4	89.8	91.2	90.2	90.4	90.4	90.6	90.2	90.7	
23	1980 D	100.0	100.0	100.0	100.0	100.0	100.0	100.0	100.0	100.0	
24	1981 D	105.9	105.3	106.7	105.8	105.9	105.8	106.1	105.8	106.1	
25	1982 D	108.9	106.8	112.0	108.6	109.0	109.2	110.0	108.9	110.4	
26	1983 D	111.2	108.2	115.5	110.7	111.4	111.5	112.6	111.1	112.9	
27	1984 D	114.0	110.4	119.2	113.4	114.3	114.3	115.8	113.8	115.7	
28	1985 D	114.5	109.9	121.1	113.9	114.7	114.8	116.9	114.3	116.5	
29	1986 D	116.0	111.3	123.0	115.4	116.3	116.5	118.9	116.0	118.9	
30	1987 D	118.2	113.0	126.0	117.6	118.6	118.7	121.7	118.2	121.6	
31	1988 D	120.7	114.9	129.5	120.1	121.2	121.2	124.7	120.6	124.2	
32	1989 D	125.1	119.0	134.3	124.4	125.6	125.6	129.3	125.0	128.5	
33	1990 D	133.2	127.6	141.4	132.5	133.6	133.6	136.7	133.5	136.4	
34	1991 D	142.2	136.5	150.6	141.5	142.7	142.4	145.4	142.6	144.9	
35	1992 D	150.3	143.7	160.0	149.5	150.8	150.3	153.4	150.9	152.0	
36	1993 D	157.0	149.4	168.4	156.3	157.6	156.8	160.1	157.5	157.9	
37	1986 FEBRUAR	115.0	110.2	122.0	114.4	115.3	115.5	117.8	115.0	117.7	
38	1986 MAI	115.9	111.2	122.7	115.2	116.2	116.3	118.8	115.8	118.5	
39	1986 AUGUST	116.4	111.7	123.3	115.8	116.8	116.9	119.3	116.4	119.5	
40	1986 NOVEMBER	116.7	111.9	123.8	116.0	117.0	117.1	119.8	116.6	120.0	
41	1987 FEBRUAR	117.1	112.0	124.6	116.4	117.5	117.6	120.4	117.1	120.2	
42	1987 MAI	118.2	113.1	125.7	117.6	118.6	118.6	121.6	118.2	121.4	
43	1987 AUGUST	118.7	113.4	126.6	118.0	119.1	119.2	122.3	118.7	122.2	
44	1987 NOVEMBER	118.9	113.3	127.1	118.2	119.2	119.3	122.5	118.8	122.4	
45	1988 FEBRUAR	119.2	113.5	127.9	118.6	119.7	119.7	123.1	119.1	122.7	
46	1988 MAI	120.5	114.7	129.1	119.9	120.9	120.9	124.4	120.4	123.7	
47	1988 AUGUST	121.3	115.5	130.1	120.5	121.7	121.7	125.2	121.1	124.9	
48	1988 NOVEMBER	121.9	116.0	130.8	121.2	122.3	122.4	126.0	121.7	125.4	
49	1989 FEBRUAR	123.0	116.8	132.3	122.3	123.5	123.6	127.3	122.8	126.3	
50	1989 MAI	124.8	118.7	134.0	124.1	125.3	125.3	128.9	124.6	127.9	
51	1989 AUGUST	125.9	119.8	135.0	125.1	126.3	126.4	130.0	125.8	129.3	
52	1989 NOVEMBER	126.8	120.7	135.9	126.0	127.1	127.2	130.8	126.7	130.4	
53	1990 FEBRUAR	129.5	123.5	138.4	128.9	129.9	130.0	133.4	129.8	132.8	
54	1990 MAI	133.0	127.6	140.7	132.3	133.3	133.3	136.3	133.2	135.8	
55	1990 AUGUST	134.6	129.1	142.5	133.9	135.1	134.9	138.0	134.9	137.9	
56	1990 NOVEMBER	135.7	130.2	143.8	135.0	136.1	136.1	139.2	136.1	139.2	
57	1991 FEBRUAR	137.9	131.9	146.7	137.2	138.4	138.2	141.5	138.1	141.1	
58	1991 MAI	142.2	136.9	149.9	141.5	142.7	142.4	145.2	142.5	144.6	
59	1991 AUGUST	144.0	138.3	152.2	143.2	144.5	144.1	146.9	144.4	146.6	
60	1991 NOVEMBER	144.8	138.9	153.4	144.0	145.3	144.9	148.0	145.2	147.4	
61	1992 FEBRUAR	147.0	140.7	156.5	146.3	147.6	147.1	150.3	147.7	149.2	
62	1992 MAI	149.9	143.5	159.5	149.2	150.4	150.0	153.1	150.5	151.6	
63	1992 AUGUST	151.8	145.2	161.7	151.0	152.4	151.7	154.8	152.4	153.5	
64	1992 NOVEMBER	152.3	145.5	162.4	151.5	152.8	152.2	155.2	152.9	153.7	
65	1993 FEBRUAR	154.9	147.4	166.0	154.1	155.4	154.7	158.1	155.5	156.1	
66	1993 MAI	157.2	149.9	168.2	156.5	157.8	157.0	160.1	157.7	158.0	
67	1993 AUGUST	157.9	150.1	169.4	157.2	158.5	157.6	160.8	158.4	158.7	
68	1993 NOVEMBER	158.0	150.0	170.0	157.3	158.6	157.7	161.2	158.4	158.6	

*) 1958 BIS 1959 BUNDESGBEIT OHNE SAARLAND UND BERLIN
1960 BIS 1965 BUNDESGBEIT OHNE BERLIN.

BUNDESGBEBIET

UND SONSTIGEN BAUWERKEN EINSCHL. UMSATZ-(MEHRWERT-)STEUER*)

100
UEBERSICHT)

GEBAEUDE			SONSTIGE BAUWERKE									LFD. NR.
BETRIEBSGEBAEUDE		INS- GESAMT	STRASSENBAU		INS- GESAMT	BRUECKEN IM STRASSENBAU			UEBERBAU IN STAHLVER- BUNDKON- STRUKTION	ORTS- KANAEE	STAU- DAEMME	
STAHL- BETON	STAHL- BAU		BUNDES- AUTO- BAHNEN	BUNDES- UND LANDES- STRASSEN		SPANN- BETON- UEBERBAU	STAHL- BETON- UEBERBAU	STAHL- UEBERBAU				
28.3	29.9	40.0	-	-	32.6	-	32.2	33.7	-	33.2	32.0	1
30.0	30.5	42.4	-	-	34.5	-	34.2	34.8	-	35.8	34.5	2
32.2	32.2	44.4	44.9	43.6	36.4	-	36.2	36.3	-	38.7	37.2	3
34.3	34.2	46.6	47.2	45.8	38.2	-	38.0	37.9	-	41.5	39.0	4
36.9	36.7	49.7	50.6	49.0	40.8	-	40.7	40.4	-	44.2	41.8	5
38.9	38.0	51.6	52.4	51.0	42.2	-	42.5	40.0	-	46.2	43.7	6
40.5	39.3	51.2	52.0	50.7	43.4	-	43.9	40.4	-	47.0	45.2	7
41.9	41.2	48.5	49.4	48.2	44.0	-	44.3	41.7	-	46.0	45.7	8
43.1	42.2	47.9	48.2	47.7	44.9	-	45.1	42.7	-	46.2	46.2	9
41.8	39.4	45.7	45.8	45.6	43.1	-	43.4	41.4	-	44.2	44.4	10
43.4	42.1	47.8	47.9	47.7	44.8	-	44.9	43.6	-	46.7	46.1	11
46.4	46.4	49.8	50.0	49.8	46.6	-	46.6	47.7	-	49.0	49.6	12
55.2	54.7	57.2	57.2	57.0	57.8	-	58.0	55.7	-	57.2	59.3	13
60.7	61.0	61.6	61.7	61.6	62.6	-	62.6	61.6	-	62.0	64.0	14
64.3	63.3	62.5	62.5	62.4	65.3	-	65.3	63.9	-	64.0	67.0	15
68.5	66.7	64.4	64.5	64.4	68.8	-	68.9	67.2	-	66.7	70.4	16
72.3	70.9	70.6	71.1	70.1	72.5	-	72.4	71.8	-	71.1	72.7	17
73.1	74.0	72.3	72.7	71.9	73.5	-	71.9	78.0	-	72.4	72.4	18
75.3	77.6	73.4	73.9	73.0	75.3	74.5	73.8	79.9	78.1	73.7	74.2	19
78.5	80.8	75.4	75.9	74.9	78.3	77.3	76.6	83.9	81.5	78.3	77.0	20
83.1	84.8	80.3	80.8	79.9	83.4	82.5	81.9	88.3	86.2	81.6	82.3	21
90.2	91.3	88.7	89.1	88.3	91.0	90.4	90.2	94.0	92.7	90.0	90.8	22
100.0	100.0	100.0	100.0	100.0	100.0	100.0	100.0	100.0	100.0	100.0	100.0	23
106.1	106.1	102.6	102.5	102.8	104.3	104.3	104.0	104.7	104.4	102.7	102.3	24
109.7	111.2	100.3	100.2	100.4	106.0	105.7	104.5	109.5	107.9	100.9	100.2	25
112.1	113.7	99.5	99.5	99.4	106.9	106.5	105.0	111.3	109.3	100.9	99.8	26
115.0	116.3	100.8	100.9	100.8	108.4	108.1	106.4	112.9	110.9	102.5	101.1	27
115.9	117.3	102.6	102.4	102.8	108.7	108.1	106.1	114.4	112.0	102.8	101.6	28
118.0	119.9	104.8	104.6	105.0	110.8	110.2	108.2	117.2	114.6	105.1	103.7	29
120.4	122.8	105.9	105.9	105.9	112.6	111.7	109.7	119.7	116.9	107.0	105.4	30
122.9	125.5	107.0	107.1	107.0	114.6	113.6	111.6	122.5	119.3	108.6	107.2	31
127.1	130.1	109.4	109.6	109.2	118.4	117.3	115.5	126.6	123.3	111.7	110.3	32
134.9	138.2	116.2	116.5	115.9	125.6	124.4	122.9	133.7	130.3	119.3	117.5	33
143.6	146.4	124.2	124.5	124.0	132.7	131.4	130.6	140.0	136.8	128.1	125.6	34
151.3	153.0	131.1	131.4	130.6	137.8	136.7	136.3	143.6	140.9	135.5	132.5	35
157.4	158.4	134.4	135.1	133.8	141.7	140.7	140.3	147.2	144.7	140.3	136.9	36
116.9	118.4	104.2	104.2	104.5	109.6	109.0	107.0	115.5	113.1	104.0	102.6	37
117.8	119.3	104.9	104.7	105.1	110.6	110.1	108.1	116.7	114.2	105.1	103.7	38
118.5	120.6	105.0	104.9	105.1	111.4	110.7	108.7	117.9	115.3	105.6	104.2	39
118.9	121.2	105.0	104.9	105.1	111.6	110.8	108.8	118.5	115.7	105.8	104.2	40
119.1	121.6	105.1	105.0	105.1	111.6	110.8	108.8	118.5	115.7	106.0	104.4	41
120.4	122.6	105.9	105.9	105.9	112.6	111.8	109.8	119.2	116.5	107.1	105.4	42
121.0	123.4	106.3	106.3	106.3	113.1	112.1	110.2	120.5	117.6	107.4	105.8	43
121.2	123.7	106.3	106.3	106.3	113.1	112.1	110.0	120.7	117.6	107.3	105.9	44
121.4	124.0	106.4	106.5	106.4	113.1	112.3	110.2	120.8	117.6	107.4	106.0	45
122.6	125.0	107.1	107.2	107.0	114.2	113.2	111.3	122.0	118.8	108.6	107.1	46
123.5	126.2	107.2	107.3	107.2	115.3	114.2	112.2	123.5	120.2	109.0	107.6	47
124.1	126.8	107.4	107.5	107.3	115.7	114.7	112.8	123.8	120.5	109.3	107.9	48
125.0	127.9	108.0	108.2	107.8	116.5	115.5	113.5	124.4	121.2	110.0	108.6	49
126.7	129.4	109.1	109.3	108.9	118.2	117.0	115.2	126.5	123.2	111.5	110.0	50
127.9	130.8	109.8	110.1	109.6	119.1	118.0	116.2	127.3	124.0	112.3	110.8	51
128.7	132.1	110.6	110.8	110.3	119.8	118.7	116.9	128.0	124.7	113.0	111.7	52
131.1	134.6	112.9	113.2	112.6	122.0	120.9	119.3	130.2	126.7	115.7	114.0	53
134.3	137.5	116.1	116.4	115.7	125.4	124.3	122.9	133.0	129.8	119.3	117.4	54
136.4	139.6	117.2	117.5	116.9	126.8	125.7	124.3	134.7	131.3	120.5	118.8	55
137.7	141.0	118.5	118.8	118.4	128.0	126.5	125.2	137.0	133.2	121.7	119.8	56
139.5	142.8	120.4	120.7	120.2	129.2	127.9	126.8	137.1	133.7	123.7	121.6	57
143.5	145.8	124.2	124.4	123.9	132.9	131.8	131.1	139.3	136.4	128.3	125.8	58
145.3	147.9	125.6	126.0	125.4	134.1	132.8	132.0	141.4	138.1	129.8	127.2	59
146.1	148.9	126.5	126.9	126.3	134.5	133.2	132.4	142.1	138.8	130.6	127.9	60
148.3	150.4	128.6	128.9	128.2	136.6	134.5	134.0	141.8	139.0	132.7	129.9	61
150.8	152.6	131.1	131.4	130.7	137.7	136.7	136.4	143.0	140.5	135.3	132.4	62
152.8	154.5	132.3	132.6	131.8	139.0	137.8	137.5	144.8	142.0	136.7	133.9	63
153.2	154.5	132.3	132.7	131.8	138.7	137.7	137.3	144.6	141.9	137.1	133.8	64
155.6	156.8	133.9	134.6	133.4	140.1	139.2	138.9	145.1	142.8	139.1	136.7	65
157.6	158.4	135.1	135.7	134.5	142.1	141.1	140.9	147.2	144.8	141.0	137.4	66
158.3	159.3	134.6	135.3	134.0	142.4	141.3	140.9	148.3	145.6	140.9	137.4	67
158.2	159.2	134.1	134.9	133.4	142.1	141.0	140.6	148.1	145.4	140.3	137.1	68

FRUEHERES BUNDESGBEIT

7 PREISINDIZES FUER EINFAMILIENGEBAUDE IN VORGEFERTIGTER UND KONVENTIONELLER BAUART EINSCHL. UMSATZ-(MEHRWERT-)STEUER

1985 = 100
(LANGFRISTIGE UEBERSICHT)

JAHR	VORGEFERTIGTE BAUART				KONVENTIONELLE BAUART	
	OHNE		MIT		BAULEISTUNGEN AM BAUWERK	
	UNTERKELLERUNG		UNTERKELLERUNG		UNTERKELLERUNG	
	1985 = 100	VERAENDERUNG GEGENUEBER DEM VORJAHR IN PROZENT	1985 = 100	VERAENDERUNG GEGENUEBER DEM VORJAHR IN PROZENT	1985 = 100	VERAENDERUNG GEGENUEBER DEM VORJAHR IN PROZENT
1968 D	38.0	-	37.6	-	36.7	-
1969 D	39.0	2.6	38.6	2.7	38.8	5.7
1970 D	41.7	6.9	42.0	8.8	45.1	16.2
1971 D	45.1	8.2	46.0	9.5	49.7	10.2
1972 D	48.1	6.7	49.7	8.0	53.1	6.8
1973 D	50.5	5.0	52.6	5.8	57.1	7.5
1974 D	53.9	6.7	55.4	5.3	61.3	7.4
1975 D	57.6	6.9	58.0	4.7	62.7	2.3
1976 D	60.3	4.7	59.0	1.7	65.0	3.7
1977 D	63.2	4.8	62.1	5.3	68.3	5.1
1978 D	67.5	6.8	66.4	6.9	72.7	8.4
1979 D	72.5	7.4	71.9	8.3	79.2	8.9
1980 D	79.9	10.2	78.4	9.0	87.9	11.0
1981 D	86.6	8.4	85.3	8.8	93.0	5.8
1982 D	91.1	5.2	91.5	7.3	96.4	2.6
1983 D	95.6	4.9	96.1	5.0	97.2	1.9
1984 D	99.3	3.9	99.8	3.9	99.7	2.6
1985 D	100.0	0.7	100.0	0.2	100.0	0.3
1986 D	101.4	1.4	101.2	1.2	101.3	1.3
1987 D	103.9	2.5	103.0	1.8	103.3	2.0
1988 D	106.5	2.5	105.9	2.8	105.6	2.1
1989 D	109.6	2.9	108.5	2.5	109.3	3.6
1990 D	116.1	5.9	114.4	5.4	116.4	6.5
1991 D	123.0	5.9	120.0	4.9	124.3	6.8
1992 D	132.8	8.0	127.5	6.3	131.4	5.7
1993 D	142.1	7.0	136.6	7.1	137.3	4.5

HALBJAHR	VORGEFERTIGTE BAUART				KONVENTIONELLE BAUART	
	OHNE		MIT		BAULEISTUNGEN AM BAUWERK	
	UNTERKELLERUNG		UNTERKELLERUNG		UNTERKELLERUNG	
	1985 = 100	VERAENDERUNG GEGENUEBER DEM VORJAHRES- HALBJAHR IN PROZENT	1985 = 100	VERAENDERUNG GEGENUEBER DEM VORJAHRES- HALBJAHR IN PROZENT	1985 = 100	VERAENDERUNG GEGENUEBER DEM VORJAHRES- HALBJAHR IN PROZENT
1971 1. HALBJAHR	44.6	8.3	45.2	9.7	48.9	10.9
1971 2. HALBJAHR	45.5	8.1	46.8	9.6	50.6	9.8
1972 1. HALBJAHR	47.8	6.7	48.5	9.5	52.5	7.4
1972 2. HALBJAHR	48.5	6.6	49.8	6.4	53.8	6.3
1973 1. HALBJAHR	49.8	4.6	51.9	4.8	56.2	7.0
1973 2. HALBJAHR	51.1	5.4	53.3	7.0	57.9	7.6
1974 1. HALBJAHR	53.4	7.2	55.3	6.6	60.4	7.5
1974 2. HALBJAHR	54.3	6.3	55.5	4.1	62.1	7.3
1975 1. HALBJAHR	57.3	7.3	58.2	5.2	62.5	3.5
1975 2. HALBJAHR	57.8	6.4	57.7	4.0	63.0	0.6
1976 1. HALBJAHR	59.7	4.2	58.0	-0.3	64.2	1.4
1976 2. HALBJAHR	60.9	5.4	59.9	3.8	65.8	2.7
1977 1. HALBJAHR	62.5	4.7	60.9	5.0	67.5	4.4
1977 2. HALBJAHR	63.8	4.8	63.2	5.5	69.2	5.1
1978 1. HALBJAHR	66.4	6.2	65.8	3.8	71.4	5.2
1978 2. HALBJAHR	68.5	7.4	67.0	4.1	74.0	5.8
1979 1. HALBJAHR	70.4	6.0	70.1	6.0	77.0	6.9
1979 2. HALBJAHR	74.6	8.9	73.7	6.5	77.0	7.8
1980 1. HALBJAHR	78.0	10.8	76.7	10.0	81.5	10.1
1980 2. HALBJAHR	81.8	9.7	80.0	9.4	86.3	12.1
1981 1. HALBJAHR	85.5	9.6	84.3	8.5	89.5	9.8
1981 2. HALBJAHR	87.7	7.2	88.3	9.9	92.0	6.6
1982 1. HALBJAHR	90.0	5.3	90.6	7.9	94.0	5.0
1982 2. HALBJAHR	92.2	5.1	92.4	7.5	95.1	3.4
1983 1. HALBJAHR	94.2	4.7	94.8	7.1	96.7	1.8
1983 2. HALBJAHR	96.9	5.1	97.4	4.6	96.2	1.2
1984 1. HALBJAHR	98.6	4.7	99.5	5.4	98.3	2.7
1984 2. HALBJAHR	100.0	3.2	100.1	5.0	99.3	3.2
1985 1. HALBJAHR	100.0	1.4	100.1	2.8	99.9	1.6
1985 2. HALBJAHR	100.0	-	100.1	0.6	99.8	0.5
1986 1. HALBJAHR	100.9	0.9	99.9	-0.2	100.3	0.4
1986 2. HALBJAHR	101.8	1.8	100.9	0.8	100.9	1.1
1987 1. HALBJAHR	103.3	2.4	101.5	1.6	101.8	1.5
1987 2. HALBJAHR	104.5	2.7	102.3	0.8	102.8	1.9
1988 1. HALBJAHR	105.6	2.2	103.6	1.4	103.8	2.0
1988 2. HALBJAHR	107.4	2.8	105.3	2.1	104.8	1.9
1989 1. HALBJAHR	109.0	3.2	106.5	2.9	106.2	2.3
1989 2. HALBJAHR	110.2	2.6	107.7	2.8	108.2	3.2
1990 1. HALBJAHR	114.6	5.1	109.2	2.3	110.3	3.9
1990 2. HALBJAHR	117.5	6.6	113.9	2.6	114.7	6.0
1991 1. HALBJAHR	120.8	5.4	114.9	5.8	118.1	7.1
1991 2. HALBJAHR	125.1	6.5	118.1	5.2	122.4	6.7
1992 1. HALBJAHR	130.4	7.9	121.8	6.0	126.2	6.9
1992 2. HALBJAHR	135.1	8.0	125.9	6.6	129.8	6.0
1993 1. HALBJAHR	140.3	7.6	129.0	5.9	132.9	5.3
1993 2. HALBJAHR	143.9	6.5	134.6	6.9	136.5	5.2
			138.5	7.4	138.2	4.0

Teil II Angaben für die neuen Länder und Berlin-Ost

Erläuterungen zur Baupreisstatistik

1 Die Baupreisindizes messen für das Gebiet der neuen Länder und Berlin-Ost auf repräsentativer Grundlage die Entwicklung der Preise für den Neubau ausgewählter Bauwerksarten des Hoch- und Tiefbaus. Sie können als Erzeuger-Verkaufspreisindizes bezeichnet werden, die sich aber nicht auf den Gesamtumsatz eines institutionell abgrenzbaren Wirtschaftsbereichs, sondern auf bestimmte Erzeugnisarten beziehen.

Im Hinblick auf die wesentlichen Rechenvorgänge können die Indizes als gewogene Durchschnitte aus den Preisveränderungszahlen zu den Preisen für eine repräsentative Auswahl von Bauleistungen (den sog. Preisrepräsentanten) für die neuen Länder insgesamt in der Darstellung Basisjahr 1989 = 100 (überwiegend Durchschnittsmeßzahlen) bezeichnet werden.

Als Wägungszahlen (= Indexgewichte) zur Ermittlung der Durchschnittsmeßzahlen für die neuen Länder insgesamt dienen die gemittelten Kostenanteile jeweils derjenigen tatsächlich erbrachten Bauleistungen (an den Gesamtkosten der Einzeltypen einer Bauwerksart) im früheren Bundesgebiet, für die eine der ausgewählten Bauleistungen als repräsentativ anzusehen ist (mangels geeigneter Wägungsunterlagen aus den neuen Ländern und Berlin-Ost mußte auf diese Ersatzlösung zurückgegriffen werden).

2 Die Indizes werden nach der sog. L a s - p e y r e s - F o r m e l berechnet. Das bedeutet, daß die aus dem gegenwärtigen Basisjahr (1989) stammenden W ä - g u n g s a n t e i l e bis zur Umstellung des Index auf ein neueres Basisjahr u n v e r ä n d e r t bleiben.

3 Die den Baupreisindizes zugrunde liegenden Preisreihen für Bauleistungen werden in der Form von Meßzahlen auf der Grundlage des Preisstandes im Jahre 1989 = 100 dargestellt. Sie beruhen auf den Ergebnissen v i e r t e l j ä h r l i c h e r P r e i s e r h e b u n g e n bei einer repräsentativen Auswahl baugewerblicher Unternehmen. Berichtsmonate sind Februar, Mai, August und November, und zwar jeweils der ganze Monat, nicht bestimmte Kalendertage. Erfragt werden die im Berichtsmonat vertraglich vereinbarten Preise. Damit die

vierteljährlichen Werte einer Einzelpreisreihe nur "reine" Preisveränderungen zum Ausdruck bringen, müssen alle für die Höhe des Preises maßgeblichen Faktoren, die sogenannten preisbestimmenden Merkmale, solange wie möglich konstant gehalten werden. Dies gilt nicht nur für die Mengeneinheit der beobachteten Bauleistung und deren qualitative Beschaffenheit, sondern auch für die verschiedenen sonstigen Vereinbarungen, z.B. die Zahlungsbedingungen. Ändert sich eines dieser Merkmale, so kann die Differenz zwischen dem neuen und dem zuletzt gemeldeten Preis eine unechte Preisveränderung enthalten, die eliminiert werden muß.

Die vierteljährlich ermittelten Preise sind M a r k t p r e i s e bei Auftragsvergabe (keine Angebotspreise) ohne Mehrwertsteuer.

4 Die Einzelpreise wurden bis einschl. Berichtsmonat Februar 1991 noch nach der zum Zeitpunkt der ersten Erhebung gültigen Nomenklatur der Bauarbeiten (Herausgeber: Bauakademie der DDR) erfaßt. Ab Mai 1991 liegt der Erhebung der Leistungskatalog des früheren Bundesgebietes zugrunde. Um eine vergleichbare Darstellung von Baupreisindizes der neuen Länder und Berlin-Ost zu den Baupreisindizes der früheren Länder zu ermöglichen, wurden die Leistungsbeschreibungen der Nomenklatur der Bauarbeiten auf die Leistungsbeschreibungen des früheren Bundesgebiets umgeschlüsselt. Auf dieser Grundlage wurden die Durchschnittsmeßzahlen je Bauleistung als ungewogenes Mittel berechnet.

Zur besonderen Beachtung

Die Preisangaben für das Jahr 1989 wurden in Mark der ehem. DDR erfaßt. Ab August 1990 werden die Bauleistungspreise in DM erhoben. Durch prinzipielle Unterschiede in der Preisbildung ist der Vergleich zwischen der formalen Indexbasis (1989) einerseits und den Indexzahlen für die Zeit ab dem 1. Juli 1990 - dem Tag der Einführung der DM in der ehem. DDR - eingeschränkt. Auch soll mit der Berechnung des Index auf der Grundlage von Preisen, die auf Mark der ehem. DDR lauteten, nicht zum Ausdruck gebracht werden, daß für die Stufe der baugewerblichen Produktion die Wertrelation 1 Mark der ehem. DDR = 1 DM galt.

NEUE LAENDER UND BERLIN-OST

1 PREISINDIZES FUER NEUBAU IN KONVENTIONELLER BAUART EINSCHL. UMSATZ-(MEHRWERT-)STEUER
(AKTUELLE UND MITTELFRISTIGE ERGEBNISSE)
1.1 WOHNGEBAEUDE - BAULEISTUNGEN AM BAUWERK -
1989 = 100

ART	WAEGUNGS- ANTEIL AM GESAMT- INDEX IN PROMILLE	1990	1991	1992	1993	1992			1993		VERAENDERUNG NOV. 1993 GEGENUEBER NOV. 1992 IN PROZENT
		DURCHSCHNITT				NOV.	FEBR.	MAI	AUG.	NOV.	
INSGESAMT											
ERDARBEITEN	28,27	-	196,4	227,0	237,3	229,5	234,1	237,5	237,5	239,9	+ 4,5 + 1,0
VERBAUARBEITEN	1,68	-	214,3	214,2	206,5	204,5	202,3	209,0	205,2	206,5	+ 1,0 + 0,6
RAMMARBEITEN	0,32	-	73,6	79,0	79,4	79,0	79,7	81,2	77,9	78,9	- 0,1 + 1,3
ENTWASSERUNGSKANALARBEITEN	10,70	-	109,4	118,0	123,9	120,5	122,2	123,9	124,4	125,1	+ 3,8 + 0,6
MAUERARBEITEN	150,00	-	147,9	184,7	178,8	169,3	173,7	179,0	180,4	182,1	+ 7,6 + 0,9
BETON- UND STAHLBETONARBEITEN	205,37	-	139,7	154,1	163,4	157,6	160,6	163,0	164,4	165,5	+ 5,0 + 0,7
NATURWERKSTEINARBEITEN	9,37	-	186,1	206,2	216,3	208,4	219,1	213,5	215,3	217,3	+ 4,3 + 0,9
BETONWERKSTEINARBEITEN	7,73	-	179,7	187,3	194,9	190,0	193,1	195,8	195,3	195,3	+ 2,8 -
ZIMMER- UND HOLZBAUARBEITEN	52,13	-	161,3	181,6	191,5	187,0	189,2	191,6	191,9	193,2	+ 3,3 + 0,7
STAHLBAUARBEITEN	0,21	-	78,5	83,2	86,6	85,5	86,4	85,5	86,9	87,7	+ 2,6 + 0,9
ABDICHTUNGSARBEITEN	8,28	-	221,3	246,4	266,6	253,5	259,5	266,6	269,1	271,0	+ 6,9 + 0,7
DACHDECKUNGS- UND DACHABDICHTUNGSARBEITEN	40,25	-	164,6	189,6	201,9	194,8	200,7	202,2	202,7	201,8	+ 3,6 - 0,4
PUTZ- UND STUCKARBEITEN	83,24	-	292,6	329,5	356,2	338,9	346,1	356,6	359,8	362,2	+ 6,9 + 0,7
GERUESTARBEITEN	5,18	-	193,5	203,9	209,9	207,0	209,0	210,1	210,1	210,5	+ 1,7 + 0,2
ROHBAUARBEITEN	602,73	-	171,5	191,5	204,7	196,3	200,5	204,7	206,1	207,5	+ 5,7 + 0,7
KLEMPNERARBEITEN	16,00	-	155,0	179,7	195,2	187,3	192,2	195,6	195,9	196,9	+ 5,1 + 0,5
FLIESEN- UND PLATTENARBEITEN	32,70	-	155,0	173,2	188,2	179,3	183,8	186,8	189,7	192,3	+ 7,3 + 1,4
ESTRICHARBEITEN	18,97	-	133,4	155,0	170,9	159,2	165,3	172,3	172,6	173,5	+ 9,0 + 0,5
ASPHALTBELAGARBEITEN	0,28	-	127,4	118,5	128,3	118,5	119,5	131,0	131,0	131,6	+ 11,1 + 0,5
TISCHLERARBEITEN	80,36	-	143,0	149,2	156,0	150,7	154,5	155,0	156,3	158,0	+ 4,8 + 1,1
PARKETARBEITEN	3,57	-	161,6	182,0	226,7	185,5	218,3	225,2	231,4	231,7	+ 24,9 + 0,1
ROLLADENARBEITEN	8,47	-	140,0	161,2	165,2	162,3	164,0	165,0	165,1	166,7	+ 2,7 + 1,0
METALLBAUARBEITEN, SCHLOSSERARBEITEN	37,65	-	170,1	180,4	195,2	185,7	191,0	195,2	197,6	197,1	+ 6,1 - 0,3
VERGLASUNGSARBEITEN	2,87	-	164,4	177,0	188,3	180,3	186,8	185,8	188,9	191,8	+ 6,4 + 1,5
MALER- UND LACKIERERARBEITEN	21,67	-	194,5	226,0	245,7	234,5	241,6	243,3	246,8	250,9	+ 7,0 + 1,7
BODENBELAGARBEITEN	13,99	-	134,0	142,2	149,1	143,1	147,0	148,5	149,9	151,0	+ 5,5 + 0,7
TAPEZIERARBEITEN	7,93	-	199,2	226,3	248,2	234,0	243,3	246,7	250,0	252,8	+ 8,0 + 1,1
RAUMLUFTTECHNISCHE ANLAGEN	3,95	-	157,1	178,3	187,6	179,7	184,9	186,1	189,8	189,4	+ 5,4 - 0,2
HEIZANLAGEN UND ZENTRALE WASSERERWARMUNGSANLAGEN	47,00	-	155,3	174,1	186,6	177,6	183,3	186,4	187,2	189,6	+ 6,8 + 1,3
GAS-, WASSER-, ABWASSER-INSTALLATIONEN IN GEBAEUDEN	48,32	-	185,3	203,3	217,7	207,6	214,8	217,0	218,6	220,4	+ 6,2 + 0,8
ELEKTRISCHE KABEL- UND LEITUNGSANLAGEN IN GEBAEUDEN	40,60	-	112,0	121,0	129,2	122,9	130,0	129,1	128,6	129,0	+ 5,0 + 0,3
BLITZSCHUTZANLAGEN	0,48	-	81,0	93,3	97,3	94,5	97,7	97,1	97,3	97,2	+ 2,9 - 0,1
DAEMPMARBEITEN AN TECHNISCHEM ANLAGEN	6,19	-	169,6	204,5	219,5	211,8	217,5	220,9	220,4	218,1	+ 3,0 - 1,0
FOERDERANLAGEN	6,27	-	79,1	82,5	87,0	83,6	84,6	86,6	87,4	89,3	+ 6,8 + 2,2
AUSBAUARBEITEN	397,27	-	153,3	168,5	180,7	172,3	176,0	180,2	181,6	183,1	+ 6,3 + 0,8
BAULEISTUNGEN AM BAUWERK	1000	-	164,3	182,4	195,2	186,8	191,6	194,9	196,3	197,8	+ 5,9 + 0,8

EINFAMILIENGEBAEUDE

ERDARBEITEN	30,50	-	196,6	227,2	236,9	229,4	233,8	237,2	237,2	239,5	+ 4,4 + 1,0
ENTWASSERUNGSKANALARBEITEN	12,81	-	109,4	117,7	123,5	120,2	121,8	123,5	124,0	124,6	+ 3,7 + 0,5
MAUERARBEITEN	154,90	-	148,2	165,3	179,6	170,0	174,5	179,8	181,2	182,9	+ 7,6 + 0,9
BETON- UND STAHLBETONARBEITEN	176,81	-	139,3	153,4	163,0	156,9	160,1	162,6	164,1	165,3	+ 5,4 + 0,7
NATURWERKSTEINARBEITEN	11,22	-	186,3	206,4	216,7	208,7	219,7	213,9	215,7	217,5	+ 4,2 + 0,8
BETONWERKSTEINARBEITEN	3,23	-	183,9	191,9	199,5	194,7	197,6	200,3	200,1	199,8	+ 2,6 - 0,1
ZIMMER- UND HOLZBAUARBEITEN	67,16	-	161,3	181,0	190,8	186,2	188,5	190,9	191,2	192,6	+ 3,4 + 0,7
STAHLBAUARBEITEN	0,41	-	78,5	83,2	86,6	85,5	86,4	85,5	86,9	87,7	+ 2,6 + 0,9
ABDICHTUNGSARBEITEN	11,16	-	218,2	243,3	263,5	250,5	256,5	263,5	265,9	267,9	+ 6,9 + 0,8
DACHDECKUNGS- UND DACHABDICHTUNGSARBEITEN	45,10	-	163,9	186,1	198,1	190,7	196,7	198,5	199,2	197,8	+ 3,7 - 0,7
PUTZ- UND STUCKARBEITEN	81,63	-	290,7	327,6	354,1	336,9	344,0	354,4	357,6	360,4	+ 7,0 + 0,8
GERUESTARBEITEN	3,51	-	192,2	202,5	208,5	205,7	207,4	208,7	208,8	209,2	+ 1,7 + 0,2
ROHBAUARBEITEN	598,44	-	171,7	191,9	205,3	196,8	201,1	205,3	206,7	208,2	+ 5,8 + 0,7
KLEMPNERARBEITEN	16,39	-	154,7	178,2	194,0	186,0	191,1	194,4	194,8	195,7	+ 5,2 + 0,5
FLIESEN- UND PLATTENARBEITEN	37,15	-	154,8	172,9	187,8	178,9	183,4	186,4	189,2	192,1	+ 7,4 + 1,5
ESTRICHARBEITEN	16,61	-	133,3	154,6	170,2	158,7	164,7	171,4	171,8	172,7	+ 8,8 + 0,5
TISCHLERARBEITEN	89,43	-	143,2	149,7	156,7	151,5	155,2	155,7	157,0	158,7	+ 4,8 + 1,1
PARKETARBEITEN	5,42	-	161,6	182,0	227,4	185,4	218,1	226,2	232,5	232,8	+ 25,6 + 0,1
ROLLADENARBEITEN	10,15	-	140,0	161,2	165,1	162,4	163,9	164,9	165,0	166,6	+ 2,6 + 1,0
METALLBAUARBEITEN, SCHLOSSERARBEITEN	32,76	-	170,0	179,9	194,3	185,1	190,2	194,3	185,5	196,1	+ 5,9 - 0,2
VERGLASUNGSARBEITEN	3,24	-	163,9	174,0	185,1	177,4	184,8	182,5	185,4	187,9	+ 5,9 + 1,3
MALER- UND LACKIERERARBEITEN	22,03	-	194,5	225,9	245,5	234,5	241,5	243,2	246,5	250,7	+ 6,9 + 1,7
BODENBELAGARBEITEN	10,85	-	133,9	143,8	151,9	145,4	149,4	151,2	152,6	154,2	+ 6,1 + 1,0
TAPEZIERARBEITEN	10,82	-	198,5	224,8	246,3	232,2	241,5	244,9	247,9	250,7	+ 8,0 + 1,1
RAUMLUFTTECHNISCHE ANLAGEN	1,74	-	160,4	187,8	197,8	189,5	194,6	195,6	200,4	200,4	+ 5,7 -
HEIZANLAGEN UND ZENTRALE WASSERERWARMUNGSANLAGEN	52,81	-	154,7	174,2	186,6	177,7	183,5	186,3	187,1	189,4	+ 6,6 + 1,2
GAS-, WASSER-, ABWASSER-INSTALLATIONEN IN GEBAEUDEN	49,59	-	185,3	203,0	217,4	207,2	214,4	216,6	218,2	220,2	+ 6,3 + 0,9
ELEKTRISCHE KABEL- UND LEITUNGSANLAGEN IN GEBAEUDEN	36,19	-	111,4	120,2	128,4	122,0	129,3	128,3	127,8	128,2	+ 5,1 + 0,3
BLITZSCHUTZANLAGEN	0,72	-	81,0	93,3	97,3	94,5	97,7	97,1	97,3	97,2	+ 2,9 - 0,1
DAEMPMARBEITEN AN TECHNISCHEM ANLAGEN	5,66	-	169,6	204,5	219,5	211,8	218,5	220,9	220,4	218,1	+ 3,0 - 1,0
AUSBAUARBEITEN	401,56	-	155,1	170,6	183,1	174,6	180,4	182,5	183,9	185,5	+ 6,2 + 0,9
INSGESAMT	1 000	-	165,0	183,4	196,4	187,8	192,8	196,2	197,6	199,1	+ 6,0 + 0,8

NEUE LAENDER UND BERLIN-OST

1 PREISINDIZES FUER NEUBAU IN KONVENTIONELLER BAUART OHNE UMSATZ-(MEHRWERT-)STEUER
(AKTUELLE UND MITTELFRISTIGE ERGEBNISSE)
1.1 WOHNGBAUEUDE - BAULEISTUNGEN AM BAUWERK -
1989 = 100

ART	WAEGLUNGS- ANTEIL AM GESAMT- INDEX IN PROMILLE	1990	1991	1992	1993	1992					VERAENDERUNG NOV. 1993 GEGENUEBER NOV. 1992 IN PROZENT	
		DURCHSCHNITT					NOV.	FEBR.	MAI	AUG.		NOV.
INSGESAMT												
ERDARBEITEN	28,27	-	196,4	227,0	235,2	229,5	232,0	235,4	235,5	237,8	+ 3,6	+ 1,0
VERBAUARBEITEN	1,68	-	214,3	214,2	203,7	204,5	200,6	206,2	203,4	204,7	+ 0,1	+ 0,6
RAMMARBEITEN	0,32	-	73,6	79,0	78,7	79,0	80,5	80,5	77,2	78,2	- 1,0	+ 1,3
ENTWASSERUNGSKANALARBEITEN	10,70	-	109,4	118,0	122,8	120,5	121,1	122,8	123,3	124,0	+ 2,9	+ 0,6
MAUERARBEITEN	150,00	-	147,9	164,7	177,2	169,3	172,1	177,4	178,8	180,5	+ 6,6	+ 1,0
BETON- UND STAHLBETONARBEITEN	205,37	-	139,7	154,1	162,0	157,6	159,2	161,6	163,0	164,1	+ 4,1	+ 0,7
NATURWERKSTEINARBEITEN	9,37	-	186,1	206,2	214,4	208,4	217,1	211,6	213,4	215,4	+ 3,4	+ 0,9
BETONWERKSTEINARBEITEN	7,73	-	179,7	187,3	193,2	190,0	191,4	194,1	193,6	193,6	+ 1,9	-
ZIMMER- UND HOLZBAUARBEITEN	52,13	-	161,3	181,6	189,8	187,0	187,6	189,9	190,2	191,5	+ 2,4	+ 0,7
STAHLBAUARBEITEN	0,21	-	78,5	83,2	85,8	85,5	85,6	84,7	86,1	86,9	+ 1,6	+ 0,9
ABDICHTUNGSARBEITEN	8,28	-	221,3	246,4	264,2	253,5	257,3	264,2	266,7	268,6	+ 6,0	+ 0,7
DACHDECKUNGS- UND DACHABDICHTUNGSARBEITEN	40,25	-	154,6	189,6	200,1	194,8	198,9	200,4	201,0	200,0	+ 2,7	- 0,5
PUTZ- UND STUCKARBEITEN	83,24	-	232,6	329,5	353,1	338,9	343,1	353,4	356,6	359,1	+ 6,0	+ 0,7
GERUESTARBEITEN	5,18	-	193,5	203,9	208,1	207,0	207,1	208,3	208,3	208,7	+ 0,8	+ 0,2
ROHBAUARBEITEN	602,73	-	171,5	191,5	202,9	196,3	198,8	202,9	204,3	205,7	+ 4,8	+ 0,7
KLEMPNERARBEITEN	16,00	-	155,0	179,7	193,4	187,3	190,4	193,8	194,2	195,2	+ 4,2	+ 0,5
FLIESEN- UND PLATTENARBEITEN	32,70	-	155,0	173,2	186,5	179,3	182,1	185,1	189,0	190,6	+ 6,3	+ 1,4
ESTRICHARBEITEN	18,97	-	133,4	155,0	169,4	159,2	163,8	170,7	171,1	171,9	+ 8,0	+ 0,5
ASPHALTBELAGARBEITEN	0,28	-	127,4	118,5	127,2	118,5	118,5	129,9	129,9	130,4	+ 10,0	+ 0,4
TISCHLERARBEITEN	80,96	-	143,0	149,2	154,6	150,7	153,2	153,6	154,9	156,6	+ 3,9	+ 1,1
PARKETTARBEITEN	3,57	-	161,6	182,0	224,7	185,5	216,4	223,2	229,4	229,6	+ 23,8	+ 0,1
ROLLADENARBEITEN	8,47	-	140,0	161,2	163,8	162,3	162,6	163,6	163,6	165,3	+ 1,8	+ 1,0
METALLBAUARBEITEN, SCHLOSSERARBEITEN	37,65	-	170,1	180,4	193,5	185,7	189,3	193,5	195,9	195,4	+ 5,2	- 0,3
VERGLASUNGSARBEITEN	2,87	-	164,4	177,0	186,7	180,3	185,2	184,2	187,2	190,1	+ 5,4	+ 1,5
MALER- UND LACKIERERARBEITEN	21,67	-	194,5	226,0	243,5	234,5	239,4	241,1	244,6	248,7	+ 6,1	+ 1,7
BODENBELAGARBEITEN	13,99	-	134,0	142,2	147,8	143,1	145,7	147,2	148,5	149,7	+ 4,6	+ 0,8
TAPEZIERARBEITEN	7,93	-	199,2	226,3	246,0	234,0	241,2	244,5	247,8	250,6	+ 7,1	+ 1,1
RAUMLUFTTECHNISCHE ANLAGEN	3,95	-	157,1	178,3	185,9	179,7	183,3	184,5	188,1	187,7	+ 4,5	- 0,2
HEIZANLAGEN UND ZENTRALE WASSERERWAERMMUNGSANLAGEN	47,00	-	155,3	174,1	185,0	177,6	181,7	184,8	186,6	187,9	+ 5,8	+ 1,2
GAS-, WASSER-, ABWASSER-INSTALLATIONEN IN GEBAEUDEN	48,32	-	185,3	203,3	215,8	207,6	212,9	215,1	217,7	218,4	+ 5,2	+ 0,8
ELEKTRISCHE KABEL- UND LEITUNGSANLAGEN IN GEBAEUDEN	40,60	-	112,0	121,0	128,1	122,9	128,8	128,0	127,5	127,9	+ 4,1	+ 0,3
BLITZSCHUTZANLAGEN	0,48	-	81,0	93,3	96,5	94,5	96,8	96,2	96,5	96,4	+ 2,0	- 0,1
DAEMMARBEITEN AN TECHNISCHE ANLAGEN	6,19	-	169,6	204,5	217,6	211,8	216,6	218,9	218,5	216,2	+ 2,1	- 1,1
FOERDERANLAGEN	6,27	-	78,1	82,5	88,2	83,6	83,9	85,8	86,0	88,5	+ 5,9	+ 2,2
AUSBAUARBEITEN	397,27	-	153,3	188,5	179,2	172,3	176,5	178,6	180,6	181,5	+ 5,3	+ 0,8
BAULEISTUNGEN AM BAUWERK	1000	-	164,3	182,4	193,5	186,8	189,9	193,2	194,6	196,1	+ 5,0	+ 0,8

EINFAMILIENGBAUEUDE

ERDARBEITEN	30,50	-	196,6	227,2	234,9	229,4	231,8	235,1	235,1	237,4	+ 3,5	+ 1,0
ENTWASSERUNGSKANALARBEITEN	12,81	-	109,4	117,7	122,4	120,2	120,7	122,5	122,9	125,5	+ 2,7	+ 0,5
MAUERARBEITEN	154,90	-	148,2	165,3	178,0	170,0	172,9	178,3	179,6	181,3	+ 6,6	+ 0,9
BETON- UND STAHLBETONARBEITEN	176,81	-	139,3	153,4	161,6	156,9	158,7	161,2	162,7	163,9	+ 4,5	+ 0,7
NATURWERKSTEINARBEITEN	11,22	-	186,3	206,4	214,8	208,7	217,7	212,0	213,8	215,6	+ 3,3	+ 0,8
BETONWERKSTEINARBEITEN	3,23	-	183,9	191,9	197,8	194,7	195,9	198,6	198,4	199,1	+ 1,7	- 0,2
ZIMMER- UND HOLZBAUARBEITEN	67,16	-	161,3	181,0	189,2	186,2	186,9	189,2	189,5	191,0	+ 2,6	+ 0,8
STAHLBAUARBEITEN	0,41	-	78,5	83,2	85,8	85,5	85,6	84,7	86,1	86,9	+ 1,6	+ 0,9
ABDICHTUNGSARBEITEN	11,16	-	218,2	243,3	261,2	250,5	254,3	261,1	263,6	265,6	+ 6,0	+ 0,8
DACHDECKUNGS- UND DACHABDICHTUNGSARBEITEN	45,10	-	163,9	186,1	196,3	190,7	194,9	196,8	197,4	198,0	+ 2,8	- 0,7
PUTZ- UND STUCKARBEITEN	81,63	-	230,7	327,8	351,0	336,9	341,0	351,3	354,5	357,3	+ 6,1	+ 0,8
GERUESTARBEITEN	3,51	-	192,2	202,5	206,7	205,7	205,6	206,9	207,0	207,4	+ 0,8	+ 0,2
ROHBAUARBEITEN	598,44	-	171,7	191,9	203,6	196,8	199,4	203,5	204,9	206,4	+ 4,9	+ 0,7
KLEMPNERARBEITEN	16,39	-	154,7	178,2	192,3	186,0	189,4	192,7	193,1	194,0	+ 4,3	+ 0,5
FLIESEN- UND PLATTENARBEITEN	37,15	-	154,8	172,9	186,1	178,9	181,8	184,7	187,5	190,4	+ 6,4	+ 1,5
ESTRICHARBEITEN	16,61	-	133,3	154,6	168,6	158,7	163,2	169,9	170,2	171,1	+ 7,8	+ 0,5
TISCHLERARBEITEN	89,43	-	143,2	149,7	155,3	151,5	153,9	154,4	155,6	157,3	+ 3,8	+ 1,1
PARKETTARBEITEN	5,42	-	161,6	182,0	225,4	185,4	216,2	224,2	230,5	230,7	+ 24,4	+ 0,1
ROLLADENARBEITEN	10,15	-	140,0	161,2	163,7	162,4	162,5	163,5	163,5	165,2	+ 1,7	+ 1,0
METALLBAUARBEITEN, SCHLOSSERARBEITEN	32,76	-	170,0	179,9	192,8	185,1	188,6	192,6	194,8	194,3	+ 5,0	- 0,3
VERGLASUNGSARBEITEN	3,24	-	163,9	174,0	183,5	177,4	183,2	181,0	183,7	188,2	+ 5,0	+ 1,4
MALER- UND LACKIERERARBEITEN	22,03	-	194,5	226,9	243,3	234,5	239,4	241,0	244,4	248,5	+ 6,0	+ 1,7
BODENBELAGARBEITEN	10,85	-	133,9	143,8	150,5	145,4	148,1	149,8	151,3	152,8	+ 5,1	+ 1,0
TAPEZIERARBEITEN	10,82	-	198,5	224,8	244,1	232,2	239,4	242,7	245,8	248,5	+ 7,0	+ 1,1
RAUMLUFTTECHNISCHE ANLAGEN	1,74	-	180,4	187,8	196,1	189,6	192,9	194,0	198,6	198,7	+ 4,8	+ 0,1
HEIZANLAGEN UND ZENTRALE WASSERERWAERMMUNGSANLAGEN	52,81	-	154,7	174,2	185,0	177,7	181,9	184,7	185,5	187,7	+ 5,6	+ 1,2
GAS-, WASSER-, ABWASSER-INSTALLATIONEN IN GEBAEUDEN	49,59	-	185,3	203,0	215,4	207,2	212,5	214,7	216,3	218,2	+ 5,3	+ 0,9
ELEKTRISCHE KABEL- UND LEITUNGSANLAGEN IN GEBAEUDEN	36,19	-	111,4	120,2	127,3	122,0	128,1	127,2	128,7	127,1	+ 4,2	+ 0,3
BLITZSCHUTZANLAGEN	0,72	-	81,0	93,3	96,5	94,5	96,8	96,2	96,5	96,4	+ 2,0	- 0,1
DAEMMARBEITEN AN TECHNISCHE ANLAGEN	5,66	-	169,6	204,5	217,6	211,8	216,6	218,9	218,5	216,2	+ 2,1	- 1,1
AUSBAUARBEITEN	401,56	-	155,1	170,6	181,5	174,6	178,8	180,9	182,3	183,9	+ 5,3	+ 0,9
INSGESAMT	1 000	-	165,0	183,4	194,7	187,8	191,1	194,4	196,8	197,3	+ 5,1	+ 0,8

NEUE LAENDER UND BERLIN-OST

1 PREISINDIZES FUER NEUBAU IN KONVENTIONELLER BAUART EINSCHL. UMSATZ-(MEHRWERT-)STEUER
(AKTUELLE UND MITTELFRISTIGE ERGEBNISSE)
1.1 WOHNGEBAUDE - BAULEISTUNGEN AM BAUMWERK -
1989 = 100

ART	WAEGUNGS- ANTEIL AM GESAMT- INDEX IN PROMILLE	1990	1991	1992	1993	1992					VERAENDERUNG NOV. 1993 GEGENUEBER NOV. 1992 IN PROZENT			
		DURCHSCHNITT					NOV.	FEBR.	MAI	AUG.	NOV.			
MEHRFAMILIENGEBAUDE														
ERDARBEITEN	24,30	-	196,1	226,7	237,6	229,6	234,3	237,8	238,0	240,2			+ 4,6	+ 0,9
RAMMARBEITEN	0,65	-	73,4	78,2	79,1	78,4	79,1	80,7	77,8	78,7			+ 0,4	+ 1,2
ENTWASSERUNGSKANALARBEITEN	8,44	-	109,5	119,0	125,2	121,4	123,3	125,2	125,7	126,7			+ 4,4	+ 0,8
MAUERARBEITEN	161,25	-	147,7	164,3	178,3	168,8	173,2	178,4	179,9	181,6			+ 7,6	+ 0,9
BETON- UND STAHLBETONARBEITEN	227,84	-	140,0	154,8	163,9	158,3	161,2	163,5	164,8	165,9			+ 4,8	+ 0,7
NATURWERKSTEINARBEITEN	6,48	-	186,0	208,3	218,9	210,6	221,5	215,9	218,0	220,1			+ 4,5	+ 1,0
BETONWERKSTEINARBEITEN	13,82	-	178,6	186,2	193,8	188,9	192,1	194,8	194,1	194,3			+ 2,9	+ 0,1
ZIMMER- UND HOLZBAUARBEITEN	33,01	-	161,5	183,3	193,0	189,1	191,0	193,2	193,4	194,4			+ 2,8	+ 0,5
ABDICHTUNGSARBEITEN	4,86	-	229,9	255,7	276,3	262,6	268,8	276,3	279,0	281,2			+ 7,1	+ 0,9
DACHDECKUNGS- UND DACHABDICHTUNGSARBEITEN	35,99	-	165,5	194,4	207,2	200,5	206,3	207,2	207,7	207,5			+ 3,5	- 0,1
PUTZ- UND STUCKARBEITEN	85,37	-	294,4	331,7	358,7	341,2	348,5	359,2	362,4	364,5			+ 6,8	+ 0,6
GERUESTARBEITEN	7,09	-	193,6	204,0	210,0	207,1	209,1	210,2	210,2	210,6			+ 1,7	+ 0,2
ROHBAUARBEITEN	609,10	-	170,8	190,9	204,1	195,8	200,0	204,1	205,5	206,9			+ 5,7	+ 0,7
KLEMPNERARBEITEN	13,88	-	155,4	181,2	196,1	188,4	193,1	196,5	196,8	197,9			+ 5,0	+ 0,6
FLIESEN- UND PLATTENARBEITEN	28,43	-	155,4	174,0	188,9	180,0	184,6	187,6	190,6	192,8			+ 7,1	+ 1,2
ESTRICHARBEITEN	22,34	-	133,3	155,3	171,5	159,5	165,7	172,9	173,2	174,0			+ 9,1	+ 0,5
ASPHALTBELAGARBEITEN	0,34	-	127,4	118,5	128,3	118,5	119,5	131,0	131,0	131,6			+ 11,1	+ 0,5
TISCHLERARBEITEN	73,99	-	142,9	148,4	154,9	149,6	153,5	153,9	155,2	156,8			+ 4,8	+ 1,0
PARKETTARBEITEN	1,08	-	161,6	182,0	221,8	186,1	219,4	218,4	224,5	224,7			+ 20,7	+ 0,1
ROLLADENARBEITEN	6,21	-	140,0	161,2	165,0	162,3	163,7	164,8	164,8	166,5			+ 2,6	+ 1,0
METALLBAUARBEITEN, SCHLOSSERARBEITEN	36,68	-	170,4	182,0	198,3	187,9	193,3	198,3	201,0	200,4			+ 6,7	- 0,3
VERGLASUNGSARBEITEN	2,45	-	164,3	176,1	186,6	178,2	183,5	184,1	187,5	191,4			+ 7,4	+ 2,1
MALER- UND LACKIERERARBEITEN	21,59	-	194,5	228,1	245,9	234,5	241,7	243,5	247,1	251,2			+ 7,1	+ 1,7
BODENBELAGARBEITEN	17,53	-	134,1	140,7	146,6	141,0	144,8	146,1	147,3	148,1			+ 5,0	+ 0,5
TAPEZIERARBEITEN	5,06	-	200,7	229,5	252,3	237,9	247,1	250,5	254,2	257,2			+ 8,1	+ 1,2
RAUMLUFTTECHNISCHE ANLAGEN	4,81	-	155,6	173,6	182,4	174,7	180,1	181,3	184,4	183,9			+ 5,3	- 0,3
HEIZANLAGEN UND ZENTRALE WASSERERWARMUNGSANLAGEN	40,31	-	155,6	173,4	186,2	176,9	182,5	186,0	186,9	189,3			+ 7,0	+ 1,3
GAS-, WASSER-, ABWASSER-INSTALLATIONEN IN GEBAEUDEN	48,85	-	185,4	203,7	218,3	208,2	215,4	217,6	219,3	220,7			+ 6,0	+ 0,6
ELEKTRISCHE KABEL- UND LEITUNGSANLAGEN IN GEBAEUDEN	46,99	-	112,8	121,8	130,1	123,8	130,8	130,0	129,5	129,9			+ 4,9	+ 0,3
BLITZSCHUTZANLAGEN	0,13	-	81,0	93,3	97,3	94,5	97,7	97,1	97,3	97,2			+ 2,9	- 0,1
DAEMMARBEITEN AN TECHNISCHE ANLAGEN	6,94	-	169,6	204,5	219,5	211,8	218,5	220,9	220,4	218,1			+ 3,0	- 1,0
FOERDERANLAGEN	13,29	-	78,1	82,5	87,0	83,6	84,6	86,6	87,4	89,3			+ 6,8	+ 2,2
AUSBAUARBEITEN	390,90	-	151,0	165,8	177,6	169,4	174,9	177,1	178,5	179,8			+ 6,1	+ 0,7
INSGESAMT	1000	-	163,1	181,1	193,8	185,5	190,2	193,6	195,0	196,3			+ 5,8	+ 0,7

GEMISCHTGENUTZTE GEBAUDE

ERDARBEITEN	32,97	-	196,2	227,5	237,9	229,9	234,6	238,2	238,1	240,6			+ 4,7	+ 1,0
VERBAUARBEITEN	16,85	-	214,3	214,2	205,5	204,5	202,3	208,0	205,2	206,5			+ 1,0	+ 0,6
RAMMARBEITEN	0,60	-	74,5	82,2	80,9	81,4	82,1	83,4	78,5	79,4			+ 2,5	+ 1,1
ENTWASSERUNGSKANALARBEITEN	9,16	-	109,2	116,4	121,8	118,9	120,4	121,8	122,3	122,7			+ 3,2	+ 0,3
MAUERARBEITEN	80,58	-	146,7	161,9	175,2	165,9	169,9	175,1	176,9	178,8			+ 7,6	+ 1,1
BETON- UND STAHLBETONARBEITEN	258,35	-	139,7	153,9	163,0	157,3	160,2	162,7	164,0	165,2			+ 5,0	+ 0,7
NATURWERKSTEINARBEITEN	11,65	-	185,6	200,4	208,8	202,1	210,9	206,5	207,9	209,8			+ 3,8	+ 0,9
BETONWERKSTEINARBEITEN	5,93	-	179,1	185,3	192,3	187,4	190,3	193,2	192,7	192,9			+ 2,9	+ 0,1
ZIMMER- UND HOLZBAUARBEITEN	53,50	-	160,9	181,6	191,9	187,2	189,6	192,0	192,3	193,8			+ 3,5	+ 0,8
ABDICHTUNGSARBEITEN	7,55	-	221,4	245,3	264,0	252,1	257,8	264,4	266,6	267,3			+ 6,0	+ 0,3
DACHDECKUNGS- UND DACHABDICHTUNGSARBEITEN	33,22	-	166,3	192,3	204,6	197,5	203,2	204,9	205,3	205,1			+ 3,8	- 0,1
PUTZ- UND STUCKARBEITEN	82,65	-	295,0	330,5	356,2	339,2	346,4	356,5	359,6	362,2			+ 6,8	+ 0,7
GERUESTARBEITEN	5,84	-	197,0	207,4	213,6	210,5	213,1	213,7	213,6	213,8			+ 1,6	+ 0,1
ROHBAUARBEITEN	598,85	-	173,0	191,9	203,7	198,0	199,8	203,7	205,0	206,4			+ 5,3	+ 0,7
KLEMPNERARBEITEN	22,58	-	155,3	181,8	197,0	189,2	193,7	197,5	197,8	198,8			+ 5,1	+ 0,6
FLIESEN- UND PLATTENARBEITEN	27,56	-	154,7	172,6	187,3	178,5	182,9	185,9	188,8	191,5			+ 7,3	+ 1,4
ESTRICHARBEITEN	17,29	-	133,6	155,7	171,9	159,8	166,0	173,4	173,7	174,4			+ 9,1	+ 0,4
ASPHALTBELAGARBEITEN	1,47	-	127,4	118,5	128,3	118,5	119,5	131,0	131,0	131,6			+ 11,1	+ 0,5
TISCHLERARBEITEN	60,46	-	142,0	148,9	156,1	150,5	154,4	155,2	156,4	158,3			+ 5,2	+ 1,2
PARKETTARBEITEN	4,22	-	161,6	182,0	226,9	185,5	218,2	225,6	231,8	232,1			+ 25,1	+ 0,1
ROLLADENARBEITEN	9,17	-	140,0	161,0	166,5	161,9	164,9	166,5	166,7	167,9			+ 3,7	+ 0,7
METALLBAUARBEITEN, SCHLOSSERARBEITEN	66,07	-	169,6	178,2	190,8	182,2	187,6	190,6	192,6	192,3			+ 5,5	- 0,2
VERGLASUNGSARBEITEN	2,67	-	167,6	197,8	213,4	204,6	211,1	211,4	214,6	216,5			+ 5,8	+ 0,9
MALER- UND LACKIERERARBEITEN	20,08	-	194,6	225,9	245,5	234,4	241,4	243,1	246,6	250,7			+ 7,0	+ 1,7
BODENBELAGARBEITEN	15,52	-	134,0	143,2	150,8	144,6	148,5	150,2	151,6	153,0			+ 5,8	+ 0,9
TAPEZIERARBEITEN	4,99	-	201,1	230,4	253,4	239,0	248,2	251,6	255,4	258,4			+ 8,1	+ 1,2
RAUMLUFTTECHNISCHE ANLAGEN	11,58	-	157,3	179,2	188,4	180,6	185,7	186,9	190,7	190,4			+ 5,4	- 0,2
HEIZANLAGEN UND ZENTRALE WASSERERWARMUNGSANLAGEN	44,37	-	158,1	176,1	188,7	179,5	185,2	188,4	189,3	191,7			+ 6,8	+ 1,3
GAS-, WASSER-, ABWASSER-INSTALLATIONEN IN GEBAEUDEN	40,01	-	185,0	203,2	217,2	207,5	214,3	216,4	218,1	220,0			+ 6,0	+ 0,9
ELEKTRISCHE KABEL- UND LEITUNGSANLAGEN IN GEBAEUDEN	37,06	-	111,5	120,6	128,8	122,5	129,5	128,8	128,3	128,6			+ 5,0	+ 0,2
BLITZSCHUTZANLAGEN	0,63	-	81,0	93,3	97,3	94,5	97,7	97,1	97,3	97,2			+ 2,9	- 0,1
DAEMMARBEITEN AN TECHNISCHE ANLAGEN	5,82	-	169,6	204,5	219,5	211,8	218,5	220,9	220,4	218,1			+ 3,0	- 1,0
FOERDERANLAGEN	9,60	-	78,1	82,5	87,0	83,6	84,6	86,6	87,4	89,2			+ 6,7	+ 2,1
AUSBAUARBEITEN	401,15	-	153,6	168,8	181,0	172,6	178,1	180,5	181,9	183,3			+ 6,2	+ 0,8
INSGESAMT	1 000	-	165,2	182,7	194,6	186,6	191,1	194,4	195,7	197,1			+ 5,6	+ 0,7

NEUE LAENDER UND BERLIN-OST

1 PREISINDIZES FUER NEUBAU IN KONVENTIONELLER BAUART OHNE UMSATZ-(MEHRWERT-)STEUER
(AKTUELLE UND MITTELFRISTIGE ERGEBNISSE)
1.1 WOHN- UND WERKSTÄTTENGEBAUDE - BAULEISTUNGEN AM BAUWERK -
1989 = 100

ART	WÄGUNGSGESAMT-INDEX IN PROMILLE AM ANTEIL	1990	1991	1992	1993	1993				VERÄNDERUNG NOV. 1993 GEGENUEBER NOV. 1992 IN PROZENT	
		DURCHSCHNITT				NOV.	FEBR.	MAI	AUG.		NOV.
MEHRFAMILIENGEBAUDE											
ERDARBEITEN	24,30	-	196,1	226,7	235,6	229,6	232,3	235,7	235,9	238,2	+ 3,7 + 1,0
RAMMARBEITEN	0,65	-	73,4	78,2	78,4	78,4	78,4	80,0	77,1	78,0	- 0,6 + 1,2
ENTWÄSSERUNGSKANALARBEITEN	8,44	-	109,5	119,0	124,1	121,4	122,2	124,1	124,6	125,6	+ 3,4 + 0,7
MAUERARBEITEN	161,25	-	147,7	164,3	176,7	168,8	171,6	176,9	178,3	180,0	+ 6,6 + 1,0
BETON- UND STAHLBETONARBEITEN	227,84	-	140,0	154,8	162,4	158,3	159,8	162,1	163,3	164,4	+ 3,9 + 0,7
NATURWERKSTEINARBEITEN	6,48	-	186,0	208,3	217,0	210,6	219,5	214,1	216,1	218,2	+ 3,6 + 1,0
BETONWERKSTEINARBEITEN	13,82	-	178,6	186,2	192,1	188,9	190,4	193,0	192,4	192,6	+ 2,0 + 0,1
ZIMMER- UND HOLZBAUARBEITEN	33,01	-	161,5	183,3	191,3	189,1	189,3	191,5	191,7	192,7	+ 1,9 + 0,5
ABDICHTUNGSARBEITEN	4,86	-	229,9	255,7	273,9	262,6	266,4	273,9	276,5	278,7	+ 6,1 + 0,8
DACHDECKUNGS- UND DACHABDICHTUNGSARBEITEN	35,99	-	165,5	194,4	205,4	200,5	204,5	205,4	205,9	205,6	+ 2,5 - 0,1
PUTZ- UND STUCKARBEITEN	85,37	-	294,4	331,7	355,5	341,2	345,4	356,1	359,2	361,3	+ 5,9 + 0,6
GERÜSTARBEITEN	7,09	-	193,6	204,0	208,2	207,1	207,2	208,4	208,4	208,7	+ 0,8 + 0,1
ROHBAUARBEITEN	609,10	-	170,8	190,9	202,3	195,8	198,2	202,3	203,7	205,1	+ 4,7 + 0,7
KLEMPNERARBEITEN	13,88	-	155,4	181,2	194,4	188,4	191,3	194,8	195,1	196,2	+ 4,1 + 0,6
FLIESEN- UND PLATTENARBEITEN	28,43	-	155,4	174,0	187,3	180,0	182,9	186,0	189,0	191,1	+ 6,2 + 1,1
ESTRICHARBEITEN	22,94	-	133,3	155,3	169,9	159,5	164,3	171,3	171,6	172,5	+ 8,2 + 0,5
ASPHALTBELAGARBEITEN	0,34	-	127,4	118,5	127,2	118,5	118,5	129,9	129,9	130,4	+ 10,0 + 0,4
TISCHLERARBEITEN	73,99	-	142,9	148,4	153,5	149,6	152,1	152,5	153,8	155,4	+ 3,9 + 1,0
PARKETTARBEITEN	1,08	-	161,6	182,0	219,8	186,1	217,5	216,6	222,5	222,7	+ 19,7 + 0,1
ROLLADENARBEITEN	6,21	-	140,0	161,2	163,5	162,3	162,3	163,3	163,3	165,1	+ 1,7 + 1,1
METALLBAUARBEITEN, SCHLOSSERARBEITEN	36,68	-	170,4	182,0	196,5	187,9	191,6	196,6	199,3	198,6	+ 5,7 - 0,4
VERGLASUNGSARBEITEN	2,45	-	164,3	178,1	185,0	178,2	181,9	182,5	185,8	189,7	+ 6,5 + 2,1
MALER- UND LACKIERERARBEITEN	21,59	-	194,5	226,1	243,8	234,5	239,6	241,3	245,0	249,1	+ 6,2 + 1,7
BODENBELAGARBEITEN	17,53	-	134,1	140,7	145,3	141,0	143,5	144,9	145,0	146,8	+ 4,1 + 0,5
TAPEZIERARBEITEN	5,06	-	200,7	229,5	250,1	237,9	245,0	248,3	252,0	254,9	+ 7,1 + 1,2
RAUMLÜFTTECHNISCHE ANLAGEN	4,81	-	155,6	173,6	180,8	174,7	178,5	179,7	182,8	182,2	+ 4,3 - 0,3
HEIZANLAGEN UND ZENTRALE WASSERERWÄRMUNGSANLAGEN	40,31	-	155,6	173,4	184,6	176,9	180,9	184,4	185,2	187,7	+ 6,1 + 1,3
GAS-, WASSER-, ABWASSER-INSTALLATIONEN IN GEBÄUDEN	48,85	-	185,4	203,7	218,4	208,2	213,6	215,7	217,4	218,8	+ 5,1 + 0,6
ELEKTRISCHE KABEL- UND LEITUNGSANLAGEN IN GEBÄUDEN	46,99	-	112,8	121,8	128,9	123,8	129,6	128,8	128,3	128,7	+ 4,0 + 0,3
BLITZSCHUTZANLAGEN	0,13	-	81,0	93,3	96,5	94,5	96,8	96,2	96,5	96,4	+ 2,0 - 0,1
DAEMNARBEITEN AN TECHNISCHEN ANLAGEN	6,94	-	169,6	204,5	217,6	211,8	216,6	218,9	218,5	216,2	+ 2,1 - 1,1
FOERDERANLAGEN	13,29	-	78,1	82,5	86,2	83,6	83,9	85,8	86,8	88,5	+ 5,9 + 2,2
AUSBAUARBEITEN	390,90	-	151,0	165,8	176,0	169,4	173,4	175,6	176,9	178,2	+ 5,2 + 0,7
INSGESAMT	1 000	-	163,1	181,1	192,1	185,5	188,5	191,9	193,2	194,6	+ 4,9 + 0,7

GEMISCHTGENUTZTE GEBÄUDE

ERDARBEITEN	32,97	-	196,2	227,5	235,8	229,9	232,6	236,1	236,0	238,5	+ 3,7 + 1,1
VERBAUARBEITEN	16,85	-	214,3	214,2	203,7	204,5	200,6	206,2	203,4	204,7	+ 0,1 + 0,6
RAMMARBEITEN	0,60	-	74,5	82,2	80,2	81,4	81,4	82,7	77,8	78,7	- 3,3 + 1,2
ENTWÄSSERUNGSKANALARBEITEN	9,16	-	109,2	116,4	120,7	118,9	119,3	120,8	121,2	121,6	+ 2,3 + 0,3
MAUERARBEITEN	80,58	-	146,7	161,9	173,7	165,9	168,4	173,6	175,4	177,2	+ 6,8 + 1,0
BETON- UND STAHLBETONARBEITEN	258,35	-	139,7	153,9	161,6	157,3	158,8	161,3	162,6	163,7	+ 4,1 + 0,7
NATURWERKSTEINARBEITEN	11,65	-	185,6	200,4	208,9	202,1	209,0	204,6	201,9	207,9	+ 2,9 + 0,9
BETONWERKSTEINARBEITEN	5,93	-	179,1	185,3	190,6	187,4	188,7	191,5	191,0	191,2	+ 2,0 + 0,1
ZIMMER- UND HOLZBAUARBEITEN	53,50	-	160,9	181,6	190,3	187,2	188,0	190,3	190,6	192,1	+ 2,6 + 0,8
ABDICHTUNGSARBEITEN	7,55	-	221,4	245,3	261,7	252,1	255,6	262,1	264,3	264,9	+ 5,1 + 0,2
DACHDECKUNGS- UND DACHABDICHTUNGSARBEITEN	33,22	-	166,3	192,3	202,8	197,5	201,4	203,1	203,5	203,2	+ 2,9 - 0,1
PUTZ- UND STUCKARBEITEN	82,85	-	235,0	330,5	353,1	339,2	343,4	353,4	356,4	359,1	+ 5,9 + 0,8
GERÜSTARBEITEN	5,84	-	197,0	207,4	211,7	210,5	211,2	211,8	211,7	211,9	+ 0,7 + 0,1
ROHBAUARBEITEN	598,85	-	173,0	191,9	202,0	196,0	198,1	201,9	203,2	204,6	+ 4,4 + 0,7
KLEMPNERARBEITEN	22,58	-	155,3	181,8	195,2	189,2	192,0	195,7	196,1	197,1	+ 4,2 + 0,5
FLIESEN- UND PLATTENARBEITEN	27,56	-	154,7	172,6	185,6	178,5	181,3	184,2	187,1	189,8	+ 6,3 + 1,4
ESTRICHARBEITEN	17,29	-	133,6	155,7	170,4	159,8	164,6	171,8	172,1	172,9	+ 8,2 + 0,5
ASPHALTBELAGARBEITEN	1,47	-	127,4	118,5	127,2	118,5	118,5	129,9	129,9	130,4	+ 10,0 + 0,4
TISCHLERARBEITEN	60,46	-	142,0	148,9	154,8	150,5	153,0	153,9	155,1	157,0	+ 4,3 + 1,2
PARKETTARBEITEN	4,22	-	161,6	182,0	224,9	185,5	216,3	223,6	229,8	230,0	+ 24,0 + 0,1
ROLLADENARBEITEN	9,17	-	140,0	161,0	165,1	161,9	163,5	165,1	165,2	166,4	+ 2,8 + 0,7
METALLBAUARBEITEN, SCHLOSSERARBEITEN	66,07	-	169,6	178,2	189,1	182,2	186,0	188,9	191,0	190,6	+ 4,6 - 0,2
VERGLASUNGSARBEITEN	2,67	-	167,6	197,8	211,6	204,6	209,3	209,6	212,7	214,6	+ 4,9 + 0,9
MALER- UND LACKIERERARBEITEN	20,08	-	194,6	225,9	243,3	234,4	239,2	240,9	244,4	248,5	+ 6,0 + 1,7
BODENBELAGARBEITEN	15,52	-	134,0	143,2	149,5	144,6	147,2	148,9	150,3	151,6	+ 4,8 + 0,9
TAPEZIERARBEITEN	4,99	-	201,1	230,4	251,1	239,0	246,0	249,3	253,1	256,1	+ 7,2 + 1,2
RAUMLÜFTTECHNISCHE ANLAGEN	11,58	-	157,3	179,2	186,8	180,6	184,1	185,3	189,0	189,7	+ 4,5 - 0,2
HEIZANLAGEN UND ZENTRALE WASSERERWÄRMUNGSANLAGEN	44,37	-	158,1	176,1	187,0	179,5	183,6	186,8	187,7	190,0	+ 5,8 + 1,2
GAS-, WASSER-, ABWASSER-INSTALLATIONEN IN GEBÄUDEN	40,01	-	185,0	203,2	215,3	207,5	212,4	214,5	216,2	218,0	+ 5,1 + 0,8
ELEKTRISCHE KABEL- UND LEITUNGSANLAGEN IN GEBÄUDEN	37,06	-	111,5	120,6	127,7	122,5	128,4	127,6	127,1	127,5	+ 4,1 + 0,3
BLITZSCHUTZANLAGEN	0,63	-	81,0	93,3	96,5	94,5	96,8	96,2	96,5	96,4	+ 2,0 - 0,1
DAEMNARBEITEN AN TECHNISCHEN ANLAGEN	5,82	-	169,6	204,5	217,6	211,8	216,6	218,9	218,5	216,2	+ 2,1 - 1,1
FOERDERANLAGEN	9,60	-	78,1	82,5	86,2	83,6	83,9	85,8	86,8	88,4	+ 5,7 + 2,1
AUSBAUARBEITEN	401,15	-	153,6	168,8	179,4	172,6	176,6	178,9	180,3	181,7	+ 5,3 + 0,8
INSGESAMT	1 000	-	165,2	182,7	192,9	186,6	189,5	192,7	194,0	195,4	+ 4,7 + 0,7

NEUE LAENDER UND BERLIN-OST

1 PREISINDIZES FUER NEUBAU IN KONVENTIONELLER BAUART EINSCHL. UMSATZ-(MEHRWERT-)STEUER
(AKTUELLE UND MITTELFRISTIGE ERGEBNISSE)
1.2 NICHTWOHNGEBAEUDE - BAULEISTUNGEN AM BAUMERK -
1989 = 100

ART	WAEGLUNGS- ANTEIL AM GESAMT- INDEX IN PROMILLE	1990					1991					1992					1993					VERAENDERUNG NOV. 1993 GEGENUEBER NOV. 1992 IN PROZENT										
		DURCHSCHNITT					NOV.					FEBR.					MAI						AUG.					NOV.				
		1990	1991	1992	1993	1992	NOV.	FEBR.	MAI	AUG.	NOV.	NOV.	FEBR.	MAI	AUG.	NOV.	NOV.	FEBR.	MAI	AUG.	NOV.											
BUEROGEBAEUDE																																
ERDARBEITEN	18,82	-	178,8	207,7	216,6	209,3	213,8	216,9	216,5	219,0	+ 4,6	+ 1,2																				
VERBAUARBEITEN	6,17	-	214,3	214,2	206,5	204,5	202,3	208,0	206,2	206,5	+ 1,0	+ 0,6																				
RAMMARBEITEN	3,47	-	72,1	73,8	77,1	75,1	75,8	77,7	77,0	78,0	+ 3,9	+ 1,3																				
ENTWASSERUNGSKANALARBEITEN	5,11	-	108,8	117,7	123,5	119,8	121,7	123,4	123,9	124,8	+ 4,2	+ 0,7																				
MAUERARBEITEN	25,94	-	147,6	164,6	178,5	168,9	173,6	173,1	179,9	181,2	+ 7,3	+ 0,7																				
BETON- UND STAHLBETONARBEITEN	252,08	-	141,3	156,3	163,7	159,2	161,5	163,2	164,4	165,5	+ 4,0	+ 0,7																				
NATURMERKSTEINARBEITEN	18,84	-	183,9	185,6	190,1	186,2	190,7	188,9	188,5	191,1	+ 2,6	+ 0,8																				
BETONMERKSTEINARBEITEN	15,09	-	180,0	182,5	187,8	183,6	186,3	188,3	188,0	188,4	+ 2,6	+ 0,2																				
ZIMMER- UND HOLZBAUARBEITEN	2,49	-	161,3	182,7	192,4	189,2	190,8	192,7	192,6	193,6	+ 2,3	+ 0,5																				
STAHLBAUARBEITEN	0,90	-	78,5	81,6	80,8	81,0	80,9	80,5	81,1	80,5	- 0,6	- 0,7																				
ABDICHTUNGSARBEITEN	5,01	-	221,5	247,2	268,0	255,5	261,5	268,4	270,7	271,3	+ 6,2	+ 0,2																				
DACHDECKUNGS- UND DACHABDICHTUNGSARBEITEN	20,93	-	169,6	208,4	221,4	214,1	219,6	221,2	221,6	223,0	+ 4,2	+ 0,6																				
PUTZ- UND STUCKARBEITEN	28,14	-	293,4	330,7	356,5	340,6	347,6	356,7	359,4	362,1	+ 6,3	+ 0,8																				
GERUESTARBEITEN	5,28	-	190,3	200,6	206,6	203,7	205,2	206,8	206,9	207,4	+ 1,8	+ 0,2																				
ROHBAUARBEITEN	408,27	-	160,5	177,6	186,6	180,8	183,9	186,4	187,4	188,7	+ 4,4	+ 0,7																				
KLEMPNERARBEITEN	12,09	-	152,5	176,1	194,6	186,6	191,3	195,1	195,6	196,2	+ 5,1	+ 0,3																				
FLIESEN- UND PLATTENARBEITEN	10,61	-	154,7	172,9	187,7	178,9	183,4	186,4	189,3	191,8	+ 7,2	+ 1,3																				
ESTRICHARBEITEN	15,36	-	133,3	155,4	171,6	159,6	165,8	173,0	173,3	174,1	+ 9,1	+ 0,5																				
ASPHALTBELAGARBEITEN	0,32	-	127,4	118,5	128,3	118,5	119,5	131,0	131,0	131,6	+ 11,1	+ 0,5																				
TISCHLERARBEITEN	86,13	-	140,6	149,8	159,9	152,5	158,5	158,9	159,9	162,4	+ 6,5	+ 1,6																				
ROLLADENARBEITEN	8,22	-	140,0	160,7	167,5	161,0	165,4	167,8	168,1	168,8	+ 4,8	+ 0,4																				
METALLBAUARBEITEN, SCHLOSSERARBEITEN	176,05	-	165,2	177,3	187,1	179,5	184,3	186,6	188,1	189,3	+ 5,5	+ 0,6																				
VERGLASUNGSARBEITEN	12,67	-	164,3	173,2	186,3	177,6	184,1	185,0	187,3	188,9	+ 6,4	+ 0,9																				
MALER- UND LACKIERERARBEITEN	17,41	-	194,6	226,6	246,6	234,9	242,3	244,1	247,9	252,0	+ 7,3	+ 1,7																				
BODENBELAGARBEITEN	15,05	-	134,0	142,5	149,7	143,6	147,5	149,1	150,4	151,7	+ 5,6	+ 0,9																				
TAPEZIERARBEITEN	1,46	-	197,3	222,2	243,0	229,0	238,4	241,8	244,5	247,1	+ 7,9	+ 1,1																				
RAUMLUFTTECHNISCHE ANLAGEN	47,01	-	155,9	174,5	183,2	176,3	181,0	181,8	185,1	184,9	+ 4,9	- 0,1																				
HEIZANLAGEN UND ZENTRALE WASSERERWAERMMUNGSANLAGEN	44,11	-	153,9	171,1	184,0	174,7	180,0	184,0	184,8	187,1	+ 7,1	+ 1,2																				
GAS-, WASSER-, ABWASSER-INSTALLATIONEN IN GEBAEUDEN	36,28	-	185,8	206,3	220,1	211,1	217,3	219,3	221,0	222,7	+ 5,5	+ 0,8																				
ELEKTRISCHE KABEL- UND LEITUNGSANLAGEN IN GEBAEUDEN	74,07	-	113,9	124,3	132,7	126,4	133,2	132,7	132,3	132,6	+ 4,9	+ 0,2																				
BLITZSCHUTZANLAGEN	0,87	-	81,0	93,3	97,3	94,5	97,7	97,1	97,3	97,2	+ 2,9	- 0,1																				
DAEMNARBEITEN AN TECHNISCHE ANLAGEN	10,51	-	169,6	204,5	219,5	211,8	218,5	220,9	220,4	218,1	+ 3,0	- 1,0																				
FOERDERANLAGEN	23,51	-	78,1	82,5	87,0	83,6	84,7	86,6	87,4	89,1	+ 6,6	+ 1,9																				
AUSBAUARBEITEN	581,73	-	149,9	164,0	174,7	167,0	172,4	174,1	175,4	176,7	+ 5,8	+ 0,7																				
INSGESAMT	1 000	-	154,2	169,6	179,5	172,7	177,1	179,1	180,3	181,6	+ 5,2	+ 0,7																				

LANDWIRTSCHAFTLICHE BETRIEBSGEBAEUDE

ERDARBEITEN	36,30	-	180,4	210,0	217,4	210,8	215,4	217,7	216,9	219,6	+ 4,2	+ 1,2
ENTWASSERUNGSKANALARBEITEN	12,53	-	109,5	120,6	127,4	123,1	125,2	127,3	127,9	129,1	+ 4,9	+ 0,9
MAUERARBEITEN	124,47	-	146,5	161,3	175,6	165,9	169,8	175,7	177,5	179,3	+ 8,1	+ 1,0
BETON- UND STAHLBETONARBEITEN	258,51	-	139,4	152,1	159,0	153,9	156,9	159,0	160,0	160,8	+ 4,5	+ 0,5
BETONMERKSTEINARBEITEN	11,18	-	184,8	193,0	199,3	195,3	197,7	200,3	199,7	199,4	+ 2,1	- 0,2
ZIMMER- UND HOLZBAUARBEITEN	99,19	-	160,1	180,0	189,6	183,7	186,7	189,9	190,3	191,3	+ 4,1	+ 0,5
STAHLBAUARBEITEN	9,09	-	76,5	83,2	86,6	85,5	86,4	85,5	86,9	87,7	+ 2,6	+ 0,9
ABDICHTUNGSARBEITEN	13,07	-	221,8	254,2	282,1	267,5	274,6	282,7	285,3	286,8	+ 6,8	+ 0,2
DACHDECKUNGS- UND DACHABDICHTUNGSARBEITEN	101,28	-	162,0	190,1	200,2	195,2	202,4	201,5	202,8	194,0	- 0,6	- 4,3
PUTZ- UND STUCKARBEITEN	22,31	-	305,7	347,7	378,5	358,9	366,5	379,0	382,5	385,9	+ 7,5	+ 0,9
ROHBAUARBEITEN	687,93	-	155,5	173,9	184,1	177,5	181,3	184,4	185,5	185,3	+ 4,4	- 0,1
KLEMPNERARBEITEN	9,84	-	155,7	178,4	194,4	185,0	191,1	195,1	195,4	196,1	+ 6,0	+ 0,4
FLIESEN- UND PLATTENARBEITEN	5,20	-	154,3	171,7	186,7	178,0	182,3	185,2	187,8	191,5	+ 7,6	+ 2,0
ESTRICHARBEITEN	38,25	-	132,1	150,5	163,9	154,7	159,9	164,2	164,9	166,4	+ 7,6	+ 0,9
ASPHALTBELAGARBEITEN	1,26	-	127,4	118,5	128,3	118,5	119,5	131,0	131,0	131,6	+ 11,1	+ 0,5
TISCHLERARBEITEN	28,17	-	142,3	148,5	156,1	150,5	154,1	154,9	156,5	158,8	+ 5,5	+ 1,5
METALLBAUARBEITEN, SCHLOSSERARBEITEN	46,54	-	168,5	171,5	191,5	179,0	185,2	190,8	196,4	193,5	+ 8,1	- 1,5
VERGLASUNGSARBEITEN	1,27	-	163,1	166,3	177,7	169,8	177,7	175,6	177,9	179,5	+ 5,7	+ 0,9
MALER- UND LACKIERERARBEITEN	3,46	-	193,8	222,4	241,0	230,8	236,6	238,9	242,3	246,3	+ 6,7	+ 1,7
RAUMLUFTTECHNISCHE ANLAGEN	23,71	-	155,6	173,5	182,2	174,8	180,0	181,0	184,2	183,7	+ 5,1	- 0,3
HEIZANLAGEN UND ZENTRALE WASSERERWAERMMUNGSANLAGEN	10,80	-	151,8	168,4	178,9	172,2	176,8	178,1	178,9	181,8	+ 5,6	+ 1,6
GAS-, WASSER-, ABWASSER-INSTALLATIONEN IN GEBAEUDEN	119,15	-	187,4	203,7	216,6	206,3	214,6	216,0	216,3	219,6	+ 6,4	+ 1,5
ELEKTRISCHE KABEL- UND LEITUNGSANLAGEN IN GEBAEUDEN	23,61	-	108,2	118,2	127,1	120,3	127,7	127,3	126,5	126,7	+ 5,3	+ 0,2
BLITZSCHUTZANLAGEN	0,81	-	81,0	93,3	97,3	94,5	97,7	97,1	97,3	97,2	+ 2,9	- 0,1
AUSBAUARBEITEN	312,07	-	162,0	175,5	188,5	179,1	185,7	188,0	189,5	190,9	+ 6,6	+ 0,7
INSGESAMT	1 000	-	157,5	174,4	185,5	178,0	182,6	185,5	186,7	187,0	+ 5,1	+ 0,2

NEUE LAENDER UND BERLIN-OST

1 PREISINDIZES FUER NEUBAU IN KONVENTIONELLER BAUART OHNE UMSATZ-(MEHRWERT-)STEUER
(AKTUELLE UND MITTELFRISTIGE ERGEBNISSE)
1.2 NICHTWOHNGBEAUDE - BAULEISTUNGEN AM BAUWERK -
1989 = 100

ART	WAEGUNGS- ANTEIL AM GESAMT- INDEX IN PROMILLE	1990	1991	1992	1993	1992		1993			VERAENDERUNG NOV. 1993 GEGENUEBER NOV. AUG. 1992 1993 IN PROZENT	
		DURCHSCHNITT					NOV.	FEBR.	MAI	AUG.		NOV.
BUEROGEBEAUDE												
ERDARBEITEN	18,82	-	178,8	207,7	214,7	209,3	211,9	215,0	214,6	217,1	+ 3,7 + 1,2	
VERBAUARBEITEN	6,17	-	214,3	214,2	203,7	204,5	200,6	206,2	203,4	204,7	+ 0,1 + 0,6	
RAMMARBEITEN	3,47	-	72,1	73,8	76,4	75,1	75,1	77,0	76,3	77,3	+ 2,9 + 1,3	
ENTWASSERUNGSKANALARBEITEN	5,11	-	108,8	117,7	122,4	119,8	120,6	122,3	122,8	123,7	+ 3,3 + 0,7	
MAUERARBEITEN	25,94	-	147,6	164,6	176,9	168,9	172,0	177,5	178,3	179,6	+ 6,3 + 0,7	
BETON- UND STAHLBETONARBEITEN	252,08	-	141,3	158,3	162,2	159,2	160,1	161,7	162,9	164,0	+ 3,0 + 0,7	
NATURWERKSTEINARBEITEN	18,84	-	183,9	185,6	188,4	186,2	189,0	187,2	187,8	189,4	+ 1,7 + 0,9	
BETONWERKSTEINARBEITEN	15,09	-	180,0	182,5	186,1	183,6	184,7	186,7	186,3	186,7	+ 1,7 + 0,2	
ZIMMER- UND HOLZBAUARBEITEN	2,49	-	161,3	182,7	190,8	189,2	189,2	191,0	190,9	191,9	+ 1,4 + 0,5	
STAHLBAUARBEITEN	0,90	-	78,5	81,6	80,1	81,0	80,2	79,8	80,4	79,8	- 1,5 - 0,7	
ABDICHTUNGSARBEITEN	5,01	-	221,5	247,2	268,6	255,5	259,3	266,0	268,3	268,9	+ 5,2 + 0,2	
DACHDECKUNGS- UND DACHABDICHTUNGSARBEITEN	20,93	-	169,6	208,4	219,4	214,1	217,6	219,2	219,8	221,1	+ 3,3 + 0,6	
PUTZ- UND STUCKARBEITEN	28,14	-	293,4	330,7	353,3	340,6	344,6	353,5	356,2	359,0	+ 5,4 + 0,8	
GERUESTARBEITEN	5,28	-	190,3	200,6	204,8	203,7	203,4	205,0	205,1	205,6	+ 0,9 + 0,2	
ROHBAUARBEITEN	408,27	-	160,5	177,6	184,9	180,8	182,3	184,7	185,7	187,0	+ 3,4 + 0,7	
KLEMPNERARBEITEN	12,09	-	152,5	176,1	192,9	186,6	189,6	193,4	193,9	194,5	+ 4,2 + 0,3	
FLIESEN- UND PLATTENARBEITEN	10,61	-	154,7	172,9	186,1	178,9	181,8	184,7	187,6	190,1	+ 6,3 + 1,3	
ESTRICHARBEITEN	15,36	-	133,9	155,4	170,0	159,6	164,3	171,4	171,7	172,6	+ 8,1 + 0,5	
ASPHALTBELAGARBEITEN	0,32	-	127,4	118,5	127,2	118,5	118,5	129,9	129,9	130,4	+ 10,0 + 0,4	
TISCHLERARBEITEN	86,13	-	140,6	149,8	158,5	152,5	157,1	157,4	158,5	160,9	+ 5,5 + 1,5	
ROLLADENARBEITEN	8,22	-	140,0	160,7	168,1	161,0	164,0	166,3	166,6	167,4	+ 4,0 + 0,5	
METALLBAUARBEITEN, SCHLOSSERARBEITEN	176,05	-	165,2	177,3	185,6	179,5	182,8	185,0	186,4	187,7	+ 4,8 + 0,7	
VERGLASUNGSARBEITEN	12,67	-	164,3	173,2	184,7	177,6	182,5	183,4	185,6	187,3	+ 5,5 + 0,9	
MALER- UND LACKIERERARBEITEN	17,41	-	194,6	226,6	244,4	234,9	240,1	241,9	245,8	249,8	+ 6,3 + 1,6	
BODENBELAGARBEITEN	15,05	-	134,0	142,5	148,4	143,6	146,2	147,8	149,1	150,3	+ 4,7 + 0,8	
TAPEZIERARBEITEN	1,46	-	197,3	222,2	240,8	229,0	236,3	239,6	242,4	244,9	+ 8,9 + 1,0	
RAUMLUFTTECHNISCHE ANLAGEN	47,01	-	155,9	174,5	181,6	176,3	179,4	180,2	183,4	183,3	+ 4,0 - 0,1	
HEIZANLAGEN UND ZENTRALE WASSERERWAERWUNGSANLAGEN	44,11	-	153,9	171,1	182,4	174,7	178,5	182,4	183,2	185,5	+ 6,2 + 1,3	
GAS-, WASSER-, ABWASSER-INSTALLATIONEN IN GEBAEUDEN	36,28	-	185,8	206,3	218,2	211,1	215,4	217,4	219,1	220,7	+ 4,5 + 0,7	
ELEKTRISCHE KABEL- UND LEITUNGSANLAGEN IN GEBAEUDEN	74,07	-	113,9	124,3	131,5	126,4	132,0	131,5	131,1	131,4	+ 4,0 + 0,2	
BLITZSCHUTZANLAGEN	0,87	-	81,0	93,3	96,5	94,5	96,8	96,2	96,5	96,4	+ 2,0 - 0,1	
DAEMMERARBEITEN AN TECHNISCHE ANLAGEN	10,51	-	169,6	204,5	217,6	211,8	218,6	218,9	218,5	218,2	+ 2,1 - 1,1	
FOERDERANLAGEN	23,51	-	78,1	82,5	86,2	83,6	84,0	85,8	86,6	88,3	+ 5,6 + 2,0	
AUSBAUARBEITEN	591,73	-	149,9	164,0	173,1	167,0	170,9	172,6	173,8	175,2	+ 4,9 + 0,8	
INSGESAMT	1 000	-	154,2	169,6	177,9	172,7	175,5	177,5	178,7	180,0	+ 4,2 + 0,7	

LANDWIRTSCHAFTLICHE BETRIEBSGEBEAUDE

ERDARBEITEN	36,30	-	180,4	210,0	215,5	210,8	213,5	215,8	215,0	217,7	+ 3,3 + 1,3
ENTWASSERUNGSKANALARBEITEN	12,53	-	109,5	120,6	126,3	123,1	124,1	126,2	126,9	127,9	+ 3,9 + 0,8
MAUERARBEITEN	124,47	-	146,5	161,3	174,0	165,9	168,3	174,2	175,9	177,7	+ 7,1 + 1,0
BETON- UND STAHLBETONARBEITEN	258,51	-	139,4	152,1	157,6	153,9	154,9	157,6	158,6	159,4	+ 3,6 + 0,5
BETONWERKSTEINARBEITEN	11,18	-	184,8	193,0	197,5	195,3	196,0	198,5	197,9	197,7	+ 1,2 - 0,1
ZIMMER- UND HOLZBAUARBEITEN	99,19	-	160,1	180,0	187,9	183,7	185,0	188,2	188,6	189,7	+ 3,3 + 0,6
STAHLBAUARBEITEN	9,09	-	78,5	83,2	85,8	85,5	85,6	84,7	86,1	86,9	+ 1,8 + 0,9
ABDICHTUNGSARBEITEN	13,07	-	221,8	254,2	278,6	267,5	272,3	280,1	282,7	283,2	+ 5,9 + 0,2
DACHDECKUNGS- UND DACHABDICHTUNGSARBEITEN	101,28	-	162,0	190,1	198,4	195,2	200,6	199,8	201,0	192,9	- 1,5 - 4,3
PUTZ- UND STUCKARBEITEN	22,31	-	305,7	347,7	375,2	358,9	363,3	375,7	379,1	382,5	+ 6,8 + 0,9
ROHBAUARBEITEN	687,93	-	155,5	173,9	182,5	177,5	179,7	182,8	183,9	183,7	+ 3,5 - 0,1
KLEMPNERARBEITEN	9,84	-	155,7	178,4	192,7	185,0	189,4	193,3	193,7	194,4	+ 5,1 + 0,4
FLIESEN- UND PLATTENARBEITEN	5,20	-	154,3	171,7	185,1	178,0	180,7	183,6	186,2	189,8	+ 6,6 + 1,9
ESTRICHARBEITEN	38,25	-	132,1	150,5	162,4	154,7	158,5	162,7	163,5	164,9	+ 6,6 + 0,9
ASPHALTBELAGARBEITEN	1,26	-	127,4	118,5	127,2	118,5	118,5	129,9	129,9	130,4	+ 10,0 + 0,4
TISCHLERARBEITEN	28,17	-	142,3	148,5	154,7	150,5	152,7	153,5	155,2	157,5	+ 4,7 + 1,5
METALLBAUARBEITEN, SCHLOSSERARBEITEN	46,54	-	168,5	171,5	189,8	179,0	183,6	189,1	194,7	191,8	+ 7,2 - 1,5
VERGLASUNGSARBEITEN	1,27	-	163,1	166,3	178,1	169,8	176,1	174,0	176,3	177,9	+ 4,8 + 0,9
MALER- UND LACKIERERARBEITEN	3,46	-	193,8	222,4	239,0	230,8	234,6	236,8	240,2	244,2	+ 5,8 + 1,7
RAUMLUFTTECHNISCHE ANLAGEN	23,71	-	155,6	173,5	180,7	174,8	178,4	179,5	182,6	182,1	+ 4,2 - 0,3
HEIZANLAGEN UND ZENTRALE WASSERERWAERWUNGSANLAGEN	10,80	-	151,8	168,4	177,3	172,2	175,2	176,5	177,3	180,2	+ 4,6 + 1,6
GAS-, WASSER-, ABWASSER-INSTALLATIONEN IN GEBAEUDEN	119,15	-	187,4	203,7	214,8	206,3	212,8	214,1	214,4	217,7	+ 5,5 + 1,5
ELEKTRISCHE KABEL- UND LEITUNGSANLAGEN IN GEBAEUDEN	23,61	-	108,2	118,2	125,9	120,3	126,6	126,2	125,4	125,5	+ 4,3 + 0,1
BLITZSCHUTZANLAGEN	0,81	-	81,0	93,3	96,5	94,5	96,8	96,2	96,5	96,4	+ 2,0 - 0,1
AUSBAUARBEITEN	312,07	-	162,0	175,5	186,9	179,1	184,1	186,3	187,8	189,2	+ 5,6 + 0,7
INSGESAMT	1 000	-	157,5	174,4	183,9	178,0	181,0	183,9	185,1	185,4	+ 4,2 + 0,2

NEUE LAENDER UND BERLIN-OST

1 PREISINDIZES FUER NEUBAU IN KONVENTIONELLER BAUART EINSCHL. UMSATZ-(MEHRWERT-)STEUER
(AKTUELLE UND MITTELFRISTIGE ERGEBNISSE)
1.2 NICHTWOHNGBEAUDE - BAULEISTUNGEN AM BAUWERK -
1989 = 100

ART	WAEGUNGS- ANTEIL AM GESAMT- INDEX IN PROMILLE	1990	1991	1992	1993	1992				1993		VERAENDERUNG NOV. 1993 GEGENUEBER NOV. 1992 IN PROZENT	
		DURCHSCHNITT				NOV.	FEBR.	MAI	AUG.	NOV.			
GERWERBLICHE BETRIEBSGEBAEUDE													
ERDARBEITEN	45,59	-	176,7	200,9	209,5	203,3	207,2	209,7	209,6	211,5	+ 4,0	+ 0,9	
RAMMARBEITEN	0,18	-	74,5	82,2	80,9	81,4	82,1	83,4	78,5	79,4	- 2,5	+ 1,1	
ENTWASSERUNGSKANALARBEITEN	12,10	-	109,6	119,2	125,5	121,6	123,5	125,4	126,0	127,0	+ 4,4	+ 0,8	
MAUERARBEITEN	56,65	-	147,2	162,1	175,9	166,7	170,6	176,1	177,8	179,2	+ 7,5	+ 0,8	
BETON- UND STAHLBETONARBEITEN	281,43	-	140,7	153,8	158,4	154,2	156,6	158,1	159,1	159,8	+ 3,6	+ 0,4	
NATURWERKSTEINARBEITEN	1,22	-	185,1	194,6	202,1	196,1	205,8	199,9	201,0	201,5	+ 2,8	+ 0,2	
BETONWERKSTEINARBEITEN	6,26	-	180,6	183,5	189,1	184,8	187,6	189,5	188,5	189,8	+ 2,7	+ 0,2	
ZIMMER- UND HOLZBAUARBEITEN	1,86	-	153,1	171,5	178,7	175,2	176,6	178,8	179,0	180,5	+ 3,0	+ 0,8	
STAHLBAUARBEITEN	113,73	-	78,5	81,6	80,8	81,0	80,9	80,5	81,1	80,5	- 0,6	- 0,7	
ABDICHTUNGSARBEITEN	4,33	-	221,1	240,7	255,0	244,3	249,5	255,3	257,3	258,0	+ 5,6	+ 0,3	
DACHDECKUNGS- UND DACHABDICHTUNGSARBEITEN	117,46	-	170,0	219,4	240,3	234,2	240,3	241,0	241,9	237,9	+ 1,6	- 1,7	
PUTZ- UND STUCKARBEITEN	9,07	-	299,5	339,6	366,7	350,0	357,4	367,2	369,6	372,5	+ 6,4	+ 0,8	
GERUESTARBEITEN	1,24	-	191,5	201,8	207,8	204,9	206,5	207,9	209,1	208,5	+ 1,8	+ 0,2	
ROHBAUARBEITEN	651,12	-	141,0	160,0	168,2	163,6	166,6	168,2	168,0	168,8	+ 3,2	- 0,1	
KLEMPNERARBEITEN	12,64	-	156,6	187,2	201,2	193,7	197,6	201,8	202,1	203,2	+ 4,9	+ 0,5	
FLIESEN- UND PLATTENARBEITEN	8,50	-	154,7	172,6	187,4	178,5	183,0	185,9	188,8	191,7	+ 7,4	+ 1,5	
ESTRICHARBEITEN	23,11	-	134,3	157,9	175,3	162,0	168,7	177,2	177,3	177,9	+ 9,8	+ 0,3	
ASPHALTBELAGARBEITEN	0,98	-	127,4	118,5	128,3	118,5	119,5	131,0	131,0	131,6	+ 11,1	+ 0,5	
TISCHLERARBEITEN	14,56	-	141,2	149,5	157,2	150,9	155,7	156,2	157,3	159,4	+ 5,6	+ 1,3	
ROLLADENARBEITEN	8,73	-	140,0	161,1	167,9	162,7	166,5	168,0	168,0	168,9	+ 3,8	+ 0,5	
METALLBAUARBEITEN, SCHLOSSERARBEITEN	75,13	-	167,5	179,2	190,0	182,9	187,2	189,3	191,3	191,7	+ 4,8	+ 0,2	
VERGLASUNGSARBEITEN	8,61	-	164,3	174,5	185,3	176,3	180,3	183,9	186,8	190,9	+ 8,3	+ 2,2	
MALER- UND LACKIERERARBEITEN	19,81	-	194,8	225,1	243,5	232,6	239,1	241,1	245,0	248,7	+ 6,9	+ 1,5	
KORROSIONSSCHUTZARBEITEN AN STAHL UND ALUMINIUM	3,92	-	192,9	220,2	236,9	224,4	231,9	232,7	237,0	242,0	+ 7,8	+ 2,1	
BODENBELAGARBEITEN	2,34	-	134,0	143,1	150,7	144,4	148,4	150,0	151,5	152,8	+ 5,8	+ 0,9	
TAPEZIERARBEITEN	0,37	-	200,4	229,0	251,6	237,3	246,5	249,9	253,5	256,5	+ 8,1	+ 1,2	
RAUMLUFTTECHNISCHE ANLAGEN	33,87	-	156,9	177,6	186,8	179,0	184,2	185,3	188,9	188,6	+ 5,4	- 0,2	
HEIZANLAGEN UND ZENTRALE WASSERERWAERMMUNGSANLAGEN	25,94	-	152,9	169,0	182,9	172,8	178,3	183,3	184,1	185,9	+ 7,6	+ 1,0	
GAS-, WASSER-, ABWASSER-INSTALLATIONEN IN GEBAEUDEN	39,18	-	187,3	211,8	227,5	217,5	224,0	226,8	228,6	230,4	+ 5,9	+ 0,8	
ELEKTRISCHE KABEL- UND LEITUNGSANLAGEN IN GEBAEUDEN	54,61	-	114,3	125,0	133,7	127,1	134,1	133,6	133,3	133,6	+ 5,1	+ 0,2	
BLITZSCHUTZANLAGEN	3,13	-	81,0	93,3	97,3	94,5	97,7	97,1	97,3	97,2	+ 2,9	- 0,1	
DAEMMARBEITEN AN TECHNISCHEM ANLAGEN	3,20	-	169,6	204,5	219,5	211,8	218,5	220,9	220,4	218,1	+ 3,0	- 1,0	
FOERDERANLAGEN	10,25	-	78,1	82,7	86,3	83,6	84,9	86,1	86,9	87,1	+ 4,2	+ 0,2	
AUSBAUARBEITEN	348,88	-	152,7	169,7	181,5	173,3	178,7	181,1	182,5	183,5	+ 5,9	+ 0,5	
INSGESAMT	1 000	-	145,1	163,4	172,8	167,0	170,8	172,7	173,7	174,0	+ 4,2	+ 0,2	

GERWERBLICHE BETRIEBSGEBAEUDE STAHLBETON

ERDARBEITEN	55,32	-	179,5	204,0	212,4	206,4	210,3	212,6	212,4	214,4	+ 3,9	+ 0,9
RAMMARBEITEN	0,36	-	74,5	82,2	80,9	81,4	82,1	83,4	78,5	79,4	- 2,5	+ 1,1
ENTWASSERUNGSKANALARBEITEN	14,22	-	109,5	119,3	125,6	121,7	123,6	125,5	126,1	127,1	+ 4,4	+ 0,8
MAUERARBEITEN	46,71	-	146,9	162,2	176,5	166,8	170,9	176,8	178,3	180,0	+ 7,9	+ 1,0
BETON- UND STAHLBETONARBEITEN	374,72	-	141,1	154,6	158,5	154,6	157,0	158,2	159,1	159,7	+ 3,3	+ 0,4
NATURWERKSTEINARBEITEN	2,46	-	185,0	193,6	200,7	195,0	204,4	198,6	199,7	200,1	+ 2,6	+ 0,2
BETONWERKSTEINARBEITEN	7,91	-	179,5	180,5	184,4	180,8	183,2	184,7	184,6	185,1	+ 2,4	+ 0,3
ZIMMER- UND HOLZBAUARBEITEN	0,12	-	162,8	180,1	186,0	183,4	184,0	186,4	186,6	187,0	+ 2,0	+ 0,2
STAHLBAUARBEITEN	28,43	-	78,5	81,6	80,8	81,0	80,9	80,5	81,1	80,5	- 0,6	- 0,7
ABDICHTUNGSARBEITEN	3,99	-	221,5	247,6	268,8	256,2	262,3	269,2	271,5	272,2	+ 6,2	+ 0,3
DACHDECKUNGS- UND DACHABDICHTUNGSARBEITEN	148,58	-	170,1	219,6	240,3	234,2	240,2	241,0	241,9	238,2	+ 1,7	- 1,5
PUTZ- UND STUCKARBEITEN	12,03	-	297,7	338,0	364,6	348,4	355,7	365,0	367,3	370,4	+ 6,3	+ 0,8
GERUESTARBEITEN	1,18	-	189,6	199,8	205,8	203,0	204,3	206,0	206,2	206,7	+ 1,8	+ 0,2
ROHBAUARBEITEN	696,03	-	151,3	173,3	182,3	177,3	180,7	182,3	183,2	183,0	+ 3,2	- 0,1
KLEMPNERARBEITEN	18,33	-	157,2	188,4	202,0	194,4	198,3	202,7	203,9	204,1	+ 5,0	+ 0,6
FLIESEN- UND PLATTENARBEITEN	7,41	-	155,2	173,5	188,5	179,6	184,1	187,1	190,0	192,7	+ 7,3	+ 1,4
ESTRICHARBEITEN	25,71	-	134,1	158,2	176,1	162,4	169,2	178,1	178,2	178,7	+ 10,0	+ 0,3
ASPHALTBELAGARBEITEN	1,49	-	127,4	118,5	128,3	118,5	119,5	131,0	131,0	131,6	+ 11,1	+ 0,5
TISCHLERARBEITEN	15,11	-	141,6	150,5	158,2	152,0	156,4	157,3	158,4	160,8	+ 5,8	+ 1,5
ROLLADENARBEITEN	13,86	-	140,0	161,1	168,4	162,9	167,1	168,5	168,5	169,3	+ 3,9	+ 0,5
METALLBAUARBEITEN, SCHLOSSERARBEITEN	74,60	-	166,6	177,3	189,0	182,7	186,1	189,3	190,4	190,3	+ 4,2	- 0,1
VERGLASUNGSARBEITEN	9,08	-	163,9	172,4	183,1	174,4	179,1	181,1	184,3	188,0	+ 7,8	+ 2,0
MALER- UND LACKIERERARBEITEN	12,41	-	194,7	225,4	244,1	233,1	239,8	241,7	245,5	249,3	+ 6,9	+ 1,5
BODENBELAGARBEITEN	3,41	-	133,9	144,1	152,3	145,8	149,8	151,6	153,1	154,7	+ 6,1	+ 1,0
TAPEZIERARBEITEN	0,70	-	200,7	229,5	252,3	237,9	247,1	250,5	254,2	257,2	+ 8,1	+ 1,2
RAUMLUFTTECHNISCHE ANLAGEN	2,67	-	162,1	192,8	203,1	194,8	199,7	200,6	205,9	206,2	+ 5,9	+ 0,1
HEIZANLAGEN UND ZENTRALE WASSERERWAERMMUNGSANLAGEN	26,68	-	152,8	168,6	182,5	172,2	177,8	182,9	183,6	185,5	+ 7,7	+ 1,0
GAS-, WASSER-, ABWASSER-INSTALLATIONEN IN GEBAEUDEN	39,65	-	187,4	213,1	229,1	218,8	225,5	228,4	230,2	232,3	+ 6,2	+ 0,9
ELEKTRISCHE KABEL- UND LEITUNGSANLAGEN IN GEBAEUDEN	44,86	-	110,5	121,3	130,0	123,3	130,5	130,0	129,6	129,8	+ 5,3	+ 0,2
BLITZSCHUTZANLAGEN	4,96	-	81,0	93,3	97,3	94,5	97,7	97,1	97,3	97,2	+ 2,9	- 0,1
DAEMMARBEITEN AN TECHNISCHEM ANLAGEN	2,26	-	169,6	204,5	219,5	211,8	218,5	220,9	220,4	218,1	+ 3,0	- 1,0
FOERDERANLAGEN	6,78	-	78,1	82,7	86,2	83,6	84,9	86,0	86,8	86,8	+ 3,8	-
AUSBAUARBEITEN	303,97	-	150,5	167,3	179,4	171,4	176,5	179,4	180,4	181,4	+ 5,8	+ 0,6
INSGESAMT	1 000	-	151,1	171,5	181,4	175,5	179,4	181,4	182,3	182,5	+ 4,0	+ 0,1

NEUE LAENDER UND BERLIN-OST

1 PREISINDIZES FUER NEUBAU IN KONVENTIONELLER BAUART OHNE UMSATZ-(MEHRWERT-)STEUER
(AKTUELLE UND MITTELFRISTIGE ERGEBNISSE)
1.2 NICHTWOHNUNGS- BAULEISTUNGEN AM BAUWERK -
1989 = 100

ART	WAEGUNGS- ANTEIL AM GESAMT- INDEX IN PROMILLE	1990	1991	1992	1993	1992					VERAENDERUNG NOV. 1993 GEGENUEBER NOV. AUG. 1992 1993 IN PROZENT			
		DURCHSCHNITT					NOV.	FEBR.	MAI	AUG.	NOV.			
GEWERBLICHE BETRIEBSGEBAEUDE														
ERDARBEITEN	45,59	-	176,7	200,9	207,7	203,3	206,4	207,9	207,8	209,7			+ 3,1	+ 0,9
RAMMARBEITEN	0,18	-	74,5	82,2	80,2	81,4	81,4	82,7	77,8	78,7			- 3,3	+ 1,2
ENTWASSERUNGSKANALARBEITEN	12,10	-	109,6	119,2	124,4	121,6	122,4	124,3	124,9	125,8			+ 3,5	+ 0,7
MAUERARBEITEN	56,66	-	147,2	162,1	174,4	166,7	169,1	174,6	176,3	177,6			+ 6,5	+ 0,7
BETON- UND STAHLBETONARBEITEN	281,43	-	140,7	153,8	157,0	154,2	155,3	156,7	157,7	158,4			+ 2,7	+ 0,4
NATURWERKSTEINARBEITEN	1,22	-	185,1	194,6	200,3	196,1	204,0	198,2	199,3	199,7			+ 1,8	+ 0,2
BETONWERKSTEINARBEITEN	6,26	-	180,6	183,5	187,4	184,8	185,9	187,8	187,9	188,1			+ 1,8	+ 0,1
ZIMMER- UND HOLZBAUARBEITEN	1,86	-	153,1	171,5	177,2	175,2	175,1	177,2	177,4	178,9			+ 2,1	+ 0,8
STAHLBAUARBEITEN	113,73	-	78,5	81,6	80,1	81,0	80,2	79,8	80,4	79,8			- 1,5	- 0,7
ABDICHTUNGSARBEITEN	4,33	-	221,1	240,7	252,8	244,3	247,3	253,0	255,0	256,7			+ 4,7	+ 0,3
DACHDECKUNGS- UND DACHABDICHTUNGSARBEITEN	117,46	-	170,0	219,4	238,2	234,2	238,2	238,9	239,8	236,8			+ 0,7	- 1,7
PUTZ- UND STUCKARBEITEN	9,07	-	299,5	339,6	363,5	350,0	354,3	364,0	366,3	369,2			+ 5,5	+ 0,8
GERUESTARBEITEN	1,24	-	191,5	201,8	206,9	204,9	204,7	206,1	206,2	206,7			+ 0,9	+ 0,2
ROHBAUARBEITEN	651,12	-	141,0	160,0	166,7	163,6	165,1	166,7	167,6	167,4			+ 2,3	- 0,1
KLEMPNERARBEITEN	12,64	-	156,6	187,2	199,4	193,7	195,9	200,0	200,3	201,4			+ 4,0	+ 0,5
FLIESEN- UND PLATTENARBEITEN	8,50	-	154,7	172,6	185,7	178,5	181,4	184,3	187,2	190,0			+ 6,4	+ 1,5
ESTRICHARBEITEN	23,11	-	134,3	157,9	173,7	162,0	167,2	175,6	175,7	176,3			+ 8,8	+ 0,3
ASPHALTBELAGARBEITEN	0,98	-	127,4	118,5	127,2	118,5	118,5	129,9	129,9	130,4			+10,0	+ 0,4
TISCHLERARBEITEN	14,56	-	141,2	149,5	155,8	150,9	154,3	154,8	155,9	156,0			+ 4,7	+ 1,3
ROLLADENARBEITEN	8,73	-	140,0	161,1	166,4	162,7	165,1	166,5	166,5	167,4			+ 2,9	+ 0,5
METALLBAUARBEITEN, SCHLOSSERARBEITEN	75,13	-	167,5	179,2	188,4	182,9	185,6	188,2	189,7	190,0			+ 3,9	+ 0,2
VERGLASUNGSARBEITEN	8,61	-	164,3	174,5	183,7	176,3	178,7	181,8	185,1	189,2			+ 7,3	+ 2,2
MALER- UND LACKIERERARBEITEN	19,81	-	194,8	225,1	241,4	232,6	237,0	239,0	242,9	246,5			+ 6,0	+ 1,5
KORROSIONSSCHUTZARBEITEN AN STAHL UND ALUMINIUM	3,92	-	192,9	220,2	233,9	224,4	229,9	230,7	234,9	239,9			+ 6,9	+ 2,1
BODENBELAGARBEITEN	2,34	-	134,0	143,1	149,4	144,4	147,1	148,7	150,1	151,5			+ 4,9	+ 0,9
TAPEZIERARBEITEN	0,37	-	200,4	229,0	249,4	237,3	244,4	247,7	251,3	254,2			+ 7,1	+ 1,2
RAUMLUFTTECHNISCHE ANLAGEN	33,87	-	156,9	177,6	185,1	179,0	182,6	183,7	187,2	186,9			+ 4,4	- 0,2
HEIZANLAGEN UND ZENTRALE WASSERERWAERMMUNGSANLAGEN	25,94	-	152,9	169,0	181,3	172,8	176,8	181,7	182,5	184,3			+ 6,7	+ 1,0
GAS-, WASSER-, ABWASSER-INSTALLATIONEN IN GEBAEUDEN	39,18	-	187,3	211,8	225,5	217,5	222,0	224,8	226,6	228,4			+ 5,0	+ 0,8
ELEKTRISCHE KABEL- UND LEITUNGSANLAGEN IN GEBAEUDEN	54,61	-	114,3	126,0	132,5	127,1	132,9	132,4	132,1	132,4			+ 4,2	+ 0,2
BLITZSCHUTZANLAGEN	3,13	-	81,0	93,3	96,5	94,5	96,8	96,2	96,5	96,4			+ 2,0	- 0,1
DAEMMARBEITEN AN TECHNISCHE ANLAGEN	3,20	-	169,6	204,5	217,6	211,8	216,6	218,9	218,5	216,2			+ 2,1	- 1,1
FOERDERANLAGEN	10,25	-	78,1	82,7	85,5	83,6	84,2	85,3	86,1	86,3			+ 3,2	+ 0,2
AUSBAUARBEITEN	348,88	-	152,7	169,7	179,9	173,3	177,1	179,5	180,9	181,9			+ 5,0	+ 0,6
INSGESAMT	1 000	-	145,1	163,4	171,3	167,0	169,3	171,2	172,2	172,5			+ 3,3	+ 0,2

GEWERBLICHE BETRIEBSGEBAEUDE STAHLBETON

ERDARBEITEN	55,32	-	179,5	204,0	210,6	206,4	208,4	210,7	210,6	212,5			+ 3,0	+ 0,9
RAMMARBEITEN	0,36	-	74,5	82,2	80,2	81,4	81,4	82,7	77,8	78,7			- 3,3	+ 1,2
ENTWASSERUNGSKANALARBEITEN	14,22	-	109,6	119,3	124,5	121,7	122,5	124,5	125,0	126,0			+ 3,5	+ 0,8
MAUERARBEITEN	46,71	-	146,9	162,2	175,0	166,8	169,4	175,3	176,7	178,4			+ 7,0	+ 1,0
BETON- UND STAHLBETONARBEITEN	374,72	-	141,1	154,6	157,1	154,6	155,6	156,8	157,7	158,3			+ 2,4	+ 0,4
NATURWERKSTEINARBEITEN	2,46	-	185,0	193,6	198,9	195,0	202,6	196,9	197,9	199,3			+ 1,7	+ 0,2
BETONWERKSTEINARBEITEN	7,91	-	179,5	180,5	182,8	180,8	181,6	183,1	183,0	183,5			+ 1,5	+ 0,3
ZIMMER- UND HOLZBAUARBEITEN	0,12	-	162,8	180,1	184,4	183,4	182,3	184,8	184,9	185,4			+ 1,1	+ 0,3
STAHLBAUARBEITEN	28,43	-	78,5	81,6	80,1	81,0	80,2	79,8	80,4	79,8			- 1,5	- 0,7
ABDICHTUNGSARBEITEN	3,99	-	221,5	247,6	266,4	256,2	260,0	266,8	269,1	269,7			+ 5,3	+ 0,2
DACHDECKUNGS- UND DACHABDICHTUNGSARBEITEN	148,58	-	170,1	219,6	238,2	234,2	238,1	238,8	239,8	236,1			+ 0,8	- 1,5
PUTZ- UND STUCKARBEITEN	12,03	-	297,7	338,0	361,4	348,4	352,6	361,8	364,1	367,2			+ 5,4	+ 0,9
GERUESTARBEITEN	1,18	-	189,6	199,8	204,0	203,0	202,5	204,2	204,4	204,9			+ 0,9	+ 0,2
ROHBAUARBEITEN	696,03	-	151,3	173,3	180,7	177,3	179,1	180,7	181,6	181,4			+ 2,3	- 0,1
KLEMPNERARBEITEN	18,33	-	157,2	188,4	200,2	194,4	196,6	200,9	201,1	202,3			+ 4,1	+ 0,6
FLIESEN- UND PLATTENARBEITEN	7,41	-	155,2	173,5	186,9	179,6	182,5	185,5	188,4	191,0			+ 6,3	+ 1,4
ESTRICHARBEITEN	25,71	-	134,1	158,2	174,6	162,4	167,7	176,5	176,6	177,1			+ 9,1	+ 0,3
ASPHALTBELAGARBEITEN	1,49	-	127,4	118,5	127,2	118,5	118,5	129,9	129,9	130,4			+10,0	+ 0,4
TISCHLERARBEITEN	15,11	-	141,6	150,5	156,8	152,0	155,0	155,9	157,0	159,3			+ 4,8	+ 1,5
ROLLADENARBEITEN	13,86	-	140,0	161,1	166,9	162,9	165,7	167,0	167,0	167,8			+ 3,0	+ 0,5
METALLBAUARBEITEN, SCHLOSSERARBEITEN	74,60	-	166,6	177,3	187,4	182,7	184,5	187,6	188,8	188,7			+ 3,3	- 0,1
VERGLASUNGSARBEITEN	9,08	-	163,9	172,4	181,6	174,4	177,5	179,6	182,7	188,4			+ 6,9	+ 2,0
MALER- UND LACKIERERARBEITEN	12,41	-	194,7	225,4	241,9	233,1	237,6	239,6	243,4	247,1			+ 6,0	+ 1,5
BODENBELAGARBEITEN	3,41	-	133,9	144,1	150,9	145,8	148,5	150,2	151,7	153,3			+ 5,1	+ 1,1
TAPEZIERARBEITEN	0,70	-	200,7	229,5	250,1	237,9	245,0	248,3	252,0	254,9			+ 7,1	+ 1,2
RAUMLUFTTECHNISCHE ANLAGEN	2,67	-	162,1	182,8	201,3	194,8	197,9	198,9	204,1	204,4			+ 4,9	+ 0,1
HEIZANLAGEN UND ZENTRALE WASSERERWAERMMUNGSANLAGEN	26,68	-	152,8	168,6	180,9	172,2	176,3	181,3	182,0	183,9			+ 6,8	+ 1,0
GAS-, WASSER-, ABWASSER-INSTALLATIONEN IN GEBAEUDEN	33,65	-	187,4	213,1	227,1	218,8	223,5	226,4	228,2	230,3			+ 5,3	+ 0,9
ELEKTRISCHE KABEL- UND LEITUNGSANLAGEN IN GEBAEUDEN	44,86	-	110,5	121,3	128,8	123,3	129,3	128,8	128,4	128,6			+ 4,3	+ 0,2
BLITZSCHUTZANLAGEN	4,96	-	81,0	93,3	96,5	94,5	96,8	96,2	96,5	96,4			+ 2,0	- 0,1
DAEMMARBEITEN AN TECHNISCHE ANLAGEN	2,26	-	169,6	204,5	217,6	211,8	216,6	218,9	218,5	216,2			+ 2,1	- 1,1
FOERDERANLAGEN	6,78	-	78,1	82,7	85,4	83,6	84,3	85,2	86,0	86,0			+ 2,9	-
AUSBAUARBEITEN	303,97	-	150,5	167,3	177,9	171,4	174,9	177,9	178,8	179,8			+ 4,9	+ 0,6
INSGESAMT	1 000	-	151,1	171,5	179,8	175,5	177,8	179,8	180,7	180,9			+ 3,1	+ 0,1

NEUE LAENDER UND BERLIN-OST

1 PREISINDIZES FUER NEUBAU IN KONVENTIONELLER BAUART EINSCHL. UMSATZ-(MEHRWERT-)STEUER
(AKTUELLE UND MITTELFRISTIGE ERGEBNISSE)
1.3 SONSTIGE BAUWERKE
1989 = 100

ART	WAEGUNGS- ANTEIL AN GESAMT- INDEX IN PROMILLE	1990	1991	1992	1993	1992				1993		VERAENDERUNG NOV. 1993 GEGENUEBER NOV. AUG. 1992 1993 IN PROZENT		
		DURCHSCHNITT				NOV.	FEBR.	MAI	AUG.	NOV.				
STRASSENBAU														
ERDARBEITEN	397,98	-	129,0	147,1	154,7	149,4	152,5	154,9	154,5	157,0			+ 5,1	+ 1,6
ENTWASSERUNGSKANALARBEITEN	54,78	-	110,6	119,4	125,4	121,3	123,5	125,2	125,5	127,3			+ 4,9	+ 1,4
STRASSENBAUARB., OBERBAU. OHNE BINDEMITELE	133,62	-	101,2	111,0	112,2	112,0	112,0	112,8	111,8	112,1			+ 0,1	+ 0,3
STRASSENBAUARB., OBERBAU. MIT HYDR. BINDEMITELE	45,61	-	115,9	117,5	123,6	119,6	125,3	131,0	130,7	131,2			+ 9,7	+ 0,4
STRASSENBAUARB., OBERBAU. MIT BIT. BINDEMITELE	283,90	-	93,1	90,5	80,9	83,7	83,1	82,3	78,8	79,3			- 5,3	+ 0,6
STRASSENBAUARB., PFLASTERDECKEN U. PLATTENBELAEGE	25,48	-	137,2	151,0	156,9	152,9	154,8	156,9	157,0	158,8			+ 3,9	+ 1,1
MAUERARBEITEN	2,06	-	146,5	161,2	175,8	165,9	169,9	175,9	177,7	179,5			+ 8,2	+ 1,0
BETON- UND STAHLBETONARBEITEN	11,26	-	140,7	154,2	159,1	155,0	157,0	159,0	159,7	160,6			+ 3,6	+ 0,6
ZIMMER- UND HOLZBAUARBEITEN	0,07	-	166,0	191,3	200,8	194,5	196,6	201,0	202,1	203,5			+ 4,6	+ 0,7
ABDICHTUNGSARBEITEN	0,53	-	221,7	251,0	275,6	261,9	268,6	276,1	278,5	279,1			+ 6,6	+ 0,2
METALLBAUARBEITEN, SCHLOSSERARBEITEN	30,69	-	169,3	171,7	192,2	179,6	185,9	191,4	197,1	194,4			+ 8,2	- 1,4
MALER- UND LACKIERERARBEITEN	5,85	-	195,1	229,4	250,6	238,1	245,7	247,8	252,4	256,6			+ 7,8	+ 1,7
ELEKTRISCHE KABEL- UND LEITUNGSANLAGEN	8,19	-	107,4	117,8	124,5	119,7	125,6	124,3	124,0	124,2			+ 3,8	+ 0,2
INSGESAMT	1 000	-	115,4	124,6	127,0	124,3	126,1	127,5	126,5	127,8			+ 2,8	+ 1,0
BUNDESAUTOBAHNEN														
ERDARBEITEN	396,06	-	128,7	146,3	153,7	148,8	151,5	153,9	153,4	156,1			+ 4,9	+ 1,8
ENTWASSERUNGSKANALARBEITEN	67,24	-	110,7	119,5	125,5	121,4	123,6	125,3	125,6	127,5			+ 5,0	+ 1,5
STRASSENBAUARB., OBERBAU. OHNE BINDEMITELE	130,74	-	101,2	111,1	112,3	112,1	112,1	113,0	111,9	112,2			+ 0,1	+ 0,3
STRASSENBAUARB., OBERBAU. MIT HYDR. BINDEMITELE	80,54	-	116,4	119,0	130,3	121,1	126,4	131,6	131,3	131,8			+ 8,8	+ 0,4
STRASSENBAUARB., OBERBAU. MIT BIT. BINDEMITELE	222,46	-	93,3	91,2	81,8	84,5	84,0	83,1	79,7	80,3			- 5,0	+ 0,8
STRASSENBAUARB., PFLASTERDECKEN U. PLATTENBELAEGE	28,51	-	136,8	150,3	156,1	152,1	154,0	156,2	156,2	157,9			+ 3,8	+ 1,1
MAUERARBEITEN	1,00	-	146,5	161,2	175,8	165,9	169,9	175,9	177,7	179,5			+ 8,2	+ 1,0
BETON- UND STAHLBETONARBEITEN	11,72	-	141,2	154,4	158,1	154,8	156,7	157,9	158,7	159,2			+ 2,8	+ 0,3
ABDICHTUNGSARBEITEN	0,24	-	221,0	238,9	251,4	241,2	246,1	251,6	253,5	254,3			+ 5,4	+ 0,3
METALLBAUARBEITEN, SCHLOSSERARBEITEN	37,77	-	169,0	171,3	192,0	179,3	185,6	191,2	197,0	194,2			+ 8,3	- 1,4
MALER- UND LACKIERERARBEITEN	7,33	-	195,1	229,4	250,6	238,1	245,7	247,8	252,4	256,6			+ 7,8	+ 1,7
ELEKTRISCHE KABEL- UND LEITUNGSANLAGEN	16,39	-	107,4	117,8	124,5	119,7	125,6	124,3	124,0	124,2			+ 3,8	+ 0,2
INSGESAMT	1 000	-	117,1	126,8	130,4	127,1	129,1	130,9	130,0	131,4			+ 3,4	+ 1,1
BUNDES- UND LANDESSTRASSEN														
ERDARBEITEN	399,97	-	129,3	147,9	155,7	150,1	153,4	155,8	155,5	157,9			+ 5,2	+ 1,5
ENTWASSERUNGSKANALARBEITEN	42,32	-	110,5	119,3	125,2	121,2	123,3	125,0	125,4	127,1			+ 4,9	+ 1,4
STRASSENBAUARB., OBERBAU. OHNE BINDEMITELE	136,50	-	101,2	110,9	112,0	111,8	111,8	112,7	111,6	111,9			+ 0,1	+ 0,3
STRASSENBAUARB., OBERBAU. MIT HYDR. BINDEMITELE	10,70	-	112,3	105,5	124,3	108,4	117,0	126,7	126,5	128,9			+ 17,1	+ 0,3
STRASSENBAUARB., OBERBAU. MIT BIT. BINDEMITELE	345,33	-	93,1	90,1	80,3	83,1	82,5	81,7	78,3	78,7			- 5,3	+ 0,5
STRASSENBAUARB., PFLASTERDECKEN U. PLATTENBELAEGE	22,40	-	137,7	151,9	157,9	153,9	155,9	157,9	158,1	159,8			+ 3,8	+ 1,1
MAUERARBEITEN	3,11	-	146,5	161,2	175,8	165,9	169,9	175,9	177,7	179,5			+ 8,2	+ 1,0
BETON- UND STAHLBETONARBEITEN	10,76	-	140,1	153,9	160,1	155,1	157,4	160,2	160,8	162,1			+ 4,5	+ 0,8
ZIMMER- UND HOLZBAUARBEITEN	0,12	-	166,4	192,9	202,8	196,0	198,3	203,0	204,2	205,7			+ 4,9	+ 0,7
ABDICHTUNGSARBEITEN	0,81	-	221,8	254,5	282,6	268,0	275,1	283,2	285,8	286,3			+ 6,8	+ 0,2
METALLBAUARBEITEN, SCHLOSSERARBEITEN	23,81	-	169,7	172,3	192,6	180,1	186,4	191,7	197,4	194,8			+ 8,2	- 1,3
MALER- UND LACKIERERARBEITEN	4,37	-	195,1	229,4	250,6	238,1	245,7	247,8	252,4	256,6			+ 7,8	+ 1,7
INSGESAMT	1 000	-	113,7	122,4	123,6	121,5	123,0	124,2	123,0	124,2			+ 2,2	+ 1,0
BRUECKEN IM STRASSENBAU														
ERDARBEITEN	90,91	-	130,4	149,7	155,0	151,6	153,4	154,8	154,8	156,8			+ 3,4	+ 1,3
VERBAUARBEITEN	5,23	-	214,3	214,2	205,5	204,5	202,3	208,0	205,2	206,5			+ 1,0	+ 0,6
RAMMARBEITEN	12,48	-	72,0	73,5	77,0	74,9	75,6	77,5	76,9	78,0			+ 4,1	+ 1,4
ENTWASSERUNGSKANALARBEITEN	2,61	-	110,3	119,2	125,2	121,2	123,3	125,0	125,4	127,0			+ 4,8	+ 1,3
STRASSENBAUARB., OBERBAU. MIT HYDR. BINDEMITELE	0,23	-	111,9	103,7	123,3	106,6	115,6	125,8	125,7	126,0			+ 18,2	+ 0,2
STRASSENBAUARB., OBERBAU. MIT BIT. BINDEMITELE	35,23	-	95,5	106,7	103,5	105,3	104,7	103,5	101,7	104,0			- 1,2	+ 2,3
STRASSENBAUARB., PFLASTERDECKEN U. PLATTENBELAEGE	8,46	-	137,7	151,8	158,0	153,9	155,9	158,0	158,2	159,9			+ 3,9	+ 1,1
MAUERARBEITEN	1,09	-	146,6	161,8	174,5	165,6	169,2	174,2	176,2	178,2			+ 7,6	+ 1,1
BETON- UND STAHLBETONARBEITEN	588,37	-	142,3	155,9	162,4	159,0	160,5	162,8	162,7	163,7			+ 3,0	+ 0,6
ZIMMER- UND HOLZBAUARBEITEN	0,12	-	164,0	184,3	191,6	187,6	188,7	191,9	192,4	193,3			+ 3,0	+ 0,5
STAHLBAUARBEITEN	129,86	-	78,5	82,3	83,7	82,6	82,5	83,4	84,5	84,3			+ 2,1	- 0,2
ABDICHTUNGSARBEITEN	20,44	-	219,1	241,7	258,8	247,5	253,0	259,1	261,2	261,9			+ 5,8	+ 0,3
DACHDECKUNGS- UND DACHABDICHTUNGSARBEITEN	0,50	-	161,7	199,6	213,4	208,6	215,1	212,5	212,8	213,2			+ 2,2	+ 0,2
METALLBAUARBEITEN, SCHLOSSERARBEITEN	34,14	-	168,2	170,2	191,3	178,3	184,7	190,5	196,5	193,5			+ 8,5	- 1,5
MALER- UND LACKIERERARBEITEN	1,60	-	193,2	220,0	238,3	228,3	233,6	236,3	239,6	243,7			+ 6,7	+ 1,7
KORROSIONSSCHUTZARBEITEN AN STAHL UND ALUMINIUM	5,06	-	192,9	220,2	235,9	224,4	231,9	232,7	237,0	242,0			+ 7,8	+ 2,1
ABWASSER-INSTALLATIONSARBEITEN	8,80	-	186,6	204,7	214,5	210,1	212,6	213,5	215,7	216,2			+ 2,9	+ 0,2
GERUESTARBEITEN	54,87	-	191,1	201,4	207,4	204,5	206,1	207,5	207,7	208,1			+ 1,8	+ 0,2
INSGESAMT	1 000	-	136,5	148,8	154,9	151,4	152,9	155,0	155,3	156,2			+ 3,2	+ 0,6
STRASSENBRUECKEN MIT SPANNBETONUEBERBAU														
ERDARBEITEN	73,53	-	129,5	147,7	152,0	150,0	150,9	151,9	151,6	153,7			+ 2,5	+ 1,4
VERBAUARBEITEN	7,78	-	214,3	214,2	205,5	204,5	202,3	208,0	205,2	206,5			+ 1,0	+ 0,6
RAMMARBEITEN	6,62	-	71,6	72,1	76,3	73,8	74,5	76,5	76,6	77,7			+ 5,3	+ 1,4
ENTWASSERUNGSKANALARBEITEN	2,10	-	110,4	119,5	125,5	121,4	123,6	125,3	125,7	127,4			+ 4,9	+ 1,4
STRASSENBAUARB., OBERBAU. MIT HYDR. BINDEMITELE	0,43	-	111,9	103,7	123,3	106,6	115,6	125,8	125,7	126,0			+ 18,2	+ 0,2
STRASSENBAUARB., OBERBAU. MIT BIT. BINDEMITELE	44,36	-	95,2	104,8	101,0	102,9	102,3	101,2	99,1	101,3			- 1,6	+ 2,2
STRASSENBAUARB., PFLASTERDECKEN U. PLATTENBELAEGE	15,15	-	137,8	151,8	158,1	153,9	155,9	158,0	158,2	159,9			+ 3,9	+ 1,1
MAUERARBEITEN	1,05	-	146,6	161,8	174,5	165,6	169,2	174,2	176,2	178,2			+ 7,6	+ 1,1
BETON- UND STAHLBETONARBEITEN	659,10	-	142,7	155,8	161,9	158,9	160,2	162,3	162,0	163,0			+ 2,6	+ 0,6
ZIMMER- UND HOLZBAUARBEITEN	0,22	-	164,1	184,5	191,9	187,8	189,0	192,2	192,7	193,5			+ 3,0	+ 0,4
STAHLBAUARBEITEN	35,65	-	78,5	81,6	80,8	81,0	80,9	80,5	81,1	80,5			- 0,6	- 0,7
ABDICHTUNGSARBEITEN	18,98	-	219,5	241,6	258,4	247,1	252,6	258,7	260,8	261,5			+ 5,8	+ 0,3
DACHDECKUNGS- UND DACHABDICHTUNGSARBEITEN	0,92	-	161,7	199,6	213,4	208,6	215,1	212,5	212,8	213,2			+ 2,2	+ 0,2
METALLBAUARBEITEN, SCHLOSSERARBEITEN	41,15	-	168,2	170,1	191,3	178,3	184,7	190,5	196,5	193,5			+ 8,5	- 1,5
MALER- UND LACKIERERARBEITEN	2,80	-	193,2	220,0	238,3	228,4	233,6	236,3						

NEUE LÄNDER UND BERLIN-OST

1 PREISINDIZES FUER NEUBAU IN KONVENTIONELLER BAUART OHNE UMSATZ-(MEHRWERT-)STEUER
(AKTUELLE UND MITTELFRISTIGE ERGEBNISSE)
1.3 SONSTIGE BAUWERKE
1989 = 100

ART	WAEGUNGS- ANTEIL AM GESAMT- INDEX IN PROMILLE	1990	1991	1992	1993	1992					VERAENDERUNG NOV. 1993 GEGENUEBER NOV. 1992	
		DURCHSCHNITT					NOV.	FEBR.	MAI	AUG.	NOV.	1992 1993 IN PROZENT
STRASSENBAU												
ERDARBEITEN	397,98	-	129,0	147,1	153,3	149,4	151,1	153,5	153,1	155,6	+ 4,1	+ 1,6
ENTWASSERUNGSKANALARBEITEN	54,78	-	110,6	119,4	124,3	121,3	122,4	124,1	124,4	126,1	+ 4,0	+ 1,4
STRASSENBAUARB., OBERBAU. OHNE BINDEMITELE	139,62	-	101,2	111,0	111,2	112,0	111,0	111,9	110,8	111,1	- 0,8	+ 0,3
STRASSENBAUARB., OBERBAU. MIT HYDR. BINDEMITELE	45,61	-	115,9	117,5	128,4	119,8	124,2	129,9	129,5	130,0	+ 8,7	+ 0,4
STRASSENBAUARB., OBERBAU. MIT BIT. BINDEMITELE	283,90	-	93,1	90,5	80,2	83,7	82,4	81,5	78,2	78,6	- 6,1	+ 0,5
STRASSENBAUARB., PFLASTERDECKEN U. PLATTENBELAEGE	25,46	-	137,2	151,0	155,6	152,9	153,5	155,6	155,7	157,4	+ 2,9	+ 1,1
MAUERARBEITEN	2,08	-	146,5	161,2	174,2	165,9	168,4	174,4	178,1	177,9	+ 7,2	+ 1,0
BETON- UND STAHLBETONARBEITEN	11,26	-	140,7	154,2	157,7	155,0	156,7	157,6	158,3	159,2	+ 2,7	+ 0,8
ZIMMER- UND HOLZBAUARBEITEN	0,07	-	166,0	191,3	199,0	194,5	194,8	199,3	200,3	201,7	+ 3,7	+ 0,7
ABDICHTUNGSARBEITEN	0,53	-	221,7	251,0	273,1	281,9	266,2	273,6	278,0	276,6	+ 5,6	+ 0,2
METALLBAUARBEITEN, SCHLOSSERARBEITEN	30,69	-	169,3	171,7	190,5	179,6	184,3	189,7	196,4	192,7	+ 7,3	- 1,4
MALER- UND LACKIERERARBEITEN	5,85	-	195,1	229,4	248,4	238,1	243,5	246,6	250,2	254,4	+ 6,8	+ 1,7
ELEKTRISCHE KABEL- UND LEITUNGSANLAGEN	8,19	-	107,4	117,8	123,4	119,7	124,5	123,2	122,9	123,1	+ 2,8	+ 0,2
INSGESAMT	1 000	-	115,4	124,6	125,9	124,3	125,0	126,4	125,4	126,7	+ 1,9	+ 1,0
BUNDESAUTOBAHNEN												
ERDARBEITEN	396,06	-	128,7	146,3	152,4	148,8	150,1	152,6	152,1	154,8	+ 4,0	+ 1,8
ENTWASSERUNGSKANALARBEITEN	67,24	-	110,7	119,5	124,4	121,4	122,5	124,2	124,5	126,3	+ 4,0	+ 1,4
STRASSENBAUARB., OBERBAU. OHNE BINDEMITELE	130,74	-	101,2	111,1	111,3	112,1	111,1	112,0	110,9	111,3	- 0,7	+ 0,4
STRASSENBAUARB., OBERBAU. MIT HYDR. BINDEMITELE	80,54	-	116,4	119,0	129,1	121,1	126,3	130,4	130,1	130,6	+ 7,8	+ 0,4
STRASSENBAUARB., OBERBAU. MIT BIT. BINDEMITELE	222,46	-	93,3	91,2	81,1	84,5	83,3	82,4	79,1	79,6	- 5,8	+ 0,6
STRASSENBAUARB., PFLASTERDECKEN U. PLATTENBELAEGE	28,51	-	136,8	150,3	154,7	152,1	152,7	154,8	154,9	156,5	+ 2,9	+ 1,0
MAUERARBEITEN	1,00	-	146,5	161,2	174,2	165,9	168,4	174,4	178,1	177,9	+ 7,2	+ 1,0
BETON- UND STAHLBETONARBEITEN	11,72	-	141,2	154,4	156,8	154,8	155,4	156,5	157,3	157,8	+ 1,9	+ 0,3
ABDICHTUNGSARBEITEN	0,24	-	221,0	238,9	249,2	241,2	244,0	249,4	251,3	252,0	+ 4,5	+ 0,3
METALLBAUARBEITEN, SCHLOSSERARBEITEN	37,77	-	169,0	171,3	190,3	179,3	184,0	189,5	196,3	192,5	+ 7,4	- 1,4
MALER- UND LACKIERERARBEITEN	7,33	-	195,1	229,4	248,4	238,1	243,5	246,6	250,2	254,4	+ 6,8	+ 1,7
ELEKTRISCHE KABEL- UND LEITUNGSANLAGEN	16,39	-	107,4	117,8	123,4	119,7	124,5	123,2	122,9	123,1	+ 2,8	+ 0,2
INSGESAMT	1 000	-	117,1	126,8	129,2	127,1	128,0	128,7	128,9	130,3	+ 2,5	+ 1,1
BUNDES- UND LANDESSTRASSEN												
ERDARBEITEN	399,97	-	129,3	147,9	154,3	150,1	152,1	154,4	154,2	156,5	+ 4,3	+ 1,5
ENTWASSERUNGSKANALARBEITEN	42,32	-	110,5	119,3	124,1	121,2	122,2	123,9	124,3	125,9	+ 3,9	+ 1,3
STRASSENBAUARB., OBERBAU. OHNE BINDEMITELE	136,50	-	101,2	110,9	111,0	111,6	110,9	111,7	110,6	110,9	- 0,8	+ 0,3
STRASSENBAUARB., OBERBAU. MIT HYDR. BINDEMITELE	10,70	-	112,3	105,5	123,1	108,4	116,0	125,5	125,3	126,7	+ 16,0	+ 0,3
STRASSENBAUARB., OBERBAU. MIT BIT. BINDEMITELE	345,33	-	93,1	90,1	79,6	83,1	81,8	81,0	77,6	78,0	- 8,1	+ 0,5
STRASSENBAUARB., PFLASTERDECKEN U. PLATTENBELAEGE	22,40	-	137,7	151,9	156,6	153,9	154,5	156,6	156,7	158,4	+ 2,9	+ 1,1
MAUERARBEITEN	3,11	-	146,5	161,2	174,2	165,9	168,4	174,4	178,1	177,9	+ 7,2	+ 1,0
BETON- UND STAHLBETONARBEITEN	10,76	-	140,1	153,9	158,7	155,1	156,0	158,8	159,4	160,7	+ 3,6	+ 0,8
ZIMMER- UND HOLZBAUARBEITEN	0,12	-	166,4	192,9	201,0	196,0	196,5	201,3	202,4	203,9	+ 4,0	+ 0,7
ABDICHTUNGSARBEITEN	0,81	-	221,8	254,5	280,1	269,0	272,7	280,6	283,2	283,7	+ 5,9	+ 0,2
METALLBAUARBEITEN, SCHLOSSERARBEITEN	23,61	-	169,7	172,3	190,9	180,1	184,8	190,0	196,7	193,1	+ 7,2	- 1,3
MALER- UND LACKIERERARBEITEN	4,37	-	195,1	229,4	248,4	238,1	243,5	246,6	250,2	254,4	+ 6,8	+ 1,7
INSGESAMT	1 000	-	113,7	122,4	122,5	121,5	122,0	123,1	121,9	123,1	+ 1,3	+ 1,0
BRUECKEN IM STRASSENBAU												
ERDARBEITEN	90,91	-	130,4	149,7	153,6	151,6	152,1	153,4	153,4	155,4	+ 2,5	+ 1,3
VERBAUARBEITEN	5,23	-	214,3	214,2	203,7	204,5	200,6	206,2	203,4	204,7	+ 0,1	+ 0,6
RAMMARBEITEN	12,48	-	72,0	73,5	76,3	74,9	74,9	76,8	76,2	77,3	+ 3,2	+ 1,4
ENTWASSERUNGSKANALARBEITEN	2,61	-	110,3	119,2	124,1	121,2	122,2	124,0	124,3	125,9	+ 3,9	+ 1,3
STRASSENBAUARB., OBERBAU. MIT HYDR. BINDEMITELE	0,23	-	111,9	103,7	122,2	106,6	114,6	124,7	124,5	124,8	+ 17,1	+ 0,2
STRASSENBAUARB., OBERBAU. MIT BIT. BINDEMITELE	35,23	-	95,5	106,7	102,6	105,3	103,8	102,6	100,8	103,2	- 2,0	+ 2,4
STRASSENBAUARB., PFLASTERDECKEN U. PLATTENBELAEGE	8,46	-	137,7	151,8	156,6	153,9	154,5	156,7	156,8	158,5	+ 3,0	+ 1,1
MAUERARBEITEN	1,09	-	146,6	161,8	172,9	165,6	167,7	172,7	174,7	176,6	+ 6,6	+ 1,1
BETON- UND STAHLBETONARBEITEN	588,37	-	142,3	155,9	161,0	159,0	159,3	161,3	161,2	162,3	+ 2,1	+ 0,7
ZIMMER- UND HOLZBAUARBEITEN	0,12	-	164,0	184,3	190,0	187,6	187,1	190,3	190,8	191,6	+ 2,1	+ 0,4
STAHLLBAUARBEITEN	129,86	-	78,5	82,3	83,0	82,6	81,8	82,7	83,8	83,5	+ 1,1	- 0,4
ABDICHTUNGSARBEITEN	20,44	-	219,1	241,7	256,5	247,5	250,8	256,8	258,9	259,8	+ 4,9	+ 0,3
DACHDECKUNGS- UND DACHABDICHTUNGSARBEITEN	0,50	-	161,7	199,6	211,6	208,6	213,2	210,7	210,9	211,4	+ 1,3	+ 0,2
METALLBAUARBEITEN, SCHLOSSERARBEITEN	34,14	-	168,2	170,2	189,6	178,3	183,1	188,8	194,8	193,8	+ 7,6	- 1,5
MALER- UND LACKIERERARBEITEN	1,60	-	193,2	220,0	236,2	228,3	231,6	234,2	237,5	241,6	+ 5,8	+ 1,7
KORROSIONSSCHUTZARBEITEN AN STAHL UND ALUMINIUM	5,06	-	192,9	220,2	233,9	224,4	229,9	230,7	234,9	239,9	+ 6,9	+ 2,1
ABWASSER-INSTALLATIONSARBEITEN	8,80	-	186,6	204,7	212,6	210,1	210,7	211,7	213,8	214,3	+ 2,0	+ 0,2
GERUESTARBEITEN	54,87	-	191,1	201,4	205,5	204,5	204,2	205,7	205,9	206,3	+ 0,9	+ 0,2
INSGESAMT	1 000	-	136,5	148,8	153,5	151,4	151,6	153,6	153,9	154,8	+ 2,2	+ 0,6
STRASSENBRUECKEN MIT SPANNBETONUEBERBAU												
ERDARBEITEN	73,53	-	129,5	147,7	150,7	150,0	149,6	150,6	150,3	152,3	+ 1,5	+ 1,3
VERBAUARBEITEN	7,78	-	214,3	214,2	203,7	204,5	200,8	206,2	203,4	204,7	+ 0,1	+ 0,6
RAMMARBEITEN	6,62	-	71,6	72,1	75,6	73,8	73,8	75,8	75,9	77,0	+ 4,3	+ 1,4
ENTWASSERUNGSKANALARBEITEN	2,10	-	110,4	119,5	124,4	121,4	122,5	124,2	124,6	126,2	+ 4,0	+ 1,3
STRASSENBAUARB., OBERBAU. MIT HYDR. BINDEMITELE	0,43	-	111,9	103,7	122,2	106,6	114,6	124,7	124,5	124,8	+ 17,1	+ 0,2
STRASSENBAUARB., OBERBAU. MIT BIT. BINDEMITELE	44,36	-	95,2	104,8	100,1	102,9	101,4	100,3	98,3	100,5	- 2,3	+ 2,2
STRASSENBAUARB., PFLASTERDECKEN U. PLATTENBELAEGE	15,15	-	137,8	151,8	156,7	153,9	154,6	156,8	156,8	158,5	+ 3,0	+ 1,1
MAUERARBEITEN	1,06	-	146,6	161,8	172,9	165,6	167,5	172,3	174,4	176,3	+ 6,5	+ 1,1
BETON- UND STAHLBETONARBEITEN	659,10	-	142,7	156,8	160,5	158,9	159,8	160,9	160,6	161,6	+ 1,7	+ 0,6
ZIMMER- UND HOLZBAUARBEITEN	0,22	-	164,1	184,5	190,2	187,8	187,3	190,5	191,0	191,9	+ 2,2	+ 0,5
STAHLLBAUARBEITEN	35,66	-	78,5	81,6	80,1	81,0	80,2	79,8	80,4	79,8	- 1,5	- 0,7
ABDICHTUNGSARBEITEN	18,98	-	219,5	241,6	256,1	247,1	250,4	256,4	258,5	259,1	+ 4,9	+ 0,2
DACHDECKUNGS- UND DACHABDICHTUNGSARBEITEN	0,92	-	161,7	199,6	211,6	208,6	213,2	210,7	210,9	211,4	+ 1,3	+ 0,2
METALLBAUARBEITEN, SCHLOSSERARBEITEN	41,15	-	168,2	170,1	189,6	178,3	183,1	188,8	194,8	193,8	+ 7,6	- 1,5
MALER- UND LACKIERERARBEITEN	2,80	-	193,2	220,0	236,3	228,4	231,6	234,2	237,5	241,6	+ 5,8	+ 1,7
KORROSIONSSCHUTZARBEITEN AN STAHL UND ALUMINIUM	0,01	-	192,9	220,2	233,9	224,4	229,9	230,7	234,9	239,9	+ 6,9	+ 2,1
ABWASSER-INSTALLATIONSARBEITEN	11,73	-	186,6	204,5	212,3	209,8	210,4	211,3	213,5	214,0	+ 2,0	+ 0,2
GERUESTARBEITEN	78,42	-	191,5	201,9	206,0	204,9	204,7	206,1	206,3	206,7	+ 0,9	+ 0,2
INSGESAMT	1 000	-	144,3	156,7	161,3	159,5	159,6	161,6	161,6	162,4	+ 1,8	+ 0,5

NEUE LAENDER UND BERLIN-OST

2 PREISINDIZES FUER INSTANDHALTUNG - WOHNGBAEUDE - EINSCHL. UMSATZ-(MEHRWERT-)STEUER
(AKTUELLE UND MITTLERFRISTIGE ERGEBNISSE)
1989 = 100

ART	WAEGUNGS- ANTEIL AM GESAMT- INDEX IN PROMILLE	1990	1991	1992	1993	1992		1993			VERAENDERUNG NOV. 1993 GEGENUEBER NOV. AUG. 1992 1993 IN PROZENT			
		DURCHSCHNITT					NOV.	FEBR.	MAI	AUG.	NOV.			
EINFAMILIENGBAEUDE MIT SCHOENHEITSREPARATUREN														
KLEMPNERARBEITEN	33,12	-	154,4	175,5	191,1	181,6	188,4	190,8	192,2	192,9			+ 6,2 + 0,4	
PUTZ- UND STUCKARBEITEN	87,66	-	309,7	368,0	411,8	390,0	396,8	410,6	417,0	422,9			+ 8,4 + 1,4	
FLIESEN- UND PLATTENARBEITEN	0,97	-	155,8	173,5	185,6	177,4	181,0	184,3	187,9	189,3			+ 6,7 + 0,7	
TISCHLERARBEITEN	34,44	-	143,7	153,1	160,0	155,8	159,4	160,0	160,1	160,4			+ 3,0 + 0,2	
ROLLADENARBEITEN	20,15	-	142,8	166,3	172,2	166,3	171,5	172,5	172,2	172,5			+ 3,7 + 0,2	
VERGLASUNGSARBEITEN	32,40	-	163,0	162,6	174,8	166,1	172,7	173,7	175,7	177,1			+ 6,6 + 0,8	
MALER- UND LACKIERERARBEITEN	202,86	-	196,8	229,5	247,0	237,4	243,4	244,5	248,1	252,1			+ 6,2 + 1,6	
BODENBELAGARBEITEN	60,48	-	133,6	144,1	150,4	144,9	148,4	149,7	151,1	152,3			+ 5,1 + 0,8	
TAPEZIERARBEITEN	87,33	-	210,9	248,8	276,4	260,8	270,1	272,8	279,1	283,7			+ 8,8 + 1,6	
HEIZANLAGEN UND ZENTRALE WASSERERWAERWUNGSANLAGEN	211,40	-	152,5	169,4	182,4	173,0	178,4	182,3	183,0	185,7			+ 7,3 + 1,5	
GAS-, WASSER-, ABWASSER-INSTALLATIONEN IN GEBAEUDEN	85,76	-	190,9	221,4	236,5	226,2	233,6	235,5	237,6	239,9			+ 5,8 + 0,7	
ELEKTRISCHE KABEL- UND LEITUNGSANLAGEN IN GEBAEUDEN	143,43	-	106,5	114,2	120,9	116,1	121,5	120,9	120,4	120,8			+ 4,0 + 0,3	
INSGESAMT	1 000	-	175,8	200,3	216,7	206,8	212,8	215,6	217,9	220,6			+ 6,7 + 1,2	
MEHRFAMILIENGBAEUDE MIT SCHOENHEITSREPARATUREN														
ZIMMER- UND HOLZBAUARBEITEN	35,26	-	170,2	193,1	212,1	199,8	203,7	212,4	215,7	216,5			+ 8,4 + 0,4	
DACHDECKUNGS- UND DACHABDICHTUNGSARBEITEN	4,41	-	166,2	189,1	204,0	194,2	200,1	204,5	205,2	206,1			+ 6,1 + 0,4	
KLEMPNERARBEITEN	13,61	-	154,4	175,5	191,1	181,6	188,4	190,8	192,2	192,9			+ 6,2 + 0,4	
PUTZ- UND STUCKARBEITEN	24,98	-	309,6	368,6	409,1	387,6	394,5	408,1	414,1	419,6			+ 8,3 + 1,3	
FLIESEN- UND PLATTENARBEITEN	3,50	-	155,8	173,5	185,6	177,4	181,0	184,3	187,9	189,3			+ 6,7 + 0,7	
TISCHLERARBEITEN	23,35	-	143,7	153,1	160,0	155,8	159,4	160,0	160,1	160,4			+ 3,0 + 0,2	
ROLLADENARBEITEN	29,53	-	142,8	166,3	172,2	166,3	171,5	172,5	172,2	172,5			+ 3,7 + 0,2	
VERGLASUNGSARBEITEN	16,98	-	163,3	166,2	178,2	169,7	176,3	176,8	179,0	180,7			+ 6,5 + 0,9	
MALER- UND LACKIERERARBEITEN	319,99	-	196,6	229,2	246,6	237,2	243,1	244,2	247,6	251,6			+ 6,1 + 1,6	
BODENBELAGARBEITEN	54,31	-	133,6	144,1	150,4	144,9	148,4	149,7	151,1	152,3			+ 5,1 + 0,8	
TAPEZIERARBEITEN	117,44	-	210,9	248,8	276,4	260,8	270,1	272,8	279,1	283,7			+ 8,8 + 1,6	
HEIZANLAGEN UND ZENTRALE WASSERERWAERWUNGSANLAGEN	169,75	-	152,5	169,2	181,2	172,6	177,8	180,9	181,5	184,4			+ 6,8 + 1,6	
GAS-, WASSER-, ABWASSER-INSTALLATIONEN IN GEBAEUDEN	53,00	-	190,2	217,1	232,0	221,7	229,4	231,3	232,7	234,6			+ 5,8 + 0,8	
ELEKTRISCHE KABEL- UND LEITUNGSANLAGEN IN GEBAEUDEN	134,89	-	106,3	113,6	120,2	115,4	120,9	120,2	119,6	120,1			+ 4,1 + 0,4	
INSGESAMT	1 000	-	172,6	196,9	212,3	202,9	208,9	211,0	213,3	216,1			+ 6,5 + 1,3	
MEHRFAMILIENGBAEUDE OHNE SCHOENHEITSREPARATUREN														
ZIMMER- UND HOLZBAUARBEITEN	41,79	-	170,2	193,1	212,1	199,8	203,7	212,4	215,7	216,5			+ 8,4 + 0,4	
DACHDECKUNGS- UND DACHABDICHTUNGSARBEITEN	6,07	-	166,2	189,1	204,0	194,2	200,1	204,5	205,2	206,1			+ 6,1 + 0,4	
KLEMPNERARBEITEN	18,64	-	154,4	175,5	191,1	181,6	188,4	190,8	192,2	192,9			+ 6,2 + 0,4	
PUTZ- UND STUCKARBEITEN	34,31	-	309,6	368,6	409,1	387,6	394,5	408,1	414,1	419,6			+ 8,3 + 1,3	
FLIESEN- UND PLATTENARBEITEN	4,81	-	155,8	173,5	185,6	177,4	181,0	184,3	187,9	189,3			+ 6,7 + 0,7	
TISCHLERARBEITEN	32,07	-	143,7	153,1	160,0	155,8	159,4	160,0	160,1	160,4			+ 3,0 + 0,2	
ROLLADENARBEITEN	40,12	-	142,8	166,3	172,2	166,3	171,5	172,5	172,2	172,5			+ 3,7 + 0,2	
VERGLASUNGSARBEITEN	23,34	-	163,3	166,2	178,2	169,7	176,3	176,8	179,0	180,7			+ 6,5 + 0,9	
MALER- UND LACKIERERARBEITEN	234,34	-	196,1	228,4	246,6	237,9	243,1	244,3	247,3	251,6			+ 5,8 + 1,7	
BODENBELAGARBEITEN	74,57	-	133,6	144,1	150,4	144,9	148,4	149,7	151,1	152,3			+ 5,1 + 0,8	
HEIZANLAGEN UND ZENTRALE WASSERERWAERWUNGSANLAGEN	231,77	-	152,5	169,2	181,2	172,6	177,8	180,9	181,5	184,4			+ 6,8 + 1,6	
GAS-, WASSER-, ABWASSER-INSTALLATIONEN IN GEBAEUDEN	72,84	-	190,2	217,1	232,0	221,7	229,4	231,3	232,7	234,6			+ 5,8 + 0,8	
ELEKTRISCHE KABEL- UND LEITUNGSANLAGEN IN GEBAEUDEN	185,33	-	106,3	113,6	120,2	115,4	120,9	120,2	119,6	120,1			+ 4,1 + 0,4	
INSGESAMT	1 000	-	161,4	181,7	195,0	186,8	192,1	194,2	195,6	197,9			+ 5,9 + 1,2	
SCHOENHEITSREPARATUREN IN EINER WOHNUNG														
MALER- UND LACKIERERARBEITEN	726,49	-	196,8	228,7	246,0	236,3	242,4	243,5	247,0	251,0			+ 6,2 + 1,6	
TAPEZIERARBEITEN	273,51	-	210,9	248,8	276,4	260,8	270,1	272,8	279,1	283,7			+ 8,8 + 1,6	
INSGESAMT	1 000	-	200,7	234,2	254,3	243,0	250,0	251,5	255,8	259,9			+ 7,0 + 1,6	

NEUE LAENDER UND BERLIN-OST

2. PREISINDIZES FUER INSTANDHALTUNG - WOHNGEBAEUDE - OHNE UMSATZ-(MEHRWERT-)STEUER
(AKTUELLE UND MITTELFRISTIGE ERGEBNISSE)
1989 = 100

ART	WAEGUNGS- ANTEIL AM GESAMT- INDEX IN PROMILLE	1990	1991	1992	1993	1993					VERAENDERUNG NOV. 1993 GEGENUEBER NOV. AUG. 1992 1993 IN PROZENT	
		DURCHSCHNITT					NOV.	FEBR.	MAI	AUG.		NOV.
EINFAMILIENGEBAEUDE MIT SCHOENHEITSREPARATUREN												
KLEMPNERARBEITEN	33,12	-	154,4	175,5	189,4	181,6	186,8	189,1	190,5	191,2	+ 5,3	+ 0,4
PUTZ- UND STUCKARBEITEN	87,66	-	309,7	368,0	408,2	390,0	393,4	407,0	413,3	419,2	+ 7,5	+ 1,4
FLIESEN- UND PLATTENARBEITEN	0,97	-	155,8	173,5	184,0	177,4	179,4	182,7	186,3	187,6	+ 5,7	+ 0,7
TISCHLERARBEITEN	34,44	-	143,7	153,1	158,6	155,8	158,0	158,7	158,7	159,0	+ 2,1	+ 0,2
ROLLADENARBEITEN	20,15	-	142,8	166,3	170,7	166,3	170,0	171,0	170,7	171,0	+ 2,8	+ 0,2
VERGLASUNGSARBEITEN	32,40	-	163,0	162,6	173,3	166,1	171,1	172,2	174,1	175,6	+ 5,7	+ 0,9
MALER- UND LACKIERERARBEITEN	202,86	-	196,8	229,5	244,9	237,4	241,2	242,3	246,0	249,9	+ 5,3	+ 1,6
BODENBELAGARBEITEN	60,48	-	133,6	144,1	149,0	144,9	147,1	148,4	149,7	150,9	+ 4,1	+ 0,8
TAPEZIERARBEITEN	87,33	-	210,9	248,8	274,0	260,8	267,8	270,4	276,7	281,2	+ 7,8	+ 1,6
HEIZANLAGEN UND ZENTRALE WASSERERWAERMUNGSANLAGEN	211,40	-	162,5	169,4	180,8	173,0	176,9	180,7	181,4	184,1	+ 6,4	+ 1,5
GAS-, WASSER-, ABWASSER-INSTALLATIONEN IN GEBAEUDEN	85,76	-	190,9	221,4	234,4	226,2	231,5	233,4	235,5	237,2	+ 4,9	+ 0,7
ELEKTRISCHE KABEL- UND LEITUNGSANLAGEN IN GEBAEUDEN	143,43	-	106,5	114,2	119,8	116,1	120,4	119,8	119,3	119,8	+ 3,2	+ 0,4
INSGESAMT	1 000	-	175,8	200,3	214,9	206,8	211,0	213,8	216,0	218,7	+ 5,8	+ 1,3
MEHRFAMILIENGEBAEUDE MIT SCHOENHEITSREPARATUREN												
ZIMMER- UND HOLZBAUARBEITEN	35,26	-	170,2	193,1	210,2	199,8	202,0	210,5	213,8	214,6	+ 7,4	+ 0,4
DACHDECKUNGS- UND DACHABDICHTUNGSARBEITEN	4,41	-	166,2	189,1	202,2	194,2	198,4	202,8	203,4	204,3	+ 5,2	+ 0,4
KLEMPNERARBEITEN	13,61	-	154,4	175,5	189,4	181,6	186,8	189,1	190,5	191,2	+ 5,3	+ 0,4
PUTZ- UND STUCKARBEITEN	24,98	-	309,6	366,6	405,5	387,6	391,1	404,6	410,5	415,9	+ 7,3	+ 1,3
FLIESEN- UND PLATTENARBEITEN	3,50	-	155,8	173,5	184,0	177,4	179,4	182,7	186,3	187,6	+ 5,7	+ 0,7
TISCHLERARBEITEN	23,35	-	143,7	153,1	158,6	155,8	158,0	158,7	158,7	159,0	+ 2,1	+ 0,2
ROLLADENARBEITEN	29,53	-	142,8	166,3	170,7	166,3	170,0	171,0	170,7	171,0	+ 2,8	+ 0,2
VERGLASUNGSARBEITEN	16,98	-	163,3	166,2	176,7	169,7	174,8	175,3	177,4	179,2	+ 5,6	+ 1,0
MALER- UND LACKIERERARBEITEN	319,99	-	196,6	229,2	244,5	237,2	240,9	242,0	245,5	249,4	+ 5,1	+ 1,6
BODENBELAGARBEITEN	54,31	-	133,6	144,1	149,0	144,9	147,1	148,4	149,7	150,9	+ 4,1	+ 0,8
TAPEZIERARBEITEN	117,44	-	210,9	248,8	274,0	260,8	267,8	270,4	276,7	281,2	+ 7,8	+ 1,6
HEIZANLAGEN UND ZENTRALE WASSERERWAERMUNGSANLAGEN	168,75	-	152,5	169,2	179,6	172,6	176,3	179,4	180,0	182,8	+ 5,9	+ 1,6
GAS-, WASSER-, ABWASSER-INSTALLATIONEN IN GEBAEUDEN	53,00	-	190,2	217,1	230,0	221,7	227,4	229,3	230,7	232,6	+ 4,9	+ 0,8
ELEKTRISCHE KABEL- UND LEITUNGSANLAGEN IN GEBAEUDEN	134,89	-	106,3	113,6	119,1	115,4	119,8	119,1	118,5	119,0	+ 3,1	+ 0,4
INSGESAMT	1 000	-	172,6	196,9	210,5	202,9	207,1	209,1	211,5	214,2	+ 5,6	+ 1,3
MEHRFAMILIENGEBAEUDE OHNE SCHOENHEITSREPARATUREN												
ZIMMER- UND HOLZBAUARBEITEN	41,79	-	170,2	193,1	210,2	199,8	202,0	210,5	213,8	214,6	+ 7,4	+ 0,4
DACHDECKUNGS- UND DACHABDICHTUNGSARBEITEN	6,07	-	166,2	189,1	202,2	194,2	198,4	202,8	203,4	204,3	+ 5,2	+ 0,4
KLEMPNERARBEITEN	18,64	-	154,4	175,5	189,4	181,6	186,8	189,1	190,5	191,2	+ 5,3	+ 0,4
PUTZ- UND STUCKARBEITEN	34,31	-	309,6	366,6	405,5	387,6	391,1	404,6	410,5	415,9	+ 7,3	+ 1,3
FLIESEN- UND PLATTENARBEITEN	4,81	-	155,8	173,5	184,0	177,4	179,4	182,7	186,3	187,6	+ 5,7	+ 0,7
TISCHLERARBEITEN	32,07	-	143,7	153,1	158,6	155,8	158,0	158,7	158,7	159,0	+ 2,1	+ 0,2
ROLLADENARBEITEN	40,12	-	142,8	166,3	170,7	166,3	170,0	171,0	170,7	171,0	+ 2,8	+ 0,2
VERGLASUNGSARBEITEN	23,34	-	163,3	166,2	176,7	169,7	174,8	175,3	177,4	179,2	+ 5,6	+ 1,0
MALER- UND LACKIERERARBEITEN	234,34	-	196,1	228,4	244,4	237,9	240,9	242,1	245,2	249,4	+ 4,8	+ 1,7
BODENBELAGARBEITEN	74,57	-	133,6	144,1	149,0	144,9	147,1	148,4	149,7	150,9	+ 4,1	+ 0,8
HEIZANLAGEN UND ZENTRALE WASSERERWAERMUNGSANLAGEN	231,77	-	152,5	169,2	179,6	172,6	176,3	179,4	180,0	182,8	+ 5,9	+ 1,6
GAS-, WASSER-, ABWASSER-INSTALLATIONEN IN GEBAEUDEN	72,84	-	190,2	217,1	230,0	221,7	227,4	229,3	230,7	232,6	+ 4,9	+ 0,8
ELEKTRISCHE KABEL- UND LEITUNGSANLAGEN IN GEBAEUDEN	185,33	-	106,3	113,6	119,1	115,4	119,8	119,1	118,5	119,0	+ 3,1	+ 0,4
INSGESAMT	1 000	-	161,4	181,7	193,2	186,8	190,4	192,5	193,9	196,1	+ 5,0	+ 1,1
SCHOENHEITSREPARATUREN IN EINER WOHNUNG												
MALER- UND LACKIERERARBEITEN	726,49	-	196,8	228,7	243,8	236,3	240,3	241,3	244,9	248,8	+ 5,3	+ 1,6
TAPEZIERARBEITEN	273,51	-	210,9	248,8	274,0	260,8	267,8	270,4	276,7	281,2	+ 7,8	+ 1,6
INSGESAMT	1 000	-	200,7	234,2	252,1	243,0	247,8	249,2	253,6	257,6	+ 6,0	+ 1,6

3 PREISINDIZES FUER DEN NEUBAU VON WOHNGBAEUDEN, NICHTWOHNGBAEUDEN

1989 =
(LANGFRISTIGE

LFD. NR.	JAHR MONAT	WOHNGBAEUDE						NICHTWOHN-		
		INSGESAMT	DAVON NACH ABSCHNITTEN		EIN- FAMILIEN- GEBAEUDE	MEHR- FAMILIEN- GEBAEUDE	GEMISCHT- GENUTZTE-	BUERO- GEBAEUDE	LANDWIRT- SCHAFT- LICHE BETRIEBS- GEBAEUDE	GEWERB- LICHE INS- GESAMT
			ROHBAU- ARBEITEN	AUSSAU- ARBEITEN						
1	1991 D	164.3	171.5	153.3	165.0	163.1	165.2	154.2	157.5	145.1
2	1992 D	182.4	191.5	168.5	183.4	181.1	182.7	169.6	174.4	163.4
3	1993 D	195.2	204.7	180.7	196.4	193.8	194.6	179.5	185.5	172.8
4	1993 D 1)	193.5	202.9	179.2	194.7	192.1	192.9	177.9	183.9	171.3
5	1990 AUGUST.....	142.6	149.5	132.1	142.7	142.2	143.8	136.0	139.8	133.1
6	NOVEMBER.....	149.6	157.4	137.7	149.9	148.8	150.9	142.0	145.4	134.5
7	1991 FEBRUAR.....	157.3	163.7	147.6	158.1	156.1	158.4	148.3	151.6	138.5
8	MAI	182.9	170.0	152.1	163.6	161.7	163.9	152.9	156.1	142.6
9	AUGUST	166.1	173.4	155.1	166.9	164.8	166.9	155.8	159.2	145.8
10	NOVEMBER ...	170.8	178.8	158.6	171.5	169.6	171.6	159.9	163.1	153.3
11	1992 FEBRUAR	176.8	185.4	163.9	177.7	175.6	177.7	165.5	169.4	159.0
12	MAI	181.5	190.8	167.4	182.4	180.2	181.9	169.0	174.3	162.2
13	AUGUST	184.4	193.6	170.5	185.5	183.0	184.4	171.0	175.8	165.5
14	NOVEMBER ...	186.8	196.3	172.3	187.8	185.5	186.6	172.7	178.0	167.0
15	1993 FEBRUAR.....	191.6	200.5	178.0	192.8	190.2	191.1	177.1	182.6	170.8
16	FEBRUAR 1) ..	189.9	198.8	176.5	191.1	188.5	189.5	175.5	181.0	169.3
17	MAI	194.9	204.7	180.2	196.2	193.6	194.4	179.1	185.5	172.7
18	MAI 1)	193.2	202.9	178.6	194.4	191.9	192.7	177.5	183.9	171.2
19	AUGUST	196.3	206.1	181.6	197.6	195.0	195.7	180.3	186.7	173.7
20	AUGUST 1) ..	194.6	204.3	180.0	195.8	193.2	194.0	178.7	185.1	172.2
21	NOVEMBER ...	197.8	207.5	183.1	199.1	196.3	197.1	181.6	187.0	174.0
22	NOVEMBER 1) ..	196.1	205.7	181.5	197.3	194.6	195.4	180.0	185.4	172.5

1) OHNE UMSATZ-(MEHRWERT-)STEUER.

BERLIN-OST

UND SONSTIGEN BAUWERKEN EINSCHL. UMSATZ-(MEHRWERT-)STEUER

100
UEBERSICHT)

GEBAEUDE		SONSTIGE BAUWERKE										LFD. NR.
BETRIEBSGEBAEUDE		INS- GESAMT	STRASSENBAU		INS- GESAMT	BRUECKEN IM STRASSENBAU			UEBERBAU IN STAHLVER- BUNDKON- STRUKTION	ORTS- KANAEE	STAU- DAEMME	
STAHL- BETON	STAHL- BAU		BUNDES- AUTO- BAHNEN	BUNDES- UND LANDES- STRASSEN		SPANN- BETON- UEBERBAU	STAHL- BETON- UEBERBAU	STAHL- UEBERBAU				
151.1	139.1	115.4	117.1	113.7	136.5	144.3	142.3	105.5	117.8	125.9	136.2	1
171.5	155.5	124.6	126.8	122.4	148.8	156.7	157.0	113.7	128.2	138.6	152.4	2
181.4	164.4	127.0	130.4	123.6	154.9	162.7	164.3	117.9	133.6	144.8	159.2	3
179.8	163.0	125.9	129.2	122.5	153.5	161.3	162.8	116.9	132.4	143.5	157.8	4
135.8	130.5	112.1	113.3	110.8	130.2	133.6	131.9	118.1	122.9	119.4	127.9	5
140.0	129.1	111.9	113.5	110.3	129.1	135.6	134.1	103.2	113.5	118.7	128.6	6
143.9	133.1	111.8	113.4	110.2	130.0	137.2	135.3	101.7	112.8	120.2	129.5	7
148.5	136.7	113.3	115.0	111.7	135.8	144.0	141.3	104.2	116.5	124.2	134.0	8
151.7	140.1	116.5	118.4	114.6	137.7	145.8	143.6	105.5	118.3	127.0	137.6	9
160.2	146.6	119.8	121.6	118.1	142.5	150.3	148.8	110.5	123.4	132.3	143.5	10
166.8	151.3	123.1	124.7	121.5	146.3	154.3	153.5	112.1	126.1	135.9	149.0	11
170.2	154.3	126.5	128.4	124.5	148.3	156.0	156.8	113.0	127.7	138.7	152.7	12
173.5	157.7	124.5	126.8	122.2	149.2	156.8	157.6	114.5	128.9	139.3	152.4	13
175.5	158.8	124.3	127.1	121.5	151.4	159.5	160.0	115.2	130.1	140.5	155.3	14
179.4	162.4	126.1	129.1	123.0	152.9	161.0	162.0	116.0	131.6	142.4	157.0	15
177.8	161.0	125.0	128.0	122.0	151.6	159.6	160.6	115.0	130.4	141.2	155.6	16
181.4	164.1	127.5	130.9	124.2	155.0	163.0	164.4	117.6	133.4	145.3	159.4	17
179.8	162.7	126.4	129.7	123.1	153.6	161.6	162.9	116.6	132.2	144.0	158.0	18
182.3	165.4	126.5	130.0	123.0	155.3	163.0	164.7	118.7	134.3	145.0	159.0	19
180.7	163.9	125.4	128.9	121.9	153.9	161.6	163.2	117.7	133.1	143.7	157.7	20
182.5	165.7	127.8	131.4	124.2	156.2	163.9	165.9	119.2	134.9	146.6	161.3	21
180.9	164.2	126.7	130.3	123.1	154.8	162.4	164.4	118.1	133.7	145.2	159.9	22

Fachserie 17: Preise

Reihe 1: Preise und Preisindizes für die Land- und Forstwirtschaft

Der etwa 8 Wochen nach dem Berichtszeitraum erscheinende Monatsbericht enthält Angaben über Erzeugerpreise landwirtschaftlicher und forstwirtschaftlicher Produkte sowie über Einkaufspreise landwirtschaftlicher Betriebsmittel. Im Jahresbericht sind zu allen Veröffentlichungspositionen die Indexzahlen für einen mehrjährigen Zeitraum aufgeführt.

Zur Berechnung des Index der Erzeugerpreise landwirtschaftlicher Produkte werden ca. 1 150 Preisreihen für 161 Waren, beim Index der Erzeugerpreise forstwirtschaftlicher Produkte (aller Besitzarten) ca. 3 350 Preisreihen für 73 Waren und beim Index der Einkaufspreise landwirtschaftlicher Betriebsmittel ca. 4 500 Preisreihen für 195 Waren und Leistungen herangezogen.

Reihe 2: Preise und Preisindizes für gewerbliche Produkte (Erzeugerpreise)

In dem etwa 4 Wochen nach dem Berichtszeitraum vorliegenden Monatsbericht sind Angaben über Erzeugerpreise im Inlandsabsatz für rd. 950 Positionen nach dem „Systematischen Güterverzeichnis für Produktionsstatistiken“ – für ausgewählte Gütergruppen einschl. des Auslandsabsatzes – enthalten. Im Jahresbericht werden überwiegend Vergleichsdaten zurückliegender Jahre veröffentlicht. Zur Berechnung der Indizes werden ca. 15 500 Preisreihen für rd. 2 400 Waren verwendet.

Reihe 2.S. 1: Index der Erzeugerpreise gewerblicher Produkte – Lange Reihen –

Dieser Sonderband enthält neben ausführlichen methodischen Informationen Jahresindizes auf der aktuellen Basis 1985 (= 100), die vielfach bis 1949 und für 1938 zurückgerechnet wurden. Die Darstellung der Monatsindizes reicht von 1976 bis 1984.

Reihe 3: Preisindex für den Wareneingang des Produzierenden Gewerbes

Erfaßt werden Einkaufspreise der vom Produzierenden Gewerbe bezogenen Rohstoffe und Zwischenprodukte inländischer und ausländischer Herkunft. Der ca. 7 Wochen nach dem Berichtszeitraum verfügbare Monatsbericht enthält nach der Herkunft, dem Bearbeitungsgrad sowie dem vorwiegenden Verwendungsbereich gegliederte Indizes. Im Jahresbericht werden bei gleicher fachlicher Gliederung wie im Monatsbericht umfangreichere Zeitreihen für mehrere Jahre gebracht.

Reihe 4: Meßzahlen für Bauleistungspreise und Preisindizes für Bauwerke

Für die Monate Februar, Mai, August und November werden neben einem vierteljährlichen Eilbericht mit den wichtigsten Eckdaten ausführliche Vierteljahresberichte herausgegeben. Die Nachweisungen enthalten Preisindizes für den Neubau von Wohngebäuden, Nichtwohngebäuden und Sonstigen Bauwerken, für Einfamilien-Fertighäuser sowie für die Instandhaltung von Wohngebäuden. Den Indexberechnungen liegen rd. 35 000 Preisreihen für 220 Bauleistungen zugrunde.

Reihe 5: Kaufwerte für Bauland

Angaben zu Baulandveräußerungen wie Fälle, Flächen, Kaufsummen werden vierteljährlich nach Baugebieten, Baulandarten sowie Gemeindegrößenklassen für Bund und Länder veröffentlicht. Der Jahresbericht ist zusätzlich u.a. nach Veräußerern und Erwerbern aufgliedert und enthält die Ergebnisse ausgewählter Städte.

Reihe 6: Index der Großhandelsverkaufspreise

Der etwa 4 Wochen nach dem Berichtszeitraum erscheinende Monatsbericht zeigt die Entwicklung der bei Großhandelsunternehmen und -märkten ermittelten Verkaufspreise im Inlandsabsatz in institutioneller Gliederung nach 89 Wirtschaftsklassen sowie in zwei warensystematischen Gliederungen nach rund 540 Warengruppen und Warenarten. Im Jahresbericht werden langfristige Übersichten veröffentlicht. In die Berechnung des Index werden ca. 6 850 Preisreihen für rund 1 030 Waren einbezogen.

Reihe 7: Preise und Preisindizes für die Lebenshaltung

Der Preisindex für die Lebenshaltung wird für alle privaten Haushalte und für drei abgegrenzte Haushaltstypen (Vier-Personen-Haushalte von Beamten und Angestellten mit höherem Einkommen, Vier-Personen-Haushalte von Arbeitern und Angestellten mit mittlerem Einkommen, Zwei-Personen-Haushalte von Renten- und Sozialhilfeempfängern mit geringem Einkommen) berechnet; darüber hinaus für die einfache Lebenshaltung eines Kindes.

Während ein etwa 14 Tage nach dem Berichtszeitraum erscheinender monatlicher Eilbericht ausgewählte Eckdaten der Lebenshaltungsindizes und des Index der Einzelhandelspreise (zum Teil Durchschnittswerte über 30 Jahre und bis zu 120 Monatszahlen) enthält, sind im Monatsbericht weitaus umfangreichere Nachweisungen veröffentlicht. Außer den verschiedenen Indizes, die in tiefer fachlicher Gliederung dargeboten werden, enthält der Monatsbericht Bundesdurchschnittspreise und -meßzahlen für rd. 630 Güter der Lebenshaltung. Ausführliche Ergebnisse in tiefer fachlicher Gliederung mit einem z.T. weit zurückreichenden zeitlichen Nachweis bringt der Jahresbericht.

Reihe 8: Preise und Preisindizes für die Ein- und Ausfuhr

Im Monatsbericht, der etwa 6 Wochen nach dem Berichtszeitraum vorliegt, werden der Einfuhrpreisindex für etwa 690, der Ausfuhrpreisindex für etwa 580 Warengruppen und Waren, die Terms of Trade sowie absolute Einfuhrpreise für rd. 60 Produkte veröffentlicht. Der Jahresbericht bringt langfristige Übersichten. Für die Berechnung des Einfuhrpreisindex werden ca. 6 500 Preisrepräsentanten, für den Ausfuhrpreisindex 6 600 herangezogen.

Reihe 9: Preise und Preisindizes für Verkehrsleistungen

Der Jahresbericht enthält Angaben über Fahrpreise, Flugpreise und Frachtsätze des Eisenbahn-, Straßen-, Schiffs- und Luftverkehrs sowie der Spedition; ferner werden Indizes der Seefrachten und der Gebühren des Post- und Fernmeldewesens in langfristiger Übersicht nachgewiesen.

Reihe 10: Internationaler Vergleich der Preise für die Lebenshaltung

Die Verbrauchergeld- und Reisegeldparitäten sowie Devisenkurse werden in einem etwa 4 Wochen nach dem Berichtszeitraum erscheinenden Monatsbericht und einem Jahresbericht veröffentlicht; letzterer enthält umfangreichere Nachweisungen sowie längerfristige Zeitreihen. Verbrauchergeldparitäten werden monatlich für ca. 40 Länder, Reisegeldparitäten halbjährlich für 8 Länder dargestellt.

Reihe 11: Preise und Preisindizes im Ausland

Der etwa 6 Wochen nach dem Berichtszeitraum erscheinende Monatsbericht enthält neben Angaben von Preisindizes für die Lebenshaltung (z.Z. für mehr als 80 Länder), für Erzeugnisse des Großhandels und der gewerblichen Produktion sowie für Baustoffe und Bauwerke auch absolute Preise für Welthandelsgüter in Originalwährung. Im Jahresbericht werden außerdem umfassende Informationen über Verbraucherpreise (für rd. 80 Länder) nachgewiesen.

Systematiken

Systematik der Wirtschaftszweige mit Erläuterungen, Ausgabe 1979

Systematisches Güterverzeichnis für Produktionsstatistiken, Ausgabe 1982

Systematik der Einnahmen und Ausgaben der privaten Haushalte, Ausgabe 1983

Systematik der Bauwerke, Ausgabe 1978

Warenverzeichnis für die Binnenhandelsstatistik, Ausgabe 1978



STATISTISCHES BUNDESAMT
GUSTAV-STRESEMANN-RING 11
65189 WIESBADEN

Veröffentlichungen und Prospekte sind durch den Verlag METZLER-POESCHEL, Verlagsauslieferung Hermann Leins, Postfach 11 52, 72125 Kusterdingen, erhältlich.

✻ Intrahandel ✻ Extrahandel ✻ Intrahandel ✻ Extrahandel ✻

Im Dezember 1993 erschienen:

Warenverzeichnis für die Außenhandelsstatistik 1994

Die Nomenklatur zur Klassifizierung der Waren sowohl im Rahmen der Statistik des Warenverkehrs mit den Mitgliedstaaten der EG (Intrahandel) als auch im Handel mit Drittländern (Extrahandel).

Auch zum 1. Januar 1994 hat die Kommission der EG wiederum eine Reihe von Änderungen in der Kombinierten Nomenklatur beschlossen. Diese Änderungen (ca. 25 % gegenüber der 1993er Ausgabe) führten zur jetzt vorliegenden Neufassung, die am 01.01.1994 in Kraft tritt und damit die Ausgabe 1993 ablöst.

Und um Ihnen das Handling zu erleichtern, gibt es die Ausgabe 1994 jetzt auch auf **Diskette** !



Best.-Nr. des Buches: 32 00 300-94700
ISBN 3-8246-0359-4
Preis: DM 59,00



Warenverzeichnis im Diskettenpaket
(5 Disketten) mit Dokumentation
Installationsvoraussetzung:
1 MS-DOS PC mit mind. 1 Disk-LW 3,5"
Installation von MS-Windows™ und
MS-Word für Windows™ ab V 2.0
Preis: für die 1. Nutzung: DM 180,00
für jede weitere Nutzung: DM 45,00

Bestellungen sind über jede Buchhandlung, direkt an das Statistische Bundesamt, 65180 Wiesbaden, oder an den Verlag Metzler-Poeschel, Verlagsauslieferung Hermann Leins GmbH & Co. KG, Postfach 1152, 72125 Kusterdingen zu richten.

Bestell-Nr. 2170400-93324