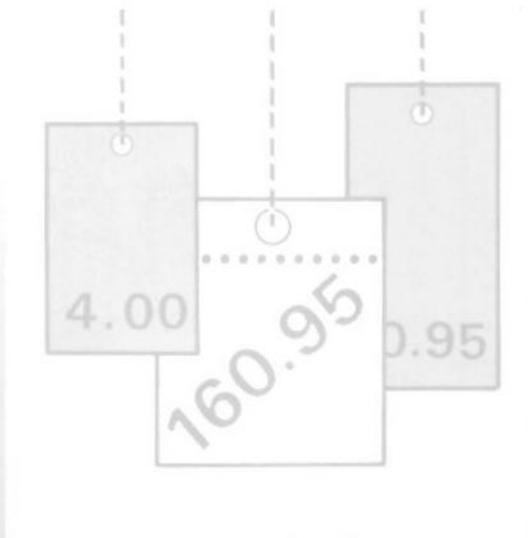


Statistisches Bundesamt

Preise




Fachserie 17

Reihe 4 *Mit Daten aus den
neuen Bundesländern!*

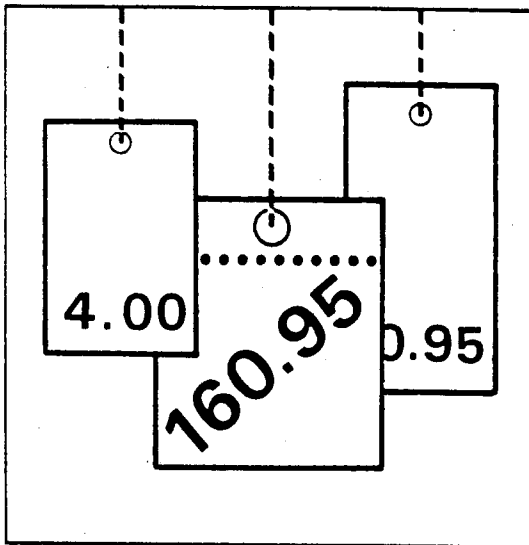
Meßzahlen für Bauleistungspreise
und Preisindizes für Bauwerke

Februar 1993



Statistisches Bundesamt

Preise



Fachserie 17

Reihe 4

Meßzahlen für Bauleistungspreise
und Preisindizes für Bauwerke

Februar 1993

Statistisches Bundesamt
Bibliothek - Dokumentation - Arch.

METZLER
POESCHEL



Für Benutzer der amtlichen Statistik steht als Service-Einrichtung des Statistischen Bundesamtes das EDV-gestützte STATISTISCHE INFORMATIONSSYSTEM DES BUNDES (STATIS-BUND) zur Verfügung. Es enthält u.a. die Ergebnisse der laufenden Berechnung der Meßzahlen für Bauleistungspreise und Preisindizes für Bauwerke. Darüber hinaus werden die Nachweisungspositionen für das frühere Bundesgebiet bis zurück zum Basisjahr 1985 angegeben, für die neuen Länder und Berlin-Ost auf Basis 1989 zurück bis 1991. Noch weiter reichen die Zeitreihen für die Gesamtindizes zurück, und zwar regelmäßig bis 1958, bei Wohngebäuden sogar bis 1913. Darüber hinaus können Zeitreihensegmente auf Magnetband und Diskette - auf Wunsch auch im Abonnement vierteljährlich - bezogen werden.

Hinweis: Nach der Erhöhung der Mehrwertsteuer zum 1. Januar 1993 auf 15 % ist es erforderlich, wegen der unterschiedlichen Interessen der Konsumenten ab Monatsanfang Februar 1993 die Ergebnisse sowohl einschließlich als auch ohne Mehrwertsteuer zu präsentieren.

Herausgeber:
Statistisches Bundesamt
Gustav-Stresemann-Ring 11
6200 Wiesbaden
Telefon (0611) 751

Verlag:
Metzler-Poeschel Stuttgart

Verlagsauslieferung:
Hermann Leins GmbH & Co.
Verlags-KG
Holzwiesenstr. 2
7408 Kusterdingen
Telefon: 07071/935350
Telex: 7 262 891 mepo d
Telefax: 07071/33653

Erscheinungsfolge: vierteljährlich

Erschienen im Mai 1993

Preis: DM 10,50

Bestellnummer: 2170400 - 93321

Copyright: Statistisches Bundesamt, Wiesbaden 1993

Vervielfältigungen - außer für gewerbliche Zwecke -
mit Quellenangabe gestattet.

Inhalt

Seite

I. Teil

Früheres Bundesgebiet

T e x t t e i l

1 Erläuterungen	4
2 Aktuelle Ergebnisse	9
Schaubilder	10

T a b e l l e n t e i l

1 Preisindizes für Neubau in konventioneller Bauart einschl. bzw. ohne Umsatz-(Mehrwert-)steuer (Aktuelle und mittelfristige Ergebnisse)	
1.1 Wohngebäude - Bauleistungen am Bauwerk -	12
1.2 Nichtwohngebäude - Bauleistungen am Bauwerk -	16
1.3 Sonstige Bauwerke	22
1.4 Wohngebäude - Bauleistungen insgesamt -	26
2 Preisindizes für Instandhaltung - Wohngebäude - einschl. bzw. ohne Umsatz-(Mehrwert-)steuer (Aktuelle und mittelfristige Ergebnisse)	28
3 Maßzahlen für Bauleistungspreise einschl. Umsatz-(Mehrwert-)steuer (Aktuelle und mittelfristige Ergebnisse)	30
4 Preisindizes für den Neubau von Wohngebäuden insgesamt (verschiedene Basisjahre) (Langfristige Übersicht)	34
5 Preisindizes für den Neubau von Wohngebäuden, Nichtwohngebäuden und Sonstigen Bauwerken (1985 = 100) (Langfristige Übersicht)	36
6 Preisindizes für den Neubau von Wohngebäuden, Nichtwohngebäuden und Sonstigen Bauwerken (1980 = 100) (Langfristige Übersicht)	38
7 Preisindizes für Einfamiliengebäude in vorgefertigter und konventioneller Bauart (1985 = 100) (Langfristige Übersicht)	40

II. Teil

Neue Länder und Berlin-Ost

T e x t t e i l

Erläuterungen	41
---------------------	----

T a b e l l e n t e i l

1 Preisindizes für Neubau in konventioneller Bauart einschl. bzw. ohne Umsatz-(Mehrwert-)steuer (Aktuelle und mittelfristige Ergebnisse)	
1.1 Wohngebäude - Bauleistungen am Bauwerk -	42
1.2 Nichtwohngebäude - Bauleistungen am Bauwerk -	46
1.3 Sonstige Bauwerke	50
2 Preisindizes für Instandhaltung - Wohngebäude - einschl. bzw. ohne Umsatz-(Mehrwert-)steuer (Aktuelle und mittelfristige Ergebnisse)	52
3 Preisindizes für den Neubau von Wohngebäuden, Nichtwohngebäuden und Sonstigen Bauwerken (1989 = 100) (Langfristige Übersicht)	54

Die Angaben für das "frühere Bundesgebiet" beziehen sich auf die Bundesrepublik Deutschland nach dem Gebietsstand bis zum 3.10.1990; sie schließen Berlin-West ein.

Die Angaben für die "neuen Länder und Berlin-Ost" beziehen sich auf die Länder Brandenburg, Mecklenburg-Vorpommern, Sachsen, Sachsen-Anhalt, Thüringen sowie auf Berlin-Ost.

Ergebnisse für die Bundesländer Hamburg, Nordrhein-Westfalen, Hessen, Baden-Württemberg, Bayern, Saarland und Berlin werden in den "Statistischen Berichten" der Statistischen Ämter der Länder mit der Kennziffer M I 4 veröffentlicht.

Zeichenerklärung

- = nichts vorhanden
- . = Zahlenwert unbekannt oder geheimzuhalten

Abkürzungen

- Hj = Halbjahr
- D = Durchschnitt
- BGBI. = Bundesgesetzblatt

1 Erläuterungen zur Baupreisstatistik

1 Die vom Statistischen Bundesamt berechneten und in den Vierteljahresberichten der vorliegenden Reihe veröffentlichten **B a u - p r e i s i n d i z e s** bringen für das Bundesgebiet nach dem Gebietsstand bis zum 03.10.1990 (Berlin-West ist eingeschlossen) die Entwicklung der Preise für den Neubau ausgewählter Bauwerksarten des Hoch- und Tiefbaus sowie für Instandhaltungsmaßnahmen an Wohngebäuden zum Ausdruck. Sie können als Erzeuger-Verkaufspreisindizes bezeichnet werden, die sich aber - anders als die anderen Erzeuger-Verkaufspreisindizes des Statistischen Bundesamtes - nicht auf den Gesamtumsatz eines institutionell abgrenzbaren Wirtschaftsbereichs, sondern auf bestimmte Erzeugnisarten beziehen. Aus der Sicht der Käufer dieser Erzeugnisse, also der Bauherren, können sie zugleich als Einkaufspreisindizes gelten.

Dem Index einer jeden **B a u w e r k s - a r t** liegt eine Reihe von einzelnen Bauwerkstypen zugrunde, wie sie für das Baugeschehen im Basisjahr (gegenwärtig: 1985) kennzeichnend waren. Die Bauwerke sind regelmäßig konventionell, jedoch unter Einbeziehung der marktüblichen Fertigteile gebaut. Maßgeblicher Leistungsumfang sind im allgemeinen die sog. "Bauleistungen am Bauwerk" (analog zur DIN 276); dazu zählen im wesentlichen die Positionen, die zu Bestandteilen des eigentlichen Baukörpers werden.

Für den Bereich des konventionellen **N e u - b a u s v o n W o h n g e b ä u d e n** ist die wichtigste Nachweisung der Baupreisindex für "Wohngebäude insgesamt". Er wird ergänzt durch Indizes für die Wohngebäudearten "Ein-, Mehrfamilien- und Gemischtgenutzte Gebäude".

Ein besonderer Preisindex für **F e r t i g - h ä u s e r**, der für die Zeit ab 1968 vorliegt, läßt die Preisentwicklung bei Einfamiliengebäuden, die aus Fertigteilen montiert sind, erkennen. Damit wird wenigstens in bezug auf Wohngebäude die Möglichkeit des Vergleichs zwischen konventionell gefertigten und vorgefertigten Bauwerken geboten.

Für den Neubau konventionell gefertigter **N i c h t w o h n g e b ä u d e** werden besondere Indizes für "Bürogebäude", "Landwirtschaftliche Betriebsgebäude" sowie "Gewerbliche Betriebsgebäude" (Stahl- und Stahlbetonskelett) ermittelt.

Unter der Bezeichnung **S o n s t i g e B a u w e r k e** wird die Preisentwicklung im "Straßenbau", bei "Brücken im Straßenbau", "Ortskanälen" und "Staudämmen" indexmäßig nachgewiesen.

In bezug auf "Wohngebäude insgesamt" steht außerdem ein Baupreisindex für **B a u - l e i s t u n g e n i n s g e s a m t** zur Verfügung, der über die "Bauleistungen am Bauwerk" hinaus drei weitere Hauptleistungsgruppen einbezieht.

Für Wohngebäude wird auch die Preisentwicklung bei **I n s t a n d h a l t u n g s - a r b e i t e n** nachgewiesen. Entsprechende Indizes liegen für Ein- und Mehrfamiliengebäude jeweils mit Schönheitsreparaturen vor, für Mehrfamiliengebäude auch ohne.

Im Hinblick auf die wesentlichen **R e - c h e n v o r g ä n g e** können die Indizes als gewogene Durchschnitte aus den Bundesdurchschnittsmeßzahlen zu den Preisen für eine repräsentative Auswahl von Bauleistungen (den sog. Preisrepräsentanten) bezeichnet werden. Der Bundesdurchschnittsmeßzahl für eine bestimmte Bauleistung liegen die einzelnen Preisveränderungszahlen (sog. Firmenmeßzahlen) derjenigen Firmen zugrunde, die für diese Bauleistung Preise gemeldet haben. Als Wägungszahlen (= Indexgewichte) zur Gewichtung der Bundesdurchschnittsmeßzahlen dienen die gemittelten Kostenanteile jeweils derjenigen tatsächlich erbrachten Bauleistungen (an den Gesamtkosten der Einzeltypen einer Bauwerksart), für die eine der ausgewählten Bauleistungen als repräsentativ anzusehen ist.

Der Preisindex für Fertighäuser ist der umsatzgewogene Durchschnitt aus den Preisveränderungszahlen der meldenden Fertighaushersteller.

2 Die den Baupreisindizes zugrunde liegenden Preisreihen haben die Form von Meßzahlen auf der Grundlage des Preisstandes im Basisjahr (= 100). Die Preisreihen der sich auf konventionelles Bauen beziehenden Indizes beruhen auf den Ergebnissen **v i e r t e l - j ä h r l i c h e r P r e i s e r h e - b u n g e n** bei einer repräsentativen Aus-

wahl baugewerblicher Unternehmen. Berichtsmonate sind Februar, Mai, August und November, und zwar jeweils der ganze Monat, nicht bestimmte Kalendertage. Erfragt werden die im Berichtsmonat vertraglich vereinbarten Preise. Damit die vierteljährlichen Werte einer Einzelpreisreihe nur "reine" Preisveränderungen zum Ausdruck bringen, müssen alle für die Höhe des Preises maßgeblichen Faktoren, die sogenannten preisbestimmenden Merkmale, solange wie möglich konstant gehalten werden. Dies gilt nicht nur für die Mengeneinheit der beobachteten Bauleistung und deren qualitative Beschaffenheit, sondern auch für die verschiedenen sonstigen Vereinbarungen, z.B. die Zahlungsbedingungen. Ändert sich eines dieser Merkmale, so kann die Differenz zwischen dem neuen und dem zuletzt gemeldeten Preis eine unechte Preisveränderung enthalten, die eliminiert werden muß.

Die vierteljährlich ermittelten Preise sind Marktpreise bei Auftragsvergabe (keine Angebotspreise) ohne Mehrwertsteuer. Gegenwärtig werden rund 4 100 Berichtsstellen nach ihren Verkaufspreisen für insgesamt 220 Preisrepräsentanten befragt. Den Indizes liegen also entsprechend viele Einzelpreisreihen zugrunde.

Bis einschließlich 1967 sind die Baupreisindizes - wegen der unbekanntenen Höhe des Steuersatzes - nur einschließlich der damaligen kumulativen Bruttoumsatzsteuer berechnet worden. Ab 1968 werden sie auf der Basis 1985 sowohl ohne als auch mit Umsatz- (Mehrwert-)steuer ausgewiesen. Dabei sind die Indexwerte ohne und mit Steuerbelastung für diejenigen Berichtsperioden gleich, in denen der gleiche Steuersatz wie im Basisjahr zur Anwendung kam. Von August 1983 bis November 1992 stimmen daher alle Indexzahlen in der Berechnung ohne und mit Umsatz-(Mehrwert-)steuer überein. Dies wird verständlich, wenn man bedenkt, daß Indizes nichts über die absolute Höhe der Preise aussagen, sondern ausschließlich deren Entwicklung zum Ausdruck bringen. Wenn z.B. im Jahre 1983 ebenso wie im Basisjahr 1985 der Bruttopreis um jeweils 14 % über dem Nettopreis lag, müssen trotz des unterschiedlichen Niveaus der beiden Preise die Quotienten aus den Bruttopreisen die gleichen sein wie die Quotienten aus den entsprechenden Nettopreisen, d.h. die Brutto- und Nettoindexzahlen stimmen miteinander überein.

3 Die Indizes werden nach der sog. Laspeyres-Formel berechnet. Das bedeutet, daß die aus dem gegenwärtigen Basisjahr (1985) stammenden Wägungszahlen bis zur Umstellung des Index auf ein neueres Basisjahr unverändert bleiben. Als nächstes Basisjahr ist das Jahr 1991 in Aussicht genommen. Das letzte Basisjahr vor dem gegenwärtigen Basisjahr war das Jahr 1980. Für längerfristige Vergleiche sind die 1985er Indizes ausgewählter Bauwerksarten in der Beschränkung auf die Werte einschließlich Umsatz-(Mehrwert-)steuer über den Februar 1985 mit ihren Vorgängern, den entsprechenden 1980er Indizes, zu durchlaufenden Reihen verkettet worden, die bis 1958 und für "Wohngebäude insgesamt" bis 1913 zurückreichen. Zur Erleichterung für die Benutzer werden alle "langen Reihen" auch in der Umbasierung auf Basis 1980 angegeben. In der Begrenzung auf "Wohngebäude insgesamt" liegen umbasierte Werte zusätzlich noch für die Basisjahre 1976, 1970, 1962, 1958, 1950, 1938, 1914 und 1913 vor.

Die bei der Verkettung und Umbasierung angewandten Verfahren werden am Beispiel des Preisindex für "Wohngebäude insgesamt" nachstehend ausführlich besprochen (die Erläuterungen gelten sinngemäß auch für die anderen Indizes, die zu durchlaufenden Reihen verkettet worden sind bzw. in der Umbasierung auf verschiedene Basisjahre nachgewiesen werden):

Zu dem neuen auf der Basis 1985 berechneten Baupreisindex für Wohngebäude wurde, wie bereits erwähnt, auch eine langfristige Reihe bis zurück zum Jahre 1913 gebildet. Zu diesem Zwecke wurden

- der neue Index (auf Basis 1985 = 100) für den ersten Monat seiner Berechnung, d.h. für Februar 1985, dem bisherigen Index für Februar 1985 (auf Basis 1980 = 100) gegenübergestellt;
- aus diesen beiden Werten der Quotient "neuer Index durch bisherigen Index Februar 1985" ermittelt;
- mit dem so gebildeten Quotienten alle Werte der bisherigen Indexreihe (auf Basis 1980 = 100) bis einschl. Februar 1985 multipliziert.

Durch diese Umbasierung, d.h. durch die Multiplikation mit dem konstanten Faktor "neuer Index durch bisherigen Index Februar 1985", wurden alle Zahlen der bisherigen Indexreihe lediglich auf ein niedrigeres Niveau verkleinert, und zwar im gleichen Verhältnis, so daß die Relationen zwischen den Werten damit unverändert blieben (vom Rundungseffekt abgesehen). Wenn also die Reihe vor der Umbasierung zwischen zwei Zeitpunkten z.B. um 7,5 % gestiegen ist, ergibt sich für die umbasierte Reihe ebenfalls ein Anstieg um 7,5 %.

Für Februar 1985, den sog. "Verkettungsmonat", stimmen die umbasierte Reihe und die auf Basis 1985 neu berechnete Reihe genau überein. Denn der Rechenansatz für die Umbasierung lautet hier "bisheriger Index Februar 1985" mal "neuer Index durch bisherigen Index Februar 1985", woraus sich durch Kürzung "neuer Index Februar 1985" ergibt. Die umbasierte bisherige Reihe und die neue Reihe gehen somit im Februar 1985 ohne Bruch ineinander über, sie sind miteinander "verkettet".

Da bei der früheren Index-Neuberechnung analog verfahren wurde, lag die bisherige Indexreihe (1980 = 100) bereits in einer Rückrechnung bis 1913 vor; die Verkettung der bisherigen mit der neuen, auf Basis 1985 = 100 berechneten Reihe liefert somit für die Zeit seit 1913 eine durchlaufende Reihe auf Basis 1985 = 100.

Die Weiterführung der langfristigen Indexreihen auf der Grundlage der früheren Basisjahre 1980, 1976, 1970, 1962, 1958, 1950, 1938, 1914 und 1913 ist anhand der 85er Indizes wie folgt vorgenommen worden:

- Dem bisherigen Index für Februar 1985 (auf der jeweiligen Basis) wurde der neue Index für Februar 1985 (1985 = 100) gegenübergestellt;
- daraus wurde der Quotient Index Februar 1985 (früheres Basisjahr = 100) durch Index Februar 1985 (1985 = 100) gebildet;
- mit den so bestimmten Quotienten wurden alle Werte der 85er Reihe von Februar 1985 bis zur Gegenwart multipliziert.

Auch die umbasierten Reihen werden laufend ergänzt und veröffentlicht.

4 Die Baupreisindizes für die verschiedenen Bauwerksarten werden nicht nur als Gesamtreihen für alle "Bauleistungen am Bauwerk", sondern auch in der Aufgliederung nach den Bauabschnitten Roh- und Ausbau sowie nach Gewerken berechnet und veröffentlicht. Die auf letztere angewandten Gliederungsprinzipien sind der DIN 276 "Kosten von Hochbauten" sowie der "Verdingungsordnung für Bauleistungen" (VOB) entnommen.

5 Die Ergebnisse der Baupreisst Statistik werden vierteljährlich in den Eilberichten und in den Vierteljahresberichten der Fachserie 17, Preise, Reihe 4 "Meßzahlen für Bauleistungspreise und Preisindizes für Bauwerke" veröffentlicht. Während der Inhalt des Eilberichts auf die wichtigsten Ergebnisse beschränkt ist, werden in den Vierteljahresberichten die Indizes aller Bauwerksarten in der Aufgliederung nach Gewerken dargeboten. Weiterhin werden hier die Preisverläufe der einzelnen Bauleistungen nachgewiesen, die den Indexberechnungen zugrunde liegen.

Während die in den vorstehenden Veröffentlichungen zuerst aufgeführten Tabellen (Eilbericht: Tab. 1, Vierteljahresbericht: Tab. 1 - 3) dem kurz- bis mittelfristigen Vergleich dienen, enthalten die Folgetabellen (Eilbericht: Tab. 2 und 3, Vierteljahresbericht: Tab. 4 bis 6) Reihen für langfristige Berichtszeiträume. Speziell für Wohngebäude werden hier auch die prozentualen jährlichen und vierteljährlichen Indexveränderungen ausgewiesen. Außerdem werden jeweils in der letzten Tabelle der Veröffentlichungen noch die Preisentwicklungen von Einfamiliengebäuden in vorgefertigter und konventioneller Bauart miteinander verglichen (Eilbericht: Tab. 4, Vierteljahresbericht: Tab. 7).

6 Erzeugerpreisindizes werden auch für das Produzierende Gewerbe ohne Baugewerbe (Bestell-Nr. 2170200) sowie für die Land- und Forstwirtschaft (Bestell-Nr. 2170100) berechnet. Besonders aus dem erstgenannten Index, der Index der Erzeugerpreise gewerblicher Produkte, dürfte für den Benutzer der baupreisstatistischen Veröf-

fentlichungen eine ganze Reihe von Indizes von besonderem Interesse sein, so vor allem die Indizes für Steine und Erden einschl. verschiedener Indizes für Baustoffe, für Baumaschinen sowie für Fertigteilbauten.

Weitere für den intermediären Bereich erstellte Preisindizes sind der Preisindex für den Wareneingang des Produzierenden Gewerbes (Bestell-Nr. 2170300), der sich auf die Einkaufsseite der gewerblichen Unternehmen bezieht, und der Index der Großhandelsverkaufspreise (Bestell-Nr. 2170600). Auch mit diesen Berechnungen stehen Teilindizes zur Verfügung, die für den am Baugeschehen Interessierten von Belang sind.

Von allgemeiner Bedeutung sind schließlich die verbraucherpreisstatistischen Ergebnisse, außer dem Index der Einzelhandelspreise vor allem der Preisindex für die Lebenshaltung aller privaten Haushalte (Bestell-Nr. 2170700), sowie die zum Warenverkehr mit dem Ausland berechneten Preisindizes, der Index der Einfuhrpreise und der Index der Ausfuhrpreise (Bestell-Nr. 2170800).

Über die Entwicklung der Baulandpreise lassen sich keine Preisindizes berechnen. Die in der vierteljährlichen Statistik der Kaufwerte für Bauland (Bestell-Nr. 2170500) ermittelten Durchschnittswerte je m² bieten jedoch durch die Unterscheidung von Baulandarten und Baugebieten zumindest in der Zusammenfassung für das ehemalige Bundesgebiet auch Anhaltspunkte zur Beurteilung der Preisänderungen.

7 Weitere methodische Erläuterungen zur Neuberechnung der Baupreisindizes auf Basis 1985 enthält ein Aufsatz in Heft 3/1991 der Zeitschrift "Wirtschaft und Statistik", der auch im Novemberbericht 1990 der Fachserie 17, Reihe 4, abgedruckt wurde.

8 Es wird empfohlen, bei der Verwendung der Preisindizes, also auch der Baupreisindizes, folgendes zu beachten:

Die Indexveränderung von einem Zeitpunkt zum anderen kann in Punkten, in Prozent oder als Vielfaches der Ausgangszahl ausgedrückt werden.

Die Indexentwicklung nach Punkten ergibt sich als Differenz zwischen dem neuen und dem alten Indexstand. Das Ergebnis für einen bestimmten Zeitraum ist je nach Wahl des Basisjahres unterschiedlich.

Die Indexentwicklung in Prozent kann nach der Formel

$$\frac{\text{neuer Indexstand}}{\text{alter Indexstand}} \times 100 - 100$$

berechnet werden. Das Ergebnis ist von der Wahl des Basisjahres unabhängig, wenn man von geringfügigen Rundungsdifferenzen absieht.

Auch die Indexentwicklung als Vielfaches der Ausgangszahl, das sich aus den Quotienten

$$\frac{\text{neuer Indexstand}}{\text{alter Indexstand}}$$
 ergibt, wird

durch die Wahl des Basisjahres nicht beeinflusst.

Die wichtigste Indexreihe der Baupreisstatistik, der Baupreisindex für Wohngebäude insgesamt - "Bauleistungen am Bauwerk" analog zu der Kostengruppe 3.0 nach DIN 276, Bl. 2 -, wird außer in der Darstellung auf Basis 1985 auch umbasiert auf 1980, 1976, 1970, 1962, 1958, 1950, 1938, 1914 und 1913 (jeweils = 100) veröffentlicht. Wird die Umbasierung auf ein Jahr gewünscht, das nicht als Basisjahr nachgewiesen wird, z.B. auf das Jahr 1954 (= 100), so lassen sich die jeweiligen Werte aus den 85er-Indizes nach folgender Umbasierungsformel finden:

Gesuchter Index (1954 = 100) =

$$\frac{\text{Index im Berichtszeitraum (1985 = 100)}}{\text{Index D 1954 (1985 = 100)}} \times 100$$

So errechnet sich z.B. für November 1989 (Indexstand auf Basis 1985 = 100 110,8) der auf 1954 umbasierte Index wie folgt:

$$\frac{110,8}{20,0} \times 100 = 554,0, \quad \text{wobei } 20,0 \text{ der Index für } 1954 \text{ auf Basis } 1985 = 100 \text{ ist.}$$

Sofern sich beim Nachrechnen der von uns auf der Grundlage verschiedener Basisjahre ver-

Öffentlichten Indizes mit der angegebenen Formel Differenzen ergeben sollten, beruhen diese nicht auf Unterschieden in der statistischen Aussage, sondern sind ausschließlich auf das Rechnen mit gerundeten Zahlen zurückzuführen.

9 Baupreisindizes dienen häufig als Bezugsgröße von Wertsicherungsklauseln in Miet-, Pacht- und anderen Verträgen. Das Statistische Bundesamt kann nicht über die währungsrechtliche Zulässigkeit solcher Klauseln befinden, sondern muß an die Deutsche Bundesbank oder die Landeszentralbanken verweisen, die für solche Fragen allein zuständig sind. Das Statistische Bundesamt kann auch keine Empfehlungen aussprechen, welcher Index bestimmten Vertragsverhältnissen zugrunde zu legen ist, da es sich dabei nicht um ein statistisches Problem, sondern um eine Ermessensfrage handelt, die von den Vertragsparteien selbst zu entscheiden ist.

Beim Abschluß von Wertsicherungsklauseln, die sich auf Baupreisindizes beziehen, empfiehlt es sich, das Basisjahr zu nennen, die als Schwellenwerte vorgesehenen Steigerungssätze in Prozent anzugeben und - soweit es um die zeitliche Geltung eines Baupreisindex geht - auf die Berichtsmonate bzw. -jahre der Baupreisstatistik, nicht aber auf bestimmte Stichtage abzustellen. Bei Vertragsklauseln, die sich an der Indexveränderung in Punkten orientieren, sollte zur Vermeidung von Unklarheiten das Basisjahr unbedingt angegeben werden.

10 Baupreisindizes geben Auskunft über Stand und Entwicklung der Neubauwerte, nicht aber der Verkehrs-, Ertrags- oder Mietwerte von Bauwerken.

Die Tatsache, daß aus den Indexzahlen der Effekt von Qualitätsänderungen und anderen Änderungen in den preisbestimmenden Merkmalen der beobachteten Bauleistungen herausgerechnet wurde, kann von besonderer Bedeutung sein, wenn die Indizes zur Ermittlung von Wiederbe-

schaffungswerten verwendet werden. Werden Bauwerke in der ursprünglichen Qualität nicht mehr angeboten, weil sich bei der betreffenden Bauwerksart die Ausführung durchweg verbessert hat, dann können sich bei der Verwendung der Preisindizes Wiederbeschaffungswerte ergeben, die unter den Beträgen liegen, die bei der Wiederbeschaffung tatsächlich aufgewendet werden müssen.

Soweit Grundstückswerte nach dem "Baugesetzbuch" (BauGB) zu ermitteln sind, wird in der "Wertermittlungsverordnung" vom 6. Dezember 1988 (BGBl. I S. 2209) vorgeschrieben, den Bauwert von Gebäuden in der Weise zu bestimmen, daß die Baukosten eines bekannten Bezugszeitpunktes mit Hilfe geeigneter amtlicher Baupreisindizes auf die Preisverhältnisse am Wertermittlungsstichtag umgerechnet werden.

Das Statistische Bundesamt ist nicht zuständig für die Festsetzung von Brandkassen-Richtzahlen der Versicherungsgesellschaften. Die sogenannten Prämienrichtzahlen (auch Teuerungszahlen oder Zuschläge genannt) werden mit Genehmigung des "Bundesaufsichtsamtes für das Versicherungswesen", Ludwig-Kirch-Platz 3-4, 1 Berlin 15, für die privaten Brandversicherungsanstalten vom Verband der Sachversicherer e.V., Riehler Str. 36, 5000 Köln 1, und für die Monopolversicherer von diesen selbst festgesetzt.

11 Die Eilberichte der Fachserie 17, Preise, Reihe 4 "Meßzahlen für Bauleistungspreise und Preisindizes für Bauwerke" (Bestell-Nr. 2170400) erscheinen etwa sechs Wochen, die Vierteljahresberichte etwa zehn Wochen nach Ablauf des jeweiligen Berichtsmonats und sind zu beziehen durch den Buchhandel oder direkt durch den

Verlag Metzler-Poeschel
Verlagsauslieferung
H. Leins GmbH & Co. KG
Holzwiesenstraße 2
Postfach 11 52
7408 Kusterdingen
Telefon: 07071/935350
Telex: 7262891 mepo d
Telefax: 07071/33653

2 Aktuelle Ergebnisse

Der für das Bundesgebiet (Gebietsstand bis zum 03.10.1990) berechnete Baupreisindex für konventionell gefertigte Wohngebäude (Bauleistungen am Bauwerk) einschl. Mehrwertsteuer lag im Februar 1993 bei 135,4 (1985 = 100) und damit um 1,7 % höher als im November 1992. Gegenüber dem gleichlautenden Monat des Vorjahres hat der Abstand + 5,4 % betragen. Im November 1992 war der Indexstand gegenüber dem Vorquartal um 0,3 % gestiegen.

Die Preise für Rohbauarbeiten einschl. Mehrwertsteuer erhöhten sich gegenüber November 1992 um 1,3 %, die für Ausbauarbeiten um 2,2 %. Unter den 36 einzeln nachgewiesenen Bauarbeiten bewegten sich die Preisänderungen zwischen + 0,6 % bei den Gerüstarbeiten und + 3,0 % bei den Raumlufttechnischen Anlagen.

Bei den Nichtwohngebäuden erhöhten sich die Preisindizes ohne Mehrwertsteuer von November 1992 auf Februar 1993 für Bürogebäude um 1,0 %, für Landwirtschaftliche Betriebsgebäude sowie für Gewerbliche Betriebsgebäude um 0,8 %.

Im Straßenbau stiegen die Preise einschl. Mehrwertsteuer von November 1992 bis Februar 1993 um 1,2 %, bei den Brücken im Straßenbau betrug die Veränderung im gleichen Zeitraum + 0,9 %.

Die Preisveränderungen für die verschiedenen Instandhaltungsmaßnahmen an Wohngebäuden reichten von + 1,5 % bis + 2,4 %.

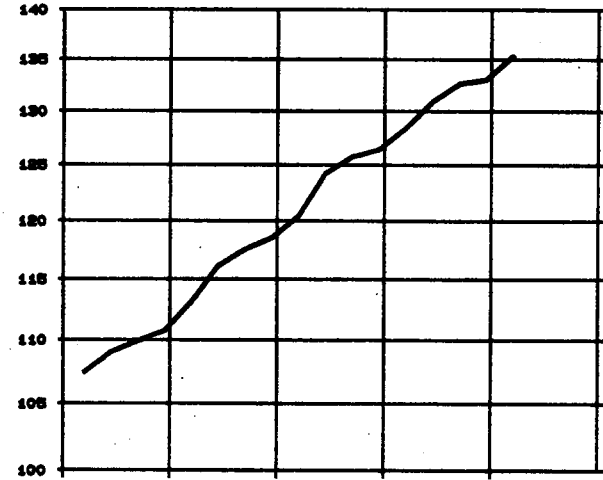
AUSGEWAHLTE PREISINDIZES FÜR BAUWERKE 1)
-NEUBAU IN KONVENTIONELLER BAUART-
1985=100

PREISINDEX

VERÄNDERUNG BEZÜGLICH DEM JEWELIGEN VORJAHRMONAT IN %

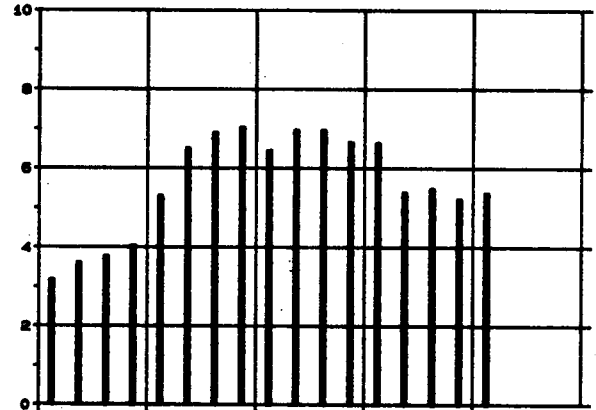
LOG. MASSSTAB

WOHNBEBAU INSBESANT

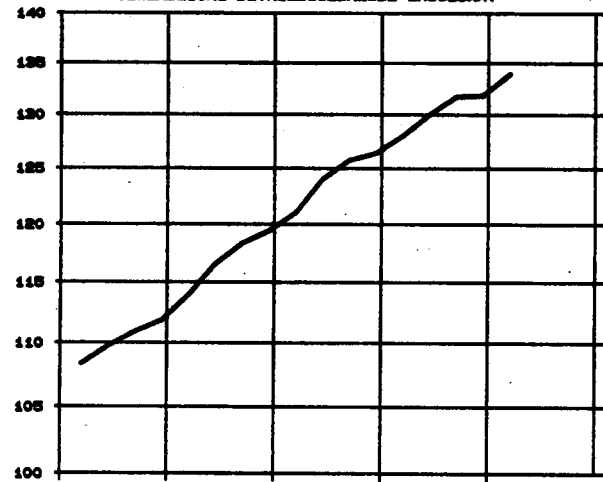


ARITHM. MASSSTAB

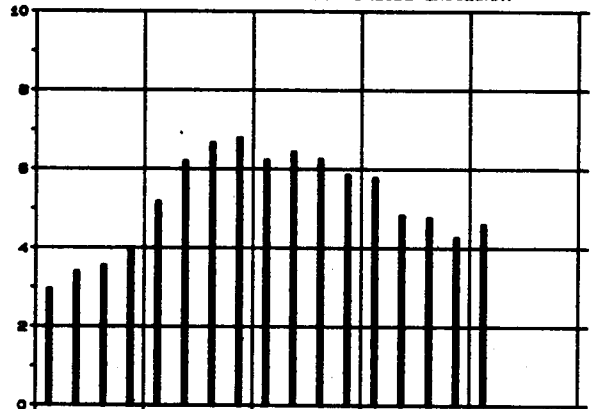
WOHNBEBAU INSBESANT



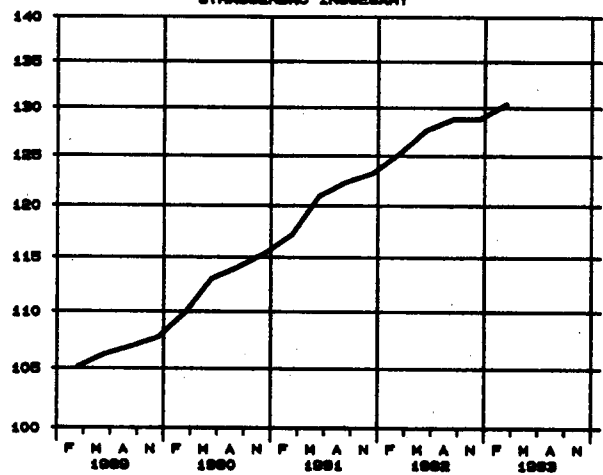
GEMEINLICHE BETRIEBSGEBÄUDE INSBESANT



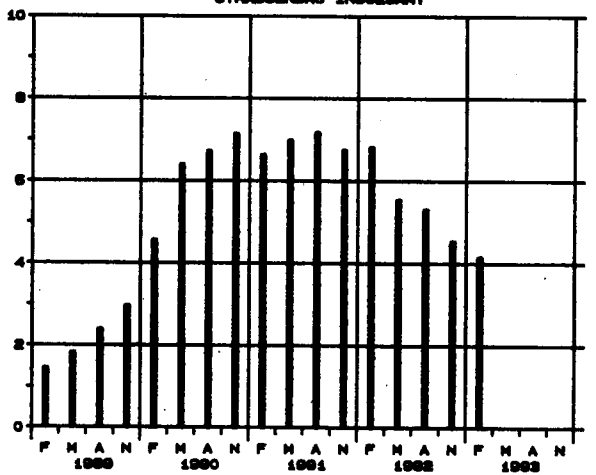
GEMEINLICHE BETRIEBSGEBÄUDE INSBESANT



STRASSENBAU INSBESANT



STRASSENBAU INSBESANT



1) EINZEL. UMSATZ- (NEUWERT-) STEUER

PREISINDIZES FUER EINFAMILIENGBAEUDE IN VORGEFERTIGTER UND KONVENTIONELLER BAUART 1)

1985=100

PREISINDEX

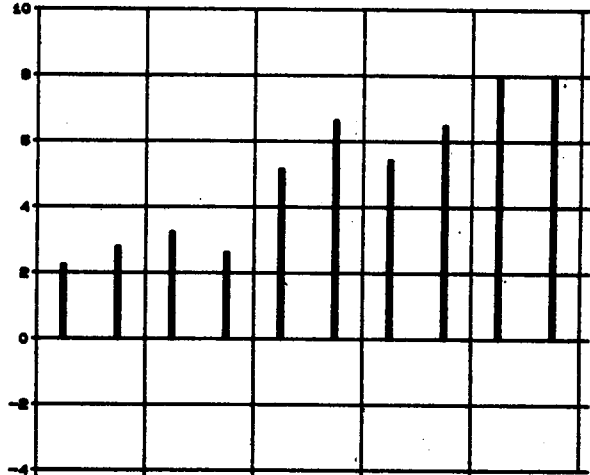
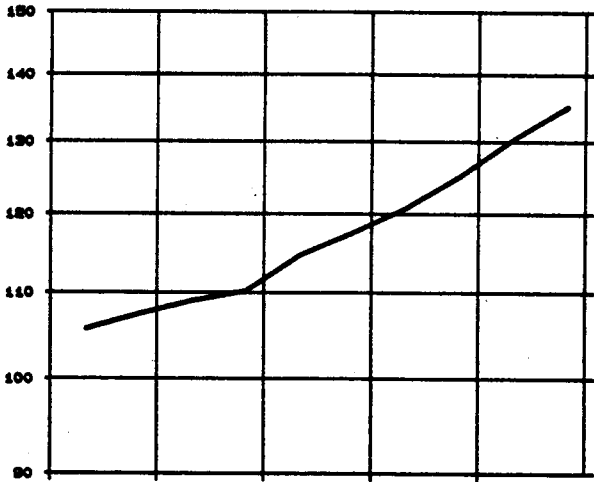
VERAENDERUNG GEGENUEBER DEM JEWEILIGEN VORJAHRSHALBJAHR IN %

VORGEFERTIGTE BAUART OHNE UNTERKELLERUNG

VORGEFERTIGTE BAUART OHNE UNTERKELLERUNG

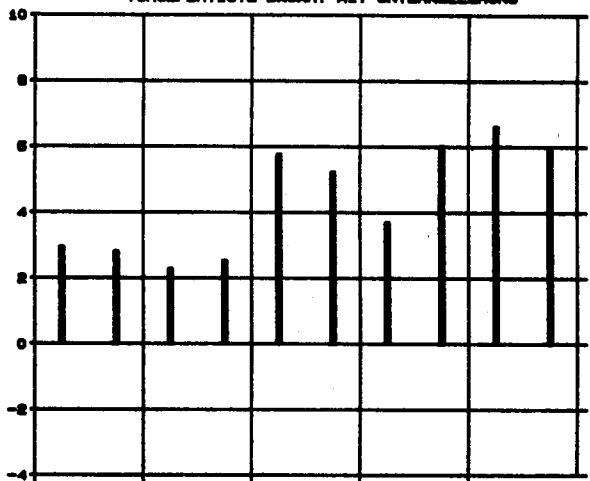
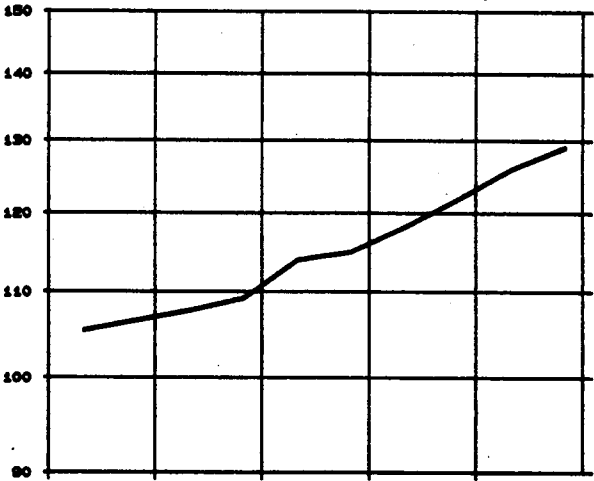
LOG. MASSSTAB

ARITHM. MASSSTAB



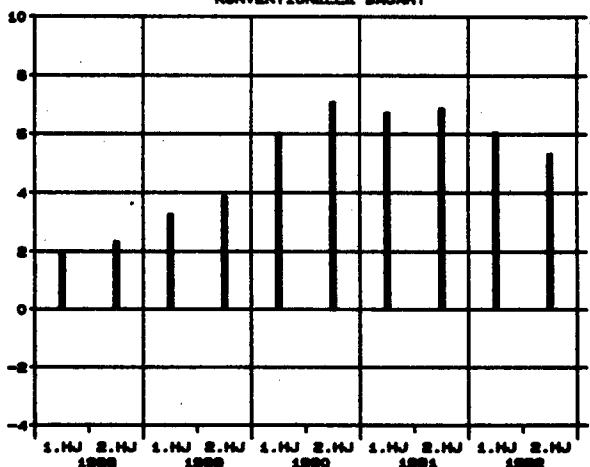
VORGEFERTIGTE BAUART MIT UNTERKELLERUNG

VORGEFERTIGTE BAUART MIT UNTERKELLERUNG



KONVENTIONELLE BAUART

KONVENTIONELLE BAUART



1) EINSCHL. UMSATZ-(DEHNWERT-) STEUER

FRUEHERES BUNDESGBIET

1 PREISINDIZES FUER NEUBAU IN KONVENTIONELLER BAUART EINSCHL. UMSATZ-(MEHRWERT-)STEUER
(AKTUELLE UND MITTLERFRISTIGE ERGEBNISSE)
1.1 WOHNGEBAEUDE - BAULEISTUNGEN AM BAUWERK -
1985 = 100

ART	WAEGUNGS- ANTEIL AM GESAMT- INDEX IN PROMILLE	1989	1990	1991	1992	1992				1993	VERAENDERUNG FEBR. 1993 GEGENUEBER FEBR. NOV. 1992 IN PROZENT			
		DURCHSCHNITT				FEBR.	MAI	AUG.	NOV.	FEBR.				
INSGESAMT														
ERDARBEITEN	28,27	109,5	118,9	129,1	137,8	134,4	137,7	139,6	139,5	141,4	+ 5,2	+ 1,4		
VERBAUARBEITEN	1,68	108,7	118,3	124,7	131,3	128,5	131,1	133,0	132,6	134,7	+ 4,8	+ 1,6		
RAMMARBEITEN	0,32	111,6	118,9	125,8	131,4	129,3	131,4	132,5	132,4	133,9	+ 3,6	+ 1,1		
ENTWASSERUNGSKANALARBEITEN	10,70	109,4	117,0	125,8	132,2	130,0	131,9	133,1	133,8	136,4	+ 4,9	+ 1,9		
MAUERARBEITEN	150,00	109,3	117,6	126,8	133,8	131,1	133,6	135,1	135,4	137,5	+ 4,9	+ 1,6		
BETON- UND STAHLBETONARBEITEN	206,37	108,2	115,2	122,6	127,8	125,6	127,9	128,8	128,6	130,1	+ 3,6	+ 1,0		
NATURWERKSTEINARBEITEN	9,37	109,8	118,1	124,3	132,1	128,8	131,9	133,6	133,9	135,8	+ 5,4	+ 1,4		
BETONWERKSTEINARBEITEN	7,73	108,3	115,4	124,6	133,8	130,1	133,5	135,5	136,2	138,5	+ 7,2	+ 2,4		
ZIMMER- UND HOLZBAUARBEITEN	52,13	106,1	117,5	123,3	129,1	126,0	128,8	130,6	130,9	132,4	+ 5,1	+ 1,1		
STAHLBAUARBEITEN	0,21	107,5	111,3	114,6	119,2	117,1	117,9	119,4	122,4	123,6	+ 5,6	+ 1,0		
ABDICHTUNGSARBEITEN	8,28	110,0	117,7	126,3	134,3	130,8	133,8	136,0	136,6	138,5	+ 5,9	+ 1,4		
DACHDECKUNGS- UND DACHABDICHTUNGSARBEITEN	40,25	107,8	113,8	121,6	129,6	128,6	127,8	131,7	132,3	134,5	+ 6,2	+ 1,7		
PUTZ- UND STUCKARBEITEN	83,24	107,5	115,1	123,8	131,5	127,8	131,2	133,0	133,8	135,5	+ 6,0	+ 1,3		
GERUESTARBEITEN	5,18	106,2	112,0	117,7	122,9	120,0	122,8	124,3	124,3	125,0	+ 4,2	+ 0,6		
ROHBAUARBEITEN	602,73	108,3	116,1	124,2	130,8	128,0	130,6	132,1	132,4	134,1	+ 4,8	+ 1,3		
KLEMPNERARBEITEN	16,00	109,7	114,3	120,6	127,7	125,5	127,0	128,8	129,5	132,0	+ 5,2	+ 1,9		
FLIESEN- UND PLATTENARBEITEN	32,70	108,0	116,2	125,0	131,7	128,5	130,9	133,5	133,7	135,8	+ 5,7	+ 1,6		
ESTRICHARBEITEN	18,97	108,1	113,3	123,0	131,4	128,6	131,1	132,7	133,0	135,8	+ 5,6	+ 2,1		
ASPHALTBELAGARBEITEN	0,28	106,9	112,5	119,3	125,6	122,4	125,6	127,1	127,4	130,0	+ 6,2	+ 2,0		
TISCHLERARBEITEN	80,36	110,1	115,6	122,0	128,4	126,4	128,1	129,2	129,7	132,4	+ 4,7	+ 2,1		
PARKETTARBEITEN	3,57	113,6	122,9	132,4	141,4	138,4	140,9	142,7	143,4	147,1	+ 6,3	+ 2,6		
ROLLADENARBEITEN	8,47	105,6	108,7	113,0	117,9	116,5	117,6	118,3	119,0	121,7	+ 4,5	+ 2,3		
METALLBAUARBEITEN, SCHLOSSERARBEITEN	37,65	113,9	119,9	126,8	134,4	131,3	134,2	136,6	136,4	139,6	+ 6,3	+ 2,3		
VERGLASUNGSARBEITEN	2,87	116,8	122,0	128,3	136,2	133,0	136,1	137,4	138,3	141,0	+ 6,0	+ 2,0		
MALER- UND LACKIERERARBEITEN	21,67	109,8	115,2	122,3	130,0	125,8	128,8	132,7	132,7	134,5	+ 6,9	+ 1,4		
BODENBELAGARBEITEN	13,99	109,4	114,5	121,0	127,6	125,4	127,3	128,5	129,0	132,7	+ 5,8	+ 2,9		
TAPEZIERARBEITEN	7,93	109,3	114,4	121,3	128,5	124,5	127,3	131,1	131,2	132,8	+ 6,7	+ 1,2		
RAUMLUFTTECHNISCHE ANLAGEN	3,95	112,4	117,8	125,7	133,3	130,6	133,2	134,7	134,8	138,8	+ 6,3	+ 3,0		
HEIZANLAGEN UND ZENTRALE WASSERERWAERMSUNGSANLAGEN	47,00	113,5	118,8	127,7	137,4	133,9	136,7	138,9	139,9	143,7	+ 7,3	+ 2,7		
GAS-, WASSER-, ABWASSER-INSTALLATIONEN IN GEBAEUDEN	48,32	111,8	117,5	126,6	136,8	133,4	136,1	138,2	139,3	142,7	+ 7,0	+ 2,4		
ELEKTRISCHE KABEL- UND LEITUNGSANLAGEN IN GEBAEUDEN	40,60	112,6	119,0	126,6	134,5	131,5	134,5	135,5	136,3	140,2	+ 6,6	+ 2,9		
BLITZSCHUTZANLAGEN	0,48	110,6	115,0	121,2	128,2	125,5	127,2	129,8	130,4	132,8	+ 5,8	+ 1,8		
DAEMMARBEITEN AN TECHNISCHEM ANLAGEN	6,19	112,5	118,3	126,8	136,7	132,5	136,4	138,4	139,3	143,2	+ 8,1	+ 2,8		
FOERDERANLAGEN	6,27	112,9	118,1	122,9	127,5	124,5	127,1	129,2	129,2	130,9	+ 5,1	+ 1,3		
AUSBAUARBEITEN	397,27	111,0	116,8	124,4	132,2	129,3	131,8	133,6	134,2	137,2	+ 6,1	+ 2,2		
BAULEISTUNGEN AM BAUWERK	1000	109,4	116,4	124,3	131,3	128,5	131,0	132,7	133,1	135,4	+ 5,4	+ 1,7		

EINFAMILIENGEBAEUDE

ERDARBEITEN	30,50	109,5	119,1	129,4	138,3	134,9	138,2	140,1	140,1	142,0	+ 5,3	+ 1,4
ENTWASSERUNGSKANALARBEITEN	12,81	109,3	117,0	125,6	131,9	129,8	131,5	132,7	133,5	136,2	+ 4,9	+ 2,0
MAUERARBEITEN	154,90	109,2	117,5	126,6	133,6	130,8	133,4	134,9	135,2	137,3	+ 5,0	+ 1,6
BETON- UND STAHLBETONARBEITEN	176,81	108,1	115,1	122,4	127,7	125,5	127,8	128,7	128,7	130,0	+ 3,6	+ 1,0
NATURWERKSTEINARBEITEN	11,22	109,7	116,0	124,2	132,0	128,8	131,8	133,5	133,9	135,8	+ 5,4	+ 1,4
BETONWERKSTEINARBEITEN	3,23	108,5	115,7	124,9	133,9	130,2	133,5	135,5	136,4	139,6	+ 7,2	+ 2,3
ZIMMER- UND HOLZBAUARBEITEN	67,16	106,2	117,6	123,4	129,2	126,1	129,0	130,7	131,0	132,6	+ 5,2	+ 1,2
STAHLBAUARBEITEN	0,41	107,5	111,3	114,6	119,2	117,1	117,9	119,4	122,4	123,6	+ 5,6	+ 1,0
ABDICHTUNGSARBEITEN	11,16	109,9	117,7	126,5	134,5	131,0	134,1	136,2	136,8	138,7	+ 5,9	+ 1,4
DACHDECKUNGS- UND DACHABDICHTUNGSARBEITEN	45,10	107,8	113,9	121,7	129,7	126,8	127,9	131,8	132,3	134,4	+ 6,0	+ 1,6
PUTZ- UND STUCKARBEITEN	81,63	107,5	115,2	123,9	131,5	127,8	131,3	133,1	133,8	135,5	+ 6,0	+ 1,3
GERUESTARBEITEN	3,51	106,1	112,0	117,7	122,8	120,0	122,8	124,2	124,2	124,8	+ 4,0	+ 0,5
ROHBAUARBEITEN	598,44	108,2	116,2	124,3	130,9	128,1	130,7	132,3	132,5	134,3	+ 4,8	+ 1,4
KLEMPNERARBEITEN	16,39	109,6	114,2	120,4	127,5	125,3	126,8	128,6	129,4	131,8	+ 5,2	+ 1,9
FLIESEN- UND PLATTENARBEITEN	37,15	108,1	116,2	125,1	131,8	128,6	131,0	133,6	133,9	135,9	+ 5,7	+ 1,5
ESTRICHARBEITEN	16,61	106,2	113,4	123,1	131,4	128,7	131,2	132,8	133,0	135,8	+ 5,5	+ 2,1
TISCHLERARBEITEN	89,43	110,1	115,6	122,0	128,4	126,4	128,2	129,2	129,7	132,4	+ 4,7	+ 2,1
PARKETTARBEITEN	5,42	113,4	122,9	132,5	141,3	138,4	140,9	142,6	143,4	147,0	+ 6,2	+ 2,5
ROLLADENARBEITEN	10,15	105,5	108,6	113,0	117,8	116,4	117,5	118,2	118,9	121,6	+ 4,5	+ 2,3
METALLBAUARBEITEN, SCHLOSSERARBEITEN	32,76	114,0	119,9	126,9	134,5	131,4	134,2	135,7	136,5	139,7	+ 6,3	+ 2,3
VERGLASUNGSARBEITEN	3,24	116,8	122,0	128,3	136,2	133,0	136,0	137,4	138,2	140,8	+ 5,9	+ 1,9
MALER- UND LACKIERERARBEITEN	22,03	109,9	115,2	122,2	130,0	125,8	128,8	132,7	132,6	134,5	+ 6,9	+ 1,4
BODENBELAGARBEITEN	10,86	108,5	113,2	119,3	125,2	123,2	125,0	126,1	126,6	130,3	+ 5,8	+ 2,9
TAPEZIERARBEITEN	10,82	109,2	114,3	121,1	128,3	124,3	127,0	130,8	130,9	132,5	+ 6,6	+ 1,2
RAUMLUFTTECHNISCHE ANLAGEN	1,74	112,3	117,4	125,3	132,7	130,0	132,5	134,0	134,1	137,9	+ 6,1	+ 2,8
HEIZANLAGEN UND ZENTRALE WASSERERWAERMSUNGSANLAGEN	52,81	113,3	118,4	127,2	136,7	133,3	136,1	138,3	139,2	143,0	+ 7,3	+ 2,7
GAS-, WASSER-, ABWASSER-INSTALLATIONEN IN GEBAEUDEN	49,59	111,8	117,6	126,8	137,1	133,7	136,4	138,5	139,6	143,0	+ 7,0	+ 2,4
ELEKTRISCHE KABEL- UND LEITUNGSANLAGEN IN GEBAEUDEN	36,19	112,5	118,8	126,4	134,2	131,2	134,3	135,3	136,0	139,9	+ 6,6	+ 2,9
BLITZSCHUTZANLAGEN	0,72	110,6	115,0	121,2	128,2	125,5	127,2	129,8	130,4	132,8	+ 5,8	+ 1,8
DAEMMARBEITEN AN TECHNISCHEM ANLAGEN	5,66	112,5	118,3	126,8	136,7	132,5	136,4	138,4	139,3	143,2	+ 8,1	+ 2,8
AUSBAUARBEITEN	401,56	110,9	116,7	124,3	132,1	129,2	131,6	133,4	134,1	137,1	+ 6,1	+ 2,2
INSGESAMT	1 000	109,3	116,4	124,3	131,4	128,5	131,1	132,7	133,1	135,4	+ 5,4	+ 1,7

FRUEHERES BUNDESGBIET

1 PREISINDIZES FUER NEUBAU IN KONVENTIONELLER BAUART OHNE UMSATZ-(MEHRWERT-)STEUER
(AKTUELLE UND MITTELFRISTIGE ERGEBNISSE)
1.1 WOHNGEBAEUDE - BAULEISTUNGEN AM BAUWERK -
1985 = 100

ART	WAEGLUNGS- ANTEIL AM GESAMT- INDEX IN PROMILLE	1989	1990	1991	1992	1992				1993	VERAENDERUNG FEBR. 1993 GEGENUEBER FEBR. NOV. 1992 IN PROZENT	
		DURCHSCHNITT				FEBR.	MAI	AUG.	NOV.	FEBR.		
INSGESAMT												
ERDARBEITEN	28,27	109,5	118,9	129,1	137,8	134,4	137,7	139,6	139,5	140,2	+ 4,3	+ 0,5
VERBAUARBEITEN	1,68	108,7	116,3	124,7	131,3	128,5	131,1	133,0	132,6	133,5	+ 3,9	+ 0,7
RANMARBEITEN	0,32	111,6	118,9	125,8	131,4	129,3	131,4	132,5	132,4	132,7	+ 2,6	+ 0,2
ENTWASSERUNGSKANALARBEITEN	10,70	109,4	117,0	125,8	132,2	130,0	131,9	133,1	133,8	135,2	+ 4,0	+ 1,0
MAUERARBEITEN	150,00	109,3	117,6	126,8	133,8	131,1	133,6	135,1	135,4	136,4	+ 4,0	+ 0,7
BETON- UND STAHLBETONARBEITEN	205,37	108,2	115,2	122,6	127,8	125,6	127,9	128,8	128,8	129,0	+ 2,7	+ 0,2
NATURMERKSTEINARBEITEN	9,37	109,8	116,1	124,3	132,1	128,8	131,9	133,6	133,9	134,6	+ 4,5	+ 0,5
BETONMERKSTEINARBEITEN	7,73	108,3	115,4	124,6	133,8	130,1	133,5	135,5	136,2	138,2	+ 6,2	+ 1,5
ZIMMER- UND HOLZBAUARBEITEN	52,13	106,1	117,5	123,3	129,1	126,0	128,8	130,6	130,9	131,2	+ 4,1	+ 0,2
STAHLBAUARBEITEN	0,21	107,5	111,3	114,6	119,2	117,1	117,9	119,4	122,4	122,5	+ 4,6	+ 0,1
ABDICHTUNGSARBEITEN	8,28	110,0	117,7	126,3	134,3	130,8	133,8	136,0	136,6	137,2	+ 4,9	+ 0,4
DACHDECKUNGS- UND DACHABDICHTUNGSARBEITEN	40,25	107,8	113,8	121,6	129,6	126,6	127,8	131,7	132,3	133,3	+ 5,3	+ 0,8
PUTZ- UND STUCKARBEITEN	83,24	107,5	115,1	123,8	131,5	127,8	131,2	133,0	133,8	134,3	+ 5,1	+ 0,4
GERUESTARBEITEN	5,18	106,2	112,0	117,7	122,9	120,0	122,8	124,3	124,3	124,0	+ 3,3	- 0,2
ROHBAUARBEITEN	602,73	109,3	116,1	124,2	130,8	128,0	130,6	132,1	132,4	133,0	+ 3,9	+ 0,5
KLEMPNERARBEITEN	16,00	109,7	114,3	120,6	127,7	125,5	127,0	128,8	129,5	130,9	+ 4,3	+ 1,1
FLIESEN- UND PLATTENARBEITEN	32,70	108,0	116,2	125,0	131,7	128,5	130,9	133,5	133,7	134,6	+ 4,7	+ 0,7
ESTRICHARBEITEN	18,97	106,1	113,3	123,0	131,4	128,6	131,1	132,7	133,0	134,6	+ 4,7	+ 1,2
ASPHALTBELAGARBEITEN	0,28	106,9	112,5	119,3	125,6	122,4	125,6	127,1	127,4	128,8	+ 5,2	+ 1,1
TISCHLERARBEITEN	80,36	110,1	115,6	122,0	128,4	126,4	128,1	129,2	129,7	131,3	+ 3,9	+ 1,2
PARKETTARBEITEN	3,57	113,8	122,9	132,4	141,4	138,4	140,9	142,7	143,4	145,8	+ 5,3	+ 1,7
ROLLADENARBEITEN	8,47	105,8	108,7	113,0	117,9	116,5	117,6	118,3	119,0	120,7	+ 3,6	+ 1,4
METALLBAUARBEITEN, SCHLOSSERARBEITEN	37,65	113,9	119,9	126,8	134,4	131,3	134,2	135,6	136,4	138,4	+ 5,4	+ 1,5
VERGLASUNGSARBEITEN	2,87	116,8	122,0	128,3	136,2	133,0	136,1	137,4	138,3	139,7	+ 5,0	+ 1,0
MALER- UND LACKIERERARBEITEN	21,67	109,8	115,2	122,3	130,0	125,8	128,8	132,7	132,7	133,4	+ 6,0	+ 0,5
BODENBELAGARBEITEN	13,99	109,4	114,5	121,0	127,6	125,4	127,3	128,5	129,0	131,5	+ 4,9	+ 1,9
TAPEZIERARBEITEN	7,93	109,3	114,4	121,3	128,5	124,5	127,3	131,1	131,2	131,7	+ 5,8	+ 0,4
RAUMLUFTTECHNISCHE ANLAGEN	3,95	112,4	117,8	125,7	133,3	130,6	133,2	134,7	134,8	137,6	+ 5,4	+ 2,1
HEIZANLAGEN UND ZENTRALE WASSERERWAERWUNGSANLAGEN	47,00	113,5	118,8	127,7	137,4	133,9	136,7	138,9	139,9	142,4	+ 6,3	+ 1,8
GAS-, WASSER-, ABWASSER-INSTALLATIONEN IN GEBAEUDEN	48,32	111,8	117,5	126,6	136,8	133,4	136,1	138,2	139,3	141,5	+ 6,1	+ 1,6
ELEKTRISCHE KABEL- UND LEITUNGSANLAGEN IN GEBAEUDEN	40,60	112,6	119,0	126,6	134,5	131,5	134,5	135,5	136,3	139,0	+ 5,7	+ 2,0
BLITZSCHUTZANLAGEN	0,48	110,6	115,0	121,2	128,2	125,5	127,2	129,8	130,4	131,7	+ 4,9	+ 1,0
DAEMNARBEITEN AN TECHNISCHE ANLAGEN	6,19	112,5	118,3	126,8	136,7	132,5	136,4	138,4	139,3	142,0	+ 7,2	+ 1,9
FOERDERANLAGEN	6,27	112,9	118,1	122,9	127,5	124,5	127,1	129,2	129,2	129,8	+ 4,3	+ 0,5
AUSBAUARBEITEN	397,27	111,0	116,8	124,4	132,2	129,3	131,8	133,6	134,2	136,0	+ 5,2	+ 1,3
BAULEISTUNGEN AM BAUWERK	1000	109,4	116,4	124,3	131,3	128,5	131,0	132,7	133,1	134,2	+ 4,4	+ 0,8

EINFAMILIENGEBAEUDE

ERDARBEITEN	30,50	109,5	119,1	129,4	138,3	134,9	138,2	140,1	140,1	140,8	+ 4,4	+ 0,5
ENTWASSERUNGSKANALARBEITEN	12,81	109,3	117,0	125,6	131,9	129,8	131,5	132,7	133,5	135,0	+ 4,0	+ 1,1
MAUERARBEITEN	154,90	109,2	117,5	126,6	133,6	130,8	133,4	134,9	135,2	136,2	+ 4,1	+ 0,7
BETON- UND STAHLBETONARBEITEN	176,81	109,1	115,1	122,4	127,7	125,5	127,8	128,7	128,9	129,9	+ 2,7	+ 0,2
NATURMERKSTEINARBEITEN	11,22	109,7	116,0	124,2	132,0	128,8	131,8	133,5	133,9	134,6	+ 4,5	+ 0,5
BETONMERKSTEINARBEITEN	3,23	108,5	115,7	124,9	133,9	130,2	133,5	135,5	136,4	138,3	+ 6,2	+ 1,4
ZIMMER- UND HOLZBAUARBEITEN	67,16	106,2	117,6	123,4	129,2	126,1	129,0	130,7	131,0	131,4	+ 4,2	+ 0,3
STAHLBAUARBEITEN	0,41	107,5	111,3	114,6	119,2	117,1	117,9	119,4	122,4	122,5	+ 4,6	+ 0,1
ABDICHTUNGSARBEITEN	11,16	109,9	117,7	126,5	134,5	131,0	134,1	136,2	136,8	137,5	+ 5,0	+ 0,5
DACHDECKUNGS- UND DACHABDICHTUNGSARBEITEN	45,10	107,8	113,9	121,7	129,7	126,8	127,9	131,8	132,3	133,3	+ 5,1	+ 0,8
PUTZ- UND STUCKARBEITEN	81,63	107,5	115,2	123,9	131,5	127,8	131,3	133,1	133,8	134,3	+ 5,1	+ 0,4
GERUESTARBEITEN	3,51	106,1	112,0	117,7	122,8	120,0	122,8	124,2	124,2	123,8	+ 3,2	- 0,3
ROHBAUARBEITEN	598,44	108,2	116,2	124,3	130,9	128,1	130,7	132,3	132,5	133,2	+ 4,0	+ 0,5
KLEMPNERARBEITEN	16,39	109,6	114,2	120,4	127,5	125,3	126,8	128,6	129,4	130,7	+ 4,3	+ 1,0
FLIESEN- UND PLATTENARBEITEN	37,15	108,1	116,2	125,1	131,8	128,6	131,0	133,6	133,9	134,7	+ 4,7	+ 0,6
ESTRICHARBEITEN	18,61	106,2	113,4	123,1	131,4	128,7	131,2	132,8	133,0	134,6	+ 4,6	+ 1,2
TISCHLERARBEITEN	89,43	110,1	115,6	122,0	128,4	126,4	128,2	129,2	129,7	131,3	+ 3,9	+ 1,2
PARKETTARBEITEN	5,42	113,4	122,9	132,5	141,3	138,4	140,9	142,6	143,4	145,7	+ 5,3	+ 1,6
ROLLADENARBEITEN	10,15	105,5	108,6	113,0	117,8	116,4	117,5	118,2	118,9	120,6	+ 3,6	+ 1,4
METALLBAUARBEITEN, SCHLOSSERARBEITEN	32,76	114,0	119,9	126,9	134,5	131,4	134,2	135,7	136,5	138,5	+ 5,4	+ 1,5
VERGLASUNGSARBEITEN	3,24	116,8	122,0	128,3	136,2	133,0	136,0	137,4	138,2	139,6	+ 5,0	+ 1,0
MALER- UND LACKIERERARBEITEN	22,03	109,9	115,2	122,2	130,0	125,8	128,8	132,7	132,6	133,4	+ 6,0	+ 0,6
BODENBELAGARBEITEN	10,85	108,5	113,2	119,3	125,2	123,2	125,0	126,1	126,6	129,1	+ 4,8	+ 2,0
TAPEZIERARBEITEN	10,82	109,2	114,3	121,1	128,3	124,3	127,0	130,8	130,9	131,4	+ 5,7	+ 0,4
RAUMLUFTTECHNISCHE ANLAGEN	1,74	112,3	117,4	125,3	132,7	130,0	132,5	134,0	134,1	136,7	+ 5,2	+ 1,9
HEIZANLAGEN UND ZENTRALE WASSERERWAERWUNGSANLAGEN	52,81	113,3	118,4	127,2	136,7	133,3	136,1	138,3	139,2	141,8	+ 6,4	+ 1,9
GAS-, WASSER-, ABWASSER-INSTALLATIONEN IN GEBAEUDEN	49,59	111,8	117,6	126,8	137,1	133,7	136,4	138,5	139,6	141,8	+ 8,1	+ 1,6
ELEKTRISCHE KABEL- UND LEITUNGSANLAGEN IN GEBAEUDEN	36,19	112,5	118,8	126,4	134,2	131,2	134,3	136,3	136,0	138,7	+ 5,7	+ 2,0
BLITZSCHUTZANLAGEN	0,72	110,6	115,0	121,2	128,2	125,5	127,2	129,8	130,4	131,7	+ 4,9	+ 1,0
DAEMNARBEITEN AN TECHNISCHE ANLAGEN	5,66	112,5	118,3	126,8	136,7	132,5	136,4	138,4	139,3	142,0	+ 7,2	+ 1,9
AUSBAUARBEITEN	401,56	110,9	116,7	124,3	132,1	129,2	131,6	133,4	134,1	135,9	+ 5,2	+ 1,3
INSGESAMT	1 000	109,3	116,4	124,3	131,4	128,5	131,1	132,7	133,1	134,2	+ 4,4	+ 0,8

FRUEHERES BUNDESGBEIT

1 PREISINDIZES FUER NEUBAU IN KONVENTIONELLER BAUART EINSCHL. UMSATZ-(MEHRWERT-)STEUER
(AKTUELLE UND MITTELFRISTIGE ERGEBNISSE)
1.1 WOHNGEBAEUDE - BAULEISTUNGEN AM BAUWERK -
1985 = 100

ART	WAEGUNGS- ANTEIL AM GESAMT- INDEX IN PROMILLE	1989	1990	1991	1992	1992				1993	VERAENDERUNG FEBR. 1993 GEGENUEBER FEBR. NOV. 1992 IN PROZENT	
		DURCHSCHNITT				FEBR.	MAI	AUG.	NOV.	FEBR.		
MEHRFAMILIENGEBAEUDE												
ERDARBEITEN	24,30	109,4	118,5	128,5	136,9	133,7	136,8	138,6	138,6	140,4	+ 5,0	+ 1,3
RAMMARBEITEN	0,65	111,7	118,9	125,8	131,4	129,3	131,4	132,5	132,4	133,9	+ 3,6	+ 1,1
ENTWASSERUNGSKANALARBEITEN	8,44	109,6	117,3	126,4	133,2	130,9	132,9	134,2	134,8	137,2	+ 4,8	+ 1,8
MAUERARBEITEN	161,25	109,5	117,8	127,0	134,1	131,4	133,9	135,5	135,7	137,8	+ 4,9	+ 1,5
BETON- UND STAHLBETONARBEITEN	227,84	108,3	115,4	122,8	128,1	125,9	128,2	129,2	129,1	130,5	+ 3,7	+ 1,1
NATURWERKSTEINARBEITEN	6,48	109,8	116,1	124,2	132,2	128,8	132,2	133,7	134,1	136,0	+ 5,6	+ 1,4
BETONWERKSTEINARBEITEN	13,82	108,3	115,3	124,5	133,8	130,1	133,5	135,5	136,2	139,5	+ 7,2	+ 2,4
ZIMMER- UND HOLZBAUARBEITEN	33,01	105,8	117,3	122,8	128,4	125,4	128,1	129,9	130,2	131,5	+ 4,9	+ 1,0
ABDICHTUNGSARBEITEN	4,86	110,0	117,7	126,2	134,2	130,6	133,7	135,8	136,5	138,3	+ 5,9	+ 1,3
DACHDECKUNGS- UND DACHABDICHTUNGSARBEITEN	35,99	107,9	113,9	121,7	129,7	126,6	127,8	131,8	132,4	134,7	+ 6,4	+ 1,7
PUTZ- UND STUCKARBEITEN	85,37	107,3	114,9	123,7	131,4	127,7	131,2	133,0	133,8	135,5	+ 6,1	+ 1,3
GERUESTARBEITEN	7,09	106,2	112,0	117,7	122,9	120,1	122,8	124,3	124,3	125,0	+ 4,1	+ 0,6
ROHBAUARBEITEN	609,10	108,4	116,1	124,3	130,9	128,1	130,7	132,2	132,4	134,2	+ 4,8	+ 1,4
KLEMPNERARBEITEN	13,88	109,8	114,5	120,7	127,9	125,6	127,2	129,9	129,7	132,2	+ 5,9	+ 1,9
FLIESEN- UND PLATTENARBEITEN	28,43	107,9	116,2	124,9	131,5	128,3	130,7	133,3	133,5	135,5	+ 6,6	+ 1,5
ESTRICHARBEITEN	22,34	108,0	113,3	123,0	131,4	128,6	131,2	132,8	133,1	135,9	+ 5,7	+ 2,1
ASPHALTBELAGARBEITEN	0,34	106,9	112,5	119,3	125,6	122,4	125,6	127,1	127,4	130,0	+ 6,2	+ 2,0
TISCHLERARBEITEN	73,99	110,2	115,6	122,0	128,3	126,3	128,1	129,2	129,6	132,3	+ 4,8	+ 2,1
PARKETTARBEITEN	1,08	114,3	123,0	132,3	141,4	138,2	140,5	142,9	143,9	147,6	+ 6,8	+ 2,6
ROLLADENARBEITEN	6,21	105,5	108,6	113,0	117,9	116,5	117,6	118,3	119,0	121,7	+ 4,5	+ 2,3
METALLBAUARBEITEN, SCHLOSSERARBEITEN	36,68	113,6	119,7	126,7	134,3	131,2	134,1	135,6	136,3	139,5	+ 6,3	+ 2,3
VERGLASUNGSARBEITEN	2,45	116,8	122,1	128,4	136,7	133,4	136,6	138,0	138,9	141,8	+ 6,3	+ 2,1
MALER- UND LACKIERERARBEITEN	21,59	109,8	115,2	122,3	130,1	125,9	128,9	132,7	132,7	134,5	+ 6,8	+ 1,4
BODENBELAGARBEITEN	17,53	110,3	115,7	122,7	129,6	127,3	129,4	130,7	131,1	135,0	+ 6,0	+ 3,0
TAPEZIERARBEITEN	5,06	109,4	114,6	121,6	129,0	124,9	127,7	131,6	131,7	133,5	+ 6,9	+ 1,4
RAUMLUFTTECHNISCHE ANLAGEN	4,81	112,4	118,0	125,9	133,7	131,0	133,6	135,0	135,2	139,3	+ 6,3	+ 3,0
HEIZANLAGEN UND ZENTRALE WASSERERWAERMSANLAGEN	40,31	114,0	119,4	128,4	138,2	134,7	137,6	139,8	140,8	144,6	+ 7,3	+ 2,7
GAS-, WASSER-, ABWASSER-INSTALLATIONEN IN GEBAEUDEN	48,85	111,7	117,3	126,3	136,3	133,0	135,6	137,8	138,9	142,3	+ 7,0	+ 2,4
ELEKTRISCHE KABEL- UND LEITUNGSANLAGEN IN GEBAEUDEN	46,99	112,7	119,1	126,7	134,7	131,7	134,7	135,8	136,6	140,4	+ 6,6	+ 2,8
BLITZSCHUTZANLAGEN	0,13	110,6	115,0	121,2	128,2	125,5	127,2	129,8	130,4	132,8	+ 5,8	+ 1,8
DAEMNARBEITEN AN TECHNISCHE ANLAGEN	6,94	112,5	118,3	126,8	136,7	132,5	136,4	138,4	139,3	143,2	+ 8,1	+ 2,8
FOERDERANLAGEN	13,29	112,8	118,0	122,8	127,5	124,5	127,1	129,2	129,2	130,8	+ 5,1	+ 1,2
AUSBAUARBEITEN	390,90	111,1	117,0	124,6	132,3	129,4	131,9	133,7	134,3	137,3	+ 6,1	+ 2,2
INSGESAMT	1000	109,4	116,4	124,4	131,4	128,6	131,1	132,8	133,2	135,4	+ 5,3	+ 1,7

GEMISCHTGENUTZTE GEBAEUDE

ERDARBEITEN	32,97	109,5	118,9	129,2	138,0	134,5	137,8	139,8	139,7	141,6	+ 5,3	+ 1,4
VERBAUARBEITEN	16,85	108,7	116,3	124,7	131,3	128,5	131,1	133,0	132,6	134,7	+ 4,8	+ 1,6
RAMMARBEITEN	0,60	111,1	118,6	125,7	131,6	129,3	131,7	132,7	132,5	134,1	+ 3,7	+ 1,2
ENTWASSERUNGSKANALARBEITEN	9,16	108,9	116,4	124,6	130,6	128,5	130,2	131,4	132,1	135,0	+ 5,1	+ 2,2
MAUERARBEITEN	80,58	109,1	117,3	126,4	133,5	130,9	133,3	134,8	135,0	137,2	+ 4,8	+ 1,6
BETON- UND STAHLBETONARBEITEN	258,35	108,1	115,0	122,2	127,0	125,0	127,1	127,9	127,8	129,0	+ 3,2	+ 0,9
NATURWERKSTEINARBEITEN	11,65	109,9	116,5	124,4	132,1	129,0	131,9	133,5	133,9	135,7	+ 5,2	+ 1,3
BETONWERKSTEINARBEITEN	5,93	108,1	115,3	124,6	133,7	130,0	133,5	135,3	136,1	139,4	+ 7,2	+ 2,4
ZIMMER- UND HOLZBAUARBEITEN	53,50	106,5	117,8	123,8	129,9	126,7	129,6	131,4	131,7	133,2	+ 5,1	+ 1,1
ABDICHTUNGSARBEITEN	7,55	110,0	117,4	125,2	132,8	129,3	132,2	134,6	135,1	136,9	+ 5,9	+ 1,3
DACHDECKUNGS- UND DACHABDICHTUNGSARBEITEN	33,22	107,4	113,1	120,8	128,5	125,6	126,7	130,6	131,2	133,3	+ 6,1	+ 1,6
PUTZ- UND STUCKARBEITEN	82,65	107,7	115,3	123,9	131,4	127,8	131,1	132,9	133,7	135,3	+ 5,9	+ 1,2
GERUESTARBEITEN	5,84	106,5	112,2	117,9	123,1	120,3	122,9	124,5	124,6	125,5	+ 4,3	+ 0,7
ROHBAUARBEITEN	598,85	108,1	115,8	123,6	129,8	127,2	129,6	131,1	131,2	132,9	+ 4,5	+ 1,3
KLEMPNERARBEITEN	22,58	109,9	114,6	120,9	128,0	125,7	127,3	129,1	129,8	132,3	+ 5,3	+ 1,9
FLIESEN- UND PLATTENARBEITEN	27,56	105,8	113,0	122,5	130,8	128,0	130,6	132,1	132,4	135,2	+ 5,6	+ 2,1
ESTRICHARBEITEN	17,29	106,9	112,5	122,3	130,8	128,4	130,8	133,4	133,6	135,6	+ 5,6	+ 1,5
ASPHALTBELAGARBEITEN	1,47	106,9	112,5	119,3	125,6	122,4	125,6	127,1	127,4	130,0	+ 6,2	+ 2,0
TISCHLERARBEITEN	60,46	110,0	115,6	122,3	128,6	126,6	128,4	129,5	129,9	132,7	+ 4,8	+ 2,2
PARKETTARBEITEN	4,22	113,5	122,9	132,5	141,4	138,4	140,9	142,7	143,4	147,0	+ 6,2	+ 2,5
ROLLADENARBEITEN	9,17	106,0	109,3	113,4	118,2	116,8	117,9	118,7	119,5	122,1	+ 4,5	+ 2,2
METALLBAUARBEITEN, SCHLOSSERARBEITEN	66,07	114,2	120,0	126,7	134,3	131,3	134,1	135,5	136,4	139,7	+ 6,4	+ 2,4
VERGLASUNGSARBEITEN	2,67	117,2	122,0	127,8	134,7	131,7	134,6	135,8	136,6	139,8	+ 5,4	+ 1,6
MALER- UND LACKIERERARBEITEN	20,08	109,8	115,2	122,3	130,0	126,9	128,8	132,7	132,7	134,6	+ 6,9	+ 1,4
BODENBELAGARBEITEN	15,52	108,8	113,7	119,9	126,1	124,0	125,8	127,0	127,5	131,2	+ 5,8	+ 2,9
TAPEZIERARBEITEN	4,99	109,4	114,7	121,7	129,2	125,0	127,9	131,8	131,9	133,6	+ 6,9	+ 1,3
RAUMLUFTTECHNISCHE ANLAGEN	11,58	112,3	117,7	125,5	133,2	130,5	133,0	134,5	134,6	138,6	+ 6,2	+ 3,0
HEIZANLAGEN UND ZENTRALE WASSERERWAERMSANLAGEN	44,37	113,8	119,1	128,1	137,9	134,4	137,2	139,4	140,4	144,2	+ 7,3	+ 2,7
GAS-, WASSER-, ABWASSER-INSTALLATIONEN IN GEBAEUDEN	40,01	112,0	117,7	126,7	136,9	133,5	136,3	138,4	139,5	142,8	+ 7,0	+ 2,4
ELEKTRISCHE KABEL- UND LEITUNGSANLAGEN IN GEBAEUDEN	37,06	112,8	119,1	126,8	134,8	131,8	134,8	135,8	136,7	140,8	+ 6,7	+ 2,9
BLITZSCHUTZANLAGEN	0,63	110,6	115,0	121,2	128,2	125,5	127,2	129,8	130,4	132,8	+ 5,8	+ 1,8
DAEMNARBEITEN AN TECHNISCHE ANLAGEN	5,82	112,5	118,3	126,8	136,7	132,5	136,4	138,4	139,3	143,2	+ 8,1	+ 2,8
FOERDERANLAGEN	9,60	113,0	118,2	123,1	127,8	124,8	127,4	129,5	129,5	131,2	+ 5,1	+ 1,3
AUSBAUARBEITEN	401,15	111,3	117,1	124,6	132,4	129,5	131,9	133,7	134,3	137,4	+ 6,1	+ 2,3
INSGESAMT	1 000	109,4	116,3	124,0	130,8	128,1	130,6	132,1	132,5	134,7	+ 5,2	+ 1,7

FRUEHERES BUNDESGBEIT

1 PREISINDIZES FUER NEUBAU IN KONVENTIONELLER BAUART OHNE UMSATZ-(MEHRWERT-)STEUER
(AKTUELLE UND MITTELFRISTIGE ERGEBNISSE)
1.1 WOHNGEBAEUDE - BAULEISTUNGEN AM BAUMERK -
1985 = 100

ART	WAEGUNGS- ANTEIL AM GESAMT- INDEX IN PROMILLE	1989	1990	1991	1992	1992				1993	VERAENDERUNG FEBR. 1993 GEGENUEBER FEBR. NOV. 1992 IN PROZENT
		DURCHSCHNITT				FEBR.	MAI	AUG.	NOV.	FEBR.	
MEHRFAMILIENGEBAEUDE											
ERDARBEITEN	24,30	109,4	118,5	128,5	136,9	133,7	136,8	138,6	138,6	139,2	+ 4,1 + 0,4
RAMMARBEITEN	0,85	111,7	118,9	125,8	131,4	129,3	131,4	132,5	132,4	132,7	+ 2,6 + 0,2
ENTWASSERUNGSKANALARBEITEN	8,44	109,6	117,3	126,4	133,2	130,9	132,9	134,2	134,8	136,0	+ 3,9 + 0,9
MAUERARBEITEN	161,25	109,5	117,8	127,0	134,1	131,4	133,9	136,5	136,7	136,7	+ 4,0 + 0,7
BETON- UND STAHLBETONARBEITEN	227,84	108,3	115,4	122,8	128,1	125,9	128,2	129,2	129,1	129,4	+ 2,8 + 0,2
NATURWERKSTEINARBEITEN	6,48	109,8	116,1	124,2	132,2	128,8	132,2	133,7	134,1	134,8	+ 4,7 + 0,5
BETONWERKSTEINARBEITEN	13,82	108,3	115,3	124,5	133,8	130,1	133,5	135,5	136,2	138,2	+ 6,2 + 1,5
ZIMMER- UND HOLZBAUARBEITEN	33,01	105,8	117,3	122,8	128,4	125,4	128,1	129,9	130,2	130,4	+ 4,0 + 0,2
ABDICHTUNGSARBEITEN	4,86	110,0	117,7	126,2	134,2	130,6	133,7	135,8	136,5	137,1	+ 5,0 + 0,4
DACHDECKUNGS- UND DACHABDICHTUNGSARBEITEN	35,99	107,9	113,9	121,7	129,7	126,8	127,8	131,8	132,4	133,5	+ 5,5 + 0,8
PUTZ- UND STUCKARBEITEN	85,37	107,3	114,9	123,7	131,4	127,7	131,2	133,0	133,8	134,3	+ 5,2 + 0,4
GERUESTARBEITEN	7,09	108,2	112,0	117,7	122,9	120,1	122,8	124,3	124,3	124,0	+ 3,2 - 0,2
ROHBAUARBEITEN	609,10	108,4	116,1	124,3	130,9	128,1	130,7	132,2	132,4	133,0	+ 3,8 + 0,5
KLEMPNERARBEITEN	13,88	109,8	114,5	120,7	127,9	125,6	127,2	128,9	129,7	131,1	+ 4,4 + 1,1
FLIESEN- UND PLATTENARBEITEN	28,43	107,9	116,2	124,9	131,5	128,3	130,7	133,3	133,5	134,3	+ 4,7 + 0,6
ESTRICHARBEITEN	22,34	106,0	113,3	123,0	131,4	128,6	131,2	132,8	133,1	134,7	+ 4,7 + 1,2
ASPHALTBELAGARBEITEN	0,34	106,9	112,5	119,3	125,6	122,4	125,6	127,1	127,4	128,8	+ 5,2 + 1,1
TISCHLERARBEITEN	73,99	110,2	115,6	122,0	128,3	126,3	128,1	129,2	129,6	131,2	+ 3,9 + 1,2
PARKETTARBEITEN	1,08	114,3	123,0	132,3	141,4	138,2	140,5	142,9	143,9	146,4	+ 5,9 + 1,7
ROLLADENARBEITEN	6,21	105,5	108,6	113,0	117,9	116,5	117,6	118,3	119,0	120,7	+ 3,6 + 1,4
METALLBAUARBEITEN, SCHLOSSERARBEITEN	36,68	113,6	119,7	126,7	134,3	131,2	134,1	135,6	136,3	138,3	+ 5,4 + 1,5
VERGLASUNGSARBEITEN	2,45	116,8	122,1	128,4	136,7	133,4	136,6	138,0	138,9	140,6	+ 5,4 + 1,2
MALER- UND LACKIERERARBEITEN	21,59	109,8	115,2	122,3	130,1	125,9	128,9	132,7	132,7	133,4	+ 6,0 + 0,5
BODENBELAGARBEITEN	17,63	110,3	115,7	122,7	129,6	127,3	129,4	130,7	131,1	133,8	+ 5,1 + 2,1
TAPEZIERARBEITEN	5,06	109,4	114,6	121,6	129,0	124,9	127,7	131,6	131,7	132,3	+ 5,9 + 0,5
RAUMLUFTTECHNISCHE ANLAGEN	4,81	112,4	118,0	125,9	133,7	131,0	133,6	135,0	135,2	138,1	+ 5,4 + 2,1
HEIZANLAGEN UND ZENTRALE WASSERERWAERMMUNGSANLAGEN	40,31	114,0	119,4	128,4	138,2	134,7	137,6	139,8	140,8	143,3	+ 6,4 + 1,8
GAS-, WASSER-, ABWASSER-INSTALLATIONEN IN GEBAEUDEN	48,85	111,7	117,3	126,3	138,3	133,0	135,6	137,8	138,9	141,1	+ 6,1 + 1,6
ELEKTRISCHE KABEL- UND LEITUNGSANLAGEN IN GEBAEUDEN	46,99	112,7	119,1	126,7	134,7	131,7	134,7	135,8	138,6	139,2	+ 7,2 + 1,9
BLITZSCHUTZANLAGEN	0,13	110,6	115,0	121,2	128,2	125,5	127,2	129,8	130,4	131,7	+ 4,9 + 1,0
DAEMMARBEITEN AN TECHNISCHE ANLAGEN	6,94	112,5	118,3	126,8	136,7	132,5	136,4	138,4	139,3	142,0	+ 7,2 + 1,9
FOERDERANLAGEN	13,29	112,8	118,0	122,8	127,5	124,5	127,1	129,2	129,2	129,7	+ 4,2 + 0,4
AUSBAUARBEITEN	390,90	111,1	117,0	124,6	132,3	129,4	131,9	133,7	134,3	136,1	+ 5,2 + 1,3
INSGESAMT	1 000	109,4	116,4	124,4	131,4	128,6	131,1	132,8	133,2	134,3	+ 4,4 + 0,8

GENESCHTGENUTZTE GEBAEUDE

ERDARBEITEN	32,97	109,5	118,9	129,2	138,0	134,5	137,8	139,8	139,7	140,3	+ 4,3 + 0,4
VERBAUARBEITEN	16,85	108,7	116,3	124,7	131,3	128,5	131,1	133,0	132,6	133,5	+ 3,9 + 0,7
RAMMARBEITEN	0,60	111,1	118,6	126,7	131,6	129,3	131,7	132,7	132,5	132,9	+ 2,8 + 0,3
ENTWASSERUNGSKANALARBEITEN	9,16	108,9	116,4	124,6	130,8	128,5	130,2	131,4	132,1	133,8	+ 4,1 + 1,3
MAUERARBEITEN	80,58	109,1	117,3	126,4	133,5	130,9	133,3	134,8	135,0	136,0	+ 3,9 + 0,7
BETON- UND STAHLBETONARBEITEN	258,35	108,1	115,0	122,2	127,0	125,0	127,1	127,9	127,8	127,9	+ 2,9 + 0,1
NATURWERKSTEINARBEITEN	11,65	109,9	116,5	124,4	132,1	129,0	131,9	133,5	133,9	134,5	+ 4,3 + 0,4
BETONWERKSTEINARBEITEN	5,93	108,1	115,3	124,6	133,7	130,0	133,5	135,3	136,1	138,1	+ 6,2 + 1,5
ZIMMER- UND HOLZBAUARBEITEN	53,50	106,5	117,8	123,8	129,9	126,7	129,6	131,4	131,7	132,1	+ 4,3 + 0,3
ABDICHTUNGSARBEITEN	7,55	110,0	117,4	125,2	132,8	129,3	132,2	134,6	135,1	136,7	+ 4,9 + 0,4
DACHDECKUNGS- UND DACHABDICHTUNGSARBEITEN	33,22	107,4	113,1	120,8	128,5	125,6	126,7	130,6	131,2	132,1	+ 5,2 + 0,7
PUTZ- UND STUCKARBEITEN	82,65	107,7	115,3	123,9	131,4	127,8	131,1	132,9	133,7	134,1	+ 4,9 + 0,3
GERUESTARBEITEN	5,84	106,5	112,2	117,9	123,1	120,3	122,9	124,5	124,6	124,5	+ 3,5 - 0,1
ROHBAUARBEITEN	598,85	108,1	115,8	123,6	129,8	127,2	129,6	131,1	131,2	131,7	+ 3,5 + 0,4
KLEMPNERARBEITEN	22,58	109,9	114,6	120,9	128,0	125,7	127,3	129,1	129,8	131,2	+ 4,4 + 1,1
FLIESEN- UND PLATTENARBEITEN	27,56	108,0	116,2	124,9	131,6	128,4	130,8	133,4	133,6	134,4	+ 4,7 + 0,6
ESTRICHARBEITEN	17,29	105,8	113,0	122,5	130,8	128,0	130,6	132,1	132,4	134,0	+ 4,7 + 1,2
ASPHALTBELAGARBEITEN	1,47	106,9	112,5	119,3	125,6	122,4	125,6	127,1	127,4	128,8	+ 6,2 + 1,1
TISCHLERARBEITEN	60,46	110,0	115,6	122,3	128,6	126,6	128,4	129,5	129,9	131,5	+ 3,9 + 1,2
PARKETTARBEITEN	4,22	113,5	122,9	132,5	141,4	138,4	140,9	142,7	143,4	145,8	+ 5,9 + 1,7
ROLLADENARBEITEN	9,17	106,0	109,3	113,4	118,2	116,8	117,9	118,7	119,5	121,1	+ 3,7 + 1,3
METALLBAUARBEITEN, SCHLOSSERARBEITEN	66,07	114,2	120,0	126,7	134,3	131,3	134,1	135,5	136,4	138,5	+ 5,5 + 1,5
VERGLASUNGSARBEITEN	2,67	117,2	122,0	127,8	134,7	131,7	134,6	136,8	136,6	137,6	+ 4,6 + 0,7
MALER- UND LACKIERERARBEITEN	20,08	109,8	115,2	122,3	130,0	125,9	128,8	132,7	132,7	133,5	+ 6,0 + 0,6
BODENBELAGARBEITEN	15,52	108,8	113,7	119,9	126,1	124,0	125,8	127,0	127,5	130,0	+ 4,8 + 2,0
TAPEZIERARBEITEN	4,99	109,4	114,7	121,7	129,2	125,0	127,9	131,8	131,9	132,5	+ 6,0 + 0,5
RAUMLUFTTECHNISCHE ANLAGEN	11,58	112,3	117,7	125,5	133,2	130,5	133,0	134,6	134,6	137,4	+ 5,3 + 2,1
HEIZANLAGEN UND ZENTRALE WASSERERWAERMMUNGSANLAGEN	44,37	113,8	119,1	128,1	137,9	134,4	137,2	139,4	140,4	142,9	+ 6,3 + 1,8
GAS-, WASSER-, ABWASSER-INSTALLATIONEN IN GEBAEUDEN	40,01	112,0	117,7	126,7	136,9	133,5	136,3	138,4	139,5	141,6	+ 6,1 + 1,5
ELEKTRISCHE KABEL- UND LEITUNGSANLAGEN IN GEBAEUDEN	37,06	112,8	119,1	126,8	134,8	131,8	134,8	135,8	136,7	139,4	+ 5,8 + 2,0
BLITZSCHUTZANLAGEN	0,63	110,6	115,0	121,2	128,2	125,5	127,2	128,8	130,4	131,7	+ 4,9 + 1,0
DAEMMARBEITEN AN TECHNISCHE ANLAGEN	5,82	112,5	118,3	126,8	136,7	132,5	136,4	138,4	139,3	142,0	+ 7,2 + 1,9
FOERDERANLAGEN	9,60	113,0	118,2	123,1	127,8	124,8	127,4	129,5	129,5	130,1	+ 4,2 + 0,5
AUSBAUARBEITEN	401,15	111,3	117,1	124,6	132,4	129,5	131,9	133,7	134,3	136,2	+ 5,2 + 1,4
INSGESAMT	1 000	109,4	116,3	124,0	130,8	128,1	130,6	132,1	132,5	133,5	+ 4,2 + 0,8

FRUEHERES BUNDESGBIET

1 PREISINDIZES FUER NEUBAU IN KONVENTIONELLER BAUART EINSCHL. UMSATZ-(MEHRWERT-)STEUER
(AKTUELLE UND MITTELFRISTIGE ERGEBNISSE)
1.2 NICHTWOHNGBEAUDE - BAULEISTUNGEN AM BAUWERK -
1985 = 100

ART	WAEGUNGS- ANTEIL AM GESAMT- INDEX IN PROMILLE	1989	1990	1991	1992	1992				1993	VERAENDERUNG FEBR. 1993 GEGENUEBER FEBR. NOV. 1992 IN PROZENT
		DURCHSCHNITT				FEBR.	MAI	AUG.	NOV.	FEBR.	
BUEROGEBEAUDE											
ERDARBEITEN	18,82	109,6	119,3	129,6	138,9	135,3	138,7	140,7	140,8	142,7	+ 5,5 + 1,3
VERBAUARBEITEN	6,17	108,7	116,3	124,7	131,3	128,5	131,1	133,0	132,6	134,7	+ 4,8 + 1,6
RAMMARBEITEN	3,47	112,4	119,2	126,0	131,2	129,2	131,0	132,2	132,3	133,8	+ 3,4 + 1,0
ENTWASSERUNGSKANALARBEITEN	5,11	109,3	116,4	125,1	131,9	129,6	131,7	132,9	133,4	135,5	+ 4,6 + 1,6
MAUERARBEITEN	25,94	108,9	117,4	126,6	133,6	130,9	133,4	134,8	135,1	137,4	+ 5,0 + 1,7
BETON- UND STAHLBETONARBEITEN	252,08	108,6	115,8	123,3	128,2	128,2	128,2	129,2	129,1	130,4	+ 3,3 + 1,0
NATURWERKSTEINARBEITEN	18,84	110,5	117,3	125,0	132,2	129,4	132,0	133,5	133,7	135,4	+ 4,6 + 1,3
BETONWERKSTEINARBEITEN	15,09	106,8	112,4	119,4	126,8	123,8	126,4	128,3	128,7	131,1	+ 5,9 + 1,9
ZIMMER- UND HOLZBAUARBEITEN	2,49	105,4	117,0	122,0	127,3	124,5	127,0	128,7	129,0	130,3	+ 4,7 + 1,0
STAHLBAUARBEITEN	0,90	113,8	122,6	126,8	126,8	127,0	126,8	127,5	126,0	125,9	- 0,9 - 0,1
ABDICHTUNGSARBEITEN	5,01	110,2	117,6	125,6	133,3	129,7	132,7	135,1	135,6	137,4	+ 5,9 + 1,3
DACHDECKUNGS- UND DACHABDICHTUNGSARBEITEN	20,93	106,8	112,2	120,2	128,0	124,9	126,1	130,3	130,5	132,8	+ 6,3 + 1,8
PUTZ- UND STUCKARBEITEN	29,14	107,2	114,6	122,9	130,0	126,5	129,8	131,6	132,2	133,9	+ 5,8 + 1,3
GERUESTARBEITEN	5,28	106,0	111,9	117,6	122,7	119,8	122,7	124,1	124,0	124,5	+ 3,9 + 0,4
ROHBAUARBEITEN	408,27	108,5	115,8	123,6	129,4	127,0	129,2	130,6	130,6	132,2	+ 4,1 + 1,2
KLEMPNERARBEITEN	12,09	110,0	114,4	120,6	127,8	125,6	127,1	128,9	129,6	132,1	+ 5,2 + 1,9
FLIESEN- UND PLATTENARBEITEN	10,61	108,0	116,2	125,1	131,7	128,6	131,0	133,5	133,8	135,8	+ 5,6 + 1,5
ESTRICHARBEITEN	15,36	106,0	113,3	123,0	131,5	128,7	131,3	132,9	133,1	136,0	+ 5,7 + 2,2
ASPHALTBELAGARBEITEN	0,32	106,9	112,5	119,3	125,6	122,4	125,6	127,1	127,4	130,0	+ 6,2 + 2,0
TISCHLERARBEITEN	85,13	110,2	115,7	122,8	129,2	127,4	129,0	130,1	130,4	133,1	+ 4,5 + 2,1
ROLLADENARBEITEN	8,22	106,5	110,2	114,4	119,6	117,9	119,2	120,1	121,2	123,9	+ 5,1 + 2,2
METALLBAUARBEITEN, SCHLOSSERARBEITEN	178,05	113,1	119,0	125,6	132,7	130,1	132,6	133,7	134,4	137,5	+ 5,7 + 2,3
VERGLASUNGSARBEITEN	12,67	116,5	121,0	126,8	133,4	130,5	133,2	134,5	135,2	137,4	+ 5,3 + 1,6
MALER- UND LACKIERERARBEITEN	17,41	109,8	115,3	122,4	130,1	126,0	129,0	132,7	132,8	134,6	+ 8,8 + 1,4
BODENBELAGARBEITEN	15,05	109,3	114,3	120,7	127,1	124,9	126,8	128,0	128,5	132,2	+ 5,8 + 2,9
TAPEZIERARBEITEN	1,46	109,1	114,2	120,8	127,8	124,0	126,6	130,3	130,4	132,0	+ 6,5 + 1,2
RAUMLUFTTECHNISCHE ANLAGEN	47,01	112,1	117,4	125,0	132,4	129,8	132,2	133,6	133,8	137,6	+ 6,0 + 2,8
HEIZANLAGEN UND ZENTRALE WASSERERWARMUNGSANLAGEN	44,11	114,1	119,5	128,5	138,2	134,7	137,6	139,8	140,7	144,8	+ 7,3 + 2,8
GAS-, WASSER-, ABWASSER-INSTALLATIONEN IN GEBAEUDEN	36,28	111,9	117,5	126,1	136,1	132,7	135,3	137,5	138,7	142,0	+ 7,0 + 2,4
ELEKTRISCHE KABEL- UND LEITUNGSANLAGEN IN GEBAEUDEN	74,07	113,3	119,8	127,7	135,8	132,7	135,9	136,9	137,8	141,8	+ 6,9 + 2,9
BLITZSCHUTZANLAGEN	0,87	110,6	115,0	121,2	128,2	125,5	127,2	129,8	130,4	132,8	+ 5,8 + 1,8
DAEMMARBEITEN AN TECHNISCHEM ANLAGEN	10,51	112,5	118,3	126,8	136,7	132,5	136,4	138,4	139,3	143,2	+ 8,1 + 2,8
FOERDERANLAGEN	23,51	113,1	118,4	123,9	128,0	125,0	127,7	129,7	129,7	131,4	+ 5,1 + 1,3
AUSSBAUARBEITEN	591,73	112,0	117,8	125,0	132,5	129,8	132,2	133,7	134,3	137,5	+ 5,9 + 2,4
INSGESAMT	1 000	110,6	117,0	124,4	131,2	128,6	131,0	132,4	132,8	135,3	+ 5,2 + 1,9

LANDWIRTSCHAFTLICHE BETRIEBSGEBEAUDE

ERDARBEITEN	36,30	109,9	120,1	130,7	140,5	136,7	140,3	142,4	142,5	144,6	+ 5,8 + 1,5
ENTWASSERUNGSKANALARBEITEN	12,53	110,2	118,0	127,6	134,9	132,5	134,7	136,0	136,5	138,7	+ 4,7 + 1,6
MAUERARBEITEN	124,47	107,9	115,8	124,3	130,9	128,3	130,8	132,1	132,3	134,3	+ 4,7 + 1,5
BETON- UND STAHLBETONARBEITEN	258,51	108,8	116,0	123,6	128,9	126,8	129,0	129,8	129,8	131,3	+ 3,5 + 1,2
BETONWERKSTEINARBEITEN	11,18	108,7	116,2	125,5	134,3	130,7	133,8	135,7	136,9	140,0	+ 7,1 + 2,3
ZIMMER- UND HOLZBAUARBEITEN	99,19	106,4	118,3	124,2	130,6	127,4	130,3	132,1	132,5	133,8	+ 5,0 + 1,0
STAHLBAUARBEITEN	9,09	107,5	111,3	114,6	119,2	117,1	117,9	119,4	122,4	123,6	+ 5,6 + 1,0
ABDICHTUNGSARBEITEN	13,07	110,8	118,5	126,9	134,9	131,2	134,4	136,8	137,3	139,2	+ 6,1 + 1,4
DACHDECKUNGS- UND DACHABDICHTUNGSARBEITEN	101,28	109,7	117,0	125,8	135,5	132,1	133,6	137,8	138,4	141,0	+ 6,7 + 1,9
PUTZ- UND STUCKARBEITEN	22,31	107,2	115,0	124,1	132,2	128,2	132,0	133,9	134,7	136,4	+ 6,4 + 1,3
ROHBAUARBEITEN	687,93	108,4	116,6	124,6	131,4	128,7	131,0	132,8	133,0	134,9	+ 4,8 + 1,4
KLEMPNERARBEITEN	9,84	109,3	113,7	119,9	126,7	124,4	125,9	127,9	128,6	131,1	+ 5,4 + 1,9
FLIESEN- UND PLATTENARBEITEN	5,20	108,3	116,3	125,2	132,1	128,8	131,3	133,9	134,2	136,2	+ 5,7 + 1,5
ESTRICHARBEITEN	38,25	107,6	115,3	125,8	134,4	131,6	134,1	135,8	136,1	138,9	+ 5,5 + 2,1
ASPHALTBELAGARBEITEN	1,26	106,9	112,5	119,3	125,6	122,4	125,6	127,1	127,4	130,0	+ 6,2 + 2,0
TISCHLERARBEITEN	29,17	108,7	113,8	120,2	126,4	124,5	126,1	127,2	127,6	130,4	+ 4,7 + 2,2
METALLBAUARBEITEN, SCHLOSSERARBEITEN	46,54	115,8	121,6	128,4	136,6	133,3	136,4	138,0	138,7	142,2	+ 6,7 + 2,5
VERGLASUNGSARBEITEN	1,27	116,6	121,3	127,6	134,8	131,8	134,6	136,0	136,7	139,1	+ 5,5 + 1,8
MALER- UND LACKIERERARBEITEN	3,46	110,3	115,6	122,9	130,8	126,5	129,6	133,5	133,5	136,4	+ 7,0 + 1,4
RAUMLUFTTECHNISCHE ANLAGEN	23,71	112,4	117,9	125,7	133,5	130,8	133,4	134,8	135,0	139,0	+ 6,3 + 3,0
HEIZANLAGEN UND ZENTRALE WASSERERWARMUNGSANLAGEN	10,80	112,9	117,9	125,9	134,8	131,7	134,3	136,2	136,9	140,5	+ 6,7 + 2,6
GAS-, WASSER-, ABWASSER-INSTALLATIONEN IN GEBAEUDEN	119,15	110,5	115,8	124,0	133,2	130,1	132,6	134,5	135,4	138,3	+ 6,3 + 2,1
ELEKTRISCHE KABEL- UND LEITUNGSANLAGEN IN GEBAEUDEN	23,61	113,7	120,6	128,4	136,8	133,5	136,9	137,9	138,8	143,1	+ 7,2 + 3,1
BLITZSCHUTZANLAGEN	0,81	110,6	115,0	121,2	128,2	125,5	127,2	129,8	130,4	132,8	+ 5,8 + 1,8
AUSSBAUARBEITEN	312,07	111,2	117,0	124,9	133,3	130,4	132,9	134,6	135,3	138,4	+ 6,1 + 2,3
INSGESAMT	1 000	109,3	116,8	124,7	132,0	129,2	131,6	133,3	133,7	136,0	+ 5,3 + 1,7

FRUEHERES BUNDESGBIET

1 PREISINDIZES FUER NEUBAU IN KONVENTIONELLER BAUART OHNE UMSATZ-(MEHRWERT-)STEUER
(AKTUELLE UND MITTELFRISTIGE ERGEBNISSE)
1.2 NICHTWOHNGBAEUDE - BAULEISTUNGEN AM BAUWERK -
1985 = 100

ART	WAEGLINGS- ANTEIL AM GESAMT- INDEX IN PROMILLE	1989	1990	1991	1992	1992				1993	VERAENDERUNG FEBR. 1993 GEGENUEBER FEBR. NOV. 1992 IN PROZENT
		DURCHSCHNITT				FEBR.	MAI	AUG.	NOV.	FEBR.	
BUEROEGBAEUDE											
ERDARBEITEN	18,82	109,6	119,3	129,6	138,9	135,3	138,7	140,7	140,8	141,4	+ 4,5 + 0,4
VERBAUARBEITEN	6,17	108,7	116,3	124,7	131,3	128,5	131,1	133,0	132,6	133,5	+ 3,9 + 0,7
RAMMARBEITEN	3,47	112,4	119,2	126,0	131,2	128,2	131,0	132,2	132,3	132,4	+ 2,5 + 0,1
ENTWASSERUNGSKANALARBEITEN	5,11	109,3	118,4	125,1	131,9	129,6	131,7	132,9	133,4	134,3	+ 3,6 + 0,7
MAUERARBEITEN	25,94	108,9	117,4	126,6	133,6	130,9	133,4	134,8	135,1	136,2	+ 4,0 + 0,8
BETON- UND STAHLBETONARBEITEN	252,08	108,6	115,8	123,3	128,2	126,2	128,2	129,2	132,1	132,2	+ 2,4 + 0,1
NATURWERKSTEINARBEITEN	18,84	110,5	117,3	125,0	132,2	129,4	132,0	133,5	133,7	134,2	+ 3,7 + 0,4
BETONWERKSTEINARBEITEN	15,09	108,8	112,4	119,4	126,8	123,8	126,4	128,3	129,7	129,9	+ 4,9 + 0,9
ZIMMER- UND HOLZBAUARBEITEN	2,49	105,4	117,0	122,0	127,3	124,5	127,0	128,7	129,0	129,2	+ 3,8 + 0,2
STAHLBAUARBEITEN	0,90	113,8	122,6	126,8	126,8	127,0	126,8	127,5	128,0	124,8	- 1,7 - 1,0
ABDICHTUNGSARBEITEN	5,01	110,2	117,6	125,6	133,3	129,7	132,7	135,1	135,8	136,2	+ 5,0 + 0,4
DACHDECKUNGS- UND DACHABDICHTUNGSARBEITEN	20,93	106,8	112,2	120,2	128,0	124,9	126,1	130,3	130,5	131,6	+ 5,4 + 0,8
PUTZ- UND STUCKARBEITEN	28,14	107,2	114,6	122,9	130,0	126,5	129,8	131,6	132,2	132,7	+ 4,9 + 0,4
GERUESTARBEITEN	5,28	106,0	111,9	117,6	122,7	119,8	122,7	124,1	124,0	125,5	+ 3,1 - 0,4
ROHBAUARBEITEN	408,27	108,5	115,8	123,6	129,4	127,0	129,2	130,6	130,6	131,0	+ 3,1 + 0,3
KLEMPNERARBEITEN	12,09	110,0	114,4	120,6	127,8	125,6	127,1	128,9	128,8	131,0	+ 4,3 + 1,1
FLIESEN- UND PLATTENARBEITEN	10,61	108,0	116,2	125,1	131,7	128,6	131,0	133,5	133,8	134,6	+ 4,7 + 0,6
ESTRICHARBEITEN	15,36	106,0	113,3	123,0	131,5	128,7	131,3	132,9	133,1	134,8	+ 4,7 + 1,3
ASPHALTBELAGARBEITEN	0,32	106,9	112,5	119,3	125,6	122,4	125,6	127,1	127,4	128,8	+ 5,2 + 1,1
TISCHLERARBEITEN	86,13	110,2	115,7	122,8	129,2	127,4	129,0	130,1	130,4	131,9	+ 3,5 + 1,2
ROLLADENARBEITEN	8,22	106,5	110,2	114,4	119,6	117,9	119,2	120,1	121,2	122,8	+ 4,2 + 1,3
METALLBAUARBEITEN, SCHLOSSERARBEITEN	178,05	113,1	119,0	125,6	132,7	130,1	132,6	133,7	134,4	136,3	+ 4,8 + 1,4
VERGLASUNGSARBEITEN	12,87	116,5	121,0	126,8	133,4	130,5	133,2	134,5	135,2	136,2	+ 4,4 + 0,7
MALER- UND LACKIERERARBEITEN	17,41	109,8	115,3	122,4	130,1	126,0	129,0	132,7	132,8	133,5	+ 6,0 + 0,5
BODENBELAGARBEITEN	15,05	108,3	114,3	120,7	127,1	124,9	126,8	128,0	128,5	131,0	+ 4,9 + 1,9
TAPEZIERARBEITEN	1,46	109,1	114,2	120,8	127,8	124,0	126,6	130,3	130,4	130,9	+ 5,6 + 0,4
RAUMLUFTTECHNISCHE ANLAGEN	47,01	112,1	117,4	125,0	132,4	129,8	132,2	133,6	133,8	136,4	+ 5,1 + 1,9
HEIZANLAGEN UND ZENTRALE WASSERERWAERMMUNGSANLAGEN	44,11	114,1	119,5	128,5	136,2	134,7	137,6	139,8	140,7	143,3	+ 5,4 + 1,8
GAS-, WASSER-, ABWASSER-INSTALLATIONEN IN GEBAEUDEN	36,28	111,9	117,5	126,1	136,1	132,7	135,3	137,5	137,8	140,7	+ 6,0 + 1,4
ELEKTRISCHE KABEL- UND LEITUNGSANLAGEN IN GEBAEUDEN	74,07	113,3	119,8	127,7	135,8	132,7	135,9	136,9	137,8	140,6	+ 6,0 + 2,0
BLITZSCHUTZANLAGEN	0,87	110,6	115,0	121,2	128,2	125,5	127,2	129,8	130,4	131,7	+ 4,8 + 1,0
DAENMMARBEITEN AN TECHNISCHE ANLAGEN	10,51	112,5	118,3	126,8	136,7	132,5	136,4	138,4	139,3	142,0	+ 7,2 + 1,9
FUERDERANLAGEN	23,51	113,1	118,4	123,3	128,0	125,0	127,7	129,7	129,7	130,3	+ 4,2 + 0,5
AUSBAUARBEITEN	591,73	112,0	117,8	125,0	132,5	129,8	132,2	133,7	134,3	136,3	+ 5,0 + 1,5
INSGESAMT	1 000	110,6	117,0	124,4	131,2	128,6	131,0	132,4	132,8	134,1	+ 4,3 + 1,0

LANDWIRTSCHAFTLICHE BETRIEBSGBAEUDE

ERDARBEITEN	36,30	109,9	120,1	130,7	140,5	136,7	140,3	142,4	142,5	143,3	+ 4,8 + 0,6
ENTWASSERUNGSKANALARBEITEN	12,3	110,2	118,0	127,6	134,9	132,5	134,7	136,0	136,5	137,5	+ 3,8 + 0,7
MAUERARBEITEN	124,47	107,9	115,8	124,3	130,9	128,3	130,8	132,1	132,3	133,2	+ 3,8 + 0,7
BETON- UND STAHLBETONARBEITEN	258,51	108,8	116,0	123,6	128,9	126,8	129,0	129,8	129,8	130,2	+ 2,7 + 0,3
BETONWERKSTEINARBEITEN	11,18	108,7	116,2	125,5	134,3	130,7	133,8	135,7	136,9	138,8	+ 6,2 + 1,4
ZIMMER- UND HOLZBAUARBEITEN	99,19	108,4	118,3	124,2	130,6	127,4	130,3	132,1	132,5	132,7	+ 4,2 + 0,2
STAHLBAUARBEITEN	9,09	107,5	111,3	114,6	119,2	117,1	117,9	119,4	122,4	122,5	+ 4,6 + 0,1
ABDICHTUNGSARBEITEN	13,07	110,8	118,5	126,9	134,9	131,2	134,4	136,8	137,3	137,9	+ 5,1 + 0,4
DACHDECKUNGS- UND DACHABDICHTUNGSARBEITEN	101,28	108,7	117,0	125,8	135,5	132,1	133,6	137,8	138,4	139,7	+ 5,8 + 0,9
PUTZ- UND STUCKARBEITEN	22,31	107,2	115,0	124,1	132,2	128,2	132,0	133,9	134,7	135,2	+ 5,5 + 0,4
ROHBAUARBEITEN	687,93	108,4	116,6	124,6	131,4	128,7	131,0	132,8	133,0	133,7	+ 3,9 + 0,5
KLEMPNERARBEITEN	9,84	109,3	113,7	119,9	126,7	124,4	125,9	127,9	128,6	129,9	+ 4,4 + 1,0
FLIESEN- UND PLATTENARBEITEN	5,20	108,3	116,3	125,2	132,1	128,8	131,3	133,9	134,2	136,0	+ 4,8 + 0,6
ESTRICHARBEITEN	38,25	107,6	115,3	125,8	134,4	131,6	134,1	135,8	136,1	137,6	+ 4,6 + 1,1
ASPHALTBELAGARBEITEN	1,26	106,9	112,5	119,3	125,6	122,4	125,6	127,1	127,4	128,8	+ 5,2 + 1,1
TISCHLERARBEITEN	28,17	108,7	113,8	120,2	126,4	124,5	126,1	127,2	127,6	129,2	+ 3,8 + 1,3
METALLBAUARBEITEN, SCHLOSSERARBEITEN	46,54	115,8	121,6	128,4	136,6	133,3	136,4	138,0	138,7	141,0	+ 5,8 + 1,7
VERGLASUNGSARBEITEN	1,27	116,6	121,3	127,6	134,8	131,8	134,6	136,0	136,7	137,9	+ 4,6 + 0,9
MALER- UND LACKIERERARBEITEN	3,46	110,3	115,6	122,9	130,8	128,5	129,6	133,5	133,5	134,2	+ 6,1 + 0,5
RAUMLUFTTECHNISCHE ANLAGEN	23,71	112,4	117,9	125,7	133,5	130,8	133,4	134,8	135,0	137,8	+ 5,4 + 2,1
HEIZANLAGEN UND ZENTRALE WASSERERWAERMMUNGSANLAGEN	10,80	112,9	117,9	125,9	134,8	131,7	134,3	136,2	136,9	139,3	+ 5,8 + 1,8
GAS-, WASSER-, ABWASSER-INSTALLATIONEN IN GEBAEUDEN	119,15	110,5	115,8	124,0	133,2	130,1	132,8	134,5	135,4	137,1	+ 5,4 + 1,3
ELEKTRISCHE KABEL- UND LEITUNGSANLAGEN IN GEBAEUDEN	23,61	113,7	120,8	128,4	136,8	133,5	136,9	137,9	138,8	141,9	+ 6,3 + 2,2
BLITZSCHUTZANLAGEN	0,81	110,6	115,0	121,2	128,2	125,5	127,2	129,8	130,4	131,7	+ 4,9 + 1,0
AUSBAUARBEITEN	312,07	111,2	117,0	124,9	133,3	130,4	132,9	134,6	135,3	137,2	+ 5,2 + 1,4
INSGESAMT	1 000	109,3	116,8	124,7	132,0	129,2	131,6	133,3	133,7	134,8	+ 4,3 + 0,8

FRUEHERES BUNDESGBIET

1 PREISINDIZES FUER NEUBAU IN KONVENTIONELLER BAUART EINSCHL. UMSATZ-(MEHRWERT-)STEUER
(AKTUELLE UND MITTELFRISTIGE ERGEBNISSE)
1.2 NICHTWOHNGBAEUDE - BAULEISTUNGEN AM BAUWERK -
1985 = 100

ART	WAEGUNGS- ANTEIL AM GESAMT- INDEX IN PROMILLE	1989	1990	1991	1992	1992				1993	VERAENDERUNG FEBR. 1993 GEGENUEBER FEBR. NOV. 1992 IN PROZENT
		DURCHSCHNITT				FEBR.	MAI	AUG.	NOV.	FEBR.	
GEWERBLICHE BETRIEBSGEBAEUDE											
ERDARBEITEN	45,59	109,5	118,8	129,5	137,1	133,8	136,9	138,8	138,8	140,8	+ 5,2 + 1,4
RAMMARBEITEN	0,18	111,1	118,6	125,7	131,6	129,3	131,7	132,7	132,5	134,1	+ 3,7 + 1,2
ENTWASSERUNGSKANALARBEITEN	12,10	109,7	117,4	126,5	133,4	131,1	133,1	134,4	135,0	137,4	+ 4,8 + 1,8
MAUERARBEITEN	55,65	107,8	115,5	123,9	130,4	127,8	130,3	131,6	131,8	133,9	+ 4,8 + 1,6
BETON- UND STAHLBETONARBEITEN	281,43	108,8	116,0	123,5	128,8	126,7	128,8	129,8	129,8	131,3	+ 3,6 + 1,2
NATURWERKSTEINARBEITEN	1,22	109,5	115,6	123,2	130,5	127,7	130,2	131,8	132,3	134,1	+ 5,0 + 1,4
BETONWERKSTEINARBEITEN	6,26	106,8	112,3	119,1	126,3	123,4	125,9	127,8	128,2	130,4	+ 4,7 + 1,7
ZIMMER- UND HOLZBAUARBEITEN	1,86	108,4	116,2	122,6	128,9	125,8	128,6	130,5	130,6	131,9	+ 5,8 + 1,0
STAHLBAUARBEITEN	113,73	113,8	122,6	126,8	126,8	127,0	126,8	127,5	126,0	125,9	- 0,9 - 0,1
ABDICHTUNGSARBEITEN	4,33	109,7	116,8	124,3	131,7	128,3	131,1	133,5	134,0	135,8	+ 5,8 + 1,3
DACHDECKUNGS- UND DACHABDICHTUNGSARBEITEN	117,46	107,2	112,2	119,6	127,1	124,1	125,3	129,3	129,7	132,3	+ 6,6 + 2,0
PUTZ- UND STUCKARBEITEN	9,07	107,3	115,0	123,5	130,8	127,2	130,5	132,3	133,0	134,6	+ 5,8 + 1,2
GERUESTARBEITEN	1,24	108,1	112,0	117,8	122,8	119,9	122,8	124,2	124,1	124,7	+ 4,0 + 0,5
ROHBAUARBEITEN	651,12	109,3	116,6	123,8	129,0	128,9	128,8	130,2	130,1	131,6	+ 3,7 + 1,2
KLEMPNERARBEITEN	12,64	110,3	115,1	121,4	128,4	126,2	127,7	129,4	130,2	132,8	+ 5,2 + 2,0
FLIESEN- UND PLATTENARBEITEN	8,50	108,1	116,3	125,2	131,9	128,7	131,1	133,8	134,0	136,0	+ 5,7 + 1,5
ESTRICHARBEITEN	23,11	105,4	112,4	121,8	130,3	127,4	130,0	131,7	131,9	134,8	+ 5,8 + 2,2
ASPHALTBELAGARBEITEN	0,98	106,9	112,5	119,3	125,6	122,4	125,6	127,1	127,4	130,0	+ 6,2 + 2,0
TISCHLERARBEITEN	14,56	110,2	115,6	122,5	129,0	127,1	128,7	129,8	130,2	133,0	+ 4,6 + 2,2
ROLLADENARBEITEN	8,73	106,9	108,9	112,4	116,5	115,3	116,3	116,9	117,4	119,9	+ 4,0 + 2,1
METALLBAUARBEITEN, SCHLOSSERARBEITEN	75,13	114,2	120,4	127,1	134,2	131,4	133,7	135,5	136,2	139,2	+ 5,9 + 2,2
VERGLASUNGSARBEITEN	8,61	116,6	121,7	127,7	136,8	132,5	135,6	137,1	137,9	140,9	+ 6,3 + 2,2
MALER- UND LACKIERERARBEITEN	19,81	108,5	115,0	122,1	130,0	125,7	128,8	132,7	132,8	134,6	+ 7,1 + 1,4
KORROSIONSSCHUTZARBEITEN AN STAHL UND ALUMINIUM	3,92	110,6	117,1	124,9	132,5	128,1	132,1	134,9	134,8	136,1	+ 6,2 + 1,0
BODENBELAGARBEITEN	2,34	108,9	113,8	120,0	126,2	124,1	126,0	127,2	127,6	131,3	+ 5,8 + 2,9
TAPEZIERARBEITEN	0,37	109,3	114,6	121,5	129,0	124,8	127,7	131,6	131,7	133,4	+ 6,9 + 1,3
RAUMLUFTTECHNISCHE ANLAGEN	33,87	112,3	117,7	125,6	133,2	130,5	133,0	134,6	134,7	138,7	+ 6,3 + 3,0
HEIZANLAGEN UND ZENTRALE WASSERERWAERMMUNGSANLAGEN	25,94	114,1	119,6	126,3	137,8	134,4	137,3	139,4	140,2	144,1	+ 7,2 + 2,8
GAS-, WASSER-, ABWASSER-INSTALLATIONEN IN GEBAEUDEN	39,18	112,6	118,5	126,7	136,4	133,0	135,4	137,9	139,3	142,3	+ 7,0 + 2,2
ELEKTRISCHE KABEL- UND LEITUNGSANLAGEN IN GEBAEUDEN	54,61	113,3	119,9	127,8	135,9	132,8	136,0	137,0	137,8	141,9	+ 6,9 + 2,9
BLITZSCHUTZANLAGEN	3,13	110,6	115,0	121,2	128,2	125,5	127,2	129,8	130,4	132,8	+ 5,8 + 1,8
DAEMNARBEITEN AN TECHNISCHEM ANLAGEN	3,20	112,5	118,3	126,8	136,7	132,5	136,4	138,4	139,3	143,2	+ 8,1 + 2,8
FOERDERANLAGEN	10,25	118,5	122,8	129,2	134,7	131,4	134,9	136,2	136,2	138,4	+ 5,3 + 2,3
AUSBAUARBEITEN	348,88	112,2	118,1	125,5	133,4	130,4	133,0	134,8	135,4	138,5	+ 6,2 + 1,6
INSGESAMT	1 000	110,3	117,1	124,4	130,5	128,1	130,1	131,8	131,9	134,0	+ 4,6 + 1,6

GEWERBLICHE BETRIEBSGEBAEUDE STAHLBETON

ERDARBEITEN	55,32	109,6	118,9	128,6	137,2	134,0	137,1	138,9	138,9	141,0	+ 5,2 + 1,5
RAMMARBEITEN	0,36	111,1	118,6	125,7	131,6	129,3	131,7	132,7	132,5	134,1	+ 3,7 + 1,2
ENTWASSERUNGSKANALARBEITEN	14,22	109,7	117,4	126,5	133,6	131,2	133,3	134,6	135,1	137,4	+ 4,7 + 1,7
MAUERARBEITEN	46,71	108,0	116,0	124,7	131,3	128,7	131,2	132,5	132,7	134,8	+ 4,7 + 1,6
BETON- UND STAHLBETONARBEITEN	374,72	108,8	116,2	123,7	129,2	127,1	129,2	130,3	130,3	131,9	+ 3,8 + 1,2
NATURWERKSTEINARBEITEN	2,46	108,5	115,7	123,2	130,5	127,7	130,1	131,8	132,3	134,0	+ 4,9 + 1,3
BETONWERKSTEINARBEITEN	7,91	106,1	111,1	116,9	123,2	120,7	122,7	124,6	124,9	126,7	+ 5,0 + 1,4
ZIMMER- UND HOLZBAUARBEITEN	0,12	103,9	115,4	119,3	123,7	121,1	123,5	125,0	125,3	128,4	+ 4,4 + 0,9
STAHLBAUARBEITEN	28,43	113,8	122,6	126,8	126,8	127,0	126,8	127,5	126,0	125,9	- 0,9 - 0,1
ABDICHTUNGSARBEITEN	3,99	110,2	117,7	125,6	133,4	129,8	132,8	135,2	135,7	137,5	+ 5,9 + 1,3
DACHDECKUNGS- UND DACHABDICHTUNGSARBEITEN	148,58	107,1	112,2	119,6	127,1	124,1	125,3	129,2	129,7	132,2	+ 6,5 + 1,9
PUTZ- UND STUCKARBEITEN	12,03	107,4	115,1	123,5	130,7	127,2	130,4	132,2	132,9	134,5	+ 5,7 + 1,2
GERUESTARBEITEN	1,18	105,9	111,9	117,6	122,6	119,8	122,7	124,1	123,9	124,4	+ 3,8 + 0,4
ROHBAUARBEITEN	696,03	108,6	115,7	123,4	129,5	127,1	129,1	130,9	131,0	132,7	+ 4,4 + 1,3
KLEMPNERARBEITEN	18,33	110,3	115,1	121,4	128,4	126,1	127,7	129,4	130,2	132,8	+ 5,3 + 2,0
FLIESEN- UND PLATTENARBEITEN	7,41	108,0	116,3	125,1	131,8	128,6	131,0	133,6	133,9	135,9	+ 5,7 + 1,5
ESTRICHARBEITEN	25,71	105,1	112,1	121,4	129,8	127,0	129,6	131,2	131,4	134,3	+ 5,7 + 2,2
ASPHALTBELAGARBEITEN	1,49	108,9	112,5	119,3	125,6	122,4	125,6	127,1	127,4	130,0	+ 6,2 + 2,0
TISCHLERARBEITEN	15,11	108,8	115,1	122,0	128,5	126,7	128,2	129,4	129,7	132,6	+ 4,7 + 2,2
ROLLADENARBEITEN	13,86	105,9	108,8	112,1	115,8	114,7	115,7	116,3	116,6	119,1	+ 3,8 + 2,1
METALLBAUARBEITEN, SCHLOSSERARBEITEN	74,60	114,8	121,0	127,7	134,9	132,0	134,3	136,2	136,9	138,8	+ 5,9 + 2,1
VERGLASUNGSARBEITEN	9,08	116,6	121,7	127,7	135,6	132,4	135,5	136,9	137,7	140,6	+ 6,2 + 2,1
MALER- UND LACKIERERARBEITEN	12,41	109,6	114,9	122,1	129,9	126,6	128,7	132,6	132,6	134,6	+ 7,1 + 1,4
BODENBELAGARBEITEN	3,41	108,3	113,0	119,0	124,9	122,9	124,6	125,8	126,2	129,9	+ 5,7 + 2,9
TAPEZIERARBEITEN	0,70	109,4	114,6	121,6	129,0	124,9	127,7	131,6	131,7	133,5	+ 6,9 + 1,4
RAUMLUFTTECHNISCHE ANLAGEN	2,67	112,3	117,2	125,1	132,2	129,6	132,1	133,6	133,6	137,4	+ 6,0 + 2,8
HEIZANLAGEN UND ZENTRALE WASSERERWAERMMUNGSANLAGEN	26,68	114,1	119,5	128,0	137,5	134,1	136,9	139,0	139,8	143,7	+ 7,2 + 2,8
GAS-, WASSER-, ABWASSER-INSTALLATIONEN IN GEBAEUDEN	33,65	113,0	119,0	127,1	136,7	133,3	136,6	138,1	139,6	142,5	+ 6,9 + 2,1
ELEKTRISCHE KABEL- UND LEITUNGSANLAGEN IN GEBAEUDEN	44,88	113,2	119,8	127,5	135,6	132,5	135,6	136,6	137,5	141,6	+ 6,9 + 3,0
BLITZSCHUTZANLAGEN	4,96	110,6	115,0	121,2	128,2	125,5	127,2	129,8	130,4	132,8	+ 5,8 + 1,8
DAEMNARBEITEN AN TECHNISCHEM ANLAGEN	2,26	112,5	118,3	126,8	136,7	132,5	136,4	138,4	139,3	143,2	+ 8,1 + 2,8
FOERDERANLAGEN	6,78	117,1	123,6	130,3	135,8	132,5	136,2	137,3	137,3	139,6	+ 5,4 + 1,7
AUSBAUARBEITEN	303,97	112,1	117,9	125,2	132,9	130,0	132,4	134,3	134,9	137,9	+ 6,1 + 2,2
INSGESAMT	1 000	109,7	116,4	123,9	130,6	128,0	130,1	131,9	132,2	134,3	+ 4,9 + 1,6

FRUEHERES BUNDESGBEIT

1 PREISINDIZES FUER NEUBAU IN KONVENTIONELLER BAUART OHNE UMSATZ-(MEHRWERT-)STEUER
(AKTUELLE UND MITTELFRISTIGE ERGEBNISSE)
1.2 NICHTWOHNGBEAUDE - BAULEISTUNGEN AM BAUMERK -
1985 = 100

ART	WAEGUNGS- ANTEIL AM GESAMT- INDEX IN PROMILLE	1989	1990	1991	1992	1992				1993	VERAENDERUNG FEBR. 1993 GEGENUEBER FEBR. NOV. 1992 IN PROZENT
		DURCHSCHNITT				FEBR.	MAI	AUG.	NOV.	FEBR.	
GERWERBLICHE BETRIEBSGBEAUDE											
ERDARBEITEN	45,69	109,5	118,8	128,5	137,1	133,8	136,9	138,8	138,8	139,5	+ 4,3 + 0,5
RAMMARBEITEN	0,18	111,1	118,6	125,7	131,6	129,3	131,7	132,7	132,5	132,9	+ 2,8 + 0,3
ENTWASSERUNGSKANALARBEITEN	12,10	109,7	117,4	126,5	133,4	131,1	133,1	134,4	135,0	136,2	+ 3,9 + 0,9
MAUERARBEITEN	56,65	107,8	115,5	123,9	130,4	127,8	130,3	131,6	131,8	132,8	+ 3,9 + 0,8
BETON- UND STAHLBETONARBEITEN	281,43	108,8	116,0	123,5	128,8	126,7	128,8	129,8	129,8	130,2	+ 2,8 + 0,3
NATURWERKSTEINARBEITEN	1,22	109,5	115,6	123,2	130,5	127,7	130,2	131,8	132,3	132,9	+ 4,1 + 0,5
BETONWERKSTEINARBEITEN	6,26	106,8	112,3	119,1	126,3	123,4	125,9	128,2	128,2	129,3	+ 4,8 + 0,9
ZIMMER- UND HOLZBAUARBEITEN	1,86	106,4	116,2	122,6	128,9	125,8	128,6	130,5	130,8	130,7	+ 3,9 + 0,1
STAHLBAUARBEITEN	113,73	113,8	122,6	126,8	126,8	127,0	126,8	127,5	126,0	124,8	- 1,7 - 1,0
ABDICHTUNGSARBEITEN	4,33	109,7	116,8	124,3	131,7	128,3	131,1	133,5	134,0	134,6	+ 4,9 + 0,4
DACHDECKUNGS- UND DACHABDICHTUNGSARBEITEN	117,46	107,2	112,2	119,6	127,1	124,1	125,3	129,3	129,7	131,1	+ 5,6 + 1,1
PUTZ- UND STUCKARBEITEN	9,07	107,3	115,0	123,5	130,8	127,2	130,5	132,3	133,0	133,4	+ 4,9 + 0,3
GERUESTARBEITEN	1,24	106,1	112,0	117,6	122,8	119,9	122,8	124,2	124,1	123,7	+ 3,2 - 0,3
ROHBAUARBEITEN	651,12	109,3	116,6	123,8	129,0	126,9	128,6	130,2	130,1	130,5	+ 2,8 + 0,3
KLEMPNERARBEITEN	12,64	110,3	115,1	121,4	128,4	126,2	127,7	129,4	130,2	131,7	+ 4,4 + 1,2
FLIESEN- UND PLATTENARBEITEN	8,50	108,1	116,3	125,2	131,9	128,7	131,1	133,8	134,0	134,8	+ 4,7 + 0,6
ESTRICHARBEITEN	23,11	105,4	112,4	121,8	130,3	127,4	130,0	131,7	131,9	133,6	+ 4,9 + 1,3
ASPHALTBELAGARBEITEN	0,98	106,9	112,5	119,3	125,6	122,4	125,6	127,1	127,4	128,8	+ 5,2 + 1,1
TISCHLERARBEITEN	14,56	110,2	115,6	122,5	129,0	127,1	128,7	129,8	130,2	131,9	+ 3,8 + 1,3
ROLLADENARBEITEN	8,73	105,9	108,9	112,4	116,5	115,3	116,3	116,9	117,4	118,8	+ 3,0 + 1,2
METALLBAUARBEITEN, SCHLOSSERARBEITEN	76,13	114,2	120,4	127,1	134,2	131,4	133,7	135,5	136,2	137,9	+ 4,9 + 1,2
VERGLASUNGSARBEITEN	8,61	116,8	121,7	127,7	135,8	132,5	135,6	137,1	137,9	139,6	+ 5,4 + 1,2
MALER- UND LACKIERERARBEITEN	19,81	109,5	115,0	122,1	130,0	125,7	128,8	132,7	132,8	133,5	+ 6,2 + 0,5
KORROSIONSSCHUTZARBEITEN AN STAHL UND ALUMINIUM	3,32	110,6	117,1	124,9	132,5	128,1	132,1	134,9	134,8	134,9	+ 5,3 + 0,1
BODENBELAGARBEITEN	2,34	108,9	113,8	120,0	126,2	124,1	126,0	127,2	127,6	130,1	+ 4,8 + 2,0
TAPEZIERARBEITEN	0,37	109,3	114,6	121,5	129,0	124,8	127,7	131,6	131,7	132,2	+ 5,9 + 0,4
RAUMLUFTTECHNISCHE ANLAGEN	33,87	112,3	117,7	125,6	133,2	130,5	133,0	134,5	134,7	137,5	+ 5,4 + 2,1
HEIZANLAGEN UND ZENTRALE WASSERERWARMUNGSANLAGEN	25,94	114,1	119,6	128,3	137,8	134,4	137,3	139,4	140,2	142,8	+ 6,3 + 1,9
GAS-, WASSER-, ABWASSER-INSTALLATIONEN IN GEBAEUDEN	39,18	112,6	118,5	126,7	136,4	133,0	136,4	137,9	139,3	141,1	+ 6,1 + 1,3
ELEKTRISCHE KABEL- UND LEITUNGSANLAGEN IN GEBAEUDEN	54,61	113,3	119,9	127,8	135,9	132,8	136,0	137,0	137,9	140,7	+ 5,9 + 2,0
BLITZSCHUTZANLAGEN	3,13	110,6	115,0	121,2	128,2	125,5	127,2	129,8	130,4	131,7	+ 4,9 + 1,0
DAEMNARBEITEN AN TECHNISCHE ANLAGEN	3,20	112,5	118,3	126,8	136,7	132,5	136,4	138,4	139,3	142,0	+ 7,2 + 1,9
FOERDERANLAGEN	10,25	116,5	122,8	129,2	134,7	131,4	134,9	136,2	136,2	137,2	+ 4,4 + 0,7
AUSBAUARBEITEN	346,88	112,2	118,1	125,5	133,4	130,4	133,0	134,8	135,4	137,3	+ 5,3 + 1,4
INSGESAMT	1 000	110,3	117,1	124,4	130,5	128,1	130,1	131,8	131,9	132,9	+ 3,7 + 0,8

GERWERBLICHE BETRIEBSGBEAUDE STAHLBETON

ERDARBEITEN	55,32	109,6	118,9	128,6	137,2	134,0	137,1	138,9	138,9	139,7	+ 4,3 + 0,6
RAMMARBEITEN	0,36	111,1	118,6	125,7	131,6	129,3	131,7	132,7	132,5	132,9	+ 2,8 + 0,3
ENTWASSERUNGSKANALARBEITEN	14,22	109,7	117,4	126,5	133,6	131,2	133,3	134,6	135,1	136,2	+ 3,8 + 0,8
MAUERARBEITEN	46,71	108,0	116,0	124,7	131,3	128,7	131,2	132,5	132,7	133,7	+ 3,9 + 0,8
BETON- UND STAHLBETONARBEITEN	374,72	108,8	116,2	123,7	129,2	127,1	129,2	130,3	130,3	130,7	+ 2,8 + 0,3
NATURWERKSTEINARBEITEN	2,46	109,5	115,7	123,2	130,5	127,7	130,1	131,8	132,3	132,8	+ 4,0 + 0,4
BETONWERKSTEINARBEITEN	7,91	106,1	111,1	116,9	123,2	120,7	122,7	124,6	124,9	125,6	+ 4,1 + 0,6
ZIMMER- UND HOLZBAUARBEITEN	0,12	103,9	115,4	119,3	123,7	121,1	123,5	125,0	125,3	125,3	+ 3,5 -
STAHLBAUARBEITEN	28,43	113,8	122,6	126,8	126,8	127,0	126,8	127,5	126,0	124,8	- 1,7 - 1,0
ABDICHTUNGSARBEITEN	3,99	110,2	117,7	125,6	133,4	129,8	132,8	135,2	135,7	136,3	+ 5,0 + 0,4
DACHDECKUNGS- UND DACHABDICHTUNGSARBEITEN	148,58	107,1	112,2	119,6	127,1	124,1	125,3	129,2	129,7	131,0	+ 5,6 + 1,0
PUTZ- UND STUCKARBEITEN	12,03	107,4	115,1	123,5	130,7	127,2	130,4	132,2	132,8	133,3	+ 4,8 + 0,3
GERUESTARBEITEN	1,18	106,9	111,9	117,6	122,6	119,8	122,7	124,1	123,9	123,4	+ 3,0 - 0,4
ROHBAUARBEITEN	696,03	108,6	115,7	123,4	129,5	127,1	129,1	130,9	131,0	131,6	+ 3,5 + 0,5
KLEMPNERARBEITEN	18,33	110,3	115,1	121,4	128,4	126,1	127,7	129,4	130,2	131,7	+ 4,4 + 1,2
FLIESEN- UND PLATTENARBEITEN	7,41	108,0	116,3	125,1	131,8	128,6	131,0	133,6	133,9	134,7	+ 4,7 + 0,6
ESTRICHARBEITEN	25,71	105,1	112,1	121,4	129,8	127,0	129,6	131,2	131,4	133,1	+ 4,8 + 1,3
ASPHALTBELAGARBEITEN	1,49	106,9	112,5	119,3	125,6	122,4	125,6	127,1	127,4	128,8	+ 5,2 + 1,1
TISCHLERARBEITEN	15,11	109,8	115,1	122,0	129,5	126,7	128,2	129,4	129,7	131,5	+ 3,8 + 1,4
ROLLADENARBEITEN	13,86	105,9	108,8	112,1	115,8	114,7	115,7	116,3	116,6	118,1	+ 3,0 + 1,3
METALLBAUARBEITEN, SCHLOSSERARBEITEN	74,60	114,8	121,0	127,7	134,9	132,0	134,3	136,2	136,8	138,5	+ 4,9 + 1,2
VERGLASUNGSARBEITEN	9,08	116,6	121,7	127,7	135,6	132,4	135,5	136,9	137,7	139,3	+ 5,2 + 1,2
MALER- UND LACKIERERARBEITEN	12,41	109,5	114,9	122,1	129,9	125,6	128,7	132,6	132,6	133,4	+ 6,2 + 0,6
BODENBELAGARBEITEN	3,41	108,3	113,0	119,0	124,9	122,9	124,6	125,8	126,2	128,7	+ 4,7 + 2,0
TAPEZIERARBEITEN	0,70	109,4	114,6	121,6	129,0	124,9	127,7	131,6	131,7	132,3	+ 5,9 + 0,6
RAUMLUFTTECHNISCHE ANLAGEN	2,67	112,3	117,2	125,1	132,2	129,6	132,1	133,6	133,6	136,2	+ 5,1 + 1,9
HEIZANLAGEN UND ZENTRALE WASSERERWARMUNGSANLAGEN	26,68	114,1	119,5	128,0	137,5	134,1	136,9	139,0	139,8	142,5	+ 6,3 + 1,9
GAS-, WASSER-, ABWASSER-INSTALLATIONEN IN GEBAEUDEN	33,65	113,0	119,0	127,1	136,7	133,3	135,6	138,1	139,6	141,3	+ 6,0 + 1,2
ELEKTRISCHE KABEL- UND LEITUNGSANLAGEN IN GEBAEUDEN	44,86	113,2	119,8	127,5	135,6	132,5	135,6	136,6	137,5	140,4	+ 6,0 + 2,1
BLITZSCHUTZANLAGEN	4,96	110,6	115,0	121,2	128,2	125,5	127,2	129,8	130,4	131,7	+ 4,9 + 1,0
DAEMNARBEITEN AN TECHNISCHE ANLAGEN	2,26	112,5	118,3	126,8	136,7	132,5	136,4	138,4	139,3	142,0	+ 7,2 + 1,9
FOERDERANLAGEN	6,78	117,1	123,6	130,3	135,8	132,5	136,2	137,3	137,3	138,4	+ 4,5 + 0,8
AUSBAUARBEITEN	303,97	112,1	117,9	125,2	132,9	130,0	132,4	134,2	134,9	136,7	+ 5,2 + 1,3
INSGESAMT	1 000	109,7	116,4	123,9	130,6	128,0	130,1	131,9	132,2	133,2	+ 4,1 + 0,8

FRUEHERES BUNDESGBIET

1 PREISINDIZES FUER NEUBAU IN KONVENTIONELLER BAUART EINSCHL. UMSATZ-(MEHRWERT-)STEUER
(AKTUELLE UND MITTELFRISTIGE ERGEBNISSE)
1.2 NICHTWOHNGBAEUDE - BAULEISTUNGEN AM BAUWERK -
1985 = 100

ART	WAEGUNGS- ANTEIL AM GESAMT- INDEX IN PROMILLE	1989	1990	1991	1992	1992				1993	VERAENDERUNG FEBR. 1993 GEGENUEBER FEBR. NOV. 1992 IN PROZENT	
		DURCHSCHNITT				FEBR.	MAI	AUG.	NOV.	FEBR.		
GERWERBLICHE BETRIEBSGBAEUDE STAHLBAU												
ERDARBEITEN	36,01	109,5	118,6	128,3	136,9	133,6	136,7	138,6	138,6	140,5	+ 5,2	+ 1,4
ENTWASSERUNGSKANALARBEITEN	10,02	109,6	117,4	126,4	133,3	131,0	132,9	134,2	134,9	137,4	+ 4,9	+ 1,9
MAUERARBEITEN	68,44	107,8	115,2	123,9	129,8	127,2	129,8	131,0	131,2	133,3	+ 4,8	+ 1,6
BETON- UND STAHLBETONARBEITEN	189,20	108,7	115,8	123,1	128,2	126,1	129,2	129,2	129,1	130,5	+ 3,5	+ 1,1
BETONWERKSTEINARBEITEN	4,64	107,8	114,3	122,8	131,7	128,0	131,4	133,3	133,9	136,8	+ 6,9	+ 2,2
ZIMMER- UND HOLZBAUARBEITEN	3,61	106,5	118,2	122,7	129,1	125,9	128,8	130,7	130,8	132,1	+ 4,9	+ 1,0
STAHLBAUARBEITEN	198,00	113,8	122,6	126,8	126,8	127,0	126,8	127,5	126,0	125,9	- 0,9	- 0,1
ABDICHTUNGSARBEITEN	4,67	109,3	116,1	123,2	130,3	127,0	129,7	132,0	132,6	134,4	+ 5,8	+ 1,4
DACHDECKUNGS- UND DACHABDICHTUNGSARBEITEN	86,70	107,2	112,3	119,7	127,2	124,2	125,4	129,3	129,8	132,4	+ 6,6	+ 2,0
PUTZ- UND STUCKARBEITEN	6,14	107,2	114,9	123,5	130,9	127,2	130,6	132,5	133,2	134,9	+ 6,1	+ 1,3
GERUESTARBEITEN	1,31	106,2	112,0	117,7	122,9	120,0	122,8	124,3	124,3	125,0	+ 4,2	+ 0,6
ROHBAUARBEITEN	606,74	110,1	117,6	124,2	128,4	126,8	128,1	129,6	129,2	130,4	+ 2,8	+ 0,9
KLEMPNERARBEITEN	7,02	110,3	115,0	121,3	128,5	126,3	127,8	129,5	130,2	132,8	+ 5,1	+ 2,0
FLIESEN- UND PLATTENARBEITEN	9,59	108,2	116,3	125,2	132,0	128,8	131,2	133,8	134,1	136,1	+ 5,7	+ 1,5
ESTRICHARBEITEN	20,57	105,8	112,9	122,4	130,8	128,0	130,6	132,2	132,5	135,4	+ 5,8	+ 2,2
ASPHALTBELAGARBEITEN	0,48	106,9	112,5	119,3	125,6	122,4	125,6	127,1	127,4	130,0	+ 6,2	+ 2,0
TISCHLERARBEITEN	14,02	110,6	116,1	123,1	129,5	127,6	129,2	130,3	130,7	133,4	+ 4,5	+ 2,1
ROLLADENARBEITEN	3,66	105,9	109,3	113,7	118,7	117,2	118,4	119,2	120,1	122,8	+ 4,8	+ 2,2
METALLBAUARBEITEN, SCHLOSSERARBEITEN	75,70	113,6	119,8	126,5	133,6	130,7	133,2	134,8	135,5	138,6	+ 6,0	+ 2,3
VERGLASUNGSARBEITEN	8,13	116,6	121,8	127,8	136,0	132,6	135,8	137,3	138,2	141,2	+ 6,5	+ 2,2
MALER- UND LACKIERERARBEITEN	27,08	109,5	115,0	122,2	130,0	125,7	128,8	132,7	132,8	134,6	+ 7,1	+ 1,4
KORROSIONSSCHUTZARBEITEN AN STAHL UND ALUMINIUM	7,79	110,6	117,1	124,9	132,5	128,1	132,1	134,9	134,8	136,1	+ 6,2	+ 1,0
BODENBELAGARBEITEN	1,30	110,3	115,7	122,7	129,6	127,3	129,4	130,7	131,1	135,0	+ 6,0	+ 3,0
TAPEZIERARBEITEN	0,02	109,1	114,1	120,6	127,5	123,7	126,3	129,9	130,0	131,7	+ 6,5	+ 1,3
RAUMLUFTTECHNISCHE ANLAGEN	64,70	112,3	117,8	125,8	133,2	130,5	133,1	134,6	134,7	138,7	+ 6,3	+ 3,0
HEIZANLAGEN UND ZENTRALE WASSERERWAERMMUNGSANLAGEN	25,17	114,1	119,7	128,6	138,2	134,7	137,7	139,8	140,6	144,5	+ 7,3	+ 2,8
GAS-, WASSER-, ABWASSER-INSTALLATIONEN IN GEBAEUDEN	44,68	112,4	118,2	126,4	136,2	132,9	135,2	137,7	139,1	142,2	+ 7,0	+ 2,2
ELEKTRISCHE KABEL- UND LEITUNGSANLAGEN IN GEBAEUDEN	64,24	113,4	120,0	127,9	136,2	133,1	136,2	137,3	138,2	142,1	+ 6,8	+ 2,8
BLITZSCHUTZANLAGEN	1,30	110,6	115,0	121,2	128,2	125,5	127,2	129,8	130,4	132,8	+ 5,8	+ 1,8
DAEMNARBEITEN AN TECHNISCHE ANLAGEN	4,15	112,5	118,3	126,8	136,7	132,5	136,4	138,4	139,3	143,2	+ 8,1	+ 2,8
FOERDERANLAGEN	13,66	116,2	122,5	128,7	134,1	130,8	134,3	135,6	135,6	137,8	+ 5,4	+ 1,6
AUSSBAUARBEITEN	393,26	112,2	118,2	125,9	133,8	130,7	133,4	135,2	135,8	139,0	+ 6,4	+ 2,4
INSGESAMT	1 000	111,0	117,9	124,9	130,5	128,3	130,2	131,8	131,8	133,8	+ 4,3	+ 1,5

FRUEHERES BUNDESGBIET

1 PREISINDIZES FUER NEUBAU IN KONVENTIONELLER BAUART OHNE UMSATZ-(MEHRWERT-)STEUER
(AKTUELLE UND MITTELFRISTIGE ERGEBNISSE)
1.2 NICHTWOHNGBAEUDE - BAULEISTUNGEN AM BAUMERK -
1985 = 100

ART	WAEGUNGS- ANTEIL AM GESAMT- INDEX IN PROMILLE	1989	1990	1991	1992	1992				1993	VERAENDERUNG FEBR. 1993 GEGENUEBER FEBR. NOV. 1992 IN PROZENT			
		DURCHSCHNITT				FEBR.	MAI	AUG.	NOV.	FEBR.				
GEMERBLICHE BETRIEBSGBAEUDE STAHLBAU														
ERDARBEITEN	36,01	109,5	118,6	128,3	136,9	133,6	136,7	138,6	138,6	139,3	+ 4,3	+ 0,5		
ENTWASSERUNGSKANALARBEITEN	10,02	109,6	117,4	126,4	133,3	131,0	132,9	134,2	134,9	136,2	+ 4,0	+ 1,0		
MAUERARBEITEN	66,44	107,8	115,2	123,3	129,8	127,2	129,6	131,0	131,2	132,1	+ 3,9	+ 0,7		
BETON- UND STAHLBETONARBEITEN	189,20	108,7	115,8	123,1	128,2	126,1	128,2	129,2	129,1	129,4	+ 2,6	+ 0,2		
BETONMERKSTEINARBEITEN	4,64	107,8	114,3	122,8	131,7	128,0	131,4	133,3	133,9	135,6	+ 5,9	+ 1,3		
ZIMMER- UND HOLZBAUARBEITEN	3,61	106,5	116,2	122,7	129,1	125,9	128,8	130,7	130,8	130,9	+ 4,0	+ 0,1		
STAHLBAUARBEITEN	198,00	113,8	122,6	126,8	126,8	127,0	126,8	127,5	126,0	124,8	- 1,7	- 1,0		
ABDICHTUNGSARBEITEN	4,67	109,3	116,1	123,2	130,3	127,0	129,7	132,0	132,6	133,2	+ 4,9	+ 0,5		
DACHDECKUNGS- UND DACHABDICHTUNGSARBEITEN	86,70	107,2	112,3	119,7	127,2	124,2	125,4	129,3	129,8	131,3	+ 5,7	+ 1,2		
PUTZ- UND STUCKARBEITEN	6,14	107,2	114,9	123,5	130,9	127,2	130,6	132,5	133,2	133,7	+ 5,1	+ 0,4		
GERUESTARBEITEN	1,31	106,2	112,0	117,7	122,9	120,0	122,8	124,3	124,3	123,9	+ 3,3	- 0,3		
ROHBAUARBEITEN	606,74	110,1	117,6	124,2	128,4	126,8	128,1	129,6	129,2	129,3	+ 2,0	+ 0,1		
KLEMPNERARBEITEN	7,02	110,3	115,0	121,3	128,5	126,3	127,8	129,5	130,2	131,7	+ 4,3	+ 1,2		
FLIESEN- UND PLATTENARBEITEN	9,59	108,2	116,3	125,2	132,0	128,8	131,2	133,8	134,1	134,9	+ 4,7	+ 0,6		
ESTRICHARBEITEN	20,57	105,8	112,9	122,4	130,8	128,0	130,6	132,2	132,5	134,1	+ 4,8	+ 1,2		
ASPHALTBELAGARBEITEN	0,48	106,9	112,5	119,3	125,6	122,4	125,6	127,1	127,4	128,8	+ 5,2	+ 1,1		
TISCHLERARBEITEN	14,02	110,6	116,1	123,1	129,5	127,6	129,2	130,3	130,7	132,2	+ 3,6	+ 1,1		
ROLLADENARBEITEN	3,66	105,9	109,3	113,7	118,7	117,2	118,4	119,2	120,1	121,7	+ 3,8	+ 1,3		
METALLBAUARBEITEN, SCHLOSSERARBEITEN	75,70	113,6	119,8	126,5	133,6	130,7	133,2	134,8	135,5	137,4	+ 5,1	+ 1,4		
VERGLASUNGSARBEITEN	8,13	116,6	121,8	127,8	136,0	132,6	135,8	137,3	138,2	139,9	+ 5,5	+ 1,2		
MALER- UND LACKIERERARBEITEN	27,08	108,5	115,0	122,2	130,0	125,7	128,8	132,7	132,8	133,5	+ 6,2	+ 0,5		
KORROSIONSSCHUTZARBEITEN AN STAHL UND ALUMINIUM	7,79	110,6	117,1	124,9	132,5	128,1	132,1	134,9	134,8	134,9	+ 5,3	+ 0,1		
BODENBELAGARBEITEN	1,30	110,3	115,7	122,7	129,6	127,3	129,4	130,7	131,1	133,8	+ 5,1	+ 2,1		
TAPEZIERARBEITEN	0,02	109,1	114,1	120,6	127,5	123,7	126,3	129,8	130,0	130,5	+ 5,6	+ 0,4		
RAUMLUFTTECHNISCHE ANLAGEN	64,70	112,3	117,8	125,6	133,2	130,5	133,1	134,6	134,7	137,5	+ 5,4	+ 2,1		
HEIZANLAGEN UND ZENTRALE WASSERERWAERMMUNGSANLAGEN	25,17	114,1	119,7	128,6	138,2	134,7	137,7	139,8	140,6	143,2	+ 6,3	+ 1,8		
GAS-, WASSER-, ABWASSER-INSTALLATIONEN IN GEBAEUDEN	44,68	112,4	118,2	126,4	136,2	132,9	135,2	137,7	138,1	140,9	+ 6,0	+ 1,3		
ELEKTRISCHE KABEL- UND LEITUNGSANLAGEN IN GEBAEUDEN	64,24	113,4	120,0	127,9	136,2	133,1	136,2	137,3	138,2	140,9	+ 5,9	+ 2,0		
BLITZSCHUTZANLAGEN	1,30	110,6	115,0	121,2	128,2	125,5	127,2	129,8	130,4	131,7	+ 4,9	+ 1,0		
DAENMARBEITEN AN TECHNISCHEM ANLAGEN	4,15	112,5	118,3	126,8	136,7	132,5	136,4	138,4	139,3	142,0	+ 7,2	+ 1,9		
FOERDERANLAGEN	13,66	116,2	122,5	128,7	134,1	130,8	134,3	135,6	135,6	136,6	+ 4,4	+ 0,7		
AUSBAUARBEITEN	393,26	112,2	118,2	125,9	133,8	130,7	133,4	135,2	135,8	137,8	+ 5,4	+ 1,5		
INSGESAMT	1 000	111,0	117,9	124,9	130,5	128,3	130,2	131,8	131,8	132,6	+ 3,4	+ 0,6		

FRUEHERES BUNDESGBEIT

1 PREISINDIZES FUER NEUBAU IN KONVENTIONELLER BAUART EINSCHL. UMSATZ-(MEHRWERT-)STEUER
(AKTUELLE UND MITTLERFRISTIGE ERGEBNISSE)
1.3 SONSTIGE BAUWERKE
1985 = 100

ART	WAEGUNGS- ANTEIL AM GESAMT- INDEX IN PROMILLE	1989	1990	1991	1992	1992				1993	VERAENDERUNG FEBR. 1993 GEGENUEBER FEBR. NOV. 1992 IN PROZENT
		DURCHSCHNITT				FEBR.	MAI	AUG.	NOV.	FEBR.	
STRASSENBAU											
ERDARBEITEN	397,98	108,5	116,3	125,0	133,5	130,5	133,3	135,0	135,0	136,8	+ 4,8 + 1,3
ENTWASSERUNGSKANALARBEITEN	54,78	109,3	116,7	125,7	133,4	130,8	133,1	134,4	135,2	137,6	+ 5,2 + 1,8
STRASSENBAUARB., OBERBAU. OHNE BINDEMITELE	133,62	107,6	113,9	121,0	127,8	125,4	127,7	128,9	129,1	130,4	+ 4,0 + 1,0
STRASSENBAUARB., OBERBAU. MIT HYDR. BINDEMITELE	45,61	107,0	113,3	120,2	125,5	123,5	125,5	126,5	126,4	128,4	+ 4,0 + 1,6
STRASSENBAUARB., OBERBAU. MIT BIT. BINDEMITELE	283,90	101,2	106,4	113,5	117,5	116,0	117,7	118,2	118,1	119,1	+ 2,7 + 0,8
STRASSENBAUARB., PFLASTERDECKEN U. PLATTENBELAEGE	25,46	107,8	113,8	120,9	127,1	124,8	127,0	128,3	128,3	129,6	+ 3,8 + 1,0
MAUERARBEITEN	2,06	107,6	115,4	123,9	130,3	127,7	130,2	131,5	131,7	133,7	+ 4,7 + 1,5
BETON- UND STAHLBETONARBEITEN	11,26	108,2	115,2	122,2	126,8	125,0	126,9	127,7	127,6	128,9	+ 3,1 + 1,0
ZIMMER- UND HOLZBAUARBEITEN	0,07	106,9	118,9	126,8	134,8	130,2	134,5	137,0	137,4	138,9	+ 6,7 + 1,1
ABDICHTUNGSARBEITEN	0,53	110,5	118,1	126,3	134,2	130,5	133,6	136,0	136,5	138,4	+ 6,1 + 1,4
METALLBAUARBEITEN, SCHLOSSERARBEITEN	30,89	116,1	121,9	129,0	137,3	134,0	137,2	138,7	139,4	142,9	+ 6,6 + 2,5
MALER- UND LACKIERERARBEITEN	5,95	110,8	116,8	124,0	131,4	127,5	130,3	133,8	134,0	136,0	+ 6,7 + 1,5
ELEKTRISCHE KABEL- UND LEITUNGSANLAGEN	8,19	115,0	122,2	130,3	138,5	135,1	138,8	139,7	140,3	144,8	+ 7,2 + 3,2
INSGESAMT	1 000	106,6	113,2	121,0	127,7	125,3	127,7	128,9	128,9	130,5	+ 4,2 + 1,2
BUNDESAUTOBAHNEN											
ERDARBEITEN	396,06	108,3	116,1	124,8	133,3	130,3	133,1	134,8	134,8	136,7	+ 4,9 + 1,4
ENTWASSERUNGSKANALARBEITEN	67,24	109,3	116,7	125,7	133,5	130,9	133,2	134,5	135,3	137,7	+ 5,2 + 1,8
STRASSENBAUARB., OBERBAU. OHNE BINDEMITELE	130,74	107,6	114,0	121,0	127,8	125,5	127,7	128,9	129,1	130,4	+ 3,9 + 1,0
STRASSENBAUARB., OBERBAU. MIT HYDR. BINDEMITELE	80,54	106,9	113,2	120,2	125,4	123,4	125,4	126,4	126,3	128,2	+ 3,9 + 1,5
STRASSENBAUARB., OBERBAU. MIT BIT. BINDEMITELE	222,45	101,3	106,4	113,5	117,5	116,0	117,6	118,2	118,1	119,1	+ 2,7 + 0,8
STRASSENBAUARB., PFLASTERDECKEN U. PLATTENBELAEGE	28,51	107,8	113,7	120,9	127,1	124,8	126,9	128,3	128,2	129,6	+ 3,8 + 1,1
MAUERARBEITEN	1,00	107,6	115,4	123,9	130,3	127,7	130,2	131,5	131,7	133,7	+ 4,7 + 1,5
BETON- UND STAHLBETONARBEITEN	11,72	107,6	114,0	121,0	123,7	122,2	123,8	124,5	124,2	125,2	+ 2,5 + 0,8
ABDICHTUNGSARBEITEN	0,24	109,6	116,6	124,0	131,3	127,9	130,7	133,0	133,6	135,4	+ 6,9 + 1,3
METALLBAUARBEITEN, SCHLOSSERARBEITEN	37,77	116,1	122,0	128,9	137,3	134,0	137,1	138,7	139,4	142,9	+ 6,6 + 2,5
MALER- UND LACKIERERARBEITEN	7,93	110,8	116,8	124,0	131,4	127,5	130,3	133,8	134,0	136,0	+ 6,7 + 1,5
ELEKTRISCHE KABEL- UND LEITUNGSANLAGEN	16,39	115,0	122,2	130,3	138,5	135,1	138,8	139,7	140,3	144,8	+ 7,2 + 3,2
INSGESAMT	1 000	107,0	113,7	121,6	128,3	125,9	128,3	129,5	129,6	131,4	+ 4,4 + 1,4
BUNDES- UND LANDESSTRASSEN											
ERDARBEITEN	399,97	108,7	116,5	125,2	133,7	130,7	133,6	135,2	135,1	137,0	+ 4,8 + 1,4
ENTWASSERUNGSKANALARBEITEN	42,32	109,3	116,7	125,6	133,2	130,7	133,0	134,2	135,0	137,5	+ 5,2 + 1,9
STRASSENBAUARB., OBERBAU. OHNE BINDEMITELE	136,50	107,6	113,9	121,0	127,8	125,4	127,7	128,9	129,1	130,4	+ 4,0 + 1,0
STRASSENBAUARB., OBERBAU. MIT HYDR. BINDEMITELE	10,70	107,5	113,8	120,8	126,3	124,2	126,2	127,3	127,3	129,5	+ 4,3 + 1,7
STRASSENBAUARB., OBERBAU. MIT BIT. BINDEMITELE	345,33	101,2	106,4	113,5	117,5	116,0	117,7	118,2	118,1	119,0	+ 2,6 + 0,8
STRASSENBAUARB., PFLASTERDECKEN U. PLATTENBELAEGE	22,40	107,9	113,9	121,1	127,1	124,9	127,0	128,3	128,3	129,6	+ 3,8 + 1,0
MAUERARBEITEN	3,11	107,6	115,4	123,9	130,3	127,7	130,2	131,5	131,7	133,7	+ 4,7 + 1,5
BETON- UND STAHLBETONARBEITEN	10,76	108,9	116,5	124,5	130,2	128,1	130,3	131,2	131,2	132,8	+ 3,7 + 1,2
ZIMMER- UND HOLZBAUARBEITEN	0,12	107,4	119,4	127,9	136,3	131,5	136,0	138,6	139,0	140,6	+ 6,9 + 1,2
ABDICHTUNGSARBEITEN	0,81	110,8	116,8	124,0	131,4	127,5	130,3	133,8	134,0	136,0	+ 6,6 + 2,5
METALLBAUARBEITEN, SCHLOSSERARBEITEN	23,61	116,0	121,9	129,0	137,4	134,1	137,3	138,8	139,5	143,0	+ 6,6 + 2,5
MALER- UND LACKIERERARBEITEN	4,37	110,8	116,8	124,0	131,4	127,5	130,3	133,8	134,0	136,0	+ 6,7 + 1,5
INSGESAMT	1 000	106,2	112,7	120,5	127,1	124,7	127,1	128,2	128,2	129,7	+ 4,0 + 1,2
BRUECKEN IM STRASSENBAU											
ERDARBEITEN	90,91	108,4	117,2	126,6	136,6	132,8	136,6	138,4	138,7	140,6	+ 5,9 + 1,4
VERBAUARBEITEN	5,23	108,7	116,3	124,7	131,3	128,5	131,1	133,0	132,6	134,7	+ 4,8 + 1,6
RAMMARBEITEN	12,48	112,4	119,2	126,0	131,1	129,2	130,9	132,2	132,2	133,6	+ 3,4 + 1,1
ENTWASSERUNGSKANALARBEITEN	2,61	109,4	116,8	125,7	133,2	130,7	133,0	134,2	135,0	137,4	+ 5,1 + 1,8
STRASSENBAUARB., OBERBAU. MIT HYDR. BINDEMITELE	0,23	107,6	113,9	120,9	126,4	124,3	126,3	127,4	127,4	129,7	+ 4,3 + 1,8
STRASSENBAUARB., OBERBAU. MIT BIT. BINDEMITELE	35,23	102,7	107,4	113,2	116,9	115,3	116,9	117,6	117,8	119,1	+ 3,3 + 1,1
STRASSENBAUARB., PFLASTERDECKEN U. PLATTENBELAEGE	8,46	107,9	113,9	121,0	127,1	124,9	127,0	128,3	128,3	129,6	+ 3,8 + 1,0
MAUERARBEITEN	1,09	108,4	117,6	126,9	134,1	131,7	133,8	135,3	135,5	137,7	+ 4,6 + 1,6
BETON- UND STAHLBETONARBEITEN	588,37	108,5	115,0	121,6	125,8	124,1	125,9	126,7	126,4	127,8	+ 3,0 + 1,1
ZIMMER- UND HOLZBAUARBEITEN	0,12	106,1	116,8	122,1	127,9	124,6	127,6	129,6	129,9	131,1	+ 5,2 + 0,9
STAHLBAUARBEITEN	129,86	112,1	118,4	124,5	123,4	122,7	122,6	124,3	123,8	123,6	+ 0,7 - 0,2
ABDICHTUNGSARBEITEN	20,44	109,9	117,1	124,8	132,3	128,9	131,7	134,1	134,6	136,4	+ 5,8 + 1,3
DACHDECKUNGS- UND DACHABDICHTUNGSARBEITEN	0,50	109,8	116,1	124,9	133,7	130,3	131,6	135,9	136,8	139,9	+ 7,4 + 2,3
METALLBAUARBEITEN, SCHLOSSERARBEITEN	34,14	116,2	122,0	128,9	137,1	133,8	137,0	138,5	139,2	142,7	+ 6,7 + 2,5
MALER- UND LACKIERERARBEITEN	1,60	110,7	116,0	123,2	131,3	127,0	130,2	134,0	134,0	136,9	+ 7,0 + 1,4
KORROSIONSSCHUTZARBEITEN AN STAHL UND ALUMINIUM	5,06	110,6	117,1	124,9	132,5	128,1	132,1	134,9	134,8	136,1	+ 6,2 + 1,0
ABWASSER-INSTALLATIONSARBEITEN	8,80	111,7	117,3	126,1	136,4	133,2	135,6	137,8	139,0	142,4	+ 6,9 + 2,4
GERUESTARBEITEN	54,87	106,0	112,0	117,6	122,7	119,9	122,7	124,2	124,0	124,6	+ 3,9 + 0,5
INSGESAMT	1 000	109,0	115,6	122,1	128,8	124,8	126,7	127,9	127,7	128,9	+ 3,3 + 0,9
STRASSENBRUECKEN MIT SPANNBETONUEBERBAU											
ERDARBEITEN	73,53	107,8	116,8	126,3	136,6	132,5	136,6	138,4	138,9	140,7	+ 6,2 + 1,3
VERBAUARBEITEN	7,78	108,7	116,3	124,7	131,3	128,5	131,1	133,0	132,6	134,7	+ 4,8 + 1,6
RAMMARBEITEN	6,62	112,7	119,3	126,0	131,1	129,2	130,8	132,1	132,2	133,5	+ 3,9 + 1,0
ENTWASSERUNGSKANALARBEITEN	2,10	109,5	116,8	125,8	133,5	130,9	133,2	134,5	135,3	137,6	+ 5,1 + 1,7
STRASSENBAUARB., OBERBAU. MIT HYDR. BINDEMITELE	0,43	107,6	113,9	120,9	126,4	124,3	126,3	127,4	127,4	129,7	+ 4,3 + 1,8
STRASSENBAUARB., OBERBAU. MIT BIT. BINDEMITELE	44,36	102,5	107,2	113,1	116,9	115,3	116,9	117,7	117,7	119,0	+ 3,2 + 1,1
STRASSENBAUARB., PFLASTERDECKEN U. PLATTENBELAEGE	15,15	107,9	113,9	121,0	127,1	124,9	127,0	128,3	128,3	129,6	+ 3,8 + 1,0
MAUERARBEITEN	1,05	108,9	118,1	127,6	135,0	132,6	134,6	136,2	136,4	138,6	+ 4,5 + 1,6
BETON- UND STAHLBETONARBEITEN	659,10	108,3	114,7	121,0	125,1	123,4	125,2	126,0	125,7	127,0	+ 2,9 + 1,0
ZIMMER- UND HOLZBAUARBEITEN	0,22	105,1	116,8	122,3	128,1	124,7	127,8	129,8	130,1	131,3	+ 5,3 + 0,9
STAHLBAUARBEITEN	35,65	113,8	122,6	126,8	126,8	127,0	126,8	127,5	128,0	129,9	- 0,9 - 0,1
ABDICHTUNGSARBEITEN	18,98	109,9	117,1	124,8	132,3	128,8	131,7	134,0	134,5	136,4	+ 5,9 + 1,4
DACHDECKUNGS- UND DACHABDICHTUNGSARBEITEN	0,92	108,8	116,1	124,9	133,7	130,3	131,6	135,9	136,8	139,9	+ 7,4 + 2,3
METALLBAUARBEITEN, SCHLOSSERARBEITEN	41,15	116,2	122,0	128,9	137,1	133,8	137,0	138,5	139,2	142,7	+ 6,7 + 2,5
MALER- UND LACKIERERARBEITEN	2,80	110,7	116,0	123,2	131,3	127,0	130,2	134,0	134,0	136,9	+ 7,0 + 1,4
KORROSIONSSCHUTZARBEITEN AN STAHL UND ALUMINIUM	0,01	110,6	117,1	124,9	132,5	128,1	132,1	134,9	134,8	136,1	+ 6,2 + 1,0
ABWASSER-INSTALLATIONSARBEITEN	11,73	111,8	117,4	126,2	136,5	133,3	135,7	138,0	139,1	142,5	+ 6,9 + 2,4
GERUESTARBEITEN	78,42	106,1	112,0	117,6	122,8	119,9	122,8	124,2	124,1	124,7	+ 4,0 + 0,5
INSGESAMT	1 000	108,5	115,0	121,6	126,4	124,4	126,4	127,4	127,3	128,7	+ 3,5 + 1,1

FRUEHERES BUNDESGBEIT

1 PREISINDIZES FUER NEUBAU IN KONVENTIONELLER BAUART OHNE UMSATZ-(MEHRWERT-)STEUER
(AKTUELLE UND MITTELFRISTIGE ERGEBNISSE)
1.3 SONSTIGE BAUWERKE
1985 = 100

ART	WAEGUNGS- ANTEIL AM GESAMT- INDEX IN PROMILLE	1989	1990	1991	1992	1992				1993	VERAENDERUNG FEBR. 1993 GEGENUEBER FEBR. NOV. 1992 IN PROZENT
		DURCHSCHNITT				FEBR.	MAI	AUG.	NOV.	FEBR.	
STRASSENBAU											
ERDARBEITEN	397,98	108,5	116,3	125,0	133,5	130,5	133,3	135,0	135,0	135,7	+ 4,0 + 0,5
ENTWASSERUNGSKANALARBEITEN	54,78	109,3	116,7	125,7	133,4	130,8	133,1	134,4	135,2	136,4	+ 4,3 + 0,9
STRASSENBAUARB., OBERBAU. OHNE BINDEMITELE	133,62	107,6	113,9	121,0	127,8	125,4	127,7	128,9	129,1	129,3	+ 3,1 + 0,2
STRASSENBAUARB., OBERBAU. MIT HYDR. BINDEMITELE	45,61	107,0	113,3	120,2	125,5	123,5	125,5	126,5	126,4	127,3	+ 3,1 + 0,7
STRASSENBAUARB., OBERBAU. MIT BIT. BINDEMITELE	293,90	101,2	106,4	113,5	117,5	116,0	117,7	118,2	118,1	118,0	+ 1,7 - 0,1
STRASSENBAUARB., PFLASTERDECKEN U. PLATTENBELAEGE	25,46	107,8	113,8	120,9	127,1	124,8	127,0	128,3	128,3	128,4	+ 2,9 + 0,1
MAUERARBEITEN	2,06	107,6	115,4	123,9	130,3	127,7	130,2	131,5	131,7	132,6	+ 3,8 + 0,7
BETON- UND STAHLBETONARBEITEN	11,28	108,2	115,2	122,2	126,8	125,0	128,9	127,7	127,6	127,7	+ 2,2 + 0,1
ZIMMER- UND HOLZBAUARBEITEN	0,07	106,9	118,9	126,8	134,8	130,2	134,5	137,0	137,4	137,8	+ 5,8 + 0,3
ABDICHTUNGSARBEITEN	0,53	110,5	118,1	126,3	134,2	130,5	133,6	136,0	136,5	137,1	+ 5,1 + 0,4
METALLBAUARBEITEN, SCHLOSSERARBEITEN	30,69	116,1	121,9	129,0	137,3	134,0	137,2	138,7	138,4	141,7	+ 5,7 + 1,6
MALER- UND LACKIERERARBEITEN	5,85	110,8	116,8	124,0	131,4	127,5	130,3	133,8	134,0	134,8	+ 5,7 + 0,6
ELEKTRISCHE KABEL- UND LEITUNGSANLAGEN	8,19	115,0	122,2	130,3	138,5	135,1	138,8	139,7	140,3	143,5	+ 6,2 + 2,3
INSGESAMT	1 000	106,6	113,2	121,0	127,7	125,3	127,7	128,9	128,9	129,4	+ 3,3 + 0,4
BUNDESAUTOBAHNEN											
ERDARBEITEN	396,06	108,3	116,1	124,8	133,3	130,3	133,1	134,8	134,8	135,5	+ 4,0 + 0,5
ENTWASSERUNGSKANALARBEITEN	67,24	109,3	116,7	125,7	133,5	130,9	133,2	134,6	135,3	136,5	+ 4,3 + 0,9
STRASSENBAUARB., OBERBAU. OHNE BINDEMITELE	130,74	107,6	114,0	121,0	127,8	125,6	127,7	128,9	129,1	129,3	+ 3,0 + 0,2
STRASSENBAUARB., OBERBAU. MIT HYDR. BINDEMITELE	80,54	106,9	113,2	120,2	125,4	123,4	125,4	126,4	126,3	127,1	+ 3,0 + 0,6
STRASSENBAUARB., OBERBAU. MIT BIT. BINDEMITELE	222,46	101,3	106,4	113,5	117,5	116,0	117,6	118,2	118,1	118,0	+ 1,7 - 0,1
STRASSENBAUARB., PFLASTERDECKEN U. PLATTENBELAEGE	28,61	107,8	113,7	120,9	127,1	124,8	127,0	128,3	128,2	128,4	+ 2,9 + 0,2
MAUERARBEITEN	1,00	107,6	115,4	123,9	130,3	127,7	130,2	131,5	131,7	132,6	+ 3,8 + 0,7
BETON- UND STAHLBETONARBEITEN	11,72	107,6	114,0	120,1	123,7	122,2	123,8	124,5	124,2	124,1	+ 1,6 - 0,1
ABDICHTUNGSARBEITEN	0,24	109,6	116,6	124,0	131,3	127,9	130,7	133,0	133,6	134,2	+ 4,9 + 0,4
METALLBAUARBEITEN, SCHLOSSERARBEITEN	37,77	116,1	122,0	128,9	137,3	134,0	137,1	138,7	138,4	141,7	+ 5,7 + 1,6
MALER- UND LACKIERERARBEITEN	7,33	110,8	116,8	124,0	131,4	127,5	130,3	133,8	134,0	134,8	+ 5,7 + 0,6
ELEKTRISCHE KABEL- UND LEITUNGSANLAGEN	16,39	115,0	122,2	130,3	138,5	135,1	138,8	139,7	140,3	143,5	+ 6,2 + 2,3
INSGESAMT	1 000	107,0	113,7	121,6	128,3	125,9	128,3	129,5	128,6	130,2	+ 3,4 + 0,5
BUNDES- UND LANDESTRASSEN											
ERDARBEITEN	399,97	108,7	116,5	125,2	133,7	130,7	133,6	135,2	135,1	135,8	+ 3,9 + 0,5
ENTWASSERUNGSKANALARBEITEN	42,32	109,3	116,7	125,6	133,2	130,7	133,0	134,2	135,0	136,3	+ 4,3 + 1,0
STRASSENBAUARB., OBERBAU. OHNE BINDEMITELE	136,50	107,6	113,9	121,0	127,8	125,4	127,7	128,9	129,1	129,3	+ 3,1 + 0,2
STRASSENBAUARB., OBERBAU. MIT HYDR. BINDEMITELE	10,70	107,5	113,8	120,9	126,3	124,2	126,2	127,3	127,3	128,4	+ 3,4 + 0,9
STRASSENBAUARB., OBERBAU. MIT BIT. BINDEMITELE	345,33	101,2	106,4	113,5	117,5	116,0	117,7	118,2	118,1	118,0	+ 1,7 - 0,1
STRASSENBAUARB., PFLASTERDECKEN U. PLATTENBELAEGE	22,40	107,9	113,9	121,1	127,1	124,9	127,0	128,3	128,3	128,4	+ 2,8 + 0,1
MAUERARBEITEN	3,11	107,6	115,4	123,9	130,3	127,7	130,2	131,5	131,7	132,6	+ 3,8 + 0,7
BETON- UND STAHLBETONARBEITEN	10,76	108,9	115,4	123,9	130,3	127,7	130,2	131,5	131,7	132,6	+ 2,7 + 0,3
ZIMMER- UND HOLZBAUARBEITEN	0,12	107,4	119,4	127,9	136,3	131,5	136,0	138,6	139,0	139,4	+ 6,0 + 0,3
ABDICHTUNGSARBEITEN	0,81	110,8	116,8	124,0	131,4	127,5	130,3	133,8	134,0	134,8	+ 5,0 + 0,4
METALLBAUARBEITEN, SCHLOSSERARBEITEN	23,61	116,0	121,9	129,0	137,4	134,1	137,3	138,8	139,5	141,8	+ 5,7 + 1,6
MALER- UND LACKIERERARBEITEN	4,37	110,8	116,8	124,0	131,4	127,5	130,3	133,8	134,0	134,8	+ 5,7 + 0,6
INSGESAMT	1 000	106,2	112,7	120,5	127,1	124,7	127,1	128,2	128,2	128,6	+ 3,1 + 0,3
BRUECKEN NI STRASSENBAU											
ERDARBEITEN	90,91	108,4	117,2	126,6	136,6	132,8	136,6	138,4	138,7	139,4	+ 5,0 + 0,5
VERBAUARBEITEN	5,23	108,7	116,3	124,7	131,3	128,5	131,1	133,0	132,6	133,5	+ 3,9 + 0,7
RAMMARBEITEN	12,48	112,4	119,2	126,0	131,1	129,2	130,9	132,2	132,2	132,4	+ 2,5 + 0,2
ENTWASSERUNGSKANALARBEITEN	2,61	109,4	116,8	125,7	133,2	130,7	133,0	134,2	135,0	136,2	+ 4,2 + 0,9
STRASSENBAUARB., OBERBAU. MIT HYDR. BINDEMITELE	0,23	107,6	113,9	120,9	126,4	124,3	126,3	127,4	127,4	128,6	+ 3,5 + 0,9
STRASSENBAUARB., OBERBAU. MIT BIT. BINDEMITELE	35,23	102,7	107,4	113,2	116,9	115,3	116,9	117,6	117,8	118,1	+ 2,4 + 0,3
STRASSENBAUARB., PFLASTERDECKEN U. PLATTENBELAEGE	8,46	107,9	113,9	121,0	127,1	124,9	127,0	128,3	128,3	128,5	+ 2,9 + 0,2
MAUERARBEITEN	1,09	109,4	117,6	126,9	134,1	131,7	133,8	135,3	135,6	136,5	+ 3,6 + 0,7
BETON- UND STAHLBETONARBEITEN	588,37	108,5	115,0	121,6	125,8	124,1	125,9	126,7	126,4	126,6	+ 2,0 + 0,2
ZIMMER- UND HOLZBAUARBEITEN	0,12	105,1	116,8	122,1	127,9	124,6	127,6	129,6	129,9	130,0	+ 4,3 + 0,1
STAHLBAUARBEITEN	129,86	112,1	118,4	122,5	123,4	122,7	122,6	124,3	123,8	122,5	- 0,2 - 1,1
ABDICHTUNGSARBEITEN	20,44	109,9	117,1	124,8	132,3	128,9	131,7	134,1	134,6	135,3	+ 5,0 + 0,5
DACHDECKUNGS- UND DACHABDICHTUNGSARBEITEN	0,50	109,8	116,1	124,9	133,7	130,3	131,6	135,9	136,8	138,6	+ 6,4 + 1,3
METALLBAUARBEITEN, SCHLOSSERARBEITEN	34,14	116,2	122,0	128,9	137,1	133,8	137,0	138,5	139,2	141,5	+ 5,8 + 1,7
MALER- UND LACKIERERARBEITEN	1,60	110,7	116,0	123,2	131,3	127,0	130,2	134,0	134,0	134,8	+ 6,1 + 0,6
KORROSIONSSCHUTZARBEITEN AN STAHL UND ALUMINIUM	5,06	110,6	117,1	124,9	132,5	128,1	132,1	134,9	134,8	134,9	+ 5,3 + 0,1
ABWASSER-INSTALLATIONSARBEITEN	8,80	111,7	117,3	126,1	136,4	133,2	135,6	137,8	139,0	141,1	+ 5,9 + 1,5
GERUESTARBEITEN	54,87	106,0	112,0	117,6	122,7	119,9	122,7	124,2	124,0	123,6	+ 3,1 - 0,3
INSGESAMT	1 000	109,0	115,6	122,1	128,8	124,8	126,7	127,9	127,7	127,8	+ 2,4 + 0,1
STRASSENBRUECKEN MIT SPANNBETONUEBERBAU											
ERDARBEITEN	73,53	107,8	116,8	126,3	136,6	132,5	136,6	138,4	138,9	139,5	+ 5,3 + 0,4
VERBAUARBEITEN	7,78	108,7	116,3	124,7	131,3	128,5	131,1	133,0	132,6	133,5	+ 3,9 + 0,7
RAMMARBEITEN	6,62	112,7	119,3	126,0	131,1	129,2	130,8	132,1	132,2	132,3	+ 2,4 + 0,1
ENTWASSERUNGSKANALARBEITEN	2,10	109,5	116,8	125,8	133,5	130,9	133,2	134,5	135,3	136,4	+ 4,2 + 0,8
STRASSENBAUARB., OBERBAU. MIT HYDR. BINDEMITELE	0,43	107,6	113,9	120,9	126,4	124,3	126,3	127,4	127,4	128,6	+ 3,5 + 0,9
STRASSENBAUARB., OBERBAU. MIT BIT. BINDEMITELE	44,36	102,6	107,2	113,1	116,9	115,3	116,9	117,6	117,7	117,9	+ 2,3 + 0,2
STRASSENBAUARB., PFLASTERDECKEN U. PLATTENBELAEGE	15,15	107,9	113,9	121,0	127,1	124,9	127,0	128,3	128,3	128,5	+ 2,9 + 0,2
MAUERARBEITEN	1,05	109,9	117,1	127,6	135,0	132,6	134,6	136,2	136,4	137,4	+ 3,6 + 0,7
BETON- UND STAHLBETONARBEITEN	659,10	108,3	114,7	121,0	125,0	123,4	125,2	126,0	125,7	125,9	+ 2,0 + 0,2
ZIMMER- UND HOLZBAUARBEITEN	0,22	105,1	116,8	122,3	128,1	124,7	127,8	129,8	130,1	130,2	+ 4,4 + 0,1
STAHLBAUARBEITEN	35,65	113,8	122,6	126,8	126,8	127,0	126,8	127,5	126,0	124,8	- 1,7 - 1,0
ABDICHTUNGSARBEITEN	18,98	109,9	117,1	124,8	132,3	128,8	131,7	134,0	134,5	135,2	+ 5,0 + 0,5
DACHDECKUNGS- UND DACHABDICHTUNGSARBEITEN	0,92	109,8	116,1	124,9	133,7	130,3	131,6	135,9	136,8	138,6	+ 6,4 + 1,3
METALLBAUARBEITEN, SCHLOSSERARBEITEN	41,15	116,2	122,0	128,9	137,1	133,8	137,0	138,5	139,2	141,5	+ 5,8 + 1,7
MALER- UND LACKIERERARBEITEN	2,80	110,7	116,0	123,2	131,3	127,0	130,2	134,0	134,0	134,8	+ 6,1 + 0,6
KORROSIONSSCHUTZARBEITEN AN STAHL UND ALUMINIUM	0,01	110,6	117,1	124,9	132,5	128,1	132,1	134,9	134,8	134,9	+ 5,3 + 0,1
ABWASSER-INSTALLATIONSARBEITEN	11,73	111,8	117,4	126,2	136,5	133,3	135,7	138,0	139,1	141,3	+ 6,0 + 1,6
GERUESTARBEITEN	78,42	106,1	112,0	117,6	122,8	119,9	122,8	124,2	124,1	123,7	+ 3,2 - 0,3
INSGESAMT	1 000	108,5	115,0	121,6	126,4	124,4	126,4	127,4	127,3	127,5	+ 2,5 + 0,2

FRUEHERES BUNDESGBEIT

1 PREISINDIZES FUER NEUBAU IN KONVENTIONELLER BAUART EINSCHL. UMSATZ-(MEHRWERT-)STEUER
(AKTUELLE UND MITTELFRISTIGE ERGEBNISSE)
1.3 SONSTIGE BAUWERKE
1985 = 100

ART	WAEGUNGS- ANTEIL AM GESAMT- INDEX IN PROMILLE	1989	1990	1991	1992	1992				1993	VERAENDERUNG FEBR. 1993 GEGENUEBER FEBR. NOV. IN PROZENT	
		DURCHSCHNITT				FEBR.	MAI	AUG.	NOV.	FEBR.		
STRASSENBRUECKEN MIT STAHLBETONUEBERBAU												
ERDARBEITEN	143,16	109,1	117,7	127,0	136,7	133,1	136,6	138,4	138,6	140,5	+ 5,6	+ 1,4
RAMMARBEITEN	19,14	112,1	119,1	125,9	131,2	129,2	131,1	132,3	132,3	133,7	+ 3,5	+ 1,1
ENTWASSERUNGSKANALARBEITEN	3,35	109,5	116,7	125,8	133,9	131,2	133,7	134,9	135,7	138,0	+ 5,2	+ 1,7
STRASSENBAUARB., OBERBAU. MIT BIT. BINDEMITELEN	27,03	103,0	107,6	113,3	117,1	115,5	117,1	117,8	118,0	119,3	+ 3,3	+ 1,1
STRASSENBAUARB., PFLASTERDECKEN U. PLATTENBELAEGE	0,11	107,0	112,9	120,1	127,0	124,3	126,9	126,3	128,4	130,0	+ 4,6	+ 1,2
MAUERARBEITEN	0,36	107,6	115,4	123,9	130,3	127,7	130,2	131,5	131,7	133,7	+ 4,7	+ 1,5
BETON- UND STAHLBETONARBEITEN	693,40	108,7	115,5	122,5	127,0	125,2	127,1	127,9	127,6	128,9	+ 3,0	+ 1,0
STAHLBAUARBEITEN	8,66	113,8	122,6	126,8	126,8	127,0	128,8	127,5	126,0	125,9	- 0,9	- 0,1
ABDICHTUNGSARBEITEN	30,24	110,0	117,2	125,0	132,6	129,2	132,0	134,4	134,9	136,7	+ 5,8	+ 1,3
METALLBAUARBEITEN, SCHLOSSERARBEITEN	26,04	116,2	122,0	128,9	137,1	133,8	137,0	138,5	139,2	142,7	+ 6,7	+ 2,5
ABWASSER-INSTALLATIONSARBEITEN	2,69	113,0	119,2	128,5	138,9	135,5	138,2	140,4	141,5	144,7	+ 6,8	+ 2,3
GERUESTARBEITEN	45,82	105,9	111,9	117,6	122,6	119,8	122,7	124,1	123,9	124,4	+ 3,8	+ 0,4
INSGESAMT	1 000	108,8	115,8	123,1	128,5	126,3	128,5	129,6	129,4	130,9	+ 3,6	+ 1,2
STRASSENBRUECKEN MIT STAHLUEBERBAU												
ERDARBEITEN	57,81	107,4	116,8	126,6	138,0	133,5	138,0	139,9	140,5	142,5	+ 6,7	+ 1,4
VERBAUARBEITEN	7,65	108,7	116,3	124,7	131,3	128,5	131,1	133,0	132,6	134,7	+ 4,8	+ 1,6
RAMMARBEITEN	22,04	112,7	119,3	126,0	131,1	129,2	130,8	132,1	132,2	133,5	+ 3,3	+ 1,0
ENTWASSERUNGSKANALARBEITEN	2,95	109,1	116,7	125,2	131,2	129,2	130,8	132,0	132,8	135,7	+ 5,0	+ 2,2
STRASSENBAUARB., OBERBAU. MIT BIT. BINDEMITELEN	18,26	103,6	108,0	113,2	116,9	115,2	116,8	117,6	117,9	119,3	+ 3,6	+ 1,2
STRASSENBAUARB., PFLASTERDECKEN U. PLATTENBELAEGE	1,97	108,2	114,4	121,4	127,3	125,2	127,1	128,4	128,4	129,8	+ 3,7	+ 1,1
MAUERARBEITEN	1,85	110,0	118,2	127,8	135,2	132,8	134,8	136,4	136,6	138,8	+ 4,5	+ 1,6
BETON- UND STAHLBETONARBEITEN	231,24	108,4	115,3	122,1	126,5	124,8	126,7	127,4	127,2	128,4	+ 2,9	+ 0,9
STAHLBAUARBEITEN	583,01	111,8	117,6	121,7	122,7	121,9	121,8	123,4	123,4	123,1	+ 1,0	- 0,2
ABDICHTUNGSARBEITEN	8,12	109,9	117,1	124,8	132,3	128,8	131,7	134,1	134,6	136,4	+ 5,9	+ 1,3
METALLBAUARBEITEN, SCHLOSSERARBEITEN	25,97	116,0	121,8	128,7	136,9	133,5	136,7	138,2	139,0	142,5	+ 6,7	+ 2,5
MALER- UND LACKIERERARBEITEN	0,50	110,9	116,2	123,4	131,5	127,2	130,4	134,2	134,2	136,1	+ 7,0	+ 1,4
KORROSIONSSCHUTZARBEITEN AN STAHL UND ALUMINIUM	27,08	110,6	117,1	124,9	132,5	128,1	132,1	134,9	134,8	136,1	+ 6,2	+ 1,0
ABWASSER-INSTALLATIONSARBEITEN	9,10	110,7	115,8	124,1	134,3	131,2	133,4	135,7	136,9	140,5	+ 7,1	+ 2,6
GERUESTARBEITEN	2,45	105,9	111,9	117,6	122,6	119,8	122,7	124,1	123,9	124,4	+ 3,8	+ 0,4
INSGESAMT	1 000	110,7	116,9	122,4	125,5	124,0	125,0	126,6	126,4	126,9	+ 2,3	+ 0,4
STRASSENBRUECKEN MIT UEBERBAU IN STAHLVERBUNDKONSTRUKTION												
ERDARBEITEN	87,47	109,4	117,1	125,7	133,8	130,8	133,7	135,4	135,3	137,0	+ 4,7	+ 1,3
VERBAUARBEITEN	0,11	108,7	116,3	124,7	131,3	128,5	131,1	133,0	132,6	134,7	+ 4,8	+ 1,6
RAMMARBEITEN	8,86	112,3	119,2	125,9	131,2	129,2	131,0	132,3	132,3	133,7	+ 3,5	+ 1,1
ENTWASSERUNGSKANALARBEITEN	3,22	109,4	116,7	125,8	133,6	130,9	133,3	134,6	135,4	137,7	+ 5,2	+ 1,7
STRASSENBAUARB., OBERBAU. MIT BIT. BINDEMITELEN	35,20	103,5	107,9	113,2	116,9	115,2	116,8	117,6	117,9	119,3	+ 3,6	+ 1,2
STRASSENBAUARB., PFLASTERDECKEN U. PLATTENBELAEGE	3,26	107,5	113,3	120,6	127,0	124,6	126,8	128,3	128,1	129,3	+ 3,8	+ 0,9
MAUERARBEITEN	3,18	108,4	116,4	125,2	132,0	129,5	131,8	133,2	133,4	135,5	+ 4,6	+ 1,6
BETON- UND STAHLBETONARBEITEN	361,34	108,6	115,3	122,0	126,2	124,5	126,4	127,1	126,9	128,2	+ 3,0	+ 1,0
STAHLBAUARBEITEN	401,06	111,7	117,4	121,5	122,6	121,7	121,6	123,6	123,3	123,0	+ 1,1	- 0,2
ABDICHTUNGSARBEITEN	19,39	109,4	116,3	123,6	130,8	127,4	130,2	132,4	133,1	134,8	+ 5,8	+ 1,3
DACHDECKUNGS- UND DACHABDICHTUNGSARBEITEN	0,07	109,8	116,1	124,9	133,7	130,3	131,6	135,9	136,8	139,9	+ 7,4	+ 2,3
METALLBAUARBEITEN, SCHLOSSERARBEITEN	29,45	116,2	122,0	128,9	137,1	133,8	137,0	138,5	139,2	142,7	+ 6,7	+ 2,5
MALER- UND LACKIERERARBEITEN	0,76	110,9	116,2	123,4	131,5	127,2	130,4	134,2	134,2	136,1	+ 7,0	+ 1,4
KORROSIONSSCHUTZARBEITEN AN STAHL UND ALUMINIUM	18,57	110,6	117,1	124,9	132,5	128,1	132,1	134,9	134,8	136,1	+ 6,2	+ 1,0
ABWASSER-INSTALLATIONSARBEITEN	10,49	111,8	117,5	126,3	136,6	133,4	136,8	138,0	139,2	142,6	+ 6,9	+ 2,4
GERUESTARBEITEN	17,57	105,9	111,9	117,6	122,6	119,8	122,7	124,1	123,9	124,4	+ 3,8	+ 0,4
INSGESAMT	1 000	110,1	116,3	122,1	125,8	124,1	125,4	126,8	126,7	127,5	+ 2,7	+ 0,6
ORTSKANAELE												
ERDARBEITEN	354,88	108,1	115,6	123,8	131,5	128,5	131,3	133,1	133,2	135,2	+ 5,2	+ 1,5
VERBAUARBEITEN	35,84	108,7	116,3	124,7	131,3	128,5	131,1	133,0	132,6	134,7	+ 4,8	+ 1,6
ENTWASSERUNGSKANALARBEITEN	358,72	109,9	117,5	127,0	134,7	132,1	134,5	135,8	136,5	138,7	+ 5,0	+ 1,6
STRASSENBAUARB., OBERBAU. OHNE BINDEMITELEN	17,79	107,2	113,5	121,1	127,9	125,4	127,9	129,1	129,3	131,2	+ 4,6	+ 1,5
STRASSENBAUARB., OBERBAU. MIT HYDR. BINDEMITELEN	0,11	106,7	112,6	119,9	125,7	123,6	125,8	126,8	126,6	128,5	+ 4,0	+ 1,5
STRASSENBAUARB., OBERBAU. MIT BIT. BINDEMITELEN	40,73	100,8	105,8	112,8	116,8	115,9	117,0	117,5	117,3	118,3	+ 2,6	+ 0,9
STRASSENBAUARB., PFLASTERDECKEN U. PLATTENBELAEGE	7,34	108,0	114,1	121,2	127,3	125,1	127,1	128,4	128,4	129,8	+ 3,8	+ 1,1
MAUERARBEITEN	35,97	110,0	118,2	127,8	135,2	132,8	134,8	136,4	136,6	138,8	+ 4,5	+ 1,6
BETON- UND STAHLBETONARBEITEN	147,22	108,8	116,1	123,7	129,3	127,2	129,4	130,3	130,3	131,9	+ 3,7	+ 1,2
ABDICHTUNGSARBEITEN	1,40	110,1	118,2	127,5	136,2	132,2	135,9	138,0	138,8	140,6	+ 6,4	+ 1,3
INSGESAMT	1 000	108,6	116,0	124,6	131,8	129,1	131,6	133,0	133,3	135,3	+ 4,8	+ 1,5
STAUDAEMME												
ERDARBEITEN	419,70	108,1	115,6	124,5	132,9	129,7	132,5	134,5	134,7	136,5	+ 5,2	+ 1,3
RAMMARBEITEN	16,24	110,7	117,4	123,8	129,2	127,1	129,2	130,3	130,2	131,6	+ 3,5	+ 1,1
ENTWASSERUNGSKANALARBEITEN	19,12	109,4	116,8	125,8	133,3	130,8	133,0	134,2	135,0	137,4	+ 5,0	+ 1,8
STRASSENBAUARB., OBERBAU. OHNE BINDEMITELEN	8,21	107,4	113,6	121,0	127,9	125,4	127,8	129,0	129,2	130,9	+ 4,4	+ 1,3
STRASSENBAUARB., OBERBAU. MIT BIT. BINDEMITELEN	30,73	101,4	106,2	112,8	116,7	115,2	116,8	117,4	117,3	118,4	+ 2,8	+ 0,8
STRASSENBAUARB., PFLASTERDECKEN U. PLATTENBELAEGE	43,04	107,2	113,0	120,4	126,7	124,3	126,6	128,2	127,8	129,0	+ 3,8	+ 0,9
PFLANZ- UND RASENARBEITEN IM LANDSCHAFTSBAU	7,16	110,4	119,0	127,6	136,9	133,4	135,9	138,8	139,6	142,4	+ 6,7	+ 2,0
MAUERARBEITEN	3,54	109,6	118,0	127,2	134,3	131,5	134,2	135,7	135,9	138,0	+ 4,9	+ 1,5
BETON- UND STAHLBETONARBEITEN	404,40	109,5	116,5	123,6	128,7	126,8	128,7	129,8	129,3	131,1	+ 3,4	+ 1,4
ZIMMER- UND HOLZBAUARBEITEN	2,74	106,8	118,2	126,0	133,8	129,4	133,4	136,0	136,4	138,0	+ 6,6	+ 1,2
STAHLBAUARBEITEN	0,43	110,9	116,9	120,9	123,8	122,4	123,1	124,3	124,3	126,0	+ 2,9	+ 0,6
ABDICHTUNGSARBEITEN	5,48	109,4	116,4	124,1	131,7	128,3	130,9	133,5	134,1	136,0	+ 6,0	+ 1,4
ASPHALTBELAGARBEITEN	5,00	106,9	112,5	119,3	125,6	122,4	125,6	127,1	127,4	130,0	+ 6,2	+ 2,0
METALLBAUARBEITEN, SCHLOSSERARBEITEN	5,81	115,6	121,4	128,2	136,4	133,1	136,2	137,7	138,5	142,0	+ 6,7	+ 2,5
KORROSIONSSCHUTZARBEITEN AN STAHL UND ALUMINIUM	0,78	110,6	117,1	124,9	132,5	128,1	132,1	134,9	134,8	136,1	+ 6,2	+ 1,0
ABWASSER-INSTALLATIONSARBEITEN	27,32	113,3	119,4	129,0	139,7	136,1	139,0	141,9	142,4	146,0	+ 7,3	+ 2,5
ELEKTRISCHE KABEL- UND LEITUNGSANLAGEN IN GEBAEUDEN	1,99	113,4	120,3	128,3	136,3	133,4	136,3	137,2	138,1	142,0	+ 6,4	+ 2,8
BLITZSCHUTZANLAGEN	0,31	110,6	115,0	121,2	128,2	125,5	127,2	129,8	130,4	132,8	+ 5,8	+ 1,8
INSGESAMT	1 000	108,7	115,8	123,8	130,5	128,0	130,4	131,9	131,8	133,7	+ 4,5	+ 1,4

FRUEHERES BUNDESGBIET

1 PREISINDIZES FUER NEUBAU IN KONVENTIONELLER BAUART OHNE UMSATZ-(MEHRWERT-)STEUER
(AKTUELLE UND MITTELFRISTIGE ERGEBNISSE)
1.3 SONSTIGE BAUMERKE
1985 = 100

ART	WAEGLUNGS- ANTEIL AM GESAMT- INDEX IN PROMILLE	1989	1990	1991	1992	1992				1993	VERAENDERUNG FEBR. 1993 GEGENUEBER FEBR. NOV. IN PROZENT
		DURCHSCHNITT				FEBR.	MAI	AUG.	NOV.	FEBR.	
STRASSENBRUECKEN MIT STAHLBETONUEBERBAU											
ERDARBEITEN	143,16	109,1	117,7	127,0	136,7	133,1	136,6	138,4	138,6	139,2	+ 4,6 + 0,4
RAMMARBEITEN	19,14	112,1	119,1	125,9	131,2	129,2	131,1	132,3	132,3	132,5	+ 2,6 + 0,2
ENTWASSERUNGSKANALARBEITEN	3,35	109,5	116,7	125,8	133,9	131,2	133,7	134,9	135,7	136,8	+ 4,3 + 0,8
STRASSENBAUARB., OBERBAU. MIT BIT. BINDEMITEMLN	27,03	103,0	107,6	113,3	117,1	115,5	117,1	117,8	118,0	118,3	+ 2,4 + 0,3
STRASSENBAUARB., PFLASTERDECKEN U. PLATTENBELAEGE	0,11	107,0	112,9	120,1	127,0	124,3	126,9	128,3	128,4	128,9	+ 3,7 + 0,4
MAUERARBEITEN	0,36	107,6	115,4	123,9	130,3	127,7	130,2	131,5	131,7	132,6	+ 3,8 + 0,7
BETON- UND STAHLBETONARBEITEN	693,40	108,7	115,5	122,5	127,0	125,2	127,1	127,9	127,8	127,8	+ 2,1 + 0,2
STAHLBAUARBEITEN	8,66	113,8	122,6	128,8	126,8	127,0	126,8	127,5	126,0	124,8	- 1,7 - 1,0
ABDICHTUNGSARBEITEN	30,24	110,0	117,2	125,0	132,6	129,2	132,0	134,4	134,9	135,5	+ 4,9 + 0,4
METALLBAUARBEITEN, SCHLOSSERARBEITEN	26,04	116,2	122,0	128,9	137,1	133,8	137,0	138,5	139,2	141,5	+ 5,8 + 1,7
ABWASSER-INSTALLATIONSARBEITEN	2,69	113,0	119,2	128,5	138,9	135,5	138,2	140,4	141,5	143,6	+ 5,9 + 1,4
GERUESTARBEITEN	45,82	105,9	111,9	117,6	122,6	119,8	122,7	124,1	123,9	123,4	+ 3,0 - 0,4
INSGESAMT	1 000	108,8	115,8	123,1	128,5	126,3	128,5	129,6	129,4	129,7	+ 2,7 + 0,2

STRASSENBRUECKEN MIT STAHLUEBERBAU

ERDARBEITEN	57,81	107,4	116,8	126,6	138,0	133,5	138,0	139,9	140,5	141,2	+ 5,8 + 0,5
VERBAUARBEITEN	7,65	108,7	116,3	124,7	131,3	128,5	131,1	132,0	132,6	133,5	+ 3,9 + 0,7
RAMMARBEITEN	22,04	112,7	119,3	126,0	131,1	129,2	130,8	132,0	132,2	132,3	+ 2,4 + 0,1
ENTWASSERUNGSKANALARBEITEN	2,95	109,1	116,7	125,2	131,2	129,2	130,8	132,0	132,8	134,6	+ 4,1 + 1,3
STRASSENBAUARB., OBERBAU. MIT BIT. BINDEMITEMLN	18,26	103,6	108,0	113,2	116,9	115,2	116,8	117,6	117,9	118,3	+ 2,7 + 0,3
STRASSENBAUARB., PFLASTERDECKEN U. PLATTENBELAEGE	1,97	108,2	114,4	121,4	127,3	125,2	127,1	128,4	128,4	128,6	+ 2,7 + 0,2
MAUERARBEITEN	1,85	110,0	118,2	127,8	135,2	132,8	134,8	136,4	136,6	137,6	+ 3,6 + 0,7
BETON- UND STAHLBETONARBEITEN	231,24	108,4	115,3	122,1	126,5	124,8	126,7	127,4	127,2	127,3	+ 2,0 + 0,1
STAHLBAUARBEITEN	583,01	111,8	117,6	121,7	122,7	121,9	121,8	123,8	123,4	122,0	+ 0,1 - 1,1
ABDICHTUNGSARBEITEN	8,12	109,9	117,1	124,8	132,3	128,8	131,7	134,1	134,6	135,2	+ 5,0 + 0,4
METALLBAUARBEITEN, SCHLOSSERARBEITEN	25,97	116,0	121,8	128,7	136,9	133,5	136,7	138,2	139,0	141,3	+ 5,8 + 1,7
MALER- UND LACKIERERARBEITEN	0,50	110,9	116,2	123,4	131,5	127,2	130,4	134,2	134,2	135,0	+ 6,1 + 0,6
KORROSIONSSCHUTZARBEITEN AN STAHL UND ALUMINIUM	27,08	110,6	117,1	124,9	132,5	128,1	132,1	134,9	134,8	134,9	+ 5,3 + 0,1
ABWASSER-INSTALLATIONSARBEITEN	9,10	110,7	115,8	124,1	134,3	131,2	133,4	136,7	136,9	139,2	+ 6,1 + 1,7
GERUESTARBEITEN	2,45	105,9	111,9	117,6	122,6	119,8	122,7	124,1	123,9	123,4	+ 3,0 - 0,4
INSGESAMT	1 000	110,7	116,9	122,4	125,5	124,0	125,0	126,8	126,4	126,8	+ 1,5 - 0,5

STRASSENBRUECKEN MIT UEBERBAU IN STAHLVERBUNDKONSTRUKTION

ERDARBEITEN	87,47	109,4	117,1	125,7	133,8	130,8	133,7	135,4	135,3	135,8	+ 3,8 + 0,4
VERBAUARBEITEN	0,11	108,7	116,3	124,7	131,3	128,5	131,1	132,0	132,6	133,5	+ 3,9 + 0,7
RAMMARBEITEN	8,86	112,3	119,2	125,9	131,2	129,2	131,0	132,3	132,3	132,5	+ 2,6 + 0,2
ENTWASSERUNGSKANALARBEITEN	3,22	109,4	116,7	125,8	133,6	130,9	133,3	134,6	135,4	136,5	+ 4,3 + 0,8
STRASSENBAUARB., OBERBAU. MIT BIT. BINDEMITEMLN	35,20	103,5	107,9	113,2	116,9	115,2	116,8	117,6	117,9	118,3	+ 2,7 + 0,3
STRASSENBAUARB., PFLASTERDECKEN U. PLATTENBELAEGE	3,26	107,5	113,3	120,6	127,0	124,6	126,8	128,3	128,1	128,1	+ 2,8 -
MAUERARBEITEN	3,18	108,4	116,4	125,2	132,0	129,5	131,8	133,2	133,4	134,3	+ 3,7 + 0,7
BETON- UND STAHLBETONARBEITEN	361,34	108,6	115,3	122,0	126,2	124,5	126,4	127,1	126,9	127,0	+ 2,0 + 0,1
STAHLBAUARBEITEN	401,06	111,7	117,4	121,5	122,6	121,7	121,6	123,6	123,3	121,9	+ 0,2 - 1,1
ABDICHTUNGSARBEITEN	19,39	109,4	116,3	123,6	130,8	127,4	130,2	132,4	133,1	133,7	+ 4,9 + 0,5
DACHDECKUNGS- UND DACHABDICHTUNGSARBEITEN	0,07	109,8	116,1	124,9	133,7	130,3	131,6	135,9	136,8	138,6	+ 6,4 + 1,3
METALLBAUARBEITEN, SCHLOSSERARBEITEN	29,45	116,2	122,0	128,9	137,1	133,8	137,0	138,5	139,2	141,5	+ 5,8 + 1,7
MALER- UND LACKIERERARBEITEN	0,76	110,9	116,2	123,4	131,5	127,2	130,4	134,2	134,2	135,0	+ 6,1 + 0,6
KORROSIONSSCHUTZARBEITEN AN STAHL UND ALUMINIUM	18,57	110,6	117,1	124,9	132,5	128,1	132,1	134,9	134,8	134,9	+ 5,3 + 0,1
ABWASSER-INSTALLATIONSARBEITEN	10,49	111,8	117,5	126,3	136,6	133,4	135,8	138,0	139,2	141,3	+ 5,9 + 1,5
GERUESTARBEITEN	17,57	106,9	111,9	117,6	122,6	119,8	122,7	124,1	123,9	123,4	+ 3,0 - 0,4
INSGESAMT	1 000	110,1	116,3	122,1	125,8	124,1	125,4	126,8	126,7	126,4	+ 1,9 - 0,2

ORTSKANAELE

ERDARBEITEN	354,88	108,1	115,6	123,8	131,5	128,5	131,3	133,1	133,2	134,0	+ 4,3 + 0,6
VERBAUARBEITEN	35,84	108,7	116,3	124,7	131,3	128,5	131,1	132,0	132,6	133,5	+ 3,9 + 0,7
ENTWASSERUNGSKANALARBEITEN	358,72	109,9	117,5	127,0	134,7	132,1	134,5	136,8	136,5	137,5	+ 4,1 + 0,7
STRASSENBAUARB., OBERBAU. OHNE BINDEMITEMLN	17,79	107,2	113,5	121,1	127,9	125,4	127,9	129,1	129,3	130,0	+ 3,7 + 0,5
STRASSENBAUARB., OBERBAU. MIT HYDR. BINDEMITEMLN	0,11	106,7	112,6	119,9	125,7	123,6	125,8	126,8	126,8	127,3	+ 3,0 + 0,6
STRASSENBAUARB., OBERBAU. MIT BIT. BINDEMITEMLN	40,73	100,8	105,8	112,8	116,8	115,3	117,0	117,5	117,3	117,2	+ 1,6 - 0,1
STRASSENBAUARB., PFLASTERDECKEN U. PLATTENBELAEGE	7,34	108,0	114,1	121,2	127,3	125,1	127,1	128,4	128,4	128,6	+ 2,8 + 0,2
MAUERARBEITEN	35,97	110,0	118,2	127,8	135,2	132,8	134,8	136,4	136,6	137,6	+ 3,6 + 0,7
BETON- UND STAHLBETONARBEITEN	147,22	108,8	116,1	123,7	129,3	127,2	129,4	130,3	130,3	130,8	+ 2,8 + 0,4
ABDICHTUNGSARBEITEN	1,40	110,1	118,2	127,5	136,2	132,2	135,9	138,0	138,8	139,4	+ 5,4 + 0,4
INSGESAMT	1 000	108,6	116,0	124,6	131,8	129,1	131,6	133,0	133,3	134,1	+ 3,9 + 0,6

STAUDAEMME

ERDARBEITEN	419,70	108,1	115,6	124,5	132,9	129,7	132,5	134,5	134,7	135,4	+ 4,4 + 0,5
RAMMARBEITEN	16,24	110,7	117,4	123,8	129,2	127,1	129,2	130,3	130,2	130,5	+ 2,7 + 0,2
ENTWASSERUNGSKANALARBEITEN	19,12	109,4	116,8	125,8	133,3	130,8	133,0	134,2	135,0	136,2	+ 4,1 + 0,9
STRASSENBAUARB., OBERBAU. OHNE BINDEMITEMLN	6,21	107,4	113,6	121,0	127,9	125,4	127,9	129,0	129,2	129,8	+ 3,5 + 0,5
STRASSENBAUARB., OBERBAU. MIT BIT. BINDEMITEMLN	30,73	101,4	106,2	112,8	118,7	115,2	116,8	117,4	117,3	117,3	+ 1,8 -
STRASSENBAUARB., OBERBAU. MIT BIT. BINDEMITEMLN	43,04	107,2	113,0	120,4	126,7	124,3	126,6	128,2	127,8	127,8	+ 2,8 -
STRASSENBAUARB., PFLASTERDECKEN U. PLATTENBELAEGE	7,16	110,4	119,0	127,6	136,9	133,4	135,9	138,8	139,6	141,2	+ 5,8 + 1,1
PFLANZ- UND RASENARBEITEN IM LANDSCHAFTSBAU	3,54	109,6	118,0	127,2	134,3	131,5	134,2	135,7	136,9	136,9	+ 4,1 + 0,7
MAUERARBEITEN	40,40	109,5	116,5	123,6	128,7	126,8	128,7	129,8	129,3	130,0	+ 2,5 + 0,5
BETON- UND STAHLBETONARBEITEN	2,74	106,8	118,2	126,0	133,8	129,4	133,4	136,0	136,4	136,8	+ 5,7 + 0,3
ZIMMER- UND HOLZBAUARBEITEN	0,43	110,9	116,9	120,9	123,8	122,4	123,1	124,3	125,2	124,9	+ 2,0 - 0,2
STAHLBAUARBEITEN	5,48	109,4	116,4	124,1	131,7	128,3	130,9	133,5	134,1	134,8	+ 5,1 + 0,5
ABDICHTUNGSARBEITEN	5,00	106,9	112,5	119,3	125,6	122,4	125,6	127,1	127,4	128,8	+ 5,2 + 1,1
ASPHALTBELAGARBEITEN	5,81	115,6	121,4	128,2	136,4	133,1	136,2	137,7	138,5	140,8	+ 5,8 + 1,7
METALLBAUARBEITEN, SCHLOSSERARBEITEN	0,78	110,6	117,1	124,9	132,5	128,1	132,1	134,9	134,8	134,9	+ 5,3 + 0,1
KORROSIONSSCHUTZARBEITEN AN STAHL UND ALUMINIUM	27,32	113,3	119,4	129,0	139,7	136,1	139,0	141,3	142,4	144,7	+ 6,3 + 1,6
ABWASSER-INSTALLATIONSARBEITEN	1,99	113,4	120,3	128,3	136,3	133,4	136,3	137,2	138,1	140,8	+ 5,6 + 2,0
ELEKTRISCHE KABEL- UND LEITUNGSANLAGEN IN GEBAEUDEN	0,31	110,6	115,0	121,2	128,2	125,5	127,2	129,8	130,4	131,7	+ 4,9 + 1,0
BLITZSCHUTZANLAGEN	1 000	108,7	115,8	123,8	130,5	128,0	130,4	131,9	131,8	132,5	+ 3,5 + 0,5

FRUEHERES BUNDESGBIET

1 PREISINDIZES FUER NEUBAU IN KONVENTIONELLER BAUART EINSCHL. UMSATZ-(MEHRWERT-)STEUER
(AKTUELLE UND MITTELFRISTIGE ERGEBNISSE)
1.4 WOHNGBEAUDE - BAULEISTUNGEN INSGESAMT -
1985 = 100

ART	WAEGLUNGS- ANTEIL AN GESAMT- INDEX IN PROMILLE	1989	1990	1991	1992	1992				1993	VERAENDERUNG FEBR. 1993 GEGENUEBER FEBR. NOV. 1992 IN PROZENT	
		DURCHSCHNITT				FEBR.	MAI	AUG.	NOV.	FEBR.		
BAULEISTUNGEN AM BAUMERK												
ERDARBEITEN	23,36	109,5	118,9	129,1	137,8	134,4	137,7	139,6	139,5	141,4	+ 5,2	+ 1,4
VERBAUARBEITEN	1,39	108,7	116,3	124,7	131,3	128,5	131,1	133,0	132,6	134,7	+ 4,8	+ 1,6
RAMMARBEITEN	0,26	111,6	118,9	126,9	131,4	129,3	131,4	132,5	132,4	133,9	+ 3,6	+ 1,1
ENTWASSERUNGSKANALARBEITEN	8,80	109,4	117,0	125,8	132,2	130,0	131,9	133,1	133,8	136,4	+ 4,9	+ 1,9
MAUERARBEITEN	123,43	109,3	117,6	126,8	133,8	131,1	133,6	135,1	135,4	137,5	+ 4,9	+ 1,6
BETON- UND STAHLBETONARBEITEN	169,96	109,2	116,2	122,6	127,8	125,6	127,9	128,8	128,8	130,1	+ 3,6	+ 1,0
NATURMERKSTEINARBEITEN	7,71	109,8	116,1	124,3	132,1	128,8	131,9	133,6	133,9	135,8	+ 5,4	+ 2,4
BETONMERKSTEINARBEITEN	6,37	108,3	115,4	124,6	133,8	130,1	133,5	135,5	136,2	139,5	+ 7,2	+ 1,4
ZIMMER- UND HOLZBAUARBEITEN	42,90	106,1	117,5	123,3	129,1	126,0	128,8	130,6	130,9	132,4	+ 5,1	+ 1,1
STAHLBAUARBEITEN	0,17	107,5	111,3	114,6	119,2	117,1	117,9	119,4	122,4	123,6	+ 5,6	+ 1,0
ABDICHTUNGSARBEITEN	6,80	110,0	117,7	126,3	134,3	130,8	133,8	136,0	136,6	138,5	+ 5,9	+ 1,4
DACHDECKUNGS- UND DACHABDICHTUNGSARBEITEN	33,13	107,8	113,8	121,6	129,6	128,6	127,8	131,7	132,3	134,5	+ 6,2	+ 1,7
PUTZ- UND STUCKARBEITEN	68,47	107,6	115,1	123,8	131,5	127,8	131,2	133,0	133,8	135,5	+ 6,0	+ 1,3
GERUESTARBEITEN	4,26	106,2	112,0	117,7	122,9	120,0	122,8	124,3	124,3	125,0	+ 4,2	+ 0,6
ROHBAUARBEITEN	495,91	108,3	116,1	124,2	130,8	128,0	130,6	132,1	132,4	134,1	+ 4,8	+ 1,3
KLEMPNERARBEITEN	13,18	109,7	114,3	120,6	127,7	125,5	127,0	128,9	129,6	132,0	+ 5,2	+ 1,9
FLIESEN- UND PLATTENARBEITEN	26,81	108,0	116,2	125,0	131,7	128,5	130,9	133,5	133,7	136,8	+ 5,7	+ 1,6
ESTRICHARBEITEN	15,61	108,1	113,3	123,0	131,4	128,6	131,1	132,7	133,0	136,8	+ 5,6	+ 2,1
ASPHALTBELAGARBEITEN	0,23	106,9	112,5	119,3	125,6	122,4	125,6	127,1	127,4	130,0	+ 6,2	+ 2,0
TISCHLERARBEITEN	66,12	110,1	115,6	122,0	128,4	126,4	128,1	129,2	129,7	132,4	+ 4,7	+ 2,1
PARKETARBEITEN	2,93	113,6	122,9	132,4	141,4	138,4	140,9	142,7	143,4	147,1	+ 6,3	+ 2,6
ROLLADENARBEITEN	6,97	106,6	108,7	113,0	117,9	116,5	117,6	118,3	119,0	121,7	+ 4,5	+ 2,3
METALLBAUARBEITEN, SCHLOSSERARBEITEN	31,01	113,9	119,9	126,8	134,4	131,3	134,2	135,6	136,4	139,6	+ 6,3	+ 2,3
VERGLASUNGSARBEITEN	2,36	116,8	122,0	128,3	136,2	133,0	136,1	137,4	138,3	141,0	+ 6,0	+ 2,0
MALER- UND LACKIERERARBEITEN	17,83	109,8	115,2	122,3	130,0	125,8	128,8	132,7	132,7	134,5	+ 6,9	+ 1,4
BODENBELAGARBEITEN	11,51	109,4	114,5	121,0	127,6	125,4	127,3	128,5	129,0	132,7	+ 5,8	+ 2,9
TAPEZIERARBEITEN	6,53	109,3	114,4	121,3	128,5	124,5	127,3	131,1	131,2	132,8	+ 6,7	+ 1,2
RAUMLUFTTECHNISCHE ANLAGEN	3,25	112,4	117,8	125,6	133,3	130,6	133,1	134,6	134,8	138,9	+ 6,3	+ 3,0
HEIZANLAGEN UND ZENTRALE WASSERERWAERMSANLAGEN	36,82	113,5	118,9	127,7	137,4	133,9	136,7	138,9	139,9	143,7	+ 7,3	+ 2,7
GAS-, WASSER-, ABWASSER-INSTALLATIONEN IN GEBAEUDEN	39,77	111,8	117,5	126,6	136,8	133,4	136,1	138,2	139,3	142,7	+ 7,0	+ 2,4
ELEKTRISCHE KABEL- UND LEITUNGSANLAGEN IN GEBAEUDEN	33,40	112,6	119,0	126,6	134,5	131,5	134,5	135,5	136,3	140,2	+ 6,6	+ 2,9
BLITZSCHUTZANLAGEN	0,39	110,6	115,0	121,2	128,2	125,5	127,2	129,8	130,4	132,8	+ 5,8	+ 1,8
DAEMMARBEITEN AN TECHNISCHE ANLAGEN	5,09	112,5	118,3	126,8	136,7	132,5	136,4	138,4	139,3	143,2	+ 8,1	+ 2,8
FOERDERANLAGEN	5,16	112,9	118,1	122,9	127,5	124,5	127,1	129,2	129,2	130,9	+ 5,1	+ 1,3
AUSBAUARBEITEN	326,87	111,0	116,8	124,4	132,2	129,3	131,8	133,6	134,2	137,2	+ 6,1	+ 2,2
BAULEISTUNGEN AM BAUMERK	822,78	109,4	116,4	124,3	131,3	128,5	131,0	132,7	133,1	135,4	+ 5,4	+ 1,7
GERAET												
METALLBAUARBEITEN, SCHLOSSERARBEITEN	0,69	113,4	119,4	126,8	133,1	130,1	132,2	134,6	135,3	138,1	+ 6,1	+ 2,1
VERGLASUNGSARBEITEN	2,33	116,1	120,4	126,1	132,3	129,6	132,1	133,5	134,0	136,2	+ 5,1	+ 1,6
GAS-, WASSER-, ABWASSER-INSTALLATIONEN IN GEBAEUDEN	0,66	114,3	120,7	131,1	142,2	136,3	141,7	143,9	145,0	149,0	+ 7,7	+ 2,8
ELEKTRISCHE KABEL- UND LEITUNGSANLAGEN IN GEBAEUDEN	2,48	112,3	118,6	126,3	134,2	131,0	134,2	135,3	136,1	140,0	+ 6,9	+ 2,9
GERAET	6,06	114,1	119,6	126,6	134,0	131,0	133,8	135,3	136,0	139,1	+ 6,2	+ 2,3
AUSSENANLAGEN												
ERDARBEITEN	7,87	108,7	118,0	124,4	132,1	129,4	132,0	133,6	133,5	136,4	+ 4,6	+ 1,4
ENTWASSERUNGSKANALARBEITEN	2,47	108,7	115,9	123,9	129,5	127,6	129,2	130,3	131,0	133,6	+ 4,7	+ 2,0
STRASSENBAUARB., OBERBAU. OHNE BINDEMITELE	3,48	108,4	115,8	123,4	130,8	128,2	130,6	132,0	132,3	133,9	+ 4,4	+ 1,2
ASPHALTBELAGARBEITEN	1,02	106,9	112,5	119,3	125,6	122,4	125,6	127,1	127,4	130,0	+ 6,2	+ 2,0
STRASSENBAUARB., PFLASTERDECKEN U. PLATTENBELAEGE	12,80	107,2	113,0	120,3	126,7	124,3	126,6	128,1	127,9	129,2	+ 3,9	+ 1,0
STRASSENBAUARB., OBERBAU. MIT BIT. BINDEMITELE	0,89	109,2	109,4	117,0	121,6	119,9	121,7	122,4	122,3	122,9	+ 2,5	+ 0,5
PFLANZ- UND RASENARBEITEN IM LANDSCHAFTSBAU	5,87	111,3	118,4	125,8	134,7	131,0	133,7	136,6	137,5	140,1	+ 6,9	+ 1,9
BETON- UND STAHLBETONARBEITEN	3,59	109,5	116,7	124,6	130,8	128,4	130,9	131,8	132,1	134,0	+ 4,4	+ 1,4
BETONMERKSTEINARBEITEN	1,10	108,1	115,0	124,2	133,8	129,8	133,6	135,5	136,1	139,4	+ 7,4	+ 2,4
ZIMMER- UND HOLZBAUARBEITEN	1,19	103,1	114,5	117,3	120,9	118,8	120,6	121,9	122,2	123,1	+ 3,6	+ 0,7
DACHDECKUNGS- UND DACHABDICHTUNGSARBEITEN	2,59	107,0	112,7	120,8	128,7	125,7	126,6	130,9	131,6	134,1	+ 6,7	+ 1,9
TISCHLERARBEITEN	1,92	110,1	114,8	121,3	127,6	125,9	127,2	128,4	128,8	131,9	+ 4,8	+ 2,4
METALLBAUARBEITEN, SCHLOSSERARBEITEN	0,56	116,2	122,0	128,9	137,1	133,8	137,0	138,5	139,2	142,7	+ 6,7	+ 2,5
GAS-, WASSER-, ABWASSER-INSTALLATIONEN	0,34	111,6	116,8	124,8	134,4	131,3	133,6	135,9	136,9	140,4	+ 6,9	+ 2,6
ELEKTRISCHE KABEL- UND LEITUNGSANLAGEN	0,90	113,2	119,9	127,9	136,1	132,8	136,1	137,3	138,0	141,8	+ 6,8	+ 2,8
AUSSENANLAGEN	46,39	108,6	115,2	122,8	129,9	127,1	129,5	131,3	131,5	133,5	+ 5,0	+ 1,5
BAUNEBCENLEISTUNGEN												
ARCHITEKTENLEISTUNGEN	72,20	106,6	111,2	127,6	132,2	130,4	132,0	133,0	133,4	136,4	+ 3,8	+ 1,5
INGENIEURLEISTUNGEN	26,76	106,5	112,5	130,5	135,8	133,7	135,6	136,9	137,1	138,8	+ 3,8	+ 1,2
VERWALTUNGSLEISTUNGEN	25,82	109,3	116,3	124,2	131,3	128,5	131,0	132,6	133,0	135,3	+ 5,3	+ 1,7
BAUNEBCENLEISTUNGEN	124,78	107,1	112,5	127,5	132,8	130,7	132,6	133,8	134,1	136,1	+ 4,1	+ 1,5
BAULEISTUNGEN INSGESAMT	1 000	109,1	115,9	124,6	131,5	128,7	131,2	132,8	133,2	135,4	+ 5,2	+ 1,7

FRÜHERES BUNDESGBEIT

1 PREISINDIZES FUER NEUBAU IN KONVENTIONELLER BAUART OHNE UMSATZ-(MEHRWERT-)STEUER
(AKTUELLE UND MITTELFRISTIGE ERGEBNISSE)
1.4 WOHNGBEAUDE - BAULEISTUNGEN INSGESAMT -
1986 = 100

ART	WÄGUNGSGE- AMTEIL AM GESAMT- INDEX IN PROMILLE	1989	1990	1991	1992	1992				1993	VERÄNDERUNG FEBR. 1993 GEGENUEBER FEBR. NOV. 1992 IN PROZENT	
		DURCHSCHNITT				FEBR.	MAI	AUG.	NOV.	FEBR.		
BAULEISTUNGEN AM BAUWERK												
ERDARBEITEN	29,36	109,5	118,9	129,1	137,8	134,4	137,7	138,6	139,5	140,2	+ 4,3	+ 0,5
VERBAUARBEITEN	1,99	108,7	116,3	124,7	131,3	128,5	131,1	133,0	132,6	133,5	+ 3,9	+ 0,7
RAMMARBEITEN	0,28	111,6	118,9	126,8	131,4	129,3	131,4	132,5	132,4	132,7	+ 2,6	+ 0,2
ENTWASSERUNGSKANALARBEITEN	8,80	109,4	117,0	126,8	132,2	130,0	131,9	133,1	133,8	135,2	+ 4,0	+ 1,0
MAUERARBEITEN	123,43	109,3	117,6	126,8	133,8	131,1	133,6	135,1	135,4	136,4	+ 4,0	+ 0,7
BETON- UND STAHLBETONARBEITEN	168,96	108,2	116,2	122,6	127,8	126,6	127,9	128,8	128,8	129,0	+ 2,7	+ 0,2
NATURWERKSTEINARBEITEN	7,71	108,8	116,1	124,3	132,1	128,8	131,9	133,6	133,9	134,6	+ 4,5	+ 0,5
BETONWERKSTEINARBEITEN	6,37	108,3	115,4	124,6	133,8	130,1	133,5	135,5	136,2	138,2	+ 6,2	+ 1,5
ZIMMER- UND HOLZBAUARBEITEN	42,90	106,1	117,5	123,3	129,1	126,0	128,8	130,6	130,9	131,2	+ 4,1	+ 0,2
STAHLBAUARBEITEN	0,17	107,5	111,3	114,6	119,2	117,1	117,9	119,4	122,4	122,5	+ 4,6	+ 0,1
ABDICHTUNGSARBEITEN	5,80	110,0	117,7	126,3	134,3	130,8	133,8	136,0	136,6	137,2	+ 4,9	+ 0,4
DACHDECKUNGS- UND DACHABDICHTUNGSARBEITEN	33,13	107,8	113,8	121,6	129,6	126,6	127,8	131,7	132,3	133,3	+ 5,3	+ 0,8
PUTZ- UND STUCKARBEITEN	68,47	107,5	115,1	123,8	131,6	127,8	131,2	133,0	133,8	134,3	+ 5,1	+ 0,4
GERUESTARBEITEN	4,26	106,2	112,0	117,7	122,9	120,0	122,8	124,3	124,3	124,0	+ 3,3	- 0,2
ROHBAUARBEITEN	495,91	108,3	116,1	124,2	130,8	128,0	130,6	132,1	132,4	133,0	+ 3,9	+ 0,5
KLEMPNERARBEITEN	13,18	109,7	114,3	120,6	127,7	125,5	127,0	128,8	129,5	130,9	+ 4,3	+ 1,1
FLIESEN- UND PLATTENARBEITEN	26,91	108,0	116,2	125,0	131,7	128,5	130,9	133,5	133,7	134,6	+ 4,7	+ 0,7
ESTRICHARBEITEN	15,61	106,1	113,3	123,0	131,4	128,6	131,1	132,7	133,0	134,6	+ 4,7	+ 1,2
ASPHALTBELAGARBEITEN	0,23	106,9	112,5	119,3	126,6	122,4	125,6	127,1	127,4	128,8	+ 5,2	+ 1,1
TISCHLERARBEITEN	68,12	110,1	115,6	122,0	128,4	126,4	128,1	129,2	129,7	131,3	+ 3,9	+ 1,2
PARKETTARBEITEN	2,93	113,6	122,9	132,4	141,4	138,4	140,9	142,7	143,4	145,8	+ 5,3	+ 1,7
ROLLADENARBEITEN	6,97	105,6	108,7	113,0	117,9	116,5	117,6	118,3	119,0	120,7	+ 3,6	+ 1,4
METALLBAUARBEITEN, SCHLOSSERARBEITEN	31,01	113,9	119,9	126,8	134,4	131,3	134,2	136,8	136,4	138,4	+ 5,4	+ 1,5
VERGLASUNGSARBEITEN	2,36	116,8	122,0	128,3	136,2	133,0	136,1	137,4	138,3	139,7	+ 5,0	+ 1,0
MALER- UND LACKIERERARBEITEN	17,83	109,8	115,2	122,3	130,0	125,8	128,8	132,7	132,7	133,4	+ 6,0	+ 0,5
BODENBELAGARBEITEN	11,51	108,4	114,5	121,0	127,6	125,4	127,3	128,5	129,0	131,5	+ 4,9	+ 1,9
TAPEZIERARBEITEN	6,53	109,3	114,4	121,3	128,5	124,5	127,3	131,1	131,2	131,7	+ 5,8	+ 0,4
RAUMLUFTTECHNISCHE ANLAGEN	3,25	112,4	117,8	125,6	133,3	130,6	133,1	134,6	134,8	137,6	+ 5,4	+ 2,1
HEIZANLAGEN UND ZENTRALE WASSERERWARMUNGSANLAGEN	38,62	113,5	118,8	127,7	137,4	133,9	136,7	138,9	139,9	142,4	+ 6,3	+ 1,8
GAS-, WASSER-, ABWASSER-INSTALLATIONEN IN GEBÄUDEN	39,77	111,8	117,5	126,8	136,8	133,4	136,1	138,2	139,3	141,5	+ 6,1	+ 1,6
ELEKTRISCHE KABEL- UND LEITUNGSANLAGEN IN GEBÄUDEN	33,40	112,6	119,0	126,8	134,5	131,5	134,5	136,5	136,3	139,0	+ 5,7	+ 2,0
BLITZSCHUTZANLAGEN	0,39	110,6	115,0	121,2	128,2	126,5	127,2	129,8	130,4	131,7	+ 4,9	+ 1,0
DAEMNARBEITEN AN TECHNISCHEM ANLAGEN	5,08	112,5	118,3	126,8	136,7	132,5	136,4	138,4	139,3	142,0	+ 7,2	+ 1,9
FOERDERANLAGEN	5,16	112,9	118,1	122,9	127,5	124,5	127,1	129,2	129,2	129,8	+ 4,9	+ 0,5
AUSBAUARBEITEN	328,87	111,0	116,8	124,4	132,2	129,3	131,8	133,6	134,2	136,0	+ 5,2	+ 1,3
BAULEISTUNGEN AM BAUWERK	822,78	109,4	116,4	124,3	131,3	128,5	131,0	132,7	133,1	134,2	+ 4,4	+ 0,8
GERAET												
METALLBAUARBEITEN, SCHLOSSERARBEITEN	0,69	113,4	119,4	125,8	133,1	130,1	132,2	134,6	135,3	136,9	+ 5,2	+ 1,2
VERGLASUNGSARBEITEN	2,33	116,1	120,4	126,1	132,3	129,6	132,1	133,5	134,0	135,0	+ 4,2	+ 0,7
GAS-, WASSER-, ABWASSER-INSTALLATIONEN IN GEBÄUDEN	0,55	114,3	120,7	131,1	142,2	138,3	141,7	143,9	145,0	147,7	+ 6,8	+ 1,9
ELEKTRISCHE KABEL- UND LEITUNGSANLAGEN IN GEBÄUDEN	2,48	112,3	118,6	126,3	134,2	131,0	134,2	136,3	136,1	138,7	+ 5,9	+ 1,9
GERAET	6,05	114,1	119,6	126,6	134,0	131,0	133,8	135,3	136,0	137,9	+ 5,3	+ 1,4
AUSSENANLAGEN												
ERDARBEITEN	7,87	108,7	116,0	124,4	132,1	129,4	132,0	133,6	133,5	134,3	+ 3,8	+ 0,6
ENTWASSERUNGSKANALARBEITEN	2,47	108,7	115,9	123,9	129,5	127,6	129,2	130,3	131,0	132,4	+ 3,8	+ 1,1
STRASSENBAUARB., OBERBAU. OHNE BINDEMITELE	3,48	108,4	115,8	123,4	130,8	128,2	130,6	132,0	132,3	132,7	+ 3,5	+ 0,3
ASPHALTBELAGARBEITEN	1,02	106,9	112,5	119,3	126,6	122,4	125,6	127,1	127,4	128,8	+ 5,2	+ 1,1
STRASSENBAUARB., PFLASTERDECKEN UND PLATTENBELAEGE	12,80	107,2	113,0	120,3	126,7	124,3	126,6	128,1	127,9	128,0	+ 3,0	+ 0,1
STRASSENBAUARB., OBERBAU. MIT BIT. BINDEMITELE	0,69	103,2	109,4	117,0	121,6	119,9	121,7	122,4	122,3	121,9	+ 1,7	- 0,3
PFLANZ- UND RASENARBEITEN IM LANDSCHAFTSBAU	5,87	111,3	118,4	125,8	134,7	131,0	133,7	136,6	137,5	138,9	+ 6,0	+ 1,0
BETON- UND STAHLBETONARBEITEN	3,59	109,5	116,7	124,6	130,8	128,4	130,9	131,8	132,1	132,8	+ 3,4	+ 0,5
BETONWERKSTEINARBEITEN	1,10	108,1	115,0	124,2	133,8	129,8	133,6	135,5	136,1	138,2	+ 6,5	+ 1,5
ZIMMER- UND HOLZBAUARBEITEN	1,19	103,1	114,5	117,3	120,9	118,8	120,6	121,9	122,2	122,1	+ 2,8	- 0,1
DACHDECKUNGS- UND DACHABDICHTUNGSARBEITEN	2,59	107,0	112,7	120,8	128,7	126,7	128,6	130,9	131,6	132,9	+ 5,7	+ 1,0
TISCHLERARBEITEN	1,92	110,1	114,8	121,3	127,6	125,9	127,2	128,4	128,8	130,7	+ 3,8	+ 1,5
METALLBAUARBEITEN, SCHLOSSERARBEITEN	0,56	116,2	122,0	128,9	137,1	133,8	137,0	138,5	139,2	141,5	+ 5,8	+ 1,7
GAS-, WASSER-, ABWASSER-INSTALLATIONEN	0,34	111,6	116,8	124,8	134,4	131,3	133,6	135,9	136,9	139,1	+ 5,9	+ 1,6
ELEKTRISCHE KABEL- UND LEITUNGSANLAGEN	0,90	113,2	119,9	127,9	136,1	132,8	136,1	137,3	138,0	140,5	+ 5,8	+ 1,8
AUSSENANLAGEN	46,39	108,6	115,2	122,8	129,9	127,1	129,5	131,3	131,5	132,3	+ 4,1	+ 0,6
BAUNEBEINLEISTUNGEN												
ARCHITEKTENLEISTUNGEN	72,20	106,6	111,2	127,6	132,2	130,4	132,0	133,0	133,4	134,2	+ 2,9	+ 0,6
INGENIEURLEISTUNGEN	26,76	106,5	112,5	130,5	135,8	133,7	135,6	136,9	137,1	137,6	+ 2,9	+ 0,4
VERWALTUNGSLEISTUNGEN	25,82	109,3	116,3	124,2	131,3	128,5	131,0	132,6	133,0	134,1	+ 4,4	+ 0,8
BAUNEBEINLEISTUNGEN	124,78	107,1	112,5	127,5	132,8	130,7	132,6	133,8	134,1	134,9	+ 3,2	+ 0,6
BAULEISTUNGEN INSGESAMT	1 000	109,1	115,9	124,6	131,5	128,7	131,2	132,8	133,2	134,2	+ 4,3	+ 0,8

FRUEHERES BUNDESGBEIT

2 PREISINDIZES FUER INSTANDHALTUNG - WOHNGBAEUDE - EINSCHL. UMSATZ-(MEHRWERT-)STEUER
(AKTUELLE UND MITTELFRISTIGE ERGEBNISSE)
1985 = 100

ART	WAEGUNGS- ANTEIL AM GESAMT- INDEX IN PROMILLE	1988	1990	1991	1992	1992				1993	VERAENDERUNG FEBR. 1993 GEGENUEBER FEBR. NOV. 1992 IN PROZENT
		DURCHSCHNITT				FEBR.	MAI	AUG.	NOV.	FEBR.	
EINFAMILIENGBAEUDE MIT SCHOENHEITSREPARATUREN											
KLEMPNERARBEITEN	33,12	111,2	115,9	122,4	129,8	126,9	129,2	130,9	132,1	135,1	+ 6,5 + 2,3
PUTZ- UND STUCKARBEITEN	87,66	108,0	116,3	125,8	135,4	130,9	135,4	137,3	137,8	139,7	+ 6,7 + 1,4
FLIESEN- UND PLATTENARBEITEN	0,97	107,8	115,2	122,8	128,9	125,8	128,1	130,5	131,0	132,7	+ 5,5 + 1,3
TISCHLERARBEITEN	34,44	109,9	115,1	122,3	129,6	127,3	129,2	130,7	131,2	134,2	+ 5,4 + 2,3
ROLLADENARBEITEN	20,15	105,9	109,1	113,5	117,9	116,1	117,2	118,5	119,9	123,6	+ 6,5 + 3,1
VERGLASUNGSARBEITEN	32,40	116,2	120,6	126,4	132,7	130,0	132,5	133,9	134,4	138,7	+ 5,2 + 1,7
MALER- UND LACKIERERARBEITEN	202,86	111,1	116,8	124,0	132,3	127,8	131,0	135,1	135,4	137,6	+ 7,7 + 1,6
BODENBELAGARBEITEN	60,48	111,9	117,1	124,0	131,8	129,2	131,7	132,8	133,5	137,6	+ 6,5 + 3,1
TAPEZIERARBEITEN	87,33	111,5	117,9	124,4	132,0	127,6	130,8	134,4	135,3	136,9	+ 7,3 + 1,2
HEIZANLAGEN UND ZENTRALE WASSERERWAERWUNGSANLAGEN	211,40	114,0	119,2	128,0	137,7	134,2	137,1	139,3	140,2	144,1	+ 7,4 + 2,8
GAS-, WASSER-, ABWASSER-INSTALLATIONEN IN GEBAEUDEN	85,76	112,6	118,2	127,5	137,6	134,5	137,2	139,0	139,7	143,0	+ 6,3 + 2,4
ELEKTRISCHE KABEL- UND LEITUNGSANLAGEN IN GEBAEUDEN	143,43	111,4	117,0	124,0	131,3	128,5	131,3	132,3	132,9	136,3	+ 6,1 + 2,6
INSGESAMT	1 000	111,7	117,4	125,1	133,5	130,0	132,9	136,3	135,9	138,9	+ 6,8 + 2,2
MEHRFAMILIENGBAEUDE MIT SCHOENHEITSREPARATUREN											
ZIMMER- UND HOLZBAUARBEITEN	35,26	109,5	122,2	131,6	141,1	136,3	141,0	143,3	143,7	146,3	+ 7,3 + 1,8
DACHDECKUNGS- UND DACHABDICHTUNGSARBEITEN	4,41	108,6	114,1	122,4	130,9	127,5	129,0	133,2	133,7	136,3	+ 6,9 + 1,9
KLEMPNERARBEITEN	13,61	111,2	115,9	122,4	129,8	126,9	129,2	130,9	132,1	135,1	+ 6,5 + 2,3
PUTZ- UND STUCKARBEITEN	24,98	107,8	116,0	125,5	134,8	130,5	134,9	136,7	137,2	139,1	+ 6,6 + 1,4
FLIESEN- UND PLATTENARBEITEN	3,50	107,8	115,2	122,8	128,9	125,8	128,1	130,5	131,0	132,7	+ 5,5 + 1,3
TISCHLERARBEITEN	23,35	109,9	115,1	122,3	129,6	127,3	129,2	130,7	131,2	134,2	+ 5,4 + 2,3
ROLLADENARBEITEN	29,53	105,9	109,1	113,5	117,9	116,1	117,2	118,5	119,9	123,6	+ 6,5 + 3,1
VERGLASUNGSARBEITEN	16,98	116,3	120,9	126,8	133,5	130,7	133,3	134,7	135,3	137,7	+ 5,4 + 1,8
MALER- UND LACKIERERARBEITEN	319,89	111,0	116,6	123,8	132,1	127,6	130,7	134,9	135,1	137,3	+ 7,6 + 1,6
BODENBELAGARBEITEN	54,31	111,9	117,1	124,0	131,8	129,2	131,7	132,8	133,5	137,6	+ 6,5 + 3,1
TAPEZIERARBEITEN	117,44	111,5	117,9	124,4	132,0	127,6	130,8	134,4	135,3	136,9	+ 7,3 + 1,2
HEIZANLAGEN UND ZENTRALE WASSERERWAERWUNGSANLAGEN	168,75	113,8	119,2	128,1	138,1	134,5	137,5	139,6	140,6	144,5	+ 7,4 + 2,8
GAS-, WASSER-, ABWASSER-INSTALLATIONEN IN GEBAEUDEN	53,00	111,3	116,6	125,5	135,3	132,3	134,9	136,6	137,4	140,7	+ 6,3 + 2,4
ELEKTRISCHE KABEL- UND LEITUNGSANLAGEN IN GEBAEUDEN	134,89	110,9	116,2	123,0	130,4	127,6	130,4	131,4	132,0	135,4	+ 6,1 + 2,6
INSGESAMT	1 000	111,3	117,1	124,6	132,9	129,2	132,1	134,8	135,4	138,2	+ 7,0 + 2,1
MEHRFAMILIENGBAEUDE OHNE SCHOENHEITSREPARATUREN											
ZIMMER- UND HOLZBAUARBEITEN	41,79	109,5	122,2	131,6	141,1	136,3	141,0	143,3	143,7	146,3	+ 7,3 + 1,8
DACHDECKUNGS- UND DACHABDICHTUNGSARBEITEN	6,07	108,6	114,1	122,4	130,9	127,5	129,0	133,2	133,7	136,3	+ 6,9 + 1,9
KLEMPNERARBEITEN	18,64	111,2	115,9	122,4	129,8	126,9	129,2	130,9	132,1	135,1	+ 6,5 + 2,3
PUTZ- UND STUCKARBEITEN	34,31	107,8	116,0	125,5	134,8	130,4	134,9	136,7	137,2	139,1	+ 6,7 + 1,4
FLIESEN- UND PLATTENARBEITEN	4,81	107,8	115,2	122,8	128,9	125,8	128,1	130,5	131,0	132,7	+ 5,5 + 1,3
TISCHLERARBEITEN	32,07	109,9	115,1	122,3	129,6	127,3	129,2	130,7	131,2	134,2	+ 5,4 + 2,3
ROLLADENARBEITEN	40,12	105,9	109,1	113,5	117,9	116,1	117,2	118,5	119,9	123,6	+ 6,5 + 3,1
VERGLASUNGSARBEITEN	23,34	116,3	120,9	126,8	133,5	130,7	133,3	134,7	135,3	137,7	+ 5,4 + 1,8
MALER- UND LACKIERERARBEITEN	234,34	110,4	115,9	123,0	130,9	126,8	129,4	133,6	133,7	135,8	+ 7,1 + 1,6
BODENBELAGARBEITEN	74,57	111,9	117,1	124,0	131,8	129,2	131,7	132,8	133,5	137,6	+ 6,5 + 3,1
HEIZANLAGEN UND ZENTRALE WASSERERWAERWUNGSANLAGEN	231,77	113,8	119,2	128,1	138,1	134,5	137,5	139,6	140,6	144,5	+ 7,4 + 2,8
GAS-, WASSER-, ABWASSER-INSTALLATIONEN IN GEBAEUDEN	72,84	111,3	116,6	125,5	135,3	132,3	134,9	136,6	137,4	140,7	+ 6,3 + 2,4
ELEKTRISCHE KABEL- UND LEITUNGSANLAGEN IN GEBAEUDEN	185,33	110,9	116,2	123,0	130,4	127,6	130,4	131,4	132,0	135,4	+ 6,1 + 2,6
INSGESAMT	1 000	111,3	116,9	124,6	132,9	129,5	132,3	134,5	135,1	138,3	+ 6,8 + 2,4
SCHOENHEITSREPARATUREN IN EINER WOHNUNG											
MALER- UND LACKIERERARBEITEN	726,49	111,2	116,9	124,2	132,5	128,0	131,1	135,3	135,6	137,8	+ 7,7 + 1,6
TAPEZIERARBEITEN	273,51	111,5	117,9	124,4	132,0	127,6	130,8	134,4	135,3	136,9	+ 7,3 + 1,2
INSGESAMT	1 000	111,3	117,1	124,2	132,4	127,9	131,1	135,1	135,5	137,5	+ 7,5 + 1,5

FRUHERES BUNDESGBEIT

2 PREISINDIZES FUER INSTANDHALTUNG - WOHNGEBAEUDE - OHNE UMSATZ-(MEHRWERT-)STEUER
(AKTUELLE UND MITTLERFRISTIGE ERGEBNISSE)
1985 = 100

ART	WAEGUNGS- ANTEIL AM GESAMT- INDEX IN PROMILLE	1989	1990	1991	1992	1992				1993	VERAENDERUNG FEBR. 1993 GEGENUEBER FEBR. NOV. 1992 IN PROZENT	
		DURCHSCHNITT				FEBR.	MAI	AUG.	NOV.	FEBR.		
EINFAMILIENGEBAEUDE MIT SCHOENHEITSREPARATUREN												
KLEMPNERARBEITEN	33,12	111,2	115,9	122,4	129,8	126,9	129,2	130,9	132,1	134,0	+ 5,6	+ 1,4
PUTZ- UND STUCKARBEITEN	87,66	108,0	116,3	125,8	135,4	130,9	135,4	137,3	137,8	136,5	+ 5,8	+ 0,5
FLIESEN- UND PLATTENARBEITEN	0,97	107,8	115,2	122,8	128,9	125,8	128,1	130,5	131,0	131,6	+ 4,6	+ 0,5
TISCHLERARBEITEN	34,44	109,9	115,1	122,3	129,6	127,3	129,2	130,7	131,2	133,0	+ 4,5	+ 1,4
ROLLADENARBEITEN	20,15	105,9	109,1	113,5	117,9	118,1	117,2	118,5	119,9	122,5	+ 5,5	+ 2,2
VERGLASUNGSARBEITEN	32,40	116,2	120,6	126,4	132,7	130,0	132,5	133,9	134,4	135,5	+ 4,2	+ 0,8
MALER- UND LACKIERERARBEITEN	202,86	111,1	116,8	124,0	132,3	127,8	131,0	135,1	135,4	136,4	+ 6,7	+ 0,7
BODENBELAGARBEITEN	60,48	111,9	117,1	124,0	131,8	129,2	131,7	132,8	133,5	136,4	+ 5,6	+ 2,2
TAPEZIERARBEITEN	87,33	111,5	117,9	124,4	132,0	127,6	130,8	134,4	135,3	135,7	+ 6,3	+ 0,3
HEIZANLAGEN UND ZENTRALE WASSERERWAERMMUNGSANLAGEN	211,40	114,0	119,2	128,0	137,7	134,2	137,1	139,3	140,2	142,8	+ 6,4	+ 1,9
GAS-, WASSER-, ABWASSER-INSTALLATIONEN IN GEBAEUDEN	85,76	112,6	118,2	127,5	137,6	134,5	137,2	139,0	139,7	141,8	+ 5,4	+ 1,5
ELEKTRISCHE KABEL- UND LEITUNGSANLAGEN IN GEBAEUDEN	143,43	111,4	117,0	124,0	131,3	128,5	131,3	132,3	132,9	135,2	+ 5,2	+ 1,7
INSGESAMT	1 000	111,7	117,4	125,1	133,5	130,0	132,9	135,3	135,9	137,7	+ 5,9	+ 1,3
MEHRFAMILIENGEBAEUDE MIT SCHOENHEITSREPARATUREN												
ZIMMER- UND HOLZBAUARBEITEN	35,26	109,5	122,2	131,6	141,1	136,3	141,0	143,3	143,7	145,0	+ 6,4	+ 0,9
DACHDECKUNGS- UND DACHABDICHTUNGSARBEITEN	4,41	108,6	114,1	122,4	130,9	127,5	129,0	133,2	133,7	135,1	+ 6,0	+ 1,0
KLEMPNERARBEITEN	13,61	111,2	115,9	122,4	129,8	126,9	129,2	130,9	132,1	134,0	+ 5,6	+ 1,4
PUTZ- UND STUCKARBEITEN	24,98	107,8	115,0	125,5	134,8	130,5	134,9	136,7	137,2	137,9	+ 5,7	+ 0,5
FLIESEN- UND PLATTENARBEITEN	3,50	107,8	115,2	122,8	128,9	125,8	128,1	130,5	131,0	131,6	+ 4,6	+ 0,5
TISCHLERARBEITEN	23,35	109,9	115,1	122,3	129,6	127,3	129,2	130,7	131,2	133,0	+ 4,5	+ 1,4
ROLLADENARBEITEN	29,53	105,9	109,1	113,5	117,9	118,1	117,2	118,5	119,9	122,5	+ 5,5	+ 2,2
VERGLASUNGSARBEITEN	16,98	116,3	120,9	126,8	133,5	130,7	133,3	134,7	135,3	136,5	+ 4,4	+ 0,9
MALER- UND LACKIERERARBEITEN	319,99	111,0	116,8	123,8	132,1	127,6	130,7	134,9	135,1	136,1	+ 6,7	+ 0,7
BODENBELAGARBEITEN	54,31	111,9	117,1	124,0	131,8	129,2	131,7	132,8	133,5	136,4	+ 5,6	+ 2,2
TAPEZIERARBEITEN	117,44	111,5	117,9	124,4	132,0	127,6	130,8	134,4	135,3	135,7	+ 6,3	+ 0,3
HEIZANLAGEN UND ZENTRALE WASSERERWAERMMUNGSANLAGEN	168,75	113,8	119,2	128,1	138,1	134,5	137,5	139,6	140,6	143,2	+ 6,5	+ 1,8
GAS-, WASSER-, ABWASSER-INSTALLATIONEN IN GEBAEUDEN	53,00	111,3	116,6	125,5	135,3	132,3	134,9	136,6	137,4	139,4	+ 5,4	+ 1,5
ELEKTRISCHE KABEL- UND LEITUNGSANLAGEN IN GEBAEUDEN	134,89	110,9	116,2	123,0	130,4	127,6	130,4	131,4	132,0	134,3	+ 5,3	+ 1,7
INSGESAMT	1 000	111,3	117,1	124,6	132,9	129,2	132,1	134,8	135,4	137,0	+ 6,0	+ 1,2
MEHRFAMILIENGEBAEUDE OHNE SCHOENHEITSREPARATUREN												
ZIMMER- UND HOLZBAUARBEITEN	41,79	109,5	122,2	131,6	141,1	136,3	141,0	143,3	143,7	145,0	+ 6,4	+ 0,9
DACHDECKUNGS- UND DACHABDICHTUNGSARBEITEN	6,07	108,6	114,1	122,4	130,9	127,5	129,0	133,2	133,7	135,1	+ 6,0	+ 1,0
KLEMPNERARBEITEN	18,64	111,2	115,9	122,4	129,8	126,9	129,2	130,9	132,1	134,0	+ 5,6	+ 1,4
PUTZ- UND STUCKARBEITEN	34,31	107,8	115,0	125,5	134,8	130,4	134,9	136,7	137,2	137,9	+ 5,8	+ 0,5
FLIESEN- UND PLATTENARBEITEN	4,81	107,8	115,2	122,8	128,9	125,8	128,1	130,5	131,0	131,6	+ 4,6	+ 0,5
TISCHLERARBEITEN	32,07	109,9	115,1	122,3	129,6	127,3	129,2	130,7	131,2	133,0	+ 4,5	+ 1,4
ROLLADENARBEITEN	40,12	105,9	109,1	113,5	117,9	118,1	117,2	118,5	119,9	122,5	+ 5,5	+ 2,2
VERGLASUNGSARBEITEN	23,34	116,3	120,9	126,8	133,5	130,7	133,3	134,7	135,3	136,5	+ 4,4	+ 0,9
MALER- UND LACKIERERARBEITEN	234,34	110,4	115,9	123,0	130,9	126,8	129,4	133,6	133,7	134,6	+ 6,2	+ 0,7
BODENBELAGARBEITEN	74,57	111,9	117,1	124,0	131,8	129,2	131,7	132,8	133,5	136,4	+ 5,6	+ 2,2
HEIZANLAGEN UND ZENTRALE WASSERERWAERMMUNGSANLAGEN	231,77	113,8	119,2	128,1	138,1	134,5	137,5	139,6	140,6	143,2	+ 6,5	+ 1,8
GAS-, WASSER-, ABWASSER-INSTALLATIONEN IN GEBAEUDEN	72,84	111,3	116,6	125,5	135,3	132,3	134,9	136,6	137,4	139,4	+ 5,4	+ 1,5
ELEKTRISCHE KABEL- UND LEITUNGSANLAGEN IN GEBAEUDEN	185,33	110,9	116,2	123,0	130,4	127,6	130,4	131,4	132,0	134,3	+ 5,3	+ 1,7
INSGESAMT	1 000	111,3	116,9	124,6	132,9	129,5	132,3	134,5	135,1	137,1	+ 5,9	+ 1,5
SCHOENHEITSREPARATUREN IN EINER WOHNUNG												
MALER- UND LACKIERERARBEITEN	726,49	111,2	116,9	124,2	132,5	128,0	131,1	135,3	135,6	136,6	+ 6,7	+ 0,7
TAPEZIERARBEITEN	273,51	111,5	117,9	124,4	132,0	127,6	130,8	134,4	135,3	135,7	+ 6,3	+ 0,3
INSGESAMT	1 000	111,3	117,1	124,2	132,4	127,9	131,1	135,1	135,5	136,3	+ 6,6	+ 0,6

FRUEHERES BUNDESGBIET

3 MESSZAHLEN FUER BAULEISTUNGSPREISE EINSCHL. UMSATZ-(MEHRWERT-)STEUER *)
(AKTUELLE UND MITTELFRISTIGE ERGEBNISSE)
NEUBAU
1985 = 100

BAULEISTUNG	1989	1990	1991	1992	1992				1993	VERAENDERUNG FEBR. 1993 GEGENUEBER FEBR. NOV. 1992 - IN PROZENT
	DURCHSCHNITT				FEBR.	MAI	AUG.	NOV.	FEBR.	
HOCHBAU										
DIN 18 300 ERDARBEITEN										
BAUGRUBE AUSHEBEN	110,1	121,0	132,4	142,9	138,8	142,7	145,0	145,0	147,2	+ 6,1 + 1,5
LEITUNGSRABEN AUSHEBEN	108,9	116,2	124,8	131,0	128,5	131,1	132,0	132,2	133,9	+ 4,1 + 1,2
BODEN ABFAHREN	108,5	118,8	128,9	138,4	136,3	138,2	140,0	140,0	142,1	+ 5,0 + 1,5
UNTERGRUNDVERBESSERUNG	109,8	118,4	127,3	135,0	132,2	134,6	136,5	136,3	138,7	+ 4,9 + 1,8
ARBEITSRAEUME VERFUELLEN	108,2	116,5	126,7	134,4	131,2	134,0	136,4	136,9	136,7	+ 4,2 + 0,6
DIN 18 303 VERBAUARBEITEN										
BAUGRUBENVERBAU	108,7	116,3	124,7	131,3	128,5	131,1	133,0	132,6	134,7	+ 4,8 + 1,6
DIN 18 304 RAMMARBEITEN										
STAHL-SPUNDWAND RAMMEN UND ZIEHEN	111,1	118,6	125,7	131,6	129,3	131,7	132,7	132,5	134,1	+ 3,7 + 1,2
VERLORENE SPUNDWAND	110,7	118,8	128,9	131,1	129,2	130,8	132,1	132,2	133,5	+ 3,3 + 1,0
STAHL-SPUNDWANDBOHLEN LIEFERN	108,6	112,7	116,7	120,4	118,7	120,1	121,4	121,5	122,7	+ 3,4 + 1,0
DIN 18 306 ENTWAESSERUNGSKANALARBEITEN										
BETON- ODER STAHLBETONROHR	109,6	116,9	126,2	134,7	131,9	134,5	135,8	136,7	139,0	+ 5,4 + 1,7
STEINZEUGROHR	110,7	118,8	128,9	136,4	133,9	136,1	137,5	138,0	140,1	+ 4,6 + 1,5
KUNSTSTOFF- ODER FASERZEMENTROHR	109,1	117,2	125,7	131,3	129,4	130,8	132,0	132,9	136,1	+ 5,2 + 2,4
ZUBEHOER FUER ROHRLEITUNGEN	107,4	112,9	119,6	124,6	122,7	124,5	125,4	125,6	127,6	+ 4,0 + 1,6
DIN 18 320 PFLANZ- UND RASENARBEITEN IM LANDSCHAFTSBAU										
GEBRAUCHSRASEN	110,4	119,0	127,6	136,9	133,4	135,9	138,8	139,6	142,4	+ 6,7 + 2,0
POLYANTHAROSEN	112,0	117,9	124,3	132,8	128,9	131,9	134,7	135,7	138,1	+ 7,1 + 1,8
DIN 18 330 MAUERARBEITEN										
MAUERWERK AUS GROSSFORMATIGEN STEINEN	107,6	115,4	123,9	130,3	127,7	130,2	131,5	131,7	133,7	+ 4,7 + 1,5
MAUERWERK AUS KLEINFORMATIGEN STEINEN	110,0	118,2	127,8	135,2	132,8	134,8	136,4	136,6	138,8	+ 4,5 + 1,6
GASBETONMAUERWERK	108,9	116,9	126,8	132,2	129,8	132,0	133,2	133,6	136,5	+ 5,2 + 2,2
ZWEISCHALIGES MAUERWERK	111,2	120,0	129,7	137,2	133,9	137,1	138,8	138,1	141,2	+ 5,5 + 1,5
NICHTTRAGENDE TRENNWAND	110,1	119,7	129,9	137,7	135,0	137,5	138,9	139,2	141,5	+ 4,8 + 1,7
HANDBAUELEMENTE	107,2	113,1	119,9	126,1	123,5	125,9	127,4	127,5	129,6	+ 4,9 + 1,6
SCHORNSTEIN AUS FORMSTUECKEN	110,3	118,2	126,1	133,3	129,5	133,1	135,0	136,4	137,6	+ 6,3 + 1,6
FERTIGTEILSTURZ	110,5	118,9	129,4	138,0	134,2	137,5	139,8	140,3	143,3	+ 6,8 + 2,1
ROLLADENKASTEN	109,5	117,6	126,6	133,5	130,5	132,9	135,4	135,0	137,9	+ 5,7 + 2,1
DIN 18 331 BETON- UND STAHLBETONARBEITEN										
BETON DER FUNDAMENTE	110,0	117,1	125,1	131,6	129,0	131,7	132,6	133,0	134,9	+ 4,6 + 1,4
BETON DER WAENDE MIT SCHALUNG	109,3	117,2	125,8	131,8	129,6	132,0	132,8	132,8	134,4	+ 3,7 + 1,2
STAHLBETONDECKE	108,5	116,3	124,7	131,9	128,5	131,4	132,6	132,7	134,2	+ 4,4 + 1,1
BETON DER SKELETTBAUTEN OHNE SCHALUNG	110,5	118,1	126,9	133,7	131,4	133,7	134,8	134,7	136,5	+ 3,9 + 1,3
BETON DER SKELETTBAUTEN MIT SCHALUNG	109,6	117,9	126,7	132,1	130,2	132,1	133,2	132,9	134,9	+ 3,6 + 1,5
SCHALUNG DER FUNDAMENTE	110,9	122,0	132,4	139,5	136,6	139,5	140,9	141,0	142,6	+ 4,4 + 1,1
SCHALUNG DER SKELETTBAUTEN	110,5	120,1	129,8	136,8	133,8	136,9	138,3	138,2	139,6	+ 4,3 + 1,0
BETONSTAHLMATTEN	105,0	109,6	113,1	114,1	113,5	114,4	114,6	114,0	114,3	+ 0,7 + 0,3
KUBISCHE BEWEHRUNG	105,8	110,8	114,8	115,5	115,0	115,8	115,9	115,3	115,4	+ 0,3 + 0,1
BETONFERTIGTEILE	108,5	115,8	123,3	128,8	126,8	128,7	129,9	129,8	131,6	+ 3,8 + 1,4
VORGEFERTIGTE AUSSENWANDPLATTE	111,6	120,5	130,5	137,4	134,3	136,7	138,9	139,6	141,1	+ 5,1 + 1,1
SYSTEMDECKE	108,5	115,0	123,0	129,4	126,7	129,3	130,7	130,7	132,6	+ 4,7 + 1,5
SYSTEMTREPPE	107,6	114,7	123,2	130,3	127,6	130,3	131,7	131,6	133,9	+ 4,9 + 1,7
DACHPLATTEN	110,4	118,1	126,9	135,1	131,8	134,6	137,1	137,0	139,1	+ 5,5 + 1,5
FERTIGGARAGE	107,5	112,2	118,3	125,1	122,2	124,6	126,7	126,9	129,4	+ 5,9 + 2,0
DIN 18 332 NATURWERKSTEINARBEITEN										
BODENBELAG	109,5	116,6	125,1	132,5	129,8	131,9	134,0	134,4	136,3	+ 5,0 + 1,4
STUFE	109,0	114,7	122,1	129,5	126,7	129,1	130,7	131,4	133,2	+ 5,1 + 1,4
WANDBEKLEIDUNG	110,9	117,8	125,2	132,2	129,4	132,1	133,5	133,6	135,1	+ 4,4 + 1,1
FENSTERBANK	110,5	116,7	125,0	133,8	129,6	134,4	135,6	135,7	137,7	+ 6,3 + 1,5
DIN 18 333 BETONWERKSTEINARBEITEN										
BODENBELAG	108,3	114,9	123,8	133,2	129,3	133,0	135,0	135,5	138,5	+ 7,1 + 2,2
BETONWERKSTEIN-AUSSENBEKLEIDUNG	105,8	110,3	115,6	121,4	119,1	120,8	122,7	122,9	124,5	+ 4,5 + 1,3
STUFE	107,9	115,2	124,7	134,3	130,4	134,2	138,0	136,7	140,4	+ 7,7 + 2,7
FENSTERBANK	108,8	116,5	126,0	134,6	131,1	134,0	135,9	137,3	140,5	+ 7,2 + 2,3
DIN 18 334 ZIMMER- UND HOLZBAUARBEITEN										
DACHVERBANDHOLZ LIEFERN	101,0	112,0	112,1	113,3	112,5	113,0	113,7	113,9	114,5	+ 1,8 + 0,5
DACHVERBANDHOLZ ABBINDEN	107,9	120,1	129,3	138,4	133,2	138,1	140,9	141,3	143,0	+ 7,4 + 1,2
EINLAEUFIGE WANGENTREPPE	107,5	116,9	123,4	129,3	126,1	129,5	130,7	130,9	133,2	+ 5,6 + 1,8
WAND- ODER DECKENSCHALUNG	107,7	120,3	126,8	133,6	130,1	133,2	135,3	135,7	137,3	+ 5,5 + 1,2
DACHBINDER	107,4	120,7	126,7	133,5	130,4	133,3	135,0	135,4	136,5	+ 4,7 + 0,8
DIN 18 335 STAHLBAUARBEITEN										
STAHLFACHWERK	107,5	111,3	114,6	119,2	117,1	117,9	119,4	122,4	123,6	+ 5,6 + 1,0
STAHL-SKELETTKONSTRUKTION	113,8	122,6	126,8	126,8	127,0	126,8	127,5	126,0	125,9	- 0,9 - 0,1
DIN 18 336 ABDICHTUNGSARBEITEN										
WAAGERECHE ABDICHTUNG	108,9	115,6	122,3	129,2	126,0	128,6	130,8	131,5	133,2	+ 5,7 + 1,3
SENKRECHTE ABDICHTUNG	111,0	118,7	127,3	135,5	131,7	134,9	137,4	137,8	139,7	+ 6,1 + 1,4

*) DIE DARSTELLUNG BRINGT ZUM AUSDRUCK, WELCHE LEISTUNGEN BEIM JEWEILIGEN GEWERK ERFASST WERDEN.

FRUEHERES BUNDESGBIET

3 MESSZAHLEN FUER BAULEISTUNGSPREISE EINSCHL. UMSATZ-(MEHRWERT-)STEUER *)
(AKTUELLE UND MITTELFRISTIGE ERGEBNISSE)
NEUBAU
1985 = 100

BAULEISTUNG	1989	1990	1991	1992	1992				1993	VERAENDERUNG FEBR. 1993 GEGENUEBER FEBR. NOV. 1992 IN PROZENT
	DURCHSCHNITT				FEBR.	MAI	AUG.	NOV.	FEBR.	
DIN 18 338 DACHDECKUNGS- UND DACHABDICHTUNGSARBEITEN										
UNTERSPEANNBH	107,9	113,6	121,7	129,8	126,6	127,5	132,9	132,9	136,6	+ 7,1 + 2,0
DACHDECKUNG AUF LATTUNG	107,3	112,5	119,6	126,9	124,2	125,1	128,8	129,4	131,1	+ 6,8 + 1,3
DACHABDICHTUNG MIT BITUMENDACHBAHNEN	107,0	112,7	120,8	128,7	125,7	126,6	130,9	131,6	134,1	+ 6,7 + 1,9
DECKUNG MIT ZEMENTPLATTEN	109,9	117,4	126,0	135,9	132,4	133,8	138,4	139,0	141,5	+ 6,9 + 1,8
DACHABDICHTUNG AUF MASSIVDECKE	106,8	112,3	120,4	128,2	125,1	126,3	130,5	130,7	132,9	+ 6,2 + 1,7
DECKUNG MIT STAHLBLECHEN	107,7	112,2	118,7	125,8	122,9	124,1	127,7	128,5	131,5	+ 7,0 + 2,3
DACHFLAECHENFENSTER	105,8	110,1	116,5	122,9	120,5	121,4	124,7	125,0	127,0	+ 5,4 + 1,6
LICHTKUPPELN AUS KUNSTSTOFF	106,1	111,1	117,9	125,5	122,7	123,7	127,5	127,9	130,4	+ 6,3 + 2,0
AUSSENBEKLEIDUNG AUS ZEMENTPLATTEN	109,8	116,1	124,9	133,7	130,3	131,6	135,9	136,8	139,9	+ 7,4 + 2,3
DIN 18 339 KLEMPNERARBEITEN										
METALLDACHDECKUNG	110,8	115,8	122,1	128,9	126,7	128,2	129,9	130,7	133,5	+ 5,4 + 2,1
DACHRINNE	109,0	113,3	119,4	126,0	123,7	125,2	127,2	128,0	130,4	+ 5,4 + 1,9
REGENFALLROHR	109,8	114,7	120,8	128,0	125,5	127,3	129,2	129,9	132,4	+ 5,5 + 1,9
GESIMSABDECKUNG	110,0	114,4	120,6	127,8	125,5	127,1	128,9	129,6	132,0	+ 5,2 + 1,9
EINFASSUNG AUF DAECHERN	110,0	114,8	121,4	129,2	127,2	128,6	130,1	130,7	133,4	+ 4,8 + 2,1
DIN 18 350 PUTZ- UND STUCKARBEITEN										
INNENWANDPUTZ	106,0	113,6	122,5	130,3	126,3	130,0	132,0	132,7	134,5	+ 6,5 + 1,4
INNENDECKENPUTZ	106,9	115,0	124,0	132,1	127,9	132,0	134,0	134,6	136,4	+ 6,6 + 1,3
WAERMEDAEMMFASSADE	107,9	114,8	122,6	129,6	126,2	129,3	130,9	131,9	133,4	+ 5,7 + 1,1
AUSSENWANDPUTZ	109,7	118,0	127,6	136,8	132,5	136,4	138,3	139,3	141,0	+ 6,4 + 1,2
WANDTROCENPUTZ	110,0	118,2	127,2	135,8	131,6	135,5	137,9	138,1	140,0	+ 6,4 + 1,4
DECKENBEKLEIDUNG	108,4	116,4	124,7	131,9	128,5	131,5	133,4	134,1	135,6	+ 5,5 + 1,1
DRAHTPUTZDECKE	106,5	112,9	120,9	128,0	124,3	128,1	129,4	130,2	131,5	+ 5,8 + 1,0
FEUERHEMMENDE BEKLEIDUNG	108,3	115,8	124,6	131,6	128,1	131,2	133,1	134,0	136,0	+ 6,2 + 1,5
NICHTTRAGENDE MONTAGEWAND	107,8	115,5	123,4	129,4	126,6	129,2	130,6	131,3	133,1	+ 5,1 + 1,4
DIN 18 352 FLIESEN- UND PLATTENARBEITEN										
HANDBELAG AUS KERAMISCHEN FLIESEN	107,7	116,2	125,1	131,5	128,4	130,8	133,3	133,5	135,6	+ 5,6 + 1,6
BODENBELAG AUS KERAMISCHEN FLIESEN	108,4	116,3	125,2	132,2	128,9	131,4	134,1	134,4	136,4	+ 5,8 + 1,5
BODENBELAG AUS MOSAIK	108,3	116,4	124,8	131,7	128,5	130,9	133,7	133,8	135,8	+ 5,7 + 1,5
DIN 18 353 ESTRICHARBEITEN										
DAEMMSCHICHT	109,2	117,2	128,5	137,2	134,4	136,9	138,6	139,0	141,7	+ 5,4 + 1,9
SCHWIMMENDER ZEMENTESTRICH	104,9	111,8	121,0	129,4	126,6	129,2	130,8	131,0	133,9	+ 5,8 + 2,2
DIN 18 354 ASPHALTBELAGARBEITEN										
GUSSASPHALTESTRICH	106,9	112,5	119,3	125,6	122,4	125,6	127,1	127,4	130,0	+ 6,2 + 2,0
DIN 18 355 TISCHLERARBEITEN										
FENSTER-EINTEILIG MIT ISOLIERVERGLASUNG	109,3	114,7	120,7	127,0	124,9	126,9	127,9	128,3	130,9	+ 4,8 + 2,0
FENSTER-MEHRTEILIG MIT ISOLIERVERGLASUNG	111,7	117,5	124,0	129,8	127,8	129,4	130,6	131,2	133,6	+ 4,5 + 1,8
ZIMMERTUER	107,9	112,7	119,2	125,2	123,5	124,9	126,0	126,4	129,3	+ 4,7 + 2,3
HOLZTUERBLATT	108,9	113,9	120,9	128,4	126,0	128,4	129,4	129,6	132,2	+ 4,9 + 2,0
HAUSEINGANGSTUER AUS HOLZ	110,9	116,9	124,0	131,5	129,3	131,4	132,5	132,9	135,8	+ 5,0 + 2,2
DECKEN- ODER HANDBEKLEIDUNG	111,4	118,3	125,4	132,3	130,4	132,0	133,2	133,5	136,8	+ 4,9 + 2,5
EINBAUSCHRANK	110,1	114,8	121,3	127,6	125,9	127,2	128,4	128,8	131,9	+ 4,8 + 2,4
UMSETZBARE INNENWAENDE	111,1	116,7	125,3	131,0	129,4	130,7	131,8	132,2	133,9	+ 3,5 + 1,3
DIN 18 356 PARKETARBEITEN										
STABPARKETT	113,3	122,9	132,5	141,3	138,4	141,0	142,6	143,3	146,9	+ 6,1 + 2,5
MOSAIK- ODER FERTIGPARKETT	114,3	123,0	132,3	141,4	138,2	140,5	142,9	143,9	147,6	+ 6,8 + 2,6
DIN 18 358 ROLLADENARBEITEN										
ROLLADEN	105,5	108,6	113,1	118,0	116,6	117,7	118,4	119,1	121,8	+ 4,5 + 2,3
RAFF JALOUSIE	106,9	110,8	115,2	120,6	118,8	120,2	121,1	122,4	125,2	+ 5,4 + 2,3
ROLLTOR ODER -GITTER	105,8	108,7	111,9	115,6	114,5	115,4	116,0	116,3	118,7	+ 3,7 + 2,1
DIN 18 360 METALLBAUARBEITEN, SCHLOSSERARBEITEN										
FASSADENBEKLEIDUNG	113,9	121,5	129,1	136,0	132,9	135,6	137,5	137,9	141,4	+ 6,4 + 2,5
ALUMINIUMFENSTER MIT ISOLIERVERGLASUNG	115,2	121,0	127,3	134,5	131,9	134,1	135,6	136,3	139,7	+ 5,9 + 2,5
GESCHOSSHOHE FENSTERWAND	112,2	117,5	123,6	130,5	128,0	130,6	131,3	132,1	135,2	+ 5,6 + 2,3
SCHAUFENSTER-UMRAHMUNG	116,2	122,6	130,3	139,2	135,7	138,3	140,6	142,1	145,3	+ 7,1 + 2,3
STAHL-FEUERSCHUTZTUER	111,1	116,9	123,4	131,4	128,0	130,6	132,9	134,0	137,5	+ 7,4 + 2,6
HAUSEINGANGSTUER AUS METALL	114,2	119,6	126,6	134,0	131,0	133,8	135,1	136,2	139,8	+ 6,7 + 2,6
STAHL-GARAGENTOR	113,1	118,9	125,9	132,3	129,3	132,3	133,3	134,3	137,8	+ 6,6 + 2,6
TREPPENGELAENDER	116,2	122,0	128,9	137,1	133,8	137,0	138,5	139,2	142,7	+ 6,7 + 2,5
STAHL-UMFASSUNGSZARGE	109,1	116,5	124,8	131,0	128,4	131,3	132,1	132,2	134,3	+ 4,6 + 1,6
TOR	116,2	124,2	130,0	137,0	133,2	134,6	138,6	140,4	142,0	+ 6,8 + 1,1
GLASDACH	121,8	130,8	139,0	145,8	142,8	144,8	146,9	147,8	149,2	+ 4,5 + 0,9
DIN 18 361 VERGLASUNGSARBEITEN										
SPIEGEL- ODER SICHERHEITSGLAS	117,2	122,8	129,8	138,5	135,2	138,3	139,7	140,6	143,3	+ 6,0 + 1,9
GANZGLASKONSTRUKTION	117,4	122,2	127,9	134,6	131,6	134,6	135,7	136,6	138,6	+ 5,3 + 1,5
MEHRSCHICHTENISOLIERGLAS	116,1	120,4	126,1	132,3	129,6	132,1	133,5	134,0	136,2	+ 5,1 + 1,6
GUSSGLAS	116,4	121,7	127,5	135,9	132,4	135,7	137,2	138,1	141,3	+ 6,7 + 2,3
DIN 18 363 MALER- UND LACKIERERARBEITEN										
DISPERSIONSFARBE AUF INNENPUTZ	109,4	114,6	121,4	129,0	124,9	128,0	131,7	131,5	133,9	+ 6,7 + 1,4
DISPERSIONSFARBE AUF AUSSENWAND	110,9	116,2	123,4	131,5	127,2	130,4	134,2	134,2	136,1	+ 7,0 + 1,4
LACKFARBE AUF PUTZ	110,8	116,8	124,0	131,4	127,5	130,3	133,8	134,0	136,0	+ 6,7 + 1,5
LACKFARBE AUF HOLZ	110,3	115,6	122,8	130,5	126,5	129,0	133,2	133,3	135,4	+ 7,0 + 1,6
LACKFARBE AUF HEIZKOEPPER	111,0	118,7	124,2	132,3	127,9	131,1	134,9	135,2	136,9	+ 7,0 + 1,3
LACKFARBE AUF STAHLFLAECHE	109,2	114,9	122,2	130,1	126,7	128,8	132,8	133,0	134,8	+ 7,2 + 1,4
DIN 18 364 KORROSIONSSCHUTZARBEITEN AN STAHL- UND ALUMINIUMBAUTEN										
KORROSIONSSCHUTZ AUF STAHL	110,6	117,1	124,9	132,5	128,1	132,1	134,9	134,8	136,1	+ 6,2 + 1,0

*) DIE DARSTELLUNG BRINGT ZUM AUSDRUCK, WELCHE LEISTUNGEN BEIM JEWEILIGEN GEMERK ERFASST WERDEN.

FUEHRES BUNDESGBEIT

3 MESSZAHLEN FUER BAULEISTUNGSPREISE EINSCHL. UMSATZ-(MEHRWERT-)STEUER *)
(AKTUELLE UND MITTELFRISTIGE ERGEBNISSE)

NEUBAU
1985 = 100

BAULEISTUNG	1989	1990	1991	1992	1992				1993	VERAENDERUNG FEBR. 1993 GEGENUEBER FEBR. NOV. 1992 IN PROZENT
	DURCHSCHNITT				FEBR.	MAI	AUG.	NOV.	FEBR.	
DIN 18 365 BODENBELAGARBEITEN										
PVC-BELAG	110,5	118,0	123,1	130,1	127,8	129,9	131,2	131,6	135,5	+ 6,0 + 3,0
TEXTILER BELAG	107,5	111,9	117,5	123,0	121,1	122,7	123,8	124,3	127,9	+ 5,6 + 2,9
DIN 18 366 TAPEZIERARBEITEN										
TAPETE LIEFERN	108,3	112,7	117,9	123,4	120,5	122,4	125,2	125,3	128,8	+ 5,2 + 1,2
WANDFLAECHE TAPEZIEREN	109,8	115,5	123,3	131,6	128,9	130,2	134,6	134,7	136,5	+ 7,6 + 1,3
DIN 18 379 RAUMLUFTTECHNISCHE ANLAGEN										
KLIMAGERAET	111,7	117,0	123,9	131,0	128,7	130,9	132,0	132,3	135,9	+ 5,6 + 2,7
ABLUFTERAET	112,7	118,8	126,7	135,1	132,3	135,0	136,5	136,7	141,2	+ 6,7 + 3,3
KANAL	112,2	116,7	124,6	131,4	128,8	131,2	132,7	132,7	136,2	+ 5,7 + 2,6
DIN 18 380 HEIZANLAGEN UND ZENTRALE WASSERERWAERMSUNGSANLAGEN										
HEIZKESSEL FUER GEBLAESEBRENNER	112,4	117,0	124,9	133,8	130,6	133,5	135,1	136,1	139,9	+ 7,1 + 2,8
HEIZKESSEL MIT ATMOSPHAERISCHEM BRENNER	113,0	118,0	126,7	135,8	132,7	135,1	137,2	138,3	142,4	+ 7,3 + 3,0
GAS-DURCHLAUFWASSERHEIZER	111,9	117,7	127,7	138,5	135,0	138,1	140,0	140,9	145,2	+ 7,8 + 3,1
VOLLAUTOMATISCHER BRENNER	112,0	116,6	124,8	133,9	130,3	133,4	135,5	136,2	140,0	+ 7,4 + 2,8
WAERMEPUMPE	109,0	112,9	119,0	125,6	123,3	125,3	126,5	127,1	129,8	+ 5,3 + 2,1
WARMWASSERSPEICHER	114,5	119,8	128,7	138,1	135,2	137,4	138,8	140,3	144,5	+ 6,9 + 3,0
STAHL-PLATTENHEIZKOEPPER	114,4	119,7	128,8	138,9	135,3	138,2	140,5	141,6	145,6	+ 7,5 + 2,8
GUSSRADIATOR	114,4	120,5	129,9	139,8	136,4	139,4	141,3	142,1	146,4	+ 7,3 + 3,0
WARMWASSER-FUSSBODENFLAECHEHEIZUNG	111,0	115,3	123,4	131,9	128,4	131,4	133,4	134,3	137,8	+ 7,3 + 2,6
GEWINDEROHR	115,8	121,3	129,9	139,5	135,8	138,8	141,3	142,0	145,7	+ 7,3 + 2,6
VENTILE INSTALLIEREN	114,3	120,7	131,1	142,2	138,3	141,7	143,9	145,0	149,0	+ 7,7 + 2,8
WAERMENGENZAehler	108,9	112,9	119,6	127,6	125,1	127,0	128,9	129,3	132,8	+ 6,2 + 2,7
HEIZOELLAGERBEHAELTER AUS STAHL	113,5	118,7	126,6	135,5	132,6	135,0	137,0	137,5	141,0	+ 6,3 + 2,5
HEIZOELLAGERBEHAELTER AUS KUNSTSTOFF	112,3	116,8	127,1	136,8	133,6	136,1	138,2	139,1	142,6	+ 6,7 + 2,5
DIN 18 381 GAS-, WASSER- UND ABWASSER-INSTALLATIONSARBEITEN IN GEBAEUDEN										
MITTELSCHWERES GEWINDEROHR	112,3	117,5	125,7	135,6	132,0	134,8	137,1	138,5	142,3	+ 7,8 + 2,7
KUPFERROHR	115,2	121,3	131,1	141,9	138,0	141,2	143,5	144,7	148,0	+ 7,2 + 2,3
KUPFERROHR MIT WAERMEDAEMMUNG	115,7	122,3	132,2	142,3	138,6	141,9	144,0	144,6	147,7	+ 6,6 + 2,1
ABFLUSSROHR	114,0	120,7	130,5	141,1	137,6	140,4	142,6	143,6	146,6	+ 6,5 + 2,1
GUSSEISERNES ABFLUSSROHR	110,7	115,8	124,1	134,3	131,2	133,4	135,7	136,9	140,5	+ 7,1 + 2,6
INSTALLATIONS-BLOCK	112,0	117,9	127,5	136,7	133,2	135,8	138,4	139,5	142,4	+ 6,9 + 2,1
WASCHTISCH	109,1	114,2	123,2	133,5	130,4	132,9	134,7	135,9	139,1	+ 6,7 + 2,4
SPEULTISCH	109,8	114,7	122,2	130,8	128,1	130,5	131,9	132,5	135,7	+ 5,9 + 2,4
BRAUSEWANNE	110,1	115,5	124,9	135,1	131,9	134,9	136,2	137,5	141,1	+ 7,0 + 2,6
EINBAU-BADEWANNE	108,4	112,9	121,1	129,9	127,2	129,5	131,1	131,9	134,9	+ 6,1 + 2,3
SPEULKLOSETTANLAGE	108,6	113,8	122,3	131,5	128,4	130,8	132,8	133,9	137,4	+ 7,0 + 2,6
WANNEN- UND BRAUSEARMATUR	110,6	116,3	126,3	137,2	134,1	136,5	138,5	139,7	143,3	+ 6,9 + 2,6
WASCHTISCHARMATUR	110,6	117,5	127,1	137,8	134,5	137,4	139,0	140,3	144,3	+ 7,3 + 2,9
DRUCKERHOEHUNGSANLAGE	110,9	118,5	124,3	133,9	130,7	133,3	135,3	136,1	138,7	+ 6,1 + 1,9
FEUERLOESCH-SCHLAUCHANSCHLUSSEINRICHTUNG	110,7	116,3	124,0	132,2	129,2	131,4	133,4	134,7	137,1	+ 6,1 + 1,8
SPRINKLERANLAGE	113,6	120,0	127,2	136,1	132,7	134,6	137,6	139,4	141,7	+ 6,8 + 1,6
DIN 18 382 ELEKTRISCHE KABEL- UND LEITUNGSANLAGEN IN GEBAEUDEN										
ERDKABEL	115,4	122,7	130,9	139,3	135,8	139,6	140,5	141,1	145,7	+ 7,3 + 3,3
HAUPTLEITUNG	113,9	120,7	128,6	137,1	133,8	137,2	138,2	139,3	143,6	+ 7,3 + 3,1
INSTALLATIONS-KLEINVERTEILER	113,4	120,3	128,3	136,3	133,4	136,3	137,2	138,1	142,0	+ 6,4 + 2,8
BELEUCHTUNGSSTROMKREIS	112,6	119,0	126,2	134,3	131,2	134,4	135,4	136,2	140,7	+ 7,2 + 3,3
SCHUTZKONTAKT-STECKDOESE	113,2	120,6	128,4	136,6	133,4	136,7	137,7	138,5	142,9	+ 7,1 + 3,2
BELEUCHTUNGSSTROMKREIS IN FEUCHTEN RAEUEN	112,2	118,1	125,4	132,8	129,7	132,9	133,9	134,7	139,3	+ 7,4 + 3,4
DECKENLEUCHE FUER LEUCHTSTOFFLAMPEN	112,3	118,8	126,7	134,8	131,7	134,8	136,0	136,8	140,3	+ 6,5 + 2,6
ELEKTROHERD	110,8	115,7	122,2	129,4	127,0	129,3	130,3	130,9	134,4	+ 5,8 + 2,7
ELEKTRO-WARMWASSERSPEICHER	111,8	117,9	125,0	132,6	129,9	132,5	133,7	134,4	137,6	+ 5,9 + 2,4
ELEKTRO-SPEICHERHEIZGERAET	109,8	114,4	120,8	127,8	125,1	127,9	128,8	129,2	132,7	+ 6,1 + 2,7
KLINGEL- UND TUEROEFFNERANLAGE	112,2	118,4	126,0	133,7	131,0	133,9	134,5	135,2	139,0	+ 6,1 + 2,8
TUERSPRECHANLAGE	112,0	118,2	125,5	132,5	129,6	132,7	133,5	134,2	137,4	+ 6,0 + 2,4
EMPFANGSANTENNENANLAGE	112,4	117,8	125,1	131,8	129,1	131,9	132,7	133,3	136,2	+ 5,5 + 2,2
DIN 18 384 BLITZSCHUTZANLAGEN										
BLITZSCHUTZANLAGE	110,6	115,0	121,2	128,2	125,5	127,2	129,8	130,4	132,8	+ 5,8 + 1,8
DIN 18 421 DAEMMARBEITEN AN TECHNISCHEM ANLAGEN										
ROHRDAEMMUNG	112,5	118,3	126,8	136,7	132,5	136,4	138,4	139,3	143,2	+ 8,1 + 2,8
DIN 18 451 GERUESTARBEITEN										
LEITERGERUEST	107,1	112,4	118,2	123,5	120,7	123,1	124,8	125,3	126,6	+ 4,9 + 1,0
STAHLROHRGERUEST	105,9	111,9	117,6	122,6	119,8	122,7	124,1	123,9	124,4	+ 3,8 + 0,4
FOERDERANLAGEN										
PERSONENAUFZUG	112,4	117,5	122,1	126,7	123,7	126,2	128,4	128,4	130,0	+ 5,1 + 1,2
LASTENAUFZUG	117,1	123,6	130,3	135,8	132,5	136,2	137,3	137,3	139,6	+ 5,4 + 1,7

*) DIE DARSTELLUNG BRINGT ZUM AUSDRUCK, WELCHE LEISTUNGEN BEIM JEWEILIGEN GEWERK ERFASST WERDEN.

FRUEHERES BUNDESGBIET

3 MESSZAHLEN FUER BAULEISTUNGSPREISE EINSCHL. UMSATZ-(MEHRWERT-)STEUER *)
(AKTUELLE UND MITTELFRISTIGE ERGEBNISSE)
NEUBAU UND INSTANDHALTUNG
1985 = 100

BAULEISTUNG	1989	1990	1991	1992	1992				1993	VERAENDERUNG FEBR. 1993 GEGENUEBER FEBR. NOV. 1992 IN PROZENT
	DURCHSCHNITT				FEBR.	MAI	AUG.	NOV.	FEBR.	
TIEFBAU										
DIN 18 300 ERDARBEITEN										
OBERBODEN ABTRAGEN	109,0	118,7	126,3	136,1	131,7	135,1	136,8	136,7	137,7	+ 4,6 + 0,7
OBERBODEN ANDECKEN	106,9	113,5	121,1	127,3	124,9	127,1	128,6	128,5	130,4	+ 4,4 + 1,5
LEITUNGSRABEN AUSHEBEN	107,6	115,1	123,5	131,5	128,3	131,3	133,1	133,4	135,6	+ 5,7 + 1,6
BODEN LOESEN UND FOERDERN	110,9	121,9	134,6	152,1	147,6	152,6	154,0	154,1	157,9	+ 7,0 + 2,5
BODEN LOESEN UND WEITERVERWENDEN	107,4	114,7	123,3	131,3	128,2	131,0	132,8	133,0	134,7	+ 5,1 + 1,3
FELS LOESEN UND WEITERVERWENDEN	106,7	115,8	123,5	130,7	127,8	130,6	132,1	132,4	133,4	+ 4,4 + 0,8
BODEN VERDICHTEN	113,2	123,0	134,1	144,0	140,5	143,5	146,2	145,9	148,2	+ 5,5 + 1,6
BAUGRUBE FUER KUNSTBAUTEN	106,7	116,6	126,9	139,4	134,3	139,4	141,4	142,3	144,3	+ 7,4 + 1,4
UNTERGRUNDVERBESSERUNG	110,6	117,4	125,1	131,2	129,1	131,1	132,6	132,0	133,6	+ 3,5 + 1,2
DIN 18 315 STRASSENBAUARBEITEN; OBERBAUSCHICHTEN OHNE BINDEMITELE										
FROSTSCHUTZSCHICHT HERSTELLEN	107,7	114,1	121,0	127,7	125,4	127,6	128,8	129,0	130,0	+ 3,7 + 0,8
SCHOTTERTRAGSCHICHT	107,2	113,4	121,1	127,9	125,4	127,9	129,1	129,3	131,3	+ 4,7 + 1,5
KIESTRAGSCHICHT	108,2	117,6	125,8	133,8	130,9	133,5	135,1	135,5	137,2	+ 4,8 + 1,3
DIN 18 316 STRASSENBAUARBEITEN; OBERBAUSCHICHTEN MIT HYDRAULISCHEN BINDEMITELE										
FROSTSCHUTZSCHICHT VERFESTIGEN	107,6	113,9	120,9	126,4	124,3	126,3	127,4	127,4	129,7	+ 4,3 + 1,8
BETONFAHRBAHNDECKE	106,3	112,5	119,6	124,7	122,6	124,8	125,7	125,5	127,1	+ 3,7 + 1,3
BETONSTAHLMATTEN	106,2	111,2	115,9	119,6	118,5	119,6	120,3	119,8	120,5	+ 1,7 + 0,6
BETONTRAGSCHICHT	106,9	112,7	120,0	126,4	124,3	126,5	127,6	127,3	129,4	+ 4,1 + 1,6
DIN 18 317 STRASSENBAUARBEITEN; OBERBAUSCHICHTEN MIT BITUMINOESEN BINDEMITELE										
BITUMINOESE TRAGSCHICHT	99,9	104,5	111,2	114,9	113,5	115,2	115,5	115,3	116,4	+ 2,6 + 1,0
ASPHALTBINDER	100,8	106,3	113,8	118,1	116,7	117,9	119,0	118,7	120,0	+ 2,8 + 1,1
GUSSASPHALTDECKE	103,6	108,0	113,2	116,9	115,2	116,8	117,6	117,9	119,3	+ 3,6 + 1,2
ASPHALTBETON	103,2	109,4	117,0	121,6	119,9	121,7	122,4	122,3	122,9	+ 2,5 + 0,5
DIN 18 318 STRASSENBAUARBEITEN; PFLASTERDECKEN UND PLATTENBELAEGE										
KLEIN- ODER MOSAIKPFLASTER	108,6	114,9	121,9	127,5	125,6	127,3	128,5	128,6	129,9	+ 3,4 + 1,0
BORDSTEINE	107,0	112,9	120,1	127,0	124,3	126,9	128,3	128,4	130,0	+ 4,6 + 1,2
GEMUEPLATTEN	107,8	113,2	120,2	126,3	124,0	126,3	127,5	127,4	129,0	+ 4,0 + 1,3
VERBUNDSTEINPFLASTER	107,2	113,0	120,4	126,7	124,3	126,6	128,2	127,8	128,9	+ 3,7 + 0,9
DIN 18 331 BETON- UND STAHLBETONARBEITEN										
BETON DER KUNSTBAUTEN	110,3	117,6	125,4	131,6	129,4	131,6	132,9	132,6	134,8	+ 4,2 + 1,7
SCHALUNG DER KUNSTBAUTEN	110,6	118,6	126,9	132,0	129,8	132,3	133,3	132,6	134,5	+ 3,6 + 1,4
SPANNSTAHL	105,4	109,1	113,2	115,3	114,3	115,2	115,9	115,8	116,7	+ 2,1 + 0,8
DIN 18 335 STAHLBAUARBEITEN										
DECKBRUECKE IN STAHLVERBUND/MIT ORTHOTROPER PLATTE	111,2	118,1	120,1	121,5	120,3	120,3	122,6	122,6	122,3	+ 1,7 - 0,2
INSTANDHALTUNG										
DIN 18 334 ZIMMER- UND HOLZBAUARBEITEN										
HOLZFUSSBODEN	109,5	122,2	131,6	141,1	136,3	141,0	143,3	143,7	146,3	+ 7,3 + 1,8
DIN 18 338 DACHDECKUNGS- UND DACHABDICHTUNGSARBEITEN										
DACHDECKUNG MIT LATTUNG	107,9	113,3	121,3	128,9	125,7	127,2	131,2	131,5	134,2	+ 6,8 + 2,1
DACHABDICHTUNG MIT BITUMENDACHBAHNEN	109,2	114,9	123,5	132,7	129,2	130,7	135,2	135,8	138,4	+ 7,1 + 1,9
DIN 18 339 KLEMPNERARBEITEN										
DACHRINNE	111,2	115,9	122,4	129,8	126,9	129,2	130,9	132,1	135,1	+ 6,5 + 2,3
DIN 18 350 PUTZ- UND STUCKARBEITEN										
AUSSENWANDPUTZ	108,3	116,7	126,3	136,1	131,6	136,2	138,0	138,5	140,4	+ 6,7 + 1,4
DIN 18 352 FLIESEN- UND PLATTENARBEITEN										
WANDBELAG AUS KERAMISCHEN FLIESEN	107,8	115,2	122,8	128,9	125,8	128,1	130,5	131,0	132,7	+ 5,5 + 1,3
DIN 18 355 TISCHLERARBEITEN										
FENSTER MIT ISOLIERVERGLASUNG	109,9	115,1	122,3	129,6	127,3	129,2	130,7	131,2	134,2	+ 5,4 + 2,3
DIN 18 358 ROLLADENARBEITEN										
ROLLADEN	105,9	109,1	113,5	117,9	116,1	117,2	118,5	119,9	123,6	+ 6,5 + 3,1
DIN 18 363 MALER- UND LACKIERERARBEITEN										
DISPERSIONSFARBE AUF INNENPUTZ	112,2	118,1	125,6	134,9	129,3	133,8	137,9	138,5	140,8	+ 8,9 + 1,7
LACKFARBE AUF PUTZ	112,1	118,0	125,1	133,9	129,2	132,5	136,7	137,3	139,5	+ 8,0 + 1,6
LACKFARBE AUF HEIZKOEPPER	112,4	118,4	128,0	134,8	130,0	133,5	137,6	138,1	140,3	+ 7,9 + 1,6
DIN 18 365 BODENBELAGARBEITEN										
PVC-BELAG	111,9	117,1	124,0	131,8	129,2	131,7	132,8	133,5	137,6	+ 6,5 + 3,1
DIN 18 366 TAPEZIERARBEITEN										
WANDFLAECHE TAPEZIEREN	111,5	117,9	124,4	132,0	127,6	130,8	134,4	135,3	136,9	+ 7,3 + 1,2
DIN 18 381 GAS-, WASSER- UND ABWASSER-INSTALLATIONSARBEITEN IN GEBAEUDEN										
MITTELSCHWERES GEWINDEROHR	115,2	121,3	131,4	142,4	139,0	141,9	144,1	144,6	148,1	+ 6,5 + 2,4
EINBAU-BADEWANNE	110,7	115,9	124,9	134,0	131,2	133,8	135,1	136,0	139,0	+ 5,9 + 2,2
SPUELKLOSETTANLAGE	109,9	115,2	124,7	135,3	132,2	134,9	138,3	137,6	141,0	+ 6,7 + 2,5

*) DIE DARSTELLUNG BRINGT ZUM AUSDRUCK, WELCHE LEISTUNGEN BEIM JEWEILIGEN GEWERK ERFASST WERDEN.

FRUHERES BUNDESGBIET

4 PREISINDIZES FUER DEN NEUBAU VON WOHNGBEAUDEN INSGESAMT (VERSCHIEDENE BASISJAHRE) EINSCHL. UMSATZ-(MEHRWERT-)STEUER*)

(LANGFRISTIGE UEBERSICHT)

JAHR	1913	1914	1938	1950	1958	1962	1970	1976	1980	1985	VERAENDERUNG IN % 1)
	= 100										
1913 D	100.0	93.6	73.9	39.9	28.8	21.9	14.7	10.2	7.6	6.6	-
1914 D	106.8	100.0	78.9	42.7	30.8	23.4	15.7	10.9	8.1	7.1	7.6
1915 D	119.7	112.1	88.4	47.8	34.5	26.2	17.6	12.3	9.2	8.0	12.7
1916 D	132.0	123.6	97.5	52.7	38.0	28.9	19.4	13.5	10.1	8.8	10.0
1917 D	163.9	153.5	121.1	65.5	47.3	35.9	24.1	16.8	12.5	10.9	23.9
1918 D	227.2	212.7	167.8	90.8	65.5	49.7	33.4	23.3	17.4	15.2	39.4
1919 D	373.5	349.7	275.9	149.2	107.6	81.7	54.9	38.2	28.5	24.9	63.8
1920 D	1068.0	1000.0	789.0	427.0	308.0	234.0	157.0	109.0	81.3	71.0	185.1
1921 D	1803.0	1698.0	1332.0	720.0	520.0	394.0	265.0	185.0	138.0	120.6	69.9
1924 D	138.1	129.3	102.0	55.2	39.8	30.2	20.3	14.1	10.5	9.2	-
1925 D	170.1	159.2	125.6	67.9	48.0	37.2	25.0	17.4	13.0	11.4	23.9
1926 D	165.3	154.8	122.1	66.0	47.6	36.2	24.3	16.9	12.6	11.0	-3.5
1927 D	167.3	156.7	123.6	66.8	48.2	36.6	24.6	17.1	12.8	11.2	1.8
1928 D	174.8	163.7	129.1	69.8	50.4	38.2	25.7	17.9	13.4	11.7	4.5
1929 D	177.6	166.2	131.2	70.9	51.2	38.8	26.1	18.2	13.6	11.9	1.7
1930 D	170.1	159.2	125.6	67.9	49.0	37.2	25.0	17.4	13.0	11.4	-4.2
1931 D	155.8	145.9	115.1	62.2	44.9	34.1	22.9	15.9	11.9	10.4	-8.8
1932 D	132.0	123.6	97.5	52.7	38.0	28.9	19.4	13.5	10.1	8.8	-15.4
1933 D	125.2	117.2	92.5	50.0	36.1	27.4	18.4	12.8	9.6	8.4	-4.5
1934 D	131.3	122.9	97.0	52.4	37.8	28.7	19.3	13.4	10.0	8.7	3.6
1935 D	131.3	122.9	97.0	52.4	37.8	28.7	19.3	13.4	10.0	8.7	-
1936 D	131.3	122.9	97.0	52.4	37.8	28.7	19.3	13.4	10.0	8.7	-
1937 D	134.0	125.5	99.0	53.5	38.6	29.3	19.7	13.7	10.2	8.9	2.3
1938 D	135.4	126.8	100.0	54.1	39.0	29.6	19.9	13.9	10.4	9.1	2.2
1939 D	137.4	128.7	101.5	54.9	39.6	30.1	20.2	14.1	10.5	9.2	1.1
1940 D	139.5	130.6	103.0	55.7	40.2	30.5	20.5	14.3	10.7	9.4	2.2
1941 D	146.3	136.9	108.0	58.4	42.2	32.0	21.5	15.0	11.2	9.8	4.3
1942 D	158.5	148.4	117.1	63.3	45.7	34.7	23.3	16.2	12.1	10.6	8.2
1943 D	161.9	151.6	119.6	64.7	46.7	35.4	23.8	16.6	12.4	10.8	1.9
1944 D	165.3	154.8	122.1	66.0	47.6	36.2	24.3	16.9	12.6	11.0	1.9
1945 D	170.7	159.9	126.1	68.2	49.2	37.4	25.1	17.5	13.1	11.4	3.6
1946 D	182.3	170.7	134.7	72.8	52.5	39.9	26.8	18.7	14.0	12.2	7.0
1947 D	212.9	199.4	157.3	85.1	61.4	46.6	31.3	21.8	16.3	14.2	16.4
1948 D	261.0	263.1	207.5	112.2	81.0	61.5	41.3	28.8	21.5	18.8	32.4
1949 D	262.6	245.9	194.0	104.9	75.7	57.4	38.6	26.9	20.1	17.6	-6.4
1950 D	250.3	234.4	184.9	100.0	72.2	54.8	36.8	25.6	19.1	16.7	-5.1
1951 D	289.8	271.3	214.1	115.8	83.5	63.4	42.6	29.7	22.2	19.4	16.2
1952 D	308.8	289.2	228.1	123.4	89.0	67.6	45.4	31.6	23.6	20.6	6.2
1953 D	298.6	279.6	220.6	119.3	86.1	65.3	43.9	30.6	22.8	19.9	-3.4
1954 D	300.0	280.9	221.6	119.8	86.5	65.6	44.1	30.7	22.9	20.0	0.5
1955 D	316.3	296.2	233.7	126.4	91.2	69.2	46.5	32.4	24.2	21.1	5.5
1956 D	324.5	303.8	239.7	129.6	93.5	71.0	47.7	33.2	24.8	21.7	2.8
1957 D	336.1	314.6	248.2	134.2	96.9	73.5	49.4	34.4	25.7	22.5	3.7
1958 D	346.9	324.8	256.3	138.6	100.0	75.9	51.0	35.5	26.5	23.2	3.1
1959 D	365.3	342.0	269.8	145.9	105.3	79.9	53.7	37.4	27.9	24.4	5.2
1960 D	392.5	367.5	289.9	156.8	113.1	85.9	57.7	40.2	30.0	26.2	7.4
1961 D	422.4	395.5	312.1	168.7	121.8	92.4	62.1	43.2	32.2	28.1	7.3
1962 D	457.1	428.0	337.7	182.6	131.8	100.0	67.2	46.8	34.9	30.5	8.5
1963 D	481.0	450.3	355.3	192.1	138.6	105.2	70.7	49.2	36.7	32.1	5.2
1964 D	503.4	471.3	371.9	201.1	145.1	110.1	74.0	51.5	38.4	33.6	4.7
1965 D	524.5	491.1	387.4	209.5	151.2	114.7	77.1	53.7	40.1	35.0	4.2
1966 D	541.5	507.0	400.0	216.3	156.1	118.5	79.6	55.4	41.3	36.1	3.1
1967 D	529.9	496.2	391.5	211.7	152.7	115.9	77.9	54.2	40.4	35.3	-2.2
1968 D	552.4	517.2	408.1	220.7	159.2	120.8	81.2	56.5	42.2	36.9	4.5
1968 D 2)	-	-	-	-	-	-	-	-	-	38.1	-
1969 D	584.0	546.8	431.4	233.3	168.4	127.8	85.9	59.8	44.6	39.0	5.7
1969 D 2)	-	-	-	-	-	-	-	-	-	40.1	5.2
1970 D	680.3	636.9	502.5	271.7	196.1	148.8	100.0	69.6	52.0	45.4	16.4
1970 D 2)	-	-	-	-	-	-	-	-	-	46.7	16.5
1971 D	750.5	702.7	554.4	299.8	218.4	164.2	110.3	76.8	57.3	50.1	10.4
1971 D 2)	-	-	-	-	-	-	-	-	-	51.5	10.3
1972 D	801.2	750.2	591.9	320.1	230.9	175.3	117.8	82.0	61.2	53.5	6.8
1972 D 2)	-	-	-	-	-	-	-	-	-	55.0	6.8
1973 D	860.0	805.3	635.3	343.5	247.9	188.1	126.4	88.0	65.7	57.4	7.3
1973 D 2)	-	-	-	-	-	-	-	-	-	59.0	7.3
1974 D	922.6	863.9	681.5	368.6	265.9	201.8	135.6	94.4	70.5	61.6	7.3
1974 D 2)	-	-	-	-	-	-	-	-	-	63.3	7.3
1975 D	944.6	884.4	697.7	377.3	272.2	206.6	138.9	96.7	72.1	63.1	2.4
1975 D 2)	-	-	-	-	-	-	-	-	-	64.8	2.4
1976 D	977.1	915.0	721.8	390.4	281.7	213.7	143.7	100.0	74.6	65.2	3.3
1976 D 2)	-	-	-	-	-	-	-	-	-	67.0	3.4
1977 D	1024.5	959.3	756.8	409.3	295.3	224.1	150.6	104.9	78.2	68.4	4.9
1977 D 2)	-	-	-	-	-	-	-	-	-	70.3	4.9
1978 D	1087.8	1018.6	803.6	434.6	313.6	238.0	158.9	111.3	83.1	72.6	6.1
1978 D 2)	-	-	-	-	-	-	-	-	-	73.9	5.1
1979 D	1183.3	1108.0	874.1	472.7	341.1	258.8	174.0	121.1	90.4	79.0	8.8
1979 D 2)	-	-	-	-	-	-	-	-	-	80.1	8.4

*) 1913 BIS 1944 REICHSGBIET (JEWELIGER GEBIETSSTAND), 1945 BIS 1959 BUNDESGBIET OHNE SAARLAND UND BERLIN, 1960 BIS 1965 BUNDESGBIET OHNE BERLIN. FUER 1922 UND 1923 WURDEN WEGEN DER SPRUNGHAFEN ENTFERNUNG DER MARK KEINE DURCHSCHNITTINDIZES VEROFFENTLICHT.

1) GEGENUEBER VORJAHR AUS DEN INDIZES 1985 = 100.
2) OHNE UMSATZ-(MEHRWERT-)STEUER, MIT DEN ZAHLEN VOR 1968 NICHT VERGLEICHBAR.

FRUEHERES BUNDESGBEIT

4 PREISINDIZES FUER DEN NEUBAU VON WOHNGEBAEUDEN INSGESAM (VERSCHIEDENE BASISJAHRE) EINSCHL. UMSATZ-(MEHRWERT-)STEUER

(LANGFRISTIGE UEBERSICHT)

JAHR MONAT	1913	1914	1938	1950	1958	1962	1970	1976	1980	1985	VERAENDERUNG IN % 1)
	= 100										
1980 D	1309.7	1226.3	987.4	523.2	377.6	286.5	192.5	134.0	100.0	87.4	10.6
1980 D 2)	-	-	-	-	-	-	-	-	-	88.2	10.1
1981 D	1386.3	1298.1	1024.0	553.8	399.6	303.2	203.8	141.9	105.9	92.5	5.8
1981 D 2)	-	-	-	-	-	-	-	-	-	93.4	5.8
1982 D	1426.3	1335.5	1053.6	569.8	411.1	312.0	209.6	146.0	108.9	95.2	2.9
1982 D 2)	-	-	-	-	-	-	-	-	-	96.1	2.9
1983 D	1456.4	1363.7	1075.8	581.8	419.8	318.6	214.1	149.1	111.2	97.2	2.1
1983 D 2)	-	-	-	-	-	-	-	-	-	97.6	1.6
1984 D 3)	1492.4	1397.4	1102.4	596.2	430.2	326.5	219.3	152.8	114.0	99.6	2.5
1985 D 3)	1498.7	1403.3	1107.0	598.7	432.0	327.9	220.3	153.4	114.5	100.0	0.4
1986 D 3)	1519.3	1422.8	1122.2	607.0	437.9	332.4	223.3	156.5	116.0	101.4	1.4
1987 D 3)	1548.2	1449.6	1143.6	618.5	446.2	338.7	227.5	158.5	118.2	103.3	1.9
1988 D 3)	1581.1	1480.5	1167.9	631.6	455.7	345.9	232.4	161.8	120.7	105.5	2.1
1989 D 3)	1638.9	1534.5	1210.5	654.7	472.4	358.5	240.9	167.8	125.1	109.4	3.7
1990 D 3)	1744.5	1633.4	1288.6	696.9	502.8	381.6	256.4	178.6	133.2	116.4	6.4
1991 D 3)	1862.5	1744.0	1375.8	744.1	536.8	407.4	273.7	190.7	142.2	124.3	6.8
1992 D 3)	1968.2	1842.9	1453.8	788.3	567.3	430.6	289.2	201.5	150.3	131.3	5.6
1985 FEBRUAR 3) ..	1495.7	1400.5	1104.8	597.5	431.1	327.2	219.8	153.1	114.2	99.8	-
MAI 3)	1494.2	1399.1	1103.7	596.9	430.7	326.9	219.6	152.9	114.1	99.7	-0.1
AUGUST 3)	1501.7	1406.1	1109.2	599.9	432.8	328.5	220.7	153.7	114.7	100.2	0.5
NOVEMBER 3) ..	1503.2	1407.5	1110.3	600.5	433.3	328.8	220.9	153.9	114.8	100.3	0.1
1986 FEBRUAR 3) ..	1506.2	1410.3	1112.5	601.7	434.1	329.5	221.3	154.2	115.0	100.5	0.2
MAI 3)	1518.2	1421.5	1121.4	608.5	437.6	332.1	223.1	155.4	115.9	101.3	0.8
AUGUST 3)	1524.2	1427.2	1125.8	608.9	439.3	333.4	224.0	156.0	116.4	101.7	0.4
NOVEMBER 3) ..	1528.7	1431.4	1129.2	610.7	440.6	334.4	224.6	156.5	116.7	102.0	0.3
1987 FEBRUAR 3) ..	1533.2	1435.6	1132.5	612.5	441.9	335.4	225.3	156.9	117.1	102.3	0.3
MAI 3)	1548.2	1449.6	1143.5	618.5	446.2	338.7	227.5	158.5	118.2	103.3	1.0
AUGUST 3)	1554.1	1455.2	1148.0	620.8	447.9	340.0	228.4	159.1	118.7	103.7	0.4
NOVEMBER 3) ..	1557.1	1458.0	1150.2	622.0	448.8	340.6	228.8	159.4	118.9	103.9	0.2
1988 FEBRUAR 3) ..	1561.6	1462.2	1153.5	623.8	450.1	341.6	229.5	159.8	119.2	104.2	0.3
MAI 3)	1578.1	1477.7	1165.7	630.4	454.9	345.2	231.9	161.5	120.5	105.3	1.1
AUGUST 3)	1598.6	1487.5	1173.4	634.6	457.9	347.5	233.5	162.6	121.3	106.0	0.7
NOVEMBER 3) ..	1596.1	1494.5	1179.0	637.6	460.0	349.2	234.6	163.4	121.9	106.5	0.5
1989 FEBRUAR 3) ..	1611.1	1508.8	1190.0	643.6	464.4	352.4	236.8	164.9	123.0	107.5	0.9
MAI 3)	1635.1	1531.0	1207.8	653.2	471.3	357.7	240.3	167.4	124.8	109.1	1.5
AUGUST 3)	1648.6	1543.6	1217.7	658.6	475.2	360.6	242.3	168.7	125.9	110.0	0.8
NOVEMBER 3) ..	1660.6	1554.9	1228.6	663.4	478.6	363.3	244.0	170.0	126.8	110.8	0.7
1990 FEBRUAR 3) ..	1696.5	1588.5	1253.1	677.7	489.0	371.1	249.3	173.7	129.5	113.2	2.2
MAI 3)	1741.5	1630.8	1286.4	695.7	501.9	381.0	255.9	178.3	133.0	118.2	2.7
AUGUST 3)	1762.5	1650.3	1301.8	704.1	508.0	385.8	259.0	180.4	134.6	117.6	1.2
NOVEMBER 3) ..	1777.5	1664.3	1312.9	710.1	512.3	388.8	261.2	181.9	135.7	118.6	0.9
1991 FEBRUAR 3) ..	1805.9	1691.0	1334.0	721.4	520.5	395.1	265.4	184.9	137.9	120.5	1.6
MAI 3)	1862.9	1744.3	1376.0	744.2	536.9	407.5	273.8	190.7	142.2	124.3	3.2
AUGUST 3)	1885.4	1765.4	1392.6	753.2	543.4	412.4	277.1	193.0	144.0	125.8	1.2
NOVEMBER 3) ..	1895.9	1775.2	1400.4	757.4	546.4	414.7	278.6	194.1	144.8	126.5	0.6
1992 FEBRUAR 3) ..	1925.8	1803.2	1422.5	769.3	555.1	421.3	283.0	197.1	147.0	128.5	1.6
MAI 3)	1963.3	1838.3	1450.2	784.3	565.9	429.5	288.5	201.0	149.9	131.0	1.9
AUGUST 3)	1988.8	1862.2	1469.0	794.5	573.2	435.1	292.3	203.6	151.8	132.7	1.3
NOVEMBER 3) ..	1994.8	1867.8	1473.4	796.9	574.9	436.4	293.1	204.2	152.3	133.1	0.3
1993 FEBRUAR	2029.2	1900.1	1498.9	810.6	584.9	443.9	298.2	207.7	154.9	135.4	1.7
FEBRUAR 2)	-	-	-	-	-	-	-	-	-	134.2	0.8

1) GEGENUEBER VORJAHR BZW. VORVIERTELJAHR AUS DEN
INDIZES 1985 = 100.
2) OHNE UMSATZ-(MEHRWERT-)STEUER, MIT DEN ZAHLEN VOR 1968
NICHT VERGLEICHBAR.

3) DIE INDEXZAHLEN EINSCHL. UMSATZ-(MEHRWERT-)STEUER FUER DEN
ZEITRAUM AB 1984 BIS NOVEMBER 1992 STIMMEN MIT DEN ENT-
SPRECHENDEN WERTEN OHNE UMSATZ-(MEHRWERT-)STEUER UEBEREIN.

5 PREISINDIZES FUER DEN NEUBAU VON WOHNGEBAEUDEN, NICHTWOHN-
GEBAEUDEN

1986 =
(LANGFRISTIGE)

LFD. NR.	JAHR MONAT	WOHN- GEBAEUDE						NICHTWOHN- GEBAEUDE		
		INSGESAMT	DAVON NACH ABSCHNITTEN		EIN- FAMILIEN- GEBAEUDE	MEHR- FAMILIEN- GEBAEUDE	GEMISCHT- GENUTZTE-	BUERO- GEBAEUDE	LANDWIRT- SCHAFT- LICHE BETRIEBS- GEBAEUDE	GEMISCHT- LICHE INS- GESAMT
			ROHBAU- ARBEITEN	AUSBAU- ARBEITEN						
1	1958 D	23.2	24.1	22.4	23.1	23.1	24.0	23.9	24.0	24.9
2	1959 D	24.4	25.7	23.2	24.2	24.3	25.2	25.2	24.9	25.9
3	1960 D	26.2	27.7	24.8	26.1	26.2	28.9	26.9	26.7	27.6
4	1961 D	28.1	29.7	26.9	28.0	28.1	28.8	28.7	28.4	29.3
5	1962 D	30.5	32.3	29.0	30.4	30.5	31.1	31.0	30.6	31.5
6	1963 D	32.1	34.1	30.3	31.9	32.1	32.7	32.6	32.3	32.9
7	1964 D	33.6	35.7	31.7	33.3	33.6	34.2	33.9	33.7	34.2
8	1965 D	35.0	36.8	33.3	34.8	34.9	35.6	35.2	34.9	35.5
9	1966 D	36.1	37.8	34.6	35.9	36.1	36.8	36.4	35.9	36.5
10	1967 D	36.3	36.8	34.1	35.2	35.3	35.9	35.5	35.2	34.7
11	1968 D	36.9	38.3	35.5	36.7	36.7	37.4	36.9	36.6	36.6
12	1968 D 1)	38.1	39.6	36.7	38.0	37.9	38.6	38.2	37.8	37.7
13	1969 D	39.0	41.0	37.2	38.8	38.8	39.6	39.2	38.7	39.8
14	1969 D 1)	40.1	42.1	38.2	39.9	39.9	40.7	40.3	39.7	40.8
15	1970 D	45.4	49.0	42.3	45.1	45.3	46.1	45.8	45.4	47.0
16	1970 D 1)	46.7	50.3	43.5	46.3	46.5	47.4	47.2	46.7	48.3
17	1971 D	50.1	53.8	46.9	49.7	50.0	50.8	50.5	50.1	52.1
18	1971 D 1)	51.5	55.2	48.2	51.1	51.3	52.1	51.9	51.5	53.5
19	1972 D	53.5	57.1	50.3	53.1	53.4	54.0	53.8	53.5	54.7
20	1972 D 1)	55.0	58.6	51.7	54.6	54.9	55.5	55.3	55.0	56.1
21	1973 D	57.4	60.6	54.6	57.1	57.4	57.8	57.6	57.3	58.0
22	1973 D 1)	58.0	62.3	56.1	58.6	58.9	59.4	59.2	58.9	59.5
23	1974 D	61.6	63.4	59.8	61.3	61.6	61.8	61.5	61.2	61.4
24	1974 D 1)	63.3	65.1	61.5	63.0	63.2	63.5	63.2	62.9	63.0
25	1975 D	63.1	63.8	62.1	62.7	63.0	63.2	62.8	62.5	63.1
26	1975 D 1)	64.8	65.5	63.8	64.5	64.8	65.0	64.6	64.3	64.8
27	1976 D	65.2	65.9	64.3	65.0	65.2	65.4	64.9	64.8	65.6
28	1976 D 1)	67.0	67.7	66.1	66.9	66.9	67.2	66.7	66.6	67.4
29	1977 D	68.4	69.1	67.4	68.3	68.3	68.5	67.9	68.1	68.4
30	1977 D 1)	70.3	71.0	69.3	70.2	70.1	70.3	69.8	70.0	70.2
31	1978 D	72.6	74.0	70.6	72.7	72.5	72.6	71.8	72.4	72.1
32	1978 D 1)	73.9	75.4	71.9	74.0	73.8	73.9	73.1	73.8	73.3
33	1979 D	79.0	81.7	75.4	79.2	78.8	78.8	77.5	78.9	77.8
34	1979 D 1)	80.1	82.8	76.4	80.3	79.8	79.8	78.6	79.9	78.9
35	1980 D	87.4	91.0	82.7	87.9	87.2	87.1	85.6	87.5	85.8
36	1980 D 1)	88.2	91.8	83.4	88.7	88.0	87.9	86.4	88.3	86.6
37	1981 D	92.5	95.8	88.2	93.0	92.3	92.2	90.7	92.6	91.1
38	1981 D 1)	93.4	96.6	89.0	93.8	93.1	93.0	91.5	93.4	91.9
39	1982 D	95.2	97.1	92.6	95.4	95.0	95.1	94.1	95.2	94.8
40	1982 D 1)	96.1	98.0	93.4	96.3	95.9	95.9	95.0	96.1	95.6
41	1983 D	97.2	98.4	95.5	97.2	97.1	97.1	96.3	97.1	96.9
42	1983 D 1)	97.6	98.9	95.9	97.7	97.5	97.5	96.8	97.6	97.4
43	1984 D	99.6	100.4	98.5	99.7	99.6	99.5	99.1	99.5	99.3
44	1985 D	100.0	100.0	100.0	100.0	100.0	100.0	100.0	100.0	100.0
45	1986 D	101.4	101.2	101.6	101.3	101.4	101.4	101.8	101.4	102.1
46	1987 D	103.3	102.8	104.1	103.3	103.4	103.4	104.1	103.4	104.4
47	1988 D	105.5	104.6	107.0	105.5	105.6	105.5	106.7	105.5	106.6
48	1989 D	109.4	108.3	111.0	109.3	109.4	109.4	110.6	109.3	110.3
49	1990 D	116.4	116.1	116.8	116.4	116.4	116.3	117.0	116.8	117.1
50	1991 D	124.3	124.2	124.4	124.3	124.4	124.4	124.4	124.7	124.4
51	1992 D	131.3	130.8	132.2	131.4	131.4	130.8	131.2	132.0	130.5
52	1988 FEBRUAR	104.2	103.3	105.7	104.2	104.3	104.2	105.3	104.2	105.3
53	1988 MAI	105.3	104.4	106.7	105.3	105.4	105.3	106.4	105.3	106.2
54	1988 AUGUST	106.0	105.1	107.5	105.9	106.1	106.0	107.1	105.9	107.2
55	1988 NOVEMBER	106.5	105.5	108.1	106.5	106.6	106.6	107.8	106.4	107.6
56	1989 FEBRUAR	107.5	106.3	109.3	107.4	107.6	107.6	108.9	107.4	108.4
57	1989 MAI	109.1	108.0	110.7	109.0	109.2	109.1	110.3	109.0	109.8
58	1989 AUGUST	110.0	109.0	111.6	109.9	110.1	110.1	111.2	110.0	111.0
59	1989 NOVEMBER	110.8	109.8	112.3	110.7	110.8	110.8	111.9	110.8	111.9
60	1990 FEBRUAR	113.2	112.4	114.4	113.2	113.2	113.2	114.1	113.5	114.0
61	1990 MAI	116.2	116.1	116.3	116.2	116.2	116.1	116.6	116.5	116.6
62	1990 AUGUST	117.6	117.5	117.8	117.6	117.7	117.5	118.1	118.0	118.4
63	1990 NOVEMBER	118.6	118.5	118.8	118.6	118.6	118.5	119.1	119.0	119.5
64	1991 FEBRUAR	120.5	120.0	121.2	120.5	120.6	120.3	121.1	120.8	121.1
65	1991 MAI	124.3	124.6	123.9	124.3	124.4	124.0	124.2	124.6	124.1
66	1991 AUGUST	125.8	125.8	125.8	125.8	125.9	125.5	125.7	125.3	125.8
67	1991 NOVEMBER	126.5	126.4	126.8	126.5	126.6	126.2	126.6	127.0	126.5
68	1992 FEBRUAR	128.5	128.0	129.3	128.5	128.6	128.1	128.6	129.2	128.1
69	1992 MAI	131.0	130.6	131.8	131.1	131.1	130.6	131.0	131.6	130.1
70	1992 AUGUST	132.7	132.1	133.8	132.7	132.8	132.1	132.4	133.3	131.8
71	1992 NOVEMBER	133.1	132.4	134.2	133.1	133.2	132.5	132.8	133.7	131.8
72	1993 FEBRUAR	135.4	134.1	137.2	135.4	135.4	134.7	135.3	136.0	134.0
73	1993 FEBRUAR 1)	134.2	133.0	136.0	134.2	134.3	133.5	134.1	134.8	132.9

*) 1958 BIS 1959 BUNDESGBIET OHNE SAARLAND UND BERLIN,
1960 BIS 1966 BUNDESGBIET OHNE BERLIN.

**) DIE INDEXZAHLEN EINSCHL. UMSATZ-(MEHRWERT-)STEUER FUER DEN
ZEITRAUM AB 1984 BIS NOVEMBER 1992 STIMMEN MIT DEN ENT-
SPRECHENDEN WERTEN OHNE UMSATZ-(MEHRWERT-)STEUER UEBEREIN.

BUNDESGBIET

UND SONSTIGEN BAUWERKE EINSCHL. UMSATZ-(MEHRWERT-)STEUER*)

100**)
UEBERSICHT)

GEBAEUDE			SONSTIGE BAUWERKE									LFD. NR.
BETRIEBSGEBAEUDE		INS- GESAMT	STRASSENBAU		INS- GESAMT	BRUECKEN IM STRASSENBAU			UEBERBAU IN STAHLVER- BUNDKON- STRUKTION	ORTS- KANAELE	STAU- DAEMME	
STAHL- BETON	STAHL- BAU		BUNDES- AUTO- BAHNEN	BUNDES- UND LANDES- STRASSEN		SPANN- BETON- UEBERBAU	STAHL- BETON- UEBERBAU	STAHL- UEBERBAU				
24.4	25.5	39.0	-	-	30.0	-	30.3	29.5	-	32.3	31.5	1
25.9	26.0	41.3	-	-	31.8	-	32.2	30.4	-	34.8	34.0	2
27.8	27.5	43.3	43.8	42.4	33.5	-	34.1	31.7	-	37.6	36.6	3
29.6	29.2	45.4	46.1	44.5	35.2	-	35.8	33.1	-	40.4	38.4	4
31.8	31.3	48.4	49.4	47.7	37.6	-	38.4	35.3	-	43.0	41.2	5
33.6	32.4	50.3	51.2	49.6	38.8	-	40.0	35.0	-	44.9	43.1	6
35.0	33.5	49.9	50.8	49.3	39.9	-	41.4	35.3	-	45.7	44.5	7
36.2	35.1	47.3	48.2	46.9	40.5	-	41.7	36.5	-	44.7	45.0	8
37.2	36.0	46.7	47.1	46.4	41.3	-	42.5	37.3	-	44.9	45.5	9
36.1	33.6	44.5	44.7	44.3	39.7	-	40.9	36.2	-	43.0	43.7	10
37.5	35.9	46.6	46.8	46.4	41.2	-	42.3	38.1	-	45.4	45.4	11
38.7	37.1	48.0	48.3	47.8	42.5	-	43.6	39.3	-	46.9	46.9	12
40.1	39.6	48.6	48.8	48.4	44.7	-	45.8	41.7	-	47.7	48.9	13
41.2	40.7	49.9	50.1	49.7	45.9	-	47.0	42.8	-	49.0	50.2	14
47.7	46.6	55.7	55.9	55.5	53.2	-	54.7	48.7	-	55.6	58.4	15
49.0	47.9	57.2	57.4	57.0	54.7	-	56.2	50.0	-	57.2	60.0	16
52.4	52.1	60.1	60.2	60.0	57.6	-	59.0	53.9	-	60.3	63.0	17
53.9	53.5	61.6	61.9	61.5	59.2	-	60.6	55.3	-	61.9	64.8	18
55.5	54.0	60.9	61.0	60.7	60.1	-	61.5	55.9	-	62.3	66.0	19
57.1	55.5	62.5	62.7	62.3	61.7	-	63.2	57.4	-	64.0	67.8	20
59.1	56.9	62.7	63.0	62.6	63.3	-	65.0	58.8	-	64.9	69.4	21
60.8	58.5	64.5	64.7	64.3	65.1	-	66.7	60.3	-	66.6	71.3	22
62.4	60.5	68.8	69.5	68.2	66.8	-	68.2	62.8	-	69.2	71.7	23
64.1	62.2	70.7	71.3	70.0	68.6	-	70.0	64.5	-	71.0	73.6	24
63.1	63.1	70.4	71.0	69.9	67.6	-	67.8	68.2	-	70.4	71.3	25
64.9	64.9	72.4	72.9	71.7	69.4	-	69.6	70.1	-	72.3	73.3	26
65.0	66.2	71.5	72.1	71.0	69.3	68.9	69.9	69.9	69.7	71.7	73.1	27
66.8	68.0	73.5	74.2	72.9	71.1	70.8	71.4	71.8	71.6	73.7	75.1	28
67.7	69.0	73.5	74.1	72.8	72.1	71.4	72.2	73.3	72.8	74.3	76.8	29
69.7	70.9	75.5	76.1	74.8	74.0	73.4	74.1	75.3	74.8	76.2	77.9	30
71.7	72.3	78.3	78.9	77.7	76.7	76.3	77.2	77.2	77.0	79.4	81.1	31
73.1	73.7	79.5	80.3	79.0	78.1	77.7	78.5	78.6	78.4	80.8	82.5	32
77.8	77.9	86.5	86.9	85.9	83.8	83.6	85.0	82.2	82.8	87.6	89.5	33
78.9	78.9	87.6	88.1	87.0	84.9	84.8	86.1	83.3	83.9	88.7	90.7	34
86.3	85.3	97.4	97.6	97.3	92.0	92.5	94.2	87.4	89.3	97.2	98.5	35
87.1	86.1	98.3	98.5	98.1	92.8	93.3	95.1	88.2	90.1	98.1	99.4	36
91.5	90.6	100.0	100.1	99.9	96.0	96.4	98.0	91.5	93.2	99.3	100.8	37
92.3	91.4	100.9	101.0	100.8	96.8	97.3	98.9	92.3	94.0	100.8	101.7	38
94.6	94.9	97.7	97.8	97.6	97.6	97.8	98.4	96.8	96.4	98.1	98.7	39
95.5	96.7	98.6	98.7	98.5	96.5	96.7	98.3	96.7	97.3	99.0	99.6	40
96.7	97.0	98.9	97.2	96.6	98.4	98.4	98.9	97.3	97.6	98.1	98.3	41
97.2	97.5	97.4	97.6	97.1	98.8	98.9	99.4	97.8	98.1	98.6	98.8	42
99.3	99.2	98.2	98.5	98.0	99.8	99.9	100.3	98.7	99.0	99.7	99.6	43
100.0	100.0	100.0	100.0	100.0	100.0	100.0	100.0	100.0	100.0	100.0	100.0	44
101.9	102.3	102.1	102.1	102.1	102.0	101.9	101.9	102.4	102.3	102.3	102.2	45
103.9	104.8	103.2	103.4	103.0	103.8	103.3	103.4	104.7	104.3	104.1	103.8	46
106.1	107.1	104.3	104.6	104.0	105.5	105.1	105.2	107.1	106.5	105.6	105.6	47
109.7	111.0	106.6	107.0	106.2	109.0	108.5	108.5	110.7	110.1	108.6	108.7	48
116.4	117.9	113.2	113.7	112.7	115.6	115.0	115.9	116.9	116.3	116.0	115.8	49
123.9	124.9	121.0	121.6	120.5	122.1	121.6	123.1	122.4	122.1	124.6	123.8	50
130.6	130.5	127.7	128.3	127.1	126.8	126.4	126.5	125.5	125.8	131.8	130.5	51
104.8	105.8	103.7	104.0	103.5	104.1	103.8	103.8	105.6	105.0	104.5	104.4	52
105.8	106.6	104.4	104.7	104.1	105.1	104.7	104.9	106.7	106.1	105.6	105.5	53
106.6	107.7	104.5	104.8	104.2	106.1	105.6	105.7	108.0	107.3	106.0	106.0	54
107.1	108.2	104.7	105.0	104.3	106.5	106.1	106.3	108.2	107.6	106.3	106.3	55
107.9	109.1	105.2	105.6	104.8	107.2	106.8	107.0	108.8	108.2	107.0	107.0	56
109.3	110.4	106.3	106.7	105.9	108.8	108.2	108.6	110.6	110.0	108.4	108.4	57
110.4	111.6	107.0	107.5	106.6	109.8	109.1	109.5	111.3	110.7	108.2	109.2	58
111.1	112.7	107.8	108.2	107.3	110.3	109.8	110.2	111.9	111.3	109.9	110.0	59
113.1	114.8	110.0	110.5	109.5	112.3	111.8	112.4	113.8	113.1	112.5	112.3	60
115.9	117.3	113.1	113.6	112.5	115.4	114.9	115.8	116.3	115.9	115.0	115.7	61
117.7	119.1	114.2	114.7	113.7	116.7	116.2	117.1	117.8	117.2	117.2	117.0	62
118.8	120.3	115.5	116.0	115.1	117.8	117.0	118.0	119.8	118.9	118.4	118.0	63
120.4	121.8	117.3	117.8	116.9	118.9	118.3	119.5	119.9	119.4	120.3	119.6	64
123.8	124.4	121.0	121.5	120.5	122.3	121.9	123.5	121.8	121.8	124.8	123.9	65
125.4	126.2	122.4	123.0	121.9	123.4	122.8	124.4	123.6	123.3	126.2	125.3	66
126.1	127.0	123.3	123.9	122.8	123.8	123.2	124.8	124.2	123.9	127.0	126.0	67
128.0	129.3	125.3	125.9	124.7	124.8	124.4	126.3	124.0	124.1	129.1	128.0	68
130.1	130.2	127.7	128.3	127.1	126.7	126.4	128.5	125.0	125.4	131.6	130.4	69
131.9	131.8	128.9	129.5	128.2	127.9	127.4	129.6	126.6	126.8	133.0	131.9	70
132.2	131.8	128.9	129.6	128.2	127.7	127.3	129.4	126.4	126.7	133.3	131.8	71
134.3	133.8	130.5	131.4	129.7	128.9	128.7	130.9	126.9	127.5	135.3	133.7	72
133.2	132.8	129.4	130.2	128.6	127.8	127.5	129.7	126.8	128.4	134.1	132.5	73

1) OHNE UMSATZ-(MEHRWERT-)STEUER MIT DEN ZAHLEN VOR 1968 NICHT VERGLEICHBAR.

LFD. NR.	JAHR MONAT	WOHNGBAUEUDE						NICHTWOHN-		
		INSGESAMT	DAVON NACH ABSCHNITTEN		EIN- FAMILIEN-	MEHR- FAMILIEN- GEBAEUDE	GEMISCHT- GENUTZTE-	BUERO- GEBAEUDE	LANDWIRT- SCHAFT- LICHE BETRIEBS- GEBAEUDE	GEMERS- LICHE INS- GESAMT
			ROHBAU- ARBEITEN	AUSBAU- ARBEITEN						
1	1958 D	26.5	26.5	27.1	26.3	26.5	27.6	27.9	27.4	29.0
2	1959 D	27.9	28.2	28.1	27.6	27.9	28.9	29.4	28.5	30.2
3	1960 D	30.0	30.5	30.0	29.7	30.1	30.9	31.4	30.5	32.1
4	1961 D	32.2	32.6	32.5	31.9	32.2	33.1	33.5	32.5	34.1
5	1962 D	34.9	35.5	35.1	34.6	35.0	35.7	36.2	35.0	36.7
6	1963 D	36.7	37.5	36.7	36.3	36.8	37.5	38.1	36.9	38.3
7	1964 D	38.4	39.2	38.4	37.9	38.6	39.3	39.6	38.5	39.8
8	1965 D	40.1	40.5	40.3	39.6	40.1	40.9	41.2	39.9	41.4
9	1966 D	41.3	41.6	41.9	40.9	41.4	42.3	42.5	41.1	42.5
10	1967 D	40.4	40.4	41.3	40.1	40.5	41.2	41.5	40.2	40.4
11	1968 D	42.2	42.1	43.0	41.8	42.2	43.0	43.1	41.9	42.6
12	1969 D	44.6	45.1	45.0	44.1	44.6	45.5	45.8	44.2	46.3
13	1970 D	52.0	53.9	51.2	51.3	52.0	53.0	53.6	51.9	54.8
14	1971 D	57.3	59.1	56.8	56.6	57.4	58.3	59.0	57.3	60.7
15	1972 D	61.2	62.8	60.9	60.4	61.3	62.0	62.8	61.2	63.7
16	1973 D	65.7	68.6	66.0	64.9	65.8	66.4	67.3	65.5	67.5
17	1974 D	70.5	69.7	72.4	69.7	70.6	71.0	71.9	70.0	71.5
18	1975 D	72.1	70.1	75.1	71.4	72.3	72.6	73.4	71.5	73.6
19	1976 D	74.6	72.4	77.8	74.0	74.8	75.1	75.8	74.1	76.5
20	1977 D	78.2	76.0	81.5	77.8	78.4	78.6	79.3	77.9	79.7
21	1978 D	83.1	81.4	85.5	82.7	83.1	83.4	83.9	82.8	83.9
22	1979 D	90.4	89.8	91.2	90.2	90.4	90.4	90.6	90.2	90.7
23	1980 D	100.0	100.0	100.0	100.0	100.0	100.0	100.0	100.0	100.0
24	1981 D	105.9	105.3	106.7	105.8	105.9	105.8	106.1	105.8	106.1
25	1982 D	108.9	108.8	112.0	108.6	109.0	109.2	110.0	108.9	110.4
26	1983 D	111.2	108.2	115.5	110.7	111.4	111.5	112.6	111.1	112.9
27	1984 D	114.0	110.4	119.2	113.4	114.3	114.3	115.8	113.8	115.7
28	1985 D	114.5	108.9	121.1	113.9	114.7	114.8	116.9	114.3	116.5
29	1986 D	116.0	111.3	123.0	115.4	116.3	116.5	118.9	116.0	118.9
30	1987 D	118.2	113.0	126.0	117.6	118.6	118.7	121.7	118.2	121.6
31	1988 D	120.7	114.9	129.5	120.1	121.2	121.2	124.7	120.6	124.2
32	1989 D	125.1	119.0	134.3	124.4	125.6	125.6	129.3	125.0	128.5
33	1990 D	133.2	127.8	141.4	132.5	133.6	133.6	136.7	133.5	136.4
34	1991 D	142.2	136.5	150.6	141.5	142.7	142.4	145.4	142.6	144.9
35	1992 D	150.3	143.7	160.0	149.5	150.8	150.3	153.4	150.9	152.0
36	1985 FEBRUAR	114.2	109.8	120.4	113.6	114.4	114.5	116.3	114.0	115.8
37	1985 MAI	114.1	109.6	120.8	113.5	114.4	114.5	116.5	114.0	116.1
38	1985 AUGUST	114.7	110.0	121.4	114.1	115.0	115.1	117.1	114.6	116.8
39	1985 NOVEMBER	114.8	110.1	121.6	114.2	115.1	115.2	117.5	114.7	117.2
40	1986 FEBRUAR	115.0	110.2	122.0	114.4	115.3	115.5	117.8	115.0	117.7
41	1986 MAI	115.9	111.2	122.7	115.2	116.2	116.3	118.8	115.8	118.5
42	1986 AUGUST	116.4	111.7	123.3	115.8	116.8	116.9	119.3	116.4	119.5
43	1986 NOVEMBER	116.7	111.9	123.8	116.0	117.0	117.1	119.8	116.6	120.0
44	1987 FEBRUAR	117.1	112.0	124.6	116.4	117.5	117.6	120.4	117.1	120.2
45	1987 MAI	118.2	113.1	125.7	117.6	118.6	118.6	121.6	118.2	121.4
46	1987 AUGUST	118.7	113.4	126.6	118.0	119.1	119.2	122.3	118.7	122.2
47	1987 NOVEMBER	118.9	113.3	127.1	118.2	119.2	119.3	122.5	118.8	122.4
48	1988 FEBRUAR	119.2	113.5	127.9	118.6	119.7	119.7	123.1	119.1	122.7
49	1988 MAI	120.5	114.7	129.1	119.9	120.9	120.9	124.4	120.4	123.7
50	1988 AUGUST	121.3	115.5	130.1	120.5	121.7	121.7	125.2	121.1	124.9
51	1988 NOVEMBER	121.9	116.0	130.8	121.2	122.3	122.4	126.0	121.7	125.4
52	1989 FEBRUAR	123.0	116.8	132.3	122.3	123.5	123.6	127.3	122.8	126.3
53	1989 MAI	124.8	118.7	134.0	124.1	125.3	125.3	128.9	124.6	127.9
54	1989 AUGUST	125.9	119.8	135.0	125.1	126.3	126.4	130.0	125.8	129.3
55	1989 NOVEMBER	126.8	120.7	135.9	126.0	127.1	127.2	130.8	126.7	130.4
56	1990 FEBRUAR	129.5	123.5	138.4	128.9	129.9	130.0	133.4	129.8	132.8
57	1990 MAI	133.0	127.6	140.7	132.3	133.3	133.3	136.3	133.2	135.8
58	1990 AUGUST	134.6	129.1	142.5	133.9	135.1	134.9	138.0	134.9	137.9
59	1990 NOVEMBER	135.7	130.2	143.8	135.0	136.1	136.1	139.2	136.1	139.2
60	1991 FEBRUAR	137.9	131.9	146.7	137.2	138.4	138.2	141.5	138.1	141.1
61	1991 MAI	142.2	136.9	149.9	141.5	142.7	142.4	145.2	142.5	144.6
62	1991 AUGUST	144.0	138.3	152.2	143.2	144.5	144.1	146.9	144.4	146.6
63	1991 NOVEMBER	144.8	138.9	153.4	144.0	145.3	144.9	148.0	145.2	147.4
64	1992 FEBRUAR	147.0	140.7	156.5	146.3	147.6	147.1	150.3	147.7	149.2
65	1992 MAI	149.9	143.5	159.5	148.2	150.4	150.0	153.1	150.5	151.6
66	1992 AUGUST	151.8	145.2	161.7	151.0	152.4	151.7	154.8	152.4	153.5
67	1992 NOVEMBER	152.3	145.5	162.4	151.5	152.8	152.2	155.2	152.9	153.7
68	1993 FEBRUAR	154.9	147.4	166.0	154.1	155.4	154.7	158.1	155.5	156.1

*) 1958 BIS 1959 BUNDESGBIET OHNE SAARLAND UND BERLIN
1960 BIS 1985 BUNDESGBIET OHNE BERLIN.

BUNDESGBIET

UND SONSTIGEN BAUWERKEN EINSCHL. UMSATZ-(MEHRWERT-)STEUER*)

100
UEBERSICHT)

GEBAEUDE		SONSTIGE BAUWERKE										LFD. NR.	
BETRIEBSGEBAEUDE		STRASSENBAU			BRUECKEN IM STRASSENBAU					UEBERBAU IN STAHLVER- BUNDKON- STRUKTION	ORTS- KANAELE		STAU- DAEMME
STAHL- BETON	STAHL- BAU	INS- GESAMT	BUNDES- AUTO- BAHNEN	BUNDES- UND LANDES- STRASSEN	INS- GESAMT	SPANN- BETON- UEBERBAU	STAHL- BETON- UEBERBAU	STAHL- UEBERBAU					
28.3	29.9	40.0	-	-	32.6	-	32.2	33.7	-	33.2	32.0	1	
30.0	30.5	42.4	-	-	34.5	-	34.2	34.8	-	35.8	34.5	2	
32.2	32.2	44.4	44.9	43.6	36.4	-	36.2	36.3	-	38.7	37.2	3	
34.3	34.2	46.6	47.2	45.8	38.2	-	38.0	37.9	-	41.5	39.0	4	
36.9	36.7	49.7	50.6	49.0	40.8	-	40.7	40.4	-	44.2	41.8	5	
38.9	38.0	51.6	52.4	51.0	42.2	-	42.5	40.0	-	46.2	43.7	6	
40.5	39.3	51.2	52.0	50.7	43.4	-	43.9	40.4	-	47.0	45.2	7	
41.9	41.2	48.5	49.4	48.2	44.0	-	44.3	41.7	-	48.0	45.7	8	
43.1	42.2	47.9	48.2	47.7	44.9	-	45.1	42.7	-	48.2	46.2	9	
41.8	39.4	45.7	45.8	45.6	43.1	-	43.4	41.4	-	44.2	44.4	10	
43.4	42.1	47.8	47.9	47.7	44.8	-	44.9	43.6	-	46.7	45.1	11	
46.4	46.4	49.8	50.0	49.8	48.6	-	48.6	47.7	-	49.0	49.6	12	
55.2	54.7	57.2	57.2	57.0	57.8	-	58.0	55.7	-	57.2	59.3	13	
60.7	61.0	61.6	61.7	61.6	62.6	-	62.6	61.6	-	62.0	64.0	14	
64.3	63.3	62.5	62.5	62.4	65.3	-	65.3	63.9	-	64.0	67.0	15	
68.5	68.7	64.4	64.5	64.4	68.8	-	68.9	67.2	-	66.7	70.4	16	
72.3	70.9	70.6	71.1	70.1	72.5	-	72.4	71.8	-	71.1	72.7	17	
73.1	74.0	72.3	72.7	71.9	73.5	-	71.9	78.0	-	72.4	72.4	18	
75.3	77.6	73.4	73.9	73.0	75.3	74.5	73.8	79.9	78.1	73.7	74.2	19	
78.5	80.8	75.4	75.9	74.9	78.3	77.3	76.6	83.9	81.5	76.3	77.0	20	
83.1	84.8	80.3	80.8	79.9	83.4	82.5	81.9	88.3	86.2	81.6	82.3	21	
90.2	91.3	88.7	89.1	88.3	91.0	90.4	90.2	94.0	92.7	90.0	90.8	22	
100.0	100.0	100.0	100.0	100.0	100.0	100.0	100.0	100.0	100.0	100.0	100.0	23	
106.1	106.1	102.6	102.5	102.8	104.3	104.3	104.0	104.7	104.4	102.7	102.3	24	
109.7	111.2	100.3	100.2	100.4	106.0	105.7	104.5	109.5	107.9	100.9	100.2	25	
112.1	113.7	99.5	99.5	99.4	106.9	106.5	105.0	111.3	109.3	100.9	99.8	26	
115.0	116.3	100.8	100.9	100.8	108.4	108.1	106.4	112.9	110.9	102.5	101.1	27	
115.9	117.3	102.6	102.4	102.8	108.7	108.1	106.1	114.4	112.0	102.8	101.5	28	
118.0	119.9	104.8	104.6	105.0	110.8	110.2	108.2	117.2	114.6	105.1	103.7	29	
120.4	122.8	105.9	105.9	105.9	112.6	111.7	109.7	119.7	116.8	107.0	105.4	30	
122.9	125.5	107.0	107.1	107.0	114.6	113.6	111.6	122.5	119.3	108.6	107.2	31	
127.1	130.1	109.4	109.6	109.2	118.4	117.3	115.5	126.6	123.3	111.7	110.3	32	
134.9	138.2	116.2	116.5	115.9	125.6	124.4	122.9	133.7	130.3	119.3	117.5	33	
143.6	146.4	124.2	124.5	124.0	132.7	131.4	130.6	140.0	136.8	128.1	125.6	34	
151.3	153.0	131.1	131.4	130.6	137.8	136.7	136.3	143.6	140.9	135.5	132.5	35	
115.3	116.4	101.6	101.5	101.7	108.0	107.6	105.8	113.0	111.0	102.3	100.9	36	
115.5	116.9	102.4	102.2	102.6	108.3	107.7	105.8	114.0	111.7	102.5	101.2	37	
118.2	117.7	102.9	102.7	103.2	109.0	108.5	106.3	115.1	112.6	103.0	101.8	38	
116.5	118.0	103.4	103.2	103.7	109.3	108.7	106.5	115.3	112.8	103.3	102.1	39	
116.9	118.4	104.2	104.2	104.5	109.6	109.0	107.0	115.5	113.1	104.0	102.6	40	
117.8	119.3	104.9	104.7	105.1	110.6	110.1	108.1	116.7	114.2	105.1	103.7	41	
118.5	120.6	105.0	104.9	105.1	111.4	110.7	108.7	117.9	115.3	105.6	104.2	42	
118.9	121.2	105.0	104.9	105.1	111.6	110.8	108.8	118.5	115.7	105.8	104.2	43	
119.1	121.6	105.1	105.0	105.1	111.6	110.8	108.8	118.5	115.7	106.0	104.4	44	
120.4	122.6	105.9	105.9	105.9	112.6	111.8	109.8	119.2	116.5	107.1	105.4	45	
121.0	123.4	106.3	106.3	106.3	113.1	112.1	110.2	120.5	117.6	107.4	105.8	46	
121.2	123.7	106.3	106.3	106.3	113.1	112.1	110.0	120.7	117.6	107.3	105.9	47	
121.4	124.0	106.4	106.5	106.4	113.1	112.3	110.2	120.8	117.8	107.4	106.0	48	
122.6	125.0	107.1	107.2	107.0	114.2	113.2	111.3	122.0	118.8	108.6	107.1	49	
123.5	126.2	107.2	107.3	107.2	115.3	114.2	112.2	123.5	120.2	109.0	107.6	50	
124.1	126.8	107.4	107.5	107.3	115.7	114.7	112.8	123.8	120.5	109.3	107.9	51	
125.0	127.9	108.0	108.2	107.8	116.5	115.5	113.5	124.4	121.2	110.0	108.6	52	
126.7	129.4	109.1	109.3	108.9	118.2	117.0	115.2	126.5	123.2	111.5	110.0	53	
127.9	130.8	109.8	110.1	109.6	119.1	118.0	116.2	127.3	124.0	112.3	110.8	54	
128.7	132.1	110.6	110.8	110.3	119.8	118.7	116.9	128.0	124.7	113.0	111.7	55	
131.1	134.6	112.9	113.2	112.6	122.0	120.9	119.3	130.2	126.7	115.7	114.0	56	
134.3	137.5	116.1	116.4	115.7	125.4	124.3	122.9	133.0	129.8	119.3	117.4	57	
136.4	139.6	117.2	117.5	116.9	126.8	125.7	124.3	134.7	131.3	120.5	118.8	58	
137.7	141.0	118.5	118.8	118.4	128.0	126.5	125.2	137.0	133.2	121.7	118.8	59	
139.5	142.8	120.4	120.7	120.2	129.2	127.9	126.8	137.1	133.7	123.7	121.6	60	
143.5	145.8	124.2	124.4	123.9	132.9	131.8	131.1	139.3	136.4	128.3	125.8	61	
145.3	147.9	125.6	126.0	125.4	134.1	132.8	132.0	141.4	138.1	129.8	127.2	62	
146.1	148.9	126.5	126.9	126.3	134.5	133.2	132.4	142.1	138.8	130.6	127.9	63	
148.3	150.4	128.6	128.9	128.2	135.6	134.5	134.0	141.8	139.0	132.7	129.9	64	
150.8	152.6	131.1	131.4	130.7	137.7	136.7	136.4	143.0	140.5	135.3	132.4	65	
152.8	154.5	132.3	132.6	131.8	139.0	137.8	137.5	144.8	142.0	136.7	133.9	66	
153.2	154.5	132.3	132.7	131.8	138.7	137.7	137.3	144.6	141.9	137.1	133.8	67	
155.6	156.8	133.9	134.6	133.4	140.1	139.2	138.9	145.1	142.8	139.1	135.7	68	

FRUEHERES BUNDESGBIET

7 PREISINDIZES FUER EINFAMILIENGBAEUDE IN VORGEFERTIGTER UND KONVENTIONELLER BAAURT EINSCHL. UMSATZ-(MEHRWERT-)STEUER

1985 = 100
(LANGFRISTIGE UEBERSICHT)

JAHR	VORGEFERTIGTE BAAURT				KONVENTIONELLE BAAURT BAULEISTUNGEN AM BAUMWERK	
	OHNE UNTERKELLERUNG		MIT		1985 = 100	VERAENDERUNG GEGENUEBER DEM VORJAHR IN PROZENT
	1985 = 100	VERAENDERUNG GEGENUEBER DEM VORJAHR IN PROZENT	1985 = 100	VERAENDERUNG GEGENUEBER DEM VORJAHR IN PROZENT		
1968 D	38.0	-	37.6	-	36.7	-
1969 D	39.0	2.6	38.8	2.7	38.8	5.7
1970 D	41.7	6.9	42.0	8.8	45.1	16.2
1971 D	45.1	8.2	46.0	9.5	49.7	10.2
1972 D	48.1	6.7	49.7	8.0	53.1	6.8
1973 D	50.5	5.0	52.6	5.8	57.1	7.5
1974 D	53.9	6.7	55.4	5.3	61.3	7.4
1975 D	57.6	6.9	58.0	4.7	62.7	2.3
1976 D	60.3	4.7	59.0	1.7	65.0	3.7
1977 D	63.2	4.8	62.1	5.3	68.3	5.1
1978 D	67.5	6.8	66.4	6.9	72.7	6.4
1979 D	72.5	7.4	71.9	8.3	79.2	8.9
1980 D	79.9	10.2	78.4	9.0	87.9	11.0
1981 D	86.6	8.4	85.3	8.8	93.0	5.8
1982 D	91.1	5.2	91.5	7.3	95.4	2.6
1983 D	95.6	4.9	98.1	5.0	97.2	1.9
1984 D	99.3	3.9	99.8	3.9	99.6	2.5
1985 D	100.0	0.7	100.0	0.2	100.0	0.4
1986 D	101.4	1.4	101.2	1.2	101.3	1.3
1987 D	103.9	2.5	103.0	1.8	103.3	2.0
1988 D	106.5	2.5	105.9	2.8	105.5	2.1
1989 D	109.8	2.9	108.5	2.5	109.3	3.6
1990 D	116.1	5.9	114.4	5.4	116.4	6.5
1991 D	123.0	5.9	120.0	4.9	124.3	6.8
1992 D	132.8	8.0	127.5	6.3	131.4	5.7

HALB-JAHR	VORGEFERTIGTE BAAURT				KONVENTIONELLE BAAURT BAULEISTUNGEN AM BAUMWERK				
	OHNE UNTERKELLERUNG		MIT		1985 = 100	VERAENDERUNG GEGENUEBER DEM VOR-JAHRES- HALB-JAHR IN PROZENT			
	1985 = 100	VERAENDERUNG GEGENUEBER DEM VOR-JAHRES- HALB-JAHR IN PROZENT	1985 = 100	VERAENDERUNG GEGENUEBER DEM VOR-JAHRES- HALB-JAHR IN PROZENT					
1971 1. HALB-JAHR	44.6	8.3	5.9	45.2	9.7	5.9	48.9	10.9	6.1
1971 2. HALB-JAHR	45.5	8.1	2.0	46.8	9.6	3.5	50.6	9.8	3.5
1972 1. HALB-JAHR	47.6	6.7	4.6	49.5	9.5	5.8	52.5	7.4	3.8
1972 2. HALB-JAHR	48.5	6.6	1.9	49.8	6.4	0.6	53.8	6.3	2.5
1973 1. HALB-JAHR	49.8	4.6	2.7	51.9	4.8	4.2	56.2	7.0	4.5
1973 2. HALB-JAHR	51.1	5.4	2.6	53.3	7.0	2.7	57.9	7.6	3.0
1974 1. HALB-JAHR	53.4	7.2	4.5	55.3	6.6	3.8	60.4	7.5	4.3
1974 2. HALB-JAHR	54.3	6.3	1.7	55.5	4.1	0.4	62.1	7.3	2.8
1975 1. HALB-JAHR	57.3	7.3	5.5	58.2	5.2	4.9	62.5	3.5	0.6
1975 2. HALB-JAHR	57.8	6.4	0.9	57.7	4.0	-0.9	63.0	1.4	0.8
1976 1. HALB-JAHR	59.7	4.2	3.3	58.0	-0.3	0.5	64.2	2.7	1.9
1976 2. HALB-JAHR	60.9	5.4	2.0	59.9	3.8	3.3	65.8	4.4	2.5
1977 1. HALB-JAHR	62.5	4.7	2.6	60.9	5.0	1.7	67.5	5.1	2.6
1977 2. HALB-JAHR	63.8	4.9	2.1	63.2	5.5	3.8	69.2	5.2	2.5
1978 1. HALB-JAHR	66.4	6.2	4.1	65.8	8.0	4.1	71.4	5.8	3.2
1978 2. HALB-JAHR	68.5	7.4	3.2	67.0	8.0	1.8	74.0	6.9	3.6
1979 1. HALB-JAHR	70.4	6.0	2.8	70.1	6.5	4.6	77.0	7.8	4.1
1979 2. HALB-JAHR	74.6	8.9	6.0	73.7	10.0	5.1	81.5	10.1	5.8
1980 1. HALB-JAHR	78.0	10.8	4.6	76.7	9.4	4.1	86.3	12.1	5.9
1980 2. HALB-JAHR	81.8	9.7	4.9	80.0	8.5	4.3	89.5	9.8	3.7
1981 1. HALB-JAHR	85.5	9.6	4.5	84.3	9.9	5.4	92.0	6.6	2.8
1981 2. HALB-JAHR	87.7	7.2	2.6	86.3	7.9	2.4	94.0	5.0	2.2
1982 1. HALB-JAHR	90.0	5.3	2.6	90.6	7.5	5.0	95.1	3.4	1.2
1982 2. HALB-JAHR	92.2	5.1	2.4	92.4	7.1	2.0	95.7	1.8	0.6
1983 1. HALB-JAHR	94.2	4.7	2.2	94.8	4.6	2.6	96.2	1.2	0.5
1983 2. HALB-JAHR	96.9	5.1	2.9	97.4	5.4	2.7	98.3	2.7	2.2
1984 1. HALB-JAHR	98.6	4.7	1.8	99.5	5.0	2.2	99.3	3.2	1.0
1984 2. HALB-JAHR	100.0	3.2	1.4	100.1	2.8	0.6	99.9	1.6	0.6
1985 1. HALB-JAHR	100.0	1.4	-	100.1	0.6	-	99.8	0.5	-0.1
1985 2. HALB-JAHR	100.0	-	-	99.9	-0.2	-0.2	100.3	0.4	0.5
1986 1. HALB-JAHR	100.9	0.9	0.9	100.9	0.8	1.0	100.9	1.1	0.6
1986 2. HALB-JAHR	101.8	1.8	0.9	101.5	1.6	0.6	101.8	1.5	0.9
1987 1. HALB-JAHR	103.3	2.4	1.5	102.3	1.4	0.8	102.8	1.9	1.0
1987 2. HALB-JAHR	104.5	2.7	1.2	103.6	2.1	1.3	103.8	2.0	1.0
1988 1. HALB-JAHR	106.6	2.2	1.1	105.3	2.9	1.6	104.8	1.9	1.0
1988 2. HALB-JAHR	107.4	2.8	1.7	106.5	2.8	1.1	106.2	2.3	1.3
1989 1. HALB-JAHR	109.0	3.2	1.5	107.7	2.3	1.1	108.2	3.2	1.8
1989 2. HALB-JAHR	110.2	2.6	1.1	109.2	2.5	1.4	110.3	3.9	1.9
1990 1. HALB-JAHR	114.6	5.1	4.0	113.9	5.8	4.3	114.7	6.0	4.0
1990 2. HALB-JAHR	117.5	6.6	2.5	114.9	5.2	0.9	118.1	7.1	3.0
1991 1. HALB-JAHR	120.8	5.4	2.8	118.1	3.7	2.8	122.4	6.7	3.6
1991 2. HALB-JAHR	125.1	6.5	3.6	121.8	6.0	3.1	126.2	6.8	3.1
1992 1. HALB-JAHR	130.4	7.9	4.2	125.9	6.6	3.4	129.8	6.0	2.9
1992 2. HALB-JAHR	135.1	8.0	3.6	129.0	5.9	2.5	132.9	5.3	2.4

Teil II Angaben für die neuen Länder und Berlin-Ost

Erläuterungen zur Baupreisstatistik

1 Die Baupreisindizes messen für das Gebiet der neuen Länder und Berlin-Ost auf repräsentativer Grundlage die Entwicklung der Preise für den Neubau ausgewählter Bauwerksarten des Hoch- und Tiefbaus. Sie können als Erzeuger-Verkaufspreisindizes bezeichnet werden, die sich aber nicht auf den Gesamtumsatz eines institutionell abgrenzbaren Wirtschaftsbereichs, sondern auf bestimmte Erzeugnisarten beziehen.

Im Hinblick auf die wesentlichen Rechenvorgänge können die Indizes als gewogene Durchschnitte aus den Preisveränderungszahlen zu den Preisen für eine repräsentative Auswahl von Bauleistungen (den sog. Preisrepräsentanten) für die neuen Länder insgesamt in der Darstellung Basisjahr 1989 = 100 (überwiegend Durchschnittsmeßzahlen) bezeichnet werden.

Als Wägungszahlen (= Indexgewichte) zur Ermittlung der Durchschnittsmeßzahlen für die neuen Länder insgesamt dienen die gemittelten Kostenanteile jeweils derjenigen tatsächlich erbrachten Bauleistungen (an den Gesamtkosten der Einzeltypen einer Bauwerksart) im früheren Bundesgebiet, für die eine der ausgewählten Bauleistungen als repräsentativ anzusehen ist (mangels geeigneter Wägungsunterlagen aus den neuen Ländern und Berlin-Ost mußte auf diese Ersatzlösung zurückgegriffen werden).

2 Die Indizes werden nach der sog. L a s - p e y r e s - Formel berechnet. Das bedeutet, daß die aus dem gegenwärtigen Basisjahr (1989) stammenden W ä - g u n g s a n t e i l e bis zur Umstellung des Index auf ein neueres Basisjahr u n v e r ä n d e r t bleiben.

3 Die den Baupreisindizes zugrunde liegenden Preisreihen für Bauleistungen werden in der Form von Meßzahlen auf der Grundlage des Preisstandes im Jahre 1989 = 100 dargestellt. Sie beruhen auf den Ergebnissen vierteljährlicher Preiserhebungen bei einer repräsentativen Auswahl baugewerblicher Unternehmen. Berichtsmonate sind Februar, Mai, August und November, und zwar jeweils der ganze Monat, nicht bestimmte Kalendertage. Erfragt werden die im Berichtsmonat vertraglich vereinbarten Preise. Damit die

vierteljährlichen Werte einer Einzelpreisreihe nur "reine" Preisveränderungen zum Ausdruck bringen, müssen alle für die Höhe des Preises maßgeblichen Faktoren, die sogenannten preisbestimmenden Merkmale, solange wie möglich konstant gehalten werden. Dies gilt nicht nur für die Mengeneinheit der beobachteten Bauleistung und deren qualitative Beschaffenheit, sondern auch für die verschiedenen sonstigen Vereinbarungen, z.B. die Zahlungsbedingungen. Ändert sich eines dieser Merkmale, so kann die Differenz zwischen dem neuen und dem zuletzt gemeldeten Preis eine unechte Preisveränderung enthalten, die eliminiert werden muß.

Die vierteljährlich ermittelten Preise sind M a r k t p r e i s e bei Auftragsvergabe (keine Angebotspreise) ohne Mehrwertsteuer.

4 Die Einzelpreise wurden bis einschl. Berichtsmonat Februar 1991 noch nach der zum Zeitpunkt der ersten Erhebung gültigen Nomenklatur der Bauarbeiten (Herausgeber: Bauakademie der DDR) erfaßt. Ab Mai 1991 liegt der Erhebung der Leistungskatalog des früheren Bundesgebietes zugrunde. Um eine vergleichbare Darstellung von Baupreisindizes der neuen Länder und Berlin-Ost zu den Baupreisindizes der früheren Länder zu ermöglichen, wurden die Leistungsbeschreibungen der Nomenklatur der Bauarbeiten auf die Leistungsbeschreibungen des früheren Bundesgebiets umgeschlüsselt. Auf dieser Grundlage wurden die Durchschnittsmeßzahlen je Bauleistung als ungewogenes Mittel berechnet.

Zur besonderen Beachtung

Die Preisangaben für das Jahr 1989 wurden in Mark der ehem. DDR erfaßt. Ab August 1990 werden die Bauleistungspreise in DM erhoben. Durch prinzipielle Unterschiede in der Preisbildung ist der Vergleich zwischen der formalen Indexbasis (1989) einerseits und den Indexzahlen für die Zeit ab dem 1. Juli 1990 - dem Tag der Einführung der DM in der ehem. DDR - eingeschränkt. Auch soll mit der Berechnung des Index auf der Grundlage von Preisen, die auf Mark der ehem. DDR lauteten, nicht zum Ausdruck gebracht werden, daß für die Stufe der baugewerblichen Produktion die Wertrelation 1 Mark der ehem. DDR = 1 DM galt.

NEUE LAENDER UND BERLIN-OST

1 PREISINDEXES FUER NEUBAU IN KONVENTIONELLER BAUART EINSCHL. UMSATZ-(MEHRWERT-)STEUER
(AKTUELLE UND MITTELFRISTIGE ERGEBNISSE)
1.1 WOHNGEBAEUDE - BAULEISTUNGEN AM BAUMERK -
1988 = 100

ART	WAEGUNGS- ANTEIL AM GESAMT- INDEX IN PROZENTE	1989	1990	1991	1992	1992				1993	VERAENDERUNG FEBR. 1993 GEGENUEBER FEBR. NOV. 1992 IN PROZENT	
		DURCHSCHNITT				FEBR.	MAI	AUG.	NOV.	FEBR.		
INSGESAMT												
ERDARBEITEN	28,27	-	-	196,4	227,0	221,9	229,4	227,3	229,5	234,1	+ 5,5	+ 2,0
VERBAUARBEITEN	1,68	-	-	214,3	214,2	234,1	213,8	204,5	204,5	202,3	-13,6	- 1,1
RAMPARBEITEN	0,32	-	-	73,6	79,0	76,7	82,0	78,1	79,0	78,7	+ 3,9	+ 0,9
ENTWASSERUNGSKANALARBEITEN	10,70	-	-	109,4	118,0	113,7	118,0	119,9	120,5	122,2	+ 7,5	+ 1,4
MAUERARBEITEN	150,00	-	-	147,9	184,7	158,8	163,5	167,4	169,3	173,7	+ 9,5	+ 2,8
BETON- UND STAHLBETONARBEITEN	205,37	-	-	139,7	154,1	149,5	153,3	155,9	157,6	160,6	+ 7,4	+ 1,9
NATURMERKSTEINARBEITEN	9,37	-	-	186,1	206,2	200,7	207,2	208,4	208,4	218,1	+ 9,2	+ 5,1
BETONMERKSTEINARBEITEN	7,73	-	-	179,7	187,3	183,0	188,7	187,5	190,0	189,1	+ 5,5	+ 1,6
ZIMMER- UND HOLZBAUARBEITEN	52,13	-	-	161,3	181,6	176,1	180,7	182,7	187,0	193,2	+ 7,4	+ 1,2
STAHLBAUARBEITEN	0,21	-	-	78,5	83,2	81,7	82,3	83,4	85,5	86,4	+ 5,8	+ 1,1
ABDICHTUNGSARBEITEN	8,28	-	-	221,3	246,4	237,7	246,5	247,7	253,5	258,5	+ 8,2	+ 2,4
DACHDECKUNGS- UND DACHABDICHTUNGSARBEITEN	40,25	-	-	164,6	189,6	183,3	188,5	191,6	194,8	200,7	+ 9,5	+ 3,0
PUTZ- UND STUCKARBEITEN	82,24	-	-	282,6	329,5	317,8	328,4	332,9	338,8	346,1	+ 8,9	+ 2,1
GERUESTARBEITEN	5,18	-	-	193,5	203,9	200,9	202,9	204,8	207,0	209,0	+ 4,0	+ 1,0
ROHBAUARBEITEN	602,73	-	-	171,5	191,5	185,4	190,8	193,9	196,3	200,6	+ 8,1	+ 2,1
KLEMPNERARBEITEN	18,00	-	-	165,0	179,7	173,0	176,3	182,2	187,3	192,2	+11,1	+ 2,6
FLIESEN- UND PLATTENARBEITEN	32,70	-	-	155,0	173,2	165,9	171,2	176,5	179,3	183,8	+10,8	+ 2,5
ESTRICHARBEITEN	18,97	-	-	133,4	155,0	148,9	154,6	157,4	159,2	163,3	+11,0	+ 3,8
ASPHALTBELAGARBEITEN	0,28	-	-	127,4	118,5	118,5	118,5	118,5	118,5	119,5	+ 0,8	+ 0,8
TISCHLERARBEITEN	80,96	-	-	143,0	149,2	147,5	148,3	150,2	150,7	154,5	+ 4,7	+ 2,5
PARKETTARBEITEN	3,57	-	-	161,6	182,0	175,4	180,7	186,2	185,5	218,3	+24,5	+17,7
ROLLADENARBEITEN	8,47	-	-	140,0	161,2	160,4	160,8	161,1	162,3	164,0	+ 2,2	+ 1,0
METALLBAUARBEITEN, SCHLOSSERARBEITEN	37,86	-	-	170,1	180,4	174,3	180,7	181,0	185,7	191,0	+ 9,6	+ 2,9
VERGLASUNGSARBEITEN	2,87	-	-	164,4	177,0	171,0	177,1	179,5	180,3	186,8	+ 9,2	+ 3,6
MALER- UND LACKIERERARBEITEN	21,67	-	-	194,5	226,0	215,8	221,2	232,4	234,5	241,6	+12,0	+ 3,0
BODENBELAGARBEITEN	13,99	-	-	134,0	142,2	139,9	142,6	143,1	143,1	147,0	+ 5,1	+ 2,7
TAPEZIERARBEITEN	7,93	-	-	199,2	226,3	218,1	221,0	232,1	234,0	243,3	+11,6	+ 4,0
RAUMLUFTTECHNISCHE ANLAGEN	3,96	-	-	157,1	178,3	176,3	178,0	178,3	179,7	184,9	+ 4,9	+ 2,9
HEIZANLAGEN UND ZENTRALE WASSERERWAERMMUNGSANLAGEN	47,00	-	-	155,3	174,1	169,3	173,5	176,1	177,6	183,3	+ 8,3	+ 3,2
GAS-, WASSER-, ABWASSER-INSTALLATIONEN IN GEBAEUDEN	48,32	-	-	185,3	203,3	197,8	202,3	205,5	207,6	214,8	+ 8,6	+ 3,5
ELEKTRISCHE KABEL- UND LEITUNGSANLAGEN IN GEBAEUDEN	40,60	-	-	112,0	121,0	118,6	120,8	121,5	122,9	130,0	+ 9,6	+ 5,8
BLITZSCHUTZANLAGEN	0,48	-	-	81,0	93,3	91,9	93,0	93,7	94,5	97,7	+ 6,3	+ 3,4
DAEMPARBEITEN AN TECHNISCHEM ANLAGEN	6,19	-	-	169,6	204,5	186,7	200,2	209,4	211,8	218,5	+11,1	+ 3,2
FOERDERANLAGEN	6,27	-	-	78,1	82,5	80,6	82,3	83,6	83,6	84,6	+ 5,0	+ 1,2
AUSBAUARBEITEN	397,27	-	-	153,3	168,5	163,9	167,4	170,5	172,3	178,0	+ 8,6	+ 3,9
BAULEISTUNGEN AM BAUMERK	1000	-	-	164,3	182,4	176,6	181,5	184,4	186,6	191,6	+ 8,4	+ 2,6

EINFAMILIENGEBAEUDE

ERDARBEITEN	30,50	-	-	196,6	227,2	222,3	229,8	227,1	229,4	239,8	+ 5,2	+ 1,9
ENTWASSERUNGSKANALARBEITEN	12,81	-	-	109,4	117,7	113,2	117,7	119,6	120,2	121,8	+ 7,6	+ 1,3
MAUERARBEITEN	154,90	-	-	148,2	185,9	159,1	164,1	168,0	170,0	174,5	+ 9,7	+ 2,6
BETON- UND STAHLBETONARBEITEN	176,81	-	-	138,3	153,4	148,8	152,6	155,3	156,9	160,1	+ 7,6	+ 2,0
NATURMERKSTEINARBEITEN	11,22	-	-	186,3	206,4	200,7	207,6	208,7	208,7	219,7	+ 9,5	+ 5,0
BETONMERKSTEINARBEITEN	3,23	-	-	183,9	191,9	187,5	193,2	192,2	194,7	197,6	+ 5,4	+ 1,5
ZIMMER- UND HOLZBAUARBEITEN	67,16	-	-	161,3	181,0	175,5	180,2	182,0	186,2	188,5	+ 7,4	+ 1,2
STAHLBAUARBEITEN	0,41	-	-	78,5	83,2	81,7	82,3	83,4	85,5	86,4	+ 5,8	+ 1,1
ABDICHTUNGSARBEITEN	11,16	-	-	218,2	243,3	234,7	243,4	244,7	250,5	256,5	+ 8,3	+ 2,4
DACHDECKUNGS- UND DACHABDICHTUNGSARBEITEN	45,10	-	-	163,9	186,1	179,8	185,3	188,4	190,7	196,7	+ 9,4	+ 3,1
PUTZ- UND STUCKARBEITEN	81,63	-	-	290,7	327,8	316,0	326,4	330,9	336,9	344,0	+ 8,9	+ 2,1
GERUESTARBEITEN	3,51	-	-	192,2	202,5	199,5	201,4	203,5	206,7	207,4	+ 4,0	+ 0,8
ROHBAUARBEITEN	598,44	-	-	171,7	191,9	185,6	191,2	194,0	196,8	201,1	+ 8,4	+ 2,2
KLEMPNERARBEITEN	16,99	-	-	154,7	178,2	171,6	174,4	180,8	186,0	191,1	+11,4	+ 2,7
FLIESEN- UND PLATTENARBEITEN	37,15	-	-	154,8	172,9	165,4	170,7	176,4	178,9	183,4	+10,8	+ 2,5
ESTRICHARBEITEN	16,61	-	-	133,3	154,6	148,5	154,1	156,9	158,7	164,7	+10,9	+ 3,8
TISCHLERARBEITEN	89,43	-	-	143,2	149,7	147,8	148,6	150,9	151,5	155,2	+ 5,0	+ 2,4
PARKETTARBEITEN	5,42	-	-	161,6	182,0	178,2	180,4	185,8	185,4	218,1	+23,8	+17,6
ROLLADENARBEITEN	10,15	-	-	140,0	161,2	160,4	160,8	161,1	162,4	163,9	+ 2,2	+ 0,9
METALLBAUARBEITEN, SCHLOSSERARBEITEN	32,76	-	-	170,0	179,9	173,9	180,2	180,5	185,1	190,2	+ 9,4	+ 2,8
VERGLASUNGSARBEITEN	3,24	-	-	163,9	174,0	167,6	174,3	176,5	177,4	184,8	+10,3	+ 4,2
MALER- UND LACKIERERARBEITEN	22,03	-	-	194,5	225,9	215,6	221,1	232,4	234,5	241,5	+12,0	+ 3,0
BODENBELAGARBEITEN	10,85	-	-	133,9	143,8	140,7	143,6	145,5	145,4	149,4	+ 6,2	+ 2,8
TAPEZIERARBEITEN	10,82	-	-	198,5	224,8	216,9	219,8	230,2	232,2	241,5	+11,3	+ 4,0
RAUMLUFTTECHNISCHE ANLAGEN	1,74	-	-	180,4	197,8	186,6	188,3	187,8	189,6	194,8	+ 4,8	+ 2,6
HEIZANLAGEN UND ZENTRALE WASSERERWAERMMUNGSANLAGEN	52,81	-	-	154,7	174,2	169,2	173,4	178,5	177,7	183,5	+ 8,5	+ 3,3
GAS-, WASSER-, ABWASSER-INSTALLATIONEN IN GEBAEUDEN	49,58	-	-	185,3	203,0	197,7	202,1	206,1	207,2	214,4	+ 8,4	+ 3,5
ELEKTRISCHE KABEL- UND LEITUNGSANLAGEN IN GEBAEUDEN	36,19	-	-	111,4	120,2	117,9	120,1	120,6	122,0	129,3	+ 9,7	+ 6,0
BLITZSCHUTZANLAGEN	0,72	-	-	81,0	93,3	91,9	93,0	93,7	94,5	97,7	+ 6,3	+ 3,4
DAEMPARBEITEN AN TECHNISCHEM ANLAGEN	5,86	-	-	169,6	204,5	186,7	200,2	209,4	211,8	218,5	+11,1	+ 3,2
AUSBAUARBEITEN	401,56	-	-	155,1	170,6	165,8	169,3	172,8	174,6	180,4	+ 8,8	+ 3,3
INSGESAMT	1 000	-	-	185,0	183,4	177,7	182,4	185,5	187,8	192,8	+ 8,5	+ 2,7

NEUE LÄNDER UND BERLIN-OST

1 PREISINDIZES FUER NEUBAU IN KONVENTIONELLER BAUART OHNE UMSATZ-(MEHRWERT-)STEUER
(AKTUELLE UND MITTELFRISTIGE ERGEBNISSE)
1.1 WOHNGBAUEUDE - BAULEISTUNGEN AM BAUMERK -
1989 = 100

ART	WÄGUNGSGE-AM ANTEIL AM GESAMT-INDEX IN PROMILLE	1989	1990	1991	1992	1992				1993	VERÄNDERUNG FEBR. 1993 GEGENÜBER FEBR. 1992 IN PROZENT	
		DURCHSCHNITT				FEBR.	MAI	AUG.	NOV.	FEBR.		
INSGESAMT												
ERDARBEITEN	29,27	-	-	196,4	227,0	221,9	229,4	227,3	229,5	232,0	+ 4,6	+ 1,1
VERBAUARBEITEN	1,68	-	-	214,3	214,2	234,1	213,8	204,5	204,5	200,8	-14,3	- 1,9
RAMMARBEITEN	0,32	-	-	73,6	79,0	76,7	82,0	78,1	79,0	79,0	+ 3,0	-
ENTWÄSSERUNGSKANALARBEITEN	10,70	-	-	109,4	118,0	113,7	118,0	119,9	120,5	121,1	+ 8,5	+ 0,5
MAUERARBEITEN	150,00	-	-	147,9	184,7	158,6	163,5	167,4	169,3	172,1	+ 8,5	+ 1,7
BETON- UND STAHLBETONARBEITEN	205,37	-	-	139,7	154,1	149,5	153,3	156,9	157,6	159,2	+ 8,5	+ 1,0
NATURMERKSTEINARBEITEN	9,37	-	-	186,1	206,2	200,7	207,2	208,4	208,4	217,1	+ 8,2	+ 4,2
BETONMERKSTEINARBEITEN	7,73	-	-	179,7	187,3	183,0	188,7	187,5	190,0	191,4	+ 4,6	+ 0,7
ZIMMER- UND HOLZBAUARBEITEN	52,13	-	-	151,3	181,6	176,1	180,7	182,7	187,0	187,6	+ 6,5	+ 0,3
STAHLBAUARBEITEN	0,21	-	-	78,5	83,2	81,7	82,3	83,4	85,5	85,6	+ 4,8	+ 0,1
ABDICHTUNGSARBEITEN	8,28	-	-	221,3	246,4	237,7	246,5	247,7	263,5	257,3	+ 8,2	+ 1,5
DACHDECKUNGS- UND DACHABDICHTUNGSARBEITEN	40,25	-	-	164,6	189,6	183,3	188,5	191,6	194,8	198,9	+ 8,5	+ 2,1
PUTZ- UND STUCKARBEITEN	83,24	-	-	292,6	329,5	317,9	328,4	332,9	338,9	343,1	+ 7,9	+ 1,2
GERÜSTARBEITEN	5,18	-	-	193,5	203,9	200,9	202,9	204,8	207,0	207,1	+ 3,1	-
ROHBAUARBEITEN	802,73	-	-	171,5	191,5	185,4	190,8	193,6	196,3	198,8	+ 7,2	+ 1,3
KLEMPNERARBEITEN	18,00	-	-	156,0	179,7	173,0	178,3	182,2	187,3	190,4	+10,1	+ 1,7
FLIESEN- UND PLATTENARBEITEN	32,70	-	-	155,0	173,2	165,9	171,2	176,5	179,3	182,1	+ 9,8	+ 1,6
ESTRICHARBEITEN	18,97	-	-	133,4	155,0	148,9	154,6	157,4	159,2	163,8	+10,0	+ 2,9
ASPHALTBELAGARBEITEN	0,28	-	-	127,4	118,5	118,5	118,5	118,5	118,5	118,5	-	-
TISCHLERARBEITEN	90,36	-	-	143,0	149,2	147,5	149,3	150,2	150,7	153,2	+ 3,9	+ 1,7
PARKETTARBEITEN	3,57	-	-	181,6	182,0	175,4	180,7	186,2	185,5	216,4	+23,4	+16,7
ROLLADENARBEITEN	8,47	-	-	140,0	181,2	160,4	160,8	161,1	162,3	162,6	+ 1,4	+ 0,2
METALLBAUARBEITEN, SCHLOSSERARBEITEN	37,85	-	-	170,1	180,4	174,3	180,7	181,0	185,7	189,3	+ 8,6	+ 1,9
VERGLASUNGSARBEITEN	2,87	-	-	184,4	177,0	171,0	177,1	179,5	180,3	189,2	+ 9,3	+ 2,7
MALER- UND LACKIERERARBEITEN	21,67	-	-	194,5	226,0	215,8	221,2	232,4	234,5	239,4	+10,9	+ 2,1
BODENBELAGARBEITEN	13,99	-	-	134,0	142,2	139,9	142,6	143,1	143,1	145,7	+ 4,1	+ 1,9
TAPEZIERARBEITEN	7,93	-	-	199,2	228,3	218,1	221,0	232,1	234,0	241,2	+10,6	+ 3,1
RAUMLUFTTECHNISCHE ANLAGEN	3,95	-	-	157,1	178,3	176,3	179,0	178,3	179,7	183,3	+ 4,0	+ 2,0
HEIZANLAGEN UND ZENTRALE WASSERERWÄRMUNGSANLAGEN	47,00	-	-	159,3	174,1	169,3	173,5	176,1	177,6	181,7	+ 7,3	+ 2,3
GAS-, WASSER-, ABWASSER-INSTALLATIONEN IN GEBÄUDEN	49,32	-	-	185,3	209,3	197,8	202,3	205,5	207,6	212,9	+ 7,6	+ 2,6
ELEKTRISCHE KABEL- UND LEITUNGSANLAGEN IN GEBÄUDEN	40,60	-	-	112,0	121,0	118,6	120,8	121,5	122,9	128,8	+ 8,6	+ 4,8
BLITZSCHUTZANLAGEN	0,48	-	-	81,0	93,3	91,9	93,0	93,7	94,5	96,8	+ 5,3	+ 2,4
DAEMNARBEITEN AN TECHNISCHEN ANLAGEN	6,19	-	-	169,6	204,5	196,7	200,2	209,4	211,8	216,6	+10,1	+ 2,3
FÖRDERANLAGEN	6,27	-	-	78,1	82,5	80,6	82,3	83,6	83,6	83,9	+ 4,1	+ 0,4
AUSBAUARBEITEN	397,27	-	-	153,3	168,5	163,9	167,4	170,5	172,3	176,5	+ 7,7	+ 2,4
BAULEISTUNGEN AM BAUMERK	1000	-	-	164,3	182,4	176,8	181,5	184,4	186,8	189,9	+ 7,4	+ 1,7

EINFAMILIENGBAUEUDE												
ERDARBEITEN	30,50	-	-	196,6	227,2	222,3	229,8	227,1	229,4	231,8	+ 4,3	+ 1,0
ENTWÄSSERUNGSKANALARBEITEN	12,81	-	-	109,4	117,7	113,2	117,7	119,8	120,2	120,7	+ 6,6	+ 0,4
MAUERARBEITEN	154,90	-	-	148,2	185,3	159,1	164,1	168,0	170,0	172,9	+ 8,7	+ 1,7
BETON- UND STAHLBETONARBEITEN	176,81	-	-	139,3	153,4	148,8	152,6	155,3	156,9	158,7	+ 6,7	+ 1,1
NATURMERKSTEINARBEITEN	11,22	-	-	186,3	206,4	200,7	207,6	208,7	208,7	217,7	+ 8,5	+ 4,3
BETONMERKSTEINARBEITEN	3,23	-	-	183,9	191,9	187,5	193,2	192,2	194,7	195,9	+ 4,5	+ 0,6
ZIMMER- UND HOLZBAUARBEITEN	67,16	-	-	161,3	181,0	175,5	180,2	182,0	186,2	186,9	+ 6,5	+ 0,4
STAHLBAUARBEITEN	0,41	-	-	78,5	83,2	81,7	82,3	83,4	85,5	85,6	+ 4,8	+ 0,1
ABDICHTUNGSARBEITEN	11,16	-	-	218,2	243,9	234,7	243,4	244,7	250,5	254,3	+ 8,4	+ 1,5
DACHDECKUNGS- UND DACHABDICHTUNGSARBEITEN	46,10	-	-	163,9	186,1	179,8	185,3	188,4	190,7	194,9	+ 8,4	+ 2,2
PUTZ- UND STUCKARBEITEN	81,63	-	-	290,7	327,6	316,0	326,4	330,9	336,9	341,0	+ 7,9	+ 1,2
GERÜSTARBEITEN	3,51	-	-	192,2	202,5	199,5	201,4	203,5	205,7	205,8	+ 3,1	-
ROHBAUARBEITEN	598,44	-	-	171,7	191,9	185,6	191,2	194,0	196,8	199,4	+ 7,4	+ 1,3
KLEMPNERARBEITEN	16,39	-	-	154,7	178,2	171,6	174,4	180,6	186,0	189,4	+10,4	+ 1,8
FLIESEN- UND PLATTENARBEITEN	37,15	-	-	154,8	172,9	165,4	170,7	176,4	178,9	181,8	+ 9,9	+ 1,6
ESTRICHARBEITEN	16,61	-	-	133,3	154,6	148,5	154,1	156,9	158,7	163,2	+ 9,9	+ 2,8
TISCHLERARBEITEN	89,43	-	-	143,2	149,7	147,8	148,6	150,9	151,5	153,9	+ 4,1	+ 1,6
PARKETTARBEITEN	5,42	-	-	161,6	182,0	176,2	180,4	185,8	186,4	216,2	+22,7	+16,6
ROLLADENARBEITEN	10,15	-	-	140,0	161,2	160,4	160,8	161,1	162,4	162,6	+ 1,3	+ 0,1
METALLBAUARBEITEN, SCHLOSSERARBEITEN	32,76	-	-	170,0	179,9	173,9	180,2	180,5	185,1	188,6	+ 8,5	+ 1,9
VERGLASUNGSARBEITEN	3,24	-	-	163,9	174,0	167,6	174,3	176,5	177,4	183,2	+ 9,3	+ 3,3
MALER- UND LACKIERERARBEITEN	22,03	-	-	194,5	226,9	215,6	221,1	232,4	234,5	239,4	+11,0	+ 2,1
BODENBELAGARBEITEN	10,85	-	-	133,9	143,8	140,7	143,6	145,5	146,4	148,1	+ 5,3	+ 1,9
TAPEZIERARBEITEN	10,82	-	-	198,5	224,8	216,9	219,8	230,2	232,2	239,4	+10,4	+ 3,1
RAUMLUFTTECHNISCHE ANLAGEN	1,74	-	-	160,4	187,9	185,6	188,3	187,8	189,6	192,9	+ 3,9	+ 1,7
HEIZANLAGEN UND ZENTRALE WASSERERWÄRMUNGSANLAGEN	52,81	-	-	154,7	174,2	169,2	173,4	176,5	177,7	181,9	+ 7,5	+ 2,4
GAS-, WASSER-, ABWASSER-INSTALLATIONEN IN GEBÄUDEN	49,59	-	-	185,3	209,0	197,7	202,1	206,1	207,2	212,5	+ 7,5	+ 2,6
ELEKTRISCHE KABEL- UND LEITUNGSANLAGEN IN GEBÄUDEN	36,19	-	-	111,4	120,2	117,8	120,1	120,8	122,0	126,1	+ 8,7	+ 5,0
BLITZSCHUTZANLAGEN	0,72	-	-	81,0	93,3	91,9	93,0	93,7	94,5	96,8	+ 5,3	+ 2,4
DAEMNARBEITEN AN TECHNISCHEN ANLAGEN	5,86	-	-	169,6	204,5	196,7	200,2	209,4	211,8	216,6	+10,1	+ 2,3
AUSBAUARBEITEN	401,56	-	-	155,1	170,6	165,8	169,3	172,8	174,6	178,8	+ 7,8	+ 2,4
INSGESAMT	1 000	-	-	165,0	183,4	177,7	182,4	185,6	187,8	191,1	+ 7,5	+ 1,8

NEUE LAENDER UND BERLIN-OST

1 PREISINDIZES FUER NEUBAU IN KONVENTIONELLER BAUART EINSCHL. UMSATZ-(MEHRWERT-)STEUER
(AKTUELLE UND MITTELFRISTIGE ERGEBNISSE)
1.1 MOHNGEBAEUDE - BAULEISTUNGEN AM BAUWERK -
1989 = 100

ART	WAEGLUNGS- ANTEIL AM GESAMT- INDEX IN PROZILLE	1989	1990	1991	1992	1992				1993	VERAENDERUNG FEBR. 1993 GEGENUEBER FEBR. NOV. 1992 IN PROZENT	
		DURCHSCHNITT				FEBR.	MAI	AUG.	NOV.	FEBR.		
MEHRFAMILIENGEBAEUDE												
ERDARBEITEN	24,30	-	-	196,1	226,7	221,2	228,8	227,5	229,8	234,3	+ 5,9	+ 2,0
RAMPARBEITEN	0,65	-	-	73,4	78,2	76,4	80,6	77,5	78,4	79,1	+ 3,5	+ 0,9
ENTWASSERUNGSKANALARBEITEN	8,44	-	-	109,5	119,0	114,9	119,1	120,7	121,4	123,3	+ 7,3	+ 1,6
MAUERARBEITEN	161,25	-	-	147,7	164,3	158,1	163,1	167,0	168,8	173,2	+ 8,5	+ 2,6
BETON- UND STAHLBETONARBEITEN	227,84	-	-	140,0	154,8	150,9	154,0	155,4	159,3	161,2	+ 7,3	+ 1,8
NATURWERKSTEINARBEITEN	6,48	-	-	186,0	208,3	202,6	209,2	210,6	210,6	221,5	+ 9,3	+ 5,2
BETONWERKSTEINARBEITEN	13,82	-	-	178,6	186,2	181,9	187,6	188,3	188,9	192,1	+ 5,6	+ 1,7
ZIMMER- UND HOLZBAUARBEITEN	33,01	-	-	161,5	183,3	177,7	181,9	184,6	189,1	191,0	+ 7,5	+ 1,0
ABDICHTUNGSARBEITEN	4,86	-	-	229,9	255,7	247,0	255,9	257,1	262,6	268,8	+ 8,8	+ 2,4
DACHDECKUNGS- UND DACHABDICHTUNGSARBEITEN	35,89	-	-	185,5	194,4	188,2	193,0	198,0	200,5	206,3	+ 9,6	+ 2,9
PUTZ- UND STUCKARBEITEN	85,37	-	-	294,4	331,7	319,6	330,7	335,2	341,2	348,5	+ 9,0	+ 2,1
GERUESTARBEITEN	7,09	-	-	193,6	204,0	201,0	203,0	204,8	207,1	209,1	+ 4,0	+ 1,0
ROHBAUARBEITEN	609,10	-	-	170,8	190,9	184,7	190,1	193,0	195,8	200,0	+ 8,3	+ 2,1
KLEMPNERARBEITEN	13,88	-	-	155,4	181,2	174,5	178,2	183,5	188,4	193,1	+ 10,7	+ 2,5
FLIESEN- UND PLATTENARBEITEN	28,43	-	-	155,4	174,0	167,0	172,2	176,9	180,0	184,6	+ 10,5	+ 2,6
ESTRICHARBEITEN	22,34	-	-	133,3	155,3	149,1	154,9	157,8	159,5	165,7	+ 11,1	+ 3,9
ASPHALTBELAGARBEITEN	0,34	-	-	127,4	118,5	118,5	118,5	118,5	118,5	119,5	+ 0,8	+ 0,8
TISCHLERARBEITEN	73,99	-	-	142,9	148,4	147,2	147,7	149,2	149,6	153,6	+ 4,3	+ 2,6
PARKETARBEITEN	1,08	-	-	161,6	182,0	170,3	182,8	188,6	186,1	219,4	+ 28,9	+ 17,9
ROLLADENARBEITEN	6,21	-	-	140,0	161,2	160,4	160,8	161,2	162,3	163,7	+ 2,1	+ 0,9
METALLBAUARBEITEN, SCHLOSSERARBEITEN	36,68	-	-	170,4	182,0	175,4	182,0	182,6	187,9	193,3	+ 10,2	+ 2,9
VERGLASUNGSARBEITEN	2,45	-	-	184,3	178,1	171,0	176,9	178,2	178,2	183,5	+ 7,3	+ 3,0
MALER- UND LACKIERERARBEITEN	21,59	-	-	194,5	228,1	216,0	221,4	232,3	234,5	241,7	+ 11,9	+ 3,1
BODENBELAGARBEITEN	17,53	-	-	134,1	140,7	139,3	141,6	140,8	141,0	144,8	+ 3,9	+ 2,7
TAPEZIERARBEITEN	5,06	-	-	200,7	229,5	220,7	223,6	235,9	237,9	247,1	+ 12,0	+ 3,9
RAUMLUFTTECHNISCHE ANLAGEN	4,81	-	-	155,6	173,6	171,6	174,4	173,5	174,7	180,1	+ 5,0	+ 3,1
HEIZANLAGEN UND ZENTRALE WASSERERWARMUNGSANLAGEN	40,31	-	-	155,6	173,4	169,7	173,1	175,0	176,9	182,5	+ 8,2	+ 3,2
GAS-, WASSER-, ABWASSER-INSTALLATIONEN IN GEBAEUDEN	48,85	-	-	186,4	203,7	198,0	202,5	206,1	208,2	215,4	+ 8,8	+ 3,5
ELEKTRISCHE KABEL- UND LEITUNGSANLAGEN IN GEBAEUDEN	46,99	-	-	112,8	121,8	119,4	121,6	122,4	123,8	130,8	+ 9,5	+ 5,7
BLITZSCHUTZANLAGEN	0,13	-	-	81,0	93,3	91,9	93,0	93,7	94,5	97,7	+ 6,3	+ 3,4
DAEMPARBEITEN AN TECHNISCHEM ANLAGEN	6,94	-	-	169,6	204,5	196,7	200,2	209,4	211,8	218,5	+ 11,1	+ 3,2
FUERERANLAGEN	13,29	-	-	78,1	82,5	80,6	82,3	83,6	83,6	84,6	+ 5,0	+ 1,2
AUSBAUARBEITEN	390,90	-	-	151,0	165,8	161,3	164,8	167,5	169,4	174,9	+ 8,4	+ 3,2
INSGESAMT	1000	-	-	163,1	181,1	175,6	180,2	183,0	185,5	190,2	+ 8,3	+ 2,5

GEMISCHTGENUTZTE GEBAEUDE

ERDARBEITEN	32,97	-	-	196,2	227,5	222,4	229,8	227,7	229,9	234,6	+ 5,5	+ 2,0
VERBAUARBEITEN	16,85	-	-	214,9	214,2	234,1	213,8	204,5	204,5	202,3	- 13,6	- 1,1
RAMPARBEITEN	0,60	-	-	74,5	82,2	78,2	88,0	81,0	81,4	82,1	+ 5,0	+ 0,9
ENTWASSERUNGSKANALARBEITEN	9,16	-	-	109,2	116,4	112,1	116,2	118,4	118,9	120,4	+ 7,4	+ 1,3
MAUERARBEITEN	80,58	-	-	146,7	161,9	155,5	160,8	164,2	165,9	169,9	+ 8,6	+ 2,4
BETON- UND STAHLBETONARBEITEN	258,35	-	-	139,7	153,9	149,2	153,2	155,0	157,3	160,2	+ 7,4	+ 1,8
NATURWERKSTEINARBEITEN	11,65	-	-	185,6	200,4	196,0	201,2	202,1	202,1	210,9	+ 7,6	+ 4,4
BETONWERKSTEINARBEITEN	5,93	-	-	179,1	185,3	181,4	187,1	185,4	187,4	190,3	+ 4,9	+ 1,5
ZIMMER- UND HOLZBAUARBEITEN	53,50	-	-	160,9	181,6	175,8	180,6	182,8	187,2	189,6	+ 7,8	+ 1,3
ABDICHTUNGSARBEITEN	7,55	-	-	221,4	245,3	236,6	245,9	246,4	252,1	257,8	+ 9,0	+ 2,3
DACHDECKUNGS- UND DACHABDICHTUNGSARBEITEN	33,22	-	-	186,3	192,3	186,2	191,3	194,0	197,5	203,2	+ 9,1	+ 2,9
PUTZ- UND STUCKARBEITEN	82,65	-	-	296,0	330,5	319,8	329,4	333,5	339,2	346,4	+ 8,3	+ 2,1
GERUESTARBEITEN	5,84	-	-	197,0	207,4	204,6	206,6	208,0	210,5	213,1	+ 4,2	+ 1,2
ROHBAUARBEITEN	598,85	-	-	173,0	191,9	186,8	191,3	193,6	196,0	199,8	+ 7,0	+ 1,9
KLEMPNERARBEITEN	22,58	-	-	155,3	181,8	174,6	178,7	184,8	189,2	193,7	+ 10,9	+ 2,4
FLIESEN- UND PLATTENARBEITEN	27,56	-	-	154,7	172,6	165,3	170,6	175,9	178,5	182,9	+ 10,6	+ 2,5
ESTRICHARBEITEN	17,29	-	-	133,6	155,7	149,4	155,3	158,1	159,8	166,0	+ 11,1	+ 3,9
ASPHALTBELAGARBEITEN	1,47	-	-	127,4	118,5	118,5	118,5	118,5	118,5	119,5	+ 0,8	+ 0,8
TISCHLERARBEITEN	60,48	-	-	142,0	148,9	147,3	147,9	148,8	150,5	154,4	+ 4,8	+ 2,6
PARKETARBEITEN	4,22	-	-	161,6	182,0	175,7	180,6	186,1	185,5	218,2	+ 24,2	+ 17,6
ROLLADENARBEITEN	9,17	-	-	140,0	161,0	160,4	160,8	160,8	161,9	164,9	+ 2,8	+ 1,9
METALLBAUARBEITEN, SCHLOSSERARBEITEN	66,07	-	-	169,6	178,2	173,0	179,1	178,6	182,2	187,6	+ 8,4	+ 3,0
VERGLASUNGSARBEITEN	2,67	-	-	167,6	197,8	190,7	194,1	201,8	204,6	211,1	+ 10,7	+ 3,2
MALER- UND LACKIERERARBEITEN	20,08	-	-	194,8	225,9	215,8	221,3	232,2	234,4	241,4	+ 11,9	+ 3,0
BODENBELAGARBEITEN	15,52	-	-	134,0	143,2	140,4	143,2	144,6	144,6	148,5	+ 5,8	+ 2,7
TAPEZIERARBEITEN	4,99	-	-	201,1	230,4	221,4	224,3	237,0	239,0	248,2	+ 12,1	+ 3,8
RAUMLUFTTECHNISCHE ANLAGEN	11,58	-	-	157,3	179,2	177,1	179,8	179,1	180,8	185,7	+ 4,9	+ 2,8
HEIZANLAGEN UND ZENTRALE WASSERERWARMUNGSANLAGEN	44,37	-	-	158,1	178,1	171,5	175,5	177,7	179,5	185,2	+ 8,0	+ 3,2
GAS-, WASSER-, ABWASSER-INSTALLATIONEN IN GEBAEUDEN	40,01	-	-	185,0	203,2	197,8	202,0	205,5	207,5	214,3	+ 8,3	+ 3,3
ELEKTRISCHE KABEL- UND LEITUNGSANLAGEN IN GEBAEUDEN	37,06	-	-	111,5	120,6	119,2	120,4	121,2	122,5	129,5	+ 9,6	+ 5,7
BLITZSCHUTZANLAGEN	0,63	-	-	81,0	93,3	91,9	93,0	93,7	94,5	97,7	+ 6,3	+ 3,4
DAEMPARBEITEN AN TECHNISCHEM ANLAGEN	5,82	-	-	169,6	204,5	196,7	200,2	209,4	211,8	218,5	+ 11,1	+ 3,2
FUERERANLAGEN	9,60	-	-	78,1	82,5	80,6	82,3	83,6	83,6	84,6	+ 5,0	+ 1,2
AUSBAUARBEITEN	401,15	-	-	153,6	168,8	164,2	167,9	170,6	172,6	178,1	+ 8,5	+ 3,2
INSGESAMT	1 000	-	-	186,2	182,7	177,7	181,9	184,4	186,6	191,1	+ 7,5	+ 2,4

NEUE LAENDER UND BERLIN-OST

1 PREISINDIZES FUER NEUBAU IN KONVENTIONELLER BAUART OHNE UMSATZ-(MEHRWERT-)STEUER
(AKTUELLE UND MITTELFRISTIGE ERGEBNISSE)
1.1 HOHNGBAUEUDE - BAULEISTUNGEN AM BAUMERK -
1989 = 100

ART	WAEGUNGS- ANTEIL AM GESAMT- INDEX IN PROZILLE	1989	1990	1991	1992	1992				1993	VERAENDERUNG FEBR. 1993 GEGENUEBER FEBR. NOV. 1992 IN PROZENT	
		DURCHSCHNITT				FEBR.	MAI	AUG.	NOV.	FEBR.		
MEHRFAMILIENGBAUEUDE												
ERDARBEITEN	24,30	-	-	196,1	228,7	221,2	228,6	227,5	229,6	232,3	+ 5,0	+ 1,2
RAMMARBEITEN	0,65	-	-	73,4	78,2	76,4	80,6	77,5	78,4	78,4	+ 2,6	-
ENTWASSERUNGSKANALARBEITEN	8,44	-	-	109,5	119,0	114,9	119,1	120,7	121,4	122,2	+ 6,4	+ 0,7
MAUERARBEITEN	181,25	-	-	147,7	184,3	158,1	183,1	167,0	188,8	171,6	+ 8,5	+ 1,7
BETON- UND STAHLBETONARBEITEN	227,84	-	-	140,0	154,8	150,3	154,0	156,4	158,3	159,8	+ 6,3	+ 0,9
NATURMERKSTEINARBEITEN	6,48	-	-	186,0	208,3	202,8	209,2	210,6	210,6	219,5	+ 8,3	+ 4,2
BETONMERKSTEINARBEITEN	13,82	-	-	178,6	186,2	181,9	187,6	186,3	186,9	190,4	+ 4,7	+ 0,8
ZIMMER- UND HOLZBAUARBEITEN	33,01	-	-	161,5	183,3	177,7	181,9	184,6	189,1	189,3	+ 6,5	+ 0,1
ABDICHTUNGSARBEITEN	4,86	-	-	229,9	255,7	247,0	255,9	257,1	262,6	266,4	+ 7,9	+ 1,4
DACHDECKUNGS- UND DACHABDICHTUNGSARBEITEN	35,99	-	-	165,5	194,4	188,2	193,0	198,0	200,5	204,5	+ 8,7	+ 2,0
PUTZ- UND STUCKARBEITEN	85,37	-	-	234,4	331,7	318,6	330,7	335,2	341,2	345,4	+ 8,1	+ 1,2
GERUESTARBEITEN	7,09	-	-	193,6	204,0	201,0	203,0	204,8	207,1	207,2	+ 3,1	-
ROHBAUARBEITEN	609,10	-	-	170,8	190,9	184,7	190,1	193,0	195,8	198,2	+ 7,3	+ 1,2
KLEMPNERARBEITEN	13,88	-	-	155,4	181,2	174,5	178,2	183,5	188,4	191,3	+ 9,6	+ 1,5
FLIESEN- UND PLATTENARBEITEN	28,43	-	-	155,4	174,0	167,0	172,2	178,9	180,0	182,9	+ 9,5	+ 1,6
ESTRICHARBEITEN	22,34	-	-	133,3	155,3	149,1	154,9	157,8	159,5	164,3	+10,2	+ 3,0
ASPHALTBELAGARBEITEN	0,34	-	-	127,4	118,5	118,5	118,5	118,5	118,5	118,5	-	-
TISCHLERARBEITEN	73,99	-	-	142,9	148,4	147,2	147,7	149,2	149,6	152,1	+ 3,3	+ 1,7
PARKETTARBEITEN	1,08	-	-	161,6	182,0	170,3	182,8	188,6	186,1	217,5	+27,7	+16,9
ROLLADENARBEITEN	6,21	-	-	140,0	161,2	160,4	160,8	161,2	162,3	162,3	+ 1,2	+ 2,0
METALLBAUARBEITEN, SCHLOSSERARBEITEN	36,68	-	-	170,4	182,0	175,4	182,0	182,6	187,9	191,6	+ 9,2	+ 2,0
VERGLASUNGSARBEITEN	2,46	-	-	164,3	176,1	171,0	176,9	178,2	178,2	181,9	+ 6,4	+ 2,1
MALER- UND LACKIERERARBEITEN	21,59	-	-	194,5	226,1	216,0	221,4	232,3	234,5	239,6	+10,9	+ 2,2
BODENBELAGARBEITEN	17,53	-	-	134,1	140,7	139,3	141,6	140,8	141,0	143,5	+ 3,0	+ 1,8
TAPEZIERARBEITEN	5,06	-	-	200,7	229,5	220,7	223,6	235,9	237,9	246,0	+11,0	+ 3,0
RAUMLUFTTECHNISCHE ANLAGEN	4,81	-	-	155,6	173,6	171,6	174,4	173,5	174,7	178,5	+ 4,0	+ 2,2
HEIZANLAGEN UND ZENTRALE WASSERERWARMUNGSANLAGEN	40,31	-	-	155,6	173,4	168,7	173,1	176,0	176,9	180,9	+ 7,2	+ 2,3
GAS-, WASSER-, ABWASSER-INSTALLATIONEN IN GEBAEUDEN	48,85	-	-	185,4	203,7	198,0	202,5	206,1	206,2	213,6	+ 7,9	+ 2,6
ELEKTRISCHE KABEL- UND LEITUNGSANLAGEN IN GEBAEUDEN	46,99	-	-	112,8	121,8	119,4	121,6	122,4	123,8	129,6	+ 8,5	+ 4,7
BLITZSCHUTZANLAGEN	0,13	-	-	81,0	93,3	91,9	93,0	93,7	94,5	96,8	+ 5,3	+ 2,4
DAEMNARBEITEN AN TECHNISCHE ANLAGEN	6,94	-	-	169,6	204,5	196,7	200,2	209,4	211,8	216,6	+10,1	+ 2,3
FOEDERANLAGEN	13,29	-	-	78,1	82,5	80,6	82,3	83,6	83,6	83,9	+ 4,1	+ 0,4
AUSBAUARBEITEN	390,90	-	-	151,0	165,8	161,3	164,8	167,5	169,4	173,4	+ 7,5	+ 2,4
INSGESAMT	1 000	-	-	163,1	181,1	175,6	180,2	183,0	185,5	188,5	+ 7,3	+ 1,6

GEMISCHTGENUTZTE GEBAEUDE

ERDARBEITEN	32,97	-	-	196,2	227,5	222,4	229,8	227,7	229,9	232,6	+ 4,6	+ 1,2
VERBAUARBEITEN	16,86	-	-	214,3	214,2	234,1	213,8	204,5	204,5	200,6	-14,3	- 1,9
RAMMARBEITEN	0,60	-	-	74,5	82,2	78,2	88,0	81,0	81,4	81,4	+ 4,1	-
ENTWASSERUNGSKANALARBEITEN	9,16	-	-	109,2	116,4	112,1	116,2	118,4	118,9	119,3	+ 6,4	+ 0,3
MAUERARBEITEN	80,58	-	-	146,7	181,9	156,5	180,8	164,2	185,9	168,4	+ 7,6	+ 1,5
BETON- UND STAHLBETONARBEITEN	258,35	-	-	139,7	153,9	149,2	153,2	156,0	157,3	158,8	+ 6,4	+ 1,0
NATURMERKSTEINARBEITEN	11,65	-	-	185,6	200,4	196,0	201,2	202,1	202,1	209,0	+ 6,6	+ 3,4
BETONMERKSTEINARBEITEN	5,93	-	-	179,1	186,3	181,4	187,1	185,4	187,4	188,7	+ 4,0	+ 0,7
ZIMMER- UND HOLZBAUARBEITEN	53,50	-	-	160,9	181,6	175,8	180,6	182,8	187,2	188,0	+ 6,9	+ 0,4
ABDICHTUNGSARBEITEN	7,55	-	-	221,4	245,3	236,6	245,9	246,4	252,1	255,6	+ 8,0	+ 1,4
DACHDECKUNGS- UND DACHABDICHTUNGSARBEITEN	39,22	-	-	166,3	192,3	186,2	191,3	194,0	197,5	201,4	+ 8,2	+ 2,0
PUTZ- UND STUCKARBEITEN	82,65	-	-	236,0	330,5	319,8	329,4	333,5	339,2	343,4	+ 7,4	+ 1,2
GERUESTARBEITEN	5,84	-	-	197,0	207,4	204,6	206,6	208,0	210,5	211,2	+ 3,2	+ 0,3
ROHBAUARBEITEN	598,85	-	-	173,0	191,9	186,8	191,3	193,6	196,0	196,1	+ 6,0	+ 1,1
KLEMPNERARBEITEN	22,58	-	-	155,3	181,8	174,6	178,7	184,8	189,2	192,0	+10,0	+ 1,5
FLIESEN- UND PLATTENARBEITEN	27,56	-	-	154,7	172,6	165,3	170,6	175,9	178,5	181,3	+ 9,7	+ 1,6
ESTRICHARBEITEN	17,29	-	-	133,6	155,7	148,4	155,3	158,1	159,8	164,6	+10,2	+ 3,0
ASPHALTBELAGARBEITEN	1,47	-	-	127,4	118,5	118,5	118,5	118,5	118,5	118,5	-	-
TISCHLERARBEITEN	60,46	-	-	142,0	148,9	147,3	147,9	148,8	150,5	153,0	+ 3,9	+ 1,7
PARKETTARBEITEN	4,22	-	-	161,6	182,0	175,7	180,6	188,1	185,5	216,3	+23,1	+16,6
ROLLADENARBEITEN	9,17	-	-	140,0	181,0	160,4	160,8	180,8	181,9	163,5	+ 1,9	+ 1,0
METALLBAUARBEITEN, SCHLOSSERARBEITEN	66,07	-	-	169,6	178,2	173,0	179,1	178,6	182,2	186,0	+ 7,5	+ 2,1
VERGLASUNGSARBEITEN	2,67	-	-	167,6	197,8	190,7	194,1	201,8	204,8	209,3	+ 9,8	+ 2,3
MALER- UND LACKIERERARBEITEN	20,08	-	-	194,6	225,9	215,8	221,3	232,2	234,4	238,2	+10,8	+ 2,0
BODENBELAGARBEITEN	15,52	-	-	134,0	143,2	140,4	143,2	144,6	144,6	147,2	+ 4,8	+ 1,8
TAPEZIERARBEITEN	4,99	-	-	201,1	230,4	221,4	224,3	237,0	238,0	246,0	+11,1	+ 2,9
RAUMLUFTTECHNISCHE ANLAGEN	11,58	-	-	157,3	179,2	177,1	179,8	179,1	180,8	184,1	+ 4,0	+ 1,9
HEIZANLAGEN UND ZENTRALE WASSERERWARMUNGSANLAGEN	44,37	-	-	158,1	176,1	171,5	175,5	177,7	179,5	183,6	+ 7,1	+ 2,3
GAS-, WASSER-, ABWASSER-INSTALLATIONEN IN GEBAEUDEN	40,01	-	-	185,0	203,2	197,8	202,0	205,5	207,5	212,4	+ 7,4	+ 2,4
ELEKTRISCHE KABEL- UND LEITUNGSANLAGEN IN GEBAEUDEN	37,06	-	-	111,5	120,6	118,2	120,4	121,2	122,5	128,4	+ 8,6	+ 4,8
BLITZSCHUTZANLAGEN	0,63	-	-	81,0	93,3	91,9	93,0	93,7	94,5	96,8	+ 5,3	+ 2,4
DAEMNARBEITEN AN TECHNISCHE ANLAGEN	5,82	-	-	169,6	204,5	196,7	200,2	209,4	211,8	216,6	+10,1	+ 2,3
FOEDERANLAGEN	9,60	-	-	78,1	82,5	80,6	82,3	83,6	83,6	83,9	+ 4,1	+ 0,4
AUSBAUARBEITEN	401,15	-	-	153,6	168,8	164,2	167,9	170,6	172,6	176,6	+ 7,6	+ 2,3
INSGESAMT	1 000	-	-	165,2	182,7	177,7	181,9	184,4	186,6	189,5	+ 6,6	+ 1,6

NEUE LAENDER UND BERLIN-OST

1 PREISINDEXES FUER NEUBAU IN KONVENTIONELLER BAUART EINSCHL. UMSATZ-(MEHRWERT-)STEUER
(AKTUELLE UND MITTELFRISTIGE ERGEBNISSE)
1.2 NICHTWOHNGBAUEUDE - BAULEISTUNGEN AM BAUWERK -
1989 = 100

ART	WAEGLUNGS- ANTEIL AM GESAMT- INDEX IN PROMILLE	1989	1990	1991	1992				1993	VERAENDERUNG FEBR. 1993 GEGENUEBER FEBR. 1992 IN PROZENT	
		DURCHSCHNITT				FEBR.	MAI	AUG.	NOV.		FEBR.
BUERDEGBAUEUDE											
ERDARBEITEN	18,82	-	-	178,8	207,7	203,7	210,8	207,0	209,3	213,8	+ 5,0 + 2,2
VERBAUARBEITEN	6,17	-	-	214,3	214,2	234,1	213,8	204,5	204,5	202,3	-13,6 - 1,1
RAMMARBEITEN	3,47	-	-	72,1	73,8	74,4	72,3	73,5	75,1	76,8	+ 1,9 + 0,9
ENTWASSERUNGSKANALARBEITEN	5,11	-	-	108,8	117,7	114,3	117,6	119,2	119,8	121,7	+ 6,5 + 1,6
MAUERARBEITEN	25,94	-	-	147,6	164,6	159,0	163,5	167,1	168,9	173,6	+ 9,2 + 2,8
BETON- UND STAHLBETONARBEITEN	252,08	-	-	141,3	156,3	152,3	156,1	157,7	159,2	161,5	+ 6,0 + 1,4
NATURWERKSTEINARBEITEN	18,84	-	-	183,9	185,6	183,9	186,1	186,2	186,2	190,7	+ 3,7 + 2,4
BETONWERKSTEINARBEITEN	15,09	-	-	180,0	182,5	180,6	183,3	182,6	183,6	186,3	+ 3,2 + 1,5
ZIMMER- UND HOLZBAUARBEITEN	2,49	-	-	161,3	182,7	176,9	180,7	183,8	189,2	190,8	+ 7,9 + 0,8
STAHLBAUARBEITEN	0,90	-	-	78,5	81,6	81,7	81,5	82,0	81,0	80,9	- 1,0 - 0,1
ABDICHTUNGSARBEITEN	5,01	-	-	221,5	247,2	237,5	247,8	248,1	255,5	261,5	+ 10,1 + 2,3
DACHDECKUNGS- UND DACHABDICHTUNGSARBEITEN	20,93	-	-	169,6	208,4	203,3	207,8	208,5	214,1	219,6	+ 8,0 + 2,6
PUTZ- UND STUCKARBEITEN	28,14	-	-	293,4	330,7	318,3	328,3	335,6	340,6	347,6	+ 9,2 + 2,1
GERUESTARBEITEN	5,28	-	-	190,3	200,6	197,5	199,4	201,7	203,7	205,2	+ 3,9 + 0,7
ROHBAUARBEITEN	408,27	-	-	160,5	177,6	173,4	177,3	178,9	180,8	183,9	+ 6,1 + 1,7
KLEMPNERARBEITEN	12,09	-	-	152,5	176,1	168,8	169,3	181,8	186,6	191,3	+ 14,7 + 2,5
FLIESEN- UND PLATTENARBEITEN	10,61	-	-	164,7	172,9	168,7	170,9	176,1	178,9	183,4	+ 10,7 + 2,5
ESTRICHARBEITEN	15,36	-	-	133,3	155,4	149,1	155,0	157,8	159,6	165,8	+ 11,2 + 3,9
ASPHALTBELAGARBEITEN	0,32	-	-	127,4	118,5	118,5	118,5	118,5	118,5	119,6	+ 0,8 + 0,8
TISCHLERARBEITEN	86,13	-	-	140,6	149,8	147,5	147,6	151,5	152,5	158,6	+ 7,5 + 3,9
ROLLADENARBEITEN	8,22	-	-	140,0	160,7	160,4	160,8	160,5	161,0	165,4	+ 3,1 + 2,7
METALLBAUARBEITEN, SCHLOSSERARBEITEN	176,05	-	-	165,2	177,3	173,2	178,0	178,6	179,5	184,3	+ 6,4 + 2,7
VERGLASUNGSARBEITEN	12,67	-	-	164,3	173,2	169,0	171,9	174,1	177,6	184,1	+ 8,9 + 3,7
MALER- UND LACKIERERARBEITEN	17,41	-	-	194,6	226,6	216,7	222,0	232,6	234,9	242,3	+ 11,8 + 3,2
BODENBELAGARBEITEN	15,05	-	-	134,0	142,5	140,1	142,8	143,6	143,6	147,5	+ 5,3 + 2,7
TAPEZIERARBEITEN	1,46	-	-	197,3	222,2	214,8	217,8	227,1	229,0	238,4	+ 11,0 + 4,1
RAUMLUFTTECHNISCHE ANLAGEN	47,01	-	-	155,9	174,5	172,5	174,8	174,4	176,3	181,0	+ 4,9 + 2,7
HEIZANLAGEN UND ZENTRALE WASSERERWAERMLUNGSANLAGEN	44,11	-	-	153,9	171,1	166,1	170,7	172,8	174,7	180,0	+ 8,4 + 3,0
GAS-, WASSER-, ABWASSER-INSTALLATIONEN IN GEBAEUDEN	36,28	-	-	185,8	206,3	199,8	205,0	209,1	211,1	217,3	+ 8,8 + 2,9
ELEKTRISCHE KABEL- UND LEITUNGSANLAGEN IN GEBAEUDEN	74,07	-	-	113,9	124,3	121,7	124,1	125,0	126,4	133,2	+ 9,4 + 5,4
BLITZSCHUTZANLAGEN	0,87	-	-	81,0	93,3	91,9	93,0	93,7	94,5	97,7	+ 6,3 + 3,4
DAEMMARBEITEN AN TECHNISCHE ANLAGEN	10,51	-	-	169,6	204,5	196,7	200,2	209,4	211,8	218,5	+ 11,1 + 3,2
FOERDERANLAGEN	23,51	-	-	78,1	82,5	80,6	82,3	83,6	83,6	84,7	+ 5,1 + 1,3
AUSBAUARBEITEN	591,73	-	-	149,9	164,0	160,0	163,3	165,6	167,0	172,4	+ 7,8 + 3,2
INSGESAMT	1 000	-	-	154,2	169,6	165,5	169,0	171,0	172,7	177,1	+ 7,0 + 2,5

LANDWIRTSCHAFTLICHE BETRIEBSGEBAEUDE

ERDARBEITEN	36,30	-	-	180,4	210,0	206,8	214,0	208,3	210,8	215,4	+ 4,2 + 2,2
ENTWASSERUNGSKANALARBEITEN	12,53	-	-	109,5	120,6	116,2	121,0	122,1	123,1	125,2	+ 7,7 + 1,7
MAUERARBEITEN	124,47	-	-	146,5	161,3	155,5	160,4	163,4	165,9	169,8	+ 9,2 + 2,4
BETON- UND STAHLBETONARBEITEN	258,51	-	-	139,4	152,1	148,7	152,4	153,2	153,9	156,3	+ 5,1 + 1,6
BETONWERKSTEINARBEITEN	11,18	-	-	184,8	193,0	189,2	194,3	193,2	195,3	197,7	+ 4,5 + 1,2
ZIMMER- UND HOLZBAUARBEITEN	99,19	-	-	160,1	180,0	173,0	180,2	183,0	183,7	186,7	+ 7,9 + 1,6
STAHLBAUARBEITEN	9,09	-	-	78,5	83,2	81,7	82,3	83,4	85,5	86,4	+ 5,8 + 1,1
ABDICHTUNGSARBEITEN	13,07	-	-	221,8	254,2	240,7	254,7	254,0	267,5	274,6	+ 14,1 + 2,7
DACHDECKUNGS- UND DACHABDICHTUNGSARBEITEN	101,28	-	-	162,0	190,1	182,8	188,8	193,4	195,2	202,4	+ 10,7 + 3,7
PUTZ- UND STUCKARBEITEN	22,31	-	-	305,7	347,7	333,6	346,7	351,6	358,9	366,5	+ 9,9 + 2,1
ROHBAUARBEITEN	687,93	-	-	155,5	173,9	168,5	173,9	175,6	177,5	181,3	+ 7,6 + 2,1
KLEMPNERARBEITEN	9,84	-	-	155,7	178,4	172,5	175,4	180,8	185,0	191,1	+ 10,8 + 3,3
FLIESEN- UND PLATTENARBEITEN	5,20	-	-	154,3	171,7	163,8	169,2	175,9	178,0	182,3	+ 11,3 + 2,4
ESTRICHARBEITEN	38,25	-	-	132,1	150,5	145,2	149,4	152,5	154,7	159,9	+ 10,1 + 3,4
ASPHALTBELAGARBEITEN	1,26	-	-	127,4	118,5	118,5	118,5	118,5	118,5	119,5	+ 0,8 + 0,8
TISCHLERARBEITEN	28,17	-	-	142,3	148,5	147,2	147,6	148,6	150,5	154,1	+ 4,7 + 2,4
METALLBAUARBEITEN, SCHLOSSERARBEITEN	46,54	-	-	168,5	171,5	166,7	172,7	167,6	175,0	185,2	+ 11,1 + 3,5
VERGLASUNGSARBEITEN	1,27	-	-	163,1	166,3	161,0	166,8	167,7	169,8	177,7	+ 10,4 + 4,7
MALER- UND LACKIERERARBEITEN	3,46	-	-	193,8	222,4	212,4	217,3	228,9	230,8	236,6	+ 11,4 + 2,5
RAUMLUFTTECHNISCHE ANLAGEN	23,71	-	-	155,6	173,5	171,5	174,2	173,4	174,8	180,0	+ 5,0 + 3,0
HEIZANLAGEN UND ZENTRALE WASSERERWAERMLUNGSANLAGEN	10,80	-	-	151,8	168,4	162,4	167,2	171,7	172,2	176,8	+ 8,9 + 2,7
GAS-, WASSER-, ABWASSER-INSTALLATIONEN IN GEBAEUDEN	119,15	-	-	187,4	203,7	200,0	203,2	205,1	206,3	214,6	+ 7,3 + 4,0
ELEKTRISCHE KABEL- UND LEITUNGSANLAGEN IN GEBAEUDEN	23,61	-	-	108,2	118,2	115,5	118,0	119,0	120,3	127,7	+ 10,6 + 6,2
BLITZSCHUTZANLAGEN	0,81	-	-	81,0	93,3	91,9	93,0	93,7	94,5	97,7	+ 6,3 + 3,4
AUSBAUARBEITEN	312,07	-	-	162,0	175,5	171,6	175,1	176,1	178,1	185,7	+ 8,2 + 3,7
INSGESAMT	1 000	-	-	157,5	174,4	169,4	174,3	175,8	178,0	182,6	+ 7,8 + 2,6

NEUE LAENDER UND BERLIN-OST

1 PREISINDIZES FUER NEUBAU IN KONVENTIONELLER BAUART OHNE UMSATZ-(MEHRWERT-)STEUER
(AKTUELLE UND MITTELFRISTIGE ERGEBNISSE)
1.2 NICHTWOHNGBEAUDE - BAULEISTUNGEN AM BAUMERK -
1989 = 100

ART	WAEGLUNGS- ANTEIL AM GESAMT- INDEX IN PROZENT	1989	1990	1991	1992	1992				1993	VERAENDERUNG FEBR. 1993 GEGENUEBER FEBR. NOV. 1992 IN PROZENT			
		DURCHSCHNITT				FEBR.	MAI	AUG.	NOV.	FEBR.				
BUEROGEBEAUDE														
ERDARBEITEN	18,82	-	-	178,8	207,7	203,7	210,8	207,0	209,3	211,9	+ 4,0	+ 1,2		
VERBAUARBEITEN	6,17	-	-	214,3	214,2	234,1	213,9	204,5	204,5	200,6	-14,3	- 1,9		
RAMMARBEITEN	3,47	-	-	72,1	73,8	74,4	72,3	73,5	75,1	75,1	+ 0,9	-		
ENTWASSERUNGSKANALARBEITEN	5,11	-	-	108,8	117,7	114,3	117,6	119,2	119,8	120,6	+ 5,5	+ 0,7		
MAUERARBEITEN	25,94	-	-	147,6	184,6	159,0	183,5	167,1	168,9	172,0	+ 8,2	+ 1,8		
BETON- UND STAHLBETONARBEITEN	252,08	-	-	141,3	156,3	152,3	156,1	157,7	159,2	160,1	+ 5,1	+ 0,6		
NATURMERKSTEINARBEITEN	18,84	-	-	183,9	185,6	183,3	186,1	186,2	186,2	189,0	+ 2,8	+ 1,5		
BETONMERKSTEINARBEITEN	15,09	-	-	180,0	182,5	180,6	183,3	182,6	183,6	184,7	+ 2,3	+ 0,6		
ZIMMER- UND HOLZBAUARBEITEN	2,49	-	-	161,3	182,7	176,9	180,7	183,8	189,2	189,2	+ 7,0	-		
STAHLBAUARBEITEN	0,90	-	-	78,5	81,6	81,7	81,5	82,0	81,0	80,2	- 1,8	- 1,0		
ABDICHTUNGSARBEITEN	5,01	-	-	221,5	247,2	237,5	247,8	248,1	255,5	259,3	+ 9,2	+ 1,5		
DACHDECKUNGS- UND DACHABDICHTUNGSARBEITEN	20,93	-	-	169,6	208,4	203,3	207,8	208,5	214,1	217,6	+ 7,0	+ 1,6		
PUTZ- UND STUCKARBEITEN	28,14	-	-	293,4	330,7	318,3	328,3	335,6	340,6	344,6	+ 8,3	+ 1,2		
GERUESTARBEITEN	5,28	-	-	190,3	200,6	197,5	199,4	201,7	203,7	203,4	+ 3,0	- 0,1		
ROHBAUARBEITEN	408,27	-	-	160,5	177,6	173,4	177,3	178,9	180,8	182,3	+ 5,1	+ 0,8		
KLEMPNERARBEITEN	12,09	-	-	152,5	176,1	188,8	169,3	181,8	186,8	189,6	+13,7	+ 1,6		
FLIESEN- UND PLATTENARBEITEN	10,61	-	-	154,7	172,9	165,7	170,9	176,1	178,9	181,8	+ 9,7	+ 1,6		
ESTRICHARBEITEN	15,36	-	-	133,3	155,4	149,1	155,0	157,8	159,6	164,3	+10,2	+ 2,9		
ASPHALTBELAGARBEITEN	0,32	-	-	127,4	118,5	118,5	118,5	118,5	118,5	118,5	-	-		
TISCHLERARBEITEN	86,13	-	-	140,6	149,8	147,5	147,6	151,5	152,5	157,1	+ 6,5	+ 3,0		
ROLLADENARBEITEN	8,22	-	-	140,0	160,7	160,4	160,8	160,5	161,0	164,0	+ 2,2	+ 1,9		
METALLBAUARBEITEN, SCHLOSSERARBEITEN	176,05	-	-	165,2	177,3	173,2	178,0	178,6	179,5	182,8	+ 5,5	+ 1,8		
VERGLASUNGSARBEITEN	12,67	-	-	164,3	173,2	169,0	171,9	174,1	177,8	182,5	+ 8,0	+ 2,8		
MALER- UND LACKIERERARBEITEN	17,41	-	-	194,6	226,6	216,7	222,0	232,6	234,9	240,1	+10,8	+ 2,2		
BODENBELAGARBEITEN	15,05	-	-	134,0	142,5	140,1	142,8	143,6	143,6	146,2	+ 4,4	+ 1,8		
TAPEZIERARBEITEN	1,46	-	-	137,3	222,2	214,8	217,8	227,1	229,0	236,3	+10,0	+ 3,2		
RAUMLUFTTECHNISCHE ANLAGEN	47,01	-	-	155,9	174,5	172,5	174,8	174,4	178,3	179,4	+ 4,0	+ 1,8		
HEIZANLAGEN UND ZENTRALE WASSERERWAERMMUNGSANLAGEN	44,11	-	-	153,9	171,1	166,1	170,7	172,8	174,7	178,5	+ 7,5	+ 2,2		
GAS-, WASSER-, ABWASSER-INSTALLATIONEN IN GEBAEUDEN	36,28	-	-	185,8	206,3	199,8	206,0	209,1	211,1	215,4	+ 7,8	+ 2,0		
ELEKTRISCHE KABEL- UND LEITUNGSANLAGEN IN GEBAEUDEN	74,07	-	-	113,9	124,3	121,7	124,1	125,0	126,4	132,0	+ 8,5	+ 4,4		
BLITZSCHUTZANLAGEN	0,87	-	-	81,0	93,3	91,9	93,0	93,7	94,5	96,8	+ 5,3	+ 2,4		
DAEMPARBEITEN AN TECHNISCHE ANLAGEN	10,51	-	-	169,6	204,5	196,7	200,2	209,4	211,8	216,6	+10,1	+ 2,3		
FOERDERANLAGEN	23,51	-	-	78,1	82,5	80,6	82,3	83,6	83,6	84,0	+ 4,2	+ 0,5		
AUSBAUARBEITEN	591,73	-	-	149,9	164,0	160,0	163,3	165,6	167,0	170,9	+ 6,8	+ 2,3		
INSGESAMT	1 000	-	-	154,2	169,6	165,5	169,0	171,0	172,7	175,5	+ 6,0	+ 1,6		

LANDWIRTSCHAFTLICHE BETRIEBSGEBEAUDE

ERDARBEITEN	36,30	-	-	180,4	210,0	206,8	214,0	208,3	210,8	213,5	+ 3,2	+ 1,3
ENTWASSERUNGSKANALARBEITEN	12,3	-	-	109,5	120,6	116,2	121,0	122,1	123,1	124,1	+ 6,8	+ 0,8
MAUERARBEITEN	124,47	-	-	146,5	161,3	155,5	160,4	163,4	165,9	168,3	+ 8,2	+ 1,4
BETON- UND STAHLBETONARBEITEN	258,51	-	-	139,4	152,1	148,7	152,4	153,2	153,9	154,9	+ 4,2	+ 0,6
BETONMERKSTEINARBEITEN	11,18	-	-	184,8	193,0	189,2	194,3	193,2	195,3	196,0	+ 3,6	+ 0,4
ZIMMER- UND HOLZBAUARBEITEN	99,19	-	-	160,1	180,0	173,0	180,2	183,0	183,7	185,0	+ 6,9	+ 0,7
STAHLBAUARBEITEN	9,09	-	-	78,5	83,2	81,7	82,3	83,4	85,5	85,6	+ 4,8	+ 0,1
ABDICHTUNGSARBEITEN	13,07	-	-	221,8	254,2	240,7	254,7	254,0	267,5	272,3	+13,1	+ 1,8
DACHDECKUNGS- UND DACHABDICHTUNGSARBEITEN	101,28	-	-	182,0	190,1	182,8	188,8	193,4	195,2	200,6	+ 9,7	+ 2,8
PUTZ- UND STUCKARBEITEN	22,31	-	-	305,7	347,7	333,6	346,7	351,6	358,9	363,3	+ 8,9	+ 1,2
ROHBAUARBEITEN	687,93	-	-	155,5	173,9	168,5	173,9	175,6	177,5	179,7	+ 6,6	+ 1,2
KLEMPNERARBEITEN	9,84	-	-	155,7	178,4	172,5	175,4	180,8	185,0	189,4	+ 9,8	+ 2,4
FLIESEN- UND PLATTENARBEITEN	5,20	-	-	154,3	171,7	163,8	169,2	175,9	178,0	180,7	+10,3	+ 1,5
ESTRICHARBEITEN	38,25	-	-	132,1	150,5	145,2	149,4	152,5	154,7	158,5	+ 9,2	+ 2,5
ASPHALTBELAGARBEITEN	1,26	-	-	127,4	118,5	118,5	118,5	118,5	118,5	118,5	-	-
TISCHLERARBEITEN	28,17	-	-	142,3	148,5	147,2	147,6	148,6	150,5	152,7	+ 3,7	+ 1,5
METALLBAUARBEITEN, SCHLOSSERARBEITEN	46,54	-	-	168,5	171,5	166,7	172,7	167,6	179,0	183,6	+10,1	+ 2,6
VERGLASUNGSARBEITEN	1,27	-	-	163,1	166,3	161,0	166,8	167,7	169,8	176,1	+ 9,4	+ 3,7
MALER- UND LACKIERERARBEITEN	3,96	-	-	193,8	222,4	212,4	217,3	228,9	230,8	234,6	+10,5	+ 1,6
RAUMLUFTTECHNISCHE ANLAGEN	23,71	-	-	155,6	173,5	171,5	174,2	173,4	174,8	178,4	+ 4,0	+ 2,1
HEIZANLAGEN UND ZENTRALE WASSERERWAERMMUNGSANLAGEN	10,80	-	-	151,8	168,4	162,4	167,2	171,7	172,2	175,2	+ 7,9	+ 1,7
GAS-, WASSER-, ABWASSER-INSTALLATIONEN IN GEBAEUDEN	119,15	-	-	187,4	203,7	200,0	203,2	205,1	206,3	212,8	+ 6,4	+ 3,2
ELEKTRISCHE KABEL- UND LEITUNGSANLAGEN IN GEBAEUDEN	23,61	-	-	106,2	118,2	115,5	118,0	119,0	120,3	126,6	+ 9,6	+ 5,2
BLITZSCHUTZANLAGEN	0,81	-	-	81,0	93,3	91,9	93,0	93,7	94,5	96,8	+ 5,3	+ 2,4
AUSBAUARBEITEN	312,07	-	-	162,0	175,5	171,6	175,1	176,1	178,1	184,1	+ 7,3	+ 2,8
INSGESAMT	1 000	-	-	157,5	174,4	169,4	174,3	175,8	178,0	181,0	+ 6,8	+ 1,7

NEUE LAENDER UND BERLIN-OST

1 PREISINDIZES FUER NEUBAU IN KONVENTIONELLER BAUART EINSCHL. UMSATZ-(MEHRWERT-)STEUER
(AKTUELLE UND MITTELFRISTIGE ERGEBNISSE)
1.2 NICHTWOHNGBAEUDE - BAULEISTUNGEN AM BAUMERK -
1989 = 100

ART	WAEGLUNGS- ANTEIL AM GESAMT- INDEX IN PROMILLE	1989	1990	1991	1992	1992				1993	VERAENDERUNG FEBR. 1993 GEGENUEBER FEBR. NOV. 1992 IN PROZENT	
		DURCHSCHNITT				FEBR.	MAI	AUG.	NOV.	FEBR.		
GENERBLICHE BETRIEBSGEBAEUDE												
ERDARBEITEN	46,59	-	-	176,7	200,9	196,4	202,8	201,2	203,3	207,2	+ 5,5	+ 1,9
RAMMARBEITEN	0,18	-	-	74,5	82,2	78,2	88,0	81,0	81,4	82,1	+ 5,0	+ 0,9
ENTWASSERUNGSKANALARBEITEN	12,10	-	-	109,6	119,2	118,1	119,3	120,9	121,6	123,5	+ 7,3	+ 1,6
MAUERARBEITEN	56,66	-	-	147,2	162,1	158,4	161,3	164,1	166,7	170,6	+ 9,1	+ 2,3
BETON- UND STAHLBETONARBEITEN	281,43	-	-	140,7	153,8	152,6	155,1	153,3	154,2	156,6	+ 2,6	+ 1,6
NATURMERKSTEINARBEITEN	1,22	-	-	185,1	194,6	190,3	196,0	196,1	196,1	205,8	+ 8,1	+ 4,9
BETONMERKSTEINARBEITEN	6,26	-	-	180,6	183,5	181,5	184,0	183,7	184,8	187,6	+ 3,4	+ 1,5
ZIMMER- UND HOLZBAUARBEITEN	1,86	-	-	153,1	171,5	167,8	170,3	172,5	175,2	176,6	+ 5,2	+ 0,8
STAHLBAUARBEITEN	113,73	-	-	78,5	81,6	81,7	81,5	82,0	81,0	80,9	- 1,0	- 0,1
ABDICHTUNGSARBEITEN	4,33	-	-	221,1	240,7	234,5	241,5	242,6	244,3	249,5	+ 6,4	+ 2,1
DACHDECKUNGS- UND DACHABDICHTUNGSARBEITEN	117,46	-	-	170,0	219,4	204,8	207,6	230,8	234,2	240,3	+ 17,3	+ 2,6
PUTZ- UND STUCKARBEITEN	9,07	-	-	299,5	339,6	327,6	337,5	343,2	350,0	357,4	+ 9,1	+ 2,1
GERUESTARBEITEN	1,24	-	-	191,5	201,8	198,7	200,6	202,8	204,9	206,5	+ 3,9	+ 0,8
ROHBAUARBEITEN	651,12	-	-	141,0	160,0	155,8	158,5	162,2	163,6	166,6	+ 6,9	+ 1,8
KLEMPNERARBEITEN	12,64	-	-	156,6	187,2	179,6	185,2	190,3	193,7	197,6	+ 10,0	+ 2,0
FLIESEN- UND PLATTENARBEITEN	8,50	-	-	154,7	172,6	165,2	170,5	178,0	178,5	183,0	+ 10,8	+ 2,5
ESTRICHARBEITEN	23,11	-	-	134,3	157,9	151,1	157,8	160,5	162,0	168,7	+ 11,6	+ 4,1
ASPHALTBELAGARBEITEN	0,96	-	-	127,4	118,5	118,5	118,5	118,5	118,5	119,5	+ 0,8	+ 0,8
TISCHLERARBEITEN	14,56	-	-	141,2	149,5	148,3	148,4	150,2	150,9	155,7	+ 5,0	+ 3,2
ROLLADENARBEITEN	8,73	-	-	140,0	161,1	160,4	160,8	160,5	162,7	166,5	+ 3,8	+ 2,3
METALLBAUARBEITEN, SCHLOSSERARBEITEN	75,13	-	-	167,5	179,2	173,8	178,9	181,2	182,9	187,2	+ 7,7	+ 2,4
VERGLASUNGSARBEITEN	8,61	-	-	184,3	174,5	171,0	175,2	175,6	176,3	180,3	+ 5,4	+ 2,3
MALER- UND LACKIERERARBEITEN	19,81	-	-	194,8	225,1	216,1	221,3	230,3	232,6	239,1	+ 10,6	+ 3,8
KORROSIONSSCHUTZARBEITEN AN STAHL UND ALLUMINIUM	3,92	-	-	192,9	220,2	215,1	216,7	224,6	224,4	231,9	+ 7,8	+ 3,3
BODENBELAGARBEITEN	2,34	-	-	134,0	143,1	140,4	143,2	144,5	144,4	148,4	+ 5,7	+ 2,8
TAPEZIERARBEITEN	0,37	-	-	200,4	229,0	220,9	223,2	236,3	237,3	246,5	+ 11,9	+ 3,9
RAUMLUFTTECHNISCHE ANLAGEN	33,87	-	-	156,9	177,6	176,6	178,3	177,5	179,0	184,2	+ 4,9	+ 2,9
HEIZANLAGEN UND ZENTRALE WASSERERWAERMIUNGSANLAGEN	25,94	-	-	152,9	169,0	164,2	167,9	171,1	172,8	178,3	+ 8,6	+ 3,2
GAS-, WASSER-, ABWASSER-INSTALLATIONEN IN GEBAEUDEN	39,18	-	-	187,3	211,8	204,4	210,7	214,5	217,5	224,0	+ 9,6	+ 3,0
ELEKTRISCHE KABEL- UND LEITUNGSANLAGEN IN GEBAEUDEN	54,61	-	-	114,3	125,0	122,4	124,8	125,8	127,1	134,1	+ 9,6	+ 5,5
BLITZSCHUTZANLAGEN	3,13	-	-	81,0	93,3	91,9	93,0	93,7	94,5	97,7	+ 6,3	+ 3,4
DAEMNARBEITEN AN TECHNISCHEM ANLAGEN	3,20	-	-	169,6	204,5	196,7	200,2	209,4	211,8	218,5	+ 11,1	+ 3,2
FOERDERANLAGEN	10,25	-	-	78,1	82,7	80,6	82,8	83,6	83,6	84,9	+ 5,3	+ 1,6
AUSBAUARBEITEN	348,88	-	-	152,7	169,7	164,9	169,0	171,6	173,3	178,7	+ 8,4	+ 3,1
INSGESAMT	1 000	-	-	145,1	163,4	158,0	162,2	165,5	167,0	170,8	+ 7,4	+ 2,3

GENERBLICHE BETRIEBSGEBAEUDE STAHLBETON

ERDARBEITEN	55,32	-	-	179,5	204,0	199,4	205,9	204,2	206,4	210,3	+ 5,5	+ 1,9
RAMMARBEITEN	0,36	-	-	74,5	82,2	78,2	88,0	81,0	81,4	82,1	+ 5,0	+ 0,9
ENTWASSERUNGSKANALARBEITEN	14,22	-	-	109,5	119,3	115,3	119,4	120,9	121,7	123,6	+ 7,2	+ 1,6
MAUERARBEITEN	46,71	-	-	146,9	162,2	156,5	161,2	164,4	166,8	170,9	+ 9,2	+ 2,5
BETON- UND STAHLBETONARBEITEN	374,72	-	-	141,1	154,6	153,9	156,2	153,5	154,6	157,0	+ 2,0	+ 1,6
NATURMERKSTEINARBEITEN	2,46	-	-	185,0	193,6	189,4	194,9	195,0	195,0	204,4	+ 7,9	+ 4,8
BETONMERKSTEINARBEITEN	7,91	-	-	179,5	180,5	179,8	180,7	180,5	180,8	183,2	+ 1,9	+ 1,3
ZIMMER- UND HOLZBAUARBEITEN	0,12	-	-	162,8	180,1	176,8	179,4	180,6	183,4	184,0	+ 4,1	+ 0,3
STAHLBAUARBEITEN	28,43	-	-	78,5	81,6	81,7	81,5	82,0	81,0	80,9	- 1,0	- 0,1
ABDICHTUNGSARBEITEN	3,99	-	-	221,5	247,6	237,7	248,2	248,4	256,2	262,3	+ 10,3	+ 2,4
DACHDECKUNGS- UND DACHABDICHTUNGSARBEITEN	148,58	-	-	170,1	219,6	205,3	208,2	230,6	234,2	240,2	+ 17,0	+ 2,6
PUTZ- UND STUCKARBEITEN	12,03	-	-	297,7	338,0	326,4	335,8	341,4	346,4	355,7	+ 9,0	+ 2,1
GERUESTARBEITEN	1,18	-	-	189,6	199,8	196,7	198,6	201,0	203,0	204,3	+ 3,9	+ 0,6
ROHBAUARBEITEN	696,03	-	-	151,3	173,3	168,8	171,8	175,4	177,3	180,7	+ 7,0	+ 1,9
KLEMPNERARBEITEN	18,33	-	-	157,2	188,4	180,9	186,9	191,4	194,4	198,3	+ 9,6	+ 2,0
FLIESEN- UND PLATTENARBEITEN	7,41	-	-	155,2	173,5	166,2	171,5	176,8	179,6	184,1	+ 10,8	+ 2,5
ESTRICHARBEITEN	25,71	-	-	134,1	159,2	151,4	158,2	160,9	162,4	169,2	+ 11,8	+ 4,2
ASPHALTBELAGARBEITEN	1,49	-	-	127,4	118,5	118,5	118,5	118,5	118,5	119,5	+ 0,8	+ 0,8
TISCHLERARBEITEN	15,11	-	-	141,6	150,5	149,5	149,6	150,9	152,0	156,4	+ 4,6	+ 2,9
ROLLADENARBEITEN	13,86	-	-	140,0	161,1	160,4	160,8	160,4	162,9	167,1	+ 4,2	+ 2,6
METALLBAUARBEITEN, SCHLOSSERARBEITEN	74,60	-	-	166,6	177,3	171,4	175,8	179,4	182,7	186,1	+ 8,6	+ 1,9
VERGLASUNGSARBEITEN	9,08	-	-	163,9	172,4	168,6	173,1	173,5	174,4	179,1	+ 6,2	+ 2,7
MALER- UND LACKIERERARBEITEN	12,41	-	-	194,7	225,4	216,2	221,5	230,8	233,1	239,8	+ 10,9	+ 2,9
BODENBELAGARBEITEN	3,41	-	-	133,9	144,1	140,8	143,7	145,9	145,8	149,8	+ 6,4	+ 2,7
TAPEZIERARBEITEN	0,70	-	-	200,7	229,5	220,7	223,6	235,9	237,9	247,1	+ 12,0	+ 3,9
RAUMLUFTTECHNISCHE ANLAGEN	2,67	-	-	162,1	192,8	190,6	193,2	192,7	194,8	199,7	+ 4,8	+ 2,5
HEIZANLAGEN UND ZENTRALE WASSERERWAERMIUNGSANLAGEN	26,68	-	-	152,8	168,6	164,0	167,6	170,7	172,2	177,8	+ 8,4	+ 3,3
GAS-, WASSER-, ABWASSER-INSTALLATIONEN IN GEBAEUDEN	33,65	-	-	187,4	213,1	205,6	212,3	215,6	218,8	225,5	+ 9,7	+ 3,1
ELEKTRISCHE KABEL- UND LEITUNGSANLAGEN IN GEBAEUDEN	44,86	-	-	110,5	121,3	118,7	121,2	121,9	123,3	130,5	+ 9,9	+ 6,8
BLITZSCHUTZANLAGEN	4,96	-	-	81,0	93,3	91,9	93,0	93,7	94,5	97,7	+ 6,3	+ 3,4
DAEMNARBEITEN AN TECHNISCHEM ANLAGEN	2,26	-	-	169,6	204,5	196,7	200,2	209,4	211,8	218,5	+ 11,1	+ 3,2
FOERDERANLAGEN	6,78	-	-	78,1	82,7	80,6	82,8	83,6	83,6	85,0	+ 5,5	+ 1,7
AUSBAUARBEITEN	303,97	-	-	150,5	167,3	162,2	166,3	169,2	171,4	176,5	+ 8,8	+ 3,0
INSGESAMT	1 000	-	-	151,1	171,5	166,6	170,2	173,5	175,5	179,4	+ 7,6	+ 2,2

NEUE LAENDER UND BERLIN-OST

1 PREISINDIZES FUER NEUBAU IN KONVENTIONELLER BAUART OHNE UMSATZ-(MEHRWERT-)STEUER
(AKTUELLE UND MITTELFRISTIGE ERGEBNISSE)
1.2 NICHTWOHNGEBAEUDE - BAULEISTUNGEN AM BAUMERK -
1989 = 100

ART	WAEGUNGS- ANTEIL AM GESAMT- INDEX IN PROMILLE	1989	1990	1991	1992	1992				1993	VERAENDERUNG FEBR. 1993 GEGENUEBER FEBR. 1992 IN PROZENT	
		DURCHSCHNITT				FEBR.	MAI	AUG.	NOV.	FEBR.		
GEMEINLICHE BETRIEBSGEBAEUDE												
ERDARBEITEN	45,59	-	-	176,7	200,9	196,4	202,8	201,2	203,3	205,4	+ 4,6	+ 1,0
RAMMARBEITEN	0,18	-	-	74,5	82,2	78,2	88,0	81,0	81,4	81,4	+ 4,1	-
ENTWASSERUNGSKANALARBEITEN	12,10	-	-	109,6	119,2	115,1	119,3	120,9	121,6	122,4	+ 6,3	+ 0,7
MAUERARBEITEN	56,65	-	-	147,2	162,1	156,4	161,3	164,1	166,7	169,1	+ 8,1	+ 1,4
BETON- UND STAHLBETONARBEITEN	291,43	-	-	140,7	153,8	152,6	155,1	153,9	154,2	155,3	+ 1,8	+ 0,7
NATURMERKSTEINARBEITEN	1,22	-	-	185,1	194,6	190,3	196,0	196,1	196,1	204,0	+ 7,2	+ 4,0
BETONMERKSTEINARBEITEN	6,26	-	-	180,6	183,5	181,5	184,0	183,7	184,8	185,9	+ 2,4	+ 0,6
ZIMMER- UND HOLZBAUARBEITEN	1,86	-	-	153,1	171,5	167,8	170,3	172,5	175,2	175,1	+ 4,4	- 0,1
STAHLBAUARBEITEN	113,73	-	-	78,5	81,6	81,7	81,5	82,0	81,0	80,2	- 1,8	- 1,0
ABDICHTUNGSARBEITEN	4,33	-	-	221,1	240,7	234,5	241,5	242,6	244,3	247,9	+ 5,5	+ 1,2
DACHDECKUNGS- UND DACHABDICHTUNGSARBEITEN	117,46	-	-	170,0	219,4	204,8	207,6	230,8	234,2	238,2	+16,3	+ 1,7
PUTZ- UND STUCKARBEITEN	9,07	-	-	299,5	339,6	327,6	337,5	343,2	350,0	354,3	+ 8,2	+ 1,2
GERUESTARBEITEN	1,24	-	-	191,5	201,8	198,7	200,6	202,8	204,9	204,7	+ 3,0	- 0,1
ROHBAUARBEITEN	651,12	-	-	141,0	180,0	155,8	158,5	162,2	163,6	165,1	+ 6,0	+ 0,9
KLEMPNERARBEITEN	12,64	-	-	156,6	187,2	179,6	185,2	190,3	193,7	195,9	+ 9,1	+ 1,1
FLIESEN- UND PLATTENARBEITEN	8,50	-	-	154,7	172,6	165,2	170,5	176,0	178,5	181,4	+ 9,8	+ 1,6
ESTRICHARBEITEN	23,11	-	-	134,3	157,9	151,1	157,8	160,5	162,0	167,2	+10,7	+ 3,2
ASPHALTBELAGARBEITEN	0,99	-	-	127,4	118,5	118,5	118,5	118,5	118,5	118,5	-	-
TISCHLERARBEITEN	14,56	-	-	141,2	149,5	148,3	148,4	150,2	150,9	154,3	+ 4,0	+ 2,3
ROLLADENARBEITEN	8,73	-	-	140,0	161,1	160,4	160,8	160,5	162,7	165,1	+ 2,9	+ 1,6
METALLBAUARBEITEN, SCHLOSSERARBEITEN	75,13	-	-	167,5	179,2	173,8	178,9	181,2	182,9	186,6	+ 6,8	+ 1,6
VERGLASUNGSARBEITEN	8,61	-	-	164,3	174,6	171,0	175,2	175,6	176,3	178,7	+ 4,5	+ 1,4
MALER- UND LACKIERERARBEITEN	19,81	-	-	194,8	225,1	216,1	221,3	230,3	232,6	237,0	+ 8,7	+ 1,9
KORROSIONSSCHUTZARBEITEN AN STAHL UND ALUMINIUM	3,92	-	-	192,9	220,2	215,1	218,7	224,6	224,4	229,9	+ 6,9	+ 2,5
BODENBELAGARBEITEN	2,34	-	-	134,0	143,1	140,4	143,2	144,5	144,4	147,1	+ 4,8	+ 1,9
TAPEZIERARBEITEN	0,37	-	-	200,4	229,0	220,3	223,2	235,9	237,3	244,4	+10,9	+ 3,0
RAUMLUFTTECHNISCHE ANLAGEN	33,87	-	-	156,9	177,6	175,6	178,3	177,5	179,0	182,8	+ 4,0	+ 2,0
HEIZANLAGEN UND ZENTRALE WASSERERWAERMMUNGSANLAGEN	25,94	-	-	152,9	169,0	164,2	167,9	171,1	172,8	178,8	+ 7,7	+ 2,3
GAS-, WASSER-, ABWASSER-INSTALLATIONEN IN GEBAEUDEN	39,18	-	-	187,3	211,8	204,4	210,7	214,5	217,5	222,0	+ 8,6	+ 2,1
ELEKTRISCHE KABEL- UND LEITUNGSANLAGEN IN GEBAEUDEN	54,61	-	-	114,3	125,0	122,4	124,8	125,8	127,1	132,9	+ 8,6	+ 4,6
BLITZSCHUTZANLAGEN	3,13	-	-	81,0	93,3	91,9	93,0	93,7	94,5	96,8	+ 5,3	+ 2,4
DAEMMARBEITEN AN TECHNISCHEM ANLAGEN	3,20	-	-	169,6	204,5	196,7	200,2	209,4	211,8	216,5	+10,1	+ 2,3
FOERDERANLAGEN	10,25	-	-	78,1	82,7	80,6	82,8	83,6	83,6	84,2	+ 4,5	+ 0,7
AUSBAUARBEITEN	349,98	-	-	152,7	169,7	164,8	169,0	171,6	173,3	177,1	+ 7,4	+ 2,2
INSGESAMT	1 000	-	-	146,1	163,4	159,0	162,2	165,5	167,0	169,3	+ 6,5	+ 1,4

GEMEINLICHE BETRIEBSGEBAEUDE STAHLBETON

ERDARBEITEN	55,32	-	-	179,5	204,0	199,4	205,9	204,2	206,4	208,4	+ 4,5	+ 1,0
RAMMARBEITEN	0,36	-	-	74,5	82,2	78,2	88,0	81,0	81,4	81,4	+ 4,1	-
ENTWASSERUNGSKANALARBEITEN	14,22	-	-	109,5	119,3	115,3	119,4	120,9	121,7	122,5	+ 6,2	+ 0,7
MAUERARBEITEN	48,71	-	-	146,9	162,2	158,5	161,2	164,4	166,8	168,4	+ 8,2	+ 1,6
BETON- UND STAHLBETONARBEITEN	374,72	-	-	141,1	154,8	153,9	156,2	153,5	154,6	156,6	+ 1,1	+ 0,8
NATURMERKSTEINARBEITEN	2,46	-	-	185,0	193,6	189,4	194,9	195,0	195,0	202,8	+ 7,0	+ 3,9
BETONMERKSTEINARBEITEN	7,91	-	-	179,5	190,5	179,8	180,7	180,5	180,8	181,6	+ 1,0	+ 0,4
ZIMMER- UND HOLZBAUARBEITEN	0,12	-	-	162,8	180,1	176,8	179,4	180,6	183,4	182,3	+ 3,1	- 0,6
STAHLBAUARBEITEN	29,43	-	-	78,5	81,6	81,7	81,5	82,0	81,0	80,2	- 1,8	- 1,0
ABDICHTUNGSARBEITEN	3,99	-	-	221,5	247,6	237,7	246,2	246,4	256,2	260,0	+ 9,4	+ 1,5
DACHDECKUNGS- UND DACHABDICHTUNGSARBEITEN	148,58	-	-	170,1	219,6	205,3	208,2	230,6	234,2	238,1	+16,0	+ 1,7
PUTZ- UND STUCKARBEITEN	12,03	-	-	297,7	336,0	326,4	335,8	341,4	346,4	352,6	+ 8,0	+ 1,2
GERUESTARBEITEN	1,18	-	-	189,6	199,8	196,7	198,6	201,0	203,0	202,5	+ 2,9	- 0,2
ROHBAUARBEITEN	696,03	-	-	151,3	173,3	168,8	171,8	175,4	177,3	179,1	+ 6,1	+ 1,0
KLEMPNERARBEITEN	18,39	-	-	157,2	188,4	180,9	186,9	191,4	194,4	198,6	+ 8,7	+ 1,1
FLIESEN- UND PLATTENARBEITEN	7,41	-	-	155,2	173,5	166,2	171,5	176,8	179,6	182,5	+ 9,8	+ 1,6
ESTRICHARBEITEN	25,71	-	-	134,1	158,2	151,4	158,2	160,9	162,4	167,7	+10,8	+ 3,3
ASPHALTBELAGARBEITEN	1,49	-	-	127,4	118,5	118,5	118,5	118,5	118,5	118,5	-	-
TISCHLERARBEITEN	15,11	-	-	141,6	150,5	149,5	148,6	150,9	152,0	155,0	+ 3,7	+ 2,0
ROLLADENARBEITEN	13,86	-	-	140,0	161,1	160,4	160,8	160,4	162,9	166,7	+ 3,3	+ 1,7
METALLBAUARBEITEN, SCHLOSSERARBEITEN	74,60	-	-	166,6	177,3	171,4	175,8	179,4	182,7	184,5	+ 7,6	+ 1,0
VERGLASUNGSARBEITEN	9,08	-	-	163,9	172,4	168,6	173,1	173,5	174,4	177,5	+ 5,3	+ 1,8
MALER- UND LACKIERERARBEITEN	12,41	-	-	194,7	225,4	216,2	221,5	230,8	233,1	237,6	+ 9,9	+ 1,9
BODENBELAGARBEITEN	3,41	-	-	133,9	144,1	140,8	143,7	145,9	145,8	148,5	+ 5,5	+ 1,9
TAPEZIERARBEITEN	0,70	-	-	200,7	229,5	220,7	223,8	235,9	237,9	245,0	+11,0	+ 3,0
RAUMLUFTTECHNISCHE ANLAGEN	2,67	-	-	162,1	192,8	190,6	193,2	192,7	194,8	197,9	+ 3,8	+ 1,8
HEIZANLAGEN UND ZENTRALE WASSERERWAERMMUNGSANLAGEN	26,68	-	-	152,8	168,6	164,0	167,6	170,7	172,2	176,3	+ 7,5	+ 2,4
GAS-, WASSER-, ABWASSER-INSTALLATIONEN IN GEBAEUDEN	33,65	-	-	187,4	213,1	205,6	212,3	215,6	218,8	223,5	+ 8,7	+ 2,1
ELEKTRISCHE KABEL- UND LEITUNGSANLAGEN IN GEBAEUDEN	44,88	-	-	110,5	121,3	118,7	121,2	121,9	123,3	129,3	+ 8,9	+ 4,9
BLITZSCHUTZANLAGEN	4,98	-	-	81,0	93,3	91,9	93,0	93,7	94,5	96,8	+ 5,3	+ 2,4
DAEMMARBEITEN AN TECHNISCHEM ANLAGEN	2,26	-	-	169,6	204,5	196,7	200,2	209,4	211,8	216,8	+10,1	+ 2,3
FOERDERANLAGEN	6,78	-	-	78,1	82,7	80,6	82,9	83,6	83,6	84,3	+ 4,8	+ 0,8
AUSBAUARBEITEN	303,97	-	-	150,5	167,3	162,2	166,3	168,2	171,4	174,9	+ 7,8	+ 2,0
INSGESAMT	1 000	-	-	151,1	171,5	166,6	170,2	173,5	175,5	177,8	+ 6,6	+ 1,9

NEUE LAENDER UND BERLIN-OST

1 PREISINDIZES FUER NEUBAU IN KONVENTIONELLER BAUART EINSCHL. UMSATZ-(MEHRWERT-)STEUER
(AKTUELLE UND MITTELFRISTIGE ERGEBNISSE)
1.3 SONSTIGE BAUMERKE
1989 = 100

ART	WAEGLUNGS- ANTEIL AM GESAMT- INDEX IN PROMILLE	1989	1990	1991	1992	1992				1993	VERAENDERUNG FEBR. 1993 GEGENUEBER FEBR. NOV. 1992 IN PROZENT	
		DURCHSCHNITT	FEBR.	MAI	AUG.	NOV.	FEBR.	1993				
								FEBR.	NOV.			
STRASSENBAU												
ERDARBEITEN	397,98	-	-	129,0	147,1	142,3	149,1	147,5	149,4	152,5	+ 7,2	+ 2,1
ENTHAESSERUNGSKANALARBEITEN	54,78	-	-	110,6	119,4	116,8	118,9	120,7	121,3	123,5	+ 5,7	+ 1,8
STRASSENBAUARB., OBERBAU. OHNE BINDEMITELE	139,82	-	-	101,2	111,0	109,0	111,9	111,0	112,0	112,0	+ 2,8	-
STRASSENBAUARB., OBERBAU. MIT HYDR. BINDEMITELE	45,81	-	-	115,9	117,5	113,2	118,2	118,8	119,6	125,3	+10,7	+ 4,9
STRASSENBAUARB., OBERBAU. MIT BIT. BINDEMITELE	283,90	-	-	93,1	90,5	95,2	93,8	89,3	83,7	83,1	-12,7	- 0,7
STRASSENBAUARB., PFLASTERDECKEN U. PLATTENBELAEGE	25,46	-	-	137,2	151,0	148,8	150,1	152,1	152,9	154,8	+ 4,0	+ 1,2
MAUERARBEITEN	2,06	-	-	146,5	181,2	155,4	160,3	163,2	165,9	169,9	+ 9,3	+ 2,4
BETON- UND STAHLBETONARBEITEN	11,26	-	-	140,7	154,2	152,1	155,4	154,3	155,0	157,0	+ 3,2	+ 1,3
ZIMMER- UND HOLZBAUARBEITEN	0,07	-	-	168,0	191,3	187,4	191,3	192,1	194,5	196,6	+ 4,9	+ 1,1
ABDICHTUNGSARBEITEN	0,63	-	-	221,7	251,0	239,2	251,5	251,3	261,9	268,6	+12,3	+ 2,6
METALLBAUARBEITEN, SCHLOSSERARBEITEN	30,69	-	-	169,3	171,7	167,1	172,6	167,4	179,6	185,9	+11,3	+ 3,5
MALER- UND LACKIERERARBEITEN	5,95	-	-	195,1	229,4	219,7	224,6	235,0	238,1	245,7	+11,8	+ 3,2
ELEKTRISCHE KABEL- UND LEITUNGSANLAGEN	8,19	-	-	107,4	117,8	115,0	118,0	118,5	119,7	125,6	+ 9,2	+ 4,9
INSGESAMT	1 000	-	-	115,4	124,6	123,1	126,5	124,5	124,3	126,1	+ 2,4	+ 1,4
BUNDESAUTOBAHNEN												
ERDARBEITEN	398,06	-	-	129,7	146,3	141,4	148,2	146,7	148,8	151,5	+ 7,1	+ 1,8
ENTHAESSERUNGSKANALARBEITEN	67,24	-	-	110,7	119,5	116,9	118,0	120,8	121,4	123,6	+ 5,7	+ 1,8
STRASSENBAUARB., OBERBAU. OHNE BINDEMITELE	130,74	-	-	101,2	111,1	109,0	112,0	111,1	112,1	112,1	+ 2,8	-
STRASSENBAUARB., OBERBAU. MIT HYDR. BINDEMITELE	80,54	-	-	116,4	119,0	114,8	120,0	120,2	121,1	126,4	+10,1	+ 4,4
STRASSENBAUARB., OBERBAU. MIT BIT. BINDEMITELE	222,45	-	-	93,3	91,2	95,8	94,3	90,0	84,5	84,0	-12,3	- 0,6
STRASSENBAUARB., PFLASTERDECKEN U. PLATTENBELAEGE	28,51	-	-	136,8	150,3	148,1	149,5	151,4	152,1	154,0	+ 4,0	+ 1,2
MAUERARBEITEN	1,00	-	-	146,5	181,2	155,4	160,3	163,2	165,9	169,9	+ 9,3	+ 2,4
BETON- UND STAHLBETONARBEITEN	11,72	-	-	141,2	154,4	152,8	155,4	154,6	154,8	156,7	+ 2,6	+ 1,2
ABDICHTUNGSARBEITEN	0,24	-	-	221,0	239,9	233,7	239,7	241,0	241,2	246,1	+ 5,3	+ 2,0
METALLBAUARBEITEN, SCHLOSSERARBEITEN	37,77	-	-	169,0	171,3	166,7	172,3	168,9	179,3	185,6	+11,3	+ 3,5
MALER- UND LACKIERERARBEITEN	7,33	-	-	195,1	229,4	219,7	224,6	235,0	238,1	245,7	+11,8	+ 3,2
ELEKTRISCHE KABEL- UND LEITUNGSANLAGEN	16,98	-	-	107,4	117,8	115,0	118,0	118,5	119,7	125,6	+ 9,2	+ 4,9
INSGESAMT	1 000	-	-	117,1	126,8	124,7	128,4	126,8	127,1	129,1	+ 3,5	+ 1,6
BUNDES- UND LANDESTRASSEN												
ERDARBEITEN	399,97	-	-	129,3	147,9	143,2	150,0	148,4	150,1	153,4	+ 7,1	+ 2,2
ENTHAESSERUNGSKANALARBEITEN	42,32	-	-	110,5	119,3	116,5	118,8	120,6	121,2	123,3	+ 5,8	+ 1,7
STRASSENBAUARB., OBERBAU. OHNE BINDEMITELE	136,60	-	-	101,2	110,9	109,0	111,9	110,9	111,8	111,8	+ 2,6	-
STRASSENBAUARB., OBERBAU. MIT HYDR. BINDEMITELE	10,70	-	-	112,3	105,5	101,4	104,6	107,7	108,4	117,0	+15,4	+ 7,9
STRASSENBAUARB., OBERBAU. MIT BIT. BINDEMITELE	345,33	-	-	93,1	90,1	94,8	93,5	89,9	83,1	82,5	-13,0	- 0,7
STRASSENBAUARB., PFLASTERDECKEN U. PLATTENBELAEGE	22,40	-	-	137,7	151,9	149,8	150,9	153,0	153,9	155,9	+ 4,2	+ 1,3
MAUERARBEITEN	3,11	-	-	146,5	181,2	155,4	160,3	163,2	165,9	169,9	+ 9,3	+ 2,4
BETON- UND STAHLBETONARBEITEN	10,76	-	-	140,1	153,9	151,3	155,3	154,0	155,1	157,4	+ 4,0	+ 1,5
ZIMMER- UND HOLZBAUARBEITEN	0,12	-	-	168,4	192,9	188,8	192,9	193,7	195,0	198,3	+ 5,0	+ 1,2
ABDICHTUNGSARBEITEN	0,81	-	-	221,8	254,5	240,8	254,9	254,2	268,0	275,1	+14,2	+ 2,6
METALLBAUARBEITEN, SCHLOSSERARBEITEN	23,81	-	-	169,7	172,3	167,8	173,2	168,2	180,1	186,4	+11,1	+ 3,5
MALER- UND LACKIERERARBEITEN	4,37	-	-	195,1	229,4	219,7	224,6	235,0	238,1	245,7	+11,8	+ 3,2
INSGESAMT	1 000	-	-	113,7	122,4	121,5	124,5	122,2	121,5	123,0	+ 1,2	+ 1,2
BRUECKEN IM STRASSENBAU												
ERDARBEITEN	90,91	-	-	130,4	149,7	146,9	151,1	150,1	151,6	153,4	+ 5,1	+ 1,2
VERBAUARBEITEN	5,23	-	-	214,3	214,2	234,1	213,8	204,5	204,5	202,3	-13,6	- 1,1
RAMMARBEITEN	12,48	-	-	72,0	73,5	74,2	71,9	73,2	74,9	75,6	+ 1,9	+ 0,9
ENTHAESSERUNGSKANALARBEITEN	2,61	-	-	110,3	119,2	116,3	118,8	120,6	121,2	123,3	+ 6,0	+ 1,7
STRASSENBAUARB., OBERBAU. MIT HYDR. BINDEMITELE	0,23	-	-	111,9	103,7	99,8	102,5	105,9	106,6	115,6	+15,8	+ 8,4
STRASSENBAUARB., OBERBAU. MIT BIT. BINDEMITELE	36,23	-	-	95,5	106,7	108,7	105,1	107,5	105,3	104,7	- 3,7	- 0,6
STRASSENBAUARB., PFLASTERDECKEN U. PLATTENBELAEGE	8,46	-	-	137,7	151,8	149,5	150,9	152,9	153,9	155,9	+ 4,3	+ 1,3
MAUERARBEITEN	1,09	-	-	146,6	181,8	156,5	160,8	164,2	165,6	169,2	+ 8,1	+ 2,2
BETON- UND STAHLBETONARBEITEN	598,37	-	-	142,3	155,9	153,0	155,2	156,4	159,0	160,5	+ 4,8	+ 0,9
ZIMMER- UND HOLZBAUARBEITEN	0,12	-	-	164,0	184,3	180,8	183,9	184,9	187,6	188,7	+ 4,4	+ 0,6
STAHLBAUARBEITEN	129,86	-	-	78,5	82,3	81,8	81,8	83,0	82,6	82,5	+ 0,9	- 0,1
ABDICHTUNGSARBEITEN	20,44	-	-	219,1	241,7	233,9	242,2	243,0	247,5	253,0	+ 8,2	+ 2,2
DACHDECKUNGS- UND DACHABDICHTUNGSARBEITEN	0,50	-	-	161,7	199,6	193,4	196,8	199,9	208,6	215,1	+11,2	+ 3,1
METALLBAUARBEITEN, SCHLOSSERARBEITEN	34,14	-	-	168,2	170,2	165,5	171,3	165,5	178,3	184,7	+11,8	+ 3,6
MALER- UND LACKIERERARBEITEN	1,60	-	-	193,2	220,0	210,1	214,7	226,8	228,3	233,6	+11,2	+ 2,3
KORROSIONSSCHUTZARBEITEN AN STAHL UND ALUMINIUM	5,06	-	-	192,9	220,2	215,1	216,7	224,6	224,4	231,9	+ 7,8	+ 3,3
ABWASSER-INSTALLATIONSARBEITEN	8,90	-	-	186,6	204,7	197,7	202,1	209,0	210,1	212,6	+ 7,5	+ 1,2
GERUESTARBEITEN	54,87	-	-	191,1	201,4	198,3	200,2	202,4	204,5	206,1	+ 3,9	+ 0,8
INSGESAMT	1 000	-	-	136,5	148,8	146,3	149,3	149,2	151,4	152,9	+ 4,5	+ 1,0
STRASSENBRUECKEN MIT SPANNBETONUEBERBAU												
ERDARBEITEN	73,53	-	-	129,5	147,7	143,9	148,5	148,2	150,0	150,9	+ 4,9	+ 0,6
VERBAUARBEITEN	7,78	-	-	214,3	214,2	234,1	213,8	204,5	204,5	202,3	-13,6	- 1,1
RAMMARBEITEN	6,62	-	-	71,6	72,1	73,6	69,1	71,9	73,8	74,5	+ 1,2	+ 0,9
ENTHAESSERUNGSKANALARBEITEN	2,10	-	-	110,4	119,5	116,6	119,1	120,8	121,4	123,6	+ 6,0	+ 1,8
STRASSENBAUARB., OBERBAU. MIT HYDR. BINDEMITELE	0,43	-	-	111,9	103,7	99,8	102,5	105,9	106,6	115,6	+15,8	+ 8,4
STRASSENBAUARB., OBERBAU. MIT BIT. BINDEMITELE	44,36	-	-	95,2	104,8	107,2	103,8	105,4	102,9	102,3	- 4,6	- 0,6
STRASSENBAUARB., PFLASTERDECKEN U. PLATTENBELAEGE	15,15	-	-	137,8	151,8	149,5	150,9	152,9	153,9	155,9	+ 4,3	+ 1,4
MAUERARBEITEN	1,06	-	-	146,6	181,8	156,7	160,8	164,5	165,5	169,0	+ 7,8	+ 2,1
BETON- UND STAHLBETONARBEITEN	659,10	-	-	142,7	155,8	153,3	155,0	156,1	158,9	160,2	+ 4,5	+ 0,8
ZIMMER- UND HOLZBAUARBEITEN	0,22	-	-	164,1	184,5	181,0	184,1	185,1	187,8	189,0	+ 4,4	+ 0,6
STAHLBAUARBEITEN	35,65	-	-	78,5	81,6	81,7	81,5	82,0	81,0	80,9	- 1,0	- 0,1
ABDICHTUNGSARBEITEN	18,98	-	-	219,5	241,8	234,1	242,2	243,0	247,1	252,6	+ 7,9	+ 2,2
DACHDECKUNGS- UND DACHABDICHTUNGSARBEITEN	0,92	-	-	161,7	199,6	193,4	196,8	199,9	208,6	215,1	+11,2	+ 3,1
METALLBAUARBEITEN, SCHLOSSERARBEITEN	41,15	-	-	168,2	170,2	165,4	171,2	165,4	178,3	184,7	+11,7	+ 3,6
MALER- UND LACKIERERARBEITEN	2,80	-	-	193,2	220,0	210,1	214,7	226,8	228,3	233,6	+11,2	+ 2,3
KORROSIONSSCHUTZARBEITEN AN STAHL UND ALUMINIUM	0,01	-	-	192,9	220,2	215,1	216,7	224,6	224,4	231,9	+ 7,8	+ 3,3
ABWASSER-INSTALLATIONSARBEITEN	11,73	-	-	186,6	204,5	197,7	201,9	208,7	208,8	212,9	+ 7,4	+ 1,2
GERUESTARBEITEN	78,42	-	-	191,5	201,8	198,7	200,8	202,8	204,9	206,5	+ 3,9	+ 0,8
INSGESAMT	1 000	-	-	144,3	156,7	154,3	156,0	156,8	158,5	161,0	+ 4,3	+ 0,9

NEUE LAENDER UND BERLIN-OST

1 PREISINDIZES FUER NEUBAU IN KONVENTIONELLER BAUART OHNE UMSATZ-(MEHRWERT-)STEUER
(AKTUELLE UND MITTELFRISTIGE ERGEBNISSE)
1.3 SONSTIGE BAUWERKE
1989 = 100

ART	WAEGUNGS- ANTEIL AM GESAMT- INDEX IN PROMILLE	1989	1990	1991	1992				1993	VERAENDERUNG FEBR. 1993 GEGENUEBER FEBR. NOV. 1992 IN PROZENT	
		DURCHSCHNITT	FEBR.	MAI	AUG.	NOV.	FEBR.	1993			
									1992		
STRASSENBAU											
ERDARBEITEN	397,98	-	-	129,0	147,1	142,3	149,1	147,5	149,4	151,1	+ 6,2 + 1,1
ENTWASSERUNGSKANALARBEITEN	54,78	-	-	110,6	119,4	116,8	118,9	120,7	121,3	122,4	+ 4,8 + 0,9
STRASSENBAUARB., OBERBAU. OHNE BINDEMITELE	139,82	-	-	101,2	111,0	109,0	111,9	111,0	112,0	111,0	+ 1,9 - 0,9
STRASSENBAUARB., OBERBAU. MIT HYDR. BINDEMITELE	46,81	-	-	115,9	117,5	113,2	118,2	118,8	119,6	124,2	+ 9,7 + 3,8
STRASSENBAUARB., OBERBAU. MIT BIT. BINDEMITELE	283,90	-	-	93,1	90,5	95,2	95,8	89,3	83,7	82,4	-13,4 - 1,6
STRASSENBAUARB., PFLASTERDECKEN U. PLATTENBELAEGE	25,46	-	-	137,2	151,0	148,8	150,1	152,1	152,9	153,5	+ 3,2 + 0,4
MAUERARBEITEN	2,06	-	-	146,5	161,2	155,4	160,3	163,2	165,9	168,4	+ 8,4 + 1,5
BETON- UND STAHLBETONARBEITEN	11,26	-	-	140,7	154,2	152,1	155,4	154,3	155,0	155,7	+ 2,4 + 0,5
ZIMMER- UND HOLZBAUARBEITEN	0,07	-	-	168,0	191,3	187,4	191,3	192,1	194,5	194,9	+ 3,9 + 0,2
ABDICHTUNGSARBEITEN	0,53	-	-	221,7	251,0	239,2	251,5	251,3	261,9	266,2	+11,3 + 1,6
METALLBAUARBEITEN, SCHLOSSERARBEITEN	30,89	-	-	169,3	171,7	167,1	172,6	167,4	179,6	184,3	+10,8 + 2,6
MALER- UND LACKIERERARBEITEN	5,96	-	-	196,1	229,4	219,7	224,6	235,0	238,1	243,5	+10,8 + 2,3
ELEKTRISCHE KABEL- UND LEITUNGSANLAGEN	8,19	-	-	107,4	117,8	115,0	118,0	118,5	119,7	124,5	+ 8,3 + 4,0
INSGESAMT	1 000	-	-	115,4	124,6	123,1	126,5	124,5	124,3	125,0	+ 1,5 + 0,6
BUNDESAUTOBAHNEN											
ERDARBEITEN	396,06	-	-	128,7	146,3	141,4	148,2	146,7	148,8	150,1	+ 6,2 + 0,9
ENTWASSERUNGSKANALARBEITEN	67,24	-	-	110,7	119,5	116,9	119,0	120,8	121,4	122,5	+ 4,8 + 0,9
STRASSENBAUARB., OBERBAU. OHNE BINDEMITELE	130,74	-	-	101,2	111,0	109,0	112,0	111,0	112,1	111,0	+ 1,9 - 0,9
STRASSENBAUARB., OBERBAU. MIT HYDR. BINDEMITELE	80,54	-	-	116,4	119,0	114,8	120,0	120,2	121,1	125,3	+ 9,1 + 3,5
STRASSENBAUARB., OBERBAU. MIT BIT. BINDEMITELE	222,46	-	-	93,3	91,2	95,8	94,3	90,0	84,5	83,3	-13,0 - 1,4
STRASSENBAUARB., PFLASTERDECKEN U. PLATTENBELAEGE	28,51	-	-	136,8	150,3	148,1	149,5	151,4	152,1	152,7	+ 3,1 + 0,4
MAUERARBEITEN	1,00	-	-	146,5	161,2	155,4	160,3	163,2	165,9	168,4	+ 8,4 + 1,5
BETON- UND STAHLBETONARBEITEN	11,72	-	-	141,2	154,4	152,8	155,4	154,6	154,8	155,4	+ 1,7 + 0,4
ABDICHTUNGSARBEITEN	0,24	-	-	221,0	238,9	233,7	239,7	241,0	241,2	244,0	+ 4,4 + 1,2
METALLBAUARBEITEN, SCHLOSSERARBEITEN	37,77	-	-	169,0	171,3	166,7	172,3	166,9	179,3	184,0	+10,4 + 2,6
MALER- UND LACKIERERARBEITEN	7,33	-	-	196,1	229,4	219,7	224,6	235,0	238,1	243,5	+10,8 + 2,3
ELEKTRISCHE KABEL- UND LEITUNGSANLAGEN	16,39	-	-	107,4	117,8	115,0	118,0	118,5	119,7	124,5	+ 8,3 + 4,0
INSGESAMT	1 000	-	-	117,1	126,8	124,7	128,4	126,8	127,1	128,0	+ 2,6 + 0,7
BUNDES- UND LANDESSTRASSEN											
ERDARBEITEN	399,97	-	-	129,3	147,9	143,2	150,0	148,4	150,1	152,1	+ 6,2 + 1,3
ENTWASSERUNGSKANALARBEITEN	42,32	-	-	110,5	119,3	116,5	118,8	120,6	121,2	122,2	+ 4,9 + 0,8
STRASSENBAUARB., OBERBAU. OHNE BINDEMITELE	136,50	-	-	101,2	110,9	109,0	111,9	110,9	111,8	110,9	+ 1,7 - 0,8
STRASSENBAUARB., OBERBAU. MIT HYDR. BINDEMITELE	10,70	-	-	112,3	105,5	101,4	104,6	107,7	108,4	116,0	+14,4 + 7,0
STRASSENBAUARB., OBERBAU. MIT BIT. BINDEMITELE	345,33	-	-	93,1	90,1	94,8	93,5	88,9	83,1	81,8	-13,7 - 1,6
STRASSENBAUARB., PFLASTERDECKEN U. PLATTENBELAEGE	22,40	-	-	137,7	151,9	149,6	150,9	153,0	153,9	154,5	+ 3,3 + 0,4
MAUERARBEITEN	3,11	-	-	146,5	161,2	155,4	160,3	163,2	165,9	168,4	+ 8,4 + 1,5
BETON- UND STAHLBETONARBEITEN	10,76	-	-	140,1	153,9	151,3	155,3	154,0	155,1	156,0	+ 3,1 + 0,6
ZIMMER- UND HOLZBAUARBEITEN	0,12	-	-	168,4	192,9	188,8	192,9	193,7	196,0	196,5	+ 4,1 + 0,3
ABDICHTUNGSARBEITEN	0,81	-	-	221,8	254,5	240,8	254,9	254,2	268,0	272,7	+13,2 + 1,8
METALLBAUARBEITEN, SCHLOSSERARBEITEN	23,61	-	-	169,7	172,3	167,8	173,2	168,2	180,1	184,7	+10,1 + 2,6
MALER- UND LACKIERERARBEITEN	4,37	-	-	196,1	229,4	219,7	224,6	235,0	238,1	243,5	+10,8 + 2,3
INSGESAMT	1 000	-	-	113,7	122,4	121,5	124,5	122,2	121,5	122,0	+ 0,4 + 0,4
BRUECKEN IM STRASSENBAU											
ERDARBEITEN	90,91	-	-	130,4	149,7	145,9	151,1	150,1	151,6	152,1	+ 4,2 + 0,3
VERBAUARBEITEN	5,23	-	-	214,3	214,2	234,1	213,8	204,5	204,5	200,6	-14,3 - 1,9
RAMMARBEITEN	12,48	-	-	72,0	73,5	74,2	71,8	73,2	74,9	74,9	+ 0,9 -
ENTWASSERUNGSKANALARBEITEN	2,61	-	-	110,3	119,2	116,3	118,8	120,6	121,2	122,2	+ 5,1 + 0,8
STRASSENBAUARB., OBERBAU. MIT HYDR. BINDEMITELE	0,23	-	-	111,9	103,7	99,8	102,5	106,9	106,6	114,6	+14,8 + 7,5
STRASSENBAUARB., OBERBAU. MIT BIT. BINDEMITELE	35,23	-	-	95,5	106,7	108,7	105,1	107,5	105,3	103,8	-4,5 - 1,4
STRASSENBAUARB., PFLASTERDECKEN U. PLATTENBELAEGE	8,46	-	-	137,7	151,9	149,5	150,9	152,9	153,9	154,5	+ 3,3 + 0,4
MAUERARBEITEN	1,09	-	-	146,5	161,2	155,4	160,3	163,2	165,9	167,7	+ 7,2 + 1,3
BETON- UND STAHLBETONARBEITEN	588,37	-	-	142,3	155,9	153,0	155,2	156,4	159,0	159,1	+ 4,0 + 0,3
ZIMMER- UND HOLZBAUARBEITEN	0,12	-	-	164,0	184,3	180,8	183,9	184,9	187,6	187,1	+ 3,5 - 0,3
STAHLBAUARBEITEN	129,86	-	-	78,5	82,3	81,8	81,8	83,0	82,6	81,8	-
ABDICHTUNGSARBEITEN	20,44	-	-	219,1	241,7	233,9	242,2	243,0	247,5	250,8	+ 7,2 + 1,3
DACHDECKUNGS- UND DACHABDICHTUNGSARBEITEN	0,50	-	-	161,7	199,6	193,4	196,6	199,9	208,6	213,2	+10,2 + 2,2
METALLBAUARBEITEN, SCHLOSSERARBEITEN	34,14	-	-	168,2	170,2	165,5	171,3	165,5	178,3	183,1	+10,6 + 2,7
MALER- UND LACKIERERARBEITEN	1,60	-	-	193,2	220,0	210,1	214,7	226,8	228,3	231,6	+10,2 + 1,4
KORROSIONSSCHUTZARBEITEN AN STAHL UND ALUMINIUM	5,06	-	-	192,9	220,2	215,1	216,7	224,6	224,4	229,9	+ 6,9 + 2,5
ABWASSER-INSTALLATIONSARBEITEN	8,80	-	-	186,6	204,7	197,7	202,1	209,0	210,1	210,7	+ 6,6 + 0,3
GERUESTARBEITEN	54,87	-	-	191,1	201,4	198,3	200,2	202,4	204,5	204,2	+ 3,0 - 0,1
INSGESAMT	1 000	-	-	136,5	148,8	146,3	148,3	149,2	151,4	151,6	+ 3,6 + 0,1
STRASSENBRUECKEN MIT SPANNBETONUEBERBAU											
ERDARBEITEN	73,53	-	-	129,5	147,7	143,9	148,5	148,2	150,0	149,6	+ 4,0 - 0,3
VERBAUARBEITEN	7,78	-	-	214,3	214,2	234,1	213,8	204,5	204,5	200,6	-14,3 - 1,9
RAMMARBEITEN	6,62	-	-	71,6	72,1	73,6	69,1	71,9	73,8	73,8	+ 0,3 -
ENTWASSERUNGSKANALARBEITEN	2,10	-	-	110,4	119,5	116,6	119,1	120,8	121,4	122,5	+ 5,1 + 0,9
STRASSENBAUARB., OBERBAU. MIT HYDR. BINDEMITELE	0,43	-	-	111,9	103,7	99,8	102,5	106,9	106,6	114,6	+14,8 + 7,5
STRASSENBAUARB., OBERBAU. MIT BIT. BINDEMITELE	44,36	-	-	95,2	104,8	107,2	103,8	105,4	102,9	101,4	-5,4 - 1,5
STRASSENBAUARB., PFLASTERDECKEN U. PLATTENBELAEGE	15,15	-	-	137,8	151,8	149,5	151,0	152,9	153,9	154,6	+ 3,4 + 0,5
MAUERARBEITEN	1,05	-	-	146,5	161,2	155,4	160,3	163,2	165,9	167,5	+ 6,9 + 1,2
BETON- UND STAHLBETONARBEITEN	659,10	-	-	142,7	155,8	153,3	155,0	156,1	158,9	158,8	+ 3,6 - 0,1
ZIMMER- UND HOLZBAUARBEITEN	0,22	-	-	164,1	184,5	181,0	184,1	185,1	187,8	187,3	+ 3,5 - 0,3
STAHLBAUARBEITEN	35,65	-	-	78,5	81,6	81,7	81,5	82,0	81,0	80,2	-1,8 - 1,0
ABDICHTUNGSARBEITEN	18,98	-	-	219,5	241,6	234,1	242,2	243,0	247,1	250,4	+ 7,0 + 1,3
DACHDECKUNGS- UND DACHABDICHTUNGSARBEITEN	0,92	-	-	161,7	199,6	193,4	196,6	199,9	208,6	213,2	+10,2 + 2,2
METALLBAUARBEITEN, SCHLOSSERARBEITEN	41,15	-	-	168,2	170,1	165,4	171,2	165,4	178,3	183,1	+10,7 + 2,7
MALER- UND LACKIERERARBEITEN	2,80	-	-	193,2	220,0	210,1	214,7	226,8	228,3	231,6	+10,2 + 1,4
KORROSIONSSCHUTZARBEITEN AN STAHL UND ALUMINIUM	0,01	-	-	192,9	220,2	215,1	216,7	224,6	224,4	229,9	+ 6,9 + 2,5
ABWASSER-INSTALLATIONSARBEITEN	11,73	-	-	186,6	204,5	197,6	201,9	206,7	209,8	210,4	+ 6,5 + 0,3
GERUESTARBEITEN	78,42	-	-	191,5	201,8	198,7	200,6	202,8	204,9	204,7	+ 3,0 - 0,1
INSGESAMT	1 000	-	-	144,3	156,7	154,3	156,0	156,8	159,5	159,6	+ 3,4 + 0,1

NEUE LAENDER UND BERLIN-OST

2 PREISINDIZES FUER INSTANDHALTUNG - WOHNGBEAUDE - EINSCHL. UMSATZ-(MEHRWERT-)STEUER
(AKTUELLE UND MITTELFRISTIGE ERGEBNISSE)
1989 = 100

ART	WAEGUNGS- ANTEIL AM GESAMT- INDEX IN PROMILLE	1992					1993					VERAENDERUNG FEBR. 1993 GEGENUEBER FEBR. NOV. 1992 IN PROZENT
		1989	1990	1991	1992	1992			1993			
		DURCHSCHNITT				FEBR.	MAI	AUG.	NOV.	FEBR.		
EINFAMILIENGBEAUDE MIT SCHOENHEITSREPARATUREN												
KLEMPNERARBEITEN	33,12	-	-	154,4	175,5	170,7	174,8	175,0	181,6	188,4	+10,4	+ 3,7
PUTZ- UND STUCKARBEITEN	87,66	-	-	309,7	368,0	344,0	365,2	372,9	390,0	396,8	+15,3	+ 1,7
FLIESEN- UND PLATTENARBEITEN	0,97	-	-	155,8	173,5	166,7	173,5	176,3	177,4	181,0	+ 8,6	+ 2,0
TISCHLERARBEITEN	34,44	-	-	143,7	153,1	150,5	151,5	154,5	155,8	159,4	+ 5,9	+ 2,3
ROLLADENARBEITEN	20,15	-	-	142,8	166,3	166,3	166,3	166,3	166,3	171,5	+ 3,1	+ 3,1
VERGLASUNGSARBEITEN	32,40	-	-	163,0	162,6	159,7	162,4	162,1	166,1	172,7	+ 8,1	+ 4,0
MALER- UND LACKIERERARBEITEN	202,86	-	-	196,8	229,5	219,7	223,9	237,1	237,4	243,4	+10,8	+ 2,5
BODENBELAGARBEITEN	60,48	-	-	133,6	144,1	143,1	143,2	145,3	144,9	148,4	+ 3,7	+ 2,4
TAPEZIERARBEITEN	87,33	-	-	210,9	248,8	238,7	238,4	257,1	260,8	270,1	+13,2	+ 3,6
HEIZANLAGEN UND ZENTRALE WASSERERWAERUNGANLAGEN	211,40	-	-	152,5	169,4	164,5	168,6	171,5	173,0	178,4	+ 8,4	+ 3,1
GAS-, WASSER-, ABWASSER-INSTALLATIONEN IN GEBAEUDEN	85,76	-	-	190,9	221,4	213,6	222,0	223,6	226,2	233,6	+ 9,4	+ 3,3
ELEKTRISCHE KABEL- UND LEITUNGSANLAGEN IN GEBAEUDEN	143,43	-	-	106,5	114,2	112,0	114,1	114,7	116,1	121,5	+ 8,5	+ 4,7
INSGESAMT	1 000	-	-	175,8	200,3	192,9	197,7	203,8	206,8	212,8	+10,3	+ 2,9
MEHRFAMILIENGBEAUDE MIT SCHOENHEITSREPARATUREN												
ZIMMER- UND HOLZBAUARBEITEN	35,26	-	-	170,2	193,1	184,9	191,0	196,7	199,8	203,7	+10,2	+ 2,0
DACHDECKUNGS- UND DACHABDICHTUNGSARBEITEN	4,41	-	-	166,2	189,1	177,4	185,1	199,8	194,2	200,1	+12,8	+ 3,0
KLEMPNERARBEITEN	13,61	-	-	154,4	175,5	170,7	174,8	175,0	181,6	188,4	+10,4	+ 3,7
PUTZ- UND STUCKARBEITEN	24,98	-	-	309,6	368,6	343,4	363,9	371,5	387,6	394,5	+14,9	+ 1,8
FLIESEN- UND PLATTENARBEITEN	3,50	-	-	155,8	173,5	166,7	173,5	176,3	177,4	181,0	+ 8,6	+ 2,0
TISCHLERARBEITEN	23,35	-	-	143,7	153,1	150,5	151,5	154,5	155,8	159,4	+ 5,9	+ 2,3
ROLLADENARBEITEN	29,53	-	-	142,8	166,3	166,3	166,3	166,3	166,3	171,5	+ 3,1	+ 3,1
VERGLASUNGSARBEITEN	16,98	-	-	163,3	166,2	162,5	166,0	166,4	169,7	176,3	+ 8,5	+ 3,9
MALER- UND LACKIERERARBEITEN	319,99	-	-	196,6	229,2	219,0	223,4	237,1	237,2	243,1	+11,0	+ 2,6
BODENBELAGARBEITEN	54,31	-	-	133,6	144,1	143,1	143,2	145,3	144,9	148,4	+ 3,7	+ 2,4
TAPEZIERARBEITEN	117,44	-	-	210,9	248,8	238,7	238,4	257,1	260,8	270,1	+13,2	+ 3,6
HEIZANLAGEN UND ZENTRALE WASSERERWAERUNGANLAGEN	168,75	-	-	152,5	169,2	164,3	168,5	171,2	172,6	177,8	+ 8,2	+ 3,0
GAS-, WASSER-, ABWASSER-INSTALLATIONEN IN GEBAEUDEN	53,00	-	-	190,2	217,1	210,1	217,3	219,3	221,7	229,4	+ 9,2	+ 3,5
ELEKTRISCHE KABEL- UND LEITUNGSANLAGEN IN GEBAEUDEN	134,89	-	-	106,3	113,6	111,5	113,4	113,9	115,4	120,9	+ 8,4	+ 4,8
INSGESAMT	1 000	-	-	172,6	196,9	189,8	193,4	201,3	202,9	208,9	+10,1	+ 3,0
MEHRFAMILIENGBEAUDE OHNE SCHOENHEITSREPARATUREN												
ZIMMER- UND HOLZBAUARBEITEN	41,79	-	-	170,2	193,1	184,9	191,0	196,7	199,8	203,7	+10,2	+ 2,0
DACHDECKUNGS- UND DACHABDICHTUNGSARBEITEN	6,07	-	-	166,2	189,1	177,4	185,1	199,8	194,2	200,1	+12,8	+ 3,0
KLEMPNERARBEITEN	18,64	-	-	154,4	175,5	170,7	174,8	175,0	181,6	188,4	+10,4	+ 3,7
PUTZ- UND STUCKARBEITEN	34,31	-	-	309,6	368,6	343,4	363,9	371,5	387,6	394,5	+14,9	+ 1,8
FLIESEN- UND PLATTENARBEITEN	4,81	-	-	155,8	173,5	166,7	173,5	176,3	177,4	181,0	+ 8,6	+ 2,0
TISCHLERARBEITEN	32,07	-	-	143,7	153,1	150,5	151,5	154,5	155,8	159,4	+ 5,9	+ 2,3
ROLLADENARBEITEN	40,12	-	-	142,8	166,3	166,3	166,3	166,3	166,3	171,5	+ 3,1	+ 3,1
VERGLASUNGSARBEITEN	23,34	-	-	163,3	166,2	162,5	166,0	166,5	169,7	176,3	+ 8,5	+ 3,9
MALER- UND LACKIERERARBEITEN	234,34	-	-	196,1	228,4	217,4	223,0	236,2	237,9	243,1	+11,8	+ 2,2
BODENBELAGARBEITEN	74,57	-	-	133,6	144,1	143,1	143,2	145,3	144,9	148,4	+ 3,7	+ 2,4
HEIZANLAGEN UND ZENTRALE WASSERERWAERUNGANLAGEN	231,77	-	-	152,5	169,2	164,3	168,5	171,2	172,6	177,8	+ 8,2	+ 3,0
GAS-, WASSER-, ABWASSER-INSTALLATIONEN IN GEBAEUDEN	72,84	-	-	190,2	217,1	210,1	217,3	219,3	221,7	229,4	+ 9,2	+ 3,5
ELEKTRISCHE KABEL- UND LEITUNGSANLAGEN IN GEBAEUDEN	185,33	-	-	106,3	113,6	111,5	113,4	113,9	115,4	120,9	+ 8,4	+ 4,8
INSGESAMT	1 000	-	-	161,4	181,7	175,5	179,9	184,5	186,8	192,1	+ 9,5	+ 2,8
SCHOENHEITSREPARATUREN IN EINER WOHNUNG												
MALER- UND LACKIERERARBEITEN	726,49	-	-	196,8	228,7	219,0	223,0	236,3	236,3	242,4	+10,7	+ 2,6
TAPEZIERARBEITEN	273,51	-	-	210,9	248,8	238,7	238,4	257,1	260,8	270,1	+13,2	+ 3,6
INSGESAMT	1 000	-	-	200,7	234,2	224,4	227,2	242,0	243,0	250,0	+11,4	+ 2,9

NEUE LAENDER UND BERLIN-OST

2 PREISINDIZES FUER INSTANDHALTUNG - WOHNGBAUEUDE - OHNE UMSATZ-(MEHRWERT-)STEUER
(AKTUELLE UND MITTELFRISTIGE ERGEBNISSE)
1989 = 100

ART	WAEGUNGS- ANTEIL AM GESAMT- INDEX IN PROZILLE	1989	1990	1991	1992	1992				1993	VERAENDERUNG FEBR. 1993 GEGENUEBER FEBR. NOV. 1992 IN PROZENT	
		DURCHSCHNITT				FEBR.	MAI	AUG.	NOV.	FEBR.		
EINFAMILIENGBAUEUDE MIT SCHOENHEITSREPARATUREN												
KLEMPNERARBEITEN	33,12	-	-	154,4	175,5	170,7	174,8	175,0	181,6	186,8	+ 9,4	+ 2,9
PUTZ- UND STUCKARBEITEN	87,66	-	-	309,7	368,0	344,0	365,2	372,9	390,0	393,4	+14,4	+ 0,9
FLIESEN- UND PLATTENARBEITEN	0,97	-	-	155,8	173,5	166,7	173,5	176,3	177,4	179,4	+ 7,6	+ 1,1
TISCHLERARBEITEN	34,44	-	-	143,7	153,1	150,5	151,5	154,5	155,8	158,0	+ 5,0	+ 1,4
ROLLADENARBEITEN	20,15	-	-	142,8	166,3	166,3	166,3	166,3	166,3	170,0	+ 2,2	+ 2,2
VERGLASUNGSARBEITEN	32,40	-	-	163,0	162,6	159,7	162,4	162,1	166,1	171,1	+ 7,1	+ 3,0
MALER- UND LACKIERERARBEITEN	202,86	-	-	196,8	223,5	219,7	223,9	237,1	237,4	241,2	+ 9,8	+ 1,6
BODENBELAGARBEITEN	60,48	-	-	133,6	144,1	143,1	143,2	145,3	144,9	147,1	+ 2,8	+ 1,5
TAPEZIERARBEITEN	87,33	-	-	210,9	248,8	238,7	238,4	257,1	260,8	267,8	+12,2	+ 2,7
HEIZANLAGEN UND ZENTRALE WASSERERWAERMMUNGSANLAGEN	211,40	-	-	152,5	169,4	164,3	168,5	171,2	172,6	176,3	+ 7,5	+ 2,3
GAS-, WASSER-, ABWASSER-INSTALLATIONEN IN GEBAEUDEN	85,76	-	-	190,9	221,4	213,6	222,0	223,6	226,2	231,5	+ 8,4	+ 2,3
ELEKTRISCHE KABEL- UND LEITUNGSANLAGEN IN GEBAEUDEN	143,43	-	-	106,5	114,2	112,0	114,1	114,7	116,1	120,4	+ 7,5	+ 3,7
INSGESAMT	1 000	-	-	175,8	200,3	192,9	197,7	203,8	206,8	211,0	+ 8,4	+ 2,0
MEHRFAMILIENGBAUEUDE MIT SCHOENHEITSREPARATUREN												
ZIMMER- UND HOLZBAUARBEITEN	35,26	-	-	170,2	193,1	184,9	191,0	196,7	199,8	202,0	+ 9,2	+ 1,1
DACHDECKUNGS- UND DACHABDICHTUNGSARBEITEN	4,41	-	-	166,2	189,1	177,4	185,1	199,8	194,2	198,4	+11,8	+ 2,2
KLEMPNERARBEITEN	13,61	-	-	154,4	175,5	170,7	174,8	175,0	181,6	186,8	+ 9,4	+ 2,9
PUTZ- UND STUCKARBEITEN	24,98	-	-	309,6	366,6	343,4	363,9	371,5	387,6	391,1	+13,9	+ 0,9
FLIESEN- UND PLATTENARBEITEN	3,50	-	-	155,8	173,5	166,7	173,5	176,3	177,4	179,4	+ 7,6	+ 1,1
TISCHLERARBEITEN	23,35	-	-	143,7	153,1	150,5	151,5	154,5	155,8	158,0	+ 5,0	+ 1,4
ROLLADENARBEITEN	29,53	-	-	142,8	166,3	166,3	166,3	166,3	166,3	170,0	+ 2,2	+ 2,2
VERGLASUNGSARBEITEN	16,98	-	-	163,3	166,2	162,5	166,0	166,4	169,7	174,8	+ 7,6	+ 3,0
MALER- UND LACKIERERARBEITEN	319,99	-	-	196,6	223,2	219,0	223,4	237,1	237,2	240,9	+10,0	+ 1,8
BODENBELAGARBEITEN	54,31	-	-	133,6	144,1	143,1	143,2	145,3	144,9	147,1	+ 2,8	+ 1,5
TAPEZIERARBEITEN	117,44	-	-	210,9	248,8	238,7	238,4	257,1	260,8	267,8	+12,2	+ 2,7
HEIZANLAGEN UND ZENTRALE WASSERERWAERMMUNGSANLAGEN	168,75	-	-	152,5	169,2	164,3	168,5	171,2	172,6	176,3	+ 7,3	+ 2,1
GAS-, WASSER-, ABWASSER-INSTALLATIONEN IN GEBAEUDEN	53,00	-	-	190,2	217,1	210,1	217,3	219,3	221,7	227,4	+ 8,2	+ 2,6
ELEKTRISCHE KABEL- UND LEITUNGSANLAGEN IN GEBAEUDEN	134,89	-	-	106,3	113,6	111,5	113,4	113,9	115,4	119,8	+ 7,4	+ 3,8
INSGESAMT	1 000	-	-	172,6	196,9	188,8	193,4	201,3	202,9	207,1	+ 9,1	+ 2,1
MEHRFAMILIENGBAUEUDE OHNE SCHOENHEITSREPARATUREN												
ZIMMER- UND HOLZBAUARBEITEN	41,79	-	-	170,2	193,1	184,9	191,0	196,7	199,8	202,0	+ 9,2	+ 1,1
DACHDECKUNGS- UND DACHABDICHTUNGSARBEITEN	6,07	-	-	166,2	189,1	177,4	185,1	199,8	194,2	198,4	+11,8	+ 2,2
KLEMPNERARBEITEN	18,64	-	-	154,4	175,5	170,7	174,8	175,0	181,6	186,8	+ 9,4	+ 2,9
PUTZ- UND STUCKARBEITEN	34,31	-	-	309,6	366,6	343,4	363,9	371,5	387,6	391,1	+13,9	+ 0,9
FLIESEN- UND PLATTENARBEITEN	4,81	-	-	155,8	173,5	166,7	173,5	176,3	177,4	179,4	+ 7,6	+ 1,1
TISCHLERARBEITEN	32,07	-	-	143,7	153,1	150,5	151,5	154,5	155,8	158,0	+ 5,0	+ 1,4
ROLLADENARBEITEN	40,12	-	-	142,8	166,3	166,3	166,3	166,3	166,3	170,0	+ 2,2	+ 2,2
VERGLASUNGSARBEITEN	23,34	-	-	163,3	166,2	162,5	166,0	166,5	169,7	174,8	+ 7,6	+ 3,0
MALER- UND LACKIERERARBEITEN	234,34	-	-	196,1	228,4	217,4	223,0	235,2	237,9	240,9	+10,8	+ 1,3
BODENBELAGARBEITEN	74,57	-	-	133,6	144,1	143,1	143,2	145,3	144,9	147,1	+ 2,8	+ 1,5
HEIZANLAGEN UND ZENTRALE WASSERERWAERMMUNGSANLAGEN	231,77	-	-	152,5	169,2	164,3	168,5	171,2	172,6	176,3	+ 7,3	+ 2,1
GAS-, WASSER-, ABWASSER-INSTALLATIONEN IN GEBAEUDEN	72,84	-	-	190,2	217,1	210,1	217,3	219,3	221,7	227,4	+ 8,2	+ 2,6
ELEKTRISCHE KABEL- UND LEITUNGSANLAGEN IN GEBAEUDEN	185,33	-	-	106,3	113,6	111,5	113,4	113,9	115,4	119,8	+ 7,4	+ 3,8
INSGESAMT	1 000	-	-	161,4	181,7	176,5	179,9	184,5	186,8	190,4	+ 8,5	+ 1,9
SCHOENHEITSREPARATUREN IN EINER WOHNUNG												
MALER- UND LACKIERERARBEITEN	726,49	-	-	196,8	228,7	219,0	223,0	236,3	236,3	240,3	+ 9,7	+ 1,7
TAPEZIERARBEITEN	273,51	-	-	210,9	248,8	238,7	238,4	257,1	260,8	267,8	+12,2	+ 2,7
INSGESAMT	1 000	-	-	200,7	234,2	224,4	227,2	242,0	243,0	247,8	+10,4	+ 2,0

3 PREISINDIZES FUER DEN NEUBAU VON WOHNGEBAEUDEN, NICHTWOHNGBAEUDEN

1989 =
(LANGFRISTIGE

LFD. NR.	JAHR MONAT	WOHNGBAEUDE						NICHTWOHN-		
		INSGESAMT	DAVON NACH ABSCHNITTEN		EIN- FAMILIEN-	MEHR- FAMILIEN- GEBAEUDE	GEMISCHT- GENUTZTE-	BUERO- GEBAEUDE	LANDWIRT- SCHAFT- LICHE BETRIEB- GEBAEUDE	GEWERB- LICHE INS- GESAMT
			ROHBAU- ARBEITEN	AUSBAU- ARBEITEN						
1	1991 D	184.3	171.5	153.3	185.0	183.1	165.2	154.2	157.5	145.1
2	1992 D	182.4	191.5	168.5	183.4	181.1	182.7	169.6	174.4	163.4
3	1990 AUGUST.....	142.6	149.5	132.1	142.7	142.2	143.8	136.0	139.8	133.1
4	NOVEMBER....	149.6	157.4	137.7	149.9	148.8	150.9	142.0	145.4	134.5
5	1991 FEBRUAR.....	157.3	163.7	147.6	158.1	156.1	158.4	148.3	151.6	138.5
6	MAI	162.9	170.0	152.1	163.6	161.7	163.9	152.9	156.1	142.6
7	AUGUST	166.1	173.4	155.1	166.9	164.8	166.9	155.8	159.2	145.8
8	NOVEMBER ...	170.8	178.8	158.6	171.5	169.6	171.6	159.9	163.1	153.3
9	1992 FEBRUAR	176.8	185.4	163.9	177.7	175.6	177.7	165.5	169.4	159.0
10	MAI	181.5	190.8	167.4	182.4	180.2	181.9	169.0	174.3	162.2
11	AUGUST	184.4	193.6	170.5	185.5	183.0	184.4	171.0	175.8	165.5
12	NOVEMBER ...	186.8	196.3	172.3	187.8	185.5	186.6	172.7	178.0	167.0
13	1993 FEBRUAR.....	191.6	200.5	178.0	192.8	190.2	191.1	177.1	182.6	170.8
14	FEBRUAR 1) .	189.9	198.8	176.5	191.1	188.5	189.5	175.5	181.0	169.3

1) OHNE UMSATZ-(MEHRWERT-)STEUER.

BERLIN-OST

UND SONSTIGEN BAUWERKEN EINSCHL. UMSATZ-(MEHRWERT-)STEUER

100
UEBERSICHT)

GEBAEUDE		SONSTIGE BAUWERKE										LFD. NR.
BETRIEBSGEBAEUDE		INS- GESAMT	STRASSENBAU		INS- GESAMT	BRUECKEN IM STRASSENBAU			UEBERBAU IN STAHLVER- BUNDKON- STRUKTION	ORTS- KANAELE	STAU- DAEMME	
STAHL- BETON	STAHL- BAU		BUNDES- AUTO- BAHNEN	BUNDES- UND LANDES- STRASSEN		SPANN- BETON- UEBERBAU	STAHL- BETON- UEBERBAU	STAHL- UEBERBAU				
151.1	139.1	115.4	117.1	113.7	136.5	144.3	142.3	105.5	117.8	125.9	136.2	1
171.5	155.5	124.6	126.8	122.4	148.8	156.7	157.0	113.7	128.2	138.6	152.4	2
135.8	130.5	112.1	113.3	110.8	130.2	133.6	131.9	118.1	122.9	119.4	127.9	3
140.0	129.1	111.9	113.5	110.3	129.1	135.8	134.1	103.2	113.5	118.7	128.6	4
143.9	133.1	111.8	113.4	110.2	130.0	137.2	135.3	101.7	112.8	120.2	129.5	5
148.5	136.7	113.3	115.0	111.7	135.8	144.0	141.3	104.2	116.5	124.2	134.0	6
151.7	140.1	116.5	118.4	114.6	137.7	145.8	143.6	105.5	118.3	127.0	137.6	7
160.2	146.6	119.8	121.6	118.1	142.5	150.3	148.8	110.5	123.4	132.3	143.5	8
166.8	151.3	123.1	124.7	121.5	146.3	154.3	153.5	112.1	126.1	135.9	149.0	9
170.2	154.3	126.5	128.4	124.5	148.3	156.0	156.8	113.0	127.7	138.7	152.7	10
173.5	157.7	124.5	126.8	122.2	149.2	156.8	157.6	114.5	128.9	139.3	152.4	11
175.5	158.8	124.3	127.1	121.5	151.4	159.5	160.0	115.2	130.1	140.5	155.3	12
179.4	162.4	126.1	129.1	123.0	152.9	161.0	162.0	116.0	131.6	142.4	157.0	13
177.8	161.0	125.0	128.0	122.0	151.6	159.6	160.6	115.0	130.4	141.2	155.6	14

Fachserie 17: Preise

Reihe 1: Preise und Preisindizes für die Land- und Forstwirtschaft

Der etwa 8 Wochen nach dem Berichtszeitraum erscheinende Monatsbericht enthält Angaben über Erzeugerpreise landwirtschaftlicher und forstwirtschaftlicher Produkte sowie über Einkaufspreise landwirtschaftlicher Betriebsmittel. Im Jahresbericht sind zu allen Veröffentlichungspositionen die Indexzahlen für einen mehrjährigen Zeitraum aufgeführt.

Zur Berechnung des Index der Erzeugerpreise landwirtschaftlicher Produkte werden ca. 1 150 Preisreihen für 161 Waren, beim Index der Erzeugerpreise forstwirtschaftlicher Produkte (aller Besitzarten) ca. 3 350 Preisreihen für 73 Waren und beim Index der Einkaufspreise landwirtschaftlicher Betriebsmittel ca. 4 500 Preisreihen für 195 Waren und Leistungen herangezogen.

Reihe 2: Preise und Preisindizes für gewerbliche Produkte (Erzeugerpreise)

In dem etwa 4 Wochen nach dem Berichtszeitraum vorliegenden Monatsbericht sind Angaben über Erzeugerpreise im Inlandsabsatz für rd. 950 Positionen nach dem „Systematischen Güterverzeichnis für Produktionsstatistiken“ – für ausgewählte Gütergruppen einschl. des Auslandsabsatzes – enthalten. Im Jahresbericht werden überwiegend Vergleichsdaten zurückliegender Jahre veröffentlicht. Zur Berechnung der Indizes werden ca. 15 500 Preisreihen für rd. 2 400 Waren verwendet.

Reihe 2.S. 1: Index der Erzeugerpreise gewerblicher Produkte – Lange Reihen –

Dieser Sonderband enthält neben ausführlichen methodischen Informationen Jahresindizes auf der aktuellen Basis 1985 (= 100), die vielfach bis 1949 und für 1938 zurückgerechnet wurden. Die Darstellung der Monatsindizes reicht von 1976 bis 1984.

Reihe 3: Preisindex für den Wareneingang des Produzierenden Gewerbes

Erfasst werden Einkaufspreise der vom Produzierenden Gewerbe bezogenen Rohstoffe und Zwischenprodukte inländischer und ausländischer Herkunft. Der ca. 7 Wochen nach dem Berichtszeitraum verfügbare Monatsbericht enthält nach der Herkunft, dem Bearbeitungsgrad sowie dem vorwiegenden Verwendungsbereich gegliederte Indizes. Im Jahresbericht werden bei gleicher fachlicher Gliederung wie im Monatsbericht umfangreichere Zeitreihen für mehrere Jahre gebracht.

Reihe 4: Meßzahlen für Bauleistungspreise und Preisindizes für Bauwerke

Für die Monate Februar, Mai, August und November werden neben einem vierteljährlichen Eilbericht mit den wichtigsten Eckdaten ausführliche Vierteljahresberichte herausgegeben. Die Nachweisungen enthalten Preisindizes für den Neubau von Wohngebäuden, Nichtwohngebäuden und Sonstigen Bauwerken, für Einfamilien-Fertighäuser sowie für die Instandhaltung von Wohngebäuden. Den Indexberechnungen liegen rd. 35 000 Preisreihen für 220 Bauleistungen zugrunde.

Reihe 5: Kaufwerte für Bauland

Angaben zu Baulandveräußerungen wie Fälle, Flächen, Kaufsummen werden vierteljährlich nach Baugebieten, Baulandarten sowie Gemeindegrößenklassen für Bund und Länder veröffentlicht. Der Jahresbericht ist zusätzlich u.a. nach Veräußerern und Erwerbern aufgliedert und enthält die Ergebnisse ausgewählter Städte.

Reihe 6: Index der Großhandelsverkaufspreise

Der etwa 4 Wochen nach dem Berichtszeitraum erscheinende Monatsbericht zeigt die Entwicklung der bei Großhandelsunternehmen und -märkten ermittelten Verkaufspreise im Inlandsabsatz in institutioneller Gliederung nach 89 Wirtschaftsklassen sowie in zwei warsystematischen Gliederungen nach rund 540 Warengruppen und Warenarten. Im Jahresbericht werden langfristige Übersichten veröffentlicht. In die Berechnung des Index werden ca. 6 850 Preisreihen für rund 1 030 Waren einbezogen.

Reihe 7: Preise und Preisindizes für die Lebenshaltung

Der Preisindex für die Lebenshaltung wird für alle privaten Haushalte und für drei abgegrenzte Haushaltstypen (Vier-Personen-Haushalte von Beamten und Angestellten mit höherem Einkommen, Vier-Personen-Haushalte von Arbeitern und Angestellten mit mittlerem Einkommen, Zwei-Personen-Haushalte von Renten- und Sozialhilfeempfängern mit geringem Einkommen) berechnet; darüber hinaus für die einfache Lebenshaltung eines Kindes.

Während ein etwa 14 Tage nach dem Berichtszeitraum erscheinender monatlicher Eilbericht ausgewählte Eckdaten der Lebenshaltungindizes und des Index der Einzelhandelspreise (zum Teil Durchschnittswerte über 30 Jahre und bis zu 120 Monatszahlen) enthält, sind im Monatsbericht weitaus umfangreichere Nachweisungen veröffentlicht. Außer den verschiedenen Indizes, die in tiefer fachlicher Gliederung dargeboten werden, enthält der Monatsbericht Bundesdurchschnittspreise und -meßzahlen für rd. 630 Güter der Lebenshaltung. Ausführliche Ergebnisse in tiefer fachlicher Gliederung mit einem z.T. weit zurückreichenden zeitlichen Nachweis bringt der Jahresbericht.

Reihe 8: Preise und Preisindizes für die Ein- und Ausfuhr

Im Monatsbericht, der etwa 6 Wochen nach dem Berichtszeitraum vorliegt, werden der Einfuhrpreisindex für etwa 690, der Ausfuhrpreisindex für etwa 580 Warengruppen und Waren, die Terms of Trade sowie absolute Einfuhrpreise für rd. 60 Produkte veröffentlicht. Der Jahresbericht bringt langfristige Übersichten. Für die Berechnung des Einfuhrpreisindex werden ca. 6 500 Preisrepräsentanten, für den Ausfuhrpreisindex 6 600 herangezogen.

Reihe 9: Preise und Preisindizes für Verkehrsleistungen

Der Jahresbericht enthält Angaben über Fahrpreise, Flugpreise und Frachtsätze des Eisenbahn-, Straßen-, Schiffs- und Luftverkehrs sowie der Spedition; ferner werden Indizes der Seefrachten und der Gebühren des Post- und Fernmeldewesens in langfristiger Übersicht nachgewiesen.

Reihe 10: Internationaler Vergleich der Preise für die Lebenshaltung

Die Verbrauchergeld- und Reisegeldparitäten sowie Devisenkurse werden in einem etwa 4 Wochen nach dem Berichtszeitraum erscheinenden Monatsbericht und einem Jahresbericht veröffentlicht; letzterer enthält umfangreichere Nachweisungen sowie längerfristige Zeitreihen. Verbrauchergeldparitäten werden monatlich für ca. 40 Länder, Reisegeldparitäten halbjährlich für 8 Länder dargestellt.

Reihe 11: Preise und Preisindizes im Ausland

Der etwa 6 Wochen nach dem Berichtszeitraum erscheinende Monatsbericht enthält neben Angaben von Preisindizes für die Lebenshaltung (z.Z. für mehr als 80 Länder), für Erzeugnisse des Großhandels und der gewerblichen Produktion sowie für Baustoffe und Bauwerke auch absolute Preise für Welthandelsgüter in Originalwährung. Im Jahresbericht werden außerdem umfassende Informationen über Verbraucherpreise (für rd. 80 Länder) nachgewiesen.

Systematiken

Systematik der Wirtschaftszweige mit Erläuterungen, Ausgabe 1979

Systematisches Güterverzeichnis für Produktionsstatistiken, Ausgabe 1982

Systematik der Einnahmen und Ausgaben der privaten Haushalte, Ausgabe 1983

Systematik der Bauwerke, Ausgabe 1978

Warenverzeichnis für die Binnenhandelsstatistik, Ausgabe 1978




STATISTISCHES BUNDESAMT
GUSTAV-STRESEMANN-RING 11
6200 WIESBADEN 1

Veröffentlichungen und Prospekte sind durch den Verlag METZLER-POESCHEL, Verlagsauslieferung Hermann Leins, Postfach 11 52, 7408 Kusterdingen, erhältlich.

Soeben erschienen!



Statistisches Bundesamt



226 Seiten
DM 24,80
Best.-Nr. 52 01 000 - 93001
ISBN 3-8246-0325 - X

Der soeben erschienene Länderbericht liefert eine umfassende Darstellung der wirtschaftlichen und sozialen Lage der Russischen Föderation.

Um dem Leser ein gesellschaftliches und wirtschaftliches Gesamtbild zu vermitteln, werden in 19 Kapiteln zu den Bereichen wie Gesundheits- und Bildungswesen, Rechtspflege, Umwelt, Handel und Verkehr wertvolle statistische Hintergrundinformationen mit abschließender Einschätzung der aktuellen wirtschaftlichen Entwicklung geliefert.

Erhältlich über Ihren Buchhändler oder beim Verlag Metzler - Poeschel,
Verlagsauslieferung H. Leins, Holzwiesenstr. 2, 7408 Kusterdingen.

Bestell-Nr. 2170400-93321