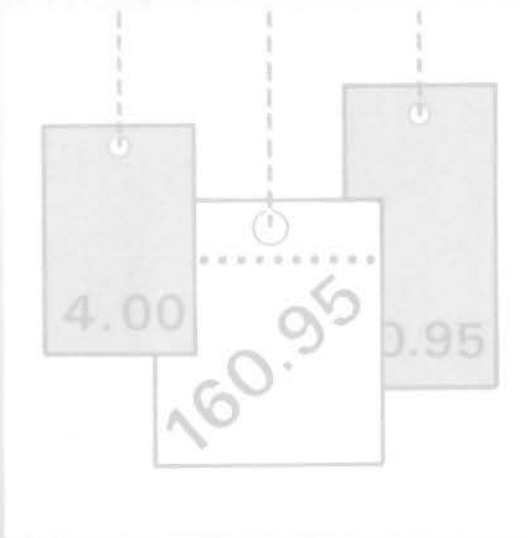


Statistisches Bundesamt

# Preise



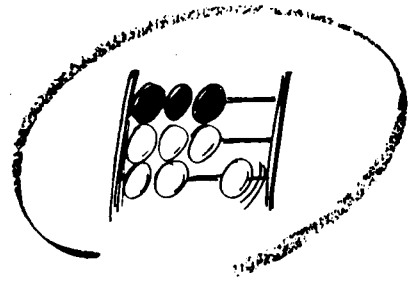
Fachserie **17**

## Reihe 4

Meßzahlen für Bauleistungspreise  
und Preisindizes für Bauwerke

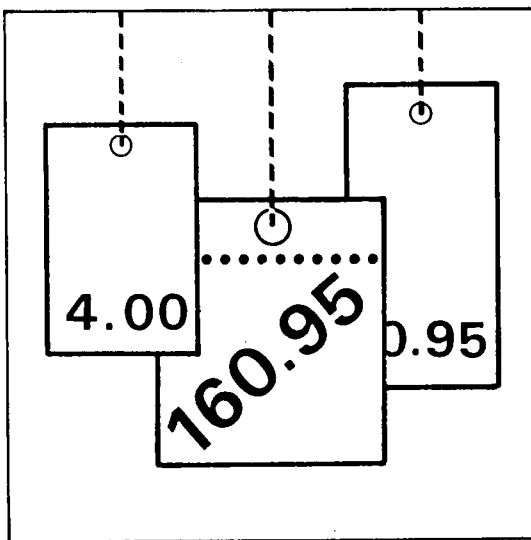
**Februar 1991**

Metzler-Poeschel Stuttgart



Statistisches Bundesamt

# Preise



Fachserie 17

## Reihe 4

Meßzahlen für Bauleistungspreise  
und Preisindizes für Bauwerke

Februar 1991

Statistisches Bundesamt  
Bibliothek · Dokumentation · Archiv

Metzler-Poeschel Stuttgart

Für Benutzer der amtlichen Statistik steht als Service-Einrichtung des Statistischen Bundesamtes das EDV-gestützte STATISTISCHE INFORMATIONSSYSTEM DES BUNDES (Statis-Bund) zur Verfügung. Es enthält u.a. die Ergebnisse der laufenden Berechnung der Meßzahlen für Bauleistungspreise und Preisindizes für Bauwerke. Darüber hinaus werden die Nachweisungspositionen bis zurück zum Basisjahr 1985 angegeben. Noch weiter reichen die Zeitreihen für die Gesamtindizes zurück, und zwar regelmäßig bis 1958, bei Wohngebäuden sogar bis 1913. Darüber hinaus können Zeitreihensegmente auf Magnetband und Diskette - auf Wunsch auch im Abonnement vierteljährlich - bezogen werden.

Hinweis: Mit dem vorliegenden Bericht werden im Anhang die Wägungsschemata auf Basis 1985 mitgeteilt.

Herausgeber:  
Statistisches Bundesamt  
Gustav-Stresemann-Ring 11  
6200 Wiesbaden  
Telefon (0611) 751

Auskunft und Beratung  
Statistisches Bundesamt  
Telefon: 0611/752440 und 752441

Verlag:  
Metzler-Poeschel Stuttgart

Verlagsauslieferung:  
Hermann Leins GmbH & Co.  
Verlags-KG  
Holzwiesenstr. 2  
7408 Kusterdingen  
Telefon: 07071/33046  
Telex: 7 262 891 mepo d  
Telefax: 07071/33653

Erscheinungsfolge: vierteljährlich

Erschienen im Juni 1991

Preis: DM 8,-

Bestellnummer: 2170400 - 91321

Copyright: Statistisches Bundesamt, Wiesbaden 1991

Vervielfältigungen - außer für gewerbliche Zwecke -  
mit Quellenangabe gestattet.

## Inhalt

Seite

### Textteil

1 Erläuterungen .....	4
2 Aktuelle Ergebnisse .....	9
Schaubilder .....	10

### Tabelleenteil

1 Preisindizes für Neubau in konventioneller Bauart (Aktuelle und mittelfristige Ergebnisse)	
1.1 Wohngebäude - Bauleistungen am Bauwerk - .....	13
1.2 Nichtwohngebäude - Bauleistungen am Bauwerk - .....	15
1.3 Sonstige Bauwerke .....	18
1.4 Wohngebäude - Bauleistungen insgesamt - .....	20
2 Preisindizes für Instandhaltung - Wohngebäude - (Aktuelle und mittelfristige Ergebnisse) .....	21
3 Meßzahlen für Bauleistungspreise (Aktuelle und mittelfristige Ergebnisse) .....	22
4 Preisindizes für den Neubau von Wohngebäuden insgesamt (verschiedene Basisjahre) (Langfristige Übersicht) .....	26
5 Preisindizes für den Neubau von Wohngebäuden, Nichtwohngebäuden und Sonstigen Bauwerken (1985 = 100) (Langfristige Übersicht) .....	28
6 Preisindizes für den Neubau von Wohngebäuden, Nichtwohngebäuden und Sonstigen Bauwerken (1980 = 100) (Langfristige Übersicht) .....	30
7 Preisindizes für Einfamiliengebäude in vorgefertigter und konventioneller Bauart (1985 = 100) (Langfristige Übersicht) .....	32

### Anhang

Wägungsschemata auf Basis 1985 für ausgewählte Bauwerksarten, Bauleistungen am Bauwerk (DIN 276) - Neubau und Sonderleistungsgruppen - .....	33
---	----

Angaben für die Bundesrepublik Deutschland nach dem Gebietsstand vor dem  
3. Oktober 1990; sie schließen Berlin (West) ein.

Ergebnisse für die Bundesländer Hamburg, Nordrhein-Westfalen, Hessen, Baden-Württemberg, Bayern, Saarland und Berlin werden in den "Statistischen Berichten" der Statistischen Ämter der Länder mit der Kennziffer M I 4 veröffentlicht.

### Zeichenerklärung

- = nichts vorhanden
- . = Zahlenwert unbekannt  
oder geheimzuhalten

### Abkürzungen

- Hj = Halbjahr
- D = Durchschnitt
- BGBI. = Bundesgesetzblatt

## 1 Erläuterungen zur Baupreisstatistik

1 Die vom Statistischen Bundesamt berechneten und in den Vierteljahresberichten der vorliegenden Reihe veröffentlichten **B a u - p r e i s i n d i z e s** bringen für das Bundesgebiet nach dem Gebietsstand vor dem 03.10.1990 (Berlin (West) ist eingeschlossen) die Entwicklung der Preise für den Neubau ausgewählter Bauwerksarten des Hoch- und Tiefbaus sowie für Instandhaltungsmaßnahmen an Wohngebäuden zum Ausdruck. Sie können als Erzeuger-Verkaufspreisindizes bezeichnet werden, die sich aber - anders als die anderen Erzeuger-Verkaufspreisindizes des Statistischen Bundesamtes - nicht auf den Gesamtumsatz eines institutionell abgrenzbaren Wirtschaftsbereichs, sondern auf bestimmte Erzeugnisarten beziehen. Aus der Sicht der Käufer dieser Erzeugnisse, also der Bauherren, können sie zugleich als Einkaufspreisindizes gelten.

Dem Index einer jeden **B a u w e r k s - a r t** liegt eine Reihe von einzelnen Bauwerkstypen zugrunde, wie sie für das Baugeschehen im Basisjahr (gegenwärtig: 1985) kennzeichnend waren. Die Bauwerke sind regelmäßig konventionell, jedoch unter Einbeziehung der marktüblichen Fertigteile gebaut. Maßgeblicher Leistungsumfang sind im allgemeinen die sog. "Bauleistungen am Bauwerk" (analog zur DIN 276); dazu zählen im wesentlichen die Positionen, die zu Bestandteilen des eigentlichen Baukörpers werden.

Für den Bereich des konventionellen **N e u - b a u s** von **W o h n g e b ä u d e n** ist die wichtigste Nachweisung der Baupreisindex für "Wohngebäude insgesamt". Er wird ergänzt durch Indizes für die Wohngebäudearten "Ein-, Mehrfamilien- und Gemischtgenutzte Gebäude".

Ein besonderer Preisindex für **F e r t i g - h ä u s e r**, der für die Zeit ab 1968 vorliegt, läßt die Preisentwicklung bei Einfamiliengebäuden, die aus Fertigteilen montiert sind, erkennen. Damit wird wenigstens in bezug auf Wohngebäude die Möglichkeit des Vergleichs zwischen konventionell gefertigten und vorgefertigten Bauwerken geboten.

Für den Neubau konventionell gefertigter **N i c h t w o h n g e b ä u d e** werden besondere Indizes für "Bürogebäude", "Landwirtschaftliche Betriebsgebäude" sowie "Gewerbliche Betriebsgebäude" (Stahl- und Stahlbetonskelett) ermittelt.

Unter der Bezeichnung **S o n s t i g e B a u w e r k e** wird die Preisentwicklung im "Straßenbau", bei "Brücken im Straßenbau", "Ortskanälen" und "Staudämmen" indexmäßig nachgewiesen.

In bezug auf "Wohngebäude insgesamt" steht außerdem ein Baupreisindex für **B a u - l e i s t u n g e n i n s g e s a m t** zur Verfügung, der über die "Bauleistungen am Bauwerk" hinaus drei weitere Hauptleistungsgruppen einbezieht.

Für Wohngebäude wird auch die Preisentwicklung bei **I n s t a n d h a l t u n g s - a r b e i t e n** nachgewiesen. Entsprechende Indizes liegen für Ein- und Mehrfamiliengebäude jeweils mit Schönheitsreparaturen vor, für Mehrfamiliengebäude auch ohne.

Im Hinblick auf die wesentlichen **R e - c h e n v o r g ä n g e** können die Indizes als gewogene Durchschnitte aus den Bundesdurchschnittsmeßzahlen zu den Preisen für eine repräsentative Auswahl von Bauleistungen (den sog. Preisrepräsentanten) bezeichnet werden. Der Bundesdurchschnittsmeßzahl für eine bestimmte Bauleistung liegen die einzelnen Preisveränderungszahlen (sog. Firmenmeßzahlen) derjenigen Firmen zugrunde, die für diese Bauleistung Preise gemeldet haben. Als Wägungszahlen (= Indexgewichte) zur Gewichtung der Bundesdurchschnittsmeßzahlen dienen die gemittelten Kostenanteile jeweils derjenigen tatsächlich erbrachten Bauleistungen (an den Gesamtkosten der Einzeltypen einer Bauwerksart), für die eine der ausgewählten Bauleistungen als repräsentativ anzusehen ist.

Der Preisindex für Fertighäuser ist der umsatzgewogene Durchschnitt aus den Preisveränderungszahlen der meldenden Fertighaushersteller.

2 Die den Baupreisindizes zugrunde liegenden Preisreihen haben die Form von Meßzahlen auf der Grundlage des Preisstandes im Basisjahr (= 100). Die Preisreihen der sich auf konventionelles Bauen beziehenden Indizes beruhen auf den Ergebnissen **v i e r t e l - j ä h r l i c h e r P r e i s e r h e - b u n g e n** bei einer repräsentativen Aus-

wahl baugewerblicher Unternehmen. Berichtsmonate sind Februar, Mai, August und November, und zwar jeweils der ganze Monat, nicht bestimmte Kalendertage. Erfragt werden die im Berichtsmonat vertraglich vereinbarten Preise. Damit die vierteljährlichen Werte einer Einzelpreisreihe nur "reine" Preisveränderungen zum Ausdruck bringen, müssen alle für die Höhe des Preises maßgeblichen Faktoren, die sogenannten preisbestimmenden Merkmale, solange wie möglich konstant gehalten werden. Dies gilt nicht nur für die Mengeneinheit der beobachteten Bauleistung und deren qualitative Beschaffenheit, sondern auch für die verschiedenen sonstigen Vereinbarungen, z.B. die Zahlungsbedingungen. Ändert sich eines dieser Merkmale, so kann die Differenz zwischen dem neuen und dem zuletzt gemeldeten Preis eine unechte Preisveränderung enthalten, die eliminiert werden muß.

Die vierteljährlich ermittelten Preise sind **M a r k t p r e i s e** bei Auftragsvergabe (keine Angebotspreise) ohne Mehrwertsteuer. Gegenwärtig werden rund 4 100 Berichtsstellen nach ihren Verkaufspreisen für insgesamt 220 Preisrepräsentanten befragt. Den Indizes liegen also entsprechend viele Einzelpreisreihen zugrunde.

Bis einschließlich 1967 sind die Baupreisindizes - wegen der unbekanntenen Höhe des Steuersatzes - nur einschließlich der damaligen kumulativen Bruttoumsatzsteuer berechnet worden. Ab 1968 werden sie auf der Basis 1985 sowohl **o h n e** als auch **m i t U m s a t z - ( M e h r w e r t - ) s t e u e r** ausgewiesen. Dabei sind die Indexwerte ohne und mit Steuerbelastung für diejenigen Berichtsperioden gleich, in denen der gleiche Steuersatz wie im Basisjahr zur Anwendung kam. Von August 1983 stimmen daher alle Indexzahlen in der Berechnung ohne und mit Umsatz-(Mehrwert-)steuer überein. Dies wird verständlich, wenn man bedenkt, daß Indizes nichts über die absolute Höhe der Preise aussagen, sondern ausschließlich deren Entwicklung zum Ausdruck bringen. Wenn z.B. im Jahre 1983 ebenso wie im Basisjahr 1985 der Bruttopreis um jeweils 14 % über dem Nettopreis lag, müssen trotz des unterschiedlichen Niveaus der beiden Preise die Quotienten aus den Bruttopreisen die gleichen sein wie die Quotienten aus den entsprechenden Nettopreisen, d.h. die Brutto- und Nettoindexzahlen stimmen miteinander überein.

3 Die Indizes werden nach der sog. **L a s p e y - r e s** - Formel berechnet. Das bedeutet, daß die aus dem gegenwärtigen Basisjahr (1985) stammenden **W ä g u n g s z a h l e n** bis zur Umstellung des Index auf ein neueres Basisjahr **u n v e r ä n d e r t b l e i b e n**. Als nächstes Basisjahr ist das Jahr 1991 in Aussicht genommen. Das letzte Basisjahr vor dem gegenwärtigen Basisjahr war das Jahr 1980. Für längerfristige Vergleiche sind die 1985er Indizes ausgewählter Bauwerksarten in der Beschränkung auf die Werte einschließlich Umsatz-(Mehrwert-)steuer über den Februar 1985 mit ihren Vorgängern, den entsprechenden 1980er Indizes, zu durchlaufenden Reihen verkettet worden, die bis 1958 und für "Wohngebäude insgesamt" bis 1913 zurückreichen. Zur Erleichterung für die Benutzer werden alle "langen Reihen" auch in der Umbasierung auf Basis 1980 angegeben. In der Begrenzung auf "Wohngebäude insgesamt" liegen umbasierte Werte zusätzlich noch für die Basisjahre 1976, 1970, 1962, 1958, 1950, 1938, 1914 und 1913 vor.

Die bei der **V e r k e t t u n g** und **U m b a s i e r u n g** angewandten Verfahren werden am Beispiel des Preisindex für "Wohngebäude insgesamt" nachstehend ausführlich besprochen (die Erläuterungen gelten sinngemäß auch für die anderen Indizes, die zu durchlaufenden Reihen verkettet worden sind bzw. in der Umbasierung auf verschiedene Basisjahre nachgewiesen werden):

Zu dem neuen auf der Basis 1985 berechneten Baupreisindex für Wohngebäude wurde, wie bereits erwähnt, auch eine langfristige Reihe bis zurück zum Jahre 1913 gebildet. Zu diesem Zwecke wurden

- der neue Index (auf Basis 1985 = 100) für den ersten Monat seiner Berechnung, d.h. für Februar 1985, dem bisherigen Index für Februar 1985 (auf Basis 1980 = 100) gegenübergestellt;
- aus diesen beiden Werten der Quotient "neuer Index durch bisherigen Index Februar 1985" ermittelt;
- mit dem so gebildeten Quotienten alle Werte der bisherigen Indexreihe (auf Basis 1980 = 100) bis einschl. Februar 1985 multipliziert.

Durch diese Umbasierung, d.h. durch die Multiplikation mit dem konstanten Faktor "neuer Index durch bisherigen Index Februar 1985", wurden alle Zahlen der bisherigen Indexreihe lediglich auf ein niedrigeres Niveau verkleinert, und zwar im gleichen Verhältnis, so daß die Relationen zwischen den Werten damit unverändert blieben (vom Rundungseffekt abgesehen). Wenn also die Reihe vor der Umbasierung zwischen zwei Zeitpunkten z.B. um 7,5 % gestiegen ist, ergibt sich für die umbasierte Reihe ebenfalls ein Anstieg um 7,5 %.

Für Februar 1985, den sog. "Verkettungsmonat", stimmen die umbasierte Reihe und die auf Basis 1985 neu berechnete Reihe genau überein. Denn der Rechenansatz für die Umbasierung lautet hier "bisheriger Index Februar 1985" mal "neuer Index durch bisherigen Index Februar 1985", woraus sich durch Kürzung "neuer Index Februar 1985" ergibt. Die umbasierte bisherige Reihe und die neue Reihe gehen somit im Februar 1985 ohne Bruch ineinander über, sie sind miteinander "verkettet".

Da bei der früheren Index-Neuberechnung analog verfahren wurde, lag die bisherige Indexreihe (1980 = 100) bereits in einer Rückrechnung bis 1913 vor; die Verkettung der bisherigen mit der neuen, auf Basis 1985 = 100 berechneten Reihe liefert somit für die Zeit seit 1913 eine durchlaufende Reihe auf Basis 1985 = 100.

Die Weiterführung der langfristigen Indexreihen auf der Grundlage der früheren Basisjahre 1980, 1976, 1970, 1962, 1958, 1950, 1938, 1914 und 1913 ist anhand der 85er Indizes wie folgt vorgenommen worden:

- Dem bisherigen Index für Februar 1985 (auf der jeweiligen Basis) wurde der neue Index für Februar 1985 (1985 = 100) gegenübergestellt;
- daraus wurde der Quotient Index Februar 1985 (früheres Basisjahr = 100) durch Index Februar 1985 (1985 = 100) gebildet;
- mit den so bestimmten Quotienten wurden alle Werte der 85er Reihe von Februar 1985 bis zur Gegenwart multipliziert.

Auch die umbasierten Reihen werden laufend ergänzt und veröffentlicht.

4 Die Baupreisindizes für die verschiedenen Bauwerksarten werden nicht nur als Gesamtreihen für alle "Bauleistungen am Bauwerk", sondern auch in der Aufgliederung nach den Bauabschnitten Roh- und Ausbau sowie nach Gewerken berechnet und veröffentlicht. Die auf letztere angewandten Gliederungsprinzipien sind der DIN 276 "Kosten von Hochbauten" sowie der "Verdingungsordnung für Bauleistungen" (VOB) entnommen.

5 Die Ergebnisse der Baupreisstistik werden vierteljährlich in den Eilberichten und in den Vierteljahresberichten der Fachserie 17, Preise, Reihe 4 "Meßzahlen für Bauleistungspreise und Preisindizes für Bauwerke" veröffentlicht. Während der Inhalt des Eilberichts auf die wichtigsten Ergebnisse beschränkt ist, werden in den Vierteljahresberichten die Indizes aller Bauwerksarten in der Aufgliederung nach Gewerken dargeboten. Weiterhin werden hier die Preisverläufe der einzelnen Bauleistungen nachgewiesen, die den Indexberechnungen zugrunde liegen.

Während die in den vorstehenden Veröffentlichungen zuerst aufgeführten Tabellen (Eilbericht: Tab. 1, Vierteljahresbericht: Tab. 1 - 3) dem kurz- bis mittelfristigen Vergleich dienen, enthalten die Folgetabellen (Eilbericht: Tab. 2 und 3, Vierteljahresbericht: Tab. 4 bis 6) Reihen für langfristige Berichtszeiträume. Speziell für Wohngebäude werden hier auch die prozentualen jährlichen und vierteljährlichen Indexveränderungen ausgewiesen. Außerdem werden jeweils in der letzten Tabelle der Veröffentlichungen noch die Preisentwicklungen von Einfamiliengebäuden in vorgefertigter und konventioneller Bauart miteinander verglichen (Eilbericht: Tab. 4, Vierteljahresbericht: Tab. 7).

6 Erzeugerpreisindizes werden auch für das Produzierende Gewerbe ohne Baugewerbe (Bestell-Nr. 2170200) sowie für die Land- und Forstwirtschaft (Bestell-Nr. 2170100) berechnet. Besonders aus dem erstgenannten Index, der Index der Erzeugerpreise gewerblicher Produkte, dürfte für den Benutzer der baupreisstatistischen Veröf-

fentlichungen eine ganze Reihe von Indizes von besonderem Interesse sein, so vor allem die Indizes für Steine und Erden einschl. verschiedener Indizes für Baustoffe, für Baumaschinen sowie für Fertigteilbauten.

Weitere für den intermediären Bereich erstellte Preisindizes sind der Preisindex für den Wareneingang des Produzierenden Gewerbes (Bestell-Nr. 2170300), der sich auf die Einkaufsseite der gewerblichen Unternehmen bezieht, und der Index der Großhandelsverkaufspreise (Bestell-Nr. 2170600). Auch mit diesen Berechnungen stehen Teilindizes zur Verfügung, die für den am Baugeschehen Interessierten von Belang sind.

Von allgemeiner Bedeutung sind schließlich die verbraucherpreisstatistischen Ergebnisse, außer dem Index der Einzelhandelspreise vor allem der Preisindex für die Lebenshaltung aller privaten Haushalte (Bestell-Nr. 2170700), sowie die zum Warenverkehr mit dem Ausland berechneten Preisindizes, der Index der Einfuhrpreise und der Index der Ausfuhrpreise (Bestell-Nr. 2170800).

Über die Entwicklung der Baulandpreise lassen sich keine Preisindizes berechnen. Die in der vierteljährlichen Statistik der Kaufwerte für Bauland (Bestell-Nr. 2170500) ermittelten Durchschnittswerte je m<sup>2</sup> bieten jedoch durch die Unterscheidung von Baulandarten und Baugebieten zumindest in der Zusammenfassung für das ehemalige Bundesgebiet auch Anhaltspunkte zur Beurteilung der Preisänderungen.

7 Weitere methodische Erläuterungen zur Neuberechnung der Baupreisindizes auf Basis 1985 enthält ein Aufsatz in Heft 3/1991 der Zeitschrift "Wirtschaft und Statistik", der auch im Novemberbericht 1990 der Fachserie 17, Reihe 4, abgedruckt wurde.

8 Es wird empfohlen, bei der Verwendung der Preisindizes, also auch der Baupreisindizes, folgendes zu beachten:

Die Indexveränderung von einem Zeitpunkt zum anderen kann in Punkten, in Prozent oder als Vielfaches der Ausgangszahl ausgedrückt werden.

Die Indexentwicklung nach Punkten ergibt sich als Differenz zwischen dem neuen und dem alten Indexstand. Das Ergebnis für einen bestimmten Zeitraum ist je nach Wahl des Basisjahres unterschiedlich.

Die Indexentwicklung in Prozent kann nach der Formel

$$\frac{\text{neuer Indexstand}}{\text{alter Indexstand}} \times 100 - 100$$

berechnet werden. Das Ergebnis ist von der Wahl des Basisjahres unabhängig, wenn man von geringfügigen Rundungsdifferenzen absieht.

Auch die Indexentwicklung als Vielfaches der Ausgangszahl, das sich aus den Quotienten

$$\frac{\text{neuer Indexstand}}{\text{alter Indexstand}}$$
 ergibt, wird

durch die Wahl des Basisjahres nicht beeinflusst.

Die wichtigste Indexreihe der Baupreisstatistik, der Baupreisindex für Wohngebäude insgesamt - "Bauleistungen am Bauwerk" analog zu der Kostengruppe 3.0 nach DIN 276, Bl. 2 -, wird außer in der Darstellung auf Basis 1985 auch umbasiert auf 1980, 1976, 1970, 1962, 1958, 1950, 1938, 1914 und 1913 (jeweils = 100) veröffentlicht. Wird die Umbasierung auf ein Jahr gewünscht, das nicht als Basisjahr nachgewiesen wird, z.B. auf das Jahr 1954 (= 100), so lassen sich die jeweiligen Werte aus den 85er-Indizes nach folgender Umbasierungsformel finden:

Gesuchter Index (1954 = 100) =

$$\frac{\text{Index im Berichtszeitraum (1985 = 100)}}{\text{Index D 1954 (1985 = 100)}} \times 100$$

So errechnet sich z.B. für November 1989 (Indexstand auf Basis 1985 = 100 110,8) der auf 1954 umbasierte Index wie folgt:

$$\frac{110,8}{20,0} \times 100 = 554,0, \quad \text{wobei } 20,0 \text{ der Index für } 1954 \text{ auf Basis } 1985 = 100 \text{ ist.}$$

Sofern sich beim Nachrechnen der von uns auf der Grundlage verschiedener Basisjahre ver-



Öffentlichem Indizes mit der angegebenen Formel Differenzen ergeben sollten, beruhen diese nicht auf Unterschieden in der statistischen Aussage, sondern sind ausschließlich auf das Rechnen mit gerundeten Zahlen zurückzuführen.

- 9 Baupreisindizes dienen häufig als Bezugsgröße von Wertsicherungsklauseln in Miet-, Pacht- und anderen Verträgen. Das Statistische Bundesamt kann nicht über die währungsrechtliche Zulässigkeit solcher Klauseln befinden, sondern muß an die Deutsche Bundesbank oder die Landeszentralbanken verweisen, die für solche Fragen allein zuständig sind. Das Statistische Bundesamt kann auch keine Empfehlungen aussprechen, welcher Index bestimmten Vertragsverhältnissen zugrunde zu legen ist, da es sich dabei nicht um ein statistisches Problem, sondern um eine Ermessensfrage handelt, die von den Vertragsparteien selbst zu entscheiden ist.

Beim Abschluß von Wertsicherungsklauseln, die sich auf Baupreisindizes beziehen, empfiehlt es sich, das Basisjahr zu nennen, die als Schwellenwerte vorgesehenen Steigerungssätze in Prozent anzugeben und - soweit es um die zeitliche Geltung eines Baupreisindex geht - auf die Berichtsmonate bzw. -jahre der Baupreisstatistik, nicht aber auf bestimmte Stichtage abzustellen. Bei Vertragsklauseln, die sich an der Indexveränderung in Punkten orientieren, sollte zur Vermeidung von Unklarheiten das Basisjahr unbedingt angegeben werden.

- 10 Baupreisindizes geben Auskunft über Stand und Entwicklung der Neubauwerte, nicht aber der Verkehrs-, Ertrags- oder Mietwerte von Bauwerken.

Die Tatsache, daß aus den Indexzahlen der Effekt von Qualitätsänderungen und anderen Änderungen in den preisbestimmenden Merkmalen der beobachteten Bauleistungen herausgerechnet wurde, kann von besonderer Bedeutung sein, wenn die Indizes zur Ermittlung von Wiederbe-

schaffungswerten verwendet werden. Werden Bauwerke in der ursprünglichen Qualität nicht mehr angeboten, weil sich bei der betreffenden Bauwerksart die Ausführung durchweg verbessert hat, dann können sich bei der Verwendung der Preisindizes Wiederbeschaffungswerte ergeben, die unter den Beträgen liegen, die bei der Wiederbeschaffung tatsächlich aufgewendet werden müssen.

Soweit Grundstückswerte nach dem "Baugesetzbuch" (BauGB) zu ermitteln sind, wird in der "Wertermittlungsverordnung" vom 6. Dezember 1988 (BGBl. I S. 2209) vorgeschrieben, den Bauwert von Gebäuden in der Weise zu bestimmen, daß die Baukosten eines bekannten Bezugszeitpunktes mit Hilfe geeigneter amtlicher Baupreisindizes auf die Preisverhältnisse am Wertermittlungsperiode umgerechnet werden.

Das Statistische Bundesamt ist nicht zuständig für die Festsetzung von Brandkassen-Richtzahlen der Versicherungsgesellschaften. Die sogenannten Prämienrichtzahlen (auch Teuerungszahlen oder Zuschläge genannt) werden mit Genehmigung des "Bundesaufsichtsamtes für das Versicherungswesen", Ludwig-Kirch-Platz 3-4, 1 Berlin 15, für die privaten Brandversicherungsanstalten vom Verband der Sachversicherer e.V., Riehler Str. 36, 5000 Köln 1, und für die Monopolversicherer von diesen selbst festgesetzt.

- 11 Die Eilberichte der Fachserie 17, Preise, Reihe 4 "Meßzahlen für Bauleistungspreise und Preisindizes für Bauwerke" (Bestell-Nr. 2170400) erscheinen etwa sechs Wochen, die Vierteljahresberichte etwa zehn Wochen nach Ablauf des jeweiligen Berichtsmonats und sind zu beziehen durch den Buchhandel oder direkt durch den

Verlag Metzler-Poeschel  
Verlagsauslieferung  
H. Leins GmbH & Co. KG  
Holzwiesenstraße 2  
Postfach 11 52  
7408 Kusterdingen  
Telefon: 07071/33046  
Telex: 7262891 mepo d  
Telefax: 07071/33653

## 2 Aktuelle Ergebnisse

Der für das Bundesgebiet berechnete Baupreisindex für konventionell gefertigte Wohngebäude (Bauleistungen am Bauwerk) einschl. Mehrwertsteuer lag im Februar 1991 bei 120,5 (1985 = 100) und damit um 1,6 % höher als im November 1990. Gegenüber dem gleichlautenden Monat des Vorjahres hat der Abstand + 6,4 % betragen. Im November 1990 war der Indexstand gegenüber dem Vorquartal um 0,9 % gestiegen.

Die Preise für Rohbauarbeiten erhöhten sich gegenüber November 1990 um 1,3 %, die für Ausbauarbeiten um 2,0 %. Unter den 36 einzeln nachgewiesenen Bauarbeiten bewegten sich die Preisänderungen zwischen - 1,1 % bei den Stahlbauarbeiten und + 2,8 % bei den Parkettarbeiten sowie den Heizanlagen und Zentrale Wassererwärmungsanlagen.

Bei den Nichtwohngebäuden erhöhten sich die Preisindizes ohne Mehrwertsteuer von November 1990 auf Februar 1991 für Bürogebäude um 1,7 %, für Landwirtschaftliche Betriebsgebäude um 1,5 % und für Gewerbliche Betriebsgebäude um 1,3 %.

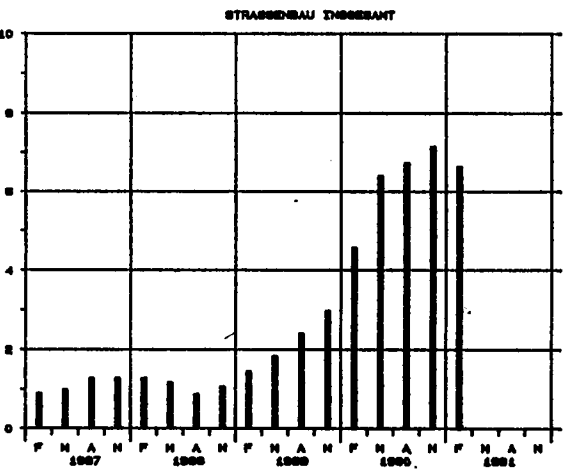
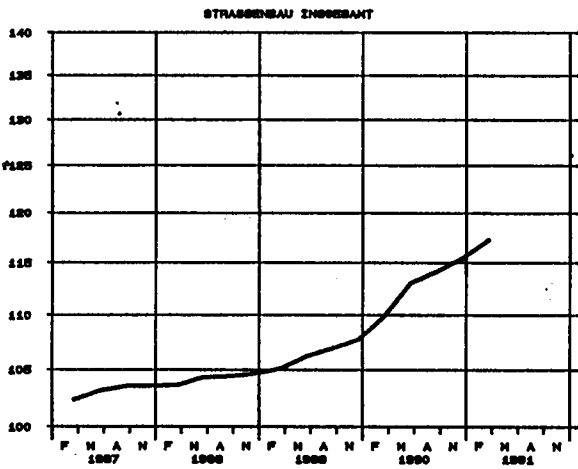
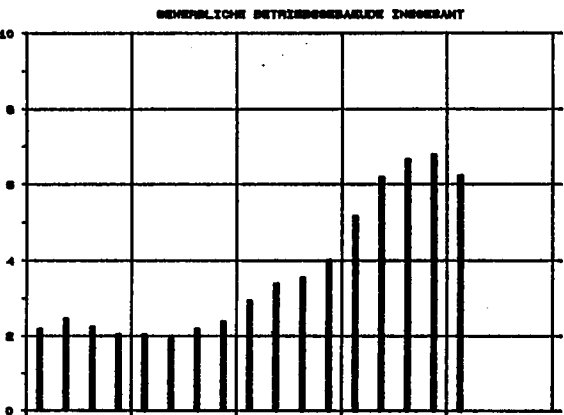
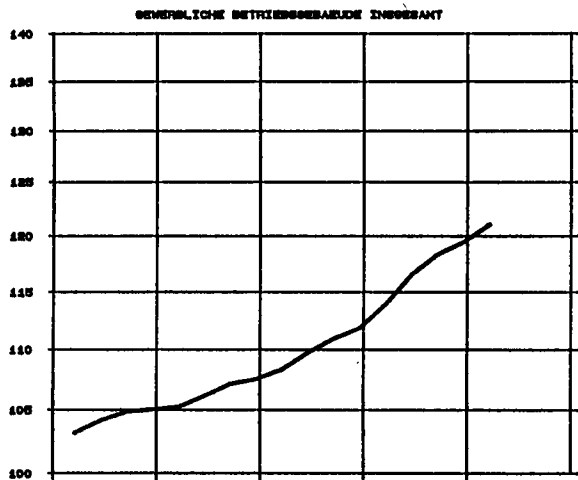
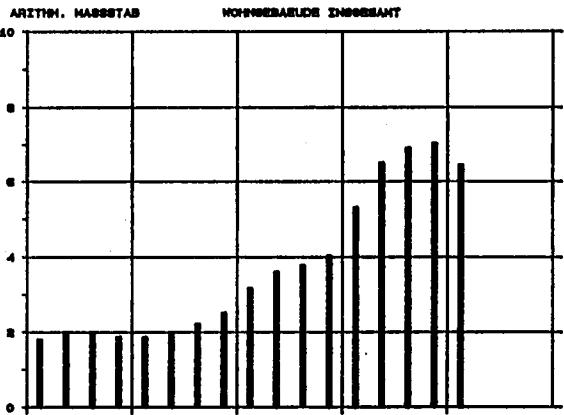
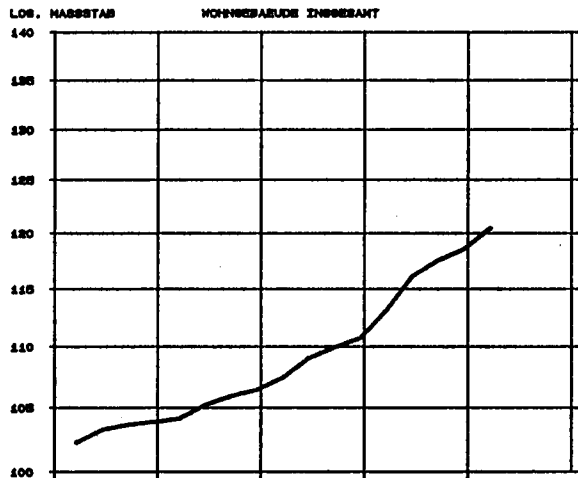
Im Straßenbau stiegen die Preise einschl. Mehrwertsteuer von November 1990 bis Februar 1991 um 1,6 %, bei den Brücken im Straßenbau betrug die Veränderung im gleichen Zeitraum + 0,9 %.

Die Preisveränderungen für die verschiedenen Instandhaltungsmaßnahmen an Wohngebäuden reichten von + 0,8 % bis + 2,0 %.

**AUSGEWAHLTE PREISINDIZES FUER BAUWERKE  
-NEUBAU IN KONVENTIONELLER BAUART-  
1985=100<sup>1)</sup>**

**PREISINDEX**

**VERÄNDERUNG GEGENÜBER DEN JEWEILIGEN VORJAHRSMONAT IN %**



1) EINSCHL. UMSATZ- (DREHWEERT-) STEUER

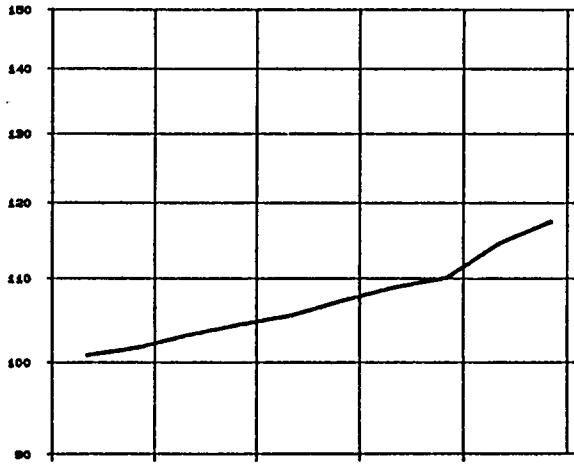
PREISINDIZES FUER EINFAMILIENGEBAEUDE IN VORGEFERTIGTER UND KONVENTIONELLER BAUART

1985=100<sup>1)</sup>

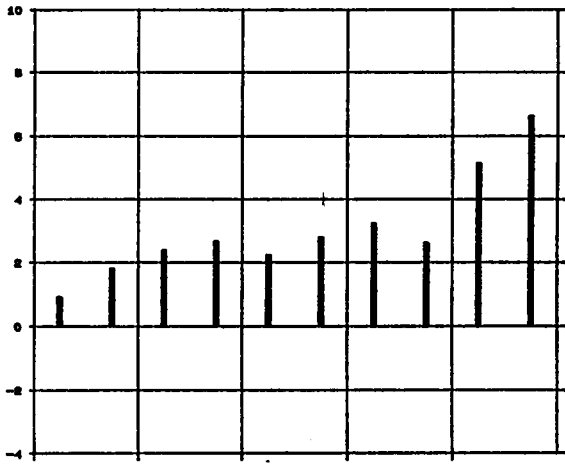
PREISINDEX

VERAENDERUNG GEGENUEBER DEM JEDLICHEN VORJAHRHESHALBJAHR IN %

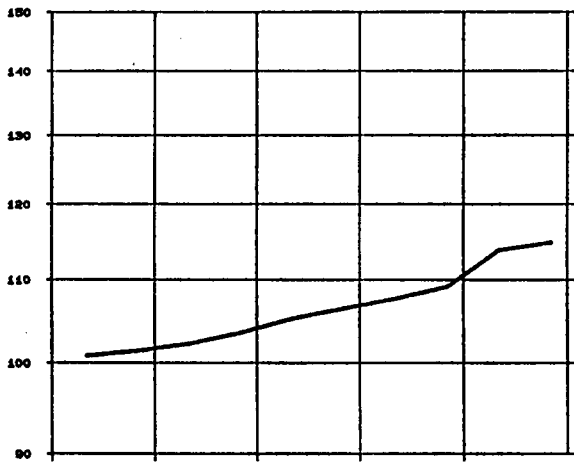
L.OG. MASSSTAB VORGEFERTIGTE BAUART OHNE UNTERKELLERUNG



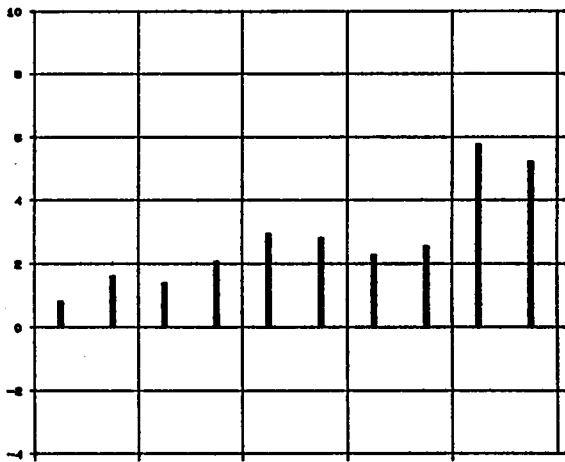
ARITH. MASSSTAB VORGEFERTIGTE BAUART OHNE UNTERKELLERUNG



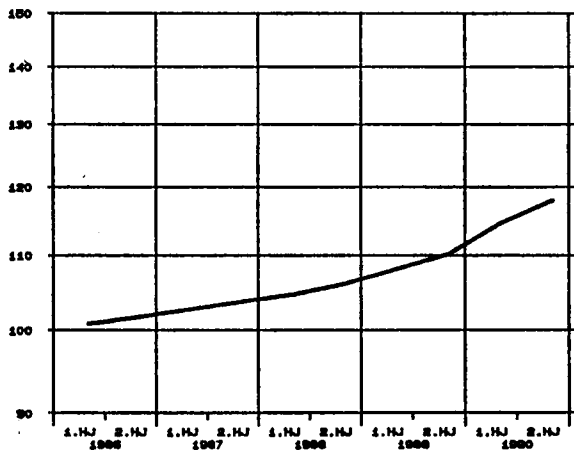
VORGEFERTIGTE BAUART MIT UNTERKELLERUNG



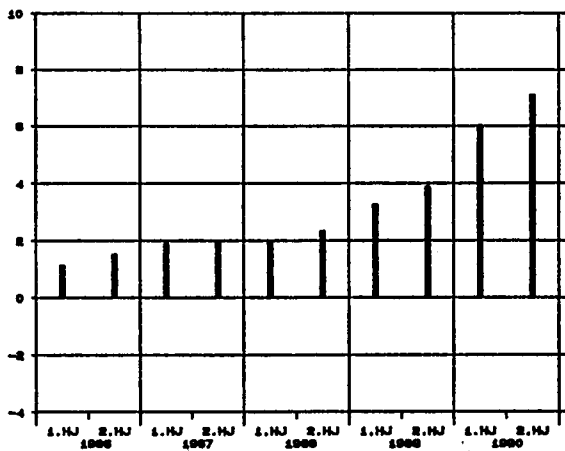
VORGEFERTIGTE BAUART MIT UNTERKELLERUNG



KONVENTIONELLE BAUART



KONVENTIONELLE BAUART



1) EINZELUMSATZ- (DREHWERT-) STEUER



1 PREISINDIZES FUER NEUBAU IN KONVENTIONELLER BAUART  
(AKTUELLE UND MITTELFRISTIGE ERGEBNISSE)  
1.1 HOHNGEBAEUDE - BAULEISTUNGEN AM BAUWERK -  
1985 = 100

ART	WAEGLUNGS- ANTEIL AM GESAMT- INDEX IN PROMILLE	1987	1988	1989	1990	1990				1991	VERAENDERUNG FEBR. 1991 GEGENUEBER FEBR. NOV. 1990 IN PROZENT				
		DURCHSCHNITT					FEBR.	MAI	AUG.	NOV.	FEBR.				
INSGESAMT															
ERDARBEITEN	28,27	104,1	105,9	109,5	118,9	114,5	118,8	120,3	121,9	123,5	+ 7,9	+ 1,3			
VERBAUARBEITEN	1,88	104,5	108,0	108,7	116,3	112,8	118,1	117,5	118,6	120,0	+ 6,4	+ 1,2			
RAMMARBEITEN	0,32	104,9	107,0	111,6	118,9	115,8	118,9	119,9	120,8	121,7	+ 5,1	+ 0,7			
ENTWASSERUNGSKANALARBEITEN	10,70	104,3	105,8	109,4	117,0	113,5	116,9	118,2	119,4	121,2	+ 6,8	+ 1,6			
MAUERARBEITEN	150,00	103,6	105,7	109,3	117,6	113,6	117,7	119,1	120,0	122,1	+ 7,5	+ 1,8			
BETON- UND STAHLBETONARBEITEN	205,37	102,9	104,6	108,2	115,2	111,7	115,2	116,5	117,3	118,8	+ 6,4	+ 1,3			
NATURMERKSTEINARBEITEN	9,37	103,8	106,1	109,8	116,1	113,0	116,3	117,4	117,8	119,5	+ 5,8	+ 1,4			
BETONMERKSTEINARBEITEN	7,73	102,8	104,9	108,3	115,4	111,6	115,2	116,9	117,7	119,4	+ 7,0	+ 1,4			
ZIMMER- UND HOLZBAUARBEITEN	52,13	100,1	101,3	108,1	117,5	114,3	117,7	118,6	119,3	119,9	+ 4,9	+ 0,5			
STAHLBAUARBEITEN	0,21	104,3	105,4	107,5	111,3	109,7	109,9	112,1	113,3	112,0	+ 2,1	- 1,1			
ABDICHTUNGSARBEITEN	8,28	103,5	105,9	110,0	117,7	114,0	117,4	119,0	120,3	121,8	+ 6,8	+ 1,2			
DACHDECKUNGS- UND DACHABDICHTUNGSARBEITEN	40,25	102,9	104,8	107,8	113,8	110,6	112,5	115,4	116,6	118,2	+ 6,9	+ 1,4			
PUTZ- UND STUCKARBEITEN	83,24	102,0	103,8	107,5	115,1	110,8	115,1	116,6	117,8	119,3	+ 7,7	+ 1,3			
GERUESTARBEITEN	5,18	101,1	103,2	106,2	112,0	109,0	111,6	113,4	114,0	114,2	+ 4,8	+ 0,2			
ROHBAUARBEITEN	602,73	102,8	104,6	108,3	116,1	112,4	116,1	117,5	118,5	120,0	+ 6,8	+ 1,3			
KLEMPNERARBEITEN	16,00	102,8	104,8	109,7	114,3	112,3	113,3	115,4	116,3	117,9	+ 5,0	+ 1,4			
FLIESEN- UND PLATTENARBEITEN	32,70	102,3	104,7	108,0	116,2	112,2	116,4	117,7	118,5	120,3	+ 7,2	+ 1,5			
ESTRICHARBEITEN	18,97	101,8	103,6	106,1	113,3	109,3	113,1	114,6	116,1	118,7	+ 6,6	+ 2,2			
ASPHALTBELAGARBEITEN	0,28	103,3	104,9	106,9	112,5	109,5	112,2	114,6	115,0	116,2	+ 6,1	+ 1,0			
TISCHLERARBEITEN	80,36	103,6	106,4	110,1	115,6	114,0	115,1	116,3	116,9	119,5	+ 4,8	+ 2,2			
PARKETARBEITEN	3,57	104,9	107,9	113,6	122,9	120,4	122,2	123,6	125,9	128,9	+ 7,1	+ 2,8			
ROLLADENARBEITEN	8,47	101,6	103,2	105,6	108,7	107,7	108,3	109,8	109,1	111,3	+ 3,3	+ 1,4			
METALLBAUARBEITEN, SCHLOSSERARBEITEN	37,65	105,5	109,1	113,9	119,9	117,5	119,6	120,8	121,5	124,0	+ 5,5	+ 2,1			
VERGLASUNGSARBEITEN	2,87	108,1	112,5	116,8	122,0	119,7	121,5	122,6	124,2	125,0	+ 4,4	+ 0,6			
MALER- UND LACKIERERARBEITEN	21,67	104,1	106,7	109,8	115,2	112,3	114,5	116,7	117,2	117,9	+ 5,0	+ 0,6			
BODENBELAGARBEITEN	13,99	103,7	106,2	109,4	114,5	113,0	114,2	115,1	115,8	118,8	+ 5,1	+ 2,6			
TAPEZIERARBEITEN	7,93	104,1	106,4	109,3	114,4	111,6	114,0	115,8	116,3	117,2	+ 5,0	+ 0,8			
RAUMLUFTTECHNISCHE ANLAGEN	3,95	105,6	108,5	112,4	117,8	115,4	117,2	118,7	119,8	122,6	+ 6,2	+ 2,3			
HEIZANLAGEN UND ZENTRALE WASSERERWAERMMUNGSANLAGEN	47,00	105,6	109,0	113,5	118,8	116,4	118,2	119,7	120,9	124,3	+ 6,8	+ 2,8			
GAS-, WASSER-, ABWASSER-INSTALLATIONEN IN GEBAEUDEN	48,32	104,2	107,4	111,8	117,5	114,8	116,5	118,6	120,0	122,9	+ 7,1	+ 2,4			
ELEKTRISCHE KABEL- UND LEITUNGSANLAGEN IN GEBAEUDEN	40,60	105,2	108,0	112,6	119,0	116,4	118,7	120,0	120,7	123,9	+ 6,4	+ 2,7			
BLITZSCHUTZANLAGEN	0,48	104,4	106,9	110,6	115,0	112,8	114,4	116,2	116,6	118,3	+ 4,9	+ 1,5			
DAEMNARBEITEN AN TECHNISCHEM ANLAGEN	6,19	104,3	107,5	112,5	118,3	115,8	117,8	119,1	120,6	123,5	+ 6,6	+ 2,4			
FUERERANLAGEN	6,27	105,9	109,3	112,9	118,1	115,1	115,7	119,8	121,6	121,6	+ 5,6	-			
AUSBAUARBEITEN	397,27	104,1	107,0	111,0	116,8	114,4	116,3	117,8	118,8	121,2	+ 5,9	+ 2,0			
BAULEISTUNGEN AM BAUWERK	1000	103,3	105,5	109,4	116,4	113,2	116,2	117,6	118,6	120,5	+ 6,4	+ 1,6			

EINFAMILIENGEBAEUDE

ERDARBEITEN	30,50	104,1	105,9	109,5	119,1	114,7	119,0	120,5	122,1	123,7	+ 7,8	+ 1,3
ENTWASSERUNGSKANALARBEITEN	12,81	104,3	105,7	109,3	117,0	113,5	116,9	118,1	119,3	121,1	+ 6,7	+ 1,5
MAUERARBEITEN	154,90	103,5	105,6	109,2	117,5	113,5	117,6	118,9	119,9	122,0	+ 7,5	+ 1,8
BETON- UND STAHLBETONARBEITEN	176,81	102,9	104,5	108,1	115,1	111,6	115,2	116,4	117,2	118,6	+ 6,3	+ 1,2
NATURMERKSTEINARBEITEN	11,22	103,7	106,0	109,7	116,0	112,9	116,2	117,3	117,7	119,5	+ 5,8	+ 1,5
BETONMERKSTEINARBEITEN	3,23	102,8	105,0	108,5	115,7	111,8	115,5	117,3	118,0	119,4	+ 6,8	+ 1,2
ZIMMER- UND HOLZBAUARBEITEN	67,16	100,2	101,4	106,2	117,6	114,4	117,8	118,6	119,4	119,9	+ 4,8	+ 0,4
STAHLBAUARBEITEN	0,41	104,3	105,4	107,5	111,3	109,7	109,9	112,1	113,3	112,0	+ 2,1	- 1,1
ABDICHTUNGSARBEITEN	11,16	103,5	105,9	109,9	117,7	114,0	117,5	119,0	120,4	122,0	+ 7,0	+ 1,3
DACHDECKUNGS- UND DACHABDICHTUNGSARBEITEN	45,10	102,9	104,8	107,8	113,9	110,7	112,6	115,5	116,6	118,2	+ 6,8	+ 1,4
PUTZ- UND STUCKARBEITEN	81,63	102,0	103,9	107,5	115,2	110,9	115,2	116,7	117,8	119,4	+ 7,7	+ 1,4
GERUESTARBEITEN	3,51	101,0	103,1	106,1	112,0	108,9	111,6	113,4	113,9	114,1	+ 4,8	+ 0,2
ROHBAUARBEITEN	598,44	102,7	104,5	108,2	116,2	112,5	116,2	117,6	118,5	120,1	+ 6,8	+ 1,4
KLEMPNERARBEITEN	16,39	102,7	104,7	108,6	114,2	112,2	113,1	115,2	116,1	117,7	+ 4,9	+ 1,4
FLIESEN- UND PLATTENARBEITEN	37,15	102,4	104,8	108,1	116,2	112,2	116,4	117,8	118,5	120,3	+ 7,2	+ 1,5
ESTRICHARBEITEN	16,61	101,9	103,7	106,2	113,4	109,4	113,2	114,7	116,2	118,8	+ 6,6	+ 2,2
TISCHLERARBEITEN	89,43	103,6	106,4	110,1	115,6	113,9	115,1	116,3	116,9	119,5	+ 4,9	+ 2,2
PARKETARBEITEN	6,42	104,8	107,8	113,4	122,9	120,4	122,2	123,6	125,4	129,0	+ 7,1	+ 2,9
ROLLADENARBEITEN	10,15	101,6	103,1	105,5	108,6	107,6	108,2	108,9	109,7	111,3	+ 3,4	+ 1,5
METALLBAUARBEITEN, SCHLOSSERARBEITEN	32,76	105,6	109,2	114,0	119,9	117,6	119,7	120,8	121,6	124,1	+ 5,5	+ 2,1
VERGLASUNGSARBEITEN	3,24	108,2	112,5	116,8	122,0	119,6	121,5	122,6	124,1	125,0	+ 4,5	+ 0,7
MALER- UND LACKIERERARBEITEN	22,03	104,1	106,7	109,9	115,2	112,3	114,5	116,8	117,2	117,9	+ 5,0	+ 0,6
BODENBELAGARBEITEN	10,85	103,2	105,4	108,5	113,2	111,7	112,9	113,8	114,4	117,3	+ 5,0	+ 2,5
TAPEZIERARBEITEN	10,82	104,1	106,3	109,2	114,3	111,5	113,9	115,7	116,2	117,1	+ 5,0	+ 0,8
RAUMLUFTTECHNISCHE ANLAGEN	1,74	105,4	108,3	112,3	117,4	115,0	118,8	118,4	119,4	122,2	+ 6,3	+ 2,3
HEIZANLAGEN UND ZENTRALE WASSERERWAERMMUNGSANLAGEN	52,81	105,5	108,9	113,3	118,4	116,0	117,8	119,3	120,5	123,9	+ 6,8	+ 2,8
GAS-, WASSER-, ABWASSER-INSTALLATIONEN IN GEBAEUDEN	49,59	104,2	107,4	111,8	117,6	114,9	116,6	118,7	120,2	123,2	+ 7,2	+ 2,5
ELEKTRISCHE KABEL- UND LEITUNGSANLAGEN IN GEBAEUDEN	36,19	105,2	107,9	112,5	118,9	116,3	118,5	119,8	120,5	123,7	+ 6,4	+ 2,7
BLITZSCHUTZANLAGEN	0,72	104,4	106,9	110,6	115,0	112,8	114,4	116,2	116,6	118,3	+ 4,9	+ 1,5
DAEMNARBEITEN AN TECHNISCHEM ANLAGEN	6,66	104,3	107,5	112,5	118,3	115,8	117,8	119,1	120,6	123,5	+ 6,6	+ 2,4
AUSBAUARBEITEN	401,66	104,1	106,9	110,9	116,7	114,2	116,2	117,6	118,6	121,1	+ 6,0	+ 2,1
INSGESAMT	1 000	103,3	105,5	109,3	116,4	113,2	116,2	117,6	118,6	120,5	+ 6,4	+ 1,6

1 PREISINDIZES FUER NEUBAU IN KONVENTIONELLER BAUART  
(AKTUELLE UND MITTELFRISTIGE ERGEBNISSE)  
1.1 WOHNGEBAEUDE - BAULEISTUNGEN AM BAUMERK -  
1985 = 100

ART	WAEGUNGS- ANTEIL AN GESAMT- INDEX IN PROZENT	1987	1988	1989	1990	1990				1991	VERAENDERUNG FEBR. 1991 GEGENUEBER FEBR. NOV. 1990 IN PROZENT	
		DURCHSCHNITT				FEBR.	MAI	AUG.	NOV.	FEBR.		
<b>MEHRFAMILIENGEBAEUDE</b>												
ERDARBEITEN	24,30	104,1	105,9	103,4	118,5	114,2	118,4	119,9	121,5	123,1	+ 7,8	+ 1,3
RAMMARBEITEN	0,65	104,9	107,0	111,7	118,9	115,8	118,0	119,9	120,9	121,8	+ 5,2	+ 0,7
ENTWASSERUNGSKANALARBEITEN	8,44	104,5	106,1	109,6	117,3	113,7	117,1	118,5	119,7	121,6	+ 6,9	+ 1,6
MAUERARBEITEN	161,25	103,6	105,8	109,5	117,8	113,8	117,8	119,2	120,2	122,3	+ 7,5	+ 1,7
BETON- UND STAHLBETONARBEITEN	227,84	103,0	104,7	108,3	115,4	111,8	115,4	116,7	117,5	119,0	+ 6,4	+ 1,3
NATURWERKSTEINARBEITEN	6,48	103,7	106,2	109,8	116,1	113,0	116,3	117,4	117,7	119,3	+ 5,6	+ 1,4
BETONWERKSTEINARBEITEN	13,82	102,8	104,9	108,3	115,3	111,5	115,1	116,8	117,7	119,4	+ 7,1	+ 1,4
ZIMMER- UND HOLZBAUARBEITEN	33,01	99,8	100,9	105,8	117,3	114,1	117,6	118,3	119,0	119,5	+ 3,4	+ 0,4
ABDICHTUNGSARBEITEN	4,86	103,4	105,8	110,0	117,7	114,0	117,4	119,0	120,3	121,7	+ 6,8	+ 1,2
DACHDECKUNGS- UND DACHABDICHTUNGSARBEITEN	35,99	102,8	104,8	107,9	113,9	110,7	112,5	115,5	116,8	118,3	+ 6,9	+ 1,3
PUTZ- UND STUCKARBEITEN	85,37	101,9	103,7	107,3	114,9	110,7	114,9	116,4	117,6	119,2	+ 7,7	+ 1,4
GERUESTARBEITEN	7,09	101,1	103,2	106,2	112,0	109,0	111,6	113,4	114,0	114,2	+ 4,8	+ 0,2
ROHBAUARBEITEN	609,10	102,9	104,7	108,4	116,1	112,3	115,0	117,5	118,5	120,0	+ 6,9	+ 1,3
KLEMPNERARBEITEN	13,88	102,8	104,9	109,8	114,5	112,5	113,4	115,6	116,4	118,1	+ 5,0	+ 1,5
FLIESEN- UND PLATTENARBEITEN	28,43	102,1	104,5	107,9	116,2	112,1	116,4	117,7	118,5	120,2	+ 7,2	+ 1,4
ESTRICHARBEITEN	22,34	101,8	103,6	106,0	113,3	109,2	113,1	114,6	115,1	116,6	+ 6,6	+ 2,2
ASPHALTBELAGARBEITEN	0,34	103,3	104,9	106,9	112,5	109,5	112,2	113,4	115,0	116,2	+ 6,1	+ 1,0
TISCHLERARBEITEN	73,99	103,5	105,4	110,2	115,6	114,0	115,1	116,3	116,9	119,5	+ 4,8	+ 2,2
PARKETTARBEITEN	1,08	105,6	108,6	114,3	123,0	120,4	122,4	123,7	125,4	128,4	+ 6,6	+ 2,4
ROLLADENARBEITEN	6,21	101,6	103,1	105,5	108,6	107,6	108,2	108,9	109,7	111,3	+ 4,6	+ 1,5
METALLBAUARBEITEN, SCHLOSSERARBEITEN	36,68	105,4	108,9	113,6	119,7	117,3	119,5	120,6	121,3	123,9	+ 5,6	+ 2,1
VERGLASUNGSARBEITEN	2,45	108,1	112,4	116,8	122,1	119,8	121,6	122,8	124,3	125,1	+ 4,4	+ 0,6
MALER- UND LACKIERERARBEITEN	21,59	104,1	106,7	109,8	115,2	112,3	114,6	116,7	117,3	118,0	+ 5,1	+ 0,6
BODENBELAGARBEITEN	17,53	104,0	106,8	110,3	115,7	114,3	115,3	116,3	117,0	120,3	+ 5,2	+ 2,8
TAPEZIERARBEITEN	5,06	104,2	106,5	109,4	114,6	111,7	114,2	116,0	116,5	117,4	+ 5,1	+ 0,8
RAUMLUFTTECHNISCHE ANLAGEN	4,81	105,6	108,6	112,4	118,0	115,6	117,4	118,9	120,0	122,8	+ 6,2	+ 2,3
HEIZANLAGEN UND ZENTRALE WASSERERWAERMMUNGSANLAGEN	40,31	105,7	109,3	114,0	119,4	116,9	118,8	120,3	121,6	125,0	+ 6,9	+ 2,8
GAS-, WASSER-, ABWASSER-INSTALLATIONEN IN GEBAEUDEN	48,85	104,2	107,4	111,7	117,3	114,7	116,3	118,4	119,7	122,6	+ 6,9	+ 2,4
ELEKTRISCHE KABEL- UND LEITUNGSANLAGEN IN GEBAEUDEN	46,99	105,2	108,0	112,7	119,1	116,6	118,8	120,1	120,8	124,0	+ 6,3	+ 2,6
BLITZSCHUTZANLAGEN	0,13	104,4	106,9	110,6	115,0	112,8	114,4	116,2	116,6	118,3	+ 4,9	+ 1,5
DAEMMARBEITEN AN TECHNISCHE ANLAGEN	6,94	104,3	107,5	112,5	118,3	115,8	117,8	119,1	120,6	123,5	+ 6,6	+ 2,4
FOERDERANLAGEN	13,29	105,9	109,3	112,8	118,0	115,0	115,7	119,7	121,5	121,5	+ 5,7	-
AUSBAUARBEITEN	390,90	104,2	107,1	111,1	117,0	114,5	116,4	118,0	118,9	121,4	+ 6,0	+ 2,1
INSGESAMT	1 000	103,4	105,6	109,4	116,4	113,2	116,2	117,7	118,6	120,6	+ 6,5	+ 1,7

GEMISCHTGENUTZTE GEBAEUDE

ERDARBEITEN	32,97	104,2	106,0	109,5	118,9	114,5	118,8	120,3	122,0	123,6	+ 7,9	+ 1,3
VERBAUARBEITEN	16,85	104,5	106,0	108,7	116,3	112,8	116,1	117,5	118,6	120,0	+ 6,4	+ 1,2
RAMMARBEITEN	0,60	104,9	106,7	111,1	118,6	115,5	118,7	119,7	120,6	121,3	+ 6,9	+ 0,6
ENTWASSERUNGSKANALARBEITEN	9,16	104,1	105,4	108,9	116,4	113,0	116,3	117,5	118,6	120,4	+ 6,5	+ 1,5
MAUERARBEITEN	80,58	103,4	105,5	109,1	117,3	113,4	117,4	118,7	119,6	121,7	+ 7,3	+ 1,8
BETON- UND STAHLBETONARBEITEN	258,35	102,8	104,4	108,1	115,0	111,5	115,0	116,2	117,1	118,5	+ 6,3	+ 1,2
NATURWERKSTEINARBEITEN	11,65	104,3	106,5	109,9	116,5	113,4	116,7	117,7	118,1	119,7	+ 5,6	+ 1,4
BETONWERKSTEINARBEITEN	5,93	102,6	104,7	108,1	115,3	111,5	115,2	116,9	117,7	119,4	+ 7,1	+ 1,4
ZIMMER- UND HOLZBAUARBEITEN	53,50	100,4	101,6	106,5	117,8	114,5	118,0	118,9	119,6	120,3	+ 5,1	+ 0,6
ABDICHTUNGSARBEITEN	7,55	103,5	105,8	110,0	117,4	114,1	117,1	118,6	119,7	121,0	+ 6,0	+ 1,1
DACHDECKUNGS- UND DACHABDICHTUNGSARBEITEN	33,22	102,6	104,5	107,4	113,1	110,0	111,7	114,7	116,1	117,5	+ 6,8	+ 1,2
PUTZ- UND STUCKARBEITEN	82,65	102,1	104,0	107,7	115,3	111,1	115,3	116,8	118,0	119,4	+ 7,5	+ 1,2
GERUESTARBEITEN	5,84	101,3	103,5	106,5	112,2	109,2	111,7	113,6	114,2	114,5	+ 4,9	+ 0,3
ROHBAUARBEITEN	598,85	102,7	104,4	108,1	115,8	112,2	115,8	117,1	118,1	119,5	+ 6,5	+ 1,2
KLEMPNERARBEITEN	22,58	102,9	105,0	109,9	114,6	112,6	113,6	115,7	116,5	118,2	+ 5,0	+ 1,5
FLIESEN- UND PLATTENARBEITEN	27,56	102,3	104,7	108,0	116,2	112,2	116,3	117,7	118,4	120,2	+ 7,1	+ 1,5
ESTRICHARBEITEN	17,29	101,6	103,4	105,8	113,0	109,0	112,8	114,3	115,7	118,2	+ 8,4	+ 2,2
ASPHALTBELAGARBEITEN	1,47	103,3	104,9	106,8	112,5	109,5	112,2	113,4	115,0	116,2	+ 6,1	+ 1,0
TISCHLERARBEITEN	60,46	103,6	106,3	110,0	115,6	113,9	115,2	116,4	117,0	119,7	+ 5,1	+ 2,3
PARKETTARBEITEN	4,22	104,8	107,9	113,5	122,9	120,4	122,2	123,6	125,4	129,0	+ 7,1	+ 2,9
ROLLADENARBEITEN	9,17	101,7	103,6	106,0	109,3	108,3	108,9	109,6	110,3	111,7	+ 3,1	+ 1,3
METALLBAUARBEITEN, SCHLOSSERARBEITEN	66,07	105,7	109,3	114,2	120,0	117,7	119,6	120,9	121,7	124,2	+ 5,5	+ 2,1
VERGLASUNGSARBEITEN	2,67	108,4	112,7	117,2	122,0	119,8	121,5	122,6	124,2	124,8	+ 4,2	+ 0,5
MALER- UND LACKIERERARBEITEN	20,08	104,1	106,7	109,8	115,2	112,3	114,5	116,7	117,2	118,0	+ 5,1	+ 0,7
BODENBELAGARBEITEN	15,52	103,4	105,7	108,8	113,7	112,2	113,4	114,3	114,9	117,8	+ 5,0	+ 2,5
TAPEZIERARBEITEN	4,99	104,2	106,5	109,4	114,7	111,7	114,2	116,1	116,6	117,5	+ 5,2	+ 0,8
RAUMLUFTTECHNISCHE ANLAGEN	11,58	105,5	108,5	112,3	117,7	115,3	117,1	118,6	118,7	122,5	+ 6,2	+ 2,3
HEIZANLAGEN UND ZENTRALE WASSERERWAERMMUNGSANLAGEN	44,37	105,4	109,0	113,8	119,1	116,6	118,5	120,0	121,3	124,7	+ 6,9	+ 2,8
GAS-, WASSER-, ABWASSER-INSTALLATIONEN IN GEBAEUDEN	40,01	104,9	107,4	112,0	117,7	115,0	116,7	118,8	120,3	123,1	+ 7,0	+ 2,3
ELEKTRISCHE KABEL- UND LEITUNGSANLAGEN IN GEBAEUDEN	37,06	105,2	108,0	112,8	119,1	116,6	118,9	120,1	120,9	124,1	+ 6,4	+ 2,6
BLITZSCHUTZANLAGEN	0,63	104,4	106,9	110,6	115,0	112,8	114,4	116,2	116,6	118,3	+ 4,9	+ 1,5
DAEMMARBEITEN AN TECHNISCHE ANLAGEN	5,82	104,3	107,5	112,6	118,3	115,8	117,8	119,1	120,6	123,5	+ 6,6	+ 2,4
FOERDERANLAGEN	9,60	106,0	109,4	113,0	118,2	115,2	115,8	120,0	121,8	121,8	+ 5,7	-
AUSBAUARBEITEN	401,15	104,3	107,2	111,3	117,1	114,7	116,6	118,1	119,1	121,5	+ 6,9	+ 2,0
INSGESAMT	1 000	103,4	105,5	109,4	116,3	113,2	116,1	117,5	118,5	120,3	+ 6,3	+ 1,5

1 PREISINDIZES FUER NEUBAU IN KONVENTIONELLER BAUART  
(AKTUELLE UND MITTELFRISTIGE ERGEBNISSE)  
1.2 NICHTWOHNGBEAUDE - BAULEISTUNGEN AM BAUMERK -  
1985 = 100

ART	WAEGLUNGS- ANTEIL AN GESAMT- INDEX IN PROMILLE	1987	1988	1989	1990	1990					VERAENDERUNG FEBR. 1991 GEGENUEBER FEBR. NOV. 1990 IN PROZENT			
		DURCHSCHNITT				FEBR.	MAI	AUG.	NOV.	FEBR.				
<b>BUERDGEBAEUDE</b>														
ERDARBEITEN	18,82	104,1	106,1	109,6	119,3	114,8	119,3	120,8	122,4	124,1	+ 8,1	+ 1,4		
VERBAUARBEITEN	6,17	104,5	106,0	108,7	116,3	112,8	116,1	117,5	118,6	120,0	+ 6,4	+ 1,2		
RAMMARBEITEN	3,47	104,9	107,4	112,4	119,2	116,2	119,3	120,1	121,2	122,4	+ 5,3	+ 1,0		
ENTWASSERUNGSKANALARBEITEN	5,11	104,3	105,9	109,3	116,4	113,1	116,2	117,5	118,8	120,5	+ 6,5	+ 1,4		
MAUERARBEITEN	25,94	103,3	105,3	108,9	117,4	113,3	117,5	118,9	120,0	121,9	+ 7,6	+ 1,6		
BETON- UND STAHLBETONARBEITEN	252,08	103,1	104,8	108,6	115,8	112,1	115,8	117,2	118,1	119,5	+ 6,6	+ 1,2		
NATURWERKSTEINARBEITEN	18,84	105,4	107,5	110,5	117,3	114,4	117,5	118,5	118,9	120,4	+ 5,2	+ 1,3		
BETONWERKSTEINARBEITEN	15,09	102,5	104,1	106,8	112,4	109,7	112,1	113,5	114,4	115,8	+ 6,6	+ 1,2		
ZIMMER- UND HOLZBAUARBEITEN	2,49	99,5	100,4	105,4	117,0	114,0	117,3	117,9	118,6	119,1	+ 4,5	+ 0,4		
STAHLBAUARBEITEN	0,90	107,5	109,6	113,8	122,6	119,5	121,4	123,9	125,7	125,7	+ 5,2	-		
ABDICHTUNGSARBEITEN	5,01	103,5	105,9	110,2	117,6	114,3	117,3	118,8	120,0	121,9	+ 6,1	+ 1,1		
DACHDECKUNGS- UND DACHABDICHTUNGSARBEITEN	20,93	102,6	104,2	106,8	112,2	108,9	110,5	113,7	115,7	117,1	+ 7,5	+ 1,2		
PUTZ- UND STUCKARBEITEN	28,14	101,8	103,7	107,2	114,6	110,5	114,6	116,0	117,1	118,5	+ 7,2	+ 1,2		
GERUESTARBEITEN	5,28	100,9	103,0	106,0	111,9	108,8	111,6	113,3	113,8	114,0	+ 4,8	+ 0,2		
ROHBAUARBEITEN	408,27	103,1	104,9	108,5	115,8	112,1	115,7	117,1	118,2	119,6	+ 6,7	+ 1,2		
KLEMPNERARBEITEN	12,09	102,7	105,0	110,0	114,4	112,6	113,5	115,4	116,1	117,8	+ 4,6	+ 1,5		
FLIESEN- UND PLATTENARBEITEN	10,61	102,3	104,7	108,0	116,2	112,2	116,4	117,6	118,5	120,3	+ 7,2	+ 1,5		
ESTRICHARBEITEN	15,36	101,8	103,6	106,0	113,3	109,2	113,1	114,6	116,1	118,7	+ 8,7	+ 2,2		
ASPHALTBELAGARBEITEN	0,32	103,3	104,9	106,9	112,5	109,5	112,2	113,4	115,0	116,2	+ 6,1	+ 1,0		
TISCHLERARBEITEN	86,13	103,7	106,5	110,2	115,7	114,0	115,1	116,4	117,4	120,2	+ 5,4	+ 2,4		
ROLLADENARBEITEN	8,22	101,8	104,0	106,5	110,2	109,1	109,9	110,6	111,1	112,7	+ 3,3	+ 1,4		
METALLBAUARBEITEN, SCHLOSSERARBEITEN	176,05	105,2	106,7	113,1	119,0	116,7	118,5	119,8	120,8	123,2	+ 6,6	+ 2,0		
VERGLASUNGSARBEITEN	12,67	108,3	112,2	116,5	121,0	118,9	120,5	121,5	123,0	123,8	+ 4,1	+ 0,7		
MALER- UND LACKIERERARBEITEN	17,41	104,1	106,7	109,8	115,3	112,3	114,7	116,9	117,4	118,1	+ 5,2	+ 0,6		
BODENBELAGARBEITEN	15,05	103,6	105,0	109,3	114,3	112,8	113,9	114,8	115,5	118,5	+ 5,1	+ 2,6		
TAPEZIERARBEITEN	1,46	104,0	106,3	109,1	114,2	111,4	113,8	115,5	116,0	116,9	+ 4,9	+ 0,8		
RAUMLUFTTECHNISCHE ANLAGEN	47,01	105,6	108,5	112,1	117,4	115,1	116,8	118,4	119,3	122,1	+ 6,1	+ 2,3		
HEIZANLAGEN UND ZENTRALE WASSERERWARMUNGSANLAGEN	44,11	106,0	109,5	114,1	119,5	117,0	118,9	120,4	121,6	125,1	+ 6,9	+ 2,9		
GAS-, WASSER-, ABWASSER-INSTALLATIONEN IN GEBAEUDEN	36,28	104,4	107,5	111,9	117,5	114,9	116,5	118,5	119,9	122,5	+ 6,6	+ 2,2		
ELEKTRISCHE KABEL- UND LEITUNGSANLAGEN IN GEBAEUDEN	74,07	105,3	108,1	113,3	119,8	117,3	119,5	120,8	121,6	124,9	+ 6,5	+ 2,7		
BLITZSCHUTZANLAGEN	0,87	104,4	106,9	110,6	115,0	112,8	114,4	116,2	116,6	118,3	+ 4,9	+ 1,5		
DAEMMARBEITEN AN TECHNISCHE ANLAGEN	10,51	104,3	107,5	112,5	118,3	115,8	117,8	119,1	120,6	123,5	+ 6,6	+ 2,4		
FORDERANLAGEN	23,51	106,0	109,4	113,1	118,4	115,3	116,0	120,2	122,0	122,0	+ 5,8	-		
AUSBAUARBEITEN	591,73	104,8	107,9	112,0	117,8	115,4	117,2	118,7	119,7	122,2	+ 5,9	+ 2,1		
INSGESAMT	1 000	104,1	106,7	110,6	117,0	114,1	116,6	118,1	119,1	121,1	+ 6,1	+ 1,7		

**LANDWIRTSCHAFTLICHE BETRIEBSGEBAEUDE**

ERDARBEITEN	36,30	104,0	106,2	109,9	120,1	115,4	120,1	121,6	123,2	125,0	+ 8,3	+ 1,5
ENTWASSERUNGSKANALARBEITEN	12,53	104,8	106,5	110,2	118,0	114,3	117,9	119,3	120,6	122,5	+ 7,2	+ 1,6
MAUERARBEITEN	124,47	102,7	104,5	107,9	115,8	112,0	115,9	117,1	118,0	119,8	+ 7,0	+ 1,5
BETON- UND STAHLBETONARBEITEN	258,51	103,3	105,1	108,8	116,0	112,4	116,0	117,3	118,2	119,7	+ 6,5	+ 1,3
BETONWERKSTEINARBEITEN	11,18	102,7	104,9	108,7	116,2	112,2	116,0	117,9	118,6	120,1	+ 7,0	+ 1,3
ZIMMER- UND HOLZBAUARBEITEN	99,19	100,1	101,5	106,4	118,3	115,2	118,5	119,4	120,2	120,8	+ 4,9	+ 0,5
STAHLBAUARBEITEN	9,09	104,3	105,4	107,5	111,3	109,7	109,9	112,1	113,3	112,0	+ 2,1	- 1,1
ABDICHTUNGSARBEITEN	13,07	103,5	106,2	110,8	118,5	115,0	118,2	119,6	121,1	122,4	+ 6,4	+ 1,1
DACHDECKUNGS- UND DACHABDICHTUNGSARBEITEN	101,28	103,8	106,0	109,7	117,0	113,6	115,8	118,8	119,9	121,6	+ 7,0	+ 1,4
PUTZ- UND STUCKARBEITEN	22,31	101,8	103,6	107,2	115,0	110,6	115,1	116,6	117,8	119,4	+ 8,0	+ 1,4
ROHBAUARBEITEN	687,93	102,8	104,7	108,4	116,6	113,0	116,5	118,0	119,0	120,4	+ 6,5	+ 1,2
KLEMPNERARBEITEN	9,84	102,7	104,5	109,3	113,7	111,7	112,7	114,7	115,7	117,3	+ 5,0	+ 1,4
FLIESEN- UND PLATTENARBEITEN	5,20	102,6	105,0	108,3	116,3	112,4	116,5	117,8	118,5	120,4	+ 7,1	+ 1,5
ESTRICHARBEITEN	38,25	103,0	105,0	107,6	115,3	111,2	115,0	116,5	118,3	121,3	+ 9,1	+ 2,5
ASPHALTBELAGARBEITEN	1,26	103,3	104,9	106,9	112,5	109,5	112,2	113,4	115,0	116,2	+ 6,1	+ 1,0
TISCHLERARBEITEN	28,17	103,0	105,4	108,7	113,8	112,2	113,3	114,4	115,1	117,7	+ 4,9	+ 2,3
METALLBAUARBEITEN, SCHLOSSERARBEITEN	46,54	105,5	110,5	115,8	121,6	119,5	121,4	122,5	122,9	125,8	+ 5,3	+ 2,4
VERGLASUNGSARBEITEN	1,27	108,2	112,3	116,6	121,3	119,1	120,9	121,9	123,4	124,4	+ 4,5	+ 0,8
MALER- UND LACKIERERARBEITEN	3,46	104,2	107,1	110,3	115,6	112,8	115,0	117,1	117,6	118,5	+ 5,1	+ 0,8
RAUMLUFTTECHNISCHE ANLAGEN	23,71	105,7	108,6	112,4	117,9	115,6	117,3	118,8	119,9	122,7	+ 6,1	+ 2,3
HEIZANLAGEN UND ZENTRALE WASSERERWARMUNGSANLAGEN	10,80	105,9	109,2	112,9	117,9	115,8	117,4	118,7	119,7	123,0	+ 6,2	+ 2,8
GAS-, WASSER-, ABWASSER-INSTALLATIONEN IN GEBAEUDEN	119,15	104,3	106,9	110,5	115,8	113,4	114,9	116,8	118,1	120,5	+ 6,3	+ 2,0
ELEKTRISCHE KABEL- UND LEITUNGSANLAGEN IN GEBAEUDEN	23,61	105,2	108,1	113,7	120,6	118,0	120,3	121,6	122,3	125,7	+ 6,6	+ 2,8
BLITZSCHUTZANLAGEN	0,81	104,4	106,9	110,6	115,0	112,8	114,4	116,2	116,6	118,3	+ 4,9	+ 1,5
AUSBAUARBEITEN	312,07	104,5	107,3	111,2	117,0	114,4	116,4	118,0	119,0	121,7	+ 6,4	+ 2,3
INSGESAMT	1 000	103,4	105,5	109,3	116,8	113,5	116,5	118,0	119,0	120,8	+ 6,4	+ 1,5



**1 PREISINDIZES FUER NEUBAU IN KONVENTIONELLER BAUART  
(AKTUELLE UND MITTELFRISTIGE ERGEBNISSE)  
1.2 NIHTWOHNGBEAUDE - BAULEISTUNGEN AM BAUMERK -  
1985 = 100**

ART	WAEGUNGS- ANTEIL AM GESAMT- INDEZ IN PROMILLE	1987	1988	1989	1990	1990				1991	VERAENDERUNG FEBR. 1991 GEGENUEBER FEBR. NOV. 1990 IN PROZENT
		DURCHSCHNITT				FEBR.	MAI	AUG.	NOV.	FEBR.	
<b>GERWERBLICHE BETRIEBSGEBAEUDE</b>											
ERDARBEITEN	45,59	104,3	106,2	109,5	118,8	114,5	118,7	120,2	121,7	123,4	+ 7,8 + 1,4
RAMMARBEITEN	0,18	104,9	106,7	111,1	118,6	115,5	118,7	119,7	120,6	121,9	+ 5,0 + 0,6
ENTWASSERUNGSKANALARBEITEN	12,10	104,5	106,1	109,7	117,4	113,8	117,2	118,6	119,8	121,7	+ 6,9 + 1,6
MAUERARBEITEN	56,65	102,8	104,5	107,8	115,5	111,9	115,7	116,8	117,6	119,5	+ 6,8 + 1,6
BETON- UND STAHLBETONARBEITEN	281,43	103,4	105,1	108,8	118,0	112,3	116,0	117,4	118,3	119,7	+ 6,6 + 1,2
NATURWERKSTEINARBEITEN	1,22	103,9	106,0	109,5	115,6	112,7	115,7	116,9	117,1	119,0	+ 5,6 + 1,6
BETONWERKSTEINARBEITEN	6,26	102,5	104,2	106,8	112,3	109,6	111,9	113,3	114,2	115,5	+ 5,4 + 1,1
ZIMMER- UND HOLZBAUARBEITEN	1,86	101,2	102,3	106,4	116,2	113,0	116,4	117,3	118,0	118,9	+ 5,2 + 0,8
STAHLBAUARBEITEN	113,73	107,5	109,6	113,8	122,6	119,5	121,4	123,9	125,7	125,7	+ 5,2 -
ABDICHTUNGSARBEITEN	4,33	103,4	105,7	109,7	116,8	113,6	116,5	118,1	119,1	120,2	+ 5,8 + 0,9
DACHDECKUNGS- UND DACHABDICHTUNGSARBEITEN	117,46	103,2	104,6	107,2	112,2	109,3	110,7	113,6	115,2	116,5	+ 6,6 + 1,1
PUTZ- UND STUCKARBEITEN	9,07	101,8	103,8	107,3	115,0	110,8	115,0	116,5	117,5	119,0	+ 7,4 + 1,3
GERUESTARBEITEN	1,24	101,0	103,0	106,1	112,0	108,9	111,6	113,4	113,9	114,1	+ 4,8 + 0,2
ROHBAUARBEITEN	651,12	104,1	105,8	109,3	116,6	113,1	116,1	117,9	119,2	120,4	+ 6,5 + 1,0
KLEMPNERARBEITEN	12,64	103,0	105,4	110,3	115,1	113,1	114,1	116,2	117,0	118,8	+ 5,0 + 1,5
FLIESEN- UND PLATTENARBEITEN	8,50	102,4	104,8	108,1	116,3	112,3	116,5	117,8	118,6	120,4	+ 7,2 + 1,5
ESTRICHARBEITEN	23,11	101,2	103,1	105,4	112,4	108,4	112,3	113,8	115,2	117,6	+ 8,5 + 2,1
ASPHALTBELAGARBEITEN	0,98	103,3	104,9	106,9	112,5	109,5	112,2	113,4	115,0	116,2	+ 6,1 + 1,0
TISCHLERARBEITEN	14,56	103,6	106,5	110,2	115,6	113,9	115,0	116,3	117,1	119,9	+ 5,3 + 2,4
ROLLADENARBEITEN	8,73	101,6	103,5	105,9	108,9	108,2	108,5	109,1	109,8	111,1	+ 2,7 + 1,2
METALLBAUARBEITEN, SCHLOSSERARBEITEN	75,13	105,8	109,5	114,2	120,4	118,0	119,9	121,3	122,5	124,3	+ 5,3 + 1,5
VERGLASUNGSARBEITEN	8,61	108,0	112,3	116,6	121,7	119,5	121,1	122,4	123,8	124,6	+ 4,3 + 0,6
MALER- UND LACKIERERARBEITEN	19,81	104,0	106,4	109,5	115,0	111,9	114,3	116,5	117,1	117,8	+ 5,3 + 0,6
KORROSIONSSCHUTZARBEITEN AN STAHL UND ALUMINIUM	3,92	105,0	107,5	110,6	117,1	113,2	116,8	118,6	119,6	120,2	+ 6,2 + 0,5
BODENBELAGARBEITEN	2,34	103,4	105,7	108,9	113,8	112,2	113,5	114,4	115,0	117,9	+ 5,1 + 2,5
TAPEZIERARBEITEN	0,37	104,2	106,5	109,3	114,6	111,7	114,1	116,0	116,5	117,4	+ 5,1 + 0,8
RAUMLUFTTECHNISCHE ANLAGEN	33,87	105,5	108,5	112,3	117,7	115,4	117,1	118,7	119,7	122,5	+ 6,2 + 2,3
HEIZANLAGEN UND ZENTRALE WASSERERWAERMMUNGSANLAGEN	25,94	106,1	109,7	114,1	119,6	117,1	119,0	120,5	121,7	125,0	+ 6,7 + 2,7
GAS-, WASSER-, ABWASSER-INSTALLATIONEN IN GEBAEUDEN	39,18	104,9	108,1	112,6	118,5	116,1	117,7	119,5	120,8	123,1	+ 6,0 + 1,9
ELEKTRISCHE KABEL- UND LEITUNGSANLAGEN IN GEBAEUDEN	54,61	105,3	108,1	113,3	119,9	117,4	119,6	120,9	121,6	125,0	+ 6,5 + 2,8
BLITZSCHUTZANLAGEN	3,13	104,4	106,9	110,6	115,0	112,8	114,4	116,2	116,6	118,3	+ 4,9 + 1,5
DAEMNARBEITEN AN TECHNISCHEN ANLAGEN	3,20	104,3	107,5	112,5	118,3	115,8	117,8	119,1	120,6	123,5	+ 6,6 + 2,4
FOERDERANLAGEN	10,25	107,7	112,3	116,5	122,8	118,9	119,7	125,4	127,3	127,3	+ 7,1 -
AUSBAUARBEITEN	348,88	104,9	107,9	112,2	118,1	115,5	117,5	119,1	120,2	122,4	+ 6,0 + 1,8
INSGESAMT	1 000	104,4	106,6	110,3	117,1	114,0	116,6	118,4	119,5	121,1	+ 6,2 + 1,3
<b>GERWERBLICHE BETRIEBSGEBAEUDE STAHLBETON</b>											
ERDARBEITEN	55,32	104,3	106,1	109,6	118,9	114,6	118,8	120,3	121,8	123,5	+ 7,8 + 1,4
RAMMARBEITEN	0,36	104,9	106,7	111,1	118,6	115,5	118,7	119,7	120,6	121,9	+ 5,0 + 0,6
ENTWASSERUNGSKANALARBEITEN	14,22	104,6	106,2	109,7	117,4	113,8	117,2	118,6	119,8	121,7	+ 6,9 + 1,6
MAUERARBEITEN	46,71	102,8	104,6	108,0	116,0	112,2	116,2	117,4	118,3	120,2	+ 7,1 + 1,6
BETON- UND STAHLBETONARBEITEN	374,72	103,5	105,3	108,8	116,2	112,4	116,1	117,6	118,6	119,9	+ 6,7 + 1,1
NATURWERKSTEINARBEITEN	2,46	103,9	106,1	109,5	115,7	112,8	115,8	116,9	117,1	119,0	+ 5,5 + 1,6
BETONWERKSTEINARBEITEN	7,91	102,4	103,8	106,1	111,1	108,9	110,6	111,9	112,9	114,2	+ 4,9 + 1,2
ZIMMER- UND HOLZBAUARBEITEN	0,12	98,4	99,0	103,9	115,4	112,8	115,8	116,2	116,8	116,9	+ 3,6 + 0,1
STAHLBAUARBEITEN	28,43	107,5	109,6	113,8	122,6	119,5	121,4	123,9	125,7	125,7	+ 5,2 -
ABDICHTUNGSARBEITEN	3,99	103,5	105,9	110,2	117,7	114,3	117,4	118,8	120,1	121,3	+ 6,1 + 1,0
DACHDECKUNGS- UND DACHABDICHTUNGSARBEITEN	148,58	103,2	104,6	107,1	112,2	109,3	110,6	113,6	115,1	116,5	+ 6,6 + 1,2
PUTZ- UND STUCKARBEITEN	12,03	101,8	103,9	107,4	115,1	110,9	115,1	116,6	117,6	119,0	+ 7,3 + 1,2
GERUESTARBEITEN	1,18	100,9	102,9	105,9	111,9	108,8	111,6	113,3	113,8	113,9	+ 4,7 + 0,1
ROHBAUARBEITEN	696,03	103,6	105,3	108,6	115,7	112,2	115,3	117,1	118,3	119,7	+ 6,7 + 1,2
KLEMPNERARBEITEN	18,33	103,1	105,4	110,3	115,1	113,1	114,1	116,2	117,0	118,8	+ 5,0 + 1,5
FLIESEN- UND PLATTENARBEITEN	7,41	102,3	104,7	108,0	116,3	112,2	116,4	117,8	118,6	120,3	+ 7,2 + 1,4
ESTRICHARBEITEN	25,71	101,0	102,8	105,1	112,1	108,1	112,0	113,5	114,8	117,2	+ 8,4 + 2,1
ASPHALTBELAGARBEITEN	1,49	103,3	104,9	106,9	112,5	109,6	112,2	113,4	115,0	116,2	+ 6,1 + 1,0
TISCHLERARBEITEN	15,11	103,5	106,2	109,8	115,1	113,5	114,5	115,8	116,6	119,5	+ 5,3 + 2,5
ROLLADENARBEITEN	13,86	101,6	103,6	105,9	108,8	108,2	108,4	108,9	109,7	110,8	+ 2,4 + 1,0
METALLBAUARBEITEN, SCHLOSSERARBEITEN	74,60	106,0	109,8	114,8	121,0	118,5	120,5	121,8	123,2	124,9	+ 5,4 + 1,4
VERGLASUNGSARBEITEN	9,08	108,0	112,2	116,6	121,7	119,4	121,1	122,3	123,8	124,6	+ 4,4 + 0,6
MALER- UND LACKIERERARBEITEN	12,41	104,0	106,4	109,5	114,9	111,9	114,3	116,5	117,0	117,8	+ 5,3 + 0,7
BODENBELAGARBEITEN	3,41	103,2	105,3	108,3	113,0	111,4	112,7	113,6	114,2	117,0	+ 5,0 + 2,5
TAPEZIERARBEITEN	0,70	104,2	106,5	109,4	114,6	111,7	114,2	116,0	116,5	117,4	+ 5,1 + 0,8
RAUMLUFTTECHNISCHE ANLAGEN	2,67	105,3	108,2	112,3	117,2	114,8	116,6	118,2	119,2	122,0	+ 6,3 + 2,3
HEIZANLAGEN UND ZENTRALE WASSERERWAERMMUNGSANLAGEN	26,68	106,1	109,6	114,1	119,5	117,1	118,9	120,4	121,5	124,8	+ 6,6 + 2,7
GAS-, WASSER-, ABWASSER-INSTALLATIONEN IN GEBAEUDEN	33,65	105,0	108,3	113,0	119,0	116,6	118,2	120,0	121,2	123,5	+ 5,9 + 1,9
ELEKTRISCHE KABEL- UND LEITUNGSANLAGEN IN GEBAEUDEN	44,86	105,2	108,0	113,2	119,8	117,3	119,5	120,8	121,4	124,8	+ 6,4 + 2,8
BLITZSCHUTZANLAGEN	4,96	104,4	106,9	110,6	115,0	112,8	114,4	116,2	116,6	118,3	+ 4,9 + 1,5
DAEMNARBEITEN AN TECHNISCHEN ANLAGEN	2,26	104,3	107,5	112,5	118,3	115,8	117,8	119,1	120,6	123,5	+ 6,6 + 2,4
FOERDERANLAGEN	6,78	108,0	112,8	117,1	123,6	119,5	120,4	126,3	128,3	128,3	+ 7,4 -
AUSBAUARBEITEN	303,97	104,7	107,8	112,1	117,9	115,4	117,4	118,8	120,0	122,1	+ 5,8 + 1,8
INSGESAMT	1 000	103,9	106,1	109,7	116,4	113,1	115,9	117,7	118,8	120,4	+ 6,5 + 1,3

1 PREISINDIZES FUER NEUBAU IN KONVENTIONELLER BAUART  
(AKTUELLE UND MITTELFRISTIGE ERGEBNISSE)  
1.2 NICHTWOHNGBEAUDE - BAULEISTUNGEN AM BAUWERK -  
1985 = 100

ART	HAEGUNGS- ANTEIL AM GESAMT- INDEX IN PRIMILLE	1987	1988	1989	1990	1990				1991	VERAENDERUNG FEBR. 1991 GEGENUEBER FEBR. NOV. 1990 IN PROZENT	
		DURCHSCHNITT				FEBR.	MAI	AUG.	NOV.	FEBR.		
GEWERBLICHE BETRIEBSGEBAEUDE STAHLBAU												
ERDARBEITEN	36,01	104,4	106,2	109,5	118,6	114,3	118,6	120,0	121,6	123,3	+ 7,9	+ 1,4
ENTWASSERUNGSKANALARBEITEN	10,02	104,5	106,0	109,6	117,4	113,8	117,3	118,6	119,8	121,7	+ 6,9	+ 1,6
MAUERARBEITEN	66,44	102,7	104,4	107,8	115,2	111,7	115,4	116,4	117,1	119,0	+ 6,5	+ 1,6
BETON- UND STAHLBETONARBEITEN	189,20	103,3	104,9	108,7	115,8	112,2	115,8	117,1	118,0	119,4	+ 6,4	+ 1,2
BETONKERNSTEINARBEITEN	4,64	102,7	104,8	107,8	114,3	110,9	114,2	115,6	116,5	117,8	+ 6,2	+ 1,1
ZIMMER- UND HOLZBAUARBEITEN	3,61	101,3	102,5	106,5	116,2	113,0	116,4	117,3	118,1	119,0	+ 5,3	+ 0,8
STAHLBAUARBEITEN	198,00	107,5	109,6	113,8	122,6	119,5	121,4	123,9	125,7	125,7	+ 5,2	-
ABDICHTUNGSARBEITEN	4,67	103,4	105,4	109,3	116,1	113,1	115,8	117,4	118,2	119,3	+ 5,5	+ 0,9
DACHDECKUNGS- UND DACHABDICHTUNGSARBEITEN	86,70	103,3	104,7	107,2	112,3	109,4	110,8	113,7	115,2	116,6	+ 6,6	+ 1,2
PUTZ- UND STUCKARBEITEN	6,14	101,8	103,7	107,2	114,9	110,6	114,9	116,4	117,5	119,0	+ 7,6	+ 1,3
GERUESTARBEITEN	1,31	101,1	103,2	106,2	112,0	109,0	111,6	113,4	114,0	114,2	+ 4,8	+ 0,2
ROHBAUARBEITEN	606,74	104,7	106,4	110,1	117,6	114,3	117,0	118,9	120,2	121,2	+ 6,0	+ 0,8
KLEMPNERARBEITEN	7,02	102,9	105,3	110,3	115,0	113,0	114,0	116,1	116,8	118,6	+ 5,0	+ 1,5
FLIESEN- UND PLATTENARBEITEN	9,59	102,5	104,9	108,2	116,3	112,3	116,5	117,8	118,6	120,4	+ 7,2	+ 1,5
ESTRICHARBEITEN	20,57	101,5	103,4	105,8	112,9	108,9	112,8	114,2	115,7	118,1	+ 6,4	+ 2,1
ASPHALTBELAGARBEITEN	0,48	103,3	104,9	106,9	112,5	109,5	112,2	113,4	115,0	116,2	+ 6,1	+ 1,0
TISCHLERARBEITEN	-14,02	103,7	106,8	110,6	116,1	114,4	115,5	116,8	117,6	120,4	+ 5,2	+ 2,4
ROLLADENARBEITEN	3,66	101,7	103,5	105,9	109,3	108,3	108,9	109,7	110,3	111,9	+ 3,3	+ 1,5
METALLBAUARBEITEN, SCHLOSSERARBEITEN	75,70	105,6	109,2	113,6	119,8	117,4	119,4	120,8	121,7	123,8	+ 5,5	+ 1,7
VERGLASUNGSARBEITEN	8,13	108,0	112,2	118,6	121,8	119,6	121,2	122,5	123,9	124,7	+ 4,3	+ 0,6
MALER- UND LACKIERERARBEITEN	27,08	104,0	106,5	109,5	115,0	111,9	114,3	116,5	117,1	117,9	+ 5,4	+ 0,7
KORROSIONSSCHUTZARBEITEN AN STAHL UND ALUMINIUM	7,79	105,0	107,5	110,6	117,1	113,2	116,8	118,6	119,6	120,2	+ 6,2	+ 0,6
BODENBELAGARBEITEN	1,30	104,0	106,8	110,3	115,7	114,3	115,3	116,3	117,0	120,3	+ 5,2	+ 2,8
TAPEZIERARBEITEN	0,02	104,0	106,2	109,1	114,1	111,4	113,7	115,4	115,9	116,7	+ 4,8	+ 0,7
RAUMLUFTTECHNISCHE ANLAGEN	64,70	105,6	108,5	112,3	117,8	115,4	117,2	118,7	119,7	122,5	+ 6,2	+ 2,3
HEIZANLAGEN UND ZENTRALE WASSERERWAERWUNGSANLAGEN	25,17	106,1	109,7	114,1	119,7	117,2	119,1	120,7	121,9	125,1	+ 6,7	+ 2,6
GAS-, WASSER-, ABWASSER-INSTALLATIONEN IN GEBAEUDEN	44,68	104,7	107,9	112,4	118,2	115,8	117,3	119,2	120,5	122,8	+ 6,0	+ 1,9
ELEKTRISCHE KABEL- UND LEITUNGSANLAGEN IN GEBAEUDEN	64,24	105,3	108,2	113,4	120,0	117,4	119,6	121,0	121,8	125,1	+ 6,6	+ 2,7
BLITZSCHUTZANLAGEN	1,30	104,4	106,9	110,6	115,0	112,8	114,4	116,2	116,6	118,3	+ 4,9	+ 1,5
DAEMPHARBEITEN AN TECHNISCHE ANLAGEN	4,15	104,3	107,5	112,5	118,3	115,8	117,8	119,1	120,6	123,5	+ 5,6	+ 2,4
FOERDERANLAGEN	13,66	107,5	112,0	116,2	122,5	118,6	119,4	124,9	126,9	126,9	+ 7,0	-
AUSBAUARBEITEN	393,26	105,0	108,1	112,2	118,2	115,6	117,6	119,3	120,3	122,7	+ 6,1	+ 2,0
INSGESAMT	1 000	104,8	107,1	111,0	117,9	114,8	117,3	119,1	120,3	121,8	+ 6,1	+ 1,2

1 PREISINDIZES FUER NEUBAU IN KONVENTIONELLER BAUART  
(AKTUELLE UND MITTELFRISTIGE ERGEBNISSE)  
1.3 SONSTIGE BAUMERKE  
1985 = 100

ART	WAEGUNGS- ANTEIL AN GESAMT- INDEX IN PROMILLE	1987	1988	1989	1990	1990				1991	VERAENDERUNG FEBR. 1991 GEGENUEBER FEBR. NOV. 1990 IN PROZENT	
		DURCHSCHNITT				FEBR.	MAI	AUG.	NOV.	FEBR.		
<b>STRASSENBAU</b>												
ERDARBEITEN	397,98	104,2	105,8	108,5	116,3	112,7	116,3	117,5	118,7	120,7	+ 7,1	+ 1,7
ENTWASSERUNGSKANALARBEITEN	54,78	104,5	106,1	109,3	116,7	113,2	116,5	118,0	119,0	120,9	+ 6,8	+ 1,6
STRASSENBAUARB., OBERBAU. OHNE BINDEMITELE	133,62	104,1	105,6	107,6	113,9	111,1	113,9	114,8	115,8	117,4	+ 5,7	+ 1,4
STRASSENBAUARB., OBERBAU. MIT HYDR. BINDEMITELE	45,61	103,7	104,6	107,0	113,3	110,2	113,3	114,2	115,3	116,9	+ 6,1	+ 1,4
STRASSENBAUARB., OBERBAU. MIT BIT. BINDEMITELE	283,90	100,4	100,3	101,2	106,4	103,5	106,0	107,0	109,0	110,6	+ 6,9	+ 1,5
STRASSENBAUARB., PFLASTERDECKEN U. PLATTENBELAEGE	25,46	104,5	105,7	107,8	113,8	111,0	113,9	114,8	115,5	116,9	+ 5,3	+ 1,2
MAUERARBEITEN	2,06	102,6	104,3	107,6	115,4	111,7	115,6	116,7	117,6	119,4	+ 6,9	+ 1,5
BETON- UND STAHLBETONARBEITEN	11,26	103,0	104,6	108,2	115,2	111,6	115,2	116,5	117,4	118,6	+ 6,3	+ 1,0
ZIMMER- UND HOLZBAUARBEITEN	0,07	100,5	102,1	106,9	118,9	114,9	119,3	120,3	121,2	122,0	+ 6,2	+ 0,7
ABDICHTUNGSARBEITEN	0,53	103,5	106,0	110,5	118,1	114,7	117,8	119,2	120,6	121,8	+ 6,2	+ 1,0
METALLBAUARBEITEN, SCHLOSSERARBEITEN	30,69	106,6	110,7	116,1	121,9	119,8	121,7	122,9	123,3	126,3	+ 5,4	+ 2,4
MALER- UND LACKIERERARBEITEN	5,85	104,4	107,5	110,8	116,8	113,3	116,0	118,7	119,1	119,7	+ 5,6	+ 0,5
ELEKTRISCHE KABEL- UND LEITUNGSANLAGEN	8,19	105,5	108,7	115,0	122,2	119,4	121,8	123,5	124,1	127,6	+ 6,9	+ 2,8
INSGESAMT	1 000	103,2	104,3	106,6	113,2	110,0	113,1	114,2	115,5	117,3	+ 6,6	+ 1,6
<b>BUNDESAUTOBAHNEN</b>												
ERDARBEITEN	395,06	104,1	105,6	108,3	116,1	112,5	116,1	117,3	118,5	120,5	+ 7,1	+ 1,7
ENTWASSERUNGSKANALARBEITEN	67,24	104,5	106,1	109,3	116,7	113,2	116,5	118,1	119,0	120,9	+ 6,8	+ 1,6
STRASSENBAUARB., OBERBAU. OHNE BINDEMITELE	130,74	104,1	105,6	107,6	114,0	111,1	114,0	114,9	115,9	117,4	+ 5,7	+ 1,3
STRASSENBAUARB., OBERBAU. MIT HYDR. BINDEMITELE	80,54	103,7	104,5	106,9	113,2	110,1	113,2	114,1	115,2	116,9	+ 6,2	+ 1,5
STRASSENBAUARB., OBERBAU. MIT BIT. BINDEMITELE	222,46	100,4	100,4	101,3	106,4	103,6	106,0	107,0	109,0	110,6	+ 6,8	+ 1,5
STRASSENBAUARB., PFLASTERDECKEN U. PLATTENBELAEGE	28,51	104,5	105,6	107,8	113,7	110,9	113,8	114,7	115,4	116,9	+ 5,4	+ 1,3
MAUERARBEITEN	1,00	102,6	104,3	107,6	115,4	111,7	115,6	116,7	117,6	119,4	+ 6,9	+ 1,5
BETON- UND STAHLBETONARBEITEN	11,72	102,6	103,8	107,6	114,0	110,7	114,0	115,2	116,0	117,0	+ 5,7	+ 0,9
ABDICHTUNGSARBEITEN	0,24	103,4	105,6	109,6	116,6	113,5	116,3	117,9	118,8	120,0	+ 5,7	+ 1,0
METALLBAUARBEITEN, SCHLOSSERARBEITEN	37,77	106,7	110,7	116,1	122,0	119,8	121,7	123,0	123,3	126,3	+ 5,4	+ 2,4
MALER- UND LACKIERERARBEITEN	7,33	104,4	107,5	110,8	116,8	113,3	116,0	118,7	119,1	119,7	+ 5,6	+ 0,5
ELEKTRISCHE KABEL- UND LEITUNGSANLAGEN	16,39	105,5	108,7	115,0	122,2	119,4	121,8	123,5	124,1	127,6	+ 6,9	+ 2,8
INSGESAMT	1 000	103,4	104,6	107,0	113,7	110,5	113,6	114,7	116,0	117,8	+ 6,6	+ 1,6
<b>BUNDES- UND LANDESSTRASSEN</b>												
ERDARBEITEN	399,97	104,3	106,0	108,7	116,5	112,9	116,5	117,7	118,9	120,9	+ 7,1	+ 1,7
ENTWASSERUNGSKANALARBEITEN	42,32	104,5	106,1	109,3	116,7	113,2	116,5	118,0	119,0	120,8	+ 6,7	+ 1,5
STRASSENBAUARB., OBERBAU. OHNE BINDEMITELE	136,50	104,1	105,6	107,6	113,9	111,0	113,9	114,8	115,8	117,4	+ 5,8	+ 1,4
STRASSENBAUARB., OBERBAU. MIT HYDR. BINDEMITELE	10,70	104,2	105,1	107,5	113,8	110,6	114,0	114,8	115,9	117,3	+ 6,1	+ 1,2
STRASSENBAUARB., OBERBAU. MIT BIT. BINDEMITELE	345,33	100,4	100,3	101,2	106,4	103,5	105,9	107,0	109,0	110,6	+ 6,9	+ 1,5
STRASSENBAUARB., PFLASTERDECKEN U. PLATTENBELAEGE	22,40	104,6	105,7	107,9	113,9	111,1	114,0	114,9	115,6	117,0	+ 5,3	+ 1,2
MAUERARBEITEN	3,11	102,6	104,3	107,6	115,4	111,7	115,6	116,7	117,6	119,4	+ 6,9	+ 1,5
BETON- UND STAHLBETONARBEITEN	10,76	103,5	105,4	108,9	116,5	112,7	116,5	117,8	118,9	120,3	+ 5,7	+ 1,2
ZIMMER- UND HOLZBAUARBEITEN	0,12	100,8	102,5	107,4	119,4	115,2	119,8	120,8	121,9	122,7	+ 6,5	+ 0,7
ABDICHTUNGSARBEITEN	0,81	103,5	106,2	110,8	118,5	115,0	118,3	119,6	121,1	122,4	+ 6,4	+ 1,1
METALLBAUARBEITEN, SCHLOSSERARBEITEN	23,61	106,6	110,7	116,0	121,9	119,7	121,6	122,9	123,3	126,3	+ 5,5	+ 2,4
MALER- UND LACKIERERARBEITEN	4,37	104,4	107,5	110,8	116,8	113,3	116,0	118,7	119,1	119,7	+ 5,6	+ 0,5
INSGESAMT	1 000	103,0	104,0	106,2	112,7	109,5	112,5	113,7	115,1	116,9	+ 6,8	+ 1,6
<b>BRUECKEN IM STRASSENBAU</b>												
ERDARBEITEN	90,91	103,8	105,6	108,4	117,2	113,1	117,2	118,4	120,0	122,6	+ 8,4	+ 2,2
VERBAUARBEITEN	5,23	104,5	106,0	108,7	116,3	112,8	116,1	117,5	118,6	120,0	+ 6,4	+ 1,2
RAMMARBEITEN	12,48	104,8	107,4	112,4	119,2	116,3	119,3	120,1	121,2	122,4	+ 5,2	+ 1,0
ENTWASSERUNGSKANALARBEITEN	2,61	104,5	106,1	109,4	116,8	113,3	116,6	118,1	119,1	121,0	+ 6,8	+ 1,6
STRASSENBAUARB., OBERBAU. MIT HYDR. BINDEMITELE	0,23	104,3	105,2	107,6	113,9	110,7	114,1	114,9	116,0	117,4	+ 6,1	+ 1,2
STRASSENBAUARB., OBERBAU. MIT BIT. BINDEMITELE	95,23	100,5	101,4	102,7	107,4	104,9	107,1	108,0	109,4	110,9	+ 5,7	+ 1,4
STRASSENBAUARB., PFLASTERDECKEN U. PLATTENBELAEGE	8,45	104,6	105,7	107,9	113,9	111,1	114,0	114,9	115,5	117,0	+ 5,3	+ 1,3
MAUERARBEITEN	1,09	103,5	105,7	109,4	117,6	113,6	117,7	118,1	119,9	122,0	+ 7,4	+ 1,8
BETON- UND STAHLBETONARBEITEN	588,37	103,3	104,8	108,5	115,0	111,6	115,0	116,2	117,0	118,2	+ 5,9	+ 1,0
ZIMMER- UND HOLZBAUARBEITEN	0,12	99,2	100,2	105,1	116,8	113,6	117,1	117,8	118,5	118,9	+ 4,7	+ 0,9
STAHLBAUARBEITEN	129,86	105,9	108,6	112,1	118,4	115,4	117,4	119,1	121,7	120,9	+ 4,8	+ 0,7
ABDICHTUNGSARBEITEN	20,44	104,4	105,7	109,9	117,1	113,9	116,8	118,3	119,4	120,6	+ 5,9	+ 1,0
DACHDECKUNGS- UND DACHABDICHTUNGSARBEITEN	0,50	103,1	106,4	109,8	116,1	112,7	114,7	117,8	119,2	121,0	+ 7,4	+ 1,5
METALLBAUARBEITEN, SCHLOSSERARBEITEN	34,14	106,7	110,8	116,2	122,0	119,9	121,8	123,0	123,3	126,3	+ 5,3	+ 2,4
MALER- UND LACKIERERARBEITEN	1,60	104,2	107,3	110,7	116,0	113,2	115,4	117,4	117,9	118,8	+ 4,9	+ 0,8
KORROSIONSSCHUTZARBEITEN AN STAHL UND ALUMINIUM	5,06	105,0	107,5	110,6	117,1	113,2	116,8	118,6	119,6	120,2	+ 6,2	+ 0,5
ABWASSER-INSTALLATIONSARBEITEN	8,80	104,6	107,6	111,7	117,3	114,9	116,4	118,3	119,7	122,5	+ 6,6	+ 2,3
GERUESTARBEITEN	54,87	101,0	103,0	106,0	112,0	108,9	111,6	113,4	113,9	114,0	+ 4,7	+ 0,1
INSGESAMT	1 000	103,6	105,5	109,0	115,6	112,3	115,4	116,7	117,8	118,9	+ 5,9	+ 0,9
<b>STRASSENBRUECKEN MIT SPANNBETONUEBERBAU</b>												
ERDARBEITEN	73,53	103,3	105,1	107,8	116,8	112,7	116,8	118,0	119,7	122,3	+ 8,5	+ 2,2
VERBAUARBEITEN	7,78	104,5	106,0	108,7	116,3	112,8	116,1	117,5	118,6	120,0	+ 6,4	+ 1,2
RAMMARBEITEN	6,62	104,9	107,5	112,7	119,3	116,4	119,4	120,2	121,3	122,6	+ 5,3	+ 1,1
ENTWASSERUNGSKANALARBEITEN	2,10	104,5	106,1	109,5	116,8	113,3	116,6	118,1	119,2	121,0	+ 6,8	+ 1,5
STRASSENBAUARB., OBERBAU. MIT HYDR. BINDEMITELE	0,43	104,3	105,2	107,6	113,9	110,7	114,1	114,9	116,0	117,4	+ 6,1	+ 1,2
STRASSENBAUARB., OBERBAU. MIT BIT. BINDEMITELE	44,36	100,4	101,2	102,5	107,2	104,7	106,9	107,8	109,2	110,7	+ 5,7	+ 1,4
STRASSENBAUARB., PFLASTERDECKEN U. PLATTENBELAEGE	15,15	104,6	105,7	107,9	113,9	111,1	114,0	114,9	115,5	117,0	+ 5,3	+ 1,3
MAUERARBEITEN	1,05	103,7	106,0	109,9	118,1	114,1	118,2	119,7	120,5	122,6	+ 7,4	+ 1,7
BETON- UND STAHLBETONARBEITEN	659,10	103,3	104,8	108,3	114,7	111,4	114,7	115,9	116,6	117,8	+ 5,7	+ 1,0
ZIMMER- UND HOLZBAUARBEITEN	0,22	99,2	100,3	105,1	116,8	113,6	117,2	117,8	118,5	119,0	+ 4,8	+ 0,4
STAHLBAUARBEITEN	95,65	107,5	109,6	113,8	122,6	119,5	121,4	123,9	125,7	125,7	+ 5,2	-
ABDICHTUNGSARBEITEN	18,98	104,3	105,7	108,9	117,1	113,9	116,8	118,3	119,4	120,6	+ 5,9	+ 1,0
DACHDECKUNGS- UND DACHABDICHTUNGSARBEITEN	0,92	104,1	106,4	109,8	116,1	112,7	114,7	117,8	119,2	121,0	+ 7,4	+ 1,5
METALLBAUARBEITEN, SCHLOSSERARBEITEN	41,15	106,7	110,8	116,2	122,0	119,9	121,8	123,0	123,3	126,3	+ 5,3	+ 2,4
MALER- UND LACKIERERARBEITEN	2,80	104,2	107,3	110,7	116,0	113,2	116,8	118,6	119,6	120,2	+ 6,2	+ 0,5
KORROSIONSSCHUTZARBEITEN AN STAHL UND ALUMINIUM	0,01	105,0	107,5	110,6	117,1	113,2	116,8	118,6	119,6	120,2	+ 6,2	+ 0,5
ABWASSER-INSTALLATIONSARBEITEN	11,73	104,6	107,7	111,8	117,4	115,0	116,5	118,4	119,8	122,6	+ 6,6	+ 2,3
GERUESTARBEITEN	78,42	101										

1 PREISINDIZES FUER NEUBAU IN KONVENTIONELLER BAUART  
(AKTUELLE UND MITTELFRISTIGE ERGEBNISSE)  
1.3 SONSTIGE BAUWERKE  
1985 = 100

ART	WAEGUNGS- ANTEIL AM GESAMT- INDEX IN PROZILLE	1987	1988	1989	1990	1990				1991	VERAENDERUNG FEBR. 1991 GEGENUEBER FEBR. NOV.  IN PROZENT
		DURCHSCHNITT					FEBR.	MAI	AUG.	NOV.	
STRASSENBRUECKEN MIT STAHLBETONUEBERBAU											
ERDARBEITEN	143,16	104,2	106,1	109,1	117,7	113,6	117,6	118,9	120,5	122,8	+ 8,2 + 2,0
RAMMARBEITEN	19,14	104,9	107,3	112,1	119,1	116,1	119,2	120,0	121,1	122,2	+ 5,9 + 0,9
ENTWASSERUNGSKANALARBEITEN	3,35	104,6	106,2	109,5	116,7	113,2	116,5	118,1	119,1	120,9	+ 6,8 + 1,6
STRASSENBAUARB., OBERBAU, MIT BIT. BINDEMITEMLN	27,03	100,6	101,5	103,0	107,6	105,1	107,3	108,2	109,6	111,1	+ 5,7 + 1,4
STRASSENBAUARB., PFLASTERDECKEN U. PLATTENBELAEGE	0,11	103,9	105,0	107,0	112,9	110,0	113,0	113,9	114,5	116,3	+ 5,7 + 1,6
MAUERARBEITEN	0,36	102,6	104,3	107,6	115,4	111,7	115,6	116,7	117,6	119,4	+ 6,9 + 1,5
BETON- UND STAHLBETONARBEITEN	693,40	103,3	104,9	108,7	115,5	112,1	115,6	116,8	117,6	119,0	+ 5,2 + 1,2
STAHLBAUARBEITEN	8,66	107,5	109,6	113,8	122,6	119,5	121,4	123,9	125,7	125,7	+ 6,2 -
ABDICHTUNGSARBEITEN	30,24	103,4	105,8	110,0	117,2	114,0	116,9	118,4	119,6	120,8	+ 6,0 + 1,0
METALLBAUARBEITEN, SCHLOSSERARBEITEN	26,04	106,7	110,8	116,2	122,0	119,9	121,8	123,0	123,3	126,3	+ 5,9 + 2,4
ABWASSER-INSTALLATIONSARBEITEN	2,69	105,1	108,5	113,0	119,2	116,4	118,2	120,2	121,8	124,7	+ 7,1 + 2,4
GERUESTARBEITEN	45,82	100,9	102,9	105,9	111,9	108,8	111,6	113,3	113,8	113,9	+ 4,7 + 0,1
INSGESAMT	1 000	103,4	105,2	108,8	115,8	112,4	115,8	117,1	118,0	119,5	+ 6,3 + 1,3
STRASSENBRUECKEN MIT STAHLUEBERBAU											
ERDARBEITEN	57,81	103,0	104,8	107,4	116,8	112,5	116,8	117,9	119,8	122,6	+ 9,0 + 2,3
VERBAUARBEITEN	7,65	104,5	106,0	108,7	116,3	112,8	116,1	117,5	118,6	120,0	+ 6,4 + 1,2
RAMMARBEITEN	22,04	104,9	107,5	112,7	119,3	116,4	119,4	120,2	121,3	122,6	+ 5,9 + 1,1
ENTWASSERUNGSKANALARBEITEN	2,95	104,1	105,6	109,1	116,7	113,3	116,7	117,9	119,0	120,9	+ 6,7 + 1,6
STRASSENBAUARB., OBERBAU, MIT BIT. BINDEMITEMLN	18,26	100,6	102,0	103,6	108,0	105,7	107,8	108,6	109,7	111,2	+ 5,2 + 1,4
STRASSENBAUARB., PFLASTERDECKEN U. PLATTENBELAEGE	1,97	104,9	106,0	108,2	114,4	111,6	114,4	115,4	116,0	117,3	+ 5,1 + 1,1
MAUERARBEITEN	1,85	103,7	106,1	110,0	118,2	114,2	118,3	119,8	120,6	122,7	+ 7,4 + 1,7
BETON- UND STAHLBETONARBEITEN	231,24	103,1	104,6	108,4	115,3	111,8	115,3	116,5	117,4	118,7	+ 6,2 + 1,1
STAHLBAUARBEITEN	583,01	105,6	108,4	111,8	117,6	114,6	116,7	118,2	121,0	120,0	+ 4,7 - 0,8
ABDICHTUNGSARBEITEN	8,12	103,4	105,7	109,9	117,1	113,9	116,8	118,3	119,4	120,6	+ 5,9 + 1,0
METALLBAUARBEITEN, SCHLOSSERARBEITEN	25,97	105,6	110,6	115,0	121,8	119,7	121,6	122,8	123,1	126,0	+ 5,3 + 2,4
MALER- UND LACKIERERARBEITEN	0,50	104,2	107,5	110,9	118,2	113,4	115,6	117,6	118,0	119,0	+ 4,9 + 0,8
KORROSIONSSCHUTZARBEITEN AN STAHL UND ALUMINIUM	27,08	105,0	107,5	110,6	117,1	113,2	116,8	118,6	119,6	120,2	+ 6,2 + 0,5
ABWASSER-INSTALLATIONSARBEITEN	9,10	104,2	106,9	110,7	115,8	113,6	114,9	116,7	118,0	120,6	+ 6,2 + 2,2
GERUESTARBEITEN	2,45	100,9	102,9	105,9	111,9	108,8	111,6	113,3	113,8	113,9	+ 4,7 + 0,1
INSGESAMT	1 000	104,7	107,1	110,7	116,9	113,8	116,3	117,8	119,8	119,9	+ 5,4 + 0,1
STRASSENBRUECKEN MIT UEBERBAU IN STAHLVERBUNDKONSTRUKTION											
ERDARBEITEN	87,47	104,7	106,5	109,4	117,1	113,9	117,2	118,3	119,6	121,9	+ 7,6 + 1,9
VERBAUARBEITEN	0,11	104,5	106,0	108,7	116,3	112,8	116,1	117,5	118,6	120,0	+ 6,4 + 1,2
RAMMARBEITEN	8,86	104,9	107,3	112,3	119,2	116,2	119,2	120,1	121,1	122,3	+ 5,2 + 1,0
ENTWASSERUNGSKANALARBEITEN	3,22	104,5	106,2	109,4	116,7	113,2	116,6	118,1	119,1	121,0	+ 6,9 + 1,6
STRASSENBAUARB., OBERBAU, MIT BIT. BINDEMITEMLN	35,20	100,6	101,9	103,5	107,9	105,6	107,7	108,5	109,6	111,2	+ 5,3 + 1,5
STRASSENBAUARB., PFLASTERDECKEN U. PLATTENBELAEGE	3,26	104,3	105,3	107,5	113,3	110,5	113,3	114,4	115,1	116,7	+ 5,6 + 1,4
MAUERARBEITEN	3,18	103,0	104,9	108,4	116,4	112,6	116,5	117,8	118,6	120,5	+ 7,0 + 1,6
BETON- UND STAHLBETONARBEITEN	361,34	103,3	104,8	108,6	115,3	111,9	115,3	116,5	117,3	118,6	+ 6,0 + 1,1
STAHLBAUARBEITEN	401,06	105,5	108,4	111,7	117,4	114,4	116,5	118,0	120,8	119,7	+ 4,6 - 0,9
ABDICHTUNGSARBEITEN	19,39	103,4	105,5	109,4	116,3	113,2	116,0	117,6	118,5	119,6	+ 5,7 + 0,9
DACHDECKUNGS- UND DACHABDICHTUNGSARBEITEN	0,07	104,1	106,4	109,8	116,1	112,7	114,7	117,8	119,2	121,0	+ 7,4 + 1,5
METALLBAUARBEITEN, SCHLOSSERARBEITEN	29,45	105,7	110,8	116,2	122,0	119,9	121,8	123,0	123,3	126,3	+ 5,3 + 2,4
MALER- UND LACKIERERARBEITEN	0,76	104,2	107,5	110,9	116,2	113,4	115,6	117,6	118,0	119,0	+ 4,8 + 0,8
KORROSIONSSCHUTZARBEITEN AN STAHL UND ALUMINIUM	18,57	105,0	107,5	110,6	117,1	113,2	116,8	118,6	119,6	120,2	+ 6,2 + 0,5
ABWASSER-INSTALLATIONSARBEITEN	10,49	104,6	107,7	111,8	117,5	115,0	116,5	118,4	119,9	122,6	+ 6,6 + 2,3
GERUESTARBEITEN	17,57	100,9	102,9	105,9	111,9	108,8	111,6	113,3	113,8	113,9	+ 4,7 + 0,1
INSGESAMT	1 000	104,3	106,5	110,1	116,3	113,1	115,9	117,2	118,9	119,4	+ 5,6 + 0,4
ORTSKANAELE											
ERDARBEITEN	354,88	104,0	105,4	108,1	115,6	112,1	115,6	116,6	117,9	120,1	+ 7,1 + 1,9
VERBAUARBEITEN	35,84	104,5	106,0	108,7	116,3	112,8	116,1	117,5	118,6	120,0	+ 6,4 + 1,2
ENTWASSERUNGSKANALARBEITEN	358,72	104,7	106,4	109,9	117,5	113,8	117,3	118,8	120,0	121,9	+ 7,1 + 1,6
STRASSENBAUARB., OBERBAU, OHNE BINDEMITEMLN	17,79	104,1	105,2	107,2	113,5	110,3	113,5	114,6	115,4	117,3	+ 6,3 + 1,6
STRASSENBAUARB., OBERBAU, MIT HYDR. BINDEMITEMLN	0,11	103,2	104,3	106,7	112,6	109,4	112,8	113,6	114,6	116,4	+ 6,4 + 1,6
STRASSENBAUARB., OBERBAU, MIT BIT. BINDEMITEMLN	40,73	100,2	100,0	100,8	105,8	103,0	105,4	106,4	108,5	109,9	+ 6,7 + 1,3
STRASSENBAUARB., PFLASTERDECKEN U. PLATTENBELAEGE	7,34	104,7	105,8	108,0	114,1	111,3	114,2	115,1	115,8	117,1	+ 5,2 + 1,1
MAUERARBEITEN	35,97	103,7	106,1	110,0	118,2	114,2	118,3	119,8	120,6	122,7	+ 7,4 + 1,7
BETON- UND STAHLBETONARBEITEN	147,22	103,5	105,3	108,8	116,1	112,4	116,1	117,4	118,4	119,8	+ 6,5 + 1,2
ABDICHTUNGSARBEITEN	1,40	103,2	105,8	110,1	118,2	114,0	118,1	119,6	121,2	122,6	+ 7,5 + 1,2
INSGESAMT	1 000	104,1	105,6	108,6	116,0	112,5	116,0	117,2	118,4	120,3	+ 6,9 + 1,6
STAUDAEMME											
ERDARBEITEN	419,70	103,8	105,4	108,1	115,6	112,0	115,4	116,8	118,2	120,2	+ 7,3 + 1,7
RAMMARBEITEN	16,24	104,5	106,4	110,7	117,4	114,6	117,5	118,4	119,2	120,0	+ 4,7 + 0,7
ENTWASSERUNGSKANALARBEITEN	19,12	104,5	106,1	109,4	116,8	113,3	116,7	118,1	119,2	121,0	+ 6,8 + 1,5
STRASSENBAUARB., OBERBAU, OHNE BINDEMITEMLN	6,21	104,1	105,4	107,4	113,6	110,5	113,7	114,7	115,6	117,3	+ 6,2 + 1,5
STRASSENBAUARB., OBERBAU, MIT BIT. BINDEMITEMLN	30,73	100,2	100,4	101,4	106,2	103,5	105,8	106,8	108,6	110,1	+ 6,4 + 1,4
STRASSENBAUARB., PFLASTERDECKEN U. PLATTENBELAEGE	43,04	104,1	105,1	107,2	113,0	110,1	112,9	114,0	114,8	116,5	+ 5,8 + 1,5
PFLANZ- UND RASENARBEITEN IM LANDSCHAFTSBAU	7,16	103,6	105,3	110,4	119,0	115,7	118,7	120,1	121,3	123,1	+ 6,4 + 1,5
MAUERARBEITEN	3,54	103,7	105,9	109,6	118,0	113,9	118,0	119,6	120,5	122,5	+ 7,6 + 1,7
BETON- UND STAHLBETONARBEITEN	404,40	103,9	105,8	109,5	116,5	113,0	116,6	117,8	118,5	120,0	+ 6,2 + 1,3
ZIMMER- UND HOLZBAUARBEITEN	2,74	100,6	102,2	106,8	118,2	114,3	118,4	119,5	120,5	121,3	+ 6,1 + 0,7
STAHLBAUARBEITEN	0,43	105,9	107,8	110,9	118,9	114,5	115,4	118,1	119,6	118,9	+ 3,8 - 0,6
ABDICHTUNGSARBEITEN	5,48	103,3	105,6	109,4	116,4	113,1	115,9	117,7	118,9	120,1	+ 6,2 + 1,0
ASPHALTBELAGARBEITEN	5,00	103,3	104,9	106,9	112,5	109,5	112,2	113,4	115,0	116,2	+ 6,1 + 1,0
METALLBAUARBEITEN, SCHLOSSERARBEITEN	5,81	106,4	110,4	115,6	121,4	119,3	121,2	122,4	122,7	125,6	+ 5,3 + 2,4
KORROSIONSSCHUTZARBEITEN AN STAHL UND ALUMINIUM	0,78	105,0	107,5	110,6	117,1	113,2	116,8	118,6	119,6	120,2	+ 6,2 + 0,5
ABWASSER-INSTALLATIONSARBEITEN	27,32	105,4	108,8	113,3	119,4	116,7	118,5	120,5	122,0	125,2	+ 7,3 + 2,6
ELEKTRISCHE KABEL- UND LEITUNGSANLAGEN IN GEBAEUDEN	1,99	106,1	109,1	113,4	120,3	117,6	120,2	121,4	122,1	125,6	+ 6,7 + 2,8
BLITZSCHUTZANLAGEN	0,31	104,4	106,9	110,6	115,0	112,8	114,4	116,2	116,6	118,3	+ 4,9 + 1,5
INSGESAMT	1 000	103,8	105,6	108,7	115,8	112,3	115,7	117,0	118,0	119,8	+ 6,7 + 1,5

1 PREISINDIZES FUER NEUBAU IN KONVENTIONELLER BAUART  
(AKTUELLE UND MITTELFRISTIGE ERGEBNISSE)  
1.4 HOHNGBAUEUDE - BAULEISTUNGEN INSGESAMT -  
1985 = 100

ART	WAEGUNGS- ANTEIL AM GESAMT- INDEX IN PROMILLE	1987	1988	1989	1990	1990				1991	VERAENDERUNG FEBR. 1991 GEGENUEBER FEBR. NOV. 1990 IN PROZENT	
		DURCHSCHNITT				FEBR.	MAI	AUG.	NOV.	FEBR.		
<b>BAULEISTUNGEN AM BAUWERK</b>												
ERDARBEITEN	23,36	104,1	105,9	109,5	118,9	114,5	118,8	120,3	121,9	123,5	+ 7,9	+ 1,3
VERBAUARBEITEN	1,39	104,5	108,0	108,7	116,3	112,8	116,1	117,5	118,6	120,0	+ 6,4	+ 1,2
RAMMARBEITEN	0,26	104,9	107,0	111,6	118,9	115,8	118,9	119,9	120,8	121,7	+ 5,1	+ 0,7
ENTWASSERUNGSKANALARBEITEN	8,80	104,3	105,8	109,4	117,0	113,5	116,9	118,2	119,4	121,2	+ 6,8	+ 1,5
MAUERARBEITEN	123,43	103,6	105,7	109,3	117,6	113,6	117,7	119,1	120,0	122,1	+ 7,5	+ 1,8
BETON- UND STAHLBETONARBEITEN	168,96	102,9	104,6	108,2	115,2	111,7	115,2	116,5	117,3	118,8	+ 6,4	+ 1,3
NATURWERKSTEINARBEITEN	7,71	103,8	106,1	109,8	116,1	113,0	116,3	117,4	117,8	119,5	+ 5,8	+ 1,4
BETONWERKSTEINARBEITEN	6,37	102,8	104,9	108,3	115,4	111,6	115,2	116,9	117,8	119,4	+ 7,0	+ 1,4
ZIMMER- UND HOLZBAUARBEITEN	42,90	100,1	101,3	107,1	117,5	114,3	117,7	118,6	119,3	119,9	+ 4,9	+ 0,5
STAHLBAUARBEITEN	0,17	104,3	105,4	107,5	117,3	109,7	109,9	112,1	113,3	112,0	+ 2,1	- 1,1
ABDICHTUNGSARBEITEN	6,80	103,5	105,8	110,0	117,7	114,0	117,5	119,0	120,3	121,8	+ 6,8	+ 1,2
DACHDECKUNGS- UND DACHABDICHTUNGSARBEITEN	33,13	102,9	104,8	107,8	113,8	110,6	112,5	115,4	116,6	118,2	+ 5,9	+ 1,4
PUTZ- UND STUCKARBEITEN	68,47	102,0	103,8	107,5	115,1	110,8	115,1	116,6	117,8	119,3	+ 7,7	+ 1,3
GERUESTARBEITEN	4,26	101,1	103,2	106,2	112,0	109,0	111,6	113,4	114,0	114,2	+ 4,8	+ 0,2
ROHBAUARBEITEN	495,91	102,8	104,6	108,3	116,1	112,4	116,1	117,5	118,5	120,0	+ 6,8	+ 1,3
KLEMPNERARBEITEN	13,18	102,8	104,6	108,3	116,1	112,4	116,1	117,5	118,5	120,0	+ 5,0	+ 1,4
FLIESEN- UND PLATTENARBEITEN	26,91	102,3	104,7	108,0	116,2	112,2	116,4	117,7	118,5	120,3	+ 7,2	+ 1,5
ESTRICHARBEITEN	15,61	101,8	103,6	106,1	113,3	109,3	113,1	114,6	116,1	118,7	+ 8,6	+ 2,2
ASPHALTBELAGARBEITEN	0,23	103,3	104,9	108,9	112,5	109,5	112,2	113,4	115,0	116,2	+ 6,1	+ 1,0
TISCHLERARBEITEN	66,12	103,6	106,4	110,1	115,6	114,0	115,1	116,3	116,9	119,5	+ 4,8	+ 2,2
PARKETARBEITEN	2,93	104,9	107,9	113,6	122,9	120,4	122,2	123,6	125,4	128,9	+ 7,1	+ 2,8
ROLLADENARBEITEN	6,87	101,6	103,2	105,6	108,7	107,7	108,3	109,0	109,8	111,3	+ 3,3	+ 1,4
METALLBAUARBEITEN, SCHLOSSERARBEITEN	31,01	105,5	109,1	113,9	119,9	117,5	119,6	120,8	121,5	124,0	+ 5,5	+ 2,1
VERGLASUNGSARBEITEN	2,36	108,1	112,5	116,8	122,0	119,7	121,5	122,6	124,2	125,0	+ 4,4	+ 0,6
MALER- UND LACKIERERARBEITEN	17,83	104,1	106,7	109,8	115,2	112,3	114,5	116,7	117,2	117,9	+ 5,0	+ 0,6
BODENBELAGARBEITEN	11,61	103,7	106,2	109,4	114,5	113,0	114,2	115,1	115,8	118,8	+ 5,1	+ 2,6
TAPEZIERARBEITEN	6,53	104,1	106,4	109,3	114,4	111,6	114,0	115,8	116,3	117,2	+ 5,0	+ 0,8
RAUMLUFTTECHNISCHE ANLAGEN	3,25	105,6	108,5	112,4	117,8	115,4	117,2	118,7	119,8	122,5	+ 6,2	+ 2,3
HEIZANLAGEN UND ZENTRALE WASSERERWAERHMUNGSANLAGEN	38,62	105,6	109,0	113,5	118,8	116,4	118,2	119,7	120,9	124,3	+ 6,8	+ 2,8
GAS-, WASSER-, ABWASSER-INSTALLATIONEN IN GEBAEUDEN	39,77	104,2	107,4	111,8	117,5	114,8	116,5	118,6	120,0	122,9	+ 7,1	+ 2,4
ELEKTRISCHE KABEL- UND LEITUNGSANLAGEN IN GEBAEUDEN	33,40	105,2	108,0	112,6	119,0	116,4	118,7	120,0	120,7	123,9	+ 6,4	+ 2,7
BLITZSCHUTZANLAGEN	0,39	104,4	106,9	110,6	115,0	112,8	114,4	116,2	116,6	118,3	+ 4,9	+ 1,5
DAEMNARBEITEN AN TECHNISCHEM ANLAGEN	5,09	104,3	107,5	112,5	118,3	115,8	117,8	119,1	120,6	123,5	+ 6,6	+ 2,4
FOERDERANLAGEN	5,16	105,9	109,3	112,9	118,1	115,1	115,7	119,8	121,6	121,6	+ 5,6	-
AUSBAUARBEITEN	326,87	104,1	107,0	111,0	116,8	114,4	116,3	117,8	118,7	121,2	+ 5,9	+ 2,1
<b>BAULEISTUNGEN AM BAUWERK</b>	<b>822,78</b>	<b>103,3</b>	<b>105,5</b>	<b>109,4</b>	<b>116,4</b>	<b>113,2</b>	<b>116,2</b>	<b>117,6</b>	<b>118,6</b>	<b>120,5</b>	<b>+ 6,4</b>	<b>+ 1,6</b>
<b>GERAET</b>												
METALLBAUARBEITEN, SCHLOSSERARBEITEN	0,69	106,0	109,0	113,4	119,4	116,8	119,0	120,6	121,3	123,2	+ 5,5	+ 1,6
VERGLASUNGSARBEITEN	2,33	108,2	111,9	116,1	120,4	118,4	119,9	120,9	122,3	123,2	+ 4,1	+ 0,7
GAS-, WASSER-, ABWASSER-INSTALLATIONEN IN GEBAEUDEN	0,55	106,3	109,6	114,3	120,7	117,8	119,9	121,7	123,3	127,3	+ 8,1	+ 3,2
ELEKTRISCHE KABEL- UND LEITUNGSANLAGEN IN GEBAEUDEN	2,48	105,2	107,9	112,3	118,6	116,1	118,3	119,7	120,2	123,7	+ 6,5	+ 2,9
<b>GERAET</b>	<b>6,05</b>	<b>106,6</b>	<b>109,7</b>	<b>114,1</b>	<b>119,6</b>	<b>117,2</b>	<b>119,2</b>	<b>120,4</b>	<b>121,4</b>	<b>123,8</b>	<b>+ 5,6</b>	<b>+ 2,0</b>
<b>AUSSENANLAGEN</b>												
ERDARBEITEN	7,87	104,5	106,0	108,7	116,0	112,6	116,0	117,2	118,3	120,3	+ 6,9	+ 1,7
ENTWASSERUNGSKANALARBEITEN	2,47	103,9	105,2	108,7	115,9	112,7	115,7	116,9	118,1	119,8	+ 6,3	+ 1,4
STRASSENBAUARB., OBERBAU, OHNE BINDEMITELE	3,48	104,5	106,1	108,4	115,8	112,3	115,7	116,9	118,1	119,9	+ 6,8	+ 1,5
ASPHALTBELAGARBEITEN	1,02	103,3	104,9	106,9	112,5	109,5	112,2	113,4	115,0	116,2	+ 6,1	+ 1,0
STRASSENBAUARB., PFLASTERDECKEN UND PLATTENBELAEGE	12,80	104,0	105,2	107,2	113,0	110,2	113,0	114,0	114,7	116,4	+ 5,6	+ 1,5
STRASSENBAUARB., OBERBAU, MIT BIT, BINDEMITELE	0,69	102,0	102,3	103,2	109,4	106,1	108,9	110,2	112,3	114,1	+ 7,5	+ 1,6
PFLANZ- UND RASENARBEITEN IN LANDSCHAFTSBAU	5,87	105,1	108,2	111,3	118,4	115,3	118,2	119,6	120,5	122,1	+ 5,9	+ 1,3
BETON- UND STAHLBETONARBEITEN	3,59	104,0	105,9	109,5	116,7	113,2	116,7	118,0	118,9	120,6	+ 6,5	+ 1,4
BETONWERKSTEINARBEITEN	1,10	102,7	104,8	108,1	115,0	111,3	115,0	116,5	117,3	118,9	+ 6,8	+ 1,4
ZIMMER- UND HOLZBAUARBEITEN	1,19	87,8	98,2	103,1	114,5	112,3	114,9	115,2	115,6	115,6	+ 2,9	-
DACHDECKUNGS- UND DACHABDICHTUNGSARBEITEN	2,59	102,6	104,3	107,0	112,7	109,2	111,0	114,3	116,3	117,6	+ 7,7	+ 1,1
TISCHLERARBEITEN	1,92	103,6	106,6	110,1	114,8	113,7	114,2	115,3	115,9	119,0	+ 4,7	+ 2,7
METALLBAUARBEITEN, SCHLOSSERARBEITEN	0,56	106,7	110,8	116,2	122,0	119,9	121,8	123,0	123,3	126,3	+ 5,3	+ 2,4
GAS-, WASSER-, ABWASSER-INSTALLATIONEN	0,34	104,4	107,3	111,6	116,8	114,5	115,9	117,7	119,0	121,4	+ 6,0	+ 2,0
ELEKTRISCHE KABEL- UND LEITUNGSANLAGEN	0,90	105,4	108,2	113,2	119,9	117,2	119,6	121,1	121,6	125,2	+ 6,8	+ 3,0
<b>AUSSENANLAGEN</b>	<b>46,39</b>	<b>104,0</b>	<b>105,7</b>	<b>108,6</b>	<b>115,2</b>	<b>112,1</b>	<b>115,0</b>	<b>116,3</b>	<b>117,3</b>	<b>119,1</b>	<b>+ 6,2</b>	<b>+ 1,5</b>
<b>BAUNEKENLEISTUNGEN</b>												
ARCHITEKTENLEISTUNGEN	72,20	103,2	105,2	108,5	113,2	111,4	113,9	115,0	112,6	125,1	+12,3	+11,1
INGENIEURLEISTUNGEN	26,76	102,4	103,8	106,7	112,5	109,7	112,4	113,4	114,3	127,0	+15,8	+11,1
VERWALTUNGSLEISTUNGEN	25,82	102,9	104,9	107,9	114,5	111,0	113,6	115,0	118,5	120,4	+ 8,5	+ 1,6
<b>BAUNEKENLEISTUNGEN</b>	<b>124,78</b>	<b>102,9</b>	<b>104,8</b>	<b>108,0</b>	<b>113,4</b>	<b>111,0</b>	<b>113,5</b>	<b>114,7</b>	<b>114,2</b>	<b>124,5</b>	<b>+12,2</b>	<b>+ 9,0</b>
<b>BAULEISTUNGEN INSGESAMT</b>	<b>1 000</b>	<b>103,3</b>	<b>105,5</b>	<b>109,2</b>	<b>116,0</b>	<b>112,9</b>	<b>115,8</b>	<b>117,2</b>	<b>118,0</b>	<b>121,0</b>	<b>+ 7,2</b>	<b>+ 2,5</b>

2 PREISINDIZES FUER INSTANDHALTUNG - WOHNUNGSBAU -  
(AKTUELLE UND MITTELFRISTIGE ERGEBNISSE)  
1985 = 100

ART	WAEGUNGS- ANTEIL AM GESAMT- INDEX IN PROMILLE	1987	1988	1989	1990	1990				1991	VERAENDERUNG FEBR. 1991 GEGENUEBER FEBR. NOV. 1990 IN PROZENT
		DURCHSCHNITT				FEBR.	MAI	AUG.	NOV.	FEBR.	
<b>EINFAMILIENGEBAEUDE MIT SCHOENHEITSREPARATUREN</b>											
KLEMPNERARBEITEN	33,12	103,4	106,2	111,2	115,9	113,3	114,3	117,3	118,5	119,6	+ 5,6 + 0,9
PUTZ- UND STUCKARBEITEN	87,66	102,4	104,6	108,0	116,3	112,1	116,7	117,8	118,6	121,3	+ 8,2 + 2,3
FLIESEN- UND PLATTENARBEITEN	0,97	102,4	104,8	107,8	115,2	111,6	115,5	116,4	117,3	118,5	+ 6,2 + 1,0
TISCHLERARBEITEN	34,44	103,3	106,5	109,9	115,1	113,2	114,6	116,0	116,7	119,6	+ 5,7 + 2,5
ROLLADENARBEITEN	20,15	101,4	103,3	105,9	109,1	108,0	108,8	109,3	110,4	112,1	+ 3,8 + 1,5
VERGLASUNGSARBEITEN	32,40	108,2	112,0	116,2	120,6	118,5	120,1	121,1	122,5	123,4	+ 4,1 + 0,7
MALER- UND LACKIERERARBEITEN	202,86	105,0	107,7	111,1	116,8	114,0	116,1	118,2	118,8	119,7	+ 5,0 + 0,8
BODENBELAGARBEITEN	60,48	104,3	107,4	111,9	117,1	115,6	117,0	117,7	118,1	121,9	+ 5,4 + 3,2
TAPEZIERARBEITEN	87,33	105,2	108,5	111,5	117,9	115,4	117,5	119,2	119,5	120,2	+ 4,2 + 0,6
HEIZANLAGEN UND ZENTRALE WASSERERWAERMUNGSANLAGEN	211,40	106,0	109,6	114,0	119,2	116,8	118,6	120,2	121,3	124,6	+ 6,7 + 2,7
GAS-, WASSER-, ABWASSER-INSTALLATIONEN IN GEBAEUDEN	85,76	105,0	108,1	112,6	118,2	115,5	117,4	119,2	120,8	123,6	+ 7,0 + 2,3
ELEKTRISCHE KABEL- UND LEITUNGSANLAGEN IN GEBAEUDEN	143,43	104,7	107,2	111,4	117,0	114,8	116,8	117,9	118,5	121,4	+ 5,7 + 2,4
INSGESAMT	1 000	104,8	107,8	111,7	117,4	114,8	116,9	118,5	119,3	121,6	+ 5,9 + 1,9
<b>MEHRFAMILIENGEBAEUDE MIT SCHOENHEITSREPARATUREN</b>											
ZIMMER- UND HOLZBAUARBEITEN	35,26	102,6	104,5	109,5	122,2	118,0	122,3	123,5	124,9	126,2	+ 6,9 + 1,0
DACHDECKUNGS- UND DACHABDICHTUNGSARBEITEN	4,41	102,9	105,1	108,6	114,1	110,9	112,5	115,8	117,2	119,3	+ 7,6 + 1,8
KLEMPNERARBEITEN	13,61	103,4	106,2	111,2	115,9	113,3	114,3	117,3	118,5	119,6	+ 5,6 + 0,9
PUTZ- UND STUCKARBEITEN	24,98	102,3	104,4	107,8	116,0	111,8	116,4	117,5	118,3	121,0	+ 8,2 + 2,3
FLIESEN- UND PLATTENARBEITEN	3,50	102,4	104,8	107,8	115,2	111,6	115,5	116,4	117,3	118,5	+ 6,2 + 1,0
TISCHLERARBEITEN	23,35	103,3	106,5	109,9	115,1	113,2	114,6	116,0	116,7	119,6	+ 5,7 + 2,5
ROLLADENARBEITEN	29,53	101,4	103,3	105,9	109,1	108,0	108,8	109,3	110,4	112,1	+ 3,8 + 1,5
VERGLASUNGSARBEITEN	16,98	108,2	112,1	116,3	120,9	118,8	120,4	121,4	122,9	123,8	+ 4,2 + 0,7
MALER- UND LACKIERERARBEITEN	319,99	104,9	107,6	111,0	116,6	113,8	115,9	118,1	118,6	119,5	+ 5,0 + 0,8
BODENBELAGARBEITEN	54,31	104,3	107,4	111,9	117,1	115,6	117,0	117,7	118,1	121,9	+ 5,4 + 3,2
TAPEZIERARBEITEN	117,44	105,2	108,5	111,5	117,9	115,4	117,5	119,2	119,5	120,2	+ 4,2 + 0,6
HEIZANLAGEN UND ZENTRALE WASSERERWAERMUNGSANLAGEN	168,75	106,0	109,5	113,8	119,2	116,7	118,6	120,1	121,3	124,6	+ 6,8 + 2,7
GAS-, WASSER-, ABWASSER-INSTALLATIONEN IN GEBAEUDEN	53,00	104,4	107,2	111,3	116,6	113,9	115,7	117,6	119,1	121,9	+ 7,0 + 2,4
ELEKTRISCHE KABEL- UND LEITUNGSANLAGEN IN GEBAEUDEN	134,89	104,5	106,8	110,9	116,2	114,1	116,0	117,1	117,7	120,5	+ 5,6 + 2,4
INSGESAMT	1 000	104,7	107,6	111,3	117,1	114,6	116,6	118,3	119,0	121,0	+ 5,6 + 1,7
<b>MEHRFAMILIENGEBAEUDE OHNE SCHOENHEITSREPARATUREN</b>											
ZIMMER- UND HOLZBAUARBEITEN	41,79	102,6	104,5	109,5	122,2	118,0	122,3	123,5	124,9	126,2	+ 6,9 + 1,0
DACHDECKUNGS- UND DACHABDICHTUNGSARBEITEN	6,07	102,9	105,1	108,6	114,1	110,9	112,5	115,8	117,2	119,3	+ 7,6 + 1,8
KLEMPNERARBEITEN	18,64	103,4	106,2	111,2	115,9	113,3	114,3	117,3	118,5	119,6	+ 5,6 + 0,9
PUTZ- UND STUCKARBEITEN	34,31	102,3	104,4	107,8	116,0	111,8	116,4	117,5	118,3	121,0	+ 8,2 + 2,3
FLIESEN- UND PLATTENARBEITEN	4,81	102,4	104,8	107,8	115,2	111,6	115,5	116,4	117,3	118,5	+ 6,2 + 1,0
TISCHLERARBEITEN	32,07	103,3	106,5	109,9	115,1	113,2	114,6	116,0	116,7	119,6	+ 5,7 + 2,5
ROLLADENARBEITEN	40,12	101,4	103,3	105,9	109,1	108,0	108,8	109,3	110,4	112,1	+ 3,8 + 1,5
VERGLASUNGSARBEITEN	23,34	108,2	112,1	116,3	120,9	118,8	120,4	121,4	122,9	123,8	+ 4,2 + 0,7
MALER- UND LACKIERERARBEITEN	234,34	104,7	107,3	110,4	115,8	113,0	115,2	117,3	117,9	118,7	+ 5,0 + 0,7
BODENBELAGARBEITEN	74,57	104,3	107,4	111,9	117,1	115,6	117,0	117,7	118,1	121,9	+ 5,4 + 3,2
HEIZANLAGEN UND ZENTRALE WASSERERWAERMUNGSANLAGEN	231,77	106,0	109,5	113,8	119,2	116,7	118,6	120,1	121,3	124,6	+ 6,8 + 2,7
GAS-, WASSER-, ABWASSER-INSTALLATIONEN IN GEBAEUDEN	72,84	104,4	107,2	111,3	116,6	113,9	115,7	117,6	119,1	121,9	+ 7,0 + 2,4
ELEKTRISCHE KABEL- UND LEITUNGSANLAGEN IN GEBAEUDEN	185,33	104,5	106,8	110,9	116,2	114,1	116,0	117,1	117,7	120,5	+ 5,6 + 2,4
INSGESAMT	1 000	104,6	107,4	111,3	116,9	114,4	116,5	118,0	118,8	121,2	+ 5,9 + 2,0
<b>SCHOENHEITSREPARATUREN IN EINER WOHNUNG</b>											
MALER- UND LACKIERERARBEITEN	726,49	105,0	107,8	111,2	116,9	114,1	116,2	118,3	118,9	119,8	+ 5,0 + 0,8
TAPEZIERARBEITEN	273,51	105,2	108,5	111,5	117,9	115,4	117,5	119,2	119,5	120,2	+ 4,2 + 0,6
INSGESAMT	1 000	105,0	108,0	111,3	117,1	114,4	116,5	118,6	119,0	119,9	+ 4,8 + 0,8

3 MESSZAHLEN FUER BAULEISTUNGSPREISE \*)  
(AKTUELLE UND MITTELFRISTIGE ERGEBNISSE)  
NEUBAU  
1985 = 100

BAULEISTUNG	1987	1988	1989	1990	1990				1991	VERAENDERUNG FEBR. 1991 GEGENUEBER FEBR. NOV. 1990 - IN PROZENT
	DURCHSCHNITT				FEBR.	MAI	AUG.	NOV.	FEBR.	
HOCHBAU										
DIN 18 300 ERDARBEITEN										
BAUGRUBE AUSHEBEN	103,7	106,1	110,1	121,0	116,0	121,0	122,6	124,3	126,0	+ 8,6 + 1,4
LEITUNGSGRABEN AUSHEBEN	103,7	105,6	108,8	116,2	112,7	116,0	117,5	118,7	120,1	+ 6,6 + 1,2
BODEN ABFAHREN	103,3	105,3	108,5	118,8	114,9	118,5	120,5	121,4	122,8	+ 6,9 + 1,2
UNTERGRUNDVERBESSERUNG	105,1	108,4	109,8	118,4	114,4	118,5	119,6	121,1	122,9	+ 7,4 + 1,5
ARBEITSRAEUME VERFUELLEN	105,2	105,7	108,2	116,5	112,2	116,3	117,6	120,0	121,4	+ 8,2 + 1,2
DIN 18 303 VERBAUARBEITEN										
BAUGRUBENVERBAU	104,5	106,0	108,7	116,3	112,8	116,1	117,5	118,6	120,0	+ 6,4 + 1,2
DIN 18 304 RAMMARBEITEN										
STAHL-SPUNDWAND RAMMEN UND ZIEHEN	104,9	106,7	111,1	118,6	115,5	118,7	119,7	120,6	121,3	+ 5,0 + 0,6
VERLORENE SPUNDWAND	104,9	107,5	112,7	119,3	116,4	119,4	120,2	121,3	122,6	+ 5,3 + 1,1
STAHL-SPUNDWANDBOEHLEN LIEFERN	103,2	105,1	108,6	112,7	110,9	112,8	113,4	113,8	114,7	+ 3,4 + 0,8
DIN 18 306 ENTWAESSERUNGSKANALARBEITEN										
BETON- ODER STAHLBETONROHR	104,7	106,4	109,6	116,9	113,3	116,7	118,4	119,3	121,2	+ 7,0 + 1,6
STEINZEUGROHR	105,0	106,8	110,7	118,8	114,9	118,7	120,2	121,5	123,5	+ 7,5 + 1,6
KUNSTSTOFF- ODER FASERZEMENTROHR	104,1	105,4	109,1	117,2	113,7	117,2	118,4	119,5	121,4	+ 6,8 + 1,6
ZUBEHOER FUER ROHRLEITUNGEN	103,2	104,5	107,4	112,9	110,5	112,6	113,4	114,9	116,2	+ 5,2 + 1,1
DIN 18 320 PFLANZ- UND RASENARBEITEN IM LANDSCHAFTSBAU										
GEBRUCHSRASEN	103,6	106,3	110,4	119,0	115,7	118,7	120,1	121,3	123,1	+ 6,4 + 1,5
POLYANTHAROSEN	106,4	109,8	112,0	117,9	114,9	117,8	119,1	119,9	121,3	+ 5,6 + 1,2
DIN 18 330 MAUERARBEITEN										
MAUERWERK AUS GROSSFORMATIGEN STEINEN	102,6	104,3	107,6	115,4	111,7	115,6	116,7	117,6	119,4	+ 6,9 + 1,5
MAUERWERK AUS KLEINFORMATIGEN STEINEN	103,7	106,1	110,0	118,2	114,2	118,3	119,8	120,6	122,7	+ 7,4 + 1,7
GASBETONMAUERWERK	102,9	105,0	108,9	116,9	112,7	117,3	118,3	119,4	121,5	+ 7,8 + 1,8
ZWEISCHALIGES MAUERWERK	104,6	107,3	111,2	120,0	115,6	119,9	121,6	122,8	125,0	+ 8,1 + 1,8
NICHTTRAGENDE TRENNWAND	104,1	106,2	110,1	119,7	115,1	119,7	121,4	122,7	124,7	+ 8,3 + 1,6
WANDBAUELEMENTE	102,6	104,1	107,2	113,1	110,4	113,4	114,1	114,4	116,2	+ 5,3 + 1,6
SCHORNSTEIN AUS FORMSTUECKEN	105,2	106,9	110,3	118,2	114,8	118,3	119,5	120,2	122,0	+ 6,3 + 1,5
FERTIGTEILSTURZ	104,6	106,8	110,5	118,9	114,7	118,6	120,4	121,8	124,5	+ 8,5 + 2,2
ROLLADENKASTEN	103,8	105,7	109,5	117,6	113,8	117,3	118,9	120,3	123,3	+ 8,3 + 2,5
DIN 18 331 BETON- UND STAHLBETONARBEITEN										
BETON DER FUNDAMENTE	104,2	106,2	110,0	117,1	113,6	117,1	118,3	119,2	121,1	+ 6,6 + 1,6
BETON DER WAENDE MIT SCHALUNG	103,5	105,7	109,3	117,2	113,3	117,2	118,6	119,7	121,4	+ 7,1 + 1,4
STAHLBETONDECKE	103,2	105,1	108,5	116,3	112,5	116,5	117,7	118,5	120,1	+ 6,8 + 1,4
BETON DER SKELETTBAUTEN OHNE SCHALUNG	103,7	106,3	110,5	118,1	114,1	118,2	119,6	120,3	122,4	+ 7,3 + 1,7
BETON DER SKELETTBAUTEN MIT SCHALUNG	103,6	105,9	109,6	117,9	113,6	118,0	119,4	120,5	122,0	+ 7,4 + 1,2
SCHALUNG DER FUNDAMENTE	104,4	106,5	110,9	122,0	116,7	122,3	123,9	125,2	127,0	+ 8,8 + 1,4
SCHALUNG DER SKELETTBAUTEN	104,6	106,9	110,5	120,1	115,5	120,3	121,7	122,8	124,5	+ 7,8 + 1,4
BETONSTAHLMATTE	100,7	101,0	105,0	109,6	107,1	109,6	110,5	111,0	111,4	+ 4,0 + 0,4
KUBISCHE BEWEHRUNG	101,2	101,6	105,8	110,8	108,1	110,8	111,8	112,4	112,9	+ 4,4 + 0,4
BETONFERTIGTEILE	103,5	105,3	108,5	115,8	112,0	115,8	117,2	118,2	119,3	+ 6,5 + 0,9
VORGEFERTIGTE AUSSENWANDPLATTE	104,8	107,8	111,6	120,5	115,4	119,5	122,8	124,4	126,3	+ 9,4 + 1,5
SYSTEMDECKE	103,3	105,2	108,5	115,0	111,7	115,2	116,2	117,0	118,5	+ 6,1 + 1,3
SYSTEMTREPPEN	102,3	104,0	107,6	114,7	111,2	114,3	116,0	117,1	118,6	+ 6,7 + 1,3
DACHPLATTEN	104,5	106,4	110,4	118,1	114,7	117,5	119,5	120,7	122,2	+ 6,5 + 1,2
FERTIGGARAGE	102,4	104,5	107,5	112,2	110,0	112,0	112,8	114,0	115,3	+ 4,8 + 1,1
DIN 18 332 NATURWERKSTEINARBEITEN										
BODENBELAG	104,1	106,0	109,5	116,6	113,1	116,7	117,9	118,5	120,8	+ 6,8 + 1,9
STUFE	103,1	105,3	109,0	114,7	111,9	114,8	116,0	116,1	118,1	+ 5,5 + 1,7
HANDBEKLEIDUNG	106,0	108,2	110,9	117,8	115,1	118,0	118,9	119,3	120,5	+ 4,7 + 1,0
FENSTERBANK	103,8	106,8	110,5	116,7	113,6	117,0	117,9	118,3	119,2	+ 4,9 + 0,8
DIN 18 333 BETONWERKSTEINARBEITEN										
BODENBELAG	102,9	105,1	108,3	114,9	111,4	114,9	116,3	117,1	118,3	+ 6,2 + 1,0
BETONWERKSTEIN-AUSSENBEKLEIDUNG	102,4	103,7	105,8	110,3	108,4	109,8	111,0	112,1	113,3	+ 4,5 + 1,1
STUFE	102,5	104,4	107,9	115,2	111,2	115,1	116,8	117,6	119,5	+ 7,5 + 1,6
FENSTERBANK	102,7	104,9	108,8	116,5	112,4	116,3	118,4	119,0	120,6	+ 7,3 + 1,3
DIN 18 334 ZIMMER- UND HOLZBAUARBEITEN										
DACHVERBANDHOLZ LIEFERN	96,4	96,1	101,0	112,0	110,8	112,4	112,4	112,5	112,1	+ 1,2 - 0,4
DACHVERBANDHOLZ ABBINDEN	101,1	103,1	107,9	120,1	115,6	120,5	121,6	122,7	123,7	+ 7,0 + 0,8
EINLAUEFIGE WANGENTREPPEN	101,6	103,3	107,5	116,9	113,9	116,7	118,1	118,7	119,5	+ 4,9 + 0,7
HAND- ODER DECKENSCHALUNG	100,8	102,2	107,7	120,3	116,7	120,6	121,5	122,3	122,7	+ 5,1 + 0,3
DACHBINDER	100,5	102,1	107,4	120,7	117,5	120,6	121,9	122,6	123,1	+ 4,8 + 0,4
DIN 18 335 STAHLBAUARBEITEN										
STAHLFACHWERK	104,3	105,4	107,5	111,3	109,7	109,9	112,1	113,3	112,0	+ 2,1 - 1,1
STAHLSKELETTKONSTRUKTION	107,5	109,6	113,8	122,6	119,5	121,4	123,9	125,7	125,7	+ 5,2 -
DIN 18 336 ABDICHTUNGSARBEITEN										
HAAGERECHE ABDICHTUNG	103,4	105,2	108,9	115,6	112,6	115,2	116,9	117,5	118,6	+ 5,3 + 0,9
SENKRECHTE ABDICHTUNG	103,5	106,3	111,0	118,7	115,2	118,5	119,8	121,4	122,7	+ 6,5 + 1,1

\*) DIE DARSTELLUNG BRINGT ZUM AUSDRUCK, WELCHE LEISTUNGEN BEIM JEWEILIGEN GEMERK ERFASST WERDEN.

3 MESSZAHLEN FUER BAULEISTUNGSPREISE \*)  
(AKTUELLE UND MITTELFRISTIGE ERGEBNISSE)  
NEUBAU  
1985 = 100

BAULEISTUNG	1987	1988	1989	1990				1991	VERAENDERUNG FEBR. 1991 GEGENUEBER FEBR. NOV. 1990 IN PROZENT	
	DURCHSCHNITT				FEBR.	MAI	AUG.	NOV.		FEBR.
<b>DIN 18 338 DACHDECKUNGS- UND DACHABDICHTUNGSARBEITEN</b>										
UNTERSCHNITTBAHN	102,4	104,4	107,9	113,6	110,4	112,4	115,4	116,1	117,8	+ 6,7 + 1,5
DACHDECKUNG AUF LATTUNG	102,6	104,6	107,3	112,5	109,6	111,2	114,1	115,0	116,5	+ 6,3 + 1,3
DACHABDICHTUNG MIT BITUMENDACHBAHNEN	102,6	104,3	107,0	112,7	109,2	111,0	114,3	116,3	117,6	+ 7,7 + 1,1
DECKUNG MIT ZEMENTPLATTEN	103,8	106,0	109,9	117,4	114,0	116,0	119,2	120,2	121,7	+ 6,8 + 1,2
DACHABDICHTUNG AUF MASSIVDECKE	102,6	104,2	106,8	112,3	108,9	110,5	113,7	115,9	117,3	+ 7,7 + 1,2
DECKUNG MIT STAHLBLECHEN	104,3	105,3	107,7	112,2	109,9	110,9	113,5	114,4	115,6	+ 5,2 + 1,0
DACHFLAECHENFEISTER	101,8	103,4	105,8	110,1	107,8	108,9	111,6	112,0	113,4	+ 5,2 + 1,3
LICHTKUPPELN AUS KUNSTSTOFF	102,2	103,6	106,1	111,1	108,6	109,6	112,6	113,2	114,7	+ 5,6 + 1,3
AUSSENBEKLEIDUNG AUS ZEMENTPLATTEN	104,1	106,4	109,8	116,1	112,7	114,7	117,8	119,2	121,0	+ 7,4 + 1,5
<b>DIN 18 339 KLEMPNERARBEITEN</b>										
METALLDACHDECKUNG	103,4	105,9	110,8	115,8	113,8	114,8	116,9	117,8	119,7	+ 5,2 + 1,6
DACHRINNE	102,7	104,3	109,0	113,3	111,3	112,3	114,3	115,3	116,9	+ 5,0 + 1,4
REGENFALLROHR	102,8	104,8	109,8	114,7	112,7	113,7	115,7	116,6	118,1	+ 4,8 + 1,3
GESIMSBEDECKUNG	102,7	105,0	110,0	114,4	112,6	113,5	115,4	116,1	117,8	+ 4,6 + 1,5
EINFASSUNG AUF DAECHERN	102,7	104,9	110,0	114,8	112,6	113,6	116,1	116,9	118,5	+ 5,2 + 1,4
<b>DIN 18 350 PUTZ- UND STUCKARBEITEN</b>										
INNENWANDPUTZ	101,2	102,6	106,0	113,6	109,2	113,7	115,2	116,2	117,9	+ 8,0 + 1,5
INNENDECKENPUTZ	101,4	103,1	106,9	115,0	110,5	115,0	116,7	117,9	119,4	+ 8,1 + 1,3
WAERMEDAEMMFASSADE	102,2	104,3	107,9	114,8	110,8	114,9	116,1	117,4	118,4	+ 6,9 + 0,9
AUSSENWANDPUTZ	103,0	105,5	109,7	118,0	113,5	117,9	119,5	121,1	122,6	+ 8,0 + 1,2
WANDTROCKENPUTZ	103,0	105,8	110,0	118,2	114,0	118,3	119,6	120,9	122,3	+ 7,3 + 1,2
DECKENBEKLEIDUNG	102,2	104,7	108,4	116,4	112,3	116,5	118,0	118,8	120,0	+ 6,9 + 1,0
DRAHTPUTZDECKE	101,8	103,7	106,5	112,9	109,2	113,2	114,1	115,2	116,2	+ 6,4 + 0,9
FEUERHEHMENDE BEKLEIDUNG	102,6	105,1	108,3	115,8	111,7	115,9	117,4	118,3	119,9	+ 7,3 + 1,4
NICHTTRAGENDE MONTAGEHAND	103,0	105,2	107,8	115,5	111,7	115,1	116,8	118,3	119,9	+ 7,3 + 1,4
<b>DIN 18 352 FLIESEN- UND PLATTENARBEITEN</b>										
HANDBELAG AUS KERAMISCHEN FLIESEN	101,9	104,4	107,7	116,2	112,0	116,4	117,8	118,6	120,3	+ 7,4 + 1,4
BODENBELAG AUS KERAMISCHEN FLIESEN	102,8	105,2	108,4	116,3	112,5	116,5	117,8	118,5	120,4	+ 7,0 + 1,6
BODENBELAG AUS MOSAIK	102,6	104,9	108,3	116,4	112,7	116,6	117,8	118,5	120,2	+ 6,7 + 1,4
<b>DIN 18 353 ESTRICHARBEITEN</b>										
DAEMMSCHICHT	104,3	106,3	109,2	117,2	113,1	116,9	118,4	120,4	123,8	+ 9,5 + 2,8
SCHWIMMENDER ZEMENTESTRICH	100,8	102,6	104,9	111,8	107,8	111,7	113,2	114,5	116,8	+ 8,3 + 2,0
<b>DIN 18 354 ASPHALTBELAGARBEITEN</b>										
GUSSASPHALTESTRICH	103,3	104,9	106,9	112,5	109,5	112,2	113,4	115,0	116,2	+ 6,1 + 1,0
<b>DIN 18 355 TISCHLERARBEITEN</b>										
FENSTER-EINTEILIG MIT ISOLIERVERGLASUNG	103,4	105,7	109,3	114,7	113,3	114,3	115,4	115,8	118,4	+ 4,5 + 2,2
FENSTER-MEHRTEILIG MIT ISOLIERVERGLASUNG	103,8	107,3	111,7	117,5	115,8	117,2	118,3	118,7	121,2	+ 4,7 + 2,1
ZIMMERTUER	102,7	104,9	107,9	112,7	111,2	112,2	113,3	114,2	116,9	+ 5,0 + 2,3
HOLZTUERBLATT	102,9	105,4	108,9	113,9	112,2	113,3	114,6	115,6	118,0	+ 5,2 + 2,2
HAUSEINGANGSTUER AUS HOLZ	104,4	107,3	110,9	116,9	115,4	116,2	117,7	118,3	121,3	+ 5,1 + 2,5
DECKEN- ODER WANDBEKLEIDUNG	104,3	107,4	111,4	116,3	115,3	117,7	119,2	119,8	122,9	+ 5,7 + 2,6
EINBAUSCHRANK	103,6	106,6	110,4	114,8	113,7	114,2	115,3	115,9	119,0	+ 4,7 + 2,7
UMSETZBARE INNENWAENDE	104,0	107,3	111,1	116,7	114,3	116,0	117,3	119,3	122,2	+ 6,9 + 2,4
<b>DIN 18 356 PARKETTARBEITEN</b>										
STABPARKETT	104,7	107,7	113,3	122,9	120,4	122,2	123,6	125,4	129,1	+ 7,2 + 3,0
MOSAIK- ODER FERTIGPARKETT	105,5	108,6	114,3	123,0	120,4	122,4	123,7	125,4	128,4	+ 6,6 + 2,4
<b>DIN 18 358 ROLLADENARBEITEN</b>										
ROLLADEN	101,6	103,1	105,5	108,6	107,6	108,2	108,9	109,7	111,3	+ 3,4 + 1,5
RAFFJALOUSIE	101,9	104,3	106,9	110,8	109,6	110,5	111,3	111,7	113,3	+ 3,4 + 1,4
ROLLTOR ODER -GITTER	101,6	103,5	105,8	108,7	108,1	108,3	108,8	109,6	110,7	+ 2,4 + 1,0
<b>DIN 18 360 METALLBAUARBEITEN, SCHLOSSERARBEITEN</b>										
FASSADENBEKLEIDUNG	106,4	109,8	113,9	121,5	119,4	121,2	122,4	122,9	125,6	+ 5,2 + 2,2
ALUMINIUMFENSTER MIT ISOLIERVERGLASUNG	106,1	110,1	115,2	121,0	118,6	120,4	121,8	123,0	124,9	+ 5,3 + 1,5
GESCHOSSHOHE FENSTERHAND	104,8	108,1	112,2	117,5	115,3	117,0	118,4	119,2	121,5	+ 5,4 + 1,9
SCHAUFENSTER-UMRAHMUNG	105,9	110,3	116,2	122,6	119,8	122,2	123,4	124,8	127,3	+ 6,3 + 2,0
STAHL-FEUERSCHUTZTUER	104,1	106,8	111,1	116,9	114,9	116,9	117,6	118,2	120,5	+ 4,9 + 1,9
HAUSEINGANGSTUER AUS METALL	105,6	109,3	114,2	119,6	117,5	119,1	120,5	121,4	124,1	+ 5,6 + 2,2
STAHL-GARAGEITÜR	105,2	109,0	113,1	118,9	116,8	118,6	119,7	120,6	122,6	+ 5,0 + 1,7
TREPPENGELAENDER	106,7	110,8	116,2	122,0	119,9	121,8	123,0	123,3	126,3	+ 5,3 + 2,4
STAHL-UMFASSUNGSZARGE	103,5	105,6	109,1	116,5	113,2	116,5	117,7	118,6	120,9	+ 6,8 + 1,9
TÜR	107,9	111,7	116,2	124,2	120,4	123,2	125,9	127,3	127,0	+ 5,5 - 0,2
GLASDACH	110,2	115,9	121,8	130,8	127,1	130,4	130,5	135,0	135,3	+ 6,5 + 0,2
<b>DIN 18 361 VERGLASUNGSARBEITEN</b>										
SPIEGEL- ODER SICHERHEITSGLAS	108,3	112,8	117,2	122,8	120,2	122,5	123,4	125,1	126,1	+ 4,9 + 0,8
GANZGLASKONSTRUKTION	108,4	112,8	117,4	122,2	120,0	121,7	122,8	124,4	125,0	+ 4,2 + 0,5
MEHRSCHEIBENISOLIERGLAS	108,2	111,9	116,1	120,4	118,4	119,9	120,9	122,3	123,2	+ 4,1 + 0,7
GUSSGLAS	107,9	112,1	116,4	121,7	119,5	121,0	122,4	123,8	124,5	+ 4,2 + 0,6
<b>DIN 18 363 MALER- UND LACKIERERARBEITEN</b>										
DISPERSIONSFARBE AUF INNENPUTZ	103,9	105,2	109,4	114,6	111,8	113,9	116,0	116,5	117,1	+ 4,7 + 0,5
DISPERSIONSFARBE AUF AUSSENWAND	104,2	107,5	110,9	116,2	113,4	115,6	117,6	118,0	119,0	+ 4,9 + 0,8
LACKFARBE AUF PUTZ	104,4	107,5	110,8	116,8	113,3	116,0	118,7	119,1	119,7	+ 5,6 + 0,5
LACKFARBE AUF HOLZ	104,6	107,1	110,3	115,6	112,8	114,9	117,1	117,7	118,5	+ 5,1 + 0,7
LACKFARBE AUF HEIZKÖRPER	105,1	107,7	111,0	116,7	113,8	116,1	118,0	118,9	119,9	+ 5,4 + 0,8
LACKFARBE AUF STAHLFLAECHEN	103,9	106,3	109,2	114,9	111,7	114,2	116,5	117,1	117,9	+ 5,6 + 0,7
<b>DIN 18 364 KORROSIONSSCHUTZARBEITEN AN STAHL- UND ALUMINIUMBAUTEN</b>										
KORROSIONSSCHUTZ AUF STAHL	105,0	107,5	110,6	117,1	113,2	116,8	118,6	119,6	120,2	+ 6,2 + 0,5

\*) DIE DARSTELLUNG BRINGT ZUM AUSDRUCK, WELCHE LEISTUNGEN BEIM JEWEILIGEN GEMERK ERFASST WERDEN.



3 MESSZAHLEN FUER BAULEISTUNGSPREISE \*)  
(AKTUELLE UND MITTELFRISTIGE ERGEBNISSE)  
NEUBAU  
1985 = 100

BAULEISTUNG	1987	1988	1989	1990	1990				1991	VERAENDERUNG FEBR. 1991 GEGENUEBER FEBR. NOV. 1990 IN PROZENT
	DURCHSCHNITT				FEBR.	MAI	AUG.	NOV.	FEBR.	
DIN 18 365 BODENBELAGARBEITEN										
PVC-BELAG	104,1	107,0	110,5	116,0	114,6	115,6	116,6	117,3	120,6	+ 5,2 + 2,8
TEXTILIER BELAG	102,8	104,7	107,5	111,9	110,3	111,7	112,5	113,1	115,7	+ 4,9 + 2,3
DIN 18 366 TAPEZIERARBEITEN										
TAPETE LIEFERN	103,4	105,6	108,3	112,7	110,4	112,3	113,8	114,2	114,7	+ 3,9 + 0,4
WANDFLAECHE TAPEZIEREN	104,6	106,9	109,8	115,5	112,3	115,0	117,0	117,6	118,7	+ 5,7 + 0,9
DIN 18 379 RAUMLUFTTECHNISCHE ANLAGEN										
KLIMAGERAET	105,8	108,5	111,7	117,0	114,8	116,4	117,9	118,7	121,5	+ 5,8 + 2,4
ABLUFTERAET	106,0	109,0	112,7	118,8	116,4	118,2	119,6	120,8	123,6	+ 6,2 + 2,3
KANAL	105,1	108,0	112,2	116,7	114,3	116,1	117,8	118,7	121,5	+ 6,3 + 2,4
DIN 18 380 HEIZANLAGEN UND ZENTRALE WASSERERWAERMMUNGSANLAGEN										
HEIZKESSEL FUER GEBLAESEBRENNER	105,6	108,7	112,4	117,0	114,9	116,7	117,8	118,5	122,3	+ 6,4 + 3,2
HEIZKESSEL MIT ATMOSPHAERISCHEN BRENNER	105,8	108,9	113,0	118,0	115,9	117,7	118,8	119,7	123,7	+ 6,7 + 3,3
GAS-DURCHLAUFWASSERHEIZER	105,2	108,1	111,9	117,7	114,9	117,2	118,7	120,0	123,8	+ 7,7 + 3,2
VOLLAUTOMATISCHER BRENNER	105,3	108,3	112,0	116,6	114,4	116,0	117,6	118,5	121,6	+ 6,3 + 2,6
WAERNEPUMPE	104,1	106,2	109,0	112,9	111,0	112,4	113,6	114,6	116,9	+ 5,3 + 2,0
WARMWASSERSPEICHER	106,0	109,6	114,5	119,8	117,6	119,5	120,5	121,7	125,6	+ 6,8 + 3,2
STAHL-PLATTENHEIZKOEPPER	106,2	110,0	114,4	119,7	117,2	119,1	120,6	121,8	125,2	+ 6,8 + 2,8
GUSSRADIATOR	106,2	109,8	114,4	120,5	118,0	119,8	121,5	122,6	126,6	+ 7,3 + 3,3
WARMWASSER-FUSSBODENFLAECHEHEIZUNG	104,3	107,3	111,0	115,3	113,1	114,8	116,2	117,2	120,3	+ 6,4 + 2,6
GEWINDEROHR	106,3	110,5	115,8	121,3	118,6	120,5	122,4	123,7	126,4	+ 6,6 + 2,2
VENTILE INSTALLIEREN	106,3	109,6	114,3	120,7	117,8	119,9	121,7	123,3	127,3	+ 8,1 + 3,2
WAERMEMENGENZAEMHLER	103,7	105,9	108,9	112,9	111,0	112,6	113,3	114,5	117,1	+ 5,5 + 2,3
HEIZOELLAGERBEHAELTER AUS STAHL	106,3	109,7	113,5	118,7	116,6	118,1	119,4	120,6	123,7	+ 6,1 + 2,6
HEIZOELLAGERBEHAELTER AUS KUNSTSTOFF	104,6	107,8	112,3	116,8	114,8	116,2	117,1	119,2	123,4	+ 7,5 + 3,5
DIN 18 381 GAS-, WASSER- UND ABWASSER-INSTALLATIONSARBEITEN IN GEBAEUDEN										
MITTELSCHWERES GEWINDEROHR	104,1	108,0	112,3	117,5	115,0	116,8	118,6	119,6	121,6	+ 5,7 + 1,7
KUPFERROHR	103,5	108,1	115,2	121,3	118,4	120,1	122,2	124,3	127,0	+ 7,3 + 2,2
KUPFERROHR MIT WAERMEDAEMMUNG	103,6	107,9	115,7	122,3	118,9	121,0	123,8	125,6	128,2	+ 7,8 + 2,1
ABFLUSSROHR	105,2	109,8	114,0	120,7	117,7	119,6	121,8	123,5	126,6	+ 7,6 + 2,5
GUSSEISERNES ABFLUSSROHR	104,2	106,9	110,7	115,8	113,6	114,9	116,7	118,0	120,6	+ 6,2 + 2,2
INSTALLATIONS-BLOCK	104,7	107,7	112,0	117,9	114,7	116,9	119,6	120,3	123,7	+ 7,8 + 2,8
WASCHTISCH	103,6	105,8	109,1	114,2	111,6	113,2	115,2	116,7	119,8	+ 7,3 + 2,7
SPEULTISCH	103,6	106,1	109,8	114,7	112,3	113,7	115,8	117,1	119,5	+ 6,4 + 2,0
BRAUSEWANNE	103,6	106,2	110,1	115,5	113,1	114,7	116,5	117,8	121,7	+ 7,6 + 3,3
EINBAU-BADEWANNE	103,4	105,4	108,4	112,9	110,9	112,2	113,8	114,8	117,6	+ 6,0 + 2,4
SPELKLÖSETTANLAGE	103,3	105,4	108,6	113,8	111,1	112,8	114,9	116,2	119,1	+ 7,2 + 2,5
HANNEN- UND BRAUSEARMATUR	103,8	106,5	110,6	116,3	113,5	115,2	117,6	119,0	122,4	+ 7,8 + 2,9
WASCHTISCHARMATUR	103,7	106,4	110,6	117,5	114,4	116,2	118,8	120,7	123,9	+ 8,3 + 2,7
DRUCKERHOEHUNGSANLAGE	104,9	107,4	110,9	116,5	113,9	115,4	117,6	118,9	121,0	+ 6,2 + 1,8
FEUERLOESCH-SCHLAUCHANSCHLUSSEINRICHTUNG	104,2	106,8	110,7	116,3	113,9	115,4	117,3	118,7	120,8	+ 6,1 + 1,8
SPRINKLERANLAGE	105,8	109,0	113,6	120,0	117,8	119,4	121,0	121,9	123,7	+ 5,0 + 1,5
DIN 18 382 ELEKTRISCHE KABEL- UND LEITUNGSANLAGEN IN GEBAEUDEN										
ERDKABEL	105,5	108,8	115,4	122,7	119,9	122,3	124,0	124,6	128,2	+ 6,9 + 2,9
HAUPTLEITUNG	104,9	107,8	113,9	120,7	118,3	120,4	121,6	122,3	125,8	+ 6,3 + 2,9
INSTALLATIONS-KLEINVERTEILER	106,1	109,1	113,4	120,3	117,6	120,2	121,4	122,1	125,5	+ 6,7 + 2,8
BELEUCHTUNGSSTROMKREIS	105,0	107,8	112,6	119,0	116,4	118,6	120,1	120,7	123,9	+ 6,4 + 2,7
SCHUTZKONTAKT-STECKDOESE	105,5	108,3	113,2	120,6	117,7	120,4	121,7	122,4	125,8	+ 6,9 + 2,8
BELEUCHTUNGSSTROMKREIS IN FEUCHTEN RAEUMEN	105,1	107,8	112,2	118,1	115,8	117,8	119,0	119,6	122,8	+ 6,0 + 2,7
DECKENLEUCHE FUER LEUCHTSTOFFLAMPEN	105,3	108,0	112,3	118,8	116,2	118,6	120,0	120,5	124,1	+ 6,8 + 3,0
ELEKTROHERD	104,6	106,9	110,8	115,7	113,7	115,5	116,6	117,1	119,9	+ 5,5 + 2,4
ELEKTRO-WARMWASSERSPEICHER	104,8	107,5	111,8	117,9	115,7	117,7	118,7	119,4	122,3	+ 5,7 + 2,4
ELEKTRO-SPEICHERHEIZGERAET	104,1	106,2	109,8	114,4	112,4	114,2	115,2	115,7	118,4	+ 5,3 + 2,3
KLINGEL- UND TUEROEFFNERANLAGE	105,1	107,6	112,2	118,4	116,0	118,2	119,3	120,0	123,2	+ 6,2 + 2,7
TUERSPRECHANLAGE	105,1	107,5	112,0	118,2	115,6	118,1	119,2	119,9	123,0	+ 6,4 + 2,6
EMPFANGSANTENNENANLAGE	105,4	108,0	112,4	117,8	115,4	117,5	118,8	119,6	122,5	+ 6,2 + 2,4
DIN 18 384 BLITZSCHUTZANLAGEN										
BLITZSCHUTZANLAGE	104,4	106,9	110,6	115,0	112,8	114,4	116,2	116,6	118,3	+ 4,9 + 1,5
DIN 18 421 DAEMMARBEITEN AN TECHNISCHEM ANLAGEN										
ROHRDAEMMUNG	104,3	107,5	112,5	118,3	115,8	117,8	119,1	120,6	123,5	+ 6,6 + 2,4
DIN 18 451 GERUESTARBEITEN										
LEITERGERUEST	101,6	104,0	107,1	112,4	109,5	111,7	113,8	114,6	115,1	+ 5,1 + 0,4
STAHLROHRGERUEST	100,9	102,9	105,9	111,9	108,8	111,6	113,3	113,8	113,9	+ 4,7 + 0,1
FOERDERANLAGEN										
PERSONENAUFZUG	105,7	108,9	112,4	117,5	114,6	115,2	119,1	120,9	120,9	+ 5,5 -
LASTENAUFZUG	108,0	112,8	117,1	123,6	119,5	120,4	126,3	128,3	128,3	+ 7,4 -

\*) DIE DARSTELLUNG BRINGT ZUM AUSDRUCK, WELCHE LEISTUNGEN BEIM JEWEILIGEN GEMERK ERFASST WERDEN.

3 MESSZAHLEN FUER BAULEISTUNGSPREISE \*)  
(AKTUELLE UND MITTELFRISTIGE ERGEBNISSE)  
NEUBAU UND INSTANDHALTUNG  
1985 = 100

BAULEISTUNG	1987	1988	1989	1990	1990				1991	VERAENDERUNG FEBR. 1991 GEGENUEBER FEBR. NOV. 1990 IN PROZENT	
	DURCHSCHNITT				FEBR.	MAI	AUG.	NOV.			FEBR.
<b>TIEFBAU</b>											
DIN 18 300 ERDARBEITEN											
OBERBODEN ABTRAGEN	104,7	106,2	109,0	116,7	112,9	116,2	118,1	119,7	121,4	+ 7,5	+ 1,4
OBERBODEN ANDECKEN	103,8	104,7	106,9	113,5	110,2	113,4	114,5	115,8	117,2	+ 6,4	+ 1,2
LEITUNGSRABEN AUSHEBEN	103,7	104,9	107,6	115,1	111,7	115,2	116,1	117,5	119,8	+ 7,3	+ 2,0
BODEN LOESEN UND FOERDERN	105,1	107,2	110,9	121,9	117,3	122,0	123,3	125,0	127,9	+ 9,0	+ 2,3
BODEN LOESEN UND WEITERVERWENDEN	103,5	104,9	107,4	114,7	111,2	114,6	115,8	117,0	119,0	+ 7,0	+ 1,7
FELS LOESEN UND WEITERVERWENDEN	102,6	104,1	106,7	115,8	112,4	116,0	116,9	117,9	119,5	+ 6,3	+ 1,4
BODEN VERDICHTEN	105,7	108,4	113,2	123,0	118,1	122,4	124,9	126,4	128,5	+ 8,8	+ 1,7
BAUGRUBE FUER KUNSTBAUTEN	102,3	104,1	106,7	116,6	112,1	116,6	117,7	119,9	122,9	+ 9,6	+ 2,5
UNTERGRUNDVERBESSERUNG	105,8	107,7	110,6	117,4	113,9	117,5	118,6	119,4	121,5	+ 6,7	+ 1,8
DIN 18 315 STRASSENBAUARBEITEN; OBERBAUSCHICHTEN OHNE BINDEMITELE											
FROSTSCHUTZSCHICHT HERSTELLEN	104,1	105,8	107,7	114,1	111,4	114,1	114,9	116,0	117,4	+ 5,4	+ 1,2
SCHOTTERTRAGSCHICHT	104,1	105,2	107,2	113,4	110,2	113,5	114,6	115,4	117,3	+ 6,4	+ 1,6
KIESTRAGSCHICHT	104,9	106,6	109,2	117,6	113,6	117,5	118,9	120,3	122,3	+ 7,7	+ 1,7
DIN 18 316 STRASSENBAUARBEITEN; OBERBAUSCHICHTEN MIT HYDRAULISCHEN BINDEMITELE											
FROSTSCHUTZSCHICHT VERFESTIGEN	104,3	105,2	107,6	113,9	110,7	114,1	114,9	116,0	117,4	+ 6,1	+ 1,2
BETONFAHRBAHNDECKE	103,1	104,0	106,3	112,5	109,6	112,4	113,4	114,6	116,5	+ 6,3	+ 1,7
BETONSTAHLMATTEN	102,3	102,6	106,2	111,2	108,6	111,6	112,2	112,4	113,2	+ 4,2	+ 0,7
BETONTRAGSCHICHT	103,3	104,4	106,9	112,7	109,3	113,0	113,8	114,6	116,3	+ 6,4	+ 1,5
DIN 18 317 STRASSENBAUARBEITEN; OBERBAUSCHICHTEN MIT BITUMINOESEN BINDEMITELE											
BITUMINOESE TRAGSCHICHT	99,5	99,1	99,9	104,5	101,8	104,0	105,0	107,0	108,3	+ 6,4	+ 1,2
ASPHALTBINDER	100,0	100,0	100,8	106,3	103,4	106,0	106,7	108,9	110,9	+ 7,3	+ 1,8
GUSSASPHALTDECKE	100,6	102,0	103,6	108,0	105,7	107,8	108,6	109,7	111,2	+ 5,2	+ 1,4
ASPHALTBETON	102,0	102,3	103,2	109,4	106,1	109,9	110,2	112,3	114,1	+ 7,5	+ 1,6
DIN 18 318 STRASSENBAUARBEITEN; PFLASTERDECKEN UND PLATTENBELAEGE											
KLEIN- ODER MOSAIKPFLASTER	105,2	106,3	108,6	114,9	112,1	115,0	115,9	116,5	117,6	+ 4,9	+ 0,9
BORDSTEINE	103,9	105,0	107,0	112,9	110,0	113,0	113,9	114,5	116,3	+ 5,7	+ 1,6
GEHWEGPLATTEN	104,1	105,5	107,8	113,2	110,7	113,3	114,0	114,7	116,4	+ 5,1	+ 1,5
VERBUNDSTEINPFLASTER	104,1	105,1	107,2	113,0	110,1	112,9	114,0	114,8	116,5	+ 5,8	+ 1,5
DIN 18 331 BETON- UND STAHLBETONARBEITEN											
BETON DER KUNSTBAUTEN	104,4	106,8	110,3	117,6	114,2	117,7	118,9	119,5	121,5	+ 6,4	+ 1,7
SCHALUNG DER KUNSTBAUTEN	105,1	106,8	110,6	118,6	114,3	118,8	120,2	121,1	122,3	+ 7,0	+ 1,0
SPANNSTAHL	102,2	103,3	105,4	109,1	106,7	108,9	110,2	110,7	111,0	+ 4,0	+ 0,3
DIN 18 335 STAHLBAUARBEITEN											
DECKBRUECKE IN STAHLVERBUND/MIT ORTHOTROPER PLATTE	105,0	108,0	111,2	116,1	113,1	115,2	116,5	119,5	118,2	+ 4,5	- 1,1
<b>INSTANDHALTUNG</b>											
DIN 18 334 ZIMMER- UND HOLZBAUARBEITEN											
HOLZFUSSBODEN	102,6	104,5	109,5	122,2	118,0	122,3	123,5	124,9	126,2	+ 6,9	+ 1,0
DIN 18 338 DACHDECKUNGS- UND DACHABDICHTUNGSARBEITEN											
DACHDECKUNG MIT LATTUNG	102,4	104,5	107,9	113,3	110,1	112,0	115,1	116,0	118,4	+ 7,5	+ 2,1
DACHABDICHTUNG MIT BITUMENDACHBAHNEN	103,3	105,5	109,2	114,9	111,6	113,0	116,5	118,4	120,1	+ 7,6	+ 1,4
DIN 18 339 KLEMPNERARBEITEN											
DACHRINNE	103,4	106,2	111,2	115,9	113,3	114,3	117,3	118,5	119,6	+ 5,6	+ 0,9
DIN 18 350 PUTZ- UND STUCKARBEITEN											
AUSSENWANDPUTZ	102,6	104,9	108,3	116,7	112,5	117,1	118,2	118,9	121,8	+ 8,3	+ 2,4
DIN 18 352 FLIESEN- UND PLATTENARBEITEN											
WANDBELAG AUS KERAMISCHEN FLIESEN	102,4	104,8	107,8	115,2	111,6	115,5	116,4	117,3	118,5	+ 6,2	+ 1,0
DIN 18 355 TISCHLERARBEITEN											
FENSTER MIT ISOLIERVERGLASUNG	103,3	106,5	109,9	115,1	113,2	114,6	116,0	116,7	119,6	+ 5,7	+ 2,5
DIN 18 358 ROLLADENARBEITEN											
ROLLADEN	101,4	103,3	105,9	109,1	108,0	108,8	109,3	110,4	112,1	+ 3,8	+ 1,5
DIN 18 363 MALER- UND LACKIERERARBEITEN											
DISPERSIONSFARBE AUF INNENPUTZ	105,4	108,4	112,2	118,1	115,4	117,5	119,7	119,9	121,1	+ 4,9	+ 1,0
LACKFARBE AUF PUTZ	105,5	108,7	112,1	118,0	115,0	117,5	119,4	120,1	120,8	+ 5,0	+ 0,6
LACKFARBE AUF HEIZKOEPPER	105,5	108,7	112,4	118,4	115,7	117,6	119,7	120,4	121,5	+ 5,0	+ 0,9
DIN 18 365 BODENBELAGARBEITEN											
PVC-BELAG	104,3	107,4	111,9	117,1	115,6	117,0	117,7	118,1	121,9	+ 5,4	+ 3,2
DIN 18 366 TAPEZIERARBEITEN											
WANDFLAECHE TAPEZIEREN	105,2	108,5	111,5	117,9	115,4	117,5	119,2	119,5	120,2	+ 4,2	+ 0,6
DIN 18 381 GAS-, WASSER- UND ABWASSER-INSTALLATIONSARBEITEN IN GEBAEUDEN											
MITTELSCHMERES GEWINDEROHR	106,0	109,9	115,2	121,3	118,3	120,5	122,4	124,0	126,8	+ 7,2	+ 2,3
EINBAU-BADEWANNE	104,5	106,9	110,7	115,9	113,4	115,2	116,7	118,2	121,2	+ 6,9	+ 2,5
SPUELKLOSETTANLAGE	104,0	106,2	109,9	116,2	112,7	114,5	115,9	117,6	121,1	+ 7,5	+ 3,0

\*) DIE DARSTELLUNG BRINGT ZUM AUSDRUCK, WELCHE LEISTUNGEN BEIM JEWEILIGEN GEWERK ERFASST WERDEN.

4 PREISINDIZES FUER DEN NEUBAU VON WOHNGEBAEUDEN INSGESAM (VERSCHIEDENE BASISJAHRE) EINSCHL. UMSATZ-(MEHRWERT-)STEUER\*)  
(LANGFRISTIGE UEBERSICHT)

JAHR	1913	1914	1938	1950	1958	1962	1970	1976	1980	1985	VERAENDERUNG IN % 1)
	= 100										
1913 D	100.0	93.6	73.9	39.9	28.8	21.9	14.7	10.2	7.6	6.6	-
1914 D	106.8	100.0	78.9	42.7	30.8	23.4	15.7	10.9	8.1	7.1	7.6
1915 D	119.7	112.1	88.4	47.8	34.5	26.2	17.6	12.3	9.2	8.0	12.7
1916 D	132.0	123.6	97.5	52.7	38.0	28.9	19.4	13.5	10.1	8.8	10.0
1917 D	163.9	153.5	121.1	65.5	47.3	35.9	24.1	16.8	12.5	10.9	23.9
1918 D	227.2	212.7	167.8	90.8	65.5	49.7	33.4	23.3	17.4	15.2	39.4
1919 D	373.5	349.7	275.9	149.2	107.6	81.7	54.9	38.2	28.5	24.9	63.8
1920 D	1068.0	1000.0	789.0	427.0	308.0	234.0	157.0	109.0	81.3	71.0	185.1
1921 D	1803.0	1688.0	1332.0	720.0	520.0	394.0	265.0	185.0	138.0	120.6	69.9
1924 D	138.1	129.3	102.0	55.2	39.8	30.2	20.3	14.1	10.5	9.2	-
1925 D	170.1	159.2	125.6	67.9	49.0	37.2	25.0	17.4	13.0	11.4	23.9
1926 D	165.3	154.8	122.1	66.0	47.6	36.2	24.3	16.9	12.6	11.0	-3.5
1927 D	167.3	156.7	123.6	66.8	48.2	36.6	24.6	17.1	12.8	11.2	1.8
1928 D	174.8	163.7	129.1	69.8	50.4	38.2	25.7	17.9	13.4	11.7	4.5
1929 D	177.6	166.2	131.2	70.9	51.2	38.8	26.1	18.2	13.6	11.9	1.7
1930 D	170.1	159.2	125.6	67.9	49.0	37.2	25.0	17.4	13.0	11.4	-4.2
1931 D	155.8	145.9	115.1	62.2	44.9	34.1	22.9	15.9	11.9	10.4	-8.8
1932 D	132.0	123.6	97.5	52.7	38.0	28.9	19.4	13.5	10.1	8.8	-15.4
1933 D	125.2	117.2	92.5	50.0	36.1	27.4	18.4	12.8	9.6	8.4	-4.5
1934 D	131.3	122.9	97.0	52.4	37.8	28.7	19.3	13.4	10.0	8.7	3.6
1935 D	131.3	122.9	97.0	52.4	37.8	28.7	19.3	13.4	10.0	8.7	-
1936 D	131.3	122.9	97.0	52.4	37.8	28.7	19.3	13.4	10.0	8.7	-
1937 D	134.0	125.5	99.0	53.5	38.6	29.3	19.7	13.7	10.2	8.9	2.3
1938 D	135.4	126.8	100.0	54.1	39.0	29.6	19.9	13.9	10.4	9.1	2.2
1939 D	137.4	128.7	101.5	54.9	39.6	30.1	20.2	14.1	10.5	9.2	1.1
1940 D	139.5	130.6	103.0	55.7	40.2	30.5	20.5	14.3	10.7	9.4	2.2
1941 D	146.3	136.9	108.0	58.4	42.2	32.0	21.5	15.0	11.2	9.8	4.3
1942 D	158.5	148.4	117.1	63.3	45.7	34.7	23.3	16.2	12.1	10.6	8.2
1943 D	161.9	151.6	119.6	64.7	46.7	35.4	23.8	16.6	12.4	10.8	1.9
1944 D	165.3	154.8	122.1	66.0	47.6	36.2	24.3	16.9	12.6	11.0	1.9
1945 D	170.7	159.9	126.1	68.2	49.2	37.4	25.1	17.5	13.1	11.4	3.6
1946 D	182.3	170.7	134.7	72.8	52.5	39.9	26.8	18.7	14.0	12.2	7.0
1947 D	212.9	199.4	157.3	85.1	61.4	46.6	31.3	21.8	16.3	14.2	16.4
1948 D	281.0	263.1	207.5	112.2	81.0	61.5	41.3	28.8	21.5	18.8	32.4
1949 D	262.6	245.9	194.0	104.9	75.7	57.4	38.6	26.9	20.1	17.6	-6.4
1950 D	250.3	234.4	184.9	100.0	72.2	54.8	36.8	25.6	19.1	16.7	-5.1
1951 D	289.8	271.3	214.1	115.8	83.5	63.4	42.6	29.7	22.2	19.4	16.2
1952 D	308.8	289.2	228.1	123.4	89.0	67.6	45.4	31.6	23.6	20.6	6.2
1953 D	298.6	279.6	220.6	119.3	86.1	65.3	43.9	30.6	22.8	19.9	-3.4
1954 D	300.0	280.9	221.6	119.8	86.5	65.6	44.1	30.7	22.9	20.0	0.5
1955 D	316.3	296.2	233.7	126.4	91.2	69.2	46.5	32.4	24.2	21.1	5.5
1956 D	324.5	303.8	239.7	129.6	93.5	71.0	47.7	33.2	24.8	21.7	2.8
1957 D	336.1	314.6	248.2	134.2	96.9	73.5	49.4	34.4	25.7	22.5	3.7
1958 D	346.9	324.8	256.3	138.6	100.0	75.9	51.0	35.5	26.5	23.2	3.1
1959 D	365.3	342.0	269.8	145.9	105.3	79.9	53.7	37.4	27.9	24.4	5.2
1960 D	392.5	367.5	289.9	156.8	113.1	85.9	57.7	40.2	30.0	26.2	7.4
1961 D	422.4	395.5	312.1	168.7	121.8	92.4	62.1	43.2	32.2	28.1	7.3
1962 D	457.1	428.0	337.7	182.6	131.8	100.0	67.2	46.8	34.9	30.5	8.5
1963 D	481.0	450.3	355.3	192.1	138.6	105.2	70.7	49.2	36.7	32.1	5.2
1964 D	503.4	471.3	371.9	201.1	145.1	110.1	74.0	51.5	38.4	33.6	4.7
1965 D	524.5	491.1	387.4	209.5	151.2	114.7	77.1	53.7	40.1	35.0	4.2
1966 D	541.5	507.0	400.0	216.3	156.1	118.5	79.6	55.4	41.3	36.1	3.1
1967 D	529.9	496.2	391.5	211.7	152.7	115.9	77.9	54.2	40.4	35.3	-2.2
1968 D	552.4	517.2	408.1	220.7	159.2	120.8	81.2	56.5	42.2	36.9	4.5
1968 D 2)	-	-	-	-	-	-	-	-	-	38.1	-
1969 D	584.0	546.8	431.4	233.3	168.4	127.8	85.9	59.8	44.6	39.0	5.7
1969 D 2)	-	-	-	-	-	-	-	-	-	40.1	5.2
1970 D	680.3	636.9	502.5	271.7	196.1	148.8	100.0	69.6	52.0	45.4	16.4
1970 D 2)	-	-	-	-	-	-	-	-	-	46.7	16.5
1971 D	750.5	702.7	554.4	299.8	216.4	164.2	110.3	76.8	57.3	50.1	10.4
1971 D 2)	-	-	-	-	-	-	-	-	-	51.5	10.3
1972 D	801.2	750.2	591.9	320.1	230.9	175.3	117.8	82.0	61.2	53.5	6.8
1972 D 2)	-	-	-	-	-	-	-	-	-	55.0	6.8
1973 D	860.0	805.3	635.3	343.5	247.9	188.1	126.4	88.0	65.7	57.4	7.3
1973 D 2)	-	-	-	-	-	-	-	-	-	59.0	7.3
1974 D	922.6	863.9	681.5	368.6	265.9	201.8	135.6	94.4	70.5	61.6	7.3
1974 D 2)	-	-	-	-	-	-	-	-	-	63.3	7.3
1975 D	944.6	884.4	697.7	377.3	272.2	206.6	138.9	96.7	72.1	63.1	2.4
1975 D 2)	-	-	-	-	-	-	-	-	-	64.8	2.4
1976 D	977.1	915.0	721.8	390.4	281.7	213.7	143.7	100.0	74.6	65.2	3.3
1976 D 2)	-	-	-	-	-	-	-	-	-	67.0	3.4
1977 D	1024.5	959.3	756.8	409.3	295.3	224.1	150.6	104.9	78.2	68.4	4.9
1977 D 2)	-	-	-	-	-	-	-	-	-	70.3	4.9
1978 D	1087.8	1018.6	803.6	434.6	313.6	238.0	159.9	111.3	83.1	72.6	6.1
1978 D 2)	-	-	-	-	-	-	-	-	-	73.9	5.1
1979 D	1183.3	1108.0	874.1	472.7	341.1	258.8	174.0	121.1	90.4	79.0	8.8
1979 D 2)	-	-	-	-	-	-	-	-	-	80.1	8.4

\*) 1913 BIS 1944 REICHSGEBIET (JEWELIGER GEBIETSSTAND), 1945 BIS 1959 BUNDESGBIET OHNE SAARLAND UND BERLIN, 1960 BIS 1965 BUNDESGBIET OHNE BERLIN. FUER 1922 UND 1923 WURDEN WEGEN DER SPRUNGHAFTE ENTWER- TUNG DER MARK KEINE DURCHSCHNITTSINDIZES VEROFFENTLICHT.

1) GEGENUEBER VORJAHR AUS DEN INDIZES 1985 = 100.  
2) OHNE UMSATZ-(MEHRWERT-)STEUER, MIT DEN ZAHLEN VOR 1968 NICHT VERGLEICHBAR.

## 4 PREISINDIZES FUER DEN NEUBAU VON WOHNGEBAEUDEN INSGESAMT (VERSCHIEDENE BASISJAHRE) EINSCHL. UMSATZ-(MEHRWERT-)STEUER

(LANGFRISTIGE UEBERSICHT)

JAHR MONAT	1913	1914	1938	1950	1958	1962	1970	1976	1980	1985	VERAENDERUNG IN % 2)
	= 100										
1980 D	1309.7	1226.3	967.4	523.2	377.6	286.5	192.5	134.0	100.0	87.4	10.6
1980 D 3)	-	-	-	-	-	-	-	-	-	88.2	10.1
1981 D	1386.3	1298.1	1024.0	553.8	399.6	303.2	203.8	141.9	105.9	92.5	5.8
1981 D 3)	-	-	-	-	-	-	-	-	-	93.4	5.9
1982 D	1426.3	1335.5	1053.6	569.8	411.1	312.0	209.6	146.0	108.9	95.2	2.9
1982 D 3)	-	-	-	-	-	-	-	-	-	96.1	2.9
1983 D	1456.4	1363.7	1075.8	581.8	419.8	318.6	214.1	149.1	111.2	97.2	2.1
1983 D 3)	-	-	-	-	-	-	-	-	-	97.6	1.6
1984 D 1)	1492.4	1397.4	1102.4	596.2	430.2	326.5	219.3	152.8	114.0	99.6	2.5
1985 D 1)	1498.7	1403.3	1107.0	598.7	432.0	327.9	220.3	153.4	114.5	100.0	0.4
1986 D 1)	1519.3	1422.6	1122.2	607.0	437.9	332.4	223.3	155.5	116.0	101.4	1.4
1987 D 1)	1548.2	1449.6	1143.6	618.5	446.2	338.7	227.5	158.5	118.2	103.3	1.9
1988 D 1)	1581.1	1480.5	1167.9	631.6	455.7	345.9	232.4	161.8	120.7	105.5	2.1
1989 D 1)	1636.9	1534.5	1210.5	654.7	472.4	358.5	240.9	167.8	125.1	109.4	3.7
1990 D 1)	1744.5	1633.4	1288.6	696.9	502.8	381.6	256.4	178.6	133.2	116.4	6.4
1985 FEBRUAR 1)	1495.7	1400.5	1104.8	597.5	431.1	327.2	219.8	153.1	114.2	99.8	-
MAI 1)	1494.2	1399.1	1103.7	596.9	430.7	326.9	219.6	152.9	114.1	99.7	-0.1
AUGUST 1)	1501.7	1406.1	1109.2	599.9	432.8	328.5	220.7	153.7	114.7	100.2	0.5
NOVEMBER 1)	1503.2	1407.5	1110.3	600.5	433.3	328.8	220.9	153.9	114.8	100.3	0.1
1986 FEBRUAR 1)	1506.2	1410.3	1112.5	601.7	434.1	329.5	221.3	154.2	115.0	100.5	0.2
MAI 1)	1518.2	1421.5	1121.4	606.5	437.6	332.1	223.1	155.4	115.9	101.3	0.8
AUGUST 1)	1524.2	1427.2	1125.8	608.9	439.3	333.4	224.0	156.0	116.4	101.7	0.4
NOVEMBER 1)	1528.7	1431.4	1129.2	610.7	440.6	334.4	224.6	156.5	116.7	102.0	0.3
1987 FEBRUAR 1)	1533.2	1435.6	1132.5	612.5	441.9	335.4	225.3	156.9	117.1	102.3	0.3
MAI 1)	1548.2	1449.6	1143.5	618.5	446.2	338.7	227.5	158.5	118.2	103.3	1.0
AUGUST 1)	1554.1	1455.2	1148.0	620.8	447.9	340.0	228.4	159.1	118.7	103.7	0.4
NOVEMBER 1)	1557.1	1458.0	1150.2	622.0	448.8	340.6	228.8	159.4	118.9	103.9	0.2
1988 FEBRUAR 1)	1561.6	1462.2	1153.5	623.8	450.1	341.6	229.5	159.8	119.2	104.2	0.3
MAI 1)	1578.1	1477.7	1165.7	630.4	454.9	345.2	231.9	161.5	120.5	105.3	1.1
AUGUST 1)	1588.6	1487.5	1173.4	634.6	457.9	347.5	233.5	162.6	121.3	106.0	0.7
NOVEMBER 1)	1596.1	1494.5	1179.0	637.6	460.0	349.2	234.6	163.4	121.9	106.5	0.5
1989 FEBRUAR 1)	1611.1	1508.6	1190.0	643.6	464.4	352.4	236.8	164.9	123.0	107.5	0.9
MAI 1)	1635.1	1531.0	1207.8	653.2	471.3	357.7	240.3	167.4	124.8	109.1	1.5
AUGUST 1)	1648.6	1543.6	1217.7	658.6	475.2	360.6	242.3	168.7	125.9	110.0	0.8
NOVEMBER 1)	1660.6	1554.9	1226.6	663.4	478.6	363.3	244.0	170.0	126.8	110.8	0.7
1990 FEBRUAR 1)	1696.5	1588.5	1253.1	677.7	489.0	371.1	249.3	173.7	129.5	113.2	2.2
MAI 1)	1741.5	1630.6	1286.4	695.7	501.9	381.0	255.9	178.3	133.0	116.2	2.7
AUGUST 1)	1762.5	1650.3	1301.8	704.1	508.0	385.6	259.0	180.4	134.6	117.6	1.2
NOVEMBER 1)	1777.5	1664.3	1312.9	710.1	512.3	388.8	261.2	181.9	135.7	118.6	0.9
1991 FEBRUAR 1)	1805.9	1691.0	1334.0	721.4	520.5	395.1	265.4	184.9	137.9	120.5	1.6

1) DIE INDEXZAHLEN EINSCHL. UMSATZ-(MEHRWERT-)STEUER FUER DEN ZEITRAUM AB 1984 STIMMEN MIT DEN ENTSPRECHENDEN WERTEN OHNE UMSATZ-(MEHRWERT-)STEUER UEBEREIN.

2) GEGENUEBER VORJAHR BZW. VORVIERTELJAHR AUS DEN INDIZES 1985 = 100.  
3) OHNE UMSATZ-(MEHRWERT-)STEUER, MIT DEN ZAHLEN VOR 1968 NICHT VERGLEICHBAR.

## 5 PREISINDIZES FUER DEN NEUBAU VON WOHNUNGBAUEUDEN, NICHTWOHNUNGBAUEUDEN

1985 =  
(LANGFRISTIGE

LFD. NR.	JAHR MONAT	WOHNUNGBAUEUDE					NICHTWOHNUNGBAUEUDE			
		INSGESAMT	DAVON NACH ABSCHNITTEN		EIN-FAMILIEN- GEBAEUDE	MEHR-FAMILIEN- GEBAEUDE	GEMISCHT- GENUTZTE-	BUERO- GEBAEUDE	LANDWIRT- SCHAFT- LICHE BETRIEBS- GEBAEUDE	GEMERB- LICHE INS- GESAMT
			ROHBAU- ARBEITEN	AUSBAU- ARBEITEN						
1	1958 D	23.2	24.1	22.4	23.1	23.1	24.0	23.9	24.0	24.9
2	1959 D	24.4	25.7	23.2	24.2	24.3	25.2	25.2	24.9	25.9
3	1960 D	25.2	27.7	24.8	26.1	26.2	25.9	26.9	26.7	27.6
4	1961 D	28.1	29.7	26.9	28.0	28.1	28.8	28.7	28.4	29.3
5	1962 D	30.5	32.3	29.0	30.4	30.5	31.1	31.0	30.6	31.5
6	1963 D	32.1	34.1	30.3	31.9	32.1	32.7	32.6	32.3	32.9
7	1964 D	33.6	35.7	31.7	33.3	33.6	34.2	33.9	33.7	34.2
8	1965 D	35.0	36.8	33.3	34.8	34.9	35.6	35.2	34.9	35.5
9	1966 D	36.1	37.8	34.6	35.9	36.1	36.8	36.4	35.9	36.5
10	1967 D	35.3	36.8	34.1	35.2	35.3	35.9	35.5	35.2	34.7
11	1968 D	36.9	38.3	35.5	36.7	36.7	37.4	36.9	36.6	36.6
12	1968 D 1)	38.1	39.2	36.7	38.0	37.9	38.6	38.2	37.8	37.7
13	1969 D	39.0	41.0	37.2	38.8	38.8	39.6	39.2	38.7	39.8
14	1969 D 1)	40.1	42.1	38.2	39.9	39.9	40.7	40.3	39.7	40.8
15	1970 D	45.4	49.0	42.3	45.1	45.3	46.1	45.8	45.4	47.0
16	1970 D 1)	46.7	50.3	43.5	46.3	46.5	47.4	47.2	46.7	48.3
17	1971 D	50.1	53.8	46.9	49.7	50.0	50.8	50.5	50.1	52.1
18	1971 D 1)	51.5	55.2	48.2	51.1	51.3	52.1	51.9	51.5	53.5
19	1972 D	53.5	57.1	50.3	53.4	53.4	54.0	53.8	53.5	54.7
20	1972 D 1)	55.0	58.6	51.7	54.6	54.9	55.5	55.3	55.0	56.1
21	1973 D	57.4	60.6	54.6	57.1	57.4	57.8	57.6	57.3	58.0
22	1973 D 1)	59.0	62.3	56.1	58.6	58.9	59.4	59.2	58.9	59.5
23	1974 D	61.6	63.4	59.8	61.3	61.6	61.8	61.5	61.2	61.4
24	1974 D 1)	63.3	65.1	61.5	63.0	63.2	63.5	63.2	62.9	63.0
25	1975 D	63.1	63.8	62.1	62.7	63.0	63.2	62.8	62.5	63.1
26	1975 D 1)	64.8	65.5	63.8	64.5	64.8	65.0	64.6	64.3	64.8
27	1976 D	65.2	65.9	64.3	65.0	65.2	65.4	64.9	64.8	65.6
28	1976 D 1)	67.0	67.7	66.1	66.9	66.9	67.2	66.7	66.6	67.4
29	1977 D	68.4	69.1	67.4	68.3	68.3	68.5	67.9	68.1	68.4
30	1977 D 1)	70.3	71.0	69.3	70.2	70.1	70.3	69.8	70.0	70.2
31	1978 D	72.6	74.0	70.6	72.7	72.5	72.6	71.8	72.4	72.1
32	1978 D 1)	73.9	75.4	71.9	74.0	73.8	73.9	73.1	73.8	73.3
33	1979 D	78.0	81.7	75.4	78.2	78.8	78.8	77.5	78.9	77.8
34	1979 D 1)	80.1	82.8	76.4	80.3	79.8	79.8	78.6	79.9	78.9
35	1980 D	87.4	91.0	82.7	87.9	87.2	87.1	85.6	87.5	85.8
36	1980 D 1)	88.2	91.8	83.4	88.7	88.0	87.9	86.4	88.3	86.6
37	1981 D	92.5	95.8	88.2	93.0	92.3	92.2	90.7	92.6	91.1
38	1981 D 1)	93.4	96.6	89.0	93.8	93.1	93.0	91.5	93.4	91.9
39	1982 D	95.2	97.1	92.6	95.4	95.0	95.1	94.1	95.2	94.8
40	1982 D 1)	96.1	98.0	93.4	96.3	95.9	95.9	95.0	96.1	95.6
41	1983 D	97.2	98.4	95.5	97.2	97.1	97.1	96.3	97.1	96.9
42	1983 D 1)	97.6	98.9	95.9	97.7	97.5	97.5	96.8	97.6	97.4
43	1984 D	99.6	100.4	98.5	99.7	99.6	99.5	99.1	99.5	99.3
44	1985 D	100.0	100.0	100.0	100.0	100.0	100.0	100.0	100.0	100.0
45	1986 D	101.4	101.2	101.6	101.3	101.4	101.4	101.8	101.4	102.1
46	1987 D	103.3	102.8	104.1	103.3	103.4	103.4	104.1	103.4	104.4
47	1988 D	105.5	104.6	107.0	105.5	105.6	105.5	106.7	105.5	106.6
48	1989 D	109.4	108.3	111.0	109.4	109.4	109.4	110.6	109.3	110.3
49	1990 D	116.4	116.1	116.8	116.4	116.4	116.3	117.0	116.8	117.1
50	1986 FEBRUAR	100.5	100.3	100.8	100.5	100.5	100.6	100.8	100.6	101.0
51	MAI	101.3	101.2	101.4	101.2	101.3	101.3	101.6	101.3	101.7
52	AUGUST	101.7	101.6	101.9	101.7	101.8	101.8	102.1	101.8	102.6
53	NOVEMBER	102.0	101.8	102.3	101.9	102.0	102.0	102.5	102.0	103.0
54	1987 FEBRUAR	102.3	101.9	103.0	102.3	102.4	102.4	103.0	102.4	103.2
55	MAI	103.3	102.9	103.9	103.3	103.4	103.3	104.0	103.4	104.2
56	AUGUST	103.7	103.2	104.6	103.7	103.8	103.8	104.6	103.8	104.9
57	NOVEMBER	103.9	103.1	105.0	103.8	103.9	103.9	104.8	103.9	105.1
58	1988 FEBRUAR	104.2	103.3	105.7	104.2	104.3	104.2	105.3	104.2	105.3
59	MAI	105.3	104.4	106.7	105.3	105.4	105.3	106.4	105.3	106.2
60	AUGUST	106.0	105.1	107.5	105.9	105.1	105.0	107.1	105.9	107.2
61	NOVEMBER	106.5	105.5	108.1	106.5	106.6	106.6	107.8	106.4	107.6
62	1989 FEBRUAR	107.5	106.3	109.3	107.4	107.6	107.6	108.9	107.4	108.4
63	MAI	109.1	108.0	110.7	109.0	109.2	109.1	110.3	109.0	109.8
64	AUGUST	110.0	109.0	111.6	109.9	110.1	110.1	111.2	110.0	111.0
65	NOVEMBER	110.8	109.8	112.3	110.7	110.8	110.8	111.9	110.8	111.9
66	1990 FEBRUAR	113.2	112.4	114.4	113.2	113.2	113.2	114.1	113.5	114.0
67	MAI	116.2	116.1	116.3	116.2	116.2	116.1	116.6	116.5	116.6
68	AUGUST	117.6	117.5	117.8	117.6	117.7	117.5	118.1	118.0	118.4
69	NOVEMBER	118.6	118.5	118.8	118.6	118.6	118.5	119.1	119.0	119.5
70	1991 FEBRUAR	120.5	120.0	121.2	120.5	120.6	120.3	121.1	120.8	121.1

\*) 1958 BIS 1959 BUNDESGBIET OHNE SAARLAND UND BERLIN,  
1960 BIS 1965 BUNDESGBIET OHNE BERLIN.\*\*) DIE INDEXZAHLEN EINSCHL. UMSATZ-(MEHRWERT-)STEUER FUER DEN  
ZEITRAUM AB 1984 STIMMEN MIT DEN ENTSPRECHENDEN  
WERTEN OHNE UMSATZ-(MEHRWERT-)STEUER UEBEREIN.

## UND SONSTIGEN BAUWERKEN EINSCHL. UMSATZ-(MEHRWERT-)STEUER\*)

100\*\*)  
UEBERSICHT)

GEBAEUDE		SONSTIGE BAUWERKE										LFD. NR.
BETRIEBSGEBAEUDE		INS- GESAMT	STRASSENBAU		INS- GESAMT	BRUECKEN IN STRASSENBAU			UEBERBAU IN STAHLVER- BUNDKON- STRUKTION	ORTS- KANAEL	STAU- DAEMME	
STAHL- BETON	STAHL- BAU		BUNDES- AUTO- BAHNEN	BUNDES- UND LANDES- STRASSEN		SPANN- BETON- UEBERBAU	STAHL- BETON- UEBERBAU	STAHL- UEBERBAU				
24.4	25.5	39.0	-	-	30.0	-	30.3	29.5	-	32.3	31.5	1
25.9	26.0	41.3	-	-	31.8	-	32.2	30.4	-	34.8	34.0	2
27.8	27.5	43.3	43.8	42.4	33.5	-	34.1	31.7	-	37.6	36.6	3
29.6	29.2	45.4	46.1	44.5	35.2	-	35.8	33.1	-	40.4	38.4	4
31.8	31.3	48.4	49.4	47.7	37.6	-	38.4	35.3	-	43.0	41.2	5
33.6	32.4	50.3	51.2	49.6	38.8	-	40.0	35.0	-	44.9	43.1	6
35.0	33.5	49.9	50.8	49.3	39.9	-	41.4	35.3	-	45.7	44.5	7
36.2	35.1	47.3	48.2	46.9	40.5	-	41.7	36.5	-	44.7	45.0	8
37.2	36.0	46.7	47.1	46.4	41.3	-	42.5	37.3	-	44.9	45.5	9
38.1	33.6	44.5	44.7	44.3	39.7	-	40.9	36.2	-	43.0	43.7	10
37.5	35.9	46.6	46.8	46.4	41.2	-	42.3	38.1	-	45.4	45.4	11
38.7	37.1	48.0	48.3	47.8	42.5	-	43.6	39.3	-	46.9	46.9	12
40.1	39.6	48.6	48.8	48.4	44.7	-	45.8	41.7	-	47.7	48.9	13
41.2	40.7	49.9	50.1	49.7	45.9	-	47.0	42.8	-	49.0	50.2	14
47.7	46.6	55.7	55.9	55.5	53.2	-	54.7	48.7	-	55.6	58.4	15
49.0	47.9	57.2	57.4	57.0	54.7	-	56.2	50.0	-	57.2	60.0	16
52.4	52.1	60.1	60.2	60.0	57.6	-	59.0	53.9	-	60.3	63.0	17
53.9	53.5	61.6	61.9	61.5	59.2	-	60.6	55.3	-	61.9	64.8	18
55.5	54.0	60.9	61.0	60.7	60.1	-	61.5	55.9	-	62.3	66.0	19
57.1	55.5	62.5	62.7	62.3	61.7	-	63.2	57.4	-	64.0	67.8	20
59.1	58.9	62.7	63.0	62.6	63.3	-	65.0	58.8	-	64.9	69.4	21
60.8	58.5	64.5	64.7	64.3	65.1	-	66.7	60.3	-	66.6	71.3	22
62.4	60.5	68.8	69.5	68.2	66.8	-	68.2	62.8	-	69.2	71.7	23
64.1	62.2	70.7	71.3	70.0	68.6	-	70.0	64.5	-	71.0	73.6	24
63.1	63.1	70.4	71.0	69.9	67.6	-	67.8	68.2	-	70.4	71.3	25
64.9	64.9	72.4	72.9	71.7	69.4	-	69.6	70.1	-	72.3	73.3	26
65.0	66.2	71.5	72.1	71.0	69.3	68.9	69.5	69.9	69.7	71.7	73.1	27
66.8	68.0	73.5	74.2	72.9	71.1	70.8	71.4	71.8	71.6	73.7	75.1	28
67.7	69.0	73.5	74.1	72.8	72.1	71.4	72.2	73.3	72.8	74.3	75.8	29
69.7	70.9	75.5	76.1	74.8	74.0	73.4	74.1	75.3	74.8	76.2	77.9	30
71.7	72.3	78.3	78.9	77.7	76.7	76.3	77.2	77.2	77.0	78.4	81.1	31
73.1	73.7	79.5	80.3	78.0	78.1	77.7	78.5	78.6	78.4	80.8	82.5	32
77.8	77.9	86.5	86.9	85.9	83.8	83.6	85.0	82.2	82.8	87.6	89.5	33
78.9	78.9	87.6	88.1	87.0	84.9	84.8	86.1	83.3	83.9	88.7	90.7	34
86.3	85.3	97.4	97.6	97.3	92.0	92.5	94.2	87.4	89.3	97.2	98.5	35
87.1	86.1	98.3	98.5	98.1	92.8	93.3	95.1	88.2	90.1	98.1	99.4	36
91.5	90.6	100.0	100.1	99.9	96.0	96.4	98.0	91.5	93.2	99.9	100.8	37
92.3	91.4	100.9	101.0	100.8	96.8	97.3	98.9	92.3	94.0	100.8	101.7	38
94.6	94.9	97.7	97.8	97.6	97.5	97.8	98.4	95.8	96.4	98.1	98.7	39
95.5	95.7	98.6	98.7	98.5	98.5	98.7	99.3	96.7	97.3	99.0	99.6	40
96.7	97.0	96.9	97.2	96.6	98.4	98.4	98.9	97.3	97.6	98.1	98.3	41
97.2	97.5	97.4	97.6	97.1	98.8	98.9	99.4	97.8	98.1	98.6	98.8	42
99.3	99.2	98.2	98.5	98.0	99.8	99.9	100.3	98.7	99.0	99.7	99.6	43
100.0	100.0	100.0	100.0	100.0	100.0	100.0	100.0	100.0	100.0	100.0	100.0	44
101.9	102.3	102.1	102.1	102.1	102.0	101.9	101.9	102.4	102.3	102.3	102.2	45
103.9	104.8	103.2	103.4	103.0	103.6	103.3	103.4	104.7	104.3	104.1	103.8	46
105.1	107.1	104.3	104.6	104.0	105.5	105.1	105.2	107.1	106.5	105.6	105.6	47
109.7	111.0	106.6	107.0	106.2	109.0	108.5	108.8	110.7	110.1	108.6	108.7	48
116.4	117.9	113.2	113.7	112.7	115.6	115.0	115.8	116.9	116.3	116.0	115.8	49
100.9	101.0	101.5	101.5	101.6	100.9	100.8	100.8	101.0	101.0	101.2	101.1	50
101.7	101.8	102.2	102.2	102.2	101.8	101.8	101.9	102.0	102.0	102.2	102.2	51
102.3	102.9	102.3	102.4	102.2	102.5	102.4	102.4	103.1	102.9	102.7	102.7	52
102.6	103.4	102.3	102.4	102.2	102.7	102.5	102.5	103.6	103.3	102.9	102.7	53
102.8	103.7	102.4	102.5	102.2	102.7	102.5	102.5	103.6	103.3	103.1	102.8	54
103.9	104.6	103.2	103.4	103.0	103.6	103.4	103.5	104.2	104.0	104.2	103.8	55
104.4	105.3	103.6	103.8	103.4	104.1	103.7	103.8	105.4	105.0	104.5	104.2	56
104.6	105.5	103.6	103.8	103.4	104.1	103.7	103.7	105.5	105.0	104.4	104.3	57
104.8	105.8	103.7	104.0	103.5	104.1	103.8	103.8	105.6	105.0	104.5	104.4	58
105.8	106.6	104.4	104.7	104.1	105.1	104.7	104.9	106.7	106.1	105.6	105.5	59
106.6	107.7	104.5	104.8	104.2	106.1	105.6	105.7	108.0	107.3	106.0	105.0	60
107.1	108.2	104.7	105.0	104.3	106.5	106.1	106.3	108.2	107.6	106.3	106.3	61
107.9	109.1	105.2	105.6	104.8	107.2	106.8	107.0	108.8	108.2	107.0	107.0	62
109.3	110.4	106.3	106.7	105.9	108.8	108.2	108.6	110.6	110.0	108.4	108.4	63
110.4	111.6	107.0	107.5	106.6	109.6	109.1	109.5	111.3	110.7	109.2	109.2	64
111.1	112.7	107.8	108.2	107.3	110.3	109.8	110.2	111.9	111.3	109.9	110.0	65
113.1	114.8	110.0	110.5	109.5	112.3	111.8	112.4	113.8	113.1	112.5	112.3	66
115.9	117.3	113.1	113.6	112.5	115.4	114.9	115.8	116.3	115.9	116.0	115.7	67
117.7	119.1	114.2	114.7	113.7	116.7	116.2	117.1	117.8	117.2	117.2	117.0	68
118.8	120.3	115.5	116.0	115.1	117.8	117.0	118.0	119.8	118.9	118.4	118.0	69
120.4	121.8	117.3	117.8	116.9	118.9	118.3	119.5	119.9	119.4	120.3	119.8	70

1) OHNE UMSATZ-(MEHRWERT-)STEUER MIT DEN ZAHLEN VOR  
1968 NICHT VERGLEICHBAR.

## 6 PREISINDIZES FUER DEN NEUBAU VON WOHNUNGBAUEUDEN, NICHTWOHNUNGBAUEUDEN

1980 =  
(LANGFRISTIGE

LFD. NR.	JAHR MONAT	WOHNUNGBAUEUDE						NICHTWOHNUNGBAUEUDE		
		INSGESAMT	DAVON NACH ABSCHNITTEN		EIN-FAMILIEN-BAUEUDE	MEHR-FAMILIEN-BAUEUDE	GEMISCHT-GENUTZTE-	BUERO-BAUEUDE	LANDWIRTSCHAFTLICHE BETRIEBS-BAUEUDE	GEWERBLICHE INSGESAMT
			ROHBAU-ARBEITEN	AUSBAU-ARBEITEN						
1	1958 D	26.5	26.5	27.1	26.3	26.5	27.6	27.9	27.4	29.0
2	1959 D	27.9	28.2	28.1	27.6	27.9	28.9	29.4	28.5	30.2
3	1960 D	30.0	30.5	30.0	29.7	30.1	30.9	31.4	30.5	32.1
4	1961 D	32.2	32.6	32.5	31.9	32.2	33.1	33.5	32.5	34.1
5	1962 D	34.9	35.5	35.1	34.6	35.0	35.7	36.2	35.0	36.7
6	1963 D	36.7	37.5	36.7	36.3	36.8	37.5	38.1	36.9	38.3
7	1964 D	38.4	39.2	38.4	37.9	38.5	39.3	39.6	38.5	39.8
8	1965 D	40.1	40.5	40.3	39.6	40.1	40.9	41.2	39.9	41.4
9	1966 D	41.3	41.6	41.8	40.9	41.4	42.3	42.5	41.1	42.5
10	1967 D	40.4	40.4	41.3	40.1	40.5	41.2	41.5	40.2	40.4
11	1968 D	42.2	42.1	43.0	41.8	42.2	43.0	43.1	41.9	42.6
12	1969 D	44.6	45.1	45.0	44.1	44.6	45.5	45.8	44.2	46.3
13	1970 D	52.0	53.9	51.2	51.3	52.0	53.0	53.6	51.9	54.8
14	1971 D	57.3	59.1	56.8	56.6	57.4	58.3	59.0	57.3	60.7
15	1972 D	61.2	62.8	60.9	60.4	61.3	62.0	62.8	61.2	63.7
16	1973 D	65.7	66.6	66.0	64.9	65.8	66.4	67.3	65.5	67.5
17	1974 D	70.5	69.7	72.4	69.7	70.6	71.0	71.9	70.0	71.5
18	1975 D	72.1	70.1	75.1	71.4	72.3	72.6	73.4	71.5	73.6
19	1976 D	74.6	72.4	77.8	74.0	74.8	75.1	75.8	74.1	76.5
20	1977 D	78.2	76.0	81.5	77.8	78.4	78.6	79.3	77.9	79.7
21	1978 D	83.1	81.4	85.5	82.7	83.1	83.4	83.9	82.8	83.9
22	1979 D	90.4	89.8	91.2	90.2	90.4	90.4	90.6	90.2	90.7
23	1980 D	100.0	100.0	100.0	100.0	100.0	100.0	100.0	100.0	100.0
24	1981 D	105.9	105.3	106.7	105.8	105.9	105.8	106.1	105.8	106.1
25	1982 D	108.9	106.8	112.0	108.6	109.0	109.2	110.0	108.9	110.4
26	1983 D	111.2	108.2	115.5	110.7	111.4	111.5	112.6	111.1	112.9
27	1984 D	114.0	110.4	119.2	113.4	114.3	114.3	115.8	113.8	115.7
28	1985 D	114.5	109.9	121.1	113.9	114.7	114.8	116.9	114.3	116.5
29	1986 D	116.0	111.3	123.0	115.4	116.3	116.5	118.9	116.0	118.9
30	1987 D	118.2	113.0	126.0	117.6	118.5	118.7	121.7	118.2	121.6
31	1988 D	120.7	114.9	129.5	120.1	121.2	121.2	124.7	120.6	124.2
32	1989 D	125.1	119.0	134.9	124.4	125.6	125.6	129.3	125.0	128.5
33	1990 D	133.2	127.6	141.4	132.5	133.6	133.6	136.7	133.5	136.4
34	1985 FEBRUAR	114.2	109.8	120.4	113.6	114.4	114.5	116.3	114.0	115.8
35	MAI	114.1	109.6	120.8	113.5	114.4	114.5	116.5	114.0	116.1
36	AUGUST	114.7	110.0	121.4	114.1	115.0	115.1	117.1	114.6	116.8
37	NOVEMBER	114.8	110.1	121.6	114.2	115.1	115.2	117.5	114.7	117.2
38	1986 FEBRUAR	115.0	110.2	122.0	114.4	115.3	115.5	117.8	115.0	117.7
39	MAI	115.9	111.2	122.7	115.2	116.2	116.3	118.8	115.8	118.5
40	AUGUST	116.4	111.7	123.3	115.8	116.8	116.9	119.3	116.4	119.5
41	NOVEMBER	116.7	111.9	123.8	116.0	117.0	117.1	119.8	116.6	120.0
42	1987 FEBRUAR	117.1	112.0	124.6	116.4	117.5	117.6	120.4	117.1	120.2
43	MAI	118.2	113.1	125.7	117.6	118.6	118.6	121.6	118.2	121.4
44	AUGUST	118.7	113.4	126.6	118.0	119.1	119.2	122.3	118.7	122.2
45	NOVEMBER	118.9	113.3	127.1	118.2	119.2	119.3	122.5	118.8	122.4
46	1988 FEBRUAR	119.2	113.5	127.9	118.6	119.7	119.7	123.1	119.1	122.7
47	MAI	120.5	114.7	129.1	119.9	120.9	120.9	124.4	120.4	123.7
48	AUGUST	121.3	115.5	130.1	120.5	121.7	121.7	125.2	121.1	124.9
49	NOVEMBER	121.9	116.0	130.8	121.2	122.3	122.4	126.0	121.7	125.4
50	1989 FEBRUAR	123.0	116.8	132.3	122.3	123.5	123.6	127.3	122.8	126.3
51	MAI	124.8	118.7	134.0	124.1	125.3	125.3	128.8	124.6	127.9
52	AUGUST	125.9	119.8	135.0	125.1	126.3	126.4	130.0	125.8	129.3
53	NOVEMBER	126.8	120.7	135.9	126.0	127.1	127.2	130.8	126.7	130.4
54	1990 FEBRUAR	129.5	123.5	138.4	128.9	129.9	130.0	133.4	129.8	132.8
55	MAI	133.0	127.6	140.7	132.3	133.3	133.3	136.3	133.2	135.8
56	AUGUST	134.6	129.1	142.5	133.9	135.1	134.9	138.0	134.9	137.9
57	NOVEMBER	135.7	130.2	143.8	135.0	136.1	136.1	139.2	136.1	139.2
58	1991 FEBRUAR	137.9	131.9	146.7	137.2	138.4	138.2	141.5	138.1	141.1

\*1) 1958 BIS 1959 BUNDESGBIET OHNE SAARLAND UND BERLIN,  
1960 BIS 1965 BUNDESGBIET OHNE BERLIN.

UND SONSTIGEN BAUWERKEN EINSCHL. UMSATZ-(MEHRWERT-)STEUER\*)

100  
UEBERSICHT)

GEBAEUDE		SONSTIGE BAUWERKE										LFD. NR.
BETRIEBSGEBAEUDE		STRASSENBAU			BRUECKEN IM STRASSENBAU					ORTS- KANAELE	STAU- DAEMME	
STAHL- BETON	STAHL- BAU	INS- GESAMT	BUNDES- AUTO- BAHNEN	BUNDES- UND LANDES- STRASSEN	INS- GESAMT	SPANN- BETON- UEBERBAU	STAHL- BETON- UEBERBAU	STAHL- UEBERBAU	UEBERBAU IN STAHLVER- BUNDKON- STRUKTION			
28.3	29.9	40.0	.	.	32.6	.	32.2	33.7	.	33.2	32.0	1
30.0	30.5	42.4	.	.	34.5	.	34.2	34.8	.	35.8	34.5	2
32.2	32.2	44.4	44.9	43.6	35.4	.	36.2	36.3	.	38.7	37.2	3
34.3	34.7	46.6	47.2	45.8	38.2	.	38.0	37.9	.	41.5	39.0	4
36.9	36.7	49.7	50.6	49.0	40.8	.	40.7	40.4	.	44.2	41.8	5
38.9	38.0	51.6	52.4	51.0	42.2	.	42.5	40.0	.	46.2	43.7	6
40.5	39.3	51.2	52.0	50.7	43.4	.	43.9	40.4	.	47.0	45.2	7
41.9	41.2	48.5	49.4	48.2	44.0	.	44.3	41.7	.	45.0	45.7	8
43.1	42.2	47.9	48.2	47.7	44.9	.	45.1	42.7	.	46.2	46.2	9
41.8	39.4	45.7	45.8	45.6	43.1	.	43.4	41.4	.	44.2	44.4	10
43.4	42.1	47.8	47.9	47.7	44.8	.	44.9	43.6	.	46.7	46.1	11
46.4	46.4	49.8	50.0	49.8	48.6	.	48.6	47.7	.	49.0	49.6	12
55.2	54.7	57.2	57.2	57.0	57.8	.	58.0	55.7	.	57.2	59.3	13
60.7	61.0	61.6	61.7	61.6	62.6	.	62.6	61.6	.	62.0	64.0	14
64.3	63.3	62.5	62.5	62.4	65.3	.	65.3	63.9	.	64.0	67.0	15
68.5	66.7	64.4	64.5	64.4	68.8	.	68.8	67.2	.	66.7	70.4	16
72.3	70.9	70.6	71.1	70.1	72.5	.	72.4	71.8	.	71.1	72.7	17
73.1	74.0	72.3	72.7	71.9	73.5	.	71.9	78.0	.	72.4	72.4	18
75.3	77.6	73.4	73.9	73.0	75.3	74.5	73.8	79.9	78.1	73.7	74.2	19
78.5	80.8	75.4	75.9	74.9	78.3	77.3	76.6	83.9	81.5	76.3	77.0	20
83.1	84.8	80.3	80.8	79.9	83.4	82.5	81.9	88.3	86.2	81.6	82.3	21
90.2	91.3	88.7	89.1	88.3	91.0	90.4	90.2	94.0	92.7	90.0	90.8	22
100.0	100.0	100.0	100.0	100.0	100.0	100.0	100.0	100.0	100.0	100.0	100.0	23
106.1	106.1	102.6	102.5	102.8	104.3	104.3	104.0	104.7	104.4	102.7	102.3	24
109.7	111.2	100.3	100.2	100.4	106.0	105.7	104.5	109.5	107.9	100.9	100.2	25
112.1	113.7	99.5	99.5	99.4	106.9	106.5	105.0	111.3	109.3	100.9	99.8	26
115.0	116.3	100.8	100.9	100.8	108.4	108.1	106.4	112.9	110.9	102.5	101.1	27
115.9	117.3	102.6	102.4	102.8	108.7	108.1	106.1	114.4	112.0	102.8	101.5	28
118.0	119.9	104.8	104.6	105.0	110.8	110.2	108.2	117.2	114.6	105.1	103.7	29
120.4	122.8	105.9	105.9	105.9	112.6	111.7	109.7	119.7	116.9	107.0	105.4	30
122.9	125.5	107.0	107.1	107.0	114.6	113.6	111.6	122.5	119.3	108.6	107.2	31
127.1	130.1	109.4	109.6	109.2	118.4	117.3	115.5	126.6	123.3	111.7	110.3	32
134.9	138.2	116.2	116.5	115.9	125.6	124.4	122.9	133.7	130.3	119.3	117.5	33
115.3	116.4	101.6	101.5	101.7	108.0	107.6	105.8	113.0	111.0	102.3	100.9	34
115.5	116.9	102.4	102.2	102.6	108.3	107.7	105.8	114.0	111.7	102.5	101.2	35
116.2	117.7	102.9	102.7	103.2	109.0	108.5	106.3	115.1	112.6	103.0	101.8	36
116.5	118.0	103.4	103.2	103.7	109.3	108.7	106.5	115.3	112.8	103.3	102.1	37
116.9	118.4	104.2	104.2	104.5	109.6	109.0	107.0	115.5	113.1	104.0	102.6	38
117.8	119.3	104.9	104.7	105.1	110.6	110.1	108.1	116.7	114.2	105.1	103.7	39
118.5	120.6	105.0	104.9	105.1	111.4	110.7	108.7	117.9	115.3	105.6	104.2	40
118.9	121.2	105.0	104.9	105.1	111.6	110.8	108.8	118.5	115.7	105.8	104.2	41
119.1	121.6	105.1	105.0	105.1	111.6	110.8	108.8	118.5	115.7	106.0	104.4	42
120.4	122.6	105.9	105.9	105.9	112.6	111.8	109.8	119.2	116.5	107.1	105.4	43
121.0	123.4	106.3	106.3	106.3	113.1	112.1	110.2	120.5	117.6	107.4	105.8	44
121.2	123.7	106.3	106.3	106.3	113.1	112.1	110.0	120.7	117.6	107.3	105.9	45
121.4	124.0	106.4	106.5	106.4	113.1	112.3	110.2	120.8	117.6	107.4	106.0	46
122.6	125.0	107.1	107.2	107.0	114.2	113.2	111.3	122.0	118.8	108.6	107.1	47
123.5	126.2	107.2	107.3	107.2	115.3	114.2	112.2	123.5	120.2	109.0	107.6	48
124.1	126.8	107.4	107.5	107.3	115.7	114.7	112.8	123.8	120.5	109.3	107.9	49
125.0	127.9	108.0	108.2	107.8	116.5	115.5	113.5	124.4	121.2	110.0	108.6	50
126.7	129.4	109.1	109.3	108.9	118.2	117.0	115.2	126.5	123.2	111.5	110.0	51
127.9	130.8	109.8	110.1	109.6	119.1	118.0	116.2	127.3	124.0	112.3	110.8	52
128.7	132.1	110.6	110.8	110.3	119.8	118.7	116.9	128.0	124.7	113.0	111.7	53
131.1	134.6	112.9	113.2	112.6	122.0	120.9	119.3	130.2	126.7	115.7	114.0	54
134.3	137.5	116.1	116.4	115.7	125.4	124.3	122.9	133.0	129.8	119.3	117.4	55
136.4	139.6	117.2	117.5	116.9	126.8	125.7	124.3	134.7	131.3	120.5	118.8	56
137.7	141.0	118.5	118.8	118.4	128.0	126.5	125.2	137.0	133.2	121.7	119.8	57
139.5	142.8	120.4	120.7	120.2	129.2	127.9	126.8	137.1	133.7	123.7	121.6	58



**7. PREISINDIZES FUER EINFAMILIENGEBAEUDE IN VORGEFERTIGTER UND KONVENTIONELLER BAUART EINSCHL. UMSATZ-(MEHRWERT-)STEUER**  
 1985 = 100  
 (LANGFRISTIGE UEBERSICHT)

JAHR	VORGEFERTIGTE BAUART				KONVENTIONELLE BAUART	
	OHNE		MIT		BAULEISTUNGEN AM BAUWERK	
	UNTERKELLERUNG					
	1985 = 100	VERAENDERUNG GEGENUEBER DEM VORJAHR IN PROZENT	1985 = 100	VERAENDERUNG GEGENUEBER DEM VORJAHR IN PROZENT	1985 = 100	VERAENDERUNG GEGENUEBER DEM VORJAHR IN PROZENT
1968 D	38.0	-	37.6	-	36.7	-
1969 D	39.0	2.6	38.6	2.7	38.8	5.7
1970 D	41.7	6.9	42.0	8.8	45.1	16.2
1971 D	45.1	8.2	46.0	9.5	49.7	10.2
1972 D	48.1	6.7	49.7	8.0	53.1	6.8
1973 D	50.5	5.0	52.6	5.8	57.1	7.5
1974 D	53.9	6.7	55.4	5.3	61.3	7.4
1975 D	57.6	6.9	58.0	4.7	62.7	2.3
1976 D	60.3	4.7	59.0	1.7	65.0	3.7
1977 D	63.2	4.8	62.1	5.3	68.3	5.1
1978 D	67.5	6.8	66.4	6.8	72.7	6.4
1979 D	72.5	7.4	71.9	8.3	79.2	8.9
1980 D	79.9	10.2	78.4	9.0	87.9	11.0
1981 D	86.6	8.4	85.3	8.8	93.0	5.8
1982 D	91.1	5.2	91.5	7.3	95.4	2.6
1983 D	95.6	4.9	96.1	5.0	97.2	1.9
1984 D	99.3	3.9	99.8	3.9	99.6	2.5
1985 D	100.0	0.7	100.0	0.2	100.0	0.4
1986 D	101.4	1.4	101.2	1.2	101.3	1.3
1987 D	103.9	2.5	103.0	1.8	103.3	2.0
1988 D	106.5	2.5	105.9	2.8	105.6	2.1
1989 D	109.6	2.9	108.5	2.5	109.3	3.6
1990 D	116.1	6.9	114.4	5.4	116.4	6.5

HALB JAHR	VORGEFERTIGTE BAUART				KONVENTIONELLE BAUART			
	OHNE		MIT				BAULEISTUNGEN AM BAUWERK	
	UNTERKELLERUNG							
	1985 = 100	VERAENDERUNG GEGENUEBER DEM VORJAHR HALB JAHR IN PROZENT	1985 = 100	VERAENDERUNG GEGENUEBER DEM VORJAHR HALB JAHR IN PROZENT	1985 = 100	VERAENDERUNG GEGENUEBER DEM VORJAHR HALB JAHR IN PROZENT	1985 = 100	VERAENDERUNG GEGENUEBER DEM VORJAHR HALB JAHR IN PROZENT
1968 1. HALB JAHR	37.7	-	37.4	-	36.5	-	-	-
1968 2. HALB JAHR	38.3	-	37.8	-	37.0	-	-	1.4
1969 1. HALB JAHR	38.6	2.4	38.1	1.9	37.7	3.3	3.3	1.9
1969 2. HALB JAHR	39.4	2.9	39.1	3.4	39.9	7.8	7.8	5.8
1970 1. HALB JAHR	41.2	6.7	41.2	8.1	44.1	17.0	17.0	10.5
1970 2. HALB JAHR	42.1	6.9	42.7	9.2	46.1	15.5	15.5	4.5
1971 1. HALB JAHR	44.6	8.3	45.2	9.7	48.9	10.9	10.9	6.1
1971 2. HALB JAHR	45.5	8.1	46.8	9.6	50.6	9.8	9.8	3.5
1972 1. HALB JAHR	47.6	6.7	49.5	9.5	52.5	7.4	7.4	3.8
1972 2. HALB JAHR	48.5	6.8	49.8	6.4	53.8	6.3	6.3	2.5
1973 1. HALB JAHR	49.8	4.6	51.9	4.8	55.2	7.0	7.0	4.5
1973 2. HALB JAHR	51.1	5.4	53.3	7.0	57.9	7.6	7.6	3.0
1974 1. HALB JAHR	53.4	7.2	55.3	6.6	60.4	7.5	7.5	4.3
1974 2. HALB JAHR	54.3	6.3	55.5	4.1	62.1	7.3	7.3	2.8
1975 1. HALB JAHR	57.3	7.3	58.2	5.2	62.5	3.5	3.5	0.6
1975 2. HALB JAHR	57.8	6.4	57.7	4.0	63.0	1.4	1.4	0.8
1976 1. HALB JAHR	59.7	4.2	58.0	-0.3	64.2	2.7	2.7	1.9
1976 2. HALB JAHR	60.9	5.4	59.9	3.8	65.8	4.4	4.4	2.5
1977 1. HALB JAHR	62.5	4.7	60.9	5.0	67.5	5.1	5.1	2.6
1977 2. HALB JAHR	63.8	4.8	63.2	5.5	69.2	6.2	6.2	2.5
1978 1. HALB JAHR	65.4	6.2	65.8	8.0	71.4	5.8	5.8	3.2
1978 2. HALB JAHR	68.5	7.4	67.0	6.0	74.0	6.9	6.9	3.6
1979 1. HALB JAHR	70.4	6.0	70.1	5.5	77.0	7.8	7.8	4.1
1979 2. HALB JAHR	74.6	8.9	73.7	10.0	81.5	10.1	10.1	6.8
1980 1. HALB JAHR	78.0	10.8	76.7	9.4	86.3	12.1	12.1	5.9
1980 2. HALB JAHR	81.8	9.7	80.0	8.5	89.5	9.8	9.8	3.7
1981 1. HALB JAHR	85.5	9.6	84.3	9.8	92.0	6.6	6.6	2.8
1981 2. HALB JAHR	87.7	7.2	86.3	7.9	94.0	5.0	5.0	2.2
1982 1. HALB JAHR	90.0	5.3	90.6	7.5	95.1	3.4	3.4	1.2
1982 2. HALB JAHR	92.2	5.1	92.4	7.1	95.7	1.8	1.8	0.6
1983 1. HALB JAHR	94.2	4.7	94.8	4.6	96.2	1.2	1.2	0.5
1983 2. HALB JAHR	96.9	5.1	97.4	5.4	98.3	2.7	2.7	2.2
1984 1. HALB JAHR	98.6	4.7	99.5	5.0	99.3	3.2	3.2	1.0
1984 2. HALB JAHR	100.0	3.2	100.1	2.8	99.9	1.6	1.6	0.6
1985 1. HALB JAHR	100.0	1.4	100.1	0.6	99.8	0.5	0.5	-0.1
1985 2. HALB JAHR	100.0	-	99.9	-0.2	100.3	0.4	0.4	0.5
1986 1. HALB JAHR	100.9	0.9	100.9	0.8	100.9	1.1	1.1	0.6
1986 2. HALB JAHR	101.8	1.8	101.5	1.6	101.8	1.5	1.5	0.9
1987 1. HALB JAHR	103.3	2.4	102.3	1.4	102.8	1.9	1.9	1.0
1987 2. HALB JAHR	104.5	2.7	103.6	2.1	103.8	2.0	2.0	1.0
1988 1. HALB JAHR	105.6	2.2	105.3	2.9	104.8	1.9	1.9	1.0
1988 2. HALB JAHR	107.4	2.8	106.5	2.8	106.2	2.9	2.9	1.3
1989 1. HALB JAHR	109.0	3.2	107.7	2.3	108.2	3.2	3.2	1.9
1989 2. HALB JAHR	110.2	2.6	109.2	2.5	110.3	3.9	3.9	1.9
1990 1. HALB JAHR	114.6	5.1	113.9	5.8	114.7	6.0	6.0	4.0
1990 2. HALB JAHR	117.5	6.6	114.9	5.2	118.1	7.1	7.1	3.0

# Anhang

## STATISTIK DER BAUPREISE WAEGUNGSSCHEMATA - BASIS 1985 = 100 NEUBAU UND INSTANDHALTUNG

### INHALTSVERZEICHNIS

SEITE

#### WAEGUNGSSCHEMATA - NEUBAU

#### BAULEISTUNGEN AM BAUWERK (DIN 276)

#### BAUWERKSARTEN

1.1.1.	WOHNGBAEUDE INSGESAMT .....	34
1.1.1.1.	EIN-/ZWEIFAMILIENGBAEUDE INSGESAMT .....	
1.1.1.1.1.	EINFAMILIENGBAEUDE EINGEBAUT INSGESAMT .....	
1.1.1.1.2.	EIN-/ZWEIFAMILIENGBAEUDE FREISTEHEND INSGESAMT .....	
1.1.1.2.	MEHRFAMILIENGBAEUDE INSGESAMT .....	
1.1.1.2.1.	MEHRFAMILIENGBAEUDE BIS EINSCHL. 3 GESCHOSSE INSGESAMT.....	
1.1.1.2.2.	MEHRFAMILIENGBAEUDE AB 4 GESCHOSSE INSGESAMT.....	35
1.1.1.3.	GEMISCHTGENUTZTE GBAEUDE INSGESAMT .....	
1.1.1.3.1.	GEMISCHTGENUTZTE GBAEUDE BIS EINSCHL. 3 GESCHOSSE INSGESAMT .....	
1.1.1.3.2.	GEMISCHTGENUTZTE GBAEUDE AB 4 GESCHOSSE INSGESAMT .....	
1.1.2.	NICHTWOHNGBAEUDE .....	
1.1.2.1.	BUERGBAEUDE INSGESAMT .....	
1.1.2.2.	LANDWIRTSCHAFTLICHE BETRIEBSGBAEUDE INSGESAMT .....	
1.1.2.3.	GENERBLICHE BETRIEBSGBAEUDE INSGESAMT .....	
1.1.2.3.1.	GENERBLICHE BETRIEBSGBAEUDE STAHLBETON INSGESAMT .....	
1.1.2.3.2.	GENERBLICHE BETRIEBSGBAEUDE STAHLBAU INSGESAMT .....	
1.1.3.	SONSTIGE BAUWERKE .....	
1.1.3.1.	STRASSENBAU INSGESAMT .....	42
1.1.3.1.1.	BUNDESAUTOBAHNEN INSGESAMT .....	
1.1.3.1.2.	BUNDES- UND LANDESSSTRASSEN INSGESAMT .....	
1.1.3.2.	BRUECKEN IM STRASSENBAU INSGESAMT .....	43
1.1.3.2.1.	STRASSENBRUECKEN MIT SPANNBETONUEBERBAU INSGESAMT .....	
1.1.3.2.2.	STRASSENBRUECKEN MIT STAHLBETONUEBERBAU INSGESAMT .....	
1.1.3.2.3.	STRASSENBRUECKEN MIT STAHLUEBERBAU INSGESAMT .....	
1.1.3.2.4.	STRASSENBRUECKEN MIT UEBERBAU IN STAHLVERBUNDKONSTRUKTION INSGESAMT .....	
1.1.3.3.	ORTSKANAELE INSGESAMT .....	44
1.1.3.3.1.	ORTSKANAELE BIS EINSCHL. 50 CM DURCHMESSER INSGESAMT .....	
1.1.3.3.2.	ORTSKANAELE UEBER 50 CM DURCHMESSER INSGESAMT .....	
1.1.3.4.	STAUDAEMME INSGESAMT .....	45

#### BAULEISTUNGEN INSGESAMT (ZIFFERN 3.0, 4.0, 5.0 UND 7.0 DIN 276)

10	WOHNGBAEUDE INSGESAMT .....	46
11	BAULEISTUNGEN AM BAUWERK .....	
12	GERAET .....	
13	AUSSENANLAGEN .....	
14	BAUNEBCHEISTUNGEN .....	

#### SONDERLEISTUNGSGRUPPEN

20.1.	DECKSCHICHTEN - STRASSENBAU INSGESAMT .....	48
20.1.1.	DECKSCHICHTEN - BUNDESAUTOBAHNEN .....	
20.1.2.	DECKSCHICHTEN - LANDES- UND BUNDESSSTRASSEN .....	
30.1.	INSTANDHALTUNG - WOHNGBAEUDE .....	
31.1.1.	EINFAMILIENGBAEUDE MIT SCHOENHEITSREPARATUREN .....	49
31.1.2.	MEHRFAMILIENGBAEUDE MIT SCHOENHEITSREPARATUREN .....	
32.1.2.	MEHRFAMILIENGBAEUDE OHNE SCHOENHEITSREPARATUREN .....	
33.1.3.	SCHOENHEITSREPARATUREN IN EINER WOHNUNG .....	

NR.	BEZEICHNUNG	WÄGUNGSAANTEILE DER BAUMERKSARTEN IN PROHILLE					
		1.1.1.	1.1.1.1.	1.1.1.1.1.	1.1.1.1.2.	1.1.1.2.	1.1.1.2.1.
		HOHNHGBAEUDE INSGESAMT	EIN-/ ZWEIFAMILIEN GEBAEUDE INSGESAMT	EINFAMILIEN GEBAEUDE EINGEBAUT INSGESAMT	EIN-/ ZWEIFAMILIEN GEBAEUDE FREISTEHEND INSGESAMT	MEHR- FAMILIEN GEBAEUDE INSGESAMT	MEHR- FAMILIEN GEBAEUDE BIS EINSCHL. 3 GESCHOSSE INSGESAMT
1 300 02	BAUGRUBE AUSHEBEN	12.96	14.76	9.97	16.54	9.84	10.72
1 300 03	LEITUNGSGRABEN AUSHEBEN	6.04	4.96	6.55	4.37	7.15	6.96
1 300 04	BODEN ABFAHREN	1.28	2.43	2.31	2.48	0.17	-
1 300 08	UNTERGRUNDVERBESSERUNG	4.03	4.47	1.67	6.53	3.49	3.15
1 300 09	ARBEITSRAEUME VERFUELLEN	3.96	3.88	3.21	4.14	3.65	4.22
6 400 06	KLEISSAUBERKEITSSCHICHT	-	-	0.00	-	-	-
1 300 00	ERDARBEITEN	28.27	30.50	23.71	33.06	24.30	25.05
1 303 01	BAUGRUBENVERBAU	1.68	-	-	-	-	-
1 303 00	VERBAUARBEITEN	1.68	-	-	-	-	-
1 304 02	STAHL-SPUNDWAND RAMMEN U. ZIEHEN	0.22	-	-	-	0.40	-
1 304 03	VERLORENE SPUNDWAND	0.10	-	-	-	0.25	-
1 304 00	RAMMARBEITEN	0.32	-	-	-	0.65	-
1 306 01	BETON-ODER STAHLBETONROHR	1.61	1.65	1.96	1.52	1.62	2.11
1 306 03	STEINZEUGROHR	2.70	2.51	3.89	1.99	3.60	4.54
1 306 04	KUNSTSTOFF-ODER FASERZEMENTROHR	4.98	7.06	4.71	7.95	2.11	1.76
1 306 05	ZUBEHOER FUER ROHRLEITUNGEN	1.41	1.59	1.79	1.52	1.11	1.34
1 306 00	ENTWASSERUNGSKANALARBEITEN	10.70	12.81	12.35	12.98	8.44	9.75
1 306 04	ENTLUEFTUNGSSCHAECHTE	0.12	-	-	-	0.29	0.57
3 330 01	MAUERWERK AUS GROSSFORM. STEINEN	55.64	62.78	50.72	67.30	53.12	49.83
3 330 02	MAUERWERK AUS KLEINFORM. STEINEN	34.04	20.62	36.60	14.63	50.47	55.89
3 330 09	GASBETONMAUERWERK	6.29	12.33	43.32	0.70	0.31	0.62
3 330 14	ZWEISCHALIGES MAUERWERK	29.43	33.14	47.82	27.63	32.14	52.96
3 330 03	NICHTTRAGENDE TRENNWAND	12.78	13.08	8.25	14.90	14.10	12.46
3 330 11	WANDBAUELEMENTE	-	-	0.00	-	-	-
3 330 13	SCHORNSTEIN AUS FORMSTUECKEN	6.25	6.87	3.71	8.05	5.89	7.55
3 330 15	FERTIGTEILSTURZ	0.72	0.68	0.19	0.86	0.85	0.93
3 330 16	ROLLADENKASTEN	2.29	2.55	3.08	2.35	2.21	1.20
4 353 01	DAEMMSCHICHT	1.50	1.52	1.67	1.47	1.33	1.18
6 381 12	PVC-LICHTSCHAECHTE	0.94	1.33	2.54	0.88	0.54	0.89
3 330 00	MAUERARBEITEN	150.00	154.90	197.90	138.77	161.25	184.08
3 331 32	BETON DER FUNDAMENTE	25.14	25.02	24.59	25.17	24.16	29.46
3 331 31	BETON DER WAENDE MIT SCHALUNG	32.97	25.82	29.16	24.57	33.92	29.70
3 331 22	STAHLBETONDECKE	70.24	65.83	75.26	62.29	74.01	74.96
3 331 41	BETON DER SKELETTBAUT. O. SCHALUNG	-	-	0.00	-	-	-
3 331 61	BETON DER SKELETTBAUT. M. SCHALUNG	2.40	1.53	-	2.10	3.25	-
3 331 51	SCHALUNG DER FUNDAMENTE	1.80	1.37	1.33	1.39	2.58	1.84
3 331 56	SCHALUNG DER SKELETTBAUTEN	-	-	0.00	-	-	-
3 331 72	BETONSTAHLMATTEN	23.57	20.88	22.90	20.13	26.75	27.24
3 331 71	KUBISCHE BEWEHRUNG	22.79	19.20	18.50	18.45	20.79	19.64
3 331 73	BETONFERTIGTEILE	3.53	2.22	3.75	1.64	5.84	3.92
3 331 78	VORGEFERTIGTE AUSSENHANDPLATTE	4.84	-	-	-	11.79	1.76
3 331 74	SYSTEMDECKE	9.32	4.41	-	6.06	17.80	16.81
3 331 77	SYSTEMTREPPE	3.42	4.74	6.21	4.19	1.64	-
3 331 75	DACHPLATTEN	-	-	0.00	-	-	-
3 331 76	FERTIGGARAGE	2.35	1.92	7.03	-	3.47	3.34
4 353 01	DAEMMSCHICHT	2.96	3.87	4.59	3.61	1.85	1.71
6 381 12	FUGENBAENDER	0.04	-	-	-	0.09	-
3 331 00	BETON- U. STAHLBETONARBEITEN	205.37	176.81	193.32	170.60	227.84	210.38
3 332 04	BODENBELAG	3.19	4.39	2.31	5.17	1.65	1.92
3 332 02	STUFE	2.69	3.33	7.63	1.72	1.89	1.87
3 332 06	WANDBEKLEIDUNG	0.40	0.12	-	0.16	0.16	-
3 332 07	FENSTERBANK	3.06	3.34	3.81	3.17	2.77	2.60
4 353 01	DAEMMSCHICHT	0.03	0.04	-	0.05	0.01	-
3 332 00	NATURWERKSTEINARBEITEN	9.37	11.22	13.75	10.27	6.48	6.93
3 331 77	SYSTEMTREPPE	0.03	-	-	-	-	-
3 333 05	BODENBELAG	2.81	1.52	0.84	1.77	4.78	5.12
3 333 10	BETONWERKSTEIN-AUSSENBEKLEIDUNG	0.13	-	-	-	0.29	0.16
3 333 02	STUFE	2.72	0.27	0.38	0.22	5.80	6.88
3 333 04	FENSTERBANK	1.57	1.44	2.54	1.03	1.78	2.00
3 333 03	AUSSENBEKLEIDUNG AUS ZEMENTPLATTEN	0.21	-	-	-	0.52	-
4 353 01	DAEMMSCHICHT	0.26	-	-	-	0.64	-
3 333 00	BETONWERKSTEINARBEITEN	7.73	3.23	3.76	3.02	13.82	14.14
3 331 71	KLEINEISENTEILE	1.25	1.01	1.01	1.00	1.41	2.01
3 334 01	DACHVERBANDHOLZ LIEFERN	12.54	15.50	14.17	16.01	9.43	14.66
3 334 02	DACHVERBANDHOLZ ABBINDEN	12.41	15.19	10.63	16.90	9.04	12.73
3 334 04	EINLAEUFIGE WANGENTREPPE	6.06	10.21	13.54	8.96	0.65	0.98
3 334 06	WAND- ODER DECKENSCHALUNG	15.29	19.11	7.87	23.31	10.02	16.40
3 334 07	DACHBINDER	1.98	2.84	3.93	2.43	0.90	1.01
4 353 01	DAEMMSCHICHT	2.60	3.30	-	4.64	1.66	1.65
4 355 02	HOLZTOR	-	-	0.00	-	-	-
6 401 05	HOLZPFLASTER	-	-	0.00	-	-	-
3 334 00	ZIMMER- UND HOLZBAUARBEITEN	52.13	67.16	51.15	73.15	33.01	49.34

1.1.1.2.2.	1.1.1.3.	1.1.1.3.1.	1.1.1.3.2.	1.1.2.1.	1.1.2.2.	1.1.2.3.	1.1.2.3.1.	1.1.2.3.2.	NR.
MEHR-FAMILIEN GEBÄUDE AB 4 GESCHOSSE INSGESAMT	GEMISCHT-GENUTZTE GEBÄUDE INSGESAMT	GEMISCHT-GENUTZTE GEBÄUDE BIS EINSCHL. 3 GESCHOSSE INSGESAMT	GEMISCHT-GENUTZTE GEBÄUDE AB 4 GESCHOSSE INSGESAMT	BUERO-GEBÄUDE INSGESAMT	LANDWIRTSCHAFTLICHE BETRIEBS-GEBÄUDE INSGESAMT	GEMERBLICHE BETRIEBS-GEBÄUDE INSGESAMT	GEMERBLICHE BETRIEBS-GEBÄUDE STAHLBETON INSGESAMT	GEMERBLICHE BETRIEBS-GEBÄUDE STAHLBAU INSGESAMT	
8.96	16.42	17.05	15.79	10.95	27.14	17.16	21.72	12.65	1 300 02
7.34	6.98	10.37	3.60	1.92	1.50	6.76	8.61	4.94	1 300 03
0.34	-	-	-	0.20	-	0.94	0.26	0.41	1 300 04
3.83	3.95	6.24	1.65	-	1.08	8.69	13.59	5.66	1 300 08
3.09	5.62	7.12	4.12	2.10	-	2.82	2.00	3.63	1 300 09
-	-	-	-	3.65	6.58	8.92	8.14	8.72	6 400 06
23.56	32.97	40.78	25.16	18.82	36.30	45.69	55.82	36.01	1 300 00
-	16.85	8.54	25.17	6.17	-	-	-	-	1 303 01
-	16.85	8.54	25.17	6.17	-	-	-	-	1 303 00
0.79	0.60	-	1.20	0.64	-	0.18	0.36	-	1 304 02
0.49	-	-	-	2.83	-	-	-	-	1 304 03
1.28	0.60	-	1.20	3.47	-	0.18	0.36	-	1 304 00
1.13	1.38	2.64	0.11	0.88	1.03	2.15	2.61	1.71	1 306 01
2.65	0.04	0.08	-	2.95	9.91	5.63	7.31	3.96	1 306 03
2.45	6.02	9.29	2.76	0.10	0.34	2.81	2.20	3.38	1 306 04
0.89	1.72	2.21	1.22	1.78	1.25	1.51	2.10	0.97	1 306 05
7.12	9.16	14.22	4.09	5.11	12.53	12.10	14.22	10.02	1 306 00
-	-	-	-	-	-	-	-	0.00	1 306 04
56.40	30.07	35.64	24.50	10.84	110.38	38.51	38.38	38.61	3 330 01
45.05	35.43	34.92	35.94	0.08	11.96	2.69	0.57	4.77	3 330 02
0.01	0.01	-	0.02	3.91	-	0.98	1.97	-	3 330 09
11.33	-	-	-	-	-	-	-	-	3 330 14
15.74	5.95	5.16	6.74	9.78	1.67	4.29	5.18	3.44	3 330 03
-	-	-	-	-	-	8.88	-	19.62	3 330 11
4.24	4.62	5.17	4.08	0.94	-	0.29	0.58	-	3 330 13
0.77	0.44	0.57	0.31	0.20	-	-	-	-	3 330 15
3.22	1.35	2.22	0.47	-	-	-	-	-	3 330 16
1.48	2.13	2.77	1.49	0.19	0.46	0.01	0.03	-	4 353 01
0.20	0.58	0.93	0.24	-	-	-	-	-	5 381 12
138.44	80.58	87.98	73.79	25.94	124.47	66.65	46.71	66.44	3 330 00
18.86	29.70	31.39	28.00	15.64	64.54	65.34	76.40	53.55	3 331 32
38.13	64.97	58.42	71.52	29.19	83.74	8.30	11.61	4.79	3 331 31
73.06	77.24	80.97	73.51	33.53	4.84	11.01	16.72	4.91	3 331 22
-	-	-	-	14.02	-	6.80	4.53	9.23	3 331 41
6.50	3.35	-	6.69	17.33	18.23	2.65	2.97	2.29	3 331 61
3.32	0.81	0.61	1.01	2.89	3.30	9.50	13.19	5.56	3 331 51
-	-	-	-	20.78	-	12.31	5.42	18.58	3 331 56
26.25	24.32	25.16	23.49	18.30	17.85	19.33	23.05	15.39	3 331 72
21.95	48.74	43.39	54.10	49.06	19.88	28.19	25.93	30.64	3 331 71
7.75	0.83	-	1.66	18.09	43.55	95.78	154.62	39.08	3 331 73
21.82	1.23	-	2.46	22.91	-	14.17	31.89	2.43	3 331 78
18.79	-	-	-	7.37	-	-	-	-	3 331 74
3.09	4.31	7.37	1.24	-	1.92	-	-	-	3 331 77
-	-	-	-	-	-	7.10	6.03	8.24	3 331 75
3.59	-	-	-	-	-	-	-	-	3 331 76
1.99	2.85	1.20	4.51	2.97	0.68	0.95	1.36	0.51	4 353 01
0.18	-	-	-	-	-	-	-	-	5 381 12
245.28	258.35	248.51	268.19	252.08	258.51	281.43	374.72	189.20	3 331 00
1.39	3.38	3.69	3.07	4.05	-	0.15	0.30	-	3 332 04
1.81	2.65	2.81	2.49	1.20	-	0.79	1.59	-	3 332 02
0.31	2.78	-	5.66	13.15	-	0.25	0.57	-	3 332 06
3.04	2.81	2.37	3.26	0.18	-	0.03	-	-	3 332 07
0.01	0.03	-	0.05	0.26	-	-	-	-	4 353 01
6.66	11.65	8.87	14.43	18.84	-	1.22	2.46	-	3 332 00
-	0.31	-	0.62	-	-	-	-	-	3 331 77
4.43	1.37	-	2.75	2.82	2.63	1.75	0.46	3.03	3 333 05
0.42	0.11	-	0.21	8.50	-	3.72	8.75	0.70	3 333 10
4.74	2.69	0.07	5.32	3.60	-	0.62	0.48	0.77	3 333 02
1.68	1.39	-	2.78	0.17	8.55	0.17	0.22	0.14	3 333 04
1.04	-	-	-	-	-	-	-	0.00	3 333 03
1.28	0.06	-	0.12	-	-	-	-	-	4 353 01
13.49	5.93	0.07	11.80	15.09	11.18	6.26	7.91	4.64	3 333 00
0.81	1.77	1.16	2.97	-	-	-	-	-	3 331 71
4.21	10.16	12.49	7.85	0.92	18.75	0.34	0.07	0.61	3 334 01
5.34	11.99	13.34	10.65	0.48	26.91	0.53	0.05	1.02	3 334 02
0.32	6.96	10.98	2.94	-	-	0.02	-	0.05	3 334 04
3.63	17.31	24.75	9.87	0.90	6.29	0.34	-	0.67	3 334 05
0.78	2.01	3.00	1.01	-	39.84	-	-	-	3 334 07
1.57	3.30	3.73	2.86	0.19	1.57	-	-	-	4 353 01
-	-	-	-	-	5.73	-	-	-	4 355 02
16.66	53.50	69.45	37.55	2.49	99.19	0.63	0.12	1.26	6 401 05
-	-	-	-	-	-	1.86	-	3.61	3 334 00

NR.	BEZEICHNUNG	WÄGUNGSANTEILE DER BAUMERKSARTEN IN PROMILLE					
		1.1.1. WOHNGEBÄUDE	1.1.1.1. EIN-/ZWEIFAMILIEN GEBÄUDE	1.1.1.1.1. EINFAMILIEN GEBÄUDE EINGEBAUT	1.1.1.1.2. EIN-/ZWEIFAMILIEN GEBÄUDE FREISTEHEND	1.1.1.2. MEHR- FAMILIEN GEBÄUDE	1.1.1.2.1. MEHR- FAMILIEN GEBÄUDE BIS EINSCHL. 3 GESCHOSSE
		INSGESAMT	INSGESAMT	INSGESAMT	INSGESAMT	INSGESAMT	INSGESAMT
3 335 01	STAHLFACHWERK	0.21	0.41	-	0.57	-	-
3 335 02	STAHLSKELETTKONSTRUKTION	-	-	0.00	-	-	-
3 335 00	STAHLBAUARBEITEN	0.21	0.41	-	0.57	-	-
3 330 03	DRAINAGESTEINE UND -PLATTEN	0.57	0.86	-	1.19	0.96	0.57
3 337 01	WAAGERECHE ABDICHTUNG	2.23	2.69	3.64	2.93	1.40	1.22
3 337 02	SENKRECHTE ABDICHTUNG	3.99	4.41	5.82	3.89	1.89	1.66
4 350 04	KUNSTSTOFFVERGÜETETE ABDICHTUNG	1.32	1.82	3.71	1.12	1.02	0.49
4 353 01	VORMAUERSCHUTZPLATTEN	0.77	1.38	2.00	1.15	0.19	0.23
3 337 00	ABDICHTUNGSARBEITEN	8.28	11.16	15.17	9.68	4.86	4.17
3 334 01	DACHLATTEN LIEFERN	0.50	0.41	0.54	0.37	0.63	0.84
3 334 02	DACHLATTEN AUFBRINGEN	0.54	0.46	1.05	0.24	0.67	0.80
3 338 03	UNTERSPEANNBÄHN	1.79	2.10	2.38	1.99	1.65	2.42
3 338 02	DACHDECKUNG AUF LATTUNG	14.53	19.59	23.04	18.30	8.88	14.96
3 338 04	DACHABDICHTUNG M. BITUMENDACHBÄHNEN	3.50	3.89	0.26	5.24	2.81	1.81
3 338 05	DECKUNG MIT ZEMENTPLATTEN	6.65	8.85	2.14	12.73	3.51	4.79
3 338 07	DACHABDICHTUNG AUF MASSIVDECKE	5.50	4.14	0.15	5.64	6.72	2.67
3 338 11	DECKUNG MIT STAHLBLECHEN	0.05	-	-	-	0.13	-
3 338 08	DACHFLÄCHENFENSTER	1.89	1.75	0.34	2.28	2.00	2.63
3 338 12	LICHTKUPPELN AUS KUNSTSTOFF	0.24	0.22	0.07	0.28	0.26	-
3 333 03	AUSSENBEKLEIDUNG AUS ZEMENTPLATTEN	3.61	-	-	-	8.50	5.75
4 353 01	DAEMMSCHICHT	1.45	2.69	5.74	1.54	0.23	0.18
3 338 00	DACHDECKUNGS- U. DACHABDICHTUNGSARBEITEN	40.25	45.10	35.71	48.61	35.99	36.25
3 331 72	STRECKMETALL/ECKSCHUTZLEISTEN	3.37	3.81	4.33	3.62	2.80	1.61
4 350 01	INNENWANDPUTZ	33.80	31.75	38.03	29.39	39.04	43.24
4 350 03	INNENDECKENPUTZ	7.09	6.08	7.00	5.74	8.37	7.53
4 350 16	WAERMEDAEMMFASSADE	6.42	3.26	-	4.48	9.24	2.41
4 350 04	AUSSENWANDPUTZ	17.29	18.21	19.60	17.70	16.29	16.92
4 350 13	WANDTROCCKENPUTZ	1.06	1.19	-	2.11	0.57	0.61
4 350 09	DECKENBEKLEIDUNG	5.98	8.15	5.95	8.98	2.01	2.36
4 350 07	DRAHTPUTZDECKE	0.59	0.67	1.50	0.35	0.46	0.48
4 350 15	FEUERHEMMENDE BEKLEIDUNG	0.04	-	-	-	0.10	-
4 350 14	NICHTTRAGENDE MONTAGEWAND	4.18	4.80	12.93	1.75	2.99	4.25
4 353 01	DAEMMSCHICHT	2.64	2.95	4.94	2.21	2.58	4.17
4 358 01	VORHANG-EINPUTZSCHIENEN	0.14	0.25	-	0.35	0.03	0.07
5 381 12	PVC-DEHNUNGSFUGENPROFIL	0.64	0.51	0.29	0.58	0.89	0.81
4 350 00	PUTZ- UND STUCKARBEITEN	83.24	81.63	86.68	76.00	85.37	84.46
3 340 01	LEITERGERUEST	1.42	0.64	-	0.88	1.99	3.12
3 340 02	STAHLROHRGERUEST	3.76	2.87	3.78	2.53	5.10	3.65
3 340 00	GERUESTARBEITEN	5.18	3.51	3.78	3.41	7.09	6.77
	ROHBAUARBEITEN	602.73	598.44	647.28	580.12	609.10	630.78
3 339 04	METALLDACHDECKUNG	1.39	0.14	0.17	0.13	2.11	1.27
3 339 01	DACHRINNE	4.76	5.81	3.77	6.68	3.66	5.56
3 339 09	REGENFALLROHR	2.50	2.62	2.66	2.59	2.25	2.78
3 339 12	GESIMMSABDECKUNG	3.75	3.93	0.93	5.06	2.78	2.16
3 339 13	EINFASSUNG AUF DAECHERN	3.69	3.89	1.78	4.69	3.18	4.65
4 353 01	DAEMMSCHICHT	0.01	-	-	-	-	-
3 339 00	KLEMPNERARBEITEN	16.00	16.39	9.31	19.05	13.88	16.42
3 331 72	STRECKMETALL	0.27	0.18	0.19	0.17	0.34	0.44
4 352 01	WANDBELAG AUS KERAMISCHEN FLIESEN	18.45	17.76	17.46	17.87	20.48	16.70
4 352 02	BODENBELAG AUS KERAMISCHEN FLIESEN	12.27	17.76	4.73	22.66	5.60	6.16
4 352 06	BODENBELAG AUS MOSAIK	1.61	1.32	2.78	0.79	1.94	1.89
4 353 01	DAEMMSCHICHT	0.10	0.13	0.27	0.07	0.07	0.05
4 352 00	FLIESEN- UND PLATTENARBEITEN	32.70	37.15	25.43	41.56	28.43	25.34
3 331 72	BETONSTAHLMATTEN	0.27	0.40	-	0.54	0.08	0.02
4 353 01	DAEMMSCHICHT	5.29	5.04	7.30	4.22	5.95	5.58
4 353 02	SCHWIMMENDER ZEMENTESTRICH	13.41	11.17	15.31	9.62	16.30	16.82
4 360 05	ALU-DEHNUNGSFUGENPROFIL	-	-	0.00	-	-	-
4 353 00	ESTRICHARBEITEN	18.97	16.61	22.61	14.38	22.34	22.42
4 354 01	GUSSASPHALTESTRICH	0.28	-	-	-	0.34	-
4 354 00	ASPHALTBELAGARBEITEN	0.28	-	-	-	0.34	-
4 353 01	DAEMMSCHICHT	0.21	0.11	-	0.15	-	-
4 355 01	FENSTER-EINTEILIG M. ISOLIERVERGLASS.	16.75	20.45	19.88	20.67	13.10	10.02
4 355 12	FENSTER-MEHRTEILIG. M. ISOLIERVERGLASS.	23.00	23.13	20.17	24.23	25.06	25.11
4 355 02	ZIMMERTUER	16.22	20.18	14.93	22.15	12.11	6.59
4 355 11	HOLZTUERBLATT	4.74	3.16	8.84	2.80	7.18	7.88
4 355 10	HAUSEINGANGSTUER AUS HOLZ	5.38	9.64	3.02	12.13	0.90	1.79
4 355 04	DECKEN- ODER WANDBEKLEIDUNG	3.33	3.54	0.08	4.83	2.08	1.74
4 355 08	EINBAUSCHRANK	4.42	1.74	-	2.39	8.05	8.79
4 355 13	UMSETZBARE INNENWAENDE	0.71	0.43	-	0.59	0.94	0.38
4 360 04	GESCHOSSHOHE FENSTERWAND	5.60	7.05	-	9.69	4.67	3.30
4 355 00	TISCHLERARBEITEN	80.36	89.43	61.92	99.73	73.99	65.50

1.1.1.2.2.	1.1.1.3.	1.1.1.3.1.	1.1.1.3.2.	1.1.2.1.	1.1.2.2.	1.1.2.3.	1.1.2.3.1.	1.1.2.3.2.	NR.
MEHR-FAMILIEN GEBÄUDE AB 4 GESCHOSSE	GEMISCHT-GENUTZTE GEBÄUDE	GEMISCHT-GENUTZTE GEBÄUDE BIS EINSCHL. 3 GESCHOSSE	GEMISCHT-GENUTZTE GEBÄUDE AB 4 GESCHOSSE	BUERO-GEBÄUDE	LANDWIRTSCHAFTLICHE BETRIEBS-GEBÄUDE	GEWERBLICHE BETRIEBS-GEBÄUDE	GEWERBLICHE BETRIEBS-GEBÄUDE STAHLBETON	GEWERBLICHE BETRIEBS-GEBÄUDE STAHLBAU	
INSGESAMT	INSGESAMT	INSGESAMT	INSGESAMT	INSGESAMT	INSGESAMT	INSGESAMT	INSGESAMT	INSGESAMT	
-	-	-	-	-	9.09	-	-	-	3 335 01
-	-	-	-	0.90	-	113.73	28.43	198.00	3 335 02
-	-	-	-	0.90	9.09	113.73	28.43	188.00	3 335 00
0.15	-	-	-	-	-	-	-	-	3 330 03
1.57	3.22	5.90	0.54	1.76	1.09	2.59	1.34	3.82	3 337 01
2.12	4.33	6.26	2.40	3.25	11.98	1.74	2.65	0.85	3 337 02
1.55	-	-	-	-	-	-	-	-	4 350 04
0.15	-	-	-	-	-	-	-	-	4 353 01
5.54	7.55	12.16	2.94	5.01	13.07	4.33	3.99	4.67	3 337 00
0.41	0.46	0.75	0.16	-	-	-	-	-	3 334 01
0.54	0.45	0.65	0.25	-	-	-	-	-	3 334 02
0.88	0.80	1.60	-	-	-	-	-	-	3 338 03
3.40	11.83	14.54	9.13	-	-	-	-	-	3 338 02
3.81	4.32	5.47	3.18	1.84	-	2.29	-	4.65	3 338 04
2.23	3.24	0.77	5.70	-	79.18	-	-	-	3 338 05
10.77	7.43	5.74	9.12	16.99	-	59.77	81.40	38.39	3 338 07
0.27	-	-	-	-	0.98	45.53	56.10	35.08	3 338 11
1.38	2.19	1.62	2.76	-	-	-	-	-	3 338 08
0.53	0.24	-	0.47	2.06	2.29	8.46	10.85	6.12	3 338 12
11.24	2.10	2.81	1.39	0.04	9.42	1.41	0.23	2.56	3 333 03
0.27	0.16	0.22	0.10	-	5.41	-	-	-	4 353 01
35.73	33.22	34.17	32.26	20.93	101.28	117.46	148.58	86.70	3 338 00
3.99	3.46	4.51	2.42	1.29	0.26	0.22	0.32	0.11	3 331 72
34.84	23.14	22.10	24.17	8.53	14.33	3.89	4.68	3.11	4 350 01
9.20	6.98	7.41	6.56	3.37	0.39	0.12	-	0.24	4 350 03
16.07	10.93	1.52	20.33	-	-	-	-	-	4 350 16
15.66	16.71	22.95	10.48	1.17	7.33	0.09	-	0.20	4 350 04
0.53	2.35	2.28	2.43	0.47	-	0.19	-	0.37	4 350 13
1.66	10.99	10.74	11.23	5.78	-	3.63	5.89	1.38	4 350 09
0.43	0.68	0.47	0.88	2.77	-	-	-	-	4 350 07
0.20	-	-	-	2.29	-	0.06	-	0.12	4 350 15
1.74	5.84	3.37	8.31	1.73	-	0.76	0.92	0.61	4 350 14
1.00	1.30	1.17	1.42	0.12	-	0.11	0.22	-	4 353 01
-	-	-	-	0.62	-	-	-	-	4 358 01
0.97	0.27	0.54	-	-	-	-	-	-	5 381 12
86.29	82.65	77.06	88.23	28.14	22.31	9.07	12.03	6.14	4 350 00
0.86	3.00	5.42	0.58	0.27	-	0.16	-	0.33	3 340 01
6.56	2.84	1.52	4.15	5.01	-	1.08	1.18	0.98	3 340 02
7.42	5.84	6.94	4.73	5.28	-	1.24	1.18	1.31	3 340 00
587.37	598.85	608.15	589.54	408.27	687.93	651.12	698.03	606.74	ROHBAU
2.96	4.72	1.84	7.61	-	-	5.95	9.57	2.95	3 339 04
1.55	4.34	4.69	3.98	0.44	6.86	0.66	1.33	-	3 339 01
1.71	2.91	4.05	1.77	0.03	1.32	0.78	1.58	-	3 339 09
3.41	6.74	7.58	5.90	10.69	0.86	3.72	4.32	3.14	3 339 12
1.72	3.76	3.63	3.89	0.93	0.80	1.53	1.53	1.53	3 339 13
-	0.11	-	0.21	-	-	-	-	-	4 353 01
11.35	22.68	21.79	23.36	12.09	9.84	12.64	18.33	7.02	3 339 00
0.24	0.44	0.41	0.47	0.09	-	-	-	-	3 331 72
24.25	13.77	11.83	15.72	6.18	1.23	3.98	4.31	3.66	4 352 01
5.05	11.46	13.54	9.38	3.61	3.97	3.82	2.69	4.93	4 352 02
1.90	1.78	0.97	2.58	0.50	-	0.60	0.38	0.82	4 352 06
0.10	0.11	0.04	0.18	0.23	-	0.10	0.09	0.18	4 353 01
31.54	27.56	26.79	28.33	10.61	5.20	8.60	7.41	9.59	4 352 00
0.13	0.40	0.37	0.42	-	-	-	-	-	3 331 72
6.35	3.82	2.12	5.53	4.11	24.44	2.17	1.29	3.05	4 353 01
15.78	13.07	10.77	15.39	11.25	13.81	20.66	24.42	16.96	4 353 02
-	-	-	-	-	-	0.28	-	0.56	4 350 05
22.26	17.29	13.26	21.34	15.36	38.25	23.11	25.71	20.57	4 353 00
0.68	1.47	2.15	0.80	0.32	1.26	0.98	1.49	0.48	4 354 01
0.68	1.47	2.15	0.80	0.32	1.26	0.98	1.49	0.48	4 354 00
-	1.56	3.03	0.08	-	-	0.10	0.08	0.14	4 353 01
15.17	12.90	15.63	10.18	12.10	-	-	-	-	4 355 01
25.00	14.12	11.19	17.06	-	3.58	-	-	3.40	4 355 12
17.64	12.91	12.58	13.23	7.59	18.13	1.73	3.50	-	4 355 02
6.48	2.83	2.32	3.34	8.79	2.09	2.17	2.23	2.11	4 355 11
0.02	2.00	4.00	-	-	-	-	-	-	4 355 10
2.41	7.24	10.40	4.09	17.59	-	2.56	3.33	1.77	4 355 04
7.31	3.25	2.97	3.53	17.92	0.53	4.57	4.72	4.42	4 355 08
1.50	1.23	1.04	1.41	22.14	-	1.72	1.26	2.18	4 355 13
5.85	2.42	3.20	1.64	-	-	-	-	-	4 350 04
82.38	60.46	66.36	54.66	86.13	28.17	14.66	15.11	14.02	4 355 00

NR.	BEZEICHNUNG	WÄGUNGSAnteile der BAUWERKSARTEN IN PROMILLE					
		1.1.1. WOHNGBAUEUDE INSGESAMT	1.1.1.1. EIN-/ ZWEIFAMILIEN GEBÄUDE INSGESAMT	1.1.1.1.1. EINFAMILIEN GEBÄUDE EINGEBAUT INSGESAMT	1.1.1.1.2. EIN-/ ZWEIFAMILIEN GEBÄUDE FREISTEHEND INSGESAMT	1.1.1.2. MEHR- FAMILIEN GEBÄUDE INSGESAMT	1.1.1.2.1. MEHR- FAMILIEN GEBÄUDE BIS EINSCHL. 3 GESCHOSSE INSGESAMT
4 356 01	STABPARKETT	2.69	4.70	-	6.47	-	-
4 356 02	MOSAIK-ODER FERTIGPARKETT	0.88	0.72	-	0.98	1.08	2.17
4 356 00	PARKETTARBEITEN	3.57	5.42	-	7.45	1.08	2.17
4 358 01	ROLLADEN	7.53	8.96	6.96	10.26	5.97	6.28
4 358 03	RAFFJALOUSIE	0.26	-	-	-	-	-
4 358 04	ROLLTOR ODER-GITTER	0.68	0.79	-	1.09	0.24	-
4 358 00	ROLLADENARBEITEN	8.47	10.15	6.96	11.85	6.21	6.28
3 339 12	ALU-WANDBEKLEIDUNG	-	-	0.00	-	-	-
4 353 01	DAEMMSCHICHT	-	-	0.00	-	-	-
4 355 04	ALU-PANEELDECKEN	-	-	0.00	-	-	-
4 360 15	FASSADENBEKLEIDUNG	0.32	-	-	-	0.18	-
4 360 03	ALUMINIUMFENSTER M. ISOLIERVERGLASUNG	2.87	3.66	-	5.03	0.49	0.13
4 360 04	GESCHOSSHOHE FENSTERHAND	4.11	3.49	-	4.80	2.09	0.73
4 360 05	SCHAUFENSTER-UMRAHMUNG	1.76	1.89	2.02	1.84	0.38	-
4 360 02	STAHL-FEUERSCHUTZTUER	4.74	3.79	7.01	2.58	5.68	5.76
4 360 14	HAUSEINGANGSTUER AUS METALL	4.94	4.97	8.85	2.70	5.00	4.74
4 360 07	STAHL-GARAGENTOR	0.81	1.06	0.54	1.26	0.55	0.48
4 360 01	TREPPENGELEANDER	12.63	10.16	11.48	9.65	14.75	14.93
3 330 07	STAHL-UMFASSUNGSRAND	4.83	3.79	5.28	3.23	7.00	8.84
3 335 04	TDR	0.03	-	-	-	-	-
3 335 05	GLASDACH	0.51	0.55	-	0.76	0.55	-
4 360 00	METALLBAUARBEITEN, SCHLOSSERARBEITEN	37.65	32.76	35.16	31.85	36.68	35.61
4 361 01	SPIEGEL-ODER SICHERHEITSGLAS	1.17	1.55	1.23	1.68	0.92	0.95
4 361 07	GANZGLASKONSTRUKTION	0.40	0.30	-	0.41	0.12	-
4 361 05	MEHRSCHEIBENISOLIERGLAS	0.44	0.77	-	1.06	0.04	0.08
4 361 03	GUSSGLAS	0.86	0.62	0.34	0.74	1.37	1.13
4 361 00	VERGLASUNGSARBEITEN	2.87	3.24	1.57	3.89	2.45	1.56
4 363 01	DISPERSIONSFARBE AUF INNENPUTZ	9.59	9.74	12.68	8.63	9.76	10.04
4 363 07	DISPERSIONSFARBE AUF AUSSENWAND	2.83	2.94	3.83	2.61	2.78	2.62
4 363 02	LACKFARBE AUF PUTZ	1.14	0.98	0.08	0.49	2.16	2.84
4 363 03	LACKFARBE AUF HOLZ	4.05	5.52	2.89	6.49	2.26	3.35
4 363 06	LACKFARBE AUF HEIZKOEPPER	0.57	0.45	0.56	0.41	0.70	0.65
4 363 08	LACKFARBE AUF STAHLFLAECHEN	3.49	3.00	3.96	2.64	3.93	4.30
4 363 00	MALER-UND LACKIERERARBEITEN	21.67	22.03	24.00	21.27	21.59	23.80
4 364 03	KORROSIONSSCHUTZ AUF STAHL	-	-	0.00	-	-	-
4 364 00	KORROSIONSSCH. AN STAHL-U. ALUBAUTEN	-	-	0.00	-	-	-
4 365 05	PVC-BELAG	8.92	3.44	6.68	2.23	16.31	14.84
4 365 06	TEXTILER BELAG	5.07	7.41	10.01	6.44	1.22	0.20
4 365 00	BODENBELAGARBEITEN	13.99	10.85	16.69	8.67	17.53	15.04
4 366 02	TAPETE LIEFERN	2.99	4.41	4.61	4.34	1.59	1.13
4 366 01	WANDFLAECHEN TAPEZIEREN	4.94	6.41	7.59	5.88	3.47	1.94
4 366 00	TAPEZIERARBEITEN	7.93	10.82	12.20	10.22	5.06	3.07
4 380 03	ABSPERRJALOUSIEN	0.04	-	-	-	0.06	-
5 380 25	KLIMAGERAET	-	-	0.00	-	-	-
5 380 27	ABLUFGERAET	2.17	0.60	0.30	0.71	3.15	2.49
5 380 28	KANAL	1.74	1.14	0.52	1.38	1.60	1.14
5 380 00	LUEFTUNGSTECHNISCHE ANLAGEN	3.95	1.74	0.82	2.09	4.81	3.63
4 380 02	FEUERSCHUTZKLAPPEN	-	-	0.00	-	-	-
5 380 27	LUFTHEIZGERAETE	-	-	0.00	-	-	-
5 380 22	HEIZKESSEL FUER GEBLAESEBRENNER	1.10	0.95	-	1.30	1.33	2.22
5 380 23	HEIZKESSEL M. ATMOSPHAER. BRENNER	7.70	9.30	6.71	10.25	6.13	5.67
5 380 41	GAS-DURCHLAUFWASSERHEIZER	1.19	2.27	8.31	-	-	-
5 380 51	VOLLAUTOMATISCHER BRENNER	0.22	0.17	-	0.23	0.28	0.47
5 380 56	WAERMEPUMPE	0.26	0.49	-	0.66	-	-
5 380 24	WARMWASSERSPEICHER	2.29	2.72	1.03	3.35	1.84	0.69
5 380 31	STAHL-PLATTENHEIZKOEPPER	11.92	11.47	12.28	11.18	12.98	11.75
5 380 33	GUSSRADIATOR	0.20	0.07	-	0.09	0.40	-
5 380 65	WARMWASSER-FUSSBODENFLAECHENHEIZUNG	6.88	11.79	0.08	16.20	1.45	-
5 380 42	GEHINDEROHR	5.13	4.45	5.13	4.20	5.90	4.95
5 380 43	VENTILE INSTALLIEREN	4.80	4.43	2.93	4.98	5.52	4.81
5 380 45	WAERMENGENZAEMHLER	1.87	0.87	1.15	0.77	1.78	1.27
5 380 52	HEIZDELLAGERBEHAELTER AUS STAHL	0.52	1.04	-	1.43	-	-
5 380 53	HEIZDELLAGERBEHAELTER AUS KUNSTSTOFF	0.03	-	-	-	-	-
5 381 13	KUPFERROHR	2.28	1.69	-	2.32	2.41	3.42
5 381 14	KUPFERROHR MIT WAERMEDAEMMUNG	1.03	1.10	2.57	0.58	0.79	0.47
5 381 19	WASSERAUFBEREITUNGSANLAGEN	0.08	-	-	-	0.10	0.04
5 380 00	HEIZUNGS-U. BRAUCHWASSERWAERMUENGSANL.	47.00	52.81	40.19	67.52	40.81	35.76

1.1.1.2.2.	1.1.1.3.	1.1.1.3.1.	1.1.1.3.2.	1.1.2.1.	1.1.2.2.	1.1.2.3.	1.1.2.3.1.	1.1.2.3.2.	NR.
MEHR-FAMILIEN GEBÄUDE AB 4 GESCHOSSE	GEMISCHT-GENUTZTE GEBÄUDE	GEMISCHT-GENUTZTE GEBÄUDE BIS EINSCHL. 3 GESCHOSSE	GEMISCHT-GENUTZTE GEBÄUDE AB 4 GESCHOSSE	BÜRO-GEBÄUDE	LANDWIRTSCHAFTLICHE BETRIEBS-GEBÄUDE	GEMERBLICHE BETRIEBS-GEBÄUDE	GEMERBLICHE BETRIEBS-GEBÄUDE STAHLBETON	GEMERBLICHE BETRIEBS-GEBÄUDE STAHLBAU	
INSGESAMT	INSGESAMT	INSGESAMT	INSGESAMT	INSGESAMT	INSGESAMT	INSGESAMT	INSGESAMT	INSGESAMT	
-	3.86	6.72	-	-	-	-	-	-	4 356 01
-	0.86	1.06	0.67	-	-	-	-	-	4 356 02
-	4.22	7.78	0.67	-	-	-	-	-	4 356 00
5.67	4.61	6.99	2.24	1.48	-	1.19	-	2.38	4 358 01
-	2.63	2.69	2.57	5.86	-	0.98	0.79	1.16	4 358 03
0.48	1.93	2.38	1.47	0.88	-	6.56	13.07	0.12	4 358 04
6.15	9.17	12.06	6.28	8.22	-	8.73	13.86	3.66	4 358 00
-	-	-	-	0.64	-	6.14	12.37	-	3 339 12
-	-	-	-	3.19	-	0.09	-	0.19	4 353 01
-	-	-	-	24.13	-	3.21	1.50	4.90	4 355 04
0.35	2.51	0.57	4.44	-	-	4.69	-	9.31	4 360 15
0.86	8.41	12.31	4.51	13.63	0.18	12.46	21.96	3.07	4 360 03
3.46	15.26	27.98	2.54	92.75	-	15.54	-	30.90	4 360 04
0.77	6.66	5.60	7.72	0.46	-	1.52	1.15	1.88	4 360 05
5.59	5.69	4.61	6.77	5.59	3.34	4.21	3.04	5.38	4 360 02
5.26	7.59	6.51	8.67	6.50	-	1.05	1.67	0.44	4 360 14
0.63	1.60	2.20	0.99	0.50	0.59	5.92	8.60	3.28	4 360 07
14.58	16.53	12.71	20.39	17.14	42.20	5.89	7.11	4.87	4 360 01
5.16	1.39	1.06	1.71	3.13	0.23	0.98	1.19	0.77	3 330 07
-	0.31	-	0.61	0.27	-	6.88	6.33	7.43	3 335 04
1.10	0.12	-	0.23	8.12	-	6.45	9.68	3.28	3 335 05
37.76	66.07	73.55	58.58	176.05	46.54	75.13	74.60	75.70	4 360 00
1.48	0.29	-	0.58	0.99	0.49	1.54	2.04	1.02	4 361 01
0.24	1.98	2.22	1.74	2.77	-	0.28	0.09	0.49	4 361 07
-	0.40	-	0.80	8.68	0.74	1.17	2.03	0.32	4 361 05
1.61	-	-	-	0.23	0.04	5.62	4.92	6.30	4 361 03
3.33	2.67	2.22	3.12	12.67	1.27	8.51	9.08	8.13	4 361 00
9.49	8.14	8.28	8.01	7.32	0.55	5.12	4.13	5.08	4 363 01
2.93	2.45	1.38	3.52	1.48	1.83	1.77	0.91	2.51	4 363 07
1.48	0.85	0.52	1.18	3.59	0.02	0.19	-	0.38	4 363 02
1.17	3.82	6.56	1.09	0.88	0.38	0.29	0.32	0.26	4 363 03
0.75	0.66	0.40	0.92	0.55	-	0.25	0.27	0.21	4 363 06
3.55	4.16	5.93	2.38	3.59	0.58	12.19	6.78	17.54	4 363 08
19.37	20.08	23.07	17.10	17.41	3.46	19.81	12.41	27.08	4 363 00
-	-	-	-	-	-	3.92	-	7.79	4 364 03
-	-	-	-	-	-	3.92	-	7.79	4 364 00
17.78	6.74	6.79	6.69	8.58	-	1.06	0.91	1.21	4 365 05
2.25	8.78	8.88	8.69	6.47	-	1.28	2.50	0.99	4 365 06
20.03	15.52	15.67	15.38	15.05	-	2.34	3.41	1.30	4 365 00
2.05	1.48	1.65	1.30	0.67	-	0.12	0.22	0.01	4 366 02
4.99	3.51	4.76	2.26	0.79	-	0.25	0.48	0.01	4 366 01
7.04	4.99	6.41	3.56	1.46	-	0.37	0.70	0.02	4 366 00
0.12	0.21	-	0.41	-	-	0.49	-	0.98	4 358 03
-	-	-	-	15.57	-	1.09	-	2.17	5 380 25
3.81	6.06	2.11	10.00	14.12	2.14	17.89	0.62	34.96	5 380 27
2.06	5.31	1.07	9.56	17.32	7.94	14.40	2.05	26.59	5 380 28
5.99	11.58	3.18	19.97	47.01	23.71	33.87	2.67	64.70	5 380 00
-	-	-	-	0.46	-	-	-	-	4 360 02
0.44	0.88	1.76	-	3.14	-	3.17	2.57	3.76	5 380 27
6.58	5.99	7.21	-	4.21	3.06	1.85	3.11	0.51	5 380 22
-	0.60	1.07	4.77	0.23	-	2.53	4.42	0.85	5 380 23
0.08	0.19	0.33	0.13	0.23	-	0.82	0.17	1.44	5 380 41
-	-	-	0.05	1.59	1.76	0.84	0.44	1.25	5 380 51
2.99	1.92	1.62	2.22	0.70	-	-	-	0.00	5 380 56
19.01	12.28	13.51	11.04	8.57	-	0.43	0.66	0.21	5 380 24
0.81	-	-	-	5.85	-	2.50	1.89	3.11	5 380 31
2.91	4.07	7.00	1.13	-	-	0.07	0.09	0.05	5 380 33
6.85	5.41	4.01	6.80	9.58	-	8.43	9.09	7.76	5 380 42
6.23	3.77	2.98	4.57	4.78	-	2.77	1.76	3.76	5 380 43
2.29	2.20	1.24	3.17	0.65	-	-	-	-	5 380 45
-	-	-	-	1.41	5.98	2.43	2.48	2.37	5 380 52
-	0.29	0.58	-	1.41	-	-	-	-	5 380 53
1.40	4.77	8.54	-	0.77	-	-	-	-	5 381 13
1.11	1.61	-	3.23	-	-	-	-	-	5 381 14
0.17	0.39	-	0.78	-	-	-	-	-	5 381 19
44.87	44.37	50.85	37.89	44.11	10.80	25.94	26.68	25.17	5 380 00



NR.	BEZEICHNUNG	WÄGUNGSAnteile der Bauwerksarten in Promille					1.1.1.2.1.
		1.1.1.	1.1.1.1.	1.1.1.1.1.	1.1.1.1.2.	1.1.1.2.	
		WOHN- GEBÄUDE	EIN-/ ZWEIFAMILIEN- GEBÄUDE	EINFAMILIEN- GEBÄUDE EINGEBAUT	EIN-/ ZWEIFAMILIEN- GEBÄUDE FREISTEHEND	MEHR- FAMILIEN- GEBÄUDE	MEHR- FAMILIEN- GEBÄUDE BIS EINSCHL. 3 GESCHOSSE
		INSGESAMT	INSGESAMT	INSGESAMT	INSGESAMT	INSGESAMT	INSGESAMT
5 380 43	VENTILE INSTALLIEREN	3.68	4.21	5.36	3.79	3.14	3.15
5 380 53	KUNSTSTOFFWASSERLEITUNGEN	0.21	-	-	-	0.53	-
5 381 01	MITTELSCHWERES GEWINDEROHR	5.23	3.73	3.14	3.95	7.59	7.06
5 381 13	KUPFERROHR	5.52	6.25	7.38	5.85	4.50	5.12
5 381 14	KUPFERROHR MIT WÄRMEDAEMMUNG	0.78	0.93	2.00	0.53	0.23	0.05
5 381 12	ABFLUSSROHR	6.62	7.59	12.59	5.73	6.18	6.13
5 381 03	GUSSEISERNES ABFLUSSROHR	6.29	4.31	4.73	4.16	8.49	8.54
5 381 21	INSTALLATIONS-BLOCK	1.51	0.86	-	1.19	2.39	3.34
5 381 09	WASCHTISCH	2.97	3.97	2.99	4.34	1.98	1.54
5 381 16	SPUELTISCH	0.77	0.30	0.31	0.29	1.45	1.36
5 381 18	BRAUSEWANNE	1.72	2.82	1.33	3.37	0.54	0.80
5 381 05	EINBAU-BADEWANNE	3.01	2.64	2.26	2.79	3.82	3.59
5 381 07	SPUELKLOSETTANLAGE	3.82	4.44	3.56	4.74	3.29	3.05
5 381 15	MANNEN-UND BRAUSEARMATUR	2.19	2.73	1.31	3.25	1.83	1.57
5 381 23	WASCHTISCHARMATUR	2.21	2.69	1.91	2.98	1.78	1.65
5 381 19	DRUCKERHOEHUNGSANLAGE	1.71	2.12	0.93	2.57	0.72	0.60
5 381 20	FEUERLOESCH-SCHLAUCHANSCHLUSSEINR.	0.08	-	-	-	0.19	0.01
5 381 22	SPRINKLERANLAGE	-	-	0.00	-	-	-
5 381 00	GAS-, WASSER-, ABWASSER-INSTALL. ARB.	48.32	49.59	49.80	49.53	48.85	48.56
5 380 28	STAHLBLECH-KABELKANAL	0.18	-	-	-	0.39	0.65
5 381 12	PVC-KABELKANAL	2.29	1.82	1.10	2.11	3.00	2.80
5 381 20	ROHRPOSTANLAGE	-	-	0.00	-	-	-
5 382 05	ERDKABEL	0.14	0.19	-	0.25	0.08	0.07
5 382 13	HAUPTLEITUNG	4.52	2.29	1.40	2.63	6.49	5.62
5 382 06	INSTALLATIONS-KLEINVERTEILER	7.58	6.33	7.34	5.96	9.19	9.87
5 382 01	BELEUCHTUNGSSTROMKREIS	6.07	6.87	5.86	7.24	5.64	5.93
5 382 02	SCHUTZKONTAKT-STECKDOSE	5.00	4.35	4.50	4.29	6.05	6.15
5 382 03	BELEUCHTUNGSSTRKR. IN FEUCHT. RAEUMEN	1.52	1.79	2.54	1.51	1.41	1.32
5 382 04	ELEKTROHERD	0.46	-	-	-	1.14	1.00
5 382 11	ELEKTRO-WÄRMWASSERSPEICHER	2.60	0.93	2.22	0.44	4.74	5.57
4 382 08	ELEKTRO-SPEICHERHEIZGERÄT	4.23	4.51	11.51	1.88	3.87	4.07
5 383 01	KLINGEL-UND TUEROEFFNERANLAGE	1.73	2.55	0.87	3.16	0.72	0.70
5 383 03	TUERSPRECHANLAGE	2.06	1.90	0.11	2.57	2.42	3.29
5 383 02	EMPFANGSANTENNENANLAGE	2.22	2.66	3.23	2.43	1.85	2.09
5 382 00	ELEKTRISCHE KABEL-U. LEITUNGSANLAGEN	40.60	36.19	40.68	34.47	46.99	51.13
5 384 01	BLITZSCHUTZANLAGE	0.48	0.72	-	1.00	0.13	-
5 384 00	BLITZSCHUTZANLAGEN	0.48	0.72	-	1.00	0.13	-
5 380 46	ROHRDAEMMUNG	6.19	5.66	5.38	5.75	6.94	6.89
5 380 00	WÄRMEDAEMMARB. AN BETRIEBSTECHN. ANLG.	6.19	5.66	5.38	5.75	6.94	6.89
3 335 06	PERSONENAUFZUG	5.69	-	-	-	12.13	5.94
3 335 07	LASTENAUFZUG	0.58	-	-	-	1.16	-
3 335 00	FOERDERANLAGEN	6.27	-	-	-	13.29	5.94
	AUSBAUARBEITEN	397.27	401.56	352.72	419.88	390.80	369.22
	BAULEISTUNGEN AM BAUWERK	1000	1000	1000	1000	1000	1000

1.1.1.2.2.	1.1.1.8.	1.1.1.3.1.	1.1.1.3.2.	1.1.2.1.	1.1.2.2.	1.1.2.3.	1.1.2.3.1.	1.1.2.3.2.	
MEHR-FAMILIEN GEBÄUDE AB 4 GESCHOSSE	GEMISCHT-GENUTZTE GEBÄUDE	GEMISCHT-GENUTZTE GEBÄUDE BIS EINSCHL. 3 GESCHOSSE	GEMISCHT-GENUTZTE GEBÄUDE AB 4 GESCHOSSE	BUERO-GEBÄUDE	LANDWIRTSCHAFTLICHE BETRIEBS-GEBÄUDE	GEMERBLICHE BETRIEBS-GEBÄUDE	GEMERBLICHE BETRIEBS-GEBÄUDE STAHLBETON	GEMERBLICHE BETRIEBS-GEBÄUDE STAHLBAU	
INSGESAMT	INSGESAMT	INSGESAMT	INSGESAMT	INSGESAMT	INSGESAMT	INSGESAMT	INSGESAMT	INSGESAMT	NR.
3.11	3.24	3.26	3.20	2.19	1.40	1.17	1.12	1.22	5 380 43
1.06	-	-	-	-	-	-	-	-	5 380 53
8.32	2.93	0.13	5.73	2.53	5.28	4.16	2.93	5.39	5 381 01
4.07	5.54	7.50	3.58	4.69	0.27	2.42	2.24	2.59	5 381 13
0.41	2.21	1.61	2.82	0.20	1.70	0.77	0.28	1.28	5 381 14
6.22	3.52	3.38	3.57	2.15	9.06	3.12	3.29	2.97	5 381 12
8.04	7.41	4.05	10.77	11.02	0.74	8.48	4.56	12.94	5 381 03
0.84	1.21	-	2.42	-	-	-	-	-	5 381 21
2.43	1.96	2.49	1.44	1.52	-	1.01	0.60	1.41	5 381 09
1.55	0.40	0.12	0.68	0.87	0.13	0.18	0.27	0.11	5 381 16
0.28	0.99	1.21	0.76	0.15	-	0.15	0.09	0.20	5 381 18
4.05	1.64	1.05	2.23	0.01	38.56	0.10	0.17	0.02	5 381 05
3.54	2.86	3.15	2.58	2.22	0.04	0.99	0.70	1.30	5 381 07
2.09	0.91	0.54	1.27	0.05	-	0.06	0.11	0.01	5 381 15
1.91	1.53	1.51	1.55	0.65	-	0.43	0.26	0.60	5 381 23
0.84	3.66	3.19	4.13	3.45	43.26	0.20	0.10	0.29	5 381 19
0.37	-	-	-	1.89	18.71	0.83	0.60	1.07	5 381 20
-	-	-	-	2.68	-	15.11	16.33	13.88	5 381 22
49.13	40.01	33.19	46.83	36.28	119.15	39.18	33.65	44.68	5 381 00
0.12	0.27	0.11	0.44	2.22	-	2.50	1.99	3.01	5 380 28
3.20	1.81	1.48	2.13	4.52	0.18	2.75	-	5.47	5 381 12
-	-	-	-	-	-	0.18	0.96	-	5 381 20
0.10	0.11	0.16	0.05	4.95	1.53	1.43	0.95	1.90	5 382 05
5.36	7.82	6.08	9.57	24.33	13.68	22.59	18.12	27.00	5 382 13
8.50	7.39	4.88	9.90	11.81	2.59	10.47	8.04	12.85	5 382 06
5.34	3.83	3.51	4.16	4.29	2.56	2.58	3.10	2.08	5 382 01
5.95	4.02	4.28	3.76	4.85	2.87	3.25	4.05	2.47	5 382 02
1.51	0.65	0.42	0.87	2.89	0.20	1.09	1.40	0.78	5 382 03
1.28	-	-	-	3.37	-	1.06	-	2.12	5 382 04
3.92	2.37	2.35	2.40	2.46	-	1.31	1.39	1.22	5 382 11
3.67	4.22	-	8.44	-	-	0.68	1.18	-	4 362 08
0.74	1.71	1.03	2.39	2.90	-	1.73	2.59	0.90	5 383 01
1.55	1.39	1.87	0.91	4.09	-	2.33	1.16	3.47	5 383 03
1.61	1.47	1.45	1.49	1.39	-	0.75	0.53	0.97	5 383 02
42.85	37.06	27.62	46.51	74.07	23.61	54.61	44.86	64.24	5 382 00
0.27	0.63	1.19	0.06	0.87	0.81	3.13	4.96	1.30	5 384 01
0.27	0.63	1.19	0.06	0.87	0.81	3.13	4.96	1.30	5 384 00
6.99	5.82	4.71	6.94	10.51	-	3.20	2.26	4.15	5 380 46
6.99	5.82	4.71	6.94	10.51	-	3.20	2.26	4.15	5 380 00
18.31	8.42	-	16.83	20.04	-	1.32	-	2.63	3 335 06
2.33	1.18	-	2.35	3.47	-	8.93	6.78	11.03	3 335 07
20.64	9.60	-	19.18	23.51	-	10.25	6.78	13.66	3 335 00
412.63	401.15	391.85	410.46	591.73	312.07	348.88	303.97	393.26	AUSBAU
1000	1000	1000	1000	1000	1000	1000	1000	1000	

NR.	BEZEICHNUNG	HAEGUNGSANTEILE DER BAUWERKSARTEN IN PROMILLE		
		1.1.3.1. STRASSENBAU INSGESAMT	1.1.3.1.1. BUNDESAUTOBAHNEN INSGESAMT	1.1.3.1.2. BUNDES- UND LANDES- STRASSEN INSGESAMT
6 300 01	OBERBODEN ABTRAGEN	10.21	5.28	15.15
6 300 02	OBERBODEN ANDECKEN	34.51	34.25	34.78
6 300 03	LEITUNGSGRABEN AUSHEBEN	18.73	24.36	13.11
6 300 04	BODEN LOESEN UND FOERDERN	42.53	41.85	43.21
6 300 05	BODEN LOESEN UND WEITERVERWENDEN	139.76	165.91	113.62
6 300 07	FELS LOESEN UND WEITERVERWENDEN	43.94	47.04	40.84
6 300 06	BODEN VERDICHTEN	3.47	3.97	2.98
6 300 08	BAUGRUBE FUER KUNSTBAUTEN	7.50	0.34	14.67
6 300 09	UNTERGRUNDVERBESSERUNG	97.33	73.33	121.61
6 300 00	ERDARBEITEN	397.88	396.06	399.97
1 306 01	BETON- ODER STAHLBETONROHR	40.13	50.71	29.55
1 306 03	STEINZUEGROHR	1.18	0.80	1.56
1 306 04	KUNSTSTOFF- ODER FASERZEMENTROHR	9.04	10.91	7.17
1 306 05	ZUBEHOER FUER ROHRLEITUNGEN	4.43	4.82	4.04
1 306 00	ENTWASSERUNGSKANALARBEITEN	54.78	67.24	42.32
6 400 09	FROSTSCHUTZSCHICHT HERSTELLEN	93.34	92.54	94.14
6 400 02	SCHOTTERTRAGSCHICHT	39.60	37.00	42.20
6 400 06	KIESTRAGSCHICHT	0.68	1.20	0.16
6 400 00	STRASSENBAUARB., OBERBAUSCH. O. BINDEMIT.	133.62	130.74	136.50
6 400 03	FROSTSCHUTZSCHICHT VERFESTIGEN	24.63	39.19	10.07
6 403 01	BETONFAHRBAHNDECKE	19.96	39.58	0.85
6 403 02	BETONSTAHLMATTEN	0.82	1.53	0.12
6 403 03	BETONTRAGSCHICHT	0.20	0.24	0.16
6 403 00	STRASSENBAU., OBERBAUSCH. M. HYDR. BINDEM.	45.61	80.54	10.70
6 400 07	BITUMINOESE TRAGSCHICHT	142.40	106.00	178.81
6 402 02	ASPHALTBINDER	43.28	38.90	47.65
6 402 03	GUSSASPHALTDECKE	11.16	14.00	8.32
6 402 05	ASPHALTBETON	87.06	63.66	110.55
6 402 00	STRASSENBAU., OBERBAUSCH. M. BIT. BINDEM.	283.90	222.46	345.33
6 401 01	KLEIN- ODER MOSAIKPFLASTER	11.14	11.06	11.21
6 401 03	BORDSTEINE	5.93	7.46	4.40
6 401 04	GEHHEGELATTEN	2.10	3.36	0.84
6 401 05	VERBUNDSTEINPFLASTER	5.29	6.63	5.95
6 401 00	STRASSENBAU., PFLASTERDECK. U. PLATTENBE.	25.46	28.51	22.40
3 330 01	MAUERWERK AUS GROSSFORM. STEINEN	2.06	1.00	3.11
3 330 00	MAUERARBEITEN	2.06	1.00	3.11
3 331 32	BETON DER FUNDAMENTE	1.03	1.40	0.65
3 331 31	BETON DER WAENDE MIT SCHALUNG	3.53	1.62	5.43
3 331 22	STAHLBETONDECKE	0.31	0.22	0.39
3 331 51	SCHALUNG DER FUNDAMENTE	0.11	0.19	0.08
3 331 71	KUBISCHE BEWEHRUNG	2.85	5.31	0.39
3 331 73	BETONFERTIGTEILE	3.43	3.04	3.82
3 331 00	BETON- U. STAHLBETONARBEITEN	11.26	11.72	10.76
3 334 01	PFAHLWAND LIEFERN	0.01	-	0.01
3 334 02	PFAHLWAND EINBAUEN	0.08	-	0.11
3 334 00	ZIMMER- UND HOLZBAUARBEITEN	0.07	-	0.12
3 337 01	WAAGERECHE ABDICHTUNG	0.11	0.16	0.06
3 337 02	SENKRECHTE ABDICHTUNG	0.42	0.08	0.75
3 337 00	ABDICHTUNGSARBEITEN	0.53	0.24	0.81
4 360 01	LEITPLANKEN	29.00	36.21	21.79
4 361 12	LEITPFOSTEN	1.69	1.56	1.82
4 360 00	METALLBAUARBEITEN, SCHLOSSERARBEITEN	30.69	37.77	23.61
4 363 02	FAHRBAHNMARKIERUNG	5.85	7.33	4.87
4 363 00	MALER- UND LACKIERERARBEITEN	5.85	7.33	4.87
5 382 05	ERDKABEL	7.28	14.67	-
5 383 03	AUTOBAHNDRUFSAEULE	0.91	1.82	-
5 382 00	ELEKTRISCHE KABEL-U. LEITUNGSANLAGEN.	8.19	16.39	-
BAULEISTUNGEN AM BAUWERK		1000	1000	1000

NR.	BEZEICHNUNG	WÄGUNGSAnteile der BAUMERKSARTEN IN PROMILLE				
		1.1.3.2. BRUECKEN IM STRASSENBAU  INSGESAMT	1.1.3.2.1. STRASSEN- BRUECKEN MIT SPANNBETON- UEBERBAU  INSGESAMT	1.1.3.2.2. STRASSEN- BRUECKEN MIT STAHLBETON- UEBERBAU  INSGESAMT	1.1.3.2.3. STRASSEN- BRUECKEN MIT STAHL- UEBERBAU  INSGESAMT	1.1.3.2.4. STRASSEN- BRUECKEN M. UEBERBAU IN STAHLVERBUND- KONSTRUKTION  INSGESAMT
6 300 01	oBERBODEN ABTRAGEN	3.59	2.57	6.91	1.56	2.44
6 300 03	LEITUNGSGRABEN AUSHEBEN	0.53	0.43	0.40	0.97	1.25
6 300 04	BODEN LOESEN UND FOERDERN	1.75	0.22	5.41	1.05	-
6 300 05	BODEN LOESEN UND WEITERVERWENDEN	0.13	0.21	-	-	0.19
6 300 07	FELS LOESEN UND WEITERVERWENDEN	3.64	5.25	2.30	1.27	1.24
6 300 06	BODEN VERDICHTEN	3.83	0.82	12.62	0.07	0.94
6 300 08	BAUGRUBE FUER KUNSTBAUTEN	47.02	44.50	57.55	44.61	24.56
6 300 09	UNTERGRUNDVERBESSERUNG	25.33	13.37	52.04	8.23	54.66
6 400 06	KIESSAUBERKEITSSCHICHT	5.09	6.36	5.93	0.05	2.19
6 300 00	ERDARBEITEN	90.91	73.53	143.16	57.81	87.47
1 303 01	BAUGRUBENVERBAU	5.23	7.78	-	7.65	0.11
1 303 00	VERBAUARBEITEN	5.23	7.78	-	7.65	0.11
1 304 02	STAHL-SPUNDWAND RAMMEN U. ZIEHEN	1.93	0.09	6.48	-	2.32
1 304 03	VERLORENE SPUNDWAND	10.55	6.53	12.66	22.04	6.54
1 304 00	RAMMARBEITEN	12.48	6.62	19.14	22.04	8.86
1 306 01	BETON-ODER STAHLBETONROHR	1.60	1.36	2.65	0.44	2.25
1 306 03	STEINZEUGROHR	0.26	0.26	0.36	0.03	0.33
1 306 04	KUNSTSTOFF-ODER FASERZEMENTROHR	0.49	0.27	-	2.19	0.32
1 306 05	ZUBEHÖR FUER ROHRLEITUNGEN	0.26	0.21	0.34	0.29	0.32
1 306 00	ENTWÄSSERUNGSKANALARBEITEN	2.61	2.10	3.35	2.95	3.22
6 400 03	FROSTSCHUTZSCHICHT VERFESTIGEN	0.23	0.43	-	-	-
6 403 00	STRASSENB., OBERBAUSCH.M.HYDR.BINDEM.	0.23	0.43	-	-	-
6 400 07	BITUMINOSE TRAGSCHICHT	6.14	10.00	3.25	0.01	0.38
6 402 02	ASPHALTBINDER	2.24	3.39	1.48	-	1.16
6 402 03	GUSSASPHALTDECKE	24.48	27.68	19.97	18.25	33.66
6 402 05	ASPHALTBETON	2.37	3.29	2.32	-	-
6 402 00	STRASSENB., OBERBAUSCH.M.BIT.BINDEM.	35.23	44.36	27.03	18.26	35.20
6 401 01	KLEIN-ODER MOSAIKPFLASTER	4.08	7.33	-	1.42	0.64
6 401 03	BORDSTEINE	1.81	3.42	0.11	0.29	0.65
6 401 04	GEHHEGELATTEN	0.63	1.15	-	0.08	-
6 401 05	VERBUNDSTEINPFLASTER	1.84	3.25	-	0.18	1.97
6 401 00	STRASSENBAU., PFLASTERDECK. U. PLATTENBE.	8.46	15.15	0.11	1.97	3.26
3 330 01	MAUERWERK AUS GROSSFORM. STEINEN	0.24	0.04	0.36	-	2.08
3 330 02	MAUERWERK AUS KLEINFORM. STEINEN	0.85	1.01	-	1.85	1.10
3 330 00	MAUERARBEITEN	1.09	1.05	0.36	1.85	3.18
3 331 32	BETON DER FUNDAMENTE	70.37	69.74	82.57	43.23	90.65
3 331 31	BETON DER WÄNDE MIT SCHALUNG	75.21	85.90	165.02	66.55	32.08
3 331 22	STAHLBETONDECKE	-	-	-	-	0.02
3 331 51	SCHALUNG DER FUNDAMENTE	5.73	4.34	8.56	6.39	3.09
3 331 72	BETONSTAHLMATTEN	0.61	0.19	1.02	1.51	0.03
3 331 71	KUBISCHE BEWEHRUNG	161.36	167.41	204.32	75.55	123.86
3 331 73	BETONFERTIGTEILE	6.27	0.06	21.44	2.11	1.46
6 331 42	BETON DER KUNSTBAUTEN	131.04	172.31	125.42	22.66	59.11
6 331 59	SCHALUNG DER KUNSTBAUTEN	82.12	104.52	83.30	13.01	50.54
6 331 78	SPANNSTAHL	54.59	104.21	-	-	-
4 353 01	ELASTISCHE FUGENEINLAGE	1.07	1.02	1.75	0.23	0.50
3 331 00	BETON- U. STAHLBETONARBEITEN	588.37	659.10	693.40	231.24	361.34
3 334 01	PFAHLWAND LIEFERN	0.05	0.09	-	-	-
3 334 02	PFAHLWAND EINBAUEN	0.07	0.13	-	-	-
3 334 00	ZIMMER- UND HOLZBAUARBEITEN	0.12	0.22	-	-	-
3 335 02	BRUECKENLAGER, FAHRBAHNUEBERGAENGE	45.99	35.65	8.66	136.97	82.63
3 335 09	DECKBRUECKE, STAHLVERB.M. ORTHOTR.PL.	83.87	-	-	446.04	318.43
3 335 00	STAHLBAUARBEITEN	129.86	35.65	8.66	583.01	401.06
3 337 01	WAAGERECHE ABDICHTUNG	8.60	9.23	12.43	4.08	14.54
3 337 02	SENKRECHTE ABDICHTUNG	10.20	9.25	16.42	4.04	4.82
3 339 13	KUPFERRIFFELBAND	0.64	0.50	1.39	-	0.03
3 337 00	ABDICHTUNGSARBEITEN	20.44	18.98	30.24	8.12	19.39
3 333 03	AUSSENBEKLEIDUNG AUS ZEMENTPLATTEN	0.50	0.82	-	-	0.07
3 338 00	DACHDECKUNGS- U. DACHABDICHTUNGSARBEITEN	0.50	0.82	-	-	0.07
4 360 02	STAHL-FEUERSCHUTZTUER	0.23	0.07	-	1.17	0.09
4 360 01	TREPPENGELAENDER	33.91	41.08	26.04	24.80	29.36
4 360 00	METALLBAUARBEITEN, SCHLOSSERARBEITEN	34.14	41.15	26.04	25.97	29.45
4 363 07	BETONFLAECHE BESCHICHTEN	1.98	2.40	-	0.50	0.76
4 363 08	LACKFARBE AUF STAHLFLAECHE	0.22	0.40	-	-	-
4 363 00	MALER- UND LACKIERERARBEITEN	1.60	2.80	-	0.50	0.76
4 364 03	KORROSIONSSCHUTZ AUF STAHL	5.06	0.01	-	27.08	18.57
4 364 00	KORROSIONSSCH. AN STAHL- U. ALUBAUTEN	5.06	0.01	-	27.08	18.57
5 381 01	MITTELSCHWERES GEMINDEROHR	0.05	-	0.14	-	0.04
5 381 12	ABFLUSSROHR	2.71	3.89	1.81	-	3.53
5 381 03	GUSSEISERNES ABFLUSSROHR	6.04	7.84	0.74	9.10	6.92
5 381 00	GAS-, WASSER-, ABWASSER-INSTALL. ARB.	8.80	11.73	2.69	9.10	10.49
3 340 01	LEHRGERUEST-HOLZ	5.64	10.28	0.93	-	-
3 340 02	LEHRGERUEST-STAHL	49.23	69.14	44.89	2.45	17.57
3 340 00	GERUESTARBEITEN	54.87	78.42	45.82	2.45	17.57
BAULEISTUNGEN AM BAUWERK		1000	1000	1000	1000	1000

NR.	BEZEICHNUNG	WÄGUNGSANTEILE DER BAUMERKSARTEN IN PROMILLE		
		1.1.3.3. ORTSKANAELE INSGESAMT	1.1.3.3.1. ORTSKANAELE BIS EINSCHL. 50 CM DURCHMESSER INSGESAMT	1.1.3.3.2. ORTSKANAELE UEBER 50 CM DURCHMESSER INSGESAMT
6 300 01	OBERBODEN ABTRAGEN	9.56	8.59	10.53
6 300 02	OBERBODEN ANDECKEN	7.55	2.61	12.50
6 300 03	LEITUNGSGRABEN AUSHEBEN	258.78	275.48	242.09
6 300 04	BODEN LOESEN UND FOERDERN	1.37	1.19	1.54
6 300 07	FELS LOESEN UND WEITERVERWENDEN	16.85	22.03	11.66
6 300 09	UNTERGRUNDVERBESSERUNG	60.77	66.08	55.46
6 300 00	ERDARBEITEN	354.88	375.98	333.78
1 303 01	BAUGRUBENVERBAU	35.84	45.67	26.01
1 303 00	VERBAUARBEITEN	35.84	45.67	26.01
1 306 01	BETON-ODER STAHLBETONROHR	173.49	39.97	307.00
1 306 03	STEINZEUGROHR	156.99	280.90	33.09
1 306 04	KUNSTSTOFF-ODER FASERZEMENTROHR	3.08	2.28	3.88
1 306 05	ZUBEHOER FUER ROHRLEITUNGEN	24.38	28.47	20.29
5 381 03	GUSSEISERNES ABFLUSSROHR	0.78	-	1.55
1 306 00	ENTWASSERUNGSKANALARBEITEN	358.72	351.62	365.81
6 400 09	FROSTSCHUTZSCHICHT HERSTELLEN	1.09	1.67	0.51
6 400 02	SCHOTTERTRAGSCHICHT	16.70	15.68	17.72
6 400 00	STRASSENBAUARB., OBERBAUSCH. D. BINDEMIT.	17.79	17.95	18.23
6 403 01	BETONFAHRBAHNDECKE	0.04	-	0.09
6 403 03	BETONTRAGSCHICHT	0.07	0.13	-
6 403 00	STRASSENB., OBERBAUSCH. M. HYDR. BINDEM.	0.11	0.13	0.09
6 400 07	BITUMINOESE TRAGSCHICHT	28.14	42.76	13.62
6 402 02	ASPHALTBINDER	2.11	2.54	1.68
6 402 05	ASPHALTBETON	10.48	16.81	4.16
6 402 00	STRASSENB., OBERBAUSCH. M. BIT. BINDEM.	40.73	62.11	19.36
6 401 01	KLEIN-ODER MOSAIKPFLASTER	4.48	2.94	6.03
6 401 03	BORDSTEINE	1.58	1.42	1.75
6 401 04	GEHNEGPLATTEN	0.38	0.30	0.45
6 401 05	VERBUNDSTEINPFLASTER	0.90	1.79	-
6 401 00	STRASSENBAU., PFLASTERDECK. Ü. PLATTENBE.	7.34	6.45	8.23
3 330 02	MAUERWERK AUS KLEINFORM. STEINEN	35.97	9.83	62.10
3 330 00	MAUERARBEITEN	35.97	9.83	62.10
3 331 32	BETON DER FUNDAMENTE	38.63	34.04	43.23
3 331 31	BETON DER WAENDE MIT SCHALUNG	44.13	13.56	74.71
3 331 22	STAHLBETONDECKE	5.35	-	10.69
3 331 72	BETONSTAHLMATTEN	6.18	1.72	10.65
3 331 71	KUBISCHE BEWEHRUNG	6.85	3.34	10.35
3 331 73	BETONFERTIGTEILE	46.08	78.20	13.95
3 331 00	BETON- U. STAHLBETONARBEITEN	147.22	130.86	163.58
3 337 02	SENKRECHTE ABDICHTUNG	0.45	-	0.90
4 350 04	KUNSTSTOFFVERGUETETE ABDICHTUNG	0.95	-	1.91
3 337 00	ABDICHTUNGSARBEITEN	1.40	-	2.81
BAULEISTUNGEN AM MAUERWERK		1000	1000	1000

WÄGUNGSANTEILE DER  
BAUWERKSARTEN  
IN PROMILLE

1.1.3.4.

STAUDÄMME

NR.	BEZEICHNUNG	INSGESAMT
6 300 01	OBERBODEN ABTRAGEN	7.97
6 300 02	OBERBODEN ANDECKEN	17.64
6 300 03	LEITUNGSGRABEN AUSHEBEN	12.32
6 300 04	BODEN LOESEN UND FOERDERN	9.87
6 300 05	BODEN LOESEN UND WEITERVERWENDEN	267.47
6 300 07	FELS LOESEN UND WEITERVERWENDEN	1.06
6 300 06	BODEN VERDICHTEN	36.82
6 300 08	BAUGRUBE FUER KUNSTBAUTEN	16.01
6 300 09	UNTERGRUNDVERBESSERUNG	20.07
3 338 07	SOHLDICHTUNG	30.37
6 300 00	ERDARBEITEN	419.70
1 304 02	STAHL-SPUNDBAND RAMMEN U. ZIEHEN	11.17
1 304 03	VERLORENE SPUNDBAND	1.66
1 304 04	STAHL-SPUNDBANDBOHLEN LIEFERN	3.41
1 304 00	RAMMARBEITEN	16.24
1 306 01	BETON-ODER STAHLBETONROHR	10.92
1 306 03	STEINZEUGROHR	2.54
1 306 04	KUNSTSTOFF-ODER FASERZEMENTROHR	3.75
1 306 05	ZUBEHOER FUER ROHRLEITUNGEN	1.91
1 306 00	ENTWAESSERUNGSKANALARBEITEN	19.12
6 400 09	FROSTSCHUTZSCHICHT HERSTELLEN	1.76
6 400 02	SCHOTTERTRAGSCHICHT	4.45
6 400 00	STRASSENBAUARB., OBERBAUSCH. D. BINDEMIT.	6.21
6 400 07	BITUMINDESE TRAGSCHICHT	16.99
6 402 02	ASPHALTBINDER	1.71
6 402 03	GUSSASPHALTDECKE	6.64
6 402 05	ASPHALTBETON	5.99
6 402 00	STRASSENB., OBERBAUSCH. M. BIT. BINDEM.	30.73
6 401 03	BORDSTEINE	3.09
6 401 05	RASENPLATTEN	39.95
6 401 00	STRASSENBAU., PFLASTERDECK. U. PLATTENBE.	43.04
2 323 01	GEBRAUCHSRASEN	7.16
2 323 00	PFLANZ-U. RASENARB. IM LANDSCHAFTSBAU	7.16
3 330 01	MAUERWERK AUS GROSSFORM. STEINEN	1.18
3 330 02	MAUERWERK AUS KLEINFORM. STEINEN	0.99
3 330 14	ZWEISCHALIGES MAUERWERK	1.37
3 330 00	MAUERARBEITEN	3.54
6 331 42	BETON DER KUNSTBAUTEN	244.35
6 331 59	SCHALUNG DER KUNSTBAUTEN	76.30
3 331 72	BETONSTAHLMATTEN	5.19
3 331 71	KUBISCHE BEWEHRUNG	68.95
3 331 73	BETONFERTIGTEILE	9.61
6 331 00	BETON-UND STAHLBETONARBEITEN	404.40
3 334 01	DACHVERBANDHOLZ LIEFERN	0.37
3 334 02	DACHVERBANDHOLZ ABBINDEN	2.12
3 338 12	LICHTKUPPELN AUS KUNSTSTOFF	0.25
3 334 00	ZIMMER- UND HOLZBAUARBEITEN	2.74
3 335 01	STAHLFACHWERK	0.22
3 335 02	BRUECKENLAGER	0.17
3 335 07	LASTENAUFZUG	0.04
3 335 00	STAHLBAUARBEITEN	0.43
3 337 01	WAAGERECHE ABDICHTUNG	2.39
3 337 02	SENKRECHTE ABDICHTUNG	2.24
3 338 04	ABDICHTUNG MIT BITUMENDACHBAHNEN	0.65
3 337 00	ABDICHTUNGSARBEITEN	5.48
4 354 01	OBERFLAECHENDICHTUNG	5.00
4 354 00	ASPHALTBELAGARBEITEN	5.00
4 360 03	ALUMINIUMFENSTER M. ISOLIERVERGLASUNG	0.08
4 360 02	STAHL-FEUERSCHUTZTUER	0.39
4 360 14	HAUSEINGANGSTUER AUS METALL	0.26
4 360 07	STAHL-GARAGENTOR	0.26
4 360 01	TREPPENGELAENDER	4.82
4 360 00	METALLBAUARBEITEN, SCHLOSSERARBEITEN	5.81
4 364 03	KORROSIONSSCHUTZ AUF STAHL	0.78
4 364 00	KORROSIONSSCH. AN STAHL-U. ALUBAUTEN	0.78
5 381 01	MITTELSCHWERES GEWINDEROHR	2.82
5 381 12	ABFLUSSROHR	8.07
5 381 03	GUSSEISERNES ABFLUSSROHR	4.83
5 381 19	DRUCKERHOEHUNGSANLAGE	0.25
5 380 43	VENTILE INSTALLIEREN	11.25
5 381 00	GAS-, WASSER-, ABWASSER-INSTALL. ARB.	27.32
5 382 06	INSTALLATIONS-KLEINVERTEILER	1.89
5 382 00	ELEKTRISCHE KABEL-U. LEITUNGSANLAGEN	1.89
5 384 01	BLITZSCHUTZANLAGE	0.31
5 384 00	BLITZSCHUTZANLAGEN	0.31
	BAULEISTUNGEN AM BAUWERK	1000

WÄGUNGSAnteILE DER BAUWERKSARTEN IN PROMILLE			10	WÄGUNGSAnteILE DER BAUWERKSARTEN IN PROMILLE			10
			WOHN- GEBÄUDE				WOHN- GEBÄUDE
NR.	BEZEICHNUNG		INSGESAMT	NR.	BEZEICHNUNG		INSGESAMT
1 300 02	BAUGRUBE AUSHEBEN		10.66	3 334 01	DACHLATTEN LIEFERN		0.41
1 300 03	LEITUNGSGRABEN AUSHEBEN		4.97	3 334 02	DACHLATTEN AUFBRINGEN		0.45
1 300 04	BODEN ABFAHREN		1.06	3 338 03	UNTERSANNBAHN		1.47
1 300 08	UNTERGRUNDVERBESSERTUNG		3.31	3 338 02	DACHDECKUNG AUF LATTUNG		11.85
1 300 09	ARBEITSRAEUME VERFUELLEN		3.26	3 338 04	DACHABDICHTUNG M.BITUMENDACHBAHNEN		2.88
1 300 00	ERDARBEITEN		23.26	3 338 05	DECKUNG MIT ZEMENTPLATTEN		6.47
1 303 01	BAUGRUBENVERBAU		1.39	3 338 07	DACHABDICHTUNG AUF MASSIVDECKE		4.53
1 303 00	VERBAUARBEITEN		1.39	3 338 11	DECKUNG MIT STAHLBLECHEN		0.04
1 304 02	STAHL-SPUNDWAND RAMMEN U. ZIEHEN		0.18	3 338 08	DACHFLAECHENFENSTER		1.56
1 304 03	VERLORENE SPUNDWAND		0.08	3 338 12	LICHTKUPPELN AUS KUNSTSTOFF		0.20
1 304 00	RAMMARBEITEN		0.26	3 333 03	AUSSENBEKLEIDUNG AUS ZEMENTPLATTEN		2.97
1 306 01	BETON-ODER STAHLBETONROHR		1.33	4 353 01	DAEMMSCHICHT		1.20
1 306 03	STEINZEUGROHR		2.22	3 338 00	DACHDECKUNGS-U. DACHABDICHTUNGSARBEITEN		33.13
1 306 04	KUNSTSTOFF-ODER FASERZEMENTROHR		4.09	3 331 72	STRECKMETALL/ECKSCHUTZLEISTEN		2.77
1 306 05	ZUBEHOER FUER ROHRLEITUNGEN		1.16	4 350 01	INNENWANDPUTZ		27.82
1 306 00	EINTWASSERUNGSKANALARBEITEN		8.80	4 350 03	INNENDECKENPUTZ		5.83
3 330 04	EITLUEFTUNGSSCHAECHTE		0.10	4 350 15	WAERMEDECKENFASSADE		5.28
3 330 01	MAUERWERK AUS GROSSFORM. STEINEN		45.78	4 350 04	AUSSENWANDPUTZ		14.22
3 330 02	MAUERWERK AUS KLEINFORM. STEINEN		28.01	4 350 13	WANDTROCKENPUTZ		0.87
3 330 05	GUSSBETONMAUERWERK		5.18	4 350 09	DECKENBEKLEIDUNG		4.92
3 330 14	ZWEISCHALIGES MAUERWERK		24.21	4 350 07	DRAHTPUTZDECKE		0.48
3 330 03	NICHTTRAGENDE TRENNWAND		10.51	4 350 15	FEUERHEBENDE BEKLEIDUNG		0.03
3 330 13	SCHORSTEIN AUS FORMSTUECKEN		5.14	4 350 14	NICHTTRAGENDE MONTAGEWAND		3.44
3 330 15	FERTIGTEILSTURZ		0.60	4 353 01	DAEMMSCHICHT		2.17
3 330 16	ROLLADENKASTEN		1.89	4 358 01	VORHANG-EINPUTZSCHIENEN		0.11
4 353 01	DAEMMSCHICHT		1.24	5 381 12	PVC-DEHNUNGSPUGENPROFIL		0.52
5 381 12	PVC-LICHTSCHAECHTE		0.77	4 350 00	PUTZ- UND STUCKARBEITEN		68.47
3 330 00	MAUARBEITEN		123.43	3 340 01	LEITERGERUEST		1.17
3 331 32	BETON DER FUNDAMENTE		20.69	3 340 02	STAHLROHRGERUEST		3.09
3 331 31	BETON DER WAENDE MIT SCHALUNG		27.13	3 340 00	GERUESTARBEITEN		4.26
3 331 22	STAHLBETONDECKE		57.79	ROHBAUARBEITEN			495.91
3 331 61	BETON DER SKELETTBAUT. M. SCHALUNG		1.97	3 339 04	METALLDACHDECKUNG		1.14
3 331 51	SCHALUNG DER FUNDAMENTE		1.48	3 339 01	DACHRINNE		3.92
3 331 72	BETONSTAHLMATTEN		19.39	3 339 09	REGENFALLROHR		2.06
3 331 71	KUBISCHE BEWEHRUNG		18.75	3 339 12	GESIMMSABDECKUNG		3.09
3 331 73	BETONFERTIGTEILE		2.90	3 339 13	EINFASSUNG AUF DAECHERN		2.96
3 331 78	VORGEFERTIGTE AUSSENWANDPLATTE		3.98	4 353 01	DAEMMSCHICHT		0.01
3 331 74	SYSTEMDECKE		7.67	3 339 00	KLEMPNERARBEITEN		13.18
3 331 77	SYSTEMTREPPE		2.81	3 331 72	STRECKMETALL		0.22
2 331 76	FERTIGGARAGE		1.93	4 352 01	WANDBELAG AUS KERAMISCHEN FLIESEN		15.18
4 353 01	DAEMMSCHICHT		2.44	4 352 02	BODENBELAG AUS KERAMISCHEN FLIESEN		10.09
5 381 12	FUGENBAENDER		0.03	4 352 06	BODENBELAG AUS MOSAIK		1.33
3 331 00	BETON- U. STAHLBETONARBEITEN		168.96	4 353 01	DAEMMSCHICHT		0.09
3 332 04	BODENBELAG		2.63	4 352 00	FLIESEN- UND PLATTENARBEITEN		26.91
3 332 02	STUFE		2.21	3 331 72	BETONSTAHLMATTEN		0.22
3 332 06	WANDBEKLEIDUNG		0.33	4 353 01	DAEMMSCHICHT		4.35
3 332 07	FENSTERBANK		2.52	4 353 02	SCHWIMMENDER ZEMENTESTRICH		11.04
4 353 01	DAEMMSCHICHT		0.02	4 353 00	ESTRICHARBEITEN		15.61
3 332 00	NATURWERKSTEINARBEITEN		7.71	4 354 01	GUSSASPHALTESTRICH		0.23
3 331 77	SYSTEMTREPPE		0.03	4 354 00	ASPHALTBELAGARBEITEN		0.23
3 333 05	BODENBELAG		2.31	4 353 01	DAEMMSCHICHT		0.17
3 333 10	BETONWERKSTEIN-AUSSENBEKLEIDUNG		0.10	4 355 01	FENSTER-EINTEILIG M. ISOLIERVERGLASS.		13.79
3 333 02	STUFE		2.24	4 355 12	FENSTER-MEHRTEILIG M. ISOLIERVERGLASS.		18.92
3 333 04	FENSTERBANK		1.30	4 355 02	ZIMMERTUER		13.35
3 333 03	AUSSENBEKLEIDUNG AUS ZEMENTPLATTEN		0.17	4 355 11	HOLZTUERBLATT		3.50
4 353 01	DAEMMSCHICHT		0.22	4 355 10	HAUSEINGANGSTUER AUS HOLZ		4.43
3 333 00	BETONWERKSTEINARBEITEN		6.37	4 355 04	DECKEN-ODER WANDBEKLEIDUNG		2.74
3 331 71	KLEINEISENTEILE		1.03	4 355 08	EINBAUSCHRANK		3.63
3 334 01	DACHVERBANDHOLZ LIEFEREN		10.32	4 355 13	UMSETZBARE INNENWAENDE		0.59
3 334 02	DACHVERBANDHOLZ ABBIJDEN		10.21	4 360 04	GESCHOSSHOHE FENSTERWAND		4.60
3 334 04	EINLAEFIGE WANGENTREPPE		4.99	4 355 00	TISCHLERARBEITEN		66.12
3 334 06	WAND- ODER DECKENSCHALUNG		12.58	4 356 01	STABPARKETT		2.21
3 334 07	DACHBINDER		1.63	4 356 02	MOSAIK-ODER FERTIGPARKETT		0.72
4 353 01	DAEMMSCHICHT		2.14	4 356 00	PARKETTARBEITEN		2.93
3 334 00	ZIMMER- UND HOLZBAUARBEITEN		42.90	4 358 01	ROLLADEN		6.19
3 335 01	STAHLFACHWERK		0.17	4 358 03	RAFFJALOUSIE		0.22
3 335 00	STAHLBAUARBEITEN		0.17	4 358 04	ROLLTOR ODER-GITTER		0.58
3 330 03	DRAINAGESTEINE UND -PLATTEN		0.47	4 358 00	ROLLADENARBEITEN		6.97
3 337 01	WAAGRECHTE ABDICHTUNG		1.83	4 360 15	FASSADENBEKLEIDUNG		0.27
3 337 02	SENKRECHTE ABDICHTUNG		2.79	4 360 03	ALUMINIUMFENSTER M. ISOLIERVERGLASUNG		2.96
4 350 04	KUNSTSTOFFVERGUETETE ABDICHTUNG		1.08	4 360 04	GESCHOSSHOHE FENSTERWAND		3.38
4 353 01	VORHAUER-SCHUTZPLATTEN		0.63	4 360 05	SCHAUFENSTER-UMRAHMUNG		1.45
3 337 00	ABDICHTUNGSARBEITEN		6.80	4 360 02	STAHL-FEUERSCHUTZTUER		3.90
				4 360 14	HAUSEINGANGSTUER AUS METALL		4.07
				4 360 07	STAHL-GARAGENTOR		0.75
				4 360 01	TREPPENGELAEENDER		10.40
				3 330 07	STAHL-UMFASSUNGSZARGE		3.98
				3 335 04	TOR		0.03
				3 335 05	GLASDACH		0.42
				4 360 00	METALLBAUARBEITEN, SCHLOSSERARBEITEN		31.01

WAEGUNGSANTEILE DER BAUWERKSARTEN IN PROMILLE			WAEGUNGSANTEILE DER BAUWERKSARTEN IN PROMILLE		
NR.	BEZEICHNUNG	10 HOHN-GEBAEUDE INSGESAMT	NR.	BEZEICHNUNG	10 HOHN-GEBAEUDE INSGESAMT
4 361 01	SPIEGEL-ODER SICHERHEITSGLAS	0.96	5 382 04	HAUSGERAET	0.36
4 361 07	GANZGLASKONSTRUKTION	0.33	3 335 04	WIRTSCHAFTSGERAET	0.22
4 361 05	MEHRSCHEIBENISOLIERGLAS	0.36	4 360 01	SCHILDER	0.11
4 361 03	GUSSGLAS	0.71	4 360 00	METALLBAUARBEITEN, SCHLOSSERARBEITEN	0.69
4 361 00	VERGLASUNGSARBEITEN	2.36	4 361 05	HYGIENEGERAET	2.33
4 363 01	DISPERSIONSFARBE AUF INNENPUTZ	7.89	4 361 00	VERGLASUNGSARBEITEN	2.33
4 363 07	DISPERSIONSFARBE AUF AUSSENWAND	2.33	5 380 43	HANDFEUERLOESCHER	0.55
4 363 02	LACKFARBE AUF PUTZ	0.94	5 381 00	GAS-, WASSER-, ABWASSER-INSTALL.ARB.	0.55
4 363 03	LACKFARBE AUF HOLZ	3.33	5 382 03	NOTBELEUCHTUNG	0.82
4 363 06	LACKFARBE AUF HEIZKOERPER	0.47	5 382 06	ALLGEMEINE BELEUCHTUNG	1.66
4 363 08	LACKFARBE AUF STAHLFLAECHE	2.87	5 382 00	ELEKTRISCHE KABEL-U.LEITUNGSANLAGEN	2.48
4 363 00	MALER-UND LACKIERERARBEITEN	17.83	12	GERAET	6.05
4 365 05	PVC-BELAG	7.34	6 300 02	OBERBODEN ANDECKEN	1.55
4 365 06	TEXTILEP BELAG	4.17	6 300 03	LEITUNGSARBEIT AUSHEBEN	0.90
4 365 00	BODENBELAGARBEITEN	11.51	6 300 04	BODEN LOESEN UND FOERDERN	0.62
4 366 02	TAPETE LIEFERN	2.46	6 300 05	FEINPLANUM HEPSTELLEN	2.05
4 366 01	HANDFLAECHE TAPEZIEREN	4.07	6 300 09	UNTERGRUNDVERBESSERUNG	2.77
4 366 00	TAPEZIERARBEITEN	6.53	6 300 00	ERDARBEITEN	7.87
4 358 03	ABSPERRJALOUSIEN	0.04	1 306 01	BETON-ODER STAHLBETONROHR	0.09
5 380 27	ABLUFGERAET	1.78	1 306 03	STUENNEUGROE	0.18
5 380 28	KANAL	1.43	1 306 04	KUNSTSTOFF-ODER FASERZEMENTROHR	1.37
5 380 00	LUEFTUNGSTECHNISCHE ANLAGEN	3.25	1 306 05	ZUBEHOER FUER ROHRLEITUNGEN	0.83
5 380 22	HEIZKESSEL FUER GEBLAESEBREMNER	0.90	1 306 00	ENTWASSERUNGSKANALARBEITEN	2.47
5 380 23	HEIZKESSEL M. ATMOSPHAER. BRENNER	6.34	6 400 02	SCHOTTERTRAGSCHICHT	0.55
5 380 41	GAS-DURCHLAUFWASSERHEIZER	0.98	6 400 05	KIESTRAGSCHICHT	1.76
5 380 51	VOLLAUTOMATISCHER BRENNER	0.98	6 400 09	FROSTSCHUTZSCHICHT HERSTELLEN	1.16
5 380 56	WAERMEPUMPE	0.20	6 400 00	STRASSENBAUARB., OBERBAUSCH. O. BINDEMIT.	3.48
5 380 24	WARMWASSERSPEICHER	1.88	4 354 01	FALLSCHUTZPLATTEN	1.02
5 380 31	STAHL-PLATTENHEIZKOERPER	9.80	4 354 00	ASPHALTBELAGARBEITEN	1.02
5 380 33	GUSSRADIATOR	0.16	6 401 03	BORDSTEINE	2.98
5 380 55	WARMWASSER-FUSSBODENFLAECHEHEIZUNG	5.66	6 401 04	GEMEGPLATTEN	1.89
5 380 42	GEWINDEROHR	4.22	6 401 05	VERBUNDSTEINPFLASTER	7.95
5 380 43	VENTILE INSTALLIEREN	3.95	6 401 00	STRASSENBAU., PFLASTERDECK. U. PLATTENBE.	12.80
5 380 45	WAERMENGENZAEGLER	1.12	6 402 05	ASPHALTBETON	0.69
5 380 52	HEIZOELLAGERBEHAELTER AUS STAHL	0.43	6 402 00	STRASSENB., OBERBAUSCH. M. BIT. BINDEM.	0.65
5 380 53	HEIZOELLAGERBEHAELTER AUS KUNSTSTOFF	0.02	2 323 01	GEBRAUCHSRASEN	2.69
5 381 13	KUPFERROHR	1.88	2 323 02	POLYANTHAROSEN	3.18
5 381 14	KUPFERROHR MIT WAERMEDAEMUNG	0.84	2 323 00	PFLANZ-U. RASENARB. IM LANDSCHAFTSBAU	5.87
5 381 19	WASSERAUFBEREITUNGSANLAGEN	0.06	3 331 32	BETON DER FUNDAMENTE	2.59
5 380 00	HEIZUNGS-U. BRAUCHWASSERERWAERMUNGSANL.	38.62	3 331 73	BETONFERTIGTEILE	1.00
5 380 43	VENTILE INSTALLIEREN	3.03	3 331 00	BETON- U. STAHLBETONARBEITEN	3.59
5 380 53	KUNSTSTOFFWASSERLEITUNGEN	0.17	3 333 02	STUFE	0.52
5 381 01	MITTELSCHWERES GEWINDEROHR	4.31	3 333 05	BODENBELAG	0.58
5 381 13	KUPFERROHR	4.54	3 333 00	BETONWERKSTEINARBEITEN	1.10
5 381 14	KUPFERROHR MIT WAERMEDAEMUNG	0.64	3 334 01	RANKGERUEST LIEFERN	0.83
5 381 12	ABFLUSSROHR	5.45	3 334 02	RANKGERUEST AUFSTELLEN	0.36
5 381 03	GUSSEISERNES ABFLUSSROHR	5.18	3 334 00	ZIMMER- UND HOLZBAUARBEITEN	1.19
5 381 21	INSTALLATIONS-BLOCK	1.24	3 338 04	DACHABDICHTUNG M. BITUMENDACHBANNEN	2.55
5 381 09	MASCHTISCH	2.45	3 338 00	DACHDECKUNGS-U. DACHABDICHTUNGSARBEITEN	2.59
5 381 16	SPELTISCH	0.69	4 355 08	AUSSENHOEBLIERUNG	1.92
5 381 18	BRAUSEWANNE	1.42	4 355 00	TISCHLERARBEITEN	1.92
5 381 05	EINBAU-BADEWANNE	2.48	4 360 01	TREPPENGELAENDER	0.56
5 381 07	SPELKLOSETTANLAGE	3.14	4 360 00	METALLBAUARBEITEN, SCHLOSSERARBEITEN	0.56
5 381 15	HAHNEN-UND BRAUSEARMATUR	1.80	3 339 09	REGENFALLROHR	0.05
5 381 23	MASCHTISCHARMATUR	1.82	5 380 42	GEWINDEROHR	0.07
5 381 19	DRUCKERHOEHUNGSANLAGE	1.41	5 381 03	GUSSEISERNES ABFLUSSROHR	0.22
5 381 20	FEUERLOESCH-SCHLAUCHANSCHLUSSEINR.	0.06	5 381 00	GAS-, WASSER-, ABWASSER-INSTALL.ARB.	0.34
5 381 00	GAS-, WASSER-, ABWASSER-INSTALL.ARB.	39.77	5 382 05	ERDKABEL	0.25
5 380 28	STAHLBLECH-KABELKANAL	0.15	5 382 08	DECKENLEUCHE F. LEUCHTSTOFFLAMPEN	0.65
5 381 12	PVC-KABELKANAL	1.88	5 382 00	ELEKTRISCHE KABEL-U.LEITUNGSANLAGEN	0.90
5 382 05	ERDKABEL	0.11	13	AUSSENANLAGEN	46.39
5 382 13	HAUPTLEITUNG	3.72	0 050 01	ARCHITECTENLEISTUNGEN	72.20
5 382 06	INSTALLATIONS-KLEINVERTEILER	6.24	02	INGENIEURLEISTUNGEN	26.76
5 382 01	BELEUCHTUNGSSTROMKREIS	5.00	03	VERWALTUNGSLEISTUNGEN	25.82
5 382 02	SCHUTZKONTAKT-STECKDOSE	4.11	14	BAUNEBCHELEISTUNGEN	124.78
5 382 03	BELEUCHTUNGSSTRKR. IN FEUCHT. RAEMEN	1.25	BAULEISTUNGEN INSGESAMT	1000	
5 382 04	ELEKTROHERD	0.38			
5 382 11	ELEKTRO-WARMWASSERSPEICHER	2.14			
4 362 08	ELEKTRO-SPEICHERHEIZGERAET	3.48			
5 383 01	KLINGEL-UND TUEROEFFNERANLAGE	1.43			
5 383 03	TUERSPRECHANLAGE	1.69			
5 383 02	EMPFANGSANTENNENANLAGE	1.82			
5 382 00	ELEKTRISCHE KABEL-U.LEITUNGSANLAGEN	33.40			
5 384 01	BLITZSCHUTZANLAGE	0.39			
5 384 00	BLITZSCHUTZANLAGEN	0.39			
5 380 46	ROHRDAEMUNG	5.09			
5 380 00	WAERMEDAEMWARB. AN BETRIEBSTECHN. ANLG.	5.09			
3 335 06	PERSOENENAUFZUG	4.68			
3 335 07	LASTENAUFZUG	0.48			
3 335 00	FOERDERANLAGEN	5.16			
	AUSBAUARBEITEN	326.87			
	11 BAULEISTUNGEN AM BAUWERK	822.78			



NR.	BEZEICHNUNG	WÄGUNGSAnteile DER BAUWERKSARTEN IN PROMILLE		
		20.1 DECKSCHICHTEN STRASSENBAU	20.1.1. DECKSCHICHTEN BUNDES- AUTOBAHNEN	20.1.2. DECKSCHICHTEN BUNDES- UND LANDESSTRASSEN
		INSGESAMT	INSGESAMT	INSGESAMT
6 403 01	BETONFAHRBAHNDECKE	17.93	95.55	0.31
6 403 02	BETONSTAHLMATTEN	0.74	1.38	0.10
6 403 03	BETONTRAGSCHICHT	0.18	0.22	0.13
6 403 00	STRASSENB., OBERBAUSCH. M. HYDR. BINDEM.	18.85	97.15	0.54
6 400 07	BITUMINOSE TRAGSCHICHT	126.48	95.23	157.73
6 402 02	ASPHALTBINDER	38.49	34.94	42.04
6 402 03	GUSSASPHALTDECKE	8.97	12.58	7.35
6 402 05	ASPHALTBETON	77.31	57.11	97.52
6 402 00	STRASSENB., OBERBAUSCH. M. BIT. BINDEM.	252.25	199.86	304.64
6 401 01	KLEIN-ODER MOSAIKPFLASTER	9.92	9.95	9.89
6 401 03	BORDSTEINE	5.30	6.71	3.89
6 401 04	GEHWEGPLATTEN	1.88	3.01	0.74
6 401 05	VERBUNDSTEINPFLASTER	5.60	5.95	5.25
6 401 00	STRASSENBAU., PFLASTERDECK. U. PLATTENBE.	22.70	25.63	19.77
DECKSCHICHTLEISTUNGEN		293.80	262.64	324.95

NR.	BEZEICHNUNG	30.1 INSTANDHALTUNG-WOHNGEBAEUDE			
		31.1.1. EINFAMILIEN- GEBAEUDE MIT SCHOENHEITS- REPARATUREN	31.1.2. MEHRFAMILIEN- GEBAEUDE MIT SCHOENHEITS- REPARATUREN	32.1.2. MEHRFAMILIEN- GEBAEUDE OHNE SCHOENHEITS- REPARATUREN	33.1.3. SCHOENHEITS- REPARATUREN IN EINER WOHNUNG
7 334 03	HOLZFUSSBODEN	-	35.26	41.79	-
7 334 00	ZIMMER- UND HOLZBAUARBEITEN	-	35.26	41.79	-
7 338 02	DACHDECKUNG MIT LÄTTUNG	-	2.20	3.03	-
7 338 04	DACHABDICHTUNG M. BITUMENDACHBAHMEN	-	2.21	3.04	-
7 338 00	DACHDECKUNGS-U. DACHABDICHTUNGSARBEITEN	-	4.41	6.07	-
7 339 01	DACHRINNE	83.12	13.61	18.64	-
7 339 00	KLEMPNERARBEITEN	83.12	13.61	18.64	-
4 350 01	INNENWANDPUTZ	10.88	5.42	7.45	-
7 350 04	AUSSENWANDPUTZ	76.78	19.56	26.86	-
7 350 00	PUTZ- UND STUCKARBEITEN	87.66	24.98	34.31	-
7 352 01	WANDBELAG AUS KERAMISCHEN FLIESEN	0.97	3.50	4.81	-
7 352 00	FLIESEN- UND PLATTENARBEITEN	0.97	3.50	4.81	-
7 355 01	FENSTER-EINTEILIG M. ISOLIERVERGLASS.	34.44	23.35	32.07	-
7 355 00	TISCHLERARBEITEN	34.44	23.35	32.07	-
7 358 01	ROLLADEN	20.15	29.53	40.12	-
7 358 00	ROLLADENARBEITEN	20.15	29.53	40.12	-
4 361 01	SPIEGEL-ODER SICHERHEITSGLAS	1.88	2.45	3.36	-
4 361 07	GANZGLASKONSTRUKTION	-	0.66	0.91	-
4 361 05	MEHRSCHEIBENISOLIERGLAS	30.07	12.67	17.41	-
4 361 03	GUSSGLAS	0.45	1.20	1.66	-
4 361 00	VERGLASUNGSARBEITEN	32.40	16.98	23.34	-
7 363 01	DISPERSIONSFARBE AUF INNENPUTZ	41.05	71.58	-	162.85
7 363 02	LACKFARBE AUF PUTZ	27.68	26.65	24.16	40.95
4 363 03	LACKFARBE AUF HOLZ	110.99	199.16	210.18	381.70
7 363 06	LACKFARBE AUF HEIZKÖRPER	23.14	22.60	-	140.98
7 363 00	MALER-UND LACKIERERARBEITEN	202.86	319.99	234.34	726.49
7 365 05	PVC-BELAG	60.48	54.31	74.57	-
7 365 00	BODENBELAGARBEITEN	60.48	54.31	74.57	-
7 366 01	WANDFLÄCHE TAPEZIEREN	87.33	117.44	-	273.51
7 366 00	TAPEZIERARBEITEN	87.33	117.44	-	273.51
5 380 22	HEIZKESSEL FUER GEBLÄSEBRENNER	21.59	10.73	14.74	-
5 380 41	GAS-DURCHLAUFWASSERHEIZER	12.31	25.78	35.37	-
6 380 51	VOLLAUTOMATISCHER BRENNER	24.51	9.51	13.08	-
5 380 31	STAHL-PLATTENHEIZKÖRPER	83.71	82.40	113.19	-
5 380 42	GEWINDERDHR	46.05	20.38	27.99	-
5 380 43	VENTILE INSTALLIEREN	6.45	3.65	5.02	-
5 380 52	HEIZDELLAGERBEHÄLTNER AUS STAHL	16.78	16.30	22.38	-
5 380 00	HEIZUNGS-U. BRAUCHWASSERERWÄRMUNGSANL.	211.40	168.75	231.77	-
7 381 01	MITTELSCHWERES GEWINDERDHR	43.64	14.56	20.00	-
5 381 09	WASCHTISCH	6.45	11.53	15.86	-
5 381 16	SPUELTISCH	18.76	16.82	23.10	-
7 381 05	EINBAU-BADEWANNE	11.39	5.11	7.02	-
7 381 07	SPUELKLOSETTANLAGE	5.52	4.98	6.86	-
7 381 00	GAS-, WASSER-, ABWASSER-INSTALL.ARB.	85.76	53.00	72.84	-
5 382 13	HAUPTLEITUNG	4.93	5.30	7.29	-
5 382 01	BELEUCHTUNGSSTROMKREIS	4.06	6.06	8.35	-
5 382 03	BELEUCHTUNGSSTRKR. IN FEUCHT. RAEUEN	3.89	0.78	1.07	-
5 382 04	ELEKTROHERD	10.15	9.10	12.50	-
5 382 11	ELEKTRO-WARMWASSERSPEICHER	50.99	45.71	62.79	-
4 382 08	ELEKTRO-SPEICHERHEIZGERAET	38.31	63.66	87.42	-
5 383 01	KLINGEL-UND TUEROEFFNERANLAGE	5.04	1.45	2.01	-
5 383 03	TUERSPRECHANLAGE	17.45	-	-	-
5 383 02	EMPFANGSANTENNEANLAGE	8.60	2.83	3.90	-
5 382 00	ELEKTRISCHE KABEL-U. LEITUNGSANLAGEN	143.43	134.89	185.33	-
	INSTANDHALTUNGSLEISTUNGEN	1000	1000	1000	1000

# Fachserie 17: Preise

## Reihe 1: Preise und Preisindizes für die Land- und Forstwirtschaft

Der etwa 8 Wochen nach dem Berichtszeitraum erscheinende Monatsbericht enthält Angaben über Erzeugerpreise landwirtschaftlicher und forstwirtschaftlicher Produkte sowie über Einkaufspreise landwirtschaftlicher Betriebsmittel. Im Jahresbericht sind zu allen Veröffentlichungspositionen die Indexzahlen für einen mehrjährigen Zeitraum aufgeführt.

Zur Berechnung des Index der Erzeugerpreise landwirtschaftlicher Produkte werden ca. 1 150 Preisreihen für 161 Waren, beim Index der Erzeugerpreise forstwirtschaftlicher Produkte (aller Besitzarten) ca. 3 350 Preisreihen für 73 Waren und beim Index der Einkaufspreise landwirtschaftlicher Betriebsmittel ca. 4 500 Preisreihen für 195 Waren und Leistungen herangezogen.

## Reihe 2: Preise und Preisindizes für gewerbliche Produkte (Erzeugerpreise)

In dem etwa 4 Wochen nach dem Berichtszeitraum vorliegenden Monatsbericht sind Angaben über Erzeugerpreise im Inlandsabsatz für rd. 950 Positionen nach dem „Systematischen Güterverzeichnis für Produktionsstatistiken“ – für ausgewählte Gütergruppen einschl. des Auslandsabsatzes – enthalten. Im Jahresbericht werden überwiegend Vergleichsdaten zurückliegender Jahre veröffentlicht. Zur Berechnung der Indizes werden ca. 15 500 Preisreihen für rd. 2 400 Waren verwendet.

## Reihe 2.S. 1: Index der Erzeugerpreise gewerblicher Produkte – Lange Reihen –

Dieser Sonderband enthält neben ausführlichen methodischen Informationen Jahresindizes auf der aktuellen Basis 1985 (= 100), die vielfach bis 1949 und für 1938 zurückgerechnet wurden. Die Darstellung der Monatsindizes reicht von 1976 bis 1984.

## Reihe 3: Preisindex für den Wareneingang des Produzierenden Gewerbes

Erfasst werden Einkaufspreise der vom Produzierenden Gewerbe bezogenen Rohstoffe und Zwischenprodukte inländischer und ausländischer Herkunft. Der ca. 7 Wochen nach dem Berichtszeitraum verfügbare Monatsbericht enthält nach der Herkunft, dem Bearbeitungsgrad sowie dem vorwiegenden Verwendungsbereich gegliederte Indizes. Im Jahresbericht werden bei gleicher fachlicher Gliederung wie im Monatsbericht umfangreichere Zeitreihen für mehrere Jahre gebracht.

## Reihe 4: Meßzahlen für Bauleistungspreise und Preisindizes für Bauwerke

Für die Monate Februar, Mai, August und November werden neben einem vierteljährlichen Eilbericht mit den wichtigsten Eckdaten ausführliche Vierteljahresberichte herausgegeben. Die Nachweisungen enthalten Preisindizes für den Neubau von Wohngebäuden, Nichtwohngebäuden und Sonstigen Bauwerken, für Einfamilien-Fertighäuser sowie für die Instandhaltung von Wohngebäuden. Den Indexberechnungen liegen rd. 25 000 Preisreihen für 220 Bauleistungen zugrunde.

## Reihe 5: Kaufwerte für Bauland

Angaben zu Baulandveräußerungen wie Fälle, Flächen, Kaufsummen werden vierteljährlich nach Baugebieten, Baulandarten sowie Gemeindegrößenklassen für Bund und Länder veröffentlicht. Der Jahresbericht ist zusätzlich u.a. nach Veräußerern und Erwerbern aufgliedert und enthält die Ergebnisse ausgewählter Städte.

## Reihe 6: Index der Großhandelsverkaufspreise

Der etwa 4 Wochen nach dem Berichtszeitraum erscheinende Monatsbericht zeigt die Entwicklung der bei Großhandelsunternehmen und -märkten ermittelten Verkaufspreise im Inlandsabsatz in institutioneller Gliederung nach 89 Wirtschaftsklassen sowie in zwei warenausgangsgliederten Gliederungen nach rund 540 Warengruppen und Warenarten. Im Jahresbericht werden langfristige Übersichten veröffentlicht. In die Berechnung des Index werden ca. 6 850 Preisreihen für rund 1 030 Waren einbezogen.

## Reihe 7: Preise und Preisindizes für die Lebenshaltung

Der Preisindex für die Lebenshaltung wird für alle privaten Haushalte und für drei abgegrenzte Haushaltstypen (Vier-Personen-Haushalte von Beamten und Angestellten mit höherem Einkommen, Vier-Personen-Haushalte von Arbeitern und Angestellten mit mittlerem Einkommen, Zwei-Personen-Haushalte von Renten- und Sozialhilfeempfängern mit geringem Einkommen) berechnet; darüber hinaus für die einfache Lebenshaltung eines Kindes.

Während ein etwa 14 Tage nach dem Berichtszeitraum erscheinender monatlicher Eilbericht ausgewählte Eckdaten der Lebenshaltungsindizes und des Index der Einzelhandelspreise (zum Teil Durchschnittswerte über 30 Jahre und bis zu 120 Monatszahlen) enthält, sind im Monatsbericht weitaus umfangreichere Nachweisungen veröffentlicht. Außer den verschiedenen Indizes, die in tiefer fachlicher Gliederung dargeboten werden, enthält der Monatsbericht Bundesdurchschnittspreise und -meßzahlen für rd. 630 Güter der Lebenshaltung. Ausführliche Ergebnisse in tiefer fachlicher Gliederung mit einem z.T. weit zurückreichenden zeitlichen Nachweis bringt der Jahresbericht.

## Reihe 8: Preise und Preisindizes für die Ein- und Ausfuhr

Im Monatsbericht, der etwa 6 Wochen nach dem Berichtszeitraum vorliegt, werden der Einfuhrpreisindex für etwa 690, der Ausfuhrpreisindex für etwa 580 Warengruppen und Waren, die Terms of Trade sowie absolute Einfuhrpreise für rd. 60 Produkte veröffentlicht. Der Jahresbericht bringt langfristige Übersichten. Für die Berechnung des Einfuhrpreisindex werden ca. 6 500 Preisrepräsentanten, für den Ausfuhrpreisindex 6 600 herangezogen.

## Reihe 9: Preise und Preisindizes für Verkehrsleistungen

Der Jahresbericht enthält Angaben über Fahrpreise, Flugpreise und Frachtsätze des Eisenbahn-, Straßen-, Schiffs- und Luftverkehrs sowie der Spedition; ferner werden Indizes der Seefrachten und der Gebühren des Post- und Fernmeldewesens in langfristiger Übersicht nachgewiesen.

## Reihe 10: Internationaler Vergleich der Preise für die Lebenshaltung

Die Verbrauchergeld- und Reisegeldparitäten sowie Devisenkurse werden in einem etwa 4 Wochen nach dem Berichtszeitraum erscheinenden Monatsbericht und einem Jahresbericht veröffentlicht; letzterer enthält umfangreichere Nachweisungen sowie längerfristige Zeitreihen. Verbrauchergeldparitäten werden monatlich für ca. 40 Länder, Reisegeldparitäten halbjährlich für 8 Länder dargestellt.

## Reihe 11: Preise und Preisindizes im Ausland

Der etwa 6 Wochen nach dem Berichtszeitraum erscheinende Monatsbericht enthält neben Angaben von Preisindizes für die Lebenshaltung (z.Z. für mehr als 80 Länder), für Erzeugnisse des Großhandels und der gewerblichen Produktion sowie für Baustoffe und Bauwerke auch absolute Preise für Welthandelsgüter in Originalwährung. Im Jahresbericht werden außerdem umfassende Informationen über Verbraucherpreise (für rd. 80 Länder) nachgewiesen.

## Systematiken

Systematik der Wirtschaftszweige mit Erläuterungen, Ausgabe 1979  
Systematisches Güterverzeichnis für Produktionsstatistiken, Ausgabe 1982

Systematik der Einnahmen und Ausgaben der privaten Haushalte, Ausgabe 1983


Systematik der Bauwerke, Ausgabe 1978

Warenverzeichnis für die Binnenhandelsstatistik, Ausgabe 1978




STATISTISCHES BUNDESAMT  
GUSTAV-STRESEMANN-RING 11  
6200 WIESBADEN 1

Veröffentlichungen und Prospekte sind durch den Verlag METZLER-POESCHEL, Verlagsauslieferung Hermann Leins, Postfach 11 52, 7408 Kusterdingen, erhältlich.



# Statistisches Bundesamt

Erschienen im April 1991



Mit einer Fläche von 41 293 km<sup>2</sup> ist die Schweiz doppelt so groß wie das Land Hessen der Bundesrepublik Deutschland. Infolge der starken außenwirtschaftlichen Verflechtung ist sie in der Lage, viele industrielle und landwirtschaftliche Erzeugnisse von Weltgeltung zu produzieren.

Der Länderbericht Schweiz 1991 informiert über die Bereiche Wirtschaft, Bevölkerung, Reiseverkehr, Umwelt u.a. und enthält eine Fülle von textlichen und tabellarischen Darstellungen.

169 Seiten. Illustriert mit farbigen Karten und Graphiken.  
DM 24,80  
ISBN 3-8246-0115-X

**METZLER  
POESCHEL**