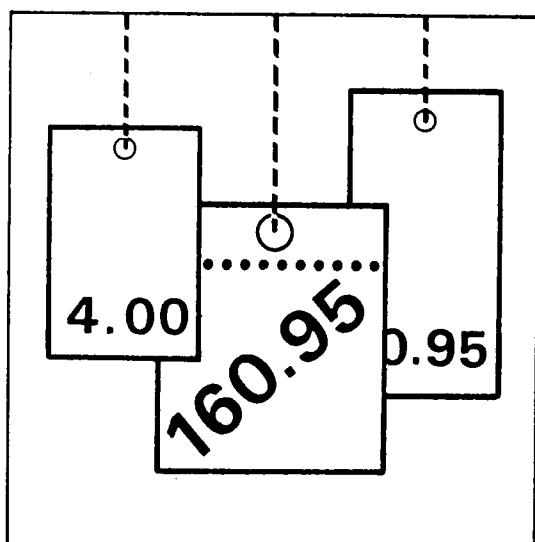


Statistisches Bundesamt

Preise



Fachserie 17

Reihe 4

Meßzahlen für Bauleistungspreise
und Preisindizes für Bauwerke

August 1990

Statistisches Bundesamt
Bibliothek - Dokumentation - Archiv

Metzler - Poeschel Stuttgart



Für Benutzer der amtlichen Statistik steht als Service-Einrichtung des Statistischen Bundesamtes das EDV-gestützte STATISTISCHE INFORMATIONSSYSTEM DES BUNDES (STATIS-BUND) zur Verfügung. Es enthält u.a. die Ergebnisse der laufenden Berechnung der Maßzahlen für Bauleistungspreise und Preisindizes für Bauwerke. Darüber hinaus werden die Nachweisungspositionen bis zurück zum Basisjahr 1980 angegeben. Noch weiter reichen die Zeitreihen für die Gesamtindizes zurück, und zwar regelmäßig bis 1958, bei Wohngebäuden sogar bis 1913. Darüber hinaus können Zeitreihensegmente auf Magnetband und Diskette - auf Wunsch auch im Abonnement vierteljährlich - bezogen werden.

Herausgeber:
Statistisches Bundesamt
Gustav-Stresemann-Ring 11
6200 Wiesbaden 1

Verlag:
Metzler-Poeschel Stuttgart

Verlagsauslieferung:
Hermann Leins GmbH & Co.
Verlags-KG
Holzwiesenstr. 2
7408 Kusterdingen
Telefon: 07071/33046
Telex: 7 262 891 mepo d
Telefax: 07071/33653

Erscheinungsfolge: vierteljährlich

Erschienen im November 1990

Preis: DM 8,-

Bestellnummer: 2170400 - 90323

Copyright: Statistisches Bundesamt, Wiesbaden 1990

Vervielfältigung - außer für gewerbliche Zwecke -
mit Quellenangabe gestattet.

Inhalt

Seite

Textteil

1 Erläuterungen	4
2 Aktuelle Ergebnisse	9
Schaubilder	10

Tabelleenteil

1 Preisindizes für Neubau in konventioneller Bauart einschl. bzw. ohne Umsatz- (Mehrwert-)steuer (Aktuelle und mittelfristige Ergebnisse)	
1.1 Wohngebäude - Bauleistungen am Bauwerk -	12
1.2 Nichtwohngebäude - Bauleistungen am Bauwerk -	16
1.3 Sonstige Bauwerke	22
1.4 Wohngebäude - Bauleistungen insgesamt -	26
2 Preisindizes für Instandhaltung - Wohngebäude - einschl. bzw. ohne Umsatz- (Mehrwert-)steuer (Aktuelle und mittelfristige Ergebnisse)	28
3 Meßzahlen für Bauleistungspreise einschl. Umsatz-(Mehrwert-)steuer (Aktuelle und mittelfristige Ergebnisse)	30
4 Preisindizes für den Neubau von Wohngebäuden insgesamt (verschiedene Basisjahre) (Langfristige Übersicht)	34
5 Preisindizes für den Neubau von Wohngebäuden, Nichtwohngebäuden und Sonstigen Bauwerken (1980 = 100) (Langfristige Übersicht)	36
6 Preisindizes für den Neubau von Wohngebäuden, Nichtwohngebäuden und Sonstigen Bauwerken (1976 = 100) (Langfristige Übersicht)	38
7 Preisindizes für Einfamiliengebäude in vorgefertigter und konventioneller Bauart (1980 = 100) (Langfristige Übersicht)	40

Die Angaben beziehen sich auf den bis zum 2. Oktober 1990 geltenden Gebietsstand
der Bundesrepublik Deutschland; sie schließen Berlin (West) ein.

Ergebnisse für die Bundesländer Hamburg, Nordrhein-Westfalen, Hessen, Baden-Württemberg, Bayern, Saarland und Berlin werden in den "Statistischen Berichten" der Statistischen Landesämter mit der Kennziffer M I 4 veröffentlicht.

Zeichenerklärung

- = nichts vorhanden
- . = Zahlenwert unbekannt
oder geheimzuhalten

Abkürzungen

- Hj = Halbjahr
- D = Durchschnitt
- BGBI. = Bundesgesetzblatt

1 Erläuterungen zur Baupreisstatistik

1 Die vom Statistischen Bundesamt berechneten und in den Vierteljahresberichten der vorliegenden Reihe veröffentlichten **B a u - p r e i s i n d i z e s** bringen für das Bundesgebiet insgesamt die Entwicklung der Preise für den Neubau ausgewählter Bauwerksarten des Hoch- und Tiefbaus sowie für Instandhaltungsmaßnahmen an Wohngebäuden zum Ausdruck. Sie können als Erzeuger-Verkaufspreisindizes bezeichnet werden, die sich aber - anders als die anderen Erzeuger-Verkaufspreisindizes des Statistischen Bundesamtes - nicht auf den Gesamtumsatz eines institutionell abgrenzbaren Wirtschaftsbereichs, sondern auf bestimmte Erzeugnisarten beziehen. Aus der Sicht der Käufer dieser Erzeugnisse, also der Bauherren, können sie zugleich als Einkaufspreisindizes gelten.

Dem Index einer jeden **B a u w e r k s - a r t** liegt eine Reihe von einzelnen Bauwerkstypen zugrunde, wie sie für das Baugeschehen im Basisjahr (gegenwärtig: 1980) kennzeichnend waren. Die Bauwerke sind regelmäßig konventionell, jedoch unter Einbeziehung der marktüblichen Fertigteile gebaut. Maßgeblicher Leistungsumfang sind im allgemeinen die sog. "Bauleistungen am Bauwerk" (analog zur DIN 276); dazu zählen im wesentlichen die Positionen, die zu Bestandteilen des eigentlichen Baukörpers werden.

Für den Bereich des konventionellen **N e u - b a u s v o n W o h n g e b ä u d e n** ist die wichtigste Nachweisung der Baupreisindex für "Wohngebäude insgesamt". Er wird ergänzt durch Indizes für die Wohngebäudearten "Ein-, Mehrfamilien- und Gemischtgenutzte Gebäude".

Ein besonderer Preisindex für **F e r t i g - h ä u s e r**, der für die Zeit ab 1968 vorliegt, läßt die Preisentwicklung bei Einfamiliengebäuden, die aus Fertigteilen montiert sind, erkennen. Damit wird wenigstens in bezug auf Wohngebäude die Möglichkeit des Vergleichs zwischen konventionell gefertigten und vorgefertigten Bauwerken geboten.

Für den Neubau konventionell gefertigter **N i c h t w o h n g e b ä u d e** werden besondere Indizes für "Bürogebäude", "Landwirtschaftliche Betriebsgebäude" sowie "Gewerbliche Betriebsgebäude" (Stahl- und Stahlbetonskelett) ermittelt.

Unter der Bezeichnung **S o n s t i g e B a u w e r k e** wird die Preisentwicklung im "Straßenbau", bei "Brücken im Straßenbau", "Ortskanälen" und "Staudämmen" indexmäßig nachgewiesen.

In bezug auf "Wohngebäude insgesamt" steht außerdem ein Baupreisindex für **B a u - l e i s t u n g e n i n s g e s a m t** zur Verfügung, der über die "Bauleistungen am Bauwerk" hinaus drei weitere Hauptleistungsgruppen einbezieht.

Für Wohngebäude wird auch die Preisentwicklung bei **I n s t a n d h a l t u n g s - a r b e i t e n** nachgewiesen. Entsprechende Indizes liegen für Ein- und Mehrfamiliengebäude jeweils mit Schönheitsreparaturen vor, für Mehrfamiliengebäude auch ohne.

Im Hinblick auf die wesentlichen **R e - c h e n v o r g ä n g e** können die Indizes als gewogene Durchschnitte aus den Bundesdurchschnittsmeßzahlen zu den Preisen für eine repräsentative Auswahl von Bauleistungen (den sog. Preisrepräsentanten) bezeichnet werden. Der Bundesdurchschnittsmeßzahl für eine bestimmte Bauleistung liegen die einzelnen Preisveränderungszahlen (sog. Firmemeßzahlen) derjenigen Firmen zugrunde, die für diese Bauleistung Preise gemeldet haben. Als Wägungszahlen (= Indexgewichte) zur Gewichtung der Bundesdurchschnittsmeßzahlen dienen die gemittelten Kostenanteile jeweils derjenigen tatsächlich erbrachten Bauleistungen (an den Gesamtkosten der Einzeltypen einer Bauwerksart), für die eine der ausgewählten Bauleistungen als repräsentativ anzusehen ist.

Der Preisindex für Fertighäuser ist der **u m s a t z g e w o g e n e** Durchschnitt aus den Preisveränderungszahlen der meldenden Fertighäuserhersteller.

2 Die den Baupreisindizes zugrunde liegenden Preisreihen haben die Form von Meßzahlen auf der Grundlage des Preisstandes im Basisjahr (= 100). Die Preisreihen der sich auf konventionelles Bauen beziehenden Indizes beruhen auf den Ergebnissen **v i e r t e l - j ä h r l i c h e r P r e i s e r h e - b u n g e n** bei einer repräsentativen Aus-

wahl baugewerblicher Unternehmen. Berichtsmonate sind Februar, Mai, August und November, und zwar jeweils der ganze Monat, nicht bestimmte Kalendertage. Erfragt werden die im Berichtsmonat vertraglich vereinbarten Preise. Damit die vierteljährlichen Werte einer Einzelpreisreihe nur "reine" Preisveränderungen zum Ausdruck bringen, müssen alle für die Höhe des Preises maßgeblichen Faktoren, die sogenannten preisbestimmenden Merkmale, solange wie möglich konstant gehalten werden. Dies gilt nicht nur für die Mengeneinheit der beobachteten Bauleistung und deren qualitative Beschaffenheit, sondern auch für die verschiedenen sonstigen Vereinbarungen, z.B. die Zahlungsbedingungen. Ändert sich eines dieser Merkmale, so kann die Differenz zwischen dem neuen und dem zuletzt gemeldeten Preis eine unechte Preisveränderung enthalten, die eliminiert werden muß.

Die vierteljährlich ermittelten Preise sind **M a r k t p r e i s e** bei Auftragsvergabe (keine Angebotspreise) ohne Mehrwertsteuer. Gegenwärtig werden rund 4 600 Berichtsstellen nach ihren Verkaufspreisen für insgesamt 217 Preisrepräsentanten befragt. Den Indizes liegen also entsprechend viele Einzelpreisreihen zugrunde.

Bis einschließlich 1967 sind die Baupreisindizes - wegen der unbekanntenen Höhe des Steuersatzes - nur einschließlich der damaligen kumulativen Bruttoumsatzsteuer berechnet worden. Ab 1968 werden sie sowohl **o h n e** als auch **m i t U m s a t z - (M e h r w e r t -) s t e u e r** ausgewiesen. Dabei sind die Indexwerte ohne und mit Steuerbelastung für diejenigen Berichtsperioden gleich, in denen der gleiche Steuersatz wie im Basisjahr zur Anwendung kam. Von August 1979 bis Mai 1983 stimmen daher alle Indexzahlen in der Berechnung ohne und mit Umsatz-(Mehrwert-)steuer überein. Dies wird verständlich, wenn man bedenkt, daß Indizes nichts über die absolute Höhe der Preise aussagen, sondern ausschließlich deren Entwicklung zum Ausdruck bringen. Wenn z.B. im Jahre 1979 ebenso wie im Basisjahr der Bruttopreis um jeweils 13 % über dem Nettopreis lag, müssen trotz des unterschiedlichen Niveaus der beiden Preise die Quotienten aus den Bruttopreisen die gleichen sein wie die Quotienten aus den entsprechenden Nettopreisen, d.h. die Brutto- und Nettoindexzahlen stimmen miteinander überein.

3 Die Indizes werden nach der sog. **L a s p e y - r e s** - Formel berechnet. Das bedeutet, daß die aus dem gegenwärtigen Basisjahr (1980) stammenden **W ä g u n g s z a h l e n** bis zur Umstellung des Index auf ein neueres Basisjahr **u n v e r ä n d e r t b l e i b e n**. Als nächstes Basisjahr ist das Jahr 1985 in Aussicht genommen. Das letzte Basisjahr vor dem gegenwärtigen Basisjahr war das Jahr 1976. Für längerfristige Vergleiche sind die 1980er Indizes ausgewählter Bauwerksarten in der Beschränkung auf die Werte einschließlich Umsatz-(Mehrwert-)steuer über den Februar 1980 mit ihren Vorgängern, den entsprechenden 1976er Indizes, zu durchlaufenden Reihen verkettet worden, die bis 1958 und für "Wohngebäude insgesamt" bis 1913 zurückreichen. Zur Erleichterung für die Benutzer werden alle "langen Reihen" auch in der Umbasierung auf Basis 1976 angegeben. In der Begrenzung auf "Wohngebäude insgesamt" liegen umbasierte Werte zusätzlich noch für die Basisjahre 1970, 1962, 1958, 1950, 1938, 1914 und 1913 vor.

Die bei der **V e r k e t t u n g** und **U m b a s i e r u n g** angewandten Verfahren werden am Beispiel des Preisindex für "Wohngebäude insgesamt" nachstehend ausführlich besprochen (die Erläuterungen gelten sinngemäß auch für die anderen Indizes, die zu durchlaufenden Reihen verkettet worden sind bzw. in der Umbasierung auf verschiedene Basisjahre nachgewiesen werden):

Zu dem neuen auf der Basis 1980 berechneten Baupreisindex für Wohngebäude wurde, wie bereits erwähnt, auch eine langfristige Reihe bis zurück zum Jahre 1913 gebildet. Zu diesem Zwecke wurden

- der neue Index (auf Basis 1980 = 100) für den ersten Monat seiner Berechnung, d.h. für Februar 1980 dem bisherigen Index für Februar 1980 (auf Basis 1976 = 100) gegenübergestellt;
- aus diesen beiden Werten der Quotient "neuer Index durch bisherigen Index Februar 1980" ermittelt;
- mit dem so gebildeten Quotienten alle Werte der bisherigen Indexreihe (auf Basis 1976 = 100) bis einschl. Februar 1980 multipliziert.

Durch diese Umbasierung, d.h. durch die Multiplikation mit dem konstanten Faktor "neuer Index durch bisherigen Index Februar 1980", wurden alle Zahlen der bisherigen Indexreihe lediglich auf ein niedrigeres Niveau verkleinert, und zwar im gleichen Verhältnis, so daß die Relationen zwischen den Werten damit unverändert blieben (vom Rundungseffekt abgesehen). Wenn also die Reihe vor der Umbasierung zwischen zwei Zeitpunkten z.B. um 7,5 % gestiegen ist, ergibt sich für die umbasierte Reihe ebenfalls ein Anstieg um 7,5 %.

Für Februar 1980, den sog. "Verkettungsmonat", stimmen die umbasierte Reihe und die auf Basis 1980 neu berechnete Reihe genau überein. Denn der Rechenansatz für die Umbasierung lautet hier "bisheriger Index Februar 1980" mal "neuer Index durch bisherigen Index Februar 1980", woraus sich durch Kürzung "neuer Index Februar 1980" ergibt. Die umbasierte bisherige Reihe und die neue Reihe gehen somit im Februar 1980 ohne Bruch ineinander über, sie sind miteinander "verkettet".

Da bei der früheren Index-Neuberechnung analog verfahren wurde, lag die bisherige Indexreihe (1976 = 100) bereits in einer Rückrechnung bis 1913 vor; die Verkettung der bisherigen mit der neuen, auf Basis 1980 = 100 berechneten Reihe liefert somit für die Zeit seit 1913 eine durchlaufende Reihe auf Basis 1980 = 100.

Die Weiterführung der langfristigen Indexreihen auf der Grundlage der früheren Basisjahre 1976, 1970, 1962, 1958, 1950, 1938, 1914 und 1913 ist anhand der 80er Indizes wie folgt vorgenommen worden:

- Dem bisherigen Index für Februar 1980 (auf der jeweiligen Basis) wurde der neue Index für Februar 1980 (1980 = 100) gegenübergestellt;
- daraus wurde der Quotient Index Februar 1980 (früheres Basisjahr = 100) durch Index Februar 1980 (1980 = 100) gebildet;
- mit den so bestimmten Quotienten wurden alle Werte der 80er Reihe von Februar 1980 bis zur Gegenwart multipliziert.

Auch die umbasierten Reihen werden laufend ergänzt und veröffentlicht.

4 Die Baupreisindizes für die verschiedenen Bauwerksarten werden nicht nur als Gesamtreihen für alle "Bauleistungen am Bauwerk", sondern auch in der Aufgliederung nach den Bauabschnitten Roh- und Ausbau sowie nach Gewerken berechnet und veröffentlicht. Die auf letztere angewandten Gliederungsprinzipien sind der DIN 276 "Kosten von Hochbauten", sowie der "Verdingungsordnung für Bauleistungen" (VOB) entnommen.

5 Die Ergebnisse der Baupreisst Statistik werden vierteljährlich in den Eilberichten und in den Vierteljahresberichten der Fachserie 17, Preise, Reihe 4 "Meßzahlen für Bauleistungspreise und Preisindizes für Bauwerke" veröffentlicht. Während der Inhalt des Eilberichts auf die wichtigsten Ergebnisse beschränkt ist, werden in den Vierteljahresberichten die Indizes aller Bauwerksarten in der Aufgliederung nach Gewerken dargeboten. Weiterhin werden hier die Preisverläufe der einzelnen Bauleistungen nachgewiesen, die den Indexberechnungen zugrunde liegen.

Während die in den vorstehenden Veröffentlichungen zuerst aufgeführten Tabellen (Eilbericht: Tab. 1, Vierteljahresbericht: Tab. 1 - 3) dem kurz- bis mittelfristigen Vergleich dienen, enthalten die Folgetabellen (Eilbericht: Tab. 2 und 3, Vierteljahresbericht: Tab. 4 und 5) Reihen für langfristige Berichtszeiträume. Speziell für Wohngebäude werden hier auch die prozentualen jährlichen und vierteljährlichen Indexveränderungen ausgewiesen. Außerdem werden jeweils in der letzten Tabelle der Veröffentlichungen noch die Preisentwicklungen von Einfamiliengebäuden in vorgefertigter und konventioneller Bauart miteinander verglichen (Eilbericht: Tab. 4, Vierteljahresbericht: Tab. 7).

6 Erzeugerpreisindizes werden auch für das Produzierende Gewerbe ohne Baugewerbe (Bestell-Nr. 2170200) sowie für die Land- und Forstwirtschaft (Bestell-Nr. 2170100) berechnet. Besonders aus dem erstgenannten Index, der Index der Erzeugerpreise gewerblicher Produkte, dürfte für den Benutzer der baupreisstatistischen Veröffent-

fentlichungen eine ganze Reihe von Gruppenindizes von besonderem Interesse sein, so z.B. die Gruppenindizes für Steine und Erden, für Baustoffe, für Baumaschinen sowie für Fertigteilbauten.

Weitere für den intermediären Bereich erstellte Preisindizes sind der Index der Grundstoffpreise (Bestell-Nr. 2170300), der sich auf die Einkaufsseite der gewerblichen Unternehmen bezieht, und der Index der Großhandelsverkaufspreise (Bestell-Nr. 2170600). Auch mit diesen Berechnungen stehen Teilindizes zur Verfügung, die für den am Bausehen Interessierten von Belang sind.

Von allgemeiner Bedeutung sind schließlich die verbraucherpreisstatistischen Ergebnisse, außer dem Index der Einzelhandelspreise vor allem der Preisindex für die Lebenshaltung aller privaten Haushalte (Bestell-Nr. 2170700), sowie die zum Warenverkehr mit dem Ausland berechneten Preisindizes, der Index der Einfuhrpreise und der Index der Ausfuhrpreise (Bestell-Nr. 2170800).

Über die Entwicklung der Baulandpreise lassen sich keine Preisindizes berechnen. Die in der vierteljährlichen Statistik der Kaufwerte für Bauland (Bestell-Nr. 2170500) ermittelten Durchschnittswerte je m² bieten jedoch durch die Unterscheidung von Baulandarten und Baugebieten zumindest in der Zusammenfassung für das Bundesgebiet auch Anhaltspunkte zur Beurteilung der Preisänderungen.

7 Weitere methodische Erläuterungen zur Neuberechnung der Baupreisindizes auf Basis 1980 enthält ein Aufsatz in Heft 4/1983 der Zeitschrift "Wirtschaft und Statistik", der auch im Novemberbericht 1982 der Fachserie 17, Reihe 4, abgedruckt wurde.

8 Es wird empfohlen, bei der Verwendung der Preisindizes, also auch der Baupreisindizes, folgendes zu beachten:

Die Indexveränderung von einem Zeitpunkt zum anderen kann in Punkten, in Prozent oder als Vielfaches der Ausgangszahl ausgedrückt werden.

Die Indexentwicklung nach Punkten ergibt sich als Differenz zwischen dem neuen und dem alten Indexstand. Das Ergebnis für einen bestimmten Zeitraum ist je nach Wahl des Basisjahres unterschiedlich.

Die Indexentwicklung in Prozent kann nach der Formel

$$\frac{\text{neuer Indexstand}}{\text{alter Indexstand}} \times 100 - 100$$

berechnet werden. Das Ergebnis ist von der Wahl des Basisjahres unabhängig, wenn man von geringfügigen Rundungsdifferenzen absieht.

Auch die Indexentwicklung als Vielfaches der Ausgangszahl, das sich aus den Quotienten

$$\frac{\text{neuer Indexstand}}{\text{alter Indexstand}}$$
 ergibt, wird

durch die Wahl des Basisjahres nicht beeinflusst.

Die wichtigste Indexreihe der Baupreisstatistik, der Baupreisindex für Wohngebäude insgesamt - "Bauleistungen am Bauwerk" analog zu der Kostengruppe 3.0 nach DIN 276, Bl. 2 - wird außer in der Darstellung auf Basis 1980 auch umbasiert auf 1976, 1970, 1962, 1958, 1950, 1938, 1914 und 1913 (jeweils = 100) veröffentlicht. Wird die Umbasierung auf ein Jahr gewünscht, das wir nicht als Basisjahr nachweisen, z.B. auf das Jahr 1954 (= 100), so lassen sich die jeweiligen Werte aus den 80er-Indizes nach folgender Umbasierungsformel finden:

Gesuchter Index (1954 = 100) =

$$\frac{\text{Index im Berichtszeitraum (1980 = 100)}}{\text{Index D 1954 (1980 = 100)}} \times 100$$

So errechnet sich z.B. für November 1982 (Indexstand auf Basis 1980 = 100 109,1) der auf 1954 umbasierte Index wie folgt:

$$\frac{109,1}{22,9} \times 100 = 476,4; \text{ wobei } 22,9 \text{ der Index für } 1954 \text{ auf Basis } 1980 = 100 \text{ ist.}$$

Sofern sich beim Nachrechnen der von uns auf der Grundlage verschiedener Basisjahre ver-

öffentlichten Indizes mit der angegebenen Formel Differenzen ergeben sollten, beruhen diese nicht auf Unterschieden in der statistischen Aussage, sondern sind ausschließlich auf das Rechnen mit gerundeten Zahlen zurückzuführen.

- 9 Baupreisindizes dienen häufig als Bezugsgröße von Wertsicherungsklauseln in Miet-, Pacht- und anderen Verträgen. Das Statistische Bundesamt kann nicht über die währungsrechtliche Zulässigkeit solcher Klauseln befinden, sondern muß an die Deutsche Bundesbank oder die Landeszentralbanken verweisen, die für solche Fragen allein zuständig sind. Das Statistische Bundesamt kann auch keine Empfehlungen aussprechen, welcher Index bestimmten Vertragsverhältnissen zugrunde zu legen ist, da es sich dabei nicht um ein statistisches Problem, sondern um eine Ermessensfrage handelt, die von den Vertragsparteien selbst zu entscheiden ist.

Beim Abschluß von Wertsicherungsklauseln, die sich auf Baupreisindizes beziehen, empfiehlt es sich, das Basisjahr zu nennen, die als Schwellenwerte vorgesehenen Steigerungssätze in Prozent anzugeben und - soweit es um die zeitliche Geltung eines Baupreisindex geht - auf die Berichtsmonate der Baupreisstatistik, nicht aber auf bestimmte Stichtage, abzustellen. Bei Vertragsklauseln, die sich an der Indexveränderung in Punkten orientieren, sollte zur Vermeidung von Unklarheiten das Basisjahr unbedingt angegeben werden.

- 10 Baupreisindizes geben Auskunft über Stand und Entwicklung der Neubauwerte, nicht aber der Verkehrs-, Ertrags- oder Mietwerte von Bauwerken.

Die Tatsache, daß aus den Indexzahlen der Effekt von Qualitätsänderungen und anderen Änderungen in den preisbestimmenden Merkmalen der beobachteten Bauleistungen herausgerechnet wurde, kann von besonderer Bedeutung sein, wenn die Indizes zur Ermittlung von Wiederbe-

schaaffungswerten verwendet werden. Werden Bauwerke in der ursprünglichen Qualität nicht mehr angeboten, weil sich bei der betreffenden Bauwerksart die Ausführung durchweg verbessert hat, dann können sich bei der Verwendung der Preisindizes Wiederbeschaffungswerte ergeben, die unter den Beträgen liegen, die bei der Wiederbeschaffung tatsächlich aufgewendet werden müssen.

Soweit Grundstückswerte nach dem "Baugesetzbuch" (BauGB) zu ermitteln sind, wird in der "Wertermittlungsverordnung" vom 6. Dezember 1988 (BGBl. I S. 2209) vorgeschrieben, den Bauwert von Gebäuden in der Weise zu bestimmen, daß die Baukosten eines bekannten Bezugszeitpunktes mit Hilfe geeigneter amtlicher Baupreisindizes auf die Preisverhältnisse am Wertermittlungsstichtag umgerechnet werden.

Das Statistische Bundesamt ist nicht zuständig für die Festsetzung von Brandkassen-Richtzahlen der Versicherungsgesellschaften. Die sogenannten Prämienrichtzahlen (auch Teuerungszahlen oder Zuschläge genannt) werden mit Genehmigung des "Bundesaufsichtsamtes für das Versicherungswesen", Ludwig-Kirch-Platz 3-4, 1 Berlin 15, für die privaten Brandversicherungsanstalten vom Verband der Sachversicherer e.V., Riehler Str. 36, 5000 Köln 1, und für die Monopolversicherer von diesen selbst festgesetzt.

- 11 Die Eilberichte der Fachserie 17, Preise, Reihe 4 "Meßzahlen für Bauleistungspreise und Preisindizes für Bauwerke" (Bestell-Nr. 2170400) erscheinen etwa sechs Wochen, die Vierteljahresberichte etwa zehn Wochen nach Ablauf des jeweiligen Berichtsmonats und sind zu beziehen durch den Buchhandel oder direkt durch den

Verlag Metzler-Poeschel
Verlagsauslieferung
H. Leins GmbH & Co. KG
Holzwiesenstraße 2
Postfach 7
7408 Kusterdingen
Telefon: (07071) 33046
Telex: 7262891 mepo d
Telefax: 07071/33653

2 Aktuelle Ergebnisse

Der für das Bundesgebiet berechnete Baupreisindex für konventionell gefertigte Wohngebäude (Bauleistungen am Bauwerk) einschl. Mehrwertsteuer lag im August 1990 bei 134,7 (1980 = 100) und damit um 1,3 % höher als im Mai 1990. Gegenüber dem gleichlautenden Monat des Vorjahres hat der Abstand + 6,7 % betragen. Im Mai 1990 war der Indexstand gegenüber dem Vorquartal um 2,5 % gestiegen.

Die Preise für Rohbauarbeiten und für Ausbauarbeiten erhöhten sich gegenüber Mai 1990 mit der gleichen Rate von 1,3 %. Unter den 30 einzeln nachgewiesenen Bauarbeiten bewegten sich die Preisänderungen zwischen + 0,6 % bei den Rolladenarbeiten und + 3,5 % bei den Förderanlagen.

Bei den Nichtwohngebäuden erhöhten sich die Preisindizes ohne Mehrwertsteuer von Mai 1990 auf August 1990 für Bürogebäude sowie für Landwirtschaftliche Betriebsgebäude um 1,3 %, und für Gewerbliche Betriebsgebäude um 1,5 %.

Im Straßenbau stiegen die Preise einschl. Mehrwertsteuer von Mai 1990 bis August 1990 um 1,0 %, bei den Brücken im Straßenbau betrug die Veränderung im gleichen Zeitraum + 1,2 %.

Die Preisveränderungen für die verschiedenen Instandhaltungsmaßnahmen an Wohngebäuden reichten von 1,3 % bis 1,7 %.

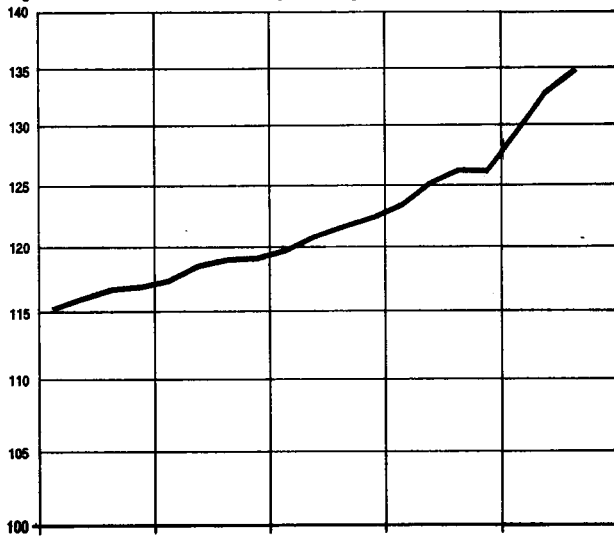
AUSGEWÄHLTE PREISINDIZES FÜR BAUWERKE
 - NEUBAU IN KONVENTIONELLER BAUART -
 1990 = 100

Preisindex

Veränderung gegenüber dem jeweiligen Vorjahresmonat in %

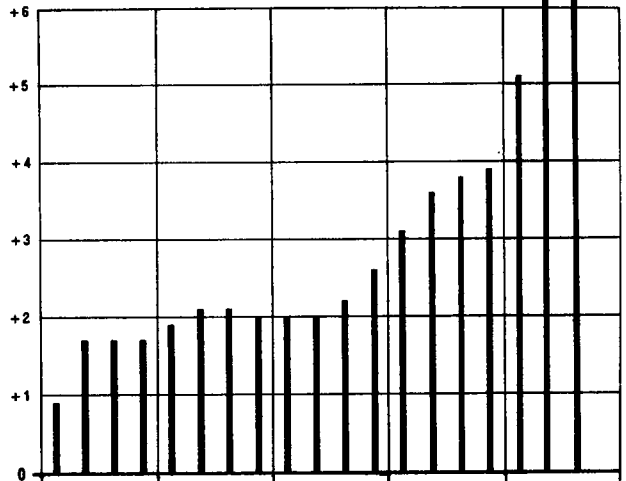
Log. Maßstab

Wohngebäude insgesamt

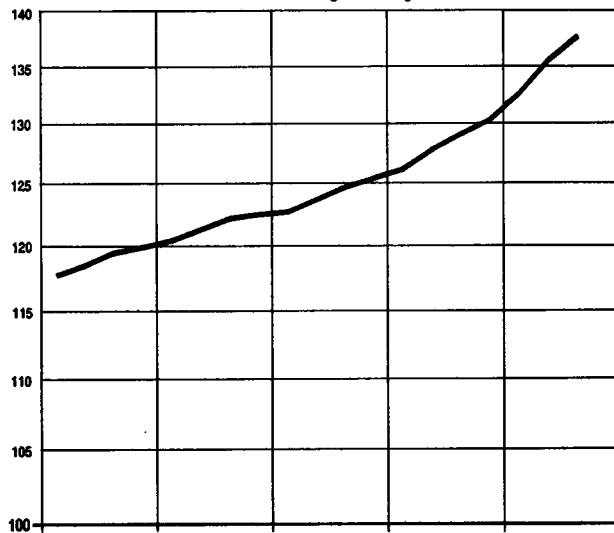


Arithm. Maßstab

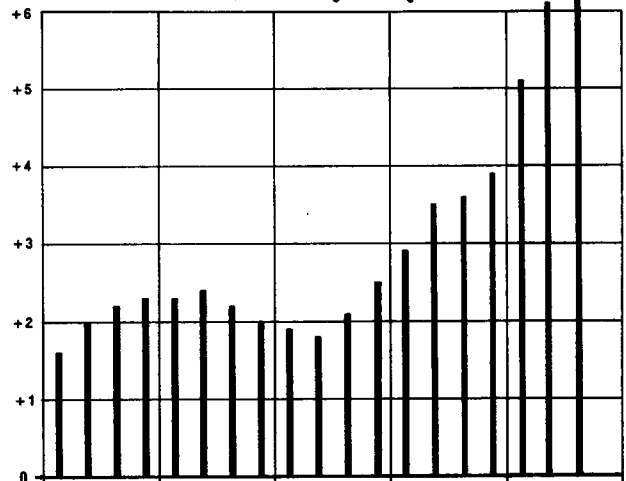
Wohngebäude insgesamt



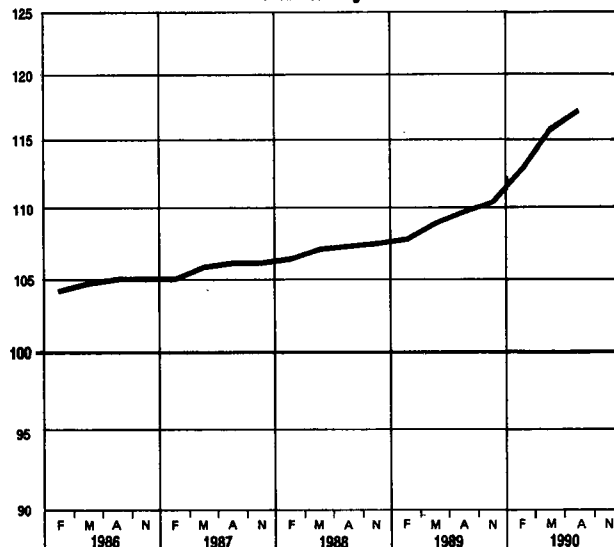
Gewerbliche Betriebsgebäude insgesamt



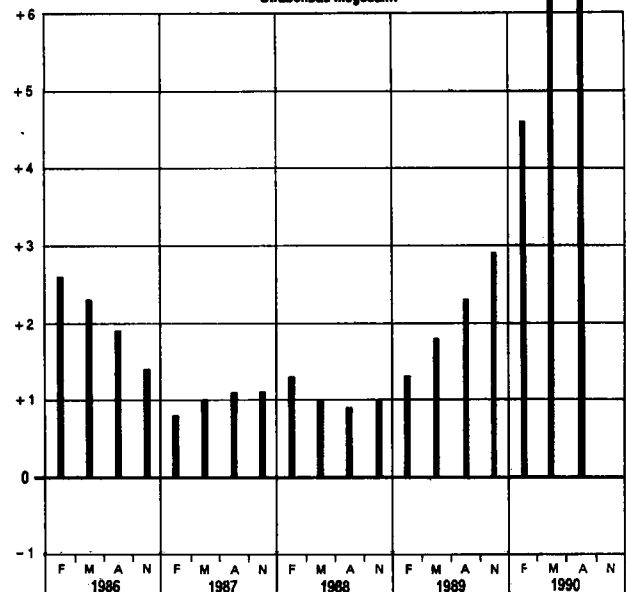
Gewerbliche Betriebsgebäude insgesamt



Straßenbau insgesamt



Straßenbau insgesamt



1) Einschl. Umsatz-(Mehrwert-)steuer.

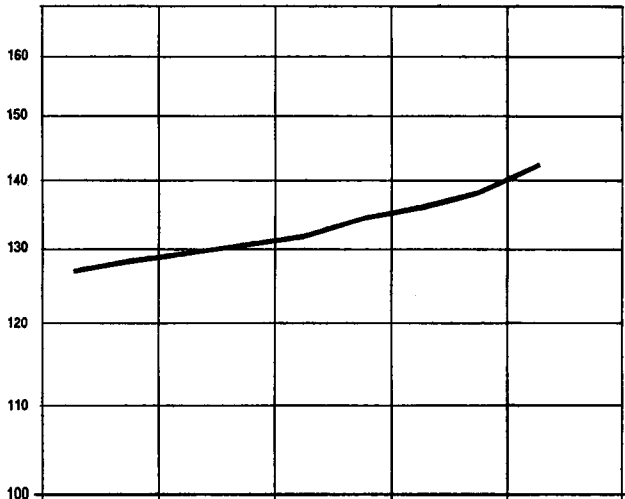
PREISINDIZES FÜR EINFAMILIENGEBÄUDE IN VORGEFERTIGTER UND KONVENTIONELLER BAUART¹⁾
1980 = 100

Preisindex

Veränderung gegenüber dem jeweiligen Vorjahreshalbjahr in %

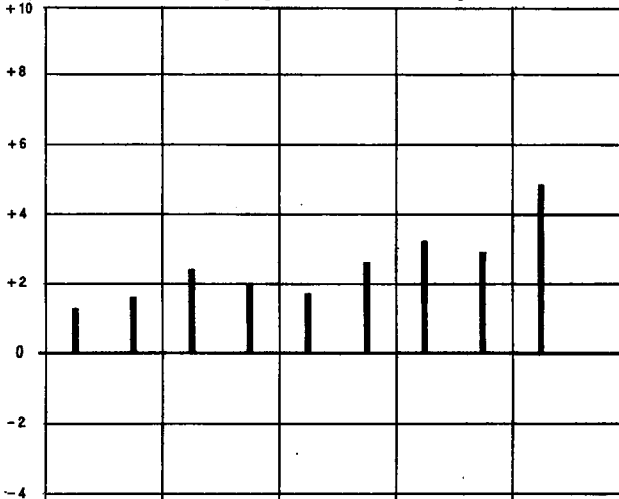
Log.Maßstab

Vorgefertigte Bauart ohne Unterkellerung

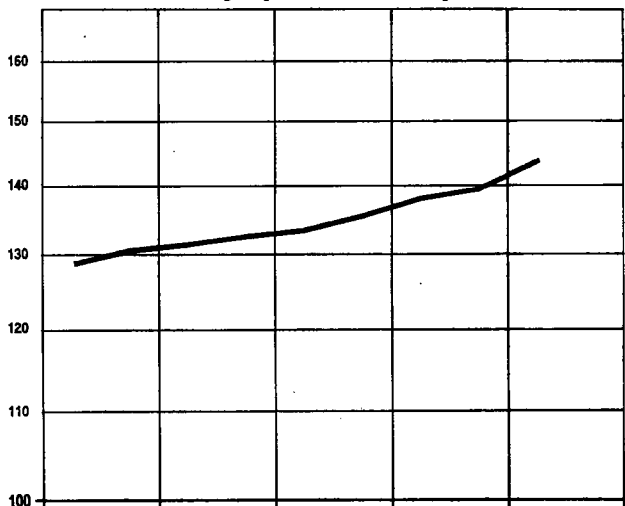


Arithm.Maßstab

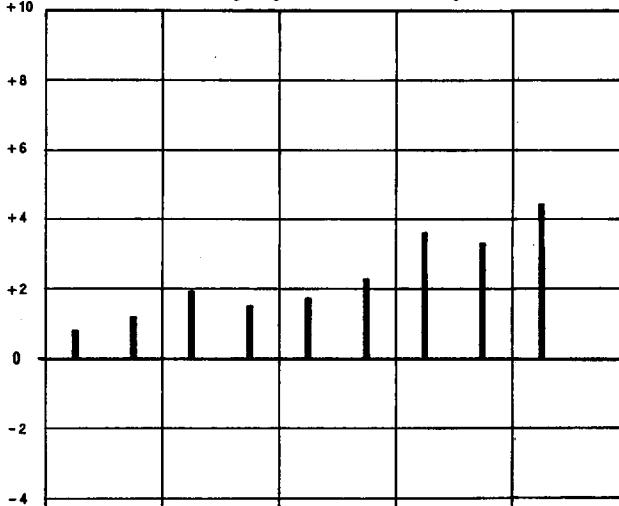
Vorgefertigte Bauart ohne Unterkellerung



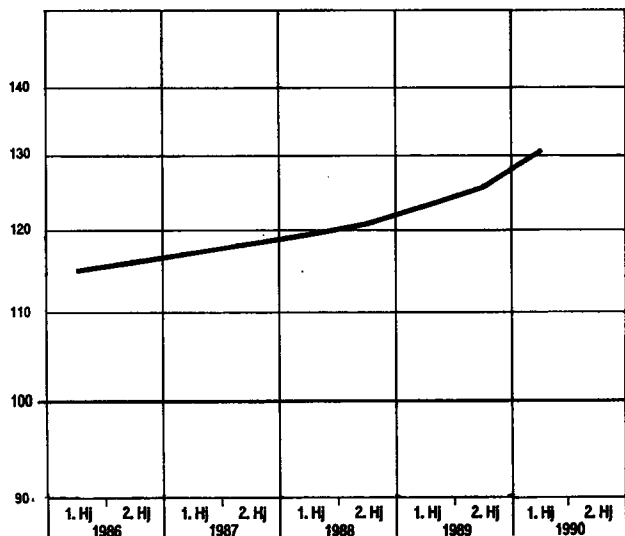
Vorgefertigte Bauart mit Unterkellerung



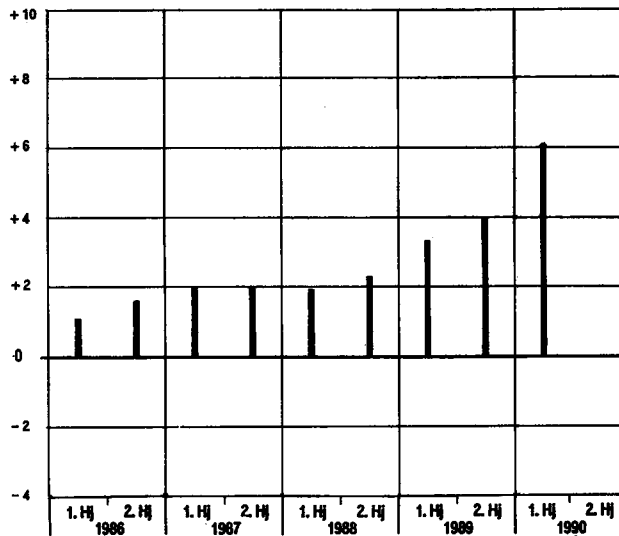
Vorgefertigte Bauart mit Unterkellerung



Konventionelle Bauart



Konventionelle Bauart



1) Einschl. Umsatz-(Mehrwert-)steuer.

1 PREISINDIZES FUER NEUBAU IN KONVENTIONELLER BAUART EINSCHL. UMSATZ-(MEHRWERT-)STEUER
(AKTUELLE UND MITTELFRISTIGE ERGEBNISSE)
1.1 WOHNGBAEBAUDE - BAULEISTUNGEN AM BAUWERK -
1980 = 100

ART	WAEGUNGS- ANTEIL AM GESAMT- INDEX IN PROMILLE	1986	1987	1988	1989	1990				VERAENDERUNG AUG. 1990 GEGENUEBER AUG. MAI 1989 1990 IN PROZENT		
		DURCHSCHNITT				AUG.	NOV.	FEBR.	MAI	AUG.		
INSGESAMT												
ERDARBEITEN	33,74	101,2	102,9	104,7	108,3	109,0	110,0	113,2	117,5	118,9	+ 9,1	+ 1,2
VERBAUARBEITEN	2,04	105,9	108,0	109,5	112,4	112,7	113,8	116,6	120,0	121,5	+ 7,8	+ 1,3
ENTWASSERUNGSKANALARBEITEN	10,97	110,2	112,2	113,8	117,6	118,3	118,9	122,0	125,6	127,1	+ 7,4	+ 1,2
MAUERARBEITEN	146,16	112,0	114,0	116,2	120,1	120,9	121,7	124,8	129,3	130,7	+ 8,1	+ 1,1
BETON- UND STAHLBETONARBEITEN	233,98	108,8	110,5	112,3	116,2	116,9	117,6	120,0	124,0	125,3	+ 7,2	+ 1,0
NATURWERKSTEINARBEITEN	8,03	122,3	125,1	127,7	131,6	132,5	133,4	135,7	139,4	140,7	+ 6,2	+ 0,9
BETONWERKSTEINARBEITEN	20,95	125,8	128,3	130,9	135,1	136,2	136,7	138,7	142,0	145,1	+ 6,5	+ 2,2
ZIMMER- UND HOLZBAUARBEITEN	29,33	110,2	111,1	112,5	117,9	118,3	121,3	126,9	130,6	131,7	+11,3	+ 0,8
ABDICHTUNG GEGEN NICHTDRUECKENDES WASSER	7,22	121,9	124,4	127,2	132,4	133,4	133,8	137,2	141,0	142,8	+ 7,0	+ 1,3
DACHDECKUNGS- UND DACHABDICHTUNGSARBEITEN	24,11	128,7	130,4	132,6	136,2	137,3	137,8	139,3	141,3	145,4	+ 5,9	+ 2,9
PUTZ- UND STUCKARBEITEN	69,16	111,9	113,2	115,2	119,3	120,2	120,8	123,0	127,8	129,5	+ 7,7	+ 1,3
GERUESTARBEITEN	4,43	114,0	115,4	117,8	121,2	122,5	123,2	124,2	127,2	129,4	+ 5,6	+ 1,7
ROHBAUARBEITEN	590,12	111,4	113,1	115,1	119,1	119,9	120,7	123,5	127,5	129,1	+ 7,7	+ 1,3
KLEMPNERARBEITEN	9,26	127,4	129,4	132,1	138,3	139,6	140,4	141,6	142,8	145,4	+ 4,2	+ 1,8
FLIESEN- UND PLATTENARBEITEN	32,52	117,3	119,0	121,8	125,6	126,4	127,1	130,5	135,5	137,0	+ 8,4	+ 1,1
ESTRICHARBEITEN	24,92	111,1	113,0	115,0	117,7	117,9	118,9	121,2	125,4	127,0	+ 7,7	+ 1,3
ASPHALTBELAGARBEITEN	0,07	123,6	125,0	126,9	129,2	129,5	130,4	132,5	135,8	137,1	+ 5,9	+ 1,0
TISCHLERARBEITEN	68,46	118,4	120,9	124,1	128,4	128,9	129,7	132,8	134,0	135,4	+ 5,0	+ 1,0
PARKETTARBEITEN	0,57	126,2	128,9	132,7	139,4	140,4	142,4	147,9	150,2	151,8	+ 8,1	+ 1,1
ROLLADENARBEITEN	5,35	113,1	114,0	115,9	118,6	119,0	119,3	121,0	121,9	122,6	+ 3,0	+ 0,6
METALLBAUARBEITEN, SCHLOSSERARBEITEN	39,37	132,6	137,2	142,0	148,3	149,0	150,1	152,8	155,1	156,7	+ 5,2	+ 1,0
VERGLASUNGSARBEITEN	10,10	121,5	127,5	132,1	137,1	138,1	139,1	140,1	141,8	143,1	+ 3,6	+ 0,9
ANSTRICHARBEITEN	24,23	121,4	124,4	127,6	131,3	132,5	132,7	134,3	136,9	139,6	+ 5,4	+ 2,0
BODENBELAGARBEITEN	15,14	127,2	129,5	132,6	136,7	137,2	137,8	141,1	142,7	143,8	+ 4,8	+ 0,8
TAPEZIERARBEITEN	8,66	120,9	123,6	126,4	129,8	130,9	131,1	132,4	135,5	137,8	+ 5,3	+ 1,7
LUEFTUNGSTECHNISCHE ANLAGEN	3,96	129,7	133,4	137,1	142,0	142,7	143,6	145,7	148,3	150,2	+ 5,3	+ 1,3
HEIZUNGS- UND BRAUCHWASSERERWAERMMUNGSANLAGEN	44,36	129,9	134,1	138,4	143,8	144,7	145,6	147,5	150,0	151,9	+ 5,0	+ 1,3
GAS-, WASSER-, ABWASSER-INSTALLATIONEN IN GEBAEUDEN	60,76	124,4	127,6	131,5	137,0	138,0	138,7	140,6	142,8	145,3	+ 5,3	+ 1,8
ELEKTRISCHE KABEL- UND LEITUNGSANLAGEN IN GEBAEUDEN	45,28	124,9	128,5	131,8	137,8	138,4	139,5	142,4	145,2	146,7	+ 6,0	+ 1,0
BLITZSCHUTZANLAGEN	1,37	131,3	134,6	137,8	142,6	143,8	144,1	145,4	147,6	149,9	+ 4,2	+ 1,6
FOERDERANLAGEN	15,50	121,9	125,9	129,8	134,0	135,4	135,8	136,6	137,3	142,1	+ 4,9	+ 3,5
AUSBAUARBEITEN	409,88	123,1	126,3	129,8	134,6	135,4	136,2	138,6	141,0	142,9	+ 5,5	+ 1,3
INSGESAMT	1 000	116,2	118,6	121,2	125,5	126,3	127,1	129,7	133,0	134,7	+ 6,7	+ 1,3

EINFAMILIENGEBAEUDE

ERDARBEITEN	46,31	101,2	103,1	104,8	108,3	109,1	110,0	113,2	117,5	118,8	+ 8,9	+ 1,1
ENTWASSERUNGSKANALARBEITEN	22,08	109,8	111,8	113,4	117,1	117,8	118,3	121,5	125,2	126,7	+ 7,6	+ 1,2
MAUERARBEITEN	165,28	112,0	114,1	116,4	120,4	121,2	122,0	125,1	129,6	131,1	+ 8,2	+ 1,2
BETON- UND STAHLBETONARBEITEN	194,73	108,7	110,3	112,2	116,0	116,7	117,4	119,9	123,8	125,0	+ 7,1	+ 1,0
NATURWERKSTEINARBEITEN	10,02	122,3	125,1	127,7	131,6	132,5	133,4	135,7	139,5	140,8	+ 6,3	+ 0,9
BETONWERKSTEINARBEITEN	5,08	125,8	128,3	130,8	135,1	136,1	136,7	138,7	141,9	145,1	+ 6,6	+ 2,3
ZIMMER- UND HOLZBAUARBEITEN	74,39	110,7	111,6	113,1	118,4	118,8	121,8	127,4	131,1	132,2	+11,3	+ 0,8
ABDICHTUNG GEGEN NICHTDRUECKENDES WASSER	11,61	121,9	124,4	127,4	132,6	133,6	134,1	137,5	141,4	143,2	+ 7,2	+ 1,3
DACHDECKUNGS- UND DACHABDICHTUNGSARBEITEN	27,46	126,8	128,7	131,1	134,9	136,0	136,5	138,3	140,4	144,2	+ 6,0	+ 2,7
PUTZ- UND STUCKARBEITEN	75,07	112,3	113,7	115,8	119,9	120,8	121,5	123,7	128,6	130,3	+ 7,9	+ 1,3
GERUESTARBEITEN	4,61	117,2	119,3	122,1	125,6	126,8	127,8	128,3	130,9	133,5	+ 5,3	+ 2,0
ROHBAUARBEITEN	636,64	111,1	112,9	114,9	119,0	119,7	120,7	123,7	127,8	129,3	+ 8,0	+ 1,2
KLEMPNERARBEITEN	10,86	127,1	129,1	131,7	137,8	139,0	139,8	141,0	142,2	144,9	+ 4,2	+ 1,9
FLIESEN- UND PLATTENARBEITEN	31,88	117,4	119,2	122,0	125,8	126,5	127,2	130,7	135,5	137,0	+ 8,3	+ 1,1
ESTRICHARBEITEN	24,21	111,0	113,0	115,0	117,7	118,0	118,9	121,3	125,5	127,1	+ 7,7	+ 1,3
TISCHLERARBEITEN	71,52	119,2	121,7	124,7	128,9	129,4	130,1	133,3	134,5	135,9	+ 5,0	+ 1,0
PARKETTARBEITEN	1,71	126,2	128,9	132,7	139,4	140,4	142,4	147,9	150,2	151,8	+ 8,1	+ 1,1
ROLLADENARBEITEN	7,79	112,3	113,2	114,9	117,5	117,9	118,2	119,9	120,7	121,4	+ 3,0	+ 0,6
METALLBAUARBEITEN, SCHLOSSERARBEITEN	21,25	133,9	138,8	143,7	150,4	151,2	152,4	155,1	157,5	159,0	+ 5,2	+ 1,0
VERGLASUNGSARBEITEN	10,54	120,5	126,5	130,9	135,9	136,9	137,8	138,6	140,3	141,5	+ 3,4	+ 0,9
ANSTRICHARBEITEN	21,64	121,4	124,4	127,5	131,2	132,4	132,6	134,2	136,8	139,4	+ 5,3	+ 1,9
BODENBELAGARBEITEN	12,41	126,3	128,5	131,3	135,2	135,7	136,3	139,4	140,9	142,1	+ 4,7	+ 0,9
TAPEZIERARBEITEN	5,91	120,8	123,5	126,3	129,7	130,8	131,0	132,3	135,4	137,6	+ 5,2	+ 1,6
LUEFTUNGSTECHNISCHE ANLAGEN	0,21	132,2	135,5	139,3	144,8	145,6	146,4	147,5	150,0	152,1	+ 4,5	+ 1,4
HEIZUNGS- UND BRAUCHWASSERERWAERMMUNGSANLAGEN	60,18	129,3	133,6	137,8	143,0	143,8	144,7	146,5	149,0	150,8	+ 4,9	+ 1,2
GAS-, WASSER-, ABWASSER-INSTALLATIONEN IN GEBAEUDEN	49,65	123,8	127,0	130,7	136,4	137,5	138,1	140,1	142,3	144,7	+ 5,2	+ 1,7
ELEKTRISCHE KABEL- UND LEITUNGSANLAGEN IN GEBAEUDEN	31,99	125,3	129,0	132,3	138,7	139,4	140,6	143,6	146,5	148,1	+ 6,2	+ 1,1
BLITZSCHUTZANLAGEN	1,61	131,3	134,6	137,8	142,6	143,8	144,1	145,4	147,6	149,9	+ 4,2	+ 1,6
AUSBAUARBEITEN	363,36	122,8	125,9	129,3	134,1	134,8	135,6	138,0	140,4	142,2	+ 5,5	+ 1,3
INSGESAMT	1 000	115,4	117,6	120,1	124,4	125,2	126,1	128,9	132,4	134,0	+ 7,0	+ 1,2

1 PREISINDIZES FUER NEUBAU IN KONVENTIONELLER BAUART OHNE UMSATZ-(MEHRWERT-)STEUER
 (AKTUELLE UND MITTELFRISTIGE ERGEBNISSE)
 1.1 WOHNGBAUEUDE - BAULEISTUNGEN AM BAUMWERK -
 1980 = 100

ART	WAEGLUNGS- ANTEIL AM GESAMT- INDEX IN PROMILLE	1986	1987	1988	1989	1989				1990		VERAENDERUNG AUG. 1990 GEGENUEBER AUG. MAI 1989 1990 IN PROZENT	
		DURCHSCHNITT					AUG.	NOV.	FEBR.	MAI	AUG.	1989	1990
INSGESAMT													
ERDARBEITEN	33,74	100,2	102,0	103,8	107,3	108,0	109,0	112,2	116,5	117,9	+ 9,2	+ 1,2	
VERBAUARBEITEN	2,04	104,9	107,0	108,5	111,4	111,7	112,8	115,6	118,9	120,4	+ 7,8	+ 1,3	
ENTWASSERUNGSKANALARBEITEN	10,97	109,2	111,2	112,8	116,5	117,2	117,8	120,9	124,5	126,0	+ 7,5	+ 1,2	
MAUERARBEITEN	146,16	111,0	113,0	115,2	119,1	119,9	120,6	123,7	128,1	129,6	+ 8,1	+ 1,2	
BETON- UND STAHLBETONARBEITEN	233,98	107,9	109,5	111,3	115,1	115,9	116,5	119,0	122,9	124,2	+ 7,2	+ 1,1	
NATURWERKSTEINARBEITEN	8,03	121,2	124,0	126,5	130,4	131,3	132,2	134,4	138,2	139,5	+ 6,2	+ 0,9	
BETONWERKSTEINARBEITEN	20,95	124,7	127,1	129,8	133,9	134,9	135,5	137,5	140,7	143,8	+ 6,6	+ 2,2	
ZIMMER- UND HOLZBAUARBEITEN	29,33	109,2	110,1	111,5	116,8	117,2	120,2	125,7	129,5	130,5	+ 11,3	+ 0,8	
ABDICHTUNG GEGEN NICHTDRUECKENDES WASSER	7,22	120,8	123,3	126,1	131,2	132,2	132,7	135,9	139,7	141,5	+ 7,0	+ 1,3	
DACHDECKUNGS- UND DACHABDICHTUNGSARBEITEN	24,11	127,5	129,3	131,5	135,0	136,1	136,6	138,1	140,1	144,1	+ 5,9	+ 2,9	
PUTZ- UND STUCKARBEITEN	69,16	110,9	112,2	114,2	118,2	119,1	119,6	121,9	126,7	128,3	+ 7,7	+ 1,3	
GERUESTARBEITEN	4,43	112,9	114,4	116,7	120,2	121,5	122,2	123,1	126,1	128,2	+ 5,5	+ 1,7	
ROHBAUARBEITEN	590,12	110,4	112,1	114,1	118,0	118,8	119,6	122,3	126,4	127,9	+ 7,7	+ 1,2	
KLEMPNERARBEITEN	9,26	126,2	128,2	130,9	137,1	138,4	139,1	140,3	141,6	144,1	+ 4,1	+ 1,8	
FLIESEN- UND PLATTENARBEITEN	32,52	116,3	118,0	120,7	124,5	125,3	125,9	129,4	134,2	135,8	+ 8,4	+ 1,2	
ESTRICHARBEITEN	24,92	110,1	112,0	113,9	116,6	116,9	117,8	120,1	124,2	125,9	+ 7,7	+ 1,4	
ASPHALTBELAGARBEITEN	0,07	122,5	123,9	125,7	128,1	128,4	129,3	131,3	134,5	135,8	+ 5,8	+ 1,0	
TISCHLERARBEITEN	68,46	117,4	119,9	123,0	127,2	127,7	128,5	131,6	132,8	134,2	+ 5,1	+ 1,1	
PARKETTARBEITEN	0,57	125,0	127,7	131,5	138,2	139,2	141,1	146,6	148,8	150,4	+ 8,0	+ 1,1	
ROLLADENARBEITEN	5,35	112,1	113,0	114,8	117,6	117,9	118,3	119,9	120,8	121,5	+ 3,1	+ 0,6	
METALLBAUARBEITEN, SCHLOSSERARBEITEN	39,37	131,4	136,0	140,8	146,9	147,6	148,8	151,4	153,7	155,3	+ 5,2	+ 1,0	
VERGLASUNGSARBEITEN	10,10	120,4	126,4	130,9	135,9	136,9	137,9	138,8	140,5	141,8	+ 3,6	+ 0,9	
ANSTRICHARBEITEN	24,23	120,3	123,3	126,4	130,1	131,3	131,5	133,1	135,7	138,3	+ 5,3	+ 1,9	
BODENBELAGARBEITEN	15,14	126,1	128,4	131,4	135,5	135,9	136,6	139,8	141,4	142,5	+ 4,9	+ 0,8	
TAPEZIERARBEITEN	8,66	119,8	122,5	125,2	128,7	129,7	130,0	131,3	134,3	136,5	+ 5,2	+ 1,6	
LUEFTUNGSTECHNISCHE ANLAGEN	3,96	128,5	132,3	135,9	140,7	141,4	142,3	144,4	147,0	148,9	+ 5,3	+ 1,3	
HEIZUNGS- UND BRAUCHWASSERERWAERMMUNGSANLAGEN	44,36	128,7	132,9	137,2	142,5	143,4	144,3	146,2	148,6	150,6	+ 5,0	+ 1,3	
GAS-, WASSER-, ABWASSER-INSTALLATIONEN IN GEBAEUDEN	60,76	123,3	126,5	130,3	135,8	136,7	137,5	139,3	141,6	144,0	+ 5,3	+ 1,7	
ELEKTRISCHE KABEL- UND LEITUNGSANLAGEN IN GEBAEUDEN	45,28	123,8	127,4	130,6	136,6	137,2	138,3	141,1	143,9	145,5	+ 6,0	+ 1,1	
BLITZSCHUTZANLAGEN	1,37	130,1	133,4	136,6	141,3	142,5	142,8	144,1	146,3	148,5	+ 4,2	+ 1,5	
FORDERANLAGEN	15,50	120,8	124,8	128,6	132,8	134,2	134,6	135,4	136,1	140,8	+ 4,8	+ 3,5	
AUSBAUARBEITEN	409,88	122,0	125,2	128,7	133,4	134,2	135,0	137,3	139,7	141,6	+ 5,5	+ 1,4	
INSGESAMT	1 000	115,2	117,5	120,1	124,3	125,1	125,9	128,5	131,9	133,5	+ 6,7	+ 1,2	

EINFAMILIENGEBAEUE

ERDARBEITEN	46,31	100,3	102,2	103,9	107,3	108,1	109,0	112,2	116,4	117,8	+ 9,0	+ 1,2
ENTWASSERUNGSKANALARBEITEN	22,08	108,8	110,8	112,4	116,0	116,7	117,3	120,4	124,1	125,5	+ 7,5	+ 1,1
MAUERARBEITEN	165,28	111,0	113,1	115,4	119,3	120,1	120,9	124,0	128,4	129,9	+ 8,2	+ 1,2
BETON- UND STAHLBETONARBEITEN	194,73	107,7	109,3	111,2	115,0	115,7	116,3	118,8	122,7	123,9	+ 7,1	+ 1,0
NATURWERKSTEINARBEITEN	10,02	121,2	124,0	126,5	130,5	131,3	132,3	134,4	138,2	139,5	+ 6,2	+ 0,9
BETONWERKSTEINARBEITEN	5,08	124,7	127,1	129,7	133,8	134,9	135,4	137,4	140,7	143,8	+ 6,6	+ 2,2
ZIMMER- UND HOLZBAUARBEITEN	74,39	109,7	110,6	112,1	117,4	117,7	120,7	126,2	129,9	131,0	+ 11,3	+ 0,8
ABDICHTUNG GEGEN NICHTDRUECKENDES WASSER	11,61	120,8	123,3	126,2	131,4	132,4	132,9	136,3	140,1	141,8	+ 7,1	+ 1,2
DACHDECKUNGS- UND DACHABDICHTUNGSARBEITEN	27,46	125,6	127,6	129,9	133,7	134,8	135,3	137,1	139,2	142,9	+ 6,0	+ 2,7
PUTZ- UND STUCKARBEITEN	75,07	111,3	112,7	114,8	118,8	119,7	120,3	122,6	127,4	129,1	+ 7,9	+ 1,3
GERUESTARBEITEN	4,61	116,2	118,3	121,0	124,5	125,7	126,7	127,2	129,8	132,3	+ 5,3	+ 1,9
ROHBAUARBEITEN	636,64	110,2	111,9	113,8	117,9	118,6	119,6	122,6	126,6	128,1	+ 8,0	+ 1,2
KLEMPNERARBEITEN	10,86	125,9	127,9	130,5	136,6	137,8	138,5	139,7	141,0	143,5	+ 4,1	+ 1,8
FLIESEN- UND PLATTENARBEITEN	31,88	116,3	118,1	120,9	124,6	125,4	126,0	129,5	134,3	135,8	+ 8,3	+ 1,1
ESTRICHARBEITEN	24,21	110,1	112,0	114,0	116,6	116,9	117,8	120,2	124,3	125,9	+ 7,7	+ 1,3
TISCHLERARBEITEN	71,52	118,1	120,6	123,6	127,7	128,2	128,9	132,1	133,3	134,7	+ 5,1	+ 1,1
PARKETTARBEITEN	1,71	125,0	127,7	131,5	138,2	139,2	141,1	146,6	148,8	150,4	+ 8,0	+ 1,1
ROLLADENARBEITEN	7,79	111,3	112,2	113,9	116,5	116,8	117,2	118,8	119,6	120,3	+ 3,0	+ 0,6
METALLBAUARBEITEN, SCHLOSSERARBEITEN	21,25	132,7	137,5	142,5	149,0	149,8	151,0	153,7	156,0	157,6	+ 5,2	+ 1,0
VERGLASUNGSARBEITEN	10,54	119,4	125,4	129,7	134,7	135,7	136,6	137,3	139,0	140,3	+ 3,4	+ 0,9
ANSTRICHARBEITEN	21,64	120,3	123,3	126,3	130,0	131,2	131,4	133,0	135,6	138,1	+ 5,3	+ 1,8
BODENBELAGARBEITEN	12,41	125,2	127,3	130,1	134,0	134,4	135,1	138,1	139,7	140,8	+ 4,8	+ 0,8
TAPEZIERARBEITEN	5,91	119,7	122,4	125,1	128,6	129,6	129,9	131,2	134,2	136,4	+ 5,2	+ 1,6
LUEFTUNGSTECHNISCHE ANLAGEN	0,21	131,0	134,3	138,0	143,5	144,3	145,1	146,1	148,7	150,8	+ 4,5	+ 1,4
HEIZUNGS- UND BRAUCHWASSERERWAERMMUNGSANLAGEN	60,18	128,2	132,3	136,6	141,7	142,5	143,4	145,2	147,6	149,5	+ 4,9	+ 1,3
GAS-, WASSER-, ABWASSER-INSTALLATIONEN IN GEBAEUDEN	49,65	122,7	125,8	129,6	135,2	136,3	136,9	138,8	141,0	143,4	+ 5,2	+ 1,7
ELEKTRISCHE KABEL- UND LEITUNGSANLAGEN IN GEBAEUDEN	31,99	124,1	127,8	131,2	137,5	138,2	139,3	142,3	145,1	146,8	+ 6,2	+ 1,2
BLITZSCHUTZANLAGEN	1,61	130,1	133,4	136,6	141,3	142,5	142,8	144,1	146,3	148,5	+ 4,2	+ 1,5
AUSBAUARBEITEN	363,36	121,7	124,8	128,1	132,9	133,6	134,4	136,8	139,2	141,0	+ 5,5	+ 1,3
INSGESAMT	1 000	114,3	116,6	119,0	123,3	124,1	125,0	127,8	131,2	132,8	+ 7,0	+ 1,2

1 PREISINDIZES FUER NEUBAU IN KONVENTIONELLER BAUART EINSCHL. UMSATZ-(MEHRWERT-)STEUER
 (AKTUELLE UND MITTELFRISTIGE ERGEBNISSE)
 1.1 WOHNGEBAEUDE - BAULEISTUNGEN AM BAUWERK -
 1980 = 100

ART	WAEGLUNGS- ANTEIL AM GESAMT- INDEX IN PROMILLE	1986	1987	1988	1989	1989		1990			VERAENDERUNG AUG. 1990 GEGENUEBER AUG. MAI 1989 1990 IN PROZENT	
		DURCHSCHNITT				AUG.	NOV.	FEBR.	MAI	AUG.	1989	1990
MEHRFAMILIENGEBAEUDE												
ERDARBEITEN	23,94	101,0	102,6	104,5	108,2	108,9	110,0	113,3	117,7	119,1	+ 9,4	+ 1,2
VERBAUARBEITEN	1,99	105,9	108,0	109,5	112,4	112,7	113,8	116,6	120,0	121,5	+ 7,8	+ 1,3
ENTWASSERUNGSKANALARBEITEN	5,80	111,1	113,3	115,1	118,8	119,5	120,2	123,1	126,8	128,4	+ 7,4	+ 1,3
MAUERARBEITEN	147,55	111,9	113,9	116,1	120,0	120,8	121,6	124,7	129,1	130,6	+ 8,1	+ 1,2
BETON- UND STAHLBETONARBEITEN	248,98	109,1	110,8	112,6	116,5	117,2	117,9	120,4	124,5	125,8	+ 7,3	+ 1,0
NATURWERKSTEINARBEITEN	6,98	122,2	125,1	127,7	131,5	132,4	133,3	135,6	139,4	140,7	+ 6,3	+ 0,9
BETONWERKSTEINARBEITEN	32,86	126,8	129,3	132,0	136,3	137,4	137,9	140,0	143,2	146,4	+ 6,6	+ 2,2
ZIMMER- UND HOLZBAUARBEITEN	3,75	107,5	108,0	109,3	114,6	115,1	118,0	123,8	127,8	128,7	+11,8	+ 0,7
ABDICHTUNG GEGEN NICHTDRUECKENDES WASSER	4,86	121,9	124,4	127,2	132,2	133,2	133,6	137,0	140,7	142,6	+ 7,1	+ 1,4
DACHDECKUNGS- UND DACHABDICHTUNGSARBEITEN	20,61	129,9	131,5	133,6	137,0	138,1	138,5	139,8	141,7	145,9	+ 5,6	+ 3,0
PUTZ- UND STUCKARBEITEN	71,59	111,7	113,0	115,0	119,0	119,9	120,5	122,7	127,5	129,2	+ 7,8	+ 1,3
GERUESTARBEITEN	4,87	111,6	112,6	114,8	118,1	119,5	119,9	121,3	124,5	126,4	+ 5,8	+ 1,5
ROHBAUARBEITEN	573,78	111,8	113,6	115,7	119,6	120,4	121,1	123,7	127,8	129,4	+ 7,5	+ 1,3
KLEMPNERARBEITEN	7,88	127,7	129,7	132,6	138,9	140,1	141,0	142,1	143,3	145,9	+ 4,1	+ 1,8
FLIESEN- UND PLATTENARBEITEN	33,67	117,2	118,9	121,7	125,5	126,2	126,9	130,4	135,4	136,9	+ 8,5	+ 1,1
ESTRICHARBEITEN	27,34	111,1	113,0	114,9	117,6	117,9	118,8	121,2	125,4	127,0	+ 7,7	+ 1,3
TISCHLERARBEITEN	68,05	117,6	120,1	123,3	127,7	128,2	129,1	132,0	133,2	134,6	+ 5,0	+ 1,1
ROLLADENARBEITEN	3,51	112,3	113,2	114,9	117,5	117,9	118,2	119,9	120,7	121,4	+ 3,0	+ 0,6
METALLBAUARBEITEN, SCHLOSSERARBEITEN	41,03	122,7	123,7	124,0	148,1	148,8	149,9	152,5	154,7	156,4	+ 5,1	+ 1,1
VERGLASUNGSARBEITEN	7,41	122,5	128,6	133,4	138,6	139,6	140,6	141,7	143,6	144,9	+ 3,8	+ 0,9
ANSTRICHARBEITEN	26,48	126,6	124,6	127,7	131,5	132,7	132,9	134,5	137,1	139,7	+ 5,3	+ 1,9
BODENBELAGARBEITEN	17,80	128,0	130,4	133,7	138,0	138,5	139,1	142,6	144,2	145,3	+ 4,9	+ 0,8
TAPEZIERARBEITEN	11,40	121,0	123,8	126,5	129,9	131,0	131,2	132,6	135,6	137,9	+ 5,3	+ 1,7
LUEFTUNGSTECHNISCHE ANLAGEN	3,62	131,7	135,6	139,4	144,5	145,2	146,1	148,1	150,6	152,5	+ 5,0	+ 1,3
HEIZUNGS- UND BRAUCHWASSERERWAERMLUNGSANLAGEN	32,33	130,5	134,8	139,3	144,8	145,8	146,7	148,5	151,1	153,1	+ 5,0	+ 1,3
GAS-, WASSER-, ABWASSER-INSTALLATIONEN IN GEBAEUDEN	69,00	124,7	127,9	131,7	137,2	138,2	139,0	140,8	143,1	145,6	+ 5,4	+ 1,7
ELEKTRISCHE KABEL- UND LEITUNGSANLAGEN IN GEBAEUDEN	53,06	124,5	128,0	131,1	137,0	137,6	138,6	141,4	144,1	145,6	+ 5,8	+ 1,0
BLITZSCHUTZANLAGEN	1,00	131,3	134,6	137,8	142,6	143,8	144,1	145,4	147,6	149,9	+ 4,2	+ 1,6
FOERDERANLAGEN	22,64	121,8	125,7	129,5	133,7	135,1	135,5	136,3	137,0	141,7	+ 4,9	+ 3,4
AUSBAUARBEITEN	426,22	122,9	126,1	129,6	134,3	135,1	135,9	138,3	140,7	142,7	+ 5,6	+ 1,4
INSGESAMT	1 000	116,6	118,9	121,6	125,9	126,7	127,4	129,9	133,3	135,1	+ 6,6	+ 1,4

GEMISCHTGENUTZTE GEBAEUDE

ERDARBEITEN	37,99	101,3	103,0	104,9	108,4	109,1	110,1	113,3	117,5	119,0	+ 9,1	+ 1,3
VERBAUARBEITEN	6,27	105,9	108,0	109,5	112,4	112,7	113,8	116,6	120,0	121,5	+ 7,8	+ 1,3
ENTWASSERUNGSKANALARBEITEN	4,35	110,3	112,2	113,7	117,4	118,1	118,7	121,8	125,4	126,7	+ 7,3	+ 1,0
MAUERARBEITEN	109,71	112,1	114,0	116,0	119,8	120,6	121,3	124,5	128,9	130,9	+ 8,0	+ 1,1
BETON- UND STAHLBETONARBEITEN	267,45	108,4	109,8	111,6	115,5	116,2	116,9	119,3	123,1	124,4	+ 7,1	+ 1,1
NATURWERKSTEINARBEITEN	7,25	122,3	125,1	127,7	131,6	132,5	133,4	135,6	139,4	140,7	+ 6,2	+ 0,9
BETONWERKSTEINARBEITEN	16,93	120,1	122,2	124,6	128,2	129,1	129,6	131,7	135,0	137,2	+ 6,3	+ 1,6
ZIMMER- UND HOLZBAUARBEITEN	16,02	107,7	108,3	109,6	115,0	115,4	118,6	124,4	128,3	129,1	+11,9	+ 0,6
ABDICHTUNG GEGEN NICHTDRUECKENDES WASSER	5,52	121,9	124,3	126,9	131,8	132,8	133,1	136,4	140,0	141,9	+ 6,9	+ 1,4
DACHDECKUNGS- UND DACHABDICHTUNGSARBEITEN	27,82	129,7	131,5	133,6	137,1	138,2	138,7	140,2	142,2	146,4	+ 6,9	+ 3,0
PUTZ- UND STUCKARBEITEN	50,12	111,3	112,6	114,5	118,5	119,3	119,9	122,2	126,9	128,5	+ 7,7	+ 1,3
GERUESTARBEITEN	2,68	115,5	117,2	119,8	123,3	124,5	125,4	126,1	128,9	131,3	+ 5,5	+ 1,9
ROHBAUARBEITEN	546,11	110,6	112,2	114,1	118,0	118,7	119,5	122,1	126,1	127,6	+ 7,5	+ 1,2
KLEMPNERARBEITEN	10,15	127,4	129,4	132,1	138,3	139,6	140,4	141,5	142,8	145,4	+ 4,2	+ 1,8
FLIESEN- UND PLATTENARBEITEN	30,32	117,5	119,2	122,0	125,8	126,6	127,3	130,7	135,6	137,1	+ 8,3	+ 1,1
ESTRICHARBEITEN	19,08	111,1	113,0	115,0	117,7	117,9	118,9	121,2	125,4	127,0	+ 7,7	+ 1,3
ASPHALTBELAGARBEITEN	0,41	123,6	125,0	126,9	129,2	129,5	130,4	132,5	135,8	137,1	+ 5,9	+ 1,0
TISCHLERARBEITEN	63,46	119,3	121,9	125,1	129,5	130,0	130,8	134,0	135,2	136,6	+ 5,1	+ 1,0
ROLLADENARBEITEN	6,00	116,7	117,8	120,2	123,1	123,7	124,1	126,1	126,9	127,8	+ 3,3	+ 0,7
METALLBAUARBEITEN, SCHLOSSERARBEITEN	70,68	131,7	136,3	141,1	147,3	148,0	149,2	151,9	154,2	155,8	+ 5,8	+ 1,0
VERGLASUNGSARBEITEN	17,26	121,3	127,2	131,8	136,8	137,7	138,7	139,7	141,4	142,6	+ 3,6	+ 0,8
ANSTRICHARBEITEN	22,70	121,1	124,2	127,2	131,0	132,2	132,3	133,9	136,6	139,2	+ 5,3	+ 1,9
BODENBELAGARBEITEN	12,66	125,8	127,9	130,5	134,4	134,8	135,4	138,9	139,9	141,0	+ 4,6	+ 0,8
TAPEZIERARBEITEN	5,88	120,5	123,3	125,9	129,4	130,4	130,6	132,0	134,9	137,2	+ 5,2	+ 1,7
LUEFTUNGSTECHNISCHE ANLAGEN	12,50	127,8	131,5	135,0	139,7	140,4	141,3	143,5	146,2	148,1	+ 5,5	+ 1,3
HEIZUNGS- UND BRAUCHWASSERERWAERMLUNGSANLAGEN	48,84	129,9	134,1	138,5	144,0	145,0	145,8	147,7	150,2	152,2	+ 5,0	+ 1,3
GAS-, WASSER-, ABWASSER-INSTALLATIONEN IN GEBAEUDEN	58,27	124,5	127,8	131,7	137,1	138,1	138,8	140,8	142,9	145,3	+ 5,2	+ 1,7
ELEKTRISCHE KABEL- UND LEITUNGSANLAGEN IN GEBAEUDEN	48,62	125,8	129,6	133,1	139,4	140,0	141,2	144,2	147,1	148,8	+ 6,3	+ 1,2
BLITZSCHUTZANLAGEN	1,98	131,3	134,6	137,8	142,6	143,8	144,1	145,4	147,6	149,9	+ 4,2	+ 1,6
FOERDERANLAGEN	25,08	122,3	126,4	130,4	134,7	136,1	136,5	137,3	138,1	143,1	+ 5,1	+ 3,6
AUSBAUARBEITEN	453,89	124,2	127,7	131,3	136,3	137,1	138,0	140,3	142,7	144,6	+ 5,5	+ 1,3
INSGESAMT	1 000	116,8	119,2	121,9	126,3	127,1	127,9	130,4	133,6	135,3	+ 6,5	+ 1,3

1 PREISINDIZES FUER NEUBAU IN KONVENTIONELLER BAUART OHNE UMSATZ-(MEHRWERT-)STEUER
 (AKTUELLE UND MITTELFRISTIGE ERGEBNISSE)
 1.1 WOHNGBAUEUDE - BAULEISTUNGEN AM BAUWERK -
 1980 = 100

ART	WAEGUNGS- ANTEIL AM GESAMT- INDEX IN PROMILLE	1986	1987	1988	1989	1989				1990		VERAENDERUNG AUG. 1990 GEGENUEBER AUG. MAI 1989 1990 IN PROZENT
		DURCHSCHNITT					AUG.	NOV.	FEBR.	MAI	AUG.	
MEHRFAMILIENGEBAEUDE												
ERDARBEITEN	23,94	100,1	101,7	103,6	107,2	107,9	109,0	112,3	116,6	118,0	+ 9,4	+ 1,2
VERBAUARBEITEN	1,99	104,9	107,0	108,5	111,4	111,7	112,8	115,6	118,9	120,4	+ 7,8	+ 1,3
ENTWASSERUNGSKANALARBEITEN	5,80	110,1	112,3	114,0	117,8	118,4	119,2	122,0	125,7	127,2	+ 7,4	+ 1,2
MAUERARBEITEN	147,55	110,9	112,9	115,1	118,9	119,7	120,5	123,6	128,0	129,4	+ 8,1	+ 1,1
BETON- UND STAHLBETONARBEITEN	248,98	108,1	109,8	111,6	115,5	116,2	116,9	119,3	123,4	124,7	+ 7,3	+ 1,1
NATURWERKSTEINARBEITEN	6,98	121,1	124,0	126,5	130,4	131,2	132,2	134,4	138,1	139,4	+ 6,3	+ 0,9
BETONWERKSTEINARBEITEN	32,86	125,6	128,1	130,8	135,0	136,1	136,7	138,7	141,9	145,2	+ 6,7	+ 2,3
ZIMMER- UND HOLZBAUARBEITEN	3,75	106,5	107,0	108,3	113,6	114,0	116,9	122,6	126,7	127,5	+11,8	+ 0,6
ABDICHTUNG GEGEN NICHTDRUECKENDES WASSER	4,86	120,8	123,3	126,0	131,0	132,0	132,5	135,8	139,5	141,3	+ 7,0	+ 1,3
DACHDECKUNGS- UND DACHABDICHTUNGSARBEITEN	20,61	128,7	130,3	132,4	135,8	136,8	137,3	138,5	140,5	144,6	+ 5,7	+ 2,9
PUTZ- UND STUCKARBEITEN	71,59	110,7	112,0	113,9	117,9	118,8	119,4	121,6	126,4	128,1	+ 7,8	+ 1,3
GERUESTARBEITEN	4,87	110,5	111,6	113,8	117,1	118,5	118,9	120,2	123,4	125,3	+ 5,7	+ 1,5
ROHBAUARBEITEN	573,78	110,8	112,6	114,6	118,5	119,3	120,0	122,6	126,7	128,3	+ 7,5	+ 1,3
KLEMPNERARBEITEN	7,88	126,5	128,6	131,3	137,6	138,9	139,7	140,8	142,1	144,6	+ 4,1	+ 1,8
FLIESEN- UND PLATTENARBEITEN	33,67	116,2	117,8	120,6	124,4	125,1	125,8	129,3	134,2	135,7	+ 8,5	+ 1,1
ESTRICHARBEITEN	27,34	110,1	112,0	113,9	116,6	116,9	117,7	120,1	124,2	125,9	+ 7,7	+ 1,4
TISCHLERARBEITEN	68,05	116,5	119,0	122,2	126,5	127,0	127,9	130,8	132,0	133,4	+ 5,0	+ 1,1
ROLLADENARBEITEN	3,51	111,3	112,2	113,9	116,5	116,8	117,2	118,8	119,6	120,3	+ 3,0	+ 0,6
METALLBAUARBEITEN, SCHLOSSERARBEITEN	41,03	131,5	136,0	140,7	146,8	147,4	148,6	151,1	153,4	155,0	+ 5,2	+ 1,0
VERGLASUNGSARBEITEN	7,41	121,4	127,5	132,2	137,3	138,3	139,3	140,4	142,3	143,6	+ 3,8	+ 0,9
ANSTRICHARBEITEN	26,48	120,5	123,5	126,6	130,9	131,5	131,6	133,3	135,9	138,4	+ 5,2	+ 1,8
BODENBELAGARBEITEN	17,80	126,8	129,2	132,5	136,7	137,2	137,9	141,3	143,9	144,0	+ 5,0	+ 0,8
TAPEZIERARBEITEN	11,40	119,9	122,6	125,3	128,8	129,8	130,1	131,5	134,4	136,7	+ 5,3	+ 1,7
LUEFTUNGSTECHNISCHE ANLAGEN	3,62	130,5	134,3	138,1	143,2	143,9	144,8	146,8	149,2	151,2	+ 5,1	+ 1,3
HEIZUNGS- UND BRAUCHWASSERERWAERMLINGSANLAGEN	32,33	129,3	133,6	138,0	143,5	144,5	145,4	147,2	149,8	151,8	+ 5,1	+ 1,3
GAS-, WASSER-, ABWASSER-INSTALLATIONEN IN GEBAEUDEN	69,00	123,6	126,8	130,5	136,0	136,9	137,7	139,5	141,8	144,3	+ 5,4	+ 1,8
ELEKTRISCHE KABEL- UND LEITUNGSANLAGEN IN GEBAEUDEN	53,06	123,4	126,9	130,0	135,8	136,4	137,4	140,1	142,8	144,3	+ 5,8	+ 1,1
BLITZSCHUTZANLAGEN	1,00	130,1	133,4	136,6	141,3	142,5	142,8	144,1	146,3	148,5	+ 4,2	+ 1,5
FOERDERANLAGEN	22,64	120,7	124,6	128,4	132,5	133,9	134,3	135,1	135,8	140,4	+ 4,9	+ 3,4
AUSBAUARBEITEN	426,22	121,9	125,0	128,4	133,2	133,9	134,7	137,0	139,4	141,4	+ 5,6	+ 1,4
INSGESAMT	1 000	115,6	117,9	120,5	124,8	125,5	126,3	128,7	132,1	133,9	+ 6,7	+ 1,4

GEMISCHTGENUTZTE GEBAEUDE

ERDARBEITEN	37,99	100,4	102,1	103,9	107,4	108,1	109,1	112,3	116,5	117,9	+ 9,1	+ 1,2
VERBAUARBEITEN	6,27	104,9	107,0	108,5	111,4	111,7	112,8	115,6	118,9	120,4	+ 7,8	+ 1,3
ENTWASSERUNGSKANALARBEITEN	4,95	109,3	111,1	112,6	116,3	117,0	117,7	120,7	124,2	125,5	+ 7,3	+ 1,0
MAUERARBEITEN	103,71	111,1	113,0	115,0	118,7	119,5	120,2	123,4	127,7	129,1	+ 8,0	+ 1,1
BETON- UND STAHLBETONARBEITEN	267,45	107,4	108,9	110,6	114,5	115,2	115,8	118,2	122,1	123,3	+ 7,0	+ 1,0
NATURWERKSTEINARBEITEN	7,25	121,2	124,0	126,5	130,5	131,3	132,3	134,4	138,1	139,4	+ 6,2	+ 0,9
BETONWERKSTEINARBEITEN	16,93	119,0	121,1	123,5	127,1	128,0	128,5	130,5	133,8	135,9	+ 6,2	+ 1,6
ZIMMER- UND HOLZBAUARBEITEN	16,02	106,7	107,3	108,6	114,0	114,3	117,5	123,3	127,1	128,0	+12,0	+ 0,7
ABDICHTUNG GEGEN NICHTDRUECKENDES WASSER	5,52	120,8	123,2	125,8	130,6	131,6	131,9	135,2	138,7	140,6	+ 6,8	+ 1,4
DACHDECKUNGS- UND DACHABDICHTUNGSARBEITEN	27,82	128,5	130,3	132,4	135,9	137,0	137,5	139,0	141,0	145,1	+ 5,9	+ 2,9
PUTZ- UND STUCKARBEITEN	50,12	110,3	111,6	113,4	117,4	118,2	118,8	121,1	125,7	127,3	+ 7,7	+ 1,3
GERUESTARBEITEN	2,68	114,5	116,2	118,7	122,2	123,5	124,3	125,0	127,8	130,1	+ 5,3	+ 1,8
ROHBAUARBEITEN	546,11	109,6	111,2	113,0	116,9	117,7	118,4	121,0	125,0	126,5	+ 7,5	+ 1,2
KLEMPNERARBEITEN	10,15	126,2	128,2	130,9	137,1	138,4	139,1	140,2	141,6	144,1	+ 4,1	+ 1,8
FLIESEN- UND PLATTENARBEITEN	30,32	116,4	118,2	120,9	124,7	125,5	126,1	129,5	134,4	135,9	+ 8,3	+ 1,1
ESTRICHARBEITEN	19,08	110,1	112,0	113,9	116,6	116,9	117,8	120,1	124,2	125,9	+ 7,7	+ 1,4
ASPHALTBELAGARBEITEN	0,41	122,5	123,9	125,7	128,1	128,4	129,3	131,3	134,5	135,8	+ 5,8	+ 1,0
TISCHLERARBEITEN	63,46	118,3	120,9	124,0	128,3	128,8	129,6	132,8	134,0	135,4	+ 5,1	+ 1,0
ROLLADENARBEITEN	6,00	115,6	116,7	119,1	122,0	122,5	122,9	125,0	125,8	126,7	+ 3,4	+ 0,7
METALLBAUARBEITEN, SCHLOSSERARBEITEN	70,68	130,5	135,1	139,8	146,0	146,6	147,9	150,5	152,8	154,5	+ 5,4	+ 1,1
VERGLASUNGSARBEITEN	17,26	120,2	126,1	130,6	136,6	136,5	137,5	138,4	140,1	141,4	+ 3,6	+ 0,9
ANSTRICHARBEITEN	22,70	120,0	123,1	126,1	129,8	131,0	131,1	132,7	135,4	137,9	+ 5,3	+ 1,8
BODENBELAGARBEITEN	12,66	124,7	126,8	129,4	133,1	133,5	134,2	137,0	138,6	139,7	+ 4,6	+ 0,8
TAPEZIERARBEITEN	5,88	119,5	122,1	124,8	128,2	129,2	129,5	130,9	133,7	135,9	+ 5,2	+ 1,6
LUEFTUNGSTECHNISCHE ANLAGEN	12,50	126,7	130,4	133,9	138,5	139,1	140,1	142,2	144,9	146,8	+ 5,5	+ 1,3
HEIZUNGS- UND BRAUCHWASSERERWAERMLINGSANLAGEN	48,84	128,7	132,9	137,3	142,7	143,7	144,5	146,4	148,9	150,9	+ 5,0	+ 1,3
GAS-, WASSER-, ABWASSER-INSTALLATIONEN IN GEBAEUDEN	58,27	123,4	126,6	130,5	135,9	136,9	137,6	139,5	141,6	144,0	+ 5,2	+ 1,7
ELEKTRISCHE KABEL- UND LEITUNGSANLAGEN IN GEBAEUDEN	48,62	124,7	128,5	131,9	138,1	138,8	139,9	142,9	145,8	147,5	+ 6,3	+ 1,2
BLITZSCHUTZANLAGEN	1,98	130,1	133,4	136,6	141,3	142,5	142,8	144,1	146,3	148,5	+ 4,2	+ 1,5
FOERDERANLAGEN	25,08	121,2	125,2	129,2	133,5	134,9	135,3	136,1	136,9	141,8	+ 5,1	+ 3,6
AUSBAUARBEITEN	453,89	123,1	126,6	130,1	135,1	135,9	136,7	139,1	141,4	143,3	+ 5,4	+ 1,3
INSGESAMT	1 000	115,8	118,2	120,8	125,2	126,0	126,7	129,2	132,4	134,1	+ 6,4	+ 1,3

1 PREISINDIZES FUER NEUBAU IN KONVENTIONELLER BAUART EINSCHL. UMSATZ-(MEHRWERT-)STEUER
(AKTUELLE UND MITTELFRISTIGE ERGEBNISSE)
1.2 NICHTWOHNGBAUEUDE - BAULEISTUNGEN AM BAUWERK -
1980 = 100

ART	WAEGUNGS- ANTEIL AM GESAMT- INDEX IN PROMILLE	1986	1987	1988	1989	1989		1990			VERAENDERUNG AUG. 1990 GEGENUEBER AUG. MAI 1989 1990 IN PROZENT
		DURCHSCHNITT				AUG.	NOV.	FEBR.	MAI	AUG.	
BUEROGEBAEUDE											
ERDARBEITEN	22,01	101,9	103,6	105,5	109,0	109,7	110,8	114,2	118,7	120,2	+ 9,6 + 1,3
VERBAUARBEITEN	6,97	105,9	108,0	109,5	112,4	112,7	113,8	116,6	120,0	121,5	+ 7,8 + 1,3
RAMMARBEITEN	3,80	109,5	111,9	114,5	119,9	120,7	122,1	124,0	127,2	128,3	+ 6,3 + 0,9
ENTWASSERUNGSKANALARBEITEN	5,45	112,0	114,1	115,8	119,5	120,1	121,0	123,6	127,1	128,5	+ 7,0 + 1,1
MAUERARBEITEN	32,39	112,6	114,6	116,7	120,6	121,4	122,2	125,3	129,8	131,3	+ 8,2 + 1,2
BETON- UND STAHLBETONARBEITEN	277,04	108,0	109,3	111,0	114,9	115,6	116,3	118,6	122,4	123,7	+ 7,0 + 1,1
NATURWERKSTEINARBEITEN	18,22	123,8	127,1	129,7	133,2	134,0	135,1	137,8	141,5	142,6	+ 6,4 + 0,8
BETONWERKSTEINARBEITEN	15,50	115,2	117,0	118,9	122,0	122,7	123,2	125,2	128,0	129,5	+ 5,5 + 1,2
ZIMMER- UND HOLZBAUARBEITEN	2,70	106,1	106,7	107,6	112,9	113,2	116,6	122,2	125,6	126,4	+ 11,7 + 0,6
STAHLBAUARBEITEN	7,38	148,5	156,9	164,5	172,7	172,5	178,1	180,3	184,8	185,3	+ 7,4 + 0,3
ABDICHTUNG GEGEN NICHTDRUECKENDES WASSER	4,86	121,9	124,4	127,2	132,4	133,4	133,9	137,2	141,0	142,8	+ 7,0 + 1,3
DACHDECKUNGS- UND DACHABDICHTUNGSARBEITEN	19,03	130,0	131,5	133,5	136,9	138,0	138,4	139,7	141,6	145,8	+ 5,7 + 3,0
PUTZ- UND STUCKARBEITEN	27,65	112,2	113,5	115,6	119,5	120,3	120,9	123,1	127,8	129,3	+ 7,5 + 1,2
GERUESTARBEITEN	5,51	111,9	112,9	115,1	118,5	119,9	120,3	121,6	124,8	126,7	+ 5,7 + 1,5
ROHBAUARBEITEN	448,51	111,0	112,6	114,5	118,5	119,2	120,0	122,4	126,2	127,7	+ 7,1 + 1,2
KLEMPNERARBEITEN	11,15	127,9	129,9	132,8	139,1	140,3	141,2	142,3	143,5	146,0	+ 4,1 + 1,7
FLIESEN- UND PLATTENARBEITEN	10,67	117,2	118,9	121,7	125,5	126,2	126,9	130,3	135,2	136,8	+ 8,4 + 1,2
ESTRICHARBEITEN	16,16	111,1	112,9	114,9	117,6	117,9	118,8	121,1	125,4	127,0	+ 7,7 + 1,3
ASPHALTBELAGARBEITEN	0,31	123,6	125,0	126,9	129,2	129,5	130,4	132,5	135,8	137,1	+ 5,9 + 1,0
TISCHLERARBEITEN	86,00	118,5	121,3	124,7	129,0	129,5	130,1	133,4	134,7	136,2	+ 5,2 + 1,1
ROLLADENARBEITEN	8,27	117,0	118,1	120,6	123,5	124,1	124,5	126,5	127,4	128,2	+ 3,3 + 0,6
METALLBAUARBEITEN, SCHLOSSERARBEITEN	151,04	129,9	134,0	138,3	143,9	144,3	145,5	148,3	150,4	152,2	+ 5,5 + 1,2
VERGLASUNGSARBEITEN	12,58	121,4	127,4	132,0	137,1	138,1	139,1	140,0	141,8	143,0	+ 3,5 + 0,8
ANSTRICHARBEITEN	17,05	121,2	124,2	127,3	131,1	132,3	132,5	134,0	136,7	139,5	+ 5,4 + 2,0
BODENBELAGARBEITEN	14,09	127,0	129,2	132,2	136,3	136,7	137,4	140,6	142,2	143,3	+ 4,8 + 0,8
TAPEZIERARBEITEN	1,46	119,7	122,3	124,9	128,2	129,3	129,4	130,8	133,6	135,7	+ 4,9 + 1,6
LUEFTUNGSTECHNISCHE ANLAGEN	46,69	130,3	134,1	137,7	142,3	142,9	143,8	146,1	148,6	150,5	+ 5,3 + 1,3
HEIZUNGS- UND BRAUCHWASSERERWAERUNGSANLAGEN	44,89	128,9	133,1	137,4	142,9	143,8	144,6	146,6	149,2	151,2	+ 5,1 + 1,3
GAS-, WASSER-, ABWASSER-INSTALLATIONEN IN GEBAEUDEN	37,06	124,3	127,5	131,2	136,4	137,3	138,0	140,1	142,2	144,5	+ 5,2 + 1,6
ELEKTRISCHE KABEL- UND LEITUNGSANLAGEN IN GEBAEUDEN	70,28	125,8	129,6	133,1	139,5	140,2	141,3	144,4	147,2	148,9	+ 6,2 + 1,2
BLITZSCHUTZANLAGEN	0,79	131,3	134,6	137,8	142,6	143,8	144,1	145,4	147,6	149,9	+ 4,2 + 1,6
FOERDERANLAGEN	23,00	122,4	126,6	130,7	135,0	136,4	136,8	137,6	138,4	143,5	+ 5,2 + 3,7
AUSBAUARBEITEN	551,49	125,3	128,8	132,5	137,6	138,3	139,1	141,7	143,8	145,7	+ 5,4 + 1,3
INSGESAMT	1 000	118,9	121,5	124,5	129,0	129,7	130,6	133,0	135,9	137,6	+ 6,1 + 1,3

LANDWIRTSCHAFTLICHE BETRIEBSGEBAEUDE

ERDARBEITEN	41,68	101,4	103,0	105,2	108,9	109,6	110,7	114,3	119,0	120,5	+ 9,9 + 1,3
ENTWASSERUNGSKANALARBEITEN	13,31	110,5	112,8	114,7	118,7	119,4	120,2	123,3	127,3	129,0	+ 8,0 + 1,3
MAUERARBEITEN	130,33	110,6	112,3	114,2	117,8	118,5	119,2	122,3	126,5	127,8	+ 7,8 + 1,0
BETON- UND STAHLBETONARBEITEN	273,55	109,8	111,4	113,4	117,3	118,0	118,7	121,2	125,1	126,4	+ 7,1 + 1,0
BETONWERKSTEINARBEITEN	19,04	125,4	127,7	130,5	135,0	136,1	136,8	138,9	142,5	145,7	+ 7,1 + 2,2
ZIMMER- UND HOLZBAUARBEITEN	104,26	108,1	108,9	110,4	115,7	116,1	119,1	125,2	128,8	129,9	+ 11,9 + 0,9
STAHLBAUARBEITEN	8,86	120,1	122,4	123,8	126,1	126,5	127,3	128,8	129,0	131,6	+ 4,0 + 2,0
ABDICHTUNG GEGEN NICHTDRUECKENDES WASSER	12,43	122,0	124,4	127,6	133,1	134,1	134,6	138,1	142,1	143,8	+ 7,2 + 1,2
DACHDECKUNGS- UND DACHABDICHTUNGSARBEITEN	82,03	130,3	132,8	135,6	140,4	141,6	142,3	145,6	148,3	152,3	+ 7,6 + 2,7
PUTZ- UND STUCKARBEITEN	22,84	112,2	113,6	115,6	119,7	120,5	121,2	123,4	128,3	130,0	+ 7,9 + 1,3
ROHBAUARBEITEN	708,33	112,4	114,1	116,1	120,3	121,0	122,1	125,4	129,2	130,9	+ 8,2 + 1,3
KLEMPNERARBEITEN	9,03	126,0	128,0	130,2	136,1	137,3	137,9	139,0	143,3	142,9	+ 4,1 + 1,9
FLIESEN- UND PLATTENARBEITEN	5,10	117,8	119,7	122,5	126,2	127,0	127,6	131,0	135,8	137,3	+ 8,1 + 1,1
ESTRICHARBEITEN	39,69	110,7	113,2	115,3	118,2	118,5	119,5	122,1	126,2	127,8	+ 7,8 + 1,3
ASPHALTBELAGARBEITEN	1,19	123,6	125,0	126,9	129,2	129,5	130,4	132,5	135,8	137,1	+ 5,9 + 1,0
TISCHLERARBEITEN	27,60	117,8	120,0	122,9	126,8	127,2	128,0	130,8	131,9	133,3	+ 4,8 + 1,1
METALLBAUARBEITEN, SCHLOSSERARBEITEN	39,86	135,9	141,4	146,6	153,7	154,6	155,7	158,6	161,1	162,7	+ 5,2 + 1,0
VERGLASUNGSARBEITEN	1,22	122,5	128,6	133,4	138,6	139,6	140,6	141,7	143,7	144,9	+ 3,8 + 0,8
ANSTRICHARBEITEN	3,29	122,2	125,2	128,7	132,7	133,8	134,1	135,6	138,3	140,9	+ 5,3 + 1,9
LUEFTUNGSTECHNISCHE ANLAGEN	21,11	131,7	135,7	139,5	144,3	145,0	145,9	148,4	150,8	152,8	+ 5,4 + 1,3
HEIZUNGS- UND BRAUCHWASSERERWAERUNGSANLAGEN	9,79	129,2	133,4	137,5	142,3	142,9	143,8	145,8	147,8	149,5	+ 4,6 + 1,2
GAS-, WASSER-, ABWASSER-INSTALLATIONEN IN GEBAEUDEN	111,09	124,8	127,8	131,0	135,4	136,3	137,0	139,0	140,9	143,2	+ 5,1 + 1,6
ELEKTRISCHE KABEL- UND LEITUNGSANLAGEN IN GEBAEUDEN	21,98	125,4	129,1	132,7	139,6	140,4	141,6	144,9	147,7	149,4	+ 6,4 + 1,2
BLITZSCHUTZANLAGEN	0,72	131,3	134,6	137,8	142,6	143,8	144,1	145,4	147,6	149,9	+ 4,2 + 1,6
AUSBAUARBEITEN	291,67	124,3	127,6	131,0	135,8	136,5	137,4	139,8	142,2	144,1	+ 5,6 + 1,3
INSGESAMT	1 000	115,9	118,1	120,5	124,8	125,6	126,6	129,6	133,0	134,7	+ 7,2 + 1,3

1 PREISINDIZES FUER NEUBAU IN KONVENTIONELLER BAUART OHNE UMSATZ-(MEHRWERT-)STEUER
(AKTUELLE UND MITTELFRISTIGE ERGEBNISSE)
1.2 NICHTWOHNGBAUEUDE - BAULEISTUNGEN AM BAUWERK -
1980 = 100

ART	WAEGUNGS- ANTEIL AM GESAMT- INDEX IN PROMILLE	1986	1987	1988	1989	1989				1990		VERAENDERUNG AUG. 1990 GEGENUEBER AUG. MAI 1989 1990 IN PROZENT		
		DURCHSCHNITT				AUG.	NOV.	FEBR.	MAI	AUG.				
BUEROGEBAEUDE														
ERDARBEITEN	22,01	101,0	102,7	104,6	108,1	108,7	109,9	113,2	117,7	119,1			+ 9,6	+ 1,2
VERBAUARBEITEN	6,97	104,9	107,0	108,5	111,4	111,7	112,8	115,6	118,9	120,4			+ 7,8	+ 1,3
RAMMARBEITEN	3,80	108,6	110,9	113,5	118,8	119,6	121,0	122,9	126,0	127,1			+ 6,3	+ 0,9
ENTWASSERUNGSKANALARBEITEN	5,45	111,0	113,1	114,8	118,4	119,0	119,9	122,5	125,9	127,3			+ 7,0	+ 1,1
MAUERARBEITEN	32,39	111,5	113,6	115,6	119,5	120,4	121,1	124,2	128,6	130,2			+ 8,1	+ 1,2
BETON- UND STAHLBETONARBEITEN	277,04	107,0	108,3	110,0	113,9	114,6	115,2	117,5	121,3	122,6			+ 7,0	+ 1,1
NATURWERKSTEINARBEITEN	18,22	122,7	126,0	128,5	132,0	132,7	133,9	136,6	140,2	141,3			+ 6,5	+ 0,8
BETONWERKSTEINARBEITEN	15,50	114,1	116,0	117,9	120,9	121,7	122,1	124,1	126,8	128,4			+ 5,5	+ 1,3
ZIMMER- UND HOLZBAUARBEITEN	2,70	105,1	105,7	106,7	111,9	112,2	115,5	121,1	124,5	125,2			+11,6	+ 0,6
STAHLBAUARBEITEN	7,38	147,1	155,5	163,0	171,1	170,9	176,6	178,7	183,2	183,7			+ 7,5	+ 0,3
ABDICHTUNG GEGEN NICHTDRUECKENDES WASSER	4,86	120,8	123,3	126,1	131,2	132,2	132,7	136,0	139,8	141,5			+ 7,0	+ 1,2
DACHDECKUNGS- UND DACHABDICHTUNGSARBEITEN	19,03	128,8	130,3	132,3	135,7	136,7	137,2	138,4	140,4	144,5			+ 5,7	+ 2,9
PUTZ- UND STUCKARBEITEN	27,65	111,2	112,5	114,5	118,4	119,2	119,8	122,0	126,6	128,1			+ 7,5	+ 1,2
GERUESTARBEITEN	5,51	110,8	111,9	114,1	117,5	118,9	119,3	120,5	123,7	125,6			+ 5,6	+ 1,5
ROHBAUARBEITEN	448,51	110,0	111,6	113,5	117,4	118,1	118,9	121,3	125,1	126,5			+ 7,1	+ 1,1
KLEMPNERARBEITEN	11,15	126,7	128,7	131,5	137,8	139,1	139,9	141,0	142,3	144,7			+ 4,0	+ 1,7
FLIESEN- UND PLATTENARBEITEN	10,67	116,2	117,8	120,6	124,3	125,1	125,7	129,2	134,0	135,6			+ 8,4	+ 1,2
ESTRICHARBEITEN	16,16	110,1	111,9	113,9	116,5	116,8	117,7	120,0	124,2	125,8			+ 7,7	+ 1,3
ASPHALTBELAGARBEITEN	0,31	122,5	123,9	125,7	128,1	128,4	129,3	131,3	134,5	135,8			+ 5,8	+ 1,0
TISCHLERARBEITEN	86,00	117,5	120,2	123,6	127,8	128,3	129,0	132,1	133,5	135,0			+ 5,2	+ 1,1
ROLLADENARBEITEN	8,27	116,0	117,0	119,5	122,4	122,9	123,3	125,4	126,3	127,1			+ 3,4	+ 0,6
METALLBAUARBEITEN, SCHLOSSERARBEITEN	151,04	128,8	132,8	137,1	142,6	143,0	144,2	146,9	149,1	150,8			+ 5,5	+ 1,1
VERGLASUNGSARBEITEN	12,58	120,3	126,3	130,8	135,9	136,9	137,9	138,7	140,5	141,7			+ 3,5	+ 0,9
ANSTRICHARBEITEN	17,05	120,1	123,1	126,2	129,9	131,1	131,3	132,8	135,5	138,2			+ 5,4	+ 2,0
BODENBELAGARBEITEN	14,09	125,8	128,1	131,1	135,1	135,5	136,2	139,3	140,9	142,0			+ 4,8	+ 0,8
TAPEZIERARBEITEN	1,46	118,6	121,1	123,8	127,1	128,1	128,3	129,7	132,4	134,5			+ 5,0	+ 1,6
LUEFTUNGSTECHNISCHE ANLAGEN	46,69	129,1	132,9	136,5	141,0	141,6	142,5	144,8	147,3	148,2			+ 5,4	+ 1,3
HEIZUNGS- UND BRAUCHWASSERERWAERMSANLAGEN	44,89	127,7	131,9	136,2	141,6	142,5	143,3	145,4	147,8	149,8			+ 5,1	+ 1,4
GAS-, WASSER-, ABWASSER-INSTALLATIONEN IN GEBAEUDEN	37,06	123,2	126,4	130,0	135,2	136,1	136,8	138,9	141,0	143,2			+ 5,2	+ 1,6
ELEKTRISCHE KABEL- UND LEITUNGSANLAGEN IN GEBAEUDEN	70,28	124,7	128,4	131,9	138,2	139,0	140,0	143,1	145,9	147,6			+ 6,2	+ 1,2
BLITZSCHUTZANLAGEN	0,79	130,1	133,4	136,6	141,3	142,5	142,8	144,1	146,3	148,5			+ 4,2	+ 1,5
FOERDERANLAGEN	23,00	121,3	125,5	129,5	133,8	135,2	135,6	136,4	137,2	142,2			+ 5,2	+ 3,6
AUSBAUARBEITEN	551,49	124,2	127,7	131,3	136,3	137,0	137,9	140,4	142,6	144,5			+ 5,5	+ 1,3
INSGESAMT	1 000	117,8	120,5	123,3	127,8	128,5	129,4	131,8	134,7	136,4			+ 6,1	+ 1,3

LANDWIRTSCHAFTLICHE BETRIEBSGEBAEUDE

ERDARBEITEN	41,68	100,5	102,1	104,2	107,9	108,6	109,7	113,3	118,0	119,4			+ 9,9	+ 1,2
ENTWASSERUNGSKANALARBEITEN	13,31	109,5	111,8	113,7	117,7	118,3	119,1	122,2	126,2	127,8			+ 8,0	+ 1,3
MAUERARBEITEN	130,33	109,6	111,3	113,2	116,7	117,5	118,1	121,2	125,4	126,6			+ 7,7	+ 1,0
BETON- UND STAHLBETONARBEITEN	273,55	108,8	110,4	112,3	116,2	116,9	117,6	120,1	124,0	125,3			+ 7,2	+ 1,0
BETONWERKSTEINARBEITEN	19,04	124,2	126,6	129,3	133,7	134,8	135,5	137,6	141,3	144,4			+ 7,1	+ 2,2
ZIMMER- UND HOLZBAUARBEITEN	104,26	107,1	107,9	109,4	114,6	115,1	118,0	124,1	127,7	128,7			+11,8	+ 0,8
STAHLBAUARBEITEN	8,86	119,0	121,3	122,7	125,0	125,4	126,2	127,6	127,8	130,4			+ 4,0	+ 2,0
ABDICHTUNG GEGEN NICHTDRUECKENDES WASSER	12,43	120,9	123,3	126,4	132,0	132,9	133,5	136,8	140,9	142,4			+ 7,1	+ 1,1
DACHDECKUNGS- UND DACHABDICHTUNGSARBEITEN	82,03	129,1	131,6	134,4	139,1	140,4	141,0	144,3	146,9	150,9			+ 7,5	+ 2,7
PUTZ- UND STUCKARBEITEN	22,84	111,2	112,6	114,6	118,6	119,5	120,0	122,3	127,2	128,9			+ 7,9	+ 1,3
ROHBAUARBEITEN	708,33	111,4	113,1	115,1	119,2	120,0	121,0	124,2	128,0	129,7			+ 8,1	+ 1,3
KLEMPNERARBEITEN	9,03	124,8	126,8	129,0	134,9	136,0	136,7	137,7	139,1	141,6			+ 4,1	+ 1,8
FLIESEN- UND PLATTENARBEITEN	5,10	116,8	118,6	121,3	125,1	125,9	126,4	129,8	134,6	136,1			+ 8,1	+ 1,1
ESTRICHARBEITEN	39,69	109,7	112,2	114,3	117,1	117,4	118,4	121,0	125,0	126,7			+ 7,9	+ 1,4
ASPHALTBELAGARBEITEN	1,19	122,5	123,9	125,7	128,1	128,4	129,3	131,3	134,5	135,8			+ 5,8	+ 1,0
TISCHLERARBEITEN	27,60	116,7	118,9	121,8	125,6	126,1	126,8	129,6	130,7	132,1			+ 4,8	+ 1,1
METALLBAUARBEITEN, SCHLOSSERARBEITEN	39,86	134,7	140,1	145,3	152,3	153,2	154,3	157,2	159,6	161,2			+ 5,2	+ 1,0
VERGLASUNGSARBEITEN	1,22	121,4	127,5	132,2	137,3	138,3	139,4	140,4	142,4	143,6			+ 3,8	+ 0,8
ANSTRICHARBEITEN	3,29	121,1	124,1	127,6	131,4	132,6	132,8	134,4	137,1	139,6			+ 5,3	+ 1,8
LUEFTUNGSTECHNISCHE ANLAGEN	21,11	130,5	134,5	138,3	143,0	143,7	144,6	147,1	149,5	151,5			+ 5,4	+ 1,3
HEIZUNGS- UND BRAUCHWASSERERWAERMSANLAGEN	9,79	128,1	132,2	136,3	141,0	141,6	142,5	144,5	146,5	148,2			+ 4,7	+ 1,2
GAS-, WASSER-, ABWASSER-INSTALLATIONEN IN GEBAEUDEN	111,09	123,7	126,6	129,8	134,2	135,1	135,7	137,7	139,6	142,0			+ 5,1	+ 1,7
ELEKTRISCHE KABEL- UND LEITUNGSANLAGEN IN GEBAEUDEN	21,98	124,3	128,0	131,5	138,4	139,1	140,3	143,6	146,4	148,1			+ 6,5	+ 1,2
BLITZSCHUTZANLAGEN	0,72	130,1	133,4	136,6	141,3	142,5	142,8	144,1	146,3	148,5			+ 4,2	+ 1,5
AUSBAUARBEITEN	291,67	123,2	126,5	129,8	134,6	135,3	136,1	138,5	140,9	142,8			+ 5,5	+ 1,3
INSGESAMT	1 000	114,9	117,0	119,4	123,7	124,4	125,4	128,4	131,8	133,5			+ 7,3	+ 1,3

1 PREISINDIZES FUER NEUBAU IN KONVENTIONELLER BAUART EINSCHL. UMSATZ-(MEHRWERT-)STEUER
(AKTUELLE UND MITTELFRISTIGE ERGEBNISSE)
1.2 NICHTWOHNGBAUEUDE - BAULEISTUNGEN AM BAUWERK -
1980 = 100

ART	WAEGUNGS- ANTEIL AM GESAMT- INDEX IN PROMILLE	1986	1987	1988	1989	1989		1990			VERAENDERUNG AUG. 1990 GEGENUEBER AUG. MAI 1989 1990 IN PROZENT			
		DURCHSCHNITT				AUG.	NOV.	FEBR.	MAI	AUG.	1989	1990		
GEWERBLICHE BETRIEBSGEBAEUDE														
ERDARBEITEN	53,40	101,6	103,5	105,3	108,7	109,4	110,3	113,5	117,8	119,2		+ 9,0	+ 1,2	
RAMMARBEITEN	0,20	106,8	108,8	110,6	115,1	115,8	117,3	119,7	123,1	124,3		+ 7,3	+ 1,0	
ENTWASSERUNGSKANALARBEITEN	13,09	110,5	112,6	114,2	118,0	118,7	119,4	122,4	126,2	127,7		+ 7,6	+ 1,2	
MAUERARBEITEN	61,28	112,3	114,1	116,0	119,7	120,4	121,1	124,1	128,3	129,5		+ 7,6	+ 0,9	
BETON- UND STAHLBETONARBEITEN	301,58	110,7	112,3	114,1	118,0	118,7	119,4	121,8	125,7	127,1		+ 7,1	+ 1,1	
NATURWERKSTEINARBEITEN	1,19	122,2	124,9	127,5	131,6	132,5	133,3	135,4	139,0	140,3		+ 5,9	+ 0,9	
BETONWERKSTEINARBEITEN	7,67	117,8	119,8	121,9	125,1	125,9	126,3	128,4	131,0	132,9		+ 5,6	+ 1,5	
ZIMMER- UND HOLZBAUARBEITEN	2,04	106,8	107,7	108,9	113,2	113,7	115,9	120,3	124,0	124,9		+ 9,9	+ 0,7	
STAHLBAUARBEITEN	119,19	122,2	126,4	129,1	134,1	134,7	138,0	140,7	143,2	145,9		+ 8,3	+ 1,9	
ABDICHTUNG GEGEN NICHTDRUECKENDES WASSER	4,20	121,9	124,3	126,9	131,8	132,8	133,1	136,4	140,0	141,9		+ 6,9	+ 1,4	
DACHDECKUNGS- UND DACHABDICHTUNGSARBEITEN	104,55	131,3	133,6	135,3	138,5	139,4	140,2	141,4	143,0	147,0		+ 5,5	+ 2,8	
PUTZ- UND STUCKARBEITEN	8,67	112,2	113,6	115,7	119,7	120,6	121,3	123,6	128,4	130,0		+ 7,8	+ 1,2	
GERUESTARBEITEN	1,29	112,3	113,5	115,7	119,0	120,4	120,9	122,2	125,3	127,3		+ 5,7	+ 1,6	
ROHBAUARBEITEN	678,35	115,5	117,7	119,7	123,6	124,3	125,5	127,9	131,3	133,3		+ 7,2	+ 1,5	
KLEMPNERARBEITEN	11,55	129,1	131,4	134,3	140,6	141,9	142,6	144,2	145,4	148,2		+ 4,4	+ 1,9	
FLIESEN- UND PLATTENARBEITEN	8,50	117,5	119,3	122,0	125,8	126,6	127,3	130,7	135,6	137,1		+ 8,3	+ 1,1	
ESTRICHARBEITEN	24,11	111,5	113,0	115,0	117,6	117,9	118,8	121,0	125,3	126,9		+ 7,6	+ 1,3	
ASPHALTBELAGARBEITEN	0,94	123,6	125,0	126,9	129,2	129,5	130,4	132,5	135,8	137,1		+ 5,9	+ 1,0	
TISCHLERARBEITEN	14,49	118,7	121,4	124,8	129,1	129,6	130,3	133,5	134,7	136,2		+ 5,1	+ 1,1	
ROLLADENARBEITEN	8,77	117,0	117,9	120,1	122,8	123,2	123,5	125,5	125,8	126,5		+ 2,7	+ 0,6	
METALLBAUARBEITEN, SCHLOSSERARBEITEN	60,81	132,6	136,9	141,4	147,4	148,3	149,6	152,0	154,4	156,2		+ 5,3	+ 1,2	
VERGLASUNGSARBEITEN	8,30	124,6	130,5	135,7	140,9	141,7	143,0	144,4	146,3	147,8		+ 4,3	+ 1,0	
ANSTRICHARBEITEN	19,29	121,5	124,3	127,3	130,9	132,1	132,3	133,8	136,6	139,3		+ 5,5	+ 2,0	
KORROSIONSSCHUTZARBEITEN AN STAHL UND ALUMINIUM	3,85	121,7	124,6	127,5	131,2	132,5	132,8	134,4	138,6	140,7		+ 6,2	+ 1,5	
BODENBELAGARBEITEN	2,19	126,5	128,7	131,6	135,5	135,9	136,6	139,6	141,2	142,4		+ 4,8	+ 0,8	
TAPEZIERARBEITEN	0,36	120,4	123,1	125,8	129,2	130,3	130,4	131,8	134,7	137,0		+ 5,1	+ 1,7	
LUEFTUNGSTECHNISCHE ANLAGEN	31,57	130,9	134,8	138,6	143,5	144,2	145,1	147,3	149,8	151,7		+ 5,2	+ 1,3	
HEIZUNGS- UND BRAUCHWASSERERWAERMIUNGSANLAGEN	25,25	130,3	134,6	139,0	144,4	145,3	146,1	148,2	150,7	152,7		+ 5,1	+ 1,3	
GAS-, WASSER-, ABWASSER-INSTALLATIONEN IN GEBAEUDEN	37,36	127,7	131,1	135,1	140,8	141,7	142,6	145,1	147,1	149,4		+ 5,4	+ 1,6	
ELEKTRISCHE KABEL- UND LEITUNGSANLAGEN IN GEBAEUDEN	51,66	125,9	129,6	133,2	139,6	140,3	141,5	144,5	147,4	149,0		+ 6,2	+ 1,1	
BLITZSCHUTZANLAGEN	2,83	131,3	134,6	137,8	142,6	143,8	144,1	145,4	147,6	149,9		+ 4,2	+ 1,6	
FOERDERANLAGEN	9,82	125,3	130,8	136,4	141,6	143,0	143,6	144,4	145,5	152,4		+ 6,6	+ 4,7	
AUSBAUARBEITEN	321,65	126,1	129,6	133,4	138,5	139,3	140,2	142,6	145,0	147,1		+ 5,6	+ 1,4	
INSGESAMT	1 000	118,9	121,5	124,1	128,4	129,2	130,2	132,6	135,7	137,7		+ 6,6	+ 1,5	

GEWERBLICHE BETRIEBSGEBAEUDE STAHLBETON

ERDARBEITEN	64,54	101,4	103,2	105,0	108,5	109,2	110,1	113,4	117,6	119,0		+ 9,0	+ 1,2
RAMMARBEITEN	0,40	106,8	108,8	110,6	115,1	115,8	117,3	119,7	123,1	124,3		+ 7,3	+ 1,0
ENTWASSERUNGSKANALARBEITEN	15,24	110,8	112,9	114,6	118,4	119,1	119,8	122,8	126,5	128,0		+ 7,5	+ 1,2
MAUERARBEITEN	51,38	111,5	113,2	115,2	118,8	119,6	120,3	123,4	127,7	129,0		+ 7,9	+ 1,0
BETON- UND STAHLBETONARBEITEN	397,28	111,2	112,8	114,7	118,5	119,2	120,0	122,4	126,4	127,8		+ 7,2	+ 1,1
NATURWERKSTEINARBEITEN	2,36	122,2	124,9	127,5	131,6	132,5	133,3	135,4	139,0	140,3		+ 5,9	+ 0,9
BETONWERKSTEINARBEITEN	8,38	113,7	115,5	117,2	119,8	120,5	120,8	122,8	124,8	126,3		+ 4,8	+ 1,2
ZIMMER- UND HOLZBAUARBEITEN	0,13	104,0	104,0	104,6	109,8	110,2	113,4	119,2	122,4	122,9		+ 11,5	+ 0,4
STAHLBAUARBEITEN	36,01	127,5	132,6	136,3	141,9	142,4	146,1	148,8	151,6	153,9		+ 8,1	+ 1,5
ABDICHTUNG GEGEN NICHTDRUECKENDES WASSER	3,84	121,9	124,4	127,3	132,5	133,5	133,9	137,3	141,1	142,9		+ 7,0	+ 1,3
DACHDECKUNGS- UND DACHABDICHTUNGSARBEITEN	132,93	131,3	133,5	135,2	138,5	139,4	140,1	141,3	142,9	146,9		+ 5,4	+ 2,8
PUTZ- UND STUCKARBEITEN	11,51	112,3	113,7	115,9	119,9	120,8	121,5	123,9	128,6	130,2		+ 7,8	+ 1,2
GERUESTARBEITEN	1,23	111,6	112,6	114,8	118,1	119,5	119,9	121,3	124,5	126,4		+ 5,8	+ 1,5
ROHBAUARBEITEN	725,23	115,0	116,9	118,9	122,6	123,4	124,2	126,6	130,1	132,0		+ 7,0	+ 1,5
KLEMPNERARBEITEN	16,62	129,2	131,6	134,5	140,8	142,0	142,7	144,4	145,6	148,4		+ 4,5	+ 1,9
FLIESEN- UND PLATTENARBEITEN	7,36	117,5	119,2	122,0	125,8	126,5	127,3	130,7	135,7	137,2		+ 8,5	+ 1,1
ESTRICHARBEITEN	26,66	111,3	112,7	114,7	117,2	117,5	118,4	120,6	124,8	126,4		+ 7,6	+ 1,3
ASPHALTBELAGARBEITEN	1,42	123,6	125,0	126,9	129,2	129,5	130,4	132,5	135,8	137,1		+ 5,9	+ 1,0
TISCHLERARBEITEN	14,85	119,5	122,1	125,4	129,5	130,0	130,7	133,9	135,1	136,6		+ 5,1	+ 1,1
ROLLADENARBEITEN	13,76	117,7	118,6	120,9	123,5	123,9	124,2	126,2	126,5	127,1		+ 2,6	+ 0,5
METALLBAUARBEITEN, SCHLOSSERARBEITEN	56,59	133,2	137,5	142,1	148,5	149,5	150,8	152,9	155,2	157,1		+ 5,1	+ 1,2
VERGLASUNGSARBEITEN	8,73	124,2	130,2	135,3	140,4	141,3	142,5	143,9	145,9	147,3		+ 4,2	+ 1,0
ANSTRICHARBEITEN	12,04	121,3	124,2	127,1	130,8	132,0	132,2	133,7	136,5	139,1		+ 5,4	+ 1,9
BODENBELAGARBEITEN	3,18	125,8	127,8	130,5	134,3	134,7	135,3	138,1	139,8	140,9		+ 4,6	+ 0,8
TAPEZIERARBEITEN	0,70	120,5	123,1	125,8	129,2	130,3	130,5	131,8	134,8	137,0		+ 5,1	+ 1,6
LUEFTUNGSTECHNISCHE ANLAGEN	2,41	131,9	135,5	139,3	144,6	145,4	146,2	147,8	150,3	152,3		+ 4,7	+ 1,3
HEIZUNGS- UND BRAUCHWASSERERWAERMIUNGSANLAGEN	25,85	130,6	134,8	139,2	144,6	145,5	146,3	148,3	150,8	152,8		+ 5,0	+ 1,3
GAS-, WASSER-, ABWASSER-INSTALLATIONEN IN GEBAEUDEN	31,43	128,8	132,2	136,3	142,1	143,0	144,1	146,7	148,8	151,0		+ 5,6	+ 1,5
ELEKTRISCHE KABEL- UND LEITUNGSANLAGEN IN GEBAEUDEN	42,27	125,6	129,4	132,8	139,2	139,9	141,1	144,1	147,0	148,6		+ 6,2	+ 1,1
BLITZSCHUTZANLAGEN	4,46	131,3	134,6	137,8	142,6	143,8	144,1	145,4	147,6	149,9		+ 4,2	+ 1,6
FOERDERANLAGEN	6,44	125,8	131,6	137,4	142,8	144,2	144,8	145,6	146,8	154,0		+ 6,8	+ 4,9
AUSBAUARBEITEN	274,77	125,8	129,2	132,8	138,0	138,8	139,7	142,0	144,4	146,4		+ 5,5	+ 1,4
INSGESAMT	1 000	117,9	120,3	122,7	126,8	127,6	128,5	130,8	134,0	136,0		+ 6,6	+ 1,5

1 PREISINDIZES FUER NEUBAU IN KONVENTIONELLER BAUART OHNE UMSATZ-(MEHRWERT-)STEUER
(AKTUELLE UND MITTELFRISTIGE ERGEBNISSE)
1.2 NICHTWOHNGBAUEUDE - BAULEISTUNGEN AM BAUWERK -
1980 = 100

ART	WAEGUNGS- ANTEIL AM GESAMT- INDEX IN PROMILLE	1986	1987	1988	1989	1989			1990		VERAENDERUNG AUG. 1990 GEGENUEBER AUG. MAI 1989 1990 IN PROZENT		
		DURCHSCHNITT					AUG.	NOV.	FEBR.	MAI	AUG.		
GERWERBLICHE BETRIEBSGEBAEUDE													
ERDARBEITEN	53,40	100,7	102,6	104,3	107,7	108,4	109,3	112,5	116,8	118,2	+ 9,0	+ 1,2	
RAMMARBEITEN	0,20	105,9	107,8	109,5	114,0	114,8	116,2	118,6	121,9	123,2	+ 7,3	+ 1,1	
ENTWASSERUNGSKANALARBEITEN	13,09	109,5	111,5	113,2	116,9	117,6	118,3	121,3	125,0	126,5	+ 7,6	+ 1,2	
MAUERARBEITEN	61,28	111,2	113,1	115,0	118,6	119,4	120,0	123,0	127,1	128,4	+ 7,5	+ 1,0	
BETON- UND STAHLBETONARBEITEN	301,58	109,7	111,2	113,0	116,9	117,6	118,3	120,7	124,6	126,0	+ 7,1	+ 1,1	
NATURWERKSTEINARBEITEN	1,19	121,1	123,8	126,3	130,4	131,3	132,1	134,1	137,8	139,1	+ 5,9	+ 0,9	
BETONWERKSTEINARBEITEN	7,67	116,7	118,7	120,8	124,0	124,8	125,2	127,2	129,8	131,8	+ 5,6	+ 1,5	
ZIMMER- UND HOLZBAUARBEITEN	2,04	105,8	106,8	108,0	112,2	112,7	114,8	119,2	122,8	123,8	+ 9,8	+ 0,8	
STAHLBAUARBEITEN	119,19	121,1	125,3	128,0	132,9	133,5	136,8	139,5	141,8	144,6	+ 8,3	+ 2,0	
ABDICHTUNG GEGEN NICHTDRUECKENDES WASSER	4,20	120,8	123,2	125,8	130,6	131,6	132,0	135,2	138,7	140,7	+ 6,9	+ 1,4	
DACHDECKUNGS- UND DACHABDICHTUNGSARBEITEN	104,55	130,1	132,3	134,1	137,4	138,2	139,0	140,1	141,8	145,7	+ 5,4	+ 2,8	
PUTZ- UND STUCKARBEITEN	8,67	111,2	112,5	114,7	118,6	119,5	120,1	122,5	127,2	128,8	+ 7,8	+ 1,3	
GERUESTARBEITEN	1,29	111,2	112,4	114,7	118,0	119,4	119,9	121,1	124,2	126,2	+ 5,7	+ 1,6	
ROHBAUARBEITEN	678,35	114,5	116,7	118,6	122,5	123,2	124,4	126,8	130,1	132,1	+ 7,2	+ 1,5	
KLEMPNERARBEITEN	11,55	127,9	130,2	133,1	139,3	140,6	141,3	142,9	144,2	146,8	+ 4,4	+ 1,8	
FLIESEN- UND PLATTENARBEITEN	8,50	116,4	118,2	120,9	124,7	125,5	126,1	129,6	134,4	135,9	+ 8,3	+ 1,1	
ESTRICHARBEITEN	24,11	110,5	112,0	114,0	116,6	116,9	117,7	119,9	124,1	125,8	+ 7,6	+ 1,4	
ASPHALTBELAGARBEITEN	0,94	122,5	123,9	125,7	128,1	128,4	129,3	131,3	134,5	135,8	+ 5,8	+ 1,0	
TISCHLERARBEITEN	14,49	117,6	120,3	123,6	127,9	128,4	129,2	132,3	133,5	135,0	+ 5,1	+ 1,1	
ROLLADENARBEITEN	8,77	115,9	116,8	119,0	121,7	122,1	122,4	124,4	124,7	125,4	+ 2,7	+ 0,6	
METALLBAUARBEITEN, SCHLOSSERARBEITEN	60,81	131,4	135,6	140,2	146,0	146,9	148,2	150,7	153,0	154,9	+ 5,4	+ 1,2	
VERGLASUNGSARBEITEN	8,30	123,4	129,4	134,4	139,6	140,5	141,7	143,1	145,0	146,5	+ 4,3	+ 1,0	
ANSTRICHARBEITEN	19,29	120,4	123,2	126,1	129,7	130,9	131,1	132,6	135,4	138,0	+ 5,4	+ 1,9	
KORROSIONSSCHUTZARBEITEN AN STAHL UND ALUMINIUM	3,85	120,6	123,5	126,4	130,0	131,3	131,6	133,2	137,4	139,5	+ 6,2	+ 1,5	
BODENBELAGARBEITEN	2,19	125,4	127,6	130,4	134,3	134,7	135,4	138,3	140,0	141,1	+ 4,8	+ 0,8	
TAPEZIERARBEITEN	0,36	119,4	122,0	124,6	128,0	129,1	129,3	130,7	133,5	135,7	+ 5,1	+ 1,6	
LUEFTUNGSTECHNISCHE ANLAGEN	31,57	129,7	133,6	137,4	142,2	142,9	143,8	146,0	148,4	150,3	+ 5,2	+ 1,3	
HEIZUNGS- UND BRAUCHWASSERERWARMUNGSANLAGEN	25,25	129,2	133,4	137,7	143,1	144,0	144,9	146,9	149,4	151,4	+ 5,1	+ 1,3	
GAS-, WASSER-, ABWASSER-INSTALLATIONEN IN GEBAEUDEN	37,36	126,6	130,0	133,9	139,5	140,4	141,4	143,8	145,8	148,1	+ 5,5	+ 1,6	
ELEKTRISCHE KABEL- UND LEITUNGSANLAGEN IN GEBAEUDEN	51,66	124,8	128,5	132,0	138,4	139,1	140,2	143,2	146,0	147,7	+ 6,2	+ 1,2	
BLITZSCHUTZANLAGEN	2,83	130,1	133,4	136,6	141,3	142,5	142,8	144,1	146,3	148,5	+ 4,2	+ 1,5	
FOERDERANLAGEN	9,82	124,2	129,6	135,2	140,3	141,7	142,3	143,1	144,2	151,0	+ 6,6	+ 4,7	
AUSBAUARBEITEN	321,65	125,0	128,5	132,2	137,3	138,1	139,0	141,3	143,7	145,8	+ 5,6	+ 1,5	
INSGESAMT	1 000	117,9	120,5	123,0	127,2	128,0	129,1	131,4	134,5	136,5	+ 6,6	+ 1,5	

GERWERBLICHE BETRIEBSGEBAEUDE STAHLBETON

ERDARBEITEN	64,54	100,5	102,3	104,1	107,5	108,2	109,1	112,3	116,6	118,0	+ 9,1	+ 1,2
RAMMARBEITEN	0,40	105,9	107,8	109,5	114,0	114,8	116,2	118,6	121,9	123,2	+ 7,3	+ 1,1
ENTWASSERUNGSKANALARBEITEN	15,24	109,8	111,9	113,6	117,3	118,0	118,7	121,7	125,4	126,8	+ 7,5	+ 1,1
MAUERARBEITEN	51,38	110,4	112,2	114,1	117,8	118,6	119,2	122,3	126,6	127,9	+ 7,8	+ 1,0
BETON- UND STAHLBETONARBEITEN	397,28	110,2	111,8	113,6	117,5	118,2	118,9	121,3	125,3	126,6	+ 7,1	+ 1,0
NATURWERKSTEINARBEITEN	2,96	121,1	123,8	126,3	130,4	131,3	132,1	134,1	137,8	139,1	+ 5,9	+ 0,9
BETONWERKSTEINARBEITEN	8,98	112,6	114,4	116,1	119,7	119,4	119,7	121,7	123,7	125,2	+ 4,9	+ 1,2
ZIMMER- UND HOLZBAUARBEITEN	0,13	103,0	103,1	103,8	108,8	109,2	112,3	118,1	121,3	121,8	+ 11,5	+ 0,4
STAHLBAUARBEITEN	36,01	126,4	131,4	135,1	140,6	141,1	144,8	147,5	150,2	152,6	+ 8,2	+ 1,6
ABDICHTUNG GEGEN NICHTDRUECKENDES WASSER	3,84	120,8	123,3	126,1	131,3	132,3	132,7	136,0	139,8	141,6	+ 7,0	+ 1,3
DACHDECKUNGS- UND DACHABDICHTUNGSARBEITEN	132,93	130,1	132,3	134,0	137,3	138,1	138,9	140,0	141,7	145,6	+ 5,4	+ 2,8
PUTZ- UND STUCKARBEITEN	11,51	111,3	112,7	114,9	118,8	119,7	120,3	122,7	127,5	129,0	+ 7,8	+ 1,2
GERUESTARBEITEN	1,23	110,5	111,6	113,8	117,1	118,5	118,9	120,2	123,4	125,3	+ 5,7	+ 1,5
ROHBAUARBEITEN	725,23	113,9	115,9	117,8	121,5	122,3	123,1	125,4	129,0	130,8	+ 7,0	+ 1,4
KLEMPNERARBEITEN	16,62	128,1	130,4	133,2	139,5	140,8	141,4	143,1	144,3	147,0	+ 4,4	+ 1,9
FLIESEN- UND PLATTENARBEITEN	7,36	116,5	118,1	120,9	124,7	125,4	126,1	129,6	134,4	136,0	+ 8,5	+ 1,2
ESTRICHARBEITEN	26,66	110,3	111,7	113,7	116,2	116,5	117,3	119,4	123,6	125,3	+ 7,6	+ 1,4
ASPHALTBELAGARBEITEN	1,42	122,5	123,9	125,7	128,1	128,4	129,3	131,3	134,5	135,8	+ 5,8	+ 1,0
TISCHLERARBEITEN	14,85	118,4	121,0	124,2	128,4	128,8	129,5	132,7	133,9	135,4	+ 5,1	+ 1,1
ROLLADENARBEITEN	13,76	116,6	117,5	119,8	122,4	122,8	123,1	125,1	125,4	126,0	+ 2,6	+ 0,5
METALLBAUARBEITEN, SCHLOSSERARBEITEN	56,59	132,0	136,3	140,8	147,2	148,2	149,5	151,5	153,8	155,7	+ 5,1	+ 1,2
VERGLASUNGSARBEITEN	8,73	123,1	129,0	134,0	139,2	140,1	141,3	142,6	144,6	146,0	+ 4,2	+ 1,0
ANSTRICHARBEITEN	12,04	120,2	123,1	126,0	129,6	130,8	130,9	132,5	135,3	137,8	+ 5,4	+ 1,8
BODENBELAGARBEITEN	3,18	124,7	126,7	129,3	133,1	133,5	134,1	136,8	138,5	139,6	+ 4,6	+ 0,8
TAPEZIERARBEITEN	0,70	119,4	122,0	124,7	128,1	129,1	129,4	130,7	133,6	135,8	+ 5,2	+ 1,6
LUEFTUNGSTECHNISCHE ANLAGEN	2,41	130,7	134,3	138,1	143,3	144,1	144,9	146,4	149,0	151,0	+ 4,8	+ 1,3
HEIZUNGS- UND BRAUCHWASSERERWARMUNGSANLAGEN	25,85	129,4	133,6	138,0	143,3	144,2	145,0	147,0	149,4	151,4	+ 5,0	+ 1,3
GAS-, WASSER-, ABWASSER-INSTALLATIONEN IN GEBAEUDEN	31,43	127,6	131,0	135,1	140,9	141,8	142,8	145,4	147,4	149,7	+ 5,6	+ 1,6
ELEKTRISCHE KABEL- UND LEITUNGSANLAGEN IN GEBAEUDEN	42,27	124,5	128,2	131,6	138,0	138,7	139,8	142,8	145,7	147,3	+ 6,2	+ 1,1
BLITZSCHUTZANLAGEN	4,46	130,1	133,4	136,6	141,3	142,5	142,8	144,1	146,3	148,5	+ 4,2	+ 1,5
FOERDERANLAGEN	6,44	124,7	130,4	136,2	141,5	142,9	143,5	144,3	145,5	152,6	+ 6,8	+ 4,9
AUSBAUARBEITEN	274,77	124,7	128,0	131,6	136,8	137,6	138,5	140,7	143,1	145,1	+ 5,5	+ 1,4
INSGESAMT	1 000	116,9	119,2	121,6	125,7	126,5	127,3	129,6	132,8	134,8	+ 6,6	+ 1,5

1 PREISINDIZES FUER NEUBAU IN KONVENTIONELLER BAUART EINSCHL. UMSATZ-(MEHRWERT-)STEUER
 (AKTUELLE UND MITTELFRISTIGE ERGEBNISSE)
 1.2 NICHTWOHNGBEAUDE - BAULEISTUNGEN AM BAUWERK -
 1980 = 100

ART	WAEGUNGS- ANTEIL AM GESAMT- INDEX IN PROMILLE	1986	1987	1988	1989	1989		1990			VERAENDERUNG AUG. 1990 GEGENUEBER AUG. MAI 1989 1990 IN PROZENT	
		DURCHSCHNITT				AUG.	NOV.	FEBR.	MAI	AUG.		
GEWERBLICHE BETRIEBSGEBEAUDE STAHLBAU												
ERDARBEITEN	42,26	102,1	103,9	105,7	109,0	109,7	110,6	113,8	118,1	119,5	+ 8,9	+ 1,2
ENTWASSERUNGSKANALARBEITEN	10,95	110,1	112,1	113,7	117,5	118,2	118,8	122,0	125,7	127,2	+ 7,6	+ 1,2
MAUERARBEITEN	71,17	112,9	114,7	116,7	120,3	121,0	121,7	124,6	128,6	129,8	+ 7,3	+ 0,9
BETON- UND STAHLBETONARBEITEN	205,88	109,6	111,1	112,9	116,9	117,7	118,3	120,7	124,5	125,8	+ 6,9	+ 1,0
BETONWERKSTEINARBEITEN	6,97	122,7	124,9	127,5	131,4	132,4	133,0	135,0	138,4	140,9	+ 6,4	+ 1,8
ZIMMER- UND HOLZBAUARBEITEN	3,96	106,9	107,9	109,1	113,3	113,8	116,0	120,4	124,1	125,0	+ 9,8	+ 0,7
STAHLBAUARBEITEN	202,38	121,2	125,3	127,9	132,7	133,4	136,5	139,3	141,6	144,5	+ 8,3	+ 2,0
ABDICHTUNG GEGEN NICHTDRUECKENDES WASSER	4,55	121,9	124,3	126,6	131,2	132,3	132,4	135,7	139,1	141,2	+ 6,7	+ 1,5
DACHDECKUNGS- UND DACHABDICHTUNGSARBEITEN	76,18	131,4	133,7	135,4	138,7	139,6	140,4	141,6	143,2	147,1	+ 5,4	+ 2,7
PUTZ- UND STUCKARBEITEN	5,81	112,0	113,3	115,4	119,3	120,2	120,9	123,2	128,0	129,6	+ 7,8	+ 1,3
GERUESTARBEITEN	1,35	113,0	114,3	116,6	119,9	121,3	121,8	123,0	126,1	128,1	+ 5,6	+ 1,6
ROHBAUARBEITEN	631,46	116,1	118,6	120,6	124,8	125,5	127,0	129,5	132,6	134,8	+ 7,4	+ 1,7
KLEMPNERARBEITEN	6,47	128,7	130,9	133,9	140,2	141,5	142,3	143,7	144,9	147,7	+ 4,4	+ 1,9
FLIESEN- UND PLATTENARBEITEN	9,65	117,5	119,3	122,1	125,9	126,6	127,3	130,7	135,6	137,0	+ 8,2	+ 1,0
ESTRICHARBEITEN	21,56	111,7	113,4	115,5	118,2	118,5	119,4	121,6	125,8	127,4	+ 7,5	+ 1,3
ASPHALTBELAGARBEITEN	0,46	123,6	125,0	126,9	129,2	129,5	130,4	132,5	135,8	137,1	+ 5,9	+ 1,0
TISCHLERARBEITEN	14,14	117,8	120,6	124,2	128,6	129,1	129,9	133,0	134,3	135,7	+ 5,1	+ 1,0
ROLLADENARBEITEN	3,78	114,2	115,2	117,3	120,1	120,5	120,8	122,7	123,5	124,3	+ 3,2	+ 0,6
METALLBAUARBEITEN, SCHLOSSERARBEITEN	65,03	132,1	136,3	140,8	146,4	147,2	148,5	151,2	153,7	155,5	+ 5,6	+ 1,2
VERGLASUNGSARBEITEN	7,87	125,0	130,9	136,1	141,3	142,1	143,5	145,0	146,9	148,4	+ 4,4	+ 1,0
ANSTRICHARBEITEN	26,54	121,5	124,3	127,3	131,0	132,1	132,4	133,9	136,7	139,4	+ 5,5	+ 2,0
KORROSIONSSCHUTZARBEITEN AN STAHL UND ALUMINIUM	7,70	121,7	124,6	127,5	131,2	132,5	132,8	134,4	138,6	140,7	+ 6,2	+ 1,5
BODENBELAGARBEITEN	1,21	128,6	131,0	134,4	138,8	139,3	140,0	143,3	145,1	146,2	+ 5,0	+ 0,8
TAPEZIERARBEITEN	0,02	119,6	122,1	124,8	128,1	129,1	129,3	130,6	133,4	135,5	+ 5,0	+ 1,6
LUEFTUNGSTECHNISCHE ANLAGEN	60,73	130,9	134,8	138,5	143,4	144,1	145,0	147,3	149,8	151,7	+ 5,3	+ 1,3
HEIZUNGS- UND BRAUCHWASSERERWAERMSANLAGEN	24,64	130,1	134,4	138,7	144,2	145,1	146,0	148,1	150,6	152,7	+ 5,2	+ 1,4
GAS-, WASSER-, ABWASSER-INSTALLATIONEN IN GEBAEUDEN	43,29	127,0	130,3	134,3	139,8	140,7	141,6	144,0	146,0	148,2	+ 5,3	+ 1,5
ELEKTRISCHE KABEL- UND LEITUNGSANLAGEN IN GEBAEUDEN	61,06	126,1	129,9	133,4	139,9	140,6	141,8	144,8	147,6	149,8	+ 6,2	+ 1,2
BLITZSCHUTZANLAGEN	1,19	131,3	134,6	137,8	142,6	143,8	144,1	145,4	147,6	149,9	+ 4,2	+ 1,6
FOERDERANLAGEN	13,20	125,1	130,4	135,9	141,0	142,4	143,0	143,8	144,9	151,6	+ 6,5	+ 4,6
AUSBAUARBEITEN	368,54	126,4	130,0	133,8	138,9	139,7	140,6	143,0	145,5	147,6	+ 5,7	+ 1,4
INSGESAMT	1 000	119,9	122,8	125,5	130,0	130,7	132,0	134,4	137,4	139,5	+ 6,7	+ 1,5

1 PREISINDIZES FUER NEUBAU IN KONVENTIONELLER BAUART OHNE UMSATZ-(MEHRWERT-)STEUER
 (AKTUELLE UND MITTELFRISTIGE ERGEBNISSE)
 1.2 NICHTWOHNGBAEBAUDE - BAULEISTUNGEN AM BAUWERK -
 1980 = 100

ART	WAEGUNGS- ANTEIL AM GESAMT- INDEX IN PROMILLE	1986	1987	1988	1989	1989		1990			VERAENDERUNG AUG. 1990 GEGENUEBER AUG. MAI 1989 1990 IN PROZENT		
		DURCHSCHNITT					AUG.	NOV.	FEBR.	MAI	AUG.		
GEWERBLICHE BETRIEBSGBAEBAUDE STAHLBAU													
ERDARBEITEN	42,26	101,2	103,0	104,7	108,0	108,7	109,7	112,8	117,1	118,5	+ 9,0	+ 1,2	
ENTWASSERUNGSKANALARBEITEN	10,95	109,1	111,1	112,7	116,4	117,1	117,8	120,9	124,6	126,0	+ 7,6	+ 1,1	
MAUERARBEITEN	71,17	111,8	113,7	115,6	119,2	119,9	120,5	123,5	127,5	128,7	+ 7,3	+ 0,9	
BETON- UND STAHLBETONARBEITEN	205,88	108,6	110,1	111,8	115,9	116,6	117,3	119,6	123,4	124,7	+ 6,9	+ 1,1	
BETONWERKSTEINARBEITEN	6,97	121,6	123,8	126,4	130,3	131,3	131,8	133,9	137,2	139,7	+ 6,4	+ 1,8	
ZIMMER- UND HOLZBAUARBEITEN	3,96	105,9	106,9	108,1	112,3	112,8	114,9	119,3	122,9	123,9	+ 9,8	+ 0,8	
STAHLBAUARBEITEN	202,38	120,1	124,2	126,7	131,5	132,2	135,3	138,1	140,3	143,2	+ 8,3	+ 2,1	
ABDICHTUNG GEGEN NICHTDRUECKENDES WASSER	4,55	120,8	123,2	125,5	130,0	131,1	131,3	134,5	137,8	139,9	+ 6,7	+ 1,5	
DACHDECKUNGS- UND DACHABDICHTUNGSARBEITEN	76,18	130,2	132,5	134,2	137,5	138,3	139,1	140,3	142,0	145,8	+ 5,4	+ 2,7	
PUTZ- UND STUCKARBEITEN	5,81	111,0	112,3	114,3	118,3	119,1	119,8	122,0	126,8	128,4	+ 7,8	+ 1,3	
GERUESTARBEITEN	1,95	111,9	113,3	115,5	118,9	120,3	120,8	121,9	125,0	127,0	+ 5,6	+ 1,6	
ROHBAUARBEITEN	631,46	115,0	117,5	119,6	123,6	124,3	125,8	128,3	131,4	133,5	+ 7,4	+ 1,6	
KLEMPNERARBEITEN	6,47	127,6	129,7	132,7	139,0	140,3	141,0	142,4	143,7	146,3	+ 4,3	+ 1,8	
FLIESEN- UND PLATTENARBEITEN	9,65	116,4	118,2	121,0	124,7	125,5	126,1	129,6	134,3	135,8	+ 8,2	+ 1,1	
ESTRICHARBEITEN	21,56	110,7	112,4	114,5	117,1	117,4	118,3	120,5	124,6	126,3	+ 7,6	+ 1,4	
ASPHALTBELAGARBEITEN	0,46	122,5	123,9	125,7	128,1	128,4	129,3	131,3	134,5	135,8	+ 5,8	+ 1,0	
TISCHLERARBEITEN	14,14	116,8	119,5	123,0	127,5	127,9	128,8	131,8	133,1	134,5	+ 5,2	+ 1,1	
ROLLADENARBEITEN	3,78	113,2	114,2	116,2	119,0	119,4	119,8	121,6	122,4	123,2	+ 3,2	+ 0,7	
METALLBAUARBEITEN, SCHLOSSERARBEITEN	65,03	130,9	135,1	139,6	145,1	145,8	147,2	149,9	152,3	154,1	+ 5,7	+ 1,2	
VERGLASUNGSARBEITEN	7,87	123,8	129,7	134,8	140,1	140,9	142,2	143,7	145,6	147,1	+ 4,4	+ 1,0	
ANSTRICHARBEITEN	26,54	120,4	123,2	126,2	129,8	130,9	131,2	132,7	135,5	138,1	+ 5,5	+ 1,9	
KORROSIONSSCHUTZARBEITEN AN STAHL UND ALUMINIUM	7,70	120,6	123,5	126,4	130,0	131,3	131,6	133,2	137,4	139,5	+ 6,2	+ 1,5	
BODENBELAGARBEITEN	1,21	127,4	129,8	133,2	137,5	138,0	138,7	142,0	143,8	144,9	+ 5,0	+ 0,8	
TAPEZIERARBEITEN	0,02	118,5	121,0	123,6	127,0	127,9	128,2	129,5	132,2	134,3	+ 5,0	+ 1,6	
LUEFTUNGSTECHNISCHE ANLAGEN	60,73	129,7	133,6	137,3	142,1	142,8	143,7	146,0	148,4	150,3	+ 5,3	+ 1,3	
HEIZUNGS- UND BRAUCHWASSERERWAERUNGANLAGEN	24,64	128,9	133,2	137,4	142,9	143,8	144,7	146,8	149,3	151,4	+ 5,3	+ 1,4	
GAS-, WASSER-, ABWASSER-INSTALLATIONEN IN GEBAEUDEN	43,29	125,8	129,2	133,0	138,5	139,4	140,3	142,7	144,7	146,9	+ 5,4	+ 1,5	
ELEKTRISCHE KABEL- UND LEITUNGSANLAGEN IN GEBAEUDEN	61,06	124,9	128,7	132,2	138,7	139,4	140,5	143,5	146,3	148,0	+ 6,2	+ 1,2	
BLITZSCHUTZANLAGEN	1,19	130,1	133,4	136,6	141,3	142,5	142,8	144,1	146,3	148,5	+ 4,2	+ 1,5	
FOERDERANLAGEN	13,20	124,0	129,3	134,7	139,7	141,1	141,7	142,5	143,6	150,2	+ 6,4	+ 4,6	
AUSBAUARBEITEN	368,54	125,2	128,8	132,6	137,6	138,4	139,3	141,7	144,2	146,3	+ 5,7	+ 1,5	
INSGESAMT	1 000	118,8	121,7	124,4	128,8	129,5	130,8	133,3	136,1	138,3	+ 6,8	+ 1,6	

1 PREISINDIZES FUER NEUBAU IN KONVENTIONELLER BAUART EINSCHL. UMSATZ-(MEHRWERT-)STEUER
(AKTUELLE UND MITTELFRISTIGE ERGEBNISSE)
1.3 SONSTIGE BAUWERKE
1980 = 100

ART	WAEGUNGS- ANTEIL AM GESAMT- INDEX IN PROMILLE	1986	1987	1988	1989	1989		1990			VERAENDERUNG AUG. 1990 GEGENUEBER AUG. MAI 1989 1990 IN PROZENT	
		DURCHSCHNITT				AUG.	NOV.	FEBR.	MAI	AUG.	1989	1990
STRASSENBAU												
ERDARBEITEN	436,01	96,0	97,6	99,0	101,5	102,1	102,9	105,5	108,8	110,0		+ 7,7 + 1,1
ENTWASSERUNGSKANALARBEITEN	52,27	110,0	112,3	114,0	117,4	118,1	118,6	121,6	125,2	126,8		+ 7,4 + 1,3
STRASSENBAUARB., OBERBAU. OHNE BINDEMITELE	137,07	102,5	104,1	105,4	107,3	107,6	108,1	110,8	113,7	114,6		+ 6,5 + 0,8
STRASSENBAUARB., OBERBAU. MIT HYDR. BINDEMITELE	43,94	108,9	110,2	111,2	113,8	114,3	115,0	117,1	120,5	121,5		+ 6,3 + 0,8
STRASSENBAUARB., OBERBAU. MIT BIT. BINDEMITELE	256,85	114,7	113,9	113,8	114,7	114,9	115,8	117,4	120,2	121,3		+ 5,6 + 0,9
STRASSENBAUARB., STEINPFLASTER	25,13	106,8	108,6	109,7	111,9	112,4	112,9	115,3	118,4	119,3		+ 6,1 + 0,8
MAUERARBEITEN	1,93	110,4	112,0	113,8	117,3	118,1	118,7	121,8	126,0	127,2		+ 7,7 + 1,0
BETON- UND STAHLBETONARBEITEN	10,77	109,1	110,4	112,2	116,0	116,7	117,3	119,6	123,4	124,8		+ 6,9 + 1,1
ZIMMER- UND HOLZBAUARBEITEN	0,06	110,8	111,8	113,6	119,0	119,6	122,1	127,9	132,8	134,0		+12,0 + 0,8
ABDICHTUNG GEGEN NICHTDRUECKENDES WASSER	0,45	122,0	124,4	127,4	132,7	133,7	134,2	137,7	141,6	143,3		+ 7,2 + 1,2
METALLBAUARBEITEN, SCHLOSSERARBEITEN	23,69	136,2	141,8	147,2	154,3	155,3	156,3	159,2	161,7	163,4		+ 5,2 + 1,1
ANSTRICHARBEITEN	5,02	122,2	124,9	128,6	132,5	133,7	134,0	135,6	138,6	141,9		+ 6,1 + 2,4
ELEKTRISCHE KABEL- UND LEITUNGSANLAGEN	6,81	126,1	129,9	133,8	141,6	142,4	143,5	147,0	150,1	152,1		+ 6,8 + 1,3
INSGESAMT	1 000	104,8	105,8	107,0	109,2	109,7	110,4	112,8	115,9	117,1		+ 6,7 + 1,0
BUNDESAUTOBAHNEN												
ERDARBEITEN	434,21	95,7	97,2	98,6	101,1	101,7	102,5	105,0	108,4	109,5		+ 7,7 + 1,0
ENTWASSERUNGSKANALARBEITEN	64,13	110,0	112,3	113,9	117,4	118,1	118,5	121,5	125,1	126,8		+ 7,4 + 1,4
STRASSENBAUARB., OBERBAU. OHNE BINDEMITELE	133,82	102,6	104,1	105,5	107,4	107,7	108,1	110,8	113,8	114,7		+ 6,5 + 0,8
STRASSENBAUARB., OBERBAU. MIT HYDR. BINDEMITELE	77,57	108,9	110,1	111,1	113,7	114,2	114,9	117,0	120,3	121,4		+ 6,3 + 0,9
STRASSENBAUARB., OBERBAU. MIT BIT. BINDEMITELE	200,63	114,8	114,0	113,9	114,9	115,1	115,9	117,5	120,3	121,4		+ 5,5 + 0,9
STRASSENBAUARB., STEINPFLASTER	28,15	106,6	108,4	109,5	111,7	112,1	112,6	115,0	118,0	119,0		+ 6,2 + 0,8
MAUERARBEITEN	0,93	110,4	112,0	113,8	117,3	118,1	118,7	121,8	126,0	127,2		+ 7,7 + 1,0
BETON- UND STAHLBETONARBEITEN	11,36	107,6	108,4	109,7	113,6	114,3	114,8	116,8	120,3	121,6		+ 6,4 + 1,1
ABDICHTUNG GEGEN NICHTDRUECKENDES WASSER	0,21	121,9	124,3	126,8	131,6	132,6	132,9	136,2	139,7	141,7		+ 6,9 + 1,4
METALLBAUARBEITEN, SCHLOSSERARBEITEN	29,09	136,3	142,0	147,3	154,5	155,4	156,5	159,4	161,9	163,5		+ 5,2 + 1,0
ANSTRICHARBEITEN	6,28	122,2	124,9	128,6	132,5	133,7	134,0	135,6	138,6	141,9		+ 6,1 + 2,4
ELEKTRISCHE KABEL- UND LEITUNGSANLAGEN	13,62	126,1	129,9	133,8	141,6	142,4	143,5	147,0	150,1	152,1		+ 6,8 + 1,3
INSGESAMT	1 000	104,6	105,9	107,1	109,5	110,0	110,7	113,1	116,2	117,4		+ 6,7 + 1,0
BUNDES- UND LANDESSTRASSEN												
ERDARBEITEN	437,85	96,3	97,9	99,4	102,0	102,6	103,4	105,9	109,3	110,4		+ 7,6 + 1,0
ENTWASSERUNGSKANALARBEITEN	40,46	110,1	112,3	114,0	117,5	118,2	118,7	121,6	125,2	126,8		+ 7,3 + 1,3
STRASSENBAUARB., OBERBAU. OHNE BINDEMITELE	140,32	102,5	104,0	105,4	107,3	107,6	108,0	110,7	113,7	114,6		+ 6,5 + 0,8
STRASSENBAUARB., OBERBAU. MIT HYDR. BINDEMITELE	10,32	109,2	110,9	111,9	114,6	115,0	115,7	118,0	121,5	122,4		+ 6,4 + 0,7
STRASSENBAUARB., OBERBAU. MIT BIT. BINDEMITELE	313,04	114,6	113,8	113,7	114,6	114,8	115,7	117,3	120,1	121,2		+ 5,6 + 0,9
STRASSENBAUARB., STEINPFLASTER	22,10	107,1	109,0	110,1	112,3	112,7	113,2	115,7	118,8	119,7		+ 6,2 + 0,8
MAUERARBEITEN	2,93	110,4	112,0	113,8	117,3	118,1	118,7	121,8	126,0	127,2		+ 7,7 + 1,0
BETON- UND STAHLBETONARBEITEN	10,15	110,9	112,8	114,9	118,6	119,3	120,1	122,7	126,8	128,3		+ 7,5 + 1,2
ZIMMER- UND HOLZBAUARBEITEN	0,11	111,9	113,1	115,1	120,5	121,2	123,5	129,3	134,6	135,9		+12,1 + 1,0
ABDICHTUNG GEGEN NICHTDRUECKENDES WASSER	0,69	122,0	124,4	127,6	133,1	134,1	134,7	138,2	142,2	143,8		+ 7,2 + 1,1
METALLBAUARBEITEN, SCHLOSSERARBEITEN	18,28	136,0	141,6	146,9	154,1	155,0	156,1	159,0	161,5	163,1		+ 5,2 + 1,0
ANSTRICHARBEITEN	3,75	122,2	124,9	128,6	132,5	133,7	134,0	135,6	138,6	141,9		+ 6,1 + 2,4
INSGESAMT	1 000	104,9	105,8	106,8	109,0	109,4	110,2	112,4	115,6	116,7		+ 6,7 + 1,0
BRUECKEN IM STRASSENBAU												
ERDARBEITEN	101,31	99,7	101,5	103,5	107,0	107,7	108,7	111,8	116,1	117,5		+ 9,1 + 1,2
VERBAUARBEITEN	5,49	105,9	108,0	109,5	112,4	112,7	113,8	116,6	120,0	121,5		+ 7,8 + 1,3
RAMMARBEITEN	12,68	109,6	112,0	114,7	120,1	120,8	122,3	124,2	127,4	128,4		+ 6,3 + 0,8
ENTWASSERUNGSKANALARBEITEN	2,67	109,6	111,9	113,6	117,1	117,9	118,3	121,4	125,2	126,8		+ 7,5 + 1,3
STRASSENBAUARB., OBERBAU. MIT HYDR. BINDEMITELE	0,23	109,4	111,1	112,1	114,8	115,2	115,9	118,2	121,8	122,7		+ 6,5 + 0,7
STRASSENBAUARB., OBERBAU. MIT BIT. BINDEMITELE	32,70	118,0	117,4	118,4	120,0	120,4	121,1	122,5	125,1	126,1		+ 4,7 + 0,8
STRASSENBAUARB., STEINPFLASTER	8,81	107,0	108,9	110,0	112,2	112,7	113,2	115,6	118,7	119,6		+ 6,1 + 0,8
MAUERARBEITEN	1,09	111,4	113,4	115,8	119,9	120,6	121,4	124,5	128,9	130,4		+ 8,1 + 1,2
BETON- UND STAHLBETONARBEITEN	602,52	108,1	109,4	111,1	114,9	115,5	116,2	118,3	121,9	123,1		+ 6,6 + 1,0
BETONWERKSTEINARBEITEN	0,42	131,7	134,6	137,5	142,0	143,2	143,7	145,7	148,3	152,4		+ 6,4 + 2,8
ZIMMER- UND HOLZBAUARBEITEN	0,12	107,0	107,5	108,6	113,9	114,4	117,3	123,1	127,0	127,8		+11,7 + 0,6
STAHLBAUARBEITEN	118,71	122,4	125,8	129,1	133,3	133,9	135,1	137,0	139,5	141,6		+ 5,8 + 1,5
ABDICHTUNG GEGEN NICHTDRUECKENDES WASSER	18,44	122,1	124,5	127,2	132,2	133,3	133,6	136,9	140,5	142,5		+ 6,9 + 1,4
METALLBAUARBEITEN, SCHLOSSERARBEITEN	27,82	136,6	142,3	147,6	154,9	155,8	156,9	159,8	162,3	163,9		+ 5,2 + 1,0
ANSTRICHARBEITEN	1,44	122,8	125,9	129,7	133,7	134,8	135,2	136,7	139,5	141,9		+ 5,3 + 1,7
KORROSIONSSCHUTZARBEITEN AN STAHL UND ALUMINIUM	4,64	121,7	124,6	127,5	131,2	132,5	132,8	134,4	138,6	140,7		+ 6,2 + 1,5
ABWASSER-INSTALLATIONSARBEITEN	7,78	124,8	128,5	132,2	137,2	138,2	138,8	141,0	142,8	145,1		+ 5,0 + 1,6
GERUESTARBEITEN	53,13	112,2	113,3	115,5	118,8	120,2	120,7	122,0	125,1	127,1		+ 5,7 + 1,6
INSGESAMT	1 000	110,8	112,5	114,6	118,4	119,1	119,9	122,0	125,4	126,9		+ 6,5 + 1,2
STRASSENBRUECKEN MIT SPANNBETONUEBERBAU												
ERDARBEITEN	81,07	100,1	101,7	103,8	107,3	108,0	109,1	112,3	116,8	118,2		+ 9,4 + 1,2
VERBAUARBEITEN	8,13	105,9	108,0	109,5	112,4	112,7	113,8	116,6	120,0	121,5		+ 7,8 + 1,3
RAMMARBEITEN	6,67	110,1	112,5	115,4	120,9	121,7	123,1	124,9	128,1	129,1		+ 6,1 + 0,8
ENTWASSERUNGSKANALARBEITEN	2,12	109,7	112,1	113,8	117,4	118,1	118,5	121,6	125,3	127,0		+ 7,5 + 1,4
STRASSENBAUARB., OBERBAU. MIT HYDR. BINDEMITELE	0,43	109,4	111,1	112,1	114,8	115,2	115,9	118,2	121,8	122,7		+ 6,5 + 0,7
STRASSENBAUARB., OBERBAU. MIT BIT. BINDEMITELE	41,11	117,6	117,0	117,8	119,3	119,7	120,4	121,8	124,5	125,4		+ 4,8 + 0,7
STRASSENBAUARB., STEINPFLASTER	15,72	107,0	108,9	110,0	112,2	112,7	113,2	115,6	118,7	119,6		+ 6,1 + 0,8
MAUERARBEITEN	1,04	111,6	113,7	116,3	120,4	121,1	122,0	125,0	129,5	131,1		+ 8,3 + 1,2
BETON- UND STAHLBETONARBEITEN	670,89	108,2	109,6	111,2	114,9	115,5	116,1	118,1	121,6	122,9		+ 6,4 + 1,1
BETONWERKSTEINARBEITEN	0,77	131,7	134,6	137,5	142,0	143,2	143,7	145,7	148,3	152,4		+ 6,4 + 2,8
ZIMMER- UND HOLZBAUARBEITEN	0,22	106,5	106,8	107,9	113,1	113,6	116,5	122,3	126,1	126,9		+11,7 + 0,6
STAHLBAUARBEITEN	33,17	120,8	124,9	127,3	132,1	132,8	135,9	138,7	141,0	143,9		+ 8,4 + 2,1
ABDICHTUNG GEGEN NICHTDRUECKENDES WASSER	17,04	122,0	124,5	127,2	132,2	133,2	133,6	136,9	140,5	142,4		+ 6,9 + 1,4
METALLBAUARBEITEN, SCHLOSSERARBEITEN	33,36	136,7	142,4	147,7	155,0	155,9	157,0	159,9	162,4	164,0		+ 5,2 + 1,0
ANSTRICHARBEITEN	2,51	122,8	125,8	129,7	133,7	134,8	135,2	136,7	139,5	141,9		+ 5,3 + 1,7
KORROSIONSSCHUTZARBEITEN AN STAHL UND ALUMINIUM	0,01	121,7	124,6	127,5	131,2	132,5	132,8	134,4	138,6	140,7		+ 6,2 + 1,5
ABWASSER-INSTALLATIONSARBEITEN	10,32	124,9	128,6	132,4	137,4	138,4	139,0	141,2	143,1	145,4		+ 5,1 +

1 PREISINDIZES FUER NEUBAU IN KONVENTIONELLER BAUART OHNE UMSATZ-(MEHRWERT-)STEUER
(AKTUELLE UND MITTELFRISTIGE ERGEBNISSE)
1.3 SONSTIGE BAUWERKE
1980 = 100

ART	WAEGUNGS- ANTEIL AM GESAMT- INDEX IN PROMILLE	1986	1987	1988	1989	1989				1990		VERAENDERUNG AUG. 1990 GEGENUEBER AUG. MAI 1989 1990 IN PROZENT	
		DURCHSCHNITT					AUG.	NOV.	FEBR.	MAI	AUG.		
STRASSENBAU													
ERDARBEITEN	436,01	95,2	96,7	98,1	100,6	101,2	102,0	104,5	107,9	108,9	+ 7,6	+ 0,9	
ENTWASSERUNGSKANALARBEITEN	52,27	109,0	111,3	112,9	116,4	117,0	117,6	120,5	124,1	125,7	+ 7,4	+ 1,3	
STRASSENBAUARB., OBERBAU. OHNE BINDEMITELE	137,07	101,6	103,2	104,5	106,3	106,6	107,1	109,8	112,7	113,6	+ 6,6	+ 0,8	
STRASSENBAUARB., OBERBAU. MIT HYDR. BINDEMITELE	43,94	107,9	109,2	110,2	112,7	113,3	113,9	116,0	119,4	120,4	+ 6,3	+ 0,8	
STRASSENBAUARB., OBERBAU. MIT BIT. BINDEMITELE	258,85	113,7	112,9	112,7	113,7	113,9	114,8	116,3	119,1	120,2	+ 5,5	+ 0,9	
STRASSENBAUARB., STEINPFLASTER	25,13	105,8	107,6	108,7	110,9	111,4	111,9	114,2	117,3	118,2	+ 6,1	+ 0,8	
MAUERARBEITEN	1,93	109,4	111,0	112,8	116,3	117,1	117,6	120,7	124,9	126,1	+ 7,7	+ 1,0	
BETON- UND STAHLBETONARBEITEN	10,77	108,2	109,5	111,2	115,0	115,6	116,3	118,6	122,3	123,6	+ 6,9	+ 1,1	
ZIMMER- UND HOLZBAUARBEITEN	0,06	109,7	110,7	112,6	117,9	118,5	120,9	126,7	131,7	132,7	+12,0	+ 0,8	
ABDICHTUNG GEGEN NICHTDRUECKENDES WASSER	0,45	120,9	123,3	126,3	131,6	132,5	133,1	136,4	140,3	141,9	+ 7,1	+ 1,1	
METALLBAUARBEITEN, SCHLOSSERARBEITEN	23,69	135,0	140,6	145,9	152,9	153,9	155,0	157,8	160,2	161,9	+ 5,2	+ 1,1	
ANSTRICHARBEITEN	5,02	121,1	123,8	127,5	131,3	132,5	132,8	134,3	137,4	140,6	+ 6,1	+ 2,3	
ELEKTRISCHE KABEL- UND LEITUNGSANLAGEN	6,81	125,0	128,7	132,6	140,4	141,1	142,2	145,7	148,7	150,8	+ 6,9	+ 1,4	
INSGESAMT	1 000	103,8	104,9	106,0	108,2	108,7	109,4	111,7	114,9	116,0	+ 6,7	+ 1,0	

BUNDESAUTOBAHNEN													
ERDARBEITEN	434,21	94,9	96,3	97,7	100,2	100,7	101,6	104,1	107,4	108,5	+ 7,7	+ 1,0	
ENTWASSERUNGSKANALARBEITEN	64,13	109,0	111,2	112,9	116,3	117,0	117,5	120,4	124,0	125,7	+ 7,4	+ 1,4	
STRASSENBAUARB., OBERBAU. OHNE BINDEMITELE	133,82	101,7	103,2	104,5	106,4	106,7	107,1	109,9	112,8	113,7	+ 6,6	+ 0,8	
STRASSENBAUARB., OBERBAU. MIT HYDR. BINDEMITELE	77,57	107,9	109,1	110,1	112,6	113,2	113,8	115,9	119,3	120,3	+ 6,3	+ 0,8	
STRASSENBAUARB., OBERBAU. MIT BIT. BINDEMITELE	200,63	113,7	113,0	112,9	113,9	114,1	114,9	116,5	119,2	120,3	+ 5,4	+ 0,9	
STRASSENBAUARB., STEINPFLASTER	28,15	105,6	107,4	108,5	110,7	111,1	111,6	113,9	116,9	117,9	+ 6,1	+ 0,9	
MAUERARBEITEN	0,93	109,4	111,0	112,8	116,3	117,1	117,6	120,7	124,9	126,1	+ 7,7	+ 1,0	
BETON- UND STAHLBETONARBEITEN	11,36	106,6	107,4	108,7	112,6	113,3	113,8	115,8	119,3	120,5	+ 6,4	+ 1,0	
ABDICHTUNG GEGEN NICHTDRUECKENDES WASSER	0,21	120,8	123,2	126,7	130,4	131,4	131,8	135,0	138,5	140,4	+ 6,8	+ 1,4	
METALLBAUARBEITEN, SCHLOSSERARBEITEN	29,09	135,1	140,7	145,0	153,1	154,0	155,1	158,0	160,4	162,0	+ 5,2	+ 1,0	
ANSTRICHARBEITEN	6,28	121,1	123,8	127,5	131,3	132,5	132,8	134,3	137,4	140,6	+ 6,1	+ 2,3	
ELEKTRISCHE KABEL- UND LEITUNGSANLAGEN	13,62	125,0	128,7	132,6	140,4	141,1	142,2	145,7	148,7	150,8	+ 6,9	+ 1,4	
INSGESAMT	1 000	103,7	104,9	106,1	108,5	109,0	109,7	112,1	115,2	116,3	+ 6,7	+ 1,0	

BUNDES- UND LANDESSTRASSEN													
ERDARBEITEN	437,85	95,5	97,0	98,5	101,0	101,6	102,4	104,9	108,3	109,4	+ 7,7	+ 1,0	
ENTWASSERUNGSKANALARBEITEN	40,46	109,1	111,3	113,0	116,5	117,1	117,7	120,5	124,1	125,7	+ 7,3	+ 1,3	
STRASSENBAUARB., OBERBAU. OHNE BINDEMITELE	140,32	101,6	103,1	104,4	106,3	106,6	107,0	109,7	112,6	113,5	+ 6,5	+ 0,8	
STRASSENBAUARB., OBERBAU. MIT HYDR. BINDEMITELE	10,32	108,2	109,9	110,9	113,5	114,0	114,6	116,9	120,5	121,3	+ 6,4	+ 0,7	
STRASSENBAUARB., OBERBAU. MIT BIT. BINDEMITELE	313,04	113,6	112,8	112,7	113,6	113,8	114,7	116,2	119,0	120,1	+ 5,5	+ 0,9	
STRASSENBAUARB., STEINPFLASTER	22,10	106,1	108,0	109,1	111,3	111,8	112,2	114,6	117,7	118,7	+ 6,2	+ 0,8	
MAUERARBEITEN	2,93	109,4	111,0	112,8	116,3	117,1	117,6	120,7	124,9	126,1	+ 7,7	+ 1,0	
BETON- UND STAHLBETONARBEITEN	10,15	109,9	111,7	113,9	117,6	118,3	119,0	121,6	125,7	127,1	+ 7,4	+ 1,1	
ZIMMER- UND HOLZBAUARBEITEN	0,11	110,8	112,0	114,1	119,4	120,1	122,4	128,2	133,4	134,6	+12,1	+ 0,9	
ABDICHTUNG GEGEN NICHTDRUECKENDES WASSER	0,69	120,9	123,3	126,5	132,0	132,9	133,5	136,9	140,9	142,5	+ 7,2	+ 1,1	
METALLBAUARBEITEN, SCHLOSSERARBEITEN	18,28	134,8	140,3	145,6	152,7	153,6	154,7	157,6	160,0	161,7	+ 5,3	+ 1,1	
ANSTRICHARBEITEN	3,75	121,1	123,8	127,5	131,3	132,5	132,8	134,3	137,4	140,6	+ 6,1	+ 2,3	
INSGESAMT	1 000	104,0	104,9	105,9	108,0	108,4	109,2	111,4	114,5	115,7	+ 6,7	+ 1,0	

BRUECKEN IM STRASSENBAU													
ERDARBEITEN	101,31	98,8	100,6	102,6	106,0	106,7	107,7	110,8	115,1	116,4	+ 9,1	+ 1,1	
VERBAUARBEITEN	5,49	104,9	107,0	108,5	111,4	111,7	112,8	115,6	118,9	120,4	+ 7,8	+ 1,3	
RAMMARBEITEN	12,68	108,7	111,0	113,7	119,0	119,8	121,2	123,1	126,2	127,2	+ 6,2	+ 0,8	
ENTWASSERUNGSKANALARBEITEN	2,67	108,6	110,9	112,6	116,1	116,8	117,3	120,3	124,0	125,7	+ 7,6	+ 1,4	
STRASSENBAUARB., OBERBAU. MIT HYDR. BINDEMITELE	0,23	108,4	110,1	111,1	113,7	114,2	114,8	117,1	120,8	121,6	+ 6,5	+ 0,7	
STRASSENBAUARB., OBERBAU. MIT BIT. BINDEMITELE	32,70	117,0	116,4	117,4	118,9	119,4	120,0	121,4	124,0	125,0	+ 4,7	+ 0,8	
STRASSENBAUARB., STEINPFLASTER	8,81	106,0	107,9	109,0	111,2	111,7	112,2	114,5	117,6	118,6	+ 6,2	+ 0,9	
MAUERARBEITEN	1,09	110,4	112,4	114,8	118,8	119,5	120,3	123,4	127,7	129,2	+ 8,1	+ 1,2	
BETON- UND STAHLBETONARBEITEN	602,52	107,1	108,5	110,1	113,9	114,5	115,2	117,2	120,8	122,0	+ 6,6	+ 1,0	
BETONWERKSTEINARBEITEN	0,42	130,5	133,4	136,3	140,7	141,9	142,4	144,4	147,0	151,1	+ 6,5	+ 2,8	
ZIMMER- UND HOLZBAUARBEITEN	0,12	106,0	106,5	107,7	112,8	113,3	116,1	121,9	125,9	126,6	+11,7	+ 0,6	
STAHLBAUARBEITEN	118,71	121,3	124,7	127,9	132,1	132,7	133,9	135,8	138,2	140,3	+ 5,7	+ 1,5	
ABDICHTUNG GEGEN NICHTDRUECKENDES WASSER	18,44	121,0	123,4	126,1	131,1	132,1	132,5	135,7	139,3	141,1	+ 6,8	+ 1,3	
METALLBAUARBEITEN, SCHLOSSERARBEITEN	27,82	135,4	141,0	146,3	153,5	154,4	155,5	158,4	160,8	162,4	+ 5,2	+ 1,0	
ANSTRICHARBEITEN	1,44	121,7	124,8	128,5	132,5	133,6	133,9	135,5	138,3	140,6	+ 5,2	+ 1,7	
KORROSIONSSCHUTZARBEITEN AN STAHL UND ALUMINIUM	4,64	120,6	123,5	126,4	130,0	131,3	131,6	133,2	137,4	139,5	+ 6,2	+ 1,5	
ABWASSER-INSTALLATIONSARBEITEN	7,78	123,7	127,4	131,0	135,9	136,9	137,5	139,8	141,6	143,8	+ 5,0	+ 1,6	
GERUESTARBEITEN	53,13	111,1	112,3	114,5	117,8	119,2	119,7	120,9	124,0	126,0	+ 5,7	+ 1,6	
INSGESAMT	1 000	109,8	111,5	113,6	117,3	118,0	118,8	120,9	124,3	125,7	+ 6,5	+ 1,1	

STRASSENBRUECKEN MIT SPANNBETONUEBERBAU													
ERDARBEITEN	81,07	99,2	100,8	102,8	106,3	107,0	108,1	111,3	115,8	117,1	+ 9,4	+ 1,1	
VERBAUARBEITEN	8,13	104,9	107,0	108,5	111,4	111,7	112,8	115,6	118,9	120,4	+ 7,8	+ 1,3	
RAMMARBEITEN	6,67	109,1	111,5	114,3	119,8	120,6	122,0	123,8	126,9	127,9	+ 6,1	+ 0,8	
ENTWASSERUNGSKANALARBEITEN	2,12	108,7	111,1	112,8	116,3	117,0	117,5	120,5	124,2	125,9	+ 7,6	+ 1,4	
STRASSENBAUARB., OBERBAU. MIT HYDR. BINDEMITELE	0,43	108,4	110,1	111,1	113,7	114,2	114,8	117,1	120,8	121,6	+ 6,5	+ 0,7	
STRASSENBAUARB., OBERBAU. MIT BIT. BINDEMITELE	41,11	116,5	115,9	116,8	118,9	118,7	119,4	120,7	123,3	124,3	+ 4,7	+ 0,8	
STRASSENBAUARB., STEINPFLASTER	15,72	106,1	107,9	109,0	111,2	111,7	112,2	114,6	117,6	118,6	+ 6,2	+ 0,9	
MAUERARBEITEN	1,04	110,6	112,7	115,3	119,4	120,1	120,9	123,9	128,3	129,9	+ 8,2	+ 1,2	
BETON- UND STAHLBETONARBEITEN	670,89	107,3	108,6	110,2	113,9	114,4	115,1	117,1	120,6	121,8	+ 6,5	+ 1,0	
BETONWERKSTEINARBEITEN	0,77	130,5	133,4	136,3	140,7	141,9	142,4	144,4	147,0	151,1	+ 6,5	+ 2,8	
ZIMMER- UND HOLZBAUARBEITEN	0,22	105,0	105,8	106,9	112,1	112,5	115,4	121,2	125,0	125,7	+11,7	+ 0,6	
STAHLBAUARBEITEN	33,17	119,7	123,8	126,2	130,9	131,6	134,7	137,5	139,7	142,6	+ 8,4	+ 2,1	
ABDICHTUNG GEGEN NICHTDRUECKENDES WASSER	17,04	120,9	123,4	126,0	131,0	132,0	132,4	135,6	139,2	141,1	+ 6,9	+ 1,4	
METALLBAUARBEITEN, SCHLOSSERARBEITEN	33,36	135,5	141,1	146,4	153,6	154,5	155,6	158,5	160,9	162,5	+ 5,2	+ 1,0	
ANSTRICHARBEITEN	2,51	121,7	124,7	128,5	132,5	133,6	133,9	135,5	138,3	140,6	+ 5,2	+ 1,7	
KORROSIONSSCHUTZARBEITEN AN STAHL UND ALUMINIUM	0,01	120,6	123,5	126,4	130,0	131,3	131,6	133,2	137,4	139,5	+ 6		

1 PREISINDIZES FUER NEUBAU IN KONVENTIONELLER BAUART EINSCHL. UMSATZ-(MEHRWERT-)STEUER
(AKTUELLE UND MITTELFRISTIGE ERGEBNISSE)
1.3 SONSTIGE BAUWERKE
1980 = 100

ART	WAEGUNGS- ANTEIL AM GESAMT- INDEX IN PROMILLE	1986	1987	1988	1989	1989			1990		VERAENDERUNG AUG. 1990 GEGENUEBER AUG. MAI 1989 1990 IN PROZENT	
		DURCHSCHNITT				AUG.	NOV.	FEBR.	MAI	AUG.		
STRASSENBRUECKEN MIT STAHLBETONUEBERBAU												
ERDARBEITEN	157,09	99,1	101,0	103,0	106,4	107,2	108,0	111,0	115,1	116,6		+ 8,8 + 1,3
RAMMARBEITEN	19,13	109,0	111,3	113,8	119,0	119,7	121,2	123,2	126,4	127,5		+ 6,5 + 0,9
ENTWASSERUNGSKANALARBEITEN	3,30	110,0	112,5	114,3	117,8	118,5	118,9	121,8	125,6	127,4		+ 7,5 + 1,4
STRASSENBAUARB., OBERBAU. MIT BIT. BINDEMITELEN	24,45	118,3	117,8	118,9	120,5	121,0	121,6	123,0	125,7	126,7		+ 4,7 + 0,8
STRASSENBAUARB., STEINPFLASTER	0,12	104,6	106,3	107,4	109,3	109,6	110,3	112,4	115,5	116,5		+ 6,3 + 0,9
MAUERARBEITEN	0,35	110,4	112,0	113,8	117,3	118,1	118,7	121,8	126,0	127,2		+ 7,7 + 1,0
BETON- UND STAHLBETONARBEITEN	694,45	108,0	109,4	111,1	115,0	115,7	116,4	118,6	122,3	123,6		+ 6,8 + 1,1
STAHLBAUARBEITEN	7,92	120,8	124,9	127,3	132,1	132,8	135,9	138,7	141,0	143,9		+ 8,4 + 2,1
ABDICHTUNG GEGEN NICHTDRUECKENDES WASSER	26,65	122,2	124,5	127,3	132,5	133,5	133,9	137,2	140,8	142,7		+ 6,9 + 1,3
METALLBAUARBEITEN, SCHLOSSERARBEITEN	20,73	136,7	142,4	147,7	155,0	155,9	157,0	159,9	162,4	164,0		+ 5,2 + 1,0
ABWASSER-INSTALLATIONSARBEITEN	2,29	127,0	131,1	135,3	140,9	142,1	142,8	145,1	147,3	149,8		+ 5,4 + 1,7
GERUESTARBEITEN	43,52	111,7	112,7	114,9	118,2	119,6	120,8	121,4	124,6	126,5		+ 5,8 + 1,5
INSGESAMT	1 000	108,2	109,7	111,6	115,5	116,2	117,0	119,3	123,0	124,3		+ 7,0 + 1,1

STRASSENBRUECKEN MIT STAHLUEBERBAU

ERDARBEITEN	67,23	100,2	101,8	104,0	107,7	108,5	109,6	113,0	117,6	119,1		+ 9,8 + 1,3
VERBAUARBEITEN	8,45	105,9	108,0	109,5	112,4	112,7	113,8	116,6	120,0	121,5		+ 7,8 + 1,3
RAMMARBEITEN	23,44	110,1	112,6	115,5	121,0	121,8	123,2	125,0	128,2	129,2		+ 6,1 + 0,8
ENTWASSERUNGSKANALARBEITEN	3,19	108,5	110,2	111,5	115,2	116,1	116,3	120,0	123,7	125,0		+ 7,7 + 1,1
STRASSENBAUARB., OBERBAU. MIT BIT. BINDEMITELEN	17,56	119,7	119,3	120,9	122,8	123,3	123,9	125,2	127,8	128,7		+ 4,4 + 0,7
STRASSENBAUARB., STEINPFLASTER	2,15	108,3	110,3	111,5	113,7	114,2	114,6	117,3	120,4	121,3		+ 6,2 + 0,7
MAUERARBEITEN	1,93	111,7	113,8	116,4	120,6	121,3	122,2	125,2	129,7	131,3		+ 8,2 + 1,2
BETON- UND STAHLBETONARBEITEN	249,90	107,6	108,9	110,5	114,6	115,2	115,9	118,1	121,8	123,0		+ 6,8 + 1,0
STAHLBAUARBEITEN	558,46	122,7	126,0	129,4	133,5	134,2	134,9	136,7	139,2	141,2		+ 5,2 + 1,4
ABDICHTUNG GEGEN NICHTDRUECKENDES WASSER	7,71	121,9	124,3	127,0	132,0	133,0	133,4	136,7	140,4	142,3		+ 7,0 + 1,4
METALLBAUARBEITEN, SCHLOSSERARBEITEN	22,32	136,3	141,9	147,1	154,3	155,2	156,3	159,2	161,7	163,3		+ 5,2 + 1,0
ANSTRICHARBEITEN	0,47	123,0	126,1	130,1	134,2	135,3	135,7	137,2	139,9	142,3		+ 5,2 + 1,7
KORROSIONSSCHUTZARBEITEN AN STAHL UND ALUMINIUM	26,11	121,7	124,6	127,5	131,2	132,5	132,8	134,4	138,6	140,7		+ 6,2 + 1,5
ABWASSER-INSTALLATIONSARBEITEN	8,57	123,1	126,5	129,8	134,3	135,1	135,7	137,8	139,4	141,5		+ 4,7 + 1,5
GERUESTARBEITEN	2,51	111,6	112,6	114,8	118,1	119,5	119,9	121,3	124,5	126,4		+ 5,8 + 1,5
INSGESAMT	1 000	117,1	119,7	122,5	126,6	127,3	128,1	130,1	133,1	134,8		+ 5,9 + 1,3

STRASSENBRUECKEN MIT UEBERBAU IN STAHLVERBUNDKONSTRUKTION

ERDARBEITEN	100,36	100,4	102,4	104,3	107,5	108,2	109,0	111,5	115,4	116,7		+ 7,9 + 1,1
VERBAUARBEITEN	0,12	105,9	108,0	109,5	112,4	112,7	113,8	116,6	120,0	121,5		+ 7,8 + 1,3
RAMMARBEITEN	9,32	109,2	111,6	114,1	119,4	120,2	121,6	123,6	126,8	127,9		+ 6,4 + 0,9
ENTWASSERUNGSKANALARBEITEN	3,37	109,8	112,2	113,9	117,4	118,2	118,6	121,6	125,4	127,1		+ 7,5 + 1,4
STRASSENBAUARB., OBERBAU. MIT BIT. BINDEMITELEN	33,25	119,4	119,0	120,5	122,4	122,9	123,5	124,8	127,4	128,3		+ 4,4 + 0,7
STRASSENBAUARB., STEINPFLASTER	3,55	105,5	107,1	108,1	110,3	110,8	111,3	113,4	116,5	117,5		+ 6,0 + 0,9
MAUERARBEITEN	3,25	110,8	112,6	114,7	118,5	119,2	119,9	123,0	127,3	128,6		+ 7,9 + 1,0
BETON- UND STAHLBETONARBEITEN	382,41	107,9	109,2	110,7	114,8	115,5	116,2	118,3	121,9	123,1		+ 6,6 + 1,0
BETONWERKSTEINARBEITEN	0,06	131,7	134,6	137,5	142,0	143,2	143,7	145,7	148,3	152,4		+ 6,4 + 2,8
STAHLBAUARBEITEN	376,08	122,8	126,0	129,5	133,5	134,2	134,9	136,7	139,1	141,1		+ 5,1 + 1,4
ABDICHTUNG GEGEN NICHTDRUECKENDES WASSER	18,05	121,9	124,3	126,7	131,4	132,4	132,7	135,9	139,3	141,4		+ 6,8 + 1,5
METALLBAUARBEITEN, SCHLOSSERARBEITEN	24,74	136,7	142,4	147,7	155,0	155,9	157,0	159,9	162,4	163,9		+ 5,1 + 0,9
ANSTRICHARBEITEN	0,70	123,0	126,1	130,1	134,2	135,3	135,7	137,2	139,9	142,3		+ 5,2 + 1,7
KORROSIONSSCHUTZARBEITEN AN STAHL UND ALUMINIUM	17,55	121,7	124,6	127,5	131,2	132,5	132,8	134,4	138,6	140,7		+ 6,2 + 1,5
ABWASSER-INSTALLATIONSARBEITEN	9,56	124,9	128,7	132,4	137,4	138,4	139,0	141,3	143,1	145,5		+ 5,1 + 1,7
GERUESTARBEITEN	17,63	111,6	112,6	114,8	118,1	119,5	119,9	121,3	124,5	126,4		+ 5,8 + 1,5
INSGESAMT	1 000	114,6	116,8	119,3	123,3	124,0	124,7	126,7	129,8	131,4		+ 6,0 + 1,2

ORTSKANAELE

ERDARBEITEN	316,86	94,5	96,0	97,3	99,8	100,5	101,1	103,7	107,0	107,9		+ 7,4 + 0,8
VERBAUARBEITEN	13,43	105,9	108,0	109,5	112,4	112,7	113,8	116,6	120,0	121,5		+ 7,8 + 1,3
ENTWASSERUNGSKANALARBEITEN	548,82	110,5	112,9	114,7	118,4	119,1	119,6	122,6	126,3	128,0		+ 7,5 + 1,3
STRASSENBAUARB., OBERBAU. OHNE BINDEMITELEN	24,11	101,9	103,3	104,5	106,4	106,7	107,2	109,7	112,8	113,8		+ 6,7 + 0,9
STRASSENBAUARB., OBERBAU. MIT HYDR. BINDEMITELEN	1,58	109,4	111,1	112,1	114,8	115,2	115,9	118,2	121,8	122,7		+ 6,5 + 0,7
STRASSENBAUARB., OBERBAU. MIT BIT. BINDEMITELEN	40,83	114,6	113,7	113,6	114,5	114,6	115,5	117,1	119,9	121,1		+ 5,7 + 1,0
STRASSENBAUARB., STEINPFLASTER	1,85	105,0	106,4	107,5	109,8	110,2	110,7	112,8	115,6	116,5		+ 5,7 + 0,8
MAUERARBEITEN	13,83	110,4	112,0	113,8	117,3	118,1	118,7	121,8	125,0	127,2		+ 7,7 + 1,0
BETON- UND STAHLBETONARBEITEN	37,69	111,0	113,2	115,3	119,4	120,2	120,9	123,4	127,3	128,6		+ 7,0 + 1,0
ABDICHTUNG GEGEN NICHTDRUECKENDES WASSER	1,00	122,0	124,4	127,7	133,3	134,3	134,9	138,4	142,5	144,1		+ 7,3 + 1,1
INSGESAMT	1 000	105,4	107,3	108,8	112,0	112,7	113,2	116,0	119,5	120,9		+ 7,3 + 1,2

STAUDAEMME

ERDARBEITEN	429,81	94,1	95,5	96,9	99,3	99,9	100,5	103,0	106,3	107,5		+ 7,6 + 1,1
RAMMARBEITEN	15,61	108,3	110,2	112,1	116,6	117,3	118,6	120,7	123,9	125,0		+ 6,6 + 0,9
ENTWASSERUNGSKANALARBEITEN	18,15	109,6	111,9	113,6	117,1	117,9	118,3	121,5	125,2	126,8		+ 7,5 + 1,3
STRASSENBAUARB., OBERBAU. OHNE BINDEMITELEN	6,37	101,6	103,0	104,1	106,0	106,3	106,8	109,2	112,3	113,5		+ 6,8 + 1,1
STRASSENBAUARB., OBERBAU. MIT BIT. BINDEMITELEN	27,28	115,4	114,5	114,7	115,8	116,0	116,8	118,3	120,9	122,0		+ 5,2 + 0,9
STRASSENBAUARB., STEINPFLASTER	42,92	104,4	105,9	106,8	109,0	109,5	110,0	111,9	114,9	115,9		+ 5,8 + 0,9
PFLANZ- UND RASENARBEITEN IM LANDSCHAFTSBAU	6,71	109,6	112,3	115,3	119,7	120,6	121,9	125,5	128,9	130,4		+ 8,1 + 1,2
MAUERARBEITEN	3,28	111,3	113,4	115,8	119,8	120,6	121,4	124,4	128,9	130,5		+ 8,2 + 1,2
BETON- UND STAHLBETONARBEITEN	385,02	109,0	110,7	112,8	116,6	117,1	118,1	120,4	124,2	125,4		+ 7,1 + 1,0
ZIMMER- UND HOLZBAUARBEITEN	2,28	110,8	111,8	113,6	119,0	119,6	122,1	127,9	132,8	134,0		+12,0 + 0,9
STAHLBAUARBEITEN	0,38	120,8	124,1	126,2	129,8	130,4	132,1	134,0	135,1	138,2		+ 6,0 + 2,3
ABDICHTUNG GEGEN NICHTDRUECKENDES WASSER	3,91	121,9	124,3	127,0	132,0	133,0	133,4	136,7	140,3	142,2		+ 6,9 + 1,4
ASPHALTBELAGARBEITEN	4,20	123,6	125,0	126,9	132,2	129,5	130,4	132,5	135,8	137,1		+ 5,9 + 1,0
METALLBAUARBEITEN, SCHLOSSERARBEITEN	4,45	135,5	140,9	146,1	153,0	153,9	155,1	157,9	160,4	161,9		+ 5,2 + 0,9
KORROSIONSSCHUTZARBEITEN AN STAHL UND ALUMINIUM	0,67	121,7	124,6	127,5	131,2	132,5	132,8	134,4	138,6	140,7		+ 6,2 + 1,5
ABWASSER-INSTALLATIONSARBEITEN	22,34	126,8	130,7	134,6	140,1	141,3	142,0	144,0	146,4	148,7		+ 5,2 + 1,6
ELEKTRISCHE KABEL- UND LEITUNGSANLAGEN IN GEBAUEN	1,63	127,1	131,6	135,3	140,7	141,1	142,3	145,7	149,0	150,6		+ 6,7 + 1,1
BLITZSCHUTZANLAGEN	0,24	131,3	134,6	137,8	142,6	143,8	144,1	145,4	147,6	149,9		

1 PREISINDIZES FUER NEUBAU IN KONVENTIONELLER BAUART OHNE UMSATZ-(MEHRWERT-)STEUER
(AKTUELLE UND MITTELFRISTIGE ERGEBNISSE)
1.3 SONSTIGE BAUWERKE
1980 = 100

ART	WAEGLUNGS- ANTEIL AM GESAMT- INDEX IN PROMILLE	1986	1987	1988	1989	1989		1990			VERAENDERUNG AUG. 1990 GEGENUEBER AUG. MAI 1989 1990 IN PROZENT		
		DURCHSCHNITT					AUG.	NOV.	FEBR.	MAI	AUG.	1989	1990
STRASSENBRUECKEN MIT STAHLBETONUEBERBAU													
ERDARBEITEN	157,09	98,3	100,2	102,1	105,5	106,2	107,1	110,0	114,1	115,5		+ 8,8	+ 1,2
RAMMARBEITEN	19,13	108,0	110,3	112,7	117,9	118,7	120,1	122,1	125,2	126,3		+ 6,4	+ 0,9
ENTWASSERUNGSKANALARBEITEN	3,30	109,0	111,5	113,3	116,7	117,4	117,9	120,7	124,5	126,2		+ 7,5	+ 1,4
STRASSENBAUARB., OBERBAU. MIT BIT. BINDEMITELEN	24,45	117,3	116,7	117,9	119,5	119,9	120,6	121,9	124,5	125,6		+ 4,8	+ 0,9
STRASSENBAUARB., STEINPFLASTER	0,12	103,7	105,3	106,4	108,3	108,6	109,3	111,4	114,4	115,5		+ 6,4	+ 1,0
MAUERARBEITEN	0,35	109,4	111,0	112,8	116,3	117,1	117,6	120,7	124,9	126,1		+ 7,7	+ 1,0
BETON- UND STAHLBETONARBEITEN	694,45	107,0	108,4	110,1	114,0	114,6	115,3	117,5	121,2	122,5		+ 6,9	+ 1,1
STAHLBAUARBEITEN	7,92	119,7	123,8	126,2	130,9	131,6	134,7	137,5	139,7	142,6		+ 8,4	+ 2,1
ABDICHTUNG GEGEN NICHTDRUECKENDES WASSER	26,65	121,1	123,4	126,2	131,3	132,3	132,7	135,9	138,5	141,4		+ 6,9	+ 1,4
METALLBAUARBEITEN, SCHLOSSERARBEITEN	20,73	135,5	141,1	146,4	153,6	154,5	155,6	158,5	160,9	162,5		+ 5,2	+ 1,0
ABWASSER-INSTALLATIONSARBEITEN	2,29	125,9	129,9	134,1	139,6	140,9	141,5	143,8	145,9	148,5		+ 5,4	+ 1,8
GERUESTARBEITEN	43,52	110,6	111,7	113,9	117,2	118,6	119,1	120,3	123,5	125,4		+ 5,7	+ 1,5
INSGESAMT	1 000	107,2	108,7	110,6	114,5	115,2	115,9	118,2	121,9	123,2		+ 6,9	+ 1,1

STRASSENBRUECKEN MIT STAHLUEBERBAU

ERDARBEITEN	67,23	99,3	100,9	103,0	106,8	107,5	108,6	112,0	116,6	118,0		+ 9,8	+ 1,2
VERBAUARBEITEN	8,45	104,9	107,0	108,5	111,4	111,7	112,8	115,6	118,9	120,4		+ 7,8	+ 1,3
RAMMARBEITEN	23,44	109,2	111,6	114,4	119,9	120,7	122,1	123,9	127,0	128,0		+ 6,0	+ 0,8
ENTWASSERUNGSKANALARBEITEN	3,19	107,5	109,2	110,5	114,2	115,0	115,3	118,9	122,6	123,9		+ 7,7	+ 1,1
STRASSENBAUARB., OBERBAU. MIT BIT. BINDEMITELEN	17,56	118,7	118,3	119,8	121,7	122,2	122,8	124,1	126,6	127,6		+ 4,4	+ 0,8
STRASSENBAUARB., STEINPFLASTER	2,15	107,3	109,3	110,4	112,7	113,2	113,6	116,2	119,3	120,2		+ 6,2	+ 0,8
MAUERARBEITEN	1,93	110,7	112,8	115,4	119,5	120,2	121,1	124,1	128,5	130,1		+ 8,2	+ 1,2
BETON- UND STAHLBETONARBEITEN	249,90	106,7	107,9	109,5	113,5	114,2	114,8	117,1	120,7	121,9		+ 6,7	+ 1,0
STAHLBAUARBEITEN	558,46	121,6	124,9	128,2	132,3	133,0	133,7	135,5	138,0	139,9		+ 5,2	+ 1,4
ABDICHTUNG GEGEN NICHTDRUECKENDES WASSER	7,71	120,8	123,2	125,9	130,8	131,8	132,2	135,5	139,1	141,0		+ 7,0	+ 1,4
METALLBAUARBEITEN, SCHLOSSERARBEITEN	22,32	135,1	140,6	145,8	152,9	153,8	154,9	157,8	160,2	161,8		+ 5,2	+ 1,0
ANSTRICHARBEITEN	0,47	121,9	125,0	128,9	133,0	134,1	134,4	136,0	138,7	141,0		+ 5,1	+ 1,7
KORROSIONSSCHUTZARBEITEN AN STAHL UND ALUMINIUM	26,11	120,6	123,5	126,4	130,0	131,3	131,6	133,2	137,4	139,5		+ 6,2	+ 1,5
ABWASSER-INSTALLATIONSARBEITEN	8,57	122,0	125,4	128,6	133,1	133,9	134,5	136,6	138,2	140,2		+ 4,7	+ 1,4
GERUESTARBEITEN	2,51	110,5	111,6	113,8	117,1	118,5	118,9	120,2	123,4	125,3		+ 5,7	+ 1,5
INSGESAMT	1 000	116,1	118,6	121,4	125,5	126,2	126,9	129,0	131,9	133,6		+ 5,9	+ 1,3

STRASSENBRUECKEN MIT UEBERBAU IN STAHLVERBUNDKONSTRUKTION

ERDARBEITEN	100,36	99,5	101,5	103,4	106,5	107,2	108,0	110,4	114,4	115,6		+ 7,8	+ 1,0
VERBAUARBEITEN	0,12	104,9	107,0	108,5	111,4	111,7	112,8	115,6	118,9	120,4		+ 7,8	+ 1,3
RAMMARBEITEN	9,32	108,3	110,6	113,1	118,3	119,1	120,5	122,5	125,6	126,7		+ 6,4	+ 0,9
ENTWASSERUNGSKANALARBEITEN	3,37	108,8	111,2	112,9	116,4	117,1	117,6	120,5	124,2	126,0		+ 7,6	+ 1,4
STRASSENBAUARB., OBERBAU. MIT BIT. BINDEMITELEN	33,25	118,4	118,0	119,4	121,3	121,8	122,4	123,7	126,2	127,2		+ 4,4	+ 0,8
STRASSENBAUARB., STEINPFLASTER	3,55	104,5	106,2	107,2	109,3	109,8	110,3	112,4	115,4	116,4		+ 6,0	+ 0,9
MAUERARBEITEN	3,25	109,8	111,6	113,7	117,4	118,2	118,8	121,9	126,1	127,5		+ 7,9	+ 1,1
BETON- UND STAHLBETONARBEITEN	382,41	106,9	108,2	109,8	113,8	114,4	115,1	117,2	120,8	122,0		+ 6,6	+ 1,0
BETONWERKSTEINARBEITEN	0,06	130,5	133,4	136,3	140,7	141,9	142,4	144,4	147,0	151,1		+ 6,5	+ 2,8
STAHLBAUARBEITEN	376,08	121,7	124,9	128,3	132,3	133,0	133,7	135,5	137,9	139,8		+ 5,1	+ 1,4
ABDICHTUNG GEGEN NICHTDRUECKENDES WASSER	18,05	120,8	123,2	125,6	130,2	131,2	131,5	134,7	138,1	140,2		+ 6,9	+ 1,5
METALLBAUARBEITEN, SCHLOSSERARBEITEN	24,74	135,5	141,1	146,4	153,6	154,5	155,6	158,5	160,9	162,4		+ 5,1	+ 0,9
ANSTRICHARBEITEN	0,70	121,9	125,0	128,9	133,0	134,1	134,4	136,0	138,7	141,0		+ 5,1	+ 1,7
KORROSIONSSCHUTZARBEITEN AN STAHL UND ALUMINIUM	17,55	120,6	123,5	126,4	130,0	131,3	131,6	133,2	137,4	139,5		+ 6,2	+ 1,5
ABWASSER-INSTALLATIONSARBEITEN	9,56	123,8	127,5	131,2	136,2	137,2	137,8	140,0	141,9	144,1		+ 5,0	+ 1,6
GERUESTARBEITEN	17,63	110,5	111,6	113,8	117,1	118,5	118,9	120,2	123,4	125,3		+ 5,7	+ 1,5
INSGESAMT	1 000	113,6	115,8	118,3	122,2	122,9	123,6	125,6	128,7	130,2		+ 5,9	+ 1,2

ORTSKANAELE

ERDARBEITEN	316,86	93,7	95,1	96,4	98,9	99,6	100,2	102,8	106,1	107,0		+ 7,4	+ 0,8
VERBAUARBEITEN	13,43	104,9	107,0	108,5	111,4	111,7	112,8	115,6	118,9	120,4		+ 7,8	+ 1,3
ENTWASSERUNGSKANALARBEITEN	548,82	109,5	111,9	113,7	117,3	118,0	118,6	121,5	125,2	126,8		+ 7,5	+ 1,3
STRASSENBAUARB., OBERBAU. OHNE BINDEMITELEN	24,11	101,0	102,4	103,6	105,4	105,7	106,2	108,7	111,8	112,8		+ 6,7	+ 0,9
STRASSENBAUARB., OBERBAU. MIT HYDR. BINDEMITELEN	1,58	108,4	110,1	111,1	113,7	114,2	114,8	117,1	120,8	121,6		+ 6,5	+ 0,7
STRASSENBAUARB., OBERBAU. MIT BIT. BINDEMITELEN	40,83	113,5	112,7	112,5	113,5	113,6	114,5	116,0	118,8	120,0		+ 5,6	+ 1,0
STRASSENBAUARB., STEINPFLASTER	1,85	104,0	105,4	106,5	108,8	109,2	109,7	111,8	114,6	115,4		+ 5,7	+ 0,7
MAUERARBEITEN	13,83	109,4	111,0	112,8	116,3	117,1	117,6	120,7	124,9	126,1		+ 7,7	+ 1,0
BETON- UND STAHLBETONARBEITEN	37,69	110,0	112,2	114,3	118,3	119,1	119,8	122,3	126,2	127,4		+ 7,0	+ 1,0
ABDICHTUNG GEGEN NICHTDRUECKENDES WASSER	1,00	120,9	123,3	126,6	132,2	133,1	133,7	137,1	141,2	142,7		+ 7,2	+ 1,1
INSGESAMT	1 000	104,4	106,3	107,8	111,0	111,7	112,2	115,0	118,5	119,8		+ 7,3	+ 1,1

STAUDAEMME

ERDARBEITEN	429,81	93,3	94,6	96,0	98,4	99,0	99,6	102,1	105,3	106,5		+ 7,6	+ 1,1
RAMMARBEITEN	15,61	107,3	109,2	111,1	115,6	116,3	117,5	119,7	122,7	123,8		+ 6,4	+ 0,9
ENTWASSERUNGSKANALARBEITEN	18,15	108,6	110,9	112,6	116,1	116,8	117,3	120,4	124,1	125,7		+ 7,6	+ 1,3
STRASSENBAUARB., OBERBAU. OHNE BINDEMITELEN	6,37	100,7	102,1	103,2	105,0	105,3	105,8	108,2	111,4	112,4		+ 6,7	+ 0,9
STRASSENBAUARB., OBERBAU. MIT BIT. BINDEMITELEN	27,28	114,4	113,5	113,6	114,7	115,0	115,7	117,2	119,8	120,9		+ 5,1	+ 0,9
STRASSENBAUARB., STEINPFLASTER	42,92	103,4	104,9	105,9	108,0	108,6	109,0	110,9	113,8	114,9		+ 5,8	+ 1,0
PFLANZ- UND RASENARBEITEN IM LANDSCHAFTSBAU	6,71	108,6	111,3	114,3	118,6	119,5	120,8	124,4	127,8	129,2		+ 8,1	+ 1,1
MAUERARBEITEN	3,28	110,3	112,4	114,8	118,7	119,5	120,3	123,9	127,8	129,3		+ 8,2	+ 1,2
BETON- UND STAHLBETONARBEITEN	385,02	108,0	109,7	111,7	115,5	116,0	117,0	119,3	123,1	124,3		+ 7,2	+ 1,0
ZIMMER- UND HOLZBAUARBEITEN	2,28	109,7	110,7	112,6	117,9	118,5	120,9	126,7	131,7	132,7		+ 12,0	+ 0,8
STAHLBAUARBEITEN	0,38	119,7	123,0	125,1	128,6	129,2	130,9	132,8	133,9	137,0		+ 6,0	+ 2,3
ABDICHTUNG GEGEN NICHTDRUECKENDES WASSER	3,91	120,8	123,2	125,9	130,8	131,8	132,2	135,4	139,1	140,9		+ 6,9	+ 1,3
ASPHALTBELAGARBEITEN	4,20	122,5	123,9	125,7	128,1	128,4	129,3	131,3	134,5	135,8		+ 5,8	+ 1,0
METALLBAUARBEITEN, SCHLOSSERARBEITEN	4,45	134,3	139,6	144,8	151,6	152,5	153,7	156,5	158,9	160,4		+ 5,2	+ 0,9
KORROSIONSSCHUTZARBEITEN AN STAHL UND ALUMINIUM	0,67	120,6	123,5	126,4	130,0	131,3	131,6	133,2	137,4	139,5		+ 6,2	+ 1,5
ABWASSER-INSTALLATIONSARBEITEN	22,34	125,6	129,5	133,4	138,8	140							

1 PREISINDIZES FUER NEUBAU IN KONVENTIONELLER BAUART EINSCHL. UMSATZ-(MEHRWERT-)STEUER
(AKTUELLE UND MITTELFRISTIGE ERGEBNISSE)
1.4 WOHNGBAUEUDE - BAULEISTUNGEN INSGESAMT -
1980 = 100

ART	WAEGUNGS- ANTEIL AM GESAMT- INDEX IN PROMILLE	1986	1987	1988	1989	1989				1990		VERAENDERUNG AUG. 1990 GEGENUEBER AUG. MAI 1989 IN PROZENT		
		DURCHSCHNITT				AUG.	NOV.	FEBR.	MAI	AUG.	1989	1990		
BAULEISTUNGEN AM BAUWERK														
ERDARBEITEN	28,68	101,2	102,9	104,7	108,3	109,0	110,0	113,2	117,5	118,9			+ 9,1	+ 1,2
VERBAUARBEITEN	1,73	105,9	108,0	109,5	112,4	112,7	113,8	116,6	120,0	121,5			+ 7,8	+ 1,3
ENTWASSERUNGSKANALARBEITEN	9,33	110,2	112,2	113,8	117,6	118,3	118,9	122,0	125,6	127,1			+ 7,4	+ 1,2
MAUERARBEITEN	124,26	112,0	114,0	116,2	120,1	120,9	121,7	124,8	129,3	130,7			+ 8,1	+ 1,1
BETON- UND STAHLBETONARBEITEN	198,91	108,8	110,5	112,3	116,2	116,9	117,6	120,0	124,0	125,3			+ 7,2	+ 1,0
NATURWERKSTEINARBEITEN	6,84	122,3	125,1	127,7	131,6	132,4	133,4	136,6	139,4	140,7			+ 6,3	+ 0,9
BETONWERKSTEINARBEITEN	17,81	125,8	128,3	130,9	135,1	136,1	136,7	138,7	142,0	145,1			+ 6,6	+ 2,2
ZIMMER- UND HOLZBAUARBEITEN	24,94	110,2	111,1	112,5	117,9	118,3	121,3	126,9	130,6	131,7			+ 11,3	+ 0,8
ABDICHTUNG GEGEN NICHTDRUECKENDES WASSER	6,15	121,9	124,4	127,2	132,4	133,4	133,8	137,2	141,0	142,8			+ 7,0	+ 1,3
DACHDECKUNGS- UND DACHABDICHTUNGSARBEITEN	20,43	128,7	130,5	132,7	136,3	137,4	137,8	139,4	141,4	145,4			+ 5,8	+ 2,8
PUTZ- UND STUCKARBEITEN	58,82	111,9	113,2	115,2	119,3	120,2	120,8	123,0	127,8	129,5			+ 7,7	+ 1,3
GERUESTARBEITEN	3,76	114,0	115,4	117,8	121,2	122,5	123,2	124,2	129,4				+ 5,6	+ 1,7
ROHBAUARBEITEN	501,66	111,4	113,1	115,1	119,1	119,9	120,7	123,5	127,5	129,1			+ 7,7	+ 1,3
KLEMPNERARBEITEN	7,87	127,4	129,4	132,1	138,3	139,6	140,4	141,6	142,8	145,4			+ 4,2	+ 1,8
FLIESEN- UND PLATTENARBEITEN	27,65	117,3	119,0	121,8	125,6	126,4	127,1	130,5	135,5	137,0			+ 8,4	+ 1,1
ESTRICHARBEITEN	21,19	111,1	113,0	115,0	117,7	117,9	118,9	121,2	125,4	127,0			+ 7,7	+ 1,3
ASPHALTBELAGARBEITEN	0,06	123,6	125,0	126,9	129,2	129,5	130,4	132,5	135,8	137,1			+ 5,9	+ 1,0
TISCHLERARBEITEN	58,21	118,4	120,9	124,1	128,4	128,9	129,7	132,8	134,0	135,4			+ 5,0	+ 1,0
PARKETTARBEITEN	0,49	126,2	128,9	132,7	139,4	140,4	142,4	147,9	150,2	151,8			+ 8,1	+ 1,1
ROLLADENARBEITEN	4,55	113,1	114,1	115,9	118,6	119,0	119,3	121,0	121,9	122,6			+ 3,0	+ 0,6
METALLBAUARBEITEN, SCHLOSSERARBEITEN	33,45	132,6	137,2	142,0	148,3	149,0	150,1	152,8	155,1	156,7			+ 5,2	+ 1,0
VERGLASUNGSARBEITEN	8,59	121,5	127,5	132,1	137,1	138,1	139,1	140,1	141,8	143,1			+ 3,6	+ 0,9
ANSTRICHARBEITEN	20,61	121,4	124,4	127,6	131,3	132,5	132,7	134,3	136,9	139,6			+ 5,4	+ 2,0
BODENBELAGARBEITEN	12,88	127,2	129,5	132,6	136,7	137,2	137,8	141,1	142,7	143,8			+ 4,8	+ 0,8
TAPEZIERARBEITEN	7,37	120,9	123,6	126,4	129,8	130,9	131,1	132,4	135,5	137,8			+ 5,3	+ 1,7
LUEFTUNGSTECHNISCHE ANLAGEN	3,37	129,7	133,5	137,1	142,0	142,7	143,6	145,7	148,3	150,2			+ 5,3	+ 1,3
HEIZUNGS- UND BRAUCHWASSERERWARMUNGSANLAGEN	37,71	129,9	134,1	138,4	143,8	144,7	145,6	147,5	150,0	151,9			+ 5,0	+ 1,3
GAS-, WASSER-, ABWASSER-INSTALLATIONEN IN GEBAEUDEN	51,69	124,4	127,6	131,5	137,0	138,0	138,7	140,6	142,8	145,3			+ 5,3	+ 1,8
ELEKTRISCHE KABEL- UND LEITUNGSANLAGEN IN GEBAEUDEN	38,52	124,9	128,5	131,8	137,8	138,4	139,5	142,4	145,2	146,7			+ 6,0	+ 1,0
BLITZSCHUTZANLAGEN	1,16	131,3	134,6	137,8	142,6	143,8	144,1	145,4	147,6	149,9			+ 4,2	+ 1,6
FOERDERANLAGEN	13,18	121,9	125,9	129,8	134,0	135,4	135,8	136,6	137,3	142,1			+ 4,9	+ 3,5
AUSBAUARBEITEN	348,55	123,1	126,3	129,8	134,6	135,4	136,2	138,6	141,0	142,9			+ 5,5	+ 1,3
BAULEISTUNGEN AM BAUWERK	850,21	116,2	118,6	121,2	125,5	126,3	127,1	129,7	133,0	134,8			+ 6,7	+ 1,4
GERAET														
STAHLBAUARBEITEN	0,18	149,0	154,8	160,2	166,8	170,4	171,6	172,7	176,8	180,7			+ 6,0	+ 2,2
TISCHLERARBEITEN	0,73	119,2	121,7	125,2	129,4	129,9	130,3	133,6	134,2	135,5			+ 4,3	+ 1,0
METALLBAUARBEITEN, SCHLOSSERARBEITEN	0,46	135,7	141,1	146,4	153,3	154,2	155,3	158,2	160,6	162,2			+ 5,2	+ 1,0
VERGLASUNGSARBEITEN	0,64	120,1	126,1	130,4	135,3	136,3	137,2	138,0	139,6	140,8			+ 3,3	+ 0,9
ANSTRICHARBEITEN	0,39	122,0	124,8	127,7	131,3	132,4	132,7	134,3	137,1	139,9			+ 5,7	+ 2,0
GAS-, WASSER-, ABWASSER-INSTALLATIONEN IN GEBAEUDEN	4,15	127,2	130,5	134,1	139,3	140,3	141,0	143,2	145,5	147,8			+ 5,3	+ 1,6
ELEKTRISCHE KABEL- UND LEITUNGSANLAGEN IN GEBAEUDEN	0,62	124,6	128,5	131,8	137,1	137,6	138,8	141,7	144,6	146,2			+ 6,3	+ 1,1
GERAET	7,17	126,3	130,0	133,8	138,8	139,8	140,6	142,8	145,0	147,1			+ 5,2	+ 1,4
AUSSENANLAGEN														
ERDARBEITEN	5,12	93,9	95,4	96,5	98,9	99,5	100,0	102,4	105,6	106,5			+ 7,0	+ 0,9
ENTWASSERUNGSKANALARBEITEN	2,96	110,2	112,7	114,5	118,2	118,9	119,5	122,5	126,3	129,1			+ 7,7	+ 1,4
STRASSENBAUARB., OBERBAU. OHNE BINDEMITELE	0,47	105,8	107,9	109,5	112,2	112,6	113,3	116,6	120,6	122,2			+ 8,5	+ 1,3
STEINPFLASTER	11,65	106,9	108,5	109,7	112,0	112,5	112,9	115,3	118,2	119,1			+ 5,9	+ 0,8
LANDSCHAFTSBAUARBEITEN	13,34	110,1	112,9	115,9	120,2	121,1	122,3	125,7	129,1	130,6			+ 7,8	+ 1,2
BETON- UND STAHLBETONARBEITEN	5,86	114,1	115,8	117,8	121,4	122,1	122,9	125,3	129,5	131,1			+ 7,4	+ 1,2
BETONWERKSTEINARBEITEN	1,47	119,3	121,3	124,0	127,8	128,7	129,3	131,4	135,4	137,2			+ 6,6	+ 1,3
ZIMMER- UND HOLZBAUARBEITEN	1,00	104,6	104,7	105,5	110,7	111,1	114,4	120,2	123,4	124,0			+ 11,6	+ 0,5
DACHDECKUNGS- UND DACHABDICHTUNGSARBEITEN	2,90	132,6	134,6	136,8	140,7	141,8	142,4	144,2	146,5	150,8			+ 6,3	+ 2,9
KLEMPNERARBEITEN	0,01	128,2	130,4	132,9	139,1	140,4	141,2	142,7	144,0	146,6			+ 4,4	+ 1,8
TISCHLERARBEITEN	2,73	119,2	121,7	125,2	129,4	129,9	130,3	133,6	134,2	136,5			+ 4,3	+ 1,0
METALLBAUARBEITEN, SCHLOSSERARBEITEN	0,68	136,7	142,4	147,7	155,0	155,9	157,0	159,9	162,4	164,0			+ 5,2	+ 1,0
GAS-, WASSER-, ABWASSER-INSTALLATIONEN	0,53	123,1	126,5	129,8	134,3	135,1	135,7	137,8	139,4	141,5			+ 4,7	+ 1,5
ELEKTRISCHE KABEL- UND LEITUNGSANLAGEN	1,06	125,1	129,0	132,5	138,5	139,1	140,3	143,5	146,5	148,3			+ 6,6	+ 1,2
AUSSENANLAGEN	49,78	110,9	113,0	115,2	118,8	119,5	120,3	123,1	126,3	127,7			+ 6,9	+ 1,1
BAUNEKENLEISTUNGEN														
ARCHITEKTENLEISTUNGEN	62,47	121,2	123,4	125,8	129,8	130,5	131,2	133,3	136,2	137,6			+ 5,4	+ 1,0
INGENIEURLEISTUNGEN	21,91	115,9	117,3	119,0	122,3	122,9	123,5	125,7	128,8	130,0			+ 5,8	+ 0,9
VERWALTUNGSLEISTUNGEN	8,46	177,5	180,3	183,7	189,0	190,0	191,3	194,4	198,9	201,5			+ 6,1	+ 1,3
BAUNEKENLEISTUNGEN	92,84	125,1	127,2	129,5	133,4	134,1	134,9	137,1	140,2	141,6			+ 5,6	+ 1,0
BAULEISTUNGEN INSGESAMT	1 000	116,8	119,2	121,7	126,0	126,7	127,5	130,1	133,5	135,1			+ 6,6	+ 1,2

1 PREISINDIZES FUER NEUBAU IN KONVENTIONELLER BAUART OHNE UMSATZ-(MEHRWERT-)STEUER
(AKTUELLE UND MITTELFRISTIGE ERGEBNISSE)
1.4 WOHNGEBAEUDE - BAULEISTUNGEN INSGESAMT -
1980 = 100

ART	WAEGUNGS- ANTEIL AM GESAMT- INDEX IN PROMILLE	1986	1987	1988	1989	1989		1990			VERAENDERUNG AUG. 1990 GEGENUEBER AUG. MAI 1989 1990 IN PROZENT			
		DURCHSCHNITT					AUG.	NOV.	FEBR.	MAI	AUG.			
BAULEISTUNGEN AM BAUWERK														
ERDARBEITEN	28,68	100,2	102,0	103,8	107,3	108,0	109,0	112,2	116,5	117,9	+ 9,2	+ 1,2		
VERBAUARBEITEN	1,73	104,9	107,0	108,5	111,4	111,7	112,8	115,6	118,9	120,4	+ 7,8	+ 1,3		
ENTWASSERUNGSKANALARBEITEN	9,33	109,2	111,2	112,8	116,5	117,2	117,8	120,9	124,5	126,0	+ 7,5	+ 1,2		
MAUERARBEITEN	124,26	111,0	113,0	115,2	119,1	119,9	120,6	123,7	128,1	129,6	+ 8,1	+ 1,2		
BETON- UND STAHLBETONARBEITEN	198,91	107,9	109,5	111,3	115,1	115,9	116,5	119,0	122,9	124,2	+ 7,2	+ 1,1		
NATURWERKSTEINARBEITEN	6,84	121,2	124,0	126,5	130,4	131,2	132,2	134,4	138,2	139,5	+ 6,3	+ 0,9		
BETONWERKSTEINARBEITEN	17,81	124,6	127,1	129,8	133,9	134,9	135,5	137,5	140,7	143,8	+ 6,6	+ 2,2		
ZIMMER- UND HOLZBAUARBEITEN	24,94	109,2	110,1	111,5	116,8	117,2	120,2	125,7	129,5	130,5	+11,9	+ 0,8		
ABDICHTUNG GEGEN NICHTDRUECKENDES WASSER	6,15	120,8	123,3	126,1	131,2	132,2	132,7	136,0	139,7	141,5	+ 7,0	+ 1,3		
DACHDECKUNGS- UND DACHABDICHTUNGSARBEITEN	20,43	127,6	129,3	131,5	135,1	136,1	136,6	138,1	140,2	144,1	+ 5,9	+ 2,8		
PUTZ- UND STUCKARBEITEN	58,82	110,9	112,2	114,2	118,2	119,1	119,6	121,9	126,7	128,3	+ 7,7	+ 1,3		
GERUESTARBEITEN	3,76	112,9	114,4	116,7	120,2	121,5	122,2	123,1	126,1	128,2	+ 5,5	+ 1,7		
ROHBAUARBEITEN	501,66	110,4	112,1	114,1	118,0	118,8	119,6	122,3	126,4	127,9	+ 7,7	+ 1,2		
KLEMPNERARBEITEN	7,87	126,2	128,2	130,9	137,1	138,4	139,1	140,3	141,6	144,1	+ 4,1	+ 1,8		
FLIESEN- UND PLATTENARBEITEN	27,65	116,3	118,0	120,7	124,5	125,3	125,9	129,4	134,2	135,8	+ 8,4	+ 1,2		
ESTRICHARBEITEN	21,19	110,1	112,0	113,9	116,6	116,9	117,8	120,1	124,2	125,9	+ 7,7	+ 1,4		
ASPHALTBELAGARBEITEN	0,06	122,5	123,9	125,7	128,1	128,4	129,3	131,3	134,5	135,8	+ 5,8	+ 1,0		
TISCHLERARBEITEN	58,21	117,4	119,9	123,0	127,2	127,7	128,5	131,6	132,8	134,2	+ 5,1	+ 1,1		
PARKETTARBEITEN	0,49	125,0	127,7	131,5	138,2	139,2	141,1	146,6	148,8	150,4	+ 8,0	+ 1,1		
ROLLADENARBEITEN	4,55	112,1	113,0	114,8	117,6	117,9	118,3	119,9	120,8	121,5	+ 3,1	+ 0,6		
METALLBAUARBEITEN, SCHLOSSERARBEITEN	33,45	131,4	136,0	140,8	146,9	147,6	148,8	151,4	153,7	155,3	+ 5,2	+ 1,0		
VERGLASUNGSARBEITEN	8,59	120,4	126,4	130,9	135,9	136,9	137,9	138,8	140,5	141,8	+ 3,6	+ 0,9		
ANSTRICHARBEITEN	20,81	120,3	123,3	126,4	130,1	131,3	131,5	133,1	135,7	138,3	+ 5,3	+ 1,9		
BODENBELAGARBEITEN	12,88	126,1	128,4	131,4	135,5	135,9	136,6	139,8	141,4	142,5	+ 4,9	+ 0,8		
TAPEZIERARBEITEN	7,37	119,8	122,5	125,2	128,7	129,7	130,0	131,3	134,3	136,5	+ 5,2	+ 1,6		
LUFTUNGSTECHNISCHE ANLAGEN	3,37	128,5	132,3	135,9	140,7	141,4	142,3	144,4	147,0	148,9	+ 5,3	+ 1,3		
HEIZUNGS- UND BRAUCHWASSERERWAERMMUNGSANLAGEN	37,71	128,7	132,9	137,2	142,5	143,4	144,3	146,2	148,6	150,6	+ 5,0	+ 1,3		
GAS-, WASSER-, ABWASSER-INSTALLATIONEN IN GEBAEUDEN	51,69	123,3	126,5	130,3	135,8	136,7	137,5	139,3	141,6	144,0	+ 5,3	+ 1,7		
ELEKTRISCHE KABEL- UND LEITUNGSANLAGEN IN GEBAEUDEN	38,52	123,8	127,4	130,6	136,6	137,2	138,3	141,1	143,9	145,5	+ 6,0	+ 1,1		
BLITZSCHUTZANLAGEN	1,16	130,1	133,4	136,6	141,3	142,5	142,8	144,1	146,3	148,5	+ 4,2	+ 1,5		
FOERDERANLAGEN	13,18	120,8	124,8	128,6	132,8	134,2	134,6	135,4	136,1	140,8	+ 4,9	+ 3,5		
AUSBAUARBEITEN	348,55	122,0	125,2	128,7	133,4	134,2	135,0	137,3	139,7	141,6	+ 5,5	+ 1,4		
BAULEISTUNGEN AM BAUWERK	850,21	115,2	117,5	120,1	124,3	125,1	125,9	128,5	131,9	133,6	+ 6,8	+ 1,3		
GERAET														
STAHLBAUARBEITEN	0,18	147,7	153,4	158,7	165,3	168,9	170,1	171,2	175,2	179,1	+ 6,0	+ 2,2		
TISCHLERARBEITEN	0,73	118,2	120,6	124,1	128,3	128,7	129,2	132,4	133,0	134,3	+ 4,4	+ 1,0		
METALLBAUARBEITEN, SCHLOSSERARBEITEN	0,46	134,5	139,8	145,1	151,9	152,8	153,9	156,8	159,2	160,7	+ 5,2	+ 0,9		
VERGLASUNGSARBEITEN	0,64	119,0	125,0	129,2	134,1	135,1	136,0	136,7	138,3	139,6	+ 3,3	+ 0,9		
ANSTRICHARBEITEN	0,99	120,9	123,7	126,6	130,1	131,2	131,5	133,1	135,9	138,6	+ 5,6	+ 2,0		
GAS-, WASSER-, ABWASSER-INSTALLATIONEN IN GEBAEUDEN	4,15	126,1	129,3	132,9	138,0	139,0	139,8	141,9	144,1	146,5	+ 5,4	+ 1,7		
ELEKTRISCHE KABEL- UND LEITUNGSANLAGEN IN GEBAEUDEN	0,62	123,5	127,4	130,6	135,8	136,3	137,6	140,5	143,3	144,9	+ 6,3	+ 1,1		
GERAET	7,17	125,2	128,9	132,6	137,6	138,6	139,4	141,6	143,7	145,8	+ 5,2	+ 1,5		
AUSSENANLAGEN														
ERDARBEITEN	5,12	93,1	94,5	95,6	98,0	98,6	99,1	101,5	104,6	105,5	+ 7,0	+ 0,9		
ENTWASSERUNGSKANALARBEITEN	2,96	109,2	111,7	113,5	117,2	117,8	118,4	121,4	125,2	126,9	+ 7,7	+ 1,4		
STRASSENBAUARB., OBERBAU. OHNE BINDEMITELE	0,47	104,9	106,9	108,6	111,2	111,6	112,3	115,6	119,5	121,1	+ 8,5	+ 1,3		
STEINPFLASTER	11,65	105,9	107,5	108,7	111,0	111,6	111,9	114,2	117,2	118,0	+ 5,7	+ 0,7		
LANDSCHAFTSBAUARBEITEN	13,34	109,1	111,9	114,9	119,1	120,0	121,2	124,6	128,0	129,4	+ 7,8	+ 1,1		
BETON- UND STAHLBETONARBEITEN	5,86	113,0	114,7	116,7	120,3	121,0	121,8	124,2	128,4	129,9	+ 7,4	+ 1,2		
BETONWERKSTEINARBEITEN	1,47	118,2	120,3	122,9	126,7	127,6	128,2	130,3	134,2	135,9	+ 6,5	+ 1,3		
ZIMMER- UND HOLZBAUARBEITEN	1,00	103,7	103,8	104,5	109,7	110,1	113,3	119,1	122,4	122,9	+11,6	+ 0,4		
DACHDECKUNGS- UND DACHABDICHTUNGSARBEITEN	2,90	131,4	133,3	135,6	139,5	140,5	141,1	142,9	145,2	149,5	+ 6,4	+ 3,0		
KLEMPNERARBEITEN	0,01	127,1	129,2	131,7	137,9	139,2	139,9	141,4	142,8	145,2	+ 4,3	+ 1,7		
TISCHLERARBEITEN	2,73	118,2	120,6	124,1	128,3	128,7	129,2	132,4	133,0	134,3	+ 4,4	+ 1,0		
METALLBAUARBEITEN, SCHLOSSERARBEITEN	0,68	135,5	141,1	146,4	153,6	154,5	155,6	158,5	160,9	162,5	+ 5,2	+ 1,0		
GAS-, WASSER-, ABWASSER-INSTALLATIONEN	0,53	122,0	125,4	128,6	133,1	133,9	134,5	136,6	138,2	140,2	+ 4,7	+ 1,4		
ELEKTRISCHE KABEL- UND LEITUNGSANLAGEN	1,06	124,0	127,9	131,3	137,3	137,8	139,1	142,3	145,2	147,0	+ 6,7	+ 1,2		
AUSSENANLAGEN	49,78	109,9	112,0	114,2	117,7	118,4	119,2	122,0	125,1	126,6	+ 6,9	+ 1,2		
BAUNEKENLEISTUNGEN														
ARCHITEKTENLEISTUNGEN	62,47	113,3	115,3	117,6	121,3	122,0	122,6	124,6	127,3	128,6	+ 5,4	+ 1,0		
INGENIEURLEISTUNGEN	21,91	108,3	109,7	111,2	114,3	114,9	115,4	117,5	120,4	121,5	+ 5,7	+ 0,9		
VERWALTUNGSLEISTUNGEN	8,46	165,9	168,5	171,7	176,7	177,6	178,8	181,7	185,9	188,3	+ 6,0	+ 1,3		
BAUNEKENLEISTUNGEN	92,84	116,9	118,8	121,0	124,7	125,4	126,0	128,1	131,0	132,4	+ 5,6	+ 1,1		
BAULEISTUNGEN INSGESAMT	1 000	115,2	117,4	120,0	124,1	124,9	125,7	128,2	131,5	133,2	+ 6,6	+ 1,3		

2 PREISINDIZES FUER INSTANDHALTUNG - WOHNGBEAUDE - EINSCHL. UMSATZ-(MEHRWERT-)STEUER
(AKTUELLE UND MITTELFRISTIGE ERGEBNISSE)
1980 = 100

ART	WAEGUNGS- ANTEIL AM GESAMT- INDEX IN PROMILLE	1986	1987	1988	1989	1989		1990			VERAENDERUNG AUG. 1990 GEGENUEBER AUG. MAI 1989 1990 IN PROZENT	
		DURCHSCHNITT				AUG.	NOV.	FEBR.	MAI	AUG.		
EINFAMILIENGBEAUDE MIT SCHOENHEITSREPARATUREN												
KLEMPNERARBEITEN	31,63	129,1	131,4	135,1	141,3	142,6	143,3	144,0	145,3	149,1		+ 4,6 + 2,6
PUTZ- UND STUCKARBEITEN	92,48	116,2	117,8	120,3	124,2	125,1	125,6	129,0	134,1	135,4		+ 8,2 + 1,0
FLIESEN- UND PLATTENARBEITEN	1,01	117,9	120,0	122,8	126,2	126,9	127,4	130,6	135,3	136,3		+ 7,4 + 0,7
TISCHLERARBEITEN	36,34	116,4	118,9	122,6	126,5	127,0	127,6	130,3	131,8	133,5		+ 5,1 + 1,3
ROLLADENARBEITEN	22,13	111,6	112,4	114,5	117,6	118,1	118,4	119,9	120,8	121,3		+ 2,7 + 0,4
VERGLASUNGSARBEITEN	33,47	121,3	127,4	131,9	136,9	138,0	138,9	139,9	141,7	142,9		+ 3,6 + 0,8
ANSTRICHARBEITEN	205,34	122,8	126,0	129,3	133,4	134,6	134,8	136,7	139,3	141,9		+ 5,4 + 1,9
BODENBELAGARBEITEN	58,53	127,7	130,3	133,6	137,9	138,3	139,1	141,9	144,1	145,2		+ 5,0 + 0,8
TAPEZIERARBEITEN	88,47	123,2	126,2	130,2	133,7	135,0	135,3	138,4	140,8	142,8		+ 5,8 + 1,4
HEIZUNGS- UND BRAUCHWASSERERWAERMUNGSANLAGEN	201,98	130,3	134,6	139,1	144,5	145,4	146,3	148,0	150,4	152,3		+ 4,7 + 1,3
GAS-, WASSER-, ABWASSER-INSTALLATIONEN IN GEBAEUDEN	84,65	125,5	129,2	133,0	138,5	139,7	140,4	142,1	144,5	146,7		+ 5,0 + 1,5
ELEKTRISCHE KABEL- UND LEITUNGSANLAGEN IN GEBAEUDEN	143,97	123,4	126,8	129,7	134,8	135,4	136,4	138,8	141,4	142,7		+ 5,4 + 0,9
INSGESAMT	1 000	124,0	127,3	130,8	135,5	136,4	137,0	139,2	141,8	143,7		+ 5,4 + 1,3
MEHRFAMILIENGBEAUDE MIT SCHOENHEITSREPARATUREN												
ZIMMER- UND HOLZBAUARBEITEN	36,95	116,5	118,5	120,7	126,5	127,1	130,8	136,4	141,3	142,7		+12,3 + 1,0
DACHDECKUNGS- UND DACHABDICHTUNGSARBEITEN	4,03	135,2	137,1	140,0	144,9	146,0	146,8	148,1	150,0	154,7		+ 6,0 + 3,1
KLEMPNERARBEITEN	12,95	129,1	131,4	135,1	141,3	142,6	143,3	144,0	145,3	149,1		+ 4,6 + 2,6
PUTZ- UND STUCKARBEITEN	26,38	115,6	117,2	119,6	123,4	124,3	124,8	128,1	133,2	134,5		+ 8,2 + 1,0
FLIESEN- UND PLATTENARBEITEN	3,62	117,9	120,0	122,8	126,2	126,9	127,4	130,6	135,3	136,3		+ 7,4 + 0,7
TISCHLERARBEITEN	24,56	116,4	118,9	122,6	126,5	127,0	127,6	130,3	131,8	133,5		+ 5,1 + 1,3
ROLLADENARBEITEN	32,32	111,6	112,4	114,5	117,6	118,1	118,4	119,9	120,8	121,3		+ 2,7 + 0,4
VERGLASUNGSARBEITEN	17,38	122,0	128,1	132,8	137,9	138,9	139,9	140,9	142,8	144,0		+ 3,7 + 0,8
ANSTRICHARBEITEN	321,10	122,7	125,9	129,1	133,2	134,4	134,6	136,5	139,0	141,7		+ 5,4 + 1,9
BODENBELAGARBEITEN	52,38	127,7	130,3	133,6	137,9	138,3	139,1	141,9	144,1	145,2		+ 5,0 + 0,8
TAPEZIERARBEITEN	118,57	123,2	126,2	130,2	133,7	135,0	135,3	138,4	140,8	142,8		+ 5,8 + 1,4
HEIZUNGS- UND BRAUCHWASSERERWAERMUNGSANLAGEN	161,29	129,7	134,0	138,3	143,6	144,5	145,4	147,2	149,6	151,5		+ 4,8 + 1,3
GAS-, WASSER-, ABWASSER-INSTALLATIONEN IN GEBAEUDEN	52,74	123,8	127,0	130,3	135,3	136,4	137,0	138,6	140,8	143,0		+ 4,8 + 1,6
ELEKTRISCHE KABEL- UND LEITUNGSANLAGEN IN GEBAEUDEN	135,73	122,5	125,7	128,5	133,5	134,1	135,0	137,2	139,6	140,9		+ 5,1 + 0,9
INSGESAMT	1 000	123,4	126,5	130,0	134,4	135,3	136,0	138,2	140,7	142,7		+ 5,5 + 1,4
MEHRFAMILIENGBEAUDE OHNE SCHOENHEITSREPARATUREN												
ZIMMER- UND HOLZBAUARBEITEN	50,47	116,5	118,5	120,7	126,5	127,1	130,8	136,4	141,3	142,7		+12,3 + 1,0
DACHDECKUNGS- UND DACHABDICHTUNGSARBEITEN	5,51	135,2	137,1	140,0	144,9	146,0	146,8	148,1	150,0	154,7		+ 6,0 + 3,1
KLEMPNERARBEITEN	17,63	129,1	131,4	135,1	141,3	142,6	143,3	144,0	145,3	149,1		+ 4,6 + 2,6
PUTZ- UND STUCKARBEITEN	36,03	115,6	117,2	119,6	123,4	124,3	124,8	128,1	133,2	134,5		+ 8,2 + 1,0
FLIESEN- UND PLATTENARBEITEN	4,94	117,9	120,0	122,8	126,2	126,9	127,4	130,6	135,3	136,3		+ 7,4 + 0,7
TISCHLERARBEITEN	33,54	116,4	118,9	122,6	126,5	127,0	127,6	130,3	131,8	133,5		+ 5,1 + 1,3
ROLLADENARBEITEN	43,65	111,6	112,4	114,5	117,6	118,1	118,4	119,9	120,8	121,3		+ 2,7 + 0,4
VERGLASUNGSARBEITEN	23,75	122,0	128,1	132,8	137,9	138,9	139,9	140,9	142,8	144,0		+ 3,7 + 0,8
ANSTRICHARBEITEN	235,30	122,3	125,5	128,6	132,3	133,4	133,6	135,4	138,0	140,6		+ 5,4 + 1,9
BODENBELAGARBEITEN	71,51	127,7	130,3	133,6	137,9	138,3	139,1	141,9	144,1	145,2		+ 5,0 + 0,8
HEIZUNGS- UND BRAUCHWASSERERWAERMUNGSANLAGEN	220,23	129,7	134,0	138,3	143,6	144,5	145,4	147,2	149,6	151,5		+ 4,8 + 1,3
GAS-, WASSER-, ABWASSER-INSTALLATIONEN IN GEBAEUDEN	72,05	123,8	127,0	130,3	135,3	136,3	137,0	138,6	140,8	143,0		+ 4,9 + 1,6
ELEKTRISCHE KABEL- UND LEITUNGSANLAGEN IN GEBAEUDEN	185,39	122,5	125,7	128,5	133,5	134,1	135,0	137,2	139,6	140,9		+ 5,1 + 0,9
INSGESAMT	1 000	123,4	126,6	129,9	134,5	135,4	136,1	138,3	140,8	142,7		+ 5,4 + 1,3
SCHOENHEITSREPARATUREN IN EINER WOHNUNG												
ANSTRICHARBEITEN	726,43	122,7	125,9	129,3	133,4	134,6	134,8	136,7	139,3	141,9		+ 5,4 + 1,9
TAPEZIERARBEITEN	273,57	123,2	126,2	130,2	133,7	135,0	135,3	138,4	140,8	142,8		+ 5,8 + 1,4
INSGESAMT	1 000	122,8	126,0	129,5	133,4	134,7	134,9	137,2	139,7	142,1		+ 5,5 + 1,7

2 PREISINDIZES FUER INSTANDHALTUNG - WOHNUNGSBAU - OHNE UMSATZ-(MEHRWERT-)STEUER
(AKTUELLE UND MITTELFRISTIGE ERGEBNISSE)
1980 = 100

ART	WAEGUNGS- ANTEIL AM GESAMT- INDEX IN PROMILLE	1986	1987	1988	1989	1989			1990		VERAENDERUNG AUG. 1990 GEGENUEBER AUG. MAI 1989 1990 IN PROZENT	
		DURCHSCHNITT				AUG.	NOV.	FEBR.	MAI	AUG.		
EINFAMILIENGEBAEUDE MIT SCHOENHEITSREPARATUREN												
KLEMPNERARBEITEN	31,63	127,9	130,3	133,9	140,0	141,4	142,0	142,7	144,0	147,8	+ 4,5	+ 2,6
PUTZ- UND STUCKARBEITEN	92,48	115,1	116,8	119,3	123,1	123,9	124,4	127,8	132,9	134,2	+ 8,3	+ 1,0
FLIESEN- UND PLATTENARBEITEN	1,01	116,9	118,9	121,7	125,1	125,8	126,3	129,5	134,1	135,0	+ 7,3	+ 0,7
TISCHLERARBEITEN	36,34	115,4	117,9	121,4	125,4	125,8	126,4	129,1	130,6	132,3	+ 5,2	+ 1,3
ROLLADENARBEITEN	22,13	110,6	111,4	113,5	116,5	117,1	117,4	118,8	119,7	120,2	+ 2,6	+ 0,4
VERGLASUNGSARBEITEN	33,47	120,2	126,3	130,7	135,7	136,7	137,7	138,6	140,4	141,6	+ 3,6	+ 0,9
ANSTRICHARBEITEN	205,34	121,7	124,8	128,1	132,2	133,4	133,6	135,5	138,0	140,6	+ 5,4	+ 1,9
BODENBELAGARBEITEN	58,53	126,6	129,1	132,4	136,6	137,0	137,9	140,6	142,8	143,9	+ 5,0	+ 0,8
TAPEZIERARBEITEN	88,47	122,1	125,0	129,0	132,5	133,8	134,0	137,1	139,5	141,6	+ 5,8	+ 1,5
HEIZUNGS- UND BRAUCHWASSERERWAERUNGANLAGEN	201,98	129,1	133,4	137,8	143,2	144,1	145,0	146,7	149,0	151,0	+ 4,8	+ 1,3
GAS-, WASSER-, ABWASSER-INSTALLATIONEN IN GEBAEUDEN	84,65	124,4	128,0	131,8	137,3	138,5	139,2	140,9	143,2	145,4	+ 5,0	+ 1,5
ELEKTRISCHE KABEL- UND LEITUNGSANLAGEN IN GEBAEUDEN	143,97	122,3	125,7	128,5	133,6	134,2	135,2	137,6	140,1	141,4	+ 5,4	+ 0,9
INSGESAMT	1 000	122,9	126,1	129,6	134,2	135,2	135,8	138,0	140,5	142,4	+ 5,3	+ 1,4
MEHRFAMILIENGEBAEUDE MIT SCHOENHEITSREPARATUREN												
ZIMMER- UND HOLZBAUARBEITEN	36,95	115,5	117,4	119,6	125,4	126,0	129,6	135,2	140,1	141,5	+12,3	+ 1,0
DACHDECKUNGS- UND DACHABDICHTUNGSARBEITEN	4,03	133,9	135,8	138,8	143,6	144,7	145,5	146,8	148,7	153,3	+ 5,9	+ 3,1
KLEMPNERARBEITEN	12,95	127,9	130,3	133,9	140,0	141,4	142,0	142,7	144,0	147,8	+ 4,5	+ 2,6
PUTZ- UND STUCKARBEITEN	26,38	114,5	116,1	118,5	122,3	123,1	123,6	126,9	132,0	133,3	+ 8,3	+ 1,0
FLIESEN- UND PLATTENARBEITEN	3,62	116,9	118,9	121,7	125,1	125,8	126,3	129,5	134,1	135,0	+ 7,3	+ 0,7
TISCHLERARBEITEN	24,56	115,4	117,9	121,4	125,4	125,8	126,4	129,1	130,6	132,3	+ 5,2	+ 1,3
ROLLADENARBEITEN	32,32	110,6	111,4	113,5	116,5	117,1	117,4	118,8	119,7	120,2	+ 2,6	+ 0,4
VERGLASUNGSARBEITEN	17,38	120,9	127,0	131,6	136,7	137,7	138,7	139,6	141,5	142,8	+ 3,7	+ 0,9
ANSTRICHARBEITEN	321,10	121,6	124,8	128,0	132,0	133,2	133,4	135,3	137,8	140,4	+ 5,4	+ 1,9
BODENBELAGARBEITEN	52,38	126,6	129,1	132,4	136,6	137,0	137,9	140,6	142,8	143,9	+ 5,0	+ 0,8
TAPEZIERARBEITEN	118,57	122,1	125,0	129,0	132,5	133,8	134,0	137,1	139,5	141,6	+ 5,8	+ 1,5
HEIZUNGS- UND BRAUCHWASSERERWAERUNGANLAGEN	161,29	128,6	132,8	137,1	142,4	143,3	144,1	145,9	148,2	150,1	+ 4,7	+ 1,3
GAS-, WASSER-, ABWASSER-INSTALLATIONEN IN GEBAEUDEN	52,74	122,7	125,9	129,2	134,1	135,1	135,8	137,4	139,5	141,8	+ 5,0	+ 1,6
ELEKTRISCHE KABEL- UND LEITUNGSANLAGEN IN GEBAEUDEN	135,73	121,4	124,6	127,4	132,2	132,8	133,8	136,0	138,3	139,6	+ 5,1	+ 0,9
INSGESAMT	1 000	122,3	125,4	128,8	133,1	134,1	134,7	137,0	139,5	141,4	+ 5,4	+ 1,4
MEHRFAMILIENGEBAEUDE OHNE SCHOENHEITSREPARATUREN												
ZIMMER- UND HOLZBAUARBEITEN	50,47	115,5	117,4	119,6	125,4	126,0	129,6	135,2	140,1	141,5	+12,3	+ 1,0
DACHDECKUNGS- UND DACHABDICHTUNGSARBEITEN	5,51	133,9	135,8	138,8	143,6	144,7	145,5	146,8	148,7	153,3	+ 5,9	+ 3,1
KLEMPNERARBEITEN	17,63	127,9	130,3	133,9	140,0	141,4	142,0	142,7	144,0	147,8	+ 4,5	+ 2,6
PUTZ- UND STUCKARBEITEN	36,03	114,5	116,1	118,5	122,3	123,1	123,6	126,9	132,0	133,3	+ 8,3	+ 1,0
FLIESEN- UND PLATTENARBEITEN	4,94	116,9	118,9	121,7	125,1	125,8	126,3	129,5	134,1	135,0	+ 7,3	+ 0,7
TISCHLERARBEITEN	33,54	115,4	117,9	121,4	125,4	125,8	126,4	129,1	130,6	132,3	+ 5,2	+ 1,3
ROLLADENARBEITEN	43,65	110,6	111,4	113,5	116,5	117,1	117,4	118,8	119,7	120,2	+ 2,6	+ 0,4
VERGLASUNGSARBEITEN	23,75	120,9	127,0	131,6	136,7	137,7	138,7	139,6	141,5	142,8	+ 3,7	+ 0,9
ANSTRICHARBEITEN	235,30	121,2	124,4	127,4	131,1	132,2	132,4	134,2	136,8	139,3	+ 5,4	+ 1,8
BODENBELAGARBEITEN	71,51	126,6	129,1	132,4	136,6	137,0	137,9	140,6	142,8	143,9	+ 5,0	+ 0,8
HEIZUNGS- UND BRAUCHWASSERERWAERUNGANLAGEN	220,23	128,6	132,8	137,1	142,4	143,3	144,1	145,9	148,2	150,1	+ 4,7	+ 1,3
GAS-, WASSER-, ABWASSER-INSTALLATIONEN IN GEBAEUDEN	72,05	122,7	125,9	129,2	134,1	135,1	135,8	137,4	139,5	141,8	+ 5,0	+ 1,6
ELEKTRISCHE KABEL- UND LEITUNGSANLAGEN IN GEBAEUDEN	185,99	121,4	124,6	127,4	132,2	132,8	133,8	136,0	138,3	139,6	+ 5,1	+ 0,9
INSGESAMT	1 000	122,3	125,5	128,7	133,3	134,1	134,9	137,1	139,6	141,4	+ 5,4	+ 1,3
SCHOENHEITSREPARATUREN IN EINER WOHNUNG												
ANSTRICHARBEITEN	726,43	121,6	124,8	128,1	132,2	133,4	133,6	135,5	138,0	140,6	+ 5,4	+ 1,9
TAPEZIERARBEITEN	273,57	122,1	125,0	129,0	132,5	133,8	134,0	137,1	139,5	141,6	+ 5,8	+ 1,5
INSGESAMT	1 000	121,7	124,8	128,3	132,3	133,5	133,7	135,9	138,4	140,9	+ 5,5	+ 1,8

3 MESSZAHLEN FUER BAULEISTUNGSPREISE EINSCHL. UMSATZ-(MEHRWERT-)STEUER *)
(AKTUELLE UND MITTELFRISTIGE ERGEBNISSE)

NEUBAU
1980 = 100

BAULEISTUNG	1986	1987	1988	1989	1989			1990		VERAENDERUNG AUG. 1990 GEGENUEBER AUG. MAI 1989 1990 IN PROZENT	
	DURCHSCHNITT				AUG.	NOV.	FEBR.	MAI	AUG.		
HOCHBAU											
DIN 18 300 ERDARBEITEN											
BAUGRUBE AUSHEBEN	100,5	102,0	104,3	108,3	109,1	110,4	114,1	119,1	120,6	+10,5	+ 1,3
ROHRLEITUNGSGRABEN AUSHEBEN	99,7	101,3	103,0	106,2	106,9	107,6	110,0	113,2	114,6	+ 7,2	+ 1,2
BODEN ABFAHREN	104,3	105,9	107,9	111,2	112,3	113,4	118,0	121,7	123,7	+10,2	+ 1,6
UNTERGRUNDVERBESSERUNG	100,5	102,9	104,1	107,4	108,4	108,9	112,0	116,0	117,1	+ 8,0	+ 0,9
ARBEITSRAEUME VERFUELLEN	104,7	106,6	107,1	110,1	110,7	111,9	114,3	118,5	119,7	+ 8,1	+ 1,0
DIN 18 303 VERBAUARBEITEN											
BAUGRUBENVERBAU	105,9	108,0	109,5	112,4	112,7	113,8	116,6	120,0	121,5	+ 7,8	+ 1,3
DIN 18 304 RAMMARBEITEN											
STAHL-SPUNDWAND RAMMEN UND ZIEHEN	106,8	108,8	110,6	115,1	115,8	117,3	119,7	123,1	124,3	+ 7,3	+ 1,0
VERLORENE SPUNDWAND	110,1	112,6	115,5	121,0	121,8	123,2	125,0	128,2	129,2	+ 6,1	+ 0,8
STAHL-SPUNDWANDBOHLEN LIEFERN	112,2	113,7	115,8	119,8	120,3	120,9	122,2	124,4	125,1	+ 4,0	+ 0,6
DIN 18 306 ENTWASSERUNGSKANALARBEITEN											
BETON- ODER STAHLBETONROHR	109,9	112,4	114,2	117,6	118,3	118,7	121,6	125,3	127,1	+ 7,4	+ 1,4
STEINZEUGROHR	110,7	113,0	114,9	119,0	119,7	120,5	123,6	127,7	129,3	+ 8,0	+ 1,3
ASBEST- ODER KUNSTSTOFFROHR	108,1	109,7	110,9	114,7	115,6	115,8	119,6	123,3	124,5	+ 7,7	+ 1,0
ZUBEHOER FUER ROHRLEITUNGEN	115,3	116,7	118,2	121,3	121,8	123,1	124,8	127,3	128,3	+ 5,3	+ 0,8
DIN 18 320 PFLANZ- UND RASENARBEITEN IM LANDSCHAFTSBAU											
GEBRAUCHSRASEN	109,6	112,3	115,3	119,7	120,6	121,9	125,5	128,9	130,4	+ 8,1	+ 1,2
POLYANTHROSEN	115,4	119,0	122,8	125,4	126,5	126,7	128,6	131,9	133,3	+ 5,4	+ 1,1
DIN 18 330 MAUERARBEITEN											
ZIEGEL- ODER KALKSANDSTEINMAUERWERK	110,4	112,0	113,8	117,3	118,1	118,7	121,8	126,0	127,2	+ 7,7	+ 1,0
HOHLBLOCKMAUERWERK	111,7	113,8	116,4	120,6	121,3	122,2	125,2	129,7	131,3	+ 8,2	+ 1,2
GASBETONMAUERWERK	110,2	112,1	114,4	118,6	119,6	120,3	122,7	127,7	128,8	+ 7,7	+ 0,9
ZWEISCHALIGES MAUERWERK	111,8	114,3	117,2	121,4	122,3	123,2	126,2	130,9	132,7	+ 8,5	+ 1,4
LEICHTE TRENNWAND	114,9	117,1	119,5	123,9	124,8	125,8	129,5	134,6	136,5	+ 9,4	+ 1,4
GLASBAUSTEINWAND	117,5	119,9	122,3	126,6	127,6	128,6	132,0	136,9	139,2	+ 9,1	+ 1,7
STAHL-UMFASSUNGSZARGE	115,6	118,0	120,5	124,4	125,1	125,8	129,1	132,8	134,2	+ 7,3	+ 1,1
HANDBAUELEMENTE	118,1	120,3	122,1	125,8	126,4	127,0	129,5	133,0	133,8	+ 5,9	+ 0,6
ZWISCHENWAND AUS WANDBAUPLATTEN	114,1	116,3	118,4	122,6	123,5	124,4	127,7	132,4	134,6	+ 9,0	+ 1,7
SCHORNSTEIN AUS FORMSTUECKEN	120,2	123,0	125,0	128,8	129,3	130,6	134,1	138,1	139,5	+ 7,9	+ 1,0
FERTIGTEILSTURZ	113,9	116,6	119,0	123,2	124,0	124,9	127,8	132,3	134,2	+ 8,2	+ 1,4
ROLLADENKASTEN	114,9	116,8	119,0	123,3	124,0	125,4	128,3	132,1	134,0	+ 8,1	+ 1,4
DIN 18 331 BETON- UND STAHLBETONARBEITEN											
BETON DER FUNDAMENTE	112,2	114,6	116,8	121,0	121,8	122,5	125,0	128,9	130,1	+ 6,8	+ 0,9
BETON DER WAENDE MIT SCHALUNG	109,3	111,3	113,7	117,5	118,2	119,0	121,8	125,9	127,4	+ 7,8	+ 1,2
STAHLBETONDECKE	109,5	111,7	113,8	117,4	118,2	118,9	121,8	126,0	127,3	+ 7,7	+ 1,0
BETON DER SKELETTBAUTEN OHNE SCHALUNG	111,2	113,5	116,2	120,8	121,7	122,6	124,7	129,4	130,8	+ 7,5	+ 1,1
BETON DER SKELETTBAUTEN MIT SCHALUNG	110,8	112,7	115,3	119,2	119,9	120,9	123,6	128,3	129,8	+ 8,3	+ 1,2
SCHALUNG DER FUNDAMENTE	110,3	113,1	115,3	120,1	121,0	122,3	126,3	132,3	134,1	+10,8	+ 1,4
SCHALUNG DER SKELETTBAUTEN	109,0	111,9	114,2	118,2	119,2	120,0	123,3	128,4	129,9	+ 9,0	+ 1,2
BETONSTAHLMATTEN	101,4	100,6	100,8	104,8	105,3	105,6	106,9	109,4	110,2	+ 4,7	+ 0,7
KUBISCHE BEWEHRUNG	102,4	101,9	102,2	106,4	107,0	107,3	108,7	111,4	112,4	+ 5,0	+ 0,9
BETONFERTIGTEILE	114,2	115,9	117,9	121,4	122,1	122,9	125,9	129,6	131,2	+ 7,5	+ 1,2
SYSTEMDECKE	111,4	113,4	115,5	119,1	119,7	120,2	122,5	126,4	127,4	+ 6,4	+ 0,8
SYSTEMTREPPE	114,6	116,4	118,3	122,5	123,5	123,7	126,6	130,2	132,0	+ 6,9	+ 1,4
DACHPLATTEN	120,7	123,2	125,4	130,1	130,9	132,3	135,1	138,5	140,7	+ 7,5	+ 1,6
GARAGE	106,5	108,6	110,9	113,9	114,6	115,0	116,4	118,5	119,3	+ 4,1	+ 0,7
DIN 18 332 NATURWERKSTEINARBEITEN											
BODENBELAG	122,4	125,4	127,7	131,9	133,0	133,9	136,1	140,5	142,0	+ 6,8	+ 1,1
STUFE	122,3	124,6	127,4	131,8	132,8	133,4	135,3	138,8	140,2	+ 5,6	+ 1,0
UMRAHMUNG	122,0	125,3	127,8	130,9	131,4	132,7	135,4	138,7	139,7	+ 6,3	+ 0,7
HANDBEKLEIDUNG	125,2	128,7	131,4	134,6	135,3	136,6	139,5	143,0	144,0	+ 6,4	+ 0,7
DIN 18 333 BETONWERKSTEINARBEITEN											
BODENBELAG	119,3	121,3	124,0	127,8	128,7	129,3	131,4	135,4	137,2	+ 6,6	+ 1,3
BETONWERKSTEIN-AUSSENBEKLEIDUNG	112,2	113,9	115,5	117,8	118,4	118,7	120,7	122,3	123,6	+ 4,4	+ 1,1
ASBESTZEMENT-AUSSENBEKLEIDUNG	131,7	134,6	137,5	142,0	143,2	143,7	145,7	148,3	152,4	+ 6,4	+ 2,8
STUFE	119,0	120,9	123,2	127,2	128,3	128,9	131,0	135,6	137,6	+ 7,2	+ 1,5
UMRAHMUNG	116,6	118,1	119,5	121,8	122,4	122,8	124,5	126,9	128,6	+ 5,1	+ 1,3
FENSTERBANK	120,8	122,8	125,4	130,1	131,1	132,0	134,2	138,9	141,5	+ 7,9	+ 1,9
DIN 18 334 ZIMMER- UND HOLZBAUARBEITEN											
DACHVERBANDHOLZ LIEFERN	98,3	97,4	97,0	102,0	102,2	106,0	111,8	113,4	113,4	+11,0	-
DACHVERBANDHOLZ ABBINDEN	113,2	114,6	116,9	122,4	123,1	125,3	131,1	136,7	138,1	+12,2	+ 1,0
EINLAEUFIGE TREPPE	118,9	120,5	122,4	127,5	128,0	130,2	135,1	138,4	140,0	+ 9,4	+ 1,2
WAND- ODER DECKENSCHALUNG	110,2	111,5	113,0	119,1	119,2	123,2	129,1	133,3	134,3	+12,7	+ 0,8
DACHBINDER	108,1	108,9	110,7	116,3	116,7	120,0	127,1	130,6	131,9	+13,0	+ 1,0
DIN 18 335 STAHLBAUARBEITEN											
STAHLFACHWERK	120,1	122,4	123,8	126,1	126,5	127,3	128,8	129,0	131,6	+ 4,0	+ 2,0
STAHLSKELETTKONSTRUKTION	120,8	124,9	127,3	132,1	132,8	135,9	138,7	141,0	143,9	+ 8,4	+ 2,1
TOR	149,0	154,8	160,2	166,8	170,4	171,6	172,7	176,8	180,7	+ 6,0	+ 2,2
GLASDACH	152,3	161,4	169,7	178,3	178,0	184,0	186,1	190,9	191,1	+ 7,4	+ 0,1
DIN 18 337 ABDICHTUNG GEGEN NICHTDRUECKENDES WASSER											
WAAGERECHE ABDICHTUNG	121,9	124,3	126,4	130,7	131,8	131,9	135,1	138,3	140,5	+ 6,6	+ 1,6
SENKRECHTE ABDICHTUNG	122,0	124,4	127,7	133,3	134,3	134,9	138,4	142,5	144,1	+ 7,3	+ 1,1

*) DIE DARSTELLUNG BRINGT ZUM AUSDRUCK, WELCHE LEISTUNGEN BEIM JEWEILIGEN GEWERK ERFASST WERDEN.

3 MESSZAHLEN FUER BAULEISTUNGSPREISE EINSCHL. UMSATZ-(MEHRWERT-)STEUER *)
(AKTUELLE UND MITTELFRISTIGE ERGEBNISSE)

NEUBAU
1980 = 100

BAULEISTUNG	1986	1987	1988	1989	1989				1990	VERAENDERUNG	
	DURCHSCHNITT				AUG.	NOV.	FEBR.	MAI	AUG.	AUG. 1990	MAI 1989
	IN PROZENT										
DIN 18 338 DACHDECKUNGS- UND DACHABDICHTUNGSARBEITEN											
DACHDECKUNG AUF LATTUNG	125,3	127,2	129,5	133,0	134,0	134,5	135,8	137,8	141,5	+ 5,6	+ 2,7
DECKUNG MIT BITUMENDACHBAHNEN	132,4	134,2	136,4	140,0	141,0	141,5	142,9	145,2	149,5	+ 6,0	+ 3,0
ASBESTZEMENT-DECKUNG	133,4	135,9	138,8	143,9	145,3	145,9	149,3	151,9	156,3	+ 7,6	+ 2,9
SCHIEFER-DECKUNG	132,7	134,9	137,7	142,3	143,7	144,5	146,8	150,0	153,6	+ 6,9	+ 2,4
DACHABDICHTUNG AUF MASSIVDECKE	131,0	132,6	134,6	138,0	139,2	139,6	140,8	142,7	147,0	+ 5,6	+ 3,0
DECKUNG MIT STAHLBLECHEN	134,0	137,3	138,6	141,8	142,3	143,6	144,7	146,0	149,6	+ 5,1	+ 2,5
DACHFLAECHEFENSTER	116,8	118,0	119,8	122,6	123,4	123,8	124,9	126,2	129,3	+ 4,8	+ 2,5
LICHTKUPPELN AUS KUNSTSTOFF	119,8	121,2	123,0	125,9	126,7	127,1	128,9	130,3	133,6	+ 5,4	+ 2,5
DIN 18 339 KLEMPNERARBEITEN											
METALLDACHDECKUNG	130,9	133,5	136,6	143,0	144,3	144,9	147,0	148,2	151,1	+ 4,7	+ 2,0
DACHRINNE	125,2	127,2	129,2	135,0	136,1	136,6	137,7	139,0	141,5	+ 4,0	+ 1,8
REGENFALLROHR	128,2	130,4	132,9	139,1	140,4	141,2	142,7	144,0	146,6	+ 4,4	+ 1,8
GESIMSABDECKUNG	128,1	130,1	133,0	139,3	140,6	141,5	142,6	143,8	146,2	+ 4,0	+ 1,7
EINFASSUNG AUF DAECHERN	126,8	128,7	131,4	137,8	139,1	139,9	141,0	142,3	145,5	+ 4,6	+ 2,2
DIN 18 350 PUTZ- UND STUCKARBEITEN											
INNENWANDPUTZ	110,7	111,9	113,5	117,2	118,1	118,7	120,7	125,6	127,2	+ 7,7	+ 1,3
INNENDECKENPUTZ	111,0	112,2	114,0	118,2	119,2	119,8	122,2	127,2	129,0	+ 8,2	+ 1,4
AUSSENWANDAEMMUNG	111,4	112,8	115,1	119,0	119,9	120,4	122,4	126,9	128,3	+ 7,0	+ 1,1
AUSSENWANDPUTZ	115,7	117,7	120,6	125,3	126,2	126,9	129,6	134,7	136,6	+ 8,2	+ 1,4
WANDTROCKENPUTZ	115,2	117,2	120,4	125,2	126,1	126,8	129,7	134,4	136,0	+ 7,9	+ 1,2
DECKENBEKLEIDUNG	114,4	116,0	118,9	123,1	124,0	124,8	127,5	132,3	133,9	+ 8,0	+ 1,2
DRAHTPUTZDECKE	115,2	116,6	118,7	121,9	122,8	123,1	125,0	129,6	130,6	+ 6,4	+ 0,8
FEUERHEMMENDE BEKLEIDUNG	115,5	117,1	119,9	123,6	124,3	124,6	127,4	132,1	133,9	+ 7,7	+ 1,4
DIN 18 352 FLIESEN- UND PLATTENARBEITEN											
WANDBELAG AUS KERAMISCHEN FLIESEN	117,3	118,8	121,7	125,5	126,2	127,0	130,4	135,6	137,2	+ 8,7	+ 1,2
BODENBELAG AUS KERAMISCHEN FLIESEN	117,9	120,0	122,7	126,4	127,2	127,8	131,2	135,9	137,3	+ 7,9	+ 1,0
WAND- ODER BODENBELAG AUS MOSAIK	117,0	119,2	121,9	125,8	126,5	127,1	130,9	135,4	136,8	+ 8,1	+ 1,0
DIN 18 353 ESTRICHRARBEITEN											
DAEMMSCHICHT	110,4	113,5	115,7	118,9	119,1	120,2	123,1	127,1	128,7	+ 8,1	+ 1,3
SCHWIMMENDER ZEMENTESTRICH	111,4	112,7	114,6	117,1	117,4	118,3	120,4	124,7	126,3	+ 7,6	+ 1,3
DIN 18 354 ASPHALTBELAGARBEITEN											
GUSSASPHALTESTRICH	123,6	125,0	126,9	129,2	129,5	130,4	132,5	135,8	137,1	+ 5,9	+ 1,0
DIN 18 355 TISCHLERARBEITEN											
EINFACHFENSTER OHNE VERGLASUNG	119,3	121,8	124,5	128,7	129,3	129,9	133,4	134,6	135,9	+ 5,1	+ 1,0
FENSTER MIT ISOLIERVERGLASUNG	115,3	118,0	121,9	126,9	127,3	128,8	131,5	133,0	134,3	+ 5,5	+ 1,0
ZIMMERTUER	117,8	119,9	122,5	126,0	126,4	127,1	129,8	130,9	132,3	+ 4,7	+ 1,1
HOLZTUERBLATT	119,4	121,8	124,7	128,9	129,5	130,2	132,8	134,0	135,7	+ 4,8	+ 1,3
HAUSEINGANGSTUER AUS HOLZ	123,1	126,0	129,6	134,0	134,4	135,4	139,3	140,3	142,2	+ 5,8	+ 1,4
DECKEN- ODER WANDBEKLEIDUNG	124,6	127,8	131,6	136,5	136,9	138,2	142,5	144,2	146,0	+ 6,6	+ 1,2
EINBAUSCHRANK	119,2	121,7	125,2	129,4	129,9	130,3	133,6	134,2	135,5	+ 4,3	+ 1,0
UMSETZBARE INNENWAENDE	113,0	116,3	120,1	124,3	124,9	125,2	127,9	129,7	131,1	+ 5,0	+ 1,1
DIN 18 356 PARKETRARBEITEN											
STABPARKETT	126,5	129,0	132,8	139,6	140,6	142,6	148,3	150,6	152,2	+ 8,3	+ 1,1
MOSAIK- ODER FERTIGPARKETT	125,0	128,4	132,2	139,0	139,9	141,8	146,5	148,9	150,5	+ 7,6	+ 1,1
DIN 18 358 ROLLADENARBEITEN											
ROLLADEN	112,3	113,2	114,9	117,5	117,9	118,2	119,9	120,7	121,4	+ 3,0	+ 0,6
RAFFJALOUSIE	118,2	119,3	122,1	125,2	125,8	126,2	128,3	129,3	130,2	+ 3,5	+ 0,7
ROLLTOR ODER -GITTER	117,7	118,6	120,8	123,4	123,8	124,1	126,1	126,9	126,9	+ 2,5	+ 0,5
DIN 18 360 METALLBAUARBEITEN, SCHLOSSERARBEITEN											
FASSADENBEKLEIDUNG	130,4	134,6	139,0	144,2	144,4	146,6	150,9	153,4	154,9	+ 7,3	+ 1,0
ALUMINIUMFENSTER MIT ISOLIERVERGLASUNG	133,2	138,5	143,7	150,3	150,9	152,5	154,6	156,9	158,6	+ 5,1	+ 1,1
FENSTER-EINBAUELEMENTE	130,4	134,3	138,7	143,9	144,3	145,4	147,8	149,9	151,7	+ 5,1	+ 1,2
SCHAUFENSTER-UMRAHMUNG	131,7	136,5	142,2	149,9	150,9	152,1	154,6	157,5	159,1	+ 5,4	+ 1,0
STAHL-FEUERSCHUTZTUER	128,0	131,3	134,6	140,1	140,5	142,0	144,8	147,4	148,3	+ 5,6	+ 0,6
HAUSEINGANGSTUER AUS METALL	132,0	136,0	140,7	147,0	147,9	148,7	151,3	153,3	155,1	+ 4,9	+ 1,2
STAHL-GARAGENTOR	131,2	135,0	140,0	145,3	146,0	147,3	150,0	152,3	153,6	+ 5,2	+ 0,9
TREPPENGELAENDER	136,7	142,4	147,7	155,0	155,9	157,0	159,9	162,4	164,0	+ 5,2	+ 1,0
DIN 18 361 VERGLASUNGSARBEITEN											
FLOAT- ODER SICHERHEITSGLAS	126,2	132,5	138,2	143,6	144,7	145,8	147,3	149,9	151,1	+ 4,4	+ 0,8
GANZGLASKONSTRUKTION	123,7	129,6	134,9	140,3	141,2	142,4	143,5	145,4	146,7	+ 3,9	+ 0,9
MEHRSCHEIBENISOLIERGLAS	120,1	126,1	130,4	135,3	136,3	137,2	138,0	139,6	140,8	+ 3,3	+ 0,9
GUSSGLAS	125,2	131,0	136,2	141,4	142,1	143,5	145,1	146,9	148,5	+ 4,5	+ 1,1
DIN 18 363 ANSTRICHRARBEITEN											
DISPERSIONSFARBE AUF INNENPUTZ	120,0	123,1	125,9	129,7	131,0	131,0	132,5	135,0	137,5	+ 5,0	+ 1,9
DISPERSIONSFARBE AUF AUSSENWAND	123,0	126,1	130,1	134,2	135,3	135,7	137,2	139,9	142,3	+ 5,2	+ 1,7
KUNSTHARZLACK AUF PUTZ	122,2	124,9	128,6	132,5	133,7	134,0	135,6	138,6	141,9	+ 6,1	+ 2,4
LACKFARBE AUF HOLZ	122,2	125,3	128,3	132,1	133,1	133,3	135,1	137,6	140,3	+ 5,4	+ 2,0
LACKFARBE AUF HEIZKOEPPER	121,2	124,8	127,9	131,8	133,2	133,3	135,2	137,9	140,3	+ 5,3	+ 1,7
LACKFARBE AUF STAHLFLAECHEN	121,9	124,5	127,4	130,9	132,0	132,3	133,8	136,8	139,6	+ 5,8	+ 2,0
DIN 18 364 KORROSIONSSCHUTZARBEITEN AN STAHL- UND ALUMINIUMBAUTEN											
KORROSIONSSCHUTZ AUF STAHL	121,7	124,6	127,5	131,2	132,5	132,8	134,4	138,6	140,7	+ 6,2	+ 1,5
DIN 18 365 BODENBELAGARBEITEN											
PVC-BELAG	128,6	131,0	134,7	139,2	139,7	140,3	144,3	145,6	146,8	+ 5,1	+ 0,8
VINYL-ASBEST-PLATTEN	129,2	131,7	134,9	139,3	139,7	140,6	143,3	145,6	146,7	+ 5,0	+ 0,8
TEXTILER BODENBELAG	124,7	126,6	129,0	132,5	132,9	133,5	136,1	137,7	138,8	+ 4,4	+ 0,8
DIN 18 366 TAPEZIERARBEITEN											
TAPETE LIEFERN	116,9	119,0	121,5	124,7	125,6	125,7	127,0	129,2	130,9	+ 4,2	+ 1,3
WANDFLAECHE TAPEZIEREN	122,2	125,2	127,9	131,4	132,6	132,8	134,2	137,5	140,0	+ 5,6	+ 1,8

*) DIE DARSTELLUNG BRINGT ZUM AUSDRUCK, WELCHE LEISTUNGEN BEIM JEWEILIGEN GEWERK ERFASST WERDEN.

3 MESSZAHLEN FUER BAULEISTUNGSPREISE EINSCHL. UMSATZ-(MEHRWERT-)STEUER *)
(AKTUELLE UND MITTELFRISTIGE ERGEBNISSE)
NEUBAU
1980 = 100

BAULEISTUNG	1986	1987	1988	1989	1989			1990		VERAENDERUNG AUG. 1990 GEGENUEBER AUG. MAI 1989 1990 IN PROZENT
	DURCHSCHNITT				AUG.	NOV.	FEBR.	MAI	AUG.	
DIN 18 379 LUEFTUNGSTECHNISCHE ANLAGEN										
KLIMAGERAET	133,0	137,0	140,6	144,7	145,1	146,0	148,6	150,8	152,8	+ 5,3 + 1,3
ABLUEFTGERAET	131,1	135,6	139,4	144,1	144,7	145,7	148,8	151,2	153,0	+ 5,7 + 1,2
KANAL	132,2	135,5	139,3	144,8	145,6	146,4	147,5	150,0	152,1	+ 4,5 + 1,4
DIN 18 380 HEIZUNGS- UND BRAUCHWASSERERWAERMSUNGSANLAGEN										
HEIZKESSEL	129,8	133,7	137,7	142,4	143,0	143,7	145,5	147,8	149,2	+ 4,3 + 0,9
VOLLAUTOMATISCHER BRENNER	123,9	127,5	131,1	135,5	136,1	137,0	138,4	140,4	142,3	+ 4,6 + 1,4
STAHLRADIATOR	131,9	136,6	141,3	147,0	148,0	148,9	150,6	153,1	154,9	+ 4,7 + 1,2
GUSSRADIATOR	129,9	134,7	139,3	145,2	146,1	146,9	149,7	152,1	154,1	+ 5,5 + 1,3
FUSSBODENHEIZUNG	121,8	125,0	128,7	133,1	134,1	134,6	135,6	137,6	139,4	+ 4,0 + 1,3
GEWINDERDHR	136,4	141,1	146,6	153,5	154,7	155,5	157,2	159,6	162,3	+ 4,9 + 1,7
VENTILE INSTALLIEREN	127,8	132,0	136,0	141,9	143,3	144,1	146,1	148,8	151,1	+ 5,4 + 1,5
WARMWASSERBEREITER	133,6	137,5	141,3	146,3	147,0	148,0	150,2	153,2	155,2	+ 5,6 + 1,3
HEIZOELLAGERBEHAELTER	130,6	135,1	139,4	144,3	144,9	146,0	148,3	150,1	151,9	+ 4,8 + 1,2
DIN 18 381 GAS-, WASSER- UND ABWASSER-INSTALLATIONSARBEITEN IN GEBAEUDEN										
MITTELSCHWERES GEWINDERDHR	127,2	130,6	135,4	140,8	141,6	142,5	144,2	146,1	148,5	+ 4,9 + 1,6
KUPFERDHR	124,6	127,4	133,0	141,8	143,2	143,8	145,6	147,9	150,4	+ 5,0 + 1,7
KUPFERDHR MIT PVC-MANTEL	123,7	126,5	131,7	141,2	142,8	143,2	145,0	147,7	151,1	+ 5,8 + 2,3
ABFLUSSDHR	128,7	133,1	137,7	143,7	145,2	145,8	148,3	150,7	153,5	+ 5,7 + 1,9
GA-DHR	123,1	126,5	129,8	134,3	135,1	135,7	137,8	139,4	141,5	+ 4,7 + 1,5
SANITAER-BLOCK	127,8	131,0	134,8	140,2	140,7	142,2	143,5	146,4	149,7	+ 6,4 + 2,3
MASCHTISCH	123,7	126,3	129,1	133,0	133,9	134,5	136,0	138,1	140,5	+ 4,9 + 1,7
SPELTISCH	119,8	122,3	125,3	129,7	130,5	131,2	132,6	134,3	136,6	+ 4,7 + 1,7
BRAUSEWANNE	123,9	126,8	130,0	134,8	135,7	136,2	138,3	140,4	142,6	+ 5,1 + 1,6
EINBAU-BADEWANNE	122,0	124,6	127,0	130,6	131,5	131,9	133,7	135,3	137,2	+ 4,3 + 1,4
SPELTKLOSETTANLAGE	121,7	124,3	126,9	130,6	131,4	132,0	133,7	135,7	138,1	+ 5,1 + 1,8
VENTILE INSTALLIEREN	127,0	131,0	134,5	140,0	141,3	142,0	143,8	146,5	148,6	+ 5,2 + 1,4
WANNENFUELL- UND BRAUSEBATTERIE	120,7	123,3	126,5	131,4	132,3	132,9	134,8	137,0	139,9	+ 5,7 + 2,1
GAS-WASSERHEIZER	122,4	125,9	129,2	133,5	134,2	134,9	136,7	139,3	141,1	+ 5,1 + 1,3
GAS-HAUSHALTSHERD	123,1	126,5	129,8	134,1	134,8	135,6	137,3	140,0	141,8	+ 5,2 + 1,3
DRUCKERHOEHUNGSANLAGE	125,4	128,4	131,6	135,9	136,6	137,5	139,6	141,5	144,1	+ 5,5 + 1,8
FEUERLOESCHANLAGE	127,0	130,0	133,4	138,2	139,1	139,8	142,1	144,2	146,5	+ 5,3 + 1,6
SPRINKLERANLAGE	133,3	136,8	141,0	147,2	147,9	149,4	152,7	154,7	156,8	+ 6,0 + 1,4
DIN 18 382 ELEKTRISCHE KABEL- UND LEITUNGSANLAGEN IN GEBAEUDEN										
ERDKABEL	126,1	129,9	133,9	142,0	142,8	144,0	147,6	150,6	152,7	+ 6,9 + 1,4
HAUPTLEITUNG	124,8	128,4	131,8	139,4	140,2	141,5	144,7	147,4	149,0	+ 6,3 + 1,1
VERTEILER	127,1	131,6	135,3	140,7	141,1	142,3	145,7	149,0	150,6	+ 6,7 + 1,1
BRENNSTELLE	124,9	128,6	131,9	137,8	138,5	139,5	142,5	145,3	147,1	+ 6,2 + 1,2
SCHUKO-STECKDOSE	126,5	130,5	133,9	139,9	140,7	141,9	145,6	148,9	150,6	+ 7,0 + 1,1
FEUCHTRAUM-BRENNSTELLE	124,6	128,2	131,4	136,8	137,5	138,4	141,1	143,6	145,0	+ 5,5 + 1,0
LANGFELD-DECKENLEUCHTE	124,6	128,6	131,9	137,1	137,6	138,9	141,9	144,9	146,6	+ 6,5 + 1,2
ELEKTROHERD	124,2	127,2	129,9	134,6	135,1	135,8	138,1	140,4	141,7	+ 4,9 + 0,9
ELEKTRO-HEISSWASSERSPEICHER	123,3	127,0	130,2	135,5	136,1	137,2	140,1	142,6	143,9	+ 5,7 + 0,9
ELEKTRO-SPEICHERHEIZGERAET	121,2	123,9	126,3	130,7	131,3	132,1	133,7	135,9	137,1	+ 4,4 + 0,9
KLINGEL- UND TUERDEFFNERANLAGE	125,2	128,7	131,6	137,2	138,0	139,0	141,9	144,7	146,1	+ 5,9 + 1,0
TUERSPRECHANLAGE	126,1	129,6	132,6	138,2	138,8	139,8	142,6	145,8	147,0	+ 5,9 + 0,8
EMPFANGSANTENNENANLAGE	124,2	128,2	131,5	136,7	137,2	138,3	140,3	142,9	144,6	+ 5,4 + 1,2
DIN 18 384 BLITZSCHUTZANLAGEN										
BLITZSCHUTZANLAGE	131,3	134,6	137,8	142,6	143,8	144,1	145,4	147,6	149,9	+ 4,2 + 1,6
FOERDERANLAGEN										
PERSONENAUFZUG	121,8	125,7	129,5	133,7	135,1	135,5	136,3	137,0	141,7	+ 4,9 + 3,4
LASTENAUFZUG	125,8	131,6	137,4	142,8	144,2	144,8	145,6	146,8	154,0	+ 6,8 + 4,8
DIN 18 451 GERUESTARBEITEN										
LEITERGERUEST	117,2	119,3	122,1	125,6	126,8	127,8	128,3	130,9	133,5	+ 5,3 + 2,0
STAHLROHRGERUEST	111,6	112,6	114,8	118,1	119,5	119,9	121,3	124,5	126,4	+ 5,8 + 1,5

*) DIE DARSTELLUNG BRINGT ZUM AUSDRUCK, WELCHE LEISTUNGEN BEIM JEWEILIGEN GEWERK ERFASST WERDEN.

3 MESSZAHLEN FUER BAULEISTUNGSPREISE EINSCHL. UMSATZ-(MEHRWERT-)STEUER *)
(AKTUELLE UND MITTELFRISTIGE ERGEBNISSE)
NEUBAU UND INSTANDHALTUNG
1980 = 100

BAULEISTUNG	1986	1987	1988	1989	1989		1990		VERAENDERUNG		
	DURCHSCHNITT				AUG.	NOV.	FEBR.	MAI	AUG.	AUG. 1990	MAI 1990
TIEFBAU											
DIN 18 300 ERDARBEITEN											
OBERBODEN ABTRAGEN	90,0	91,9	93,1	95,6	96,5	96,6	99,0	102,0	103,5	+ 7,3	+ 1,5
OBERBODEN ANDECKEN	93,9	95,3	96,0	98,0	98,5	99,0	101,0	104,0	105,1	+ 6,7	+ 1,1
ROHRLEITUNGSGRABEN AUSHEBEN	91,9	93,2	94,2	96,6	97,2	97,7	100,4	103,5	104,3	+ 7,3	+ 0,8
BODEN LOESEN UND FOERDERN	97,0	98,8	100,7	104,2	105,3	106,4	110,3	114,6	115,9	+10,1	+ 1,1
BODEN LOESEN UND WEITERVERWENDEN	94,7	96,0	97,3	99,5	100,0	100,6	103,0	106,1	107,2	+ 7,2	+ 1,0
FELS LOESEN UND WEITERVERWENDEN	95,0	95,9	97,3	99,7	99,6	102,2	105,1	108,5	109,4	+ 9,8	+ 0,8
BODEN VERDICHTEN	88,0	90,4	92,4	96,5	97,4	97,7	100,8	104,5	106,5	+ 9,3	+ 1,9
BAUGRUBE FUER KUNSTBAUTEN	91,8	92,6	94,1	96,4	96,8	98,0	101,3	105,4	106,4	+ 9,9	+ 0,9
UNTERGRUNDVERBESSERUNG	101,1	103,3	105,1	107,9	108,7	109,2	111,2	114,7	115,9	+ 6,6	+ 1,0
DIN 18 315 STRASSENBAUARBEITEN; OBERBAUSCHICHTEN OHNE BINDEMITEMEL											
FROSTSCHUTZSCHICHT HERSTELLEN	103,2	104,8	106,3	108,2	108,5	109,0	111,9	114,7	115,4	+ 6,4	+ 0,6
SCHOTTERTRAGSCHICHT	101,0	102,3	103,2	105,2	105,5	105,9	108,1	111,4	112,7	+ 6,8	+ 1,2
KIESTRAGSCHICHT	105,8	107,9	109,5	112,2	112,6	113,3	116,6	120,6	122,2	+ 8,5	+ 1,3
DIN 18 316 STRASSENBAUARBEITEN; OBERBAUSCHICHTEN MIT HYDRAULISCHEN BINDEMITEMELN											
FROSTSCHUTZSCHICHT VERFESTIGEN	109,4	111,1	112,1	114,8	115,2	115,9	118,2	121,8	122,7	+ 6,5	+ 0,7
BETONFAHRBAHNDECKE	108,8	109,6	110,6	113,0	113,6	114,3	116,3	119,4	120,6	+ 6,2	+ 1,0
BETONSTAHLMATTEN	99,9	99,6	99,9	103,2	103,9	104,1	105,6	108,4	109,1	+ 5,0	+ 0,6
BETONTRAGSCHICHT	108,4	109,3	110,6	113,2	113,5	114,2	115,9	119,8	120,6	+ 6,3	+ 0,7
DIN 18 317 STRASSENBAUARBEITEN; OBERBAUSCHICHTEN MIT BITUMINOESEN BINDEMITEMELN											
BITUMINOESE TRAGSCHICHT	113,7	112,5	112,0	112,9	113,0	113,7	115,1	117,5	118,6	+ 5,0	+ 0,9
ASPHALTBINDER	113,7	113,0	112,8	113,8	114,0	114,9	116,6	119,5	120,4	+ 5,6	+ 0,8
GUSSASPHALTDECKE	119,7	119,3	120,9	122,8	123,3	123,9	125,2	127,8	128,7	+ 4,4	+ 0,7
ASPHALTBETON	116,2	116,0	116,3	117,3	117,5	118,6	120,6	123,9	125,3	+ 6,6	+ 1,1
DIN 18 318 STRASSENBAUARBEITEN; STEINPFLASTER											
KLEIN- ODER MOSAIKPFLASTER	109,7	112,0	113,2	115,5	116,0	116,4	119,3	122,5	123,4	+ 6,4	+ 0,7
BORDSTEINE	104,6	106,3	107,4	109,3	109,6	110,3	112,4	115,5	116,5	+ 6,3	+ 0,9
GEHWEGPLATTEN	105,2	106,4	107,7	110,0	110,6	110,9	113,0	115,7	116,5	+ 5,3	+ 0,7
VERBUNDSTEINPFLASTER	104,4	105,9	106,8	108,9	109,5	110,0	111,9	114,9	115,9	+ 5,8	+ 0,9
DIN 18 331 BETON- UND STAHLBETONARBEITEN											
BETON DER KUNSTBAUTEN	110,5	112,7	115,4	119,1	119,5	120,6	123,3	127,1	128,3	+ 7,4	+ 0,9
SCHALUNG DER KUNSTBAUTEN	110,3	112,9	114,7	118,8	119,5	120,7	122,7	127,5	129,0	+ 7,9	+ 1,2
SPANNSTAHL	109,4	110,2	111,4	113,7	114,0	114,0	115,2	117,6	118,9	+ 4,3	+ 1,1
DIN 18 335 STAHLBAUARBEITEN											
DECKBRUECKE IN STAHLVERBUND / MIT ORTHOTROPER PLATTE	123,4	126,4	130,1	133,9	134,6	134,6	136,1	138,6	140,3	+ 4,2	+ 1,2
INSTANDHALTUNG											
DIN 18 334 ZIMMER- UND HOLZBAUARBEITEN											
HOLZFUSSBODEN	116,5	118,5	120,7	126,5	127,1	130,8	136,4	141,3	142,7	+12,3	+ 1,0
DIN 18 338 DACHDECKUNGS- UND DACHABDICHTUNGSARBEITEN											
DECKUNG MIT BITUMENDACHBAHNEN	135,2	137,1	140,0	144,9	146,0	146,8	148,1	150,0	154,7	+ 6,0	+ 3,1
DIN 18 339 KLEMPNERARBEITEN											
DACHRINNE	129,1	131,4	135,1	141,3	142,6	143,3	144,0	145,3	149,1	+ 4,6	+ 2,6
DIN 18 350 PUTZ- UND STUCKARBEITEN											
AUSSENHANDPUTZ	117,0	118,7	121,4	125,2	126,1	126,6	130,2	135,4	136,6	+ 8,3	+ 0,9
DIN 18 352 FLIESEN- UND PLATTENARBEITEN											
WANDBELAG AUS KERAMISCHEN FLIESEN	117,9	120,0	122,8	126,2	126,9	127,4	130,6	135,3	136,3	+ 7,4	+ 0,7
DIN 18 355 TISCHLERARBEITEN											
EINFACHFENSTER OHNE VERGLASUNG	116,4	118,9	122,6	126,5	127,0	127,6	130,3	131,8	133,5	+ 5,1	+ 1,3
DIN 18 358 ROLLADENARBEITEN											
ROLLADEN	111,6	112,4	114,5	117,6	118,1	118,4	119,9	120,8	121,3	+ 2,7	+ 0,4
DIN 18 363 ANSTRICHARBEITEN											
DISPERSIONSFARBE AUF INNENPUTZ	123,8	127,3	130,9	135,4	137,0	137,1	139,3	141,9	144,5	+ 5,5	+ 1,8
KUNSTHARZLACK AUF PUTZ	123,6	126,9	130,8	135,0	136,5	136,5	138,4	141,3	143,7	+ 5,3	+ 1,7
LACKFARBE AUF HEIZKOEPPER	122,5	125,7	129,5	133,9	135,2	135,5	137,8	140,1	142,7	+ 5,5	+ 1,9
DIN 18 365 BODENBELAGARBEITEN											
VINYL-ASBEST-PLATTEN	127,7	130,3	133,6	137,9	138,3	139,1	141,9	144,1	145,2	+ 5,0	+ 0,8
DIN 18 366 TAPEZIERARBEITEN											
WANDFLAECHE TAPEZIEREN	123,2	126,2	130,2	133,7	135,0	135,3	138,4	140,8	142,8	+ 5,8	+ 1,4
DIN 18 381 GAS-, WASSER- UND ABWASSER-INSTALLATIONSARBEITEN IN GEBAEUDEN											
MITTELSCHWERES GEWINDEROHR	129,5	134,0	138,8	145,4	146,9	147,7	149,5	152,3	154,7	+ 5,3	+ 1,6
EINBAU-BADEWANNE	123,2	126,3	129,2	133,8	134,8	135,5	137,2	139,4	141,3	+ 4,8	+ 1,4
SPELKLÖSETTANLAGE	123,0	125,8	128,5	133,1	134,3	134,8	136,5	138,8	140,4	+ 4,5	+ 1,2

*) DIE DARSTELLUNG BRINGT ZUM AUSDRUCK, WELCHE LEISTUNGEN BEIM JEWEILIGEN GEWERK ERFASST WERDEN.

4 Preisindizes für den Neubau von Wohngebäuden insgesamt (verschiedene Basisjahre) einschl. Umsatz-(Mehrwert-)steuer*

(Langfristige Übersicht)

Jahr	1913	1914	1938	1950	1958	1962	1970	1976	1980	Veränderung in Prozent 1)
	= 100									
1913 D	100	93,6	73,9	39,9	28,8	21,9	14,7	10,2	7,6	.
1914 D	106,8	100	78,9	42,7	30,8	23,4	15,7	10,9	8,1	+ 6,6
1915 D	119,7	112,1	88,4	47,8	34,5	26,2	17,6	12,3	9,2	+ 13,6
1916 D	132,0	123,6	97,5	52,7	38,0	28,9	19,4	13,5	10,1	+ 9,8
1917 D	163,9	153,5	121,1	65,5	47,3	35,9	24,1	16,8	12,5	+ 23,8
1918 D	227,2	212,7	167,8	90,8	65,5	49,7	33,4	23,3	17,4	+ 39,2
1919 D	373,5	349,7	275,9	149,2	107,6	81,7	54,9	38,2	28,5	+ 63,8
1920 D	1 068	1 000	789	427	308	234	157	109	81,3	+ 185,3
1921 D	1 803	1 688	1 332	720	520	394	265	185	138,0	+ 69,7
1924 D	138,1	129,3	102,0	55,2	39,8	30,2	20,3	14,1	10,5	.
1925 D	170,1	159,2	125,6	67,9	49,0	37,2	25,0	17,4	13,0	+ 23,8
1926 D	165,3	154,8	122,1	66,0	47,6	36,2	24,3	16,9	12,6	- 3,1
1927 D	167,3	156,7	123,6	66,8	48,2	36,6	24,6	17,1	12,8	+ 1,6
1928 D	174,8	163,7	129,1	69,8	50,4	38,2	25,7	17,9	13,4	+ 4,7
1929 D	177,6	166,2	131,2	70,9	51,2	38,8	26,1	18,2	13,6	+ 1,5
1930 D	170,1	159,2	125,6	67,9	49,0	37,2	25,0	17,4	13,0	- 4,4
1931 D	155,8	145,9	115,1	62,2	44,9	34,1	22,9	15,9	11,9	- 8,5
1932 D	132,0	123,6	97,5	52,7	38,0	28,9	19,4	13,5	10,1	- 15,1
1933 D	125,2	117,2	92,5	50,0	36,1	27,4	18,4	12,8	9,6	- 5,0
1934 D	131,3	122,9	97,0	52,4	37,8	28,7	19,3	13,4	10,0	+ 4,2
1935 D	131,3	122,9	97,0	52,4	37,8	28,7	19,3	13,4	10,0	.
1936 D	131,3	122,9	97,0	52,4	37,8	28,7	19,3	13,4	10,0	.
1937 D	134,0	125,5	99,0	53,5	38,6	29,3	19,7	13,7	10,2	+ 2,0
1938 D	135,4	126,8	100	54,1	39,0	29,6	19,9	13,9	10,4	+ 2,0
1939 D	137,4	128,7	101,5	54,9	39,6	30,1	20,2	14,1	10,5	+ 1,0
1940 D	139,5	130,6	103,0	55,7	40,2	30,5	20,5	14,3	10,7	+ 1,9
1941 D	146,3	136,9	108,0	58,4	42,2	32,0	21,5	15,0	11,2	+ 4,7
1942 D	158,5	148,4	117,1	63,3	45,7	34,7	23,3	16,2	12,1	+ 8,0
1943 D	161,9	151,6	119,6	64,7	46,7	35,4	23,8	16,6	12,4	+ 2,5
1944 D	165,3	154,8	122,1	66,0	47,6	36,2	24,3	16,9	12,6	+ 1,6
1945 D	170,7	159,9	126,1	68,2	49,2	37,4	25,1	17,5	13,1	+ 4,0
1946 D	182,3	170,7	134,7	72,8	52,5	39,9	26,8	18,7	14,0	+ 6,9
1947 D	212,9	199,4	157,3	85,1	61,4	46,6	31,3	21,8	16,3	+ 16,4
1948 D	281,0	263,1	207,5	112,2	81,0	61,5	41,3	28,8	21,5	+ 31,9
1949 D	262,6	245,9	194,0	104,9	75,7	57,4	38,6	26,9	20,1	- 6,5
1950 D	250,3	234,4	184,9	100	72,2	54,8	36,8	25,6	19,1	- 5,0
1951 D	289,8	271,3	214,1	115,8	83,5	63,4	42,6	29,7	22,2	+ 16,2
1952 D	308,8	289,2	228,1	123,4	89,0	67,6	45,4	31,6	23,6	+ 6,3
1953 D	298,6	279,6	220,6	119,3	86,1	65,3	43,9	30,6	22,8	- 3,4
1954 D	300,0	280,9	221,6	119,8	86,5	65,6	44,1	30,7	22,9	+ 0,4
1955 D	316,3	296,2	233,7	126,4	91,2	69,2	46,5	32,4	24,2	+ 5,7
1956 D	324,5	303,8	239,7	129,6	93,5	71,0	47,7	33,2	24,8	+ 2,5
1957 D	336,1	314,6	248,2	134,2	96,9	73,5	49,4	34,4	25,7	+ 3,6
1958 D	346,9	324,8	256,3	138,6	100	75,9	51,0	35,5	26,5	+ 3,1
1959 D	365,3	342,0	269,8	145,9	105,3	79,9	53,7	37,4	27,9	+ 5,3
1960 D	392,5	367,5	289,9	156,8	113,1	85,9	57,7	40,2	30,0	+ 7,5
1961 D	422,4	395,5	312,1	168,7	121,8	92,4	62,1	43,2	32,2	+ 7,3
1962 D	457,1	428,0	337,7	182,6	131,8	100	67,2	46,8	34,9	+ 8,4
1963 D	481,0	450,3	355,3	192,1	138,6	105,2	70,7	49,2	36,7	+ 5,2
1964 D	503,4	471,3	371,9	201,1	145,1	110,1	74,0	51,5	38,4	+ 4,6
1965 D	524,5	491,1	387,4	209,5	151,2	114,7	77,1	53,7	40,1	+ 4,4
1966 D	541,5	507,0	400,0	216,3	156,1	118,5	79,6	55,4	41,3	+ 3,0
1967 D	529,9	496,2	391,5	211,7	152,7	115,9	77,9	54,2	40,4	- 2,2
1968 D	552,4	517,2	408,1	220,7	159,2	120,8	81,2	56,5	42,2	+ 4,5
1968 D 2)	43,2	.
1969 D	584,0	546,8	431,4	233,3	168,4	127,8	85,9	59,8	44,6	+ 5,7
1969 D 2)	45,4	+ 5,1
1970 D	680,3	636,9	502,5	271,7	196,1	148,8	100	69,6	52,0	+ 16,6
1970 D 2)	52,9	+ 16,5
1971 D	750,5	702,7	554,4	299,8	216,4	164,2	110,3	76,8	57,3	+ 10,2
1971 D 2)	58,4	+ 10,4
1972 D	801,2	750,2	591,9	320,1	230,9	175,3	117,8	82,0	61,2	+ 6,8
1972 D 2)	62,3	+ 6,7
1973 D	860,0	805,3	635,3	343,5	247,9	188,1	126,4	88,0	65,7	+ 7,4
1973 D 2)	66,9	+ 7,4
1974 D	922,6	863,9	681,5	368,6	265,9	201,8	135,6	94,4	70,5	+ 7,3
1974 D 2)	71,7	+ 7,2
1975 D	944,6	884,4	697,7	377,3	272,2	206,6	138,9	96,7	72,1	+ 2,3
1975 D 2)	73,4	+ 2,4
1976 D	977,1	915,0	721,8	390,4	281,7	213,7	143,7	100	74,6	+ 3,5
1976 D 2)	76,0	+ 3,5
1977 D	1 024,5	959,3	756,8	409,3	295,3	224,1	150,6	104,9	78,2	+ 4,8
1977 D 2)	79,7	+ 4,9
1978 D	1 087,8	1 018,6	803,6	434,6	313,6	238,0	159,9	111,3	83,1	+ 6,3
1978 D 2)	83,8	+ 5,1
1979 D	1 183,3	1 108,0	874,1	472,7	341,1	258,8	174,0	121,1	90,4	+ 8,8
1979 D 2)	90,8	+ 8,4

*) 1913 bis 1944 Reichsgebiet (jeweiliger Gebietsstand), 1945 bis 1959 Bundesgebiet ohne Saarland und Berlin, 1960 bis 1965 Bundesgebiet ohne Berlin. Für 1922 und 1923 wurden wegen der sprunghaften Entwertung der Mark keine Durchschnittsindizes veröffentlicht.

1) Gegenüber Vorjahr aus den Indizes 1980 = 100.
2) Ohne Umsatz-(Mehrwert-)steuer, mit den Zahlen vor 1968 nicht vergleichbar.

4 Preisindizes für den Neubau von Wohngebäuden insgesamt (verschiedene Basisjahre) einschl. Umsatz-(Mehrwert-)steuer
(Langfristige Übersicht)

Jahr Monat	1913	1914	1938	1950	1958	1962	1970	1976	1980	Veränderung in Prozent 2)
	= 100									
1980 D ¹⁾	1 309,7	1 226,3	967,4	523,2	377,6	286,5	192,5	134,0	100	+ 10,6
1981 D ¹⁾	1 386,3	1 298,1	1 024,0	553,8	399,6	303,2	203,8	141,9	105,9	+ 5,9
1982 D ¹⁾	1 426,3	1 335,5	1 053,6	569,8	411,1	312,0	209,6	146,0	108,9	+ 2,8
1983 D	1 456,4	1 363,7	1 075,8	581,8	419,8	318,6	214,1	149,1	111,2	+ 2,1
1983 D ³⁾	110,7	+ 1,7
1984 D	1 492,4	1 397,4	1 102,4	596,2	430,2	326,5	219,3	152,8	114,0	+ 2,5
1984 D ³⁾	112,9	+ 2,0
1985 D	1 499,9	1 404,5	1 108,0	599,2	432,4	328,1	220,5	153,5	114,5	+ 0,4
1985 D ³⁾	113,5	+ 0,5
1986 D	1 522,2	1 425,3	1 124,4	608,1	438,8	333,0	223,8	155,8	116,2	+ 1,5
1986 D ³⁾	115,2	+ 1,5
1987 D	1 552,6	1 453,8	1 146,9	620,3	447,6	339,6	228,2	158,9	118,6	+ 2,1
1987 D ³⁾	117,5	+ 2,0
1988 D	1 586,7	1 485,7	1 172,1	633,9	457,4	347,1	233,2	162,4	121,2	+ 2,2
1988 D ³⁾	120,1	+ 2,2
1989 D	1 643,6	1 539,1	1 214,1	656,6	473,8	359,5	241,6	168,2	125,5	+ 3,5
1989 D ³⁾	124,3	+ 3,5
1986 Februar	1 508,7	1 412,7	1 114,5	602,7	434,9	330,0	221,8	154,4	115,2	+ 0,3
Februar ³⁾	114,2	+ 0,3
Mai	1 520,5	1 423,8	1 123,2	607,4	438,3	332,6	223,5	155,6	116,1	+ 0,8
Mai ³⁾	115,0	+ 0,7
August	1 528,4	1 431,1	1 129,0	610,6	440,6	334,3	224,7	156,4	116,7	+ 0,5
August ³⁾	115,6	+ 0,5
November	1 531,0	1 433,6	1 130,9	611,6	441,3	334,9	225,0	156,7	116,9	+ 0,2
November ³⁾	115,9	+ 0,3
1987 Februar	1 537,6	1 439,7	1 135,8	614,2	443,2	336,3	226,0	157,3	117,4	+ 0,4
Februar ³⁾	116,3	+ 0,3
Mai	1 552,0	1 453,2	1 146,4	620,0	447,4	339,5	228,1	158,8	118,5	+ 0,9
Mai ³⁾	117,5	+ 1,0
August	1 559,8	1 460,6	1 152,2	623,1	449,6	341,2	229,3	159,6	119,1	+ 0,5
August ³⁾	118,0	+ 0,4
November	1 561,1	1 461,8	1 153,2	623,7	450,0	341,5	229,5	159,8	119,2	+ 0,1
November ³⁾	118,1	+ 0,1
1988 Februar	1 567,7	1 467,9	1 158,0	626,3	451,9	342,9	230,4	160,4	119,7	+ 0,4
Februar ³⁾	118,6	+ 0,4
Mai	1 583,4	1 482,6	1 169,6	632,6	456,4	346,3	232,7	162,0	120,9	+ 1,0
Mai ³⁾	119,8	+ 1,0
August	1 593,9	1 492,4	1 177,4	636,7	459,4	348,6	234,3	163,1	121,7	+ 0,7
August ³⁾	120,6	+ 0,7
November	1 601,7	1 499,8	1 183,2	639,9	461,7	350,4	235,4	163,9	122,3	+ 0,5
November ³⁾	121,2	+ 0,5
1989 Februar	1 616,1	1 513,3	1 193,8	645,6	465,9	353,5	237,6	165,4	123,4	+ 0,9
Februar ³⁾	122,3	+ 0,9
Mai	1 639,7	1 535,4	1 211,2	655,1	472,7	358,7	241,0	167,8	125,2	+ 1,5
Mai ³⁾	124,0	+ 1,4
August	1 654,1	1 548,9	1 221,9	660,8	476,8	361,8	243,1	169,3	126,3	+ 0,9
August ³⁾	125,1	+ 0,9
November	1 664,6	1 558,7	1 229,6	665,0	479,8	364,1	244,7	170,3	127,1	+ 0,6
November ³⁾	125,9	+ 0,6
1990 Februar	1 698,7	1 590,5	1 254,8	678,6	489,6	371,6	249,7	173,8	129,7	+ 2,0
Februar ³⁾	128,5	+ 2,1
Mai	1 741,9	1 631,0	1 286,7	695,9	502,1	381,0	256,0	178,3	133,0	+ 2,5
Mai ³⁾	131,9	+ 2,6
August	1 764,1	1 651,9	1 303,1	704,8	508,5	385,9	259,3	180,5	134,7	+ 1,3
August ³⁾	133,5	+ 1,2

1) Die Indexzahlen einschl. Umsatz-(Mehrwert-)steuer für den Zeitraum 1980 bis 1982 stimmen mit den entsprechenden Werten ohne Umsatz-(Mehrwert-)steuer überein.

2) Gegenüber Vorjahr bzw. Vorvierteljahr aus den Indizes 1980 = 100.

3) Ohne Umsatz-(Mehrwert-)steuer, mit den Zahlen vor 1968 nicht vergleichbar.

5 Preisindizes für den Neubau von Wohngebäuden, Nichtwohngebäuden

1980 =
(Langfristige

Lfd. Nr.	Jahr Monat	Wohngebäude					Nichtwohn-			
		insgesamt	davon nach Abschnitten		Ein-familien-Gebäude	Mehr-familien-Gebäude	Gemischt-genutzte	Büro-gebäude	Landwirt-schaftliche Betriebs-gebäude	Gewerbliche insgesamt
			Rohbauarbeiten	Ausbauarbeiten						
1	1958 D	26,5	26,5	27,1	26,3	26,5	27,6	27,9	27,4	29,0
2	1959 D	27,9	28,2	28,1	27,6	27,9	28,9	29,4	28,5	30,2
3	1960 D	30,0	30,5	30,0	29,7	30,1	30,9	31,4	30,5	32,1
4	1961 D	32,2	32,6	32,5	31,9	32,2	33,1	33,5	32,5	34,1
5	1962 D	34,9	35,5	35,1	34,6	35,0	35,7	36,2	35,0	36,7
6	1963 D	36,7	37,5	36,7	36,3	36,8	37,5	38,1	36,9	38,3
7	1964 D	38,4	39,2	38,4	37,9	38,5	39,3	39,6	38,5	39,8
8	1965 D	40,1	40,5	40,3	39,6	40,1	40,9	41,2	39,9	41,4
9	1966 D	41,3	41,6	41,9	40,9	41,4	42,3	42,5	41,1	42,5
10	1967 D	40,4	40,4	41,3	40,1	40,5	41,2	41,5	40,2	40,4
11	1968 D	42,2	42,1	43,0	41,8	42,2	43,0	43,1	41,9	42,6
12	1968 D 1)	43,2	42,7	44,0	42,8	43,1	43,9	44,2	42,8	43,6
13	1969 D	44,6	45,1	45,0	44,1	44,6	45,5	45,8	44,2	46,3
14	1969 D 1)	45,4	45,9	45,8	44,9	45,4	46,3	46,7	45,0	47,1
15	1970 D	52,0	53,9	51,2	51,3	52,0	53,0	53,6	51,9	54,8
16	1970 D 1)	52,9	54,8	52,1	52,2	52,9	53,9	54,6	52,8	55,8
17	1971 D	57,3	59,1	56,8	56,6	57,4	58,3	59,0	57,3	60,7
18	1971 D 1)	58,4	60,2	57,8	57,6	58,4	59,3	60,1	58,4	61,8
19	1972 D	61,2	62,8	60,9	60,4	61,3	62,0	62,8	61,2	63,7
20	1972 D 1)	62,3	63,9	62,0	61,5	62,4	63,1	64,0	62,3	64,8
21	1973 D	65,7	66,6	66,0	64,9	65,8	66,4	67,3	65,5	67,5
22	1973 D 1)	66,9	67,8	67,2	66,1	67,0	67,6	68,6	66,7	68,7
23	1974 D	70,5	69,7	72,4	69,7	70,6	71,0	71,9	70,0	71,5
24	1974 D 1)	71,7	70,9	73,7	71,0	71,9	72,3	73,2	71,3	72,8
25	1975 D	72,1	70,1	75,1	71,4	72,3	72,6	73,4	71,5	73,6
26	1975 D 1)	73,4	71,4	76,5	72,7	73,6	73,9	74,8	72,8	74,8
27	1976 D	74,6	72,4	77,8	74,0	74,8	75,1	75,8	74,1	76,5
28	1976 D 1)	76,0	73,7	79,2	75,4	76,1	76,5	77,2	75,4	77,8
29	1977 D	78,2	76,0	81,5	77,8	78,4	78,6	79,3	77,9	79,7
30	1977 D 1)	79,7	77,3	83,0	79,2	79,8	80,1	80,8	79,3	81,1
31	1978 D	83,1	81,4	85,5	82,7	83,1	83,4	83,9	82,8	83,9
32	1978 D 1)	83,8	82,1	86,3	83,4	83,9	84,2	84,7	83,5	84,7
33	1979 D	90,4	89,8	91,2	90,2	90,4	90,4	90,6	90,2	90,7
34	1979 D 1)	90,8	90,1	91,6	90,6	90,8	90,8	91,0	90,6	91,1
35	1980 D	100	100	100	100	100	100	100	100	100
36	1981 D	105,9	105,3	106,7	105,8	105,9	105,8	106,1	105,8	106,1
37	1982 D	108,9	106,8	112,0	108,6	109,0	109,2	110,0	108,9	110,4
38	1983 D	111,2	108,2	115,5	110,7	111,4	111,5	112,6	111,1	112,9
39	1983 D 1)	110,7	107,7	115,0	110,2	110,9	111,0	112,1	110,6	112,4
40	1984 D	114,0	110,4	119,2	113,4	114,3	114,3	115,8	113,8	115,7
41	1984 D 1)	112,9	109,4	118,1	112,4	113,2	113,3	114,8	112,8	114,7
42	1985 D	114,5	110,0	121,1	113,8	114,8	115,0	116,8	114,3	116,5
43	1985 D 1)	113,5	109,0	120,0	112,8	113,8	114,0	115,8	113,2	115,5
44	1986 D	116,2	111,4	123,1	115,4	116,6	116,8	118,9	115,9	118,9
45	1986 D 1)	115,2	110,4	122,0	114,3	115,5	115,8	117,8	114,9	117,9
46	1987 D	118,6	113,1	126,3	117,6	118,9	119,2	121,5	118,1	121,5
47	1987 D 1)	117,5	112,1	125,2	116,6	117,9	118,2	120,5	117,0	120,5
48	1988 D	121,2	115,1	129,8	120,1	121,6	121,9	124,5	120,5	124,1
49	1988 D 1)	120,1	114,1	128,7	119,0	120,5	120,8	123,3	119,4	123,0
50	1989 D	125,5	119,1	134,6	124,4	125,9	126,3	129,0	124,8	128,4
51	1989 D 1)	124,3	118,0	133,4	123,3	124,8	125,2	127,8	123,7	127,2
52	1986 Februar	115,2	110,4	122,2	114,4	115,6	115,8	117,8	114,9	117,6
53	1986 Februar 1)	114,2	109,4	121,1	113,4	114,5	114,7	116,7	113,9	116,6
54	1986 Mai	116,1	111,4	122,8	115,2	116,4	116,6	118,6	115,7	118,5
55	1986 Mai 1)	115,0	110,4	121,7	114,2	115,4	115,6	117,6	114,7	117,5
56	1986 August	116,7	111,9	123,5	115,8	117,0	117,3	119,3	116,3	119,5
57	1986 August 1)	115,6	110,9	122,4	114,7	116,0	116,2	118,2	115,3	118,4
58	1986 November	116,9	112,0	124,0	116,0	117,3	117,5	119,7	116,6	119,9
59	1986 November 1)	115,9	111,0	122,9	115,0	116,2	116,5	118,6	115,5	118,9
60	1987 Februar	117,4	112,1	124,9	116,5	117,7	118,0	120,3	116,9	120,3
61	1987 Februar 1)	116,3	111,1	123,8	115,4	116,7	117,0	119,2	115,9	119,2
62	1987 Mai	118,5	113,3	126,0	117,6	118,9	119,2	121,4	118,1	121,4
63	1987 Mai 1)	117,5	112,3	124,9	116,6	117,8	118,1	120,4	117,0	120,3
64	1987 August	119,1	113,6	126,9	118,1	119,5	119,8	122,1	118,6	122,1
65	1987 August 1)	118,0	112,6	125,8	117,1	118,4	118,7	121,0	117,5	121,1
66	1987 November	119,2	113,5	127,4	118,2	119,6	119,9	122,3	118,6	122,3
67	1987 November 1)	118,1	112,5	126,3	117,2	118,5	118,9	121,2	117,6	121,2
68	1988 Februar	119,7	113,7	128,2	118,7	120,1	120,4	122,9	119,0	122,6
69	1988 Februar 1)	118,6	112,7	127,1	117,6	119,0	119,3	121,8	118,0	121,5
70	1988 Mai	120,9	115,0	129,5	119,9	121,3	121,7	124,2	123,6	123,6
71	1988 Mai 1)	119,8	113,9	128,3	118,8	120,3	120,6	123,0	119,2	122,5
72	1988 August	121,7	115,6	130,4	120,6	122,1	122,5	125,0	121,0	124,7
73	1988 August 1)	120,6	114,6	129,2	119,5	121,0	121,4	123,9	119,9	123,6
74	1988 November	122,3	116,2	131,1	121,2	122,7	123,1	125,8	121,6	125,3
75	1988 November 1)	121,2	115,1	130,0	120,1	121,6	122,0	124,6	120,5	124,2
76	1989 Februar	123,4	116,9	132,6	122,3	123,8	124,2	127,0	122,7	126,2
77	1989 Februar 1)	122,3	115,9	131,4	121,2	122,7	123,1	125,9	121,6	125,1
78	1989 Mai	125,2	118,8	134,3	124,1	125,6	126,0	128,7	124,4	127,9
79	1989 Mai 1)	124,0	117,8	133,1	123,0	124,5	124,9	127,5	123,3	126,7
80	1989 August	126,3	119,9	135,4	125,2	126,7	127,1	129,7	125,6	129,2
81	1989 August 1)	125,1	118,8	134,2	124,1	125,5	126,0	128,5	124,4	128,0
82	1989 November	127,1	120,7	136,2	126,1	127,4	127,9	130,6	126,6	130,2
83	1989 November 1)	125,9	119,6	135,0	125,0	126,3	126,7	129,4	125,4	129,1
84	1990 Februar	129,7	123,5	138,6	128,9	129,9	130,4	133,0	129,6	132,6
85	1990 Februar 1)	128,5	122,3	137,3	127,8	128,7	129,2	131,8	128,4	131,4
86	1990 Mai	133,0	127,5	141,0	132,4	133,3	133,6	135,9	133,0	135,7
87	1990 Mai 1)	131,9	126,4	139,7	131,2	132,1	132,4	134,7	131,8	134,5
88	1990 August	134,7	129,1	142,9	134,0	135,1	135,3	137,6	134,7	137,7
89	1990 August 1)	133,5	127,9	141,6	132,8	133,9	134,1	136,4	133,5	136,5

*) 1958 bis 1959 Bundesgebiet ohne Saarland und Berlin; 1960 bis 1965 Bundesgebiet ohne Berlin.

**) Die Indexzahlen einschl. Umsatz-(Mehrwert-)steuer für den Zeitraum 1980 bis 1982 stimmen mit den entsprechenden Werten ohne Umsatz-(Mehrwert-)steuer überein.

und Sonstigen Bauwerken einschl. Umsatz-(Mehrwert-)steuer*)

100**)

Übersicht)

Gebäude		Sonstige Bauwerke										Lfd. Nr.
Betriebsgebäude		insgesamt	Straßenbau		insgesamt	Brücken im Straßenbau			Überbau in Stahlverbundkonstruktion	Ortskanäle	Staudämme	
Stahlbeton	Stahlbau		Bundesautobahnen	Bundes- und Landesstraßen		Spannbetonüberbau	Stahlbetonüberbau	Stahlüberbau				
28,3	29,9	40,0	.	.	32,6	.	32,2	33,7	.	33,2	32,0	1
30,0	30,5	42,4	.	.	34,5	.	34,2	34,8	.	35,8	34,5	2
32,2	32,2	44,4	44,9	43,6	36,4	.	36,2	36,3	.	38,7	37,2	3
34,3	34,2	46,6	47,2	45,8	38,2	.	38,0	37,9	.	41,5	39,0	4
36,9	36,7	49,7	50,6	49,0	40,8	.	40,7	40,4	.	44,2	41,8	5
38,9	38,0	51,6	52,4	51,0	42,2	.	42,5	40,0	.	46,2	43,7	6
40,5	39,3	51,2	52,0	50,7	43,4	.	43,9	40,4	.	47,0	45,2	7
41,9	41,2	48,5	49,4	48,2	44,0	.	44,3	41,7	.	46,0	45,7	8
43,1	42,2	47,9	48,2	47,7	44,9	.	45,1	42,7	.	46,2	46,2	9
41,8	39,4	45,7	45,8	45,6	43,1	.	43,4	41,4	.	44,2	44,4	10
43,4	42,1	47,8	47,9	47,7	44,8	.	44,9	43,6	.	46,7	46,1	11
44,4	43,0	48,8	49,0	48,7	45,8	.	45,9	44,6	.	47,8	47,2	12
46,4	46,4	49,8	50,0	49,8	48,6	.	48,6	47,7	.	49,0	49,6	13
47,3	47,3	50,7	50,9	50,7	49,4	.	49,4	48,6	.	49,9	50,5	14
55,2	54,7	57,2	57,2	57,0	57,8	.	58,0	55,7	.	57,2	59,3	15
56,2	55,7	58,1	58,3	58,0	58,9	.	59,1	56,7	.	58,3	60,3	16
60,7	61,0	61,6	61,7	61,6	62,6	.	62,6	61,6	.	62,0	64,0	17
61,8	62,1	62,7	62,8	62,7	63,8	.	62,7	62,7	.	63,1	65,2	18
64,3	63,3	62,5	62,5	62,4	65,3	.	65,3	63,9	.	64,0	67,0	19
65,5	64,5	63,6	63,7	63,5	66,5	.	66,4	65,1	.	65,2	68,2	20
68,5	66,7	64,4	64,5	64,4	68,8	.	68,9	67,2	.	66,7	70,4	21
69,8	67,9	65,6	65,7	65,5	70,1	.	70,1	68,4	.	67,9	71,7	22
72,3	70,9	70,6	71,1	70,1	72,5	.	72,4	71,8	.	71,1	72,7	23
73,6	72,2	71,9	72,4	71,4	73,9	.	73,7	73,1	.	72,4	74,1	24
73,1	74,0	72,3	72,7	71,9	73,5	.	71,9	78,0	.	72,4	72,4	25
74,4	75,3	73,6	74,0	73,1	74,8	.	73,2	79,4	.	73,7	73,7	26
75,3	77,6	73,4	73,9	73,0	75,3	74,5	73,8	79,9	78,1	73,7	74,2	27
76,7	79,0	74,7	75,3	74,3	76,7	75,9	75,1	81,3	79,5	75,1	75,5	28
78,5	80,8	75,4	75,9	74,9	78,3	77,3	76,6	83,9	81,5	76,3	77,0	29
80,0	82,3	76,8	77,3	76,2	79,7	78,7	77,9	85,3	83,0	77,7	78,4	30
83,1	84,8	80,3	80,8	79,9	83,4	82,5	81,9	88,3	86,2	81,6	82,3	31
83,8	85,6	81,0	81,5	80,5	84,2	83,3	82,6	89,1	87,0	82,4	83,0	32
90,2	91,3	88,7	89,1	88,3	91,0	90,4	90,2	94,0	92,7	90,0	90,8	33
90,6	91,6	89,1	89,5	88,7	91,4	90,8	90,6	94,4	93,1	90,4	91,2	34
100	100	100	100	100	100	100	100	100	100	100	100	35
106,1	106,1	102,6	102,5	102,8	104,3	104,3	104,0	104,7	104,4	102,7	102,3	36
109,7	111,2	100,3	100,2	100,4	106,0	105,7	104,5	109,5	107,9	100,9	100,2	37
112,1	113,7	99,5	99,5	99,4	106,9	106,5	105,0	111,3	109,3	100,9	99,8	38
111,6	113,2	99,0	99,1	98,9	106,4	106,0	104,5	110,8	108,8	100,4	99,4	39
115,0	116,3	100,8	100,9	100,8	108,4	108,1	106,4	112,9	110,9	102,5	101,1	40
114,0	115,2	99,9	100,0	99,9	107,4	107,1	105,5	111,9	109,9	101,6	100,2	41
115,9	117,2	102,6	102,5	102,8	108,7	108,1	106,2	114,3	112,0	102,9	101,5	42
114,8	116,2	101,7	101,6	101,9	107,7	107,2	105,2	113,3	111,0	102,0	100,6	43
117,9	119,9	104,8	104,6	104,9	110,8	110,1	108,2	117,1	114,6	105,4	103,8	44
116,9	118,8	103,8	103,7	104,0	109,8	109,1	107,2	116,1	113,6	104,4	102,8	45
120,3	122,8	105,8	105,9	105,8	112,5	111,6	109,7	119,7	116,8	107,3	105,4	46
119,2	121,7	104,9	104,9	104,9	111,5	110,6	108,7	118,6	115,8	106,3	104,4	47
122,7	125,5	107,0	107,1	106,8	114,6	113,5	111,6	122,5	119,3	108,8	107,1	48
121,6	124,4	106,0	106,1	105,9	113,6	112,5	110,6	121,4	118,3	107,8	106,1	49
126,8	130,0	109,2	109,5	109,0	118,4	117,3	115,5	126,6	123,3	112,0	110,2	50
125,7	128,8	108,2	108,5	108,0	117,3	116,2	114,5	125,5	122,2	111,0	109,2	51
116,9	118,4	104,2	103,9	104,4	109,6	108,9	107,0	115,5	113,2	104,3	102,7	52
115,8	117,3	103,3	103,0	103,5	108,6	108,0	106,0	114,5	112,1	103,3	101,8	53
117,7	119,4	104,8	104,7	105,0	110,6	110,0	108,1	116,6	114,3	105,4	103,7	54
116,7	118,3	103,9	103,8	104,1	109,6	109,0	107,1	115,6	113,2	104,4	102,8	55
118,4	120,6	105,0	104,9	105,0	111,3	110,6	108,7	117,9	115,3	105,7	104,3	56
117,4	119,5	104,0	103,9	104,1	110,4	109,6	107,7	116,8	114,3	104,8	103,3	57
118,7	121,1	105,0	104,9	105,0	111,5	110,7	108,8	118,4	115,6	106,0	104,3	58
117,7	120,0	104,0	104,0	104,1	110,5	109,8	107,8	117,3	114,6	105,1	103,3	59
119,0	121,5	105,0	105,0	105,0	111,5	110,7	108,8	118,4	115,7	106,2	104,4	60
118,0	120,4	104,1	104,0	104,1	110,5	109,7	107,8	117,4	114,7	105,3	103,4	61
120,2	122,5	105,9	105,9	105,8	112,5	111,7	109,8	119,1	116,5	107,4	105,4	62
119,1	121,4	104,9	104,9	104,9	111,4	110,7	108,8	118,0	115,4	106,5	104,4	63
120,8	123,5	106,2	106,2	106,2	113,0	112,1	110,1	120,5	117,5	107,8	105,8	64
119,7	122,4	105,3	105,3	105,3	112,0	111,1	109,2	119,5	116,5	106,8	104,8	65
121,0	123,7	106,2	106,3	106,2	113,0	112,0	110,1	120,6	117,6	107,7	105,8	66
119,9	122,6	105,3	105,3	105,3	112,0	111,0	109,1	119,6	116,6	106,7	104,9	67
121,2	124,0	106,4	106,4	106,3	113,1	112,1	110,1	120,7	117,6	107,7	105,9	68
120,1	122,9	105,4	105,4	105,3	112,1	111,1	109,1	119,6	116,6	106,7	105,0	69
122,3	124,9	107,0	107,1	106,9	114,2	113,2	111,3	122,0	118,9	108,8	107,0	70
121,2	123,8	106,1	106,1	106,0	113,2	112,2	110,3	120,9	117,8	107,9	106,0	71
123,3	126,2	107,2	107,3	107,0	115,2	114,1	112,2	123,5	120,2	109,2	107,5	72
122,2	125,1	106,2	106,3	106,1	114,2	113,1	111,2	122,4	119,1	108,2	106,5	73
123,8	126,7	107,3	107,5	107,1	115,7	114,7	112,8	123,8	120,5	109,5	107,9	74
122,7	125,6	106,3	106,5	106,2	114,7	113,6	111,8	122,7	119,5	108,5	106,9	75
124,7	127,8	107,8	108,0	107,6	116,5	115,4	113,5	124,4	121,2	110,2	108,5	76
123,6	126,6	106,8	107,0	106,6	115,4	114,4	112,5	123,3	120,1	109,3	107,5	77
126,5	129,3	108,9	109,2	108,7	118,2	117,0	115,3	126,5	123,2	111,8	109,9	78
125,3	128,1	107,9	108,2	107,7	117,1	115,9	114,2	125,4	122,1	110,8	108,9	79
127,6	130,7	109,7	110,0	109,4	119,1	117,9	116,2	127,3	124,0	112,7	110,8	80
126,5	129,5	108,7	109,0	108,4	118,0	116,9	115,2	126,2	122,9	111,7	109,8	81
128,5	132,0	110,4	110,7	110,2	119,9	118,7	117,0	128,1	124,7	113,2	111,5	82
127,3	130,8	109,4	109,7	109,2	118,8	117,7	115,9	126,9	123,6	112,2	110,5	83
130,8	134,4	112,8	113,1	112,4	122,0	120,8	119,3	130,1	126,7	116,0	113,9	84
129,6	133,3	111,7	112,1	111,4	120,9	119,7	118,2	129,0	125,6	115,0	112,9	85
134,0	137,4	115,9	116,2	115,6	125,4	124,2	123,0	133,1	129,8	119,5	117,3	86
132,8	136,1	114,9	115,2	114,5	124,3	123,1	121,9	131,9	128,7	118,5	116,2	87
136,0	139,5	117,1	117,4	116,7	126,9	125,6	124,3	134,8	131,4	120,9	118,9	88
134,8	138,3	116,0	116,3	115,7	125,7	124,5	123,2	133,6	130,2	119,8	117,5	89

1) Ohne Umsatz-(Mehrwert-)steuer mit den Zahlen vor 1968 nicht vergleichbar.

6 Preisindizes für den Neubau von Wohngebäuden, Nichtwohngebäuden

1976 =

(Langfristige

Lfd. Nr.	Jahr Monat	Wohngebäude					Nichtwohn-			
		insgesamt	davon nach Abschnitten		Ein-familien-	Mehr-familien-	Gemischt-genutzte-	Büro-gebäude	Landwirt-schaft-liche Betriebs-gebäude	Gewerb-liche ins-gesamt
			Rohbau-arbeiten	Ausbau-arbeiten						
1	1958 D	35,5	36,6	34,8	35,5	35,4	36,7	36,8	37,0	37,9
2	1959 D	37,4	39,0	36,1	37,3	37,3	38,5	38,8	38,4	39,5
3	1960 D	40,2	42,1	38,5	40,1	40,2	41,2	41,4	41,1	42,0
4	1961 D	43,2	45,0	41,8	43,1	43,1	44,1	44,2	43,9	44,6
5	1962 D	46,8	49,0	45,1	46,7	46,8	47,6	47,8	47,3	48,0
6	1963 D	49,2	51,8	47,1	49,0	49,2	50,0	50,2	49,8	50,1
7	1964 D	51,5	54,2	49,3	51,2	51,5	52,3	52,3	51,9	52,1
8	1965 D	53,7	55,9	51,8	53,5	53,6	54,4	54,3	53,8	54,2
9	1966 D	55,4	57,5	53,8	55,3	55,4	56,3	56,0	55,5	55,6
10	1967 D	54,2	55,8	53,1	54,2	54,1	54,9	54,7	54,2	52,9
11	1968 D	56,5	58,2	55,3	56,5	56,4	57,2	56,9	56,5	55,8
12	1969 D	59,8	62,3	57,9	59,6	59,6	60,6	60,4	59,7	60,6
13	1970 D	69,6	74,5	65,8	69,3	69,5	70,5	70,7	70,0	71,7
14	1971 D	76,8	81,7	72,9	76,5	76,7	77,6	77,9	77,4	79,5
15	1972 D	82,0	86,7	78,2	81,7	82,0	82,5	82,9	82,6	83,4
16	1973 D	88,0	92,0	84,9	87,7	88,0	88,4	88,8	88,4	88,3
17	1974 D	94,4	96,3	93,0	94,2	94,5	94,5	94,8	94,5	93,7
18	1975 D	96,7	96,9	96,6	96,5	96,7	96,7	96,8	96,5	96,2
19	1976 D	100	100	100	100	100	100	100	100	100
20	1977 D	104,9	105,0	104,8	105,1	104,8	104,7	104,6	105,1	104,3
21	1978 D	111,3	112,5	109,9	111,7	111,2	111,0	110,7	111,8	109,8
22	1979 D	121,1	124,0	117,2	121,8	120,9	120,4	119,5	121,7	118,7
23	1980 D	134,0	138,2	128,5	135,1	133,7	133,2	131,9	135,0	130,8
24	1981 D	141,9	145,5	137,1	143,0	141,6	140,9	140,0	142,8	138,8
25	1982 D	146,0	147,5	144,0	146,7	145,8	145,4	145,1	146,9	144,5
26	1983 D	149,1	149,5	148,4	149,5	149,0	148,4	148,5	149,9	147,7
27	1984 D	152,8	152,5	153,1	153,2	152,8	152,2	152,8	153,6	151,4
28	1985 D	153,5	151,9	155,6	153,8	153,6	153,1	154,1	154,2	152,5
29	1986 D	155,8	154,0	158,2	155,9	155,9	155,6	156,8	156,4	155,6
30	1987 D	158,9	156,3	162,3	158,9	159,0	158,8	160,3	159,4	159,1
31	1988 D	162,4	159,1	166,8	162,3	162,6	162,4	162,4	162,6	162,4
32	1989 D	168,2	164,6	173,0	168,1	168,3	168,2	170,2	168,5	168,0
33	1982 Februar	144,6	146,6	142,0	145,5	144,4	144,1	143,7	145,6	143,2
34	Mai	146,2	148,1	143,8	147,0	146,0	145,7	145,4	147,2	144,6
35	August	146,8	148,1	145,0	147,4	146,6	146,1	145,9	147,7	145,3
36	November	146,2	147,2	145,1	146,9	146,2	145,5	145,5	147,1	144,9
37	1983 Februar	146,5	146,9	145,9	147,0	146,4	145,8	145,9	147,2	145,1
38	Mai	148,4	149,1	147,5	148,9	148,4	147,8	147,7	149,3	147,0
39	August	150,5	150,9	149,8	151,0	150,4	149,9	150,0	151,4	149,2
40	November	150,8	151,0	150,4	151,2	150,7	150,2	150,5	151,7	149,6
41	1984 Februar	151,5	151,4	151,5	151,9	151,5	151,0	151,6	152,4	150,4
42	Mai	153,1	153,1	153,1	153,5	153,1	152,5	152,9	153,9	151,8
43	August	153,3	153,0	153,8	153,7	153,4	152,7	153,3	154,1	151,8
44	November	153,1	152,4	154,1	153,5	153,1	152,5	153,2	153,9	151,4
45	1985 Februar	153,1	151,7	154,7	153,5	153,0	152,5	153,4	153,9	151,6
46	Mai	153,1	151,6	155,2	153,3	153,1	152,7	153,7	153,7	152,1
47	August	153,9	152,1	156,1	154,0	153,9	153,5	154,5	154,5	153,0
48	November	154,0	152,3	156,4	154,2	154,2	153,8	154,7	154,8	153,4
49	1986 Februar	154,4	152,6	157,0	154,6	154,6	154,2	155,4	155,1	153,9
50	Mai	155,6	153,9	157,8	155,6	155,6	155,3	156,5	156,2	155,1
51	August	156,4	154,6	158,7	156,5	156,4	156,2	157,4	157,0	156,4
52	November	156,7	154,8	159,4	156,7	156,8	156,5	157,9	157,4	156,9
53	1987 Februar	157,3	154,9	160,5	157,4	157,4	157,1	158,7	157,8	157,4
54	Mai	158,8	156,6	161,9	158,9	159,0	158,7	160,1	159,4	158,9
55	August	159,6	157,0	163,1	159,6	159,8	159,5	161,1	160,1	159,8
56	November	159,8	156,8	163,7	159,7	159,9	159,7	161,3	160,1	160,1
57	1988 Februar	160,4	157,1	164,8	160,4	160,6	160,3	162,1	160,6	160,5
58	Mai	162,0	158,9	166,4	162,0	162,2	162,1	163,8	162,2	161,8
59	August	163,1	159,7	167,6	162,9	163,3	163,1	164,9	163,3	163,2
60	November	163,9	160,6	168,5	163,7	164,1	163,9	166,0	164,1	164,0
61	1989 Februar	165,4	161,5	170,4	165,2	165,5	165,4	167,5	165,6	165,2
62	Mai	167,8	164,2	172,6	167,7	167,9	167,8	169,8	167,9	167,4
63	August	169,3	165,7	174,0	169,2	169,4	169,2	171,1	169,5	169,1
64	November	170,3	166,8	175,0	170,4	170,4	170,3	172,3	170,9	170,4
65	1990 Februar	173,8	170,7	178,1	174,1	173,7	173,6	175,4	174,9	173,5
66	Mai	178,3	176,2	181,2	178,9	178,2	177,9	179,3	179,5	177,6
67	August	180,5	178,4	183,6	181,0	180,6	180,2	181,5	181,8	180,2

*) 1958 bis 1959 Bundesgebiet ohne Saarland und Berlin;
1960 bis 1965 Bundesgebiet ohne Berlin.

und Sonstigen Bauwerken einschl. Umsatz-(Mehrwert-)steuer*)

100

Übersicht)

Gebäude		Sonstige Bauwerke										Lfd. Nr.
Betriebsgebäude		Straßenbau			Brücken im Straßenbau					Ortskanäle	Staudämme	
Stahlbeton	Stahlbau	insgesamt	Bundesautobahnen	Bundes- und Landesstraßen	insgesamt	Spannbetonüberbau	Stahlbetonüberbau	Stahlüberbau	Überbau in Stahlverbundkonstruktion			
37,6	38,5	54,5	.	.	43,3	.	43,6	42,1	.	45,0	43,1	1
39,8	39,3	57,7	.	.	45,8	.	46,3	43,5	.	48,6	46,5	2
42,7	41,5	60,4	60,8	59,7	48,4	.	49,1	45,4	.	52,5	50,1	3
45,5	44,1	63,5	63,9	62,8	50,7	.	51,5	47,4	.	56,3	52,6	4
49,0	47,3	67,7	68,5	67,1	54,2	.	55,1	50,6	.	60,0	56,4	5
51,6	49,0	70,3	70,9	69,9	56,0	.	57,6	50,1	.	62,7	58,9	6
53,8	50,7	69,7	70,3	69,5	57,7	.	59,5	50,6	.	63,8	60,9	7
55,6	53,1	66,0	66,8	66,1	58,4	.	60,0	52,2	.	62,4	61,6	8
57,2	54,4	65,2	65,2	65,4	59,6	.	61,1	53,4	.	62,7	62,3	9
55,5	50,8	62,2	62,0	62,5	57,3	.	58,8	51,8	.	60,0	59,8	10
57,6	54,3	65,0	64,8	65,3	59,5	.	60,8	54,5	.	63,3	62,2	11
61,7	59,8	67,9	67,6	68,2	64,5	.	65,8	59,7	.	66,5	66,9	12
73,3	70,5	77,8	77,4	78,2	76,8	.	78,7	69,7	.	77,6	79,9	13
80,6	78,7	83,9	83,5	84,4	83,2	.	84,8	77,0	.	84,0	86,3	14
85,4	81,6	85,0	84,6	85,5	86,7	.	88,4	80,0	.	86,9	90,3	15
90,9	86,0	87,7	87,3	88,2	91,4	.	93,4	84,1	.	90,4	94,9	16
96,0	91,5	96,1	96,2	96,1	96,3	.	98,1	89,9	.	96,4	98,1	17
97,1	95,4	98,4	98,4	98,5	97,5	.	97,5	97,6	.	98,2	97,6	18
100	100	100	100	100	100	100	100	100	100	100	100	19
104,3	104,2	102,7	102,7	102,7	104,0	103,7	103,8	104,9	104,4	103,5	103,8	20
110,3	109,3	109,4	109,3	109,4	110,8	110,8	111,0	110,5	110,4	110,7	111,0	21
119,7	117,7	120,8	120,5	121,1	120,9	122,2	122,2	117,6	118,7	122,1	122,4	22
132,8	129,0	136,1	135,3	137,1	132,8	134,2	135,5	125,1	128,1	135,6	134,8	23
140,8	136,9	139,8	138,7	140,9	138,5	139,9	141,0	130,9	133,7	139,3	137,9	24
145,6	143,4	136,6	135,6	137,5	140,8	141,9	141,6	137,1	138,2	136,8	135,0	25
148,8	146,7	135,4	134,6	136,2	141,9	142,9	142,3	139,2	140,0	136,8	134,6	26
152,7	149,9	137,3	136,5	138,1	144,0	145,0	144,2	141,2	142,1	139,0	136,3	27
153,9	151,1	139,8	138,6	140,9	144,3	145,1	143,9	143,0	143,5	139,6	136,9	28
156,6	154,6	142,7	141,5	143,7	147,1	147,8	146,6	146,8	146,8	142,9	139,9	29
159,7	158,4	144,1	143,2	145,0	149,4	149,8	148,7	149,7	149,6	145,5	142,0	30
162,9	161,8	145,7	144,9	146,4	152,2	152,4	151,3	153,3	152,8	147,6	144,4	31
168,4	167,6	148,7	148,1	149,4	157,3	157,4	156,6	158,4	157,9	151,9	148,6	32
144,3	142,1	137,8	136,7	138,8	140,7	141,8	141,8	136,0	137,5	137,1	136,0	33
145,9	143,3	137,1	136,1	138,1	141,4	142,7	142,3	136,9	138,3	137,4	135,9	34
146,3	144,2	136,2	135,3	137,2	141,2	142,2	141,8	137,9	138,8	136,8	134,7	35
145,8	143,9	135,1	134,1	135,9	140,0	140,9	140,4	137,4	138,2	135,8	133,5	36
146,1	144,0	134,5	133,7	135,3	139,7	140,7	140,0	137,2	137,9	135,2	133,2	37
148,0	146,0	134,9	134,2	135,7	141,4	142,4	141,8	138,7	139,5	136,2	134,1	38
150,3	148,2	136,2	135,4	136,9	143,3	144,2	143,7	140,5	141,3	137,9	135,6	39
150,8	148,4	136,0	135,2	136,8	143,3	144,3	143,7	140,5	141,3	137,8	135,4	40
151,5	149,1	136,2	135,4	136,9	143,3	144,3	143,5	140,5	141,3	138,1	135,4	41
153,2	150,3	137,3	136,5	138,0	144,5	145,6	144,9	141,4	142,3	139,3	136,6	42
153,2	150,3	137,8	136,9	138,7	144,4	145,5	144,6	141,4	142,3	139,4	136,7	43
153,0	149,8	137,9	137,1	138,8	143,8	144,7	143,9	141,5	142,3	139,3	136,3	44
153,1	150,1	138,4	137,3	139,4	143,4	144,4	143,4	141,4	142,2	138,7	136,0	45
153,4	150,6	139,4	138,3	140,6	143,8	144,6	143,4	142,5	143,1	139,2	136,4	46
154,3	151,6	140,3	139,1	141,4	144,9	145,6	144,2	144,0	144,2	140,0	137,2	47
154,6	152,2	140,9	139,8	142,1	145,0	145,8	144,5	144,2	144,5	140,4	137,8	48
155,2	152,7	141,9	140,6	143,1	145,6	146,2	145,0	144,5	145,0	141,5	138,5	49
156,3	154,0	142,7	141,7	143,9	146,9	147,7	146,5	145,9	146,4	142,9	139,8	50
157,2	155,5	143,0	141,9	143,9	147,8	148,5	147,3	147,5	147,7	143,4	140,6	51
157,6	156,1	143,0	141,9	143,9	148,1	148,6	147,4	148,1	148,0	143,8	140,6	52
158,0	156,7	143,0	142,1	143,9	148,1	148,6	147,4	148,1	148,2	144,0	140,8	53
159,6	158,0	144,2	143,3	145,0	149,4	149,9	148,8	149,0	149,2	145,7	142,1	54
160,4	159,2	144,6	143,7	145,5	150,1	150,5	149,2	150,7	150,5	146,2	142,6	55
160,7	159,5	144,6	143,8	145,5	150,1	150,3	149,2	150,9	150,6	146,1	142,6	56
160,9	159,9	144,9	144,0	145,7	150,2	150,5	149,2	151,0	150,6	146,1	142,8	57
162,4	161,0	145,7	144,9	146,5	151,7	152,0	150,8	152,6	152,3	147,6	144,3	58
163,7	162,7	146,0	145,2	146,6	153,0	153,2	152,1	154,5	153,9	148,1	144,9	59
164,4	163,4	146,1	145,5	146,8	153,7	154,0	152,9	154,9	154,3	148,5	145,5	60
165,6	164,8	146,8	146,1	147,5	154,7	154,9	153,8	155,6	155,2	149,5	146,3	61
168,0	166,7	148,3	147,8	149,0	157,0	157,1	156,3	158,3	157,8	151,6	148,2	62
169,4	168,5	149,4	148,8	149,9	158,2	158,3	157,5	159,3	158,8	152,8	149,4	63
170,6	170,2	150,3	149,8	151,0	159,2	159,3	158,6	160,3	159,7	153,5	150,3	64
173,7	173,3	153,6	153,0	154,0	162,0	162,2	161,7	162,8	162,3	157,3	153,6	65
177,9	177,2	157,8	157,2	158,4	166,5	166,7	166,7	166,5	166,2	162,1	158,1	66
180,6	179,9	159,5	158,8	159,9	168,5	168,6	168,5	168,6	168,3	164,0	159,9	67

7 Preisindizes für Einfamiliengebäude in vorgefertigter und konventioneller Bauart einschl. Umsatz-(Mehrwert-)steuer

1980 = 100

(Langfristige Übersicht)

Jahr Halbjahr	Vorgefertigte Bauart				Konventionelle Bauart Bauleistungen am Bauwerk	
	ohne Unterkellerung		mit		1980 = 100	Veränderung gegenüber Vorjahr bzw. Vorhalbjahr in Prozent
	1980 = 100	Veränderung gegenüber Vorjahr bzw. Vorhalbjahr in Prozent	1980 = 100	Veränderung gegenüber Vorjahr bzw. Vorhalbjahr in Prozent		
1968 D	47,6	.	48,0	.	41,8	.
1969 D	48,8	+ 2,5	49,3	+ 2,7	44,1	+ 5,5
1970 D	52,2	+ 7,0	53,6	+ 8,7	51,3	+ 16,3
1971 D	56,5	+ 8,2	58,8	+ 9,7	56,6	+ 10,3
1972 D	60,2	+ 6,5	63,4	+ 7,8	60,4	+ 6,7
1973 D	63,2	+ 5,0	67,2	+ 6,0	64,9	+ 7,5
1974 D	67,4	+ 6,6	70,7	+ 5,2	69,7	+ 7,4
1975 D	72,1	+ 7,0	74,0	+ 4,7	71,4	+ 2,4
1976 D	75,6	+ 4,9	75,3	+ 1,8	74,0	+ 3,6
1977 D	79,1	+ 4,6	79,3	+ 5,3	77,8	+ 5,1
1978 D	84,4	+ 6,7	84,8	+ 6,9	82,7	+ 6,3
1979 D	90,8	+ 7,6	91,8	+ 8,3	90,2	+ 9,1
1980 D	100	+ 10,1	100	+ 8,9	100	+ 10,9
1981 D	108,4	+ 8,4	108,9	+ 8,9	105,8	+ 5,8
1982 D	114,1	+ 5,3	116,9	+ 7,3	108,6	+ 2,6
1983 D	119,6	+ 4,8	122,7	+ 5,0	110,7	+ 1,9
1984 D	124,4	+ 4,0	127,4	+ 3,8	113,4	+ 2,4
1985 D	125,8	+ 1,1	128,3	+ 0,7	113,8	+ 0,4
1986 D	127,6	+ 1,4	129,6	+ 1,0	115,4	+ 1,4
1987 D	130,4	+ 2,2	131,7	+ 1,6	117,6	+ 1,9
1988 D	133,2	+ 2,1	134,3	+ 2,0	120,1	+ 2,1
1989 D	137,2	+ 3,0	138,9	+ 3,4	124,4	+ 3,6
1969 1. Halbjahr	48,3	+ 0,6	48,6	+ 0,8	42,9	+ 1,9
1969 2. Halbjahr	49,3	+ 2,1	49,9	+ 2,7	45,3	+ 5,6
1970 1. Halbjahr	51,6	+ 4,7	52,6	+ 5,4	50,1	+ 10,6
1970 2. Halbjahr	52,7	+ 2,1	54,5	+ 3,6	52,5	+ 4,8
1971 1. Halbjahr	55,9	+ 6,1	57,7	+ 5,9	55,6	+ 5,9
1971 2. Halbjahr	57,0	+ 2,0	59,8	+ 3,6	57,6	+ 3,6
1972 1. Halbjahr	59,6	+ 4,6	63,2	+ 5,7	59,7	+ 3,6
1972 2. Halbjahr	60,7	+ 1,8	63,6	+ 0,6	61,1	+ 2,3
1973 1. Halbjahr	62,3	+ 2,6	66,2	+ 4,1	64,0	+ 4,7
1973 2. Halbjahr	64,0	+ 2,7	68,1	+ 2,9	65,8	+ 2,8
1974 1. Halbjahr	66,8	+ 4,4	70,6	+ 3,7	68,8	+ 4,6
1974 2. Halbjahr	68,0	+ 1,8	70,8	+ 0,3	70,6	+ 2,6
1975 1. Halbjahr	71,8	+ 5,6	74,3	+ 4,9	71,1	+ 0,7
1975 2. Halbjahr	72,4	+ 0,8	73,7	- 0,8	71,7	+ 0,8
1976 1. Halbjahr	74,8	+ 3,3	74,1	+ 0,5	73,1	+ 2,0
1976 2. Halbjahr	76,3	+ 2,0	76,5	+ 3,2	74,9	+ 2,5
1977 1. Halbjahr	78,3	+ 2,6	77,8	+ 1,7	76,8	+ 2,5
1977 2. Halbjahr	79,9	+ 2,0	80,7	+ 3,7	78,8	+ 2,6
1978 1. Halbjahr	83,1	+ 4,0	84,0	+ 4,1	81,3	+ 3,2
1978 2. Halbjahr	85,7	+ 3,1	85,5	+ 1,8	84,1	+ 3,4
1979 1. Halbjahr	88,2	+ 2,9	89,5	+ 4,7	87,6	+ 4,2
1979 2. Halbjahr	93,4	+ 5,9	94,1	+ 5,1	92,8	+ 5,9
1980 1. Halbjahr	97,6	+ 4,5	97,9	+ 4,0	98,2	+ 5,8
1980 2. Halbjahr	102,4	+ 4,9	102,1	+ 4,3	101,8	+ 3,7
1981 1. Halbjahr	107,0	+ 4,5	107,6	+ 5,4	104,7	+ 2,8
1981 2. Halbjahr	109,8	+ 2,6	110,2	+ 2,4	106,9	+ 2,1
1982 1. Halbjahr	112,7	+ 2,6	115,7	+ 5,0	108,3	+ 1,3
1982 2. Halbjahr	115,4	+ 2,4	118,0	+ 2,0	108,9	+ 0,6
1983 1. Halbjahr	117,9	+ 2,2	121,0	+ 2,5	109,5	+ 0,6
1983 2. Halbjahr	121,3	+ 2,9	124,4	+ 2,8	111,9	+ 2,2
1984 1. Halbjahr	123,5	+ 1,8	127,0	+ 2,1	113,0	+ 1,0
1984 2. Halbjahr	125,2	+ 1,4	127,8	+ 0,6	113,7	+ 0,6
1985 1. Halbjahr	125,2	-	127,8	-	113,6	- 0,1
1985 2. Halbjahr	126,3	+ 0,9	128,8	+ 0,8	114,1	+ 0,4
1986 1. Halbjahr	126,8	+ 0,4	128,8	-	114,8	+ 0,6
1986 2. Halbjahr	128,3	+ 1,2	130,3	+ 1,2	115,9	+ 1,0
1987 1. Halbjahr	129,8	+ 1,2	131,2	+ 0,7	117,1	+ 1,0
1987 2. Halbjahr	130,9	+ 0,8	132,2	+ 0,8	118,2	+ 0,9
1988 1. Halbjahr	132,0	+ 0,8	133,4	+ 0,9	119,3	+ 0,9
1988 2. Halbjahr	134,3	+ 1,7	135,2	+ 1,3	120,9	+ 1,3
1989 1. Halbjahr	136,2	+ 1,4	138,2	+ 2,2	123,2	+ 1,9
1989 2. Halbjahr	138,2	+ 1,5	139,6	+ 1,0	125,7	+ 2,0
1990 1. Halbjahr	142,7	+ 3,3	144,3	+ 3,4	130,7	+ 4,0