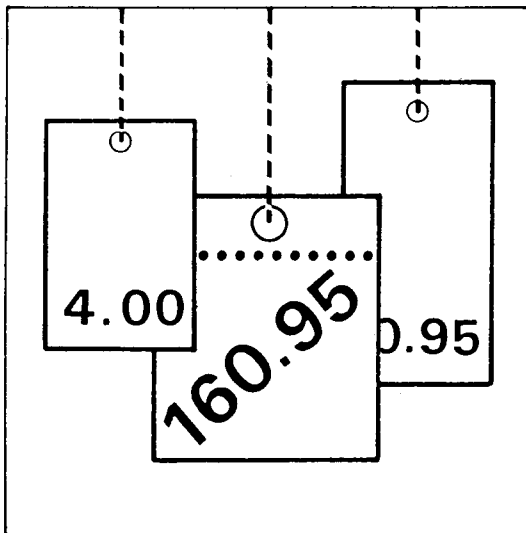


Statistisches Bundesamt

Preise



Fachserie 17

Reihe 4

Meßzahlen für Bauleistungspreise
und Preisindizes für Bauwerke

Februar 1989

Statistisches Bundesamt
Bibliothek - Dokumentation - Archiv

Metzler - Poeschel Stuttgart

Herausgeber:
Statistisches Bundesamt
Gustav-Stresemann-Ring 11
6200 Wiesbaden 1

Verlag:
Metzler-Poeschel Stuttgart

Verlagsauslieferung:
Hermann Leins GmbH & Co.
Verlags-KG
Holzwiesenstr. 2
7408 Kusterdingen
Telefon: 07071/33046
Telex: 7 262 891 mepo d
Telefax: 07071/33653

Erscheinungsfolge: vierteljährlich

Erschienen im Mai 1989

Preis: DM 8,00

Bestellnummer: 2170400 - 89321

Nachdruck - auch auszugsweise - nur mit Quellenangabe
unter Einsendung eines Belegexemplares gestattet.

Inhalt

Seite

Textteil

1 Erläuterungen	4
2 Aktuelle Ergebnisse	9
Schaubilder	10

Tabellentteil

1 Preisindizes für Neubau in konventioneller Bauart einschl. bzw. ohne Umsatz- (Mehrwert-)steuer (Aktuelle und mittelfristige Ergebnisse)	
1.1 Wohngebäude - Bauleistungen am Bauwerk -	12
1.2 Nichtwohngebäude - Bauleistungen am Bauwerk -	16
1.3 Sonstige Bauwerke	22
1.4 Wohngebäude - Bauleistungen insgesamt -	26
2 Preisindizes für Instandhaltung - Wohngebäude - einschl. bzw. ohne Umsatz- (Mehrwert-)steuer (Aktuelle und mittelfristige Ergebnisse)	28
3 Meßzahlen für Bauleistungspreise einschl. Umsatz-(Mehrwert-)steuer (Aktuelle und mittelfristige Ergebnisse)	30
4 Preisindizes für den Neubau von Wohngebäuden insgesamt (verschiedene Basisjahre) (Langfristige Übersicht)	34
5 Preisindizes für den Neubau von Wohngebäuden, Nichtwohngebäuden und Sonstigen Bauwerken (1980 = 100) (Langfristige Übersicht)	36
6 Preisindizes für den Neubau von Wohngebäuden, Nichtwohngebäuden und Sonstigen Bauwerken (1976 = 100) (Langfristige Übersicht)	38
7 Preisindizes für Einfamiliengebäude in vorgefertigter und konventioneller Bauart (1980 = 100) (Langfristige Übersicht)	40

Die Angaben beziehen sich auf das Bundesgebiet; sie schließen Berlin (West) ein.

Ergebnisse für die Bundesländer Hamburg, Nordrhein-Westfalen, Hessen, Baden-Württemberg, Bayern, Saarland und Berlin werden in den "Statistischen Berichten" der Statistischen Landesämter mit der Kennziffer M I 4 veröffentlicht.

Zeichenerklärung

- = nichts vorhanden
- . = Zahlenwert unbekannt
oder geheimzuhalten

Abkürzungen

- Hj = Halbjahr
- D = Durchschnitt
- BGBI. = Bundesgesetzblatt

1 Die vom Statistischen Bundesamt berechneten und in den Vierteljahresberichten der vorliegenden Reihe veröffentlichten **B a u - p r e i s i n d i z e s** bringen für das Bundesgebiet insgesamt die Entwicklung der Preise für den Neubau ausgewählter Bauwerksarten des Hoch- und Tiefbaus sowie für Instandhaltungsmaßnahmen an Wohngebäuden zum Ausdruck. Sie können als Erzeuger-Verkaufspreisindizes bezeichnet werden, die sich aber - anders als die anderen Erzeuger-Verkaufspreisindizes des Statistischen Bundesamtes - nicht auf den Gesamtumsatz eines institutionell abgrenzbaren Wirtschaftsbereichs, sondern auf bestimmte Erzeugnisarten beziehen. Aus der Sicht der Käufer dieser Erzeugnisse, also der Bauherren, können sie zugleich als Einkaufspreisindizes gelten.

Dem Index einer jeden **B a u w e r k s - a r t** liegt eine Reihe von einzelnen Bauwerkstypen zugrunde, wie sie für das Baugeschehen im Basisjahr (gegenwärtig: 1980) kennzeichnend waren. Die Bauwerke sind regelmäßig konventionell, jedoch unter Einbeziehung der marktüblichen Fertigteile gebaut. Maßgeblicher Leistungsumfang sind im allgemeinen die sog. "Bauleistungen am Bauwerk" (analog zur DIN 276); dazu zählen im wesentlichen die Positionen, die zu Bestandteilen des eigentlichen Baukörpers werden.

Für den Bereich des konventionellen **N e u - b a u s** von **W o h n g e b ä u d e n** ist die wichtigste Nachweisung der Baupreisindex für "Wohngebäude insgesamt". Er wird ergänzt durch Indizes für die Wohngebäudearten "Ein-, Mehrfamilien- und Gemischtgenutzte Gebäude".

Ein besonderer Preisindex für **F e r t i g - h ä u s e r**, der für die Zeit ab 1968 vorliegt, läßt die Preisentwicklung bei Einfamiliengebäuden, die aus Fertigteilen montiert sind, erkennen. Damit wird wenigstens in bezug auf Wohngebäude die Möglichkeit des Vergleichs zwischen konventionell gefertigten und vorgefertigten Bauwerken geboten.

Für den Neubau konventionell gefertigter **N i c h t w o h n g e b ä u d e** werden besondere Indizes für "Bürogebäude", "Landwirtschaftliche Betriebsgebäude" sowie "Gewerbliche Betriebsgebäude" (Stahl- und Stahlbetonskelett) ermittelt.

Unter der Bezeichnung **S o n s t i g e B a u w e r k e** wird die Preisentwicklung im "Straßenbau", bei "Brücken im Straßenbau", "Ortskanälen" und "Staudämmen" indexmäßig nachgewiesen.

In bezug auf "Wohngebäude insgesamt" steht außerdem ein Baupreisindex für **B a u - l e i s t u n g e n i n s g e s a m t** zur Verfügung, der über die "Bauleistungen am Bauwerk" hinaus drei weitere Hauptleistungsgruppen einbezieht.

Für Wohngebäude wird auch die Preisentwicklung bei **I n s t a n d h a l t u n g s - a r b e i t e n** nachgewiesen. Entsprechende Indizes liegen für Ein- und Mehrfamiliengebäude jeweils mit Schönheitsreparaturen vor, für Mehrfamiliengebäude auch ohne.

Im Hinblick auf die wesentlichen **R e - c h e n v o r g ä n g e** können die Indizes als gewogene Durchschnitte aus den Bundesdurchschnittsmeßzahlen zu den Preisen für eine repräsentative Auswahl von Bauleistungen (den sog. Preisrepräsentanten) bezeichnet werden. Der Bundesdurchschnittsmeßzahl für eine bestimmte Bauleistung liegen die einzelnen Preisveränderungszahlen (sog. Firmenmeßzahlen) derjenigen Firmen zugrunde, die für diese Bauleistung Preise gemeldet haben. Als Wägungszahlen (= Indexgewichte) zur Gewichtung der Bundesdurchschnittsmeßzahlen dienen die gemittelten Kostenanteile jeweils derjenigen tatsächlich erbrachten Bauleistungen (an den Gesamtkosten der Einzeltypen einer Bauwerksart), für die eine der ausgewählten Bauleistungen als repräsentativ anzusehen ist.

Der Preisindex für Fertighäuser ist der umsatzgewogene Durchschnitt aus den Preisveränderungszahlen der meldenden Fertighaushersteller.

2 Die den Baupreisindizes zugrunde liegenden Preisreihen haben die Form von Meßzahlen auf der Grundlage des Preisstandes im Basisjahr (= 100). Die Preisreihen der sich auf konventionelles Bauen beziehenden Indizes beruhen auf den Ergebnissen **v i e r t e l - j ä h r l i c h e r P r e i s e r h e - b u n g e n** bei einer repräsentativen Aus-

wahl baugewerblicher Unternehmen. Berichtsmonate sind Februar, Mai, August und November, und zwar jeweils der ganze Monat, nicht bestimmte Kalendertage. Erfragt werden die im Berichtsmonat vertraglich vereinbarten Preise. Damit die vierteljährlichen Werte einer Einzelpreisreihe nur "reine" Preisveränderungen zum Ausdruck bringen, müssen alle für die Höhe des Preises maßgeblichen Faktoren, die sogenannten preisbestimmenden Merkmale, solange wie möglich konstant gehalten werden. Dies gilt nicht nur für die Mengeneinheit der beobachteten Bauleistung und deren qualitative Beschaffenheit, sondern auch für die verschiedenen sonstigen Vereinbarungen, z.B. die Zahlungsbedingungen. Ändert sich eines dieser Merkmale, so kann die Differenz zwischen dem neuen und dem zuletzt gemeldeten Preis eine unechte Preisveränderung enthalten, die eliminiert werden muß.

Die vierteljährlich ermittelten Preise sind **M a r k t p r e i s e** bei Auftragsvergabe (keine Angebotspreise) ohne Mehrwertsteuer. Gegenwärtig werden rund 4 600 Berichtsstellen nach ihren Verkaufspreisen für insgesamt 217 Preisrepräsentanten befragt. Den Indizes liegen also entsprechend viele Einzelpreisreihen zugrunde.

Bis einschließlich 1967 sind die Baupreisindizes - wegen der unbekanntenen Höhe des Steuersatzes - nur einschließlich der damaligen kumulativen Bruttoumsatzsteuer berechnet worden. Ab 1968 werden sie sowohl **o h n e** als auch **m i t U m s a t z - (M e h r w e r t -) s t e u e r** ausgewiesen. Dabei sind die Indexwerte ohne und mit Steuerbelastung für diejenigen Berichtsperioden gleich, in denen der gleiche Steuersatz wie im Basisjahr zur Anwendung kam. Von August 1979 bis Mai 1983 stimmen daher alle Indexzahlen in der Berechnung ohne und mit Umsatz-(Mehrwert-)steuer überein. Dies wird verständlich, wenn man bedenkt, daß Indizes nichts über die absolute Höhe der Preise aussagen, sondern ausschließlich deren Entwicklung zum Ausdruck bringen. Wenn z.B. im Jahre 1979 ebenso wie im Basisjahr der Bruttopreis um jeweils 13 % über dem Nettopreis lag, müssen trotz des unterschiedlichen Niveaus der beiden Preise die Quotienten aus den Bruttopreisen die gleichen sein wie die Quotienten aus den entsprechenden Nettopreisen, d.h. die Brutto- und Nettoindexzahlen stimmen miteinander überein.

3 Die Indizes werden nach der sog. **L a s p e y - r e s -** Formel berechnet. Das bedeutet, daß die aus dem gegenwärtigen Basisjahr (1980) stammenden **W ä g u n g s z a h l e n** bis zur Umstellung des Index auf ein neueres Basisjahr **u n v e r ä n d e r t b l e i b e n**. Als nächstes Basisjahr ist das Jahr 1985 in Aussicht genommen. Das letzte Basisjahr vor dem gegenwärtigen Basisjahr war das Jahr 1976. Für längerfristige Vergleiche sind die 1980er Indizes ausgewählter Bauwerksarten in der Beschränkung auf die Werte einschließlich Umsatz-(Mehrwert-)steuer über den Februar 1980 mit ihren Vorgängern, den entsprechenden 1976er Indizes, zu durchlaufenden Reihen verkettet worden, die bis 1958 und für "Wohngebäude insgesamt" bis 1913 zurückreichen. Zur Erleichterung für die Benutzer werden alle "langen Reihen" auch in der Umbasierung auf Basis 1976 angegeben. In der Begrenzung auf "Wohngebäude insgesamt" liegen umbasierte Werte zusätzlich noch für die Basisjahre 1970, 1962, 1958, 1950, 1938, 1914 und 1913 vor.

Die bei der **V e r k e t t u n g** und **U m b a s i e r u n g** angewandten Verfahren werden am Beispiel des Preisindex für "Wohngebäude insgesamt" nachstehend ausführlich besprochen (die Erläuterungen gelten sinngemäß auch für die anderen Indizes, die zu durchlaufenden Reihen verkettet worden sind bzw. in der Umbasierung auf verschiedene Basisjahre nachgewiesen werden):

Zu dem neuen auf der Basis 1980 berechneten Baupreisindex für Wohngebäude wurde, wie bereits erwähnt, auch eine langfristige Reihe bis zurück zum Jahre 1913 gebildet. Zu diesem Zwecke wurden

- der neue Index (auf Basis 1980 = 100) für den ersten Monat seiner Berechnung, d.h. für Februar 1980 dem bisherigen Index für Februar 1980 (auf Basis 1976 = 100) gegenübergestellt;
- aus diesen beiden Werten der Quotient "neuer Index durch bisherigen Index Februar 1980" ermittelt;
- mit dem so gebildeten Quotienten alle Werte der bisherigen Indexreihe (auf Basis 1976 = 100) bis einschl. Februar 1980 multipliziert.

Durch diese Umbasierung, d.h. durch die Multiplikation mit dem konstanten Faktor "neuer Index durch bisherigen Index Februar 1980", wurden alle Zahlen der bisherigen Indexreihe lediglich auf ein niedrigeres Niveau verkleinert, und zwar im gleichen Verhältnis, so daß die Relationen zwischen den Werten damit unverändert blieben (vom Rundungseffekt abgesehen). Wenn also die Reihe vor der Umbasierung zwischen zwei Zeitpunkten z.B. um 7,5 % gestiegen ist, ergibt sich für die umbasierte Reihe ebenfalls ein Anstieg um 7,5 %.

Für Februar 1980, den sog. "Verkettungsmonat", stimmen die umbasierte Reihe und die auf Basis 1980 neu berechnete Reihe genau überein. Denn der Rechenansatz für die Umbasierung lautet hier "bisheriger Index Februar 1980" mal "neuer Index durch bisherigen Index Februar 1980", woraus sich durch Kürzung "neuer Index Februar 1980" ergibt. Die umbasierte bisherige Reihe und die neue Reihe gehen somit im Februar 1980 ohne Bruch ineinander über, sie sind miteinander "verkettet".

Da bei der früheren Index-Neuberechnung analog verfahren wurde, lag die bisherige Indexreihe (1976 = 100) bereits in einer Rückrechnung bis 1913 vor; die Verkettung der bisherigen mit der neuen, auf Basis 1980 = 100 berechneten Reihe liefert somit für die Zeit seit 1913 eine durchlaufende Reihe auf Basis 1980 = 100.

Die Weiterführung der langfristigen Indexreihen auf der Grundlage der früheren Basisjahre 1976, 1970, 1962, 1958, 1950, 1938, 1914 und 1913 ist anhand der 80er Indizes wie folgt vorgenommen worden:

- Dem bisherigen Index für Februar 1980 (auf der jeweiligen Basis) wurde der neue Index für Februar 1980 (1980 = 100) gegenübergestellt;
- daraus wurde der Quotient Index Februar 1980 (früheres Basisjahr = 100) durch Index Februar 1980 (1980 = 100) gebildet;
- mit den so bestimmten Quotienten wurden alle Werte der 80er Reihe von Februar 1980 bis zur Gegenwart multipliziert.

Auch die umbasierten Reihen werden laufend ergänzt und veröffentlicht.

4 Die Baupreisindizes für die verschiedenen Bauwerksarten werden nicht nur als Gesamtreihen für alle "Bauleistungen am Bauwerk", sondern auch in der Aufgliederung nach den Bauabschnitten Roh- und Ausbau sowie nach Gewerken berechnet und veröffentlicht. Die auf letztere angewandten Gliederungsprinzipien sind der DIN 276 "Kosten von Hochbauten", sowie der "Verdingungsordnung für Bauleistungen" (VOB) entnommen.

5 Die Ergebnisse der Baupreisst Statistik werden vierteljährlich in den Eilberichten und in den Vierteljahresberichten der Fachserie 17, Preise, Reihe 4 "Meßzahlen für Bauleistungspreise und Preisindizes für Bauwerke" veröffentlicht. Während der Inhalt des Eilberichts auf die wichtigsten Ergebnisse beschränkt ist, werden in den Vierteljahresberichten die Indizes aller Bauwerksarten in der Aufgliederung nach Gewerken dargeboten. Weiterhin werden hier die Preisverläufe der einzelnen Bauleistungen nachgewiesen, die den Indexberechnungen zugrunde liegen.

Während die in den vorstehenden Veröffentlichungen zuerst aufgeführten Tabellen (Eilbericht: Tab. 1, Vierteljahresbericht: Tab. 1 - 3) dem kurz- bis mittelfristigen Vergleich dienen, enthalten die Folgetabellen (Eilbericht: Tab. 2 und 3, Vierteljahresbericht: Tab. 4 und 5) Reihen für langfristige Berichtszeiträume. Speziell für Wohngebäude werden hier auch die prozentualen jährlichen und vierteljährlichen Indexveränderungen ausgewiesen. Außerdem werden jeweils in der letzten Tabelle der Veröffentlichungen noch die Preisentwicklungen von Einfamiliengebäuden in vorgefertigter und konventioneller Bauart miteinander verglichen (Eilbericht: Tab. 4, Vierteljahresbericht: Tab. 7).

6 Erzeugerpreisindizes werden auch für das Produzierende Gewerbe ohne Baugewerbe (Bestell-Nr. 2170200) sowie für die Land- und Forstwirtschaft (Bestell-Nr. 2170100) berechnet. Besonders aus dem erstgenannten Index, der Index der Erzeugerpreise gewerblicher Produkte, dürfte für den Benutzer der baupreisstatistischen Veröf-

fentlichungen eine ganze Reihe von Gruppenindizes von besonderem Interesse sein, so z.B. die Gruppenindizes für Steine und Erden, für Baustoffe, für Baumaschinen sowie für Fertigteilbauten.

Weitere für den intermediären Bereich erstellte Preisindizes sind der Index der Grundstoffpreise (Bestell-Nr. 2170300), der sich auf die Einkaufsseite der gewerblichen Unternehmen bezieht, und der Index der Großhandelsverkaufspreise (Bestell-Nr. 2170600). Auch mit diesen Berechnungen stehen Teilindizes zur Verfügung, die für den am Bausehen Interessierten von Belang sind.

Von allgemeiner Bedeutung sind schließlich die verbraucherpreisstatistischen Ergebnisse, außer dem Index der Einzelhandelspreise vor allem der Preisindex für die Lebenshaltung aller privaten Haushalte (Bestell-Nr. 2170700), sowie die zum Warenverkehr mit dem Ausland berechneten Preisindizes, der Index der Einfuhrpreise und der Index der Ausfuhrpreise (Bestell-Nr. 2170800).

Über die Entwicklung der Baulandpreise lassen sich keine Preisindizes berechnen. Die in der vierteljährlichen Statistik der Kaufwerte für Bauland (Bestell-Nr. 2170500) ermittelten Durchschnittswerte je m² bieten jedoch durch die Unterscheidung von Baulandarten und Baugebieten zumindest in der Zusammenfassung für das Bundesgebiet auch Anhaltspunkte zur Beurteilung der Preisänderungen.

7 Weitere methodische Erläuterungen zur Neuberechnung der Baupreisindizes auf Basis 1980 enthält ein Aufsatz in Heft 4/1983 der Zeitschrift "Wirtschaft und Statistik", der auch im Novemberbericht 1982 der Fachserie 17, Reihe 4, abgedruckt wurde.

8 Es wird empfohlen, bei der Verwendung der Preisindizes, also auch der Baupreisindizes, folgendes zu beachten:

Die Indexveränderung von einem Zeitpunkt zum anderen kann in Punkten, in Prozent oder als Vielfaches der Ausgangszahl ausgedrückt werden.

Die Indexentwicklung nach Punkten ergibt sich als Differenz zwischen dem neuen und dem alten Indexstand. Das Ergebnis für einen bestimmten Zeitraum ist je nach Wahl des Basisjahres unterschiedlich.

Die Indexentwicklung in Prozent kann nach der Formel

$$\frac{\text{neuer Indexstand}}{\text{alter Indexstand}} \times 100 - 100$$

berechnet werden. Das Ergebnis ist von der Wahl des Basisjahres unabhängig, wenn man von geringfügigen Rundungsdifferenzen absieht.

Auch die Indexentwicklung als Vielfaches der Ausgangszahl, das sich aus den Quotienten

$$\frac{\text{neuer Indexstand}}{\text{alter Indexstand}}$$
 ergibt, wird

durch die Wahl des Basisjahres nicht beeinflusst.

Die wichtigste Indexreihe der Baupreisstatistik, der Baupreisindex für Wohngebäude insgesamt - "Bauleistungen am Bauwerk" analog zu der Kostengruppe 3.0 nach DIN 276, Bl. 2 - wird außer in der Darstellung auf Basis 1980 auch umbasiert auf 1976, 1970, 1962, 1958, 1950, 1938, 1914 und 1913 (jeweils = 100) veröffentlicht. Wird die Umbasierung auf ein Jahr gewünscht, das wir nicht als Basisjahr nachweisen, z.B. auf das Jahr 1954 (= 100), so lassen sich die jeweiligen Werte aus den 80er-Indizes nach folgender Umbasierungsformel finden:

Gesuchter Index (1954 = 100) =

$$\frac{\text{Index im Berichtszeitraum (1980 = 100)}}{\text{Index D 1954 (1980 = 100)}} \times 100$$

So errechnet sich z.B. für November 1982 (Indexstand auf Basis 1980 = 100 109,1) der auf 1954 umbasierte Index wie folgt:

$$\frac{109,1}{22,9} \times 100 = 476,4; \text{ wobei } 22,9 \text{ der Index für } 1954 \text{ auf Basis } 1980 = 100 \text{ ist.}$$

Sofern sich beim Nachrechnen der von uns auf der Grundlage verschiedener Basisjahre ver-

Öffentlichten Indizes mit der angegebenen Formel Differenzen ergeben sollten, beruhen diese nicht auf Unterschieden in der statistischen Aussage, sondern sind ausschließlich auf das Rechnen mit gerundeten Zahlen zurückzuführen.

- 9 Baupreisindizes dienen häufig als Bezugsgröße von Wertsicherungsklauseln in Miet-, Pacht- und anderen Verträgen. Das Statistische Bundesamt kann nicht über die währungsrechtliche Zulässigkeit solcher Klauseln befinden, sondern muß an die Deutsche Bundesbank oder die Landeszentralbanken verweisen, die für solche Fragen allein zuständig sind. Das Statistische Bundesamt kann auch keine Empfehlungen aussprechen, welcher Index bestimmten Vertragsverhältnissen zugrunde zu legen ist, da es sich dabei nicht um ein statistisches Problem, sondern um eine Ermessensfrage handelt, die von den Vertragsparteien selbst zu entscheiden ist.

Beim Abschluß von Wertsicherungsklauseln, die sich auf Baupreisindizes beziehen, empfiehlt es sich, das Basisjahr zu nennen, die als Schwellenwerte vorgesehenen Steigerungssätze in Prozent anzugeben und - soweit es um die zeitliche Geltung eines Baupreisindex geht - auf die Berichtsmonate der Baupreisstatistik, nicht aber auf bestimmte Stichtage, abzustellen. Bei Vertragsklauseln, die sich an der Indexveränderung in Punkten orientieren, sollte zur Vermeidung von Unklarheiten das Basisjahr unbedingt angegeben werden.

- 10 Baupreisindizes geben Auskunft über Stand und Entwicklung der Neubauwerte, nicht aber der Verkehrs-, Ertrags- oder Mietwerte von Bauwerken.

Die Tatsache, daß aus den Indexzahlen der Effekt von Qualitätsänderungen und anderen Änderungen in den preisbestimmenden Merkmalen der beobachteten Bauleistungen herausgerechnet wurde, kann von besonderer Bedeutung sein, wenn die Indizes zur Ermittlung von Wiederbe-

schaffungswerten verwendet werden. Werden Bauwerke in der ursprünglichen Qualität nicht mehr angeboten, weil sich bei der betreffenden Bauwerksart die Ausführung durchweg verbessert hat, dann können sich bei der Verwendung der Preisindizes Wiederbeschaffungswerte ergeben, die unter den Beträgen liegen, die bei der Wiederbeschaffung tatsächlich aufgewendet werden müssen.

Soweit Grundstückswerte nach dem "Baugesetzbuch" (BauGB) zu ermitteln sind, wird in der "Wertermittlungsverordnung" vom 15. August 1972 (BGBl. I S. 1416) vorgeschrieben, den Bauwert von Gebäuden in der Weise zu bestimmen, daß die Baukosten eines bekannten Bezugszeitpunktes mit Hilfe geeigneter amtlicher Baupreisindizes auf die Preisverhältnisse am Wertermittlungsstichtag umgerechnet werden.

Das Statistische Bundesamt ist nicht zuständig für die Festsetzung von Brandkassen-Richtzahlen der Versicherungsgesellschaften. Die sogenannten Prämienrichtzahlen (auch Teuerungszahlen oder Zuschläge genannt) werden mit Genehmigung des "Bundesaufsichtsamtes für das Versicherungswesen", Ludwig-Kirch-Platz 3-4, 1 Berlin 15, für die privaten Brandversicherungsanstalten vom Verband der Sachversicherer e.V., Riehler Str. 36, 5000 Köln 1, und für die Monopolversicherer von diesen selbst festgesetzt.

- 11 Die Eilberichte der Fachserie 17, Preise, Reihe 4 "Meßzahlen für Bauleistungspreise und Preisindizes für Bauwerke" (Bestell-Nr. 2170400) erscheinen etwa sechs Wochen, die Vierteljahresberichte etwa zehn Wochen nach Ablauf des jeweiligen Berichtsmonats und sind zu beziehen durch den Buchhandel oder direkt durch den

Verlag Metzler-Poeschel
Verlagsauslieferung
H. Leins GmbH & Co. KG
Holzwiesenstraße 2
Postfach 7
7408 Kusterdingen
Tel.: (07071) 33046
Telex: 7262891 mepo d
Telefax: 07071/33653

2 Aktuelle Ergebnisse

Der für das Bundesgebiet berechnete Baupreisindex für konventionell gefertigte Wohngebäude (Bauleistungen am Bauwerk) einschl. Mehrwertsteuer lag im Februar 1989 bei 123,4 (1980 = 100) und damit um 0,9 % höher als im November 1988. Gegenüber dem gleichlautenden Monat des Vorjahres hat der Abstand + 3,1 % betragen. Im November 1988 war der Indexstand gegenüber dem Vorquartal um 0,5 % gestiegen.

Die Preise für Rohbauarbeiten erhöhten sich gegenüber November 1988 um 0,6 %, die für Ausbauarbeiten um 1,1 %. Unter den 30 einzeln nachgewiesenen Bauarbeiten bewegten sich die Preisänderungen zwischen - 0,1 % bei den Gerüstarbeiten und + 1,7 % bei den Gas-, Wasser-, Abwasserinstallationen in Gebäuden.

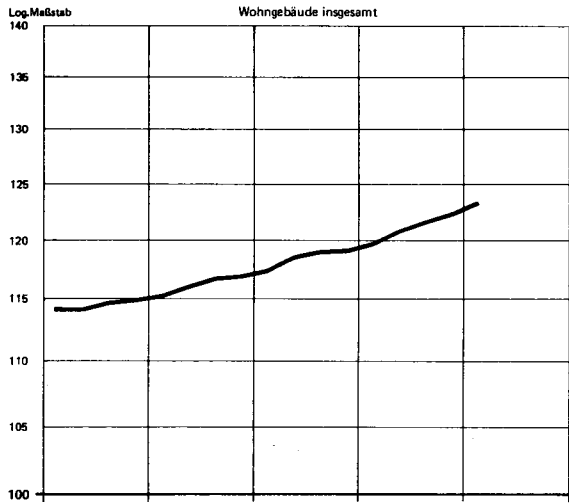
Bei den Nichtwohngebäuden erhöhten sich die Preisindizes ohne Mehrwertsteuer von November 1988 auf Februar 1989 für Bürogebäude um 1,0 %, für Landwirtschaftliche Betriebsgebäude um 0,9 % und für Gewerbliche Betriebsgebäude um 0,7 %.

Im Straßenbau stiegen die Preise einschl. Mehrwertsteuer von November 1988 bis Februar 1989 um 0,5 %, bei den Brücken im Straßenbau betrug die Veränderung im gleichen Zeitraum + 0,7 %.

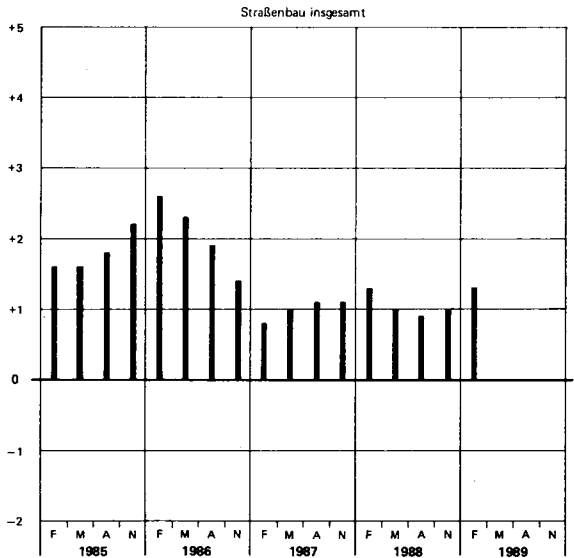
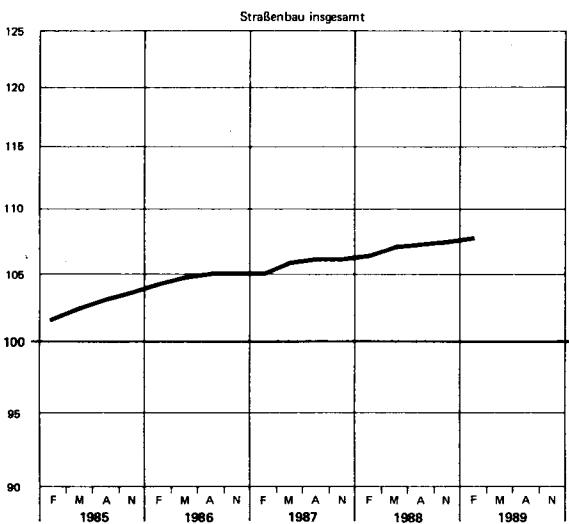
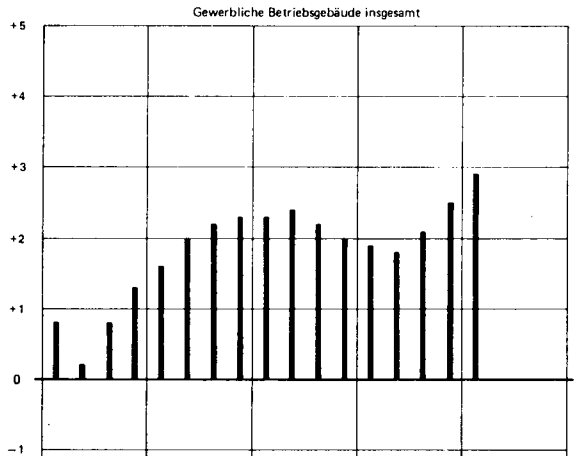
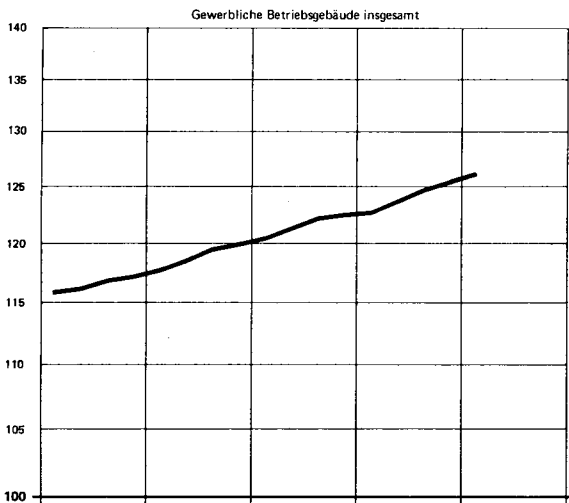
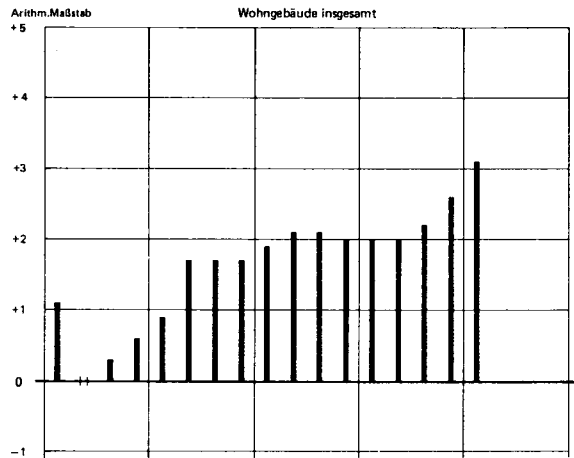
Die Preisveränderungen für die Schönheitsreparaturen in einer Wohnung und Instandhaltung von Wohngebäuden beliefen sich auf + 0,2 % bzw. 1,0 %.

AUSGEWÄHLTE PREISINDIZES FÜR BAUWERKE ¹⁾
 - NEUBAU IN KONVENTIONELLER BAUART -
 1980 = 100

Preisindex



Veränderung gegenüber dem jeweiligen Vorjahresmonat in %

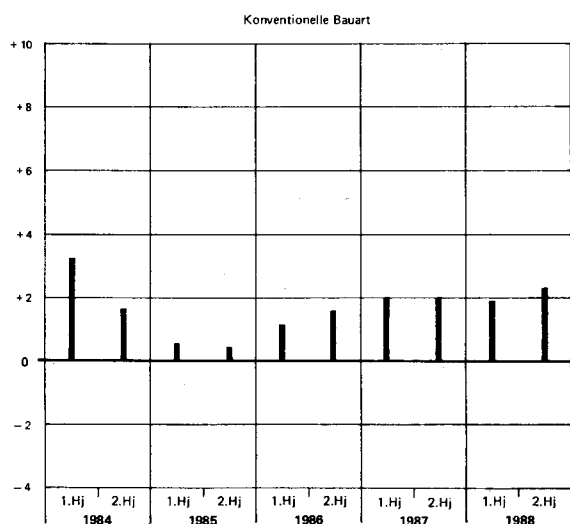
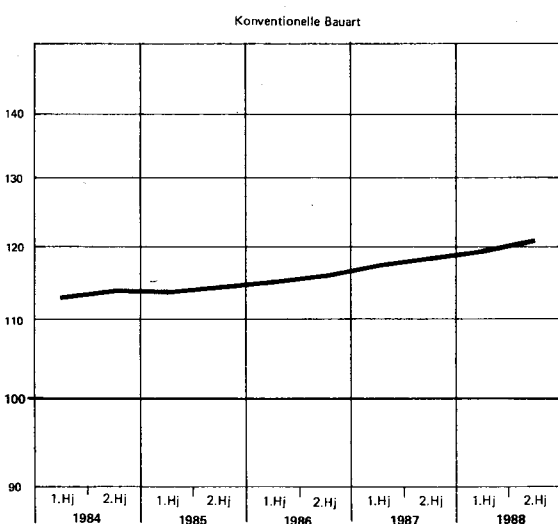
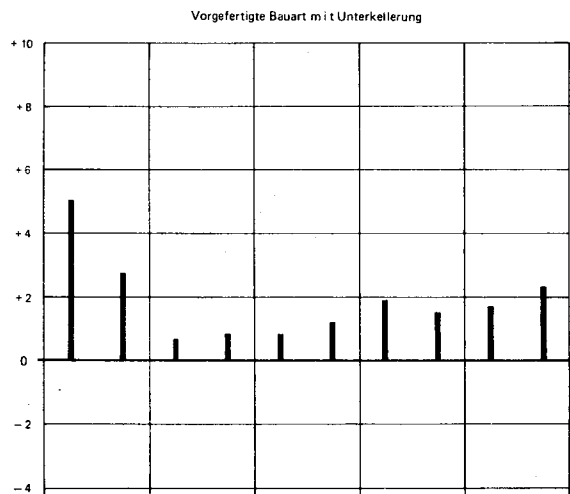
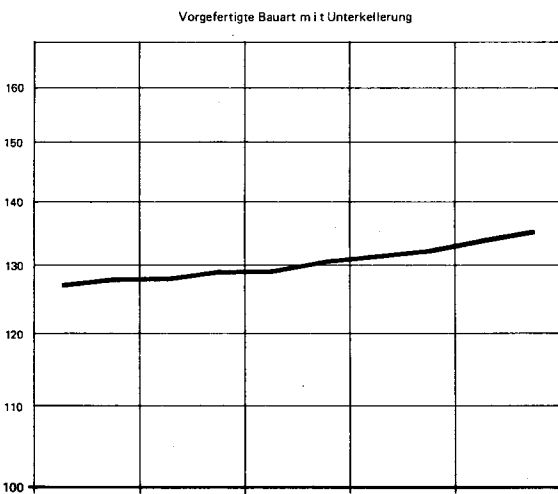
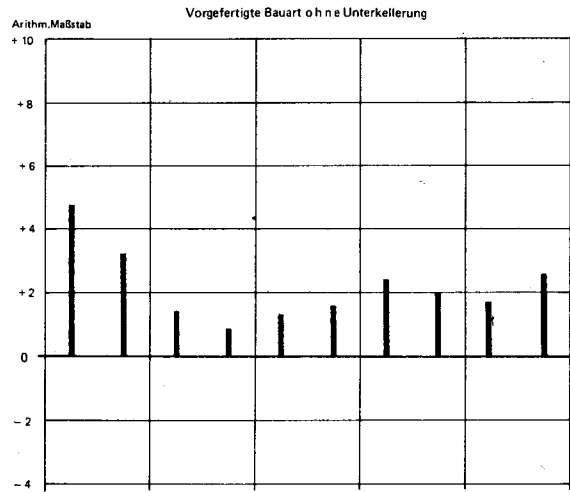
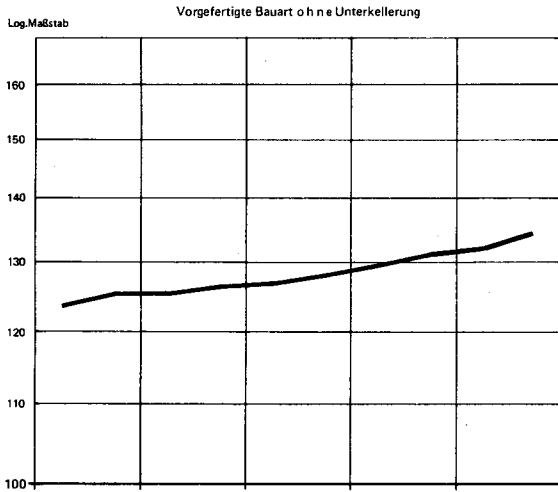


1) Einschl. Umsatz-(Mehrwert-)steuer.

PREISINDIZES FÜR EINFAMILIENGEBÄUDE IN VORGEFERTIGTER UND KONVENTIONELLER BAUART ¹⁾
1980 = 100

Preisindex

Veränderung gegenüber dem jeweiligen Vorjahreshalbjahr in %



1) Einschl. Umsatz- (Mehrwert-)steuer.

1 PREISINDIZES FUER NEUBAU IN KONVENTIONELLER BAUART OHNE UMSATZ-(MEHRWERT-)STEUER
(AKTUELLE UND MITTELFRISTIGE ERGEBNISSE)
1.2 NICHTWOHNGBAUEUDE - BAULEISTUNGEN AM BAUWERK -
1980 = 100

ART	WAEGUNGS- ANTEIL AM GESAMT- INDEX IN PROMILLE	1985	1986	1987	1988	1988				1989	VERAENDERUNG FEBR. 1989 GEGENUEBER FEBR. NOV. 1988 IN PROZENT	
		DURCHSCHNITT				FEBR.	MAI	AUG.	NOV.	FEBR.		
BUEROGEBAEUDE												
ERDARBEITEN	22,01	99,0	101,0	102,7	104,6	103,4	104,5	105,2	105,1	106,0	+ 2,5	+ 0,9
VERBAUARBEITEN	6,97	102,6	104,9	107,0	108,5	107,5	108,5	108,9	109,1	109,8	+ 2,1	+ 0,6
RAMMARBEITEN	3,80	105,9	108,6	110,9	113,5	111,6	113,1	114,4	114,8	116,2	+ 4,1	+ 1,2
ENTWASSERUNGSKANALARBEITEN	5,45	108,4	111,0	113,1	114,8	113,6	114,8	115,2	115,5	116,5	+ 2,6	+ 0,9
MAUERARBEITEN	32,39	110,0	111,5	113,6	115,6	114,3	115,7	116,0	116,5	117,4	+ 2,7	+ 0,8
BETON- UND STAHLBETONARBEITEN	277,04	105,4	107,0	108,3	110,0	108,4	109,6	110,5	111,3	112,0	+ 3,3	+ 0,6
NATURWERKSTEINARBEITEN	18,22	119,7	122,7	126,0	128,5	127,4	128,3	129,1	129,3	129,8	+ 1,9	+ 0,4
BETONWERKSTEINARBEITEN	15,50	113,1	114,1	116,0	117,9	116,9	117,7	118,5	118,5	119,4	+ 2,1	+ 0,8
ZIMMER- UND HOLZBAUARBEITEN	2,70	106,3	105,1	105,7	106,7	105,7	106,6	106,9	107,5	109,0	+ 3,1	+ 1,4
STAHLBAUARBEITEN	7,38	141,4	147,1	155,5	163,0	159,3	161,4	165,7	165,7	166,7	+ 4,6	+ 0,6
ABDICHTUNG GEGEN NICHTDRUECKENDES WASSER	4,86	119,2	120,8	123,3	126,1	124,6	126,1	126,6	127,1	128,7	+ 3,3	+ 1,3
DACHDECKUNGS- UND DACHABDICHTUNGSARBEITEN	19,03	127,1	128,8	130,3	132,3	131,2	131,9	132,9	133,2	133,8	+ 2,0	+ 0,5
PUTZ- UND STUCKARBEITEN	27,65	110,6	111,2	112,5	114,5	113,1	114,2	115,1	115,6	116,3	+ 2,8	+ 0,6
GERUESTARBEITEN	5,51	111,0	110,8	111,9	114,1	112,6	114,0	114,8	115,0	115,0	+ 2,1	-
ROHBAUARBEITEN	448,51	108,3	110,0	111,6	113,5	112,0	113,2	114,1	114,7	115,4	+ 3,0	+ 0,6
KLEMPNERARBEITEN	11,15	125,5	126,7	128,7	131,5	130,0	130,8	132,1	133,2	134,5	+ 3,5	+ 1,0
FLIESEN- UND PLATTENARBEITEN	10,67	115,2	116,2	117,8	120,6	118,8	120,6	121,2	121,6	122,2	+ 2,9	+ 0,5
ESTRICHARBEITEN	16,16	110,1	110,1	111,9	113,9	112,9	113,9	114,3	114,6	115,2	+ 2,0	+ 0,5
ASPHALTBELAGARBEITEN	0,31	119,9	122,5	123,9	125,7	124,6	125,7	126,2	126,2	126,8	+ 1,8	+ 0,5
TISCHLERARBEITEN	86,00	116,0	117,5	120,2	123,6	122,3	123,4	123,9	124,6	126,4	+ 3,4	+ 1,4
ROLLADENARBEITEN	8,27	114,9	116,0	117,0	119,5	118,5	119,1	119,7	120,7	121,6	+ 2,6	+ 0,7
METALLBAUARBEITEN, SCHLOSSERARBEITEN	151,04	126,4	128,8	132,8	137,1	135,2	136,8	137,6	138,7	140,8	+ 4,1	+ 1,5
VERGLASUNGSARBEITEN	12,58	116,6	120,3	126,3	130,8	128,8	130,5	131,5	132,5	133,7	+ 3,8	+ 0,9
ANSTRICHARBEITEN	17,05	118,2	120,1	123,1	126,2	124,4	125,6	127,1	127,5	127,8	+ 2,7	+ 0,2
BODENBELAGARBEITEN	14,09	123,7	125,8	128,1	131,1	129,9	131,0	131,5	131,9	133,8	+ 3,0	+ 1,4
TAPEZIERARBEITEN	1,46	116,3	118,6	121,1	123,8	122,2	123,3	124,6	124,9	125,4	+ 2,6	+ 0,4
LUEFTUNGSTECHNISCHE ANLAGEN	46,69	125,8	129,1	132,9	136,5	135,0	136,1	137,1	137,6	139,4	+ 3,3	+ 1,3
HEIZUNGS- UND BRAUCHWASSERERWAERMUNGSANLAGEN	44,89	124,7	127,7	131,9	136,2	134,6	135,8	136,8	137,5	139,3	+ 3,5	+ 1,3
GAS-, WASSER-, ABWASSER-INSTALLATIONEN IN GEBAEUDEN	37,06	121,2	123,2	126,4	130,0	128,4	129,5	130,6	131,4	133,1	+ 3,7	+ 1,3
ELEKTRISCHE KABEL- UND LEITUNGSANLAGEN IN GEBAEUDEN	70,28	122,0	124,7	128,4	131,8	130,3	131,4	132,2	133,6	136,1	+ 4,5	+ 1,9
BLITZSCHUTZANLAGEN	0,79	127,8	130,1	133,4	136,6	134,8	135,8	137,7	137,9	138,8	+ 3,0	+ 0,7
FOERDERANLAGEN	23,00	118,3	121,3	125,5	129,5	127,5	129,5	130,5	130,5	133,5	+ 2,4	-
AUSBAUARBEITEN	551,49	121,9	124,2	127,7	131,3	129,7	131,0	131,9	132,7	134,4	+ 3,6	+ 1,3
INSGESAMT	1 000	115,8	117,8	120,5	123,3	121,8	123,0	123,9	124,6	125,9	+ 3,4	+ 1,0

LANDWIRTSCHAFTLICHE BETRIEBSGEBAEUDE

ERDARBEITEN	41,68	98,6	100,5	102,1	104,2	103,0	104,2	104,9	104,8	105,8	+ 2,7	+ 1,0
ENTWASSERUNGSKANALARBEITEN	13,31	106,6	109,5	111,8	113,7	112,4	113,6	114,2	114,5	115,6	+ 2,8	+ 1,0
MAUERARBEITEN	130,33	108,3	109,6	111,3	113,2	111,9	113,3	113,6	114,0	114,7	+ 2,5	+ 0,6
BETON- UND STAHLBETONARBEITEN	273,55	107,0	108,8	110,4	112,3	110,8	112,1	112,9	113,5	114,3	+ 3,2	+ 0,7
BETONWERKSTEINARBEITEN	19,04	122,6	124,2	126,6	129,3	127,9	129,0	130,0	130,3	131,4	+ 2,7	+ 0,8
ZIMMER- UND HOLZBAUARBEITEN	104,26	107,8	107,1	107,9	109,4	108,1	109,4	109,7	110,3	111,6	+ 3,2	+ 1,2
STAHLBAUARBEITEN	8,86	116,3	119,0	121,3	122,7	121,9	121,8	123,1	123,8	124,0	+ 1,7	+ 0,2
ABDICHTUNG GEGEN NICHTDRUECKENDES WASSER	12,43	119,2	120,9	123,3	126,4	124,8	126,4	127,0	127,5	129,4	+ 3,7	+ 1,5
DACHDECKUNGS- UND DACHABDICHTUNGSARBEITEN	82,03	126,9	129,1	131,6	134,4	132,9	133,7	135,1	135,8	136,8	+ 2,9	+ 0,7
PUTZ- UND STUCKARBEITEN	22,84	110,7	111,2	112,6	114,6	113,3	114,3	115,1	115,5	116,4	+ 2,7	+ 0,8
ROHBAUARBEITEN	708,33	110,0	111,4	113,1	115,1	113,7	114,9	115,6	116,1	117,0	+ 2,9	+ 0,8
KLEMPNERARBEITEN	9,03	123,6	124,8	126,8	129,0	127,6	128,1	129,6	130,8	132,2	+ 3,6	+ 1,1
FLIESEN- UND PLATTENARBEITEN	5,10	115,7	116,8	118,6	121,3	119,7	121,4	121,9	122,3	122,9	+ 2,7	+ 0,5
ESTRICHARBEITEN	39,69	109,1	109,7	112,2	114,3	113,2	114,2	114,7	115,0	115,8	+ 2,3	+ 0,7
ASPHALTBELAGARBEITEN	1,19	119,9	122,5	123,9	125,7	124,6	125,7	126,2	126,2	126,8	+ 1,8	+ 0,5
TISCHLERARBEITEN	27,60	115,6	116,7	118,9	121,8	120,5	121,6	122,2	122,8	124,2	+ 3,1	+ 1,1
METALLBAUARBEITEN, SCHLOSSERARBEITEN	39,86	131,6	134,7	140,1	145,3	142,9	145,2	146,1	147,0	149,9	+ 4,9	+ 2,0
VERGLASUNGSARBEITEN	1,22	117,7	121,4	127,5	132,2	130,1	131,8	132,9	134,1	135,1	+ 3,8	+ 0,7
ANSTRICHARBEITEN	3,29	119,2	121,1	124,1	127,6	125,7	127,0	128,6	129,1	129,5	+ 3,0	+ 0,3
LUEFTUNGSTECHNISCHE ANLAGEN	21,11	127,2	130,5	134,5	138,3	136,8	137,9	138,9	139,4	141,3	+ 3,3	+ 1,4
HEIZUNGS- UND BRAUCHWASSERERWAERMUNGSANLAGEN	9,79	124,8	128,1	132,2	136,3	134,9	136,0	136,8	137,4	139,1	+ 3,1	+ 1,2
GAS-, WASSER-, ABWASSER-INSTALLATIONEN IN GEBAEUDEN	111,09	121,5	123,7	126,6	129,8	128,6	129,4	130,3	131,0	132,3	+ 2,9	+ 1,0
ELEKTRISCHE KABEL- UND LEITUNGSANLAGEN IN GEBAEUDEN	21,98	121,7	124,3	128,0	131,5	129,9	130,9	131,7	133,3	136,1	+ 4,8	+ 2,1
BLITZSCHUTZANLAGEN	0,72	127,8	130,1	133,4	136,6	134,8	135,8	137,7	137,9	138,9	+ 3,0	+ 0,7
AUSBAUARBEITEN	291,67	121,1	123,2	126,5	129,8	128,4	129,5	130,3	131,1	132,7	+ 3,3	+ 1,2
INSGESAMT	1 000	113,2	114,9	117,0	119,4	118,0	119,2	119,9	120,5	121,6	+ 3,1	+ 0,9

1 PREISINDIZES FUER NEUBAU IN KONVENTIONELLER BAUART EINSCHL. UMSATZ-(MEHRWERT-)STEUER
(AKTUELLE UND MITTELFRISTIGE ERGEBNISSE)
1.2 NICHTWOHNGBEAUDE - BAULEISTUNGEN AM BAUWERK -
1980 = 100

ART	WAEGUNGS- ANTEIL AM GESAMT- INDEX IN PROMILLE						1988					1989	VERAENDERUNG FEBR. 1989 GEGENUEBER FEBR. NOV. 1988 IN PROZENT	
		1985	1986	1987	1988						1989			
		DURCHSCHNITT					FEBR.	MAI	AUG.	NOV.	FEBR.			
GEBERBLICHE BETRIEBSGEBAEUDE														
ERDARBEITEN	53,40	99,5	101,3	103,5	105,3	104,1	105,3	105,9	105,7	106,7			+ 2,5	+ 0,9
RAMMARBEITEN	0,20	104,0	106,8	108,8	110,6	109,0	110,4	111,1	111,7	112,5			+ 3,2	+ 0,7
ENTWASSERUNGSKANALARBEITEN	13,09	107,7	110,5	112,6	114,2	112,9	114,2	114,7	115,0	116,0			+ 2,7	+ 0,9
MAUERARBEITEN	61,28	111,0	112,3	114,1	116,0	114,8	116,1	116,4	116,8	117,6			+ 2,4	+ 0,7
BETON- UND STAHLBETONARBEITEN	301,58	108,7	110,7	112,3	114,1	112,5	113,8	114,7	115,3	115,9			+ 3,0	+ 0,5
NATURWERKSTEINARBEITEN	1,19	120,4	122,2	124,9	127,5	126,0	127,3	128,2	128,5	129,1			+ 2,5	+ 0,5
BETONWERKSTEINARBEITEN	7,67	116,4	117,8	119,8	121,9	120,7	121,6	122,5	122,6	123,5			+ 2,3	+ 0,7
ZIMMER- UND HOLZBAUARBEITEN	2,04	106,5	106,8	107,7	108,9	107,9	108,9	109,1	109,6	110,7			+ 2,6	+ 1,0
STAHLBAUARBEITEN	119,19	117,5	122,2	126,4	129,1	127,8	127,6	130,5	130,6	131,3			+ 2,7	+ 0,5
ABDICHTUNG GEGEN NICHTDRUECKENDES WASSER	4,20	120,4	121,9	124,3	126,9	125,5	126,9	127,5	127,8	129,2			+ 2,9	+ 1,1
DACHDECKUNGS- UND DACHABDICHTUNGSARBEITEN	104,55	129,4	131,3	133,6	135,3	134,5	134,5	135,8	136,2	136,7			+ 1,6	+ 0,4
PUTZ- UND STUCKARBEITEN	8,67	111,7	112,2	113,6	115,7	114,2	115,5	116,3	116,9	117,5			+ 2,9	+ 0,5
GERUESTARBEITEN	1,29	112,4	112,3	113,5	115,7	114,2	115,7	116,3	116,5	116,5			+ 2,0	-
ROHBAUARBEITEN	678,35	113,1	115,5	117,7	119,7	118,3	119,2	120,4	120,8	121,5			+ 2,7	+ 0,6
KLEMPNERARBEITEN	11,55	127,5	129,1	131,4	134,3	132,8	133,5	134,9	136,0	137,4			+ 3,5	+ 1,0
FLIESEN- UND PLATTENARBEITEN	8,50	116,5	117,5	119,3	122,0	120,3	122,1	122,7	123,0	123,7			+ 2,8	+ 0,6
ESTRICHARBEITEN	24,11	111,7	111,5	113,0	115,0	114,0	115,0	115,4	115,7	116,3			+ 2,0	+ 0,5
ASPHALTBELAGARBEITEN	0,94	120,9	123,6	125,0	126,9	125,7	126,9	127,4	127,4	127,9			+ 1,8	+ 0,4
TISCHLERARBEITEN	14,49	117,1	118,7	121,4	124,8	123,5	124,6	125,1	125,9	127,7			+ 3,4	+ 1,4
ROLLADENARBEITEN	8,77	116,0	117,0	117,9	120,1	119,2	119,7	120,2	121,2	122,1			+ 2,4	+ 0,7
METALLBAUARBEITEN, SCHLOSSERARBEITEN	60,81	129,8	132,6	136,9	141,4	139,2	141,1	142,0	143,2	144,9			+ 4,1	+ 1,2
VERGLASUNGSARBEITEN	8,30	120,9	124,6	130,5	135,7	133,4	135,2	136,5	137,6	138,6			+ 3,9	+ 0,7
ANSTRICHARBEITEN	19,29	119,6	121,5	124,3	127,3	125,5	126,7	128,3	128,5	128,9			+ 2,7	+ 0,3
KORROSIONSSCHUTZARBEITEN AN STAHL UND ALUMINIUM	3,85	118,6	121,7	124,6	127,5	125,2	127,5	128,7	128,7	129,1			+ 3,1	+ 0,3
BODENBELAGARBEITEN	2,19	124,5	126,5	128,7	131,6	130,4	131,5	131,9	132,4	134,2			+ 2,9	+ 1,4
TAPEZIERARBEITEN	0,36	118,1	120,4	123,1	125,8	124,1	125,3	126,7	127,0	127,4			+ 2,7	+ 0,3
LUEFTUNGSTECHNISCHE ANLAGEN	31,57	127,6	130,9	134,8	138,6	137,1	138,2	139,2	139,8	141,7			+ 3,4	+ 1,4
HEIZUNGS- UND BRAUCHWASSERERWARMUNGSANLAGEN	25,25	127,1	130,3	134,6	139,0	137,3	138,6	139,6	140,3	142,2			+ 3,6	+ 1,4
GAS-, WASSER-, ABWASSER-INSTALLATIONEN IN GEBAEUDEN	37,36	125,1	127,7	131,1	135,1	133,1	134,7	136,0	136,7	138,5			+ 4,1	+ 1,3
ELEKTRISCHE KABEL- UND LEITUNGSANLAGEN IN GEBAEUDEN	51,66	123,2	125,9	129,6	133,2	131,6	132,7	133,5	134,9	137,4			+ 4,4	+ 1,9
BLITZSCHUTZANLAGEN	2,83	128,9	131,3	134,6	137,8	136,1	137,1	139,0	139,1	140,1			+ 2,9	+ 0,7
FOERDERANLAGEN	9,82	121,6	125,3	130,8	136,4	133,4	136,7	137,7	137,7	137,7			+ 3,2	-
AUSBAUARBEITEN	321,65	123,7	126,1	129,6	133,4	131,6	133,0	134,0	134,8	136,3			+ 3,6	+ 1,1
INSGESAMT	1 000	116,5	118,9	121,5	124,1	122,6	123,6	124,7	125,3	126,2			+ 2,9	+ 0,7

GEBERBLICHE BETRIEBSGEBAEUDE STAHLBETON														
ERDARBEITEN	64,54	99,3	101,4	103,2	105,0	103,8	105,1	105,7	105,5	106,5			+ 2,6	+ 0,9
RAMMARBEITEN	0,40	104,0	106,8	108,8	110,6	109,0	110,4	111,1	111,7	112,5			+ 3,2	+ 0,7
ENTWASSERUNGSKANALARBEITEN	15,24	108,0	110,8	112,9	114,6	113,3	114,6	115,1	115,4	116,4			+ 2,7	+ 0,9
MAUERARBEITEN	51,38	110,1	111,5	113,2	115,2	113,9	115,2	115,5	116,0	116,7			+ 2,5	+ 0,6
BETON- UND STAHLBETONARBEITEN	397,28	109,3	111,2	112,8	114,7	113,1	114,4	115,3	115,9	116,5			+ 3,0	+ 0,5
NATURWERKSTEINARBEITEN	2,36	120,4	122,2	124,9	127,5	126,0	127,3	128,2	128,5	129,1			+ 2,5	+ 0,5
BETONWERKSTEINARBEITEN	8,38	112,6	113,7	115,5	117,2	116,2	117,0	117,7	117,7	118,6			+ 2,1	+ 0,8
ZIMMER- UND HOLZBAUARBEITEN	0,13	105,8	104,0	104,0	104,6	103,8	104,5	104,8	105,4	106,8			+ 2,9	+ 1,3
STAHLBAUARBEITEN	36,01	122,6	127,5	132,6	136,3	134,5	134,8	137,9	138,0	138,8			+ 3,2	+ 0,6
ABDICHTUNG GEGEN NICHTDRUECKENDES WASSER	3,84	120,3	121,9	124,4	127,3	125,7	127,3	127,8	128,2	129,9			+ 3,3	+ 1,3
DACHDECKUNGS- UND DACHABDICHTUNGSARBEITEN	132,93	129,3	131,3	133,5	135,2	134,4	134,4	135,7	136,1	136,7			+ 1,7	+ 0,4
PUTZ- UND STUCKARBEITEN	11,51	111,8	112,3	113,7	115,9	114,4	115,6	116,5	117,2	117,7			+ 2,9	+ 0,4
GERUESTARBEITEN	1,23	111,7	111,6	112,6	114,8	113,3	114,8	115,4	115,6	115,6			+ 2,0	-
ROHBAUARBEITEN	725,23	112,9	115,0	116,9	118,9	117,5	118,5	119,5	119,9	120,6			+ 2,6	+ 0,6
KLEMPNERARBEITEN	16,62	127,6	129,2	131,6	134,5	132,9	133,7	135,0	136,2	137,6			+ 3,5	+ 1,0
FLIESEN- UND PLATTENARBEITEN	7,36	116,5	117,5	119,2	122,0	120,3	122,1	122,7	123,0	123,7			+ 2,8	+ 0,6
ESTRICHARBEITEN	26,66	111,7	111,3	112,7	114,7	113,7	114,7	115,1	115,4	115,9			+ 1,9	+ 0,4
ASPHALTBELAGARBEITEN	1,42	120,9	123,6	125,0	126,9	125,7	126,9	127,4	127,4	127,9			+ 1,8	+ 0,4
TISCHLERARBEITEN	14,85	117,9	119,5	122,1	125,4	124,2	125,2	125,6	126,4	128,2			+ 3,2	+ 1,4
ROLLADENARBEITEN	13,76	116,7	117,7	118,6	120,9	120,0	120,5	121,0	122,0	122,9			+ 2,4	+ 0,7
METALLBAUARBEITEN, SCHLOSSERARBEITEN	56,59	130,5	133,2	137,5	142,1	139,9	141,8	142,8	143,9	145,7			+ 4,1	+ 1,3
VERGLASUNGSARBEITEN	8,73	120,5	124,2	130,2	135,3	133,0	134,7	136,1	137,2	138,2			+ 3,9	+ 0,7
ANSTRICHARBEITEN	12,04	119,5	121,3	124,2	127,1	125,3	126,6	128,1	128,4	128,8			+ 2,8	+ 0,3
BODENBELAGARBEITEN	3,18	124,0	125,8	127,8	130,5	129,4	130,5	130,7	131,3	133,0			+ 2,8	+ 1,3
TAPEZIERARBEITEN	0,70	118,1	120,5	123,1	125,8	124,1	125,3	126,8	127,0	127,4			+ 2,7	+ 0,3
LUEFTUNGSTECHNISCHE ANLAGEN	2,41	128,6	131,9	135,5	139,3	137,6	138,7	140,0	140,8	142,8			+ 3,8	+ 1,4
HEIZUNGS- UND BRAUCHWASSERERWARMUNGSANLAGEN	25,85	127,3	130,6	134,8	139,2	137,5	138,8	139,9	140,5	142,4			+ 3,6	+ 1,4
GAS-, WASSER-, ABWASSER-INSTALLATIONEN IN GEBAEUDEN	31,43	125,9	128,8	132,2	136,3	134,2	135,9	137,3	137,9	139,8			+ 4,2	+ 1,4
ELEKTRISCHE KABEL- UND LEITUNGSANLAGEN IN GEBAEUDEN	42,27	123,0	125,6	129,4	132,8	131,2	132,3	133,1	134,5	137,0			+ 4,4	+ 1,9
BLITZSCHUTZANLAGEN	4,46	128,9	131,3	134,6	137,8	136,1	137,1	139,0	139,1	140,1			+ 2,9	+ 0,7
FOERDERANLAGEN	6,44	121,9	125,8	131,6	137,4	134,3	137,8	138,8	138,8	138,8			+ 3,4	-
AUSBAUARBEITEN	274,77	123,6	125,8	129,2	132,8	131,1	132,4	133,4	134,2	135,8			+ 3,6	+ 1,2
INSGESAMT	1 000	115,9	117,9	120,3	122,7	121,2	122,3	123,3	123,8	124,7			+ 2,9	+ 0,7

1 PREISINDIZES FUER NEUBAU IN KONVENTIONELLER BAUART OHNE UMSATZ-(MEHRWERT-)STEUER
 (AKTUELLE UND MITTELFRISTIGE ERGEBNISSE)
 1.2 NICHTWOHNGBEAUDE - BAULEISTUNGEN AM BAUWERK -
 1980 = 100

ART	WAEGUNGS- ANTEIL AM GESAMT- INDEX IN PROMILLE	1985	1986	1987	1988	1988				1989	VERAENDERUNG FEBR. 1989 GEGENUEBER FEBR. NOV. 1988 IN PROZENT	
		DURCHSCHNITT				FEBR.	MAI	AUG.	NOV.	FEBR.		
GEREBLICHE BETRIEBSGEBAUDE												
ERDARBEITEN	53,40	98,6	100,7	102,6	104,3	103,2	104,4	104,9	104,8	105,7	+ 2,4	+ 0,9
RAMMARBEITEN	0,20	103,1	105,9	107,8	109,5	108,0	109,3	110,1	110,7	111,5	+ 3,2	+ 0,7
ENTWAESSERUNGSKANALARBEITEN	13,09	106,8	109,5	111,5	113,2	112,0	113,2	113,7	114,0	115,0	+ 2,7	+ 0,9
MAUERARBEITEN	61,28	110,0	111,2	113,1	115,0	113,7	115,0	115,4	115,8	116,6	+ 2,6	+ 0,7
BETON- UND STAHLBETONARBEITEN	301,58	107,8	109,7	111,2	113,0	111,4	112,8	113,6	114,3	114,9	+ 3,1	+ 0,5
NATURWERKSTEINARBEITEN	1,19	119,3	121,1	123,8	126,3	124,8	126,1	127,1	127,3	128,0	+ 2,6	+ 0,5
BETONWERKSTEINARBEITEN	7,67	115,4	116,7	118,7	120,8	119,7	120,5	121,5	121,5	122,4	+ 2,3	+ 0,7
ZIMMER- UND HOLZBAUARBEITEN	2,04	105,5	105,8	106,8	108,0	106,9	108,0	108,2	108,7	109,7	+ 2,6	+ 0,9
STAHLBAUARBEITEN	119,19	116,4	121,1	125,3	128,0	126,7	126,5	129,3	129,4	130,1	+ 2,7	+ 0,5
ABDICHTUNG GEGEN NICHTDRUECKENDES WASSER	4,20	119,3	120,8	123,2	125,8	124,4	125,8	126,3	126,6	128,0	+ 2,9	+ 1,1
DACHDECKUNGS- UND DACHABDICHTUNGSARBEITEN	104,55	128,2	130,1	132,3	134,1	133,3	133,3	134,6	135,0	135,5	+ 1,7	+ 0,4
PUTZ- UND STUCKARBEITEN	8,67	110,7	111,2	112,5	114,7	113,2	114,4	115,3	115,8	116,5	+ 2,9	+ 0,6
GERUESTARBEITEN	1,29	111,4	111,2	112,4	114,7	113,2	114,6	115,3	115,5	115,5	+ 2,0	-
ROHBAUARBEITEN	678,35	112,1	114,5	116,7	118,6	117,3	118,1	119,3	119,7	120,4	+ 2,6	+ 0,6
KLEMPNERARBEITEN	11,55	126,4	127,9	130,2	133,1	131,6	132,3	133,7	134,8	136,2	+ 3,5	+ 1,0
FLIESEN- UND PLATTENARBEITEN	8,50	115,5	116,4	118,2	120,9	119,2	121,0	121,6	121,9	122,6	+ 2,9	+ 0,6
ESTRICHARBEITEN	24,11	110,7	110,5	112,0	114,0	113,0	114,0	114,4	114,7	115,3	+ 2,0	+ 0,5
ASPHALTBELAGARBEITEN	0,94	119,9	122,5	123,9	125,7	124,6	125,7	126,2	126,2	126,8	+ 1,8	+ 0,5
TISCHLERARBEITEN	14,49	116,1	117,6	120,3	123,6	122,3	123,4	124,0	124,7	126,5	+ 3,4	+ 1,4
ROLLADENARBEITEN	8,77	115,0	115,9	116,8	119,0	118,1	118,7	119,1	120,1	121,0	+ 2,5	+ 0,7
METALLBAUARBEITEN, SCHLOSSERARBEITEN	60,81	128,6	131,4	135,6	140,2	138,0	139,9	140,8	141,9	143,6	+ 4,1	+ 1,2
VERGLASUNGSARBEITEN	8,30	119,8	123,4	129,4	134,4	132,2	133,9	135,2	136,3	137,4	+ 3,9	+ 0,8
ANSTRICHARBEITEN	19,29	118,5	120,4	123,2	126,1	124,4	125,6	127,1	127,4	127,7	+ 2,7	+ 0,2
KORROSIONSSCHUTZARBEITEN AN STAHL UND ALUMINIUM	3,85	117,5	120,6	123,5	126,4	124,1	126,3	127,5	127,6	127,9	+ 3,1	+ 0,2
BODENBELAGARBEITEN	2,19	123,4	125,4	127,6	130,4	129,3	130,4	130,8	131,2	133,1	+ 2,9	+ 1,4
TAPEZIERARBEITEN	0,36	117,1	119,4	122,0	124,6	123,0	124,1	125,6	125,8	126,3	+ 2,7	+ 0,4
LUEFTUNGSTECHNISCHE ANLAGEN	31,57	126,5	129,7	133,6	137,4	135,9	137,0	138,0	138,5	140,5	+ 3,4	+ 1,4
HEIZUNGS- UND BRAUCHWASSERERWAERMSANLAGEN	25,25	125,9	129,2	133,4	137,7	136,1	137,3	138,4	139,1	140,9	+ 3,5	+ 1,3
GAS-, WASSER-, ABWASSER-INSTALLATIONEN IN GEBAUEN	37,36	126,0	126,6	130,0	133,9	131,9	133,5	134,7	135,4	137,2	+ 4,0	+ 1,3
ELEKTRISCHE KABEL- UND LEITUNGSANLAGEN IN GEBAUEN	51,66	122,1	124,8	128,5	132,0	130,4	131,5	132,3	133,7	136,2	+ 4,4	+ 1,9
BLITZSCHUTZANLAGEN	2,83	127,8	130,1	133,4	136,6	134,8	135,8	137,7	137,9	138,9	+ 3,0	+ 0,7
FOERDERANLAGEN	9,82	120,5	124,2	129,6	135,2	132,2	135,5	136,5	136,5	136,5	+ 3,3	-
AUSBAUARBEITEN	321,65	122,6	125,0	128,5	132,2	130,4	131,8	132,8	133,6	135,1	+ 3,6	+ 1,1
INSGESAMT	1 000	115,5	117,9	120,5	123,0	121,5	122,5	123,6	124,2	125,1	+ 3,0	+ 0,7

GEREBLICHE BETRIEBSGEBAUDE STAHLBETON

ERDARBEITEN	64,54	98,4	100,5	102,3	104,1	102,9	104,1	104,7	104,6	105,5	+ 2,5	+ 0,9
RAMMARBEITEN	0,40	103,1	105,9	107,8	109,5	108,0	109,3	110,1	110,7	111,5	+ 3,2	+ 0,7
ENTWAESSERUNGSKANALARBEITEN	15,24	107,1	109,8	111,9	113,6	112,3	113,5	114,0	114,4	115,4	+ 2,8	+ 0,9
MAUERARBEITEN	51,38	109,1	110,4	112,2	114,1	112,8	114,2	114,5	114,9	115,7	+ 2,6	+ 0,7
BETON- UND STAHLBETONARBEITEN	397,28	108,3	110,2	111,8	113,6	112,1	113,4	114,2	114,8	115,5	+ 3,0	+ 0,6
NATURWERKSTEINARBEITEN	2,36	119,3	121,1	123,8	126,3	124,8	126,1	127,1	127,3	128,0	+ 2,6	+ 0,5
BETONWERKSTEINARBEITEN	8,38	111,6	112,6	114,4	116,1	115,2	116,0	116,7	116,6	117,6	+ 2,1	+ 0,9
ZIMMER- UND HOLZBAUARBEITEN	0,13	104,8	103,0	103,1	103,8	103,0	103,7	103,8	104,5	105,8	+ 2,7	+ 1,2
STAHLBAUARBEITEN	36,01	121,5	126,4	131,4	135,1	133,3	133,6	136,7	136,8	137,5	+ 3,2	+ 0,5
ABDICHTUNG GEGEN NICHTDRUECKENDES WASSER	3,84	119,2	120,8	123,3	126,1	124,6	126,1	126,7	127,1	128,7	+ 3,3	+ 1,3
DACHDECKUNGS- UND DACHABDICHTUNGSARBEITEN	132,93	128,1	130,1	132,3	134,0	133,2	133,2	134,5	134,9	135,4	+ 1,7	+ 0,4
PUTZ- UND STUCKARBEITEN	11,51	110,8	111,3	112,7	114,9	113,4	114,6	115,5	116,1	116,7	+ 2,9	+ 0,5
GERUESTARBEITEN	1,23	110,7	110,5	111,6	113,8	112,3	113,7	114,4	114,6	114,6	+ 2,0	-
ROHBAUARBEITEN	725,23	111,9	113,9	115,9	117,8	116,4	117,4	118,4	118,8	119,5	+ 2,7	+ 0,6
KLEMPNERARBEITEN	16,62	126,5	128,1	130,4	133,2	131,7	132,5	133,8	134,9	136,4	+ 3,6	+ 1,1
FLIESEN- UND PLATTENARBEITEN	7,36	115,5	116,5	118,1	120,9	119,2	120,9	121,6	121,9	122,5	+ 2,8	+ 0,5
ESTRICHARBEITEN	26,66	110,7	110,3	111,7	113,7	112,7	113,7	114,1	114,4	114,9	+ 2,0	+ 0,4
ASPHALTBELAGARBEITEN	1,42	119,9	122,5	123,9	125,7	124,6	125,7	126,2	126,2	126,8	+ 1,8	+ 0,5
TISCHLERARBEITEN	14,85	116,9	118,4	121,0	124,2	123,0	124,1	124,5	125,2	127,0	+ 3,3	+ 1,4
ROLLADENARBEITEN	13,76	115,7	116,6	117,5	119,8	118,9	119,5	119,9	120,9	121,8	+ 2,4	+ 0,7
METALLBAUARBEITEN, SCHLOSSERARBEITEN	56,59	129,3	132,0	136,3	140,8	138,7	140,5	141,5	142,6	144,4	+ 4,1	+ 1,3
VERGLASUNGSARBEITEN	8,73	119,4	123,1	129,0	134,0	131,8	133,5	134,8	135,9	136,9	+ 3,9	+ 0,7
ANSTRICHARBEITEN	12,04	118,4	120,2	123,1	126,0	124,2	125,5	127,0	127,9	127,6	+ 2,7	+ 0,2
BODENBELAGARBEITEN	3,18	122,9	124,7	126,7	129,3	128,3	129,3	129,6	130,1	131,8	+ 2,7	+ 1,3
TAPEZIERARBEITEN	0,70	117,1	119,4	122,0	124,7	123,0	124,1	125,6	125,9	126,3	+ 2,7	+ 0,3
LUEFTUNGSTECHNISCHE ANLAGEN	2,41	127,5	130,7	134,3	138,1	136,4	137,5	138,8	139,5	141,5	+ 3,7	+ 1,4
HEIZUNGS- UND BRAUCHWASSERERWAERMSANLAGEN	25,85	126,2	129,4	133,6	138,0	136,3	137,6	138,6	139,3	141,1	+ 3,5	+ 1,3
GAS-, WASSER-, ABWASSER-INSTALLATIONEN IN GEBAUEN	31,43	124,8	127,6	131,0	135,1	133,0	134,7	136,0	136,7	138,5	+ 4,1	+ 1,3
ELEKTRISCHE KABEL- UND LEITUNGSANLAGEN IN GEBAUEN	42,27	121,9	124,5	128,2	131,6	130,1	131,1	131,9	133,4	135,8	+ 4,4	+ 1,8
BLITZSCHUTZANLAGEN	4,46	127,8	130,1	133,4	136,6	134,8	135,8	137,7	137,9	138,9	+ 3,0	+ 0,7
FOERDERANLAGEN	6,44	120,8	124,7	130,4	136,2	133,1	136,6	137,6	137,6	137,6	+ 3,4	-
AUSBAUARBEITEN	274,77	122,5	124,7	128,0	131,6	129,9	131,2	132,2	133,0	134,6	+ 3,6	+ 1,2
INSGESAMT	1 000	114,8	116,9	119,2	121,6	120,1	121,2	122,2	122,7	123,6	+ 2,9	+ 0,7

1 PREISINDIZES FUER NEUBAU IN KONVENTIONELLER BAUART EINSCHL. UMSATZ-(MEHRWERT-)STEUER
 (AKTUELLE UND MITTELFRISTIGE ERGEBNISSE)
 1.2 NICHTWOHNGBAEBAUDE - BAULEISTUNGEN AM BAUWERK -
 1980 = 100

ART	WAEGUNGS- ANTEIL AM GESAMT- INDEX IN PROMILLE	1985	1986	1987	1988	1988				1989	VERAENDERUNG FEBR. 1989 GEGENUEBER FEBR. NOV. 1988 IN PROZENT
		DURCHSCHNITT				FEBR.	MAI	AUG.	NOV.	FEBR.	
GEWERBLICHE BETRIEBSGBAEBAUDE STAHLBAU											
ERCARBEITEN	42,2E	99,9	102,1	103,9	105,7	104,5	105,7	106,3	106,1	107,1	+ 2,5 + 0,9
ENTWASSERUNGSKANALARBEITEN	10,95	107,4	110,1	112,1	113,7	112,4	113,7	114,2	114,5	115,5	+ 2,8 + 0,9
MAUERARBEITEN	71,17	111,7	112,9	114,7	116,7	115,5	116,7	117,0	117,4	118,3	+ 2,4 + 0,8
BETON- UND STAHLBETONARBEITEN	205,83	107,7	109,6	111,1	112,9	111,3	112,5	113,4	114,2	114,9	+ 3,2 + 0,6
BETONWERKSTEINARBEITEN	6,97	121,0	122,7	124,9	127,5	126,1	127,1	128,3	128,5	129,3	+ 2,5 + 0,6
ZIMMER- UND HOLZBAUARBEITEN	3,96	106,5	106,9	107,9	109,1	108,1	109,1	109,3	109,8	110,8	+ 2,5 + 0,9
STAHLBAUARBEITEN	202,38	116,6	121,2	125,3	127,9	126,6	126,3	129,2	129,3	130,0	+ 2,7 + 0,5
ABDICHTUNG GEGEN NICHTDRUECKENDES WASSER	4,55	120,4	121,9	124,3	126,6	125,3	126,6	127,2	127,4	128,7	+ 2,7 + 1,0
DACHDECKUNGS- UND DACHABDICHTUNGSARBEITEN	76,18	129,5	131,4	133,7	135,4	134,7	134,6	135,9	136,4	136,9	+ 1,6 + 0,4
PUTZ- UND STUCKARBEITEN	5,81	111,5	112,0	113,3	115,4	114,0	115,1	115,9	116,5	117,1	+ 2,7 + 0,5
GERUESTARBEITEN	1,35	113,1	113,0	114,3	116,6	115,0	116,5	117,2	117,5	117,4	+ 2,1 - 0,1
ROHBAUARBEITEN	631,46	113,4	116,1	118,6	120,6	119,3	119,9	121,4	121,8	122,5	+ 2,7 + 0,6
KLEMPNERARBEITEN	6,47	127,2	128,7	130,9	133,9	132,3	133,1	134,5	135,5	136,9	+ 3,5 + 1,0
FLIESEN- UND PLATTENARBEITEN	9,65	116,4	117,5	119,3	122,1	120,4	122,2	122,8	123,1	123,7	+ 2,7 + 0,5
ESTRICHARBEITEN	21,56	111,8	111,7	113,4	115,5	114,4	115,4	115,8	116,2	116,8	+ 2,1 + 0,5
ASPHALTBELAGARBEITEN	0,46	120,9	123,6	125,0	126,9	125,7	126,9	127,4	127,4	127,9	+ 1,8 + 0,4
TISCHLERARBEITEN	14,14	116,3	117,8	120,6	124,2	122,8	123,9	124,6	125,3	127,1	+ 3,5 + 1,4
ROLLADENARBEITEN	3,78	113,3	114,2	115,2	117,3	116,5	116,9	117,4	118,3	119,2	+ 2,3 + 0,8
METALLBAUARBEITEN, SCHLOSSERARBEITEN	65,03	129,2	132,1	136,3	140,8	138,6	140,5	141,4	142,6	144,3	+ 4,1 + 1,2
VERGLASUNGSARBEITEN	7,87	121,2	125,0	130,9	136,1	133,8	135,6	136,9	138,0	139,1	+ 4,0 + 0,8
ANSTRICHARBEITEN	26,54	119,7	121,5	124,3	127,3	125,5	126,8	128,3	128,6	129,0	+ 2,8 + 0,3
KORROSIONSSCHUTZARBEITEN AN STAHL UND ALUMINIUM	7,70	118,6	121,7	124,6	127,5	125,2	127,5	128,7	128,7	129,1	+ 3,1 + 0,3
BODENBELAGARBEITEN	1,21	126,0	128,6	131,0	134,4	133,0	134,2	134,9	135,4	137,6	+ 3,5 + 1,6
TAPEZIERARBEITEN	0,02	117,3	119,6	122,1	124,8	123,2	124,3	125,6	125,9	126,4	+ 2,6 + 0,4
LUEFTUNGSTECHNISCHE ANLAGEN	60,73	127,6	130,9	134,8	138,5	137,0	138,1	139,2	139,8	141,7	+ 3,4 + 1,4
HEIZUNGS- UND BRAUCHWASSERERWAERMSANLAGEN	24,64	126,8	130,1	134,4	138,7	137,0	138,3	139,4	140,1	141,9	+ 3,6 + 1,3
GAS-, WASSER-, ABWASSER-INSTALLATIONEN IN GEBAEUDEN	43,29	124,5	127,0	130,3	134,3	132,4	133,8	135,0	135,8	137,6	+ 3,9 + 1,3
ELEKTRISCHE KABEL- UND LEITUNGSANLAGEN IN GEBAEUDEN	61,06	123,3	126,1	129,9	133,4	131,8	132,9	133,7	135,2	137,7	+ 4,5 + 1,8
BLITZSCHUTZANLAGEN	1,19	126,9	131,3	134,6	137,8	136,1	137,1	139,0	139,1	140,1	+ 2,9 + 0,7
FUERDERANLAGEN	13,20	121,3	125,1	130,4	135,9	133,0	136,2	137,2	137,2	137,2	+ 3,2 -
AUSBAUARBEITEN	368,54	123,8	126,4	130,0	133,8	132,0	133,4	134,4	135,2	136,8	+ 3,6 + 1,2
INSGESAMT	1 000	117,2	119,9	122,8	125,5	124,0	124,9	126,2	126,7	127,8	+ 3,1 + 0,9

1 PREISINDIZES FUER NEUBAU IN KONVENTIONELLER BAUART OHNE UMSATZ-(MEHRWERT-)STEUER
(AKTUELLE UND MITTELFRISTIGE ERGEBNISSE)
1.2 NICHTWOHNUNGSBAU - BAULEISTUNGEN AM BAUWERK -
1980 = 100

ART	WAEGUNGS- ANTEIL AM GESAMT- INDEX IN PROMILLE	1985	1986	1987	1988	1988				1989	VERAENDERUNG FEBR. 1989 GEGENUEBER FEBR. NOV. 1988 IN PROZENT	
		DURCHSCHNITT				FEBR.	MAI	AUG.	NOV.	FEBR.		
GEWERBLICHE BETRIEBSGEBAEUDE STAHLBAU												
ERDARBEITEN	42,26	99,0	101,2	103,0	104,7	103,6	104,7	105,3	105,2	106,1	+ 2,4	+ 0,9
ENTWASSERUNGSKANALARBEITEN	10,95	106,4	109,1	111,1	112,7	111,4	112,7	113,2	113,5	114,5	+ 2,8	+ 0,9
MAUERARBEITEN	71,17	110,7	111,8	113,7	115,6	114,4	115,6	116,0	116,4	117,2	+ 2,4	+ 0,7
BETON- UND STAHLBETONARBEITEN	205,88	106,7	108,6	110,1	111,8	110,3	111,5	112,4	113,1	113,8	+ 3,2	+ 0,6
BETONWERKSTEINARBEITEN	6,97	120,0	121,6	123,8	126,4	125,0	126,0	127,1	127,3	128,2	+ 2,6	+ 0,7
ZIMMER- UND HOLZBAUARBEITEN	3,96	105,6	105,9	106,9	108,1	107,1	108,2	108,3	108,8	109,8	+ 2,5	+ 0,9
STAHLBAUARBEITEN	202,38	115,5	120,1	124,2	126,7	125,5	125,2	128,0	128,1	128,8	+ 2,6	+ 0,5
ABDICHTUNG GEGEN NICHTDRUECKENDES WASSER	4,55	119,3	120,8	123,2	125,5	124,2	125,5	126,0	126,2	127,5	+ 2,7	+ 1,0
DACHDECKUNGS- UND DACHABDICHTUNGSARBEITEN	76,18	128,3	130,2	132,5	134,2	133,5	133,4	134,7	135,2	135,7	+ 1,6	+ 0,4
PUTZ- UND STUCKARBEITEN	5,81	110,5	111,0	112,3	114,3	112,9	114,0	114,9	115,4	116,1	+ 2,8	+ 0,6
GERUESTARBEITEN	1,35	112,1	111,9	113,3	115,5	114,0	115,4	116,2	116,4	116,4	+ 2,1	-
ROHBAUARBEITEN	631,46	112,3	115,0	117,5	119,6	118,3	118,9	120,3	120,7	121,4	+ 2,6	+ 0,6
KLEMPNERARBEITEN	6,47	126,1	127,6	129,7	132,7	131,1	131,9	133,3	134,3	135,7	+ 3,5	+ 1,0
FLIESEN- UND PLATTENARBEITEN	9,65	115,4	116,4	118,2	121,0	119,3	121,0	121,6	122,0	122,6	+ 2,8	+ 0,5
ESTRICHARBEITEN	21,56	110,8	110,7	112,4	114,5	113,4	114,4	114,8	115,2	115,8	+ 2,1	+ 0,5
ASPHALTBELAGARBEITEN	0,46	119,9	122,5	123,9	125,7	124,6	125,7	126,2	126,2	126,8	+ 1,8	+ 0,5
TISCHLERARBEITEN	14,14	115,2	116,8	119,5	123,0	121,6	122,7	123,5	124,2	126,0	+ 3,6	+ 1,4
ROLLADENARBEITEN	3,78	112,3	113,2	114,2	116,2	115,4	115,8	116,3	117,3	118,2	+ 2,4	+ 0,8
METALLBAUARBEITEN, SCHLOSSERARBEITEN	65,03	128,0	130,9	135,1	139,6	137,4	139,3	140,2	141,3	143,0	+ 4,1	+ 1,2
VERGLASUNGSARBEITEN	7,87	120,1	123,8	129,7	134,8	132,6	134,3	135,6	136,8	137,8	+ 3,9	+ 0,7
ANSTRICHARBEITEN	26,54	118,6	120,4	123,2	126,2	124,4	125,7	127,2	127,5	127,8	+ 2,7	+ 0,2
KORROSIONSSCHUTZARBEITEN AN STAHL UND ALUMINIUM	7,70	117,5	120,6	123,5	126,4	124,1	126,3	127,5	127,6	127,9	+ 3,1	+ 0,2
BODENBELAGARBEITEN	1,21	124,8	127,4	129,8	133,2	131,8	133,0	133,7	134,2	136,3	+ 3,4	+ 1,6
TAPEZIERARBEITEN	0,02	116,2	118,5	121,0	123,6	122,1	123,1	124,4	124,7	125,3	+ 2,6	+ 0,5
LUEFTUNGSTECHNISCHE ANLAGEN	60,73	126,4	129,7	133,6	137,3	135,8	136,9	138,0	138,5	140,4	+ 3,4	+ 1,4
HEIZUNGS- UND BRAUCHWASSERERWAERUNGSANLAGEN	24,64	125,7	128,9	133,2	137,4	135,8	137,0	138,1	138,8	140,6	+ 3,5	+ 1,3
GAS-, WASSER-, ABWASSER-INSTALLATIONEN IN GEBAEUDEN	43,29	123,4	125,8	129,2	133,0	131,1	132,6	133,8	134,5	136,3	+ 4,0	+ 1,3
ELEKTRISCHE KABEL- UND LEITUNGSANLAGEN IN GEBAEUDEN	61,06	122,2	124,9	128,7	132,2	130,6	131,7	132,5	134,0	136,5	+ 4,5	+ 1,9
BLITZSCHUTZANLAGEN	1,19	127,8	130,1	133,4	136,6	134,8	135,8	137,7	137,9	138,9	+ 3,0	+ 0,7
FORDERANLAGEN	13,20	120,3	124,0	129,3	134,7	131,8	135,0	136,0	136,0	136,0	+ 3,2	-
AUSBAUARBEITEN	368,54	122,7	125,2	128,8	132,6	130,8	132,2	133,2	134,0	135,6	+ 3,7	+ 1,2
INSGESAMT	1 000	116,2	118,8	121,7	124,4	122,9	123,8	125,1	125,6	126,6	+ 3,0	+ 0,8

1 PREISINDIZES FUER NEUBAU IN KONVENTIONELLER BAUART EINSCHL. UMSATZ-(MEHRWERT-)STEUER
(AKTUELLE UND MITTELFRISTIGE ERGEBNISSE)
1.3 SONSTIGE BAUWERKE
1980 = 100

ART	WAEGUNGS- ANTEIL AM GESAMT- INDEX IN PROMILLE	1985	1986	1987	1988	1988				1989	VERAENDERUNG FEBR. 1989 GEGENUEBER FEBR. NOV. 1988 IN PROZENT
		DURCHSCHNITT				FEBR.	MAI	AUG.	NOV.	FEBR.	
STRASSENBAU											
ERDARBEITEN	436,01	93,7	96,0	97,6	99,0	98,2	99,0	99,3	99,5	99,9	+ 1,7 + 0,4
ENTWASSERUNGSKANALARBEITEN	52,27	107,5	110,0	112,3	114,0	112,7	114,0	114,5	114,7	115,6	+ 2,6 + 0,8
STRASSENBAUARB., OBERBAU. OHNE BINDEMITEMEL	137,07	100,1	102,6	104,1	105,4	104,7	105,3	105,6	106,0	106,5	+ 1,7 + 0,5
STRASSENBAUARB., OBERBAU. MIT HYDR. BINDEMITEMELN	43,94	106,4	108,9	110,2	111,2	110,7	111,2	111,3	111,4	112,2	+ 1,4 + 0,7
STRASSENBAUARB., OBERBAU. MIT BIT. BINDEMITEMELN	256,85	113,5	114,7	113,9	113,8	113,9	114,0	113,7	113,4	113,6	- 0,3 + 0,2
STRASSENBAUARB., STEINPFLASTER	25,13	104,0	106,8	108,6	109,7	109,0	108,8	109,9	110,2	110,7	+ 1,6 + 0,5
MAUERARBEITEN	1,93	109,2	110,4	112,0	113,8	112,6	113,9	114,2	114,6	115,3	+ 2,4 + 0,6
BETON- UND STAHLBETONARBEITEN	10,77	107,3	109,1	110,4	112,2	110,6	111,8	112,8	113,5	114,1	+ 3,2 + 0,5
ZIMMER- UND HOLZBAUARBEITEN	0,06	111,3	110,8	111,8	113,6	112,1	113,6	114,0	114,7	115,8	+ 3,3 + 1,0
ABDICHTUNG GEGEN NICHTDRUECKENDES WASSER	0,45	120,3	122,0	124,4	127,4	125,8	127,4	127,9	128,4	130,1	+ 3,4 + 1,3
METALLBAUARBEITEN, SCHLOSSERARBEITEN	23,69	133,0	136,2	141,8	147,2	144,8	147,0	147,9	148,9	151,8	+ 4,8 + 1,9
ANSTRICHARBEITEN	5,02	119,6	122,2	124,9	128,6	126,8	128,0	129,5	130,2	130,4	+ 2,8 + 0,2
ELEKTRISCHE KABEL- UND LEITUNGSANLAGEN	6,81	123,4	126,1	129,9	133,8	131,8	133,2	134,0	136,0	139,2	+ 5,6 + 2,4
INSGESAMT	1 000	102,6	104,8	105,8	107,0	106,4	107,0	107,2	107,3	107,8	+ 1,3 + 0,5
BUNDESAUTOBAHNEN											
ERDARBEITEN	434,21	93,4	95,7	97,2	98,6	97,8	98,6	98,9	99,1	99,5	+ 1,7 + 0,4
ENTWASSERUNGSKANALARBEITEN	64,13	107,5	110,0	112,3	113,9	112,6	113,9	114,5	114,7	115,5	+ 2,6 + 0,7
STRASSENBAUARB., OBERBAU. OHNE BINDEMITEMEL	133,82	100,1	102,6	104,1	105,5	104,8	105,4	105,6	106,0	106,5	+ 1,6 + 0,5
STRASSENBAUARB., OBERBAU. MIT HYDR. BINDEMITEMELN	77,57	106,4	108,9	110,1	111,1	110,6	111,1	111,2	111,4	112,1	+ 1,4 + 0,6
STRASSENBAUARB., OBERBAU. MIT BIT. BINDEMITEMELN	200,63	113,7	114,8	114,0	113,9	114,0	114,1	113,8	113,6	113,8	- 0,2 + 0,2
STRASSENBAUARB., STEINPFLASTER	28,15	103,8	106,6	108,4	109,5	108,8	109,5	109,6	109,9	110,4	+ 1,5 + 0,5
MAUERARBEITEN	0,93	109,2	110,4	112,0	113,8	112,6	113,9	114,2	114,6	115,3	+ 2,4 + 0,6
BETON- UND STAHLBETONARBEITEN	11,36	105,8	107,6	108,4	109,7	108,1	109,0	110,3	111,3	111,8	+ 3,4 + 0,4
ABDICHTUNG GEGEN NICHTDRUECKENDES WASSER	0,21	120,4	121,9	124,3	126,8	125,4	126,8	127,4	127,7	129,0	+ 2,9 + 1,0
METALLBAUARBEITEN, SCHLOSSERARBEITEN	29,09	133,1	136,3	142,0	147,3	144,9	147,1	148,1	149,0	152,0	+ 4,9 + 2,0
ANSTRICHARBEITEN	6,28	119,6	122,2	124,9	128,6	126,8	128,0	129,5	130,2	130,4	+ 2,8 + 0,2
ELEKTRISCHE KABEL- UND LEITUNGSANLAGEN	13,62	123,4	126,1	129,9	133,8	131,8	133,2	134,0	136,0	139,2	+ 5,6 + 2,4
INSGESAMT	1 000	102,5	104,6	105,9	107,1	106,4	107,1	107,3	107,5	108,0	+ 1,5 + 0,5
BUNDES- UND LANDESSTRASSEN											
ERDARBEITEN	437,85	93,9	96,3	97,9	99,4	98,6	99,4	99,7	99,9	100,3	+ 1,7 + 0,4
ENTWASSERUNGSKANALARBEITEN	40,46	107,6	110,1	112,3	114,0	112,7	114,0	114,6	114,8	115,6	+ 2,6 + 0,7
STRASSENBAUARB., OBERBAU. OHNE BINDEMITEMEL	140,32	100,0	102,5	104,0	105,4	104,7	105,3	105,5	105,9	106,4	+ 1,6 + 0,5
STRASSENBAUARB., OBERBAU. MIT HYDR. BINDEMITEMELN	10,32	106,6	109,2	110,9	111,9	111,5	112,1	111,9	112,0	113,2	+ 1,5 + 1,1
STRASSENBAUARB., OBERBAU. MIT BIT. BINDEMITEMELN	313,04	113,4	114,6	113,8	113,7	113,8	113,9	113,6	113,3	113,5	- 0,3 + 0,2
STRASSENBAUARB., STEINPFLASTER	22,10	104,3	107,1	109,0	110,1	109,4	110,1	110,2	110,6	111,0	+ 1,5 + 0,4
MAUERARBEITEN	2,93	105,2	110,4	112,0	113,8	112,6	113,9	114,2	114,6	115,3	+ 2,4 + 0,6
BETON- UND STAHLBETONARBEITEN	10,15	109,1	110,9	112,8	114,9	113,4	114,8	115,5	115,9	116,6	+ 2,8 + 0,6
ZIMMER- UND HOLZBAUARBEITEN	0,11	112,2	111,9	113,1	115,1	113,4	115,1	115,5	116,2	117,4	+ 3,5 + 1,0
ABDICHTUNG GEGEN NICHTDRUECKENDES WASSER	0,69	120,2	122,0	124,4	127,6	125,9	127,6	128,1	128,7	130,5	+ 3,7 + 1,4
METALLBAUARBEITEN, SCHLOSSERARBEITEN	18,28	132,8	136,0	141,6	146,9	144,5	146,8	147,7	148,7	151,6	+ 4,9 + 2,0
ANSTRICHARBEITEN	3,75	119,6	122,2	124,9	128,6	126,8	128,0	129,5	130,2	130,4	+ 2,8 + 0,2
INSGESAMT	1 000	102,8	104,9	105,8	106,8	106,3	106,9	107,0	107,1	107,6	+ 1,2 + 0,5
BRUECKEN IM STRASSENBAU											
ERDARBEITEN	101,31	97,5	99,7	101,5	103,5	102,4	103,4	104,1	104,1	104,9	+ 2,4 + 0,8
VERBAUARBEITEN	5,49	103,5	105,9	108,0	109,5	108,5	109,5	109,9	110,1	110,8	+ 2,1 + 0,6
RAMMARBEITEN	12,68	107,0	109,6	112,0	114,7	112,8	114,4	115,6	116,0	117,5	+ 4,2 + 1,3
ENTWASSERUNGSKANALARBEITEN	2,67	107,0	109,6	111,9	113,6	112,3	113,6	114,2	114,4	115,2	+ 2,6 + 0,7
STRASSENBAUARB., OBERBAU. MIT HYDR. BINDEMITEMELN	0,23	106,7	109,4	111,1	112,1	111,7	112,3	112,1	112,2	113,4	+ 1,5 + 1,1
STRASSENBAUARB., OBERBAU. MIT BIT. BINDEMITEMELN	32,70	117,1	118,0	117,4	118,4	118,1	118,6	118,4	118,5	118,6	+ 0,4 + 0,1
STRASSENBAUARB., STEINPFLASTER	8,81	104,2	107,0	108,9	110,0	109,3	110,1	110,2	110,5	111,0	+ 1,6 + 0,5
MAUERARBEITEN	1,09	109,7	111,4	113,4	115,8	114,5	115,9	116,1	116,8	117,7	+ 2,8 + 0,8
BETON- UND STAHLBETONARBEITEN	602,52	106,1	108,1	109,4	111,1	109,6	110,7	111,7	112,4	113,2	+ 3,3 + 0,7
BETONWERKSTEINARBEITEN	0,42	129,2	131,7	134,6	137,5	136,0	136,9	138,3	138,7	139,8	+ 2,8 + 0,8
ZIMMER- UND HOLZBAUARBEITEN	0,12	108,2	107,0	107,5	108,6	107,5	108,5	108,9	109,5	110,8	+ 3,1 + 1,2
STAHLBAUARBEITEN	118,71	118,9	122,4	125,8	129,1	127,2	128,3	130,4	130,4	130,9	+ 2,9 + 0,4
ABDICHTUNG GEGEN NICHTDRUECKENDES WASSER	18,44	120,5	122,1	124,5	127,2	125,7	127,2	127,8	128,1	129,6	+ 3,1 + 1,2
METALLBAUARBEITEN, SCHLOSSERARBEITEN	27,82	133,3	136,6	142,3	147,6	145,2	147,5	148,4	149,4	152,4	+ 5,0 + 2,0
ANSTRICHARBEITEN	1,44	120,8	122,8	125,9	129,7	127,7	129,0	130,7	131,3	131,7	+ 3,1 + 0,3
KORROSIONSSCHUTZARBEITEN AN STAHL UND ALUMINIUM	4,64	118,6	121,7	124,6	127,5	125,2	127,5	128,7	128,7	129,1	+ 3,1 + 0,3
ABWASSER-INSTALLATIONSARBEITEN	7,78	122,9	124,8	128,5	132,2	130,8	131,7	132,8	133,4	135,0	+ 3,2 + 1,2
GERUESTARBEITEN	53,13	112,3	112,2	113,3	115,5	114,0	115,5	116,1	116,3	116,3	+ 2,0
INSGESAMT	1 000	108,7	110,8	112,5	114,6	113,1	114,2	115,2	115,7	116,5	+ 3,0 + 0,7
STRASSENBRUECKEN MIT SPANNBETONUEBERBAU											
ERDARBEITEN	81,07	98,0	100,1	101,7	103,8	102,6	103,7	104,4	104,4	105,2	+ 2,5 + 0,8
VERBAUARBEITEN	8,13	103,5	105,9	108,0	109,5	108,5	109,5	109,9	110,1	110,8	+ 2,1 + 0,6
RAMMARBEITEN	6,67	107,4	110,1	112,5	115,4	113,4	115,0	116,3	116,7	118,3	+ 4,3 + 1,4
ENTWASSERUNGSKANALARBEITEN	2,12	107,1	109,7	112,1	113,8	112,5	113,8	114,4	114,6	115,4	+ 2,6 + 0,7
STRASSENBAUARB., OBERBAU. MIT HYDR. BINDEMITEMELN	0,43	106,7	109,4	111,1	112,1	111,7	112,3	112,1	112,2	113,4	+ 1,5 + 1,1
STRASSENBAUARB., OBERBAU. MIT BIT. BINDEMITEMELN	41,11	116,7	117,6	117,0	117,8	117,6	118,0	117,8	117,8	118,0	+ 0,3 + 0,2
STRASSENBAUARB., STEINPFLASTER	15,72	104,2	107,0	108,9	110,0	109,3	110,1	110,2	110,5	111,0	+ 1,6 + 0,5
MAUERARBEITEN	1,04	109,9	111,6	113,7	116,3	114,9	116,4	116,6	117,3	118,3	+ 3,0 + 0,9
BETON- UND STAHLBETONARBEITEN	670,89	106,2	108,2	109,6	111,2	109,7	110,8	111,8	112,5	113,2	+ 3,2 + 0,6
BETONWERKSTEINARBEITEN	0,77	129,2	131,7	134,6	137,5	136,0	136,9	138,3	138,7	139,8	+ 2,8 + 0,8
ZIMMER- UND HOLZBAUARBEITEN	0,22	107,7	106,5	106,8	107,9	106,8	107,8	108,1	108,7	110,0	+ 3,0 + 1,2
STAHLBAUARBEITEN	33,17	116,2	120,8	124,9	127,3	126,1	128,8	128,6	128,7	129,4	+ 2,6 + 0,5
ABDICHTUNG GEGEN NICHTDRUECKENDES WASSER	17,04	120,5	122,0	124,5	127,2	125,7	127,1	127,7	128,1	129,6	+ 3,1 + 1,2
METALLBAUARBEITEN, SCHLOSSERARBEITEN	33,36	133,4	136,7	142,4	147,7	145,3	147,6	148,5	149,5	152,5	+ 5,0 + 2,0
ANSTRICHARBEITEN	2,51	120,8	122,8	125,8	129,7	127,7	129,0	130,7	131,3	131,7	+ 3,1 + 0,3
KORROSIONSSCHUTZARBEITEN AN STAHL UND ALUMINIUM	0,01	118,6	121,7	124,6	127,5	125,2	127,5	128,7	128,7	129,1	+ 3,1 + 0,3
ABWASSER-INSTALLATIONSARBEITEN	10,32	123,0	124,9	128,6	132,4	130,9	131,9	133,0	133,6	135,2	+ 3,3 + 1,2
GERUESTARBEITEN	75,42	112,4	112,3	113,5	115,7	114,2	115,7	116,3	116,6	116,5	+ 2,0 - 0,1
INSGESAMT	1 000	108,1	110,1	111,6	113,5	112,1	113,2	114,1	114,7	115,4	+ 2,9 + 0,6

1 PREISINDIZES FUER NEUBAU IN KONVENTIONELLER BAUART OHNE UMSATZ-(MEHRWERT-)STEUER
(AKTUELLE UND MITTELFRISTIGE ERGEBNISSE)
1.3 SONSTIGE BAUWERKE
1980 = 100

ART	WAEGUNGS- ANTEIL AM GESAMT- INDEX IN PROMILLE	1985	1986	1987	1988	1988				1989		VERAENDERUNG FEBR. 1989 GEGENUEBER FEBR. NOV. 1988 IN PROZENT	
		DURCHSCHNITT				FEBR.	MAI	AUG.	NOV.	FEBR.			
		1985	1986	1987	1988								
STRASSENBAU													
ERDARBEITEN	436,01	92,9	95,2	96,7	98,1	97,3	98,1	98,4	98,5	99,0	+ 1,7	+ 0,5	
ENTWASSERUNGSKANALARBEITEN	52,27	106,5	109,0	111,3	112,9	111,6	113,0	113,4	113,7	114,5	+ 2,6	+ 0,7	
STRASSENBAUARB., OBERBAU. OHNE BINDEMITELE	137,07	99,2	101,6	103,2	104,5	103,8	104,4	104,7	105,0	105,5	+ 1,6	+ 0,5	
STRASSENBAUARB., OBERBAU. MIT HYDR. BINDEMITELE	43,94	105,5	107,9	109,2	110,2	109,7	110,2	110,3	110,4	111,2	+ 1,4	+ 0,7	
STRASSENBAUARB., OBERBAU. MIT BIT. BINDEMITELE	256,85	112,5	113,7	112,9	112,7	112,8	113,0	112,6	112,4	112,6	- 0,2	+ 0,2	
STRASSENBAUARB., STEINPFLESTER	25,13	103,1	105,8	107,6	108,7	108,0	108,8	108,9	109,2	109,6	+ 1,5	+ 0,4	
MAUERARBEITEN	1,93	108,2	108,4	111,0	112,8	111,5	112,9	113,2	113,6	114,3	+ 2,5	+ 0,6	
BETON- UND STAHLBETONARBEITEN	10,77	106,4	108,2	109,5	111,2	109,6	110,8	111,7	112,5	113,1	+ 3,2	+ 0,5	
ZIMMER- UND HOLZBAUARBEITEN	0,06	110,3	109,7	110,7	112,6	111,1	112,6	113,0	113,7	114,8	+ 3,3	+ 1,0	
ABDICHTUNG GEGEN NICHTDRUECKENDES WASSER	0,45	119,2	120,9	123,3	126,3	124,7	126,2	126,8	127,3	129,0	+ 3,4	+ 1,3	
METALLBAUARBEITEN, SCHLOSSERARBEITEN	23,69	131,8	135,0	140,6	145,9	143,5	145,7	146,6	147,6	150,4	+ 4,8	+ 1,9	
ANSTRICHARBEITEN	5,02	118,6	121,1	123,8	127,5	125,7	126,8	128,4	129,0	129,2	+ 2,8	+ 0,2	
ELEKTRISCHE KABEL- UND LEITUNGSANLAGEN	6,81	122,3	125,0	128,7	132,6	130,6	132,0	132,8	134,8	138,0	+ 5,7	+ 2,4	
INSGESAMT	1 000	101,7	103,8	104,9	106,0	105,4	106,1	106,2	106,3	106,8	+ 1,3	+ 0,5	
BUNDESAUTOBAHNEN													
ERDARBEITEN	434,21	92,6	94,9	96,3	97,7	96,9	97,8	98,0	98,1	98,6	+ 1,8	+ 0,5	
ENTWASSERUNGSKANALARBEITEN	64,13	106,5	109,0	111,2	112,9	111,6	112,9	113,4	113,7	114,5	+ 2,6	+ 0,7	
STRASSENBAUARB., OBERBAU. OHNE BINDEMITELE	133,82	99,3	101,7	103,2	104,5	103,8	104,4	104,7	105,0	105,6	+ 1,7	+ 0,6	
STRASSENBAUARB., OBERBAU. MIT HYDR. BINDEMITELE	77,57	105,4	107,9	109,1	110,1	109,6	110,1	110,2	110,4	111,1	+ 1,4	+ 0,6	
STRASSENBAUARB., OBERBAU. MIT BIT. BINDEMITELE	200,63	112,6	113,7	113,0	112,9	113,0	113,1	112,8	112,6	112,7	- 0,3	+ 0,1	
STRASSENBAUARB., STEINPFLESTER	28,15	102,9	105,6	107,4	108,5	107,8	108,5	108,6	109,0	109,4	+ 1,5	+ 0,4	
MAUERARBEITEN	0,93	108,2	109,4	111,0	112,8	111,5	112,9	113,2	113,6	114,3	+ 2,5	+ 0,6	
BETON- UND STAHLBETONARBEITEN	11,36	104,9	106,6	107,4	108,7	107,1	108,1	108,3	110,3	110,9	+ 3,5	+ 0,5	
ABDICHTUNG GEGEN NICHTDRUECKENDES WASSER	0,21	119,3	120,8	123,2	125,7	124,3	125,7	126,2	126,5	127,9	+ 2,9	+ 1,1	
METALLBAUARBEITEN, SCHLOSSERARBEITEN	29,09	131,9	135,1	140,7	146,0	143,6	145,9	146,8	147,7	150,6	+ 4,9	+ 2,0	
ANSTRICHARBEITEN	6,28	118,6	121,1	123,8	127,5	125,7	126,8	128,4	129,0	129,2	+ 2,8	+ 0,2	
ELEKTRISCHE KABEL- UND LEITUNGSANLAGEN	13,62	122,3	125,0	128,7	132,6	130,6	132,0	132,8	134,8	138,0	+ 5,7	+ 2,4	
INSGESAMT	1 000	101,6	103,7	104,9	106,1	105,4	106,1	106,3	106,5	107,0	+ 1,5	+ 0,5	
BUNDES- UND LANDESSTRASSEN													
ERDARBEITEN	437,85	93,1	95,5	97,0	98,5	97,7	98,5	98,8	99,0	99,4	+ 1,7	+ 0,4	
ENTWASSERUNGSKANALARBEITEN	40,46	106,6	109,1	111,3	113,0	111,7	113,0	113,5	113,8	114,6	+ 2,6	+ 0,7	
STRASSENBAUARB., OBERBAU. OHNE BINDEMITELE	140,32	99,2	101,6	103,1	104,4	103,7	104,3	104,6	104,9	105,5	+ 1,7	+ 0,6	
STRASSENBAUARB., OBERBAU. MIT HYDR. BINDEMITELE	10,32	105,7	108,2	109,9	110,9	110,5	111,1	110,9	111,0	112,1	+ 1,4	+ 1,0	
STRASSENBAUARB., OBERBAU. MIT BIT. BINDEMITELE	313,04	112,4	113,6	112,8	112,7	112,8	112,9	112,6	112,3	112,5	- 0,3	+ 0,2	
STRASSENBAUARB., STEINPFLESTER	22,10	103,3	106,1	108,0	109,1	108,3	109,1	109,2	109,6	110,0	+ 1,6	+ 0,4	
MAUERARBEITEN	2,93	108,2	108,4	111,0	112,8	111,5	112,9	113,2	113,6	114,3	+ 2,5	+ 0,6	
BETON- UND STAHLBETONARBEITEN	10,15	108,1	109,9	111,7	113,9	112,3	113,8	114,5	114,9	115,5	+ 2,8	+ 0,5	
ZIMMER- UND HOLZBAUARBEITEN	0,11	111,2	110,8	112,0	114,1	112,5	114,1	114,5	115,2	116,3	+ 3,4	+ 1,0	
ABDICHTUNG GEGEN NICHTDRUECKENDES WASSER	0,69	119,2	120,9	123,3	126,5	124,8	126,4	127,0	127,6	129,4	+ 3,7	+ 1,4	
METALLBAUARBEITEN, SCHLOSSERARBEITEN	18,28	131,6	134,8	140,3	145,6	143,2	145,5	146,4	147,4	150,2	+ 4,9	+ 1,9	
ANSTRICHARBEITEN	3,76	118,6	121,1	123,8	127,5	125,7	126,8	128,4	129,0	129,2	+ 2,8	+ 0,2	
INSGESAMT	1 000	101,8	104,0	104,9	105,9	105,3	106,0	106,1	106,2	106,6	+ 1,2	+ 0,4	
BRUECKEN IM STRASSENBAU													
ERDARBEITEN	101,31	96,6	98,8	100,6	102,6	101,5	102,5	103,1	103,2	104,0	+ 2,5	+ 0,8	
VERBAUARBEITEN	5,49	102,6	104,9	107,0	108,5	107,5	108,5	108,9	109,1	109,8	+ 2,1	+ 0,6	
RAMMARBEITEN	12,68	106,0	108,7	111,0	113,7	111,8	113,3	114,6	114,9	116,4	+ 4,1	+ 1,3	
ENTWASSERUNGSKANALARBEITEN	2,67	108,0	108,6	110,9	112,6	111,2	112,6	113,1	113,4	114,2	+ 2,7	+ 0,7	
STRASSENBAUARB., OBERBAU. MIT HYDR. BINDEMITELE	0,23	105,8	108,4	110,1	111,1	110,7	111,3	111,1	111,2	112,3	+ 1,4	+ 1,0	
STRASSENBAUARB., OBERBAU. MIT BIT. BINDEMITELE	32,70	116,1	117,0	116,4	117,4	117,1	117,6	117,3	117,4	117,5	+ 0,3	+ 0,1	
STRASSENBAUARB., STEINPFLESTER	8,81	103,3	106,0	107,9	109,0	108,3	109,1	109,2	109,5	109,9	+ 1,5	+ 0,4	
MAUERARBEITEN	1,09	108,7	110,4	112,4	114,8	113,4	114,8	115,1	115,8	116,6	+ 2,8	+ 0,7	
BETON- UND STAHLBETONARBEITEN	602,52	105,2	107,1	108,5	110,1	108,6	109,7	110,7	111,4	112,2	+ 3,3	+ 0,7	
BETONWERKSTEINARBEITEN	0,42	128,1	130,5	133,4	136,3	134,8	135,7	137,1	137,5	138,5	+ 2,7	+ 0,7	
ZIMMER- UND HOLZBAUARBEITEN	0,12	107,3	106,0	106,5	107,7	106,6	107,6	107,9	108,6	109,8	+ 3,0	+ 1,1	
STAHLBAUARBEITEN	118,71	117,8	121,3	124,7	127,9	126,1	127,1	127,9	128,2	129,7	+ 2,9	+ 0,4	
ABDICHTUNG GEGEN NICHTDRUECKENDES WASSER	18,44	119,4	121,0	123,4	126,1	124,6	126,0	126,6	127,0	128,5	+ 3,1	+ 1,2	
METALLBAUARBEITEN, SCHLOSSERARBEITEN	27,82	132,1	135,4	141,0	146,3	143,9	146,2	147,1	148,1	151,0	+ 4,9	+ 2,0	
ANSTRICHARBEITEN	1,44	119,7	121,7	124,8	128,5	126,5	127,9	129,5	130,1	130,5	+ 3,2	+ 0,3	
KORROSIONSSCHUTZARBEITEN AN STAHL UND ALUMINIUM	4,64	117,5	120,6	123,5	126,4	124,1	126,3	127,5	127,6	127,9	+ 3,1	+ 0,2	
ABWASSER-INSTALLATIONSARBEITEN	7,78	121,8	123,7	127,4	131,0	129,6	130,5	131,6	132,2	133,8	+ 3,2	+ 1,2	
GERUESTARBEITEN	53,13	111,3	111,1	112,3	114,5	113,0	114,4	115,1	115,3	115,3	+ 2,0	-	
INSGESAMT	1 000	107,7	108,8	111,5	113,6	112,1	113,2	114,2	114,7	115,4	+ 2,9	+ 0,6	
STRASSENBRUECKEN MIT SPANNBETONUEBERBAU													
ERDARBEITEN	81,07	97,2	99,2	100,8	102,8	101,7	102,8	103,4	103,4	104,3	+ 2,6	+ 0,9	
VERBAUARBEITEN	8,13	102,6	104,9	107,0	108,5	107,5	108,5	108,9	109,1	109,8	+ 2,1	+ 0,6	
RAMMARBEITEN	6,67	106,5	109,1	111,5	114,3	112,4	113,9	115,3	115,6	117,2	+ 4,3	+ 1,4	
ENTWASSERUNGSKANALARBEITEN	2,12	108,1	108,7	111,1	112,8	111,4	112,8	113,3	113,6	114,4	+ 2,7	+ 0,7	
STRASSENBAUARB., OBERBAU. MIT HYDR. BINDEMITELE	0,43	105,8	108,4	110,1	111,1	110,7	111,3	111,1	111,2	112,3	+ 1,4	+ 1,0	
STRASSENBAUARB., OBERBAU. MIT BIT. BINDEMITELE	41,11	115,7	116,5	115,9	116,8	116,6	117,0	116,7	116,8	116,9	+ 0,3	+ 0,1	
STRASSENBAUARB., STEINPFLESTER	15,72	103,3	106,1	107,9	109,0	108,3	109,1	109,2	109,5	109,9	+ 1,5	+ 0,4	
MAUERARBEITEN	1,04	108,9	110,6	112,7	115,3	113,9	115,3	115,6	116,3	117,2	+ 2,9	+ 0,8	
BETON- UND STAHLBETONARBEITEN	670,89	105,3	107,3	108,6	110,2	108,7	109,8	110,8	111,5	112,2	+ 3,2	+ 0,6	
BETONWERKSTEINARBEITEN	0,77	128,1	130,5	133,4	136,3	134,8	135,7	137,1	137,5	138,5	+ 2,7	+ 0,7	
ZIMMER- UND HOLZBAUARBEITEN	0,22	106,8	105,5	105,8	106,9	105,9	106,9	107,1	107,8	109,0	+ 2,9	+ 1,1	
STAHLBAUARBEITEN	33,17	115,1	119,7	123,8	126,2	125,0	124,7	127,4	127,5	128,2	+ 2,6	+ 0,5	
ABDICHTUNG GEGEN NICHTDRUECKENDES WASSER	17,04	119,4	120,9	123,4	126,0	124,6	126,0	126,6	126,9	128,4	+ 3,0	+ 1,2	
METALLBAUARBEITEN, SCHLOSSERARBEITEN	33,36	132,2	135,5	141,1	146,4	144,0	146,3	147,2	148,2	151,1	+ 4,9	+ 2,0	
ANSTRICHARBEITEN	2,51	119,7	121,7	124,7	128,5	126,5	127,9	129,5	130,1	130,5	+ 3,2	+ 0,3	
KORROSIONSSCHUTZARBEITEN AN STAHL UND ALUMINIUM	0,01	117,5	120,6	123,5	126,4	124,1	126,3	127,5	127,6	127,9	+ 3,1	+ 0,2	
ABWASSER-INSTALLATIONSARBEITEN	10,32	121,9	123,8	127,5	131,1	129,7	130,7	131,8	132,3	134,0	+ 3,3	+ 1,3	

1 PREISINDIZES FUER NEUBAU IN KONVENTIONELLER BAUART EINSCHL. UMSATZ-(MEHRWERT-)STEUER
(AKTUELLE UND MITTELFRISTIGE ERGEBNISSE)
1.3 SONSTIGE BAUWERKE
1980 = 100

ART	WAEGUNGS- ANTEIL AM GESAMT- INDEX IN PROMILLE	1985	1986	1987	1988	1988				1989	VERAENDERUNG FEBR. 1989 GEGENUEBER FEBR. NOV. IN PROZENT	
		DURCHSCHNITT				FEBR.	MAI	AUG.	NOV.	FEBR.		
STRASSENBRUECKEN MIT STAHLBETONUEBERBAU												
ERDARBEITEN	157,09	96,7	99,1	101,0	103,0	101,9	102,9	103,6	103,6	104,4	+ 2,5	+ 0,8
RAMMARBEITEN	19,13	106,3	109,0	111,3	113,8	111,9	113,5	114,6	115,0	116,4	+ 4,0	+ 1,2
ENTWASSERUNGSKANALARBEITEN	3,30	107,4	110,0	112,5	114,3	113,0	114,3	114,9	115,1	115,8	+ 2,5	+ 0,6
STRASSENBAUARB., OBERBAU. MIT BIT. BINDEMITEMELN	24,45	117,4	118,3	117,8	118,9	118,6	119,1	118,9	119,0	119,1	+ 0,4	+ 0,1
STRASSENBAUARB., STEINPFLASTER	0,12	102,3	104,6	106,3	107,4	106,8	107,4	107,4	107,8	108,2	+ 1,3	+ 0,4
MAUERARBEITEN	0,35	109,2	110,4	112,0	113,8	112,6	113,9	114,2	114,6	115,3	+ 3,4	+ 0,6
BETON- UND STAHLBETONARBEITEN	694,45	106,0	108,0	109,4	111,1	109,5	110,7	111,6	112,4	113,1	+ 3,3	+ 0,6
STAHLBAUARBEITEN	7,92	116,2	120,8	124,9	127,3	126,1	125,8	128,6	128,7	129,4	+ 2,6	+ 0,5
ABDICHTUNG GEGEN NICHTDRUECKENDES WASSER	26,65	120,6	122,2	124,5	127,3	125,8	127,3	127,9	128,3	128,8	+ 3,2	+ 1,2
METALLBAUARBEITEN, SCHLOSSERARBEITEN	20,73	133,4	136,7	142,4	147,7	145,3	147,6	148,5	149,5	152,5	+ 5,0	+ 2,0
ABWASSER-INSTALLATIONSARBEITEN	2,29	124,7	127,0	131,1	135,3	133,7	134,8	136,1	136,7	138,3	+ 3,4	+ 1,2
GERUESTARBEITEN	43,52	111,8	111,7	112,7	114,9	113,4	114,9	115,5	115,7	115,7	+ 2,0	-
INSGESAMT	1 000	106,2	108,2	109,7	111,6	110,1	111,3	112,2	112,8	113,5	+ 3,1	+ 0,6
STRASSENBRUECKEN MIT STAHLUEBERBAU												
ERDARBEITEN	67,23	98,3	100,2	101,8	104,0	102,7	103,9	104,7	104,5	105,4	+ 2,6	+ 0,9
VERBAUARBEITEN	8,45	103,5	105,9	108,0	109,5	108,5	109,5	109,9	110,1	110,8	+ 2,1	+ 0,6
RAMMARBEITEN	23,44	107,5	110,1	112,6	115,5	113,5	115,1	116,4	116,8	118,4	+ 4,3	+ 1,4
ENTWASSERUNGSKANALARBEITEN	3,19	105,7	108,5	110,2	111,5	110,1	111,5	112,0	112,3	113,3	+ 2,9	+ 0,9
STRASSENBAUARB., OBERBAU. MIT BIT. BINDEMITEMELN	17,56	118,9	119,7	119,3	120,9	120,4	121,1	120,9	121,1	121,2	+ 0,7	+ 0,1
STRASSENBAUARB., STEINPFLASTER	2,15	105,3	108,3	110,3	111,5	110,7	111,5	111,6	112,0	112,5	+ 1,6	+ 0,4
MAUERARBEITEN	1,93	109,9	111,7	113,8	116,4	115,0	116,5	116,7	117,4	118,4	+ 3,0	+ 0,9
BETON- UND STAHLBETONARBEITEN	249,90	105,8	107,6	108,9	110,5	109,0	110,1	111,1	111,9	112,7	+ 3,4	+ 0,7
STAHLBAUARBEITEN	558,46	119,3	122,7	126,0	129,4	127,4	128,8	130,7	130,7	131,1	+ 2,9	+ 0,3
ABDICHTUNG GEGEN NICHTDRUECKENDES WASSER	7,71	120,4	121,9	124,3	127,0	125,5	127,0	127,6	127,9	129,4	+ 3,1	+ 1,2
METALLBAUARBEITEN, SCHLOSSERARBEITEN	22,32	133,0	136,3	141,9	147,1	144,7	147,0	147,9	148,8	151,8	+ 4,9	+ 2,0
ANSTRICHARBEITEN	0,47	121,0	123,0	126,1	130,1	128,0	129,4	131,1	131,7	132,2	+ 3,3	+ 0,4
KORROSIONSSCHUTZARBEITEN AN STAHL UND ALUMINIUM	26,11	118,6	121,7	124,6	127,5	125,2	127,5	128,7	128,7	129,1	+ 3,1	+ 0,3
ABWASSER-INSTALLATIONSARBEITEN	8,57	112,5	123,1	126,5	129,8	128,5	129,3	130,3	130,9	132,5	+ 3,1	+ 1,2
GERUESTARBEITEN	2,51	111,7	111,6	112,6	114,8	113,3	114,8	115,4	115,6	115,6	+ 2,0	-
INSGESAMT	1 000	114,3	117,1	119,7	122,5	120,7	122,0	123,5	123,8	124,4	+ 3,1	+ 0,5
STRASSENBRUECKEN MIT UEBERBAU IN STAHLVERBUNDKONSTRUKTION												
ERDARBEITEN	100,36	97,7	100,4	102,4	104,3	103,2	104,2	104,8	104,9	105,6	+ 2,3	+ 0,7
VERBAUARBEITEN	0,12	103,5	105,9	108,0	109,5	108,5	109,5	109,9	110,1	110,8	+ 2,1	+ 0,6
RAMMARBEITEN	9,32	106,6	109,2	111,6	114,1	112,3	113,8	115,0	115,4	116,8	+ 4,0	+ 1,2
ENTWASSERUNGSKANALARBEITEN	3,37	107,2	109,8	112,2	113,9	112,6	113,9	114,5	114,7	115,5	+ 2,6	+ 0,7
STRASSENBAUARB., OBERBAU. MIT BIT. BINDEMITEMELN	33,25	118,6	119,4	119,0	120,5	120,1	120,7	120,5	120,7	120,8	+ 0,6	+ 0,1
STRASSENBAUARB., STEINPFLASTER	3,55	102,8	105,5	107,1	108,1	107,5	108,3	108,2	108,5	108,9	+ 1,3	+ 0,4
MAUERARBEITEN	3,25	109,4	110,8	112,6	114,7	113,4	114,8	115,1	115,6	116,4	+ 2,6	+ 0,7
BETON- UND STAHLBETONARBEITEN	382,41	105,9	107,9	109,2	110,7	110,3	111,3	112,1	112,9	113,8	+ 3,4	+ 0,7
BETONWERKSTEINARBEITEN	0,06	129,2	131,7	134,6	137,5	136,0	136,9	138,3	138,7	139,8	+ 2,8	+ 0,8
STAHLBAUARBEITEN	376,08	119,5	122,8	126,0	129,5	127,4	128,9	130,8	130,8	131,2	+ 3,0	+ 0,3
ABDICHTUNG GEGEN NICHTDRUECKENDES WASSER	18,05	120,4	121,9	124,3	127,0	125,5	127,0	127,6	127,9	129,4	+ 2,8	+ 1,0
METALLBAUARBEITEN, SCHLOSSERARBEITEN	24,74	133,4	136,7	142,4	147,7	145,3	147,6	148,5	149,5	152,5	+ 5,0	+ 2,0
ANSTRICHARBEITEN	0,70	121,0	123,0	126,1	130,1	128,0	129,4	131,1	131,7	132,2	+ 3,3	+ 0,4
KORROSIONSSCHUTZARBEITEN AN STAHL UND ALUMINIUM	17,55	118,6	121,7	124,6	127,5	125,2	127,5	128,7	128,7	129,1	+ 3,1	+ 0,3
ABWASSER-INSTALLATIONSARBEITEN	9,56	123,0	124,9	128,7	132,4	131,0	131,9	133,0	133,6	135,2	+ 3,2	+ 1,2
GERUESTARBEITEN	17,63	111,7	111,6	112,6	114,8	113,3	114,8	115,4	115,6	115,6	+ 2,0	-
INSGESAMT	1 000	112,0	114,6	116,8	119,3	117,6	118,9	120,2	120,5	121,2	+ 3,1	+ 0,6
ORTSKANAELE												
ERDARBEITEN	316,86	92,1	94,5	96,0	97,3	96,4	97,3	97,5	97,9	98,3	+ 2,0	+ 0,4
VERBAUARBEITEN	13,43	103,5	105,9	108,0	109,5	108,5	109,5	109,9	110,1	110,8	+ 2,1	+ 0,6
ENTWASSERUNGSKANALARBEITEN	548,82	107,9	110,5	112,9	114,7	113,4	114,7	115,3	115,5	116,4	+ 2,6	+ 0,8
STRASSENBAUARB., OBERBAU. OHNE BINDEMITEMELN	24,11	99,4	101,9	103,3	104,5	103,8	104,5	104,7	105,0	105,6	+ 1,7	+ 0,6
STRASSENBAUARB., OBERBAU. MIT HYDR. BINDEMITEMELN	1,58	106,7	109,4	111,1	112,1	111,7	112,3	112,1	112,2	113,4	+ 1,5	+ 1,1
STRASSENBAUARB., OBERBAU. MIT BIT. BINDEMITEMELN	40,83	113,3	114,6	113,7	113,6	113,7	113,8	113,5	113,2	113,4	- 0,3	+ 0,2
STRASSENBAUARB., STEINPFLASTER	1,85	102,3	105,0	106,4	107,5	106,8	107,6	107,7	108,0	108,6	+ 1,7	+ 0,6
MAUERARBEITEN	13,83	109,2	110,4	112,0	113,8	112,6	113,9	114,2	114,6	115,3	+ 2,4	+ 0,6
BETON- UND STAHLBETONARBEITEN	37,69	109,2	111,0	113,2	115,3	113,8	115,3	115,9	116,3	117,3	+ 3,1	+ 0,9
ABDICHTUNG GEGEN NICHTDRUECKENDES WASSER	1,00	128,2	122,0	124,4	127,7	126,0	127,7	128,2	128,8	130,7	+ 3,7	+ 1,5
INSGESAMT	1 000	102,9	105,4	107,3	108,8	107,7	108,8	109,2	109,5	110,2	+ 2,3	+ 0,6
STAUDAEMME												
ERDARBEITEN	429,81	92,0	94,1	95,5	96,9	96,1	97,0	97,2	97,3	97,8	+ 1,8	+ 0,5
RAMMARBEITEN	15,61	105,6	108,3	110,2	112,1	110,5	111,9	112,7	113,3	114,2	+ 3,3	+ 0,8
ENTWASSERUNGSKANALARBEITEN	18,15	107,0	109,6	111,9	113,6	112,2	113,6	114,1	114,4	115,2	+ 2,7	+ 0,7
STRASSENBAUARB., OBERBAU. OHNE BINDEMITEMELN	6,37	99,1	101,6	103,0	104,1	103,4	104,1	104,3	104,6	105,2	+ 1,7	+ 0,6
STRASSENBAUARB., OBERBAU. MIT BIT. BINDEMITEMELN	27,28	114,4	115,4	114,5	114,7	114,7	114,9	114,6	114,4	114,6	- 0,1	+ 0,2
STRASSENBAUARB., STEINPFLASTER	42,92	101,9	104,4	105,9	106,8	106,2	107,0	106,9	107,2	107,6	+ 1,3	+ 0,4
PFLANZ- UND RASENARBEITEN IM LANDSCHAFTSBAU	6,71	108,3	109,6	112,3	115,3	112,9	115,0	116,5	116,9	116,9	+ 3,5	-
MAUERARBEITEN	3,28	109,4	111,3	113,4	115,8	114,9	115,9	116,2	116,7	117,6	+ 2,8	+ 0,8
BETON- UND STAHLBETONARBEITEN	385,02	106,7	109,0	110,7	112,8	111,2	112,5	113,3	114,0	114,8	+ 3,2	+ 0,7
ZIMMER- UND HOLZBAUARBEITEN	2,28	111,3	110,8	111,8	113,6	112,1	113,6	114,0	114,7	115,8	+ 3,3	+ 1,0
STAHLBAUARBEITEN	0,38	117,2	120,8	124,1	126,2	125,1	125,2	127,1	127,5	127,9	+ 2,2	+ 0,3
ABDICHTUNG GEGEN NICHTDRUECKENDES WASSER	3,91	120,4	121,9	124,3	127,0	125,5	127,0	127,6	127,9	129,4	+ 3,1	+ 1,2
ASPHALTBELAGARBEITEN	4,20	120,9	123,6	125,0	126,9	125,7	126,9	127,4	127,4	127,9	+ 1,8	+ 0,4
METALLBAUARBEITEN, SCHLOSSERARBEITEN	4,45	132,4	135,5	140,9	146,1	143,7	145,9	146,8	147,8	150,6	+ 4,8	+ 1,9
KORROSIONSSCHUTZARBEITEN AN STAHL UND ALUMINIUM	0,67	118,6	121,7	124,6	127,5	125,2	127,5	128,7	128,7	129,1	+ 3,1	+ 0,3
ABWASSER-INSTALLATIONSARBEITEN	22,34	124,2	126,8	130,7	134,6	133,0	134,2	135,3	135,9	137,5	+ 3,4	+ 1,2
ELEKTRISCHE KABEL- UND LEITUNGSANLAGEN IN GEBAEUDEN	1,63	124,0	127,1	131,6	135,3	133,6	135,0	135,6	137,1	139,1	+ 4,1	+ 1,5
BLITZSCHUTZANLAGEN	0,24	128,9	131,3	134,6	137,8	136,1	137,1	139,0	139,1	140,1	+ 2,9	+ 0,7
INSGESAMT	1 000	101,5	103,8	105,4	107,1	105,9	107,0	107,5	107,9	108,5	+ 2,5	+ 0,6

1 PREISINDIZES FUER NEUBAU IN KONVENTIONELLER BAUART OHNE UMSATZ-(MEHRWERT-)STEUER
(AKTUELLE UND MITTELFRISTIGE ERGEBNISSE)
1.3 SONSTIGE BAUERKREISE
1980 = 100

ART	WAEGUNGS- ANTEIL AM GESAMT- INDEX IN PROMILLE	1985	1986	1987	1988	1988				1989	VERAENDERUNG FEBR. 1989 GEGENUEBER FEBR. NOV. IN PROZENT	
		DURCHSCHNITT				FEBR.	MAI	AUG.	NOV.	FEBR.		
STRASSENBRUECKEN MIT STAHLBETONUEBERBAU												
ERDARBEITEN	157,09	95,9	98,3	100,2	102,1	101,0	102,1	102,6	102,7	103,5	+ 2,5	+ 0,8
RAMMARBEITEN	19,13	105,3	108,0	110,3	112,7	110,9	112,4	113,6	114,0	115,3	+ 4,0	+ 1,1
ENTWASSERUNGSKANALARBEITEN	3,30	106,4	109,0	111,5	113,3	111,9	113,3	113,8	114,1	114,8	+ 2,6	+ 0,6
STRASSENBAUARB., OBERBAU. MIT BIT. BINDEMIDTELN	24,45	116,4	117,3	116,7	117,9	117,6	118,1	117,8	117,9	118,0	+ 0,3	+ 0,1
STRASSENBAUARB., STEINPFLASTER	0,12	101,4	103,7	105,3	106,4	105,9	106,4	106,5	106,8	107,2	+ 1,2	+ 0,4
MAUERARBEITEN	0,35	108,2	109,4	111,0	112,8	111,5	112,9	113,2	113,6	114,3	+ 2,5	+ 0,6
BETON- UND STAHLBETONARBEITEN	694,45	105,1	107,0	108,4	110,1	108,5	109,7	110,7	111,4	112,1	+ 3,3	+ 0,6
STAHLBAUARBEITEN	7,92	115,1	119,7	123,8	126,2	125,0	124,7	127,4	127,5	128,2	+ 2,6	+ 0,5
ABDICHTUNG GEGEN NICHTDRUECKENDES WASSER	26,65	119,5	121,1	123,4	126,2	124,7	126,1	126,7	127,1	128,7	+ 3,2	+ 1,3
METALLBAUARBEITEN, SCHLOSSERARBEITEN	20,73	132,2	135,5	141,1	146,4	144,0	146,3	147,2	148,2	151,1	+ 4,9	+ 2,0
ABWASSER-INSTALLATIONSARBEITEN	2,29	123,6	125,9	129,9	134,1	132,5	133,6	134,8	135,4	137,1	+ 3,5	+ 1,3
GERUESTARBEITEN	43,52	110,8	110,6	111,7	113,9	112,4	113,8	114,5	114,7	114,7	+ 2,0	-
INSGESAMT	1 000	105,2	107,2	108,7	110,6	109,1	110,3	111,2	111,8	112,5	+ 3,1	+ 0,6

STRASSENBRUECKEN MIT STAHLUEBERBAU												
ERDARBEITEN	67,23	97,4	99,3	100,9	103,0	101,8	103,0	103,7	103,6	104,5	+ 2,7	+ 0,9
VERBAUARBEITEN	8,45	102,6	104,9	107,0	108,5	107,5	108,5	108,9	109,1	109,8	+ 2,1	+ 0,6
RAMMARBEITEN	23,44	106,5	109,2	111,6	114,4	112,5	114,0	115,4	115,7	117,3	+ 4,3	+ 1,4
ENTWASSERUNGSKANALARBEITEN	3,19	104,8	107,5	109,2	110,5	109,2	110,5	111,0	111,3	112,3	+ 2,8	+ 0,9
STRASSENBAUARB., OBERBAU. MIT BIT. BINDEMIDTELN	17,56	117,9	118,7	118,3	119,8	119,4	120,0	119,8	120,0	120,1	+ 0,6	+ 0,1
STRASSENBAUARB., STEINPFLASTER	2,15	104,3	107,3	109,3	110,4	109,6	110,5	110,6	111,0	111,4	+ 1,6	+ 0,4
MAUERARBEITEN	1,93	108,9	110,7	112,8	115,4	114,0	115,4	115,7	116,1	117,3	+ 2,9	+ 0,8
BETON- UND STAHLBETONARBEITEN	249,90	104,9	106,7	107,9	109,5	108,0	109,1	110,1	110,9	111,7	+ 3,4	+ 0,7
STAHLBAUARBEITEN	558,46	118,3	121,6	124,9	128,2	126,3	127,6	129,5	129,5	129,9	+ 2,9	+ 0,3
ABDICHTUNG GEGEN NICHTDRUECKENDES WASSER	7,71	119,3	120,8	123,2	125,9	124,4	125,9	126,4	126,8	128,3	+ 3,1	+ 1,2
METALLBAUARBEITEN, SCHLOSSERARBEITEN	22,32	131,9	135,1	140,6	145,8	143,4	145,7	146,6	147,6	150,4	+ 4,9	+ 1,9
ANSTRICHARBEITEN	0,47	119,9	121,9	125,0	128,9	126,8	128,3	129,9	130,5	131,0	+ 3,3	+ 0,4
KORROSIONSSCHUTZARBEITEN AN STAHL UND ALUMINIUM	26,11	117,5	120,6	123,5	126,4	124,1	126,3	127,5	127,6	127,9	+ 3,1	+ 0,2
ABWASSER-INSTALLATIONSARBEITEN	8,57	120,4	122,0	125,4	128,6	127,3	128,1	129,1	129,7	131,3	+ 3,1	+ 1,2
GERUESTARBEITEN	2,51	110,7	110,5	111,6	113,8	112,3	113,7	114,4	114,6	114,6	+ 2,0	-
INSGESAMT	1 000	113,3	116,1	118,6	121,4	119,6	120,9	122,4	122,7	123,3	+ 3,1	+ 0,5

STRASSENBRUECKEN MIT UEBERBAU IN STAHLVERBUNDKONSTRUKTION												
ERDARBEITEN	100,36	96,8	99,5	101,5	103,4	102,3	103,3	103,8	104,0	104,6	+ 2,2	+ 0,6
VERBAUARBEITEN	0,12	102,6	104,9	107,0	108,5	107,5	108,5	108,9	109,1	109,8	+ 2,1	+ 0,6
RAMMARBEITEN	9,32	105,6	108,3	110,6	113,1	111,3	112,7	114,0	114,4	115,7	+ 4,0	+ 1,1
ENTWASSERUNGSKANALARBEITEN	3,37	106,2	108,8	111,2	112,9	111,5	112,9	113,4	113,7	114,5	+ 2,7	+ 0,7
STRASSENBAUARB., OBERBAU. MIT BIT. BINDEMIDTELN	33,25	117,6	118,4	118,0	119,4	119,0	119,6	119,4	119,5	119,7	+ 0,6	+ 0,1
STRASSENBAUARB., STEINPFLASTER	3,55	101,9	104,5	106,2	107,2	106,5	107,3	107,3	107,6	107,9	+ 1,3	+ 0,3
MAUERARBEITEN	3,25	108,4	109,8	111,6	113,7	112,4	113,8	114,1	114,6	115,3	+ 2,6	+ 0,6
BETON- UND STAHLBETONARBEITEN	382,41	105,0	106,9	108,2	109,8	108,2	109,3	110,4	111,2	111,9	+ 3,4	+ 0,6
BETONWERKSTEINARBEITEN	0,06	128,1	130,5	133,4	136,3	134,8	135,7	137,1	137,5	138,5	+ 2,7	+ 0,7
STAHLBAUARBEITEN	376,08	118,4	121,7	124,9	128,3	126,3	127,7	129,6	129,6	130,0	+ 2,9	+ 0,3
ABDICHTUNG GEGEN NICHTDRUECKENDES WASSER	18,05	119,3	120,8	123,2	125,6	124,2	125,6	126,1	126,4	127,7	+ 2,8	+ 1,0
METALLBAUARBEITEN, SCHLOSSERARBEITEN	24,74	132,2	135,5	141,1	146,4	144,0	146,3	147,2	148,2	151,1	+ 4,9	+ 2,0
ANSTRICHARBEITEN	0,70	119,9	121,9	125,0	128,9	126,8	128,3	129,9	130,5	131,0	+ 3,3	+ 0,4
KORROSIONSSCHUTZARBEITEN AN STAHL UND ALUMINIUM	17,55	117,5	120,6	123,5	126,4	124,1	126,3	127,5	127,6	127,9	+ 3,1	+ 0,2
ABWASSER-INSTALLATIONSARBEITEN	9,56	121,9	123,8	127,5	131,2	129,7	130,7	131,8	132,4	134,0	+ 3,3	+ 1,2
GERUESTARBEITEN	17,63	110,7	110,5	111,6	113,8	112,3	113,7	114,4	114,6	114,6	+ 2,0	-
INSGESAMT	1 000	111,0	113,6	115,8	118,3	116,6	117,8	119,1	119,5	120,1	+ 3,0	+ 0,5

ORTSKANAELE												
ERDARBEITEN	316,86	91,2	93,7	95,1	96,4	95,5	96,5	96,6	97,0	97,4	+ 2,0	+ 0,4
VERBAUARBEITEN	13,43	102,6	104,9	107,0	108,5	107,5	108,5	108,9	109,1	109,8	+ 2,1	+ 0,6
ENTWASSERUNGSKANALARBEITEN	548,82	106,9	109,5	111,9	113,7	112,3	113,6	114,9	115,4	115,4	+ 2,8	+ 0,8
STRASSENBAUARB., OBERBAU. OHNE BINDEMIDTEL	24,11	98,5	101,0	102,4	103,6	102,8	103,6	103,8	104,1	104,6	+ 1,8	+ 0,5
STRASSENBAUARB., OBERBAU. MIT HYDR. BINDEMIDTELN	1,58	105,8	108,4	110,1	111,1	110,7	111,3	111,1	111,2	112,3	+ 1,4	+ 1,0
STRASSENBAUARB., OBERBAU. MIT BIT. BINDEMIDTELN	40,83	112,3	113,5	112,7	112,5	112,6	112,8	112,4	112,2	112,4	- 0,2	+ 0,2
STRASSENBAUARB., STEINPFLASTER	1,85	101,4	104,0	105,4	106,5	105,8	106,6	106,7	107,0	107,6	+ 1,7	+ 0,6
MAUERARBEITEN	13,83	108,2	109,4	111,0	112,8	111,5	112,9	113,2	113,6	114,3	+ 2,5	+ 0,6
BETON- UND STAHLBETONARBEITEN	37,69	108,2	110,0	112,2	114,3	112,9	114,2	114,9	115,3	116,2	+ 2,9	+ 0,8
ABDICHTUNG GEGEN NICHTDRUECKENDES WASSER	1,00	119,2	120,9	123,3	126,6	124,9	126,5	127,1	127,7	129,6	+ 3,8	+ 1,5
INSGESAMT	1 000	102,0	104,4	106,3	107,8	106,7	107,9	108,2	108,5	109,3	+ 2,4	+ 0,7

STAUDEEMME												
ERDARBEITEN	429,81	91,1	93,3	94,6	96,0	95,2	96,1	96,3	96,5	96,9	+ 1,8	+ 0,4
RAMMARBEITEN	15,61	104,6	107,3	109,2	111,1	109,5	110,8	111,7	112,3	113,2	+ 3,4	+ 0,8
ENTWASSERUNGSKANALARBEITEN	18,15	106,0	108,6	110,9	112,6	111,2	112,6	113,1	113,4	114,2	+ 2,7	+ 0,7
STRASSENBAUARB., OBERBAU. OHNE BINDEMIDTEL	6,37	98,2	100,7	102,1	103,2	102,4	103,2	103,4	103,7	104,2	+ 1,8	+ 0,5
STRASSENBAUARB., OBERBAU. MIT BIT. BINDEMIDTELN	27,28	113,4	114,4	113,5	113,6	113,6	113,8	113,5	113,4	113,6	-	+ 0,2
STRASSENBAUARB., STEINPFLASTER	42,92	101,0	103,4	104,9	105,9	105,3	106,0	106,0	106,2	106,6	+ 1,2	+ 0,4
PFLANZ- UND RASENARBEITEN IM LANDSCHAFTSBAU	6,71	107,3	108,6	111,3	114,3	111,9	114,0	115,4	115,9	115,8	+ 3,5	- 0,1
MAUERARBEITEN	3,28	108,4	110,3	112,4	114,8	113,4	114,9	115,2	115,7	116,5	+ 2,7	+ 0,7
BETON- UND STAHLBETONARBEITEN	385,02	105,7	108,0	109,7	111,7	110,2	111,4	112,4	112,9	113,7	+ 3,2	+ 0,7
ZIMMER- UND HOLZBAUARBEITEN	2,28	110,3	109,7	110,7	112,6	111,1	112,6	113,0	113,7	114,8	+ 3,3	+ 1,0
STAHLBAUARBEITEN	0,38	116,2	119,7	123,0	125,1	124,0	124,1	125,9	126,4	126,7	+ 2,2	+ 0,2
ABDICHTUNG GEGEN NICHTDRUECKENDES WASSER	3,91	119,3	120,8	123,2	125,9	124,4	125,9	126,4	126,8	128,3	+ 3,1	+ 1,2
ASPHALTBELAGARBEITEN	4,20	119,9	122,5	123,9	125,7	124,6	125,7	126,2	126,2	126,8	+ 1,8	+ 0,5
METALLBAUARBEITEN, SCHLOSSERARBEITEN	4,95	131,2	134,3	139,6	144,8	142,4	144,6	145,5	146,5	149,2	+ 4,8	+ 1,8
KORROSIONSSCHUTZARBEITEN AN STAHL UND ALUMINIUM	0,67	117,5	120,6	123,5	126,4	124,1	126,3	127,5	127,6	127,9	+ 3,1	+ 0,2
ABWASSER-INSTALLATIONSARBEITEN	22,34	123,1	125,6	129,5	133,4	131,8	133,0	134,1	134,7	136,3	+ 3,4	+ 1,2
ELEKTRISCHE KABEL- UND LEITUNGSANLAGEN IN GEBAEUDEN	1,63	122,9	126,0	130,4	134,1	132,4	133,6	134,4	135,9	137,9	+ 4,2	+ 1,5
BLITZSCHUTZANLAGEN	0,24	127,8	130,1	133,4	136,6	134,8	135,8	137,7	137,9	138,9	+ 3,0	+ 0,7
INSGESAMT	1 000	100,6	102,8	104,4	106,1	105,0	106,0	106,5	1			

1 PREISINDIZES FUER NEUBAU IN KONVENTIONELLER BAUART EINSCHL. UMSATZ-(MEHRWERT-)STEUER
 (AKTUELLE UND MITTELFRISTIGE ERGEBNISSE)
 1.4 WOHNGBAUEUDE - BAULEISTUNGEN INSGESAMT -
 1980 = 100

ART	WAEGUNGS- ANTEIL AM GESAMT- INDEX IN PROMILLE	1985	1986	1987	1988	1988				1989	VERAENDERUNG FEBR. 1989 GEGENUEBER FEBR. NOV. 1988 IN PROZENT	
		DURCHSCHNITT					FEBR.	MAI	AUG.	NOV.		FEBR.
BAULEISTUNGEN AM BAUWERK												
ERDARBEITEN	28,88	99,2	101,2	102,9	104,7	103,5	104,8	105,4	105,2	106,2	+ 2,6 + 1,0	
VERBAUARBEITEN	1,73	103,5	105,9	108,0	109,5	108,5	109,5	109,9	110,1	110,8	+ 2,1 + 0,6	
ENTWASSERUNGSKANALARBEITEN	9,33	107,5	110,2	112,2	113,8	112,6	113,8	114,3	114,6	115,6	+ 2,7 + 0,9	
MAUERARBEITEN	124,26	110,3	112,0	114,0	116,2	114,9	116,3	116,6	117,1	118,0	+ 2,7 + 0,8	
BETON- UND STAHLBETONARBEITEN	198,81	107,2	108,8	110,5	112,3	110,7	112,0	112,8	113,5	114,2	+ 3,2 + 0,6	
NATURWERKSTEINARBEITEN	6,84	120,2	122,3	125,1	127,7	126,3	127,5	128,3	128,6	129,1	+ 2,2 + 0,4	
BETONWERKSTEINARBEITEN	17,81	123,9	125,8	128,3	130,9	129,5	130,5	131,7	131,9	132,9	+ 2,6 + 0,8	
ZIMMER- UND HOLZBAUARBEITEN	24,94	110,9	110,2	111,1	112,5	111,3	112,5	112,7	113,5	114,8	+ 3,1 + 1,1	
ABDICHTUNG GEGEN NICHTDRUECKENDES WASSER	6,15	120,3	121,9	124,4	127,2	125,7	127,2	127,8	128,2	129,8	+ 3,3 + 1,2	
DACHDECKUNGS- UND DACHABDICHTUNGSARBEITEN	20,43	127,1	128,7	130,5	132,7	131,5	132,2	133,3	133,7	134,3	+ 2,1 + 0,4	
PUTZ- UND STUCKARBEITEN	58,82	111,3	111,9	113,2	115,2	113,9	114,9	115,7	116,3	117,0	+ 2,7 + 0,6	
GERUESTARBEITEN	3,76	114,0	114,0	115,4	117,8	116,3	117,7	118,5	118,8	118,7	+ 2,1 - 0,1	
ROHBAUARBEITEN	501,66	110,0	111,4	113,1	115,1	113,7	115,0	115,6	116,2	116,9	+ 2,8 + 0,6	
KLEMPNERARBEITEN	7,87	126,1	127,4	129,4	132,1	130,6	131,4	132,7	133,8	135,1	+ 3,4 + 1,0	
FLIESEN- UND PLATTENARBEITEN	27,65	116,4	117,3	119,0	121,8	120,1	121,9	122,5	122,8	123,5	+ 2,8 + 0,6	
ESTRICHARBEITEN	21,19	111,0	111,1	113,0	115,0	113,9	114,9	115,3	115,7	116,3	+ 2,1 + 0,5	
ASPHALTBELAGARBEITEN	0,06	120,9	123,6	125,0	126,9	125,7	126,9	127,4	127,4	127,9	+ 1,8 + 0,4	
TISCHLERARBEITEN	58,21	117,0	118,4	120,9	124,1	122,8	123,8	124,5	125,2	126,9	+ 3,3 + 1,4	
PARKETTARBEITEN	0,49	123,0	126,2	128,9	132,7	131,1	132,2	133,1	134,2	136,2	+ 3,9 + 1,5	
ROLLADENARBEITEN	4,55	112,2	113,1	114,1	115,9	115,1	115,5	116,0	116,8	117,7	+ 2,3 + 0,8	
METALLBAUARBEITEN, SCHLOSSERARBEITEN	33,45	129,8	132,6	137,2	142,0	139,8	141,8	142,6	143,8	146,1	+ 4,5 + 1,6	
VERGLASUNGSARBEITEN	8,59	117,7	121,5	127,5	132,1	130,0	131,6	132,7	133,9	134,9	+ 3,8 + 0,7	
ANSTRICHARBEITEN	20,61	119,4	121,4	124,4	127,6	125,8	127,0	128,5	128,9	129,3	+ 2,8 + 0,3	
BODENBELAGARBEITEN	12,88	124,9	127,2	129,5	132,6	131,4	132,5	133,0	133,5	135,5	+ 3,1 + 1,5	
TAPEZIERARBEITEN	7,37	118,6	120,9	123,6	126,4	124,6	125,8	127,4	127,6	128,0	+ 2,7 + 0,3	
LUFTUNGSTECHNISCHE ANLAGEN	3,37	126,6	129,7	133,5	137,1	135,6	136,7	137,7	138,4	140,3	+ 3,5 + 1,4	
HEIZUNGS- UND BRAUCHWASSERERWAERMUNGSANLAGEN	37,71	126,7	129,9	134,1	138,4	136,8	138,1	139,1	139,7	141,6	+ 3,5 + 1,4	
GAS-, WASSER-, ABWASSER-INSTALLATIONEN IN GEBAEUDEN	51,69	122,5	124,4	127,6	131,5	129,9	130,9	132,0	133,0	134,7	+ 3,7 + 1,3	
ELEKTRISCHE KABEL- UND LEITUNGSANLAGEN IN GEBAEUDEN	38,52	122,3	124,9	128,5	131,8	130,3	131,3	132,0	133,4	135,7	+ 4,1 + 1,7	
BLITZSCHUTZANLAGEN	1,16	128,9	131,3	134,6	137,8	136,1	137,1	138,0	139,1	140,1	+ 2,9 + 0,7	
FOERDERANLAGEN	13,18	119,1	121,9	125,9	129,8	127,8	129,8	130,8	130,8	130,8	+ 2,3 -	
AUSBAUARBEITEN	348,55	121,1	123,1	126,3	129,8	128,2	129,5	130,4	131,1	132,6	+ 3,4 + 1,1	
BAULEISTUNGEN AM BAUWERK	850,21	114,5	116,2	118,6	121,2	119,7	120,9	121,7	122,3	123,4	+ 3,1 + 0,9	
GERAET												
STAHLBAUARBEITEN	0,18	143,5	149,0	154,8	160,2	156,8	159,8	161,6	162,4	162,2	+ 3,4 - 0,1	
TISCHLERARBEITEN	0,73	117,4	119,2	121,7	125,2	124,2	125,0	125,4	126,1	128,2	+ 3,2 + 1,7	
METALLBAUARBEITEN, SCHLOSSERARBEITEN	0,46	132,5	135,7	141,1	146,4	144,0	146,3	147,1	148,1	150,8	+ 4,7 + 1,8	
VERGLASUNGSARBEITEN	0,64	116,4	120,1	126,1	130,4	128,4	130,0	130,9	132,1	133,1	+ 3,7 + 0,8	
ANSTRICHARBEITEN	0,39	119,8	122,0	124,8	127,7	126,0	127,1	128,7	129,0	129,4	+ 2,7 + 0,3	
GAS-, WASSER-, ABWASSER-INSTALLATIONEN IN GEBAEUDEN	4,15	124,6	127,2	130,5	134,1	132,7	133,7	134,6	135,5	137,1	+ 3,3 + 1,2	
ELEKTRISCHE KABEL- UND LEITUNGSANLAGEN IN GEBAEUDEN	0,62	122,2	124,6	128,5	131,8	130,3	131,5	132,1	133,2	135,0	+ 3,6 + 1,4	
GERAET	7,17	123,7	126,3	130,0	133,8	132,2	133,4	134,3	135,2	136,7	+ 3,4 + 1,1	
AUSSENANLAGEN												
ERDARBEITEN	5,12	91,7	93,9	95,4	96,5	95,7	96,5	96,7	97,0	97,4	+ 1,8 + 0,4	
ENTWASSERUNGSKANALARBEITEN	2,96	107,5	110,2	112,7	114,5	113,2	114,5	115,1	115,9	116,2	+ 2,7 + 0,8	
STRASSENBAUARB., OBERBAU. OHNE BINDEMITELE	0,47	102,9	105,8	107,9	109,5	108,6	109,4	109,9	110,1	110,9	+ 2,1 + 0,7	
STEINPLASTER	11,65	103,9	106,9	108,5	109,7	108,9	109,8	109,9	110,2	110,8	+ 1,7 + 0,5	
LANDSCHAFTSBAUARBEITEN	13,34	108,6	110,1	112,9	115,9	113,5	115,6	117,1	117,4	117,4	+ 3,4 -	
BETON- UND STAHLBETONARBEITEN	5,86	111,8	114,1	115,8	117,8	116,2	117,7	118,5	118,9	119,3	+ 2,7 + 0,3	
BETONWERKSTEINARBEITEN	1,47	118,0	119,3	121,3	124,0	122,5	123,6	124,8	124,9	125,6	+ 2,5 + 0,6	
ZIMMER- UND HOLZBAUARBEITEN	1,00	106,2	104,6	104,7	105,5	104,6	105,3	105,6	106,3	107,6	+ 2,9 + 1,2	
DACHDECKUNGS- UND DACHABDICHTUNGSARBEITEN	2,90	130,8	132,6	134,6	136,8	135,6	136,3	137,4	138,0	138,6	+ 2,2 + 0,4	
KLEMPNERARBEITEN	0,01	126,9	128,2	130,4	132,9	131,4	132,1	133,3	134,8	136,2	+ 3,7 + 1,0	
TISCHLERARBEITEN	2,73	117,4	119,2	121,7	125,2	124,2	125,0	125,4	126,1	128,2	+ 3,2 + 1,7	
METALLBAUARBEITEN, SCHLOSSERARBEITEN	0,68	133,4	136,7	142,4	147,7	145,3	147,6	148,5	149,5	152,5	+ 5,0 + 2,0	
GAS-, WASSER-, ABWASSER-INSTALLATIONEN	0,53	121,5	123,1	126,5	129,8	128,5	129,3	130,3	130,9	132,5	+ 3,1 + 1,2	
ELEKTRISCHE KABEL- UND LEITUNGSANLAGEN	1,06	122,5	125,1	129,0	132,5	130,8	132,1	132,7	134,2	136,4	+ 4,3 + 1,6	
AUSSENANLAGEN	49,78	108,8	110,9	113,0	115,2	113,8	115,1	115,8	116,2	116,8	+ 2,6 + 0,5	
BAUNEZENLEISTUNGEN												
ARCHITEKTENLEISTUNGEN	62,47	119,6	121,2	123,4	125,8	124,4	125,6	126,4	126,9	127,9	+ 2,8 + 0,8	
INGENIEURLEISTUNGEN	21,91	114,6	115,9	117,3	119,0	117,7	118,9	119,4	119,8	120,6	+ 2,5 + 0,7	
VERWALTUNGSLEISTUNGEN	8,46	175,1	177,5	180,3	183,7	181,9	183,2	184,4	185,3	186,3	+ 2,4 + 0,5	
BAUNEZENLEISTUNGEN	92,84	123,5	125,1	127,2	129,5	128,1	129,3	130,0	130,5	131,5	+ 2,7 + 0,8	
BAULEISTUNGEN INSGESAMT	1 000	115,1	116,8	119,2	121,7	120,2	121,5	122,3	122,9	123,9	+ 3,1 + 0,8	

1 PREISINDIZES FUER NEUBAU IN KONVENTIONELLER BUAART OHNE UMSATZ-(MEHRWERT-)STEUER
 (AKTUELLE UND MITTELFRISTIGE ERGEBNISSE)
 1.4 WOHNINGBAUEUDE - BAULEISTUNGEN INSGESAMT -
 1980 = 100

ART	WAEGUNGS- ANTEIL AM GESAMT- INDEX IN PROMILLE	1985	1986	1987	1988	1988				1989	VERAENDERUNG FEBR. 1989 GEGENUEBER FEBR. NOV. 1988 IN PROZENT	
		DURCHSCHNITT	FEBR.	MAI	AUG.	NOV.	FEBR.	FEBR.				
									1989			
BAULEISTUNGEN AM BAUWERK												
ERDARBEITEN	28,68	98,3	100,2	102,0	103,8	102,6	103,8	104,4	104,3	105,2	+ 2,5	+ 0,9
VERBAUARBEITEN	1,73	102,6	104,9	107,0	108,5	107,5	108,5	108,9	109,1	109,8	+ 2,1	+ 0,6
ENTWASSERUNGSKANALARBEITEN	9,33	106,5	109,2	111,2	112,8	111,6	112,8	113,3	113,6	114,6	+ 2,7	+ 0,9
MAUERARBEITEN	124,26	109,3	111,0	113,0	115,2	113,8	115,2	115,6	116,1	116,9	+ 2,7	+ 0,7
BETON- UND STAHLBETONARBEITEN	198,91	106,3	107,9	108,5	111,3	109,7	111,0	111,8	112,5	113,1	+ 3,1	+ 0,5
NATURWERKSTEINARBEITEN	6,84	119,1	121,2	124,0	126,5	125,2	126,3	127,1	127,4	128,0	+ 2,2	+ 0,5
BETONWERKSTEINARBEITEN	17,81	122,8	124,6	127,1	129,8	128,4	129,3	130,5	130,8	131,7	+ 2,6	+ 0,7
ZIMMER- UND HOLZBAUARBEITEN	24,94	109,9	109,2	110,1	111,5	110,3	111,5	111,7	112,4	113,8	+ 3,2	+ 1,2
ABDICHTUNG GEGEN NICHTDRUECKENDES WASSER	6,15	119,2	120,8	123,3	126,1	124,6	126,1	126,6	127,1	128,7	+ 3,3	+ 1,3
DACHDECKUNGS- UND DACHABDICHTUNGSARBEITEN	20,43	125,9	127,6	129,3	131,5	130,3	131,0	132,1	132,5	133,1	+ 2,1	+ 0,5
PUTZ- UND STUCKARBEITEN	58,82	110,4	110,9	112,2	114,2	112,9	113,9	114,7	115,2	116,0	+ 2,7	+ 0,7
GERUESTARBEITEN	3,76	113,0	112,9	114,4	116,7	115,2	116,6	117,4	117,7	117,7	+ 2,2	-
ROHBAUARBEITEN	501,66	109,0	110,4	112,1	114,1	112,7	113,9	114,6	115,1	115,9	+ 2,8	+ 0,7
KLEMPNERARBEITEN	7,87	125,0	126,2	128,2	130,9	129,4	130,2	131,5	132,6	133,9	+ 3,5	+ 1,0
FLIESEN- UND PLATTENARBEITEN	27,65	115,4	116,3	118,0	120,7	119,0	120,7	121,4	121,7	122,4	+ 2,9	+ 0,6
ESTRICHARBEITEN	21,19	110,0	110,1	112,0	113,9	112,9	113,9	114,3	114,6	115,3	+ 2,1	+ 0,6
ASPHALTBELAGARBEITEN	0,06	119,9	122,5	123,9	125,7	124,6	125,7	126,2	126,2	126,8	+ 1,8	+ 0,5
TISCHLERARBEITEN	58,21	115,9	117,4	119,9	123,0	121,6	122,7	123,4	124,1	125,7	+ 3,4	+ 1,3
PARKETARBEITEN	0,49	121,9	125,0	127,7	131,5	129,9	131,0	131,9	133,0	134,9	+ 3,8	+ 1,4
ROLLADENARBEITEN	4,55	111,2	112,1	113,0	114,8	114,1	114,5	114,9	115,8	116,7	+ 2,3	+ 0,8
METALLBAUARBEITEN, SCHLOSSERARBEITEN	33,45	128,7	131,4	136,0	140,8	138,6	140,5	141,4	142,5	144,8	+ 4,5	+ 1,6
VERGLASUNGSARBEITEN	8,59	116,7	120,4	126,4	130,9	128,8	130,5	131,5	132,6	133,7	+ 3,8	+ 0,8
ANSTRICHARBEITEN	20,61	118,4	120,3	123,3	126,4	124,6	125,9	127,3	127,8	128,1	+ 2,8	+ 0,2
BODENBELAGARBEITEN	12,88	123,8	126,1	128,4	131,4	130,2	131,3	131,9	132,3	134,3	+ 3,1	+ 1,5
TAPEZIERARBEITEN	7,37	117,5	119,8	122,5	125,2	123,5	124,6	126,2	126,4	126,9	+ 2,8	+ 0,4
LUEFTUNGSTECHNISCHE ANLAGEN	3,37	125,4	128,5	132,3	135,9	134,4	135,5	136,6	137,1	139,0	+ 3,4	+ 1,4
HEIZUNGS- UND BRAUCHWASSERERWARMUNGSANLAGEN	37,71	125,6	128,7	132,9	137,2	135,6	136,8	137,9	138,5	140,3	+ 3,5	+ 1,3
GAS-, WASSER-, ABWASSER-INSTALLATIONEN IN GEBAEUDEN	51,69	121,4	123,3	126,5	130,3	128,7	129,8	130,9	131,7	133,5	+ 3,7	+ 1,4
ELEKTRISCHE KABEL- UND LEITUNGSANLAGEN IN GEBAEUDEN	38,52	121,2	123,8	127,4	130,6	129,1	130,2	130,9	132,3	134,5	+ 4,2	+ 1,7
BLITZSCHUTZANLAGEN	1,16	127,8	130,1	133,4	136,6	134,8	135,8	137,7	137,9	138,9	+ 3,0	+ 0,7
FOERDERANLAGEN	13,18	118,0	120,8	124,8	128,6	126,7	128,6	129,6	129,6	129,6	+ 2,3	-
AUSBAUARBEITEN	348,55	120,0	122,0	125,2	128,7	127,1	128,3	129,2	130,0	131,4	+ 3,4	+ 1,1
BAULEISTUNGEN AM BAUWERK	850,21	113,5	115,2	117,5	120,1	118,6	119,8	120,6	121,2	122,3	+ 3,1	+ 0,9
GERAET												
STAHLBAUARBEITEN	0,18	142,2	147,7	153,4	158,7	155,4	158,4	160,2	160,9	160,7	+ 3,4	- 0,1
TISCHLERARBEITEN	0,73	116,3	118,2	120,6	124,1	123,0	123,9	124,3	125,0	127,0	+ 3,3	+ 1,6
METALLBAUARBEITEN, SCHLOSSERARBEITEN	0,46	131,3	134,5	139,8	145,1	142,7	145,0	145,9	146,8	149,4	+ 4,7	+ 1,8
VERGLASUNGSARBEITEN	0,64	115,4	119,0	125,0	129,2	127,2	128,9	129,7	130,9	131,9	+ 3,7	+ 0,8
ANSTRICHARBEITEN	0,39	118,7	120,9	123,7	126,6	124,8	126,0	127,6	127,9	128,2	+ 2,7	+ 0,2
GAS-, WASSER-, ABWASSER-INSTALLATIONEN IN GEBAEUDEN	4,15	123,5	126,1	129,3	132,9	131,5	132,5	133,4	134,3	135,8	+ 3,3	+ 1,1
ELEKTRISCHE KABEL- UND LEITUNGSANLAGEN IN GEBAEUDEN	0,62	121,1	123,5	127,4	130,6	129,2	130,3	130,9	132,0	133,8	+ 3,6	+ 1,4
GERAET	7,17	122,6	125,2	128,9	132,6	131,0	132,2	133,1	134,0	135,5	+ 3,4	+ 1,1
AUSSENANLAGEN												
ERDARBEITEN	5,12	90,8	93,1	94,5	95,6	94,8	95,6	95,8	96,1	96,5	+ 1,8	+ 0,4
ENTWASSERUNGSKANALARBEITEN	2,96	106,5	109,2	111,7	113,5	112,1	113,5	114,0	114,3	115,2	+ 2,8	+ 0,8
STRASSENBAUARB., OBERBAU, OHNE BINDEMIMTEL	0,47	102,0	104,9	106,9	108,6	107,7	108,5	108,9	109,2	109,9	+ 2,0	+ 0,6
STEINPLASTER	11,65	103,0	105,9	107,5	108,7	107,8	108,8	108,9	109,2	109,7	+ 1,8	+ 0,5
LANDSCHAFTSBAUARBEITEN	13,34	107,6	109,1	111,9	114,9	112,5	114,6	116,0	116,4	116,3	+ 3,4	- 0,1
BETON- UND STAHLBETONARBEITEN	5,86	110,8	113,0	114,7	116,7	115,1	116,6	117,4	117,8	118,3	+ 2,8	+ 0,4
BETONWERKSTEINARBEITEN	1,47	117,0	118,2	120,3	122,9	121,4	122,5	123,7	123,8	124,5	+ 2,6	+ 0,6
ZIMMER- UND HOLZBAUARBEITEN	1,00	105,3	103,7	103,8	104,5	103,7	104,4	104,6	105,3	106,7	+ 2,9	+ 1,3
DACHDECKUNGS- UND DACHABDICHTUNGSARBEITEN	2,90	129,6	131,4	133,3	135,6	134,4	135,1	136,2	136,8	137,4	+ 2,2	+ 0,4
KLEMPNERARBEITEN	0,01	125,8	127,1	129,2	131,7	130,2	130,9	132,1	133,6	135,0	+ 3,7	+ 1,0
TISCHLERARBEITEN	2,73	116,3	118,2	120,6	124,1	123,0	123,9	124,3	125,0	127,0	+ 3,3	+ 1,6
METALLBAUARBEITEN, SCHLOSSERARBEITEN	0,68	132,2	135,5	141,1	146,4	144,0	146,3	147,2	148,2	151,1	+ 4,9	+ 2,0
GAS-, WASSER-, ABWASSER-INSTALLATIONEN	0,53	120,4	122,0	125,4	128,6	127,3	128,1	129,1	129,7	131,3	+ 3,1	+ 1,2
ELEKTRISCHE KABEL- UND LEITUNGSANLAGEN	1,06	121,4	124,0	127,9	131,3	129,7	131,0	131,5	133,0	135,2	+ 4,2	+ 1,7
AUSSENANLAGEN	49,78	107,8	109,9	112,0	114,2	112,7	114,1	114,8	115,2	115,7	+ 2,7	+ 0,4
BAUNELENLEISTUNGEN												
ARCHITEKTENLEISTUNGEN	62,47	111,8	113,3	115,3	117,6	116,3	117,4	118,1	118,6	119,5	+ 2,8	+ 0,8
INGENIEURLEISTUNGEN	21,91	107,1	108,3	109,7	111,2	110,0	111,1	111,6	112,0	112,7	+ 2,5	+ 0,6
VERWALTUNGSLEISTUNGEN	8,46	163,7	165,9	168,5	171,7	170,0	171,2	172,3	173,2	174,1	+ 2,4	+ 0,5
BAUNELENLEISTUNGEN	92,84	115,4	116,9	118,8	121,0	119,7	120,8	121,5	122,0	122,9	+ 2,7	+ 0,7
BAULEISTUNGEN INSGESAMT	1 000	113,5	115,2	117,4	120,0	118,5	119,7	120,5	121,1	122,1	+ 3,0	+ 0,8

2 PREISINDIZES FUER INSTANDHALTUNG - WOHNGEBAEUDE - EINSCHL. UMSATZ-(MEHRWERT-)STEUER
(AKTUELLE UND MITTELFRISTIGE ERGEBNISSE)
1980 = 100

ART	WAEGUNGS- ANTEIL AM GESAMT- INDEX IN PROMILLE	1985	1986	1987	1988	1988				1989	VERAENDERUNG FEBR. 1989 GEGENUEBER FEBR. NOV. 1988 IN PROZENT	
		DURCHSCHNITT				FEBR.	MAI	AUG.	NOV.	FEBR.		
EINFAMILIENGEBAEUDE MIT SCHOENHEITSREPARATUREN												
KLEMPNERARBEITEN	31,63	127,2	129,1	131,4	135,1	133,2	134,1	135,8	137,1	138,7	+ 4,1	+ 1,2
PUTZ- UND STUCKARBEITEN	92,48	115,1	116,2	117,8	120,3	119,0	120,3	120,8	121,2	121,9	+ 2,4	+ 0,6
FLIESEN- UND PLATTENARBEITEN	1,01	117,2	117,9	120,0	122,8	120,9	122,9	123,5	123,7	124,1	+ 2,6	+ 0,3
TISCHLERARBEITEN	36,34	115,1	116,4	118,9	122,6	121,4	122,3	122,8	123,7	125,3	+ 3,2	+ 1,3
ROLLADENARBEITEN	22,13	110,6	111,6	112,4	114,5	113,8	114,1	114,6	115,5	116,5	+ 2,4	+ 0,9
VERGLASUNGSARBEITEN	33,47	117,6	121,3	127,4	131,9	129,9	131,5	132,6	133,7	134,7	+ 3,7	+ 0,7
ANSTRICHARBEITEN	205,34	120,0	122,8	126,0	129,3	127,4	128,6	130,3	130,8	131,2	+ 3,0	+ 0,3
BODENBELAGARBEITEN	58,53	125,5	127,7	130,3	133,6	132,1	133,5	134,0	134,6	136,7	+ 3,5	+ 1,6
TAPEZIERARBEITEN	88,47	119,9	123,2	126,2	130,2	128,1	129,5	131,5	131,6	131,7	+ 2,8	+ 0,1
HEIZUNGS- UND BRAUCHWASSERERWAERMUNGSANLAGEN	201,98	127,1	130,3	134,6	139,1	137,3	138,7	139,8	140,4	142,2	+ 3,6	+ 1,3
GAS-, WASSER-, ABWASSER-INSTALLATIONEN IN GEBAEUDEN	84,65	123,1	125,5	129,2	133,0	131,3	132,5	133,7	134,4	136,2	+ 3,7	+ 1,3
ELEKTRISCHE KABEL- UND LEITUNGSANLAGEN IN GEBAEUDEN	143,97	121,0	123,4	126,8	129,7	128,2	129,3	130,0	131,1	132,9	+ 3,7	+ 1,4
INSGESAMT	1 000	121,5	124,0	127,3	130,8	129,2	130,4	131,5	132,2	133,4	+ 3,3	+ 0,9
MEHRFAMILIENGEBAEUDE MIT SCHOENHEITSREPARATUREN												
ZIMMER- UND HOLZBAUARBEITEN	36,95	115,5	116,5	118,5	120,7	119,2	120,7	120,9	121,8	122,4	+ 2,7	+ 0,5
DACHDECKUNGS- UND DACHABDICHTUNGSARBEITEN	4,03	132,6	135,2	137,1	140,0	138,6	139,4	140,8	141,3	142,4	+ 2,7	+ 0,8
KLEMPNERARBEITEN	12,95	127,2	129,1	131,4	135,1	133,2	134,1	135,8	137,1	138,7	+ 4,1	+ 1,2
PUTZ- UND STUCKARBEITEN	26,38	114,6	115,6	117,2	119,6	118,3	119,6	120,0	120,4	121,1	+ 2,4	+ 0,6
FLIESEN- UND PLATTENARBEITEN	3,62	117,2	117,9	120,0	122,8	120,9	122,9	123,5	123,7	124,1	+ 2,6	+ 0,3
TISCHLERARBEITEN	24,56	115,1	116,4	118,9	122,6	121,4	122,3	122,8	123,7	125,3	+ 3,2	+ 1,3
ROLLADENARBEITEN	32,32	110,6	111,6	112,4	114,5	113,8	114,1	114,6	115,5	116,5	+ 2,4	+ 0,9
VERGLASUNGSARBEITEN	17,38	118,2	122,0	128,1	132,8	130,7	132,3	133,5	134,6	135,6	+ 3,7	+ 0,7
ANSTRICHARBEITEN	321,10	120,0	122,7	125,9	129,1	127,3	128,5	130,1	130,6	131,1	+ 3,0	+ 0,4
BODENBELAGARBEITEN	52,38	125,5	127,7	130,3	133,6	132,1	133,5	134,0	134,6	136,7	+ 3,5	+ 1,6
TAPEZIERARBEITEN	118,57	119,9	123,2	126,2	130,2	128,1	129,5	131,5	131,6	131,7	+ 2,8	+ 0,1
HEIZUNGS- UND BRAUCHWASSERERWAERMUNGSANLAGEN	161,29	126,7	129,7	134,0	138,3	136,7	138,0	139,0	139,6	141,4	+ 3,4	+ 1,3
GAS-, WASSER-, ABWASSER-INSTALLATIONEN IN GEBAEUDEN	52,74	121,7	123,8	127,0	130,3	128,9	129,9	130,9	131,6	133,1	+ 3,3	+ 1,1
ELEKTRISCHE KABEL- UND LEITUNGSANLAGEN IN GEBAEUDEN	135,73	120,3	122,5	125,7	128,5	127,2	128,1	128,8	129,9	131,6	+ 3,5	+ 1,3
INSGESAMT	1 000	120,9	123,4	126,5	130,0	128,3	129,5	130,7	131,3	132,3	+ 3,1	+ 0,8
MEHRFAMILIENGEBAEUDE OHNE SCHOENHEITSREPARATUREN												
ZIMMER- UND HOLZBAUARBEITEN	50,47	115,5	116,5	118,5	120,7	119,2	120,7	120,9	121,8	122,4	+ 2,7	+ 0,5
DACHDECKUNGS- UND DACHABDICHTUNGSARBEITEN	5,51	132,6	135,2	137,1	140,0	138,6	139,4	140,8	141,3	142,4	+ 2,7	+ 0,8
KLEMPNERARBEITEN	17,63	127,2	129,1	131,4	135,1	133,2	134,1	135,8	137,1	138,7	+ 4,1	+ 1,2
PUTZ- UND STUCKARBEITEN	36,03	114,6	115,6	117,2	119,6	118,3	119,6	120,0	120,4	121,1	+ 2,4	+ 0,6
FLIESEN- UND PLATTENARBEITEN	4,94	117,2	117,9	120,0	122,8	120,9	122,9	123,5	123,7	124,1	+ 2,6	+ 0,3
TISCHLERARBEITEN	33,54	115,1	116,4	118,9	122,6	121,4	122,3	122,8	123,7	125,3	+ 3,2	+ 1,3
ROLLADENARBEITEN	43,65	110,6	111,6	112,4	114,5	113,8	114,1	114,6	115,5	116,5	+ 2,4	+ 0,9
VERGLASUNGSARBEITEN	23,75	118,2	122,0	128,1	132,8	130,7	132,3	133,5	134,6	135,6	+ 3,7	+ 0,7
ANSTRICHARBEITEN	295,30	119,9	123,2	126,2	130,2	128,1	129,5	131,5	131,6	131,7	+ 2,8	+ 0,1
BODENBELAGARBEITEN	71,51	125,5	127,7	130,3	133,6	132,1	133,5	134,0	134,6	136,7	+ 3,5	+ 1,6
HEIZUNGS- UND BRAUCHWASSERERWAERMUNGSANLAGEN	220,23	126,7	129,7	134,0	138,3	136,7	138,0	139,0	139,6	141,4	+ 3,4	+ 1,3
GAS-, WASSER-, ABWASSER-INSTALLATIONEN IN GEBAEUDEN	72,05	121,7	123,8	127,0	130,3	128,9	129,9	130,9	131,6	133,1	+ 3,3	+ 1,1
ELEKTRISCHE KABEL- UND LEITUNGSANLAGEN IN GEBAEUDEN	185,39	120,3	122,5	125,7	128,5	127,2	128,1	128,8	129,9	131,6	+ 3,5	+ 1,3
INSGESAMT	1 000	121,1	123,4	126,6	129,9	128,4	129,5	130,5	131,2	132,5	+ 3,2	+ 1,0
SCHOENHEITSREPARATUREN IN EINER WOHNUNG												
ANSTRICHARBEITEN	726,43	119,9	122,7	125,9	129,3	127,4	128,6	130,2	130,8	131,2	+ 3,0	+ 0,3
TAPEZIERARBEITEN	273,57	119,9	123,2	126,2	130,2	128,1	129,5	131,5	131,6	131,7	+ 2,8	+ 0,1
INSGESAMT	1 000	119,9	122,8	126,0	129,5	127,6	128,8	130,6	131,0	131,3	+ 2,9	+ 0,2

2 PREISINDIZES FUER INSTANDHALTUNG - WOHNGEBAEUDE - OHNE UMSATZ-(MEHRWERT-)STEUER
(AKTUELLE UND MITTELFRISTIGE ERGEBNISSE)
1980 = 100

ART	WAEGUNGS- ANTEIL AM GESAMT- INDEX IN PROMILLE	1985	1986	1987	1988	1988				1989	VERAENDERUNG FEBR. 1989 GEGENUEBER FEBR. NOV. 1988 IN PROZENT
		DURCHSCHNITT				FEBR.	MAI	AUG.	NOV.	FEBR.	
EINFAMILIENGEBAEUDE MIT SCHOENHEITSREPARATUREN											
KLEMPNERARBEITEN	31,63	126,1	127,9	130,3	133,9	132,1	132,9	134,6	135,9	137,4	+ 4,0 + 1,1
PUTZ- UND STUCKARBEITEN	92,48	114,1	115,1	116,8	119,3	117,9	119,3	119,7	120,1	120,8	+ 2,5 + 0,6
FLIESEN- UND PLATTENARBEITEN	1,01	116,1	116,9	118,9	121,7	119,8	121,8	122,4	122,6	123,0	+ 2,7 + 0,3
TISCHLERARBEITEN	36,34	114,1	115,4	117,9	121,4	120,3	121,2	121,7	122,5	124,2	+ 3,2 + 1,4
ROLLADENARBEITEN	22,13	109,7	110,6	111,4	113,5	112,8	113,1	113,5	114,5	115,4	+ 2,3 + 0,8
VERGLASUNGSARBEITEN	33,47	116,6	120,2	126,3	130,7	128,7	130,3	131,3	132,5	133,5	+ 3,7 + 0,8
ANSTRICHARBEITEN	205,34	118,9	121,7	124,8	128,1	126,3	127,5	129,1	129,6	130,0	+ 2,9 + 0,3
BODENBELAGARBEITEN	58,53	124,3	126,6	129,1	132,4	130,9	132,3	132,8	133,4	135,4	+ 3,4 + 1,5
TAPEZIERARBEITEN	88,47	118,8	122,1	125,0	129,0	127,0	128,4	130,3	130,4	130,5	+ 2,8 + 0,1
HEIZUNGS- UND BRAUCHWASSERERWAERMUNGSANLAGEN	201,98	126,0	129,1	133,4	137,8	136,1	137,4	138,5	138,2	140,9	+ 3,5 + 1,2
GAS-, WASSER-, ABWASSER-INSTALLATIONEN IN GEBAEUDEN	84,65	122,0	124,4	128,0	131,8	130,2	131,4	132,5	133,2	134,9	+ 3,6 + 1,3
ELEKTRISCHE KABEL- UND LEITUNGSANLAGEN IN GEBAEUDEN	143,97	119,9	122,3	125,7	128,5	127,0	128,1	128,8	129,9	131,8	+ 3,8 + 1,5
INSGESAMT	1 000	120,4	122,9	126,1	129,6	128,0	129,2	130,3	131,0	132,2	+ 3,3 + 0,9
MEHRFAMILIENGEBAEUDE MIT SCHOENHEITSREPARATUREN											
ZIMMER- UND HOLZBAUARBEITEN	36,95	114,5	115,5	117,4	119,6	118,2	119,7	119,9	120,7	121,3	+ 2,6 + 0,5
DACHDECKUNGS- UND DACHABDICHTUNGSARBEITEN	4,03	131,4	133,9	135,8	138,8	137,4	138,2	139,5	140,1	141,2	+ 2,8 + 0,8
KLEMPNERARBEITEN	12,95	126,1	127,9	130,3	133,9	132,1	132,9	134,6	135,9	137,4	+ 4,0 + 1,1
PUTZ- UND STUCKARBEITEN	26,38	113,6	114,5	116,1	118,5	117,2	118,6	118,9	119,3	120,0	+ 2,4 + 0,6
FLIESEN- UND PLATTENARBEITEN	3,62	116,1	116,9	118,9	121,7	119,8	121,8	122,4	122,6	123,0	+ 2,7 + 0,3
TISCHLERARBEITEN	24,56	114,1	115,4	117,9	121,4	120,3	121,2	121,7	122,5	124,2	+ 3,2 + 1,4
ROLLADENARBEITEN	32,32	109,7	110,6	111,4	113,5	112,8	113,1	113,5	114,5	115,4	+ 2,3 + 0,8
VERGLASUNGSARBEITEN	17,38	117,2	120,9	127,0	131,6	129,5	131,1	132,3	133,4	134,4	+ 3,8 + 0,7
ANSTRICHARBEITEN	321,10	118,9	121,6	124,8	128,0	126,2	127,4	128,9	129,5	129,9	+ 2,9 + 0,3
BODENBELAGARBEITEN	52,38	124,3	126,6	129,1	132,4	130,9	132,3	132,8	133,4	135,4	+ 3,4 + 1,5
TAPEZIERARBEITEN	118,57	118,8	122,1	125,0	129,0	127,0	128,4	130,3	130,4	130,5	+ 2,8 + 0,1
HEIZUNGS- UND BRAUCHWASSERERWAERMUNGSANLAGEN	161,29	125,5	128,6	132,8	137,1	135,4	136,7	137,8	138,4	140,1	+ 3,5 + 1,2
GAS-, WASSER-, ABWASSER-INSTALLATIONEN IN GEBAEUDEN	52,74	120,6	122,7	125,9	129,2	127,8	128,8	129,8	130,4	131,9	+ 3,2 + 1,2
ELEKTRISCHE KABEL- UND LEITUNGSANLAGEN IN GEBAEUDEN	135,73	119,2	121,4	124,6	127,4	126,0	127,0	127,7	128,8	130,5	+ 3,6 + 1,3
INSGESAMT	1 000	119,8	122,3	125,4	128,8	127,1	128,3	129,5	130,1	131,1	+ 3,1 + 0,8
MEHRFAMILIENGEBAEUDE OHNE SCHOENHEITSREPARATUREN											
ZIMMER- UND HOLZBAUARBEITEN	50,47	114,5	115,5	117,4	119,6	118,2	119,7	119,9	120,7	121,3	+ 2,6 + 0,5
DACHDECKUNGS- UND DACHABDICHTUNGSARBEITEN	5,51	131,4	133,9	135,8	138,8	137,4	138,2	139,5	140,1	141,2	+ 2,8 + 0,8
KLEMPNERARBEITEN	17,63	126,1	127,9	130,3	133,9	132,1	132,9	134,6	135,9	137,4	+ 4,0 + 1,1
PUTZ- UND STUCKARBEITEN	36,03	113,6	114,5	116,1	118,5	117,2	118,6	118,9	119,3	120,0	+ 2,4 + 0,6
FLIESEN- UND PLATTENARBEITEN	4,94	116,1	116,9	118,9	121,7	119,8	121,8	122,4	122,6	123,0	+ 2,7 + 0,3
TISCHLERARBEITEN	33,54	114,1	115,4	117,9	121,4	120,3	121,2	121,7	122,5	124,2	+ 3,2 + 1,4
ROLLADENARBEITEN	43,65	109,7	110,6	111,4	113,5	112,8	113,1	113,5	114,5	115,4	+ 2,3 + 0,8
VERGLASUNGSARBEITEN	23,75	117,2	120,9	127,0	131,6	129,5	131,1	132,3	133,4	134,4	+ 3,8 + 0,7
ANSTRICHARBEITEN	235,30	118,8	121,2	124,4	127,4	125,6	126,8	128,3	128,8	129,2	+ 2,9 + 0,3
BODENBELAGARBEITEN	71,51	124,3	126,6	129,1	132,4	130,9	132,3	132,8	133,4	135,4	+ 3,4 + 1,5
HEIZUNGS- UND BRAUCHWASSERERWAERMUNGSANLAGEN	220,23	125,5	128,6	132,8	137,1	135,4	136,7	137,8	138,4	140,1	+ 3,5 + 1,2
GAS-, WASSER-, ABWASSER-INSTALLATIONEN IN GEBAEUDEN	72,05	120,6	122,7	125,9	129,2	127,8	128,8	129,8	130,4	131,9	+ 3,2 + 1,2
ELEKTRISCHE KABEL- UND LEITUNGSANLAGEN IN GEBAEUDEN	185,39	119,2	121,4	124,6	127,4	126,0	127,0	127,7	128,8	130,5	+ 3,6 + 1,3
INSGESAMT	1 000	120,0	122,3	125,5	128,7	127,2	128,4	129,3	130,0	131,3	+ 3,2 + 1,0
SCHOENHEITSREPARATUREN IN EINER WOHNUNG											
ANSTRICHARBEITEN	726,43	118,8	121,6	124,8	128,1	126,2	127,5	129,1	129,6	130,0	+ 3,0 + 0,3
TAPEZIERARBEITEN	273,57	118,8	122,1	125,0	129,0	127,0	128,4	130,3	130,4	130,5	+ 2,8 + 0,1
INSGESAMT	1 000	118,9	121,7	124,8	128,3	126,4	127,7	129,4	129,8	130,2	+ 3,0 + 0,3

3 MESSZAHLEN FÜR BAULEISTUNGSPREISE EINSCHL. UMSATZ-(MEHRWERT-)STEUER *)
(AKTUELLE UND MITTLERFRISTIGE ERGEBNISSE)

NEUBAU
1980 = 100

BAULEISTUNG	1985	1986	1987	1988	1988				1989	VERÄNDERUNG FEBR. 1989 GEGENÜBER FEBR. NOV. 1988 - IN PROZENT
	DURCHSCHNITT				FEBR.	MAI	AUG.	NOV.	FEBR.	
HOCHBAU										
DIN 18 300 ERDARBEITEN										
BAUGRUBE AUSHEBEN	98,9	100,5	102,0	104,3	103,0	104,2	105,1	104,9	105,9	+ 2,8 + 1,0
ROHRLEITUNGSGRÄBEN AUSHEBEN	97,8	99,7	101,3	103,0	102,0	103,1	103,5	103,5	104,4	+ 2,4 + 0,9
BODEN ABFAHREN	102,5	104,3	105,9	107,9	106,9	107,9	108,4	108,4	108,7	+ 1,7 + 0,3
UNTERGRUNDVERBESSERUNG	98,1	100,5	102,9	104,1	102,8	104,5	104,9	104,3	105,5	+ 2,6 + 1,2
ARBEITSRÄUMLICH VERFÜLLEN	101,7	104,7	106,6	107,1	105,9	107,4	108,0	107,2	108,4	+ 2,4 + 1,1
DIN 18 303 VERBAUARBEITEN										
BAUGRUBENVERBAU	103,5	105,9	108,0	109,5	108,5	109,5	109,9	110,1	110,8	+ 2,1 + 0,6
DIN 18 304 RAMMARBEITEN										
STAHL-SPUNDWAND RAMMEN UND ZIEHEN	104,0	106,8	108,8	110,6	109,0	110,4	111,1	111,7	112,5	+ 3,2 + 0,7
VERLORENE SPUNDWAND	107,5	110,1	112,6	115,5	113,5	115,1	116,4	116,8	118,4	+ 4,3 + 1,4
STAHL-SPUNDWANDBOHLEN LIEFERN	110,2	112,2	113,7	115,8	114,2	115,5	116,4	117,1	118,1	+ 3,4 + 0,9
DIN 18 306 ENTWÄSSERUNGSKANALARBEITEN										
BETON- ODER STAHLBETONROHR	107,4	109,9	112,4	114,2	112,9	114,2	114,8	115,0	115,7	+ 2,5 + 0,6
STEINZEUGROHR	107,7	110,7	113,0	114,9	113,6	114,9	115,4	115,7	116,8	+ 2,8 + 1,0
ASBEST- ODER KUNSTSTOFFROHR	105,4	108,1	109,7	110,9	109,5	110,9	111,4	111,7	112,8	+ 3,0 + 1,0
ZUBEHÖR FÜR ROHRLEITUNGEN	113,1	115,3	116,7	118,2	117,3	118,2	118,4	118,7	119,8	+ 2,1 + 0,9
DIN 18 320 PFLANZ- UND RASENARBEITEN IM LANDSCHAFTSBAU										
GEBRAUCHSRASEN	108,3	109,6	112,3	115,3	112,9	115,0	116,5	116,9	116,9	+ 3,5 -
POLYANTHROSEN	111,9	115,4	119,0	122,8	121,0	122,8	123,7	123,8	123,6	+ 2,1 - 0,2
DIN 18 330 MAUERARBEITEN										
ZIEGEL- ODER KALKSANDSTEINMAUERWERK	109,2	110,4	112,0	113,8	112,6	113,9	114,2	114,6	115,3	+ 2,4 + 0,6
HOHLBLOCKMAUERWERK	109,9	111,7	113,8	116,4	115,0	116,5	116,7	117,4	118,4	+ 3,0 + 0,9
GASBETONMAUERWERK	109,0	110,2	112,1	114,4	112,9	114,4	114,9	115,4	116,3	+ 3,0 + 0,8
ZWEISCHALIGES MAUERWERK	109,4	111,8	114,3	117,2	115,6	117,3	117,6	118,1	119,0	+ 2,9 + 0,8
LEICHTE TRENNWAND	112,5	114,9	117,1	119,5	118,2	119,5	119,9	120,5	121,4	+ 2,7 + 0,7
GLASBAUSTEINWAND	114,9	117,5	119,9	122,3	121,0	122,2	122,7	123,2	124,2	+ 2,6 + 0,8
STAHL-UMFASSUNGSRANGE	114,1	115,6	118,0	120,5	119,0	120,5	120,9	121,5	122,4	+ 2,9 + 0,7
WANDBAUELEMENTE	117,3	118,1	120,3	122,1	121,1	122,1	122,5	122,8	124,0	+ 2,4 + 1,0
ZWISCHENWAND AUS WANDBAUPLATTEN	112,3	114,1	116,3	118,4	117,2	118,4	118,8	119,3	120,2	+ 2,6 + 0,8
SCHÖRNSTEIN AUS FORMSTÜCKEN	116,9	120,2	123,0	125,0	123,5	125,1	125,5	125,8	126,7	+ 2,6 + 0,7
FERTIGTEILSTURZ	111,3	113,9	116,6	119,0	117,4	118,9	119,5	120,2	121,0	+ 3,1 + 0,7
ROLLADENKASTEN	112,5	114,9	116,8	119,0	117,5	119,1	119,5	120,0	121,1	+ 3,1 + 0,9
DIN 18 331 BETON- UND STAHLBETONARBEITEN										
BETON DER FUNDAMENTE	110,2	112,2	114,6	116,8	115,3	116,8	117,4	117,7	118,8	+ 3,0 + 0,9
BETON DER WAENDE MIT SCHALUNG	107,7	109,3	111,3	113,7	112,2	113,7	114,3	114,6	115,4	+ 2,9 + 0,7
STAHLBETONDECKE	108,4	109,5	111,7	113,8	112,2	113,8	114,3	114,7	115,3	+ 2,8 + 0,5
BETON DER SKELETTBAUTEN OHNE SCHALUNG	109,5	111,2	113,5	116,2	114,6	116,2	116,9	117,2	118,4	+ 3,3 + 1,0
BETON DER SKELETTBAUTEN MIT SCHALUNG	108,9	110,8	112,7	115,3	113,7	115,1	115,7	116,5	117,1	+ 3,0 + 0,5
SCHALUNG DER FUNDAMENTE	108,5	110,3	113,1	115,3	113,6	115,3	115,9	116,3	117,2	+ 3,2 + 0,8
SCHALUNG DER SKELETTBAUTEN	107,0	109,0	111,9	114,2	112,6	114,4	114,8	115,1	115,5	+ 2,6 + 0,3
BETONSTAHLMATTE	100,0	101,4	100,6	100,8	99,2	99,8	101,2	103,0	103,5	+ 4,3 + 0,5
KUBISCHE BEWEHRUNG	100,8	102,4	101,9	102,2	100,6	101,0	102,8	104,5	105,0	+ 4,4 + 0,5
BETONFERTIGTEILE	112,0	114,2	115,9	117,9	116,3	117,8	118,6	119,0	119,3	+ 2,6 + 0,3
SYSTEMDECKE	109,8	111,4	113,4	115,5	114,0	115,3	115,9	116,6	117,2	+ 2,8 + 0,5
SYSTEMTREPPEN	113,8	114,6	116,4	118,3	117,1	118,0	118,9	119,1	120,3	+ 2,7 + 1,0
DACHPLATTEN	118,0	120,7	123,2	125,4	123,7	125,2	126,2	126,6	127,6	+ 3,2 + 0,8
GARAGE	106,1	106,5	108,6	110,9	109,7	110,9	111,5	111,3	112,0	+ 2,1 + 0,6
DIN 18 332 NATURWERKSTEINARBEITEN										
BODENBELAG	120,4	122,4	125,4	127,7	126,6	127,5	128,2	128,6	129,1	+ 2,0 + 0,4
STUFE	120,8	122,3	124,6	127,4	125,6	127,2	128,2	128,4	129,2	+ 2,9 + 0,6
UMRAMMUNG	119,3	122,0	125,3	127,8	126,7	127,6	128,3	128,6	129,0	+ 1,8 + 0,3
WANDBEKLEIDUNG	121,5	125,2	128,7	131,4	130,3	131,0	132,0	132,1	132,5	+ 1,7 + 0,3
DIN 18 333 BETONWERKSTEINARBEITEN										
BODENBELAG	118,0	119,3	121,3	124,0	122,5	123,6	124,8	125,0	125,6	+ 2,5 + 0,5
BETONWERKSTEIN-AUSSENBEKLEIDUNG	111,2	112,2	113,9	115,5	114,6	115,3	116,0	116,0	116,8	+ 1,9 + 0,7
ASBESTZEMENT-AUSSENBEKLEIDUNG	129,2	131,7	134,6	137,5	136,0	136,9	138,3	138,7	139,8	+ 2,8 + 0,8
STUFE	118,0	119,0	120,9	123,2	122,1	123,0	123,8	123,7	124,8	+ 2,2 + 0,9
UMRAMMUNG	115,8	116,6	118,1	119,5	118,7	119,0	120,2	120,1	120,6	+ 1,6 + 0,4
FENSTERBANK	119,7	120,8	122,8	125,4	124,0	125,5	125,9	126,0	127,5	+ 2,8 + 1,2
DIN 18 334 ZIMMER- UND HOLZBAUARBEITEN										
DACHVERBANDHOLZ LIEFERN	101,0	98,3	97,4	97,0	96,8	96,8	96,9	97,5	99,0	+ 2,3 + 1,5
DACHVERBANDHOLZ ABBINDEN	113,3	113,2	114,6	116,9	115,1	116,9	117,4	118,1	119,2	+ 3,6 + 0,9
EINLAUFIGE TREPPEN	118,6	118,9	120,5	122,4	121,1	122,6	122,6	123,4	124,7	+ 3,0 + 1,1
WAND- ODER DECKENSCHALUNG	110,6	110,2	111,5	113,0	111,6	113,0	113,3	114,1	115,8	+ 3,8 + 1,5
DACHBINDER	108,3	108,1	108,9	110,7	109,1	110,8	111,0	111,7	113,0	+ 3,6 + 1,2
DIN 18 335 STAHLBAUARBEITEN										
STAHLFACHWERK	117,3	120,1	122,4	123,8	123,0	122,9	124,2	124,9	125,1	+ 1,7 + 0,2
STAHLSKELETTKONSTRUKTION	116,2	120,8	124,9	127,3	126,1	125,8	128,6	128,7	129,4	+ 2,6 + 0,5
TÜR	143,5	149,0	154,8	160,2	156,8	159,8	161,6	162,4	162,2	+ 3,4 - 0,1
GLASDACH	146,4	152,3	161,4	169,7	165,6	168,0	172,5	172,5	173,7	+ 4,9 + 0,7
DIN 18 337 ABDICHTUNG GEGEN NICHTDRUECKENDES WASSER										
WAAGERECHE ABDICHTUNG	120,4	121,9	124,3	126,4	125,1	126,4	127,0	127,1	128,2	+ 2,5 + 0,9
SENKRECHTE ABDICHTUNG	120,2	122,0	124,4	127,7	126,0	127,7	128,2	128,8	130,7	+ 3,7 + 1,5

*) DIE DARSTELLUNG BRINGT ZUM AUSDRUCK, WELCHE LEISTUNGEN BEIM JEWEILIGEN GEMERK ERFASST WERDEN.

3 MESSZAHLEN FUER BAULEISTUNGSPREISE EINSCHL. UMSATZ-(MEHRWERT-)STEUER *)
(AKTUELLE UND MITTELFRISTIGE ERGEBNISSE)
NEUBAU
1980 = 100

BAULEISTUNG	1985	1986	1987	1988	1988			1989	VERAENDERUNG FEBR. 1989 GEGENUEBER FEBR. NOV. 1988 IN PROZENT	
	DURCHSCHNITT				FEBR.	MAI	AUG.	NOV.		FEBR.
DIN 18 338 DACHDECKUNGS- UND DACHABDICHTUNGSARBEITEN										
DACHDECKUNG AUF LATTUNG	123,9	125,3	127,2	129,5	128,2	129,0	130,2	130,6	130,9	+ 2,1 + 0,2
DECKUNG MIT BITUMENDACHBAHNEN	130,8	132,4	134,2	136,4	135,2	135,9	136,9	137,4	138,0	+ 2,1 + 0,4
ASBESTZEMENT-DECKUNG	130,9	133,4	135,9	138,8	137,3	138,0	139,5	140,3	141,3	+ 2,9 + 0,7
SCHIEFER-DECKUNG	130,2	132,7	134,9	137,7	136,2	137,1	138,4	139,2	139,7	+ 2,6 + 0,4
DACHABDICHTUNG AUF MASSIVDECKE	129,2	131,0	132,6	134,6	133,5	134,3	135,2	135,5	136,1	+ 1,9 + 0,4
DECKUNG MIT STAHLBLECHEN	131,7	134,0	137,3	138,6	138,4	137,2	139,0	139,7	140,1	+ 1,2 + 0,3
DACHFLAECHEFENSTER	115,9	116,8	118,0	119,8	118,9	119,4	120,3	120,5	121,0	+ 1,8 + 0,4
LICHTKUPPELN AUS KUNSTSTOFF	118,7	119,8	121,2	123,0	122,1	122,3	123,7	124,0	124,4	+ 1,9 + 0,3
DIN 18 339 KLEMPNERARBEITEN										
METALLDACHDECKUNG	129,1	130,9	133,5	136,6	135,1	135,9	137,2	138,3	139,8	+ 3,5 + 1,1
DACHRINNE	123,9	125,2	127,2	129,2	127,8	128,3	129,7	130,9	132,4	+ 3,6 + 1,1
REGENFALLROHR	126,9	128,2	130,4	132,9	131,4	132,1	133,3	134,8	136,2	+ 3,7 + 1,0
GESIMSABDECKUNG	126,8	128,1	130,1	133,0	131,4	132,3	133,6	134,8	135,9	+ 3,4 + 0,8
EINFASSUNG AUF DAECHERN	125,3	126,8	128,7	131,4	130,0	130,7	132,1	132,9	134,4	+ 3,4 + 1,1
DIN 18 350 PUTZ- UND STUCKARBEITEN										
INNENWANDPUTZ	110,6	110,7	111,9	113,5	112,3	113,2	113,9	114,4	115,0	+ 2,4 + 0,5
INNENDECKENPUTZ	110,7	111,0	112,2	114,0	112,9	113,8	114,4	115,0	115,9	+ 2,7 + 0,8
AUSSENWANDDAEMMUNG	110,4	111,4	112,8	115,1	113,5	114,9	115,8	116,3	116,9	+ 3,0 + 0,5
AUSSENWANDPUTZ	114,4	115,7	117,7	120,6	119,0	120,4	121,3	121,8	122,9	+ 3,3 + 0,9
WANDTROCENPUTZ	113,9	115,2	117,2	120,4	118,7	120,1	121,1	121,7	122,7	+ 3,4 + 0,8
DECKENBEKLEIDUNG	113,6	114,4	116,0	118,9	117,0	118,6	119,6	120,3	120,8	+ 3,2 + 0,4
DRAHTPUTZDECKE	114,6	115,2	116,6	118,7	117,5	118,5	119,2	119,5	120,0	+ 2,1 + 0,4
FEUERHEMMENDE BEKLEIDUNG	114,2	115,5	117,1	119,9	118,1	119,5	120,7	121,2	121,8	+ 3,1 + 0,5
DIN 18 352 FLIESEN- UND PLATTENARBEITEN										
WANDBELAG AUS KERAMISCHEN FLIESEN	116,5	117,3	118,8	121,7	119,8	121,7	122,4	122,7	123,3	+ 2,9 + 0,5
BODENBELAG AUS KERAMISCHEN FLIESEN	116,7	117,9	120,0	122,7	121,1	122,8	123,3	123,6	124,3	+ 2,6 + 0,6
WAND- ODER BODENBELAG AUS MOSAIK	116,2	117,0	119,2	121,9	120,1	121,8	122,7	122,9	123,7	+ 3,0 + 0,7
DIN 18 353 ESTRICHARBEITEN										
DAEMMSCHICHT	109,2	110,4	113,5	115,7	114,6	115,7	116,1	116,5	117,5	+ 2,5 + 0,9
SCHWIMMENDER ZEMENTESTRICH	111,8	111,4	112,7	114,6	113,6	114,6	115,0	115,3	115,8	+ 1,9 + 0,4
DIN 18 354 ASPHALTBELAGARBEITEN										
GUSSASPHALTESTRICH	120,9	123,6	125,0	126,9	125,7	126,9	127,4	127,4	127,9	+ 1,8 + 0,4
DIN 18 355 TISCHLERARBEITEN										
EINFACHFENSTER OHNE VERGLASUNG	117,8	119,3	121,8	124,5	123,3	124,2	124,8	125,5	127,1	+ 3,1 + 1,3
FENSTER MIT ISOLIERVERGLASUNG	113,7	115,3	118,0	121,9	119,9	121,3	122,8	123,5	124,9	+ 4,2 + 1,1
ZIMMERTUER	116,8	117,8	119,9	122,5	121,3	122,5	122,8	123,4	124,9	+ 3,0 + 1,2
HOLZTUERBLATT	118,3	119,4	121,8	124,7	123,5	124,5	125,0	125,8	127,3	+ 3,1 + 1,2
HAUSEINGANGSTUER AUS HOLZ	120,8	123,1	126,0	129,6	128,1	129,4	130,0	130,8	132,7	+ 3,6 + 1,5
DECKEN- ODER WANDBEKLEIDUNG	122,6	124,6	127,8	131,6	130,2	131,4	132,0	132,7	134,8	+ 3,5 + 1,6
EINBAUSCHRANK	117,4	119,2	121,7	125,2	124,2	125,0	125,4	126,1	128,2	+ 3,2 + 1,7
UMSETZBARE INNENWAENDE	111,8	113,0	116,3	120,1	118,9	119,9	120,4	121,3	123,1	+ 3,5 + 1,5
DIN 18 356 PARKETARBEITEN										
STABPARKETT	123,3	126,5	129,0	132,8	131,2	132,3	133,2	134,3	136,3	+ 3,9 + 1,5
MOSAIK- ODER FERTIGPARKETT	121,8	125,0	128,4	132,2	130,6	131,8	132,6	133,7	135,9	+ 4,1 + 1,6
DIN 18 358 ROLLADENARBEITEN										
ROLLADEN	111,4	112,3	113,2	114,9	114,2	114,5	115,0	115,8	116,7	+ 2,2 + 0,8
RAFF JALOUSIE	117,1	118,2	119,3	122,1	121,0	121,6	122,3	123,4	124,2	+ 2,6 + 0,6
ROLLTOR ODER -GITTER	116,7	117,7	118,6	120,8	119,9	120,4	120,9	121,9	122,8	+ 2,4 + 0,7
DIN 18 360 METALLBAUARBEITEN, SCHLOSSERARBEITEN										
FASSADENBEKLEIDUNG	126,7	130,4	134,6	139,0	136,4	138,9	139,5	141,2	142,2	+ 4,3 + 0,7
ALUMINIUMFENSTER MIT ISOLIERVERGLASUNG	130,5	133,2	138,5	143,7	141,5	143,3	144,2	145,6	147,8	+ 4,5 + 1,5
FENSTER-EINBAUELEMENTE	128,0	130,4	134,3	138,7	136,7	138,3	139,1	140,5	142,4	+ 4,2 + 1,4
SCHAUFENSTER-UMRAHMUNG	128,9	131,7	136,5	142,2	139,2	141,9	143,2	144,6	147,1	+ 5,7 + 1,7
STAHL-FEUERSCHUTZTUER	126,0	128,0	131,3	134,6	132,8	134,5	135,1	135,8	138,1	+ 4,0 + 1,7
HAUSEINGANGSTUER AUS METALL	128,8	132,0	136,0	140,7	138,4	140,4	141,2	142,6	144,7	+ 4,6 + 1,5
STAHL-GARAGENTOR	128,3	131,2	135,0	140,0	137,9	140,0	140,7	141,2	142,9	+ 3,6 + 1,2
TREPPENGELAENDER	133,4	136,7	142,4	147,7	145,3	147,6	148,5	149,5	152,5	+ 5,0 + 2,0
DIN 18 361 VERGLASUNGSARBEITEN										
FLOAT- ODER SICHERHEITSGLAS	122,4	126,2	132,5	138,2	135,8	137,4	139,2	140,2	141,1	+ 3,9 + 0,6
GANZGLASKONSTRUKTION	119,6	123,7	129,6	134,9	132,8	134,6	135,7	136,4	138,0	+ 3,9 + 1,2
MEHRSCHEIBENISOLIERGLAS	116,4	120,1	126,1	130,4	128,4	130,0	130,9	132,1	133,1	+ 3,7 + 0,8
GUSSGLAS	121,5	125,2	131,0	136,2	133,8	135,7	137,0	138,1	139,2	+ 4,0 + 0,8
DIN 18 363 ANSTRICHARBEITEN										
DISPERSIONSFARBE AUF INNENPUTZ	118,5	120,0	123,1	125,9	124,2	125,4	126,9	127,2	127,6	+ 2,7 + 0,3
DISPERSIONSFARBE AUF AUSSENWAND	121,0	123,0	126,1	130,1	128,0	129,4	131,1	131,7	132,2	+ 3,3 + 0,4
KUNSTHARZLACK AUF PUTZ	119,6	122,2	124,9	128,6	126,8	128,0	129,5	130,2	130,4	+ 2,8 + 0,2
LACKFARBE AUF HOLZ	119,8	122,2	125,3	128,3	126,6	127,7	129,2	129,7	130,2	+ 2,8 + 0,4
LACKFARBE AUF HEIZKOERPER	118,9	121,2	124,8	127,9	125,9	127,4	129,0	129,4	129,6	+ 2,9 + 0,2
LACKFARBE AUF STAHLFLAECHEN	119,8	121,9	124,5	127,4	125,6	126,8	128,4	128,6	128,9	+ 2,6 + 0,2
DIN 18 364 KORROSIONSSCHUTZARBEITEN AN STAHL- UND ALUMINIUMBAUTEN										
KORROSIONSSCHUTZ AUF STAHL	118,6	121,7	124,6	127,5	125,2	127,5	128,7	128,7	129,1	+ 3,1 + 0,3
DIN 18 365 BODENBELAGARBEITEN										
PVC-BELAG	125,8	128,6	131,0	134,7	133,3	134,5	135,3	135,6	138,0	+ 3,5 + 1,8
VINYL-ASBEST-PLATTEN	126,7	129,2	131,7	134,9	133,5	134,7	135,4	136,0	138,0	+ 3,4 + 1,5
TEXTILER BODENBELAG	123,2	124,7	126,6	129,0	128,0	129,0	129,1	129,7	131,2	+ 2,5 + 1,2
DIN 18 366 TAPEZIERARBEITEN										
TAPETE LIEFERN	114,8	116,9	119,0	121,5	120,3	121,2	122,0	122,4	123,2	+ 2,4 + 0,7
WANDFLAECHE TAPEZIEREN	119,8	122,2	125,2	127,9	126,0	127,3	129,1	129,3	129,5	+ 2,8 + 0,2

*) DIE DARSTELLUNG BRINGT ZUM AUSDRUCK, WELCHE LEISTUNGEN BEIM JEWELIGEN GEMERK ERFASST WERDEN.

3 MESSZAHLEN FUER BAULEISTUNGSPREISE EINSCHL. UMSATZ-(MEHRWERT-)STEUER *)
(AKTUELLE UND MITTELFRISTIGE ERGEBNISSE)
NEUBAU
1980 = 100

BAULEISTUNG	1985	1986	1987	1988	1988				1989	VERAENDERUNG FEBR. 1989 GEGENUEBER FEBR. NOV. 1988 IN PROZENT
	DURCHSCHNITT				FEBR.	MAI	AUG.	NOV.	FEBR.	
DIN 18 379 LUEFTUNGSTECHNISCHE ANLAGEN										
KLIMAGERAET	129,4	133,0	137,0	140,6	139,3	140,3	141,2	141,6	143,2	+ 2,8 + 1,1
ABLUEFTGERAET	127,7	131,1	135,6	139,4	138,1	139,2	140,0	140,4	142,3	+ 3,0 + 1,4
KANAL	128,9	132,2	135,5	139,3	137,5	138,6	140,0	140,9	142,9	+ 3,9 + 1,4
DIN 18 380 HEIZUNGS- UND BRAUCHWASSERERWAERMSANLAGEN										
HEIZKESSEL	126,7	129,8	133,7	137,7	136,4	137,6	138,2	138,5	140,5	+ 3,0 + 1,4
VOLLAUTOMATISCHER BRENNER	121,0	123,9	127,5	131,1	129,7	130,8	131,8	132,2	133,7	+ 3,1 + 1,1
STAHLRADIATOR	128,6	131,9	136,6	141,3	139,6	141,0	142,1	142,6	144,5	+ 3,5 + 1,3
GUSSRADIATOR	126,9	129,9	134,7	139,3	138,0	139,0	139,7	140,5	143,0	+ 3,6 + 1,8
FUSSBODENHEIZUNG	119,8	121,8	125,0	128,7	127,4	128,5	129,3	129,7	131,0	+ 2,8 + 1,0
GEWINDEROHR	132,7	136,4	141,1	146,6	144,3	145,8	147,5	148,6	150,7	+ 4,4 + 1,4
VENTILE INSTALLIEREN	124,2	127,8	132,0	136,0	134,3	135,6	136,7	137,4	139,1	+ 3,6 + 1,2
WARMWASSERBEREITER	130,7	133,6	137,5	141,3	139,6	140,9	142,0	142,8	144,4	+ 3,4 + 1,1
HEIZDELLAGERBEHAELTER	127,1	130,6	135,1	139,4	137,9	138,1	140,0	140,6	142,4	+ 3,3 + 1,3
DIN 18 381 GAS-, WASSER- UND ABWASSER-INSTALLATIONSARBEITEN IN GEBAEUDEN										
MITTELSCHWERES GEWINDEROHR	125,4	127,2	130,6	135,4	133,5	134,8	136,1	137,0	138,8	+ 4,0 + 1,3
KUPFERROHR	123,1	124,6	127,4	133,0	130,5	132,1	133,7	135,8	138,7	+ 6,3 + 2,1
KUPFERROHR MIT PVC-MANTEL	122,2	123,7	126,5	131,7	129,1	130,8	132,5	134,4	137,9	+ 6,8 + 2,6
ABFLUSSROHR	126,1	128,7	133,1	137,7	136,0	137,2	138,6	139,1	140,8	+ 3,5 + 1,2
GA-ROHR	121,5	123,1	126,5	129,8	128,5	129,3	130,3	130,9	132,5	+ 3,1 + 1,2
SANITAER-BLOCK	125,2	127,8	131,0	134,8	133,1	134,2	135,3	136,4	138,0	+ 3,7 + 1,2
WASCHTISCH	121,9	123,7	126,3	129,1	128,0	128,6	129,5	130,1	131,2	+ 2,5 + 0,8
SPELTISCH	118,1	119,8	122,3	125,3	124,1	124,9	125,8	126,5	127,8	+ 3,0 + 1,0
BRAUSEWANNE	122,4	123,9	126,8	130,0	128,7	129,6	130,4	131,2	132,8	+ 3,2 + 1,2
EINBAU-BADEWANNE	120,5	122,0	124,6	127,0	126,2	126,7	127,4	127,8	129,0	+ 2,2 + 0,9
SPELKOSETTANLAGE	120,3	121,7	124,3	126,9	125,9	126,5	127,3	127,7	128,9	+ 2,4 + 0,9
VENTILE INSTALLIEREN	123,7	127,0	131,0	134,5	132,9	134,2	135,0	135,7	137,2	+ 3,2 + 1,1
WANNENFUELL- UND BRAUSEBATTERIE	118,9	120,7	123,3	126,5	125,4	126,1	127,0	127,6	129,5	+ 3,3 + 1,5
GAS-WASSERHEIZER	120,5	122,4	125,9	129,2	127,7	128,8	129,8	130,4	131,6	+ 3,1 + 0,9
GAS-HAUSHALTSHERD	121,1	123,1	126,5	129,8	128,3	129,4	130,4	131,0	132,2	+ 3,0 + 0,9
DRUCKERHOEHUNGSANLAGE	122,5	125,4	128,4	131,6	130,3	131,1	132,0	132,9	134,1	+ 2,9 + 0,9
FEUERLOESCHANLAGE	124,8	127,0	130,0	133,4	132,1	133,0	133,8	134,8	136,3	+ 3,2 + 1,1
SPRINKLERANLAGE	129,3	133,3	136,8	141,0	138,3	140,7	142,3	142,8	144,7	+ 4,6 + 1,3
DIN 18 382 ELEKTRISCHE KABEL- UND LEITUNGSANLAGEN IN GEBAEUDEN										
ERDKABEL	123,4	126,1	129,9	133,9	131,9	133,3	134,1	136,2	139,6	+ 5,8 + 2,5
HAUPTLEITUNG	122,3	124,8	128,4	131,8	130,3	131,2	132,0	133,7	136,9	+ 5,1 + 2,4
VERTEILER	124,0	127,1	131,6	135,3	133,6	135,0	135,6	137,1	139,1	+ 4,1 + 1,5
BRENNSTELLE	122,4	124,9	128,6	131,9	130,3	131,5	132,3	133,6	135,6	+ 4,1 + 1,5
SCHUKO-STECKDOSE	123,7	126,5	130,5	133,9	132,4	133,6	134,2	135,5	137,6	+ 3,9 + 1,5
FEUCHTRAUM-BRENNSTELLE	122,0	124,6	128,2	131,4	130,1	131,0	131,6	132,7	134,5	+ 3,4 + 1,4
LANGFELD-DECKENLEUCHE	122,2	124,6	128,6	131,9	130,4	131,6	132,2	133,4	135,2	+ 3,7 + 1,3
ELEKTROHERD	121,5	124,2	127,2	129,9	128,7	129,7	130,0	131,0	133,1	+ 3,4 + 1,6
ELEKTRO-HEISSWASSERSPEICHER	121,1	123,3	127,0	130,2	128,5	129,8	130,5	131,8	133,5	+ 3,9 + 1,3
ELEKTRO-SPEICHERHEIZGERAET	119,1	121,2	123,9	126,3	125,3	125,9	126,6	127,5	129,0	+ 3,0 + 1,2
KLINGEL- UND TUEROEFFNERANLAGE	122,4	125,2	128,7	131,6	130,3	131,3	131,9	133,0	135,0	+ 3,6 + 1,5
TUERSPRECHANLAGE	123,3	126,1	129,6	132,6	130,9	132,3	133,0	134,1	136,3	+ 4,1 + 1,6
EMPFANGSANTENNENANLAGE	121,7	124,2	128,2	131,5	129,6	131,2	131,9	133,1	135,1	+ 4,2 + 1,5
DIN 18 384 BLITZSCHUTZANLAGEN										
BLITZSCHUTZANLAGE	128,9	131,3	134,6	137,8	136,1	137,1	139,0	139,1	140,1	+ 2,9 + 0,7
FOERDERANLAGEN										
PERSONENAUFZUG	119,0	121,8	125,7	129,5	127,6	129,5	130,5	130,5	130,5	+ 2,3 -
LASTENAUFZUG	121,9	125,8	131,6	137,4	134,3	137,8	138,8	138,8	138,8	+ 3,4 -
DIN 18 451 GERUESTARBEITEN										
LEITERGERUEST	117,3	117,2	119,3	122,1	120,4	121,8	122,8	123,2	123,1	+ 2,2 - 0,1
STAHLROHRGERUEST	111,7	111,6	112,6	114,8	113,3	114,8	115,4	115,6	115,6	+ 2,0 -

*) DIE DARSTELLUNG BRINGT ZUM AUSDRUCK, WELCHE LEISTUNGEN BEIM JEWEILIGEN GEMERK ERFASST WERDEN.

3 MESSZAHLEN FUER BAULEISTUNGSPREISE EINSCHL. UMSATZ-(MEHRWERT-)STEUER *
(AKTUELLE UND MITTELFRISTIGE ERGEBNISSE)
NEUBAU UND INSTANDHALTUNG
1980 = 100

BAULEISTUNG	1985	1986	1987	1988	1988				1989	VERAENDERUNG FEBR. 1989 GEGENUEBER FEBR. NOV. 1988 IN PROZENT
	DURCHSCHNITT				FEBR.	MAI	AUG.	NOV.	FEBR.	
TIEFBAU										
DIN 18 300 ERDARBEITEN										
OBERBODEN ABTRAGEN	87,9	90,0	91,9	93,1	92,2	93,3	93,5	93,4	94,0	+ 2,0 + 0,6
OBERBODEN ANDECKEN	91,8	93,9	95,3	96,0	95,3	96,1	96,2	96,3	96,6	+ 1,4 + 0,3
ROHRLEITUNGSGRABEN AUSHEBEN	89,9	91,9	93,2	94,2	93,4	94,2	94,3	94,8	95,2	+ 1,9 + 0,4
BODEN LOESEN UND FOERDERN	94,1	97,0	98,8	100,7	99,7	100,8	101,0	101,3	101,8	+ 2,1 + 0,5
BODEN LOESEN UND WEITERVERWENDEN	92,8	94,7	96,0	97,3	96,6	97,4	97,6	97,7	98,0	+ 1,4 + 0,3
FELS LOESEN UND WEITERVERWENDEN	93,5	95,0	95,9	97,3	96,7	97,3	97,6	97,5	98,0	+ 1,3 + 0,5
BODEN VERDICHTEN	85,5	88,0	90,4	92,4	91,1	92,4	92,8	93,2	94,4	+ 3,6 + 1,3
BAUGRUBE FUER KUNSTBAUTEN	90,5	91,8	92,6	94,1	93,5	94,0	94,3	94,5	94,9	+ 1,5 + 0,4
UNTERGRUNDVERBESSERUNG	97,8	101,1	103,3	105,1	104,1	105,0	105,5	105,8	106,3	+ 2,1 + 0,5
DIN 18 315 STRASSENBAUARBEITEN; OBERBAUSCHICHTEN OHNE BINDEMittel										
FROSTSCHUTZSCHICHT HERSTELLEN	100,8	103,2	104,8	106,3	105,7	106,2	106,5	106,9	107,4	+ 1,6 + 0,5
SCHOTTERTRAGSCHICHT	98,4	101,0	102,3	103,2	102,5	103,3	103,4	103,7	104,3	+ 1,8 + 0,6
KIESTRAGSCHICHT	102,9	105,8	107,9	109,5	108,6	109,4	109,9	110,1	110,9	+ 2,1 + 0,7
DIN 18 316 STRASSENBAUARBEITEN; OBERBAUSCHICHTEN MIT HYDRAULISCHEN BINDEMittel										
FROSTSCHUTZSCHICHT VERFESTIGEN	106,7	109,4	111,1	112,1	111,7	112,3	112,1	112,2	113,4	+ 1,5 + 1,1
BETONFAHRBAHNDECKE	106,5	108,8	109,6	110,6	110,0	110,4	110,8	111,0	111,3	+ 1,2 + 0,3
BETONSTAHLMATTEN	97,5	99,9	99,6	99,9	99,0	99,2	100,4	101,0	101,6	+ 2,6 + 0,6
BETONTRAGSCHICHT	105,7	108,4	109,3	110,6	110,0	110,5	110,6	111,1	111,9	+ 1,7 + 0,7
DIN 18 317 STRASSENBAUARBEITEN; OBERBAUSCHICHTEN MIT BITUMINOESEN BINDEMittel										
BITUMINOESE TRAGSCHICHT	113,1	113,7	112,5	112,0	112,2	112,2	111,9	111,6	111,9	- 0,3 + 0,3
ASPHALTBINDER	113,0	113,7	113,0	112,8	113,0	113,1	112,7	112,5	112,7	- 0,3 + 0,2
GUSSASPHALTDECKE	118,9	119,7	119,3	120,9	120,4	121,1	120,9	121,1	121,2	+ 0,7 + 0,1
ASPHALTBETON	113,8	116,2	116,0	116,3	116,3	116,5	116,2	116,0	116,0	- 0,3 -
DIN 18 318 STRASSENBAUARBEITEN; STEINPFLASTER										
KLEIN- ODER MOSAIKPFLASTER	106,6	109,7	112,0	113,2	112,4	113,2	113,4	113,8	114,3	+ 1,7 + 0,4
BORDSTEINE	102,3	104,6	106,3	107,4	106,8	107,4	107,8	107,8	108,2	+ 1,3 + 0,4
GEHWEGPLATTEN	102,4	105,2	106,4	107,7	106,8	107,8	107,9	108,1	108,8	+ 1,9 + 0,6
VERBUNDSTEINPFLASTER	101,8	104,4	105,9	106,8	106,2	107,0	106,9	107,1	107,5	+ 1,2 + 0,4
DIN 18 331 BETON- UND STAHLBETONARBEITEN										
BETON DER KUNSTBAUTEN	108,1	110,5	112,7	115,4	113,8	115,3	116,0	116,5	117,3	+ 3,1 + 0,7
SCHALUNG DER KUNSTBAUTEN	107,6	110,3	112,9	114,7	113,2	114,9	115,3	115,3	116,3	+ 2,7 + 0,9
SPANNSTAHL	107,8	109,4	110,2	111,4	110,4	110,8	111,9	112,4	113,1	+ 2,4 + 0,6
DIN 18 335 STAHLBAUARBEITEN										
DECKBRUECKE IN STAHLVERBUND / MIT ORTHOTROPER PLATTE	120,4	123,4	126,4	130,1	127,8	129,7	131,4	131,4	131,7	+ 3,1 + 0,2
INSTANDHALTUNG										
DIN 18 334 ZIMMER- UND HOLZBAUARBEITEN										
HOLZFUSSBODEN	115,5	116,5	118,5	120,7	119,2	120,7	120,9	121,8	122,4	+ 2,7 + 0,5
DIN 18 338 DACHDECKUNGS- UND DACHABDICHTUNGSARBEITEN										
DECKUNG MIT BITUMENDACHBAHNEN	132,6	135,2	137,1	140,0	138,6	139,4	140,8	141,3	142,4	+ 2,7 + 0,8
DIN 18 339 KLEMPNERARBEITEN										
DACHRINNE	127,2	129,1	131,4	135,1	133,2	134,1	135,8	137,1	138,7	+ 4,1 + 1,2
DIN 18 350 PUTZ- UND STUCKARBEITEN										
AUSSENWANDPUTZ	115,8	117,0	118,7	121,4	120,0	121,4	121,8	122,2	122,9	+ 2,4 + 0,6
DIN 18 352 FLIESEN- UND PLATTENARBEITEN										
WANDBELAG AUS KERAMISCHEN FLIESEN	117,2	117,9	120,0	122,8	120,9	122,9	123,5	123,7	124,1	+ 2,6 + 0,3
DIN 18 355 TISCHLERARBEITEN										
EINFACHFENSTER OHNE VERGLASUNG	115,1	116,4	118,9	122,6	121,4	122,3	122,8	123,7	125,3	+ 3,2 + 1,3
DIN 18 358 ROLLADENARBEITEN										
ROLLADEN	110,6	111,6	112,4	114,5	113,8	114,1	114,6	115,5	116,5	+ 2,4 + 0,9
DIN 18 363 ANSTRICHARBEITEN										
DISPERSIONSFARBE AUF INNENPUTZ	120,7	123,8	127,3	130,9	128,8	130,1	132,0	132,5	132,9	+ 3,2 + 0,3
KUNSTHARZLACK AUF PUTZ	120,4	123,6	126,9	130,8	128,7	130,2	131,9	132,4	132,5	+ 3,0 + 0,1
LACKFARBE AUF HEIZKOEPPER	119,3	122,5	125,7	129,5	127,5	128,7	130,6	131,2	131,6	+ 3,2 + 0,3
DIN 18 365 BODENBELAGARBEITEN										
VINYL-ASBEST-PLATTEN	125,5	127,7	130,3	133,6	132,1	133,5	134,0	134,6	136,7	+ 3,5 + 1,6
DIN 18 366 TAPEZIERARBEITEN										
WANDFLAECHEN TAPEZIEREN	119,9	123,2	126,2	130,2	128,1	129,5	131,5	131,6	131,7	+ 2,8 + 0,1
DIN 18 381 GAS-, WASSER- UND ABWASSER-INSTALLATIONSARBEITEN IN GEBAUEN										
MITTELSCHWERES GEWINDEROHR	126,4	129,5	134,0	138,8	136,6	138,3	139,6	140,5	142,7	+ 4,5 + 1,6
EINBAU-BADEWANNE	120,9	123,2	126,3	129,2	128,0	128,7	129,8	130,3	131,7	+ 2,9 + 1,1
SPELKL-OSETTANLAGE	121,0	123,0	125,8	128,5	127,4	128,1	129,0	129,5	130,7	+ 2,6 + 0,9

*) DIE DARSTELLUNG BRINGT ZUM AUSDRUCK, WELCHE LEISTUNGEN BEIM JEWELIGEN GEWERK ERFASST WERDEN.

4 Preisindizes für den Neubau von Wohngebäuden insgesamt (verschiedene Basisjahre) einschl. Umsatz-(Mehrwert-)steuer*)

(Langfristige Übersicht)

Jahr	1913	1914	1938	1950	1958	1962	1970	1976	1980	Veränderung in Prozent 1)
	= 100									
1913 D	100	93,6	73,9	39,9	28,8	21,9	14,7	10,2	7,6	.
1914 D	106,8	100	78,9	42,7	30,8	23,4	15,7	10,9	8,1	+ 6,6
1915 D	119,7	112,1	88,4	47,8	34,5	26,2	17,6	12,3	9,2	+ 13,6
1916 D	132,0	123,6	97,5	52,7	38,0	28,9	19,4	13,5	10,1	+ 9,8
1917 D	163,9	153,5	121,1	65,5	47,3	35,9	24,1	16,8	12,5	+ 23,8
1918 D	227,2	212,7	167,8	90,8	65,5	49,7	33,4	23,3	17,4	+ 39,2
1919 D	373,5	349,7	275,9	149,2	107,6	81,7	54,9	38,2	28,5	+ 63,8
1920 D	1 068	1 000	789	427	308	234	157	109	81,3	+ 185,3
1921 D	1 803	1 688	1 332	720	520	394	265	185	138,0	+ 69,7
1924 D	138,1	129,3	102,0	55,2	39,8	30,2	20,3	14,1	10,5	.
1925 D	170,1	159,2	125,6	67,9	49,0	37,2	25,0	17,4	13,0	+ 23,8
1926 D	165,3	154,8	122,1	66,0	47,6	36,2	24,3	16,9	12,6	+ 3,1
1927 D	167,3	156,7	123,6	66,8	48,2	36,6	24,6	17,1	12,8	+ 1,6
1928 D	174,8	163,7	129,1	69,8	50,4	38,2	25,7	17,9	13,4	+ 4,7
1929 D	177,6	166,2	131,2	70,9	51,2	38,8	26,1	18,2	13,6	+ 1,5
1930 D	170,1	159,2	125,6	67,9	49,0	37,2	25,0	17,4	13,0	+ 4,4
1931 D	155,8	145,9	115,1	62,2	44,9	34,1	22,9	15,9	11,9	+ 8,5
1932 D	132,0	123,6	97,5	52,7	38,0	28,9	19,4	13,5	10,1	+ 15,1
1933 D	125,2	117,2	92,5	50,0	36,1	27,4	18,4	12,8	9,6	+ 5,0
1934 D	131,3	122,9	97,0	52,4	37,8	28,7	19,3	13,4	10,0	+ 4,2
1935 D	131,3	122,9	97,0	52,4	37,8	28,7	19,3	13,4	10,0	-
1936 D	131,3	122,9	97,0	52,4	37,8	28,7	19,3	13,4	10,0	-
1937 D	134,0	125,5	99,0	53,5	38,6	29,3	19,7	13,7	10,2	+ 2,0
1938 D	135,4	126,8	100	54,1	39,0	29,6	19,9	13,9	10,4	+ 2,0
1939 D	137,4	128,7	101,5	54,9	39,6	30,1	20,2	14,1	10,5	+ 1,0
1940 D	139,5	130,6	103,0	55,7	40,2	30,5	20,5	14,3	10,7	+ 1,9
1941 D	146,3	136,9	108,0	58,4	42,2	32,0	21,5	15,0	11,2	+ 4,7
1942 D	158,5	148,4	117,1	63,3	45,7	34,7	23,3	16,2	12,1	+ 8,0
1943 D	161,9	151,6	119,6	64,7	46,7	35,4	23,8	16,6	12,4	+ 2,5
1944 D	165,3	154,8	122,1	66,0	47,6	36,2	24,3	16,9	12,6	+ 1,6
1945 D	170,7	159,9	126,1	68,2	49,2	37,4	25,1	17,5	13,1	+ 4,0
1946 D	182,3	170,7	134,7	72,8	52,5	39,9	26,8	18,7	14,0	+ 6,9
1947 D	212,9	199,4	157,3	85,1	61,4	46,6	31,3	21,8	16,3	+ 16,4
1948 D	281,0	263,1	207,5	112,2	81,0	61,5	41,3	28,8	21,5	+ 31,9
1949 D	262,6	245,9	194,0	104,9	75,7	57,4	38,6	26,9	20,1	+ 6,5
1950 D	250,3	234,4	184,9	100	72,2	54,8	36,8	25,6	19,1	+ 5,0
1951 D	289,8	271,3	214,1	115,8	83,5	63,4	42,6	29,7	22,2	+ 16,2
1952 D	308,8	289,2	228,1	123,4	89,0	67,6	45,4	31,6	23,6	+ 6,3
1953 D	298,6	279,6	220,6	119,3	86,1	65,3	43,9	30,6	22,8	+ 3,4
1954 D	300,0	280,9	221,6	119,8	86,5	65,6	44,1	30,7	22,9	+ 0,4
1955 D	316,3	296,2	233,7	126,4	91,2	69,2	46,5	32,4	24,2	+ 5,7
1956 D	324,5	303,8	239,7	129,6	93,5	71,0	47,7	33,2	24,8	+ 2,5
1957 D	336,1	314,6	248,2	134,2	96,9	73,5	49,4	34,4	25,7	+ 3,6
1958 D	346,9	324,8	256,3	138,6	100	75,9	51,0	35,5	26,5	+ 3,1
1959 D	365,3	342,0	269,8	145,9	105,3	79,9	53,7	37,4	27,9	+ 5,3
1960 D	392,5	367,5	289,9	156,8	113,1	85,9	57,7	40,2	30,0	+ 7,5
1961 D	422,4	395,5	312,1	168,7	121,8	92,4	62,1	43,2	32,2	+ 7,3
1962 D	457,1	428,0	337,7	182,6	131,8	100	67,2	46,8	34,9	+ 8,4
1963 D	481,0	450,3	355,3	192,1	138,6	105,2	70,7	49,2	36,7	+ 5,2
1964 D	503,4	471,3	371,9	201,1	145,1	110,1	74,0	51,5	38,4	+ 4,6
1965 D	524,5	491,1	387,4	209,5	151,2	114,7	77,1	53,7	40,1	+ 4,4
1966 D	541,5	507,0	400,0	216,3	156,1	118,5	79,6	55,4	41,3	+ 3,1
1967 D	529,9	496,2	391,5	211,7	152,7	115,9	77,9	54,2	40,4	+ 2,2
1968 D	552,4	517,2	408,1	220,7	159,2	120,8	81,2	56,5	42,2	+ 4,5
1968 D 2)	43,2	.
1969 D	584,0	546,8	431,4	233,3	168,4	127,8	85,9	59,8	44,6	+ 5,7
1969 D 2)	45,4	+ 5,1
1970 D	680,3	636,9	502,5	271,7	196,1	148,8	100	69,6	52,0	+ 16,6
1970 D 2)	52,9	+ 16,5
1971 D	750,5	702,7	554,4	299,8	216,4	164,2	110,3	76,8	57,3	+ 10,2
1971 D 2)	58,4	+ 10,4
1972 D	801,2	750,2	591,9	320,1	230,9	175,3	117,8	82,0	61,2	+ 6,8
1972 D 2)	62,3	+ 6,7
1973 D	860,0	805,3	635,3	343,5	247,9	188,1	126,4	88,0	65,7	+ 7,4
1973 D 2)	66,9	+ 7,4
1974 D	922,6	863,9	681,5	368,6	265,9	201,8	135,6	94,4	70,5	+ 7,3
1974 D 2)	71,7	+ 7,2
1975 D	944,6	884,4	697,7	377,3	272,2	206,6	138,9	96,7	72,1	+ 2,3
1975 D 2)	73,4	+ 2,4
1976 D	977,1	915,0	721,8	390,4	281,7	213,7	143,7	100	74,6	+ 3,5
1976 D 2)	76,0	+ 3,5
1977 D	1 024,5	959,3	756,8	409,3	295,3	224,1	150,6	104,9	78,2	+ 4,8
1977 D 2)	79,7	+ 4,9
1978 D	1 087,8	1 018,6	803,6	434,6	313,6	238,0	159,9	111,3	83,1	+ 6,3
1978 D 2)	83,8	+ 5,1
1979 D	1 183,3	1 108,0	874,1	472,7	341,1	258,8	174,0	121,1	90,4	+ 8,8
1979 D 2)	90,8	+ 8,4

*) 1913 bis 1944 Reichsgebiet (jeweiliger Gebietsstand), 1945 bis 1959 Bundesgebiet ohne Saarland und Berlin, 1960 bis 1965 Bundesgebiet ohne Berlin.
Für 1922 und 1923 wurden wegen der sprunghaften Entwertung der Mark keine Durchschnittsindizes veröffentlicht.

1) Gegenüber Vorjahr aus den Indizes 1980 = 100.
2) Ohne Umsatz-(Mehrwert-)steuer, mit den Zahlen vor 1968 nicht vergleichbar.

4 Preisindizes für den Neubau von Wohngebäuden insgesamt (verschiedene Basisjahre) einschl. Umsatz-(Mehrwert-)steuer
(Langfristige Übersicht)

Jahr Monat	1913	1914	1938	1950	1958	1962	1970	1976	1980	Veränderung in Prozent 2)
	= 100									
1980 D ¹⁾	1 309,7	1 226,3	967,4	523,2	377,6	286,5	192,5	134,0	100	+ 10,6
1981 D ¹⁾	1 386,3	1 298,1	1 024,0	553,8	399,6	303,2	203,8	141,9	105,9	+ 5,9
1982 D ¹⁾	1 426,3	1 335,5	1 053,6	569,8	411,1	312,0	209,6	146,0	108,9	+ 2,8
1983 D	1 456,4	1 363,7	1 075,8	581,8	419,8	318,6	214,1	149,1	111,2	+ 2,1
1983 D ³⁾	110,7	+ 1,7
1984 D	1 492,4	1 397,4	1 102,4	596,2	430,2	326,5	219,3	152,8	114,0	+ 2,5
1984 D ³⁾	112,9	+ 2,0
1985 D	1 499,9	1 404,5	1 108,0	599,2	432,4	328,1	220,5	153,5	114,5	+ 0,4
1985 D ³⁾	113,5	+ 0,5
1986 D	1 522,2	1 425,3	1 124,4	608,1	438,8	333,0	223,8	155,8	116,2	+ 1,5
1986 D ³⁾	115,2	+ 1,5
1987 D	1 552,6	1 453,8	1 146,9	620,3	447,6	339,6	228,2	158,9	118,6	+ 2,1
1987 D ³⁾	117,5	+ 2,0
1988 D	1 586,7	1 485,7	1 172,1	633,9	457,4	347,1	233,2	162,4	121,2	+ 2,2
1988 D ³⁾	120,1	+ 2,2
1983 Februar	1 431,5	1 340,4	1 057,4	571,9	412,6	313,1	210,4	146,5	109,3	+ 0,2
Mai	1 449,8	1 357,5	1 070,9	579,2	417,9	317,1	213,1	148,4	110,7	+ 1,3
August	1 470,8	1 377,2	1 086,4	587,6	424,0	321,7	216,2	150,5	112,3	+ 1,4
August ³⁾	111,3	+ 0,5
November	1 473,4	1 379,6	1 088,4	588,6	424,7	322,3	216,6	150,8	112,5	+ 0,2
November ³⁾	111,4	+ 0,1
1984 Februar	1 479,9	1 385,7	1 093,2	591,2	426,6	323,7	217,5	151,5	113,0	+ 0,4
Februar ³⁾	112,0	+ 0,5
Mai	1 495,7	1 400,5	1 104,8	597,5	431,1	327,2	219,8	153,1	114,2	+ 1,1
Mai ³⁾	113,2	+ 1,1
August	1 498,3	1 402,9	1 106,7	598,5	431,9	327,7	220,2	153,3	114,4	+ 0,2
August ³⁾	113,3	+ 0,1
November	1 495,7	1 400,5	1 104,8	597,5	431,1	327,2	219,8	153,1	114,2	- 0,2
November ³⁾	113,2	- 0,1
1985 Februar	1 495,7	1 400,5	1 104,8	597,5	431,1	327,2	219,8	153,1	114,2	-
Februar ³⁾	113,1	- 0,1
Mai	1 495,7	1 400,5	1 104,8	597,5	431,1	327,2	219,8	153,1	114,2	-
Mai ³⁾	113,2	+ 0,1
August	1 503,5	1 407,8	1 110,6	600,6	433,4	328,9	221,0	153,9	114,8	+ 0,5
August ³⁾	113,7	+ 0,4
November	1 504,8	1 409,0	1 111,6	601,2	433,8	329,2	221,2	154,0	114,9	+ 0,1
November ³⁾	113,9	+ 0,2
1986 Februar	1 508,7	1 412,7	1 114,5	602,7	434,9	330,0	221,8	154,4	115,2	+ 0,3
Februar ³⁾	114,2	+ 0,3
Mai	1 520,5	1 423,8	1 123,2	607,4	438,3	332,6	223,5	155,6	116,1	+ 0,8
Mai ³⁾	115,0	+ 0,7
August	1 528,4	1 431,1	1 129,0	610,6	440,6	334,3	224,7	156,4	116,7	+ 0,5
August ³⁾	115,6	+ 0,5
November	1 531,0	1 433,6	1 130,9	611,6	441,3	334,9	225,0	156,7	116,9	+ 0,2
November ³⁾	115,9	+ 0,3
1987 Februar	1 537,6	1 439,7	1 135,8	614,2	443,2	336,3	226,0	157,3	117,4	+ 0,4
Februar ³⁾	116,3	+ 0,3
Mai	1 552,0	1 453,2	1 146,4	620,0	447,4	339,5	228,1	158,8	118,5	+ 0,9
Mai ³⁾	117,5	+ 1,0
August	1 559,8	1 460,6	1 152,2	623,1	449,6	341,2	229,3	159,6	119,1	+ 0,5
August ³⁾	118,0	+ 0,4
November	1 561,1	1 461,8	1 153,2	623,7	450,0	341,5	229,5	159,8	119,2	+ 0,1
November ³⁾	118,1	+ 0,1
1988 Februar	1 567,7	1 467,9	1 158,0	626,3	451,9	342,9	230,4	160,4	119,7	+ 0,4
Februar ³⁾	118,6	+ 0,4
Mai	1 583,4	1 482,6	1 169,6	632,6	456,4	346,3	232,7	162,0	120,9	+ 1,0
Mai ³⁾	119,8	+ 1,0
August	1 593,9	1 492,4	1 177,4	636,7	459,4	348,6	234,3	163,1	121,7	+ 0,7
August ³⁾	120,6	+ 0,7
November	1 601,7	1 499,8	1 183,2	639,9	461,7	350,4	235,4	163,9	122,3	+ 0,5
November ³⁾	121,2	+ 0,5
1989 Februar	1 616,1	1 513,3	1 193,8	645,6	465,9	353,5	237,6	165,4	123,4	+ 0,9
Februar ³⁾	122,3	+ 0,9

1) Die Indexzahlen einschl. Umsatz-(Mehrwert-)steuer für den Zeitraum 1980 bis 1982 stimmen mit den entsprechenden Werten ohne Umsatz-(Mehrwert-)steuer überein.

2) Gegenüber Vorjahr bzw. Vorvierteljahr aus den Indizes 1980 = 100.

3) Ohne Umsatz-(Mehrwert-)steuer, mit den Zahlen vor 1968 nicht vergleichbar.

5 Preisindizes für den Neubau von Wohngebäuden, Nichtwohngebäuden

1980 =

(Langfristige

Lfd. Nr.	Jahr Monat	Wohngebäude						Nichtwohn-		
		insgesamt	davon nach Abschnitten		Ein- familien-	Mehr- familien-	Gemischt- genutzte-	Büro- gebäude	Landwirt- schaft- liche Betriebs- gebäude	Gewerb- liche ins- gesamt
			Rohbau- arbeiten	Ausbau- arbeiten						
1	1958 D	26,5	26,5	27,1	26,3	26,5	27,6	27,9	27,4	29,0
2	1959 D	27,9	28,2	28,1	27,6	27,9	28,9	29,4	28,5	30,2
3	1960 D	30,0	30,5	30,0	29,7	30,1	30,9	31,4	30,5	32,1
4	1961 D	32,2	32,6	32,5	31,9	32,2	33,1	33,5	32,5	34,1
5	1962 D	34,9	35,5	35,1	34,6	35,0	35,7	36,2	35,0	36,7
6	1963 D	36,7	37,5	36,7	36,3	36,8	37,5	38,1	36,9	38,3
7	1964 D	38,4	39,2	38,4	37,9	38,5	39,3	39,6	38,5	39,8
8	1965 D	40,1	40,5	40,3	39,6	40,1	40,9	41,2	39,9	41,4
9	1966 D	41,3	41,6	41,9	40,9	41,4	42,3	42,5	41,1	42,5
10	1967 D	40,4	40,4	41,3	40,1	40,5	41,2	41,5	40,2	40,4
11	1968 D	42,2	42,1	43,0	41,8	42,2	43,0	43,1	41,9	42,6
12	1968 D 1)	43,2	42,7	44,0	42,8	43,1	43,9	44,2	42,8	43,6
13	1969 D	44,6	45,1	45,0	44,1	44,6	45,5	45,8	44,2	46,3
14	1969 D 1)	45,4	45,9	45,8	44,9	45,4	46,3	46,7	45,0	47,1
15	1970 D	52,0	53,9	51,2	51,3	52,0	53,0	53,6	51,9	54,8
16	1970 D 1)	52,9	54,8	52,1	52,2	52,9	53,9	54,6	52,8	55,8
17	1971 D	57,3	59,1	56,8	56,6	57,4	58,3	59,0	57,3	60,7
18	1971 D 1)	58,4	60,2	57,8	57,6	58,4	59,3	60,1	58,4	61,8
19	1972 D	61,2	62,8	60,9	60,4	61,3	62,0	62,8	61,2	63,7
20	1972 D 1)	62,3	63,9	62,0	61,5	62,4	63,1	64,0	62,3	64,8
21	1973 D	65,7	66,6	66,0	64,9	65,8	66,4	67,3	65,5	67,5
22	1973 D 1)	66,9	67,8	67,2	66,1	67,0	67,6	68,6	66,7	68,7
23	1974 D	70,5	69,7	72,4	69,7	70,6	71,0	71,9	70,0	71,5
24	1974 D 1)	71,7	70,9	73,7	71,0	71,9	72,3	73,2	71,3	72,8
25	1975 D	72,1	70,1	75,1	71,4	72,3	72,6	73,4	71,5	73,6
26	1975 D 1)	73,4	71,4	76,5	72,7	73,6	73,9	74,8	72,8	74,8
27	1976 D	74,6	72,4	77,8	74,0	74,8	75,1	75,8	74,1	76,5
28	1976 D 1)	76,0	73,7	79,2	75,4	76,1	76,5	77,2	75,4	77,8
29	1977 D	78,2	76,0	81,5	77,8	78,4	78,6	79,3	77,9	79,7
30	1977 D 1)	79,7	77,3	83,0	79,2	79,8	80,1	80,8	79,3	81,1
31	1978 D	83,1	81,4	85,5	82,7	83,1	83,4	83,9	82,8	83,9
32	1978 D 1)	83,8	82,1	86,3	83,4	83,9	84,2	84,7	83,5	84,7
33	1979 D	90,4	89,8	91,2	90,2	90,4	90,4	90,6	90,2	90,7
34	1979 D 1)	90,8	90,1	91,6	90,6	90,8	90,8	91,0	90,6	91,1
35	1980 D	100	100	100	100	100	100	100	100	100
36	1981 D	105,9	105,3	106,7	105,8	105,9	105,8	106,1	105,8	106,1
37	1982 D	108,9	106,8	112,0	108,6	109,0	109,2	110,0	108,9	110,4
38	1983 D	111,2	108,2	115,5	110,7	111,4	111,5	112,6	111,1	112,9
39	1983 D 1)	110,7	107,7	115,0	110,2	110,9	111,0	112,1	110,6	112,4
40	1984 D	114,0	110,4	119,2	113,4	114,3	114,3	115,8	113,8	115,7
41	1984 D 1)	112,9	109,4	118,1	112,4	113,2	113,3	114,8	112,8	114,7
42	1985 D	114,5	110,0	121,1	113,8	114,8	115,0	116,8	114,3	116,5
43	1985 D 1)	113,5	109,0	120,0	112,8	113,8	114,0	115,8	113,2	115,5
44	1986 D	116,2	111,4	123,1	115,4	116,6	116,8	118,9	115,9	118,9
45	1986 D 1)	115,2	110,4	122,0	114,3	115,5	115,8	117,8	114,9	117,9
46	1987 D	118,6	113,1	126,3	117,6	118,9	119,2	121,5	118,1	121,5
47	1987 D 1)	117,5	112,1	125,2	116,6	117,9	118,2	120,5	117,0	120,5
48	1988 D	121,2	115,1	129,8	120,1	121,6	121,9	124,5	120,5	124,1
49	1988 D 1)	120,1	114,1	128,7	119,0	120,5	120,8	123,3	119,4	123,0
50	1984 Februar	113,0	109,6	117,9	112,4	113,3	113,4	114,9	112,9	114,9
51	Februar 1)	112,0	108,6	116,9	111,4	112,2	112,4	113,9	111,9	113,9
52	Mai	114,2	110,8	119,1	113,6	114,5	114,5	115,9	114,0	116,0
53	Mai 1)	113,2	109,8	118,1	112,6	113,5	113,5	114,9	113,0	115,0
54	August	114,4	110,7	119,7	113,8	114,7	114,7	116,2	114,2	116,0
55	August 1)	113,3	109,7	118,6	112,8	113,6	113,7	115,1	113,2	115,0
56	November	114,2	110,3	119,9	113,6	114,5	114,5	116,1	114,0	115,7
57	November 1)	113,2	109,3	118,8	112,6	113,5	113,5	115,1	113,0	114,7
58	1985 Februar	114,2	109,8	120,4	113,6	114,4	114,5	116,3	114,0	115,8
59	Februar 1)	113,1	108,8	119,3	112,5	113,4	113,5	115,2	112,9	114,8
60	Mai	114,2	109,7	120,8	113,5	114,7	114,7	116,5	113,9	116,2
61	Mai 1)	113,2	108,7	119,7	112,5	113,5	113,7	115,5	112,9	115,1
62	August	114,8	110,1	121,5	114,0	115,1	115,3	117,1	114,5	116,9
63	August 1)	113,7	109,1	120,4	113,0	114,1	114,2	116,1	113,5	115,8
64	November	114,9	110,2	121,7	114,1	115,3	115,5	117,3	114,7	117,2
65	November 1)	113,9	109,2	120,6	113,1	114,2	114,4	116,3	113,6	116,2
66	1986 Februar	115,2	110,4	122,2	114,4	115,6	115,8	117,8	114,9	117,6
67	Februar 1)	114,2	109,4	121,1	113,4	114,5	114,7	116,7	113,9	116,6
68	Mai	116,1	111,4	122,8	115,2	116,4	116,6	118,6	115,7	118,5
69	Mai 1)	115,0	110,4	121,7	114,2	115,4	115,6	117,6	114,7	117,5
70	August	116,7	111,9	123,5	115,8	117,0	117,3	119,3	116,3	119,5
71	August 1)	115,6	110,9	122,4	114,7	116,0	116,2	118,2	115,3	118,4
72	November	116,9	112,0	124,0	116,0	117,3	117,5	119,7	116,6	119,9
73	November 1)	115,9	111,0	122,9	115,0	116,2	116,5	118,6	115,5	118,9
74	1987 Februar	117,4	112,1	124,9	116,5	117,7	118,0	120,3	116,9	120,3
75	Februar 1)	116,3	111,1	123,8	115,4	116,7	117,0	119,2	115,9	119,2
76	Mai	118,5	113,3	126,0	117,6	118,9	119,2	121,4	118,1	121,4
77	Mai 1)	117,5	112,3	124,9	116,6	117,8	118,1	120,4	117,0	120,3
78	August	119,1	113,6	126,9	118,1	119,5	119,8	122,1	118,6	122,1
79	August 1)	118,0	112,6	125,8	117,1	118,4	118,7	121,0	117,5	121,1
80	November	119,2	113,5	127,4	118,2	119,6	119,9	122,3	118,6	122,3
81	November 1)	118,1	112,5	126,3	117,2	118,5	118,9	121,2	117,6	121,2
82	1988 Februar	119,7	113,7	128,2	118,7	120,1	120,4	122,9	119,0	122,6
83	Februar 1)	118,6	112,7	127,1	117,6	119,0	119,3	121,8	118,0	121,5
84	Mai	120,9	115,0	129,5	119,9	121,3	121,7	124,2	120,2	123,6
85	Mai 1)	119,8	113,9	128,3	118,8	120,3	120,6	123,0	119,2	122,5
86	August	121,7	115,6	130,4	120,6	122,1	122,5	125,0	121,0	124,7
87	August 1)	120,6	114,6	129,2	119,5	121,0	121,4	123,9	119,9	123,6
88	November	122,3	116,2	131,1	121,2	122,7	123,1	125,8	121,6	125,3
89	November 1)	121,2	115,1	130,0	120,1	121,6	122,0	124,6	120,5	124,2
90	1989 Februar	123,4	116,9	132,6	122,3	123,8	124,2	127,0	122,7	126,2
91	Februar 1)	122,3	115,9	131,4	121,2	122,7	123,1	125,9	121,6	125,1

*) 1958 bis 1959 Bundesgebiet ohne Saarland und Berlin; 1960 bis 1965 Bundesgebiet ohne Berlin.

**) Die Indexzahlen einschl. Umsatz-(Mehrwert-)steuer für den Zeitraum 1960 bis 1982 stimmen mit den entsprechenden Werten ohne Umsatz-(Mehrwert-)steuer überein.

und Sonstigen Bauwerken einschl. Umsatz-(Mehrwert-)steuer*)
100**)

Übersicht)

Gebäude		Sonstige Bauwerke									Lfd. Nr.	
		Straßenbau			Brücken im Straßenbau			Überbau in Stahlverbundkonstruktion	Ortskanäle	Staudämme		
Stahlbeton	Stahlbau	insgesamt	Bundesautobahnen	Bundes- und Landesstraßen	insgesamt	Spannbetonüberbau	Stahlbetonüberbau				Stahlüberbau	
28,3	29,9	40,0	.	.	32,6	.	32,2	33,7	.	33,2	32,0	1
30,0	30,5	42,4	.	.	34,5	.	34,2	34,8	.	35,8	34,5	2
32,2	32,2	44,4	44,9	43,6	36,4	.	36,2	36,3	.	38,7	37,2	3
34,3	34,2	46,6	47,2	45,8	38,2	.	38,0	37,9	.	41,5	39,0	4
36,9	36,7	49,7	50,6	49,0	40,8	.	40,7	40,4	.	44,2	41,8	5
38,9	38,0	51,6	52,4	51,0	42,2	.	42,5	40,0	.	46,2	43,7	6
40,5	39,3	51,2	52,0	50,7	43,4	.	43,9	40,4	.	47,0	45,2	7
41,9	41,2	48,5	49,4	48,2	44,0	.	44,3	41,7	.	46,0	45,7	8
43,1	42,2	47,9	48,2	47,7	44,9	.	45,1	42,7	.	46,2	46,2	9
41,8	39,4	45,7	45,8	45,6	43,1	.	43,4	41,4	.	44,2	44,4	10
43,4	42,1	47,8	47,9	47,7	44,8	.	44,9	43,6	.	46,7	46,1	11
44,4	43,0	48,8	49,0	48,7	45,8	.	45,9	44,6	.	47,8	47,2	12
46,4	46,4	49,8	50,0	49,8	48,6	.	48,6	47,7	.	49,0	49,6	13
47,3	47,3	50,7	50,9	50,7	49,4	.	49,4	48,6	.	49,9	50,5	14
55,2	54,7	57,2	57,2	57,0	57,8	.	58,0	55,7	.	57,2	59,3	15
56,2	55,7	58,1	58,3	58,0	58,9	.	59,1	56,7	.	58,3	60,3	16
60,7	61,0	61,6	61,7	61,6	62,6	.	62,6	61,6	.	62,0	64,0	17
61,8	62,1	62,7	62,8	62,7	63,8	.	63,7	62,7	.	63,1	65,2	18
64,3	63,3	62,5	62,5	62,4	65,3	.	65,3	63,9	.	64,0	67,0	19
65,5	64,5	63,6	63,7	63,5	66,5	.	66,4	65,1	.	65,2	68,2	20
68,5	66,7	64,4	64,5	64,4	68,8	.	68,9	67,2	.	66,7	70,4	21
69,8	67,9	65,6	65,7	65,5	70,1	.	70,1	68,4	.	67,9	71,7	22
72,3	70,9	70,6	71,1	70,1	72,5	.	72,4	71,8	.	71,1	72,7	23
73,6	72,2	71,9	72,4	71,4	73,9	.	73,7	73,1	.	72,4	74,1	24
73,1	74,0	72,3	72,7	71,9	73,5	.	71,9	78,0	.	72,4	72,4	25
74,4	75,3	73,6	74,0	73,1	74,8	.	73,2	79,4	.	73,7	73,7	26
75,3	77,6	73,4	73,9	73,0	75,3	74,5	73,8	79,9	78,1	73,7	74,2	27
76,7	79,0	74,7	75,3	74,3	76,7	75,9	75,1	81,3	79,5	75,1	75,5	28
78,5	80,8	75,4	75,9	74,9	78,3	77,3	76,6	83,9	81,5	76,3	77,0	29
80,0	82,3	76,8	77,3	76,2	79,7	78,7	77,9	85,3	83,0	77,7	78,4	30
83,1	84,8	80,3	80,8	79,9	83,4	82,5	81,9	88,3	86,2	81,6	82,3	31
83,8	85,6	81,0	81,5	80,5	84,2	83,3	82,6	89,1	87,0	82,4	83,0	32
90,2	91,3	88,7	89,1	88,3	91,0	90,4	90,2	94,0	92,7	90,0	90,8	33
90,6	91,6	89,1	89,5	88,7	91,4	90,8	90,6	94,4	93,1	90,4	91,2	34
100	100	100	100	100	100	100	100	100	100	100	100	35
106,1	106,1	102,6	102,5	102,8	104,3	104,3	104,0	104,7	104,4	102,7	102,3	36
109,7	111,2	100,3	100,2	100,4	106,0	105,7	104,5	109,5	107,9	100,9	100,2	37
112,1	113,7	99,5	99,5	99,4	106,9	106,5	105,0	111,3	109,3	100,9	99,8	38
111,6	113,2	99,0	99,1	98,9	106,4	106,0	104,5	110,8	108,8	100,4	99,4	39
115,0	116,3	100,8	100,9	100,8	108,4	108,1	106,4	112,9	110,9	102,5	101,1	40
114,0	115,2	99,9	100,0	99,9	107,4	107,1	105,5	111,9	109,9	101,6	100,2	41
115,9	117,2	102,6	102,5	102,8	108,7	108,1	106,2	114,3	112,0	102,9	101,5	42
114,8	116,2	101,7	101,6	101,9	107,7	107,2	105,2	113,3	111,0	102,0	100,6	43
117,9	119,9	104,8	104,6	104,9	110,8	110,1	108,2	117,1	114,6	105,4	103,8	44
116,9	118,8	103,8	103,7	104,0	109,8	109,1	107,2	116,1	113,6	104,4	102,8	45
120,3	122,8	105,8	105,9	105,8	112,5	111,6	109,7	119,7	116,8	107,3	105,4	46
119,2	121,7	104,9	104,9	104,9	111,5	110,6	108,7	118,6	115,8	106,3	104,4	47
122,7	125,5	107,0	107,1	106,8	114,6	113,5	111,6	122,5	119,3	108,8	107,1	48
121,6	124,4	106,0	106,1	105,9	113,6	112,5	110,6	121,4	118,3	107,8	106,1	49
114,1	115,6	100,0	100,1	99,9	107,9	107,5	105,9	112,3	110,3	101,8	100,4	50
113,1	114,6	99,1	99,2	99,1	106,9	106,5	105,0	111,3	109,4	100,8	99,5	51
115,4	116,6	100,8	100,9	100,7	108,8	108,5	106,9	113,0	111,1	102,7	101,3	52
114,3	115,6	99,9	100,0	99,8	107,8	107,5	105,9	112,0	110,1	101,8	100,4	53
115,4	116,6	101,2	101,2	101,2	108,7	108,4	106,7	113,0	111,1	102,8	101,4	54
114,4	115,5	100,3	100,3	100,2	107,7	107,4	105,8	112,0	110,1	101,9	100,5	55
115,2	116,2	101,3	101,3	101,3	108,3	107,8	106,2	113,1	111,1	102,7	101,1	56
114,2	115,2	100,4	100,4	100,4	107,3	106,9	105,3	112,1	110,1	101,8	100,2	57
115,3	116,4	101,6	101,5	101,7	108,0	107,6	105,8	113,0	111,0	102,3	100,9	58
114,2	115,3	100,7	100,6	100,8	107,1	106,6	104,9	112,0	110,0	101,4	100,0	59
115,5	116,8	102,4	102,2	102,6	108,3	107,7	105,8	113,9	111,7	102,6	101,2	60
114,5	115,8	101,5	101,3	101,7	107,3	106,8	104,9	112,9	110,7	101,7	100,4	61
116,2	117,6	103,0	102,8	103,2	109,1	108,5	106,4	115,1	112,6	103,2	101,8	62
115,1	116,6	102,1	101,9	102,3	108,1	107,5	105,5	114,0	111,6	102,3	100,9	63
116,4	118,0	103,5	103,3	103,7	109,2	108,6	106,6	115,3	112,8	103,5	102,2	64
115,4	116,9	102,6	102,4	102,8	108,2	107,7	105,6	114,2	111,8	102,6	101,2	65
116,9	118,4	104,2	103,9	104,4	109,6	108,9	107,0	115,5	113,2	104,3	102,7	66
115,8	117,3	103,3	103,0	103,5	108,6	108,0	106,0	114,5	112,1	103,3	101,8	67
117,7	119,4	104,8	104,7	105,0	110,6	110,0	108,1	116,6	114,3	105,4	103,7	68
116,7	118,3	103,9	103,8	104,1	109,6	109,0	107,1	115,6	113,2	104,4	102,8	69
118,4	120,6	105,0	104,9	105,0	111,3	110,6	108,7	117,9	115,3	105,7	104,3	70
117,4	119,5	104,0	103,9	104,1	110,4	109,6	107,7	116,8	114,3	104,8	103,3	71
118,7	121,1	105,0	104,9	105,0	111,5	110,7	108,8	118,4	115,6	106,0	104,3	72
117,7	120,0	104,0	104,0	104,1	110,5	109,8	107,8	117,3	114,6	105,1	103,3	73
119,0	121,5	105,0	105,0	105,0	111,5	110,7	108,8	118,4	115,7	106,2	104,4	74
118,0	120,4	104,1	104,0	104,1	110,5	109,7	107,8	117,4	114,7	105,3	103,4	75
120,2	122,5	105,9	105,9	105,8	112,5	111,7	109,8	119,1	116,5	107,4	105,4	76
119,1	121,4	104,9	104,9	104,9	111,4	110,7	108,8	118,0	115,4	106,5	104,4	77
120,8	123,5	106,2	106,2	106,2	113,0	112,1	110,1	120,5	117,5	107,8	105,8	78
119,7	122,4	105,3	105,3	105,3	112,0	111,1	109,2	119,5	116,5	106,8	104,8	79
121,0	123,7	106,2	106,3	106,2	113,0	112,0	110,1	120,6	117,6	107,7	105,8	80
119,9	122,6	105,3	105,3	105,3	112,0	111,0	109,1	119,6	116,6	106,7	104,9	81
121,2	124,0	106,4	106,4	106,3	113,1	112,1	110,1	120,7	117,6	107,7	105,9	82
120,1	122,9	105,4	105,4	105,3	112,1	111,1	109,1	119,6	116,6	106,7	105,0	83
122,3	124,9	107,0	107,1	106,9	114,2	113,2	111,3	122,0	118,9	108,8	107,0	84
121,2	123,8	106,1	106,1	106,0	113,2	112,2	110,3	120,9	117,8	107,9	106,0	85
123,3	126,2	107,2	107,3	107,0	115,2	114,1	112,2	123,5	120,2	109,2	107,5	86
122,2	125,1	106,2	106,3	106,1	114,2	113,1	111,2	122,4	119,1	108,2	106,5	87
123,8	126,7	107,3	107,5	107,1	115,7	114,7	112,8	123,8	120,5	109,5	107,9	88
122,7	125,6	106,3	106,5	106,2	114,7	113,6	111,8	122,7	119,5	108,5	106,9	89
124,7	127,8	107,8	108,0	107,6	116,5	115,4	113,5	124,4	121,2	110,2	108,5	90
123,6	126,6	106,8	107,0	106,6	115,4	114,4	112,5	123,3	120,1	109,3	107,5	91

1) Ohne Umsatz-(Mehrwert-)steuer mit den Zahlen vor 1968 nicht vergleichbar.

6 Preisindizes für den Neubau von Wohngebäuden, Nichtwohngebäuden

1976 =

(Langfristige

Lfd. Nr.	Jahr Monat	Wohngebäude					Nichtwohn-			
		insgesamt	davon nach Abschnitten		Ein- familien- Gebäude	Mehr- familien- Gebäude	Gemischt- genutzte-	Büro- gebäude	Landwirt- schaft- liche Betriebs- gebäude	Gewerb- liche ins- gesamt
			Rohbau- arbeiten	Ausbau- arbeiten						
1	1958 D	35,5	36,6	34,8	35,5	35,4	36,7	36,8	37,0	37,9
2	1959 D	37,4	39,0	36,1	37,3	37,3	38,5	38,8	38,4	39,5
3	1960 D	40,2	42,1	38,5	40,1	40,2	41,2	41,4	41,1	42,0
4	1961 D	43,2	45,0	41,8	43,1	43,1	44,1	44,2	43,9	44,6
5	1962 D	46,8	49,0	45,1	46,7	46,8	47,6	47,8	47,3	48,0
6	1963 D	49,2	51,8	47,1	49,0	49,2	50,0	50,2	49,8	50,1
7	1964 D	51,5	54,2	49,3	51,2	51,5	52,3	52,3	51,9	52,1
8	1965 D	53,7	55,9	51,8	53,5	53,6	54,4	54,3	53,8	54,2
9	1966 D	55,4	57,5	53,8	55,3	55,4	56,3	56,0	55,5	55,6
10	1967 D	54,2	55,8	53,1	54,2	54,1	54,9	54,7	54,2	52,9
11	1968 D	56,5	58,2	55,3	56,5	56,4	57,2	56,9	56,5	55,8
12	1969 D	59,8	62,3	57,9	59,6	59,6	60,6	60,4	59,7	60,6
13	1970 D	69,6	74,5	65,8	69,3	69,5	70,5	70,7	70,0	71,7
14	1971 D	76,8	81,7	72,9	76,5	76,7	77,6	77,9	77,4	79,5
15	1972 D	82,0	86,7	78,2	81,7	82,0	82,5	82,9	82,6	83,4
16	1973 D	88,0	92,0	84,9	87,7	88,0	88,4	88,8	88,4	88,3
17	1974 D	94,4	96,3	93,0	94,2	94,5	94,5	94,8	94,5	93,7
18	1975 D	96,7	96,9	96,6	96,5	96,7	96,7	96,8	96,5	96,2
19	1976 D	100	100	100	100	100	100	100	100	100
20	1977 D	104,9	105,0	104,8	105,1	104,8	104,7	104,6	105,1	104,3
21	1978 D	111,3	112,5	109,9	111,7	111,2	111,0	110,7	111,8	109,8
22	1979 D	121,1	124,0	117,2	121,8	120,9	120,4	119,5	121,7	118,7
23	1980 D	134,0	138,2	128,5	135,1	133,7	133,2	131,9	135,0	130,8
24	1981 D	141,9	145,5	137,1	143,0	141,6	140,9	140,0	142,8	138,8
25	1982 D	146,0	147,5	144,0	146,7	145,8	145,4	145,1	146,9	144,5
26	1983 D	149,1	149,5	148,4	149,5	149,0	148,4	148,5	149,9	147,7
27	1984 D	152,8	152,5	153,1	153,2	152,8	152,2	152,8	153,6	151,4
28	1985 D	153,5	151,9	155,6	153,8	153,6	153,1	154,1	154,2	152,5
29	1986 D	155,8	154,0	158,2	155,9	155,9	155,6	156,8	156,4	155,6
30	1987 D	158,9	156,3	162,3	158,9	159,0	158,8	160,3	159,4	159,1
31	1988 D	162,4	159,1	166,8	162,3	162,6	162,4	164,2	162,6	162,4
32	1981 Februar	138,3	142,0	133,4	139,4	138,0	137,4	136,5	139,3	134,9
33	Mai	142,3	146,5	136,9	143,5	142,0	141,3	140,0	143,3	138,7
34	August	143,3	146,9	138,4	144,4	142,9	142,9	142,4	144,1	140,4
35	November	143,5	146,5	139,7	144,6	143,3	142,7	142,1	144,5	141,3
36	1982 Februar	144,6	146,6	142,0	145,5	144,4	144,1	143,7	145,6	143,2
37	Mai	146,2	148,1	143,8	147,0	146,0	145,7	145,4	147,2	144,6
38	August	146,8	148,1	145,0	147,4	146,6	146,1	145,9	147,7	145,3
39	November	146,2	147,2	145,1	146,9	146,2	145,5	145,5	147,1	144,9
40	1983 Februar	146,5	146,9	145,9	147,0	146,4	145,8	145,9	147,2	145,1
41	Mai	148,4	149,1	147,5	148,9	148,4	147,8	147,7	149,3	147,0
42	August	150,5	150,9	149,8	151,0	150,4	149,9	150,0	151,4	149,2
43	November	150,8	151,0	150,4	151,2	150,7	150,2	150,5	151,7	149,6
44	1984 Februar	151,5	151,4	151,5	151,9	151,5	151,0	151,6	152,4	150,4
45	Mai	153,1	153,1	153,1	153,5	153,1	152,5	152,9	153,9	151,8
46	August	153,3	153,0	153,8	153,7	153,4	152,7	153,3	154,1	151,8
47	November	153,1	152,4	154,1	153,5	153,1	152,5	153,2	153,9	151,4
48	1985 Februar	153,1	151,7	154,7	153,5	153,0	152,5	153,4	153,9	151,6
49	Mai	153,1	151,6	155,2	153,3	153,1	152,7	153,7	153,7	152,1
50	August	153,9	152,1	156,1	154,0	153,9	153,5	154,5	154,5	153,0
51	November	154,0	152,3	156,4	154,2	154,2	153,8	154,7	154,8	153,4
52	1986 Februar	154,4	152,6	157,0	154,6	154,6	154,2	155,4	155,1	153,9
53	Mai	155,6	153,9	157,8	155,6	155,6	155,3	156,5	156,2	155,1
54	August	156,4	154,6	158,7	156,5	156,4	156,2	157,4	157,0	156,4
55	November	156,7	154,8	159,4	156,7	156,8	156,5	157,9	157,4	156,9
56	1987 Februar	157,3	154,9	160,5	157,4	157,4	157,1	158,7	157,8	157,4
57	Mai	158,8	156,6	161,9	158,9	159,0	158,7	160,1	159,4	158,9
58	August	159,6	157,0	163,1	159,6	159,8	159,5	161,1	160,1	159,8
59	November	159,8	156,8	163,7	159,7	159,9	159,7	161,3	160,1	160,1
60	1988 Februar	160,4	157,1	164,8	160,4	160,6	160,3	162,1	160,6	160,5
61	Mai	162,0	158,9	166,4	162,0	162,2	162,1	163,8	162,2	161,8
62	August	163,1	159,7	167,6	162,9	163,3	163,1	164,9	163,3	163,2
63	November	163,9	160,6	168,5	163,7	164,1	163,9	166,0	164,1	164,0
64	1989 Februar	165,4	161,5	170,4	165,2	165,5	165,4	167,5	165,6	165,2

*) 1958 bis 1959 Bundesgebiet ohne Saarland und Berlin;
1960 bis 1965 Bundesgebiet ohne Berlin.

und Sonstigen Bauwerken einschl. Umsatz-(Mehrwert-)steuer*)

100

Übersicht)

Gebäude		Sonstige Bauwerke										Lfd. Nr.
Betriebsgebäude		Straßenbau			Brücken im Straßenbau			Überbau in Stahlverbundkonstruktion	Ortskanäle	Staudämme		
Stahlbeton	Stahlbau	insgesamt	Bundesauto- bahnen	Bundes- und Landes- straßen	insgesamt	Spann- beton- überbau	Stahl- beton- überbau	Stahl- überbau	Überbau in Stahlverbundkon- struktion	Orts- kanäle	Stau- dämme	
37,6	38,5	54,5	.	.	43,3	.	43,6	42,1	.	45,0	43,1	1
39,8	39,3	57,7	.	.	45,8	.	46,3	43,5	.	48,6	46,5	2
42,7	41,5	60,4	60,8	59,7	48,4	.	49,1	45,4	.	52,5	50,1	3
45,5	44,1	63,5	63,9	62,8	50,7	.	51,5	47,4	.	56,3	52,6	4
49,0	47,3	67,7	68,5	67,1	54,2	.	55,1	50,6	.	60,0	56,4	5
51,6	49,0	70,3	70,9	69,9	56,0	.	57,6	50,1	.	62,7	58,9	6
53,8	50,7	69,7	70,3	69,5	57,7	.	59,5	50,6	.	63,8	60,9	7
55,6	53,1	66,0	66,8	66,1	58,4	.	60,0	52,2	.	62,4	61,6	8
57,2	54,4	65,2	65,2	65,4	59,6	.	61,1	53,4	.	62,7	62,3	9
55,5	50,8	62,2	62,0	62,5	57,3	.	58,8	51,8	.	60,0	59,8	10
57,6	54,3	65,0	64,8	65,3	59,5	.	60,8	54,5	.	63,3	62,2	11
61,7	59,8	67,9	67,6	68,2	64,5	.	65,8	59,7	.	66,5	66,9	12
73,3	70,5	77,8	77,4	78,2	76,8	.	78,7	69,7	.	77,6	79,9	13
80,6	78,7	83,9	83,5	84,4	83,2	.	84,8	77,0	.	84,0	86,3	14
85,4	81,6	85,0	84,6	85,5	86,7	.	88,4	80,0	.	86,9	90,3	15
90,9	86,0	87,7	87,3	88,2	91,4	.	93,4	84,1	.	90,4	94,9	16
96,0	91,5	96,1	96,2	96,1	96,3	.	98,1	89,9	.	96,4	98,1	17
97,1	95,4	98,4	98,4	98,5	97,5	.	97,5	97,6	.	98,2	97,6	18
100	100	100	100	100	100	100	100	100	100	100	100	19
104,3	104,2	102,7	102,7	102,7	104,0	103,7	103,8	104,9	104,4	103,5	103,8	20
110,3	109,3	109,4	109,3	109,4	110,8	110,8	111,0	110,5	110,4	110,7	111,0	21
119,7	117,7	120,8	120,5	121,1	120,9	120,9	122,2	117,6	118,7	122,1	122,4	22
132,8	129,0	136,1	135,3	137,1	132,8	134,2	135,5	125,1	128,1	135,6	134,8	23
140,8	136,9	139,8	138,7	140,9	138,5	139,9	141,0	130,9	133,7	139,3	137,9	24
145,6	143,4	136,6	135,6	137,5	140,8	141,9	141,6	137,1	138,2	136,8	135,0	25
148,8	146,7	135,4	134,6	136,2	141,9	142,9	142,3	139,2	140,0	136,8	134,6	26
152,7	149,9	137,3	136,5	138,1	144,0	145,0	144,2	141,2	142,1	139,0	136,3	27
153,9	151,1	139,8	138,6	140,9	144,3	145,1	143,9	143,0	143,5	139,6	136,9	28
156,6	154,6	142,7	141,5	143,7	147,1	147,8	146,6	146,5	146,8	142,9	139,9	29
159,7	158,4	144,1	143,2	145,0	149,4	149,8	148,7	149,7	149,6	145,5	142,0	30
162,9	161,8	145,7	144,9	146,4	152,2	152,4	151,3	153,3	152,8	147,6	144,4	31
137,0	132,8	138,4	137,3	139,4	135,5	136,9	138,4	127,4	130,5	138,1	136,4	32
141,0	136,4	140,8	139,8	142,0	138,9	140,5	141,8	130,2	133,4	140,5	139,1	33
142,3	138,4	140,9	139,8	142,1	139,6	140,9	142,0	132,5	135,1	140,2	139,0	34
143,0	139,8	138,9	137,9	139,9	139,9	141,3	141,6	133,6	135,8	138,3	137,2	35
144,3	142,1	137,8	136,7	138,8	140,7	141,8	141,8	136,0	137,5	137,1	136,0	36
145,9	143,3	137,1	136,1	138,1	141,4	142,7	142,3	136,9	138,3	137,4	135,9	37
146,3	144,2	136,2	135,3	137,2	141,2	142,2	141,8	137,9	138,8	136,8	134,7	38
145,8	143,9	135,1	134,1	135,9	140,0	140,9	140,4	137,4	138,2	135,8	133,5	39
146,1	144,0	134,5	133,7	135,3	139,7	140,7	140,0	137,2	137,9	135,2	133,2	40
148,0	146,0	134,9	134,2	135,7	141,4	142,4	141,8	138,7	139,5	136,2	134,1	41
150,3	148,2	136,2	135,4	136,9	143,3	144,2	143,7	140,5	141,3	137,9	135,6	42
150,8	148,4	136,0	135,2	136,8	143,3	144,3	143,7	140,5	141,3	137,8	135,4	43
151,5	149,1	136,2	135,4	136,9	143,3	144,3	143,5	140,5	141,3	138,1	135,4	44
153,2	150,3	137,3	136,5	138,0	144,5	145,6	144,9	141,4	142,3	139,3	136,6	45
153,2	150,3	137,8	136,9	138,7	144,4	145,5	144,6	141,4	142,3	139,4	136,7	46
153,0	149,8	137,9	137,1	138,8	143,8	144,7	143,9	141,5	142,3	139,3	136,3	47
153,1	150,1	138,4	137,3	139,4	143,4	144,4	143,4	141,4	142,2	138,7	136,0	48
153,4	150,6	139,4	138,3	140,6	143,8	144,6	143,4	142,5	143,1	139,2	136,4	49
154,3	151,6	140,3	139,1	141,4	144,9	145,6	144,2	144,0	144,2	140,0	137,2	50
154,6	152,2	140,9	139,8	142,1	145,0	145,8	144,5	144,2	144,5	140,4	137,8	51
155,2	152,7	141,9	140,6	143,1	145,6	146,2	145,0	144,5	145,0	141,5	138,5	52
156,3	154,0	142,7	141,7	143,9	146,9	147,7	146,5	145,9	146,4	142,9	139,8	53
157,2	155,5	143,0	141,9	143,9	147,8	148,5	147,3	147,5	147,7	143,4	140,6	54
157,6	156,1	143,0	141,9	143,9	148,1	148,6	147,4	148,1	148,0	143,8	140,6	55
158,0	156,7	143,0	142,1	143,9	148,1	148,6	147,4	148,1	148,2	144,0	140,8	56
159,6	158,0	144,2	143,3	145,0	149,4	149,9	148,8	149,0	149,2	145,7	142,1	57
160,4	159,2	144,6	143,7	145,5	150,1	150,5	149,2	150,7	150,5	146,2	142,6	58
160,7	159,5	144,6	143,8	145,5	150,1	150,3	149,2	150,9	150,6	146,1	142,6	59
160,9	159,9	144,9	144,0	145,7	150,2	150,5	149,2	151,0	150,6	146,1	142,8	60
162,4	161,0	145,7	144,9	146,5	151,7	152,0	150,8	152,6	152,3	147,6	144,3	61
163,7	162,7	146,0	145,2	146,6	153,0	153,2	152,1	154,5	153,9	148,1	144,9	62
164,4	163,4	146,1	145,5	146,8	153,7	154,0	152,9	154,9	154,3	148,5	145,5	63
165,6	164,8	146,8	146,1	147,5	154,7	154,9	153,8	155,6	155,2	149,5	146,3	64

7 Preisindizes für Einfamiliengebäude in vorgefertigter und konventioneller Bauart einschl. Umsatz-(Mehrwert-)steuer

1980 = 100

(Langfristige Übersicht)

Jahr Halbjahr	Vorgefertigte Bauart				Konventionelle Bauart Bauleistungen am Bauwerk	
	ohne Unterkellerung		mit		1980 = 100	Veränderung gegenüber Vorjahr bzw. Vorhalbjahr in Prozent
	1980 = 100	Veränderung gegenüber Vorjahr bzw. Vorhalbjahr in Prozent	1980 = 100	Veränderung gegenüber Vorjahr bzw. Vorhalbjahr in Prozent		
1968 D	47,6	.	48,0	.	41,8	.
1969 D	48,8	+ 2,5	49,3	+ 2,7	44,1	+ 5,5
1970 D	52,2	+ 7,0	53,6	+ 8,7	51,3	+ 16,3
1971 D	56,5	+ 8,2	58,8	+ 9,7	56,6	+ 10,3
1972 D	60,2	+ 6,5	63,4	+ 7,8	60,4	+ 6,7
1973 D	63,2	+ 5,0	67,2	+ 6,0	64,9	+ 7,5
1974 D	67,4	+ 6,6	70,7	+ 5,2	69,7	+ 7,4
1975 D	72,1	+ 7,0	74,0	+ 4,7	71,4	+ 2,4
1976 D	75,6	+ 4,9	75,3	+ 1,8	74,0	+ 3,6
1977 D	79,1	+ 4,6	79,3	+ 5,3	77,8	+ 5,1
1978 D	84,4	+ 6,7	84,8	+ 6,9	82,7	+ 6,3
1979 D	90,8	+ 7,6	91,8	+ 8,3	90,2	+ 9,1
1980 D	100	+ 10,1	100	+ 8,9	100	+ 10,9
1981 D	108,4	+ 8,4	108,9	+ 8,9	105,8	+ 5,8
1982 D	114,1	+ 5,3	116,9	+ 7,3	108,6	+ 2,6
1983 D	119,6	+ 4,8	122,7	+ 5,0	110,7	+ 1,9
1984 D	124,4	+ 4,0	127,4	+ 3,8	113,4	+ 2,4
1985 D	125,8	+ 1,1	128,3	+ 0,7	113,8	+ 0,4
1986 D	127,6	+ 1,4	129,6	+ 1,0	115,4	+ 1,4
1987 D	130,4	+ 2,2	131,7	+ 1,6	117,6	+ 1,9
1988 D	133,2	+ 2,1	134,3	+ 2,0	120,1	+ 2,1
1969 1. Halbjahr	48,3	+ 0,6	48,6	+ 0,8	42,9	+ 1,9
1969 2. Halbjahr	49,3	+ 2,1	49,9	+ 2,7	45,3	+ 5,6
1970 1. Halbjahr	51,6	+ 4,7	52,6	+ 5,4	50,1	+ 10,6
1970 2. Halbjahr	52,7	+ 2,1	54,5	+ 3,6	52,5	+ 4,8
1971 1. Halbjahr	55,9	+ 6,1	57,7	+ 5,9	55,6	+ 5,9
1971 2. Halbjahr	57,0	+ 2,0	59,8	+ 3,6	57,6	+ 3,6
1972 1. Halbjahr	59,6	+ 4,6	63,2	+ 5,7	59,7	+ 3,6
1972 2. Halbjahr	60,7	+ 1,8	63,6	+ 0,6	61,1	+ 2,3
1973 1. Halbjahr	62,3	+ 2,6	66,2	+ 4,1	64,0	+ 4,7
1973 2. Halbjahr	64,0	+ 2,7	68,1	+ 2,9	65,8	+ 2,8
1974 1. Halbjahr	66,8	+ 4,4	70,6	+ 3,7	68,8	+ 4,6
1974 2. Halbjahr	68,0	+ 1,8	70,8	+ 0,3	70,6	+ 2,6
1975 1. Halbjahr	71,8	+ 5,6	74,3	+ 4,9	71,1	+ 0,7
1975 2. Halbjahr	72,4	+ 0,8	73,7	- 0,6	71,7	+ 0,8
1976 1. Halbjahr	74,8	+ 3,3	74,1	+ 0,5	73,1	+ 2,0
1976 2. Halbjahr	76,3	+ 2,0	76,5	+ 3,2	74,9	+ 2,5
1977 1. Halbjahr	78,3	+ 2,6	77,8	+ 1,7	76,8	+ 2,5
1977 2. Halbjahr	79,9	+ 2,0	80,7	+ 3,7	78,8	+ 2,6
1978 1. Halbjahr	83,1	+ 4,0	84,0	+ 4,1	81,3	+ 3,2
1978 2. Halbjahr	85,7	+ 3,1	85,5	+ 1,8	84,1	+ 3,4
1979 1. Halbjahr	88,2	+ 2,9	89,5	+ 4,7	87,6	+ 4,2
1979 2. Halbjahr	93,4	+ 5,9	94,1	+ 5,1	92,8	+ 5,9
1980 1. Halbjahr	97,6	+ 4,5	97,9	+ 4,0	98,2	+ 5,8
1980 2. Halbjahr	102,4	+ 4,9	102,1	+ 4,3	101,8	+ 3,7
1981 1. Halbjahr	107,0	+ 4,5	107,6	+ 5,4	104,7	+ 2,8
1981 2. Halbjahr	109,8	+ 2,6	110,2	+ 2,4	106,9	+ 2,1
1982 1. Halbjahr	112,7	+ 2,6	115,7	+ 5,0	108,3	+ 1,3
1982 2. Halbjahr	115,4	+ 2,4	118,0	+ 2,0	106,9	+ 0,6
1983 1. Halbjahr	117,9	+ 2,2	121,0	+ 2,5	109,5	+ 0,6
1983 2. Halbjahr	121,3	+ 2,9	124,4	+ 2,8	111,9	+ 2,2
1984 1. Halbjahr	123,5	+ 1,8	127,0	+ 2,1	113,0	+ 1,0
1984 2. Halbjahr	125,2	+ 1,4	127,8	+ 0,6	113,7	+ 0,6
1985 1. Halbjahr	125,2	-	127,8	-	113,6	- 0,1
1985 2. Halbjahr	126,3	+ 0,9	128,8	+ 0,8	114,1	+ 0,4
1986 1. Halbjahr	126,8	+ 0,4	128,8	-	114,8	+ 0,6
1986 2. Halbjahr	128,3	+ 1,2	130,3	+ 1,2	115,9	+ 1,0
1987 1. Halbjahr	129,8	+ 1,2	131,2	+ 0,7	117,1	+ 1,0
1987 2. Halbjahr	130,9	+ 0,8	132,2	+ 0,8	118,2	+ 0,9
1988 1. Halbjahr	132,0	+ 0,8	133,4	+ 0,9	119,3	+ 0,9
1988 2. Halbjahr	134,3	+ 1,7	135,2	+ 1,3	120,9	+ 1,3