

PREISE

FACHSERIE

17

Reihe 4

Meßzahlen für Bauleistungspreise und Preisindizes für Bauwerke

Mai 1988

*Statistisches Bundesamt
Bibliothek - Dokumentation - Archiv*



HERAUSGEBER: STATISTISCHES BUNDESAMT WIESBADEN

VERLAG: W. KOHLHAMMER GMBH STUTTGART UND MAINZ

Herausgeber:
Statistisches Bundesamt
Gustav-Stresemann-Ring 11
6200 Wiesbaden 1

Auslieferung:
Verlag W. Kohlhammer GmbH
Abt. Veröffentlichungen des Statistischen
Bundesamtes
Philipp-Reis-Str. 3
6500 Mainz 42

Erscheinungsfolge: vierteljährlich

Erschienen im August 1988

Preis: DM 8,-

Bestellnummer: 2170400 - 88322

Nachdruck - auch auszugsweise - nur mit Quellenangabe
unter Einsendung eines Belegexemplares gestattet.

Inhalt

Seite

Textteil

1 Erläuterungen	4
2 Aktuelle Ergebnisse	9
Schaubilder	10

Tabellentteil

1 Preisindizes für Neubau in konventioneller Bauart einschl. bzw. ohne Umsatz- (Mehrwert-)steuer (Aktuelle und mittelfristige Ergebnisse)	
1.1 Wohngebäude - Bauleistungen am Bauwerk -	12
1.2 Nichtwohngebäude - Bauleistungen am Bauwerk -	16
1.3 Sonstige Bauwerke	22
1.4 Wohngebäude - Bauleistungen insgesamt -	26
2 Preisindizes für Instandhaltung - Wohngebäude - einschl. bzw. ohne Umsatz- (Mehrwert-)steuer (Aktuelle und mittelfristige Ergebnisse)	28
3 Meßzahlen für Bauleistungspreise einschl. Umsatz-(Mehrwert-)steuer (Aktuelle und mittelfristige Ergebnisse)	30
4 Preisindizes für den Neubau von Wohngebäuden insgesamt (verschiedene Basisjahre) (Langfristige Übersicht)	34
5 Preisindizes für den Neubau von Wohngebäuden, Nichtwohngebäuden und Sonstigen Bauwerken (1980 = 100) (Langfristige Übersicht)	36
6 Preisindizes für den Neubau von Wohngebäuden, Nichtwohngebäuden und Sonstigen Bauwerken (1976 = 100) (Langfristige Übersicht)	38
7 Preisindizes für Einfamiliengebäude in vorgefertigter und konventioneller Bauart (1980 = 100) (Langfristige Übersicht)	40

Die Angaben beziehen sich auf das Bundesgebiet; sie schließen Berlin (West) ein.

Ergebnisse für die Bundesländer Hamburg, Nordrhein-westfalen, Hessen, baden-Württemberg, Bayern, Saarland und Berlin werden in den "Statistischen Berichten" der Statistischen Landesämter mit der Kennziffer M I 4 veröffentlicht.

Zeichenerklärung

- = nichts vorhanden
- . = Zahlenwert unbekannt
oder geheimzuhalten

Abkürzungen

- Hj = Halbjahr
- D = Durchschnitt
- BGB1. = Bundesgesetzblatt

1 Die vom Statistischen Bundesamt berechneten und in den Vierteljahresberichten der vorliegenden Reihe veröffentlichten **B a u - p r e i s i n d i z e s** bringen für das Bundesgebiet insgesamt die Entwicklung der Preise für den Neubau ausgewählter Bauwerksarten des Hoch- und Tiefbaus sowie für Instandhaltungsmaßnahmen an Wohngebäuden zum Ausdruck. Sie können als Erzeuger-Verkaufspreisindizes bezeichnet werden, die sich aber - anders als die anderen Erzeuger-Verkaufspreisindizes des Statistischen Bundesamtes - nicht auf den Gesamtumsatz eines institutionell abgrenzbaren Wirtschaftsbereichs, sondern auf bestimmte Erzeugnisarten beziehen. Aus der Sicht der Käufer dieser Erzeugnisse, also der Bauherren, können sie zugleich als Einkaufspreisindizes gelten.

Dem Index einer jeden **B a u w e r k s - a r t** liegt eine Reihe von einzelnen Bauwerkstypen zugrunde, wie sie für das Baugeschehen im Basisjahr (gegenwärtig: 1980) kennzeichnend waren. Die Bauwerke sind regelmäßig konventionell, jedoch unter Einbeziehung der marktüblichen Fertigteile gebaut. Maßgeblicher Leistungsumfang sind im allgemeinen die sog. "Bauleistungen am Bauwerk" (analog zur DIN 276); dazu zählen im wesentlichen die Positionen, die zu Bestandteilen des eigentlichen Baukörpers werden.

Für den Bereich des konventionellen **N e u - b a u s** von **W o h n g e b ä u d e n** ist die wichtigste Nachweisung der Baupreisindex für "Wohngebäude insgesamt". Er wird ergänzt durch Indizes für die Wohngebäudearten "Ein-, Mehrfamilien- und Gemischtgenutzte Gebäude".

Ein besonderer Preisindex für **F e r t i g - h ä u s e r**. Der für die Zeit ab 1968 vorliegt, läßt die Preisentwicklung bei Einfamiliengebäuden, die aus Fertigteilen montiert sind, erkennen. Damit wird wenigstens in bezug auf Wohngebäude die Möglichkeit des Vergleichs zwischen konventionell gefertigten und vorgefertigten Bauwerken geboten.

Für den Neubau konventionell gefertigter **N i c h t w o h n g e b ä u d e** werden besondere Indizes für "Bürogebäude", "Landwirtschaftliche Betriebsgebäude" sowie "Gewerbliche Betriebsgebäude" (Stahl- und Stahlbetonskelett) ermittelt.

Unter der Bezeichnung **S o n s t i g e B a u w e r k e** wird die Preisentwicklung im "Straßenbau", bei "Brücken im Straßenbau", "Ortskanälen" und "Staudämmen" indexmäßig nachgewiesen.

In bezug auf "Wohngebäude insgesamt" steht außerdem ein Baupreisindex für **B a u - l e i s t u n g e n** insgesamt zur Verfügung, der über die "Bauleistungen am Bauwerk" hinaus drei weitere Hauptleistungsgruppen einbezieht.

Für Wohngebäude wird auch die Preisentwicklung bei **I n s t a n d h a l t u n g s - a r b e i t e n** nachgewiesen. Entsprechende Indizes liegen für Ein- und Mehrfamiliengebäude jeweils mit Schönheitsreparaturen vor, für Mehrfamiliengebäude auch ohne.

Im Hinblick auf die wesentlichen **R e - c h e n v o r g ä n g e** können die Indizes als gewogene Durchschnitte aus den Bundesdurchschnittsmeßzahlen zu den Preisen für eine repräsentative Auswahl von Bauleistungen (den sog. Preisrepräsentanten) bezeichnet werden. Der Bundesdurchschnittsmeßzahl für eine bestimmte Bauleistung liegen die einzelnen Preisveränderungszahlen (sog. Firmenmeßzahlen) derjenigen Firmen zugrunde, die für diese Bauleistung Preise gemeldet haben. Als Wägungszahlen (= Indexgewichte) zur Gewichtung der Bundesdurchschnittsmeßzahlen dienen die gemittelten Kostenanteile jeweils derjenigen tatsächlich erbrachten Bauleistungen (an den Gesamtkosten der Einzeltypen einer Bauwerksart), für die eine der ausgewählten Bauleistungen als repräsentativ anzusehen ist.

Der Preisindex für Fertighäuser ist der umsatzgewogene Durchschnitt aus den Preisveränderungszahlen der meldenden Fertighaushersteller.

2 Die den Baupreisindizes zugrunde liegenden Preisreihen haben die Form von Meßzahlen auf der Grundlage des Preisstandes im Basisjahr (= 100). Die Preisreihen der sich auf konventionelles Bauen beziehenden Indizes beruhen auf den Ergebnissen **v i e r t e l - j ä h r l i c h e r P r e i s e r h e - b u n g e n** bei einer repräsentativen Aus-

wahl baugewerblicher Unternehmen. Berichtsmonate sind Februar, Mai, August und November, und zwar jeweils der ganze Monat, nicht bestimmte Kalendertage. Erfragt werden die im Berichtsmonat vertraglich vereinbarten Preise. Damit die vierteljährlichen Werte einer Einzelpreisreihe nur "reine" Preisveränderungen zum Ausdruck bringen, müssen alle für die Höhe des Preises maßgeblichen Faktoren, die sogenannten preisbestimmenden Merkmale, solange wie möglich konstant gehalten werden. Dies gilt nicht nur für die Mengeneinheit der beobachteten Bauleistung und deren qualitative Beschaffenheit, sondern auch für die verschiedenen sonstigen Vereinbarungen, z.B. die Zahlungsbedingungen. Ändert sich eines dieser Merkmale, so kann die Differenz zwischen dem neuen und dem zuletzt gemeldeten Preis eine unechte Preisveränderung enthalten, die eliminiert werden muß.

Die vierteljährlich ermittelten Preise sind **M a r k t p r e i s e** bei Auftragsvergabe (keine Angebotspreise) ohne Mehrwertsteuer. Gegenwärtig werden rund 4 600 Berichtsstellen nach ihren Verkaufspreisen für insgesamt 217 Preisrepräsentanten befragt. Den Indizes liegen also entsprechend viele Einzelpreisreihen zugrunde.

Bis einschließlich 1967 sind die Baupreisindizes - wegen der unbekanntenen Höhe des Steuersatzes - nur einschließlich der damaligen kumulativen Bruttoumsatzsteuer berechnet worden. Ab 1968 werden sie sowohl **o h n e** als auch **m i t U m s a t z - (M e h r - w e r t -) s t e u e r** ausgewiesen. Dabei sind die Indexwerte ohne und mit Steuerbelastung für diejenigen Berichtsperioden gleich, in denen der gleiche Steuersatz wie im Basisjahr zur Anwendung kam. Von August 1979 bis Mai 1983 stimmen daher alle Indexzahlen in der Berechnung ohne und mit Umsatz-(Mehrwert-)steuer überein. Dies wird verständlich, wenn man bedenkt, daß Indizes nichts über die absolute Höhe der Preise aussagen, sondern ausschließlich deren Entwicklung zum Ausdruck bringen. Wenn z.B. im Jahre 1979 ebenso wie im Basisjahr der Bruttopreis um jeweils 13 % über dem Nettopreis lag, müssen trotz des unterschiedlichen Niveaus der beiden Preise die Quotienten aus den Bruttopreisen die gleichen sein wie die Quotienten aus den entsprechenden Nettopreisen, d.h. die Brutto- und Nettoindexzahlen stimmen miteinander überein.

3 Die Indizes werden nach der soq. **L a s p e y - r e s** - Formel berechnet. Das bedeutet, daß die aus dem gegenwärtigen Basisjahr (1980) stammenden **W ä g u n g s z a h l e n** bis zur Umstellung des Index auf ein neueres Basisjahr **u n v e r ä n d e r t b l e i - b e n**. Als nächstes Basisjahr ist das Jahr 1985 in Aussicht genommen. Das letzte Basisjahr vor dem gegenwärtigen Basisjahr war das Jahr 1976. Für längerfristige Vergleiche sind die 1980er Indizes ausgewählter Bauwerksarten in der Beschränkung auf die Werte einschließlich Umsatz-(Mehrwert-)steuer über den Februar 1980 mit ihren Vorgängern, den entsprechenden 1976er Indizes, zu durchlaufenden Reihen verkettet worden, die bis 1958 und für "Wohngebäude insgesamt" bis 1913 zurückreichen. Zur Erleichterung für die Benutzer werden alle "langen Reihen" auch in der Umbasierung auf Basis 1976 angegeben. In der Begrenzung auf "Wohngebäude insgesamt" liegen umbasierte Werte zusätzlich noch für die Basisjahre 1970, 1962, 1958, 1950, 1938, 1914 und 1913 vor.

Die bei der **V e r k e t t u n g** und **U m b a s i e r u n g** angewandten Verfahren werden am Beispiel des Preisindex für "Wohngebäude insgesamt" nachstehend ausführlich besprochen (die Erläuterungen gelten sinngemäß auch für die anderen Indizes, die zu durchlaufenden Reihen verkettet worden sind bzw. in der Umbasierung auf verschiedene Basisjahre nachgewiesen werden):

Zu dem neuen auf der Basis 1980 berechneten Baupreisindex für Wohngebäude wurde, wie bereits erwähnt, auch eine langfristige Reihe bis zurück zum Jahre 1913 gebildet. Zu diesem Zwecke wurden

- der neue Index (auf Basis 1980 = 100) für den ersten Monat seiner Berechnung, d.h. für Februar 1980 dem bisherigen Index für Februar 1980 (auf Basis 1976 = 100) gegenübergestellt;
- aus diesen beiden Werten der Quotient "neuer Index durch bisherigen Index Februar 1980" ermittelt;
- mit dem so gebildeten Quotienten alle Werte der bisherigen Indexreihe (auf Basis 1976 = 100) bis einschl. Februar 1980 multipliziert.

Durch diese Umbasierung, d.h. durch die Multiplikation mit dem konstanten Faktor "neuer Index durch bisherigen Index Februar 1980", wurden alle Zahlen der bisherigen Indexreihe lediglich auf ein niedrigeres Niveau verkleinert, und zwar im gleichen Verhältnis, so daß die Relationen zwischen den Werten damit unverändert blieben (vom Rundungseffekt abgesehen). Wenn also die Reihe vor der Umbasierung zwischen zwei Zeitpunkten z.B. um 7,5 % gestiegen ist, ergibt sich für die umbasierte Reihe ebenfalls ein Anstieg um 7,5 %.

Für Februar 1980, den sog. "Verkettungsmonat", stimmen die umbasierte Reihe und die auf Basis 1980 neu berechnete Reihe genau überein. Denn der Rechenansatz für die Umbasierung lautet hier "bisheriger Index Februar 1980" mal "neuer Index durch bisherigen Index Februar 1980", woraus sich durch Kürzung "neuer Index Februar 1980" ergibt. Die umbasierte bisherige Reihe und die neue Reihe gehen somit im Februar 1980 ohne Bruch ineinander über, sie sind miteinander "verkettet".

Da bei der früheren Index-Neuberechnung analog verfahren wurde, lag die bisherige Indexreihe (1976 = 100) bereits in einer Rückrechnung bis 1913 vor; die Verkettung der bisherigen mit der neuen, auf Basis 1980 = 100 berechneten Reihe liefert somit für die Zeit seit 1913 eine durchlaufende Reihe auf Basis 1980 = 100.

Die Weiterführung der langfristigen Indexreihen auf der Grundlage der früheren Basisjahre 1976, 1970, 1962, 1958, 1950, 1938, 1914 und 1913 ist anhand der 80er Indizes wie folgt vorgenommen worden:

- Dem bisherigen Index für Februar 1980 (auf der jeweiligen Basis) wurde der neue Index für Februar 1980 (1980 = 100) gegenübergestellt;
- daraus wurde der Quotient Index Februar 1980 (früheres Basisjahr = 100) durch Index Februar 1980 (1980 = 100) gebildet;
- mit den so bestimmten Quotienten wurden alle Werte der 80er Reihe von Februar 1980 bis zur Gegenwart multipliziert.

Auch die umbasierten Reihen werden laufend ergänzt und veröffentlicht.

4 Die Baupreisindizes für die verschiedenen Bauwerksarten werden nicht nur als Gesamtreihen für alle "Bauleistungen am Bauwerk", sondern auch in der Aufgliederung nach den Bauabschnitten Roh- und Ausbau sowie nach Gewerken berechnet und veröffentlicht. Die auf letztere angewandten Gliederungsprinzipien sind der DIN 276 "Kosten von Hochbauten", sowie der "Verdingungsordnung für Bauleistungen" (VOB) entnommen.

5 Die Ergebnisse der Baupreisstattistik werden vierteljährlich in den Eilberichten und in den Vierteljahresberichten der Fachserie 17, Preise, Reihe 4 "Meßzahlen für Bauleistungspreise und Preisindizes für Bauwerke" veröffentlicht. Während der Inhalt des Eilberichts auf die wichtigsten Ergebnisse beschränkt ist, werden in den Vierteljahresberichten die Indizes aller Bauwerksarten in der Aufgliederung nach Gewerken dargeboten. Weiterhin werden hier die Preisverläufe der einzelnen Bauleistungen nachgewiesen, die den Indexberechnungen zugrunde liegen.

Während die in den vorstehenden Veröffentlichungen zuerst aufgeführten Tabellen (Eilbericht: Tab. 1, Vierteljahresbericht: Tab. 1 - 3) dem kurz- bis mittelfristigen Vergleich dienen, enthalten die Folgetabellen (Eilbericht: Tab. 2 und 3, Vierteljahresbericht: Tab. 4 und 5) Reihen für langfristige Berichtszeiträume. Speziell für Wohngebäude werden hier auch die prozentualen jährlichen und vierteljährlichen Indexveränderungen ausgewiesen. Außerdem werden jeweils in der letzten Tabelle der Veröffentlichungen noch die Preisentwicklungen von Einfamiliengebäuden in vorgefertigter und konventioneller Bauart miteinander verglichen (Eilbericht: Tab. 4, Vierteljahresbericht: Tab. 7).

6 Erzeugerpreisindizes werden auch für das Produzierende Gewerbe ohne Baugewerbe (Bestell-Nr. 2170200) sowie für die Land- und Forstwirtschaft (Bestell-Nr. 2170100) berechnet. Besonders aus dem erstgenannten Index, der Index der Erzeugerpreise gewerblicher Produkte, dürfte für den Benutzer der baupreisstatistischen Veröffent-

fentlichungen eine ganze Reihe von Gruppenindizes von besonderem Interesse sein, so z.B. die Gruppenindizes für Steine und Erden, für Baustoffe, für Baumaschinen sowie für Fertigteilbauten.

Weitere für den intermediären Bereich erstellte Preisindizes sind der Index der Grundstoffpreise (Bestell-Nr. 2170300), der sich auf die Einkaufsseite der gewerblichen Unternehmen bezieht, und der Index der Großhandelsverkaufspreise (Bestell-Nr. 2170600). Auch mit diesen Berechnungen stehen Teilindizes zur Verfügung, die für den am Bausehen Interessierten von Belang sind.

Von allgemeiner Bedeutung sind schließlich die verbraucherpreisstatistischen Ergebnisse, außer dem Index der Einzelhandelspreise vor allem der Preisindex für die Lebenshaltung aller privaten Haushalte (Bestell-Nr. 2170700), sowie die zum Warenverkehr mit dem Ausland berechneten Preisindizes, der Index der Einfuhrpreise und der Index der Ausfuhrpreise (Bestell-Nr. 2170800).

Über die Entwicklung der Baulandpreise lassen sich keine Preisindizes berechnen. Die in der vierteljährlichen Statistik der Kaufwerte für Bauland (Bestell-Nr. 2170500) ermittelten Durchschnittswerte je m² bieten jedoch durch die Unterscheidung von Baulandarten und Baugebieten zumindest in der Zusammenfassung für das Bundesgebiet auch Anhaltspunkte zur Beurteilung der Preisänderungen.

7 Weitere methodische Erläuterungen zur Neuberechnung der Baupreisindizes auf Basis 1980 enthält ein Aufsatz in Heft 4/1983 der Zeitschrift "Wirtschaft und Statistik", der auch im Novemberbericht 1982 der Fachserie 17, Reihe 4, abgedruckt wurde.

8 Es wird empfohlen, bei der Verwendung der Preisindizes, also auch der Baupreisindizes, folgendes zu beachten:

Die Indexveränderung von einem Zeitpunkt zum anderen kann in Punkten, in Prozent oder als Vielfaches der Ausgangszahl ausgedrückt werden.

Die Indexentwicklung nach Punkten ergibt sich als Differenz zwischen dem neuen und dem alten Indexstand. Das Ergebnis für einen bestimmten Zeitraum ist je nach Wahl des Basisjahres unterschiedlich.

Die Indexentwicklung in Prozent kann nach der Formel

$$\frac{\text{neuer Indexstand}}{\text{alter Indexstand}} \times 100 - 100$$

berechnet werden. Das Ergebnis ist von der Wahl des Basisjahres unabhängig, wenn man von geringfügigen Rundungsdifferenzen absieht.

Auch die Indexentwicklung als Vielfaches der Ausgangszahl, das sich aus den Quotienten

$$\frac{\text{neuer Indexstand}}{\text{alter Indexstand}}$$
 ergibt, wird

durch die Wahl des Basisjahres nicht beeinflusst.

Die wichtigste Indexreihe der Baupreisstatistik, der Baupreisindex für Wohngebäude insgesamt - "Bauleistungen am Bauwerk" analog zu der Kostengruppe 3.0 nach DIN 276, Bl. 2 - wird außer in der Darstellung auf Basis 1980 auch umbasiert auf 1976, 1970, 1962, 1958, 1950, 1938, 1914 und 1913 (jeweils = 100) veröffentlicht. Wird die Umbasierung auf ein Jahr gewünscht, das wir nicht als Basisjahr nachweisen, z.B. auf das Jahr 1954 (= 100), so lassen sich die jeweiligen Werte aus den 80er-Indizes nach folgender Umbasierungsformel finden:

Gesuchter Index (1954 = 100) =

$$\frac{\text{Index im Berichtszeitraum (1980 = 100)}}{\text{Index D 1954 (1980 = 100)}} \times 100$$

So errechnet sich z.B. für November 1982 (Indexstand auf Basis 1980 = 100 109,1) der auf 1954 umbasierte Index wie folgt:

$$\frac{109,1}{22,9} \times 100 = 476,4; \text{ wobei } 22,9 \text{ der Index für } 1954 \text{ auf Basis } 1980 = 100 \text{ ist.}$$

Sofern sich beim Nachrechnen der von uns auf der Grundlage verschiedener Basisjahre ver-

Öffentlichem Indizes mit der angegebenen Formel Differenzen ergeben sollten, beruhen diese nicht auf Unterschieden in der statistischen Aussage, sondern sind ausschließlich auf das Rechnen mit gerundeten Zahlen zurückzuführen.

- 9 Baupreisindizes dienen häufig als Bezugsgröße von Wertsicherungsklauseln in Miet-, Pacht- und anderen Verträgen. Das Statistische Bundesamt kann nicht über die währungsrechtliche Zulässigkeit solcher Klauseln befinden, sondern muß an die Deutsche Bundesbank oder die Landeszentralbanken verweisen, die für solche Fragen allein zuständig sind. Das Statistische Bundesamt kann auch keine Empfehlungen aussprechen, welcher Index bestimmten Vertragsverhältnissen zugrunde zu legen ist, da es sich dabei nicht um ein statistisches Problem, sondern um eine Ermessensfrage handelt, die von den Vertragsparteien selbst zu entscheiden ist.

Beim Abschluß von Wertsicherungsklauseln, die sich auf Baupreisindizes beziehen, empfiehlt es sich, das Basisjahr zu nennen, die als Schwellenwerte vorgesehenen Steigerungssätze in Prozent anzugeben und - soweit es um die zeitliche Geltung eines Baupreisindex geht - auf die Berichtsmomente der Baupreisstatistik, nicht aber auf bestimmte Stichtage, abzustellen. Bei Vertragsklauseln, die sich an der Indexveränderung in Punkten orientieren, sollte zur Vermeidung von Unklarheiten das Basisjahr unbedingt angegeben werden.

- 10 Baupreisindizes geben Auskunft über Stand und Entwicklung der Neubauwerte, nicht aber der Verkehrs-, Ertrags- oder Mietwerte von Bauwerken.

Die Tatsache, daß aus den Indexzahlen der Effekt von Qualitätsänderungen und anderen Änderungen in den preisbestimmenden Merkmalen der beobachteten Bauleistungen herausgerechnet wurde, kann von besonderer Bedeutung sein, wenn die Indizes zur Ermittlung von Wiederbe-

schaffungswerten verwendet werden. Werden Bauwerke in der ursprünglichen Qualität nicht mehr angeboten, weil sich bei der betreffenden Bauwerksart die Ausführung durchweg verbessert hat, dann können sich bei der Verwendung der Preisindizes Wiederbeschaffungswerte ergeben, die unter den Beträgen liegen, die bei der Wiederbeschaffung tatsächlich aufgewendet werden müssen.

Soweit Grundstückswerte nach dem "Baugesetzbuch" (BauGB) zu ermitteln sind, wird in der "Vertermittlungsverordnung" vom 15. August 1972 (BGBl. I S. 1416) vorgeschrieben, den Bauwert von Gebäuden in der Weise zu bestimmen, daß die Baukosten eines bekannten Bezugszeitpunktes mit Hilfe geeigneter amtlicher Baupreisindizes auf die Preisverhältnisse am Vertermittlungsstichtag umgerechnet werden.

Das Statistische Bundesamt ist nicht zuständig für die Festsetzung von Brandkassen-Richtzahlen der Versicherungsgesellschaften. Die sogenannten Prämienrichtzahlen (auch Teuerungszahlen oder Zuschläge genannt) werden mit Genehmigung des "Bundesaufsichtsamtes für das Versicherungswesen", Ludwig-Kirch-Platz 3-4, 1 Berlin 15, für die privaten Brandversicherungsanstalten vom Verband der Sachversicherer e.V., Riehler Str. 36, 5000 Köln 1, und für die Monopolversicherer von diesen selbst festgesetzt.

- 11 Die Eilberichte der Fachserie 17, Preise, Reihe 4 "Meßzahlen für Bauleistungspreise und Preisindizes für Bauwerke" (Bestell-Nr. 2170400) erscheinen etwa sechs Wochen, die Vierteljahresberichte etwa zehn Wochen nach Ablauf des jeweiligen Berichtsmoments und sind zu beziehen durch den Buchhandel oder direkt durch den

Verlag W. Kohlhammer GmbH,
Abteilung Veröffentlichungen des
Statistischen Bundesamtes
Philipp-Reis-Straße 3,
Postfach 42 11 20
6500 Mainz 42 (Hechtsheim)
Telefon 06131/5 90 94-95,
Telex 4187768 DGV

2 Aktuelle Ergebnisse

Der für das Bundesgebiet berechnete Baupreisindex für konventionell gefertigte Wohngebäude (Bauleistungen am Bauwerk) einschl. Mehrwertsteuer lag im Mai 1988 bei 120,9 (1980 = 100) und damit um 1,0 % höher als im Februar 1988. Gegenüber dem gleichlautenden Monat des Vorjahres hat der Abstand + 2,0 % betragen. Im Februar 1988 war der Indexstand gegenüber dem Vorquartal um 0,4 % gestiegen.

Die Preise für Rohbauarbeiten erhöhten sich gegenüber Februar 1988 um 1,1 %, die für Ausbauarbeiten um 1,0 %. Unter den 30 einzeln nachgewiesenen Bauarbeiten bewegten sich die Preisänderungen zwischen + 0,3 % bei den Rolladenarbeiten und + 1,6 % bei den Förderanlagen.

Bei den Nichtwohngebäuden erhöhten sich die Preisindizes ohne Mehrwertsteuer von Februar 1988 auf Mai 1988 für Bürogebäude sowie für Landwirtschaftliche Betriebsgebäude um 1,0 % und für Gewerbliche Betriebsgebäude um 0,8 %.

Im Straßenbau stiegen die Preise einschl. Mehrwertsteuer von Februar 1988 bis Mai 1988 um 0,6 %, bei den Brücken im Straßenbau betrug die Veränderung im gleichen Zeitraum + 1,0 %.

Die Preisveränderungen für die Schönheitsreparaturen in einer Wohnung und Instandhaltung von Wohngebäuden beliefen sich auf + 0,9 %.

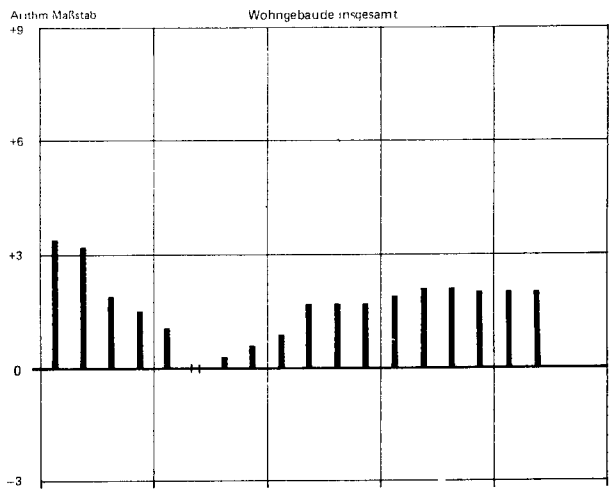
Die Preisindizes für Einfamiliengebäude in vorgefertigter Bauart zeigten im 1. Halbjahr 1988 gegenüber dem 2. Halbjahr 1987 eine Veränderung von + 0,8 % für Einfamiliengebäude ohne Unterkellerung und + 0,9 % für Einfamiliengebäude mit Unterkellerung.

AUSGEWÄHLTE PREISINDIZES FÜR BAUWERKE
 - NEUBAU IN KONVENTIONELLER BAUART -
 1980=100

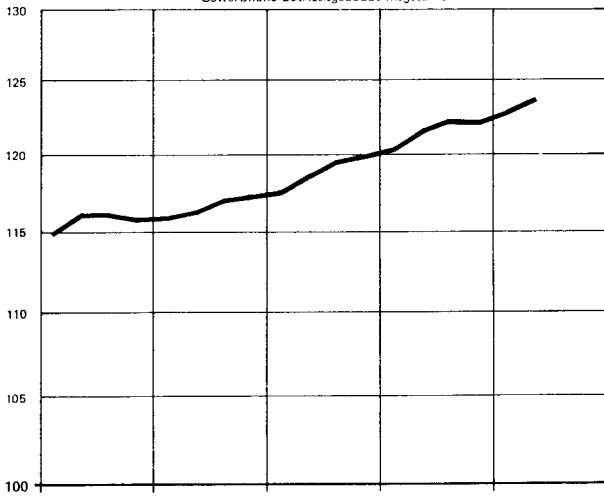
Preisindex



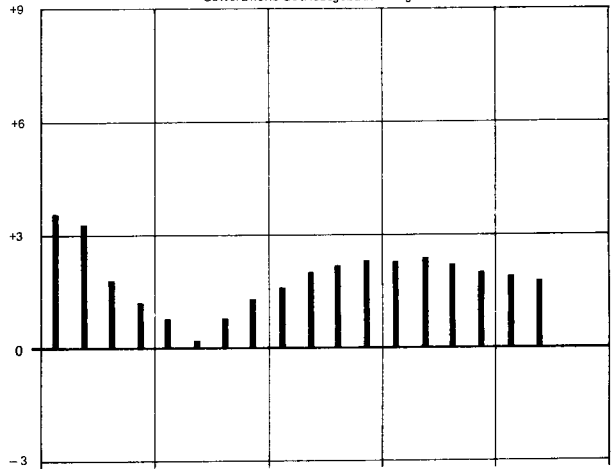
Veränderung gegenüber dem jeweiligen Vorjahrsmonat in %



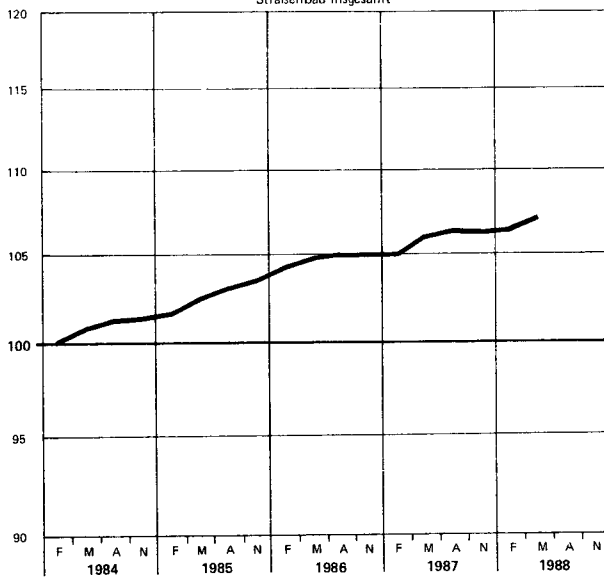
Gewerbliche Betriebsgebäude insgesamt



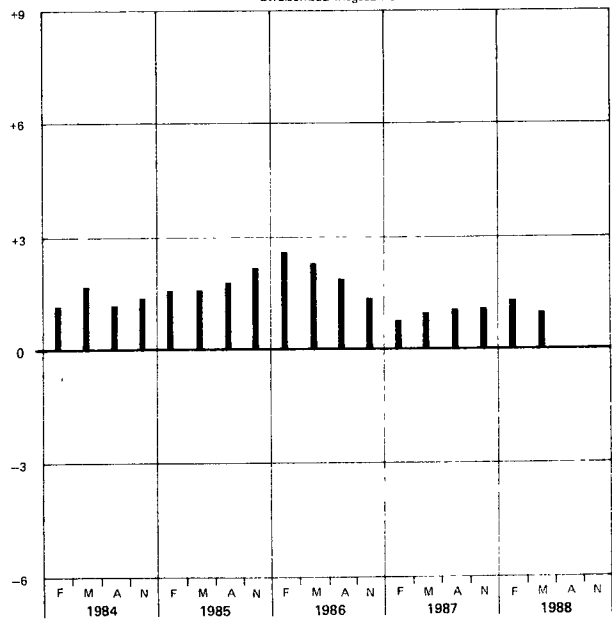
Gewerbliche Betriebsgebäude insgesamt



Straßenbau insgesamt



Straßenbau insgesamt

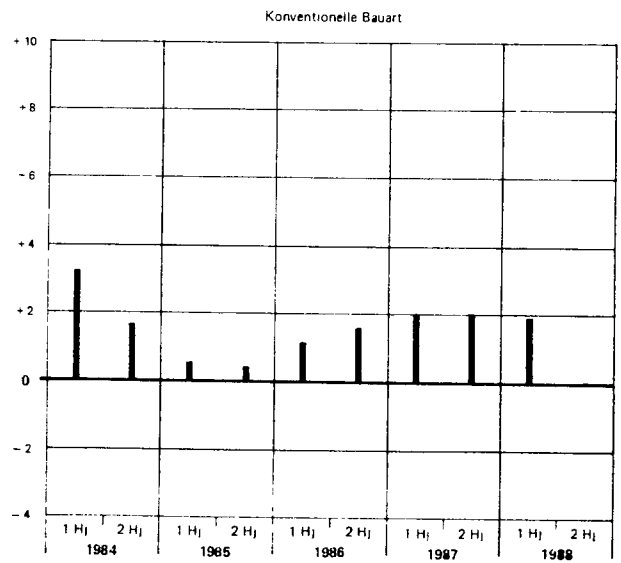
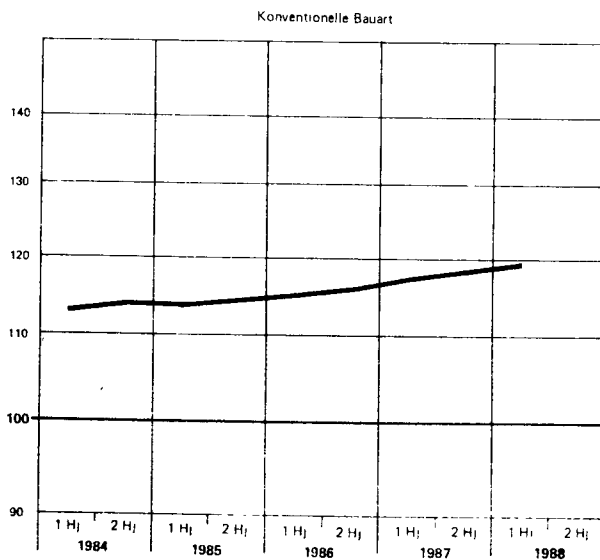
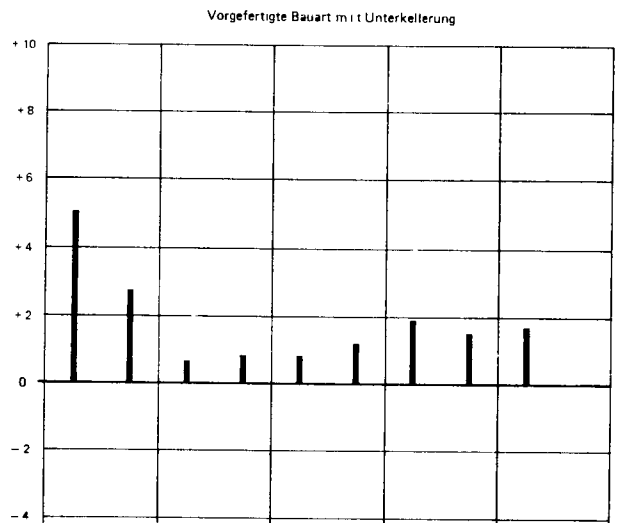
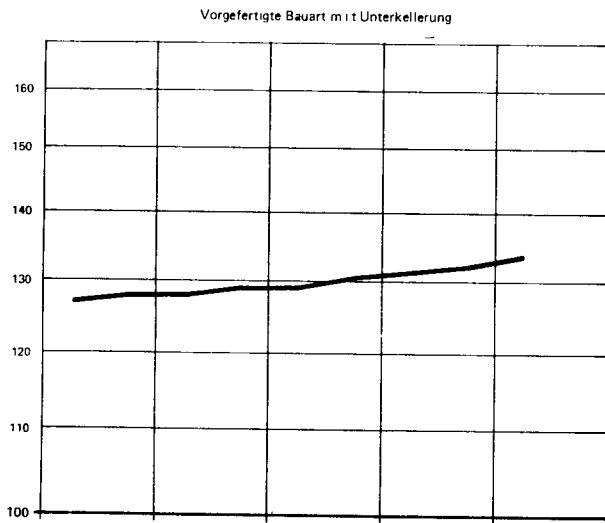
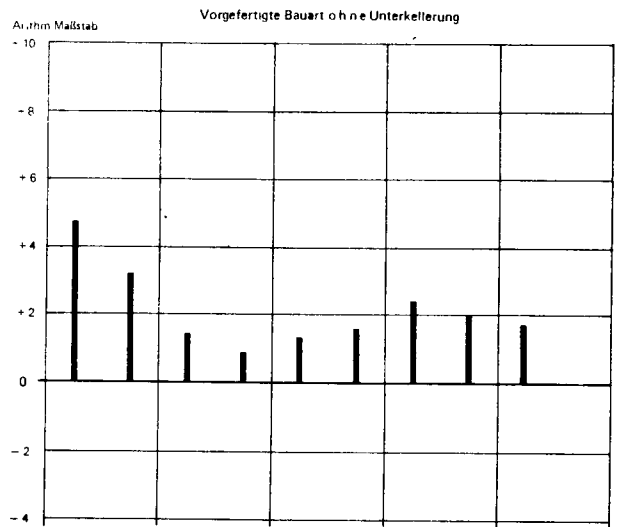
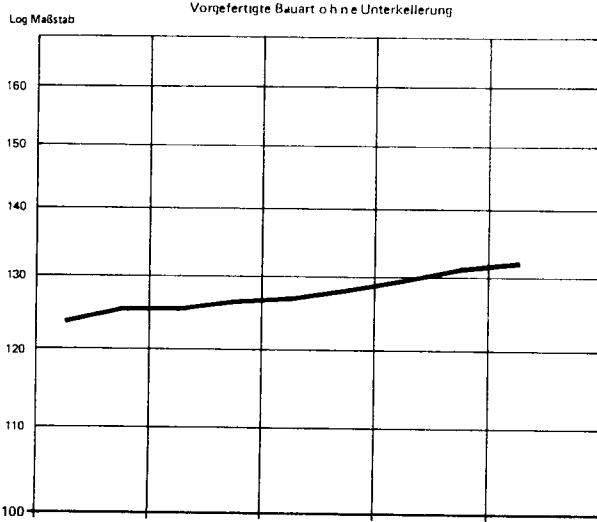


1) Einschl. Umsatz- (Mehrwert-)steuer

PREISINDIZES FÜR EINFAMILIENGEBAUDE IN VORGEFERTIGTER UND KONVENTIONELLER BAUART ¹⁾
1980 = 100

Preisindex

Veränderung gegenüber dem jeweiligen Vorjahreshalbjahr in %



1) Einzeln. Umsatz- (Mehrwert-)steuer

1 PREISINDIZES FUER NEUBAU IN KONVENTIONELLER BAUART EINSCHL. UMSATZ-(MEHRWERT-)STEUER
 (AKTUELLE UND MITTELFRISTIGE ERGEBNISSE)
 1.1 WOHNGEBAEUDE - BAULEISTUNGEN AM BAUWERK
 1980 = 100

ART	WAEGUNGS- ANTEIL AM GESAMT- INDEX IN PROMILLE	1984	1985	1986	1987	1987			1988		VERAENDERUNG MAI 1988 GEGENUEBER MAI FEBR. 1987 1988 IN PRZENT	
		DURCHSCHNITT				MAI	AUG.	NOV.	FEBR.	MAI		
INSGESAMT												
ERDARBEITEN	33,74	99,3	99,2	101,2	102,9	103,0	103,4	103,2	103,5	104,6	+ 1,7	+ 1,3
VERBAUARBEITEN	2,04	103,9	103,5	105,9	108,0	108,2	108,4	108,2	108,5	109,5	+ 1,2	+ 0,9
ENTWASSERUNGSKANALARBEITEN	10,97	107,5	107,5	110,2	112,2	112,4	112,7	112,6	112,6	113,8	+ 1,2	+ 1,1
MAUERARBEITEN	146,16	110,6	110,3	112,0	114,0	114,3	114,5	114,3	114,9	116,3	+ 1,7	+ 1,2
BETON- UND STAHLBETONARBEITEN	233,98	108,0	107,2	108,5	110,5	110,7	110,9	110,8	110,7	112,0	+ 1,2	+ 1,2
NATURWERKSTEINARBEITEN	8,03	118,6	120,2	122,3	125,1	125,0	125,7	125,9	126,3	127,5	+ 2,0	+ 1,0
BETONWERKSTEINARBEITEN	20,95	122,2	123,9	125,8	128,3	126,0	129,0	129,1	129,5	130,5	+ 2,0	+ 0,8
ZIMMER- UND HOLZBAUARBEITEN	29,33	112,2	110,9	110,2	111,1	111,2	111,4	111,3	111,3	112,5	+ 1,2	+ 1,1
ABDICHTUNG GEGEN NICHTDRUECKENDES WASSER	7,22	119,2	120,3	121,9	124,4	124,5	124,9	125,1	125,7	127,2	+ 2,2	+ 1,2
DACHDECKUNGS- UND DACHABDICHTUNGSARBEITEN	24,11	124,7	127,0	128,7	130,4	130,1	131,0	131,2	131,4	132,2	+ 1,6	+ 0,6
PUTZ- UND STUCKARBEITEN	69,16	112,0	111,3	111,9	113,2	113,3	113,7	113,6	113,9	114,9	+ 1,4	+ 0,9
GERUESTARBEITEN	4,43	114,3	114,0	114,0	115,4	114,8	116,4	116,4	116,3	117,7	+ 2,5	+ 1,2
ROHBAUARBEITEN	590,12	110,4	110,0	111,4	113,1	113,3	113,6	113,5	113,7	115,0	+ 1,5	+ 1,1
KLEMPNERARBEITEN	9,26	123,9	126,1	127,4	129,4	129,1	129,9	130,3	130,6	131,4	+ 1,8	+ 0,6
FLIESEN- UND PLATTENARBEITEN	32,52	116,4	116,4	117,3	119,0	119,2	119,5	119,5	120,1	121,9	+ 2,3	+ 1,5
ESTRICHARBEITEN	24,92	111,4	111,0	111,1	113,0	113,0	113,3	113,6	113,9	114,9	+ 1,7	+ 0,9
ASPHALTBELAGARBEITEN	0,07	118,4	120,9	123,6	125,0	124,9	125,3	125,7	125,7	126,9	+ 1,6	+ 1,0
TISCHLERARBEITEN	68,46	115,6	117,0	118,4	120,9	120,7	121,1	122,0	122,8	123,8	+ 2,6	+ 0,8
PARKETTARBEITEN	0,57	115,6	123,0	126,2	128,9	128,8	129,4	129,8	131,1	132,2	+ 2,6	+ 0,8
ROLLADENARBEITEN	5,35	111,3	112,2	113,1	114,0	113,9	114,2	114,7	115,1	115,5	+ 1,4	+ 0,3
METALLBAUARBEITEN SCHLOSSERARBEITEN	39,37	127,0	129,8	132,6	137,2	137,0	138,0	138,6	139,8	141,8	+ 3,5	+ 1,4
VERGLASUNGSARBEITEN	10,10	116,1	117,7	121,5	127,5	126,5	128,5	129,2	130,0	131,6	+ 4,0	+ 1,2
ANSTRICHARBEITEN	24,23	117,9	119,4	121,4	124,4	124,0	125,7	125,7	125,8	127,0	+ 2,4	+ 1,0
BODENBELAGARBEITEN	15,14	122,0	124,9	127,2	129,5	129,3	129,9	130,1	131,4	132,5	+ 2,5	+ 0,8
TAPEZIERARBEITEN	8,66	117,0	116,6	120,9	123,6	123,3	124,6	124,7	124,6	125,8	+ 2,0	+ 1,0
LUEFTUNGSTECHNISCHE ANLAGEN	3,96	123,6	126,5	129,7	132,4	133,2	134,2	134,5	135,6	136,7	+ 2,6	+ 0,8
HEIZUNGS- UND BRAUCHWASSERERWAERWUNGSANLAGEN	44,36	123,2	126,7	129,9	134,1	133,8	134,9	135,4	136,6	138,1	+ 3,2	+ 1,0
GAS-, WASSER-, ABWASSER-INSTALLATIONEN IN GEBAEUDEN	60,76	119,8	122,5	124,4	127,6	127,1	128,2	128,7	129,9	130,9	+ 3,0	+ 0,8
ELEKTRISCHE KABEL- UND LEITUNGSANLAGEN IN GEBAEUDEN	45,26	119,6	122,3	124,9	128,5	128,3	129,1	129,5	130,3	131,3	+ 2,3	+ 0,8
BLITZSCHUTZANLAGEN	1,37	125,4	128,9	131,3	134,6	134,4	135,4	135,7	136,1	137,1	+ 2,0	+ 0,7
FOERDERANLAGEN	15,50	118,6	119,1	121,9	125,9	124,8	126,8	127,8	127,8	129,8	+ 4,0	+ 1,6
AUSBAUARBEITEN	409,88	119,2	121,1	123,1	126,3	126,0	126,9	127,4	128,2	129,5	+ 2,8	+ 1,0
INSGESAMT	1 000	114,0	114,5	116,2	118,6	118,5	119,1	119,2	119,7	120,9	+ 2,0	+ 1,0

EINFAMILIENGEBAEUDE

ERDARBEITEN	46,31	99,2	99,1	101,2	103,1	103,2	103,6	103,5	103,6	104,9	+ 1,6	+ 1,3
ENTWASSERUNGSKANALARBEITEN	22,08	107,1	107,2	109,8	111,8	112,0	112,3	112,1	112,1	113,4	+ 1,3	+ 1,2
MAUERARBEITEN	165,28	110,6	110,3	112,0	114,1	114,4	114,6	114,4	115,0	116,5	+ 1,8	+ 1,3
BETON- UND STAHLBETONARBEITEN	194,73	107,9	107,2	108,7	110,3	110,6	110,7	110,6	110,6	112,0	+ 1,3	+ 1,3
NATURWERKSTEINARBEITEN	10,02	118,6	120,3	122,3	125,1	125,0	125,7	125,9	126,3	127,4	+ 1,9	+ 0,9
BETONWERKSTEINARBEITEN	5,08	122,3	124,0	125,8	128,2	128,0	129,0	129,1	129,5	130,4	+ 1,5	+ 0,7
ZIMMER- UND HOLZBAUARBEITEN	74,39	112,5	111,3	110,7	111,6	111,7	111,9	111,8	111,8	113,1	+ 1,3	+ 1,2
ABDICHTUNG GEGEN NICHTDRUECKENDES WASSER	11,61	119,2	120,3	121,9	124,4	124,5	124,9	125,1	125,6	127,4	+ 2,3	+ 1,3
DACHDECKUNGS- UND DACHABDICHTUNGSARBEITEN	27,46	123,4	125,1	126,8	128,7	128,4	129,3	129,5	129,8	130,5	+ 1,6	+ 0,5
PUTZ- UND STUCKARBEITEN	75,07	112,3	111,7	112,3	113,7	113,8	114,2	114,2	114,4	115,5	+ 1,5	+ 1,0
GERUESTARBEITEN	4,61	117,3	117,3	117,2	119,3	118,7	120,0	120,5	120,4	121,6	+ 2,6	+ 1,2
ROHBAUARBEITEN	636,64	110,2	109,9	111,1	112,9	113,0	113,3	113,2	113,5	114,8	+ 1,6	+ 1,1
KLEMPNERARBEITEN	10,86	123,6	125,7	127,1	129,1	128,8	129,6	130,0	130,2	130,9	+ 1,6	+ 0,5
FLIESEN- UND PLATTENARBEITEN	31,88	116,4	116,4	117,4	119,2	119,4	119,7	119,7	120,2	122,0	+ 2,2	+ 1,5
ESTRICHARBEITEN	24,21	111,3	110,9	111,0	113,0	113,0	113,3	113,6	113,9	115,0	+ 1,8	+ 1,0
TISCHLERARBEITEN	71,52	116,3	117,7	119,2	121,7	121,5	121,9	122,7	123,4	124,5	+ 2,5	+ 0,9
PARKETTARBEITEN	1,71	119,6	123,0	126,2	128,5	128,8	129,4	129,6	131,1	132,2	+ 2,6	+ 0,8
ROLLADENARBEITEN	7,79	110,6	111,4	112,3	113,2	113,1	113,3	113,8	114,2	114,5	+ 1,2	+ 0,3
METALLBAUARBEITEN SCHLOSSERARBEITEN	21,25	127,8	130,9	133,9	138,8	138,5	139,6	140,2	141,5	143,6	+ 3,7	+ 1,5
VERGLASUNGSARBEITEN	10,54	115,3	116,8	120,5	126,5	126,5	127,5	128,2	128,9	130,5	+ 4,0	+ 1,2
ANSTRICHARBEITEN	21,64	117,9	119,4	121,4	124,4	124,0	125,6	125,7	125,7	126,9	+ 2,3	+ 1,0
BODENBELAGARBEITEN	12,41	121,3	124,3	126,3	128,5	128,2	128,6	129,1	130,2	131,2	+ 2,3	+ 0,6
TAPEZIERARBEITEN	5,91	116,9	118,5	120,8	123,5	123,2	124,5	124,6	124,5	125,7	+ 2,0	+ 1,0
LUEFTUNGSTECHNISCHE ANLAGEN	0,21	125,8	128,9	132,2	135,5	135,1	136,3	136,6	137,5	138,6	+ 2,6	+ 0,8
HEIZUNGS- UND BRAUCHWASSERERWAERWUNGSANLAGEN	60,18	122,8	126,2	129,3	133,6	133,3	134,3	134,8	136,2	137,5	+ 3,2	+ 1,0
GAS-, WASSER-, ABWASSER-INSTALLATIONEN IN GEBAEUDEN	49,65	119,4	122,0	123,8	127,0	126,5	127,5	128,0	129,1	130,2	+ 2,9	+ 0,9
ELEKTRISCHE KABEL- UND LEITUNGSANLAGEN IN GEBAEUDEN	31,99	119,9	122,6	125,3	129,0	128,8	129,5	130,0	130,7	131,9	+ 2,4	+ 0,9
BLITZSCHUTZANLAGEN	1,61	125,4	128,9	131,3	134,6	134,4	135,4	135,7	136,1	137,1	+ 2,0	+ 0,7
AUSBAUARBEITEN	363,36	118,8	120,8	122,8	125,9	125,7	126,5	126,9	127,8	129,0	+ 2,6	+ 0,9
INSGESAMT	1 000	113,4	113,8	115,4	117,6	117,6	118,1	118,2	118,7	119,9	+ 2,0	+ 1,0

1 PREISINDIZES FUER NEUBAU IN KONVENTIONELLER BAUART OHNE UMSATZ-(MEHRWERT-)STEUER
 (AKTUELLE UND MITTELFRISTIGE ERGEBNISSE)
 1.1 WOHNGEBAEUDE - BAULEISTUNGEN AM BAUWERK -
 1980 = 100

ART	WAEGUNGS- ANTEIL AM GESAMT- INDEX IN PROMILLE	1984	1985	1986	1987	1987			1988		VERAENDERUNG MAI 1988 GEGENUEBER MAI FEBR. 1987 1988 IN PROZENT	
		DURCHSCHNITT				MAI	AUG.	NOV.	FEBR.	MAI		
INSGESAMT												
ERDARBEITEN	33,74	98,4	98,3	100,2	102,0	102,1	102,5	102,3	102,6	103,8	+ 1,7	+ 1,2
VERBAUARBEITEN	2,04	102,9	102,6	104,9	107,0	107,3	107,4	107,2	107,5	108,5	+ 1,1	+ 0,9
ENTWASSERUNGSKANALARBEITEN	10,97	106,5	106,5	108,2	111,2	111,4	111,7	111,6	111,6	112,8	+ 1,3	+ 1,1
MAUERARBEITEN	146,16	109,6	109,3	111,0	113,0	113,3	113,5	113,3	113,8	115,2	+ 1,7	+ 1,2
BETON- UND STAHLBETONARBEITEN	233,98	107,1	106,3	107,9	109,5	109,7	109,9	109,6	109,7	111,0	+ 1,2	+ 1,2
NATURWERKSTEINARBEITEN	8,03	117,5	119,1	121,2	124,0	123,9	124,5	124,8	125,2	126,3	+ 1,9	+ 0,9
BETONWERKSTEINARBEITEN	20,95	121,1	122,5	124,7	127,1	126,9	127,8	127,9	128,4	129,3	+ 1,9	+ 0,7
ZIMMER- UND HOLZBAUARBEITEN	29,33	111,2	109,9	109,2	110,1	110,2	110,3	110,2	110,3	111,5	+ 1,2	+ 1,1
ABDICHTUNG GEGEN NICHTDRUECKENDES WASSER	7,22	118,1	119,2	120,8	123,3	123,4	123,8	124,0	124,6	126,1	+ 2,2	+ 1,2
DACHDECKUNGS- UND DACHABDICHTUNGSARBEITEN	24,11	123,6	125,9	127,5	129,3	129,0	129,8	130,0	130,3	130,9	+ 1,5	+ 0,5
PUTZ- UND STUCKARBEITEN	69,16	111,0	110,4	110,9	112,2	112,3	112,7	112,7	112,9	113,9	+ 1,4	+ 0,9
GERUESTARBEITEN	4,43	113,2	113,0	112,9	114,4	113,7	115,3	115,4	115,2	116,6	+ 2,6	+ 1,2
ROHBAUARBEITEN	590,12	109,4	109,0	110,4	112,1	112,3	112,6	112,5	112,7	113,9	+ 1,4	+ 1,1
KLEMPNERARBEITEN	9,26	122,8	125,0	126,2	128,2	127,9	128,7	129,1	129,4	130,2	+ 1,8	+ 0,6
FLIESEN- UND PLATTENARBEITEN	32,52	115,4	115,4	116,3	118,0	118,1	118,4	118,4	119,0	120,7	+ 2,2	+ 1,4
ESTRICHARBEITEN	24,92	110,4	110,0	110,1	112,0	112,0	112,3	112,6	112,9	113,9	+ 1,7	+ 0,9
ASPHALTBELAGARBEITEN	0,07	117,3	119,9	122,5	123,9	123,6	124,2	124,6	124,6	125,7	+ 1,5	+ 0,9
TISCHLERARBEITEN	68,46	114,6	115,9	117,4	119,9	119,7	120,1	120,9	121,6	122,7	+ 2,5	+ 0,9
PARKETTARBEITEN	0,57	118,5	121,9	125,0	127,7	127,6	128,3	128,6	129,9	131,0	+ 2,7	+ 0,8
ROLLADENARBEITEN	5,35	110,3	111,2	112,1	113,0	112,9	113,1	113,7	114,1	114,5	+ 1,4	+ 0,4
METALLBAUARBEITEN SCHLOSSERARBEITEN	39,37	125,9	128,7	131,4	136,0	135,7	136,8	137,4	138,6	140,5	+ 3,5	+ 1,4
VERGLASUNGSARBEITEN	10,10	115,0	116,7	120,4	126,4	125,4	127,4	128,1	128,8	130,5	+ 4,1	+ 1,3
ANSTRICHARBEITEN	24,23	116,8	118,4	120,3	123,3	122,9	124,5	124,6	124,6	125,9	+ 2,4	+ 1,0
BODENBELAGARBEITEN	15,14	120,9	123,8	126,1	128,4	128,2	128,7	128,9	130,2	131,3	+ 2,4	+ 0,8
TAPEZIERARBEITEN	8,66	116,0	117,5	119,8	122,5	122,2	123,5	123,5	124,6	125,9	+ 2,0	+ 0,9
LUEFTUNGSTECHNISCHE ANLAGEN	3,96	122,5	125,4	128,5	132,3	132,0	133,0	133,4	134,4	135,5	+ 2,7	+ 0,8
HEIZUNGS- UND BRAUCHWASSERERWAERMMUNGSANLAGEN	44,36	122,2	125,6	128,7	132,9	132,6	133,7	134,2	135,6	136,8	+ 3,2	+ 0,9
GAS-, WASSER-, ABWASSER-INSTALLATIONEN IN GEBAEUDEN	60,76	118,7	121,4	123,3	126,5	126,0	127,0	127,5	128,7	129,8	+ 3,0	+ 0,9
ELEKTRISCHE KABEL- UND LEITUNGSANLAGEN IN GEBAEUDEN	45,28	118,5	121,2	123,8	127,4	127,2	127,9	128,3	129,1	130,2	+ 2,4	+ 0,9
BLITZSCHUTZANLAGEN	1,37	124,3	127,8	130,1	133,4	133,2	134,2	134,4	134,8	135,8	+ 2,0	+ 0,7
FUERDERANLAGEN	15,50	117,5	118,0	120,8	124,8	123,7	125,7	126,7	126,7	128,6	+ 4,0	+ 1,5
AUSBAUARBEITEN	409,88	118,1	120,0	122,0	125,2	124,9	125,8	126,3	127,1	128,3	+ 2,7	+ 0,9
INSGESAMT	1 000	112,9	113,5	115,2	117,5	117,5	118,0	118,1	118,6	119,6	+ 2,0	+ 1,0

EINFAMILIENGEBAEUDE

ERDARBEITEN	46,31	98,3	98,2	100,3	102,2	102,3	102,7	102,5	102,7	104,0	+ 1,7	+ 1,3
ENTWASSERUNGSKANALARBEITEN	22,08	106,2	106,2	108,8	110,8	111,0	111,3	111,1	111,1	112,4	+ 1,3	+ 1,2
MAUERARBEITEN	165,28	109,6	109,3	111,0	113,1	113,4	113,6	113,4	114,0	115,4	+ 1,8	+ 1,2
BETON- UND STAHLBETONARBEITEN	194,73	107,0	106,2	107,7	109,3	109,5	109,8	109,7	109,6	111,0	+ 1,4	+ 1,3
NATURWERKSTEINARBEITEN	10,02	117,6	119,1	121,2	124,0	123,9	124,5	124,8	125,2	126,3	+ 1,9	+ 0,9
BETONWERKSTEINARBEITEN	5,08	121,2	122,9	124,7	127,1	126,9	127,9	128,0	128,4	129,3	+ 1,9	+ 0,7
ZIMMER- UND HOLZBAUARBEITEN	74,39	111,5	110,3	109,7	110,6	110,7	110,9	110,8	110,9	112,1	+ 1,3	+ 1,1
ABDICHTUNG GEGEN NICHTDRUECKENDES WASSER	11,61	118,1	119,2	120,8	123,3	123,4	123,8	124,0	124,7	126,2	+ 2,3	+ 1,2
DACHDECKUNGS- UND DACHABDICHTUNGSARBEITEN	27,46	122,2	124,0	125,6	127,6	127,3	128,1	128,3	128,6	129,3	+ 1,6	+ 0,5
PUTZ- UND STUCKARBEITEN	75,07	111,3	110,7	111,3	112,7	112,8	113,2	113,2	113,4	114,5	+ 1,5	+ 1,0
GERUESTARBEITEN	4,61	116,2	116,3	116,2	118,3	117,7	118,9	119,4	119,3	120,7	+ 2,5	+ 1,2
ROHBAUARBEITEN	636,64	109,2	108,9	110,2	111,9	112,0	112,3	112,2	112,5	113,7	+ 1,5	+ 1,1
KLEMPNERARBEITEN	10,86	122,5	124,6	125,9	127,9	127,6	128,4	128,8	129,0	129,7	+ 1,6	+ 0,5
FLIESEN- UND PLATTENARBEITEN	31,88	115,4	115,4	116,3	118,1	118,3	118,6	118,6	119,2	120,9	+ 2,2	+ 1,4
ESTRICHARBEITEN	24,21	110,4	110,0	110,1	112,0	112,0	112,3	112,6	112,9	113,9	+ 1,7	+ 0,9
TISCHLERARBEITEN	71,52	115,3	116,6	118,1	120,6	120,4	120,9	121,6	122,3	123,4	+ 2,5	+ 0,9
PARKETTARBEITEN	1,71	118,5	121,9	125,0	127,7	127,6	128,3	128,6	129,9	131,0	+ 2,7	+ 0,8
ROLLADENARBEITEN	7,79	109,6	110,4	111,3	112,2	112,1	112,3	112,8	113,2	113,5	+ 1,2	+ 0,3
METALLBAUARBEITEN SCHLOSSERARBEITEN	21,25	126,7	129,7	132,7	137,5	137,3	138,3	138,9	140,2	142,3	+ 3,6	+ 1,5
VERGLASUNGSARBEITEN	10,54	114,3	115,8	119,4	125,4	124,4	124,4	127,1	127,9	129,4	+ 4,0	+ 1,3
ANSTRICHARBEITEN	21,64	116,8	118,3	120,3	123,3	122,9	124,5	124,6	124,6	125,8	+ 2,4	+ 1,0
BODENBELAGARBEITEN	12,41	120,2	123,2	125,2	127,3	127,1	127,7	127,9	129,0	130,1	+ 2,4	+ 0,9
TAPEZIERARBEITEN	5,91	115,9	117,4	119,7	122,4	122,1	123,4	123,4	123,4	124,5	+ 2,0	+ 0,9
LUEFTUNGSTECHNISCHE ANLAGEN	0,21	124,7	127,7	131,0	134,3	133,8	135,1	135,4	136,3	137,4	+ 2,7	+ 0,8
HEIZUNGS- UND BRAUCHWASSERERWAERMMUNGSANLAGEN	60,18	121,7	125,1	128,2	132,3	132,0	133,1	133,6	135,0	136,2	+ 3,2	+ 0,9
GAS-, WASSER-, ABWASSER-INSTALLATIONEN IN GEBAEUDEN	45,65	118,3	120,9	122,7	125,8	125,3	126,4	126,9	128,0	129,1	+ 3,0	+ 0,9
ELEKTRISCHE KABEL- UND LEITUNGSANLAGEN IN GEBAEUDEN	31,99	118,9	121,5	124,1	127,8	127,7	128,4	128,8	129,6	130,7	+ 2,3	+ 0,8
BLITZSCHUTZANLAGEN	1,61	124,3	127,8	130,1	133,4	133,2	134,2	134,4	134,6	135,6	+ 2,0	+ 0,7
AUSBAUARBEITEN	363,36	117,8	119,6	121,7	124,8	124,5	125,4	125,8	126,6	127,6	+ 2,7	+ 0,9
INSGESAMT	1 000	112,4	112,8	114,3	116,6	116,6	117,1	117,2	117,6	118,8	+ 1,9	+ 1,0

PREISINDIZES FUER NEUBAU IN KONVENTIONELLER BAUART EINSCHL. UMSATZ (MEHRWERT-)STEUER
 (AKTUELLE UND MITTELFRISTIGE ERGEBNISSE)
 1.1 WOHNGBAUEUDE - BAULEISTUNGEN AM BAUWERK -
 1960 = 100

ART	WÄGUNGSGESAMT- ANTEIL AM INDEX IN PROMILLE	1984				1985			1986			1987			1988		VERÄNDERUNG GEGENÜBER MAI 1987	VERÄNDERUNG GEGENÜBER FEBR. 1988	IN PROZENT
		DURCHSCHNITT				MAI	AUG.	NOV.	FEBR.	MAI	1987	1988							
MEHRFAMILIENGBAUEUDE																			
ERDARBEITEN	23,94	99,3	99,1	101,0	102,6	102,7	103,1	102,9	103,3	104,5	+ 1,8	+ 1,2							
VERBAUARBEITEN	1,99	103,9	103,5	105,9	108,0	108,2	108,4	108,2	108,5	109,5	+ 1,2	+ 0,9							
ENTWÄSSERUNGSKANALARBEITEN	5,80	108,4	108,4	111,1	113,3	113,5	113,8	113,7	113,8	115,1	+ 1,4	+ 1,1							
MAUERARBEITEN	147,55	110,6	110,3	111,9	113,9	114,2	114,4	114,3	114,8	116,2	+ 1,8	+ 1,2							
BETON- UND STAHLBETONARBEITEN	246,98	108,3	107,4	109,1	110,6	111,0	111,2	111,1	111,0	112,4	+ 1,3	+ 1,3							
NATURWERKSTEINARBEITEN	6,98	118,5	120,1	122,2	125,1	125,0	125,7	125,9	126,4	127,5	+ 2,0	+ 0,9							
BETONWERKSTEINARBEITEN	32,86	123,0	124,8	126,8	129,3	129,1	130,0	130,0	130,6	131,5	+ 1,9	+ 0,7							
ZIMMER- UND HOLZBAUARBEITEN	3,75	110,8	108,6	107,5	108,0	108,0	108,3	108,2	108,1	109,2	+ 1,1	+ 1,0							
ABDICHTUNG GEGEN NICHTDRUECKENDES WASSER	4,86	119,2	120,3	121,9	124,4	124,5	124,9	125,1	125,6	127,2	+ 2,2	+ 1,3							
DACHDECKUNGS- UND DACHABDICHTUNGSARBEITEN	20,61	125,6	128,2	129,9	131,5	131,2	132,1	132,2	132,4	133,2	+ 1,5	+ 0,6							
PUTZ- UND STUCKARBEITEN	71,59	111,9	111,2	111,7	113,0	113,1	113,5	113,5	113,7	114,7	+ 1,4	+ 0,9							
GERUESTARBEITEN	4,87	112,1	111,7	111,6	112,6	112,0	113,8	113,5	113,3	114,8	+ 2,5	+ 1,3							
ROHBAUARBEITEN	573,78	110,7	110,3	111,8	113,6	113,8	114,1	114,0	114,2	115,5	+ 1,5	+ 1,1							
KLEMPNERARBEITEN	7,88	124,2	126,4	127,7	129,7	129,4	130,2	130,7	131,0	131,8	+ 1,9	+ 0,6							
FLIESEN- UND PLATTENARBEITEN	33,67	116,4	116,4	117,2	118,9	119,1	119,3	119,3	119,9	121,7	+ 2,2	+ 1,5							
ESTRICHARBEITEN	27,34	111,4	111,0	111,1	113,0	113,0	113,3	113,6	113,9	114,9	+ 1,7	+ 0,9							
TISCHLERARBEITEN	68,05	114,9	116,2	117,6	120,1	119,9	120,3	121,1	121,9	123,0	+ 2,6	+ 0,9							
ROLLADENARBEITEN	3,51	110,6	111,4	112,3	113,2	113,1	113,3	113,8	114,2	114,5	+ 1,2	+ 0,3							
METALLBAUARBEITEN, SCHLOSSERARBEITEN	41,03	127,2	129,9	132,7	137,3	137,0	138,1	138,6	139,8	141,7	+ 3,4	+ 1,4							
VERGLASUNGSARBEITEN	7,41	117,0	118,8	122,5	126,6	127,7	129,7	130,3	131,3	132,9	+ 4,1	+ 1,2							
ANSTRICHARBEITEN	26,48	117,9	119,5	121,6	124,6	124,6	125,8	125,9	125,9	127,1	+ 2,3	+ 1,0							
BODENBELAGARBEITEN	17,80	122,4	125,5	128,0	130,4	130,2	130,7	131,0	132,4	133,5	+ 2,5	+ 0,8							
TAPEZIERARBEITEN	11,40	117,1	118,6	121,0	123,8	123,4	124,8	124,8	124,7	125,9	+ 2,0	+ 1,0							
LUEFTUNGSTECHNISCHE ANLAGEN	3,62	125,0	128,3	131,7	135,6	135,3	136,3	136,7	137,6	138,9	+ 2,7	+ 0,8							
HEIZUNGS- UND BRAUCHWASSERERWAERMIUNGSANLAGEN	32,33	123,8	127,3	130,5	134,8	134,5	135,6	136,1	137,5	138,9	+ 3,3	+ 1,0							
GAS- WASSER- ABWASSER-INSTALLATIONEN IN GEBAEUDEN	69,00	120,0	122,7	124,7	127,9	127,4	128,4	128,9	130,1	131,2	+ 3,0	+ 0,8							
ELEKTRISCHE KABEL- UND LEITUNGSANLAGEN IN GEBAEUDEN	53,06	119,2	121,9	124,5	128,0	127,5	128,5	128,9	129,7	130,7	+ 2,3	+ 0,8							
BLITZSCHUTZANLAGEN	1,00	125,4	128,9	131,3	134,6	134,4	135,4	135,7	136,1	137,1	+ 2,0	+ 0,7							
FOERDERANLAGEN	22,64	118,5	119,0	121,6	125,7	124,6	126,6	127,6	127,6	129,5	+ 3,9	+ 1,5							
AUSBAUARBEITEN	426,22	119,0	120,9	122,9	126,1	125,8	126,7	127,1	127,9	129,2	+ 2,7	+ 1,0							
INSGESAMT	1 000	114,3	114,8	116,6	118,9	118,9	119,5	119,6	120,1	121,3	+ 2,0	+ 1,0							

GEMISCHTGENUTZTE GEBAEUDE

ERDARBEITEN	37,99	99,4	99,4	101,3	103,0	103,1	103,4	103,3	103,7	104,9	+ 1,7	+ 1,2							
VERBAUARBEITEN	6,27	103,9	103,5	105,9	108,0	108,2	108,4	108,2	108,5	109,5	+ 1,2	+ 0,9							
ENTWÄSSERUNGSKANALARBEITEN	4,35	107,6	107,7	110,3	112,2	112,3	112,7	112,4	112,4	113,7	+ 2,2	+ 1,2							
MAUERARBEITEN	103,71	110,8	110,6	112,1	114,0	114,3	114,4	114,4	114,7	116,1	+ 1,6	+ 1,2							
BETON- UND STAHLBETONARBEITEN	267,45	107,6	106,8	108,4	109,8	110,1	110,2	110,1	110,0	111,2	+ 1,0	+ 1,1							
NATURWERKSTEINARBEITEN	7,25	118,7	120,3	122,3	125,1	125,0	125,6	125,9	126,3	127,5	+ 2,0	+ 1,0							
BETONWERKSTEINARBEITEN	16,93	117,4	118,6	120,1	122,2	122,0	122,9	122,9	123,3	124,2	+ 1,8	+ 0,7							
ZIMMER- UND HOLZBAUARBEITEN	16,02	110,7	108,7	107,7	106,3	106,4	106,6	106,4	106,4	109,5	+ 1,0	+ 1,0							
ABDICHTUNG GEGEN NICHTDRUECKENDES WASSER	5,52	119,1	120,4	121,9	124,3	124,4	124,8	125,1	125,5	126,9	+ 2,0	+ 1,1							
DACHDECKUNGS- UND DACHABDICHTUNGSARBEITEN	27,82	125,4	128,1	129,7	131,5	131,2	132,1	132,2	132,4	133,1	+ 1,4	+ 0,5							
PUTZ- UND STUCKARBEITEN	50,12	111,4	110,7	111,3	112,6	112,7	113,0	113,0	113,1	114,2	+ 1,3	+ 1,0							
GERUESTARBEITEN	2,68	115,7	115,6	115,5	117,2	116,6	118,1	118,3	118,2	119,6	+ 2,6	+ 1,2							
ROHBAUARBEITEN	546,11	109,6	109,1	110,6	112,2	112,4	112,7	112,6	112,7	113,9	+ 1,3	+ 1,1							
KLEMPNERARBEITEN	10,15	123,8	126,0	127,4	129,4	129,1	129,8	130,3	130,5	131,3	+ 1,7	+ 0,6							
FLIESEN- UND PLATTENARBEITEN	30,32	116,5	116,5	117,5	119,2	119,4	119,7	119,7	120,3	122,1	+ 2,3	+ 1,5							
ESTRICHARBEITEN	19,08	111,4	111,0	111,1	113,0	113,0	113,3	113,6	113,9	114,9	+ 1,7	+ 0,9							
ASPHALTBELAGARBEITEN	0,41	116,4	120,9	123,6	125,0	124,5	125,3	125,7	125,7	126,9	+ 1,6	+ 1,0							
TISCHLERARBEITEN	63,46	116,3	117,8	119,3	121,9	121,7	122,1	123,0	123,9	124,9	+ 2,6	+ 0,8							
ROLLADENARBEITEN	6,00	114,3	115,7	116,7	117,6	117,6	117,9	118,5	119,2	119,8	+ 1,9	+ 0,5							
METALLBAUARBEITEN, SCHLOSSERARBEITEN	70,68	126,2	129,0	131,7	136,3	136,0	137,0	137,9	138,9	140,6	+ 3,5	+ 1,4							
VERGLASUNGSARBEITEN	17,26	115,8	117,5	121,3	127,2	126,3	128,2	128,9	129,7	131,4	+ 4,0	+ 1,3							
ANSTRICHARBEITEN	22,70	117,7	119,2	121,1	124,2	123,8	125,4	125,5	125,4	126,6	+ 2,3	+ 1,0							
BODENBELAGARBEITEN	12,66	121,0	124,0	125,8	127,9	127,7	128,3	128,5	129,5	130,5	+ 2,2	+ 0,8							
TAPEZIERARBEITEN	8,88	116,7	116,2	120,5	123,3	122,9	124,2	124,3	124,2	125,4	+ 2,0	+ 1,0							
LUEFTUNGSTECHNISCHE ANLAGEN	12,50	122,2	124,8	127,6	131,5	131,3	132,3	132,6	133,5	134,6	+ 2,5	+ 0,8							
HEIZUNGS- UND BRAUCHWASSERERWAERMIUNGSANLAGEN	48,84	123,3	126,7	129,9	134,1	133,8	134,9	135,4	136,8	138,2	+ 3,3	+ 1,0							
GAS- WASSER- ABWASSER-INSTALLATIONEN IN GEBAEUDEN	56,27	119,9	122,6	124,5	127,8	127,3	128,4	128,9	130,1	131,1	+ 3,0	+ 0,8							
ELEKTRISCHE KABEL- UND LEITUNGSANLAGEN IN GEBAEUDEN	48,62	120,4	123,1	125,8	129,6	129,4	130,2	130,7	131,5	132,6	+ 2,5	+ 0,8							
BLITZSCHUTZANLAGEN	1,98	125,4	128,9	131,3	134,6	134,4	135,4	135,7	136,1	137,1	+ 2,0	+ 0,7							
FOERDERANLAGEN	25,08	116,6	115,3	122,3	126,4	125,2	127,3	128,4	128,4	130,4	+ 4,2	+ 1,6							
AUSBAUARBEITEN	453,89	120,0	122,0	124,2	127,7	127,4	128,3	128,6	129,7	131,0	+ 2,8	+ 1,0							
INSGESAMT	1 000	114,3	115,0	116,8	119,2	119,2	119,8	119,9	120,4	121,7	+ 2,1	+ 1,1				</			

1 PREISINDIZES FUER NEUBAU IN KONVENTIONELLER BAUART OHNE UMSATZ-(MEHRWERT-)STEUER
 [AKTUELLE UND MITTELFRISTIGE ERGEBNISSE]
 1.1 WOHNGEBAEUDE - BAULEISTUNGEN AM BAUWERK -
 1960 = 100

ART	WAEGUNGS- ANTEIL AM GESAMT- INDEX IN PROZENTLE	1984					1985					1986					1987					1988					VERAENDERUNG MAI 1988 GEGENUEBER MAI FEBR. 1987 1988 IN PROZENT	
		DURCHSCHNITT					DURCHSCHNITT					DURCHSCHNITT					DURCHSCHNITT					DURCHSCHNITT					MAI 1987	FEBR. 1988
		MAI	AUG.	NOV.	FEBR.	MAI	MAI	AUG.	NOV.	FEBR.	MAI	MAI	AUG.	NOV.	FEBR.	MAI	MAI	AUG.	NOV.	FEBR.	MAI							
MEHRFAMILIENGEBAEUDE																												
ERDARBEITEN	23,94	98,4	98,2	100,1	101,7	101,8	102,2	102,0	102,4	103,6	+1,8	+1,2																
VERBAUARBEITEN	1,99	102,9	102,6	104,9	107,0	107,3	107,4	107,2	107,5	108,5	+1,1	+0,9																
ENTWASSERUNGSKANALARBEITEN	5,80	107,4	107,4	110,1	112,3	112,5	112,8	112,7	112,8	114,0	+1,3	+1,1																
MAUERARBEITEN	147,55	109,6	109,3	110,9	112,9	113,2	113,4	113,2	113,7	115,2	+1,8	+1,3																
BETON- UND STAHLBETONARBEITEN	248,98	107,3	106,4	108,1	109,8	110,0	110,2	110,1	110,0	111,4	+1,3	+1,3																
NATURWERKSTEINARBEITEN	6,96	117,5	115,0	121,1	124,0	123,9	124,5	124,8	125,2	126,3	+1,9	+0,9																
BETONWERKSTEINARBEITEN	32,86	121,9	123,7	125,6	128,1	127,9	128,8	129,0	129,4	130,4	+2,0	+0,8																
ZIMMER- UND HOLZBAUARBEITEN	3,75	109,8	107,6	106,5	107,0	107,1	107,2	107,2	107,2	108,3	+1,1	+1,0																
ABDICHTUNG GEGEN NICHTDRUECKENDES WASSER	4,86	118,1	119,2	120,8	123,3	123,4	123,8	124,0	124,5	126,0	+2,1	+1,2																
DACHDECKUNGS- UND DACHABDICHTUNGSARBEITEN	20,61	124,4	127,1	128,7	130,3	130,0	130,9	131,0	131,2	131,9	+1,5	+0,5																
PUTZ- UND STUCKARBEITEN	71,59	110,9	110,2	110,7	112,0	112,1	112,5	112,5	112,6	113,6	+1,3	+0,9																
GERUESTARBEITEN	4,87	111,1	110,7	110,5	111,6	110,9	112,8	112,5	112,3	113,7	+2,5	+1,2																
ROHBAUARBEITEN	573,78	109,7	109,3	110,8	112,6	112,8	113,1	113,0	113,2	114,5	+1,5	+1,1																
KLEMPNERARBEITEN	7,88	123,1	125,3	126,5	128,6	128,2	129,0	129,5	129,8	130,6	+1,9	+0,6																
FLIESEN- UND PLATTENARBEITEN	33,67	115,3	115,3	116,2	117,8	118,0	118,2	118,2	118,8	120,6	+2,2	+1,5																
ESTRICHARBEITEN	27,34	110,4	110,1	110,1	112,0	112,0	112,3	112,6	112,9	113,9	+1,7	+0,9																
TISCHLERARBEITEN	68,05	113,9	115,1	116,5	119,0	118,8	119,2	120,0	120,8	121,9	+2,6	+0,9																
ROLLADENARBEITEN	3,51	109,6	110,4	111,3	112,2	112,1	112,3	112,8	113,2	113,5	+1,2	+0,3																
METALLBAUARBEITEN, SCHLOSSERARBEITEN	41,03	126,1	128,7	131,5	136,0	135,7	136,8	137,3	138,6	140,5	+3,5	+1,4																
VERGLASUNGSARBEITEN	7,41	115,9	117,8	121,4	127,5	126,5	128,5	129,2	130,1	131,8	+4,2	+1,3																
ANSTRICHARBEITEN	26,48	116,9	116,4	120,5	123,5	123,1	124,7	124,8	124,8	126,0	+2,4	+1,0																
BODENBELAGARBEITEN	17,80	121,3	124,4	126,8	129,2	129,0	129,6	129,8	131,2	132,4	+2,6	+0,9																
TAPEZIERARBEITEN	11,40	116,1	117,6	119,9	122,6	122,3	123,3	123,6	123,6	124,7	+2,0	+0,9																
LUEFTUNGSTECHNISCHE ANLAGEN	3,62	123,9	127,1	130,5	134,3	134,0	135,1	135,5	136,6	137,7	+2,8	+0,8																
HEIZUNGS- UND BRAUCHWASSERERWAERMMUNGSANLAGEN	32,33	122,7	126,1	129,3	133,6	133,3	134,4	134,9	136,3	137,6	+3,2	+1,0																
GAS-, WASSER-, ABWASSER-INSTALLATIONEN IN GEBAEUDEN	69,00	118,9	121,6	123,6	126,8	126,3	127,3	127,8	128,9	130,0	+2,9	+0,9																
ELEKTRISCHE KABEL- UND LEITUNGSANLAGEN IN GEBAEUDEN	53,06	118,1	120,8	123,4	126,9	126,7	127,4	127,8	128,9	129,6	+2,3	+0,8																
BLITZSCHUTZANLAGEN	1,00	124,3	127,8	130,1	133,4	133,2	134,2	134,4	134,8	135,8	+2,0	+0,7																
FOERDERANLAGEN	22,64	117,4	117,9	120,7	124,6	123,5	125,5	126,5	126,8	128,3	+3,9	+1,4																
AUSBAUARBEITEN	426,22	118,0	119,9	121,9	125,0	124,7	125,5	126,0	126,8	128,1	+2,7	+1,0																
INSGESAMT	1 000	113,2	113,8	115,5	117,9	117,8	118,4	118,5	119,0	120,3	+2,1	+1,1																

GEMISCHTGENUTZTE GEBAEUDE

ERDARBEITEN	37,99	98,6	98,4	100,4	102,1	102,2	102,5	102,3	102,8	103,9	+1,7	+1,1
VERBAUARBEITEN	6,27	102,9	102,6	104,9	107,0	107,3	107,4	107,2	107,5	108,5	+1,1	+0,9
ENTWASSERUNGSKANALARBEITEN	4,35	106,6	106,7	109,3	111,1	111,3	111,6	111,4	111,4	112,6	+1,2	+1,1
MAUERARBEITEN	103,71	105,8	109,6	111,1	113,0	113,3	113,4	113,3	113,6	115,0	+1,5	+1,2
BETON- UND STAHLBETONARBEITEN	267,45	106,7	105,8	107,4	108,9	109,1	109,3	109,1	109,0	110,2	+1,0	+1,1
NATURWERKSTEINARBEITEN	7,25	117,6	119,2	121,2	124,0	123,9	124,5	124,7	125,1	126,3	+1,9	+1,0
BETONWERKSTEINARBEITEN	16,93	116,4	117,6	119,0	121,1	120,8	121,8	121,9	122,2	123,1	+1,9	+0,7
ZIMMER- UND HOLZBAUARBEITEN	16,02	109,7	107,7	106,7	107,3	107,4	107,5	107,4	107,4	108,5	+1,0	+1,0
ABDICHTUNG GEGEN NICHTDRUECKENDES WASSER	5,52	118,0	119,3	120,8	123,2	123,3	123,7	124,0	124,4	125,8	+2,0	+1,1
DACHDECKUNGS- UND DACHABDICHTUNGSARBEITEN	27,82	124,3	126,9	128,5	130,3	130,0	130,9	131,0	131,2	131,9	+1,5	+0,5
PUTZ- UND STUCKARBEITEN	50,12	110,4	109,8	110,3	111,6	111,7	112,0	112,0	112,1	113,1	+1,3	+0,9
GERUESTARBEITEN	2,68	114,7	114,6	114,5	116,2	115,6	117,0	117,3	117,1	118,5	+2,5	+1,2
ROHBAUARBEITEN	546,11	108,6	108,2	109,6	111,2	111,4	111,7	111,6	111,6	112,8	+1,3	+1,1
KLEMPNERARBEITEN	10,15	122,7	124,9	126,2	128,2	127,9	128,6	129,1	129,4	130,1	+1,7	+0,5
FLIESEN- UND PLATTENARBEITEN	30,32	115,5	115,5	116,4	118,2	118,3	118,6	118,6	119,2	121,0	+2,3	+1,5
ESTRICHARBEITEN	19,08	110,4	110,0	110,1	112,0	112,0	112,3	112,6	112,9	113,9	+1,7	+0,9
ASPHALTBELAGARBEITEN	0,41	117,3	119,9	122,5	123,9	123,8	124,2	124,6	124,6	125,7	+1,5	+0,9
TISCHLERARBEITEN	63,46	115,3	116,7	118,3	120,9	120,7	121,0	121,9	122,7	123,8	+2,6	+0,9
ROLLADENARBEITEN	6,00	113,3	114,6	115,6	116,7	116,5	116,8	117,4	118,2	118,7	+1,9	+0,4
METALLBAUARBEITEN, SCHLOSSERARBEITEN	70,68	125,1	127,9	130,5	135,1	134,8	135,8	136,5	137,7	139,5	+3,5	+1,3
VERGLASUNGSARBEITEN	17,26	114,8	116,4	120,2	126,1	125,2	127,1	127,8	128,5	130,2	+4,0	+1,3
ANSTRICHARBEITEN	22,70	116,7	118,1	120,0	123,1	122,6	124,3	124,4	124,3	125,5	+2,4	+1,0
BODENBELAGARBEITEN	12,66	119,5	122,9	124,7	126,8	126,6	127,1	127,3	128,3	129,4	+2,2	+0,9
TAPEZIERARBEITEN	5,88	115,7	117,2	119,5	122,1	121,8	123,1	123,1	123,1	124,2	+2,0	+0,9
LUEFTUNGSTECHNISCHE ANLAGEN	12,50	121,1	123,7	126,7	130,4	130,1	131,1	131,4	132,4	133,5	+2,6	+0,8
HEIZUNGS- UND BRAUCHWASSERERWAERMMUNGSANLAGEN	48,84	122,2	125,5	128,7	132,9	132,6	133,7	134,2	135,6	136,9	+3,2	+1,0
GAS-, WASSER-, ABWASSER-INSTALLATIONEN IN GEBAEUDEN	58,27	118,9	121,5	123,4	126,6	126,1	127,2	127,7	128,9	130,0	+3,1	+0,9
ELEKTRISCHE KABEL- UND LEITUNGSANLAGEN IN GEBAEUDEN	48,62	119,3	122,0	124,7	128,5	128,3	129,1	129,5	130,3	131,4	+2,4	+0,8
BLITZSCHUTZANLAGEN	1,98	124,3	127,8	130,1	133,4	133,2	134,2	134,4	134,8	135,8	+2,0	+0,7
FOERDERANLAGEN	25,06	117,5	118,2	121,2	125,2	124,1	126,2	127,2	127,2	129,2	+4,1	+1,6
AUSBAUARBEITEN	453,89	116,9	121,0	123,1	126,6	126,2	127,2	127,7	128,5	129,8	+2,5	+1,0
INSGESAMT	1 000	113,3	114,0	115,8	118,2	118,1	118,7	118,9	119,3	120,6	+2,1	+1,1

1 PREISINDIZES FUER NEUBAU IN KONVENTIONELLER BAUART EINSCHL. UMSATZ-(MEHRWERT-)STEUER
 (AKTUELLE UND MITTELFRISTIGE ERGEBNISSE)
 1.2 NICHTWOHNGBAEUDE - BAULEISTUNGEN AM BAUWERK -
 1980 = 100

ART	WAEGUNGS- ANTEIL AM GESAMT- INDEX IN PROMILLE	DURCHSCHNITT					VERAENDERUNG MAI 1988 GEGENUEBER MAI 1987 IN PROZENT					
		1984	1985	1986	1987	1987	1988	MAI	AUG.	NOV.	FEBR.	MAI
BUERCGEBAEUDE												
ERDARBEITEN	22,01	99,8	99,9	101,9	103,6	103,7	104,0	103,9	104,3	105,5	+ 1,7	+ 1,2
VERBAUARBEITEN	6,97	103,9	103,5	105,9	108,0	108,2	108,4	108,2	108,5	109,5	+ 1,2	+ 0,9
RAMMARBEITEN	3,80	106,3	106,9	109,5	111,9	111,6	112,2	112,5	112,6	114,2	+ 2,1	+ 1,4
ENTWASSERUNGSKANALARBEITEN	5,45	109,4	109,4	112,0	114,1	114,2	114,6	114,4	114,6	115,6	+ 1,4	+ 1,0
MAUERARBEITEN	32,39	111,3	111,0	112,6	114,6	114,8	115,0	115,0	115,4	116,7	+ 1,7	+ 1,1
BETON- UND STAHLBETONARBEITEN	277,04	107,3	106,3	108,0	109,3	109,5	109,7	109,5	109,4	110,6	+ 1,0	+ 1,1
NATURWERKSTEINARBEITEN	18,22	118,9	120,8	123,8	127,1	127,1	127,7	127,9	128,6	129,4	+ 1,8	+ 0,6
BETONWERKSTEINARBEITEN	15,50	113,2	114,1	115,2	117,0	116,7	117,8	117,9	117,9	116,7	+ 1,7	+ 0,7
ZIMMER- UND HOLZBAUARBEITEN	2,70	109,2	107,2	106,1	106,7	106,7	106,9	106,7	106,6	107,5	+ 0,7	+ 0,8
STAHLBAUARBEITEN	7,38	137,5	142,7	148,5	156,9	156,1	158,8	159,6	160,8	162,9	+ 4,4	+ 1,3
ABDICHTUNG GEGEN NICHTDRUECKENDES WASSER	4,86	119,2	120,3	121,9	124,4	124,5	124,9	125,1	125,7	127,2	+ 1,5	+ 0,6
DACHDECKUNGS- UND DACHABDICHTUNGSARBEITEN	19,03	125,6	128,2	130,0	131,5	131,2	132,1	132,2	132,4	133,2	+ 1,5	+ 1,0
PUTZ- UND STUCKARBEITEN	27,65	112,2	111,6	112,2	113,5	113,6	113,9	113,9	114,2	115,3	+ 1,5	+ 1,0
GERUESTARBEITEN	5,51	112,4	112,0	111,9	112,9	112,3	114,1	113,8	113,6	115,1	+ 2,5	+ 1,3
ROHBAUARBEITEN	448,51	109,6	109,3	111,0	112,6	112,6	113,1	113,0	113,0	114,2	+ 1,2	+ 1,1
KLEMPNERARBEITEN	11,15	124,4	126,6	127,9	129,9	129,6	130,4	130,9	131,2	132,0	+ 1,9	+ 0,6
FLIESEN- UND PLATTENARBEITEN	10,67	116,3	116,2	117,2	118,9	119,1	119,3	119,4	119,9	121,7	+ 2,2	+ 1,5
ESTRICHARBEITEN	16,16	111,4	111,1	111,1	112,9	112,9	113,3	113,6	113,9	114,9	+ 1,8	+ 0,9
ASPHALTBELAGARBEITEN	0,31	118,4	120,9	123,6	125,0	124,9	125,3	125,7	125,7	126,9	+ 1,6	+ 1,0
TISCHLERARBEITEN	86,00	115,7	117,0	118,5	121,3	121,1	121,5	122,3	123,5	124,5	+ 2,8	+ 0,8
ROLLADENARBEITEN	8,27	114,6	116,0	117,0	118,1	117,5	118,3	118,6	119,6	120,1	+ 1,9	+ 0,4
METALLBAUARBEITEN, SCHLOSSERARBEITEN	151,04	125,1	127,5	129,9	134,0	133,7	134,7	135,2	136,4	138,0	+ 3,2	+ 1,2
VERGLASUNGSARBEITEN	12,58	115,8	117,6	121,4	127,4	126,5	128,4	129,1	130,0	131,6	+ 4,0	+ 1,2
ANSTRICHARBEITEN	17,05	117,8	119,3	121,2	124,2	123,7	125,4	125,5	125,5	126,7	+ 2,4	+ 1,0
BODENBELAGARBEITEN	14,09	121,8	124,6	127,0	129,2	129,0	129,6	129,8	130,0	132,1	+ 2,4	+ 0,5
TAPEZIERARBEITEN	1,46	115,9	117,4	119,7	122,3	122,0	123,1	123,2	123,3	124,4	+ 2,0	+ 0,9
LUEFTUNGSTECHNISCHE ANLAGEN	46,69	123,8	127,0	130,3	134,1	134,0	134,9	135,1	136,2	137,3	+ 2,5	+ 0,8
HEIZUNGS- UND BRAUCHWASSERERWAERMSANLAGEN	44,89	122,6	125,6	128,9	133,1	132,8	133,9	134,4	135,8	137,1	+ 3,2	+ 1,0
GAS-, WASSER-, ABWASSER-INSTALLATIONEN IN GEBAEUDEN	37,06	119,6	122,3	124,3	127,5	127,1	128,1	128,6	129,6	130,7	+ 2,8	+ 0,8
ELEKTRISCHE KABEL- UND LEITUNGSANLAGEN IN GEBAEUDEN	70,28	120,4	123,1	125,8	129,6	129,4	130,2	130,6	131,5	132,6	+ 2,5	+ 0,8
BLITZSCHUTZANLAGEN	0,79	125,4	128,9	131,3	134,6	134,4	135,4	135,7	136,1	137,1	+ 2,0	+ 0,7
FOERDERANLAGEN	23,00	116,6	119,4	122,4	126,6	125,4	127,6	128,6	128,6	130,7	+ 4,2	+ 1,6
AUSBAUARBEITEN	551,49	120,8	123,0	125,3	128,8	128,5	129,4	129,9	130,9	132,2	+ 2,9	+ 1,0
INSGESAMT	1 000	115,8	116,8	118,9	121,5	121,4	122,1	122,3	122,9	124,2	+ 2,3	+ 1,1

LANDWIRTSCHAFTLICHE BETRIEBSGEBAEUDE

ERDARBEITEN	41,68	99,4	99,5	101,4	103,0	103,1	103,4	103,4	103,9	105,1	+ 1,9	+ 1,2
ENTWASSERUNGSKANALARBEITEN	13,31	107,6	107,6	110,5	112,8	113,1	113,3	113,3	113,4	114,7	+ 1,4	+ 1,1
MAUERARBEITEN	130,33	109,8	109,3	110,6	112,3	112,6	112,7	112,6	113,0	114,3	+ 1,5	+ 1,2
BETON- UND STAHLBETONARBEITEN	273,55	108,7	108,0	109,8	111,4	111,6	111,9	111,8	111,8	113,2	+ 1,4	+ 1,3
BETONWERKSTEINARBEITEN	19,04	121,9	123,7	125,4	127,7	127,6	128,4	128,5	129,0	130,2	+ 2,0	+ 0,9
ZIMMER- UND HOLZBAUARBEITEN	104,26	110,3	108,8	108,1	108,9	109,0	109,2	109,1	109,1	110,4	+ 1,3	+ 1,2
STAHLBAUARBEITEN	8,86	115,6	117,3	120,1	122,4	121,9	123,0	123,0	123,0	122,9	+ 0,8	+ 0,1
ABDICHTUNG GEGEN NICHTDRUECKENDES WASSER	12,43	119,3	120,2	122,0	124,4	124,5	125,0	125,2	125,9	127,6	+ 2,5	+ 1,4
DACHDECKUNGS- UND DACHABDICHTUNGSARBEITEN	82,03	125,7	128,0	130,3	132,8	132,7	133,5	133,6	134,2	134,9	+ 1,7	+ 0,5
PUTZ- UND STUCKARBEITEN	22,84	112,3	111,7	112,2	113,6	113,7	114,1	114,0	114,3	115,3	+ 1,4	+ 0,9
ROHBAUARBEITEN	708,33	111,3	111,0	112,4	114,1	114,2	114,6	114,5	114,7	115,9	+ 1,5	+ 1,0
KLEMPNERARBEITEN	9,03	122,8	124,7	126,0	128,0	127,6	128,4	128,7	128,8	129,3	+ 1,3	+ 0,4
FLIESEN- UND PLATTENARBEITEN	5,10	116,7	116,7	117,8	119,7	119,8	120,1	120,2	120,8	122,5	+ 2,3	+ 1,4
ESTRICHARBEITEN	39,69	110,5	110,1	110,7	113,2	113,3	113,6	113,9	114,2	115,3	+ 1,8	+ 1,0
ASPHALTBELAGARBEITEN	1,19	118,4	120,9	123,6	125,0	124,9	125,3	125,7	125,7	126,9	+ 1,6	+ 1,0
TISCHLERARBEITEN	27,60	115,4	116,6	117,8	120,0	119,8	120,2	120,9	121,6	122,7	+ 2,4	+ 0,9
METALLBAUARBEITEN, SCHLOSSERARBEITEN	39,86	129,5	132,8	135,9	141,4	141,2	142,2	142,9	144,2	146,5	+ 3,8	+ 1,6
VERGLASUNGSARBEITEN	1,22	116,9	118,8	122,5	128,6	127,7	129,7	130,3	131,3	132,9	+ 4,1	+ 1,2
ANSTRICHARBEITEN	3,29	118,4	120,2	122,2	125,2	124,6	126,5	126,6	126,8	128,1	+ 2,6	+ 1,0
LUEFTUNGSTECHNISCHE ANLAGEN	21,11	124,9	128,3	131,7	135,7	135,5	136,5	136,8	136,0	139,1	+ 2,7	+ 0,8
HEIZUNGS- UND BRAUCHWASSERERWAERMSANLAGEN	9,79	122,4	126,0	129,2	133,4	133,2	134,1	134,6	136,1	137,3	+ 3,1	+ 0,9
GAS-, WASSER-, ABWASSER-INSTALLATIONEN IN GEBAEUDEN	111,09	119,7	122,6	124,8	127,8	127,5	128,4	128,7	129,8	130,6	+ 2,4	+ 0,6
ELEKTRISCHE KABEL- UND LEITUNGSANLAGEN IN GEBAEUDEN	21,98	119,9	122,8	125,4	129,1	128,9	129,7	130,2	131,1	132,1	+ 2,5	+ 0,8
BLITZSCHUTZANLAGEN	0,72	125,4	128,9	131,3	134,6	134,4	135,4	135,7	136,1	137,1	+ 2,0	+ 0,7
AUSBAUARBEITEN	291,67	119,9	122,2	124,3	127,6	127,4	128,2	128,6	129,5	130,7	+ 2,6	+ 0,9
INSGESAMT	1 000	113,8	114,3	115,9	118,1	118,1	118,6	118,6	119,0	120,2	+ 1,8	+ 1,0

1 PREISINDEXES FUER NEUBAU IN KONVENTIONELLER BAUART OHNE UMSATZ-(MEHRWERT-)STEUER
 (AKTUELLE UND MITTELFRISTIGE ERGEBNISSE)
 1.2 NICHTWOHNGEBAEUDE - BAULEISTUNGEN AM BAUWERK -
 1980 = 100

ART	WAEGUNGS- ANTEIL AM GESAMT- INDEX IN PROMILLE	1984	1985	1986	1987	1987			1988		VERAENDERUNG MAI 1988 GEGENUEBER MAI 1987 IN PROZENT	
		DURCHSCHNITT				MAI	AUG.	NOV.	FEBR.	MAI	1987	1988
BJEROGEBAEUDE												
ERDARBEITEN	22,01	98,9	99,0	101,0	102,7	102,8	103,1	102,9	103,4	104,5	+ 1,7	+ 1,1
VERBAUARBEITEN	6,97	102,9	102,6	104,9	107,0	107,3	107,4	107,2	107,5	108,5	+ 1,1	+ 0,9
RAMMARBEITEN	3,80	105,3	105,9	108,6	110,9	110,8	111,2	111,4	111,6	113,1	+ 2,1	+ 1,3
ENTWASSERUNGSKANALARBEITEN	5,45	108,4	108,4	111,0	113,1	113,2	113,6	113,4	113,6	114,8	+ 1,4	+ 1,1
MAUERARBEITEN	32,39	110,3	110,0	111,5	113,6	113,8	114,0	114,0	114,3	115,7	+ 1,7	+ 1,2
BETON- UND STAHLBETONARBEITEN	277,04	106,3	105,4	107,0	108,3	108,5	108,7	108,5	108,4	109,6	+ 1,0	+ 1,1
NATURWERKSTEINARBEITEN	18,22	117,9	119,7	122,7	126,0	126,0	126,6	126,6	127,4	128,3	+ 1,8	+ 0,7
BETONWERKSTEINARBEITEN	15,50	112,2	113,1	114,1	116,0	115,6	116,8	116,6	116,9	117,7	+ 1,8	+ 0,7
ZIMMER- UND HOLZBAUARBEITEN	2,70	108,2	106,3	105,1	105,7	105,7	105,9	105,7	105,7	106,6	+ 0,9	+ 0,9
STAHLBAUARBEITEN	7,38	136,2	141,4	147,1	155,5	154,8	157,4	158,1	159,3	161,4	+ 4,3	+ 1,3
ABDICHTUNG GEGEN NICHTDRUECKENDES WASSER	4,86	118,1	119,2	120,8	123,3	123,4	123,8	124,0	124,6	126,1	+ 2,2	+ 1,2
DACHDECKUNGS- UND DACHABDICHTUNGSARBEITEN	19,03	124,4	127,1	128,8	130,3	130,0	130,5	131,0	131,2	131,9	+ 1,5	+ 0,5
PUTZ- UND STUCKARBEITEN	27,65	111,2	110,6	111,2	112,5	112,5	112,9	113,1	114,2		+ 1,5	+ 1,0
GERUESTARBEITEN	5,51	111,4	111,0	110,8	111,9	111,2	113,1	112,6	112,6	114,0	+ 2,5	+ 1,2
ROHBAUARBEITEN	448,51	106,6	108,3	110,0	111,6	111,7	112,1	112,0	112,0	113,2	+ 1,3	+ 1,1
KLEMPNERARBEITEN	11,15	123,3	125,5	126,7	128,7	128,4	129,2	129,7	130,0	130,8	+ 1,9	+ 0,6
FLIESEN- UND PLATTENARBEITEN	10,67	115,3	115,2	116,2	117,6	118,0	118,2	118,3	118,8	120,6	+ 2,2	+ 1,5
ESTRICHARBEITEN	16,16	110,5	110,1	110,1	111,9	111,9	112,3	112,6	112,9	113,9	+ 1,8	+ 0,9
ASPHALTBELAGARBEITEN	0,31	117,3	119,9	122,5	123,9	123,8	124,2	124,6	124,6	125,7	+ 1,5	+ 0,9
TISCHLERARBEITEN	86,00	114,7	116,0	117,5	120,2	120,1	120,4	121,2	122,3	123,4	+ 2,7	+ 0,9
ROLLADENARBEITEN	8,27	113,5	114,9	116,0	117,0	116,8	117,2	117,7	118,5	119,1	+ 2,0	+ 0,5
METALLBAUARBEITEN, SCHLOSSERARBEITEN	151,04	124,0	126,4	128,8	132,8	132,5	133,5	134,0	135,2	136,8	+ 3,2	+ 1,2
VERGLASUNGSARBEITEN	12,58	114,6	116,6	120,3	126,3	125,4	127,3	128,0	126,8	130,5	+ 4,1	+ 1,3
ANSTRICHARBEITEN	17,05	116,7	118,2	120,1	123,1	122,6	124,3	124,4	124,4	125,6	+ 2,4	+ 1,0
BODENBELAGARBEITEN	14,09	120,7	125,8	129,1	132,9	132,7	133,6	133,9	135,0	136,1	+ 2,6	+ 0,8
TAPEZIERARBEITEN	1,46	114,9	116,3	118,6	121,1	120,9	122,0	122,0	122,2	123,3	+ 2,0	+ 0,9
LUEFTUNGSTECHNISCHE ANLAGEN	46,69	122,7	125,8	129,1	132,9	132,7	133,6	133,9	135,0	136,1	+ 2,6	+ 0,8
HEIZUNGS- UND BRAUCHWASSERERWAERUNGANLAGEN	44,89	121,5	124,7	127,7	131,9	131,6	132,7	133,2	134,6	135,8	+ 3,2	+ 0,9
GAS-, WASSER-, ABWASSER-INSTALLATIONEN IN GEBAEUDEN	37,06	118,6	121,2	123,2	126,4	126,0	127,0	127,4	128,4	129,5	+ 2,8	+ 0,9
ELEKTRISCHE KABEL- UND LEITUNGSANLAGEN IN GEBAEUDEN	70,28	119,3	122,0	124,7	128,4	128,2	129,0	129,5	130,3	131,4	+ 2,5	+ 0,8
BLITZSCHUTZANLAGEN	0,79	124,3	127,8	130,1	133,4	133,2	134,2	134,4	134,8	135,8	+ 2,0	+ 0,7
FUERDERANLAGEN	23,00	117,5	118,3	121,3	125,5	124,3	126,4	127,5	127,5	129,5	+ 4,2	+ 1,6
AUSBAUARBEITEN	551,49	119,7	121,9	124,2	127,7	127,4	128,3	128,8	129,7	131,0	+ 2,8	+ 1,0
INSGESAMT	1 000	114,8	115,8	117,8	120,5	120,4	121,0	121,2	121,8	123,0	+ 2,2	+ 1,0

LANDWIRTSCHAFTLICHE BETRIEBSGEBAEUDE

ERDARBEITEN	41,68	98,6	98,6	100,5	102,1	102,1	102,6	102,4	103,0	104,2	+ 2,1	+ 1,2
ENTWASSERUNGSKANALARBEITEN	13,31	106,7	106,6	109,5	111,8	112,1	112,3	112,3	112,4	113,6	+ 1,3	+ 1,1
MAUERARBEITEN	130,33	108,8	108,3	109,6	111,3	111,6	111,7	111,6	111,9	113,3	+ 1,5	+ 1,3
BETON- UND STAHLBETONARBEITEN	273,55	107,7	107,0	108,8	110,4	110,6	110,9	110,8	110,8	112,1	+ 1,4	+ 1,2
BETONWERKSTEINARBEITEN	19,04	120,8	122,6	124,2	126,6	126,4	127,3	127,4	127,9	129,0	+ 2,1	+ 0,9
ZIMMER- UND HOLZBAUARBEITEN	104,26	109,4	107,8	107,1	107,9	108,0	108,2	108,1	108,1	109,4	+ 1,3	+ 1,2
STAHLBAUARBEITEN	8,86	114,6	116,3	119,0	121,3	120,8	121,9	121,9	121,9	121,8	+ 0,8	- 0,1
ABDICHTUNG GEGEN NICHTDRUECKENDES WASSER	12,43	118,2	119,2	120,9	123,3	123,4	123,9	124,1	124,8	126,4	+ 2,4	+ 1,3
DACHDECKUNGS- UND DACHABDICHTUNGSARBEITEN	82,03	124,6	126,9	129,1	131,6	131,5	132,2	132,4	132,9	133,7	+ 1,7	+ 0,6
PUTZ- UND STUCKARBEITEN	22,84	111,3	110,7	111,2	112,6	112,7	113,0	113,0	113,3	114,3	+ 1,4	+ 0,5
ROHBAUARBEITEN	708,33	110,3	110,0	111,4	113,1	113,2	113,5	113,5	113,7	114,9	+ 1,5	+ 1,1
KLEMPNERARBEITEN	9,03	121,7	123,6	124,8	126,8	126,5	127,2	127,6	127,6	128,1	+ 1,3	+ 0,4
FLIESEN- UND PLATTENARBEITEN	5,10	115,7	115,7	116,8	118,6	118,7	119,0	119,1	119,7	121,4	+ 2,3	+ 1,4
ESTRICHARBEITEN	39,69	109,5	109,1	109,7	112,2	112,3	112,6	112,9	113,2	114,2	+ 1,7	+ 0,9
ASPHALTBELAGARBEITEN	1,19	117,3	119,9	122,5	123,9	123,8	124,2	124,6	124,6	125,7	+ 1,5	+ 0,9
TISCHLERARBEITEN	27,60	114,3	115,6	116,7	118,9	118,7	119,2	119,8	120,5	121,6	+ 2,4	+ 0,9
METALLBAUARBEITEN, SCHLOSSERARBEITEN	39,86	128,4	131,6	134,7	140,1	139,9	140,9	141,6	142,9	145,2	+ 3,8	+ 1,6
VERGLASUNGSARBEITEN	1,22	115,9	117,7	121,4	127,5	126,5	128,5	129,2	130,1	131,8	+ 4,2	+ 1,3
ANSTRICHARBEITEN	3,29	117,3	119,2	121,1	124,1	123,7	125,3	125,5	125,7	127,0	+ 2,7	+ 1,0
LUEFTUNGSTECHNISCHE ANLAGEN	21,11	123,6	127,2	130,5	134,5	134,3	135,2	135,6	136,8	137,9	+ 2,7	+ 0,8
HEIZUNGS- UND BRAUCHWASSERERWAERUNGANLAGEN	9,79	121,3	124,8	128,1	132,2	132,0	132,9	133,4	134,6	136,0	+ 3,0	+ 0,8
GAS-, WASSER-, ABWASSER-INSTALLATIONEN IN GEBAEUDEN	111,09	118,6	121,5	123,7	126,6	126,3	127,3	127,5	128,6	129,4	+ 2,5	+ 0,6
ELEKTRISCHE KABEL- UND LEITUNGSANLAGEN IN GEBAEUDEN	21,98	118,8	121,7	124,3	128,0	127,8	128,5	129,0	129,9	130,9	+ 2,4	+ 0,8
BLITZSCHUTZANLAGEN	0,72	124,3	127,8	130,1	133,4	133,2	134,2	134,4	134,8	135,8	+ 2,0	+ 0,7
AUSBAUARBEITEN	291,67	118,6	121,1	123,2	126,5	126,3	127,1	127,5	128,4	129,5	+ 2,5	+ 0,9
INSGESAMT	1 000	112,8	113,2	114,9	117,0	117,0	117,5	117,6	118,0	119,2	+ 1,9	+ 1,0

1 PREISINDEXES FUER NEUBAU IN KONVENTIONELLER BAUART EINSCHL. UMSATZ- (MEHRWERT-)STEUER
 (AKTUELLE UND MITTELFRISTIGE ERGEBNISSE)
 1.2 NICHTWOHNGEBAEUDE - BAULEISTUNGEN AM BAUWERK -
 1980 = 100

ART	WAEGUNGS- ANTEIL AM GESAMT- INDEX IN PROMILLE	1984	1985	1986	1987	1987			1988		VERAENDERUNG MAI 1988 GEGENUEBER MAI FEBR. 1987 1988 IN PROZENT	
		DURCHSCHNITT				MAI	AUG.	NOV.	FEBR.	MAI		
GEWERBLICHE BETRIEBSGEBAEUDE												
ERDARBEITEN	53,40	99,4	99,5	101,6	103,5	103,6	104,0	103,9	104,1	105,3		+ 1,6 + 1,2
RAMMARBEITEN	0,20	104,0	104,0	106,8	108,8	108,9	109,0	109,0	109,0	110,4		+ 1,4 + 1,3
ENTWASSERUNGSKANALARBEITEN	13,09	107,7	107,7	110,5	112,6	112,8	113,1	112,9	112,9	114,2		+ 1,2 + 1,2
MAUERARBEITEN	61,28	111,2	111,0	112,3	114,1	114,4	114,5	114,4	114,8	116,1		+ 1,5 + 1,1
BETON- UND STAHLBETONARBEITEN	301,58	109,4	108,7	110,7	112,3	112,5	112,7	112,6	112,5	113,8		+ 1,2 + 1,2
NATURWERKSTEINARBEITEN	1,19	118,7	120,4	122,2	124,9	124,8	125,4	125,6	126,0	127,3		+ 2,0 + 1,0
BETONWERKSTEINARBEITEN	7,67	115,3	116,4	117,8	119,8	119,4	120,5	120,6	120,7	121,6		+ 1,8 + 0,7
ZIMMER- UND HOLZBAUARBEITEN	2,04	107,4	106,5	106,8	107,7	107,7	108,0	108,0	107,9	108,9		+ 1,1 + 0,9
STAHLBAUARBEITEN	119,19	117,3	117,5	122,2	126,4	125,5	127,4	127,7	127,8	127,6		+ 1,7 + 0,2
ABDICHTUNG GEGEN NICHTDRUECKENDES WASSER	4,20	119,1	120,4	121,9	124,3	124,4	124,6	125,1	125,5	126,9		+ 2,0 + 1,1
DACHDECKUNGS- UND DACHABDICHTUNGSARBEITEN	104,55	127,0	129,4	131,3	133,6	133,3	134,2	134,4	134,5	134,5		+ 0,9 -
PUTZ- UND STUCKARBEITEN	8,67	112,2	111,7	112,2	113,6	113,6	114,0	114,0	114,2	115,5		+ 1,7 + 1,1
GERUESTARBEITEN	1,29	112,8	112,4	112,3	113,5	112,8	114,6	114,4	114,2	115,7		+ 2,6 + 1,3
ROHBAUARBEITEN	678,35	113,0	113,1	115,5	117,7	117,6	118,3	118,3	118,3	119,2		+ 1,4 + 0,8
KLEMPNERARBEITEN	11,55	125,1	127,5	129,1	131,4	131,0	131,9	132,4	132,8	133,5		+ 1,9 + 0,5
FLIESEN- UND PLATTENARBEITEN	8,50	116,5	116,5	117,5	119,3	119,4	119,7	119,8	120,3	122,1		+ 2,3 + 1,5
ESTRICHARBEITEN	24,11	112,1	111,7	111,5	113,0	113,0	113,3	113,7	114,0	115,0		+ 1,8 + 0,9
ASPHALTBELAGARBEITEN	0,94	118,4	120,9	123,6	125,0	124,9	125,3	125,7	125,7	126,9		+ 1,6 + 1,0
TISCHLERARBEITEN	14,49	115,8	117,1	118,7	121,4	121,2	121,5	122,4	123,5	124,6		+ 2,8 + 0,9
ROLLADENARBEITEN	8,77	114,4	116,0	117,0	117,9	117,8	118,0	118,5	119,2	119,7		+ 1,6 + 0,4
METALLBAUARBEITEN, SCHLOSSERARBEITEN	60,81	126,9	129,6	132,6	136,9	136,5	137,7	138,3	139,2	141,1		+ 3,4 + 1,4
VERGLASUNGSARBEITEN	8,30	118,8	120,9	124,6	130,5	129,7	131,5	132,2	133,4	135,2		+ 4,2 + 1,3
ANSTRICHARBEITEN	19,29	118,1	119,6	121,5	124,3	123,9	125,5	125,5	125,5	126,7		+ 2,3 + 1,0
KORROSIONSSCHUTZARBEITEN AN STAHL UND ALUMINIUM	3,85	112,8	118,6	121,7	124,6	124,7	125,6	125,2	125,2	127,5		+ 2,2 + 1,8
BODENBELAGARBEITEN	2,19	121,5	124,5	126,5	128,7	128,5	129,1	129,3	130,4	131,5		+ 2,3 + 0,8
TAPEZIERARBEITEN	0,36	116,6	118,1	120,4	123,1	122,6	124,0	124,1	124,1	125,3		+ 2,0 + 1,0
LUEFTUNGSTECHNISCHE ANLAGEN	31,57	124,4	127,6	130,9	134,8	134,6	135,6	136,0	137,1	138,2		+ 2,7 + 0,8
HEIZUNGS- UND BRAUCHWASSERERWAERMSANLAGEN	25,25	123,7	127,1	130,3	134,6	134,3	135,4	135,9	137,3	138,6		+ 3,2 + 0,9
GAS- WASSER- ABWASSER-INSTALLATIONEN IN GEBAEUDEN	37,36	121,8	125,1	127,7	131,1	130,8	131,6	132,2	133,1	134,7		+ 3,0 + 1,2
ELEKTRISCHE KABEL- UND LEITUNGSANLAGEN IN GEBAEUDEN	51,66	120,4	123,2	125,9	129,6	129,4	130,2	130,7	131,6	132,7		+ 2,6 + 0,6
BLITZSCHUTZANLAGEN	2,83	125,4	128,9	131,3	134,6	134,4	135,4	135,7	136,1	137,1		+ 2,0 + 0,7
FOERDERANLAGEN	9,62	118,9	121,6	125,3	130,8	129,3	132,3	133,4	133,4	136,7		+ 5,7 + 2,5
AUSBAUARBEITEN	321,65	121,3	123,7	126,1	129,6	129,3	130,3	130,8	131,6	133,0		+ 2,9 + 1,1
INSGESAMT	1 000	115,7	116,5	118,9	121,5	121,4	122,1	122,3	122,6	123,6		+ 1,8 + 0,8

GEWERBLICHE BETRIEBSGEBAEUDE STAHLBETON

ERDARBEITEN	64,54	99,2	99,3	101,4	103,2	103,3	103,7	103,6	103,8	105,1		+ 1,7 + 1,3
RAMMARBEITEN	0,40	104,0	104,0	106,8	108,8	108,9	109,0	109,0	109,0	110,4		+ 1,4 + 1,3
ENTWASSERUNGSKANALARBEITEN	15,24	108,0	108,0	110,8	112,9	113,1	113,4	113,2	113,3	114,6		+ 1,3 + 1,1
MAUERARBEITEN	51,38	110,3	110,1	111,5	113,2	113,5	113,7	113,6	113,9	115,2		+ 1,5 + 1,1
BETON- UND STAHLBETONARBEITEN	397,28	109,8	109,3	111,2	112,8	113,0	113,3	113,2	113,1	114,4		+ 1,2 + 1,1
NATURWERKSTEINARBEITEN	2,36	118,7	120,4	122,2	124,9	124,7	125,4	125,6	126,0	127,3		+ 2,1 + 1,0
BETONWERKSTEINARBEITEN	8,38	111,7	112,6	113,7	115,5	115,0	116,3	116,4	116,2	117,0		+ 1,7 + 0,7
ZIMMER- UND HOLZBAUARBEITEN	0,13	108,2	105,8	104,0	104,0	104,0	104,2	104,0	103,8	104,5		+ 0,5 + 0,7
STAHLBAUARBEITEN	36,01	121,4	122,6	127,5	132,6	131,7	133,8	134,2	134,5	134,8		+ 2,4 + 0,2
ABDICHTUNG GEGEN NICHTDRUECKENDES WASSER	3,64	119,2	120,3	121,9	124,4	124,5	124,9	125,1	125,7	127,3		+ 2,2 + 1,3
DACHDECKUNGS- UND DACHABDICHTUNGSARBEITEN	132,93	126,9	129,3	131,3	133,5	133,2	134,1	134,3	134,4	134,4		+ 0,9 -
PUTZ- UND STUCKARBEITEN	11,51	112,3	111,8	112,3	113,7	113,8	114,1	114,2	114,4	115,6		+ 1,6 + 1,0
GERUESTARBEITEN	1,23	112,1	111,7	111,6	112,6	112,0	113,8	113,5	113,3	114,8		+ 2,5 + 1,3
ROHBAUARBEITEN	725,23	112,7	112,9	115,0	116,9	117,0	117,4	117,4	117,5	118,5		+ 1,3 + 0,9
KLEMPNERARBEITEN	16,62	125,2	127,6	129,2	131,6	131,2	132,1	132,6	132,9	133,7		+ 1,9 + 0,6
FLIESEN- UND PLATTENARBEITEN	7,36	116,6	116,5	117,5	119,2	119,4	119,6	119,7	120,3	122,1		+ 2,3 + 1,5
ESTRICHARBEITEN	26,66	112,1	111,7	111,3	112,7	112,7	113,1	113,4	113,7	114,7		+ 1,8 + 0,9
ASPHALTBELAGARBEITEN	1,42	118,4	120,9	123,6	125,0	124,9	125,3	125,7	125,7	126,9		+ 1,6 + 1,0
TISCHLERARBEITEN	14,85	116,6	117,9	119,5	122,1	121,9	122,2	123,1	124,2	125,2		+ 2,7 + 0,8
ROLLADENARBEITEN	13,76	115,0	116,7	117,7	118,6	118,5	118,7	119,2	120,0	120,5		+ 1,7 + 0,4
METALLBAUARBEITEN, SCHLOSSERARBEITEN	56,59	127,4	130,5	133,2	137,5	137,3	138,4	139,0	139,9	141,8		+ 3,3 + 1,4
VERGLASUNGSARBEITEN	8,73	118,4	120,5	124,2	130,2	129,3	131,2	131,8	133,0	134,7		+ 4,2 + 1,3
ANSTRICHARBEITEN	12,04	118,0	119,5	121,3	124,2	123,8	125,4	125,4	125,3	126,6		+ 2,3 + 1,0
BODENBELAGARBEITEN	3,18	121,0	124,0	125,6	127,8	127,6	128,2	128,4	129,4	130,5		+ 2,3 + 0,9
TAPEZIERARBEITEN	0,70	116,6	118,1	120,5	123,1	122,8	124,1	124,1	124,1	125,3		+ 2,0 + 1,0
LUEFTUNGSTECHNISCHE ANLAGEN	2,41	125,4	126,6	131,9	135,5	135,2	136,3	136,6	137,6	138,7		+ 2,6 + 0,8
HEIZUNGS- UND BRAUCHWASSERERWAERMSANLAGEN	25,85	123,8	127,3	130,6	134,8	134,5	135,6	136,1	137,5	138,8		+ 3,2 + 0,9
GAS- WASSER- ABWASSER-INSTALLATIONEN IN GEBAEUDEN	31,43	122,4	125,9	128,8	132,2	131,9	132,7	133,3	134,2	135,9		+ 3,0 + 1,3
ELEKTRISCHE KABEL- UND LEITUNGSANLAGEN IN GEBAEUDEN	42,27	120,2	123,0	125,6	129,4	129,2	129,9	130,4	131,2	132,3		+ 2,4 + 0,8
BLITZSCHUTZANLAGEN	4,46	125,4	128,9	131,3	134,6	134,4	135,4	135,7	136,1	137,1		+ 2,0 + 0,7
FOERDERANLAGEN	6,44	119,0	121,9	125,8	131,6	130,0	133,2	134,3	134,3	137,8		+ 6,0 + 2,6
AUSBAUARBEITEN	274,77	121,2	123,6	125,6	129,2	128,9	129,8	130,3	131,1	132,4		+ 2,7 + 1,0
INSGESAMT	1 000	115,0	115,9	117,9	120,3	120,2	120,8	121,0	121,2	122,3		+ 1,7 + 0,9

1 PREISINDIZES FUER NEUBAU IN KONVENTIONELLER BAUART OHNE UMSATZ- (MEHRWERT-)STEUER
 (AKTUELLE UND MITTELFRISTIGE ERGEBNISSE)
 1.2 NICHTWOHNGBAUEUDE - BAULEISTUNGEN AM BAUWERK -
 1980 = 100

ART	WAEGUNGS- ANTEIL AM GESAMT- INDEX IN PROMILLE	1987					1988		VERAENDERUNG MAI 1988 GEGENUEBER MAI FEBR. 1987 1988 IN PROZENT		
		1984	1985	1986	1987	DURCHSCHNITT			MAI	FEBR.	
						MAI	AUG.	NOV.	FEBR.	MAI	
GEWERBLICHE BETRIEBSGEBAEUDE											
ERDARBEITEN	53,40	98,5	98,6	100,7	102,6	102,7	103,1	102,9	103,2	104,4	+ 1,7 + 1,2
RAMMARBEITEN	0,20	103,1	103,1	105,9	107,8	107,9	108,0	108,0	108,0	109,3	+ 1,3 + 1,2
ENTWASSERUNGSKANALARBEITEN	13,09	106,8	106,8	109,5	111,5	111,8	112,0	111,9	112,0	113,2	+ 1,3 + 1,1
MAUERARBEITEN	61,28	110,2	110,0	111,2	113,1	113,4	113,5	113,4	113,7	115,0	+ 1,4 + 1,1
BETON- UND STAHLBETONARBEITEN	301,58	108,4	107,8	109,7	111,2	111,4	111,7	111,6	111,4	112,8	+ 1,3 + 1,3
NATURWERKSTEINARBEITEN	1,19	117,7	119,3	121,1	123,8	123,7	124,3	124,5	124,8	126,1	+ 1,9 + 1,0
BETONWERKSTEINARBEITEN	7,67	114,2	115,4	116,7	118,7	118,3	119,5	119,5	119,7	120,5	+ 1,9 + 0,7
ZIMMER- UND HOLZBAUARBEITEN	2,04	106,4	105,5	105,8	106,8	106,8	107,0	107,0	106,9	108,0	+ 1,1 + 1,0
STAHLBAUARBEITEN	119,19	116,2	116,4	121,1	125,3	124,4	126,3	126,6	126,7	126,5	+ 1,7 - 0,2
ABDICHTUNG GEGEN NICHTDRUECKENDES WASSER	4,20	118,0	119,3	120,8	123,2	123,3	123,7	124,0	124,4	125,8	+ 2,0 + 1,1
DACHDECKUNGS- UND DACHABDICHTUNGSARBEITEN	104,55	125,8	128,2	130,1	132,3	132,1	133,0	133,2	133,3	133,3	+ 0,9 -
PUTZ- UND STUCKARBEITEN	8,67	111,2	110,7	111,2	112,5	112,6	113,0	113,0	113,2	114,4	+ 1,6 + 1,1
GERUESTARBEITEN	1,29	111,7	111,4	111,2	112,4	111,7	113,6	113,4	113,2	114,6	+ 2,6 + 1,2
ROHBAUARBEITEN	678,35	112,0	112,1	114,5	116,7	116,6	117,2	117,3	117,3	118,1	+ 1,3 + 0,7
KLEMPNERARBEITEN	11,55	124,0	126,4	127,9	130,2	129,8	130,7	131,2	131,6	132,3	+ 1,9 + 0,5
FLIESEN- UND PLATTENARBEITEN	8,50	115,5	115,5	117,9	118,2	118,4	118,6	118,7	119,2	121,0	+ 2,2 + 1,5
ESTRICHARBEITEN	24,11	111,1	110,7	110,5	112,0	112,0	112,3	112,7	113,0	114,0	+ 1,8 + 0,9
ASPHALTBELAGARBEITEN	0,94	117,3	119,9	122,5	123,9	123,8	124,2	124,6	124,6	125,7	+ 1,5 + 0,9
TISCHLERARBEITEN	14,45	114,8	116,1	117,6	120,3	120,1	120,4	121,3	122,3	123,4	+ 2,7 + 0,9
ROLLADENARBEITEN	8,77	113,4	115,0	115,9	116,8	116,7	116,9	117,4	118,1	118,7	+ 1,7 + 0,5
METALLBAUARBEITEN, SCHLOSSERARBEITEN	60,81	125,8	128,6	131,4	135,6	135,3	136,5	137,0	138,0	139,9	+ 3,4 + 1,4
VERGLASUNGSARBEITEN	8,30	117,7	119,8	123,4	129,4	128,5	130,4	131,0	132,2	133,9	+ 4,2 + 1,3
ANSTRICHARBEITEN	19,29	117,1	118,5	120,4	123,2	122,8	124,3	124,4	124,4	125,6	+ 2,3 + 1,0
KORROSIONSSCHUTZARBEITEN AN STAHL UND ALUMINIUM	3,85	115,2	117,5	120,6	123,5	123,6	124,5	124,1	124,1	126,3	+ 2,2 + 1,8
BODENBELAGARBEITEN	2,19	120,4	123,4	125,4	127,6	127,4	127,9	128,1	129,3	130,4	+ 2,4 + 0,9
TAPEZIERARBEITEN	0,36	115,6	117,1	119,4	122,0	121,7	122,9	122,9	123,0	124,1	+ 2,0 + 0,9
LUEFTUNGSTECHNISCHE ANLAGEN	31,57	123,3	126,5	129,7	133,6	133,4	134,4	134,8	135,9	137,0	+ 2,7 + 0,8
HEIZUNGS- UND BRAUCHWASSERERWAERMMUNGSANLAGEN	25,25	122,6	125,9	129,2	133,4	133,1	134,2	134,7	136,1	137,3	+ 3,2 + 0,9
GAS-, WASSER- ABWASSER-INSTALLATIONEN IN GEBAEUDEN	37,36	120,7	124,0	126,6	130,0	129,6	130,5	131,0	131,9	133,5	+ 3,0 + 1,2
ELEKTRISCHE KABEL- UND LEITUNGSANLAGEN IN GEBAEUDEN	51,66	119,3	122,1	124,8	128,5	128,3	129,1	129,4	130,4	131,5	+ 2,5 + 0,8
BLITZSCHUTZANLAGEN	2,83	124,3	127,8	130,1	133,4	133,2	134,2	134,4	134,8	135,8	+ 2,0 + 0,7
FOERDERANLAGEN	9,82	117,8	120,5	124,2	129,6	128,1	131,1	132,2	132,4	135,5	+ 5,8 + 2,5
AUSBAUARBEITEN	321,65	120,2	122,6	125,0	128,5	128,2	129,1	129,6	130,4	131,8	+ 2,8 + 1,1
INSGESAMT	1 000	114,7	115,5	117,9	120,5	120,3	121,1	121,2	121,5	122,5	+ 1,8 + 0,8

GEWERBLICHE BETRIEBSGEBAEUDE STAHLBETON

ERDARBEITEN	64,54	98,3	98,4	100,5	102,3	102,4	102,8	102,7	102,9	104,1	+ 1,7 + 1,2
RAMMARBEITEN	0,40	103,1	103,1	105,9	107,8	107,9	108,0	108,0	108,0	109,3	+ 1,3 + 1,2
ENTWASSERUNGSKANALARBEITEN	15,24	107,1	107,1	109,8	111,9	112,1	112,4	112,2	112,3	113,5	+ 1,2 + 1,1
MAUERARBEITEN	51,38	109,3	109,1	110,4	112,2	112,5	112,6	112,6	112,8	114,2	+ 1,5 + 1,2
BETON- UND STAHLBETONARBEITEN	397,28	108,9	108,3	110,2	111,8	112,0	112,3	112,6	112,8	114,2	+ 1,3 + 1,2
NATURWERKSTEINARBEITEN	2,36	117,7	119,3	121,1	123,8	123,6	124,3	124,5	124,8	126,1	+ 2,0 + 1,0
BETONWERKSTEINARBEITEN	8,38	110,7	111,6	112,6	114,4	113,9	115,3	115,3	115,2	116,0	+ 1,8 + 0,7
ZIMMER- UND HOLZBAUARBEITEN	0,19	107,3	104,8	103,0	103,1	103,1	103,2	103,1	103,0	103,7	+ 0,6 + 0,7
STAHLBAUARBEITEN	36,01	120,3	121,5	126,4	131,4	130,5	132,6	133,0	133,3	133,6	+ 2,4 + 0,2
ABDICHTUNG GEGEN NICHTDRUECKENDES WASSER	3,84	118,1	119,2	120,8	123,3	123,4	123,8	124,0	124,6	126,1	+ 2,2 + 1,2
DACHDECKUNGS- UND DACHABDICHTUNGSARBEITEN	132,93	125,7	128,1	130,1	132,3	132,0	132,9	133,1	133,2	133,2	+ 0,9 -
PUTZ- UND STUCKARBEITEN	11,51	111,3	110,8	111,3	112,7	112,8	113,1	113,1	113,4	114,6	+ 1,6 + 1,1
GERUESTARBEITEN	1,23	111,1	110,7	110,5	111,6	110,9	112,8	112,5	112,3	113,7	+ 2,5 + 1,2
ROHBAUARBEITEN	725,23	111,7	111,9	113,9	115,9	115,9	116,4	116,4	116,4	117,4	+ 1,3 + 0,9
KLEMPNERARBEITEN	16,62	124,1	126,5	128,1	130,4	130,0	130,9	131,4	131,7	132,5	+ 1,9 + 0,6
FLIESEN- UND PLATTENARBEITEN	7,36	115,5	115,5	116,5	118,1	118,3	118,5	118,6	119,2	120,9	+ 2,2 + 1,4
ESTRICHARBEITEN	26,66	111,1	110,7	110,3	111,7	111,7	112,1	112,4	112,7	113,7	+ 1,8 + 0,9
ASPHALTBELAGARBEITEN	1,42	117,3	119,9	122,5	123,9	123,6	124,2	124,6	124,6	125,7	+ 1,5 + 0,9
TISCHLERARBEITEN	14,85	115,5	116,9	118,4	121,0	120,8	121,2	122,0	123,0	124,1	+ 2,7 + 0,9
ROLLADENARBEITEN	13,76	114,0	115,7	116,6	117,5	117,4	117,6	118,1	118,9	119,5	+ 1,8 + 0,5
METALLBAUARBEITEN, SCHLOSSERARBEITEN	56,59	126,2	129,3	132,0	136,3	136,0	137,1	137,8	138,7	140,5	+ 3,3 + 1,3
VERGLASUNGSARBEITEN	8,73	117,4	119,4	123,1	129,0	128,1	130,0	130,7	131,8	133,5	+ 4,2 + 1,3
ANSTRICHARBEITEN	12,04	117,0	118,4	120,2	123,1	122,7	124,2	124,3	124,2	125,5	+ 2,3 + 1,0
BODENBELAGARBEITEN	3,18	119,9	122,9	124,7	126,7	126,5	127,0	127,2	128,3	129,3	+ 2,2 + 0,8
TAPEZIERARBEITEN	0,70	115,6	117,1	119,4	122,0	121,7	123,0	123,0	123,0	124,1	+ 2,0 + 0,9
LUEFTUNGSTECHNISCHE ANLAGEN	2,41	124,3	127,5	130,7	134,3	133,9	135,1	135,4	136,4	137,5	+ 2,7 + 0,8
HEIZUNGS- UND BRAUCHWASSERERWAERMMUNGSANLAGEN	25,85	122,8	126,2	129,4	133,6	133,3	134,4	134,9	136,3	137,6	+ 3,2 + 1,0
GAS-, WASSER- ABWASSER-INSTALLATIONEN IN GEBAEUDEN	31,43	121,3	124,8	127,6	131,0	130,7	131,5	132,1	133,0	134,7	+ 3,1 + 1,3
ELEKTRISCHE KABEL- UND LEITUNGSANLAGEN IN GEBAEUDEN	42,27	119,1	121,9	124,5	128,2	128,0	128,8	129,2	130,1	131,1	+ 2,4 + 0,8
BLITZSCHUTZANLAGEN	4,46	124,3	127,8	130,1	133,4	133,2	134,2	134,4	134,8	135,8	+ 2,0 + 0,7
FOERDERANLAGEN	6,44	117,9	120,8	124,7	130,4	128,8	132,0	133,1	133,1	136,6	+ 6,1 + 2,6
AUSBAUARBEITEN	274,77	120,1	122,5	124,7	128,0	127,7	128,6	129,1	129,9	131,2	+ 2,7 + 1,0
INSGESAMT	1 000	114,0	114,8	116,9	119,2	119,1	119,7	119,9	120,1	121,2	+ 1,8 + 0,9

1 PREISINDIZES FUER NEUBAU IN KONVENTIONELLER BAUART EINSCHL. UMSATZ-(MEHRWERT-)STEUER
 (AKTUELLE UND MITTELFRISTIGE ERGEBNISSE)
 1,2 NICHTWOHNGBAEBUDE - BAULEISTUNGEN AM BAUWERK -
 1980 = 100

ART	WAEGUNGS- ANTEIL AM GESAMT- INDEX IN PROMILLE	DURCHSCHNITT				1987					1988		VERAENDERUNG GEGENUEBER MAI 1987 FEBR. 1988 IN PROZENT				
		1984	1985	1986	1987	MAI	AUG.	NOV.	FEBR.	MAI	MAI	FEBR.					
GEWERBLICHE BETRIEBSGBAEBUDE STAHLBAU																	
ERDARBEITEN	42,26	99,7	99,9	102,1	103,9	104,0	104,4	104,3	104,5	105,7	+ 1,6	+ 1,1					
ENTWAESSERUNGSKANALARBEITEN	10,95	107,3	107,4	110,1	112,1	112,3	112,6	112,4	112,4	113,7	+ 1,2	+ 1,2					
MAUERARBEITEN	71,17	111,8	111,7	112,9	114,7	115,0	115,1	115,0	115,5	116,7	+ 1,5	+ 1,0					
BETON- UND STAHLBETONARBEITEN	205,88	108,5	107,7	109,6	111,1	111,4	111,6	111,4	111,3	112,5	+ 1,0	+ 1,1					
BETONWERKSTEINARBEITEN	6,97	119,6	121,0	122,7	124,9	124,7	125,6	125,7	126,1	127,1	+ 1,9	+ 0,8					
ZIMMER- UND HOLZBAUARBEITEN	3,96	107,4	106,5	106,9	107,9	107,9	108,2	108,1	108,1	109,1	+ 1,1	+ 0,9					
STAHLBAUARBEITEN	202,38	116,5	116,6	121,2	125,3	124,4	126,3	126,6	126,6	126,3	+ 1,5	- 0,2					
ABDICHTUNG GEGEN NICHTDRUECKENDES WASSER	4,55	119,1	120,4	121,9	124,3	124,4	124,8	125,0	125,3	126,6	+ 1,8	+ 1,0					
DACHDECKUNGS- UND DACHABDICHTUNGSARBEITEN	76,18	127,1	129,5	131,4	133,7	133,5	134,3	134,6	134,7	134,6	+ 0,8	- 0,1					
PUTZ- UND STUCKARBEITEN	5,81	112,1	111,5	112,0	113,3	113,4	113,7	113,8	114,0	115,1	+ 1,5	+ 1,0					
GERUESTARBEITEN	1,35	113,4	113,1	113,0	114,3	113,6	115,3	115,2	115,0	116,5	+ 2,6	+ 1,3					
ROHBAUARBEITEN	631,46	113,3	113,4	116,1	118,6	118,4	119,2	119,3	119,3	119,9	+ 1,3	+ 0,5					
KLEMPNERARBEITEN	6,47	124,8	127,2	128,7	130,9	130,6	131,4	131,9	132,3	133,1	+ 1,9	+ 0,6					
FLIESEN- UND PLATTENARBEITEN	9,65	116,5	116,4	117,5	119,3	119,4	119,8	119,8	120,4	122,2	+ 2,3	+ 1,5					
ESTRICHARBEITEN	21,56	112,1	111,8	111,7	113,4	113,4	113,7	114,1	114,4	115,4	+ 1,8	+ 0,9					
ASPHALTBELAGARBEITEN	0,46	118,4	120,9	123,6	125,0	124,9	125,3	125,7	125,7	126,9	+ 1,6	+ 1,0					
TISCHLERARBEITEN	14,14	115,0	116,3	117,8	120,6	120,4	120,7	121,6	122,8	123,9	+ 2,9	+ 0,9					
ROLLADENARBEITEN	3,78	112,2	113,3	114,2	115,2	115,1	115,4	115,9	116,5	116,9	+ 1,6	+ 0,3					
METALLBAUARBEITEN, SCHLOSSERARBEITEN	65,03	126,5	129,2	132,1	136,3	135,9	137,1	137,6	138,6	140,5	+ 3,4	+ 1,4					
VERGLASUNGSARBEITEN	7,87	119,1	121,2	125,0	130,9	130,1	131,9	132,5	133,8	135,6	+ 4,2	+ 1,3					
ANSTRICHARBEITEN	26,54	118,1	119,7	121,5	124,3	123,9	125,5	125,6	125,5	126,8	+ 2,3	+ 1,0					
KORROSIONSSCHUTZARBEITEN AN STAHL UND ALUMINIUM	7,70	116,2	118,6	121,7	124,6	124,7	125,6	125,2	125,2	127,5	+ 2,2	+ 1,8					
BODENBELAGARBEITEN	1,21	122,9	126,0	128,6	131,0	130,8	131,4	131,6	133,0	134,2	+ 2,6	+ 0,9					
TAPEZIERARBEITEN	0,02	115,8	117,3	119,6	122,1	121,8	122,9	123,0	123,2	124,3	+ 2,1	+ 0,9					
LUEFTUNGSTECHNISCHE ANLAGEN	60,73	124,3	127,6	130,9	134,8	134,6	135,6	135,9	137,0	138,1	+ 2,6	+ 0,8					
HEIZUNGS- UND BRAUCHWASSERERWAERMUNGSANLAGEN	24,64	123,4	126,8	130,1	134,4	134,0	135,2	135,7	137,0	138,3	+ 3,2	+ 0,9					
GAS-, WASSER-, ABWASSER-INSTALLATIONEN IN GEBAEUDEN	43,29	121,4	124,5	127,0	130,3	129,9	130,8	131,4	132,4	133,8	+ 3,0	+ 1,1					
ELEKTRISCHE KABEL- UND LEITUNGSANLAGEN IN GEBAEUDEN	61,06	120,5	123,3	126,1	129,9	129,6	130,4	131,0	131,8	132,9	+ 2,5	+ 0,8					
BLITZSCHUTZANLAGEN	1,19	125,4	128,9	131,3	134,6	134,4	135,4	135,7	136,1	137,1	+ 2,0	+ 0,7					
FOERDERANLAGEN	13,20	118,8	121,3	125,1	130,4	128,9	131,9	133,0	133,0	136,2	+ 5,7	+ 2,4					
AUSBAUARBEITEN	368,54	121,4	123,8	126,4	130,0	129,7	130,7	131,2	132,0	133,4	+ 2,9	+ 1,1					
INSGESAMT	1 000	116,3	117,2	119,9	122,8	122,5	123,5	123,7	124,0	124,9	+ 2,0	+ 0,7					

1 PREISINDIZES FUER NEUBAU IN KONVENTIONELLER BAUART OHNE UMSATZ-(MEHRWERT-)STEUER
 (AKTUELLE UND MITTELFRISTIGE ERGEBNISSE)
 1.2 NICHTWOHNGBAUEUDE - BAULEISTUNGEN AM BAUWERK -
 1980 = 100

ART	WAEGUNGS- ANTEIL AM GESAMT- INDEX IN PROMILLE	1984	1985	1986	1987	1987			1988		VERAENDERUNG MAI 1988 GEGENUEBER MAI FEBR. 1987 1988 IN PROZENT	
		DURCHSCHNITT				MAI	AUG.	NOV.	FEBR.	MAI		
GEWERBLICHE BETRIEBSGEBAEUDE STAHLBAU												
ERDARBEITEN	42,26	98,8	99,0	101,2	103,0	103,1	103,5	103,3	103,6	104,7	+ 1,6	+ 1,1
ENTWASSERUNGSKANALARBEITEN	10,95	106,4	106,4	109,1	111,1	111,3	111,6	111,4	111,4	112,7	+ 1,3	+ 1,2
MAUERARBEITEN	71,17	110,8	110,7	111,8	113,7	114,0	114,1	114,0	114,4	115,6	+ 1,4	+ 1,0
BETON- UND STAHLBETONARBEITEN	205,88	107,5	106,7	108,6	110,1	110,3	110,6	110,4	110,3	111,5	+ 1,1	+ 1,1
BETONWERKSTEINARBEITEN	6,97	118,5	120,0	121,6	123,8	123,6	124,5	124,6	125,0	126,0	+ 1,9	+ 0,8
ZIMMER- UND HOLZBAUARBEITEN	3,96	106,4	105,6	105,9	106,9	107,0	107,1	107,1	107,1	108,2	+ 1,1	+ 1,0
STAHLBAUARBEITEN	202,38	115,5	115,5	120,1	124,2	123,3	125,2	125,5	125,5	125,2	+ 1,5	- 0,2
ABDICHTUNG GEGEN NICHTDRUECKENDES WASSER	4,55	118,0	119,3	120,8	123,2	123,3	123,7	123,9	124,2	125,5	+ 1,8	+ 1,0
DACHDECKUNGS- UND DACHABDICHTUNGSARBEITEN	76,18	125,9	128,3	130,2	132,5	132,3	133,2	133,4	133,5	133,4	+ 0,8	- 0,1
PUTZ- UND STUCKARBEITEN	5,81	111,1	110,5	111,0	112,3	112,4	112,7	112,8	112,9	114,0	+ 1,4	+ 1,0
GERUESTARBEITEN	1,35	112,4	112,1	111,9	113,3	112,6	114,3	114,2	114,0	115,4	+ 2,5	+ 1,2
ROHBAUARBEITEN	631,46	112,3	112,3	115,0	117,5	117,3	118,2	118,2	118,3	118,9	+ 1,4	+ 0,5
KLEMPNERARBEITEN	6,47	123,7	126,1	127,6	129,7	129,4	130,2	130,7	131,1	131,9	+ 1,9	+ 0,6
FLIESEN- UND PLATTENARBEITEN	9,65	115,5	115,4	116,4	118,2	118,4	118,7	118,7	119,3	121,0	+ 2,2	+ 1,4
ESTRICHARBEITEN	21,56	111,1	110,8	110,7	112,4	112,4	112,7	113,1	113,4	114,4	+ 1,8	+ 0,9
ASPHALTBELAGARBEITEN	0,46	117,2	119,9	122,5	123,9	123,8	124,2	124,6	124,6	125,7	+ 1,5	+ 0,9
TISCHLERARBEITEN	14,14	114,0	115,2	116,8	119,5	119,3	119,7	120,6	121,6	122,7	+ 2,8	+ 0,9
ROLLADENARBEITEN	3,78	111,2	112,3	113,2	114,2	114,1	114,3	114,9	115,4	115,8	+ 1,5	+ 0,3
METALLBAUARBEITEN, SCHLOSSERARBEITEN	65,03	125,4	128,0	130,9	135,1	134,7	135,9	136,4	137,4	139,3	+ 3,4	+ 1,4
VERGLASUNGSARBEITEN	7,87	118,0	120,1	123,8	129,7	128,9	130,7	131,3	132,6	134,3	+ 4,2	+ 1,3
ANSTRICHARBEITEN	26,54	117,1	118,6	120,4	123,2	122,8	124,3	124,5	124,4	125,7	+ 2,4	+ 1,0
KORROSIONSSCHUTZARBEITEN AN STAHL UND ALUMINIUM	7,70	115,2	117,5	120,6	123,5	123,6	124,5	124,1	124,1	126,3	+ 2,2	+ 1,8
BODENBELAGARBEITEN	1,21	121,8	124,8	127,4	129,8	129,6	130,2	130,4	131,8	133,0	+ 2,6	+ 0,9
TAPEZIERARBEITEN	0,02	114,8	116,2	118,5	121,0	120,7	121,8	121,9	122,1	123,1	+ 2,0	+ 0,8
LUEFTUNGSTECHNISCHE ANLAGEN	60,73	123,2	126,4	129,7	133,6	133,3	134,3	134,7	135,8	136,9	+ 2,7	+ 0,8
HEIZUNGS- UND BRAUCHWASSERERWAERMSUNGSANLAGEN	24,64	122,3	125,7	128,9	133,2	132,8	134,0	134,5	135,8	137,0	+ 3,2	+ 0,9
GAS-, WASSER- ABWASSER-INSTALLATIONEN IN GEBAEUDEN	43,29	120,3	123,4	125,8	129,2	128,8	129,7	130,2	131,1	132,6	+ 3,0	+ 1,1
ELEKTRISCHE KABEL- UND LEITUNGSANLAGEN IN GEBAEUDEN	61,06	119,5	122,2	124,9	128,7	128,5	129,3	129,8	130,6	131,7	+ 2,5	+ 0,8
BLITZSCHUTZANLAGEN	1,19	124,3	127,8	130,1	133,4	133,2	134,2	134,4	134,8	135,8	+ 2,0	+ 0,7
FOERDERANLAGEN	13,20	117,7	120,3	124,0	129,3	127,8	130,7	131,8	131,8	135,0	+ 5,6	+ 2,4
AUSBAUARBEITEN	368,54	120,3	122,7	125,2	128,8	128,5	129,5	130,0	130,8	132,2	+ 2,9	+ 1,1
INSGESAMT	1 000	115,2	116,2	118,8	121,7	121,4	122,4	122,6	122,9	123,8	+ 2,0	+ 0,7

1 PREISINDIZES FUER NEUBAU IN KONVENTIONELLER BAUART EINSCHL. UMSATZ-(MEHRWERT-)STEUER
(AKTUELLE UND MITTELFRISTIGE ERGEBNISSE)
1.3 SONSTIGE BAUWERKE
1980 = 100

ART	WAEGLUNGS- ANTEIL AM GESAMT- INDEX IN PROMILLE	1984	1985	1986	1987	1987			1988		VERAENDERUNG MAI 1988 GEGENUEBER MAI FEBR. 1987 1988 IN PROZENT	
		DURCHSCHNITT				MAI	AUG.	NOV.	FEBR.	MAI	1987	1988
STRASSENBAU												
ERDARBEITEN	436,01	93,0	93,7	96,0	97,6	97,6	98,0	98,0	98,2	99,0	+ 1,4	+ 0,8
ENTWASSERUNGSKANALARBEITEN	52,27	107,7	107,5	110,0	112,3	112,5	112,8	112,8	112,7	114,0	+ 1,3	+ 1,2
STRASSENBAUARB., OBERBAU, OHNE BINDEMITELE	137,07	98,8	100,1	102,5	104,1	104,1	104,5	104,4	104,7	105,3	+ 1,2	+ 0,6
STRASSENBAUARB., OBERBAU, MIT HYDR. BINDEMITELE	43,94	105,2	106,4	108,9	110,2	110,3	110,4	110,5	110,7	111,2	+ 0,8	+ 0,5
STRASSENBAUARB., OBERBAU, MIT BIT. BINDEMITELE	256,85	108,9	113,5	114,7	113,9	113,8	114,2	114,1	113,9	114,0	+ 0,2	+ 0,1
STRASSENBAUARB., STEINPFLASTER	25,13	102,8	104,0	106,8	108,6	108,7	108,8	109,1	109,0	109,8	+ 1,0	+ 0,7
MAUERARBEITEN	1,93	109,7	109,2	110,4	112,0	112,3	112,4	112,3	112,6	113,9	+ 1,4	+ 1,2
BETON- UND STAHLBETONARBEITEN	10,77	108,3	107,3	109,1	110,4	110,6	110,8	110,7	110,6	111,8	+ 1,1	+ 1,1
ZIMMER- UND HOLZBAUARBEITEN	0,06	113,2	111,3	110,8	111,8	111,8	112,1	112,0	112,1	113,6	+ 1,6	+ 1,3
ABDICHTUNG GEGEN NICHTDRUECKENDES WASSER	0,45	119,2	120,3	122,0	124,4	124,5	124,9	125,2	125,8	127,4	+ 2,3	+ 1,3
METALLBAUARBEITEN, SCHLOSSERARBEITEN	23,69	129,7	133,0	136,2	141,8	141,5	142,6	143,4	144,8	147,0	+ 3,9	+ 1,5
ANSTRICHARBEITEN	5,02	117,7	119,6	122,2	124,9	124,2	126,1	126,2	126,8	128,0	+ 3,1	+ 0,9
ELEKTRISCHE KABEL- UND LEITUNGSANLAGEN	6,81	120,9	123,4	126,1	129,9	129,6	130,6	130,9	131,8	133,2	+ 2,8	+ 1,1
INSGESAMT	1 000	100,8	102,6	104,8	105,8	105,9	106,2	106,2	106,4	107,0	+ 1,0	+ 0,6
BUNDESAUTOBAHNEN												
ERDARBEITEN	434,21	92,9	93,4	95,7	97,2	97,2	97,6	97,7	97,8	98,6	+ 1,4	+ 0,8
ENTWASSERUNGSKANALARBEITEN	64,13	107,6	107,5	110,0	112,3	112,5	112,8	112,7	112,6	113,9	+ 1,2	+ 1,2
STRASSENBAUARB., OBERBAU, OHNE BINDEMITELE	133,82	98,8	100,1	102,6	104,1	104,2	104,5	104,4	104,8	105,4	+ 1,2	+ 0,6
STRASSENBAUARB., OBERBAU, MIT HYDR. BINDEMITELE	77,57	105,2	106,4	108,9	110,2	110,2	110,3	110,4	110,6	111,1	+ 0,8	+ 0,5
STRASSENBAUARB., OBERBAU, MIT BIT. BINDEMITELE	200,63	109,1	113,7	114,8	114,0	113,9	114,3	114,2	114,0	114,1	+ 0,2	+ 0,1
STRASSENBAUARB., STEINPFLASTER	28,15	102,6	103,8	106,6	108,4	108,4	108,5	108,8	108,8	109,5	+ 1,0	+ 0,6
MAUERARBEITEN	0,93	109,7	109,2	110,4	112,0	112,3	112,4	112,3	112,6	113,9	+ 1,4	+ 1,2
BETON- UND STAHLBETONARBEITEN	11,36	107,0	105,8	107,6	109,4	109,6	109,7	109,8	109,8	110,9	+ 0,4	+ 0,8
ABDICHTUNG GEGEN NICHTDRUECKENDES WASSER	0,21	119,1	120,4	121,9	124,3	124,4	124,8	125,1	125,4	126,8	+ 1,9	+ 1,1
METALLBAUARBEITEN, SCHLOSSERARBEITEN	29,09	129,8	133,1	136,3	142,0	141,7	142,8	143,5	144,9	147,1	+ 3,8	+ 1,5
ANSTRICHARBEITEN	6,28	117,7	119,6	122,2	124,9	124,2	126,1	126,2	126,8	128,0	+ 3,1	+ 0,9
ELEKTRISCHE KABEL- UND LEITUNGSANLAGEN	13,62	120,9	123,4	126,1	129,9	129,6	130,6	130,9	131,8	133,2	+ 2,8	+ 1,1
INSGESAMT	1 000	100,9	102,5	104,6	105,9	105,9	106,2	106,3	106,4	107,1	+ 1,1	+ 0,7
BUNDES- UND LANDESTRASSEN												
ERDARBEITEN	437,85	93,2	93,9	96,3	97,9	97,9	98,3	98,4	98,6	99,4	+ 1,5	+ 0,8
ENTWASSERUNGSKANALARBEITEN	40,46	107,7	107,6	110,1	112,3	112,6	112,8	112,8	112,7	114,0	+ 1,2	+ 1,2
STRASSENBAUARB., OBERBAU, OHNE BINDEMITELE	140,32	98,8	100,0	102,5	104,0	104,1	104,4	104,3	104,7	105,3	+ 1,2	+ 0,6
STRASSENBAUARB., OBERBAU, MIT HYDR. BINDEMITELE	10,32	105,4	106,6	109,2	110,9	111,0	111,1	111,1	111,5	112,1	+ 1,0	+ 0,5
STRASSENBAUARB., OBERBAU, MIT BIT. BINDEMITELE	313,04	108,8	113,4	114,6	113,8	113,8	114,1	114,0	113,8	113,9	+ 0,1	+ 0,1
STRASSENBAUARB., STEINPFLASTER	22,10	103,1	104,3	107,1	109,0	109,0	109,2	109,4	109,4	110,1	+ 1,0	+ 0,6
MAUERARBEITEN	2,93	109,7	109,2	110,4	112,0	112,3	112,4	112,3	112,6	113,9	+ 1,4	+ 1,2
BETON- UND STAHLBETONARBEITEN	10,15	109,7	109,1	110,9	112,8	112,9	113,3	113,3	113,4	114,8	+ 1,7	+ 1,2
ZIMMER- UND HOLZBAUARBEITEN	0,11	114,1	112,2	111,9	113,1	113,1	113,4	113,4	113,4	115,1	+ 1,8	+ 1,5
ABDICHTUNG GEGEN NICHTDRUECKENDES WASSER	0,69	119,3	120,2	122,0	124,4	124,5	125,0	125,2	125,9	127,6	+ 2,5	+ 1,4
METALLBAUARBEITEN, SCHLOSSERARBEITEN	18,28	129,5	132,8	136,0	141,6	141,3	142,4	143,1	144,5	146,8	+ 3,9	+ 1,6
ANSTRICHARBEITEN	3,75	117,7	119,6	122,2	124,9	124,2	126,1	126,2	126,8	128,0	+ 3,1	+ 0,9
INSGESAMT	1 000	100,8	102,8	104,9	105,8	105,8	106,2	106,2	106,3	106,9	+ 1,0	+ 0,6
BRUECKEN IM STRASSENBAU												
ERDARBEITEN	101,31	97,1	97,5	99,7	101,5	101,4	101,9	101,9	102,4	103,4	+ 2,0	+ 1,0
VERBAUARBEITEN	5,49	103,9	103,5	105,9	108,0	108,2	108,4	108,2	108,5	109,5	+ 1,2	+ 0,9
RAMMARBEITEN	12,68	106,3	107,0	109,6	112,0	111,9	112,3	112,6	112,8	114,4	+ 2,2	+ 1,4
ENTWASSERUNGSKANALARBEITEN	2,67	107,2	107,0	109,6	111,9	112,2	112,4	112,4	112,3	113,6	+ 1,2	+ 1,2
STRASSENBAUARB., OBERBAU, MIT HYDR. BINDEMITELE	0,23	105,6	106,7	109,4	111,1	111,2	111,3	111,3	111,7	112,3	+ 1,0	+ 0,5
STRASSENBAUARB., OBERBAU, MIT BIT. BINDEMITELE	32,70	113,1	117,1	118,0	117,4	117,3	117,9	117,9	118,1	118,6	+ 1,1	+ 0,4
STRASSENBAUARB., STEINPFLASTER	8,81	103,0	104,2	107,0	108,9	108,9	109,1	109,3	109,3	110,1	+ 1,1	+ 0,7
MAUERARBEITEN	1,09	110,2	109,7	111,4	113,4	113,7	114,0	113,6	114,5	115,9	+ 1,9	+ 1,2
BETON- UND STAHLBETONARBEITEN	602,52	106,7	106,1	108,1	109,4	109,6	109,6	109,6	109,6	110,7	+ 1,0	+ 1,0
BETONWERKSTEINARBEITEN	0,42	127,0	129,2	131,7	134,6	134,3	135,3	135,5	136,0	136,9	+ 1,9	+ 0,7
ZIMMER- UND HOLZBAUARBEITEN	0,12	110,4	108,2	107,0	107,5	107,5	107,7	107,6	107,5	108,5	+ 0,9	+ 0,9
STAHLBAUARBEITEN	118,71	116,6	118,9	122,4	125,8	124,7	126,9	127,2	127,2	128,3	+ 2,9	+ 0,9
ABDICHTUNG GEGEN NICHTDRUECKENDES WASSER	18,44	119,3	120,5	122,1	124,5	124,6	125,0	125,2	125,7	127,2	+ 2,1	+ 1,2
METALLBAUARBEITEN, SCHLOSSERARBEITEN	27,82	130,1	133,3	136,6	142,3	142,0	143,1	143,8	145,2	147,5	+ 3,9	+ 1,6
ANSTRICHARBEITEN	1,44	118,7	120,8	122,8	125,9	124,4	127,2	127,3	127,7	129,0	+ 2,9	+ 1,0
KORROSIONSSCHUTZARBEITEN AN STAHL UND ALUMINIUM	4,64	116,2	118,6	121,7	124,6	124,7	125,6	125,2	125,2	127,5	+ 2,2	+ 1,8
ABWASSER-INSTALLATIONSARBEITEN	7,78	120,3	122,9	124,8	128,5	128,0	129,1	129,8	130,8	131,7	+ 2,9	+ 0,7
GERUESTARBEITEN	53,13	112,6	112,3	112,2	113,3	112,7	114,4	114,2	114,0	115,5	+ 2,5	+ 1,3
INSGESAMT	1 000	108,4	108,7	110,8	112,5	112,5	113,0	113,0	113,1	114,2	+ 1,5	+ 1,0
STRASSENBRUECKEN MIT SPANNBETONUEBERBAU												
ERDARBEITEN	81,07	97,8	98,0	100,1	101,7	101,7	102,1	102,1	102,6	103,7	+ 2,0	+ 1,1
VERBAUARBEITEN	8,13	103,9	103,5	105,9	108,0	108,2	108,4	108,2	108,5	109,5	+ 1,2	+ 0,9
RAMMARBEITEN	6,67	106,8	107,4	110,1	112,5	112,4	112,8	113,2	113,4	115,0	+ 2,3	+ 1,4
ENTWASSERUNGSKANALARBEITEN	2,12	107,3	107,1	109,7	112,1	112,4	112,6	112,6	112,5	113,8	+ 1,2	+ 1,2
STRASSENBAUARB., OBERBAU, MIT HYDR. BINDEMITELE	0,43	105,6	106,7	109,4	111,1	111,2	111,3	111,3	111,7	112,3	+ 1,0	+ 0,5
STRASSENBAUARB., OBERBAU, MIT BIT. BINDEMITELE	41,11	112,6	116,7	117,6	117,0	116,8	117,4	117,4	117,6	118,0	+ 1,0	+ 0,3
STRASSENBAUARB., STEINPFLASTER	15,72	103,0	104,2	107,0	108,9	109,0	109,1	109,3	109,3	110,1	+ 1,0	+ 0,7
MAUERARBEITEN	1,04	110,4	109,9	111,6	113,7	114,0	114,3	113,9	114,9	116,4	+ 2,1	+ 1,3
BETON- UND STAHLBETONARBEITEN	670,89	106,6	106,2	108,2	109,6	109,7	109,9	109,8	109,7	110,8	+ 1,0	+ 1,0
BETONWERKSTEINARBEITEN	0,77	127,0	129,2	131,7	134,6	134,3	135,3	135,5	136,0	136,9	+ 1,9	+ 0,7
ZIMMER- UND HOLZBAUARBEITEN	0,22	110,1	107,7	106,5	106,8	106,8	107,0	106,9	106,8	107,8	+ 0,9	+ 0,9
STAHLBAUARBEITEN	33,17	116,2	116,2	120,8	124,9	123,9	125,8	126,1	126,1	126,8	+ 1,5	+ 0,2
ABDICHTUNG GEGEN NICHTDRUECKENDES WASSER	17,04	119,2	120,5	122,0	124,5	124,5	125,0	125,2	125,7	127,1	+ 2,1	+ 1,1
METALLBAUARBEITEN, SCHLOSSERARBEITEN	33,36	130,1	133,4	136,7	142,4	142,1	143,2	143,9	145,3	147,6	+ 3,9	+ 1,6
ANSTRICHARBEITEN	2,51	118,7	120,8	122,8	125,8	125,4	127,1	127,3	127,7	129,0	+ 2,9	+ 1,0
KORROSIONSSCHUTZARBEITEN AN STAHL UND ALUMINIUM	0,01	116,2	118,6	121,7	124,6	124,7	125,6	125,2	125,2	127,5	+ 2,2	+ 1,8
ABWASSER-INSTALLATIONSARBEITEN	10,32	120,4	123,0	124,9	128,6	128,1	129,2	129,9	130,9	131,9	+ 3,0	+ 0,8
GERUESTARBEITEN	75,42	112,8	112,4	112,3	1							

1 PREISINDIZES FUER NEUBAU IN KONVENTIONELLER BAUART OHNE UMSATZ- (MEHRWERT-)STEUER
(AKTUELLE UND MITTELFRISTIGE ERGEBNISSE)
1.3 SONSTIGE BAUWERKE
1980 = 100

ART	WAEGUNGS- ANTEIL AM GESAMT- INDEX IN PROMILLE	1984	1985	1986	1987	1987			1988		VERPAENDERUNG MAI 1988 GEGENUEBER MAI FEBR. 1987 1988 IN PROZENT	
		DURCHSCHNITT				MAI	AUG.	NOV.	FEBR.	MAI		
STRASSENBAU												
ERDARBEITEN	436,01	92,2	92,9	95,2	96,7	96,7	97,1	97,1	97,3	98,1	+ 1,4	+ 0,8
ENTWASSERUNGSKANALARBEITEN	52,27	106,7	106,5	109,0	111,3	111,5	111,8	111,8	111,6	113,0	+ 1,3	+ 1,3
STRASSENBAUARB., OBERBAU, OHNE BINDEMITEMEL	137,07	97,9	99,2	101,6	103,2	103,2	103,6	103,5	103,8	104,4	+ 1,2	+ 0,6
STRASSENBAUARB., OBERBAU, MIT HYDR. BINDEMITEMELN	43,94	104,2	105,5	107,9	109,2	109,3	109,4	109,5	109,7	110,2	+ 0,8	+ 0,5
STRASSENBAUARB., OBERBAU, MIT BIT. BINDEMITEMELN	256,85	108,0	112,5	113,7	112,9	112,8	113,2	113,1	112,8	113,0	+ 0,2	+ 0,2
STRASSENBAUARB., STEINPFLASTER	25,13	101,9	103,1	105,5	107,6	107,7	107,6	108,0	108,0	108,8	+ 1,0	+ 0,7
MAUERARBEITEN	1,93	108,7	108,2	109,4	111,0	111,3	111,4	111,3	111,5	112,9	+ 1,4	+ 1,3
BETON- UND STAHLBETONARBEITEN	10,77	107,3	106,4	108,2	109,5	109,7	109,9	109,7	109,6	110,8	+ 1,0	+ 1,1
ZIMMER- UND HOLZBAUARBEITEN	0,06	112,2	110,3	109,7	110,7	110,8	111,0	111,0	111,1	112,6	+ 1,6	+ 1,4
ABDICHTUNG GEGEN NICHTDRUECKENDES WASSER	0,45	118,1	119,2	120,9	123,3	123,4	123,8	124,1	124,7	126,2	+ 2,3	+ 1,2
METALLBAUARBEITEN, SCHLOSSERARBEITEN	23,69	128,6	131,8	135,0	140,6	140,2	141,4	142,1	143,5	145,7	+ 3,9	+ 1,5
ANSTRICHARBEITEN	5,02	116,6	118,6	121,1	123,8	123,1	124,9	125,1	125,7	126,8	+ 3,0	+ 0,9
ELEKTRISCHE KABEL- UND LEITUNGSANLAGEN	6,81	119,8	122,3	125,0	128,7	128,4	129,4	129,7	130,6	132,0	+ 2,8	+ 1,1
INSGESAMT	1 000	99,9	101,7	103,8	104,9	104,9	105,3	105,3	105,4	106,1	+ 1,1	+ 0,7
BUNDESAUTOBAHNEN												
ERDARBEITEN	434,21	92,0	92,6	94,9	96,3	96,3	96,8	96,8	96,9	97,8	+ 1,6	+ 0,9
ENTWASSERUNGSKANALARBEITEN	64,13	106,6	106,5	109,0	111,2	111,5	111,7	111,7	111,6	112,9	+ 1,3	+ 1,2
STRASSENBAUARB., OBERBAU, OHNE BINDEMITEMEL	133,82	97,9	99,3	101,7	103,2	103,2	103,6	103,5	103,8	104,4	+ 1,2	+ 0,6
STRASSENBAUARB., OBERBAU, MIT HYDR. BINDEMITEMELN	77,57	104,2	105,4	107,9	109,1	109,2	109,3	109,4	109,6	110,1	+ 0,8	+ 0,5
STRASSENBAUARB., OBERBAU, MIT BIT. BINDEMITEMELN	200,63	108,1	112,6	113,7	113,0	112,9	113,3	113,2	113,0	113,1	+ 0,2	+ 0,1
STRASSENBAUARB., STEINPFLASTER	28,15	101,7	102,9	105,6	107,4	107,4	107,5	107,8	108,0	108,5	+ 1,0	+ 0,6
MAUERARBEITEN	0,93	108,7	108,2	109,4	111,0	111,3	111,4	111,3	111,5	112,9	+ 1,4	+ 1,3
BETON- UND STAHLBETONARBEITEN	11,36	106,1	104,9	106,6	107,4	107,6	107,7	107,4	107,1	108,1	+ 0,5	+ 0,5
ZIMMER- UND HOLZBAUARBEITEN	0,21	118,0	119,3	120,8	123,2	123,3	123,7	124,0	124,3	125,7	+ 1,9	+ 1,1
ABDICHTUNG GEGEN NICHTDRUECKENDES WASSER	29,09	128,7	131,9	135,1	140,7	140,4	141,5	142,2	143,6	145,9	+ 3,9	+ 1,6
METALLBAUARBEITEN, SCHLOSSERARBEITEN	6,28	116,6	118,6	121,1	123,8	123,1	124,9	125,1	125,7	126,8	+ 3,0	+ 0,9
ANSTRICHARBEITEN	13,62	119,8	122,3	125,0	128,7	128,4	129,4	129,7	130,6	132,0	+ 2,8	+ 1,1
ELEKTRISCHE KABEL- UND LEITUNGSANLAGEN	13,62	119,8	122,3	125,0	128,7	128,4	129,4	129,7	130,6	132,0	+ 2,8	+ 1,1
INSGESAMT	1 000	100,0	101,6	103,7	104,9	104,9	105,3	105,3	105,4	106,1	+ 1,1	+ 0,7
BUNDES- UND LANDESSTRASSEN												
ERDARBEITEN	437,85	92,4	93,1	95,5	97,0	97,0	97,5	97,5	97,7	98,5	+ 1,5	+ 0,8
ENTWASSERUNGSKANALARBEITEN	40,46	106,7	106,6	109,1	111,3	111,6	111,8	111,8	111,7	113,0	+ 1,3	+ 1,2
STRASSENBAUARB., OBERBAU, OHNE BINDEMITEMEL	140,32	97,8	99,2	101,6	103,1	103,2	103,5	103,4	103,7	104,3	+ 1,1	+ 0,6
STRASSENBAUARB., OBERBAU, MIT HYDR. BINDEMITEMELN	10,32	104,5	105,7	108,2	109,9	110,0	110,1	110,1	110,5	111,1	+ 1,0	+ 0,5
STRASSENBAUARB., OBERBAU, MIT BIT. BINDEMITEMELN	313,04	107,9	112,4	113,6	112,8	112,8	113,1	113,0	112,8	112,9	+ 0,1	+ 0,1
STRASSENBAUARB., STEINPFLASTER	22,10	102,1	103,3	106,1	108,0	108,0	108,2	108,4	108,3	109,1	+ 1,0	+ 0,7
MAUERARBEITEN	2,93	108,7	108,2	109,4	111,0	111,3	111,4	111,3	111,5	112,9	+ 1,4	+ 1,3
BETON- UND STAHLBETONARBEITEN	10,15	108,8	108,1	109,9	111,7	111,9	112,3	112,2	112,3	113,8	+ 1,7	+ 1,3
ZIMMER- UND HOLZBAUARBEITEN	0,11	113,1	111,2	110,8	112,0	112,1	112,3	112,3	112,5	114,1	+ 1,8	+ 1,4
ABDICHTUNG GEGEN NICHTDRUECKENDES WASSER	0,69	118,2	119,2	120,9	123,3	123,4	123,9	124,1	124,8	126,4	+ 2,4	+ 1,3
METALLBAUARBEITEN, SCHLOSSERARBEITEN	18,26	128,4	131,6	134,8	140,3	140,0	141,1	141,9	143,2	145,5	+ 3,9	+ 1,6
ANSTRICHARBEITEN	3,75	116,6	118,6	121,1	123,8	123,1	124,9	125,1	125,7	126,8	+ 3,0	+ 0,9
ELEKTRISCHE KABEL- UND LEITUNGSANLAGEN	13,62	119,8	122,3	125,0	128,7	128,4	129,4	129,7	130,6	132,0	+ 2,8	+ 1,1
INSGESAMT	1 000	99,9	101,9	104,0	104,9	104,9	105,3	105,3	105,3	106,0	+ 1,0	+ 0,7
BRUECKEN IM STRASSENBAU												
ERDARBEITEN	101,31	96,3	96,6	98,8	100,6	100,5	101,0	101,0	101,5	102,5	+ 2,0	+ 1,0
VERBAUARBEITEN	5,49	102,9	102,6	104,9	107,0	107,3	107,4	107,2	107,5	108,5	+ 1,1	+ 0,9
RAMMARBEITEN	12,68	105,4	106,0	108,7	111,0	110,9	111,3	111,5	111,8	113,3	+ 2,2	+ 1,3
ENTWASSERUNGSKANALARBEITEN	2,67	106,2	106,0	108,6	110,9	111,2	111,4	111,4	111,2	112,6	+ 1,3	+ 1,3
STRASSENBAUARB., OBERBAU, OHNE BINDEMITEMEL	0,23	104,6	105,8	108,4	110,1	110,2	110,3	110,3	110,7	111,3	+ 1,0	+ 0,5
STRASSENBAUARB., OBERBAU, MIT HYDR. BINDEMITEMELN	32,70	112,1	116,1	117,0	116,4	116,3	116,9	116,6	117,1	117,6	+ 1,1	+ 0,4
STRASSENBAUARB., OBERBAU, MIT BIT. BINDEMITEMELN	8,81	102,1	103,3	106,0	107,9	108,0	108,1	108,3	108,3	109,1	+ 1,0	+ 0,7
STRASSENBAUARB., STEINPFLASTER	1,09	109,3	108,7	110,4	112,4	112,7	113,0	112,6	113,4	114,8	+ 1,9	+ 1,2
MAUERARBEITEN	602,52	105,7	105,2	107,1	108,5	108,6	108,8	108,7	108,6	109,7	+ 1,0	+ 1,0
BETON- UND STAHLBETONARBEITEN	0,42	125,6	126,1	130,5	133,4	133,1	134,1	134,3	134,8	135,7	+ 2,0	+ 0,7
ZIMMER- UND HOLZBAUARBEITEN	0,12	109,5	107,3	106,0	106,5	106,5	106,7	106,6	106,6	107,6	+ 1,0	+ 0,9
STAHLLBAUARBEITEN	118,71	115,6	117,8	121,3	124,7	123,6	125,8	126,1	126,1	127,1	+ 2,8	+ 0,8
ABDICHTUNG GEGEN NICHTDRUECKENDES WASSER	16,44	116,2	119,4	121,0	123,4	123,5	123,9	124,1	124,6	126,0	+ 2,0	+ 1,1
METALLBAUARBEITEN, SCHLOSSERARBEITEN	27,82	129,0	132,1	135,4	141,0	140,7	141,8	142,5	143,9	146,2	+ 3,9	+ 1,6
ANSTRICHARBEITEN	1,44	117,6	119,7	121,7	124,8	124,3	126,0	126,2	126,5	127,9	+ 2,9	+ 1,1
KORROSIONSSCHUTZARBEITEN AN STAHL UND ALUMINIUM	4,64	115,2	117,5	120,6	123,5	123,6	124,5	124,1	124,1	126,3	+ 2,2	+ 1,6
ABWASSER-INSTALLATIONSARBEITEN	7,78	119,2	121,8	123,7	127,4	126,8	127,9	128,7	129,6	130,5	+ 2,9	+ 0,7
GERUESTARBEITEN	53,13	111,6	111,3	111,1	112,3	111,6	113,4	113,2	113,0	114,4	+ 2,5	+ 1,2
INSGESAMT	1 000	107,4	107,7	109,8	111,5	111,4	112,0	112,0	112,1	113,2	+ 1,6	+ 1,0
STRASSENBRUECKEN MIT SPANNBETONUEBERBAU												
ERDARBEITEN	81,07	96,9	97,2	99,2	100,8	100,8	101,3	101,2	101,7	102,8	+ 2,0	+ 1,1
VERBAUARBEITEN	8,13	102,9	102,6	104,9	107,0	107,3	107,4	107,2	107,5	108,5	+ 1,1	+ 0,9
RAMMARBEITEN	6,67	105,8	106,5	109,1	111,5	111,4	111,8	112,1	112,4	113,9	+ 2,2	+ 1,3
ENTWASSERUNGSKANALARBEITEN	2,12	106,4	106,1	108,7	111,1	111,4	111,6	111,6	111,4	112,8	+ 1,3	+ 1,3
STRASSENBAUARB., OBERBAU, OHNE BINDEMITEMEL	0,43	104,6	105,8	108,4	110,1	110,2	110,3	110,3	110,7	111,3	+ 1,0	+ 0,5
STRASSENBAUARB., OBERBAU, MIT HYDR. BINDEMITEMELN	41,11	111,6	115,7	116,5	115,9	115,8	116,4	116,3	116,6	117,0	+ 1,0	+ 0,3
STRASSENBAUARB., OBERBAU, MIT BIT. BINDEMITEMELN	15,72	102,1	103,3	106,1	107,9	108,0	108,1	108,3	108,3	109,1	+ 1,0	+ 0,7
STRASSENBAUARB., STEINPFLASTER	1,04	109,4	108,9	110,6	112,7	113,0	113,3	112,9	113,9	115,3	+ 2,0	+ 1,2
MAUERARBEITEN	670,89	105,7	105,3	107,3	108,6	108,7	108,9	108,8	108,7	109,8	+ 1,0	+ 1,0
BETON- UND STAHLBETONARBEITEN	0,77	125,8	128,1	130,5	133,4	133,1	134,1	134,3	134,8	135,7	+ 2,0	+ 0,7
ZIMMER- UND HOLZBAUARBEITEN	0,22	109,0	106,8	105,5	105,8	105,8	106,0	105,9	105,9	106,9	+ 1,0	+ 0,9
STAHLLBAUARBEITEN	33,17	115,2	115,1	119,7	123,8	122,8	124,7	125,0	125,0	124,7	+ 1,5	+ 0,2
ABDICHTUNG GEGEN NICHTDRUECKENDES WASSER	17,04	118,2	119,4	120,9	123,4	123,4	123,9	124,1	124,6	126,0	+ 2,1	+ 1,1
METALLBAUARBEITEN, SCHLOSSERARBEITEN	33,36	129,0	132,2	135,5	141,1	140,8	141,9	142,6	144,0	146,3	+ 3,9	+ 1,6
ANSTRICHARBEITEN	2,51	117,6	119,7	121,7	124,7	124,3	125,9	126,2	126,5	127,9	+ 2,9	+ 1,1
KOR												

1 PREISINDIZES FUER NEUBAU IN KONVENTIONELLER BAUART EINSCHL. UMSATZ-(MEHRWERT-)STEUER
 (AKTUELLE UND MITTELFRISTIGE ERGEBNISSE)
 1.3 SONSTIGE BAUWERKE
 1980 = 100

ART	WAEGUNGS- ANTEIL AM GESAMT- INDEX IN PROMILLE	1987					1988					VERAENDERUNG MAI 1988 GEGENUEBER MAI FEBR. 1987 1988 IN PROZENT	
		1984	1985	1986	1987	1987					1988		
		DURCHSCHNITT					MAI	AUG.	NOV.	FEBR.	MAI	1987	1988

STRASSENBRUECKEN MIT STAHLBETONUEBERBAU

ERDARBEITEN	157,09	96,2	96,7	99,1	101,0	101,0	101,5	101,5	101,9	102,9	+ 1,9	+ 1,0
RAMMARBEITEN	19,13	105,8	106,3	109,0	111,3	111,3	111,6	111,8	111,9	113,5	+ 2,0	+ 1,4
ENTWASSERUNGSKANALARBEITEN	3,30	107,7	107,4	110,0	112,5	112,8	113,0	113,0	113,0	114,3	+ 1,3	+ 1,2
STRASSENBAUARB., OBERBAU, MIT BIT. BINDEMITEMELN	24,45	113,4	117,4	118,3	117,8	117,6	118,2	118,3	118,6	119,1	+ 1,3	+ 0,4
STRASSENBAUARB., STEINPFLASTER	0,12	100,9	102,3	104,6	106,3	106,3	106,4	106,7	106,8	107,4	+ 1,0	+ 0,6
MAUERARBEITEN	0,35	109,7	105,2	110,4	112,0	112,3	112,4	112,3	112,6	113,9	+ 1,4	+ 1,2
BETON- UND STAHLBETONARBEITEN	694,45	106,6	106,0	106,0	109,4	109,6	109,7	109,6	109,5	110,7	+ 1,0	+ 1,1
STAHLBAUARBEITEN	7,92	116,2	116,2	120,8	124,9	123,5	125,8	126,1	126,1	125,8	+ 1,5	+ 0,2
ABDICHTUNG GEGEN NICHTDRUECKENDES WASSER	26,65	119,3	120,6	122,2	124,5	124,6	125,1	125,3	125,8	127,3	+ 2,2	+ 1,2
METALLBAUARBEITEN, SCHLOSSERARBEITEN	20,73	130,1	133,4	136,7	142,4	142,1	143,2	143,9	145,3	147,6	+ 3,9	+ 1,6
ABWASSER-INSTALLATIONSARBEITEN	2,29	121,7	124,7	127,0	131,1	130,5	131,7	132,5	133,7	134,8	+ 3,3	+ 0,8
GERUESTARBEITEN	43,52	112,2	111,8	111,7	112,7	112,1	113,9	113,6	113,4	114,9	+ 2,5	+ 1,3
INSGESAMT	1 000	106,4	106,2	108,2	109,7	109,8	110,1	110,1	110,1	111,3	+ 1,4	+ 1,1

STRASSENBRUECKEN MIT STAHLUEBERBAU

ERDARBEITEN	67,23	98,3	96,3	100,2	101,8	101,8	102,2	102,1	102,7	103,9	+ 2,1	+ 1,2
VERBAUARBEITEN	8,45	103,9	103,5	105,9	108,0	108,2	108,4	108,2	108,5	109,5	+ 1,2	+ 0,9
RAMMARBEITEN	23,44	106,8	107,5	110,1	112,6	112,5	112,9	113,3	113,5	115,1	+ 2,3	+ 1,4
ENTWASSERUNGSKANALARBEITEN	3,19	105,6	105,7	106,5	110,2	110,4	110,6	110,4	110,1	111,5	+ 1,0	+ 1,3
STRASSENBAUARB., OBERBAU, MIT BIT. BINDEMITEMELN	17,56	115,2	118,9	119,7	119,3	119,1	119,8	119,9	120,4	121,1	+ 1,7	+ 0,6
STRASSENBAUARB., STEINPFLASTER	2,15	104,1	105,3	108,3	110,3	110,4	110,5	110,8	110,7	111,5	+ 1,0	+ 0,7
MAUERARBEITEN	1,93	110,4	105,9	111,7	113,8	114,1	114,4	114,0	115,0	116,5	+ 2,1	+ 1,3
BETON- UND STAHLBETONARBEITEN	249,90	106,8	105,8	107,6	108,9	109,1	109,3	109,1	109,0	110,1	+ 0,9	+ 1,0
STAHLBAUARBEITEN	558,46	116,7	119,3	122,7	126,0	124,9	127,2	127,4	127,4	128,8	+ 3,1	+ 1,1
ABDICHTUNG GEGEN NICHTDRUECKENDES WASSER	7,71	119,1	120,4	121,9	124,3	124,4	124,8	125,1	125,5	127,0	+ 2,1	+ 1,2
METALLBAUARBEITEN, SCHLOSSERARBEITEN	22,32	129,8	133,0	136,3	141,9	141,6	142,7	143,3	144,7	147,0	+ 3,8	+ 1,6
ANSTRICHARBEITEN	0,47	118,8	121,0	123,0	126,1	125,6	127,4	127,6	128,0	129,4	+ 3,0	+ 1,1
KORROSIONSSCHUTZARBEITEN AN STAHL UND ALUMINIUM	26,11	116,2	118,6	121,7	124,6	124,7	125,6	125,2	125,2	127,5	+ 2,2	+ 1,8
ABWASSER-INSTALLATIONSARBEITEN	8,57	119,2	121,5	123,1	126,5	126,1	127,1	127,7	128,5	129,3	+ 2,5	+ 0,6
GERUESTARBEITEN	2,51	112,1	111,7	111,6	112,6	112,0	113,8	113,5	113,3	114,8	+ 2,5	+ 1,3
INSGESAMT	1 000	112,9	114,3	117,1	119,7	119,1	120,5	120,6	120,7	122,0	+ 2,4	+ 1,1

STRASSENBRUECKEN MIT UEBERBAU IN STAHLVERBUNDKONSTRUKTION

ERDARBEITEN	100,36	96,8	97,7	100,4	102,4	102,3	102,8	102,8	103,2	104,2	+ 1,9	+ 1,0
VERBAUARBEITEN	0,12	103,9	103,5	105,9	108,0	108,2	108,4	108,2	108,5	109,5	+ 1,2	+ 0,9
RAMMARBEITEN	9,32	106,0	106,6	109,2	111,6	111,5	111,9	112,1	112,3	113,8	+ 2,1	+ 1,3
ENTWASSERUNGSKANALARBEITEN	3,37	107,4	107,2	109,8	112,2	112,5	112,7	112,7	112,6	113,9	+ 1,2	+ 1,2
STRASSENBAUARB., OBERBAU, MIT BIT. BINDEMITEMELN	33,25	114,9	118,6	119,4	119,0	118,8	119,5	119,6	120,1	120,7	+ 1,6	+ 0,5
STRASSENBAUARB., STEINPFLASTER	3,55	101,7	102,6	105,5	107,1	107,1	107,3	107,6	107,5	108,3	+ 1,1	+ 0,7
MAUERARBEITEN	3,25	109,9	109,4	110,8	112,6	112,9	113,1	112,9	113,4	114,8	+ 1,7	+ 1,2
BETON- UND STAHLBETONARBEITEN	382,41	106,7	105,9	107,9	109,2	109,4	109,5	109,4	109,2	110,3	+ 0,8	+ 1,0
BETONWERKSTEINARBEITEN	0,06	127,0	129,2	131,7	134,6	134,3	135,3	135,5	136,0	136,9	+ 1,9	+ 0,7
STAHLBAUARBEITEN	376,08	116,7	119,5	122,8	126,0	124,9	127,2	127,4	127,4	128,9	+ 3,2	+ 1,2
ABDICHTUNG GEGEN NICHTDRUECKENDES WASSER	16,05	119,1	120,4	121,9	124,3	124,4	124,8	125,1	125,3	126,7	+ 1,8	+ 1,1
METALLBAUARBEITEN, SCHLOSSERARBEITEN	24,74	130,1	133,4	136,7	142,4	142,1	143,2	143,9	145,3	147,6	+ 3,9	+ 1,6
ANSTRICHARBEITEN	0,70	118,8	121,0	123,0	126,1	125,6	127,4	127,6	128,0	129,4	+ 3,0	+ 1,1
KORROSIONSSCHUTZARBEITEN AN STAHL UND ALUMINIUM	17,55	116,2	118,6	121,7	124,6	124,7	125,6	125,2	125,2	127,5	+ 2,2	+ 1,8
ABWASSER-INSTALLATIONSARBEITEN	9,56	120,4	123,0	124,9	128,7	128,2	129,3	130,0	131,0	131,9	+ 2,9	+ 0,7
GERUESTARBEITEN	17,63	112,1	111,7	111,6	112,6	112,0	113,8	113,5	113,3	114,8	+ 2,5	+ 1,3
INSGESAMT	1 000	110,9	112,0	114,6	116,8	116,5	117,5	117,6	117,6	118,9	+ 2,1	+ 1,1

ORTSKANAELE

ERDARBEITEN	316,86	91,3	92,1	94,5	96,0	96,0	96,5	96,2	96,4	97,3	+ 1,4	+ 0,9
VERBAUARBEITEN	13,43	103,9	103,5	105,9	108,0	108,2	108,4	108,2	108,5	109,5	+ 1,2	+ 0,9
ENTWASSERUNGSKANALARBEITEN	548,82	107,9	107,9	110,5	112,9	113,1	113,4	113,4	113,4	114,7	+ 1,4	+ 1,1
STRASSENBAUARB., OBERBAU, OHNE BINDEMITEMELN	24,11	98,2	99,4	101,9	103,3	103,4	103,7	103,7	103,8	104,5	+ 1,1	+ 0,7
STRASSENBAUARB., OBERBAU, MIT HYDR. BINDEMITEMELN	1,58	105,6	106,7	109,4	111,1	111,2	111,3	111,3	111,7	112,3	+ 1,0	+ 0,5
STRASSENBAUARB., OBERBAU, MIT BIT. BINDEMITEMELN	40,83	108,6	113,3	114,6	113,7	113,7	114,0	113,9	113,7	113,8	+ 0,1	+ 0,1
STRASSENBAUARB., STEINPFLASTER	1,85	101,0	102,3	105,0	106,4	106,4	106,5	106,6	106,6	107,6	+ 1,1	+ 0,7
MAUERARBEITEN	13,83	109,7	109,2	110,4	112,0	112,3	112,4	112,3	112,6	113,9	+ 1,4	+ 1,2
BETON- UND STAHLBETONARBEITEN	37,69	109,5	109,2	111,0	113,2	113,4	113,6	113,8	113,8	115,3	+ 1,7	+ 1,3
ABDICHTUNG GEGEN NICHTDRUECKENDES WASSER	1,00	119,3	120,2	122,0	124,4	124,5	125,0	125,2	126,0	127,7	+ 2,6	+ 1,3
INSGESAMT	1 000	102,5	102,9	105,4	107,3	107,4	107,6	107,7	107,7	108,8	+ 1,3	+ 1,0

STAUDEAMME

ERDARBEITEN	429,81	91,5	92,0	94,1	95,5	95,5	96,0	96,1	96,1	97,0	+ 1,6	+ 0,9
RAMMARBEITEN	15,61	105,3	105,6	108,3	110,2	110,2	110,4	110,5	110,5	111,9	+ 1,5	+ 1,3
ENTWASSERUNGSKANALARBEITEN	18,15	107,1	107,0	109,6	111,9	112,2	112,4	112,3	112,2	113,6	+ 1,2	+ 1,2
STRASSENBAUARB., OBERBAU, OHNE BINDEMITEMELN	6,37	97,9	99,1	101,6	103,0	103,0	103,4	103,4	103,4	104,1	+ 1,1	+ 0,7
STRASSENBAUARB., OBERBAU, MIT BIT. BINDEMITEMELN	27,28	110,0	114,4	115,4	114,5	114,5	114,8	114,8	114,7	114,9	+ 0,3	+ 0,2
STRASSENBAUARB., OBERBAU, MIT BIT. BINDEMITEMELN	42,92	100,7	101,9	104,4	105,9	105,8	106,1	106,3	106,2	107,0	+ 1,1	+ 0,8
STRASSENBAUARB., STEINPFLASTER	6,71	108,0	108,3	109,6	112,3	111,9	113,1	113,5	112,9	115,0	+ 2,8	+ 1,9
MAUERARBEITEN	3,28	109,9	109,4	111,3	113,4	113,7	113,9	113,8	114,4	115,9	+ 1,9	+ 1,3
BETON- UND STAHLBETONARBEITEN	385,02	106,6	106,7	109,0	110,7	110,8	111,0	111,0	111,2	112,5	+ 1,5	+ 1,2
ZIMMER- UND HOLZBAUARBEITEN	2,28	113,2	111,3	110,8	111,8	111,8	112,1	112,0	112,1	113,6	+ 1,6	+ 1,3
STAHLBAUARBEITEN	0,38	116,1	117,2	120,8	124,1	123,3	124,9	125,1	125,1	125,2	+ 1,5	+ 0,1
ABDICHTUNG GEGEN NICHTDRUECKENDES WASSER	3,91	119,1	120,4	121,9	124,3	124,4	124,8	125,1	125,5	127,0	+ 2,1	+ 1,2
ASPHALTBELAGARBEITEN	4,20	118,4	120,9	123,6	125,0	124,9	125,3	125,7	125,7	126,9	+ 1,6	+ 1,0
METALLBAUARBEITEN, SCHLOSSERARBEITEN	4,45	129,2	132,4	135,5	140,9	140,6	141,7	142,4	143,7	145,9	+ 3,8	+ 1,5
KORROSIONSSCHUTZARBEITEN AN STAHL UND ALUMINIUM	0,67	116,2	118,6	121,7	124,6	124,7	125,6	125,2	125,2	127,5	+ 2,2	+ 1,8
ABWASSER-INSTALLATIONSARBEITEN	22,34	121,3	124,2	126,8	130,7	130,2	131,4	131,8	133,0	134,2	+ 3,1	+ 0,9
ELEKTRISCHE KABEL- UND LEITUNGSANLAGEN IN GEBAEUDEN	1,63	121,2	124,0	127,1	131,6	131,3	132,3	132,8	133,6	135,0	+ 2,8	+ 1,0
BLITZSCHUTZANLAGEN	0,24	125,4	126,9	131,3	134,6							

1 PREISINDIZES FUER NEUBAU IN KONVENTIONELLER BAUART OHNE UMSATZ-(MEHRWERT-)STEUER
 [AKTUELLE UND MITTELFRISTIGE ERGEBNISSE]
 1.3 SONSTIGE BAUWERKE
 1980 = 100

ART	WAEGUNGS- ANTEIL AM GESAMT- INDEX IN PROMILLE	1984	1985	1986	1987	1987			1988		VERAENDERUNG MAI 1988 GEGENUEBER MAI FEBR. 1987 1988 IN PROZENT	
		DURCHSCHNITT				MAI	AUG.	NOV.	FEBR.	MAI		

STRASSENBRUECKEN MIT STAHLBETONUEBERBAU

ERDARBEITEN	157,09	95,3	95,9	98,3	100,2	100,1	100,6	100,6	101,0	102,1	+ 2,0	+ 1,1
RAMMARBEITEN	19,13	104,9	105,3	108,0	110,3	110,3	110,6	110,7	110,9	112,4	+ 1,9	+ 1,4
ENTWASSERUNGSKANALARBEITEN	3,30	106,8	106,4	109,0	111,5	111,8	112,0	112,0	111,9	113,3	+ 1,3	+ 1,3
STRASSENBAUARB. OBERBAU. MIT BIT. BINDEMITEMELN	24,45	112,4	116,4	117,3	116,7	116,6	117,2	117,2	117,6	118,1	+ 1,3	+ 0,5
STRASSENBAUARB. STEINPFLASTER	0,12	100,0	101,4	103,7	105,3	105,3	105,4	105,7	105,9	106,4	+ 1,0	+ 0,5
MAUERARBEITEN	0,35	108,7	108,2	109,4	111,0	111,3	111,4	111,3	111,5	112,9	+ 1,4	+ 1,3
BETON- UND STAHLBETONARBEITEN	694,45	105,9	105,1	107,0	108,4	108,6	108,8	108,6	108,5	109,7	+ 1,0	+ 1,1
STAHLBAUARBEITEN	7,92	115,2	115,1	119,7	123,8	122,8	124,7	125,0	125,0	124,7	+ 1,5	- 0,2
ABDICHTUNG GEGEN NICHTDRUECKENDES WASSER	26,65	118,3	119,5	121,1	123,4	123,5	124,0	124,2	124,7	126,1	+ 2,1	+ 1,1
METALLBAUARBEITEN, SCHLOSSERARBEITEN	20,73	129,0	132,2	135,5	141,1	140,8	141,9	142,6	144,0	146,3	+ 3,9	+ 1,6
ABWASSER-INSTALLATIONSARBEITEN	2,29	120,6	123,6	125,9	129,9	129,3	130,5	131,3	132,5	133,6	+ 3,3	+ 0,8
GERUESTARBEITEN	43,52	111,2	110,8	110,6	111,7	111,0	112,9	112,6	112,4	113,8	+ 2,5	+ 1,2
INSGESAMT	1 000	105,5	105,2	107,2	108,7	108,6	109,2	109,1	109,1	110,3	+ 1,4	+ 1,1

STRASSENBRUECKEN MIT STAHLUEBERBAU

ERDARBEITEN	67,23	97,4	97,4	99,3	100,9	100,9	101,4	101,2	101,8	103,0	+ 2,1	+ 1,2
VERBAUARBEITEN	8,45	102,9	102,6	104,9	107,0	107,3	107,4	107,2	107,5	108,5	+ 1,1	+ 0,9
RAMMARBEITEN	23,44	105,8	106,5	109,2	111,6	111,5	111,9	112,2	112,5	114,0	+ 2,2	+ 1,3
ENTWASSERUNGSKANALARBEITEN	3,19	104,7	104,8	107,5	109,2	109,4	109,6	109,4	109,2	110,5	+ 1,0	+ 1,2
STRASSENBAUARB. OBERBAU. MIT BIT. BINDEMITEMELN	17,56	114,1	117,9	118,7	118,3	118,1	118,8	118,8	119,4	120,0	+ 1,6	+ 0,5
STRASSENBAUARB. STEINPFLASTER	2,15	103,2	104,3	107,3	109,3	109,4	109,5	109,7	109,6	110,5	+ 1,0	+ 0,8
MAUERARBEITEN	1,93	109,4	108,9	110,7	112,8	113,1	113,4	113,0	114,0	115,4	+ 2,0	+ 1,2
BETON- UND STAHLBETONARBEITEN	245,90	105,8	104,9	106,7	107,9	108,1	108,3	108,1	108,0	109,1	+ 0,9	+ 1,0
STAHLBAUARBEITEN	558,46	115,7	118,3	121,6	124,9	123,8	126,1	126,3	126,3	127,6	+ 3,1	+ 1,0
ABDICHTUNG GEGEN NICHTDRUECKENDES WASSER	7,71	118,1	119,3	120,8	123,2	123,3	123,7	124,0	124,4	125,9	+ 2,1	+ 1,2
METALLBAUARBEITEN, SCHLOSSERARBEITEN	22,32	128,7	131,9	135,1	140,6	140,3	141,4	142,0	143,4	145,7	+ 3,8	+ 1,6
ANSTRICHARBEITEN	0,47	117,7	119,9	121,9	125,0	124,5	126,2	126,5	126,8	128,3	+ 3,1	+ 1,2
KORROSIONSSCHUTZARBEITEN AN STAHL UND ALUMINIUM	26,11	115,2	117,5	120,6	123,5	123,6	124,5	124,1	124,1	124,3	+ 2,2	+ 1,8
ABWASSER-INSTALLATIONSARBEITEN	8,57	118,1	120,4	122,0	125,4	124,9	125,9	126,6	127,3	128,1	+ 2,6	+ 0,6
GERUESTARBEITEN	2,51	111,1	110,7	110,5	111,6	110,9	112,8	112,5	112,3	113,7	+ 2,5	+ 1,2
INSGESAMT	1 000	111,9	113,3	116,1	118,6	118,0	119,5	119,6	119,6	120,9	+ 2,5	+ 1,1

STRASSENBRUECKEN MIT UEBERBAU IN STAHLVERBUNDKONSTRUKTION

ERDARBEITEN	100,36	95,9	96,8	99,5	101,5	101,4	101,9	101,9	102,3	103,3	+ 1,9	+ 1,0
VERBAUARBEITEN	0,12	102,9	102,6	104,9	107,0	107,3	107,4	107,2	107,5	108,5	+ 1,1	+ 0,9
RAMMARBEITEN	5,32	105,1	105,6	108,3	110,6	110,5	110,9	111,1	111,3	112,7	+ 2,0	+ 1,3
ENTWASSERUNGSKANALARBEITEN	3,37	106,5	106,2	108,8	111,2	111,5	111,7	111,7	111,5	112,9	+ 1,3	+ 1,3
STRASSENBAUARB. OBERBAU. MIT BIT. BINDEMITEMELN	33,25	113,8	117,6	118,4	118,0	117,8	118,5	118,5	119,0	119,6	+ 1,5	+ 0,5
STRASSENBAUARB. STEINPFLASTER	3,55	100,7	101,9	104,5	106,2	106,2	106,3	106,6	106,5	107,3	+ 1,0	+ 0,6
MAUERARBEITEN	3,25	109,0	108,4	109,8	111,6	111,9	112,1	111,9	112,4	113,8	+ 1,7	+ 1,2
BETON- UND STAHLBETONARBEITEN	382,41	105,8	105,0	106,9	108,2	108,4	108,6	108,4	108,2	109,3	+ 0,8	+ 1,0
BETONWERKSTEINARBEITEN	0,06	125,8	128,1	130,5	133,4	133,1	134,1	134,3	134,8	135,7	+ 2,0	+ 0,7
STAHLBAUARBEITEN	376,08	115,7	118,4	121,7	124,9	123,8	126,1	126,3	126,3	127,7	+ 3,2	+ 1,1
ABDICHTUNG GEGEN NICHTDRUECKENDES WASSER	15,05	118,0	119,3	120,8	123,2	123,3	123,7	124,0	124,2	125,6	+ 1,9	+ 1,1
METALLBAUARBEITEN, SCHLOSSERARBEITEN	24,74	129,0	132,2	135,5	141,1	140,8	141,9	142,6	144,0	146,3	+ 3,9	+ 1,6
ANSTRICHARBEITEN	0,70	117,7	119,9	121,9	125,0	124,5	126,2	126,5	126,8	128,3	+ 3,1	+ 1,2
KORROSIONSSCHUTZARBEITEN AN STAHL UND ALUMINIUM	17,55	115,2	117,5	120,6	123,5	123,6	124,5	124,1	124,1	124,3	+ 2,2	+ 1,8
ABWASSER-INSTALLATIONSARBEITEN	9,56	119,3	121,9	123,8	127,5	127,0	128,1	128,8	129,7	130,7	+ 2,9	+ 0,8
GERUESTARBEITEN	17,63	111,1	110,7	110,5	111,6	110,9	112,8	112,5	112,3	113,7	+ 2,5	+ 1,2
INSGESAMT	1 000	109,9	111,0	113,6	115,8	115,4	116,5	116,6	116,6	117,8	+ 2,1	+ 1,0

ORTSKANAELE

ERDARBEITEN	316,86	90,5	91,2	93,7	95,1	95,1	95,7	95,3	95,5	96,5	+ 1,5	+ 1,0
VERBAUARBEITEN	13,43	102,9	102,6	104,9	107,0	107,3	107,4	107,2	107,5	108,5	+ 1,1	+ 0,9
ENTWASSERUNGSKANALARBEITEN	546,82	107,0	106,9	109,5	111,9	112,1	112,4	112,4	112,3	113,6	+ 1,3	+ 1,2
STRASSENBAUARB. OBERBAU. OHNE BINDEMITEMEL	24,11	97,3	98,5	101,0	102,4	102,4	102,8	102,8	102,8	103,6	+ 1,2	+ 0,8
STRASSENBAUARB. OBERBAU. MIT HYDR. BINDEMITEMELN	1,58	104,6	105,8	108,4	110,1	110,2	110,3	110,3	110,7	111,3	+ 1,0	+ 0,5
STRASSENBAUARB. STEINPFLASTER	40,83	107,7	112,3	113,5	112,7	112,7	113,0	112,9	112,6	112,8	+ 0,1	+ 0,2
MAUERARBEITEN	1,85	100,1	101,4	104,0	105,4	105,4	105,5	105,6	105,6	106,6	+ 1,1	+ 0,8
BETON- UND STAHLBETONARBEITEN	13,83	108,7	108,2	109,4	111,0	111,3	111,4	111,3	111,5	112,9	+ 1,4	+ 1,3
ABDICHTUNG GEGEN NICHTDRUECKENDES WASSER	27,65	106,6	108,2	110,0	112,2	112,3	112,8	112,8	112,9	114,2	+ 1,7	+ 1,2
INSGESAMT	1 000	118,2	119,2	120,9	123,3	123,4	123,9	124,1	124,9	126,5	+ 2,5	+ 1,3

STAUDEMME

ERDARBEITEN	429,81	90,7	91,1	93,3	94,6	94,6	95,1	95,2	95,2	96,1	+ 1,6	+ 0,9
RAMMARBEITEN	15,61	104,4	104,6	107,3	109,2	109,2	109,4	109,5	109,5	110,8	+ 1,5	+ 1,2
ENTWASSERUNGSKANALARBEITEN	18,15	106,2	106,0	108,6	110,9	111,2	111,4	111,3	111,2	112,6	+ 1,3	+ 1,3
STRASSENBAUARB. OBERBAU. OHNE BINDEMITEMEL	6,37	97,0	98,2	100,7	102,1	102,1	102,5	102,5	102,4	103,2	+ 1,1	+ 0,6
STRASSENBAUARB. OBERBAU. MIT BIT. BINDEMITEMELN	27,28	109,0	113,4	114,4	113,5	113,5	113,8	113,8	113,6	113,8	+ 0,3	+ 0,2
STRASSENBAUARB. STEINPFLASTER	42,92	95,8	101,0	103,4	104,9	104,9	105,1	105,4	105,3	106,0	+ 1,0	+ 0,7
PFLANZ- UND RASENARBEITEN IM LANDSCHAFTSBAU	6,71	107,0	107,3	108,6	111,3	110,9	112,1	112,5	111,9	114,0	+ 2,8	+ 1,9
MAUERARBEITEN	3,28	108,9	108,4	110,3	112,4	112,7	112,9	112,8	113,4	114,9	+ 2,0	+ 1,3
BETON- UND STAHLBETONARBEITEN	385,02	105,9	105,7	108,0	109,7	109,8	110,1	110,0	110,2	111,4	+ 1,5	+ 1,1
ZIMMER- UND HOLZBAUARBEITEN	2,28	112,2	110,3	109,7	110,7	110,8	111,0	111,0	111,1	112,6	+ 1,6	+ 1,4
STAHLBAUARBEITEN	0,38	115,1	116,2	119,7	123,0	122,2	123,8	124,0	124,0	124,1	+ 1,6	+ 1,4
ABDICHTUNG GEGEN NICHTDRUECKENDES WASSER	3,91	118,1	119,3	120,8	123,2	123,3	123,7	124,0	124,4	125,9	+ 2,1	+ 1,2
ASPHALTBELAGARBEITEN	4,20	117,3	119,9	120,8	123,9	123,8	124,2	124,6	124,6	125,7	+ 1,5	+ 0,9
METALLBAUARBEITEN, SCHLOSSERARBEITEN	4,45	128,1	131,2	134,3	139,6	139,4	140,4	141,1	142,4	144,6	+ 3,7	+ 1,5
KORROSIONSSCHUTZARBEITEN AN STAHL UND ALUMINIUM	0,67	115,2	117,5	120,6	123,5	123,6	124,5	124,1	124,1	126,3	+ 2,2	+ 1,8
ABWASSER-INSTALLATIONSARBEITEN	22,34	120,3	123,1	125,6	129,5	129,0	130,2	130,7	131,8	133,0	+ 3,1	+ 0,9
ELEKTRISCHE KABEL- UND LEITUNGSANLAGEN IN GEBAEUDEN	1,63	120,2	122,9	126,0	130,4	130,1	131,2	131,6	132,4	133,8	+ 2,8	+ 1,1
BLITZSCHUTZANLAGEN	0,24	124,3	127,8	130,1	133,4	133,2	134,2	134,4	134,8	135,8	+ 2,0	+ 0,7
INSGESAMT	1 000	100,2	100,6	102,8	104,4	104,4	104,6	104,9	105,0	106,0	+ 1,5	+ 1

1 PREISINDIZES FUER NEUBAU IN KONVENTIONELLER BAUART EINSCHL. UMSATZ-(MEHRWERT-)STEUER
 (AKTUELLE UND MITTELFRISTIGE ERGEBNISSE)
 1.4 WOHNGBAUEUDE - BAULEISTUNGEN INSGESAMT -
 1980 = 100

ART	WAEGUNGS- ANTEIL AM GESAMT- INDEX IN PROMILLE	1984	1985	1986	1987	1987			1988		VERAENDERUNG MAI 1988 GEGENUEBER MAI 1987 FEBR. 1988 IN PROZENT	
		DURCHSCHNITT				MAI	AUG.	NOV.	FEBR.	MAI		
BAULEISTUNGEN AM BAUWERK												
ERDARBEITEN	28,68	99,3	99,2	101,2	102,9	103,0	103,4	103,2	103,5	104,8	+ 1,7	+ 1,3
VERBAUARBEITEN	1,73	103,9	103,5	105,9	108,0	108,2	108,4	108,2	108,5	109,5	+ 1,2	+ 0,9
ENTWASSERUNGSKANALARBEITEN	9,33	107,5	107,5	110,2	112,2	112,4	112,7	112,6	112,6	113,8	+ 1,2	+ 1,1
MAUERARBEITEN	124,26	110,6	110,3	112,0	114,0	114,3	114,5	114,3	114,9	116,3	+ 1,7	+ 1,2
BETON- UND STAHLBETONARBEITEN	198,91	108,0	107,2	108,8	110,5	110,7	110,9	110,6	110,7	112,0	+ 1,2	+ 1,2
NATURWERKSTEINARBEITEN	6,64	118,6	120,2	122,3	125,1	125,0	125,7	125,9	126,3	127,5	+ 2,0	+ 1,0
BETONWERKSTEINARBEITEN	17,81	122,2	123,9	125,8	128,3	128,0	129,0	129,1	129,5	130,5	+ 2,0	+ 0,8
ZIMMER- UND HOLZBAUARBEITEN	24,94	112,2	110,9	110,2	111,1	111,2	111,4	111,3	111,3	112,5	+ 1,2	+ 1,1
ABDICHTUNG GEGEN NICHTDRUECKENDES WASSER	6,15	119,2	120,3	121,9	124,4	124,5	124,9	125,1	125,7	127,2	+ 2,2	+ 1,2
DACHDECKUNGS- UND DACHABDICHTUNGSARBEITEN	20,43	124,7	127,1	128,7	130,5	130,2	131,1	131,2	131,5	132,2	+ 1,5	+ 0,5
PUTZ- UND STUCKARBEITEN	58,82	112,0	111,3	111,9	113,2	113,3	113,7	113,6	113,9	114,9	+ 1,4	+ 0,9
GERUESTARBEITEN	3,76	114,3	114,0	114,0	115,4	114,8	116,4	116,4	116,3	117,7	+ 2,5	+ 1,2
ROHBAUARBEITEN	501,66	110,4	110,0	111,4	113,1	113,3	113,6	113,5	113,7	115,0	+ 1,5	+ 1,1
KLEMPNERARBEITEN	7,87	123,9	126,1	127,4	129,4	129,1	129,9	130,3	130,6	131,4	+ 1,8	+ 0,6
FLIESEN- UND PLATTENARBEITEN	27,65	116,4	116,4	117,3	119,0	119,2	119,5	119,5	120,1	121,9	+ 2,3	+ 1,5
ESTRICHARBEITEN	21,19	111,4	111,0	111,1	113,0	113,0	113,3	113,6	113,9	114,9	+ 1,7	+ 0,9
ASPHALTBELAGARBEITEN	0,06	118,4	120,9	123,6	125,0	124,9	125,3	125,7	125,7	126,9	+ 1,6	+ 1,0
TISCHLERARBEITEN	58,21	115,6	117,0	118,4	120,9	120,7	121,1	122,0	122,8	123,8	+ 2,6	+ 0,6
PARKETARBEITEN	0,49	119,6	123,0	126,2	128,5	128,8	129,4	129,8	131,1	132,2	+ 2,6	+ 0,8
ROLLADENARBEITEN	4,55	111,3	112,2	113,1	114,1	113,9	114,2	114,7	115,1	115,5	+ 1,4	+ 0,3
METALLBAUARBEITEN SCHLOSSERARBEITEN	33,45	127,0	129,8	132,6	137,2	137,0	136,0	138,6	139,8	141,8	+ 3,5	+ 1,4
VERGLASUNGSARBEITEN	8,59	116,1	117,7	121,5	127,5	126,5	126,5	129,2	130,0	131,6	+ 4,0	+ 1,2
ANSTRICHARBEITEN	20,61	117,9	119,4	121,4	124,4	124,0	125,7	125,7	125,8	127,0	+ 2,4	+ 1,0
BODENBELAGARBEITEN	12,88	122,0	124,9	127,2	129,5	129,3	129,9	130,1	131,4	132,5	+ 2,5	+ 0,8
TAPEZIERARBEITEN	7,37	117,0	118,6	120,9	123,6	123,3	124,6	124,7	124,6	125,8	+ 2,0	+ 1,0
LUEFTUNGSTECHNISCHE ANLAGEN	3,37	123,6	126,6	129,7	133,5	133,2	134,2	134,6	135,6	136,7	+ 2,6	+ 0,8
HEIZUNGS- UND BRAUCHWASSERERWAERMMUNGSANLAGEN	37,71	123,2	126,7	129,9	134,1	133,8	134,9	135,4	136,8	138,1	+ 3,2	+ 1,0
GAS-, WASSER-, ABWASSER-INSTALLATIONEN IN GEBAEUDEN	51,69	119,8	122,5	124,4	127,6	127,1	128,2	128,7	129,9	130,9	+ 3,0	+ 0,8
ELEKTRISCHE KABEL- UND LEITUNGSANLAGEN IN GEBAEUDEN	38,52	119,6	122,3	124,9	128,5	128,3	129,1	129,5	130,3	131,3	+ 2,3	+ 0,8
BLITZSCHUTZANLAGEN	1,16	125,4	128,9	131,3	134,6	134,4	135,4	135,7	136,1	137,1	+ 2,0	+ 0,7
FOERDERANLAGEN	13,18	118,6	119,1	121,9	125,9	124,8	126,8	127,8	127,8	129,8	+ 4,0	+ 1,6
AUSBAUARBEITEN	348,55	119,2	121,1	123,1	126,3	126,0	126,9	127,4	128,2	129,5	+ 2,8	+ 1,0
BAULEISTUNGEN AM BAUWERK	850,21	114,0	114,5	116,2	118,6	118,5	119,1	119,2	119,7	120,9	+ 2,0	+ 1,0
GERAET												
STAHLBAUARBEITEN	0,18	138,4	143,5	149,0	154,8	154,3	156,3	157,1	156,8	159,8	+ 3,6	+ 1,9
TISCHLERARBEITEN	0,73	116,1	117,4	119,2	121,7	121,6	121,7	122,7	124,2	125,0	+ 2,8	+ 0,6
METALLBAUARBEITEN, SCHLOSSERARBEITEN	0,46	129,3	132,5	135,7	141,1	140,8	141,9	142,6	144,0	146,3	+ 3,9	+ 1,6
VERGLASUNGSARBEITEN	0,64	114,9	116,4	120,1	126,1	125,1	127,1	127,8	128,4	130,0	+ 3,9	+ 1,2
ANSTRICHARBEITEN	0,39	118,4	119,8	122,0	124,8	124,4	125,9	126,0	126,0	127,1	+ 2,2	+ 0,9
GAS-, WASSER-, ABWASSER-INSTALLATIONEN IN GEBAEUDEN	4,15	121,5	124,6	127,2	130,5	130,2	131,0	131,5	132,7	133,7	+ 2,7	+ 0,8
ELEKTRISCHE KABEL- UND LEITUNGSANLAGEN IN GEBAEUDEN	0,62	119,5	122,2	124,6	128,5	128,4	129,1	129,5	130,3	131,5	+ 2,4	+ 0,9
GERAET	7,77	120,9	123,7	126,3	130,0	129,7	130,6	131,1	132,2	133,4	+ 2,9	+ 0,9
AUSSENANLAGEN												
ERDARBEITEN	5,12	91,1	91,7	93,9	95,4	95,4	95,8	95,5	95,7	96,5	+ 1,2	+ 0,8
ENTWASSERUNGSKANALARBEITEN	2,96	107,7	107,5	110,2	112,7	113,0	113,2	113,2	113,2	114,5	+ 1,3	+ 1,1
STRASSENBAUARB. OBERBAU, OHNE BINDEMITELE	0,47	101,2	102,9	105,8	107,9	108,0	108,3	108,3	108,6	109,4	+ 1,3	+ 0,7
STEINPLASTER	11,65	102,6	103,9	106,9	108,5	108,6	108,6	108,8	108,9	109,8	+ 1,1	+ 0,8
LANDSCHAFTSBAUARBEITEN	13,34	108,2	108,6	110,1	112,9	112,4	112,6	114,1	113,5	115,6	+ 2,8	+ 1,9
BETON- UND STAHLBETONARBEITEN	5,86	112,2	111,8	114,1	115,8	115,9	116,2	116,3	116,2	117,7	+ 1,6	+ 1,3
BETONWERKSTEINARBEITEN	1,47	117,0	118,0	119,3	121,3	121,3	121,9	121,8	122,5	123,6	+ 1,9	+ 0,9
ZIMMER- UND HOLZBAUARBEITEN	1,00	108,6	106,2	104,6	104,7	104,7	104,9	104,8	104,6	105,3	+ 0,6	+ 0,7
DACHDECKUNGS- UND DACHABDICHTUNGSARBEITEN	2,90	127,7	130,8	132,6	134,6	134,4	135,4	135,4	135,6	136,3	+ 1,6	+ 0,5
KLEMPNERARBEITEN	0,07	124,4	126,9	128,2	130,4	130,1	130,8	131,2	131,4	132,1	+ 1,5	+ 0,5
TISCHLERARBEITEN	2,73	116,1	117,4	119,2	121,7	121,6	121,7	122,7	124,2	125,0	+ 2,8	+ 0,6
METALLBAUARBEITEN, SCHLOSSERARBEITEN	0,68	130,1	133,4	136,7	142,4	142,1	143,2	143,9	145,3	147,6	+ 3,9	+ 1,6
GAS-, WASSER-, ABWASSER-INSTALLATIONEN	0,53	119,2	121,5	123,1	126,5	126,1	127,1	127,7	128,5	129,3	+ 2,5	+ 0,6
ELEKTRISCHE KABEL- UND LEITUNGSANLAGEN	0,06	120,0	122,5	125,1	129,0	128,8	129,6	130,0	130,8	132,1	+ 2,6	+ 1,0
AUSSENANLAGEN	49,78	108,0	108,8	110,9	113,0	112,9	113,5	113,7	113,8	115,1	+ 1,9	+ 1,1
BAUNEBCHEISTUNGEN												
ARCHITECTENLEISTUNGEN	62,47	119,0	119,6	121,2	123,4	123,4	123,9	124,0	124,4	125,6	+ 1,8	+ 1,0
INGENIEURLEISTUNGEN	21,91	114,8	114,6	115,9	117,3	117,5	117,7	117,7	117,7	118,9	+ 1,2	+ 1,0
VERWALTUNGSLEISTUNGEN	8,46	145,9	175,1	177,5	180,3	180,2	180,9	181,2	181,9	183,2	+ 1,7	+ 0,7
BAUNEBCHEISTUNGEN	92,84	120,5	123,5	125,1	127,2	127,2	127,6	127,7	128,1	129,3	+ 1,7	+ 0,9
BAULEISTUNGEN INSGESAMT	1000	114,3	115,1	116,8	119,2	119,1	119,7	119,8	120,2	121,5	+ 2,0	+ 1,1

* PREISINDEXES FÜR NEUBAU IN KONVENTIONELLER BAUART OHNE UMSATZ-(MEHRWERT-)STEUER
 (AKTUELLE UND MITTELFRISTIGE ERGEBNISSE)
 1.4 WOHNGEBÄUDE - BAULEISTUNGEN INSGESAMT -
 1980 = 100

ART	WÄGUNGS- ANTEIL AV	1984				1985				1986				1987				1988				VERÄNDERUNG MAI 1988 GEGENÜBER MAI FEBR. 1987 1988 IN PROZENT
		GESAMT- INDEX IN PROMILLE				DURCHSCHNITT				MAI				AUG. NOV. FEBR. MAI								
BAULEISTUNGEN AM BAUWERK																						
ERDARBEITEN	28,68	98,4	98,3	100,2	102,0	102,1	102,5	102,3	102,6	103,8	+1,7	+1,2										
VERBAUARBEITEN	1,73	102,9	102,6	104,9	107,0	107,3	107,4	107,2	107,5	108,5	+1,1	+0,9										
ENTWÄSSERUNGSKANALARBEITEN	9,33	106,5	106,5	109,2	111,2	111,4	111,7	111,6	111,6	112,8	+1,3	+1,1										
MAUERARBEITEN	124,26	109,6	109,3	111,0	113,0	113,3	113,5	113,3	113,6	115,2	+1,7	+1,2										
BETON- UND STAHLBETONARBEITEN	198,91	107,1	106,3	107,9	109,5	109,7	109,9	109,8	109,7	111,0	+1,2	+1,2										
NATURWERKSTEINARBEITEN	6,84	117,5	119,1	121,2	124,0	123,9	124,5	124,6	125,2	126,3	+1,5	+0,9										
BETONWERKSTEINARBEITEN	7,81	121,1	122,6	124,6	127,1	126,9	127,6	127,9	128,4	129,3	+1,9	+0,7										
ZIMMER- UND HOLZBAUARBEITEN	24,94	111,2	109,9	109,2	110,1	110,2	110,3	110,2	110,3	111,5	+1,2	+1,1										
ABDICHTUNG GEGEN NICHTDURCHDINGENDES WASSER	6,15	118,1	119,2	120,8	123,3	123,4	123,8	124,0	124,6	126,1	+2,2	+1,2										
DACHDECKUNGS- UND DACHABDICHTUNGSARBEITEN	20,43	123,6	125,9	127,6	129,3	129,0	129,9	130,1	130,3	131,0	+1,6	+0,9										
PUTZ- UND STÜCKERARBEITEN	56,82	111,0	110,4	110,9	112,2	112,3	112,7	112,9	113,9	115,3	+1,4	+0,9										
GERÜSTARBEITEN	3,76	113,2	113,0	112,9	114,4	113,7	115,3	115,4	115,2	116,6	+1,4	+1,1										
ROHBAUARBEITEN	501,66	109,4	105,0	110,4	112,1	112,3	112,6	112,5	112,7	113,9	+1,7	+0,9										
KLEMPNERARBEITEN	7,87	122,6	125,0	126,2	126,2	127,5	128,7	129,4	130,2	131,8	+2,6	+0,6										
FLEISEN- UND PLATTENARBEITEN	27,65	115,4	115,4	116,3	118,0	118,1	118,4	118,4	119,0	120,7	+2,2	+1,4										
ESTRICHARBEITEN	21,19	110,4	110,0	110,1	112,0	112,0	112,3	112,6	112,9	113,9	+1,7	+0,9										
ASPHALTBELAGARBEITEN	0,06	117,3	119,9	122,5	123,9	123,8	124,2	124,6	124,6	125,7	+1,5	+0,9										
TISCHLERARBEITEN	56,21	114,6	115,9	117,4	119,9	119,7	120,1	120,9	121,6	122,7	+2,5	+0,9										
PARKETARBEITEN	0,49	118,5	121,9	125,0	127,7	127,6	128,3	128,6	129,9	131,0	+2,7	+0,8										
ROLLADENARBEITEN	4,55	110,3	111,2	112,1	113,0	112,9	113,1	113,7	114,1	114,5	+1,4	+0,4										
METALLBAUARBEITEN SCHLOSSERARBEITEN	33,45	125,9	126,7	131,4	136,0	135,7	136,8	137,4	138,6	140,5	+3,5	+1,4										
VERGLASUNGSARBEITEN	6,59	115,0	116,7	120,4	126,4	125,4	127,4	128,1	128,8	130,5	+4,1	+1,3										
ANSTRICHARBEITEN	20,61	116,8	118,4	120,3	123,3	122,9	124,5	124,6	124,6	125,9	+2,4	+1,0										
BODENBELAGARBEITEN	12,89	120,9	123,8	126,1	128,4	128,2	128,7	128,9	130,2	131,3	+2,4	+0,6										
TAPEZIERARBEITEN	7,37	116,0	117,5	119,6	122,5	122,2	123,5	123,5	123,5	124,6	+2,0	+0,9										
LÜFTUNGSTECHNISCHE ANLAGEN	3,37	122,5	125,4	128,5	132,3	132,0	133,0	133,4	134,4	135,5	+2,7	+0,8										
HEIZUNGS- UND BRAUCHWASSERERWÄRMUNGSANLAGEN	37,71	122,2	125,6	128,7	132,9	132,6	133,7	134,2	135,6	136,6	+3,2	+0,9										
GAS-, WASSER- ABWASSER-INSTALLATIONEN IN GEBÄUDEN	51,69	118,7	121,4	123,3	126,5	126,0	127,0	127,5	128,7	129,8	+3,0	+0,9										
ELEKTRISCHE KABEL- UND LEITUNGSANLAGEN IN GEBÄUDEN	36,52	116,5	121,2	123,8	127,4	127,2	127,9	128,3	129,1	130,2	+2,4	+0,9										
BLITZSCHUTZANLAGEN	1,16	124,3	127,8	130,1	133,4	133,2	134,2	134,4	134,8	135,8	+2,0	+0,7										
FOERDERANLAGEN	13,18	117,5	118,0	120,8	124,8	123,7	125,7	126,7	126,7	128,6	+4,0	+1,5										
AUSBAUARBEITEN	348,55	118,1	120,0	122,0	125,2	124,9	125,8	126,3	127,1	128,3	+2,7	+0,9										
BAULEISTUNGEN AM BAUWERK	850,21	112,9	113,5	115,2	117,5	117,5	118,0	118,1	118,6	119,8	+2,0	+1,0										

GERÄT

STAHLBAUARBEITEN	0,18	137,2	142,2	147,7	153,4	152,9	154,9	155,7	155,4	158,4	+3,6	+1,9								
TISCHLERARBEITEN	0,73	115,1	116,3	116,2	120,6	120,5	120,7	121,6	123,0	123,9	+2,8	+0,7								
METALLBAUARBEITEN, SCHLOSSERARBEITEN	0,46	128,2	131,3	134,5	139,6	139,5	140,6	141,3	142,7	145,0	+3,9	+1,6								
VERGLASUNGSARBEITEN	0,64	113,9	115,4	119,0	125,0	124,0	126,0	126,7	127,2	128,9	+4,0	+1,3								
ANSTRICHARBEITEN	0,39	117,3	118,7	120,9	123,7	123,3	124,7	124,9	124,8	126,0	+2,2	+1,0								
GAS- WASSER- ABWASSER-INSTALLATIONEN IN GEBÄUDEN	4,15	120,4	123,5	126,1	129,3	129,0	129,8	130,3	131,5	132,5	+2,7	+0,8								
ELEKTRISCHE KABEL- UND LEITUNGSANLAGEN IN GEBÄUDEN	0,62	118,5	121,1	123,5	127,4	127,3	128,0	128,4	129,2	130,3	+2,4	+0,9								
GERÄT	7,17	119,9	122,6	125,2	128,9	128,5	129,4	130,0	131,0	132,2	+2,9	+0,9								

AUSSENANLAGEN

ERDARBEITEN	5,12	90,2	90,8	93,1	94,5	94,5	95,0	94,6	94,8	95,6	+1,2	+0,6								
ENTWÄSSERUNGSKANALARBEITEN	2,96	106,8	106,5	109,2	111,7	112,0	112,2	112,2	112,1	113,5	+1,3	+1,2								
STRASSENBAUARB., OBERBAU, OHNE BINDEMITELE	0,47	100,3	102,0	104,9	106,9	107,0	107,3	107,4	107,7	108,5	+1,4	+0,7								
STEINPFLASTER	1,65	101,7	103,0	105,9	107,5	107,6	107,6	107,7	107,8	108,8	+1,1	+0,9								
LANDSCHAFTSBAUARBEITEN	13,34	107,2	107,6	109,1	111,9	111,4	112,6	113,1	112,5	114,6	+2,9	+1,9								
BETON- UND STAHLBETONARBEITEN	5,86	111,2	110,8	113,0	114,7	114,9	115,2	115,2	115,1	116,6	+1,5	+1,3								
BETONWERKSTEINARBEITEN	1,47	115,9	117,0	116,2	120,3	120,2	120,6	120,8	121,4	122,5	+1,9	+0,9								
ZIMMER- UND HOLZBAUARBEITEN	1,00	107,6	105,3	103,7	103,8	103,8	103,9	103,8	103,7	104,4	+0,6	+0,7								
DACHDECKUNGS- UND DACHABDICHTUNGSARBEITEN	2,90	126,6	129,6	131,4	133,3	133,0	133,9	134,2	134,4	135,1	+1,6	+0,5								
KLEMPNERARBEITEN	0,01	123,3	125,8	127,1	129,2	128,9	129,6	130,1	130,2	130,9	+1,6	+0,5								
TISCHLERARBEITEN	2,73	115,1	116,3	116,2	120,6	120,5	120,7	121,6	123,0	123,9	+2,8	+0,7								
METALLBAUARBEITEN SCHLOSSERARBEITEN	0,68	129,0	132,2	135,5	141,1	140,8	141,9	142,6	144,0	146,3	+3,9	+1,6								
GAS- WASSER- ABWASSER-INSTALLATIONEN	0,52	118,1	120,4	122,0	125,4	124,9	125,9	126,6	127,3	128,1	+2,6	+0,6								
ELEKTRISCHE KABEL- UND LEITUNGSANLAGEN	1,06	118,9	121,4	124,0	127,9	127,7	128,5	128,9	129,7	131,0	+2,6	+1,0								
AUSSENANLAGEN	49,78	107,0	107,6	109,9	112,0	111,9	112,5	112,7	112,7	114,1	+2,0	+1,2								

BAUNEBCHEISTUNGEN

ARCHITEKTENLEISTUNGEN	62,47	111,2	111,6	113,3	115,3	115,3	115,8	115,9	116,3	117,4	+1,6	+0,9								
INGENIEURLEISTUNGEN	21,91	107,3	107,1	108,3	109,7	109,8	110,0	110,0	110,0	111,1	+1,2	+1,0								
VERWALTUNGSLEISTUNGEN	6,46	136,4	163,7	165,9	168,5	168,4	169,1	169,3	170,0	171,2	+1,7	+0,7								
BAUNEBCHEISTUNGEN	92,84	112,6	115,4	116,9	118,8	118,8	119,3	119,4	119,7	120,8	+1,7	+0,9								

BAULEISTUNGEN INSGESAMT

1 000	112,7	113,5	115,2	117,4	117,4	117,9	118,1	118,5	11
-------	-------	-------	-------	-------	-------	-------	-------	-------	----

2 PREISINDIZES FUER INSTANDHALTUNG - WOHNGEBAEUDE - EINSCHL. UMSATZ-(MEHRWERT-)STEUER
(AKTUELLE UND MITTELFRISTIGE ERGEBNISSE)
1980 = 100

ART	WAEGUNGS- ANTEIL AN GESAMT- INDEX IN PROMILLE	1984	1985	1986	1987	1987			1988		VERAENDERUNG MAI 1988 GEGENUEBER MAI 1987 IN PRZENT	
		DURCHSCHNITT				MAI	AUG.	NOV.	FEBR.	MAI	FEBR. 1988	
EINFAMILIENGEBAEUDE MIT SCHOENHEITSREPARATUREN												
KLEMPNERARBEITEN	31,63	125,0	127,2	129,1	131,4	131,0	132,0	132,5	133,2	134,1	+ 2,4	+ 0,7
PUTZ- UND STUCKARBEITEN	92,48	115,2	115,1	116,2	117,8	117,8	118,3	118,6	119,0	120,3	+ 2,1	+ 1,1
FLIESEN- UND PLATTENARBEITEN	1,01	117,4	117,2	117,9	120,0	120,2	120,4	120,5	120,9	122,9	+ 2,2	+ 1,7
TISCHLERARBEITEN	36,34	113,8	115,1	116,4	118,9	118,6	119,2	120,0	121,4	122,3	+ 3,1	+ 0,7
ROLLADENARBEITEN	22,13	109,6	110,6	111,6	112,4	112,3	112,6	112,8	113,8	114,1	+ 1,6	+ 0,3
VERGLASUNGSARBEITEN	33,47	115,9	117,6	121,3	127,4	126,4	128,4	129,1	129,9	131,5	+ 4,0	+ 1,2
ANSTRICHARBEITEN	205,34	118,2	120,0	122,8	126,0	125,4	127,2	127,3	127,4	128,6	+ 2,6	+ 0,9
BODENBELAGARBEITEN	56,53	122,3	125,5	127,7	130,3	129,9	130,6	130,9	132,1	133,5	+ 2,8	+ 1,1
TAPEZIERARBEITEN	88,47	117,7	119,9	123,2	126,2	125,7	127,3	127,3	128,1	129,5	+ 3,0	+ 1,1
HEIZUNGS- UND BRAUCHWASSERERWAERUNGANLAGEN	201,98	123,5	127,1	130,3	134,6	134,2	135,4	136,0	137,3	138,7	+ 3,4	+ 1,0
GAS-, WASSER-, ABWASSER-INSTALLATIONEN IN GEBAEUDEN	84,65	120,1	123,1	125,5	129,2	128,7	130,0	130,5	131,3	132,5	+ 3,0	+ 0,9
ELEKTRISCHE KABEL- UND LEITUNGSANLAGEN IN GEBAEUDEN	143,97	118,8	121,0	123,4	126,8	126,7	127,2	127,5	128,2	129,3	+ 2,1	+ 0,9
INSGESAMT	1000	119,2	121,5	124,0	127,3	126,9	128,1	128,4	129,2	130,4	+ 2,8	+ 0,9
MEHRFAMILIENGEBAEUDE MIT SCHOENHEITSREPARATUREN												
ZIMMER- UND HOLZBAUARBEITEN	36,95	116,4	115,5	116,5	118,5	118,5	118,9	119,2	119,2	120,7	+ 1,9	+ 1,3
DACHDECKUNGS- UND DACHABDICHTUNGSARBEITEN	4,03	129,2	132,6	135,2	137,1	136,7	137,8	137,9	138,6	139,4	+ 2,0	+ 0,6
KLEMPNERARBEITEN	12,95	125,0	127,2	129,1	131,4	131,0	132,0	132,5	133,2	134,1	+ 2,4	+ 0,7
PUTZ- UND STUCKARBEITEN	26,38	114,7	114,6	115,6	117,2	117,2	117,6	117,9	118,3	119,6	+ 2,0	+ 1,1
FLIESEN- UND PLATTENARBEITEN	3,62	117,4	117,2	117,9	120,0	120,2	120,4	120,5	120,9	122,9	+ 2,2	+ 1,7
TISCHLERARBEITEN	24,56	113,8	115,1	116,4	118,9	118,6	119,2	120,0	121,4	122,3	+ 3,1	+ 0,7
ROLLADENARBEITEN	32,32	109,6	110,6	111,6	112,4	112,3	112,6	112,8	113,8	114,1	+ 1,6	+ 0,3
VERGLASUNGSARBEITEN	7,38	116,5	118,2	122,0	128,1	127,1	129,1	129,8	130,7	132,3	+ 4,1	+ 1,2
ANSTRICHARBEITEN	321,10	118,3	120,0	122,7	125,9	125,4	127,1	127,2	127,3	128,5	+ 2,5	+ 0,9
BODENBELAGARBEITEN	52,38	122,3	125,5	127,7	130,3	129,9	130,6	130,9	132,1	133,5	+ 2,8	+ 1,1
TAPEZIERARBEITEN	118,57	117,7	119,9	123,2	126,2	125,7	127,3	127,3	128,1	129,5	+ 3,0	+ 1,1
HEIZUNGS- UND BRAUCHWASSERERWAERUNGANLAGEN	161,29	123,2	126,7	129,7	134,0	133,6	134,8	135,3	136,7	138,0	+ 3,3	+ 1,0
GAS-, WASSER-, ABWASSER-INSTALLATIONEN IN GEBAEUDEN	52,74	119,1	121,7	123,8	127,0	126,5	127,7	128,1	128,9	129,9	+ 2,7	+ 0,8
ELEKTRISCHE KABEL- UND LEITUNGSANLAGEN IN GEBAEUDEN	135,73	117,9	120,3	122,5	125,7	125,6	126,2	126,4	127,2	128,1	+ 2,0	+ 0,7
INSGESAMT	1000	118,7	120,9	123,4	126,5	126,2	127,4	127,6	128,3	129,5	+ 2,6	+ 0,9
MEHRFAMILIENGEBAEUDE OHNE SCHOENHEITSREPARATUREN												
ZIMMER- UND HOLZBAUARBEITEN	50,47	116,4	115,5	116,5	118,5	118,5	118,9	119,2	119,2	120,7	+ 1,9	+ 1,3
DACHDECKUNGS- UND DACHABDICHTUNGSARBEITEN	5,51	129,2	132,6	135,2	137,1	136,7	137,8	137,9	138,6	139,4	+ 2,0	+ 0,6
KLEMPNERARBEITEN	17,63	125,0	127,2	129,1	131,4	131,0	132,0	132,5	133,2	134,1	+ 2,4	+ 0,7
PUTZ- UND STUCKARBEITEN	36,03	114,7	114,6	115,6	117,2	117,2	117,6	117,9	118,3	119,6	+ 2,0	+ 1,1
FLIESEN- UND PLATTENARBEITEN	4,94	117,4	117,2	117,9	120,0	120,2	120,4	120,5	120,9	122,9	+ 2,2	+ 1,7
TISCHLERARBEITEN	33,54	113,8	115,1	116,4	118,9	118,6	119,2	120,0	121,4	122,3	+ 3,1	+ 0,7
ROLLADENARBEITEN	43,65	109,6	110,6	111,6	112,4	112,3	112,6	112,8	113,8	114,1	+ 1,6	+ 0,3
VERGLASUNGSARBEITEN	23,75	116,5	118,2	122,0	128,1	127,1	129,1	129,8	130,7	132,3	+ 4,1	+ 1,2
ANSTRICHARBEITEN	235,30	118,2	119,8	122,3	125,5	125,1	126,7	126,7	126,8	128,0	+ 2,3	+ 0,9
BODENBELAGARBEITEN	71,51	122,3	125,5	127,7	130,3	129,9	130,6	130,9	132,1	133,5	+ 2,8	+ 1,1
HEIZUNGS- UND BRAUCHWASSERERWAERUNGANLAGEN	220,23	123,2	126,7	129,7	134,0	133,6	134,8	135,3	136,7	138,0	+ 3,3	+ 1,0
GAS-, WASSER-, ABWASSER-INSTALLATIONEN IN GEBAEUDEN	72,05	119,1	121,7	123,8	127,0	126,5	127,7	128,1	128,9	129,9	+ 2,7	+ 0,8
ELEKTRISCHE KABEL- UND LEITUNGSANLAGEN IN GEBAEUDEN	185,39	117,9	120,3	122,5	125,7	125,6	126,2	126,4	127,2	128,1	+ 2,0	+ 0,7
INSGESAMT	1000	119,0	121,1	123,4	126,6	126,3	127,3	127,6	128,4	129,5	+ 2,5	+ 0,9
SCHOENHEITSREPARATUREN IN EINER WOHNUNG												
ANSTRICHARBEITEN	726,42	118,1	119,5	122,7	125,9	125,3	127,1	127,2	127,4	128,6	+ 2,6	+ 0,9
TAPEZIERARBEITEN	273,57	117,7	119,9	123,2	126,2	125,7	127,3	127,3	128,1	129,5	+ 3,0	+ 1,1
INSGESAMT	1000	118,0	119,9	122,8	126,0	125,4	127,2	127,3	127,6	128,8	+ 2,7	+ 0,9

2 PREISINDIZES FUER INSTANDHALTUNG - WOHN-GEBAEUDE - OHNE UMSATZ- (MEHRWERT-) STEUER
(AKTUELLE UND MITTELFRISTIGE ERGEBNISSE)
1980 = 100

ART	WAEGUNGS- ANTEIL AM GESAMT- INDEX IN PROMILLE	1984	1985	1986	1987	1987			1988			VERAENDERUNG MÄI 1988 GEGENUEBER MÄI FEBR. 1987 1988 IN PROZENT
		DURCHSCHNITT				MÄI	AUG.	NOV.	FEBR.	MÄI		

EINFAMILIENGEBAEUDE MIT SCHOENHEITSREPARATUREN

KLEMPNERARBEITEN	31,63	123,9	126,1	127,9	130,3	129,8	130,8	131,3	132,1	132,9	+ 2,4	+ 0,6
PUTZ- UND STUCKARBEITEN	92,48	114,2	114,1	115,1	116,8	116,8	117,2	117,5	117,9	119,3	+ 2,1	+ 1,2
FLIESEN- UND PLATTENARBEITEN	1,01	116,4	116,1	116,9	116,9	119,1	119,3	119,4	119,8	121,8	+ 2,3	+ 1,7
TISCHLERARBEITEN	36,34	112,8	114,1	115,4	117,9	117,6	118,1	118,9	120,3	121,2	+ 3,1	+ 0,7
ROLLADENARBEITEN	22,13	108,7	109,7	110,6	111,4	111,3	111,6	111,8	112,8	113,1	+ 1,6	+ 0,3
VERGLASUNGSARBEITEN	33,47	114,9	116,6	120,2	126,3	125,3	127,3	128,0	128,7	130,3	+ 4,0	+ 1,2
ANSTRICHARBEITEN	205,34	117,1	118,9	121,7	124,8	124,3	126,0	126,2	126,3	127,5	+ 2,6	+ 1,0
BODENBELAGARBEITEN	58,53	121,2	124,3	126,6	129,1	128,8	129,4	129,7	130,9	132,3	+ 2,7	+ 1,1
TAPEZIERARBEITEN	88,47	116,6	118,8	122,1	125,0	124,5	126,1	126,1	127,0	128,4	+ 3,1	+ 1,1
HEIZUNGS- UND BRAUCHWASSERERWAERMMUNGSANLAGEN	201,98	122,4	126,0	129,1	133,4	133,0	134,2	134,8	136,1	137,4	+ 3,3	+ 1,0
GAS-, WASSER-, ABWASSER-INSTALLATIONEN IN GEBAEUDEN	84,65	119,1	122,0	124,4	128,0	127,5	128,8	129,2	130,2	131,4	+ 3,1	+ 0,9
ELEKTRISCHE KABEL- UND LEITUNGSANLAGEN IN GEBAEUDEN	143,97	117,8	119,9	122,3	125,7	125,6	126,1	126,4	127,0	128,1	+ 2,0	+ 0,9
INSGESAMT	1 000	118,2	120,4	122,9	126,1	125,8	126,9	127,2	128,0	129,2	+ 2,7	+ 0,9

MEHRFAMILIENGEBAEUDE MIT SCHOENHEITSREPARATUREN

ZIMMER- UND HOLZBAUARBEITEN	36,95	115,4	114,5	115,5	117,1	117,4	117,8	118,1	118,2	119,7	+ 2,0	+ 1,3
DACHDECKUNGS- UND DACHABDICHTUNGSARBEITEN	4,03	128,0	131,4	133,9	135,8	135,5	136,5	136,7	137,4	138,2	+ 2,0	+ 0,6
KLEMPNERARBEITEN	12,95	123,9	126,1	127,9	130,3	129,8	130,8	131,3	132,1	132,9	+ 2,4	+ 0,6
PUTZ- UND STUCKARBEITEN	26,38	113,7	113,6	114,5	116,1	116,2	116,6	116,8	117,2	118,6	+ 2,1	+ 1,2
FLIESEN- UND PLATTENARBEITEN	3,62	116,4	116,1	116,9	118,9	119,1	119,3	119,4	119,8	121,8	+ 2,3	+ 1,7
TISCHLERARBEITEN	24,56	112,8	114,1	115,4	117,9	117,6	118,1	118,9	120,3	121,2	+ 3,1	+ 0,7
ROLLADENARBEITEN	32,32	108,7	109,7	110,6	111,4	111,3	111,6	111,8	112,8	113,1	+ 1,6	+ 0,3
VERGLASUNGSARBEITEN	17,38	115,4	117,2	120,9	127,0	126,0	128,0	128,7	129,5	131,1	+ 4,0	+ 1,0
ANSTRICHARBEITEN	321,10	117,2	118,9	121,6	124,8	124,3	126,0	126,2	126,3	127,5	+ 2,5	+ 1,0
BODENBELAGARBEITEN	52,38	121,2	124,3	126,6	129,1	128,8	129,4	129,7	130,9	132,3	+ 2,7	+ 1,1
TAPEZIERARBEITEN	118,57	116,6	118,8	122,1	125,0	124,5	126,1	126,1	127,0	128,4	+ 3,1	+ 1,1
HEIZUNGS- UND BRAUCHWASSERERWAERMMUNGSANLAGEN	161,29	122,0	125,5	128,6	132,8	132,4	133,6	134,1	135,4	136,7	+ 3,2	+ 1,0
GAS-, WASSER-, ABWASSER-INSTALLATIONEN IN GEBAEUDEN	52,74	118,0	120,6	122,7	125,9	125,4	126,6	127,0	127,8	128,8	+ 2,7	+ 0,8
ELEKTRISCHE KABEL- UND LEITUNGSANLAGEN IN GEBAEUDEN	135,73	116,8	119,2	121,4	124,6	124,5	125,0	125,3	126,0	127,0	+ 2,0	+ 0,8
INSGESAMT	1 000	117,7	119,8	122,3	125,4	125,0	126,2	126,5	127,1	128,3	+ 2,6	+ 0,9

MEHRFAMILIENGEBAEUDE OHNE SCHOENHEITSREPARATUREN

ZIMMER- UND HOLZBAUARBEITEN	50,47	115,4	114,5	115,5	117,4	117,4	117,8	118,1	118,2	119,7	+ 2,0	+ 1,3
DACHDECKUNGS- UND DACHABDICHTUNGSARBEITEN	5,51	128,0	131,4	133,9	135,8	135,5	136,5	136,7	137,4	138,2	+ 2,0	+ 0,6
KLEMPNERARBEITEN	17,63	123,9	126,1	127,9	130,3	129,8	130,8	131,3	132,1	132,9	+ 2,4	+ 0,6
PUTZ- UND STUCKARBEITEN	36,03	113,7	113,6	114,5	116,1	116,2	116,6	116,8	117,2	118,6	+ 2,1	+ 1,2
FLIESEN- UND PLATTENARBEITEN	4,94	116,4	116,1	116,9	118,9	119,1	119,3	119,4	119,8	121,8	+ 2,3	+ 1,7
TISCHLERARBEITEN	33,54	112,8	114,1	115,4	117,9	117,6	118,1	118,9	120,3	121,2	+ 3,1	+ 0,7
ROLLADENARBEITEN	43,65	108,7	109,7	110,6	111,4	111,3	111,6	111,8	112,8	113,1	+ 1,6	+ 0,3
VERGLASUNGSARBEITEN	23,75	115,4	117,2	120,9	127,0	126,0	128,0	128,7	129,5	131,1	+ 4,0	+ 1,0
ANSTRICHARBEITEN	235,30	117,2	118,9	121,6	124,8	124,3	126,0	126,2	126,3	127,5	+ 2,5	+ 1,0
BODENBELAGARBEITEN	71,51	121,2	124,3	126,6	129,1	128,8	129,4	129,7	130,9	132,3	+ 2,7	+ 1,1
HEIZUNGS- UND BRAUCHWASSERERWAERMMUNGSANLAGEN	220,23	122,0	125,5	128,6	132,8	132,4	133,6	134,1	135,4	136,7	+ 3,2	+ 1,0
GAS-, WASSER-, ABWASSER-INSTALLATIONEN IN GEBAEUDEN	72,05	118,0	120,6	122,7	125,9	125,4	126,6	127,0	127,8	128,8	+ 2,7	+ 0,8
ELEKTRISCHE KABEL- UND LEITUNGSANLAGEN IN GEBAEUDEN	185,39	116,9	119,2	121,4	124,6	124,5	125,0	125,3	126,0	127,0	+ 2,0	+ 0,8
INSGESAMT	1 000	118,0	120,0	122,3	125,5	125,2	126,2	126,5	127,2	128,4	+ 2,6	+ 0,9

SCHOENHEITSREPARATUREN IN EINER WOHNUNG

ANSTRICHARBEITEN	726,43	117,0	118,8	121,6	124,8	124,2	126,0	126,1	126,2	127,5	+ 2,7	+ 1,0
TAPEZIERARBEITEN	273,57	116,6	118,8	122,1	125,0	124,5	126,1	126,1	127,0	128,4	+ 3,1	+ 1,1
INSGESAMT	1 000	116,9	118,9	121,7	124,8	124,3	126,0	126,1	126,4	127,7	+ 2,7	+ 1,0

3 MESSZAHLEN FUER BAULEISTUNGSPREISE EINSCHL. UMSATZ- (MEHRWERT-) STEUER *)
[AKTUELLE UND MITTELFRISTIGE ERGEBNISSE]

NEUBAU
1980 = 100

BAULEISTUNG	1984	1985	1986	1987	1987			1988		VERAENDERUNG MAI 1988 GEGENUEBER MAI FEBR. 1987 1988 IN PROZENT
	DURCHSCHNITT				MAI	AUG.	NOV.	FEBR.	MAI	
HOCHBAU										
DIN 18 300 ERDARBEITEN										
BAUGRUBE AUSHEBEN	99,2	96,9	100,5	102,0	102,0	102,4	102,3	103,0	104,2	+ 2,2 + 1,2
ROHRLEITUNGSGRABEN AUSHEBEN	98,0	97,8	99,7	101,3	101,6	101,7	101,4	102,0	103,1	+ 1,5 + 1,1
BODEN ABFAHREN	102,7	102,5	104,3	105,9	106,0	106,2	106,4	106,9	107,9	+ 1,8 + 0,9
UNTERGRUNDVERBESSERUNG	98,3	98,1	100,5	102,9	102,9	103,5	103,5	102,8	104,5	+ 1,6 + 1,7
ARBEITSRAEUME VERFUELLEN	102,1	101,7	104,7	106,6	107,0	107,2	106,7	105,9	107,4	+ 0,4 + 1,4
DIN 18 303 VERBAUARBEITEN										
BAUGRUBENVERBAU	103,9	103,5	105,9	108,0	108,2	108,4	108,2	108,5	109,5	+ 1,2 + 0,9
DIN 18 304 RAMMARBEITEN										
STAHL-SPUNDWAND RAMMEN UND ZIEHEN	104,0	104,0	106,8	108,8	108,9	109,0	109,0	109,0	110,4	+ 1,4 + 1,3
VERLORENE SPUNDWAND	106,8	107,5	110,1	112,6	112,5	112,9	113,3	113,5	115,1	+ 2,3 + 1,4
STAHL-SPUNDWANDBOHLEN LIEFERN	109,1	110,2	112,2	113,7	113,6	113,9	114,2	114,2	115,5	+ 1,7 + 1,1
DIN 18 306 ENTWASSERUNGSKANALARBEITEN										
BETON- ODER STAHLBETONROHR	107,7	107,4	109,9	112,4	112,7	112,9	113,0	112,9	114,2	+ 1,3 + 1,2
STEINZEUGROHR	107,7	107,7	110,7	113,0	113,3	113,5	113,4	113,6	114,9	+ 1,4 + 1,1
ASBEST- ODER KUNSTSTOFFROHR	105,2	105,4	108,1	109,7	109,9	110,1	109,8	109,5	110,9	+ 0,9 + 1,3
ZUBEHOER FUER ROHRLEITUNGEN	112,8	113,1	115,3	116,7	116,4	117,4	116,9	117,3	118,2	+ 1,5 + 0,8
DIN 18 320 PFLANZ- UND RASENARBEITEN IM LANDSCHAFTSBAU										
GEBRAUCHSRASEN	108,0	108,3	109,6	112,3	111,9	113,1	113,5	112,9	115,0	+ 2,8 + 1,9
POLYANTHARSEN	110,3	111,9	115,4	119,0	117,9	120,0	121,1	121,0	122,8	+ 4,2 + 1,5
DIN 18 330 MAUERARBEITEN										
ZIEGEL- ODER KALKSANDSTEINMAUERWERK	109,7	109,2	110,4	112,0	112,3	112,4	112,3	112,6	113,9	+ 1,4 + 1,2
HOHLBLOCKMAUERWERK	110,4	109,9	111,7	113,8	114,1	114,4	114,0	115,0	116,5	+ 2,1 + 1,3
GASBETONMAUERWERK	109,6	109,0	110,2	112,1	112,5	112,6	112,4	112,9	114,4	+ 1,7 + 1,3
ZWEISCHALIGES MAUERWERK	109,8	109,4	111,8	114,3	114,6	114,8	114,9	115,6	117,3	+ 2,4 + 1,5
LEICHTE TRENNWAND	112,3	112,5	114,9	117,1	117,4	117,6	117,6	118,2	119,5	+ 1,8 + 1,1
GLASBAUSTEINWAND	113,4	114,9	117,5	119,9	119,9	120,5	120,5	121,0	122,2	+ 1,9 + 1,0
STAHL-UMFASSUNGSZARGE	113,7	114,1	115,6	118,0	118,3	118,7	118,6	119,0	120,5	+ 1,9 + 1,3
WANDBAUELEMENTE	116,4	117,3	118,1	120,3	120,5	120,5	120,6	121,1	122,1	+ 1,3 + 0,8
ZWISCHENWAND AUS WANDBAUPLATTEN	112,5	112,3	114,1	116,3	116,4	116,7	116,7	117,2	118,4	+ 1,7 + 1,0
SCHORNSTEIN AUS FORMSTUECKEN	115,9	116,9	120,2	123,0	123,2	123,3	123,3	123,5	125,1	+ 1,5 + 1,3
FERTIGTEILSTURZ	111,3	111,3	113,9	116,6	116,9	117,1	117,0	117,4	118,9	+ 1,7 + 1,3
ROLLADENKASTEN	111,9	112,5	114,9	116,8	117,3	117,2	117,1	117,5	119,1	+ 1,5 + 1,4
DIN 18 331 BETON- UND STAHLBETONARBEITEN										
BETON DER FUNDAMENTE	110,3	110,2	112,2	114,6	114,8	115,2	115,3	115,3	116,8	+ 1,7 + 1,3
BETON DER WAENDE MIT SCHALUNG	108,4	107,7	109,3	111,3	111,5	111,9	111,9	112,2	113,7	+ 2,0 + 1,3
STAHLBETONDECKE	109,0	108,4	109,5	111,7	112,0	112,2	112,2	112,2	113,8	+ 1,6 + 1,4
BETON DER SKELETTBAUTEN OHNE SCHALUNG	109,8	109,5	111,2	113,5	113,6	114,0	114,1	114,6	116,2	+ 2,3 - 1,4
BETON DER SKELETTBAUTEN MIT SCHALUNG	108,9	108,9	110,8	112,7	112,9	113,2	113,1	113,7	115,1	+ 1,9 + 1,2
SCHALUNG DER FUNDAMENTE	109,6	108,5	110,3	113,1	113,4	113,7	113,6	113,6	115,3	+ 1,7 + 1,5
SCHALUNG DER SKELETTBAUTEN	106,3	107,0	109,0	111,9	112,3	112,5	112,5	112,6	114,4	+ 1,9 + 1,6
BETONSTAHLMATTEN	101,6	100,0	101,4	100,6	100,9	100,6	100,0	99,2	99,8	- 1,1 + 0,6
KUBISCHE BEWEHRUNG	102,9	100,8	102,4	101,9	102,2	102,0	101,3	100,6	101,0	- 1,2 + 0,4
BETONFERTIGTEILE	112,4	112,0	114,2	115,9	116,0	116,3	116,4	116,3	117,8	+ 1,6 + 1,3
SYSTEMDECKE	110,4	109,8	111,4	113,4	113,7	113,9	113,8	114,0	115,3	+ 1,4 + 1,1
SYSTEMTREPPE	113,8	113,8	114,6	116,4	116,4	116,9	116,9	117,1	118,0	+ 1,4 + 0,8
DACHPLATTEN	116,9	118,0	120,7	123,2	123,4	123,7	123,8	123,7	125,2	+ 1,5 + 1,2
GARAGE	106,6	106,1	106,5	108,6	108,4	109,1	109,4	109,7	110,9	+ 2,3 + 1,1
DIN 18 332 NATURWERKSTEINARBEITEN										
BODENBELAG	119,0	120,4	122,4	125,4	125,2	125,9	126,2	126,6	127,5	+ 1,8 + 0,7
STUFE	119,1	120,8	122,3	124,6	124,5	125,1	125,3	125,6	127,2	+ 2,2 + 1,3
UMRAHMUNG	117,7	119,3	122,0	125,3	125,2	125,9	126,1	126,7	127,6	+ 1,9 + 0,7
WANDBEKLEIDUNG	119,3	121,5	125,2	128,7	128,7	129,3	129,5	130,3	131,0	+ 1,8 + 0,5
DIN 18 333 BETONWERKSTEINARBEITEN										
BODENBELAG	117,0	118,0	119,3	121,3	121,3	121,9	121,8	122,5	123,6	+ 1,9 + 0,9
BETONWERKSTEIN-AUSSENBEKLEIDUNG	110,3	111,2	112,2	113,9	113,4	114,8	114,9	114,6	115,3	+ 1,7 + 0,6
ASBESTZEMENT-AUSSENBEKLEIDUNG	127,0	125,2	131,7	134,6	134,3	135,3	135,5	136,0	136,9	+ 1,9 + 0,7
STUFE	116,9	118,0	119,0	120,9	120,7	121,7	121,8	122,1	123,0	+ 1,9 + 0,7
UMRAHMUNG	114,9	115,8	116,6	118,1	117,4	119,1	119,1	118,7	119,0	+ 1,4 + 0,3
FENSTERBANK	118,4	119,7	120,8	122,8	122,7	123,5	123,4	124,0	125,5	+ 2,3 + 1,2
DIN 18 334 ZIMMER- UND HOLZBAUARBEITEN										
DACHVERBANDHOLZ LIEFERN	104,0	101,0	98,3	97,4	97,3	97,4	97,2	96,8	96,8	- 0,5 -
DACHVERBANDHOLZ ABBINDEN	115,1	113,3	113,2	114,6	114,7	115,0	115,0	115,1	116,9	+ 1,9 + 1,6
EINLAEUFIGE TREPPE	117,9	116,6	118,9	120,5	120,6	120,9	121,0	121,1	122,6	+ 1,7 + 1,2
WAND- ODER DECKENSCHALUNG	111,9	110,6	110,2	111,5	111,6	111,8	111,5	111,6	113,0	+ 1,3 + 1,3
DACHBINDER	109,5	108,3	108,1	108,9	109,1	109,3	109,1	109,1	110,8	+ 1,6 + 1,6
DIN 18 335 STAHLBAUARBEITEN										
STAHLFACHWERK	115,6	117,3	120,1	122,4	121,9	123,0	123,0	123,0	122,9	+ 0,8 - 0,1
STAHL-SKELETTKONSTRUKTION	116,2	116,2	120,8	124,9	123,9	125,8	126,1	126,1	125,8	+ 1,5 - 0,2
TOR	136,4	143,5	149,0	154,8	154,3	156,3	157,1	156,8	159,8	+ 3,6 + 1,9
GLASDACH	140,5	146,4	152,3	161,4	160,6	163,4	164,2	165,6	168,0	+ 4,6 + 1,4
DIN 18 337 ABDICHTUNG GEGEN NICHTDRUECKENDES WASSER										
WAAGERECHTE ABDICHTUNG	119,0	120,4	121,9	124,3	124,4	124,7	125,0	125,1	126,4	+ 1,6 + 1,0
SENKRECHTE ABDICHTUNG	119,3	120,2	122,0	124,4	124,5	125,0	125,2	126,0	127,7	+ 2,6 + 1,3

*) DIE DARSTELLUNG BRINGT ZUM AUSDRUCK, WELCHE LEISTUNGEN BEIM JEWEILIGEN GEWERK ERFASST WERDEN.

3. MESSZAHLEN FUER BAULEISTUNGSPREISE EINSCHL. UMSATZ-(MEHRWERT-)STEUER *
 (AKTUELLE UND MITTELFRISTIGE ERGEBNISSE)
 NEJSAI
 1980 = 100

BAULEISTUNG	1984					1985					1986					1987					1988					VERAENDERUNG MAI 1988 GEGENUEBER MAI FEBR. 1987 1988 IN PROZENT	
	DURCHSCHNITT					DURCHSCHNITT					DURCHSCHNITT					DURCHSCHNITT					DURCHSCHNITT					MAI	FEBR.
DIN 18 338 DACHDECKUNGS- UND DACHABDICHTUNGSARBEITEN																											
DACHDECKUNG AUF LATTUNG	122,5	123,9	125,3	127,2	126,8	127,8	127,9	128,2	129,0	129,0	+ 1,7	+ 0,6															
DECKUNG MIT BITUMENDACHBAHNEN	127,5	130,6	132,4	134,2	133,8	134,8	135,1	135,2	135,9	135,9	+ 1,6	+ 0,5															
ASBESTZEMENT-DECKUNG	128,3	130,9	133,4	135,9	135,7	136,6	136,7	137,3	138,0	138,0	+ 1,7	+ 0,5															
SCHIEFER-DECKUNG	126,9	130,2	132,7	134,5	134,5	135,5	135,7	136,2	137,1	137,1	+ 1,9	+ 0,7															
DACHABDICHTUNG AUF MASSIVDECKE	126,4	129,2	131,0	132,6	132,3	133,2	133,3	133,5	134,3	134,3	+ 1,5	+ 0,6															
DECKUNG MIT STAHLBLECHEN	129,5	131,7	134,0	137,3	137,2	138,0	138,4	138,4	137,2	137,2	-	- 0,9															
DACHFLAECHENFENSTER	115,2	115,9	116,8	118,0	117,6	118,5	118,7	118,9	119,4	119,4	+ 1,5	+ 0,4															
LICHTKUPPELN AUS KUNSTSTOFF	117,5	118,7	119,8	121,2	121,1	121,6	121,9	122,1	122,3	122,3	+ 1,0	+ 0,2															
DIN 18 339 KLEMPNERARBEITEN																											
METALLDACHDECKUNG	126,4	129,1	130,9	133,5	133,1	134,1	134,7	135,1	135,9	135,9	+ 2,1	+ 0,6															
DACHRINNE	122,2	123,9	125,2	127,2	126,8	127,6	127,9	127,8	128,3	128,3	+ 1,2	+ 0,4															
REGENFALLROHR	124,4	126,9	128,2	130,4	130,1	130,8	131,2	131,4	132,1	132,1	+ 1,5	+ 0,5															
GESIMMSABDECKUNG	124,6	126,8	128,1	130,1	129,8	130,6	131,1	131,4	132,3	132,3	+ 1,9	+ 0,7															
EINFASSUNG AUF DAECHERN	123,0	125,3	126,8	128,7	128,4	129,2	129,5	130,0	130,7	130,7	+ 1,8	+ 0,5															
DIN 18 350 PUTZ- UND STUCKARBEITEN																											
INNENWANDBEPUTZ	111,3	110,6	110,7	111,9	112,0	112,3	112,3	112,3	113,2	113,2	+ 1,1	+ 0,8															
INNENDECKENPUTZ	111,5	110,7	111,0	112,2	112,3	112,7	112,7	112,9	113,8	113,8	+ 1,2	+ 0,6															
AUSSENWANDDAEMMUNG	111,1	110,4	111,4	112,8	113,1	113,1	113,0	113,5	114,9	114,9	+ 1,6	+ 1,2															
AUSSENWANDBEPUTZ	114,7	114,4	115,7	117,7	117,7	118,3	118,2	119,0	120,4	120,4	+ 2,3	+ 1,2															
WANDTROPFENPUTZ	114,6	113,9	115,2	117,2	117,2	117,7	117,9	118,7	120,1	120,1	+ 2,5	+ 1,2															
DECKENBEKLEIDUNG	112,9	113,6	114,4	116,0	116,0	116,4	116,6	117,0	118,6	118,6	+ 2,2	+ 1,4															
DRAHTPUTZDECKE	114,7	114,6	115,2	116,6	116,6	117,0	117,0	117,5	118,5	118,5	+ 1,6	+ 0,9															
FEUERHEMMENDE BEKLEIDUNG	114,4	114,2	115,5	117,1	117,0	117,6	117,5	118,1	119,5	119,5	+ 2,1	+ 1,2															
DIN 18 352 FLIESEN- UND PLATTENARBEITEN																											
WANDBELAG AUS KERAMISCHEN FLIESEN	116,5	116,5	117,3	118,8	119,0	119,2	119,2	119,8	121,7	121,7	+ 2,3	+ 1,6															
BODENBELAG AUS KERAMISCHEN FLIESEN	116,8	116,7	117,9	120,0	120,0	120,4	120,5	121,1	122,8	122,8	+ 2,3	+ 1,4															
WAND- ODER BODENBELAG AUS MOSAIK	116,3	116,2	117,0	119,2	119,4	119,6	119,7	120,1	121,8	121,8	+ 2,0	+ 1,4															
DIN 18 353 ESTRICHARBEITEN																											
DAEMMSCHICHT	109,5	109,2	110,4	113,5	113,6	114,0	114,1	114,6	115,7	115,7	+ 1,8	+ 1,0															
SCHWIMMENDER ZEMENTESTRICH	112,2	111,8	111,4	112,7	112,7	113,0	113,4	113,6	114,6	114,6	+ 1,7	+ 0,9															
DIN 18 354 ASPHALTBELAGARBEITEN																											
GUSSASPHALTESTRICH	118,4	120,9	123,6	125,0	124,9	125,3	125,7	125,7	126,9	126,9	+ 1,6	+ 1,0															
DIN 18 355 TISCHLERARBEITEN																											
EINFACHFENSTER OHNE VERGLASUNG	116,2	117,8	119,3	121,8	121,6	122,1	122,9	123,3	124,2	124,2	+ 2,1	+ 0,7															
FENSTER MIT ISOLIERVERGLASUNG	112,7	113,7	115,3	118,0	117,7	118,2	119,2	119,9	121,3	121,3	+ 3,1	+ 1,2															
ZIMMERTUER	115,6	116,8	117,8	119,9	119,7	120,0	120,6	121,3	122,5	122,5	+ 2,3	+ 1,0															
HOLZTUERBLATT	117,0	118,3	119,4	121,8	121,6	122,0	122,8	123,5	124,5	124,5	+ 2,4	+ 0,8															
HAUSEINGANGSTUER AUS HOLZ	119,3	120,6	123,1	126,0	125,6	126,3	127,2	128,1	129,4	129,4	+ 2,9	+ 1,0															
DECKEN- ODER WANDBEKLEIDUNG	120,3	122,6	124,6	127,8	127,6	128,1	129,1	130,2	131,4	131,4	+ 3,0	+ 0,9															
EINBAUSCHRANK	116,1	117,4	119,2	121,7	121,6	121,7	122,7	124,2	125,0	125,0	+ 2,8	+ 0,6															
UMSETZBARE INNENWAENDE	111,3	111,8	113,0	116,3	116,2	116,6	117,2	118,9	119,9	119,9	+ 3,2	+ 0,8															
DIN 18 356 PARKETTARBEITEN																											
STABPARKETT	120,0	123,3	126,5	129,0	128,9	129,5	129,9	131,2	132,3	132,3	+ 2,6	+ 0,8															
MOSAIK- ODER FERTIGPARKETT	118,2	121,8	125,0	128,4	128,4	129,0	129,4	130,6	131,8	131,8	+ 2,6	+ 0,5															
DIN 18 358 ROLLADENARBEITEN																											
ROLLADEN	110,6	111,4	112,3	113,2	113,1	113,3	113,8	114,2	114,5	114,5	+ 1,2	+ 0,3															
RAFFJALOUSIE	115,6	117,1	118,2	119,3	119,1	119,5	120,1	121,0	121,6	121,6	+ 2,1	+ 0,5															
ROLLTOR ODER -GITTER	114,9	116,7	117,7	118,6	118,5	118,7	119,1	119,9	120,4	120,4	+ 1,6	+ 0,4															
DIN 18 360 METALLBAUARBEITEN, SCHLOSSERARBEITEN																											
FASSADENBEKLEIDUNG	124,5	126,7	130,4	134,6	134,0	135,5	135,7	136,4	136,9	136,9	+ 3,7	+ 1,8															
ALUMINIUMFENSTER MIT ISOLIERVERGLASUNG	127,4	130,5	133,2	138,5	138,4	139,5	140,1	141,5	143,3	143,3	+ 3,5	+ 1,3															
FENSTER-EINBAUELEMENTE	125,9	128,0	130,4	134,3	133,9	135,1	135,6	136,7	138,3	138,3	+ 3,3	+ 1,2															
SCHAUFENSTER-UMRAHMUNG	125,9	128,9	131,7	136,5	136,2	137,2	138,0	139,2	141,9	141,9	+ 4,2	+ 1,9															
STAHL-FEUERSCHUTZTUER	123,3	126,0	128,0	131,3	131,1	132,0	132,3	132,8	134,5	134,5	+ 2,6	+ 1,3															
HAUSEINGANGSTUER AUS METALL	126,0	128,6	132,0	136,0	135,8	136,7	137,2	138,4	140,4	140,4	+ 3,4	+ 1,4															
STAHL-GARAGENTOPF	125,2	128,3	131,2	135,0	134,6	135,9	136,5	137,9	140,0	140,0	+ 4,0	+ 1,5															
TREPPENGELAEENDEP	130,1	133,4	136,7	142,4	142,1	143,2	143,9	145,3	147,6	147,6	+ 3,9	+ 1,6															
DIN 18 361 VERGLASUNGSARBEITEN																											
FLOAT- ODER SICHERHEITSGLAS	119,9	122,4	126,2	132,5	131,6	133,6	134,2	135,6	137,4	137,4	+ 4,4	+ 1,2															
GANZGLASKONSTRUKTION	117,1	119,6	123,7	129,6	128,8	130,7	131,3	132,8	134,6	134,6	+ 4,5	+ 1,4															
MEHRSCHEIBENISOLIERGLAS	114,9	116,4	120,1	126,1	125,1	127,1	127,8	128,4	130,0	130,0	+ 3,9	+ 1,2															
GUSSGLAS	119,3	121,5	125,2	131,0	130,2	132,0	132,6	133,8	135,7	135,7	+ 4,2	+ 1,4															
DIN 18 363 ANSTRICHARBEITEN																											
DISPERSIONSFARBE AUF INNENPUTZ	117,2	118,5	120,0	123,1	122,7	124,4	124,4	124,2	125,4	125,4	+ 2,2	+ 1,0															
DISPERSIONSFARBE AUF AUSSENWAND	118,8	121,0	123,0	126,1	125,6	127,4	127,6	128,0	129,4	129,4	+ 3,0	+ 1,1															
KUNSTHARZLACK AUF PUTZ	117,7	119,6	122,2	124,9	124,2	126,1	126,2	126,8	128,0	128,0	+ 3,1	+ 0,9															
LACKFARBE AUF HOLZ	118,2	119,8	122,2	125,3	124,9	126,5	126,5	126,6	127,7	127,7	+ 2,2	+ 0,9															
LACKFARBE AUF HEIZKOERPER	117,2	118,9	121,2	124,8	124,5	126,2	126,0	125,9	127,4	127,4	+ 2,3	+ 1,2															
LACKFARBE AUF STAHLFLAECHEN	118,4	119,8	121,9	124,5	124,1	125,6	125,7	125,6	126,8	126,8	+ 2,2	+ 1,0															
DIN 18 364 KORROSIONSSCHUTZARBEITEN AN STAHL- UND ALUMINIUMBAUTEN																											
KORROSIONSSCHUTZ AUF STAHL	116,2	118,6	121,7	124,6	124,7	125,6	125,2	125,2	127,5	127,5	+ 2,2	+ 1,6															
DIN 18 365 BODENBELAGARBEITEN																											
PVC-BELAG	122,8	125,8	128,6	131,0	130,9	131,4	131,7	133,3	134,5	134,5	+ 2,8	+ 0,9															
VINYL-ASBEST-PLATTEN	123,4	126,7	129,2	131,7	131,3	132,0	132,2	133,5	134,7	134,7	+ 2,6	+ 0,9															
TEXTILER BODENBELAG	120,3	123,2	124,7	126,6	126,4	127,0	127,2	128,0	129,0	129,0	+ 2,1	+ 0,8															
DIN 18 366 TAPEZIERARBEITEN																											
TAPETE LIEFERN	113,5	114,8	116,9	119,0	118,8	119,5	119,7	120,3	121,2	121,2	+ 2,0	+ 0,7															
WANDFLAECHE TAPEZIEREN	118,1	119,8	122,2	125,2	124,8	126,3	126,3	126,0	127,3	127,3	+ 2,0	+ 1,0															

*) DIE DARSTELLUNG BRINGT ZUM AUSDRUCK WELCHE LEISTUNGEN BEIM JEWEILIGEN GEWERK ERFASST WERDEN.

3 MESSZAHLEN FUER BAULEISTUNGSPREISE EINSCHL. UMSATZ-(MEHRWERT-)STEUER *)
(AKTUELLE UND MITTELFRISTIGE ERGEBNISSE)

NEUBAU
1980 = 100

BAULEISTUNG	1984	1985	1986	1987	1987			1988		VERAENDERUNG	
	DURCHSCHNITT				MAI	AUG.	NOV.	FEBR.	MAI	MAI 1988	FEBR. 1988
										1987	1988
	IN PROZENT										
DIN 18 379 LUEFTUNGSTECHNISCHE ANLAGEN											
KLIMAGERAET	125,4	129,4	133,0	137,0	137,1	137,8	137,9	139,3	140,3	+ 2,3	+ 0,7
ABLUFGERAET	124,1	127,7	131,1	135,6	135,5	136,4	136,8	138,1	139,2	+ 2,7	+ 0,8
KANAL	125,8	128,9	132,2	135,5	135,1	136,3	136,6	137,5	138,6	+ 2,6	+ 0,8
DIN 18 380 HEIZUNGS- UND BRAUCHWASSERERWAERMGUNGSANLAGEN											
HEIZKESSEL	123,1	126,7	129,8	133,7	133,6	134,4	134,7	136,4	137,6	+ 3,0	+ 0,9
VOLLAUTOMATISCHER BRENNER	117,9	121,0	123,9	127,5	127,1	128,2	128,8	129,7	130,8	+ 2,9	+ 0,8
STAHLRADIATOR	124,7	128,6	131,9	136,6	136,3	137,4	138,0	139,6	141,0	+ 3,4	+ 1,0
GUSSRADIATOR	123,2	126,9	129,9	134,7	134,4	135,7	136,3	138,0	139,0	+ 3,4	+ 0,7
FUSSBODENHEIZUNG	117,2	119,8	121,8	125,0	124,6	125,6	126,1	127,4	128,5	+ 3,1	+ 0,9
GEWINDEROHR	128,6	132,7	136,4	141,1	140,4	142,2	142,9	144,3	145,8	+ 3,8	+ 1,0
VENTILE INSTALLIEREN	121,2	124,2	127,8	132,0	131,7	132,6	133,0	134,3	135,6	+ 3,0	+ 1,0
WARMWASSERBEREITER	126,5	130,7	133,6	137,5	137,3	138,3	138,7	139,6	140,9	+ 2,6	+ 0,9
HEIZOELLAGERBEHAELTER	123,4	127,1	130,6	135,1	134,8	135,8	136,4	137,9	139,1	+ 3,2	+ 0,9
DIN 18 381 GAS-, WASSER- UND ABWASSER-INSTALLATIONSARBEITEN IN GEBAEUDEN											
MITTELSCHWERES GEWINDEROHR	122,5	125,4	127,2	130,6	130,1	131,2	131,7	133,5	134,8	+ 3,6	+ 1,0
KUPFERROHR	120,0	123,1	124,6	127,4	126,6	127,9	128,6	130,5	132,1	+ 4,3	+ 1,2
KUPFERROHR MIT PVC-MANTEL	119,3	122,2	123,7	126,5	125,7	127,1	127,7	129,1	130,8	+ 4,1	+ 1,3
ABFLUSSROHR	122,8	126,1	128,7	133,1	132,4	133,7	134,6	136,0	137,2	+ 3,6	+ 0,9
GA-ROHR	119,2	121,5	123,1	126,5	126,1	127,1	127,7	128,5	129,3	+ 2,5	+ 0,6
SANITAER-BLOCK	121,5	125,2	127,8	131,0	130,7	131,5	131,9	133,1	134,2	+ 2,7	+ 0,8
WASCHTISCH	119,7	121,9	123,7	126,3	125,9	127,0	127,2	128,0	128,6	+ 2,1	+ 0,5
SPUELTISCH	116,1	118,1	119,8	122,3	121,9	122,9	123,3	124,1	124,9	+ 2,5	+ 0,6
BRAUSEWANNE	119,7	122,4	123,9	126,6	126,4	127,3	127,8	128,7	129,6	+ 2,5	+ 0,7
EINBAU-BADEWANNE	118,3	120,5	122,0	124,6	124,2	125,1	125,4	126,2	126,7	+ 2,0	+ 0,4
SPUELKLOSETTANLAGE	118,4	120,3	121,7	124,3	123,9	124,7	125,3	125,9	126,5	+ 2,1	+ 0,5
VENTILE INSTALLIEREN	121,0	123,7	127,0	131,0	130,6	131,7	131,8	132,9	134,2	+ 2,8	+ 1,0
WANNENFUELL- UND BRAUSEBATTERIE	116,7	118,9	120,7	123,3	122,9	123,8	124,2	125,4	126,1	+ 2,6	+ 0,6
GAS-WASSERHEIZER	118,2	120,5	122,4	125,9	125,5	126,6	127,0	127,7	128,8	+ 2,6	+ 0,9
GAS-HAUSHALTSHERD	118,6	121,1	123,1	126,5	126,2	127,2	127,5	128,3	129,4	+ 2,5	+ 0,9
DRUCKERHOEHUNGSANLAGE	115,2	122,5	125,4	128,4	128,2	129,2	129,1	130,3	131,1	+ 2,3	+ 0,6
FEUERLOESCHANLAGE	121,6	124,8	127,0	130,0	129,7	130,4	130,9	132,1	133,0	+ 2,5	+ 0,7
SPRINKLERANLAGE	124,8	129,3	133,3	136,8	136,7	137,2	137,8	138,3	140,7	+ 2,9	+ 1,7
DIN 18 382 ELEKTRISCHE KABEL- UND LEITUNGSANLAGEN IN GEBAEUDEN											
ERDKABEL	120,8	123,4	126,1	129,9	129,6	130,7	131,0	131,9	133,3	+ 2,9	+ 1,1
HAUPTLEITUNG	119,4	122,3	124,8	128,4	128,2	128,8	129,5	130,3	131,2	+ 2,3	+ 0,7
VERTEILER	121,2	124,0	127,1	131,6	131,3	132,3	132,8	133,6	135,0	+ 2,8	+ 1,0
BRENNSTELLE	119,6	122,4	124,9	128,6	128,4	129,2	129,4	130,3	131,5	+ 2,4	+ 0,9
SCHUKO-STECKDOSE	120,8	123,7	126,5	130,5	130,3	131,2	131,5	132,4	133,6	+ 2,5	+ 0,9
FEUCHTRAUM-BRENNSTELLE	119,3	122,0	124,6	128,2	128,0	128,9	129,1	130,1	131,0	+ 2,3	+ 0,7
LANGFELD-DECKENLEUCHE	119,6	122,2	124,6	128,6	128,5	129,2	129,6	130,4	131,6	+ 2,4	+ 0,9
ELEKTROHERD	118,9	121,5	124,2	127,2	127,3	127,6	127,8	128,7	129,7	+ 1,9	+ 0,8
ELEKTRO-HEISSWASSERSPEICHER	119,5	121,1	123,3	127,0	127,0	127,5	127,7	128,5	129,8	+ 2,2	+ 1,0
ELEKTRO-SPEICHERHEIZGERAET	116,2	119,1	121,2	123,9	123,8	124,3	124,6	125,3	125,9	+ 1,7	+ 0,5
KLINGEL- UND TUERDEFFNERANLAGE	120,2	122,4	125,2	128,7	128,5	129,4	129,5	130,3	131,3	+ 2,2	+ 0,8
TUERSPRECHANLAGE	121,2	123,3	126,1	129,6	129,6	130,2	130,4	130,9	132,3	+ 2,1	+ 1,1
EMPFANGSANTENNENANLAGE	119,7	121,7	124,2	128,2	128,0	128,8	129,1	129,6	131,2	+ 2,5	+ 1,2
DIN 18 384 BLITZSCHUTZANLAGEN											
BLITZSCHUTZANLAGE	125,4	128,9	131,3	134,6	134,4	135,4	135,7	136,1	137,1	+ 2,0	+ 0,7
FOERDERANLAGEN											
PERSONENAUFZUG	118,5	119,0	121,8	125,7	124,6	126,6	127,6	127,6	129,5	+ 3,5	+ 1,5
LASTENAUFZUG	119,0	121,9	125,8	131,6	130,0	133,2	134,3	134,3	137,8	+ 6,0	+ 2,6
DIN 18 451 GERUESTARBEITEN											
LEITERGERUEST	117,3	117,3	117,2	119,3	118,7	120,0	120,5	120,4	121,6	+ 2,6	+ 1,2
STAHLROHRGERUEST	112,1	111,7	111,6	112,6	112,0	113,6	113,5	113,3	114,8	+ 2,5	+ 1,3

*) DIE DARSTELLUNG BRINGT ZUM AUSDRUCK, WELCHE LEISTUNGEN BEIM JEWEILIGEN GEWERK ERFASST WERDEN.

3 MASSZAHLEN FUER BAULEISTUNGSPREISE EINSCHL. UMSATZ-(MEHRWERT-)STEUER *)
 (AKTUELLE UND MITTELFRISTIGE ERGEBNISSE)
 NEUBAU UND INSTANDHALTUNG
 1980 = 100

BAULEISTUNG	1984	1985	1986	1987	1987			1988		VERAENDERUNG	
	DURCHSCHNITT				MAI	AUG.	NOV.	FEBR.	MAI	MAI 1988	FEBR. 1988
	IN PROZENT										
TIEFBAU											
DIN 18 300 ERDARBEITEN											
OBERBODEN ABTRAGEN	87,6	87,9	90,0	91,9	91,9	92,3	92,4	92,2	93,3	+ 1,5	+ 1,2
OBERBODEN ANDECKEN	91,6	91,8	93,9	95,3	95,3	95,5	95,6	95,3	96,1	+ 0,8	+ 0,8
ROHRLEITUNGSGRABEN AUSHEBEN	89,4	89,9	91,9	93,2	93,2	93,7	93,2	93,4	94,2	+ 1,1	+ 0,9
BODEN LOESEN UND FOERDERN	93,1	94,1	97,0	98,6	99,0	99,3	99,2	99,7	100,8	+ 1,8	+ 1,1
BODEN LOESEN UND WEITERVERWENDEN	92,4	92,6	94,7	96,0	96,1	96,5	96,6	96,6	97,4	+ 1,4	+ 0,8
FELS LOESEN UND WEITERVERWENDEN	93,7	93,5	95,0	95,9	95,9	96,2	96,3	96,7	97,3	+ 1,5	+ 0,6
BODEN VERDICHTEN	84,7	85,5	88,0	90,4	90,0	91,1	91,4	91,1	92,4	+ 2,7	+ 1,4
BAUGRUBE FUER KUNSTBAUTEN	90,1	90,5	91,8	92,6	92,6	92,9	92,9	93,5	94,0	+ 1,5	+ 0,5
UNTERGRUNDVERBESSERUNG	96,3	97,8	101,1	103,3	103,2	103,7	103,8	104,1	105,0	+ 1,7	+ 0,9
DIN 18 315 STRASSENBAUARBEITEN, OBERBAUSCHICHTEN OHNE BINDEMITELE											
FROSTSCHUTZSCHICHT HERSTELLEN	99,4	100,8	103,2	104,8	104,9	105,2	105,1	105,7	106,2	+ 1,2	+ 0,5
SCHOTTERTRAGSCHICHT	97,4	98,4	101,0	102,3	102,3	102,7	102,7	102,5	103,3	+ 1,0	+ 0,8
KIESTRAGSCHICHT	101,2	102,9	105,6	107,9	108,0	108,3	108,3	108,6	109,4	+ 1,3	+ 0,7
DIN 18 316 STRASSENBAUARBEITEN, OBERBAUSCHICHTEN MIT HYDRAULISCHEN BINDEMITELE											
FROSTSCHUTZSCHICHT VERFESTIGEN	105,6	106,7	109,4	111,1	111,2	111,3	111,3	111,7	112,3	+ 1,0	+ 0,5
BETONFAHRBAHNDECKE	105,2	106,5	108,8	109,6	109,7	109,7	110,0	110,0	110,4	+ 0,6	+ 0,4
BETONSTAHLMATTEN	97,1	97,5	99,9	99,6	99,8	99,8	99,6	99,0	99,2	- 0,6	+ 0,2
BETONTRAGSCHICHT	104,4	105,7	108,4	109,3	109,4	109,3	109,4	110,0	110,5	+ 1,0	+ 0,5
DIN 18 317 STRASSENBAUARBEITEN, OBERBAUSCHICHTEN MIT BITUMINOESEN BINDEMITELE											
BITUMINOESE TRAGSCHICHT	108,5	113,1	113,7	112,5	112,5	112,7	112,5	112,2	112,2	- 0,3	-
ASPHALTBINDER	108,7	113,0	113,7	113,0	112,9	113,4	113,3	113,0	113,1	+ 0,2	+ 0,1
GUSSASPHALTDECKE	115,2	118,9	119,7	119,3	119,1	119,8	119,9	120,4	121,1	+ 1,7	+ 0,6
ASPHALTBETON	108,9	113,8	116,2	116,0	115,9	116,3	116,4	116,3	116,5	+ 0,5	+ 0,2
DIN 18 318 STRASSENBAUARBEITEN, STEINPFLASTER											
KLEIN- ODER MOSAIKPFLASTER	105,4	106,6	109,7	112,0	112,1	112,2	112,5	112,4	113,2	+ 1,0	+ 0,7
BORDSTEINE	100,9	102,3	104,6	106,3	106,3	106,4	106,7	106,8	107,4	+ 1,0	+ 0,6
GEHWEGPLATTEN	101,0	102,4	105,2	106,4	106,5	106,5	106,5	106,8	107,8	+ 1,2	+ 0,9
VERBUNDSTEINPFLASTER	100,7	101,8	104,4	105,9	105,8	106,1	106,3	106,2	107,0	+ 1,1	+ 0,8
DIN 18 331 BETON- UND STAHLBETONARBEITEN											
BETON DER KUNSTBAUTEN	107,6	108,1	110,5	112,7	112,7	113,1	113,3	113,8	115,3	+ 2,3	+ 1,3
SCHALUNG DER KUNSTBAUTEN	107,7	107,6	110,3	112,9	113,2	113,3	113,3	113,2	114,9	+ 1,5	+ 1,5
SPANNSTAHL	107,1	107,8	109,4	110,2	110,3	110,4	110,4	110,4	110,8	+ 0,5	+ 0,4
DIN 18 335 STAHLBAUARBEITEN											
DECKBRUECKE IN STAHLVERBUND / MIT ORTHOTROPER PLATTE	116,8	120,4	123,4	126,4	125,2	127,6	127,6	127,8	129,7	+ 3,6	+ 1,5
INSTANDHALTUNG											
DIN 16 334 ZIMMER- UND HOLZBAUARBEITEN											
HOLZFUSSBODEN	116,4	115,5	116,5	118,5	116,5	116,9	119,2	119,2	120,7	+ 1,9	+ 1,3
DIN 18 338 DACHDECKUNGS- UND DACHABDICHTUNGSARBEITEN											
DECKUNG MIT BITUMENDACHBAHNEN	129,2	132,6	135,2	137,1	136,7	137,8	137,9	138,6	139,4	+ 2,0	+ 0,6
DIN 18 339 KLEMPNERARBEITEN											
DACHRINNE	125,0	127,2	129,1	131,4	131,0	132,0	132,5	133,2	134,1	+ 2,4	+ 0,7
DIN 18 350 PUTZ- UND STUCKARBEITEN											
AUSSENWANDPUTZ	115,8	115,8	117,0	118,7	118,7	119,2	119,5	120,0	121,4	+ 2,3	+ 1,2
DIN 18 352 FLIESEN- UND PLATTENARBEITEN											
WANDBELAG AUS KERAMISCHEN FLIESEN	117,4	117,2	117,9	120,0	120,2	120,4	120,5	120,9	122,9	+ 2,2	+ 1,7
DIN 18 355 TISCHLERARBEITEN											
EINFACHFENSTER OHNE VERGLASUNG	113,8	115,1	116,4	118,9	118,6	119,2	120,0	121,4	122,3	+ 3,1	+ 0,7
DIN 18 356 ROLLADENARBEITEN											
ROLLADEN	109,6	110,6	111,6	112,4	112,3	112,6	112,8	113,8	114,1	+ 1,6	+ 0,3
DIN 18 363 ANSTRICHARBEITEN											
DISPERSIONSFARBE AUF INNENPUTZ	118,7	120,7	123,8	127,3	126,5	128,5	128,7	128,8	130,1	+ 2,8	+ 1,0
KUNSTHARZLACK AUF PUTZ	116,4	120,4	123,6	126,9	126,4	128,2	128,5	128,7	130,2	+ 3,0	+ 1,2
LACKFARBE AUF HEIZKOEPPER	117,0	119,3	122,5	125,7	124,9	127,0	127,2	127,5	128,7	+ 3,0	+ 0,9
DIN 18 365 BODENBELAGARBEITEN											
VINYL-ASBEST-PLATTEN	122,3	125,5	127,7	130,3	129,9	130,6	130,9	132,1	133,5	+ 2,8	+ 1,1
DIN 18 366 TAPEZIERARBEITEN											
WANDFLAECHE TAPEZIEREN	117,7	119,9	123,2	126,2	125,7	127,3	127,3	128,1	129,5	+ 3,0	+ 1,1
DIN 18 361 GAS- WASSER- UND ABWASSER-INSTALLATIONSARBEITEN IN GEBAEUDEN											
MITTELSCHWERES GEWINDEROHR	122,8	126,4	129,5	134,0	133,4	134,9	135,5	136,6	138,3	+ 3,7	+ 1,2
EINBAU-BADEWANNE	118,2	120,9	123,2	126,3	125,8	127,1	127,5	128,0	128,7	+ 2,3	+ 0,5
SPUELKLOSETTANLAGE	118,5	121,0	123,0	125,8	125,4	126,5	127,0	127,4	128,1	+ 2,2	- 0,5

*) DIE DARSTELLUNG BRINGT ZUM AUSDRUCK, WELCHE LEISTUNGEN BEIM JEWEILIGEN GEWERK ERFASST WERDEN.

4 Preisindizes für den Neubau von Wohngebäuden insgesamt (verschiedene Basisjahre) einschl. Umsatz-(Mehrwert-)steuer*)
(Langfristige Übersicht)

Jahr	1913	1914	1938	1950	1958	1962	1970	1976	1980	Veränderung in Prozent 1)
	= 100									
1913 D	100	93,6	73,9	39,9	28,8	21,9	14,7	10,2	7,6	-
1914 D	106,8	100	78,9	42,7	30,8	23,4	15,7	10,9	8,1	+ 6,6
1915 D	119,7	112,1	88,4	47,8	34,5	26,2	17,6	12,3	9,2	+ 13,6
1916 D	132,0	123,6	97,5	52,7	38,0	28,9	19,4	13,5	10,1	+ 9,8
1917 D	163,9	153,5	121,1	65,5	47,3	35,9	24,1	16,8	12,5	+ 23,8
1918 D	227,2	212,7	167,8	90,8	65,5	49,7	33,4	23,3	17,4	+ 39,2
1919 D	373,5	349,7	275,9	149,2	107,6	81,7	54,9	38,2	28,5	+ 63,8
1920 D	1 068	1 000	789	427	308	234	157	109	81,3	+ 185,3
1921 D	1 803	1 688	1 332	720	520	394	265	185	138,0	+ 69,7
1924 D	138,1	129,3	102,0	55,2	39,8	30,2	20,3	14,1	10,5	-
1925 D	170,1	159,2	125,6	67,9	49,0	37,2	25,0	17,4	13,0	+ 23,8
1926 D	165,3	154,8	122,1	66,0	47,6	36,2	24,3	16,9	12,6	- 3,1
1927 D	167,3	156,7	123,6	66,8	48,2	36,6	24,6	17,1	12,8	+ 1,6
1928 D	174,8	163,7	129,1	69,8	50,4	38,2	25,7	17,9	13,4	+ 4,7
1929 D	177,6	166,2	131,2	70,9	51,2	38,8	26,1	18,2	13,6	+ 1,5
1930 D	170,1	159,2	125,6	67,9	49,0	37,2	25,0	17,4	13,0	- 4,4
1931 D	155,8	145,9	115,1	62,2	44,9	34,1	22,9	15,9	11,9	- 8,5
1932 D	132,0	123,6	97,5	52,7	38,0	28,9	19,4	13,5	10,1	- 15,1
1933 D	125,2	117,2	92,5	50,0	36,1	27,4	18,4	12,8	9,6	- 5,0
1934 D	131,3	122,9	97,0	52,4	37,8	28,7	19,3	13,4	10,0	+ 4,2
1935 D	131,3	122,9	97,0	52,4	37,8	28,7	19,3	13,4	10,0	-
1936 D	131,3	122,9	97,0	52,4	37,8	28,7	19,3	13,4	10,0	-
1937 D	134,0	125,5	99,0	53,5	38,6	29,3	19,7	13,7	10,2	+ 2,0
1938 D	135,4	126,8	100	54,1	39,0	29,6	19,9	13,9	10,4	+ 2,0
1939 D	137,4	128,7	101,5	54,9	39,6	30,1	20,2	14,1	10,5	+ 1,0
1940 D	139,5	130,6	103,0	55,7	40,2	30,5	20,5	14,3	10,7	+ 1,9
1941 D	146,3	136,9	108,0	58,4	42,2	32,0	21,5	15,0	11,2	+ 4,7
1942 D	158,5	148,4	117,1	63,3	45,7	34,7	23,3	16,2	12,1	+ 8,0
1943 D	161,9	151,6	119,6	64,7	46,7	35,4	23,8	16,6	12,4	+ 2,5
1944 D	165,3	154,8	122,1	66,0	47,6	36,2	24,3	16,9	12,6	+ 1,6
1945 D	170,7	159,9	126,1	68,2	49,2	37,4	25,1	17,5	13,1	+ 4,0
1946 D	182,3	170,7	134,7	72,8	52,5	39,9	26,8	18,7	14,0	+ 6,9
1947 D	212,9	199,4	157,3	85,1	61,4	46,6	31,3	21,8	16,3	+ 16,4
1948 D	281,0	263,1	207,5	112,2	81,0	61,5	41,3	28,8	21,5	+ 31,9
1949 D	262,6	245,9	194,0	104,9	75,7	57,4	38,6	26,9	20,1	- 6,5
1950 D	250,3	234,4	184,9	100	72,2	54,8	36,8	25,6	19,1	- 5,0
1951 D	289,8	271,3	214,1	115,8	83,5	63,4	42,6	29,7	22,2	+ 16,2
1952 D	308,8	289,2	228,1	123,4	89,0	67,6	45,4	31,6	23,6	+ 6,3
1953 D	298,6	279,6	220,6	119,3	86,1	65,3	43,9	30,6	22,8	- 3,4
1954 D	300,0	280,9	221,6	119,8	86,5	65,6	44,1	30,7	22,9	+ 0,4
1955 D	316,3	296,2	233,7	126,4	91,2	69,2	46,5	32,4	24,2	+ 5,7
1956 D	324,5	303,8	239,7	129,6	93,5	71,0	47,7	33,2	24,8	+ 2,5
1957 D	336,1	314,6	248,2	134,2	96,9	73,5	49,4	34,4	25,7	+ 3,6
1958 D	346,9	324,8	256,3	138,6	100	75,9	51,0	35,5	26,5	+ 3,1
1959 D	365,3	342,0	269,8	145,9	105,3	79,9	53,7	37,4	27,9	+ 5,3
1960 D	392,5	367,5	289,9	156,8	113,1	85,9	57,7	40,2	30,0	+ 7,5
1961 D	422,4	395,5	312,1	168,7	121,8	92,4	62,1	43,2	32,2	+ 7,3
1962 D	457,1	428,0	337,7	182,6	131,8	100	67,2	46,8	34,9	+ 8,4
1963 D	481,0	450,3	355,3	192,1	138,6	105,2	70,7	49,2	36,7	+ 5,2
1964 D	503,4	471,3	371,9	201,1	145,1	110,1	74,0	51,5	38,4	+ 4,6
1965 D	524,5	491,1	387,4	209,5	151,2	114,7	77,1	53,7	40,1	+ 4,4
1966 D	541,5	507,0	400,0	216,3	156,1	118,5	79,6	55,4	41,3	+ 3,0
1967 D	529,9	496,2	391,5	211,7	152,7	115,9	77,9	54,2	40,4	- 2,2
1968 D	552,4	517,2	408,1	220,7	159,2	120,8	81,2	56,5	42,2	+ 4,5
1968 D 2)	-	-	-	-	-	-	-	-	43,2	-
1969 D	584,0	546,8	431,4	233,3	168,4	127,8	85,9	59,8	44,6	+ 5,7
1969 D 2)	-	-	-	-	-	-	-	-	45,4	+ 5,1
1970 D	680,3	636,9	502,5	271,7	196,1	148,8	100	69,6	52,0	+ 16,6
1970 D 2)	-	-	-	-	-	-	-	-	52,9	+ 16,5
1971 D	750,5	702,7	554,4	299,8	216,4	164,2	110,3	76,8	57,3	+ 10,2
1971 D 2)	-	-	-	-	-	-	-	-	56,4	+ 10,4
1972 D	801,2	750,2	591,9	320,1	230,9	175,3	117,8	82,0	61,2	+ 6,8
1972 D 2)	-	-	-	-	-	-	-	-	62,3	+ 6,7
1973 D	860,0	805,3	635,3	343,5	247,9	188,1	126,4	88,0	65,7	+ 7,4
1973 D 2)	-	-	-	-	-	-	-	-	66,9	+ 7,4
1974 D	922,6	863,9	681,5	368,6	265,9	201,8	135,6	94,4	70,5	+ 7,3
1974 D 2)	-	-	-	-	-	-	-	-	71,7	+ 7,2
1975 D	944,6	884,4	697,7	377,3	272,2	206,6	138,9	96,7	72,1	+ 2,3
1975 D 2)	-	-	-	-	-	-	-	-	73,4	+ 2,4
1976 D	977,1	915,0	721,8	390,4	281,7	213,7	143,7	100	74,6	+ 3,5
1976 D 2)	-	-	-	-	-	-	-	-	76,0	+ 3,5
1977 D	1 024,5	959,3	756,8	409,3	295,3	224,1	150,6	104,9	78,2	+ 4,8
1977 D 2)	-	-	-	-	-	-	-	-	79,7	+ 4,9
1978 D	1 087,8	1 018,6	803,6	434,6	313,6	238,0	159,9	111,3	83,1	+ 6,3
1978 D 2)	-	-	-	-	-	-	-	-	83,8	+ 5,1
1979 D	1 183,3	1 108,0	874,1	472,7	341,1	258,8	174,0	121,1	90,4	+ 8,8
1979 D 2)	-	-	-	-	-	-	-	-	90,8	+ 8,4

* 1913 bis 1944 Reichsgebiet (jeweiliger Gebietsstand), 1945 bis 1959 Bundesgebiet ohne Saarland und Berlin, 1960 bis 1965 Bundesgebiet ohne Berlin.
Für 1922 und 1923 wurden wegen der sprunghaften Entwertung der Mark keine Durchschnittsindizes veröffentlicht.

1) Gegenüber Vorjahr aus den Indizes 1980 = 100.
2) Ohne Umsatz-(Mehrwert-)steuer, mit den Zahlen vor 1968 nicht vergleichbar.

Indizes für den Neubau von Wohngebäuden insgesamt (einschl. Umsatz-(Mehrwert-)steuer)
(Landfristige Übersicht)

Jahr Monat	1913	1914	1938	1950	1958	1972	1970	1976	1980 ¹⁾	Veränderung in Prozent 2)
	= 100									
1980 D	1 309,7	1 226,3	967,4	523,2	377,6	286,5	192,5	134,0	100	+ 10,6
1981 D	1 386,3	1 298,1	1 024,0	553,8	399,6	303,2	203,8	141,9	105,9	+ 5,9
1982 D	1 426,3	1 335,5	1 053,6	569,8	411,1	312,0	209,6	146,0	108,9	+ 2,8
1983 D	1 456,4	1 363,7	1 075,8	581,8	419,8	318,6	214,1	149,1	111,2	+ 2,1
1983 D ³⁾	-	-	-	-	-	-	-	-	110,7	+ 1,7
1984 D	1 492,4	1 397,4	1 102,4	596,2	430,2	326,5	219,3	152,8	114,0	+ 2,5
1984 D ³⁾	-	-	-	-	-	-	-	-	112,9	+ 2,0
1985 D	1 499,9	1 404,5	1 108,0	599,2	432,4	328,1	220,5	153,5	114,5	+ 0,4
1985 D ³⁾	-	-	-	-	-	-	-	-	113,5	+ 0,5
1986 D	1 522,2	1 425,3	1 124,4	608,1	438,8	333,0	223,8	155,8	116,2	+ 1,5
1986 D ³⁾	-	-	-	-	-	-	-	-	115,2	+ 1,5
1987 D	1 552,6	1 453,8	1 146,9	620,3	447,6	339,6	228,2	158,9	118,6	+ 2,1
1987 D ³⁾	-	-	-	-	-	-	-	-	117,5	+ 2,0
1983 Februar	1 431,5	1 340,4	1 057,4	571,9	412,6	313,1	210,4	146,5	109,3	+ 0,2
Mai	1 449,8	1 357,5	1 070,9	579,2	417,9	317,1	213,1	148,4	110,7	+ 1,3
August	1 470,8	1 377,2	1 086,4	587,6	424,0	321,7	216,2	150,5	112,3	+ 1,4
August ³⁾	-	-	-	-	-	-	-	-	111,3	+ 0,5
November	1 473,4	1 379,6	1 088,4	588,6	424,7	322,3	216,6	150,8	112,5	+ 0,2
November ³⁾	-	-	-	-	-	-	-	-	111,4	+ 0,1
1984 Februar	1 479,9	1 385,7	1 093,2	591,2	426,6	323,7	217,5	151,5	113,0	+ 0,4
Februar ³⁾	-	-	-	-	-	-	-	-	112,0	+ 0,5
Mai	1 495,7	1 400,5	1 104,8	597,5	431,1	327,2	219,8	153,1	114,2	+ 1,1
Mai ³⁾	-	-	-	-	-	-	-	-	113,2	+ 1,1
August	1 498,3	1 402,9	1 106,7	598,5	431,9	327,7	220,2	153,3	114,4	+ 0,2
August ³⁾	-	-	-	-	-	-	-	-	113,3	+ 0,1
November	1 495,7	1 400,5	1 104,8	597,5	431,1	327,2	219,8	153,1	114,2	- 0,2
November ³⁾	-	-	-	-	-	-	-	-	113,2	- 0,1
1985 Februar	1 495,7	1 400,5	1 104,8	597,5	431,1	327,2	219,8	153,1	114,2	-
Februar ³⁾	-	-	-	-	-	-	-	-	113,1	- 0,1
Mai	1 495,7	1 400,5	1 104,8	597,5	431,1	327,2	219,8	153,1	114,2	-
Mai ³⁾	-	-	-	-	-	-	-	-	113,2	+ 0,1
August	1 503,5	1 407,8	1 110,6	600,6	433,4	328,9	221,0	153,9	114,8	+ 0,5
August ³⁾	-	-	-	-	-	-	-	-	113,7	+ 0,4
November	1 504,8	1 409,0	1 111,6	601,2	433,8	329,2	221,2	154,0	114,9	+ 0,1
November ³⁾	-	-	-	-	-	-	-	-	113,9	+ 0,2
1986 Februar	1 508,7	1 412,7	1 114,5	602,7	434,9	330,0	221,8	154,4	115,2	+ 0,3
Februar ³⁾	-	-	-	-	-	-	-	-	114,2	+ 0,3
Mai	1 520,5	1 423,8	1 123,2	607,4	438,3	332,6	223,5	155,6	116,1	+ 0,8
Mai ³⁾	-	-	-	-	-	-	-	-	115,0	+ 0,7
August	1 528,4	1 431,1	1 129,0	610,6	440,6	334,3	224,7	156,4	116,7	+ 0,5
August ³⁾	-	-	-	-	-	-	-	-	115,6	+ 0,5
November	1 531,0	1 433,6	1 130,9	611,6	441,3	334,9	225,0	156,7	116,9	+ 0,2
November ³⁾	-	-	-	-	-	-	-	-	115,9	+ 0,3
1987 Februar	1 537,6	1 439,7	1 135,8	614,2	443,2	336,3	226,0	157,3	117,4	+ 0,4
Februar ³⁾	-	-	-	-	-	-	-	-	116,3	+ 0,3
Mai	1 552,0	1 453,2	1 146,4	620,0	447,4	339,5	228,1	158,8	118,5	+ 0,9
Mai ³⁾	-	-	-	-	-	-	-	-	117,5	+ 1,0
August	1 559,8	1 460,6	1 152,2	623,1	449,6	341,2	229,3	159,6	119,1	+ 0,5
August ³⁾	-	-	-	-	-	-	-	-	118,0	+ 0,4
November	1 561,1	1 461,8	1 153,2	623,7	450,0	341,5	229,5	159,8	119,2	+ 0,1
November ³⁾	-	-	-	-	-	-	-	-	118,1	+ 0,1
1988 Februar	1 567,7	1 467,9	1 158,0	626,3	451,9	342,9	230,4	160,4	119,7	+ 0,4
Februar ³⁾	-	-	-	-	-	-	-	-	118,6	+ 0,4
Mai	1 583,4	1 482,6	1 169,6	632,6	456,4	346,3	232,7	162,0	120,9	+ 1,0
Mai ³⁾	-	-	-	-	-	-	-	-	119,8	+ 1,0

1) Die Indexzahlen einschl. Umsatz-(Mehrwert-)steuer für den Zeitraum August 1979 bis Mai 1983 stimmen mit den entsprechenden Werten ohne Umsatz-(Mehrwert-)steuer überein.

2) Gegenüber Vorjahr bzw. Vorvierteljahr aus den Indizes 1980 = 100.

3) Ohne Umsatz-(Mehrwert-)steuer, mit den Zahlen vor 1980 nicht vergleichbar.

Jahr Monat	Jahr Monat	Wohngebäude					Nichtwohn-			
		insgesamt	davon nach Art der Arbeiten		Ein- familien- Gebäude	Mehr- familien- Gebäude	Gemischt- benutzte	Büro- gebäude	Landwirt- schaftliche Betriebs- gebäude	Gewerb- liche insgesamt
			Rohbau- arbeiten	Ausbau- arbeiten						
1	1958 D	26,5	26,5	27,1	26,3	26,5	27,6	27,9	27,4	29,0
2	1959 D	27,9	28,2	28,1	27,6	27,9	26,9	29,4	28,5	30,2
3	1960 D	30,0	30,5	30,0	29,7	30,1	30,9	31,4	30,5	32,1
4	1961 D	32,2	32,6	32,5	31,9	32,2	33,1	33,5	32,5	34,1
5	1962 D	34,9	35,5	35,1	34,6	35,0	35,7	36,2	35,0	36,7
6	1963 D	36,7	37,5	36,7	36,3	36,8	37,5	38,1	36,9	38,3
7	1964 D	38,4	39,2	38,4	37,9	38,5	39,3	39,6	38,5	39,8
8	1965 D	40,1	40,5	40,3	39,6	40,1	40,9	41,2	39,9	41,4
9	1966 D	41,3	41,6	41,9	40,9	41,4	42,3	42,5	41,1	42,5
10	1967 D	40,4	40,4	41,3	40,1	40,5	41,2	41,5	40,2	40,4
11	1968 D	42,2	42,1	43,0	41,8	42,2	43,0	43,1	41,9	42,6
12	1968 D 1)	43,2	42,7	44,0	42,8	43,1	43,9	44,2	42,8	43,6
13	1969 D	44,6	45,1	45,0	44,1	44,6	45,5	45,8	44,2	46,3
14	1969 D 1)	45,4	45,9	45,8	44,9	45,4	46,3	46,7	45,0	47,1
15	1970 D	52,0	53,9	51,2	51,3	52,0	53,0	53,6	51,9	54,8
16	1970 D 1)	52,9	54,8	52,1	52,2	52,9	53,9	54,6	52,8	55,8
17	1971 D	57,3	59,1	56,8	56,6	57,4	58,3	59,0	57,3	60,7
18	1971 D 1)	58,4	60,2	57,8	57,6	58,4	59,3	60,1	58,4	61,8
19	1972 D	61,2	62,8	60,9	60,4	61,3	62,0	62,8	61,2	63,7
20	1972 D 1)	62,3	63,9	62,0	61,5	62,4	63,1	64,2	62,3	64,8
21	1973 D	65,7	66,6	66,0	64,9	65,8	66,6	67,3	65,5	67,5
22	1973 D 1)	66,9	67,8	67,2	66,1	67,0	67,6	68,6	66,7	68,7
23	1974 D	70,5	69,7	72,4	69,7	70,6	71,0	72,0	70,0	71,5
24	1974 D 1)	71,7	70,9	73,7	71,0	71,9	72,3	73,2	71,3	72,8
25	1975 D	72,1	70,1	75,1	71,4	72,3	72,6	73,4	71,5	73,6
26	1975 D 1)	73,4	71,4	76,5	72,7	73,6	73,9	74,8	72,8	74,8
27	1976 D	74,6	72,4	77,8	74,0	74,8	75,1	75,8	74,1	76,5
28	1976 D 1)	76,0	73,7	79,2	75,4	76,1	76,5	77,2	75,4	77,8
29	1977 D	78,2	76,0	81,5	77,8	78,4	78,6	79,3	77,9	79,7
30	1977 D 1)	79,7	77,3	83,0	79,2	79,8	80,1	80,8	79,3	81,1
31	1978 D	83,1	81,4	85,5	82,7	83,1	83,4	83,9	82,8	83,9
32	1978 D 1)	83,8	82,1	86,3	83,4	83,9	84,2	84,7	83,5	84,7
33	1979 D	90,4	89,8	91,2	90,2	90,4	90,4	90,6	90,2	90,7
34	1979 D 1)	90,8	90,1	91,6	90,6	90,8	90,8	91,0	90,6	91,1
35	1980 D	100	100	100	100	100	100	100	100	100
36	1981 D	105,9	105,3	106,7	105,8	105,9	105,8	106,1	105,8	106,1
37	1982 D	108,9	106,8	112,0	108,6	109,0	109,2	110,0	108,9	110,4
38	1983 D	111,2	108,2	115,5	110,7	111,4	111,5	112,6	111,1	112,9
39	1983 D 1)	110,7	107,7	115,0	110,2	110,9	111,0	112,1	110,6	112,4
40	1984 D	114,0	110,4	119,2	113,4	114,3	114,3	115,8	113,8	115,7
41	1984 D 1)	112,9	109,4	118,1	112,4	113,2	113,3	114,8	112,8	114,7
42	1985 D	114,5	110,0	121,1	113,8	114,8	115,0	116,8	114,3	116,5
43	1985 D 1)	113,5	109,0	120,0	112,8	113,8	114,0	115,8	113,2	115,5
44	1986 D	116,2	111,4	123,1	115,4	116,6	116,8	118,9	115,9	118,9
45	1986 D 1)	115,2	110,4	122,0	114,3	115,5	115,8	117,8	114,9	117,9
46	1987 D	118,6	113,1	126,3	117,6	118,9	119,2	121,5	118,1	121,5
47	1987 D 1)	117,5	112,1	125,2	116,6	117,9	118,2	120,5	117,0	120,5
48	1983 Februar	109,3	106,3	113,5	108,8	109,5	109,5	110,6	109,1	110,9
49	1983 Mai	110,7	107,9	114,8	110,2	111,0	111,0	112,0	110,6	112,3
50	1983 August	112,3	109,2	116,6	111,8	112,5	112,6	113,7	112,2	114,0
51	1983 August 1)	111,3	108,3	115,6	110,8	111,5	111,6	112,7	111,2	113,0
52	1983 November	112,5	109,3	117,0	111,9	112,7	112,8	114,1	112,4	114,3
53	1983 November 1)	111,4	108,3	115,9	110,9	111,7	111,8	113,1	111,3	113,3
54	1984 Februar	113,0	109,6	117,9	112,4	113,3	113,4	114,9	112,9	114,9
55	1984 Februar 1)	112,0	108,6	116,9	111,4	112,2	112,4	113,9	111,9	113,9
56	1984 Mai	114,2	110,8	119,1	113,6	114,5	114,5	115,9	114,0	116,0
57	1984 Mai 1)	113,2	109,8	118,1	112,6	113,5	113,5	114,9	113,0	115,0
58	1984 August	114,4	110,7	119,7	113,8	114,7	114,7	116,2	114,2	116,0
59	1984 August 1)	113,3	109,7	118,6	112,8	113,6	113,6	115,1	113,2	115,0
60	1984 November	114,2	110,3	119,9	113,6	114,5	114,5	116,1	114,0	115,7
61	1984 November 1)	113,2	109,3	118,8	112,6	113,5	113,5	115,1	113,0	114,7
62	1985 Februar	114,2	109,8	120,4	113,6	114,4	114,5	116,3	114,0	115,8
63	1985 Februar 1)	113,1	108,8	119,3	112,5	113,4	113,5	115,2	112,9	114,8
64	1985 Mai	114,2	109,7	120,8	113,5	114,5	114,7	116,5	113,9	116,2
65	1985 Mai 1)	113,2	108,7	119,7	112,5	113,5	113,7	115,5	112,9	115,1
66	1985 August	114,8	110,1	121,5	114,0	115,1	115,3	117,1	114,5	116,9
67	1985 August 1)	113,7	109,1	120,4	113,0	114,1	114,2	116,1	113,5	115,8
68	1985 November	114,9	110,2	121,7	114,1	115,3	115,5	117,3	114,7	117,2
69	1985 November 1)	113,9	109,2	120,6	113,1	114,2	114,4	116,3	113,6	116,2
70	1986 Februar	115,2	110,4	122,2	114,4	115,6	115,8	117,8	114,9	117,6
71	1986 Februar 1)	114,2	109,4	121,1	113,4	114,5	114,7	116,7	113,9	116,6
72	1986 Mai	116,1	111,4	122,8	115,2	116,4	116,6	118,6	115,7	118,5
73	1986 Mai 1)	115,0	110,4	121,7	114,2	115,4	115,6	117,6	114,7	117,5
74	1986 August	116,7	111,9	123,5	115,8	117,0	117,3	119,3	116,3	119,5
75	1986 August 1)	115,6	110,9	122,4	114,7	116,0	116,2	118,2	115,3	118,4
76	1986 November	116,9	112,0	124,0	116,0	117,3	117,5	119,7	116,6	119,9
77	1986 November 1)	115,9	111,0	122,9	115,0	116,2	116,5	118,6	115,5	118,9
78	1987 Februar	117,4	112,1	124,9	116,5	117,7	118,0	120,3	116,9	120,3
79	1987 Februar 1)	116,3	111,1	123,8	115,4	116,7	117,0	119,2	115,9	119,2
80	1987 Mai	118,5	113,3	126,0	117,6	118,9	119,2	121,4	118,1	121,4
81	1987 Mai 1)	117,5	112,3	124,9	116,6	117,8	118,1	120,4	117,0	120,3
82	1987 August	119,1	113,6	126,9	118,1	119,5	119,8	122,1	118,6	122,1
83	1987 August 1)	118,0	112,6	125,8	117,1	118,4	118,7	121,0	117,5	121,1
84	1987 November	119,2	113,5	127,4	118,2	119,6	119,9	122,3	118,6	122,3
85	1987 November 1)	118,1	112,5	126,3	117,2	118,5	118,9	121,2	117,6	121,2
86	1988 Februar	119,7	113,7	128,2	118,7	120,1	120,4	122,9	119,0	122,6
87	1988 Februar 1)	118,6	112,7	127,1	117,6	119,0	119,3	121,8	118,0	121,5
88	1988 Mai	120,9	115,0	129,5	119,9	121,3	121,7	124,2	120,2	123,6
89	1988 Mai 1)	119,8	113,9	128,3	118,8	120,3	120,6	123,0	119,2	122,5

* 1958 bis 1959 Bundesgebiet ohne Saarland und Berlin; 1960 bis 1965 Bundesgebiet ohne Berlin.

** Die Indexzahlen einschl. Umsatz-(Mehrwert-)steuer für den Zeitraum August 1979 bis Mai 1983 stimmen mit den entsprechenden Zahlen ohne Umsatz-(Mehrwert-)steuer überein.

Übersicht:

Gebäude		Sonstige Bauwerke										Lfd. Nr.
Betriebsgebäude		Straßenbau			Brücken im Straßenbau			Überbau in Stahlverbundkonstruktion	Ortskanäle	Staudämme		
Stahlbeton	Stahlbau	insgesamt	Bundesautobahnen	Bundes- und Landesstraßen	insgesamt	Spann- beton- überbau	Stahl- beton- überbau				Stahl- überbau	
28,3	29,9	40,0	.	.	32,6	.	32,2	33,7	.	33,2	32,0	1
30,0	30,5	42,4	.	.	34,5	.	34,2	34,8	.	35,8	34,5	2
32,2	32,2	44,4	44,9	43,6	36,4	.	36,2	36,3	.	38,7	37,2	3
34,3	34,2	46,6	47,2	45,8	38,2	.	38,0	37,9	.	41,5	39,0	4
36,9	36,7	49,7	50,6	49,0	40,8	.	40,7	40,4	.	44,2	41,8	5
38,9	38,0	51,6	52,4	51,0	42,2	.	42,5	40,0	.	46,2	43,7	6
40,5	39,3	51,2	52,0	50,7	43,4	.	43,9	40,4	.	47,0	45,2	7
41,9	41,2	48,5	49,4	48,2	44,0	.	44,3	41,7	.	46,0	45,7	8
43,1	42,2	47,9	48,2	47,7	44,9	.	45,1	42,7	.	46,2	46,2	9
41,8	39,4	45,7	45,8	45,6	43,1	.	43,4	41,4	.	44,2	44,4	10
43,4	42,1	47,8	47,9	47,7	44,8	.	44,9	43,6	.	46,7	46,1	11
44,4	43,0	48,8	49,0	48,7	45,8	.	45,9	44,6	.	47,8	47,2	12
46,4	46,4	49,8	50,0	49,8	48,6	.	48,6	47,7	.	49,0	49,6	13
47,3	47,3	50,7	50,9	50,7	49,4	.	49,4	48,6	.	49,9	50,5	14
55,2	54,7	57,2	57,2	57,0	57,8	.	58,0	55,7	.	57,2	57,3	15
56,2	55,7	58,1	58,3	58,0	58,9	.	59,1	56,7	.	58,3	60,3	16
60,7	61,0	61,6	61,7	61,6	62,6	.	62,6	61,6	.	62,0	64,0	17
61,8	62,1	62,7	62,8	62,7	63,8	.	63,7	62,7	.	63,1	65,2	18
64,3	63,3	62,5	62,5	62,4	65,3	.	65,3	63,9	.	64,0	67,0	19
65,5	64,5	63,6	63,7	63,5	66,5	.	66,4	65,1	.	65,2	68,2	20
68,5	66,7	64,4	64,5	64,4	68,8	.	68,9	67,2	.	66,7	70,4	21
69,8	67,9	65,6	65,7	65,5	70,1	.	70,1	68,4	.	67,9	71,7	22
72,3	70,9	70,6	71,1	70,1	72,5	.	72,4	71,8	.	71,1	72,7	23
73,6	72,2	71,9	72,4	71,4	73,9	.	73,7	73,1	.	72,4	74,1	24
73,1	74,0	72,3	72,7	71,9	73,5	.	71,9	78,0	.	72,4	72,4	25
74,4	75,3	73,6	74,0	73,1	74,8	.	73,2	79,4	.	73,7	73,7	26
75,3	77,6	73,4	73,9	73,0	75,3	74,5	73,8	79,9	78,1	73,7	74,2	27
76,7	79,0	74,7	75,3	74,3	76,7	75,9	75,1	81,3	79,5	75,1	75,5	28
78,5	80,8	75,4	75,9	74,9	78,3	77,3	76,6	83,9	81,5	76,3	77,0	29
80,0	82,3	76,8	77,3	76,2	79,7	78,7	77,9	85,3	83,0	77,7	78,4	30
83,1	84,8	80,3	80,8	79,9	83,4	82,5	81,9	88,3	86,2	81,6	82,3	31
83,8	85,6	81,0	81,5	80,5	84,2	83,3	82,6	89,1	87,0	82,4	83,0	32
90,2	91,3	88,7	89,1	88,3	91,0	90,4	90,2	94,0	92,7	90,0	90,8	33
90,6	91,6	89,1	89,5	88,7	91,4	90,8	90,6	94,4	93,1	90,4	91,2	34
100	100	100	100	100	100	100	100	100	100	100	100	35
106,1	106,1	102,6	102,5	102,8	104,3	104,3	104,0	104,7	104,4	102,7	102,3	36
109,7	111,2	100,3	100,2	100,4	106,0	105,7	104,5	109,5	107,9	100,9	100,2	37
112,1	113,7	99,5	99,5	99,4	106,9	106,5	105,0	111,3	109,3	100,9	99,8	38
111,6	113,2	99,0	99,1	98,9	106,4	106,0	104,5	110,8	108,8	100,4	99,4	39
115,0	116,3	100,8	100,9	100,8	108,4	108,1	106,4	112,9	110,9	102,5	101,1	40
114,0	115,2	99,9	100,0	99,9	107,4	107,1	105,5	111,9	109,9	101,6	100,2	41
115,9	117,2	102,6	102,5	102,8	108,7	108,1	106,2	114,3	112,0	102,9	101,5	42
114,8	116,2	101,7	101,6	101,9	107,7	107,2	105,2	113,3	111,0	102,0	100,6	43
117,9	119,9	104,8	104,6	104,9	110,8	110,1	108,2	117,1	114,6	105,4	103,8	44
116,9	118,8	103,8	103,7	104,0	109,8	109,1	107,2	116,1	113,6	104,4	102,8	45
120,3	122,8	105,8	105,9	105,8	112,5	111,6	109,7	119,7	116,8	107,3	105,4	46
119,2	121,7	104,9	104,9	104,9	111,5	110,6	108,7	118,6	115,8	106,3	104,4	47
110,0	111,7	98,8	98,8	98,7	105,2	104,8	103,3	109,7	107,7	99,7	98,8	48
111,5	113,2	99,1	99,2	99,0	106,5	106,1	104,6	110,9	108,9	100,4	99,5	49
113,2	114,9	100,0	100,1	99,9	107,9	107,4	106,0	112,3	110,3	101,7	100,6	50
112,2	113,8	99,1	99,2	99,0	106,9	106,5	105,0	111,3	109,3	100,8	99,6	51
113,6	115,1	99,9	99,9	99,8	107,9	107,5	106,0	112,3	110,3	101,6	100,4	52
112,5	114,1	99,0	99,0	98,9	106,9	106,5	105,0	111,3	109,3	100,6	99,5	53
114,1	115,6	100,0	100,1	99,9	107,9	107,5	105,9	112,3	110,3	101,8	100,4	54
113,1	114,6	99,1	99,2	99,1	106,9	106,5	105,0	111,3	109,4	100,8	99,5	55
115,4	116,6	100,8	100,9	100,7	108,8	108,5	106,9	113,0	111,1	102,7	101,3	56
114,3	115,6	99,9	100,0	99,8	107,8	107,5	105,9	112,0	110,1	101,8	100,4	57
115,4	116,6	101,2	101,2	101,2	108,7	108,4	106,7	113,0	111,1	102,8	101,4	58
114,4	115,5	100,3	100,3	100,2	107,7	107,4	105,8	112,0	110,1	101,9	100,5	59
115,2	116,2	101,3	101,3	101,3	108,3	107,8	106,2	113,1	111,1	102,7	101,1	60
114,2	115,2	100,4	100,4	100,4	107,3	106,9	105,3	112,1	110,1	101,8	100,2	61
115,3	116,4	101,6	101,5	101,7	108,0	107,6	105,8	113,0	111,0	102,3	100,9	62
114,2	115,3	100,7	100,6	100,8	107,1	106,6	104,9	112,0	110,0	101,4	100,0	63
115,5	116,8	102,4	102,2	102,6	108,3	107,7	105,8	113,9	111,7	102,6	101,2	64
114,5	115,8	101,5	101,3	101,7	107,3	106,8	104,9	112,9	110,7	101,7	100,4	65
116,2	117,6	102,8	102,8	103,2	109,1	108,5	106,4	115,1	112,6	103,2	101,8	66
115,1	116,6	102,1	101,9	102,3	108,1	107,5	105,5	114,0	111,6	102,3	100,9	67
116,4	118,0	103,5	103,3	103,7	109,2	108,6	106,6	115,3	112,8	103,5	102,2	68
115,4	116,9	102,6	102,4	102,8	108,2	107,7	105,6	114,2	111,8	102,6	101,2	69
116,9	118,4	104,2	103,9	104,4	109,6	108,9	107,0	115,5	113,2	104,3	102,7	70
115,8	117,3	103,3	103,0	103,5	108,6	108,0	106,0	114,5	112,1	103,3	101,8	71
117,7	119,4	104,8	104,7	105,0	110,6	110,0	108,1	116,6	114,3	105,4	103,7	72
116,7	118,3	103,9	103,8	104,1	109,6	109,0	107,1	115,6	113,2	104,4	102,8	73
118,4	120,6	105,0	104,9	105,0	111,3	110,6	108,7	117,9	115,3	105,7	104,3	74
117,4	119,5	104,0	103,9	104,1	110,4	109,6	107,7	116,8	114,3	104,8	103,3	75
118,7	121,1	105,0	104,9	105,0	111,5	110,7	108,8	118,4	115,6	106,0	104,3	76
117,7	120,0	104,0	104,0	104,1	110,5	109,8	107,8	117,3	114,6	105,1	103,3	77
119,0	121,5	105,0	105,0	105,0	111,5	110,7	108,8	118,4	115,7	106,2	104,4	78
118,0	120,4	104,1	104,0	104,1	110,5	109,7	107,8	117,4	114,7	105,3	103,4	79
120,2	122,5	105,9	105,9	105,8	112,5	111,7	109,8	119,1	116,5	107,4	105,4	80
119,1	121,4	104,9	104,9	104,9	111,4	110,7	108,8	118,0	115,4	106,5	104,4	81
120,8	123,5	106,2	106,2	106,2	113,0	112,1	110,1	120,5	117,5	107,8	105,8	82
119,7	122,4	105,3	105,3	105,3	112,0	111,1	109,2	119,5	116,5	106,8	104,8	83
121,0	123,7	106,2	106,3	106,2	113,0	112,0	110,1	120,6	117,6	107,7	105,8	84
119,9	122,6	105,3	105,3	105,3	112,0	111,0	109,1	119,6	116,6	106,7	104,9	85
121,2	124,0	106,4	106,4	106,3	113,1	112,1	110,1	120,7	117,6	107,7	105,9	86
120,1	122,9	105,4	105,4	105,3	112,1	111,1	109,1	119,6	116,6	106,7	105,0	87
122,3	124,9	107,0	107,1	106,9	114,2	113,2	111,3	122,0	118,9	108,8	107,0	88
121,2	123,8	106,1	106,1	106,0	113,2	112,2	110,3	120,9	117,8	107,9	106,0	89

1) Ohne Umsatz-(Mehrwert-)steuer mit den Zahlen vor 1968 nicht vergleichbar.

Lfd. Nr.	Jahr Monat	Wohngebäude					Nichtwohn-			
		insgesamt	davon nach Abschnitten		Ein- familien-	Mehr- familien- Gebäude	Gemischt- genutzte-	Büro- gebäude	Landwirt- schaft- liche Betriebs- gebäude	Gewerb- liche ins- gesamt
			Rohbau- arbeiten	Ausbau- arbeiten						
1	1958 D	35,5	36,6	34,8	35,5	35,4	36,7	36,8	37,0	37,9
2	1959 D	37,4	39,0	36,1	37,3	37,3	38,5	38,8	38,4	39,5
3	1960 D	40,2	42,1	38,5	40,1	40,2	41,2	41,4	41,1	42,0
4	1961 D	43,2	45,0	41,8	43,1	43,1	44,1	44,2	43,9	44,6
5	1962 D	46,8	49,0	45,1	46,7	46,8	47,6	47,8	47,3	48,0
6	1963 D	49,2	51,8	47,1	49,0	49,2	50,0	50,2	49,8	50,1
7	1964 D	51,5	54,2	49,3	51,2	51,5	52,3	52,3	51,9	52,1
8	1965 D	53,7	55,9	51,8	53,5	53,6	54,4	54,3	53,8	54,2
9	1966 D	55,4	57,5	53,8	55,3	55,4	56,3	56,0	55,5	55,6
10	1967 D	54,2	55,8	53,1	54,2	54,1	54,9	54,7	54,2	52,9
11	1968 D	56,5	58,2	55,3	56,5	56,4	57,2	56,9	56,5	55,8
12	1969 D	59,8	62,3	57,9	59,6	59,6	60,6	60,4	59,7	60,6
13	1970 D	69,6	74,5	65,8	69,3	69,5	70,5	70,7	70,0	71,7
14	1971 D	76,8	81,7	72,9	76,5	76,7	77,6	77,9	77,4	79,5
15	1972 D	82,0	86,7	78,2	81,7	82,0	82,5	82,9	82,6	83,4
16	1973 D	88,0	92,0	84,9	87,7	88,0	88,4	88,8	88,4	88,3
17	1974 D	94,4	96,3	93,0	94,2	94,5	94,5	94,8	94,5	93,7
18	1975 D	96,7	96,9	96,6	96,5	96,7	96,7	96,8	96,5	96,2
19	1976 D	100	100	100	100	100	100	100	100	100
20	1977 D	104,9	105,0	104,8	105,1	104,8	104,7	104,6	105,1	104,3
21	1978 D	111,3	112,5	109,9	111,7	111,2	111,0	111,2	111,8	109,8
22	1979 D	121,1	124,0	117,2	121,8	120,9	120,4	119,5	121,7	118,7
23	1980 D	134,0	138,2	128,5	135,1	133,7	133,2	131,9	135,0	130,8
24	1981 D	141,9	145,5	137,1	143,0	141,6	140,9	140,0	142,8	138,8
25	1982 D	146,0	147,5	144,0	146,7	145,8	145,4	145,1	146,9	144,5
26	1983 D	149,1	149,5	148,4	149,5	149,0	148,4	148,5	149,9	147,7
27	1984 D	152,8	152,5	153,1	153,2	152,8	152,2	152,8	153,6	151,4
28	1985 D	153,5	151,9	155,6	153,8	153,6	153,1	154,1	154,2	152,5
29	1986 D	155,8	154,0	158,2	155,9	155,9	155,6	156,8	156,4	155,6
30	1987 D	158,9	156,3	162,3	158,9	159,0	158,8	160,3	159,4	159,1
31	1981 Februar	138,3	142,0	133,4	139,4	138,0	137,4	136,5	139,3	134,9
32	1981 Mai	142,3	146,5	136,9	143,5	142,0	141,3	140,0	143,3	138,7
33	1981 August	143,3	146,9	138,4	144,4	142,9	142,2	141,2	144,1	140,4
34	1981 November	143,5	146,5	139,7	144,6	143,3	142,7	142,1	144,5	141,3
35	1982 Februar	144,6	146,6	142,0	145,5	144,4	144,1	143,7	145,6	143,2
36	1982 Mai	146,2	148,1	143,8	147,0	146,0	145,7	145,4	147,2	144,6
37	1982 August	146,8	148,1	145,0	147,4	146,6	146,1	145,9	147,7	145,3
38	1982 November	146,2	147,2	145,1	146,9	146,2	145,5	145,5	147,1	144,9
39	1983 Februar	146,5	146,9	145,9	147,0	146,4	145,8	145,9	147,2	145,1
40	1983 Mai	148,4	149,1	147,5	148,9	148,4	147,8	147,7	149,3	147,0
41	1983 August	150,5	150,9	149,8	151,0	150,4	149,9	150,0	151,4	149,2
42	1983 November	150,8	151,0	150,4	151,2	150,7	150,2	150,5	151,7	149,6
43	1984 Februar	151,5	151,4	151,5	151,9	151,5	151,0	151,6	152,4	150,4
44	1984 Mai	153,1	153,1	153,1	153,5	153,1	152,5	152,9	153,9	151,8
45	1984 August	153,3	153,0	153,8	153,7	153,4	152,7	153,3	154,1	151,8
46	1984 November	153,1	152,4	154,1	153,5	153,1	152,5	153,2	153,9	151,4
47	1985 Februar	153,1	151,7	154,7	153,5	153,0	152,5	153,4	153,9	151,6
48	1985 Mai	153,1	151,6	155,2	153,3	153,1	152,7	153,7	153,7	152,1
49	1985 August	153,9	152,1	156,1	154,0	153,9	153,5	154,5	154,5	153,0
50	1985 November	154,0	152,3	156,4	154,2	154,2	153,8	154,7	154,8	153,4
51	1986 Februar	154,4	152,6	157,0	154,6	154,6	154,2	155,4	155,1	153,9
52	1986 Mai	155,6	153,9	157,8	155,6	155,6	155,3	156,5	156,2	155,1
53	1986 August	156,4	154,6	158,7	156,5	156,4	156,2	157,4	157,0	156,4
54	1986 November	156,7	154,8	159,4	156,7	156,8	156,5	157,9	157,4	156,9
55	1987 Februar	157,3	154,9	160,5	157,4	157,4	157,1	158,7	157,8	157,4
56	1987 Mai	158,8	156,6	161,9	158,9	159,0	158,7	160,1	159,4	158,9
57	1987 August	159,6	157,0	163,1	159,6	159,8	159,5	161,1	160,1	159,8
58	1987 November	159,8	156,8	163,7	159,7	159,9	159,7	161,3	160,1	160,1
59	1988 Februar	160,4	157,1	164,8	160,4	160,6	160,3	162,1	160,6	160,5
60	1988 Mai	162,0	158,9	166,4	162,0	162,2	162,1	163,8	162,2	161,8

* 1955 bis 1959 Bundesgebiet ohne Saarland und Berlin;
1960 bis 1965 Bundesgebiet ohne Berlin.

und Sonstigen Bauwerken einschl. Umsatz-(Mehrwert-)steuer*)

100

Übersicht)

Gebäude		Sonstige Bauwerke										Lfd. Nr.
Betriebsgebäude		Straßenbau			Brücken im Straßenbau					Ortskanäle	Staudämme	
Stahlbeton	Stahlbau	insgesamt	Bundesautobahnen	Bundes- und Landesstraßen	insgesamt	Spannbetonüberbau	Stahlbetonüberbau	Stahlüberbau	Überbau in Stahlverbundkonstruktion			
37,6	38,5	54,5	.	.	43,3	.	43,6	42,1	.	45,0	43,1	1
39,8	39,3	57,7	.	.	45,8	.	46,3	43,5	.	48,6	46,5	2
42,7	41,5	60,4	60,8	59,7	48,4	.	49,1	45,4	.	52,5	50,1	3
45,5	44,1	63,5	63,9	62,8	50,7	.	51,5	47,4	.	56,3	52,6	4
49,0	47,3	67,7	68,5	67,1	54,2	.	55,1	50,6	.	60,0	56,4	5
51,6	49,0	70,3	70,9	69,9	56,0	.	57,6	50,1	.	62,7	58,9	6
53,8	50,7	69,7	70,3	69,5	57,7	.	59,5	50,6	.	63,8	60,5	7
55,6	53,1	66,0	66,8	66,1	58,4	.	60,0	52,2	.	62,4	61,6	8
57,2	54,4	65,2	65,2	65,4	59,6	.	61,1	53,4	.	62,7	62,3	9
55,5	50,8	62,2	62,0	62,5	57,3	.	58,8	51,8	.	60,0	59,8	10
57,6	54,3	65,0	64,8	65,3	59,5	.	60,8	54,5	.	63,3	62,2	11
61,7	59,8	67,9	67,6	68,2	64,5	.	65,8	59,7	.	66,5	66,9	12
73,3	70,5	77,8	77,4	78,2	76,8	.	78,7	69,7	.	77,6	79,9	13
80,6	78,7	83,9	83,5	84,4	83,2	.	84,8	77,0	.	84,0	86,3	14
85,4	81,6	85,0	84,6	85,5	86,7	.	88,0	80,0	.	86,9	90,3	15
90,9	86,0	87,7	87,3	88,2	91,4	.	93,4	84,1	.	90,4	94,9	16
96,0	91,5	96,1	96,2	96,1	96,3	.	99,1	89,9	.	96,4	98,1	17
97,1	95,4	98,4	98,4	98,5	97,5	.	97,5	97,6	.	98,2	97,6	18
100	100	100	100	100	100	100	100	100	100	100	100	19
104,3	104,2	102,7	102,7	102,7	104,0	103,7	103,8	104,9	104,4	103,5	103,8	20
110,3	109,3	109,4	109,3	110,8	110,8	110,8	111,0	110,5	110,4	110,7	111,0	21
119,7	117,7	120,8	120,5	121,1	120,9	121,4	122,2	117,6	118,7	122,1	122,4	22
132,8	129,0	136,1	135,3	137,1	132,8	134,2	135,5	125,1	128,1	135,6	134,8	23
140,8	136,9	139,8	138,7	140,9	138,5	139,9	141,0	130,9	133,7	139,3	137,9	24
145,6	143,4	136,6	135,6	137,5	140,8	141,9	141,6	137,1	138,2	136,8	135,0	25
148,8	146,7	135,4	134,6	136,2	141,9	142,9	142,3	139,2	140,0	136,8	134,6	26
152,7	149,9	137,3	136,5	138,1	144,0	145,0	144,2	141,2	142,1	139,0	136,3	27
153,9	151,1	139,8	138,6	140,9	144,3	145,1	143,9	143,0	143,5	139,6	136,9	28
156,6	154,6	142,7	141,5	143,7	147,1	147,8	146,6	146,5	146,8	142,9	139,9	29
159,7	158,4	144,1	143,2	145,0	149,4	149,8	148,7	149,7	149,6	145,5	142,0	30
137,0	132,8	138,4	137,3	139,4	135,5	136,9	138,4	127,4	130,5	138,1	136,4	31
141,0	136,4	140,8	139,8	142,0	138,9	140,5	141,8	130,2	133,4	140,5	139,1	32
142,3	138,4	140,9	139,8	142,1	139,6	140,9	142,0	132,5	135,1	140,2	139,0	33
143,0	139,8	138,9	137,9	139,9	139,9	141,3	141,6	133,6	135,8	138,3	137,2	34
144,3	142,1	137,8	136,7	138,8	140,7	141,8	141,8	136,0	137,5	137,1	136,0	35
145,9	143,3	137,1	136,1	138,1	141,4	142,7	142,3	136,9	138,3	137,4	135,9	36
146,3	144,2	136,2	135,3	137,2	141,2	142,2	141,8	137,9	138,8	136,8	134,7	37
145,8	143,9	135,1	134,1	135,9	140,0	140,9	140,4	137,4	138,2	135,8	133,5	38
146,1	144,0	134,5	133,7	135,3	139,7	140,7	140,0	137,2	137,9	135,2	133,2	39
148,0	146,0	134,9	134,2	135,7	141,4	142,4	141,8	138,7	139,5	136,2	134,1	40
150,3	148,2	136,2	135,4	136,9	143,3	144,2	143,7	140,5	141,3	137,9	135,6	41
150,8	148,4	136,0	135,2	136,8	143,3	144,3	143,7	140,5	141,3	137,8	135,4	42
151,5	149,1	136,2	135,4	136,9	143,3	144,3	143,5	140,5	141,3	138,1	135,4	43
153,2	150,3	137,3	136,5	138,0	144,5	145,6	144,9	141,4	142,3	139,3	136,6	44
153,2	150,3	137,8	136,9	138,7	144,4	145,5	144,6	141,4	142,3	139,4	136,7	45
153,0	149,8	137,9	137,1	138,8	143,8	144,7	143,9	141,5	142,3	139,3	136,3	46
153,1	150,1	138,4	137,3	139,4	143,4	144,4	143,4	141,4	142,2	138,7	136,0	47
153,4	150,6	139,4	138,3	140,6	143,8	144,6	143,4	142,5	143,1	139,2	136,4	48
154,3	151,6	140,3	139,1	141,4	144,9	145,6	144,2	144,0	144,2	140,0	137,2	49
154,6	152,2	140,9	139,8	142,1	145,0	145,8	144,5	144,2	144,5	140,4	137,8	50
155,2	152,7	141,9	140,6	143,1	145,6	146,2	145,0	144,5	145,0	141,5	138,5	51
156,3	154,0	142,7	141,7	143,9	146,9	147,7	146,5	145,9	146,4	142,9	139,8	52
157,2	155,5	143,0	141,9	143,9	147,8	148,5	147,3	147,5	147,7	143,4	140,6	53
157,6	156,1	143,0	141,9	143,9	148,1	148,6	147,4	148,1	148,0	143,8	140,6	54
158,0	156,7	143,0	142,1	143,9	148,1	148,6	147,4	148,1	148,2	144,0	140,8	55
159,6	158,0	144,2	143,3	145,0	149,4	149,9	148,8	149,0	149,2	145,7	142,1	56
160,4	159,2	144,6	143,7	145,5	150,1	150,5	149,2	150,7	150,5	146,2	142,6	57
160,7	159,5	144,6	143,8	145,5	150,1	150,3	149,2	150,9	150,6	146,1	142,6	58
160,9	159,9	144,9	144,0	145,7	150,2	150,5	149,2	151,0	150,6	146,1	142,8	59
162,4	161,0	145,7	144,9	146,5	151,7	152,0	150,8	152,6	152,3	147,6	144,3	60

7 Preisindizes für Einfamiliengebäude in vorgefertigter und konventioneller Bauart einschl. Umsatz-(Mehrwert-)steuer

1980 = 100
(Langfristige Übersicht)

Jahr Halbjahr	Vorgefertigte Bauart				Konventionelle Bauart	
	ohne Unterkellerung		mit		Bauleistungen am Bauwerk	
	1980 = 100	Veränderung gegenüber Vorjahr bzw. Vorhalbjahr in Prozent	1980 = 100	Veränderung gegenüber Vorjahr bzw. Vorhalbjahr in Prozent	1980 = 100	Veränderung gegenüber Vorjahr bzw. Vorhalbjahr in Prozent
1968 D	47,6	-	48,0	-	41,8	-
1969 D	48,8	+ 2,5	49,3	+ 2,7	44,1	+ 5,5
1970 D	52,2	+ 7,0	53,6	+ 8,7	51,3	+ 16,3
1971 D	56,5	+ 8,2	58,8	+ 9,7	56,6	+ 10,3
1972 D	60,2	+ 6,5	63,4	+ 7,8	60,4	+ 6,7
1973 D	63,2	+ 5,0	67,2	+ 6,0	64,9	+ 7,5
1974 D	67,4	+ 6,6	70,7	+ 5,2	69,7	+ 7,4
1975 D	72,1	+ 7,0	74,0	+ 4,7	71,4	+ 2,4
1976 D	75,6	+ 4,9	75,3	+ 1,8	74,0	+ 3,6
1977 D	79,1	+ 4,6	79,3	+ 5,3	77,8	+ 5,1
1978 D	84,4	+ 6,7	84,8	+ 6,9	82,7	+ 6,3
1979 D	90,8	+ 7,6	91,8	+ 8,3	90,2	+ 9,1
1980 D	100	+ 10,1	100	+ 8,9	100	+ 10,9
1981 D	108,4	+ 8,4	108,9	+ 8,9	105,8	+ 5,8
1982 D	114,1	+ 5,3	116,9	+ 7,3	108,6	+ 2,6
1983 D	119,6	+ 4,8	122,7	+ 5,0	110,7	+ 1,9
1984 D	124,4	+ 4,0	127,4	+ 3,8	113,4	+ 2,4
1985 D	125,8	+ 1,1	128,3	+ 0,7	113,8	+ 0,4
1986 D	127,6	+ 1,4	129,6	+ 1,0	115,4	+ 1,4
1987 D	130,4	+ 2,2	131,7	+ 1,6	117,6	+ 1,9
1969 1. Halbjahr	48,3	+ 0,6	48,6	+ 0,8	42,9	+ 1,9
2. Halbjahr	49,3	+ 2,1	49,9	+ 2,7	45,3	+ 5,6
1970 1. Halbjahr	51,6	+ 4,7	52,6	+ 5,4	50,1	+ 10,6
2. Halbjahr	52,7	+ 2,1	54,5	+ 3,6	52,5	+ 4,8
1971 1. Halbjahr	55,9	+ 6,1	57,7	+ 5,9	55,6	+ 5,9
2. Halbjahr	57,0	+ 2,0	59,8	+ 3,6	57,6	+ 3,6
1972 1. Halbjahr	59,6	+ 4,6	63,2	+ 5,7	59,7	+ 3,6
2. Halbjahr	60,7	+ 1,8	63,6	+ 0,6	61,1	+ 2,3
1973 1. Halbjahr	62,3	+ 2,6	66,2	+ 4,1	64,0	+ 4,7
2. Halbjahr	64,0	+ 2,7	68,1	+ 2,9	65,8	+ 2,8
1974 1. Halbjahr	66,8	+ 4,4	70,6	+ 3,7	68,8	+ 4,6
2. Halbjahr	68,0	+ 1,8	70,8	+ 0,3	70,6	+ 2,6
1975 1. Halbjahr	71,8	+ 5,6	74,3	+ 4,9	71,1	+ 0,7
2. Halbjahr	72,4	+ 0,8	73,7	- 0,8	71,7	+ 0,8
1976 1. Halbjahr	74,8	+ 3,3	74,1	+ 0,5	73,1	+ 2,0
2. Halbjahr	76,3	+ 2,0	76,5	+ 3,2	74,9	+ 2,5
1977 1. Halbjahr	78,3	+ 2,6	77,8	+ 1,7	76,8	+ 2,5
2. Halbjahr	79,9	+ 2,0	80,7	+ 3,7	78,8	+ 2,6
1978 1. Halbjahr	83,1	+ 4,0	84,0	+ 4,1	81,3	+ 3,2
2. Halbjahr	85,7	+ 3,1	85,5	+ 1,8	84,1	+ 3,4
1979 1. Halbjahr	88,2	+ 2,9	89,5	+ 4,7	87,6	+ 4,2
2. Halbjahr	93,4	+ 5,9	94,1	+ 5,1	92,8	+ 5,9
1980 1. Halbjahr	97,6	+ 4,5	97,9	+ 4,0	98,2	+ 5,8
2. Halbjahr	102,4	+ 4,9	102,1	+ 4,3	101,8	+ 3,7
1981 1. Halbjahr	107,0	+ 4,5	107,6	+ 5,4	104,7	+ 2,8
2. Halbjahr	109,8	+ 2,6	110,2	+ 2,4	106,9	+ 2,1
1982 1. Halbjahr	112,7	+ 2,6	115,7	+ 5,0	108,3	+ 1,3
2. Halbjahr	115,4	+ 2,4	118,0	+ 2,0	108,9	+ 0,6
1983 1. Halbjahr	117,9	+ 2,2	121,0	+ 2,5	109,5	+ 0,6
2. Halbjahr	121,3	+ 2,9	124,4	+ 2,8	111,9	+ 2,2
1984 1. Halbjahr	123,5	+ 1,8	127,0	+ 2,1	113,0	+ 1,0
2. Halbjahr	125,2	+ 1,4	127,8	+ 0,6	113,7	+ 0,6
1985 1. Halbjahr	125,2	-	127,8	-	113,6	- 0,1
2. Halbjahr	126,3	+ 0,9	128,8	+ 0,8	114,1	+ 0,4
1986 1. Halbjahr	126,8	+ 0,4	128,8	-	114,8	+ 0,6
2. Halbjahr	128,3	+ 1,2	130,3	+ 1,2	115,9	+ 1,0
1987 1. Halbjahr	129,8	+ 1,2	131,2	+ 0,7	117,1	+ 1,0
2. Halbjahr	130,9	+ 0,8	132,2	+ 0,8	118,2	+ 0,9
1988 1. Halbjahr	132,0	+ 0,8	133,4	+ 0,9	119,3	+ 0,9

Fachserie 17: Preise

Reihe 1: Preise und Preisindizes für die Land- und Forstwirtschaft

Der etwa 8 Wochen nach dem Berichtszeitraum erscheinende Monatsbericht enthält Angaben über Erzeugerpreise landwirtschaftlicher und forstwirtschaftlicher Produkte sowie über Einkaufspreise landwirtschaftlicher Betriebsmittel. Im Jahresbericht sind zu allen Veröffentlichungspositionen die Indexzahlen für einen mehrjährigen Zeitraum aufgeführt.

Zur Berechnung des Index der Erzeugerpreise landwirtschaftlicher Produkte werden ca. 1 050 Preisreihen für 145 Waren, beim Index der Erzeugerpreise forstwirtschaftlicher Produkte (aller Besitzarten) ca. 3350 Preisreihen für 73 Waren und beim Index der Einkaufspreise landwirtschaftlicher Betriebsmittel ca. 4 200 Preisreihen für 167 Waren und Leistungen herangezogen.

Reihe 2: Preise und Preisindizes für gewerbliche Produkte (Erzeugerpreise)

In dem etwa 4 Wochen nach dem Berichtszeitraum vorliegenden Monatsbericht sind Angaben über Erzeugerpreise im Inlandsabsatz für rd. 950 Positionen nach dem „Systematischen Güterverzeichnis für Produktionsstatistiken“ – für ausgewählte Gütergruppen einschl. des Auslandsabsatzes – enthalten. Im Jahresbericht werden überwiegend Vergleichsdaten zurückliegender Jahre veröffentlicht. Zur Berechnung der Indizes werden ca. 15 500 Preisreihen für rd. 2 400 Waren verwendet.

Reihe 3: Index der Grundstoffpreise

Erfasst werden Einkaufspreise der vom Produzierenden Gewerbe bezogenen Rohstoffe und Zwischenprodukte inländischer und ausländischer Herkunft. Der ca. 7 Wochen nach dem Berichtszeitraum verfügbare Monatsbericht enthält Angaben für Grundstoffe, die nach dem produktionswirtschaftlichen Zusammenhang, dem Bearbeitungsgrad sowie dem vorwiegenden Verwendungszweck gegliedert sind. Im Jahresbericht werden bei gleicher fachlicher Gliederung wie im Monatsbericht umfangreichere Zeitreihen gebracht. Der Berechnung des Index liegen 9 050 Preisreihen für 1 410 Waren zugrunde.

Reihe 4: Maßzahlen für Bauleistungspreise und Preisindizes für Bauwerke

Für die Monate Februar, Mai, August und November werden neben einem vierteljährlichen Eilbericht mit den wichtigsten Eckdaten ausführliche Vierteljahresberichte herausgegeben. Die Nachweisungen enthalten Preisindizes für den Neubau von Wohngebäuden, Nichtwohngebäuden und Sonstigen Bauwerken, für Einfamilien-Fertighäuser sowie für die Instandhaltung von Wohngebäuden. Den Indexberechnungen liegen rd. 27 000 Preisreihen für 220 Bauleistungen zugrunde.

Reihe 5: Kaufwerte für Bauland

Angaben zu Baulandveräußerungen wie Fälle, Flächen, Kaufsummen werden vierteljährlich nach Baugebieten, Baulandarten sowie Gemeindegrößenklassen für Bund und Länder veröffentlicht. Der Jahresbericht ist zusätzlich u.a. nach Veräußerern und Erwerbern aufgliedert und enthält die Ergebnisse ausgewählter Städte.

Reihe 6: Index der Großhandelsverkaufspreise

Der etwa 4 Wochen nach dem Berichtszeitraum erscheinende Monatsbericht zeigt die Entwicklung der bei Großhandelsunternehmen und -märkten ermittelten Verkaufspreise im Inlandsabsatz in institutioneller Gliederung nach 76 Wirtschaftsklassen sowie in zwei warensystematischen Gliederungen nach rund 540 Warengruppen und Warenarten. Im Jahresbericht werden langfristige Übersichten veröffentlicht. In die Berechnung des Index werden ca. 8 100 Preisreihen für rund 1 060 Waren einbezogen.

Reihe 7: Preise und Preisindizes für die Lebenshaltung

Der Preisindex für die Lebenshaltung wird für alle privaten Haushalte und für drei abgegrenzte Haushaltstypen (Vier-Personen-Haushalte von Angestellten und Beamten mit höherem Einkommen, Vier-Personen-Arbeitnehmerhaushalte mit mittlerem Einkommen, Zwei-Personen-Haushalte von Renten- und Sozialhilfeempfängern) berechnet; darüber hinaus für die einfache Lebenshaltung eines Kindes.

Während ein etwa 14 Tage nach dem Berichtszeitraum erscheinender monatlicher Eilbericht ausgewählte Eckdaten der Lebenshaltungsindizes und des Index der Einzelhandelspreise (zum Teil Durchschnittswerte über 30 Jahre und bis zu 120 Monatszahlen) enthält, sind im Monatsbericht weitaus umfangreichere Nachweisungen veröffentlicht. Außer den verschiedenen Indizes, die in tiefer fachlicher Gliederung dargeboten werden, enthält der Monatsbericht Bundesdurchschnittspreise und -maßzahlen für rd. 630 Güter der Lebenshaltung. Ausführliche Ergebnisse in tiefer fachlicher Gliederung mit einem z.T. weit zurückreichenden zeitlichen Nachweis bringt der Jahresbericht.

Reihe 8: Preise und Preisindizes für die Ein- und Ausfuhr

Im Monatsbericht, der etwa 6 Wochen nach dem Berichtszeitraum vorliegt, werden der Einfuhrpreisindex für etwa 750, der Ausfuhrpreisindex für etwa 500 Warengruppen und Waren, die Terms of Trade sowie absolute Einfuhrpreise für rd. 100 Produkte veröffentlicht. Der Jahresbericht bringt langfristige Übersichten. Für die Berechnung des Einfuhrpreisindex werden ca. 5 800 Preisrepräsentanten, für den Ausfuhrpreisindex 6 100 herangezogen.

Reihe 9: Preise und Preisindizes für Verkehrsleistungen

Der Jahresbericht enthält Angaben über Fahrpreise, Flugpreise und Frachtsätze des Eisenbahn-, Straßen-, Schiffs- und Luftverkehrs sowie der Spedition; ferner werden Indizes der Seefrachten und der Gebühren des Post- und Fernmeldewesens in langfristiger Übersicht nachgewiesen.

Reihe 10: Internationaler Vergleich der Preise für die Lebenshaltung

Die Verbrauchergeld- und Reisegeldparitäten sowie Devisenkurse werden in einem etwa 4 Wochen nach dem Berichtszeitraum erscheinenden Monatsbericht und einem Jahresbericht veröffentlicht; letzterer enthält umfangreichere Nachweisungen sowie längerfristige Zeitreihen. Verbrauchergeldparitäten werden monatlich für ca. 40 Länder, Reisegeldparitäten halbjährlich für 8 Länder dargestellt.

Reihe 11: Preise und Preisindizes im Ausland

Der etwa 6 Wochen nach dem Berichtszeitraum erscheinende Monatsbericht enthält neben Angaben von Preisindizes für die Lebenshaltung (z.Z. für mehr als 80 Länder), für Erzeugnisse des Großhandels und der gewerblichen Produktion sowie für Baustoffe und Bauwerke auch absolute Preise für Welthandelsgüter in Originalwährung. Im Jahresbericht werden außerdem umfassende Informationen über Verbraucherpreise (für rd. 60 Länder) nachgewiesen.

Systematiken

Systematik der Wirtschaftszweige mit Erläuterungen, Ausgabe 1979
Systematisches Güterverzeichnis für Produktionsstatistiken, Ausgabe 1982

Systematik der Einnahmen und Ausgaben der privaten Haushalte, Ausgabe 1983

Systematik der Bauwerke, Ausgabe 1978



STATISTISCHES BUNDESAMT
GUSTAV-STRESEMANN-RING 11
6200 WIESBADEN 1

Veröffentlichungen und Prospekte sind durch den Verlag W.Kohlhammer GmbH, Philipp-Reis-Straße 3, Postfach 42 11 20, 6500 Mainz 42, Tel. (0 61 31) 5 90 94/95, erhältlich.