

**PREISE**

**FACHSERIE**

**17**

**Reihe 4**

**Meßzahlen für Bauleistungspreise  
und Preisindizes für Bauwerke**

**November 1987**

Statistisches Bundesamt  
Bibliothek - Dokumentation - Archiv



**HERAUSGEBER: STATISTISCHES BUNDESAMT WIESBADEN**

**VERLAG: W. KOHLHAMMER GMBH STUTTGART UND MAINZ**

Herausgeber:  
Statistisches Bundesamt  
Gustav-Stresemann-Ring 11  
6200 Wiesbaden 1

Auslieferung:  
Verlag W. Kohlhammer GmbH  
Abt. Veröffentlichungen des Statistischen  
Bundesamtes  
Philipp-Reis-Str. 3  
6500 Mainz 42

Erscheinungsfolge: vierteljährlich

Erschienen im Februar 1988

Preis: DM 8,-

Bestellnummer: 2170400 - 87324

Nachdruck - auch auszugsweise - nur mit Quellenangabe  
unter Einsendung eines Belegexemplares gestattet.

## Inhalt

	Seite
<b>T e x t t e i l</b>	
1 Erläuterungen .....	4
2 Aktuelle Ergebnisse .....	9
Schaubilder .....	10
 <b>T a b e l l e n t e i l</b>	
1 Preisindizes für Neubau in konventioneller Bauart einschl. bzw. ohne Umsatz- (Mehrwert-)steuer (Aktuelle und mittelfristige Ergebnisse)	
1.1 Wohngebäude - Bauleistungen am Bauwerk - .....	12
1.2 Nichtwohngebäude - Bauleistungen am Bauwerk - .....	16
1.3 Sonstige Bauwerke .....	22
1.4 Wohngebäude - Bauleistungen insgesamt - .....	26
2 Preisindizes für Instandhaltung - Wohngebäude - einschl. bzw. ohne Umsatz- (Mehrwert-)steuer (Aktuelle und mittelfristige Ergebnisse) .....	28
3 Meßzahlen für Bauleistungspreise einschl. Umsatz-(Mehrwert-)steuer (Aktuelle und mittelfristige Ergebnisse) .....	30
4 Preisindizes für den Neubau von Wohngebäuden insgesamt (verschiedene Basisjahre) (Langfristige Übersicht) .....	34
5 Preisindizes für den Neubau von Wohngebäuden, Nichtwohngebäuden und Sonstigen Bauwerken (1980 = 100) (Langfristige Übersicht) .....	36
6 Preisindizes für den Neubau von Wohngebäuden, Nichtwohngebäuden und Sonstigen Bauwerken (1976 = 100) (Langfristige Übersicht) .....	38
7 Preisindizes für Einfamiliengebäude in vorgefertigter und konventioneller Bauart (1980 = 100) (Langfristige Übersicht) .....	40

Die Angaben beziehen sich auf das Bundesgebiet; sie schließen Berlin (West) ein.

Ergebnisse für die Bundesländer Hamburg, Nordrhein-Westfalen, Hessen, Baden-Württemberg, Bayern, Saarland und Berlin werden in den "Statistischen Berichten" der Statistischen Landesämter mit der Kennziffer M I 4 veröffentlicht.

### Zeichenerklärung

- = nichts vorhanden
- . = Zahlenwert unbekannt  
oder geheimzuhalten

### Abkürzungen

- Hj = Halbjahr
- D = Durchschnitt
- BGBI. = Bundesgesetzblatt

## 1 Erläuterungen zur Baupreisstatistik

1 Die vom Statistischen Bundesamt berechneten und in den Vierteljahresberichten der vorliegenden Reihe veröffentlichten **B a u - p r e i s i n d i z e s** bringen für das Bundesgebiet insgesamt die Entwicklung der Preise für den Neubau ausgewählter Bauwerksarten des Hoch- und Tiefbaus sowie für Instandhaltungsmaßnahmen an Wohngebäuden zum Ausdruck. Sie können als Erzeuger-Verkaufspreisindizes bezeichnet werden, die sich aber - anders als die anderen Erzeuger-Verkaufspreisindizes des Statistischen Bundesamtes - nicht auf den Gesamtumsatz eines institutionell abgrenzbaren Wirtschaftsbereichs, sondern auf bestimmte Erzeugnisarten beziehen. Aus der Sicht der Käufer dieser Erzeugnisse, also der Bauherren, können sie zugleich als Einkaufspreisindizes gelten.

Dem Index einer jeden **B a u w e r k s - a r t** liegt eine Reihe von einzelnen Bauwerkstypen zugrunde, wie sie für das Baugeschehen im Basisjahr (gegenwärtig: 1980) kennzeichnend waren. Die Bauwerke sind regelmäßig konventionell, jedoch unter Einbeziehung der marktüblichen Fertigteile gebaut. Maßgeblicher Leistungsumfang sind im allgemeinen die sog. "Bauleistungen am Bauwerk" (analog zur DIN 276); dazu zählen im wesentlichen die Positionen, die zu Bestandteilen des eigentlichen Baukörpers werden.

Für den Bereich des konventionellen **N e u - b a u s v o n W o h n g e b ä u d e n** ist die wichtigste Nachweisung der Baupreisindex für "Wohngebäude insgesamt". Er wird ergänzt durch Indizes für die Wohngebäudearten "Ein-, Mehrfamilien- und Gemischtgenutzte Gebäude".

Ein besonderer Preisindex für **F e r t i g - h ä u s e r**, der für die Zeit ab 1968 vorliegt, läßt die Preisentwicklung bei Einfamiliengebäuden, die aus Fertigteilen montiert sind, erkennen. Damit wird wenigstens in bezug auf Wohngebäude die Möglichkeit des Vergleichs zwischen konventionell gefertigten und vorgefertigten Bauwerken geboten.

Für den Neubau konventionell gefertigter **N i c h t w o h n g e b ä u d e** werden besondere Indizes für "Bürogebäude", "Landwirtschaftliche Betriebsgebäude" sowie "Gewerbliche Betriebsgebäude" (Stahl- und Stahlbetonskelett) ermittelt.

Unter der Bezeichnung **S o n s t i g e B a u w e r k e** wird die Preisentwicklung im "Straßenbau", bei "Brücken im Straßenbau", "Ortskanälen" und "Staudämmen" indexmäßig nachgewiesen.

In bezug auf "Wohngebäude insgesamt" steht außerdem ein Baupreisindex für **B a u - l e i s t u n g e n i n s g e s a m t** zur Verfügung, der über die "Bauleistungen am Bauwerk" hinaus drei weitere Hauptleistungsgruppen einbezieht.

Für Wohngebäude wird auch die Preisentwicklung bei **I n s t a n d h a l t u n g s - a r b e i t e n** nachgewiesen. Entsprechende Indizes liegen für Ein- und Mehrfamiliengebäude jeweils mit Schönheitsreparaturen vor, für Mehrfamiliengebäude auch ohne.

Im Hinblick auf die wesentlichen **R e - c h e n v o r g ä n g e** können die Indizes als gewogene Durchschnitte aus den Bundesdurchschnittsmeßzahlen zu den Preisen für eine repräsentative Auswahl von Bauleistungen (den sog. Preisrepräsentanten) bezeichnet werden. Der Bundesdurchschnittsmeßzahl für eine bestimmte Bauleistung liegen die einzelnen Preisveränderungszahlen (sog. Firmenmeßzahlen) derjenigen Firmen zugrunde, die für diese Bauleistung Preise gemeldet haben. Als Wägungszahlen (= Indexgewichte) zur Gewichtung der Bundesdurchschnittsmeßzahlen dienen die gemittelten Kostenanteile jeweils derjenigen tatsächlich erbrachten Bauleistungen (an den Gesamtkosten der Einzeltypen einer Bauwerksart), für die eine der ausgewählten Bauleistungen als repräsentativ anzusehen ist.

Der Preisindex für Fertighäuser ist der umsatzgewogene Durchschnitt aus den Preisveränderungszahlen der meldenden Fertighaushersteller.

2 Die den Baupreisindizes zugrunde liegenden Preisreihen haben die Form von Meßzahlen auf der Grundlage des Preisstandes im Basisjahr (= 100). Die Preisreihen der sich auf konventionelles Bauen beziehenden Indizes beruhen auf den Ergebnissen **v i e r t e l - j ä h r l i c h e r P r e i s e r h e - b u n g e n** bei einer repräsentativen Aus-

wahl baugewerblicher Unternehmen. Berichtsmonate sind Februar, Mai, August und November, und zwar jeweils der ganze Monat, nicht bestimmte Kalendertage. Erfragt werden die im Berichtsmonat vertraglich vereinbarten Preise. Damit die vierteljährlichen Werte einer Einzelpreisreihe nur "reine" Preisveränderungen zum Ausdruck bringen, müssen alle für die Höhe des Preises maßgeblichen Faktoren, die sogenannten preisbestimmenden Merkmale, solange wie möglich konstant gehalten werden. Dies gilt nicht nur für die Mengeneinheit der beobachteten Bauleistung und deren qualitative Beschaffenheit, sondern auch für die verschiedenen sonstigen Vereinbarungen, z.B. die Zahlungsbedingungen. Ändert sich eines dieser Merkmale, so kann die Differenz zwischen dem neuen und dem zuletzt gemeldeten Preis eine unechte Preisveränderung enthalten, die eliminiert werden muß.

Die vierteljährlich ermittelten Preise sind **M a r k t p r e i s e** bei Auftragsvergabe (keine Angebotspreise) ohne Mehrwertsteuer. Gegenwärtig werden rund 4 600 Berichtsstellen nach ihren Verkaufspreisen für insgesamt 217 Preisrepräsentanten befragt. Den Indizes liegen also entsprechend viele Einzelpreisreihen zugrunde.

Bis einschließlich 1967 sind die Baupreisindizes - wegen der unbekanntenen Höhe des Steuersatzes - nur einschließlich der damaligen kumulativen Bruttoumsatzsteuer berechnet worden. Ab 1968 werden sie sowohl **o h n e** als auch **m i t U m s a t z - ( M e h r w e r t - ) s t e u e r** ausgewiesen. Dabei sind die Indexwerte ohne und mit Steuerbelastung für diejenigen Berichtsperioden gleich, in denen der gleiche Steuersatz wie im Basisjahr zur Anwendung kam. Von August 1979 bis Mai 1983 stimmen daher alle Indexzahlen in der Berechnung ohne und mit Umsatz-(Mehrwert-)steuer überein. Dies wird verständlich, wenn man bedenkt, daß Indizes nichts über die absolute Höhe der Preise aussagen, sondern ausschließlich deren Entwicklung zum Ausdruck bringen. Wenn z.B. im Jahre 1979 ebenso wie im Basisjahr der Bruttopreis um jeweils 13 % über dem Nettopreis lag, müssen trotz des unterschiedlichen Niveaus der beiden Preise die Quotienten aus den Bruttopreisen die gleichen sein wie die Quotienten aus den entsprechenden Nettopreisen, d.h. die Brutto- und Nettoindexzahlen stimmen miteinander überein.

3 Die Indizes werden nach der sog. **L a s p e y - r e s** - Formel berechnet. Das bedeutet, daß die aus dem gegenwärtigen Basisjahr (1980) stammenden **W ä g u n g s z a h l e n** bis zur Umstellung des Index auf ein neueres Basisjahr **u n v e r ä n d e r t b l e i b e n**. Als nächstes Basisjahr ist das Jahr 1985 in Aussicht genommen. Das letzte Basisjahr vor dem gegenwärtigen Basisjahr war das Jahr 1976. Für längerfristige Vergleiche sind die 1980er Indizes ausgewählter Bauwerksarten in der Beschränkung auf die Werte einschließlich Umsatz-(Mehrwert-)steuer über den Februar 1980 mit ihren Vorgängern, den entsprechenden 1976er Indizes, zu durchlaufenden Reihen verkettet worden, die bis 1958 und für "Wohngebäude insgesamt" bis 1913 zurückreichen. Zur Erleichterung für die Benutzer werden alle "langen Reihen" auch in der Umbasierung auf Basis 1976 angegeben. In der Begrenzung auf "Wohngebäude insgesamt" liegen umbasierte Werte zusätzlich noch für die Basisjahre 1970, 1962, 1958, 1950, 1938, 1914 und 1913 vor.

Die bei der **V e r k e t t u n g** und **U m b a s i e r u n g** angewandten Verfahren werden am Beispiel des Preisindex für "Wohngebäude insgesamt" nachstehend ausführlich besprochen (die Erläuterungen gelten sinngemäß auch für die anderen Indizes, die zu durchlaufenden Reihen verkettet worden sind bzw. in der Umbasierung auf verschiedene Basisjahre nachgewiesen werden):

Zu dem neuen auf der Basis 1980 berechneten Baupreisindex für Wohngebäude wurde, wie bereits erwähnt, auch eine langfristige Reihe bis zurück zum Jahre 1913 gebildet. Zu diesem Zwecke wurden

- der neue Index (auf Basis 1980 = 100) für den ersten Monat seiner Berechnung, d.h. für Februar 1980 dem bisherigen Index für Februar 1980 (auf Basis 1976 = 100) gegenübergestellt;
- aus diesen beiden Werten der Quotient "neuer Index durch bisherigen Index Februar 1980" ermittelt;
- mit dem so gebildeten Quotienten alle Werte der bisherigen Indexreihe (auf Basis 1976 = 100) bis einschl. Februar 1980 multipliziert.

Durch diese Umbasierung, d.h. durch die Multiplikation mit dem konstanten Faktor "neuer Index durch bisherigen Index Februar 1980", wurden alle Zahlen der bisherigen Indexreihe lediglich auf ein niedrigeres Niveau verkleinert, und zwar im gleichen Verhältnis, so daß die Relationen zwischen den Werten damit unverändert blieben (vom Rundungseffekt abgesehen). Wenn also die Reihe vor der Umbasierung zwischen zwei Zeitpunkten z.B. um 7,5 % gestiegen ist, ergibt sich für die umbasierte Reihe ebenfalls ein Anstieg um 7,5 %.

Für Februar 1980, den sog. "Verkettungsmonat", stimmen die umbasierte Reihe und die auf Basis 1980 neu berechnete Reihe genau überein. Denn der Rechenansatz für die Umbasierung lautet hier "bisheriger Index Februar 1980" mal "neuer Index durch bisherigen Index Februar 1980", woraus sich durch Kürzung "neuer Index Februar 1980" ergibt. Die umbasierte bisherige Reihe und die neue Reihe gehen somit im Februar 1980 ohne Bruch ineinander über, sie sind miteinander "verkettet".

Da bei der früheren Index-Neuberechnung analog verfahren wurde, lag die bisherige Indexreihe (1976 = 100) bereits in einer Rückrechnung bis 1913 vor; die Verkettung der bisherigen mit der neuen, auf Basis 1980 = 100 berechneten Reihe liefert somit für die Zeit seit 1913 eine durchlaufende Reihe auf Basis 1980 = 100.

Die Weiterführung der langfristigen Indexreihen auf der Grundlage der früheren Basisjahre 1976, 1970, 1962, 1958, 1950, 1938, 1914 und 1913 ist anhand der 80er Indizes wie folgt vorgenommen worden:

- Dem bisherigen Index für Februar 1980 (auf der jeweiligen Basis) wurde der neue Index für Februar 1980 (1980 = 100) gegenübergestellt;
- daraus wurde der Quotient Index Februar 1980 (früheres Basisjahr = 100) durch Index Februar 1980 (1980 = 100) gebildet;
- mit den so bestimmten Quotienten wurden alle Werte der 80er Reihe von Februar 1980 bis zur Gegenwart multipliziert.

Auch die umbasierten Reihen werden laufend ergänzt und veröffentlicht.

4 Die Baupreisindizes für die verschiedenen Bauwerksarten werden nicht nur als Gesamtreihen für alle "Bauleistungen am Bauwerk", sondern auch in der Aufgliederung nach den Bauabschnitten Roh- und Ausbau sowie nach Gewerken berechnet und veröffentlicht. Die auf letztere angewandten Gliederungsprinzipien sind der DIN 276 "Kosten von Hochbauten", sowie der "Verdingungsordnung für Bauleistungen" (VOB) entnommen.

5 Die Ergebnisse der Baupreisstatistik werden vierteljährlich in den Eilberichten und in den Vierteljahresberichten der Fachserie 17, Preise, Reihe 4 "Meßzahlen für Bauleistungspreise und Preisindizes für Bauwerke" veröffentlicht. Während der Inhalt des Eilberichts auf die wichtigsten Ergebnisse beschränkt ist, werden in den Vierteljahresberichten die Indizes aller Bauwerksarten in der Aufgliederung nach Gewerken dargeboten. Weiterhin werden hier die Preisverläufe der einzelnen Bauleistungen nachgewiesen, die den Indexberechnungen zugrunde liegen.

Während die in den vorstehenden Veröffentlichungen zuerst aufgeführten Tabellen (Eilbericht: Tab. 1, Vierteljahresbericht: Tab. 1 - 3) dem kurz- bis mittelfristigen Vergleich dienen, enthalten die Folgetabellen (Eilbericht: Tab. 2 und 3, Vierteljahresbericht: Tab. 4 und 5) Reihen für langfristige Berichtszeiträume. Speziell für Wohngebäude werden hier auch die prozentualen jährlichen und vierteljährlichen Indexveränderungen ausgewiesen. Außerdem werden jeweils in der letzten Tabelle der Veröffentlichungen noch die Preisentwicklungen von Einfamiliengebäuden in vorgefertigter und konventioneller Bauart miteinander verglichen (Eilbericht: Tab. 4, Vierteljahresbericht: Tab. 7).

6 Erzeugerpreisindizes werden auch für das Produzierende Gewerbe ohne Baugewerbe (Bestell-Nr. 2170200) sowie für die Land- und Forstwirtschaft (Bestell-Nr. 2170100) berechnet. Besonders aus dem erstgenannten Index, der Index der Erzeugerpreise gewerblicher Produkte, dürfte für den Benutzer der baupreisstatistischen Veröf-

fentlichungen eine ganze Reihe von Gruppenindizes von besonderem Interesse sein, so z.B. die Gruppenindizes für Steine und Erden, für Baustoffe, für Baumaschinen sowie für Fertigteilbauten.

Weitere für den intermediären Bereich erstellte Preisindizes sind der Index der Grundstoffpreise (Bestell-Nr. 2170300), der sich auf die Einkaufsseite der gewerblichen Unternehmen bezieht, und der Index der Großhandelsverkaufspreise (Bestell-Nr. 2170600). Auch mit diesen Berechnungen stehen Teilindizes zur Verfügung, die für den am Baugeschehen Interessierten von Belang sind.

Von allgemeiner Bedeutung sind schließlich die verbraucherpreisstatistischen Ergebnisse, außer dem Index der Einzelhandelspreise vor allem der Preisindex für die Lebenshaltung aller privaten Haushalte (Bestell-Nr. 2170700), sowie die zum Warenverkehr mit dem Ausland berechneten Preisindizes, der Index der Einfuhrpreise und der Index der Ausfuhrpreise (Bestell-Nr. 2170800).

Über die Entwicklung der Baulandpreise lassen sich keine Preisindizes berechnen. Die in der vierteljährlichen Statistik der Kaufwerte für Bauland (Bestell-Nr. 2170500) ermittelten Durchschnittswerte je m<sup>2</sup> bieten jedoch durch die Unterscheidung von Baulandarten und Baugebieten zumindest in der Zusammenfassung für das Bundesgebiet auch Anhaltspunkte zur Beurteilung der Preisänderungen.

7 Weitere methodische Erläuterungen zur Neuberechnung der Baupreisindizes auf Basis 1980 enthält ein Aufsatz in Heft 4/1983 der Zeitschrift "Wirtschaft und Statistik", der auch im Novemberbericht 1982 der Fachserie 17, Reihe 4, abgedruckt wurde.

8 Es wird empfohlen, bei der Verwendung der Preisindizes, also auch der Baupreisindizes, folgendes zu beachten:

Die Indexveränderung von einem Zeitpunkt zum anderen kann in Punkten, in Prozent oder als Vielfaches der Ausgangszahl ausgedrückt werden.

Die Indexentwicklung nach Punkten ergibt sich als Differenz zwischen dem neuen und dem alten Indexstand. Das Ergebnis für einen bestimmten Zeitraum ist je nach Wahl des Basisjahres unterschiedlich.

Die Indexentwicklung in Prozent kann nach der Formel

$$\frac{\text{neuer Indexstand}}{\text{alter Indexstand}} \times 100 - 100$$

berechnet werden. Das Ergebnis ist von der Wahl des Basisjahres unabhängig, wenn man von geringfügigen Rundungsdifferenzen absieht.

Auch die Indexentwicklung als Vielfaches der Ausgangszahl, das sich aus den Quotienten

$$\frac{\text{neuer Indexstand}}{\text{alter Indexstand}}$$
 ergibt, wird

durch die Wahl des Basisjahres nicht beeinflusst.

Die wichtigste Indexreihe der Baupreisstatistik, der Baupreisindex für Wohngebäude insgesamt - "Bauleistungen am Bauwerk" analog zu der Kostengruppe 3.0 nach DIN 276, Bl. 2 - wird außer in der Darstellung auf Basis 1980 auch umbasiert auf 1976, 1970, 1962, 1958, 1950, 1938, 1914 und 1913 (jeweils = 100) veröffentlicht. Wird die Umbasierung auf ein Jahr gewünscht, das wir nicht als Basisjahr nachweisen, z.B. auf das Jahr 1954 (= 100), so lassen sich die jeweiligen Werte aus den 80er-Indizes nach folgender Umbasierungsformel finden:

Gesuchter Index (1954 = 100) =

$$\frac{\text{Index im Berichtszeitraum (1980 = 100)}}{\text{Index D 1954 (1980 = 100)}} \times 100$$

So errechnet sich z.B. für November 1982 (Indexstand auf Basis 1980 = 100 109,1) der auf 1954 umbasierte Index wie folgt:

$$\frac{109,1}{22,9} \times 100 = 476,4; \text{ wobei } 22,9 \text{ der Index für } 1954 \text{ auf Basis } 1980 = 100 \text{ ist.}$$

Sofern sich beim Nachrechnen der von uns auf der Grundlage verschiedener Basisjahre ver-

Öffentlichten Indizes mit der angegebenen Formel Differenzen ergeben sollten, beruhen diese nicht auf Unterschieden in der statistischen Aussage, sondern sind ausschließlich auf das Rechnen mit gerundeten Zahlen zurückzuführen.

- 9 Baupreisindizes dienen häufig als Bezugsgröße von Wertsicherungsklauseln in Miet-, Pacht- und anderen Verträgen. Das Statistische Bundesamt kann nicht über die währungsrechtliche Zulässigkeit solcher Klauseln befinden, sondern muß an die Deutsche Bundesbank oder die Landeszentralbanken verweisen, die für solche Fragen allein zuständig sind. Das Statistische Bundesamt kann auch keine Empfehlungen aussprechen, welcher Index bestimmten Vertragsverhältnissen zugrunde zu legen ist, da es sich dabei nicht um ein statistisches Problem, sondern um eine Ermessensfrage handelt, die von den Vertragsparteien selbst zu entscheiden ist.

Beim Abschluß von Wertsicherungsklauseln, die sich auf Baupreisindizes beziehen, empfiehlt es sich, das Basisjahr zu nennen, die als Schwellenwerte vorgesehenen Steigerungssätze in Prozent anzugeben und - soweit es um die zeitliche Geltung eines Baupreisindex geht - auf die Berichtsmonate der Baupreisstatistik, nicht aber auf bestimmte Stichtage, abzustellen. Bei Vertragsklauseln, die sich an der Indexveränderung in Punkten orientieren, sollte zur Vermeidung von Unklarheiten das Basisjahr unbedingt angegeben werden.

- 10 Baupreisindizes geben Auskunft über Stand und Entwicklung der Neubauwerte, nicht aber der Verkehrs-, Ertrags- oder Mietwerte von Bauwerken.

Die Tatsache, daß aus den Indexzahlen der Effekt von Qualitätsänderungen und anderen Änderungen in den preisbestimmenden Merkmalen der beobachteten Bauleistungen herausgerechnet wurde, kann von besonderer Bedeutung sein, wenn die Indizes zur Ermittlung von Wiederbe-

schaaffungswerten verwendet werden. Werden Bauwerke in der ursprünglichen Qualität nicht mehr angeboten, weil sich bei der betreffenden Bauwerksart die Ausführung durchweg verbessert hat, dann können sich bei der Verwendung der Preisindizes Wiederbeschaffungswerte ergeben, die unter den Beträgen liegen, die bei der Wiederbeschaffung tatsächlich aufgewendet werden müssen.

Soweit Grundstückswerte nach dem "Baubaugesetz" oder dem "Städtebauförderungsgesetz" zu ermitteln sind, wird in der "Wertermittlungsverordnung" vom 15. August 1972 (BGBl. I S. 1416) vorgeschrieben, den Bauwert von Gebäuden in der Weise zu bestimmen, daß die Baukosten eines bekannten Bezugszeitpunktes mit Hilfe geeigneter amtlicher Baupreisindizes auf die Preisverhältnisse am Wertermittlungsstichtag umgerechnet werden.

Das Statistische Bundesamt ist nicht zuständig für die Festsetzung von Brandkassenrichtzahlen der Versicherungsgesellschaften. Die sogenannten Prämienrichtzahlen (auch Teuerungszahlen oder Zuschläge genannt) werden mit Genehmigung des "Bundesaufsichtsamtes für das Versicherungswesen", Ludwig-Kirch-Platz 3-4, 1 Berlin 15, für die privaten Brandversicherungsanstalten vom Verband der Sachversicherer e.V., Riehler Str. 36, 5000 Köln 1, und für die Monopolversicherer von diesen selbst festgesetzt.

- 11 Die Eilberichte der Fachserie 17, Preise, Reihe 4 "Meßzahlen für Bauleistungspreise und Preisindizes für Bauwerke" (Bestell-Nr. 2170400) erscheinen etwa sechs Wochen, die Vierteljahresberichte etwa zehn Wochen nach Ablauf des jeweiligen Berichtsmonats und sind zu beziehen durch den Buchhandel oder direkt durch den

Verlag W. Kohlhammer GmbH,  
Abteilung Veröffentlichungen des  
Statistischen Bundesamtes  
Philipp-Reis-Straße 3,  
Postfach 42 11 20  
6500 Mainz 42 (Hechtsheim)  
Telefon 06131/5 90 94-95,  
Telex 4187768 DGV



## 2 Aktuelle Ergebnisse

Der für das Bundesgebiet berechnete Baupreisindex für konventionell gefertigte Wohngebäude (Bauleistungen am Bauwerk) einschl. Mehrwertsteuer lag im November 1987 bei 119,2 (1980 = 100) und damit um 0,1 % höher als im August 1987. Gegenüber dem gleichlautenden Monat des Vorjahres hat der Abstand + 2,0 % betragen. Im August 1987 war der Indexstand gegenüber dem Vorquartal um 0,5 % gestiegen.

Die Preise für Rohbauarbeiten gingen gegenüber August 1987 um 0,1 % zurück, die für Ausbauarbeiten erhöhten sich um 0,4 %. Unter den 30 einzeln nachgewiesenen Bauarbeiten bewegten sich die Preisänderungen zwischen - 0,2 % bei 3 Bauarbeiten, darunter die Mauerarbeiten, und + 0,8 % bei den Förderanlagen.

Bei den Nichtwohngebäuden erhöhten sich die Preisindizes ohne Mehrwertsteuer von August 1987 auf November 1987 für Bürogebäude um 0,2 %, für Landwirtschaftliche Betriebsgebäude und für Gewerbliche Betriebsgebäude um 0,1 %.

Im Straßenbau wie auch bei den Brücken im Straßenbau blieben die Preise einschl. Mehrwertsteuer von August 1987 bis November 1987 unverändert.

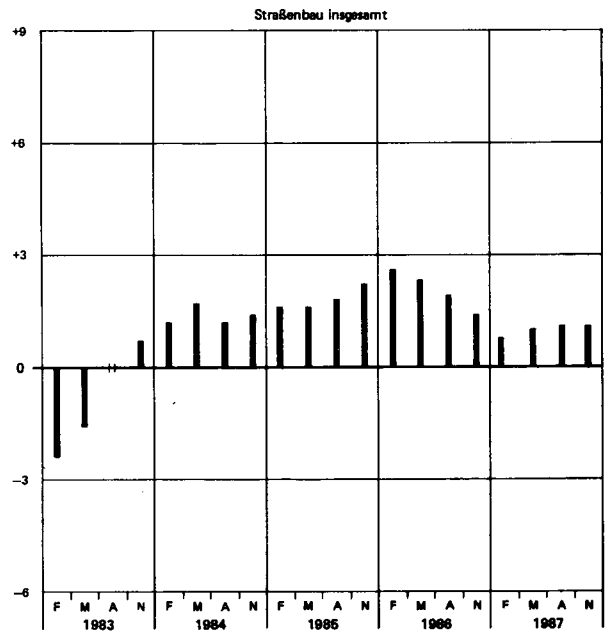
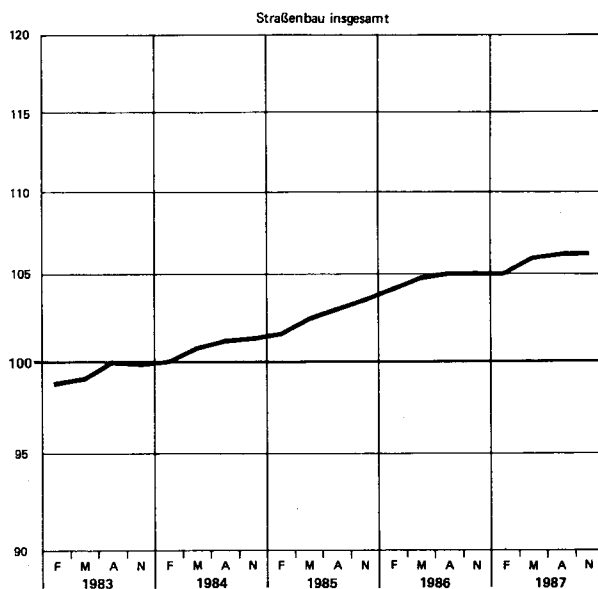
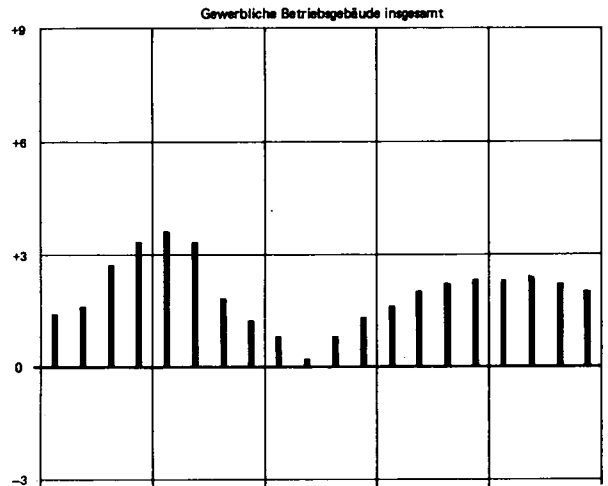
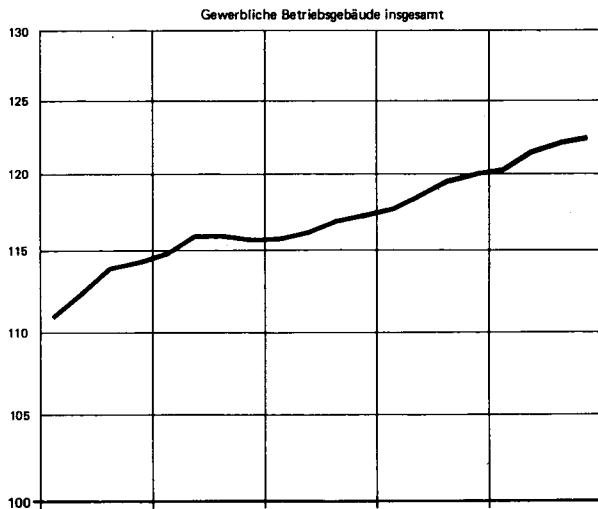
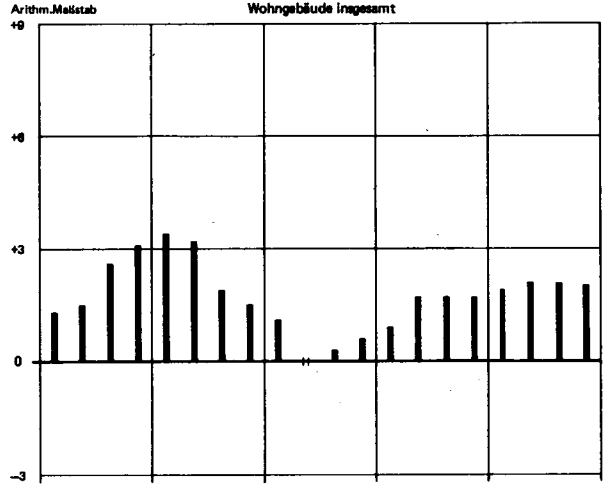
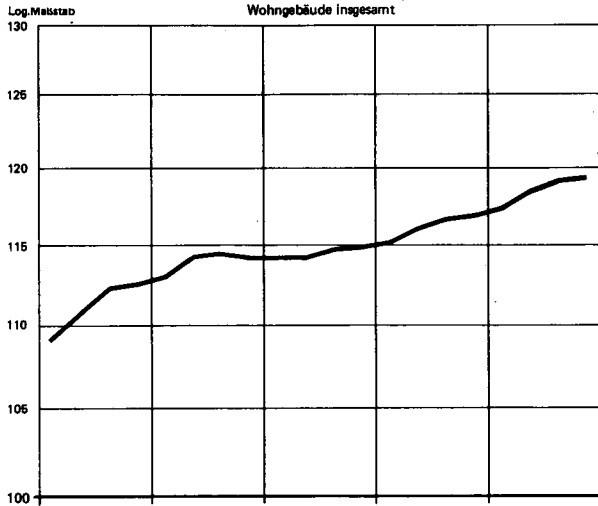
Die Preisveränderungen für die Schönheitsreparaturen in einer Wohnung und Instandhaltung von Wohngebäuden beliefen sich auf + 0,1 % bzw. + 0,2 %.

Die Preisindizes für Einfamiliengebäude in vorgefertigter Bauart zeigten im 2. Halbjahr 1987 gegenüber dem 1. Halbjahr 1987 eine Veränderung von + 0,8 % für Einfamiliengebäude mit sowie ohne Unterkellerung.

AUSGEWÄHLTE PREISINDIZES FÜR BAUWERKE<sup>1)</sup>  
 – NEUBAU IN KONVENTIONELLER BAUART –  
 1980 = 100

Preisindex

Veränderung gegenüber dem jeweiligen Vorjahresmonat in %



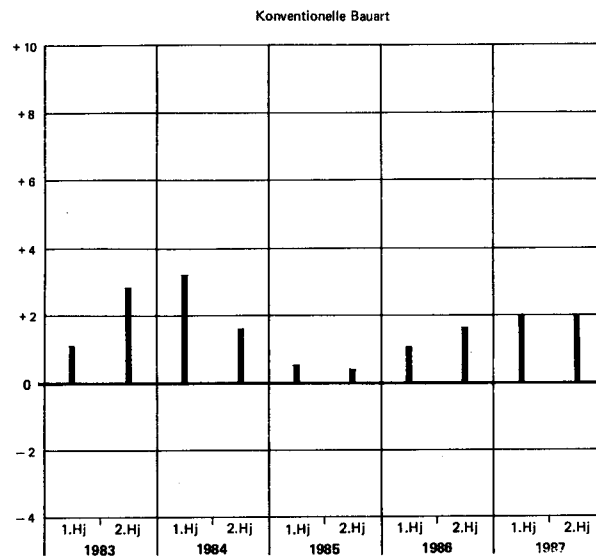
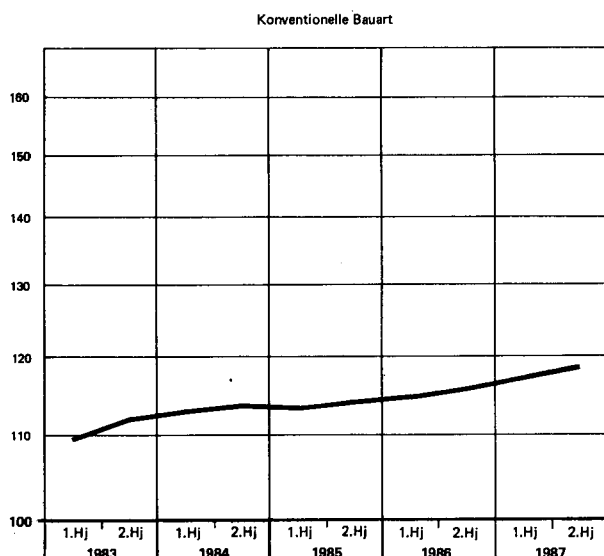
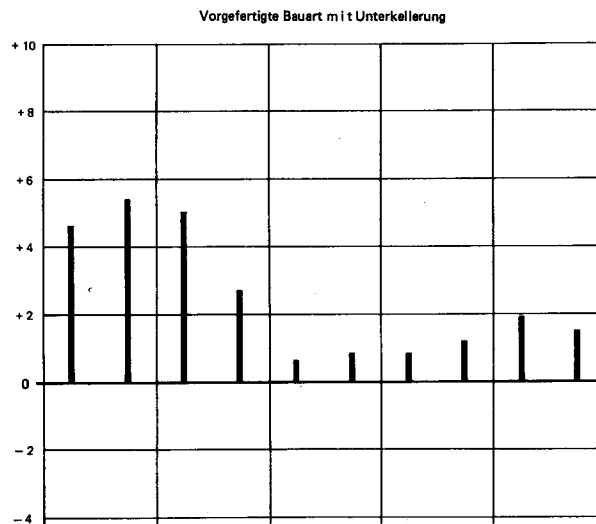
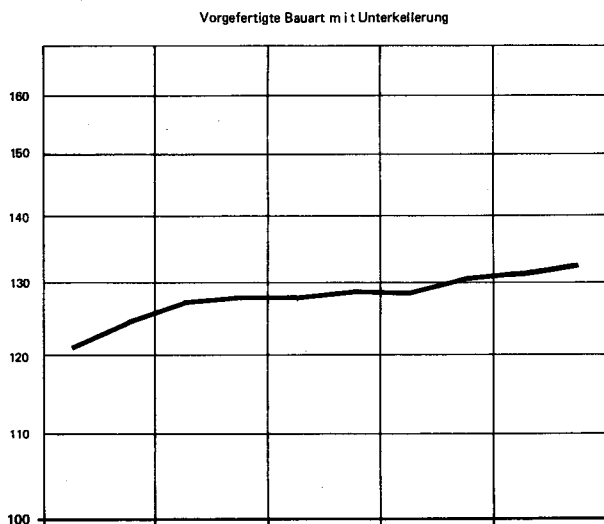
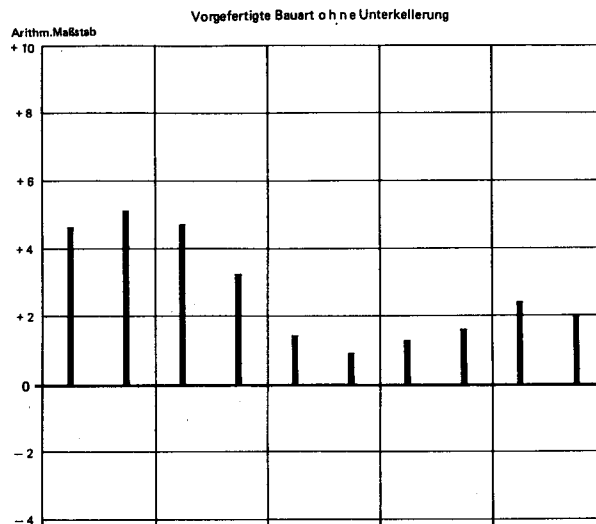
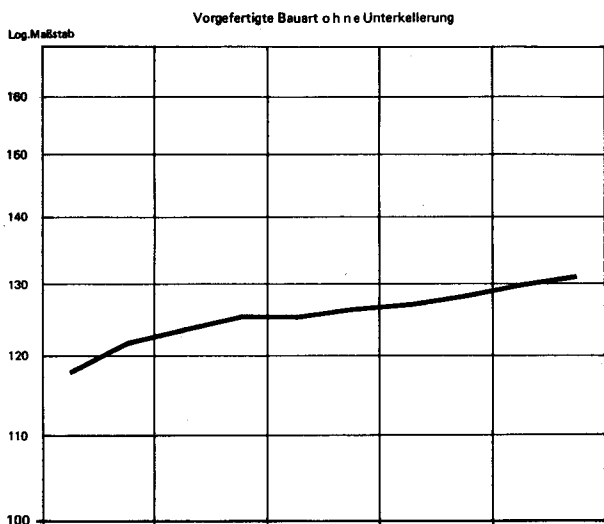
1) Einzahl. Umsatz- (Mehrwert-)steuer.

PREISINDIZES FÜR EINFAMILIENGEBÄUDE IN VORGEFERTIGTER UND KONVENTIONELLER BAUART <sup>1)</sup>

1980 = 100

Preisindex

Veränderung gegenüber dem jeweiligen Vorjahreshalbjahr in %



1) Einchl. Umsatz-(Mehrwert-)steuer.

1 PREISINDIZES FUER NEUBAU IN KONVENTIONELLER BAUART EINSCHL. UMSATZ-(MEHRWERT-)STEUER  
(AKTUELLE UND MITTELFRISTIGE ERGEBNISSE)  
1.1 WOHNGEBAEUDE - BAULEISTUNGEN AM BAUWERK -  
1980 = 100

ART	WAEGUNGS- ANTEIL AM GESAMT- INDEX IN PROMILLE	1984	1985	1986	1987	1987					VERAENDERUNG NOV. 1987 GEGENUEBER NOV. 1986 1986 1987 IN PROZENT			
		DURCHSCHNITT				NOV.	FEBR.	MAI	AUG.	NOV.	NOV.	AUG.		
INSGESAMT														
ERDARBEITEN	33,74	99,3	99,2	101,2	102,9	101,9	102,0	103,0	103,4	103,2	+ 1,3	- 0,2		
VERBAUARBEITEN	2,04	103,9	103,5	105,9	108,0	106,9	107,2	108,2	108,4	108,2	+ 1,2	- 0,2		
ENTWASSERUNGSKANALARBEITEN	10,97	107,5	107,5	110,2	112,2	110,9	111,1	112,4	112,7	112,6	+ 1,5	- 0,1		
MAUERARBEITEN	146,16	110,6	110,3	112,0	114,0	112,5	112,9	114,3	114,5	114,3	+ 1,6	- 0,2		
BETON- UND STAHLBETONARBEITEN	233,98	108,0	107,2	108,8	110,5	109,4	109,4	110,7	110,9	110,8	+ 1,3	- 0,1		
NATURWERKSTEINARBEITEN	8,03	118,6	120,2	122,3	125,1	123,5	123,9	125,0	125,7	125,9	+ 1,9	+ 0,2		
BETONWERKSTEINARBEITEN	20,95	122,2	123,9	125,8	128,3	126,5	126,9	128,0	129,0	129,1	+ 2,1	+ 0,1		
ZIMMER- UND HOLZBAUARBEITEN	29,33	112,2	110,9	110,2	111,1	110,6	110,6	111,2	111,4	111,3	+ 0,6	- 0,1		
ABDICHTUNG GEGEN NICHTDRUECKENDES WASSER	7,22	119,2	120,3	121,9	124,4	122,5	122,9	124,5	124,9	125,1	+ 2,1	+ 0,2		
DACHDECKUNGS- UND DACHABDICHTUNGSARBEITEN	24,11	124,7	127,0	128,7	130,4	129,2	129,4	130,1	131,0	131,2	+ 1,5	+ 0,2		
PUTZ- UND STUCKARBEITEN	69,16	112,0	111,3	111,9	113,2	112,4	112,2	113,3	113,7	113,6	+ 1,1	- 0,1		
GERUESTARBEITEN	4,43	114,3	114,0	114,0	115,4	114,8	114,0	114,8	116,4	116,4	+ 1,4	-		
ROHBAUARBEITEN	590,12	110,4	110,0	111,4	113,1	112,0	112,1	113,3	113,6	113,5	+ 1,3	- 0,1		
KLEMPNERARBEITEN	9,26	123,9	126,1	127,4	129,4	127,8	128,3	129,1	129,9	130,3	+ 2,0	+ 0,3		
FLIESEN- UND PLATTENARBEITEN	32,52	116,4	116,4	117,3	119,0	117,7	117,9	119,2	119,5	119,5	+ 1,5	-		
ESTRICHARBEITEN	24,92	111,4	111,0	111,1	113,0	111,8	111,9	113,0	113,3	113,6	+ 1,6	+ 0,3		
ASPHALTBELAGARBEITEN	0,07	118,4	120,9	123,6	125,0	123,7	124,2	124,9	125,3	125,7	+ 1,6	+ 0,3		
TISCHLERARBEITEN	68,46	115,6	117,0	118,4	120,9	119,1	119,9	120,7	121,1	122,0	+ 2,4	+ 0,7		
PARKETTARBEITEN	0,57	119,6	123,0	126,2	128,9	127,0	127,5	128,8	129,4	129,8	+ 2,2	+ 0,3		
ROLLADENARBEITEN	5,35	111,3	112,2	113,1	114,0	113,1	113,3	113,9	114,2	114,7	+ 1,4	+ 0,4		
METALLBAUARBEITEN, SCHLOSSERARBEITEN	39,37	127,0	129,8	132,6	137,2	133,6	135,3	137,0	138,0	138,6	+ 3,7	+ 0,4		
VERGLASUNGSARBEITEN	10,10	116,1	117,7	121,5	127,5	123,0	125,6	126,5	128,5	129,2	+ 5,0	+ 0,5		
ANSTRICHARBEITEN	24,23	117,9	119,4	121,4	124,4	122,3	122,3	124,0	125,7	125,7	+ 2,8	-		
BODENBELAGARBEITEN	15,14	122,0	124,9	127,2	129,5	127,9	128,7	129,3	129,9	130,1	+ 1,7	+ 0,2		
TAPEZIERARBEITEN	8,66	117,0	118,6	120,9	123,6	121,7	121,9	123,3	124,6	124,7	+ 2,5	+ 0,1		
LUEFTUNGSTECHNISCHE ANLAGEN	3,96	123,6	126,5	129,7	133,4	131,1	131,8	133,2	134,2	134,5	+ 2,6	+ 0,2		
HEIZUNGS- UND BRAUCHWASSERERWAERUNGSMANLAGEN	44,36	123,2	126,7	129,9	134,1	131,1	132,3	133,8	134,9	135,4	+ 3,3	+ 0,4		
GAS-, WASSER-, ABWASSER-INSTALLATIONEN IN GEBAEUDEN	60,76	119,8	122,5	124,4	127,6	125,2	126,4	127,1	128,2	128,7	+ 2,8	+ 0,4		
ELEKTRISCHE KABEL- UND LEITUNGSANLAGEN IN GEBAEUDEN	45,28	119,6	122,3	124,9	128,5	125,9	127,2	128,3	129,1	129,5	+ 2,9	+ 0,3		
BLITZSCHUTZANLAGEN	1,37	125,4	128,9	131,3	134,6	132,3	133,0	134,4	135,4	135,7	+ 2,6	+ 0,2		
FOERDERANLAGEN	15,50	118,6	119,1	121,9	125,9	123,5	124,1	124,8	126,8	127,8	+ 3,5	+ 0,8		
AUSBAUARBEITEN	409,88	119,2	121,1	123,1	126,3	124,0	124,9	126,0	126,9	127,4	+ 2,7	+ 0,4		
INSGESAMT	1 000	114,0	114,5	116,2	118,6	116,9	117,4	118,5	119,1	119,2	+ 2,0	+ 0,1		

EINFAMILIENGEBAEUDE

ERDARBEITEN	46,31	99,2	99,1	101,2	103,1	102,0	102,2	103,2	103,6	103,5	+ 1,5	- 0,1
ENTWASSERUNGSKANALARBEITEN	22,08	107,1	107,2	109,8	111,8	110,5	110,7	112,0	112,3	112,1	+ 1,4	- 0,2
MAUERARBEITEN	165,28	110,6	110,3	112,0	114,1	112,6	113,0	114,4	114,6	114,4	+ 1,6	- 0,2
BETON- UND STAHLBETONARBEITEN	194,73	107,9	107,2	108,7	110,3	109,2	109,3	110,6	110,7	110,6	+ 1,3	- 0,1
NATURWERKSTEINARBEITEN	10,02	118,6	120,3	122,3	125,1	123,5	123,9	125,0	125,7	125,9	+ 1,9	+ 0,2
BETONWERKSTEINARBEITEN	5,08	122,3	124,0	125,8	128,3	126,5	126,9	128,0	129,0	129,1	+ 2,1	+ 0,1
ZIMMER- UND HOLZBAUARBEITEN	74,39	112,5	111,3	110,7	111,6	111,0	111,1	111,7	111,9	111,8	+ 0,7	- 0,1
ABDICHTUNG GEGEN NICHTDRUECKENDES WASSER	11,61	119,2	120,3	121,9	124,4	122,5	122,9	124,5	124,9	125,1	+ 2,1	+ 0,2
DACHDECKUNGS- UND DACHABDICHTUNGSARBEITEN	27,46	123,4	125,1	126,8	128,7	127,3	127,6	128,4	129,3	129,5	+ 1,7	+ 0,2
PUTZ- UND STUCKARBEITEN	75,07	112,3	111,7	112,3	113,7	112,8	112,7	113,8	114,2	114,2	+ 1,2	-
GERUESTARBEITEN	4,61	117,3	117,3	117,2	119,3	118,1	118,0	118,7	120,0	120,5	+ 2,0	+ 0,4
ROHBAUARBEITEN	636,64	110,2	109,9	111,1	112,9	111,7	111,9	113,0	113,3	113,2	+ 1,3	- 0,1
KLEMPNERARBEITEN	10,86	123,6	125,7	127,1	129,1	127,5	128,1	128,8	129,6	130,0	+ 2,0	+ 0,3
FLIESEN- UND PLATTENARBEITEN	31,88	116,4	116,4	117,4	119,2	117,8	118,1	119,4	119,7	119,7	+ 1,6	-
ESTRICHARBEITEN	24,21	111,3	110,9	111,0	113,0	111,8	111,9	113,0	113,3	113,6	+ 1,6	+ 0,3
TISCHLERARBEITEN	71,52	116,3	117,7	119,2	121,7	119,9	120,6	121,5	121,9	122,7	+ 2,3	+ 0,7
PARKETTARBEITEN	1,71	119,6	123,0	126,2	128,9	127,0	127,5	128,8	129,4	129,8	+ 2,2	+ 0,3
ROLLADENARBEITEN	7,79	110,6	111,4	112,3	113,2	112,2	112,5	113,1	113,3	113,8	+ 1,4	+ 0,4
METALLBAUARBEITEN, SCHLOSSERARBEITEN	21,25	127,8	130,9	133,9	138,8	134,8	136,8	138,5	139,6	140,2	+ 4,0	+ 0,4
VERGLASUNGSARBEITEN	10,54	115,3	116,8	120,5	126,5	122,0	124,6	125,5	127,5	128,2	+ 5,1	+ 0,5
ANSTRICHARBEITEN	21,64	117,9	119,4	121,4	124,4	122,2	122,3	124,0	125,6	125,7	+ 2,9	+ 0,1
BODENBELAGARBEITEN	12,41	121,3	124,3	126,3	128,5	126,8	127,7	128,2	128,8	129,1	+ 1,8	+ 0,2
TAPEZIERARBEITEN	5,91	116,9	118,5	120,6	123,5	121,6	121,8	123,2	124,5	124,6	+ 2,5	+ 0,1
LUEFTUNGSTECHNISCHE ANLAGEN	0,21	125,8	128,9	132,2	135,5	133,7	134,0	135,1	136,3	136,6	+ 2,2	+ 0,2
HEIZUNGS- UND BRAUCHWASSERERWAERUNGSMANLAGEN	60,18	122,8	126,2	129,3	133,6	130,5	131,8	133,3	134,3	134,8	+ 3,3	+ 0,4
GAS-, WASSER-, ABWASSER-INSTALLATIONEN IN GEBAEUDEN	49,65	119,4	122,0	123,8	127,0	124,6	125,8	126,5	127,5	128,0	+ 2,7	+ 0,4
ELEKTRISCHE KABEL- UND LEITUNGSANLAGEN IN GEBAEUDEN	31,99	119,9	122,6	125,3	129,0	126,3	127,6	128,8	129,5	130,0	+ 2,9	+ 0,4
BLITZSCHUTZANLAGEN	1,61	125,4	128,9	131,3	134,6	132,3	133,0	134,4	135,4	135,7	+ 2,6	+ 0,2
AUSBAUARBEITEN	363,36	118,8	120,8	122,8	125,9	123,6	124,5	125,7	126,5	126,9	+ 2,7	+ 0,3
INSGESAMT	1 000	113,4	113,8	115,4	117,6	116,0	116,5	117,6	118,1	118,2	+ 1,9	+ 0,1

1 PREISINDIZES FUER NEUBAU IN KONVENTIONELLER BAUART OHNE UMSATZ-(MEHRWERT-)STEUER  
(AKTUELLE UND MITTELFRISTIGE ERGEBNISSE)  
1.1 WOHNGEBAEUDE - BAULEISTUNGEN AM BAUWERK -  
1980 = 100

ART	WAEGUNGS- ANTEIL AM GESAMT- INDEX IN PROMILLE	1984	1985	1986	1987	1987					VERAENDERUNG NOV. 1987 GEGENUEBER NOV. AUG. 1986 1987 IN PROZENT		
		DURCHSCHNITT					NOV.	FEBR.	MAI	AUG.	NOV.		
INSGESAMT													
ERDARBEITEN	33.74	98.4	98.3	100.2	102.0	100.9	101.1	102.1	102.5	102.3	+ 1.4	- 0.2	
VERBAUARBEITEN	2.04	102.9	102.6	104.9	107.0	105.9	106.2	107.3	107.4	107.2	+ 1.2	- 0.2	
ENTWASSERUNGSKANALARBEITEN	10.97	106.5	106.5	109.2	111.2	109.9	110.1	111.4	111.7	111.6	+ 1.5	- 0.1	
MAUERARBEITEN	146.16	109.6	109.3	111.0	113.0	111.5	111.9	113.3	113.5	113.3	+ 1.6	- 0.2	
BETON- UND STAHLBETONARBEITEN	233.98	107.1	106.3	107.9	109.5	108.4	108.4	109.7	109.9	109.8	+ 1.3	- 0.1	
NATURWERKSTEINARBEITEN	8.03	117.5	119.1	121.2	124.0	122.4	122.8	123.9	124.5	124.8	+ 2.0	+ 0.2	
BETONWERKSTEINARBEITEN	20.95	121.1	122.8	124.7	127.1	125.4	125.7	126.9	127.8	127.9	+ 2.0	+ 0.1	
ZIMMER- UND HOLZBAUARBEITEN	29.33	111.2	109.9	109.2	110.1	109.5	109.5	110.2	110.3	110.2	+ 0.6	- 0.1	
ABDICHTUNG GEGEN NICHTDRUECKENDES WASSER	7.22	118.1	119.2	120.8	123.3	121.4	121.8	123.4	123.8	124.0	+ 2.1	+ 0.2	
DACHDECKUNGS- UND DACHABDICHTUNGSARBEITEN	24.11	123.6	125.9	127.5	129.3	128.0	128.3	129.0	129.8	130.0	+ 1.6	+ 0.2	
PUTZ- UND STUCKARBEITEN	69.16	111.0	110.4	110.9	112.2	111.4	111.2	112.3	112.7	112.7	+ 1.2	-	
GERUESTARBEITEN	4.43	113.2	113.0	112.9	114.4	113.8	113.0	113.7	115.3	115.4	+ 1.4	+ 0.1	
ROHBAUARBEITEN	590.12	109.4	109.0	110.4	112.1	111.0	111.1	112.3	112.6	112.5	+ 1.4	- 0.1	
KLEMPNERARBEITEN	9.26	122.8	125.0	126.2	128.2	126.6	127.2	127.9	128.7	129.1	+ 2.0	+ 0.3	
FLIESEN- UND PLATTENARBEITEN	32.52	115.4	115.4	116.3	118.0	116.6	116.9	118.1	118.4	118.4	+ 1.5	-	
ESTRICHARBEITEN	24.92	110.4	110.0	110.1	112.0	110.8	110.9	112.0	112.3	112.6	+ 1.6	+ 0.3	
ASPHALTBELAGARBEITEN	0.07	117.3	119.9	122.5	123.9	122.6	123.1	123.8	124.2	124.6	+ 1.6	+ 0.3	
TISCHLERARBEITEN	68.46	114.6	115.9	117.4	119.9	118.0	118.8	119.7	120.1	120.9	+ 2.5	+ 0.7	
PARKETTARBEITEN	0.57	118.5	121.9	125.0	127.7	125.9	126.4	127.6	128.3	128.6	+ 2.1	+ 0.2	
ROLLADENARBEITEN	5.35	110.3	111.2	112.1	113.0	112.0	112.3	112.9	113.1	113.7	+ 1.5	+ 0.5	
METALLBAUARBEITEN, SCHLOSSERARBEITEN	39.37	125.9	128.7	131.4	136.0	132.4	134.1	135.7	136.8	137.4	+ 3.8	+ 0.4	
VERGLASUNGSARBEITEN	10.10	115.0	116.7	120.4	126.4	121.9	124.5	125.4	127.4	128.1	+ 5.1	+ 0.5	
ANSTRICHARBEITEN	24.23	116.8	118.4	120.3	123.3	121.2	121.2	122.9	124.5	124.6	+ 2.8	+ 0.1	
BODENBELAGARBEITEN	15.14	120.9	123.8	126.1	128.4	126.7	127.6	128.2	128.7	128.9	+ 1.7	+ 0.2	
TAPEZIERARBEITEN	8.66	116.0	117.5	119.8	122.5	120.6	120.8	122.2	123.5	123.5	+ 2.4	-	
LUEFTUNGSTECHNISCHE ANLAGEN	3.96	122.5	125.4	128.5	132.3	129.9	130.6	132.0	133.0	133.4	+ 2.7	+ 0.3	
HEIZUNGS- UND BRAUCHWASSERERWAERMMUNGSANLAGEN	44.36	122.2	125.6	128.7	132.9	129.9	131.1	132.6	133.7	134.2	+ 3.3	+ 0.4	
GAS-, WASSER-, ABWASSER-INSTALLATIONEN IN GEBAEUDEN	60.76	118.7	121.4	123.3	126.5	124.1	125.3	126.0	127.0	127.5	+ 2.7	+ 0.4	
ELEKTRISCHE KABEL- UND LEITUNGSANLAGEN IN GEBAEUDEN	45.28	118.5	121.2	123.8	127.4	124.7	126.0	127.2	127.9	128.3	+ 2.9	+ 0.3	
BLITZSCHUTZANLAGEN	1.37	124.3	127.8	130.1	133.4	131.1	131.8	133.2	134.2	134.4	+ 2.5	+ 0.1	
FOERDERANLAGEN	15.50	117.5	118.0	120.8	124.8	122.4	123.0	123.7	125.7	126.7	+ 3.5	+ 0.8	
AUSBAUARBEITEN	409.88	118.1	120.0	122.0	125.2	122.9	123.8	124.9	125.8	126.3	+ 2.8	+ 0.4	
INSGESAMT	1 000	112.9	113.5	115.2	117.5	115.9	116.3	117.5	118.0	118.1	+ 1.9	+ 0.1	

EINFAMILIENGEBAEUDE

ERDARBEITEN	46.31	98.3	98.2	100.3	102.2	101.1	101.2	102.3	102.7	102.5	+ 1.4	- 0.2
ENTWASSERUNGSKANALARBEITEN	22.08	106.2	106.2	108.8	110.8	109.5	109.7	111.0	111.3	111.1	+ 1.5	- 0.2
MAUERARBEITEN	165.28	109.6	109.3	111.0	113.1	111.6	112.0	113.4	113.6	113.4	+ 1.6	- 0.2
BETON- UND STAHLBETONARBEITEN	194.73	107.0	106.2	107.7	109.3	108.2	108.3	109.5	109.8	109.7	+ 1.4	- 0.1
NATURWERKSTEINARBEITEN	10.02	117.6	119.1	121.2	124.0	122.4	122.8	123.9	124.5	124.8	+ 2.0	+ 0.2
BETONWERKSTEINARBEITEN	5.08	121.2	122.9	124.7	127.1	125.4	125.7	126.9	127.9	128.0	+ 2.1	+ 0.1
ZIMMER- UND HOLZBAUARBEITEN	74.39	111.5	110.3	109.7	110.6	110.0	110.1	110.7	110.9	110.8	+ 0.7	- 0.1
ABDICHTUNG GEGEN NICHTDRUECKENDES WASSER	11.61	118.1	119.2	120.8	123.3	121.4	121.8	123.4	123.8	124.0	+ 2.1	+ 0.2
DACHDECKUNGS- UND DACHABDICHTUNGSARBEITEN	27.46	122.2	124.0	125.6	127.6	126.1	126.5	127.3	128.1	128.3	+ 1.7	+ 0.2
PUTZ- UND STUCKARBEITEN	75.07	111.3	110.7	111.3	112.7	111.8	111.7	112.8	113.2	113.2	+ 1.3	-
GERUESTARBEITEN	4.61	116.2	116.3	116.2	118.3	117.1	117.0	117.7	118.9	119.4	+ 2.0	+ 0.4
ROHBAUARBEITEN	636.64	109.2	108.9	110.2	111.9	110.7	110.9	112.0	112.3	112.2	+ 1.4	- 0.1
KLEMPNERARBEITEN	10.86	122.5	124.6	125.9	127.9	126.4	126.9	127.6	128.4	128.8	+ 1.9	+ 0.3
FLIESEN- UND PLATTENARBEITEN	31.88	115.4	115.4	116.3	118.1	116.7	117.0	118.3	118.6	118.6	+ 1.6	-
ESTRICHARBEITEN	24.21	110.4	110.0	110.1	112.0	110.8	110.9	112.0	112.3	112.6	+ 1.6	+ 0.3
TISCHLERARBEITEN	71.52	115.3	116.6	118.1	120.6	118.8	119.6	120.4	120.9	121.6	+ 2.4	+ 0.6
PARKETTARBEITEN	1.71	118.5	121.9	125.0	127.7	125.9	126.4	127.6	128.3	128.6	+ 2.1	+ 0.2
ROLLADENARBEITEN	7.79	109.6	110.4	111.3	112.2	111.2	111.5	112.1	112.3	112.8	+ 1.4	+ 0.4
METALLBAUARBEITEN, SCHLOSSERARBEITEN	21.25	126.7	129.7	132.7	137.5	133.7	135.5	137.3	138.3	138.9	+ 3.9	+ 0.4
VERGLASUNGSARBEITEN	10.54	114.3	115.8	119.4	125.4	120.9	123.5	124.4	126.4	127.1	+ 5.1	+ 0.6
ANSTRICHARBEITEN	21.64	116.8	118.3	120.3	123.3	121.1	121.2	122.9	124.5	124.6	+ 2.9	+ 0.1
BODENBELAGARBEITEN	12.41	120.2	123.2	125.2	127.3	125.7	126.6	127.1	127.7	127.9	+ 1.8	+ 0.2
TAPEZIERARBEITEN	5.91	115.9	117.4	119.7	122.4	120.5	120.7	122.1	123.4	123.4	+ 2.4	-
LUEFTUNGSTECHNISCHE ANLAGEN	0.21	124.7	127.7	131.0	134.3	132.5	132.8	133.8	135.1	135.4	+ 2.2	+ 0.2
HEIZUNGS- UND BRAUCHWASSERERWAERMMUNGSANLAGEN	60.18	121.7	125.1	128.2	132.3	129.4	130.6	132.0	133.1	133.6	+ 3.2	+ 0.4
GAS-, WASSER-, ABWASSER-INSTALLATIONEN IN GEBAEUDEN	49.65	118.3	120.9	122.7	125.8	123.5	124.7	125.3	126.4	126.9	+ 2.8	+ 0.4
ELEKTRISCHE KABEL- UND LEITUNGSANLAGEN IN GEBAEUDEN	31.99	118.9	121.5	124.1	127.8	125.1	126.4	127.7	128.4	128.8	+ 3.0	+ 0.3
BLITZSCHUTZANLAGEN	1.61	124.3	127.8	130.1	133.4	131.1	131.8	133.2	134.2	134.4	+ 2.5	+ 0.1
AUSBAUARBEITEN	363.36	117.8	119.8	121.7	124.8	122.5	123.4	124.5	125.4	125.8	+ 2.7	+ 0.3
INSGESAMT	1 000	112.4	112.8	114.3	116.6	115.0	115.4	116.6	117.1	117.2	+ 1.9	+ 0.1

1 PREISINDIZES FUER NEUBAU IN KONVENTIONELLER BAUART EINSCHL. UMSATZ-(MEHRWERT-)STEUER  
(AKTUELLE UND MITTELFRISTIGE ERGEBNISSE)  
1.1 WOHN- UND GEWERBEBAU - BAULEISTUNGEN AM BAUWERK -  
1980 = 100

ART	WÄGUNGSGESAMT-INDEX IN PROMILLE AM	1984	1985	1986	1987	1987				VERÄNDERUNG NOV. 1987 GEGENÜBER NOV. 1986 IN PROZENT		
		DURCHSCHNITT				NOV.	FEBR.	MAI	AUG.	NOV.	NOV. 1986	AUG. 1987
<b>MEHRFAMILIENGEBAUDE</b>												
ERDARBEITEN	23,94	99,3	99,1	101,0	102,6	101,6	101,7	102,7	103,1	102,9	+ 1,3	- 0,2
VERBAUARBEITEN	1,99	103,9	103,5	105,9	108,0	106,9	107,2	108,2	108,4	108,2	+ 1,2	- 0,2
ENTWÄSSERUNGSKANALARBEITEN	5,80	108,4	108,4	111,1	113,3	111,8	112,1	113,5	113,8	113,7	+ 1,7	- 0,1
MAUERARBEITEN	147,55	110,6	110,3	111,9	113,9	112,4	112,8	114,2	114,4	114,3	+ 1,7	- 0,1
BETON- UND STAHLBETONARBEITEN	248,98	108,3	107,4	109,1	110,8	109,7	109,7	111,0	111,2	111,1	+ 1,3	- 0,1
NATURWERKSTEINARBEITEN	6,98	118,5	120,1	122,2	125,1	123,5	123,9	125,0	125,7	125,9	+ 1,9	+ 0,2
BETONWERKSTEINARBEITEN	32,86	123,0	124,8	126,8	129,3	127,5	127,9	129,1	130,0	130,1	+ 2,0	+ 0,1
ZIMMER- UND HOLZBAUARBEITEN	3,75	110,8	108,6	107,5	108,0	107,8	107,6	108,0	108,3	108,2	+ 0,4	- 0,1
ABDICHTUNG GEGEN NICHTDRUECKENDES WASSER	4,86	119,2	120,3	121,9	124,4	122,5	122,9	124,6	124,9	125,1	+ 2,1	+ 0,2
DACHDECKUNGS- UND DACHABDICHTUNGSARBEITEN	20,61	125,6	128,2	129,9	131,5	130,4	130,6	131,2	132,1	132,2	+ 1,4	+ 0,1
PUTZ- UND STUCKARBEITEN	71,59	111,9	111,2	114,7	113,0	112,2	112,0	113,1	113,5	113,5	+ 1,2	-
GERUESTARBEITEN	4,87	112,1	111,7	111,6	112,6	112,4	111,2	112,0	113,8	113,5	+ 1,0	- 0,3
ROHBAUARBEITEN	573,78	110,7	110,3	111,8	113,6	112,4	112,5	113,8	114,1	114,0	+ 1,4	- 0,1
KLEMPNERARBEITEN	7,88	124,2	126,4	127,7	129,7	128,1	128,6	129,4	130,2	130,7	+ 2,0	+ 0,4
FLIESEN- UND PLATTENARBEITEN	33,67	116,4	116,4	117,2	118,9	117,6	117,7	119,1	119,3	119,3	+ 1,4	-
ESTRICHARBEITEN	27,34	111,4	111,0	111,1	113,0	111,8	111,9	113,0	113,3	113,6	+ 1,6	+ 0,3
TISCHLERARBEITEN	68,05	114,9	116,2	117,6	120,1	118,3	119,0	119,9	120,3	121,1	+ 2,4	+ 0,7
ROLLADENARBEITEN	3,51	110,6	111,4	112,3	113,2	112,2	112,5	113,1	113,3	113,8	+ 1,4	+ 0,4
METALLBAUARBEITEN, SCHLOSSERARBEITEN	41,03	127,2	129,9	132,7	137,3	133,7	135,4	137,0	138,1	138,6	+ 3,7	+ 0,4
VERGLASUNGSARBEITEN	7,41	117,0	118,8	122,5	128,6	124,1	126,8	127,7	129,7	130,3	+ 5,0	+ 0,5
ANSTRICHARBEITEN	26,48	117,9	119,5	121,6	124,6	122,4	122,4	124,2	125,8	125,9	+ 2,9	+ 0,1
BODENBELAGARBEITEN	17,80	122,4	125,5	128,0	130,4	128,7	129,5	130,2	130,7	131,0	+ 1,8	+ 0,2
TAPEZIERARBEITEN	11,40	117,1	118,6	121,0	123,8	121,8	122,0	123,4	124,8	124,8	+ 2,5	-
LUEFTUNGSTECHNISCHE ANLAGEN	3,62	125,0	128,3	131,7	135,6	133,1	133,9	135,3	136,3	136,7	+ 2,7	+ 0,3
HEIZUNGS- UND BRAUCHWASSERERWAERMMUNGSANLAGEN	32,33	123,8	127,3	130,5	134,8	131,7	133,0	134,5	135,6	136,1	+ 3,3	+ 0,4
GAS-, WASSER-, ABWASSER-INSTALLATIONEN IN GEBAEUDEN	69,00	120,0	122,7	124,7	127,9	125,5	126,7	127,4	128,4	128,9	+ 2,7	+ 0,4
ELEKTRISCHE KABEL- UND LEITUNGSANLAGEN IN GEBAEUDEN	53,06	119,2	121,9	124,5	128,0	125,4	126,7	127,8	128,5	128,9	+ 2,8	+ 0,3
BLITZSCHUTZANLAGEN	1,00	125,4	128,9	131,3	134,6	132,3	133,0	134,4	135,4	135,7	+ 2,6	+ 0,2
FOERDERANLAGEN	22,64	118,5	119,0	121,8	125,7	123,4	124,0	124,6	126,6	127,6	+ 3,4	+ 0,8
AUSBAUARBEITEN	426,22	119,0	120,9	122,9	126,1	123,8	124,7	125,8	126,7	127,1	+ 2,7	+ 0,3
INSGESAMT	1 000	114,3	114,8	116,6	118,9	117,3	117,7	118,9	119,5	119,6	+ 2,0	+ 0,1

**GEMISCHTGENUTZTE GEBAEUDE**

ERDARBEITEN	37,99	99,4	99,4	101,3	103,0	102,0	102,1	103,1	103,4	103,3	+ 1,3	- 0,1
VERBAUARBEITEN	6,27	103,9	103,5	105,9	108,0	106,9	107,2	108,2	108,4	108,2	+ 1,2	- 0,2
ENTWÄSSERUNGSKANALARBEITEN	4,35	107,6	107,7	110,3	112,2	110,9	111,2	112,3	112,7	112,4	+ 1,4	- 0,3
MAUERARBEITEN	103,71	110,8	110,6	112,1	114,0	112,6	112,9	114,3	114,4	114,4	+ 1,6	-
BETON- UND STAHLBETONARBEITEN	267,45	107,6	106,8	108,4	109,8	109,0	108,9	110,1	110,2	110,1	+ 1,0	- 0,1
NATURWERKSTEINARBEITEN	7,25	118,7	120,3	122,3	125,1	123,5	123,9	125,0	125,6	125,9	+ 1,9	+ 0,2
BETONWERKSTEINARBEITEN	16,93	117,4	118,6	120,1	122,2	120,7	120,9	122,0	122,9	122,9	+ 1,8	-
ZIMMER- UND HOLZBAUARBEITEN	16,02	110,7	108,7	107,7	108,3	108,0	107,9	108,4	108,6	108,4	+ 0,4	- 0,2
ABDICHTUNG GEGEN NICHTDRUECKENDES WASSER	5,52	119,1	120,4	121,9	124,3	122,5	123,0	124,4	124,8	125,1	+ 2,1	+ 0,2
DACHDECKUNGS- UND DACHABDICHTUNGSARBEITEN	27,82	125,4	128,1	129,7	131,5	130,2	130,4	131,2	132,1	132,2	+ 1,5	+ 0,1
PUTZ- UND STUCKARBEITEN	50,12	111,4	110,7	111,3	112,6	111,8	111,6	112,7	113,0	113,0	+ 1,1	-
GERUESTARBEITEN	2,68	115,7	115,6	115,5	117,2	116,3	116,9	116,6	118,1	118,3	+ 1,7	+ 0,2
ROHBAUARBEITEN	546,11	109,6	109,1	110,6	112,2	111,2	111,2	112,4	112,7	112,6	+ 1,3	- 0,1
KLEMPNERARBEITEN	10,15	123,8	126,0	127,4	129,4	127,8	128,3	129,1	129,8	130,3	+ 2,0	+ 0,4
FLIESEN- UND PLATTENARBEITEN	30,32	116,5	116,5	117,5	119,2	117,9	118,1	119,4	119,7	119,7	+ 1,5	-
ESTRICHARBEITEN	19,08	111,4	111,0	111,1	113,0	111,8	111,9	113,0	113,3	113,6	+ 1,6	+ 0,3
ASPHALTBELAGARBEITEN	0,41	118,4	120,9	123,6	125,0	123,7	124,2	124,9	125,3	125,7	+ 1,6	+ 0,3
TISCHLERARBEITEN	63,46	116,3	117,8	119,3	121,9	120,0	120,8	121,7	122,1	123,0	+ 2,5	+ 0,7
ROLLADENARBEITEN	6,00	114,3	115,7	116,7	117,8	116,8	117,1	117,6	117,9	118,5	+ 1,5	+ 0,5
METALLBAUARBEITEN, SCHLOSSERARBEITEN	70,68	126,2	129,0	131,7	136,3	132,6	134,3	136,0	137,0	137,7	+ 3,8	+ 0,5
VERGLASUNGSARBEITEN	17,26	115,8	117,5	121,3	127,2	122,7	125,3	126,3	128,2	128,9	+ 5,1	+ 0,5
ANSTRICHARBEITEN	22,70	117,7	119,2	121,1	124,2	122,0	122,0	123,8	125,4	125,5	+ 2,9	+ 0,1
BODENBELAGARBEITEN	12,66	121,0	124,0	125,8	127,9	126,3	127,1	127,7	128,3	128,5	+ 1,7	+ 0,2
TAPEZIERARBEITEN	5,88	116,7	118,2	120,5	123,3	121,3	121,6	122,9	124,2	124,3	+ 2,5	+ 0,1
LUEFTUNGSTECHNISCHE ANLAGEN	12,50	122,2	124,8	127,8	131,5	129,3	129,9	131,3	132,3	132,6	+ 2,6	+ 0,2
HEIZUNGS- UND BRAUCHWASSERERWAERMMUNGSANLAGEN	48,84	123,3	126,7	129,9	134,1	131,1	132,4	133,8	134,9	135,4	+ 3,3	+ 0,4
GAS-, WASSER-, ABWASSER-INSTALLATIONEN IN GEBAEUDEN	58,27	119,9	122,6	124,5	127,8	125,3	126,6	127,3	128,4	128,9	+ 2,9	+ 0,4
ELEKTRISCHE KABEL- UND LEITUNGSANLAGEN IN GEBAEUDEN	48,62	120,4	123,1	125,8	129,6	126,9	128,2	129,4	130,2	130,7	+ 3,0	+ 0,4
BLITZSCHUTZANLAGEN	1,98	125,4	128,9	131,3	134,6	132,3	133,0	134,4	135,4	135,7	+ 2,6	+ 0,2
FOERDERANLAGEN	25,08	118,6	119,3	122,3	126,4	123,9	124,5	125,2	127,3	128,4	+ 3,6	+ 0,9
AUSBAUARBEITEN	453,89	120,0	122,0	124,2	127,7	125,1	126,2	127,4	128,3	128,8	+ 3,0	+ 0,4
INSGESAMT	1 000	114,3	115,0	116,8	119,2	117,5	118,0	119,2	119,8	119,9	+ 2,0	+ 0,1

1 PREISINDIZES FUER NEUBAU IN KONVENTIONELLER BAUART OHNE UMSATZ-(MEHRWERT-)STEUER  
(AKTUELLE UND MITTELFRISTIGE ERGEBNISSE)  
1.1 WOHNGEBAEUDE - BAULEISTUNGEN AM BAUWERK -  
1980 = 100

ART	WAEGUNGS- ANTEIL AM GESAMT- INDEX IN PROMILLE	1984	1985	1986	1987	1987				VERAENDERUNG NOV. 1987 GEGENUEBER NOV. 1986 IN PROZENT		
		DURCHSCHNITT				NOV.	FEBR.	MAI	AUG.	NOV.	NOV.	AUG.
MEHRFAMILIENGEBAEUDE												
ERDARBEITEN	23,94	98,4	98,2	100,1	101,7	100,7	100,8	101,8	102,2	102,0	+ 1,3	- 0,2
VERBAUARBEITEN	1,99	102,9	102,6	104,9	107,0	105,9	106,2	107,3	107,4	107,2	+ 1,2	- 0,2
ENTWASSERUNGSKANALARBEITEN	5,80	107,4	107,4	110,1	112,3	110,8	111,1	112,5	112,8	112,7	+ 1,7	- 0,1
MAUERARBEITEN	147,55	109,6	109,3	110,9	112,9	111,4	111,8	113,2	113,4	113,2	+ 1,6	- 0,2
BETON- UND STAHLBETONARBEITEN	248,98	107,3	106,4	108,1	109,8	108,7	108,7	110,0	110,2	110,1	+ 1,3	- 0,1
NATURWERKSTEINARBEITEN	6,98	117,5	119,0	121,1	124,0	122,4	122,8	123,9	124,5	124,8	+ 2,0	+ 0,2
BETONWERKSTEINARBEITEN	32,86	121,9	123,7	125,6	128,1	126,4	126,7	127,9	128,8	129,0	+ 2,1	+ 0,2
ZIMMER- UND HOLZBAUARBEITEN	3,75	109,8	107,6	106,5	107,0	106,8	106,6	107,1	107,2	107,2	+ 0,4	-
ABDICHTUNG GEGEN NICHTDRUECKENDES WASSER	4,86	118,1	119,2	120,8	123,3	121,4	121,8	123,4	123,8	124,0	+ 2,1	+ 0,2
DACHDECKUNGS- UND DACHABDICHTUNGSARBEITEN	20,61	124,4	127,1	128,7	130,3	129,2	129,4	130,0	130,9	131,0	+ 1,4	+ 0,1
PUTZ- UND STUCKARBEITEN	71,59	110,9	110,2	110,7	112,0	111,2	111,0	112,1	112,5	112,5	+ 1,2	-
GERUESTARBEITEN	4,87	111,1	110,7	110,5	111,6	111,4	110,2	110,9	112,8	112,5	+ 1,0	- 0,3
ROHBAUARBEITEN	573,78	109,7	109,3	110,8	112,6	111,4	111,5	112,8	113,1	113,0	+ 1,4	- 0,1
KLEMPNERARBEITEN	7,88	123,1	125,3	126,5	128,6	126,9	127,5	128,2	129,0	129,5	+ 2,0	+ 0,4
FLIESEN- UND PLATTENARBEITEN	33,67	115,3	115,3	116,2	117,8	116,5	116,7	118,0	118,2	118,2	+ 1,5	-
ESTRICHARBEITEN	27,34	110,4	110,1	110,1	112,0	110,8	110,9	112,0	112,3	112,6	+ 1,6	+ 0,3
TISCHLERARBEITEN	68,05	113,9	115,1	116,5	119,0	117,2	118,0	118,8	119,2	120,0	+ 2,4	+ 0,7
ROLLADENARBEITEN	3,51	109,6	110,4	111,3	112,2	111,2	111,5	112,1	112,3	112,8	+ 1,4	+ 0,4
METALLBAUARBEITEN, SCHLOSSERARBEITEN	41,03	126,1	128,7	131,5	136,0	132,5	134,1	135,7	136,8	137,3	+ 3,6	+ 0,4
VERGLASUNGSARBEITEN	7,41	115,9	117,8	121,4	127,5	123,0	125,6	126,5	128,5	129,2	+ 5,0	+ 0,5
ANSTRICHARBEITEN	26,48	116,9	118,4	120,5	123,5	121,3	121,4	123,1	124,7	124,8	+ 2,9	+ 0,1
BODENBELAGARBEITEN	17,80	121,3	124,4	126,8	129,2	127,5	128,4	129,0	129,6	129,8	+ 1,8	+ 0,2
TAPEZIERARBEITEN	11,40	116,1	117,6	119,9	122,6	120,7	120,9	122,3	123,7	123,6	+ 2,4	- 0,1
LUEFTUNGSTECHNISCHE ANLAGEN	3,62	123,9	127,1	130,5	134,3	131,9	132,7	134,0	135,1	135,5	+ 2,7	+ 0,3
HEIZUNGS- UND BRAUCHWASSERERWAERMMUNGSANLAGEN	32,33	122,7	126,1	129,3	133,6	130,5	131,8	133,3	134,4	134,9	+ 3,4	+ 0,4
GAS-, WASSER-, ABWASSER-INSTALLATIONEN IN GEBAEUDEN	69,00	118,9	121,6	123,6	126,8	124,4	125,6	126,3	127,3	127,8	+ 2,7	+ 0,4
ELEKTRISCHE KABEL- UND LEITUNGSANLAGEN IN GEBAEUDEN	53,06	118,1	120,8	123,4	126,9	124,3	125,6	126,7	127,4	127,8	+ 2,8	+ 0,3
BLITZSCHUTZANLAGEN	1,00	124,3	127,8	130,1	133,4	131,1	131,8	133,2	134,2	134,4	+ 2,5	+ 0,1
FOERDERANLAGEN	22,64	117,4	117,9	120,7	124,6	122,3	122,9	123,5	125,5	126,5	+ 3,4	+ 0,8
AUSBAUARBEITEN	426,22	118,0	119,9	121,9	125,0	122,7	123,6	124,7	125,5	126,0	+ 2,7	+ 0,4
INSGESAMT	1 000	113,2	113,8	115,5	117,9	116,2	116,7	117,8	118,4	118,5	+ 2,0	+ 0,1

GEMISCHTGENUTZTE GEBAEUDE

ERDARBEITEN	37,99	98,6	98,4	100,4	102,1	101,0	101,2	102,2	102,5	102,3	+ 1,3	- 0,2
VERBAUARBEITEN	6,27	102,9	102,6	104,9	107,0	105,9	106,2	107,3	107,4	107,2	+ 1,2	- 0,2
ENTWASSERUNGSKANALARBEITEN	4,35	106,6	106,7	109,3	111,1	109,9	110,1	111,3	111,6	111,4	+ 1,4	- 0,2
MAUERARBEITEN	103,71	109,8	109,6	111,1	113,0	111,6	111,9	113,3	113,4	113,3	+ 1,5	- 0,1
BETON- UND STAHLBETONARBEITEN	267,45	106,7	105,8	107,4	108,9	108,0	107,9	109,1	109,3	109,1	+ 1,0	- 0,2
NATURWERKSTEINARBEITEN	7,25	117,6	119,2	121,2	124,0	122,4	122,8	123,9	124,5	124,7	+ 1,9	+ 0,2
BETONWERKSTEINARBEITEN	16,93	116,4	117,6	119,0	121,1	119,6	119,8	120,8	121,8	121,9	+ 1,9	+ 0,1
ZIMMER- UND HOLZBAUARBEITEN	16,02	109,7	107,7	106,7	107,3	107,0	106,9	107,4	107,5	107,4	+ 0,4	- 0,1
ABDICHTUNG GEGEN NICHTDRUECKENDES WASSER	5,52	118,0	119,3	120,8	123,2	121,4	121,9	123,3	123,7	124,0	+ 2,1	+ 0,2
DACHDECKUNGS- UND DACHABDICHTUNGSARBEITEN	27,82	124,3	126,9	128,5	130,3	129,0	129,2	130,0	130,9	131,0	+ 1,6	+ 0,1
PUTZ- UND STUCKARBEITEN	50,12	110,4	109,8	110,3	111,6	110,8	110,6	111,7	112,0	112,0	+ 1,1	-
GERUESTARBEITEN	2,68	114,7	114,6	114,5	116,2	115,3	114,9	115,6	117,0	117,3	+ 1,7	+ 0,3
ROHBAUARBEITEN	546,11	108,6	108,2	109,6	111,2	110,2	111,4	111,7	111,6	111,6	+ 1,3	- 0,1
KLEMPNERARBEITEN	10,15	122,7	124,9	126,2	128,2	126,6	127,1	127,9	128,6	129,1	+ 2,0	+ 0,4
FLIESEN- UND PLATTENARBEITEN	30,32	115,5	115,5	116,4	118,2	116,8	117,1	118,3	118,6	118,6	+ 1,5	-
ESTRICHARBEITEN	19,08	110,4	110,0	110,1	112,0	110,8	110,9	112,0	112,3	112,6	+ 1,6	+ 0,3
ASPHALTBELAGARBEITEN	0,41	117,3	119,9	122,5	123,9	122,6	123,1	123,8	124,2	124,6	+ 1,6	+ 0,3
TISCHLERARBEITEN	63,46	115,3	116,7	118,3	120,9	118,9	119,8	120,7	121,0	121,9	+ 2,5	+ 0,7
ROLLADENARBEITEN	6,00	113,3	114,6	115,6	116,7	115,8	116,0	116,5	116,8	117,4	+ 1,4	+ 0,5
METALLBAUARBEITEN, SCHLOSSERARBEITEN	70,68	125,1	127,9	130,5	135,1	131,4	133,1	134,8	135,8	136,5	+ 3,9	+ 0,5
VERGLASUNGSARBEITEN	17,26	114,8	116,4	120,2	126,1	121,6	124,2	125,2	127,1	127,8	+ 5,1	+ 0,6
ANSTRICHARBEITEN	22,70	116,7	118,1	120,0	123,1	120,9	120,9	122,6	124,3	124,4	+ 2,9	+ 0,1
BODENBELAGARBEITEN	12,66	119,9	122,9	124,7	126,8	125,2	126,0	126,6	127,1	127,3	+ 1,7	+ 0,2
TAPEZIERARBEITEN	5,88	115,7	117,2	119,5	122,1	120,2	120,5	121,8	123,1	123,1	+ 2,4	-
LUEFTUNGSTECHNISCHE ANLAGEN	12,50	121,1	123,7	126,7	130,4	128,1	128,8	130,1	131,1	131,4	+ 2,6	+ 0,2
HEIZUNGS- UND BRAUCHWASSERERWAERMMUNGSANLAGEN	48,84	122,2	125,5	128,7	132,9	129,9	131,2	132,6	133,7	134,2	+ 3,3	+ 0,4
GAS-, WASSER-, ABWASSER-INSTALLATIONEN IN GEBAEUDEN	58,27	118,9	121,5	123,4	126,6	124,2	125,4	126,1	127,2	127,7	+ 2,8	+ 0,4
ELEKTRISCHE KABEL- UND LEITUNGSANLAGEN IN GEBAEUDEN	48,62	119,3	122,0	124,7	128,5	125,7	127,1	128,3	129,1	129,5	+ 3,0	+ 0,3
BLITZSCHUTZANLAGEN	1,98	124,3	127,8	130,1	133,4	131,1	131,8	133,2	134,2	134,4	+ 2,5	+ 0,1
FOERDERANLAGEN	25,08	117,5	118,2	121,2	125,2	122,8	123,4	124,1	126,2	127,2	+ 3,6	+ 0,8
AUSBAUARBEITEN	453,89	118,9	121,0	123,1	126,6	124,0	125,1	126,2	127,2	127,7	+ 3,0	+ 0,4
INSGESAMT	1 000	113,3	114,0	115,8	118,2	116,5	117,0	118,1	118,7	118,9	+ 2,1	+ 0,2

1 PREISINDIZES FUER NEUBAU IN KONVENTIONELLER BAUART EINSCHL. UMSATZ-(MEHRWERT-)STEUER  
(AKTUELLE UND MITTELFRISTIGE ERGEBNISSE)  
1.2 NICHTWOHNGBAEUDE - BAULEISTUNGEN AM BALWERK -  
1980 = 100

ART	WAEGUNGS- ANTEIL AM GESAMT- INDEX IN PROMILLE	1984	1985	1986	1987	1987					VERAENDERUNG NOV. 1987 GEGENUEBER NOV. 1986 AUG. 1987 IN PROZENT	
		DURCHSCHNITT			NOV.	FEBR.	MAI	AUG.	NOV.			
<b>BUEROGEBAEUDE</b>												
ERDARBEITEN	22,01	99,8	99,9	101,9	103,6	102,6	102,7	103,7	104,0	103,9	+ 1,3	- 0,1
VERBAUARBEITEN	6,97	103,9	103,5	105,9	108,0	106,9	107,2	108,2	108,4	108,2	+ 1,2	- 0,2
RAMMARBEITEN	3,80	106,3	106,9	109,5	111,9	110,4	111,0	111,8	112,2	112,5	+ 1,9	+ 0,3
ENTWASSERUNGSKANALARBEITEN	5,45	109,4	109,4	112,0	114,1	112,7	113,0	114,2	114,6	114,4	+ 1,5	- 0,2
MAUERARBEITEN	32,39	111,3	111,0	112,6	114,6	113,2	113,5	114,8	115,0	115,0	+ 1,6	-
BETON- UND STAHLBETONARBEITEN	277,04	107,3	106,3	108,0	109,3	108,5	108,4	109,5	109,7	109,5	+ 0,9	- 0,2
NATURWERKSTEINARBEITEN	18,22	118,9	120,8	123,8	127,1	125,2	125,8	127,1	127,7	127,9	+ 2,2	+ 0,2
BETONWERKSTEINARBEITEN	15,50	113,2	114,1	115,2	117,0	115,7	115,7	116,7	117,8	117,9	+ 1,9	+ 0,1
ZIMMER- UND HOLZBAUARBEITEN	2,70	109,2	107,2	106,1	106,7	106,4	106,3	106,7	106,9	106,7	+ 0,3	- 0,2
STAHLBAUARBEITEN	7,38	137,5	142,7	148,5	156,9	152,3	153,2	156,1	158,8	159,6	+ 4,8	+ 0,5
ABDICHTUNG GEGEN NICHTDUECKENDES WASSER	4,86	119,2	120,3	121,9	124,4	122,5	122,9	124,5	124,9	125,1	+ 2,1	+ 0,2
DACHDECKUNGS- UND DACHABDICHTUNGSARBEITEN	19,03	125,6	128,2	130,0	131,5	130,4	130,6	131,2	132,1	132,2	+ 1,4	+ 0,1
PUTZ- UND STUCKARBEITEN	27,65	112,2	111,6	112,2	113,5	112,7	112,5	113,6	113,9	113,9	+ 1,1	-
GERUESTARBEITEN	5,51	112,4	112,0	111,9	112,9	112,7	111,5	112,3	114,1	113,8	+ 1,0	- 0,3
ROHBAUARBEITEN	448,51	109,6	109,3	111,0	112,6	111,6	111,6	112,8	113,1	113,0	+ 1,3	- 0,1
KLEMPNERARBEITEN	11,15	124,4	126,6	127,9	129,9	128,2	128,7	129,6	130,4	130,9	+ 2,1	+ 0,4
FLIESEN- UND PLATTENARBEITEN	10,67	116,3	116,2	117,2	118,9	117,6	117,8	119,1	119,3	119,4	+ 1,5	+ 0,1
ESTRICHARBEITEN	16,16	111,4	111,1	111,1	112,9	111,8	111,9	112,9	113,3	113,6	+ 1,6	+ 0,3
ASPHALTBELAGARBEITEN	0,31	118,4	120,9	123,6	125,0	123,7	124,2	124,9	125,3	125,7	+ 1,6	+ 0,3
TISCHLERARBEITEN	86,00	115,7	117,0	118,5	121,3	119,2	120,2	121,1	121,5	122,3	+ 2,6	+ 0,7
ROLLADENARBEITEN	8,27	114,6	116,0	117,0	118,1	117,2	117,4	117,9	118,3	118,8	+ 1,4	+ 0,4
METALLBAUARBEITEN, SCHLOSSERARBEITEN	151,04	125,1	127,5	129,9	134,0	130,9	132,2	133,7	134,7	135,2	+ 3,3	+ 0,4
VERGLASUNGSARBEITEN	12,58	115,8	117,6	121,4	127,4	122,8	125,5	126,5	128,4	129,1	+ 5,1	+ 0,5
ANSTRICHARBEITEN	17,05	117,8	119,3	121,2	124,2	122,0	122,0	123,7	125,4	125,5	+ 2,9	+ 0,1
BODENBELAGARBEITEN	14,09	121,8	124,8	127,0	129,2	127,6	128,4	129,0	129,6	129,8	+ 1,7	+ 0,2
TAPEZIERARBEITEN	1,46	115,9	117,4	119,7	122,3	120,6	122,0	122,0	123,1	123,2	+ 2,3	+ 0,1
LUEFTUNGSTECHNISCHE ANLAGEN	46,69	123,8	127,0	130,3	134,1	131,7	132,4	134,0	134,9	135,1	+ 2,6	+ 0,1
HEIZUNGS- UND BRAUCHWASSERERWAERUNGANLAGEN	44,89	122,6	125,8	128,9	133,1	130,1	131,3	132,8	133,9	134,4	+ 3,3	+ 0,4
GAS-, WASSER-, ABWASSER-INSTALLATIONEN IN GEBAEUDEN	37,06	119,6	122,3	124,3	127,5	125,2	126,3	127,1	128,1	128,6	+ 2,7	+ 0,4
ELEKTRISCHE KABEL- UND LEITUNGSANLAGEN IN GEBAEUDEN	70,28	120,4	123,1	125,8	129,6	126,9	128,2	129,4	130,2	130,6	+ 2,9	+ 0,3
BLITZSCHUTZANLAGEN	0,79	125,4	128,9	131,3	134,6	132,3	133,0	134,4	135,4	135,7	+ 2,6	+ 0,2
FOERDERANLAGEN	23,00	118,6	119,4	122,4	126,6	124,1	124,7	125,4	127,6	128,6	+ 3,6	+ 0,8
AUSBAUARBEITEN	551,49	120,8	123,0	125,3	128,8	126,2	127,3	128,5	129,4	129,9	+ 2,9	+ 0,4
INSGESAMT	1 000	115,8	116,8	118,9	121,5	119,7	120,3	121,4	122,1	122,3	+ 2,2	+ 0,2

LANDWIRTSCHAFTLICHE BETRIEBSGEBAEUDE

ERDARBEITEN	41,68	99,4	99,5	101,4	103,0	102,0	102,2	103,1	103,4	103,4	+ 1,4	-
ENTWASSERUNGSKANALARBEITEN	13,31	107,6	107,6	110,5	112,8	111,3	111,6	113,1	113,3	113,3	+ 1,8	-
MAUERARBEITEN	130,33	109,8	109,3	110,6	112,3	111,0	111,2	112,6	112,7	112,6	+ 1,4	- 0,1
BETON- UND STAHLBETONARBEITEN	273,55	108,7	108,0	109,8	111,4	110,4	110,3	111,6	111,9	111,8	+ 1,3	- 0,1
BETONWERKSTEINARBEITEN	19,04	121,9	123,7	125,4	127,7	126,1	126,4	127,6	128,4	128,5	+ 1,9	+ 0,1
ZIMMER- UND HOLZBAUARBEITEN	104,26	110,3	108,8	108,1	108,9	108,5	108,2	109,0	109,2	109,1	+ 0,6	- 0,1
STAHLBAUARBEITEN	8,86	115,6	117,3	120,1	122,4	121,5	121,7	121,9	123,0	123,0	+ 1,2	-
ABDICHTUNG GEGEN NICHTDUECKENDES WASSER	12,43	119,3	120,2	122,0	124,4	122,5	122,9	124,5	125,0	125,2	+ 2,2	+ 0,2
DACHDECKUNGS- UND DACHABDICHTUNGSARBEITEN	82,03	125,7	128,0	130,3	132,8	131,1	131,5	132,7	133,5	133,6	+ 1,9	+ 0,1
PUTZ- UND STUCKARBEITEN	22,84	112,3	111,7	112,2	113,6	112,7	112,5	113,7	114,1	114,0	+ 1,2	- 0,1
ROHBAUARBEITEN	708,33	111,3	111,0	112,4	114,1	113,0	113,1	114,2	114,6	114,5	+ 1,3	- 0,1
KLEMPNERARBEITEN	9,03	122,8	124,7	126,0	128,0	126,5	127,2	127,6	128,4	128,7	+ 1,7	+ 0,2
FLIESEN- UND PLATTENARBEITEN	5,10	116,7	116,7	117,8	119,7	118,2	118,6	119,8	120,1	120,2	+ 1,7	+ 0,1
ESTRICHARBEITEN	39,69	110,5	110,1	110,7	113,2	111,8	112,1	113,3	113,6	113,9	+ 1,9	+ 0,3
ASPHALTBELAGARBEITEN	1,19	118,4	120,9	123,6	125,0	123,7	124,2	124,9	125,3	125,7	+ 1,6	+ 0,3
TISCHLERARBEITEN	27,60	115,4	116,6	117,8	120,0	118,5	119,1	119,8	120,2	120,9	+ 2,0	+ 0,6
METALLBAUARBEITEN, SCHLOSSERARBEITEN	39,86	129,5	132,8	135,9	141,4	137,0	139,4	141,2	142,2	142,9	+ 4,3	+ 0,5
VERGLASUNGSARBEITEN	1,22	116,9	118,8	122,5	128,6	124,1	126,8	127,7	129,7	130,3	+ 5,0	+ 0,5
ANSTRICHARBEITEN	3,29	118,4	120,2	122,2	125,2	122,9	123,0	124,8	126,5	126,6	+ 3,0	+ 0,1
LUEFTUNGSTECHNISCHE ANLAGEN	21,11	124,9	128,3	131,7	135,7	133,1	134,0	135,5	136,5	136,8	+ 2,8	+ 0,2
HEIZUNGS- UND BRAUCHWASSERERWAERUNGANLAGEN	9,79	122,4	126,0	129,2	133,4	130,4	131,7	133,2	134,1	134,6	+ 3,2	+ 0,4
GAS-, WASSER-, ABWASSER-INSTALLATIONEN IN GEBAEUDEN	111,09	119,7	122,6	124,8	127,8	125,6	126,6	127,5	128,4	128,7	+ 2,5	+ 0,2
ELEKTRISCHE KABEL- UND LEITUNGSANLAGEN IN GEBAEUDEN	21,98	119,9	122,8	125,4	129,1	126,4	127,7	128,9	129,7	130,2	+ 3,0	+ 0,4
BLITZSCHUTZANLAGEN	0,72	125,4	128,9	131,3	134,6	132,3	133,0	134,4	135,4	135,7	+ 2,6	+ 0,2
AUSBAUARBEITEN	291,67	119,9	122,2	124,3	127,6	125,2	126,3	127,4	128,2	128,6	+ 2,7	+ 0,3
INSGESAMT	1 000	113,8	114,3	115,9	118,1	116,6	116,9	118,1	118,6	118,6	+ 1,7	-



1 PREISINDIZES FUER NEUBAU IN KONVENTIONELLER BAUART OHNE UMSATZ-(MEHRWERT-)STEUER  
 (AKTUELLE UND MITTELFRISTIGE ERGEBNISSE)  
 1.2 NICHTWOHNGBAUEDE - BAULEISTUNGEN AM BAUWERK -  
 1980 = 100

ART	WAEGUNGS- ANTEIL AM GESAMT- INDEX IN PROMILLE	1984	1985	1986	1987	1987					VERAENDERUNG NOV. 1987 GEGENUEBER NOV. AUG. 1986 1987 IN PROZENT			
		DURCHSCHNITT				NOV.	FEBR.	MAI	AUG.	NOV.				
<b>BUEROGEBAEUDE</b>														
ERDARBEITEN	22,01	98,9	99,0	101,0	102,7	101,6	101,8	102,8	103,1	102,9	+ 1,3	- 0,2		
VERBAUARBEITEN	6,97	102,9	102,6	104,9	107,0	105,9	106,2	107,3	107,4	107,2	+ 1,2	- 0,2		
RAMMARBEITEN	3,80	105,3	105,9	108,6	110,9	109,4	110,1	110,8	111,2	111,4	+ 1,8	+ 0,2		
ENTWAESSERUNGSKANALARBEITEN	5,45	108,4	108,4	111,0	113,1	111,7	112,0	113,2	113,6	113,4	+ 1,5	- 0,2		
MAUERARBEITEN	32,39	110,3	110,0	111,5	113,6	112,1	112,4	113,8	114,0	114,0	+ 1,7	-		
BETON- UND STAHLBETONARBEITEN	277,04	106,3	105,4	107,0	108,3	107,5	107,4	108,5	108,7	108,5	+ 0,9	- 0,2		
NATURWERKSTEINARBEITEN	18,22	117,9	119,7	122,7	126,0	124,1	124,6	126,0	126,6	126,8	+ 2,2	+ 0,2		
BETONWERKSTEINARBEITEN	15,50	112,2	113,1	114,1	116,0	114,6	114,6	115,6	116,8	116,8	+ 1,9	-		
ZIMMER- UND HOLZBAUARBEITEN	2,70	108,2	106,3	105,1	105,7	105,4	105,3	105,7	105,9	105,7	+ 0,3	- 0,2		
STAHLBAUARBEITEN	7,38	136,2	141,4	147,1	155,5	151,0	151,8	154,8	157,4	158,1	+ 4,7	+ 0,4		
ABDICHTUNG GEGEN NICHTDRUECKENDES WASSER	4,86	118,1	119,2	120,8	123,3	121,4	121,8	123,4	123,8	124,0	+ 2,1	+ 0,2		
DACHDECKUNGS- UND DACHABDICHTUNGSARBEITEN	19,03	124,4	127,1	128,8	130,3	129,2	129,4	130,0	130,9	131,0	+ 1,4	+ 0,1		
PUTZ- UND STUCKARBEITEN	27,65	111,2	110,6	111,2	112,5	111,7	111,5	112,5	112,9	112,9	+ 1,1	-		
GERUESTARBEITEN	5,51	111,4	111,0	110,8	111,9	111,7	110,5	111,2	113,1	112,8	+ 1,0	- 0,3		
ROHBAUARBEITEN	448,51	108,6	108,3	110,0	111,6	110,6	110,6	111,7	112,1	112,0	+ 1,3	- 0,1		
KLEMPNERARBEITEN	11,15	123,3	125,5	126,7	128,7	127,0	127,6	128,4	129,2	129,7	+ 2,1	+ 0,4		
FLIESEN- UND PLATTENARBEITEN	10,67	115,3	115,2	116,2	117,8	116,5	116,7	118,0	118,2	118,3	+ 1,5	+ 0,1		
ESTRICHARBEITEN	16,16	110,5	110,1	110,1	111,9	110,8	110,9	111,9	112,3	112,6	+ 1,6	+ 0,3		
ASPHALTBELAGARBEITEN	0,31	117,3	119,9	122,5	123,9	122,6	123,1	123,8	124,2	124,6	+ 1,6	+ 0,3		
TISCHLERARBEITEN	86,00	114,7	116,0	117,5	120,2	118,2	119,1	120,1	120,4	121,2	+ 2,5	+ 0,7		
ROLLADENARBEITEN	8,27	113,5	114,9	116,0	117,0	116,1	116,4	116,8	117,2	117,7	+ 1,4	+ 0,4		
METALLBAUARBEITEN, SCHLOSSERARBEITEN	151,04	124,0	126,4	128,8	132,8	129,7	131,0	132,5	133,5	134,0	+ 3,3	+ 0,4		
VERGLASUNGSARBEITEN	12,58	114,8	116,6	120,3	126,3	121,7	124,4	125,4	127,3	128,0	+ 5,2	+ 0,5		
ANSTRICHARBEITEN	17,05	116,7	118,2	120,1	123,1	120,9	121,0	122,6	124,3	124,4	+ 2,9	+ 0,1		
BODENBELAGARBEITEN	14,09	120,7	123,7	125,8	128,1	126,4	127,3	127,9	128,4	128,6	+ 1,7	+ 0,2		
TAPEZIERARBEITEN	1,46	114,9	116,3	118,6	121,1	119,3	119,6	120,9	122,0	122,0	+ 2,3	-		
LUEFTUNGSTECHNISCHE ANLAGEN	46,69	122,7	125,8	129,1	132,9	130,5	131,3	132,7	133,6	133,9	+ 2,6	+ 0,2		
HEIZUNGS- UND BRAUCHWASSERERWAERMMUNGSANLAGEN	44,89	121,5	124,7	127,7	131,9	128,9	130,1	131,6	132,7	133,2	+ 3,3	+ 0,4		
GAS-, WASSER-, ABWASSER-INSTALLATIONEN IN GEBAEUDEN	37,06	118,6	121,2	123,2	126,4	124,0	125,2	126,0	127,0	127,4	+ 2,7	+ 0,3		
ELEKTRISCHE KABEL- UND LEITUNGSANLAGEN IN GEBAEUDEN	30,28	119,3	122,0	124,7	128,4	125,7	127,0	128,2	129,0	129,5	+ 3,0	+ 0,4		
BLITZSCHUTZANLAGEN	0,79	124,3	127,8	130,1	133,4	131,1	131,8	133,2	134,2	134,4	+ 2,5	+ 0,1		
FOERDERANLAGEN	23,00	117,5	118,3	121,3	125,5	123,0	123,6	124,3	126,4	127,5	+ 3,7	+ 0,9		
AUSBAUARBEITEN	551,49	119,7	121,9	124,2	127,7	125,1	126,2	127,4	128,3	128,8	+ 3,0	+ 0,4		
INSGESAMT	1 000	114,8	115,8	117,8	120,5	118,6	119,2	120,4	121,0	121,2	+ 2,2	+ 0,2		

LANDWIRTSCHAFTLICHE BETRIEBSGEBAEUDE

ERDARBEITEN	41,68	98,6	98,6	100,5	102,1	101,1	101,3	102,1	102,6	102,4	+ 1,3	- 0,2
ENTWAESSERUNGSKANALARBEITEN	13,31	106,7	106,6	109,5	111,8	110,3	110,6	112,1	112,3	112,3	+ 1,8	-
MAUERARBEITEN	130,33	108,8	108,3	109,6	111,3	110,0	110,2	111,6	111,7	111,6	+ 1,5	- 0,1
BETON- UND STAHLBETONARBEITEN	273,55	107,7	107,0	108,8	110,4	109,4	109,3	110,6	110,9	110,8	+ 1,3	- 0,1
BETONWERKSTEINARBEITEN	19,04	120,8	122,6	124,2	126,6	124,9	125,2	126,4	127,3	127,4	+ 2,0	+ 0,1
ZIMMER- UND HOLZBAUARBEITEN	104,26	109,4	107,8	107,1	107,9	107,5	107,3	108,0	108,2	108,1	+ 0,6	- 0,1
STAHLBAUARBEITEN	8,86	114,6	116,3	119,0	121,3	120,4	120,6	120,8	121,9	121,9	+ 1,2	-
ABDICHTUNG GEGEN NICHTDRUECKENDES WASSER	12,43	118,2	119,2	120,9	123,3	121,4	121,8	123,4	123,9	124,1	+ 2,2	+ 0,2
DACHDECKUNGS- UND DACHABDICHTUNGSARBEITEN	82,03	124,6	126,9	129,1	131,6	129,9	130,4	131,5	132,2	132,4	+ 1,9	+ 0,2
PUTZ- UND STUCKARBEITEN	22,84	111,3	110,7	111,2	112,6	111,7	111,5	112,7	113,0	113,0	+ 1,2	-
ROHBAUARBEITEN	708,33	110,3	110,0	111,4	113,1	112,0	112,0	113,2	113,5	113,5	+ 1,3	-
KLEMPNERARBEITEN	9,03	121,7	123,6	124,8	126,8	125,4	126,0	126,5	127,2	127,6	+ 1,8	+ 0,3
FLIESEN- UND PLATTENARBEITEN	5,10	115,7	115,7	116,8	118,6	117,1	117,5	118,7	119,0	119,1	+ 1,7	+ 0,1
ESTRICHARBEITEN	39,69	109,5	109,1	109,7	112,2	110,8	111,1	112,3	112,6	112,9	+ 1,9	+ 0,3
ASPHALTBELAGARBEITEN	1,19	117,3	119,9	122,5	123,9	122,6	123,1	123,8	124,2	124,6	+ 1,6	+ 0,3
TISCHLERARBEITEN	27,60	114,3	115,6	116,7	118,9	117,4	118,0	118,7	119,2	119,8	+ 2,0	+ 0,5
METALLBAUARBEITEN, SCHLOSSERARBEITEN	39,86	128,4	131,6	134,7	140,1	135,8	138,1	139,9	140,9	141,6	+ 4,3	+ 0,5
VERGLASUNGSARBEITEN	1,22	115,9	117,7	121,4	127,5	123,0	125,6	126,5	128,5	129,2	+ 5,0	+ 0,5
ANSTRICHARBEITEN	3,29	117,3	119,2	121,1	124,1	121,8	121,9	123,7	125,3	125,5	+ 3,0	+ 0,2
LUEFTUNGSTECHNISCHE ANLAGEN	21,11	123,8	127,2	130,5	134,5	131,9	132,8	134,3	135,2	135,6	+ 2,8	+ 0,3
HEIZUNGS- UND BRAUCHWASSERERWAERMMUNGSANLAGEN	9,79	121,3	124,8	128,1	132,2	129,3	130,6	132,0	132,9	133,4	+ 2,2	+ 0,4
GAS-, WASSER-, ABWASSER-INSTALLATIONEN IN GEBAEUDEN	111,09	118,6	121,5	123,7	126,6	124,4	125,4	126,3	127,3	127,5	+ 2,5	+ 0,2
ELEKTRISCHE KABEL- UND LEITUNGSANLAGEN IN GEBAEUDEN	21,98	118,8	121,7	124,3	128,0	125,2	126,6	127,8	128,5	129,0	+ 3,0	+ 0,4
BLITZSCHUTZANLAGEN	0,72	124,3	127,8	130,1	133,4	131,1	131,8	133,2	134,2	134,4	+ 2,5	+ 0,1
AUSBAUARBEITEN	291,67	118,8	121,1	123,2	126,5	124,1	125,1	126,3	127,1	127,5	+ 2,7	+ 0,3
INSGESAMT	1 000	112,8	113,2	114,9	117,0	115,5	115,9	117,0	117,5	117,6	+ 1,8	+ 0,1



1 PREISINDIZES FUER NEUBAU IN KONVENTIONELLER BAUART OHNE UMSATZ-(MEHRWERT-)STEUER  
(AKTUELLE UND MITTELFRISTIGE ERGEBNISSE)  
1.2 NICHTWOHNGEBAEUDE - BAULEISTUNGEN AM BAUWERK -  
1980 = 100

ART	WAEGUNGS- ANTEIL AM GESAMT- INDEX IN PROMILLE	1986					1987					VERAENDERUNG NOV. 1987 GEGENUEBER NOV. AUG. 1986 1987 IN PROZENT	
		1984	1985	1986	1987	1986	NOV.	FEBR.	MAI	AUG.	NOV.		

GEWERBLICHE BETRIEBSGEBAEUDE

ERDARBEITEN	53,40	98,5	98,6	100,7	102,6	101,5	101,6	102,7	103,1	102,9	+ 1,4	- 0,2
RAMMARBEITEN	0,20	103,1	103,1	105,9	107,8	106,7	107,3	107,9	108,0	108,0	+ 1,2	-
ENTWAESSERUNGSKANALARBEITEN	13,09	106,8	106,8	109,5	111,5	110,2	110,4	111,8	112,0	111,9	+ 1,5	- 0,1
MAUERARBEITEN	61,28	110,2	110,0	111,2	113,1	111,7	112,0	113,4	113,5	113,4	+ 1,5	- 0,1
BETON- UND STAHLBETONARBEITEN	301,58	108,4	107,8	109,7	111,2	110,3	110,2	111,4	111,7	111,6	+ 1,2	- 0,1
NATURWERKSTEINARBEITEN	1,19	117,7	119,3	121,1	123,8	122,2	122,6	123,7	124,3	124,5	+ 1,9	+ 0,2
BETONWERKSTEINARBEITEN	7,67	114,2	115,4	116,7	118,7	117,2	117,4	118,3	119,5	119,5	+ 2,0	-
ZIMMER- UND HOLZBAUARBEITEN	2,04	106,4	105,5	105,8	106,8	106,2	106,2	106,8	107,0	107,0	+ 0,8	-
STAHLBAUARBEITEN	119,19	116,2	116,4	121,1	125,3	124,0	123,9	124,4	126,3	126,6	+ 2,1	+ 0,2
ABDICHTUNG GEGEN NICHTDRUECKENDES WASSER	4,20	118,0	119,3	120,8	123,2	121,4	121,9	123,3	123,7	124,0	+ 2,1	+ 0,2
DACHDECKUNGS- UND DACHABDICHTUNGSARBEITEN	104,55	125,8	128,2	130,1	132,3	131,0	131,0	132,1	133,0	133,2	+ 1,7	+ 0,2
PUTZ- UND STUCKARBEITEN	8,67	111,2	110,7	111,2	112,5	111,7	111,5	112,6	113,0	113,0	+ 1,2	-
GERUESTARBEITEN	1,29	111,7	111,4	111,2	112,4	112,1	111,0	111,7	113,6	113,4	+ 1,2	- 0,2
ROHBAUARBEITEN	678,35	112,0	112,1	114,5	116,7	115,5	115,5	116,6	117,2	117,3	+ 1,6	+ 0,1
KLEMPNERARBEITEN	11,55	124,0	126,4	127,9	130,2	128,4	129,0	129,8	130,7	131,2	+ 2,2	+ 0,4
FLIESEN- UND PLATTENARBEITEN	8,50	115,5	115,5	116,4	118,2	116,8	117,1	118,4	118,6	118,7	+ 1,6	+ 0,1
ESTRICHARBEITEN	24,11	111,1	110,7	110,5	112,0	111,0	111,0	112,0	112,3	112,7	+ 1,5	+ 0,4
ASPHALTBELAGARBEITEN	0,94	117,3	119,9	122,5	123,9	122,6	123,1	123,8	124,2	124,6	+ 1,6	+ 0,3
TISCHLERARBEITEN	14,49	114,8	116,1	117,6	120,3	118,3	119,2	120,1	120,4	121,3	+ 2,5	+ 0,7
ROLLADENARBEITEN	8,77	113,4	115,0	115,9	116,8	116,1	116,3	116,7	116,9	117,4	+ 1,1	+ 0,4
METALLBAUARBEITEN, SCHLOSSERARBEITEN	60,81	125,8	128,6	131,4	135,6	132,4	133,7	135,3	136,5	137,0	+ 3,5	+ 0,4
VERGLASUNGSARBEITEN	8,30	117,7	119,8	123,4	129,4	125,2	127,5	128,5	130,4	131,0	+ 4,6	+ 0,5
ANSTRICHARBEITEN	19,29	117,1	118,5	120,4	123,2	121,1	121,2	122,8	124,3	124,4	+ 2,7	+ 0,1
KORROSIONSSCHUTZARBEITEN AN STAHL UND ALUMINIUM	3,85	115,2	117,5	120,6	123,5	121,7	121,8	123,6	124,5	124,1	+ 2,0	- 0,3
BODENBELAGARBEITEN	2,19	120,4	123,4	125,4	127,6	126,0	126,9	127,4	127,9	128,1	+ 1,7	+ 0,2
TAPEZIERARBEITEN	0,36	115,6	117,1	119,4	122,0	120,1	120,3	121,7	122,9	122,9	+ 2,3	-
LUEFTUNGSTECHNISCHE ANLAGEN	31,57	123,3	126,5	129,7	133,6	131,1	131,9	133,4	134,4	134,8	+ 2,8	+ 0,3
HEIZUNGS- UND BRAUCHWASSERERWAERMUNGSANLAGEN	25,25	122,6	125,9	129,2	133,4	130,4	131,6	133,1	134,2	134,7	+ 3,3	+ 0,4
GAS-, WASSER-, ABWASSER-INSTALLATIONEN IN GEBAEUDEN	37,36	120,7	124,0	126,6	130,0	127,5	128,7	129,6	130,5	131,0	+ 2,7	+ 0,4
ELEKTRISCHE KABEL- UND LEITUNGSANLAGEN IN GEBAEUDEN	51,66	119,3	122,1	124,8	128,5	125,8	127,1	128,3	129,1	129,6	+ 3,0	+ 0,4
BLITZSCHUTZANLAGEN	2,83	124,3	127,8	130,1	133,4	131,1	131,8	133,2	134,2	134,4	+ 2,5	+ 0,1
FOERDERANLAGEN	9,82	117,8	120,5	124,2	129,6	126,4	127,1	128,1	131,1	132,2	+ 4,6	+ 0,8
AUSBAUARBEITEN	321,65	120,2	122,6	125,0	128,5	126,0	126,9	128,2	129,1	129,6	+ 2,9	+ 0,4
INSGESAMT	1 000	114,7	115,5	117,9	120,5	118,9	119,2	120,3	121,1	121,2	+ 1,9	+ 0,1

GEWERBLICHE BETRIEBSGEBAEUDE STAHLBETON

ERDARBEITEN	64,54	98,3	98,4	100,5	102,3	101,2	101,4	102,4	102,8	102,7	+ 1,5	- 0,1
RAMMARBEITEN	0,40	103,1	103,1	105,9	107,8	106,7	107,3	107,9	108,0	108,0	+ 1,2	-
ENTWAESSERUNGSKANALARBEITEN	15,24	107,1	107,1	109,8	111,9	110,5	110,8	112,1	112,4	112,2	+ 1,5	- 0,2
MAUERARBEITEN	51,38	109,3	109,1	110,4	112,2	110,9	111,1	112,5	112,6	112,6	+ 1,5	-
BETON- UND STAHLBETONARBEITEN	397,28	108,9	108,3	110,2	111,8	110,8	110,8	112,0	112,3	112,2	+ 1,3	- 0,1
NATURWERKSTEINARBEITEN	2,36	117,7	119,3	121,1	123,8	122,2	122,6	123,6	124,3	124,5	+ 1,9	+ 0,2
BETONWERKSTEINARBEITEN	8,38	110,7	111,6	112,6	114,4	113,1	113,0	113,9	115,3	115,3	+ 1,9	-
ZIMMER- UND HOLZBAUARBEITEN	0,13	107,3	104,8	103,0	103,1	103,1	102,9	103,1	103,2	103,1	-	- 0,1
STAHLBAUARBEITEN	36,01	120,3	121,5	126,4	131,4	129,5	129,6	130,5	132,6	133,0	+ 2,7	+ 0,3
ABDICHTUNG GEGEN NICHTDRUECKENDES WASSER	3,84	118,1	119,2	120,8	123,3	121,4	121,8	123,4	123,8	124,0	+ 2,1	+ 0,2
DACHDECKUNGS- UND DACHABDICHTUNGSARBEITEN	132,93	125,7	128,1	130,1	132,3	130,9	131,0	132,0	132,9	133,1	+ 1,7	+ 0,2
PUTZ- UND STUCKARBEITEN	11,51	111,3	110,8	111,3	112,7	111,8	111,6	112,8	113,1	113,1	+ 1,2	-
GERUESTARBEITEN	1,23	111,1	110,7	110,5	111,6	111,4	110,2	110,9	112,8	112,6	+ 1,0	- 0,3
ROHBAUARBEITEN	725,23	111,7	111,9	113,9	115,9	114,7	114,7	115,9	116,4	116,4	+ 1,5	-
KLEMPNERARBEITEN	16,62	124,1	126,5	128,1	130,4	128,6	129,2	130,0	130,9	131,4	+ 2,2	+ 0,4
FLIESEN- UND PLATTENARBEITEN	7,36	115,5	115,5	116,5	118,1	116,8	117,0	118,3	118,5	118,6	+ 1,5	+ 0,1
ESTRICHARBEITEN	26,66	111,1	110,7	110,3	111,7	110,8	110,7	111,7	112,1	112,4	+ 1,4	+ 0,3
ASPHALTBELAGARBEITEN	1,42	117,3	119,9	122,5	123,9	122,6	123,1	123,8	124,2	124,6	+ 1,6	+ 0,3
TISCHLERARBEITEN	14,85	115,5	116,9	118,4	121,0	119,1	120,0	120,8	121,2	122,0	+ 2,4	+ 0,7
ROLLADENARBEITEN	13,76	114,0	115,7	116,6	117,5	116,8	117,0	117,4	117,6	118,1	+ 1,1	+ 0,4
METALLBAUARBEITEN, SCHLOSSERARBEITEN	56,59	126,2	129,3	132,0	136,3	132,9	134,2	136,0	137,1	137,8	+ 3,7	+ 0,5
VERGLASUNGSARBEITEN	8,73	117,4	119,4	123,1	129,0	124,8	127,2	128,1	130,0	130,7	+ 4,7	+ 0,5
ANSTRICHARBEITEN	12,04	117,0	118,4	120,2	123,1	121,0	121,0	122,7	124,2	124,3	+ 2,7	+ 0,1
BODENBELAGARBEITEN	3,18	119,9	122,9	124,7	126,7	125,2	126,0	126,5	127,0	127,2	+ 1,6	+ 0,2
TAPEZIERARBEITEN	0,70	115,6	117,1	119,4	122,0	120,1	120,4	121,7	123,0	123,0	+ 2,4	-
LUEFTUNGSTECHNISCHE ANLAGEN	2,41	124,3	127,5	130,7	134,3	132,2	132,7	133,9	135,1	135,4	+ 2,4	+ 0,2
HEIZUNGS- UND BRAUCHWASSERERWAERMUNGSANLAGEN	25,85	122,8	126,2	129,4	133,6	130,6	131,8	133,3	134,4	134,9	+ 3,3	+ 0,4
GAS-, WASSER-, ABWASSER-INSTALLATIONEN IN GEBAEUDEN	31,43	121,3	124,8	127,6	131,0	128,6	129,8	130,7	131,5	132,1	+ 2,7	+ 0,5
ELEKTRISCHE KABEL- UND LEITUNGSANLAGEN IN GEBAEUDEN	42,27	119,1	121,9	124,5	128,2	125,5	126,8	128,0	128,8	129,2	+ 2,9	+ 0,3
BLITZSCHUTZANLAGEN	4,46	124,3	127,8	130,1	133,4	131,1	131,8	133,2	134,2	134,4	+ 2,5	+ 0,1
FOERDERANLAGEN	6,44	117,9	120,8	124,7	130,4	127,0	127,7	128,8	132,0	133,1	+ 4,8	+ 0,8
AUSBAUARBEITEN	274,77	120,1	122,5	124,7	128,0	125,5	126,5	127,7	128,6	129,1	+ 2,9	+ 0,4
INSGESAMT	1 000	114,0	114,8	116,9	119,2	117,7	118,0	119,1	119,7	119,9	+ 1,9	+ 0,2

1 PREISINDIZES FUER NEUBAU IN KONVENTIONELLER BAUART EINSCHL. UMSATZ-(MEHRWERT-)STEUER  
 (AKTUELLE UND MITTELFRISTIGE ERGEBNISSE)  
 1.2 NICHTWOHNGEBAEUDE - BAULEISTUNGEN AM BAUWERK -  
 1980 = 100

ART	WAEGUNGS- ANTEIL AM GESAMT- INDEX IN PROMILLE	1984	1985	1986	1987	1987					VERAENDERUNG NOV. 1987 GEGENUEBER NOV. AUG. 1986 1987 IN PROZENT	
		DURCHSCHNITT				NOV.	FEBR.	MAI	AUG.	NOV.		
<b>GEWERBLICHE BETRIEBSGEBAEUDE STAHLBAU</b>												
ERDARBEITEN	42,26	99,7	99,9	102,1	103,9	102,9	103,0	104,0	104,4	104,3	+ 1,4	- 0,1
ENTWASSERUNGSKANALARBEITEN	10,95	107,3	107,4	110,1	112,1	110,8	111,0	112,3	112,6	112,4	+ 1,4	- 0,2
MAUERARBEITEN	71,17	111,8	111,7	112,9	114,7	113,3	113,7	115,0	115,1	115,0	+ 1,5	- 0,1
BETON- UND STAHLBETONARBEITEN	205,88	108,5	107,7	109,6	111,1	110,2	110,1	111,4	111,6	111,4	+ 1,1	- 0,2
BETONWERKSTEINARBEITEN	6,97	119,6	121,0	122,7	124,9	123,4	123,7	124,7	125,6	125,7	+ 1,9	+ 0,1
ZIMMER- UND HOLZBAUARBEITEN	3,96	107,4	106,5	106,9	107,9	107,4	107,4	107,9	108,2	108,1	+ 0,7	- 0,1
STAHLBAUARBEITEN	202,38	116,5	116,6	121,2	125,3	124,1	124,0	124,4	126,3	126,6	+ 2,0	+ 0,2
ABDICHTUNG GEGEN NICHTDRUECKENDES WASSER	4,55	119,1	120,4	121,9	124,3	122,5	123,0	124,4	124,8	125,0	+ 2,0	+ 0,2
DACHDECKUNGS- UND DACHABDICHTUNGSARBEITEN	76,18	127,1	129,5	131,4	133,7	132,3	132,4	133,5	134,3	134,6	+ 1,7	+ 0,2
PUTZ- UND STUCKARBEITEN	5,81	112,1	111,5	112,0	113,3	112,5	112,3	113,4	113,7	113,8	+ 1,2	+ 0,1
GERUESTARBEITEN	1,35	113,4	113,1	113,0	114,3	113,8	112,9	113,6	115,3	115,2	+ 1,2	- 0,1
ROHBAUARBEITEN	631,46	113,3	113,4	116,1	118,6	117,4	117,5	118,4	119,2	119,3	+ 1,6	+ 0,1
KLEMPNERARBEITEN	6,47	124,8	127,2	128,7	130,9	129,2	129,7	130,6	131,4	131,9	+ 2,1	+ 0,4
FLIESEN- UND PLATTENARBEITEN	9,65	116,5	116,4	117,5	119,3	117,9	118,2	119,4	119,8	119,8	+ 1,6	-
ESTRICHARBEITEN	21,56	112,1	111,8	111,7	113,4	112,3	112,3	113,4	113,7	114,1	+ 1,6	+ 0,4
ASPHALTBELAGARBEITEN	0,46	118,4	120,9	123,6	125,0	123,7	124,2	124,9	125,3	125,7	+ 1,6	+ 0,3
TISCHLERARBEITEN	14,14	115,0	116,3	117,8	120,6	118,5	119,5	120,4	120,7	121,6	+ 2,6	+ 0,7
ROLLADENARBEITEN	3,78	112,2	113,3	114,2	115,2	114,3	114,5	115,1	115,4	115,9	+ 1,4	+ 0,4
METALLBAUARBEITEN, SCHLOSSERARBEITEN	65,03	126,5	129,2	132,1	136,3	133,2	134,4	135,9	137,1	137,6	+ 3,3	+ 0,4
VERGLASUNGSARBEITEN	7,87	119,1	121,2	125,0	130,9	126,8	129,1	130,1	131,9	132,5	+ 4,5	+ 0,5
ANSTRICHARBEITEN	26,54	118,1	119,7	121,5	124,3	122,3	122,3	123,9	125,5	125,6	+ 2,7	+ 0,1
KORROSIONSSCHUTZARBEITEN AN STAHL UND ALUMINIUM	7,70	116,2	118,6	121,7	124,6	122,8	122,9	124,7	125,6	125,2	+ 2,0	- 0,3
BODENBELAGARBEITEN	1,21	122,9	126,0	128,6	131,0	129,4	130,3	130,8	131,4	131,6	+ 1,7	+ 0,2
TAPEZIERARBEITEN	0,02	115,8	117,3	119,6	122,1	120,3	120,6	121,8	122,9	123,0	+ 2,2	+ 0,1
LUEFTUNGSTECHNISCHE ANLAGEN	60,73	124,3	127,6	130,9	134,8	132,3	133,1	134,6	135,6	135,9	+ 2,7	+ 0,2
HEIZUNGS- UND BRAUCHWASSERERWAERMMUNGSANLAGEN	24,64	123,4	126,8	130,1	134,4	131,3	132,6	134,0	135,2	135,7	+ 3,4	+ 0,4
GAS-, WASSER-, ABWASSER-INSTALLATIONEN IN GEBAEUDEN	43,29	121,4	124,5	127,0	130,3	127,9	129,1	129,9	130,8	131,4	+ 2,7	+ 0,5
ELEKTRISCHE KABEL- UND LEITUNGSANLAGEN IN GEBAEUDEN	61,06	120,5	123,3	126,1	129,9	127,1	128,4	129,6	130,4	131,0	+ 3,1	+ 0,5
BLITZSCHUTZANLAGEN	1,19	125,4	128,9	131,3	134,6	132,3	133,0	134,4	135,4	135,7	+ 2,6	+ 0,2
FOERDERANLAGEN	13,20	118,8	121,3	125,1	130,4	127,2	127,9	128,9	131,9	133,0	+ 4,6	+ 0,8
AUSBAUARBEITEN	368,54	121,4	123,8	126,4	130,0	127,5	128,4	129,7	130,7	131,2	+ 2,9	+ 0,4
INSGESAMT	1 000	116,3	117,2	119,9	122,8	121,1	121,5	122,5	123,5	123,7	+ 2,1	+ 0,2

1 PREISINDIZES FUER NEUBAU IN KONVENTIONELLER BAUART OHNE UMSATZ-(MEHRWERT-)STEUER  
 (AKTUELLE UND MITTELFRISTIGE ERGEBNISSE)  
 1.2 NICHTWOHNGBAUEDE - BAULEISTUNGEN AM BAUWERK -  
 1980 = 100

ART	WAEGUNGS- ANTEIL AM GESAMT- INDEX IN PROMILLE	1984	1985	1986	1987	1986					VERAENDERUNG NOV. 1987 GEGENUEBER NOV. AUG. 1986 1987 IN PROZENT			
		DURCHSCHNITT					NOV.	FEBR.	MAI	AUG.	NOV.			
GEWERBLICHE BETRIEBSGEBAEUDE STAHLBAU														
ERDARBEITEN	42,26	98,8	99,0	101,2	103,0	101,9	102,1	103,1	103,5	103,3	+ 1,4	- 0,2		
ENTWASSERUNGSKANALARBEITEN	10,95	106,4	106,4	109,1	111,1	109,8	110,0	111,3	111,6	111,4	+ 1,5	- 0,2		
MAUERARBEITEN	71,17	110,8	110,7	111,8	113,7	112,3	112,7	114,0	114,1	114,0	+ 1,5	- 0,1		
BETON- UND STAHLBETONARBEITEN	205,88	107,5	106,7	108,6	110,1	109,2	109,2	110,3	110,6	110,4	+ 1,1	- 0,2		
BETONWERKSTEINARBEITEN	6,97	118,5	120,0	121,6	123,8	122,2	122,5	123,6	124,5	124,6	+ 2,0	+ 0,1		
ZIMMER- UND HOLZBAUARBEITEN	3,96	106,4	105,6	105,9	106,9	106,4	106,4	107,0	107,1	107,1	+ 0,7	-		
STAHLBAUARBEITEN	202,38	115,5	115,5	120,1	124,2	123,0	122,9	123,3	125,2	125,5	+ 2,0	+ 0,2		
ABDICHTUNG GEGEN NICHTDRUECKENDES WASSER	4,55	118,0	119,3	120,8	123,2	121,4	121,9	123,3	123,7	123,9	+ 2,1	+ 0,2		
DACHDECKUNGS- UND DACHABDICHTUNGSARBEITEN	76,18	125,9	128,3	130,2	132,5	131,1	131,2	132,3	133,2	133,4	+ 1,8	+ 0,2		
PUTZ- UND STUCKARBEITEN	5,81	111,1	110,5	111,0	112,3	111,5	111,2	112,4	112,7	112,8	+ 1,2	+ 0,1		
GERUESTARBEITEN	1,35	112,4	112,1	111,9	113,3	112,8	111,9	112,6	114,3	114,2	+ 1,2	- 0,1		
ROHBAUARBEITEN	631,46	112,3	112,3	115,0	117,5	116,4	116,4	117,3	118,2	118,2	+ 1,5	-		
KLEMPNERARBEITEN	6,47	123,7	126,1	127,6	129,7	128,0	128,6	129,4	130,2	130,7	+ 2,1	+ 0,4		
FLIESEN- UND PLATTENARBEITEN	9,65	115,5	115,4	116,4	118,2	116,8	117,1	118,4	118,7	118,7	+ 1,6	-		
ESTRICHARBEITEN	21,56	111,1	110,8	110,7	112,4	111,3	111,3	112,4	112,7	113,1	+ 1,6	+ 0,4		
ASPHALTBELAGARBEITEN	0,46	117,3	119,9	122,5	123,9	122,6	123,1	123,8	124,2	124,6	+ 1,6	+ 0,3		
TISCHLERARBEITEN	14,14	114,0	115,2	116,8	119,5	117,4	118,4	119,3	119,7	120,6	+ 2,7	+ 0,8		
ROLLADENARBEITEN	3,78	111,2	112,3	113,2	114,2	113,2	113,5	114,1	114,3	114,9	+ 1,5	+ 0,5		
METALLBAUARBEITEN, SCHLOSSERARBEITEN	65,03	125,4	128,0	130,9	135,1	132,0	133,2	134,7	135,9	136,4	+ 3,3	+ 0,4		
VERGLASUNGSARBEITEN	7,87	118,0	120,1	123,8	129,7	125,6	127,9	128,9	130,7	131,3	+ 4,5	+ 0,5		
ANSTRICHARBEITEN	26,54	117,1	118,6	120,4	123,2	121,2	121,3	122,8	124,3	124,5	+ 2,7	+ 0,2		
KORROSIONSSCHUTZARBEITEN AN STAHL UND ALUMINIUM	7,70	115,2	117,5	120,6	123,5	121,7	121,8	123,6	124,5	124,1	+ 2,0	- 0,3		
BODENBELAGARBEITEN	1,21	121,8	124,8	127,4	129,8	128,2	129,1	129,6	130,2	130,4	+ 1,7	+ 0,2		
TAPEZIERARBEITEN	0,02	114,8	116,2	118,5	121,0	119,2	119,5	120,7	121,8	121,9	+ 2,3	+ 0,1		
LUEFTUNGSTECHNISCHE ANLAGEN	60,73	123,2	126,4	129,7	133,6	131,1	131,9	133,3	134,3	134,7	+ 2,7	+ 0,3		
HEIZUNGS- UND BRAUCHWASSERERWAERMIUNGSANLAGEN	24,64	122,3	125,7	128,9	133,2	130,1	131,4	132,8	134,0	134,5	+ 3,4	+ 0,4		
GAS-, WASSER-, ABWASSER-INSTALLATIONEN IN GEBAEUDEN	43,29	120,3	123,4	125,8	129,2	126,7	127,9	128,8	129,7	130,2	+ 2,8	+ 0,4		
ELEKTRISCHE KABEL- UND LEITUNGSANLAGEN IN GEBAEUDEN	61,06	119,5	122,2	124,9	128,7	125,9	127,3	128,5	129,3	129,8	+ 3,1	+ 0,4		
BLITZSCHUTZANLAGEN	1,19	124,3	127,8	130,1	133,4	131,1	131,8	133,2	134,2	134,4	+ 2,5	+ 0,1		
FOERDERANLAGEN	13,20	117,7	120,3	124,0	129,3	126,1	126,8	127,8	130,7	131,6	+ 4,5	+ 0,8		
AUSBAUARBEITEN	368,54	120,3	122,7	125,2	128,8	126,3	127,2	128,5	129,5	130,0	+ 2,9	+ 0,4		
INSGESAMT	1 000	115,2	116,2	118,8	121,7	120,0	120,4	121,4	122,4	122,6	+ 2,2	+ 0,2		











1 PREISINDIZES FUER NEUBAU IN KONVENTIONELLER BAUART EINSCHL. UMSATZ-(MEHRWERT-)STEUER  
(AKTUELLE UND MITTELFRISTIGE ERGEBNISSE)  
1.4 WOHNGBAUEUDE - BAULEISTUNGEN INSGESAMT -  
1980 = 100

ART	WAEGUNGS- ANTEIL AM GESAMT- INDEX IN PROMILLE	1984	1985	1986	1987	1986		1987			VERAENDERUNG NOV. 1987 GEGENUEBER NOV. 1986 AUG. 1987 IN PROZENT			
		DURCHSCHNITT					NOV.	FEBR.	MAI	AUG.	NOV.			
<b>BAULEISTUNGEN AM BAUWERK</b>														
ERDARBEITEN	28,68	99,3	99,2	101,2	102,9	101,9	102,0	103,0	103,4	103,2	+ 1,3	- 0,2		
VERBAUARBEITEN	1,73	103,9	103,5	105,9	108,0	106,9	107,2	108,2	108,4	108,2	+ 1,2	- 0,2		
ENTWASSERUNGSKANALARBEITEN	9,33	107,5	107,5	110,2	112,2	110,9	111,1	112,4	112,7	112,6	+ 1,5	- 0,1		
MAUERARBEITEN	124,26	110,6	110,3	112,0	114,0	112,5	112,9	114,3	114,5	114,3	+ 1,6	- 0,2		
BETON- UND STAHLBETONARBEITEN	198,91	108,0	107,2	108,8	110,5	109,4	109,4	110,7	110,9	110,8	+ 1,3	- 0,1		
NATURWERKSTEINARBEITEN	6,84	118,6	120,2	122,3	125,1	123,5	123,9	125,0	125,7	125,9	+ 1,9	+ 0,2		
BETONWERKSTEINARBEITEN	17,81	122,2	123,9	125,8	128,3	126,5	126,9	128,0	129,0	129,1	+ 2,1	+ 0,1		
ZIMMER- UND HOLZBAUARBEITEN	24,94	112,2	110,9	110,2	111,1	110,6	110,6	111,2	111,4	111,3	+ 0,6	- 0,1		
ABDICHTUNG GEGEN NICHTDRUECKENDES WASSER	6,15	119,2	120,3	121,9	124,4	122,5	122,9	124,5	124,9	125,1	+ 2,1	+ 0,2		
DACHDECKUNGS- UND DACHABDICHTUNGSARBEITEN	20,43	124,7	127,1	128,7	130,5	129,2	129,4	130,2	131,1	131,2	+ 1,5	+ 0,1		
PUTZ- UND STUCKARBEITEN	58,82	112,0	111,3	111,9	113,2	112,4	112,2	113,3	113,7	113,6	+ 1,1	- 0,1		
GERUESTARBEITEN	3,76	114,3	114,0	114,0	115,4	114,8	114,0	114,8	116,4	116,4	+ 1,4	-		
ROHBAUARBEITEN	501,66	110,4	110,0	111,4	113,1	112,0	112,1	113,3	113,6	113,5	+ 1,3	- 0,1		
KLEMPNERARBEITEN	7,87	123,9	126,1	127,4	129,4	127,8	128,3	129,1	129,9	130,3	+ 2,0	+ 0,3		
FLIESEN- UND PLATTENARBEITEN	27,65	116,4	116,4	117,3	119,0	117,7	117,9	119,2	119,5	119,5	+ 1,5	-		
ESTRICHARBEITEN	21,19	111,4	111,0	111,1	113,0	111,8	111,9	113,0	113,3	113,6	+ 1,6	+ 0,3		
ASPHALTBELAGARBEITEN	0,06	118,4	120,9	123,6	125,0	123,7	124,2	124,9	125,3	125,7	+ 1,6	+ 0,3		
TISCHLERARBEITEN	58,21	115,6	117,0	118,4	120,9	119,1	119,9	120,7	121,1	122,0	+ 2,4	+ 0,7		
PARKETARBEITEN	0,49	119,6	123,0	126,2	128,9	127,0	127,5	128,8	129,4	129,8	+ 2,2	+ 0,3		
ROLLADENARBEITEN	4,55	111,3	112,2	113,1	114,1	113,1	113,4	113,9	114,2	114,7	+ 1,4	+ 0,4		
METALLBAUARBEITEN, SCHLOSSERARBEITEN	33,45	127,0	129,8	132,6	137,2	133,6	135,3	137,0	138,0	138,6	+ 3,7	+ 0,4		
VERGLASUNGSARBEITEN	8,59	116,1	117,7	121,5	127,5	123,0	125,6	126,5	128,5	129,2	+ 5,0	+ 0,5		
ANSTRICHARBEITEN	20,61	117,9	119,4	121,4	124,4	122,3	122,3	124,0	125,7	125,7	+ 2,8	-		
BODENBELAGARBEITEN	12,88	122,0	124,9	127,2	129,5	127,9	128,7	129,3	129,9	130,1	+ 1,7	+ 0,2		
TAPEZIERARBEITEN	7,37	117,0	118,6	120,9	123,6	121,7	121,9	123,3	124,6	124,7	+ 2,5	+ 0,1		
LUEFTUNGSTECHNISCHE ANLAGEN	3,37	123,6	126,6	129,7	133,5	131,2	131,8	133,2	134,2	134,6	+ 2,6	+ 0,3		
HEIZUNGS- UND BRAUCHWASSERERWAERMLUNGSANLAGEN	37,71	123,2	126,7	129,9	134,1	131,1	132,3	133,8	134,9	135,4	+ 3,3	+ 0,4		
GAS-, WASSER-, ABWASSER-INSTALLATIONEN IN GEBAEUDEN	51,69	119,8	122,5	124,4	127,6	125,2	126,4	127,1	128,2	128,7	+ 2,8	+ 0,4		
ELEKTRISCHE KABEL- UND LEITUNGSANLAGEN IN GEBAEUDEN	38,52	119,6	122,3	124,9	128,5	125,9	127,2	128,3	129,1	129,5	+ 2,9	+ 0,3		
BLITZSCHUTZANLAGEN	1,16	125,4	128,9	131,3	134,6	132,3	133,0	134,4	135,4	135,7	+ 2,6	+ 0,2		
FOERDERANLAGEN	13,18	118,6	119,1	121,9	125,9	123,5	124,1	124,8	126,8	127,8	+ 3,5	+ 0,8		
AUSBAUARBEITEN	348,55	119,2	121,1	123,1	126,3	124,0	124,9	126,0	126,9	127,4	+ 2,7	+ 0,4		
<b>BAULEISTUNGEN AM BAUWERK</b>	<b>850,21</b>	<b>114,0</b>	<b>114,5</b>	<b>116,2</b>	<b>118,6</b>	<b>116,9</b>	<b>117,4</b>	<b>118,5</b>	<b>119,1</b>	<b>119,2</b>	<b>+ 2,0</b>	<b>+ 0,1</b>		
<b>GERAET</b>														
STAHLBAUARBEITEN	0,18	138,4	143,8	149,0	154,8	151,4	151,4	154,3	156,3	157,1	+ 3,8	+ 0,5		
TISCHLERARBEITEN	0,73	116,1	117,4	119,2	121,7	119,7	120,8	121,6	121,7	122,7	+ 2,5	+ 0,8		
METALLBAUARBEITEN, SCHLOSSERARBEITEN	0,46	129,3	132,5	135,7	141,1	136,8	139,0	140,8	141,9	142,6	+ 4,2	+ 0,5		
VERGLASUNGSARBEITEN	0,64	114,9	116,4	120,1	126,1	121,5	124,2	125,1	127,1	127,8	+ 5,2	+ 0,6		
ANSTRICHARBEITEN	0,39	118,4	119,8	122,0	124,8	122,8	122,9	124,4	125,9	126,0	+ 2,6	+ 0,1		
GAS-, WASSER-, ABWASSER-INSTALLATIONEN IN GEBAEUDEN	4,15	121,5	124,6	127,2	130,5	128,3	129,4	130,2	131,0	131,5	+ 2,5	+ 0,4		
ELEKTRISCHE KABEL- UND LEITUNGSANLAGEN IN GEBAEUDEN	0,62	119,5	122,2	124,6	128,5	125,8	127,1	128,4	129,1	129,5	+ 2,9	+ 0,3		
<b>GERAET</b>	<b>7,17</b>	<b>120,9</b>	<b>123,7</b>	<b>126,3</b>	<b>130,0</b>	<b>127,4</b>	<b>128,7</b>	<b>129,7</b>	<b>130,6</b>	<b>131,1</b>	<b>+ 2,9</b>	<b>+ 0,4</b>		
<b>AUSSENANLAGEN</b>														
ERDARBEITEN	5,12	91,1	91,7	93,9	95,4	94,5	94,7	95,4	95,8	95,5	+ 1,1	- 0,3		
ENTWASSERUNGSKANALARBEITEN	2,96	107,7	107,5	110,2	112,7	111,1	111,3	113,0	113,2	113,2	+ 1,9	-		
STRASSENBAUARB., OBERBAU, OHNE BINDEMITELE	0,47	101,2	102,9	105,8	107,9	106,7	106,9	108,0	108,3	108,3	+ 1,5	-		
STEINPFLASTER	11,65	102,6	103,9	106,9	108,5	107,6	107,8	108,6	108,6	108,8	+ 1,1	+ 0,2		
LANDSCHAFTSBAUARBEITEN	13,34	108,2	108,6	110,1	112,9	111,1	111,3	112,4	113,6	114,1	+ 2,7	+ 0,4		
BETON- UND STAHLBETONARBEITEN	5,86	112,2	111,8	114,1	115,8	114,7	114,7	115,9	116,2	116,3	+ 1,4	+ 0,1		
BETONWERKSTEINARBEITEN	1,47	117,0	118,0	119,3	121,3	120,0	120,3	121,3	121,9	121,8	+ 1,5	- 0,1		
ZIMMER- UND HOLZBAUARBEITEN	1,00	108,6	106,2	104,6	104,7	104,8	104,5	104,7	104,9	104,8	-	- 0,1		
DACHDECKUNGS- UND DACHABDICHTUNGSARBEITEN	2,90	127,7	130,8	132,6	134,6	133,2	133,4	134,2	135,2	135,4	+ 1,7	+ 0,1		
KLEMPNERARBEITEN	0,01	124,4	126,9	128,2	130,4	128,7	129,3	130,1	130,8	131,2	+ 1,9	+ 0,3		
TISCHLERARBEITEN	2,73	116,1	117,4	119,2	121,7	119,7	120,8	121,6	121,7	122,7	+ 2,5	+ 0,8		
METALLBAUARBEITEN, SCHLOSSERARBEITEN	0,68	130,1	133,4	136,7	142,4	137,8	140,3	142,1	143,2	143,9	+ 4,4	+ 0,5		
GAS-, WASSER-, ABWASSER-INSTALLATIONEN	0,53	119,2	121,5	123,1	126,5	123,9	125,2	126,1	127,1	127,7	+ 3,1	+ 0,5		
ELEKTRISCHE KABEL- UND LEITUNGSANLAGEN	1,06	120,0	122,5	125,1	129,0	126,2	127,5	128,8	129,6	130,0	+ 3,0	+ 0,3		
<b>AUSSENANLAGEN</b>	<b>49,78</b>	<b>108,0</b>	<b>108,8</b>	<b>110,9</b>	<b>113,0</b>	<b>111,7</b>	<b>112,0</b>	<b>112,9</b>	<b>113,5</b>	<b>113,7</b>	<b>+ 1,8</b>	<b>+ 0,2</b>		
<b>BAUNEBCHELEISTUNGEN</b>														
ARCHITEKTENLEISTUNGEN	62,47	119,0	119,6	121,2	123,4	121,9	122,3	123,4	123,9	124,0	+ 1,7	+ 0,1		
INGENIEURLEISTUNGEN	21,91	114,8	114,6	115,9	117,3	116,4	116,4	117,5	117,7	117,7	+ 1,1	-		
VERWALTUNGSLEISTUNGEN	8,46	145,9	175,1	177,5	180,3	178,4	178,9	180,2	180,9	181,2	+ 1,6	+ 0,2		
<b>BAUNEBCHELEISTUNGEN</b>	<b>92,84</b>	<b>120,5</b>	<b>123,5</b>	<b>125,1</b>	<b>127,2</b>	<b>125,8</b>	<b>126,1</b>	<b>127,2</b>	<b>127,6</b>	<b>127,7</b>	<b>+ 1,5</b>	<b>+ 0,1</b>		
<b>BAULEISTUNGEN INSGESAMT</b>	<b>1 000</b>	<b>114,3</b>	<b>115,1</b>	<b>116,8</b>	<b>119,2</b>	<b>117,5</b>	<b>118,0</b>	<b>119,1</b>	<b>119,7</b>	<b>119,8</b>	<b>+ 2,0</b>	<b>+ 0,1</b>		

1 PREISINDIZES FUER NEUBAU IN KONVENTIONELLER BAUART OHNE UMSATZ-(MEHRWERT-)STEUER  
(AKTUELLE UND MITTELFRISTIGE ERGEBNISSE)  
1.4 WOHNGBEAUDE - BAULEISTUNGEN INSGESAMT -  
1980 = 100

ART	WAEGLUNGS- ANTEIL AM GESAMT- INDEX IN PROMILLE	1984	1985	1986	1987	1986					VERAENDERUNG NOV. 1987 GEGENUEBER NOV. AUG. 1986 1987 IN PROZENT			
		DURCHSCHNITT												
						NOV.	FEBR.	MAI	AUG.	NOV.				
<b>BAULEISTUNGEN AM BAUWERK</b>														
ERDARBEITEN	28,68	98,4	98,3	100,2	102,0	100,9	101,1	102,1	102,5	102,3	+ 1,4	- 0,2		
VERBAUARBEITEN	1,73	102,9	102,6	104,9	107,0	105,9	106,2	107,3	107,4	107,2	+ 1,2	- 0,2		
ENTWASSERUNGSKANALARBEITEN	9,33	106,5	106,5	109,2	111,2	109,9	110,1	111,4	111,7	111,6	+ 1,5	- 0,1		
MAUERARBEITEN	124,26	109,6	109,3	111,0	113,0	111,5	111,9	113,3	113,5	113,3	+ 1,6	- 0,2		
BETON- UND STAHLBETONARBEITEN	198,91	107,1	106,3	107,9	109,5	108,4	108,4	109,7	109,9	109,8	+ 1,3	- 0,1		
NATURWERKSTEINARBEITEN	6,84	117,5	119,1	121,2	124,0	122,4	122,8	123,9	124,5	124,8	+ 2,0	+ 0,2		
BETONWERKSTEINARBEITEN	17,81	121,1	122,8	124,6	127,1	125,4	125,7	126,9	127,8	127,9	+ 2,0	+ 0,1		
ZIMMER- UND HOLZBAUARBEITEN	24,94	111,2	109,9	109,2	110,1	109,5	109,5	110,2	110,3	110,2	+ 0,6	- 0,1		
ABDICHTUNG GEGEN NICHTDUECKENDES WASSER	6,15	118,1	119,2	120,8	123,3	121,4	121,8	123,4	123,8	124,0	+ 2,1	+ 0,2		
DACHDECKUNGS- UND DACHABDICHTUNGSARBEITEN	20,43	123,6	125,9	127,6	129,3	128,0	128,3	129,0	129,9	130,1	+ 1,6	+ 0,2		
PUTZ- UND STUCKARBEITEN	58,82	111,0	110,4	110,9	112,2	111,4	111,2	112,3	112,7	112,7	+ 1,2	-		
GERUESTARBEITEN	3,76	113,2	113,0	112,9	114,4	113,8	113,0	113,7	115,3	115,4	+ 1,4	+ 0,1		
ROHBAUARBEITEN	501,66	109,4	109,0	110,4	112,1	111,0	111,1	112,3	112,6	112,5	+ 1,4	- 0,1		
KLEMPNERARBEITEN	7,87	122,8	125,0	126,2	128,2	126,6	127,2	127,9	128,7	129,1	+ 2,0	+ 0,3		
FLIESEN- UND PLATTENARBEITEN	27,65	115,4	115,4	116,3	118,0	116,6	116,9	118,1	118,4	118,4	+ 1,5	-		
ESTRICHARBEITEN	21,19	110,4	110,0	110,1	112,0	110,8	110,9	112,0	112,3	112,6	+ 1,6	+ 0,3		
ASPHALTBELAGARBEITEN	0,06	117,3	119,9	122,5	123,9	122,6	123,1	123,8	124,2	124,6	+ 1,6	+ 0,3		
TISCHLERARBEITEN	58,21	114,6	115,9	117,4	119,9	118,0	118,8	119,7	120,1	120,9	+ 2,5	+ 0,7		
PARKETARBEITEN	0,49	118,5	121,9	125,0	127,7	125,9	126,4	127,6	128,3	128,6	+ 2,1	+ 0,2		
ROLLADENARBEITEN	4,55	110,3	111,2	112,1	113,0	112,1	112,3	112,9	113,1	113,7	+ 1,4	+ 0,5		
METALLBAUARBEITEN, SCHLOSSERARBEITEN	33,45	125,9	128,7	131,4	136,0	132,4	134,1	135,7	136,8	137,4	+ 3,8	+ 0,4		
VERGLASUNGSARBEITEN	8,59	115,0	116,7	120,4	126,4	121,9	124,5	125,4	127,4	128,1	+ 5,1	+ 0,5		
ANSTRICHARBEITEN	20,61	116,8	118,4	120,3	123,3	121,2	121,2	122,9	124,5	124,6	+ 2,8	+ 0,1		
BODENBELAGARBEITEN	12,88	120,9	123,8	126,1	128,4	126,7	127,6	128,2	128,7	128,9	+ 1,7	+ 0,2		
TAPEZIERARBEITEN	7,37	116,0	117,5	119,8	122,5	120,6	120,8	122,2	123,5	123,5	+ 2,4	-		
LUEFTUNGSTECHNISCHE ANLAGEN	3,37	122,5	125,4	128,5	132,3	130,0	130,7	132,0	133,0	133,4	+ 2,6	+ 0,3		
HEIZUNGS- UND BRAUCHWASSERERWAERMMUNGSANLAGEN	37,71	122,2	125,6	128,7	132,9	129,9	131,1	132,6	133,7	134,2	+ 3,3	+ 0,4		
GAS-, WASSER-, ABWASSER-INSTALLATIONEN IN GEBAEUDEN	51,69	118,7	121,4	123,3	126,5	124,1	125,3	126,0	127,0	127,5	+ 2,7	+ 0,4		
ELEKTRISCHE KABEL- UND LEITUNGSANLAGEN IN GEBAEUDEN	38,52	118,5	121,2	123,8	127,4	124,7	126,0	127,2	127,9	128,3	+ 2,9	+ 0,3		
BLITZSCHUTZANLAGEN	1,16	124,3	127,8	130,1	133,4	131,1	131,8	133,2	134,2	134,4	+ 2,5	+ 0,1		
FOERDERANLAGEN	13,18	117,5	118,0	120,8	124,8	122,4	123,0	123,7	125,7	126,7	+ 3,5	+ 0,8		
AUSBAUARBEITEN	348,55	118,1	120,0	122,0	125,2	122,9	123,8	124,9	125,8	126,3	+ 2,8	+ 0,4		
BAULEISTUNGEN AM BAUWERK	850,21	112,9	113,5	115,2	117,5	115,9	116,3	117,5	118,0	118,1	+ 1,9	+ 0,1		
<b>GERAET</b>														
STAHLBAUARBEITEN	0,18	137,2	142,2	147,7	153,4	150,0	150,0	152,9	154,9	155,7	+ 3,8	+ 0,5		
TISCHLERARBEITEN	0,73	115,1	116,3	118,2	120,6	118,7	119,7	120,5	120,7	121,6	+ 2,4	+ 0,7		
METALLBAUARBEITEN, SCHLOSSERARBEITEN	0,46	128,2	131,3	134,5	139,8	135,6	137,8	139,5	140,6	141,3	+ 4,2	+ 0,5		
VERGLASUNGSARBEITEN	0,64	113,9	115,4	119,0	125,0	120,4	123,1	124,0	126,0	126,7	+ 5,2	+ 0,6		
ANSTRICHARBEITEN	0,39	117,3	118,7	120,9	123,7	121,7	121,8	123,3	124,7	124,9	+ 2,6	+ 0,2		
GAS-, WASSER-, ABWASSER-INSTALLATIONEN IN GEBAEUDEN	4,15	120,4	123,5	126,1	129,3	127,2	128,2	129,0	129,8	130,3	+ 2,4	+ 0,4		
ELEKTRISCHE KABEL- UND LEITUNGSANLAGEN IN GEBAEUDEN	0,62	118,5	121,1	123,5	127,4	124,7	125,9	127,3	128,0	128,4	+ 3,0	+ 0,3		
GERAET	7,17	119,9	122,6	125,2	128,9	126,3	127,5	128,5	129,4	130,0	+ 2,9	+ 0,5		
<b>AUSSENANLAGEN</b>														
ERDARBEITEN	5,12	90,2	90,8	93,1	94,5	93,7	93,8	94,5	95,0	94,6	+ 1,0	- 0,4		
ENTWASSERUNGSKANALARBEITEN	2,96	106,8	106,5	109,2	111,7	110,1	110,3	112,0	112,2	112,2	+ 1,9	-		
STRASSENBAUARB., OBERBAU, OHNE BINDEMIMITTEL	0,47	100,3	102,0	104,9	106,9	105,8	105,9	107,0	107,3	107,4	+ 1,5	+ 0,1		
STEINPFLASTER	11,65	101,7	103,0	105,9	107,5	106,6	106,9	107,6	107,6	107,7	+ 1,0	+ 0,1		
LANDSCHAFTSBAUARBEITEN	13,34	107,2	107,6	109,1	111,9	110,1	110,3	111,4	112,6	113,1	+ 2,7	+ 0,4		
BETON- UND STAHLBETONARBEITEN	5,86	111,2	110,8	113,0	114,7	113,6	113,6	114,9	115,2	115,2	+ 1,4	-		
BETONWERKSTEINARBEITEN	1,47	115,9	117,0	118,2	120,3	118,9	119,2	120,2	120,8	120,8	+ 1,6	-		
ZIMMER- UND HOLZBAUARBEITEN	1,00	107,6	105,3	103,7	103,8	103,8	103,5	103,8	103,9	103,8	-	- 0,1		
DACHDECKUNGS- UND DACHABDICHTUNGSARBEITEN	2,90	126,6	129,6	131,4	133,3	131,9	132,2	133,0	133,9	134,2	+ 1,7	+ 0,2		
KLEMPNERARBEITEN	0,01	123,3	125,8	127,1	129,2	127,6	128,1	128,9	129,6	130,1	+ 2,0	+ 0,4		
TISCHLERARBEITEN	2,73	115,1	116,3	118,2	120,6	118,7	119,7	120,5	120,7	121,6	+ 2,4	+ 0,7		
METALLBAUARBEITEN, SCHLOSSERARBEITEN	0,68	129,0	132,2	135,5	141,1	136,6	139,0	140,8	141,9	142,6	+ 4,4	+ 0,6		
GAS-, WASSER-, ABWASSER-INSTALLATIONEN	0,53	118,1	120,4	122,0	125,4	122,8	124,1	124,9	125,9	126,6	+ 3,1	+ 0,6		
ELEKTRISCHE KABEL- UND LEITUNGSANLAGEN	1,06	118,9	121,4	124,0	127,9	125,1	126,3	127,7	128,5	128,9	+ 3,0	+ 0,3		
AUSSENANLAGEN	49,78	107,0	107,8	109,9	112,0	110,7	111,0	111,9	112,5	112,7	+ 1,8	+ 0,2		
<b>BAUNEKENLEISTUNGEN</b>														
ARCHITEKTENLEISTUNGEN	62,47	111,2	111,8	113,3	115,3	113,9	114,3	115,3	115,8	115,9	+ 1,8	+ 0,1		
INGENIEURLEISTUNGEN	21,91	107,3	107,1	108,3	109,7	108,8	108,8	109,8	110,0	110,0	+ 1,1	-		
VERWALTUNGSLEISTUNGEN	8,46	136,4	163,7	165,9	168,5	166,7	167,2	168,4	169,1	169,3	+ 1,6	+ 0,1		
BAUNEKENLEISTUNGEN	92,84	112,6	115,4	116,9	118,8	117,5	117,8	118,8	119,3	119,4	+ 1,6	+ 0,1		
BAULEISTUNGEN INSGESAMT	1 000	112,7	113,5	115,2	117,4	115,8	116,3	117,4	117,9	118,1	+ 2,0	+ 0,2		

**2 PREISINDIZES FUER INSTANDHALTUNG - WOHNGEBAEUDE - EINSCHL. UMSATZ-(MEHRWERT-)STEUER**  
**(AKTUELLE UND MITTELFRISTIGE ERGEBNISSE)**  
 1980 = 100

ART	WAEGUNGS- ANTEIL AM GESAMT- INDEX IN PROMILLE	1984	1985	1986	1987	1987					VERAENDERUNG NOV. 1987 GEGENUEBER NOV. AUG. 1986 1987 IN PROZENT	
		DURCHSCHNITT					NOV.	FEBR.	MAI	AUG.	NOV.	
<b>EINFAMILIENGEBAEUDE MIT SCHOENHEITSREPARATUREN</b>												
KLEMPNERARBEITEN	31,63	125,0	127,2	129,1	131,4	129,7	130,2	131,0	132,0	132,5	+ 2,2	+ 0,4
PUTZ- UND STUCKARBEITEN	92,48	115,2	115,1	116,2	117,8	116,7	116,5	117,8	118,3	118,6	+ 1,6	+ 0,3
FLIESEN- UND PLATTENARBEITEN	1,01	117,4	117,2	117,9	120,0	118,2	118,8	120,2	120,4	120,5	+ 1,9	+ 0,1
TISCHLERARBEITEN	36,34	113,8	115,1	116,4	118,9	117,0	117,8	118,6	119,2	120,0	+ 2,6	+ 0,7
ROLLADENARBEITEN	22,13	109,6	110,6	111,6	112,4	111,7	111,9	112,3	112,6	112,8	+ 1,0	+ 0,2
VERGLASUNGSARBEITEN	33,47	115,9	117,6	121,3	127,4	122,8	125,5	126,4	128,4	129,1	+ 5,1	+ 0,5
ANSTRICHARBEITEN	205,34	118,2	120,0	122,8	126,0	123,8	123,9	125,4	127,2	127,3	+ 2,8	+ 0,1
BODENBELAGARBEITEN	58,53	122,3	125,5	127,7	130,3	128,7	129,8	129,9	130,6	130,9	+ 1,7	+ 0,2
TAPEZIERARBEITEN	88,47	117,7	119,9	123,2	126,2	124,0	124,3	125,7	127,3	127,3	+ 2,7	-
HEIZUNGS- UND BRAUCHWASSERERWAERMMUNGSANLAGEN	201,98	123,5	127,1	130,3	134,6	131,5	132,6	134,2	135,4	136,0	+ 3,4	+ 0,4
GAS-, WASSER-, ABWASSER-INSTALLATIONEN IN GEBAEUDEN	84,65	120,1	123,1	125,5	129,2	126,3	127,5	128,7	130,0	130,5	+ 3,3	+ 0,4
ELEKTRISCHE KABEL- UND LEITUNGSANLAGEN IN GEBAEUDEN	143,97	118,8	121,0	123,4	126,8	124,3	125,6	126,7	127,2	127,5	+ 2,6	+ 0,2
INSGESAMT	1 000	119,2	121,5	124,0	127,3	124,9	125,7	126,9	128,1	128,4	+ 2,8	+ 0,2
<b>MEHRFAMILIENGEBAEUDE MIT SCHOENHEITSREPARATUREN</b>												
ZIMMER- UND HOLZBAUARBEITEN	36,95	116,4	115,5	116,5	118,5	117,0	117,2	118,5	118,9	119,2	+ 1,9	+ 0,3
DACHDECKUNGS- UND DACHABDICHTUNGSARBEITEN	4,03	129,2	132,6	135,2	137,1	135,8	135,8	136,7	137,8	137,9	+ 1,5	+ 0,1
KLEMPNERARBEITEN	12,95	125,0	127,2	129,1	131,4	129,7	130,2	131,0	132,0	132,5	+ 2,2	+ 0,4
PUTZ- UND STUCKARBEITEN	26,38	114,7	114,6	115,6	117,2	116,1	115,9	117,2	117,6	117,9	+ 1,6	+ 0,3
FLIESEN- UND PLATTENARBEITEN	3,62	117,4	117,2	117,9	120,0	118,2	118,8	120,2	120,4	120,5	+ 1,9	+ 0,1
TISCHLERARBEITEN	24,56	113,8	115,1	116,4	118,9	117,0	117,8	118,6	119,2	120,0	+ 2,6	+ 0,7
ROLLADENARBEITEN	32,32	109,6	110,6	111,6	112,4	111,7	111,9	112,3	112,6	112,8	+ 1,0	+ 0,2
VERGLASUNGSARBEITEN	17,38	116,5	118,2	122,0	128,1	123,5	126,2	127,1	129,1	129,8	+ 5,1	+ 0,5
ANSTRICHARBEITEN	321,10	118,3	120,0	122,7	125,9	123,7	123,9	125,4	127,1	127,2	+ 2,8	+ 0,1
BODENBELAGARBEITEN	52,38	122,3	125,5	127,7	130,3	128,7	129,8	129,9	130,6	130,9	+ 1,7	+ 0,2
TAPEZIERARBEITEN	118,57	117,7	119,9	123,2	126,2	124,0	124,3	125,7	127,3	127,3	+ 2,7	-
HEIZUNGS- UND BRAUCHWASSERERWAERMMUNGSANLAGEN	161,29	123,2	126,7	129,7	134,0	130,9	132,2	133,6	134,8	135,3	+ 3,4	+ 0,4
GAS-, WASSER-, ABWASSER-INSTALLATIONEN IN GEBAEUDEN	52,74	119,1	121,7	123,8	127,0	124,6	125,6	126,5	127,7	128,1	+ 2,8	+ 0,3
ELEKTRISCHE KABEL- UND LEITUNGSANLAGEN IN GEBAEUDEN	135,73	117,9	120,3	122,5	125,7	123,3	124,6	125,6	126,2	126,4	+ 2,5	+ 0,2
INSGESAMT	1 000	118,7	120,9	123,4	126,5	124,3	124,9	126,2	127,4	127,6	+ 2,7	+ 0,2
<b>MEHRFAMILIENGEBAEUDE OHNE SCHOENHEITSREPARATUREN</b>												
ZIMMER- UND HOLZBAUARBEITEN	50,47	116,4	115,5	116,5	118,5	117,0	117,2	118,5	118,9	119,2	+ 1,9	+ 0,3
DACHDECKUNGS- UND DACHABDICHTUNGSARBEITEN	5,51	129,2	132,6	135,2	137,1	135,8	135,8	136,7	137,8	137,9	+ 1,5	+ 0,1
KLEMPNERARBEITEN	17,63	125,0	127,2	129,1	131,4	129,7	130,2	131,0	132,0	132,5	+ 2,2	+ 0,4
PUTZ- UND STUCKARBEITEN	36,03	114,7	114,6	115,6	117,2	116,1	115,9	117,2	117,6	117,9	+ 1,6	+ 0,3
FLIESEN- UND PLATTENARBEITEN	4,94	117,4	117,2	117,9	120,0	118,2	118,8	120,2	120,4	120,5	+ 1,9	+ 0,1
TISCHLERARBEITEN	33,54	113,8	115,1	116,4	118,9	117,0	117,8	118,6	119,2	120,0	+ 2,6	+ 0,7
ROLLADENARBEITEN	43,65	109,6	110,6	111,6	112,4	111,7	111,9	112,3	112,6	112,8	+ 1,0	+ 0,2
VERGLASUNGSARBEITEN	23,75	116,5	118,2	122,0	128,1	123,5	126,2	127,1	129,1	129,8	+ 5,1	+ 0,5
ANSTRICHARBEITEN	235,30	118,2	119,8	122,3	125,5	123,3	123,4	125,1	126,7	126,7	+ 2,8	-
BODENBELAGARBEITEN	71,51	122,3	125,5	127,7	130,3	128,7	129,8	129,9	130,6	130,9	+ 1,7	+ 0,2
HEIZUNGS- UND BRAUCHWASSERERWAERMMUNGSANLAGEN	220,23	123,2	126,7	129,7	134,0	130,9	132,2	133,6	134,8	135,3	+ 3,4	+ 0,4
GAS-, WASSER-, ABWASSER-INSTALLATIONEN IN GEBAEUDEN	72,05	119,1	121,7	123,8	127,0	124,6	125,6	126,5	127,7	128,1	+ 2,8	+ 0,3
ELEKTRISCHE KABEL- UND LEITUNGSANLAGEN IN GEBAEUDEN	185,39	117,9	120,3	122,5	125,7	123,4	124,6	125,6	126,2	126,4	+ 2,4	+ 0,2
INSGESAMT	1 000	119,0	121,1	123,4	126,6	124,3	125,1	126,3	127,3	127,6	+ 2,7	+ 0,2
<b>SCHOENHEITSREPARATUREN IN EINER WOHNUNG</b>												
ANSTRICHARBEITEN	726,43	118,1	119,9	122,7	125,9	123,7	123,9	125,3	127,1	127,2	+ 2,8	+ 0,1
TAPEZIERARBEITEN	273,57	117,7	119,9	123,2	126,2	124,0	124,3	125,7	127,3	127,3	+ 2,7	-
INSGESAMT	1 000	118,0	119,9	122,8	126,0	123,8	124,0	125,4	127,2	127,3	+ 2,8	+ 0,1

2 PREISINDIZES FUER INSTANDHALTUNG - WOHNGEBAEUDE - OHNE UMSATZ- (MEHRWERT-) STEUER  
 (AKTUELLE UND MITTELFRISTIGE ERGEBNISSE)  
 1980 = 100

ART	WAEGUNGS- ANTEIL AM GESAMT- INDEX IN PROMILLE	1984	1985	1986	1987	1986					VERAENDERUNG NOV. 1987 GEGENUEBER NOV. AUG. 1986 1987 IN PROZENT		
		DURCHSCHNITT					NOV.	FEBR.	MAI	AUG.	NOV.		

EINFAMILIENGEBAEUDE MIT SCHOENHEITSREPARATUREN

KLEMPNERARBEITEN	31,63	123,9	126,1	127,9	130,3	128,5	129,1	129,8	130,8	131,3	+ 2,2	+ 0,4
PUTZ- UND STUCKARBEITEN	92,48	114,2	114,1	115,1	116,8	115,6	115,5	116,8	117,2	117,5	+ 1,6	+ 0,3
FLIESEN- UND PLATTENARBEITEN	1,01	116,4	116,1	116,9	118,9	117,2	117,7	119,1	119,3	119,4	+ 1,9	+ 0,1
TISCHLERARBEITEN	36,34	112,8	114,1	115,4	117,9	116,0	116,8	117,6	118,1	118,9	+ 2,5	+ 0,7
ROLLADENARBEITEN	22,13	108,7	109,7	110,6	111,4	110,7	110,9	111,3	111,6	111,8	+ 1,0	+ 0,2
VERGLASUNGSARBEITEN	33,47	114,9	116,6	120,2	126,3	121,7	124,4	125,3	127,3	128,0	+ 5,2	+ 0,5
ANSTRICHARBEITEN	205,34	117,1	118,9	121,7	124,8	122,7	122,8	124,3	126,0	126,2	+ 2,9	+ 0,2
BODENBELAGARBEITEN	58,53	121,2	124,3	126,6	129,1	127,5	128,6	128,8	129,4	129,7	+ 1,7	+ 0,2
TAPEZIERARBEITEN	88,47	116,6	118,8	122,1	125,0	122,9	123,2	124,5	126,1	126,1	+ 2,6	-
HEIZUNGS- UND BRAUCHWASSERERWAERMLINGSANLAGEN	201,98	122,4	126,0	129,1	133,4	130,3	131,6	133,0	134,2	134,8	+ 3,5	+ 0,4
GAS-, WASSER-, ABWASSER-INSTALLATIONEN IN GEBAEUDEN	84,65	119,1	122,0	124,4	128,0	125,2	126,4	127,5	128,8	129,2	+ 3,2	+ 0,3
ELEKTRISCHE KABEL- UND LEITUNGSANLAGEN IN GEBAEUDEN	143,97	117,8	119,9	122,3	125,7	123,1	124,5	125,6	126,1	126,4	+ 2,7	+ 0,2
INSGESAMT	1 000	118,2	120,4	122,9	126,1	123,8	124,6	125,8	126,9	127,2	+ 2,7	+ 0,2

MEHRFAMILIENGEBAEUDE MIT SCHOENHEITSREPARATUREN

ZIMMER- UND HOLZBAUARBEITEN	36,95	115,4	114,5	115,5	117,4	116,0	116,2	117,4	117,8	118,1	+ 1,8	+ 0,3
DACHDECKUNGS- UND DACHABDICHTUNGSARBEITEN	4,03	128,0	131,4	133,9	135,8	134,5	134,6	135,5	136,5	136,7	+ 1,6	+ 0,1
KLEMPNERARBEITEN	12,95	123,9	126,1	127,9	130,3	128,5	129,1	129,8	130,8	131,3	+ 2,2	+ 0,4
PUTZ- UND STUCKARBEITEN	26,38	113,7	113,6	114,5	116,1	115,0	114,8	116,2	116,6	116,8	+ 1,6	+ 0,2
FLIESEN- UND PLATTENARBEITEN	3,62	116,4	116,1	116,9	118,9	117,2	117,7	119,1	119,3	119,4	+ 1,9	+ 0,1
TISCHLERARBEITEN	24,56	112,8	114,1	115,4	117,9	116,0	116,8	117,6	118,1	118,9	+ 2,5	+ 0,7
ROLLADENARBEITEN	32,32	108,7	109,7	110,6	111,4	110,7	110,9	111,3	111,6	111,8	+ 1,0	+ 0,2
VERGLASUNGSARBEITEN	17,38	115,4	117,2	120,9	127,0	122,4	125,1	126,0	128,0	128,7	+ 5,1	+ 0,5
ANSTRICHARBEITEN	321,10	117,2	118,9	121,6	124,8	122,6	122,7	124,3	126,0	126,1	+ 2,9	+ 0,1
BODENBELAGARBEITEN	52,38	121,2	124,3	126,6	129,1	127,5	128,6	128,8	129,4	129,7	+ 1,7	+ 0,2
TAPEZIERARBEITEN	118,57	116,6	118,8	122,1	125,0	122,9	123,2	124,5	126,1	126,1	+ 2,6	-
HEIZUNGS- UND BRAUCHWASSERERWAERMLINGSANLAGEN	161,29	122,0	125,5	128,6	132,8	129,8	131,0	132,4	133,6	134,1	+ 3,3	+ 0,4
GAS-, WASSER-, ABWASSER-INSTALLATIONEN IN GEBAEUDEN	82,74	118,0	120,6	122,7	125,9	123,4	124,5	125,4	126,6	127,0	+ 2,9	+ 0,3
ELEKTRISCHE KABEL- UND LEITUNGSANLAGEN IN GEBAEUDEN	135,73	116,8	119,2	121,4	124,6	122,2	123,5	124,5	125,0	125,3	+ 2,5	+ 0,2
INSGESAMT	1 000	117,7	119,8	122,3	125,4	123,2	123,8	125,0	126,2	126,5	+ 2,7	+ 0,2

MEHRFAMILIENGEBAEUDE OHNE SCHOENHEITSREPARATUREN

ZIMMER- UND HOLZBAUARBEITEN	50,47	115,4	114,5	115,5	117,4	116,0	116,2	117,4	117,8	118,1	+ 1,8	+ 0,3
DACHDECKUNGS- UND DACHABDICHTUNGSARBEITEN	5,51	128,0	131,4	133,9	135,8	134,5	134,6	135,5	136,5	136,7	+ 1,6	+ 0,1
KLEMPNERARBEITEN	17,63	123,9	126,1	127,9	130,3	128,5	129,1	129,8	130,8	131,3	+ 2,2	+ 0,4
PUTZ- UND STUCKARBEITEN	36,03	113,7	113,6	114,5	116,1	115,0	114,8	116,2	116,6	116,8	+ 1,6	+ 0,2
FLIESEN- UND PLATTENARBEITEN	4,94	116,4	116,1	116,9	118,9	117,2	117,7	119,1	119,3	119,4	+ 1,9	+ 0,1
TISCHLERARBEITEN	33,54	112,8	114,1	115,4	117,9	116,0	116,8	117,6	118,1	118,9	+ 2,5	+ 0,7
ROLLADENARBEITEN	43,65	108,7	109,7	110,6	111,4	110,7	110,9	111,3	111,6	111,8	+ 1,0	+ 0,2
VERGLASUNGSARBEITEN	23,75	115,4	117,2	120,9	127,0	122,4	125,1	126,0	128,0	128,7	+ 5,1	+ 0,5
ANSTRICHARBEITEN	235,30	117,2	118,9	121,6	124,8	122,2	122,3	124,0	125,5	125,6	+ 2,8	+ 0,1
BODENBELAGARBEITEN	71,51	121,2	124,3	126,6	129,1	127,5	128,6	128,8	129,4	129,7	+ 1,7	+ 0,2
HEIZUNGS- UND BRAUCHWASSERERWAERMLINGSANLAGEN	220,23	122,0	125,5	128,6	132,8	129,8	131,0	132,4	133,6	134,1	+ 3,3	+ 0,4
GAS-, WASSER-, ABWASSER-INSTALLATIONEN IN GEBAEUDEN	72,05	118,0	120,6	122,7	125,9	123,4	124,5	125,4	126,6	127,0	+ 2,9	+ 0,3
ELEKTRISCHE KABEL- UND LEITUNGSANLAGEN IN GEBAEUDEN	185,39	116,9	119,2	121,4	124,6	122,2	123,5	124,5	125,0	125,3	+ 2,5	+ 0,2
INSGESAMT	1 000	118,0	120,0	122,3	125,5	123,2	124,0	125,2	126,2	126,5	+ 2,7	+ 0,2

SCHOENHEITSREPARATUREN IN EINER WOHNUNG

ANSTRICHARBEITEN	726,43	117,0	118,8	121,6	124,8	122,6	122,7	124,2	126,0	126,1	+ 2,9	+ 0,1
TAPEZIERARBEITEN	273,57	116,6	118,8	122,1	125,0	122,9	123,2	124,5	126,1	126,1	+ 2,6	-
INSGESAMT	1 000	116,9	118,9	121,7	124,8	122,7	122,9	124,3	126,0	126,1	+ 2,8	+ 0,1

3 MESSZAHLEN FUER BAULEISTUNGSPREISE EINSCHL. UMSATZ-(MEHRWERT-)STEUER \*)  
(AKTUELLE UND MITTELFRISTIGE ERGEBNISSE)

NEUBAU  
1980 \* 100

BAULEISTUNG	1984	1985	1986	1987	1986		1987		VERAENDERUNG NOV. 1987 GEGENUEBER NOV. AUG. 1986 1987 IN PROZENT		
	DURCHSCHNITT				NOV.	FEBR.	MAI	AUG.	NOV.		
<b>HOCHBAU</b>											
<b>DIN 18 300 ERDARBEITEN</b>											
BAUGRUBE AUSHEBEN	99,2	98,9	100,5	102,0	101,0	101,2	102,0	102,4	102,3	+ 1,3	- 0,1
ROHRLEITUNGSGRABEN AUSHEBEN	98,0	97,8	99,7	101,3	100,4	100,4	101,6	101,7	101,4	+ 1,0	- 0,3
BODEN ABFAHREN	102,7	102,5	104,3	105,9	104,9	104,8	106,0	106,2	106,4	+ 1,4	+ 0,2
UNTERGRUNDVERBESSERUNG	98,3	98,1	100,5	102,9	101,6	101,8	102,9	103,5	103,5	+ 1,9	-
ARBEITSRAEUME VERFUELLEN	102,1	101,7	104,7	106,6	105,6	105,4	107,0	107,2	106,7	+ 1,0	- 0,5
<b>DIN 18 303 VERBAUARBEITEN</b>											
BAUGRUBENVERBAU	103,9	103,5	105,9	108,0	106,9	107,2	108,2	108,4	108,2	+ 1,2	- 0,2
<b>DIN 18 304 RAMMARBEITEN</b>											
STAHL-SPUNDWAND RAMMEN UND ZIEHEN	104,0	104,0	106,8	108,8	107,7	108,2	108,9	109,0	109,0	+ 1,2	-
VERLORENE SPUNDWAND	106,8	107,5	110,1	112,6	111,0	111,7	112,5	112,9	113,3	+ 2,1	+ 0,4
STAHL-SPUNDWANDBOEHLEN LIEFERN	109,1	110,2	112,2	113,7	112,7	113,0	113,6	113,9	114,2	+ 1,3	+ 0,3
<b>DIN 18 306 ENTWASSERUNGSKANALARBEITEN</b>											
BETON- ODER STAHLBETONROHR	107,7	107,4	109,9	112,4	110,8	111,0	112,7	112,9	113,0	+ 2,0	+ 0,1
STEINZEUGROHR	107,7	107,7	110,7	113,0	111,4	111,8	113,3	113,5	113,4	+ 1,8	- 0,1
ASBEST- ODER KUNSTSTOFFROHR	105,2	105,4	108,1	109,7	108,7	108,8	109,9	110,1	109,8	+ 1,0	+ 0,3
ZUBEHOER FUER ROHRLEITUNGEN	112,8	113,1	115,3	116,7	115,7	116,0	116,4	117,4	116,9	+ 1,0	- 0,4
<b>DIN 18 320 PFLANZ- UND RASENARBEITEN IM LANDSCHAFTSBAU</b>											
GEBRAUCHSRASEN	108,0	108,3	109,6	112,3	110,6	110,8	111,9	113,1	113,5	+ 2,6	+ 0,4
POLYANTHAROSEN	110,3	111,9	115,4	119,0	116,3	117,1	117,9	120,0	121,1	+ 4,1	+ 0,9
<b>DIN 18 330 MAUERARBEITEN</b>											
ZIEGEL- ODER KALKSANDSTEINMAUERWERK	109,7	109,2	110,4	112,0	110,7	110,9	112,3	112,4	112,3	+ 1,4	- 0,1
HOHLBLOCKMAUERWERK	110,4	109,9	111,7	113,8	112,3	112,8	114,1	114,4	114,0	+ 1,5	- 0,3
GASBETONMAUERWERK	109,6	109,0	110,2	112,1	110,7	111,0	112,5	112,6	112,4	+ 1,5	- 0,2
ZWEISCHALIGES MAUERWERK	109,8	109,4	111,8	114,3	112,4	112,9	114,6	114,8	114,9	+ 2,2	+ 0,1
LEICHTE TRENNWAND	112,3	112,5	114,9	117,1	115,5	115,9	117,4	117,6	117,6	+ 1,8	-
GLASBAUSTEINWAND	113,4	114,9	117,5	119,9	118,3	118,7	119,9	120,5	120,5	+ 1,9	-
STAHL-UMFASSUNGSZARGE	113,7	114,1	115,6	118,0	116,3	116,4	118,3	118,7	118,6	+ 2,0	- 0,1
WANDBAUELEMENTE	116,4	117,3	118,1	120,3	118,5	119,5	120,5	120,5	120,6	+ 1,8	+ 0,1
ZWISCHENWAND AUS WANDBAUPLATTEN	112,5	112,3	114,1	116,3	114,8	115,2	116,4	116,7	116,7	+ 1,7	-
SCHORNSTEIN AUS FORMSTUECKEN	115,9	116,9	120,2	123,0	121,7	122,2	123,2	123,3	123,3	+ 1,3	-
FERTIGTEILSTURZ	111,3	111,3	113,9	116,6	115,0	115,2	116,9	117,1	117,0	+ 1,7	- 0,1
ROLLADENKASTEN	111,9	112,5	114,9	116,8	115,5	115,6	117,3	117,2	117,1	+ 1,4	- 0,1
<b>DIN 18 331 BETON- UND STAHLBETONARBEITEN</b>											
BETON DER FUNDAMENTE	110,3	110,2	112,2	114,6	112,9	113,1	114,8	115,2	115,3	+ 2,1	+ 0,1
BETON DER WAENDE MIT SCHALUNG	108,4	107,7	109,3	111,3	110,0	110,0	111,5	111,9	111,9	+ 1,7	-
STAHLBETONDECKE	109,0	108,4	109,5	111,7	110,1	110,5	112,0	112,2	112,2	+ 1,9	-
BETON DER SKELETTBAUTEN OHNE SCHALUNG	108,8	109,5	111,2	113,5	111,9	112,1	113,6	114,0	114,1	+ 2,0	+ 0,1
BETON DER SKELETTBAUTEN MIT SCHALUNG	108,9	108,9	110,8	112,7	111,4	111,4	112,9	113,2	113,1	+ 1,5	- 0,1
SCHALUNG DER FUNDAMENTE	109,6	108,5	110,3	113,1	111,2	111,6	113,4	113,7	113,6	+ 2,2	- 0,1
SCHALUNG DER SKELETTBAUTEN	108,3	107,0	109,0	111,9	109,7	110,2	112,3	112,5	112,5	+ 2,6	-
BETONSTAHLMATTEN	101,6	100,0	101,4	100,6	101,5	100,7	100,9	100,6	100,0	- 1,5	- 0,6
KUBISCHE BEWEHRUNG	102,9	100,8	102,4	101,9	102,7	102,0	102,2	102,0	101,3	- 1,4	- 0,7
BETONFERTIGTEILE	112,4	112,0	114,2	115,9	114,8	114,8	116,0	116,3	116,4	+ 1,4	+ 0,1
SYSTEMDECKE	110,4	109,8	111,4	113,4	112,2	112,1	113,7	113,9	113,8	+ 1,4	+ 0,1
SYSTEMTREPPE	113,8	113,8	114,6	116,4	115,3	115,3	116,4	116,9	116,9	+ 1,4	-
DACHPLATTEN	116,9	118,0	120,7	123,2	121,7	122,0	123,4	123,7	123,8	+ 1,7	+ 0,1
GARAGE	106,6	106,1	106,5	108,6	107,0	107,5	108,4	109,1	109,4	+ 2,2	+ 0,3
<b>DIN 18 332 NATURWERKSTEINARBEITEN</b>											
BODENBELAG	119,0	120,4	122,4	125,4	123,6	124,1	125,2	125,9	126,2	+ 2,1	+ 0,2
STUFE	119,1	120,8	122,3	124,6	123,2	123,5	124,5	125,1	125,3	+ 1,7	+ 0,2
UMRAHMUNG	117,7	119,3	122,0	125,3	123,5	124,1	125,2	125,9	126,1	+ 2,1	+ 0,2
WANDBEKLEIDUNG	119,3	121,5	125,2	128,7	126,7	127,3	128,7	129,3	129,5	+ 2,2	+ 0,2
<b>DIN 18 333 BETONWERKSTEINARBEITEN</b>											
BODENBELAG	117,0	118,0	119,3	121,3	120,0	120,3	121,3	121,9	121,8	+ 1,5	- 0,1
BETONWERKSTEIN-AUSSENBEKLEIDUNG	110,3	111,2	112,2	113,9	112,7	112,6	113,4	114,8	114,9	+ 2,0	+ 0,1
ASBESTZEMENT-AUSSENBEKLEIDUNG	127,0	129,2	131,7	134,6	132,6	133,1	134,3	135,3	135,5	+ 2,2	+ 0,1
STUFE	116,9	118,0	119,0	120,9	119,4	119,5	120,7	121,7	121,8	+ 2,0	+ 0,1
UMRAHMUNG	114,9	115,8	116,6	118,1	117,0	116,9	117,4	119,1	119,1	+ 1,8	-
FENSTERBANK	118,4	119,7	120,8	122,8	121,3	121,4	122,7	123,5	123,4	+ 1,7	- 0,1
<b>DIN 18 334 ZIMMER- UND HOLZBAUARBEITEN</b>											
DACHVERBANDHOLZ LIEFERN	104,0	101,0	98,3	97,4	98,0	97,6	97,3	97,4	97,2	- 0,8	- 0,2
DACHVERBANDHOLZ ABBINDEN	115,1	113,3	113,2	114,6	113,9	113,8	114,7	115,0	115,0	+ 1,0	-
EINLAEUFIGE TREPPE	117,9	118,6	118,9	120,5	119,2	119,6	120,6	120,9	121,0	+ 1,5	+ 0,1
WAND- ODER DECKENSCHALUNG	111,9	110,6	110,2	111,5	110,8	110,9	111,6	111,8	111,5	+ 0,6	- 0,3
DACHBINDER	109,5	108,3	108,1	108,9	108,5	108,0	109,1	109,3	109,1	+ 0,6	- 0,2
<b>DIN 18 335 STAHLBAUARBEITEN</b>											
STAHLFACHWERK	115,6	117,3	120,1	122,4	121,5	121,7	121,9	123,0	123,0	+ 1,2	-
STAHLSKELETTKONSTRUKTION	116,2	116,2	120,8	124,9	123,7	123,6	123,9	125,8	126,1	+ 1,9	+ 0,2
TOR	138,4	143,5	149,0	154,8	151,4	151,4	154,3	156,3	157,1	+ 3,8	+ 0,5
GLASDACH	140,5	146,4	152,3	161,4	156,3	157,3	160,6	163,4	164,2	+ 5,1	+ 0,5
<b>DIN 18 337 ABDICHTUNG GEGEN NICHTDRUECKENDES WASSER</b>											
WAAGERECHE ABDICHTUNG	119,0	120,4	121,9	124,3	122,5	123,0	124,4	124,7	125,0	+ 2,0	+ 0,2
SENKRECHTE ABDICHTUNG	119,3	120,2	122,0	124,4	122,5	122,9	124,5	125,0	125,2	+ 2,2	+ 0,2

\* ) DIE DARSTELLUNG BRINGT ZUM AUSDRUCK, WELCHE LEISTUNGEN BEIM JEWEILIGEN GEWERK ERFASST WERDEN.

3 MESSZAHLEN FUER BAULEISTUNGSPREISE EINSCHL. UMSATZ-(MEHRWERT-)STEUER \*)  
(AKTUELLE UND MITTELFRISTIGE ERGEBNISSE)  
NEUBAU  
1980 = 100

BAULEISTUNG	1984	1985	1986	1987	1986					VERAENDERUNG NOV. 1987 GEGENUEBER NOV. AUG. 1986 1987 IN PROZENT	
	DURCHSCHNITT				NOV.	FEBR.	MAI	AUG.	NOV.		
<b>DIN 18 338 DACHDECKUNGS- UND DACHABDICHTUNGSARBEITEN</b>											
DACHDECKUNG AUF LATTUNG	122,5	123,9	125,3	127,2	125,8	124,1	126,8	127,8	127,9	+ 1,7	+ 0,1
DECKUNG MIT BITUMENDACHBAHNEN	127,5	130,8	132,4	134,2	132,9	133,1	133,8	134,8	135,1	+ 1,7	+ 0,2
ASBESTZEMENT-DECKUNG	128,3	130,9	133,4	135,9	134,2	134,6	135,7	136,6	136,7	+ 1,9	+ 0,1
SCHIEFER-DECKUNG	126,9	130,2	132,7	134,9	133,8	133,8	134,5	135,5	135,7	+ 1,4	+ 0,1
DACHABDICHTUNG AUF MASSIVDECKE	126,4	129,2	131,0	132,6	131,5	131,7	132,3	133,2	133,3	+ 1,4	+ 0,1
DECKUNG MIT STAHLBLECHEN	129,5	131,7	134,0	137,3	135,5	135,5	137,2	138,0	138,4	+ 2,1	+ 0,3
DACHFLAECHENFENSTER	115,2	115,9	116,8	118,0	117,1	117,0	117,6	118,5	118,7	+ 1,4	+ 0,2
LICHTKUPPELN AUS KUNSTSTOFF	117,5	118,7	119,8	121,2	120,0	120,0	121,1	121,8	121,9	+ 1,6	+ 0,1
<b>DIN 18 339 KLEMPNERARBEITEN</b>											
METALLDACHDECKUNG	126,4	129,1	130,9	133,5	131,5	132,2	133,1	134,1	134,7	+ 2,4	+ 0,4
DACHRINNE	122,2	123,9	125,2	127,2	125,8	126,5	126,8	127,6	127,9	+ 1,7	+ 0,2
REGENFALLROHR	124,4	126,9	128,2	130,4	128,7	129,3	130,1	130,8	131,2	+ 1,9	+ 0,3
GESIMSABDECKUNG	124,6	126,8	128,1	130,1	128,4	128,9	129,8	130,6	131,1	+ 2,1	+ 0,4
EINFASSUNG AUF DAECHEIN	123,0	125,3	126,8	128,7	127,2	127,6	128,4	129,2	129,5	+ 1,8	+ 0,2
<b>DIN 18 350 PUTZ- UND STUCKARBEITEN</b>											
INNENWANDPUTZ	111,3	110,6	110,7	111,9	111,1	110,8	112,0	112,3	112,3	+ 1,1	-
INNENDECKENPUTZ	111,5	110,7	111,0	112,2	111,4	111,2	112,3	112,7	112,7	+ 1,2	-
AUSSENWANDDAEMMUNG	111,1	110,4	111,4	112,8	111,8	111,8	113,1	113,1	113,0	+ 1,1	- 0,1
AUSSENWANDPUTZ	114,7	114,4	115,7	117,7	116,5	116,6	117,7	118,3	118,2	+ 1,5	- 0,1
WANDTROCENPUTZ	114,6	113,9	115,2	117,2	115,8	115,9	117,2	117,7	117,9	+ 1,8	+ 0,2
DECKENBEKLEIDUNG	113,9	113,6	114,4	116,0	115,0	115,0	116,0	116,4	116,6	+ 1,4	+ 0,2
DRAHTPUTZDECKE	114,7	114,6	115,2	116,6	115,6	115,6	116,6	117,0	117,0	+ 1,2	-
FEUERHEMMENDE BEKLEIDUNG	114,4	114,2	115,5	117,1	116,1	116,1	117,0	117,6	117,5	+ 1,2	- 0,1
<b>DIN 18 352 FLIESEN- UND PLATTENARBEITEN</b>											
WANDBELAG AUS KERAMISCHEN FLIESEN	116,5	116,5	117,3	118,8	117,6	117,6	119,0	119,2	119,2	+ 1,4	-
BODENBELAG AUS KERAMISCHEN FLIESEN	116,8	116,7	117,9	120,0	118,4	118,9	120,0	120,4	120,5	+ 1,8	+ 0,1
WAND- ODER BODENBELAG AUS MOSAIK	116,3	116,2	117,0	119,2	117,5	118,0	119,4	119,8	119,7	+ 1,9	- 0,1
<b>DIN 18 353 ESTRICHARBEITEN</b>											
DAEMMSCHICHT	109,5	109,2	110,4	113,5	111,8	112,3	113,6	114,0	114,1	+ 2,1	+ 0,1
SCHWIMMENDER ZEMENTESTRICH	112,2	111,8	111,4	112,7	111,8	111,7	112,7	113,0	113,4	+ 1,4	+ 0,4
<b>DIN 18 354 ASPHALTBELAGARBEITEN</b>											
GUSSASPHALTESTRICH	118,4	120,9	123,6	125,0	123,7	124,2	124,9	125,3	125,7	+ 1,6	+ 0,3
<b>DIN 18 355 TISCHLERARBEITEN</b>											
EINFACHFENSTER OHNE VERGLASUNG	116,2	117,8	119,3	121,8	119,9	120,6	121,6	122,1	122,9	+ 2,5	+ 0,7
FENSTER MIT ISOLIERVERGLASUNG	112,7	113,7	115,3	118,0	116,0	116,8	117,7	118,2	119,2	+ 2,8	+ 0,8
ZIMMERTUER	115,6	116,8	117,8	119,9	118,5	119,1	119,7	120,0	120,6	+ 1,8	+ 0,5
HOLZTUERBLATT	117,0	118,3	119,4	121,8	120,1	120,7	121,6	122,0	122,8	+ 2,2	+ 0,7
HAUSEINGANGSTUER AUS HOLZ	119,3	120,8	123,1	126,0	123,9	124,8	125,8	126,3	127,2	+ 2,7	+ 0,7
DECKEN- ODER WANDBEKLEIDUNG	120,3	122,6	124,6	127,8	125,3	126,5	127,6	128,1	128,1	+ 3,0	+ 0,8
EINBAUSCHRANK	116,1	117,4	119,1	121,7	119,7	120,8	121,6	121,7	122,7	+ 2,5	+ 0,8
UMSETZBARE INNENWAENDE	111,3	111,8	113,0	116,3	113,9	115,1	116,2	116,6	117,2	+ 2,9	+ 0,5
<b>DIN 18 356 PARKETTARBEITEN</b>											
STABPARKETT	120,0	123,3	126,5	129,0	127,3	127,7	128,9	129,5	129,9	+ 2,0	+ 0,3
MOSAIK- ODER FERTIGPARKETT	118,2	121,8	125,0	128,4	126,0	126,9	128,4	129,0	129,4	+ 2,7	+ 0,3
<b>DIN 18 358 ROLLADENARBEITEN</b>											
ROLLADEN	110,6	111,4	112,3	113,2	112,2	112,5	113,1	113,3	113,8	+ 1,4	+ 0,4
RAFFJALOUSIE	115,6	117,1	118,2	119,3	118,4	118,6	119,1	119,5	120,1	+ 1,4	+ 0,5
ROLLTOR ODER -GITTER	114,9	116,7	117,7	118,6	117,9	118,1	118,5	118,7	119,1	+ 1,0	+ 0,3
<b>DIN 18 360 METALLBAUARBEITEN, SCHLOSSERARBEITEN</b>											
FASSADENBEKLEIDUNG	124,5	126,7	130,4	134,6	131,8	133,2	134,0	135,5	135,7	+ 3,0	+ 0,1
ALUMINIUMFENSTER MIT ISOLIERVERGLASUNG	127,4	130,5	133,2	138,5	134,2	136,1	138,4	139,5	140,1	+ 4,4	+ 0,4
FENSTER-EINBAUELEMENTE	125,9	128,0	130,4	134,3	131,4	132,6	133,9	135,1	135,5	+ 3,1	+ 0,3
SCHAUFENSTER-UMRAHMUNG	125,9	128,9	131,7	136,5	132,5	134,4	136,2	137,2	138,0	+ 4,2	+ 0,6
STAHL-FEUERSCHUTZTUER	123,3	126,0	128,0	131,3	128,8	129,6	131,1	132,0	132,3	+ 2,7	+ 0,2
HAUSEINGANGSTUER AUS METALL	126,0	128,8	132,0	136,0	132,7	134,2	135,8	136,7	137,2	+ 3,4	+ 0,4
STAHL-GARAGENTOR	125,2	128,3	131,2	135,0	132,0	133,1	134,6	135,9	136,5	+ 3,4	+ 0,4
TREPPENGELAENDER	130,1	133,4	136,7	142,4	137,8	140,3	142,1	143,2	143,9	+ 4,4	+ 0,5
<b>DIN 18 361 VERGLASUNGSARBEITEN</b>											
FLOAT- ODER SICHERHEITSGLAS	119,9	122,4	126,2	132,5	128,0	130,7	131,6	133,6	134,2	+ 4,8	+ 0,4
GANZGLASKONSTRUKTION	117,1	119,6	123,7	129,6	125,0	127,7	128,8	130,7	131,3	+ 5,0	+ 0,5
MEHRSCHEIBENISOLIERGLAS	114,9	116,4	120,1	126,1	121,5	124,2	125,1	127,1	127,8	+ 5,2	+ 0,6
GUSSGLAS	119,3	121,5	125,2	131,0	127,0	129,2	130,2	132,0	132,6	+ 4,4	+ 0,5
<b>DIN 18 363 ANSTRICHARBEITEN</b>											
DISPERSIONSFARBE AUF INNENPUTZ	117,2	118,5	120,0	123,1	120,8	120,8	122,7	124,4	124,4	+ 3,0	-
DISPERSIONSFARBE AUF AUSSENWAND	118,8	121,0	123,0	126,1	123,6	123,7	125,6	127,4	127,6	+ 3,2	+ 0,2
KUNSTHARZLACK AUF PUTZ	117,7	119,6	122,2	124,9	123,0	123,0	124,2	126,1	126,2	+ 2,6	+ 0,1
LACKFARBE AUF HOLZ	118,2	119,8	122,2	125,3	123,1	123,3	124,9	126,5	126,5	+ 2,8	-
LACKFARBE AUF HEIZKOERPER	117,2	118,9	121,2	124,8	122,5	122,6	124,5	126,2	126,0	+ 2,9	- 0,2
LACKFARBE AUF STAHLFLAECHEIN	118,4	119,8	121,9	124,5	122,6	122,6	124,1	125,6	125,7	+ 2,5	+ 0,1
<b>DIN 18 364 KORROSIONSSCHUTZARBEITEN AN STAHL- UND ALUMINIUMBAUTEN</b>											
KORROSIONSSCHUTZ AUF STAHL	116,2	118,6	121,7	124,6	122,8	122,9	124,7	125,6	125,2	+ 2,0	- 0,3
<b>DIN 18 365 BODENBELAGARBEITEN</b>											
PVC-BELAG	122,8	125,8	128,6	131,0	129,3	130,1	130,9	131,4	131,7	+ 1,9	+ 0,2
VINYL-ASBEST-PLATTEN	123,4	126,7	129,2	131,7	130,1	131,2	131,3	132,0	132,2	+ 1,6	+ 0,2
TEXTILER BODENBELAG	120,3	123,2	124,7	126,6	125,1	125,9	126,4	127,0	127,2	+ 1,7	+ 0,2
<b>DIN 18 366 TAPEZIERARBEITEN</b>											
TAPETE LIEFERN	113,5	114,8	116,9	119,0	117,6	117,9	118,8	119,5	119,7	+ 1,8	+ 0,2
WANDFLAECHE TAPEZIEREN	118,1	119,8	122,2	125,2	123,0	123,2	124,8	126,3	126,3	+ 2,7	-

\*) DIE DARSTELLUNG BRINGT ZUM AUSDRUCK, WELCHE LEISTUNGEN BEIM JEWEILIGEN GEWERK ERFASST WERDEN.

3 MESSZAHLEN FUER BAULEISTUNGSPREISE EINSCHL. UMSATZ-(MEHRWERT-)STEUER \*)  
(AKTUELLE UND MITTELFRISTIGE ERGEBNISSE)  
NEUBAU  
1980 = 100

BAULEISTUNG	1984	1985	1986	1987	1987					VERAENDERUNG		
	DURCHSCHNITT				NOV.	FEBR.	MAI	AUG.	NOV.	NOV. 1987	AUG. 1987	IN PROZENT
<b>DIN 18 379 LUEFTUNGSTECHNISCHE ANLAGEN</b>												
KLIMAGERAET	125,4	129,4	133,0	137,0	134,4	135,3	137,1	137,8	137,9	+ 2,6	+ 0,1	
ABLUFGERAET	124,1	127,7	131,1	135,6	132,5	133,7	135,5	136,4	136,8	+ 3,2	+ 0,3	
KANAL	125,8	128,9	132,2	135,5	133,7	134,0	135,1	136,3	136,6	+ 2,2	+ 0,2	
<b>DIN 18 380 HEIZUNGS- UND BRAUCHWASSERERWAERMGUNGSANLAGEN</b>												
HEIZKESSEL	123,1	126,7	129,8	133,7	130,8	132,2	133,6	134,4	134,7	+ 3,0	+ 0,2	
VOLLAUTOMATISCHER BRENNER	117,9	121,0	123,9	127,5	124,8	125,9	127,1	128,2	128,8	+ 3,2	+ 0,5	
STAHLRADIATOR	124,7	128,6	131,9	136,6	133,3	134,5	136,3	137,4	138,0	+ 3,5	+ 0,4	
GUSSRADIATOR	123,2	126,9	129,9	134,7	131,1	132,4	134,4	135,7	136,3	+ 4,0	+ 0,4	
FUSSBODENHEIZUNG	117,2	119,8	121,8	125,0	122,7	123,8	124,6	125,6	126,1	+ 2,8	+ 0,4	
GEWINDEROHR	128,6	132,7	136,4	141,1	137,5	139,0	140,4	142,2	142,9	+ 3,9	+ 0,5	
VENTILE INSTALLIEREN	121,2	124,2	127,8	132,0	129,1	130,6	131,7	132,6	133,0	+ 3,0	+ 0,3	
WARMWASSERBEREITER	126,5	130,7	133,6	137,5	134,6	135,8	137,3	138,3	138,7	+ 3,0	+ 0,3	
HEIZOELLAGERBEHAELTER	123,4	127,1	130,6	135,1	131,9	133,3	134,8	135,8	136,4	+ 3,4	+ 0,4	
<b>DIN 18 381 GAS-, WASSER- UND ABWASSER-INSTALLATIONSARBEITEN IN GEBAEUDEN</b>												
MITTELSCHWERES GEWINDEROHR	122,5	125,4	127,2	130,6	128,0	129,4	130,1	131,2	131,7	+ 2,9	+ 0,4	
KUPFERROHR	120,0	123,1	124,6	127,4	125,2	126,4	126,6	127,9	128,6	+ 2,7	+ 0,5	
KUPFERROHR MIT PVC-MANTEL	119,3	122,2	123,7	126,5	124,5	125,4	125,7	127,1	127,7	+ 2,6	+ 0,5	
ABFLUSSROHR	122,8	126,1	128,7	133,1	129,7	131,6	132,4	133,7	134,6	+ 3,8	+ 0,7	
GA-ROHR	119,2	121,5	123,1	126,5	123,9	125,2	126,1	127,1	127,7	+ 3,1	+ 0,5	
SANITAER-BLOCK	121,5	125,2	127,8	131,0	128,6	129,7	130,7	131,5	131,9	+ 2,6	+ 0,3	
WASCHTISCH	119,7	121,9	123,7	126,3	124,4	125,2	125,9	127,0	127,2	+ 2,3	+ 0,2	
SPUELTISCH	116,1	118,1	119,8	122,3	120,4	121,2	121,9	122,9	123,3	+ 2,4	+ 0,3	
BRAUSEWANNE	119,7	122,4	123,9	126,8	124,5	125,6	126,4	127,3	127,8	+ 2,7	+ 0,4	
EINBAU-BADEWANNE	118,3	120,5	122,0	124,6	122,6	123,5	124,2	125,1	125,4	+ 2,3	+ 0,2	
SPUELKLOSETTANLAGE	118,4	120,3	121,7	124,3	122,3	123,2	123,9	124,7	125,3	+ 2,5	+ 0,5	
VENTILE INSTALLIEREN	121,0	123,7	127,0	131,0	128,3	129,7	130,6	131,7	131,8	+ 2,7	+ 0,1	
WANNENFUELL- UND BRAUSEBATTERIE	116,7	118,9	120,7	123,3	121,3	122,3	122,9	123,8	124,2	+ 2,4	+ 0,3	
GAS-WASSERHEIZER	118,2	120,5	122,4	125,9	123,4	124,5	125,5	126,6	127,0	+ 2,9	+ 0,3	
GAS-HAUSHALTSHERD	118,6	121,1	123,1	126,5	124,0	125,1	126,2	127,2	127,5	+ 2,8	+ 0,2	
DRUCKERHOEHUNGSANLAGE	119,2	122,5	125,4	128,4	126,1	127,0	128,2	129,2	129,1	+ 2,4	- 0,1	
FEUERLOESCHANLAGE	121,6	124,8	127,0	130,0	128,0	128,9	129,7	130,4	130,9	+ 2,3	+ 0,4	
SPRINKLERANLAGE	124,8	129,3	133,3	136,8	134,5	135,5	136,7	137,2	137,8	+ 2,5	+ 0,4	
<b>DIN 18 382 ELEKTRISCHE KABEL- UND LEITUNGSANLAGEN IN GEBAEUDEN</b>												
ERDKABEL	120,8	123,4	126,1	129,9	127,0	128,4	129,6	130,7	131,0	+ 3,1	+ 0,2	
HAUPTLEITUNG	119,4	122,3	124,8	128,4	125,7	127,0	128,2	128,8	129,5	+ 3,0	+ 0,5	
VERTEILER	121,2	124,0	127,1	131,6	128,6	130,0	131,3	132,3	132,8	+ 3,3	+ 0,4	
BRENNSTELLE	119,6	122,4	124,9	128,6	126,0	127,2	128,4	129,2	129,4	+ 2,7	+ 0,2	
SCHUKO-STECKDOSE	120,8	123,7	126,5	130,5	127,6	129,0	130,3	131,2	131,5	+ 3,1	+ 0,2	
FEUCHTRAUM-BRENNSTELLE	119,3	122,0	124,6	128,2	125,5	126,8	128,0	128,9	129,1	+ 2,9	+ 0,2	
LANGFELD-DECKENLEUCHE	119,6	122,2	124,6	128,6	125,9	127,2	128,5	129,2	129,6	+ 2,9	+ 0,3	
ELEKTROHERD	118,9	121,5	124,2	127,2	125,1	126,0	127,3	127,6	127,8	+ 2,2	+ 0,2	
ELEKTRO-HEISSWASSERSPEICHER	119,5	121,1	123,3	127,0	124,2	125,8	127,0	127,5	127,7	+ 2,8	+ 0,2	
ELEKTRO-SPEICHERHEIZGERAET	116,2	119,1	121,2	123,9	121,9	123,0	123,8	124,3	124,6	+ 2,2	+ 0,2	
KLINGEL- UND TUEROEFFNERANLAGE	120,2	122,4	125,2	128,7	126,1	127,3	128,5	129,4	129,5	+ 2,7	+ 0,1	
TUERSPRECHANLAGE	121,2	123,3	126,1	129,6	127,2	128,1	129,6	130,2	130,4	+ 2,5	+ 0,2	
EMPFANGSANTENNENANLAGE	119,7	121,7	124,2	128,2	125,2	126,9	128,0	128,8	129,1	+ 3,1	+ 0,2	
<b>DIN 18 384 BLITZSCHUTZANLAGEN</b>												
BLITZSCHUTZANLAGE	125,4	128,9	131,3	134,6	132,3	133,0	134,4	135,4	135,7	+ 2,6	+ 0,2	
<b>FOERDERANLAGEN</b>												
PERSONENAUFZUG	118,5	119,0	121,8	125,7	123,4	124,0	124,6	126,6	127,6	+ 3,4	+ 0,8	
LASTENAUFZUG	119,0	121,9	125,8	131,6	128,1	128,9	130,0	133,2	134,3	+ 4,8	+ 0,8	
<b>DIN 18 451 GERUESTARBEITEN</b>												
LEITERGERUEST	117,3	117,3	117,2	119,3	118,1	118,0	118,7	120,0	120,5	+ 2,0	+ 0,4	
STAHLROHRGERUEST	112,1	111,7	111,6	112,6	112,4	111,2	112,0	113,8	113,5	+ 1,0	- 0,3	

\*) DIE DARSTELLUNG BRINGT ZUM AUSDRUCK, WELCHE LEISTUNGEN BEIM JEWEILIGEN GEWERK ERFASST WERDEN.



**3 MESSZAHLEN FUER BAULEISTUNGSPREISE EINSCHL. UMSATZ-(MEHRWERT-)STEUER \*)**  
**(AKTUELLE UND MITTELFRISTIGE ERGEBNISSE)**  
**NEUBAU UND INSTANDHALTUNG**  
**1980 = 100**

BAULEISTUNG	1984	1985	1986	1987	1986		1987		VERAENDERUNG		
	DURCHSCHNITT				NOV.	FEBR.	MAI	AUG.	NOV.	NOV. 1987 GEGENUEBER NOV. AUG. 1986 1987 IN PROZENT	
<b>TIEFBAU</b>											
<b>DIN 18 300 ERDARBEITEN</b>											
OBERBODEN ABTRAGEN	87,6	87,9	90,0	91,9	91,0	90,9	91,9	92,3	92,4	+ 1,5	+ 0,1
OBERBODEN ANDECKEN	91,6	91,8	93,9	95,3	94,4	94,6	95,3	95,5	95,6	+ 1,3	+ 0,1
ROHRLEITUNGSGRABEN AUSHEBEN	89,4	89,9	91,9	93,2	92,5	92,5	93,2	93,7	93,2	+ 0,8	- 0,5
BODEN LOESEN UND FOERDERN	93,1	94,1	97,0	98,8	97,6	97,7	99,0	99,3	99,2	+ 1,6	- 0,1
BODEN LOESEN UND WEITERVERWENDEN	92,4	92,8	94,7	96,0	95,0	94,9	96,1	96,5	96,6	+ 1,7	+ 0,1
FELS LOESEN UND WEITERVERWENDEN	93,7	93,5	95,0	95,9	95,3	95,2	95,9	96,2	96,3	+ 1,0	+ 0,1
BODEN VERDICHTEN	84,7	85,5	88,0	90,4	88,4	88,9	90,0	91,1	91,4	+ 3,4	+ 0,3
BAUGRUBE FUER KUNSTBAUTEN	90,1	90,5	91,8	92,6	92,0	91,9	92,6	92,9	92,9	+ 1,0	-
UNTERGRUNDVERBESSERUNG	96,3	97,8	101,1	103,3	102,0	102,5	103,2	103,7	103,8	+ 1,8	+ 0,1
<b>DIN 18 315 STRASSENBAUARBEITEN: OBERBAUSCHICHTEN OHNE BINDEMITELE</b>											
FROSTSCHUTZSCHICHT HERSTELLEN	99,4	100,8	103,2	104,8	104,1	104,0	104,9	105,2	105,1	+ 1,0	- 0,1
SCHOTTERTRAGSCHICHT	97,4	98,4	101,0	102,3	101,5	101,4	102,3	102,7	102,7	+ 1,2	-
KIESTRAGSCHICHT	101,2	102,9	105,8	107,9	106,7	106,9	108,0	108,3	108,3	+ 1,5	-
<b>DIN 18 316 STRASSENBAUARBEITEN: OBERBAUSCHICHTEN MIT HYDRAULISCHEN BINDEMITELE</b>											
FROSTSCHUTZSCHICHT VERFESTIGEN	105,6	106,7	109,4	111,1	110,1	110,7	111,2	111,3	111,3	+ 1,1	-
BETONFAHRBAHNDECKE	105,2	106,5	108,8	109,6	109,3	109,0	109,7	109,7	110,0	+ 0,6	+ 0,3
BETONSTAHLMATTE	97,1	97,5	99,9	99,6	99,8	99,2	99,8	99,8	99,6	- 0,2	- 0,2
BETONTRAGSCHICHT	104,4	105,7	108,4	109,3	108,7	108,9	109,4	109,3	109,4	+ 0,6	+ 0,1
<b>DIN 18 317 STRASSENBAUARBEITEN: OBERBAUSCHICHTEN MIT BITUMINOESEN BINDEMITELE</b>											
BITUMINOESE TRAGSCHICHT	108,5	113,1	113,7	112,5	112,5	112,2	112,5	112,7	112,5	-	- 0,2
ASPHALTBINDER	108,7	113,0	113,7	113,0	112,7	112,4	112,9	113,4	113,3	+ 0,5	- 0,1
GUSSASPHALTDECKE	115,2	118,9	119,7	119,3	118,9	118,3	119,1	119,8	119,9	+ 0,8	+ 0,1
ASPHALTBETON	108,9	113,8	116,2	116,0	115,6	115,4	116,9	116,3	116,4	+ 0,7	+ 0,1
<b>DIN 18 318 STRASSENBAUARBEITEN: STEINPFLASTER</b>											
KLEIN- ODER MOSAIKPFLASTER	105,4	106,6	109,7	112,0	110,8	111,1	112,1	112,2	112,5	+ 1,5	+ 0,3
BORDSTEINE	100,9	102,3	104,6	106,3	105,1	105,8	106,3	106,4	106,7	+ 1,5	+ 0,3
GEHWEGPLATTEN	101,0	102,4	105,2	106,4	105,8	105,9	106,5	106,5	106,5	+ 0,7	-
VERBUNDSTEINPFLASTER	100,7	101,8	104,4	105,9	105,0	105,2	105,8	106,1	106,3	+ 1,2	+ 0,2
<b>DIN 18 331 BETON- UND STAHLBETONARBEITEN</b>											
BETON DER KUNSTBAUTEN	107,6	108,1	110,5	112,7	111,4	111,6	112,7	113,1	113,3	+ 1,7	+ 0,2
SCHALUNG DER KUNSTBAUTEN	107,7	107,6	110,3	112,9	111,2	111,6	113,2	113,3	113,3	+ 1,9	-
SPANNSTAHL	107,1	107,8	109,4	110,2	109,7	109,5	110,3	110,4	110,4	+ 0,6	-
<b>DIN 18 335 STAHLBAUARBEITEN</b>											
DECKBRUECKE IN STAHLVERBUND / MIT ORTHOTROPER PLATTE	116,8	120,4	123,4	126,4	124,8	124,8	125,2	127,6	127,8	+ 2,4	+ 0,2
<b>INSTANDHALTUNG</b>											
<b>DIN 18 334 ZIMMER- UND HOLZBAUARBEITEN</b>											
HOLZFUSSBODEN	116,4	115,5	116,5	118,5	117,0	117,2	118,5	118,9	119,2	+ 1,9	+ 0,3
<b>DIN 18 338 DACHDECKUNGS- UND DACHABDICHTUNGSARBEITEN</b>											
DECKUNG MIT BITUMENDACHBAHNEN	129,2	132,6	135,2	137,1	135,8	135,8	136,7	137,8	137,9	+ 1,5	+ 0,1
<b>DIN 18 339 KLEMPNERARBEITEN</b>											
DACHRINNE	125,0	127,2	129,1	131,4	129,7	130,2	131,0	132,0	132,5	+ 2,2	+ 0,4
<b>DIN 18 350 PUTZ- UND STUCKARBEITEN</b>											
AUSSENWANDPUTZ	115,8	115,8	117,0	118,7	117,5	117,4	118,7	119,2	119,5	+ 1,7	+ 0,3
<b>DIN 18 352 FLIESEN- UND PLATTENARBEITEN</b>											
WANDBELAG AUS KERAMISCHEN FLIESEN	117,4	117,2	117,9	120,0	118,2	118,8	120,2	120,4	120,5	+ 1,9	+ 0,1
<b>DIN 18 355 TISCHLERARBEITEN</b>											
EINFACHFENSTER OHNE VERGLASUNG	113,8	115,1	116,4	118,9	117,0	117,8	118,6	119,2	120,0	+ 2,6	+ 0,7
<b>DIN 18 358 ROLLADENARBEITEN</b>											
ROLLADEN	109,6	110,6	111,6	112,4	111,7	111,9	112,3	112,6	112,8	+ 1,0	+ 0,2
<b>DIN 18 363 ANSTRICHARBEITEN</b>											
DISPERSIONSFARBE AUF INNENPUTZ	118,7	120,7	123,8	127,3	125,1	125,3	126,5	128,5	128,7	+ 2,9	+ 0,2
KUNSTHARZLACK AUF PUTZ	118,4	120,4	123,6	126,9	125,0	124,6	126,4	128,2	128,5	+ 2,8	+ 0,2
LACKFARBE AUF HEIZKOEPPER	117,0	119,3	122,5	125,7	123,5	123,5	124,9	127,0	127,2	+ 3,0	+ 0,2
<b>DIN 18 365 BODENBELAGARBEITEN</b>											
VINYL-ASBEST-PLATTEN	122,3	125,5	127,7	130,3	128,7	129,8	129,9	130,6	130,9	+ 1,7	+ 0,2
<b>DIN 18 366 TAPEZIERARBEITEN</b>											
WANDFLAECHE TAPEZIEREN	117,7	119,9	123,2	126,2	124,0	124,3	125,7	127,3	127,3	+ 2,7	-
<b>DIN 18 381 GAS-, WASSER- UND ABWASSER-INSTALLATIONSARBEITEN IN GEBAEUDEN</b>											
MITTELSCHWERES GEWINDEROHR	122,8	126,4	129,5	134,0	130,4	132,0	133,4	134,9	135,5	+ 3,9	+ 0,4
EINBAU-BADEWANNE	118,2	120,9	123,2	126,3	123,9	124,7	125,8	127,1	127,5	+ 2,9	+ 0,3
SPUELKLOSETTANLAGE	118,5	121,0	123,0	125,8	123,7	124,3	125,4	126,5	127,0	+ 2,7	+ 0,4

\*1) DIE DARSTELLUNG BRINGT ZUM AUSDRUCK, WELCHE LEISTUNGEN BEIM JEWEILIGEN GEWERK ERFASST WERDEN.

4 Preisindizes für den Neubau von Wohngebäuden insgesamt (verschiedene Basisjahre) einschl. Umsatz-(Mehrwert-)steuer\*)  
(Langfristige Übersicht)

Jahr	1913	1914	1938	1950	1958	1962	1970	1976	1980	Veränderung in Prozent 1)
	= 100									
1913 D	100	93,6	73,9	39,9	28,8	21,9	14,7	10,2	7,6	.
1914 D	106,8	100	78,9	42,7	30,8	23,4	15,7	10,9	8,1	+ 6,6
1915 D	119,7	112,1	88,4	47,8	34,5	26,2	17,6	12,3	9,2	+ 13,6
1916 D	132,0	123,6	97,5	52,7	38,0	28,9	19,4	13,5	10,1	+ 9,8
1917 D	163,9	153,5	121,1	65,5	47,3	35,9	24,1	16,8	12,5	+ 23,8
1918 D	227,2	212,7	167,8	90,8	65,5	49,7	33,4	23,3	17,4	+ 39,2
1919 D	373,5	349,7	275,9	149,2	107,6	81,7	54,9	38,2	28,5	+ 63,8
1920 D	1 068	1 000	789	427	308	234	157	109	81,3	+ 185,3
1921 D	1 803	1 688	1 332	720	520	394	265	185	138,0	+ 69,7
1924 D	138,1	129,3	102,0	55,2	39,8	30,2	20,3	14,1	10,5	.
1925 D	170,1	159,2	125,6	67,9	49,0	37,2	25,0	17,4	13,0	+ 23,8
1926 D	165,3	154,8	122,1	66,0	47,6	36,2	24,3	16,9	12,6	- 3,1
1927 D	167,3	156,7	123,6	66,8	48,2	36,6	24,6	17,1	12,8	+ 1,6
1928 D	174,8	163,7	129,1	69,8	50,4	38,2	25,7	17,9	13,4	+ 4,7
1929 D	177,6	166,2	131,2	70,9	51,2	38,8	26,1	18,2	13,6	+ 1,5
1930 D	170,1	159,2	125,6	67,9	49,0	37,2	25,0	17,4	13,0	- 4,4
1931 D	155,8	145,9	115,1	62,2	44,9	34,1	22,9	15,9	11,9	- 8,5
1932 D	132,0	123,6	97,5	52,7	38,0	28,9	19,4	13,5	10,1	- 15,1
1933 D	125,2	117,2	92,5	50,0	36,1	27,4	18,4	12,8	9,6	- 5,0
1934 D	131,3	122,9	97,0	52,4	37,8	28,7	19,3	13,4	10,0	+ 4,2
1935 D	131,3	122,9	97,0	52,4	37,8	28,7	19,3	13,4	10,0	-
1936 D	131,3	122,9	97,0	52,4	37,8	28,7	19,3	13,4	10,0	-
1937 D	134,0	125,5	99,0	53,5	38,6	29,3	19,7	13,7	10,2	+ 2,0
1938 D	135,4	126,8	100	54,1	39,0	29,6	19,9	13,9	10,4	+ 2,0
1939 D	137,4	128,7	101,5	54,9	39,6	30,1	20,2	14,1	10,5	+ 1,0
1940 D	139,5	130,6	103,0	55,7	40,2	30,5	20,5	14,3	10,7	+ 1,9
1941 D	146,3	136,9	108,0	58,4	42,2	32,0	21,5	15,0	11,2	+ 4,7
1942 D	158,5	148,4	117,1	63,3	45,7	34,7	23,3	16,2	12,1	+ 8,0
1943 D	161,9	151,6	119,6	64,7	46,7	35,4	23,8	16,6	12,4	+ 2,5
1944 D	165,3	154,8	122,1	66,0	47,6	36,2	24,3	16,9	12,6	+ 1,6
1945 D	170,7	159,9	126,1	68,2	49,2	37,4	25,1	17,5	13,1	+ 4,0
1946 D	182,3	170,7	134,7	72,8	52,5	39,9	26,8	18,7	14,0	+ 6,9
1947 D	212,9	199,4	157,3	85,1	61,4	46,6	31,3	21,8	16,3	+ 16,4
1948 D	281,0	263,1	207,5	112,2	81,0	61,5	41,3	28,8	21,5	+ 31,9
1949 D	262,6	245,9	194,0	104,9	75,7	57,4	38,6	26,9	20,1	- 6,5
1950 D	250,3	234,4	184,9	100	72,2	54,8	36,8	25,6	19,1	- 5,0
1951 D	289,8	271,3	214,1	115,8	83,5	63,4	42,6	29,7	22,2	+ 16,2
1952 D	308,8	289,2	228,1	123,4	89,0	67,6	45,4	31,6	23,6	+ 6,3
1953 D	298,6	279,6	220,6	119,3	86,1	65,3	43,9	30,6	22,8	- 3,4
1954 D	300,0	280,9	221,6	119,8	86,5	65,6	44,1	30,7	22,9	+ 0,4
1955 D	316,3	296,2	233,7	126,4	91,2	69,2	46,5	32,4	24,2	+ 5,7
1956 D	324,5	303,8	239,7	129,6	93,5	71,0	47,7	33,2	24,8	+ 2,5
1957 D	336,1	314,6	248,2	134,2	96,9	73,5	49,4	34,4	25,7	+ 3,6
1958 D	346,9	324,8	256,3	138,6	100	75,9	51,0	35,5	26,5	+ 3,1
1959 D	365,3	342,0	269,8	145,9	105,3	79,9	53,7	37,4	27,9	+ 5,3
1960 D	392,5	367,5	289,9	156,8	113,1	85,9	57,7	40,2	30,0	+ 7,5
1961 D	422,4	395,5	312,1	168,7	121,8	92,4	62,1	43,2	32,2	+ 7,3
1962 D	457,1	428,0	337,7	182,6	131,8	100	67,2	46,8	34,9	+ 8,4
1963 D	481,0	450,3	355,3	192,1	138,6	105,2	70,7	49,2	36,7	+ 5,2
1964 D	503,4	471,3	371,9	201,1	145,1	110,1	74,0	51,5	38,4	+ 4,6
1965 D	524,5	491,1	387,4	209,5	151,2	114,7	77,1	53,7	40,1	+ 4,4
1966 D	541,5	507,0	400,0	216,3	156,1	118,5	79,6	55,4	41,3	+ 3,0
1967 D	529,9	496,2	391,5	211,7	152,7	115,9	77,9	54,2	40,4	- 2,2
1968 D	552,4	517,2	408,1	220,7	159,2	120,8	81,2	56,5	42,2	+ 4,5
1968 D 2)	.	.	.	.	.	.	.	.	43,2	.
1969 D	584,0	546,8	431,4	233,3	168,4	127,8	85,9	59,8	44,6	+ 5,7
1969 D 2)	.	.	.	.	.	.	.	.	45,4	+ 5,1
1970 D	680,3	636,9	502,5	271,7	196,1	148,8	100	69,6	52,0	+ 16,6
1970 D 2)	.	.	.	.	.	.	.	.	52,9	+ 16,5
1971 D	750,5	702,7	554,4	299,8	216,4	164,2	110,3	76,8	57,3	+ 10,2
1971 D 2)	.	.	.	.	.	.	.	.	58,4	+ 10,4
1972 D	801,2	750,2	591,9	320,1	230,9	175,3	117,8	82,0	61,2	+ 6,8
1972 D 2)	.	.	.	.	.	.	.	.	62,3	+ 6,7
1973 D	860,0	805,3	635,3	343,5	247,9	188,1	126,4	88,0	65,7	+ 7,4
1973 D 2)	.	.	.	.	.	.	.	.	66,9	+ 7,4
1974 D	922,6	863,9	681,5	368,6	265,9	201,8	135,6	94,4	70,5	+ 7,3
1974 D 2)	.	.	.	.	.	.	.	.	71,7	+ 7,2
1975 D	944,6	884,4	697,7	377,3	272,2	206,6	138,9	96,7	72,1	+ 2,3
1975 D 2)	.	.	.	.	.	.	.	.	73,4	+ 2,4

\*) 1913 bis 1944 Reichsgebiet (jeweiliger Gebietsstand), 1945 bis 1959 Bundesgebiet ohne Saarland und Berlin, 1960 bis 1965 Bundesgebiet ohne Berlin.  
Für 1922 und 1923 wurden wegen der sprunghaften Entwertung der Mark keine Durchschnittsindizes veröffentlicht.

1) Gegenüber Vorjahr aus den Indizes 1980 = 100.  
2) Ohne Umsatz-(Mehrwert-)steuer, mit den Zahlen vor 1968 nicht vergleichbar.

4 Preisindizes für den Neubau von Wohngebäuden insgesamt (verschiedene Basisjahre) einschl. Umsatz-(Mehrwert-)steuer  
(Langfristige Übersicht)

Jahr Monat	1913	1914	1938	1950	1958	1962	1970	1976	1980 <sup>1)</sup>	Veränderung in Prozent 2)
	= 100									
1976 D	977,1	915,0	721,8	390,4	281,7	213,7	143,7	100	74,6	+ 3,5
1976 D <sup>3)</sup>	.	.	.	.	.	.	.	.	76,0	+ 3,5
1977 D	1 024,5	959,3	756,8	409,3	295,3	224,1	150,6	104,9	78,2	+ 4,8
1977 D <sup>3)</sup>	.	.	.	.	.	.	.	.	79,7	+ 4,9
1978 D	1 087,8	1 018,6	803,6	434,6	313,6	238,0	159,9	111,3	83,1	+ 6,3
1978 D <sup>3)</sup>	.	.	.	.	.	.	.	.	83,8	+ 5,1
1979 D	1 183,3	1 108,0	874,1	472,7	341,1	258,8	174,0	121,1	90,4	+ 8,8
1979 D <sup>3)</sup>	.	.	.	.	.	.	.	.	90,8	+ 8,4
1980 D	1 309,7	1 226,3	967,4	523,2	377,6	286,5	192,5	134,0	100	+ 10,6
1981 D	1 386,3	1 298,1	1 024,0	553,8	399,6	303,2	203,8	141,9	105,9	+ 5,9
1982 D	1 426,3	1 335,5	1 053,6	569,8	411,1	312,0	209,6	146,0	108,9	+ 2,8
1983 D	1 456,4	1 363,7	1 075,8	581,8	419,8	318,6	214,1	149,1	111,2	+ 2,1
1983 D <sup>3)</sup>	.	.	.	.	.	.	.	.	110,7	+ 1,7
1984 D	1 492,4	1 397,4	1 102,4	596,2	430,2	326,5	219,3	152,8	114,0	+ 2,5
1984 D <sup>3)</sup>	.	.	.	.	.	.	.	.	112,9	+ 2,0
1985 D	1 499,9	1 404,5	1 108,0	599,2	432,4	328,1	220,5	153,5	114,5	+ 0,4
1985 D <sup>3)</sup>	.	.	.	.	.	.	.	.	113,5	+ 0,5
1986 D	1 522,2	1 425,3	1 124,4	608,1	438,8	333,0	223,8	155,8	116,2	+ 1,5
1986 D <sup>3)</sup>	.	.	.	.	.	.	.	.	115,2	+ 1,5
1987 D	1 552,6	1 453,8	1 146,9	620,3	447,6	339,6	228,2	158,9	118,6	+ 2,1
1987 D <sup>3)</sup>	.	.	.	.	.	.	.	.	117,5	+ 2,0
1983 Februar	1 431,5	1 340,4	1 057,4	571,9	412,6	313,1	210,4	146,5	109,3	+ 0,2
Mai	1 449,8	1 357,5	1 070,9	579,2	417,9	317,1	213,1	148,4	110,7	+ 1,3
August	1 470,8	1 377,2	1 086,4	587,6	424,0	321,7	216,2	150,5	112,3	+ 1,4
August <sup>3)</sup>	.	.	.	.	.	.	.	.	111,3	+ 0,5
November	1 473,4	1 379,6	1 088,4	588,6	424,7	322,3	216,6	150,8	112,5	+ 0,2
November <sup>3)</sup>	.	.	.	.	.	.	.	.	111,4	+ 0,1
1984 Februar	1 479,9	1 385,7	1 093,2	591,2	426,6	323,7	217,5	151,5	113,0	+ 0,4
Februar <sup>3)</sup>	.	.	.	.	.	.	.	.	112,0	+ 0,5
Mai	1 495,7	1 400,5	1 104,8	597,5	431,1	327,2	219,8	153,1	114,2	+ 1,1
Mai <sup>3)</sup>	.	.	.	.	.	.	.	.	113,2	+ 1,1
August	1 498,3	1 402,9	1 106,7	598,5	431,9	327,7	220,2	153,3	114,4	+ 0,2
August <sup>3)</sup>	.	.	.	.	.	.	.	.	113,3	+ 0,1
November	1 495,7	1 400,5	1 104,8	597,5	431,1	327,2	219,8	153,1	114,2	- 0,2
November <sup>3)</sup>	.	.	.	.	.	.	.	.	113,2	- 0,1
1985 Februar	1 495,7	1 400,5	1 104,8	597,5	431,1	327,2	219,8	153,1	114,2	-
Februar <sup>3)</sup>	.	.	.	.	.	.	.	.	113,1	- 0,1
Mai	1 495,7	1 400,5	1 104,8	597,5	431,1	327,2	219,8	153,1	114,2	-
Mai <sup>3)</sup>	.	.	.	.	.	.	.	.	113,2	+ 0,1
August	1 503,5	1 407,8	1 110,6	600,6	433,4	328,9	221,0	153,9	114,8	+ 0,5
August <sup>3)</sup>	.	.	.	.	.	.	.	.	113,7	+ 0,4
November	1 504,8	1 409,0	1 111,6	601,2	433,8	329,2	221,2	154,0	114,9	+ 0,1
November <sup>3)</sup>	.	.	.	.	.	.	.	.	113,9	+ 0,2
1986 Februar	1 508,7	1 412,7	1 114,5	602,7	434,9	330,0	221,8	154,4	115,2	+ 0,3
Februar <sup>3)</sup>	.	.	.	.	.	.	.	.	114,2	+ 0,3
Mai	1 520,5	1 423,8	1 123,2	607,4	438,3	332,6	223,5	155,6	116,1	+ 0,8
Mai <sup>3)</sup>	.	.	.	.	.	.	.	.	115,0	+ 0,7
August	1 528,4	1 431,1	1 129,0	610,6	440,6	334,3	224,7	156,4	116,7	+ 0,5
August <sup>3)</sup>	.	.	.	.	.	.	.	.	115,6	+ 0,5
November	1 531,0	1 433,6	1 130,9	611,6	441,3	334,9	225,0	156,7	116,9	+ 0,2
November <sup>3)</sup>	.	.	.	.	.	.	.	.	115,9	+ 0,3
1987 Februar	1 537,6	1 439,7	1 135,8	614,2	443,2	336,3	226,0	157,3	117,4	+ 0,4
Februar <sup>3)</sup>	.	.	.	.	.	.	.	.	116,3	+ 0,3
Mai	1 552,0	1 453,2	1 146,4	620,0	447,4	339,5	228,1	158,8	118,5	+ 0,9
Mai <sup>3)</sup>	.	.	.	.	.	.	.	.	117,5	+ 1,0
August	1 559,8	1 460,6	1 152,2	623,1	449,6	341,2	229,3	159,6	119,1	+ 0,5
August <sup>3)</sup>	.	.	.	.	.	.	.	.	118,0	+ 0,4
November	1 561,1	1 461,8	1 153,2	623,7	450,0	341,5	229,5	159,8	119,2	+ 0,1
November <sup>3)</sup>	.	.	.	.	.	.	.	.	118,1	+ 0,1

1) Die Indexzahlen einschl. Umsatz-(Mehrwert-)steuer für den Zeitraum August 1979 bis Mai 1983 stimmen mit den entsprechenden Werten ohne Umsatz-(Mehrwert-)steuer überein.

2) Gegenüber Vorjahr bzw. Vorvierteljahr aus den Indizes 1980 = 100.

3) Ohne Umsatz-(Mehrwert-)steuer, mit den Zahlen vor 1968 nicht vergleichbar.

5 Preisindizes für den Neubau von Wohngebäuden, Nichtwohngebäuden

1980 =

(Langfristige

Lfd. Nr.	Jahr Monat	Wohngebäude						Nichtwohn-		
		insgesamt	davon nach Abschnitten		Ein-familien-	Mehr-familien-Gebäude	Gemischt-genutzte-	Büro-gebäude	Landwirt-schaft-liche Betriebs-gebäude	Gewerb-liche ins-gesamt
			Rohbau-arbeiten	Ausbau-arbeiten						
1	1958 D	26,5	26,5	27,1	26,3	26,5	27,6	27,9	27,4	29,0
2	1959 D	27,9	28,2	28,1	27,6	27,9	28,9	29,4	28,5	30,2
3	1960 D	30,0	30,5	30,0	29,7	30,1	30,9	31,4	30,5	32,1
4	1961 D	32,2	32,6	32,5	31,9	32,2	33,1	33,5	32,5	34,1
5	1962 D	34,9	35,5	35,1	34,6	35,0	35,7	36,2	35,0	36,7
6	1963 D	36,7	37,5	36,7	36,3	36,8	37,5	38,1	36,9	38,3
7	1964 D	38,4	39,2	38,4	37,9	38,5	39,3	39,6	38,5	39,8
8	1965 D	40,1	40,5	40,3	39,6	40,1	40,9	41,2	39,9	41,4
9	1966 D	41,3	41,6	41,9	40,9	41,4	42,3	42,5	41,1	42,5
10	1967 D	40,4	40,4	41,3	40,1	40,5	41,2	41,5	40,2	40,4
11	1968 D	42,2	42,1	43,0	41,8	42,2	43,0	43,1	41,9	42,6
12	1968 D 1)	43,2	42,7	44,0	42,8	43,1	43,9	44,2	42,8	43,6
13	1969 D	44,6	45,1	45,0	44,1	44,6	45,5	45,8	44,2	46,3
14	1969 D 1)	45,4	45,9	45,8	44,9	45,4	46,3	46,7	45,0	47,1
15	1970 D	52,0	53,9	51,2	51,3	52,0	53,0	53,6	51,9	54,8
16	1970 D 1)	52,9	54,8	52,1	52,2	52,9	53,9	54,6	52,8	55,8
17	1971 D	57,3	59,1	56,8	56,6	57,4	58,3	59,0	57,3	60,7
18	1971 D 1)	58,4	60,2	57,8	57,6	58,4	59,3	60,1	58,4	61,8
19	1972 D	61,2	62,8	60,9	60,4	61,3	62,0	62,8	61,2	63,7
20	1972 D 1)	62,3	63,9	62,0	61,5	62,4	63,1	64,0	62,3	64,8
21	1973 D	65,7	66,6	66,0	64,9	65,8	66,4	67,3	65,5	67,5
22	1973 D 1)	66,9	67,8	67,2	66,1	67,0	67,6	68,6	66,7	68,7
23	1974 D	70,5	69,7	72,4	69,7	70,6	71,0	71,9	70,0	71,5
24	1974 D 1)	71,7	70,9	73,7	71,0	71,9	72,3	73,2	71,3	72,8
25	1975 D	72,1	70,1	75,1	71,4	72,3	72,6	73,4	71,5	73,6
26	1975 D 1)	73,4	71,4	76,5	72,7	73,6	73,9	74,8	72,8	74,8
27	1976 D	74,6	72,4	77,8	74,0	74,8	75,1	75,8	74,1	76,5
28	1976 D 1)	76,0	73,7	79,2	75,4	76,1	76,5	77,2	75,4	77,8
29	1977 D	78,2	76,0	81,5	77,8	78,4	78,6	79,3	77,9	79,7
30	1977 D 1)	79,7	77,3	83,0	79,2	79,8	80,1	80,8	79,3	81,1
31	1978 D	83,1	81,4	85,5	82,7	83,1	83,4	83,9	82,8	83,9
32	1978 D 1)	83,8	82,1	86,3	83,4	83,9	84,2	84,7	83,5	84,7
33	1979 D	90,4	89,8	91,2	90,2	90,4	90,6	90,6	90,2	90,7
34	1979 D 1)	90,8	90,1	91,6	90,6	90,8	90,8	91,0	90,6	91,1
35	1980 D	100	100	100	100	100	100	100	100	100
36	1981 D	105,9	105,3	106,7	105,8	105,9	105,8	106,1	105,8	106,1
37	1982 D	108,9	106,8	112,0	108,6	109,0	109,2	110,0	108,9	110,4
38	1983 D	111,2	108,2	115,5	110,7	111,4	111,5	112,6	111,1	112,9
39	1983 D 1)	110,7	107,7	115,0	110,2	110,9	111,0	112,1	110,6	112,4
40	1984 D	114,0	110,4	119,2	113,4	114,3	114,3	115,8	113,8	115,7
41	1984 D 1)	112,9	109,4	118,1	112,4	113,2	113,3	114,8	112,8	114,7
42	1985 D	114,5	110,0	121,1	113,8	114,8	115,0	116,8	114,3	116,5
43	1985 D 1)	113,5	109,0	120,0	112,8	113,8	114,0	115,8	113,2	115,5
44	1986 D	116,2	111,4	123,1	115,4	116,6	116,8	118,9	115,9	118,9
45	1986 D 1)	115,2	110,4	122,0	114,3	115,5	115,8	117,8	114,9	117,9
46	1987 D	118,6	113,1	126,3	117,6	118,9	119,2	121,5	118,1	121,5
47	1987 D 1)	117,5	112,1	125,2	116,6	117,9	118,2	120,5	117,0	120,5
48	1982 Februar	107,9	106,1	110,5	107,7	108,0	108,2	108,9	107,9	109,4
49	Mai	109,1	107,2	111,9	108,8	109,2	109,4	110,2	109,1	110,5
50	August	109,5	107,2	112,8	109,1	109,6	109,7	110,6	109,4	111,0
51	November	109,1	106,5	112,9	108,7	109,3	109,3	110,3	109,0	110,7
52	1983 Februar	109,3	106,3	113,5	108,8	109,5	109,5	110,6	109,1	110,9
53	Mai	110,7	107,9	114,8	110,2	111,0	111,0	112,0	110,6	112,3
54	August	112,3	109,2	116,6	111,8	112,5	112,6	113,7	112,2	114,0
55	August 1)	111,3	108,3	115,6	110,8	111,5	111,5	112,7	111,2	113,0
56	November	112,5	109,3	117,0	111,9	112,7	112,8	114,1	112,4	114,3
57	November 1)	111,4	108,3	115,9	110,9	111,7	111,8	113,1	111,3	113,3
58	1984 Februar	113,0	109,6	117,9	112,4	113,3	113,4	114,9	112,9	114,9
59	Februar 1)	112,0	108,6	116,9	111,4	112,2	112,4	113,9	111,9	113,9
60	Mai	114,2	110,8	119,1	113,6	114,5	114,5	115,9	114,0	116,0
61	Mai 1)	113,2	109,8	118,1	112,6	113,5	113,5	114,9	113,0	115,0
62	August	114,4	110,7	119,7	113,8	114,7	114,7	116,2	114,2	116,0
63	August 1)	113,3	109,7	118,6	112,8	113,6	113,7	115,1	113,2	115,0
64	November	114,2	110,3	119,9	113,6	114,5	114,5	116,1	114,0	115,7
65	November 1)	113,2	109,3	118,8	112,6	113,5	113,5	115,1	113,0	114,7
66	1985 Februar	114,2	109,8	120,4	113,6	114,4	114,5	116,3	114,0	115,8
67	Februar 1)	113,1	108,8	119,3	112,5	113,4	113,5	115,2	112,9	114,8
68	Mai	114,2	109,7	120,8	113,5	114,5	114,7	116,5	113,9	116,2
69	Mai 1)	113,2	108,7	119,7	112,5	113,5	113,7	115,5	112,9	115,1
70	August	114,8	110,1	121,5	114,0	115,1	115,3	117,1	114,5	116,9
71	August 1)	113,7	109,1	120,4	113,0	114,1	114,2	116,1	113,5	115,8
72	November	114,9	110,2	121,7	114,1	115,3	115,5	117,3	114,7	117,2
73	November 1)	113,9	109,2	120,6	113,1	114,2	114,4	116,3	113,6	116,2
74	1986 Februar	115,2	110,4	122,2	114,4	115,6	115,8	117,8	114,9	117,6
75	Februar 1)	114,2	109,4	121,1	113,4	114,5	114,7	116,7	113,9	116,6
76	Mai	116,1	111,4	122,8	115,2	116,4	116,6	118,6	115,7	118,5
77	Mai 1)	115,0	110,4	121,7	114,2	115,4	115,6	117,6	114,7	117,5
78	August	116,7	111,9	123,5	115,8	117,0	117,3	119,3	116,3	119,5
79	August 1)	115,6	110,9	122,4	114,7	116,0	116,2	118,2	115,3	118,4
80	November	116,9	112,0	124,0	116,0	117,3	117,5	119,7	116,6	119,9
81	November 1)	115,9	111,0	122,9	115,0	116,2	116,5	118,6	115,5	118,9
82	1987 Februar	117,4	112,1	124,9	116,5	117,7	118,0	120,3	116,9	120,3
83	Februar 1)	116,3	111,1	123,8	115,4	116,7	117,0	119,2	115,9	119,2
84	Mai	118,5	113,3	126,0	117,6	118,9	119,2	121,4	118,1	121,4
85	Mai 1)	117,5	112,3	124,9	116,6	117,8	118,1	120,4	117,0	120,3
86	August	119,1	113,6	126,9	118,1	119,5	119,8	122,1	118,6	122,1
87	August 1)	118,0	112,6	125,8	117,1	118,4	118,7	121,0	117,5	121,1
88	November	119,2	113,5	127,4	118,2	119,6	119,9	122,3	118,6	122,3
89	November 1)	118,1	112,5	126,3	117,2	118,5	118,9	121,2	117,6	121,2

\*) 1958 bis 1959 Bundesgebiet ohne Saarland und Berlin; 1960 bis 1965 Bundesgebiet ohne Berlin.

\*\*) Die Indexzahlen einschl. Umsatz-(Mehrwert-)steuer für den Zeitraum August 1979 bis Mai 1983 stimmen mit den entsprechenden Werten ohne Umsatz-(Mehrwert-)steuer überein.



## 6 Preisindizes für den Neubau von Wohngebäuden, Nichtwohngebäuden

1976 =

(Langfristige)

Lfd. Nr.	Jahr Monat	Wohngebäude					Nichtwohn-			
		insgesamt	davon nach Abschnitten		Ein-familien-	Mehr-familien-	Gemischt-genutzte-	Büro-gebäude	Landwirt-schaft-liche Betriebs-gebäude	Gewerb-liche ins-gesamt
			Rohbau-arbeiten	Ausbau-arbeiten						
1	1958 D	35,5	36,6	34,8	35,5	35,4	36,7	36,8	37,0	37,9
2	1959 D	37,4	39,0	36,1	37,3	37,3	38,5	38,8	38,4	39,5
3	1960 D	40,2	42,1	38,5	40,1	40,2	41,2	41,4	41,1	42,0
4	1961 D	43,2	45,0	41,8	43,1	43,1	44,1	44,2	43,9	44,6
5	1962 D	46,8	49,0	45,1	46,7	46,8	47,6	47,8	47,3	48,0
6	1963 D	49,2	51,8	47,1	49,0	49,2	50,0	50,2	49,8	50,1
7	1964 D	51,5	54,2	49,3	51,2	51,5	52,3	52,3	51,9	52,1
8	1965 D	53,7	55,9	51,8	53,5	53,6	54,4	54,3	53,8	54,2
9	1966 D	55,4	57,5	53,8	55,3	55,4	56,3	56,0	55,5	55,6
10	1967 D	54,2	55,8	53,1	54,2	54,1	54,9	54,7	54,2	52,9
11	1968 D	56,5	58,2	55,3	56,5	56,4	57,2	56,9	56,5	55,8
12	1969 D	59,8	62,3	57,9	59,6	59,6	60,6	60,4	59,7	60,6
13	1970 D	69,6	74,5	65,8	69,3	69,5	70,5	70,7	70,0	71,7
14	1971 D	76,8	81,7	72,9	76,5	76,7	77,6	77,9	77,4	79,5
15	1972 D	82,0	86,7	78,2	81,7	82,0	82,5	82,9	82,6	83,4
16	1973 D	88,0	92,0	84,9	87,7	88,0	88,4	88,8	88,4	88,3
17	1974 D	94,4	96,3	93,0	94,2	94,5	94,5	94,8	94,5	93,7
18	1975 D	96,7	96,9	96,6	96,5	96,7	96,7	96,8	96,5	96,2
19	1976 D	100	100	100	100	100	100	100	100	100
20	1977 D	104,9	105,0	104,8	105,1	104,8	104,7	104,6	105,1	104,3
21	1978 D	111,3	112,5	109,9	111,7	111,2	111,0	110,7	111,8	109,8
22	1979 D	121,1	124,0	117,2	121,8	120,9	120,4	119,5	121,7	118,7
23	1980 D	134,0	138,2	128,5	135,1	133,7	133,2	131,9	135,0	130,8
24	1981 D	141,9	145,5	137,1	143,0	141,6	140,9	140,0	142,8	138,8
25	1982 D	146,0	147,5	144,0	146,7	145,8	145,4	145,1	146,9	144,5
26	1983 D	149,1	149,5	148,4	149,5	149,0	148,4	148,5	149,9	147,7
27	1984 D	152,8	152,5	153,1	153,2	152,8	152,2	152,8	153,6	151,4
28	1985 D	153,5	151,9	155,6	153,8	153,6	153,1	154,1	154,2	152,5
29	1986 D	155,8	154,0	158,2	155,9	155,9	155,6	156,8	156,4	155,6
30	1987 D	158,9	156,3	162,3	158,9	159,0	158,8	160,3	159,4	159,1
31	1981 Februar	138,3	142,0	133,4	139,4	138,0	137,4	136,5	139,3	134,9
32	Mai	142,3	146,5	136,9	143,5	142,0	141,3	140,0	143,3	138,7
33	August	143,3	146,9	138,4	144,4	142,9	142,2	141,2	144,1	140,4
34	November	143,5	146,5	139,7	144,6	143,3	142,7	142,1	144,5	141,3
35	1982 Februar	144,6	146,6	142,0	145,5	144,4	144,1	143,7	145,6	143,2
36	Mai	146,2	148,1	143,8	147,0	146,0	145,7	145,4	147,2	144,6
37	August	146,8	148,1	145,0	147,4	146,6	146,1	145,9	147,7	145,3
38	November	146,2	147,2	145,1	146,9	146,2	145,5	145,5	147,1	144,9
39	1983 Februar	146,5	146,9	145,9	147,0	146,4	145,8	145,9	147,2	145,1
40	Mai	148,4	149,1	147,5	148,9	148,4	147,8	147,7	149,3	147,0
41	August	150,5	150,9	149,8	151,0	150,4	149,9	150,0	151,4	149,2
42	November	150,8	151,0	150,4	151,2	150,7	150,2	150,5	151,7	149,6
43	1984 Februar	151,5	151,4	151,5	151,9	151,5	151,0	151,6	152,4	150,4
44	Mai	153,1	153,1	153,1	153,5	153,1	152,5	152,9	153,9	151,8
45	August	153,3	153,0	153,8	153,7	153,4	152,7	153,3	154,1	151,8
46	November	153,1	152,4	154,1	153,5	153,1	152,5	153,2	153,9	151,4
47	1985 Februar	153,1	151,7	154,7	153,5	153,0	152,5	153,4	153,9	151,6
48	Mai	153,1	151,6	155,2	153,3	153,1	152,7	153,7	153,7	152,1
49	August	153,9	152,1	156,1	154,0	153,9	153,5	154,5	154,5	153,0
50	November	154,0	152,3	156,4	154,2	154,2	153,8	154,7	154,8	153,4
51	1986 Februar	154,4	152,6	157,0	154,6	154,6	154,2	155,4	155,1	153,9
52	Mai	155,6	153,9	157,8	155,6	155,6	155,3	156,5	156,2	155,1
53	August	156,4	154,6	158,7	156,5	156,4	156,2	157,4	157,0	156,4
54	November	156,7	154,8	159,4	156,7	156,8	156,5	157,9	157,4	156,9
55	1987 Februar	157,3	154,9	160,5	157,4	157,4	157,1	158,7	157,8	157,4
56	Mai	158,8	156,6	161,9	158,9	159,0	158,7	160,1	159,4	158,9
57	August	159,6	157,0	163,1	159,6	159,8	159,5	161,1	160,1	159,8
58	November	159,8	156,8	163,7	159,7	159,9	159,7	161,3	160,1	160,1

\*) 1958 bis 1959 Bundesgebiet ohne Saarland und Berlin;  
1960 bis 1965 Bundesgebiet ohne Berlin

und Sonstigen Bauwerken einschl. Umsatz-(Mehrwert-)steuer\*)

100

Übersicht)

Gebäude		Sonstige Bauwerke										Lfd. Nr.
Betriebsgebäude		Straßenbau			Brücken im Straßenbau					Ortskanäle	Staudämme	
Stahlbeton	Stahlbau	insgesamt	Bundesautobahnen	Bundes- und Landesstraßen	insgesamt	Spannbetonüberbau	Stahlbetonüberbau	Stahlüberbau	Überbau in Stahlverbundkonstruktion			
37,6	38,5	54,5	.	.	43,3	.	43,6	42,1	.	45,0	43,1	1
39,8	39,3	57,7	.	.	45,8	.	46,3	43,5	.	48,6	46,5	2
42,7	41,5	60,4	60,8	59,7	48,4	.	49,1	45,4	.	52,5	50,1	3
45,5	44,1	63,5	63,9	62,8	50,7	.	51,5	47,4	.	56,3	52,6	4
49,0	47,3	67,7	68,5	67,1	54,2	.	55,1	50,6	.	60,0	56,4	5
51,6	49,0	70,3	70,9	69,9	56,0	.	57,6	50,1	.	62,7	58,9	6
53,8	50,7	69,7	70,3	69,5	57,7	.	59,5	50,6	.	63,8	60,9	7
55,6	53,1	66,0	66,8	66,1	58,4	.	60,0	52,2	.	62,4	61,6	8
57,2	54,4	65,2	65,2	65,4	59,6	.	61,1	53,4	.	62,7	62,3	9
55,5	50,8	62,2	62,0	62,5	57,3	.	58,8	51,8	.	60,0	59,8	10
57,6	54,3	65,0	64,8	65,3	59,5	.	60,8	54,5	.	63,3	62,2	11
61,7	59,8	67,9	67,6	68,2	64,5	.	65,8	59,7	.	66,5	66,9	12
73,3	70,5	77,8	77,4	78,2	76,8	.	78,7	69,7	.	77,6	79,9	13
80,6	78,7	83,9	83,5	84,4	83,2	.	84,8	77,0	.	84,0	86,3	14
85,4	81,6	85,0	84,6	85,5	86,7	.	88,4	80,0	.	86,9	90,3	15
90,9	86,0	87,7	87,3	88,2	91,4	.	93,4	84,1	.	90,4	94,9	16
96,0	91,5	96,1	96,2	96,1	96,3	.	98,1	89,9	.	96,4	98,1	17
97,1	95,4	98,4	98,4	98,5	97,5	.	97,5	97,6	.	98,2	97,6	18
100	100	100	100	100	100	100	100	100	100	100	100	19
104,3	104,2	102,7	102,7	102,7	104,0	103,7	103,8	104,9	104,4	103,5	103,8	20
110,3	109,3	109,4	109,3	109,4	110,8	110,8	111,0	110,5	110,4	110,7	111,0	21
119,7	117,7	120,8	120,5	121,1	120,9	121,4	122,2	117,6	118,7	122,1	122,4	22
132,8	129,0	136,1	135,3	137,1	132,8	134,2	135,5	125,1	128,1	135,6	134,8	23
140,8	136,9	139,8	138,7	140,9	138,5	139,9	141,0	130,9	133,7	139,3	137,9	24
145,6	143,4	136,6	135,6	137,5	140,8	141,9	141,6	137,1	138,2	136,8	135,0	25
148,8	146,7	135,4	134,6	136,2	141,9	142,9	142,3	139,2	140,0	136,8	134,6	26
152,7	149,9	137,3	136,5	138,1	144,0	145,0	144,2	141,2	142,1	139,0	136,3	27
153,9	151,1	139,8	138,6	140,9	144,3	145,1	143,9	143,0	143,5	139,6	136,9	28
156,6	154,6	142,7	141,5	143,7	147,1	147,8	146,6	146,5	146,8	142,9	139,9	29
159,7	158,4	144,1	143,2	145,0	149,4	149,8	148,7	149,7	149,6	145,5	142,0	30
137,0	132,8	138,4	137,3	139,4	135,5	136,9	138,4	127,4	130,5	138,1	136,4	31
141,0	136,4	140,8	139,8	142,0	138,9	140,5	141,8	130,2	133,4	140,5	139,1	32
142,3	138,4	140,9	139,8	142,1	139,6	140,9	142,0	132,5	135,1	140,2	139,0	33
143,0	139,8	138,9	137,9	139,9	139,9	141,3	141,6	133,6	135,8	138,3	137,2	34
144,3	142,1	137,8	136,7	138,8	140,7	141,8	141,8	136,0	137,5	137,1	136,0	35
145,9	143,3	137,1	136,1	138,1	141,4	142,7	142,3	136,9	138,3	137,4	135,9	36
146,3	144,2	136,2	135,3	137,2	141,2	142,2	141,8	137,9	138,8	136,8	134,7	37
145,8	143,9	135,1	134,1	135,9	140,0	140,9	140,4	137,4	138,2	135,8	133,5	38
146,1	144,0	134,5	133,7	135,3	139,7	140,7	140,0	137,2	137,9	135,2	133,2	39
148,0	146,0	134,9	134,2	135,7	141,4	142,4	141,8	138,7	139,5	136,2	134,1	40
150,3	148,2	136,2	135,4	136,9	143,3	144,2	143,7	140,5	141,3	137,9	135,6	41
150,8	148,4	136,0	135,2	136,8	143,3	144,3	143,7	140,5	141,3	137,8	135,4	42
151,5	149,1	136,2	135,4	136,9	143,3	144,3	143,5	140,5	141,3	138,1	135,4	43
153,2	150,3	137,3	136,5	138,0	144,5	145,6	144,9	141,4	142,3	139,3	136,6	44
153,2	150,3	137,8	136,9	138,7	144,4	145,5	144,6	141,4	142,3	139,4	136,7	45
153,0	149,8	137,9	137,1	138,8	143,8	144,7	143,9	141,5	142,3	139,3	136,3	46
153,1	150,1	138,4	137,3	139,4	143,4	144,4	143,4	141,4	142,2	138,7	136,0	47
153,4	150,6	139,4	138,3	140,6	143,8	144,6	143,4	142,5	143,1	139,2	136,4	48
154,3	151,6	140,3	139,1	141,4	144,9	145,6	144,2	144,0	144,2	140,0	137,2	49
154,6	152,2	140,9	139,8	142,1	145,0	145,8	144,5	144,2	144,5	140,4	137,8	50
155,2	152,7	141,9	140,6	143,1	145,6	146,2	145,0	144,5	145,0	141,5	138,5	51
156,3	154,0	142,7	141,7	143,9	146,9	147,7	146,5	145,9	146,4	142,9	139,8	52
157,2	155,5	143,0	141,9	143,9	147,8	148,5	147,3	147,5	147,7	143,4	140,6	53
157,6	156,1	143,0	141,9	143,9	148,1	148,6	147,4	148,1	148,0	143,8	140,6	54
158,0	156,7	143,0	142,1	143,9	148,1	148,6	147,4	148,1	148,2	144,0	140,8	55
159,6	158,0	144,2	143,3	145,0	149,4	149,9	148,8	149,0	149,2	145,7	142,1	56
160,4	159,2	144,6	143,7	145,5	150,1	150,5	149,2	150,7	150,5	146,2	142,6	57
160,7	159,5	144,6	143,8	145,5	150,1	150,3	149,2	150,9	150,6	146,1	142,6	58

7 Preisindizes für Einfamiliengebäude in vorgefertigter und konventioneller Bauart einschl. Umsatz-(Mehrwert-)steuer

1980 = 100  
(Langfristige Übersicht)

Jahr Halbjahr	Vorgefertigte Bauart				Konventionelle Bauart Bauleistungen am Bauwerk	
	ohne Unterkellerung		mit		1980 = 100	Veränderung gegenüber Vorjahr bzw. Vorhalbjahr in Prozent
	1980 = 100	Veränderung gegenüber Vorjahr bzw. Vorhalbjahr in Prozent	1980 = 100	Veränderung gegenüber Vorjahr bzw. Vorhalbjahr in Prozent		
1968 D .....	47,6	.	48,0	.	41,8	.
1969 D .....	48,8	+ 2,5	49,3	+ 2,7	44,1	+ 5,5
1970 D .....	52,2	+ 7,0	53,6	+ 8,7	51,3	+ 16,3
1971 D .....	56,5	+ 8,2	58,8	+ 9,7	56,6	+ 10,3
1972 D .....	60,2	+ 6,5	63,4	+ 7,8	60,4	+ 6,7
1973 D .....	63,2	+ 5,0	67,2	+ 6,0	64,9	+ 7,5
1974 D .....	67,4	+ 6,6	70,7	+ 5,2	69,7	+ 7,4
1975 D .....	72,1	+ 7,0	74,0	+ 4,7	71,4	+ 2,4
1976 D .....	75,6	+ 4,9	75,3	+ 1,8	74,0	+ 3,6
1977 D .....	79,1	+ 4,6	79,3	+ 5,3	77,8	+ 5,1
1978 D .....	84,4	+ 6,7	84,8	+ 6,9	82,7	+ 6,3
1979 D .....	90,8	+ 7,6	91,8	+ 8,3	90,2	+ 9,1
1980 D .....	100	+ 10,1	100	+ 8,9	100	+ 10,9
1981 D .....	108,4	+ 8,4	108,9	+ 8,9	105,8	+ 5,8
1982 D .....	114,1	+ 5,3	116,9	+ 7,3	108,6	+ 2,6
1983 D .....	119,6	+ 4,8	122,7	+ 5,0	110,7	+ 1,9
1984 D .....	124,4	+ 4,0	127,4	+ 3,8	113,4	+ 2,4
1985 D .....	125,8	+ 1,1	128,3	+ 0,7	113,8	+ 0,4
1986 D .....	127,6	+ 1,4	129,6	+ 1,0	115,4	+ 1,4
1987 D .....	130,4	+ 2,2	131,7	+ 1,6	117,6	+ 1,9
1969 1. Halbjahr .....	48,3	+ 0,6	48,6	+ 0,8	42,9	+ 1,9
2. Halbjahr .....	49,3	+ 2,1	49,9	+ 2,7	45,3	+ 5,6
1970 1. Halbjahr .....	51,6	+ 4,7	52,6	+ 5,4	50,1	+ 10,6
2. Halbjahr .....	52,7	+ 2,1	54,5	+ 3,6	52,5	+ 4,8
1971 1. Halbjahr .....	55,9	+ 6,1	57,7	+ 5,9	55,6	+ 5,9
2. Halbjahr .....	57,0	+ 2,0	59,8	+ 3,6	57,6	+ 3,6
1972 1. Halbjahr .....	59,6	+ 4,6	63,2	+ 5,7	59,7	+ 3,6
2. Halbjahr .....	60,7	+ 1,8	63,6	+ 0,6	61,1	+ 2,3
1973 1. Halbjahr .....	62,3	+ 2,6	66,2	+ 4,1	64,0	+ 4,7
2. Halbjahr .....	64,0	+ 2,7	68,1	+ 2,9	65,8	+ 2,8
1974 1. Halbjahr .....	66,8	+ 4,4	70,6	+ 3,7	68,8	+ 4,6
2. Halbjahr .....	68,0	+ 1,8	70,8	+ 0,3	70,6	+ 2,6
1975 1. Halbjahr .....	71,8	+ 5,6	74,3	+ 4,9	71,1	+ 0,7
2. Halbjahr .....	72,4	+ 0,8	73,7	- 0,8	71,7	+ 0,8
1976 1. Halbjahr .....	74,8	+ 3,3	74,1	+ 0,5	73,1	+ 2,0
2. Halbjahr .....	76,3	+ 2,0	76,5	+ 3,2	74,9	+ 2,5
1977 1. Halbjahr .....	78,3	+ 2,6	77,8	+ 1,7	76,8	+ 2,5
2. Halbjahr .....	79,9	+ 2,0	80,7	+ 3,7	78,8	+ 2,6
1978 1. Halbjahr .....	83,1	+ 4,0	84,0	+ 4,1	81,3	+ 3,2
2. Halbjahr .....	85,7	+ 3,1	85,5	+ 1,8	84,1	+ 3,4
1979 1. Halbjahr .....	88,2	+ 2,9	89,5	+ 4,7	87,6	+ 4,2
2. Halbjahr .....	93,4	+ 5,9	94,1	+ 5,1	92,8	+ 5,9
1980 1. Halbjahr .....	97,6	+ 4,5	97,9	+ 4,0	98,2	+ 5,8
2. Halbjahr .....	102,4	+ 4,9	102,1	+ 4,3	101,8	+ 3,7
1981 1. Halbjahr .....	107,0	+ 4,5	107,6	+ 5,4	104,7	+ 2,8
2. Halbjahr .....	109,8	+ 2,6	110,2	+ 2,4	106,9	+ 2,1
1982 1. Halbjahr .....	112,7	+ 2,6	115,7	+ 5,0	108,3	+ 1,3
2. Halbjahr .....	115,4	+ 2,4	118,0	+ 2,0	108,9	+ 0,6
1983 1. Halbjahr .....	117,9	+ 2,2	121,0	+ 2,5	109,5	+ 0,6
2. Halbjahr .....	121,3	+ 2,9	124,4	+ 2,8	111,9	+ 2,2
1984 1. Halbjahr .....	123,5	+ 1,8	127,0	+ 2,1	113,0	+ 1,0
2. Halbjahr .....	125,2	+ 1,4	127,8	+ 0,6	113,7	+ 0,6
1985 1. Halbjahr .....	125,2	-	127,8	-	113,6	- 0,1
2. Halbjahr .....	126,3	+ 0,9	128,8	+ 0,8	114,1	+ 0,4
1986 1. Halbjahr .....	126,8	+ 0,4	128,8	-	114,8	+ 0,6
2. Halbjahr .....	128,3	+ 1,2	130,3	+ 1,2	115,9	+ 1,0
1987 1. Halbjahr .....	129,8	+ 1,2	131,2	+ 0,7	117,1	+ 1,0
2. Halbjahr .....	130,9	+ 0,8	132,2	+ 0,8	118,2	+ 0,9