

PREISE

FACHSERIE

17

Reihe 4

**Meßzahlen für Bauleistungspreise
und Preisindizes für Bauwerke**

August 1986



HERAUSGEBER: STATISTISCHES BUNDESAMT WIESBADEN

VERLAG: W. KOHLHAMMER GMBH STUTTGART UND MAINZ

PREISE

FACHSERIE

17

Reihe 4

Meßzahlen für Bauleistungspreise und Preisindizes für Bauwerke

August 1986



HERAUSGEBER: STATISTISCHES BUNDESAMT WIESBADEN

VERLAG: W. KOHLHAMMER GMBH STUTTGART UND MAINZ

Herausgeber:
Statistisches Bundesamt
Gustav-Stresemann-Ring 11
6200 Wiesbaden 1

Auslieferung:
Verlag W. Kohlhammer GmbH
Abt. Veröffentlichungen des Statistischen
Bundesamtes
Philipp-Reis-Str. 3
6500 Mainz 42

Erscheinungsfolge: vierteljährlich

Erschienen im November 1986

Preis: DM 7,50

Bestellnummer: 2170400 - 86323

Nachdruck - auch auszugsweise - nur mit Quellenangabe
unter Einsendung eines Belegexemplares gestattet.

Inhalt

	Seite
T e x t t e i l	
1 Erläuterungen	4
2 Aktuelle Ergebnisse	9
Schaubilder	10
 T a b e l l e n t e i l	
1 Preisindizes für Neubau in konventioneller Bauart einschl. bzw. ohne Umsatz- (Mehrwert-)steuer (Aktuelle und mittelfristige Ergebnisse)	12
1.1 Wohngebäude - Bauleistungen am Bauwerk -	16
1.2 Nichtwohngebäude - Bauleistungen am Bauwerk -	22
1.3 Sonstige Bauwerke	26
1.4 Wohngebäude - Bauleistungen insgesamt -	28
2 Preisindizes für Instandhaltung - Wohngebäude - einschl. bzw. ohne Umsatz- (Mehrwert-)steuer (Aktuelle und mittelfristige Ergebnisse)	30
3 Meßzahlen für Bauleistungspreise einschl. Umsatz-(Mehrwert-)steuer (Aktuelle und mittelfristige Ergebnisse)	34
4 Preisindizes für den Neubau von Wohngebäuden insgesamt (verschiedene Basisjahre) (Langfristige Übersicht)	36
5 Preisindizes für den Neubau von Wohngebäuden, Nichtwohngebäuden und Sonstigen Bauwerken (1980 = 100) (Langfristige Übersicht)	38
6 Preisindizes für den Neubau von Wohngebäuden, Nichtwohngebäuden und Sonstigen Bauwerken (1976 = 100) (Langfristige Übersicht)	40
7 Preisindizes für Einfamiliengebäude in vorgefertigter und konventioneller Bauart (1980 = 100) (Langfristige Übersicht)	40

Die Angaben beziehen sich auf das Bundesgebiet; sie schließen Berlin (West) ein.

Ergebnisse für die Bundesländer Hamburg, Nordrhein-Westfalen, Hessen, Baden-Württemberg, Bayern, Saarland und Berlin werden in den "Statistischen Berichten" der Statistischen Landesämter mit der Kennziffer M I 4 veröffentlicht.

Zeichenerklärung

- = nichts vorhanden
- . = Zahlenwert unbekannt
oder geheimzuhalten

Abkürzungen

- Hj = Halbjahr
- D = Durchschnitt
- BGB1. = Bundesgesetzblatt

1 Erläuterungen zur Baupreisstatistik

1 Die vom Statistischen Bundesamt berechneten und in den Vierteljahresberichten der vorliegenden Reihe veröffentlichten **B a u - p r e i s i n d i z e s** bringen für das Bundesgebiet insgesamt die Entwicklung der Preise für den Neubau ausgewählter Bauwerksarten des Hoch- und Tiefbaus sowie für Instandhaltungsmaßnahmen an Wohngebäuden zum Ausdruck. Sie können als Erzeuger-Verkaufspreisindizes bezeichnet werden, die sich aber - anders als die anderen Erzeuger-Verkaufspreisindizes des Statistischen Bundesamtes - nicht auf den Gesamtumsatz eines institutionell abgrenzbaren Wirtschaftsbereichs, sondern auf bestimmte Erzeugnisarten beziehen. Aus der Sicht der Käufer dieser Erzeugnisse, also der Bauherren, können sie zugleich als Einkaufspreisindizes gelten.

Dem Index einer jeden **B a u w e r k s - a r t** liegt eine Reihe von einzelnen Bauwerkstypen zugrunde, wie sie für das Baugeschehen im Basisjahr (gegenwärtig: 1980) kennzeichnend waren. Die Bauwerke sind regelmäßig konventionell, jedoch unter Einbeziehung der marktüblichen Fertigteile gebaut. Maßgeblicher Leistungsumfang sind im allgemeinen die sog. "Bauleistungen am Bauwerk" (analog zur DIN 276); dazu zählen im wesentlichen die Positionen, die zu Bestandteilen des eigentlichen Baukörpers werden.

Für den Bereich des konventionellen **N e u - b a u s** von **W o h n g e b ä u d e n** ist die wichtigste Nachweisung der Baupreisindex für "Wohngebäude insgesamt". Er wird ergänzt durch Indizes für die Wohngebäudearten "Ein-, Mehrfamilien- und Gemischtgenutzte Gebäude".

Ein besonderer Preisindex für **F e r t i g - h ä u s e r**, der für die Zeit ab 1968 vorliegt, läßt die Preisentwicklung bei Einfamiliengebäuden, die aus Fertigteilen montiert sind, erkennen. Damit wird wenigstens in bezug auf Wohngebäude die Möglichkeit des Vergleichs zwischen konventionell gefertigten und vorgefertigten Bauwerken geboten.

Für den Neubau konventionell gefertigter **N i c h t w o h n g e b ä u d e** werden besondere Indizes für "Bürogebäude", "Landwirtschaftliche Betriebsgebäude" sowie "Gewerbliche Betriebsgebäude" (Stahl- und Stahlbetonskelett) ermittelt.

Unter der Bezeichnung **S o n s t i g e B a u w e r k e** wird die Preisentwicklung im "Straßenbau", bei "Brücken im Straßenbau", "Ortskanälen" und "Staudämmen" indexmäßig nachgewiesen.

In bezug auf "Wohngebäude insgesamt" steht außerdem ein Baupreisindex für **B a u - l e i s t u n g e n** insgesamt zur Verfügung, der über die "Bauleistungen am Bauwerk" hinaus drei weitere Hauptleistungsgruppen einbezieht.

Für Wohngebäude wird auch die Preisentwicklung bei **I n s t a n d h a l t u n g s - a r b e i t e n** nachgewiesen. Entsprechende Indizes liegen für Ein- und Mehrfamiliengebäude jeweils mit Schönheitsreparaturen vor, für Mehrfamiliengebäude auch ohne.

Im Hinblick auf die wesentlichen **R e - c h e n v o r g ä n g e** können die Indizes als gewogene Durchschnitte aus den Bundesdurchschnittsmeßzahlen zu den Preisen für eine repräsentative Auswahl von Bauleistungen (den sog. Preisrepräsentanten) bezeichnet werden. Der Bundesdurchschnittsmeßzahl für eine bestimmte Bauleistung liegen die einzelnen Preisveränderungszahlen (sog. Firmenmeßzahlen) derjenigen Firmen zugrunde, die für diese Bauleistung Preise gemeldet haben. Als Wägungszahlen (= Indexgewichte) zur Gewichtung der Bundesdurchschnittsmeßzahlen dienen die gemittelten Kostenanteile jeweils derjenigen tatsächlich erbrachten Bauleistungen (an den Gesamtkosten der Einzeltypen einer Bauwerksart), für die eine der ausgewählten Bauleistungen als repräsentativ anzusehen ist.

Der Preisindex für Fertighäuser ist der umsatzgewogene Durchschnitt aus den Preisveränderungszahlen der meldenden Fertighaushersteller.

2 Die den Baupreisindizes zugrunde liegenden Preisreihen haben die Form von Meßzahlen auf der Grundlage des Preisstandes im Basisjahr (= 100). Die Preisreihen der sich auf konventionelles Bauen beziehenden Indizes beruhen auf den Ergebnissen **v i e r t e l - j ä h r l i c h e r P r e i s e r h e - b u n g e n** bei einer repräsentativen Aus-

wahl baugewerblicher Unternehmen. Berichtsmonate sind Februar, Mai, August und November, und zwar jeweils der ganze Monat, nicht bestimmte Kalendertage. Erfragt werden die im Berichtsmonat vertraglich vereinbarten Preise. Damit die vierteljährlichen Werte einer Einzelpreisreihe nur "reine" Preisveränderungen zum Ausdruck bringen, müssen alle für die Höhe des Preises maßgeblichen Faktoren, die sogenannten preisbestimmenden Merkmale, solange wie möglich konstant gehalten werden. Dies gilt nicht nur für die Mengeneinheit der beobachteten Bauleistung und deren qualitative Beschaffenheit, sondern auch für die verschiedenen sonstigen Vereinbarungen, z.B. die Zahlungsbedingungen. Ändert sich eines dieser Merkmale, so kann die Differenz zwischen dem neuen und dem zuletzt gemeldeten Preis eine unechte Preisveränderung enthalten, die eliminiert werden muß.

Die vierteljährlich ermittelten Preise sind **M a r k t p r e i s e** bei Auftragsvergabe (keine Angebotspreise) ohne Mehrwertsteuer. Gegenwärtig werden rund 4 600 Berichtsstellen nach ihren Verkaufspreisen für insgesamt 217 Preisrepräsentanten befragt. Den Indizes liegen also entsprechend viele Einzelpreisreihen zugrunde.

Bis einschließlich 1967 sind die Baupreisindizes - wegen der unbekanntenen Höhe des Steuersatzes - nur einschließlich der damaligen kumulativen Bruttoumsatzsteuer berechnet worden. Ab 1968 werden sie sowohl **o h n e** als auch **m i t U m s a t z - (M e h r - w e r t -) s t e u e r** ausgewiesen. Dabei sind die Indexwerte ohne und mit Steuerbelastung für diejenigen Berichtsperioden gleich, in denen der gleiche Steuersatz wie im Basisjahr zur Anwendung kam. Von August 1979 bis Mai 1983 stimmen daher alle Indexzahlen in der Berechnung ohne und mit Umsatz-(Mehrwert-)steuer überein. Dies wird verständlich, wenn man bedenkt, daß Indizes nichts über die absolute Höhe der Preise aussagen, sondern ausschließlich deren Entwicklung zum Ausdruck bringen. Wenn z.B. im Jahre 1979 ebenso wie im Basisjahr der Bruttopreis um jeweils 13 % über dem Nettopreis lag, müssen trotz des unterschiedlichen Niveaus der beiden Preise die Quotienten aus den Bruttopreisen die gleichen sein wie die Quotienten aus den entsprechenden Nettopreisen, d.h. die Brutto- und Nettoindexzahlen stimmen miteinander überein.

3 Die Indizes werden nach der sog. **L a s p e y - r e s** - Formel berechnet. Das bedeutet, daß die aus dem gegenwärtigen Basisjahr (1980) stammenden **W ä g u n g s z a h l e n** bis zur Umstellung des Index auf ein neueres Basisjahr **u n v e r ä n d e r t b l e i - b e n**. Als nächstes Basisjahr ist das Jahr 1985 in Aussicht genommen. Das letzte Basisjahr vor dem gegenwärtigen Basisjahr war das Jahr 1976. Für längerfristige Vergleiche sind die 1980er Indizes ausgewählter Bauwerksarten in der Beschränkung auf die Werte einschließlich Umsatz-(Mehrwert-)steuer über den Februar 1980 mit ihren Vorgängern, den entsprechenden 1976er Indizes, zu durchlaufenden Reihen verkettet worden, die bis 1958 und für "Wohngebäude insgesamt" bis 1913 zurückreichen. Zur Erleichterung für die Benutzer werden alle "langen Reihen" auch in der Umbasierung auf Basis 1976 angegeben. In der Begrenzung auf "Wohngebäude insgesamt" liegen umbasierte Werte zusätzlich noch für die Basisjahre 1970, 1962, 1958, 1950, 1938, 1914 und 1913 vor.

Die bei der **V e r k e t t u n g** und **U m b a s i e r u n g** angewandten Verfahren werden am Beispiel des Preisindex für "Wohngebäude insgesamt" nachstehend ausführlich besprochen (die Erläuterungen gelten sinngemäß auch für die anderen Indizes, die zu durchlaufenden Reihen verkettet worden sind bzw. in der Umbasierung auf verschiedene Basisjahre nachgewiesen werden):

Zu dem neuen auf der Basis 1980 berechneten Baupreisindex für Wohngebäude wurde, wie bereits erwähnt, auch eine langfristige Reihe bis zurück zum Jahre 1913 gebildet. Zu diesem Zwecke wurden

- der neue Index (auf Basis 1980 = 100) für den ersten Monat seiner Berechnung, d.h. für Februar 1980 dem bisherigen Index für Februar 1980 (auf Basis 1976 = 100) gegenübergestellt;
- aus diesen beiden Werten der Quotient "neuer Index durch bisherigen Index Februar 1980" ermittelt;
- mit dem so gebildeten Quotienten alle Werte der bisherigen Indexreihe (auf Basis 1976 = 100) bis einschl. Februar 1980 multipliziert.

Durch diese Umbasierung, d.h. durch die Multiplikation mit dem konstanten Faktor "neuer Index durch bisherigen Index Februar 1980", wurden alle Zahlen der bisherigen Indexreihe lediglich auf ein niedrigeres Niveau verkleinert, und zwar im gleichen Verhältnis, so daß die Relationen zwischen den Werten damit unverändert blieben (vom Rundungseffekt abgesehen). Wenn also die Reihe vor der Umbasierung zwischen zwei Zeitpunkten z.B. um 7,5 % gestiegen ist, ergibt sich für die umbasierte Reihe ebenfalls ein Anstieg um 7,5 %.

Für Februar 1980, den sog. "Verkettungsmonat", stimmen die umbasierte Reihe und die auf Basis 1980 neu berechnete Reihe genau überein. Denn der Rechenansatz für die Umbasierung lautet hier "bisheriger Index Februar 1980" mal "neuer Index durch bisherigen Index Februar 1980", woraus sich durch Kürzung "neuer Index Februar 1980" ergibt. Die umbasierte bisherige Reihe und die neue Reihe gehen somit im Februar 1980 ohne Bruch ineinander über, sie sind miteinander "verkettet".

Da bei der früheren Index-Neuberechnung analog verfahren wurde, lag die bisherige Indexreihe (1976 = 100) bereits in einer Rückrechnung bis 1913 vor; die Verkettung der bisherigen mit der neuen, auf Basis 1980 = 100 berechneten Reihe liefert somit für die Zeit seit 1913 eine durchlaufende Reihe auf Basis 1980 = 100.

Die Weiterführung der langfristigen Indexreihen auf der Grundlage der früheren Basisjahre 1976; 1970, 1962, 1958, 1950, 1938, 1914 und 1913 ist anhand der 80er Indizes wie folgt vorgenommen worden:

- Dem bisherigen Index für Februar 1980 (auf der jeweiligen Basis) wurde der neue Index für Februar 1980 (1980 = 100) gegenübergestellt;
- daraus wurde der Quotient Index Februar 1980 (früheres Basisjahr = 100) durch Index Februar 1980 (1980 = 100) gebildet;
- mit den so bestimmten Quotienten wurden alle Werte der 80er Reihe von Februar 1980 bis zur Gegenwart multipliziert.

Auch die umbasierten Reihen werden laufend ergänzt und veröffentlicht.

4 Die Baupreisindizes für die verschiedenen Bauwerksarten werden nicht nur als Gesamtreihen für alle "Bauleistungen am Bauwerk", sondern auch in der Aufgliederung nach den Bauabschnitten R o h - und A u s b a u sowie nach G e w e r k e n berechnet und veröffentlicht. Die auf letztere angewandten Gliederungsprinzipien sind der DIN 276 " K o s t e n v o n H o c h b a u e n " , sowie der " V e r d i n g u n g s o r d n u n g f ü r B a u l e i s t u n g e n " (VOB) entnommen.

5 Die Ergebnisse der Baupreisstatistik werden vierteljährlich in den Eilberichten und in den Vierteljahresberichten der Fachserie 17, Preise, Reihe 4 "Meßzahlen für Bauleistungspreise und Preisindizes für Bauwerke" veröffentlicht. Während der Inhalt des Eilberichts auf die wichtigsten Ergebnisse beschränkt ist, werden in den Vierteljahresberichten die Indizes aller Bauwerksarten in der Aufgliederung nach Gewerken dargeboten. Weiterhin werden hier die Preisverläufe der einzelnen Bauleistungen nachgewiesen, die den Indexberechnungen zugrunde liegen.

Während die in den vorstehenden Veröffentlichungen zuerst aufgeführten Tabellen (Eilbericht: Tab. 1, Vierteljahresbericht: Tab. 1 - 3) dem kurz- bis mittelfristigen Vergleich dienen, enthalten die Folgetabellen (Eilbericht: Tab. 2 und 3, Vierteljahresbericht: Tab. 4 und 5) Reihen für langfristige Berichtszeiträume. Speziell für Wohngebäude werden hier auch die prozentualen jährlichen und vierteljährlichen Indexveränderungen ausgewiesen. Außerdem werden jeweils in der letzten Tabelle der Veröffentlichungen noch die Preisentwicklungen von Einfamiliengebäuden in vorgefertigter und konventioneller Bauart miteinander verglichen (Eilbericht: Tab. 4, Vierteljahresbericht: Tab. 7).

6 Erzeugerpreisindizes werden auch für das Produzierende Gewerbe ohne Baugewerbe (Bestell-Nr. 2170200) sowie für die Land- und Forstwirtschaft (Bestell-Nr. 2170100) berechnet. Besonders aus dem erstgenannten Index, der Index der Erzeugerpreise gewerblicher Produkte, dürfte für den Benutzer der baupreisstatistischen Veröf-

fentlichungen eine ganze Reihe von Gruppenindizes von besonderem Interesse sein, so z.B. die Gruppenindizes für Steine und Erden, für Baustoffe, für Baumaschinen sowie für Fertigteilbauten.

Weitere für den intermediären Bereich erstellte Preisindizes sind der Index der Grundstoffpreise (Bestell-Nr. 2170300), der sich auf die Einkaufsseite der gewerblichen Unternehmen bezieht, und der Index der Großhandelsverkaufspreise (Bestell-Nr. 2170600). Auch mit diesen Berechnungen stehen Teilindizes zur Verfügung, die für den am Bausehen Interessierten von Belang sind.

Von allgemeiner Bedeutung sind schließlich die verbraucherpreisstatistischen Ergebnisse, außer dem Index der Einzelhandelspreise vor allem der Preisindex für die Lebenshaltung aller privaten Haushalte (Bestell-Nr. 2170700), sowie die zum Warenverkehr mit dem Ausland berechneten Preisindizes, der Index der Einfuhrpreise und der Index der Ausfuhrpreise (Bestell-Nr. 2170800).

Über die Entwicklung der Baulandpreise lassen sich keine Preisindizes berechnen. Die in der vierteljährlichen Statistik der Kaufwerte für Bauland (Bestell-Nr. 2170500) ermittelten Durchschnittswerte je m² bieten jedoch durch die Unterscheidung von Baulandarten und Baugebieten zumindest in der Zusammenfassung für das Bundesgebiet auch Anhaltspunkte zur Beurteilung der Preisänderungen.

7 Weitere methodische Erläuterungen zur Neuberechnung der Baupreisindizes auf Basis 1980 enthält ein Aufsatz in Heft 4/1983 der Zeitschrift "Wirtschaft und Statistik", der auch im Novemberbericht 1982 der Fachserie 17, Reihe 4, abgedruckt wurde.

8 Es wird empfohlen, bei der Verwendung der Preisindizes, also auch der Baupreisindizes, folgendes zu beachten:

Die Indexveränderung von einem Zeitpunkt zum anderen kann in Punkten, in Prozent oder als Vielfaches der Ausgangszahl ausgedrückt werden.

Die Indexentwicklung nach Punkten ergibt sich als Differenz zwischen dem neuen und dem alten Indexstand. Das Ergebnis für einen bestimmten Zeitraum ist je nach Wahl des Basisjahres unterschiedlich.

Die Indexentwicklung in Prozent kann nach der Formel

$$\frac{\text{neuer Indexstand}}{\text{alter Indexstand}} \times 100 - 100$$

berechnet werden. Das Ergebnis ist von der Wahl des Basisjahres unabhängig, wenn man von geringfügigen Rundungsdifferenzen absieht.

Auch die Indexentwicklung als Vielfaches der Ausgangszahl, das sich aus den Quotienten

$$\frac{\text{neuer Indexstand}}{\text{alter Indexstand}}$$
 ergibt, wird

durch die Wahl des Basisjahres nicht beeinflusst.

Die wichtigste Indexreihe der Baupreisstatistik, der Baupreisindex für Wohngebäude insgesamt - "Bauleistungen am Bauwerk" analog zu der Kostengruppe 3.0 nach DIN 276, Bl. 2 - wird außer in der Darstellung auf Basis 1980 auch umbasiert auf 1976, 1970, 1962, 1958, 1950, 1938, 1914 und 1913 (jeweils = 100) veröffentlicht. Wird die Umbasierung auf ein Jahr gewünscht, das wir nicht als Basisjahr nachweisen, z.B. auf das Jahr 1954 (= 100), so lassen sich die jeweiligen Werte aus den 80er-Indizes nach folgender Umbasierungsformel finden:

Gesuchter Index (1954 = 100) =

$$\frac{\text{Index im Berichtszeitraum (1980 = 100)}}{\text{Index D 1954 (1980 = 100)}} \times 100$$

So errechnet sich z.B. für November 1982 (Indexstand auf Basis 1980 = 100 109,1) der auf 1954 umbasierte Index wie folgt:

$$\frac{109,1}{22,9} \times 100 = 476,4; \text{ wobei } 22,9 \text{ der Index für } 1954 \text{ auf Basis } 1980 = 100 \text{ ist.}$$

Sofern sich beim Nachrechnen der von uns auf der Grundlage verschiedener Basisjahre ver-

Öffentlichten Indizes mit der angegebenen Formel Differenzen ergeben sollten, beruhen diese nicht auf Unterschieden in der statistischen Aussage, sondern sind ausschließlich auf das Rechnen mit gerundeten Zahlen zurückzuführen.

- 9 Baupreisindizes dienen häufig als Bezugsgröße von Wertsicherungsklauseln in Miet-, Pacht- und anderen Verträgen. Das Statistische Bundesamt kann nicht über die währungsrechtliche Zulässigkeit solcher Klauseln befinden, sondern muß an die Deutsche Bundesbank oder die Landeszentralbanken verweisen, die für solche Fragen allein zuständig sind. Das Statistische Bundesamt kann auch keine Empfehlungen aussprechen, welcher Index bestimmten Vertragsverhältnissen zugrunde zu legen ist, da es sich dabei nicht um ein statistisches Problem, sondern um eine Ermessensfrage handelt, die von den Vertragsparteien selbst zu entscheiden ist.

Beim Abschluß von Wertsicherungsklauseln, die sich auf Baupreisindizes beziehen, empfiehlt es sich, das Basisjahr zu nennen, die als Schwellenwerte vorgesehenen Steigerungssätze in Prozent anzugeben und - soweit es um die zeitliche Geltung eines Baupreisindex geht - auf die Berichtsmonate der Baupreisstatistik, nicht aber auf bestimmte Stichtage, abzustellen. Bei Vertragsklauseln, die sich an der Indexveränderung in Punkten orientieren, sollte zur Vermeidung von Unklarheiten das Basisjahr unbedingt angegeben werden.

- 10 Baupreisindizes geben Auskunft über Stand und Entwicklung der Neubauwerte, nicht aber der Verkehrs-, Ertrags- oder Mietwerte von Bauwerken.

Die Tatsache, daß aus den Indexzahlen der Effekt von Qualitätsänderungen und anderen Änderungen in den preisbestimmenden Merkmalen der beobachteten Bauleistungen herausgerechnet wurde, kann von besonderer Bedeutung sein, wenn die Indizes zur Ermittlung von Wiederbe-

schaffungswerten verwendet werden. Werden Bauwerke in der ursprünglichen Qualität nicht mehr angeboten, weil sich bei der betreffenden Bauwerksart die Ausführung durchweg verbessert hat, dann können sich bei der Verwendung der Preisindizes Wiederbeschaffungswerte ergeben, die unter den Beträgen liegen, die bei der Wiederbeschaffung tatsächlich aufgewendet werden müssen.

Soweit Grundstückswerte nach dem "Bundesbaugesetz" oder dem "Städtebauförderungsgesetz" zu ermitteln sind, wird in der "Wertermittlungsverordnung" vom 15. August 1972 (BGBl. I S. 1416) vorgeschrieben, den Bauwert von Gebäuden in der Weise zu bestimmen, daß die Baukosten eines bekannten Bezugszeitpunktes mit Hilfe geeigneter amtlicher Baupreisindizes auf die Preisverhältnisse am Wertermittlungsstichtag umgerechnet werden.

Das Statistische Bundesamt ist nicht zuständig für die Festsetzung von Brandkassen-Richtzahlen der Versicherungsgesellschaften. Die sogenannten Prämienrichtzahlen (auch Teuerungszahlen oder Zuschläge genannt) werden mit Genehmigung des "Bundesaufsichtsamtes für das Versicherungswesen", Ludwig-Kirch-Platz 3-4, 1 Berlin 15, für die privaten Brandversicherungsanstalten vom Verband der Sachversicherer e.V., Riehler Str. 36, 5000 Köln 1, und für die Monopolversicherer von diesen selbst festgesetzt.

- 11 Die Eilberichte der Fachserie 17, Preise, Reihe 4 "Meßzahlen für Bauleistungspreise und Preisindizes für Bauwerke" (Bestell-Nr. 2170400) erscheinen etwa sechs Wochen, die Vierteljahresberichte etwa zehn Wochen nach Ablauf des jeweiligen Berichtsmonats und sind zu beziehen durch den Buchhandel oder direkt durch den

Verlag W. Kohlhammer GmbH,
Abteilung Veröffentlichungen des
Statistischen Bundesamtes
Philipp-Reis-Straße 3,
Postfach 42 11 20
6500 Mainz 42 (Hechtsheim)
Telefon 06131/5 90 94-95,
Telex 4187768 DGV
(Geschäftszeit: 7.30 Uhr bis 16.15 Uhr)

2 Aktuelle Ergebnisse

Der für das Bundesgebiet berechnete Baupreisindex für konventionell gefertigte Wohngebäude (Bauleistungen am Bauwerk) einschl. Mehrwertsteuer lag im August 1986 bei 116,7 (1980 = 100) und damit um 0,5 % höher als im Mai 1986. Gegenüber dem gleichlautenden Monat des Vorjahres hat der Abstand + 1,7 % betragen. Im Mai 1986 war der Indexstand gegenüber dem Vorquartal um 0,8 % gestiegen.

Die Preise für Rohbauarbeiten erhöhten sich gegenüber Mai 1986 um 0,4 %, die für Ausbauarbeiten um 0,6 %. Unter den 30 einzeln nachgewiesenen Bauarbeiten bewegten sich die Preisänderungen zwischen - 0,2 % bei den Asphaltbelagarbeiten und + 1,2 % bei den Gerüstarbeiten sowie den Förderanlagen.

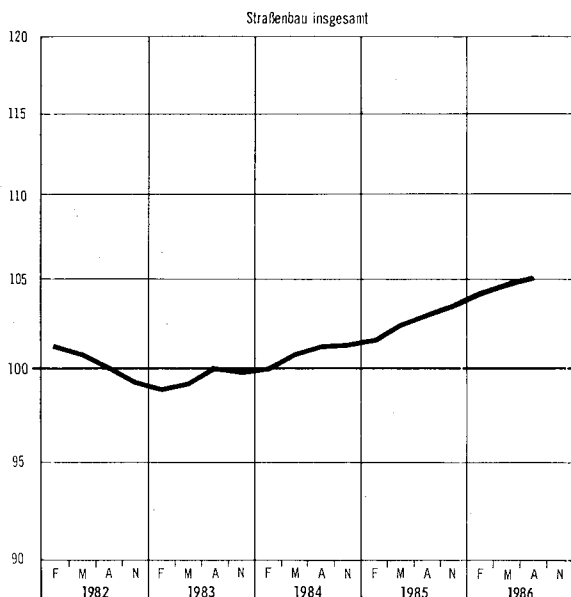
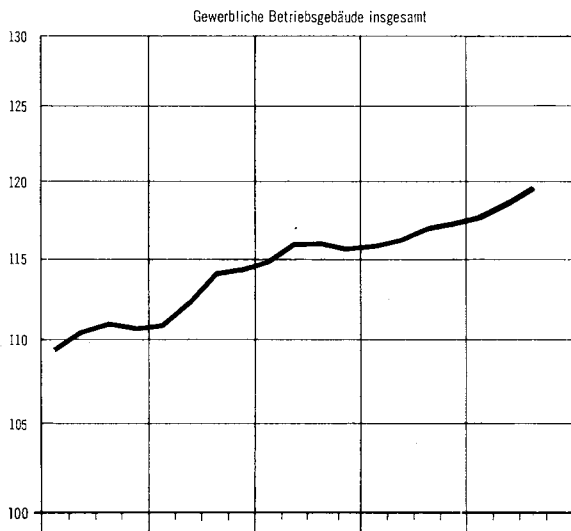
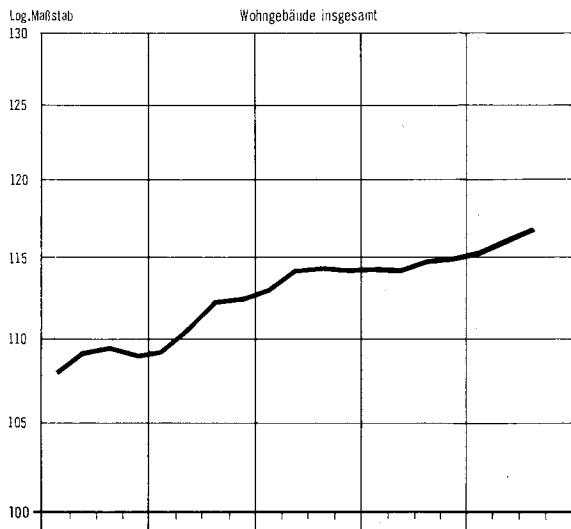
Bei den Nichtwohngebäuden erhöhten sich die Preisindizes ohne Mehrwertsteuer von Mai 1986 auf August 1986 für Bürogebäude und für Landwirtschaftliche Betriebsgebäude um 0,5 %, für Gewerbliche Betriebsgebäude um 0,8 %.

Im Straßenbau stiegen die Preise einschl. Mehrwertsteuer von Mai 1986 bis August 1986 um 0,2 %, bei den Brücken im Straßenbau betrug die Veränderung im gleichen Zeitraum + 0,6 %.

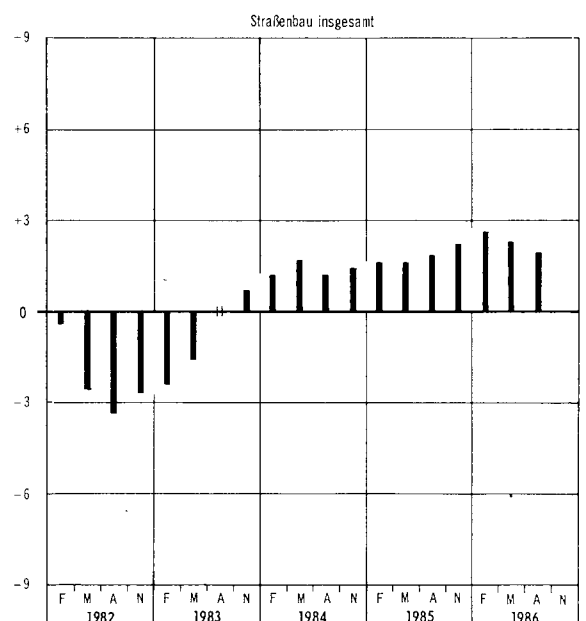
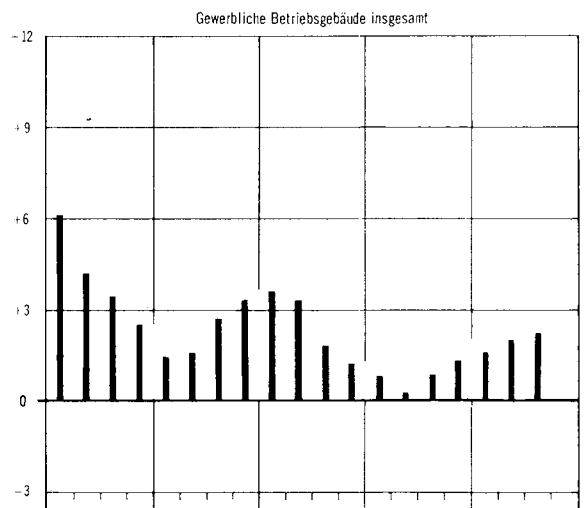
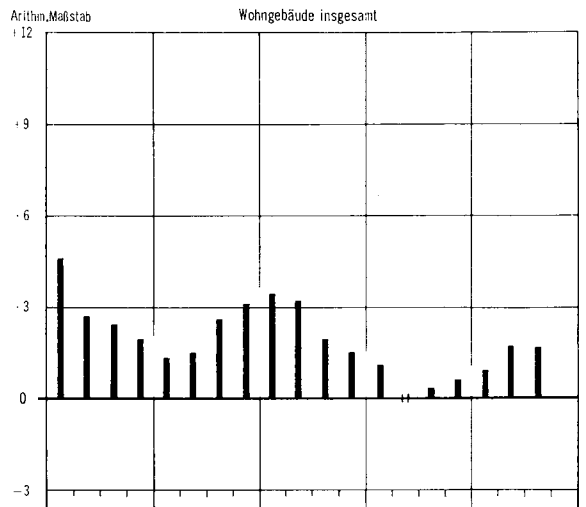
Die Preisveränderungen für die Instandhaltung von Wohngebäuden bzw. Schönheitsreparaturen in einer Wohnung reichten von + 0,6 % bis + 0,9 %.

AUSGEWÄHLTE PREISINDIZES FÜR BAUWERKE¹⁾
 – NEUBAU IN KONVENTIONELLER BAUART –
 1980 = 100

Preisindex



Veränderung gegenüber dem jeweiligen Vorjahresmonat in %



1) Einschl. Umsatz-(Mehrwert-)steuer.

PREISINDIZES FÜR EINFAMILIENGEBÄUDE IN VORGEFERTIGTER UND KONVENTIONELLER BAUART¹⁾

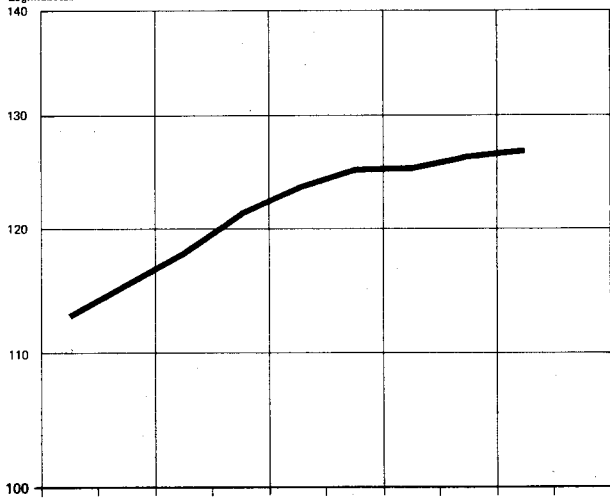
1980 = 100

Preisindex

Veränderung gegenüber dem jeweiligen Vorjahreshalbjahr in %

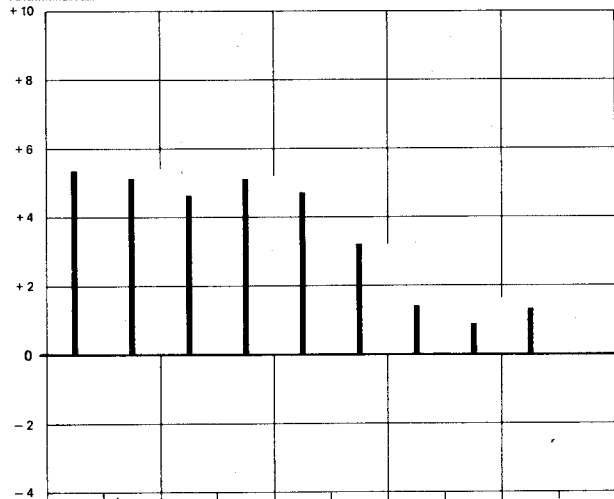
Log.Maßstab

Vorgefertigte Bauart ohne Unterkellerung

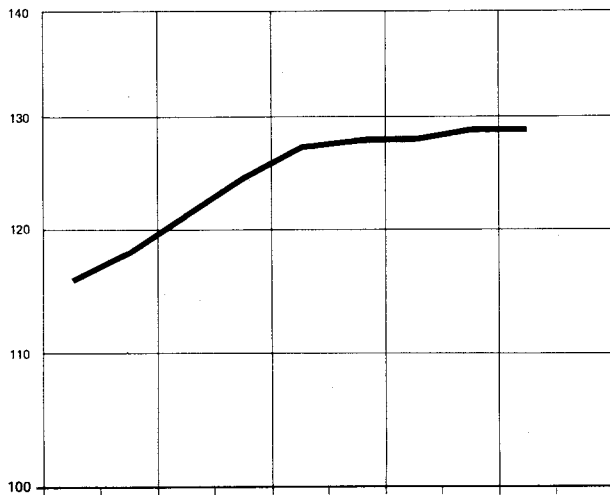


Arithm.Maßstab

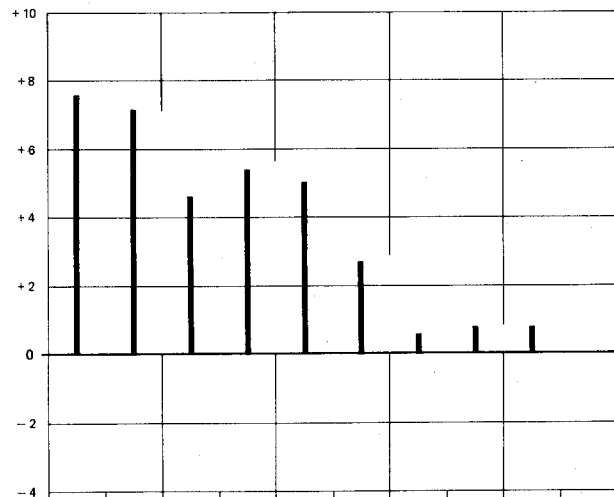
Vorgefertigte Bauart ohne Unterkellerung



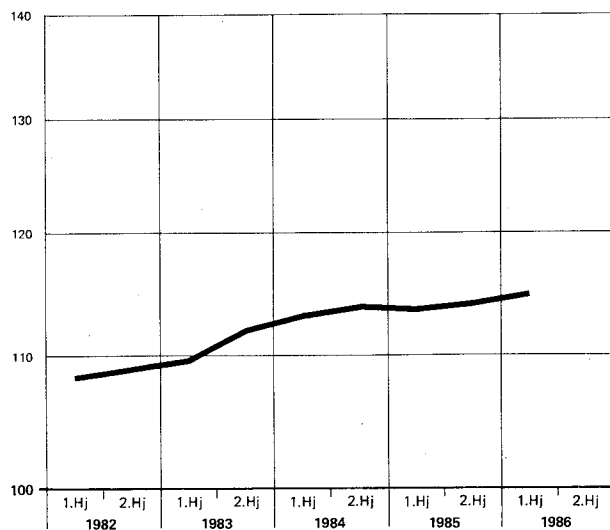
Vorgefertigte Bauart mit Unterkellerung



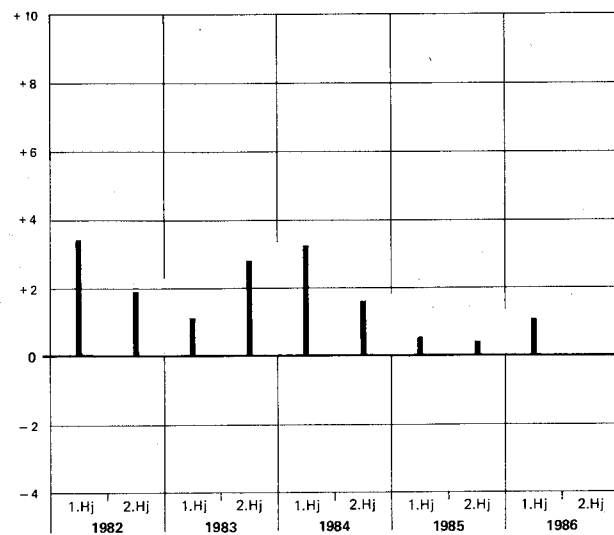
Vorgefertigte Bauart mit Unterkellerung



Konventionelle Bauart



Konventionelle Bauart



1) Einschl. Umsatz-(Mehrwert-)steuer.

1 PREISINDIZES FUER NEUBAU IN KONVENTIONELLER BAUART EINSCHL. UMSATZ-(MEHRWERT-)STEUER
 (AKTUELLE UND MITTELFRISTIGE ERGEBNISSE)
 1.1 WOHNGEBAEUDE - BAULEISTUNGEN AM BAUWERK -
 1980 = 100

ART	WAEGUNGS- ANTEIL AM GESAMT- INDEX IN PROMILLE	1982	1983	1984	1985		1986			VERAENDERUNG AUG. 1986 GEGENUEBER AUG. MAI 1985 1986 IN PRZENT	
		DURCHSCHNITT				AUG.	NOV.	FEBR.	MAI		AUG.
INSGESAMT											
ERDARBEITEN	33,74	99,0	98,4	99,3	99,2	99,4	99,5	100,1	100,9	101,7	+ 2,3 + 0,8
VERBAUARBEITEN	2,04	102,5	102,8	103,9	103,5	103,7	104,2	104,6	105,6	106,5	+ 2,7 + 0,9
ENTWASSERUNGSKANALARBEITEN	10,97	104,4	105,6	107,5	107,5	107,8	108,1	109,0	110,3	110,6	+ 2,6 + 0,3
MAUERARBEITEN	146,16	106,5	108,4	110,6	110,3	110,5	110,5	110,8	112,1	112,5	+ 1,8 + 0,4
BETON- UND STAHLBETONARBEITEN	233,98	105,5	106,4	108,0	107,2	107,4	107,5	107,7	108,6	105,3	+ 1,8 + 0,5
NATURWERKSTEINARBEITEN	8,03	111,9	115,0	118,6	120,2	120,7	120,5	120,9	122,0	122,7	+ 1,7 + 0,6
BETONWERKSTEINARBEITEN	20,95	113,3	117,6	122,2	123,9	124,3	124,4	124,6	125,5	126,3	+ 1,6 + 0,6
ZIMMER- UND HOLZBAUARBEITEN	29,33	109,4	110,0	112,2	110,9	110,6	110,2	109,5	110,0	110,3	- 0,3 + 0,3
ABDICHTUNG GEGEN NICHTDRUECKENDES WASSER	7,22	112,0	115,4	119,2	120,3	120,8	121,2	120,8	122,0	122,4	+ 1,3 + 0,3
DACHDECKUNGS- UND DACHABDICHTUNGSARBEITEN	24,11	115,8	120,3	124,7	127,0	127,4	127,6	128,0	128,5	129,1	+ 1,3 + 0,5
PUTZ- UND STUCKARBEITEN	69,16	108,2	109,7	112,0	111,3	111,3	111,2	111,1	111,7	112,3	+ 0,9 + 0,5
GERUESTARBEITEN	4,43	109,9	112,2	114,3	114,0	114,6	114,0	112,8	113,4	114,8	+ 0,2 + 1,2
ROHBAUARBEITEN	590,12	106,8	108,2	110,4	110,0	110,1	110,2	110,4	111,4	111,9	+ 1,6 + 0,4
KLEMPNERARBEITEN	9,26	114,7	118,7	123,9	126,1	126,5	126,7	127,1	127,1	127,5	+ 0,8 + 0,3
FLIESEN- UND PLATTENARBEITEN	32,52	111,5	113,3	116,4	116,4	116,6	116,4	116,4	117,4	117,6	+ 0,9 + 0,2
ESTRICHARBEITEN	24,92	108,2	109,4	111,4	111,0	110,8	110,7	110,3	110,9	111,3	+ 0,5 + 0,4
ASPHALTBELAGARBEITEN	0,07	112,9	115,2	118,4	120,9	121,6	122,0	122,9	123,9	123,7	+ 1,7 + 0,2
TISCHLERARBEITEN	68,46	109,8	112,5	115,6	117,0	117,1	117,2	117,6	116,1	118,7	- 1,4 + 0,5
PARKETARBEITEN	0,57	112,3	115,4	119,6	123,0	123,3	124,1	125,2	125,9	126,5	+ 2,6 + 0,5
ROLLADENARBEITEN	5,35	106,5	108,4	111,3	112,2	112,2	112,4	113,1	113,0	113,1	+ 0,6 + 0,1
METALLBAUARBEITEN, SCHLOSSERARBEITEN	39,37	117,4	121,6	127,0	129,8	130,2	130,5	131,4	132,3	133,2	+ 2,3 + 0,7
VERGLASUNGSARBEITEN	10,10	111,1	113,2	116,1	117,7	116,2	116,6	119,8	120,9	122,2	+ 2,4 + 1,1
ANSTRICHARBEITEN	24,23	110,9	114,3	117,9	119,4	120,1	120,1	120,0	121,1	122,3	+ 1,8 + 1,0
BODENBELAGARBEITEN	15,14	113,6	117,5	122,0	124,9	125,2	125,3	126,5	127,1	127,3	+ 1,7 + 0,2
TAPEZIERARBEITEN	8,66	110,2	113,5	117,0	118,6	119,2	119,2	119,5	120,7	121,8	+ 2,2 + 0,9
LUEFTUNGSTECHNISCHE ANLAGEN	3,96	115,9	120,2	123,6	126,5	127,0	127,7	128,1	129,4	130,0	+ 2,4 + 0,5
HEIZUNGS- UND BRAUCHWASSERERWAERMUNGSANLAGEN	44,36	114,7	119,3	123,2	126,7	127,2	127,8	128,6	129,5	130,2	+ 2,4 + 0,5
GAS-, WASSER-, ABWASSER-INSTALLATIONEN IN GEBAEUDEN	60,76	111,5	115,9	119,8	122,5	122,9	123,4	123,7	124,1	124,6	+ 1,4 + 0,4
ELEKTRISCHE KABEL- UND LEITUNGSANLAGEN IN GEBAEUDEN	45,28	111,8	115,6	119,6	122,3	122,7	123,0	123,8	124,5	125,3	+ 2,1 + 0,6
BLITZSCHUTZANLAGEN	1,37	114,5	120,5	125,4	128,9	129,4	129,8	130,2	130,8	131,9	+ 1,9 + 0,8
FOERDERANLAGEN	15,50	111,7	115,9	118,6	119,1	119,6	120,4	120,4	121,1	122,6	+ 2,5 + 1,2
AUSBUARBEITEN	409,88	112,0	115,5	119,2	121,1	121,5	121,7	122,2	122,6	123,5	+ 1,6 + 0,6
INSGESAMT	1 000	108,9	111,2	114,0	114,5	114,8	114,9	115,2	116,1	116,7	+ 1,7 + 0,5

EINFAMILIENGEBAEUDE

ERDARBEITEN	46,31	98,9	98,2	99,2	99,1	99,3	99,5	100,1	101,0	101,8	+ 2,5 + 0,8
ENTWASSERUNGSKANALARBEITEN	22,08	104,2	105,2	107,1	107,2	107,5	107,7	106,6	109,9	110,2	+ 2,5 + 0,3
MAUERARBEITEN	165,28	106,4	108,3	110,6	110,3	110,4	110,5	110,8	112,1	112,5	+ 1,9 + 0,4
BETON- UND STAHLBETONARBEITEN	194,73	105,3	106,3	107,9	107,2	107,3	107,5	107,5	108,7	109,2	+ 1,8 + 0,5
NATURWERKSTEINARBEITEN	10,02	111,9	115,0	118,6	120,3	120,7	120,6	120,9	122,0	122,7	+ 1,7 + 0,6
BETONWERKSTEINARBEITEN	5,08	113,4	117,6	122,3	124,0	124,5	124,6	124,9	125,5	126,4	+ 1,5 + 0,7
ZIMMER- UND HOLZBAUARBEITEN	74,39	109,6	110,2	112,5	111,3	111,1	110,7	110,4	110,5	110,7	- 0,4 + 0,2
ABDICHTUNG GEGEN NICHTDRUECKENDES WASSER	11,61	112,0	115,4	119,2	120,3	120,8	121,2	120,8	122,0	122,4	+ 1,3 + 0,3
DACHDECKUNGS- UND DACHABDICHTUNGSARBEITEN	27,46	114,2	116,9	123,4	125,1	125,5	125,7	126,0	126,6	127,2	+ 1,4 + 0,5
PUTZ- UND STUCKARBEITEN	75,07	108,3	109,9	112,3	111,7	111,7	111,6	111,5	112,1	112,7	+ 0,9 + 0,5
GERUESTARBEITEN	4,61	111,6	114,6	117,3	117,3	117,9	117,5	116,2	116,7	117,9	+ 1,0
ROHBAUARBEITEN	636,64	106,7	108,1	110,2	109,9	110,0	110,0	110,1	111,1	111,6	+ 1,5 + 0,5
KLEMPNERARBEITEN	10,86	114,5	118,5	123,6	125,7	126,2	126,4	126,8	126,7	127,2	+ 0,8 + 0,4
FLIESEN- UND PLATTENARBEITEN	31,88	111,6	113,4	116,4	116,4	116,6	116,4	116,4	117,5	117,7	+ 0,9 + 0,2
ESTRICHARBEITEN	24,21	108,2	109,4	111,3	110,9	110,7	110,7	110,2	110,9	111,2	+ 0,5 + 0,3
TISCHLERARBEITEN	71,52	110,3	113,0	116,3	117,7	117,8	117,9	118,5	118,9	119,5	+ 1,4 + 0,5
PARKETARBEITEN	1,71	112,3	115,4	119,6	123,0	123,3	124,1	125,2	125,9	126,5	+ 2,6 + 0,5
ROLLADENARBEITEN	7,79	106,3	108,1	110,6	111,4	111,4	111,6	112,3	112,2	112,3	+ 0,8 + 0,1
METALLBAUARBEITEN, SCHLOSSERARBEITEN	21,25	118,8	122,7	127,8	130,9	131,3	131,6	132,6	133,5	134,5	+ 2,4 + 0,7
VERGLASUNGSARBEITEN	10,54	110,6	112,5	115,3	116,8	117,3	117,7	118,8	119,9	121,3	+ 3,4 + 1,2
ANSTRICHARBEITEN	21,64	110,9	114,3	117,9	119,4	120,0	120,0	120,0	121,0	122,2	+ 1,8 + 1,0
BODENBELAGARBEITEN	12,41	113,3	117,0	121,3	124,3	124,5	124,7	125,7	126,1	126,4	+ 1,5 + 0,2
TAPEZIERARBEITEN	5,91	110,1	113,2	116,9	118,5	119,1	119,1	119,4	120,6	121,7	+ 2,2 + 0,9
LUEFTUNGSTECHNISCHE ANLAGEN	0,21	118,2	122,7	125,8	128,9	129,4	130,3	130,6	131,8	132,5	+ 2,4 + 0,5
HEIZUNGS- UND BRAUCHWASSERERWAERMUNGSANLAGEN	60,18	114,3	118,9	122,8	126,2	126,8	127,3	128,1	129,0	129,7	+ 2,3 + 0,5
GAS-, WASSER-, ABWASSER-INSTALLATIONEN IN GEBAEUDEN	49,65	111,2	115,7	119,4	122,0	122,4	122,9	123,2	123,5	124,0	+ 1,3 + 0,4
ELEKTRISCHE KABEL- UND LEITUNGSANLAGEN IN GEBAEUDEN	31,99	112,1	115,9	119,9	122,6	123,1	123,3	124,1	124,9	125,7	+ 2,1 + 0,6
BLITZSCHUTZANLAGEN	1,61	114,5	120,5	125,4	128,9	129,4	129,8	130,2	130,8	131,9	+ 1,9 + 0,8
AUSBUARBEITEN	363,36	111,9	115,3	118,8	120,8	121,2	121,4	121,9	122,5	123,2	+ 1,7 + 0,6
INSGESAMT	1 000	108,6	110,7	113,4	113,8	114,0	114,1	114,4	115,2	115,8	+ 1,6 + 0,5

1 PREISINDIZES FUER NEUBAU IN KONVENTIONELLER BAUART OHNE UMSATZ- (MEHRWERT-)STEUER
(AKTUELLE UND MITTELFRISTIGE ERGEBNISSE)
1.1 WOHNGEBAEUDE - BAULEISTUNGEN AM BAUWERK -
1980 = 100

ART	WAEGUNGS- ANTEIL AM GESAMT- INDEX IN PROMILLE	1982	1983	1984	1985	1985			1986		VERAENDERUNG AUG. 1986 GEGENUEBER AUG. MAI 1985 1986 IN PROZENT	
		DURCHSCHNITT				AUG.	NOV.	FEBR.	MAI	AUG.		
INSGESAMT												
ERDARBEITEN	33,74	99,0	97,9	98,4	98,3	98,5	98,6	99,2	100,0	100,8	+ 2,3 + 0,8	
VERBAUARBEITEN	2,04	102,5	102,3	102,9	102,6	102,8	103,2	103,7	104,6	105,5	+ 2,6 + 0,9	
ENTWAESSERUNGSKANALARBEITEN	10,97	104,4	105,1	106,5	106,5	106,8	107,1	108,0	109,3	109,6	+ 2,6 + 0,3	
MAUERARBEITEN	146,16	106,5	107,9	109,6	109,3	109,5	109,6	109,8	111,1	111,5	+ 1,8 + 0,4	
BETON- UND STAHLBETONARBEITEN	233,98	105,5	105,9	107,1	106,3	106,4	106,6	106,8	107,9	108,4	+ 1,9 + 0,5	
NATURWERKSTEINARBEITEN	8,03	111,9	114,5	117,5	119,1	119,6	119,4	119,8	120,9	121,5	+ 1,6 + 0,5	
BETONWERKSTEINARBEITEN	20,95	113,3	117,1	121,1	122,8	123,3	123,3	123,7	124,3	125,2	+ 1,5 + 0,7	
ZIMMER- UND HOLZBAUARBEITEN	29,33	109,4	109,5	111,2	109,9	109,6	109,3	108,9	109,0	109,3	- 0,3 + 0,3	
ABDICHTUNG GEGEN NICHTDRUECKENDES WASSER	7,22	112,0	114,9	118,1	119,2	119,7	120,1	119,7	120,9	121,3	+ 1,3 + 0,3	
DACHDECKUNGS- UND DACHABDICHTUNGSARBEITEN	24,11	115,8	119,7	123,6	125,9	126,3	126,5	126,9	127,3	127,9	+ 1,3 + 0,5	
PUTZ- UND STUCKARBEITEN	69,16	108,2	109,2	111,0	110,4	110,3	110,3	110,1	110,7	111,3	+ 0,9 + 0,5	
GERUESTARBEITEN	4,43	109,9	111,6	113,2	113,0	113,6	113,0	111,8	112,3	113,7	+ 0,1 + 1,2	
ROHBAUARBEITEN	590,12	106,8	107,7	109,4	109,0	109,1	109,2	109,4	110,4	110,9	+ 1,6 + 0,5	
KLEMPNERARBEITEN	9,26	114,7	118,1	122,8	125,0	125,4	125,6	126,0	125,9	126,4	+ 0,8 + 0,4	
FLIESEN- UND PLATTENARBEITEN	32,52	111,5	112,8	115,4	115,4	115,6	115,4	115,4	116,4	116,6	+ 0,9 + 0,2	
ESTRICHARBEITEN	24,92	108,2	108,9	110,4	110,0	109,8	109,7	109,3	109,9	110,3	+ 0,5 + 0,4	
ASPHALTBELAGARBEITEN	0,07	112,9	114,6	117,3	119,9	120,5	120,9	121,6	122,8	122,6	+ 1,7 - 0,2	
TISCHLERARBEITEN	68,46	109,8	112,0	114,6	115,9	116,0	116,1	116,7	117,0	117,7	+ 1,5 + 0,6	
PARKETARBEITEN	0,57	112,3	114,9	118,5	121,9	122,2	122,9	124,1	124,7	125,3	+ 2,5 + 0,5	
ROLLADENARBEITEN	5,35	106,5	107,9	110,3	111,2	111,2	111,3	112,1	112,0	112,1	+ 0,8 + 0,1	
METALLBAUARBEITEN, SCHLOSSERARBEITEN	39,37	117,4	121,1	125,9	126,7	129,1	129,4	130,2	131,1	132,0	+ 2,2 + 0,7	
VERGLASUNGSARBEITEN	10,10	111,1	112,7	115,0	116,7	117,2	117,6	118,7	119,8	121,1	+ 3,3 + 1,1	
ANSTRICHARBEITEN	24,23	110,9	113,8	116,8	118,4	119,0	119,0	118,9	120,0	121,2	+ 1,8 + 1,0	
BODENBELAGARBEITEN	15,14	113,6	116,9	120,9	123,8	124,1	124,2	125,4	125,9	126,2	+ 1,7 + 0,2	
TAPEZIERARBEITEN	8,66	110,2	112,8	116,0	117,5	118,1	118,1	118,4	119,6	120,7	+ 2,2 + 0,9	
LUEFTUNGSTECHNISCHE ANLAGEN	3,96	115,9	119,6	122,5	125,4	125,8	126,5	126,9	128,2	128,9	+ 2,5 + 0,5	
HEIZUNGS- UND BRAUCHWASSERERWAERMOENGSANLAGEN	44,36	114,7	118,7	122,2	125,6	126,1	126,7	127,5	128,3	129,0	+ 2,3 + 0,5	
GAS-, WASSER-, ABWASSER-INSTALLATIONEN IN GEBAEUDEN	60,76	111,5	115,4	118,7	121,4	121,8	122,3	122,6	122,9	123,5	+ 1,4 + 0,5	
ELEKTRISCHE KABEL- UND LEITUNGSANLAGEN IN GEBAEUDEN	45,28	111,8	115,1	118,5	121,2	121,6	121,9	122,7	123,4	124,2	+ 2,1 + 0,6	
BLITZSCHUTZANLAGEN	1,37	114,5	119,9	124,3	127,8	128,3	128,6	129,0	129,7	130,7	+ 1,9 + 0,8	
FOERDERANLAGEN	15,50	111,7	115,4	117,5	118,0	118,5	119,3	119,3	120,0	121,5	+ 2,5 + 1,3	
AUSSBAUARBEITEN	409,88	112,0	115,0	118,1	120,0	120,4	120,6	121,1	121,7	122,4	+ 1,7 + 0,6	
INSGESAMT	1 000	108,9	110,7	112,9	113,5	113,7	113,9	114,2	115,0	115,6	+ 1,7 + 0,5	

EINFAMILIENGEBAEUDE

ERDARBEITEN	46,31	98,9	97,8	98,3	98,2	98,4	98,6	99,2	100,1	100,8	+ 2,4 + 0,7
ENTWAESSERUNGSKANALARBEITEN	22,08	104,2	104,7	106,2	106,2	106,5	106,8	107,7	108,9	109,2	+ 2,5 + 0,3
MAUERARBEITEN	165,28	106,4	107,8	109,6	109,3	109,4	109,6	109,8	111,1	111,5	+ 1,9 + 0,4
BETON- UND STAHLBETONARBEITEN	194,73	105,3	105,8	107,0	106,2	106,4	106,5	106,6	107,7	108,2	+ 1,7 + 0,5
NATURWERKSTEINARBEITEN	10,02	111,9	114,5	117,6	119,1	119,6	119,5	119,8	120,9	121,5	+ 1,6 + 0,5
BETONWERKSTEINARBEITEN	5,08	113,4	117,1	121,2	122,9	123,4	123,4	123,8	124,4	125,2	+ 1,5 + 0,6
ZIMMER- UND HOLZBAUARBEITEN	74,39	109,6	109,7	111,5	110,3	110,0	109,7	109,4	109,5	109,7	- 0,3 + 0,2
ABDICHTUNG GEGEN NICHTDRUECKENDES WASSER	11,61	112,0	114,9	118,1	119,2	119,7	120,1	119,7	120,9	121,3	+ 1,3 + 0,3
DACHDECKUNGS- UND DACHABDICHTUNGSARBEITEN	27,46	114,2	118,4	122,2	124,0	124,4	124,5	124,9	125,4	126,0	+ 1,3 + 0,5
PUTZ- UND STUCKARBEITEN	75,07	108,3	109,4	111,3	110,7	110,7	110,6	110,6	111,1	111,7	+ 0,9 + 0,5
GERUESTARBEITEN	4,61	111,6	114,0	116,2	116,3	116,9	116,5	115,2	115,7	116,9	+ 1,0
ROHBAUARBEITEN	636,64	106,7	107,6	109,2	108,9	109,0	109,0	109,2	110,1	110,6	+ 1,5 + 0,5
KLEMPNERARBEITEN	10,86	114,5	118,0	122,5	124,6	125,1	125,2	125,6	125,5	126,1	+ 0,8 + 0,5
FLIESEN- UND PLATTENARBEITEN	31,88	111,6	112,9	115,4	115,4	115,6	115,4	115,4	116,4	116,6	+ 0,9 + 0,2
ESTRICHARBEITEN	24,21	108,2	108,9	110,4	110,0	109,8	109,7	109,2	109,9	110,3	+ 0,5 + 0,4
TISCHLERARBEITEN	71,52	110,3	112,5	115,3	116,6	116,7	116,9	117,4	117,8	118,4	+ 1,5 + 0,5
PARKETARBEITEN	1,71	112,3	114,9	118,5	121,9	122,2	122,5	124,1	124,7	125,3	+ 2,5 + 0,5
ROLLADENARBEITEN	7,79	106,3	107,6	109,6	110,4	110,4	110,6	111,3	111,2	111,3	+ 0,8 + 0,1
METALLBAUARBEITEN, SCHLOSSERARBEITEN	21,25	118,8	122,2	126,7	129,7	130,2	130,4	131,5	132,3	133,3	+ 2,4 + 0,8
VERGLASUNGSARBEITEN	10,54	110,6	112,0	114,3	115,8	116,3	116,7	117,8	118,8	120,2	+ 3,4 + 1,2
ANSTRICHARBEITEN	21,64	110,9	113,8	116,8	118,3	119,0	118,9	118,9	119,9	121,1	+ 1,8 + 1,0
BODENBELAGARBEITEN	12,41	113,3	116,5	120,2	123,2	123,4	123,6	124,6	125,0	125,3	+ 1,5 + 0,2
TAPEZIERARBEITEN	5,91	110,1	112,7	115,9	117,4	118,1	118,0	118,3	119,5	120,6	+ 2,1 + 0,9
LUEFTUNGSTECHNISCHE ANLAGEN	0,21	118,2	122,2	124,7	127,7	128,2	129,1	129,4	130,6	131,4	+ 2,5 + 0,6
HEIZUNGS- UND BRAUCHWASSERERWAERMOENGSANLAGEN	60,18	114,3	118,4	121,7	125,1	125,7	126,2	127,0	127,9	128,5	+ 2,2 + 0,5
GAS-, WASSER-, ABWASSER-INSTALLATIONEN IN GEBAEUDEN	49,65	111,2	115,2	118,3	120,9	121,3	121,8	122,1	122,4	122,9	+ 1,3 + 0,4
ELEKTRISCHE KABEL- UND LEITUNGSANLAGEN IN GEBAEUDEN	31,99	112,1	115,4	118,9	121,5	122,0	122,2	123,0	123,7	124,6	+ 2,1 + 0,7
BLITZSCHUTZANLAGEN	1,61	114,5	119,9	124,3	127,8	128,3	128,6	129,0	129,7	130,7	+ 1,9 + 0,8
AUSSBAUARBEITEN	363,36	111,9	114,8	117,8	119,8	120,1	120,3	120,8	121,4	122,1	+ 1,7 + 0,6
INSGESAMT	1 000	108,6	110,2	112,4	112,8	113,0	113,1	113,4	114,2	114,7	+ 1,5 + 0,4

1 PREISINDIZES FUER NEUBAU IN KONVENTIONELLER BAUART EINSCHL. UMSATZ-(MEHRWERT-)STEUER
(AKTUELLE UND MITTELFRISTIGE ERGEBNISSE)
1.1 WOHNGEBAEUDE - BAULEISTUNGEN AM BAUWERK -
1980 = 100

ART	WAEGUNGS- ANTEIL AM GESAMT- INDEX IN PROMILLE	1982	1983	1984	1985	1985			1986		VERAENDERUNG AUG. 1986 GEGENUEBER AUG. MAI 1985 1986 IN PROZENT	
		DURCHSCHNITT				AUG.	NOV.	FEBR.	MAI	AUG.		
MEHRFAMILIENGEBAEUDE												
ERDARBEITEN	23,94	99,2	98,5	99,3	99,1	99,4	99,4	100,0	100,7	101,6	+ 2,2	+ 0,9
VERBAUARBEITEN	1,99	102,5	102,8	103,9	103,5	103,7	104,2	104,6	105,6	106,5	+ 2,7	+ 0,9
ENTWASSERUNGSKANALARBEITEN	5,80	104,9	106,5	108,4	108,4	108,6	109,0	109,9	111,1	111,5	+ 2,7	+ 0,4
MAUERARBEITEN	147,55	106,4	108,3	110,6	110,3	110,4	110,5	110,7	112,0	112,4	+ 1,8	+ 0,4
BETON- UND STAHLBETONARBEITEN	248,98	105,6	106,6	108,3	107,4	107,6	107,7	108,0	109,1	109,6	+ 1,9	+ 0,5
NATURWERKSTEINARBEITEN	6,98	111,9	114,9	118,5	120,1	120,6	120,4	120,8	122,0	122,6	+ 1,7	+ 0,5
BETONWERKSTEINARBEITEN	32,86	113,8	118,3	123,0	124,8	125,2	125,3	125,8	126,4	127,3	+ 1,7	+ 0,7
ZIMMER- UND HOLZBAUARBEITEN	3,75	108,4	109,0	110,8	108,6	108,3	107,9	107,5	107,2	107,5	- 0,7	+ 0,3
ABDICHTUNG GEGEN NICHTDRUECKENDES WASSER	4,86	112,0	115,4	119,2	120,3	120,8	121,2	120,8	122,0	122,4	+ 1,3	+ 0,3
DACHDECKUNGS- UND DACHABDICHTUNGSARBEITEN	20,61	116,8	121,2	125,6	128,2	128,6	128,8	129,2	129,7	130,3	+ 1,3	+ 0,5
PUTZ- UND STUCKARBEITEN	71,59	108,1	109,6	111,9	111,2	111,2	111,1	111,0	111,5	112,1	+ 0,8	+ 0,5
GERUESTARBEITEN	4,67	108,8	110,4	112,1	111,7	112,3	111,5	110,4	111,0	112,5	+ 0,2	+ 1,4
ROHBAUARBEITEN	573,78	106,9	108,5	110,7	110,3	110,5	110,6	110,8	111,8	112,3	+ 1,6	+ 0,4
KLEMPNERARBEITEN	7,88	114,9	118,8	124,2	126,4	126,9	127,0	127,4	127,4	127,9	+ 0,8	+ 0,4
FLIESEN- UND PLATTENARBEITEN	33,67	111,4	113,3	116,4	116,4	116,6	116,4	116,3	117,4	117,5	+ 0,8	+ 0,1
ESTRICHARBEITEN	27,34	108,2	109,5	111,4	111,0	110,8	110,8	110,3	110,9	111,3	+ 0,5	+ 0,4
TISCHLERARBEITEN	68,05	109,4	111,9	114,9	116,2	116,3	116,4	117,0	117,3	117,9	+ 1,4	+ 0,5
ROLLADENARBEITEN	3,51	106,3	108,1	110,6	111,4	111,4	111,6	112,3	112,2	112,3	+ 0,8	+ 0,1
METALLBAUARBEITEN, SCHLOSSERARBEITEN	41,03	117,4	121,7	127,2	129,9	130,3	130,6	131,5	132,3	133,3	+ 2,3	+ 0,8
VERGLASUNGSARBEITEN	7,41	111,8	114,0	117,0	118,8	119,3	119,6	120,6	121,9	123,2	+ 3,3	+ 1,1
ANSTRICHARBEITEN	26,48	111,0	114,3	117,9	119,5	120,2	120,2	120,2	121,2	122,4	+ 1,8	+ 1,0
BODENBELAGARBEITEN	17,80	113,9	117,9	122,4	125,5	125,8	125,8	127,2	127,9	128,0	+ 1,7	+ 0,1
TAPEZIERARBEITEN	11,40	110,2	113,3	117,1	118,6	119,3	119,2	119,5	120,8	121,9	+ 2,2	+ 0,9
LUEFTUNGSTECHNISCHE ANLAGEN	3,62	116,8	121,4	125,0	128,3	128,8	129,6	130,1	131,4	132,0	+ 2,5	+ 0,5
HEIZUNGS- UND BRAUCHWASSERERWAERUNGANLAGEN	32,33	115,0	119,7	123,8	127,3	127,8	128,5	129,2	130,1	130,8	+ 2,3	+ 0,5
GAS-, WASSER-, ABWASSER-INSTALLATIONEN IN GEBAEUDEN	69,00	111,6	116,0	120,0	122,7	123,2	123,7	124,0	124,3	124,9	+ 1,4	+ 0,5
ELEKTRISCHE KABEL- UND LEITUNGSANLAGEN IN GEBAEUDEN	53,06	111,5	115,3	119,2	121,9	122,4	122,6	123,4	124,1	124,9	+ 2,0	+ 0,6
BLITZSCHUTZANLAGEN	1,00	114,5	120,5	125,4	128,9	129,4	129,8	130,2	130,8	131,9	+ 1,9	+ 0,8
FOERDERANLAGEN	22,64	111,7	115,9	118,5	119,0	119,5	120,3	120,3	121,0	122,5	+ 2,5	+ 1,2
AUSBAUARBEITEN	426,22	111,9	115,4	119,0	120,9	121,3	121,5	122,0	122,6	123,3	+ 1,6	+ 0,6
INSGESAMT	1 000	109,0	111,4	114,3	114,8	115,1	115,3	115,6	116,4	117,0	+ 1,7	+ 0,5
GEMISCHTGENUTZTE GEBAEUDE												
ERDARBEITEN	37,99	99,1	98,5	99,4	99,4	99,6	99,7	100,2	101,0	101,9	+ 2,3	+ 0,9
VERBAUARBEITEN	6,27	102,5	102,8	103,9	103,5	103,7	104,2	104,6	105,6	106,5	+ 2,7	+ 0,9
ENTWASSERUNGSKANALARBEITEN	4,35	104,6	105,7	107,6	107,7	108,0	108,2	109,2	110,4	110,7	+ 2,5	+ 0,3
MAUERARBEITEN	103,71	106,6	108,5	110,8	110,6	110,8	110,9	111,0	112,2	112,6	+ 1,6	+ 0,4
BETON- UND STAHLBETONARBEITEN	267,45	105,3	106,1	107,6	106,8	106,9	107,1	107,3	108,4	108,9	+ 1,9	+ 0,5
NATURWERKSTEINARBEITEN	7,25	111,9	115,0	118,7	120,3	120,8	120,6	120,9	122,0	122,7	+ 1,6	+ 0,6
BETONWERKSTEINARBEITEN	16,93	110,3	113,8	117,4	118,6	118,9	119,0	119,1	119,9	120,5	+ 1,3	+ 0,5
ZIMMER- UND HOLZBAUARBEITEN	16,02	108,4	108,8	110,7	108,7	108,4	108,0	107,6	107,4	107,7	- 0,6	+ 0,3
ABDICHTUNG GEGEN NICHTDRUECKENDES WASSER	5,52	112,1	115,4	119,1	120,4	120,9	121,2	120,8	122,0	122,3	+ 1,2	+ 0,2
DACHDECKUNGS- UND DACHABDICHTUNGSARBEITEN	27,82	116,6	121,1	125,4	128,1	128,5	128,7	129,1	129,5	130,1	+ 1,2	+ 0,5
PUTZ- UND STUCKARBEITEN	50,12	107,9	109,3	111,4	110,7	110,7	110,6	110,5	111,1	111,7	+ 0,9	+ 0,5
GERUESTARBEITEN	2,68	110,7	113,3	115,7	115,6	116,2	115,6	114,4	114,9	116,2	-	+ 1,1
ROHBAUARBEITEN	546,11	106,3	107,6	109,6	109,1	109,3	109,4	109,6	110,6	111,1	+ 1,6	+ 0,5
KLEMPNERARBEITEN	10,15	114,7	118,7	123,8	126,0	126,5	126,7	127,1	127,0	127,5	+ 0,8	+ 0,4
FLIESEN- UND PLATTENARBEITEN	30,32	111,6	113,5	116,5	116,5	116,8	116,5	116,5	117,6	117,8	+ 0,9	+ 0,2
ESTRICHARBEITEN	19,08	108,2	109,4	111,4	111,0	110,8	110,7	110,2	110,9	111,3	+ 0,5	+ 0,4
ASPHALTBELAGARBEITEN	0,41	112,9	115,2	118,4	120,9	121,6	122,0	122,9	123,9	123,7	+ 1,7	- 0,2
TISCHLERARBEITEN	63,46	110,2	113,0	116,3	117,8	117,9	118,0	118,7	119,0	119,6	+ 1,4	+ 0,5
ROLLADENARBEITEN	6,00	107,3	109,9	114,3	115,7	115,7	115,7	116,6	116,7	116,6	+ 0,8	- 0,1
METALLBAUARBEITEN, SCHLOSSERARBEITEN	70,68	116,5	120,8	126,2	129,0	129,4	129,7	130,5	131,4	132,2	+ 2,2	+ 0,6
VERGLASUNGSARBEITEN	17,26	110,8	112,8	115,8	117,5	118,0	118,4	119,6	120,7	122,0	+ 3,4	+ 1,1
ANSTRICHARBEITEN	22,70	110,8	114,2	117,7	119,2	119,9	119,8	119,7	120,8	122,0	+ 1,8	+ 1,0
BODENBELAGARBEITEN	12,66	113,1	116,8	121,0	124,0	124,2	124,4	125,3	125,6	125,9	+ 1,4	+ 0,2
TAPEZIERARBEITEN	5,88	110,0	113,1	116,7	118,2	118,9	118,8	119,1	120,3	121,4	+ 2,1	+ 0,9
LUEFTUNGSTECHNISCHE ANLAGEN	12,50	115,1	118,9	122,2	124,8	125,2	125,8	126,3	127,5	128,2	+ 2,4	+ 0,5
HEIZUNGS- UND BRAUCHWASSERERWAERUNGANLAGEN	48,84	114,7	119,3	123,3	126,7	127,2	127,8	128,6	129,5	130,2	+ 2,4	+ 0,5
GAS-, WASSER-, ABWASSER-INSTALLATIONEN IN GEBAEUDEN	58,27	111,7	116,2	119,9	122,6	123,0	123,5	123,8	124,1	124,7	+ 1,4	+ 0,5
ELEKTRISCHE KABEL- UND LEITUNGSANLAGEN IN GEBAEUDEN	48,62	112,4	116,4	120,4	123,1	123,5	123,8	124,6	125,4	126,3	+ 2,3	+ 0,7
BLITZSCHUTZANLAGEN	1,98	114,5	120,5	125,4	128,9	129,4	129,8	130,2	130,8	131,9	+ 1,9	+ 0,8
FOERDERANLAGEN	25,08	111,7	115,9	118,6	119,3	119,8	120,7	120,7	121,4	123,0	+ 2,7	+ 1,3
AUSBAUARBEITEN	453,89	112,6	116,1	120,0	122,0	122,4	122,7	123,2	123,9	124,6	+ 1,8	+ 0,6
INSGESAMT	1 000	109,2	111,5	114,3	115,0	115,3	115,5	115,8	116,6	117,3	+ 1,7	+ 0,6

1 PREISINDIZES FUER NEUBAU IN KONVENTIONELLER BAUART OHNE UMSATZ- (MEHRWERT-)STEUER
 (AKTUELLE UND MITTELFRISTIGE ERGEBNISSE)
 1.1 WOHNGEBAEUDE - BAULEISTUNGEN AM BAUWERK -
 1980 = 100

ART	WAEGUNGS- ANTEIL AM GESAMT- INDEX IN PROMILLE	1982	1983	1984	1985	1985				1986		VERAENDERUNG AUG. 1986 GEGENUEBER AUG. MAI 1985 1986 IN PROZENT	
		DURCHSCHNITT					AUG.	NOV.	FEBR.	MAI	AUG.		
MEHRFAMILIENGEBAEUDE													
ERDARBEITEN	23,94	99,2	98,1	98,4	98,2	98,5	98,5	99,1	99,8	100,6	+ 2,1	+ 0,8	
VERBAUARBEITEN	1,99	102,5	102,3	102,9	102,6	102,8	103,2	103,7	104,6	105,5	+ 2,6	+ 0,9	
ENTWASSERUNGSKANALARBEITEN	5,80	104,9	106,0	107,4	107,4	107,6	108,0	108,9	110,1	110,5	+ 2,7	+ 0,4	
MAUERARBEITEN	147,55	106,4	107,8	109,6	109,3	109,4	109,5	109,7	111,0	111,4	+ 1,8	+ 0,4	
BETON- UND STAHLBETONARBEITEN	248,98	105,6	106,1	107,3	106,4	106,6	106,8	107,0	108,1	108,6	+ 1,9	+ 0,5	
NATURWERKSTEINARBEITEN	6,98	111,9	114,4	117,5	119,0	119,5	119,3	119,7	120,9	121,5	+ 1,7	+ 0,5	
BETONWERKSTEINARBEITEN	32,86	113,8	117,7	121,9	123,7	124,2	124,2	124,7	125,3	126,1	+ 1,5	+ 0,6	
ZIMMER- UND HOLZBAUARBEITEN	3,75	108,4	108,4	109,8	107,6	107,3	106,9	106,5	106,2	106,5	- 0,7	+ 0,3	
ABDICHTUNG GEGEN NICHTDRUECKENDES WASSER	4,86	112,0	114,9	118,1	119,2	119,7	120,1	119,7	120,9	121,3	+ 1,3	+ 0,3	
DACHDECKUNGS- UND DACHABDICHTUNGSARBEITEN	20,61	116,8	120,6	124,4	127,1	127,5	127,7	128,1	128,5	129,1	+ 1,3	+ 0,5	
PUTZ- UND STUCKARBEITEN	71,59	108,1	109,1	110,9	110,2	110,2	110,1	110,0	110,5	111,1	+ 0,8	+ 0,5	
GERUESTARBEITEN	4,87	108,8	109,9	111,1	110,7	111,3	110,5	109,4	109,9	111,4	+ 0,1	+ 1,4	
ROHBAUARBEITEN	573,78	106,9	108,0	109,7	109,3	109,5	109,6	109,8	110,8	111,3	+ 1,6	+ 0,5	
KLEMPNERARBEITEN	7,88	114,9	118,3	123,1	125,3	125,8	125,9	126,3	126,2	126,7	+ 0,7	+ 0,4	
FLIESEN- UND PLATTENARBEITEN	33,67	111,4	112,7	115,3	115,3	115,5	115,4	115,3	116,3	116,5	+ 0,9	+ 0,2	
ESTRICHARBEITEN	27,34	108,2	109,0	110,4	110,1	109,9	109,8	109,3	109,9	110,3	+ 0,4	+ 0,4	
TISCHLERARBEITEN	68,05	109,4	111,4	113,9	115,1	115,2	115,4	115,9	116,2	116,8	+ 1,4	+ 0,5	
ROLLADENARBEITEN	3,51	106,3	107,6	109,6	110,4	110,4	110,6	111,3	111,2	111,3	+ 0,8	+ 0,1	
METALLBAUARBEITEN, SCHLOSSERARBEITEN	41,03	117,4	121,2	126,1	128,7	129,2	129,4	130,3	131,1	132,1	+ 2,2	+ 0,8	
VERGLASUNGSARBEITEN	7,41	111,8	113,5	115,9	117,8	118,2	118,6	119,8	120,8	122,1	+ 3,3	+ 1,1	
ANSTRICHARBEITEN	26,48	111,0	113,8	116,9	118,4	119,1	119,1	119,1	120,1	121,3	+ 1,8	+ 1,0	
BODENBELAGARBEITEN	17,80	113,9	117,3	121,3	124,4	124,6	124,7	126,1	126,7	126,9	+ 1,8	+ 0,2	
TAPEZIERARBEITEN	11,40	110,2	112,8	116,1	117,6	118,2	118,2	118,5	119,7	120,8	+ 2,2	+ 0,9	
LUEFTUNGSTECHNISCHE ANLAGEN	3,62	116,8	120,9	123,9	127,1	127,6	128,4	128,9	130,2	130,9	+ 2,6	+ 0,5	
HEIZUNGS- UND BRAUCHWASSERERWAERUNGANLAGEN	32,33	115,0	119,2	122,7	126,1	126,7	127,3	128,1	128,9	129,6	+ 2,3	+ 0,5	
GAS-, WASSER-, ABWASSER-INSTALLATIONEN IN GEBAEUDEN	69,00	111,6	115,5	118,9	121,6	122,1	122,6	122,9	123,2	123,8	+ 1,4	+ 0,5	
ELEKTRISCHE KABEL- UND LEITUNGSANLAGEN IN GEBAEUDEN	53,06	111,5	114,7	118,1	120,8	121,3	121,5	122,3	123,0	123,8	+ 2,1	+ 0,7	
BLITZSCHUTZANLAGEN	1,00	114,5	119,9	124,3	127,8	128,3	128,6	129,0	129,7	130,7	+ 1,9	+ 0,8	
FOERDERANLAGEN	22,64	111,7	115,4	117,4	117,9	118,4	119,2	119,2	119,9	121,4	+ 2,5	+ 1,3	
AUSBAUARBEITEN	426,22	111,9	114,9	118,0	119,9	120,2	120,5	120,9	121,5	122,3	+ 1,7	+ 0,7	
INSGESAMT	1 000	109,0	110,9	113,2	113,8	114,1	114,2	114,5	115,4	116,0	+ 1,7	+ 0,5	

GEMISCHTGENUTZTE GEBAEUDE

ERDARBEITEN	37,99	99,1	98,1	98,6	98,4	98,7	98,8	99,3	100,1	101,0	+ 2,3	+ 0,9
VERBAUARBEITEN	6,27	102,5	102,3	102,9	102,6	102,8	103,2	103,7	104,6	105,5	+ 2,6	+ 0,9
ENTWASSERUNGSKANALARBEITEN	4,35	104,6	105,2	106,6	106,7	107,0	107,3	108,2	109,4	109,7	+ 2,5	+ 0,3
MAUERARBEITEN	103,71	106,6	108,0	109,8	109,6	109,8	109,9	110,0	111,2	111,6	+ 1,6	+ 0,4
BETON- UND STAHLBETONARBEITEN	267,45	105,3	105,6	106,7	105,8	105,9	106,1	106,3	107,5	107,9	+ 1,9	+ 0,4
NATURWERKSTEINARBEITEN	7,25	111,9	114,5	117,6	119,2	119,7	119,5	119,8	120,9	121,5	+ 1,5	+ 0,5
BETONWERKSTEINARBEITEN	16,93	110,3	113,3	116,4	117,6	117,9	118,0	118,0	118,8	119,4	+ 1,3	+ 0,5
ZIMMER- UND HOLZBAUARBEITEN	16,02	108,4	108,3	109,7	107,7	107,4	107,0	106,6	106,4	106,7	- 0,7	+ 0,3
ABDICHTUNG GEGEN NICHTDRUECKENDES WASSER	5,52	112,1	114,9	118,0	119,3	119,8	120,1	119,7	120,9	121,2	+ 1,2	+ 0,2
DACHDECKUNGS- UND DACHABDICHTUNGSARBEITEN	27,82	116,6	120,6	124,3	126,9	127,4	127,6	127,9	128,3	128,9	+ 1,2	+ 0,5
PUTZ- UND STUCKARBEITEN	50,12	107,9	108,8	110,4	109,8	109,7	109,7	109,6	110,1	110,7	+ 0,9	+ 0,5
GERUESTARBEITEN	2,68	110,7	112,8	114,7	114,6	115,2	114,6	113,4	113,9	115,2	-	+ 1,1
ROHBAUARBEITEN	546,11	106,3	107,1	108,6	108,2	108,4	108,5	108,6	109,6	110,1	+ 1,6	+ 0,5
KLEMPNERARBEITEN	10,15	114,7	118,1	122,7	124,9	125,4	125,5	126,0	125,9	126,4	+ 0,8	+ 0,4
FLIESEN- UND PLATTENARBEITEN	30,32	111,6	113,0	115,5	115,5	115,7	115,5	115,5	116,5	116,8	+ 1,0	+ 0,3
ESTRICHARBEITEN	19,08	108,2	108,9	110,4	110,0	109,8	109,7	109,2	109,9	110,3	+ 0,5	+ 0,4
ASPHALTBELAGARBEITEN	0,41	112,9	114,6	117,3	119,9	120,5	120,9	121,8	122,8	122,6	+ 1,7	- 0,2
TISCHLERARBEITEN	63,46	110,2	112,5	115,3	116,7	116,8	117,0	117,6	118,0	118,6	+ 1,5	+ 0,5
ROLLADENARBEITEN	6,00	107,3	109,4	113,3	114,6	114,6	114,6	115,5	115,6	115,6	+ 0,9	-
METALLBAUARBEITEN, SCHLOSSERARBEITEN	70,68	116,5	120,2	125,1	127,9	128,3	128,6	129,3	130,2	131,0	+ 2,1	+ 0,6
VERGLASUNGSARBEITEN	17,26	110,8	112,3	114,8	116,4	117,0	117,4	118,5	119,6	120,9	+ 3,3	+ 1,1
ANSTRICHARBEITEN	22,70	110,8	113,7	116,7	118,1	118,8	118,7	118,6	119,7	120,9	+ 1,8	+ 1,0
BODENBELAGARBEITEN	12,66	113,1	116,2	119,9	122,9	123,1	123,3	124,2	124,4	124,8	+ 1,4	+ 0,3
TAPEZIERARBEITEN	5,88	110,0	112,6	115,7	117,2	117,8	117,8	118,1	119,2	120,3	+ 2,1	+ 0,9
LUEFTUNGSTECHNISCHE ANLAGEN	12,50	115,1	118,4	121,1	123,7	124,1	124,7	125,1	126,3	127,1	+ 2,4	+ 0,6
HEIZUNGS- UND BRAUCHWASSERERWAERUNGANLAGEN	48,84	114,7	118,8	122,2	125,5	126,1	126,7	127,5	128,3	129,0	+ 2,3	+ 0,5
GAS-, WASSER-, ABWASSER-INSTALLATIONEN IN GEBAEUDEN	58,27	111,7	115,7	118,9	121,5	121,9	122,4	122,7	123,0	123,5	+ 1,3	+ 0,4
ELEKTRISCHE KABEL- UND LEITUNGSANLAGEN IN GEBAEUDEN	48,62	112,4	115,9	119,3	122,0	122,4	122,7	123,5	124,3	125,2	+ 2,3	+ 0,7
BLITZSCHUTZANLAGEN	1,98	114,5	119,9	124,3	127,8	128,3	128,6	129,0	129,7	130,7	+ 1,9	+ 0,8
FOERDERANLAGEN	25,08	111,7	115,4	117,5	118,2	118,7	119,6	119,6	120,3	121,9	+ 2,7	+ 1,3
AUSBAUARBEITEN	453,89	112,6	115,6	118,9	121,0	121,3	121,6	122,1	122,8	123,5	+ 1,8	+ 0,6
INSGESAMT	1 000	109,2	111,0	113,3	114,0	114,2	114,4	114,7	115,6	116,2	+ 1,8	+ 0,5

1 PREISINDIZES FUER NEUBAU IN KONVENTIONELLER BAUART EINSCHL. UMSATZ-(MEHRWERT-)STEUER
 (AKTUELLE UND MITTELFRISTIGE ERGEBNISSE)
 1.2 NICHTWOHNGBAUEDE - BAULEISTUNGEN AM BAUWERK -
 1980 = 100

ART	WAEGUNGS- ANTEIL AM GESAMT- INDEX IN PROMILLE	1982	1983	1984	1985	1985		1986		VERAENDERUNG AUG. 1986 GEGENUEBER AUG. MAI 1985 1986 IN PROZENT		
		DURCHSCHNITT				AUG.	NOV.	FEBR.	MAI	AUG.		
BUEROGEBAEUDE												
ERDARBEITEN	22,01	99,4	99,0	99,8	99,9	100,2	100,2	100,9	101,6	102,4	+ 2,2 + 0,8	
VERBAUARBEITEN	6,97	102,5	102,8	103,9	103,5	103,7	104,2	104,6	105,6	106,5	+ 2,7 + 0,9	
RAMMARBEITEN	3,80	104,3	105,3	106,3	106,9	107,4	107,7	108,1	109,2	110,3	+ 2,7 + 1,0	
ENTWASSERUNGSKANALARBEITEN	5,45	105,6	107,5	109,4	109,4	109,7	110,1	110,9	112,1	112,4	+ 2,5 + 0,3	
MAUERARBEITEN	32,39	106,9	109,0	111,3	111,0	111,2	111,2	111,4	112,6	113,1	+ 1,7 + 0,4	
BETON- UND STAHLBETONARBEITEN	277,04	105,2	105,8	107,3	106,3	106,5	106,7	106,9	108,0	108,4	+ 1,8 + 0,4	
NATURWERKSTEINARBEITEN	18,22	112,0	115,1	118,9	120,8	121,1	121,6	122,2	123,6	124,3	+ 2,6 + 0,6	
BETONWERKSTEINARBEITEN	15,50	107,4	110,1	113,2	114,1	114,4	114,5	114,3	115,2	115,5	+ 1,0 + 0,3	
ZIMMER- UND HOLZBAUARBEITEN	2,70	107,6	107,5	109,2	107,2	106,8	106,4	105,9	105,8	106,1	- 0,7 + 0,3	
STAHLBAUARBEITEN	7,38	122,0	130,1	137,5	142,7	143,1	145,1	145,1	147,4	149,0	+ 4,1 + 1,1	
ABDICHTUNG GEGEN NICHTDRUECKENDES WASSER	4,86	112,0	115,4	119,2	120,3	120,8	121,2	120,8	122,0	122,4	+ 1,3 + 0,3	
DACHDECKUNGS- UND DACHABDICHTUNGSARBEITEN	19,03	116,9	121,2	125,6	128,2	128,7	128,8	129,3	129,7	130,4	+ 1,3 + 0,5	
PUTZ- UND STUCKARBEITEN	27,65	108,4	109,9	112,2	111,6	111,6	111,5	111,5	112,1	112,6	+ 0,9 + 0,4	
GERUESTARBEITEN	5,51	108,9	110,6	112,4	112,0	112,6	111,8	110,7	111,3	112,8	+ 0,2 + 1,3	
ROHBAUARBEITEN	448,51	106,5	107,7	109,6	109,3	109,5	109,7	109,9	110,9	111,4	+ 1,7 + 0,5	
KLEMPNERARBEITEN	11,15	115,0	116,9	124,4	126,6	127,1	127,2	127,6	127,6	128,0	+ 0,7 + 0,3	
FLIESEN- UND PLATTENARBEITEN	10,67	111,4	113,2	116,3	116,2	116,5	116,2	116,3	117,3	117,5	+ 0,9 + 0,2	
ESTRICHARBEITEN	16,16	108,2	109,5	111,4	111,1	110,9	110,8	110,3	110,9	111,3	+ 0,4 + 0,4	
ASPHALTBELAGARBEITEN	0,31	112,9	115,2	118,4	120,9	121,6	122,0	122,9	123,9	123,7	+ 1,7 - 0,2	
TISCHLERARBEITEN	86,00	110,0	112,3	115,7	117,0	117,1	117,2	117,9	118,2	118,7	+ 1,4 + 0,4	
ROLLADENARBEITEN	8,27	107,5	110,0	114,6	116,0	116,0	116,0	116,9	117,0	116,9	+ 0,8 - 0,1	
METALLBAUARBEITEN, SCHLOSSERARBEITEN	151,04	115,2	119,6	125,1	127,5	127,8	128,0	128,8	129,6	130,4	+ 2,0 + 0,6	
VERGLASUNGSARBEITEN	12,58	110,8	112,8	115,8	117,6	118,1	118,6	119,8	120,9	122,1	+ 3,4 + 1,0	
ANSTRICHARBEITEN	17,05	110,8	114,2	117,8	119,3	119,9	119,9	119,9	120,9	122,1	+ 1,8 + 1,0	
BODENBELAGARBEITEN	14,09	113,5	117,3	121,8	124,8	125,1	125,2	126,3	126,8	127,1	+ 1,6 + 0,2	
TAPEZIERARBEITEN	1,46	109,7	112,6	115,9	117,4	118,0	118,0	118,4	119,4	120,5	+ 2,1 + 0,9	
LUEFTUNGSTECHNISCHE ANLAGEN	46,69	115,5	120,2	123,8	127,0	127,5	128,1	128,6	130,0	130,7	+ 2,5 + 0,5	
HEIZUNGS- UND BRAUCHWASSERERWAERMMUNGSANLAGEN	44,89	114,3	118,6	122,6	125,8	126,3	126,9	127,7	128,5	129,2	+ 2,3 + 0,5	
GAS-, WASSER-, ABWASSER-INSTALLATIONEN IN GEBAEUDEN	37,06	111,2	115,8	119,6	122,3	122,7	123,2	123,6	123,9	124,4	+ 1,4 + 0,4	
ELEKTRISCHE KABEL- UND LEITUNGSANLAGEN IN GEBAEUDEN	70,28	112,4	116,4	120,4	123,1	123,6	123,9	124,6	125,4	126,3	+ 2,2 + 0,7	
BLITZSCHUTZANLAGEN	0,79	114,5	120,5	125,4	128,9	129,4	129,8	130,2	130,8	131,9	+ 1,9 + 0,8	
FOERDERANLAGEN	23,00	111,7	115,9	118,6	119,4	119,9	120,8	120,8	121,5	123,2	+ 2,8 + 1,4	
AUSBAUARBEITEN	551,49	112,9	116,6	120,8	123,0	123,3	123,6	124,2	124,9	125,7	+ 1,9 + 0,6	
INSGESAMT	1 000	110,0	112,6	115,8	116,8	117,1	117,3	117,8	118,6	119,3	+ 1,9 + 0,6	

LANDWIRTSCHAFTLICHE BETRIEBSGEBAEUDE

ERDARBEITEN	41,68	99,5	98,8	99,4	99,5	99,8	99,8	100,4	101,1	101,9	+ 2,1 + 0,8
ENTWASSERUNGSKANALARBEITEN	13,31	104,5	105,9	107,6	107,6	108,0	108,1	109,2	110,6	110,9	+ 2,7 + 0,3
MAUERARBEITEN	130,33	106,1	107,9	109,8	109,3	109,5	109,5	109,5	110,7	111,1	+ 1,5 + 0,4
BETON- UND STAHLBETONARBEITEN	273,55	105,7	106,9	108,7	108,0	108,2	108,3	108,7	109,8	110,3	+ 1,9 + 0,5
BETONWERKSTEINARBEITEN	19,04	113,1	117,2	121,9	123,7	124,1	124,2	124,5	125,0	125,9	+ 1,5 + 0,7
ZIMMER- UND HOLZBAUARBEITEN	104,26	107,8	108,3	110,3	108,8	108,5	108,2	107,9	107,9	108,2	- 0,3 + 0,3
STAHLBAUARBEITEN	8,86	116,4	117,3	115,6	117,3	118,0	119,1	119,1	119,7	120,0	+ 1,7 + 0,3
ABDICHTUNG GEGEN NICHTDRUECKENDES WASSER	12,43	111,9	115,4	119,3	120,2	120,8	121,1	120,9	122,1	122,4	+ 1,3 + 0,2
DACHDECKUNGS- UND DACHABDICHTUNGSARBEITEN	82,03	115,2	120,3	125,7	128,0	128,5	128,7	129,2	130,1	130,7	+ 1,7 + 0,5
PUTZ- UND STUCKARBEITEN	22,84	108,4	109,9	112,3	111,7	111,6	111,6	111,4	112,0	112,6	+ 0,9 + 0,5
ROHBAUARBEITEN	708,33	107,3	109,0	111,3	111,0	111,2	111,3	111,5	112,4	112,8	+ 1,4 + 0,4
KLEMPNERARBEITEN	9,03	114,1	118,0	122,8	124,7	125,1	125,2	125,7	125,5	126,1	+ 0,8 + 0,5
FLIESEN- UND PLATTENARBEITEN	5,10	112,0	113,6	116,7	116,7	117,0	116,7	116,9	117,9	118,1	+ 0,9 + 0,2
ESTRICHARBEITEN	39,69	107,8	108,5	110,5	110,1	109,9	109,8	109,6	110,5	111,0	+ 1,0 + 0,5
ASPHALTBELAGARBEITEN	1,19	112,9	115,2	118,4	120,9	121,6	122,0	122,9	123,9	123,7	+ 1,7 - 0,2
TISCHLERARBEITEN	27,66	109,7	112,2	115,4	116,6	116,7	116,8	117,1	117,4	118,2	+ 1,3 + 0,7
METALLBAUARBEITEN, SCHLOSSERARBEITEN	39,86	120,9	124,8	129,5	132,8	133,2	133,5	134,6	135,4	136,6	+ 2,6 + 0,9
VERGLASUNGSARBEITEN	1,22	111,8	114,0	116,9	118,8	119,2	119,6	120,8	121,9	123,2	+ 3,4 + 1,1
ANSTRICHARBEITEN	3,29	111,4	114,7	118,4	120,2	120,9	120,9	120,9	121,9	123,1	+ 1,8 + 1,0
LUEFTUNGSTECHNISCHE ANLAGEN	21,11	116,1	121,0	124,9	128,3	128,8	129,5	130,1	131,4	132,1	+ 2,6 + 0,5
HEIZUNGS- UND BRAUCHWASSERERWAERMMUNGSANLAGEN	9,79	114,0	118,4	122,4	126,0	126,6	127,0	127,9	129,0	129,6	+ 2,4 + 0,5
GAS-, WASSER-, ABWASSER-INSTALLATIONEN IN GEBAEUDEN	111,09	111,0	115,6	119,9	122,6	123,1	123,7	124,2	124,5	125,0	+ 1,5 + 0,4
ELEKTRISCHE KABEL- UND LEITUNGSANLAGEN IN GEBAEUDEN	21,98	112,2	116,1	119,9	122,8	123,3	123,6	124,3	125,0	125,9	+ 2,1 + 0,7
BLITZSCHUTZANLAGEN	0,72	114,5	120,5	125,4	128,9	129,4	129,8	130,2	130,8	131,9	+ 1,9 + 0,8
AUSBAUARBEITEN	291,67	112,5	116,2	119,9	122,2	122,5	122,9	123,4	124,0	124,7	+ 1,8 + 0,6
INSGESAMT	1 000	108,9	111,1	113,8	114,3	114,5	114,7	114,9	115,7	116,3	+ 1,6 + 0,5

1 PREISINDIZES FUER NEUBAU IN KONVENTIONELLER BAUART OHNE UMSATZ-(MEHRWERT-)STEUER
 (AKTUELLE UND MITTELFRISTIGE ERGEBNISSE)
 1.2 NICHTWOHNGEBAEUDE - BAULEISTUNGEN AM BAUWERK -
 1980 = 100

ART	WAEGUNGS- ANTEIL AM GESAMT- INDEX IN PROMILLE	1982	1983	1984	1985	1985				1986		VERAENDERUNG AUG. 1986 GEGENUEBER AUG. MAI 1985 1986 IN PROZENT	
		DURCHSCHNITT				AUG.	NOV.	FEBR.	MAI	AUG.			
BUEROGEBAEUDE													
ERDARBEITEN	22,01	99,4	98,5	98,9	99,0	99,3	99,3	100,0	100,7	101,5	+ 2,2	+ 0,8	
VERBAUARBEITEN	6,97	102,5	102,3	102,9	102,6	102,8	103,2	103,7	104,6	105,5	+ 2,6	+ 0,9	
RAMMARBEITEN	3,80	104,3	104,9	105,3	105,9	106,4	106,7	107,2	108,3	109,3	+ 2,7	+ 0,9	
ENTWASSERUNGSKANALARBEITEN	5,45	105,6	107,0	108,4	108,4	108,6	109,1	109,9	111,1	111,4	+ 2,6	+ 0,3	
MAUERARBEITEN	32,39	106,9	108,5	110,3	110,0	110,2	110,2	110,4	111,6	112,0	+ 1,6	+ 0,4	
BETON- UND STAHLBETONARBEITEN	277,04	105,2	105,4	106,3	105,4	105,5	105,7	105,9	107,0	107,5	+ 1,9	+ 0,5	
NATURWERKSTEINARBEITEN	18,22	112,0	114,6	117,9	119,7	120,0	120,6	121,1	122,4	123,2	+ 2,7	+ 0,7	
BETONWERKSTEINARBEITEN	15,50	107,4	109,6	112,2	113,1	113,4	113,5	113,2	114,1	114,5	+ 1,0	+ 0,4	
ZIMMER- UND HOLZBAUARBEITEN	2,70	107,6	107,0	108,2	106,3	105,9	105,4	105,0	104,9	105,1	- 0,8	+ 0,2	
STAHLBAUARBEITEN	7,38	122,0	129,5	136,2	141,4	141,9	143,8	143,9	146,0	147,6	+ 4,0	+ 1,1	
ABDICHTUNG GEGEN NICHTDRUECKENDES WASSER	4,86	112,0	114,9	118,1	119,2	119,7	120,1	119,7	120,9	121,3	+ 1,3	+ 0,3	
DACHDECKUNGS- UND DACHABDICHTUNGSARBEITEN	19,03	116,9	120,7	124,4	127,1	127,6	127,7	128,2	128,5	129,2	+ 1,3	+ 0,5	
PUTZ- UND STUCKARBEITEN	27,65	108,4	109,4	111,2	110,6	110,6	110,5	110,5	111,0	111,6	+ 0,9	+ 0,5	
GERUESTARBEITEN	5,51	108,9	110,1	111,4	111,0	111,6	110,8	109,7	110,2	111,7	+ 0,1	+ 1,4	
ROHBAUARBEITEN	448,51	106,5	107,2	108,6	108,3	108,5	108,7	108,9	109,9	110,5	+ 1,8	+ 0,5	
KLEMPNERARBEITEN	11,15	115,0	118,4	123,3	125,5	126,0	126,1	126,5	126,4	126,8	+ 0,6	+ 0,3	
FLIESEN- UND PLATTENARBEITEN	10,67	111,4	112,7	115,3	115,2	115,4	115,2	115,3	116,3	116,5	+ 1,0	+ 0,2	
ESTRICHARBEITEN	16,16	108,2	109,0	110,5	110,1	109,9	109,8	109,3	109,9	110,3	+ 0,4	+ 0,4	
ASPHALTBELAGARBEITEN	0,31	112,9	114,6	117,3	119,9	120,5	120,9	121,8	122,8	122,6	+ 1,7	- 0,2	
TISCHLERARBEITEN	86,00	110,0	111,8	114,7	116,0	116,0	116,2	116,8	117,1	117,7	+ 1,5	+ 0,5	
ROLLADENARBEITEN	8,27	107,5	109,5	113,5	114,9	114,9	114,9	115,9	116,0	115,9	+ 0,9	- 0,1	
METALLBAUARBEITEN, SCHLOSSERARBEITEN	151,04	115,2	119,1	124,0	126,4	126,7	126,9	127,6	128,4	129,3	+ 2,1	+ 0,7	
VERGLASUNGSARBEITEN	12,58	110,8	112,3	114,8	116,6	117,1	117,6	118,8	119,8	121,0	+ 3,3	+ 1,0	
ANSTRICHARBEITEN	17,05	110,8	113,7	116,7	118,2	118,8	118,8	118,8	119,8	121,0	+ 1,9	+ 1,0	
BODENBELAGARBEITEN	14,09	113,5	116,8	120,7	123,7	123,9	124,1	125,2	125,6	126,0	+ 1,7	+ 0,3	
TAPEZIERARBEITEN	1,46	109,7	112,1	114,9	116,3	116,9	116,9	117,3	118,3	119,4	+ 2,1	+ 0,9	
LUEFTUNGSTECHNISCHE ANLAGEN	46,69	115,5	119,6	122,7	125,8	126,3	126,9	127,5	128,8	129,5	+ 2,5	+ 0,5	
HEIZUNGS- UND BRAUCHWASSERERWAERUNGANLAGEN	44,89	114,3	118,1	121,5	124,7	125,2	125,8	126,5	127,4	128,1	+ 2,3	+ 0,5	
GAS-, WASSER-, ABWASSER-INSTALLATIONEN IN GEBAEUDEN	37,06	111,2	115,2	118,6	121,2	121,6	122,1	122,5	122,8	123,3	+ 1,4	+ 0,4	
ELEKTRISCHE KABEL- UND LEITUNGSANLAGEN IN GEBAEUDEN	70,28	112,4	115,9	119,3	122,0	122,5	122,8	123,5	124,3	125,2	+ 2,2	+ 0,7	
BLITZSCHUTZANLAGEN	0,79	114,5	119,9	124,3	127,8	128,3	128,6	129,0	129,7	130,7	+ 1,9	+ 0,8	
FOERDERANLAGEN	23,00	111,7	115,4	117,5	118,3	118,8	119,7	119,7	120,4	122,1	+ 2,8	+ 1,4	
AUSBAUARBEITEN	551,49	112,9	116,1	119,7	121,9	122,2	122,5	123,1	123,8	124,6	+ 2,0	+ 0,6	
INSGESAMT	1 000	110,0	112,1	114,8	115,8	116,1	116,3	116,7	117,6	118,2	+ 1,8	+ 0,5	

LANDWIRTSCHAFTLICHE BETRIEBSGEBAEUDE

ERDARBEITEN	41,68	99,5	98,4	98,6	98,6	98,9	98,9	99,5	100,2	101,0	+ 2,1	+ 0,8
ENTWASSERUNGSKANALARBEITEN	13,31	104,5	105,4	106,7	106,6	107,0	107,2	108,3	109,6	109,9	+ 2,7	+ 0,3
MAUERARBEITEN	130,33	106,1	107,4	108,8	108,3	108,5	108,5	108,5	109,7	110,1	+ 1,5	+ 0,4
BETON- UND STAHLBETONARBEITEN	273,55	105,7	106,4	107,7	107,0	107,2	107,3	107,7	108,8	109,3	+ 2,0	+ 0,5
BETONWERKSTEINARBEITEN	19,04	113,1	116,7	120,8	122,6	123,0	123,1	123,4	123,9	124,7	+ 1,4	+ 0,6
ZIMMER- UND HOLZBAUARBEITEN	104,26	107,8	107,8	109,4	107,8	107,5	107,2	106,9	106,9	107,2	- 0,3	+ 0,3
STAHLBAUARBEITEN	8,86	116,4	116,8	114,6	116,3	116,9	118,0	118,0	118,6	118,9	+ 1,7	+ 0,3
ABDICHTUNG GEGEN NICHTDRUECKENDES WASSER	12,43	111,9	114,9	118,2	119,2	119,7	120,0	119,8	121,0	121,3	+ 1,3	+ 0,2
DACHDECKUNGS- UND DACHABDICHTUNGSARBEITEN	82,03	115,2	119,8	124,6	126,9	127,4	127,6	128,1	128,9	129,6	+ 1,7	+ 0,5
PUTZ- UND STUCKARBEITEN	22,84	108,4	109,4	111,3	110,7	110,7	110,6	110,4	111,0	111,6	+ 0,8	+ 0,5
ROHBAUARBEITEN	708,33	107,3	108,5	110,3	110,0	110,2	110,3	110,5	111,4	111,8	+ 1,5	+ 0,4
KLEMPNERARBEITEN	9,03	114,1	117,5	121,7	123,6	124,0	124,1	124,5	124,4	125,0	+ 0,8	+ 0,5
FLIESEN- UND PLATTENARBEITEN	5,10	112,0	113,3	115,7	115,7	115,9	115,7	115,9	116,9	117,1	+ 1,0	+ 0,2
ESTRICHARBEITEN	39,69	107,8	108,0	109,5	109,1	108,9	108,8	108,6	109,5	110,0	+ 1,0	+ 0,5
ASPHALTBELAGARBEITEN	1,19	112,9	114,6	117,3	119,9	120,5	120,9	121,8	122,8	122,6	+ 1,7	- 0,2
TISCHLERARBEITEN	27,60	109,7	111,7	114,3	115,6	115,6	115,8	116,0	116,3	117,2	+ 1,4	+ 0,8
METALLBAUARBEITEN, SCHLOSSERARBEITEN	39,86	120,9	124,2	128,4	131,6	132,0	132,3	133,4	134,2	135,4	+ 2,6	+ 0,9
VERGLASUNGSARBEITEN	1,22	111,8	113,5	115,9	117,7	118,2	118,6	119,8	120,8	122,1	+ 3,3	+ 1,1
ANSTRICHARBEITEN	3,29	111,4	114,2	117,3	119,2	119,8	119,8	119,8	120,8	122,0	+ 1,8	+ 1,0
LUEFTUNGSTECHNISCHE ANLAGEN	21,11	116,1	120,4	123,8	127,2	127,6	128,4	128,9	130,2	130,9	+ 2,6	+ 0,5
HEIZUNGS- UND BRAUCHWASSERERWAERUNGANLAGEN	9,79	114,0	117,8	121,3	124,8	125,5	125,9	126,8	127,8	128,4	+ 2,3	+ 0,5
GAS-, WASSER-, ABWASSER-INSTALLATIONEN IN GEBAEUDEN	111,09	111,0	115,1	118,6	121,5	122,0	122,5	123,1	123,3	123,9	+ 1,6	+ 0,5
ELEKTRISCHE KABEL- UND LEITUNGSANLAGEN IN GEBAEUDEN	21,98	112,2	115,5	118,8	121,7	122,2	122,5	123,2	123,9	124,8	+ 2,1	+ 0,7
BLITZSCHUTZANLAGEN	0,72	114,5	119,9	124,3	127,8	128,3	128,6	129,0	129,7	130,7	+ 1,9	+ 0,8
AUSBAUARBEITEN	291,67	112,5	115,6	118,8	121,1	121,4	121,8	122,3	122,9	123,6	+ 1,8	+ 0,6
INSGESAMT	1 000	108,9	110,6	112,8	113,2	113,5	113,6	113,9	114,7	115,3	+ 1,6	+ 0,5

1 PREISINDIZES FUER NEUBAU IN KONVENTIONELLER BAUART EINSCHL. UMSATZ-(MEHRWERT-)STEUER
(AKTUELLE UND MITTELFRISTIGE ERGEBNISSE)
1.2 NICHTWOHNGBAEUDE - BAULEISTUNGEN AM BAUWERK -
1980 = 100

ART	WAEGUNGS- ANTEIL AM GESAMT- INDEX IN PROMILLE	DURCHSCHNITT				1985				1986				VERAENDERUNG AUG. 1986 GEGENUEBER AUG. MAI 1985 1986 IN PROZENT	
		1982	1983	1984	1985	1985		1986		1986					
						AUG.	NOV.	FEBR.	MAI	AUG.					
GEWERBLICHE BETRIEBSGEBAEUDE															
ERDARBEITEN	53,40	99,0	98,4	99,4	99,5	99,7	99,9	100,5	101,4	102,2				+ 2,5	+ 0,8
RAMMARBEITEN	0,20	102,1	103,0	104,0	104,0	104,4	104,9	105,6	106,5	107,5				+ 3,0	+ 0,9
ENTWASSERUNGSKANALARBEITEN	13,09	104,6	105,9	107,7	107,7	108,1	108,3	109,3	110,6	110,9				+ 2,6	+ 0,3
MAUERARBEITEN	61,28	107,0	109,1	111,2	111,0	111,2	111,3	111,2	112,4	112,7				+ 1,3	+ 0,3
BETON- UND STAHLBETONARBEITEN	301,58	106,4	107,5	109,4	108,7	108,9	109,2	109,6	110,6	111,1				+ 2,0	+ 0,5
NATURWERKSTEINARBEITEN	1,13	112,0	115,1	118,7	120,4	121,0	120,7	120,9	122,0	122,7				+ 1,4	+ 0,6
BETONWERKSTEINARBEITEN	7,67	108,7	111,9	115,3	116,4	116,7	116,9	116,8	117,7	118,2				+ 1,3	+ 0,4
ZIMMER- UND HOLZBAUARBEITEN	2,04	105,5	105,8	107,4	106,5	106,4	106,2	106,2	106,6	107,0				+ 0,6	+ 0,4
STAHLBAUARBEITEN	119,19	115,1	116,9	117,3	117,5	118,1	119,0	119,3	120,5	123,7				+ 4,7	+ 2,7
ABDICHTUNG GEGEN NICHTDRUECKENDES WASSER	4,20	112,1	115,4	119,1	120,4	120,9	121,2	120,8	122,0	122,3				+ 1,2	+ 0,2
DACHDECKUNGS- UND DACHABDICHTUNGSARBEITEN	104,55	117,2	121,9	127,0	129,4	129,9	130,0	130,4	130,9	131,7				+ 1,4	+ 0,6
PUTZ- UND STUCKARBEITEN	8,67	108,5	110,1	112,2	111,7	111,7	111,5	111,4	112,0	112,6				+ 0,8	+ 0,5
GERUESTARBEITEN	1,29	109,1	111,0	112,8	112,4	113,0	112,2	111,1	111,7	113,2				+ 0,2	+ 1,3
ROHBAUARBEITEN	678,35	109,1	110,9	113,0	113,1	113,5	113,8	114,1	115,1	116,1				+ 2,3	+ 0,9
KLEMPNERARBEITEN	11,55	114,8	119,2	125,1	127,5	128,0	128,2	128,7	128,7	129,3				+ 1,0	+ 0,5
FLIESEN- UND PLATTENARBEITEN	8,50	111,6	113,5	116,5	116,5	116,8	116,5	116,6	117,6	117,8				+ 0,9	+ 0,2
ESTRICHARBEITEN	24,11	108,5	110,1	112,1	111,7	111,5	111,4	110,8	111,4	111,6				+ 0,1	+ 0,2
ASPHALTBELAGARBEITEN	0,94	112,9	115,2	118,4	120,9	121,6	122,0	122,9	123,9	123,7				+ 1,7	+ 0,2
TISCHLERARBEITEN	14,49	110,0	112,5	115,8	117,1	117,2	117,3	118,0	118,4	119,0				+ 1,5	+ 0,5
ROLLADENARBEITEN	8,77	107,9	110,2	114,4	116,0	116,1	116,2	116,8	117,0	117,0				+ 0,8	-
METALLBAUARBEITEN, SCHLOSSERARBEITEN	60,81	116,9	121,4	126,9	129,8	130,3	130,6	131,4	132,3	133,1				+ 2,1	+ 0,6
VERGLASUNGSARBEITEN	8,30	113,1	115,4	118,8	120,9	121,2	121,6	122,7	124,0	125,2				+ 3,3	+ 1,0
ANSTRICHARBEITEN	19,29	110,9	114,3	118,1	119,6	120,2	120,2	120,1	121,2	122,3				+ 1,7	+ 0,9
KORROSIONSSCHUTZARBEITEN AN STAHL UND ALUMINIUM	3,85	109,4	112,5	116,2	118,6	119,4	119,9	120,3	121,5	122,2				+ 2,3	+ 0,6
BODENBELAGARBEITEN	2,19	113,3	117,1	121,5	124,5	124,8	124,9	126,0	126,3	126,6				+ 1,4	+ 0,2
TAPEZIERARBEITEN	0,36	110,0	113,0	116,6	118,1	118,7	118,9	119,0	120,2	121,3				+ 2,2	+ 0,9
LUEFTUNGSTECHNISCHE ANLAGEN	31,57	116,1	120,7	124,4	127,6	128,1	128,8	129,3	130,6	131,3				+ 2,5	+ 0,5
HEIZUNGS- UND BRAUCHWASSERERWAERMMUNGSANLAGEN	25,25	115,1	119,6	123,7	127,1	127,7	128,3	129,0	130,0	130,6				+ 2,3	+ 0,5
GAS-, WASSER-, ABWASSER-INSTALLATIONEN IN GEBAEUDEN	37,36	111,8	116,6	121,8	125,1	125,5	126,0	126,8	127,4	128,0				+ 2,0	+ 0,5
ELEKTRISCHE KABEL- UND LEITUNGSANLAGEN IN GEBAEUDEN	51,66	112,6	116,5	120,4	123,2	123,7	124,0	124,7	125,5	126,4				+ 2,2	+ 0,7
BLITZSCHUTZANLAGEN	2,83	114,5	120,5	125,4	128,9	129,4	129,6	130,2	130,8	131,9				+ 1,9	+ 0,8
FOERDERANLAGEN	9,82	111,8	115,7	118,9	121,6	122,2	123,3	123,3	123,9	126,6				+ 3,6	+ 2,2
AUSBAUARBEITEN	321,65	113,2	117,1	121,3	123,7	124,1	124,5	125,0	125,8	126,6				+ 2,0	+ 0,6
INSGESAMT	1 000	110,4	112,9	115,7	116,5	116,9	117,2	117,6	118,5	119,5				+ 2,2	+ 0,8

GEWERBLICHE BETRIEBSGEBAEUDE STAHLBETON

ERDARBEITEN	64,54	98,9	98,3	99,2	99,3	99,5	99,6	100,2	101,2	101,9				+ 2,4	+ 0,7
RAMMARBEITEN	0,40	102,1	103,0	104,0	104,0	104,4	104,9	105,6	106,5	107,5				+ 3,0	+ 0,9
ENTWASSERUNGSKANALARBEITEN	15,24	104,8	106,2	108,0	108,0	108,3	108,6	109,6	110,9	111,2				+ 2,7	+ 0,3
MAUERARBEITEN	51,38	106,3	108,2	110,3	110,1	110,3	110,3	111,6	112,0	112,0				+ 1,5	+ 0,4
BETON- UND STAHLBETONARBEITEN	397,28	106,6	107,9	109,8	109,3	109,5	109,7	110,2	111,2	111,7				+ 2,0	+ 0,4
NATURWERKSTEINARBEITEN	2,36	112,0	115,1	118,7	120,4	121,0	120,7	120,9	122,0	122,7				+ 1,4	+ 0,6
BETONWERKSTEINARBEITEN	8,38	106,2	108,8	111,7	112,6	112,8	113,0	112,7	113,7	114,1				+ 1,2	+ 0,4
ZIMMER- UND HOLZBAUARBEITEN	0,13	107,1	106,9	108,2	105,8	105,3	104,8	104,3	103,8	103,9				- 1,3	+ 0,1
STAHLBAUARBEITEN	36,01	116,5	119,6	121,4	122,6	123,2	124,3	124,6	125,9	128,8				+ 4,5	+ 2,3
ABDICHTUNG GEGEN NICHTDRUECKENDES WASSER	3,84	112,0	115,4	119,2	120,3	120,8	121,2	120,8	122,0	122,4				+ 1,3	+ 0,3
DACHDECKUNGS- UND DACHABDICHTUNGSARBEITEN	132,93	117,2	121,9	126,9	129,3	129,8	130,0	130,4	130,8	131,7				+ 1,5	+ 0,7
PUTZ- UND STUCKARBEITEN	11,51	108,5	110,1	112,3	111,8	111,8	111,6	111,5	112,1	112,8				+ 0,9	+ 0,6
GERUESTARBEITEN	1,23	108,8	110,4	112,1	111,7	112,3	111,5	110,4	111,0	112,5				+ 0,2	+ 1,4
ROHBAUARBEITEN	725,23	106,4	110,3	112,7	112,9	113,2	113,4	113,9	114,8	115,5				+ 2,0	+ 0,6
KLEMPNERARBEITEN	16,62	114,8	119,2	125,2	127,6	128,1	128,3	128,9	129,9	129,4				+ 1,0	+ 0,4
FLIESEN- UND PLATTENARBEITEN	7,36	111,6	113,5	116,6	116,5	116,8	116,5	116,6	117,6	117,8				+ 0,9	+ 0,2
ESTRICHARBEITEN	26,66	108,5	110,1	112,1	111,7	111,5	111,4	110,7	111,2	111,5				-	+ 0,3
ASPHALTBELAGARBEITEN	1,42	112,9	115,2	118,4	120,9	121,6	122,0	122,9	123,9	123,7				+ 1,7	+ 0,2
TISCHLERARBEITEN	14,85	110,4	113,0	116,6	117,9	118,0	118,1	118,8	119,1	119,8				+ 1,5	+ 0,6
ROLLADENARBEITEN	13,76	108,2	110,5	115,0	116,7	116,9	116,9	117,5	117,7	117,7				+ 0,7	-
METALLBAUARBEITEN, SCHLOSSERARBEITEN	56,59	117,6	121,9	127,4	130,5	131,0	131,4	132,0	132,9	133,7				+ 2,1	+ 0,6
VERGLASUNGSARBEITEN	8,73	112,9	115,2	118,4	120,5	120,8	121,3	122,4	123,6	124,9				+ 3,4	+ 1,1
ANSTRICHARBEITEN	12,04	110,8	114,2	118,0	119,5	120,1	120,1	119,9	121,0	122,1				+ 1,7	+ 0,9
BODENBELAGARBEITEN	3,18	113,0	116,7	121,0	124,0	124,2	124,4	125,3	125,5	125,9				+ 1,4	+ 0,3
TAPEZIERARBEITEN	0,70	110,0	113,0	116,6	118,1	118,8	118,7	119,1	120,2	121,3				+ 2,1	+ 0,9
LUEFTUNGSTECHNISCHE ANLAGEN	2,41	117,5	122,1	125,4	128,6	129,1	130,0	130,3	131,6	132,3				+ 2,5	+ 0,5
HEIZUNGS- UND BRAUCHWASSERERWAERMMUNGSANLAGEN	25,85	115,3	119,8	123,8	127,3	127,9	128,5	129,3	130,3	130,9				+ 2,3	+ 0,5
GAS-, WASSER-, ABWASSER-INSTALLATIONEN IN GEBAEUDEN	31,43	111,9	116,7	122,4	125,9	126,3	126,8	127,8	128,4	129,1				+ 2,2	+ 0,5
ELEKTRISCHE KABEL- UND LEITUNGSANLAGEN IN GEBAEUDEN	42,27	112,4	116,4	120,2	123,0	123,4	123,7	124,4	125,3	126,1				+ 2,2	+ 0,6
BLITZSCHUTZANLAGEN	4,46	114,5	120,5	125,4	128,9	129,4	129,8	130,2	130,8	131,9				+ 1,9	+ 0,8
FOERDERANLAGEN	6,44	111,8	115,7	119,0	121,9	122,6	123,7	123,7	124,3	127,2				+ 3,8	+ 2,3
AUSBAUARBEITEN	274,77	113,2	116,9	121,2	123,6	124,0	124,2	124,8	125,5	126,2				+ 1,8	+ 0,6
INSGESAMT	1 000	109,7	112,1	115,0	115,9	116,2	116,4	116,9	117,7	118,4				+ 1,9	+ 0,6

1 PREISINDIZES FUER NEUBAU IN KONVENTIONELLER BAUART OHNE UMSATZ-(MEHRWERT-)STEUER
 (AKTUELLE UND MITTELFRISTIGE ERGEBNISSE)
 1.2 NICHTWOHNGEBAEUDE - BAULEISTUNGEN AM BAUWERK -
 1980 = 100

ART	WAEGUNGS- ANTEIL AM GESAMT- INDEX IN PROMILLE	1982	1983	1984	1985	1986					VERAENDERUNG			
		DURCHSCHNITT				AUG.	NOV.	FEBR.	MAI	AUG.	AUG. 1986	GEGENUEBER	AUG. MAI	
												1985	1986	
GEWERBLICHE BETRIEBSGEBAEUDE														
ERDARBEITEN	53,40	99,0	98,0	98,5	98,6	98,8	99,0	99,6	100,5	101,3	+ 2,5	+ 0,8		
RAMMARBEITEN	0,20	102,1	102,6	103,1	103,1	103,4	104,0	104,7	105,5	106,5	+ 3,0	+ 0,9		
ENTWASSERUNGSKANALARBEITEN	13,09	104,6	105,4	106,8	106,8	107,0	107,4	108,3	109,6	109,9	+ 2,7	+ 0,3		
MAUERARBEITEN	61,28	107,0	108,6	110,2	110,0	110,2	110,2	110,2	111,3	111,7	+ 1,4	+ 0,4		
BETON- UND STAHLBETONARBEITEN	301,58	106,4	107,0	108,4	107,8	108,0	108,2	108,7	109,7	110,2	+ 2,0	+ 0,5		
NATURWERKSTEINARBEITEN	1,19	112,0	114,6	117,7	119,3	119,9	119,6	119,8	120,9	121,5	+ 1,3	+ 0,5		
BETONWERKSTEINARBEITEN	7,67	108,7	111,4	114,2	115,4	115,7	115,8	115,7	116,6	117,1	+ 1,2	+ 0,4		
ZIMMER- UND HOLZBAUARBEITEN	2,04	105,5	105,3	106,4	105,5	105,5	105,3	105,3	105,6	106,0	+ 0,5	+ 0,4		
STAHLBAUARBEITEN	119,19	115,1	116,4	116,2	116,4	117,1	117,9	118,2	119,4	122,6	+ 4,7	+ 2,7		
ABDICHTUNG GEGEN NICHTDRUECKENDES WASSER	4,20	112,1	114,9	118,0	119,3	119,8	120,1	119,7	120,9	121,2	+ 1,2	+ 0,2		
DACHDECKUNGS- UND DACHABDICHTUNGSARBEITEN	104,55	117,2	121,4	125,8	128,2	128,7	128,9	129,3	129,7	130,5	+ 1,4	+ 0,6		
PUTZ- UND STUCKARBEITEN	8,67	108,5	109,6	111,2	110,7	110,8	110,5	110,4	111,0	111,6	+ 0,7	+ 0,5		
GERUESTARBEITEN	1,29	109,1	110,5	111,7	111,4	112,0	111,2	110,1	110,6	112,1	+ 0,1	+ 1,4		
ROHBAUARBEITEN	678,35	109,1	110,4	112,0	112,1	112,5	112,7	113,1	114,1	115,1	+ 2,3	+ 0,9		
KLEMPNERARBEITEN	11,55	114,8	118,7	124,0	126,4	126,9	127,1	127,6	127,5	128,1	+ 0,9	+ 0,5		
FLIESEN- UND PLATTENARBEITEN	8,50	111,6	113,0	115,5	115,5	115,7	115,5	115,5	116,5	116,8	+ 1,0	+ 0,3		
ESTRICHARBEITEN	24,11	108,5	109,6	111,1	110,7	110,5	110,4	109,8	110,4	110,6	+ 0,1	+ 0,2		
ASPHALTBELAGARBEITEN	0,94	112,9	114,6	117,3	119,9	120,5	120,9	121,8	122,8	122,6	+ 1,7	- 0,2		
TISCHLERARBEITEN	14,49	110,0	112,0	114,8	116,1	116,2	116,3	117,0	117,3	117,9	+ 1,5	+ 0,5		
ROLLADENARBEITEN	8,77	107,9	109,7	113,4	115,0	115,1	115,1	115,7	116,0	115,9	+ 0,7	- 0,1		
METALLBAUARBEITEN, SCHLOSSERARBEITEN	60,81	116,9	120,8	125,8	128,6	129,1	129,5	130,2	131,1	131,9	+ 2,2	+ 0,6		
VERGLASUNGSARBEITEN	8,30	113,1	114,9	117,7	119,8	120,1	120,5	121,6	122,9	124,0	+ 3,2	+ 0,9		
ANSTRICHARBEITEN	19,29	110,9	113,8	117,1	118,5	119,1	119,1	119,0	120,1	121,2	+ 1,8	+ 0,9		
KORROSIONSSCHUTZARBEITEN AN STAHL UND ALUMINIUM	3,85	109,4	111,9	115,2	117,5	118,3	118,8	119,2	120,4	121,1	+ 2,4	+ 0,6		
BODENBELAGARBEITEN	2,19	113,3	116,5	120,4	123,4	123,7	123,8	124,8	125,2	125,5	+ 1,5	+ 0,2		
TAPEZIERARBEITEN	0,36	110,0	112,5	115,6	117,1	117,7	117,6	118,0	119,1	120,2	+ 2,1	+ 0,9		
LUEFTUNGSTECHNISCHE ANLAGEN	31,57	116,1	120,1	123,3	126,5	126,9	127,7	128,2	129,4	130,1	+ 2,5	+ 0,5		
HEIZUNGS- UND BRAUCHWASSERERWAERMLINGSANLAGEN	25,25	115,1	119,0	122,6	125,9	126,5	127,1	127,9	128,8	129,5	+ 2,4	+ 0,5		
GAS-, WASSER-, ABWASSER-INSTALLATIONEN IN GEBAEUDEN	37,36	111,8	116,1	120,7	124,0	124,4	124,9	125,6	126,2	126,9	+ 2,0	+ 0,6		
ELEKTRISCHE KABEL- UND LEITUNGSANLAGEN IN GEBAEUDEN	51,66	112,6	116,0	119,3	122,1	122,6	122,9	123,6	124,4	125,2	+ 2,1	+ 0,6		
BLITZSCHUTZANLAGEN	2,83	114,5	119,9	124,3	127,8	128,3	128,6	129,0	129,7	130,7	+ 1,9	+ 0,8		
FOERDERANLAGEN	9,82	111,8	115,2	117,8	120,5	121,1	122,2	122,2	122,8	125,5	+ 3,6	+ 2,2		
AUSBAUARBEITEN	321,65	113,2	116,5	120,2	122,6	123,0	123,4	123,9	124,3	125,4	+ 2,0	+ 0,6		
INSGESAMT	1 000	110,4	112,4	114,7	115,5	115,8	116,2	116,6	117,5	118,4	+ 2,2	+ 0,8		

GEWERBLICHE BETRIEBSGEBAEUDE STAHLBETON

ERDARBEITEN	64,54	98,9	97,8	98,3	98,4	98,6	98,7	99,3	100,3	101,0	+ 2,4	+ 0,7
RAMMARBEITEN	0,40	102,1	102,6	103,1	103,1	103,4	104,0	104,7	105,5	106,5	+ 3,0	+ 0,9
ENTWASSERUNGSKANALARBEITEN	15,24	104,8	105,7	107,1	107,1	107,3	107,7	108,6	109,8	110,2	+ 2,7	+ 0,4
MAUERARBEITEN	51,38	106,3	107,7	109,3	109,1	109,3	109,3	109,3	110,5	111,0	+ 1,6	+ 0,5
BETON- UND STAHLBETONARBEITEN	397,28	106,6	107,4	108,9	108,3	108,5	108,7	109,2	110,2	110,7	+ 2,0	+ 0,5
NATURWERKSTEINARBEITEN	2,36	112,0	114,6	117,7	119,3	119,9	119,6	119,8	120,9	121,5	+ 1,3	+ 0,5
BETONWERKSTEINARBEITEN	8,36	106,2	108,3	110,7	111,6	111,8	112,0	111,7	112,6	113,1	+ 1,2	+ 0,4
ZIMMER- UND HOLZBAUARBEITEN	0,13	107,1	106,4	107,3	104,8	104,3	103,9	103,3	102,8	102,9	- 1,3	+ 0,1
STAHLBAUARBEITEN	36,01	116,5	119,1	120,3	121,5	122,1	123,2	123,4	124,8	127,7	+ 4,6	+ 2,3
ABDICHTUNG GEGEN NICHTDRUECKENDES WASSER	3,84	112,0	114,9	118,1	119,2	119,7	120,1	119,7	120,9	121,3	+ 1,3	+ 0,3
DACHDECKUNGS- UND DACHABDICHTUNGSARBEITEN	132,93	117,2	121,3	125,7	128,1	128,7	128,8	129,2	129,7	130,5	+ 1,4	+ 0,6
PUTZ- UND STUCKARBEITEN	11,51	108,5	109,6	111,3	110,8	110,9	110,6	110,5	111,1	111,7	+ 0,7	+ 0,5
GERUESTARBEITEN	1,23	108,8	109,9	111,1	110,7	111,3	110,5	109,4	109,9	111,4	+ 0,1	+ 1,4
ROHBAUARBEITEN	725,23	102,4	109,8	111,7	111,9	112,2	112,4	112,8	113,7	114,4	+ 2,0	+ 0,6
KLEMPNERARBEITEN	16,62	114,8	118,7	124,1	126,5	127,0	127,2	127,7	127,7	128,3	+ 1,0	+ 0,5
FLIESEN- UND PLATTENARBEITEN	7,36	111,6	113,0	115,5	115,5	115,7	115,5	115,6	116,6	116,8	+ 1,0	+ 0,2
ESTRICHARBEITEN	26,66	108,5	109,6	111,1	110,7	110,5	110,4	109,7	110,2	110,5		+ 0,3
ASPHALTBELAGARBEITEN	1,42	112,9	114,6	117,3	119,9	120,5	120,9	121,8	122,8	122,6	+ 1,7	- 0,2
TISCHLERARBEITEN	14,85	110,4	112,5	115,5	116,9	117,0	117,1	117,7	118,1	118,7	+ 1,5	+ 0,5
ROLLADENARBEITEN	13,76	108,2	110,0	114,0	115,7	115,8	115,9	116,4	116,7	116,6	+ 0,7	- 0,1
METALLBAUARBEITEN, SCHLOSSERARBEITEN	56,59	117,6	121,4	126,2	129,3	129,9	130,2	130,9	131,7	132,4	+ 1,9	+ 0,5
VERGLASUNGSARBEITEN	8,73	112,9	114,7	117,4	119,4	119,7	120,2	121,3	122,5	123,7	+ 3,3	+ 1,0
ANSTRICHARBEITEN	12,04	110,8	113,7	117,0	118,4	119,0	119,0	118,8	119,9	121,0	+ 1,7	+ 0,9
BODENBELAGARBEITEN	3,18	113,0	116,1	119,9	122,9	123,1	123,3	124,2	124,4	124,8	+ 1,4	+ 0,3
TAPEZIERARBEITEN	0,70	110,0	112,5	115,6	117,1	117,7	117,7	118,0	119,1	120,2	+ 2,1	+ 0,9
LUEFTUNGSTECHNISCHE ANLAGEN	2,41	117,5	121,5	124,3	127,5	127,9	128,8	129,1	130,4	131,1	+ 2,5	+ 0,5
HEIZUNGS- UND BRAUCHWASSERERWAERMLINGSANLAGEN	25,85	115,3	119,3	122,8	126,2	126,8	127,4	128,1	129,1	129,7	+ 2,3	+ 0,5
GAS-, WASSER-, ABWASSER-INSTALLATIONEN IN GEBAEUDEN	31,43	111,9	116,2	121,3	124,8	125,2	125,7	126,6	127,3	128,0	+ 2,2	+ 0,5
ELEKTRISCHE KABEL- UND LEITUNGSANLAGEN IN GEBAEUDEN	42,27	112,4	115,8	119,1	121,9	122,3	122,6	123,3	124,2	125,0	+ 2,2	+ 0,6
BLITZSCHUTZANLAGEN	4,46	114,5	119,9	124,3	127,8	128,3	128,6	129,0	129,7	130,7	+ 1,9	+ 0,8
FOERDERANLAGEN	6,44	111,8	115,2	117,9	120,8	121,5	122,6	122,6	123,2	126,1	+ 3,8	+ 2,4
AUSBAUARBEITEN	274,77	113,2	116,3	120,1	122,5	122,9	123,1	123,7	124,3	125,1	+ 1,8	+ 0,6
INSGESAMT	1 000	109,7	111,6	114,0	114,8	115,1	115,4	115,8	116,7	117,4	+ 2,0	+ 0,6

1 PREISINDIZES FUER NEUBAU IN KONVENTIONELLER BAUART EINSCHL. UMSATZ-(MEHRWERT-)STEUER
 (AKTUELLE UND MITTELFRISTIGE ERGEBNISSE)
 1.2 NICHTWOHNGBAUEUDE - BAULEISTUNGEN AM BAUWERK -
 1980 = 100

ART	WAEGUNGS- ANTEIL AM GESAMT- INDEX IN PROMILLE	1982	1983	1984	1985	1985		1986		VERAENDERUNG AUG. 1986 GEGENUEBER AUG. MAI 1985 1986 IN PROZENT		
		DURCHSCHNITT				AUG.	NOV.	FEBR.	MAI	AUG.		
GEWERBLICHE BETRIEBSGEBAEUDE STAHLBAU												
ERDARBEITEN	42,26	99,1	98,7	99,7	99,9	100,1	100,3	100,9	101,9	102,6	+ 2,5	+ 0,7
ENTWASSERUNGSKANALARBEITEN	10,95	104,4	105,5	107,3	107,4	107,7	107,9	108,9	110,2	110,5	+ 2,6	+ 0,3
MAUERARBEITEN	71,17	107,5	109,6	111,8	111,7	111,9	111,9	111,9	112,9	113,3	+ 1,3	+ 0,4
BETON- UND STAHLBETONARBEITEN	205,88	105,9	106,8	108,5	107,7	107,9	108,1	108,5	109,6	110,1	+ 2,0	+ 0,5
BETONWERKSTEINARBEITEN	6,97	111,7	115,6	119,6	121,0	121,4	121,5	121,7	122,5	123,1	+ 1,4	+ 0,5
ZIMMER- UND HOLZBAUARBEITEN	3,96	105,5	105,8	107,4	106,5	106,5	106,3	106,4	106,8	107,1	+ 0,6	+ 0,3
STAHLBAUARBEITEN	202,38	114,8	116,5	116,5	116,6	117,2	118,1	118,4	119,5	122,8	+ 4,8	+ 2,8
ABDICHTUNG GEGEN NICHTDRUECKENDES WASSER	4,55	112,1	115,4	119,1	120,4	120,9	121,3	120,7	121,9	122,3	+ 1,2	+ 0,3
DACHDECKUNGS- UND DACHABDICHTUNGSARBEITEN	76,18	117,3	122,0	127,1	129,5	130,0	130,2	130,5	131,0	131,8	+ 1,4	+ 0,6
PUTZ- UND STUCKARBEITEN	5,81	108,4	109,9	112,1	111,5	111,5	111,4	111,2	111,8	112,4	+ 0,8	+ 0,5
GERUESTARBEITEN	1,35	109,5	111,4	113,4	113,1	113,7	113,0	111,8	112,4	113,8	+ 0,1	+ 1,2
ROHBAUARBEITEN	631,46	110,0	111,7	113,3	113,4	113,8	114,2	114,5	115,5	116,9	+ 2,7	+ 1,2
KLEMPNERARBEITEN	6,47	114,8	119,1	124,8	127,2	127,7	127,9	128,4	128,4	128,9	+ 0,9	+ 0,4
FLIESEN- UND PLATTENARBEITEN	9,65	111,7	113,5	116,5	116,4	116,7	116,4	116,5	117,6	117,8	+ 0,9	+ 0,2
ESTRICHARBEITEN	21,56	106,6	110,1	112,1	111,8	111,6	111,5	111,0	111,6	111,9	+ 0,3	+ 0,3
ASPHALTBELAGARBEITEN	0,46	112,9	115,2	118,4	120,9	121,6	122,0	122,9	123,9	123,7	+ 1,7	+ 0,2
TISCHLERARBEITEN	14,14	109,5	111,9	115,0	116,3	116,4	116,5	117,2	117,5	118,1	+ 1,5	+ 0,5
ROLLADENARBEITEN	3,78	106,8	108,9	112,2	113,3	113,3	113,4	114,2	114,2	114,2	+ 0,8	-
METALLBAUARBEITEN, SCHLOSSERARBEITEN	65,03	116,3	120,9	126,5	129,2	129,6	129,9	130,8	131,7	132,6	+ 2,3	+ 0,7
VERGLASUNGSARBEITEN	7,87	113,3	115,6	119,1	121,2	121,5	122,0	123,1	124,4	125,6	+ 3,4	+ 1,0
ANSTRICHARBEITEN	26,54	110,9	114,3	118,1	119,7	120,3	120,3	120,2	121,2	122,4	+ 1,7	+ 1,0
KORROSIONSSCHUTZARBEITEN AN STAHL UND ALUMINIUM	7,70	109,4	112,5	116,2	118,6	119,4	119,9	120,3	121,5	122,2	+ 2,3	+ 0,6
BODENBELAGARBEITEN	1,21	114,1	116,1	122,9	126,0	126,3	126,3	127,8	128,4	128,6	+ 1,8	+ 0,2
TAPEZIERARBEITEN	0,02	109,7	112,5	115,8	117,3	117,9	117,9	118,3	119,3	120,4	+ 2,1	+ 0,9
LUEFTUNGSTECHNISCHE ANLAGEN	60,73	116,1	120,7	124,3	127,6	128,1	128,8	129,3	130,6	131,2	+ 2,4	+ 0,5
HEIZUNGS- UND BRAUCHWASSERERWAERMUNGSANLAGEN	24,64	114,9	119,4	123,4	126,8	127,4	128,0	128,8	129,7	130,4	+ 2,4	+ 0,5
GAS-, WASSER-, ABWASSER-INSTALLATIONEN IN GEBAEUDEN	43,29	111,7	116,6	121,4	124,5	124,9	125,4	126,1	126,6	127,2	+ 1,8	+ 0,5
ELEKTRISCHE KABEL- UND LEITUNGSANLAGEN IN GEBAEUDEN	61,06	112,6	116,6	120,5	123,3	123,8	124,2	124,9	125,7	126,5	+ 2,2	+ 0,6
BLITZSCHUTZANLAGEN	1,19	114,5	120,5	125,4	128,9	129,4	129,8	130,2	130,8	131,9	+ 1,9	+ 0,8
FOERDERANLAGEN	13,20	111,8	115,7	118,8	121,3	122,0	123,0	123,0	123,7	126,3	+ 3,5	+ 2,1
AUSBAUARBEITEN	368,54	113,3	117,2	121,4	123,5	124,2	124,6	125,2	126,0	126,8	+ 2,1	+ 0,6
INSGESAMT	1 000	111,2	113,7	116,3	117,2	117,6	118,0	118,4	119,4	120,6	+ 2,6	+ 1,0

1 PREISINDIZES FUER NEUBAU IN KONVENTIONELLER BAUART OHNE UMSATZ-(MEHRWERT-)STEUER
 (AKTUELLE UND MITTELFRISTIGE ERGEBNISSE)
 1.2 NICHTWOHNGBEAUDE - BAULEISTUNGEN AM BAUWERK -
 1980 = 100

ART	WAEGUNGS- ANTEIL AM GESAMT- INDEX IN PROMILLE	1982	1983	1984	1985	1985			1986		VERAENDERUNG AUG. 1986 GEGENUEBER AUG. MAI 1985 1986 IN PROZENT
		DURCHSCHNITT				AUG.	NOV.	FEBR.	MAI	AUG.	
GEWERBLICHE BETRIEBSGEBEAUDE STAHLBAU											
ERDARBEITEN	42,26	99,1	98,2	98,8	99,0	99,2	99,4	100,0	101,0	101,7	+ 2,5 + 0,7
ENTWASSERUNGSKANALARBEITEN	10,95	104,4	105,0	106,4	106,4	106,7	106,9	107,9	109,2	109,5	+ 2,6 + 0,3
MAUERARBEITEN	71,17	107,5	109,1	110,8	110,7	110,9	110,9	110,8	111,9	112,3	+ 1,3 + 0,4
BETON- UND STAHLBETONARBEITEN	205,88	105,9	106,3	107,5	106,7	106,9	107,1	107,6	108,6	109,1	+ 2,1 + 0,5
BETONWERKSTEINARBEITEN	6,97	111,7	115,1	118,5	120,0	120,4	120,4	120,6	121,4	122,0	+ 1,3 + 0,5
ZIMMER- UND HOLZBAUARBEITEN	3,96	105,5	105,3	106,4	105,6	105,6	105,4	105,4	105,7	106,1	+ 0,5 + 0,4
STAHLBAUARBEITEN	202,38	114,8	115,9	115,5	115,5	116,2	117,0	117,3	118,4	121,7	+ 4,7 + 2,8
ABDICHTUNG GEGEN NICHTDRUECKENDES WASSER	4,55	112,1	114,9	118,0	119,3	119,8	120,2	119,6	120,8	121,2	+ 1,2 + 0,3
DACHDECKUNGS- UND DACHABDICHTUNGSARBEITEN	76,18	117,3	121,5	125,9	128,3	128,9	129,0	129,4	129,8	130,6	+ 1,3 + 0,6
PUTZ- UND STUCKARBEITEN	5,81	108,4	109,4	111,1	110,5	110,6	110,4	110,2	110,8	111,4	+ 0,7 + 0,5
GERUESTARBEITEN	1,35	109,5	110,9	112,4	112,1	112,7	112,0	110,8	111,3	112,7	+ 1,3
ROHBAUARBEITEN	631,46	110,0	111,2	112,3	112,3	112,7	113,1	113,4	114,4	115,8	+ 2,8 + 1,2
KLEMPNERARBEITEN	6,47	114,8	118,6	123,7	126,1	126,6	126,8	127,3	127,2	127,7	+ 0,9 + 0,4
FLIESEN- UND PLATTENARBEITEN	9,65	111,7	113,0	115,5	115,4	115,6	115,4	115,5	116,5	116,7	+ 1,0 + 0,2
ESTRICHARBEITEN	21,56	108,6	109,6	111,1	110,8	110,6	110,5	110,0	110,6	110,9	+ 0,3 + 0,3
ASPHALTBELAGARBEITEN	0,46	112,9	114,6	117,3	119,9	120,5	120,9	121,8	122,8	122,6	+ 1,7 - 0,2
TISCHLERARBEITEN	14,14	109,5	111,4	114,0	115,2	115,3	115,4	116,2	116,5	117,0	+ 1,5 + 0,4
ROLLADENARBEITEN	3,78	106,8	108,4	111,2	112,3	112,3	112,4	113,2	113,2	113,2	+ 0,8
METALLBAUARBEITEN, SCHLOSSERARBEITEN	65,03	116,3	120,4	125,4	128,0	128,5	128,8	129,6	130,5	131,4	+ 2,3 + 0,7
VERGLASUNGSARBEITEN	7,87	113,3	115,1	118,0	120,1	120,4	120,9	122,0	123,3	124,4	+ 3,3 + 0,9
ANSTRICHARBEITEN	26,54	110,9	113,8	117,1	118,6	119,2	119,2	119,1	120,1	121,3	+ 1,8 + 1,0
KORROSIONSSCHUTZARBEITEN AN STAHL UND ALUMINIUM	7,70	109,4	111,9	115,2	117,5	118,3	118,8	119,2	120,4	121,1	+ 2,4 + 0,6
BODENBELAGARBEITEN	1,21	114,1	117,5	121,8	124,8	125,1	125,2	126,6	127,2	127,5	+ 1,9 + 0,2
TAPEZIERARBEITEN	0,02	109,7	112,0	114,8	116,2	116,8	116,8	117,2	118,2	119,3	+ 2,1 + 0,9
LUEFTUNGSTECHNISCHE ANLAGEN	60,73	116,1	120,1	123,2	126,4	126,9	127,6	128,1	129,4	130,1	+ 2,5 + 0,5
HEIZUNGS- UND BRAUCHWASSERERWAERMMUNGSANLAGEN	24,64	114,9	118,8	122,3	125,7	126,3	126,9	127,6	128,5	129,2	+ 2,3 + 0,5
GAS-, WASSER-, ABWASSER-INSTALLATIONEN IN GEBAEUDEN	43,29	111,7	116,0	120,3	123,4	123,8	124,3	124,9	125,4	126,0	+ 1,8 + 0,5
ELEKTRISCHE KABEL- UND LEITUNGSANLAGEN IN GEBAEUDEN	61,06	112,6	116,1	119,5	122,2	122,7	123,1	123,7	124,5	125,4	+ 2,2 + 0,7
BLITZSCHUTZANLAGEN	1,19	114,5	119,9	124,3	127,8	128,3	128,6	129,0	129,7	130,7	+ 1,9 + 0,8
FOERDERANLAGEN	13,20	111,8	115,2	117,7	120,3	120,9	121,9	121,9	122,6	125,2	+ 3,6 + 2,1
AUSBAUARBEITEN	368,54	113,3	116,7	120,3	122,7	123,1	123,5	124,0	124,9	125,7	+ 2,1 + 0,6
INSGESAMT	1 000	111,2	113,2	115,2	116,2	116,6	116,9	117,3	118,3	119,5	+ 2,5 + 1,0

1 PREISINDIZES FUER NEUBAU IN KONVENTIONELLER BAUART EINSCHL. UMSATZ-(MEHRWERT-)STEUER
(AKTUELLE UND MITTELFRISTIGE ERGEBNISSE)
1.3 SONSTIGE BAUWERKE
1980 = 100

ART	WAEGUNGS- ANTEIL AM GESAMT- INDEX IN PROMILLE	1982	1983	1984	1985	1985		1986		VERAENDERUNG AUG. 1986 GEGENUEBER AUG. MAI 1985 1986 IN PROZENT	
		DURCHSCHNITT				AUG.	NOV.	FEBR.	MAI	AUG.	
STRASSENBAU											
ERDARBEITEN	436,01	94,5	92,3	93,0	93,7	93,9	94,4	94,9	96,0	96,5	+ 2,8 + 0,5
ENTWASSERUNGSKANALARBEITEN	52,27	104,1	105,4	107,7	107,5	107,7	108,1	108,9	110,0	110,4	+ 2,5 + 0,4
STRASSENBAUARB., OBERBAU, OHNE BINDEMITELE	137,07	98,9	98,0	98,8	100,1	100,4	100,7	101,5	102,4	102,9	+ 2,5 + 0,5
STRASSENBAUARB., OBERBAU, MIT HYDR. BINDEMITELE	43,94	101,9	103,5	105,2	106,4	106,5	107,2	107,9	108,9	109,3	+ 2,6 + 0,4
STRASSENBAUARB., OBERBAU, MIT BIT. BINDEMITELE	256,85	106,9	106,6	108,9	113,5	114,2	114,8	115,6	115,1	114,2	- 0,8
STRASSENBAUARB., STEINPFLASTER	25,13	101,6	101,8	102,8	104,0	104,4	104,7	105,4	106,8	107,4	+ 2,9 + 0,6
MAUERARBEITEN	1,93	106,0	107,8	109,7	109,2	109,4	109,4	109,3	110,5	110,9	+ 1,4 + 0,4
BETON- UND STAHLBETONARBEITEN	10,77	105,8	106,7	108,3	107,3	107,5	107,7	108,1	109,1	109,6	+ 2,0 + 0,5
ZIMMER- UND HOLZBAUARBEITEN	0,46	109,7	111,0	113,2	111,3	111,1	110,7	110,5	110,4	110,8	+ 0,3 + 0,4
ABDICHTUNG GEGEN NICHTDRUECKENDES WASSER	0,05	112,0	115,4	119,2	120,3	120,8	121,1	120,9	122,1	122,4	+ 1,3 + 0,2
METALLBAUARBEITEN, SCHLOSSERARBEITEN	23,69	120,9	125,0	129,7	133,0	133,4	133,7	134,9	135,6	136,9	+ 2,6 + 1,0
ANSTRICHARBEITEN	5,02	111,6	114,7	117,7	119,6	120,3	120,4	120,9	121,8	123,1	+ 2,3 + 1,1
ELEKTRISCHE KABEL- UND LEITUNGSANLAGEN	6,81	112,5	116,6	120,9	123,4	123,7	123,9	124,9	125,8	126,5	+ 2,3 + 0,6
INSGESAMT	1 000	100,3	99,5	100,8	102,6	103,0	103,5	104,2	104,8	105,0	+ 1,9 + 0,2
BUNDESAUTOBAHNEN											
ERDARBEITEN	434,21	94,4	92,3	92,9	93,4	93,6	94,2	94,7	95,7	96,2	+ 2,8 + 0,5
ENTWASSERUNGSKANALARBEITEN	64,13	104,1	105,4	107,6	107,5	107,7	108,1	108,8	109,9	110,3	+ 2,4 + 0,4
STRASSENBAUARB., OBERBAU, OHNE BINDEMITELE	133,82	98,9	98,1	98,8	100,1	100,4	100,7	101,6	102,4	102,9	+ 2,5 + 0,5
STRASSENBAUARB., OBERBAU, MIT HYDR. BINDEMITELE	77,57	101,9	103,4	105,2	106,4	106,5	107,2	107,9	108,8	109,2	+ 2,5 + 0,4
STRASSENBAUARB., OBERBAU, MIT BIT. BINDEMITELE	200,63	106,9	106,8	109,1	113,7	114,4	114,9	115,7	115,2	114,3	- 0,1 - 0,8
STRASSENBAUARB., STEINPFLASTER	28,15	101,5	101,5	102,6	103,8	104,2	104,5	105,2	106,6	107,1	+ 2,8 + 0,5
MAUERARBEITEN	0,93	106,0	107,8	109,7	109,2	109,4	109,4	109,3	110,5	110,9	+ 1,4 + 0,4
BETON- UND STAHLBETONARBEITEN	11,36	105,5	105,7	107,0	105,8	105,9	106,2	106,7	107,6	108,0	+ 2,0 + 0,4
ABDICHTUNG GEGEN NICHTDRUECKENDES WASSER	0,21	112,1	115,4	119,1	120,4	120,9	121,2	120,8	122,0	122,3	+ 1,2 + 0,2
METALLBAUARBEITEN, SCHLOSSERARBEITEN	29,09	121,0	125,1	129,8	133,1	133,5	133,8	135,0	135,8	137,0	+ 2,6 + 0,9
ANSTRICHARBEITEN	6,28	111,6	114,7	117,7	119,6	120,3	120,4	120,9	121,8	123,1	+ 2,3 + 1,1
ELEKTRISCHE KABEL- UND LEITUNGSANLAGEN	13,62	112,5	116,6	120,9	123,4	123,7	123,9	124,9	125,8	126,5	+ 2,3 + 0,6
INSGESAMT	1 000	100,2	99,5	100,9	102,5	102,8	103,3	103,9	104,7	104,9	+ 2,0 + 0,2
BUNDES- UND LANDESSTRASSEN											
ERDARBEITEN	437,85	94,5	92,4	93,2	93,9	94,1	94,7	95,2	96,3	96,8	+ 2,9 + 0,5
ENTWASSERUNGSKANALARBEITEN	40,46	104,2	105,5	107,7	107,6	107,8	108,2	108,9	110,1	110,4	+ 2,4 + 0,3
STRASSENBAUARB., OBERBAU, OHNE BINDEMITELE	140,32	98,9	98,0	98,7	100,0	100,3	100,6	101,5	102,4	102,8	+ 2,5 + 0,4
STRASSENBAUARB., OBERBAU, MIT HYDR. BINDEMITELE	10,32	101,9	103,6	105,4	106,6	106,7	107,4	108,0	109,2	109,7	+ 2,8 + 0,5
STRASSENBAUARB., OBERBAU, MIT BIT. BINDEMITELE	313,04	106,9	106,6	108,8	113,4	114,2	114,7	115,5	115,1	114,1	- 0,1 - 0,9
STRASSENBAUARB., STEINPFLASTER	22,10	101,9	102,1	103,1	104,3	104,7	105,0	105,6	107,1	107,7	+ 2,9 + 0,6
MAUERARBEITEN	2,93	106,0	107,8	109,7	109,2	109,4	109,4	109,3	110,5	110,9	+ 1,4 + 0,4
BETON- UND STAHLBETONARBEITEN	10,15	106,1	107,7	109,7	109,1	109,3	109,4	109,8	110,9	111,4	+ 1,9 + 0,5
ZIMMER- UND HOLZBAUARBEITEN	0,11	110,1	111,7	114,1	112,2	112,0	111,7	111,5	111,5	112,0	+ 0,4
ABDICHTUNG GEGEN NICHTDRUECKENDES WASSER	0,69	111,9	115,4	119,3	120,2	120,8	121,1	120,9	122,1	122,4	+ 1,3 + 0,2
METALLBAUARBEITEN, SCHLOSSERARBEITEN	18,28	120,7	124,8	129,5	132,8	133,2	133,5	134,7	135,5	136,7	+ 2,6 + 0,9
ANSTRICHARBEITEN	3,75	111,6	114,7	117,7	119,6	120,3	120,4	120,9	121,8	123,1	+ 2,3 + 1,1
INSGESAMT	1 000	100,4	99,4	100,8	102,8	103,2	103,7	104,4	105,0	105,0	+ 1,7
BRUECKEN IM STRASSENBAU											
ERDARBEITEN	101,31	97,5	96,3	97,1	97,5	97,7	98,0	98,6	99,5	100,2	+ 2,6 + 0,7
VERBAUARBEITEN	5,49	102,5	102,8	103,9	103,5	103,7	104,2	104,6	105,6	106,5	+ 2,7 + 0,9
RAMMARBEITEN	12,68	104,4	105,4	106,3	107,0	107,5	107,8	108,2	109,3	110,4	+ 2,7 + 1,0
ENTWASSERUNGSKANALARBEITEN	2,67	103,9	105,0	107,2	107,0	107,3	107,6	108,4	109,6	110,0	+ 2,5 + 0,4
STRASSENBAUARB., OBERBAU, MIT HYDR. BINDEMITELE	0,23	101,9	103,7	105,6	106,7	106,8	107,5	108,1	109,3	109,9	+ 2,9 + 0,5
STRASSENBAUARB., OBERBAU, MIT BIT. BINDEMITELE	32,70	108,4	110,4	113,1	117,1	117,9	118,1	118,6	118,5	117,7	- 0,2 - 0,7
STRASSENBAUARB., STEINPFLASTER	8,81	101,8	102,0	103,0	104,2	104,6	104,9	105,6	107,0	107,6	+ 2,9 + 0,6
MAUERARBEITEN	1,09	106,3	106,1	110,2	109,7	109,7	109,8	110,2	111,5	111,8	+ 1,9 + 0,3
BETON- UND STAHLBETONARBEITEN	602,52	104,8	105,3	106,7	106,1	106,4	106,6	106,9	108,1	108,6	+ 2,1 + 0,5
BETONWERKSTEINARBEITEN	0,42	116,1	121,4	127,0	129,2	129,8	129,9	130,7	131,2	132,4	+ 2,0 + 0,9
ZIMMER- UND HOLZBAUARBEITEN	0,12	108,3	108,7	110,4	108,2	107,8	107,4	107,1	106,7	107,0	- 0,7 + 0,3
STAHLBAUARBEITEN	118,71	113,0	115,4	116,6	118,9	119,9	120,2	120,3	121,5	123,5	+ 3,0 + 1,6
ABDICHTUNG GEGEN NICHTDRUECKENDES WASSER	18,44	112,1	115,5	119,3	120,5	121,0	121,3	121,0	122,1	122,5	+ 1,2 + 0,3
METALLBAUARBEITEN, SCHLOSSERARBEITEN	27,82	121,4	125,3	130,1	133,3	133,7	134,0	135,2	136,0	137,3	+ 2,7 + 1,0
ANSTRICHARBEITEN	1,44	111,7	115,0	118,7	120,8	121,4	121,4	121,5	122,5	123,7	+ 1,9 + 1,0
KORROSIONSSCHUTZARBEITEN AN STAHL UND ALUMINIUM	4,64	109,4	112,5	116,2	118,6	119,4	119,9	120,3	121,5	122,2	+ 2,3 + 0,6
ABWASSER-INSTALLATIONSARBEITEN	7,78	111,7	116,7	120,3	122,9	123,2	123,9	124,2	124,4	124,8	+ 1,3 + 0,3
GERUESTARBEITEN	53,13	109,0	110,9	112,6	112,3	112,9	112,1	111,0	111,6	113,0	+ 0,1 + 1,3
INSGESAMT	1 000	106,0	106,9	108,4	108,7	109,1	109,2	109,6	110,6	111,3	+ 2,0 + 0,6
STRASSENBRUECKEN MIT SPANNBETONUEBERBAU											
ERDARBEITEN	81,07	98,2	97,1	97,8	98,0	98,3	98,4	99,0	99,9	100,6	+ 2,3 + 0,7
VERBAUARBEITEN	8,13	102,5	102,8	103,9	103,5	103,7	104,2	104,6	105,6	106,5	+ 2,7 + 0,9
RAMMARBEITEN	6,67	104,8	105,9	106,8	107,4	108,0	108,2	108,7	109,8	110,8	+ 2,6 + 0,9
ENTWASSERUNGSKANALARBEITEN	2,12	104,0	105,1	107,3	107,1	107,4	107,7	108,5	109,7	110,1	+ 2,5 + 0,4
STRASSENBAUARB., OBERBAU, MIT HYDR. BINDEMITELE	0,43	101,9	103,7	105,6	106,7	106,8	107,5	108,1	109,3	109,9	+ 2,9 + 0,5
STRASSENBAUARB., OBERBAU, MIT BIT. BINDEMITELE	41,11	108,2	109,9	112,6	116,7	117,4	117,7	118,3	118,0	117,3	- 0,1 - 0,6
STRASSENBAUARB., STEINPFLASTER	15,72	101,8	102,0	103,0	104,2	104,6	104,9	105,6	107,0	107,6	+ 2,9 + 0,6
MAUERARBEITEN	1,04	106,4	108,2	110,4	109,9	109,8	109,9	110,3	111,7	112,0	+ 2,0 + 0,3
BETON- UND STAHLBETONARBEITEN	670,89	104,7	105,1	106,6	106,2	106,5	106,7	107,1	108,2	108,7	+ 2,1 + 0,5
BETONWERKSTEINARBEITEN	0,77	116,1	121,4	127,0	129,2	129,8	129,9	130,7	131,2	132,4	+ 2,0 + 0,9
ZIMMER- UND HOLZBAUARBEITEN	0,22	108,1	108,4	110,1	107,7	107,3	106,9	106,5	106,2	106,4	- 0,8 + 0,2
STAHLBAUARBEITEN	33,17	111,7	116,3	116,2	116,2	116,8	117,7	118,0	119,1	122,4	+ 4,8 + 2,8
ABDICHTUNG GEGEN NICHTDRUECKENDES WASSER	17,04	112,1	115,5	119,2	120,5	121,0	121,3	120,9	122,1	122,5	+ 1,2 + 0,3
METALLBAUARBEITEN, SCHLOSSERARBEITEN	33,36	121,4	125,4	130,1	133,4	133,8	134,1	135,3	136,1	137,4	+ 2,7 + 1,0
ANSTRICHARBEITEN	2,51	111,7	115,0	118,7	120,8	121,4	121,4	121,5	122,5	123,7	+ 1,9 + 1,0
KORROSIONSSCHUTZARBEITEN AN STAHL UND ALUMINIUM	0,01	109,4	112,5	116,2	118,6	119,4	119,9	120,3	121,5	122,2	+ 2,3 + 0,6
ABWASSER-INSTALLATIONSARBEITEN	10,32	111,7	116,8	120,4	123,0	123,3	124,0	124,3	124,5	124,9	+ 1,3 + 0,3
GERUESTARBEITEN	75,42	109,1	111,0	112,8	112,4	113,0	112,3	111,1	111,7	113,2	+ 0,2 + 1,3
INSGESAMT	1 000	105,7	106,5	108,1	108,1	108,5	108,6	108,9	110,0	110,6	+ 1,9 + 0,5

1 PREISINDIZES FUER NEUBAU IN KONVENTIONELLER BAUART OHNE UMSATZ- (MEHRWERT-)STEUER
(AKTUELLE UND MITTELFRISTIGE ERGEBNISSE)

1.3 SONSTIGE BAUWERKE
1980 = 100

ART	WAEGUNGS- ANTEIL AM GESAMT- INDEX IN PROMILLE	1982	1983	1984	1985	1985		1986		VERAENDERUNG AUG. 1986 GEGENUEBER AUG. MAI 1985 1986 IN PROZENT		
		DURCHSCHNITT					AUG.	NOV.	FEBR.		MAI	AUG.
STRASSENBAU												
ERDARBEITEN	436,01	94,5	91,9	92,2	92,9	93,1	93,6	94,1	95,2	95,7	+ 2,8 + 0,5	
ENTWASSERUNGSKANALARBEITEN	52,27	104,1	104,9	106,7	106,5	106,7	107,1	107,9	109,0	109,4	+ 2,5 + 0,4	
STRASSENBAUARB., OBERBAU, OHNE BINDEMISTEL	137,07	98,9	97,6	97,9	99,2	99,5	99,8	100,6	101,5	101,9	+ 2,4 + 0,4	
STRASSENBAUARB., OBERBAU, MIT HYDR. BINDEMISTELN	43,94	101,9	103,0	104,2	105,5	105,6	106,2	106,9	107,9	108,3	+ 2,6 + 0,4	
STRASSENBAUARB., OBERBAU, MIT BIT. BINDEMISTELN	256,85	106,9	106,1	108,0	112,5	113,2	113,7	114,6	114,1	113,2	- 0,8	
STRASSENBAUARB., STEINPFLASTER	25,13	101,6	101,3	101,9	103,1	103,5	103,8	104,5	105,8	106,4	+ 2,8 + 0,6	
MAUERARBEITEN	1,93	106,0	107,3	108,7	108,2	108,4	108,4	108,3	109,5	109,9	+ 1,4 + 0,4	
BETON- UND STAHLBETONARBEITEN	10,77	105,8	106,2	107,3	106,4	106,6	106,8	107,2	108,2	108,6	+ 1,9 + 0,4	
ZIMMER- UND HOLZBAUARBEITEN	0,06	109,7	110,5	112,2	110,3	110,1	109,7	109,4	109,3	109,8	- 0,3 + 0,5	
ABDICHTUNG GEGEN NICHTDRUECKENDES WASSER	0,45	112,0	114,9	118,1	119,2	119,7	120,0	119,8	121,0	121,3	+ 1,3 + 0,2	
METALLBAUARBEITEN, SCHLOSSERARBEITEN	23,69	120,9	124,4	128,6	131,8	132,2	132,5	133,7	134,4	135,7	+ 2,6 + 1,0	
ANSTRICHARBEITEN	5,02	111,6	114,2	116,6	118,6	119,2	119,3	119,8	120,7	122,0	+ 2,3 + 1,1	
ELEKTRISCHE KABEL- UND LEITUNGSANLAGEN	6,81	112,5	116,0	119,8	122,3	122,6	122,8	123,8	124,7	125,4	+ 2,3 + 0,6	
INSGESAMT	1 000	100,3	99,0	99,9	101,7	102,1	102,6	103,3	103,9	104,0	+ 1,9 + 0,1	
BUNDESAUTOBAHNEN												
ERDARBEITEN	434,21	94,4	91,8	92,0	92,6	92,8	93,3	93,9	94,9	95,4	+ 2,8 + 0,5	
ENTWASSERUNGSKANALARBEITEN	64,13	104,1	104,9	106,6	106,5	106,7	107,1	107,8	108,9	109,3	+ 2,4 + 0,4	
STRASSENBAUARB., OBERBAU, OHNE BINDEMISTEL	133,82	98,9	97,6	97,9	99,3	99,5	99,9	100,7	101,5	102,0	+ 2,5 + 0,5	
STRASSENBAUARB., OBERBAU, MIT HYDR. BINDEMISTELN	77,57	101,9	103,0	104,2	105,4	105,6	106,2	106,9	107,8	108,3	+ 2,6 + 0,5	
STRASSENBAUARB., OBERBAU, MIT BIT. BINDEMISTELN	200,63	106,9	106,3	108,1	112,6	113,3	113,8	114,6	114,2	113,2	- 0,1 - 0,9	
STRASSENBAUARB., STEINPFLASTER	28,15	101,5	101,1	101,7	102,9	103,3	103,6	104,3	105,6	106,2	+ 2,8 + 0,6	
MAUERARBEITEN	0,93	106,0	107,3	108,7	108,2	108,4	108,4	108,3	109,5	109,9	+ 1,4 + 0,4	
BETON- UND STAHLBETONARBEITEN	11,36	105,5	105,2	106,1	104,9	105,0	105,3	105,7	106,6	107,0	+ 1,9 + 0,4	
ABDICHTUNG GEGEN NICHTDRUECKENDES WASSER	0,21	112,1	114,9	118,0	119,3	119,8	120,1	119,7	120,9	121,2	+ 1,2 + 0,2	
METALLBAUARBEITEN, SCHLOSSERARBEITEN	29,09	121,0	124,5	128,7	131,9	132,3	132,6	133,8	134,6	135,8	+ 2,6 + 0,9	
ANSTRICHARBEITEN	6,28	111,6	114,2	116,6	118,6	119,2	119,3	119,8	120,7	122,0	+ 2,3 + 1,1	
ELEKTRISCHE KABEL- UND LEITUNGSANLAGEN	13,62	112,5	116,0	119,8	122,3	122,6	122,8	123,8	124,7	125,4	+ 2,3 + 0,6	
INSGESAMT	1 000	100,2	99,1	100,0	101,6	101,9	102,4	103,0	103,8	103,9	+ 2,0 + 0,1	
BUNDES- UND LANDESSTRASSEN												
ERDARBEITEN	437,85	94,5	92,0	92,4	93,1	93,3	93,8	94,4	95,5	96,0	+ 2,9 + 0,5	
ENTWASSERUNGSKANALARBEITEN	40,46	104,2	105,0	106,7	106,6	106,8	107,2	107,9	109,1	109,4	+ 2,4 + 0,3	
STRASSENBAUARB., OBERBAU, OHNE BINDEMISTEL	140,32	98,9	97,6	97,9	99,2	99,4	99,8	100,6	101,5	101,9	+ 2,5 + 0,4	
STRASSENBAUARB., OBERBAU, MIT HYDR. BINDEMISTELN	10,32	101,9	103,1	104,5	105,7	105,8	106,4	107,0	108,2	108,7	+ 2,7 + 0,5	
STRASSENBAUARB., OBERBAU, MIT BIT. BINDEMISTELN	313,04	106,9	106,1	107,9	112,4	113,2	113,7	114,5	114,1	113,1	- 0,1 - 0,9	
STRASSENBAUARB., STEINPFLASTER	22,10	101,9	101,6	102,1	103,3	103,7	104,0	104,7	106,1	106,7	+ 2,9 + 0,6	
MAUERARBEITEN	2,93	106,0	107,3	108,7	108,2	108,4	108,4	108,3	109,5	109,9	+ 1,4 + 0,4	
BETON- UND STAHLBETONARBEITEN	10,15	106,1	107,2	108,8	108,1	108,3	108,4	108,8	109,9	110,4	+ 1,9 + 0,5	
ZIMMER- UND HOLZBAUARBEITEN	0,11	0,1	111,1	113,1	111,2	111,0	110,7	110,5	110,4	110,9	- 0,1 + 0,5	
ABDICHTUNG GEGEN NICHTDRUECKENDES WASSER	0,69	111,9	114,9	118,2	119,2	119,7	120,0	119,8	121,0	121,3	+ 1,3 + 0,2	
METALLBAUARBEITEN, SCHLOSSERARBEITEN	18,28	120,7	124,2	128,4	131,6	132,0	132,3	133,5	134,3	135,5	+ 2,7 + 0,9	
ANSTRICHARBEITEN	3,75	111,6	114,2	116,6	118,6	119,2	119,3	119,8	120,7	122,0	+ 2,3 + 1,1	
INSGESAMT	1 000	100,4	98,9	99,9	101,9	102,3	102,8	103,5	104,1	104,1	+ 1,8	
BRUECKEN IM STRASSENBAU												
ERDARBEITEN	101,31	97,5	95,8	96,3	96,6	96,9	97,1	97,7	98,6	99,3	+ 2,5 + 0,7	
VERBAUARBEITEN	5,49	102,5	102,3	102,9	102,6	102,8	103,2	103,7	104,6	105,5	+ 2,6 + 0,9	
RAMMARBEITEN	12,68	104,4	104,9	105,4	106,0	106,5	106,8	107,3	108,4	109,4	+ 2,7 + 0,9	
ENTWASSERUNGSKANALARBEITEN	2,67	103,9	104,5	106,2	106,0	106,3	106,6	107,4	108,6	109,0	+ 2,5 + 0,4	
STRASSENBAUARB., OBERBAU, MIT HYDR. BINDEMISTELN	0,23	101,9	103,2	104,6	105,8	105,9	106,5	107,1	108,3	108,9	+ 2,8 + 0,6	
STRASSENBAUARB., OBERBAU, MIT BIT. BINDEMISTELN	32,70	108,4	109,9	112,1	116,1	116,8	117,1	117,6	117,5	116,7	- 0,1 - 0,7	
STRASSENBAUARB., STEINPFLASTER	8,81	101,8	101,5	102,1	103,3	103,7	104,0	104,7	106,0	106,6	+ 2,8 + 0,6	
MAUERARBEITEN	1,09	106,3	107,6	109,3	108,7	108,7	108,9	109,2	110,5	110,8	+ 1,9 + 0,3	
BETON- UND STAHLBETONARBEITEN	602,52	104,8	104,8	105,7	105,2	105,4	105,6	106,0	107,1	107,6	+ 2,1 + 0,5	
BETONWERKSTEINARBEITEN	0,42	116,1	120,8	125,8	128,1	128,7	128,7	129,5	130,0	131,2	+ 1,9 + 0,9	
ZIMMER- UND HOLZBAUARBEITEN	0,12	108,3	108,2	109,5	107,3	106,9	106,5	106,0	105,7	106,0	- 0,8 + 0,3	
STAHLBAUARBEITEN	118,71	113,0	114,9	115,6	117,8	118,8	119,1	119,2	120,4	122,4	+ 3,0 + 1,7	
ABDICHTUNG GEGEN NICHTDRUECKENDES WASSER	18,44	112,1	115,0	118,2	119,4	119,9	120,2	119,9	121,0	121,4	+ 1,3 + 0,3	
METALLBAUARBEITEN, SCHLOSSERARBEITEN	27,82	121,4	124,8	129,0	132,1	132,5	132,8	134,0	134,8	136,1	+ 2,7 + 1,0	
ANSTRICHARBEITEN	1,44	111,7	114,5	117,6	119,7	120,3	120,3	120,4	121,4	122,6	+ 1,9 + 1,0	
KORROSIONSSCHUTZARBEITEN AN STAHL UND ALUMINIUM	4,64	109,4	111,9	115,2	117,5	118,3	118,8	119,2	120,4	121,1	+ 2,4 + 0,6	
ABWASSER-INSTALLATIONSARBEITEN	7,78	111,7	116,2	119,2	121,8	122,1	122,8	123,1	123,2	123,7	+ 1,3 + 0,4	
GERUESTARBEITEN	53,13	109,0	110,4	111,6	111,3	111,9	111,1	110,0	110,5	111,9	+ 1,3	
INSGESAMT	1 000	106,0	106,4	107,4	107,7	108,1	108,2	108,6	109,6	110,4	+ 2,1 + 0,7	
STRASSENBRUECKEN MIT SPANNBETONUEBERBAU												
ERDARBEITEN	81,07	98,2	96,7	96,9	97,2	97,4	97,5	98,2	99,0	99,7	+ 2,4 + 0,7	
VERBAUARBEITEN	8,13	102,5	102,3	102,9	102,6	102,8	103,2	103,7	104,6	105,5	+ 2,6 + 0,9	
RAMMARBEITEN	6,67	104,8	105,4	105,8	106,5	107,0	107,3	107,8	108,8	109,8	+ 2,6 + 0,9	
ENTWASSERUNGSKANALARBEITEN	2,12	104,0	104,6	106,4	106,1	106,4	106,7	107,5	108,7	109,1	+ 2,5 + 0,4	
STRASSENBAUARB., OBERBAU, MIT HYDR. BINDEMISTELN	0,43	101,9	103,2	104,6	105,8	105,9	106,5	107,1	108,3	108,9	+ 2,8 + 0,6	
STRASSENBAUARB., OBERBAU, MIT BIT. BINDEMISTELN	41,11	108,2	109,4	111,6	115,7	116,4	116,7	117,2	117,0	116,2	- 0,2 - 0,7	
STRASSENBAUARB., STEINPFLASTER	15,72	101,8	101,5	102,1	103,3	103,7	104,0	104,7	106,0	106,7	+ 2,9 + 0,7	
MAUERARBEITEN	1,04	106,4	107,7	109,4	108,9	108,8	109,0	109,3	110,7	111,0	+ 2,0 + 0,3	
BETON- UND STAHLBETONARBEITEN	670,89	104,7	104,6	105,7	105,3	105,5	105,8	106,1	107,3	107,8	+ 2,2 + 0,5	
BETONWERKSTEINARBEITEN	0,77	116,1	120,8	125,8	128,1	128,7	128,7	129,5	130,0	131,2	+ 1,9 + 0,9	
ZIMMER- UND HOLZBAUARBEITEN	0,22	108,1	107,9	109,0	106,8	106,4	106,0	105,5	105,2	105,4	- 0,9 + 0,2	
STAHLBAUARBEITEN	33,17	114,7	115,7	116,2	115,1	115,8	116,6	116,9	118,0	121,3	+ 4,7 + 2,8	
ABDICHTUNG GEGEN NICHTDRUECKENDES WASSER	17,04	112,1	115,0	118,2	119,4	119,9	120,2	119,8	121,0	121,4	+ 1,3 + 0,3	
METALLBAUARBEITEN, SCHLOSSERARBEITEN	33,36	121,4	124,8	129,0	132,2	132,6	132,9	134,1	134,9	136,2	+ 2,7 + 1,0	
ANSTRICHARBEITEN	2,51	111,7	114,5	117,6	119,7	120,3	120,3	120,4	121,4	122,6	+ 1,9 + 1,0	
KORROSIONSSCHUTZARBEITEN AN STAHL UND ALUMINIUM	0,01	109,4	111,9	115,2	117,5	118,3	118,8	119,2	120,4	121,1	+ 2,4 + 0,6	
ABWASSER-INSTALLATIONSARBEITEN	10,32	111,7	116,2	119,3	121,9	122,2	122,9	123,2	123,3	123,8	+ 1,3 + 0,4	
GERUESTARBEITEN	75,42	109,1	110,5	111,8	111,4	112,0	111,3	110,1	110,6	112,1	+ 0,1 + 1,4	
INSGESAMT	1 000	105,7	106,0	107,1	107,2	107,5	107,7	108,0	109,0	109,6	+ 2,0 + 0,6	

1 PREISINDIZES FUER NEUBAU IN KONVENTIONELLER BAUART EINSCHL. UMSATZ-(MEHRWERT-)STEUER
(AKTUELLE UND MITTELFRISTIGE ERGEBNISSE)
1.3 SONSTIGE BAUWERKE
1980 * 100

ART	WAEGUNGS- ANTEIL AM GESAMT- INDEX IN PROMILLE	1985								VERAENDERUNG AUG. 1986 GEGENUEBER		
		1982	1983	1984	1985	1985		1986		AUG. MAI	1985 1986	
		DURCHSCHNITT				AUG.	NOV.	FEBR.	MAI	AUG.	IN PROZENT	
STRASSENBRUECKEN MIT STAHLBETONUEBERBAU												
ERDARBEITEN	157,09	96,6	95,2	96,2	96,7	96,9	97,3	98,0	99,0	99,7	+ 2,9	+ 0,7
RAMMARBEITEN	19,13	103,9	104,9	105,8	106,3	106,8	107,1	107,6	108,7	109,7	+ 2,7	+ 0,9
ENTWASSERUNGSKANALARBEITEN	3,30	104,1	105,4	107,7	107,4	107,7	108,0	108,6	109,9	110,3	+ 2,4	+ 0,4
STRASSENBAUARB., OBERBAU, MIT BIT. BINDEMITEMLN	24,45	108,5	110,6	113,4	117,4	118,2	118,4	118,9	118,8	118,1	- 0,1	- 0,6
STRASSENBAUARB., STEINPFLASTER	0,12	100,2	100,0	100,9	102,3	102,8	102,9	103,5	104,7	105,1	+ 2,2	+ 0,4
MAUERARBEITEN	0,35	106,0	107,8	109,7	109,2	109,4	109,4	109,3	110,5	110,9	+ 1,4	+ 0,4
BETON- UND STAHLBETONARBEITEN	694,45	104,9	105,5	106,8	106,0	106,2	106,4	106,8	108,0	108,5	+ 2,2	+ 0,5
STAHLBAUARBEITEN	7,92	114,7	116,3	116,2	116,2	116,8	117,7	118,0	119,1	122,4	+ 4,8	+ 2,8
ABDICHTUNG GEGEN NICHTDRUECKENDES WASSER	26,65	112,2	115,5	119,3	120,6	121,1	121,4	121,1	122,2	122,6	+ 1,2	+ 0,3
METALLBAUARBEITEN, SCHLOSSERARBEITEN	20,73	121,4	125,4	130,1	133,4	133,8	134,1	135,3	136,1	137,4	+ 2,7	+ 1,0
ABWASSER-INSTALLATIONSARBEITEN	2,29	112,6	117,7	121,7	124,7	125,1	125,9	126,3	126,6	127,2	+ 1,7	+ 0,5
GERUESTARBEITEN	43,52	108,8	110,5	112,2	111,8	112,4	111,6	110,5	111,1	112,6	+ 0,2	+ 1,4
INSGESAMT	1 000	104,5	105,0	106,4	106,2	106,4	106,6	107,0	108,1	108,7	+ 2,2	+ 0,6
STRASSENBRUECKEN MIT STAHLUEBERBAU												
ERDARBEITEN	67,23	98,8	97,7	98,3	98,3	98,6	98,6	99,2	99,9	100,7	+ 2,1	+ 0,8
VERBAUARBEITEN	8,45	102,5	102,8	103,9	103,5	103,7	104,2	104,6	105,6	106,5	+ 2,7	+ 0,9
RAMMARBEITEN	23,44	104,8	105,9	106,8	107,5	108,1	108,3	108,7	109,8	110,9	+ 2,6	+ 1,0
ENTWASSERUNGSKANALARBEITEN	3,19	103,4	103,7	105,6	105,7	106,1	106,2	107,2	108,6	108,9	+ 2,6	+ 0,3
STRASSENBAUARB., OBERBAU, MIT BIT. BINDEMITEMLN	17,56	109,2	112,2	115,2	118,9	119,7	119,8	120,2	120,2	119,6	- 0,1	- 0,5
STRASSENBAUARB., STEINPFLASTER	2,15	102,6	103,0	104,1	105,3	105,6	106,0	106,7	108,2	108,9	+ 3,1	+ 0,6
MAUERARBEITEN	1,93	106,4	108,2	110,4	109,9	109,8	109,9	110,4	111,8	112,1	+ 2,1	+ 0,3
BETON- UND STAHLBETONARBEITEN	249,90	105,0	105,5	106,8	105,8	106,0	106,2	106,5	107,6	108,1	+ 2,0	+ 0,5
STAHLBAUARBEITEN	558,46	112,7	115,2	116,7	119,3	120,4	120,7	120,7	121,9	123,8	+ 2,8	+ 1,6
ABDICHTUNG GEGEN NICHTDRUECKENDES WASSER	7,71	112,1	115,4	119,1	120,4	120,9	121,2	120,8	122,0	122,3	+ 1,2	+ 0,2
METALLBAUARBEITEN, SCHLOSSERARBEITEN	22,32	121,1	125,1	129,8	133,0	133,5	133,7	134,9	135,7	137,0	+ 2,6	+ 1,0
ANSTRICHARBEITEN	0,47	111,8	115,1	118,8	121,0	121,6	121,6	121,7	122,7	123,9	+ 1,9	+ 1,0
KORROSIONSSCHUTZARBEITEN AN STAHL UND ALUMINIUM	26,11	109,4	112,5	116,2	118,6	119,4	119,9	120,3	121,5	122,2	+ 2,3	+ 0,6
ABWASSER-INSTALLATIONSARBEITEN	8,57	111,1	116,1	119,2	121,5	121,8	122,4	122,6	122,7	123,0	+ 1,0	+ 0,2
GERUESTARBEITEN	2,51	108,8	110,4	112,1	111,7	112,3	111,5	110,4	111,0	112,5	+ 0,2	+ 1,4
INSGESAMT	1 000	109,5	111,3	112,9	114,3	115,1	115,3	115,5	116,6	117,9	+ 2,4	+ 1,1
STRASSENBRUECKEN MIT UEBERBAU IN STAHLVERBUNDKONSTRUKTION												
ERDARBEITEN	100,36	97,0	95,5	96,8	97,7	97,8	98,4	99,1	100,3	100,9	+ 3,2	+ 0,6
VERBAUARBEITEN	0,12	102,5	102,8	103,9	103,5	103,7	104,2	104,6	105,6	106,5	+ 2,7	+ 0,9
RAMMARBEITEN	9,32	104,1	105,1	106,0	106,6	107,1	107,4	107,9	108,9	110,0	+ 2,7	+ 1,0
ENTWASSERUNGSKANALARBEITEN	3,37	104,0	105,2	107,4	107,2	107,5	107,8	108,6	109,8	110,1	+ 2,4	+ 0,3
STRASSENBAUARB., OBERBAU, MIT BIT. BINDEMITEMLN	33,25	109,1	111,9	114,9	118,6	119,4	119,5	119,9	119,9	119,3	- 0,1	- 0,5
STRASSENBAUARB., STEINPFLASTER	3,55	100,8	100,8	101,7	102,8	103,3	103,5	104,2	105,5	106,0	+ 2,6	+ 0,5
MAUERARBEITEN	3,25	106,1	107,9	109,9	109,4	109,5	109,6	109,7	110,9	111,3	+ 1,6	+ 0,4
BETON- UND STAHLBETONARBEITEN	382,41	105,0	105,4	106,7	105,9	106,0	106,2	106,7	107,9	108,4	+ 2,3	+ 0,5
BETONWERKSTEINARBEITEN	0,06	116,1	121,4	127,0	129,2	129,8	129,9	130,7	131,2	132,4	+ 2,0	+ 0,9
STAHLBAUARBEITEN	376,08	112,7	115,2	116,7	119,5	120,6	120,8	120,8	122,0	123,8	+ 2,7	+ 1,5
ABDICHTUNG GEGEN NICHTDRUECKENDES WASSER	18,05	112,1	115,4	119,1	120,4	120,9	121,3	120,8	122,0	122,3	+ 1,2	+ 0,2
METALLBAUARBEITEN, SCHLOSSERARBEITEN	24,74	121,4	125,4	130,1	133,4	133,8	134,1	135,3	136,1	137,4	+ 2,7	+ 1,0
ANSTRICHARBEITEN	0,70	111,8	115,1	118,8	121,0	121,6	121,6	121,7	122,7	123,9	+ 1,9	+ 1,0
KORROSIONSSCHUTZARBEITEN AN STAHL UND ALUMINIUM	17,55	109,4	112,5	116,2	118,6	119,4	119,9	120,3	121,5	122,2	+ 2,3	+ 0,6
ABWASSER-INSTALLATIONSARBEITEN	9,56	111,8	116,8	120,4	123,0	123,4	124,0	124,4	124,5	125,0	+ 1,3	+ 0,4
GERUESTARBEITEN	17,63	108,8	110,4	112,1	111,7	112,3	111,5	110,4	111,0	112,5	+ 0,2	+ 1,4
INSGESAMT	1 000	107,9	109,3	110,9	112,0	112,6	112,8	113,2	114,3	115,3	+ 2,4	+ 0,9
ORTSKANAELE												
ERDARBEITEN	316,86	93,2	90,6	91,3	92,1	92,2	92,7	93,3	94,4	95,0	+ 3,0	+ 0,6
VERBAUARBEITEN	13,43	102,5	102,8	103,9	103,5	103,7	104,2	104,6	105,6	106,5	+ 2,7	+ 0,9
ENTWASSERUNGSKANALARBEITEN	548,82	104,4	105,8	107,9	107,9	108,2	108,5	109,3	110,5	110,9	+ 2,5	+ 0,4
STRASSENBAUARB., OBERBAU, OHNE BINDEMITEMLN	24,11	98,5	97,5	98,2	99,4	99,6	99,9	101,0	101,8	102,2	+ 2,6	+ 0,4
STRASSENBAUARB., OBERBAU, MIT HYDR. BINDEMITEMLN	1,58	101,9	103,7	105,6	106,7	106,8	107,5	108,1	109,3	109,9	+ 2,9	+ 0,5
STRASSENBAUARB., OBERBAU, MIT BIT. BINDEMITEMLN	40,83	106,8	106,4	108,6	113,3	114,1	114,6	115,5	115,0	114,1	-	- 0,8
STRASSENBAUARB., STEINPFLASTER	1,85	100,1	99,6	101,0	102,3	102,7	103,0	103,9	105,1	105,4	+ 2,6	+ 0,3
MAUERARBEITEN	13,83	106,0	107,8	109,7	109,2	109,4	109,4	109,3	110,5	110,9	+ 1,4	+ 0,4
BETON- UND STAHLBETONARBEITEN	37,69	106,1	107,6	109,5	109,2	109,3	109,5	109,8	111,0	111,5	+ 2,0	+ 0,5
ABDICHTUNG GEGEN NICHTDRUECKENDES WASSER	1,00	111,9	115,4	119,3	120,2	120,8	121,1	120,9	122,1	122,4	+ 1,3	+ 0,2
INSGESAMT	1 000	100,9	100,9	102,5	102,9	103,2	103,5	104,3	105,4	105,7	+ 2,4	+ 0,3
STAUDAEMME												
ERDARBEITEN	429,81	93,1	90,8	91,5	92,0	92,2	92,8	93,1	94,1	94,6	+ 2,6	+ 0,5
RAMMARBEITEN	15,61	103,1	104,2	105,3	105,6	106,1	106,4	107,1	108,0	108,9	+ 2,6	+ 0,8
ENTWASSERUNGSKANALARBEITEN	18,15	103,9	105,0	107,1	107,0	107,3	107,5	108,4	109,6	110,0	+ 2,5	+ 0,4
STRASSENBAUARB., OBERBAU, OHNE BINDEMITEMLN	6,37	98,3	97,3	97,9	99,1	99,3	99,6	100,7	101,6	101,9	+ 2,6	+ 0,3
STRASSENBAUARB., OBERBAU, MIT BIT. BINDEMITEMLN	27,28	107,3	107,6	110,0	114,4	115,1	115,6	116,3	115,8	114,9	- 0,2	- 0,8
STRASSENBAUARB., STEINPFLASTER	42,92	100,1	100,0	100,7	101,9	102,3	102,5	103,2	104,5	104,9	+ 2,5	+ 0,4
PFLANZ- UND RASENARBEITEN IM LANDSCHAFTSBAU	6,71	105,0	105,9	108,0	108,3	108,5	108,6	108,6	109,1	110,2	+ 1,6	+ 1,0
MAUERARBEITEN	3,28	106,0	107,9	109,9	109,4	109,5	109,6	110,1	111,3	111,8	+ 2,1	+ 0,4
BETON- UND STAHLBETONARBEITEN	385,02	104,7	105,5	106,8	106,7	106,9	107,0	107,7	108,9	109,6	+ 2,5	+ 0,6
ZIMMER- UND HOLZBAUARBEITEN	2,28	109,7	111,0	113,2	111,3	111,1	110,7	110,5	110,4	110,8	- 0,3	+ 0,4
STAHLBAUARBEITEN	0,38	115,4	116,8	116,1	117,2	117,9	118,9	119,0	119,8	121,5	+ 3,1	+ 1,4
ABDICHTUNG GEGEN NICHTDRUECKENDES WASSER	3,91	112,1	115,4	119,1	120,4	120,9	121,2	120,8	122,0	122,3	+ 1,2	+ 0,2
ASPHALTBELAGARBEITEN	4,20	112,9	115,2	118,4	120,9	121,6	122,0	122,9	123,9	123,7	+ 1,7	- 0,2
METALLBAUARBEITEN, SCHLOSSERARBEITEN	4,45	120,5	124,4	129,2	132,4	132,8	133,1	134,2	135,0	136,2	+ 2,6	+ 0,9
KORROSIONSSCHUTZARBEITEN AN STAHL UND ALUMINIUM	0,67	109,4	112,5	116,2	118,6	119,4	119,9	120,3	121,5	122,2	+ 2,3	+ 0,6
ABWASSER-INSTALLATIONSARBEITEN	22,34	112,7	117,5	121,3	124,2	124,6	125,3	125,9	126,4	127,0	+ 1,9	+ 0,5
ELEKTRISCHE KABEL- UND LEITUNGSANLAGEN IN GEBAEUDEN	1,63	113,1	117,2	121,2	124,0	124,4	124,7	125,4	126,7	127,8	+ 2,7	+ 0,9
BLITZSCHUTZANLAGEN	0,24	114,5	120,5	125,4	128,9	129,4	129,8	130,2	130,8	131,9	+ 1,9	+ 0,8
INSGESAMT	1 000	100,2	99,8	101,1	101,5	101,8	102,2	102,7	103,7	104,3	+ 2,5	+ 0,6

1 PREISINDIZES FUER NEUBAU IN KONVENTIONELLER BAUART OHNE UMSATZ-(MEHRWERT-)STEUER
(AKTUELLE UND MITTELFRISTIGE ERGEBNISSE)
1.3 SONSTIGE BAUWERKE
1980 = 100

ART	WAEGUNGS- ANTEIL AM GESAMT- INDEX IN PROMILLE	1982	1983	1984	1985	1985		1986			VERAENDERUNG AUG. 1986 GEGENUEBER AUG. MAI 1985 1986 IN PROZENT	
		DURCHSCHNITT				AUG.	NOV.	FEBR.	MAI	AUG.		
STRASSENBRUECKEN MIT STAHLBETONUEBERBAU												
ERDARBEITEN	157,09	96,6	94,8	95,3	95,9	96,1	96,5	97,1	98,1	98,8	+ 2,8	+ 0,7
RAMMARBEITEN	19,13	103,9	104,5	104,9	105,3	105,8	106,2	106,7	107,7	108,7	+ 2,7	+ 0,9
ENTWASSERUNGSKANALARBEITEN	3,30	104,1	104,9	106,8	106,4	106,7	107,0	107,8	108,9	109,3	+ 2,4	+ 0,4
STRASSENBAUARB., OBERBAU, MIT BIT. BINDEMITELEN	24,45	108,5	110,1	112,4	116,4	117,1	117,4	117,8	117,8	117,0	- 0,1	- 0,7
STRASSENBAUARB., STEINPFLASTER	0,12	100,2	99,6	100,0	101,4	101,9	102,0	102,6	103,8	104,1	+ 2,2	+ 0,3
MAUERARBEITEN	0,35	106,0	107,3	108,7	108,2	108,4	108,4	108,3	109,5	109,9	+ 1,4	+ 0,4
BETON- UND STAHLBETONARBEITEN	694,45	104,9	105,0	105,9	105,1	105,2	105,4	105,8	107,0	107,5	+ 2,2	+ 0,5
STAHLBAUARBEITEN	7,92	114,7	115,7	115,2	115,1	115,8	116,6	116,9	118,0	121,3	+ 4,7	+ 2,8
ABDICHTUNG GEGEN NICHTDRUECKENDES WASSER	26,65	112,2	115,0	118,3	119,5	120,0	120,3	120,0	121,1	121,5	+ 1,3	+ 0,3
METALLBAUARBEITEN, SCHLOSSERARBEITEN	20,73	121,4	124,8	129,0	132,2	132,6	132,9	134,1	134,9	136,2	+ 2,7	+ 1,0
ABWASSER-INSTALLATIONSARBEITEN	2,29	112,6	117,1	120,6	123,6	124,0	124,7	125,2	125,4	126,0	+ 1,6	+ 0,5
GERUESTARBEITEN	43,52	108,8	110,0	111,2	110,8	111,4	110,6	109,5	110,0	111,5	+ 0,1	+ 1,4
INSGESAMT	1 000	104,5	104,5	105,5	105,2	105,5	105,6	106,0	107,1	107,7	+ 2,1	+ 0,6
STRASSENBRUECKEN MIT STAHLUEBERBAU												
ERDARBEITEN	67,23	98,8	97,3	97,4	97,4	97,7	97,7	98,3	99,0	99,8	+ 2,1	+ 0,8
VERBAUARBEITEN	8,45	102,5	102,3	102,9	102,6	102,8	103,2	103,7	104,6	105,5	+ 2,6	+ 0,9
RAMMARBEITEN	23,44	104,8	105,4	105,8	106,5	107,1	107,3	107,8	108,9	109,9	+ 2,6	+ 0,9
ENTWASSERUNGSKANALARBEITEN	3,19	103,4	103,2	104,7	104,8	105,1	105,3	106,2	107,6	107,9	+ 2,7	+ 0,3
STRASSENBAUARB., OBERBAU, MIT BIT. BINDEMITELEN	17,56	109,2	111,7	114,1	117,9	118,6	118,8	119,1	119,2	118,5	- 0,1	- 0,6
STRASSENBAUARB., STEINPFLASTER	2,15	102,6	102,5	103,2	104,3	104,7	105,0	105,8	107,2	107,9	+ 3,1	+ 0,7
MAUERARBEITEN	1,93	106,4	107,7	109,4	108,9	108,8	109,0	109,4	110,8	111,1	+ 2,1	+ 0,3
BETON- UND STAHLBETONARBEITEN	249,90	105,0	105,0	105,8	104,9	105,0	105,2	105,5	106,7	107,2	+ 2,1	+ 0,5
STAHLBAUARBEITEN	558,46	112,7	114,7	115,7	118,3	119,4	119,6	119,6	120,8	122,7	+ 2,8	+ 1,6
ABDICHTUNG GEGEN NICHTDRUECKENDES WASSER	7,71	112,1	114,9	118,1	119,3	119,8	120,1	119,7	120,9	121,2	+ 1,2	+ 0,2
METALLBAUARBEITEN, SCHLOSSERARBEITEN	22,32	121,1	124,5	128,7	131,9	132,3	132,6	133,7	134,5	135,8	+ 2,6	+ 1,0
ANSTRICHARBEITEN	0,47	111,8	114,6	117,7	119,9	120,5	120,5	120,6	121,6	122,8	+ 1,9	+ 1,0
KORROSIONSSCHUTZARBEITEN AN STAHL UND ALUMINIUM	26,11	109,4	111,9	115,2	117,5	118,3	118,8	119,2	120,4	121,1	+ 2,4	+ 0,6
ABWASSER-INSTALLATIONSARBEITEN	8,57	111,1	115,6	118,1	120,4	120,7	121,3	121,5	121,6	121,9	+ 1,0	+ 0,2
GERUESTARBEITEN	2,51	108,8	109,9	111,1	110,7	111,3	110,5	109,4	109,9	111,4	+ 0,1	+ 1,4
INSGESAMT	1 000	109,5	110,8	111,9	113,3	114,0	114,2	114,5	115,6	116,8	+ 2,5	+ 1,0
STRASSENBRUECKEN MIT UEBERBAU IN STAHLVERBUNDKONSTRUKTION												
ERDARBEITEN	100,36	97,0	95,1	95,9	96,8	97,0	97,5	98,2	99,4	100,0	+ 3,1	+ 0,6
VERBAUARBEITEN	0,12	102,5	102,3	102,9	102,6	102,8	103,2	103,7	104,6	105,5	+ 2,6	+ 0,9
RAMMARBEITEN	9,32	104,1	104,7	105,1	105,6	106,1	106,4	107,0	108,0	109,0	+ 2,7	+ 0,9
ENTWASSERUNGSKANALARBEITEN	3,37	104,0	104,7	106,5	106,2	106,5	106,8	107,6	108,8	109,1	+ 2,4	+ 0,3
STRASSENBAUARB., OBERBAU, MIT BIT. BINDEMITELEN	33,25	109,1	111,4	113,8	117,6	118,3	118,5	118,9	118,9	118,2	- 0,1	- 0,6
STRASSENBAUARB., STEINPFLASTER	3,55	100,8	100,4	100,7	101,9	102,4	102,6	103,3	104,5	105,0	+ 2,5	+ 0,5
MAUERARBEITEN	3,25	106,1	107,4	109,0	108,4	108,5	108,6	108,7	109,9	110,3	+ 1,7	+ 0,4
BETON- UND STAHLBETONARBEITEN	382,41	105,0	104,9	105,8	105,0	105,1	105,3	105,8	106,9	107,4	+ 2,2	+ 0,5
BETONWERKSTEINARBEITEN	0,06	116,1	120,8	125,8	128,1	128,7	128,7	129,5	130,0	131,2	+ 1,9	+ 0,9
STAHLBAUARBEITEN	376,08	112,7	114,7	115,7	118,4	119,5	119,7	119,7	120,9	122,7	+ 2,7	+ 1,5
ABDICHTUNG GEGEN NICHTDRUECKENDES WASSER	18,05	112,1	114,9	118,0	119,3	119,8	120,2	119,7	120,9	121,2	+ 1,2	+ 0,2
METALLBAUARBEITEN, SCHLOSSERARBEITEN	24,74	121,4	124,8	129,0	132,2	132,6	132,9	134,1	134,9	136,2	+ 2,7	+ 1,0
ANSTRICHARBEITEN	0,70	111,8	114,6	117,7	119,9	120,5	120,5	120,6	121,6	122,8	+ 1,9	+ 1,0
KORROSIONSSCHUTZARBEITEN AN STAHL UND ALUMINIUM	17,55	109,4	111,9	115,2	117,5	118,3	118,8	119,2	120,4	121,1	+ 2,4	+ 0,6
ABWASSER-INSTALLATIONSARBEITEN	9,56	111,8	116,3	119,3	121,9	122,3	122,9	123,2	123,4	123,9	+ 1,3	+ 0,4
GERUESTARBEITEN	17,63	108,8	109,9	111,1	110,7	111,3	110,5	109,4	109,9	111,4	+ 0,1	+ 1,4
INSGESAMT	1 000	107,9	108,8	109,9	111,0	111,6	111,8	112,1	113,2	114,3	+ 2,4	+ 1,0
ORTSKANAELE												
ERDARBEITEN	316,86	93,2	90,2	90,5	91,2	91,4	91,8	92,5	93,6	94,2	+ 3,1	+ 0,6
VERBAUARBEITEN	13,43	102,5	102,3	102,9	102,6	102,8	103,2	103,7	104,6	105,5	+ 2,6	+ 0,9
ENTWASSERUNGSKANALARBEITEN	548,82	104,4	105,3	107,0	106,9	107,2	107,5	108,4	109,5	109,9	+ 2,5	+ 0,4
STRASSENBAUARB., OBERBAU, OHNE BINDEMITELEN	24,11	98,5	97,1	97,3	98,5	98,7	99,1	100,1	100,9	101,3	+ 2,6	+ 0,4
STRASSENBAUARB., OBERBAU, MIT HYDR. BINDEMITELEN	1,58	101,9	103,2	104,6	105,8	105,9	106,5	107,1	108,3	108,9	+ 2,8	+ 0,6
STRASSENBAUARB., OBERBAU, MIT BIT. BINDEMITELEN	40,83	106,8	105,9	107,7	112,3	113,1	113,6	114,5	114,0	113,0	- 0,1	- 0,9
STRASSENBAUARB., STEINPFLASTER	1,85	100,1	99,1	100,1	101,4	101,8	102,1	103,0	104,1	104,4	+ 2,6	+ 0,3
MAUERARBEITEN	13,83	106,0	107,3	108,7	108,2	108,4	108,4	108,3	109,5	109,9	+ 1,4	+ 0,4
BETON- UND STAHLBETONARBEITEN	37,69	106,1	107,1	108,6	108,2	108,3	108,5	108,8	110,0	110,6	+ 2,1	+ 0,5
ABDICHTUNG GEGEN NICHTDRUECKENDES WASSER	1,00	111,9	114,9	118,2	119,2	119,7	120,0	119,8	121,0	121,3	+ 1,3	+ 0,2
INSGESAMT	1 000	100,9	100,4	101,6	102,0	102,3	102,6	103,3	104,4	104,8	+ 2,4	+ 0,4
STAUDAENNE												
ERDARBEITEN	429,81	93,1	90,4	90,7	91,1	91,4	91,9	92,3	93,3	93,8	+ 2,6	+ 0,5
RAMMARBEITEN	15,61	103,1	103,8	104,4	104,6	105,1	105,5	106,2	107,0	107,9	+ 2,7	+ 0,8
ENTWASSERUNGSKANALARBEITEN	18,45	103,9	104,5	106,2	106,0	106,3	106,6	107,4	108,6	109,0	+ 2,5	+ 0,4
STRASSENBAUARB., OBERBAU, OHNE BINDEMITELEN	6,37	98,3	96,8	97,0	98,2	98,4	98,7	99,8	100,7	100,9	+ 2,5	+ 0,2
STRASSENBAUARB., OBERBAU, MIT BIT. BINDEMITELEN	27,28	107,3	107,1	109,0	113,4	114,1	114,6	115,3	114,8	113,9	- 0,2	- 0,8
STRASSENBAUARB., STEINPFLASTER	42,92	100,1	99,5	99,8	101,0	101,4	101,6	102,3	103,5	103,9	+ 2,5	+ 0,4
PFLANZ- UND RASENARBEITEN IM LANDSCHAFTSBAU	6,71	105,0	105,5	107,0	107,3	107,5	107,6	107,6	108,1	109,2	+ 1,6	+ 1,0
MAUERARBEITEN	3,28	106,0	107,4	108,9	108,4	108,5	108,6	109,1	110,3	110,8	+ 2,1	+ 0,5
BETON- UND STAHLBETONARBEITEN	385,02	104,7	105,0	105,9	105,7	105,9	106,0	106,7	107,9	108,6	+ 2,5	+ 0,6
ZIMMER- UND HOLZBAUARBEITEN	2,28	109,7	110,5	112,2	110,3	110,1	109,7	109,4	109,3	109,8	- 0,3	+ 0,5
STAHLBAUARBEITEN	0,38	115,4	116,3	115,1	116,2	116,8	117,8	117,9	118,7	120,4	+ 3,1	+ 1,4
ABDICHTUNG GEGEN NICHTDRUECKENDES WASSER	3,91	112,1	114,9	118,1	119,3	119,8	120,1	119,7	120,9	121,2	+ 1,2	+ 0,2
ASPHALTBELAGARBEITEN	4,20	112,9	114,6	117,3	119,9	120,5	120,9	121,8	122,8	122,6	+ 1,7	- 0,2
METALLBAUARBEITEN, SCHLOSSERARBEITEN	4,45	120,5	123,9	128,1	131,2	131,6	131,9	133,0	133,8	135,0	+ 2,6	+ 0,9
KORROSIONSSCHUTZARBEITEN AN STAHL UND ALUMINIUM	0,67	109,4	111,9	115,2	117,5	118,3	118,8	119,2	120,4	121,1	+ 2,4	+ 0,6
ABWASSER-INSTALLATIONSARBEITEN	22,34	112,7	116,9	120,3	123,1	123,5	124,1	124,7	125,2	125,8	+ 1,9	+ 0,5
ELEKTRISCHE KABEL- UND LEITUNGSANLAGEN IN GEBAEUDEN	1,63	113,1	116,6	120,2	122,9	123,3	123,6	124,3	125,5	126,6	+ 2,7	+ 0,9
BLITZSCHUTZANLAGEN	0,24	114,5	119,9	124,3	127,8	128,3	128,6	129,0	129,7	130,7	+ 1,9	+ 0,8
INSGESAMT	1 000	100,2	99,4	100,2	100,6	100,9	101,2	101,8	102,8	103,3	+ 2,4	+ 0,5

1 PREISINDEXES FUER NEUBAU IN KONVENTIONELLER BAUART EINSCHL. UMSATZ- (MEHRWERT-)STEUER
 (AKTUELLE UND MITTELFRISTIGE ERGEBNISSE)
 1.4 WOHNGBAUEUDE - BAULEISTUNGEN INSGESAMT -
 1980 = 100

ART	WAEGUNGS- ANTEIL AM GESAMT- INDEX IN PROMILLE	1982	1983	1984	1985	1985		1986		VERAENDERUNG AUG. 1986 GEGENUEBER AUG. MAI 1985 1986 IN PROZENT	
		DURCHSCHNITT				AUG.	NOV.	FEBR.	MAI	AUG.	
BAULEISTUNGEN AM BAUWERK											
ERDARBEITEN	28,68	99,0	98,4	99,3	99,2	99,4	99,5	100,1	100,9	101,7	+ 2,3 + 0,9
VERBAUARBEITEN	1,73	102,5	102,8	103,9	103,5	103,7	104,2	104,6	105,6	106,5	+ 2,7 + 0,9
ENTWASSERUNGSKANALARBEITEN	9,33	104,4	105,5	107,5	107,5	107,8	108,1	109,0	110,3	110,6	+ 2,6 + 0,3
MAUERARBEITEN	124,26	106,5	108,4	110,6	110,3	110,5	110,5	110,8	112,1	112,5	+ 1,8 + 0,4
BETON- UND STAHLBETONARBEITEN	198,91	105,5	106,4	108,0	107,2	107,4	107,5	107,7	108,9	109,3	+ 1,8 + 0,4
NATURWERKSTEINARBEITEN	6,84	111,9	115,0	118,6	120,2	120,7	120,5	120,9	122,0	122,6	+ 1,6 + 0,5
BETONWERKSTEINARBEITEN	17,81	113,3	117,6	122,2	123,9	124,3	124,4	124,8	125,5	126,3	+ 1,6 + 0,6
ZIMMER- UND HOLZBAUARBEITEN	24,94	109,4	110,0	112,2	110,9	110,6	110,2	109,9	110,0	110,3	- 0,3 + 0,3
ABDICHTUNG GEGEN NICHTDRUECKENDES WASSER	6,15	112,0	115,4	119,2	120,3	120,8	121,2	120,8	122,0	122,4	+ 1,3 + 0,3
DACHDECKUNGS- UND DACHABDICHTUNGSARBEITEN	20,43	115,8	120,3	124,7	127,1	127,5	127,6	128,0	128,5	129,1	+ 1,3 + 0,5
PUTZ- UND STUCKARBEITEN	58,82	108,2	109,7	112,0	111,3	111,3	111,2	111,1	111,7	112,2	+ 0,8 + 0,4
GERUESTARBEITEN	3,76	109,9	112,2	114,3	114,0	114,6	114,0	112,8	113,4	114,8	+ 0,2 + 1,2
ROHBAUARBEITEN	501,66	106,8	108,2	110,4	110,0	110,1	110,2	110,4	111,4	111,9	+ 1,6 + 0,4
KLEMPNERARBEITEN	7,87	114,7	118,7	123,9	126,1	126,5	126,7	127,1	127,1	127,5	+ 0,8 + 0,3
FLIESEN- UND PLATTENARBEITEN	27,65	111,5	113,3	116,4	116,4	116,6	116,4	116,4	117,4	117,6	+ 0,9 + 0,2
ESTRICHARBEITEN	21,19	106,2	109,4	111,4	111,0	110,8	110,7	110,3	110,9	111,3	+ 0,5 + 0,4
ASPHALTBELAGARBEITEN	0,06	112,9	115,2	118,4	120,9	121,6	122,0	122,9	123,9	123,7	+ 1,7 - 0,2
TISCHLERARBEITEN	58,21	109,8	112,5	115,6	117,0	117,1	117,2	117,8	118,1	118,7	+ 1,4 + 0,5
PARKETARBEITEN	0,49	112,4	115,4	119,6	123,0	123,3	124,1	125,2	125,9	126,5	+ 2,6 + 0,5
ROLLADENARBEITEN	4,55	106,5	108,4	111,3	112,2	112,2	112,4	113,1	113,0	113,1	+ 0,8 + 0,1
METALLBAUARBEITEN, SCHLOSSERARBEITEN	33,45	117,4	121,6	127,0	129,8	130,2	130,5	131,4	132,2	133,2	+ 2,3 + 0,8
VERGLASUNGSARBEITEN	8,59	111,1	113,2	116,1	117,7	118,2	118,6	119,8	120,9	122,2	+ 3,4 + 1,1
ANSTRICHARBEITEN	20,61	110,9	114,3	117,9	119,4	120,1	120,1	120,0	121,1	122,3	+ 1,8 + 1,0
BODENBELAGARBEITEN	12,88	113,6	117,5	122,0	124,9	125,2	125,3	126,5	127,1	127,3	+ 1,7 + 0,2
TAPEZIERARBEITEN	7,37	110,2	113,3	117,0	118,6	119,2	119,2	119,5	120,7	121,8	+ 2,2 + 0,9
LUEFTUNGSTECHNISCHE ANLAGEN	3,37	115,9	120,2	123,6	126,6	127,0	127,7	128,1	129,4	130,0	+ 2,4 + 0,5
HEIZUNGS- UND BRAUCHWASSERERWAERMMUNGSANLAGEN	37,71	114,7	119,3	123,2	126,7	127,2	127,8	128,6	129,5	130,2	+ 2,4 + 0,5
GAS-, WASSER-, ABWASSER-INSTALLATIONEN IN GEBAEUDEN	51,69	111,5	115,9	119,6	122,5	122,9	123,4	123,7	124,1	124,6	+ 1,4 + 0,4
ELEKTRISCHE KABEL- UND LEITUNGSANLAGEN IN GEBAEUDEN	38,52	111,8	115,6	119,6	122,3	122,7	123,0	123,8	124,5	125,3	+ 2,1 + 0,6
BLITZSCHUTZANLAGEN	1,16	114,5	120,5	125,4	128,9	129,4	129,8	130,2	130,6	131,9	+ 1,9 + 0,8
FOERDERANLAGEN	13,18	111,7	115,9	118,6	119,1	119,6	120,4	120,4	121,1	122,6	+ 2,5 - 1,2
AUSBAUARBEITEN	348,55	112,0	115,5	119,2	121,1	121,5	121,7	122,2	122,8	123,5	+ 1,6 + 0,6
BAULEISTUNGEN AM BAUWERK	850,21	108,9	111,2	114,0	114,5	114,8	114,9	115,2	116,1	116,7	+ 1,7 + 0,5
GERAET											
STAHLBAUARBEITEN	0,18	125,7	132,9	136,4	143,5	145,1	146,3	146,3	148,5	149,8	+ 3,2 + 0,9
TISCHLERARBEITEN	0,73	110,2	112,7	116,1	117,4	117,5	117,5	118,7	119,0	119,5	+ 1,7 + 0,4
METALLBAUARBEITEN, SCHLOSSERARBEITEN	0,46	120,6	124,5	129,3	132,5	132,9	133,2	134,4	135,2	136,4	+ 2,6 + 0,9
VERGLASUNGSARBEITEN	0,64	110,3	112,2	114,9	116,4	116,9	117,3	118,4	119,5	120,9	+ 3,4 + 1,2
ANSTRICHARBEITEN	0,39	111,1	114,5	118,4	119,8	120,5	120,5	120,6	121,7	122,8	+ 1,9 + 0,9
GAS-, WASSER-, ABWASSER-INSTALLATIONEN IN GEBAEUDEN	4,15	112,3	117,1	121,5	124,6	125,4	125,5	126,2	126,7	127,6	+ 1,8 + 0,7
ELEKTRISCHE KABEL- UND LEITUNGSANLAGEN IN GEBAEUDEN	0,62	111,4	115,6	119,5	122,2	122,6	122,7	123,3	124,2	125,1	+ 2,0 + 0,7
GERAET	7,17	112,7	116,8	120,9	123,7	124,3	124,5	125,2	125,9	126,8	+ 2,0 + 0,7
AUSSENANLAGEN											
ERDARBEITEN	5,12	92,8	90,4	91,1	91,7	91,9	92,3	92,8	93,9	94,4	+ 2,7 + 0,5
ENTWASSERUNGSKANALARBEITEN	2,96	104,3	105,6	107,7	107,5	107,8	108,1	109,0	110,2	110,6	+ 2,6 + 0,4
STRASSENBAUARB., OBERBAU, OHNE BINDEMITELE	0,47	99,5	99,7	101,2	102,9	103,2	103,7	104,5	105,7	106,3	+ 3,0 + 0,6
STEINPLASTER	11,65	101,4	101,3	102,6	103,9	104,3	104,6	105,5	106,9	107,4	+ 3,0 + 0,5
LANDSCHAFTSBAUARBEITEN	13,34	105,0	106,0	108,2	108,6	108,8	108,9	109,1	109,5	110,7	+ 1,7 + 1,1
BETON- UND STAHLBETONARBEITEN	5,86	107,9	109,8	112,2	111,8	112,1	112,3	113,1	113,9	114,5	+ 2,1 + 0,5
BETONWERKSTEINARBEITEN	1,47	110,3	113,8	117,0	118,0	118,2	118,3	118,3	119,3	119,6	+ 1,2 + 0,3
ZIMMER- UND HOLZBAUARBEITEN	1,00	107,3	107,1	108,6	106,2	105,7	105,3	104,8	104,4	104,5	- 1,1 + 0,1
DACHDECKUNGS- UND DACHABDICHTUNGSARBEITEN	2,90	118,3	123,2	127,7	130,6	131,4	131,6	131,9	132,3	132,9	+ 1,1 + 0,5
KLEMPNERARBEITEN	0,01	115,0	119,2	124,4	126,9	127,2	127,8	127,9	127,8	128,3	+ 0,9 + 0,4
TISCHLERARBEITEN	2,73	110,2	112,7	116,1	117,4	117,5	117,5	118,7	119,0	119,5	+ 1,7 + 0,4
METALLBAUARBEITEN, SCHLOSSERARBEITEN	0,68	121,4	125,4	130,1	133,4	133,8	134,1	135,3	136,1	137,4	+ 2,7 + 1,0
GAS-, WASSER-, ABWASSER-INSTALLATIONEN	0,53	111,1	116,1	119,2	121,5	121,8	122,4	122,6	122,7	123,0	+ 1,0 + 0,2
ELEKTRISCHE KABEL- UND LEITUNGSANLAGEN	1,06	111,7	116,0	120,0	122,5	123,0	123,0	123,8	124,7	125,5	+ 2,0 + 0,6
AUSSENANLAGEN	49,78	104,8	105,9	108,0	108,8	109,1	109,3	109,9	110,7	111,4	+ 2,1 + 0,6
BAUNEKENLEISTUNGEN											
ARCHITEKTENLEISTUNGEN	62,47	114,3	116,4	119,0	119,6	119,8	120,0	120,3	121,0	121,7	+ 1,6 + 0,6
INGENIEURLEISTUNGEN	21,91	111,8	113,0	114,8	114,6	114,7	114,8	114,8	115,9	116,3	+ 1,4 + 0,3
VERWALTUNGSLEISTUNGEN	8,46	113,4	115,1	115,9	115,1	115,5	115,8	116,2	117,5	117,8	+ 1,3 + 0,2
BAUNEKENLEISTUNGEN	92,84	113,7	115,5	120,5	123,5	123,7	123,9	124,1	124,9	125,5	+ 1,5 + 0,5
BAULEISTUNGEN INSGESAMT	1 000	109,2	111,4	114,3	115,1	115,4	115,5	115,8	116,7	117,3	+ 1,6 + 0,5

1 PREISINDIZES FUER NEUBAU IN KONVENTIONELLER BAUART OHNE UMSATZ-(MEHRWERT-)STEUER
 (AKTUELLE UND MITTELFRISTIGE ERGEBNISSE)
 1.4 WOHNGEBAEUDE - BAULEISTUNGEN INSGESAMT -
 1980 = 100

ART	WAEGUNGS- ANTEIL AM GESAMT- INDEX IN PROMILLE	1982	1983	1984	1985	1985				1986				VERAENDERUNG AUG. 1986 GEGENUEBER AUG. MAI 1985 1986 IN PROZENT	
		DURCHSCHNITT					AUG.	NOV.	FEBR.	MAI	AUG.				
BAULEISTUNGEN AM BAUWERK															
ERDARBEITEN	28,68	99,0	97,9	98,4	98,3	98,5	98,6	99,2	100,0	100,8	+ 2,3	+ 0,8			
VERBAUARBEITEN	1,73	102,5	102,3	102,9	102,6	102,8	103,2	103,7	104,6	105,5	+ 2,6	+ 0,9			
ENTWAESSERUNGSKANALARBEITEN	9,33	104,4	105,1	106,5	106,5	106,8	107,1	108,0	109,3	109,6	+ 2,6	+ 0,3			
MAUERARBEITEN	124,26	106,5	107,9	109,6	109,3	109,5	109,6	109,8	111,1	111,5	+ 1,8	+ 0,4			
BETON- UND STAHLBETONARBEITEN	198,91	105,5	105,9	107,1	106,3	106,4	106,6	106,8	107,9	108,4	+ 1,9	+ 0,5			
NATURWERKSTEINARBEITEN	6,84	111,9	114,5	117,5	119,1	119,6	119,4	119,8	120,9	121,5	+ 1,6	+ 0,5			
BETONWERKSTEINARBEITEN	17,81	113,3	117,1	121,1	122,8	123,3	123,3	123,7	124,3	125,1	+ 1,5	+ 0,6			
ZIMMER- UND HOLZBAUARBEITEN	24,94	109,4	109,5	111,2	109,9	109,6	109,3	108,9	109,0	109,3	- 0,3	+ 0,3			
ABDICHTUNG GEGEN NICHTDRUECKENDES WASSER	6,15	112,0	114,9	118,1	119,2	119,7	120,1	119,7	120,9	121,3	+ 1,3	+ 0,3			
DACHDECKUNGS- UND DACHABDICHTUNGSARBEITEN	20,43	115,8	119,8	123,6	125,9	126,4	126,5	126,9	127,3	128,0	+ 1,3	+ 0,5			
PUTZ- UND STUCKARBEITEN	58,82	108,2	109,2	111,0	110,4	110,3	110,3	110,1	110,7	111,3	+ 0,9	+ 0,5			
GERUESTARBEITEN	3,76	109,9	111,6	113,2	113,0	113,6	113,0	111,8	112,3	113,7	+ 0,1	+ 1,2			
ROHBAUARBEITEN	501,66	106,8	107,7	109,4	109,0	109,1	109,2	109,4	110,4	110,9	+ 1,6	+ 0,5			
KLEMPNERARBEITEN	7,87	114,7	118,1	122,8	125,0	125,4	125,6	126,0	125,9	126,4	+ 0,8	+ 0,4			
FLIESEN- UND PLATTENARBEITEN	27,65	111,5	112,8	115,4	115,4	115,6	115,4	115,4	116,4	116,6	+ 0,9	+ 0,2			
ESTRICHARBEITEN	21,19	108,2	108,9	110,4	110,0	109,8	109,7	109,3	109,9	110,3	+ 0,5	+ 0,4			
ASPHALTBELAGARBEITEN	0,06	112,9	114,6	117,3	119,9	120,5	120,9	121,8	122,8	122,6	+ 1,7	- 0,2			
TISCHLERARBEITEN	58,21	109,8	112,0	114,6	115,9	116,0	116,2	116,7	117,0	117,7	+ 1,5	+ 0,6			
PARKETTARBEITEN	0,49	112,4	114,9	118,5	121,9	122,2	122,9	124,1	124,7	125,3	+ 2,5	+ 0,5			
ROLLADENARBEITEN	4,55	106,5	107,9	110,3	111,2	111,2	111,3	112,1	112,0	112,1	+ 0,8	+ 0,1			
METALLBAUARBEITEN, SCHLOSSERARBEITEN	33,45	117,4	121,1	125,9	128,7	129,1	129,4	130,2	131,1	132,0	+ 2,2	+ 0,7			
VERGLASUNGSARBEITEN	8,59	111,1	112,7	115,0	116,7	117,2	117,6	118,7	119,8	121,1	+ 3,3	+ 1,1			
ANSTRICHARBEITEN	20,61	110,9	113,8	116,8	118,4	119,0	119,0	118,9	120,0	121,2	+ 1,8	+ 1,0			
BODENBELAGARBEITEN	12,88	113,6	116,9	120,9	123,8	124,1	124,2	125,4	125,9	126,2	+ 1,7	+ 0,2			
TAPEZIERARBEITEN	7,37	110,2	112,8	116,0	117,5	118,1	118,1	118,4	119,6	120,7	+ 2,2	+ 0,9			
LUEFTUNGSTECHNISCHE ANLAGEN	3,37	115,9	119,6	122,5	125,4	125,8	126,5	126,9	128,2	128,9	+ 2,5	+ 0,5			
HEIZUNGS- UND BRAUCHWASSERERWAERMSUNGSANLAGEN	37,71	114,7	118,7	122,2	125,6	126,6	126,7	127,5	128,3	129,0	+ 2,3	+ 0,5			
GAS-, WASSER-, ABWASSER-INSTALLATIONEN IN GEBAEUDEN	51,69	111,5	115,4	118,7	121,4	121,8	122,3	122,6	122,9	123,5	+ 1,4	+ 0,5			
ELEKTRISCHE KABEL- UND LEITUNGSANLAGEN IN GEBAEUDEN	38,52	111,8	115,1	118,5	121,2	121,6	121,9	122,7	123,4	124,2	+ 2,1	+ 0,6			
BLITZSCHUTZANLAGEN	1,16	114,5	119,9	124,3	127,8	128,3	128,6	129,0	129,7	130,7	+ 1,9	+ 0,8			
FOERDERANLAGEN	13,18	111,7	115,4	117,5	118,0	118,5	119,3	119,3	120,0	121,5	+ 2,5	+ 1,3			
AUSBAUARBEITEN	348,55	112,0	115,0	118,1	120,0	120,4	120,6	121,1	121,7	122,4	+ 1,7	+ 0,6			
BAULEISTUNGEN AM BAUWERK	850,21	108,9	110,7	112,9	113,5	113,7	113,9	114,2	115,0	115,6	+ 1,7	+ 0,5			
GERAET															
STAHLBAUARBEITEN	0,18	125,7	132,3	137,2	142,2	143,8	145,0	145,0	147,2	148,5	+ 3,3	+ 0,9			
TISCHLERARBEITEN	0,73	110,2	112,2	115,1	116,3	116,4	116,4	117,6	118,0	118,4	+ 1,7	+ 0,3			
METALLBAUARBEITEN, SCHLOSSERARBEITEN	0,46	120,6	123,9	128,2	131,3	131,7	132,0	133,2	134,0	135,2	+ 2,7	+ 0,9			
VERGLASUNGSARBEITEN	0,64	110,3	111,7	113,9	115,4	115,9	116,3	117,4	118,4	119,8	+ 3,4	+ 1,2			
ANSTRICHARBEITEN	0,39	111,1	114,0	117,3	118,7	119,4	119,4	119,5	120,6	121,7	+ 1,9	+ 0,9			
GAS-, WASSER-, ABWASSER-INSTALLATIONEN IN GEBAEUDEN	4,15	112,3	116,6	120,4	123,5	124,3	124,4	125,1	125,5	126,5	+ 1,8	+ 0,8			
ELEKTRISCHE KABEL- UND LEITUNGSANLAGEN IN GEBAEUDEN	0,62	111,4	115,1	118,5	121,1	121,5	121,6	122,2	123,1	124,0	+ 2,1	+ 0,7			
GERAET	7,17	112,7	116,3	119,9	122,6	123,2	123,3	124,1	124,7	125,7	+ 2,0	+ 0,6			
AUSSENANLAGEN															
ERDARBEITEN	5,12	92,8	90,0	90,2	90,8	91,1	91,4	92,0	93,1	93,6	+ 2,7	+ 0,5			
ENTWAESSERUNGSKANALARBEITEN	2,96	104,3	105,1	106,8	106,5	106,8	107,1	108,0	109,2	109,6	+ 2,6	+ 0,4			
STRASSENBAUARB., OBERBAU, OHNE BINDEMITEMEL	0,47	99,5	99,3	100,3	102,0	102,3	102,8	103,6	104,8	105,4	+ 3,0	+ 0,6			
STEINPLASTER	11,65	101,4	100,8	101,7	103,0	103,3	103,7	104,6	105,9	106,4	+ 3,0	+ 0,5			
LANDSCHAFTSBAUARBEITEN	13,34	105,0	105,6	107,2	107,6	107,8	107,9	108,1	108,5	109,7	+ 1,8	+ 1,1			
BETON- UND STAHLBETONARBEITEN	5,86	107,9	109,3	111,2	110,8	111,1	111,3	112,1	112,9	113,5	+ 2,2	+ 0,5			
BETONWERKSTEINARBEITEN	1,47	110,3	113,3	115,9	117,0	117,2	117,3	118,2	118,6	119,5	+ 1,1	+ 0,3			
ZIMMER- UND HOLZBAUARBEITEN	1,00	107,3	106,6	107,6	105,3	104,8	104,3	103,8	103,4	103,6	- 1,1	+ 0,2			
DACHDECKUNGS- UND DACHABDICHTUNGSARBEITEN	2,90	118,3	122,6	126,6	129,6	130,2	130,4	130,7	131,1	131,7	+ 1,2	+ 0,5			
KLEMPNERARBEITEN	0,01	115,0	118,6	123,3	125,8	126,1	126,6	126,8	126,6	127,2	+ 0,9	+ 0,5			
TISCHLERARBEITEN	2,73	110,2	112,2	115,1	116,3	116,4	116,4	117,6	118,0	118,4	+ 1,7	+ 0,3			
METALLBAUARBEITEN, SCHLOSSERARBEITEN	0,68	121,4	124,8	129,0	132,2	132,6	132,9	134,1	134,9	136,2	+ 2,7	+ 1,0			
GAS-, WASSER-, ABWASSER-INSTALLATIONEN	0,53	111,1	115,6	118,1	120,4	120,7	121,3	121,5	121,6	121,9	+ 1,0	+ 0,2			
ELEKTRISCHE KABEL- UND LEITUNGSANLAGEN	1,06	111,7	115,5	118,9	121,4	121,9	121,9	122,7	123,6	124,4	+ 2,1	+ 0,6			
AUSSENANLAGEN	49,78	104,8	105,4	107,0	107,8	108,1	108,3	108,9	109,7	110,4	+ 2,1	+ 0,6			
BAUNEBEINLEISTUNGEN															
ARCHITEKTENLEISTUNGEN	62,47	107,7	109,3	111,2	111,8	112,0	112,1	112,4	113,1	113,7	+ 1,5	+ 0,5			
INGENIEURLEISTUNGEN	21,91	105,3	106,0	107,3	107,1	107,2	107,3	107,3	108,3	108,7	+ 1,4	+ 0,4			
VERWALTUNGSLEISTUNGEN	8,46	106,9	108,1	136,4	163,7	164,0	164,3	164,7	165,9	166,2	+ 1,3	+ 0,2			
BAUNEBEINLEISTUNGEN	92,84	107,1	108,4	112,6	115,4	115,6	115,7	116,0	116,8	117,3	+ 1,5	+ 0,4			
BAULEISTUNGEN INSGESAMT	1 000	108,6	110,3	112,7	113,5	113,7	113,9	114,2	115,0	115,6	+ 1,7	+ 0,5			

2 PREISINDIZES FUER INSTANDHALTUNG - WOHNGEBAEUDE - EINSCHL. UMSATZ- (MEHRWERT-)STEUER
(AKTUELLE UND MITTELFRISTIGE ERGEBNISSE)
1980 = 100

ART	WAEGUNGS- ANTEIL AM GESAMT- INDEX IN PROMILLE	1982	1983	1984	1985	1985				1986				VERAENDERUNG AUG. 1986 GEGENUEBER		
		DURCHSCHNITT				AUG.	NOV.	FEBR.	MAI	AUG.	AUG.	MAI	1985 1986 IN PROZENT			
																1985
EINFAMILIENGEBAEUDE MIT SCHOENHEITSREPARATUREN																
KLEMPNERARBEITEN	31,63	115,6	119,6	125,0	127,2	127,8	127,9	128,6	128,6	129,3					+ 1,2	+ 0,5
PUTZ- UND STUCKARBEITEN	92,48	110,1	112,3	115,2	115,1	115,0	115,0	115,3	116,1	116,5					+ 1,3	+ 0,3
FLIESEN- UND PLATTENARBEITEN	1,01	112,0	113,8	117,4	117,2	117,3	117,2	117,1	118,2	118,2					+ 0,8	-
TISCHLERARBEITEN	36,34	108,9	110,9	113,8	115,1	115,3	115,4	115,9	116,2	116,6					+ 1,1	+ 0,3
ROLLADENARBEITEN	22,13	106,7	107,6	109,6	110,6	110,8	110,6	111,8	111,4	111,6					+ 0,7	+ 0,2
VERGLASUNGSARBEITEN	33,47	111,1	113,1	115,9	117,6	118,1	118,5	119,6	120,7	122,1					+ 3,4	+ 1,2
ANSTRICHARBEITEN	205,34	111,3	114,7	118,2	120,0	120,8	120,9	121,2	122,4	123,6					+ 2,3	+ 1,0
BODENBELAGARBEITEN	58,53	113,0	116,9	122,3	125,5	125,7	125,7	127,0	127,3	127,8					+ 1,7	+ 0,4
TAPEZIERARBEITEN	88,47	110,7	114,5	117,7	119,9	120,8	120,8	121,9	122,9	124,0					+ 2,6	+ 0,9
HEIZUNGS- UND BRAUCHWASSERERWAERMUNGSANLAGEN	201,98	114,6	119,4	123,5	127,1	127,7	128,4	129,1	130,0	130,6					+ 2,3	+ 0,5
GAS-, WASSER-, ABWASSER-INSTALLATIONEN IN GEBAEUDEN	84,65	112,6	116,5	120,1	123,1	123,6	124,2	124,5	125,2	126,0					+ 1,9	+ 0,6
ELEKTRISCHE KABEL- UND LEITUNGSANLAGEN IN GEBAEUDEN	143,97	111,3	114,9	118,8	121,0	121,4	121,7	122,5	123,0	123,7					+ 1,9	+ 0,6
INSGESAMT	1 000	111,9	115,6	119,2	121,5	122,0	122,2	122,9	123,7	124,5					+ 2,0	+ 0,6
MEHRFAMILIENGEBAEUDE MIT SCHOENHEITSREPARATUREN																
ZIMMER- UND HOLZBAUARBEITEN	36,95	111,0	113,0	116,4	115,5	115,5	115,0	115,3	116,6	116,9					+ 1,2	+ 0,3
DACHDECKUNGS- UND DACHABDICHTUNGSARBEITEN	4,03	119,0	123,9	129,2	132,6	133,2	133,6	134,4	135,0	135,5					+ 1,7	+ 0,4
KLEMPNERARBEITEN	12,95	115,6	119,6	125,0	127,2	127,8	127,9	128,6	128,6	129,3					+ 1,2	+ 0,5
PUTZ- UND STUCKARBEITEN	26,38	109,9	111,9	114,7	114,6	114,6	114,5	114,7	115,5	115,9					+ 1,1	+ 0,3
FLIESEN- UND PLATTENARBEITEN	3,62	112,0	113,8	117,4	117,2	117,3	117,2	117,1	118,2	118,2					+ 0,8	-
TISCHLERARBEITEN	24,56	108,9	110,9	113,8	115,1	115,3	115,4	115,9	116,2	116,6					+ 1,1	+ 0,3
ROLLADENARBEITEN	32,32	106,7	107,6	109,6	110,6	110,8	110,6	111,8	111,4	111,6					+ 0,7	+ 0,2
VERGLASUNGSARBEITEN	17,38	111,5	113,6	116,5	118,2	118,7	119,1	120,3	121,4	122,7					+ 3,4	+ 1,1
ANSTRICHARBEITEN	321,10	111,3	114,7	118,3	120,0	120,8	120,9	121,2	122,3	123,5					+ 2,2	+ 1,0
BODENBELAGARBEITEN	52,38	113,0	116,9	122,3	125,5	125,7	125,7	127,0	127,3	127,8					+ 1,7	+ 0,4
TAPEZIERARBEITEN	118,57	110,7	114,5	117,7	119,9	120,8	120,8	121,9	122,9	124,0					+ 2,6	+ 0,9
HEIZUNGS- UND BRAUCHWASSERERWAERMUNGSANLAGEN	161,29	114,3	119,0	123,2	126,7	127,2	127,8	128,5	129,4	130,0					+ 2,2	+ 0,5
GAS-, WASSER-, ABWASSER-INSTALLATIONEN IN GEBAEUDEN	52,74	111,5	115,5	119,1	121,7	122,2	122,7	123,0	123,5	124,2					+ 1,6	+ 0,6
ELEKTRISCHE KABEL- UND LEITUNGSANLAGEN IN GEBAEUDEN	135,73	110,7	114,2	117,9	120,3	120,8	121,0	121,7	122,2	122,8					+ 1,7	+ 0,5
INSGESAMT	1 000	111,6	115,1	118,7	120,9	121,4	121,6	122,2	123,0	123,9					+ 2,1	+ 0,7
MEHRFAMILIENGEBAEUDE OHNE SCHOENHEITSREPARATUREN																
ZIMMER- UND HOLZBAUARBEITEN	50,47	111,0	113,0	116,4	115,5	115,5	115,0	115,3	116,6	116,9					+ 1,2	+ 0,3
DACHDECKUNGS- UND DACHABDICHTUNGSARBEITEN	5,51	119,0	123,9	129,2	132,6	133,2	133,6	134,4	135,0	135,5					+ 1,7	+ 0,4
KLEMPNERARBEITEN	17,63	115,6	119,6	125,0	127,2	127,8	127,9	128,6	128,6	129,3					+ 1,2	+ 0,5
PUTZ- UND STUCKARBEITEN	36,03	109,8	111,9	114,7	114,6	114,6	114,5	114,7	115,5	115,9					+ 1,1	+ 0,3
FLIESEN- UND PLATTENARBEITEN	4,94	112,0	113,8	117,4	117,2	117,3	117,2	117,1	118,2	118,2					+ 0,8	-
TISCHLERARBEITEN	33,54	108,9	110,9	113,8	115,1	115,3	115,4	115,9	116,2	116,6					+ 1,1	+ 0,3
ROLLADENARBEITEN	43,65	106,7	107,6	109,6	110,6	110,8	110,6	111,8	111,4	111,6					+ 0,7	+ 0,2
VERGLASUNGSARBEITEN	23,75	111,5	113,6	116,5	118,2	118,7	119,1	120,3	121,4	122,7					+ 3,4	+ 1,1
ANSTRICHARBEITEN	235,30	111,4	114,7	118,2	119,8	120,6	120,7	120,9	121,9	123,2					+ 2,2	+ 1,1
BODENBELAGARBEITEN	71,51	113,0	116,9	122,3	125,5	125,7	125,7	127,0	127,3	127,8					+ 1,7	+ 0,4
HEIZUNGS- UND BRAUCHWASSERERWAERMUNGSANLAGEN	220,23	114,3	119,0	123,2	126,7	127,2	127,8	128,5	129,4	130,0					+ 2,2	+ 0,5
GAS-, WASSER-, ABWASSER-INSTALLATIONEN IN GEBAEUDEN	72,05	111,5	115,5	119,1	121,7	122,2	122,7	123,0	123,5	124,2					+ 1,6	+ 0,6
ELEKTRISCHE KABEL- UND LEITUNGSANLAGEN IN GEBAEUDEN	185,39	110,7	114,2	117,9	120,3	120,8	121,0	121,7	122,2	122,8					+ 1,7	+ 0,5
INSGESAMT	1 000	111,8	115,3	119,0	121,1	121,6	121,8	122,4	123,1	123,9					+ 1,9	+ 0,6
SCHOENHEITSREPARATUREN IN EINER WOHNUNG																
ANSTRICHARBEITEN	726,43	111,2	114,7	118,1	119,9	120,7	120,9	121,2	122,3	123,5					+ 2,3	+ 1,0
TAPEZIERARBEITEN	273,57	110,7	114,5	117,7	119,9	120,8	120,8	121,9	122,9	124,0					+ 2,6	+ 0,9
INSGESAMT	1 000	111,0	114,6	118,0	119,9	120,7	120,8	121,4	122,5	123,6					+ 2,4	+ 0,9

2 PREISINDIZES FUER INSTANDHALTUNG - WOHNGBAEUDE - OHNE UMSATZ-(MEHRWERT-)STEUER
(AKTUELLE UND MITTELFRISTIGE ERGEBNISSE)
1980 = 100

ART	WAEGUNGS- ANTEIL AM GESAMT- INDEX IN PROMILLE	1982	1983	1984	1985	1985				1986		VERAENDERUNG AUG. 1986 GEGENUEBER AUG. MAI 1985 1986 IN PROZENT
		DURCHSCHNITT				AUG.	NOV.	FEBR.	MAI	AUG.		
EINFAMILIENGBAEUDE MIT SCHOENHEITSREPARATUREN												
KLEMPNERARBEITEN	31,63	115,6	119,0	123,9	126,1	126,6	126,8	127,4	127,4	128,1	+ 1,2	+ 0,5
PUTZ- UND STUCKARBEITEN	92,48	110,1	111,8	114,2	114,1	114,0	114,0	114,2	115,0	115,5	+ 1,3	+ 0,4
FLIESEN- UND PLATTENARBEITEN	1,01	112,0	113,3	116,4	116,1	116,2	116,2	116,1	117,1	117,2	+ 0,9	+ 0,1
TISCHLERARBEITEN	36,34	108,9	110,4	112,8	114,1	114,3	114,3	114,8	115,1	115,6	+ 1,1	+ 0,4
ROLLADENARBEITEN	22,13	106,7	107,2	108,7	109,7	109,8	109,6	110,8	110,4	110,6	+ 0,7	+ 0,2
VERGLASUNGSARBEITEN	33,47	111,1	112,6	114,9	116,6	117,1	117,4	118,6	119,6	121,0	+ 3,3	+ 1,2
ANSTRICHARBEITEN	205,34	111,3	114,2	117,1	118,9	119,7	119,8	120,1	121,3	122,5	+ 2,3	+ 1,0
BODENBELAGARBEITEN	58,53	113,0	116,4	121,2	124,3	124,6	124,5	125,9	126,2	126,7	+ 1,7	+ 0,4
TAPEZIERARBEITEN	88,47	110,7	113,9	116,6	118,8	119,7	119,7	120,8	121,8	122,9	+ 2,7	+ 0,9
HEIZUNGS- UND BRAUCHWASSERERWAERMMUNGSANLAGEN	201,98	114,6	118,9	122,4	126,0	126,6	127,2	127,9	128,8	129,5	+ 2,3	+ 0,5
GAS-, WASSER-, ABWASSER-INSTALLATIONEN IN GEBAEUDEN	84,65	112,6	115,9	119,1	122,0	122,5	123,1	123,4	124,0	124,9	+ 2,0	+ 0,7
ELEKTRISCHE KABEL- UND LEITUNGSANLAGEN IN GEBAEUDEN	143,97	111,3	114,4	117,8	119,9	120,4	120,6	121,4	121,9	122,6	+ 1,8	+ 0,6
INSGESAMT	1 000	111,9	115,0	118,2	120,4	120,9	121,1	121,8	122,5	123,4	+ 2,1	+ 0,7
MEHRFAMILIENGBAEUDE MIT SCHOENHEITSREPARATUREN												
ZIMMER- UND HOLZBAUARBEITEN	36,95	111,0	112,5	115,4	114,5	114,5	114,0	114,3	115,6	115,9	+ 1,2	+ 0,3
DACHDECKUNGS- UND DACHABDICHTUNGSARBEITEN	4,03	119,0	123,3	128,0	131,4	132,0	132,4	133,2	133,8	134,2	+ 1,7	+ 0,3
KLEMPNERARBEITEN	12,95	115,6	119,0	123,9	126,1	126,6	126,8	127,4	127,4	128,1	+ 1,2	+ 0,5
PUTZ- UND STUCKARBEITEN	26,38	109,9	111,4	113,7	113,6	113,5	113,5	113,7	114,4	114,9	+ 1,2	+ 0,4
FLIESEN- UND PLATTENARBEITEN	3,62	112,0	113,3	116,4	116,1	116,2	116,2	116,1	117,1	117,2	+ 0,9	+ 0,1
TISCHLERARBEITEN	24,56	108,9	110,4	112,8	114,1	114,3	114,3	114,8	115,1	115,6	+ 1,1	+ 0,4
ROLLADENARBEITEN	32,32	106,7	107,2	108,7	109,7	109,8	109,6	110,8	110,4	110,6	+ 0,7	+ 0,2
VERGLASUNGSARBEITEN	17,38	111,5	113,1	115,4	117,2	117,7	118,1	119,3	120,3	121,6	+ 3,3	+ 1,1
ANSTRICHARBEITEN	321,10	111,3	114,2	117,2	118,9	119,7	119,8	120,1	121,2	122,4	+ 2,3	+ 1,0
BODENBELAGARBEITEN	52,38	113,0	116,4	121,2	124,3	124,6	124,5	125,9	126,2	126,7	+ 1,7	+ 0,4
TAPEZIERARBEITEN	118,57	110,7	113,9	116,6	118,8	119,7	119,7	120,8	121,8	122,9	+ 2,7	+ 0,9
HEIZUNGS- UND BRAUCHWASSERERWAERMMUNGSANLAGEN	161,29	114,3	118,5	122,0	125,5	126,1	126,7	127,3	128,2	128,9	+ 2,2	+ 0,5
GAS-, WASSER-, ABWASSER-INSTALLATIONEN IN GEBAEUDEN	52,74	111,5	115,0	118,0	120,6	121,1	121,6	121,9	122,3	123,1	+ 1,7	+ 0,7
ELEKTRISCHE KABEL- UND LEITUNGSANLAGEN IN GEBAEUDEN	135,73	110,7	113,7	116,8	119,2	119,7	119,9	120,6	121,1	121,7	+ 1,7	+ 0,5
INSGESAMT	1 000	111,6	114,6	117,7	119,8	120,4	120,5	121,1	121,9	122,8	+ 2,0	+ 0,7
MEHRFAMILIENGBAEUDE OHNE SCHOENHEITSREPARATUREN												
ZIMMER- UND HOLZBAUARBEITEN	50,47	111,0	112,5	115,4	114,5	114,5	114,0	114,3	115,6	115,9	+ 1,2	+ 0,3
DACHDECKUNGS- UND DACHABDICHTUNGSARBEITEN	5,51	119,0	123,3	128,0	131,4	132,0	132,4	133,2	133,8	134,2	+ 1,7	+ 0,3
KLEMPNERARBEITEN	17,63	115,6	119,0	123,9	126,1	126,6	126,8	127,4	127,4	128,1	+ 1,2	+ 0,5
PUTZ- UND STUCKARBEITEN	36,03	109,8	111,4	113,7	113,6	113,5	113,5	113,6	114,4	114,9	+ 1,2	+ 0,4
FLIESEN- UND PLATTENARBEITEN	4,94	112,0	113,3	116,4	116,1	116,2	116,2	116,1	117,1	117,2	+ 0,9	+ 0,1
TISCHLERARBEITEN	33,54	108,9	110,4	112,8	114,1	114,3	114,3	114,8	115,1	115,6	+ 1,1	+ 0,4
ROLLADENARBEITEN	43,65	106,7	107,2	108,7	109,7	109,8	109,6	110,8	110,4	110,6	+ 0,7	+ 0,2
VERGLASUNGSARBEITEN	23,75	111,5	113,1	115,4	117,2	117,7	118,1	119,3	120,3	121,6	+ 3,3	+ 1,1
ANSTRICHARBEITEN	235,30	111,4	114,2	117,2	118,8	119,6	119,6	119,8	120,8	122,1	+ 2,1	+ 1,1
BODENBELAGARBEITEN	71,51	113,0	116,4	121,2	124,3	124,6	124,5	125,9	126,2	126,7	+ 1,7	+ 0,4
HEIZUNGS- UND BRAUCHWASSERERWAERMMUNGSANLAGEN	220,23	114,3	118,5	122,0	125,5	126,1	126,7	127,3	128,2	128,9	+ 2,2	+ 0,5
GAS-, WASSER-, ABWASSER-INSTALLATIONEN IN GEBAEUDEN	72,05	111,5	115,0	118,0	120,6	121,1	121,6	121,9	122,3	123,1	+ 1,7	+ 0,7
ELEKTRISCHE KABEL- UND LEITUNGSANLAGEN IN GEBAEUDEN	185,39	110,7	113,7	116,9	119,2	119,7	119,9	120,6	121,1	121,7	+ 1,7	+ 0,5
INSGESAMT	1 000	111,8	114,7	118,0	120,0	120,5	120,7	121,3	122,0	122,8	+ 1,9	+ 0,7
SCHOENHEITSREPARATUREN IN EINER WOHNUNG												
ANSTRICHARBEITEN	726,43	111,2	114,1	117,0	118,8	119,7	119,8	120,1	121,2	122,4	+ 2,3	+ 1,0
TAPEZIERARBEITEN	273,57	110,7	113,9	116,6	118,8	119,7	119,7	120,8	121,8	122,9	+ 2,7	+ 0,9
INSGESAMT	1 000	111,0	114,0	116,9	118,9	119,7	119,8	120,3	121,4	122,5	+ 2,3	+ 0,9

3 MESSZAHLEN FUER BAULEISTUNGSPREISE EINSCHL. UMSATZ-(MEHRWERT-)STEUER *)
(AKTUELLE UND MITTELFRISTIGE ERGEBNISSE)
NEUBAU
1980 = 100

BAULEISTUNG	1982	1983	1984	1985	1985		1986		VERAENDERUNG AUG. 1986 GEGENUEBER AUG. MAI 1985 1986 IN PROZENT	
	DURCHSCHNITT				AUG.	NOV.	FEBR.	MAI		
HOCHBAU										
DIN 18 300 ERDARBEITEN										
BAUGRUBE AUSHEBEN	99,6	98,8	99,2	98,9	99,2	99,0	99,6	100,2	101,0	+ 1,8 + 0,8
ROHRLEITUNGSGRABEN AUSHEBEN	98,2	97,1	98,0	97,8	98,0	98,1	98,5	99,4	100,3	+ 2,3 + 0,9
BODEN ABFAHREN	101,4	101,2	102,7	102,5	102,6	102,9	103,1	104,2	104,9	+ 2,2 + 0,7
UNTERGRUNDVERBESSERUNG	97,8	97,0	98,3	98,1	98,1	98,5	99,1	100,4	101,0	+ 3,0 + 0,6
ARBEITSRAEUME VERFUELLEN	99,3	100,0	102,1	101,7	102,0	102,6	103,4	104,2	105,4	+ 3,3 + 1,2
DIN 18 303 VERBAUARBEITEN										
BAUGRUBENVERBAU	102,5	102,8	103,9	103,5	103,7	104,2	104,6	105,6	106,5	+ 2,7 + 0,9
DIN 18 304 RAMMARBEITEN										
STAHL-SPUNDWAND RAMMEN UND ZIEHEN	102,1	103,0	104,0	104,0	104,4	104,9	105,6	106,5	107,5	+ 3,0 + 0,9
VERLORENE SPUNDWAND	104,8	105,9	106,8	107,5	108,1	108,3	108,7	109,8	110,9	+ 2,6 + 1,0
STAHL-SPUNDWANDBOEHLEN LIEFERN	105,9	107,7	109,1	110,2	110,8	110,9	111,4	112,2	112,6	+ 1,6 + 0,4
DIN 18 306 ENTWAESSERUNGSKANALARBEITEN										
BETON- ODER STAHLBETONROHR	104,0	105,3	107,7	107,4	107,6	108,0	108,7	109,8	110,2	+ 2,4 + 0,4
STEINZEUGROHR	104,6	106,1	107,7	107,7	108,1	108,2	109,3	110,8	111,1	+ 2,8 + 0,3
ASBEST- ODER KUNSTSTOFFROHR	103,3	103,3	105,2	105,4	105,8	105,8	106,9	108,3	108,6	+ 2,6 + 0,3
ZUBEHOER FUER ROHRLEITUNGEN	108,0	110,9	112,8	113,1	113,1	114,1	114,6	115,3	115,6	+ 2,2 + 0,3
DIN 18 320 PFLANZ- UND RASENARBEITEN IM LANDSCHAFTSBAU										
GEBRAUCHSRASEN	105,0	105,9	108,0	108,3	108,5	108,6	108,6	109,1	110,2	+ 1,6 + 1,0
POLYANTHAROLEN	105,9	107,3	110,3	111,9	112,6	112,8	114,4	114,7	116,0	+ 3,0 + 1,1
DIN 18 330 MAUERARBEITEN										
ZIEGEL- ODER KALKSANDSTEINMAUERWERK	106,0	107,8	109,7	109,2	109,4	109,4	109,3	110,5	110,9	+ 1,4 + 0,4
HOHLBLOCKMAUERWERK	106,4	108,2	110,4	109,9	109,8	109,9	110,4	111,8	112,1	+ 2,1 + 0,3
GASBETONMAUERWERK	105,4	107,1	109,6	109,0	109,2	109,1	109,2	110,3	110,5	+ 1,2 + 0,2
ZWEISCHALIGES MAUERWERK	105,7	107,8	109,8	109,4	109,3	109,6	110,6	111,7	112,4	+ 2,8 + 0,6
LEICHTE TRENNWAND	107,1	109,4	112,3	112,5	112,8	113,0	113,6	114,9	115,4	+ 2,3 + 0,4
GLASBAUSTEINWAND	108,3	110,7	113,4	114,9	115,1	115,7	116,2	117,5	118,1	+ 2,6 + 0,5
STAHL-UMFASSUNGSLADEN	108,1	110,4	113,7	114,1	114,3	114,3	114,4	115,6	116,1	+ 1,6 + 0,4
WANDBAUELEMENTE	110,8	113,6	116,4	117,3	117,7	117,6	117,4	118,0	118,3	+ 0,5 + 0,3
ZWISCHENWAND AUS WANDBAUPLATTEN	107,8	110,2	112,5	112,3	112,4	112,3	112,8	114,0	114,6	+ 2,0 + 0,5
SCHORNSTEIN AUS FORMSTUECKEN	109,3	112,4	115,9	116,9	117,4	117,8	118,3	120,0	120,7	+ 2,8 + 0,6
FERTIGTEILSTURZ	107,1	108,8	111,3	111,3	111,8	111,7	112,3	113,7	114,6	+ 2,5 + 0,8
ROLLADENKASTEN	109,3	109,5	111,9	112,5	113,0	113,0	113,6	115,0	115,4	+ 2,1 + 0,3
DIN 18 331 BETON- UND STAHLBETONARBEITEN										
BETON DER FUNDAMENTE	106,7	108,3	110,3	110,2	110,3	110,5	110,9	112,1	112,7	+ 2,2 + 0,5
BETON DER WAENDE MIT SCHALUNG	104,9	106,6	108,4	107,7	107,9	107,9	108,0	109,3	109,8	+ 1,8 + 0,5
STAHLBETONDECKE	105,7	107,0	109,0	108,4	108,6	108,7	108,3	109,6	110,1	+ 1,4 + 0,5
BETON DER SKELETTBAUTEN OHNE SCHALUNG	106,2	107,8	109,8	109,5	109,7	109,6	109,8	111,1	111,9	+ 2,0 + 0,7
BETON DER SKELETTBAUTEN MIT SCHALUNG	105,3	107,0	108,9	108,9	109,1	109,3	109,5	110,9	111,4	+ 2,1 + 0,5
SCHALUNG DER FUNDAMENTE	106,0	107,6	109,6	108,5	108,5	108,8	108,6	110,3	111,1	+ 2,4 + 0,7
SCHALUNG DER SKELETTBAUTEN	104,9	106,3	108,3	107,0	107,2	107,3	107,5	109,0	109,7	+ 2,3 + 0,6
BETONSTAHLMATTE	102,7	101,5	101,6	100,0	100,2	100,5	100,9	101,5	101,8	+ 1,6 + 0,3
KUBISCHE BEWEHRUNG	104,0	102,6	102,9	100,8	100,9	101,3	101,7	102,5	102,7	+ 1,8 + 0,2
BETONFERTIGTEILE	108,0	109,9	112,4	112,0	112,3	112,5	113,3	114,1	114,6	+ 2,0 + 0,4
SYSTEMDECKE	107,3	108,8	110,4	109,8	110,0	110,0	111,1	111,4	111,9	+ 1,7 + 0,4
SYSTEMTREPPE	108,8	111,3	113,8	113,8	114,1	114,2	113,8	114,3	115,1	+ 0,9 + 0,7
DACHPLATTEN	109,7	112,7	116,9	118,0	118,5	118,5	119,6	120,6	121,0	+ 2,1 + 0,3
GARAGE	104,0	105,4	106,6	106,1	106,1	106,1	105,9	106,4	106,6	+ 0,5 + 0,2
DIN 18 332 NATURWERKSTEINARBEITEN										
BODENBELAG	111,9	115,3	119,0	120,4	120,7	120,8	121,3	122,1	122,7	+ 1,7 + 0,5
STUFE	112,1	115,5	119,1	120,8	121,5	121,1	121,1	122,1	122,7	+ 1,0 + 0,5
UMRAHMUNG	111,6	114,2	117,7	119,3	119,8	119,5	120,2	121,8	122,5	+ 2,3 + 0,6
WANDBEKLEIDUNG	112,1	115,4	119,3	121,5	121,8	122,7	123,4	124,9	125,7	+ 3,2 + 0,6
DIN 18 333 BETONWERKSTEINARBEITEN										
BODENBELAG	110,3	113,8	117,0	118,0	118,2	118,3	118,3	119,3	119,6	+ 1,2 + 0,3
BETONWERKSTEIN-AUSSENBEKLEIDUNG	105,2	107,6	110,3	111,2	111,4	111,6	111,2	112,2	112,6	+ 1,1 + 0,4
ASBESTZEMENT-AUSSENBEKLEIDUNG	116,1	121,4	127,0	129,2	129,8	129,9	130,7	131,2	132,4	+ 2,0 + 0,9
STUFE	110,2	113,2	116,9	118,0	118,4	118,4	118,3	118,9	119,3	+ 0,8 + 0,3
UMRAHMUNG	109,5	111,9	114,9	115,8	116,1	116,2	115,7	116,7	116,9	+ 0,7 + 0,2
FENSTERBANK	111,0	114,1	118,4	119,7	120,1	120,2	120,1	120,5	121,2	+ 0,9 + 0,6
DIN 18 334 ZIMMER- UND HOLZBAUARBEITEN										
DACHVERBANDHOLZ LIEFERN	105,0	103,5	104,0	101,0	100,3	99,8	99,0	98,2	98,0	- 2,3 - 0,2
DACHVERBANDHOLZ ABBINDEN	110,6	112,5	115,1	113,3	113,2	112,9	112,8	112,8	113,4	+ 0,2 + 0,5
EINLAEUFIGE TREPPE	113,2	114,9	117,9	118,6	118,7	118,5	118,5	118,9	119,0	+ 0,3 + 0,1
WAND- ODER DECKENSCHALUNG	108,9	109,3	111,9	110,6	110,4	109,8	109,5	109,9	110,4	- + 0,5
DACHBINDER	107,1	107,5	109,5	108,3	108,2	107,9	107,7	108,0	108,2	- + 0,2
DIN 18 335 STAHLBAUARBEITEN										
STAHLFACHWERK	116,4	117,3	115,6	117,3	118,0	119,1	119,1	119,7	120,0	+ 1,7 + 0,3
STAHLSCHELETTKONSTRUKTION	114,7	116,3	116,2	116,2	116,8	117,7	118,0	119,1	122,4	+ 4,8 + 2,8
TOR	125,7	132,9	138,4	143,5	145,1	146,3	146,3	148,5	149,8	+ 3,2 + 0,9
GLASDACH	123,1	132,1	140,5	146,4	146,8	148,9	148,9	151,3	152,7	+ 4,0 + 0,9
DIN 18 337 ABDICHTUNG GEGEN NICHTDRUECKENDES WASSER										
WAAGERECHE ABDICHTUNG	112,2	115,4	119,0	120,4	120,9	121,3	120,7	121,9	122,3	+ 1,2 + 0,3
SENKRECHTE ABDICHTUNG	111,9	115,4	119,3	120,2	120,8	121,1	120,9	122,1	122,4	+ 1,3 + 0,2

*) DIE DARSTELLUNG BRINGT ZUM AUSDRUCK, WELCHE LEISTUNGEN BEIM JEWEILIGEN GEWERK ERFASST WERDEN.

3 MESSZAHLEN FUER BAULEISTUNGSPREISE EINSCHL. UMSATZ-(MEHRWERT-)STEUER *)
(AKTUELLE UND MITTELFRISTIGE ERGEBNISSE)

NEUBAU
1980 = 100

BAULEISTUNG	1982	1983	1984	1985	1985			1986		VERAENDERUNG	
	DURCHSCHNITT				AUG.	NOV.	FEBR.	MAI	AUG.	AUG. 1986	
					GEGENUEBER						AUG. MAI
											1985 1986
											IN PROZENT
DIN 18 338 DACHDECKUNGS- UND DACHABDICHTUNGSARBEITEN											
DACHDECKUNG AUF LATTUNG	113,8	118,3	122,5	123,9	124,2	124,3	124,6	125,0	125,7	+ 1,2 + 0,6	
DECKUNG MIT BITUMENDACHBAHNEN	118,7	123,4	127,5	130,8	131,4	131,6	131,8	132,1	132,7	+ 1,0 + 0,5	
ASBESTZEMENT-DECKUNG	116,4	122,3	128,3	130,9	131,6	131,8	132,4	133,2	133,9	+ 1,7 + 0,5	
SCHIEFER-DECKUNG	116,1	121,3	126,9	130,2	131,1	131,2	131,6	132,5	132,8	+ 1,3 + 0,2	
DACHABDICHTUNG AUF MASSIVDECKE	117,4	121,8	126,4	129,2	129,7	129,8	130,3	130,8	131,5	+ 1,4 + 0,5	
DECKUNG MIT STAHLBLECHEN	118,0	123,5	129,5	131,7	132,3	132,5	132,8	133,2	134,4	+ 1,6 + 0,9	
DACHFLAECHENFENSTER	109,4	112,6	115,2	115,9	115,9	116,1	116,3	116,9	117,0	+ 0,9 + 0,1	
LICHTKUPPELN AUS KUNSTSTOFF	111,5	114,7	117,5	118,7	118,9	119,2	119,5	119,7	119,9	+ 0,8 + 0,2	
DIN 18 339 KLEMPNERARBEITEN											
METALLDACHDECKUNG	114,8	119,7	126,4	129,1	129,5	129,8	130,5	130,5	131,1	+ 1,2 + 0,5	
DACHRINNE	113,8	117,6	122,2	123,9	124,3	124,4	124,9	124,7	125,3	+ 0,8 + 0,5	
REGENFALLROHR	115,0	119,2	124,4	126,9	127,2	127,8	127,9	127,8	128,3	+ 0,9 + 0,4	
GESIMSABDECKUNG	115,1	119,0	124,6	126,8	127,3	127,4	127,8	127,8	128,2	+ 0,7 + 0,3	
EINFASSUNG AUF DAECHERN	114,4	118,3	123,0	125,3	125,8	126,0	126,5	126,5	127,0	+ 1,0 + 0,4	
DIN 18 350 PUTZ- UND STUCKARBEITEN											
INNENWANDPUTZ	107,9	109,3	111,3	110,6	110,6	110,4	110,0	110,5	111,1	+ 0,5 + 0,5	
INNENDECKENPUTZ	107,8	109,2	111,5	110,7	110,6	110,6	110,4	110,8	111,2	+ 0,5 + 0,4	
AUSSENWANDDAEMMUNG	108,0	109,2	111,1	110,4	110,4	110,3	110,6	111,4	111,7	+ 1,2 + 0,3	
AUSSENWANDPUTZ	109,4	111,5	114,7	114,4	114,3	114,4	114,8	115,5	116,1	+ 1,6 + 0,5	
WANDTROCKENPUTZ	110,4	111,9	114,6	113,9	113,9	113,8	114,3	115,2	115,6	+ 1,5 + 0,3	
DECKENBEKLEIDUNG	109,4	111,4	113,9	113,6	113,7	113,4	113,5	114,1	114,9	+ 1,1 + 0,7	
DRAHTPUTZDECKE	110,6	112,4	114,7	114,6	114,4	114,6	114,5	115,2	115,5	+ 1,0 + 0,3	
FEUERHEHMENDE BEKLEIDUNG	109,1	111,6	114,4	114,2	114,3	114,3	114,5	115,4	115,9	+ 1,4 + 0,4	
DIN 18 352 FLIESEN- UND PLATTENARBEITEN											
WANDBELAG AUS KERAMISCHEN FLIESEN	111,3	113,2	116,5	116,5	116,8	116,5	116,4	117,5	117,6	+ 0,7 + 0,1	
BODENBELAG AUS KERAMISCHEN FLIESEN	112,2	114,0	116,8	116,7	117,0	116,7	117,0	118,0	118,3	+ 1,1 + 0,3	
WAND- ODER BODENBELAG AUS MOSAIK	111,4	113,2	116,3	116,2	116,3	116,4	116,1	117,1	117,3	+ 0,9 + 0,2	
DIN 18 353 ESTRICHARBEITEN											
DAEMMSCHICHT	107,4	107,6	109,5	109,2	108,9	108,9	109,0	110,0	110,7	+ 1,7 + 0,6	
SCHWIMMENDER ZEMENTESTRICH	108,6	110,2	112,2	111,8	111,6	111,5	110,8	111,3	111,5	- 0,1 + 0,2	
DIN 18 354 ASPHALTBELAGARBEITEN											
GUSSASPHALTESTRICH	112,9	115,2	118,4	120,9	121,6	122,0	122,9	123,9	123,7	+ 1,7 - 0,2	
DIN 18 355 TISCHLERARBEITEN											
EINFACHFENSTER OHNE VERGLASUNG	110,1	113,1	116,2	117,8	117,9	118,1	118,6	119,0	119,5	+ 1,4 + 0,4	
FENSTER MIT ISOLIERVERGLASUNG	107,8	110,1	112,7	113,7	113,9	114,1	114,7	114,9	115,6	+ 1,5 + 0,6	
ZIMMERTUER	109,9	112,3	115,6	116,8	116,9	117,0	117,1	117,4	118,3	+ 1,2 + 0,8	
HOLZTUERBLATT	111,2	114,1	117,0	118,3	118,4	118,4	118,8	119,1	119,7	+ 1,1 + 0,5	
HAUSEINGANGSTUER AUS HOLZ	112,0	115,2	119,3	120,8	120,8	121,1	122,3	122,7	123,5	+ 2,2 + 0,7	
DECKEN- ODER WANDBEKLEIDUNG	112,2	115,8	120,3	122,6	122,6	122,8	123,8	124,2	124,9	+ 1,9 + 0,6	
EINBAUSCHRANK	110,2	112,7	116,1	117,4	117,5	117,5	118,7	119,0	119,5	+ 1,7 + 0,4	
UMSETZBARE INNENWAENDE	107,8	108,4	111,3	111,8	112,0	112,1	112,4	112,7	113,1	+ 1,0 + 0,4	
DIN 18 356 PARKETARBEITEN											
STABPARKETT	112,6	115,7	120,0	123,3	123,6	124,5	125,6	126,2	126,8	+ 2,6 + 0,5	
MOSAIK- ODER FERTIGPARKETT	111,4	114,4	118,2	121,8	122,2	122,8	123,9	124,8	125,4	+ 2,6 + 0,5	
DIN 18 358 ROLLADENARBEITEN											
ROLLADEN	106,3	108,1	110,6	111,4	111,4	111,6	112,3	112,2	112,3	+ 0,8 + 0,1	
RAFFJALOUSIE	107,6	110,5	115,6	117,1	117,1	117,0	118,1	118,2	118,0	+ 0,8 - 0,2	
ROLLTOR ODER -GITTER	108,3	110,5	114,9	116,7	116,9	116,9	117,5	117,7	117,7	+ 0,7 -	
DIN 18 360 METALLBAUARBEITEN, SCHLOSSERARBEITEN											
FASSADENBEKLEIDUNG	114,5	118,6	124,5	126,7	126,9	127,0	129,1	130,0	130,7	+ 3,0 + 0,5	
ALUMINIUMFENSTER MIT ISOLIERVERGLASUNG	117,0	121,4	127,4	130,5	131,0	131,4	131,9	133,0	133,8	+ 2,1 + 0,6	
FENSTER-EINBAUELEMENTE	114,9	119,8	125,9	128,0	128,4	128,6	129,2	130,1	130,9	+ 1,9 + 0,6	
SCHAUFENSTER-UMRAHMUNG	116,3	120,7	125,9	128,9	129,4	129,6	130,5	131,5	132,1	+ 2,1 + 0,5	
STAHL-FEUERSCHUTZTUER	115,4	118,7	123,3	126,0	126,5	126,7	127,1	127,7	128,4	+ 1,5 + 0,5	
HAUSEINGANGSTUER AUS METALL	116,8	120,6	126,0	128,8	129,3	129,5	130,9	131,8	132,4	+ 2,4 + 0,5	
STAHL-GARAGENTOR	116,6	120,0	125,2	128,3	128,7	129,0	130,1	131,0	131,8	+ 2,4 + 0,6	
TREPPENGELAENDER	121,4	125,4	130,1	133,4	133,8	134,1	135,3	136,1	137,4	+ 2,7 + 1,0	
DIN 18 361 VERGLASUNGSARBEITEN											
FLOAT- ODER SICHERHEITSGLAS	114,0	116,6	119,9	122,4	122,8	123,1	124,5	125,5	126,7	+ 3,2 + 1,0	
GANZGLASKONSTRUKTION	110,7	113,0	117,1	119,6	120,2	120,9	122,3	123,3	124,2	+ 3,3 + 0,7	
MEHRSCHEIBENISOLIERGLAS	110,3	112,2	114,9	116,4	116,9	117,3	118,4	119,5	120,9	+ 3,4 + 1,2	
GUSSGLAS	113,5	115,9	119,3	121,5	121,7	122,2	123,2	124,6	125,8	+ 3,4 + 1,0	
DIN 18 363 ANSTRICHARBEITEN											
DISPERSIONSFARBE AUF INNENPUTZ	110,2	113,7	117,2	118,5	119,1	119,0	118,6	119,6	120,8	+ 1,4 + 1,0	
DISPERSIONSFARBE AUF AUSSENWAND	111,8	115,1	118,8	121,0	121,6	121,6	121,7	122,7	123,9	+ 1,9 + 1,0	
KUNSTHARZLACK AUF PUTZ	111,6	114,7	117,7	119,6	120,3	120,4	120,9	121,8	123,1	+ 2,3 + 1,1	
LACKFARBE AUF HOLZ	111,3	114,6	118,2	119,8	120,5	120,6	120,8	121,8	123,1	+ 2,2 + 1,1	
LACKFARBE AUF HEIZKOERPER	110,6	113,8	117,2	118,9	119,6	119,6	119,5	120,8	122,1	+ 2,1 + 1,1	
LACKFARBE AUF STAHLFLAECHEN	111,0	114,4	118,4	119,8	120,5	120,5	120,5	121,6	122,7	+ 1,8 + 0,9	
DIN 18 364 KORROSIONSSCHUTZARBEITEN AN STAHL- UND ALUMINIUMBAUTEN											
KORROSIONSSCHUTZ AUF STAHL	109,4	112,5	116,2	118,6	119,4	119,9	120,3	121,5	122,2	+ 2,3 + 0,6	
DIN 18 365 BODENBELAGARBEITEN											
PVC-BELAG	114,2	118,4	122,8	125,8	126,1	126,1	127,7	128,6	128,6	+ 2,0 -	
VINYL-ASBEST-PLATTEN	114,1	118,0	123,4	126,7	127,0	127,0	128,4	128,8	129,3	+ 1,8 + 0,4	
TEXTILER BODENBELAG	112,6	116,2	120,3	123,2	123,4	123,6	124,3	124,4	124,8	+ 1,1 + 0,3	
DIN 18 366 TAPEZIERARBEITEN											
TAPETE LIEFERN	108,7	111,0	113,5	114,8	115,2	115,3	115,9	116,5	117,5	+ 2,0 + 0,9	
WANDBLAECHE TAPEZIEREN	110,6	114,0	118,1	119,8	120,5	120,4	120,6	122,0	123,2	+ 2,2 + 1,0	

*) DIE DARSTELLUNG BRINGT ZUM AUSDRUCK, WELCHE LEISTUNGEN BEIM JEWEILIGEN GEWERK ERFASST WERDEN.

3 MESSZAHLEN FUER BAULEISTUNGSPREISE EINSCHL. UMSATZ-(MEHRWERT-)STEUER *)
 (AKTUELLE UND MITTELFRISTIGE ERGEBNISSE)
 NEUBAU
 1980 = 100

BAULEISTUNG	1982	1983	1984	1985	1985		1986			VERAENDERUNG AUG. 1986 GEGENUEBER AUG. MAI 1985 1986 IN PROZENT
	DURCHSCHNITT				AUG.	NOV.	FEBR.	MAI	AUG.	
DIN 18 379 LUEFTUNGSTECHNISCHE ANLAGEN										
KLIMAGERAET	114,9	121,0	125,4	129,4	130,0	130,5	131,3	132,8	133,6	+ 2,8 + 0,6
ABLUFGERAET	115,2	120,0	124,1	127,7	128,2	128,8	129,5	130,9	131,5	+ 2,6 + 0,5
KANAL	118,2	122,7	125,8	128,9	129,4	130,3	130,6	131,8	132,5	+ 2,4 + 0,5
DIN 18 380 HEIZUNGS- UND BRAUCHWASSERERWAERUNGSANLAGEN										
HEIZKESSEL	114,7	119,5	123,1	126,7	127,1	127,6	128,5	129,6	130,2	+ 2,4 + 0,5
VOLLAUTOMATISCHER BRENNER	110,4	114,4	117,9	121,0	121,7	122,0	122,9	123,6	124,1	+ 2,0 + 0,4
STAHLRADIATOR	115,2	120,5	124,7	128,6	129,1	129,9	130,7	131,5	132,2	+ 2,4 + 0,5
GUSSRADIATOR	114,0	118,9	123,2	126,9	127,4	128,3	128,9	129,5	130,2	+ 2,2 + 0,5
FUSSBODENHEIZUNG	111,2	114,0	117,2	119,8	120,4	120,4	120,7	121,6	122,0	+ 1,3 + 0,3
GEWINDEROHR	118,8	123,7	128,6	132,7	133,7	134,5	135,2	136,1	136,7	+ 2,2 + 0,4
VENTILE INSTALLIEREN	112,8	117,7	121,2	124,2	124,8	125,5	126,6	127,3	128,0	+ 2,6 + 0,5
WARMWASSERBEREITER	116,0	121,5	126,5	130,7	131,5	132,0	132,4	133,3	133,9	+ 1,8 + 0,5
HEIZOELLAGERBEHAELTER	114,8	119,0	123,4	127,1	127,8	128,2	129,2	130,3	131,0	+ 2,5 + 0,5
DIN 18 381 GAS-, WASSER- UND ABWASSER-INSTALLATIONSARBEITEN IN GEBAEUDEN										
MITTELSCHWERES GEWINDEROHR	114,2	118,7	122,5	125,4	125,9	126,5	126,6	126,8	127,5	+ 1,3 + 0,6
KUPFERROHR	111,3	115,9	120,0	123,1	123,7	124,0	124,1	124,3	124,6	+ 0,7 + 0,2
KUPFERROHR MIT PVC-MANTEL	111,0	115,4	119,3	122,2	122,7	123,0	123,0	123,4	123,8	+ 0,9 + 0,3
ABFLUSSROHR	113,1	118,3	122,8	126,1	126,5	127,3	127,9	128,2	129,0	+ 2,0 + 0,6
GA-ROHR	111,1	116,1	119,2	121,5	121,8	122,4	122,6	122,7	123,0	+ 1,0 + 0,2
SANITAER-BLOCK	112,1	116,5	121,5	125,2	125,8	126,3	126,9	127,3	128,4	+ 2,1 + 0,9
WASCHTISCH	110,9	115,8	119,7	121,9	122,5	122,9	123,2	123,4	123,9	+ 1,1 + 0,4
SPUELTISCH	109,4	113,1	116,1	118,1	118,6	119,0	119,2	119,4	120,0	+ 1,2 + 0,5
BRAUSEWANNE	111,1	115,7	119,7	122,4	123,0	123,3	123,3	123,7	124,1	+ 0,9 + 0,3
EINBAU-BADEWANNE	110,6	115,0	118,3	120,5	120,9	121,4	121,5	121,8	122,2	+ 1,1 + 0,3
SPUELKLOSETTANLAGE	110,2	115,0	118,4	120,3	120,7	121,1	121,2	121,5	121,9	+ 1,0 + 0,3
VENTILE INSTALLIEREN	112,8	117,3	121,0	123,7	124,2	124,6	125,7	126,7	127,2	+ 2,4 + 0,4
WANNENFUELL- UND BRAUSEBATTERIE	110,2	113,7	116,7	118,9	119,4	120,0	120,3	120,4	120,9	+ 1,3 + 0,4
GAS-WASSERHEIZER	110,7	114,7	118,2	120,5	120,8	121,2	121,3	122,2	122,8	+ 1,7 + 0,5
GAS-HAUSHALTSHERD	110,8	114,7	118,6	121,1	121,4	121,8	121,9	122,8	123,5	+ 1,7 + 0,6
DRUCKERHOEHUNGSANLAGE	110,0	114,8	119,2	122,5	123,0	123,9	124,8	125,0	125,5	+ 2,0 + 0,4
FEUERLOESCHANLAGE	112,2	117,0	121,6	124,8	125,6	125,5	126,1	126,5	127,5	+ 1,5 + 0,8
SPRINKLERANLAGE	111,9	116,9	124,8	129,3	129,7	130,2	131,9	133,0	133,9	+ 3,2 + 0,7
DIN 18 382 ELEKTRISCHE KABEL- UND LEITUNGSANLAGEN IN GEBAEUDEN										
ERDKABEL	112,6	116,6	120,8	123,4	123,7	123,9	124,9	125,8	126,5	+ 2,3 + 0,6
HAUPTLEITUNG	112,0	115,8	119,4	122,3	122,9	123,2	123,6	124,5	125,3	+ 2,0 + 0,6
VERTEILER	113,1	117,2	121,2	124,0	124,4	124,7	125,4	126,7	127,8	+ 2,7 + 0,9
BRENNSTELLE	111,7	115,7	119,6	122,4	122,8	123,1	123,8	124,6	125,3	+ 2,0 + 0,6
SCHUKO-STECKDOSE	112,7	116,4	120,8	123,7	124,0	124,3	125,3	126,0	127,0	+ 2,4 + 0,8
FEUCHTRAUM-BRENNSTELLE	111,7	115,2	119,3	122,0	122,4	122,6	123,5	124,3	125,0	+ 2,1 + 0,6
LANGFELD-DECKENLEUCHTE	111,3	115,8	119,6	122,2	122,7	122,7	123,3	124,2	125,1	+ 2,0 + 0,7
ELEKTROHERD	111,2	114,5	118,9	121,5	121,8	122,0	123,0	123,9	124,6	+ 2,3 + 0,6
ELEKTRO-HEISSWASSERSPEICHER	112,3	115,9	119,5	121,1	121,5	121,8	122,4	122,8	123,7	+ 1,8 + 0,7
ELEKTRO-SPEICHERHEIZGERAET	109,3	112,7	116,2	119,1	119,6	119,8	120,6	121,0	121,4	+ 1,5 + 0,3
KLINGEL- UND TUERDEFFNERANLAGE	112,0	116,2	120,2	122,4	122,9	123,2	124,1	124,9	125,8	+ 2,4 + 0,7
TUERSPRECHANLAGE	112,2	116,4	121,2	123,3	123,6	123,8	124,9	125,7	126,5	+ 2,3 + 0,6
EMPFANGSANTENNENANLAGE	111,1	115,3	119,7	121,7	122,1	122,2	123,2	123,6	124,7	+ 2,1 + 0,9
DIN 18 384 BLITZSCHUTZANLAGEN										
BLITZSCHUTZANLAGE	114,5	120,5	125,4	128,9	129,4	129,8	130,2	130,8	131,9	+ 1,9 + 0,8
FOERDERANLAGEN										
PERSONENAUFZUG	111,7	115,9	118,5	119,0	119,5	120,3	120,3	121,0	122,5	+ 2,5 + 1,2
LASTENAUFZUG	111,8	115,7	119,0	121,9	122,6	123,7	123,7	124,3	127,2	+ 3,8 + 2,3
DIN 18 451 GERUESTARBEITEN										
LEITERGERUEST	111,6	114,6	117,3	117,3	117,9	117,5	116,2	116,7	117,9	- + 1,0
STAHLROHRGERUEST	108,8	110,4	112,1	111,7	112,3	111,5	110,4	111,0	112,5	+ 0,2 + 1,4

*) DIE DARSTELLUNG BRINGT ZUM AUSDRUCK, WELCHE LEISTUNGEN BEIM JEWEILIGEN GEWERK ERFASST WERDEN.

3 MESSZAHLEN FUER BAULEISTUNGSPREISE EINSCHL. UMSATZ-(MEHRWERT-)STEUER *)
 (AKTUELLE UND MITTELFRISTIGE ERGEBNISSE)
 NEUBAU UND INSTANDHALTUNG
 1980 = 100

BAULEISTUNG	1982	1983	1984	1985	1985		1986		VERAENDERUNG		
	DURCHSCHNITT				AUG.	NOV.	FEBR.	MAI	AUG.	AUG. 1986 GEGENUEBER AUG. 1985 IN PROZENT	
TIEFBAU											
DIN 18 300 ERDARBEITEN											
OBERBODEN ABTRAGEN	90,5	87,4	87,6	87,9	88,0	88,2	88,7	89,7	90,4	+ 2,7 + 0,8	
OBERBODEN ANDECKEN	92,4	91,0	91,6	91,8	92,1	92,5	92,9	93,9	94,2	+ 2,3 + 0,3	
ROHRLEITUNGSGRABEN AUSHEBEN	91,9	89,0	89,4	89,9	90,1	90,3	90,8	91,9	92,5	+ 2,7 + 0,7	
BODEN LOESEN UND FOERDERN	95,4	92,6	93,1	94,1	94,3	94,9	95,9	97,1	97,5	+ 3,4 + 0,4	
BODEN LOESEN UND WEITERVERWENDEN	94,0	91,8	92,4	92,8	93,0	93,6	93,8	94,8	95,3	+ 2,5 + 0,5	
FELS LOESEN UND WEITERVERWENDEN	96,2	94,0	93,7	93,5	93,7	93,7	94,2	95,0	95,3	+ 1,7 + 0,3	
BODEN VERDICHTEN	86,5	83,8	84,7	85,5	85,8	86,6	87,0	88,0	88,6	+ 3,3 + 0,7	
BAUGRUBE FUER KUNSTBAUTEN	91,1	89,2	90,1	90,5	90,7	91,0	91,2	91,8	92,2	+ 1,7 + 0,4	
UNTERGRUNDVERBESSERUNG	96,3	94,6	96,3	97,8	97,8	98,8	99,6	101,0	101,6	+ 3,9 + 0,6	
DIN 18 315 STRASSENBAUARBEITEN; OBERBAUSCHICHTEN OHNE BINDEMITELE											
FROSTSCHUTZSCHICHT HERSTELLEN	99,3	98,6	99,4	100,8	101,1	101,4	102,1	103,0	103,5	+ 2,4 + 0,5	
SCHOTTERTRAGSCHICHT	97,9	96,8	97,4	98,4	98,6	98,9	100,2	101,0	101,3	+ 2,7 + 0,3	
KIESTRAGSCHICHT	95,5	99,7	101,2	102,9	103,2	103,7	104,5	105,7	106,3	+ 3,0 + 0,6	
DIN 18 316 STRASSENBAUARBEITEN; OBERBAUSCHICHTEN MIT HYDRAULISCHEN BINDEMITELE											
FROSTSCHUTZSCHICHT VERFESTIGEN	101,9	103,7	105,6	106,7	106,8	107,5	108,1	109,3	109,9	+ 2,9 + 0,5	
BETONFAHRBAHNDECKE	102,0	103,5	105,2	106,5	106,6	107,2	108,1	108,7	109,0	+ 2,3 + 0,3	
BETONSTAHLMATTEN	97,9	96,0	97,1	97,5	97,7	99,2	99,8	100,0	100,0	+ 2,4 -	
BETONTRAGSCHICHT	102,2	103,1	104,4	105,7	106,1	106,6	107,6	108,5	108,7	+ 2,5 + 0,2	
DIN 18 317 STRASSENBAUARBEITEN; OBERBAUSCHICHTEN MIT BITUMINOESEN BINDEMITELE											
BITUMINOESE TRAGSCHICHT	106,7	106,2	108,5	113,1	113,6	114,2	114,9	114,1	113,1	- 0,4 - 0,9	
ASPHALTBINDER	106,8	106,3	108,7	113,0	113,7	114,1	114,6	114,4	113,2	- 0,4 - 1,0	
GUSSASPHALTDECKE	109,2	112,2	115,2	118,9	119,7	119,8	120,2	120,2	119,6	- 0,1 - 0,5	
ASPHALTBETON	106,9	106,8	108,9	113,8	114,9	115,4	116,6	116,6	115,8	+ 0,8 - 0,7	
DIN 18 318 STRASSENBAUARBEITEN; STEINPFLASTER											
KLEIN- ODER MOSAIKPFLASTER	103,7	104,3	105,4	106,6	106,9	107,3	108,0	109,6	110,4	+ 3,3 + 0,7	
BORDSTEINE	100,2	100,0	100,9	102,3	102,8	102,9	103,5	104,7	105,1	+ 2,2 + 0,4	
GEHWEGPLATTEN	99,9	99,2	101,0	102,4	102,7	103,1	104,2	105,3	105,6	+ 2,8 + 0,3	
VERBUNDSTEINPFLASTER	100,1	100,0	100,7	101,8	102,3	102,5	103,2	104,5	104,9	+ 2,5 + 0,4	
DIN 18 331 BETON- UND STAHLBETONARBEITEN											
BETON DER KUNSTBAUTEN	104,8	106,2	107,6	108,1	108,4	108,5	109,1	110,4	111,2	+ 2,6 + 0,7	
SCHALUNG DER KUNSTBAUTEN	104,7	105,8	107,7	107,6	107,8	107,6	108,6	110,2	111,1	+ 3,1 + 0,8	
SPANNSTAHL	104,4	104,5	107,1	107,8	108,6	109,2	108,6	109,6	109,6	+ 0,9 -	
DIN 18 335 STAHLBAUARBEITEN											
DECKBRUECKE IN STAHLVERBUND / MIT ORTHOTROPER PLATTE	112,1	114,9	116,8	120,4	121,6	121,6	121,6	122,8	124,2	+ 2,1 + 1,1	
INSTANDHALTUNG											
DIN 18 334 ZIMMER- UND HOLZBAUARBEITEN											
HOLZFUSSBODEN	111,0	113,0	116,4	115,5	115,5	115,0	115,3	116,6	116,9	+ 1,2 + 0,3	
DIN 18 338 DACHDECKUNGS- UND DACHABDICHTUNGSARBEITEN											
DECKUNG MIT BITUMENDACHBAHNEN	119,0	123,9	129,2	132,6	133,2	133,6	134,4	135,0	135,5	+ 1,7 + 0,4	
DIN 18 339 KLEMPNERARBEITEN											
DACHRINNE	115,6	119,6	125,0	127,2	127,8	127,9	128,6	128,6	129,3	+ 1,2 + 0,5	
DIN 18 350 PUTZ- UND STUCKARBEITEN											
AUSSENWANDPUTZ	110,4	112,7	115,8	115,8	115,7	115,7	116,1	116,9	117,3	+ 1,4 + 0,3	
DIN 18 352 FLIESEN- UND PLATTENARBEITEN											
WANDBELAG AUS KERAMISCHEN FLIESEN	112,0	113,8	117,4	117,2	117,3	117,2	117,1	118,2	118,2	+ 0,8 -	
DIN 18 355 TISCHLERARBEITEN											
EINFACHFENSTER OHNE VERGLASUNG	108,9	110,9	113,8	115,1	115,3	115,4	115,9	116,2	116,6	+ 1,1 + 0,3	
DIN 18 358 ROLLADENARBEITEN											
ROLLADEN	106,7	107,6	109,6	110,6	110,8	110,6	111,8	111,4	111,6	+ 0,7 + 0,2	
DIN 18 363 ANSTRICHARBEITEN											
DISPERSIONSFARBE AUF INNENPUTZ	111,4	115,3	118,7	120,7	121,6	121,6	122,1	123,4	124,5	+ 2,4 + 0,9	
KUNSTHARZLACK AUF PUTZ	111,9	115,3	118,4	120,4	121,2	121,3	121,9	123,1	124,5	+ 2,7 + 1,1	
LACKFARBE AUF HEIZKOERPER	110,5	113,9	117,0	119,3	120,1	120,6	120,9	122,3	123,1	+ 2,5 + 0,7	
DIN 18 365 BODENBELAGARBEITEN											
VINYL-ASBEST-PLATTEN	113,0	116,9	122,3	125,5	125,7	125,7	127,0	127,3	127,8	+ 1,7 + 0,4	
DIN 18 366 TAPEZIERARBEITEN											
WANDFLAECHE TAPEZIEREN	110,7	114,5	117,7	119,9	120,8	120,8	121,9	122,9	124,0	+ 2,6 + 0,9	
DIN 18 381 GAS-, WASSER- UND ABWASSER-INSTALLATIONSARBEITEN IN GEBAEUDEN											
MITTELSCHWERES GEWINDEROHR	115,0	118,8	122,8	126,4	127,0	127,6	128,1	129,1	130,2	+ 2,5 + 0,9	
EINBAU-BADEWANNE	111,3	114,6	118,2	120,9	121,4	122,0	122,4	122,9	123,5	+ 1,7 + 0,5	
SPUELKLOSETTANLAGE	111,0	115,2	118,5	121,0	121,5	122,0	122,2	122,6	123,3	+ 1,5 + 0,6	

*) DIE DARSTELLUNG BRINGT ZUM AUSDRUCK, WELCHE LEISTUNGEN BEIM JEWEILIGEN GEWERK ERFASST WERDEN.

4 Preisindizes für den Neubau von Wohngebäuden insgesamt (verschiedene Basisjahre) einschl. Umsatz-(Mehrwert-)steuer*)
(Langfristige Übersicht)

Jahr	1913	1914	1938	1950	1958	1962	1970	1976	1980	Veränderung in Prozent 1)
	= 100									
1913 D	100	93,6	73,9	39,9	28,8	21,9	14,7	10,2	7,6	.
1914 D	106,8	100	78,9	42,7	30,8	23,4	15,7	10,9	8,1	+ 6,6
1915 D	119,7	112,1	88,4	47,8	34,5	26,2	17,6	12,3	9,2	+ 13,6
1916 D	132,0	123,6	97,5	52,7	38,0	28,9	19,4	13,5	10,1	+ 9,8
1917 D	163,9	153,5	121,1	65,5	47,3	35,9	24,1	16,8	12,5	+ 23,8
1918 D	227,2	212,7	167,8	90,8	65,5	49,7	33,4	23,3	17,4	+ 39,2
1919 D	373,5	349,7	275,9	149,2	107,6	81,7	54,9	38,2	28,5	+ 63,8
1920 D	1 068	1 000	789	427	308	234	157	109	81,3	+ 185,3
1921 D	1 803	1 688	1 332	720	520	394	265	185	138,0	+ 69,7
1924 D	138,1	129,3	102,0	55,2	39,8	30,2	20,3	14,1	10,5	.
1925 D	170,1	159,2	125,6	67,9	49,0	37,2	25,0	17,4	13,0	+ 23,8
1926 D	165,3	154,8	122,1	66,0	47,6	36,2	24,3	16,9	12,6	- 3,1
1927 D	167,3	156,7	123,6	66,8	48,2	36,6	24,6	17,1	12,8	+ 1,6
1928 D	174,8	163,7	129,1	69,8	50,4	38,2	25,7	17,9	13,4	+ 4,7
1929 D	177,6	166,2	131,2	70,9	51,2	38,8	26,1	18,2	13,6	+ 1,5
1930 D	170,1	159,2	125,6	67,9	49,0	37,2	25,0	17,4	13,0	- 4,4
1931 D	155,8	145,9	115,1	62,2	44,9	34,1	22,9	15,9	11,9	- 8,5
1932 D	132,0	123,6	97,5	52,7	38,0	28,9	19,4	13,5	10,1	- 15,1
1933 D	125,2	117,2	92,5	50,0	36,1	27,4	18,4	12,8	9,6	- 5,0
1934 D	131,3	122,9	97,0	52,4	37,8	28,7	19,3	13,4	10,0	+ 4,2
1935 D	131,3	122,9	97,0	52,4	37,8	28,7	19,3	13,4	10,0	-
1936 D	131,3	122,9	97,0	52,4	37,8	28,7	19,3	13,4	10,0	-
1937 D	134,0	125,5	99,0	53,5	38,6	29,3	19,7	13,7	10,2	+ 2,0
1938 D	135,4	126,8	100	54,1	39,0	29,6	19,9	13,9	10,4	+ 2,0
1939 D	137,4	128,7	101,5	54,9	39,6	30,1	20,2	14,1	10,5	+ 1,0
1940 D	139,5	130,6	103,0	55,7	40,2	30,5	20,5	14,3	10,7	+ 1,9
1941 D	146,3	136,9	108,0	58,4	42,2	32,0	21,5	15,0	11,2	+ 4,7
1942 D	158,5	148,4	117,1	63,3	45,7	34,7	23,3	16,2	12,1	+ 8,0
1943 D	161,9	151,6	119,6	64,7	46,7	35,4	23,8	16,6	12,4	+ 2,5
1944 D	165,3	154,8	122,1	66,0	47,6	36,2	24,3	16,9	12,6	+ 1,6
1945 D	170,7	159,9	126,1	68,2	49,2	37,4	25,1	17,5	13,1	+ 4,0
1946 D	182,3	170,7	134,7	72,8	52,5	39,9	26,8	18,7	14,0	+ 6,9
1947 D	212,9	199,4	157,3	85,1	61,4	46,6	31,3	21,8	16,3	+ 16,4
1948 D	281,0	263,1	207,5	112,2	81,0	61,5	41,3	28,8	21,5	+ 31,9
1949 D	262,6	245,9	194,0	104,9	75,7	57,4	38,6	26,9	20,1	- 6,5
1950 D	250,3	234,4	184,9	100	72,2	54,8	36,8	25,6	19,1	- 5,0
1951 D	289,8	271,3	214,1	115,8	83,5	63,4	42,6	29,7	22,2	+ 16,2
1952 D	308,8	289,2	228,1	123,4	89,0	67,6	45,4	31,6	23,6	+ 6,3
1953 D	298,6	279,6	220,6	119,3	86,1	65,3	43,9	30,6	22,8	- 3,4
1954 D	300,0	280,9	221,6	119,8	86,5	65,6	44,1	30,7	22,9	+ 0,4
1955 D	316,3	296,2	233,7	126,4	91,2	69,2	46,5	32,4	24,2	+ 5,7
1956 D	324,5	303,8	239,7	129,6	93,5	71,0	47,7	33,2	24,8	+ 2,5
1957 D	336,1	314,6	248,2	134,2	96,9	73,5	49,4	34,4	25,7	+ 3,6
1958 D	346,9	324,8	256,3	138,6	100	75,9	51,0	35,5	26,5	+ 3,1
1959 D	365,3	342,0	269,8	145,9	105,3	79,9	53,7	37,4	27,9	+ 5,3
1960 D	392,5	367,5	289,9	156,8	113,1	85,9	57,7	40,2	30,0	+ 7,5
1961 D	422,4	395,5	312,1	168,7	121,8	92,4	62,1	43,2	32,2	+ 7,3
1962 D	457,1	428,0	337,7	182,6	131,8	100	67,2	46,8	34,9	+ 8,4
1963 D	481,0	450,3	355,3	192,1	138,6	105,2	70,7	49,2	36,7	+ 5,2
1964 D	503,4	471,3	371,9	201,1	145,1	110,1	74,0	51,5	38,4	+ 4,6
1965 D	524,5	491,1	387,4	209,5	151,2	114,7	77,1	53,7	40,1	+ 4,4
1966 D	541,5	507,0	400,0	216,3	156,1	118,5	79,6	55,4	41,3	+ 3,0
1967 D	529,9	496,2	391,5	211,7	152,7	115,9	77,9	54,2	40,4	- 2,2
1968 D	552,4	517,2	408,1	220,7	159,2	120,8	81,2	56,5	42,2	+ 4,5
1968 D 2)	43,2	.
1969 D	584,0	546,8	431,4	233,3	168,4	127,8	85,9	59,8	44,6	+ 5,7
1969 D 2)	45,4	+ 5,1
1970 D	680,3	636,9	502,5	271,7	196,1	148,8	100	69,6	52,0	+ 16,6
1970 D 2)	52,9	+ 16,5
1971 D	750,5	702,7	554,4	299,8	216,4	164,2	110,3	76,8	57,3	+ 10,2
1971 D 2)	58,4	+ 10,4
1972 D	801,2	750,2	591,9	320,1	230,9	175,3	117,8	82,0	61,2	+ 6,8
1972 D 2)	62,3	+ 6,7
1973 D	860,0	805,3	635,3	343,5	247,9	188,1	126,4	88,0	65,7	+ 7,4
1973 D 2)	66,9	+ 7,4
1974 D	922,6	863,9	681,5	368,6	265,9	201,8	135,6	94,4	70,5	+ 7,3
1974 D 2)	71,7	+ 7,2
1975 D	944,6	884,4	697,7	377,3	272,2	206,6	138,9	96,7	72,1	+ 2,3
1975 D 2)	73,4	+ 2,4

*) 1913 bis 1944 Reichsgebiet (jeweiliger Gebietsstand), 1945 bis 1959 Bundesgebiet ohne Saarland und Berlin, 1960 bis 1965 Bundesgebiet ohne Berlin.
Für 1922 und 1923 wurden wegen der sprunghaften Entwertung der Mark keine Durchschnittsindizes veröffentlicht.

1) Gegenüber Vorjahr aus den Indizes 1980 = 100.
2) Ohne Umsatz-(Mehrwert-)steuer, mit den Zahlen vor 1968 nicht vergleichbar.

4 Preisindizes für den Neubau von Wohngebäuden insgesamt (verschiedene Basisjahre) einschl. Umsatz-(Mehrwert-)steuer
(Langfristige Übersicht)

Jahr Monat	1913	1914	1938	1950	1958	1962	1970	1976	1980 ¹⁾	Veränderung in Prozent 2)
	= 100									
1976 D	977,1	915,0	721,8	390,4	281,7	213,7	143,7	100	74,6	+ 3,5
1976 D ³⁾	76,0	+ 3,5
1977 D	1 024,5	959,3	756,8	409,3	295,3	224,1	150,6	104,9	78,2	+ 4,8
1977 D ³⁾	79,7	+ 4,9
1978 D	1 087,8	1 018,6	803,6	434,6	313,6	238,0	159,9	111,3	83,1	+ 6,3
1978 D ³⁾	83,8	+ 5,1
1979 D	1 183,3	1 108,0	874,1	472,7	341,1	258,8	174,0	121,1	90,4	+ 8,8
1979 D ³⁾	90,8	+ 8,4
1980 D	1 309,7	1 226,3	967,4	523,2	377,6	286,5	192,5	134,0	100	+ 10,6
1981 D	1 386,3	1 298,1	1 024,0	553,8	399,6	303,2	203,8	141,9	105,9	+ 5,9
1982 D	1 426,3	1 335,5	1 053,6	569,8	411,1	312,0	209,6	146,0	108,9	+ 2,8
1983 D	1 456,4	1 363,7	1 075,8	581,8	419,8	318,6	214,1	149,1	111,2	+ 2,1
1983 D ³⁾	110,7	+ 1,7
1984 D	1 492,4	1 397,4	1 102,4	596,2	430,2	326,5	219,3	152,8	114,0	+ 2,5
1984 D ³⁾	112,9	+ 2,0
1985 D	1 499,9	1 404,5	1 108,0	599,2	432,4	328,1	220,5	153,5	114,5	+ 0,4
1985 D ³⁾	113,5	+ 0,5
1980 Februar	1 258,6	1 178,5	929,7	502,8	362,8	275,3	185,0	128,8	96,1	+ 2,9
Mai	1 313,6	1 230,0	970,3	524,8	378,7	287,3	193,1	134,4	100,3	+ 4,4
August	1 329,3	1 244,7	981,9	531,1	383,2	290,8	195,4	136,0	101,5	+ 1,2
November	1 337,2	1 252,1	987,7	534,2	385,5	292,5	196,6	136,8	102,1	+ 0,6
1981 Februar	1 351,6	1 265,6	998,4	539,9	389,6	295,6	198,7	138,3	103,2	+ 1,1
Mai	1 390,9	1 302,4	1 027,4	555,6	400,9	304,2	204,4	142,3	106,2	+ 2,9
August	1 400,0	1 310,9	1 034,2	559,3	403,6	306,2	205,8	143,3	106,9	+ 0,7
November	1 402,7	1 313,4	1 036,1	560,4	404,3	306,8	206,2	143,5	107,1	+ 0,2
1982 Februar	1 413,1	1 323,2	1 043,9	564,5	407,3	309,1	207,7	144,6	107,9	+ 0,7
Mai	1 428,9	1 337,9	1 055,5	570,8	411,9	312,5	210,0	146,2	109,1	+ 1,1
August	1 434,1	1 342,8	1 059,3	572,9	413,4	313,7	210,8	146,8	109,5	+ 0,4
November	1 428,9	1 337,9	1 055,5	570,8	411,9	312,5	210,0	146,2	109,1	- 0,4
1983 Februar	1 431,5	1 340,4	1 057,4	571,9	412,6	313,1	210,4	146,5	109,3	+ 0,2
Mai	1 449,8	1 357,5	1 070,9	579,2	417,9	317,1	213,1	148,4	110,7	+ 1,3
August	1 470,8	1 377,2	1 086,4	587,6	424,0	321,7	216,2	150,5	112,3	+ 1,4
August ³⁾	111,3	+ 0,5
November	1 473,4	1 379,6	1 088,4	588,6	424,7	322,3	216,6	150,8	112,5	+ 0,2
November ³⁾	111,4	+ 0,1
1984 Februar	1 479,9	1 385,7	1 093,2	591,2	426,6	323,7	217,5	151,5	113,0	+ 0,4
Februar ³⁾	112,0	+ 0,5
Mai	1 495,7	1 400,5	1 104,8	597,5	431,1	327,2	219,8	153,1	114,2	+ 1,1
Mai ³⁾	113,2	+ 1,1
August	1 498,3	1 402,9	1 106,7	598,5	431,9	327,7	220,2	153,3	114,4	+ 0,2
August ³⁾	113,3	+ 0,1
November	1 495,7	1 400,5	1 104,8	597,5	431,1	327,2	219,8	153,1	114,2	- 0,2
November ³⁾	113,2	- 0,1
1985 Februar	1 495,7	1 400,5	1 104,8	597,5	431,1	327,2	219,8	153,1	114,2	-
Februar ³⁾	113,1	- 0,1
Mai	1 495,7	1 400,5	1 104,8	597,5	431,1	327,2	219,8	153,1	114,2	-
Mai ³⁾	113,2	+ 0,1
August	1 503,5	1 407,8	1 110,6	600,6	433,4	328,9	221,0	153,9	114,8	+ 0,5
August ³⁾	113,7	+ 0,4
November	1 504,8	1 409,0	1 111,6	601,2	433,8	329,2	221,2	154,0	114,9	+ 0,1
November ³⁾	113,9	+ 0,2
1986 Februar	1 508,7	1 412,7	1 114,5	602,7	434,9	330,0	221,8	154,4	115,2	+ 0,3
Februar ³⁾	114,2	+ 0,3
Mai	1 520,5	1 423,8	1 123,2	607,4	438,3	332,6	223,5	155,6	116,1	+ 0,8
Mai ³⁾	115,0	+ 0,7
August	1 528,4	1 431,1	1 129,0	610,6	440,6	334,3	224,7	156,4	116,7	+ 0,5
August ³⁾	115,6	+ 0,5

1) Die Indexzahlen einschl. Umsatz-(Mehrwert-)steuer für den Zeitraum August 1979 bis Mai 1983 stimmen mit den entsprechenden Werten ohne Umsatz-(Mehrwert-)steuer überein.

2) Gegenüber Vorjahr bzw. Vorvierteljahr aus den Indizes 1980 = 100.

3) Ohne Umsatz-(Mehrwert-)steuer, mit den Zahlen vor 1968 nicht vergleichbar.

Lfd. Nr.	Jahr Monat	Wohngebäude					Nichtwohn-			
		insgesamt	davon nach Abschnitten		Ein-familien-	Mehr-familien-	Gemischt-genutzte-	Büro-gebäude	Landwirt-schaftliche Betriebs-gebäude	Gewerb-liche ins-gesamt
			Rohbau-arbeiten	Ausbau-arbeiten						
1	1958 D	26,5	26,5	27,1	26,3	26,5	27,6	27,9	27,4	29,0
2	1959 D	27,9	28,2	28,1	27,6	27,9	28,9	29,4	28,5	30,2
3	1960 D	30,0	30,5	30,0	29,7	30,1	30,9	31,4	30,5	32,1
4	1961 D	32,2	32,6	32,5	31,9	32,2	33,1	33,5	32,5	34,1
5	1962 D	34,9	35,5	35,1	34,6	35,0	35,7	36,2	35,0	36,7
6	1963 D	36,7	37,5	36,7	36,3	36,8	37,5	38,1	36,9	38,3
7	1964 D	38,4	39,2	38,4	37,9	38,5	39,3	39,6	38,5	39,8
8	1965 D	40,1	40,5	40,3	39,6	40,1	40,9	41,2	39,9	41,4
9	1966 D	41,3	41,6	41,9	40,9	41,4	42,3	42,5	41,1	42,5
10	1967 D	40,4	40,4	41,3	40,1	40,5	41,2	41,5	40,2	40,4
11	1968 D	42,2	42,1	43,0	42,2	43,0	43,1	43,1	41,9	42,6
12	1968 D 1)	43,2	42,7	44,0	42,8	43,1	43,9	44,2	42,8	43,6
13	1969 D	44,6	45,1	45,0	44,1	44,6	45,5	45,8	44,2	46,3
14	1969 D 1)	45,4	45,9	45,8	44,9	45,4	46,3	46,7	45,0	47,1
15	1970 D	52,0	53,9	51,2	51,3	52,0	53,0	53,6	51,9	54,8
16	1970 D 1)	52,9	54,8	52,1	52,2	52,9	53,9	54,6	52,8	55,8
17	1971 D	57,3	59,1	56,8	56,6	57,4	58,3	59,0	57,3	60,7
18	1971 D 1)	58,4	60,2	57,8	57,6	58,4	59,3	60,1	58,4	61,8
19	1972 D	61,2	62,8	60,9	60,4	61,3	62,0	62,8	61,2	63,7
20	1972 D 1)	62,3	63,9	62,0	61,5	62,4	63,1	64,0	62,3	64,8
21	1973 D	65,7	66,6	66,0	64,9	65,8	66,4	67,3	65,5	67,5
22	1973 D 1)	66,9	67,8	67,2	66,1	67,0	67,6	68,6	66,7	68,7
23	1974 D	70,5	69,7	72,4	69,7	70,6	71,0	71,9	70,0	71,5
24	1974 D 1)	71,7	70,9	73,7	71,0	71,9	72,3	73,2	71,3	72,8
25	1975 D	72,1	70,1	75,1	71,4	72,3	72,6	73,4	71,5	73,6
26	1975 D 1)	73,4	71,4	76,5	72,7	73,6	73,9	74,8	72,8	74,8
27	1976 D	74,6	72,4	77,8	74,0	74,8	75,1	75,8	74,1	76,5
28	1976 D 1)	76,0	73,7	79,2	75,4	76,1	76,5	77,2	75,4	77,8
29	1977 D	78,2	76,0	81,5	77,8	78,4	78,6	79,3	77,9	79,7
30	1977 D 1)	79,7	77,3	83,0	79,2	79,8	80,1	80,8	79,3	81,1
31	1978 D	83,1	81,4	85,5	82,7	83,1	83,4	83,9	82,8	83,9
32	1978 D 1)	83,8	82,1	86,3	83,4	83,9	84,2	84,7	83,5	84,7
33	1979 D	90,4	89,8	91,2	90,4	90,4	90,6	90,6	90,2	90,7
34	1979 D 1)	90,8	90,1	91,6	90,6	90,8	90,8	91,0	90,6	91,1
35	1980 D	100	100	100	100	100	100	100	100	100
36	1981 D	105,9	105,3	106,7	105,8	105,9	105,8	106,1	105,8	106,1
37	1982 D	108,9	106,8	112,0	108,6	109,0	109,2	110,0	108,9	110,4
38	1983 D	111,2	108,2	115,5	110,7	111,4	111,5	112,6	111,1	112,9
39	1983 D 1)	110,7	107,7	115,0	110,2	110,9	111,0	112,1	110,6	112,4
40	1984 D	114,0	110,4	119,2	113,4	114,3	114,3	115,8	113,8	115,7
41	1984 D 1)	112,9	109,4	118,1	112,4	113,2	113,2	114,8	112,8	114,7
42	1985 D	114,5	110,0	121,1	113,8	114,8	115,0	116,8	114,3	116,5
43	1985 D 1)	113,5	109,0	120,0	112,8	113,8	114,0	115,8	113,2	115,5
44	1980 Februar	96,1	95,6	96,8	96,0	96,1	96,2	96,5	96,1	96,2
45	1980 Mai	100,3	100,6	99,8	100,4	100,3	100,3	100,4	100,4	100,2
46	1980 August	101,5	101,8	101,1	101,5	101,5	101,4	101,3	101,5	101,5
47	1980 November	102,1	102,0	102,2	102,1	102,1	102,1	102,1	102,0	102,0
48	1981 Februar	103,2	102,8	103,8	103,2	103,2	103,2	103,5	103,2	103,1
49	1981 Mai	106,2	106,0	106,5	106,2	106,2	106,1	106,2	106,2	106,0
50	1981 August	106,9	106,3	107,7	106,9	106,9	106,8	107,0	106,8	107,3
51	1981 November	107,1	106,0	108,7	107,0	107,2	107,2	107,7	107,1	108,0
52	1982 Februar	107,9	106,1	110,5	107,7	108,0	108,2	108,9	107,9	109,4
53	1982 Mai	109,1	107,2	111,9	108,8	109,2	109,4	110,2	109,1	110,5
54	1982 August	109,5	107,2	112,8	109,1	109,6	109,7	110,6	109,4	111,0
55	1982 November	109,1	106,5	112,9	108,7	109,3	109,3	110,3	109,0	110,7
56	1983 Februar	109,3	106,3	113,5	108,8	109,5	109,5	110,6	109,1	110,9
57	1983 Mai	110,7	107,9	114,8	110,2	111,0	111,0	112,0	110,6	112,3
58	1983 August	112,3	109,2	116,6	111,8	112,5	112,6	113,7	112,2	114,0
59	1983 August 1)	111,3	108,3	115,6	110,8	111,5	111,6	112,7	111,2	113,0
60	1983 November	112,5	109,3	117,0	111,9	112,7	112,8	114,1	112,4	114,3
61	1983 November 1)	111,4	108,3	115,9	110,9	111,7	111,8	113,1	111,3	113,3
62	1984 Februar	113,0	109,6	117,9	112,4	113,3	113,4	114,9	112,9	114,9
63	1984 Februar 1)	112,0	108,6	116,9	111,4	112,2	112,4	113,9	111,9	113,9
64	1984 Mai	114,2	110,8	119,1	113,6	114,5	114,5	115,9	114,0	116,0
65	1984 Mai 1)	113,2	109,8	118,1	112,6	113,5	113,5	114,9	113,0	115,0
66	1984 August	114,4	110,7	119,7	113,8	114,7	114,7	116,2	114,2	116,0
67	1984 August 1)	113,3	109,7	118,6	112,8	113,6	113,7	115,1	113,2	115,0
68	1984 November	114,2	110,3	119,9	113,6	114,5	114,5	116,1	114,0	115,7
69	1984 November 1)	113,2	109,3	118,8	112,6	113,5	113,5	115,1	113,0	114,7
70	1985 Februar	114,2	109,8	120,4	113,6	114,4	114,5	116,3	114,0	115,8
71	1985 Februar 1)	113,1	108,8	119,3	112,5	113,4	113,5	115,2	112,9	114,8
72	1985 Mai	114,2	109,7	120,8	113,5	114,5	114,7	116,5	113,9	116,2
73	1985 Mai 1)	113,2	108,7	119,7	112,5	113,5	113,7	115,5	112,9	115,1
74	1985 August	114,8	110,1	121,5	114,0	115,1	115,3	117,1	114,5	116,9
75	1985 August 1)	113,7	109,1	120,4	113,0	114,1	114,2	116,1	113,5	115,8
76	1985 November	114,9	110,2	121,7	114,1	115,3	115,5	117,3	114,7	117,2
77	1985 November 1)	113,9	109,2	120,6	113,1	114,2	114,4	116,3	113,6	116,2
78	1986 Februar	115,2	110,4	122,2	114,4	115,6	115,8	117,8	114,9	117,6
79	1986 Februar 1)	114,2	109,4	121,1	113,4	114,5	114,7	116,7	113,9	116,6
80	1986 Mai	116,1	111,4	122,8	115,2	116,4	116,6	118,6	115,7	118,5
81	1986 Mai 1)	115,0	110,4	121,7	114,2	115,4	115,6	117,6	114,7	117,5
82	1986 August	116,7	111,9	123,5	115,8	117,0	117,3	119,3	116,3	119,5
83	1986 August 1)	115,6	110,9	122,4	114,7	116,0	116,2	118,2	115,3	118,4

*) 1958 bis 1959 Bundesgebiet ohne Saarland und Berlin; 1960 bis 1965 Bundesgebiet ohne Berlin.

**) Die Indexzahlen einschl. Umsatz-(Mehrwert-)steuer für den Zeitraum August 1979 bis Mai 1983 stimmen mit den entsprechenden Werten ohne Umsatz-(Mehrwert-)steuer überein.

und Sonstigen Bauwerken einschl. Umsatz-(Mehrwert-)steuer*)

100**)

Übersicht)

Gebäude		Sonstige Bauwerke										Lfd. Nr.
Betriebsgebäude		Straßenbau			Brücken im Straßenbau					Ortskanäle	Staudämme	
Stahlbeton	Stahlbau	insgesamt	Bundesautobahnen	Bundes- und Landesstraßen	insgesamt	Spannbetonüberbau	Stahlbetonüberbau	Stahlüberbau	Überbau in Stahlverbundkonstruktion			
28,3	29,9	40,0	.	.	32,6	.	32,2	33,7	.	33,2	32,0	1
30,0	30,5	42,4	.	.	34,5	.	34,2	34,8	.	35,8	34,5	2
32,2	32,2	44,4	44,9	43,6	36,4	.	36,2	36,3	.	38,7	37,2	3
34,3	34,2	46,6	47,2	45,8	38,2	.	38,0	37,9	.	41,5	39,0	4
36,9	36,7	49,7	50,6	49,0	40,8	.	40,7	40,4	.	44,2	41,8	5
38,9	38,0	51,6	52,4	51,0	42,2	.	42,5	40,0	.	46,2	43,7	6
40,5	39,3	51,2	52,0	50,7	43,4	.	43,9	40,4	.	47,0	45,2	7
41,9	41,2	48,5	49,4	48,2	44,0	.	44,3	41,7	.	46,0	45,7	8
43,1	42,2	47,9	48,2	47,7	44,9	.	45,1	42,7	.	46,2	46,2	9
41,8	39,4	45,7	45,8	45,6	43,1	.	43,4	41,4	.	44,2	44,4	10
43,4	42,1	47,8	47,9	47,7	44,8	.	44,9	43,6	.	46,7	46,1	11
44,4	43,0	48,8	49,0	48,7	45,8	.	45,9	44,6	.	47,8	47,2	12
46,4	46,4	49,8	50,0	49,8	48,6	.	48,6	47,7	.	49,0	49,6	13
47,3	47,3	50,7	50,9	50,7	49,4	.	49,4	48,6	.	49,9	50,5	14
55,2	54,7	57,2	57,2	57,0	57,8	.	58,0	55,7	.	57,2	59,3	15
56,2	55,7	58,1	58,3	58,0	58,9	.	59,1	56,7	.	58,3	60,3	16
60,7	61,0	61,6	61,7	61,6	62,6	.	62,6	61,6	.	62,0	64,0	17
61,8	62,1	62,7	62,8	62,7	63,8	.	63,7	62,7	.	63,1	65,2	18
64,3	63,3	62,5	62,5	62,4	65,3	.	65,3	63,9	.	64,0	67,0	19
65,5	64,5	63,6	63,7	63,5	66,5	.	66,5	65,1	.	65,2	68,2	20
68,5	66,7	64,4	64,5	64,4	68,8	.	68,9	67,2	.	66,7	70,4	21
69,8	67,9	65,6	65,7	65,5	70,1	.	70,1	68,4	.	67,9	71,7	22
72,3	70,9	70,6	71,1	70,1	72,5	.	72,4	71,8	.	71,1	72,7	23
73,6	72,2	71,9	72,4	71,4	73,9	.	73,7	73,1	.	72,4	74,1	24
73,1	74,0	72,3	72,7	71,9	73,5	.	71,9	78,0	.	72,4	72,4	25
74,4	75,3	73,6	74,0	73,1	74,8	.	73,2	79,4	.	73,7	73,7	26
75,3	77,6	73,4	73,9	73,0	75,3	74,5	73,8	79,9	78,1	73,7	74,2	27
76,7	79,0	74,7	75,3	74,3	76,7	75,9	75,1	81,3	79,5	75,1	75,5	28
78,5	80,8	75,4	75,9	74,9	78,3	77,3	76,6	83,9	81,5	76,3	77,0	29
80,0	82,3	76,8	77,3	76,2	79,7	78,7	77,9	85,3	83,0	77,7	78,4	30
83,1	84,8	80,3	80,8	79,9	83,4	82,5	81,9	88,3	86,2	81,6	82,3	31
83,8	85,6	81,0	81,5	80,5	84,2	83,3	82,6	89,1	87,0	82,4	83,0	32
90,2	91,3	88,7	89,1	88,3	91,0	90,4	90,2	94,0	92,7	90,0	90,8	33
90,6	91,6	89,1	89,5	88,7	91,4	90,8	90,6	94,4	93,1	90,4	91,2	34
100	100	100	100	100	100	100	100	100	100	100	100	35
106,1	106,1	102,6	102,5	102,8	104,3	104,3	104,0	104,7	104,4	102,7	102,3	36
109,7	111,2	100,3	100,2	100,4	106,0	105,7	104,5	109,5	107,9	100,9	100,2	37
112,1	113,7	99,5	99,5	99,4	106,9	106,5	105,0	111,3	109,3	100,9	99,8	38
111,6	113,2	99,0	99,1	98,9	106,4	106,0	104,5	110,8	108,8	100,4	99,4	39
115,0	116,3	100,8	100,9	100,8	108,4	108,1	106,4	112,9	110,9	102,5	101,1	40
114,0	115,2	99,9	100,0	99,9	107,4	107,1	105,5	111,9	109,9	101,6	100,2	41
115,9	117,2	102,6	102,5	102,8	108,7	108,1	106,2	114,3	112,0	102,9	101,5	42
114,8	116,2	101,7	101,6	101,9	107,7	107,2	105,2	113,3	111,0	102,0	100,6	43
96,1	96,4	96,2	96,3	96,1	96,3	96,1	96,0	97,2	96,9	96,0	96,5	44
100,3	100,2	100,6	100,6	100,6	100,5	100,7	100,7	99,7	100,0	100,6	100,8	45
101,5	101,5	101,8	101,7	101,9	101,6	101,6	101,7	101,5	101,6	101,7	101,6	46
102,1	102,0	101,3	101,3	101,4	101,5	101,5	101,6	101,5	101,5	101,6	101,1	47
103,2	103,0	101,6	101,5	101,7	102,0	102,0	102,1	101,8	101,9	101,8	101,2	48
106,2	105,8	103,4	103,3	103,6	104,6	104,7	104,6	104,1	104,2	103,6	103,2	49
107,2	107,3	103,5	103,3	103,7	105,1	105,0	104,8	105,9	105,5	103,4	103,1	50
107,7	108,4	102,0	101,9	102,1	105,3	105,3	104,5	106,8	106,0	102,0	101,8	51
108,7	110,2	101,2	101,0	101,3	105,9	105,6	104,6	108,7	107,4	101,1	100,9	52
109,9	111,1	100,7	100,6	100,8	106,5	106,3	105,0	109,4	108,0	101,3	100,8	53
110,2	111,8	100,0	100,0	100,1	106,3	105,9	104,6	110,2	108,4	100,9	99,9	54
109,8	111,6	99,2	99,1	99,2	105,4	105,0	103,6	109,8	107,9	100,1	99,0	55
110,0	111,7	98,8	98,8	98,7	105,2	104,8	103,3	109,7	107,7	99,7	98,8	56
111,5	113,2	99,1	99,2	99,0	106,5	106,1	104,6	110,9	108,9	100,4	99,5	57
113,2	114,9	100,0	100,1	99,9	107,9	107,4	106,0	112,3	110,3	101,7	100,6	58
112,2	113,8	99,1	99,2	99,0	106,9	106,5	105,0	111,3	109,3	100,8	99,6	59
113,6	115,1	99,9	99,9	99,8	107,9	107,5	106,0	112,3	110,3	101,6	100,4	60
112,5	114,1	99,0	99,0	98,9	106,9	106,5	105,0	111,3	109,3	100,6	99,5	61
114,1	115,6	100,0	100,1	99,9	107,9	107,5	105,9	112,3	110,3	101,8	100,4	62
113,1	114,6	99,1	99,2	99,1	106,9	106,5	105,0	111,3	109,4	100,8	99,5	63
115,4	116,6	100,8	100,9	100,7	108,8	108,5	106,9	113,0	111,1	102,7	101,3	64
114,3	115,6	99,9	100,0	99,8	107,8	107,5	105,9	112,0	110,1	101,8	100,4	65
115,4	116,6	101,2	101,2	101,2	108,7	108,4	106,7	113,0	111,1	102,8	101,4	66
114,4	115,5	100,3	100,3	100,2	107,7	107,4	105,8	112,0	110,1	101,9	100,5	67
115,2	116,2	101,3	101,3	101,3	108,3	107,8	106,2	113,1	111,1	102,7	101,1	68
114,2	115,2	100,4	100,4	100,4	107,3	106,9	105,3	112,1	110,1	101,8	100,2	69
115,3	116,4	101,6	101,5	101,7	108,0	107,6	105,8	113,0	111,0	102,3	100,9	70
114,2	115,3	100,7	100,6	100,8	107,1	106,6	104,9	112,0	110,0	101,4	100,0	71
115,5	116,8	102,4	102,2	102,6	108,3	107,7	105,8	113,9	111,7	102,6	101,2	72
114,5	115,8	101,5	101,3	101,7	107,3	106,8	104,9	112,9	110,7	101,7	100,4	73
116,2	117,6	103,0	102,8	103,2	109,1	108,5	106,4	115,1	112,6	103,2	101,8	74
115,1	116,6	102,1	101,9	102,3	108,1	107,5	105,5	114,0	111,6	102,3	100,9	75
116,4	118,0	103,5	103,3	103,7	109,2	108,6	106,6	115,3	112,8	103,5	102,2	76
115,4	116,9	102,6	102,4	102,8	108,2	107,7	105,6	114,2	111,8	102,6	101,2	77
116,9	118,4	104,2	103,9	104,4	109,6	108,9	107,0	115,5	113,2	104,3	102,7	78
115,8	117,3	103,3	103,0	103,5	108,6	108,0	106,0	114,5	112,1	103,3	101,8	79
117,7	119,4	104,8	104,7	105,0	110,6	110,0	108,1	116,6	114,3	105,4	103,7	80
116,7	118,3	103,9	103,8	104,1	109,6	109,0	107,1	115,6	113,2	104,4	102,8	81
118,4	120,6	105,0	104,9	105,0	111,3	110,6	108,7	117,9	115,3	105,7	104,3	82
117,4	119,5	104,0	103,9	104,1	110,4	109,6	107,7	116,8	114,3	104,8	103,3	83

1) Ohne Umsatz-(Mehrwert-)steuer mit den Zahlen vor 1968 nicht vergleichbar.

6 Preisindizes für den Neubau von Wohngebäuden, Nichtwohngebäuden

1976 =
(Langfristige

Lfd. Nr.	Jahr Monat	Wohngebäude						Nichtwohn-		
		insgesamt	davon nach Abschnitten		Ein- familien-	Mehr- familien-	Gemischt- genutzte-	Büro- gebäude	Landwirt- schaft- liche Betriebs- gebäude	Gewerb- liche ins- gesamt
			Rohbau- arbeiten	Ausbau- arbeiten						
1	1958 D	35,5	36,6	34,8	35,5	35,4	36,7	36,8	37,0	37,9
2	1959 D	37,4	39,0	36,1	37,3	37,3	38,5	38,8	38,4	39,5
3	1960 D	40,2	42,1	38,5	40,1	40,2	41,2	41,4	41,1	42,0
4	1961 D	43,2	45,0	41,8	43,1	43,1	44,1	44,2	43,9	44,6
5	1962 D	46,8	49,0	45,1	46,7	46,8	47,6	47,8	47,3	48,0
6	1963 D	49,2	51,8	47,1	49,0	49,2	50,0	50,2	49,8	50,1
7	1964 D	51,5	54,2	49,3	51,2	51,5	52,3	52,3	51,9	52,1
8	1965 D	53,7	55,9	51,8	53,5	53,6	54,4	54,3	53,8	54,2
9	1966 D	55,4	57,5	53,8	55,3	55,4	56,3	56,0	55,5	55,6
10	1967 D	54,2	55,8	53,1	54,2	54,1	54,9	54,7	54,2	52,9
11	1968 D	56,5	58,2	55,3	56,5	56,4	57,2	56,9	56,5	55,8
12	1969 D	59,8	62,3	57,9	59,6	59,6	60,6	60,4	59,7	60,6
13	1970 D	69,6	74,5	65,8	69,3	69,5	70,5	70,7	70,0	71,7
14	1971 D	76,8	81,7	72,9	76,5	76,7	77,6	77,9	77,4	79,5
15	1972 D	82,0	86,7	78,2	81,7	82,0	82,5	82,9	82,6	83,4
16	1973 D	88,0	92,0	84,9	87,7	88,0	88,4	88,8	88,4	88,3
17	1974 D	94,4	96,3	93,0	94,2	94,5	94,5	94,8	94,5	93,7
18	1975 D	96,7	96,9	96,6	96,5	96,7	96,7	96,8	96,5	96,2
19	1976 D	100	100	100	100	100	100	100	100	100
20	1977 D	104,9	105,0	104,8	105,1	104,8	104,7	104,6	105,1	104,3
21	1978 D	111,3	112,5	109,9	111,7	111,2	111,0	110,7	111,8	109,8
22	1979 D	121,1	124,0	117,2	121,8	120,9	120,4	119,5	121,7	118,7
23	1980 D	134,0	138,2	128,5	135,1	133,7	133,2	131,9	135,0	130,8
24	1981 D	141,9	145,5	137,1	143,0	141,6	140,9	140,0	142,8	138,8
25	1982 D	146,0	147,5	144,0	146,7	145,8	145,4	145,1	146,9	144,5
26	1983 D	149,1	149,5	148,4	149,5	149,0	148,4	148,5	149,9	147,7
27	1984 D	152,8	152,5	153,1	153,2	152,8	152,2	152,8	153,6	151,4
28	1985 D	153,5	151,9	155,6	153,8	153,6	153,1	154,1	154,2	152,5
29	1979 Februar	115,1	116,8	112,8	115,6	114,9	114,7	114,2	115,5	113,2
30	Mai	120,4	123,5	116,2	121,1	120,1	119,6	118,6	121,0	117,9
31	August	123,7	127,2	119,1	124,5	123,5	123,0	121,9	124,3	121,2
32	November	125,2	128,6	120,6	126,0	124,9	124,4	123,3	125,9	122,4
33	1980 Februar	128,8	132,1	124,4	129,7	128,5	128,1	127,3	129,7	125,9
34	Mai	134,4	139,0	128,3	135,6	134,1	133,6	132,0	135,5	131,1
35	August	136,0	140,7	129,9	137,1	135,7	135,0	133,6	137,0	132,8
36	November	136,8	140,9	131,3	137,9	136,5	136,0	134,7	137,7	133,5
37	1981 Februar	138,3	142,0	133,4	139,4	138,0	137,4	136,5	139,3	134,9
38	Mai	142,3	146,5	136,9	143,5	142,0	141,3	140,0	143,3	138,7
39	August	143,3	146,9	138,4	144,4	142,9	142,2	141,2	144,1	140,4
40	November	143,5	146,5	139,7	144,6	143,3	142,7	142,1	144,5	141,3
41	1982 Februar	144,6	146,6	142,0	145,5	144,4	144,1	143,7	145,6	143,2
42	Mai	146,2	148,1	143,8	147,0	146,0	145,7	145,4	147,2	144,6
43	August	146,8	148,1	145,0	147,4	146,6	146,1	145,9	147,7	145,3
44	November	146,2	147,2	145,1	146,9	146,2	145,5	145,5	147,1	144,9
45	1983 Februar	146,5	146,9	145,9	147,0	146,4	145,8	145,9	147,2	145,1
46	Mai	148,4	149,1	147,5	148,9	148,4	147,8	147,7	149,3	147,0
47	August	150,5	150,9	149,8	151,0	150,4	149,9	150,0	151,4	149,2
48	November	150,8	151,0	150,4	151,2	150,7	150,2	150,5	151,7	149,6
49	1984 Februar	151,5	151,4	151,5	151,9	151,5	151,0	151,6	152,4	150,4
50	Mai	153,1	153,1	153,1	153,5	153,1	152,5	152,9	153,9	151,8
51	August	153,3	153,0	153,8	153,7	153,4	152,7	153,3	154,1	151,8
52	November	153,1	152,4	154,1	153,5	153,1	152,5	153,2	153,9	151,4
53	1985 Februar	153,1	151,7	154,7	153,5	153,0	152,5	153,4	153,9	151,6
54	Mai	153,1	151,6	155,2	153,3	153,1	152,7	153,7	153,7	152,1
55	August	153,9	152,1	156,1	154,0	153,9	153,5	154,5	154,5	153,0
56	November	154,0	152,3	156,4	154,2	154,2	153,8	154,7	154,8	153,4
57	1986 Februar	154,4	152,6	157,0	154,6	154,6	154,2	155,4	155,1	153,9
58	Mai	155,6	153,9	157,8	155,6	155,6	155,3	156,5	156,2	155,1
59	August	156,4	154,6	158,7	156,5	156,4	156,2	157,4	157,0	156,4

*) 1958 bis 1959 Bundesgebiet ohne Saarland und Berlin;
1960 bis 1965 Bundesgebiet ohne Berlin

und Sonstigen Bauwerken einschl. Umsatz-(Mehrwert-)steuer*)

100

Übersicht)

Gebäude		Sonstige Bauwerke										Lfd. Nr.
Betriebsgebäude		Straßenbau			Brücken im Straßenbau					Orts- kanäle	Stau- dämme	
Stahl- beton	Stahl- bau	ins- gesamt	Bundes- auto- bahnen	Bundes- und Landes- straßen	ins- gesamt	Spann- beton- überbau	Stahl- beton- überbau	Stahl- überbau	Überbau in Stahlver- bundkon- struktion			
37,6	38,5	54,5	.	.	43,3	.	43,6	42,1	.	45,0	43,1	1
39,8	39,3	57,7	.	.	45,8	.	46,3	43,5	.	48,6	46,5	2
42,7	41,5	60,4	60,8	59,7	48,4	.	49,1	45,4	.	52,5	50,1	3
45,5	44,1	63,5	63,9	62,8	50,7	.	51,5	47,4	.	56,3	52,6	4
49,0	47,3	67,7	68,5	67,1	54,2	.	55,1	50,6	.	60,0	56,4	5
51,6	49,0	70,3	70,9	69,9	56,0	.	57,6	50,1	.	62,7	58,9	6
53,8	50,7	69,7	70,3	69,5	57,7	.	59,5	50,6	.	63,8	60,9	7
55,6	53,1	66,0	66,8	66,1	58,4	.	60,0	52,2	.	62,4	61,6	8
57,2	54,4	65,2	65,2	65,4	59,6	.	61,1	53,4	.	62,7	62,3	9
55,5	50,8	62,2	62,0	62,5	57,3	.	58,8	51,8	.	60,0	59,8	10
57,6	54,3	65,0	64,8	65,3	59,5	.	60,8	54,5	.	63,3	62,2	11
61,7	59,8	67,9	67,6	68,2	64,5	.	65,8	59,7	.	66,5	66,9	12
73,3	70,5	77,8	77,4	78,2	76,8	.	78,7	69,7	.	77,6	79,9	13
80,6	78,7	83,9	83,5	84,4	83,2	.	84,8	77,0	.	84,0	86,3	14
85,4	81,6	85,0	84,6	85,5	86,7	.	88,4	80,0	.	86,9	90,3	15
90,9	86,0	87,7	87,3	88,2	91,4	.	93,4	84,1	.	90,4	94,9	16
96,0	91,5	96,1	96,2	96,1	96,3	.	98,1	89,9	.	96,4	98,1	17
97,1	95,4	98,4	98,4	98,5	97,5	.	97,5	97,6	.	98,2	97,6	18
100	100	100	100	100	100	100	100	100	100	100	100	19
104,3	104,2	102,7	102,7	102,7	104,0	103,7	103,8	104,9	104,4	103,5	103,8	20
110,3	109,3	109,4	109,3	109,4	110,8	110,8	111,0	110,5	110,4	110,7	111,0	21
119,7	117,7	120,8	120,5	121,1	120,9	121,4	122,2	117,6	118,7	122,1	122,4	22
132,8	129,0	136,1	135,3	137,1	132,8	134,2	135,5	125,1	128,1	135,6	134,8	23
140,8	136,9	139,8	138,7	140,9	138,5	139,9	141,0	130,9	133,7	139,3	137,9	24
145,6	143,4	136,6	135,6	137,5	140,8	141,9	141,6	137,1	138,2	136,8	135,0	25
148,8	146,7	135,4	134,6	136,2	141,9	142,9	142,3	139,2	140,0	136,8	134,6	26
152,7	149,9	137,3	136,5	138,1	144,0	145,0	144,2	141,2	142,1	139,0	136,3	27
153,9	151,1	139,8	138,6	140,9	144,3	145,1	143,9	143,0	143,5	139,6	136,9	28
113,8	112,6	113,4	113,3	113,5	114,6	114,6	115,1	113,7	113,9	115,0	115,3	29
118,9	116,9	119,6	119,4	119,8	120,2	120,6	121,5	117,0	118,0	121,4	121,8	30
122,4	120,0	124,6	124,2	124,9	123,7	124,4	125,3	119,5	121,0	125,5	125,6	31
123,8	121,1	125,5	125,1	126,0	125,0	125,8	126,8	120,1	121,9	126,5	127,0	32
127,6	124,3	131,0	130,3	131,7	127,9	129,0	130,1	121,6	124,1	130,2	130,1	33
133,2	129,2	137,0	136,1	137,9	133,5	135,2	136,5	124,7	128,1	136,4	135,9	34
134,8	130,9	138,6	137,6	139,6	134,9	136,4	137,8	127,0	130,1	137,9	137,0	35
135,6	131,5	137,9	137,1	139,0	134,8	136,2	137,7	127,0	130,0	137,8	136,3	36
137,0	132,8	138,4	137,3	139,4	135,5	136,9	138,4	127,4	130,5	138,1	136,4	37
141,0	136,4	140,8	139,8	142,0	138,9	140,5	141,8	130,2	133,4	140,5	139,1	38
142,3	138,4	140,9	139,8	142,1	139,6	140,9	142,0	132,5	135,1	140,2	139,0	39
143,0	139,8	138,9	137,9	139,9	139,9	141,3	141,6	133,6	135,8	138,3	137,2	40
144,3	142,1	137,8	136,7	138,8	140,7	141,8	141,8	136,0	137,5	137,1	136,0	41
145,9	143,3	137,1	136,1	138,1	141,4	142,7	142,3	136,9	138,3	137,4	135,9	42
146,3	144,2	136,2	135,3	137,2	141,2	142,2	141,8	137,9	138,8	136,8	134,7	43
145,8	143,9	135,1	134,1	135,9	140,0	140,9	140,4	137,4	138,2	135,8	133,5	44
146,1	144,0	134,5	133,7	135,3	139,7	140,7	140,0	137,2	137,9	135,2	133,2	45
148,0	146,0	134,9	134,2	135,7	141,4	142,4	141,8	138,7	139,5	136,2	134,1	46
150,3	148,2	136,2	135,4	136,9	143,3	144,2	143,7	140,5	141,3	137,9	135,6	47
150,8	148,4	136,0	135,2	136,8	143,3	144,3	143,7	140,5	141,3	137,8	135,4	48
151,5	149,1	136,2	135,4	136,9	143,3	144,3	143,5	140,5	141,3	138,1	135,4	49
153,2	150,3	137,3	136,5	138,0	144,5	145,6	144,9	141,4	142,3	139,3	136,6	50
153,2	150,3	137,8	136,9	138,7	144,4	145,5	144,6	141,4	142,3	139,4	136,7	51
153,0	149,8	137,9	137,1	138,8	143,8	144,7	143,9	141,5	142,3	139,3	136,3	52
153,1	150,1	138,4	137,3	139,4	143,4	144,4	143,4	141,4	142,2	138,7	136,0	53
153,4	150,6	139,4	138,3	140,6	143,8	144,6	143,4	142,5	143,1	139,2	136,4	54
154,3	151,6	140,3	139,1	141,4	144,9	145,6	144,2	144,0	144,2	140,0	137,2	55
154,6	152,2	140,9	139,8	142,1	145,0	145,8	144,5	144,2	144,5	140,4	137,8	56
155,2	152,7	141,9	140,6	143,1	145,6	146,2	145,0	144,5	145,0	141,5	138,5	57
156,3	154,0	142,7	141,7	143,9	146,9	147,7	146,5	145,9	146,4	142,9	139,8	58
157,2	155,5	143,0	141,9	143,9	147,8	148,5	147,3	147,5	147,7	143,4	140,6	59

7 Preisindizes für Einfamiliengebäude in vorgefertigter und konventioneller Bauart einschl. Umsatz-(Mehrwert-)steuer

1980 = 100

(Langfristige Übersicht)

Jahr Halbjahr	Vorgefertigte Bauart				Konventionelle Bauart Bauleistungen am Bauwerk	
	ohne Unterkellerung		mit		1980 = 100	Veränderung gegenüber Vorjahr bzw. Vorhalbjahr in Prozent
	1980 = 100	Veränderung gegenüber Vorjahr bzw. Vorhalbjahr in Prozent	1980 = 100	Veränderung gegenüber Vorjahr bzw. Vorhalbjahr in Prozent		
1968 D	47,6	.	48,0	.	41,8	.
1969 D	48,8	+ 2,5	49,3	+ 2,7	44,1	+ 5,5
1970 D	52,2	+ 7,0	53,6	+ 8,7	51,3	+ 16,3
1971 D	56,5	+ 8,2	58,8	+ 9,7	56,6	+ 10,3
1972 D	60,2	+ 6,5	63,4	+ 7,8	60,4	+ 6,7
1973 D	63,2	+ 5,0	67,2	+ 6,0	64,9	+ 7,5
1974 D	67,4	+ 6,6	70,7	+ 5,2	69,7	+ 7,4
1975 D	72,1	+ 7,0	74,0	+ 4,7	71,4	+ 2,4
1976 D	75,6	+ 4,9	75,3	+ 1,8	74,0	+ 3,6
1977 D	79,1	+ 4,6	79,3	+ 5,3	77,8	+ 5,1
1978 D	84,4	+ 6,7	84,8	+ 6,9	82,7	+ 6,3
1979 D	90,8	+ 7,6	91,8	+ 8,3	90,2	+ 9,1
1980 D	100	+ 10,1	100	+ 8,9	100	+ 10,9
1981 D	108,4	+ 8,4	108,9	+ 8,9	105,8	+ 5,8
1982 D	114,1	+ 5,3	116,9	+ 7,3	108,6	+ 2,6
1983 D	119,6	+ 4,8	122,7	+ 5,0	110,7	+ 1,9
1984 D	124,4	+ 4,0	127,4	+ 3,8	113,4	+ 2,4
1985 D	125,8	+ 1,1	128,3	+ 0,7	113,8	+ 0,4
1969 1. Halbjahr	48,3	+ 0,6	48,6	+ 0,8	42,9	+ 1,9
2. Halbjahr	49,3	+ 2,1	49,9	+ 2,7	45,3	+ 5,6
1970 1. Halbjahr	51,6	+ 4,7	52,6	+ 5,4	50,1	+ 10,6
2. Halbjahr	52,7	+ 2,1	54,5	+ 3,6	52,5	+ 4,8
1971 1. Halbjahr	55,9	+ 6,1	57,7	+ 5,9	55,6	+ 5,9
2. Halbjahr	57,0	+ 2,0	59,8	+ 3,6	57,6	+ 3,6
1972 1. Halbjahr	59,6	+ 4,6	63,2	+ 5,7	59,7	+ 3,6
2. Halbjahr	60,7	+ 1,8	63,6	+ 0,6	61,1	+ 2,3
1973 1. Halbjahr	62,3	+ 2,6	66,2	+ 4,1	64,0	+ 4,7
2. Halbjahr	64,0	+ 2,7	68,1	+ 2,9	65,8	+ 2,8
1974 1. Halbjahr	66,8	+ 4,4	70,6	+ 3,7	68,8	+ 4,6
2. Halbjahr	68,0	+ 1,8	70,8	+ 0,3	70,6	+ 2,6
1975 1. Halbjahr	71,8	+ 5,6	74,3	+ 4,9	71,1	+ 0,7
2. Halbjahr	72,4	+ 0,8	73,7	- 0,8	71,7	+ 0,8
1976 1. Halbjahr	74,8	+ 3,3	74,1	+ 0,5	73,1	+ 2,0
2. Halbjahr	76,3	+ 2,0	76,5	+ 3,2	74,9	+ 2,5
1977 1. Halbjahr	78,3	+ 2,6	77,8	+ 1,7	76,8	+ 2,5
2. Halbjahr	79,9	+ 2,0	80,7	+ 3,7	78,8	+ 2,6
1978 1. Halbjahr	83,1	+ 4,0	84,0	+ 4,1	81,3	+ 3,2
2. Halbjahr	85,7	+ 3,1	85,5	+ 1,8	84,1	+ 3,4
1979 1. Halbjahr	88,2	+ 2,9	89,5	+ 4,7	87,6	+ 4,2
2. Halbjahr	93,4	+ 5,9	94,1	+ 5,1	92,8	+ 5,9
1980 1. Halbjahr	97,6	+ 4,5	97,9	+ 4,0	98,2	+ 5,8
2. Halbjahr	102,4	+ 4,9	102,1	+ 4,3	101,8	+ 3,7
1981 1. Halbjahr	107,0	+ 4,5	107,6	+ 5,4	104,7	+ 2,8
2. Halbjahr	109,8	+ 2,6	110,2	+ 2,4	106,9	+ 2,1
1982 1. Halbjahr	112,7	+ 2,6	115,7	+ 5,0	108,3	+ 1,3
2. Halbjahr	115,4	+ 2,4	118,0	+ 2,0	108,9	+ 0,6
1983 1. Halbjahr	117,9	+ 2,2	121,0	+ 2,5	109,5	+ 0,6
2. Halbjahr	121,3	+ 2,9	124,4	+ 2,8	111,9	+ 2,2
1984 1. Halbjahr	123,5	+ 1,8	127,0	+ 2,1	113,0	+ 1,0
2. Halbjahr	125,2	+ 1,4	127,8	+ 0,6	113,7	+ 0,6
1985 1. Halbjahr	125,2	-	127,8	-	113,6	- 0,1
2. Halbjahr	126,3	+ 0,9	128,8	+ 0,8	114,1	+ 0,4
1986 1. Halbjahr	126,8	+ 0,4	128,8	-	114,8	+ 0,6

Fachserie 17: Preise

Reihe 1: Preise und Preisindizes für die Land- und Forstwirtschaft

Der etwa 8 Wochen nach dem Berichtszeitraum erscheinende Monatsbericht enthält Angaben über Erzeugerpreise landwirtschaftlicher und forstwirtschaftlicher Produkte sowie über Einkaufspreise landwirtschaftlicher Betriebsmittel. Im Jahresbericht sind zu allen Veröffentlichungspositionen die Indexzahlen für einen mehrjährigen Zeitraum aufgeführt.

Zur Berechnung des Index der Erzeugerpreise landwirtschaftlicher Produkte werden ca. 1 050 Preisreihen für 145 Waren, beim Index der Erzeugerpreise forstwirtschaftlicher Produkte (aller Besitzarten) ca. 3 200 Preisreihen für 73 Waren und beim Index der Einkaufspreise landwirtschaftlicher Betriebsmittel ca. 4 200 Preisreihen für 167 Waren und Leistungen herangezogen.

Reihe 2: Preise und Preisindizes für gewerbliche Produkte (Erzeugerpreise)

In dem etwa 4 Wochen nach dem Berichtszeitraum vorliegenden Monatsbericht sind Angaben über Erzeugerpreise im Inlandsabsatz für rd. 900 Positionen nach dem „Warenverzeichnis für die Industriestatistik“ – für ausgewählte Warengruppen einschl. des Auslandsabsatzes – enthalten. Im Jahresbericht werden überwiegend Vergleichsdaten zurückliegender Jahre veröffentlicht. Zur Berechnung der Indizes werden ca. 15 600 Preisreihen für rd. 2 300 Waren verwendet.

Reihe 3: Index der Grundstoffpreise

Erfasst werden Einkaufspreise der vom Produzierenden Gewerbe bezogenen Rohstoffe und Zwischenprodukte inländischer und ausländischer Herkunft. Der ca. 7 Wochen nach dem Berichtszeitraum verfügbare Monatsbericht enthält Angaben für Grundstoffe, die nach dem produktionswirtschaftlichen Zusammenhang, dem Bearbeitungsgrad sowie dem vorwiegenden Verwendungszweck gegliedert sind. Im Jahresbericht werden bei gleicher fachlicher Gliederung wie im Monatsbericht umfangreichere Zeitreihen gebracht. Der Berechnung des Index liegen 9 050 Preisreihen für 1 410 Waren zugrunde.

Reihe 4: Meßzahlen für Bauleistungspreise und Preisindizes für Bauwerke

Für die Monate Februar, Mai, August und November werden neben einem vierteljährlichen Eilbericht mit den wichtigsten Eckdaten ausführliche Vierteljahresberichte herausgegeben. Die Nachweisungen enthalten Preisindizes für den Neubau von Wohngebäuden, Nichtwohngebäuden und Sonstigen Bauwerken, für Einfamilien-Fertighäuser sowie für die Instandhaltung von Wohngebäuden. Den Indexberechnungen liegen rd. 27 000 Preisreihen für 220 Bauleistungen zugrunde.

• Reihe 5: Kaufwerte für Bauland

Angaben zu Baulandveräußerungen wie Fälle, Flächen, Kaufsummen werden vierteljährlich nach Baugebieten, Baulandarten sowie Gemeindegrößenklassen für Bund und Länder veröffentlicht. Der Jahresbericht ist zusätzlich u. a. nach Veräußerern und Erwerbern aufgliedert und enthält die Ergebnisse ausgewählter Städte.

Reihe 6: Index der Großhandelsverkaufspreise

Der etwa 4 Wochen nach dem Berichtszeitraum erscheinende Monatsbericht zeigt die Entwicklung der bei Großhandelsunternehmen und -märkten ermittelten Verkaufspreise im Inlandsabsatz in institutioneller Gliederung nach 76 Wirtschaftsklassen sowie in zwei warensystematischen Gliederungen nach rund 540 Warengruppen und Warenarten. Im Jahresbericht werden langfristige Übersichten veröffentlicht. In die Berechnung des Index werden ca. 8 100 Preisreihen für rund 1 060 Waren einbezogen.

Reihe 7: Preise und Preisindizes für die Lebenshaltung

Der Preisindex für die Lebenshaltung wird für alle privaten Haushalte und für drei abgegrenzte Haushaltstypen (Vier-Personen-Haushalte von Angestellten und Beamten mit höherem Einkommen, Vier-Personen-Arbeitnehmerhaushalte mit mittlerem Einkommen, Zwei-Personen-Haushalte von Renten- und Sozialhilfeempfängern) berechnet; darüber hinaus für die einfache Lebenshaltung eines Kindes.

Während ein etwa 14 Tage nach dem Berichtszeitraum erscheinender monatlicher Eilbericht ausgewählte Eckdaten der Lebenshaltungsindizes und des Index der Einzelhandelspreise (zum Teil Durchschnittswerte über 30 Jahre und bis zu 120 Monatszahlen) enthält, sind im Monatsbericht weitaus umfangreichere Nachweisungen veröffentlicht. Außer den verschiedenen Indizes, die in tiefer fachlicher Gliederung dargeboten werden, enthält der Monatsbericht Bundesdurchschnittspreise und -meßzahlen für rd. 750 Güter der Lebenshaltung. Ausführliche Ergebnisse in tiefer fachlicher Gliederung mit einem z. T. weit zurückreichenden zeitlichen Nachweis bringt der Jahresbericht.

Reihe 8: Preise und Preisindizes für die Ein- und Ausfuhr

Im Monatsbericht, der etwa 6 Wochen nach dem Berichtszeitraum vorliegt, werden der Einfuhrpreisindex für etwa 750, der Ausfuhrpreisindex für etwa 500 Warengruppen und Waren, die Terms of Trade sowie absolute Einfuhrpreise für rd. 100 Produkte veröffentlicht. Der Jahresbericht bringt langfristige Übersichten. Für die Berechnung des Einfuhrpreisindex werden ca. 5 800 Preisrepräsentanten, für den Ausfuhrpreisindex 6 100 herangezogen.

Reihe 9: Preise und Preisindizes für Verkehrsleistungen

Der Jahresbericht enthält Angaben über Fahrpreise, Flugpreise und Frachtsätze des Eisenbahn-, Straßen-, Schiffs- und Luftverkehrs sowie der Spedition; ferner werden Indizes der Seefrachten und der Gebühren des Post- und Fernmeldewesens in langfristiger Übersicht nachgewiesen.

Reihe 10: Internationaler Vergleich der Preise für die Lebenshaltung

Die Verbrauchergeld- und Reisegeldparitäten sowie Devisenkurse werden in einem etwa 4 Wochen nach dem Berichtszeitraum erscheinenden Monatsbericht und einem Jahresbericht veröffentlicht; letzterer enthält umfangreichere Nachweisungen sowie längerfristige Zeitreihen. Verbrauchergeldparitäten werden monatlich für ca. 50 Länder, Reisegeldparitäten halbjährlich für 9 Länder dargestellt.

Reihe 11: Preise und Preisindizes im Ausland

Der etwa 6 Wochen nach dem Berichtszeitraum erscheinende Monatsbericht enthält neben Angaben von Preisindizes für die Lebenshaltung (z. Z. für mehr als 80 Länder), für Erzeugnisse des Großhandels und der gewerblichen Produktion sowie für Baustoffe und Bauwerke auch absolute Preise für Welthandelsgüter in Originalwährung. Im Jahresbericht werden außerdem umfassende Informationen über Verbraucherpreise (für rd. 35 Länder) nachgewiesen.

Systematiken

Systematik der Wirtschaftszweige mit Erläuterungen, Ausgabe 1979
Systematisches Güterverzeichnis für Produktionsstatistiken, Ausgabe 1982.

Systematik der Einnahmen und Ausgaben der privaten Haushalte, Ausgabe 1983

Systematik der Bauwerke, Ausgabe 1978



STATISTISCHES BUNDESAMT
GUSTAV-STRESEMANN-RING 11
6200 WIESBADEN 1

Veröffentlichungen und Prospekte sind durch den Verlag
W. Kohlhammer GmbH, Philipp-Reis-Straße 3, Postfach
42 11 20, 6500 Mainz 42, Tel. (061 31) 5 90 94/95, erhältlich.