

PREISE

FACHSERIE

17

Reihe 4

**Meßzahlen für Bauleistungspreise
und Preisindizes für Bauwerke**

August 1982



HERAUSGEBER: STATISTISCHES BUNDESAMT WIESBADEN
VERLAG: W. KOHLHAMMER GMBH STUTTGART UND MAINZ

FACHSERIE

17

PREISE

Reihe 4

Meßzahlen für Bauleistungspreise und Preisindizes für Bauwerke

August 1982

Statistisches Bundesamt
Bibliothek - Dokumentation - Archiv



HERAUSGEBER: STATISTISCHES BUNDESAMT WIESBADEN
VERLAG: W. KOHLHAMMER GMBH STUTTGART UND MAINZ
Bestellnummer: 2170400 – 82323

Herausgeber:
Statistisches Bundesamt
Gustav-Stresemann-Ring 11
6200 Wiesbaden
Tel. (06121) 751

Erscheinungsfolge: vierteljährlich

Erschienen im November 1982

Preis: DM 6,60

Bestellnummer: 2170400 - 82323

Nachdruck - auch auszugsweise - nur mit Quellenangabe
unter Einsendung eines Belegexemplares gestattet.

Inhalt

Seite

Textteil

1	Erläuterungen	4
2	Zur Neuberechnung der Baupreisindizes für Einfamilien-Fertighäuser auf Basis 1980	7
3	Aktuelle Ergebnisse	10
	Schaubild	11

Tabelleenteil

1	Preisindizes für Neubau in konventioneller Bauart einschl. bzw. ohne Umsatz-(Mehrwert-)steuer (Aktuelle und mittelfristige Ergebnisse)	
1.1	Wohngebäude - Bauleistungen am Bauwerk -	12
1.2	Nichtwohngebäude - Bauleistungen am Bauwerk -	16
1.3	Sonstige Bauwerke	22
1.4	Wohngebäude - Bauleistungen insgesamt -	26
2	Preisindizes für Instandhaltung - Wohngebäude - einschl. bzw. ohne Umsatz-(Mehrwert-)steuer (Aktuelle und mittelfristige Ergebnisse)	28
3	Meßzahlen für Bauleistungspreise einschl. Umsatz-(Mehrwert-)steuer (Aktuelle und mittelfristige Ergebnisse)	30
4	Preisindizes für den Neubau von Wohngebäuden insgesamt (verschiedene Basisjahre) (Langfristige Übersicht)	34
5	Preisindizes für den Neubau von Wohngebäuden, Nichtwohngebäuden und Sonstigen Bauwerken (1976 = 100) (Langfristige Übersicht)	36
6	Preisindizes für den Neubau von Wohngebäuden, Nichtwohngebäuden und Sonstigen Bauwerken (1970 = 100) (Langfristige Übersicht)	38
7	Preisindizes für Einfamiliengebäude in vorgefertigter und konventioneller Bauart (1980 = 100) (Langfristige Übersicht)	40

Die Angaben beziehen sich auf das Bundesgebiet; sie schließen Berlin (West) ein.

Zeichenerklärung

- = nichts vorhanden
- . = Zahlenwert unbekannt oder geheimzuhalten

Abkürzungen

- Hj = Halbjahr
- D = Durchschnitt
- BGBI. = Bundesgesetzblatt

Ergebnisse für die Bundesländer Hamburg, Nordrhein-Westfalen, Hessen, Baden-Württemberg, Bayern, Saarland und Berlin werden in den "Statistischen Berichten" der Statistischen Landesämter mit der Kennziffer M I 4 veröffentlicht.

1 Erläuterungen zur Baupreisstatistik

1 Die vom Statistischen Bundesamt berechneten und in den Vierteljahresberichten der vorliegenden Reihe veröffentlichten **Baupreisindizes** bringen für das Bundesgebiet insgesamt die Entwicklung der Preise für den Neubau ausgewählter Bauwerksarten des Hoch- und Tiefbaus sowie für Instandhaltungsmaßnahmen an Wohngebäuden zum Ausdruck. Sie können als Erzeuger-Verkaufspreisindizes bezeichnet werden, die sich aber – anders als die anderen Erzeuger-Verkaufspreisindizes des Statistischen Bundesamtes – nicht auf den Gesamtumsatz eines institutionell abgrenzbaren Wirtschaftsbereichs, sondern auf bestimmte Erzeugnisarten beziehen. Aus der Sicht der Käufer dieser Erzeugnisse, also der Bauherren, können sie zugleich als Einkaufspreisindizes gelten.

Dem Index einer jeden Bauwerksart liegt eine Reihe von einzelnen Bauwerkstypen zugrunde, wie sie für das Baugeschehen im Basisjahr (gegenwärtig: 1976) kennzeichnend waren. Die Bauwerke sind regelmäßig konventionell, jedoch unter Einbeziehung der marktüblichen Fertigteile gebaut. Maßgeblicher Leistungsumfang sind im allgemeinen die sog. „Bauleistungen am Bauwerk“ (analog zur DIN 276); dazu zählen im wesentlichen die Positionen, die zu Bestandteilen des eigentlichen Baukörpers werden.

Für den Bereich des konventionellen Neubaus von Wohngebäuden ist die wichtigste Nachweisung der Baupreisindex für „Wohngebäude insgesamt“. Er wird ergänzt durch Indizes für die Wohngebäudearten „Ein-, Mehrfamilien- und Gemischtgenutzte Gebäude“.

Ein besonderer Preisindex für **Fertighäuser**, der für die Zeit ab 1968 vorliegt, läßt die Preisentwicklung bei Einfamiliengebäuden, die aus Fertigteilen montiert sind, erkennen. Damit wird wenigstens in bezug auf Wohngebäude die Möglichkeit des Vergleichs zwischen konventionell gefertigten und vorgefertigten Bauwerken geboten.

Für den Neubau konventionell gefertigter **Nichtwohngebäude** werden besondere Indizes für „Bürogebäude“, „Landwirtschaftliche Betriebsgebäude“ sowie „Gewerbliche Betriebsgebäude“ (Stahl- und Stahlbetonskelett) ermittelt.

Unter der Bezeichnung **Sonstige Bauwerke** wird die Preisentwicklung im „Straßenbau“, bei „Brücken im Straßenbau“, „Ortskanälen“ und einer „Staumauer“ indexmäßig nachgewiesen.

In bezug auf „Wohngebäude insgesamt“ steht außerdem ein Baupreisindex für **Bauleistungen insgesamt** zur Verfügung, der über die „Bauleistungen am Bauwerk“ hinaus drei weitere Hauptleistungsgruppen einbezieht.

Für Wohngebäude wird auch die Preisentwicklung bei **Instandhaltungsarbeiten** nachgewiesen. Entsprechende Indizes liegen für Ein- und Mehrfamiliengebäude jeweils mit Schönheitsreparaturen vor, für Mehrfamiliengebäude auch ohne.

Im Hinblick auf die wesentlichen **Rechenvorgänge** können die Indizes als gewogene Durchschnitte aus den Bundesdurchschnittsmeßzahlen zu den Preisen für eine repräsentative Auswahl von Bauleistungen (den sog. Preisrepräsentanten) bezeichnet werden. Der Bundesdurchschnittsmeßzahl für eine bestimmte Bauleistung liegen die einzelnen Preisveränderungszahlen (sog. Firmenmeßzahlen) derjenigen Firmen zugrunde, die für diese Bauleistung Preise gemeldet haben. Als Wägungszahlen (= Indexgewichte) zur Gewichtung der Bundesdurchschnittsmeßzahlen dienen die gemittelten Kostenanteile jeweils derjenigen tatsächlich erbrachten Bauleistungen (an den Gesamtkosten der Einzeltypen einer Bauwerksart), für die eine der ausgewählten Bauleistungen als repräsentativ anzusehen ist.

Der Preisindex für Fertighäuser ist der umsatzgewogene Durchschnitt aus den Preisveränderungszahlen der meldenden Fertighaushersteller.

2 Die den Baupreisindizes zugrunde liegenden Preisreihen haben die Form von Meßzahlen auf der Grundlage des Preisstandes im Basisjahr (= 100). Die Preisreihen der sich auf konventionelles Bauen beziehenden Indizes beruhen auf den Ergebnissen **vierteljährlicher Preiserhebungen** bei einer repräsentativen Auswahl baugewerblicher Unternehmen. Berichtsmonate sind Februar, Mai, August und November, und zwar jeweils der ganze Monat, nicht bestimmte Kalendertage. Erfragt werden die im Berichtsmonat vertraglich vereinbarten Preise. Damit die vierteljährlichen Werte einer Einzelpreisreihe nur „reine“ Preisveränderungen zum Ausdruck bringen, müssen alle für die Höhe des Preises maßgeblichen Faktoren, die sogenannten preisbestimmenden Merkmale, solange wie möglich konstant gehalten werden. Dies gilt nicht nur für die Mengeneinheit der beobachteten Bauleistung und deren qualitative Beschaffenheit, sondern auch für die verschiedenen sonstigen Vereinbarungen, z.B. die Zahlungsbedingungen. Ändert sich eines dieser Merkmale, so kann die Differenz zwischen dem neuen und dem zuletzt gemeldeten Preis eine unechte Preisveränderung enthalten, die eliminiert werden muß.

Die vierteljährlich ermittelten Preise sind **Marktpreise** bei Auftragsvergabe (keine Angebotspreise) ohne Mehrwertsteuer. Gegenwärtig werden rund 4 600 Berichtsstellen nach ihren Verkaufspreisen für insgesamt 227 Preisrepräsentanten befragt. Den Indizes liegen also entsprechend viele Einzelpreisreihen zugrunde.

Bis einschließlich 1967 sind die Baupreisindizes – wegen der unbekanntenen Höhe des Steuersatzes – nur einschließlich der damaligen kumulativen Bruttoumsatzsteuer berechnet worden. Ab 1968 werden sie sowohl ohne als auch mit Umsatz-(Mehrwert-)steuer ausgewiesen. Dabei sind die Indexwerte ohne und mit Steuerbelastung für diejenigen Berichtsperioden gleich, in denen der gleiche Steuersatz wie im Basisjahr zur Anwendung kam. Von August 1968 bis einschließlich November 1977 stimmen daher alle Indexzahlen in der Berechnung ohne und mit Umsatz-(Mehrwert-)steuer überein. Dies wird verständlich, wenn man bedenkt, daß Indizes nichts über die absolute Höhe der Preise aussagen, sondern ausschließlich deren Entwicklung zum Ausdruck bringen. Wenn z.B. im Jahre 1975 ebenso wie im Basisjahr der Bruttopreis um jeweils 11 % über dem Nettopreis lag, müssen trotz des unterschiedlichen Niveaus der beiden Preise die Quotienten aus den Bruttopreisen die gleichen sein wie die Quotienten aus den entsprechenden Nettopreisen, d.h. die Brutto- und Nettoindexzahlen stimmen miteinander überein.

3 Die Indizes werden nach der sog. **Laspeyres-Formel** berechnet. Das bedeutet, daß die aus dem gegenwärtigen Basisjahr (1976) stammenden **Wägungszahlen** bis zur Umstellung des Index auf ein neueres Basisjahr unverändert bleiben. Als nächstes Basisjahr ist das Jahr 1980 in Aussicht genommen. Das letzte Basisjahr vor dem gegenwärtigen Basisjahr war das Jahr 1970. Für längerfristige Vergleiche sind die 1976er Indizes ausgewählter Bauwerksarten in der Beschränkung auf die Werte einschließlich Umsatz-(Mehrwert-)steuer über den Februar 1976 mit ihren Vorgängern, den entsprechenden 1970er Indizes, zu durchlaufenden Reihen verkettet worden, die bis 1958 und für „Wohngebäude insgesamt“ bis 1913 zurückreichen. Zur Erleichterung für die Benutzer werden alle „langen Reihen“ auch in der Umbasierung auf Basis 1970 angegeben. In der Begrenzung auf „Wohngebäude insgesamt“ liegen umbasierte Werte zusätzlich noch für die Basisjahre 1962, 1958, 1950, 1938, 1914 und 1913 vor.

Die bei der Verkettung und Umbasierung angewandten Verfahren werden am Beispiel des Preisindex für „Wohngebäude insgesamt“ nachstehend ausführlich besprochen (die Erläuterungen gelten sinngemäß auch für die anderen Indizes, die zu durchlaufenden Reihen verkettet worden sind bzw. in der Umbasierung auf verschiedene Basisjahre nachgewiesen werden):

Zu dem neuen, nach den Kostenrelationen des Jahres 1976 berechneten Baupreisindex für Wohngebäude wurde, wie bereits

erwähnt, auch eine langfristige Reihe bis zurück zum Jahre 1913 gebildet. Zu diesem Zwecke wurden

- der neue Index (auf Basis 1976 = 100) für den ersten Monat seiner Berechnung, d.h. für Februar 1976, dem bisherigen Index für Februar 1976 (auf Basis 1970 = 100) gegenübergestellt;
- aus diesen beiden Werten der Quotient „neuer Index durch bisherigen Index Februar 1976“ ermittelt;
- mit dem so gebildeten Quotienten alle Werte der bisherigen Indexreihe (auf Basis 1970 = 100) bis einschl. Februar 1976 multipliziert.

Durch diese Umbasierung, d.h. durch die Multiplikation mit dem konstanten Faktor „neuer Index durch bisherigen Index Februar 1976“, wurden alle Zahlen der bisherigen Indexreihe lediglich auf ein niedrigeres Niveau verkleinert, und zwar im gleichen Verhältnis, so daß die Relationen zwischen den Werten damit unverändert blieben (vom Rundungseffekt abgesehen). Wenn also die Reihe vor der Umbasierung zwischen zwei Zeitpunkten z.B. um 5,4 % gestiegen ist, ergibt sich für die umbasierte Reihe ebenfalls ein Anstieg um 5,4 %.

Für Februar 1976, den sog. „Verkettungsmonat“, stimmen die umbasierte Reihe und die auf Basis 1976 neu berechnete Reihe genau überein. Denn der Rechenansatz für die Umbasierung lautet hier „bisheriger Index Februar 1976“ mal „neuer Index durch bisherigen Index Februar 1976“, woraus sich durch Kürzung „neuer Index Februar 1976“ ergibt. Die umbasierte bisherige Reihe und die neue Reihe gehen somit im Februar 1976 ohne Bruch ineinander über, sie sind miteinander „verkettet“.

Da bei der früheren Index-Neuberechnung analog verfahren wurde, lag die bisherige Indexreihe (1970 = 100) bereits in einer Rückrechnung bis 1913 vor; die Verkettung der bisherigen mit der neuen, auf Basis 1976 = 100 berechneten Reihe liefert somit für die Zeit seit 1913 eine durchlaufende Reihe auf Basis 1976 = 100.

Die Weiterführung der langfristigen Indexreihen auf der Grundlage der früheren Basisjahre 1970, 1962, 1958, 1950, 1938, 1914 und 1913 ist anhand der 76er Indizes wie folgt vorgenommen worden:

- Dem bisherigen Index für Februar 1976 (auf der jeweiligen Basis) wurde der neue Index für Februar 1976 (1976 = 100) gegenübergestellt;
- daraus wurde der Quotient Index Februar 1976 (früheres Basisjahr = 100) durch Index Februar 1976 (1976 = 100) gebildet;
- mit den so bestimmten Quotienten wurden alle Werte der 76er Reihe von Februar 1976 bis zur Gegenwart multipliziert.

Auch die umbasierten Reihen werden laufend ergänzt und veröffentlicht.

4 Die Baupreisindizes für die verschiedenen Bauwerksarten werden nicht nur als Gesamtreihen für alle „Bauleistungen am Bauwerk“, sondern auch in der Aufgliederung nach den Bauabschnitten Roh- und Ausbau sowie nach Gewerken berechnet und veröffentlicht. Die auf letztere angewandten Gliederungsprinzipien sind der DIN 276 „Kosten von Hochbauten“, Fassung September 1971, sowie der „Verdingungsordnung für Bauleistungen“ (VOB), Ausgabe 1979, entnommen.

5 Die Ergebnisse der Baupreisstatistik werden vierteljährlich in den Eilberichten und in den Vierteljahresberichten der Fachserie 17, Preise, Reihe 4 „Meßzahlen für Bauleistungspreise und Preisindizes für Bauwerke“ veröffentlicht. Während der Inhalt des Eilberichts auf die wichtigsten Ergebnisse beschränkt ist, werden in den Vierteljahresberichten die Indizes aller Bauwerksarten in der Aufgliederung nach Gewerken dargeboten. Weiterhin werden hier die Preisverläufe der einzelnen Bauleistungen nachgewiesen, die den Indexberechnungen zugrunde liegen.

Während die in den vorstehenden Veröffentlichungen zuerst aufgeführten Tabellen (Eilbericht: Tab. 1, Vierteljahresbericht: Tab. 1 - 3) dem kurz- bis mittelfristigen Vergleich dienen, ent-

halten die Folgetabellen (Eilbericht: Tab. 2 und 3, Vierteljahresbericht: Tab. 4 und 5) Reihen für langfristige Berichtszeiträume. Hier werden auch jährlich und vierteljährlich die prozentualen Indexveränderungen im Jahresabstand ausgewiesen (Jahresveränderungsraten). Außerdem werden jeweils in der letzten Tabelle der Veröffentlichungen noch die Preisentwicklungen von Einfamiliengebäuden in vorgefertigter und konventioneller Bauart miteinander verglichen (Eilbericht: Tab. 4, Vierteljahresbericht: Tab. 6).

6 Erzeugerpreisindizes werden auch für das Produzierende Gewerbe ohne Baugewerbe (Bestell-Nr. 2170200) sowie für die Land- und Forstwirtschaft (Bestell-Nr. 2170100) berechnet. Besonders aus dem erstgenannten Index, der Index der Erzeugerpreise gewerblicher Produkte, dürfte für den Benutzer der baupreisstatistischen Veröffentlichungen eine ganze Reihe von Gruppenindizes von besonderem Interesse sein, so z.B. die Gruppenindizes für Steine und Erden, für Baustoffe, für Baumaschinen sowie für Fertigteilbauten.

Weitere für den intermediären Bereich erstellte Preisindizes sind der Index der Grundstoffpreise (Bestell-Nr. 2170300), der sich auf die Einkaufsseiten der gewerblichen Unternehmen bezieht, und der Index der Großhandelsverkaufspreise (Bestell-Nr. 2170600). Auch mit diesen Berechnungen stehen Teilindizes zur Verfügung, die für den am Baugeschehen Interessierten von Belang sind.

Von allgemeiner Bedeutung sind schließlich die verbraucherpreisstatistischen Ergebnisse, außer dem Index der Einzelhandelspreise vor allem der Preisindex für die Lebenshaltung aller privaten Haushalte (Bestell-Nr. 2170700), sowie die zum Warenverkehr mit dem Ausland berechneten Preisindizes der Index der Einfuhrpreise und der Index der Ausfuhrpreise (Bestell-Nr. 2170800).

Über die Entwicklung der Baulandpreise lassen sich keine Preisindizes berechnen. Die in der vierteljährlichen Statistik der Kaufwerte für Bauland (Bestell-Nr. 2170500) ermittelten Durchschnittswerte je m² bieten jedoch durch die Unterscheidung von Baulandarten und Baugebieten zumindest in der Zusammenfassung für das Bundesgebiet auch Anhaltspunkte zur Beurteilung der Preisänderungen.

7 Weitere methodische Erläuterungen zur Neuberechnung der Baupreisindizes auf Basis 1976 enthält ein Aufsatz in Heft 8/1980 der Zeitschrift „Wirtschaft und Statistik“, der auch im Februarbericht 1980 der Fachserie 17, Reihe 4, abgedruckt wurde.

8 Es wird empfohlen, bei der Verwendung der Preisindizes, also auch der Baupreisindizes, folgendes zu beachten:

Die Indexveränderung von einem Zeitpunkt zum anderen kann in Punkten, in Prozent oder als Vielfaches des Ausgangszahl ausgedrückt werden.

Die Indexentwicklung nach Punkten ergibt sich als Differenz zwischen dem neuen und dem alten Indexstand. Das Ergebnis für einen bestimmten Zeitraum ist je nach Wahl des Basisjahres unterschiedlich.

Die Indexentwicklung in Prozent kann nach der Formel

$$\frac{\text{neuer Indexstand}}{\text{alter Indexstand}} \times 100 - 100$$

berechnet werden. Das Ergebnis ist von der Wahl des Basisjahres unabhängig, wenn man von geringfügigen Rundungsdifferenzen absieht.

Auch die Indexentwicklung als Vielfaches der Ausgangszahl, das sich aus den Quotienten

$$\frac{\text{neuer Indexstand}}{\text{alter Indexstand}}$$
 ergibt, wird

durch die Wahl des Basisjahres nicht beeinflusst.

Die wichtigste Indexreihe der Baupreisstatistik, der Baupreisindex für Wohngebäude insgesamt - „Bauleistungen am Bauwerk“ analog zu der Kostengruppe 3.0 nach DIN 276, Bl. 2 (Sept. 1971) - wird außer in der Dar-

stellung auf Basis 1976 auch umbasiert auf 1970, 1962, 1958, 1950, 1938, 1914 und 1913 (jeweils = 100) veröffentlicht. Wird die Umbasierung auf ein Jahr gewünscht, das wir nicht als Basisjahr nachweisen, z.B. auf das Jahr 1936 (= 100), so lassen sich die jeweiligen Werte aus den 76er-Indizes nach folgender Umbasierungsformel finden:

Gesuchter Index (1936 = 100) =

$$\frac{\text{Index im Berichtszeitraum (1976 = 100)}}{\text{Index D 1936 (1976 = 100)}} \times 100$$

So errechnet sich z.B. für November 1979 (Indexstand auf Basis 1976 = 100 125,2) der auf 1936 umbasierte Index wie folgt:

$$\frac{125,2}{13,4} \times 100 = 934,3; \text{ wobei } 13,4 \text{ der Index für } 1936 \text{ auf Basis } 1976 = 100 \text{ ist.}$$

Sofern sich beim Nachrechnen der von uns auf der Grundlage verschiedener Basisjahre veröffentlichten Indizes mit der angegebenen Formel Differenzen ergeben sollten, beruhen diese nicht auf Unterschieden in der statistischen Aussage, sondern sind ausschließlich auf das Rechnen mit gerundeten Zahlen zurückzuführen.

- 9 Baupreisindizes dienen häufig als Bezugsgröße von Wert sicherungsklauseln in Miet-, Pacht- und anderen Verträgen. Das Statistische Bundesamt kann nicht über die währungsrechtliche Zulässigkeit solcher Klauseln befinden, sondern muß an die Deutsche Bundesbank oder die Landeszentralbanken verweisen, die für solche Fragen allein zuständig sind. Das Statistische Bundesamt kann auch keine Empfehlungen aussprechen, welcher Index bestimmten Vertragsverhältnissen zugrunde zu legen ist, da es sich dabei nicht um ein statistisches Problem, sondern um eine Ermessensfrage handelt, die von den Vertragsparteien selbst zu entscheiden ist.

Beim Abschluß von Wertsicherungsklauseln, die sich auf Baupreisindizes beziehen, empfiehlt es sich, das Basisjahr zu nennen, die als Schwellenwerte vorgesehenen Steigerungssätze in Prozent anzugeben und — soweit es um die zeitliche Geltung eines Baupreisindex geht — auf die Berichtsmonate der Baupreisstatistik, nicht aber auf bestimmte Stichtage, abzustellen. Bei Vertragsklauseln, die sich an der Indexveränderung in Punkten orientieren, sollte zur Vermeidung von Unklarheiten das Basisjahr unbedingt angegeben werden.

- 10 Baupreisindizes geben Auskunft über Stand und Entwicklung der Neubauwerte, nicht aber der Verkehrs-, Ertrags- oder Mietwerte von Bauwerken.

Die Tatsache, daß aus den Indexzahlen der Effekt von Qualitätsänderungen und anderen Änderungen in den preisbestimmenden Merkmalen der beobachteten Bauleistungen herausgerechnet wurde, kann von besonderer Bedeutung sein, wenn die Indizes zur Ermittlung von Wiederbeschaffungswerten verwendet werden. Werden Bauwerke in der ursprünglichen Qualität nicht mehr angeboten, weil sich bei der betreffenden Bauwerksart die Ausführung durchweg verbessert hat, dann können sich bei der Verwendung der Preisindizes Wiederbeschaffungswerte ergeben, die unter den Beträgen liegen, die bei der Wiederbeschaffung tatsächlich aufgewendet werden müssen.

Soweit Grundstückswerte nach dem „Bundesbaugesetz“ oder dem „Städtebauförderungsgesetz“ zu ermitteln sind, wird in der „Wertermittlungsverordnung“ vom 15. August 1972 (BGBl. I S. 1416) vorgeschrieben, den Bauwert von Gebäuden in der Weise zu bestimmen, daß die Baukosten eines bekannten Bezugszeitpunktes mit Hilfe geeigneter amtlicher Baupreisindizes auf die Preisverhältnisse am Wertermittlungstichtag umgerechnet werden.

Das Statistische Bundesamt ist nicht zuständig für die Festsetzung von Brandkassen-Richtzahlen der Versicherungsgesellschaften. Die sogenannten Prämienrichtzahlen (auch Teuerungszahlen oder Zuschläge genannt) werden mit Genehmigung des „Bundesaufsichtsamtes für das Versicherungswesen“, Ludwig-Kirch-Platz 3 — 4, 1 Berlin 15, für die privaten Brandversicherungsanstalten vom Verband der Sachversicherer e.V., Riehler Str. 36, 5000 Köln 1, und für die Monopolversicherer von diesen selbst festgesetzt.

- 11 Die Eilberichte der Fachserie 17, Preise, Reihe 4 „Meßzahlen für Bauleistungspreise und Preisindizes für Bauwerke“ (Bestell-Nr. 2170400) erscheinen etwa sechs Wochen, die Vierteljahresberichte etwa zehn Wochen nach Ablauf des jeweiligen Berichtsmonats und sind zu beziehen durch den Buchhandel oder direkt durch den

Verlag W. Kohlhammer GmbH,
Abteilung Veröffentlichungen des Statistischen Bundesamtes
Philipp-Reis-Straße 3, Postfach 42 11 20
6500 Mainz 42 (Hechtsheim)
Telefon 06131/5 90 94-95, Telex 4187768 DGV
(Geschäftszeit: 7.30 Uhr bis 16.15 Uhr)

2 Zur Neuberechnung der Baupreisindizes für Einfamilien-Fertighäuser auf Basis 1980

Vorbemerkung

Nach dem starken Wachstum des Fertighausmarktes vor 1973 hat sich die weitere Entwicklung in den unmittelbar folgenden Jahren den Verhältnissen auf dem Markt für konventionell erstellte Ein- und Zweifamilienhäuser angenähert. Auch für die Zeit von 1976 bis 1980 sind keine bemerkenswerten Unterschiede in der Veränderungsrate mehr festzustellen. In diesem Zeitraum erhöhte sich – gemessen an den Baukosten bei Genehmigungserteilung – das Bauvolumen an Ein- und Zweifamilien-Fertighäusern mit 29,3 % nur wenig stärker als das der entsprechenden konventionell erstellten Häuser (+ 27,9 %). Auch die Kostensteigerungen je m² Wohnfläche wichen mit + 27,3 % beim Fertighaus und + 33,3 % beim konventionellen Haus nicht signifikant voneinander ab. Damit blieb die Fertighausquote, d. h. der Anteil der Fertighäuser am Gesamtgenehmigungsvolumen, mit 11,2 % im Jahr 1976 und 11,3 % im Jahr 1980 nahezu unverändert.

An der Statistik der Fertighauspreise beteiligen sich weiterhin fast alle Fertighausproduzenten mit mehr als 1 % Marktanteil. Während die Fluktuation im Kreis der Meldefirmen von 1970 bis 1976 noch relativ stark gewesen war, gab es in der folgenden Zeit weit weniger Zu- und Abgänge; sie betrafen vor allem den Teil der kleineren und mittleren Unternehmen. Insbesondere blieb, bei der großen Zahl von Anbietern überraschend, der Konzentrationsgrad – auf die fünf größten Hersteller entfällt etwa die Hälfte des Fertighausvolumens – bemerkenswert hoch.

Angesichts der stabilisierten Marktverhältnisse war es deshalb vertretbar, bei der Umstellung auf Basis 1980 von einer Originalberechnung abzusehen. Die Neuberechnung geht aber insofern über eine bloße Preisbereinigung der Gewichte und Umbasierung der Preismeßzahlen hinaus, als neben der Vervollständigung des Berichtsstellenkreises auch die Häuserauswahl aktualisiert worden ist.

Zu den Indexgrundlagen

Im Vergleich zur konventionellen Bauweise, bei der eine Vielzahl von Einzelpreisen für Bauleistungen erst in einem aufwendigen Verfahren zu einem Gesamtausdruck für die Preisentwicklung von Bauwerken verdichtet werden muß, ist die Preisbeobachtung von Fertighäusern dadurch erheblich vereinfacht, daß hier zwischen Verkäufer und Erwerber bereits Gesamtpreise für weitgehend bezugsfertige Wohneinheiten vereinbart werden. Diese werden nach dem „Meßziffernverschmelzungsverfahren“ durch Bezugnahme auf die zugehörigen Durchschnittspreise des Basisjahres in Meßzahlen umgewandelt, nach Umsatzbedeutung gewogen und zum Index zusammengefaßt. Die methodischen Schwierigkeiten, insbesondere bei einem zentralen Problem der Preisstatistik, angesichts tatsächlich variabler Güterqualitäten Preisreihen für Güter gleicher Beschaffenheit nachzuweisen, sind ebenfalls geringer als beim konventionellen Bau. Während dort die kurzfristig variablen Qualitätsmerkmale von Bauleistungen häufig aufwendige Preisbereinigungen erforderlich machen, bedürfen Fertighauspreisreihen während der Typenlebensdauer – mindestens 1 Jahr, meist länger – keiner Berichtigung.

Während es bei konventioneller Bauweise mangels detaillierter Umsatzangaben zur Zeit noch nicht möglich ist, einen institutionell orientierten Erzeugerpreisindex zu berechnen, können die für die Ermittlung entsprechender Fertighausindizes benötigten Umsätze durch Firmenbefragung festgestellt werden. Nachdem aus den bereits dargelegten Gründen für die Basis 1980 auf eine Originalberechnung verzichtet werden konnte, sind die Ergebnisse der für 1976 durchgeführten Umsatzerhebung unter Beibehaltung der Mengenkomponeute auf den Preisstand von 1980 hochgerechnet worden. Die durch Fluktuation frei gewordenen Wägungsanteile konnten – ggf. nach Anpassung durch Zusammenlegen bzw. Aufspalten – im wesentlichen mit gleichwertigen Neuaufnahmen besetzt werden. Der geringe Rest ist strukturneutral auf die verbleibenden Gewichte umgelegt worden.

Fertighäuser werden als Typenhäuser, als Typenhausvarianten und als freigeplante Häuser angeboten. Die an Preisrepräsentanten zu stellenden Anforderungen nach Marktbedeutung – die Häuser müssen laufend hergestellt werden – und Repräsentativität – sie müssen für das Firmenprogramm charakteristisch sein – werden allein von den Typenhäusern erfüllt. Die Beschränkung auf diese Kategorie wiegt insofern nicht so schwer, als nach den Ergebnissen von Proberechnungen zumindest die Typenhausvarianten mit repräsentiert werden.

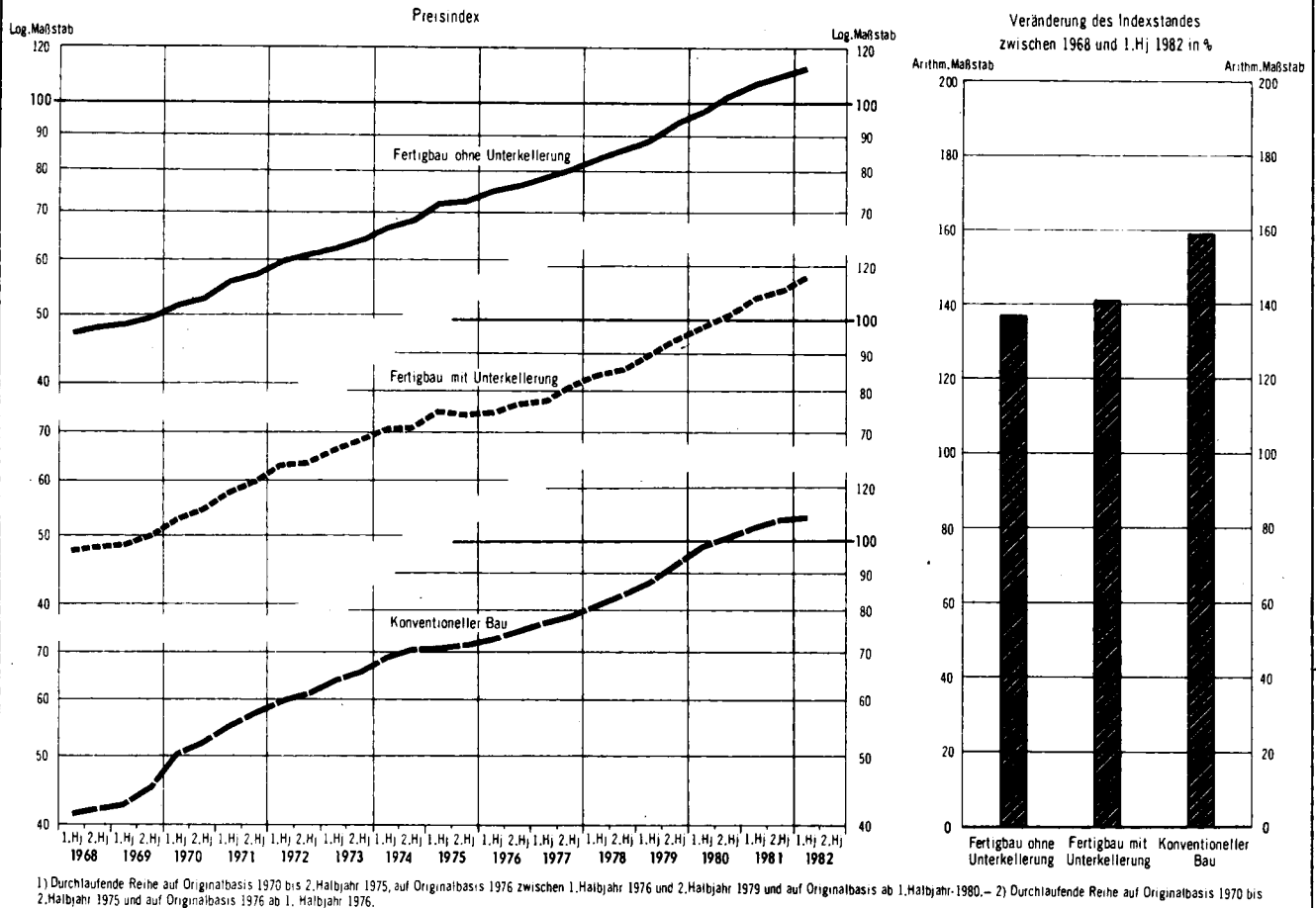
Seit der vorangegangenen Umstellung auf Basis 1976 berechnet das Statistische Bundesamt neben dem Preisindex für Einfamilien-Fertighäuser ab Oberkante Kellerdecke („OK“) auch einen Preisindex für das vollständige Fertighaus einschließlich Fertiggeller. Nachdem die Fertighaus-Preisentwicklung vor allem im Vergleich zu der des grundsätzlich unterkellerten konventionellen Hauses interessiert, erhebt sich die Frage, warum auch auf neuer Basis beide Fertighausindizes fortgeführt werden. Der Grund liegt darin, daß beim Fertighausbau der zugehörige Keller zur Zeit noch ganz überwiegend konventionell erstellt wird. So konnte der Preisindex für das Fertighaus ab „OK“ mit 233 zugrundeliegenden Einzelentwicklungen etwa fünfmal so breit fundiert werden wie der Preisindex für das Fertighaus einschließlich Fertiggeller mit 46 Preisreihen.

In Verbindung mit der Häuserauswahl ist noch bemerkenswert, daß der Ausgangsbestand nach einer Stabilitätsphase von etwa eineinhalb Jahren progressiv abnimmt. So waren beim bisherigen Index drei Jahre nach Beginn der Berechnungen bereits ein knappes Viertel aller Preisreihen sogenannte „Fortschreibungspositionen“, bei denen die ausgefallenen Ursprungsreihen mit Hilfe von Ersatzreihen fortgeführt worden sind. Die damit zusammenhängende Verwendung gleicher Erhebungspositionen beim bisherigen und beim neuen Index hat zur Folge, daß der regelmäßig bedeutsame Einfluß einer Neuvornahme der Typenauswahl aus dem Reihenvergleich nicht mehr klar erkennbar ist.

Ergebnisse

Die bereits auf Basis 1976 laufend durchgeführte Ersetzung ausgefallener Preisrepräsentanten durch Reservepositionen dürfte den Ausschlag gegeben haben, daß der Preisindex für Fertighäuser ohne Unterkellerung auf Basis 1980 nicht nur

PREISINDIZES FÜR EINFAMILIENGEBAUDE IN VORGEFERTIGTER¹⁾ UND KONVENTIONELLER²⁾ BAUART
1980 = 100



erwartungsgemäß bis 1979, sondern trotz der Änderungen beim Berichtsstellenkreis und der Häuserauswahl auch ab 1980 nahezu vollständig mit dem 1976er Index (umbasiert auf 1980) übereinstimmt. So erhöhte sich der neue Index vom ersten Halbjahr 1980 bis zum ersten Halbjahr 1982 mit 15,5 % im nahezu gleichen Ausmaß wie der bisherige mit 15,4 %. Nachdem ausgefallene Preisreihen für Fertiggeller mangels Reservereihen meist erst bei der Umstellung auf Basis 1980 ersetzt werden konnten, weichen die entsprechenden Veränderungsdaten beim Preisindex für Fertighäuser einschließlich Fertiggeller mit + 18,2 % in der 1980er Berechnung gegenüber + 17,8 % in der 1976er Berechnung etwas stärker voneinander ab. Bemerkenswert ist, daß im genannten Zeitraum der Preisanstieg konventionell gebauter Häuser mit 10,2 % deutlich niedriger ausgefallen ist.

Ein stärkerer Anstieg der Fertighauspreise gegenüber den konventionellen bei rückläufiger Konjunktur und umgekehrt ihr Zurückbleiben bei anziehender Konjunktur konnte bereits früher festgestellt werden. Als 1975 bei stagnierendem Baugeschäft die jahresdurchschnittliche Preiserhöhung beim konventionellen Bau bereits auf 2,4 % zurückgefallen war, kam dies bei dem entsprechenden Wert des Fertighausbaus

(ohne Unterkellerung) mit + 7 % überhaupt noch nicht zum Ausdruck. Als umgekehrt 1979 die Baukonjunktur anzog, schlugen die konventionellen Baupreise mit + 9,1 % gegenüber dem Vorjahr bereits kräftig auf, während der Fertighausbereich mit einem entsprechenden Wert von + 7,6 % deutlich schwächer auf die konjunkturelle Verbesserung reagierte.

Im Unterschied zu den kurz- und mittelfristigen Verläufen, bei denen sich die Fertighauspreise mit ihrer geringeren Konjunkturreakibilität anders entwickeln können als die konventionellen Baupreise, wirkt auf längere Sicht der Wettbewerb auf einem gemeinsamen Markt größeren Abweichungen zwischen den betreffenden Preiszuwächsen entgegen. Sieht man von der Sonderentwicklung des noch jungen Fertighausmarktes bis 1970 ab, so ist für den gesamten Zeitraum von 1970 bis zum ersten Halbjahr 1982 nur ein verhältnismäßig geringer Unterschied im Preisanstieg festzustellen: Während sich die konventionell errichteten Ein- und Zweifamilien-Wohngebäude in dieser Zeit um 111 % verteuerten, erhöhten sich die Preise für Fertighäuser (ohne Unterkellerung) um 116 %.

Preisindizes für Einfamiliengebäude in vorgefertigter und konventioneller Bauart einschl. Umsatz-(Mehrwert-)steuer

Jahr Halbjahr	Fertigbau								Konventioneller Bau(Bau- leistungen am Bauwerk) 1976 ¹⁾
	ohne Unterkellerung				mit Unterkellerung				
	1976 ¹⁾		1980 ²⁾		1976 ¹⁾		1980 ²⁾		
1980 = 100	Veränderung gegenüber Vorjahr bzw. Vorhalbjahr in %	1980 = 100	Veränderung gegenüber Vorjahr bzw. Vorhalbjahr in %	1980 = 100	Veränderung gegenüber Vorjahr bzw. Vorhalbjahr in %	1980 = 100	Veränderung gegenüber Vorjahr bzw. Vorhalbjahr in %	1980 = 100	Veränderung gegenüber Vorjahr bzw. Vorhalbjahr in %
1968 D	47,6		47,6		48,0		48,0		41,8
1969 D	48,8	+ 2,5	48,8	+ 2,5	49,3	+ 2,7	49,3	+ 2,7	44,1
1970 D	52,1	+ 6,8	52,2	+ 7,0	53,6	+ 8,7	53,6	+ 8,7	51,3
1971 D	56,4	+ 8,3	56,5	+ 8,2	58,8	+ 9,7	58,8	+ 9,7	56,5
1972 D	60,2	+ 6,7	60,2	+ 6,5	63,4	+ 7,8	63,4	+ 7,8	60,5
1973 D	63,2	+ 5,0	63,2	+ 5,0	67,2	+ 6,0	67,2	+ 6,0	64,9
1974 D	67,4	+ 6,6	67,4	+ 6,6	70,7	+ 5,2	70,7	+ 5,2	69,7
1975 D	72,1	+ 7,0	72,1	+ 7,0	73,9	+ 4,5	74,0	+ 4,7	71,4
1976 D	75,6	+ 4,9	75,6	+ 4,9	75,3	+ 1,9	75,3	+ 1,8	74,0
1977 D	79,1	+ 4,6	79,1	+ 4,6	79,2	+ 5,2	79,3	+ 5,3	77,8
1978 D	84,4	+ 6,7	84,4	+ 6,7	84,8	+ 7,1	84,8	+ 6,9	82,6
1979 D	90,8	+ 7,6	90,8	+ 7,6	91,8	+ 8,3	91,8	+ 8,3	90,1
1980 D	100	+ 10,1	100	+ 10,1	100	+ 8,9	100	+ 8,9	100
1981 D	108,3	+ 8,3	108,4	+ 8,4	108,6	+ 8,6	108,9	+ 8,9	105,9
1968 1. Hj	47,2		47,2		47,7		47,7		41,5
1968 2. Hj	48,0	+ 1,7	48,0	+ 1,7	48,2	+ 1,0	48,2	+ 1,0	42,1
1969 1. Hj	48,3	+ 0,6	48,3	+ 0,6	48,6	+ 0,8	48,6	+ 0,8	42,8
1969 2. Hj	49,2	+ 1,9	49,3	+ 2,1	49,9	+ 2,7	49,9	+ 2,7	45,3
1970 1. Hj	51,6	+ 4,9	51,6	+ 4,7	52,6	+ 5,4	52,6	+ 5,4	50,1
1970 2. Hj	52,6	+ 1,9	52,7	+ 2,1	54,5	+ 3,6	54,5	+ 3,6	52,4
1971 1. Hj	55,9	+ 6,3	55,9	+ 6,1	57,7	+ 5,9	57,7	+ 5,9	55,5
1971 2. Hj	56,9	+ 1,8	57,0	+ 2,0	59,8	+ 3,6	59,8	+ 3,6	57,5
1972 1. Hj	59,6	+ 4,7	59,6	+ 4,6	63,2	+ 5,7	63,2	+ 5,7	59,7
1972 2. Hj	60,7	+ 1,8	60,7	+ 1,8	63,6	+ 0,6	63,6	+ 0,6	61,2
1973 1. Hj	62,3	+ 2,6	62,3	+ 2,6	66,2	+ 4,1	66,2	+ 4,1	63,9
1973 2. Hj	64,0	+ 2,7	64,0	+ 2,7	68,1	+ 2,9	68,1	+ 2,9	65,8
1974 1. Hj	66,8	+ 4,4	66,8	+ 4,4	70,6	+ 3,7	70,6	+ 3,7	68,7
1974 2. Hj	68,0	+ 1,8	68,0	+ 1,8	70,8	+ 0,3	70,8	+ 0,3	70,6
1975 1. Hj	71,8	+ 5,6	71,8	+ 5,6	74,2	+ 4,8	74,3	+ 4,9	71,1
1975 2. Hj	72,4	+ 0,8	72,4	+ 0,8	73,6	- 0,8	73,7	- 0,8	71,7
1976 1. Hj	74,8	+ 3,3	74,8	+ 3,3	74,1	+ 0,7	74,1	+ 0,5	73,1
1976 2. Hj	76,3	+ 2,0	76,3	+ 2,0	76,5	+ 3,2	76,5	+ 3,2	74,9
1977 1. Hj	78,3	+ 2,6	78,3	+ 2,6	77,8	+ 1,7	77,8	+ 1,7	76,8
1977 2. Hj	79,9	+ 2,0	79,9	+ 2,0	80,6	+ 3,6	80,7	+ 3,7	78,7
1978 1. Hj	83,1	+ 4,0	83,1	+ 4,0	84,0	+ 4,2	84,0	+ 4,1	81,1
1978 2. Hj	85,6	+ 3,0	85,7	+ 3,1	85,5	+ 1,8	85,5	+ 1,8	84,1
1979 1. Hj	88,2	+ 3,0	88,2	+ 2,9	89,5	+ 4,7	89,5	+ 4,7	87,6
1979 2. Hj	93,4	+ 5,9	93,4	+ 5,9	94,1	+ 5,1	94,1	+ 5,1	92,6
1980 1. Hj	97,6	+ 4,5	97,6	+ 4,5	97,9	+ 4,0	97,9	+ 4,0	98,2
1980 2. Hj	102,4	+ 4,9	102,4	+ 4,9	102,1	+ 4,3	102,1	+ 4,3	101,8
1981 1. Hj	106,9	+ 4,4	107,0	+ 4,5	107,2	+ 5,0	107,6	+ 5,4	104,7
1981 2. Hj	109,7	+ 2,6	109,8	+ 2,6	109,9	+ 2,5	110,2	+ 2,4	107,0
1982 1. Hj	112,6	+ 2,6	112,7	+ 2,6	115,3	+ 4,9	115,7	+ 5,0	108,2

1) Ab 1. Hj 1976 Originalbasis 1976, vorher Originalbasis 1970. — 2) Ab 1. Hj 1980 Originalbasis 1980, vorher Originalbasis 1976.

3 Aktuelle Ergebnisse

Der für das Bundesgebiet berechnete Baupreisindex für konventionell gefertigte Wohngebäude (Bauleistungen am Bauwerk) einschl. Mehrwertsteuer lag im August 1982 bei 146,8 (1976 = 100) und damit um 0,3 % höher als im Mai 1982. Gegenüber dem gleichlautenden Monat des Vorjahres hatte der Abstand + 2,4 % betragen.

Die Preise für Rohbauarbeiten gingen um 0,1 % zurück, die für Ausbauarbeiten erhöhten sich um 0,8 %. Unter den 30 einzeln nachgewiesenen Bauarbeiten bewegten sich die Preisänderungen zwischen - 1,0 % bei den Erdarbeiten und + 2,2 % bei den Förderanlagen.

Bei den Nichtwohngebäuden erhöhten sich die Preisindizes ohne Mehrwertsteuer von Mai 1982 auf August 1982 für Bürogebäude und für Gewerbliche Betriebsgebäude jeweils um 0,4 %, für Landwirtschaftliche Betriebsgebäude um 0,2 %.

Im Straßenbau gingen die Preise einschl. Mehrwertsteuer von Mai 1982 bis August 1982 um 0,7 % zurück, bei den Brücken im Straßenbau betrug die Veränderung im gleichen Zeitraum - 0,1 %.

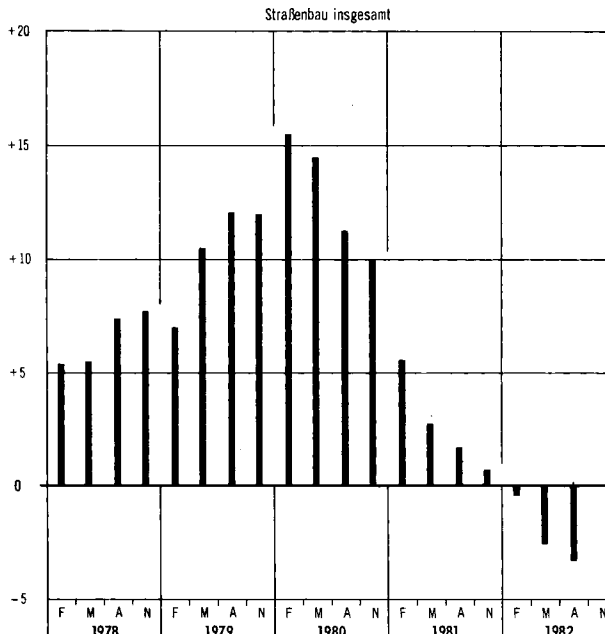
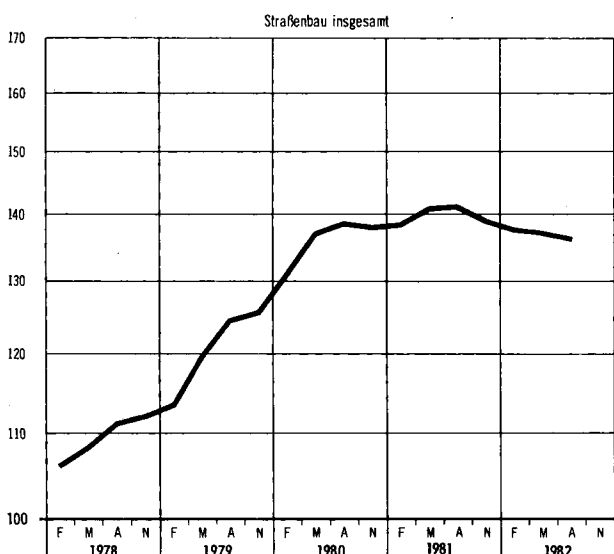
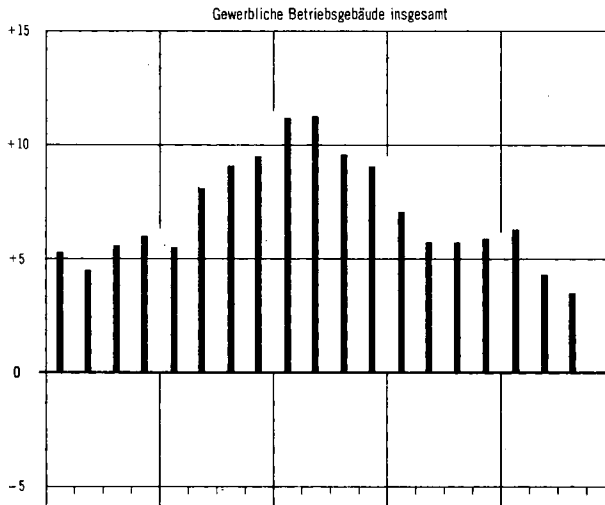
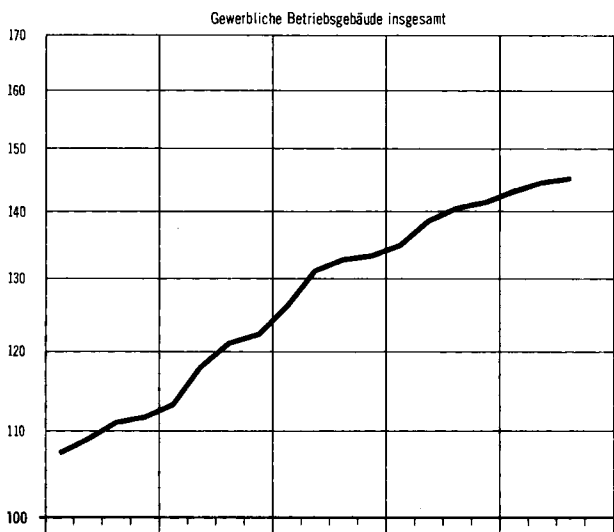
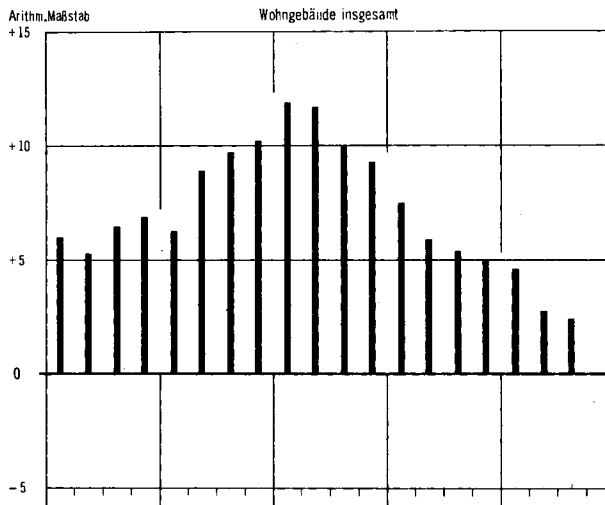
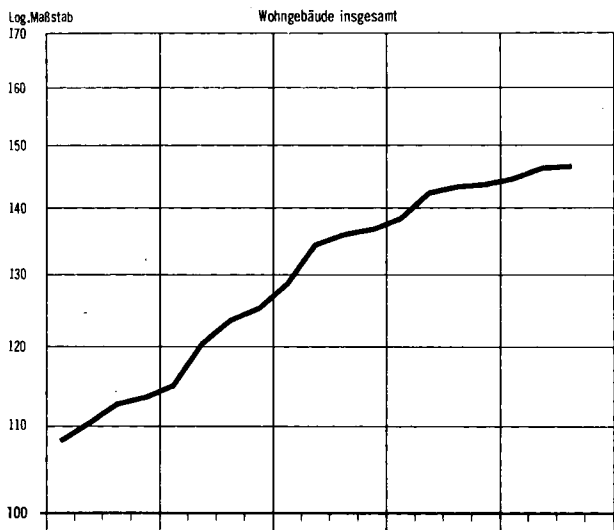
Die Preisveränderungen für die Instandhaltung von Wohngebäuden bzw. Schönheitsreparaturen in einer Wohnung reichten von + 1,0 % bis + 1,5 %.

AUSGEWÄHLTE PREISINDIZES FÜR BAUWERKE¹⁾
 - NEUBAU IN KONVENTIONELLER BAUART -

1976 = 100

Preisindex

Veränderung gegenüber dem jeweiligen Vorjahresmonat in %



1) Einschl. Umsatz- (Mehrwert-)steuer.

**1 PREISINDIZES FUER NEUBAU IN KONVENTIONELLER BAUART EINSCHL. UMSATZ-(MEHRWERT-)STEUER
(AKTUELL UND MITTELFRISTIGE ERGEBNISSE)**

1.1 WOHNGELAEUDE - BAULEISTUNGEN AM BAUWERK -

ART	1976 = 100					VERAENDERUNG					
	WAEGUNGS- ANTEIL AM GESAMTINDEX	1978	1979	1980	1981	1981	1982	AUG. 1982	AUG. 1981	1982	IN PROZENT
		DURCHSCHNITT				AUG.	NOV.	FEBR.	MAI	AUG.	
INSGESAMT											
ERDARBEITEN	33,08	110,3	122,9	137,1	140,5	141,4	139,0	136,5	136,4	135,1	- 4,5 - 1,0
VERBAUARBEITEN	2,03	110,9	121,8	134,3	138,9	140,1	139,5	137,9	138,2	138,1	- 1,4 - 0,1
ENTWASSERUNGSKANALARBEITEN	9,85	111,7	123,5	137,3	142,7	143,9	142,3	142,2	143,5	143,2	- 0,5 - 0,2
MAUERARBEITEN	135,61	113,6	127,2	142,9	150,5	152,1	151,0	150,8	152,7	152,8	+ 0,5 + 0,1
BETON- UND STAHLBETONARBEITEN	231,34	111,7	123,0	136,1	142,1	143,2	143,0	143,4	144,5	144,1	+ 0,6 - 0,3
NATURWERKSTEINARBEITEN	8,27	109,5	116,4	130,4	140,5	142,5	143,1	144,0	145,8	146,9	+ 3,1 + 0,8
BETONWERKSTEINARBEITEN	21,15	110,8	119,2	132,3	142,5	144,5	145,5	146,7	149,8	151,6	+ 4,9 + 1,2
ZIMMER- UND HOLZBAUARBEITEN	27,27	118,1	128,6	145,3	156,1	157,9	158,1	158,1	159,3	159,2	+ 0,8 - 0,1
ABDICHTUNG GEGEN NICHTDRUECKENDES WASSER	6,69	112,4	124,9	144,9	156,7	159,4	159,3	160,3	162,9	163,1	+ 2,3 + 0,1
DACHDECKUNGS- UND DACHABDICHTUNGSARBEITEN	22,63	111,1	120,4	137,4	150,8	153,6	154,5	156,0	159,7	160,7	+ 4,6 + 0,6
PUTZ- UND STUCKARBEITEN	67,93	113,3	123,6	136,7	144,9	146,6	146,3	146,3	148,4	148,7	+ 1,4 + 0,2
GEPUESTARBEITEN	4,37	112,7	122,8	135,6	144,1	146,0	146,1	145,9	149,5	150,6	+ 3,2 + 0,7
ROHBAUARBEITEN	570,22	112,5	124,0	138,2	145,5	147,0	146,5	146,6	148,2	148,1	+ 0,7 - 0,1
KLEMPNERARBEITEN	10,97	107,9	114,4	124,7	134,2	136,6	138,6	140,5	142,6	144,0	+ 5,4 + 1,0
FLIESEN- UND PLATTENARBEITEN	32,35	111,9	121,3	134,8	145,6	147,7	147,2	148,5	150,8	150,9	+ 2,2 + 0,1
ESTRICHARBEITEN	24,89	110,4	120,7	136,4	144,5	146,1	146,2	146,5	148,2	148,3	+ 1,5 + 0,1
ASPHALTBELAGARBEITEN	0,07	108,6	117,2	132,0	143,0	145,5	146,8	148,0	149,3	149,1	+ 2,5 - 0,1
TISCHLERARBEITEN	69,03	112,1	119,8	133,1	141,6	142,3	143,4	145,4	146,2	146,8	+ 3,2 + 0,4
PARKETTARBEITEN	0,55	116,9	126,1	139,4	150,1	152,0	153,3	155,3	156,5	157,2	+ 3,4 + 0,4
ROLLADENARBEITEN	6,44	106,4	111,5	120,6	124,9	125,1	125,7	127,8	128,2	128,8	+ 3,0 + 0,5
METALLBAUARBEITEN, SCHLOSSERARBEITEN	39,70	111,6	119,6	132,6	143,6	144,4	148,9	153,6	155,7	156,6	+ 8,4 + 0,6
VERGLASUNGSARBEITEN	10,73	108,4	113,4	126,1	134,3	135,7	137,6	139,2	140,3	140,8	+ 3,8 + 0,4
ANSTRICHARBEITEN	25,11	111,6	119,0	129,3	138,0	140,1	140,0	140,6	143,2	145,0	+ 3,5 + 1,3
BODENBELAGARBEITEN	16,20	107,3	114,2	125,5	135,0	136,9	137,3	141,3	142,4	143,4	+ 4,7 + 0,7
TAPEZIERARBEITEN	9,28	110,0	116,5	125,3	132,8	134,7	134,9	135,5	138,0	139,7	+ 3,7 + 1,2
LUEFTUNGSTECHNISCHE ANLAGEN	4,30	107,8	113,8	122,9	131,2	131,8	135,8	139,7	141,6	143,8	+ 9,1 + 1,6
HEIZUNGS- UND BRAUCHWASSERERWAERMMUNGSANLAGEN	46,70	109,3	116,6	127,5	136,1	137,5	139,5	143,7	145,8	147,7	+ 7,4 + 1,3
GAS-, WASSER-, ABWASSER-INSTALLATIONEN IN GEBAEUDEN	66,34	108,1	115,0	124,5	132,0	133,6	134,6	136,3	138,1	140,0	+ 4,8 + 1,4
ELEKTRISCHE KABEL- UND LEITUNGSANLAGEN IN GEBAEUDEN	48,46	107,9	114,0	125,2	133,7	134,6	135,7	137,9	139,9	140,6	+ 4,5 + 0,5
BLITZSCHUTZANLAGEN	1,42	109,3	117,1	129,5	139,6	141,2	141,9	144,2	148,7	149,7	+ 6,0 + 0,7
FOERDERANLAGEN	17,24	109,5	115,3	119,9	125,9	127,0	128,8	130,3	132,9	135,8	+ 6,9 + 2,2
AUSBAUARBEITEN	429,78	109,9	117,2	128,6	137,3	138,6	139,9	142,2	144,0	145,1	+ 4,7 + 0,8
INSGESAMT	1 000	111,3	121,1	134,1	142,0	143,4	143,7	144,7	146,4	146,8	+ 2,4 + 0,3

EINFAMILIENGEBAEUDE

ERDARBEITEN	45,62	110,2	122,8	137,4	140,5	141,3	138,8	136,4	136,0	134,8	- 4,6 - 0,9
ENTWASSERUNGSKANALARBEITEN	20,05	111,4	123,3	137,0	142,5	143,6	142,0	141,9	143,1	142,8	- 0,6 - 0,2
MAUERARBEITEN	153,92	113,5	127,3	143,0	150,6	152,2	151,1	150,8	152,8	152,9	+ 0,5 + 0,1
BETON- UND STAHLBETONARBEITEN	194,75	111,7	123,1	136,2	142,2	143,3	142,9	143,2	144,3	144,0	+ 0,5 - 0,2
NATURWERKSTEINARBEITEN	10,38	109,5	116,2	130,0	140,0	142,0	142,5	143,5	145,4	146,4	+ 3,1 + 0,7
BETONWERKSTEINARBEITEN	5,19	111,0	119,2	132,4	142,6	144,7	145,7	147,0	150,0	151,8	+ 4,9 + 1,2
ZIMMER- UND HOLZBAUARBEITEN	69,18	118,1	128,7	145,6	156,4	158,2	158,5	158,5	159,8	159,8	+ 1,0 -
ABDICHTUNG GEGEN NICHTDRUECKENDES WASSER	10,80	112,5	125,2	145,3	157,1	159,8	159,7	160,7	163,3	163,5	+ 2,3 + 0,1
DACHDECKUNGS- UND DACHABDICHTUNGSARBEITEN	27,32	111,9	121,2	135,9	147,4	149,7	150,6	151,9	155,4	156,6	+ 4,6 + 0,8
PUTZ- UND STUCKARBEITEN	74,20	113,3	123,7	136,9	145,2	146,9	146,6	146,7	148,8	149,2	+ 1,6 + 0,3
GERUESTARBEITEN	4,53	113,6	124,5	137,7	147,4	149,6	150,0	150,2	154,2	155,3	+ 3,8 + 0,7
ROHBAUARBEITEN	615,94	112,9	124,7	139,1	146,6	148,1	147,5	147,5	149,0	149,0	+ 0,6 -
KLEMPNERARBEITEN	11,73	108,3	114,8	125,1	134,9	137,4	139,3	141,2	143,2	144,6	+ 5,2 + 1,0
FLIESEN- UND PLATTENARBEITEN	31,94	112,0	121,1	134,7	145,6	147,7	147,2	148,6	150,9	151,0	+ 2,2 + 0,1
ESTRICHARBEITEN	24,33	110,4	120,7	136,7	144,7	146,4	146,4	146,7	148,4	148,5	+ 1,4 + 0,1
TISCHLERARBEITEN	72,69	112,2	119,9	133,0	141,7	142,4	143,5	145,8	146,6	147,3	+ 3,4 + 0,5
PARKETTARBEITEN	1,65	116,9	126,1	139,4	150,1	152,0	153,3	155,3	156,5	157,2	+ 3,4 + 0,4
ROLLADENARBEITEN	9,65	106,1	111,3	120,6	124,7	124,9	125,5	127,5	127,9	128,5	+ 2,9 + 0,5
METALLBAUARBEITEN, SCHLOSSERARBEITEN	21,86	111,6	119,3	131,3	142,2	142,9	148,5	154,6	156,0	156,8	+ 9,7 + 0,5
VERGLASUNGSARBEITEN	11,35	107,9	112,8	125,4	133,2	134,4	136,4	137,8	138,9	139,2	+ 3,6 + 0,2
ANSTRICHARBEITEN	22,62	111,6	119,0	129,2	138,0	140,1	140,0	140,5	143,1	144,9	+ 3,4 + 1,3
BODENBELAGARBEITEN	13,56	106,6	113,2	123,9	133,1	134,9	135,3	139,0	140,2	141,2	+ 4,7 + 0,7
TAPEZIERARBEITEN	6,40	110,0	116,3	125,1	132,6	134,5	134,7	135,3	137,7	139,4	+ 3,6 + 1,2
LUEFTUNGSTECHNISCHE ANLAGEN	0,23	107,5	113,3	121,2	129,6	129,9	135,4	140,4	142,2	144,8	+ 11,5 + 1,8
HEIZUNGS- UND BRAUCHWASSERERWAERMMUNGSANLAGEN	64,37	108,9	115,8	126,3	134,6	135,9	137,7	142,1	144,0	145,9	+ 7,4 + 1,3
GAS-, WASSER-, ABWASSER-INSTALLATIONEN IN GEBAEUDEN	55,84	107,9	114,8	124,2	131,6	133,3	134,0	135,8	137,6	139,4	+ 4,6 + 1,3
ELEKTRISCHE KABEL- UND LEITUNGSANLAGEN IN GEBAEUDEN	34,16	108,0	114,5	126,3	135,1	136,1	137,2	139,4	141,4	142,2	+ 4,5 + 0,6
BLITZSCHUTZANLAGEN	1,68	109,3	117,1	129,5	139,6	141,2	141,9	144,2	148,7	149,7	+ 6,0 + 0,7
AUSBAUARBEITEN	384,06	109,8	117,2	128,8	137,5	138,8	140,0	142,4	144,1	145,2	+ 4,6 + 0,8
INSGESAMT	1 000	111,7	121,8	135,2	143,1	144,5	144,6	145,5	147,1	147,5	+ 2,1 + 0,3

**1 PREISINDEXES FUER NEUBAU IN KONVENTIONELLER BAUART OHNE UMSATZ-(MEHRWERT-)STEUER
(AKTUELLE UND MITTELFRISTIGE ERGEBNISSE)**

1.1 WOHNGELAEUDE - HALLEISTUNGEN AM BAUWERK -

ART	1976 = 100						VERAENDERUNG AUG. 1982 GEGENUEBER AUG. MAI 1981 1982 IN PROZENT				
	WAEGUNGS- ANTEIL	1978	1979	1980	1981	1981		1982			
	AM	DURCHSCHNITT				AUG.	NOV.	FEBR.	MAI	AUG.	
	GESAMTINDEX	DURCHSCHNITT				AUG.	NOV.	FEBR.	MAI	AUG.	JN
INSGESAMT											
ERDARBEITEN	33,08	109,3	121,2	134,6	138,0	138,9	136,6	134,1	133,9	132,7	- 4,5
VERBAUARBEITEN	2,03	109,9	120,1	131,9	136,5	137,7	137,0	135,6	135,8	135,7	- 1,5
ENTWASSERUNGSKANALARBEITEN	9,85	110,6	121,9	134,8	140,3	141,4	139,8	139,7	141,0	140,7	- 0,5
MAUERARBEITEN	135,61	112,6	125,5	140,4	147,8	149,4	148,3	148,1	150,0	150,1	+ 0,5
BETON- UND STAHLBETONARBEITEN	231,34	110,7	121,4	133,7	139,6	140,6	140,5	140,8	141,9	141,6	+ 0,7
NATURWERKSTEINARBEITEN	8,27	108,6	114,8	128,1	138,0	140,0	140,5	141,5	143,3	144,3	+ 3,1
BETONWERKSTEINARBEITEN	21,15	109,8	117,5	129,9	139,9	141,9	142,9	144,1	147,2	148,9	+ 4,9
ZIMMER- UND HOLZBAUARBEITEN	27,27	117,0	126,9	142,7	153,3	155,1	155,4	155,2	156,4	156,4	+ 0,8
ABDICHTUNG GEGEN NICHTDRUECKENDES WASSER	6,69	111,4	123,2	142,3	153,9	156,6	156,5	157,5	160,1	160,1	+ 2,2
DACHDECKUNGS- UND DACHABDICHTUNGSARBEITEN	22,63	110,1	118,8	134,9	148,1	150,9	151,8	153,2	156,8	157,8	+ 4,6
PUTZ- UND STUCKARBEITEN	67,93	112,3	122,0	134,3	142,3	144,1	143,7	143,7	145,8	146,1	+ 1,4
GERUESTARBEITEN	4,37	111,7	121,1	133,2	141,5	143,4	143,4	143,3	146,8	147,9	+ 3,1
ROHBAUARBEITEN	570,22	111,5	122,3	135,8	142,9	144,4	143,9	144,0	145,6	145,5	+ 0,8
KLEMPNERARBEITEN	10,97	107,0	112,9	122,4	131,8	134,2	136,1	138,0	140,1	141,4	+ 5,4
FLIESEN- UND PLATTENARBEITEN	32,35	110,9	119,6	132,3	143,0	145,1	144,6	143,8	145,8	146,1	+ 1,5
ESTRICHARBEITEN	24,89	109,4	119,0	134,1	141,9	143,6	143,6	143,8	145,5	145,7	+ 2,4
ASPHALTBELAGARBEITEN	0,07	107,7	115,6	129,6	140,5	142,9	144,2	145,4	146,7	146,4	+ 3,2
TISCHLERARBEITEN	69,03	111,1	118,2	130,7	139,1	139,7	140,9	142,8	143,6	144,2	+ 3,4
PARKETTARBEITEN	0,55	115,9	124,4	137,0	147,5	149,5	150,5	152,6	153,7	154,4	+ 3,4
ROLLADENARBEITEN	6,44	105,4	110,0	118,5	122,6	122,8	123,5	125,6	125,9	126,5	+ 3,0
METALLBAUARBEITEN, SCHLOSSERARBEITEN	39,70	110,6	118,0	130,2	141,0	141,8	146,2	150,9	153,0	153,7	+ 8,4
VERGLASUNGSARBEITEN	10,73	107,4	111,9	123,9	132,0	133,3	135,1	136,8	137,8	138,2	+ 3,7
ANSTRICHARBEITEN	25,11	110,6	117,4	127,0	135,5	137,6	137,5	138,1	140,7	142,5	+ 3,6
BODENBELAGARBEITEN	16,20	106,3	112,7	123,3	132,6	134,5	134,8	138,8	139,9	140,8	+ 4,7
TAPEZIERARBEITEN	9,28	109,0	114,9	123,1	130,5	132,3	132,5	133,2	135,5	137,2	+ 3,7
LUEFTUNGSTECHNISCHE ANLAGEN	4,30	106,9	112,3	120,7	128,9	129,5	133,4	137,3	139,1	141,3	+ 9,1
HEIZUNGS- UND BRAUCHWASSERERWAERMIUNGSANLAGEN	46,70	108,3	115,0	125,2	133,7	135,1	137,0	141,2	142,5	145,1	+ 7,4
GAS-, WASSER-, ABWASSER-INSTALLATIONEN IN GEBAEUDEN	66,34	107,1	113,5	122,2	129,6	131,2	132,1	133,9	135,6	137,5	+ 4,8
ELEKTRISCHE KABEL- UND LEITUNGSANLAGEN IN GEBAEUDEN	48,46	106,9	112,5	123,0	131,3	132,2	133,3	135,4	137,5	138,2	+ 4,5
BLITZSCHUTZANLAGEN	1,42	108,3	115,5	127,1	137,1	138,7	139,4	141,6	146,1	147,1	+ 6,1
FOERDERANLAGEN	17,24	108,5	113,7	117,7	123,6	124,8	126,5	128,0	130,5	133,4	+ 6,9
AUSBAUARBEITEN	429,78	108,9	115,6	126,3	134,8	136,1	137,4	139,6	141,4	142,5	+ 4,7
INSGESAMT	1 000	110,3	119,5	131,7	139,4	140,8	141,1	142,1	143,8	144,2	+ 2,4

EINFAMILIENGEBAEUDE

ERDARBEITEN	45,62	109,2	121,2	135,0	138,1	138,8	136,4	134,0	133,5	132,4	- 4,6
ENTWASSERUNGSKANALARBEITEN	20,05	110,4	121,7	134,6	139,9	141,1	139,5	139,4	140,6	140,3	- 0,6
MAUERARBEITEN	153,92	112,5	125,5	140,5	147,9	149,5	148,4	148,2	150,1	150,1	+ 0,4
BETON- UND STAHLBETONARBEITEN	194,75	110,7	121,5	133,8	139,6	140,7	140,4	140,7	141,8	141,4	+ 0,5
NATURWERKSTEINARBEITEN	10,38	108,5	114,7	127,7	137,5	139,5	140,0	141,0	142,8	143,9	+ 3,2
BETONWERKSTEINARBEITEN	5,19	110,0	117,7	130,0	140,1	142,1	143,1	144,4	147,4	149,1	+ 4,9
ZIMMER- UND HOLZBAUARBEITEN	69,18	117,1	127,0	143,0	153,6	155,4	155,7	155,7	156,9	156,9	+ 1,0
ABDICHTUNG GEGEN NICHTDRUECKENDES WASSER	10,80	111,5	123,5	142,7	154,3	157,0	156,8	157,9	160,5	160,5	+ 2,2
DACHDECKUNGS- UND DACHABDICHTUNGSARBEITEN	27,32	110,9	119,6	133,5	144,8	147,0	147,9	149,2	152,7	153,8	+ 4,6
PUTZ- UND STUCKARBEITEN	74,20	112,3	122,1	134,5	142,6	144,4	144,0	144,1	146,2	146,6	+ 1,5
GERUESTARBEITEN	4,53	112,6	122,8	135,3	144,7	146,9	147,3	147,5	151,4	152,5	+ 3,8
ROHBAUARBEITEN	615,94	111,9	123,0	136,7	144,0	145,5	144,9	144,9	146,6	146,3	+ 0,5
KLEMPNERARBEITEN	11,73	107,3	113,3	122,9	132,5	135,0	136,8	138,8	140,7	142,1	+ 5,3
FLIESEN- UND PLATTENARBEITEN	31,94	111,0	119,5	132,3	143,1	145,1	144,7	145,9	148,2	148,3	+ 2,2
ESTRICHARBEITEN	24,33	109,4	119,1	134,3	142,1	143,8	143,8	144,0	145,7	145,9	+ 1,5
TISCHLERARBEITEN	72,69	111,2	118,3	130,7	139,2	139,8	141,0	143,2	144,1	144,6	+ 3,4
PARKETTARBEITEN	1,65	115,9	124,4	137,0	147,5	149,3	150,5	152,6	153,7	154,4	+ 3,4
ROLLADENARBEITEN	9,65	105,1	109,8	118,4	122,5	122,6	123,3	125,3	125,6	126,2	+ 2,9
METALLBAUARBEITEN, SCHLOSSERARBEITEN	21,86	110,5	117,7	129,0	139,7	140,4	145,9	151,9	153,3	154,0	+ 9,7
VERGLASUNGSARBEITEN	11,35	106,9	111,3	123,2	130,9	132,1	133,9	135,4	136,4	136,7	+ 3,5
ANSTRICHARBEITEN	22,62	110,6	117,4	127,0	135,5	137,6	137,5	138,0	140,6	142,4	+ 3,5
BODENBELAGARBEITEN	13,56	105,7	111,7	121,7	130,7	132,5	132,9	136,6	137,7	138,6	+ 4,6
TAPEZIERARBEITEN	6,40	109,0	114,8	122,9	130,2	132,1	132,2	135,0	135,7	136,9	+ 3,6
LUEFTUNGSTECHNISCHE ANLAGEN	0,23	106,6	111,7	119,1	127,3	127,6	133,0	137,9	139,7	142,2	+ 11,4
HEIZUNGS- UND BRAUCHWASSERERWAERMIUNGSANLAGEN	64,37	107,9	114,2	124,1	132,2	133,5	135,3	139,6	141,4	143,3	+ 7,3
GAS-, WASSER-, ABWASSER-INSTALLATIONEN IN GEBAEUDEN	55,84	107,0	113,3	122,0	129,2	130,9	131,6	133,4	135,1	136,9	+ 4,6
ELEKTRISCHE KABEL- UND LEITUNGSANLAGEN IN GEBAEUDEN	34,16	107,1	113,0	124,1	132,7	133,7	134,8	136,9	138,9	139,7	+ 4,5
BLITZSCHUTZANLAGEN	1,68	108,3	115,5	127,1	137,1	138,7	139,4	141,6	146,1	147,1	+ 6,1
AUSBAUARBEITEN	384,06	108,8	115,6	126,6	135,0	136,4	137,5	139,9	141,5	142,6	+ 4,5
INSGESAMT	1 000	110,7	120,2	132,8	140,6	142,0	142,1	143,0	144,5	144,9	+ 2,0

**1 PREISINDIZES FUER NEUBAU IN KONVENTIONELLER BAUART EINSCHL. UMSATZ-(MEHRWERT-)STEUER
(AKTUELLE UND MITTELFRISTIGE ERGEBNISSE)**

1.1 WOHN- UND WERKSTATTGEBÄUDE - BALLEISTUNGEN AM BAUWERK -

ART	1976 = 100							VERÄNDERUNG			
	WÄGUNGSGEAMTINDEX	ANTEIL AN DURCHSCHNITT	1978	1979	1980	1981	1981	1982	AUG. 1982 GEGENÜBER AUG. 1981 IN PROZENT	AUG. 1982 GEGENÜBER MAI 1981 IN PROZENT	
MEHRFAMILIENGEBAUDE											
ERDARBEITEN	23,38	110,7	123,3	137,0	140,8	141,8	139,4	136,8	137,0	135,6	- 4,4 - 1,0
VERBAUARBEITEN	1,98	110,9	121,8	134,3	138,9	140,1	139,5	137,9	138,2	138,1	- 1,4 - 0,1
ENTWASSERUNGSKANALARBEITEN	5,20	112,4	124,3	137,9	143,6	144,8	143,2	143,7	144,4	144,4	- 0,3 - 0,2
MAUERARBEITEN	136,67	113,5	127,2	142,8	150,4	152,0	150,9	150,7	152,7	152,8	+ 0,5 + 0,1
BETON- UND STAHLBETONARBEITEN	245,12	111,7	123,0	136,3	142,3	143,4	143,3	143,7	144,8	144,4	+ 0,7 - 0,3
NATURWERKSTEINARBEITEN	7,14	109,6	116,6	130,8	141,0	143,0	143,6	144,5	146,3	147,4	+ 3,1 + 0,8
BETONWERKSTEINARBEITEN	33,01	111,1	119,6	133,0	143,5	145,5	146,7	148,0	151,2	153,0	+ 5,2 + 1,2
ZIMMER- UND HOLZBAUARBEITEN	3,51	117,6	127,8	143,3	153,3	155,0	155,3	154,8	155,7	155,5	+ 0,3 - 0,1
ABDICHTUNG GEGEN NICHTDRUECKENDES WASSER	4,49	112,3	124,7	144,6	156,4	159,1	159,1	160,0	162,7	162,8	+ 2,3 + 0,1
DACHDECKUNGS- UND DACHABDICHTUNGSARBEITEN	19,19	110,4	119,5	138,0	152,6	155,8	156,7	158,3	161,9	162,9	+ 4,6 + 0,6
PUTZ- UND STUCKARBEITEN	70,12	113,3	123,6	136,6	144,8	146,5	146,5	146,1	148,3	148,6	+ 1,4 + 0,2
GERUESTARBEITEN	4,85	112,0	121,5	134,1	141,7	143,5	143,3	142,9	146,2	147,3	+ 2,6 + 0,8
ROHBAUARBEITEN	554,66	112,2	123,8	137,9	145,1	146,6	146,2	146,4	148,1	148,1	+ 1,0 -
KLEMPNERARBEITEN	9,34	107,8	114,3	124,5	133,9	136,2	138,4	140,4	142,6	143,9	+ 5,7 + 0,9
FLIESEN- UND PLATTENARBEITEN	33,44	111,9	121,3	134,6	145,4	147,4	147,0	148,2	150,6	150,6	+ 2,2 -
ESTRICHARBEITEN	27,35	110,4	120,6	136,3	144,3	146,0	146,0	146,3	148,0	148,2	+ 1,5 + 0,1
TISCHLERARBEITEN	68,53	112,0	119,6	132,9	141,3	141,8	143,0	144,7	145,5	146,0	+ 3,0 + 0,3
ROLLADENARBEITEN	4,17	106,1	111,3	120,6	124,7	124,9	125,5	127,5	127,9	128,5	+ 2,9 + 0,5
METALLEBAUARBEITEN, SCHLOSSERARBEITEN	41,17	111,8	119,9	132,9	144,0	144,7	149,3	153,9	156,2	157,0	+ 8,5 + 0,5
VERGLASUNGSARBEITEN	7,77	109,2	114,4	127,5	136,2	137,6	139,6	141,5	142,7	143,5	+ 4,1 + 0,4
ANSTRICHARBEITEN	27,34	111,6	119,1	129,3	138,1	140,2	140,1	140,7	143,3	145,2	+ 3,6 + 0,7
BODENBELAGARBEITEN	18,78	107,8	115,0	126,8	136,6	138,6	138,9	143,2	144,2	145,2	+ 4,8 + 0,3
TAPEZIERARBEITEN	12,16	110,1	116,6	125,5	133,1	135,0	135,2	135,8	138,3	140,0	+ 3,7 + 1,2
LUEFTUNGSTECHNISCHE ANLAGEN	3,99	107,5	112,9	121,0	129,4	130,0	133,4	138,6	140,4	142,8	+ 9,8 + 1,7
HEIZUNGS- UND BRAUCHWASSERERWAERMMUNGSANLAGEN	33,50	109,7	117,6	129,0	137,9	139,4	141,4	145,7	148,0	150,0	+ 7,6 + 1,4
GAS-, WASSER-, ABWASSER-INSTALLATIONEN IN GEBAEUDEN	74,52	108,1	115,0	124,5	132,1	133,6	134,6	136,5	138,2	140,2	+ 4,9 + 1,4
ELEKTRISCHE KABEL- UND LEITUNGSANLAGEN IN GEBAEUDEN	57,05	107,7	113,7	124,5	132,6	133,5	134,6	136,7	138,8	139,5	+ 4,5 + 0,5
BLITZSCHUTZANLAGEN	1,03	109,3	117,1	129,5	139,6	141,2	141,9	144,2	148,7	149,7	+ 6,0 + 0,7
FOERDERANLAGEN	25,20	109,5	115,3	119,8	125,8	126,9	128,7	130,3	132,8	135,7	+ 6,9 + 2,2
AUSBAUARBEITEN	445,34	109,9	117,3	128,5	137,1	138,4	139,7	141,9	143,7	144,9	+ 4,7 + 0,8
INSGESAMT	1 000	111,2	120,9	133,7	141,6	143,0	143,3	144,4	146,1	146,6	+ 2,5 + 0,3
GEMISCHTGENUTZTE GEBÄUDE											
ERDARBEITEN	37,11	110,0	122,1	136,2	140,0	140,9	138,7	136,1	136,3	135,0	- 4,2 - 1,0
VERBAUARBEITEN	6,22	110,9	121,8	134,3	138,9	140,1	139,5	137,9	138,2	138,1	- 1,4 - 0,1
ENTWASSERUNGSKANALARBEITEN	3,42	111,3	123,4	137,2	142,6	143,8	142,1	142,2	143,3	142,9	- 0,6 - 0,3
MAUERARBEITEN	95,77	113,7	127,4	142,8	150,4	151,9	150,8	150,6	152,7	152,8	+ 0,6 + 0,1
BETON- UND STAHLBETONARBEITEN	263,22	111,6	122,7	135,6	141,4	142,4	142,4	142,8	143,8	143,3	+ 0,6 - 0,3
NATURWERKSTEINARBEITEN	7,41	109,6	116,6	130,3	140,4	142,4	142,9	143,8	145,7	146,8	+ 3,1 + 0,8
BETONWERKSTEINARBEITEN	17,50	109,1	116,6	128,7	136,5	138,2	138,5	139,5	142,0	143,4	+ 3,8 + 1,0
ZIMMER- UND HOLZBAUARBEITEN	14,75	118,0	128,4	144,5	154,8	156,5	156,7	156,2	157,0	156,8	+ 0,2 - 0,1
ABDICHTUNG GEGEN NICHTDRUECKENDES WASSER	5,10	112,0	124,1	143,9	153,6	158,2	158,4	159,3	161,9	162,1	+ 2,5 + 0,1
DACHDECKUNGS- UND DACHABDICHTUNGSARBEITEN	23,48	111,1	120,6	139,4	154,2	157,6	158,5	160,1	164,0	165,0	+ 4,7 + 0,6
PUTZ- UND STUCKARBEITEN	48,87	113,1	123,4	136,6	144,5	146,2	146,0	146,0	148,0	148,2	+ 1,4 + 0,1
GERUESTARBEITEN	2,62	113,1	123,6	136,6	145,6	147,7	147,9	147,9	151,7	152,8	+ 3,5 + 0,7
ROHBAUARBEITEN	525,47	112,0	123,4	137,3	144,1	145,4	145,1	145,2	146,7	146,5	+ 0,8 - 0,1
KLEMPNERARBEITEN	14,36	107,6	114,1	124,2	133,6	136,0	137,8	139,4	141,6	143,0	+ 5,1 + 1,0
FLIESEN- UND PLATTENARBEITEN	29,87	112,1	121,5	135,2	146,2	148,3	147,8	149,1	151,5	151,6	+ 2,2 + 0,1
ESTRICHARBEITEN	18,62	110,4	120,6	136,4	144,5	146,1	146,2	146,4	148,2	148,3	+ 1,5 + 0,1
ASPHALTBELAGARBEITEN	0,42	108,6	117,2	132,0	143,0	145,5	146,8	148,0	149,3	149,1	+ 2,5 - 0,1
TISCHLERARBEITEN	63,16	112,4	120,3	133,8	142,6	143,4	144,4	146,5	147,5	148,1	+ 3,3 + 0,4
ROLLADENARBEITEN	6,83	107,9	112,4	120,9	125,5	125,9	126,7	129,1	129,9	129,9	+ 3,2 -
METALLBAUARBEITEN, SCHLOSSERARBEITEN	70,92	111,4	119,4	132,6	143,7	144,6	148,5	152,5	154,7	155,7	+ 7,7 + 0,6
VERGLASUNGSARBEITEN	18,35	108,2	112,9	125,1	133,3	134,7	136,5	138,1	139,1	139,5	+ 3,6 + 0,3
ANSTRICHARBEITEN	23,38	111,5	119,0	129,3	137,9	140,0	139,9	140,4	143,0	144,8	+ 3,4 + 1,3
BODENBELAGARBEITEN	13,69	106,4	112,9	123,1	132,1	133,9	134,3	137,8	139,1	140,0	+ 4,6 + 0,6
TAPEZIERARBEITEN	6,28	109,7	115,9	124,5	131,8	133,6	133,8	134,6	136,9	138,5	+ 3,7 + 1,2
LUEFTUNGSTECHNISCHE ANLAGEN	13,35	108,1	114,6	124,7	132,9	133,6	137,2	140,8	142,7	144,7	+ 8,3 + 1,4
HEIZUNGS- UND BRAUCHWASSERERWAERMMUNGSANLAGEN	50,97	109,2	116,6	127,6	136,4	137,9	139,9	144,0	146,0	147,9	+ 7,3 + 1,3
GAS-, WASSER-, ABWASSER-INSTALLATIONEN IN GEBAEUDEN	63,16	108,2	115,2	124,6	132,3	134,0	134,8	136,7	138,5	140,4	+ 4,8 + 1,4
ELEKTRISCHE KABEL- UND LEITUNGSANLAGEN IN GEBAEUDEN	51,29	109,1	114,6	126,2	135,0	136,0	137,3	139,6	141,7	142,5	+ 4,8 + 0,6
BLITZSCHUTZANLAGEN	2,04	109,3	117,1	129,5	139,6	141,2	141,9	144,2	148,7	149,7	+ 6,0 + 0,7
FOERDERANLAGEN	27,84	109,6	115,4	119,9	126,0	127,1	128,9	130,5	133,1	135,9	+ 6,9 + 2,1
AUSBAUARBEITEN	474,53	109,9	117,2	128,5	137,4	138,7	140,2	142,6	144,5	145,7	+ 5,0 + 0,8
INSGESAMT	1 000	111,0	120,4	133,1	140,9	142,3	142,8	144,0	145,7	146,1	+ 2,7 + 0,3

1 PREISINDIZES FUER NEUBAU IN KONVENTIONELLER BAUART OHNE UMSATZ-(MEHRWERT-)STEUER
(AKTUELLI UND MITTELFRISTIGE ERGEBNISSE)

1.1 WOHNGELAEUDE - BAULEISTUNGEN AM BAUWERK -

ART	WAEGUNGS- ANTEIL AM GESAMTINDEX	1976 = 100						VERAENDERUNG AUG. 1982 GEGENUEBER AUG. 1981		IN PROZENT		
		1978	1979	1980	1981	1981	1982	AUG.	MAT			
		DURCHSCHNITT			AUG.	NOV.	FEBR.	MAI	AUG.			
MEHRFAMILIENGEBAEUDE												
ERDARBEITEN	23,38	109,7	121,7	134,6	138,3	139,3	137,0	134,4	134,6	133,2	- 4,4	- 1,0
VERBAUARBEITEN	1,98	109,9	120,1	131,9	136,5	137,7	137,0	135,4	135,8	135,7	- 1,5	- 0,1
ENTWASSERUNGSKANALARBEITEN	5,20	111,4	122,6	135,4	141,1	142,2	140,7	140,5	142,1	141,8	- 0,3	- 0,2
MAUERARBEITEN	136,67	112,5	125,5	140,3	147,8	149,3	148,2	148,0	150,0	150,1	+ 0,5	+ 0,1
BETON- UND STAHLBETONARBEITEN	245,12	110,7	121,4	133,8	139,8	140,9	140,8	141,1	142,3	141,9	+ 0,7	- 0,3
NATURWERKSTEINARBEITEN	7,14	108,7	115,0	128,6	138,5	140,5	141,1	142,0	143,8	144,8	+ 3,1	+ 0,7
BETONWERKSTEINARBEITEN	33,01	110,1	118,0	130,6	141,0	143,0	144,1	145,4	148,5	150,3	+ 5,1	+ 1,2
ZIMMER- UND HOLZBAUARBEITEN	3,51	116,5	126,0	140,7	150,6	152,3	152,6	152,0	152,9	152,7	+ 0,3	- 0,1
ABDICHTUNG GEGEN NICHTDRUECKENDES WASSER	4,49	111,3	123,0	142,1	153,7	156,3	156,2	157,2	159,8	159,9	+ 2,3	+ 0,1
DACHDECKUNGS- UND DACHABDICHTUNGSARBEITEN	19,19	109,4	117,9	135,6	149,9	153,0	153,9	155,5	159,0	159,9	+ 4,5	+ 0,6
PUTZ- UND STUCKARBEITEN	70,12	112,3	122,0	134,2	142,2	143,9	143,6	143,6	145,6	146,0	+ 1,5	+ 0,3
GERUESTARBEITEN	4,85	111,0	119,8	131,7	139,2	141,0	140,7	140,4	143,6	144,7	+ 2,6	+ 0,8
ROHBAUARBEITEN	554,66	111,2	122,1	135,4	142,6	144,0	143,6	143,8	145,4	145,4	+ 1,0	-
KLEMPNERARBEITEN	9,34	106,8	112,8	122,3	131,5	133,8	135,9	138,0	140,1	141,4	+ 5,7	+ 0,9
FLIESEN- UND PLATTENARBEITEN	33,44	110,9	119,6	132,2	142,8	144,8	144,4	145,6	147,9	147,9	+ 2,1	-
ESTRICHARBEITEN	27,35	109,4	118,9	133,9	141,8	143,5	143,5	143,7	145,4	145,5	+ 1,4	+ 0,1
TISCHLERARBEITEN	68,53	111,0	117,9	130,5	138,8	139,3	140,5	142,1	142,9	143,4	+ 2,9	+ 0,3
ROLLADENARBEITEN	4,17	105,1	109,8	118,4	122,5	122,6	123,3	125,3	125,6	126,2	+ 2,9	+ 0,5
METALLBAUARBEITEN, SCHLOSSERARBEITEN	41,17	110,8	118,3	130,6	141,5	142,2	146,6	151,1	153,5	154,2	+ 8,4	+ 0,5
VERGLASUNGSARBEITEN	7,77	108,2	112,9	125,2	133,8	135,2	137,1	139,0	140,1	140,7	+ 4,1	+ 0,4
ANSTRICHARBEITEN	27,34	110,6	117,4	127,0	135,6	137,7	137,6	138,2	140,8	142,6	+ 3,6	+ 1,3
BODENBELAGARBEITEN	18,78	106,8	113,4	124,6	134,2	136,1	136,4	140,7	141,7	142,7	+ 4,8	+ 0,7
TAPEZIERARBEITEN	12,16	109,1	115,0	123,3	130,8	132,6	132,8	133,4	135,8	137,5	+ 3,7	+ 1,3
LUEFTUNGSTECHNISCHE ANLAGEN	3,99	106,5	111,4	118,9	127,2	127,7	131,9	136,1	138,0	140,3	+ 9,9	+ 1,7
HEIZUNGS- UND BRAUCHWASSERERWARMUNGSANLAGEN	33,50	108,7	116,0	126,7	135,5	136,9	138,9	143,1	145,3	147,3	+ 7,6	+ 1,4
GAS-, WASSER-, ABWASSER-INSTALLATIONEN IN GEBAEUDEN	74,52	107,2	113,5	122,3	129,7	131,2	132,2	134,1	135,8	137,7	+ 5,0	+ 1,4
ELEKTRISCHE KABEL- UND LEITUNGSANLAGEN IN GEBAEUDEN	57,05	106,7	112,1	122,3	130,3	131,2	132,3	134,3	136,4	137,0	+ 4,4	+ 0,4
BLITZSCHUTZANLAGEN	1,03	108,3	115,5	127,1	137,1	138,7	139,4	141,6	144,1	147,1	+ 6,1	+ 0,7
FOERDERANLAGEN	25,20	108,5	113,7	117,7	123,6	124,7	126,4	128,0	130,4	133,3	+ 6,9	+ 2,2
AUSBAUARBEITEN	445,34	108,9	115,6	126,3	134,7	136,0	137,2	139,3	141,2	142,3	+ 4,6	+ 0,8
INSGESAMT	1 000	110,2	119,3	131,3	139,1	140,4	140,8	141,8	143,5	144,0	+ 2,6	+ 0,3

GEMISCHTGENUTZTE GEBAEUDE

ERDARBEITEN	37,11	109,0	120,5	133,8	137,5	138,4	136,3	133,8	133,8	132,6	- 4,2	- 0,9
VERBAUARBEITEN	6,22	109,9	120,1	131,9	136,5	137,7	137,0	135,4	135,8	135,7	- 1,5	- 0,1
ENTWASSERUNGSKANALARBEITEN	3,42	110,3	121,7	134,8	140,1	141,2	139,6	139,6	140,7	140,4	- 0,6	- 0,2
MAUERARBEITEN	95,77	112,7	125,6	140,3	147,7	149,2	148,1	147,9	150,0	150,1	+ 0,6	+ 0,1
BETON- UND STAHLBETONARBEITEN	263,22	110,6	121,1	133,2	138,8	139,8	139,8	140,2	141,2	140,8	+ 0,7	- 0,3
NATURWERKSTEINARBEITEN	7,41	108,6	114,8	128,0	137,9	139,9	140,4	141,3	143,2	144,2	+ 3,1	+ 0,7
BETONWERKSTEINARBEITEN	17,50	108,1	115,1	126,4	134,1	135,7	136,0	137,0	139,5	140,9	+ 3,8	+ 1,0
ZIMMER- UND HOLZBAUARBEITEN	14,75	117,0	126,7	141,9	152,0	153,7	153,9	153,4	154,2	154,0	+ 0,2	- 0,1
ABDICHTUNG GEGEN NICHTDRUECKENDES WASSER	5,10	111,0	122,4	141,3	152,9	155,4	155,5	156,5	159,0	159,2	+ 2,4	+ 0,1
DACHDECKUNGS- UND DACHABDICHTUNGSARBEITEN	23,48	110,1	119,0	136,9	151,5	154,7	155,7	157,3	161,0	162,1	+ 4,8	+ 0,7
PUTZ- UND STUCKARBEITEN	48,87	112,0	121,8	134,1	142,0	143,6	143,4	143,4	145,3	145,6	+ 1,4	+ 0,2
GERUESTARBEITEN	2,62	112,1	121,9	134,2	143,0	145,0	145,2	145,3	148,9	150,0	+ 3,4	+ 0,7
ROHBAUARBEITEN	525,47	111,0	121,7	134,8	141,6	142,9	142,6	142,6	144,0	143,9	+ 0,7	- 0,1
KLEMPNERARBEITEN	14,36	106,6	112,6	122,1	131,3	133,6	135,4	136,9	139,1	140,5	+ 5,2	+ 1,0
FLIESEN- UND PLATTENARBEITEN	29,87	111,1	119,9	132,7	143,6	145,7	145,2	146,4	148,8	148,9	+ 2,2	+ 0,1
ESTRICHARBEITEN	18,62	109,4	119,0	134,1	141,9	143,6	143,6	143,8	145,5	145,6	+ 1,4	+ 0,1
ASPHALTBELAGARBEITEN	0,42	107,7	115,6	129,6	140,5	142,9	144,2	145,4	146,7	146,4	+ 2,4	- 0,2
TISCHLERARBEITEN	63,16	111,4	118,6	131,4	140,1	140,9	141,9	143,9	144,9	145,5	+ 3,3	+ 0,4
ROLLADENARBEITEN	6,83	106,9	110,9	118,8	123,2	123,6	124,4	126,8	127,5	127,6	+ 3,2	+ 0,1
METALLBAUARBEITEN, SCHLOSSERARBEITEN	70,92	110,4	117,8	130,3	141,1	142,1	145,8	149,8	152,0	152,9	+ 7,6	+ 0,6
VERGLASUNGSARBEITEN	18,35	107,2	111,4	122,9	131,0	132,4	134,1	135,6	136,6	137,0	+ 3,5	+ 0,3
ANSTRICHARBEITEN	23,38	110,5	117,4	127,0	135,4	137,5	137,4	137,9	140,5	142,2	+ 3,4	+ 1,2
BODENBELAGARBEITEN	13,69	105,5	111,4	120,9	129,8	131,6	131,9	135,4	136,7	137,5	+ 4,5	+ 0,6
TAPEZIERARBEITEN	6,28	108,7	114,3	122,3	129,5	131,3	131,4	132,2	134,5	136,0	+ 3,6	+ 1,1
LUEFTUNGSTECHNISCHE ANLAGEN	13,35	107,2	113,1	122,5	130,6	131,2	134,8	138,3	140,2	142,1	+ 8,3	+ 1,4
HEIZUNGS- UND BRAUCHWASSERERWARMUNGSANLAGEN	50,97	108,2	115,0	125,3	134,0	135,4	137,4	141,4	143,4	145,3	+ 7,3	+ 1,3
GAS-, WASSER-, ABWASSER-INSTALLATIONEN IN GEBAEUDEN	63,16	107,2	113,6	122,4	129,9	131,6	132,4	134,3	136,1	137,9	+ 4,8	+ 1,3
ELEKTRISCHE KABEL- UND LEITUNGSANLAGEN IN GEBAEUDEN	51,29	107,2	113,0	123,9	132,6	133,6	134,9	137,1	139,2	140,0	+ 4,8	+ 0,6
BLITZSCHUTZANLAGEN	2,04	108,3	115,5	127,1	137,1	138,7	139,4	141,6	146,1	147,1	+ 6,1	+ 0,7
FOERDERANLAGEN	27,84	108,6	113,8	117,8	123,8	124,9	126,6	128,2	130,7	133,5	+ 6,9	+ 2,1
AUSBAUARBEITEN	474,53	108,9	115,6	126,3	135,0	136,3	137,7	140,1	142,0	143,2	+ 5,1	+ 0,8
INSGESAMT	1 000	110,0	118,8	130,8	138,4	139,7	140,3	141,4	143,1	143,5	+ 2,7	+ 0,3

**1. PREISINDIZES FUER NEUBAU IN KONVENTIONELLER BAUART EINSCHL. UMSATZ-(MEHRWERT-)STEUER
(AKTUELL UND MITTELFRISTIGE ERGEBNISSE)**

1.2 NICHTWOHNGEBAUDE - LAULEISTUNGEN AM BAUWERK -

ART	1976 = 100							VERAENDERUNG				
	WAEGUNGS- ANTEIL AM GESAMTINDEX	1978	1979	1980	1981	1981		1982	AUG. 1982 GEGENUEBER AUG. MAI 1981 1982 IN PROZENT			
						AUG.	NOV. FEBR. MAI					
		DURCHSCHNITT					AUG.					
BUEROGEBAEUDE												
ERDARBEITEN	21,22	110,3	122,7	136,8	140,7	141,7	139,6	136,9	137,0	135,8	- 4,2	- 0,9
VERBAUARBEITEN	6,85	110,9	121,8	134,3	138,9	140,1	139,5	137,9	138,2	138,1	- 1,4	- 0,1
RAMMARBEITEN	3,86	109,1	118,3	129,7	134,0	134,6	134,9	135,0	135,7	135,5	+ 0,7	- 0,1
ENTWASSERUNGSKANALARBEITEN	4,08	112,7	124,5	138,2	144,0	145,1	143,6	143,5	145,1	144,8	- 0,2	- 0,2
MAUERARBEITEN	30,25	113,1	125,8	140,4	147,9	149,4	148,7	148,7	150,6	150,8	+ 0,9	+ 0,1
BETON- UND STAHLBETONARBEITEN	269,90	111,5	122,7	135,5	141,2	142,1	142,2	142,6	143,6	143,1	+ 0,7	- 0,3
NATURWERKSTEINARBEITEN	19,00	107,9	114,5	126,5	136,5	138,5	138,8	139,8	141,8	142,5	+ 2,9	+ 0,5
BETONWERKSTEINARBEITEN	16,40	107,3	113,9	124,9	130,3	131,5	131,0	132,1	134,0	135,2	+ 2,8	+ 0,9
ZIMMER- UND HOLZBAUARBEITEN	2,46	117,9	128,2	144,7	154,5	156,0	156,2	155,4	156,1	155,7	- 0,2	- 0,3
STAHLBAUARBEITEN	6,86	117,1	127,2	142,0	157,1	158,2	163,5	168,4	172,6	173,8	+ 9,9	+ 0,7
ABDICHTUNG GEGEN NICHTDRUECKENDES WASSER	4,42	112,4	124,9	144,9	156,7	159,4	159,4	160,3	163,0	163,1	+ 2,3	+ 0,1
DACHDECKUNGS- UND DACHABDICHTUNGSARBEITEN	16,16	110,2	119,3	138,7	153,9	157,3	158,2	159,9	163,6	164,5	+ 4,6	+ 0,6
PUTZ- UND STUCKARBEITEN	26,96	112,8	122,7	135,3	143,5	145,2	145,0	145,2	147,1	147,4	+ 1,5	+ 0,2
GERUESTARBEITEN	5,41	112,1	121,6	134,3	142,0	143,8	143,6	143,3	146,6	147,7	+ 2,7	+ 0,8
ROHBAUARBEITEN	433,83	111,4	122,2	135,4	142,1	143,3	143,3	143,6	144,9	144,7	+ 1,0	- 0,1
KLEMPNERARBEITEN	13,99	107,7	114,2	124,4	133,7	136,0	138,1	140,1	142,3	143,7	+ 5,7	+ 1,0
FLIESEN- UND PLATTENARBEITEN	10,42	112,1	121,5	135,1	146,0	148,0	147,6	148,9	151,2	151,2	+ 2,2	-
ESTRICHARBEITEN	15,67	110,3	120,5	136,1	144,1	145,8	145,8	146,1	147,8	147,9	+ 1,4	+ 0,1
ASPHALTBELAGARBEITEN	0,31	108,6	117,2	132,0	143,0	145,5	146,8	148,0	149,3	149,3	+ 2,5	- 0,1
TISCHLERARBEITEN	84,04	112,7	120,9	135,0	146,8	145,9	146,4	147,6	148,6	149,3	+ 2,3	+ 0,5
ROLLADENARBEITEN	9,03	108,1	112,5	120,9	125,5	126,0	126,8	129,3	130,1	130,1	+ 3,3	-
METALLBAUARBEITEN, SCHLOSSERARBEITEN	148,88	111,7	120,1	133,9	144,6	145,5	148,5	151,7	154,5	155,3	+ 6,7	+ 0,5
VERGLASUNGSARBEITEN	13,30	107,9	112,5	124,7	132,7	134,0	135,8	137,3	138,3	138,7	+ 3,5	+ 0,3
ANSTRICHARBEITEN	17,40	111,5	119,0	129,3	137,9	140,0	140,0	140,5	143,2	144,9	+ 3,5	+ 1,2
BODENBELAGARBEITEN	14,86	107,2	114,0	125,1	134,5	136,4	136,8	140,7	141,8	142,8	+ 4,7	+ 0,7
TAPEZIERARBEITEN	1,57	108,9	114,5	122,4	129,3	131,0	131,2	132,3	134,4	135,8	+ 3,7	+ 1,0
LUEFTUNGSTECHNISCHE ANLAGEN	50,23	108,0	113,7	122,4	130,8	131,5	134,9	138,7	140,7	142,7	+ 8,5	+ 1,4
HEIZUNGS- UND BRAUCHWASSERERWARMUNGSANLAGEN	46,73	109,2	116,7	127,7	136,3	137,7	139,6	143,5	145,5	147,4	+ 7,0	+ 1,3
GAS-, WASSER-, ABWASSER-INSTALLATIONEN IN GEBAEUDEN	40,14	108,5	115,3	124,5	131,9	133,5	134,2	136,1	138,0	139,7	+ 4,6	+ 1,2
ELEKTRISCHE KABEL- UND LEITUNGSANLAGEN IN GEBAEUDEN	73,51	108,1	114,6	126,1	135,1	136,1	137,3	139,6	141,6	142,5	+ 4,7	+ 0,6
BLITZSCHUTZANLAGEN	0,80	109,3	117,1	129,5	139,6	141,2	141,9	144,2	148,7	149,7	+ 6,0	+ 0,7
FOERDERANLAGEN	25,29	109,6	115,4	120,0	126,1	127,2	129,0	130,5	133,7	135,9	+ 6,8	+ 2,1
AUSBAUARBEITEN	566,17	110,1	117,5	129,3	138,4	139,5	141,3	143,7	145,8	146,9	+ 5,3	+ 0,8
INSGESAMT	1 000	110,7	119,5	132,0	140,0	141,2	142,2	143,7	145,4	146,0	+ 3,4	+ 0,4

LANDWIRTSCHAFTLICHE BETRIEBSGEBAEUDE

ERDARBEITEN	41,02	110,4	123,0	137,2	141,1	142,1	139,9	137,2	136,9	135,5	- 4,6	- 1,0
ENTWASSERUNGSKANALARBEITEN	12,95	112,9	124,8	138,6	144,5	145,6	144,0	144,1	145,7	145,4	- 0,1	- 0,2
MAUERARBEITEN	122,81	113,7	127,6	143,2	150,7	152,1	151,0	150,6	152,7	152,8	+ 0,5	+ 0,1
BETON- UND STAHLBETONARBEITEN	272,26	111,4	122,6	135,6	141,9	143,0	142,7	143,0	144,2	143,9	+ 0,6	- 0,2
BETONWERKSTEINARBEITEN	19,44	110,8	118,8	132,2	142,2	144,0	144,9	146,6	149,4	151,3	+ 5,1	+ 1,3
ZIMMER- UND HOLZBAUARBEITEN	98,79	117,3	127,1	142,5	152,1	153,6	153,9	153,5	154,2	153,9	+ 0,2	- 0,2
STAHLBAUARBEITEN	9,44	112,6	118,2	126,7	134,2	135,4	139,9	143,4	148,1	149,5	+ 10,4	+ 0,9
ABDICHTUNG GEGEN NICHTDRUECKENDES WASSER	11,50	112,8	125,8	146,0	157,9	160,6	160,4	161,4	164,1	164,2	+ 2,2	+ 0,1
DACHDECKUNGS- UND DACHABDICHTUNGSARBEITEN	76,40	112,8	122,6	139,5	152,3	154,4	155,8	157,4	160,9	162,5	+ 5,2	+ 1,0
PUTZ- UND STUCKARBEITEN	22,46	113,6	124,2	137,3	145,7	147,5	147,1	147,1	149,3	149,7	+ 1,5	+ 0,3
ROHBAUARBEITEN	687,07	112,9	124,1	138,6	146,4	147,8	147,6	147,7	149,3	149,3	+ 1,0	-
KLEMPNERARBEITEN	13,00	108,3	114,9	125,6	135,4	137,8	139,6	141,0	142,9	144,5	+ 4,9	+ 1,1
FLIESEN- UND PLATTENARBEITEN	5,09	112,4	121,7	135,4	146,8	148,9	148,4	149,8	152,2	152,3	+ 2,3	+ 0,1
ESTRICHARBEITEN	38,33	110,8	122,0	139,8	147,7	149,3	149,4	149,4	151,4	151,4	+ 1,4	-
ASPHALTBELAGARBEITEN	1,22	108,6	117,2	132,0	143,0	145,5	146,8	148,0	149,3	149,1	+ 2,5	- 0,1
TISCHLERARBEITEN	28,13	112,0	119,6	132,5	140,8	141,4	142,5	144,3	145,3	145,9	+ 3,2	+ 0,4
METALLBAUARBEITEN, SCHLOSSERARBEITEN	40,37	112,8	120,9	133,3	144,9	145,6	152,1	159,7	161,0	161,8	+ 11,1	+ 0,5
VERGLASUNGSARBEITEN	1,29	109,1	114,2	127,4	136,1	137,5	139,5	141,4	142,5	143,1	+ 4,1	+ 0,4
ANSTRICHARBEITEN	3,43	111,8	119,5	129,7	138,6	140,8	140,7	141,6	144,4	146,2	+ 3,8	+ 1,2
LUEFTUNGSTECHNISCHE ANLAGEN	23,43	107,7	113,2	121,6	130,1	130,8	134,4	138,2	140,2	142,5	+ 8,9	+ 1,6
HEIZUNGS- UND BRAUCHWASSERERWARMUNGSANLAGEN	10,73	108,4	113,9	123,1	130,5	131,7	133,6	138,3	139,8	141,5	+ 7,4	+ 1,2
GAS-, WASSER-, ABWASSER-INSTALLATIONEN IN GEBAEUDEN	123,82	107,7	113,3	121,1	127,7	129,0	130,0	132,1	133,8	135,5	+ 5,0	+ 1,3
ELEKTRISCHE KABEL- UND LEITUNGSANLAGEN IN GEBAEUDEN	23,34	108,1	114,8	127,1	136,3	137,2	138,5	140,5	142,4	143,2	+ 4,4	+ 0,6
BLITZSCHUTZANLAGEN	0,75	109,3	117,1	129,5	139,6	141,2	141,9	144,2	148,7	149,7	+ 6,0	+ 0,7
AUSBAUARBEITEN	312,93	109,3	116,3	127,2	135,3	136,5	138,4	141,1	142,7	143,9	+ 5,4	+ 0,8
INSGESAMT	1 000	111,8	121,7	135,0	142,9	144,2	144,7	145,6	147,3	147,7	+ 2,4	+ 0,3

**1 PREISINDIZES FUER NEUBAU IN KONVENTIONELLER BAUART OHNE UMSATZ-(MEHRWERT-)STEUER
(AKTUELL UND MITTELFRISTIGE ERGEBNISSE)**

1.2 NICHTWONNGEBAEUDE - EAULEISTUNGEN AM BAUWERK -

ART	1976 = 100 WAEGUNGS- ANTEIL AM GESAMTINDEX	1978					1982				VERAENDERUNG AUG. 1982 GEGENUEBER AUG. MAJ 1981 IN PROZENT	
		DURCHSCHNITT					AUG. NOV. FEBR. MAI					
BUERGEBAEUDE												
ERDARBEITEN	21,22	109,3	121,1	134,4	138,2	139,2	137,1	134,5	134,6	133,4	- 4,2	- 0,9
VERBAUARBEITEN	6,85	109,9	120,1	131,9	136,5	137,7	137,0	135,4	135,8	135,7	- 1,5	- 0,1
MAUERARBEITEN	3,86	108,1	116,8	127,5	131,6	132,2	132,5	132,6	133,2	133,1	+ 0,7	- 0,1
ENTWASSERUNGSKANALARBEITEN	4,08	111,6	122,8	135,8	141,5	142,6	141,1	141,0	142,5	142,3	- 0,2	- 0,1
MAUERARBEITEN	30,25	112,0	124,1	137,9	145,3	146,8	146,1	146,0	147,9	148,1	+ 0,9	+ 0,1
BETON- UND STAHLBETONARBEITEN	269,90	110,5	121,1	133,1	138,7	139,6	139,7	140,1	141,0	140,5	+ 0,6	- 0,4
NATURWERKSTEINARBEITEN	19,00	106,9	113,0	124,3	134,1	136,0	136,4	137,4	139,4	139,9	+ 2,9	+ 0,4
BETONWERKSTEINARBEITEN	16,40	106,4	112,3	122,7	127,9	129,2	128,6	129,7	131,6	132,8	+ 2,8	+ 0,9
ZIMMER- UND HOLZBAUARBEITEN	2,46	116,8	126,5	142,2	151,7	153,2	153,4	152,7	153,3	152,0	- 0,1	- 0,2
STAHLBAUARBEITEN	6,86	116,1	125,5	139,4	154,4	155,4	160,6	165,4	169,6	170,7	+ 9,8	+ 0,6
ABDICHTUNG GEGEN NICHTDRUECKENDES WASSER	4,42	111,4	123,2	142,4	154,0	156,6	156,5	157,5	160,1	160,2	+ 2,3	+ 0,1
DACHDECKUNGS- UND DACHABDICHTUNGSARBEITEN	16,16	109,2	117,7	136,3	151,2	154,5	155,4	157,1	160,6	161,5	+ 4,5	+ 0,6
PUTZ- UND STUCKARBEITEN	26,96	111,8	121,0	132,9	140,9	142,6	142,5	142,6	144,5	144,8	+ 1,5	+ 0,2
GERUESTARBEITEN	5,41	111,1	120,0	131,9	139,5	141,3	141,0	140,7	144,0	145,1	+ 2,7	+ 0,8
ROHBAUARBEITEN	433,83	110,4	120,5	133,0	139,5	140,7	140,7	141,0	142,3	142,1	+ 1,0	- 0,1
KLEMPNERARBEITEN	13,99	106,7	112,7	122,2	131,3	133,6	135,6	137,7	139,8	141,1	+ 5,6	+ 0,9
FLIESEN- UND PLATTENARBEITEN	10,42	111,0	119,9	132,7	143,4	145,4	145,0	146,2	148,5	148,6	+ 2,2	+ 0,1
ESTRICHARBEITEN	15,67	109,3	118,9	133,7	141,5	143,2	143,2	143,5	145,1	145,3	+ 1,5	+ 0,1
ASPHALTBELAGARBEITEN	0,31	107,7	115,6	129,6	140,5	142,9	144,2	145,4	146,7	146,4	+ 2,4	- 0,2
TISCHLERARBEITEN	86,04	111,7	119,3	132,7	142,2	143,3	143,8	145,0	146,0	146,6	+ 2,3	+ 0,4
ROLLADENARBEITEN	9,03	107,1	111,0	118,8	123,3	123,7	124,5	127,0	127,7	127,8	+ 3,3	+ 0,1
METALLBAUARBEITEN, SCHLOSSERARBEITEN	148,88	110,7	118,4	131,5	142,1	142,9	145,9	149,0	151,7	152,6	+ 6,8	+ 0,6
VERGLASUNGSARBEITEN	13,30	106,9	111,0	122,5	130,3	131,7	133,4	134,9	135,8	136,2	+ 3,4	+ 0,3
ANSTRICHARBEITEN	17,40	110,5	117,4	127,0	135,5	137,5	137,5	138,0	140,6	142,4	+ 3,6	+ 1,3
BODENBELAGARBEITEN	14,86	106,2	112,5	122,9	132,1	134,0	134,3	138,2	139,3	140,2	+ 4,6	+ 0,6
TAPEZIERARBEITEN	1,57	107,9	112,9	120,2	127,0	128,7	128,9	129,9	132,0	133,3	+ 3,6	+ 1,0
LUEFTUNGSTECHNISCHE ANLAGEN	50,23	107,1	112,2	120,5	128,5	129,1	132,6	136,3	138,3	140,2	+ 8,6	+ 1,4
HEIZUNGS- UND BRAUCHWASSERERWAERUNGSANLAGEN	46,73	108,3	115,2	125,4	133,9	135,3	137,1	141,0	142,9	144,7	+ 6,9	+ 1,3
GAS-, WASSER-, ABWASSER-INSTALLATIONEN IN GEBAEUDEN	40,14	107,6	113,7	122,3	129,6	131,1	131,9	133,7	135,5	137,3	+ 4,7	+ 1,3
ELEKTRISCHE KABEL- UND LEITUNGSANLAGEN IN GEBAEUDEN	73,51	107,1	113,0	123,9	132,6	133,7	134,9	137,1	139,1	140,0	+ 4,7	+ 0,6
BLITZSCHUTZANLAGEN	0,80	108,3	115,5	127,1	137,1	138,7	139,4	141,6	146,1	147,1	+ 6,1	+ 0,7
FEUERANLAGEN	25,29	108,6	113,9	117,9	123,9	125,0	126,7	128,2	130,7	133,5	+ 6,8	+ 2,1
AUSBAUARBEITEN	566,17	109,1	113,9	127,0	135,9	137,1	138,8	141,2	143,2	144,3	+ 5,3	+ 0,8
INSGESAMT	1 000	109,7	117,9	129,6	137,5	138,7	139,6	141,1	142,8	143,4	+ 3,4	+ 0,4

LANDWIRTSCHAFTLICHE BETRIEBSGEBAEUDE

ERDARBEITEN	41,02	109,4	121,3	134,7	138,6	139,6	137,4	134,8	134,5	133,1	- 4,7	- 1,0
ENTWASSERUNGSKANALARBEITEN	12,95	111,8	123,1	136,2	141,9	143,0	141,5	141,5	143,1	142,8	- 0,1	- 0,2
MAUERARBEITEN	122,81	112,7	125,9	140,7	148,0	149,4	148,3	147,9	150,0	150,1	+ 0,5	+ 0,1
BETON- UND STAHLBETONARBEITEN	272,26	110,4	120,9	133,2	139,3	140,4	140,1	140,5	141,7	141,3	+ 0,6	- 0,3
BETONWERKSTEINARBEITEN	19,44	109,7	117,2	129,8	139,7	141,4	142,3	144,0	146,7	148,6	+ 5,1	+ 1,3
ZIMMER- UND HOLZBAUARBEITEN	98,79	116,3	125,4	140,0	149,4	150,9	151,2	150,7	151,4	151,2	+ 0,2	- 0,1
STAHLBAUARBEITEN	9,44	111,6	116,6	124,5	131,9	133,0	137,4	140,9	145,5	146,9	+ 10,5	+ 1,0
ABDICHTUNG GEGEN NICHTDRUECKENDES WASSER	11,50	111,8	124,1	143,4	155,1	157,8	157,5	158,6	161,2	161,3	+ 2,2	+ 0,1
DACHDECKUNGS- UND DACHABDICHTUNGSARBEITEN	76,40	111,8	120,9	137,1	149,6	151,6	153,0	154,6	158,1	159,7	+ 5,3	+ 1,0
PUTZ- UND STUCKARBEITEN	22,46	112,5	122,5	134,9	143,1	144,9	144,5	144,5	146,7	147,1	+ 1,5	+ 0,3
ROHBAUARBEITEN	687,07	111,9	122,5	136,1	143,7	145,1	144,9	145,1	146,7	146,7	+ 1,1	-
KLEMPNERARBEITEN	13,00	107,4	113,4	123,3	133,0	135,4	137,1	138,5	140,4	141,9	+ 4,8	+ 1,1
FLIESEN- UND PLATTENARBEITEN	5,09	111,4	120,0	133,0	144,2	146,3	145,8	147,1	149,5	149,6	+ 2,3	+ 0,1
ESTRICHARBEITEN	38,33	109,8	120,3	137,4	145,1	146,7	146,8	146,8	148,7	148,7	+ 1,4	-
ASPHALTBELAGARBEITEN	1,22	107,7	115,6	129,6	140,5	142,9	144,2	145,4	146,7	146,4	+ 2,4	- 0,2
TISCHLERARBEITEN	28,13	111,0	118,0	130,1	138,3	138,8	140,0	141,8	142,8	143,3	+ 3,2	+ 0,4
METALLBAUARBEITEN, SCHLOSSERARBEITEN	40,37	111,8	119,3	130,9	142,3	143,0	149,4	156,9	158,2	158,9	+ 11,1	+ 0,4
VERGLASUNGSARBEITEN	1,29	108,1	112,7	125,2	133,7	135,1	137,0	138,9	140,0	140,6	+ 4,1	+ 0,4
ANSTRICHARBEITEN	3,43	110,8	117,7	127,4	136,1	138,3	138,2	139,1	141,8	143,6	+ 3,8	+ 1,3
LUEFTUNGSTECHNISCHE ANLAGEN	23,43	106,8	111,6	119,5	127,8	128,5	132,0	135,8	137,8	139,9	+ 8,9	+ 1,5
HEIZUNGS- UND BRAUCHWASSERERWAERUNGSANLAGEN	10,73	107,4	112,3	121,0	128,2	129,3	131,2	135,8	137,3	138,9	+ 7,4	+ 1,2
GAS-, WASSER-, ABWASSER-INSTALLATIONEN IN GEBAEUDEN	123,82	106,7	111,7	119,0	125,4	126,6	127,7	129,8	131,4	133,1	+ 5,1	+ 1,3
ELEKTRISCHE KABEL- UND LEITUNGSANLAGEN IN GEBAEUDEN	23,34	107,1	113,3	124,9	133,8	134,8	136,1	138,0	139,9	140,7	+ 4,4	+ 0,6
BLITZSCHUTZANLAGEN	0,75	108,3	115,5	127,1	137,1	138,7	139,4	141,6	146,1	147,1	+ 6,1	+ 0,7
AUSBAUARBEITEN	312,93	108,3	114,7	124,9	132,9	134,1	135,9	138,6	140,2	141,4	+ 5,4	+ 0,9
INSGESAMT	1 000	110,8	120,0	132,6	140,4	141,7	142,1	143,0	144,7	145,0	+ 2,3	+ 0,2

**1 PREISINDIZES FUER NEUBAU IN KONVENTIONELLER BAUART EINSCHL. UMSATZ-(MEHRWERT-)STEUER
(AKTUELL UND MITTELFRISTIGE ERGEBNISSE)**

1.2 NICHTWOHNLEBAEUE - LEISTUNGEN AM BAUWERK -

ART	1976 = 100										VERAENDERUNG	
	WAEGUNGS- ANTEIL AM GESAMTINDEX	DURCHSCHNITT									AUG. 1982	GEGENUEBER AUG. MAI 1981 1982 IN PROZENT
		1978	1979	1980	1981	1981	1981	1982	1982			
GEWERBLICHE BETRIEBSGEBAEUDE STAHLBAU												
ERDARBEITEN	39,66	110,0	122,6	137,4	140,9	141,8	139,5	136,9	136,5	135,4	- 4,5	- 0,8
ENTWASSERUNGSKANALARBEITEN	9,59	111,8	123,8	137,6	143,1	144,2	142,6	142,7	143,9	143,6	- 0,6	- 0,2
MAUERARBEITEN	64,65	113,3	126,5	141,9	149,4	151,0	150,2	150,9	153,1	153,3	+ 1,5	+ 0,1
BETON- UND STAHLBETONARBEITEN	196,23	111,4	122,4	135,3	141,3	142,3	142,4	143,0	144,2	143,7	+ 1,0	- 0,3
BETONWERKSTEINARBEITEN	6,92	109,7	117,5	129,9	138,7	140,5	141,1	142,2	145,0	146,6	+ 4,3	+ 1,1
ZIMMER- UND HOLZBAUARBEITEN	3,66	114,7	125,4	139,9	147,1	148,4	147,8	147,4	147,9	147,7	- 0,5	- 0,1
STAHLBAUARBEITEN	220,20	105,9	111,8	118,5	125,9	128,1	131,1	136,0	135,1	136,5	+ 6,6	+ 1,0
ABDICHTUNG GEGEN NICHTDRUECKENDES WASSER	4,10	111,6	123,4	143,1	154,8	157,3	157,6	158,5	161,0	161,2	+ 2,5	+ 0,1
DACHDECKUNGS- UND DACHABDICHTUNGSARBEITEN	36,14	110,2	119,4	138,7	153,9	157,4	158,3	159,9	163,6	164,5	+ 4,5	+ 0,6
PUTZ- UND STUCKARBEITEN	5,47	113,5	123,8	137,1	145,5	147,3	147,0	147,0	149,1	149,4	+ 1,4	+ 0,2
GEPUESTARBEITEN	1,29	112,4	122,2	135,0	143,1	145,0	144,9	144,7	148,1	149,2	+ 2,9	+ 0,7
ROHBAUARBEITEN	587,91	109,4	118,7	130,1	137,3	139,0	140,0	142,0	142,6	143,0	+ 2,9	+ 0,3
KLEMPNERARBEITEN	43,57	108,0	115,3	129,4	141,6	144,5	146,4	149,0	151,0	152,9	+ 5,8	+ 1,3
FLIESEN- UND PLATTENARBEITEN	9,20	112,2	121,4	135,1	144,2	148,3	147,8	149,2	151,6	151,6	+ 2,2	-
ESTRICHARBEITEN	20,61	110,2	120,1	134,8	143,0	144,7	144,8	145,3	146,9	147,1	+ 1,7	+ 0,1
ASPHALTBELAGARBEITEN	0,45	108,6	117,2	132,0	143,0	145,5	146,8	148,0	149,3	149,1	+ 2,5	- 0,1
TISCHLERARBEITEN	13,55	112,5	120,4	134,6	143,8	144,6	145,4	146,7	147,6	148,1	+ 2,4	+ 0,3
ROLLADENARBEITEN	4,04	107,0	111,9	120,8	125,1	125,4	126,1	128,2	128,8	129,2	+ 3,0	+ 0,3
METALLBAUARBEITEN, SCHLOSSERARBEITEN	64,56	110,3	117,9	129,9	139,7	140,6	143,9	148,3	151,3	152,2	+ 8,3	+ 0,6
VERGLASUNGSARBEITEN	7,80	111,3	117,2	129,8	139,6	141,4	143,0	145,7	147,3	148,0	+ 4,7	+ 0,5
ANSTRICHARBEITEN	25,50	111,7	119,0	129,2	138,0	140,1	140,1	140,5	143,1	144,9	+ 3,4	+ 1,3
KORROSIONSSCHUTZARBEITEN AN STAHL UND ALUMINIUM	8,77	110,0	117,8	128,0	135,2	137,1	136,8	137,8	140,4	141,4	+ 3,1	+ 0,7
BODENBELAGARBEITEN	1,22	108,5	115,9	128,0	138,1	140,1	140,4	144,7	145,8	146,8	+ 4,8	+ 0,7
TAPEZIERARBEITEN	0,02	108,9	114,5	122,4	129,2	130,9	131,2	132,3	134,4	135,7	+ 3,7	+ 1,0
LUEFTUNGSTECHNISCHE ANLAGEN	64,39	107,6	113,1	121,6	129,7	130,3	134,1	138,1	139,9	142,2	+ 9,1	+ 1,6
HEIZUNGS- UND BRAUCHWASSERERWAERMIUNGSANLAGEN	25,38	109,1	116,4	126,7	135,4	136,7	139,0	142,8	144,9	146,8	+ 7,4	+ 1,3
GAS-, WASSER-, ABWASSER-INSTALLATIONEN IN GEBAEUDEN	45,38	109,0	115,4	124,2	131,8	133,3	134,4	136,5	138,3	140,2	+ 5,2	+ 1,4
ELEKTRISCHE KABEL- UND LEITUNGSANLAGEN IN GEBAEUDEN	62,37	108,1	114,6	126,2	135,1	136,2	137,6	139,8	141,8	142,8	+ 4,8	+ 0,7
BLITZSCHUTZANLAGEN	1,19	109,3	117,1	129,5	139,6	141,2	141,9	144,2	148,7	149,7	+ 6,0	+ 0,7
FOERDERANLAGEN	14,09	110,4	115,9	120,8	127,4	128,4	130,4	131,4	134,6	137,1	+ 6,8	+ 1,9
AUSBAUARBEITEN	412,09	109,3	116,2	127,2	136,2	137,5	139,5	142,1	144,3	145,7	+ 6,0	+ 1,0
INSGESAMT	1 000	109,3	117,7	128,9	136,9	138,4	139,8	142,1	143,3	144,1	+ 4,1	+ 0,6

**1 PREISINDIZES FUER NEUBAU IN KONVENTIONELLER BAUART OHNE UMSATZ-(MEHRWERT-)STEUER
(AKTUELLI UND MITTELFRISTIGE ERGEBNISSE)**

1.2 NICHTWOHNLEBAEUDE - FAULEISTUNGEN AM BAUWERK -

ART	1976 = 100										VERAENDERUNG	
	WAEGUNGS-										AUG. 1982	
	ANTEIL AM GESAMTINDEX	1978	1979	1980	1981	1981		1982		GEGENUEBFR AUG. MAI 1981 1982 IN PROZENT		
		DURCHSCHNITT				AUG.	NOV.	FEBR.	MAI	AUG.		
GEWERBLICHE BETRIEBSGEBAEUDE STAHLBAU												
ERDARBEITEN	39,66	109,1	120,9	135,0	138,4	139,2	137,0	134,5	134,1	133,0	- 4,5	- 0,8
ENTWASSERUNGSKANALARBEITEN	9,59	110,8	122,1	135,1	140,6	141,7	140,1	140,1	141,4	141,1	- 0,4	- 0,2
MAUERARBEITEN	64,65	112,3	124,8	139,4	146,8	148,3	147,5	148,2	150,4	150,6	+ 1,6	+ 0,1
BETON- UND STAHLBETONARBEITEN	196,23	110,4	120,7	132,9	138,8	139,8	139,9	140,5	141,6	141,2	+ 1,0	- 0,3
BETONWERKSTEINARBEITEN	6,92	108,7	116,0	127,6	136,2	138,0	138,6	139,6	142,4	144,0	+ 4,3	+ 1,1
ZIMMER- UND HOLZBAUARBEITEN	3,66	113,7	123,7	137,4	144,5	145,8	145,2	144,8	145,3	145,1	- 0,5	- 0,1
STAHLBAUARBEITEN	220,20	104,9	110,3	116,4	123,7	125,8	128,8	133,6	132,7	134,1	+ 6,6	+ 1,1
ABDICHTUNG GEGEN NICHTDRUECKENDES WASSER	4,10	110,7	121,7	140,5	152,0	154,5	154,8	155,7	158,1	158,3	+ 2,5	+ 0,1
DACHDECKUNGS- UND DACHABDICHTUNGSARBEITEN	36,14	109,2	117,7	136,3	151,2	154,5	155,5	157,1	160,7	161,5	+ 4,5	+ 0,5
PUTZ- UND STUCKARBEITEN	5,47	112,5	122,2	134,6	142,9	144,7	144,4	144,4	146,4	146,8	+ 1,5	+ 0,3
GERUESTARBEITEN	1,29	111,4	120,6	132,6	140,6	142,4	142,3	142,1	145,5	146,6	+ 2,9	+ 0,8
ROHBAUARBEITEN	587,91	108,4	117,1	127,9	134,9	136,5	137,5	139,5	140,1	140,5	+ 2,9	+ 0,3
KLEMPNERARBEITEN	43,57	107,1	113,8	127,1	139,1	141,9	143,8	146,3	148,4	150,2	+ 5,8	+ 1,2
FLIESEN- UND PLATTENARBEITEN	9,20	111,2	119,8	132,7	143,7	145,7	145,2	146,5	148,9	148,9	+ 2,2	-
ESTRICHARBEITEN	20,61	109,2	118,4	132,5	140,5	142,2	142,3	142,7	144,3	144,4	+ 1,5	+ 0,1
ASPHALTBELAGARBEITEN	0,45	107,7	115,6	129,6	140,5	142,9	144,2	145,4	146,7	146,4	+ 2,4	- 0,2
TISCHLERARBEITEN	13,55	111,5	118,8	132,2	141,2	142,1	142,8	144,1	144,9	145,5	+ 2,4	+ 0,4
ROLLADENARBEITEN	4,04	106,0	110,3	118,6	122,8	123,1	123,8	126,0	126,5	126,9	+ 3,1	+ 0,3
METALLBAUARBEITEN, SCHLOSSERARBEITEN	64,56	109,3	116,3	127,6	137,3	138,1	141,3	145,7	148,7	149,5	+ 8,3	+ 0,5
VERGLASUNGSARBEITEN	7,80	110,2	115,6	127,6	137,1	138,8	140,4	143,1	144,7	145,3	+ 4,7	+ 0,4
ANSTRICHARBEITEN	25,50	110,7	117,4	126,9	135,5	137,6	137,6	138,0	140,6	142,4	+ 3,5	+ 1,3
KORROSIONSSCHUTZARBEITEN AN STAHL UND ALUMINIUM	8,77	109,0	116,3	125,8	132,8	134,7	134,4	135,3	138,0	138,9	+ 3,1	+ 0,7
BODENBELAGARBEITEN	1,22	107,5	114,4	125,8	135,6	137,6	137,9	142,2	143,2	144,2	+ 4,8	+ 0,7
TAPEZIERARBEITEN	0,02	107,9	112,9	120,2	127,0	128,6	128,9	129,9	132,0	133,3	+ 3,7	+ 1,0
LUEFTUNGS-TECHNISCHE ANLAGEN	64,39	106,7	111,6	119,4	127,4	128,0	131,8	135,7	137,5	139,7	+ 9,1	+ 1,6
HEIZUNGS- UND BRAUCHWASSERERWAERMSANLAGEN	25,38	108,1	114,8	124,5	133,0	134,3	136,5	140,3	142,3	144,2	+ 7,4	+ 1,5
GAS-, WASSER-, ABWASSER-INSTALLATIONEN IN GEBAEUDEN	45,38	108,0	113,9	122,0	129,4	130,9	132,0	134,1	135,8	137,7	+ 5,2	+ 1,4
ELEKTRISCHE KABEL- UND LEITUNGSANLAGEN IN GEBAEUDEN	62,37	107,1	113,1	124,0	132,8	133,8	135,2	137,3	139,3	140,3	+ 4,9	+ 0,7
BLITZSCHUTZANLAGEN	1,19	108,3	115,5	127,1	137,1	138,7	139,4	141,6	146,1	147,1	+ 6,1	+ 0,7
FOERDERANLAGEN	14,09	109,4	114,4	118,7	125,1	126,1	128,1	129,1	132,2	134,7	+ 6,8	+ 1,9
AUSBAUARBEITEN	412,09	108,3	114,7	124,9	133,8	135,1	137,0	139,6	141,7	143,1	+ 5,9	+ 1,0
INSGESAMT	1 000	108,4	116,1	126,7	134,4	135,9	137,3	139,6	140,8	141,6	+ 4,2	+ 0,6

**1 PREISINDIZES FUER NEUBAU IN KONVENTIONELLER BAUART EINSCHL. UMSATZ-(MEHRWERT-)STEUER
(AKTUELLE UND MITTELFRISTIGE ERGEBNISSE)**

1.4 WOHNGELEUDE - BAULEISTUNGEN INSGESAMT -

ART	1976 = 100							VERAENDERUNG				
	WAEGUNGS- ANTEIL AM GESAMTINDEX	1978 DURCHSCHNITT	1979	1980	1981		1982	GEGENUEBER				
					AUG.	NOV.		AUG.	MAI			
BAULEISTUNGEN AM BAUWERK												
ERDARBEITEN	28,03	110,3	122,9	137,7	140,5	141,4	139,0	136,5	136,4	135,1	- 4,5	- 1,0
VERBAUARBEITEN	1,72	110,9	121,8	134,3	138,9	140,1	139,5	137,9	138,2	138,1	- 1,4	- 0,1
ENTWASSERUNGSKANALARBEITEN	8,35	111,7	123,5	137,3	142,7	143,9	142,3	142,3	143,5	143,2	- 0,5	- 0,2
MAUERARBEITEN	114,93	113,6	127,2	142,9	150,5	152,1	151,0	150,8	152,7	152,8	+ 0,5	+ 0,1
BETON- UND STAHLBETONARBEITEN	196,06	111,7	123,0	136,1	142,1	143,2	143,0	143,4	144,5	144,1	+ 0,6	- 0,3
NATURWERKSTEINARBEITEN	7,01	109,5	116,4	130,4	140,5	142,5	143,1	144,0	145,8	146,9	+ 3,1	+ 0,8
BETONWERKSTEINARBEITEN	17,92	110,8	119,2	132,3	142,5	144,5	145,5	146,7	149,8	151,6	+ 4,9	+ 1,2
ZIMMER- UND HOLZBAUARBEITEN	23,11	118,1	128,6	145,3	156,1	157,9	158,1	158,1	159,3	159,2	+ 0,8	- 0,1
ABDICHTUNG GEGEN NICHTDRUECKENDES WASSER	5,67	112,4	124,9	144,9	156,7	159,4	159,3	160,3	162,9	163,1	+ 2,3	+ 0,1
DACHDECKUNGS- UND DACHABDICHTUNGSARBEITEN	19,18	111,1	120,4	137,4	150,8	153,6	154,6	156,0	159,7	160,7	+ 4,6	+ 0,6
PUTZ- UND STUCKARBEITEN	57,57	113,3	123,6	136,7	144,9	146,6	146,3	146,3	148,4	148,7	+ 1,4	+ 0,2
GERUESTARBEITEN	3,70	112,7	122,8	135,6	144,1	146,0	146,1	145,9	149,5	150,6	+ 3,2	+ 0,7
ROHBAUARBEITEN	483,25	112,5	124,0	138,2	145,5	147,0	146,5	146,6	148,2	148,1	+ 0,7	- 0,1
KLEMPNERARBEITEN	9,30	107,9	114,4	124,7	134,2	136,6	138,6	140,5	142,6	144,0	+ 5,4	+ 1,0
FLIESEN- UND PLATTENARBEITEN	27,42	111,9	121,3	134,8	145,6	147,7	147,2	148,5	150,8	150,9	+ 2,2	+ 0,1
ESTRICHARBEITEN	21,09	110,4	120,7	136,6	144,5	146,1	146,2	146,5	148,2	148,3	+ 1,5	+ 0,1
ASPHALTBELAGARBEITEN	0,06	108,6	117,2	132,0	143,0	145,5	146,8	148,0	149,3	149,1	+ 2,5	- 0,1
TISCHLERARBEITEN	58,50	112,1	119,8	133,1	141,6	142,3	143,4	145,4	146,2	146,8	+ 3,2	+ 0,4
PARKETTARBEITEN	0,47	116,9	126,2	139,4	150,1	152,0	153,3	155,3	156,5	157,2	+ 3,4	+ 0,4
ROLLADENARBEITEN	5,46	106,4	111,5	120,6	124,9	125,1	125,7	127,8	128,2	128,8	+ 3,0	+ 0,5
METALLBAUARBEITEN, SCHLOSSERARBEITEN	33,65	111,6	119,6	132,6	143,6	144,4	148,9	153,6	155,7	156,6	+ 8,4	+ 0,6
VERGLASUNGSARBEITEN	9,09	108,4	113,4	126,1	134,3	135,7	137,6	139,2	140,3	140,8	+ 3,8	+ 0,4
ANSTRICHARBEITEN	21,28	111,6	119,0	129,3	138,0	140,1	140,0	140,6	143,2	145,0	+ 3,5	+ 1,3
BODENBELAGARBEITEN	13,73	107,3	114,2	125,5	135,0	136,9	137,3	141,3	142,4	143,4	+ 4,7	+ 0,7
TAPEZIERARBEITEN	7,86	110,0	116,5	125,3	132,8	134,7	134,9	135,5	138,0	139,7	+ 3,7	+ 1,2
LUFTUNGSTECHNISCHE ANLAGEN	3,64	107,8	113,8	122,9	131,2	131,8	135,8	139,8	141,6	143,8	+ 9,1	+ 1,6
HEIZUNGS- UND BRAUCHWASSERERWARMUNGSANLAGEN	39,58	109,3	116,6	127,5	136,1	137,5	139,5	143,7	145,8	147,7	+ 7,4	+ 1,3
GAS-, WASSER-, ABWASSER-INSTALLATIONEN IN GEBAEUDEN	56,22	108,1	115,0	124,5	132,0	133,6	134,4	136,3	138,1	140,0	+ 4,8	+ 1,4
ELEKTRISCHE KABEL- UND LEITUNGSANLAGEN IN GEBAEUDEN	41,07	107,9	114,0	125,2	133,7	134,6	135,7	137,9	139,9	140,6	+ 4,5	+ 0,5
BLITZSCHUTZANLAGEN	1,20	109,3	117,1	129,5	139,6	141,2	141,9	144,2	148,7	149,7	+ 6,0	+ 0,7
FOERDERANLAGEN	14,61	109,5	115,3	119,9	125,9	127,0	128,8	130,3	132,9	135,8	+ 6,9	+ 2,2
AUSBAUARBEITEN	364,23	109,9	117,2	128,6	137,3	138,6	139,9	142,2	144,0	145,1	+ 4,7	+ 0,8
BAULEISTUNGEN AM BAUWERK	847,48	111,3	121,1	134,1	142,0	143,4	143,7	144,7	146,4	146,8	+ 2,4	+ 0,3
GERAET												
STAHLBAUARBEITEN	0,21	105,9	110,2	116,3	121,2	121,0	125,8	140,2	146,2	146,8	+ 21,3	+ 0,4
TISCHLERARBEITEN	0,72	112,7	120,5	134,3	143,3	144,2	144,9	147,2	148,3	148,4	+ 2,9	+ 0,1
METALLBAUARBEITEN, SCHLOSSERARBEITEN	0,47	111,9	119,8	131,9	143,1	143,7	150,1	157,4	158,8	159,6	+ 11,1	+ 0,5
VERGLASUNGSARBEITEN	0,69	108,4	112,6	124,7	135,5	137,3	139,1	140,5	141,5	141,8	+ 3,3	+ 0,2
ANSTRICHARBEITEN	0,41	111,8	119,0	129,0	138,0	140,1	140,3	140,7	143,1	145,0	+ 3,5	+ 1,5
GAS-, WASSER-, ABWASSER-INSTALLATIONEN IN GEBAEUDEN	4,53	109,4	114,5	122,6	129,9	130,9	132,9	135,5	137,0	138,7	+ 6,0	+ 1,2
ELEKTRISCHE KABEL- UND LEITUNGSANLAGEN IN GEBAEUDEN	0,67	107,2	112,4	122,2	129,8	130,7	131,5	134,2	136,1	136,9	+ 4,7	+ 0,6
GERAET	7,70	109,6	115,1	124,6	132,7	133,7	135,7	138,7	140,3	141,6	+ 5,9	+ 0,9
AUSSENANLAGEN												
ERDARBEITEN	5,12	109,4	120,6	133,5	132,6	132,8	129,8	126,7	125,0	123,7	- 6,9	- 1,0
ENTWASSERUNGSKANALARBEITEN	2,88	112,2	123,8	137,2	142,8	144,0	142,5	142,1	143,7	143,5	- 0,3	- 0,1
OVERBAUSCHICHTEN OHNE BINDEMITLE	0,46	109,6	121,6	137,9	142,1	143,0	141,1	138,6	137,7	137,0	- 4,2	- 0,5
STEINPFLASTER	11,72	109,5	120,3	132,8	136,5	137,4	135,8	134,9	135,2	134,7	- 2,0	- 0,4
LANDSCHAFTSBAUARBEITEN	12,49	118,5	128,2	142,8	150,6	152,3	150,3	148,0	151,1	150,3	- 1,3	- 0,5
BETON- UND STAHLBETONARBEITEN	5,81	110,8	121,4	134,7	142,1	143,3	143,6	144,6	146,4	146,0	+ 1,9	- 0,3
BETONWERKSTEINARBEITEN	1,53	108,9	116,4	128,0	135,7	137,5	137,9	138,5	141,1	142,6	+ 3,7	+ 1,1
ZIMMER- UND HOLZBAUARBEITEN	0,94	118,0	127,7	143,2	152,6	154,1	154,3	153,6	154,0	153,7	- 0,3	- 0,2
DACHDECKUNGS- UND DACHABDICHTUNGSARBEITEN	2,73	112,6	122,9	142,4	158,5	162,1	163,2	164,7	169,0	170,3	+ 5,1	+ 0,8
KLEMPNERARBEITEN	0,01	108,3	114,7	125,6	136,3	139,0	141,3	142,6	144,1	145,8	+ 4,9	+ 1,2
TISCHLERARBEITEN	2,72	112,7	120,5	134,3	143,3	144,2	144,9	147,2	148,3	148,4	+ 2,9	+ 0,1
METALLBAUARBEITEN, SCHLOSSERARBEITEN	0,68	113,0	121,2	133,9	145,8	146,5	153,3	161,1	162,4	163,2	+ 11,4	+ 0,5
GAS-, WASSER-, ABWASSER-INSTALLATIONEN	0,57	109,6	115,7	123,8	131,1	132,8	133,2	135,0	137,0	138,7	+ 4,4	+ 1,2
ELEKTRISCHE KABEL- UND LEITUNGSANLAGEN	1,15	107,4	112,9	123,2	131,2	132,2	133,0	135,6	137,6	138,4	+ 4,7	+ 0,6
AUSSENANLAGEN	48,81	112,6	122,7	136,3	142,6	143,9	142,9	142,2	143,7	143,3	- 0,4	- 0,3
BAUNELENLEISTUNGEN												
ARCHITEKTENLEISTUNGEN	64,28	109,9	118,5	129,9	136,6	137,8	138,0	147,4	148,9	149,3	+ 8,3	+ 0,3
INGENIEURLEISTUNGEN	22,69	109,3	118,2	129,1	134,5	135,5	135,2	143,4	144,8	144,6	+ 6,7	- 0,1
VERWALTUNGSLEISTUNGEN	9,04	108,6	115,7	125,1	130,7	131,7	131,9	140,8	141,9	142,3	+ 8,0	+ 0,3
BAUNELENLEISTUNGEN	96,01	109,6	118,1	129,2	135,6	136,7	136,8	145,8	147,3	147,5	+ 7,9	+ 0,1
BAULEISTUNGEN INSGESAMT	1 000	111,2	120,8	133,7	141,3	142,7	142,9	144,6	146,3	146,7	+ 2,8	+ 0,3

**1 PREISINDEX FÜR NEUBAU IN KONVENTIONELLER BAUART OHNE UMSATZ-(MEHRWERT-)STEUER
(AKTUELLE UND MITTELFRISTIGE ERGEBNISSE)**

1.4 WOHNGEBÄUDE - BAULEISTUNGEN INSGESAMT -

ART	1976 = 100							VERÄNDERUNG			
	WAEGUNGS- ANTEIL AM GESAMTINDEX	1978	1979	1980	1981	1981	1982	AUG. 1982 GEGENÜBER AUG. MAI 1981	IN PROZENT		
		DURCHSCHNITT					AUG.	NOV.	FEBR.	MAI	
BAULEISTUNGEN AM BAUWERK											
ERDARBEITEN	28,03	109,3	121,2	134,6	138,0	138,9	136,6	134,1	133,9	132,7	- 4,5 - 0,9
VERBAUARBEITEN	1,72	109,9	120,1	131,9	136,5	137,7	137,0	135,4	135,8	135,7	- 1,5 - 0,1
ENTWASSERUNGSKANALARBEITEN	8,35	110,6	121,9	134,8	140,3	141,4	139,8	139,7	141,0	140,7	- 0,5 - 0,2
MAUERARBEITEN	114,93	112,6	125,5	140,4	147,8	149,4	148,3	148,1	150,0	150,1	+ 0,5 + 0,1
BETON- UND STAHLBETONARBEITEN	196,06	110,7	121,4	133,7	139,6	140,6	140,5	140,8	141,9	141,6	+ 0,7 - 0,2
NATURWERKSTEINARBEITEN	7,01	108,6	114,8	128,1	138,0	140,0	140,5	141,5	143,3	144,3	+ 3,1 + 0,7
BETONWERKSTEINARBEITEN	17,92	109,8	117,5	129,9	139,9	141,9	142,9	144,1	147,2	148,9	+ 4,9 + 1,2
ZIMMER- UND HOLZBAUARBEITEN	23,11	117,0	126,9	142,7	153,3	155,1	155,4	155,2	156,4	156,4	+ 0,8 -
ABDICHTUNG GEGEN NICHTDRÜCKENDES WASSER	5,67	111,4	123,2	142,3	153,9	156,6	156,4	157,5	160,1	160,1	+ 2,2 -
DACHDECKUNGS- UND DACHABDICHTUNGSARBEITEN	19,18	110,1	118,8	134,9	148,1	150,9	151,8	153,2	156,8	157,8	+ 4,6 + 0,6
PUTZ- UND STUCKARBEITEN	57,57	112,3	122,0	134,3	142,3	144,1	143,7	143,7	145,8	146,1	+ 1,4 + 0,2
GERÜSTARBEITEN	3,70	111,7	121,1	133,2	141,5	143,4	143,4	143,3	146,8	147,9	+ 3,1 + 0,7
ROHBAUARBEITEN	483,25	111,5	122,3	135,8	142,9	144,4	143,9	144,0	145,6	145,5	+ 0,8 - 0,1
KLEMPNERARBEITEN	9,30	107,0	112,9	122,4	131,8	134,2	136,1	138,0	140,1	141,4	+ 5,4 + 0,9
FLIESEN- UND PLATTENARBEITEN	27,42	110,9	119,6	132,3	143,0	145,1	144,6	145,8	148,1	148,2	+ 2,1 + 0,1
ESTRICHARBEITEN	21,09	109,4	119,0	134,1	141,9	143,6	143,6	143,8	145,5	145,7	+ 1,5 + 0,1
ASPHALTBELAGARBEITEN	0,06	107,7	115,6	129,6	140,5	142,9	144,2	145,4	146,7	146,4	+ 2,4 - 0,2
TISCHLERARBEITEN	58,50	111,1	118,2	130,7	139,1	139,7	140,9	142,8	143,6	144,2	+ 3,2 + 0,4
PARKETARBEITEN	0,47	115,9	124,5	137,0	147,5	149,3	150,6	152,6	153,7	154,4	+ 3,4 + 0,5
ROLLADENARBEITEN	5,46	105,4	110,0	118,5	122,6	122,8	123,5	125,6	125,9	126,5	+ 3,0 + 0,5
METALLBAUARBEITEN, SCHLOSSERARBEITEN	33,65	110,6	118,0	130,2	141,0	141,8	146,2	150,9	153,0	153,7	+ 8,4 + 0,5
VERGLASUNGSARBEITEN	9,09	107,4	111,9	123,9	132,0	133,3	135,1	136,8	137,8	138,2	+ 3,7 + 0,3
ANSTRICHARBEITEN	21,28	110,6	117,4	127,0	135,5	137,6	137,5	138,1	140,7	142,5	+ 3,6 + 1,3
BODENBELAGARBEITEN	13,73	106,3	112,7	123,3	132,6	134,5	134,8	138,8	139,9	140,8	+ 4,7 + 0,6
TAPEZIERARBEITEN	7,86	109,0	114,9	123,1	130,5	132,3	132,5	133,2	135,5	137,2	+ 3,7 + 1,3
LUEFTUNGSTECHNISCHE ANLAGEN	3,64	106,9	112,3	120,8	128,9	129,5	133,4	137,3	139,2	141,3	+ 9,1 + 1,5
HEIZUNGS- UND BRAUCHWASSERERWARMUNGSANLAGEN	39,58	108,3	115,0	125,2	133,7	135,1	137,0	141,2	143,2	145,1	+ 7,4 + 1,3
GAS-, WASSER-, ABWASSER-INSTALLATIONEN IN GEBÄUDEN	56,22	107,1	113,5	122,2	129,6	131,2	132,1	133,9	135,6	137,5	+ 4,8 + 1,4
ELEKTRISCHE KABEL- UND LEITUNGSANLAGEN IN GEBÄUDEN	41,07	106,9	112,5	123,0	131,3	132,2	133,3	135,4	137,5	138,2	+ 4,5 + 0,5
BLITZSCHÜTZANLAGEN	1,20	108,3	115,5	127,1	137,1	138,7	139,4	141,6	146,1	147,1	+ 6,1 + 0,7
FOERDERANLAGEN	14,61	108,5	113,7	117,7	123,6	124,8	126,5	128,0	130,5	133,4	+ 6,9 + 2,2
AUSBAUARBEITEN	364,23	108,9	110,9	126,3	134,8	136,1	137,4	139,6	141,4	142,5	+ 4,7 + 0,8
BAULEISTUNGEN AM BAUWERK	847,48	110,3	119,5	131,7	139,4	140,8	141,1	142,1	143,8	144,2	+ 2,4 + 0,3
GERAET											
STAHLBAUARBEITEN	0,21	104,9	108,7	114,2	119,1	118,9	123,6	137,7	143,6	144,2	+ 21,3 + 0,4
TISCHLERARBEITEN	0,72	111,7	118,9	131,9	140,8	141,7	142,4	144,6	145,6	145,8	+ 2,9 + 0,1
METALLBAUARBEITEN, SCHLOSSERARBEITEN	0,47	110,9	118,2	129,5	140,6	141,2	147,5	154,7	156,1	156,8	+ 11,0 + 0,4
VERGLASUNGSARBEITEN	0,69	107,4	111,1	122,5	133,1	134,8	136,7	138,0	139,0	139,3	+ 3,3 + 0,2
ANSTRICHARBEITEN	0,41	110,8	117,4	126,7	135,6	137,6	137,8	138,0	140,6	142,4	+ 3,5 + 1,3
GAS-, WASSER-, ABWASSER-INSTALLATIONEN IN GEBÄUDEN	4,53	108,5	113,0	120,4	127,6	128,6	130,5	133,1	134,6	136,3	+ 6,0 + 1,3
ELEKTRISCHE KABEL- UND LEITUNGSANLAGEN IN GEBÄUDEN	0,67	106,2	110,9	120,0	127,5	128,3	129,2	131,8	133,7	134,5	+ 4,8 + 0,6
GERAET	7,70	108,6	113,6	122,4	130,3	131,3	133,3	136,2	137,8	139,1	+ 5,9 + 0,9
AUSSENANLAGEN											
ERDARBEITEN	5,12	108,5	118,9	131,1	130,3	130,5	127,5	124,4	122,8	121,5	- 6,9 - 1,1
ENTWASSERUNGSKANALARBEITEN	2,88	111,2	122,1	134,7	140,3	141,5	140,0	139,6	141,1	141,0	- 0,4 - 0,1
OBERBAUSCHICHTEN OHNE BINDERMITTEL	0,46	108,6	120,0	135,5	139,6	140,4	138,5	136,2	135,3	134,6	- 4,1 - 0,5
STEINPFLASTER	11,72	108,5	118,7	130,5	134,1	135,0	133,4	132,5	132,8	132,3	- 2,0 - 0,4
LANDSCHAFTSBAUARBEITEN	12,49	117,4	126,5	140,3	147,9	149,6	147,6	145,4	148,4	147,7	- 1,3 - 0,5
BETON- UND STAHLBETONARBEITEN	5,81	109,8	119,8	132,3	139,6	140,8	141,1	142,0	143,8	143,5	+ 1,9 - 0,2
BETONWERKSTEINARBEITEN	1,53	107,9	114,8	125,8	133,3	135,1	135,4	136,0	138,6	140,0	+ 3,6 + 1,0
ZIMMER- UND HOLZBAUARBEITEN	0,94	117,0	125,9	140,7	149,9	151,3	151,6	150,9	151,2	150,9	- 0,3 - 0,2
DACHDECKUNGS- UND DACHABDICHTUNGSARBEITEN	2,73	111,6	121,3	139,9	155,6	159,2	160,3	161,7	166,0	167,3	+ 5,1 + 0,8
KLEMPNERARBEITEN	0,01	107,3	113,2	123,3	133,9	136,6	138,8	140,0	141,5	143,3	+ 4,9 + 1,3
TISCHLERARBEITEN	2,72	111,7	118,9	131,9	140,8	141,7	142,4	144,6	145,6	145,8	+ 2,9 + 0,1
METALLBAUARBEITEN, SCHLOSSERARBEITEN	0,68	112,0	119,6	131,5	143,2	143,9	150,6	158,3	159,6	160,3	+ 11,4 + 0,4
GAS-, WASSER-, ABWASSER-INSTALLATIONEN	0,57	108,6	114,2	121,6	128,8	130,4	130,9	132,6	134,5	136,3	+ 4,5 + 1,3
ELEKTRISCHE KABEL- UND LEITUNGSANLAGEN	1,15	108,4	111,4	121,0	129,0	129,9	130,7	133,2	135,2	135,9	+ 4,6 + 0,5
AUSSENANLAGEN	48,81	111,6	121,0	133,9	140,1	141,4	140,3	139,7	141,1	140,8	- 0,4 - 0,2
BAUNELENLEISTUNGEN											
ARCHITECTENLEISTUNGEN	64,28	109,4	117,6	128,7	135,4	136,6	136,8	137,6	139,0	139,4	+ 2,0 + 0,3
INGENIEURLEISTUNGEN	22,69	108,8	117,3	127,9	133,3	134,3	134,0	133,9	135,2	135,0	+ 0,5 - 0,1
VERWALTUNGSLEISTUNGEN	9,04	108,1	114,8	124,0	129,5	130,5	130,7	131,5	132,5	132,9	+ 1,8 + 0,3
BAUNELENLEISTUNGEN	96,01	109,1	117,3	128,1	134,4	135,5	135,6	136,2	137,5	137,7	+ 1,6 + 0,1
BAULEISTUNGEN INSGESAMT	1 000	110,3	119,3	131,4	138,9	140,3	140,5	141,4	143,0	143,4	+ 2,2 + 0,3

2 PREISINDEXES FUER INSTANDHALTUNG - WOHNGEBAEUDE - EINSCHL. UMSATZ-(MEHRWERT-)STEUER
(AKTUELLE UND MITTELFRISTIGE ERGEBNISSE)

1976 = 100

ART	WAEGUNGS- ANTEIL AM GESAMTINDEX	1978 1979 1980 1981 1981					1982				VERAENDERUNG AUG. 1982 GEGENUEBER AUG. MAJ 1981 1982			
		DURCHSCHNITT					AUG.	NOV.	FEBR.	MAI	AUG.	IN PROZENT		
EINFAMILIENGEBAEUDE MIT SCHOENHEITSREPARATUREN														
KLEMPNERARBEITEN	31,84	109,2	116,0	126,3	136,6	139,2	141,8	143,7	145,9	147,6	+ 6,0	+ 1,2		
PUTZ- UND STUCKARBEITEN	86,33	111,8	122,3	136,2	145,2	147,1	147,1	147,8	150,6	151,1	+ 2,7	+ 0,3		
FLIESEN- UND PLATTENARBEITEN	0,95	111,9	121,0	134,5	145,6	147,6	147,3	149,1	151,6	151,6	+ 2,7	-		
TISCHLERARBEITEN	34,58	112,8	120,7	133,6	141,5	142,0	143,1	144,9	145,4	146,0	+ 2,8	+ 0,4		
ROLLADENARBEITEN	23,13	107,5	112,9	121,6	126,0	126,3	126,7	129,3	130,1	130,3	+ 3,2	+ 0,2		
VERGLASUNGSARBEITEN	33,72	108,3	113,4	124,2	134,3	135,6	137,6	139,2	140,3	140,8	+ 3,8	+ 0,4		
OFEN- UND HERDARBEITEN	41,29	107,0	111,7	120,3	126,4	127,1	128,0	129,6	131,8	132,3	+ 4,1	+ 0,4		
ANSTRICHARBEITEN	202,04	111,8	119,0	129,2	138,2	140,4	140,4	140,9	143,5	145,6	+ 3,7	+ 1,5		
BODENBELAGARBEITEN	57,28	109,6	117,7	129,9	139,0	140,9	141,1	145,7	146,0	147,6	+ 4,8	+ 1,1		
TAPEZIERARBEITEN	88,62	111,1	118,0	126,9	135,5	137,7	137,8	137,6	140,1	142,4	+ 3,4	+ 1,6		
HEIZUNGS- UND BRAUCHWASSERERWAERMMUNGSANLAGEN	204,97	109,1	115,6	125,3	135,5	134,9	136,8	140,9	143,0	145,0	+ 7,5	+ 1,4		
GAS-, WASSER-, ABWASSER-INSTALLATIONEN IN GEBAEUDEN	87,27	108,3	114,4	123,3	131,6	133,4	134,4	136,6	138,5	140,5	+ 5,3	+ 1,4		
ELEKTRISCHE KABEL- UND LEITUNGSANLAGEN IN GEBAEUDEN	107,98	107,8	113,3	123,5	131,7	132,6	133,4	136,1	138,1	139,0	+ 4,8	+ 0,7		
INSGESAMT	1 000	109,8	116,7	127,1	135,5	137,2	138,0	140,0	142,1	143,6	+ 4,7	+ 1,1		

MEHRFAMILIENGEBAEUDE MIT SCHOENHEITSREPARATUREN

ZIMMER- UND HOLZBAUARBEITEN	31,40	117,6	129,1	150,0	163,1	165,0	165,6	164,5	166,4	167,3	+ 1,4	+ 0,5
DACHDECKUNGS- UND DACHABDICHTUNGSARBEITEN	3,39	112,0	122,2	142,8	159,1	162,7	164,0	166,1	170,3	171,9	+ 5,7	+ 0,9
KLEMPNERARBEITEN	13,07	109,2	116,0	126,3	136,6	139,2	141,8	143,7	145,9	147,6	+ 6,0	+ 1,2
PUTZ- UND STUCKARBEITEN	24,66	112,0	122,5	136,3	145,2	147,1	147,1	147,7	150,4	150,9	+ 2,6	+ 0,3
FLIESEN- UND PLATTENARBEITEN	3,43	111,9	121,0	134,5	145,6	147,6	147,3	149,1	151,6	151,6	+ 2,7	-
TISCHLERARBEITEN	23,43	112,8	120,7	133,6	141,5	142,0	143,1	144,9	145,4	146,0	+ 2,8	+ 0,4
ROLLADENARBEITEN	33,88	107,5	112,9	121,6	126,0	126,3	126,7	129,3	130,1	130,3	+ 3,2	+ 0,2
VERGLASUNGSARBEITEN	17,47	108,7	113,8	126,9	135,3	136,7	138,7	140,5	141,5	142,1	+ 4,0	+ 0,4
OFEN- UND HERDARBEITEN	68,55	107,0	111,7	120,3	126,4	127,1	128,0	129,6	131,8	132,3	+ 4,1	+ 0,4
ANSTRICHARBEITEN	316,81	111,8	119,0	129,2	138,2	140,4	140,4	140,9	143,5	145,6	+ 3,7	+ 1,5
BODENBELAGARBEITEN	51,39	109,6	117,7	129,9	139,0	140,9	141,1	145,7	146,0	147,6	+ 4,8	+ 1,1
TAPEZIERARBEITEN	119,09	111,1	118,0	126,9	135,5	137,7	137,8	137,6	140,1	142,4	+ 3,4	+ 1,6
HEIZUNGS- UND BRAUCHWASSERERWAERMMUNGSANLAGEN	163,91	109,2	115,7	125,4	133,4	134,7	136,5	140,7	142,7	144,7	+ 7,4	+ 1,4
GAS-, WASSER-, ABWASSER-INSTALLATIONEN IN GEBAEUDEN	55,50	107,5	113,0	121,1	128,5	130,1	130,9	132,9	134,6	136,5	+ 4,9	+ 1,4
ELEKTRISCHE KABEL- UND LEITUNGSANLAGEN IN GEBAEUDEN	73,82	107,5	112,9	122,7	130,7	131,7	132,5	135,3	137,2	138,0	+ 4,8	+ 0,6
INSGESAMT	1 000	110,2	117,1	127,5	135,9	137,6	138,2	139,9	141,9	143,6	+ 4,4	+ 1,2

MEHRFAMILIENGEBAEUDE OHNE SCHOENHEITSREPARATUREN

ZIMMER- UND HOLZBAUARBEITEN	42,80	117,6	129,1	150,0	163,1	165,0	165,6	164,5	166,4	167,3	+ 1,4	+ 0,5
DACHDECKUNGS- UND DACHABDICHTUNGSARBEITEN	4,91	112,0	122,2	142,8	159,1	162,7	164,0	166,1	170,3	171,9	+ 5,7	+ 0,9
KLEMPNERARBEITEN	17,75	109,2	116,0	126,3	136,6	139,2	141,8	143,7	145,9	147,6	+ 6,0	+ 1,2
PUTZ- UND STUCKARBEITEN	33,62	112,0	122,5	136,3	145,2	147,1	147,1	147,7	150,4	150,9	+ 2,6	+ 0,3
FLIESEN- UND PLATTENARBEITEN	4,68	111,9	121,0	134,5	145,6	147,6	147,3	149,1	151,6	151,6	+ 2,7	-
TISCHLERARBEITEN	31,93	112,8	120,7	133,6	141,5	142,0	143,1	144,9	145,4	146,0	+ 2,8	+ 0,4
ROLLADENARBEITEN	45,67	107,5	112,9	121,6	126,0	126,3	126,7	129,3	130,1	130,3	+ 3,2	+ 0,2
VERGLASUNGSARBEITEN	23,81	108,7	113,8	126,9	135,3	136,7	138,7	140,5	141,5	142,1	+ 4,0	+ 0,4
OFEN- UND HERDARBEITEN	93,41	107,0	111,7	120,3	126,4	127,1	128,0	129,6	131,8	132,3	+ 4,1	+ 0,4
ANSTRICHARBEITEN	231,75	111,7	119,0	129,1	138,2	140,4	140,4	141,1	143,6	145,6	+ 3,6	+ 1,3
BODENBELAGARBEITEN	70,02	109,6	117,7	129,9	139,0	140,9	141,1	145,7	146,0	147,6	+ 4,8	+ 1,1
HEIZUNGS- UND BRAUCHWASSERERWAERMMUNGSANLAGEN	223,34	109,2	115,7	125,4	133,4	134,7	136,5	140,7	142,7	144,7	+ 7,4	+ 1,4
GAS-, WASSER-, ABWASSER-INSTALLATIONEN IN GEBAEUDEN	75,66	107,5	113,0	121,1	128,5	130,1	130,9	132,9	134,6	136,5	+ 4,9	+ 1,4
ELEKTRISCHE KABEL- UND LEITUNGSANLAGEN IN GEBAEUDEN	100,65	107,5	112,9	122,7	130,7	131,7	132,5	135,3	137,2	138,0	+ 4,8	+ 0,6
INSGESAMT	1 000	109,8	116,6	127,2	135,5	137,0	137,8	140,0	141,9	143,3	+ 4,6	+ 1,0

SCHOENHEITSREPARATUREN IN EINER WOHNUNG

ANSTRICHARBEITEN	722,95	111,7	118,9	129,1	138,0	140,3	140,3	140,7	143,3	145,4	+ 3,6	+ 1,5
TAPEZIERARBEITEN	277,05	111,1	118,0	126,9	135,5	137,7	137,8	137,6	140,1	142,4	+ 3,4	+ 1,6
INSGESAMT	1 000	111,6	118,7	128,5	137,4	139,6	139,6	139,9	142,4	144,6	+ 3,6	+ 1,5

2 PREISINDIZES FUER INSTANDHALTUNG - WOHNGBAUEDE - OHNE UMSATZ-(MEHRWERT-)STEUER
(AKTUELL UND MITTELFRISTIGE ERGEBNISSE)

1976 = 100

ART	WAEGUNGS- ANTEIL AM GESAMTINDEX	1978 1979 1980 1981 1981					1982			VERAENDERUNG		
		DURCHSCHNITT					AUG.	NOV.	FEBR.	MAI	AUG.	IN PROZENT
EINFAMILIENGBAUEDE MIT SCHOENHEITSREPARATUREN												
KLEMPNERARBEITEN	31,84	108,2	114,5	124,0	134,2	136,8	139,3	141,1	143,3	145,0	+ 6,0	+ 1,2
PUTZ- UND STUCKARBEITEN	86,33	110,8	120,6	133,8	142,6	144,5	144,5	145,2	147,9	148,4	+ 2,7	+ 0,3
FLIESEN- UND PLATTENARBEITEN	0,95	110,9	119,3	132,1	143,0	145,0	144,7	146,4	148,9	148,9	+ 2,7	-
TISCHLERARBEITEN	34,58	111,8	119,1	131,2	139,0	139,4	140,6	142,3	142,8	143,4	+ 2,9	+ 0,4
ROLLADENARBEITEN	23,13	106,6	111,4	119,4	123,8	124,1	124,5	127,0	127,8	128,0	+ 3,1	+ 0,2
VERGLASUNGSARBEITEN	33,72	107,3	111,9	124,0	132,0	133,3	135,2	136,8	137,8	138,2	+ 3,7	+ 0,3
OFEN- UND HERDARBEITEN	41,29	106,0	110,2	118,1	124,1	124,9	125,7	127,3	129,4	129,9	+ 4,0	+ 0,4
ANSTRICHARBEITEN	202,04	110,7	117,4	126,9	135,7	137,9	137,9	138,4	141,0	143,0	+ 3,7	+ 1,4
BODENBELAGARBEITEN	57,28	108,6	116,1	127,5	136,5	138,4	138,6	143,1	143,4	145,0	+ 4,8	+ 1,1
TAPEZIERARBEITEN	88,62	110,1	116,4	124,7	133,0	135,2	135,3	135,2	137,6	139,9	+ 3,5	+ 1,7
HEIZUNGS- UND BRAUCHWASSERERWAERMUNGSANLAGEN	204,97	108,1	114,1	123,1	131,1	132,5	134,3	138,4	140,4	142,4	+ 7,5	+ 1,4
GAS-, WASSER-, ABWASSER-INSTALLATIONEN IN GEBAEUDEN	87,27	107,3	112,8	121,1	129,3	131,1	132,0	134,2	136,0	138,0	+ 5,3	+ 1,5
ELEKTRISCHE KABEL- UND LEITUNGSANLAGEN IN GEBAEUDEN	107,98	106,8	111,8	121,3	129,3	130,2	131,0	133,7	135,7	136,6	+ 4,9	+ 0,7
INSGESAMT	1 000	108,8	115,2	124,9	133,1	134,7	135,5	137,6	139,6	141,1	+ 4,8	+ 1,1

MEHRFAMILIENGBAUEDE MIT SCHOENHEITSREPARATUREN

ZIMMER- UND HOLZBAUARBEITEN	31,40	116,5	127,3	147,3	160,2	162,1	162,6	161,6	163,5	164,4	+ 1,4	+ 0,6
DACHDECKUNGS- UND DACHABDICHTUNGSARBEITEN	3,59	111,0	120,6	140,3	156,3	159,9	161,1	163,2	167,3	168,9	+ 5,6	+ 1,0
KLEMPNERARBEITEN	13,07	108,2	114,5	124,0	134,2	136,8	139,3	141,1	143,3	145,0	+ 6,0	+ 1,2
PUTZ- UND STUCKARBEITEN	24,66	111,0	120,9	133,9	142,6	144,5	144,5	145,1	147,8	148,2	+ 2,6	+ 0,3
FLIESEN- UND PLATTENARBEITEN	3,43	110,9	119,3	132,1	143,0	145,0	144,7	146,4	148,9	148,9	+ 2,7	-
TISCHLERARBEITEN	23,43	111,8	119,1	131,2	139,0	139,4	140,6	142,3	142,8	143,4	+ 2,9	+ 0,4
ROLLADENARBEITEN	33,88	106,6	111,4	119,4	123,8	124,1	124,5	127,0	127,8	128,0	+ 3,1	+ 0,2
VERGLASUNGSARBEITEN	17,47	107,7	112,3	124,6	132,9	134,3	136,2	138,0	139,0	139,6	+ 3,9	+ 0,4
OFEN- UND HERDARBEITEN	68,55	106,0	110,2	118,1	124,1	124,9	125,7	127,3	129,4	129,9	+ 4,0	+ 0,4
ANSTRICHARBEITEN	316,81	110,8	117,5	126,9	135,7	137,9	137,9	138,4	141,0	143,0	+ 3,7	+ 1,4
BODENBELAGARBEITEN	51,39	108,6	116,1	127,5	136,5	138,4	138,6	143,1	143,4	145,0	+ 4,8	+ 1,1
TAPEZIERARBEITEN	119,09	110,1	116,4	124,7	133,0	135,2	135,3	135,2	137,6	139,9	+ 3,5	+ 1,7
HEIZUNGS- UND BRAUCHWASSERERWAERMUNGSANLAGEN	163,91	108,2	114,1	123,2	131,0	132,3	134,1	138,2	140,2	142,1	+ 7,4	+ 1,4
GAS-, WASSER-, ABWASSER-INSTALLATIONEN IN GEBAEUDEN	55,50	106,6	111,5	119,0	126,2	127,8	128,6	130,6	132,2	134,1	+ 4,9	+ 1,4
ELEKTRISCHE KABEL- UND LEITUNGSANLAGEN IN GEBAEUDEN	73,82	106,5	111,3	120,5	128,4	129,3	130,1	132,9	134,7	135,6	+ 4,9	+ 0,7
INSGESAMT	1 000	109,3	115,5	125,2	133,4	135,1	135,7	137,4	139,4	141,0	+ 4,4	+ 1,1

MEHRFAMILIENGBAUEDE OHNE SCHOENHEITSREPARATUREN

ZIMMER- UND HOLZBAUARBEITEN	42,80	116,5	127,3	147,3	160,2	162,1	162,6	161,6	163,5	164,4	+ 1,4	+ 0,6
DACHDECKUNGS- UND DACHABDICHTUNGSARBEITEN	4,91	111,0	120,6	140,3	156,3	159,9	161,1	163,2	167,3	168,9	+ 5,6	+ 1,0
KLEMPNERARBEITEN	17,75	108,2	114,5	124,0	134,2	136,8	139,3	141,1	143,3	145,0	+ 6,0	+ 1,2
PUTZ- UND STUCKARBEITEN	33,62	111,0	120,9	133,9	142,6	144,5	144,5	145,1	147,8	148,2	+ 2,6	+ 0,3
FLIESEN- UND PLATTENARBEITEN	4,68	110,9	119,3	132,1	143,0	145,0	144,7	146,4	148,9	148,9	+ 2,7	-
TISCHLERARBEITEN	31,93	111,8	119,1	131,2	139,0	139,4	140,6	142,3	142,8	143,4	+ 2,9	+ 0,4
ROLLADENARBEITEN	45,67	106,6	111,4	119,4	123,8	124,1	124,5	127,0	127,8	128,0	+ 3,1	+ 0,2
VERGLASUNGSARBEITEN	23,81	107,7	112,3	124,6	132,9	134,3	136,2	138,0	139,0	139,6	+ 3,9	+ 0,4
OFEN- UND HERDARBEITEN	93,41	106,0	110,2	118,1	124,1	124,9	125,7	127,3	129,4	129,9	+ 4,0	+ 0,4
ANSTRICHARBEITEN	231,75	110,7	117,3	126,9	135,8	137,9	137,9	138,4	141,0	143,0	+ 3,6	+ 1,3
BODENBELAGARBEITEN	70,02	108,6	116,1	127,5	136,5	138,4	138,6	143,1	143,4	145,0	+ 4,8	+ 1,1
HEIZUNGS- UND BRAUCHWASSERERWAERMUNGSANLAGEN	223,34	108,2	114,1	123,2	131,0	132,3	134,1	138,2	140,2	142,1	+ 7,4	+ 1,4
GAS-, WASSER-, ABWASSER-INSTALLATIONEN IN GEBAEUDEN	75,66	106,6	111,5	119,0	126,2	127,8	128,6	130,6	132,2	134,1	+ 4,9	+ 1,4
ELEKTRISCHE KABEL- UND LEITUNGSANLAGEN IN GEBAEUDEN	100,65	106,5	111,3	120,5	128,4	129,3	130,1	132,9	134,7	135,6	+ 4,9	+ 0,7
INSGESAMT	1 000	108,8	115,0	125,0	133,1	134,5	135,4	137,6	139,4	140,8	+ 4,7	+ 1,0

SCHOENHEITSREPARATUREN IN EINER WOHNUNG

ANSTRICHARBEITEN	722,95	110,7	117,4	126,9	135,6	137,8	137,8	138,2	140,8	142,8	+ 3,6	+ 1,4
TAPEZIERARBEITEN	277,05	110,1	116,4	124,7	133,0	135,2	135,3	135,2	137,6	139,9	+ 3,5	+ 1,7
INSGESAMT	1 000	110,6	117,1	126,2	134,9	137,1	137,1	137,4	139,9	142,0	+ 3,6	+ 1,5

3. MESSTAHLEN FUER BAULEISTUNGSPREISE EINSCHL. UMSATZ-(MEHRWERT-)STEUER *)
(AKTUELLI UND MITTELFRISTIGE ERGEBNISSE)

BAULEISTUNG	NEUBAU						VERAENDERUNG AUG. 1982 GEGENUEBER AUG. MAI 1981 1982 IN PROZENT			
	1976 = 100									
	1978	1979	1980	1981	1981	1982				
	DURCHSCHNITT			AUG.	NOV.	FEBR.	MAI	AUG.		
DIN 18 339 KLEMPNERARBEITEN										
DACHDECKUNG AUS PLATTEN	108,6	114,5	125,4	135,0	137,4	139,1	141,6	143,7	145,4	+ 5,8 + 1,2
DACHDECKUNG AUS WELLPLATTEN	108,4	116,0	131,8	145,3	148,5	150,6	153,7	155,6	157,7	+ 6,2 + 1,3
DACHRINNE	109,2	115,7	126,0	135,9	138,3	140,0	141,5	143,2	144,8	+ 4,7 + 1,1
REGENFALLROHR	108,3	114,7	125,6	136,3	139,0	141,3	142,6	144,1	145,8	+ 4,9 + 1,2
GESIMSWABDECKUNG	108,0	114,4	124,6	134,0	136,4	138,8	141,3	143,6	144,7	+ 6,1 + 0,9
EINFASSUNG AUF DAECERN	107,3	114,0	124,1	133,8	136,5	137,8	139,7	142,2	143,4	+ 5,1 + 0,8
LICHTKUPPELN AUS KUNSTSTOFF	106,3	113,0	122,8	131,3	133,1	134,6	134,4	137,1	138,5	+ 4,1 + 1,0
DIN 18 350 PUTZ- UND STUCKARBEITEN										
INNENWANDPUTZ	113,8	124,2	137,4	145,7	147,4	147,0	146,8	148,9	149,2	+ 1,2 + 0,2
INNENDECKENPUTZ	112,7	122,3	134,8	142,7	144,6	144,1	143,9	145,9	146,0	+ 1,0 + 0,1
AUSSENWANDPUTZ	113,4	124,3	137,6	146,5	148,5	148,0	148,4	151,1	151,7	+ 2,2 + 0,4
STUCKGESIMS	112,4	121,9	132,5	141,2	143,1	143,3	143,5	145,9	146,3	+ 2,2 + 0,3
WANDVERKLEIDUNG	114,5	125,0	138,9	149,0	151,2	151,2	151,6	153,7	154,1	+ 1,9 + 0,3
DECKENVERKLEIDUNG	113,0	123,3	137,0	146,2	148,0	147,9	148,2	150,3	150,6	+ 1,8 + 0,2
DRAHTPUTZDECKE	111,9	120,7	131,7	141,2	143,2	143,3	143,7	146,3	146,6	+ 2,4 + 0,2
FEUERHEMMENTE VERKLEIDUNG	113,1	122,7	134,1	142,6	144,6	144,4	144,8	146,8	147,1	+ 1,7 + 0,2
DIN 18 352 FLIESEN- UND PLATTENARBEITEN										
WANDBELAG AUS KERAMISCHEN FLIESEN	111,9	121,5	133,0	145,6	147,7	147,2	148,4	150,8	150,8	+ 2,1 -
BODENBELAG AUS KERAMISCHEN FLIESEN	112,6	121,7	135,5	147,2	149,3	148,8	150,3	152,7	152,8	+ 2,3 + 0,1
WAND- ODER BODENBELAG AUS MOSAIK	110,8	119,1	131,9	142,3	144,3	143,8	145,3	147,5	147,7	+ 2,4 + 0,1
DIN 18 353 ESTRICHARBEITEN										
DAEMMSCHICHT	111,2	123,4	143,6	151,4	152,9	153,0	152,8	155,0	154,9	+ 1,3 - 0,1
SCHWIMMENDER ZEMENT-ESTRICH	110,0	119,5	133,4	141,6	143,3	143,3	143,8	145,3	145,5	+ 1,5 + 0,1
DIN 18 354 ASPHALTBELAGARBEITEN										
GUSSASPHALT-ESTRICH	108,6	117,2	132,0	143,0	145,5	146,8	148,0	149,3	149,1	+ 2,5 - 0,1
DIN 18 355 TISCHLERARBEITEN										
BLENDRAHMENFENSTER	111,7	119,1	131,5	139,6	140,2	141,5	144,1	144,7	145,3	+ 3,6 + 0,4
KUNSTSTOFFFENSTER	111,0	117,9	131,0	138,2	138,3	139,8	140,8	141,2	141,8	+ 2,5 + 0,4
ZIMMERTUER	112,1	119,8	132,4	140,8	141,4	142,4	144,3	145,5	146,0	+ 3,3 + 0,3
HOLZTUERBLATT	113,9	122,3	137,4	147,6	148,4	149,5	151,6	152,7	153,5	+ 3,4 + 0,5
HAUSEINGANGSTUER	112,9	120,8	134,6	144,1	144,6	146,2	149,5	150,6	151,7	+ 4,9 + 0,7
DECKEN- ODER WANDVERKLEIDUNG	113,2	121,9	136,3	146,4	147,5	148,6	151,0	152,7	154,1	+ 4,5 + 0,9
EINBAUSCHRANK	112,7	120,5	134,3	143,3	144,2	144,9	147,2	148,3	148,4	+ 2,9 + 0,1
UNSETZBARE INNENWAENDE	112,5	121,3	136,6	147,8	149,7	148,7	146,9	147,6	148,1	- 1,1 + 0,3
DIN 18 356 PARKETtarBEITEN										
STABPARKETT	117,6	127,0	140,7	151,7	153,6	155,0	157,1	158,4	159,1	+ 3,6 + 0,4
MOSAIKPARKETT	114,9	123,5	135,2	145,2	146,8	147,9	149,3	150,2	151,0	+ 2,9 + 0,5
DIN 18 358 ROLLADENARBEITEN										
ROLLADEN	106,1	111,3	120,6	124,7	124,9	125,5	127,5	127,9	128,5	+ 2,9 + 0,5
RAFF- ODER ROLLJALOUSIE	108,8	113,0	121,2	125,9	126,5	127,3	129,8	130,7	130,5	+ 3,2 - 0,2
ROLLTOR ODER -GITTER	107,4	111,9	119,9	124,5	124,7	125,7	128,8	129,7	130,1	+ 4,3 + 0,3
DIN 18 360 METALLBAUARBEITEN, SCHLOSSERARBEITEN										
LEICHTMETALL-FENSTER	110,0	117,5	131,2	142,5	143,7	147,6	151,6	153,7	154,9	+ 7,8 + 0,8
FENSTER-EINBAUELEMENTE	111,5	119,9	134,0	145,0	145,7	148,4	150,6	154,3	155,1	+ 6,5 + 0,5
SCHAUFENSTER-UMRAHMUNG	111,6	119,8	132,1	143,9	145,2	148,9	151,8	153,8	154,9	+ 6,7 + 0,7
STAHL-FEUERSCHUTZTUER	111,2	119,2	128,5	136,8	137,4	141,6	147,0	148,0	148,7	+ 8,2 + 0,5
HAUSEINGANGSTUER	111,2	118,8	130,8	141,5	142,1	147,3	151,5	152,9	153,4	+ 8,0 + 0,3
STAHL-GARAGENTOR	107,2	113,8	123,4	131,8	132,1	136,6	142,0	143,6	144,4	+ 9,3 + 0,6
TREPPENGELAENDER	113,0	121,2	133,9	145,8	146,5	153,3	161,1	162,4	163,2	+11,4 + 0,5
DIN 18 361 VERGLASUNGsarBEITEN										
FENSTERGLAS	111,2	116,9	131,2	141,6	143,4	145,6	148,3	149,5	150,7	+ 5,1 + 0,8
SICHERHEITSGLAS	107,0	110,6	121,0	129,1	130,7	132,0	133,2	134,0	134,6	+ 3,0 + 0,4
MEHRSCHEIBENISOLIERGLAS	107,7	112,5	125,0	132,6	133,8	135,7	137,1	138,1	138,4	+ 3,4 + 0,2
GUSSGLAS	111,8	118,1	130,7	140,5	142,3	143,8	146,7	148,5	149,1	+ 4,8 + 0,4
KRISTALLSPIEGELGLAS	108,4	112,6	124,7	135,5	137,3	139,1	140,5	141,5	141,8	+ 3,3 + 0,2
DIN 18 363 ANSTRICHARBEITEN										
DISPERSIONSFARBE AUF INNENPUTZ	111,3	118,9	129,2	137,4	139,5	139,1	139,5	142,2	143,9	+ 3,2 + 1,2
DISPERSIONSFARBE AUF AUSSENWAND	111,9	119,6	130,2	139,2	141,6	141,4	142,7	145,6	147,5	+ 4,2 + 1,3
OELFARBE AUF PUTZ	111,4	119,2	129,5	138,3	140,5	140,8	141,6	144,2	145,9	+ 3,8 + 1,2
LACKFARBE AUF HOLZ	111,6	118,9	129,1	138,2	140,3	140,3	141,0	143,4	145,3	+ 3,6 + 1,3
LACKFARBE AUF HEIZKOEPPER	112,0	119,2	129,5	138,2	140,2	140,2	140,5	143,2	145,0	+ 3,4 + 1,3
LACKFARBE AUF STAHLFLAECHE	111,8	119,0	128,9	137,9	140,0	140,3	140,5	143,0	144,9	+ 3,5 + 1,3
DIN 18 364 KORROSIONSSCHUTZARBEITEN AN STAHL- UND ALUMINIUMBAUTEN										
KORROSIONSSCHUTZ AUF STAHL	110,0	117,9	128,0	135,1	136,9	136,6	137,7	140,3	141,2	+ 3,1 + 0,6
LACKFARBE AUF STAHLFLAECHE	110,2	117,6	128,3	136,4	138,4	138,4	138,6	141,1	142,9	+ 3,3 + 1,3
LACKFARBE AUF ALUMINIUM	111,0	118,3	128,8	137,1	139,2	139,5	139,6	142,2	144,0	+ 3,4 + 1,3
DIN 18 365 BODENBELAGARBEITEN										
PVC-BELAG	107,8	115,1	127,7	137,7	139,8	140,0	144,7	145,5	146,6	+ 4,9 + 0,8
VINYL-ASBEST-FLIESEN	109,8	117,5	129,5	139,7	141,7	142,1	146,2	147,6	148,5	+ 4,8 + 0,6
TEPPICHBODEN	105,7	111,9	121,3	129,9	131,6	132,1	135,2	136,6	137,5	+ 4,5 + 0,7
DIN 18 366 TAPEZIERARBEITEN										
TAPETE LIEFERN	106,5	110,1	116,2	121,6	122,9	123,4	125,3	126,7	127,3	+ 3,6 + 0,5
WANDFLAECHE TAPEZIEREN	111,3	118,8	128,6	136,8	138,9	139,0	139,2	142,0	144,1	+ 3,7 + 1,5

*) DIE DARSTELLUNG BRINGT ZUM AUSDRUCK, WELCHE LEISTUNGEN BEIM JEWEILIGEN GEWERK ERFASST WERDEN.

3 MESSZAHLEN FUER BAULEISTUNGSPREISE EINSCHL. UMSATZ-(MEHRWERT-)STEUER *)
(AKTUELL UND MITTLFRISTIGE ERGEBNISSE)

BAULEISTUNG	NELBAL							VERAENDERUNG AUG. 1982 GEGENUEBER AUG. MAI 1981 IN PROZENT			
	1976 = 100										
	1978	1979	1980	1981	1981	1982	1982				
	DURCHSCHNITT			AUG.	NOV.	FEBR.	MAI	AUG.			
DIN 18 379 LUEFTUNGSTECHNISCHE ANLAGEN											
KLIMAGERAET	108,3	112,9	120,7	128,6	129,5	132,0	135,8	138,1	139,7	+ 7,9	+ 1,2
ZULUFTGERAET	107,5	112,8	121,3	129,0	129,7	132,6	136,0	137,6	140,1	+ 8,0	+ 1,8
ABLUFGERAET	107,4	112,5	120,8	129,3	130,1	133,0	136,5	138,5	140,6	+ 8,1	+ 1,5
KANAL	107,5	113,3	121,2	129,6	129,9	135,4	140,4	142,2	144,8	+ 11,5	+ 1,8
DIN 18 380 HEIZUNGS- UND BRAUCHWASSERERWAERMSANLAGEN											
WECHSELBRANDKESSEL	107,3	112,6	122,8	130,6	131,9	133,4	138,6	139,7	141,9	+ 7,6	+ 1,6
VOLLAUTOMATISCHER BRENNER	106,9	110,6	117,2	123,2	124,3	125,2	127,6	129,0	130,2	+ 4,7	+ 0,9
STAHLRADIATOR	110,2	117,8	129,2	137,8	139,2	140,9	145,8	148,1	150,4	+ 8,0	+ 1,6
STAHL-PLATTENHEIZKOERPER	110,6	118,8	130,6	140,6	142,2	144,8	149,2	151,5	153,9	+ 8,2	+ 1,6
GUSSRADIATOR	110,1	117,2	127,6	135,6	136,8	138,4	142,8	144,5	146,8	+ 7,3	+ 1,6
STAHLROHR FUER HEIZUNG	110,3	119,7	129,4	140,4	141,9	145,5	150,2	153,1	155,5	+ 9,6	+ 1,6
VENTILE INSTALLIEREN	107,6	113,3	122,5	130,6	132,1	133,3	135,9	137,8	139,0	+ 5,2	+ 0,9
WARMWASSERBEREITER	110,4	117,5	129,2	137,5	138,7	140,4	146,3	149,4	151,3	+ 9,1	+ 1,3
STAHL-ERDBEHAEALTER	109,1	115,7	125,3	132,5	133,0	136,1	141,6	143,4	145,0	+ 8,0	+ 1,1
STAHL-FREISTENDBEHAEALTER	109,4	115,6	125,3	132,9	134,0	136,4	141,6	143,4	145,0	+ 8,2	+ 1,1
DIN 18 381 GAS-, WASSER- UND ABWASSER-INSTALLATIONSARBEITEN IN GEBAEUDEN											
STAHLROHR	109,0	116,7	125,0	134,0	135,5	137,5	140,1	142,3	144,4	+ 6,6	+ 1,5
KUPFERROHR	107,2	116,9	129,4	137,2	139,3	139,7	141,5	143,5	145,5	+ 4,5	+ 1,4
KUPFERROHR MIT PVC-PANTEL	106,8	115,2	126,5	133,8	135,9	136,5	138,1	139,7	141,7	+ 4,3	+ 1,4
ABFLUSSROHR	108,7	116,4	127,6	136,7	138,8	139,7	141,7	143,3	145,6	+ 4,9	+ 1,6
GA-ROHR	109,6	115,7	123,8	131,1	132,8	133,2	135,0	137,0	138,7	+ 4,4	+ 1,2
BLEIABFLUSSROHR	108,8	113,6	121,6	128,9	130,6	130,9	133,0	135,6	137,5	+ 5,3	+ 1,4
SANITAER-BLOCK	108,3	114,5	123,7	131,2	131,9	133,9	136,0	137,5	140,2	+ 6,3	+ 2,0
DRUCKERHOEHUNGSANLAGE	106,4	111,6	118,8	124,3	125,3	126,2	128,3	129,9	131,5	+ 4,9	+ 1,2
WASCHTISCH	107,7	113,2	120,3	126,9	128,3	129,1	131,4	132,8	134,5	+ 4,8	+ 1,3
SPELTISSCH	105,5	109,5	115,8	121,4	122,7	123,3	124,7	126,2	127,7	+ 4,1	+ 1,2
BRAUSEWANNE	107,6	112,5	120,3	127,3	128,8	129,6	131,4	133,0	134,8	+ 4,7	+ 1,4
EINBAU-BADEWANNE	107,5	113,0	120,8	127,3	128,9	129,4	131,3	133,1	134,7	+ 4,5	+ 1,2
SPELKLÖSETTANLAGE	107,6	113,2	120,9	127,6	129,2	129,7	131,2	132,7	134,4	+ 4,0	+ 1,3
VENTILE INSTALLIEREN	107,9	114,3	123,3	131,5	133,4	134,2	136,4	138,4	140,3	+ 5,2	+ 1,4
WANNENFUELL- UND BRAUSEBATTERIE	108,9	114,1	122,2	128,9	130,4	130,9	132,8	134,1	135,7	+ 4,1	+ 1,2
GAS-WASSERHEIZER	108,6	113,0	120,2	126,4	127,4	128,6	131,1	132,5	134,3	+ 5,4	+ 1,4
GAS-HAUSHALTSHERD	106,6	110,5	117,5	123,7	125,2	126,2	127,8	130,0	131,1	+ 4,7	+ 0,8
FEUEPLOSCHANLAGE	110,1	115,0	122,6	129,6	130,4	132,7	135,4	136,7	138,6	+ 6,3	+ 1,4
DIN 18 382 ELEKTRISCHE KABEL- UND LEITUNGSANLAGEN IN GEBAEUDEN											
ERDKABEL	108,7	115,6	128,5	138,5	139,5	140,5	142,7	144,7	145,4	+ 4,2	+ 0,5
HAUPTLEITUNG	108,1	114,9	127,6	136,8	137,8	139,2	140,7	142,5	143,3	+ 4,0	+ 0,6
VERTEILER	108,1	114,1	124,8	133,6	134,8	135,7	138,7	141,4	141,9	+ 5,3	+ 0,4
BRENNSTELLE	108,2	114,9	126,7	135,3	136,0	137,3	139,7	141,5	142,2	+ 4,6	+ 0,5
SCHUKO-STECKDOSE	108,0	114,8	126,8	135,9	136,8	137,8	141,0	142,9	143,6	+ 5,0	+ 0,5
FEUCHTRAUM-BRENNSTELLE	108,0	114,1	125,8	134,3	135,1	136,1	138,9	140,5	141,0	+ 4,4	+ 0,4
LANGFELD-DECKENLEUCHTE	106,9	112,0	121,2	128,6	129,5	130,3	133,0	135,0	135,8	+ 4,9	+ 0,6
ELEKTROHERD	106,5	111,4	120,2	128,1	128,9	130,1	131,9	133,8	134,5	+ 4,3	+ 0,5
ELEKTRO-HEISSWASSERSPEICHER	107,4	112,5	121,8	129,7	130,7	131,3	134,6	136,4	137,3	+ 5,0	+ 0,7
ELEKTRO-SPEICHERHEIZGERAET	107,0	111,7	120,3	126,4	127,1	128,0	129,6	131,8	132,3	+ 4,1	+ 0,4
KLINGEL- UND TUEROEFFNERANLAGE	108,4	114,5	126,6	135,0	135,9	136,9	139,7	141,8	142,6	+ 4,9	+ 0,6
TUERSPRECHANLAGE	109,3	115,6	126,8	135,4	136,3	137,3	139,6	142,2	143,2	+ 5,1	+ 0,7
ANTENNENANLAGE	107,5	113,6	124,7	132,7	133,7	134,6	136,1	138,8	139,4	+ 4,3	+ 0,4
DIN 18 384 BLITZSCHUTZANLAGEN											
BLITZSCHUTZANLAGE	109,3	117,1	129,5	139,6	141,2	141,9	144,2	148,7	149,7	+ 6,0	+ 0,7
FOERDERANLAGEN											
PERSONENAUFZUG	109,5	115,3	119,8	125,8	126,9	128,7	130,3	132,8	135,7	+ 6,9	+ 2,2
LASTENAUFZUG	110,7	116,1	121,1	127,8	128,8	130,8	131,7	135,1	137,4	+ 6,7	+ 1,7
DIN 18 451 GERUESTARBEITEN											
LEITERGERUEST	113,6	124,5	137,7	147,4	149,6	150,0	150,2	154,2	155,3	+ 3,8	+ 0,7
STAHLROHRGERUEST	112,0	121,5	134,1	141,7	143,5	143,3	142,9	146,2	147,3	+ 2,6	+ 0,8

*) DIE DARSTELLUNG BRINGT ZUM AUSDRUCK, WELCHE LEISTUNGEN BEIM JEWELIGEN GEWERK ERFASST WERDEN.

3 MESSZAHLEN FUER BAULEISTUNGSPREISE EINSCHL. UMSATZ-(MEHRWERT-)STEUER *)
(AKTUELL UND MITTELFRISTIGE ERGEBNISSE)

BAULEISTUNG	NEUBAU							VERAENDERUNG			
	1976 = 100							AUG. 1982	GEGENUEBER		
	1978	1979	1980	1981	1981	1982	AUG. 1981	MAI 1982			
	DURCHSCHNITT			AUG. NOV.		FEBR. MAI	AUG. IN PROZENT				
TIEFBAU											
DIN 18 300 ERDARBEITEN											
OBERBODEN ABTRAGEN	109,2	120,2	132,5	130,3	130,8	127,4	124,1	121,3	118,8	- 9,2	- 2,1
OBERBODEN ANDECKEN	109,2	119,6	131,4	130,5	130,9	128,1	124,2	122,2	121,1	- 7,5	- 0,9
ROHRLEITUNGSGRABEN AUSHEBEN	109,7	120,6	132,9	131,2	131,3	128,1	124,8	123,2	121,7	- 7,3	- 1,2
BODEN LOESEN UND ABFAHREN	109,9	121,8	135,8	135,9	136,2	134,1	132,2	130,7	128,9	- 5,4	- 1,4
BODEN LOESEN UND WEITERVERWENDEN	109,0	120,0	132,5	132,1	132,9	129,9	127,2	125,5	123,6	- 7,0	- 1,5
FELS LOESEN UND WEITERVERWENDEN	110,2	121,1	135,4	136,7	137,6	134,0	132,4	130,7	129,1	- 6,2	- 1,2
BODEN VERDICHTEN	109,3	121,9	136,3	133,3	134,4	128,7	122,7	119,9	115,4	- 14,1	- 3,8
BAUGRUBE STRASSEN- UND BRUECKENBAU	110,6	122,7	137,2	134,7	135,0	130,5	128,5	125,5	123,5	- 8,5	- 1,6
UNTERGRUNDVERBESSERUNG	109,0	121,8	138,4	139,6	139,8	136,7	135,2	133,3	132,7	- 5,1	- 0,5
DIN 18 315 STRASSENBAUARBEITEN; OBERBAUSCHICHTEN OHNE BINDEMITELE											
FROSTSCHUTZSCHICHT HERSTELLEN	109,0	121,1	136,1	139,1	140,1	137,7	136,5	135,9	134,9	- 3,7	- 0,7
SCHOTTERTRAGSCHICHT	108,6	119,2	132,6	134,5	135,2	133,2	130,8	130,4	129,7	- 4,1	- 0,5
KIESTRAGSCHICHT	109,6	121,6	137,9	142,1	143,0	141,1	138,6	137,7	137,0	- 4,2	- 0,5
DIN 18 316 STRASSENBAUARBEITEN; OBERBAUSCHICHTEN MIT HYDRAULISCHEN BINDEMITELE											
FROSTSCHUTZSCHICHT VERFESTIGEN	108,6	119,3	132,8	136,1	137,1	134,9	132,2	135,7	135,8	- 0,9	+ 0,1
BETONFAHRBAHNDECKE	107,4	115,3	126,0	129,2	129,7	129,4	128,4	128,9	129,1	- 0,5	+ 0,2
BETONSTAHLMATTE	108,0	114,8	125,4	127,5	127,8	127,5	125,4	123,6	122,1	- 4,5	- 1,2
BETONTRAGSCHICHT	107,7	119,0	134,2	138,6	139,9	136,9	137,1	137,4	137,2	- 1,9	- 0,1
DIN 18 317 STRASSENBAUARBEITEN; OBERBAUSCHICHTEN MIT BITUMINOESEN BINDEMITELE											
BITUMINOESE TRAGSCHICHT	109,1	120,6	141,0	150,5	153,4	151,4	151,1	151,2	150,6	- 1,8	- 0,4
ASPHALTBINDE	109,0	121,0	141,1	150,3	152,6	151,4	151,5	151,4	150,8	- 1,2	- 0,4
GUSSASPHALTDECKE	107,2	118,6	135,4	143,9	145,1	145,9	146,2	147,4	148,5	+ 2,3	+ 0,7
ASPHALT-, TEERBETON	109,9	122,9	145,4	154,0	156,6	154,9	155,4	155,9	155,7	- 0,6	- 0,1
DIN 18 318 STRASSENBAUARBEITEN; STEINPFLASTER											
KLEIN- UND MOSAIKPFLASTER	110,3	122,2	135,8	140,8	141,9	140,9	140,6	141,0	140,8	- 0,8	- 0,1
BORDSTEINE	109,3	120,3	133,6	136,3	136,9	135,2	134,5	134,0	134,0	- 2,1	-
BODENPLATTEN	108,9	119,0	130,9	133,9	134,8	132,8	131,2	131,5	130,8	- 3,0	- 0,5
VERBUNDSTEINPFLASTER	109,5	120,4	132,0	134,1	134,7	132,7	132,6	132,4	132,1	- 1,9	- 0,2
DIN 18 331 BETON- UND STAHLBETONARBEITEN											
BETON FUER BRUECKEN	110,6	121,7	135,4	141,8	143,1	141,7	141,6	142,5	142,0	- 0,8	- 0,4
SCHALUNG FUER BRUECKEN	111,7	124,5	138,4	144,5	146,2	144,7	144,4	146,1	145,4	- 0,5	- 0,5
DIN 18 335 STAHLBAUARBEITEN											
DECKBRUECKE IN STAHLVERBUND	111,1	115,2	117,9	123,2	125,0	126,5	129,9	131,5	133,5	+ 6,8	+ 1,5
DECKBRUECKE MIT ORTHOTROPER PLATTE	111,7	115,8	118,7	124,3	126,2	127,9	130,7	132,2	134,4	+ 6,5	+ 1,7
INSTANDHALTUNG											
DIN 18 334 ZIMMER- UND HOLZBAUARBEITEN											
HOLZFUSSBODEN	117,6	129,1	150,0	163,1	165,0	165,6	164,5	166,4	167,3	+ 1,4	+ 0,5
DIN 18 338 DACHDECKUNGS- UND DACHABDICHTUNGSARBEITEN											
DECKUNG MIT BITUMENDACHBAHNEN	112,0	122,2	142,8	159,1	162,7	164,0	166,1	170,3	171,9	+ 5,7	+ 0,9
DIN 18 339 KLEMPNERARBEITEN											
DACHRINNE	109,2	116,0	126,3	136,6	139,2	141,8	143,7	145,9	147,6	+ 6,0	+ 1,2
DIN 18 350 PUTZ- UND STUCKARBEITEN											
AUSSENWANDPUTZ	111,5	122,0	136,0	145,1	147,0	147,1	148,0	150,8	151,4	+ 3,0	+ 0,4
DIN 18 352 FLIESEN- UND PLATTENARBEITEN											
WANDBELAG AUS KERAMISCHEN FLIESEN	111,9	121,0	134,5	145,6	147,6	147,3	149,1	151,6	151,6	+ 2,7	-
DIN 18 355 TISCHLERARBEITEN											
BLENDRAHMENFENSTER	112,8	120,7	133,6	141,5	142,0	143,1	144,9	145,4	146,0	+ 2,8	+ 0,4
DIN 18 358 ROLLADENARBEITEN											
ROLLADEN	107,5	112,9	121,6	126,0	126,3	126,7	129,3	130,1	130,3	+ 3,2	+ 0,2
DIN 18 363 ANSTRICHARBEITEN											
DISPERSIONSFARBE AUF INNENPUTZ	112,2	119,5	129,4	138,1	140,5	140,6	140,8	143,7	146,3	+ 4,1	+ 1,8
OELFARBE AUF PUTZ	112,0	119,4	129,6	138,9	141,3	141,5	141,9	144,9	147,1	+ 4,1	+ 1,5
LACKFARBE AUF HEIZKOEPPER	111,3	118,4	128,8	137,3	139,6	139,5	139,5	142,2	144,1	+ 3,2	+ 1,3
DIN 18 364 KORROSIONSSCHUTZARBEITEN AN STAHL- UND ALUMINIUMBAUTEN											
KORROSIONSSCHUTZ AUF STAHL	109,2	116,6	127,4	134,0	136,1	135,4	136,2	139,0	139,8	+ 2,7	+ 0,6
LACKFARBE AUF STAHLFLAECHE	109,6	116,8	126,8	134,0	135,9	135,6	135,7	138,2	140,0	+ 3,0	+ 1,3
LACKFARBE AUF ALUMINIUM	106,9	117,3	127,4	134,6	136,5	136,1	136,2	138,7	140,5	+ 2,9	+ 1,3
DIN 18 365 BODENBELAGARBEITEN											
VINYL-ASBEST-FLIESEN	109,6	117,7	129,9	139,0	140,9	141,1	145,7	146,0	147,6	+ 4,8	+ 1,1
DIN 18 366 TAPEZIERARBEITEN											
WANDFLAECHE TAPEZIEREN	111,1	118,0	126,9	135,5	137,7	137,8	137,6	140,1	142,4	+ 3,4	+ 1,6
DIN 18 381 GAS-, WASSER- UND ABWASSER-INSTALLATIONSARBEITEN IN GEBAEUDEN											
STAHLROHR	110,0	117,3	128,0	138,3	140,5	141,8	144,5	146,8	149,2	+ 6,2	+ 1,6
EINBAU-BADEWANNE	107,5	113,4	122,1	129,6	131,2	131,9	134,1	135,6	137,4	+ 4,7	+ 1,3
SPELKLÖSETTANLAGE	107,9	113,8	123,1	130,8	132,3	133,0	134,6	136,3	138,4	+ 4,6	+ 1,5

*) DIE DARSTELLUNG BRINGT ZUM AUSDRUCK, WELCHE LEISTUNGEN BEIM JEWEILIGEN GEMERK ERFASST WERDEN.

4 Preisindizes für den Neubau von Wohngebäuden insgesamt (verschiedene Basisjahre) einschl. Umsatz-(Mehrwert-)steuer *)
(Langfristige Übersicht)

Jahr 1)	1913	1914	1938	1950	1958	1962	1970	1976	Veränderung in Prozent2)
	= 100								
1913 D	100	93,6	73,9	39,9	28,8	21,9	14,7	10,2	.
1914 D	106,8	100	78,9	42,7	30,8	23,4	15,7	10,9	+ 6,9
1915 D	119,7	112,1	88,4	47,8	34,5	26,2	17,6	12,3	+ 12,8
1916 D	132,0	123,6	97,5	52,7	38,0	28,9	19,4	13,5	+ 9,8
1917 D	163,9	153,5	121,1	65,5	47,3	35,9	24,1	16,8	+ 24,4
1918 D	227,2	212,7	167,8	90,8	65,5	49,7	33,4	23,3	+ 38,7
1919 D	373,5	349,7	275,9	149,2	107,6	81,7	54,9	38,2	+ 63,9
1920 D	1 068	1 000	789	427	308	234	157	109	+185,3
1921 D	1 803	1 688	1 332	720	520	394	265	185	+ 69,7
1924 D	138,1	129,3	102,0	55,2	39,8	30,2	20,3	14,1	.
1925 D	170,1	159,2	125,6	67,9	49,0	37,2	25,0	17,4	+ 23,4
1926 D	165,3	154,8	122,1	66,0	47,6	36,2	24,3	16,9	- 2,9
1927 D	167,3	156,7	123,6	66,8	48,2	36,6	24,6	17,1	+ 1,2
1928 D	174,8	163,7	129,1	69,8	50,4	38,2	25,7	17,9	+ 4,7
1929 D	177,6	166,2	131,2	70,9	51,2	38,8	26,1	18,2	+ 1,7
1930 D	170,1	159,2	125,6	67,9	49,0	37,2	25,0	17,4	- 4,4
1931 D	155,8	145,9	115,1	62,2	44,9	34,1	22,9	15,9	- 8,6
1932 D	132,0	123,6	97,5	52,7	38,0	28,9	19,4	13,5	- 15,1
1933 D	125,2	117,2	92,5	50,0	36,1	27,4	18,4	12,8	- 5,2
1934 D	131,3	122,9	97,0	52,4	37,8	28,7	19,3	13,4	+ 4,7
1935 D	131,3	122,9	97,0	52,4	37,8	28,7	19,3	13,4	.
1936 D	131,3	122,9	97,0	52,4	37,8	28,7	19,3	13,4	.
1937 D	134,0	125,5	99,0	53,5	38,6	29,3	19,7	13,7	+ 2,2
1938 D	135,4	126,8	100	54,1	39,0	29,6	19,9	13,9	+ 1,5
1939 D	137,4	128,7	101,5	54,9	39,6	30,1	20,2	14,1	+ 1,4
1940 D	139,5	130,6	103,0	55,7	40,2	30,5	20,5	14,3	+ 1,4
1941 D	146,3	136,9	108,0	58,4	42,2	32,0	21,5	15,0	+ 4,9
1942 D	158,5	148,4	117,1	63,3	45,7	34,7	23,3	16,2	+ 8,0
1943 D	161,9	151,6	119,6	64,7	46,7	35,4	23,8	16,6	+ 2,5
1944 D	165,3	154,8	122,1	66,0	47,6	36,2	24,3	16,9	+ 1,8
1945 D	170,7	159,9	126,1	68,2	49,2	37,4	25,1	17,5	+ 3,6
1946 D	182,3	170,7	134,7	72,8	52,5	39,9	26,8	18,7	+ 6,9
1947 D	212,9	199,4	157,3	85,1	61,4	46,6	31,3	21,8	+ 16,6
1948 D	281,0	263,1	207,5	112,2	81,0	61,5	41,3	28,8	+ 32,1
1949 D	262,6	245,9	194,0	104,9	75,7	57,4	38,6	26,9	- 6,6
1950 D	250,3	234,4	184,9	100	72,2	54,8	36,8	25,6	- 4,8
1951 D	289,8	271,3	214,1	115,8	83,5	63,4	42,6	29,7	+ 16,0
1952 D	308,8	289,2	228,1	123,4	89,0	67,6	45,4	31,6	+ 6,4
1953 D	298,6	279,6	220,6	119,3	86,1	65,3	43,9	30,6	- 3,2
1954 D	300,0	280,9	221,6	119,8	86,5	65,6	44,1	30,7	+ 0,3
1955 D	316,3	296,2	233,7	126,4	91,2	69,2	46,5	32,4	+ 5,5
1956 D	324,5	303,8	239,7	129,6	93,5	71,0	47,7	33,2	+ 2,5
1957 D	336,1	314,6	248,2	134,2	96,9	73,5	49,4	34,4	+ 3,6
1958 D	346,9	324,8	256,3	138,6	100	75,9	51,0	35,5	+ 3,2
1959 D	365,3	342,0	269,8	145,9	105,3	79,9	53,7	37,4	+ 5,4
1960 D	392,5	367,5	289,9	156,8	113,1	85,9	57,7	40,2	+ 7,5
1961 D	422,4	395,5	312,1	168,7	121,8	92,4	62,1	43,2	+ 7,5
1962 D	457,1	428,0	337,7	182,6	131,8	100	67,2	46,8	+ 8,3
1963 D	481,0	450,3	355,3	192,1	138,6	105,2	70,7	49,2	+ 5,1
1964 D	503,4	471,3	371,9	201,1	145,1	110,1	74,0	51,5	+ 4,7
1965 D	524,5	491,1	387,4	209,5	151,2	114,7	77,1	53,7	+ 4,3
1966 D	541,5	507,0	400,0	216,3	156,1	118,5	79,6	55,4	+ 3,2
1967 D	529,9	496,2	391,5	211,7	152,7	115,9	77,9	54,2	- 2,2
1968 D	552,4	517,2	408,1	220,7	159,2	120,8	81,2	56,5	+ 4,2
1968 D 3)	56,8	.
1969 D	584,0	546,8	431,4	233,3	168,4	127,8	85,9	59,8	+ 5,8
1970 D	680,3	636,9	502,5	271,7	196,1	148,8	100	69,6	+ 16,4
1971 D	750,5	702,7	554,4	299,8	216,4	164,2	110,3	76,8	+ 10,3
1972 D	801,2	750,2	591,9	320,1	230,9	175,3	117,8	82,0	+ 6,8
1973 D	860,0	805,3	635,3	343,5	247,9	188,1	126,4	88,0	+ 7,3
1974 D	922,6	863,9	681,5	368,6	265,9	201,8	135,6	94,4	+ 7,3
1975 D	944,6	884,4	697,7	377,3	272,2	206,6	138,9	96,7	+ 2,4
1976 D	977,1	915,0	721,8	390,4	281,7	213,7	143,7	100	+ 3,4
1977 D	1 024,5	959,3	756,8	409,3	295,3	224,1	150,6	104,9	+ 4,9
1978 D	1 087,8	1 018,6	803,6	434,6	313,6	238,0	159,9	111,3	+ 6,1
1978 D 3)	110,3	+ 5,1
1979 D	1 183,3	1 108,0	874,1	472,7	341,1	258,8	174,0	121,1	+ 8,8
1979 D 3)	119,5	+ 8,3
1980 D	1 310,1	1 226,8	967,8	523,4	377,6	286,6	192,6	134,1	+ 10,7
1980 D 3)	131,7	+ 10,2
1981 D	1 387,3	1 299,0	1 024,8	554,3	399,9	303,5	204,0	142,0	+ 5,9
1981 D 3)	139,4	+ 5,8
1982 D
1982 D 3)

*) 1913 bis 1944 Reichsgebiet (jeweiliger Gebietsstand), 1945 bis 1959 Bundesgebiet ohne Saarland und Berlin, 1960 bis 1965 Bundesgebiet ohne Berlin.

1) Für 1922 und 1923 wurden wegen der sprunghaften Entwertung der Mark keine Durchschnittsindizes veröffentlicht.

2) Gegenüber Vorjahr aus den Indizes 1976 = 100.

3) Ohne Umsatz-(Mehrwert-)steuer, mit den Zahlen vor 1968 nicht vergleichbar.

4 Preisindizes für den Neubau von Wohngebäuden insgesamt (verschiedene Basisjahre) einschl. Umsatz-(Mehrwert-)steuer *)
(Langfristige Übersicht)

Jahr Monat	1913	1914	1938	1950	1958	1962	1970	1976	Veränderung in Prozent 1)
	= 100								
1976 Februar	953,7	893,0	704,5	381,0	274,9	208,6	140,2	97,6	+ 0,6
Mai	978,1	915,9	722,5	390,8	281,9	213,9	143,8	100,1	+ 2,6
August	985,9	923,2	728,3	393,9	284,2	215,7	144,9	100,9	+ 0,8
November	990,8	927,8	731,9	395,8	285,6	216,7	145,7	101,4	+ 0,5
1977 Februar	998,6	935,1	737,7	399,0	287,9	218,4	146,8	102,2	+ 0,8
Mai	1 026,0	960,7	757,9	409,9	295,7	224,4	150,8	105,0	+ 2,7
August	1 034,8	968,9	764,4	413,4	298,3	226,3	152,1	105,9	+ 0,9
November	1 038,7	972,6	767,3	415,0	299,4	227,2	152,7	106,3	+ 0,4
1978 Februar	1 058,3	990,9	781,7	422,8	305,0	231,5	155,6	108,3	+ 1,9
Februar 2)	107,3	+ 0,9
Mai	1 080,7	1 011,9	798,3	431,7	311,5	236,4	158,9	110,6	+ 2,1
Mai 2)	109,6	+ 2,1
August	1 102,2	1 032,1	814,2	440,3	317,7	241,1	162,0	112,8	+ 2,0
August 2)	111,8	+ 2,0
November	1 110,0	1 039,4	820,0	443,5	320,0	242,8	163,2	113,6	+ 0,7
November 2)	112,6	+ 0,7
1979 Februar	1 124,7	1 053,1	830,8	449,3	324,2	246,0	165,3	115,1	+ 1,3
Februar 2)	114,1	+ 1,3
Mai	1 176,5	1 101,6	869,1	470,0	339,1	257,3	173,0	120,4	+ 4,6
Mai 2)	119,3	+ 4,6
August	1 208,7	1 131,8	892,9	482,9	348,4	264,4	177,7	123,7	+ 2,7
August 2)	121,5	+ 1,8
November	1 223,4	1 145,5	903,7	488,7	352,6	267,6	179,8	125,2	+ 1,2
November 2)	123,0	+ 1,2
1980 Februar	1 258,6	1 178,5	929,7	502,8	362,8	275,3	185,0	128,8	+ 2,9
Februar 2)	126,5	+ 2,8
Mai	1 314,3	1 230,6	970,9	525,0	378,8	287,5	193,2	134,5	+ 4,4
Mai 2)	132,1	+ 4,4
August	1 329,9	1 245,3	982,4	531,3	383,3	290,9	195,5	136,1	+ 1,2
August 2)	133,7	+ 1,2
November	1 337,7	1 252,6	988,2	534,4	385,6	292,6	196,7	136,9	+ 0,6
November 2)	134,5	+ 0,6
1981 Februar	1 352,4	1 266,3	999,0	540,3	389,8	295,8	198,8	138,4	+ 1,1
Februar 2)	135,9	+ 1,0
Mai	1 391,5	1 302,9	1 027,9	555,9	401,1	304,4	204,6	142,4	+ 2,9
Mai 2)	139,9	+ 2,9
August	1 401,2	1 312,1	1 035,1	559,8	403,9	306,5	206,0	143,4	+ 0,7
August 2)	140,8	+ 0,6
November	1 404,2	1 314,8	1 037,3	561,0	404,7	307,1	206,4	143,7	+ 0,2
November 2)	141,1	+ 0,2
1982 Februar	1 413,9	1 323,9	1 044,5	564,9	407,6	309,3	207,9	144,7	+ 0,7
Februar 2)	142,1	+ 0,7
Mai	1 430,5	1 339,5	1 056,8	571,5	412,3	312,9	210,3	146,4	+ 1,2
Mai 2)	143,8	+ 1,2
August	1 434,5	1 343,2	1 059,6	573,1	413,5	313,8	210,9	146,8	+ 0,3
August 2)	144,2	+ 0,3
November
November 2)

*) 1913 bis 1944 Reichsgebiet (jeweiliger Gebietsstand), 1945 bis 1959 Bundesgebiet ohne Saarland und Berlin, 1960 bis 1965 Bundesgebiet ohne Berlin.

1) Gegenüber Vorvierteljahr aus den Indizes 1976 = 100.
2) Ohne Umsatz-(Mehrwert-)steuer, mit den Zahlen vor 1968 nicht vergleichbar.

5 Preisindizes für den Neubau von Wohngebäuden, Nichtwohngebäuden

1976 =
(Langfristige

Lfd. Nr.	Jahr Monat	Wohngebäude					Nicht-		
		insgesamt	davon nach Rohbauarbeiten	Abschnitten Ausbaubarbeiten	Ein-familien-	Mehr-familien-Gebäude	Gemischt-genutzte-	Büro-gebäude	Landwirt-schaftliche Betriebs-gebäude
1	1958 D	35,5	36,6	34,8	35,5	35,4	36,7	36,8	37,0
2	1959 D	37,4	39,0	36,1	37,3	37,3	38,5	38,8	38,4
3	1960 D	40,2	42,1	38,5	40,1	40,2	41,2	41,4	41,1
4	1961 D	43,2	45,0	41,8	43,1	43,1	44,1	44,2	43,9
5	1962 D	46,8	49,0	45,1	46,7	46,8	47,6	47,8	47,3
6	1963 D	49,2	51,8	47,1	49,0	49,2	50,0	50,2	49,8
7	1964 D	51,5	54,2	49,3	51,2	51,5	52,3	52,3	51,9
8	1965 D	53,7	55,9	51,8	53,5	53,6	54,4	54,3	53,8
9	1966 D	55,4	57,5	53,8	55,3	55,4	56,3	56,0	55,5
10	1967 D	54,2	55,8	53,1	54,2	54,1	54,9	54,7	54,2
11	1968 D	56,5	58,2	55,3	56,5	56,4	57,2	56,9	56,5
12	1968 D 1)	56,8	58,5	55,5	56,8	56,6	57,5	57,2	56,7
13	1969 D	59,8	62,3	57,9	59,6	59,6	60,6	60,4	59,7
14	1970 D	69,6	74,5	65,8	69,3	69,5	70,5	70,7	70,0
15	1971 D	76,8	81,7	72,9	76,5	76,7	77,6	77,9	77,4
16	1972 D	82,0	86,7	78,2	81,7	82,0	82,5	82,9	82,6
17	1973 D	88,0	92,0	84,9	87,7	88,0	88,4	88,8	88,4
18	1974 D	94,4	96,3	93,0	94,2	94,5	94,5	94,8	94,5
19	1975 D	96,7	96,9	96,6	96,5	96,7	96,7	96,8	96,5
20	1976 D	100	100	100	100	100	100	100	100
21	1977 D	104,9	105,0	104,8	105,1	104,8	104,7	104,6	105,1
22	1978 D	111,3	112,5	109,9	111,7	111,2	111,0	110,7	111,8
23	1978 D 1)	110,3	111,5	108,9	110,7	110,2	110,0	109,7	110,8
24	1979 D	121,1	124,0	117,2	121,8	120,9	120,4	119,5	121,7
25	1979 D 1)	119,5	122,3	115,6	120,2	119,3	118,8	117,9	120,0
26	1980 D	134,1	138,2	128,6	135,2	133,7	133,1	132,0	135,0
27	1980 D 1)	131,7	135,8	126,3	132,8	131,3	130,8	129,6	132,6
28	1981 D	142,0	145,5	137,3	143,1	141,6	140,9	140,0	142,9
29	1981 D 1)	139,4	142,9	134,8	140,6	139,1	138,4	137,5	140,4
30	1982 D								
31	1982 D 1)								
32	1976 Februar	97,6	97,3	97,9	97,5	97,6	97,6	97,7	97,5
33	Mai	100,1	100,2	99,9	100,0	100,1	100,0	100,0	100,0
34	August	100,9	101,1	100,7	100,9	100,9	100,9	100,8	101,0
35	November	101,4	101,4	101,4	101,5	101,4	101,4	101,5	101,5
36	1977 Februar	102,2	101,8	102,7	102,3	102,1	102,2	102,4	102,2
37	Mai	105,0	105,2	104,8	105,3	104,9	104,9	104,7	105,3
38	August	105,9	106,2	105,6	106,2	105,8	105,7	105,5	106,2
39	November	106,3	106,6	106,0	106,6	106,2	106,0	105,9	106,6
40	1978 Februar	108,3	108,6	108,0	108,6	108,2	108,2	108,2	108,6
41	Februar 1)	107,3	107,6	107,0	107,6	107,2	107,2	107,2	107,7
42	Mai	110,6	111,5	109,4	110,9	110,4	110,3	110,0	111,0
43	Mai 1)	109,6	110,5	108,4	109,9	109,5	109,3	109,0	110,0
44	August	112,8	114,4	110,6	113,3	112,6	112,4	111,8	113,3
45	August 1)	111,8	113,4	109,6	112,3	111,6	111,4	110,8	112,3
46	November	113,6	115,3	111,4	114,1	113,4	113,2	112,7	114,1
47	November 1)	112,6	114,3	110,4	113,1	112,4	112,2	111,7	113,0
48	1979 Februar	115,1	116,8	112,8	115,6	114,9	114,7	114,2	115,5
49	Februar 1)	114,1	115,7	111,8	114,6	113,9	113,6	113,2	114,5
50	Mai	120,4	123,5	116,2	121,1	120,1	119,6	118,6	121,0
51	Mai 1)	119,3	122,4	115,1	120,0	119,1	118,5	117,5	119,9
52	August	123,7	127,2	119,1	124,5	123,5	123,0	121,9	124,3
53	August 1)	121,5	124,9	117,0	122,3	121,3	120,8	119,7	122,1
54	November	125,2	128,6	120,6	126,0	124,9	124,4	123,3	125,9
55	November 1)	123,0	126,3	118,5	123,7	122,7	122,2	121,2	123,6
56	1980 Februar	128,8	132,1	124,4	129,7	128,5	128,1	127,3	129,7
57	Februar 1)	126,5	129,8	122,2	127,4	126,2	125,8	125,0	127,4
58	Mai	134,5	139,1	128,4	135,7	134,1	133,5	132,1	135,6
59	Mai 1)	132,1	136,7	126,1	133,3	131,7	131,1	129,8	133,2
60	August	136,1	140,6	130,1	137,3	135,7	135,0	133,6	137,0
61	August 1)	133,7	138,2	127,8	134,8	133,3	132,7	131,2	134,6
62	November	136,9	141,0	131,5	138,1	136,5	135,9	134,8	137,7
63	November 1)	134,5	138,5	129,2	135,6	134,1	133,5	132,4	135,3
64	1981 Februar	138,4	142,1	133,6	139,6	138,0	137,4	136,5	139,3
65	Februar 1)	135,9	139,5	131,2	137,1	135,5	134,9	134,1	136,8
66	Mai	142,4	146,5	137,0	143,6	142,0	141,2	140,0	143,4
67	Mai 1)	139,9	143,9	134,6	141,1	139,5	138,7	137,5	140,8
68	August	143,4	147,0	138,6	144,5	143,0	142,3	141,2	144,2
69	August 1)	140,8	144,4	136,1	142,0	140,4	139,7	138,7	141,7
70	November	143,7	146,5	139,9	144,6	143,3	142,8	142,2	144,7
71	November 1)	141,1	143,9	137,4	142,1	140,8	140,3	139,6	142,1
72	1982 Februar	144,7	146,6	142,2	145,5	144,4	144,0	143,7	145,6
73	Februar 1)	142,1	144,0	139,6	143,0	141,8	141,4	141,1	143,0
74	Mai	146,4	148,2	144,0	147,1	146,1	145,7	145,4	147,3
75	Mai 1)	143,8	145,6	141,4	144,5	143,5	143,1	142,8	144,7
76	August	146,8	148,1	145,1	147,5	146,6	146,1	146,0	147,7
77	August 1)	144,2	145,5	142,5	144,9	144,0	143,5	143,4	145,0
78	November								
79	November 1)								

*) 1958 bis 1959 Bundesgebiet ohne Saarland und Berlin; 1960 bis 1965 Bundesgebiet ohne Berlin.

**) Die Indexpunkte einschl. Umsatz-(Mehrwert-)steuer für die Jahre 1969 bis 1977 stimmen mit den entsprechenden Werten ohne Umsatz-(Mehrwert-)steuer überein.

1) Ohne Umsatz-(Mehrwert-)steuer mit den Zahlen vor 1968 nicht vergleichbar.

6 Preisindizes für den Neubau von Wohngebäuden, Nichtwohngebäuden

1970 =
(Langfristige

Lfd. Nr.	Jahr Monat	Wohngebäude					Nicht-		
		insgesamt	davon nach Abschnitten		Ein- familien- Gebäude	Mehr- familien- Gebäude	Gemischt- genutzte-	Büro- gebäude	Landwirt- schaftliche Betriebs- gebäude
			Rohbau- arbeiten	Ausbau- arbeiten					
1	1958 D	51,0	49,2	52,9	51,2	50,9	52,0	52,0	52,8
2	1959 D	53,7	52,4	54,8	53,8	53,7	54,6	54,8	54,9
3	1960 D	57,7	56,6	58,5	57,8	57,8	58,4	58,5	58,7
4	1961 D	62,1	60,4	63,6	62,2	62,1	62,5	62,5	62,7
5	1962 D	67,2	65,8	68,5	67,3	67,3	67,5	67,5	67,6
6	1963 D	70,7	69,6	71,6	70,7	70,8	70,9	70,9	71,1
7	1964 D	74,0	72,8	74,9	73,9	74,1	74,1	73,9	74,1
8	1965 D	77,1	75,1	78,7	77,1	77,1	77,2	76,7	76,8
9	1966 D	79,6	77,2	81,8	79,8	79,7	79,8	79,2	79,3
10	1967 D	77,9	74,9	80,7	78,2	77,9	77,8	77,3	77,5
11	1968 D	81,2	78,2	83,9	81,5	81,1	81,1	80,4	80,7
12	1969 D	85,9	83,6	87,9	86,0	85,8	85,9	85,4	85,3
13	1970 D	100	100	100	100	100	100	100	100
14	1971 D	110,3	109,7	110,9	110,3	110,4	110,1	110,1	110,5
15	1972 D	117,8	116,5	118,9	117,7	118,0	117,0	117,2	118,1
16	1973 D	126,4	123,6	129,0	126,5	126,7	125,4	125,5	126,3
17	1974 D	135,6	129,3	141,4	135,8	136,0	134,0	134,0	134,9
18	1975 D	138,9	130,2	146,8	139,2	139,2	137,1	136,8	137,9
19	1976 D	143,7	134,3	152,0	144,2	144,0	141,8	141,4	142,9
20	1977 D	150,6	141,0	159,3	151,5	150,8	148,5	147,9	150,1
21	1978 D	159,9	151,1	167,0	161,1	160,0	157,4	156,4	159,7
22	1979 D	174,0	166,6	178,1	175,6	174,0	170,8	168,9	173,9
23	1980 D	192,6	185,6	195,5	195,0	192,5	188,8	186,5	192,9
24	1981 D	204,0	195,5	208,7	206,3	203,8	199,8	197,9	204,2
25	1982 D								
26	1976 Februar	140,2	130,7	148,8	140,6	140,5	138,4	138,1	139,3
27	Mai	143,8	134,6	151,8	144,2	144,1	141,8	141,4	142,9
28	August	144,9	135,8	153,1	145,5	145,3	143,1	142,5	144,3
29	November	145,7	136,2	154,1	146,4	146,0	143,8	143,5	145,0
30	1977 Februar	146,8	136,7	156,1	147,5	147,0	144,9	144,7	146,0
31	Mai	150,8	141,3	159,3	151,8	151,0	148,8	148,0	150,4
32	August	152,1	142,7	160,5	153,1	152,3	149,9	149,1	151,7
33	November	152,7	143,2	161,1	153,7	152,9	150,3	149,7	152,3
34	1978 Februar	155,6	145,9	164,2	156,6	155,8	153,4	152,9	155,2
35	Mai	158,9	149,8	166,3	159,9	158,9	156,4	155,5	158,6
36	August	162,0	153,7	168,1	163,4	162,1	159,4	158,0	161,9
37	November	163,2	154,9	169,3	164,5	163,2	160,5	159,3	163,0
38	1979 Februar	165,3	156,9	171,4	166,7	165,4	162,6	161,4	165,0
39	Mai	173,0	165,9	176,6	174,6	172,9	169,6	167,6	172,9
40	August	177,7	170,9	181,0	179,5	177,8	174,4	172,3	177,6
41	November	179,8	172,7	183,3	181,7	179,8	176,4	174,3	179,9
42	1980 Februar	185,0	177,4	189,1	187,0	185,0	181,7	179,9	185,3
43	Mai	193,2	186,8	195,2	195,7	193,0	189,3	186,7	193,7
44	August	195,5	188,9	197,7	198,0	195,3	191,4	188,8	195,7
45	November	196,7	189,4	199,9	199,1	196,5	192,7	190,5	196,7
46	1981 Februar	198,8	190,9	203,1	201,3	198,7	194,8	192,9	199,0
47	Mai	204,6	196,8	208,2	207,1	204,4	200,2	197,9	204,9
48	August	206,0	197,5	210,7	208,4	205,9	201,8	199,6	206,0
49	November	206,4	196,8	212,6	208,5	206,3	202,5	201,0	206,7
50	1982 Februar	207,9	196,9	216,1	209,8	207,9	204,2	203,1	208,0
51	Mai	210,3	199,1	218,9	212,1	210,3	206,6	205,5	210,5
52	August	210,9	198,9	220,5	212,7	211,0	207,2	206,4	211,0
53	November								

*) 1958 bis 1959 ohne Saarland und Berlin, 1960 bis 1965 Bundesgebiet ohne Berlin.

und Sonstigen Bauwerken einschl. Umsatz-(Mehrwert-)steuer *)

100
Übersicht)

Wohngebäude			Sonstige Bauwerke							Lfd. Nr.
Gewerbliche Betriebsgebäude			Straßenbau			Brücken im Straßenbau			Ortskanäle	
insgesamt	Stahlbeton	Stahlbau	insgesamt	Bundes- autobahnen	Landes- und Bundes- straßen	insgesamt	Stahlbeton- überbau	Stahl- überbau		
52,9	51,3	54,6	70,1	.	.	56,4	55,4	60,4	.	1
55,0	54,2	55,8	74,2	.	.	59,6	58,8	62,5	.	2
58,5	58,2	58,9	77,7	78,5	76,4	63,0	62,4	65,2	.	3
62,2	62,0	62,6	81,6	82,5	80,4	66,1	65,5	68,0	.	4
66,9	66,8	67,1	87,1	88,4	85,9	70,6	70,0	72,7	77,3	5
69,9	70,4	69,5	90,4	91,6	89,4	73,0	73,2	71,9	80,8	6
72,7	73,4	72,0	89,6	90,8	88,9	75,1	75,6	72,6	82,2	7
75,5	75,8	75,3	84,9	86,2	84,6	76,1	76,3	74,9	80,4	8
77,5	78,0	77,2	83,9	84,2	83,7	77,6	77,7	76,7	80,8	9
73,8	75,7	72,1	80,0	80,1	80,0	74,7	74,7	74,4	77,3	10
77,7	78,5	77,1	83,6	83,6	83,6	77,5	77,3	78,3	81,6	11
84,5	84,1	84,9	87,3	87,3	87,2	84,0	83,6	85,7	85,7	12
100	100	100	100	100	100	100	100	100	100	13
110,8	109,9	111,7	107,9	107,8	108,1	108,4	107,8	110,6	108,3	14
116,2	116,5	115,8	109,3	109,2	109,5	112,9	112,4	114,8	111,9	15
123,2	124,0	122,0	112,8	112,6	112,9	119,1	118,7	120,8	116,5	16
130,5	130,9	129,8	123,6	124,2	123,0	125,5	124,6	129,0	124,2	17
134,1	132,3	135,3	126,5	127,0	126,0	127,0	123,9	140,2	126,5	18
139,5	136,4	141,9	128,6	129,1	128,0	130,3	127,1	143,6	128,9	19
145,4	142,1	147,9	132,1	132,6	131,4	135,4	131,9	150,6	133,4	20
153,1	150,4	155,2	140,7	141,2	140,0	144,3	141,0	158,6	142,7	21
165,5	163,3	167,0	155,3	155,6	154,9	157,5	155,3	168,8	157,3	22
182,4	181,0	183,0	175,2	174,6	175,4	173,0	172,2	179,7	174,8	23
193,6	192,0	194,2	179,8	179,1	180,3	180,5	179,3	188,2	179,5	24
										25
136,2	133,2	138,5	126,8	127,3	126,3	127,0	123,9	140,1	126,4	26
139,5	136,5	142,0	129,0	129,5	128,3	130,4	127,3	142,8	129,1	27
140,7	137,6	143,0	129,2	129,8	128,6	131,6	128,3	145,3	129,9	28
141,4	138,1	144,0	129,2	129,9	128,6	132,1	128,7	146,0	130,0	29
142,1	138,8	144,7	129,4	129,9	128,6	131,9	128,6	145,8	130,1	30
145,5	142,3	148,1	131,9	132,5	131,2	135,7	132,2	151,4	133,5	31
146,7	143,4	149,1	133,1	133,6	132,4	136,8	133,2	152,4	134,5	32
147,1	144,0	149,6	133,9	134,4	133,2	137,2	133,6	152,7	135,3	33
149,6	146,6	152,0	136,3	136,9	135,6	140,0	136,5	154,9	137,9	34
152,1	149,3	154,1	139,1	139,7	138,5	142,8	139,5	156,6	141,1	35
154,9	152,3	156,7	143,0	143,4	142,4	146,7	143,6	160,9	145,1	36
155,9	153,2	157,8	144,2	144,6	143,6	147,6	144,5	162,1	146,5	37
157,8	155,2	159,8	145,8	146,3	145,2	149,3	146,3	163,2	148,2	38
164,4	162,1	165,9	153,8	154,2	153,3	156,6	154,4	167,9	156,4	39
169,0	166,9	170,3	160,2	160,4	159,8	161,1	159,2	171,5	161,7	40
170,6	168,8	171,8	161,4	161,5	161,2	162,8	161,1	172,4	163,0	41
175,5	174,0	176,4	168,5	168,2	168,5	166,6	165,3	174,6	167,8	42
182,9	181,6	183,3	176,2	175,7	176,5	173,9	173,5	179,1	175,9	43
185,1	183,8	185,6	178,4	177,7	178,8	175,8	175,0	182,4	177,8	44
186,1	184,7	186,5	177,5	176,9	177,9	175,7	175,0	182,6	177,7	45
188,1	186,8	188,3	178,0	177,3	178,4	176,5	175,9	183,0	177,8	46
193,4	192,2	193,7	181,2	180,4	181,7	181,1	180,4	187,0	181,2	47
195,7	194,0	196,4	181,3	180,5	182,0	182,0	180,7	190,5	180,6	48
197,1	195,0	198,4	178,6	178,0	179,1	182,4	180,3	192,2	178,2	49
199,6	196,9	201,6	177,2	176,5	177,7	183,3	180,4	195,2	176,8	50
201,7	199,2	203,4	176,4	175,8	176,8	184,3	181,3	196,5	177,3	51
202,6	199,6	204,5	175,3	174,7	175,7	184,1	180,7	197,9	176,5	52
										53

7 Preisindizes für Einfamiliengebäude in vorgefertigter und konventioneller Bauart einschl. Umsatz-(Mehrwert-)steuer

1980 = 100

(Langfristige Übersicht)

Jahr Halbjahr	Vorgefertigte Bauart				Konventionelle Bauart Bauleistungen am Bauwerk	
	ohne Unterkellerung		mit		1980 = 100 ¹⁾	Veränderung gegenüber Vorjahr bzw. Vorhalbjahr in Prozent
1980 = 100	Veränderung gegenüber Vorjahr bzw. Vorhalbjahr in Prozent	1980 = 100	Veränderung gegenüber Vorjahr bzw. Vorhalbjahr in Prozent			
1968 D	47,6	.	48,0	.	41,8	.
1969 D	48,8	+ 2,5	49,3	+ 2,7	44,1	+ 5,5
1970 D	52,2	+ 7,0	53,6	+ 8,7	51,3	+ 16,3
1971 D	56,5	+ 8,2	58,8	+ 9,7	56,5	+ 10,1
1972 D	60,2	+ 6,5	63,4	+ 7,8	60,5	+ 7,1
1973 D	63,2	+ 5,0	67,2	+ 6,0	64,9	+ 7,3
1974 D	67,4	+ 6,6	70,7	+ 5,2	69,7	+ 7,4
1975 D	72,1	+ 7,0	74,0	+ 4,7	71,4	+ 2,4
1976 D	75,6	+ 4,9	75,3	+ 1,8	74,0	+ 3,6
1977 D	79,1	+ 4,6	79,3	+ 5,3	77,8	+ 5,1
1978 D	84,4	+ 6,7	84,8	+ 6,9	82,6	+ 6,2
1979 D	90,8	+ 7,6	91,8	+ 8,3	90,1	+ 9,1
1980 D	100	+ 10,1	100	+ 8,9	100	+ 11,0
1981 D	108,4	+ 8,4	108,9	+ 8,9	105,9	+ 5,9
1968 1. Halbjahr	47,2	.	47,7	.	41,5	.
2. Halbjahr	48,0	+ 1,7	48,2	+ 1,0	42,1	+ 1,4
1969 1. Halbjahr	48,3	+ 0,6	48,6	+ 0,8	42,8	+ 1,7
2. Halbjahr	49,3	+ 2,1	49,9	+ 2,7	45,3	+ 5,8
1970 1. Halbjahr	51,6	+ 4,7	52,6	+ 5,4	50,1	+ 10,6
2. Halbjahr	52,7	+ 2,1	54,5	+ 3,6	52,4	+ 4,6
1971 1. Halbjahr	55,9	+ 6,1	57,7	+ 5,9	55,5	+ 5,9
2. Halbjahr	57,0	+ 2,0	59,8	+ 3,6	57,5	+ 3,6
1972 1. Halbjahr	59,6	+ 4,6	63,2	+ 5,7	59,7	+ 3,8
2. Halbjahr	60,7	+ 1,8	63,6	+ 0,6	61,2	+ 2,5
1973 1. Halbjahr	62,3	+ 2,6	66,2	+ 4,1	63,9	+ 4,4
2. Halbjahr	64,0	+ 2,7	68,1	+ 2,9	65,8	+ 3,0
1974 1. Halbjahr	66,8	+ 4,4	70,6	+ 3,7	68,7	+ 4,4
2. Halbjahr	68,0	+ 1,8	70,8	+ 0,3	70,6	+ 2,8
1975 1. Halbjahr	71,8	+ 5,6	74,3	+ 4,9	71,1	+ 0,7
2. Halbjahr	72,4	+ 0,8	73,7	- 0,8	71,7	+ 0,8
1976 1. Halbjahr	74,8	+ 3,3	74,1	+ 0,5	73,1	+ 2,0
2. Halbjahr	76,3	+ 2,0	76,5	+ 3,2	74,9	+ 2,5
1977 1. Halbjahr	78,3	+ 2,6	77,8	+ 1,7	76,8	+ 2,5
2. Halbjahr	79,9	+ 2,0	80,7	+ 3,7	78,7	+ 2,5
1978 1. Halbjahr	83,1	+ 4,0	84,0	+ 4,1	81,1	+ 3,0
2. Halbjahr	85,7	+ 3,1	85,5	+ 1,8	84,1	+ 3,7
1979 1. Halbjahr	88,2	+ 2,9	89,5	+ 4,7	87,6	+ 4,2
2. Halbjahr	93,4	+ 5,9	94,1	+ 5,1	92,6	+ 5,7
1980 1. Halbjahr	97,6	+ 4,5	97,9	+ 4,0	98,2	+ 6,0
2. Halbjahr	102,4	+ 4,9	102,1	+ 4,3	101,8	+ 3,7
1981 1. Halbjahr	107,0	+ 4,5	107,6	+ 5,4	104,7	+ 2,8
2. Halbjahr	109,8	+ 2,6	110,2	+ 2,4	107,0	+ 2,2
1982 1. Halbjahr	112,7	+ 2,6	115,7	+ 5,0	108,2	+ 1,1

1) Originalbasis 1976 = 100 umbasiert auf 1980 = 100.

Fachserie 17: Preise

Reihe 1: Preise und Preisindizes für die Land- und Forstwirtschaft

Der etwa 8 Wochen nach dem Berichtszeitraum erscheinende Monatsbericht enthält Angaben über Erzeugerpreise landwirtschaftlicher und forstwirtschaftlicher Produkte sowie über Einkaufspreise landwirtschaftlicher Betriebsmittel. Im Jahresbericht sind zu allen Veröffentlichungspositionen die Indexzahlen für einen mehrjährigen Zeitraum aufgeführt.

Zur Berechnung des Index der Erzeugerpreise landwirtschaftlicher Produkte werden ca. 1 100 Preisreihen für 145 Waren, beim Index der Erzeugerpreise forstwirtschaftlicher Produkte (aller Besitzarten) ca. 1 500 Preisreihen für 34 Waren und beim Index der Einkaufspreise landwirtschaftlicher Betriebsmittel ca. 5 000 Preisreihen für 180 Waren herangezogen.

Reihe 2: Preise und Preisindizes für gewerbliche Produkte (Erzeugerpreise)

In dem etwa 4 Wochen nach dem Berichtszeitraum vorliegenden Monatsbericht sind Angaben über Erzeugerpreise im Inlandsabsatz für rd. 800 Positionen nach dem „Warenverzeichnis für die Industriestatistik“ – für ausgewählte Warengruppen einschl. dem Auslandsabsatz – enthalten. Im Jahresbericht werden überwiegend Vergleichsdaten zurückliegender Jahre veröffentlicht. Zur Berechnung der Indizes werden ca. 15 000 Preisreihen für rd. 2 100 Waren verwendet.

Reihe 3: Index der Grundstoffpreise

Erfaßt werden Einkaufspreise der vom verarbeitenden Gewerbe bezogenen Rohstoffe und Zwischenprodukte inländischer und ausländischer Herkunft. Der ca. 8 Wochen nach dem Berichtszeitraum verfügbare Monatsbericht enthält Angaben für Grundstoffe aus der Land- und Forstwirtschaft sowie aus dem Bergbau und dem Produzierenden Gewerbe. Im Jahresbericht werden bei gleicher fachlicher Gliederung wie im Monatsbericht umfangreichere Zeitreihen gebracht. Der Berechnung des Index liegen 9 119 Preisreihen für 1 427 Waren zugrunde.

Reihe 4: Meßzahlen für Bauleistungspreise und Preisindizes für Bauwerke

Für die Monate Februar, Mai, August und November werden neben einem vierteljährlichen Eilbericht mit den wichtigsten Eckdaten ausführliche Vierteljahresberichte herausgegeben. Die Nachweisungen enthalten Preisindizes für den Neubau von Wohngebäuden, Nichtwohngebäuden und Sonstigen Bauwerken, für Einfamilien-Fertighäuser sowie für die Instandhaltung von Wohngebäuden. Den Indexberechnungen liegen rd. 28 000 Preisreihen für 227 Bauleistungen zugrunde.

Reihe 5: Kaufwerte für Bauland

Angaben zu Baulandveräußerungen wie Fälle, Flächen, Kaufsummen werden vierteljährlich nach Baugebieten, Baulandarten sowie Gemeindegroßenklassen für Bund und Länder veröffentlicht. Der Jahresbericht ist zusätzlich u. a. nach Veräußerern und Erwerbemern aufgliedert und enthält die Ergebnisse ausgewählter Städte.

Reihe 6: Index der Großhandelsverkaufspreise

Der etwa 4 Wochen nach dem Berichtszeitraum erscheinende Monatsbericht zeigt die Entwicklung der bei Großhandelsunternehmen und -märkten ermittelten Preise im Inlandsabsatz in institutioneller Gliederung nach 76 Wirtschaftsklassen sowie in zwei Gliederungen nach rund 540 Warengruppen und Waren. Im Jahresbericht werden langfristige Übersichten veröffentlicht. Der Berechnung des Index liegen ca. 9 000 Preisreihen für rund 1 155 Waren zugrunde.

Reihe 7: Preise und Preisindizes für die Lebenshaltung

Der Preisindex für die Lebenshaltung wird für vier verschiedene Haushaltstypen berechnet und zwar für alle privaten Haushalte, für Vier-Personen-Haushalte von Angestellten und Beamten mit höherem Einkommen, für Vier-Personen-Arbeitnehmerhaushalte mit mittlerem Einkommen, für Zwei-Personen-Haushalte von Rentnern und Sozialhilfeempfängern; ferner für die einfache Lebenshaltung eines Kindes.

Während ein etwa 14 Tage nach dem Berichtszeitraum erscheinender monatlicher Eilbericht ausgewählte Eckdaten der Lebenshaltungsindizes und des Index der Einzelhandelspreise (zum Teil Durchschnittswerte über 30 Jahre und 8 Monatszahlen) enthält, sind im Monatsbericht weitaus umfangreichere Nachweisungen veröffentlicht. Außer den verschiedenen Indizes, die in tiefer fachlicher Gliederung dargeboten werden, enthält der Monatsbericht Bundesdurchschnittspreise und -meßzahlen für rd. 650 Güter der Lebenshaltung. Ausführliche Ergebnisse in tiefer fachlicher Gliederung mit einem z. T. weit zurückreichenden zeitlichen Nachweis bringt der Jahresbericht.

Reihe 8: Preise und Preisindizes für die Ein- und Ausfuhr

Im Monatsbericht, der etwa 6 Wochen nach dem Berichtszeitraum vorliegt, werden der Einfuhrpreisindex für etwa 750, der Ausfuhrpreisindex für etwa 500 Warengruppen und Waren, die Terms of Trade sowie absolute Einfuhrpreise für rd. 120 Produkte veröffentlicht. Der Jahresbericht bringt langfristige Übersichten. Für die Berechnung des Einfuhrpreisindex werden ca. 5 600 Preisrepräsentanten, für den Ausfuhrpreisindex 5 900 herangezogen.

Reihe 9: Preise für Verkehrsleistungen

Mit Ablauf des Berichtsjahres 1981 wurde die vierteljährliche Berichterstattung eingestellt. Ab Berichtsjahr 1982 werden zusammengefaßte Ergebnisse in einem Jahresbericht veröffentlicht.

Reihe 10: Internationaler Vergleich der Preise für die Lebenshaltung

Die Verbrauchergeld- und Reisegeldparitäten sowie Devisenkurse werden in einem etwa 4 Wochen nach dem Berichtszeitraum erscheinenden Monatsbericht und einem Jahresbericht veröffentlicht; letzterer enthält umfangreichere Nachweisungen sowie längerfristige Zeitreihen. Verbrauchergeldparitäten werden monatlich für 50 Länder, Reisegeldparitäten halbjährlich für 10 Länder dargestellt.

Systematiken

Systematik der Wirtschaftszweige mit Erläuterungen, Ausgabe 1979
Systematisches Güterverzeichnis für Produktionsstatistiken, Ausgabe 1982

Güterverzeichnis für den Privaten Verbrauch, Ausgabe 1963
Systematik der Bauwerke, Ausgabe 1978



STATISTISCHES BUNDESAMT
GUSTAV-STRESEMANN-RING 11
6200 WIESBADEN 1

Veröffentlichungen und Prospekte sind durch den Verlag
W. Kohlhammer GmbH, Philipp-Reis-Straße 3, Postfach
421120, 6500 Mainz 42, Tel.: (06131) 59094/95, erhältlich.