

PREISE

FACHSERIE

17


Reihe 4

**Meßzahlen für Bauleistungspreise
und Preisindizes für Bauwerke**

Februar 1982



**HERAUSGEBER: STATISTISCHES BUNDESAMT WIESBADEN
VERLAG: W. KOHLHAMMER GMBH STUTTGART UND MAINZ**



PREISE

FACHSERIE

17

Reihe 4

**Meßzahlen für Bauleistungspreise
und Preisindizes für Bauwerke**

Februar 1982

Statistisches Bundesamt
Bibliothek - Dokumentation - Archiv



HERAUSGEBER: STATISTISCHES BUNDESAMT WIESBADEN
VERLAG: W. KOHLHAMMER GMBH STUTTGART UND MAINZ
Bestellnummer: 2170400 – 82321

Inhalt

	Seite
 T e x t t e i l	
1 Erläuterungen	3
2 Aktuelle Ergebnisse	7
Schaubilder	8
 T a b e l l e n t e i l	
1 Preisindizes für Neubau in konventioneller Bauart einschl. bzw. ohne Umsatz- (Mehrwert-)steuer (Aktuelle und mittelfristige Ergebnisse)	
1.1 Wohngebäude - Bauleistungen am Bauwerk -	10
1.2 Nichtwohngebäude - Bauleistungen am Bauwerk -	14
1.3 Sonstige Bauwerke	20
1.4 Wohngebäude - Bauleistungen insgesamt -	24
2 Preisindizes für Instandhaltung - Wohngebäude - einschl. bzw. ohne Umsatz- (Mehrwert-)steuer (Aktuelle und mittelfristige Ergebnisse).....	26
3 Meßzahlen für Bauleistungspreise einschl. Umsatz-(Mehrwert-)steuer (Aktuelle und mittelfristige Ergebnisse)	28
4 Preisindizes für den Neubau von Wohngebäuden insgesamt (verschiedene Basisjahre) (Langfristige Übersicht)	32
5 Preisindizes für den Neubau von Wohngebäuden, Nichtwohngebäuden und Sonstigen Bauwerken (1976=100) (Langfristige Übersicht)	34
6 Preisindizes für den Neubau von Wohngebäuden, Nichtwohngebäuden und Sonstigen Bauwerken (1970=100) (Langfristige Übersicht)	36
7 Preisindizes für Einfamiliengebäude in vorgefertigter und konventioneller Bauart (1976=100) (Langfristige Übersicht)	38

Die Angaben beziehen sich auf das Bundesgebiet; sie schließen Berlin (West) ein.

Zeichenerklärung

- = nichts vorhanden
- . = kein Nachweis vorhanden

Abkürzungen

- Hj = Halbjahr
- D = Jahresdurchschnitt
- BGBI. = Bundesgesetzblatt

Ergebnisse für die Bundesländer Hamburg, Nordrhein-Westfalen, Hessen, Baden-Württemberg, Bayern, Saarland und Berlin werden in den "Statistischen Berichten" der Statistischen Landesämter mit der Kennziffer M I 4 veröffentlicht.

Erschienen im Juni 1982

Nachdruck - auch auszugsweise - nur mit Quellenangabe gestattet

Preis: DM 6,60

1 Erläuterungen zur Baupreisstatistik

1 Die vom Statistischen Bundesamt berechneten und in den Vierteljahresberichten der vorliegenden Reihe veröffentlichten **Baupreisindizes** bringen für das Bundesgebiet insgesamt die Entwicklung der Preise für den Neubau ausgewählter Bauwerksarten des Hoch- und Tiefbaus sowie für Instandhaltungsmaßnahmen an Wohngebäuden zum Ausdruck. Sie können als Erzeuger-Verkaufspreisindizes bezeichnet werden, die sich aber – anders als die anderen Erzeuger-Verkaufspreisindizes des Statistischen Bundesamtes – nicht auf den Gesamtumsatz eines institutionell abgrenzbaren Wirtschaftsbereichs, sondern auf bestimmte Erzeugnisarten beziehen. Aus der Sicht der Käufer dieser Erzeugnisse, also der Bauherren, können sie zugleich als Einkaufspreisindizes gelten.

Dem Index einer jeden **Bauwerksart** liegt eine Reihe von einzelnen Bauwerkstypen zugrunde, wie sie für das Baugeschehen im Basisjahr (gegenwärtig: 1976) kennzeichnend waren. Die Bauwerke sind regelmäßig konventionell, jedoch unter Einbeziehung der marktüblichen Fertigteile gebaut. Maßgeblicher Leistungsumfang sind im allgemeinen die sog. „Bauleistungen am Bauwerk“ (analog zur DIN 276); dazu zählen im wesentlichen die Positionen, die zu Bestandteilen des eigentlichen Baukörpers werden.

Für den Bereich des konventionellen Neubaus von Wohngebäuden ist die wichtigste Nachweisung der Baupreisindex für „Wohngebäude insgesamt“. Er wird ergänzt durch Indizes für die Wohngebäudearten „Ein-, Mehrfamilien- und Gemischtgenutzte Gebäude“.

Ein besonderer Preisindex für **Fertighäuser**, der für die Zeit ab 1968 vorliegt, läßt die Preisentwicklung bei Einfamiliengebäuden, die aus Fertigteilen montiert sind, erkennen. Damit wird wenigstens in bezug auf Wohngebäude die Möglichkeit des Vergleichs zwischen konventionell gefertigten und vorgefertigten Bauwerken geboten.

Für den Neubau konventionell gefertigter **Nichtwohngebäude** werden besondere Indizes für „Bürogebäude“, „Landwirtschaftliche Betriebsgebäude“ sowie „Gewerbliche Betriebsgebäude“ (Stahl- und Stahlbetonskelett) ermittelt.

Unter der Bezeichnung **Sonstige Bauwerke** wird die Preisentwicklung im „Straßenbau“, bei „Brücken im Straßenbau“, „Ortskanälen“ und einer „Staumauer“ indexmäßig nachgewiesen.

In bezug auf „Wohngebäude insgesamt“ steht außerdem ein Baupreisindex für **Bauleistungen insgesamt** zur Verfügung, der über die „Bauleistungen am Bauwerk“ hinaus drei weitere Hauptleistungsgruppen einbezieht.

Für Wohngebäude wird auch die Preisentwicklung bei **Instandhaltungsarbeiten** nachgewiesen. Entsprechende Indizes liegen für Ein- und Mehrfamiliengebäude jeweils mit Schönheitsreparaturen vor, für Mehrfamiliengebäude auch ohne.

Im Hinblick auf die wesentlichen **Rechenvorgänge** können die Indizes als gewogene Durchschnitte aus den Bundesdurchschnittsmeßzahlen zu den Preisen für eine repräsentative Auswahl von Bauleistungen (den sog. Preisrepräsentanten) bezeichnet werden. Der Bundesdurchschnittsmeßzahl für eine bestimmte Bauleistung liegen die einzelnen Preisveränderungszahlen (sog. Firmenmeßzahlen) derjenigen Firmen zugrunde, die für diese Bauleistung Preise gemeldet haben. Als Wägungszahlen (= Indexgewichte) zur Gewichtung der Bundesdurchschnittsmeßzahlen dienen die gemittelten Kostenanteile jeweils derjenigen tatsächlich erbrachten Bauleistungen (an den Gesamtkosten der Einzeltypen einer Bauwerksart), für die eine der ausgewählten Bauleistungen als repräsentativ anzusehen ist.

Der Preisindex für Fertighäuser ist der umsatzgewogene Durchschnitt aus den Preisveränderungszahlen der meldenden Fertighaushersteller.

2 Die den Baupreisindizes zugrunde liegenden Preisreihen haben die Form von Meßzahlen auf der Grundlage des Preisstandes im Basisjahr (= 100). Die Preisreihen der sich auf konventionelles Bauen beziehenden Indizes beruhen auf den Ergebnissen **vierteljährlicher Preiserhebungen** bei einer repräsentativen Auswahl baugewerblicher Unternehmen. Berichtsmonate sind Februar, Mai, August und November, und zwar jeweils der ganze Monat, nicht bestimmte Kalendertage. Erfragt werden die im Berichtsmonat vertraglich vereinbarten Preise. Damit die vierteljährlichen Werte einer Einzelpreisreihe nur „reine“ Preisveränderungen zum Ausdruck bringen, müssen alle für die Höhe des Preises maßgeblichen Faktoren, die sogenannten preisbestimmenden Merkmale, solange wie möglich konstant gehalten werden. Dies gilt nicht nur für die Mengeneinheit der beobachteten Bauleistung und deren qualitative Beschaffenheit, sondern auch für die verschiedenen sonstigen Vereinbarungen, z.B. die Zahlungsbedingungen. Ändert sich eines dieser Merkmale, so kann die Differenz zwischen dem neuen und dem zuletzt gemeldeten Preis eine unechte Preisveränderung enthalten, die eliminiert werden muß.

Die vierteljährlich ermittelten Preise sind **Marktpreise** bei Auftragsvergabe (keine Angebotspreise) ohne Mehrwertsteuer. Gegenwärtig werden rund 4 600 Berichtsstellen nach ihren Verkaufspreisen für insgesamt 227 Preisrepräsentanten befragt. Den Indizes liegen also entsprechend viele Einzelpreisreihen zugrunde.

Bis einschließlich 1967 sind die Baupreisindizes – wegen der unbekanntenen Höhe des Steuersatzes – nur einschließlich der damaligen kumulativen Bruttoumsatzsteuer berechnet worden. Ab 1968 werden sie sowohl ohne als auch mit **Umsatz-(Mehrwert-)steuer** ausgewiesen. Dabei sind die Indexwerte ohne und mit Steuerbelastung für diejenigen Berichtsperioden gleich, in denen der gleiche Steuersatz wie im Basisjahr zur Anwendung kam. Von August 1968 bis einschließlich November 1977 stimmen daher alle Indexzahlen in der Berechnung ohne und mit Umsatz-(Mehrwert-)steuer überein. Dies wird verständlich, wenn man bedenkt, daß Indizes nichts über die absolute Höhe der Preise aussagen, sondern ausschließlich deren Entwicklung zum Ausdruck bringen. Wenn z.B. im Jahre 1975 ebenso wie im Basisjahr der Bruttopreis um jeweils 11 % über dem Nettopreis lag, müssen trotz des unterschiedlichen Niveaus der beiden Preise die Quotienten aus den Bruttopreisen die gleichen sein wie die Quotienten aus den entsprechenden Nettopreisen, d.h. die Brutto- und Nettoindexzahlen stimmen miteinander überein.

3 Die Indizes werden nach der sog. **Laspeyres-Formel** berechnet. Das bedeutet, daß die aus dem gegenwärtigen Basisjahr (1976) stammenden **Wägungszahlen** bis zur Umstellung des Index auf ein neueres Basisjahr unverändert bleiben. Als nächstes Basisjahr ist das Jahr 1980 in Aussicht genommen. Das letzte Basisjahr vor dem gegenwärtigen Basisjahr war das Jahr 1970. Für längerfristige Vergleiche sind die 1976er Indizes ausgewählter Bauwerksarten in der Beschränkung auf die Werte einschließlich Umsatz-(Mehrwert-)steuer über den Februar 1976 mit ihren Vorgängern, den entsprechenden 1970er Indizes, zu durchlaufenden Reihen verkettet worden, die bis 1958 und für „Wohngebäude insgesamt“ bis 1913 zurückreichen. Zur Erleichterung für die Benutzer werden alle „langen Reihen“ auch in der Umbasierung auf Basis 1970 angegeben. In der Begrenzung auf „Wohngebäude insgesamt“ liegen umbasierete Werte zusätzlich noch für die Basisjahre 1962, 1958, 1950, 1938, 1914 und 1913 vor.

Die bei der **Verkettung** und **Umbasierung** angewandten Verfahren werden am Beispiel des Preisindex für „Wohngebäude insgesamt“ nachstehend ausführlich besprochen (die Erläuterungen gelten sinngemäß auch für die anderen Indizes, die zu durchlaufenden Reihen verkettet worden sind bzw. in der Umbasierung auf verschiedene Basisjahre nachgewiesen werden):

Zu dem neuen, nach den Kostenrelationen des Jahres 1976 berechneten Baupreisindex für Wohngebäude wurde, wie bereits

erwähnt, auch eine langfristige Reihe bis zurück zum Jahre 1913 gebildet. Zu diesem Zwecke wurden

- der neue Index (auf Basis 1976 = 100) für den ersten Monat seiner Berechnung, d.h. für Februar 1976, dem bisherigen Index für Februar 1976 (auf Basis 1970 = 100) gegenübergestellt;
- aus diesen beiden Werten der Quotient „neuer Index durch bisherigen Index Februar 1976“ ermittelt;
- mit dem so gebildeten Quotienten alle Werte der bisherigen Indexreihe (auf Basis 1970 = 100) bis einschl. Februar 1976 multipliziert.

Durch diese Umbasierung, d.h. durch die Multiplikation mit dem konstanten Faktor „neuer Index durch bisherigen Index Februar 1976“, wurden alle Zahlen der bisherigen Indexreihe lediglich auf ein niedrigeres Niveau verkleinert, und zwar im gleichen Verhältnis, so daß die Relationen zwischen den Werten damit unverändert blieben (vom Rundungseffekt abgesehen). Wenn also die Reihe vor der Umbasierung zwischen zwei Zeitpunkten z.B. um 5,4 % gestiegen ist, ergibt sich für die umbasierte Reihe ebenfalls ein Anstieg um 5,4 %.

Für Februar 1976, den sog. „Verkettungsmonat“, stimmen die umbasierte Reihe und die auf Basis 1976 neu berechnete Reihe genau überein. Denn der Rechenansatz für die Umbasierung lautet hier „bisheriger Index Februar 1976“ mal „neuer Index durch bisherigen Index Februar 1976“, woraus sich durch Kürzung „neuer Index Februar 1976“ ergibt. Die umbasierte bisherige Reihe und die neue Reihe gehen somit im Februar 1976 ohne Bruch ineinander über, sie sind miteinander „verkettet“.

Da bei der früheren Index-Neuberechnung analog verfahren wurde, lag die bisherige Indexreihe (1970 = 100) bereits in einer Rückrechnung bis 1913 vor; die Verkettung der bisherigen mit der neuen, auf Basis 1976 = 100 berechneten Reihe liefert somit für die Zeit seit 1913 eine durchlaufende Reihe auf Basis 1976 = 100.

Die Weiterführung der langfristigen Indexreihen auf der Grundlage der früheren Basisjahre 1970, 1962, 1958, 1950, 1938, 1914 und 1913 ist anhand der 76er Indizes wie folgt vorgenommen worden:

- Dem bisherigen Index für Februar 1976 (auf der jeweiligen Basis) wurde der neue Index für Februar 1976 (1976 = 100) gegenübergestellt;
- daraus wurde der Quotient Index Februar 1976 (früheres Basisjahr = 100) durch Index Februar 1976 (1976 = 100) gebildet;
- mit den so bestimmten Quotienten wurden alle Werte der 76er Reihe von Februar 1976 bis zur Gegenwart multipliziert.

Auch die umbasierten Reihen werden laufend ergänzt und veröffentlicht.

- Die Baupreisindizes für die verschiedenen Bauwerksarten werden nicht nur als Gesamtreihen für alle „Bauleistungen am Bauwerk“, sondern auch in der Aufgliederung nach den Bauabschnitten Roh- und Ausbau sowie nach Gewerken berechnet und veröffentlicht. Die auf letztere angewandten Gliederungsprinzipien sind der DIN 276 „Kosten von Hochbauten“, Fassung September 1971, sowie der „Verdingungsordnung für Bauleistungen“ (VOB), Ausgabe 1979, entnommen.
- Die Ergebnisse der Baupreisstatistik werden vierteljährlich in den Eilberichten und in den Vierteljahresberichten der Fachserie 17, Preise, Reihe 4 „Meßzahlen für Bauleistungspreise und Preisindizes für Bauwerke“ veröffentlicht. Während der Inhalt des Eilberichts auf die wichtigsten Ergebnisse beschränkt ist, werden in den Vierteljahresberichten die Indizes aller Bauwerksarten in der Aufgliederung nach Gewerken dargeboten. Weiterhin werden hier die Preisverläufe der einzelnen Bauleistungen nachgewiesen, die den Indexberechnungen zugrunde liegen.

Während die in den vorstehenden Veröffentlichungen zuerst aufgeführten Tabellen (Eilbericht: Tab. 1, Vierteljahresbericht: Tab. 1 - 3) dem kurz- bis mittelfristigen Vergleich dienen, ent-

halten die Folgetabellen (Eilbericht: Tab. 2 und 3, Vierteljahresbericht: Tab. 4 und 5) Reihen für langfristige Berichtszeiträume. Hier werden auch jährlich und vierteljährlich die prozentualen Indexveränderungen im Jahresabstand ausgewiesen (Jahresveränderungsraten). Außerdem werden jeweils in der letzten Tabelle der Veröffentlichungen noch die Preisentwicklungen von Einfamiliengebäuden in vorgefertigter und konventioneller Bauart miteinander verglichen (Eilbericht: Tab. 4, Vierteljahresbericht: Tab. 6).

- Erzeugerpreisindizes werden auch für das Produzierende Gewerbe ohne Baugewerbe (Bestell-Nr. 2170200) sowie für die Land- und Forstwirtschaft (Bestell-Nr. 2170100) berechnet. Besonders aus dem erstgenannten Index, der Index der Erzeugerpreise gewerblicher Produkte, dürfte für den Benutzer der baupreisstatistischen Veröffentlichungen eine ganze Reihe von Gruppenindizes von besonderem Interesse sein, so z.B. die Gruppenindizes für Steine und Erden, für Baustoffe, für Baumaschinen sowie für Fertigteilbauten.

Weitere für den intermediären Bereich erstellte Preisindizes sind der Index der Grundstoffpreise (Bestell-Nr. 2170300), der sich auf die Einkaufsseiten der gewerblichen Unternehmen bezieht, und der Index der Großhandelsverkaufspreise (Bestell-Nr. 2170600). Auch mit diesen Berechnungen stehen Teilindizes zur Verfügung, die für den am Baugeschehen Interessierten von Belang sind.

Von allgemeiner Bedeutung sind schließlich die verbraucherpreisstatistischen Ergebnisse, außer dem Index der Einzelhandelspreise vor allem der Preisindex für die Lebenshaltung aller privaten Haushalte (Bestell-Nr. 2170700), sowie die zum Warenverkehr mit dem Ausland berechneten Preisindizes, der Index der Einfuhrpreise und der Index der Ausfuhrpreise (Bestell-Nr. 2170800).

Über die Entwicklung der Baulandpreise lassen sich keine Preisindizes berechnen. Die in der vierteljährlichen Statistik der Kaufwerte für Bauland (Bestell-Nr. 2170500) ermittelten Durchschnittswerte je m² bieten jedoch durch die Unterscheidung von Baulandarten und Baugebieten zumindest in der Zusammenfassung für das Bundesgebiet auch Anhaltspunkte zur Beurteilung der Preisänderungen.

- Weitere methodische Erläuterungen zur Neuberechnung der Baupreisindizes auf Basis 1976 enthält ein Aufsatz in Heft 8/1980 der Zeitschrift „Wirtschaft und Statistik“, der auch im Februarbericht 1980 der Fachserie 17, Reihe 4, abgedruckt wurde.

- Es wird empfohlen, bei der Verwendung der Preisindizes, also auch der Baupreisindizes, folgendes zu beachten:

Die Indexveränderung von einem Zeitpunkt zum anderen kann in Punkten, in Prozent oder als Vielfaches der Ausgangszahl ausgedrückt werden.

Die Indexentwicklung nach Punkten ergibt sich als Differenz zwischen dem neuen und dem alten Indexstand. Das Ergebnis für einen bestimmten Zeitraum ist je nach Wahl des Basisjahres unterschiedlich.

Die Indexentwicklung in Prozent kann nach der Formel

$$\frac{\text{neuer Indexstand}}{\text{alter Indexstand}} \times 100 - 100$$

berechnet werden. Das Ergebnis ist von der Wahl des Basisjahres unabhängig, wenn man von geringfügigen Rundungsdifferenzen absieht.

Auch die Indexentwicklung als Vielfaches der Ausgangszahl, das sich aus den Quotienten

$$\frac{\text{neuer Indexstand}}{\text{alter Indexstand}}$$
 ergibt, wird

durch die Wahl des Basisjahres nicht beeinflusst.

Die wichtigste Indexreihe der Baupreisstatistik, der Baupreisindex für Wohngebäude insgesamt - „Bauleistungen am Bauwerk“ analog zu der Kostengruppe 3.0 nach DIN 276, Bl. 2 (Sept. 1971) - wird außer in der Dar-

stellung auf Basis 1976 auch umbasiert auf 1970, 1962, 1958, 1950, 1938, 1914 und 1913 (jeweils = 100) veröffentlicht. Wird die Umbasierung auf ein Jahr gewünscht, das wir nicht als Basisjahr nachweisen, z.B. auf das Jahr 1936 (= 100), so lassen sich die jeweiligen Werte aus den 76er-Indizes nach folgender Umbasierungsformel finden:

Gesuchter Index (1936 = 100) =

$$\frac{\text{Index im Berichtszeitraum (1976 = 100)}}{\text{Index D 1936 (1976 = 100)}} \times 100$$

So errechnet sich z.B. für November 1979 (Indexstand auf Basis 1976 = 100 125,2) der auf 1936 umbasierte Index wie folgt:

$$\frac{125,2}{13,4} \times 100 = 934,3; \text{ wobei } 13,4 \text{ der Index für } 1936 \text{ auf Basis } 1976 = 100 \text{ ist.}$$

Sofern sich beim Nachrechnen der von uns auf der Grundlage verschiedener Basisjahre veröffentlichten Indizes mit der angegebenen Formel Differenzen ergeben sollten, beruhen diese nicht auf Unterschieden in der statistischen Aussage, sondern sind ausschließlich auf das Rechnen mit gerundeten Zahlen zurückzuführen.

- 9 Baupreisindizes dienen häufig als Bezugsgröße von Wert sicherungsklauseln in Miet-, Pacht- und anderen Verträgen. Das Statistische Bundesamt kann nicht über die währungsrechtliche Zulässigkeit solcher Klauseln befinden, sondern muß an die Deutsche Bundesbank oder die Landeszentralbanken verweisen, die für solche Fragen allein zuständig sind. Das Statistische Bundesamt kann auch keine Empfehlungen aussprechen, welcher Index bestimmten Vertragsverhältnissen zugrunde zu legen ist, da es sich dabei nicht um ein statistisches Problem, sondern um eine Ermessensfrage handelt, die von den Vertragsparteien selbst zu entscheiden ist.

Beim Abschluß von Wertsicherungsklauseln, die sich auf Baupreisindizes beziehen, empfiehlt es sich, das Basisjahr zu nennen, die als Schwellenwerte vorgesehenen Steigerungssätze in Prozent anzugeben und – soweit es um die zeitliche Geltung eines Baupreisindex geht – auf die Berichtsmonate der Baupreisstatistik, nicht aber auf bestimmte Stichtage, abzustellen. Bei Vertragsklauseln, die sich an der Indexveränderung in Punkten orientieren, sollte zur Vermeidung von Unklarheiten das Basisjahr unbedingt angegeben werden.

- 10 Baupreisindizes geben Auskunft über Stand und Entwicklung der Neubauwerte, nicht aber der Verkehrs-, Ertrags- oder Mietwerte von Bauwerken.

Die Tatsache, daß aus den Indexzahlen der Effekt von Qualitätsänderungen und anderen Änderungen in den preisbestimmenden Merkmalen der beobachteten Bauleistungen herausgerechnet wurde, kann von besonderer Bedeutung sein, wenn die Indizes zur Ermittlung von Wiederbeschaffungswerten verwendet werden. Werden Bauwerke in der ursprünglichen Qualität nicht mehr angeboten, weil sich bei der betreffenden Bauwerksart die Ausführung durchweg verbessert hat, dann können sich bei der Verwendung der Preisindizes Wiederbeschaffungswerte ergeben, die unter den Beträgen liegen, die bei der Wiederbeschaffung tatsächlich aufgewendet werden müssen.

Soweit Grundstückswerte nach dem „Bundesbaugesetz“ oder dem „Städtebauförderungsgesetz“ zu ermitteln sind, wird in der „Wertermittlungsverordnung“ vom 15. August 1972 (BGBl. I S. 1416) vorgeschrieben, den Bauwert von Gebäuden in der Weise zu bestimmen, daß die Baukosten eines bekannten Bezugszeitpunktes mit Hilfe geeigneter amtlicher Baupreisindizes auf die Preisverhältnisse am Wertermittlungsstichtag umgerechnet werden.

Das Statistische Bundesamt ist nicht zuständig für die Festsetzung von Brandkassen-Richtzahlen der Versicherungsgesellschaften. Die sogenannten Prämienrichtzahlen (auch Teuerungszahlen oder Zuschläge genannt) werden mit Genehmigung des „Bundesaufsichtsamtes für das Versicherungswesen“, Ludwig-Kirch-Platz 3 – 4, 1 Berlin 15, für die privaten Brandversicherungsanstalten vom Verband der Sachversicherer e.V., Riehler Str. 36, 5000 Köln 1, und für die Monopolversicherer von diesen selbst festgesetzt.

- 11 Die Eilberichte der Fachserie 17, Preise, Reihe 4 „Meßzahlen für Bauleistungspreise und Preisindizes für Bauwerke“ (Bestell-Nr. 2170400) erscheinen etwa sechs Wochen, die Vierteljahresberichte etwa zehn Wochen nach Ablauf des jeweiligen Berichtsmonats und sind zu beziehen durch den Buchhandel oder direkt durch den

Verlag W. Kohlhammer GmbH,
Abteilung Veröffentlichungen des Statistischen Bundesamtes
Philipp-Reis-Straße 3, Postfach 42 11 20
6500 Mainz 42 (Hechtsheim)
Telefon 06131/5 90 94-95, Telex 4187768 DGV
(Geschäftszeit: 7.30 Uhr bis 16.15 Uhr)

2 Aktuelle Ergebnisse

Der für das Bundesgebiet berechnete Baupreisindex für konventionell gefertigte Wohngebäude (Bauleistungen am Bauwerk) einschl. Mehrwertsteuer lag im Februar 1982 bei 144,7 (1976 = 100) und damit um 0,7 % höher als im November 1981. Gegenüber dem gleichlautenden Monat des Vorjahres hatte der Abstand + 4,6 % betragen.

Die Preise für Rohbauarbeiten erhöhten sich um 0,1 %, die für Ausbauarbeiten um 1,6 %. Unter den 30 einzeln nachgewiesenen Bauarbeiten bewegten sich die Preisänderungen zwischen - 1,8 % bei den Erdarbeiten und + 3,2 % bei den Metallbau-, Schlosserarbeiten.

Bei den Nichtwohngebäuden erhöhten sich die Preisindizes ohne Mehrwertsteuer von November 1981 auf Februar 1982 für Bürogebäude um 1,1 %, für Landwirtschaftliche Betriebsgebäude um 0,6 % und für Gewerbliche Betriebsgebäude um 1,3 %.

Im Straßenbau gingen die Preise einschl. Mehrwertsteuer von November 1981 bis Februar 1982 um 0,8 % zurück, bei den Brücken im Straßenbau betrug die Veränderung im gleichen Zeitraum + 0,5 %.

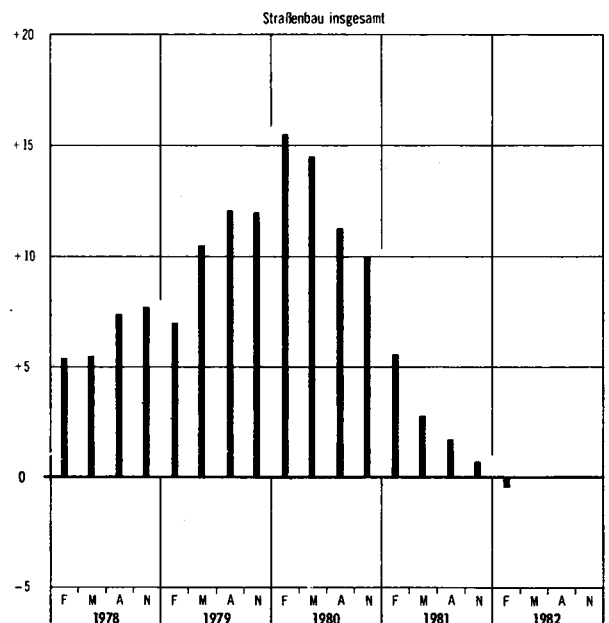
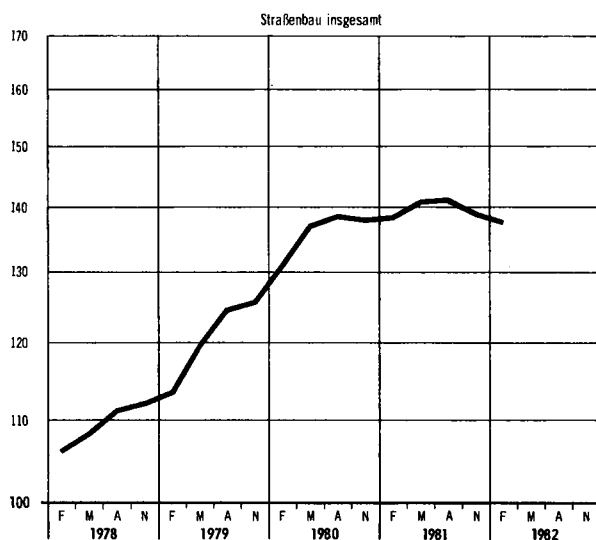
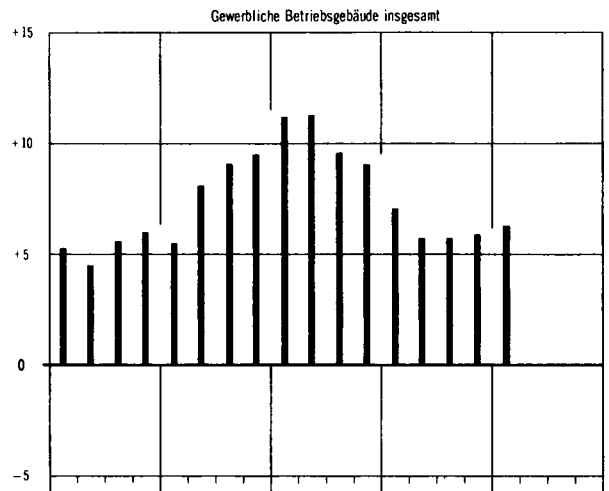
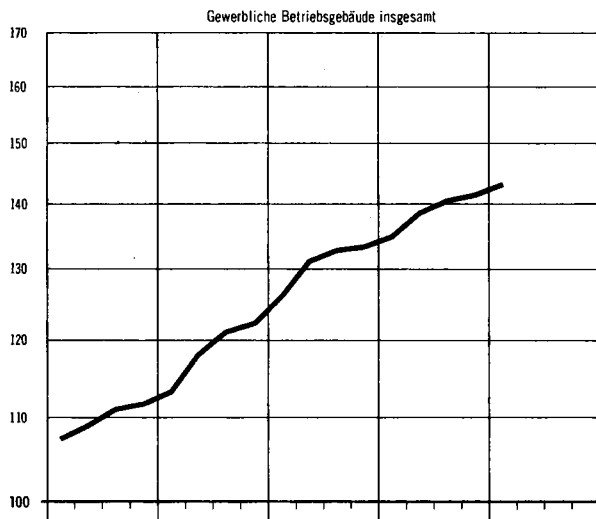
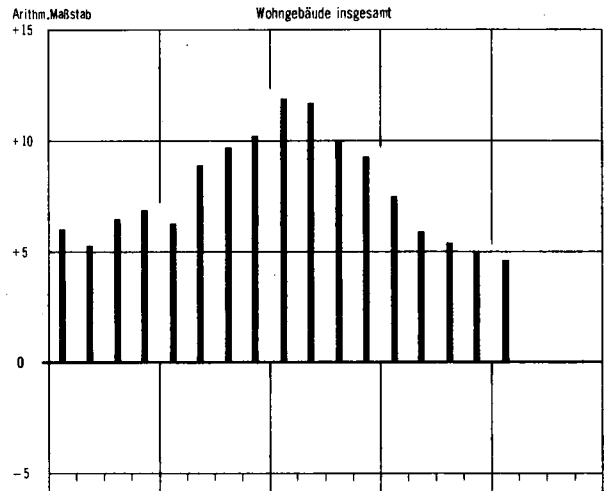
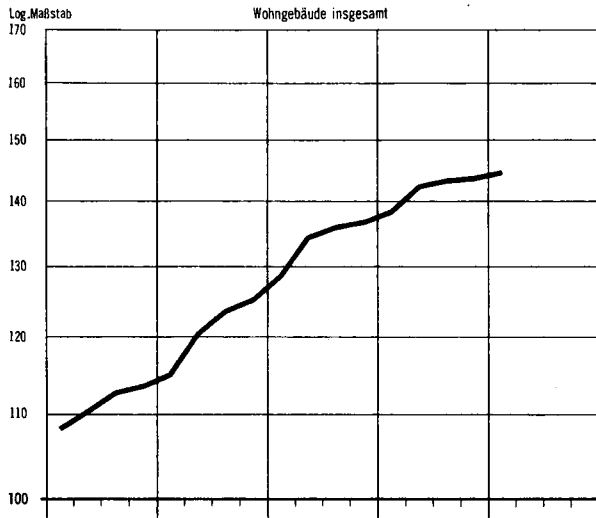
Die Preisveränderungen für die Schönheitsreparaturen in einer Wohnung bzw. Instandhaltung von Wohngebäude reichten von + 0,2 % bis + 1,6 %.

AUSGEWÄHLTE PREISINDIZES FÜR BAUWERKE¹⁾
 - NEUBAU IN KONVENTIONELLER BAUART -

1976 = 100

Preisindex

Veränderung gegenüber dem jeweiligen Vorjahresmonat in %

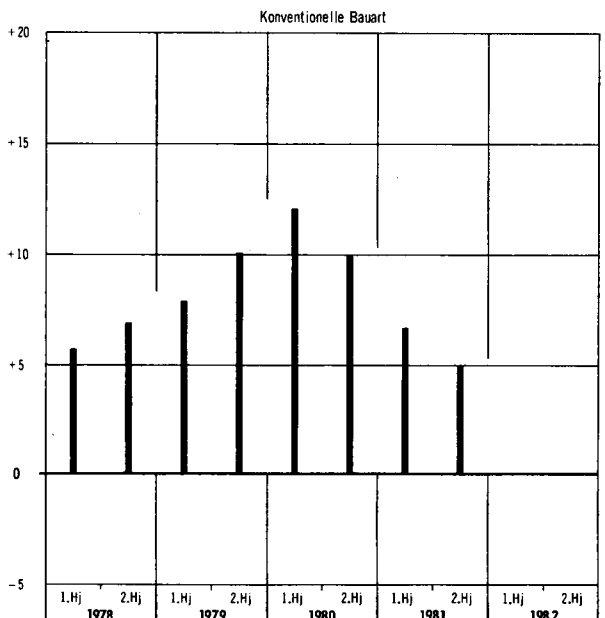
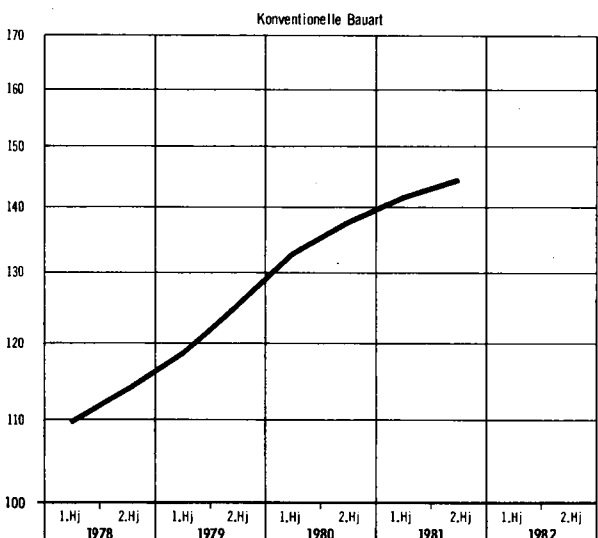
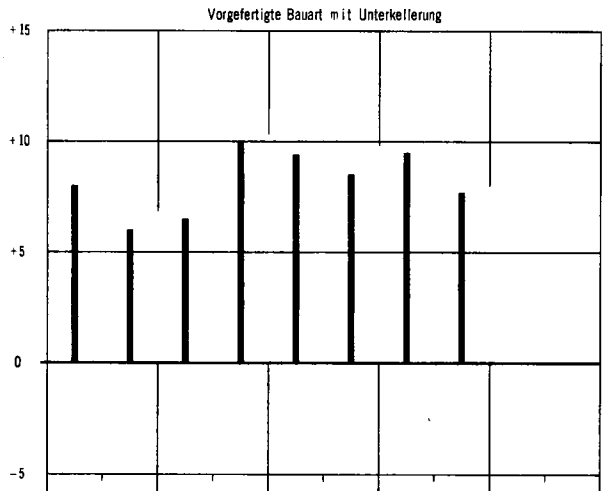
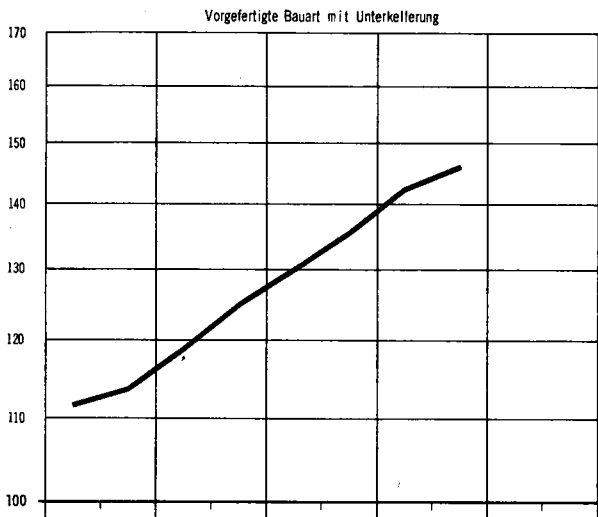
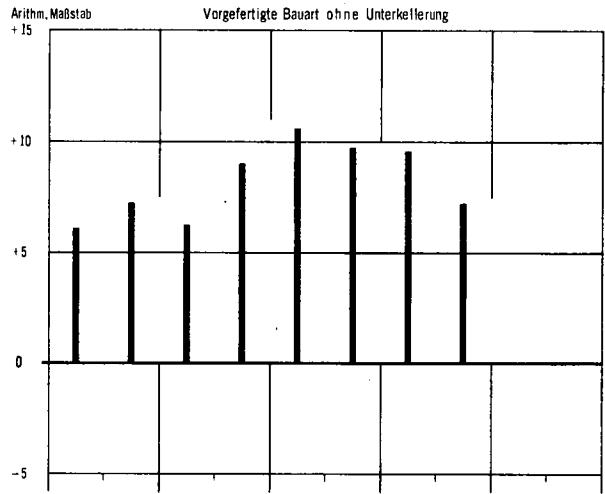
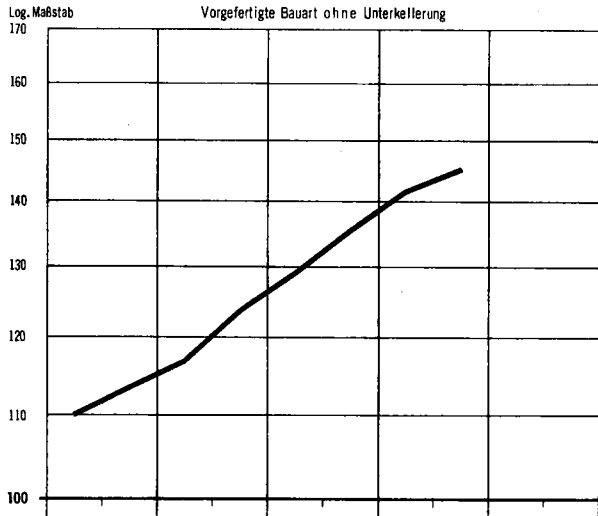


1) Einschl. Umsatz-(Mehrwert-)steuer.

PREISINDIZES FÜR EINFAMILIENGEBÄUDE IN VORGEFERTIGTER UND KONVENTIONELLER BAUART¹⁾
1976 = 100

Preisindex

Veränderung gegenüber dem jeweiligen Vorjahreshalbjahr in %



1) Einschl. Umsatz-(Mehrwert-)steuer.

**1. PREISINDIZES FUER NEUBAU IN KONVENTIONELLER BAUART EINSCHL. UMSATZ-(MEHRWERT-)STEUER
(AKTUELL UND MITTELFRISTIGE ERGEBNISSE)**

1.1 WOHNGEBAUDE - BAULEISTUNGEN AM BAUWERK -

ART	1976 = 100						VERAENDERUNG					
	WAEGUNGS- ANTEIL AM GESAMTINDEX	1978	1979	1980	1981	1981	1982	FEBR. 1982 GEGENUEBER FEBR. NOV. 1981 IN PROZENT				
INSGESAMT												
ERDARBEITEN	33,08	110,3	122,9	137,1	140,5	139,4	142,1	141,4	139,0	136,5	- 2,1	- 1,8
VERBAUARBEITEN	2,03	110,9	121,8	134,3	138,9	136,5	139,6	140,1	139,5	137,9	+ 1,0	- 1,1
ENTWAESSERUNGSKANALARBEITEN	9,85	111,7	123,5	137,3	142,7	140,8	143,9	143,9	142,3	142,2	+ 1,0	- 0,1
MAUERARBEITEN	135,61	113,6	127,2	142,9	150,5	147,0	151,9	152,1	151,0	150,8	+ 2,6	- 0,1
BETON- UND STAHLBETONARBEITEN	231,34	111,7	123,0	136,1	142,1	139,2	142,9	143,2	143,0	143,4	+ 3,0	+ 0,3
NATURWERKSTEINARBEITEN	8,27	109,5	116,4	130,4	140,5	135,9	140,5	142,5	143,1	144,0	+ 6,0	+ 0,6
BETONWERKSTEINARBEITEN	21,15	110,8	119,2	132,3	142,5	137,4	142,4	144,5	145,5	146,7	+ 6,8	+ 0,8
ZIMMER- UND HOLZBAUARBEITEN	27,27	118,1	128,6	145,3	156,1	151,3	156,9	157,9	158,1	158,1	+ 4,5	-
ABDICHTUNG GEGEN NICHTDRUECKENDES WASSER	6,69	112,4	124,9	144,9	156,7	150,3	157,7	159,4	159,3	160,3	+ 6,7	+ 0,6
DACHDECKUNGS- UND DACHABDICHTUNGSARBEITEN	22,63	111,1	120,4	137,4	150,8	144,1	150,8	153,6	154,5	156,0	+ 8,3	+ 1,0
PUTZ- UND STUCKARBEITEN	67,93	113,3	123,6	136,7	144,4	140,5	146,0	146,6	146,3	146,3	+ 4,1	-
GERUESTARBEITEN	4,37	112,7	122,8	135,6	144,1	139,7	143,4	146,0	146,1	145,9	+ 5,2	- 0,1
ROHBAUARBEITEN	570,22	112,5	124,0	138,2	145,5	142,1	146,5	147,0	146,5	146,6	+ 3,2	+ 0,1
KLEMPNERARBEITEN	10,97	107,9	114,4	124,7	134,2	128,8	132,7	136,6	138,6	140,5	+ 9,1	+ 1,4
FLIESEN- UND PLATTENARBEITEN	32,35	111,9	121,3	134,8	145,6	140,4	147,0	147,7	147,2	148,5	+ 5,8	+ 0,9
ESTRICHARBEITEN	24,89	110,4	120,7	136,4	144,5	140,5	145,1	146,1	146,2	146,5	+ 4,3	+ 0,2
ASPHALTBELAGARBEITEN	0,07	108,6	117,2	132,0	143,0	136,6	143,0	145,5	146,8	148,0	+ 8,3	+ 0,8
TISCHLERARBEITEN	69,03	112,1	119,8	133,1	141,6	139,5	141,3	142,3	143,4	143,4	+ 4,2	+ 1,4
PARKETTARBEITEN	0,55	116,9	126,1	139,4	150,1	146,3	148,9	152,0	153,3	155,3	+ 6,2	+ 1,3
ROLLADENARBEITEN	6,44	106,4	111,5	120,6	124,9	123,8	124,8	125,1	125,7	127,8	+ 3,2	+ 1,7
METALLBAUARBEITEN, SCHLOSSERARBEITEN	39,70	111,6	119,6	132,6	143,6	138,5	142,5	144,4	148,9	153,6	+ 10,9	+ 3,2
VERGLASUNGSARBEITEN	10,73	108,4	113,4	126,1	134,3	130,1	133,9	135,7	137,6	139,2	+ 7,0	+ 1,2
ANSTRICHARBEITEN	25,11	111,6	119,0	129,3	138,0	133,5	138,3	140,1	140,0	140,6	+ 5,3	+ 0,4
BODENBELAGARBEITEN	16,20	107,3	114,2	125,5	135,0	131,7	134,0	136,9	137,3	141,3	+ 7,3	+ 2,9
TAPEZIERARBEITEN	9,28	110,0	116,5	125,3	132,8	128,8	132,9	134,7	134,9	135,5	+ 5,2	+ 0,4
LUEFTUNGSTECHNISCHE ANLAGEN	4,30	107,8	113,8	129,1	131,2	127,1	130,0	131,8	135,8	139,7	+ 9,9	+ 2,9
HEIZUNGS- UND BRAUCHWASSERERWAERMSUNGSANLAGEN	46,70	109,3	116,6	127,5	136,1	132,4	135,0	137,5	139,5	143,7	+ 8,5	+ 3,0
GAS-, WASSER-, ABWASSER-INSTALLATIONEN IN GEBAEUDEN	66,34	108,1	115,0	124,5	132,0	128,1	131,7	133,6	134,4	136,3	+ 6,4	+ 1,4
ELEKTRISCHE KABEL- UND LEITUNGSANLAGEN IN GEBAEUDEN	48,46	107,9	114,0	125,2	133,7	130,5	133,8	134,6	135,7	137,9	+ 5,7	+ 1,6
BLITZSCHUTZANLAGEN	1,42	109,3	117,1	129,5	139,6	135,0	140,2	141,2	141,9	144,2	+ 6,8	+ 1,6
FOERDERANLAGEN	17,24	109,5	115,3	119,9	125,9	122,4	125,2	127,0	128,8	130,3	+ 6,5	+ 1,2
AUSBAUARBEITEN	429,78	109,9	117,2	128,6	137,3	133,6	137,0	138,6	139,9	142,2	+ 6,4	+ 1,6
INSGESAMT	1 000	111,3	121,1	134,1	142,0	138,4	142,4	143,4	143,7	144,7	+ 4,6	+ 0,7

EINFAMILIENGEBAUDE

ERDARBEITEN	45,62	110,2	122,8	137,4	140,5	139,8	142,1	141,3	138,8	136,4	- 2,4	- 1,7
ENTWAESSERUNGSKANALARBEITEN	20,05	111,4	123,3	137,0	142,5	140,6	143,6	143,6	142,0	141,9	+ 0,9	- 0,1
MAUERARBEITEN	153,92	113,5	127,3	143,0	150,6	147,1	152,0	152,2	151,1	150,8	+ 2,5	- 0,2
BETON- UND STAHLBETONARBEITEN	194,75	111,7	123,1	136,2	142,2	139,4	143,0	143,3	142,9	143,2	+ 2,7	+ 0,2
NATURWERKSTEINARBEITEN	10,38	109,5	116,2	130,0	140,0	135,5	140,0	142,0	142,5	143,5	+ 5,9	+ 0,7
BETONWERKSTEINARBEITEN	5,19	111,0	119,2	132,4	142,6	137,5	142,6	144,7	145,7	147,0	+ 6,9	+ 0,9
ZIMMER- UND HOLZBAUARBEITEN	69,18	118,1	128,7	145,6	156,4	151,6	157,2	158,2	158,5	158,5	+ 4,6	- 0,6
ABDICHTUNG GEGEN NICHTDRUECKENDES WASSER	10,80	112,5	125,2	145,3	157,1	150,7	158,2	159,8	159,7	160,7	+ 6,6	+ 0,6
DACHDECKUNGS- UND DACHABDICHTUNGSARBEITEN	27,32	111,9	121,2	135,9	147,4	141,7	147,7	149,7	150,6	151,9	+ 7,2	+ 0,9
PUTZ- UND STUCKARBEITEN	74,20	113,3	123,7	136,9	145,2	140,8	146,3	146,9	146,6	146,7	+ 4,2	+ 0,1
GERUESTARBEITEN	4,53	113,6	124,5	137,7	147,4	141,5	148,4	149,6	150,0	150,2	+ 6,1	+ 0,1
ROHBAUARBEITEN	615,94	112,9	124,7	139,1	146,6	143,2	147,7	148,1	147,5	147,5	+ 3,0	-
KLEMPNERARBEITEN	11,73	108,3	114,8	125,1	134,9	129,5	133,3	137,4	139,3	141,2	+ 9,0	+ 1,4
FLIESEN- UND PLATTENARBEITEN	31,94	112,0	121,1	134,7	145,6	140,5	147,1	147,7	147,2	148,6	+ 5,8	+ 1,0
ESTRICHARBEITEN	24,33	110,4	120,7	136,7	144,7	140,7	145,3	146,4	146,4	146,7	+ 4,3	+ 0,2
TISCHLERARBEITEN	72,69	112,2	119,9	133,0	141,7	139,6	141,3	142,4	143,5	145,8	+ 4,4	+ 1,6
PARKETTARBEITEN	1,65	116,9	126,1	139,4	150,1	146,3	148,9	152,0	153,3	155,3	+ 6,2	+ 1,3
ROLLADENARBEITEN	9,65	106,1	111,3	120,6	124,7	123,7	124,7	124,9	125,5	127,5	+ 3,1	+ 1,6
METALLBAUARBEITEN, SCHLOSSERARBEITEN	21,86	111,6	119,3	131,3	142,2	136,5	140,9	142,9	148,5	154,6	+ 13,3	+ 4,1
VERGLASUNGSARBEITEN	11,35	107,9	112,8	125,4	133,2	129,3	132,7	134,4	136,4	137,8	+ 6,6	+ 1,0
ANSTRICHARBEITEN	22,62	111,6	119,0	129,2	138,0	133,5	138,3	140,1	140,0	140,5	+ 5,2	+ 0,4
BODENBELAGARBEITEN	13,56	106,6	113,2	123,9	133,1	129,9	132,1	134,9	135,3	139,0	+ 7,0	+ 2,7
TAPEZIERARBEITEN	6,40	110,0	116,3	125,1	132,6	128,6	132,6	134,5	134,7	135,3	+ 5,2	+ 0,4
LUEFTUNGSTECHNISCHE ANLAGEN	0,23	107,5	113,3	121,2	129,6	125,2	127,8	129,9	135,4	140,4	+ 12,1	+ 3,7
HEIZUNGS- UND BRAUCHWASSERERWAERMSUNGSANLAGEN	64,37	108,9	115,8	126,3	134,6	131,1	133,5	135,9	137,7	142,1	+ 8,4	+ 3,2
GAS-, WASSER-, ABWASSER-INSTALLATIONEN IN GEBAEUDEN	55,84	107,9	114,8	124,2	131,6	127,7	131,3	133,3	134,0	135,8	+ 6,3	+ 1,3
ELEKTRISCHE KABEL- UND LEITUNGSANLAGEN IN GEBAEUDEN	34,16	108,0	114,5	126,3	135,1	131,8	135,3	136,1	137,2	139,4	+ 5,8	+ 1,6
BLITZSCHUTZANLAGEN	1,68	109,3	117,1	129,5	139,6	135,0	140,2	141,2	141,9	144,2	+ 6,8	+ 1,6
FOERDERANLAGEN	384,06	109,8	117,2	128,8	137,5	133,8	137,2	138,8	140,0	142,4	+ 6,4	+ 1,7
AUSBAUARBEITEN	429,78	109,9	117,2	128,6	137,3	133,6	137,0	138,6	139,9	142,2	+ 6,4	+ 1,6
INSGESAMT	1 000	111,7	121,8	135,2	143,1	139,6	143,6	144,5	144,6	145,5	+ 4,2	+ 0,6

1. PREISINDIZES FUER NEUBAU IN KONVENTIONELLER BAUART OHNE UMSATZ-(MEHRWERT-)STEUER
(AKTUELL UND MITTELFRISTIGE ERGEBNISSE)

1.1 WOHNGELAEUDE - BAULEISTUNGEN AM BAUWEK -

ART	1976 = 100 WAEGUNGS- ANTEIL	AP					1981			VERAENDERUNG FEBR. 1982 GEGENUEBER 1981	
		1978	1979	1980	1981	GESAMTINDEX	DURCHSCHNITT	FEBR. MAI	AUG. NOV.	FEBR. IN PROZENT	FEBR. NOV. 1981
INSGESAMT											
ERDARBEITEN	33,08	109,3	121,2	134,6	138,0	137,0	139,6	138,9	136,6	134,1	- 2,1 - 1,8
VERBAUARBEITEN	2,03	109,9	120,1	121,9	136,5	134,1	137,1	137,7	137,0	135,4	+ 1,0 - 1,2
ENTWASSERUNGSKANALARBEITEN	9,85	110,6	121,9	134,8	140,3	138,4	141,4	141,4	139,8	139,7	+ 0,9 - 0,1
MAUERARBEITEN	135,61	112,6	125,5	140,4	147,8	144,4	149,2	149,4	148,3	146,1	+ 2,6 - 0,1
BETON- UND STAHLBETONARBEITEN	231,24	110,7	121,4	133,7	139,6	136,8	140,4	140,6	140,5	140,6	+ 2,9 + 0,2
NATURWERKSTEINARBEITEN	8,27	108,6	114,2	128,1	138,0	133,5	138,0	140,0	140,5	141,5	+ 6,0 + 0,7
BETONWERKSTEINARBEITEN	21,15	109,8	117,5	122,9	139,9	135,0	139,9	141,9	142,9	144,1	+ 6,7 + 0,8
ZIMMER- UND HOLZBAUARBEITEN	47,27	117,0	126,9	142,7	153,3	148,6	154,2	155,1	155,4	155,2	+ 4,4 - 0,1
ABDICHTUNG GEGEN NICHTDRUECKENDES WASSER	6,69	111,4	122,2	142,3	153,9	147,6	155,0	156,6	156,5	157,5	+ 6,7 + 0,6
DACHDECKUNGS- UND DACHABDICHTUNGSARBEITEN	22,03	110,1	118,6	134,9	148,1	141,5	148,1	150,9	151,8	153,2	+ 8,3 + 0,9
PUTZ- UND STUCKARBEITEN	67,93	114,3	122,0	134,3	142,3	138,1	143,4	144,1	143,7	145,7	+ 4,1 -
GERUESTARBEITEN	4,37	111,7	121,1	133,2	141,5	136,3	142,8	143,4	143,4	145,3	+ 5,1 - 0,1
ROHBAUARBEITEN	570,22	111,5	122,3	135,8	142,7	139,5	143,9	144,4	143,9	144,0	+ 3,2 + 0,1
KLEMPNERARBEITEN	10,97	107,0	112,9	122,4	121,8	126,5	130,3	134,2	136,1	138,0	+ 9,1 + 1,4
FLIESEN- UND PLATTENARBEITEN	32,35	110,9	119,6	137,3	143,0	138,0	144,4	145,1	144,6	145,8	+ 5,7 + 0,8
ESTRICHARBEITEN	24,89	109,4	119,0	134,1	141,9	137,9	142,5	143,6	143,6	143,8	+ 4,3 + 0,1
ASPHALTBELAGARBEITEN	0,07	107,7	115,6	129,6	140,5	134,2	140,5	142,9	144,2	145,4	+ 8,3 + 0,6
TISCHLERARBEITEN	69,02	111,1	119,2	130,7	139,1	137,0	138,6	139,7	140,9	142,8	+ 4,2 + 1,3
PARKETEARBEITEN	6,55	115,9	124,4	137,0	147,5	143,7	144,3	149,1	150,5	152,6	+ 6,2 + 1,4
ROLLADENARBEITEN	6,44	105,4	110,0	118,5	122,6	121,6	122,6	122,8	123,5	125,6	+ 3,3 + 1,7
METALLBAUARBEITEN, SCHLOSSERARBEITEN	59,70	110,6	118,0	130,2	141,0	138,1	140,0	141,8	146,2	150,9	+ 10,9 + 3,2
VERGLASUNGSARBEITEN	10,73	107,4	111,9	123,9	122,0	127,9	131,5	133,3	135,1	136,8	+ 7,0 + 1,3
ANSTRICHARBEITEN	25,11	110,6	117,4	127,0	135,5	131,1	135,9	137,6	137,5	138,1	+ 5,3 + 0,4
BODENBELAGARBEITEN	16,20	116,3	112,7	123,3	132,6	129,4	131,6	134,5	134,8	138,8	+ 7,3 + 3,0
TAPEZIERARBEITEN	5,25	109,0	114,9	123,1	130,5	126,5	130,5	132,3	132,5	133,2	+ 5,3 + 0,5
LUEFTUNGSTECHNISCHE ANLAGEN	4,20	106,9	112,3	120,7	128,9	124,9	127,8	129,5	133,4	137,3	+ 9,9 + 2,9
HEIZUNGS- UND BRAUCHWASSERERWAERMSANLAGEN	46,70	108,3	115,0	125,2	133,7	130,1	132,7	135,1	137,0	143,2	+ 8,5 + 3,1
GAS-, WASSER-, ABWASSER-INSTALLATIONEN IN GEBAEUDEN	60,24	107,1	112,5	122,2	129,6	125,8	129,4	131,2	132,1	131,9	+ 6,4 + 1,4
ELEKTRISCHE KABEL- UND LEITUNGSANLAGEN IN GEBAEUDEN	43,46	106,9	112,5	123,0	131,3	128,1	131,4	132,2	133,3	135,4	+ 5,7 + 1,6
BLITZSCHUTZANLAGEN	1,42	108,3	115,5	127,1	137,1	132,6	137,7	138,7	139,4	141,6	+ 6,8 + 1,6
FORDERANLAGEN	17,24	108,5	112,7	117,7	123,6	120,7	123,0	124,8	126,5	128,0	+ 6,5 + 1,2
AUSBAUARBEITEN	429,78	108,9	115,6	126,3	134,8	131,2	134,6	136,1	137,4	139,6	+ 6,4 + 1,6
INSGESAMT	1 000	110,2	119,5	131,7	139,4	135,9	139,9	140,8	141,1	142,1	+ 4,6 + 0,7

FINFAMILIENGEBAEUDE

ERDARBEITEN	45,62	109,2	121,2	135,0	138,1	137,4	139,6	138,8	134,4	134,0	- 2,5 - 1,8
ENTWASSERUNGSKANALARBEITEN	20,05	110,4	121,7	134,6	139,9	138,1	141,0	141,1	139,5	139,4	+ 0,9 - 0,1
MAUERARBEITEN	152,92	112,5	125,5	140,5	147,9	144,5	149,3	149,5	148,4	148,2	+ 2,6 - 0,1
BETON- UND STAHLBETONARBEITEN	194,75	110,7	121,5	133,6	139,6	136,9	140,5	140,7	140,4	140,7	+ 2,8 + 0,2
NATURWERKSTEINARBEITEN	10,38	106,5	114,7	127,7	137,5	133,1	137,5	139,5	140,0	141,0	+ 5,9 + 0,7
BETONWERKSTEINARBEITEN	5,19	110,0	117,7	130,0	140,1	135,1	140,1	142,1	143,1	144,4	+ 6,9 + 0,9
ZIMMER- UND HOLZBAUARBEITEN	49,18	117,1	127,0	143,0	153,6	148,9	154,5	155,4	155,7	155,7	+ 4,6 -
ABDICHTUNG GEGEN NICHTDRUECKENDES WASSER	10,60	111,5	123,5	142,7	154,3	148,0	155,4	157,0	156,8	157,9	+ 6,7 + 0,7
DACHDECKUNGS- UND DACHABDICHTUNGSARBEITEN	27,22	110,9	119,6	133,5	144,8	139,1	145,1	147,0	147,9	149,2	+ 7,3 + 0,9
PUTZ- UND STUCKARBEITEN	74,20	112,2	122,1	134,5	142,6	138,3	143,7	144,4	144,0	144,1	+ 4,2 + 0,1
GERUESTARBEITEN	4,53	112,6	122,8	135,3	144,7	139,0	145,7	146,9	147,3	147,5	+ 6,1 + 0,1
ROHBAUARBEITEN	615,44	111,9	123,0	136,7	144,0	140,6	145,1	145,5	144,9	144,9	+ 3,1 -
KLEMPNERARBEITEN	11,73	107,3	113,3	122,9	132,5	127,2	130,9	135,0	136,8	138,8	+ 9,1 + 1,5
FLIESEN- UND PLATTENARBEITEN	21,94	111,0	119,5	132,3	143,1	138,0	144,5	145,1	144,7	145,9	+ 5,7 + 0,8
ESTRICHARBEITEN	24,23	109,4	119,1	134,3	142,1	138,2	142,7	143,8	143,8	144,0	+ 4,2 + 0,1
TISCHLERARBEITEN	72,69	111,2	118,3	130,7	139,2	137,0	138,8	139,8	141,0	142,2	+ 4,5 + 1,6
PARKETEARBEITEN	1,65	115,0	124,4	137,0	147,5	143,7	146,3	149,3	150,5	152,6	+ 6,2 + 1,4
ROLLADENARBEITEN	9,65	105,1	109,8	118,4	122,5	121,5	122,5	122,6	123,3	125,3	+ 3,1 + 1,6
METALLBAUARBEITEN, SCHLOSSERARBEITEN	21,20	110,5	117,7	129,0	139,7	134,1	138,4	140,4	145,9	151,9	+ 13,3 + 4,1
VERGLASUNGSARBEITEN	11,75	106,9	111,3	123,2	130,9	127,1	130,3	132,1	133,9	135,4	+ 6,5 + 1,1
ANSTRICHARBEITEN	22,62	110,6	117,4	127,0	135,5	131,1	135,8	137,6	137,5	138,0	+ 5,3 + 0,4
BODENBELAGARBEITEN	13,50	105,7	111,7	121,7	130,7	127,6	129,7	132,5	132,9	136,6	+ 7,1 + 2,8
TAPEZIERARBEITEN	6,40	109,0	114,8	122,9	130,2	126,3	130,3	132,1	132,2	133,0	+ 5,3 + 0,6
LUEFTUNGSTECHNISCHE ANLAGEN	0,23	106,6	111,7	119,1	127,3	123,0	125,6	127,6	133,0	137,9	+ 12,1 + 3,7
HEIZUNGS- UND BRAUCHWASSERERWAERMSANLAGEN	54,37	107,0	114,2	124,1	132,2	128,8	131,2	133,5	133,3	139,6	+ 8,4 + 3,2
GAS-, WASSER-, ABWASSER-INSTALLATIONEN IN GEBAEUDEN	55,04	107,0	113,3	122,0	129,2	125,4	129,0	130,9	131,6	133,4	+ 6,4 + 1,4
ELEKTRISCHE KABEL- UND LEITUNGSANLAGEN IN GEBAEUDEN	34,16	107,1	113,0	124,1	132,7	129,5	132,9	133,7	134,8	136,9	+ 5,7 + 1,6
BLITZSCHUTZANLAGEN	1,68	108,3	115,5	127,1	137,1	132,6	137,7	138,7	139,4	141,6	+ 6,8 + 1,6
AUSBAUARBEITEN	334,06	108,8	115,6	126,6	135,0	131,4	134,8	136,4	137,5	139,9	+ 6,5 + 1,7
INSGESAMT	1 000	110,7	120,2	132,2	140,6	137,1	141,1	142,0	142,1	143,0	+ 4,3 + 0,6

**1 PREISINDIZES FUER NEUBAU IN KONVENTIONELLER BAUART EINSCHL. UMSATZ-(MEHRWERT-)STEUER
(AKTUELLE UND MITTELFRISTIGE ERGEBNISSE)**

1.1 WOHNGEBAEUDE - BAULEISTUNGEN AM BAUWERK -

ART	1976 = 100 .										VERAENDERUNG	
	WAEGUNGS- ANTEIL AM GESAMTINDEX	1978	1979	1980	1981	1981			1982	GEGENUEBER		
		DURCHSCHNITT				FEBR.	MAI	AUG.	NOV.	FEBR.	NOV.	IN PROZENT
MEHRFAMILIENGEBAEUDE												
ERDARBEITEN	23,38	110,7	123,3	137,0	140,8	139,4	142,4	141,8	139,4	136,8	- 1,9	- 1,9
VERBAUARBEITEN	1,98	110,9	121,8	134,3	138,9	136,5	139,6	140,1	139,5	137,9	+ 1,0	- 1,1
ENTWAESSERUNGSKANALARBEITEN	5,20	112,4	124,3	137,9	143,6	141,6	144,9	144,8	143,2	143,1	+ 1,1	- 0,1
MAUERARBEITEN	136,67	113,5	127,2	142,8	150,4	147,0	151,8	152,0	150,9	150,7	+ 2,5	- 0,1
BETON- UND STAHLBETONARBEITEN	245,12	111,7	123,0	136,3	142,3	139,4	143,2	143,4	143,3	143,7	+ 3,1	+ 0,3
NATURWERKSTEINARBEITEN	7,14	109,6	116,6	130,8	141,0	136,4	141,0	143,0	143,6	144,5	+ 5,9	+ 0,6
BETONWERKSTEINARBEITEN	33,01	111,1	119,6	133,0	143,5	138,2	143,4	143,5	146,7	148,0	+ 7,1	+ 0,9
ZIMMER- UND HOLZBAUARBEITEN	3,51	117,6	127,8	142,3	153,3	148,6	154,3	155,0	155,3	154,8	+ 4,2	- 0,3
ABDICHTUNG GEGEN NICHTDRUECKENDES WASSER	4,49	112,3	124,7	144,6	156,4	150,0	157,4	159,1	159,1	160,0	+ 6,7	+ 0,6
DACHDECKUNGS- UND DACHABDICHTUNGSARBEITEN	19,19	110,4	119,5	138,0	152,6	145,3	152,4	155,8	156,7	158,3	+ 8,9	+ 1,0
PUTZ- UND STUCKARBEITEN	70,12	113,3	123,6	136,6	144,8	140,4	145,9	146,5	146,2	146,1	+ 4,1	- 0,1
GERUESTARBEITEN	4,85	112,0	121,5	134,1	141,7	136,8	143,3	143,5	143,3	142,9	+ 4,5	- 0,3
ROHBAUARBEITEN	554,66	112,2	123,8	137,9	145,1	141,6	146,1	146,6	146,2	146,4	+ 3,4	+ 0,1
KLEMPNERARBEITEN	9,34	107,8	114,3	124,5	133,9	128,5	132,3	136,2	138,4	140,4	+ 9,3	+ 1,4
FLIESEN- UND PLATTENARBEITEN	33,44	111,9	121,3	134,6	145,4	140,2	146,8	147,4	147,0	148,2	+ 5,7	+ 0,8
ESTRICHARBEITEN	27,35	110,4	120,6	136,3	144,3	140,3	145,0	146,0	146,0	146,3	+ 4,3	+ 0,2
TISCHLERARBEITEN	68,53	112,0	119,6	132,9	141,3	139,2	141,0	141,8	143,0	144,7	+ 4,0	+ 1,2
ROLLADENARBEITEN	4,17	106,1	111,3	126,0	124,7	123,7	124,7	124,9	125,5	127,5	+ 3,1	+ 1,6
METALLBAUARBEITEN, SCHLOSSERARBEITEN	41,17	111,8	119,9	132,9	144,0	139,1	143,0	144,7	149,3	153,9	+ 10,6	+ 3,1
VERGLASUNGSARBEITEN	7,77	109,2	114,4	127,5	136,2	131,8	135,8	137,6	139,6	141,5	+ 7,4	+ 1,4
ANSTRICHARBEITEN	27,34	111,6	119,1	129,3	138,1	133,6	138,3	140,2	140,1	140,7	+ 5,3	+ 0,4
BODENBELAGARBEITEN	18,78	107,8	115,0	126,8	136,6	133,3	135,6	138,6	138,9	143,2	+ 7,4	+ 3,1
TAPEZIERARBEITEN	12,16	110,1	116,6	125,5	133,1	129,0	133,2	135,0	134,2	135,8	+ 5,3	+ 0,4
LUEFTUNGSTECHNISCHE ANLAGEN	3,99	107,5	112,9	121,0	129,4	125,3	128,1	130,0	132,3	138,6	+ 10,6	+ 3,2
HEIZUNGS- UND BRAUCHWASSERERWAERMSANLAGEN	33,50	109,7	117,6	129,0	137,9	134,0	136,9	139,4	141,4	145,7	+ 8,7	+ 3,0
GAS-, WASSER-, ABWASSER-INSTALLATIONEN IN GEBAEUDEN	74,52	108,1	115,0	124,5	132,1	128,2	131,9	133,6	134,6	136,5	+ 6,5	+ 1,4
ELEKTRISCHE KABEL- UND LEITUNGSANLAGEN IN GEBAEUDEN	57,05	107,7	113,7	124,5	132,6	129,6	132,7	133,5	134,6	136,7	+ 5,5	+ 1,6
BLITZSCHUTZANLAGEN	1,03	109,3	117,1	129,5	139,6	135,0	140,2	141,2	141,9	144,2	+ 6,8	+ 1,6
FOERDERANLAGEN	25,20	109,5	115,3	119,8	125,8	122,4	125,1	126,9	128,7	130,3	+ 6,5	+ 1,2
AUSBAUARBEITEN	445,34	109,9	117,3	128,5	137,1	133,4	136,9	138,4	139,7	141,9	+ 6,4	+ 1,6
INSGESAMT	1 000	111,2	120,9	133,7	141,6	138,0	142,0	143,0	143,3	144,4	+ 4,6	+ 0,8

GEMISCHTGENUTZTE GEBAEUDE

ERDARBEITEN	37,11	110,0	122,1	136,2	140,0	138,7	141,5	140,9	138,7	136,1	- 1,9	- 1,9
VERBAUARBEITEN	6,22	110,9	121,8	134,3	138,9	136,5	139,6	140,1	139,5	137,9	+ 1,0	- 1,1
ENTWAESSERUNGSKANALARBEITEN	3,42	111,3	123,4	137,2	142,6	140,8	143,7	143,8	142,1	142,2	+ 1,0	+ 0,1
MAUERARBEITEN	95,77	113,7	127,4	142,8	150,4	147,0	151,8	151,9	150,8	150,6	+ 2,4	- 0,1
BETON- UND STAHLBETONARBEITEN	263,22	111,6	122,7	135,6	141,4	138,6	142,1	142,4	142,4	142,8	+ 3,0	+ 0,3
NATURWERKSTEINARBEITEN	7,41	109,6	116,6	130,3	140,4	135,8	140,4	142,4	142,9	143,8	+ 5,9	+ 0,6
BETONWERKSTEINARBEITEN	17,50	109,1	116,6	128,7	136,5	132,7	136,5	138,2	138,5	139,5	+ 5,1	+ 0,7
ZIMMER- UND HOLZBAUARBEITEN	14,75	118,0	128,4	144,5	154,8	150,2	155,8	156,5	156,7	156,2	+ 4,0	- 0,3
ABDICHTUNG GEGEN NICHTDRUECKENDES WASSER	5,10	112,0	124,1	143,9	155,6	149,3	156,6	158,2	158,4	159,3	+ 6,7	+ 0,6
DACHDECKUNGS- UND DACHABDICHTUNGSARBEITEN	23,48	111,1	120,6	139,4	154,2	146,7	154,1	157,6	158,5	160,1	+ 9,1	+ 1,0
PUTZ- UND STUCKARBEITEN	48,87	113,1	123,4	136,6	144,3	140,3	145,6	146,2	146,0	146,0	+ 4,1	-
GERUESTARBEITEN	2,62	113,1	123,6	136,6	145,6	140,0	146,8	147,7	147,9	147,9	+ 5,6	-
ROHBAUARBEITEN	525,47	112,0	123,4	137,3	144,1	140,8	145,0	145,4	145,1	145,2	+ 3,1	+ 0,1
KLEMPNERARBEITEN	14,36	107,6	114,1	124,2	133,6	128,4	132,3	136,0	137,8	139,4	+ 8,6	+ 1,2
FLIESEN- UND PLATTENARBEITEN	29,87	112,1	121,5	135,2	146,2	141,0	147,6	148,3	147,8	149,1	+ 5,7	+ 0,9
ESTRICHARBEITEN	18,62	110,4	120,6	136,4	144,5	140,4	145,1	146,1	146,2	146,4	+ 4,3	+ 0,1
ASPHALTBELAGARBEITEN	0,42	108,6	117,2	132,0	143,0	136,6	143,0	145,5	146,8	148,0	+ 8,3	+ 0,8
TISCHLERARBEITEN	63,16	112,4	120,3	133,8	142,6	140,4	142,3	143,4	144,4	146,5	+ 4,3	+ 1,5
ROLLADENARBEITEN	6,83	107,9	112,4	120,9	125,5	124,1	125,2	125,9	126,7	129,1	+ 4,0	+ 1,9
METALLBAUARBEITEN, SCHLOSSERARBEITEN	70,92	111,4	119,4	132,6	143,7	138,9	142,7	144,6	148,5	152,5	+ 9,8	+ 2,7
VERGLASUNGSARBEITEN	18,35	108,2	112,9	125,1	133,3	129,1	133,0	134,7	136,5	138,1	+ 7,0	+ 1,2
ANSTRICHARBEITEN	23,38	111,5	119,0	129,3	137,9	133,4	138,2	140,0	139,9	140,4	+ 5,2	+ 0,4
BODENBELAGARBEITEN	13,69	106,4	112,9	123,1	132,1	129,0	131,1	133,9	134,3	137,8	+ 6,8	+ 2,6
TAPEZIERARBEITEN	6,28	109,7	115,9	124,5	131,8	127,9	131,8	133,6	133,8	134,6	+ 5,2	+ 0,6
LUEFTUNGSTECHNISCHE ANLAGEN	13,35	108,1	114,6	124,7	132,9	128,9	131,9	133,6	137,2	140,8	+ 9,2	+ 2,6
HEIZUNGS- UND BRAUCHWASSERERWAERMSANLAGEN	50,97	109,2	116,6	127,6	136,4	132,6	135,3	137,9	139,9	144,0	+ 8,6	+ 2,9
GAS-, WASSER-, ABWASSER-INSTALLATIONEN IN GEBAEUDEN	63,16	108,2	115,2	124,6	132,3	128,2	132,0	134,0	134,8	136,7	+ 6,6	+ 1,4
ELEKTRISCHE KABEL- UND LEITUNGSANLAGEN IN GEBAEUDEN	51,29	108,1	114,6	126,2	135,0	131,6	135,2	136,0	137,3	139,6	+ 6,1	+ 1,7
BLITZSCHUTZANLAGEN	2,04	109,3	117,1	129,5	139,6	135,0	140,2	141,2	141,9	144,2	+ 6,8	+ 1,6
FOERDERANLAGEN	27,84	109,6	115,4	119,9	126,0	122,6	125,4	127,1	128,9	130,5	+ 6,4	+ 1,2
AUSBAUARBEITEN	474,53	109,9	117,2	128,5	137,4	133,5	137,1	138,7	140,2	142,6	+ 6,8	+ 1,7
INSGESAMT	1 000	111,0	120,4	133,1	140,9	137,4	141,2	142,3	142,8	144,0	+ 4,8	+ 0,8

1. PREISINDIZES FUER NEUBAU IN KONVENTIONELLER BAUART OHNE UMSATZ-(MEHRWERT-)STEUER
(AKTUELL UND MITTELFRISTIGE ERGEBNISSE)

1.1 WOHNGELEUDE - BAULEISTUNGEN AM BAUWERK -

ART	1976 = 100.					VERAENDERUNG					
	WAEGUNGS- ANTEIL AM GESAMTINDEX	FERR. 1982 GEGENUEBER FERR. NOV. 1981				FERR. 1982 GEGENUEBER FERR. NOV. 1981					
		'978	1979	1980	1981	1981					
					DURCHSCHNITT	FEBR. MAI	AUG. NOV.	FEBR. IN PROZENT			
MEHRFAMILIENGEBAEUDE											
ERDARBEITEN	23,38	109,7	121,7	134,6	138,3	136,9	139,9	139,3	137,0	134,4	- 1,8 - 1,9
VERBAUARBEITEN	1,98	109,9	120,1	131,9	136,5	134,1	137,1	137,7	137,0	135,4	+ 1,0 - 1,2
ENTWASSERUNGSKANALARBEITEN	5,20	111,4	122,6	135,4	141,1	139,1	142,3	142,2	140,7	140,5	+ 1,0 - 0,1
MAUERARBEITEN	136,67	112,5	125,5	140,3	147,8	144,4	149,2	149,3	148,2	148,0	+ 2,5 - 0,1
BETON- UND STAHLBETONARBEITEN	245,12	110,7	121,4	133,8	139,8	136,9	140,6	140,9	140,8	141,1	+ 3,1 + 0,2
NATURWERKSTEINARBEITEN	7,14	108,7	115,0	128,6	138,5	134,0	138,5	140,5	141,7	142,0	+ 6,0 + 0,6
BETONWERKSTEINARBEITEN	33,01	110,1	118,0	130,6	141,0	135,8	140,9	143,0	144,1	145,4	+ 7,1 + 0,9
ZIMMER- UND HOLZBAUARBEITEN	3,51	116,5	126,0	140,7	150,6	146,0	151,6	152,3	152,6	152,0	+ 4,1 - 0,4
ABDICHTUNG GEGEN NICHTDRUECKENDES WASSER	4,49	111,3	123,0	142,1	153,7	147,4	154,7	156,3	156,2	157,2	+ 6,6 + 0,6
DACHDECKUNGS- UND DACHABDICHTUNGSARBEITEN	19,19	109,4	117,9	135,6	149,9	142,8	149,7	153,0	153,9	155,5	+ 8,9 + 1,0
PUTZ- UND STUCCARBEITEN	70,12	112,3	122,0	134,2	142,2	138,0	143,3	143,9	143,6	143,6	+ 4,1 -
GERUESTARBEITEN	4,25	111,0	119,8	131,7	139,2	134,4	140,8	141,0	140,7	140,4	+ 4,5 - 0,2
ROHBAUARBEITEN	554,66	111,2	122,1	135,4	142,6	139,1	143,5	144,0	143,6	143,8	+ 3,4 + 0,1
KLEMPNERARBEITEN	9,34	106,8	112,8	122,3	131,5	126,2	129,9	133,8	135,9	138,0	+ 9,4 + 1,5
FLIESEN- UND PLATTENARBEITEN	33,44	110,9	119,6	132,2	142,2	137,8	144,2	144,8	144,4	145,6	+ 5,7 + 0,8
ESTRICHARBEITEN	27,35	109,4	117,9	133,9	141,8	137,8	142,4	143,5	143,5	143,7	+ 4,3 + 0,1
TISCHLERARBEITEN	68,53	111,0	117,9	130,5	138,8	136,8	138,5	139,3	140,5	142,1	+ 3,9 + 1,1
ROLLADENARBEITEN	4,17	105,1	109,8	118,4	122,5	121,5	122,5	122,5	123,3	125,3	+ 3,1 + 1,6
METALLBAUARBEITEN, SCHLOSSERARBEITEN	41,17	110,8	118,3	130,6	141,5	136,6	140,5	142,2	146,6	151,1	+ 10,6 + 3,1
VERGLASUNGSARBEITEN	7,77	108,2	112,9	125,2	133,8	129,5	133,3	135,2	137,1	139,0	+ 7,3 + 1,4
ANSTRICHARBEITEN	27,34	110,6	117,4	127,0	135,6	131,2	135,9	137,7	137,6	138,2	+ 5,3 + 0,4
BODENBELAGARBEITEN	16,78	106,8	113,4	124,6	134,2	130,9	133,2	136,1	136,9	140,7	+ 7,5 + 3,2
TAPEZIERARBEITEN	12,16	109,1	115,0	123,3	130,8	126,8	130,8	132,6	132,8	133,4	+ 5,2 + 0,5
LUEFTUNGSTECHNISCHE ANLAGEN	3,99	106,5	111,4	118,9	127,2	123,1	125,9	127,7	131,9	136,1	+ 10,6 + 3,2
HEIZUNGS- UND BRAUCHWASSERERWARMUNGSANLAGEN	33,50	108,7	116,0	126,7	135,5	131,6	134,4	136,9	138,9	143,1	+ 8,7 + 3,0
GAS-, WASSER-, ABWASSER-INSTALLATIONEN IN GEBAEUDEN	74,52	107,2	113,5	122,3	129,7	125,9	129,6	131,2	132,2	134,1	+ 6,5 + 1,4
ELEKTRISCHE KABEL- UND LEITUNGSANLAGEN IN GEBAEUDEN	57,05	106,7	112,1	122,3	130,3	127,3	130,3	131,2	132,3	134,3	+ 5,5 + 1,5
BLITZSCHUTZANLAGEN	1,03	108,3	115,5	127,1	137,1	132,6	137,7	138,2	139,4	141,6	+ 6,8 + 1,6
FOERDERANLAGEN	25,20	108,5	113,7	117,7	123,6	120,2	122,9	124,7	126,4	128,0	+ 6,5 + 1,3
AUSBAUARBEITEN	445,34	106,9	115,6	126,3	134,7	131,0	134,5	136,0	137,2	139,3	+ 6,3 + 1,5
INSGESAMT	1 000	110,2	119,3	131,3	139,1	135,5	139,5	140,4	140,8	141,8	+ 4,6 + 0,7

GENESICHTGENUTZTE GEBAEUDE

ERDARBEITEN	37,11	109,0	120,5	133,8	137,5	136,3	139,0	138,4	136,3	133,8	- 1,8 - 1,8
VERBAUARBEITEN	6,22	109,9	120,1	131,9	136,5	134,1	137,1	137,7	137,0	135,4	+ 1,0 - 1,2
ENTWASSERUNGSKANALARBEITEN	3,42	110,3	121,7	134,8	140,1	138,3	141,2	141,2	139,6	139,6	+ 0,9 -
MAUERARBEITEN	95,77	112,7	125,6	140,3	147,7	144,4	149,1	149,2	148,1	147,9	+ 2,4 - 0,1
BETON- UND STAHLBETONARBEITEN	263,22	110,6	121,1	133,2	138,8	136,1	139,6	139,8	139,8	140,2	+ 3,0 + 0,3
NATURWERKSTEINARBEITEN	7,41	108,6	114,8	128,0	137,9	133,4	137,9	139,9	140,4	141,3	+ 5,9 + 0,6
BETONWERKSTEINARBEITEN	17,50	108,1	115,1	126,4	134,1	130,4	134,1	135,7	136,0	137,0	+ 5,1 + 0,7
ZIMMER- UND HOLZBAUARBEITEN	14,75	117,0	126,7	141,9	152,0	147,5	153,0	153,7	153,9	155,4	+ 4,0 - 0,3
ABDICHTUNG GEGEN NICHTDRUECKENDES WASSER	5,10	111,0	122,4	141,3	152,9	146,7	153,8	155,4	155,5	156,5	+ 6,7 + 0,6
DACHDECKUNGS- UND DACHABDICHTUNGSARBEITEN	23,48	110,1	119,0	136,9	151,5	144,2	151,4	154,7	155,7	157,3	+ 9,1 + 1,0
PUTZ- UND STUCCARBEITEN	48,87	112,0	121,8	134,1	142,0	137,8	143,0	143,6	143,4	143,4	+ 4,1 -
GERUESTARBEITEN	2,62	112,1	121,9	134,2	143,0	137,5	144,1	145,0	145,2	145,3	+ 5,7 + 0,1
ROHBAUARBEITEN	525,47	111,0	121,7	134,8	141,6	138,4	142,5	142,9	142,6	142,6	+ 3,0 -
KLEMPNERARBEITEN	14,36	105,6	112,6	122,1	131,3	126,1	129,9	133,6	135,4	136,9	+ 8,6 + 1,1
FLIESEN- UND PLATTENARBEITEN	29,87	111,1	119,9	132,7	143,6	138,5	145,0	145,7	145,2	146,4	+ 5,7 + 0,8
ESTRICHARBEITEN	18,62	109,4	119,0	134,1	141,9	137,9	142,5	143,6	143,6	143,8	+ 4,3 + 0,1
ASPHALTBELAGARBEITEN	0,42	107,7	115,6	129,6	140,5	134,2	140,5	142,9	144,2	145,4	+ 8,3 + 0,8
TISCHLERARBEITEN	63,16	111,4	118,6	131,4	140,1	137,9	139,7	140,9	141,9	143,9	+ 4,4 + 1,4
ROLLADENARBEITEN	6,83	106,9	110,9	118,8	123,2	121,9	123,0	123,6	124,4	126,8	+ 4,0 + 1,9
METALLBAUARBEITEN, SCHLOSSERARBEITEN	70,92	110,4	117,8	130,3	141,1	136,4	140,2	142,1	145,8	149,8	+ 9,8 + 2,7
VERGLASUNGSARBEITEN	16,35	107,2	111,4	122,9	131,0	126,9	130,6	132,4	134,1	135,6	+ 6,9 + 1,1
ANSTRICHARBEITEN	23,38	110,5	117,4	127,0	135,4	131,0	135,8	137,5	137,4	137,9	+ 5,3 + 0,4
BODENBELAGARBEITEN	13,69	105,5	111,4	120,9	129,8	126,7	128,8	131,6	131,9	135,4	+ 6,9 + 2,7
TAPEZIERARBEITEN	6,28	108,7	114,3	122,3	129,5	125,6	129,5	131,3	131,4	132,2	+ 5,3 + 0,6
LUEFTUNGSTECHNISCHE ANLAGEN	13,35	107,2	113,1	122,5	130,6	126,6	129,6	131,2	134,8	138,3	+ 9,2 + 2,6
HEIZUNGS- UND BRAUCHWASSERERWARMUNGSANLAGEN	50,97	108,2	115,0	125,3	134,0	130,3	132,9	135,4	137,4	141,4	+ 8,5 + 2,9
GAS-, WASSER-, ABWASSER-INSTALLATIONEN IN GEBAEUDEN	63,13	107,2	113,6	122,4	129,9	125,9	129,7	131,6	132,4	134,3	+ 6,7 + 1,4
ELEKTRISCHE KABEL- UND LEITUNGSANLAGEN IN GEBAEUDEN	51,29	107,2	113,0	123,9	132,6	129,3	132,7	133,6	134,9	137,1	+ 6,0 + 1,6
BLITZSCHUTZANLAGEN	2,04	108,3	115,5	127,1	137,1	132,6	137,7	138,7	139,4	141,6	+ 6,8 + 1,6
FOERDERANLAGEN	27,84	108,6	113,8	117,8	123,8	120,4	123,2	124,9	126,6	128,2	+ 6,5 + 1,3
AUSBAUARBEITEN	474,53	108,9	115,6	126,3	135,0	131,2	134,6	136,3	137,7	140,1	+ 6,8 + 1,7
INSGESAMT	1 000	110,0	116,8	130,8	136,4	134,9	138,7	139,7	140,3	141,4	+ 4,8 + 0,8

**1 PREISINDIZES FUER NEUBAU IN KONVENTIONELLER BAUART EINSCHL. UMSATZ-(MEHRWERT-)STEUER
(AKTUELL UND MITTELFRISTIGE ERGEBNISSE)**

1.2 NICHTWOHNNEBAUDE - RAULEISTUNGEN AM BAUWERK -

ART	1976 = 100					1981				VERAENDERUNG	
	WAEGUNGS- ANTEIL AM GESAMTINDEX	1978	1979	1980	1981	1981			1982 FEBR. IN PROZENT	FEBR. 1982 GEGENUEBER NOV. 1981	
						DURCHSCHNITT	FEBR. MAI	AUG. NOV.			
BÜROGEBÄUDE											
ERDARBEITEN	21,22	110,3	122,7	136,8	140,7	139,3	142,2	141,7	139,6	136,9	- 1,7 - 1,9
VERBAUARBEITEN	6,85	110,9	121,8	134,3	138,9	136,5	139,6	140,1	139,5	137,9	+ 1,0 - 1,1
RAMMARBEITEN	3,86	109,1	118,3	129,7	134,0	132,0	134,4	134,6	134,9	135,0	+ 2,3 + 0,1
ENTWÄSSERUNGSKANALARBEITEN	4,08	112,7	124,5	138,2	144,0	141,9	145,3	145,1	143,6	143,5	+ 1,1 - 0,1
MAUERARBEITEN	30,25	115,1	125,8	140,4	147,9	144,3	149,1	149,4	148,7	148,7	+ 3,0 -
BETON- UND STAHLBETONARBEITEN	269,90	111,5	122,7	135,5	141,2	138,4	141,9	142,1	142,2	142,6	+ 3,0 + 0,3
NATURWERKSTEINARBEITEN	19,00	107,9	114,5	126,5	136,5	132,1	136,4	138,5	138,8	139,8	+ 5,8 + 0,7
BETONWERKSTEINARBEITEN	16,40	107,3	113,9	124,9	130,3	127,9	130,6	131,5	131,0	132,1	+ 3,3 + 0,8
ZIMMER- UND HOLZBAUARBEITEN	2,46	117,9	128,2	144,7	154,5	150,3	155,4	156,0	156,2	155,4	+ 3,4 - 0,5
STAHLBAUARBEITEN	6,86	117,1	127,2	142,0	157,1	151,8	155,0	158,2	163,5	168,4	+ 10,9 + 3,0
ABDICHTUNG GEGEN NICHTDRÜCKENDES WASSER	4,42	112,4	124,9	144,9	156,7	150,3	157,8	159,4	159,4	160,3	+ 6,7 + 0,6
DACHDECKUNGS- UND DACHABDICHTUNGSARBEITEN	16,16	110,2	119,3	136,7	153,9	146,3	153,6	157,3	158,2	159,9	+ 9,3 + 1,1
PUTZ- UND STUCKARBEITEN	26,96	112,8	122,7	135,3	143,5	139,0	144,6	145,2	145,0	145,2	+ 4,5 + 0,1
GERÜSTARBEITEN	5,41	112,1	121,6	134,3	142,0	137,0	143,5	143,8	143,6	143,3	+ 4,6 - 0,2
ROHBAUARBEITEN	433,83	111,4	122,2	135,4	142,1	138,9	142,7	143,3	143,3	143,6	+ 3,4 + 0,2
KLEMPNERARBEITEN	13,99	107,7	114,2	124,4	133,7	128,3	132,2	136,0	138,1	140,1	+ 9,2 + 1,4
FLIESEN- UND PLATTENARBEITEN	10,42	112,1	121,5	135,1	146,0	140,9	147,4	148,0	147,6	148,9	+ 5,7 + 0,9
ESTRICHARBEITEN	15,67	110,3	120,5	136,1	144,1	140,1	144,7	145,8	145,8	146,1	+ 4,3 + 0,2
ASPHALTBELAGARBEITEN	0,31	108,6	117,2	132,0	143,0	136,6	143,0	145,5	146,8	148,0	+ 8,3 + 0,8
TISCHLERARBEITEN	84,04	112,7	120,9	135,0	144,8	142,3	144,4	145,9	146,4	147,6	+ 3,7 + 0,8
ROLLADENARBEITEN	9,03	108,1	112,5	120,9	125,5	124,1	125,2	126,0	126,8	129,3	+ 4,2 + 2,0
METALLBAUARBEITEN, SCHLOSSERARBEITEN	148,88	111,7	120,1	133,9	144,6	140,6	143,9	145,5	148,5	151,7	+ 7,9 + 2,2
VERGLASUNGSARBEITEN	18,30	107,9	112,5	124,7	132,7	128,6	132,3	134,0	135,8	137,3	+ 6,8 + 1,1
ANSTRICHARBEITEN	17,40	111,5	119,0	129,3	137,9	133,4	138,2	140,0	140,0	140,5	+ 5,3 + 0,4
BODENBELAGARBEITEN	14,86	107,2	114,0	125,1	134,5	131,3	133,5	136,4	136,8	140,7	+ 7,2 + 2,9
TAPEZIERARBEITEN	1,57	108,9	114,5	122,4	129,3	125,6	129,2	131,0	131,2	132,3	+ 5,3 + 0,8
LUEFTUNGSTECHNISCHE ANLAGEN	50,23	108,0	113,7	122,7	130,8	127,0	129,7	131,5	134,9	138,7	+ 9,2 + 2,8
HEIZUNGS- UND BRAUCHWASSERERWÄRMUNGSANLAGEN	46,73	109,2	116,7	127,7	136,3	132,6	135,3	137,7	139,6	143,5	+ 8,2 + 2,8
GAS-, WASSER-, ABWASSER-INSTALLATIONEN IN GEBÄUDED	40,14	108,5	115,3	124,5	131,9	128,1	131,7	133,5	134,2	136,1	+ 6,2 + 1,4
ELEKTRISCHE KABEL- UND LEITUNGSANLAGEN IN GEBÄUDED	72,51	108,1	114,6	126,1	135,1	131,6	135,2	136,1	137,3	139,6	+ 6,1 + 1,7
BLITZSCHUTZANLAGEN	0,80	109,3	117,1	129,5	139,6	135,0	140,2	141,2	141,9	144,2	+ 6,8 + 1,6
FOERDERANLAGEN	25,29	109,6	115,4	120,0	126,1	122,6	125,5	127,2	129,0	130,5	+ 6,4 + 1,2
AUSBAUARBEITEN	566,17	110,1	117,5	129,3	138,4	134,7	137,9	139,5	141,3	143,7	+ 6,7 + 1,7
INSGESAMT	1 000	110,7	119,5	132,0	140,0	136,5	140,0	141,2	142,2	143,7	+ 5,3 + 1,1

LANDWIRTSCHAFTLICHE BETRIEBSGEBÄUDE

ERDARBEITEN	41,02	110,4	123,0	137,2	141,1	139,7	142,6	142,1	139,9	137,2	- 1,8 - 1,9
ENTWÄSSERUNGSKANALARBEITEN	12,95	112,9	124,8	138,6	144,5	142,5	145,8	145,6	144,0	144,1	+ 1,1 + 0,1
MAUERARBEITEN	122,81	113,7	127,6	143,2	150,7	147,4	152,1	152,1	151,0	150,6	+ 2,2 - 0,3
BETON- UND STAHLBETONARBEITEN	272,26	111,4	122,6	135,6	141,9	139,0	142,7	143,0	142,7	143,0	+ 2,9 + 0,2
BETONWERKSTEINARBEITEN	19,44	110,8	118,4	132,2	142,2	137,7	142,2	144,0	144,9	146,6	+ 6,5 + 1,2
ZIMMER- UND HOLZBAUARBEITEN	98,79	117,3	127,1	142,5	152,1	147,9	152,9	153,6	153,9	153,5	+ 3,8 - 0,3
STAHLBAUARBEITEN	9,44	112,6	118,2	126,7	134,2	130,9	130,7	135,4	139,9	143,4	+ 9,5 + 2,5
ABDICHTUNG GEGEN NICHTDRÜCKENDES WASSER	11,50	112,8	125,8	146,0	157,9	151,4	159,1	160,6	160,4	161,4	+ 6,6 + 0,6
DACHDECKUNGS- UND DACHABDICHTUNGSARBEITEN	76,40	112,8	122,6	139,5	152,3	146,4	152,7	154,4	155,8	157,4	+ 7,5 + 1,0
PUTZ- UND STUCKARBEITEN	22,46	113,6	124,2	137,3	145,7	141,3	146,9	147,5	147,1	147,1	+ 4,1 -
ROHBAUARBEITEN	667,07	112,9	124,1	138,6	146,4	142,8	147,2	147,8	147,6	147,7	+ 3,4 + 0,1
KLEMPNERARBEITEN	13,00	108,3	114,9	125,6	135,4	130,1	134,2	137,8	139,6	141,0	+ 8,4 + 1,0
FLIESEN- UND PLATTENARBEITEN	5,09	112,4	121,7	135,4	146,8	141,6	148,3	148,9	148,4	149,8	+ 5,8 + 0,9
ESTRICHARBEITEN	36,33	110,8	122,0	139,8	147,7	143,8	148,3	149,3	149,4	149,4	+ 3,9 -
ASPHALTBELAGARBEITEN	1,22	108,6	117,2	132,0	143,0	136,6	143,0	145,5	146,8	148,0	+ 8,3 + 0,8
TISCHLERARBEITEN	28,15	112,0	119,6	132,3	140,8	138,9	140,4	141,4	142,5	144,3	+ 4,0 + 1,3
METALLBAUARBEITEN, SCHLOSSERARBEITEN	40,37	112,3	120,9	135,3	144,9	138,4	143,5	145,6	152,1	159,7	+ 15,4 + 5,0
VERGLASUNGSARBEITEN	1,29	109,1	114,2	127,4	136,1	131,7	135,6	137,5	139,5	141,4	+ 7,4 + 1,4
ANSTRICHARBEITEN	3,43	111,8	119,3	129,7	138,6	133,9	138,8	140,8	140,7	141,6	+ 5,6 + 0,6
LUEFTUNGSTECHNISCHE ANLAGEN	23,43	107,7	113,2	121,6	130,1	126,1	129,0	130,8	134,4	138,2	+ 9,6 + 2,8
HEIZUNGS- UND BRAUCHWASSERERWÄRMUNGSANLAGEN	10,75	108,4	113,9	123,1	130,5	127,4	129,4	131,7	133,6	138,5	+ 8,6 + 3,5
GAS-, WASSER-, ABWASSER-INSTALLATIONEN IN GEBÄUDED	123,82	107,7	113,3	121,1	127,7	124,4	127,3	129,0	130,0	132,1	+ 6,2 + 1,6
ELEKTRISCHE KABEL- UND LEITUNGSANLAGEN IN GEBÄUDED	27,34	108,1	114,8	127,1	136,3	132,8	136,5	137,2	138,5	140,5	+ 5,8 + 1,6
BLITZSCHUTZANLAGEN	0,75	109,3	117,1	129,5	139,6	135,0	140,2	141,2	141,9	144,2	+ 6,8 + 1,6
AUSBAUARBEITEN	312,93	109,3	116,3	127,2	135,3	131,5	134,9	136,5	138,4	141,1	+ 7,3 + 2,0
INSGESAMT	1 000	111,8	121,7	135,0	142,9	139,3	143,4	144,2	144,7	145,6	+ 4,5 + 0,6

1 PREISINDIZES FUER NEUBAU IN KONVENTIONELLER BAUART OHNE UMSATZ-(MEHRWERT-)STEUER
(AKTUELL UND MITTELFRISTIGE ERGEBNISSE)

1.2 NICHTWOHNNEUBAUDE - GAULEISTUNGEN AM BAUWEK -

ART	1976 = 100						VERAENDERUNG				
	WAEGUNGS- ANTEIL AM GESAMTINDEX	1978	1979	1980	1981	1981	1982	FEBR. 1982 GEGENUEBER FEBR. NOV. 1981 IN PROZENT			
		DURCHSCHNITT				FEBR. MAI	AUG. NOV.	FEBR. IN PROZENT			
BUEROGEBAEUDE											
ERDARBEITEN	21,22	109,3	121,1	134,4	138,2	136,9	139,7	137,1	134,5	- 1,8	- 1,9
VERBAUARBEITEN	6,85	109,9	120,1	131,9	136,5	134,1	137,1	137,7	137,0	+ 1,0	- 1,2
RAMMARBEITEN	3,86	108,1	116,8	127,5	131,6	129,6	132,0	132,2	132,5	+ 2,3	+ 0,1
ENTWASSERUNGSKANALARBEITEN	4,08	111,6	122,8	135,8	141,5	139,5	142,7	142,6	141,1	+ 1,1	- 0,1
MAUERARBEITEN	30,25	112,0	124,1	137,9	145,3	141,8	146,4	146,8	146,1	+ 3,0	- 0,1
BETON- UND STAHLBETONARBEITEN	269,90	110,5	121,1	133,1	138,7	136,0	139,4	139,6	139,7	+ 3,0	+ 0,3
NATURWERKSTEINARBEITEN	19,00	106,9	113,0	124,3	134,1	129,8	134,0	132,6	134,4	+ 3,7	+ 0,7
BETONWERKSTEINARBEITEN	16,40	106,4	112,3	122,7	127,9	125,6	128,3	129,2	128,6	+ 2,9	+ 0,9
ZIMMER- UND HOLZBAUARBEITEN	2,46	116,8	126,5	142,2	151,7	147,7	152,6	153,2	153,4	+ 3,4	- 0,5
STAHLBAUARBEITEN	6,86	116,1	125,5	139,4	154,4	149,1	152,3	153,4	150,6	+ 10,9	+ 3,0
ABDICHTUNG GEGEN NICHTDRUECKENDES WASSER	4,42	111,4	123,2	142,4	154,0	147,7	155,0	156,6	156,5	+ 5,7	+ 0,6
DACHDECKUNGS- UND DACHABDICHTUNGSARBEITEN	16,16	109,2	117,7	136,3	151,2	143,8	150,9	154,5	155,4	+ 5,7	+ 1,1
PUTZ- UND STUCKARBEITEN	26,96	111,8	121,0	132,9	140,9	136,6	142,0	142,6	142,5	+ 4,4	+ 0,1
GERUESTARBEITEN	5,41	111,1	120,0	131,9	139,5	134,6	141,0	141,3	141,0	+ 4,5	- 0,2
ROHBAUARBEITEN	433,83	110,4	120,5	133,0	139,5	136,4	140,2	140,7	140,7	+ 3,4	+ 0,2
KLEMPNERARBEITEN	13,99	106,7	112,7	122,2	131,3	126,0	129,8	133,6	135,6	+ 3,7	+ 1,5
FLIESEN- UND PLATTENARBEITEN	10,42	111,0	119,9	132,7	143,4	138,4	144,8	145,4	145,0	+ 4,6	+ 0,8
ESTRICHARBEITEN	15,67	109,3	118,9	133,7	141,5	137,6	142,1	143,2	143,2	+ 4,3	+ 0,2
ASPHALTBELAGARBEITEN	0,31	107,7	115,6	129,6	140,5	134,2	140,5	142,9	144,2	+ 4,5	+ 0,8
TISCHLERARBEITEN	84,04	111,7	119,3	132,7	142,2	139,7	141,8	143,3	143,8	+ 4,5	+ 0,8
ROLLADENARBEITEN	9,03	107,1	111,0	118,8	123,3	121,9	123,0	123,3	124,5	+ 4,2	+ 2,0
METALLBAUARBEITEN, SCHLOSSERARBEITEN	148,68	110,7	118,4	131,5	142,1	138,2	141,4	142,9	143,9	+ 4,9	+ 2,1
VERGLASUNGSARBEITEN	13,30	106,9	111,0	122,5	130,3	126,3	129,9	131,7	133,6	+ 4,8	+ 1,1
ANSTRICHARBEITEN	17,40	110,5	117,4	127,0	135,5	131,0	135,8	137,5	137,5	+ 5,3	+ 0,4
BODENBELAGARBEITEN	14,86	106,2	112,5	122,9	132,1	128,9	131,1	134,0	134,3	+ 3,8	+ 2,9
TAPEZIERARBEITEN	1,57	107,9	112,9	120,2	127,0	123,4	126,9	128,7	128,9	+ 5,3	+ 0,8
LUEFTUNGSTECHNISCHE ANLAGEN	50,23	107,1	112,2	120,5	128,5	124,7	127,4	129,1	132,6	+ 3,6	+ 2,8
HEIZUNGS- UND BRAUCHWASSERERWAERWUNGSANLAGEN	46,72	108,3	115,2	125,4	133,9	130,2	132,9	135,3	137,1	+ 4,1	+ 2,8
GAS-, WASSER-, ABWASSER-INSTALLATIONEN IN GEBAEUDEN	40,14	107,6	113,7	122,3	129,6	125,8	129,4	131,1	131,9	+ 3,7	+ 1,4
ELEKTRISCHE KABEL- UND LEITUNGSANLAGEN IN GEBAEUDEN	73,51	107,1	113,0	123,9	132,6	129,2	132,7	133,7	134,9	+ 3,7	+ 1,6
BLITZSCHUTZANLAGEN	0,80	108,3	115,5	127,1	137,1	132,6	137,7	138,7	139,4	+ 4,1	+ 1,6
FOERDERANLAGEN	25,29	108,6	113,9	117,9	123,9	120,4	123,5	125,0	126,7	+ 6,5	+ 1,2
AUSBAUARBEITEN	566,17	109,1	115,9	127,0	135,9	132,3	135,5	137,1	138,8	+ 4,1	+ 2,7
INSGESAMT	1 000	109,7	117,9	129,6	137,5	134,1	137,5	138,7	139,6	+ 5,2	+ 1,1

LANDWIRTSCHAFTLICHE BETRIEBSGEBAEUDE

ERDARBEITEN	41,02	109,4	121,3	134,7	138,6	137,3	140,1	139,6	137,4	134,8	- 1,8	- 1,9
ENTWASSERUNGSKANALARBEITEN	12,95	111,8	123,1	136,2	141,9	140,0	143,2	143,0	141,5	141,5	+ 1,1	-
MAUERARBEITEN	122,81	112,7	125,9	140,7	148,0	144,8	149,4	149,4	148,3	147,9	+ 2,1	- 0,3
BETON- UND STAHLBETONARBEITEN	272,26	110,4	120,9	133,2	139,3	136,5	140,1	140,4	140,1	140,5	+ 2,9	+ 0,3
BETONWERKSTEINARBEITEN	19,44	109,7	117,2	129,8	139,7	135,3	139,6	141,4	142,3	144,0	+ 6,4	+ 1,2
ZIMMER- UND HOLZBAUARBEITEN	98,79	116,3	125,4	140,0	149,4	145,3	150,2	150,9	151,2	150,7	+ 3,7	- 0,3
STAHLBAUARBEITEN	9,44	111,6	116,6	124,5	131,9	128,6	128,4	133,0	137,4	140,9	+ 9,6	+ 2,5
ABDICHTUNG GEGEN NICHTDRUECKENDES WASSER	11,50	111,8	124,1	143,4	155,1	148,7	156,3	157,8	157,5	158,6	+ 6,7	+ 0,7
DACHDECKUNGS- UND DACHABDICHTUNGSARBEITEN	76,40	111,6	120,9	137,1	149,6	143,8	150,0	151,6	153,0	154,6	+ 7,5	+ 1,0
PUTZ- UND STUCKARBEITEN	22,46	112,5	122,5	134,9	143,1	138,8	144,3	144,9	144,5	144,5	+ 4,1	-
ROHBAUARBEITEN	687,07	111,9	122,5	136,1	143,7	140,3	144,6	145,1	144,9	145,1	+ 3,4	+ 0,1
KLEMPNERARBEITEN	13,00	107,4	113,4	123,3	133,0	127,8	131,8	135,4	137,1	138,5	+ 8,4	+ 1,0
FLIESEN- UND PLATTENARBEITEN	5,09	111,4	120,0	133,0	144,2	139,1	145,7	146,3	145,8	147,1	+ 5,8	+ 0,9
ESTRICHARBEITEN	38,33	109,8	120,3	137,4	145,1	141,2	145,7	146,7	146,8	146,8	+ 4,0	-
ASPHALTBELAGARBEITEN	1,22	107,7	115,6	129,6	140,5	134,2	140,5	142,9	144,2	145,4	+ 8,3	+ 0,8
TISCHLERARBEITEN	28,13	111,0	118,0	130,1	138,3	136,3	137,9	138,8	140,0	141,8	+ 4,0	+ 1,3
METALLBAUARBEITEN, SCHLOSSERARBEITEN	43,37	111,8	119,3	130,9	142,3	135,9	140,9	143,0	149,4	156,9	+ 15,5	+ 5,0
VERGLASUNGSARBEITEN	1,29	108,1	112,7	125,2	133,7	129,4	133,2	135,1	137,0	138,9	+ 7,3	+ 1,4
ANSTRICHARBEITEN	3,43	110,8	117,7	127,4	136,1	131,5	136,4	138,3	138,2	139,1	+ 5,8	+ 0,7
LUEFTUNGSTECHNISCHE ANLAGEN	23,43	106,8	111,6	119,5	127,8	123,9	126,8	128,5	132,0	135,8	+ 9,6	+ 2,9
HEIZUNGS- UND BRAUCHWASSERERWAERWUNGSANLAGEN	10,73	107,4	112,3	121,0	128,2	125,2	127,1	129,3	131,2	135,8	+ 8,5	+ 3,5
GAS-, WASSER-, ABWASSER-INSTALLATIONEN IN GEBAEUDEN	123,82	106,7	111,7	119,0	125,4	122,2	125,1	126,6	127,7	129,8	+ 6,2	+ 1,6
ELEKTRISCHE KABEL- UND LEITUNGSANLAGEN IN GEBAEUDEN	23,34	107,1	113,3	124,9	133,8	130,4	134,0	134,8	136,1	138,0	+ 5,8	+ 1,4
BLITZSCHUTZANLAGEN	0,75	108,3	115,5	127,1	137,1	132,6	137,7	138,7	139,4	141,6	+ 6,8	+ 1,6
AUSBAUARBEITEN	312,93	108,3	114,7	124,9	132,9	129,1	132,6	134,1	135,9	138,6	+ 7,4	+ 2,0
INSGESAMT	1 000	110,8	120,0	132,6	140,4	136,8	140,8	141,7	142,1	143,0	+ 4,5	+ 0,6

1 PREISINDIZES FUER NEUBAU IN KONVENTIONELLER BAUART EINSCHL. UMSATZ-(MEHRWERT-)STEUER
(AKTUELL UND MITTELFRISTIGE ERGEBNISSE)

1.2 NICHTWOHNGBEAUDE - LAULEISTUNGEN AM BAUWERK -

ART	1976 = 100							VERAENDERUNG			
	WAEGUNGS- ANTEIL AM GESAMTINDEX	1978	1979	1980	1981	1981		1982 FEBR. NOV. 1981	FEBR. 1982 GEGENUEBER FEBR. 1981 IN PROZENT		
						DURCHSCHNITT	FEBR. MAI				
GEWERBLICHE BETRIEBSGEBEAUDE											
ERDARBEITEN	51,06	110,0	122,5	137,3	140,6	139,8	142,1	141,4	139,1	136,6	- 2,3 - 1,8
RAMMARBEITEN	0,20	109,5	119,5	129,9	133,3	131,7	133,9	134,0	133,4	132,4	+ 0,5 - 0,7
ENTWASSERUNGSKANALARBEITEN	11,93	112,1	124,1	137,9	143,5	141,5	144,7	144,6	143,0	143,0	+ 1,1 -
MAUERARBEITEN	56,19	113,3	126,6	141,9	149,4	146,0	150,7	150,9	150,0	150,3	+ 2,9 + 0,2
BETON- UND STAHLBETONARBEITEN	293,41	111,3	122,2	135,2	141,6	138,6	142,2	142,6	142,8	143,5	+ 3,5 + 0,5
NATURWERKSTEINARBEITEN	1,21	109,8	116,5	130,2	140,6	136,1	140,7	142,6	143,0	143,7	+ 3,6 + 0,5
BETONWERKSTEINARBEITEN	7,97	107,8	114,8	126,5	132,6	129,6	132,9	133,9	133,8	134,9	+ 4,1 + 0,8
ZIMMER- UND HOLZBAUARBEITEN	1,90	114,8	125,5	140,0	147,2	144,0	148,4	148,6	147,9	147,5	+ 2,4 - 0,3
STAHLBAUARBEITEN	129,51	106,2	112,2	119,2	126,8	121,5	124,6	129,0	132,1	137,0	+ 12,8 + 3,7
ABDICHTUNG GEGEN NICHTDRUECKENDES WASSER	3,80	112,0	124,1	144,0	155,7	149,4	156,6	158,3	158,4	159,4	+ 6,7 + 0,6
DACHDECKUNGS- UND DACHABDICHTUNGSARBEITEN	53,11	110,0	119,1	136,4	153,5	146,0	153,2	156,9	157,8	159,4	+ 9,2 + 1,0
PUTZ- UND STUCKARBEITEN	8,32	113,3	123,6	137,0	145,6	141,0	146,8	147,3	147,1	147,2	+ 4,4 + 0,1
GERUESTARBEITEN	1,25	112,2	121,8	134,5	142,4	137,4	143,9	144,2	144,1	143,8	+ 4,7 - 0,2
ROHBAUARBEITEN	619,86	110,2	120,3	133,0	140,2	136,5	140,3	141,7	142,2	143,6	+ 5,2 + 1,0
KLEMPNERARBEITEN	61,19	108,0	115,3	129,2	141,2	134,6	140,0	144,0	146,0	148,4	+ 10,3 + 1,6
FLIESEN- UND PLATTENARBEITEN	8,22	112,1	121,5	135,1	146,1	141,0	147,6	148,2	147,7	149,1	+ 5,7 + 0,9
ESTRICHARBEITEN	23,53	110,1	119,9	133,3	142,5	138,4	143,1	144,2	144,2	144,7	+ 4,6 + 0,3
ASPHALTBELAGARBEITEN	0,94	108,6	117,2	132,0	143,0	136,6	143,0	145,5	146,8	148,0	+ 8,3 + 0,8
TISCHLERARBEITEN	14,08	112,6	120,7	134,7	144,1	141,8	143,7	145,0	145,8	147,3	+ 3,9 + 1,0
ROLLADENARBEITEN	9,64	107,4	111,9	120,1	124,7	123,5	124,6	124,9	125,8	128,7	+ 4,2 + 2,3
METALLBAUARBEITEN, SCHLOSSERARBEITEN	61,74	109,8	117,1	128,8	138,6	134,1	137,4	139,5	143,2	148,0	+ 10,4 + 3,4
VERGLASUNGSARBEITEN	8,38	110,9	116,8	129,6	139,2	134,1	139,1	140,9	142,5	145,1	+ 8,2 + 1,8
ANSTRICHARBEITEN	18,94	111,7	119,0	129,1	137,9	133,4	138,2	140,0	140,0	140,4	+ 5,2 + 0,2
KORROSIONSSCHUTZARBEITEN AN STAHL UND ALUMINIUM	4,39	110,0	117,8	128,0	135,2	131,3	135,7	137,1	136,8	137,8	+ 5,0 + 0,7
BODENBELAGARBEITEN	2,32	107,0	112,8	124,4	133,7	130,5	132,7	135,5	135,9	139,6	+ 7,0 + 2,7
TAPEZIERARBEITEN	0,38	109,5	115,6	124,0	131,2	127,4	131,2	133,0	133,3	134,1	+ 5,3 + 0,6
LUEFTUNGSTECHNISCHE ANLAGEN	33,52	107,6	113,1	121,6	129,7	125,8	128,5	130,3	134,2	138,2	+ 9,9 + 3,0
HEIZUNGS- UND BRAUCHWASSERERWAERMSANLAGEN	26,25	105,0	116,3	126,7	135,4	131,5	134,3	136,7	139,0	143,0	+ 8,7 + 2,9
GAS-, WASSER-, ABWASSER-INSTALLATIONEN IN GEBAEUDEN	39,94	109,1	115,4	124,1	131,7	127,8	131,3	133,1	134,4	136,6	+ 6,9 + 1,6
ELEKTRISCHE KABEL- UND LEITUNGSANLAGEN IN GEBAEUDEN	53,44	108,1	114,6	126,1	135,0	131,5	135,1	136,1	137,4	139,7	+ 6,2 + 1,7
BLITZSCHUTZANLAGEN	2,88	109,3	117,1	129,5	139,6	135,0	140,2	141,2	141,9	144,2	+ 6,8 + 1,6
FOERDERANLAGEN	10,58	110,5	115,9	121,0	127,5	123,6	127,4	128,5	130,5	131,5	+ 6,4 + 0,8
AUSBAUARBEITEN	380,14	109,2	116,2	127,5	136,6	132,3	136,1	138,1	140,0	142,7	+ 7,9 + 1,9
INSGESAMT	1 000	109,8	116,7	130,9	138,9	134,9	138,7	140,4	141,4	143,2	+ 6,2 + 1,3

GEWERBLICHE BETRIERSGEBEAUDE STAHLBETON

ERDARBEITEN	62,46	110,0	122,5	137,2	140,4	139,6	141,9	141,2	138,8	136,4	- 2,3 - 1,7
RAMMARBEITEN	0,41	109,5	119,5	129,9	133,3	131,7	133,9	134,0	133,4	132,4	+ 0,5 - 0,7
ENTWASSERUNGSKANALARBEITEN	14,28	112,3	124,3	138,0	143,7	141,7	144,9	144,8	143,3	143,3	+ 1,1 -
MAUERARBEITEN	47,73	113,3	126,8	142,1	149,4	146,2	150,8	150,8	149,8	149,6	+ 2,3 - 0,1
BETON- UND STAHLBETONARBEITEN	390,59	111,2	122,1	135,2	141,7	138,6	142,3	142,8	142,9	143,7	+ 3,7 + 0,6
NATURWERKSTEINARBEITEN	2,41	109,8	116,5	130,3	140,6	136,1	140,7	142,6	143,0	143,7	+ 5,6 + 0,5
BETONWERKSTEINARBEITEN	9,02	106,4	112,7	123,5	127,9	125,0	128,5	128,9	128,2	129,3	+ 2,6 + 0,9
ZIMMER- UND HOLZBAUARBEITEN	0,13	117,8	127,2	142,3	151,5	147,6	152,3	152,9	153,2	152,6	+ 3,4 - 0,4
STAHLBAUARBEITEN	38,81	108,1	114,9	123,2	132,1	126,8	130,0	134,1	137,6	142,5	+ 12,4 + 3,6
ABDICHTUNG GEGEN NICHTDRUECKENDES WASSER	3,51	112,4	125,0	145,0	156,8	150,4	157,9	159,5	159,4	160,4	+ 6,6 + 0,6
DACHDECKUNGS- UND DACHABDICHTUNGSARBEITEN	70,08	109,9	119,0	138,3	153,2	145,8	153,0	156,6	157,5	159,2	+ 9,2 + 1,1
PUTZ- UND STUCKARBEITEN	11,16	113,2	123,5	137,1	145,6	141,0	146,8	147,3	147,2	147,2	+ 4,4 -
GERUESTARBEITEN	1,22	112,0	121,5	134,1	141,7	136,8	143,3	143,5	143,3	142,9	+ 4,5 - 0,3
ROHBAUARBEITEN	651,81	110,9	121,6	135,4	142,8	139,3	143,4	144,2	144,2	145,0	+ 4,1 + 0,6
KLEMPNERARBEITEN	78,81	108,0	115,2	129,0	140,9	134,4	139,8	143,8	145,7	148,2	+ 10,3 + 1,7
FLIESEN- UND PLATTENARBEITEN	7,24	112,1	121,5	135,0	146,0	140,8	147,5	148,1	147,6	148,9	+ 5,8 + 0,9
ESTRICHARBEITEN	26,45	110,1	119,7	133,9	142,1	138,0	142,7	143,8	143,8	144,2	+ 4,5 + 0,3
ASPHALTBELAGARBEITEN	1,43	108,6	117,2	132,0	143,0	136,6	143,0	145,5	146,8	148,0	+ 8,3 + 0,8
TISCHLERARBEITEN	14,61	112,8	120,9	134,9	144,4	142,0	144,0	145,4	146,1	147,9	+ 4,2 + 1,2
ROLLADENARBEITEN	15,24	107,5	111,9	120,0	124,6	123,4	124,5	124,8	125,8	128,9	+ 4,5 + 2,5
METALLBAUARBEITEN, SCHLOSSERARBEITEN	56,92	109,3	116,3	127,6	137,3	132,4	136,0	138,4	142,4	147,8	+ 11,6 + 3,8
VERGLASUNGSARBEITEN	8,97	110,7	116,4	129,3	138,7	133,8	138,6	140,4	142,1	144,6	+ 8,1 + 1,8
ANSTRICHARBEITEN	12,38	111,6	119,0	129,1	137,9	133,3	138,1	140,0	140,0	140,3	+ 5,3 + 0,2
BODENBELAGARBEITEN	3,43	106,5	113,0	123,1	132,1	129,0	131,1	133,9	134,3	137,8	+ 6,8 + 2,6
TAPEZIERARBEITEN	0,75	109,5	115,6	124,1	131,3	127,5	131,3	133,1	133,4	134,2	+ 5,3 + 0,6
LUEFTUNGSTECHNISCHE ANLAGEN	2,65	107,5	113,1	121,1	129,5	125,3	128,0	129,9	134,8	139,5	+ 11,3 + 3,5
HEIZUNGS- UND BRAUCHWASSERERWAERMSANLAGEN	27,11	108,9	116,1	126,6	135,4	131,5	134,2	136,7	139,0	143,3	+ 9,0 + 3,1
GAS-, WASSER-, ABWASSER-INSTALLATIONEN IN GEBAEUDEN	34,06	109,4	114,4	124,1	131,5	127,8	131,1	132,8	134,4	136,7	+ 7,0 + 1,7
ELEKTRISCHE KABEL- UND LEITUNGSANLAGEN IN GEBAEUDEN	44,51	108,1	115,5	126,1	134,9	131,5	135,0	135,9	137,2	139,6	+ 6,2 + 1,7
BLITZSCHUTZANLAGEN	4,57	109,3	117,1	129,5	139,6	135,0	140,2	141,2	141,9	144,2	+ 6,8 + 1,6
FOERDERANLAGEN	7,06	110,7	116,1	121,1	127,8	123,8	127,8	128,8	130,9	131,7	+ 6,4 + 0,7
AUSBAUARBEITEN	348,19	109,1	116,1	127,6	137,2	132,7	136,6	138,8	140,6	143,4	+ 8,1 + 2,0
INSGESAMT	1 000	110,3	119,7	132,8	140,8	137,0	141,0	142,3	143,0	144,4	+ 5,4 + 1,0

**1 PREISINDIZES FUER NEUBAU IN KONVENTIONELLER BAUART EINSCHL. UMSATZ-(MEHRWERT-)STEUER
(AKTUELLE UND MITTELFRISTIGE ERGEBNISSE)**

1.2 NICHTWOHNGBEAUDE - BAULEISTUNGEN AM BAUWERK -

ART	1976 = 100										VERAENDERUNG	
	WAEGUNGS- ANTEIL	1978	1979	1980	1981	1981			1982	FEBR. NOV. 1981	FEBR. 1982 GEGENUEBER FEBR. NOV. 1981	
	AM GESAMTINDEX	DURCHSCHNITT				FEBR.	MAI	AUG.	NOV.	FEBR.	IN PROZENT	
GEWERBLICHE BETRIEBSGEBAEUDE STAHLBAU												
ERDARBEITEN	39,66	110,0	122,6	137,4	140,9	139,9	142,4	141,8	139,5	136,9	- 2,1	- 1,9
ENTWASSERUNGSKANALARBEITEN	9,59	111,8	123,8	137,6	143,1	141,2	144,3	144,2	142,6	142,7	+ 1,1	+ 0,1
MAUERARBEITEN	64,65	113,3	126,5	141,9	149,4	145,9	150,6	151,0	150,2	150,9	+ 1,4	+ 0,5
BETON- UND STAHLBETONARBEITEN	196,23	111,4	122,4	135,3	141,3	138,4	142,0	142,3	142,4	143,0	+ 3,3	+ 0,4
BETONWERKSTEINARBEITEN	6,92	109,7	117,5	129,9	138,7	134,4	138,6	140,5	141,1	142,2	+ 5,8	+ 0,8
ZIMMER- UND HOLZBAUARBEITEN	3,66	114,7	125,4	139,9	147,1	143,9	148,3	148,4	147,8	147,4	+ 2,4	- 0,3
STAHLBAUARBEITEN	220,20	105,9	111,8	118,5	125,9	120,6	123,7	128,1	131,1	136,0	+12,8	+ 3,7
ABDICHTUNG GEGEN NICHTDRUECKENDES WASSER	4,10	111,6	123,4	143,1	154,8	148,5	155,6	157,3	157,6	158,5	+ 6,7	+ 0,6
DACHDECKUNGS- UND DACHABDICHTUNGSARBEITEN	36,14	110,2	119,4	138,7	153,9	146,3	153,7	157,4	158,3	159,9	+ 9,3	+ 1,0
PUTZ- UND STUCKARBEITEN	5,47	113,5	123,8	137,1	145,5	141,0	146,7	147,3	147,0	147,0	+ 4,3	-
GERUESTARBEITEN	1,29	112,4	122,2	135,0	143,1	137,9	144,5	145,0	144,9	144,7	+ 4,9	- 0,1
ROHBAUARBEITEN	587,91	109,4	118,7	130,1	137,3	133,3	137,0	139,0	140,0	142,0	+ 6,5	+ 1,4
KLEMPNERARBEITEN	43,57	108,0	115,3	129,4	141,6	135,0	140,4	144,5	146,4	149,0	+10,4	+ 1,8
FLIESEN- UND PLATTENARBEITEN	9,20	112,2	121,4	135,1	146,2	141,1	147,7	148,3	147,8	149,2	+ 5,7	+ 0,9
ESTRICHARBEITEN	20,61	110,2	120,1	134,8	143,0	139,0	143,6	144,7	144,8	145,3	+ 4,5	+ 0,3
ASPHALTBELAGARBEITEN	0,45	108,6	117,2	132,0	143,0	136,6	143,0	145,5	146,8	148,0	+ 8,3	+ 0,8
TISCHLERARBEITEN	13,55	112,5	120,4	134,6	143,8	141,5	143,5	144,6	145,4	146,7	+ 3,7	+ 0,9
ROLLADENARBEITEN	4,04	107,0	111,9	120,8	125,1	123,9	124,9	125,4	126,1	128,2	+ 3,5	+ 1,7
METALLBAUARBEITEN, SCHLOSSERARBEITEN	04,56	110,3	117,9	129,9	139,7	135,7	138,7	140,6	143,9	148,3	+ 9,3	+ 3,1
VERGLASUNGSARBEITEN	7,80	111,3	117,2	129,8	139,6	134,4	139,7	141,4	143,0	145,7	+ 8,4	+ 1,9
ANSTRICHARBEITEN	25,50	111,7	119,0	129,2	138,0	133,4	138,2	140,1	140,1	140,5	+ 5,3	+ 0,3
KORROSIONSSCHUTZARBEITEN AN STAHL UND ALUMINIUM	8,77	110,0	117,8	128,0	135,2	131,3	135,7	137,1	136,8	137,8	+ 5,0	+ 0,7
BODENBELAGARBEITEN	1,22	108,5	115,9	128,0	138,1	134,6	137,1	140,1	140,4	144,7	+ 7,5	+ 3,1
TAPEZIERARBEITEN	0,02	108,9	114,5	122,4	129,2	125,6	129,2	130,9	131,2	132,3	+ 5,3	+ 0,8
LUEFTUNGSTECHNISCHE ANLAGEN	64,39	107,6	113,1	121,6	129,7	125,8	128,5	130,3	134,1	138,1	+ 9,8	+ 3,0
HEIZUNGS- UND BRAUCHWASSERERWAERUNGSANLAGEN	25,38	109,1	116,4	126,7	135,4	131,5	134,4	136,7	139,0	142,8	+ 8,6	+ 2,7
GAS-, WASSER-, ABWASSER-INSTALLATIONEN IN GEBAEUDEN	45,38	109,0	115,4	124,2	131,8	127,9	131,5	133,3	134,4	136,5	+ 6,7	+ 1,6
ELEKTRISCHE KABEL- UND LEITUNGSANLAGEN IN GEBAEUDEN	62,37	106,1	114,6	126,2	135,1	131,5	135,2	136,2	137,6	139,8	+ 6,3	+ 1,6
BLITZSCHUTZANLAGEN	1,19	109,3	117,1	129,5	139,6	135,0	140,2	141,2	141,9	144,2	+ 6,8	+ 1,6
FOERDERANLAGEN	14,09	110,4	115,9	120,8	127,4	123,5	127,3	128,4	130,4	131,4	+ 6,4	+ 0,8
AUSBAUARBEITEN	412,09	109,3	116,2	127,2	136,2	132,0	135,7	137,5	139,5	142,1	+ 7,7	+ 1,9
INSGESAMT	1 000	109,3	117,7	128,9	136,9	132,7	136,5	138,4	139,8	142,1	+ 7,1	+ 1,6

1 PREISINDIZES FUER NEUBAU IM KONVENTIONELLER BAUART OHNE UMSATZ-(MEHRWERT-)STEUER
(AKTUELLI UND MITTELFRISTIGE ERGEBNISSE)

1.3 NICHTWOHNGBAUEUDE - BAULEISTUNGEN AM BAUWERK -

ART	1976 = 100						VERAENDERUNG			
	WAEGUNGS- ANTEIL AM GESAMTINDEX	1978	1979	1980	1981	FEBR. 1982 GEGENUEBER 1981				
						1982	FEBR. NOV. 1981			
					DURCHSCHNITT	FEBR. MAI	AUG.	NOV.	FEBR. IN PROZENT	
GEBERLICHE BETRIEBSGEBAEUDE STAHLBAU										
ERDARBEITEN	39,66	109,1	120,9	135,0	138,4	137,5	139,9	139,2	137,0	134,5 - 2,2 - 1,8
ENTWASSERUNGSKANALARBEITEN	9,59	110,8	122,1	135,1	140,6	138,7	141,7	141,7	140,1	140,1 + 1,0 -
MAUERARBEITEN	64,65	112,3	124,8	139,4	146,8	143,4	148,0	148,3	147,5	148,2 + 3,3 + 0,5
BETON- UND STAHLBETONARBEITEN	196,23	110,4	120,7	132,9	138,8	135,9	139,4	139,8	139,9	140,5 + 3,4 + 0,4
BETONWERKSTEINARBEITEN	6,92	108,7	116,0	127,6	136,2	132,0	136,1	138,0	138,6	139,6 + 5,8 + 0,7
ZIMMER- UND HOLZBAUARBEITEN	3,66	113,7	123,7	137,4	144,5	141,3	145,7	145,8	145,2	144,8 + 2,5 - 0,3
STAHLBAUARBEITEN	220,20	104,9	110,3	116,4	123,7	118,5	121,5	125,8	128,8	133,6 + 12,7 + 3,7
ABDICHTUNG GEGEN NICHTDRUECKENDES WASSER	4,10	110,7	121,7	140,5	152,0	145,9	152,8	154,5	154,8	155,7 + 6,7 + 0,6
DACHDECKUNGS- UND DACHABDICHTUNGSARBEITEN	36,14	109,2	117,7	136,3	151,2	143,8	151,0	154,5	155,5	157,1 + 9,2 + 1,0
PUTZ- UND STUCKARBEITEN	5,47	112,5	122,2	134,6	142,9	138,5	144,1	144,7	144,4	144,4 + 4,3 -
GERUESTARBEITEN	1,29	111,4	120,6	132,6	140,6	135,5	142,0	142,4	142,3	142,1 + 4,9 - 0,1
ROHBAUARBEITEN	587,91	108,4	117,1	127,9	134,9	130,9	134,6	136,5	137,5	139,5 + 6,6 + 1,5
KLEMPNERARBEITEN	43,57	107,1	113,8	127,1	139,1	132,6	137,9	141,9	143,8	146,3 + 10,3 + 1,7
FLIESEN- UND PLATTENARBEITEN	9,20	111,2	119,8	132,7	143,7	138,6	145,1	145,7	145,2	146,5 + 5,7 + 0,9
ESTRICHARBEITEN	20,61	109,2	118,4	132,5	140,5	136,4	141,0	142,2	142,3	142,7 + 4,6 + 0,3
ASPHALTBELAGARBEITEN	0,45	107,7	115,6	129,6	140,5	134,2	140,5	142,9	144,2	145,4 + 8,3 + 0,8
TJSCHLERARBEITEN	13,55	111,5	118,8	132,2	141,2	138,9	140,9	142,1	142,8	144,1 + 3,7 + 0,9
ROLLADENARBEITEN	4,04	106,0	110,3	118,6	122,8	121,7	122,7	123,1	123,8	126,0 + 3,5 + 1,8
METALLBAUARBEITEN, SCHLOSSERARBEITEN	64,56	109,3	116,3	127,6	137,3	133,3	136,3	138,1	141,3	145,7 + 9,3 + 3,1
VERGLASUNGSARBEITEN	7,80	110,2	115,6	127,6	137,1	132,0	137,2	138,8	140,4	143,1 + 8,4 + 1,9
ANSTRICHARBEITEN	25,50	110,7	117,4	126,9	135,5	131,0	135,8	137,6	137,6	138,0 + 5,3 + 0,3
KORROSIONSSCHUTZARBEITEN AN STAHL UND ALUMINIUM	8,77	109,0	116,3	125,8	132,8	128,9	133,3	134,7	134,4	135,5 + 5,0 + 0,7
BODENBELAGARBEITEN	1,22	107,5	114,4	125,8	135,6	132,2	134,6	137,6	137,9	142,2 + 7,6 + 3,1
TAPEZIERARBEITEN	0,02	107,9	112,9	120,2	127,0	123,4	126,9	128,6	128,9	129,9 + 5,3 + 0,8
LUEFTUNGSTECHNISCHE ANLAGEN	64,39	106,7	111,6	119,4	127,4	123,6	126,3	128,0	131,8	135,7 + 9,8 + 3,0
HEIZUNGS- UND BRAUCHWASSERERWAERMUNGSANLAGEN	25,38	108,0	114,8	124,5	133,0	129,2	132,1	134,3	136,5	140,5 + 8,6 + 2,8
GAS-, WASSER-, ABWASSER-INSTALLATIONEN IN GEBAEUDEN	45,38	108,0	113,9	122,0	129,4	125,6	129,2	130,9	132,0	134,1 + 6,8 + 1,6
ELEKTRISCHE KABEL- UND LEITUNGSANLAGEN IN GEBAEUDEN	62,37	107,1	113,1	124,0	132,8	129,2	132,8	133,8	135,2	137,3 + 6,3 + 1,6
BLITZSCHUTZANLAGEN	1,19	108,3	115,5	127,1	137,1	132,6	137,7	138,7	139,4	141,6 + 6,8 + 1,6
FOERDERANLAGEN	14,09	109,4	114,4	118,7	125,1	121,3	125,0	126,1	128,1	129,1 + 6,4 + 0,8
AUSBAUARBEITEN	412,09	108,3	114,7	124,9	133,8	129,7	133,3	135,1	137,0	139,6 + 7,6 + 1,9
INSGESAMT	1 000	108,4	116,1	126,7	134,4	130,4	134,1	135,9	137,3	139,6 + 7,1 + 1,7

**1 PREISINDIZES FUER NEUBAU IN KONVENTIONELLER BAUART EINSCHL. UMSATZ-(MEHRWERT-)STEUER
(AKTUELLE UND MITTELFRISTIGE ERGEBNISSE)**

1.3 SONSTIGE BAUWERKE

ART	1976 = 100	WAEGUNGS- ANTEIL					VERAENDERUNG			
		1978	1979	1980	1981	1981	1982			1981
							FEBR. IN PROZENT			
	GESARTINDEX	DURCHSCHNITT			FEBR. MAI	AUG.	NOV.	FEBR.		

STRASSENBRUECKEN MIT STAHLBETONUEBERBAU											
ERDARBEITEN	154,82	109,9	122,6	137,5	140,6	140,0	142,2	141,4	138,9	136,6	- 2,4 - 1,7
RAMMARBEITEN	19,98	109,1	118,6	129,8	133,9	132,0	134,3	134,5	134,6	134,5	+ 1,9 - 0,1
ENTWASSERUNGSKANALARBEITEN	3,28	111,6	123,0	136,1	141,7	139,5	142,9	142,9	141,5	140,8	+ 0,9 - 0,5
STRASSENBAUARB., OBERBAU. MIT BIT. BINDEMITELEN	24,14	107,7	119,3	137,2	145,9	142,0	146,5	147,5	147,6	147,9	+ 4,2 + 0,2
STRASSENBAUARB., STEINPFLASTER	0,12	109,3	120,3	135,6	136,3	135,5	137,5	136,9	135,2	134,5	- 0,7 - 0,5
MAUERARBEITEN	0,33	113,8	127,9	143,5	150,8	147,6	152,3	152,2	151,1	150,7	+ 2,1 - 0,3
BETON- UND STAHLBETONARBEITEN	695,69	111,3	122,5	135,3	140,8	138,1	141,6	141,8	141,7	142,0	+ 2,8 + 0,2
STAHLBAUARBEITEN	9,08	105,7	111,6	118,2	125,5	120,2	123,3	127,7	130,7	135,6	+12,8 + 3,7
ABDICHTUNG GEGEN NICHTDRUECKENDES WASSER	25,16	112,0	124,1	143,5	155,2	148,9	156,1	157,9	158,0	159,0	+ 6,8 + 0,6
METALLBAUARBEITEN, SCHLOSSERARBEITEN	20,98	113,0	121,2	133,9	145,8	139,1	144,4	146,5	153,3	161,1	+15,8 + 5,1
GAS-, WASSER-, ABWASSER-INSTALLATIONEN	2,46	109,0	116,2	126,3	134,9	130,3	134,8	136,9	137,7	139,7	+ 7,2 + 1,5
GERUESTARBEITEN	43,96	112,0	121,6	134,2	141,8	136,9	143,4	143,6	143,3	143,0	+ 4,5 - 0,3
INSGESAMT	1 000	111,0	122,2	135,5	141,1	138,4	142,0	142,2	141,9	142,0	+ 2,6 + 0,1

STRASSENBRUECKEN MIT STAHLUEBERBAU

ERDARBEITEN	61,32	110,4	123,1	137,2	140,9	139,7	142,4	141,8	139,6	137,0	- 1,9 - 1,9
VERBAUARBEITEN	7,88	110,9	121,8	134,3	138,9	136,5	139,6	140,1	139,5	137,9	+ 1,0 - 1,1
RAMMARBEITEN	22,62	109,0	118,1	129,7	134,1	132,1	134,5	134,7	135,2	135,6	+ 2,6 + 0,3
ENTWASSERUNGSKANALARBEITEN	2,92	110,5	122,7	136,6	141,8	140,1	142,8	142,9	141,3	141,3	+ 0,9 -
STRASSENBAUARB., OBERBAU. MIT BIT. BINDEMITELEN	16,23	107,2	118,6	135,4	143,9	140,2	144,4	145,1	145,9	146,2	+ 4,3 + 0,2
STRASSENBAUARB., STEINPFLASTER	1,96	110,0	121,6	134,9	139,2	137,5	140,1	140,1	138,9	138,5	+ 0,7 - 0,3
MAUERARBEITEN	1,70	113,0	126,8	142,6	150,5	146,7	151,9	152,3	151,1	150,8	+ 2,8 - 0,2
BETON- UND STAHLBETONARBEITEN	231,30	111,4	122,5	135,2	140,7	138,0	141,4	141,6	141,7	142,1	+ 3,0 + 0,3
BETONWERKSTEINARBEITEN	0,04	109,3	117,2	128,7	135,8	132,6	136,1	137,2	137,3	139,1	+ 4,9 + 1,3
STAHLBAUARBEITEN	589,46	110,2	114,7	118,6	124,6	120,4	122,8	126,6	128,6	131,9	+ 9,6 + 2,6
ABDICHTUNG GEGEN NICHTDRUECKENDES WASSER	6,69	112,2	124,4	144,3	156,1	149,7	157,1	158,7	158,8	159,7	+ 6,7 + 0,6
METALLBAUARBEITEN, SCHLOSSERARBEITEN	20,90	112,9	121,1	133,6	145,4	138,8	144,0	146,1	152,7	160,4	+15,6 + 5,0
ANSTRICHARBEITEN	0,45	111,9	119,6	130,2	139,2	134,4	139,3	141,6	141,4	142,7	+ 6,2 + 0,9
KORROSIONSSCHUTZARBEITEN AN STAHL UND ALUMINIUM	25,53	110,0	117,9	128,0	135,1	131,1	135,6	136,9	136,6	137,7	+ 5,0 + 0,8
GAS-, WASSER-, ABWASSER-INSTALLATIONEN	8,66	109,6	115,7	123,8	131,1	127,3	131,1	132,8	133,2	135,0	+ 6,0 + 1,4
GERUESTARBEITEN	2,34	112,0	121,5	134,1	141,7	136,8	143,3	143,5	143,3	142,9	+ 4,5 - 0,3
INSGESAMT	1 000	110,5	117,6	125,2	131,1	127,5	130,3	132,7	133,9	136,0	+ 6,7 + 1,6

STRASSENBRUECKEN MIT UEBERBAU IN STAHLVERBUNDKONSTRUKTION

ERDARBEITEN	93,23	109,6	122,3	137,9	140,1	140,3	141,6	140,7	137,9	135,9	- 3,1 - 1,5
VERBAUARBEITEN	0,12	110,9	121,8	134,3	138,9	136,5	139,6	140,1	139,5	137,9	+ 1,0 - 1,1
RAMMARBEITEN	9,19	109,1	118,4	129,8	133,9	132,0	134,3	134,5	134,7	134,7	+ 2,0 -
ENTWASSERUNGSKANALARBEITEN	3,17	111,5	123,0	136,2	141,8	139,6	143,0	143,0	141,5	140,9	+ 0,9 - 0,4
STRASSENBAUARB., OBERBAU. MIT BIT. BINDEMITELEN	31,39	107,3	118,7	135,7	144,2	140,5	144,7	145,4	146,1	146,4	+ 4,2 + 0,2
STRASSENBAUARB., STEINPFLASTER	3,40	109,6	120,7	133,0	135,8	134,8	137,0	136,5	134,7	134,5	- 0,2 - 0,1
MAUERARBEITEN	2,91	113,5	127,5	143,2	150,7	147,3	152,2	152,2	151,1	150,7	+ 2,3 - 0,3
BETON- UND STAHLBETONARBEITEN	363,48	111,1	122,1	134,8	140,2	137,5	140,9	141,1	141,2	141,6	+ 3,0 + 0,3
BETONWERKSTEINARBEITEN	0,07	111,4	120,2	133,6	144,4	139,0	144,5	146,4	147,7	149,4	+ 7,5 + 1,2
STAHLBAUARBEITEN	408,36	110,0	114,4	118,0	123,7	119,6	122,0	125,6	127,4	131,1	+ 9,6 + 2,9
ABDICHTUNG GEGEN NICHTDRUECKENDES WASSER	16,13	111,7	123,6	143,3	155,0	148,7	155,8	157,6	157,8	158,7	+ 6,7 + 0,6
METALLBAUARBEITEN, SCHLOSSERARBEITEN	23,67	113,0	121,2	133,9	145,8	139,1	144,4	146,5	153,3	161,1	+15,8 + 5,1
ANSTRICHARBEITEN	0,69	111,4	119,2	129,5	138,3	133,4	138,4	140,5	140,8	141,6	+ 6,1 + 0,6
KORROSIONSSCHUTZARBEITEN AN STAHL UND ALUMINIUM	17,56	110,0	117,9	128,0	135,1	131,1	135,6	136,9	136,6	137,7	+ 5,0 + 0,8
GAS-, WASSER-, ABWASSER-INSTALLATIONEN	9,79	109,3	115,9	125,0	132,9	128,7	132,8	134,7	135,3	137,2	+ 6,6 + 1,4
GERUESTARBEITEN	16,84	112,0	121,5	134,1	141,7	136,8	143,3	143,5	143,3	142,9	+ 4,5 - 0,3
INSGESAMT	1 000	110,4	118,7	128,1	133,7	130,5	133,5	135,1	135,8	137,5	+ 5,4 + 1,3

ORTSKANALEE

ERDARBEITEN	319,81	109,6	120,9	134,4	133,5	134,5	135,2	133,7	130,6	127,8	- 5,0 - 2,1
VERBAUARBEITEN	13,56	110,9	121,8	134,3	138,9	136,5	139,6	140,1	139,5	137,9	+ 1,0 - 1,1
ENTWASSERUNGSKANALARBEITEN	512,07	111,6	123,2	136,6	142,2	140,1	143,4	143,4	141,9	141,5	+ 1,0 - 0,3
STRASSENBAUARB., OBERBAU. OHNE BINDEMITELEN	24,40	108,7	120,0	134,0	136,3	135,7	137,4	137,2	135,0	133,1	- 1,9 - 1,4
STRASSENBAUARB., OBERBAU. MIT HYDR. BINDEMITELEN	1,62	108,6	119,3	132,8	136,1	135,4	137,0	137,1	134,9	134,2	- 0,9 - 0,5
STRASSENBAUARB., OBERBAU. MIT BIT. BINDEMITELEN	38,86	109,3	121,4	142,5	151,7	147,4	152,4	154,5	152,6	152,6	+ 3,5 -
STRASSENBAUARB., STEINPFLASTER	1,90	109,1	119,5	132,0	134,9	133,9	136,0	135,7	133,8	132,6	- 1,0 - 0,9
MAUERARBEITEN	13,07	113,8	127,9	143,5	150,8	147,6	152,3	152,2	151,1	150,7	+ 2,1 - 0,3
BETON- UND STAHLBETONARBEITEN	37,59	111,4	122,7	136,0	142,7	139,8	143,7	143,9	143,2	143,6	+ 2,7 + 0,3
ABDICHTUNG GEGEN NICHTDRUECKENDES WASSER	0,93	113,0	126,1	146,3	158,2	151,7	159,5	161,0	160,7	161,7	+ 6,6 + 0,6
GAS-, WASSER-, ABWASSER-INSTALLATIONEN	36,19	109,6	115,7	123,8	131,1	127,3	131,1	132,8	133,2	135,0	+ 6,0 + 1,4
INSGESAMT	1 000	110,7	122,1	135,7	139,3	138,0	140,6	140,2	138,3	137,2	- 0,6 - 0,8

STAUBAUER

ERDARBEITEN	271,69	109,7	121,4	134,6	136,4	136,9	140,0	139,4	137,4	134,8	- 1,5 - 1,9
RAMMARBEITEN	103,78	109,1	118,5	129,5	133,4	131,6	133,9	134,0	134,1	134,1	+ 1,9 -
BETON- UND STAHLBETONARBEITEN	624,53	111,9	123,6	137,0	143,2	140,2	144,1	144,3	144,1	144,8	+ 3,3 + 0,5
INSGESAMT	1 000	111,0	122,4	135,6	140,9	138,4	141,9	141,9	141,2	141,0	+ 1,9 - 0,1

**1 PREISINDIZES FUER NEUBAU IN KONVENTIONELLER BAUART OHNE UMSATZ-(MEHRWERT-)STEUER
(ARTUELL UND MITTELFRISTIGE ERGEBNISSE)**

1.3 SONSTIGE BAUWERKE

ART	1976 = 100						VERAENDERUNG					
	WAEGUNGS- ANTEIL	1978	1979	1980	1981	1981	1982	FEBR. 1982 GEGENUEBER FEBR. NOV. 1981	IN PROZENT			
	GESAMTINDEX	DURCHSCHNITT				FEBR. MAI	AUG. NOV.	FEBR.				
STRASSENBRUECKEN MIT STAHLBETONUEBERBAU												
ERDARBEITEN	154,82	109,0	121,0	135,1	138,1	137,5	139,7	138,9	136,4	134,2	- 2,4	- 1,6
RAMMARBEITEN	19,98	108,2	117,0	127,5	131,5	129,6	131,9	132,1	132,2	132,1	+ 1,9	- 0,1
ENTWASSERUNGSKANALARBEITEN	3,28	110,6	121,4	133,7	139,2	137,0	140,4	139,0	138,3	139,0	+ 0,9	- 0,5
STRASSENBAUARB., OBERBAU. MIT BIT. BINDEMITEMELN	24,14	106,7	117,7	134,8	143,3	139,5	143,8	144,9	145,0	145,2	+ 4,1	+ 0,1
STRASSENBAUARB., STEINPFLASTER	0,12	108,3	118,7	131,2	133,9	133,1	135,1	134,5	132,8	132,1	- 0,8	- 0,5
MAUERARBEITEN	0,33	112,8	126,1	141,0	148,1	145,0	149,6	149,5	148,4	148,0	+ 2,1	- 0,3
BETON- UND STAHLBETONARBEITEN	695,69	110,3	120,8	132,9	138,3	135,7	139,1	139,3	139,2	139,5	+ 2,8	+ 0,2
STAHLBAUARBEITEN	9,08	104,8	110,1	116,1	123,3	118,1	121,1	125,4	128,4	133,2	+ 12,8	+ 3,7
ABDICHTUNG GEGEN NICHTDRUECKENDES WASSER	25,16	111,0	122,4	141,0	152,5	146,3	153,4	155,1	152,4	156,2	+ 6,8	+ 0,7
METALLBAUARBEITEN, SCHLOSSERARBEITEN	20,98	112,0	119,6	131,5	143,2	136,6	141,8	143,9	150,6	158,3	+ 15,9	+ 5,1
GAS-, WASSER-, ABWASSER-INSTALLATIONEN	2,46	108,0	114,6	124,1	132,5	127,9	132,4	134,4	135,3	137,2	+ 7,3	+ 1,4
GERUESTARBEITEN	43,96	111,0	119,9	131,8	139,3	134,5	140,9	141,1	140,8	140,5	+ 4,5	- 0,2
INSGESAMT	1 000	110,0	120,5	133,1	138,7	136,0	139,5	139,7	139,4	139,5	+ 2,6	+ 0,1

STRASSENBRUECKEN MIT STAHLUEBERBAU

ERDARBEITEN	61,32	109,4	121,5	134,8	138,4	137,3	139,9	139,3	137,1	134,6	- 2,0	- 1,8
VERBAUARBEITEN	7,88	109,9	120,1	131,9	136,5	134,1	137,1	137,7	137,0	135,4	+ 1,0	- 1,2
RAMMARBEITEN	22,62	108,0	116,5	127,4	131,7	123,7	132,1	132,3	132,8	133,2	+ 2,7	+ 0,3
ENTWASSERUNGSKANALARBEITEN	2,92	109,5	121,1	134,2	139,3	137,6	140,3	140,4	138,8	138,8	+ 0,9	-
STRASSENBAUARB., OBERBAU. MIT BIT. BINDEMITEMELN	16,23	106,2	117,1	133,0	141,4	137,7	141,8	142,6	143,3	143,6	+ 4,3	+ 0,2
STRASSENBAUARB., STEINPFLASTER	1,96	109,1	119,9	132,5	136,7	135,0	137,6	137,7	136,4	136,0	+ 0,7	- 0,3
MAUERARBEITEN	1,70	112,0	125,1	140,1	147,8	144,1	149,2	149,6	148,4	148,1	+ 2,8	- 0,2
BETON- UND STAHLBETONARBEITEN	231,30	110,4	120,8	132,8	138,2	135,6	138,9	139,1	139,2	139,6	+ 2,9	+ 0,3
BETONWERKSTEINARBEITEN	0,04	108,3	115,6	126,4	133,4	130,2	133,7	134,8	134,8	136,6	+ 4,9	+ 1,3
STAHLBAUARBEITEN	589,46	109,2	113,2	116,5	122,4	118,3	120,6	124,3	126,3	129,6	+ 9,6	+ 2,6
ABDICHTUNG GEGEN NICHTDRUECKENDES WASSER	6,69	111,1	122,7	141,7	153,3	147,1	154,3	155,9	155,9	156,9	+ 6,7	+ 0,6
METALLBAUARBEITEN, SCHLOSSERARBEITEN	20,90	111,9	119,5	131,2	142,8	136,3	141,4	143,5	150,0	157,6	+ 15,6	+ 5,1
ANSTRICHARBEITEN	0,45	110,9	118,0	128,0	136,7	132,0	136,9	139,1	138,9	140,2	+ 6,2	+ 0,9
KORROSIONSSCHUTZARBEITEN AN STAHL UND ALUMINIUM	25,53	109,0	116,3	125,7	132,7	128,8	133,2	134,5	134,2	135,2	+ 5,0	+ 0,7
GAS-, WASSER-, ABWASSER-INSTALLATIONEN	8,66	108,6	114,2	121,6	128,8	125,0	128,8	130,4	130,9	132,6	+ 6,1	+ 1,3
GERUESTARBEITEN	2,34	111,0	119,8	131,7	139,2	134,4	140,8	141,0	140,7	140,4	+ 4,5	- 0,2
INSGESAMT	1 000	109,5	116,0	123,0	128,8	125,3	128,0	130,3	131,5	133,6	+ 6,6	+ 1,6

STRASSENBRUECKEN MIT UEBERBAU IN STAHLVERBUNDKONSTRUKTION

ERDARBEITEN	93,23	108,6	120,7	135,4	137,7	137,8	139,1	138,2	135,5	133,5	- 3,1	- 1,5
VERBAUARBEITEN	0,12	109,9	120,1	131,9	136,5	134,1	137,1	137,7	137,0	135,4	+ 1,0	- 1,2
RAMMARBEITEN	9,19	108,2	116,9	127,5	131,5	129,6	132,0	132,1	132,3	132,3	+ 2,1	-
ENTWASSERUNGSKANALARBEITEN	3,17	110,5	121,4	133,8	139,3	137,2	140,4	140,4	139,0	138,4	+ 0,9	- 0,4
STRASSENBAUARB., OBERBAU. MIT BIT. BINDEMITEMELN	31,39	106,3	117,2	133,3	141,6	137,9	142,1	142,9	143,5	143,8	+ 4,3	+ 0,2
STRASSENBAUARB., STEINPFLASTER	3,40	108,6	119,1	130,7	133,4	132,4	134,6	134,1	132,3	132,1	- 0,2	- 0,2
MAUERARBEITEN	2,91	112,5	125,7	140,7	148,0	144,7	149,5	149,5	148,4	148,0	+ 2,3	- 0,3
BETON- UND STAHLBETONARBEITEN	363,48	110,2	120,4	132,4	137,7	135,0	138,4	138,6	138,7	139,1	+ 3,0	+ 0,3
BETONWERKSTEINARBEITEN	0,07	110,3	118,5	131,2	141,9	136,5	142,0	143,8	145,1	146,7	+ 7,5	+ 1,1
STAHLBAUARBEITEN	408,35	109,0	112,9	115,9	121,5	117,5	119,8	123,3	125,2	128,8	+ 9,6	+ 2,9
ABDICHTUNG GEGEN NICHTDRUECKENDES WASSER	16,13	110,7	121,9	140,8	152,3	146,1	153,1	154,8	155,0	155,9	+ 6,7	+ 0,6
METALLBAUARBEITEN, SCHLOSSERARBEITEN	23,67	112,0	119,6	131,5	143,2	136,6	141,8	143,9	150,6	158,3	+ 15,9	+ 5,1
ANSTRICHARBEITEN	0,69	110,4	117,6	127,2	135,8	131,0	136,0	138,0	138,3	139,1	+ 6,2	+ 0,6
KORROSIONSSCHUTZARBEITEN AN STAHL UND ALUMINIUM	17,56	109,0	116,3	125,7	132,7	128,8	133,2	134,5	134,2	135,2	+ 5,0	+ 0,7
GAS-, WASSER-, ABWASSER-INSTALLATIONEN	9,79	108,3	114,4	122,8	130,5	126,4	130,5	132,3	132,9	134,7	+ 6,6	+ 1,4
GERUESTARBEITEN	16,84	111,0	119,8	131,7	139,2	134,4	140,8	141,0	140,7	140,4	+ 4,5	- 0,2
INSGESAMT	1 000	109,4	117,1	125,8	131,4	128,2	131,1	132,7	133,4	135,1	+ 5,4	+ 1,3

ORTSKANAELE

ERDARBEITEN	319,81	108,6	119,3	132,0	131,1	132,1	132,8	131,3	128,3	125,5	- 5,0	- 2,2
VERBAUARBEITEN	13,56	109,9	120,1	131,9	136,5	134,1	137,1	137,7	137,0	135,4	+ 1,0	- 1,2
ENTWASSERUNGSKANALARBEITEN	512,07	110,6	121,6	134,2	139,7	137,7	140,8	140,8	139,4	138,9	+ 0,9	- 0,4
STRASSENBAUARB., OBERBAU. OHNE BINDEMITEMELN	24,40	107,8	118,4	131,7	133,9	133,3	134,9	134,8	132,6	130,8	- 1,9	- 1,4
STRASSENBAUARB., OBERBAU. MIT HYDR. BINDEMITEMELN	1,62	107,6	117,7	130,5	133,7	132,9	134,6	134,7	132,5	131,9	- 0,8	- 0,5
STRASSENBAUARB., OBERBAU. MIT BIT. BINDEMITEMELN	38,86	108,4	119,8	140,0	149,0	144,8	149,7	151,7	149,9	149,9	+ 3,5	-
STRASSENBAUARB., STEINPFLASTER	1,90	108,1	117,9	129,6	132,5	131,6	133,6	133,3	131,4	130,2	- 1,1	- 0,9
MAUERARBEITEN	13,07	112,8	126,1	141,0	148,1	145,0	149,6	149,5	148,4	148,0	+ 2,1	- 0,3
BETON- UND STAHLBETONARBEITEN	37,59	110,4	121,1	133,6	140,1	137,3	141,1	141,4	140,6	141,1	+ 2,8	+ 0,4
ABDICHTUNG GEGEN NICHTDRUECKENDES WASSER	0,93	111,9	124,4	143,7	155,4	149,0	156,7	158,2	157,8	158,9	+ 6,6	+ 0,7
GAS-, WASSER-, ABWASSER-INSTALLATIONEN	36,19	108,6	114,2	121,6	128,8	125,0	128,8	130,4	130,9	132,6	+ 6,1	+ 1,3
INSGESAMT	1 000	109,7	120,5	133,2	136,9	135,6	138,1	137,8	135,9	134,8	- 0,6	- 0,8

STAUMAUER

ERDARBEITEN	271,69	108,7	119,8	132,2	136,0	134,5	137,6	136,9	134,9	132,5	- 1,5	- 1,8
RAMMARBEITEN	103,78	108,1	116,9	127,2	131,0	129,2	131,5	131,6	131,7	131,7	+ 1,9	-
BETON- UND STAHLBETONARBEITEN	624,53	110,9	121,9	134,5	140,7	137,8	141,5	141,8	141,5	142,3	+ 3,3	+ 0,6
INSGESAMT	1 000	110,0	120,8	133,2	138,4	136,0	139,4	139,4	138,7	138,5	+ 1,8	- 0,1

**1 PREISINDIZES FUER NEUBAU IM KONVENTIONELLER BAUART EINSCHL. UMSATZ-(GEHRWERT-)STEUER
(AKTUELL UND MITTELFRISTIGE ERGEBNISSE)**

1.4 WOHNELEUDE - BAULEISTUNGEN INSGESAMT -

ART	1976 = 100						VERAENDERUNG					
	WAEGUNGS- ANTEIL AM GESAMTINDEX	1978	1979	1980	1981	1981	1982	FEBR. IN PROZENT				
		DURCHSCHNITT			FEBR. MAI	AUG. NOV.						
BAULEISTUNGEN AM BAUWERK												
ERDARBEITEN	28,03	110,3	122,9	137,1	140,5	139,4	142,1	141,4	139,0	136,5	- 2,1	- 1,8
VERBAUARBEITEN	1,72	110,9	121,8	134,3	138,9	136,5	139,6	140,1	139,5	137,9	+ 1,0	- 1,1
ENTWASSERUNGSKANALARBEITEN	8,35	111,7	123,5	137,3	142,7	140,8	143,9	143,9	142,3	142,3	+ 1,1	-
MAUERARBEITEN	114,93	113,6	127,2	142,9	150,5	147,0	151,9	152,1	151,0	150,8	+ 2,6	- 0,1
BETON- UND STAHLBETONARBEITEN	196,06	111,7	123,0	136,1	142,1	139,2	142,9	143,2	143,0	143,4	+ 3,0	+ 0,3
NATURWERKSTEINARBEITEN	7,01	109,5	116,4	130,4	140,5	135,9	140,5	142,5	143,1	144,0	+ 6,0	+ 0,6
BETONWERKSTEINARBEITEN	17,92	110,8	119,2	132,3	142,5	137,4	142,4	144,5	145,5	146,7	+ 6,8	+ 0,8
ZIMMER- UND HOLZBAUARBEITEN	23,11	118,1	128,6	145,3	156,1	151,3	156,9	157,9	158,1	158,1	+ 4,5	-
ABDICHTUNG GEGEN NICHTDRUECKENDES WASSER	5,67	112,4	124,9	144,9	156,7	150,3	157,7	159,4	159,3	160,3	+ 6,7	+ 0,6
DACHDECKUNGS- UND DACHABDICHTUNGSARBEITEN	19,18	111,1	120,4	137,4	150,8	144,1	150,8	153,6	154,6	156,0	+ 8,3	+ 0,9
PUTZ- UND STUCKARBEITEN	57,57	113,3	123,6	136,7	144,9	140,5	146,0	146,6	146,3	146,3	+ 4,1	-
GERUESTARBEITEN	3,70	112,7	122,8	135,6	144,1	138,7	145,4	146,0	146,1	145,9	+ 5,2	- 0,1
ROHBAUARBEITEN	483,25	112,5	124,0	138,2	145,5	142,1	146,5	147,0	146,5	146,6	+ 3,2	+ 0,1
KLEMPNERARBEITEN	9,30	107,9	114,4	124,7	134,2	128,8	132,7	136,6	138,6	140,5	+ 9,1	+ 1,4
FLIESEN- UND PLATTENARBEITEN	27,42	111,9	121,3	134,8	145,6	140,4	147,0	147,7	147,2	148,5	+ 5,8	+ 0,9
ESTRICHARBEITEN	21,09	110,4	120,7	136,4	144,5	140,5	145,1	146,1	146,2	146,5	+ 4,3	+ 0,2
ASPHALTBELAGARBEITEN	0,06	108,6	117,2	132,0	143,0	136,6	143,0	145,5	146,8	148,0	+ 8,3	+ 0,8
TISCHLERARBEITEN	58,50	112,1	119,8	132,1	141,6	139,5	141,3	142,3	143,4	145,4	+ 4,2	+ 1,4
PARKETTARBEITEN	0,47	116,9	126,2	139,4	150,1	146,3	148,9	152,0	153,3	155,3	+ 6,2	+ 1,3
ROLLADENARBEITEN	5,46	106,4	111,5	120,6	124,9	123,8	124,8	125,1	125,7	127,8	+ 3,2	+ 1,7
METALLBAUARBEITEN, SCHLOSSERARBEITEN	33,65	111,6	119,6	132,6	143,6	138,5	142,5	144,4	148,9	153,6	+ 10,9	+ 3,2
VERGLASUNGSARBEITEN	9,09	108,4	113,4	126,1	134,3	130,1	133,9	135,7	137,6	139,2	+ 7,0	+ 1,2
ANSTRICHARBEITEN	21,28	111,6	119,0	129,3	138,0	133,5	138,3	140,1	140,0	140,6	+ 5,3	+ 0,4
BODENBELAGARBEITEN	13,73	107,3	114,2	125,5	135,0	131,7	134,0	136,9	137,3	141,3	+ 7,3	+ 2,9
TAPEZIERARBEITEN	7,86	110,0	116,5	125,3	132,8	128,8	132,9	134,7	134,9	135,5	+ 5,2	+ 0,4
LUEFTUNGSTECHNISCHE ANLAGEN	3,64	107,8	113,8	122,9	131,2	127,2	130,1	131,8	135,8	139,8	+ 9,9	+ 2,9
HEIZUNGS- UND BRAUCHWASSERERWAERMMUNGSANLAGEN	39,58	109,3	116,6	127,5	136,1	132,4	135,0	137,5	139,5	143,7	+ 8,5	+ 3,0
GAS-, WASSER-, ABWASSER-INSTALLATIONEN IN GEBAEUDEN	56,22	108,1	115,0	124,5	132,0	128,1	131,8	133,6	134,4	136,3	+ 6,4	+ 1,4
ELEKTRISCHE KABEL- UND LEITUNGSANLAGEN IN GEBAEUDEN	41,07	107,9	114,0	125,2	133,7	130,5	133,8	134,6	135,7	137,9	+ 5,7	+ 1,6
BLITZSCHUTZANLAGEN	1,20	109,3	117,1	129,5	139,6	135,0	140,2	141,2	141,9	144,2	+ 6,8	+ 1,6
FOERDERANLAGEN	14,61	109,5	115,3	119,9	125,9	122,4	125,2	127,0	128,8	130,3	+ 6,5	+ 1,2
AUSBAUARBEITEN	364,23	109,9	117,2	128,6	137,3	133,6	137,0	138,6	139,9	142,2	+ 6,4	+ 1,6
BAULEISTUNGEN AM BAUWERK	847,48	111,3	121,1	134,1	142,0	138,4	142,4	143,4	143,7	144,7	+ 4,6	+ 0,7
GERAET												
STAHLBAUARBEITEN	0,21	105,9	110,2	116,3	121,2	119,0	119,1	121,0	125,8	140,2	+ 17,8	+ 11,4
TISCHLERARBEITEN	0,72	112,7	120,5	134,3	143,3	141,2	142,8	144,2	144,9	147,2	+ 4,2	+ 1,6
METALLBAUARBEITEN, SCHLOSSERARBEITEN	0,47	111,9	119,8	131,9	143,1	136,9	141,8	143,7	150,1	157,4	+ 15,0	+ 4,9
VERGLASUNGSARBEITEN	0,69	108,4	112,6	124,7	135,5	129,9	135,5	137,3	139,1	140,5	+ 8,2	+ 1,0
ANSTRICHARBEITEN	0,41	111,8	119,0	129,0	138,0	133,4	138,2	140,1	140,3	140,7	+ 5,5	+ 0,3
GAS-, WASSER-, ABWASSER-INSTALLATIONEN IN GEBAEUDEN	4,53	109,4	114,5	122,6	129,9	126,6	129,2	130,9	132,9	135,5	+ 7,0	+ 2,0
ELEKTRISCHE KABEL- UND LEITUNGSANLAGEN IN GEBAEUDEN	0,67	107,2	112,4	122,2	129,8	127,0	129,9	130,7	131,5	134,2	+ 5,7	+ 2,1
GERAET	7,70	109,6	115,1	124,6	132,7	129,1	132,1	133,7	135,7	138,7	+ 7,4	+ 2,2
AUSSENANLAGEN												
ERDARBEITEN	5,12	109,4	120,6	133,5	132,6	133,5	134,3	132,8	129,8	126,7	- 5,1	- 2,4
ENTWASSERUNGSKANALARBEITEN	2,88	112,2	123,8	137,2	142,8	140,7	144,1	144,0	142,5	142,1	+ 1,0	- 0,3
OBERBAUSCHICHTEN OHNE BINDEMITELE	0,46	109,6	121,6	137,9	142,1	141,0	143,4	143,0	141,1	138,6	- 1,7	- 1,8
STEINPFLASTER	11,72	109,5	120,3	132,8	136,5	135,1	137,5	137,4	135,8	134,9	- 0,1	- 0,7
LANDSCHAFTSBAUARBEITEN	12,49	118,5	128,2	142,8	150,6	147,9	151,7	152,3	150,3	148,0	+ 0,1	- 1,5
BETON- UND STAHLBETONARBEITEN	5,81	110,8	121,4	134,7	142,1	138,7	142,6	143,3	143,6	144,6	+ 4,3	+ 0,7
BETONWERKSTEINARBEITEN	1,53	108,9	116,4	128,0	135,7	132,0	135,4	137,5	137,9	138,5	+ 4,9	+ 0,4
ZIMMER- UND HOLZBAUARBEITEN	0,94	118,0	127,7	143,2	152,6	148,6	153,5	154,1	154,3	153,6	+ 3,4	- 0,5
DACHDECKUNGS- UND DACHABDICHTUNGSARBEITEN	2,73	112,6	122,9	142,4	158,5	150,1	158,4	162,1	163,2	164,7	+ 9,7	+ 0,9
KLEMPNERARBEITEN	0,01	108,3	114,7	125,6	136,3	130,1	134,6	139,0	141,3	142,6	+ 9,6	+ 0,9
TISCHLERARBEITEN	2,72	112,7	120,5	134,3	143,3	141,2	142,8	144,2	144,9	147,2	+ 4,2	+ 1,6
METALLBAUARBEITEN, SCHLOSSERARBEITEN	0,68	113,0	121,2	133,9	145,8	139,1	144,4	146,5	153,3	161,1	+ 15,8	+ 5,1
GAS-, WASSER-, ABWASSER-INSTALLATIONEN	0,57	109,6	115,7	123,8	131,1	127,3	131,1	132,8	133,2	135,0	+ 6,0	+ 1,4
ELEKTRISCHE KABEL- UND LEITUNGSANLAGEN	1,15	107,4	112,9	123,2	131,2	128,4	131,3	132,2	133,0	135,6	+ 5,6	+ 2,0
AUSSENANLAGEN	48,81	112,6	122,7	136,3	142,6	140,2	143,4	143,9	142,9	142,2	+ 1,4	- 0,5
BAUBEBENLEISTUNGEN												
ARCHITECTENLEISTUNGEN	66,28	109,9	118,5	129,9	136,6	133,6	137,0	137,8	138,0	147,4	+ 10,3	+ 6,8
INGENIEURLEISTUNGEN	22,69	109,3	118,2	129,1	134,5	132,0	135,1	135,5	135,2	143,4	+ 8,6	+ 6,1
VERWALTUNGSLEISTUNGEN	9,04	108,6	115,7	125,1	130,7	128,3	130,9	131,7	131,9	140,8	+ 9,7	+ 6,7
BAUBEBENLEISTUNGEN	96,01	109,6	118,1	129,2	135,6	132,7	136,0	136,7	136,8	145,8	+ 9,9	+ 6,6
BAULEISTUNGEN INSGESAMT	1 000	111,2	120,8	133,7	141,3	137,9	141,8	142,7	142,9	144,6	+ 4,9	+ 1,2

**1 PREISINDIZES FUER NEUBAU IN KONVENTIONELLER BAUART OHNE UMSATZ-(MEHRWERT-)STEUER
(AKTUELLE UND MITTELFRISTIGE ERGEBNISSE)**

1.4 WOHNGEBAUDE - BAULEISTUNGEN INSGESAMT -

ART	1976 = 100						VERAENDERUNG					
	WAEGUNGS- ANTEIL AM GESAMTINDEX	1978	1979	1980	1981	1981	1982	FEBR. 1982 GEGENUEBER FEBR. NOV. 1981 IN PROZENT				
		DURCHSCHNITT			FEBR. MAI	AUG.	NOV.	FEBR. IN				
BAULEISTUNGEN AM BAUWERK												
ERDARBEITEN	28,03	109,3	121,2	134,6	138,0	137,0	139,6	138,9	136,6	134,1	- 2,1	- 1,8
VERBAUARBEITEN	1,72	109,9	120,1	131,9	136,5	134,1	137,1	137,7	137,0	135,4	+ 1,0	- 1,2
ENTWASSERUNGSKANALARBEITEN	8,35	110,6	121,9	134,8	140,3	138,4	141,4	141,4	139,8	139,7	+ 0,9	- 0,1
MAUERARBEITEN	114,93	112,6	125,5	140,4	147,8	144,4	149,2	149,4	148,3	148,1	+ 2,6	- 0,1
BETON- UND STAHLBETONARBEITEN	196,06	110,7	121,4	133,7	139,6	136,8	140,4	140,6	140,5	140,8	+ 2,9	+ 0,2
NATURWERKSTEINARBEITEN	7,01	108,6	114,8	128,1	138,0	133,5	138,0	140,0	140,5	141,5	+ 6,0	+ 0,7
BETONWERKSTEINARBEITEN	17,92	109,8	117,5	129,9	139,9	135,0	139,9	141,9	142,9	144,1	+ 6,7	+ 0,8
ZIMMER- UND HOLZBAUARBEITEN	23,11	117,0	126,9	142,7	153,3	148,6	154,2	155,1	155,4	155,2	+ 4,4	- 0,1
ABDICHTUNG GEGEN NICHTDRUECKENDES WASSER	5,67	111,4	123,2	142,3	153,9	147,6	155,0	156,6	156,4	157,5	+ 6,7	+ 0,7
DACHDECKUNGS- UND DACHABDICHTUNGSARBEITEN	19,18	110,1	118,8	134,9	148,1	141,5	148,1	150,9	151,8	153,2	+ 8,3	+ 0,9
PUTZ- UND STUCCARBEITEN	57,57	112,3	122,0	134,3	142,3	138,1	143,4	144,1	143,7	143,7	+ 4,1	-
GERUESTARBEITEN	3,70	111,7	121,1	133,2	141,5	136,3	142,8	143,4	143,4	143,2	+ 5,1	- 0,1
ROHBAUARBEITEN	483,25	111,5	122,3	135,8	142,9	139,5	143,9	144,4	143,9	144,0	+ 3,2	+ 0,4
KLEMPNERARBEITEN	9,30	107,0	112,9	122,4	131,8	126,5	130,3	134,2	136,1	138,0	+ 9,1	+ 1,1
FLIESEN- UND PLATTENARBEITEN	27,42	110,9	119,6	132,3	143,0	138,0	144,4	145,1	144,6	145,8	+ 5,7	+ 0,8
ESTRICHARBEITEN	21,09	109,4	119,0	134,1	141,9	137,9	142,5	143,6	143,6	143,8	+ 4,3	+ 0,1
ASPHALTBELAGARBEITEN	0,06	107,7	115,6	129,6	140,5	134,2	140,5	142,9	144,2	145,4	+ 8,3	+ 0,8
TISCHLERARBEITEN	58,50	111,1	118,2	130,7	139,1	137,0	138,8	139,7	140,9	142,8	+ 4,2	+ 1,3
PARKETTARBEITEN	0,47	115,9	124,5	137,0	147,5	143,7	146,3	149,3	150,6	152,6	+ 6,2	+ 1,3
ROLLADENARBEITEN	5,46	105,4	110,0	118,5	122,6	121,6	122,6	122,8	123,5	125,6	+ 3,3	+ 1,7
METALLBAUARBEITEN, SCHLOSSERARBEITEN	33,65	110,6	118,0	130,2	141,0	136,1	140,0	141,8	146,2	150,9	+ 10,9	+ 3,2
VERGLASUNGSARBEITEN	9,09	107,4	111,9	123,9	132,0	127,9	131,5	133,3	135,1	136,8	+ 7,0	+ 1,3
ANSTRICHARBEITEN	21,28	110,6	117,4	127,0	135,5	131,1	135,9	137,6	137,5	138,1	+ 5,3	+ 0,4
BODENBELAGARBEITEN	13,73	106,3	112,7	123,3	132,6	129,4	131,6	134,5	134,8	138,8	+ 7,3	+ 3,0
TAPEZIERARBEITEN	7,86	109,0	114,9	123,1	130,5	126,5	130,5	132,3	132,5	133,2	+ 5,3	+ 0,5
LUEFTUNGSTECHNISCHE ANLAGEN	3,64	104,9	112,3	120,6	126,9	124,9	127,8	129,5	133,4	137,3	+ 9,9	+ 2,9
HEIZUNGS- UND BRAUCHWASSERERWAERMSUNGSANLAGEN	39,59	108,3	115,0	125,2	133,7	130,1	132,7	135,1	137,0	141,2	+ 8,5	+ 3,1
GAS-, WASSER-, ABWASSER-INSTALLATIONEN IN GEBAEUDEN	56,22	107,1	113,5	122,2	129,6	125,8	129,4	131,2	132,1	133,9	+ 6,4	+ 1,4
ELEKTRISCHE KABEL- UND LEITUNGSANLAGEN IN GEBAEUDEN	41,07	106,9	112,5	123,0	131,3	128,1	131,4	132,2	133,3	135,4	+ 5,7	+ 1,6
BLITZSCHUTZANLAGEN	1,20	108,3	115,5	127,1	137,1	132,6	137,7	138,7	139,4	141,6	+ 6,8	+ 1,6
FOERDERANLAGEN	14,61	108,5	113,7	117,7	123,6	120,2	123,0	124,8	126,5	128,0	+ 6,5	+ 1,2
AUSBAUARBEITEN	364,23	108,4	115,6	126,3	134,8	131,2	134,6	136,1	137,4	139,6	+ 6,4	+ 1,6
BAULEISTUNGEN AM BAUWERK	847,48	110,3	119,5	131,7	139,4	135,9	139,9	140,8	141,1	142,1	+ 4,6	+ 0,7
GERAET												
STAHLBAUARBEITEN	0,21	104,9	108,7	114,2	119,1	116,9	117,0	118,9	123,6	137,7	+ 17,8	+ 11,4
TISCHLERARBEITEN	0,72	111,7	116,9	131,9	140,8	138,7	140,3	141,7	142,4	144,6	+ 4,3	+ 1,5
METALLBAUARBEITEN, SCHLOSSERARBEITEN	0,47	110,9	118,2	129,5	146,6	134,5	139,3	141,2	147,5	154,7	+ 15,0	+ 4,9
VERGLASUNGSARBEITEN	0,69	107,4	111,1	122,5	133,1	127,6	133,1	134,8	136,7	138,0	+ 8,2	+ 1,0
ANSTRICHARBEITEN	0,41	110,2	117,4	126,7	135,6	131,1	135,8	137,6	137,8	138,2	+ 5,4	+ 0,3
GAS-, WASSER-, ABWASSER-INSTALLATIONEN IN GEBAEUDEN	4,33	108,5	113,0	120,4	127,6	124,4	127,0	128,6	130,5	133,1	+ 7,0	+ 2,0
ELEKTRISCHE KABEL- UND LEITUNGSANLAGEN IN GEBAEUDEN	0,67	106,2	110,9	120,0	127,5	124,8	127,6	128,3	129,2	131,8	+ 5,6	+ 2,0
GERAET	7,10	108,6	113,6	122,4	130,3	126,8	129,8	131,3	133,3	136,2	+ 7,4	+ 2,2
AUSSENANLAGEN												
ERDARBEITEN	5,12	108,5	118,9	131,1	130,3	131,1	131,9	130,5	127,5	124,4	- 5,1	- 2,4
ENTWASSERUNGSKANALARBEITEN	2,98	111,2	122,1	134,7	140,3	138,2	141,5	141,5	140,0	139,6	+ 1,0	- 0,3
OBERBAUSCHICHTEN OHNE BINDEMIMITTEL	0,46	106,6	120,0	135,5	139,6	138,5	140,9	140,4	138,5	136,2	- 1,7	- 1,7
STEINPLASTER	11,72	106,5	118,7	130,5	134,1	132,7	135,1	135,0	133,4	132,5	- 0,2	- 0,7
LANDSCHAFTSBAUARBEITEN	12,49	117,4	126,5	140,3	147,9	145,2	149,0	149,6	147,6	145,4	+ 0,1	- 1,5
BETON- UND STAHLBETONARBEITEN	5,81	109,8	119,8	132,2	139,6	136,2	140,1	140,8	141,1	142,0	+ 4,3	+ 0,6
BETONWERKSTEINARBEITEN	1,53	107,9	114,8	125,8	133,3	129,7	133,0	135,1	135,4	136,0	+ 4,9	+ 0,4
ZIMMER- UND HOLZBAUARBEITEN	0,94	117,0	125,9	140,7	149,9	146,0	150,8	151,3	151,6	150,9	+ 3,4	- 0,5
DACHDECKUNGS- UND DACHABDICHTUNGSARBEITEN	2,73	111,6	121,3	139,9	155,6	147,4	155,6	159,2	160,3	161,7	+ 9,7	+ 0,9
KLEMPNERARBEITEN	0,01	107,3	113,2	123,3	133,9	127,8	132,2	136,6	138,8	140,0	+ 9,5	+ 0,9
TISCHLERARBEITEN	2,72	111,7	118,9	131,9	140,8	138,7	140,3	141,7	142,4	144,6	+ 4,3	+ 1,5
METALLBAUARBEITEN, SCHLOSSERARBEITEN	0,68	112,0	119,6	131,5	143,2	136,6	141,8	143,9	150,6	158,3	+ 15,9	+ 5,1
GAS-, WASSER-, ABWASSER-INSTALLATIONEN	0,57	108,4	114,2	121,6	126,6	125,0	128,8	130,4	130,9	132,6	+ 6,1	+ 1,3
ELEKTRISCHE KABEL- UND LEITUNGSANLAGEN	1,15	106,4	111,4	121,0	129,0	126,2	129,0	129,9	130,7	133,2	+ 5,5	+ 1,9
AUSSENANLAGEN	48,81	111,6	121,0	133,9	140,1	137,7	140,9	141,4	140,3	139,7	+ 1,5	- 0,4
FAUNEPENLEISTUNGEN												
ARCHITECTENLEISTUNGEN	64,28	109,4	117,6	128,7	135,4	132,4	135,6	136,6	136,8	137,6	+ 3,9	+ 0,6
INGENIEURLEISTUNGEN	22,69	108,8	117,3	127,9	133,3	130,8	133,9	134,3	134,0	133,9	+ 2,4	- 0,1
VERWALTUNGSLEISTUNGEN	9,04	108,1	114,8	124,0	129,5	127,2	129,7	130,5	130,7	131,5	+ 3,4	+ 0,6
FAUNEBENLEISTUNGEN	96,01	109,1	117,3	128,1	134,4	131,5	134,8	135,5	135,6	136,2	+ 3,6	+ 0,4
BAULEISTUNGEN INSGESAMT	1 000	110,3	119,3	131,4	138,9	135,5	139,4	140,3	140,5	141,4	+ 4,4	+ 0,6

**2 PREISINDIZES FUER INSTANDHALTUNG - WOHNHGBAEUDE - EINSCHL. UMSATZ- (MEHRWERT-)STEUER
(AKTUELL UND MITTELFRISTIGE ERGEBNISSE)**

1976 = 100

ART	WAEGUNGS- ANTEIL AN GESAMTINDEX	1978				1979				1980				1981				VERAENDERUNG FEBR. 1982 GEGENUEBER FEBR. NOV. 1981 IN PROZENT
		1978	1979	1980	1981	DURCHSCHNITT	FEBR.	MAI	AUG.	NOV.	FEBR.	MAI	AUG.	NOV.				
EINFAMILIENGBAEUDE MIT SCHOENHEITSREPARATUREN																		
KLEMPNERARBEITEN	31,84	109,2	116,0	126,3	136,6	130,6	134,8	139,2	141,8	143,7	+10,0	+1,3						
PUTZ- UND STUCKARBEITEN	36,33	111,8	122,5	136,2	145,2	140,1	146,4	147,1	147,1	147,8	+5,5	+0,5						
FLIESEN- UND PLATTENARBEITEN	0,95	111,9	121,0	134,5	145,6	140,3	147,0	147,6	147,3	149,1	+6,3	+1,2						
TISCHLERARBEITEN	34,58	112,8	120,7	133,6	141,5	139,6	141,3	142,0	143,1	144,9	+3,8	+1,3						
ROLLADENARBEITEN	23,13	107,5	112,9	121,6	126,0	125,0	125,9	126,3	126,7	129,3	+3,4	+2,1						
VERGLASUNGSARBEITEN	33,72	108,3	113,4	126,2	134,3	130,2	133,8	135,6	137,6	139,2	+6,9	+1,2						
OFEN- UND HERDARBEITEN	41,29	107,0	111,7	120,3	126,4	124,1	126,3	127,1	128,0	129,6	+4,4	+1,3						
ANSTRICHARBEITEN	202,04	111,8	119,0	129,2	138,2	133,5	138,4	140,4	140,4	140,9	+5,5	+0,4						
BODENBELAGARBEITEN	57,26	109,6	117,7	129,9	139,0	136,0	137,8	140,9	141,1	145,7	+7,1	+3,3						
TAPEZIERARBEITEN	86,62	111,1	118,0	126,9	135,5	131,0	135,4	137,7	137,8	137,6	+5,0	-0,1						
HEIZUNGS- UND BRAUCHWASSERERWAERWUNGSANLAGEN	204,97	109,1	115,6	125,3	133,5	129,8	132,5	134,9	136,8	140,9	+8,6	+3,0						
GAS-, WASSER-, ABWASSER-INSTALLATIONEN IN GEBAEUDEN	87,27	108,3	114,4	123,3	131,6	127,5	131,2	133,4	134,4	136,6	+7,1	+1,6						
ELEKTRISCHE KABEL- UND LEITUNGSANLAGEN IN GEBAEUDEN	107,98	107,8	113,3	123,5	131,7	128,7	131,9	132,6	133,4	136,1	+5,7	+2,0						
INSGESAMT	1 000	109,8	116,7	127,1	135,5	131,6	135,3	137,2	138,0	140,0	+6,4	+1,4						
MEHRFAMILIENGBAEUDE MIT SCHOENHEITSREPARATUREN																		
ZIMMER- UND HOLZBAUARBEITEN	31,40	117,6	129,1	150,0	163,1	157,2	164,4	165,0	165,6	164,5	+4,6	-0,7						
DACHDECKUNGS- UND DACHABDICHTUNGSARBEITEN	3,59	112,0	122,2	142,8	159,1	150,7	158,8	162,7	164,0	166,1	+10,2	+1,3						
KLEMPNERARBEITEN	13,07	109,2	116,0	126,3	136,6	130,6	134,8	139,2	141,8	143,7	+10,0	+1,3						
PUTZ- UND STUCKARBEITEN	24,66	112,0	122,5	136,3	145,2	140,2	146,4	147,1	147,1	147,7	+5,3	+0,4						
FLIESEN- UND PLATTENARBEITEN	3,43	111,9	121,0	134,5	145,6	140,3	147,0	147,6	147,3	149,1	+6,3	+1,2						
TISCHLERARBEITEN	23,43	112,8	120,7	133,6	141,5	139,6	141,3	142,0	143,1	144,9	+3,8	+1,3						
ROLLADENARBEITEN	33,88	107,5	112,9	121,6	126,0	125,0	125,9	126,3	126,7	129,3	+3,4	+2,1						
VERGLASUNGSARBEITEN	17,47	108,7	113,8	126,9	135,3	131,1	134,8	136,7	138,7	140,5	+7,2	+1,3						
OFEN- UND HERDARBEITEN	68,55	107,0	111,7	120,3	126,4	124,1	126,3	127,1	128,0	129,6	+4,4	+1,3						
ANSTRICHARBEITEN	316,81	111,8	119,0	129,2	138,2	133,5	138,4	140,4	140,4	140,9	+5,5	+0,4						
BODENBELAGARBEITEN	51,39	109,6	117,7	129,9	139,0	136,0	137,8	140,9	141,1	145,7	+7,1	+3,3						
TAPEZIERARBEITEN	119,09	111,1	118,0	126,9	135,5	131,0	135,4	137,7	137,8	137,6	+5,0	-0,1						
HEIZUNGS- UND BRAUCHWASSERERWAERWUNGSANLAGEN	163,91	109,2	115,7	125,4	133,4	129,9	132,4	134,7	136,5	140,7	+8,3	+3,1						
GAS-, WASSER-, ABWASSER-INSTALLATIONEN IN GEBAEUDEN	55,50	107,5	113,0	121,1	128,5	124,8	128,1	130,1	130,9	132,9	+6,5	+1,5						
ELEKTRISCHE KABEL- UND LEITUNGSANLAGEN IN GEBAEUDEN	73,82	107,5	112,9	122,7	130,7	127,8	130,9	131,7	132,5	135,3	+5,9	+2,1						
INSGESAMT	1 000	110,2	117,1	127,5	135,9	132,0	135,7	137,6	138,2	139,9	+6,0	+1,2						
MEHRFAMILIENGBAEUDE OHNE SCHOENHEITSREPARATUREN																		
ZIMMER- UND HOLZBAUARBEITEN	42,80	117,6	129,1	150,0	163,1	157,2	164,4	165,0	165,6	164,5	+4,6	-0,7						
DACHDECKUNGS- UND DACHABDICHTUNGSARBEITEN	4,91	112,0	122,2	142,8	159,1	150,7	158,8	162,7	164,0	166,1	+10,2	+1,3						
KLEMPNERARBEITEN	17,75	109,2	116,0	126,3	136,6	130,6	134,8	139,2	141,8	143,7	+10,0	+1,3						
PUTZ- UND STUCKARBEITEN	33,62	112,0	122,5	136,3	145,2	140,2	146,4	147,1	147,1	147,7	+5,3	+0,4						
FLIESEN- UND PLATTENARBEITEN	4,68	111,9	121,0	134,5	145,6	140,3	147,0	147,6	147,3	149,1	+6,3	+1,2						
TISCHLERARBEITEN	31,93	112,8	120,7	133,6	141,5	139,6	141,3	142,0	143,1	144,9	+3,8	+1,3						
ROLLADENARBEITEN	45,67	107,5	112,9	121,6	126,0	125,0	125,9	126,3	126,7	129,3	+3,4	+2,1						
VERGLASUNGSARBEITEN	23,81	108,7	113,8	126,9	135,3	131,1	134,8	136,7	138,7	140,5	+7,2	+1,3						
OFEN- UND HERDARBEITEN	93,41	107,0	111,7	120,3	126,4	124,1	126,3	127,1	128,0	129,6	+4,4	+1,3						
ANSTRICHARBEITEN	231,75	111,7	119,0	129,1	138,2	133,7	138,4	140,4	140,4	141,1	+5,5	+0,5						
BODENBELAGARBEITEN	70,02	109,6	117,7	129,9	139,0	136,0	137,8	140,9	141,1	145,7	+7,1	+3,3						
HEIZUNGS- UND BRAUCHWASSERERWAERWUNGSANLAGEN	223,34	109,2	115,7	125,4	133,4	129,9	132,4	134,7	136,5	140,7	+8,3	+3,1						
GAS-, WASSER-, ABWASSER-INSTALLATIONEN IN GEBAEUDEN	75,66	107,5	113,0	121,1	128,5	124,8	128,1	130,1	130,9	132,9	+6,5	+1,5						
ELEKTRISCHE KABEL- UND LEITUNGSANLAGEN IN GEBAEUDEN	100,65	107,5	112,9	122,7	130,7	127,8	130,9	131,7	132,5	135,3	+5,9	+2,1						
INSGESAMT	1 000	109,8	116,6	127,2	135,5	131,9	135,3	137,0	137,8	140,0	+6,1	+1,6						
SCHOENHEITSREPARATUREN IN EINER WOHNUNG																		
ANSTRICHARBEITEN	722,95	111,7	118,9	129,1	138,0	133,3	138,2	140,3	140,3	140,7	+5,6	+0,3						
TAPEZIERARBEITEN	277,05	111,1	118,0	126,9	135,5	131,0	135,4	137,7	137,8	137,6	+5,0	-0,1						
INSGESAMT	1 000	111,6	118,7	128,5	137,4	132,7	137,5	139,6	139,6	139,9	+5,4	+0,2						

**2 PREISINDIZES FUER INSTANDHALTUNG - WOHNGEBAEUDE - OHNE UMSATZ-(MEHRWERT-)STEUER
(AKTUELLE UND MITTELFRISTIGE ERGEBNISSE)**

1976 = 100

ART	WAEGUNGS- ANTEIL AM GESAMTINDEX	1976 = 100					VERAENDERUNG FEBR. 1982 GEGENUEBER FEBR. NOV. 1981					
		1978	1979	1980	1981	1981	1982	IN PROZENT				
		DURCHSCHNITT			FEBR. MAI	AUG.	NOV.	FEBR.				
EINFAMILIENGEBAEUDE MIT SCHOENHEITSREPARATUREN												
KLEMPNERARBEITEN	31,84	108,2	114,5	124,0	134,2	128,3	132,4	136,8	139,3	141,1	+10,0	+1,3
PUTZ- UND STUCKARBEITEN	86,33	110,8	120,6	133,8	142,6	137,6	143,8	144,5	144,5	145,2	+5,5	+0,5
FLIESEN- UND PLATTENARBEITEN	0,95	110,9	119,3	132,1	143,0	137,9	144,4	145,0	144,7	146,4	+6,2	+1,2
TISCHLERARBEITEN	34,58	111,8	119,1	131,2	139,0	137,2	138,8	139,4	140,6	142,3	+3,7	+1,2
ROLLADENARBEITEN	23,13	106,6	111,4	119,4	123,8	122,8	123,6	124,1	124,5	127,0	+3,4	+2,0
VERGLASUNGSARBEITEN	33,72	107,3	111,9	124,0	132,0	128,0	131,4	133,3	135,2	136,8	+6,9	+1,2
OFEN- UND HERDARBEITEN	41,29	106,0	110,2	118,1	124,1	121,9	124,0	124,9	125,7	127,3	+4,4	+1,3
ANSTRICHARBEITEN	202,04	110,7	117,4	126,9	135,7	131,1	135,9	137,9	137,9	138,4	+5,6	+0,4
BODENBELAGARBEITEN	57,28	108,6	116,1	127,5	136,5	133,6	135,4	138,4	138,6	143,1	+7,1	+3,2
TAPEZIERARBEITEN	86,62	110,1	116,4	124,7	133,0	128,6	133,0	135,2	135,3	135,2	+5,1	-0,1
HEIZUNGS- UND BRAUCHWASSERERWAERMMUNGSANLAGEN	204,97	108,1	114,1	123,1	131,1	127,5	130,1	132,5	134,3	138,4	+8,5	+3,1
GAS-, WASSER-, ABWASSER-INSTALLATIONEN IN GEBAEUDEN	87,27	107,3	112,8	121,1	129,3	125,3	128,8	131,1	132,0	134,2	+7,1	+1,7
ELEKTRISCHE KABEL- UND LEITUNGSANLAGEN IN GEBAEUDEN	107,98	106,8	111,8	121,3	129,3	126,4	129,5	131,2	131,0	133,7	+5,8	+2,1
INSGESAMT	1 000	108,8	115,2	124,9	133,1	129,3	132,9	134,7	135,5	137,6	+6,4	+1,5
MEHRFAMILIENGEBAEUDE MIT SCHOENHEITSREPARATUREN												
ZIMMER- UND HOLZBAUARBEITEN	31,40	116,5	127,3	147,3	160,2	154,4	161,5	162,1	162,6	161,6	+4,7	-0,6
DACHDECKUNGS- UND DACHABDICHTUNGSARBEITEN	3,59	111,0	120,6	140,3	156,3	148,0	156,0	159,9	161,1	163,2	+10,3	+1,3
KLEMPNERARBEITEN	13,07	108,2	114,5	124,0	134,2	128,3	132,4	136,8	139,3	141,1	+10,0	+1,3
PUTZ- UND STUCKARBEITEN	24,66	111,0	120,9	133,9	142,6	137,7	143,8	144,5	144,5	145,1	+5,4	+0,4
FLIESEN- UND PLATTENARBEITEN	3,43	110,9	119,3	132,1	143,0	137,9	144,4	145,0	144,7	146,4	+6,2	+1,2
TISCHLERARBEITEN	23,43	111,8	119,1	131,2	139,0	137,2	138,8	139,4	140,6	142,3	+3,7	+1,2
ROLLADENARBEITEN	33,88	106,6	111,4	119,4	123,8	122,8	123,6	124,1	124,5	127,0	+3,4	+2,0
VERGLASUNGSARBEITEN	17,47	107,7	112,3	124,6	132,9	128,8	132,4	134,3	136,2	138,0	+7,1	+1,3
OFEN- UND HERDARBEITEN	68,55	106,0	110,2	118,1	124,1	121,9	124,0	124,9	125,7	127,3	+4,4	+1,3
ANSTRICHARBEITEN	316,81	110,8	117,5	126,9	135,7	131,1	135,9	137,9	137,9	138,4	+5,6	+0,4
BODENBELAGARBEITEN	51,39	108,6	116,1	127,5	136,5	133,6	135,4	138,4	138,6	143,1	+7,1	+3,2
TAPEZIERARBEITEN	119,09	110,1	116,4	124,7	133,0	128,6	133,0	135,2	135,3	135,2	+5,1	-0,1
HEIZUNGS- UND BRAUCHWASSERERWAERMMUNGSANLAGEN	163,91	108,2	114,1	123,2	131,0	127,6	130,1	132,5	134,1	138,2	+8,3	+3,1
GAS-, WASSER-, ABWASSER-INSTALLATIONEN IN GEBAEUDEN	55,50	106,6	111,5	119,0	126,2	122,6	125,9	127,8	128,6	130,6	+6,5	+1,6
ELEKTRISCHE KABEL- UND LEITUNGSANLAGEN IN GEBAEUDEN	73,82	106,5	111,3	120,5	128,4	125,5	128,6	129,3	130,1	132,9	+5,9	+2,2
INSGESAMT	1 000	109,3	115,5	125,2	133,4	129,6	133,3	135,1	135,7	137,4	+6,0	+1,3
MEHRFAMILIENGEBAEUDE OHNE SCHOENHEITSREPARATUREN												
ZIMMER- UND HOLZBAUARBEITEN	42,80	116,5	127,3	147,3	160,2	154,4	161,5	162,1	162,6	161,6	+4,7	-0,6
DACHDECKUNGS- UND DACHABDICHTUNGSARBEITEN	4,91	111,0	120,6	140,3	156,3	148,0	156,0	159,9	161,1	163,2	+10,3	+1,3
KLEMPNERARBEITEN	17,75	108,2	114,5	124,0	134,2	128,3	132,4	136,8	139,3	141,1	+10,0	+1,3
PUTZ- UND STUCKARBEITEN	33,62	111,0	120,9	133,9	142,6	137,7	143,8	144,5	144,5	145,1	+5,4	+0,4
FLIESEN- UND PLATTENARBEITEN	4,68	110,9	119,3	132,1	143,0	137,9	144,4	145,0	144,7	146,4	+6,2	+1,2
TISCHLERARBEITEN	31,93	111,8	119,1	131,2	139,0	137,2	138,8	139,4	140,6	142,3	+3,7	+1,2
ROLLADENARBEITEN	45,67	106,6	111,4	119,4	123,8	122,8	123,6	124,1	124,5	127,0	+3,4	+2,0
VERGLASUNGSARBEITEN	23,81	107,7	112,3	124,6	132,9	128,8	132,4	134,3	136,2	138,0	+7,1	+1,3
OFEN- UND HERDARBEITEN	93,41	106,0	110,2	118,1	124,1	121,9	124,0	124,9	125,7	127,3	+4,4	+1,3
ANSTRICHARBEITEN	231,75	110,7	117,3	126,9	135,8	131,3	136,0	137,9	137,9	138,6	+5,6	+0,5
BODENBELAGARBEITEN	70,02	108,6	116,1	127,5	136,5	133,6	135,4	138,4	138,6	143,1	+7,1	+3,2
HEIZUNGS- UND BRAUCHWASSERERWAERMMUNGSANLAGEN	223,34	108,2	114,1	123,2	131,0	127,6	130,1	132,5	134,1	138,2	+8,3	+3,1
GAS-, WASSER-, ABWASSER-INSTALLATIONEN IN GEBAEUDEN	73,66	106,6	111,5	119,0	126,2	122,6	125,9	127,8	128,6	130,6	+6,5	+1,6
ELEKTRISCHE KABEL- UND LEITUNGSANLAGEN IN GEBAEUDEN	100,65	106,5	111,3	120,5	128,4	125,5	128,6	129,3	130,1	132,9	+5,9	+2,2
INSGESAMT	1 000	108,8	115,0	125,0	133,1	129,5	132,9	134,5	135,4	137,6	+6,3	+1,6
SCHOENHEITSREPARATUREN IN EINER WOHNUNG												
ANSTRICHARBEITEN	722,95	110,7	117,4	126,9	135,6	131,0	135,8	137,8	137,8	138,2	+5,5	+0,3
TAPEZIERARBEITEN	277,05	110,1	116,4	124,7	133,0	128,6	133,0	135,2	135,3	135,2	+5,1	-0,1
INSGESAMT	1 000	110,6	117,1	126,2	134,9	130,3	135,0	137,1	137,1	137,4	+5,4	+0,2

3. ZEICHEN FÜR BAULEISTUNGSPREISE EINSCHL. UMSATZ-(MEHRWERT-)STEUER *)
(AKTUELLE UND MITTELFRISTIGE ERGEBNISSE)

1976 = 100

BAULEISTUNG	1978					1979			1980			1981			VERÄNDERUNG FEBR. 1982 GEGENÜBER 1981 IN PROZENT
	DURCHSCHNITT	FEBR.	MAI	AUG.	NOV.	FEBR.	MAI	AUG.	NOV.	FEBR.	MAI	AUG.	NOV.		
HOCHBAU															
DIN 18 300 ERDARBEITEN															
OBERBODEN ABTRAGEN	110,2	123,2	138,1	142,0	140,8	143,8	143,2	140,2	135,9	- 3,5	- 3,1				
BAUGRUBE AUSHEBEN	110,8	123,5	137,1	141,2	139,6	142,8	142,3	140,2	137,5	- 1,5	- 1,9				
RÖHRLEITUNGSGRABEN AUSHEBEN	111,3	124,2	136,9	139,8	138,8	141,6	140,8	137,9	135,1	- 2,7	- 2,0				
BODEN ABFAHREN	108,7	121,1	136,1	142,2	139,7	143,9	143,8	141,5	139,1	- 0,4	- 1,7				
BÖDEN ABTRAGEN UND ABFAHREN	108,7	120,1	132,1	135,8	134,4	137,0	136,6	135,0	132,6	- 1,3	- 1,8				
ABBRUCH OHNE SPRENGEN	109,1	119,8	133,1	136,0	135,0	137,5	136,7	134,8	132,0	- 2,2	- 2,1				
BÖDEN VERDICHTEN	110,7	122,9	136,6	141,0	139,1	142,9	142,0	139,8	137,6	- 1,1	- 1,6				
DIN 18 303 VERBAUARBEITEN															
BAUGRUBENVERKLEIDUNG	110,9	121,8	134,3	138,9	136,5	139,6	140,1	139,5	137,9	+ 1,0	- 1,1				
DIN 18 304 RAMMARBEITEN															
STAHL-SPUNDWAND RAMMEN UND ZIEHEN	109,5	119,5	129,9	133,3	131,7	133,9	134,0	133,4	132,4	+ 0,5	- 0,7				
VERLORENE SPUNDWAND	109,0	118,1	129,7	134,1	132,1	134,5	134,7	135,2	135,6	+ 2,6	+ 0,3				
STAHL-SPUNDWANDBOHLEN LIEFERN	107,8	114,8	123,6	127,1	125,3	127,3	127,5	128,2	130,0	+ 3,8	+ 1,4				
DIN 18 306 ENTWÄSSERUNGSKANALARBEITEN															
BETON- ODER STAHLBETONROHR	111,4	122,7	135,7	141,3	139,0	142,5	142,5	141,1	140,3	+ 0,9	- 0,6				
STEINZEUGROHR	113,1	125,1	139,0	144,9	142,9	146,2	146,0	144,4	144,6	+ 1,2	+ 0,1				
KUNSTSTOFFROHR	110,3	122,7	136,8	141,9	140,3	142,8	143,0	141,3	141,5	+ 0,9	+ 0,1				
DIN 18 320 LANDSCHAFTSBAUARBEITEN															
GEBRAUCHSRASEN	118,5	128,2	142,8	150,6	147,9	151,7	152,3	150,3	148,0	+ 0,1	- 1,5				
DIN 18 330 MAUERARBEITEN															
ZIEGELMAUERWERK	113,8	127,9	143,5	150,8	147,6	152,3	152,2	151,1	150,7	+ 2,1	- 0,3				
HOHLBLOCKMAUERWERK	113,0	126,8	142,6	150,5	146,7	151,9	152,3	151,1	150,8	+ 2,8	- 0,2				
GASBETONMAUERWERK	113,8	127,5	142,5	149,5	146,1	151,0	150,9	149,9	149,1	+ 2,1	- 0,5				
LEICHTE TRENNWAND	114,9	128,8	145,7	154,3	150,4	155,8	156,2	154,9	154,8	+ 2,9	- 0,1				
GLASBAUSTEINWAND	110,2	120,4	133,9	141,4	138,3	142,6	142,5	142,2	143,3	+ 3,6	+ 0,8				
STAHL-UMFASSUNG SZARGE	111,9	122,1	134,4	141,2	137,8	141,9	142,7	142,3	144,1	+ 2,6	+ 1,3				
WANDBAUELEMENTE	112,7	124,3	139,8	147,6	143,7	148,3	149,3	149,1	152,4	+ 6,1	+ 2,2				
ZWISCHENWAND AUS WANDBAUPLATTEN	112,2	123,6	137,4	145,2	141,2	146,1	146,9	146,7	146,8	+ 4,0	+ 0,1				
DIN 18 331 BETON- UND STAHLBETONARBEITEN															
BETON FÜR FUNDAMENTE	111,1	122,3	135,7	142,6	139,6	143,6	143,9	143,1	143,9	+ 3,1	+ 0,6				
BETON FÜR WAENDE	112,4	124,4	138,1	144,8	141,9	146,0	146,2	144,9	144,5	+ 1,8	- 0,3				
STAHLBETONDECKE	112,5	124,8	138,6	145,4	142,4	146,6	146,8	145,8	146,1	+ 2,6	+ 0,2				
BETON FÜR SKELETTBAUTEN OHNE SCHALUNG	110,6	123,0	137,2	144,2	141,2	145,5	145,6	144,3	145,2	+ 2,8	+ 0,6				
BETON FÜR BÄNDER	110,6	121,7	135,6	142,2	139,5	143,2	143,4	142,6	143,3	+ 2,7	+ 0,5				
BETON FÜR SKELETTBAUTEN MIT SCHALUNG	113,3	122,6	135,5	141,0	138,2	142,2	142,1	141,4	141,6	+ 2,5	+ 0,1				
SCHALUNG FÜR FUNDAMENTE	115,2	130,5	147,0	154,6	150,7	156,4	156,4	154,8	155,1	+ 2,9	+ 0,2				
SCHALUNG FÜR SKELETTBAUTEN	113,6	126,6	141,3	147,9	144,4	149,6	149,5	148,2	147,5	+ 2,1	- 0,5				
BETONSTAHLMATTEN	109,6	119,0	129,5	132,4	130,6	132,1	132,5	134,2	134,2	+ 2,8	-				
KUBISCHE BEWEHRUNG	110,8	120,5	131,5	134,9	132,7	134,7	134,9	137,2	138,2	+ 4,1	+ 0,7				
BETONFERTIGTEILE	110,8	121,4	134,6	142,0	138,6	142,5	143,2	143,6	144,7	+ 4,4	+ 0,8				
SYSTEMDECKE	111,5	122,5	135,5	142,4	139,2	143,1	143,5	143,8	145,0	+ 4,2	+ 0,8				
SYSTEMTREPPE	116,5	123,3	139,8	147,7	144,1	148,2	149,4	149,2	150,5	+ 4,4	+ 0,9				
DACHPLATTEN	112,9	123,4	136,5	144,8	141,1	145,6	146,1	146,4	147,5	+ 4,5	+ 0,8				
GARAGE	110,5	119,6	130,3	135,2	133,1	135,0	136,4	136,1	135,3	+ 1,7	- 0,6				
DIN 18 332 NATURWERKSTEINARBEITEN															
SOCKELVERBLENDMAUERWERK	111,4	118,8	131,5	141,2	136,3	141,9	143,1	143,3	144,9	+ 6,3	+ 1,1				
BODENPLATTENBELAG	108,9	115,5	127,8	137,3	132,9	137,2	139,2	139,8	141,4	+ 6,4	+ 1,1				
STUFE	109,8	116,3	128,9	139,3	135,0	139,5	141,2	141,5	142,2	+ 5,3	+ 0,5				
FENSTER- ODER TUERUMRAHMUNG	110,3	117,8	135,5	146,2	141,0	146,0	148,4	149,2	149,5	+ 6,0	+ 0,2				
WANDBEKLEIDUNG	106,8	113,3	124,0	134,0	129,8	133,9	136,0	136,2	137,2	+ 5,7	+ 0,7				
DIN 18 333 BETONWERKSTEINARBEITEN															
BORD- ODER KANTENSTEINE	109,3	117,2	128,7	135,8	132,6	136,1	137,2	137,3	139,1	+ 4,9	+ 1,3				
BODENPLATTENBELAG	108,8	116,3	128,0	135,7	132,0	135,4	137,5	137,9	138,5	+ 4,9	+ 0,4				
BETONWERKSTEIN-AUSSENBEKLEIDUNG	105,7	111,8	122,4	126,0	124,5	126,8	126,8	125,9	127,1	+ 2,1	+ 1,0				
ASBESTZEMENT-AUSSENBEKLEIDUNG	112,1	121,3	135,5	147,9	141,5	147,9	150,1	151,9	153,5	+ 8,5	+ 1,1				
STUFE	110,2	117,1	128,7	136,5	132,9	136,1	138,4	138,4	139,4	+ 4,9	+ 0,7				
FENSTER- ODER TUERUMRAHMUNG	108,5	115,9	126,6	134,3	129,9	134,2	136,5	136,6	136,4	+ 5,0	- 0,1				
FENSTERBANK	110,0	117,0	130,3	138,7	135,8	138,7	140,0	140,2	142,3	+ 4,8	+ 1,5				
DIN 18 334 ZIMMER- UND HOLZBAUARBEITEN															
DACHVERBANDHOLZ LIEFERN	118,3	126,4	141,2	149,0	146,4	149,4	149,8	150,2	149,2	+ 1,9	- 0,7				
DACHVERBANDHOLZ ABBINDEN	117,0	128,4	144,2	155,7	149,6	157,0	157,9	158,1	158,0	+ 5,6	- 0,1				
EINLAEUFIGE TREPPE	118,2	128,7	146,2	158,6	153,3	158,9	160,7	161,5	163,3	+ 6,5	+ 1,1				
WAND- ODER DECKENSCHALUNG	119,3	131,2	149,4	161,0	156,0	162,2	163,0	162,8	162,0	+ 3,8	- 0,5				
DACHBINDER	116,6	127,7	144,5	153,8	149,6	155,4	155,7	154,6	154,4	+ 3,2	- 0,1				
DIN 18 335 STAHLBAUARBEITEN															
STAHLFACHWERK	112,6	118,2	126,7	134,2	130,9	130,7	135,4	139,9	143,4	+ 9,5	+ 2,5				
STAHLSKELETTKONSTRUKTION	105,7	111,6	118,2	125,5	120,2	123,3	127,7	130,7	135,6	+ 12,8	+ 3,7				
TÜR	105,9	110,2	116,3	121,2	119,0	119,1	121,0	125,8	140,2	+ 17,8	+ 11,4				
GLASDACH	119,1	129,9	146,1	162,6	157,2	160,5	163,5	169,2	174,1	+ 10,8	+ 2,9				
DIN 18 337 ABDICHTUNG GEGEN NICHTDRÜCKENDES WASSER															
WAAGERECHE ABDICHTUNG	111,4	122,8	142,4	154,0	147,8	154,7	156,5	156,9	157,8	+ 6,8	+ 0,6				
SENKRECHTE ABDICHTUNG	113,0	126,1	146,3	158,2	151,7	159,5	161,0	160,7	161,7	+ 6,6	+ 0,6				
DIN 18 338 DACHDECKUNGS- UND DACHABDICHTUNGSARBEITEN															
STRANGDACHZIEGEL-DECKUNG	111,9	120,8	134,2	145,1	139,4	145,9	147,3	147,9	147,5	+ 5,8	- 0,3				
PRESSDACHZIEGEL-DECKUNG	111,7	121,8	137,0	148,4	142,6	148,8	150,8	151,5	152,6	+ 7,0	+ 0,7				
DECKUNG MIT BITUMENDACHBÄHNEN	112,5	123,0	143,2	160,0	151,1	159,8	164,0	165,0	166,4	+ 10,1	+ 0,8				
ASBESTZEMENT-DECKUNG	113,0	122,5	139,0	152,5	146,2	152,8	154,6	156,2	158,0	+ 8,1	+ 1,2				
SCHIEFER-DECKUNG	113,4	123,7	140,3	154,3	147,8	154,8	157,1	157,6	159,2	+ 7,7	+ 1,0				
ABDICHTUNG AUF STAHLBETONDECKE	109,9	119,0	138,3	153,2	145,8	153,0	156,6	157,5	159,2	+ 9,2	+ 1,1				
DACHFLÄCHENFENSTER	110,9	117,1	123,8	130,3	127,0	130,4	131,6	132,1	132,8	+ 4,6	+ 0,5				

*) DIE DARSTELLUNG BRINGT ZUM AUSDRUCK, WELCHE LEISTUNGEN BEIM JEWEILIGEN GEWERK ERFASST WERDEN.

3. MASSZAHLEN FUER BAULEISTUNGSPREISE EINSCHL. UMSATZ-(MEHRWERT-)STEUER *)
(AKTUELLE UND MITTELFRISTIGE ERGEBNISSE)

1976 = 100

BAULEISTUNG	1976 = 100					VERAENDERUNG					
	1978	1979	1980	1981	1981	1982	1982				
	DURCHSCHNITT				FEBR. MAI	AUG. NOV.	FEBR. IN PROZENT				
DIN 18 339 KLEMPNERARBEITEN											
DACHDECKUNG AUS PLATTEN	108,6	114,5	125,4	135,0	129,5	134,1	137,4	139,1	141,6	+ 9,3	+ 1,8
DACHDECKUNG AUS WELLPLATTEN	108,4	116,0	131,8	145,3	138,1	144,0	148,5	150,6	153,7	+ 11,3	+ 2,1
DACHRINNE	109,2	115,7	126,0	135,9	130,7	134,6	138,3	140,0	141,5	+ 8,3	+ 1,1
REGENFALLROHR	108,3	114,7	125,6	136,3	130,1	134,6	139,0	141,3	142,6	+ 9,6	+ 0,9
GESIMSABDECKUNG	108,0	114,4	124,6	134,0	128,5	132,4	136,4	138,8	141,3	+ 10,0	+ 1,8
EINFASSUNG AUF DAECHERN	107,3	114,0	124,1	133,8	128,9	131,9	136,5	137,8	139,7	+ 8,4	+ 1,4
LICHTKUPPELN AUS KUNSTSTOFF	106,3	113,0	122,8	131,3	126,4	130,9	135,1	134,6	134,4	+ 6,3	- 0,1
DIN 18 350 PUTZ- UND STUCKARBEITEN											
INNENWANDPUTZ	113,8	124,2	137,4	145,7	141,4	146,9	147,4	147,0	146,8	+ 3,8	- 0,1
INNENDECKENPUTZ	112,7	122,3	134,8	142,7	138,4	143,8	144,6	144,1	143,9	+ 4,0	- 0,1
AUSSENWANDPUTZ	113,4	124,3	137,6	146,5	141,8	147,7	148,5	148,0	148,4	+ 4,7	+ 0,3
STUCKGESTIMS	112,4	121,9	132,5	141,2	136,0	142,3	143,1	143,3	143,5	+ 5,5	+ 0,1
WANDVERKLEIDUNG	114,5	125,0	138,9	149,0	143,4	150,1	151,2	151,2	151,6	+ 5,7	+ 0,3
DECKENVERKLEIDUNG	113,0	123,3	137,0	146,2	141,2	147,5	148,0	147,9	148,2	+ 5,0	+ 0,2
DRAHTPUTZDECKE	111,9	120,7	131,7	141,2	135,9	142,3	143,2	143,3	143,7	+ 5,7	+ 0,3
FEUERHEMMENDE VERKLEIDUNG	113,1	122,7	134,1	142,6	137,3	144,0	144,6	144,4	144,8	+ 5,5	+ 0,3
DIN 18 352 FLIESEN- UND PLATTENARBEITEN											
WANDBELAG AUS KERAMISCHEN FLIESEN	111,9	121,5	135,0	145,6	140,4	147,0	147,7	147,2	148,4	+ 5,7	+ 0,8
BODENBELAG AUS KERAMISCHEN FLIESEN	112,6	121,7	135,5	147,2	142,0	148,7	149,3	148,8	150,3	+ 5,8	+ 1,0
WAND- ODER BODENBELAG AUS MOSAIK	110,8	119,1	131,9	142,3	137,3	143,7	144,3	143,8	145,3	+ 5,8	+ 1,0
DIN 18 353 ESTRICHARBEITEN											
DAEMMSCHICHT	111,2	123,4	143,6	151,4	147,5	152,0	152,9	153,0	152,8	+ 3,6	- 0,1
SCHWIMMENDER ZEMENT-ESTRICH	110,0	119,5	133,4	141,6	137,5	142,2	143,3	143,3	143,8	+ 4,6	+ 0,3
DIN 18 354 ASPHALTBELAGARBEITEN											
GUSSASPHALT-ESTRICH	108,6	117,2	132,0	143,0	136,6	143,0	145,5	146,8	148,0	+ 8,3	+ 0,8
DIN 18 355 TISCHLERARBEITEN											
BLENDRAHMENFENSTER	111,7	119,1	131,5	139,6	137,5	139,2	140,2	141,5	144,1	+ 4,8	+ 1,8
KUNSTSTOFFFENSTER	111,0	117,9	131,0	138,2	136,4	138,1	138,3	139,8	140,8	+ 3,2	+ 0,7
ZIMMERTUER	112,1	119,8	132,4	140,8	138,8	140,4	141,4	142,4	144,3	+ 4,0	+ 1,3
HOLZTUERBLATT	113,9	122,3	137,4	147,6	145,2	147,1	148,4	149,5	151,6	+ 4,4	+ 1,4
HAUSEINGANGSTUER	112,9	120,8	134,6	144,1	141,9	143,5	144,6	146,2	149,5	+ 5,4	+ 2,3
DECKEN- ODER WANDVERKLEIDUNG	113,2	121,9	136,3	146,4	143,4	145,9	147,5	148,6	151,0	+ 5,3	+ 1,6
EINBAUSCHRANK	112,7	120,5	134,3	143,3	141,2	142,8	144,2	144,9	147,2	+ 4,2	+ 1,6
UMSETZBARE INNENWAENDE	112,5	121,3	136,6	147,8	144,9	147,8	149,7	148,7	146,9	+ 1,4	- 1,2
DIN 18 356 PARKETтарBEITEN											
STABPARKETT	111,6	127,0	140,7	151,7	147,7	150,3	153,6	155,0	157,1	+ 6,4	+ 1,4
MOSAIKPARKETT	114,9	123,5	135,2	145,2	141,6	144,4	146,8	147,9	149,3	+ 5,4	+ 0,9
DIN 18 358 ROLLADENARBEITEN											
ROLLADEN	106,1	111,3	120,6	124,7	123,7	124,7	124,9	125,5	127,5	+ 3,1	+ 1,6
RAFF- ODER ROLLJALOUSIE	108,8	113,0	121,2	125,9	124,3	125,5	126,5	127,3	129,8	+ 4,4	+ 2,0
ROLLTOR ODER -GITTER	107,4	111,9	119,9	124,5	123,3	124,4	124,7	125,7	128,8	+ 4,5	+ 2,5
DIN 18 360 METALLBAUARBEITEN, SCHLOSSERARBEITEN											
LEICHTMETALL-FENSTER	110,0	117,5	131,2	142,5	137,4	141,4	143,7	147,6	151,6	+ 10,3	+ 2,7
FENSTER-EINBAUELEMENTE	111,5	119,9	134,0	145,0	141,5	144,4	145,7	148,4	150,6	+ 6,4	+ 1,5
SCHAUFENSTER-UMRAMMUNG	111,6	119,8	132,1	143,9	138,5	143,1	145,2	148,9	151,8	+ 9,6	+ 1,9
STAHL-FEUERSCHUTZTUER	111,2	119,2	128,5	136,8	132,2	135,8	137,4	141,6	147,0	+ 11,2	+ 3,8
HAUSEINGANGSTUER	111,2	118,8	130,8	141,5	136,3	140,1	142,1	147,3	151,5	+ 11,2	+ 2,9
STAHL-GARAGENTOR	107,2	113,8	123,4	131,8	127,6	130,8	132,1	136,6	142,0	+ 11,3	+ 4,0
TREPPENGELAENDER	113,0	121,2	133,9	145,8	139,1	144,4	146,5	153,3	161,1	+ 15,8	+ 5,1
DIN 18 361 VERGLASUNGSARBEITEN											
FENSTERGLAS	111,2	116,9	131,2	141,6	136,3	141,2	143,4	145,6	148,3	+ 8,8	+ 1,9
SICHERHEITSGLAS	107,0	110,6	121,0	129,1	124,7	129,1	130,7	132,0	133,2	+ 6,8	+ 0,9
MEHRSCHEIBENISOLIERGLAS	107,7	112,5	125,0	132,6	128,8	132,1	133,8	135,7	137,1	+ 6,4	+ 1,0
GUSSGLAS	111,8	118,1	130,7	140,5	135,2	140,7	142,3	143,8	146,7	+ 8,5	+ 2,0
KRISTALLSPIEGELGLAS	108,4	112,6	124,7	135,5	129,9	135,5	137,3	139,1	140,5	+ 8,2	+ 1,0
DIN 18 363 AMSTRICHARBEITEN											
DISPERSIONSFARBE AUF INNENPUTZ	111,3	118,9	129,2	137,4	133,1	137,9	139,5	139,1	139,5	+ 4,8	+ 0,3
DISPERSIONSFARBE AUF AUSSENWAND	111,9	119,6	130,2	139,2	134,4	139,3	141,6	141,4	142,7	+ 6,2	+ 0,9
OELFARBE AUF PUTZ	111,4	119,2	129,5	138,3	133,4	138,4	140,5	140,8	141,6	+ 6,1	+ 0,6
LACKFARBE AUF HOLZ	111,6	118,9	129,1	138,2	133,7	138,4	140,3	140,3	141,0	+ 5,5	+ 0,5
LACKFARBE AUF HEIZKOERPER	112,0	119,2	129,5	138,2	133,9	138,4	140,2	140,2	140,5	+ 4,9	+ 0,2
LACKFARBE AUF STAHLFLAECHEN	111,8	119,0	128,9	137,9	133,3	138,1	140,0	140,3	140,5	+ 5,4	+ 0,1
DIN 18 364 KORROSIONSSCHUTZARBEITEN AN STAHL- UND ALUMINIUMBAUTEN											
KORROSIONSSCHUTZ AUF STAHL	110,0	117,9	128,0	135,1	131,1	135,6	136,9	136,6	137,7	+ 5,0	+ 0,8
LACKFARBE AUF STAHLFLAECHE	110,2	117,6	128,3	136,4	132,5	136,4	138,4	138,4	138,6	+ 4,6	+ 0,1
LACKFARBE AUF ALUMINIUM	111,0	118,3	128,8	137,1	132,6	137,0	139,2	139,5	139,6	+ 5,3	+ 0,1
DIN 18 365 BODENBELAGARBEITEN											
PVC-BELAG	107,8	115,1	127,7	137,7	134,3	136,7	139,8	140,0	144,7	+ 7,7	+ 3,4
VINYL-ASBEST-FLIESEN	109,8	117,5	129,5	139,7	136,2	138,8	141,7	142,1	146,2	+ 7,3	+ 2,9
TEPPICHBODEN	105,7	111,9	121,3	129,9	126,9	128,9	131,6	132,1	135,2	+ 6,5	+ 2,3
DIN 18 366 TAPEZIERARBEITEN											
TAPETE LIEFERN	106,5	110,1	116,2	121,6	118,9	121,3	122,9	123,4	125,3	+ 5,4	+ 1,5
WANDFLAECHE TAPEZIEREN	111,3	118,8	128,6	136,8	132,3	137,0	138,9	139,0	139,2	+ 5,2	+ 0,1

*) DIE DARSTELLUNG BRINGT ZUM AUSDRUCK, WELCHE LEISTUNGEN BEIM JEWEILIGEN GEWERK ERFASST WERDEN.

3 MESSZAHLEN FUER BAULEISTUNGSPREISE EINSCHL. UMSATZ-(MEHRWERT-)STEUER *)
(AKTUELLE UND MITTELFRISTIGE ERGEBNISSE)

1976 = 100

BAULEISTUNG	1978 1979 1980 1981					1981			VERÄNDERUNG FEBR. 1982 GEBÜHREBER FEBR. NOV. 1981 IN PROZENT	
	DURCHSCHNITT					FEBR.	MAI	AUG.		NOV.
						FEBR.	MAI	AUG.		NOV.
DIN 18 379 LUEFTUNGSTECHNISCHE ANLAGEN										
KLIMAGERAET	108,3	112,9	120,7	128,6	125,3	127,6	129,5	132,0	135,8	+ 8,4 + 2,9
ZULUFTGERAET	107,5	112,8	121,3	129,0	125,5	128,0	129,7	132,6	136,0	+ 8,4 + 2,6
ABLUFGERAET	107,4	112,5	120,8	129,3	125,5	128,6	130,1	133,0	136,5	+ 8,8 + 2,6
KANAL	107,5	113,3	121,2	129,6	125,2	127,8	129,9	135,6	140,4	+12,1 + 3,7
DIN 18 380 HEIZUNGS- UND BRAUCHWASSERERWARMUNGSANLAGEN										
WECHSELBRANDKESSEL	107,3	112,6	122,8	130,6	127,7	129,3	131,9	133,4	138,6	+ 8,5 + 3,9
VOLLAUTOMATISCHER BRENNER	106,9	110,6	117,2	123,2	120,5	122,6	124,3	125,2	127,6	+ 5,9 + 1,9
STAHLRADIATOR	110,2	117,8	129,2	137,8	134,3	136,6	139,2	140,9	145,8	+ 8,6 + 3,5
STAHL-PLATTENHEIZKOEPPER	110,6	118,8	130,6	140,6	136,3	139,1	142,2	144,8	149,2	+ 9,5 + 3,0
GUSSRADIATOR	110,1	117,7	127,6	135,6	132,5	134,8	136,8	138,4	142,8	+ 7,8 + 3,2
STAHLROHR FUER HEIZUNG	110,3	119,7	129,4	140,4	135,0	139,0	141,9	145,5	150,2	+11,3 + 3,2
VENTILE INSTALLIEREN	107,6	113,3	122,5	130,6	127,2	129,7	132,1	133,3	135,9	+ 6,8 + 2,0
WARMWASSERBEFEITER	110,4	117,5	129,2	137,5	134,2	136,5	138,7	140,4	146,3	+ 9,0 + 4,2
STAHL-ERDBEHAEALTER	109,1	115,7	125,3	132,5	129,8	131,2	133,0	136,1	141,6	+ 9,1 + 4,0
STAHL-FREISTEHBEHAELTER	109,4	115,6	125,3	132,9	129,6	131,7	134,0	136,4	141,6	+ 9,3 + 3,8
DIN 18 381 GAS-, WASSER- UND AEWASSER-INSTALLATIONSARBEITEN IN GEBAEUDEN										
STAHLROHR	109,0	116,7	125,0	134,0	129,2	133,6	135,5	137,5	140,1	+ 8,4 + 1,9
KUPFERROHR	107,2	116,9	129,4	137,2	133,1	136,8	139,3	139,7	141,5	+ 6,3 + 1,3
KUPFERROHR KIT PVC-MANTEL	106,8	115,2	126,5	133,8	129,7	133,2	135,9	136,5	138,1	+ 6,5 + 1,2
ABFLUSSROHR	108,7	116,4	127,6	136,7	131,7	136,5	138,8	139,7	141,7	+ 7,6 + 1,4
GA-ROHR	109,6	115,7	123,8	131,1	127,3	131,1	132,8	133,2	135,0	+ 6,0 + 1,4
BLEIABFLUSSROHR	108,8	113,6	121,6	128,9	124,6	129,3	130,6	130,9	133,0	+ 6,7 + 1,6
SANITAER-BLOCK	108,3	114,5	123,7	131,2	127,9	131,0	131,9	133,9	136,0	+ 6,3 + 1,6
DRUCKERHOEHUNGSANLAGE	106,4	111,6	118,8	124,3	121,8	123,9	125,3	126,2	128,3	+ 5,3 + 1,7
WASCHTISCH	107,7	113,2	120,3	126,9	123,4	126,9	128,3	129,1	131,4	+ 6,5 + 1,8
SPUELTISCH	105,5	109,5	115,3	121,4	118,6	121,0	122,7	123,3	124,7	+ 5,1 + 1,1
BRAUSEWANNE	107,6	112,5	120,3	127,3	123,5	127,1	128,8	129,6	131,4	+ 6,4 + 1,4
EINBAU-BADEWANNE	107,5	113,0	120,8	127,3	123,8	127,2	128,9	129,4	131,3	+ 6,1 + 1,5
SPUELKLOSETTANLAGE	107,6	113,2	120,9	127,6	123,8	127,5	129,2	129,7	131,2	+ 6,0 + 1,2
VENTILE INSTALLIEREN	107,9	114,3	122,3	131,5	127,4	131,1	133,4	134,2	136,4	+ 7,1 + 1,6
WANNENFUELL- UND BRAUSEBATTERIE	108,9	114,1	122,2	128,9	125,6	128,6	130,4	130,9	132,8	+ 5,7 + 1,5
GAS-WASSERHEIZER	108,6	113,0	120,2	126,4	123,2	126,3	127,4	128,6	131,1	+ 6,4 + 1,9
GAS-HAUSHALTSHERD	106,6	110,5	117,5	123,7	120,2	123,3	125,2	126,2	127,8	+ 6,3 + 1,3
FEUERLOESCHANLAGE	110,1	115,0	122,6	129,6	126,4	129,0	130,4	132,7	135,4	+ 7,1 + 2,0
DIN 18 382 ELEKTRISCHE KABEL- UND LEITUNGSANLAGEN IN GEBAEUDEN										
ERDKABEL	108,7	115,6	128,5	138,5	135,2	138,7	139,5	140,5	142,7	+ 5,5 + 1,6
HAUPTLEITUNG	108,1	114,9	127,6	136,8	133,2	136,9	137,8	139,2	140,7	+ 5,6 + 1,1
VERTEILER	108,1	114,1	124,8	133,6	130,1	133,9	134,8	135,7	138,7	+ 6,6 + 2,2
BRENNSTELLE	108,2	114,9	126,7	135,3	132,4	135,6	136,0	137,3	139,7	+ 5,5 + 1,7
SCHUKO-STECKDOSE	108,0	114,8	126,8	135,9	132,5	136,4	136,8	137,8	141,0	+ 6,4 + 2,3
FEUCHTRAUM-BRENNSTELLE	108,0	114,1	125,8	134,3	131,3	134,7	135,1	136,1	138,9	+ 5,8 + 2,1
LANGFELD-DECKENLEUCHTE	106,9	112,0	121,2	128,6	125,9	128,6	129,5	130,3	133,0	+ 5,6 + 2,1
ELEKTROHERD	106,5	111,4	120,2	128,1	125,4	127,9	128,9	130,1	131,9	+ 5,2 + 1,4
ELEKTRO-HEISSWASSERSPEICHER	107,4	112,5	121,8	129,7	126,8	130,0	130,7	131,3	134,6	+ 6,2 + 2,5
ELEKTRO-SPEICHERHEIZGERAET	107,0	111,7	120,3	126,4	124,1	126,3	127,1	128,0	129,6	+ 4,4 + 1,3
KLINGEL- UND TUEROEFFNERANLAGE	108,4	114,5	126,6	135,0	132,0	135,0	135,9	136,9	139,7	+ 5,8 + 2,0
TUERSPRECHANLAGE	109,3	115,6	126,8	135,4	132,1	135,7	136,3	137,3	139,6	+ 5,7 + 1,7
ANTENNENANLAGE	107,5	113,6	124,7	132,7	129,8	132,8	133,7	134,6	136,1	+ 4,9 + 1,1
DIN 18 384 BLITZSCHUTZANLAGEN										
BLITZSCHUTZANLAGE	109,3	117,1	129,5	139,6	135,0	140,2	141,2	141,9	144,2	+ 6,8 + 1,6
FOERDERANLAGEN										
PERSONENAUFZUG	109,5	115,3	119,8	125,8	122,4	125,1	126,9	128,7	130,3	+ 6,5 + 1,2
LASTENAUFZUG	110,7	116,1	121,1	127,8	123,8	127,8	128,8	130,8	131,7	+ 6,4 + 0,7
DIN 18 451 GERUESTARBEITEN										
LEITERGERUEST	113,6	124,5	137,7	147,4	141,5	148,4	149,6	150,0	150,2	+ 6,1 + 0,1
STAHLROHRGERUEST	112,0	121,5	134,1	141,7	136,8	143,3	143,5	143,3	142,9	+ 4,5 - 0,3

*) DIE DARSTELLUNG BRINGT ZUM AUSDRUCK, WELCHE LEISTUNGEN BEIM JEWEILIGEN GEWERK ERFASST WERDEN.

3 MESSZAHLEN FUER BAULEISTUNGSPREISE EINSCHL. UMSATZ-(MEHRWERT-)STEUER *)
(AKTUELLE UND MITTELFRISTIGE ERGEBNISSE)

1976 = 100

BAULEISTUNG	1978 1979 1980 1981					1981			VERAENDERUNG
	DURCHSCHNITT					FEBR. MAI	AUG. NOV.	FEBR. IN PROZENT	FEBR. 1982 GEGENUEBER FEBR. NOV. 1981
TIEFBAL									
DIN 18 300 ERDARBEITEN									
OBERBODEN ABTRAGEN	109,2	120,2	132,5	130,3	131,3	131,7	130,8	127,4	124,1 - 5,5 - 2,6
OBERBODEN ANDECKEN	109,2	119,6	131,4	130,5	131,1	132,0	130,9	128,1	124,2 - 5,3 - 3,0
ROHRLEITUNGSGRABEN AUSHEBEN	109,7	120,6	132,9	131,2	132,2	133,0	131,3	128,1	124,8 - 5,6 - 2,6
BODEN LOESEN UND ABFAHREN	109,9	121,8	135,8	135,9	136,1	137,3	136,2	134,1	132,2 - 2,9 - 1,4
BODEN LOESEN UND WEITERVERWENDEN	109,0	120,0	132,5	132,1	132,0	133,4	132,9	129,9	127,2 - 3,6 - 2,1
FELS LOESEN UND WEITERVERWENDEN	110,2	121,1	135,4	136,7	136,7	138,3	137,6	134,0	132,4 - 3,1 - 1,2
BODEN VERDICHTEN	109,3	121,9	136,3	133,3	134,3	135,7	134,4	128,7	122,7 - 8,6 - 4,7
BAUGRUBE STRASSEN- UND BRUECKENBAU	110,6	122,7	137,2	134,7	136,2	136,9	135,0	130,5	128,5 - 5,7 - 1,5
UNTERGRUNDVERBESSERTUNG	109,0	121,8	138,4	139,6	140,7	141,0	139,8	136,7	135,2 - 3,9 - 1,1
DIN 18 315 STRASSENBAUARBEITEN; OBERBAUSCHICHTEN OHNE BINDEMIMITTEL									
FROSTSCHUTZSCHICHT HERSTELLEN	109,0	121,1	136,1	139,1	138,3	140,1	140,1	137,7	136,5 - 1,3 - 0,9
SCHOTTERTRAGSCHICHT	108,6	119,2	132,6	134,5	133,9	135,5	135,2	133,2	130,8 - 2,3 - 1,8
KIESTRAGSCHICHT	109,6	121,6	137,9	142,1	141,0	143,4	143,0	141,1	138,6 - 1,7 - 1,8
DIN 18 316 STRASSENBAUARBEITEN; OBERBAUSCHICHTEN MIT HYDRAULISCHEN BINDEMIMITTELN									
FROSTSCHUTZSCHICHT VERFESTIGEN	108,6	119,3	132,8	136,1	135,4	137,0	137,1	134,9	134,2 - 0,9 - 0,5
BETONFAHRBAHNDECKE	107,4	115,3	126,0	129,2	127,9	129,8	129,7	129,4	128,4 + 0,4 - 0,8
BETONSTAHLMATTEN	108,0	114,8	125,4	127,5	127,2	127,6	127,8	127,5	125,4 - 1,4 - 1,6
BETONTRAGSCHICHT	107,7	119,0	134,2	138,6	137,4	140,0	139,9	136,9	137,1 - 0,2 + 0,1
DIN 18 317 STRASSENBAUARBEITEN; OBERBAUSCHICHTEN MIT BITUMINOESEN BINDEMIMITTELN									
BITUMINOESE TRAGSCHICHT	109,1	120,6	141,0	150,5	146,1	151,2	153,4	151,4	151,1 + 3,4 - 0,2
ASPHALTBINDER	109,0	121,0	141,1	150,3	145,9	151,3	152,6	151,4	151,5 + 3,8 + 0,1
GUSSASPHALTDECKE	107,2	118,6	135,4	143,9	140,2	144,4	145,1	145,9	146,2 + 4,3 + 0,2
ASPHALT-, TEERBETON	109,9	122,9	145,4	154,0	149,8	154,7	156,6	154,9	155,4 + 3,7 + 0,3
DIN 18 318 STRASSENBAUARBEITEN; STEINPFLASTER									
KLEIN- UND MOSAIKPFLASTER	110,3	122,2	135,8	140,8	138,8	141,6	141,9	140,9	140,6 + 1,3 - 0,2
BORDSTEINE	109,3	120,3	133,6	136,3	135,5	137,5	136,9	135,2	134,5 - 0,7 - 0,5
BODENPLATTEN	108,9	119,0	130,9	133,9	132,8	135,0	134,8	132,8	131,2 - 1,2 - 1,2
VERBUNDSTEINPFLASTER	109,5	120,4	132,0	134,1	133,4	135,5	134,7	132,7	132,6 - 0,6 - 0,1
DIN 18 331 BETON- UND STAHLBETONARBEITEN									
BETON FUER BRUECKEN	110,6	121,7	135,4	141,8	139,2	143,1	143,1	141,7	141,6 + 1,7 - 0,1
SCHALUNG FUER BRUECKEN	111,7	124,5	138,4	144,5	140,9	146,0	146,2	144,7	144,4 + 2,5 - 0,2
DIN 18 335 STAHLBAUARBEITEN									
DECKBRUECKE IN STAHLVERBUND	111,1	115,2	117,9	123,2	119,4	121,7	125,0	126,5	129,9 + 8,8 + 2,7
DECKBRUECKE MIT ORTHOTROPER PLATTE	111,7	115,8	118,7	124,3	120,5	122,6	126,2	127,9	130,7 + 8,5 + 2,2
INSTANDHALTUNG									
DIN 18 334 ZIMMER- UND HOLZBAUARBEITEN									
HOLZFUSSBODEN	117,6	129,1	150,0	163,1	157,2	164,4	165,0	165,6	164,5 + 4,6 - 0,7
DIN 18 338 DACHDECKUNGS- UND DACHABDICHTUNGSARBEITEN									
DECKUNG MIT BITUMENDACHBAHNEN	112,0	122,2	142,8	159,1	150,7	158,8	162,7	164,0	166,1 +10,2 + 1,3
DIN 18 339 KLEMPNERARBEITEN									
DACHRINNE	109,2	116,0	126,3	136,6	130,6	134,8	139,2	141,8	143,7 +10,0 + 1,3
DIN 18 350 PUTZ- UND STUCKARBEITEN									
AUSSENWANDPUTZ	111,5	122,0	136,0	145,1	139,9	146,3	147,0	147,1	148,0 + 5,8 + 0,6
DIN 18 352 FLIESEN- UND PLATTENARBEITEN									
WANDBELAG AUS KERAMISCHEN FLIESEN	111,9	121,0	134,5	145,6	140,3	147,0	147,6	147,3	149,1 + 6,3 + 1,2
DIN 18 355 TISCHLERARBEITEN									
BLENDRAHMENFENSTER	112,8	120,7	133,6	141,5	139,6	141,3	142,0	143,1	144,9 + 3,8 + 1,3
DIN 18 358 ROLLADENARBEITEN									
ROLLADEN	107,5	112,9	121,6	126,0	125,0	125,9	126,3	126,7	129,3 + 3,4 + 2,1
DIN 18 363 ANSTRICHARBEITEN									
DISPERSIONSFARBE AUF INNENPUTZ	112,2	119,5	129,4	138,1	132,9	138,4	140,5	140,6	140,8 + 5,9 + 0,1
OELFARBE AUF PUTZ	112,0	119,4	129,6	138,9	133,9	138,8	141,3	141,5	141,9 + 6,0 + 0,3
LACKFARBE AUF HEIZKOEPPER	111,3	118,4	128,8	137,3	132,7	137,5	139,6	139,5	139,5 + 5,1 -
DIN 18 364 KORROSIONSSCHUTZARBEITEN AN STAHL- UND ALUMINIUMBAUTEN									
KORROSIONSSCHUTZ AUF STAHL	109,2	116,6	127,4	134,0	130,2	134,4	136,1	135,4	136,2 + 4,6 + 0,6
LACKFARBE AUF STAHLFLAECHE	109,6	116,8	126,8	134,0	130,0	134,3	135,9	135,6	135,7 + 4,4 + 0,1
LACKFARBE AUF ALUMINIUM	106,9	117,3	127,4	134,6	130,7	135,1	136,5	136,1	136,2 + 4,2 + 0,1
DIN 18 365 BODENRELAGARBEITEN									
VINYL-ASBEST-FLIESEN	109,6	117,7	129,9	139,0	136,0	137,8	140,9	141,1	145,7 + 7,1 + 3,3
DIN 18 366 TAPEZIERARBEITEN									
WANDFLAECHE TAPEZIEREN	111,1	118,0	126,9	135,5	131,0	135,4	137,7	137,8	137,6 + 5,0 - 0,1
DIN 18 381 GAS-, WASSER- UND ABWASSER-INSTALLATIONSARBEITEN IN GEBAEUDEN									
STAHLROHR	110,0	117,3	128,0	138,3	133,2	137,6	140,5	141,8	144,5 + 8,5 + 1,9
EINBAU-BADEWANNE	107,5	113,4	122,1	129,6	125,8	129,4	131,2	131,9	134,1 + 6,6 + 1,7
SPELKLÖSETTANLAGE	107,9	113,8	123,1	130,8	127,1	130,6	132,3	133,0	134,6 + 5,9 + 1,2

*) DIE DARSTELLUNG BRINGT ZUM AUSDRUCK, WELCHE LEISTUNGEN BEIM JEWEILIGEN GEWERK ERFASST WERDEN.

4 Preisindizes für den Neubau von Wohngebäuden insgesamt (verschiedene Basisjahre *)
(Langfristige Übersicht)

Jahr 1)	1913	1914	1938	1950	1958	1962	1970	1976	Veränderung in Prozent2)
	= 100								
1913 D	100	93,6	73,9	39,9	28,8	21,9	14,7	10,2	.
1914 D	106,8	100	78,9	42,7	30,8	23,4	15,7	10,9	+ 16,9
1915 D	119,7	112,1	88,4	47,8	34,5	26,2	17,6	12,3	+ 12,8
1916 D	132,0	123,6	97,5	52,7	38,0	28,9	19,4	13,5	+ 9,8
1917 D	163,9	153,5	121,1	65,5	47,3	35,9	24,1	16,8	+ 244,4
1918 D	227,2	212,7	167,8	90,8	65,5	49,7	33,4	23,3	+ 38,7
1919 D	373,5	349,7	275,9	149,2	107,6	81,7	54,9	38,2	+ 63,9
1920 D	1 068	1 000	789	427	308	234	157	109	+185,3
1921 D	1 803	1 688	1 332	720	520	394	265	185	+ 69,7
1924 D	138,1	129,3	102,0	55,2	39,8	30,2	20,3	14,1	.
1925 D	170,1	159,2	125,6	67,9	49,0	37,2	25,0	17,4	+ 23,4
1926 D	165,3	154,8	122,1	66,0	47,6	36,2	24,3	16,9	- 2,9
1927 D	167,3	156,7	123,6	66,8	48,2	36,6	24,6	17,1	+ 1,2
1928 D	174,8	163,7	129,1	69,8	50,4	38,2	25,7	17,9	+ 4,7
1929 D	177,6	166,2	131,2	70,9	51,2	38,8	26,1	18,2	+ 1,7
1930 D	170,1	159,2	125,6	67,9	49,0	37,2	25,0	17,4	- 4,4
1931 D	155,8	145,9	115,1	62,2	44,9	34,1	22,9	15,9	- 8,6
1932 D	132,0	123,6	97,5	52,7	38,0	28,9	19,4	13,5	- 15,1
1933 D	125,2	117,2	92,5	50,0	36,1	27,4	18,4	12,8	- 5,2
1934 D	131,3	122,9	97,0	52,4	37,8	28,7	19,3	13,4	+ 4,7
1935 D	131,3	122,9	97,0	52,4	37,8	28,7	19,3	13,4	.
1936 D	131,3	122,9	97,0	52,4	37,8	28,7	19,3	13,4	.
1937 D	134,0	125,5	99,0	53,5	38,6	29,3	19,7	13,7	+ 2,2
1938 D	135,4	126,8	100	54,1	39,0	29,6	19,9	13,9	+ 1,5
1939 D	137,4	128,7	101,5	54,9	39,6	30,1	20,2	14,1	+ 1,4
1940 D	139,5	130,6	103,0	55,7	40,2	30,5	20,5	14,3	+ 1,4
1941 D	146,3	136,9	108,0	58,4	42,2	32,0	21,5	15,0	+ 4,9
1942 D	158,5	148,4	117,1	63,3	45,7	34,7	23,3	16,2	+ 8,0
1943 D	161,9	151,6	119,6	64,7	46,7	35,4	23,8	16,6	+ 2,5
1944 D	165,3	154,8	122,1	66,0	47,6	36,2	24,3	16,9	+ 1,8
1945 D	170,7	159,9	126,1	68,2	49,2	37,4	25,1	17,5	+ 3,6
1946 D	182,3	170,7	134,7	72,8	52,5	39,9	26,8	18,7	+ 6,9
1947 D	212,9	199,4	157,3	85,1	61,4	46,6	31,3	21,8	+ 16,6
1948 D	281,0	263,1	207,5	112,2	81,0	61,5	41,3	28,8	+ 32,1
1949 D	262,6	245,9	194,0	104,9	75,7	57,4	38,6	26,9	- 6,6
1950 D	250,3	234,4	184,9	100	72,2	54,8	36,8	25,6	- 4,8
1951 D	289,8	271,3	214,1	115,8	83,5	63,4	42,6	29,7	+ 16,0
1952 D	308,8	289,2	228,1	123,4	89,0	67,6	45,4	31,6	+ 6,4
1953 D	298,6	279,6	220,6	119,3	86,1	65,3	43,9	30,6	- 3,2
1954 D	300,0	280,9	221,6	119,8	86,5	65,6	44,1	30,7	+ 0,3
1955 D	316,3	296,2	233,7	126,4	91,2	69,2	46,5	32,4	+ 5,5
1956 D	324,5	303,8	239,7	129,6	93,5	71,0	47,7	33,2	+ 2,5
1957 D	336,1	314,6	248,2	134,2	96,9	73,5	49,4	34,4	+ 3,6
1958 D	346,9	324,8	256,3	138,6	100	75,9	51,0	35,5	+ 3,2
1959 D	365,3	342,0	269,8	145,9	105,3	79,9	53,7	37,4	+ 5,4
1960 D	392,5	367,5	289,9	156,8	113,1	85,9	57,7	40,2	+ 7,5
1961 D	422,4	395,5	312,1	168,7	121,8	92,4	62,1	43,2	+ 7,5
1962 D	457,1	428,0	337,7	182,6	131,8	100	67,2	46,8	+ 8,3
1963 D	481,0	450,3	355,3	192,1	138,6	105,2	70,7	49,2	+ 5,1
1964 D	503,4	471,3	371,9	201,1	145,1	110,1	74,0	51,5	+ 4,7
1965 D	524,5	491,1	387,4	209,5	151,2	114,7	77,1	53,7	+ 4,3
1966 D	541,5	507,0	400,0	216,3	156,1	118,5	79,6	55,4	+ 3,2
1967 D	529,9	496,2	391,5	211,7	152,7	115,9	77,9	54,2	- 2,2
1968 D	552,4	517,2	408,1	220,7	159,2	120,8	81,2	56,5	+ 4,2
1968 D 3)	56,8	.
1969 D	584,0	546,8	431,4	233,3	168,4	127,8	85,9	59,8	+ 5,8
1970 D	680,3	636,9	502,5	271,7	196,1	148,8	100	69,6	+ 16,4
1971 D	750,5	702,7	554,4	299,8	216,4	164,2	110,3	76,8	+ 10,3
1972 D	801,2	750,2	591,9	320,1	230,9	175,3	117,8	82,0	+ 6,8
1973 D	860,0	805,3	635,3	343,5	247,9	188,1	126,4	88,0	+ 7,3
1974 D	922,6	863,9	681,5	368,6	265,9	201,8	135,6	94,4	+ 7,3
1975 D	944,6	884,4	697,7	377,3	272,2	206,6	138,9	96,7	+ 2,4
1976 D	977,1	915,0	721,8	390,4	281,7	213,7	143,7	100	+ 3,4
1977 D	1 024,5	959,3	756,8	409,3	295,3	224,1	150,6	104,9	+ 4,9
1978 D	1 087,8	1 018,6	803,6	434,6	313,6	238,0	159,9	111,3	+ 6,1
1978 D 3)	110,3	+ 5,1
1979 D	1 183,3	1 108,0	874,1	472,7	341,1	258,8	174,0	121,1	+ 8,8
1979 D 3)	119,5	+ 8,3
1980 D	1 310,1	1 226,8	967,8	523,4	377,6	286,6	192,6	134,1	+ 10,7
1980 D 3)	131,7	+ 10,2
1981 D	1 387,3	1 299,0	1 024,8	554,3	399,9	303,5	204,0	142,0	+ 5,9
1981 D 3)	139,4	+ 5,8
1982 D
1982 D 3)

*) 1913 bis 1944 Reichsgebiet (jeweiliger Gebietsstand), 1945 bis 1959 Bundesgebiet ohne Saarland und Berlin, 1960 bis 1965 Bundesgebiet ohne Berlin.
1) Für 1922 und 1923 wurden wegen der sprunghaften Entwertung der Mark keine Durchschnittsindizes veröffentlicht.

2) Gegenüber Vorjahr aus den Indizes 1976 = 100.
3) Ohne Umsatz-(Mehrwert-)steuer, mit den Zahlen vor 1968 nicht vergleichbar.

4 Preisindizes für den Neubau von Wohngebäuden insgesamt (verschiedene Basisjahre) *)
(Langfristige Übersicht)

Jahr Monat	1913	1914	1938	1950	1958	1962	1970	1976	Veränderung in Prozent 1)
	= 100								
1976 Februar	953,7	893,0	704,5	381,0	274,9	208,6	140,2	97,6	+ 0,6
Mai	978,1	915,9	722,5	390,8	281,9	213,9	143,8	100,1	+ 2,6
August	985,9	923,2	728,3	393,9	284,2	215,7	144,9	100,9	+ 0,8
November	990,8	927,8	731,9	395,8	285,6	216,7	145,7	101,4	+ 0,5
1977 Februar	998,6	935,1	737,7	399,0	287,9	218,4	146,8	102,2	+ 0,8
Mai	1 026,0	960,7	757,9	409,9	295,7	224,4	150,8	105,0	+ 2,7
August	1 034,8	968,9	764,4	413,4	298,3	226,3	152,1	105,9	+ 0,9
November	1 038,7	972,6	767,3	415,0	299,4	227,2	152,7	106,3	+ 0,4
1978 Februar	1 058,3	990,9	781,7	422,8	305,0	231,5	155,6	108,3	+ 1,9
Februar 2)	107,3	+ 0,9
Mai	1 080,7	1 011,9	798,3	431,7	311,5	236,4	158,9	110,6	+ 2,1
Mai 2)	109,6	+ 2,1
August	1 102,2	1 032,1	814,2	440,3	317,7	241,1	162,0	112,8	+ 2,0
August 2)	111,8	+ 2,0
November	1 110,0	1 039,4	820,0	443,5	320,0	242,8	163,2	113,6	+ 0,7
November 2)	112,6	+ 0,7
1979 Februar	1 124,7	1 053,1	830,8	449,3	324,2	246,0	165,3	115,1	+ 1,3
Februar 2)	114,1	+ 1,3
Mai	1 176,5	1 101,6	869,1	470,0	339,1	257,3	173,0	120,4	+ 4,6
Mai 2)	119,3	+ 4,6
August	1 208,7	1 131,8	892,9	482,9	348,4	264,4	177,7	123,7	+ 2,7
August 2)	121,5	+ 1,8
November	1 223,4	1 145,5	903,7	488,7	352,6	267,6	179,8	125,2	+ 1,2
November 2)	123,0	+ 1,2
1980 Februar	1 258,6	1 178,5	929,7	502,8	362,8	275,3	185,0	128,8	+ 2,9
Februar 2)	126,5	+ 2,8
Mai	1 314,3	1 230,6	970,9	525,0	378,8	287,5	193,2	134,5	+ 4,4
Mai 2)	132,1	+ 4,4
August	1 329,9	1 245,3	982,4	531,3	383,3	290,9	195,5	136,1	+ 1,2
August 2)	133,7	+ 1,2
November	1 337,7	1 252,6	988,2	534,4	385,6	292,6	196,7	136,9	+ 0,6
November 2)	134,5	+ 0,6
1981 Februar	1 352,4	1 266,3	999,0	540,3	389,8	295,8	198,8	138,4	+ 1,1
Februar 2)	135,9	+ 1,0
Mai	1 391,5	1 302,9	1 027,9	555,9	401,1	304,4	204,6	142,4	+ 2,9
Mai 2)	139,9	+ 2,9
August	1 401,2	1 312,1	1 035,1	559,8	403,9	306,5	206,0	143,4	+ 0,7
August 2)	140,8	+ 0,6
November	1 404,2	1 314,8	1 037,3	561,0	404,7	307,1	206,4	143,7	+ 0,2
November 2)	141,1	+ 0,2
1982 Februar	1 413,9	1 323,9	1 044,5	564,9	407,6	309,3	207,9	144,7	+ 0,7
Februar 2)	142,1	+ 0,7
Mai
Mai 2)
August
August 2)
November
November 2)

*) 1913 bis 1944 Reichsgebiet (jeweiliger Gebietsstand), 1945 bis 1959 Bundesgebiet ohne Saarland und Berlin, 1960 bis 1965 Bundesgebiet ohne Berlin.

1) Gegenüber Vorvierteljahr aus den Indizes 1976 = 100.
2) Ohne Umsatz-(Mehrwert-)steuer, mit den Zahlen vor 1968 nicht vergleichbar.

5 Preisindizes für den Neubau von Wohngebäuden,

1976 =
(Langfristige

Lfd. Nr.	Jahr Monat	Wohngebäude						Nicht-	
		insgesamt	davon nach Abschnitten		Ein- familien-	Mehr- familien- Gebäude	Gemischt- genutzte-	Büro- gebäude	Landwirt- schaftliche Betriebs- gebäude
			Rohbau- arbeiten	Ausbau- arbeiten					
1	1958 D	35,5	36,6	34,8	35,5	35,4	36,7	36,8	37,0
2	1959 D	37,4	39,0	36,1	37,3	37,3	38,5	38,8	38,4
3	1960 D	40,2	42,1	38,5	40,1	40,2	41,2	41,4	41,1
4	1961 D	43,2	45,0	41,8	43,1	43,1	44,1	44,2	43,9
5	1962 D	46,8	49,0	45,1	46,7	46,8	47,6	47,8	47,3
6	1963 D	49,2	51,8	47,1	49,0	49,2	50,0	50,2	49,8
7	1964 D	51,5	54,2	49,3	51,2	51,5	52,3	52,3	51,9
8	1965 D	53,7	55,9	51,8	53,5	53,6	54,4	54,3	53,8
9	1966 D	55,4	57,5	53,8	55,3	55,4	56,3	56,0	55,5
10	1967 D	54,2	55,8	53,1	54,2	54,1	54,9	54,7	54,2
11	1968 D	56,5	58,2	55,3	56,5	56,4	57,2	56,9	56,5
12	1968 D 1)	56,8	58,5	55,5	56,8	56,6	57,5	57,2	56,7
13	1969 D	59,8	62,3	57,9	59,6	59,6	60,6	60,4	59,7
14	1970 D	69,6	74,5	65,8	69,3	69,5	70,5	70,7	70,0
15	1971 D	76,8	81,7	72,9	76,5	76,7	77,6	77,9	77,4
16	1972 D	82,0	86,7	78,2	81,7	82,0	82,5	82,9	82,6
17	1973 D	88,0	92,0	84,9	87,7	88,0	88,4	88,8	88,4
18	1974 D	94,4	96,3	93,0	94,2	94,5	94,5	94,8	94,5
19	1975 D	96,7	96,9	96,6	96,5	96,7	96,7	96,8	96,5
20	1976 D	100	100	100	100	100	100	100	100
21	1977 D	104,9	105,0	104,8	105,1	104,8	104,7	104,6	105,1
22	1978 D	111,3	112,5	109,9	111,7	111,2	111,0	110,7	111,8
23	1978 D 1)	110,3	111,5	108,9	110,7	110,2	110,0	109,7	110,8
24	1979 D	121,1	124,0	117,2	121,8	120,9	120,4	119,5	121,7
25	1979 D 1)	119,5	122,3	115,6	120,2	119,3	118,8	117,9	120,0
26	1980 D	134,1	138,2	128,6	135,2	133,7	133,1	132,0	135,0
27	1980 D 1)	131,7	135,8	126,3	132,8	131,3	130,8	129,6	132,6
28	1981 D	142,0	145,5	137,3	143,1	141,6	140,9	140,0	142,9
29	1981 D 1)	139,4	142,9	134,8	140,6	139,1	138,4	137,5	140,4
30	1982 D								
31	1982 D 1)								
32	1976 Februar	97,6	97,3	97,9	97,5	97,6	97,6	97,7	97,5
33	Mai	100,1	100,2	99,9	100,0	100,1	100,0	100,0	100,0
34	August	100,9	101,1	100,7	100,9	100,9	100,9	100,8	101,0
35	November	101,4	101,4	101,4	101,5	101,4	101,4	101,5	101,5
36	1977 Februar	102,2	101,8	102,7	102,3	102,1	102,2	102,4	102,2
37	Mai	105,0	105,2	104,8	105,3	104,9	104,9	104,7	105,3
38	August	105,9	106,2	105,6	106,2	105,8	105,7	105,5	106,2
39	November	106,3	106,6	106,0	106,6	106,2	106,0	105,9	106,6
40	1978 Februar	108,3	108,6	108,0	108,6	108,2	108,2	108,2	108,6
41	Februar 1)	107,3	107,6	107,0	107,6	107,2	107,2	107,2	107,7
42	Mai	110,6	111,5	109,4	110,9	110,4	110,3	110,0	111,0
43	Mai 1)	109,6	110,5	108,4	109,9	109,5	109,3	109,0	110,0
44	August	112,8	114,4	110,6	113,3	112,6	112,4	111,8	113,3
45	August 1)	111,8	113,4	109,6	112,3	111,6	111,4	110,8	112,3
46	November	113,6	115,3	111,4	114,1	113,4	113,2	112,7	114,1
47	November 1)	112,6	114,3	110,4	113,1	112,4	112,2	111,7	113,0
48	1979 Februar	115,1	116,8	112,8	115,6	114,9	114,7	114,2	115,5
49	Februar 1)	114,1	115,7	111,8	114,6	113,9	113,6	113,2	114,5
50	Mai	120,4	123,5	116,2	121,1	120,1	119,6	118,6	121,0
51	Mai 1)	119,3	122,4	115,1	120,0	119,1	118,5	117,5	119,9
52	August	123,7	127,2	119,1	124,5	123,5	123,0	121,9	124,3
53	August 1)	121,5	124,9	117,0	122,3	121,3	120,8	119,7	122,1
54	November	125,2	128,6	120,6	126,0	124,9	124,4	123,3	125,9
55	November 1)	123,0	126,3	118,5	123,7	122,7	122,2	121,2	123,6
56	1980 Februar	128,8	132,1	124,4	129,7	128,5	128,1	127,3	129,7
57	Februar 1)	126,5	129,8	122,2	127,4	126,2	125,8	125,0	127,4
58	Mai	134,5	139,1	128,4	135,7	134,1	133,5	132,1	135,6
59	Mai 1)	132,1	136,7	126,1	133,3	131,7	131,1	129,8	133,2
60	August	136,1	140,6	130,1	137,3	135,7	135,0	133,6	137,0
61	August 1)	133,7	138,2	127,8	134,8	133,3	132,7	131,2	134,6
62	November	136,9	141,0	131,5	138,1	136,5	135,9	134,8	137,7
63	November 1)	134,5	138,5	129,2	135,6	134,1	133,5	132,4	135,3
64	1981 Februar	138,4	142,1	133,6	139,6	138,0	137,4	136,5	139,3
65	Februar 1)	135,9	139,5	131,2	137,1	135,5	134,9	134,1	136,8
66	Mai	142,4	146,5	137,0	143,6	142,0	141,2	140,0	143,4
67	Mai 1)	139,9	143,9	134,6	141,1	139,5	138,7	137,5	140,8
68	August	143,4	147,0	138,6	144,5	143,0	142,3	141,2	144,2
69	August 1)	140,8	144,4	136,1	142,0	140,4	139,7	138,7	141,7
70	November	143,7	146,5	139,9	144,6	143,3	142,8	142,2	144,7
71	November 1)	141,1	143,9	137,4	142,1	140,8	140,3	139,6	142,1
72	1982 Februar	144,7	146,6	142,2	145,5	144,4	144,0	143,7	145,6
73	Februar 1)	142,1	144,0	139,6	143,0	141,8	141,4	141,1	143,0
74	Mai								
75	Mai 1)								
76	August								
77	August 1)								
78	November								
79	November 1)								

*) 1958 bis 1959 Bundesgebiet ohne Saarland und Berlin; 1960 bis 1965 Bundesgebiet ohne Berlin.

**) Die Indexzahlen einschl. Umsatz-(Mehrwert-)steuer für die Jahre 1969 bis 1977 stimmen mit den entsprechenden Werten ohne Umsatz-(Mehrwert-)steuer überein.

1) Ohne Umsatz-(Mehrwert-)steuer mit den Zahlen vor 1968 nicht vergleichbar.

Nichtwohngebäuden und Sonstigen Bauwerken *)

100 **)
Übersicht)

Wohngebäude			Sonstige Bauwerke								Lfd. Nr.	
Gewerbliche Betriebsgebäude			Straßenbau			Brücken im Straßenbau						
ins-gesamt	Stahl-beton	Stahl-bau	ins-gesamt	Bundes-auto-bahnen	Landes-und Bundes-strassen	ins-gesamt	Spann-beton-überbau	Stahl-beton-überbau	Stahl-überbau	Überbau in Stahlverbund-konstruktion		Orts-kanäle
37,9	37,6	38,5	54,5	.	.	43,3	.	43,6	42,1	.	.	1
39,5	39,8	39,3	57,7	.	.	45,8	.	46,3	43,5	.	.	2
42,0	42,7	41,5	60,4	60,8	59,7	48,4	.	49,1	45,4	.	.	3
44,6	45,5	44,1	63,5	63,9	62,8	50,7	.	51,5	47,4	.	.	4
48,0	49,0	47,3	67,7	68,5	67,1	54,2	.	55,1	50,6	.	60,0	5
50,1	51,6	49,0	70,3	70,9	69,9	56,0	.	57,6	50,1	.	62,7	6
52,1	53,8	50,7	69,7	70,3	69,5	57,7	.	59,5	50,6	.	63,8	7
54,2	55,6	53,1	66,0	66,8	66,1	58,4	.	60,0	52,2	.	62,4	8
55,6	57,2	54,4	65,2	65,2	65,4	59,6	.	61,1	53,4	.	62,7	9
52,9	55,5	50,8	62,2	62,0	62,5	57,3	.	58,8	51,8	.	60,0	10
55,8	57,6	54,3	65,0	64,8	65,3	59,5	.	60,8	54,5	.	63,3	11
56,0	57,9	54,5	65,3	65,1	65,6	59,7	.	61,1	54,8	.	63,7	12
60,6	61,7	59,8	67,9	67,6	68,2	64,5	.	65,8	59,7	.	66,5	13
71,7	73,3	70,5	77,8	77,4	78,2	76,8	.	78,7	69,7	.	77,6	14
79,5	80,6	78,7	83,9	83,5	84,4	83,2	.	84,8	77,0	.	84,0	15
83,4	85,4	81,6	85,0	84,6	85,5	86,7	.	88,4	80,0	.	86,9	16
88,3	90,9	86,0	87,7	87,3	88,2	91,4	.	93,4	84,1	.	90,4	17
93,7	96,0	91,5	96,1	96,2	96,1	96,3	.	98,1	89,9	.	96,4	18
96,2	97,1	95,4	98,4	98,4	98,5	97,5	.	97,5	97,6	.	98,2	19
100	100	100	100	100	100	100	100	100	100	100	100	20
104,3	104,3	104,2	102,7	102,7	102,7	104,0	103,7	103,8	104,9	104,4	103,5	21
109,8	110,3	109,3	109,4	109,4	109,4	110,8	110,8	111,0	110,5	110,4	110,7	22
108,8	109,3	108,4	108,4	108,3	108,4	109,8	109,8	110,0	109,5	109,4	109,7	23
118,7	119,7	117,7	120,8	120,5	121,1	120,9	121,4	122,2	117,6	118,7	122,1	24
117,1	118,1	116,1	119,2	118,9	119,4	119,3	119,7	120,5	116,0	117,1	120,5	25
130,9	132,8	128,9	136,2	135,3	137,1	132,8	134,2	135,5	125,2	128,1	135,7	26
128,6	130,4	126,7	133,8	132,9	134,7	130,5	131,8	133,1	123,0	125,8	133,2	27
138,9	140,8	136,9	139,8	138,7	140,9	138,6	139,9	141,1	131,1	133,7	139,3	28
136,4	138,4	134,4	137,4	136,2	138,5	136,1	137,5	138,7	128,8	131,4	136,9	29
												30
												31
97,7	97,7	97,6	98,6	98,6	98,7	97,5	97,5	97,5	97,6	97,7	98,1	32
100,1	100,1	100,1	100,3	100,3	100,3	100,1	100,2	100,2	99,5	99,7	100,2	33
100,9	100,9	100,8	100,5	100,5	100,5	101,0	101,0	101,0	101,2	101,1	100,8	34
101,4	101,3	101,5	100,5	100,6	100,5	101,4	101,4	101,3	101,7	101,5	100,9	35
101,9	101,8	102,0	100,6	100,6	100,5	101,3	101,2	101,2	101,6	101,4	101,0	86
104,4	104,4	104,4	102,6	102,6	102,5	104,2	103,9	104,0	105,5	104,9	103,6	37
105,2	105,2	105,1	103,5	103,5	103,5	105,0	104,7	104,8	106,2	105,5	104,4	38
105,5	105,6	105,4	104,1	104,1	104,1	105,3	105,0	105,1	106,4	105,8	105,0	39
107,3	107,5	107,1	106,0	106,0	106,0	107,5	107,4	107,4	107,9	107,6	107,0	40
106,3	106,5	106,1	105,0	105,0	105,0	106,6	106,5	106,5	107,0	106,6	106,0	41
109,1	109,5	108,6	108,2	108,2	108,2	109,6	109,7	109,8	109,1	109,0	109,5	42
108,1	108,6	107,7	107,2	107,2	107,2	108,6	108,7	108,8	108,1	108,0	108,5	43
111,1	111,7	110,4	111,2	111,1	111,3	112,6	112,6	113,0	112,1	112,1	112,6	44
110,1	110,7	109,5	110,2	110,1	110,3	111,6	111,6	112,0	111,1	111,1	111,6	45
111,8	112,4	111,2	112,1	112,0	112,2	113,3	113,3	113,7	112,9	112,9	113,7	46
110,8	111,4	110,2	111,1	111,0	111,2	112,3	112,3	112,7	111,9	111,9	112,7	47
113,2	113,8	112,6	113,4	113,3	113,5	114,6	114,6	115,1	113,7	113,9	115,0	48
112,2	112,8	111,6	112,4	112,3	112,5	113,6	113,6	114,1	112,7	112,9	113,9	49
117,9	118,9	116,9	119,6	119,4	119,8	120,2	120,6	121,5	117,0	118,0	121,4	50
116,8	117,9	115,8	118,6	118,4	118,8	119,1	119,5	120,4	116,0	117,0	120,3	51
121,2	122,4	120,0	124,6	124,2	124,9	123,7	124,4	125,3	119,5	121,0	125,5	52
119,0	120,2	117,9	122,3	122,0	122,7	121,5	122,1	123,0	117,4	118,8	123,3	53
122,4	123,8	121,1	125,5	125,1	126,0	125,0	125,8	126,8	120,1	121,9	126,5	54
120,3	121,6	119,0	123,3	122,9	123,7	122,8	123,6	124,5	118,0	119,7	124,3	55
125,9	127,6	124,3	131,0	130,3	131,7	127,9	129,0	130,1	121,6	124,1	130,2	56
123,7	125,3	122,1	128,7	128,0	129,4	125,6	126,7	127,8	119,5	121,9	127,9	57
131,2	133,2	129,2	137,0	136,1	137,9	133,5	135,1	136,5	124,8	128,2	136,5	58
128,9	130,8	126,9	134,6	133,7	135,5	131,2	132,7	134,1	122,6	125,9	134,1	59
132,8	134,8	130,8	138,7	137,6	139,7	135,0	136,3	137,7	127,1	130,0	138,0	60
130,5	132,4	128,5	136,2	135,2	137,2	132,6	133,9	135,3	124,9	127,7	135,5	61
133,5	135,5	131,4	138,0	137,0	139,0	134,9	136,2	137,7	127,2	130,0	137,9	62
131,1	133,1	129,1	135,6	134,6	136,6	132,6	133,8	135,3	124,9	127,7	135,4	63
134,9	137,0	132,7	138,4	137,3	139,4	135,5	136,9	138,4	127,5	130,5	138,0	64
132,5	134,6	130,4	136,0	134,9	137,0	133,2	134,5	136,0	125,3	128,2	135,6	65
138,7	141,0	136,5	140,9	139,7	142,0	139,0	140,5	142,0	130,3	133,5	140,6	66
136,3	138,5	134,1	138,4	137,3	139,5	136,5	138,1	139,5	128,0	131,1	138,1	67
140,4	142,3	138,4	141,0	139,8	142,2	139,7	141,0	142,2	132,7	135,1	140,2	68
137,9	139,8	135,9	138,5	137,3	139,7	137,3	138,5	139,7	130,3	132,7	137,8	69
141,4	143,0	139,8	138,9	137,9	140,0	140,0	141,3	141,9	133,9	135,8	138,3	70
138,9	140,5	137,3	136,5	135,4	137,6	137,5	138,7	139,4	131,5	133,4	135,9	71
143,2	144,4	142,1	137,8	136,7	138,9	140,7	141,8	142,0	136,0	137,5	137,2	72
140,7	141,9	139,6	135,4	134,3	136,4	138,2	139,3	139,5	133,6	135,1	134,8	73
												74
												75
												76
												77
												78
												79

6 Preisindizes für den Neubau von Wohngebäuden,

1970 =
(Langfristige)

Lfd. Nr.	Jahr Monat	Wohngebäude						Nicht-	
		insgesamt	davon nach Abschnitten		Ein- familien- Gebäude	Mehr- familien- Gebäude	Gemischt- genutzte	Büro- gebäude	Landwirt- schaftliche Betriebs- gebäude
			Rohbau- arbeiten	Ausbau- arbeiten					
1	1958 D	51,0	49,2	52,9	51,2	50,9	52,0	52,0	52,8
2	1959 D	53,7	52,4	54,8	53,8	53,7	54,6	54,8	54,9
3	1960 D	57,7	56,6	58,5	57,8	57,8	58,4	58,5	58,7
4	1961 D	62,1	60,4	63,6	62,2	62,1	62,5	62,5	62,7
5	1962 D	67,2	65,8	68,5	67,3	67,3	67,5	67,5	67,6
6	1963 D	70,7	69,6	71,6	70,7	70,8	70,9	70,9	71,1
7	1964 D	74,0	72,8	74,9	73,9	74,1	74,1	73,9	74,1
8	1965 D	77,1	75,1	78,7	77,1	77,1	77,2	76,7	76,8
9	1966 D	79,6	77,2	81,8	79,8	79,7	79,8	79,2	79,3
10	1967 D	77,9	74,9	80,7	78,2	77,9	77,8	77,3	77,5
11	1968 D	81,2	78,2	83,9	81,5	81,1	81,1	80,4	80,7
12	1969 D	85,9	83,6	87,9	86,0	85,8	85,9	85,4	85,3
13	1970 D	100	100	100	100	100	100	100	100
14	1971 D	110,3	109,7	110,9	110,3	110,4	110,1	110,1	110,5
15	1972 D	117,8	116,5	118,9	117,7	118,0	117,0	117,2	118,1
16	1973 D	126,4	123,6	129,0	126,5	126,7	125,4	125,5	126,3
17	1974 D	135,6	129,3	141,4	135,8	136,0	134,0	134,0	134,9
18	1975 D	138,9	130,2	146,8	139,2	139,2	137,1	136,8	137,9
19	1976 D	143,7	134,3	152,0	144,2	144,0	141,8	141,4	142,9
20	1977 D	150,6	141,0	159,3	151,5	150,8	148,5	147,9	150,1
21	1978 D	159,9	151,1	167,0	161,1	160,0	157,4	156,4	159,7
22	1979 D	174,0	166,6	178,1	175,6	174,0	170,8	168,9	173,9
23	1980 D	192,6	185,6	195,5	195,0	192,5	188,8	186,5	192,9
24	1981 D	204,0	195,5	208,7	206,3	203,8	199,8	197,9	204,2
25	1982 D								
26	1976 Februar	140,2	130,7	148,8	140,6	140,5	138,4	138,1	139,3
27	Mai	143,8	134,6	151,8	144,2	144,1	141,8	141,4	142,9
28	August	144,9	135,8	153,1	145,5	145,3	143,1	142,5	144,3
29	November	145,7	136,2	154,1	146,4	146,0	143,8	143,5	145,0
30	1977 Februar	146,8	136,7	156,1	147,5	147,0	144,9	144,7	146,0
31	Mai	150,8	141,3	159,3	151,8	151,0	148,8	148,0	150,4
32	August	152,1	142,7	160,5	153,1	152,3	149,9	149,1	151,7
33	November	152,7	143,2	161,1	153,7	152,9	150,3	149,7	152,3
34	1978 Februar	155,6	145,9	164,2	156,6	155,8	153,4	152,9	155,2
35	Mai	158,9	149,8	166,3	159,9	158,9	156,4	155,5	158,6
36	August	162,0	153,7	168,1	163,4	162,1	159,4	158,0	161,9
37	November	163,2	154,9	169,3	164,5	163,2	160,5	159,3	163,0
38	1979 Februar	165,3	156,9	171,4	166,7	165,4	162,6	161,4	165,0
39	Mai	173,0	165,9	176,6	174,6	172,9	169,6	167,6	172,9
40	August	177,7	170,9	181,0	179,5	177,8	174,4	172,3	177,6
41	November	179,8	172,7	183,3	181,7	179,8	176,4	174,3	179,9
42	1980 Februar	185,0	177,4	189,1	187,0	185,0	181,7	179,9	185,3
43	Mai	193,2	186,8	195,2	195,7	193,0	189,3	186,7	193,7
44	August	195,5	188,9	197,7	198,0	195,3	191,4	188,8	195,7
45	November	196,7	189,4	199,9	199,1	196,5	192,7	190,5	196,7
46	1981 Februar	198,8	190,9	203,1	201,3	198,7	194,8	192,9	199,0
47	Mai	204,6	196,8	208,2	207,1	204,4	200,2	197,9	204,9
48	August	206,0	197,5	210,7	208,4	205,9	201,8	199,6	206,0
49	November	206,4	196,8	212,6	208,5	206,3	202,5	201,0	206,7
50	1982 Februar	207,9	196,9	216,1	209,8	207,9	204,2	203,1	208,0
51	Mai								
52	August								
53	November								

*) 1958 bis 1959 ohne Saarland und Berlin, 1960 bis 1965 Bundesgebiet ohne Berlin.

Nichtwohngebäuden und Sonstigen Bauwerken *)

100
Übersicht)

Wohngebäude			Sonstige Bauwerke							Lfd. Nr.
Gewerbliche Betriebsgebäude			Straßenbau			Brücken im Straßenbau			Ortskanäle	
insgesamt	Stahlbeton	Stahlbau	insgesamt	Bundes- autobahnen	Landes- und Bundes- straßen	insgesamt	Stahlbeton- Überbau	Stahl- Überbau		
52,9	51,3	54,6	70,1	.	.	56,4	55,4	60,4	.	1
55,0	54,2	55,8	74,2	.	.	59,6	58,8	62,5	.	2
58,5	58,2	58,9	77,7	78,5	76,4	63,0	62,4	65,2	.	3
62,2	62,0	62,6	81,6	82,5	80,4	66,1	65,5	68,0	.	4
66,9	66,8	67,1	87,1	88,4	85,9	70,6	70,0	72,7	77,3	5
69,9	70,4	69,5	90,4	91,6	89,4	73,0	73,2	71,9	80,8	6
72,7	73,4	72,0	89,6	90,8	88,9	75,1	75,6	72,6	82,2	7
75,5	75,8	75,3	84,9	86,2	84,6	76,1	76,3	74,9	80,4	8
77,5	78,0	77,2	83,9	84,2	83,7	77,6	77,7	76,7	80,8	9
73,8	75,7	72,1	80,0	80,1	80,0	74,7	74,7	74,4	77,3	10
77,7	78,5	77,1	83,6	83,6	83,6	77,5	77,3	78,3	81,6	11
84,5	84,1	84,9	87,3	87,3	87,2	84,0	83,6	85,7	85,7	12
100	100	100	100	100	100	100	100	100	100	13
110,8	109,9	111,7	107,9	107,8	108,1	108,4	107,8	110,6	108,3	14
116,2	116,5	115,8	109,3	109,2	109,5	112,9	112,4	114,8	111,9	15
123,2	124,0	122,0	112,8	112,6	112,9	119,1	118,7	120,8	116,5	16
130,5	130,9	129,8	123,6	124,2	123,0	125,5	124,6	129,0	124,2	17
134,1	132,3	135,3	126,5	127,0	126,0	127,0	123,9	140,2	126,5	18
139,5	136,4	141,9	128,6	129,1	128,0	130,3	127,1	143,6	128,9	19
145,4	142,1	147,9	132,1	132,6	131,4	135,4	131,9	150,6	133,4	20
153,1	150,4	155,2	140,7	141,2	140,0	144,3	141,0	158,6	142,7	21
165,5	163,3	167,0	155,3	155,6	154,9	157,5	155,3	168,8	157,3	22
182,4	181,0	183,0	175,2	174,6	175,4	173,0	172,2	179,7	174,8	23
193,6	192,0	194,2	179,8	179,1	180,3	180,5	179,3	188,2	179,5	24
										25
136,2	133,2	138,5	126,8	127,3	126,3	127,0	123,9	140,1	126,4	26
139,5	136,5	142,0	129,0	129,5	128,3	130,4	127,3	142,8	129,1	27
140,7	137,6	143,0	129,2	129,8	128,6	131,6	128,3	145,3	129,9	28
141,4	138,1	144,0	129,2	129,9	128,6	132,1	128,7	146,0	130,0	29
142,1	138,8	144,7	129,4	129,9	128,6	131,9	128,6	145,8	130,1	30
145,5	142,3	148,1	131,9	132,5	131,2	135,7	132,2	151,4	133,5	31
146,7	143,4	149,1	133,1	133,6	132,4	136,8	133,2	152,4	134,5	32
147,1	144,0	149,6	133,9	134,4	133,2	137,2	133,6	152,7	135,3	33
149,6	146,6	152,0	136,3	136,9	135,6	140,0	136,5	154,9	137,9	34
152,1	149,3	154,1	139,1	139,7	138,5	142,8	139,5	156,6	141,1	35
154,9	152,3	156,7	143,0	143,4	142,4	146,7	143,6	160,9	145,1	36
155,9	153,2	157,8	144,2	144,6	143,6	147,6	144,5	162,1	146,5	37
157,8	155,2	159,8	145,8	146,3	145,2	149,3	146,3	163,2	148,2	38
164,4	162,1	165,9	153,8	154,2	153,3	156,6	154,4	167,9	156,4	39
169,0	166,9	170,3	160,2	160,4	159,8	161,1	159,2	171,5	161,7	40
170,6	168,8	171,8	161,4	161,5	161,2	162,8	161,1	172,4	163,0	41
175,9	174,0	176,4	168,5	168,2	168,5	166,6	165,3	174,6	167,8	42
182,9	181,6	183,3	176,2	175,7	176,5	173,9	173,5	179,1	175,9	43
185,1	183,8	185,6	178,4	177,7	178,8	175,8	175,0	182,4	177,8	44
186,1	184,7	186,5	177,5	176,9	177,9	175,7	175,0	182,6	177,7	45
188,1	186,8	188,3	178,0	177,3	178,4	176,5	175,9	183,0	177,8	46
193,4	192,2	193,7	181,2	180,4	181,7	181,1	180,4	187,0	181,2	47
195,7	194,0	196,4	181,3	180,5	182,0	182,0	180,7	190,5	180,6	48
197,1	195,0	198,4	178,6	178,0	179,1	182,4	180,3	192,2	178,2	49
199,6	196,9	201,6	177,2	176,5	177,7	183,3	180,4	195,2	176,8	50
										51
										52
										53

7 Preisindizes für Einfamiliengebäude in vorgefertigter und konventioneller Bauart einschl. Umsatz-(Mehrwert-)steuer

1976 = 100
(Langfristige Übersicht)

Jahr Halbjahr	Vorgefertigte Bauart				Konventionelle Bauart Bauleistungen am Bauwerk	
	ohne		mit		1976 = 100	Veränderung gegenüber Vorjahr bzw. Vorhalbjahr in Prozent
	Unterkellerung					
1976 = 100	Veränderung gegenüber Vorjahr bzw. Vorhalbjahr in Prozent	1976 = 100	Veränderung gegenüber Vorjahr bzw. Vorhalbjahr in Prozent	1976 = 100	Veränderung gegenüber Vorjahr bzw. Vorhalbjahr in Prozent	
1968 D	63,1		63,7		56,5	
1969 D	64,6	+ 2,4	65,4	+ 2,7	59,6	+ 5,5
1970 D	69,0	+ 6,8	71,2	+ 8,9	69,3	+ 16,3
1971 D	74,7	+ 8,3	78,0	+ 9,6	76,5	+ 10,4
1972 D	79,7	+ 6,7	84,2	+ 7,9	81,7	+ 6,8
1973 D	83,6	+ 4,9	89,2	+ 5,9	87,7	+ 7,3
1974 D	89,2	+ 6,7	93,9	+ 5,3	94,2	+ 7,4
1975 D	95,5	+ 7,1	98,2	+ 4,6	96,5	+ 2,4
1976 D	100	+ 4,7	100	+ 1,8	100	+ 3,6
1977 D	104,8	+ 4,8	105,2	+ 5,2	105,1	+ 5,1
1978 D	111,7	+ 6,6	112,6	+ 7,0	111,7	+ 6,3
1979 D	120,2	+ 7,6	121,9	+ 8,3	121,8	+ 9,0
1980 D	132,4	+ 10,1	132,8	+ 8,9	135,2	+ 11,0
1981 D	143,5	+ 8,4	144,2	+ 8,6	143,1	+ 5,8
1968 1. Halbjahr	62,5		63,3		56,1	
2. Halbjahr	63,6	+ 1,8	64,0	+ 1,1	56,9	+ 1,4
1969 1. Halbjahr	63,9	+ 0,5	64,5	+ 0,8	57,9	+ 1,8
2. Halbjahr	65,2	+ 2,0	66,3	+ 2,8	61,3	+ 5,9
1970 1. Halbjahr	68,3	+ 4,8	69,9	+ 5,4	67,8	+ 10,6
2. Halbjahr	69,7	+ 2,0	72,4	+ 3,6	70,8	+ 4,4
1971 1. Halbjahr	74,0	+ 6,2	76,6	+ 5,8	75,1	+ 6,1
2. Halbjahr	75,4	+ 1,9	79,4	+ 3,7	77,8	+ 3,6
1972 1. Halbjahr	78,9	+ 4,6	83,9	+ 5,7	80,7	+ 3,7
2. Halbjahr	80,4	+ 1,9	84,5	+ 0,7	82,7	+ 2,5
1973 1. Halbjahr	82,5	+ 2,6	87,9	+ 4,0	86,4	+ 4,5
2. Halbjahr	84,7	+ 2,7	90,4	+ 2,8	89,0	+ 3,0
1974 1. Halbjahr	88,4	+ 4,4	93,8	+ 3,8	92,9	+ 4,4
2. Halbjahr	90,0	+ 1,8	94,0	+ 0,2	95,5	+ 2,8
1975 1. Halbjahr	95,1	+ 5,7	98,6	+ 4,9	96,1	+ 0,6
2. Halbjahr	95,8	+ 0,7	97,8	- 0,8	96,9	+ 0,8
1976 1. Halbjahr	99,0	+ 3,3	98,4	+ 0,6	98,8	+ 2,0
2. Halbjahr	101,0	+ 2,0	101,6	+ 3,3	101,2	+ 2,4
1977 1. Halbjahr	103,7	+ 2,7	103,3	+ 1,7	103,8	+ 2,6
2. Halbjahr	105,8	+ 2,0	107,1	+ 3,7	106,4	+ 2,5
1978 1. Halbjahr	110,0	+ 4,0	111,6	+ 4,2	109,7	+ 3,1
2. Halbjahr	113,4	+ 3,1	113,5	+ 1,7	113,7	+ 3,6
1979 1. Halbjahr	116,8	+ 3,0	118,8	+ 4,7	118,4	+ 4,1
2. Halbjahr	123,6	+ 5,8	124,9	+ 5,1	125,2	+ 5,7
1980 1. Halbjahr	129,2	+ 4,5	130,0	+ 4,1	132,7	+ 6,0
2. Halbjahr	135,6	+ 5,0	135,5	+ 4,2	137,7	+ 3,8
1981 1. Halbjahr	141,6	+ 4,4	142,3	+ 5,0	141,6	+ 2,8
2. Halbjahr	145,3	+ 2,6	146,0	+ 2,6	144,6	+ 2,1



Fachserie 17: Preise

Reihe 1: Preise und Preisindizes für die Land- und Forstwirtschaft

Der etwa 8 Wochen nach dem Berichtszeitraum erscheinende Monatsbericht enthält Angaben über Erzeugerpreise landwirtschaftlicher und forstwirtschaftlicher Produkte sowie über Einkaufspreise landwirtschaftlicher Betriebsmittel. Im Jahresbericht sind zu allen Veröffentlichungspositionen die Indexzahlen für einen mehrjährigen Zeitraum aufgeführt.

Zur Berechnung des Index der Erzeugerpreise landwirtschaftlicher Produkte werden ca. 1 100 Preisreihen für 145 Waren, beim Index der Erzeugerpreise forstwirtschaftlicher Produkte (aller Besitzarten) ca. 1 500 Preisreihen für 34 Waren und beim Index der Einkaufspreise landwirtschaftlicher Betriebsmittel ca. 5 000 Preisreihen für 180 Waren herangezogen.

Reihe 2: Preise und Preisindizes für gewerbliche Produkte (Erzeugerpreise)

In dem etwa 4 Wochen nach dem Berichtszeitraum vorliegenden Monatsbericht sind Angaben über Erzeugerpreise im Inlandsabsatz für rd. 800 Positionen nach dem „Warenverzeichnis für die Industriestatistik“ – für ausgewählte Warengruppen einschl. dem Auslandsabsatz – enthalten. Im Jahresbericht werden überwiegend Vergleichsdaten zurückliegender Jahre veröffentlicht. Zur Berechnung der Indizes werden ca. 15 000 Preisreihen für rd. 2 100 Waren verwendet.

Reihe 3: Index der Grundstoffpreise

Erfasst werden Einkaufspreise der vom verarbeitenden Gewerbe bezogenen Rohstoffe und Zwischenprodukte inländischer und ausländischer Herkunft. Der ca. 8 Wochen nach dem Berichtszeitraum verfügbare Monatsbericht enthält Angaben für Grundstoffe aus der Land- und Forstwirtschaft sowie aus dem Bergbau und dem Produzierenden Gewerbe. Im Jahresbericht werden bei gleicher fachlicher Gliederung wie im Monatsbericht umfangreichere Zeitreihen gebracht. Der Berechnung des Index liegen ca. 6 550 Preisreihen für 731 Waren zugrunde.

Reihe 4: Meßzahlen für Bauleistungspreise und Preisindizes für Bauwerke

Für die Monate Februar, Mai, August und November werden neben einem vierteljährlichen Eilbericht mit den wichtigsten Eckdaten ausführliche Vierteljahresberichte herausgegeben. Die Nachweisungen enthalten Preisindizes für den Neubau von Wohngebäuden, Nichtwohngebäuden und Sonstigen Bauwerken, für Einfamilien-Fertighäuser sowie für die Instandhaltung von Wohngebäuden. Den Indexberechnungen liegen rd. 28 000 Preisreihen für 227 Bauleistungen zugrunde.

Reihe 5: Kaufwerte für Bauland

Angaben zu Baulandveräußerungen wie Fälle, Flächen, Kaufsummen werden vierteljährlich nach Baugebieten, Baulandarten sowie Gemeindegroßenklassen für Bund und Länder veröffentlicht. Der Jahresbericht ist zusätzlich u. a. nach Veräußerern und Erwerbern aufgegliedert und enthält die Ergebnisse ausgewählter Städte.

Reihe 6: Index der Großhandelsverkaufspreise

Der etwa 4 Wochen nach dem Berichtszeitraum erscheinende Monatsbericht zeigt die Entwicklung der bei Großhandelsunternehmen und -märkten ermittelten Preise im Inlandsabsatz in institutioneller Gliederung nach 76 Wirtschaftsklassen sowie in zwei Gliederungen nach rund 540 Warengruppen und Waren. Im Jahresbericht werden langfristige Übersichten veröffentlicht. Der Berechnung des Index liegen ca. 9 000 Preisreihen für rund 1 155 Waren zugrunde.

Reihe 7: Preise und Preisindizes für die Lebenshaltung

Der Preisindex für die Lebenshaltung wird für vier verschiedene Haushaltstypen berechnet und zwar für alle privaten Haushalte, für Vier-Personen-Haushalte von Angestellten und Beamten mit höherem Einkommen, für Vier-Personen-Arbeitnehmerhaushalte mit mittlerem Einkommen, für Zwei-Personen-Haushalte von Renten- und Sozialhilfeempfängern; ferner für die einfache Lebenshaltung eines Kindes.

Während ein etwa 14 Tage nach dem Berichtszeitraum erscheinender monatlicher Eilbericht ausgewählte Eckdaten der Lebenshaltungsindizes und des Index der Einzelhandelspreise (zum Teil Durchschnittswerte über 30 Jahre und 8 Monatszahlen) enthält, sind im Monatsbericht weitaus umfangreichere Nachweisungen veröffentlicht. Außer den verschiedenen Indizes, die in tiefer fachlicher Gliederung dargeboten werden, enthält der Monatsbericht Bundesdurchschnittspreise und -meßzahlen für rd. 650 Güter der Lebenshaltung. Ausführliche Ergebnisse in tiefer fachlicher Gliederung mit einem z. T. weit zurückreichenden zeitlichen Nachweis bringt der Jahresbericht.

Reihe 8: Preise und Preisindizes für die Ein- und Ausfuhr

Im Monatsbericht, der etwa 6 Wochen nach dem Berichtszeitraum vorliegt, werden der Einfuhrpreisindex für etwa 750, der Ausfuhrpreisindex für etwa 500 Warengruppen und Waren, die Terms of Trade sowie absolute Einfuhrpreise für rd. 120 Produkte veröffentlicht. Der Jahresbericht bringt langfristige Übersichten. Für die Berechnung des Einfuhrpreisindex werden ca. 5 600 Preisrepräsentanten, für den Ausfuhrpreisindex 5 900 herangezogen.

Reihe 9: Preise für Verkehrsleistungen

Die Vierteljahresberichte (4. Vierteljahr mit Jahresergebnissen) enthalten Fahrpreise, Flugpreise und Frachtsätze des Eisenbahn-, Straßen-, Schiffs- und Flugverkehrs sowie Indizes der Seefrachtraten und der Gebühren des Post- und Fernmeldeverkehrs.

Reihe 10: Internationaler Vergleich der Preise für die Lebenshaltung

Die Verbrauchergeld- und Reisegeldparitäten sowie Devisenkurse werden in einem etwa 4 Wochen nach dem Berichtszeitraum erscheinenden Monatsbericht und einem Jahresbericht veröffentlicht; letzterer enthält umfangreichere Nachweisungen sowie längerfristige Zeitreihen. Verbrauchergeldparitäten werden monatlich für 50 Länder, Reisegeldparitäten halbjährlich für 10 Länder dargestellt.

Systematiken

Systematik der Wirtschaftszweige mit Erläuterungen, Ausgabe 1979
Systematisches Güterverzeichnis für Produktionsstatistiken, Ausgabe 1982

Güterverzeichnis für den Privaten Verbrauch, Ausgabe 1963
Systematik der Bauwerke, Ausgabe 1978



STATISTISCHES BUNDESAMT
GUSTAV-STRESEMANN-RING 11
6200 WIESBADEN 1

Veröffentlichungen und Prospekte sind durch den Verlag W. Kohlhammer GmbH, Philipp-Reis-Straße 3, Postfach 421120, 6500 Mainz 42, Tel.: (06131) 59094/95, erhältlich.