

PREISE

FACHSERIE

17

Reihe 4


**Meßzahlen für Bauleistungspreise
und Preisindizes für Bauwerke**

August 1980

Statistisches Bundesamt
Bibliothek - Dokumentation - Archiv



HERAUSGEBER: STATISTISCHES BUNDESAMT WIESBADEN
VERLAG: W. KOHLHAMMER GMBH STUTTGART UND MAINZ



PREISE

FACHSERIE

17

Reihe 4

**Meßzahlen für Bauleistungspreise
und Preisindizes für Bauwerke**

August 1980

Statistisches Bundesamt
Bibliothek - Dokumentation - Archiv



HERAUSGEBER: STATISTISCHES BUNDESAMT WIESBADEN
VERLAG: W. KOHLHAMMER GMBH STUTTGART UND MAINZ
Bestellnummer: 2170400 – 80323

Erschienen im November 1980
Nachdruck — auch auszugsweise — nur mit Quellenangabe gestattet
Preis: DM 6,00

Inhalt

	Seite
Textteil	
1 Erläuterungen zur Baupreisstatistik	4
2 Ergebnisse	7
3 Schaubilder	
Preisindex für Wohngebäude insgesamt auf Basis 1913 und 1976 von 1913 bis 1980	8
Preisindizes für Einfamiliengebäude in vorgefertigter und konventioneller Bauart 1976 = 100	9
Tabellenteil	
1 Preisindizes für Neubau in konventioneller Bauart einschl. bzw. ohne Umsatz-(Mehrwert-)steuer	
1.1 Wohngebäude — Bauleistungen am Bauwerk —	10
1.2 Nichtwohngebäude — Bauleistungen am Bauwerk —	14
1.3 Sonstige Bauwerke	20
1.4 Wohngebäude — Bauleistungen insgesamt —	24
2 Preisindizes für Instandhaltung — Wohngebäude — einschl. bzw. ohne Umsatz-(Mehrwert-)steuer	26
3 Meßzahlen für Bauleistungspreise einschl. Umsatz-(Mehrwert-)steuer	28
4 Preisindizes für Wohngebäude insgesamt 1913 bis 1980 (verschiedene Basisjahre)	32
5 Preisindizes für Wohngebäude, Nichtwohngebäude und Sonstige Bauwerke 1958 bis 1980	
1976 = 100	34
1970 = 100	36
6 Preisindizes für Einfamiliengebäude in vorgefertigter und konventioneller Bauart 1968 bis 1980 (1976 = 100)	38

Die Angaben beziehen sich auf das Bundesgebiet; sie schließen Berlin (West) ein.

Zeichenerklärung

- = nichts vorhanden
- = kein Nachweis vorhanden

Abkürzungen

- Hj = Halbjahr
- D = Durchschnitt
- BGBL = Bundesgesetzblatt

1 Erläuterungen zur Baupreisstatistik

1.1 Allgemeines

In der Baupreisstatistik wird die Entwicklung der Baupreise – nicht der Baukosten – beobachtet, und zwar mit Hilfe von Preismaßzahlen für Regelbauleistungen sowie von Preisindizes für Bauarbeiten, Bauabschnitte und Bauwerke. Anhaltspunkte für die Entwicklung der Baukosten sind den Veröffentlichungen der Bautätigkeitsstatistik zu entnehmen („Ausgewählte Zahlen für die Bauwirtschaft“) – Kennziffer 1020200 – und „Bautätigkeit“ – Fachserie 5, Reihe 1 –. Dort werden die veranschlagten reinen Baukosten zum Zeitpunkt der Baugenehmigungserteilung nachgewiesen.

Die für den Bundesdurchschnitt auf der Basis 1976 = 100 vierteljährlich ermittelten Preismaßzahlen und Preisindizes gelten für die Berichtsmonate Februar, Mai, August und November, und zwar für den ganzen Monat, nicht für bestimmte Kalendertage. Wenn man allerdings einen gleichmäßigen Verlauf der Baupreise während eines Berichtsmonats unterstellt, dann kann man behelfsweise annehmen, daß sich die für diesen Monat berechneten Preismaßzahlen und Preisindizes auf die Mitte des Monats beziehen. Die Jahresindizes und Jahresmaßzahlen sind einfache Durchschnitte aus den Indizes bzw. Maßzahlen für die vier Monate. Indizes in regionaler Gliederung (z. B. für Bundesländer, Verwaltungsbezirke, einzelne Wirtschaftsräume, Siedlungsgebiete usw.) werden vom Statistischen Bundesamt nicht berechnet. Baupreisindizes für die Länder Hamburg, Nordrhein-Westfalen, Hessen, Baden-Württemberg, Bayern, Saarland und Berlin liegen aber bei den dortigen Statistischen Landesämtern vor. Außerdem veröffentlicht das Statistische Bundesamt Monats- und Jahreszahlen zur Baupreisentwicklung im Ausland (Auslandsstatistik „Preise und Preisindizes im Ausland“, Reihe 5).

1.2 Aufbau

Das System der Baupreisindizes ist einerseits nach Bauleistungen, Bauarbeiten und Bauabschnitten, andererseits nach Bauwerksarten gegliedert, denen in der Regel jeweils mehrere repräsentative Einzeltypen zugrunde liegen. Die erstgenannte Gliederung entspricht der DIN 276 (Sept. 1971). Bei ihr führt die fortschreitende Zusammenfassung gewogener Preismaßzahlen für Regelbauleistungen über Teilindizes für Bauarbeiten und Bauabschnitte zu den Bauwerksindizes für die Regelbezugsgröße „Bauleistungen am Bauwerk“ zunächst bezogen auf Einzeltypen. Durch weiteres Zusammenfassen verwandter Typenindizes entstehen die Indizes für die entsprechenden Bauwerksarten.

1.3 Inhalt

Die den Indizes zugrunde liegenden Bauwerke sind regelmäßig konventionell, jedoch unter Einbeziehung der marktüblichen Fertigteile, gebaut.

Wägungsschemata von Baupreisindizes zeigen die Zusammensetzung ausgewählter Typen und Arten von Bauwerken nach Bauleistungen, wie sie für das Baugeschehen im Basisjahr kennzeichnend ist. Infolge des technischen Fortschritts und sich ändernder Anforderungen der Bauherren können die Wägungsschemata, die als feste Größen den Indexberechnungen zugrunde liegen, bei länger zurückliegendem Basisjahr von der aktuellen Wirklichkeit abweichen. Um die dadurch verursachten Ungenauigkeiten der Indizes gering zu halten, müssen von Zeit zu Zeit überholte durch gegenwartsnahe Wägungsunterlagen ersetzt werden.

Den Neubau von Wohngebäuden betreffend wird die Preisentwicklung der „Bauleistungen am Bauwerk“ analog zu der Kostengruppe 3.0 nach DIN 276, Bl. 2 (Sept. 1971) für „Wohngebäude insgesamt“ sowie für die Wohngebäudearten Ein-, Mehrfamilien- und Gemischtgenutzte Gebäude in Form von Indexzahlen nachgewiesen.

Ausschließlich für „Wohngebäude insgesamt“ besteht daneben eine durchlaufende Indexreihe von 1913 bis zur Gegenwart, die bei der Indexreform im Jahre 1959 durch Verkettung des früheren „Preisindex für den Wohnungsbau“ mit dem neuen „Preisindex für Wohngebäude“ auf der Basis 1958 = 100 gewonnen wurde. Diese Reihe, die auf verschiedene Basisjahre bezogen dargeboten wird, gibt die Preisentwicklung der „Bauleistungen am Bauwerk“ zwar nur für Wohngebäude an. Mit ihrer Hilfe kann aber auch die Preisentwicklung neu errichteter Nichtwohngebäude von 1913 bis einschl. 1957 geschätzt werden, wenn sich diese nach Bauart und Beschaffenheit der verwendeten Baustoffe nicht wesentlich von Wohngebäuden unterscheiden.

Ein besonderer Preisindex für Fertighäuser, der für die Zeit ab 1968 vorliegt, ermöglicht es, die Preisentwicklung konventionell gefertigter und vorgefertigter Einfamiliengebäude zu vergleichen.

Für den Neubau konventionell gefertigter Nichtwohngebäude wird die Preisentwicklung der „Bauleistungen am Bauwerk“ mit Hilfe von Indizes bei Bürogebäuden, Landwirtschaftlichen Betriebsgebäuden, Gewerblichen Betriebsgebäuden (Stahl- und Stahlbetonskelett) beobachtet.

Unter der Bezeichnung „Sonstige Bauwerke“ wird die Preisentwicklung für Straßen, Straßenbrücken, eine Stauwand und Ortskanäle indexmäßig nachgewiesen.

Außerdem stehen Baupreisindizes für „Bauleistungen insgesamt“, die Indizes für 4 Hauptleistungsgruppen der DIN 276 (Sept. 1971) umfassen, für „Wohngebäude insgesamt“ zur Verfügung.

Für Wohngebäude wird auch die Preisentwicklung bei Instandhaltungsarbeiten nachgewiesen. Entsprechende Indizes liegen für Einfamilien- und Mehrfamiliengebäude jeweils mit und ohne Schönheitsreparaturen vor.

1.4 Veröffentlichung

Das Statistische Bundesamt veröffentlicht die Ergebnisse der Baupreisstatistik vierteljährlich in den Eilberichten und Heften der Fachserie 17, Preise, Reihe 4, Maßzahlen für Bauleistungspreise und Preisindizes für Bauwerke. Etwa vier Wochen nach Veröffentlichung eines Eilberichts (Preis: DM 2,30) erscheint das betreffende Heft mit den ausführlichen Ergebnissen (Preis: DM 6,00). Diese Veröffentlichungen können vom Verlag

W. Kohlhammer, Postfach 421 120, 6500 Mainz 42,
Tel. (061 31) 59094/95, Telex 04-187768 DGV

oder über den Buchhandel bezogen werden. Die kostenlose Versendung von Übersichten ist bei dem großen Benutzerkreis leider nicht möglich.

1.5 Zur Verwendung der Baupreisindizes

Es wird empfohlen, bei der Verwendung der Baupreisindizes folgendes zu beachten: Die Indexveränderung von einem Zeitpunkt zum anderen kann in Punkten, in Prozent oder als Vielfaches der Ausgangszahl ausgedrückt werden.

Die Indexentwicklung nach Punkten ergibt sich als Differenz zwischen dem neuen und dem alten Indexstand. Das Ergebnis ist je nach Wahl des Basisjahres unterschiedlich.

Die Indexentwicklung in Prozent kann nach der Formel

$$\frac{\text{neuer Indexstand}}{\text{alter Indexstand}} \times 100 - 100$$

berechnet werden. Das Ergebnis ist von der Wahl des Basisjahres unabhängig, wenn man von geringfügigen Rundungsdifferenzen absieht.

Auch die Indexentwicklung als Vielfaches der Ausgangszahl, das sich aus den Quotienten

$$\frac{\text{neuer Indexstand}}{\text{alter Indexstand}}$$
 ergibt, wird

durch die Wahl des Basisjahres nicht beeinflusst.

Die wichtigste Indexreihe der Baupreisstatistik, der Baupreisindex für Wohngebäude insgesamt – „Bauleistungen am Bauwerk“ analog zu der Kostengruppe 3.0 nach DIN 276, Bl. 2 (Sept. 1971), wird außer in der Darstellung auf Basis 1976 auch umbasiert auf 1913, 1914, 1938, 1950, 1958, 1962 und 1970 (jeweils = 100) veröffentlicht.

Wird die Umbasierung auf ein Jahr gewünscht, das wir nicht als Basisjahr nachweisen, z. B. 1936 (= 100), so lassen sich die jeweiligen Werte aus den 76er-Indizes nach folgender Umbasierungsformel finden:

$$\text{Gesuchter Index (1936 = 100)} = \frac{\text{Index im Berichtszeitraum (1976 = 100)}}{\text{Index D 1936 (1976 = 100)}} \times 100$$

So errechnet sich z. B. für November 1979 (Indexstand auf Basis 1976 = 100 125,2) der auf 1936 umbasierte Index wie folgt:

$$\frac{125,2}{13,4} \times 100 = 934,3; \text{ wobei } 13,4 \text{ der Index für } 1936 \text{ auf Basis } 1976 = 100 \text{ ist.}$$

Sofern sich beim Nachrechnen der von uns auf der Grundlage verschiedener Basisjahre veröffentlichten Indizes mit der angegebenen Formel Differenzen ergeben sollten, beruhen diese nicht auf Unterschieden in der statistischen Aussage, sondern sind ausschließlich auf das Rechnen mit gerundeten Zahlen zurückzuführen.

Baupreisindizes dienen häufig als Bezugsgröße von Wertsicherungsklauseln in Miet-, Pacht-, Werk-, Werklieferungs- und anderen Verträgen. Das Statistische Bundesamt kann nicht über die währungsrechtliche Zulässigkeit solcher Klauseln befinden, sondern muß an die Deutsche Bundesbank oder die Landeszentralbanken verweisen. Das Statistische Bundesamt kann auch keine Empfehlungen aussprechen, welcher Index bestimmten Vertragsverhältnissen zugrundegelegt ist, da es sich dabei nicht um ein statistisches Problem, sondern um eine Ermessensfrage handelt, die von den Vertragsparteien selbst zu entscheiden ist.

Beim Abschluß von Wertsicherungsklauseln, die sich auf Baupreisindizes beziehen, empfiehlt es sich, das Basisjahr zu nennen, die als Schwellenwerte vorgesehenen Steigerungssätze in Prozent anzugeben und auf den Indexstand in einem bestimmten Berichtszeitraum der Baupreisstatistik, nicht aber auf bestimmte Stichtage, abzustellen. Bei Klauseln, die sich an der Indexveränderung in Punkten orientieren, sollte zur Vermeidung von Unklarheiten das Basisjahr angegeben werden.

Baupreisindizes geben Auskunft über Stand und Entwicklung der Neubauwerte, nicht aber der Verkehrs-, Ertrags- oder Mietwerte von Bauwerken.

Soweit der Ermittlung von Grundstückswerten „Bundesbaugesetz“ und „Städtebauförderungsgesetz“ zugrundeliegen, wird in der „Wertermittlungsverordnung“ vom 15. August 1972 (BGBl. I, S. 1416) vorgeschrieben, den Bauwert von Gebäuden in der Weise zu bestimmen, daß die Baukosten eines bekannten Bezugszeitpunktes mit Hilfe geeigneter, amtlicher Baupreisindizes auf die Preisverhältnisse am Wertermittlungstichtag umgerechnet werden.

Das Statistische Bundesamt ist nicht zuständig für die Festsetzung von Brandkassen-Richtzahlen der Versicherungsgesellschaften. Die sogenannten Prämienrichtzahlen (auch Teuerungszahlen oder Zuschläge genannt) werden mit Genehmigung des „Bundesaufsichtsamtes für das Versicherungswesen“, 1 Berlin 15, Ludwig-Kirch-Platz 3-4, für die privaten Brandversicherungsanstalten vom Verband der Sachversicherer e. V., 5 Köln 1, Riehlerstraße 36 und für die Monopolversicherer von diesen selbst festgesetzt.

1.6 Zur Berechnung der Baupreisindizes für konventionell gefertigte Bauwerke auf Basis 1976

Es wurden mit dem Berichtsmonat Februar 1980 die vorher verwendeten Wägungsschemata (aus dem bisherigen Basisjahr 1970) durch Indexgewichte abgelöst, die den Verhältnissen des Jahres 1976 entsprechen. Wie bei allen Neuberechnungen sind die neuen Indexschemata nachträglich auch für den gesamten Zeitraum ab Beginn des neuen Basisjahres verwendet worden, so daß sich auch für die Berichtsmonate Februar 1976 bis November 1979 neue Indexzahlen ergeben haben. Die Indizes vor 1976 in der Darstellung früherer Basisjahre blieben dagegen unverändert.

Grundsätzlich werden alle Baupreisindizes für die Zeit ab Februar 1976 in der neuen Darstellung 1976 = 100 gebracht. Es konnten für nahezu alle bisher nachgewiesenen Bauwerke Originalwägungsschemata 1976 entwickelt werden. Lediglich bei den Indizes für „Staumauer“ und für „Instandhaltung von Wohngebäuden“ beschränkte sich die Neuberechnung auf eine Umbasierung der Indexgewichte auf den Preisstand 1976 und auf eine Aktualisierung der Bauleistungsauswahl. Entsprechend gering unterscheiden sich hier die prozentualen Indexveränderungen auf alter und neuer Basis. Geringe Auswirkungen brachte die Indexneuberechnung auch für „Wohngebäude“, deren Wägungsschemata erst 1970 grundlegend überarbeitet worden waren. Dagegen haben bei den „Nichtwohngebäuden“ und „Sonstigen Bauwerken“ deutliche Verschiebungen der maßgeblichen Mengenstrukturen stattgefunden, woraus sich zum Teil größere Differenzen gegenüber dem bisherigen Indexverlauf ergaben.

Wie bisher werden auch die neuen Indizes ab 1968 ohne und mit Umsatz-(Mehrwert-)steuer ausgewiesen. Dabei sind die Indexwerte ohne und mit Steuerbelastung für die Berichtsperioden gleich, in denen der gleiche Steuersatz wie im Basisjahr zur Anwendung kommt, m. a. W., von August 1968 bis einschließlich November 1977 stimmen alle Indexzahlen in der Berechnung ohne und mit

Umsatz-(Mehrwert-)steuer überein. Dies wird verständlich, wenn man bedenkt, daß Indizes nichts über die absolute Höhe der Preise aussagen, sondern ausschließlich deren Entwicklung zum Ausdruck bringen. Wenn z. B. im Jahre 1975 ebenso wie im Basisjahr der Bruttopreis um jeweils 11 % über dem Nettopreis lag, müssen trotz des unterschiedlichen Niveaus der beiden Preise die Quotienten aus den Bruttopreisen die gleichen sein wie aus den entsprechenden Nettopreisen, d. h. die Brutto- und Nettoindexzahlen stimmen miteinander überein.

Die Indizes ausgewählter Bauwerksarten sind in der Beschränkung auf die Werte einschließlich Umsatz-(Mehrwert-)steuer über den Februar 1976 mit ihren Vorgängern zu durchlaufenden Reihen verkettet worden, die bis 1958 und für „Wohngebäude insgesamt“ bis 1913 zurückreichen. Zur Erleichterung für die Benutzer werden alle „Langen Reihen“ auch in der Umbasierung auf Basis 1970 angegeben. In der Begrenzung auf „Wohngebäude insgesamt“ liegen umbasierte Werte zusätzlich noch für die Basisjahre 1962, 1958, 1950, 1938, 1914 und 1913 vor.

Die bei Verkettung und Umbasierung angewandten Verfahren werden am Beispiel des Preisindex für „Wohngebäude insgesamt“ nachstehend ausführlich besprochen. Die Erläuterungen gelten sinngemäß auch für die anderen Indizes, die zu durchlaufenden Reihen verkettet worden sind bzw. in der Umbasierung auf verschiedene Basisjahre nachgewiesen werden.

Bildung einer langfristigen Indexreihe für Wohngebäude (Bauleistungen am Bauwerk auf Basis 1976 = 100)

Zu dem neuen, nach den Kostenrelationen des Jahres 1976 berechneten Baupreisindex für Wohngebäude wurde auch eine langfristige Reihe bis zurück zum Jahre 1913 gebildet. Zu diesem Zwecke wurden

- der neue Index (auf Basis 1976 = 100) für den ersten Monat seiner Berechnung, d. h. für Februar 1976, dem bisherigen Index für Februar 1976 (auf Basis 1970 = 100) gegenübergestellt;
- aus diesen beiden Werten der Quotient „neuer Index durch bisherigen Index Februar 1976“ ermittelt;
- mit dem so gebildeten Quotienten alle Werte der bisherigen Indexreihe (auf Basis 1970 = 100) bis einschl. Februar 1976 multipliziert.

Durch diese Umbasierung, d. h. durch die Multiplikation mit dem konstanten Faktor „neuer Index durch bisherigen Index Februar 1976“, wurden alle Zahlen der bisherigen Indexreihe lediglich im gleichen Verhältnis auf ein niedrigeres Niveau verkleinert. Die Relationen zwischen den Werten bleiben dabei unverändert (vom Rundungseffekt abgesehen). Wenn also die Reihe vor der Umbasierung zwischen zwei Zeitpunkten, z. B. um 5,4 % gestiegen ist, ergibt sich für die umbasierte Reihe ebenfalls ein Anstieg um 5,4 %.


Für Februar 1976, den sog. „Verkettungsmonat“, stimmen die umbasierte Reihe und die auf Basis 1976 neu berechnete Reihe genau überein. Denn der Rechenansatz für die Umbasierung lautet hier „bisheriger „Index Februar 1976“ mal „neuer Index durch bisherigen Index Februar 1976“, woraus sich durch Kürzung „neuer Index Februar 1976“ ergibt. Die umbasierte bisherige Reihe und die neue Reihe gehen somit im Februar 1976 ohne Bruch ineinander über, sie sind miteinander „verkettet“.

Da bei früheren Index-Neuberechnungen analog verfahren wurde, lag die bisherige Indexreihe (1970 = 100) bereits in einer Rückrechnung bis 1913 vor; die Verkettung der bisherigen mit der neuen, auf Basis 1976 = 100 berechneten Reihe liefert somit für die Zeit seit 1913 eine durchlaufende Reihe auf Basis 1976 = 100.

Die Weiterführung der langfristigen Indexreihen auf der Grundlage der früheren Basisjahre 1970, 1962, 1958, 1950, 1938, 1914 und 1913 ist anhand der 76er Indizes wie folgt vorgenommen worden:

- Dem bisherigen Index für Februar 1976 (auf der jeweiligen Basis) wurde der neue Index für Februar 1976 (1976 = 100) gegenübergestellt;
- daraus wurde der Quotient „Index Februar 1976“ (früheres Basisjahr = 100) durch Index Februar 1976 (1976 = 100) gebildet;
- mit den so bestimmten Quotienten wurden alle Werte der 76er-Reihe von Februar 1976 bis zur Gegenwart multipliziert.

Auch die umbasierten Reihen werden laufend ergänzt und veröffentlicht.



2 Ergebnisse

Der für das Bundesgebiet berechnete Baupreisindex für konventionell gefertigte Wohngebäude (Bauleistungen am Bauwerk) einschl. Mehrwertsteuer lag im August 1980 bei 136,1 (1976 = 100) und damit um 1,2 % höher als im Mai 1980. Gegenüber dem gleichlautenden Monat des Vorjahres hatte der Abstand + 10,0 % betragen.

Die Preise für Rohbauarbeiten erhöhten sich um 1,1 % und die für Ausbauarbeiten um 1,3 %. Unter den 30 einzeln nachgewiesenen Bauarbeiten bewegten sich die Preisänderungen zwischen + 0,6 % bei den Rolladenarbeiten und + 2,5 % bei den Anstricharbeiten.

Bei den Nichtwohngebäuden erhöhten sich die Preisindizes ohne Mehrwertsteuer von Mai 1980 auf August 1980 für Bürogebäude und Landwirtschaftliche Betriebsgebäude um 1,1 % und für Gewerbliche Betriebsgebäude um 1,2 %.

Im Straßenbau und bei den Brücken im Straßenbau stiegen die Preise einschl. Mehrwertsteuer von Mai 1980 bis August 1980 um 1,2 % bzw. um 1,1 %.

Die Preisveränderungen für die Instandhaltung von Wohngebäuden bzw. Schönheitsreparaturen in einer Wohnung reichten von + 1,6 % bis + 2,4 %.

3 PREISINDEX FÜR WOHNGEBÄUDE INSGESAMT AUF BASIS 1913 UND 1976¹⁾ VON 1913 BIS 1980

– NEUBAU IN KONVENTIONELLER BAUART –

Bauleistungen am Bauwerk gem. DIN 276

1913 = 100

Log.
Maßstab

2000

1976 = 100

Log.
Maßstab

200

1600

150

1300

120

1000

100

800

80

600

60

400

40

300

30

200

20

140

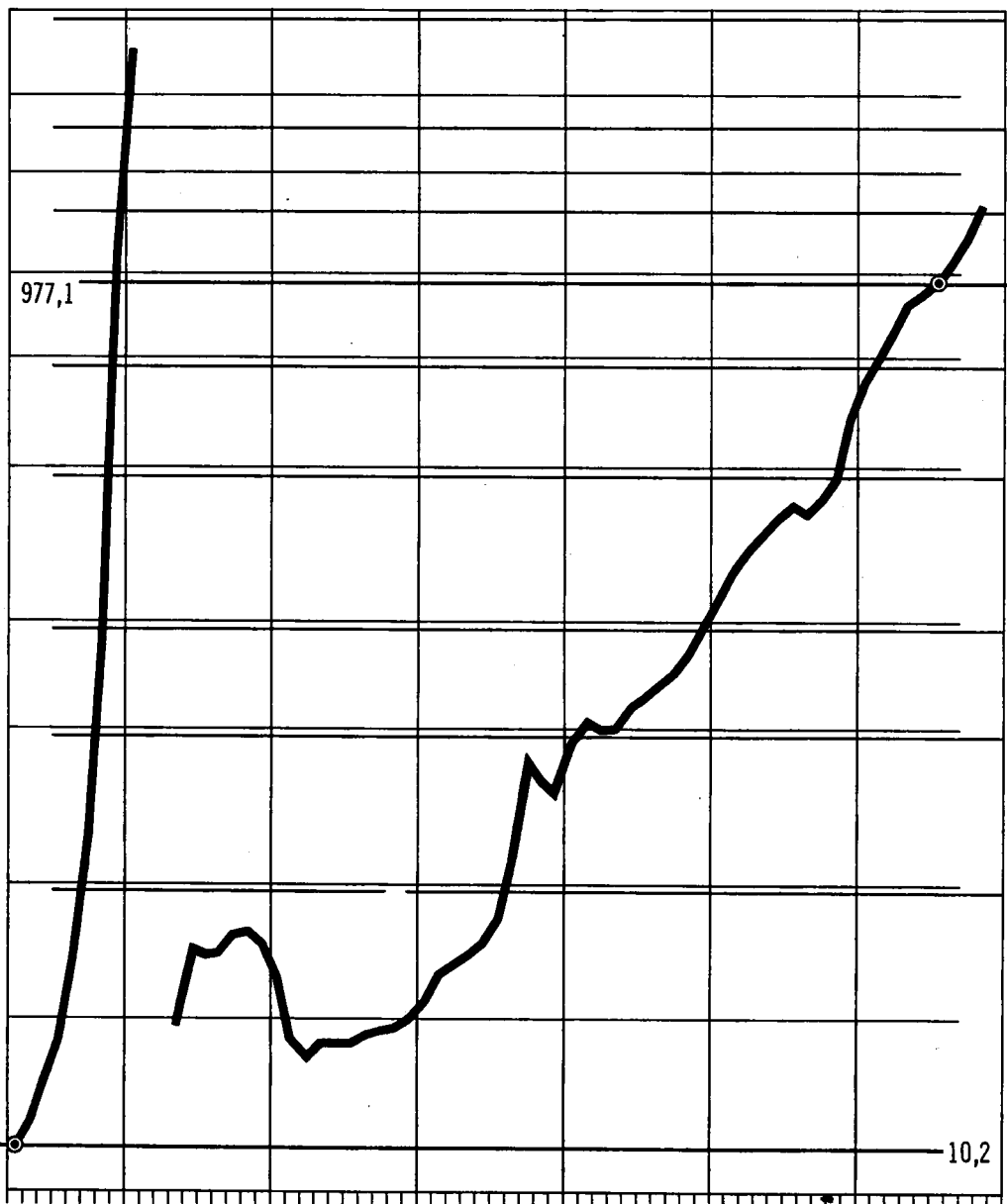
100

10,2

1913 15 20 25 30 35 40 45 50 55 60 65 70 75 80

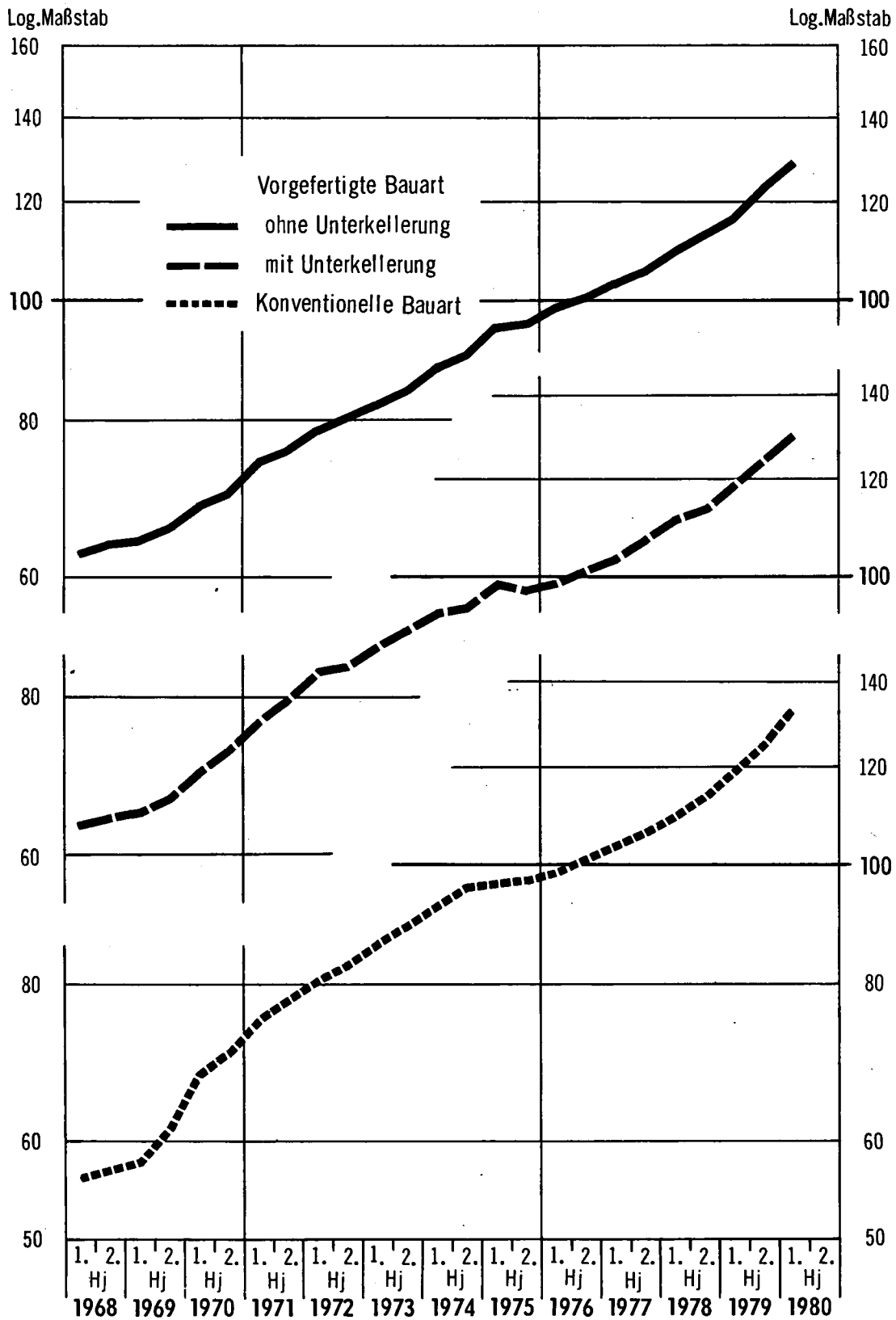
1) Einschließlich Umsatz- (Mehrwert-) steuer.

Statistisches Bundesamt 800600



3 PREISINDIZES ¹⁾ FÜR EINFAMILIENGEBÄUDE IN VORGEFERTIGTER UND KONVENTIONELLER BAUART

1976 = 100



1) Einschließlich Umsatz- (Mehrwert-) steuer

1 PREISINDIZES FUER NEUBAU IN KONVENTIONELLER BAUART EINSCHL. UMSATZ-(MEHRWERT-)STEUER
 1.1 WOHNGEBAU - BAULEISTUNGEN AM BAUWERK -
 1976 = 100

ART	WAEGUNGS- ANTEIL AM GESAMTINDEX	1976	1977	1978	1979	1979			1980			VERAENDERUNG AUG. 1980 GEGENUEBER AUG. MAI 1979 IN PROZENT	
						DURCHSCHNITT	AUG.	NOV.	FEBR.	MAI	AUG.		
INSGESAMT													
ERDARBEITEN	33,08	100,0	103,2	110,3	122,9	126,3	127,6	131,9	137,8	139,2	+10,2	+1,0	
VERBAUARBEITEN	2,03	100,0	103,1	110,9	121,8	124,9	125,7	128,4	135,1	136,8	+9,5	+1,3	
ENTWASSERUNGSKANALARBEITEN	9,85	100,0	104,2	111,7	123,5	127,0	128,0	131,2	137,9	139,7	+10,0	+1,3	
MAUERARBEITEN	135,61	100,0	105,7	113,6	127,2	130,8	132,3	136,3	144,0	145,5	+11,2	+1,0	
BETON- UND STAHLBETONARBEITEN	231,34	100,0	104,1	111,7	123,0	126,1	127,5	130,5	137,2	138,3	+9,7	+0,8	
NATURWERKSTEINARBEITEN	8,27	100,0	103,8	109,5	116,4	118,6	119,7	125,3	130,6	132,4	+11,6	+1,4	
BETONWERKSTEINARBEITEN	21,15	100,0	104,9	110,8	119,2	121,6	123,0	127,0	132,7	134,2	+10,4	+1,1	
ZIMMER- UND HOLZBAUARBEITEN	27,27	100,0	109,5	118,1	128,6	131,2	133,3	137,8	146,1	148,0	+12,8	+1,3	
ABDICHTUNG GEGEN NICHTDRUECKENDES WASSER.	6,69	100,0	105,2	112,4	124,9	128,3	130,9	136,6	145,9	148,4	+15,7	+1,7	
DACHDECKUNGS- UND DACHABDICHTUNGSARBEITEN	22,63	100,0	105,5	111,1	120,4	123,6	125,2	130,9	137,5	139,9	+13,2	+1,7	
PUTZ- UND STUCKARBEITEN	67,93	100,0	105,5	113,3	123,6	126,3	127,6	129,7	137,4	139,6	+10,5	+1,6	
GERUESTARBEITEN	4,37	100,0	106,3	112,7	122,8	125,9	127,1	129,2	136,0	138,4	+9,9	+1,8	
ROHBAUARBEITEN	570,22	100,0	105,0	112,5	124,0	127,2	128,6	132,1	139,1	140,6	+10,5	+1,1	
KLEMPNERARBEITEN	10,97	100,0	103,9	107,9	114,4	116,4	117,6	120,5	124,7	126,2	+8,4	+1,2	
FLIESEN- UND PLATTENARBEITEN	32,35	100,0	105,3	111,9	121,3	123,6	124,9	127,0	135,9	137,3	+11,1	+1,0	
ESTRICHARBEITEN	24,89	100,0	104,6	110,4	120,7	123,5	125,9	131,1	136,9	138,4	+12,1	+1,1	
ASPHALTBELAGARBEITEN	0,07	100,0	103,1	108,6	117,2	120,0	122,0	126,2	132,4	133,9	+11,6	+1,1	
TISCHLERARBEITEN	69,03	100,0	106,1	112,1	119,8	121,4	123,4	129,0	132,3	133,8	+10,2	+1,1	
PARKETTARBEITEN	0,55	100,0	107,4	116,9	126,1	128,6	130,8	134,7	138,4	141,3	+9,9	+2,1	
ROLLADENARBEITEN	6,44	100,0	103,6	106,4	111,5	113,5	115,3	118,5	120,5	121,2	+6,8	+0,6	
METALLBAUARBEITEN, SCHLOSSERARBEITEN	39,70	100,0	106,2	111,6	119,6	121,4	123,0	126,4	132,1	133,9	+10,3	+1,4	
VERGLASUNGSARBEITEN	10,73	100,0	104,3	108,4	113,4	115,2	116,0	121,6	125,4	128,3	+11,4	+2,3	
ANSTRICHARBEITEN	25,11	100,0	105,0	111,6	119,0	121,6	122,2	123,5	129,0	132,2	+8,7	+2,5	
BODENBELAGARBEITEN	16,20	100,0	103,6	107,5	114,2	116,5	118,4	122,1	124,6	127,2	+9,2	+2,1	
TAPEZIERARBEITEN	9,28	100,0	104,6	110,0	116,5	118,8	119,2	120,5	125,0	127,8	+7,6	+2,2	
LUFTUNGSTECHNISCHE ANLAGEN	4,30	100,0	103,9	107,8	113,8	115,4	116,6	119,9	122,6	124,0	+7,5	+1,1	
HEIZUNGS- UND BRAUCHWASSERERWAERMMUNGSANLAGEN	46,70	100,0	104,8	109,5	116,6	118,6	119,9	123,8	127,1	128,9	+8,7	+1,4	
GAS-, WASSER-, ABWASSER-INSTALLATIONEN IN GEBAEUDEN	66,34	100,0	103,8	111,9	121,3	123,6	124,9	127,0	135,9	137,3	+11,1	+1,3	
ELEKTRISCHE KABEL- UND LEITUNGSANLAGEN IN GEBAEUDEN	48,46	100,0	103,7	107,9	114,0	115,7	117,0	122,0	125,3	126,3	+9,2	+0,8	
BLITZSCHUTZANLAGEN	1,42	100,0	104,2	109,3	117,1	119,6	120,6	124,8	130,1	131,0	+9,5	+0,7	
FORDERANLAGEN	17,24	100,0	104,4	109,5	115,3	116,2	117,3	117,7	119,2	120,4	+3,6	+1,0	
AUSBAUARBEITEN	429,78	100,0	104,8	109,9	117,2	119,1	120,6	124,4	128,4	130,1	+9,2	+1,3	
INSGESAMT	1 000	100,0	104,9	111,3	121,1	123,7	125,2	128,8	134,5	136,1	+10,0	+1,2	

EINFAMILIENGEBAUDE

ERDARBEITEN	45,62	100,0	103,1	110,2	122,8	126,3	127,6	132,4	138,2	139,6	+10,5	+1,0
ENTWASSERUNGSKANALARBEITEN	20,05	100,0	104,1	111,4	123,3	126,8	127,8	131,0	137,6	139,5	+10,0	+1,1
MAUERARBEITEN	153,92	100,0	105,7	113,5	127,3	130,9	132,4	136,4	144,0	145,6	+11,2	+1,1
BETON- UND STAHLBETONARBEITEN	194,75	100,0	104,2	111,7	123,1	126,2	127,6	130,6	137,2	138,4	+9,7	+0,9
NATURWERKSTEINARBEITEN	10,38	100,0	103,8	109,5	116,2	118,4	119,5	124,9	130,1	132,0	+11,5	+1,5
BETONWERKSTEINARBEITEN	5,19	100,0	105,0	111,0	119,2	121,7	123,0	127,1	132,7	134,3	+10,4	+1,2
ZIMMER- UND HOLZBAUARBEITEN	69,18	100,0	109,5	118,1	128,7	131,3	133,4	138,0	146,3	148,2	+12,9	+1,3
ABDICHTUNG GEGEN NICHTDRUECKENDES WASSER	10,80	100,0	105,2	112,5	125,2	128,7	131,3	137,0	146,3	148,7	+15,5	+1,6
DACHDECKUNGS- UND DACHABDICHTUNGSARBEITEN	27,32	100,0	105,9	111,9	121,2	124,2	125,4	130,4	136,3	137,7	+10,9	+1,0
PUTZ- UND STUCKARBEITEN	74,20	100,0	105,5	113,3	123,7	126,4	127,7	129,9	137,6	139,8	+10,6	+1,6
GERUESTARBEITEN	4,53	100,0	106,6	113,6	124,5	127,8	128,7	131,1	138,0	140,5	+9,9	+1,8
ROHBAUARBEITEN	615,94	100,0	105,3	112,9	124,7	127,8	129,3	132,9	140,0	141,6	+10,8	+1,1
KLEMPNERARBEITEN	11,73	100,0	104,1	108,3	114,8	116,7	117,9	120,9	125,2	126,6	+8,5	+1,1
FLIESEN- UND PLATTENARBEITEN	31,94	100,0	105,3	112,0	121,1	123,4	124,8	127,0	135,8	137,2	+11,2	+1,0
ESTRICHARBEITEN	24,33	100,0	104,6	110,4	120,7	123,6	126,1	131,3	137,1	138,6	+12,1	+1,1
TISCHLERARBEITEN	72,69	100,0	106,1	112,2	119,9	121,4	123,3	129,0	132,4	133,7	+10,1	+1,0
PARKETTARBEITEN	1,65	100,0	107,4	116,9	126,1	128,6	130,8	134,7	138,4	141,3	+9,9	+2,1
ROLLADENARBEITEN	9,65	100,0	103,4	106,1	111,3	113,4	115,3	118,4	120,4	121,1	+6,8	+0,6
METALLBAUARBEITEN, SCHLOSSERARBEITEN	21,86	100,0	106,2	111,6	119,3	121,0	122,4	127,2	131,2	132,8	+9,8	+1,2
VERGLASUNGSARBEITEN	11,35	100,0	104,0	107,9	112,8	114,6	115,4	121,0	124,9	127,6	+11,3	+2,2
ANSTRICHARBEITEN	22,62	100,0	105,0	111,6	119,0	121,6	122,2	123,4	129,0	132,2	+8,7	+2,5
BODENBELAGARBEITEN	13,56	100,0	103,3	106,6	113,2	115,6	117,2	120,7	123,0	125,5	+8,6	+2,0
TAPEZIERARBEITEN	6,40	100,0	104,5	110,0	116,3	118,6	119,0	120,4	124,8	127,6	+7,6	+2,2
LUFTUNGSTECHNISCHE ANLAGEN	0,23	100,0	103,8	107,5	113,3	115,0	115,5	118,2	120,9	122,2	+6,3	+1,1
HEIZUNGS- UND BRAUCHWASSERERWAERMMUNGSANLAGEN	64,37	100,0	104,7	108,9	115,8	117,7	119,0	122,8	125,9	127,7	+8,5	+1,4
GAS-, WASSER-, ABWASSER-INSTALLATIONEN IN GEBAEUDEN	55,84	100,0	103,7	107,9	114,8	116,8	118,0	120,8	124,0	125,6	+7,5	+1,3
ELEKTRISCHE KABEL- UND LEITUNGSANLAGEN IN GEBAEUDEN	34,16	100,0	103,8	108,0	114,5	116,3	117,7	123,0	126,4	127,4	+9,5	+0,8
BLITZSCHUTZANLAGEN	1,68	100,0	104,2	109,3	117,1	119,6	120,6	124,8	130,1	131,0	+9,5	+0,7
AUSBAUARBEITEN	384,06	100,0	104,8	109,8	117,2	119,2	120,6	124,6	128,7	130,3	+9,3	+1,2
INSGESAMT	1 000	100,0	105,1	111,7	121,8	124,5	126,0	129,7	135,7	137,3	+10,3	+1,2

1 PREISINDEXE FÜR NEUBAU IN KONVENTIONELLER BAUART OHNE UMSATZ-(MEHRWERT-)STEUER
 1.1 WOHNGEBÄUDE - BAULEISTUNGEN AM BAUWERK -
 1976 = 100

APT	WÄGUNGSG- ANTEIL AN GESAMTINDEX	1976 1977 1978 1979					1979		1980		VERÄNDERUNG AUG. 1980 GEGENÜBER AUG. MAI 1979 1980	
		DURCHSCHNITT					AUG.	NOV.	FEBR.	MAI	IN PROZENT	
INSGESAMT												
ERDARBEITEN	33,08	100,0	103,2	109,3	121,2	124,1	125,4	129,6	135,3	136,8	+10,2	+1,1
VERFAUARBEITEN	2,03	100,0	103,1	109,9	120,1	122,6	123,5	126,1	132,7	134,4	+9,6	+1,3
ENTWASSERUNGSKANALARBEITEN	9,85	100,0	104,2	110,6	121,9	124,8	125,8	128,9	135,4	137,3	+10,0	+1,4
MAUERARBEITEN	135,61	100,0	105,7	112,6	125,5	128,5	130,0	133,9	141,5	143,0	+11,3	+1,1
BETON- UND STAHLBETONARBEITEN	231,34	100,0	104,1	110,7	121,4	123,9	125,3	128,2	134,7	135,9	+9,7	+0,9
NATURWERKSTEINARBEITEN	8,27	100,0	103,8	108,6	114,8	116,5	117,6	123,1	128,3	130,1	+11,7	+1,4
BETONWERKSTEINARBEITEN	21,15	100,0	104,9	109,8	117,5	119,4	120,8	124,8	130,3	131,8	+10,4	+1,2
ZIMMER- UND HOLZBAUARBEITEN	27,27	100,0	109,5	117,0	126,9	128,8	130,9	135,3	143,5	145,3	+12,8	+1,3
ABDICHTUNG GEGEN NICHTDRUECKENDES WASSER	6,69	100,0	105,2	111,4	123,2	126,1	128,6	134,1	143,3	145,8	+15,6	+1,7
DACHDECKUNGS- UND DACHABDICHTUNGSARBEITEN	22,63	100,0	105,5	110,1	118,8	121,3	123,0	128,5	135,0	137,4	+13,3	+1,8
PUTZ- UND STUCKARBEITEN	67,93	100,0	105,5	112,5	122,0	124,1	125,3	127,4	135,0	137,1	+10,5	+1,6
GERUESTARBEITEN	4,37	100,0	106,3	111,7	121,1	123,6	124,8	126,9	133,6	135,9	+10,0	+1,7
ROHBAUARBEITEN	570,22	100,0	105,0	111,5	122,3	124,9	126,3	129,8	136,7	138,2	+10,6	+1,1
KLEMPNERARBEITEN	10,97	100,0	103,9	107,0	112,9	114,4	115,5	118,4	122,5	123,9	+8,3	+1,1
FLIESEN- UND PLATTENARBEITEN	32,35	100,0	105,3	110,9	119,6	121,4	122,7	124,8	133,4	134,8	+11,0	+1,0
ESTRICHARBEITEN	24,89	100,0	104,6	109,4	119,0	121,3	123,7	128,8	134,5	136,0	+12,1	+1,1
ASPHALTBELAGARBEITEN	0,67	100,0	103,1	107,7	115,6	117,9	119,8	124,0	130,1	131,5	+11,5	+1,1
TISCHLERARBEITEN	69,03	100,0	106,1	111,1	118,2	119,2	121,2	126,7	130,0	131,4	+10,2	+1,1
PARKETARBEITEN	0,55	100,0	107,4	115,9	124,4	126,3	128,5	132,4	136,0	138,8	+9,9	+2,1
ROLLADENARBEITEN	6,44	100,0	103,6	105,4	110,0	111,5	113,3	116,4	118,4	119,1	+6,8	+0,6
METALLBAUARBEITEN, SCHLOSSERARBEITEN	39,70	100,0	106,2	110,6	118,0	119,3	120,8	126,1	129,7	131,5	+10,2	+1,4
VERGLASUNGSARBEITEN	10,73	100,0	104,3	107,4	111,9	113,2	113,9	119,5	123,2	126,1	+11,4	+2,4
ANSTRICHARBEITEN	25,11	100,0	105,0	110,6	117,4	119,4	120,0	121,3	126,7	129,9	+8,8	+2,5
BODENBELAGARBEITEN	16,20	100,0	103,6	106,3	112,7	114,5	116,3	120,0	124,9	124,9	+9,1	+2,0
TAPEZIERARBEITEN	9,28	100,0	104,6	109,0	114,9	116,6	117,0	118,4	122,7	125,6	+7,7	+2,4
LUEFTUNGSTECHNISCHE ANLAGEN	4,30	100,0	103,9	106,9	112,3	113,4	114,5	117,8	120,4	121,8	+7,4	+1,2
HEIZUNGS- UND BRAUCHWASSERERWAERMMUNGSANLAGEN	46,70	100,0	104,8	108,3	115,0	116,5	117,8	121,6	124,9	126,6	+8,7	+1,4
GAS-, WASSER-, ABWASSER-INSTALLATIONEN IN GEBAEUDEN	66,34	100,0	103,8	107,1	113,5	114,9	116,2	118,8	122,9	123,6	+7,6	+1,2
ELEKTRISCHE KABEL- UND LEITUNGSANLAGEN IN GEBAEUDEN	48,46	100,0	103,7	106,9	112,5	113,6	114,9	119,9	123,1	124,0	+9,2	+0,7
BLITZSCHUTZANLAGEN	1,42	100,0	104,2	108,3	115,5	117,4	118,5	122,5	127,8	128,7	+9,6	+0,7
FORDERANLAGEN	17,24	100,0	104,4	108,5	113,7	114,1	115,2	115,6	117,1	118,3	+3,7	+1,0
AUSBAUARBEITEN	429,78	100,0	104,8	108,9	115,6	117,0	118,5	122,2	126,1	127,8	+9,2	+1,3
INSGESAMT	1 000	100,0	104,9	110,3	119,5	121,5	123,0	126,5	132,1	133,7	+10,0	+1,2

EINFAMILIENGEBAUDE

ERDARBEITEN	45,62	100,0	103,1	109,2	121,2	124,1	125,4	130,0	135,7	137,1	+10,5	+1,0
ENTWASSERUNGSKANALARBEITEN	20,05	100,0	104,1	110,4	121,7	124,6	125,6	128,7	135,1	137,0	+10,0	+1,4
MAUERARBEITEN	153,92	100,0	105,7	112,5	125,5	128,6	130,0	134,0	141,5	143,1	+11,3	+1,1
BETON- UND STAHLBETONARBEITEN	194,75	100,0	104,2	110,7	121,5	124,0	125,4	128,3	134,8	135,9	+9,6	+0,8
NATURWERKSTEINARBEITEN	10,38	100,0	103,8	108,5	114,7	116,3	117,4	122,8	127,8	129,7	+11,5	+1,5
BETONWERKSTEINARBEITEN	5,19	100,0	105,0	110,0	117,7	119,5	120,9	124,9	130,5	131,9	+10,4	+1,2
ZIMMER- UND HOLZBAUARBEITEN	69,18	100,0	109,5	117,1	127,0	128,9	131,1	135,5	143,7	145,6	+13,0	+1,3
ABDICHTUNG GEGEN NICHTDRUECKENDES WASSER	10,80	100,0	105,2	111,5	123,5	126,4	129,0	134,5	143,7	146,1	+15,6	+1,7
DACHDECKUNGS- UND DACHABDICHTUNGSARBEITEN	27,32	100,0	105,9	110,9	119,6	121,9	123,2	128,1	133,9	135,3	+11,0	+1,0
PUTZ- UND STUCKARBEITEN	74,20	100,0	105,5	112,3	122,1	124,2	125,4	127,6	135,2	137,3	+10,3	+1,6
GERUESTARBEITEN	4,53	100,0	106,6	112,6	122,8	125,5	126,4	128,8	135,5	138,1	+10,0	+1,9
ROHBAUARBEITEN	615,94	100,0	105,3	111,9	123,0	125,5	127,0	130,6	137,6	139,1	+10,8	+1,1
KLEMPNERARBEITEN	11,73	100,0	104,1	107,3	113,3	114,7	115,9	118,8	123,0	124,4	+8,5	+1,1
FLIESEN- UND PLATTENARBEITEN	31,94	100,0	105,3	111,0	119,5	121,3	122,6	124,8	133,4	134,7	+11,0	+1,0
ESTRICHARBEITEN	24,33	100,0	104,6	109,4	119,1	121,4	123,9	129,0	134,7	136,2	+12,2	+1,1
TISCHLERARBEITEN	72,69	100,0	106,1	111,2	118,3	119,2	121,1	126,8	130,0	131,3	+10,2	+1,0
PARKETARBEITEN	1,65	100,0	107,4	115,9	124,4	126,3	128,5	132,4	136,0	138,8	+9,9	+2,1
ROLLADENARBEITEN	9,65	100,0	103,4	105,1	109,8	111,4	113,3	116,3	118,3	119,0	+6,8	+0,6
METALLBAUARBEITEN, SCHLOSSERARBEITEN	21,86	100,0	106,2	110,5	117,7	118,8	120,2	125,0	128,9	130,4	+9,8	+1,2
VERGLASUNGSARBEITEN	11,35	100,0	104,0	106,9	111,3	112,6	113,3	118,9	122,7	125,4	+11,4	+2,2
ANSTRICHARBEITEN	22,62	100,0	105,0	110,6	117,4	119,4	120,0	121,3	126,7	129,8	+8,7	+2,4
BODENBELAGARBEITEN	13,56	100,0	103,3	105,7	111,7	113,5	115,2	118,6	120,9	123,3	+8,6	+2,0
TAPEZIERARBEITEN	6,40	100,0	104,5	109,0	114,8	116,5	116,9	118,3	122,5	125,4	+7,6	+2,4
LUEFTUNGSTECHNISCHE ANLAGEN	0,23	100,0	103,8	106,6	111,7	112,9	113,4	116,1	118,7	120,0	+6,3	+1,1
HEIZUNGS- UND BRAUCHWASSERERWAERMMUNGSANLAGEN	64,37	100,0	104,7	107,9	114,2	115,6	116,9	120,6	123,7	125,4	+8,5	+1,4
GAS-, WASSER-, ABWASSER-INSTALLATIONEN IN GEBAEUDEN	55,84	100,0	103,7	107,0	113,3	114,7	115,9	118,6	121,8	123,4	+7,6	+1,3
ELEKTRISCHE KABEL- UND LEITUNGSANLAGEN IN GEBAEUDEN	34,16	100,0	103,8	107,1	113,0	114,2	115,6	120,8	124,1	125,1	+9,5	+0,8
BLITZSCHUTZANLAGEN	1,68	100,0	104,2	108,3	115,5	117,4	118,5	122,5	127,8	128,7	+9,6	+0,7
AUSBAUARBEITEN	384,06	100,0	104,8	108,8	115,6	117,0	118,5	122,4	126,8	128,0	+9,4	+1,3
INSGESAMT	1 000	100,0	105,1	110,7	120,2	122,3	123,7	127,4	133,3	134,8	+10,2	+1,1

1 PREISINDIZES FUER NEUBAU IN KONVENTIONELLER BAUART EINSCHL. UMSATZ-(MEHRWERT-)STEUER
 1.1 WOHNGBAUFUDE - BAULEISTUNGEN AM BAUWERK -
 1976 = 100

ART	WAEGUNGS- ANTEIL AM GESAMTINDEX	1976 1977 1978 1979					1979				1980		VERAENDERUNG AUG. 1980 GEGENUEBER AUG. MAI 1979 IN PROZENT
		DURCHSCHNITT					AUG.	NOV.	FEBR.	MAI	AUG.		
MEHRFAMILIENGEBAEUDE													
ERDARBEITEN	23,38	100,0	103,4	110,7	123,3	126,7	128,1	131,7	137,7	139,2	+ 9,9	+ 1,1	
VERBAUARBEITEN	1,98	100,0	103,1	110,9	121,8	124,9	125,7	128,4	135,1	136,8	+ 9,5	+ 1,3	
ENTWASSERUNGSKANALARBEITEN	5,20	100,0	104,7	112,4	124,3	127,6	128,6	131,9	138,6	140,3	+10,0	+ 1,2	
MAUERARBEITEN	136,67	100,0	105,7	113,5	127,2	130,8	132,3	136,3	143,9	145,4	+11,2	+ 1,0	
BETON- UND STAHLBETONARBEITEN	245,12	100,0	104,1	111,7	123,0	126,2	127,5	130,6	137,3	138,5	+ 9,7	+ 0,9	
NATURWERKSTEINARBEITEN	7,14	100,0	103,9	109,6	116,6	118,8	119,9	125,7	131,0	132,9	+11,9	+ 1,5	
BETONWERKSTEINARBEITEN	33,01	100,0	105,1	111,1	119,6	122,1	123,4	127,6	133,4	134,9	+10,5	+ 1,1	
ZIMMER- UND HOLZBAUARBEITEN	3,51	100,0	109,0	117,6	127,8	130,3	132,2	135,8	144,1	146,0	+12,0	+ 1,3	
ABDICHTUNG GEGEN NICHTDRUECKENDES WASSER	4,49	100,0	105,2	112,3	124,7	128,1	130,6	136,3	145,6	148,1	+15,6	+ 1,7	
DACHDECKUNGS- UND DACHABDICHTUNGSARBEITEN	19,19	100,0	105,2	110,4	119,5	122,8	124,7	130,9	137,9	141,0	+14,8	+ 2,2	
PUTZ- UND STUCKARBEITEN	70,12	100,0	105,5	113,3	123,6	126,3	127,5	129,6	137,3	139,5	+10,5	+ 1,6	
GERUESTARBEITEN	4,25	100,0	106,1	112,0	121,5	124,5	125,9	131,8	134,6	136,9	+10,0	+ 1,7	
ROHBAUARBEITEN	554,66	100,0	104,8	112,2	123,8	126,9	128,3	131,8	138,7	140,3	+10,6	+ 1,2	
KLEMPNERARBEITEN	9,34	100,0	103,8	107,8	114,3	116,2	117,4	120,3	124,6	126,0	+ 8,4	+ 1,1	
FLIESEN- UND PLATTENARBEITEN	33,44	100,0	105,2	111,9	121,3	123,6	124,9	126,9	135,8	137,2	+11,0	+ 1,0	
ESTRICHARBEITEN	27,35	100,0	104,6	110,4	120,6	123,4	125,8	130,9	136,7	138,3	+12,1	+ 1,2	
TISCHLERARBEITEN	68,53	100,0	106,1	112,0	119,6	121,2	123,3	128,8	132,1	133,7	+10,3	+ 1,2	
ROLLADENARBEITEN	4,17	100,0	103,4	106,1	111,3	113,4	115,3	118,4	120,4	121,1	+ 6,8	+ 0,6	
METALLBAUARBEITEN, SCHLOSSERARBEITEN	41,17	100,0	106,3	111,8	119,9	121,7	123,3	128,8	132,4	134,2	+10,3	+ 1,4	
VEPGLASUNGARBEITEN	7,77	100,0	104,8	109,2	114,4	116,3	117,1	122,8	126,7	129,8	+11,6	+ 2,4	
ANSTRICHARBEITEN	27,34	100,0	105,0	111,6	119,1	121,6	122,2	123,5	129,1	132,3	+ 8,8	+ 2,5	
BODENBELAGARBEITEN	18,78	100,0	103,8	107,8	115,0	117,3	119,4	123,3	125,9	128,6	+ 9,6	+ 2,1	
TAPETIERARBEITEN	12,16	100,0	104,6	110,1	116,6	118,9	119,4	120,7	125,2	128,0	+ 7,7	+ 2,2	
LUEFTUNGSTECHNISCHE ANLAGEN	3,99	100,0	103,7	107,5	112,9	114,4	115,3	118,1	120,7	122,1	+ 6,7	+ 1,2	
HEIZUNGS- UND BRAUCHWASSERERWAERUNGANLAGEN	33,50	100,0	105,0	109,7	117,6	119,7	121,1	125,1	128,5	130,5	+ 9,0	+ 1,6	
GAS-, WASSER-, ABWASSER-INSTALLATIONEN IN GEBAEUDEN	74,52	100,0	103,8	108,1	115,0	116,9	118,4	121,0	124,3	125,9	+ 7,7	+ 1,3	
ELEKTRISCHE KABEL- UND LEITUNGSANLAGEN IN GEBAEUDEN	57,05	100,0	103,6	107,7	113,7	115,3	116,5	121,4	124,6	125,5	+ 8,8	+ 0,7	
BLITZSCHUTZANLAGEN	1,03	100,0	104,2	109,3	117,1	119,6	120,6	124,8	130,1	131,0	+ 9,5	+ 0,7	
FORDERANLAGEN	25,20	100,0	104,3	109,5	115,3	116,2	117,3	117,7	119,1	120,3	+ 3,5	+ 1,0	
AUSBAUARBEITEN	445,34	100,0	104,8	109,9	117,3	119,2	120,7	124,4	128,3	130,0	+ 9,1	+ 1,3	
INSGESAMT	1 000	100,0	104,8	111,2	120,9	123,5	124,9	128,5	134,1	135,7	+ 9,9	+ 1,2	

GEMISCHTGENUTZTE GEBAEUDE												
ERDARBEITEN	37,11	100,0	103,1	110,0	122,1	125,5	126,9	131,2	136,8	138,4	+10,3	+ 1,2
VERBAUARBEITEN	6,22	100,0	103,1	110,9	121,8	124,9	125,7	128,4	135,1	136,8	+ 9,5	+ 1,3
ENTWASSERUNGSKANALARBEITEN	3,42	100,0	104,1	111,3	123,4	127,0	128,0	131,3	137,7	139,7	+10,0	+ 1,5
MAUERARBEITEN	95,77	100,0	105,8	113,7	127,4	130,9	132,4	136,2	143,9	145,4	+11,1	+ 1,0
BETON- UND STAHLBETONARBEITEN	263,22	100,0	104,0	111,6	122,7	125,8	127,3	130,2	136,7	137,8	+ 9,5	+ 0,8
NATURWERKSTEINARBEITEN	7,41	100,0	103,8	109,6	116,4	118,6	119,7	125,2	130,4	132,5	+11,6	+ 1,5
BETONWERKSTEINARBEITEN	17,50	100,0	104,0	109,1	116,6	119,0	120,4	123,7	129,2	130,7	+ 9,8	+ 1,2
ZIMMER- UND HOLZBAUARBEITEN	14,75	100,0	109,4	118,0	128,4	131,0	133,0	137,1	145,3	147,2	+12,4	+ 1,3
ABDICHTUNG GEGEN NICHTDRUECKENDES WASSER	5,10	100,0	105,1	112,0	124,1	127,5	129,8	135,6	144,7	147,4	+15,6	+ 1,9
DACHDECKUNGS- UND DACHABDICHTUNGSARBEITEN	23,48	100,0	105,6	111,1	120,6	124,0	125,8	132,1	139,4	142,3	+14,8	+ 2,1
PUTZ- UND STUCKARBEITEN	48,87	100,0	105,4	113,1	123,4	126,1	127,5	129,8	137,3	139,4	+10,5	+ 1,5
GERUESTARBEITEN	2,62	100,0	106,5	113,1	123,6	126,8	127,8	130,1	136,9	139,4	+ 9,9	+ 1,8
ROHBAUARBEITEN	525,47	100,0	104,6	112,0	123,4	126,5	128,0	131,4	138,2	139,6	+10,4	+ 1,0
KLEMPNERARBEITEN	14,3	100,0	103,7	107,6	114,1	116,2	117,4	120,1	124,3	125,8	+ 8,3	+ 1,2
FLIESEN- UND PLATTENARBEITEN	29,87	100,0	105,5	112,1	121,5	123,8	125,2	127,4	136,3	137,7	+11,2	+ 1,0
ESTRICHARBEITEN	18,62	100,0	104,6	110,4	120,6	123,5	125,9	131,1	136,9	138,4	+12,1	+ 1,1
ASPHALTBELAGARBEITEN	0,42	100,0	103,1	108,6	117,2	120,0	122,0	126,2	132,4	133,9	+11,6	+ 1,1
TISCHLERARBEITEN	63,16	100,0	106,2	112,4	120,3	121,8	123,9	129,6	133,1	134,4	+10,3	+ 1,0
ROLLADENARBEITEN	6,83	100,0	104,5	107,9	112,4	114,0	115,5	118,9	120,8	121,5	+ 6,6	+ 0,6
METALLBAUARBEITEN, SCHLOSSERARBEITEN	70,92	100,0	106,1	111,4	119,4	121,3	122,9	128,4	132,0	134,0	+10,5	+ 1,5
VERGLASUNGSARBEITEN	18,35	100,0	104,2	108,2	112,9	114,6	115,3	120,8	124,4	127,3	+11,1	+ 2,3
ANSTRICHARBEITEN	23,38	100,0	105,0	111,5	119,0	121,6	122,2	123,5	129,0	132,2	+ 8,7	+ 2,5
BODENBELAGARBEITEN	13,69	100,0	103,3	106,4	112,9	115,2	116,7	120,0	122,3	124,7	+ 8,2	+ 2,0
TAPETIERARBEITEN	6,28	100,0	104,4	109,7	115,9	118,1	118,5	119,9	124,1	126,9	+ 7,5	+ 2,3
LUEFTUNGSTECHNISCHE ANLAGEN	13,35	100,0	104,0	108,1	114,6	116,4	117,9	121,5	124,4	125,9	+ 8,2	+ 1,2
HEIZUNGS- UND BRAUCHWASSERERWAERUNGANLAGEN	50,97	100,0	104,6	109,2	116,6	118,7	120,0	123,8	127,1	129,1	+ 8,8	+ 1,6
GAS-, WASSER-, ABWASSER-INSTALLATIONEN IN GEBAEUDEN	63,16	100,0	103,7	108,2	115,2	117,2	118,5	121,1	124,3	126,0	+ 7,5	+ 1,4
ELEKTRISCHE KABEL- UND LEITUNGSANLAGEN IN GEBAEUDEN	51,29	100,0	103,8	108,1	114,6	116,3	117,7	122,9	126,2	127,2	+ 9,4	+ 0,8
BLITZSCHUTZANLAGEN	2,04	100,0	104,2	109,3	117,1	119,6	120,6	124,8	130,1	131,0	+ 9,5	+ 0,7
FORDERANLAGEN	27,84	100,0	104,5	109,6	115,4	116,3	117,3	117,7	119,1	120,5	+ 3,6	+ 1,0
AUSBAUARBEITEN	474,53	100,0	104,8	109,9	117,2	119,1	120,5	124,4	128,3	130,0	+ 9,2	+ 1,3
INSGESAMT	1 000	100,0	104,7	111,0	120,4	123,0	124,4	128,1	133,5	135,0	+ 9,8	+ 1,1

1 PREISINDIZES FUER NEUBAU IN KONVENTIONELLER BAUART OHNE UMSATZ-(MEHRWERT-)STEUER
1.1 WOHNGEBAEUDE - BAULEISTUNGEN AM BAUWERK -
1976 = 100

ART	WAEGUNGS- ANTEIL AM GESAMTINDEX	1976	1977	1978	1979	1979				1980	VERAENDERUNG		
						AUG.	NOV.	FEBR.	MAI		AUG.	IN PROZENT	
												GEGENUEBER AUG. MAI 1979 1980	
MEHRFAMILIENGEBAEUDE													
ERDARBEITEN	23,38	100,0	103,4	109,7	121,7	124,5	125,8	129,4	135,3	136,7	+ 9,8	+ 1,0	
VERBAUARBEITEN	1,98	100,0	103,1	109,9	120,1	122,6	123,5	126,1	132,7	134,4	+ 9,6	+ 1,3	
ENTWASSERUNGSKANALARBEITEN	5,20	100,0	104,7	111,4	122,6	125,3	126,3	129,5	136,1	137,8	+ 10,0	+ 1,2	
MAUERARBEITEN	136,67	100,0	105,7	112,5	125,5	128,5	129,9	133,9	141,4	142,9	+ 11,2	+ 1,1	
BETON- UND STAHLBETONARBEITEN	245,12	100,0	104,1	110,7	121,6	123,9	125,3	128,5	134,9	136,0	+ 9,8	+ 0,8	
NATURWERKSTEINARBEITEN	7,14	100,0	103,9	108,7	115,0	116,6	117,8	123,5	128,7	130,6	+ 12,0	+ 1,5	
BETONWERKSTEINARBEITEN	33,01	100,0	105,1	110,1	118,0	119,9	121,2	125,4	130,9	132,5	+ 10,5	+ 1,2	
ZIMMER- UND HOLZBAUARBEITEN	3,51	100,0	109,0	116,5	126,0	127,9	129,9	133,4	141,6	143,4	+ 12,1	+ 1,3	
ABDICHTUNG GEGEN NICHTDRUECKENDES WASSER	4,49	100,0	105,2	111,3	123,0	125,8	128,3	133,9	143,0	145,5	+ 15,7	+ 1,7	
DACHDECKUNGS- UND DACHABDICHTUNGSARBEITEN	27,19	100,0	105,2	109,4	117,9	120,6	122,5	128,6	135,4	138,5	+ 14,8	+ 2,3	
PUTZ- UND STUCKARBEITEN	70,12	100,0	105,5	112,3	122,0	124,1	125,2	127,3	134,9	137,0	+ 10,4	+ 1,6	
GERUESTARBEITEN	4,85	100,0	106,1	111,0	119,8	122,3	123,6	125,5	132,2	134,4	+ 9,9	+ 1,7	
ROHBAUARBEITEN	554,66	100,0	104,8	111,2	122,1	124,7	126,1	129,4	136,3	137,8	+ 10,5	+ 1,1	
KLEMPNERARBEITEN	9,34	100,0	103,8	106,8	112,8	114,2	115,4	118,2	122,4	123,7	+ 8,3	+ 1,1	
FLIESEN- UND PLATTENARBEITEN	33,44	100,0	105,2	110,9	119,6	121,4	122,7	124,7	133,3	134,7	+ 11,0	+ 1,1	
ESTRICHARBEITEN	27,35	100,0	104,6	109,4	118,9	121,2	123,6	128,6	134,4	135,9	+ 12,1	+ 1,1	
TISCHLERARBEITEN	68,53	100,0	106,1	111,0	117,9	119,0	121,1	126,5	129,7	131,3	+ 10,3	+ 1,2	
ROLLADENARBEITEN	4,17	100,0	103,4	105,1	109,8	111,4	113,3	116,3	118,3	119,0	+ 6,8	+ 0,6	
METALLBAUARBEITEN, SCHLOSSERARBEITEN	41,17	100,0	106,3	110,8	118,3	119,5	121,1	126,5	130,1	131,8	+ 10,3	+ 1,3	
VERGLASUNGSARBEITEN	7,77	100,0	104,8	108,2	112,9	114,3	115,0	120,7	124,4	127,5	+ 11,5	+ 2,5	
ANSTRICHARBEITEN	27,34	100,0	105,0	110,6	117,4	119,4	120,1	121,3	126,8	129,9	+ 8,8	+ 2,4	
BODENBELAGARBEITEN	18,78	100,0	103,8	106,8	113,4	115,2	117,3	121,1	123,7	126,3	+ 9,6	+ 2,1	
TAPEZIERARBEITEN	12,16	100,0	104,6	109,1	115,0	116,8	117,2	118,6	123,0	125,8	+ 7,7	+ 2,3	
LUEFTUNGSTECHNISCHE ANLAGEN	3,99	100,0	103,7	106,5	111,4	112,4	113,2	116,1	118,5	119,9	+ 6,7	+ 1,2	
HEIZUNGS- UND BRAUCHWASSERERWARMUNGSANLAGEN	33,50	100,0	105,0	108,7	116,0	117,5	118,9	122,8	126,3	128,2	+ 9,1	+ 1,5	
GAS-, WASSER-, ABWASSER-INSTALLATIONEN IN GEBAEUDEN	74,52	100,0	103,8	107,2	113,5	114,9	116,3	118,9	122,2	123,7	+ 7,7	+ 1,2	
ELEKTRISCHE KABEL- UND LEITUNGSANLAGEN IN GEBAEUDEN	57,05	100,0	103,6	106,7	112,1	113,2	114,4	119,2	122,4	123,3	+ 8,9	+ 0,7	
BLITZSCHUTZANLAGEN	1,03	100,0	104,2	108,3	115,5	117,4	118,5	122,5	127,8	128,7	+ 9,6	+ 0,7	
FOERDERANLAGEN	25,20	100,0	104,3	108,5	113,7	114,1	115,2	115,6	117,0	118,2	+ 3,6	+ 1,0	
AUSBAUARBEITEN	445,34	100,0	104,8	108,9	115,6	117,0	118,5	122,2	126,0	127,7	+ 9,1	+ 1,3	
INSGESAMT	1 000	100,0	104,8	110,2	119,3	121,3	122,7	126,2	131,7	133,3	+ 9,9	+ 1,2	
GEMISCHTGENUTZTE GEBAEUDE													
ERDARBEITEN	37,11	100,0	103,1	109,0	120,5	123,3	124,7	128,8	134,4	136,0	+ 10,3	+ 1,2	
VERBAUARBEITEN	6,22	100,0	103,1	109,9	120,1	122,6	123,5	126,1	132,7	134,4	+ 9,6	+ 1,3	
ENTWASSERUNGSKANALARBEITEN	3,42	100,0	104,1	110,3	121,7	124,7	125,8	129,0	135,2	137,3	+ 10,1	+ 1,6	
MAUERARBEITEN	95,77	100,0	105,8	112,7	125,6	128,6	130,0	133,9	141,4	142,9	+ 11,1	+ 1,1	
BETON- UND STAHLBETONARBEITEN	263,22	100,0	104,0	110,6	121,7	123,6	125,0	127,9	134,3	135,3	+ 9,5	+ 0,7	
NATURWERKSTEINARBEITEN	7,41	100,0	103,8	108,6	114,8	116,4	117,6	123,0	128,1	130,0	+ 11,7	+ 1,5	
BETONWERKSTEINARBEITEN	17,50	100,0	104,0	108,1	115,1	116,8	118,3	121,5	126,9	128,3	+ 9,8	+ 1,1	
ZIMMER- UND HOLZBAUARBEITEN	14,75	100,0	109,4	117,0	126,7	128,6	130,7	134,6	142,7	144,6	+ 12,4	+ 1,3	
ABDICHTUNG GEGEN NICHTDRUECKENDES WASSER	5,10	100,0	105,1	111,0	122,4	125,2	127,6	133,2	142,1	144,8	+ 15,7	+ 1,9	
DACHDECKUNGS- UND DACHABDICHTUNGSARBEITEN	23,48	100,0	105,6	110,1	119,0	121,8	123,6	129,7	136,9	139,7	+ 14,7	+ 2,0	
PUTZ- UND STUCKARBEITEN	48,87	100,0	105,4	112,0	121,8	123,9	125,2	127,5	134,9	136,9	+ 10,5	+ 1,5	
GERUESTARBEITEN	2,62	100,0	106,5	112,1	121,9	124,5	125,5	127,8	134,5	136,9	+ 10,0	+ 1,8	
ROHBAUARBEITEN	525,47	100,0	104,6	111,0	121,7	124,2	125,7	129,0	135,7	137,2	+ 10,5	+ 1,1	
KLEMPNERARBEITEN	14,36	100,0	103,7	106,6	112,6	114,2	115,4	118,0	122,2	123,6	+ 8,2	+ 1,1	
FLIESEN- UND PLATTENARBEITEN	29,87	100,0	105,3	111,1	119,9	121,7	123,0	125,1	133,8	135,2	+ 11,1	+ 1,0	
ESTRICHARBEITEN	18,62	100,0	104,6	109,4	119,0	121,3	123,7	128,8	134,5	136,0	+ 12,1	+ 1,1	
ASPHALTBELAGARBEITEN	0,42	100,0	103,1	107,7	115,6	117,9	119,8	124,0	130,1	131,5	+ 11,5	+ 1,1	
TISCHLERARBEITEN	63,16	100,0	106,2	111,4	118,6	119,6	121,6	127,3	130,7	132,1	+ 10,5	+ 1,1	
ROLLADENARBEITEN	6,83	100,0	104,5	106,9	110,9	111,9	113,4	116,8	118,7	119,4	+ 6,7	+ 0,6	
METALLBAUARBEITEN, SCHLOSSERARBEITEN	70,92	100,0	106,1	110,4	117,8	119,1	120,7	126,1	129,7	131,7	+ 10,6	+ 1,5	
VERGLASUNGSARBEITEN	18,35	100,0	104,2	107,2	111,4	112,6	113,3	118,7	122,2	125,1	+ 11,1	+ 2,4	
ANSTRICHARBEITEN	23,38	100,0	105,0	110,5	117,4	119,4	120,0	121,3	126,7	129,8	+ 8,7	+ 2,4	
BODENBELAGARBEITEN	13,69	100,0	103,3	105,5	111,4	113,2	114,7	117,9	121,1	122,5	+ 7,2	+ 2,0	
TAPEZIERARBEITEN	6,28	100,0	104,4	108,7	114,3	116,0	116,4	117,8	120,9	121,9	+ 7,5	+ 2,3	
LUEFTUNGSTECHNISCHE ANLAGEN	13,35	100,0	104,0	107,2	113,1	114,3	115,8	119,4	122,2	123,6	+ 8,1	+ 1,1	
HEIZUNGS- UND BRAUCHWASSERERWARMUNGSANLAGEN	50,97	100,0	104,6	108,2	115,0	116,6	117,8	121,6	124,9	126,8	+ 8,7	+ 1,5	
GAS-, WASSER-, ABWASSER-INSTALLATIONEN IN GEBAEUDEN	63,16	100,0	103,7	107,2	113,6	115,1	116,4	118,9	122,1	123,8	+ 7,6	+ 1,4	
ELEKTRISCHE KABEL- UND LEITUNGSANLAGEN IN GEBAEUDEN	51,29	100,0	103,8	107,2	113,0	114,3	115,6	120,7	124,0	125,0	+ 9,4	+ 0,8	
BLITZSCHUTZANLAGEN	2,04	100,0	104,2	108,3	115,5	117,4	118,5	122,5	127,8	128,7	+ 9,6	+ 0,7	
FOERDERANLAGEN	27,84	100,0	104,5	108,6	113,8	114,2	115,2	115,6	117,2	118,4	+ 3,7	+ 1,0	
AUSBAUARBEITEN	474,53	100,0	104,8	108,9	115,6	117,0	118,4	122,2	126,0	127,7	+ 9,1	+ 1,3	
INSGESAMT	1 900	100,0	104,7	110,0	118,8	120,8	122,2	125,8	131,1	132,7	+ 9,9	+ 1,2	

1 PREISINDIZES FUER NEUBAU IN KONVENTIONELLER BAUART EINSCHL. UMSATZ-(MEHRWERT-)STEUER
 1.2 NICHTWOHNGBEAUDE - BAULEISTUNGEN AM BAUWERK -
 1976 = 100

ART	HAEGUNGS- ANTEIL AN GESAMTINDEX	1976	1977	1978	1979	1979		1980		VERAENDERUNG AUG. 1980 GEGENUEBER AUG. MAI 1979 1980 IN PROZENT	
						DURCHSCHNITT	AUG.	NOV.	FEBR.		MAI
BUEROGEBAEUDE											
ERDARBEITEN	21,22	100,0	103,2	110,3	122,7	126,2	127,5	131,6	137,5	139,1	+10,2 + 1,2
VERBAUARBEITEN	6,85	100,0	103,1	110,9	121,8	124,9	125,7	128,4	135,1	136,8	+ 9,5 + 1,3
RAMMARBEITEN	3,86	100,0	103,2	109,1	118,3	120,9	122,3	125,0	130,0	131,9	+ 9,1 + 1,5
ENTWASSERUNGSKANALARBEITEN	4,08	100,0	104,8	112,7	124,5	127,8	128,8	132,2	139,0	140,7	+10,1 + 1,2
MAUERARBEITEN	30,25	100,0	105,6	113,1	125,8	129,1	130,5	134,0	141,5	142,9	+10,7 + 1,0
BETON- UND STAHLBETONARBEITEN	269,90	100,0	103,9	111,5	122,7	125,8	127,2	130,2	136,6	137,7	+ 9,5 + 0,8
NATURWERKSTEINARBEITEN	19,00	100,0	103,1	107,9	114,5	116,7	117,7	121,8	126,7	128,3	+ 9,9 + 1,3
BETONWERKSTEINARBEITEN	16,40	100,0	103,3	107,3	113,9	116,0	117,6	120,2	124,4	126,7	+ 9,2 + 1,0
ZIMMER- UND HOLZBAUARBEITEN	2,46	100,0	109,5	117,9	128,2	130,6	133,1	137,9	145,3	147,2	+12,7 + 1,3
STAHLBAUARBEITEN	6,86	100,0	107,5	117,1	127,2	128,6	130,9	135,9	140,5	143,2	+11,4 + 1,9
ABDICHTUNG GEGEN NICHTDRUECKENDES WASSER	4,42	100,0	105,2	112,4	124,9	128,4	130,9	136,6	145,9	148,4	+15,6 + 1,7
DACHDECKUNGS- UND DACHABDICHTUNGSARBEITEN	16,16	100,0	105,1	110,2	119,3	122,7	124,7	131,3	138,5	141,9	+15,6 + 2,5
PUTZ- UND STUCKARBEITEN	26,96	100,0	105,4	112,8	122,7	125,2	126,5	128,7	136,1	138,0	+10,2 + 1,4
GERUESTARBEITEN	5,41	100,0	106,1	112,1	121,6	124,7	126,0	134,8	137,1	137,1	+ 9,9 + 1,7
ROHBAUARBEITEN	433,83	100,0	104,2	111,4	122,2	125,2	126,6	129,8	136,3	137,7	+10,0 + 1,0
KLEMPNERARBEITEN	13,99	100,0	103,8	107,7	114,2	116,2	117,4	120,2	124,5	125,9	+ 8,3 + 1,1
FLIESEN- UND PLATTENARBEITEN	10,42	100,0	105,3	112,1	121,5	123,9	125,2	127,4	136,3	137,7	+11,1 + 1,0
ESTRICHARBEITEN	15,67	100,0	104,6	110,3	120,5	123,3	125,6	130,7	136,5	138,0	+11,9 + 1,1
ASPHALTBELAGARBEITEN	0,31	100,0	103,1	108,6	117,2	120,0	122,0	126,2	132,4	133,9	+11,6 + 1,1
TISCHLERARBEITEN	84,04	100,0	106,0	112,7	120,9	122,1	124,5	130,3	134,2	135,7	+10,8 + 1,1
ROLLADENARBEITEN	9,03	100,0	104,6	108,1	112,5	114,0	115,5	118,9	120,8	121,5	+ 6,6 + 0,6
METALLBAUARBEITEN, SCHLOSSERARBEITEN	148,88	100,0	108,2	111,7	120,1	122,0	123,7	129,6	133,2	134,9	+10,6 + 1,3
VERGLASUNGSARBEITEN	13,30	100,0	104,0	107,9	112,5	114,2	114,9	120,4	124,0	126,8	+11,0 + 2,3
ANSTRICHARBEITEN	17,40	100,0	105,0	111,5	119,0	121,6	122,2	123,5	129,0	132,2	+ 8,7 + 2,5
BODENBELAGARBEITEN	14,86	100,0	103,6	107,2	114,0	116,3	118,2	121,8	124,2	126,8	+ 9,0 + 2,1
TAPEZIERARBEITEN	1,57	100,0	104,0	108,9	114,5	116,4	116,9	118,2	121,9	124,7	+ 7,1 + 2,3
LUEFTUNGS- TECHNISCHE ANLAGEN	50,23	100,0	104,0	108,0	113,7	115,3	116,5	119,7	122,4	123,8	+ 7,4 + 1,1
HEIZUNGS- UND BRAUCHWASSERERWAERMMUNGSANLAGEN	46,73	100,0	104,7	109,2	116,7	118,8	120,2	124,1	127,3	129,1	+ 8,7 + 1,4
GAS-, WASSER-, ABWASSER-INSTALLATIONEN IN GEBAEUDEN	40,14	100,0	103,8	108,5	115,3	117,3	118,4	121,1	124,3	126,0	+ 7,4 + 1,4
ELEKTRISCHE KABEL- UND LEITUNGSANLAGEN IN GEBAEUDEN	73,51	100,0	103,8	108,1	114,6	116,3	117,7	122,9	126,1	127,2	+ 9,4 + 0,9
BLITZSCHUTZANLAGEN	0,80	100,0	104,2	109,3	117,1	119,6	120,6	124,8	130,1	131,0	+ 9,5 + 0,7
FOERDERANLAGEN	25,29	100,0	104,6	109,6	115,4	116,4	117,3	117,7	119,4	120,6	+ 3,6 + 1,0
AUSBAUARBEITEN	566,17	100,0	105,0	110,1	117,5	119,3	120,8	125,3	128,9	130,5	+ 9,4 + 1,2
INSGESAMT	1 000	100,0	104,6	110,7	119,5	121,9	123,3	127,3	132,1	133,6	+ 9,6 + 1,1

LANDWIRTSCHAFTLICHE BETRIEBSGEBAEUDE

ERDARBEITEN	41,02	100,0	103,2	110,4	123,0	126,4	127,8	131,9	137,9	139,4	+10,3 + 1,1
ENTWASSERUNGSKANALARBEITEN	12,95	100,0	105,0	112,9	124,8	128,1	129,2	132,7	139,3	141,1	+10,1 + 1,3
MAUERARBEITEN	122,81	100,0	105,8	113,7	127,6	131,3	132,8	136,7	144,3	145,8	+11,0 + 1,0
BETON- UND STAHLBETONARBEITEN	272,26	100,0	104,1	111,4	122,6	125,6	127,1	130,0	136,7	137,8	+ 9,7 + 0,8
BETONWERKSTEINARBEITEN	19,44	100,0	104,9	110,8	118,8	121,1	122,3	124,4	132,3	134,5	+11,1 + 1,7
ZIMMER- UND HOLZBAUARBEITEN	98,79	100,0	109,0	117,3	127,1	129,5	131,5	135,6	143,1	145,0	+12,0 + 1,3
STAHLBAUARBEITEN	9,44	100,0	107,2	112,6	118,2	118,1	120,7	122,1	126,4	128,6	+ 8,9 + 1,7
ABDICHTUNG GEGEN NICHTDRUECKENDES WASSER	11,50	100,0	105,3	112,8	125,8	129,3	132,0	137,7	147,1	149,4	+15,5 + 1,6
DACHDECKUNGS- UND DACHABDICHTUNGSARBEITEN	76,40	100,0	106,3	112,8	122,6	125,4	127,2	133,5	140,1	141,4	+12,8 + 0,9
PUTZ- UND STUCKARBEITEN	22,46	100,0	105,6	113,6	124,2	126,9	128,1	130,1	138,1	140,3	+10,6 + 1,6
ROHBAUARBEITEN	687,07	100,0	105,4	112,9	124,1	127,1	128,7	132,5	139,4	140,9	+10,9 + 1,1
KLEMPNERARBEITEN	13,00	100,0	104,0	108,3	114,9	117,0	118,3	121,4	125,6	127,2	+ 8,7 + 1,3
FLIESEN- UND PLATTENARBEITEN	5,09	100,0	105,4	112,4	121,7	123,9	125,3	127,6	136,5	137,8	+11,2 + 1,0
ESTRICHARBEITEN	38,33	100,0	104,9	110,8	122,0	125,0	128,4	134,8	140,1	141,7	+13,4 + 1,1
ASPHALTBELAGARBEITEN	1,22	100,0	103,1	108,6	117,2	120,0	122,0	126,2	132,4	133,9	+11,6 + 1,1
TISCHLERARBEITEN	28,13	100,0	106,3	112,0	119,6	121,2	123,0	128,5	131,8	133,1	+ 9,8 + 1,0
METALLBAUARBEITEN, SCHLOSSERARBEITEN	40,37	100,0	106,8	112,8	120,9	122,5	124,0	129,1	133,4	134,7	+10,0 + 1,0
VERGLASUNGSARBEITEN	1,29	100,0	104,7	109,1	114,2	116,1	116,9	122,7	126,6	129,7	+11,7 + 2,4
ANSTRICHARBEITEN	3,43	100,0	105,2	111,8	119,3	121,9	122,5	123,7	129,6	132,8	+ 8,9 + 2,5
LUEFTUNGS- TECHNISCHE ANLAGEN	23,43	100,0	103,9	107,7	113,2	114,6	115,7	118,7	121,3	122,8	+ 7,2 + 1,2
HEIZUNGS- UND BRAUCHWASSERERWAERMMUNGSANLAGEN	10,73	100,0	104,4	108,4	113,9	115,7	117,0	120,1	122,9	124,3	+ 7,4 + 1,1
GAS-, WASSER-, ABWASSER-INSTALLATIONEN IN GEBAEUDEN	123,82	100,0	103,2	107,7	113,3	115,0	115,8	118,0	121,0	122,4	+ 6,4 + 1,2
ELEKTRISCHE KABEL- UND LEITUNGSANLAGEN IN GEBAEUDEN	23,34	100,0	103,7	108,1	114,8	116,7	118,1	123,8	127,1	128,2	+ 9,9 + 0,9
BLITZSCHUTZANLAGEN	0,75	100,0	104,2	109,3	117,1	119,6	120,6	124,8	130,1	131,0	+ 9,5 + 0,7
AUSBAUARBEITEN	312,93	100,0	104,4	109,3	116,3	118,2	119,6	123,4	127,1	128,5	+ 8,7 + 1,1
INSGESAMT	1 000	100,0	105,1	111,8	121,7	124,3	125,9	129,7	135,6	137,0	+10,2 + 1,0

1 PREISINDIZES FUER NEUBAU IN KONVENTIIONELLER BAUART OHNE UMSATZ-(MEHRWERT-)STEUER
1.2 NICHTWOHNGBEAUDE - BAULEISTUNGEN AM BAUWERK -
1976 = 100

ART	WAEGUNGS- ANTEIL AM GESAMTINDEX	1976	1977	1978	1979	1979				1980	VERAENDERUNG		
						AUG.	NOV.	FEBR.	MAI		AUG.	IN PROZENT	
												AUG. 1980 GEGENUEBER AUG. MAI 1979 1980	
BUEROGEBAUDE													
ERDARBEITEN	21,22	100,0	103,2	109,3	121,1	124,0	125,3	129,3	135,0	136,6	+10,2	+ 1,2	
VERBAUARBEITEN	6,85	100,0	103,1	109,9	120,1	122,6	123,5	126,1	132,7	134,4	+ 9,6	+ 1,3	
RAMMARBEITEN	3,86	100,0	103,2	108,1	116,8	118,8	120,2	122,8	127,7	129,6	+ 9,1	+ 1,5	
ENTWASSERUNGSKANALARBEITEN	4,08	100,0	104,8	111,6	122,8	125,5	126,6	129,9	136,5	138,2	+10,1	+ 1,2	
MAUERARBEITEN	30,25	100,0	105,6	112,0	124,1	126,8	128,1	131,6	139,0	140,7	+10,7	+ 1,0	
BETON- UND STAHLBETONARBEITEN	269,90	100,0	103,9	110,5	121,1	123,5	125,0	127,9	134,2	135,2	+ 9,5	+ 0,7	
NATURWERKSTEINARBEITEN	19,00	100,0	103,1	106,9	113,0	114,7	115,7	119,6	124,5	126,1	+ 9,9	+ 1,3	
BETONWERKSTEINARBEITEN	16,40	100,0	103,3	108,4	112,3	113,9	115,5	118,0	123,2	124,4	+ 9,2	+ 1,0	
ZIMMER- UND HOLZBAUARBEITEN	2,46	100,0	109,5	116,8	126,5	128,3	130,8	135,5	142,7	144,6	+12,7	+ 1,3	
STAHLBAUARBEITEN	6,86	100,0	107,5	116,1	125,5	126,3	128,6	133,4	137,9	140,7	+11,4	+ 2,0	
ABDICHTUNG GEGEN NICHTDRUECKENDES WASSER	4,42	100,0	105,2	111,4	123,2	126,1	128,6	134,2	143,3	145,8	+15,6	+ 1,7	
DACHDECKUNGS- UND DACHABDICHTUNGSARBEITEN	16,16	100,0	105,1	109,2	117,7	120,5	122,5	128,9	136,0	139,4	+15,7	+ 2,5	
PUTZ- UND STUCKARBEITEN	26,96	100,0	105,4	111,8	121,0	123,0	124,2	126,4	133,7	135,5	+10,2	+ 1,3	
GERUESTARBEITEN	5,41	100,0	106,1	111,1	120,0	122,5	123,7	125,7	132,4	134,6	+ 9,9	+ 1,7	
ROHBAUARBEITEN	433,83	100,0	104,2	110,4	120,5	122,9	124,4	127,5	133,9	135,2	+10,0	+ 1,0	
KLEMPNERARBEITEN	13,99	100,0	103,8	106,7	112,7	114,1	115,3	118,1	122,3	123,6	+ 8,3	+ 1,1	
FLIESEN- UND PLATTENARBEITEN	10,42	100,0	105,3	111,0	119,9	121,7	123,0	125,2	133,8	135,2	+11,1	+ 1,0	
ESTRICHARBEITEN	15,67	100,0	104,6	109,3	118,9	121,1	123,4	128,4	134,1	135,6	+12,0	+ 1,1	
ASPHALTBELAGARBEITEN	0,31	100,0	103,1	107,7	115,6	117,9	119,8	124,0	130,1	131,5	+11,5	+ 1,1	
TISCHLERARBEITEN	84,04	100,0	106,0	111,7	119,3	120,3	122,3	128,1	131,8	133,4	+10,9	+ 1,2	
POLLADENARBEITEN	9,03	100,0	104,6	107,1	111,0	111,9	113,4	116,8	118,7	119,4	+ 6,7	+ 0,6	
METALLBAUARBEITEN, SCHLOSSERARBEITEN	148,88	100,0	106,2	110,7	118,4	119,8	121,5	127,3	130,8	132,5	+10,6	+ 1,3	
VERGLASUNGARBEITEN	13,30	100,0	104,0	106,9	111,0	112,2	112,9	118,3	121,8	124,6	+11,1	+ 2,3	
ANSTRICHARBEITEN	17,40	100,0	105,0	110,5	117,4	119,4	120,1	121,3	126,7	129,9	+ 8,8	+ 2,5	
BODENBELAGARBEITEN	14,86	100,0	103,6	106,2	112,5	114,3	116,1	119,6	122,0	124,5	+ 8,9	+ 2,0	
TAPEZIERARBEITEN	1,57	100,0	104,0	107,9	112,9	114,3	114,8	116,2	119,7	122,5	+ 7,2	+ 2,3	
LUFTUNGSTECHNISCHE ANLAGEN	50,23	100,0	104,0	107,1	112,2	113,3	114,5	117,6	120,2	121,6	+ 7,3	+ 1,2	
HEIZUNGS- UND BRAUCHWASSERWARMUNGSANLAGEN	46,73	100,0	104,7	108,3	115,2	116,7	118,0	121,9	125,1	126,8	+ 8,7	+ 1,4	
GAS-, WASSER-, ABWASSER-INSTALLATIONEN IN GEBAEUDEN	40,14	100,0	103,8	107,6	113,7	115,2	116,3	118,9	122,1	123,7	+ 7,4	+ 1,3	
ELEKTRISCHE KABEL- UND LEITUNGSANLAGEN IN GEBAEUDEN	73,51	100,0	103,8	107,1	113,0	114,2	115,6	120,7	123,9	124,9	+ 9,4	+ 0,8	
BLITZSCHUTZANLAGEN	0,80	100,0	104,2	108,3	115,5	117,4	118,5	122,5	127,8	128,7	+ 9,6	+ 0,7	
FOERDERANLAGEN	25,29	100,0	104,6	108,6	113,9	114,3	115,2	115,6	117,3	118,4	+ 3,6	+ 0,9	
AUSBAUARBEITEN	566,17	100,0	105,0	109,1	115,9	117,2	118,7	123,1	126,6	128,2	+ 9,4	+ 1,3	
INSGESAMT	1 000	100,0	104,6	109,7	117,9	119,7	121,2	125,0	129,8	131,2	+ 9,6	+ 1,1	

LANDWIRTSCHAFTLICHE BETRIEBSGEBEAUDE

ERDARBEITEN	41,02	100,0	103,2	109,4	121,3	124,2	125,5	129,6	135,4	136,9	+10,2	+ 1,1
ENTWASSERUNGSKANALARBEITEN	12,95	100,0	105,0	111,8	123,1	125,8	126,9	130,3	136,8	138,6	+10,2	+ 1,3
MAUERARBEITEN	122,81	100,0	105,8	112,7	125,9	129,0	130,4	134,3	141,8	143,3	+11,1	+ 1,1
BETON- UND STAHLBETONARBEITEN	272,26	100,0	104,1	110,4	120,9	123,4	124,8	127,7	134,2	135,4	+ 9,7	+ 0,9
BETONWERKSTEINARBEITEN	19,44	100,0	104,9	109,7	117,2	119,0	120,2	124,2	129,9	132,1	+11,0	+ 1,7
ZIMMER- UND HOLZBAUARBEITEN	98,79	100,0	109,0	116,3	125,4	127,1	129,2	133,2	140,6	142,4	+12,0	+ 1,3
STAHLBAUARBEITEN	9,44	100,0	107,2	111,6	116,6	118,0	118,6	119,9	124,2	126,3	+ 8,9	+ 1,7
ABDICHTUNG GEGEN NICHTDRUECKENDES WASSER	11,50	100,0	105,3	111,8	124,1	127,0	129,7	135,2	144,5	146,8	+15,6	+ 1,6
DACHDECKUNGS- UND DACHABDICHTUNGSARBEITEN	76,40	100,0	106,3	111,8	120,9	123,2	124,9	131,2	137,6	138,9	+12,7	+ 0,9
PUTZ- UND STUCKARBEITEN	22,46	100,0	105,6	112,5	122,5	124,7	125,8	127,8	135,7	137,8	+10,5	+ 1,5
ROHBAUARBEITEN	687,07	100,0	105,4	111,9	122,5	124,9	126,4	130,1	137,0	138,4	+10,8	+ 1,0
KLEMPNERARBEITEN	13,00	100,0	104,0	107,4	113,4	115,0	116,3	119,2	123,4	124,9	+ 8,6	+ 1,2
FLIESEN- UND PLATTENARBEITEN	5,09	100,0	105,4	111,4	120,0	121,7	123,1	125,3	134,1	135,3	+11,2	+ 0,9
ESTRICHARBEITEN	38,33	100,0	104,9	109,8	120,3	122,8	126,1	132,4	137,7	139,2	+13,4	+ 1,1
ASPHALTBELAGARBEITEN	1,22	100,0	103,1	107,7	115,6	117,9	119,8	124,0	130,1	131,5	+11,5	+ 1,1
TISCHLERARBEITEN	28,13	100,0	106,3	111,0	118,0	119,1	120,8	126,2	129,4	130,7	+ 9,7	+ 1,0
METALLBAUARBEITEN, SCHLOSSERARBEITEN	40,37	100,0	106,8	111,8	119,3	120,3	121,8	126,8	131,0	132,3	+10,0	+ 1,0
VERGLASUNGARBEITEN	1,29	100,0	104,7	108,1	112,7	114,1	114,8	120,6	124,4	127,4	+11,7	+ 2,4
ANSTRICHARBEITEN	3,43	100,0	105,2	110,8	117,7	119,7	120,3	121,5	127,3	130,5	+ 9,0	+ 2,5
LUFTUNGSTECHNISCHE ANLAGEN	23,43	100,0	103,9	106,8	111,6	112,5	113,6	116,6	119,1	120,6	+ 7,2	+ 1,3
HEIZUNGS- UND BRAUCHWASSERWARMUNGSANLAGEN	10,73	100,0	104,4	107,4	112,3	113,6	114,8	118,0	120,8	122,1	+ 7,5	+ 1,1
GAS-, WASSER-, ABWASSER-INSTALLATIONEN IN GEBAEUDEN	123,82	100,0	103,2	106,7	111,7	112,9	113,7	115,9	118,9	120,3	+ 6,6	+ 1,2
ELEKTRISCHE KABEL- UND LEITUNGSANLAGEN IN GEBAEUDEN	23,34	100,0	103,7	107,1	113,3	114,6	116,0	121,6	124,9	125,9	+ 9,9	+ 0,8
BLITZSCHUTZANLAGEN	0,75	100,0	104,2	108,3	115,5	117,4	118,5	122,5	127,8	128,7	+ 9,6	+ 0,7
AUSBAUARBEITEN	312,93	100,0	104,4	108,3	114,7	116,1	117,5	121,2	124,8	126,2	+ 8,7	+ 1,1
INSGESAMT	1 000	100,0	105,1	110,8	120,0	122,1	123,6	127,4	133,2	134,6	+10,2	+ 1,1

1 PREISINDIZES FUER NEUBAU IN KONVENTIONELLER BAUART EINSCHL. UMSATZ-(MEHRWERT-)STEUER
1.2 NICHTWOHNGEBAEUDE - BAULEISTUNGEN AM BAUWERK -
1976 = 100

ART	WAEERUNG- ANTEIL AM GESAMT INDEX	1976 1977 1978 1979 1979 1980							VERAENDERUNG		
		DURCHSCHNITT							GEGENUEBER		
		AUG.	NOV.	FEBR.	MAI	AUG.	IN PROZENT	AUG.	MAI		
GEWERBLICHE BETRIEBSGEBAEUDE											
ERDARBEITEN	51,06	100,0	103,0	110,0	122,5	126,0	127,3	132,2	138,0	139,5	+10,7 + 1,1
RAMMARBEITEN	0,20	100,0	103,4	109,5	119,5	122,5	123,4	125,1	130,2	132,1	+ 7,8 + 1,5
ENTWASSERUNGSKANALARBEITEN	11,93	100,0	104,6	112,1	124,1	127,5	128,5	131,9	138,5	140,3	+10,0 + 1,3
MAUERARBEITEN	56,19	100,0	105,6	113,3	126,6	130,0	131,5	135,3	143,0	144,6	+11,2 + 1,1
BETON- UND STAHLBETONARBEITEN	293,41	100,0	103,9	111,3	122,2	125,2	126,6	129,7	136,2	137,3	+ 9,7 + 0,8
NATURWERKSTEINARBEITEN	1,21	100,0	104,1	109,8	116,5	118,7	119,8	125,0	130,4	132,3	+11,5 + 1,5
BETONWERKSTEINARBEITEN	7,97	100,0	103,6	107,8	114,8	117,0	118,5	121,4	126,8	128,1	+ 9,5 + 1,0
ZIMMER- UND HOLZBAUARBEITEN	1,90	100,0	107,0	114,8	125,5	128,4	130,0	133,5	140,9	142,4	+10,9 + 1,1
STAHLBAUARBEITEN	129,51	100,0	103,6	106,2	112,2	114,0	114,2	115,2	119,2	121,0	+ 6,1 + 1,5
ABDICHTUNG GEGEN NICHTDRUECKENDES WASSER	3,80	100,0	105,1	112,0	124,1	127,5	129,9	135,7	144,8	147,5	+15,7 + 1,9
DACHDECKUNGS- UND DACHABDICHTUNGSARBEITEN	53,11	100,0	105,0	110,0	119,1	122,5	124,4	131,0	138,2	141,6	+15,6 + 2,5
PUTZ- UND STUCKARBEITEN	8,32	100,0	105,6	113,3	123,6	126,2	127,7	130,1	137,8	139,9	+10,9 + 1,5
GERUESTARBEITEN	1,25	100,0	106,2	112,2	121,8	124,9	126,2	128,2	135,0	137,3	+ 9,9 + 1,7
ROHBAUARBEITEN	619,86	100,0	104,1	110,2	120,3	123,1	124,3	127,5	133,6	135,2	+ 9,8 + 1,2
KLEMPNERARBEITEN	61,19	100,0	104,0	108,0	115,3	117,4	119,0	124,2	129,2	131,0	+11,6 + 1,4
FLIESEN- UND PLATTENARBEITEN	8,22	100,0	105,3	112,1	121,5	123,8	125,1	127,3	136,2	137,6	+11,1 + 1,0
ESTRICHARBEITEN	23,53	100,0	104,4	110,1	119,9	122,6	124,4	128,8	134,8	136,3	+11,2 + 1,1
ASPHALTBELAGARBEITEN	0,94	100,0	103,1	108,6	117,2	120,0	122,0	126,2	132,4	133,9	+11,6 + 1,1
TISCHLERARBEITEN	14,08	100,0	106,2	112,6	120,7	122,3	124,5	130,3	133,9	135,5	+10,8 + 1,2
ROLLADENARBEITEN	9,64	100,0	104,0	107,4	111,9	113,4	114,7	117,9	120,0	120,8	+ 6,5 + 0,7
METALLBAUARBEITEN, SCHLOSSERARBEITEN	61,74	100,0	105,3	109,8	117,1	118,8	120,2	124,9	128,4	130,1	+ 9,5 + 1,3
VERGLASUNGSARBEITEN	8,38	100,0	105,8	110,9	116,8	118,7	119,6	125,0	128,3	132,0	+11,2 + 2,9
ANSTRICHARBEITEN	18,94	100,0	105,1	111,7	119,0	121,6	122,2	123,3	129,0	132,0	+ 8,6 + 2,3
KORROSIONSSCHUTZARBEITEN AN STAHL UND ALUMINIUM	4,39	100,0	104,7	110,0	117,8	120,5	121,0	122,5	128,0	130,7	+ 8,5 + 2,0
BODENBELAGARBEITEN	2,32	100,0	103,5	107,0	113,8	116,1	117,7	121,2	123,5	126,0	+ 8,5 + 2,0
TAPEZIERARBEITEN	0,38	100,0	104,3	109,5	115,6	117,7	118,2	119,5	123,6	126,4	+ 7,4 + 2,3
LUEFTUNGSTECHNISCHE ANLAGEN	33,52	100,0	103,8	107,6	113,1	114,6	115,7	118,7	121,3	122,7	+ 7,1 + 1,2
HEIZUNGS- UND BRAUCHWASSERERWAERMTUNGSANLAGEN	26,25	100,0	104,3	109,0	116,3	118,2	119,6	123,1	126,3	128,1	+ 8,4 + 1,4
GAS-, WASSER-, ABWASSER-INSTALLATIONEN IN GEBAEUDEN	39,72	100,0	104,3	109,1	115,4	117,3	118,5	120,7	123,8	125,6	+ 7,1 + 1,5
ELEKTRISCHE KABEL- UND LEITUNGSANLAGEN IN GEBAEUDEN	53,44	100,0	103,8	108,1	114,6	116,3	117,7	122,9	126,1	127,2	+ 9,4 + 0,9
BLITZSCHUTZANLAGEN	2,88	100,0	104,2	109,3	117,1	119,6	120,6	124,8	130,1	131,0	+ 9,5 + 0,7
FOERDERANLAGEN	10,58	100,0	105,8	110,5	115,9	117,2	117,4	118,0	120,7	121,9	+ 4,0 + 1,0
AUSBAUARBEITEN	380,14	100,0	104,5	109,2	116,2	118,1	119,4	123,4	127,3	129,0	+ 9,2 + 1,3
INSGESAMT	1 000	100,0	104,3	109,8	118,7	121,2	122,4	125,9	131,2	132,8	+ 9,6 + 1,2

GEWERBLICHE BETRIEBSGEBAEUDE STAHLBETON

ERDARBEITEN	62,46	100,0	103,0	110,0	122,5	125,9	127,3	132,2	137,9	139,4	+10,7 + 1,1
RAMMARBEITEN	0,41	100,0	103,4	109,5	119,5	122,5	123,4	125,1	130,2	132,1	+ 7,8 + 1,5
ENTWASSERUNGSKANALARBEITEN	14,28	100,0	104,7	112,3	124,3	127,6	128,7	132,0	138,7	140,5	+10,1 + 1,3
MAUERARBEITEN	47,73	100,0	105,7	113,3	126,8	130,3	131,8	135,6	143,1	144,6	+11,0 + 1,0
BETON- UND STAHLBETONARBEITEN	390,59	100,0	103,9	111,2	122,1	125,1	126,5	129,6	136,1	137,3	+ 9,8 + 0,9
NATURWERKSTEINARBEITEN	2,41	100,0	104,1	109,8	116,5	118,7	119,8	125,0	130,5	132,3	+11,5 + 1,4
BETONWERKSTEINARBEITEN	9,02	100,0	103,1	106,4	112,7	114,7	116,5	118,8	124,1	125,2	+ 9,2 + 0,9
ZIMMER- UND HOLZBAUARBEITEN	0,13	100,0	109,4	117,8	127,2	129,4	131,5	135,6	143,0	144,8	+11,9 + 1,3
STAHLBAUARBEITEN	38,81	100,0	104,4	108,1	114,9	116,6	117,2	118,8	123,0	124,9	+ 7,1 + 1,5
ABDICHTUNG GEGEN NICHTDRUECKENDES WASSER	3,51	100,0	105,2	112,4	125,0	128,4	131,0	136,7	146,0	148,4	+15,6 + 1,6
DACHDECKUNGS- UND DACHABDICHTUNGSARBEITEN	70,08	100,0	105,0	109,9	119,0	122,3	124,3	130,9	138,0	141,4	+15,6 + 2,5
PUTZ- UND STUCKARBEITEN	11,16	100,0	105,6	113,2	123,5	126,0	127,6	130,1	137,9	139,9	+11,0 + 1,5
GERUESTARBEITEN	1,22	100,0	106,1	112,0	121,5	124,5	125,9	127,8	134,6	136,9	+10,0 + 1,7
ROHBAUARBEITEN	651,81	100,0	104,2	110,9	121,6	124,7	126,1	129,7	136,1	137,7	+10,4 + 1,2
KLEMPNERARBEITEN	78,81	100,0	104,0	108,0	115,2	117,4	118,9	124,1	129,0	130,8	+11,4 + 1,4
FLIESEN- UND PLATTENARBEITEN	7,24	100,0	105,3	112,1	121,5	123,8	125,1	127,2	136,2	137,6	+11,1 + 1,0
ESTRICHARBEITEN	26,45	100,0	104,4	110,1	119,7	122,4	124,1	128,3	134,5	135,9	+11,0 + 1,0
ASPHALTBELAGARBEITEN	1,43	100,0	103,1	108,6	117,2	120,0	122,0	126,2	132,4	133,9	+11,6 + 1,1
TISCHLERARBEITEN	14,61	100,0	106,3	112,8	120,9	122,5	124,6	130,6	134,2	135,6	+10,7 + 1,0
ROLLADENARBEITEN	15,24	100,0	104,1	107,5	111,9	113,4	114,5	117,7	119,9	120,7	+ 6,4 + 0,7
METALLBAUARBEITEN, SCHLOSSERARBEITEN	58,92	100,0	105,0	109,3	116,3	117,9	119,2	123,6	127,2	129,1	+ 9,5 + 1,5
VERGLASUNGSARBEITEN	8,97	100,0	105,6	110,7	116,4	118,4	119,2	124,7	128,1	131,7	+11,2 + 2,8
ANSTRICHARBEITEN	12,38	100,0	105,1	111,6	119,0	121,6	122,2	123,3	128,9	132,0	+ 8,6 + 2,4
BODENBELAGARBEITEN	3,43	100,0	103,3	106,5	113,0	115,3	116,8	120,1	122,3	124,7	+ 8,2 + 2,0
TAPEZIERARBEITEN	0,75	100,0	104,3	109,5	115,6	117,8	118,2	119,6	123,7	126,5	+ 7,4 + 2,3
LUEFTUNGSTECHNISCHE ANLAGEN	2,65	100,0	103,8	107,5	113,1	114,7	115,4	118,2	120,8	122,2	+ 6,5 + 1,2
HEIZUNGS- UND BRAUCHWASSERERWAERMTUNGSANLAGEN	27,11	100,0	104,2	108,9	116,1	118,1	119,4	123,1	126,1	128,0	+ 8,4 + 1,5
GAS-, WASSER-, ABWASSER-INSTALLATIONEN IN GEBAEUDEN	34,06	100,0	104,5	109,4	115,4	117,2	118,2	120,8	123,7	125,5	+ 7,1 + 1,5
ELEKTRISCHE KABEL- UND LEITUNGSANLAGEN IN GEBAEUDEN	44,51	100,0	103,8	108,1	114,5	116,2	117,5	122,9	126,1	127,1	+ 9,4 + 0,8
BLITZSCHUTZANLAGEN	4,57	100,0	104,2	109,3	117,1	119,6	120,6	124,8	130,1	131,0	+ 9,5 + 0,7
FOERDERANLAGEN	7,06	100,0	106,0	110,7	116,1	117,4	117,4	118,0	120,9	122,1	+ 4,0 + 1,0
AUSBAUARBEITEN	348,19	100,0	104,5	109,1	116,1	118,1	119,4	123,6	127,7	129,4	+ 9,6 + 1,3
INSGESAMT	1 000	100,0	104,3	110,3	119,7	122,4	123,8	127,6	133,2	134,8	+10,1 + 1,2

1 PREISINDIZES FUER NEUBAU IN KONVENTIONELLER BAUART OHNE UMSATZ-(MEHRWERT-)STEUER
1.2 NICHTWOHNGBEAUDE - BAULEISTUNGEN AM BAUWERK -
1976 = 100

ART	WAEGUNGS- ANTEIL AM GESAMTINDEX	1976	1977	1978	1979	1979			1980	VERAENDERUNG AUG. 1980 GEGENUEBER AUG. MAI 1979 1980 IN PROZENT		
		DURCHSCHNITT					AUG.	NOV.	FEBR.	MAI	AUG.	
GEWERBLICHE BETRIEBSGEBEAUDE												
ERDARBEITEN	51,06	100,0	103,0	109,1	120,9	123,8	125,1	129,9	135,5	137,0	+10,7	+1,1
PANMARBEITEN	0,20	100,0	103,4	108,5	117,9	120,3	121,2	122,8	127,9	129,7	+7,8	+1,4
ENTWASSERUNGSKANALARBEITEN	11,93	100,0	104,6	111,1	122,4	125,2	126,3	129,5	136,0	137,8	+10,1	+1,3
MAUERARBEITEN	56,19	100,0	105,6	112,3	124,9	127,7	129,2	132,9	140,5	142,1	+11,3	+1,1
BETON- UND STAHLBETONARBEITEN	293,41	100,0	103,9	113,3	120,5	122,9	124,4	127,4	133,8	134,9	+9,8	+0,8
NATURWERKSTEINARBEITEN	1,21	100,0	104,1	108,8	115,0	116,6	117,7	122,8	128,1	130,0	+11,5	+1,5
BETONWERKSTEINARBEITEN	7,97	100,0	103,6	106,8	113,2	114,9	116,4	119,2	124,5	125,8	+10,5	+1,0
ZIMMER- UND HOLZBAUARBEITEN	1,90	100,0	107,0	113,8	123,8	126,1	127,7	131,1	138,4	139,8	+10,9	+1,0
STAHLBAUARBEITEN	129,51	100,0	103,6	105,3	110,7	112,0	112,2	113,2	117,1	118,9	+6,2	+1,5
ABDICHTUNG GEGEN NICHTDRUECKENDES WASSER	3,80	100,0	105,1	111,0	122,4	125,3	127,6	133,2	142,2	144,9	+15,6	+1,9
DACHDECKUNGS- UND DACHABDICHTUNGSARBEITEN	53,11	100,0	105,0	109,0	117,5	120,3	122,2	128,6	135,7	139,1	+15,6	+2,5
PUTZ- UND STUCKARBEITEN	8,32	100,0	105,6	112,3	122,0	124,0	125,4	127,8	135,4	137,4	+10,8	+1,5
GERUESTARBEITEN	1,25	100,0	106,2	111,2	120,2	122,7	123,9	125,9	132,5	134,8	+9,9	+1,7
ROHBAUARBEITEN	619,86	100,0	104,1	109,2	118,6	120,9	122,1	125,2	131,2	132,8	+9,8	+1,2
KLEMPNERARBEITEN	1,19	100,0	104,0	107,1	113,7	115,3	116,9	121,9	126,8	128,7	+11,6	+1,5
FLIESEN- UND PLATTENARBEITEN	8,22	100,0	105,3	111,1	119,8	121,6	122,9	125,1	133,8	135,1	+11,1	+1,0
ESTRICHARBEITEN	23,53	100,0	104,4	109,1	118,2	120,4	122,2	126,6	132,5	134,0	+11,3	+1,1
ASPHALTBELAGARBEITEN	0,94	100,0	103,1	107,7	115,6	117,9	119,8	124,0	130,1	131,5	+11,5	+1,1
TISCHLERARBEITEN	14,08	100,0	106,2	111,6	119,1	120,1	122,3	128,0	131,6	133,1	+10,8	+1,1
ROLLADENARBEITEN	9,64	100,0	104,0	106,4	110,4	111,3	112,7	115,8	117,8	118,7	+6,6	+0,8
METALLBAUARBEITEN, SCHLOSSERARBEITEN	61,74	100,0	103,8	108,8	115,5	116,7	118,0	122,7	126,1	127,8	+9,5	+1,3
VERGLASUNGSARBEITEN	8,38	100,0	105,8	109,9	115,2	116,7	117,5	122,8	126,0	129,7	+11,1	+2,9
ANSTRICHARBEITEN	18,94	100,0	105,1	110,7	117,4	119,4	120,0	121,1	126,7	129,7	+8,6	+2,4
KORROSIONSSCHUTZARBEITEN AN STAHL UND ALUMINIUM	4,39	100,0	104,7	109,0	116,3	118,4	118,9	120,3	125,8	128,4	+8,4	+2,1
BODENBELAGARBEITEN	2,32	100,0	103,5	106,1	112,2	114,0	115,7	119,1	121,4	123,8	+8,6	+2,0
TAPEZIERARBEITEN	0,38	100,0	104,3	108,5	114,0	115,6	116,0	117,4	121,4	124,2	+7,4	+2,3
LUEFTUNGSTECHNISCHE ANLAGEN	33,52	100,0	103,8	106,7	111,6	112,6	113,7	116,6	119,1	120,5	+8,4	+1,5
HEIZUNGS- UND BRAUCHWASSERERWAERUNGSANLAGEN	26,25	100,0	104,3	108,0	114,6	116,1	117,4	120,9	124,0	125,8	+8,4	+1,5
GAS-, WASSER-, ABWASSER-INSTALLATIONEN IN GEBAEUDEN	39,72	100,0	104,5	108,2	113,9	115,3	116,2	118,6	121,6	123,4	+9,3	+0,8
ELEKTRISCHE KABEL- UND LEITUNGSANLAGEN IN GEBAEUDEN	53,44	100,0	103,8	107,1	113,0	114,3	115,6	120,7	123,9	124,9	+9,6	+0,7
BLITZSCHUTZANLAGEN	2,88	100,0	104,2	108,3	115,5	117,4	118,5	122,5	127,8	128,7	+9,0	+0,9
FOERDERANLAGEN	10,58	100,0	105,8	109,5	114,4	115,1	115,3	119,9	118,6	119,7	+8,0	+0,9
AUSBAUARBEITEN	320,14	100,0	104,5	108,2	114,6	116,0	117,3	121,2	125,0	126,7	+9,2	+1,4
INSGESAMT	1 060	100,0	104,3	108,8	117,1	119,0	120,3	123,7	128,9	130,5	+9,7	+1,2

GEWERBLICHE BETRIEBSGEBEAUDE STAHLBETON

ERDARBEITEN	62,46	100,0	103,0	109,0	120,8	123,7	125,1	129,8	135,5	136,9	+10,7	+1,0
PANMARBEITEN	0,41	100,0	103,4	108,5	117,9	120,3	121,2	122,8	127,9	129,7	+7,8	+1,4
ENTWASSERUNGSKANALARBEITEN	14,28	100,0	104,7	111,3	122,6	125,4	126,4	129,7	136,2	138,0	+10,0	+1,3
MAUERARBEITEN	47,73	100,0	105,7	112,3	125,0	128,0	129,4	132,2	140,6	142,1	+11,0	+1,1
BETON- UND STAHLBETONARBEITEN	390,59	100,0	103,9	110,2	120,5	122,8	124,3	127,3	133,7	134,9	+9,9	+0,9
NATURWERKSTEINARBEITEN	2,41	100,0	104,1	108,8	115,0	116,6	117,7	122,8	128,1	130,0	+11,5	+1,5
BETONWERKSTEINARBEITEN	9,02	100,0	103,1	105,4	111,2	112,7	114,4	116,7	121,9	123,0	+9,1	+0,9
ZIMMER- UND HOLZBAUARBEITEN	0,13	100,0	109,4	116,8	125,4	127,1	129,2	133,2	140,4	142,2	+11,9	+1,3
STAHLBAUARBEITEN	38,81	100,0	104,4	107,2	113,3	114,5	115,1	116,7	120,8	122,7	+7,2	+1,6
ABDICHTUNG GEGEN NICHTDRUECKENDES WASSER	3,51	100,0	105,2	111,4	123,3	126,1	128,7	134,2	143,4	145,8	+15,6	+1,7
DACHDECKUNGS- UND DACHABDICHTUNGSARBEITEN	70,08	100,0	105,0	108,9	117,4	120,1	122,1	128,5	135,5	138,9	+15,7	+2,5
PUTZ- UND STUCKARBEITEN	11,16	100,0	105,6	112,2	121,9	123,8	125,3	127,8	135,5	137,4	+11,0	+1,4
GERUESTARBEITEN	1,22	100,0	106,1	111,0	119,8	122,3	123,6	125,5	132,2	134,4	+9,9	+1,7
ROHBAUARBEITEN	651,81	100,0	104,2	109,9	120,0	122,4	123,9	127,4	133,7	135,3	+10,5	+1,2
KLEMPNERARBEITEN	78,81	100,0	104,0	107,1	113,7	115,3	116,9	121,9	126,7	128,5	+11,4	+1,4
FLIESEN- UND PLATTENARBEITEN	7,24	100,0	105,3	111,1	119,9	121,6	122,9	125,0	132,7	135,1	+11,1	+1,0
ESTRICHARBEITEN	26,45	100,0	104,4	109,1	118,1	120,2	121,9	126,1	132,2	133,6	+11,1	+1,1
ASPHALTBELAGARBEITEN	1,43	100,0	103,1	107,7	115,6	117,9	119,8	124,0	130,1	131,5	+11,5	+1,1
TISCHLERARBEITEN	14,61	100,0	106,3	111,8	119,3	120,4	122,4	128,3	131,8	132,2	+10,6	+1,1
ROLLADENARBEITEN	15,24	100,0	104,1	106,6	110,4	111,3	112,5	115,6	117,7	118,6	+6,6	+0,8
METALLBAUARBEITEN, SCHLOSSERARBEITEN	58,92	100,0	105,0	108,3	114,7	115,8	117,0	121,4	125,0	126,8	+9,5	+1,4
VERGLASUNGSARBEITEN	8,97	100,0	105,6	109,7	114,9	116,3	117,1	122,6	125,9	129,4	+11,3	+2,8
ANSTRICHARBEITEN	12,38	100,0	105,1	110,6	117,4	119,4	120,0	121,1	126,6	129,7	+8,6	+2,4
BODENBELAGARBEITEN	3,43	100,0	103,3	105,5	111,5	113,3	114,7	117,9	120,2	122,5	+8,1	+1,9
TAPEZIERARBEITEN	0,75	100,0	104,3	108,6	114,1	115,7	116,1	117,5	121,5	124,3	+7,4	+2,3
LUEFTUNGSTECHNISCHE ANLAGEN	2,65	100,0	103,8	106,6	111,5	112,6	113,3	116,1	118,6	120,0	+6,8	+1,2
HEIZUNGS- UND BRAUCHWASSERERWAERUNGSANLAGEN	27,11	100,0	104,2	107,9	114,5	116,0	117,3	120,9	123,9	125,7	+8,4	+1,5
GAS-, WASSER-, ABWASSER-INSTALLATIONEN IN GEBAEUDEN	34,06	100,0	104,5	108,4	113,9	115,2	116,1	118,6	121,6	123,3	+7,0	+1,4
ELEKTRISCHE KABEL- UND LEITUNGSANLAGEN IN GEBAEUDEN	44,51	100,0	103,8	107,1	112,9	114,1	115,6	120,7	123,9	124,9	+9,5	+0,8
BLITZSCHUTZANLAGEN	4,57	100,0	104,2	108,3	115,5	117,4	118,5	122,5	127,8	128,7	+9,6	+0,7
FOERDERANLAGEN	7,06	100,0	106,0	109,7	114,5	115,3	115,3	115,9	118,8	119,9	+4,0	+0,9
AUSBAUARBEITEN	348,19	100,0	104,5	108,1	114,6	116,0	117,3	121,4	125,4	127,1	+9,6	+1,4
INSGESAMT	1 000	100,0	104,3	109,3	118,1	120,2	121,6	125,3	130,8	132,4	+10,1	+1,2

1 PREISINDIZES FUER NEUBAU IN KONVENTIONELLER BAUART EINSCHL. UMSATZ-(MEHRWERT-)STEUER
 1.2 NICHTWOHNGBAUEDE - BAULEISTUNGEN AM BAUWERK -
 1976 = 100

ART	WAEGUNGS- ANTEIL AM GESAMTINDEX	1976 1977 1978 1979 1979					1980				VERAENDERUNG AUG. 1980 GEGENUEBER AUG. MAI 1979 1980 IN PROZENT			
		DURCHSCHNITT					AUG.	NOV.	FEBR.	MAI	AUG.			
GEWERBLICHE BETRIEBSGEBAEUDE STAHLBAU														
ERDARBEITEN	39,66	100,0	103,0	110,0	122,6	126,1	127,4	132,2	138,1	139,7	+10,8	+1,2		
ENTWASSERUNGSKANALARBEITEN	9,59	100,0	104,3	111,8	123,8	127,3	128,3	131,6	138,1	140,1	+10,1	+1,4		
MAUERARBEITEN	64,65	100,0	105,6	113,3	126,5	129,8	131,3	135,1	143,0	144,5	+11,3	+1,0		
BETON- UND STAHLBETONARBEITEN	196,23	100,0	103,9	111,4	122,4	125,4	126,8	129,9	136,3	137,4	+9,6	+0,8		
BETONWERKSTEINARBEITEN	6,92	100,0	104,3	109,7	117,5	119,9	121,2	124,7	130,4	131,9	+10,0	+1,2		
ZIMMER- UND HOLZBAUARBEITEN	3,66	100,0	107,0	114,7	125,4	128,4	129,9	133,5	140,8	142,3	+10,8	+1,1		
STAHLBAUARBEITEN	220,20	100,0	103,5	105,9	111,8	113,6	113,7	114,6	118,6	120,3	+5,9	+1,4		
ABDICHTUNG GEGEN NICHTDRUECKENDES WASSER	4,10	100,0	105,0	111,6	123,4	126,7	128,9	134,8	143,8	146,7	+15,8	+2,0		
DACHDECKUNGS- UND DACHABDICHTUNGSARBEITEN	36,14	100,0	105,1	110,2	119,4	122,8	124,7	131,3	138,5	141,9	+15,6	+2,5		
PUTZ- UND STUCKARBEITEN	5,47	100,0	105,6	113,5	123,8	126,4	127,7	130,0	137,8	140,0	+10,8	+1,6		
GEWUESTARBEITEN	1,29	100,0	106,2	112,4	122,2	125,3	126,6	128,6	135,4	137,8	+10,0	+1,8		
ROHBAUARBEITEN	587,91	100,0	104,0	109,4	118,7	121,3	122,3	125,0	130,7	132,3	+9,1	+1,2		
KLEMPNERARBEITEN	43,57	100,0	103,9	108,0	115,3	117,4	119,1	124,4	129,4	131,3	+11,8	+1,5		
FLIESEN- UND PLATTENARBEITEN	9,20	100,0	105,3	112,2	121,4	123,7	125,1	127,4	136,2	137,6	+11,2	+1,0		
ESTRICHARBEITEN	20,61	100,0	104,5	110,2	120,1	122,8	124,8	129,4	135,3	136,8	+11,4	+1,1		
ASPHALTBELAGARBEITEN	0,45	100,0	103,1	108,6	117,2	120,0	122,0	126,2	132,4	133,9	+11,6	+1,1		
TISCHLERARBEITEN	13,55	100,0	106,1	112,5	120,4	122,0	124,4	130,1	133,7	135,4	+11,0	+1,3		
ROLLADENARBEITEN	4,04	100,0	103,9	107,0	111,9	113,7	115,4	118,7	120,6	121,3	+6,7	+0,6		
METALLBAUARBEITEN, SCHLOSSERARBEITEN	64,56	100,0	105,5	110,3	117,9	119,7	121,1	126,1	129,4	131,0	+9,4	+1,2		
VERGLASUNGSARBEITEN	7,80	100,0	106,0	111,3	117,2	119,2	120,0	125,4	128,4	132,2	+10,9	+3,0		
ANSTRICHARBEITEN	25,50	100,0	105,1	111,7	119,0	121,6	122,2	123,3	129,0	132,1	+8,6	+2,4		
KORROSIONSSCHUTZARBEITEN AN STAHL UND ALUMINIUM	8,77	100,0	104,7	110,0	117,8	120,5	121,0	122,5	128,0	130,7	+8,5	+2,1		
BODENBELAGARBEITEN	1,22	100,0	104,1	108,5	115,9	118,2	120,4	124,5	127,0	129,8	+9,8	+2,2		
TAPEZIERARBEITEN	0,02	100,0	104,0	108,9	114,5	116,4	116,9	118,2	121,9	124,7	+7,1	+2,3		
LUEFTUNGSTECHNISCHE ANLAGEN	64,39	100,0	103,8	107,6	113,1	114,6	115,7	118,7	121,3	122,7	+7,1	+1,2		
HEIZUNGS- UND BRAUCHWASSERERWAERMMUNGSANLAGEN	25,38	100,0	104,4	109,1	116,4	118,3	119,7	123,1	126,4	128,2	+8,4	+1,4		
GAS-, WASSER-, ABWASSER-INSTALLATIONEN IN GEBAEUDEN	45,38	100,0	104,1	109,0	115,4	117,4	118,4	120,7	123,9	125,7	+7,1	+1,5		
FLEKTRISCHE KABEL- UND LEITUNGSANLAGEN IN GEBAEUDEN	62,37	100,0	103,8	108,1	114,6	116,4	117,9	123,0	126,2	127,3	+9,4	+0,9		
BLITZSCHUTZANLAGEN	1,19	100,0	104,2	109,3	117,1	119,6	120,6	124,8	130,1	131,0	+9,5	+0,7		
FOERDERANLAGEN	14,09	100,0	105,7	110,4	115,9	117,2	117,4	117,9	120,5	121,7	+3,8	+1,0		
AUSBAUARBEITEN	412,09	100,0	104,5	109,3	116,2	118,1	119,4	123,2	127,0	128,7	+9,0	+1,3		
INSGESAMT	1 000	100,0	104,2	109,3	117,7	120,0	121,1	124,3	129,2	130,8	+9,0	+1,2		

1 PREISINDIZES FUER NEUBAU IN KONVENTIONELLER BAUART OHNE UMSATZ-(MEHRWERT-)STEUER
 1.2 NICHTWOHNGBAEUDE - BAULEISTUNGEN AM BAUWERK -
 1976 = 100

ART	WAEGUNGS- ANTEIL AN GESAMTINDEX	DURCHSCHNITT					VERAENDERUNG AUG. 1980 GEGENUEBER AUG. MAI 1979 1980 IN PROZENT						
		1976	1977	1978	1979	1979	1980	AUG.	NOV.	FEBR.	MAI	AUG.	IN PROZENT
GEWERBLICHE BETRIEBSGEBAEUDE STAHLBAU													
ERDARBEITEN	39,66	100,0	103,0	109,1	120,9	123,9	125,1	129,9	135,7	137,2	+10,7	+ 1,1	
ENTWAESSERUNGSKANALARBEITEN	9,59	100,0	104,3	110,8	122,1	125,0	126,1	129,3	135,6	137,6	+10,1	+ 1,5	
MAUERARBEITEN	64,65	100,0	105,6	112,3	124,8	127,5	129,0	132,7	140,5	142,0	+11,4	+ 1,1	
BETON- UND STAHLBETONARBEITEN	196,23	100,0	103,9	110,4	120,7	123,1	124,6	127,6	133,9	135,0	+ 9,7	+ 0,8	
BETONWERKSTEINARBEITEN	6,92	100,0	104,3	108,7	116,0	117,8	119,0	122,5	128,0	129,5	+ 9,9	+ 1,2	
ZIMMER- UND HOLZBAUARBEITEN	3,66	100,0	107,0	113,7	123,7	126,1	127,6	131,1	138,4	139,8	+10,9	+ 1,0	
STAHLBAUARBEITEN	220,20	100,0	103,5	104,9	110,3	111,6	111,7	112,6	116,5	118,2	+ 5,9	+ 1,5	
ABDICHTUNG GEGEN NICHTDRUECKENDES WASSER	4,10	100,0	105,0	110,7	121,7	124,5	126,7	132,4	141,2	144,1	+15,7	+ 2,1	
DACHDECKUNGS- UND DACHABDICHTUNGSARBEITEN	36,14	100,0	105,1	109,2	117,7	120,5	122,5	128,9	136,0	139,4	+15,7	+ 2,5	
PUTZ- UND STUCKARBEITEN	5,47	100,0	105,6	112,5	122,2	124,2	125,5	127,7	135,4	137,5	+10,7	+ 1,6	
GEPUESTARBEITEN	1,29	100,0	106,2	111,4	120,6	123,1	124,3	126,3	133,0	135,3	+ 9,9	+ 1,7	
ROHRAUARBEITEN	587,91	100,0	104,0	108,4	117,1	119,2	120,2	122,8	128,4	130,0	+ 9,1	+ 1,2	
KLEMPNERARBEITEN	43,57	100,0	103,9	107,1	113,8	115,4	117,0	122,1	127,1	128,9	+11,7	+ 1,4	
FLIESEN- UND PLATTENARBEITEN	9,20	100,0	105,3	111,2	119,8	121,6	122,9	125,1	133,8	135,1	+11,1	+ 1,0	
ESTRICHARBEITEN	20,61	100,0	104,5	109,2	118,4	120,6	122,6	127,1	133,0	134,5	+11,5	+ 1,1	
ASPHALTBELAGARBEITEN	0,45	100,0	103,1	107,7	115,6	117,9	119,8	124,0	130,1	131,5	+11,5	+ 1,1	
TISCHLERARBEITEN	13,55	100,0	106,1	111,5	118,8	119,9	122,2	127,8	131,3	133,0	+10,9	+ 1,3	
ROLLADENARBEITEN	4,04	100,0	103,9	106,0	110,3	111,6	113,4	116,6	118,5	119,2	+ 6,8	+ 0,6	
METALLBAUARBEITEN, SCHLOSSFRARBEITEN	64,56	100,0	105,5	109,3	116,3	117,5	118,9	123,8	127,1	128,7	+ 9,5	+ 1,3	
VERGLASUNGSARBEITEN	7,80	100,0	106,0	110,2	115,6	117,1	117,9	123,2	126,2	129,9	+10,9	+ 2,9	
ANSTRICHARBEITEN	25,50	100,0	105,1	110,7	117,4	119,4	120,0	121,1	126,7	129,7	+ 8,6	+ 2,4	
KORROSIONSSCHUTZARBEITEN AN STAHL UND ALUMINIUM	8,77	100,0	104,7	109,0	116,3	118,4	118,9	120,3	125,8	128,4	+ 8,4	+ 2,1	
BODENBELAGARBEITEN	1,22	100,0	104,1	107,5	114,4	116,1	118,3	122,2	124,9	127,5	+ 9,8	+ 2,1	
TAPEZIERARBEITEN	0,02	100,0	104,0	107,9	112,9	114,3	114,8	116,2	119,7	122,5	+ 7,2	+ 2,3	
LUEFTUNGSTECHNISCHE ANLAGEN	64,39	100,0	103,8	106,7	111,6	112,6	113,7	116,6	119,1	120,5	+ 7,0	+ 1,2	
HEIZUNGS- UND BRAUCHWASSERERWAERMMUNGSANLAGEN	25,38	100,0	104,4	108,1	114,8	116,2	117,6	120,9	124,1	125,9	+ 8,3	+ 1,5	
GAS-, WASSER-, ABWASSER-INSTALLATIONEN IN GEBAEUDEN	45,38	100,0	104,1	108,0	113,9	115,3	116,3	118,6	121,7	123,4	+ 7,0	+ 1,4	
ELEKTRISCHE KABEL- UND LEITUNGSANLAGEN IN GEBAEUDEN	62,37	100,0	103,8	107,1	113,1	114,3	115,8	120,8	123,9	125,0	+ 9,4	+ 0,9	
BLITZSCHUTZANLAGEN	1,19	100,0	104,2	108,3	115,3	117,4	118,5	122,5	127,8	128,7	+ 9,6	+ 0,7	
FOERDERANLAGEN	14,09	100,0	103,7	109,4	114,4	115,1	115,3	115,8	118,4	119,6	+ 3,9	+ 1,0	
AUSBAUARBEITEN	412,09	100,0	104,5	108,3	114,7	116,0	117,3	121,0	124,7	126,4	+ 9,0	+ 1,4	
INSGESAMT	1 000	100,0	104,2	108,4	116,1	117,9	119,0	122,1	126,9	128,5	+ 9,0	+ 1,3	

1 PREISINDIZES FUER NEUBAU IN KONVENTIONELLER BAUART EINSCHL. UMSATZ-(MEHRWERT-)STEUER
1.3 SONSTIGE BAUWERKE
1976 = 100

ART	WAEGUNGS- ANTEIL AN GESAMTINDEX	1976	1977	1978	1979	1979				1980		VERAENDERUNG AUS. 1980 GEGENUEBER AUS. MAI 1979 1980		
						DURCHSCHNITT		AUG.		NOV.		FEBR.		MAI
STRASSENBRUECKEN MIT STAHLBETONUEBERBAU														
ERDARBEITEN	154,82	100,0	103,0	109,9	122,6	126,1	127,4	132,5	138,3	139,7	+10,8	+1,0		
RAMMARBEITEN	19,98	100,0	103,3	109,1	118,6	121,2	122,5	125,0	130,0	132,0	+8,9	+1,5		
ENTWASSERUNGSKANALARBEITEN	3,28	100,0	103,9	111,6	123,0	126,3	127,1	129,8	137,0	138,5	+9,7	+1,1		
STRASSENBAUARB., OBERBAU. MIT BIT. BINDEMITTELN	24,14	100,0	102,0	107,7	119,3	123,5	124,1	131,8	136,9	139,9	+13,3	+2,2		
STRASSENBAUARB., STEINPFLASTER	0,12	100,0	102,8	109,3	120,3	123,7	124,6	128,5	134,7	135,7	+9,7	+0,7		
MAUERARBEITEN	0,33	100,0	105,9	113,8	127,9	131,5	133,0	136,9	144,6	146,0	+11,0	+1,0		
BETON- UND STAHLBETONARBEITEN	695,69	100,0	103,8	111,3	122,5	125,5	127,0	129,9	136,5	137,5	+5,6	+0,7		
STAHLBAUARBEITEN	9,08	100,0	103,5	105,7	111,6	113,4	113,5	114,3	118,3	120,0	+9,8	+1,4		
ABDICHTUNG GEGEN NICHTDRUECKENDES WASSER	25,16	100,0	105,1	112,0	124,1	127,5	129,9	135,4	144,4	146,9	+15,2	+1,7		
METALLBAUARBEITEN, SCHLOSSERARBEITEN	20,98	100,0	106,9	113,0	121,2	122,8	124,4	129,6	134,0	135,3	+10,2	+1,0		
GAS-, WASSER-, ABWASSER-INSTALLATIONEN	2,46	100,0	103,9	109,0	116,2	118,4	120,4	122,9	125,9	127,8	+7,9	+1,5		
GERUESTARBEITEN	43,96	100,0	106,1	112,0	121,6	124,6	126,0	127,9	134,7	137,0	+10,0	+1,7		
INSGESAMT	1 000	100,0	103,8	111,0	122,2	125,3	126,8	130,1	136,5	137,7	+9,9	+0,9		

STRASSENBRUECKEN MIT STAHLUEBERBAU														
ERDARBEITEN	61,32	100,0	103,3	110,4	123,1	126,6	127,9	132,2	137,9	139,4	+10,1	+1,1		
VERBAUARBEITEN	7,88	100,0	103,1	110,9	121,8	124,9	125,7	128,4	135,1	136,8	+9,5	+1,3		
RAMMARBEITEN	22,62	100,0	103,2	109,0	118,1	120,5	122,1	125,0	129,9	131,9	+9,5	+1,5		
ENTWASSERUNGSKANALARBEITEN	2,92	100,0	103,7	110,5	122,7	126,4	127,5	130,7	137,0	139,1	+10,0	+1,5		
STRASSENBAUARB., OBERBAU. MIT BIT. BINDEMITTELN	16,23	100,0	101,8	107,2	118,6	122,6	123,1	130,7	134,8	137,7	+12,3	+2,2		
STRASSENBAUARB., STEINPFLASTER	1,96	100,0	103,1	110,0	121,6	125,3	126,1	130,0	135,8	136,9	+9,3	+0,8		
MAUERARBEITEN	1,70	100,0	105,4	113,0	126,8	130,4	131,8	136,0	143,6	145,2	+11,3	+1,1		
BETON- UND STAHLBETONARBEITEN	231,30	100,0	103,7	111,4	122,5	125,6	127,1	129,9	136,4	137,4	+9,4	+0,7		
BETONWERKSTEINARBEITEN	0,04	100,0	102,5	109,3	117,2	119,2	120,8	123,6	129,3	130,7	+9,6	+1,1		
STAHLBAUARBEITEN	589,46	100,0	105,7	110,2	114,7	115,9	116,0	116,2	117,4	120,4	+3,9	+2,6		
ABDICHTUNG GEGEN NICHTDRUECKENDES WASSER	6,69	100,0	105,1	112,2	124,4	127,8	130,3	136,0	145,2	147,8	+15,6	+1,8		
METALLBAUARBEITEN, SCHLOSSERARBEITEN	20,90	100,0	106,9	113,0	121,1	122,7	124,3	129,4	133,7	135,0	+10,0	+1,0		
ANSTRICHARBEITEN	0,45	100,0	105,3	111,9	119,6	122,2	122,8	124,0	130,2	133,5	+9,2	+2,5		
KORROSIONSSCHUTZARBEITEN AN STAHL UND ALUMINIUM	25,53	100,0	104,7	110,0	117,9	120,5	121,0	122,5	128,0	130,6	+8,4	+2,0		
GAS-, WASSER-, ABWASSER-INSTALLATIONEN	8,66	100,0	104,0	109,6	115,7	117,7	118,5	120,4	123,4	125,2	+6,4	+1,5		
GERUESTARBEITEN	2,34	100,0	106,1	112,0	121,5	124,5	125,9	127,8	134,6	136,9	+10,0	+1,7		
INSGESAMT	1 000	100,0	104,9	110,5	117,6	119,5	120,1	121,6	124,8	127,1	+6,4	+1,8		

STRASSENBRUECKEN MIT UEBERBAU IN STAHLVERPUNDKONSTRUKTION														
ERDARBEITEN	93,23	100,0	102,7	109,6	122,3	125,9	127,2	133,2	138,7	140,0	+11,2	+0,9		
VERBAUARBEITEN	0,12	100,0	103,1	110,9	121,8	124,9	125,7	128,4	135,1	136,8	+9,5	+1,3		
RAMMARBEITEN	9,19	100,0	103,3	109,1	118,4	121,0	122,4	125,0	130,0	132,0	+9,1	+1,5		
ENTWASSERUNGSKANALARBEITEN	3,17	100,0	103,9	111,5	123,0	126,3	127,2	130,0	137,1	138,6	+9,7	+1,1		
STRASSENBAUARB., OBERBAU. MIT BIT. BINDEMITTELN	31,39	100,0	101,8	107,3	118,7	122,7	123,2	130,8	135,1	138,0	+12,5	+2,1		
STRASSENBAUARB., STEINPFLASTER	3,40	100,0	103,1	109,6	120,7	124,3	125,0	128,3	134,1	135,0	+8,6	+0,7		
MAUERARBEITEN	2,91	100,0	105,7	113,5	127,5	131,1	132,6	136,6	144,3	143,7	+11,1	+1,0		
BETON- UND STAHLBETONARBEITEN	363,48	100,0	103,6	111,1	122,1	125,1	126,7	129,5	136,0	136,9	+9,4	+0,7		
BETONWERKSTEINARBEITEN	0,07	100,0	104,9	111,4	120,2	122,6	123,9	126,2	134,1	135,5	+10,3	+1,0		
STAHLBAUARBEITEN	408,36	100,0	105,6	110,0	114,4	115,5	115,6	115,8	116,9	119,5	+3,5	+2,2		
ABDICHTUNG GEGEN NICHTDRUECKENDES WASSER	16,13	100,0	105,1	111,7	123,6	126,9	129,2	135,0	144,1	146,9	+15,8	+1,9		
METALLBAUARBEITEN, SCHLOSSERARBEITEN	23,67	100,0	106,9	113,0	121,2	122,8	124,4	129,6	134,0	135,3	+10,2	+1,0		
ANSTRICHARBEITEN	0,69	100,0	104,8	111,4	119,2	121,7	122,3	123,6	129,2	132,4	+8,8	+2,5		
KORROSIONSSCHUTZARBEITEN AN STAHL UND ALUMINIUM	17,56	100,0	104,7	110,0	117,9	120,5	121,0	122,5	128,0	130,6	+8,4	+2,0		
GAS-, WASSER-, ABWASSER-INSTALLATIONEN	9,79	100,0	104,0	109,3	115,9	118,0	119,4	121,6	124,6	126,4	+7,1	+1,4		
GERUESTARBEITEN	16,84	100,0	106,1	112,0	121,5	124,5	125,9	127,8	134,6	136,9	+10,0	+1,7		
INSGESAMT	1 000	100,0	104,4	110,4	118,7	121,0	121,9	124,1	128,2	130,0	+7,4	+1,4		

ORTSKANALE														
ERDARBEITEN	319,81	100,0	102,6	109,6	120,9	124,6	125,4	130,1	135,6	136,4	+9,5	+0,6		
VERBAUARBEITEN	13,56	100,0	103,1	110,9	121,8	124,9	125,7	128,4	135,1	136,8	+9,5	+1,3		
ENTWASSERUNGSKANALARBEITEN	512,07	100,0	104,1	111,6	123,2	126,6	127,5	130,5	137,4	139,1	+9,9	+1,2		
STRASSENBAUARB., OBERBAU. OHNE BINDEMITTEL	24,40	100,0	102,0	108,7	120,0	123,7	124,6	129,2	134,6	136,3	+10,2	+1,3		
STRASSENBAUARB., OBERBAU. MIT HYDR. BINDEMITTELN	1,62	100,0	102,5	108,6	119,3	122,7	123,4	127,7	133,4	134,9	+9,9	+1,1		
STRASSENBAUARB., OBERBAU. MIT BIT. BINDEMITTELN	38,86	100,0	102,7	109,3	121,4	126,0	127,1	135,0	143,0	146,2	+16,0	+2,2		
STRASSENBAUARB., STEINPFLASTER	1,90	100,0	102,9	109,1	119,5	122,8	123,5	127,1	133,0	134,0	+9,1	+0,8		
MAUERARBEITEN	13,07	100,0	105,9	113,8	127,9	131,5	133,0	136,9	144,6	146,0	+11,0	+1,0		
BETON- UND STAHLBETONARBEITEN	37,39	100,0	104,3	111,4	122,7	125,7	127,2	130,4	137,1	138,2	+9,9	+0,8		
ABDICHTUNG GEGEN NICHTDRUECKENDES WASSER	0,93	100,0	105,3	113,0	126,1	129,6	132,4	138,0	147,5	149,7	+15,5	+1,5		
GAS-, WASSER-, ABWASSER-INSTALLATIONEN	36,19	100,0	104,0	109,6	115,7	117,7	118,5	120,4	123,4	125,2	+6,4	+1,5		
INSGESAMT	1 000	100,0	103,5	110,7	122,1	125,5	126,5	130,2	136,5	138,0	+10,0	+1,1		

STAUMAUER														
ERDARBEITEN	271,69	100,0	103,2	109,7	121,4	124,9	126,0	129,1	135,3	136,8	+9,5	+1,1		
RAMMARBEITEN	103,78	100,0	103,3	109,1	118,5	121,1	122,4	124,8	129,7	131,6	+8,7	+1,5		
BETON- UND STAHLBETONARBEITEN	624,53	100,0	104,1	111,9	123,6	126,6	128,3	131,3	138,1	139,2	+10,0	+0,8		
INSGESAMT	1 000	100,0	103,8	111,0	122,4	125,6	127,0	130,1	136,5	137,8	+9,7	+1,0		

1 PREISINDIZES FUER NEUBAU IN KONVENTIONELLER BAUART OHNE UNSATZ-(WERNTERT-)STEUER
1.3 SONSTIGE BAUWERKE
1976 = 100

ART	WAEGUNGS- ANTEIL AN GESAMTINDEX	DURCHSCHNITT					VERAENDERUNG AUG. 1980 GEGENUEBER AUG. MAI 1979 1980 IN PROZENT					
		1976	1977	1978	1979	1979	1980					
							AUG.	NOV.	FEBR.	MAI	AUG.	
STRASSENBRUECKEN MIT STAHLBETONUEBERBAU												
ERDARBEITEN	154,82	100,0	103,0	109,0	121,0	123,9	125,2	130,2	135,8	137,2	+10,7	+ 1,0
RAMMARBEITEN	19,98	100,0	103,3	108,2	117,0	119,1	120,4	122,8	127,7	129,6	+ 8,8	+ 1,5
ENTWASSERUNGSKANALARBEITEN	3,28	100,0	103,9	110,6	121,4	124,1	124,9	127,6	134,5	136,0	+ 9,6	+ 1,1
STRASSENBAUARB., OBERBAU. MIT BIT. BINDEMITEMELN	24,14	100,0	102,0	106,7	117,7	121,3	121,9	129,5	134,5	137,4	+13,3	+ 2,2
STRASSENBAUARB., STEINPFLASTER	0,12	100,0	102,8	108,3	118,7	121,5	122,4	126,2	132,3	133,2	+ 9,6	+ 0,7
MAUERARBEITEN	0,33	100,0	105,9	112,8	126,1	129,2	130,6	134,5	142,1	143,5	+11,1	+ 1,0
BETON- UND STAHLBETONARBEITEN	695,69	100,0	103,8	110,3	120,8	123,2	124,7	127,6	134,1	135,0	+ 9,6	+ 0,7
STAHLBAUARBEITEN	9,08	100,0	103,5	104,8	110,1	111,4	111,5	112,3	116,2	117,9	+ 5,8	+ 1,5
ABDICHTUNG GEGEN NICHTDRUECKENDES WASSER	25,16	100,0	105,1	111,0	122,4	125,2	127,6	133,0	141,9	144,4	+15,3	+ 1,8
METALLBAUARBEITEN, SCHLOSSERARBEITEN	20,98	100,0	106,9	112,0	119,6	120,6	122,2	127,3	131,6	132,9	+10,2	+ 1,0
GAS-, WASSER-, ABWASSER-INSTALLATIONEN	2,46	100,0	103,9	108,0	114,6	116,3	118,2	120,7	123,7	125,5	+ 7,9	+ 1,5
GERUESTARBEITEN	43,96	100,0	106,1	111,0	119,9	122,4	123,7	125,6	132,3	134,5	+ 9,9	+ 1,7
INSGESAMT	1 000	100,0	103,8	110,0	120,3	123,0	124,5	127,8	134,1	135,3	+10,0	+ 0,9

STRASSENBRUECKEN MIT STAHLUEBERBAU												
ERDARBEITEN	61,32	100,0	103,3	109,4	121,5	124,4	125,7	129,8	135,5	136,9	+10,0	+ 1,0
VERBAUARBEITEN	7,88	100,0	103,1	109,9	120,1	122,6	123,5	126,1	132,7	134,4	+ 9,6	+ 1,3
RAMMARBEITEN	22,62	100,0	103,2	108,0	116,5	118,4	120,0	122,8	127,6	129,6	+ 9,5	+ 1,6
ENTWASSERUNGSKANALARBEITEN	2,92	100,0	103,7	109,5	121,1	124,2	125,3	128,4	134,5	136,7	+10,1	+ 1,6
STRASSENBAUARB., OBERBAU. MIT BIT. BINDEMITEMELN	16,23	100,0	101,8	106,2	117,1	120,5	120,9	128,4	132,4	135,3	+12,3	+ 2,2
STRASSENBAUARB., STEINPFLASTER	1,96	100,0	103,1	109,1	119,9	123,1	123,8	127,7	133,4	134,5	+ 9,3	+ 0,8
MAUERARBEITEN	1,70	100,0	105,4	112,0	125,1	128,1	129,5	133,5	141,1	142,7	+11,4	+ 1,1
BETON- UND STAHLBETONARBEITEN	231,30	100,0	103,7	110,4	120,8	123,3	124,8	127,6	134,0	134,9	+ 9,4	+ 0,7
BETONWERKSTEINARBEITEN	0,04	100,0	102,5	108,3	115,6	117,1	118,7	121,4	127,0	128,4	+ 9,6	+ 1,1
STAHLBAUARBEITEN	589,46	100,0	105,7	109,2	113,2	113,8	113,9	114,1	115,3	118,3	+ 4,0	+ 2,6
ABDICHTUNG GEGEN NICHTDRUECKENDES WASSER	6,69	100,0	106,9	111,1	122,7	125,6	128,0	133,6	142,6	145,2	+15,6	+ 1,8
METALLBAUARBEITEN, SCHLOSSERARBEITEN	20,90	100,0	105,9	111,9	119,5	120,5	122,1	127,1	131,3	132,6	+10,0	+ 1,0
ANSTPICARBEITEN	0,45	100,0	105,3	110,9	118,0	120,0	120,7	121,8	127,9	131,2	+ 9,3	+ 2,6
KORROSIONSSCHUTZARBEITEN AN STAHL UND ALUMINIUM	25,53	100,0	104,7	109,0	116,3	118,4	118,9	121,3	125,8	128,3	+ 8,4	+ 2,0
GAS-, WASSER-, ABWASSER-INSTALLATIONEN	8,66	100,0	104,0	108,6	114,2	115,6	116,4	118,2	121,3	123,0	+ 6,4	+ 1,4
GERUESTARBEITEN	2,34	100,0	106,1	111,0	119,8	122,3	123,6	125,5	132,2	134,4	+ 9,9	+ 1,7
INSGESAMT	1 000	100,0	104,9	109,5	116,0	117,4	118,0	119,5	122,6	124,9	+ 6,4	+ 1,9

STRASSENBRUECKEN MIT UEBERBAU IN STAHLVERBUNDKONSTRUKTION												
ERDARBEITEN	93,23	100,0	102,7	108,6	120,7	123,7	125,0	130,8	136,2	137,5	+11,2	+ 1,0
VERBAUARBEITEN	0,12	100,0	103,1	109,9	120,1	122,6	123,5	126,1	132,7	134,4	+ 9,6	+ 1,3
RAMMARBEITEN	9,19	100,0	103,3	108,2	116,9	118,9	120,3	122,8	127,7	129,6	+ 9,0	+ 1,5
ENTWASSERUNGSKANALARBEITEN	3,17	100,0	103,9	110,5	121,4	124,1	125,0	127,7	134,6	136,1	+ 9,7	+ 1,1
STRASSENBAUARB., OBERBAU. MIT BIT. BINDEMITEMELN	31,39	100,0	101,8	106,3	117,2	120,6	121,0	128,5	132,7	135,6	+12,4	+ 2,2
STRASSENBAUARB., STEINPFLASTER	3,40	100,0	103,1	108,6	119,1	122,1	122,8	126,0	131,8	132,6	+ 8,6	+ 0,6
MAUERARBEITEN	2,91	100,0	105,7	112,5	125,7	128,8	130,2	134,2	141,8	143,2	+11,2	+ 1,0
BETON- UND STAHLBETONARBEITEN	363,48	100,0	103,6	110,2	120,4	122,8	124,4	127,2	133,6	134,4	+ 9,4	+ 0,6
BETONWERKSTEINARBEITEN	0,07	100,0	104,9	110,3	118,5	120,4	121,8	125,9	131,6	133,0	+10,5	+ 1,1
STAHLBAUARBEITEN	408,36	100,0	105,6	109,0	112,9	113,5	113,6	113,7	114,8	117,4	+ 3,4	+ 2,3
ABDICHTUNG GEGEN NICHTDRUECKENDES WASSER	16,13	100,0	105,1	110,7	121,9	124,7	127,0	132,6	141,5	144,3	+15,7	+ 2,0
METALLBAUARBEITEN, SCHLOSSERARBEITEN	23,67	100,0	106,9	112,0	119,6	120,6	122,2	127,3	131,6	132,9	+10,2	+ 1,0
ANSTPICARBEITEN	0,69	100,0	104,8	110,4	117,6	119,6	120,2	121,4	126,9	130,1	+ 8,8	+ 2,5
KORROSIONSSCHUTZARBEITEN AN STAHL UND ALUMINIUM	17,56	100,0	104,7	109,0	116,3	118,4	118,9	120,3	125,8	128,3	+ 8,4	+ 2,0
GAS-, WASSER-, ABWASSER-INSTALLATIONEN	9,79	100,0	104,0	108,3	114,4	115,9	117,3	119,4	122,5	124,2	+ 7,2	+ 1,4
GERUESTARBEITEN	16,84	100,0	106,1	111,0	119,8	122,3	123,6	125,5	132,2	134,4	+ 9,9	+ 1,7
INSGESAMT	1 000	100,0	104,4	109,4	117,1	118,8	119,7	121,9	125,9	127,7	+ 7,5	+ 1,4

ORTSKANALE												
ERDARBEITEN	319,81	100,0	102,6	108,6	119,3	122,4	123,2	127,8	133,2	134,0	+ 9,5	+ 0,6
VERBAUARBEITEN	13,56	100,0	103,1	109,9	120,1	122,6	123,5	126,1	132,7	134,4	+ 9,6	+ 1,3
ENTWASSERUNGSKANALARBEITEN	512,07	100,0	104,1	110,6	121,6	124,4	125,3	128,2	134,9	136,6	+ 9,8	+ 1,3
STRASSENBAUARB., OBERBAU. OHNE BINDEMITEMELN	24,40	100,0	102,0	107,8	118,4	121,5	122,4	127,0	132,3	133,9	+10,2	+ 1,2
STRASSENBAUARB., OBERBAU. MIT HYDR. BINDEMITEMELN	1,62	100,0	102,5	107,6	117,7	120,5	121,2	125,5	131,1	132,5	+10,0	+ 1,1
STRASSENBAUARB., OBERBAU. MIT BIT. BINDEMITEMELN	38,86	100,0	102,7	108,4	119,8	123,7	124,9	132,7	140,5	143,6	+16,1	+ 2,2
STRASSENBAUARB., STEINPFLASTER	1,90	100,0	102,9	108,1	117,9	120,8	121,3	124,8	130,6	131,6	+ 9,1	+ 0,8
MAUERARBEITEN	13,07	100,0	105,9	112,8	126,1	129,2	130,6	134,5	142,1	143,5	+11,1	+ 1,0
BETON- UND STAHLBETONARBEITEN	37,59	100,0	104,3	110,4	121,1	123,4	125,0	128,1	134,6	135,8	+10,0	+ 0,9
ABDICHTUNG GEGEN NICHTDRUECKENDES WASSER	0,93	100,0	105,3	111,9	124,4	127,3	130,1	135,5	144,9	147,1	+15,8	+ 1,5
GAS-, WASSER-, ABWASSER-INSTALLATIONEN	36,19	100,0	104,0	108,6	114,2	115,6	116,4	118,2	121,3	123,0	+ 6,4	+ 1,4
INSGESAMT	1 000	100,0	103,5	109,7	120,5	123,3	124,3	127,9	134,1	135,5	+ 9,9	+ 1,0

STAURAUER												
ERDARBEITEN	271,69	100,0	103,2	108,7	119,8	122,6	123,7	126,8	132,9	134,5	+ 9,7	+ 1,2
RAMMARBEITEN	103,78	100,0	103,3	108,1	116,9	118,9	120,2	122,5	127,4	129,3	+ 8,7	+ 1,5
BETON- UND STAHLBETONARBEITEN	624,53	100,0	104,1	110,9	121,9	124,3	126,0	129,0	135,7	136,7	+10,0	+ 0,7
INSGESAMT	1 000	100,0	103,8	110,0	120,8	123,3	124,8	127,8	134,1	135,3	+ 9,7	+ 0,9

1 PREISINDIZES FUER NEUBAU IN KONVENTIONELLER BAUART EINSCHL. UMSATZ-(MEHRWERT-)STEUER
1.4 WOHNGEBAEUDE - BAULEISTUNGEN INSGESAMT
1976 = 100

ART	WAEGUNGS- ANTEIL AN GESAMTINDEX	1976 1977 1978 1979				1979 1980				VERAENDERUNG AUG. 1980 GEGENUEBER AUG. MAI 1979 1980 IN PROZENT		
		DURCHSCHNITT				AUG.	NOV.	FEBR.	MAI	AUG.		
BAULEISTUNGEN AM BAUWERK												
ERDARBEITEN	28,03	100,0	103,2	110,3	122,9	126,3	127,6	131,9	137,8	139,2	+10,2	+ 1,0
VERBAUARBEITEN	1,72	100,0	103,1	110,9	121,8	124,9	125,7	128,4	135,1	136,8	+ 9,5	+ 1,3
ENTWASSERUNGSKANALARBEITEN	8,35	100,0	104,2	111,7	123,5	127,0	128,0	131,2	137,9	139,7	+10,0	+ 1,3
MAUEPARBEITEN	114,93	100,0	105,7	113,6	127,2	130,8	132,3	136,3	144,0	145,5	+11,2	+ 1,0
BETON- UND STAHLBETONARBEITEN	196,06	100,0	104,1	111,7	123,0	126,1	127,5	130,5	137,2	138,3	+ 9,7	+ 0,8
NATURWERKSTEINARBEITEN	7,01	100,0	103,8	109,5	116,4	118,6	119,7	125,3	130,6	132,4	+11,6	+ 1,4
BETONWERKSTEINARBEITEN	17,92	100,0	104,9	110,8	119,2	121,6	123,0	127,0	132,7	134,2	+10,4	+ 1,1
ZIMMER- UND HOLZBAUARBEITEN	23,11	100,0	109,5	118,1	128,6	131,2	133,3	137,8	146,1	148,0	+12,8	+ 1,3
ABDICHTUNG GEGEN NICHTDRUECKENDES WASSER	3,67	100,0	105,2	112,4	124,9	128,3	130,9	136,6	145,9	149,3	+15,6	+ 1,6
DACHDECKUNGS- UND DACHABDICHTUNGSARBEITEN	19,18	100,0	105,5	111,1	120,4	123,6	125,2	130,9	137,5	139,9	+13,2	+ 1,7
PUTZ- UND STUCKARBEITEN	57,57	100,0	105,5	113,3	123,6	126,3	127,6	129,7	137,4	139,6	+10,5	+ 1,6
GEPUESTARBEITEN	3,70	100,0	106,3	112,7	122,8	125,9	127,1	129,2	136,0	138,4	+ 9,9	+ 1,8
ROHBAUARBEITEN	483,25	100,0	105,0	112,5	124,0	127,2	128,6	132,1	139,1	140,6	+10,5	+ 1,1
KLEMPNERARBEITEN	9,30	100,0	103,9	107,9	114,4	116,4	117,6	120,5	124,7	126,2	+ 8,4	+ 1,2
FLIESEN- UND PLATTENARBEITEN	27,42	100,0	105,3	111,9	121,3	123,6	124,9	127,0	135,9	137,3	+11,1	+ 1,0
ESTRICHARBEITEN	21,09	100,0	104,6	110,4	120,7	123,5	125,9	131,1	136,9	138,4	+12,1	+ 1,1
ASPHALTBELAGARBEITEN	0,06	100,0	103,1	108,6	117,2	120,0	122,0	124,2	132,4	133,9	+11,6	+ 1,1
TISCHLERARBEITEN	58,50	100,0	106,1	112,1	119,8	121,4	123,4	129,0	132,3	133,8	+10,2	+ 1,1
PARKETTARBEITEN	0,47	100,0	107,4	116,9	126,2	128,6	130,8	134,8	138,4	141,3	+ 9,9	+ 2,1
ROLLADENARBEITEN	5,46	100,0	103,6	108,4	111,5	113,5	115,3	118,5	120,5	121,2	+ 6,8	+ 0,6
METALLBAUARBEITEN, SCHLOSSERARBEITEN	33,65	100,0	106,2	111,6	119,6	121,4	123,0	128,4	132,1	133,9	+10,3	+ 1,4
VERGLASUNGSARBEITEN	9,09	100,0	104,3	108,4	113,4	115,2	116,0	121,6	125,4	128,3	+11,4	+ 2,3
ANSTRICHARBEITEN	13,28	100,0	105,0	111,6	119,0	121,6	122,2	123,5	129,0	132,2	+ 8,7	+ 2,5
BODENBELAGARBEITEN	21,75	100,0	103,6	107,3	114,2	116,5	118,4	122,1	124,6	127,2	+ 9,2	+ 2,1
TAPEZIERARBEITEN	7,86	100,0	104,6	110,0	116,5	118,8	119,2	120,5	125,0	127,8	+ 7,6	+ 2,2
LUFTUNGSTECHNISCHE ANLAGEN	3,64	100,0	103,9	107,8	113,8	115,5	116,7	119,9	122,6	124,1	+ 7,4	+ 1,2
HEIZUNGS- UND BRAUCHWASSERERWARMUNGSANLAGEN	39,58	100,0	104,8	109,3	116,6	118,6	119,9	123,8	127,1	128,9	+ 8,7	+ 1,4
GAS-, WASSER-, ABWASSER-INSTALLATIONEN IN GEBAEUDEN	56,22	100,0	103,8	108,1	115,0	116,9	118,3	121,0	124,3	125,9	+ 7,7	+ 1,3
ELEKTRISCHE KABEL- UND LEITUNGSANLAGEN IN GEBAEUDEN	41,07	100,0	103,7	107,9	114,0	115,7	117,0	122,0	125,3	126,3	+ 9,2	+ 0,8
BLITZSCHUTZANLAGEN	1,20	100,0	104,2	109,3	117,1	119,6	120,6	124,8	130,1	131,0	+ 9,5	+ 0,7
FOERDERANLAGEN	14,21	100,0	104,4	109,5	115,3	116,2	117,3	117,7	119,2	120,4	+ 3,6	+ 1,0
AUSBAUARBEITEN	364,63	100,0	104,8	109,9	117,2	119,2	120,6	124,4	128,4	130,1	+ 9,1	+ 1,3
BAULEISTUNGEN AM BAUWERK	847,48	100,0	104,9	111,3	121,1	123,7	125,2	128,8	134,5	136,1	+10,0	+ 1,2
GERAET												
STAHLBAUARBEITEN	0,21	100,0	102,9	105,9	110,2	111,3	111,4	114,5	115,6	117,4	+ 5,5	+ 1,6
TISCHLERARBEITEN	0,72	100,0	106,5	112,7	120,5	121,8	124,6	130,4	133,5	135,0	+10,8	+ 1,1
METALLBAUARBEITEN, SCHLOSSERARBEITEN	0,47	100,0	106,3	111,9	119,8	121,3	122,8	127,7	132,0	133,3	+ 9,9	+ 1,0
VERGLASUNGSARBEITEN	0,69	100,0	105,0	108,4	112,6	113,8	114,7	119,9	123,2	127,2	+11,8	+ 3,2
ANSTRICHARBEITEN	0,41	100,0	105,1	111,8	119,0	121,5	122,0	123,2	128,8	131,8	+ 8,5	+ 2,3
GAS-, WASSER-, ABWASSER-INSTALLATIONEN IN GEBAEUDEN	4,53	100,0	104,8	109,4	114,5	116,1	116,8	119,4	122,2	124,1	+ 6,9	+ 1,6
ELEKTRISCHE KABEL- UND LEITUNGSANLAGEN IN GEBAEUDEN	0,67	100,0	103,5	107,2	112,4	113,9	115,0	119,1	122,3	123,1	+ 8,1	+ 0,7
GERAET	7,70	100,0	104,9	109,6	115,1	116,7	117,7	121,0	124,1	126,1	+ 8,1	+ 1,6
AUSSENANLAGEN												
ERDARBEITEN	5,12	100,0	102,6	109,4	120,6	124,1	125,0	129,3	134,7	135,4	+ 9,1	+ 0,5
ENTWASSERUNGSKANALARBEITEN	2,88	100,0	104,4	112,2	123,8	127,0	128,0	131,0	138,0	139,6	+ 9,9	+ 1,2
OBERBAUSCHICHTEN OHNE BINDEMITELE	0,46	100,0	102,7	109,6	121,6	125,3	126,6	132,5	138,6	140,5	+12,1	+ 1,4
STEINPLASTER	11,72	100,0	103,1	109,5	120,3	123,8	124,5	128,0	135,8	134,8	+ 8,9	+ 0,7
LANDSCHAFTSBAUARBEITEN	12,49	100,0	113,1	118,5	128,2	130,9	131,8	136,0	143,9	145,2	+10,9	+ 0,9
BETON- UND STAHLBETONARBEITEN	5,81	100,0	103,9	110,8	121,4	124,4	125,6	128,9	135,4	136,8	+10,0	+ 1,0
BETONWERKSTEINARBEITEN	1,53	100,0	103,6	108,9	116,4	118,7	119,8	122,9	128,5	130,2	+ 9,7	+ 1,3
ZIMMER- UND HOLZBAUARBEITEN	0,94	100,0	109,6	118,0	127,7	130,0	132,1	136,4	143,8	145,7	+12,1	+ 1,3
DACHDECKUNGS- UND DACHABDICHTUNGSARBEITEN	2,73	100,0	106,3	112,6	122,9	126,5	128,2	134,6	142,6	145,4	+14,9	+ 2,0
KLEMPNERARBEITEN	0,01	100,0	104,2	108,3	114,7	116,6	117,9	121,5	125,6	127,0	+ 8,9	+ 1,1
TISCHLERARBEITEN	2,72	100,0	106,5	112,7	120,5	121,8	124,6	130,4	133,5	135,0	+10,8	+ 1,1
METALLBAUARBEITEN, SCHLOSSERARBEITEN	0,68	100,0	106,9	113,0	121,2	122,8	124,4	129,6	134,0	135,3	+10,2	+ 1,0
GAS-, WASSER-, ABWASSER-INSTALLATIONEN	0,57	100,0	104,0	109,6	115,7	117,7	118,5	120,4	123,4	125,2	+ 6,4	+ 1,5
ELEKTRISCHE KABEL- UND LEITUNGSANLAGEN	1,15	100,0	103,6	107,4	112,9	114,5	115,6	120,2	123,1	124,0	+ 8,3	+ 0,7
AUSSENANLAGEN	48,81	100,0	106,3	112,6	122,7	125,6	126,7	130,8	137,1	138,4	+10,2	+ 0,9
BAUNEBELENLEISTUNGEN												
ARCHITEKTENLEISTUNGEN	64,28	100,0	104,5	109,9	118,5	120,5	121,8	125,2	130,3	131,7	+ 9,3	+ 1,1
INGENIEURLEISTUNGEN	22,69	100,0	103,8	109,3	118,2	120,4	121,6	124,4	129,8	130,9	+ 8,7	+ 0,8
VERWALTUNGSLEISTUNGEN	9,04	100,0	103,9	108,6	115,7	117,4	118,7	121,2	125,4	126,8	+ 8,0	+ 1,1
BAUNEBELENLEISTUNGEN	96,01	100,0	104,3	109,6	118,1	120,2	121,5	124,6	129,7	131,0	+ 9,0	+ 1,0
BAULEISTUNGEN INSGESAMT	1 000	100,0	104,9	111,2	120,8	123,4	124,8	128,4	134,1	135,7	+10,0	+ 1,2

1 PREISINDIZES FUER NEUBAU IN KONVENTIONELLER BAUART OHNE UMSATZ-(MEHRWERT-)STEUER
1.4 WOHNGEBAUDE - BAULEISTUNGEN INSGESAMT
1976 = 100

ART	WAEGUNGS- ANTEIL AM GESAMTINDEX	1976 1977 1978 1979 1979 1980					VERAENDERUNG AUG. 1980 GEGENUEBER AUG. 1979 IN PROZENT					
		DURCHSCHNITT					AUG.	NOV. FEBR. MAI	AUG.	IN PROZENT		
BAULEISTUNGEN AM BAUWERK												
ERDARBEITEN	28,03	100,0	103,2	109,3	121,2	124,1	125,4	129,6	135,3	136,8	+10,2	+ 1,1
VFBBAUARBEITEN	1,72	100,0	103,1	109,9	120,1	122,6	123,5	126,1	132,7	134,4	+ 9,6	+ 1,3
ENTWAESSERUNGSKANALARBEITEN	8,35	100,0	104,2	110,6	121,9	124,8	125,8	128,9	135,4	137,3	+10,0	+ 1,4
MAUERARBEITEN	114,93	100,0	105,7	112,6	125,5	128,5	130,0	133,9	141,5	143,0	+11,3	+ 1,1
BETON- UND STAHLBETONARBEITEN	196,06	100,0	104,1	110,7	121,4	123,9	125,3	128,2	134,7	135,9	+ 9,7	+ 0,9
NATURWERKSTEINARBEITEN	7,01	100,0	103,8	108,6	114,8	116,5	117,6	123,1	128,3	130,1	+11,7	+ 1,4
BETONWERKSTEINARBEITEN	17,92	100,0	104,9	109,8	117,5	119,4	120,8	124,8	130,3	131,8	+10,4	+ 1,2
ZIMMER- UND HOLZBAUARBEITEN	23,11	100,0	103,5	117,0	126,9	128,8	130,9	135,3	143,4	145,3	+12,8	+ 1,3
ABDICHTUNG GEGEN NICHTDRUECKENDES WASSER	5,67	100,0	105,2	111,4	123,2	126,1	128,6	134,1	143,3	145,7	+15,5	+ 1,7
DACHDECKUNGS- UND DACHABDICHTUNGSARBEITEN	19,18	100,0	105,5	110,1	118,8	121,3	123,0	128,5	135,0	137,4	+15,3	+ 1,8
PUTZ- UND STUCKARBEITEN	57,57	100,0	105,5	112,3	122,0	124,1	125,3	127,4	135,0	137,1	+10,5	+ 1,6
GERUESTARBEITEN	3,70	100,0	106,3	111,7	121,1	123,6	124,8	126,9	133,6	135,9	+10,0	+ 1,7
ROHBAUARBEITEN	483,25	100,0	105,0	111,5	122,3	124,9	126,3	129,8	136,7	138,2	+10,6	+ 1,1
KLEMPNERARBEITEN	9,30	100,0	103,9	107,0	112,9	114,4	115,5	118,4	122,5	123,9	+ 8,3	+ 1,1
FLIESEN- UND PLATTENARBEITEN	27,42	100,0	105,3	110,9	119,6	121,4	122,7	124,8	133,4	134,8	+11,0	+ 1,0
ESTRICHARBEITEN	21,09	100,0	104,6	109,4	119,0	121,3	123,7	128,8	134,5	136,0	+12,1	+ 1,1
ASPHALTBELAGARBEITEN	0,06	100,0	103,1	107,7	115,6	117,9	119,8	124,0	130,1	131,5	+11,5	+ 1,1
TISCHLERARBEITEN	58,50	100,0	106,1	111,1	118,2	119,2	121,2	126,7	130,0	131,4	+10,2	+ 1,1
PARKETTARBEITEN	0,47	100,0	107,4	115,9	124,5	126,3	128,5	132,4	136,0	138,8	+ 9,9	+ 2,1
ROLLADENARBEITEN	5,46	100,0	103,6	105,4	110,0	111,5	113,3	116,4	118,4	119,1	+ 6,8	+ 0,6
METALLBAUARBEITEN, SCHLOSSERARBEITEN	33,65	100,0	106,2	110,6	118,0	119,3	120,8	126,1	129,7	131,5	+10,2	+ 1,4
VERGLASUNGSARBEITEN	9,09	100,0	104,3	107,4	111,9	113,2	113,9	119,5	123,2	126,1	+11,4	+ 2,4
ANSTRICHARBEITEN	21,28	100,0	105,0	110,6	117,4	119,4	120,0	121,3	126,7	129,9	+ 8,8	+ 2,5
BODENBELAGARBEITEN	13,73	100,0	103,6	108,3	112,7	114,5	116,3	120,0	122,4	124,9	+ 9,1	+ 2,0
TAPEZIERARBEITEN	7,86	100,0	104,6	109,0	114,9	116,6	117,0	118,4	122,7	125,6	+ 7,7	+ 2,4
LUEFTUNGSTECHNISCHE ANLAGEN	3,64	100,0	103,9	106,9	112,3	113,4	114,6	117,8	120,4	121,8	+ 7,4	+ 1,2
HEIZUNGS- UND BRAUCHWASSERERWARMUNGSANLAGEN	39,58	100,0	104,8	108,3	115,0	116,5	117,8	121,6	124,9	126,6	+ 8,7	+ 1,4
GAS-, WASSER-, ABWASSER-INSTALLATIONEN IN GEBAEUDEN	56,22	100,0	103,8	107,1	113,5	114,9	116,2	118,8	122,1	123,6	+ 7,6	+ 1,2
FLEKTRISCHE KABEL- UND LEITUNGSANLAGEN IN GEBAEUDEN	41,07	100,0	103,7	106,9	112,5	113,6	114,9	119,9	123,1	124,0	+ 9,2	+ 0,7
BLITZSCHUTZANLAGEN	1,20	100,0	104,2	108,3	115,5	117,4	118,5	122,5	127,8	128,7	+ 9,6	+ 0,7
FOERDERANLAGEN	14,61	100,0	104,4	108,5	113,7	114,1	115,2	115,6	117,1	118,3	+ 3,7	+ 1,0
AUSBAUARBEITEN	364,23	100,0	104,8	108,9	115,6	117,0	118,5	122,2	126,1	127,8	+ 9,2	+ 1,3
BAULEISTUNGEN AM BAUWERK	847,48	100,0	104,9	110,3	119,5	121,5	123,0	126,5	132,1	133,7	+10,0	+ 1,2
GERAET												
STAHLBAUARBEITEN	0,21	100,0	102,9	104,9	108,7	109,3	109,4	112,5	113,6	115,3	+ 5,5	+ 1,5
TISCHLERARBEITEN	0,72	100,0	106,5	111,7	118,9	119,7	122,4	128,1	131,1	132,6	+10,8	+ 1,1
METALLBAUARBEITEN, SCHLOSSERARBEITEN	0,47	100,0	106,3	110,9	118,2	119,2	120,6	125,4	129,7	130,9	+ 9,8	+ 0,9
VERGLASUNGSARBEITEN	0,69	100,0	105,0	107,4	111,1	111,8	112,7	117,8	121,0	124,9	+11,7	+ 3,2
ANSTRICHARBEITEN	0,41	100,0	105,1	110,8	117,4	119,3	119,9	121,0	126,5	129,4	+ 8,5	+ 2,3
GAS-, WASSER-, ABWASSER-INSTALLATIONEN IN GEBAEUDEN	4,53	100,0	104,8	108,5	113,0	114,1	114,7	117,3	120,0	121,9	+ 6,8	+ 1,6
ELEKTRISCHE KABEL- UND LEITUNGSANLAGEN IN GEBAEUDEN	0,67	100,0	103,5	106,2	110,9	111,9	113,0	116,9	120,1	121,0	+ 8,1	+ 0,7
GERAET	7,70	100,0	104,9	108,6	113,6	114,7	115,6	118,9	121,9	123,9	+ 8,0	+ 1,6
AUSSENANLAGEN												
ERDARBEITEN	5,12	100,0	102,6	108,5	118,9	121,9	122,8	127,0	132,3	133,0	+ 9,1	+ 0,5
ENTWAESSERUNGSKANALARBEITEN	2,88	100,0	104,4	111,2	122,1	124,8	125,7	128,7	135,5	137,1	+ 9,9	+ 1,2
OBERPAUSCHICHTEN OHNE BINDEMITTEL	0,46	100,0	102,7	108,6	120,0	123,1	124,4	130,2	136,1	138,0	+12,1	+ 1,4
STEINPLASTER	11,72	100,0	103,1	108,5	118,7	121,6	122,3	125,8	131,4	132,5	+ 9,0	+ 0,8
LANDSCHAFTSBAUARBEITEN	12,49	100,0	113,1	117,4	126,5	128,6	129,4	135,6	141,4	142,6	+10,9	+ 0,8
BETON- UND STAHLBETONARBEITEN	5,81	100,0	103,9	109,8	119,8	122,2	123,4	126,5	133,0	134,4	+10,0	+ 1,1
BETONWERKSTEINARBEITEN	1,53	100,0	103,6	107,9	114,8	116,6	117,7	120,7	126,2	127,9	+ 9,7	+ 1,3
ZIMMER- UND HOLZBAUARBEITEN	0,94	100,0	109,6	117,0	125,9	127,6	129,8	135,9	141,3	143,1	+12,1	+ 1,3
DACHDECKUNGS- UND DACHABDICHTUNGSARBEITEN	2,73	100,0	106,3	111,6	121,3	124,2	126,0	132,2	140,1	142,8	+15,0	+ 1,9
KLEMPNERARBEITEN	0,01	100,0	104,2	107,3	113,2	114,6	115,8	119,3	123,4	124,8	+ 8,9	+ 1,1
TISCHLERARBEITEN	2,72	100,0	106,5	111,7	118,9	119,7	122,4	128,1	131,1	132,6	+10,8	+ 1,1
METALLBAUARBEITEN, SCHLOSSERARBEITEN	0,68	100,0	106,9	112,0	119,6	120,6	122,2	127,3	131,6	132,9	+10,2	+ 1,0
GAS-, WASSER-, ABWASSER-INSTALLATIONEN	0,57	100,0	104,0	108,6	114,2	115,6	116,4	118,2	121,3	123,0	+ 6,4	+ 1,4
ELEKTRISCHE KABEL- UND LEITUNGSANLAGEN	1,15	100,0	103,6	106,4	111,4	112,5	113,6	118,0	120,9	121,9	+ 8,4	+ 0,8
AUSSENANLAGEN	48,81	100,0	106,3	111,6	121,0	123,4	124,5	128,4	134,7	136,0	+10,2	+ 1,0
BAUNEBEINLEISTUNGEN												
ARCHITEKTENLEISTUNGEN	64,28	100,0	104,5	109,4	117,6	119,4	120,7	124,1	129,1	130,5	+ 9,3	+ 1,1
INGENIEURLEISTUNGEN	22,69	100,0	103,8	108,8	117,3	119,3	120,5	123,3	128,6	129,7	+ 8,7	+ 0,9
VERWALTUNGSLEISTUNGEN	9,04	100,0	103,9	108,1	114,8	116,3	117,6	120,1	124,3	125,7	+ 8,1	+ 1,1
BAUNEBEINLEISTUNGEN	96,01	100,0	104,3	109,1	117,3	119,1	120,4	123,5	128,5	129,9	+ 9,1	+ 1,1
BAULEISTUNGEN INSGESAMT	1 000	100,0	104,9	110,3	119,3	121,3	122,7	126,3	131,8	133,4	+10,0	+ 1,2

2 PREISINDIZES FUER INSTANDHALTUNG - WOHNGEBAEUDE - EINSCHL. UMSATZ-(MEHRWERT-)STEUER
1976 = 100

ART	WAEGUNGS- ANTEIL AN GESAMTINDEX	1976	1977	1978	1979			1980		VERAENDERUNG AUG. 1980 GEGENUEBER AUG. MAI 1979 1980 IN PROZENT	
					DURCHSCHNITT	AUG.	NOV.	FEBR.	MAI	AUG.	
EINFAMILIENGEBAEUDE MIT SCHOENHEITSREPARATUREN											
KLEMPNERARBEITEN	31,84	100,0	104,3	109,2	116,0	117,6	119,0	121,7	126,2	128,1	+ 8,9 + 1,5
PUTZ- UND STUCKARBEITEN	86,33	100,0	105,2	111,8	122,3	125,2	126,2	128,9	137,4	138,9	+10,9 + 1,1
FLIESEN- UND PLATTENARBEITEN	0,95	100,0	105,3	111,9	121,0	123,2	124,2	126,0	135,9	137,2	+11,4 + 1,0
TISCHLERARBEITEN	34,58	100,0	106,0	112,8	120,7	122,3	124,0	129,7	133,0	134,4	+ 9,9 + 1,1
ROLLADENARBEITEN	23,13	100,0	104,0	107,5	112,9	114,9	116,5	119,4	121,1	122,1	+ 6,3 + 0,8
VERGLASUNGSARBEITEN	33,72	100,0	104,2	108,5	113,4	115,2	115,9	121,6	125,6	128,4	+11,5 + 2,2
OFEN- UND HERDARBEITEN	41,29	100,0	103,5	107,0	111,7	112,9	113,7	117,6	120,5	121,2	+ 7,4 + 0,6
ANSTRICHARBEITEN	202,04	100,0	105,0	111,8	119,0	121,5	122,0	123,4	128,9	132,2	+ 8,8 + 2,6
BODENBELAGARBEITEN	57,28	100,0	104,8	109,6	117,7	120,2	122,1	126,2	128,8	131,9	+ 9,7 + 2,4
TAPEZIERARBEITEN	88,62	100,0	105,0	111,1	118,0	120,4	120,6	121,7	126,9	129,7	+ 7,7 + 2,2
HEIZUNGS- UND BRAUCHWASSERERWAERUNGSMANLAGEN	204,97	100,0	104,7	109,1	115,6	117,4	118,6	121,8	124,9	126,6	+ 7,8 + 1,4
GAS-, WASSER-, ABWASSER-INSTALLATIONEN IN GEBAEUDEN	87,27	100,0	103,8	108,3	114,4	116,2	117,2	119,2	123,0	125,1	+ 7,7 + 1,7
ELEKTRISCHE KABEL- UND LEITUNGSANLAGEN IN GEBAEUDEN	107,98	100,0	103,8	107,8	113,3	114,8	115,9	120,3	123,6	124,6	+ 8,5 + 0,8
INSGESAMT	1 000	100,0	104,6	109,8	116,7	118,8	119,8	122,6	127,0	129,1	+ 8,7 + 1,7
MEHRFAMILIENGEBAEUDE MIT SCHOENHEITSREPARATUREN											
ZIMMER- UND HOLZBAUARBEITEN	31,40	100,0	109,3	117,6	129,1	132,0	134,0	140,4	151,5	152,9	+15,8 + 0,9
DACHDECKUNGS- UND DACHABDICHTUNGSARBEITEN	3,59	100,0	106,0	112,0	122,2	125,7	128,0	134,6	142,4	146,2	+16,3 + 2,7
KLEMPNERARBEITEN	13,07	100,0	104,3	109,2	116,0	117,6	119,0	121,7	126,2	128,1	+ 8,9 + 1,5
PUTZ- UND STUCKARBEITEN	24,46	100,0	105,2	112,0	122,5	125,4	126,4	129,0	137,5	139,1	+10,9 + 1,2
FLIESEN- UND PLATTENARBEITEN	3,43	100,0	105,3	111,9	121,0	123,2	124,2	126,0	135,9	137,2	+11,4 + 1,0
TISCHLERARBEITEN	23,43	100,0	106,0	112,8	120,7	122,3	124,0	129,7	133,0	134,4	+ 9,9 + 1,1
ROLLADENARBEITEN	33,88	100,0	104,0	107,5	112,9	114,9	116,3	119,4	121,1	122,1	+ 6,3 + 0,8
VERGLASUNGSARBEITEN	17,47	100,0	104,5	108,7	113,8	115,7	116,5	122,2	126,2	129,2	+11,7 + 2,4
OFEN- UND HERDARBEITEN	68,55	100,0	103,5	107,0	111,7	112,9	113,7	117,6	120,5	121,2	+ 7,4 + 0,6
ANSTRICHARBEITEN	316,81	100,0	105,0	111,8	119,0	121,5	122,0	123,4	128,9	132,2	+ 8,7 + 2,5
BODENBELAGARBEITEN	51,39	100,0	104,8	109,6	117,7	120,2	122,1	126,2	128,8	131,9	+ 9,7 + 2,4
TAPEZIERARBEITEN	119,09	100,0	105,0	111,1	118,0	120,4	120,6	121,7	126,9	129,7	+ 7,7 + 2,2
HEIZUNGS- UND BRAUCHWASSERERWAERUNGSMANLAGEN	163,91	100,0	104,8	109,2	115,7	117,4	118,7	121,9	125,1	126,8	+ 8,0 + 1,4
GAS-, WASSER-, ABWASSER-INSTALLATIONEN IN GEBAEUDEN	55,50	100,0	103,6	107,5	113,0	114,7	115,6	117,5	120,9	122,7	+ 7,0 + 1,5
ELEKTRISCHE KABEL- UND LEITUNGSANLAGEN IN GEBAEUDEN	73,82	100,0	103,6	107,5	112,9	114,3	115,3	119,5	122,7	123,8	+ 8,3 + 0,9
INSGESAMT	1 000	100,0	104,8	110,2	117,1	119,2	120,1	122,8	127,3	129,6	+ 8,7 + 1,8
MEHRFAMILIENGEBAEUDE OHNE SCHOENHEITSREPARATUREN											
ZIMMER- UND HOLZBAUARBEITEN	42,80	100,0	109,3	117,6	129,1	132,0	134,0	140,4	151,5	152,9	+15,8 + 0,9
DACHDECKUNGS- UND DACHABDICHTUNGSARBEITEN	4,91	100,0	106,0	112,0	122,2	125,7	128,0	134,6	142,4	146,2	+16,3 + 2,7
KLEMPNERARBEITEN	17,75	100,0	104,3	109,2	116,0	117,6	119,0	121,7	126,2	128,1	+ 8,9 + 1,5
PUTZ- UND STUCKARBEITEN	33,62	100,0	105,2	112,0	122,5	125,4	126,4	129,0	137,5	139,1	+10,9 + 1,2
FLIESEN- UND PLATTENARBEITEN	4,68	100,0	105,3	111,9	121,0	123,2	124,2	126,0	135,9	137,2	+11,4 + 1,0
TISCHLERARBEITEN	31,93	100,0	106,0	112,8	120,7	122,3	124,0	129,7	133,0	134,4	+ 9,9 + 1,1
ROLLADENARBEITEN	45,67	100,0	104,0	107,5	112,9	114,9	116,3	119,4	121,1	122,1	+ 6,3 + 0,8
VERGLASUNGSARBEITEN	23,81	100,0	104,5	108,7	113,8	115,7	116,5	122,2	126,2	129,2	+11,7 + 2,4
OFEN- UND HERDARBEITEN	93,41	100,0	103,5	107,0	111,7	112,9	113,7	117,6	120,5	121,2	+ 7,4 + 0,6
ANSTRICHARBEITEN	231,75	100,0	104,9	111,7	119,0	121,5	121,9	123,3	128,8	132,0	+ 8,6 + 2,5
BODENBELAGARBEITEN	70,02	100,0	104,8	109,6	117,7	120,2	122,1	126,2	128,8	131,9	+ 9,7 + 2,4
HEIZUNGS- UND BRAUCHWASSERERWAERUNGSMANLAGEN	223,34	100,0	104,8	109,2	115,7	117,4	118,7	121,9	125,1	126,8	+ 8,0 + 1,4
GAS-, WASSER-, ABWASSER-INSTALLATIONEN IN GEBAEUDEN	75,66	100,0	103,6	107,5	113,0	114,7	115,6	117,5	120,9	122,7	+ 7,0 + 1,5
ELEKTRISCHE KABEL- UND LEITUNGSANLAGEN IN GEBAEUDEN	100,65	100,0	103,6	107,5	112,9	114,3	115,3	119,5	122,7	123,8	+ 8,3 + 0,9
INSGESAMT	1 000	100,0	104,7	109,8	116,6	118,6	119,6	122,8	127,0	129,0	+ 8,8 + 1,6
SCHOENHEITSREPARATUREN IN EINER WOHNUNG											
ANSTRICHARBEITEN	722,95	100,0	105,0	111,7	118,9	121,4	121,9	123,3	128,8	132,1	+ 8,8 + 2,6
TAPEZIERARBEITEN	277,05	100,0	105,0	111,1	118,0	120,4	120,6	121,7	126,9	129,7	+ 7,7 + 2,2
INSGESAMT	1 000	100,0	105,0	111,6	118,7	121,2	121,5	122,9	128,3	131,4	+ 8,4 + 2,4

2 PREISINDIZES FUER INSTANDHALTUNG - WOHNGEBAEUDE - OHNE UMSATZ-(MEHRWERT-)STEUER
1976 = 100

ART	WAEGUNGS- ANTEIL AM GESAMTINDEX	1976	1977	1978	1979	1979				1980		VERAENDERUNG AUG. 1980 GEGENUEBER AUG. MAI 1979 1980	
						AUG.	NOV.	FEBR.	MAI	AUG.	IN PROZENT		
EINFAMILIENGEBAEUDE MIT SCHOENHEITSREPARATUREN													
KLEMPNERARBEITEN	31,84	100,0	104,3	108,2	114,5	115,5	116,9	119,5	124,0	125,8	+ 8,9	+ 1,5	
PUTZ- UND STUCKARBEITEN	86,33	100,0	105,2	110,8	120,6	123,0	124,0	126,6	134,9	136,5	+11,0	+ 1,2	
FLIESEN- UND PLATTENARBEITEN	0,95	100,0	105,3	110,9	119,3	121,0	122,0	123,8	133,5	134,7	+11,3	+ 0,9	
TISCHLERARBEITEN	34,58	100,0	106,0	111,8	119,1	120,2	121,8	127,4	130,7	132,0	+ 9,8	+ 1,0	
ROLLADENARBEITEN	23,13	100,0	104,0	106,6	111,4	112,9	114,3	117,3	119,0	119,9	+ 6,2	+ 0,8	
VERGLASUNGSARBEITEN	33,72	100,0	104,2	107,3	111,9	113,2	113,9	119,5	123,4	126,2	+11,5	+ 2,3	
OFEN- UND HERDARBEITEN	41,29	100,0	103,5	106,0	110,2	110,9	111,7	115,5	118,4	119,0	+ 7,3	+ 0,5	
ANSTRICHARBEITEN	202,04	100,0	105,0	110,7	117,4	119,3	119,9	121,2	126,6	129,8	+ 8,8	+ 2,5	
BODENBELAGARBEITEN	57,28	100,0	104,8	108,6	116,1	118,1	120,0	123,9	126,5	129,5	+ 9,7	+ 2,4	
TAPEZIERARBEITEN	88,62	100,0	105,0	110,1	116,4	118,3	118,4	119,6	124,6	127,4	+ 7,7	+ 2,2	
HEIZUNGS- UND BRAUCHWASSERERWAERMMUNGSANLAGEN	204,97	100,0	104,7	108,1	114,1	115,3	116,5	119,7	122,7	124,4	+ 7,9	+ 1,4	
GAS-, WASSER-, ABWASSER-INSTALLATIONEN IN GEBAEUDEN	87,27	100,0	103,8	107,3	112,8	114,1	115,1	117,1	120,8	122,9	+ 7,7	+ 1,7	
ELEKTRISCHE KABEL- UND LEITUNGSANLAGEN IN GEBAEUDEN	107,98	100,0	103,8	106,8	111,8	112,8	113,9	118,2	121,4	122,4	+ 8,5	+ 0,8	
INSGESAMT	1 000	100,0	104,6	108,8	115,2	116,7	117,6	120,5	124,7	126,8	+ 8,7	+ 1,7	

MEHRFAMILIENGEBAEUDE MIT SCHOENHEITSREPARATUREN													
ZIPPER- UND HOLZBAUARBEITEN	31,40	100,0	109,3	116,5	127,3	129,6	131,6	137,9	148,8	150,2	+15,9	+ 0,9	
DACHDECKUNGS- UND DACHABDICHTUNGSARBEITEN	3,59	100,0	106,0	111,0	120,6	123,5	125,7	132,2	139,9	143,7	+16,4	+ 2,7	
KLEMPNERARBEITEN	13,07	100,0	104,3	108,2	114,5	115,5	116,9	119,5	124,0	125,8	+ 8,9	+ 1,5	
PUTZ- UND STUCKARBEITEN	24,66	100,0	105,2	111,0	120,9	123,2	124,2	126,7	135,0	136,7	+11,0	+ 1,3	
FLIESEN- UND PLATTENARBEITEN	3,43	100,0	105,3	110,9	119,3	121,0	122,0	123,8	133,5	134,7	+11,3	+ 0,9	
TISCHLERARBEITEN	23,43	100,0	106,0	111,8	119,1	120,2	121,8	127,4	130,7	132,0	+ 9,8	+ 1,0	
ROLLADENARBEITEN	33,88	100,0	104,0	106,6	111,4	112,9	114,3	117,3	119,0	119,9	+ 6,2	+ 0,8	
VERGLASUNGSARBEITEN	17,47	100,0	104,5	107,7	112,3	113,7	114,4	120,1	123,9	126,9	+11,6	+ 2,4	
OFEN- UND HERDARBEITEN	68,55	100,0	103,5	106,0	110,2	110,9	111,7	115,5	118,4	119,0	+ 7,3	+ 0,5	
ANSTRICHARBEITEN	316,81	100,0	105,0	110,8	117,5	119,4	119,9	121,2	126,6	129,7	+ 8,6	+ 2,4	
BODENBELAGARBEITEN	51,39	100,0	104,8	108,6	116,1	118,1	120,0	123,9	126,5	129,5	+ 9,7	+ 2,4	
TAPEZIERARBEITEN	119,09	100,0	105,0	110,1	116,4	118,3	118,4	119,6	124,6	127,4	+ 7,7	+ 2,2	
HEIZUNGS- UND BRAUCHWASSERERWAERMMUNGSANLAGEN	163,91	100,0	104,8	108,2	114,1	115,3	116,5	119,8	122,9	124,5	+ 8,0	+ 1,3	
GAS-, WASSER-, ABWASSER-INSTALLATIONEN IN GEBAEUDEN	55,50	100,0	103,6	106,6	111,5	112,7	113,6	115,4	118,7	120,6	+ 7,0	+ 1,6	
ELEKTRISCHE KABEL- UND LEITUNGSANLAGEN IN GEBAEUDEN	73,82	100,0	103,6	106,5	111,3	112,2	113,3	117,4	120,5	121,5	+ 8,3	+ 0,8	
INSGESAMT	1 000	100,0	104,8	109,3	115,5	117,1	118,0	120,6	125,0	127,2	+ 8,6	+ 1,8	

MEHRFAMILIENGEBAEUDE OHNE SCHOENHEITSREPARATUREN													
ZIPPER- UND HOLZBAUARBEITEN	42,80	100,0	109,3	116,5	127,3	129,6	131,6	137,9	148,8	150,2	+15,9	+ 0,9	
DACHDECKUNGS- UND DACHABDICHTUNGSARBEITEN	4,91	100,0	106,0	111,0	120,6	123,5	125,7	132,2	139,9	143,7	+16,4	+ 2,7	
KLEMPNERARBEITEN	17,75	100,0	104,3	108,2	114,5	115,5	116,9	119,5	124,0	125,8	+ 8,9	+ 1,5	
PUTZ- UND STUCKARBEITEN	33,62	100,0	105,2	111,0	120,9	123,2	124,2	126,7	135,0	136,7	+11,0	+ 1,3	
FLIESEN- UND PLATTENARBEITEN	4,68	100,0	105,3	110,9	119,3	121,0	122,0	123,8	133,5	134,7	+11,3	+ 0,9	
TISCHLERARBEITEN	31,93	100,0	106,0	111,8	119,1	120,2	121,8	127,4	130,7	132,0	+ 9,8	+ 1,0	
ROLLADENARBEITEN	45,67	100,0	104,0	106,6	111,4	112,9	114,3	117,3	119,0	119,9	+ 6,2	+ 0,8	
VERGLASUNGSARBEITEN	23,81	100,0	104,5	107,7	112,3	113,7	114,4	120,1	123,9	126,9	+11,6	+ 2,4	
OFEN- UND HERDARBEITEN	93,41	100,0	103,5	106,0	110,2	110,9	111,7	115,5	118,4	119,0	+ 7,3	+ 0,5	
ANSTRICHARBEITEN	231,75	100,0	104,9	110,7	117,3	119,3	119,8	121,2	126,5	129,6	+ 8,6	+ 2,5	
BODENBELAGARBEITEN	70,02	100,0	104,8	108,6	116,1	118,1	120,0	123,9	126,5	129,5	+ 9,7	+ 2,4	
HEIZUNGS- UND BRAUCHWASSERERWAERMMUNGSANLAGEN	223,34	100,0	104,8	108,2	114,1	115,3	116,5	119,8	122,9	124,5	+ 8,0	+ 1,3	
GAS-, WASSER-, ABWASSER-INSTALLATIONEN IN GEBAEUDEN	75,66	100,0	103,6	106,6	111,5	112,7	113,6	115,4	118,7	120,6	+ 7,0	+ 1,6	
ELEKTRISCHE KABEL- UND LEITUNGSANLAGEN IN GEBAEUDEN	100,65	100,0	103,6	106,5	111,3	112,2	113,3	117,4	120,5	121,5	+ 8,3	+ 0,8	
INSGESAMT	1 000	100,0	104,7	108,8	115,0	116,5	117,5	120,7	124,8	126,7	+ 8,8	+ 1,5	

SCHOENHEITSREPARATUREN IN EINER WOHNNUNG													
ANSTRICHARBEITEN	722,95	100,0	105,0	110,7	117,4	119,3	119,8	121,2	126,6	129,7	+ 8,7	+ 2,4	
TAPEZIERARBEITEN	277,05	100,0	105,0	110,1	116,4	118,3	118,4	119,6	124,6	127,4	+ 7,7	+ 2,2	
INSGESAMT	1 000	100,0	105,0	110,6	117,1	119,0	119,6	120,7	126,0	129,1	+ 8,5	+ 2,5	

3 MESSZAHLEN FUER BAULEISTUNGSPREISE EINSCHL. UMSATZ-(Mehrwert-)STEUER *)
NEUBAU
1976 = 100

BAULEISTUNG	VERAENDERUNG										
								AUG. 1980 GEBENUEBER AUG. MAI 1979 1980 IN PROZENT			
	1976	1977	1978	1979	1979	1980					
DURCHSCHNITT		AUG. NOV.		FEBR. MAI		AUG.					
HOCHBAU											
	DIN 18 300 ERDARBEITEN										
OBERBODEN ABTRAGEN	100,0	103,1	110,2	123,2	126,8	128,1	132,2	138,8	140,7	+11,0	+ 1,4
BAUGRUBE AUSHEBEN	100,0	103,5	110,8	123,5	126,9	128,3	132,0	137,8	139,3	+ 9,8	+ 1,1
ROHRLEITUNGSGRABEN AUSHEBEN	100,0	103,5	111,3	124,2	127,4	128,5	131,3	137,8	139,1	+ 9,2	+ 0,9
BODEN ABFAHREN	100,0	103,0	108,7	121,1	124,6	125,6	130,1	136,5	138,5	+11,2	+ 1,5
BODEN ABTRAGEN UND ABFAMREN	100,0	102,6	108,7	120,1	123,5	124,2	127,0	132,9	134,3	+ 8,9	+ 1,1
ABBRUCH OHNE SPRENGEN	100,0	103,0	109,1	119,8	123,0	124,7	128,3	133,4	135,1	+ 9,8	+ 1,3
BODEN VERDICHTEN	100,0	103,9	110,7	122,9	126,5	127,6	130,8	137,4	139,0	+ 9,9	+ 1,2
	DIN 18 303 VERRAUARBEITEN										
BAUGRUBENVERKLEIDUNG	100,0	103,1	110,9	121,8	124,9	125,7	128,4	135,1	136,8	+ 9,5	+ 1,3
	DIN 18 304 RAMMARBEITEN										
STAHL-SPUNDWAND RAMMEN UND ZIEHEN	100,0	103,4	109,5	119,5	122,5	123,4	125,1	130,2	132,1	+ 7,8	+ 1,5
VERLORENE SPUNDWAND	100,0	103,2	109,0	118,1	120,5	122,1	125,0	129,9	131,9	+ 9,5	+ 1,5
STAHL-SPUNDWANDBOHLEN LIEFERN	100,0	103,0	107,8	114,8	116,8	117,6	120,3	123,4	125,3	+ 7,3	+ 1,5
	DIN 18 306 ENTWASSERUNGSKANALARBEITEN										
BETON- ODER STAHLBETONROHR	100,0	103,8	111,4	122,7	126,0	126,8	129,4	136,7	138,1	+ 9,6	+ 1,0
STEINZEUGROHR	100,0	105,2	113,1	125,1	128,4	129,5	133,1	139,7	141,5	+10,2	+ 1,3
KUNSTSTOFFROHR	100,0	103,7	110,3	122,7	126,5	127,6	130,9	137,0	139,3	+10,1	+ 1,7
	DIN 18 320 LANDSCHAFTSBAUARBEITEN										
GEBRAUCHSRASEN	100,0	113,1	118,5	128,2	130,9	131,8	136,0	143,9	145,2	+10,9	+ 0,9
	DIN 18 330 MAUERARBEITEN										
ZIEGELMAUERWERK	100,0	105,9	113,8	127,9	131,5	133,0	136,9	144,6	146,0	+11,0	+ 1,0
HOHLBLOCKMAUERWERK	100,0	105,4	113,0	126,8	130,4	131,8	136,0	143,6	145,2	+11,3	+ 1,1
GASBETONMAUERWERK	100,0	105,4	113,8	127,5	131,1	132,6	135,9	143,7	145,1	+10,7	+ 1,0
LEICHTE TRENNWAND	100,0	106,2	114,9	128,8	132,6	134,0	138,4	146,8	148,8	+12,2	+ 1,4
GLASBAUSTEINWAND	100,0	104,5	110,2	120,4	123,3	124,7	127,9	134,1	136,6	+10,8	+ 1,9
STAHL-UMFASSUNGSGERGE	100,0	105,5	111,9	122,1	125,0	126,3	129,3	135,4	136,4	+ 9,1	+ 0,7
WANDBAUELEMENTE	100,0	105,1	112,7	124,3	127,0	128,7	132,4	141,0	142,7	+12,4	+ 1,2
ZWISCHENWAND AUS WANDBAUPLATZEN	100,0	105,3	112,2	123,6	126,5	127,7	130,8	138,3	139,9	+10,6	+ 1,2
	DIN 18 331 BETON- UND STAHLBETONARBEITEN										
BETON FUER FUNDAMENTE	100,0	104,2	111,1	122,3	125,2	126,9	130,2	136,7	137,9	+10,1	+ 0,9
BETON FUER WAENDE	100,0	104,9	112,4	124,4	127,7	128,9	131,8	139,3	140,6	+10,1	+ 0,9
STAHLBETONDECKE	100,0	104,9	112,5	124,8	128,2	129,5	132,5	139,7	141,0	+10,0	+ 0,9
BETON FUER SKELETTBAUTEN OHNE SCHALUNG	100,0	104,3	111,6	123,0	126,0	127,5	131,2	138,2	139,5	+10,7	+ 0,9
BETON FUER BINDER	100,0	103,5	110,6	121,7	124,8	126,0	129,7	136,0	138,1	+10,7	+ 1,5
BETON FUER SKELETTBAUTEN MIT SCHALUNG	100,0	103,8	111,3	122,6	125,7	127,0	129,7	136,2	137,5	+ 9,4	+ 1,0
SCHALUNG FUER FUNDAMENTE	100,0	105,8	115,2	130,5	134,3	135,9	139,1	148,5	150,1	+11,8	+ 1,1
SCHALUNG FUER SKELETTBAUTEN	100,0	105,3	113,6	126,6	130,1	131,1	134,1	142,6	144,1	+10,8	+ 1,1
BETONSTAHLMATTEN	100,0	102,3	109,6	119,0	121,9	123,4	125,9	130,6	131,1	+ 7,5	+ 0,4
KUBISCHE BEWEHRUNG	100,0	102,5	110,8	120,5	123,4	125,1	127,5	132,8	133,2	+ 7,9	+ 0,3
BETONFERTIGTEILE	100,0	103,9	110,8	121,4	124,3	125,5	128,8	135,3	136,7	+10,0	+ 1,0
SYSTEMECKE	100,0	104,1	111,5	122,5	125,6	126,8	130,0	136,1	137,5	+ 9,5	+ 1,0
SYSTEMTREPPE	100,0	109,7	116,5	125,3	127,8	129,2	133,9	139,8	142,2	+11,3	+ 1,7
DACHPLATTEN	100,0	106,4	112,9	123,4	126,1	127,6	131,1	137,0	138,5	+ 9,8	+ 1,1
GARAGE	100,0	103,9	110,5	119,6	121,8	123,2	125,7	131,0	131,6	+ 8,0	+ 0,5
	DIN 18 332 NATURWERKSTEINARBEITEN										
SOCKELVERBLENDMAUERWERK	100,0	105,2	111,4	118,8	121,1	122,0	125,9	132,2	133,7	+10,4	+ 1,1
BODENPLATTENBELAG	100,0	103,2	108,9	115,5	117,3	118,6	123,3	127,9	129,7	+10,6	+ 1,4
STUFE	100,0	104,2	109,8	116,3	118,4	119,4	123,7	129,1	131,0	+10,6	+ 1,5
FENSTER- ODER TUERUMRAHMUNG	100,0	104,3	110,3	117,8	120,5	121,5	129,9	135,8	137,7	+14,3	+ 1,4
WANDBEKLEIDUNG	100,0	102,7	106,8	113,3	115,5	116,3	119,3	124,2	125,7	+ 8,8	+ 1,2
	DIN 18 333 BETONWERKSTEINARBEITEN										
BORD- ODER KANTENSTEINE	100,0	102,5	109,3	117,2	119,2	120,8	123,6	129,3	130,7	+ 9,6	+ 1,1
BODENPLATTENBELAG	100,0	103,6	108,8	116,3	118,7	119,8	122,8	128,5	130,2	+ 9,7	+ 1,3
BETONWERKSTEIN-AUSSENDEKLEIDUNG	100,0	102,8	105,7	111,8	113,8	115,7	117,8	123,0	124,0	+ 9,0	+ 0,8
ASBESTZEMENT-AUSSENDEKLEIDUNG	100,0	105,8	112,1	121,3	123,9	125,2	130,0	136,0	137,4	+10,9	+ 1,0
STUFE	100,0	104,2	110,2	117,1	119,4	120,8	124,1	129,0	130,5	+ 9,3	+ 1,2
FENSTER- ODER TUERUMRAHMUNG	100,0	103,4	108,5	115,9	118,4	119,6	122,1	127,0	128,4	+ 8,4	+ 1,1
FENSTERBANK	100,0	104,5	110,0	117,0	119,1	120,3	124,1	129,9	133,1	+11,8	+ 2,5
	DIN 18 334 ZIMMER- UND HOLZBAUARBEITEN										
DACHVERBANDHOLZ LIEFERN	100,0	110,1	118,3	126,4	128,2	130,7	135,7	141,4	143,1	+11,6	+ 1,2
DACHVERBANDHOLZ ABBINDEN	100,0	108,3	117,0	128,4	131,4	132,9	135,5	145,5	147,5	+12,3	+ 1,4
EINLAUEFIGE TREPPE	100,0	109,7	118,2	128,7	131,1	133,0	138,0	146,9	148,8	+13,5	+ 1,3
WAND- ODER DECKENSCHALUNG	100,0	110,2	119,3	131,2	134,0	136,4	141,6	150,2	152,3	+13,7	+ 1,4
DACHBINDER	100,0	108,9	116,6	127,7	130,5	132,2	138,1	145,1	146,6	+12,3	+ 1,0
	DIN 18 335 STAHLBAUARBEITEN										
STAHLFACHWERK	100,0	107,2	112,6	118,2	118,1	120,7	122,1	126,4	128,6	+ 8,9	+ 1,7
STAHLSCHELETTKONSTRUKTION	100,0	103,5	105,7	111,6	113,4	113,5	114,3	118,3	120,0	+ 5,8	+ 1,4
TOR	100,0	102,9	105,9	110,2	111,3	111,4	114,5	115,6	117,4	+ 5,5	+ 1,6
GLASDACH	100,0	108,3	119,1	129,9	131,2	133,9	139,6	144,3	147,2	+12,2	+ 2,0
	DIN 18 337 ABDICHTUNG GEGEN NICHTDRUECKENDES WASSER										
WAAGERECHTE ABDICHTUNG	100,0	105,0	111,4	122,8	126,1	128,2	134,1	143,0	146,0	+15,8	+ 2,1
SENKRECHTE ABDICHTUNG	100,0	105,3	113,0	126,1	129,6	132,4	138,0	147,5	149,7	+15,5	+ 1,5
	DIN 18 338 DACHDECKUNGS- UND DACHABDICHTUNGSRARBEITEN										
STRANGDACHZIEGEL-DECKUNG	100,0	105,9	111,9	120,8	123,7	124,8	129,1	134,7	136,0	+ 9,9	+ 1,0
PRESSDACHZIEGEL-DECKUNG	100,0	105,8	111,7	121,8	125,0	126,2	131,4	137,5	139,0	+11,2	+ 1,1
DECKUNG MIT BITUMENDACHBAHNEN	100,0	106,2	112,5	123,0	126,8	128,6	135,0	143,4	146,5	+15,5	+ 2,2
ASBESTZEMENT-DECKUNG	100,0	106,4	113,0	122,5	125,2	126,6	132,8	139,6	140,8	+12,5	+ 0,9
SCHIEFER-DECKUNG	100,0	106,7	113,4	123,7	126,7	128,3	133,8	140,7	142,3	+12,3	+ 1,1
ABDICHTUNG AUF STAHLBETONDECKE	100,0	105,0	109,9	119,0	122,3	124,3	130,9	138,0	141,4	+15,6	+ 2,5
DACHFLAECHENFENSTER	100,0	105,9	110,9	117,1	119,2	119,8	121,0	123,8	124,7	+ 4,6	+ 0,7

*) DIE DARSTELLUNG BRINGT ZUM AUSDRUCK, WELCHE LEISTUNGEN BEIM JEWEILIGEN GEWERK ERFASST WERDEN.

3 MESSZAHLEN FUER BAULEISTUNGSPREISE EINSCHL. UMSATZ-(MEHRWERT-)STEUER *)
NEUBAU
1976 = 100

BAULEISTUNG	1976 1977 1978 1979 1979 1980						VERAENDERUNG AUG. 1980 GEGENUEBER AUG. MAI 1979 1980		
	DURCHSCHNITT			AUG. NOV. FEBR. MAI			AUG. IN PROZENT		
	1976	1977	1978	1979	1979	1980			
DIN 18 339 KLEMPNERARBEITEN									
DACHDECKUNG AUS PLATTEN	100,0	104,5	108,6	114,5	116,3	117,6	121,6	125,4	126,8 + 9,0 + 1,1
DACHDECKUNG AUS WELLPLATTEN	100,0	104,2	108,4	116,0	118,1	119,9	126,3	131,8	133,8 +13,3 + 1,5
DACHRINNE	100,0	104,5	109,2	115,7	117,7	119,0	121,9	126,0	127,6 + 8,4 + 1,3
REGENFALLROHR	100,0	104,2	108,3	114,7	116,6	117,9	121,5	125,6	127,0 + 8,9 + 1,1
GESIMPSABDECKUNG	100,0	104,0	108,0	114,4	116,2	117,5	120,5	124,8	126,1 + 8,5 + 1,0
EINFASSUNG AUF DAECHEIN	100,0	103,4	107,3	114,0	116,2	117,1	119,6	124,1	125,6 + 8,1 + 1,2
LICHTKUPPELN AUS KUNSTSTOFF	100,0	102,8	106,3	113,0	115,6	116,8	118,9	122,8	124,5 + 7,7 + 1,4
DIN 18 350 PUTZ- UND STUCKARBEITEN									
INNENWANDPUTZ	100,0	105,6	113,8	124,2	126,9	128,1	130,2	138,1	140,5 +10,7 + 1,7
INNENDECKENPUTZ	100,0	105,4	112,7	122,3	124,8	126,0	128,0	135,5	137,7 +10,3 + 1,6
AUSSENWANDPUTZ	100,0	105,8	113,4	124,3	127,2	128,4	130,3	138,5	140,5 +10,5 + 1,6
STUCKGESIMS	100,0	105,1	112,4	121,9	124,5	125,0	126,4	133,7	135,0 + 8,4 + 1,0
WANDVERKLEIDUNG	100,0	106,2	114,5	125,0	127,6	129,0	131,3	139,8	141,8 +11,1 + 1,4
DECKENVERKLEIDUNG	100,0	105,9	113,0	123,3	125,6	127,4	130,0	137,9	139,8 +11,3 + 1,4
DRAMPUTZDECKE	100,0	104,9	111,9	120,7	123,1	123,8	125,2	132,7	134,1 + 8,9 + 1,1
FEUERHEMMENDE VERKLEIDUNG	100,0	105,7	113,1	122,7	125,2	126,0	128,0	135,7	136,2 + 8,8 + 0,4
DIN 18 352 FLIESEN- UND PLATTENARBEITEN									
WANDBELAG AUS KERAMISCHEN FLIESEN	100,0	105,3	111,9	121,5	124,0	125,2	127,1	136,2	137,6 +11,0 + 1,0
BODENBELAG AUS KERAMISCHEN FLIESEN	100,0	105,4	112,6	121,7	123,9	125,3	127,7	136,6	137,9 +11,3 + 1,0
WAND- ODER BODENBELAG AUS MOSAIK	100,0	104,9	110,8	119,1	121,1	122,5	124,6	132,7	134,3 +10,9 + 1,2
DIN 18 353 ESTRICRARBEITEN									
DAEMNSCHICHT	100,0	105,4	111,2	123,4	126,6	131,2	138,9	143,7	145,5 +14,9 + 1,3
SCHWIMMENDER ZEMENT-ESTRICH	100,0	104,3	110,0	119,5	122,2	123,7	127,8	134,0	135,4 +10,8 + 1,0
DIN 18 354 ASPHALTBELAGARBEITEN									
GUSSASPHALT-ESTRICH	100,0	103,1	108,6	117,2	120,0	122,0	126,2	132,4	133,9 +11,6 + 1,1
DIN 18 355 TISCHLERARBEITEN									
BLENDRAHMENFENSTER	100,0	105,9	111,7	119,1	120,6	122,2	127,8	131,0	132,1 + 9,5 + 0,8
KUNSTSTOFFFENSTER	100,0	105,9	111,0	117,9	119,7	122,1	126,8	129,9	132,1 +10,4 + 1,7
ZIMMERTUER	100,0	106,5	112,1	119,8	121,4	123,0	128,4	131,8	132,9 + 9,5 + 0,8
HOLZTUEPBLATT	100,0	106,2	113,9	122,3	123,9	126,0	132,9	136,6	137,9 +11,3 + 1,0
HAUSEINGANGSTUER	100,0	106,0	112,9	120,8	122,3	124,4	130,4	134,0	135,4 +10,7 + 1,0
DECKEN- ODER WANDVERKLEIDUNG	100,0	106,4	113,2	121,9	123,6	125,3	131,4	135,9	136,8 +10,7 + 0,7
EINBAUSCHRANK	100,0	106,5	112,7	120,5	121,8	124,6	130,4	133,5	135,0 +10,8 + 1,1
UMSETZBARE INNENWAENDE	100,0	105,2	112,5	121,3	123,2	125,0	130,6	135,0	137,7 +11,8 + 2,0
DIN 18 356 PARKETTARBEITEN									
STABPARKETT	100,0	107,7	117,6	127,0	129,5	131,7	135,9	139,7	142,7 +10,2 + 2,1
MOSAIKPARKETT	100,0	106,5	114,9	123,5	125,8	127,9	131,0	134,2	136,8 + 8,7 + 1,9
DIN 18 358 ROLLADENARBEITEN									
ROLLADEN	100,0	103,4	106,1	111,3	113,4	115,3	118,4	120,4	121,1 + 6,8 + 0,6
RAFF- ODER ROLLJALOUSIE	100,0	105,0	108,8	113,0	114,3	115,7	119,3	121,1	121,8 + 6,6 + 0,6
ROLLTOR ODER -GITTER	100,0	104,0	107,4	111,9	113,3	114,4	117,6	119,8	120,6 + 6,4 + 0,7
DIN 18 360 METALLBAUARBEITEN, SCHLOSSERARBEITEN									
LEICHTMETALL-FENSTER	100,0	105,6	110,0	117,5	119,2	121,0	126,7	130,2	133,2 +11,7 + 2,3
FENSTER-EINBAUELEMENTE	100,0	106,1	111,5	119,9	121,9	123,7	129,9	133,1	134,9 +10,7 + 1,4
SCHAUFENSTER-UMRAHMUNG	100,0	106,2	111,6	119,8	122,0	123,5	128,2	131,6	133,7 + 9,6 + 1,6
STAHL-FEUERSCHUTZTUER	100,0	106,3	111,2	119,2	120,8	121,6	125,4	128,6	129,5 + 7,2 + 0,7
HAUSEINGANGSTUER	100,0	105,9	111,2	118,8	120,6	122,0	126,6	130,2	132,3 + 9,7 + 1,6
STAHL-GARAGENTOR	100,0	104,2	107,2	113,8	115,2	116,0	119,6	123,7	124,7 + 8,2 + 0,8
TREPPENGELAENDER	100,0	106,9	113,0	121,2	122,8	124,4	129,6	134,0	135,3 +10,2 + 1,0
DIN 18 361 VERGLASUNGSARBEITEN									
FENSTERGLAS	100,0	106,1	111,2	116,9	118,9	119,9	126,0	129,8	133,7 +12,4 + 3,0
SICHERHEITSGLAS	100,0	103,5	107,0	110,6	112,0	112,5	117,5	120,0	122,7 + 9,6 + 2,3
MEHRSCHEIBENSOLIERGLAS	100,0	103,8	107,7	112,5	114,3	115,0	120,6	124,6	127,2 +11,3 + 2,1
GUSSGLAS	100,0	106,3	111,8	118,1	120,1	121,0	126,2	129,2	133,1 +10,8 + 3,0
KRISTALLSPIEGELGLAS	100,0	105,0	108,4	112,6	113,8	114,7	119,9	123,2	127,2 +11,8 + 3,2
DIN 18 363 ANSTRICRARBEITEN									
DISPERSIONSFARBE AUF INNENPUTZ	100,0	104,9	111,3	118,9	121,5	122,2	123,5	128,9	132,1 + 8,7 + 2,5
DISPERSIONSFARBE AUF AUSSENWAND	100,0	105,3	111,9	119,6	122,2	122,8	124,0	130,2	133,5 + 9,2 + 2,5
OELFARBE AUF PUTZ	100,0	104,8	111,4	119,2	121,7	122,3	123,6	129,2	132,4 + 8,8 + 2,5
LACKFARBE AUF HOLZ	100,0	104,9	111,6	118,9	121,4	121,9	123,3	128,7	131,9 + 8,6 + 2,5
LACKFARBE AUF HEIZKOERPER	100,0	105,0	112,0	119,2	121,5	122,3	123,5	129,2	132,6 + 9,1 + 2,6
LACKFARBE AUF STAHLFLAECHEIN	100,0	105,2	111,8	119,0	121,6	122,1	123,1	128,8	131,8 + 8,4 + 2,3
DIN 18 364 KORROSIONSSCHUTZARBEITEN AN STAHL- UND ALUMINIUMBAUTEN									
KORROSIONSSCHUTZ AUF STAHL	100,0	104,7	110,0	117,9	120,5	121,0	122,5	128,0	130,6 + 8,4 + 2,0
LACKFARBE AUF STAHLFLAECHE	100,0	104,5	110,2	117,6	120,4	121,0	122,4	127,7	131,4 + 9,1 + 2,9
LACKFARBE AUF ALUMINIUM	100,0	104,8	111,0	118,3	121,0	121,5	123,2	128,3	131,6 + 8,8 + 2,6
DIN 18 365 BODENBELAGARBEITEN									
PVC-BELAG	100,0	103,7	107,8	115,1	117,4	119,8	124,0	126,7	129,5 +10,3 + 2,2
VINYL-ASBEST-FLIESEN	100,0	104,7	109,8	117,5	119,9	122,0	126,0	128,5	131,2 + 9,4 + 2,1
TEPPICHBODEN	100,0	103,0	105,7	111,9	114,2	115,4	118,4	120,5	122,8 + 7,5 + 1,9
DIN 18 366 TAPETIERARBEITEN									
TAPETE LIEFERN	100,0	102,6	106,5	110,1	111,4	111,9	113,3	115,4	118,0 + 5,9 + 2,3
WANDFLAECHE TAPETIEREN	100,0	105,3	111,3	118,8	121,4	121,8	123,1	128,4	131,3 + 8,2 + 2,3

*) DIE DARSTELLUNG BRINGT ZUM AUSDRUCK, WELCHE LEISTUNGEN BEIM JEWEILIGEN GEWERK ERFASST WERDEN.

3 MESSZAHLEN FUER BAULEISTUNGSPREISE EINSCHL. UMSATZ-(Mehrwert-)STEUER *)
NEUBAU
1976 = 100

BAULEISTUNG	1976	1977	1978	1979	1979		1980		VERÄNDERUNG AUG. 1980 GEGENÜBER AUG. MAI 1979 IN PROZENT	
					DURCHSCHNITT	AUG. NOV.	FEBR. MAI	AUG.		
DIN 18 379 LUEFTUNGSTECHNISCHE ANLAGEN										
KLIMAGERAET	100,0	104,2	108,3	112,9	114,2	115,3	118,0	120,6	121,8	+ 6,7 + 1,0
ZULUFTGERAET	100,0	103,6	107,5	112,8	114,1	115,5	118,6	121,1	122,4	+ 7,3 + 1,1
APLUFTGERAET	100,0	103,7	107,4	112,5	113,7	115,1	118,0	120,4	122,0	+ 7,3 + 1,3
KANAL	100,0	103,8	107,5	113,3	115,0	115,5	118,2	120,9	122,2	+ 6,3 + 1,1
DIN 18 380 HEIZUNGS- UND BRAUCHWASSERERWARMUNGSANLAGEN										
WECHSELBRANDKESSEL	100,0	104,1	107,3	112,6	114,5	115,6	119,9	122,3	123,8	+ 8,1 + 1,2
VOLLAUTOMATISCHER BRENNER	100,0	103,6	106,9	110,6	112,0	112,7	114,8	117,0	118,1	+ 5,4 + 0,9
STAHLRADIATOR	100,0	105,9	110,2	117,8	119,6	121,1	125,3	128,8	130,6	+ 9,2 + 1,4
STAHL-PLATTENHEIZKOEPPER	100,0	105,9	110,6	118,8	121,0	122,1	126,2	130,2	132,5	+ 9,5 + 1,8
GUSSRADIATOR	100,0	105,7	110,1	117,2	119,0	120,2	124,3	127,2	128,8	+ 8,2 + 1,3
STAHLROHR FUER HEIZUNG	100,0	104,1	110,3	119,7	121,9	122,7	125,4	128,8	131,1	+ 7,5 + 1,8
VENTILE INSTALLIEREN	100,0	103,7	107,6	113,3	115,0	116,1	118,7	122,1	124,1	+ 7,9 + 1,6
WARMWASSERBEREITER	100,0	105,6	110,4	117,5	119,6	121,0	125,5	129,0	130,8	+ 9,4 + 1,4
STAHL-ERDBEHAEALTER	100,0	103,6	109,1	115,7	117,6	119,1	122,1	124,8	126,6	+ 7,7 + 1,4
STAHL-FREISTENBEHAELTER	100,0	104,9	109,4	115,6	117,5	119,1	122,0	125,2	126,6	+ 7,7 + 1,1
DIN 18 381 GAS-, WASSER- UND ABWASSER-INSTALLATIONSARBEITEN IN GEBAEUDEN										
STAHLPOHR	100,0	103,6	109,0	116,7	118,9	119,5	121,1	124,5	126,7	+ 6,6 + 1,8
KUPFERROHR	100,0	103,9	107,2	110,9	119,4	120,8	125,8	129,2	130,8	+ 9,5 + 1,2
KUPFERROHR MIT PVC-MANTEL	100,0	103,7	106,8	113,2	117,6	118,6	123,2	126,2	127,7	+ 8,6 + 1,2
ABFLUSSROHR	100,0	103,9	108,7	116,4	118,6	121,3	124,2	127,1	129,0	+ 8,8 + 1,5
GA-ROHR	100,0	104,0	109,6	115,7	117,7	118,5	120,4	123,4	125,2	+ 6,4 + 1,5
BLEIABFLUSSROHR	100,0	104,5	108,8	113,6	115,4	116,3	118,0	121,4	123,1	+ 6,7 + 1,4
SANITAER-BLOCK	100,0	103,9	108,3	114,5	115,9	118,2	120,4	123,7	124,8	+ 7,7 + 0,9
DRUCKERHOEHUNGSANLAGE	100,0	101,8	106,4	111,6	113,3	113,7	116,1	118,6	119,9	+ 5,8 + 1,1
WASCHTISCH	100,0	103,8	107,7	113,2	114,8	115,4	116,9	120,2	121,7	+ 6,0 + 1,2
SPUELTISCH	100,0	102,6	105,5	109,5	110,9	111,6	113,4	115,5	116,9	+ 5,4 + 1,2
BRAUSEWANNE	100,0	103,7	107,6	112,5	113,9	115,0	117,2	120,1	121,4	+ 6,6 + 1,1
EINBAU-BADEWANNE	100,0	103,5	107,5	113,0	114,6	115,6	117,2	120,9	122,2	+ 6,6 + 1,1
SPUELKLOSETTANLAGE	100,0	103,5	107,6	113,2	115,0	115,8	117,4	120,9	122,4	+ 6,4 + 1,2
VENTILE INSTALLIEREN	100,0	103,9	107,9	114,3	116,0	117,7	119,4	123,3	125,0	+ 7,8 + 1,4
WANNENFUELL- UND BRAUSEBATTERIE	100,0	104,3	108,9	114,1	115,9	116,6	118,5	122,1	123,8	+ 6,8 + 1,4
GAS-WASSERHEIZER	100,0	104,6	108,6	113,0	114,3	115,2	116,9	120,2	121,6	+ 6,4 + 1,2
GAS-HAUSHALTSHERD	100,0	103,0	106,6	110,5	111,8	113,1	115,1	117,2	118,5	+ 6,0 + 1,1
FEUERLOESCHANLAGE	100,0	105,2	110,1	115,0	116,5	117,1	119,6	122,3	124,1	+ 6,5 + 1,5
DIN 18 382 ELEKTRISCHE KABEL- UND LEITUNGSANLAGEN IN GEBAEUDEN										
ERDKABEL	100,0	104,1	108,7	115,6	117,4	118,8	125,5	128,0	129,2	+10,1 + 0,9
HAUPTLEITUNG	100,0	103,7	108,1	114,9	116,8	118,2	124,4	127,6	128,6	+10,1 + 0,8
VERTEILER	100,0	103,6	108,1	114,1	115,6	116,9	121,6	124,8	125,8	+ 8,8 + 0,8
BRENNSTELLE	100,0	103,9	108,2	114,9	116,7	118,1	123,1	126,9	128,1	+ 9,8 + 0,9
SCHUKO-STECKDOSE	100,0	103,6	108,0	114,8	116,7	118,3	123,0	127,0	128,0	+ 9,7 + 0,8
FEUCHTRAUM-BRENNSTELLE	100,0	103,8	108,0	114,1	115,8	117,2	122,3	125,9	127,0	+ 9,7 + 0,9
LANGFELD-DECKENLEUCHE	100,0	103,4	106,9	112,0	113,4	114,4	118,2	121,3	122,1	+ 7,7 + 0,7
ELEKTROHERD	100,0	103,1	106,5	111,4	112,9	114,1	117,6	120,3	121,2	+ 7,4 + 0,7
ELEKTRO-HEISSWASSERSPEICHER	100,0	103,6	107,4	112,5	113,8	114,7	118,6	121,8	122,9	+ 8,0 + 0,9
ELEKTRO-SPEICHERHEIZGERAET	100,0	103,5	107,0	111,7	112,9	113,7	117,6	120,5	121,2	+ 7,4 + 0,6
KLINGEL- UND TUEROEFFNERANLAGE	100,0	104,2	108,4	114,5	116,1	117,3	123,8	126,7	127,5	+ 9,8 + 0,6
TUERSPRECHANLAGE	100,0	104,7	109,3	115,6	117,4	118,8	123,5	127,1	128,0	+ 9,0 + 0,7
ANTENNENANLAGE	100,0	104,0	107,5	113,6	115,1	116,5	121,5	124,6	125,7	+ 9,2 + 0,9
DIN 18 384 BLITZSCHUTZANLAGEN										
BLITZSCHUTZANLAGE	100,0	104,2	109,3	117,1	119,6	120,6	124,8	130,1	131,0	+ 9,5 + 0,7
FOERDERANLAGEN										
PERSONENAUFZUG	100,0	104,3	109,5	115,3	116,2	117,3	117,7	119,1	120,3	+ 3,5 + 1,0
LASTENAUFZUG	100,0	106,0	110,7	116,1	117,4	117,4	118,0	120,9	122,1	+ 4,0 + 1,0
DIN 18 451 GERUESTARBEITEN										
LEITERGERUEST	100,0	106,6	113,6	124,5	127,8	128,7	131,1	138,0	140,5	+ 9,9 + 1,8
STAHLROHRGERUEST	100,0	106,1	112,0	121,5	124,5	125,9	127,8	134,6	136,9	+10,0 + 1,7

*) DIE DARSTELLUNG BRINGT ZUR AUSDRUCK, WELCHE LEISTUNGEN BEIM JEWEILIGEN GEWERK ERFASST WERDEN.

3 MESSZAHLEN FUER BAULEISTUNGSPPEISE EINSCHL. UMSATZ-(MEHRWERT-)STEUER *)
NEUBAU UND INSTANDHALTUNG
1976 = 100

BAULEISTUNG	1976 1977 1978 1979 1979					1980			VERAENDERUNG		
	DURCHSCHNITT					AUG.	NOV.	FEBR.	MAI	AUG.	IN PROZENT
TIEFBAU											
DIN 18 300 ERDARBEITEN											
OBERBODEN ABTRAGEN	100,0	102,4	109,2	120,2	124,0	124,8	129,1	133,9	134,6	+ 8,5	+ 0,5
OBFLACHEN ANDECKEN	100,0	102,4	109,2	119,6	123,0	124,2	127,8	132,6	133,0	+ 8,1	+ 0,3
ROMPEITUNGSGRABEN AUSHEBEN	100,0	102,7	109,7	120,6	124,2	124,9	128,6	134,2	134,9	+ 8,6	+ 0,5
BODEN LOESEN UND ABFAHREN	100,0	102,6	109,9	121,8	125,4	126,6	131,4	137,2	138,0	+10,0	+ 0,6
BODEN LOESEN UND WEITERVERWENDEN	100,0	102,3	109,0	120,0	123,7	124,4	129,0	134,0	134,4	+ 8,6	+ 0,3
FELS LOESEN UND WEITERVERWENDEN	100,0	103,1	110,2	121,1	125,0	125,7	130,3	136,6	137,9	+10,3	+ 1,0
BODEN VERDICHTEN	100,0	102,9	109,3	121,9	126,0	127,2	132,1	138,0	139,0	+10,3	+ 0,7
HAUGRUBE STRASSEN- UND BRUECKENBAU	100,0	103,5	110,6	122,7	126,7	127,8	132,7	138,7	139,5	+10,1	+ 0,6
UNTERGRUNDVERBESSERUNG	100,0	102,3	109,0	121,8	125,4	126,7	134,0	139,3	140,4	+12,0	+ 0,8
DIN 18 315 STRASSENBAUARBEITEN; OBERBAUSCHICHTEN OHNE BINDEMITELE											
FROSTSCHUTZSCHICHT HERSTELLEN	100,0	102,1	109,0	121,1	124,9	126,0	130,9	136,6	138,6	+11,0	+ 1,5
SCHOTTERTRAGSCHICHT	100,0	101,9	108,6	119,2	122,8	123,7	128,1	133,3	134,8	+ 9,8	+ 1,1
KIESTRAGSCHICHT	100,0	102,7	109,6	121,6	125,3	126,6	132,5	138,6	140,5	+12,1	+ 1,4
DIN 18 316 STRASSENBAUARBEITEN; OBERBAUSCHICHTEN MIT HYDRAULISCHEN BINDEMITELE											
FROSTSCHUTZSCHICHT VERFESTIGEN	100,0	102,5	108,6	119,3	122,7	123,4	127,7	133,4	134,9	+ 9,9	+ 1,1
BETONFAHRTBAHNDECKE	100,0	102,5	107,4	115,3	118,2	118,4	122,0	126,7	127,8	+ 8,1	+ 0,9
BETONSTRAHLMATTEN	100,0	102,3	108,0	114,8	117,3	117,9	121,4	125,5	127,8	+ 9,0	+ 1,8
BETONTRAGSCHICHT	100,0	102,6	107,7	119,0	123,0	123,8	128,6	134,7	136,5	+11,0	+ 1,3
DIN 18 317 STRASSENBAUARBEITEN; OBERBAUSCHICHTEN MIT BITUMINOESEN BINDEMITELE											
PITUMINOESE TRAGSCHICHT	100,0	102,6	109,1	120,6	124,9	126,0	133,7	141,5	144,4	+15,6	+ 2,0
ASPHALTBINDER	100,0	102,4	109,0	121,0	125,5	126,5	133,9	141,7	144,8	+15,4	+ 2,5
GUSSASPHALTDECKE	100,0	101,9	107,2	118,6	122,6	123,1	130,7	134,8	137,7	+12,3	+ 2,2
ASPHALT-, TEERBETON	100,0	102,8	109,9	122,9	127,9	129,2	137,5	145,9	149,5	+16,9	+ 2,5
DIN 18 318 STRASSENBAUARBEITEN; STEINPFLESTER											
KLEIN- UND MOSAIKPFLESTER	100,0	103,2	110,3	122,2	126,0	126,8	130,9	136,6	137,9	+ 9,4	+ 1,0
BORDSTEINE	100,0	102,8	109,3	120,3	123,7	124,6	128,5	134,7	135,7	+ 9,7	+ 0,7
BODENPLATTEN	100,0	103,0	108,9	119,0	122,1	122,7	126,1	131,8	132,8	+ 8,8	+ 0,8
VERBUNDSTEINPFLESTER	100,0	103,2	109,5	120,4	123,9	124,6	127,4	133,2	133,9	+ 8,1	+ 0,5
DIN 18 331 BETON- UND STAHLBETONARBEITEN											
PETON FUER BRUECKEN	100,0	103,6	110,6	121,7	124,6	126,4	129,8	136,3	137,6	+10,4	+ 1,0
SCHALUNG FUER BRUECKEN	100,0	104,5	111,7	124,5	128,1	129,1	131,6	140,0	141,2	+10,2	+ 0,9
DIN 18 335 STAHLBAUARBEITEN											
DECKBRUECKE IN STAHLVERBUND	100,0	106,1	111,1	115,2	116,1	116,2	116,2	116,5	119,4	+ 2,8	+ 2,5
DECKPLAECKE MIT ORTHOTROPER PLATTE	100,0	106,5	111,7	115,8	116,7	116,8	116,8	117,1	120,5	+ 3,3	+ 2,9
INSTANDHALTUNG											
DIN 18 334 ZIMMER- UND HOLZBAUARBEITEN											
HOLZFUSSBODEN	100,0	109,3	117,6	129,1	132,0	134,0	140,4	151,5	152,9	+15,8	+ 0,9
DIN 18 338 DACHDECKUNGS- UND DACHABDICHTUNGSARBEITEN											
DECKUNG MIT BITUMENDACHBAHNEN	100,0	106,0	112,0	122,2	125,7	128,0	134,6	142,4	146,2	+16,3	+ 2,7
DIN 18 339 KLEMPNERARBEITEN											
DACHRINNE	100,0	104,3	109,2	116,0	117,6	119,0	121,7	126,2	128,1	+ 8,9	+ 1,5
DIN 18 350 PUTZ- UND STUCKARBEITEN											
AUSSENWANDPUTZ	100,0	105,1	111,5	122,0	125,0	125,9	128,7	137,3	138,7	+11,0	+ 1,0
DIN 18 352 FLIESEN- UND PLATTENARBEITEN											
WANDBELAG AUS KERAMISCHEN FLIESEN	100,0	105,3	111,9	121,0	123,2	124,2	126,0	135,9	137,2	+11,4	+ 1,0
DIN 18 355 TISCHLERARBEITEN											
BLENDRAHMENFENSTER	100,0	106,0	112,8	120,7	122,3	124,0	129,7	133,0	134,4	+ 9,9	+ 1,1
DIN 18 358 ROLLADENARBEITEN											
ROLLADEN	100,0	104,0	107,5	112,9	114,9	116,3	119,4	121,1	122,1	+ 6,3	+ 0,8
DIN 18 363 ANSTRICHARBEITEN											
DISPERSIONSFARBE AUF INNENPUTZ	100,0	105,3	112,2	119,5	122,1	122,3	123,5	129,3	132,7	+ 8,7	+ 2,6
OELFARBE AUF PUTZ	100,0	105,3	112,0	119,4	121,9	122,3	123,7	129,4	132,6	+ 8,8	+ 2,5
LACKFARBE AUF HEIZKOERPER	100,0	104,7	111,3	118,4	120,7	121,3	123,0	128,5	131,9	+ 9,3	+ 2,6
DIN 18 364 KORROSIONSSCHUTZARBEITEN AN STAHL- UND ALUMINIUMBAUTEN											
KORROSIONSSCHUTZ AUF STAHL	100,0	103,8	109,2	116,6	119,6	119,9	122,1	127,3	130,1	+ 8,8	+ 2,2
LACKFARBE AUF STAHLFLAECHEN	100,0	104,1	109,6	116,8	119,5	119,9	121,5	126,9	129,4	+ 8,3	+ 2,0
LACKFARBE AUF ALUMINIUM	100,0	104,4	106,9	117,3	120,0	120,4	122,0	127,3	130,0	+ 8,3	+ 2,1
DIN 18 365 BODENBELAGARBEITEN											
VINYL-ASBEST-FLIESEN	100,0	104,8	109,6	117,7	120,2	122,1	126,2	128,8	131,9	+ 9,7	+ 2,4
DIN 18 366 TAPEZIERARBEITEN											
WANDFLAECHE TAPEZIEREN	100,0	105,0	111,1	118,0	120,4	120,6	121,7	126,9	129,7	+ 7,7	+ 2,2
DIN 18 381 GAS-, WASSER- UND ABWASSER-INSTALLATIONSARBEITEN IN GERAEBEN											
STAHLROHR	100,0	104,7	110,0	117,3	119,5	120,7	123,0	127,4	130,3	+ 9,0	+ 2,3
EINBAU-BADEWANNE	100,0	103,4	107,5	113,4	114,9	116,0	118,0	122,2	123,7	+ 7,7	+ 1,2
SPUELFKLOSETTANLAGE	100,0	103,8	107,9	113,8	115,5	116,8	118,7	123,2	125,0	+ 8,2	+ 1,5

*) DIE DARSTELLUNG BRINGT ZUM AUSDRUCK, WELCHE LEISTUNGEN BEIM JEWEILIGEN GEWERK ERFASST WERDEN.

4 Preisindizes für Wohngebäude insgesamt (verschiedene Basisjahre)
einschließlich Umsatz- (Mehrwert-) steuer *)

Jahr 1)	1913	1914	1938	1950	1958	1962	1970	1976	Veränderung in Prozent 2)
	= 100								
1913 D	100	93,6	73,9	39,9	28,8	21,9	14,7	10,2	.
1914 D	106,8	100	78,9	42,7	30,8	23,4	15,7	10,9	+ 6,9
1915 D	119,7	112,1	88,4	47,8	34,5	26,2	17,6	12,3	+ 12,8
1916 D	132,0	123,6	97,5	52,7	38,0	28,9	19,4	13,5	+ 9,8
1917 D	163,9	153,5	121,1	65,5	47,3	35,9	24,1	16,8	+ 24,4
1918 D	227,2	212,7	167,8	90,8	65,5	49,7	33,4	23,3	+ 38,7
1919 D	373,5	349,7	275,9	149,2	107,6	81,7	54,9	38,2	+ 63,9
1920 D	1 068	1 000	789	427	308	234	157	109	+ 185,3
1921 D	1 803	1 688	1 332	720	520	394	266	185	+ 69,7
1924 D	138,1	129,3	102,0	55,2	39,8	30,2	20,3	14,1	.
1925 D	170,1	159,2	125,6	67,9	49,0	37,2	25,0	17,4	+ 23,4
1926 D	165,3	154,8	122,1	66,0	47,6	36,2	24,3	16,9	- 2,9
1927 D	167,3	156,7	123,6	66,8	48,2	36,6	24,6	17,1	+ 1,2
1928 D	174,8	163,7	129,1	69,8	50,4	38,2	25,7	17,9	+ 4,7
1929 D	177,6	166,2	131,2	70,9	51,2	38,8	26,1	18,2	+ 1,7
1930 D	170,1	159,2	125,6	67,9	49,0	37,2	25,0	17,4	- 4,4
1931 D	155,8	145,9	115,1	62,2	44,9	34,1	22,9	15,9	- 8,6
1932 D	132,0	123,6	97,5	52,7	38,0	28,9	19,4	13,5	- 15,1
1933 D	125,2	117,2	92,5	50,0	36,1	27,4	18,4	12,8	- 5,2
1934 D	131,3	122,9	97,0	52,4	37,8	28,7	19,3	13,4	+ 4,7
1935 D	131,3	122,9	97,0	52,4	37,8	28,7	19,3	13,4	-
1936 D	131,3	122,9	97,0	52,4	37,8	28,7	19,3	13,4	-
1937 D	134,0	125,5	99,0	53,5	38,6	29,3	19,7	13,7	+ 2,2
1938 D	135,4	126,8	100	54,1	39,0	29,6	19,9	13,9	+ 1,5
1939 D	137,4	128,7	101,5	54,9	39,6	30,1	20,2	14,1	+ 1,4
1940 D	139,5	130,6	103,0	55,7	40,2	30,5	20,5	14,3	+ 1,4
1941 D	146,3	136,9	108,0	58,4	42,2	32,0	21,5	15,0	+ 4,9
1942 D	158,5	148,4	117,1	63,3	45,7	34,7	23,3	16,2	+ 8,0
1943 D	161,9	151,6	119,6	64,7	46,7	35,4	23,8	16,6	+ 2,5
1944 D	165,3	154,8	122,1	66,0	47,6	36,2	24,3	16,9	+ 1,8
1945 D	170,7	159,9	126,1	68,2	49,2	37,4	25,1	17,5	+ 3,6
1946 D	182,3	170,7	134,7	72,8	52,5	39,9	26,8	18,7	+ 6,9
1947 D	212,9	199,4	157,3	85,1	61,4	46,6	31,3	21,8	+ 16,6
1948 D	281,0	263,1	207,5	112,2	81,0	61,5	41,3	28,8	+ 32,1
1949 D	262,6	245,9	194,0	104,9	75,7	57,4	38,6	26,9	- 6,6
1950 D	250,3	234,4	184,9	100	72,2	54,8	36,8	25,6	- 4,8
1951 D	289,8	271,3	214,1	115,8	83,5	63,4	42,6	29,7	+ 16,0
1952 D	308,8	289,2	228,1	123,4	89,0	67,6	45,4	31,6	+ 6,4
1953 D	298,6	279,6	220,6	119,3	86,1	65,3	43,9	30,6	- 3,2
1954 D	300,0	280,9	221,6	119,8	86,5	65,6	44,1	30,7	+ 0,3
1955 D	316,3	296,2	233,7	126,4	91,2	69,2	46,5	32,4	+ 5,5
1956 D	324,5	303,8	239,7	129,6	93,5	71,0	47,7	33,2	+ 2,6
1957 D	336,1	314,6	248,2	134,2	96,9	73,5	49,4	34,4	+ 3,6
1958 D	346,9	324,8	256,3	138,6	100	75,9	51,0	35,5	+ 3,2
1959 D	365,3	342,0	269,8	145,9	105,3	79,9	53,7	37,4	+ 5,4
1960 D	392,5	367,5	289,9	156,8	113,1	85,9	57,7	40,2	+ 7,5
1961 D	422,4	395,5	312,1	168,7	121,8	92,4	62,1	43,2	+ 7,5
1962 D	457,1	428,0	337,7	182,6	131,8	100	67,2	46,8	+ 8,3
1963 D	481,0	450,3	355,3	192,1	138,6	105,2	70,7	49,2	+ 5,1
1964 D	503,4	471,3	371,9	201,1	145,1	110,1	74,0	51,5	+ 4,7
1965 D	524,5	491,1	387,4	209,5	151,2	114,7	77,1	53,7	+ 4,3
1966 D	541,5	507,0	400,0	216,3	156,1	118,5	79,6	55,4	+ 3,2
1967 D	529,9	496,2	391,5	211,7	152,7	115,9	77,9	54,2	- 2,2
1968 D	552,4	517,2	408,1	220,7	159,2	120,8	81,2	56,5	+ 4,2
1968 D 3)								56,8	.
1969 D	584,0	546,8	431,4	233,3	168,4	127,8	85,9	59,8	+ 5,8
1970 D	680,3	636,9	502,5	271,7	196,1	148,8	100	69,6	+ 16,4
1971 D	750,5	702,7	554,4	299,8	216,4	164,2	110,3	76,8	+ 10,3
1972 D	801,2	750,2	591,9	320,1	230,9	175,3	117,8	82,0	+ 6,8
1973 D	860,0	805,3	635,3	343,5	247,9	188,1	126,4	88,0	+ 7,3
1974 D	922,6	863,9	681,5	368,6	265,9	201,8	135,6	94,4	+ 7,3
1975 D	944,6	884,4	697,7	377,3	272,2	206,6	138,9	96,7	+ 2,4

*) 1913 bis 1944 Reichgebiet (jeweiliger Gebietsstand), 1945 bis 1959 Bundesgebiet ohne Saarland und Berlin, 1960 bis 1965 Bundesgebiet ohne Berlin.

1) Für 1922 und 1923 wurden wegen der sprunghaften Entwertung der Mark keine Durchschnittsindizes veröffentlicht. - 2) Gegenüber Vorjahr aus den Indizes 1976 = 100. - 3) Ohne Umsatz- (Mehrwert-) steuer, mit den Zahlen vor 1968 nicht vergleichbar.

4 Preisindizes für Wohngebäude insgesamt (verschiedene Basisjahre)
einschließlich Umsatz- (Mehrwert-) steuer *)

Jahr Monat	1913	1914	1938	1950	1958	1962	1970	1976	Veränderung in Prozent ¹⁾
	= 100								
1976 D	977,1	915,0	721,8	390,4	281,7	213,7	143,7	100	+ 3,4
1977 D	1 024,5	959,3	756,8	409,3	295,3	224,1	150,6	104,9	+ 4,9
1978 D	1 087,8	1 018,6	803,6	434,6	313,6	238,0	159,9	111,3	+ 6,1
1978 D ²⁾	110,3	+ 5,1
1979 D	1 183,3	1 108,0	874,1	472,7	341,1	258,8	174,0	121,1	+ 8,8
1979 D ²⁾	119,5	+ 8,3
1980 D
1980 D ²⁾
1976 Februar	953,7	893,0	704,5	381,0	274,9	208,6	140,2	97,8	+ 0,6
Mai	978,1	915,9	722,5	390,8	281,9	213,9	143,8	100,1	+ 2,6
August	985,9	923,2	728,3	393,9	284,2	215,7	144,9	100,9	+ 0,8
November	990,8	927,8	731,9	395,8	285,6	216,7	145,7	101,4	+ 0,5
1977 Februar	998,6	935,1	737,7	399,0	287,9	218,4	146,8	102,2	+ 0,8
Mai	1 026,0	960,7	757,9	409,9	295,7	224,4	150,8	105,0	+ 2,7
August	1 034,8	968,9	764,4	413,4	298,3	226,3	152,1	105,9	+ 0,9
November	1 038,7	972,6	767,3	415,0	299,4	227,2	152,7	106,3	+ 0,4
1978 Februar	1 058,3	990,9	781,7	422,8	305,0	231,5	155,6	108,3	+ 1,9
Februar ²⁾	107,3	+ 0,9
Mai	1 080,7	1 011,9	798,3	431,7	311,5	236,4	158,9	110,6	+ 2,1
Mai ²⁾	109,6	+ 2,1
August	1 102,2	1 032,1	814,2	440,3	317,7	241,1	162,0	112,8	+ 2,0
August ²⁾	111,8	+ 2,0
November	1 110,0	1 039,4	820,0	443,5	320,0	242,8	163,2	113,6	+ 0,7
November ²⁾	112,6	+ 0,7
1979 Februar	1 124,7	1 063,1	830,8	449,3	324,2	246,0	165,3	115,1	+ 1,3
Februar ²⁾	114,1	+ 1,3
Mai	1 176,5	1 101,6	869,1	470,0	339,1	257,3	173,0	120,4	+ 4,6
Mai ²⁾	119,3	+ 4,6
August	1 208,7	1 131,8	892,9	482,9	348,4	264,4	177,7	123,7	+ 2,7
August ²⁾	121,5	+ 1,8
November	1 223,4	1 145,5	903,7	488,7	352,6	267,6	179,8	125,2	+ 1,2
November ²⁾	123,0	+ 1,2
1980 Februar	1 258,6	1 178,5	929,7	502,8	362,8	275,3	185,0	128,8	+ 2,9
Februar ²⁾	126,5	+ 2,8
Mai	1 314,3	1 230,6	970,9	525,0	378,8	287,5	193,2	134,5	+ 4,4
Mai ²⁾	132,1	+ 4,4
August	1 329,9	1 245,3	982,4	531,3	383,3	290,9	195,5	136,1	+ 1,2
August ²⁾	133,7	+ 1,2
November
November ²⁾

*) 1913 bis 1944 Reichgebiet (jeweiliger Gebietsstand), 1945 bis 1959 Bundesgebiet ohne Saarland und Berlin, 1960 bis 1965 Bundesgebiet ohne Berlin.
1) Gegenüber Vorjahr bzw. Vorvierteljahr aus den Indizes 1976 = 100. - 2) Ohne Umsatz- (Mehrwert-) steuer, mit den Zahlen vor 1968 nicht vergleichbar.

5 Preisindizes für Wohngebäude, Nichtwohngebäude und Sonstige Bauwerke

1976 =

Lfd. Nr.	Jahr Monat	Wohngebäude					Nicht-		
		Insgesamt	devon nach Abschnitten Rohbauarbeiten	Ausbauarbeiten	Einfamilien-	Mehrfamilien- Gebäude	Gemischt- genutzte	Bürogebäude	Landwirtschaftliche Betriebsgebäude
1	1958 D	35,5	38,6	34,8	35,5	35,4	36,7	36,8	37,0
2	1959 D	37,4	39,0	36,1	37,3	37,3	38,5	38,8	38,4
3	1960 D	40,2	42,1	38,5	40,1	40,2	41,2	41,4	41,1
4	1961 D	43,2	45,0	41,8	43,1	43,1	44,1	44,2	43,9
5	1962 D	46,8	49,0	45,1	46,7	46,8	47,8	47,8	47,3
6	1963 D	49,2	51,8	47,1	49,0	49,2	50,0	50,2	49,8
7	1964 D	51,5	54,2	49,3	51,2	51,5	52,3	52,3	51,9
8	1965 D	53,7	55,9	51,8	53,5	53,6	54,4	54,3	53,8
9	1966 D	55,4	57,5	53,8	55,3	55,4	56,3	56,0	55,5
10	1967 D	54,2	55,8	53,1	54,2	54,1	54,9	54,7	54,2
11	1968 D	56,5	58,2	55,3	56,5	56,4	57,2	56,9	56,5
12	1968 D ¹⁾	56,8	58,5	55,5	56,8	56,6	57,5	57,2	56,7
13	1969 D	59,8	62,3	57,9	59,6	59,6	60,6	60,4	59,7
14	1970 D	69,6	74,5	65,8	69,3	69,5	70,5	70,7	70,0
15	1971 D	76,8	81,7	72,9	76,5	76,7	77,8	77,9	77,4
16	1972 D	82,0	86,7	78,2	81,7	82,0	82,5	82,9	82,6
17	1973 D	88,0	92,0	84,9	87,7	88,0	88,4	88,8	88,4
18	1974 D	94,4	98,3	93,0	94,2	94,5	94,5	94,8	94,5
19	1975 D	96,7	98,9	96,6	96,5	96,7	96,7	96,8	96,5
20	1976 D	100	100	100	100	100	100	100	100
21	1977 D	104,9	105,0	104,8	105,1	104,8	104,7	104,6	105,1
22	1978 D	111,3	112,5	109,9	111,7	111,2	111,0	110,7	111,8
23	1978 D ¹⁾	110,3	111,5	108,9	110,7	110,2	110,0	109,7	110,8
24	1979 D	121,1	124,0	117,2	121,8	120,9	120,4	119,5	121,7
25	1979 D ¹⁾	119,5	122,3	115,6	120,2	119,3	118,8	117,9	120,0
26	1980 D								
27	1980 D ¹⁾								
28	1976 Februar	97,6	97,3	97,9	97,5	97,6	97,6	97,7	97,5
29	Mai	100,1	100,2	99,9	100,0	100,1	100,0	100,0	100,0
30	August	100,9	101,1	100,7	100,9	100,9	100,9	100,8	101,0
31	November	101,4	101,4	101,4	101,5	101,4	101,4	101,5	101,5
32	1977 Februar	102,2	101,8	102,7	102,3	102,1	102,2	102,4	102,2
33	Mai	105,0	105,2	104,8	105,3	104,9	104,9	104,7	105,3
34	August	106,9	106,2	105,6	106,2	106,8	106,7	106,5	106,2
35	November	106,3	106,6	106,0	106,6	106,2	106,0	105,9	106,6
36	1978 Februar	106,3	106,6	106,0	106,6	106,2	106,2	106,2	106,6
37	Februar ¹⁾	107,3	107,6	107,0	107,6	107,2	107,2	107,2	107,7
38	Mai	110,6	111,5	109,4	110,9	110,4	110,3	110,0	111,0
39	Mai ¹⁾	109,6	110,5	108,4	109,9	109,5	109,3	109,0	110,0
40	August	112,8	114,4	110,6	113,3	112,6	112,4	111,8	113,3
41	August ¹⁾	111,8	113,4	109,6	112,3	111,6	111,4	110,8	112,3
42	November	113,6	115,3	111,4	114,1	113,4	113,2	112,7	114,1
43	November ¹⁾	112,6	114,3	110,4	113,1	112,4	112,2	111,7	113,0
44	1979 Februar	115,1	116,8	112,8	115,6	114,9	114,7	114,2	115,5
45	Februar ¹⁾	114,1	115,7	111,8	114,6	113,9	113,6	113,2	114,5
46	Mai	120,4	123,5	116,2	121,1	120,1	119,6	118,6	121,0
47	Mai ¹⁾	119,3	122,4	115,1	120,0	119,1	118,5	117,5	119,9
48	August	123,7	127,2	119,1	124,5	123,5	123,0	121,9	124,3
49	August ¹⁾	121,5	124,9	117,0	122,3	121,3	120,8	119,7	122,1
50	November	125,2	128,6	120,6	126,0	124,9	124,4	123,3	125,9
51	November ¹⁾	123,0	126,3	118,5	123,7	122,7	122,2	121,2	123,6
52	1980 Februar	128,8	132,1	124,4	129,7	128,5	128,1	127,3	128,7
53	Februar ¹⁾	126,5	129,8	122,2	127,4	126,2	125,8	125,0	127,4
54	Mai	134,5	139,1	128,4	135,7	134,1	133,5	132,1	135,6
55	Mai ¹⁾	132,1	136,7	126,1	133,3	131,7	131,1	129,8	133,2
56	August	136,1	140,6	130,1	137,3	135,7	135,0	133,6	137,0
57	August ¹⁾	133,7	138,2	127,8	134,8	133,3	132,7	131,2	134,8
58	November								
59	November ¹⁾								

*) 1958 bis 1959 Bundesgebiet ohne Saarland und Berlin; 1960 bis 1965 Bundesgebiet ohne Berlin.

**) Die Indexzahlen einschl. Umsatz- (Mehrwert-) steuer für die Jahre 1969 bis 1977 stimmen mit den entsprechenden Werten ohne Umsatz- (Mehrwert-) steuer überein.

1) Ohne Umsatz- (Mehrwert-) steuer mit den Zahlen vor 1968 nicht vergleichbar.

einschl. Umsatz- (Mehrwert-) steuer *)

100 **)

Wohngebäude			Sonstige Bauwerke								Ortskanäle	Lfd. Nr.
Gewerbliche Betriebsgebäude			Straßenbau			Brücken im Straßenbau						
insgesamt	Stahlbeton	Stahlbau	insgesamt	Bundes- auto- bahnen	Landes- und Bundes- straßen	insgesamt	Spann- beton- überbau	Stahlbeton- überbau	Stahl- überbau	Oberbau in Stahlverbund- konstruktion		
37,9	37,6	38,5	54,5			43,3		43,8	42,1			1
39,5	39,8	39,3	57,7			45,8		46,3	43,5			2
42,0	42,7	41,5	60,4	60,8	59,7	48,4		49,1	45,4			3
44,6	45,5	44,1	63,5	63,9	62,8	50,7		51,5	47,4			4
46,0	49,0	47,3	67,7	68,5	67,1	54,2		55,1	50,6		60,0	5
50,1	51,6	49,0	70,3	70,9	69,9	56,0		57,6	50,1		62,7	6
52,1	53,8	50,7	69,7	70,3	69,5	57,7		59,5	50,8		63,8	7
54,2	55,6	53,1	66,0	66,8	66,1	58,4		60,0	52,2		62,4	8
55,6	57,2	54,4	65,2	65,2	65,4	59,6		61,1	53,4		62,7	9
52,9	55,5	50,8	62,2	62,0	62,5	57,3		58,8	51,8		60,0	10
55,8	57,6	54,3	65,0	64,8	65,3	59,5		60,8	54,5		63,3	11
56,0	57,9	54,5	65,3	65,1	65,6	59,7		61,1	54,8		63,7	12
60,6	61,7	59,8	67,9	67,8	68,2	64,5		65,8	59,7		66,5	13
71,7	73,3	70,5	77,8	77,4	78,2	76,8		78,7	69,7		77,6	14
79,5	80,6	78,7	83,9	83,5	84,4	83,2		84,8	77,0		84,0	15
83,4	85,4	81,8	85,0	84,6	85,5	86,7		88,4	80,0		86,9	16
88,3	90,9	86,0	87,7	87,3	88,2	91,4		93,4	84,1		90,4	17
93,7	96,0	91,5	96,1	96,2	96,1	96,3		98,1	89,9		96,4	18
96,2	97,1	95,4	98,4	98,4	98,5	97,5		97,5	97,6		98,2	19
100	100	100	100	100	100	100	100	100	100	100	100	20
104,3	104,3	104,2	102,7	102,7	102,7	104,0	103,7	103,8	104,9	104,4	103,5	21
109,8	110,3	109,3	109,4	109,3	109,4	110,8	110,8	111,0	110,5	110,4	110,7	22
108,8	109,3	108,4	108,4	108,3	108,4	109,8	109,8	110,0	109,5	109,4	109,7	23
118,7	119,7	117,7	120,8	120,5	121,1	120,9	121,4	122,2	117,8	118,7	122,1	24
117,1	118,1	116,1	119,2	118,9	119,4	119,3	119,7	120,5	116,0	117,1	120,5	25
												26
												27
												28
97,7	97,7	97,6	98,6	98,6	98,7	97,5	97,5	97,5	97,6	97,7	98,1	28
100,1	100,1	100,1	100,3	100,3	100,3	100,1	100,2	100,2	99,5	99,7	100,2	29
100,9	100,9	100,8	100,5	100,5	100,5	101,0	101,0	101,0	101,2	101,1	100,8	30
101,4	101,3	101,5	100,5	100,8	100,5	101,4	101,4	101,3	101,7	101,5	100,9	31
												32
101,9	101,8	102,0	100,6	100,6	100,5	101,3	101,2	101,2	101,6	101,4	101,0	32
104,4	104,4	104,4	102,6	102,6	102,5	104,2	103,9	104,0	105,5	104,9	103,6	33
105,2	105,2	105,1	103,5	103,5	103,5	105,0	104,7	104,8	106,2	105,5	104,4	34
105,5	105,6	105,4	104,1	104,1	104,1	105,3	105,0	105,1	106,4	105,8	105,0	35
												36
107,3	107,5	107,1	106,0	106,0	106,0	107,5	107,4	107,4	107,9	107,6	107,0	36
106,3	106,5	106,1	105,0	105,0	105,0	106,6	106,5	106,5	107,0	106,6	106,0	37
109,1	109,5	108,6	106,2	106,2	106,2	108,6	108,7	108,8	109,1	109,0	109,5	38
108,1	108,6	107,7	107,2	107,2	107,2	108,6	108,7	108,8	108,1	108,0	108,5	39
111,1	111,7	110,4	111,2	111,1	111,3	112,6	112,6	113,0	112,1	112,1	112,6	40
110,1	110,7	109,5	110,2	110,1	110,3	111,6	111,6	112,0	111,1	111,1	111,6	41
111,8	112,4	111,2	112,1	112,0	112,2	113,3	113,3	113,7	112,9	112,9	113,7	42
110,8	111,4	110,2	111,1	111,0	111,2	112,3	112,3	112,7	111,9	111,9	112,7	43
												44
113,2	113,8	112,6	113,4	113,3	113,5	114,6	114,6	115,1	113,7	113,9	115,0	44
112,2	112,8	111,6	112,4	112,3	112,5	113,6	113,6	114,1	112,7	112,9	113,9	45
117,9	118,9	116,9	119,6	119,4	119,8	120,2	120,6	121,5	117,0	118,0	121,4	46
116,8	117,9	115,8	118,6	118,4	118,8	119,1	119,5	120,4	116,0	117,0	120,3	47
121,2	122,4	120,0	124,6	124,2	124,9	123,7	124,4	125,3	119,5	121,0	125,5	48
119,0	120,2	117,9	122,3	122,0	122,7	121,5	122,1	123,0	117,4	118,8	123,3	49
122,4	123,8	121,1	125,5	125,1	126,0	125,0	125,8	126,8	120,1	121,9	126,5	50
120,3	121,8	119,0	123,3	122,9	123,7	122,8	123,6	124,5	118,0	119,7	124,3	51
												52
125,9	127,6	124,3	131,0	130,3	131,7	127,9	129,0	130,1	121,6	124,1	130,2	52
123,7	125,3	122,1	128,7	128,0	129,4	125,6	126,7	127,8	118,5	121,9	127,9	53
131,2	133,2	129,2	137,0	136,1	137,9	133,5	135,1	136,5	124,8	128,2	136,5	54
128,9	130,8	126,9	134,6	133,7	135,5	131,2	132,7	134,1	122,6	125,9	134,1	55
132,8	134,8	130,8	138,7	137,6	139,7	135,0	136,3	137,7	127,1	130,0	138,0	56
130,5	132,4	128,5	136,2	135,2	137,2	132,6	133,9	135,3	124,9	127,7	135,5	57
												58
												59

5 Preisindizes für Wohngebäude, Nichtwohngebäude und Sonstige Bauwerke

1970 =

Lfd. Nr.	Jahr Monat	Wohngebäude						Nicht-	
		insgesamt	davon nach Abschnitten		Einfamilien-	Mehrfamilien-	Gemischtgenutzte-	Bürogebäude	Land- wirtschaftliche Betriebsgebäude
			Rohbau- arbeiten	Ausbau- arbeiten	Gebäude	Gebäude			
1	1958 D	51,0	49,2	52,9	51,2	50,9	52,0	52,0	52,8
2	1959 D	53,7	52,4	54,8	53,8	53,7	54,6	54,8	54,9
3	1960 D	57,7	56,6	58,5	57,8	57,8	58,4	58,5	58,7
4	1961 D	62,1	60,4	63,6	62,2	62,1	62,5	62,5	62,7
5	1962 D	67,2	65,8	68,5	67,3	67,3	67,5	67,5	67,6
6	1963 D	70,7	69,6	71,6	70,7	70,8	70,9	70,9	71,1
7	1964 D	74,0	72,8	74,9	73,9	74,1	74,1	73,9	74,1
8	1965 D	77,1	75,1	78,7	77,1	77,1	77,2	76,7	76,8
9	1966 D	79,6	77,2	81,8	79,8	79,7	79,8	79,2	79,3
10	1967 D	77,9	74,9	80,7	78,2	77,9	77,8	77,3	77,5
11	1968 D	81,2	78,2	83,9	81,5	81,1	81,1	80,4	80,7
12	1969 D	85,9	83,6	87,9	86,0	85,8	85,9	85,4	85,3
13	1970 D	100	100	100	100	100	100	100	100
14	1971 D	110,3	109,7	110,9	110,3	110,4	110,1	110,1	110,5
15	1972 D	117,8	116,5	118,9	117,7	118,0	117,0	117,2	118,1
16	1973 D	126,4	123,6	129,0	126,5	126,7	126,4	125,5	126,3
17	1974 D	135,6	129,3	141,4	135,8	136,0	134,0	134,0	134,9
18	1975 D	138,9	130,2	146,8	139,2	139,2	137,1	136,8	137,9
19	1976 D	143,7	134,3	152,0	144,2	144,0	141,8	141,4	142,9
20	1977 D	150,6	141,0	159,3	151,5	150,8	148,5	147,9	150,1
21	1978 D	159,9	151,1	167,0	161,1	160,0	157,4	156,4	159,7
22	1979 D	174,0	166,6	178,1	175,6	174,0	170,8	168,9	173,9
23	1980 D								
24	1976 Februar	140,2	130,7	148,8	140,6	140,5	138,4	138,1	139,3
25	Mai	143,8	134,6	151,8	144,2	144,1	141,8	141,4	142,9
26	August	144,9	136,8	153,1	145,5	145,3	143,1	142,5	144,3
27	November	145,7	136,2	154,1	146,4	146,0	143,8	143,5	145,0
28	1977 Februar	146,8	136,7	156,1	147,5	147,0	144,9	144,7	146,0
29	Mai	150,8	141,3	159,3	151,8	151,0	148,8	148,0	150,4
30	August	152,1	142,7	160,5	153,1	152,3	149,9	149,1	151,7
31	November	152,7	143,2	161,1	153,7	152,9	150,3	149,7	152,3
32	1978 Februar	155,6	145,9	164,2	156,6	155,8	153,4	152,9	155,2
33	Mai	158,9	149,8	166,3	159,9	158,9	156,4	155,5	158,6
34	August	162,0	153,7	168,1	163,4	162,1	159,4	158,0	161,9
35	November	163,2	154,9	169,3	164,5	163,2	160,5	159,3	163,0
36	1979 Februar	165,3	156,9	171,4	166,7	166,4	162,6	161,4	165,0
37	Mai	173,0	165,9	176,6	174,6	172,9	169,6	167,6	172,9
38	August	177,7	170,9	181,0	179,5	177,8	174,4	172,3	177,6
39	November	179,8	172,7	183,3	181,7	179,8	176,4	174,3	179,9
40	1980 Februar	185,0	177,4	189,1	187,0	185,0	181,7	179,9	185,3
41	Mai	193,2	186,8	195,2	195,7	193,0	189,3	186,7	193,7
42	August	195,5	188,9	197,7	198,0	195,3	191,4	188,8	195,7
43	November								

*) 1958 bis 1969 ohne Saarland und Berlin, 1960 bis 1965 Bundesgebiet ohne Berlin.

Wohngebäude			Sonstige Bauwerke							Lfd. Nr.
Gewerbliche Betriebsgebäude			insgesamt	Straßenbau		Brücken im Straßenbau			Ortskanäle	
insgesamt	Stahlbeton	Stahlbau		Bundesautobahnen	Landes- und Bundesstraßen	insgesamt	Stahlbetonüberbau	Stahlüberbau		
52,9	51,3	54,6	70,1	.	.	56,4	55,4	60,4	.	1
55,0	54,2	55,8	74,2	.	.	58,6	58,8	62,5	.	2
58,5	58,2	58,9	77,7	78,5	76,4	63,0	62,4	65,2	.	3
62,2	62,0	62,6	81,6	82,5	80,4	66,1	65,5	68,0	.	4
66,9	66,8	67,1	87,1	88,4	85,9	70,6	70,0	72,7	77,3	5
69,9	70,4	69,5	90,4	91,6	89,4	73,0	73,2	71,9	80,8	6
72,7	73,4	72,0	89,6	90,8	88,9	75,1	75,6	72,6	82,2	7
75,5	75,8	75,3	84,9	86,2	84,6	76,1	76,3	74,9	80,4	8
77,5	78,0	77,2	83,9	84,2	83,7	77,6	77,7	76,7	80,8	9
73,8	75,7	72,1	80,0	80,1	80,0	74,7	74,7	74,4	77,3	10
77,7	78,5	77,1	83,6	83,6	83,6	77,5	77,3	78,3	81,6	11
84,5	84,1	84,9	87,3	87,3	87,2	84,0	83,6	85,7	85,7	12
100	100	100	100	100	100	100	100	100	100	13
110,8	109,9	111,7	107,9	107,8	108,1	108,4	107,8	110,6	108,3	14
116,2	116,5	115,8	109,3	109,2	109,5	112,9	112,4	114,8	111,9	15
123,2	124,0	122,0	112,8	112,6	112,9	119,1	118,7	120,8	116,5	16
130,5	130,9	129,8	123,6	124,2	123,0	125,5	124,6	129,0	124,2	17
134,1	132,3	135,3	126,5	127,0	126,0	127,0	123,9	140,2	126,5	18
139,5	136,4	141,9	128,6	129,1	128,0	130,3	127,1	143,6	128,9	19
145,4	142,1	147,9	132,1	132,6	131,4	135,4	131,9	150,6	133,4	20
153,1	150,4	155,2	140,7	141,2	140,0	144,3	141,0	158,6	142,7	21
165,5	163,3	167,0	155,3	155,6	154,9	157,5	155,3	168,8	157,3	22
										23
136,2	133,2	138,5	126,8	127,3	126,3	127,0	123,9	140,1	126,4	24
139,5	136,5	142,0	129,0	129,5	128,3	130,4	127,3	142,8	129,1	25
140,7	137,6	143,0	129,2	129,8	128,6	131,6	128,3	145,3	129,9	26
141,4	138,1	144,0	129,2	129,9	128,6	132,1	128,7	146,0	130,0	27
142,1	138,8	144,7	129,4	129,9	128,6	131,9	128,6	145,8	130,1	28
145,5	142,3	148,1	131,9	132,5	131,2	135,7	132,2	151,4	133,5	29
146,7	143,4	149,1	133,1	133,6	132,4	136,8	133,2	152,4	134,5	30
147,1	144,0	149,6	133,9	134,4	133,2	137,2	133,6	152,7	135,3	31
149,6	146,6	152,0	136,3	136,9	135,6	140,0	136,5	154,9	137,9	32
152,1	149,3	154,1	139,1	139,7	138,5	142,8	139,5	156,6	141,1	33
154,9	152,3	156,7	143,0	143,4	142,4	146,7	143,6	160,9	145,1	34
155,9	153,2	157,8	144,2	144,6	143,6	147,6	144,5	162,1	146,5	35
157,8	155,2	159,8	145,8	146,3	145,2	149,3	146,3	163,2	148,2	36
164,4	162,1	165,9	153,8	154,2	153,3	156,6	154,4	167,9	156,4	37
169,0	166,9	170,3	160,2	160,4	159,8	161,1	159,2	171,5	161,7	38
170,6	168,8	171,8	161,4	161,5	161,2	162,8	161,1	172,4	163,0	39
175,5	174,0	176,4	168,5	168,2	168,5	166,6	165,3	174,6	167,8	40
182,9	181,6	183,3	176,2	175,7	176,5	173,9	173,5	179,1	175,9	41
185,1	183,8	185,6	178,4	177,7	178,8	175,8	175,0	182,4	177,8	42
										43

6 Preisindizes für Einfamiliengebäude in vorgefertigter und konventioneller Bauart einschl. Umsatz- (Mehrwert-) steuer

1976 = 100

Jahr Halbjahr	Vorgefertigte Bauart				Konventionelle Bauart Bauleistungen am Bauwerk	
	ohne Unterkellerung		mit		1976 = 100	Veränderung gegenüber Vorjahr bzw. Vorhalbjahr in Prozent
	1976 = 100	Veränderung gegenüber Vorjahr bzw. Vorhalbjahr in Prozent	1976 = 100	Veränderung gegenüber Vorjahr bzw. Vorhalbjahr in Prozent		
1968 D	63,1	.	63,7	.	56,5	.
1969 D	64,6	+ 2,4	65,4	+ 2,7	59,8	+ 5,5
1970 D	69,0	+ 6,8	71,2	+ 8,9	69,3	+ 16,3
1971 D	74,7	+ 8,3	78,0	+ 9,6	76,5	+ 10,4
1972 D	79,7	+ 6,7	84,2	+ 7,9	81,7	+ 6,8
1973 D	83,6	+ 4,9	89,2	+ 5,9	87,7	+ 7,3
1974 D	89,2	+ 6,7	93,9	+ 5,3	94,2	+ 7,4
1975 D	95,5	+ 7,1	98,2	+ 4,6	96,5	+ 2,4
1976 D	100	+ 4,7	100	+ 1,8	100	+ 3,6
1977 D	104,8	+ 4,8	105,2	+ 5,2	105,1	+ 5,1
1978 D	111,7	+ 6,6	112,6	+ 7,0	111,7	+ 6,3
1979 D	120,2	+ 7,6	121,9	+ 8,3	121,8	+ 9,0
1968 1. Halbjahr	62,5	.	63,3	.	56,1	.
2. Halbjahr	63,6	+ 1,8	64,0	+ 1,1	58,9	+ 1,4
1969 1. Halbjahr	63,9	+ 0,5	64,5	+ 0,8	57,9	+ 1,8
2. Halbjahr	65,2	+ 2,0	66,3	+ 2,8	61,3	+ 5,9
1970 1. Halbjahr	68,3	+ 4,8	69,9	+ 5,4	67,8	+ 10,6
2. Halbjahr	69,7	+ 2,0	72,4	+ 3,6	70,8	+ 4,4
1971 1. Halbjahr	74,0	+ 6,2	76,6	+ 5,8	75,1	+ 6,1
2. Halbjahr	75,4	+ 1,9	79,4	+ 3,7	77,8	+ 3,6
1972 1. Halbjahr	78,9	+ 4,6	83,9	+ 5,7	80,7	+ 3,7
2. Halbjahr	80,4	+ 1,9	84,5	+ 0,7	82,7	+ 2,5
1973 1. Halbjahr	82,5	+ 2,6	87,9	+ 4,0	86,4	+ 4,5
2. Halbjahr	84,7	+ 2,7	90,4	+ 2,8	89,0	+ 3,0
1974 1. Halbjahr	88,4	+ 4,4	93,8	+ 3,8	92,9	+ 4,4
2. Halbjahr	90,0	+ 1,8	94,0	+ 0,2	95,5	+ 2,8
1975 1. Halbjahr	96,1	+ 5,7	98,6	+ 4,9	96,1	+ 0,6
2. Halbjahr	96,8	+ 0,7	97,8	- 0,8	96,9	+ 0,8
1976 1. Halbjahr	99,0	+ 3,3	98,4	+ 0,6	98,8	+ 2,0
2. Halbjahr	101,0	+ 2,0	101,6	+ 3,3	101,2	+ 2,4
1977 1. Halbjahr	103,7	+ 2,7	103,3	+ 1,7	103,8	+ 2,6
2. Halbjahr	105,8	+ 2,0	107,1	+ 3,7	106,4	+ 2,5
1978 1. Halbjahr	110,0	+ 4,0	111,6	+ 4,2	109,7	+ 3,1
2. Halbjahr	113,4	+ 3,1	113,5	+ 1,7	113,7	+ 3,6
1979 1. Halbjahr	116,8	+ 3,0	118,8	+ 4,7	118,4	+ 4,1
2. Halbjahr	123,6	+ 5,8	124,9	+ 5,1	125,2	+ 5,7
1980 1. Halbjahr	129,2	+ 4,5	130,0	+ 4,1	132,7	+ 6,0





Fachserie 17: Preise

Reihe 1: Preise und Preisindizes für die Land- und Forstwirtschaft

Der etwa 8 Wochen nach dem Berichtszeitraum erscheinende Monatsbericht enthält Angaben über Erzeugerpreise landwirtschaftlicher und forstwirtschaftlicher Produkte sowie die Einkaufspreise landwirtschaftlicher Betriebsmittel. In dem Jahresbericht sind Monatsergebnisse zurückliegender Jahre aufgeführt.

Zur Berechnung des Index der Erzeugerpreise landwirtschaftlicher Produkte werden ca. 850 Preisreihen für 130 Waren, beim Index der Erzeugerpreise forstwirtschaftlicher Produkte ca. 1 500 Preisreihen für 34 Waren und beim Index der Einkaufspreise landwirtschaftlicher Betriebsmittel ca. 5 000 Preisreihen für 137 Waren herangezogen.

Reihe 2: Preise und Preisindizes für industrielle Produkte (Erzeugerpreise)

In dem etwa 4 Wochen nach dem Berichtszeitraum vorliegenden Monatsbericht sind Angaben über Erzeugerpreise im Inlandsabsatz für rd. 600 Positionen nach dem „Warenverzeichnis für die Industriestatistik“ – für ausgewählte Warenhauptgruppen auch nach dem Auslandsabsatz – enthalten. Im Jahresbericht werden überwiegend Vergleichsdaten zurückliegender Jahre veröffentlicht. Zur Berechnung der Indizes werden ca. 14 000 Preisreihen für rd. 2 280 Waren verwendet.

Reihe 3: Index der Grundstoffpreise

Erfasst werden Einkaufspreise der vom verarbeitenden Gewerbe bezogenen Rohstoffe und Zwischenprodukte inländischer und ausländischer Herkunft. Der ca. 8 Wochen nach dem Berichtszeitraum verfügbare Monatsbericht enthält Angaben für Grundstoffe aus der Land- und Forstwirtschaft sowie aus dem Bergbau und der verarbeitenden Industrie. Im Jahresbericht werden bei gleicher fachlicher Gliederung wie im Monatsbericht umfangreichere Zeitreihen gebracht. Der Berechnung des Index liegen ca. 6 550 Preisreihen für 731 Waren zugrunde.

Reihe 4: Meßzahlen für Bauleistungspreise und Preisindizes für Bauwerke

Für die Monate Februar, Mai, August und November werden neben einem vierteljährlichen Eilbericht mit den wichtigsten Eckdaten ausführliche Vierteljahresberichte herausgegeben. Die Nachweisungen enthalten Preisindizes für den Neubau von Wohngebäuden, Nichtwohngebäuden und sonstigen Bauwerken, für Einfamilien-Fertighäuser sowie für die Instandhaltung von Wohngebäuden. Den Indexberechnungen liegen rd. 23 700 Preisreihen für 230 Bauleistungen zugrunde.

Reihe 5: Kaufwerte für Bauland

Angaben zu Baulandveräußerungen wie Fälle, Flächen, Kaufsummen werden vierteljährlich nach Baugebieten, Baulandarten sowie Gemeindegroßenklassen für Bund und Länder veröffentlicht. Der Jahresbericht ist zusätzlich u. a. nach Veräußerern und Erwerbern aufgliedert und enthält die Ergebnisse ausgewählter Städte.

Reihe 6: Index der Großhandelsverkaufspreise

Der etwa 4 Wochen nach dem Berichtszeitraum erscheinende Monatsbericht zeigt die Entwicklung der bei Großhandelsunternehmen und -märkten ermittelten Preise im Inlandsabsatz in institutioneller Gliederung nach 70 Wirtschaftsklassen und in einer Gliederung nach 470 Warengruppen und Waren. Im Jahresbericht werden langfristige Übersichten veröffentlicht. Der Berechnung des Index liegen ca. 8 800 Preisreihen für rd. 1 150 Waren zugrunde.

Reihe 7: Preise und Preisindizes für die Lebenshaltung

Der Preisindex für die Lebenshaltung wird für vier verschiedene Haushaltstypen berechnet und zwar für alle privaten Haushalte, für Vier-Personen-Haushalte von Angestellten und Beamten mit höherem Einkommen, für Vier-Personen-Arbeitnehmerhaushalte mit mittlerem Einkommen, für Zwei-Personen-Haushalte von Renten- und Sozialhilfeempfängern; ferner für die einfache Lebenshaltung eines Kindes.

Während ein etwa 14 Tage nach dem Berichtszeitraum erscheinender monatlicher Eilbericht ausgewählte Eckdaten der Lebenshaltungsindizes und des Index der Einzelhandelspreise (zum Teil Durchschnittswerte über 30 Jahre und bis zu 180 Monatszahlen) enthält, sind im Monatsbericht weitaus umfangreichere Nachweisungen veröffentlicht. Außer den verschiedenen Indizes, die in tiefer fachlicher Gliederung dargeboten werden, enthält der Monatsbericht Bundesdurchschnittspreise und -meßzahlen für rd. 650 Güter der Lebenshaltung. Ausführliche Ergebnisse in tiefer fachlicher Gliederung mit einem z. T. weit zurückreichenden zeitlichen Nachweis bringt der Jahresbericht.

Reihe 8: Preise und Preisindizes für die Ein- und Ausfuhr

Im Monatsbericht, der etwa 6 Wochen nach dem Berichtszeitraum vorliegt, werden der Einfuhrpreisindex für etwa 650, der Ausfuhrpreisindex für etwa 450 Warengruppen und Waren, die Terms of Trade sowie absolute Einfuhrpreise für rd. 150 Produkte veröffentlicht. Der Jahresbericht bringt langfristige Übersichten. Für die Berechnung des Einfuhrpreisindex werden ca. 5 200 Preisreihen für rd. 1 990 Waren, für den Ausfuhrpreisindex 5 300 für rd. 2 090 Waren herangezogen.

Reihe 9: Preise für Verkehrsleistungen

Die Vierteljahresberichte (4. Vierteljahr mit Jahresergebnissen) enthalten Fahrpreise, Flugpreise und Frachtsätze des Eisenbahn-, Straßen-, Schiffs- und Flugverkehrs sowie Indizes der Seefrachtraten und der Gebühren des Post- und Fernmeldeverkehrs.

Reihe 10: Internationaler Vergleich der Preise für die Lebenshaltung

Die Verbrauchergeld- und Reisegeldparitäten sowie Devisenkurse werden in einem etwa 4 Wochen nach dem Berichtszeitraum erscheinenden Monatsbericht und einem Jahresbericht veröffentlicht; letzterer enthält umfangreichere Nachweisungen sowie längerfristige Zeitreihen. Verbrauchergeldparitäten werden monatlich für 62 Länder, Reisegeldparitäten halbjährlich für 10 Länder dargestellt.

Systematiken

Systematik der Wirtschaftszweige, Ausgabe 1961
Warenverzeichnis für die Industriestatistik, Ausgabe 1975
Güterverzeichnis für den Privaten Verbrauch, Ausgabe 1963
Systematik der Bauwerke, Ausgabe 1978.



STATISTISCHES BUNDESAMT
GUSTAV-STRESEMANN-RING 11
6200 WIESBADEN 1

Prospekte mit ausführlichen Angaben sind bei dem Verlag W. Kohlhammer GmbH, Philipp-Reis-Straße 3, Postfach 42 11 20, 6500 Mainz 42, Tel. (061 31) 5 90 94/95, erhältlich.