

PREISE

FACHSERIE

17

Reihe 4

Meßzahlen für Bauleistungspreise und Preisindizes für Bauwerke

November 1979

Statistisches Bundesamt
Bibliothek - Dokumentation - Archiv



HERAUSGEBER: STATISTISCHES BUNDESAMT WIESBADEN
VERLAG: W. KOHLHAMMER GMBH STUTTGART UND MAINZ



PREISE

FACHSERIE

17

Reihe 4

**Meßzahlen für Bauleistungspreise
und Preisindizes für Bauwerke**

November 1979



HERAUSGEBER: STATISTISCHES BUNDESAMT WIESBADEN
VERLAG: W. KOHLHAMMER GMBH STUTTGART UND MAINZ
Bestellnummer: 2170400 – 79324

Erschienen im April 1980

Nachdruck — auch auszugsweise — nur mit Quellenangabe gestattet

Preis: DM 6,-

Inhalt

	Seite
Textteil	
1 Grundlagen	4
2 Neuberechnung 1970 = 100	6
3 Ergebnisse	7
Schaubilder	
Preisindex für Wohngebäude insgesamt auf Basis 1913 und 1970 von 1913 bis zur Gegenwart	8
Preisindizes für Einfamilien - Häuser in vorgefertigter und konventioneller Bauart 1976 = 100	9
Tabellenteil	
1 Preisindizes für Neubau in konventioneller Bauart einschl. bzw. ohne Umsatz-(Mehrwert-)steuer	
1.1 Wohngebäude – Bauleistungen am Bauwerk –	10
1.2 Nichtwohngebäude – Bauleistungen am Bauwerk –	14
1.3 Sonstige Bauwerke	20
1.4 Wohngebäude – Bauleistungen insgesamt –	22
2 Preisindizes für Instandhaltung – Wohngebäude – einschl. bzw. ohne Umsatz-(Mehrwert-) steuer	24
3 Maßzahlen für Bauleistungspreise einschl. Umsatz-(Mehrwert-) steuer	26
Lange Reihen	
4 Preisindizes für Wohngebäude insgesamt von 1913 bis zur Gegenwart (verschiedene Basisjahre)	30
5 Preisindizes für Wohngebäude, Nichtwohngebäude und Sonstige Bauwerke von 1958 bis zur Gegenwart	
1970 = 100	32
1962 = 100	34
6 Preisindizes für Einfamilien - Häuser in vorgefertigter und konventioneller Bauart 1976 = 100	36

Die Angaben beziehen sich auf das Bundesgebiet; sie schließen Berlin (West) ein.

Soweit nicht anders vermerkt, enthalten alle Indexzahlen die Umsatz-(Mehrwert-) steuer.
In der Darstellung 1970 = 100 stimmen sie für die Zeit ab August 1968 bis November 1977 mit den entsprechenden Werten ohne Umsatz-(Mehrwert-) steuer überein.

Zeichenerklärung

- = nichts vorhanden
- . = kein Nachweis vorhanden

1 Grundlagen

1.1 Allgemeines

In der Baupreisstatistik wird die Entwicklung der Baupreise – nicht der Baukosten – beobachtet, und zwar mit Hilfe von Preismeßzahlen für Regelbauleistungen sowie von Preisindizes für Bauarbeiten, Bauabschnitte und Bauwerke. Anhaltspunkte für die Entwicklung der Baukosten sind den Veröffentlichungen der Bau-tätigkeitsstatistik zu entnehmen („Ausgewählte Zahlen für die Bauwirtschaft“) – Kennziffer 1020200 –, und „Bautätigkeit“ – Fachserie 5, Reihe 1 –. Dort werden die veranschlagten reinen Baukosten zum Zeitpunkt der Baugenehmigungserteilung nachgewiesen.

Die für den Bundesdurchschnitt auf der Basis 1970 = 100 vierteljährlich ermittelten Preismeßzahlen und Preisindizes gelten für die Berichtsmonate Februar, Mai, August und November, und zwar für den ganzen Monat, nicht für bestimmte Kalendertage. Wenn man allerdings einen gleichmäßigen Verlauf der Baupreise während eines Berichtsmonats unterstellt, dann kann man behelfsweise annehmen, daß sich die für diesen Monat berechneten Preismeßzahlen und Preisindizes auf die Mitte des Monats beziehen. Die Jahresindizes und Jahresmeßzahlen sind einfache Durchschnitte aus den Indizes bzw. Meßzahlen für die vier Monate. Indizes in regionaler Gliederung (z. B. für Bundesländer, Verwaltungsbezirke, einzelne Wirtschaftsräume, Siedlungsgebiete usw.) werden vom Statistischen Bundesamt nicht berechnet. Baupreisindizes für die Länder Hamburg, Nordrhein-Westfalen, Hessen, Baden-Württemberg, Bayern, Saarland und Berlin liegen aber bei den dortigen Statistischen Landesämtern vor. Außerdem veröffentlicht das Statistische Bundesamt Monats- und Jahreszahlen zur Baupreisentwicklung im Ausland (Auslandsstatistik „Preise und Preisindizes im Ausland“, Reihe 5).

1.2 Aufbau

Das System der Baupreisindizes ist einerseits nach Bauleistungen, Bauarbeiten und Bauabschnitten, andererseits nach Bauwerksarten gegliedert, denen in der Regel jeweils mehrere repräsentative Einzeltypen zugrundeliegen. Die erstgenannte Gliederung entspricht der DIN 276 (Sept. 1971). Bei ihr führt die fortschreitende Zusammenfassung gewogener Preismeßzahlen für Regelbauleistungen über Teilindizes für Bauarbeiten und Bauabschnitte zu den Bauwerksindizes für die Regelbezugsgröße „Bauleistungen am Bauwerk“, zunächst bezogen auf Einzeltypen. Durch weiteres Zusammenfassen der Meßzahlen bzw. Teilindizes gleicher Verdichtungsstufe für verwandte Bauwerkstypen entstehen Indizes für die entsprechenden Bauwerksarten.

1.3 Inhalt

Die den Indizes zugrundeliegenden Bauwerke sind regelmäßig konventionell, jedoch unter Einbeziehung der marktüblichen Fertig-teile, gebaut.

Den Neubau von Wohngebäuden betreffend wird die Preisentwicklung der „Bauleistungen am Bauwerk“ analog zu der Kostengruppe 3.0 nach DIN 276, Bl. 2 (Sept. 1971) für „Wohngebäude insgesamt“ sowie für die Wohngebäudearten Ein-, Mehrfamilien- und Gemischtgenutzte Gebäude in Form von Indexzahlen nachgewiesen.

Ausschließlich für „Wohngebäude insgesamt“ besteht daneben eine durchlaufende Indexreihe von 1913 bis zur Gegenwart, die bei der Indexreform im Jahre 1959 durch Verkettung des früheren „Preisindex für den Wohnungsbau“ mit dem neuen „Preisindex für Wohngebäude“ auf der Basis 1958 = 100 gewonnen wurde. Diese Reihe, die auf verschiedene Basisjahre bezogen dargeboten wird, gibt die Preisentwicklung der „Bauleistungen am Bauwerk“ zwar nur für Wohngebäude an. Mit ihrer Hilfe kann aber auch die Preisentwicklung neu errichteter Nichtwohngebäude von 1913 bis einschl. 1957 geschätzt werden, wenn sich diese nach Bauart und Beschaffenheit der verwendeten Baustoffe nicht wesentlich von Wohngebäuden unterscheiden.

Ein besonderer Preisindex für Fertighäuser, der für die Zeit ab 1968 vorliegt, ermöglicht es „die Preisentwicklung konventionell gefertigter und vorgefertigter Einfamilienhäuser zu vergleichen.“

Für den Neubau konventionell gefertigter Nichtwohngebäude wird die Preisentwicklung der „Bauleistungen am Bauwerk“ mit Hilfe von Indizes bei Bürogebäuden, Landwirtschaftlichen Betriebsgebäuden, Gewerblichen Betriebsgebäuden (Stahl- und Stahlbetonskelett), einer Laboratoriumsanlage der Chemischen Industrie und einer Turnhalle beobachtet.

Unter der Bezeichnung „Sonstige Bauwerke“ wird die Preisentwicklung für Straßen, Straßenbrücken, Wirtschaftswege, eine Stau-mauer und einen Ortskanal indexmäßig nachgewiesen.

Außerdem stehen Baupreisindizes für „Bauleistungen insgesamt“, die Indizes für 4 Hauptleistungsgruppen der DIN 276 (Sept. 1971) umfassen, für „Wohngebäude insgesamt“ zur Verfügung.

Für Wohngebäude wird auch die Preisentwicklung bei Instandhaltungsarbeiten nachgewiesen. Entsprechende Indizes liegen für Einfamilien- und Mehrfamiliengebäude jeweils mit und ohne Schönheitsreparaturen vor.

1.4 Veröffentlichung

Das Statistische Bundesamt veröffentlicht die Ergebnisse der Baupreisstatistik vierteljährlich in den Eilberichten und Heften der Fachserie 17, Preise, Reihe 4, Meßzahlen für Bauleistungspreise und Preisindizes für Bauwerke. Etwa vier Wochen nach Veröffentlichung eines Eilberichts (Preis: DM 2,30) erscheint das betreffende Heft mit den ausführlichen Ergebnissen (Preis: DM 6,00). Diese Veröffentlichungen können vom Verlag

W. Kohlhammer, Postfach 421 120, 65 Mainz 42, Tel. (0 61 31) 5 93 44, Telex 04 - 187768 DGV

oder über den Buchhandel bezogen werden. Die kostenlose Versendung von Übersichten ist bei dem großen Benutzerkreis leider nicht möglich.

1.5 Zur Verwendung der Baupreisindizes

- Es wird empfohlen, bei Verwendung der Baupreisindizes folgendes zu beachten. Die Indexveränderung von einem Zeitpunkt zum anderen kann in Punkten, in Prozent oder als Vielfaches der Ausgangszahl ausgedrückt werden.

Die Indexentwicklung nach Punkten ergibt sich als Differenz zwischen dem neuen und dem alten Indexstand. Das Ergebnis ist je nach Wahl des Basisjahres unterschiedlich.

Die Indexentwicklung in Prozent kann nach der Formel

$$\frac{\text{neuer Indexstand}}{\text{alter Indexstand}} \times 100 - 100$$

berechnet werden. Das Ergebnis ist von der Wahl des Basisjahres unabhängig, wenn man von geringfügigen Rundungsdifferenzen absieht.

Auch die Indexentwicklung als Vielfaches der Ausgangszahl, das sich aus den Quotienten

$$\frac{\text{neuer Indexstand}}{\text{alter Indexstand}}$$
 ergibt, wird

durch die Wahl des Basisjahres nicht beeinflußt.

Die wichtigste Indexreihe der Baupreisstatistik, der Baupreisindex für Wohngebäude insgesamt – „Bauleistungen am Bauwerk“ analog zu der Kostengruppe 3.0 nach DIN 276, Bl. 2 (Sept. 1971), wird außer in der Darstellung auf Basis 1970 auch umbasiert auf 1913, 1914, 1938, 1950, 1958 und 1962 (je

weils = 100) veröffentlicht. Wird die Umbasierung auf einen anderen Zeitraum, z. B. auf 1936 (= 100) gewünscht, so brauchen lediglich die Zahlen der z. Z. maßgeblichen Indexreihe 1970 = 100 in Prozent der 70er - Indexzahl für die gewünschte Basis ausgedrückt zu werden.

So errechnet sich z. B. für Februar 1971 (Indexstand auf Basis 1970 = 100 105,8) der auf 1936 = 100 umbasierte Index wie folgt:

$$\frac{105,8}{19,3} \times 100 = 548,2; \text{ wobei } 19,3 \text{ der Index für } 1936 \text{ auf}$$

Basis 1970 = 100 ist

Baupreisindizes dienen häufig als Bezugsgröße von Wertsicherungsklauseln in Miet-, Pacht-, Werk-, Werklieferungs- und anderen Verträgen. Das Statistische Bundesamt kann nicht über die währungsrechtliche Zulässigkeit solcher Klauseln befinden, sondern muß an die Deutsche Bundesbank oder die Landeszentralbanken verweisen. Das Statistische Bundesamt kann auch keine Empfehlungen aussprechen, welcher Index bestimmten Vertragsverhältnissen zugrunde zu legen ist, da es sich dabei nicht um ein statistisches Problem, sondern um eine Ermessensfrage handelt, die von den Vertragsparteien selbst zu entscheiden ist.

Beim Abschluß von Wertsicherungsklauseln, die sich auf Baupreisindizes beziehen, empfiehlt es sich, das Basisjahr zu nennen, die als Schwellenwerte vorgesehenen Steigerungssätze in Prozent

anzugeben und auf den Indexstand in einem bestimmten Berichtszeitraum der Baupreisstatistik, nicht aber auf bestimmte Stichtage, abzustellen. Bei Klauseln, die sich an der Indexveränderung in Punkten orientieren, sollte zur Vermeidung von Unklarheiten das Basisjahr angegeben werden.

Baupreisindizes geben Auskunft über Stand und Entwicklung der Neubauwerte, nicht aber der Verkehrs-, Ertrags- oder Mietwerte von Bauwerken.

Soweit der Ermittlung von Grundstückswerten „Bundesbaugesetz“ und „Städtebauförderungsgesetz“ zugrundeliegen, wird in der „Wertermittlungsverordnung“ vom 15. August 1972 (BGBl. I, S. 1416) vorgeschrieben, den Bauwert von Gebäuden in der Weise zu bestimmen, daß die Baukosten eines bekannten Bezugszeitpunktes mit Hilfe geeigneter, amtlicher Baupreisindizes auf die Preisverhältnisse am Wertermittlungsstichtag umgerechnet werden.

Das Statistische Bundesamt ist nicht zuständig für die Festsetzung von Brandkassen - Richtzahlen der Versicherungsgesellschaften. Die sogenannten Prämienrichtzahlen (auch Teuerungszahlen oder Zuschläge genannt) werden mit Genehmigung des „Bundesaufsichtsamtes für das Versicherungswesen“, 1 Berlin 15, Ludwig-Kirch-Platz 3 - 4, für die privaten Brandversicherungsanstalten vom Verband der Sachversicherer e. V., 5 Köln 1, Pantaleonswall 65/75 und für die Monopolversicherer von diesen selbst festgesetzt.

2 Zur Berechnung der Baupreisindizes für konventionell gefertigte Bauwerke auf Basis 1970

2.1 Begründung und Verfahren

Wägungsschemata von Baupreisindizes zeigen die Zusammensetzung ausgewählter Typen und Arten von Bauwerken nach Bauleistungen, wie sie für das Baugeschehen im Basisjahre kennzeichnend ist. Infolge des technischen Fortschritts und sich ändernder Anforderungen der Bauherren können die Wägungsschemata, die als feste Größen den Indexberechnungen zugrundeliegen, bei länger zurückliegendem Basisjahr von der aktuellen Wirklichkeit abweichen. Um die dadurch verursachten Ungenauigkeiten der Indizes gering zu halten, müssen von Zeit zu Zeit überholte durch gegenwartsnahe Wägungsunterlagen ersetzt werden.

Bei den Baupreisindizes ist die bis August 1975 verwendete Wägung (aus dem letzten Basisjahr 1962) mit dem Berichtsmonat November 1975 durch Indexgewichte abgelöst worden, die den Verhältnissen des Jahres 1970 entsprechen. Kontrollrechnungen haben gezeigt, daß unter Verwendung der 70er-Wägungsschemata berechnete Indizes auch rücklaufend, und zwar bis einschließlich 1968, die tatsächliche Baupreisentwicklung genauer als die auf alter Basis ermittelten Ergebnisse zum Ausdruck bringen. Daher ließ es sich nicht vermeiden, die bereits veröffentlichten Zahlen für die Berichtsperioden von Februar 1968 bis August 1975 nachträglich zu berichtigen, d. h. durch neue zu ersetzen.

2.2 Inhalt und Umfang der Nachweisungen

Grundsätzlich werden alle Baupreisindizes für die Zeit ab Februar 1968 in der neuen Darstellung 1970 = 100 gebracht. Bei der Vielzahl verschiedener Baupreisindizes konnten bisher allerdings nur für die wichtigste Bauwerksart, für „Wohngebäude“, völlig neue Wägungsschemata entwickelt werden, während bei „Nichtwohngebäuden“ und „Sonstigen Bauwerken“ die Änderungen der Indexgewichtung im wesentlichen auf Anpassungen an den aktualisierten Erhebungskatalog und die Preisverhältnisse von 1970 beschränkt blieben. So unterscheiden sich hier die prozentualen Indexveränderungen auf alter und neuer Basis nur geringfügig, während die entsprechenden Veränderungsreihen bei den Wohngebäuden stärker differieren können.

Wie bisher werden auch die neuen Indizes ab Februar 1968 ohne und mit Umsatz-(Mehrwert-)steuer ausgewiesen. Dabei sind die Indexwerte ohne und mit Steuerbelastung für die Berichtsperioden gleich, in denen der gleiche Steuersatz wie im Basisjahr zur Anwendung kommt, m. a. W., von August 1968 bis einschließlich November 1977 stimmen alle veröffentlichten Indexzahlen in der Berechnung ohne und mit Umsatz-(Mehrwert-)steuer überein. Dies wird verständlich, wenn man bedenkt, daß Indizes nichts über die absolute Höhe der Preise aussagen, sondern ausschließlich deren Entwicklung zum Ausdruck bringen. Wenn z. B. im Jahre 1975 ebenso wie im Basisjahr der Bruttopreis um jeweils 11 % über dem Nettopreis lag, müssen trotz des unterschiedlichen Niveaus der beiden Preise die Quotienten aus den Bruttopreisen die gleichen sein wie aus den entsprechenden Nettopreisen, d. h. die Brutto- und Nettoindexzahlen stimmen miteinander überein.

Die Indizes ausgewählter Bauwerksarten sind in der Beschränkung auf die Werte einschließlich Umsatz-(Mehrwert-)steuer über den Februar 1968 mit ihren Vorgängern zu durchlaufenden Reihen verkettet worden, die bis 1958 und für „Wohngebäude insgesamt“ bis 1913 zurückreichen. Zur Erleichterung für die Benutzer werden alle „Langen Reihen“ auch in der Umbasierung auf Basis 1962 angegeben. In der Begrenzung auf „Wohngebäude insgesamt“ liegen umbasierte Werte zusätzlich noch für die Basisjahre 1958, 1950, 1938, 1914 und 1913 vor.

Die bei Verkettung und Umbasierung angewandten Verfahren werden am Beispiel des Preisindex für „Wohngebäude insgesamt“ unter den beiden folgenden Ziffern ausführlich besprochen. Die Erläuterungen gelten sinngemäß auch für die anderen Indizes, die zu durchlaufenden Reihen verkettet worden sind bzw. in der Umbasierung auf 1962 nachgewiesen werden.

2.3 Bildung einer langfristigen Indexreihe für Wohngebäude (Bauleistungen am Bauwerk auf Basis 1970 = 100)

Zu dem neuen, nach den Kostenrelationen des Jahres 1970

berechneten Baupreisindex für Wohngebäude wurde auch eine langfristige Reihe bis zurück zum Jahre 1913 gebildet. Zu diesem Zwecke wurden

- der neue Index (auf Basis 1970 = 100) für den ersten Monat seiner Berechnung, d. h. für Februar 1968, dem bisherigen Index für Februar 1968 (auf Basis 1962 = 100) gegenübergestellt;
- aus diesen beiden Werten der Quotient „neuer Index durch bisherigen Index Februar 1968“ ermittelt;
- mit dem so gebildeten Quotienten alle Werte der bisherigen Indexreihe (auf Basis 1962 = 100) bis einschl. Februar 1968 multipliziert.

Durch diese Umbasierung, d. h. durch die Multiplikation mit dem konstanten Faktor „neuer Index durch bisherigen Index Februar 1968“, wurden alle Zahlen der bisherigen Indexreihe lediglich im gleichen Verhältnis auf ein niedrigeres Niveau verkleinert. Die Relationen zwischen den Werten bleiben dabei unverändert. Wenn also die Reihe vor der Umbasierung zwischen zwei Zeitpunkten, z. B. um 5,4 % gestiegen ist, ergibt sich für die umbasierte Reihe ebenfalls ein Anstieg um 5,4 %.

Für Februar 1968, den sog. „Verkettungsmonat“, stimmen die umbasierte Reihe und die auf Basis 1970 neu berechnete Reihe genau überein. Denn der Rechenansatz für die Umbasierung lautet hier „bisheriger Index Februar 1968“ mal „neuer Index durch bisherigen Index Februar 1968“, woraus sich durch Kürzung „neuer Index Februar 1968“ ergibt. Die umbasierte bisherige Reihe und die neue Reihe gehen somit im Februar 1968 ohne Bruch ineinander über, sie sind miteinander „verkettet“.

Da bei früheren Index-Neuberechnungen analog verfahren wurde, lag die bisherige Indexreihe (1962 = 100) bereits in einer Rückrechnung bis 1913 vor; die Verkettung der bisherigen mit der neuen, auf Basis 1970 = 100 berechneten Reihe liefert somit für die Zeit seit 1913 eine durchlaufende Reihe auf Basis 1970 = 100.

2.4 Änderung von Zahlen für die Zeit vor 1968

Obwohl die Indexneuberechnung auf Grund der Wägungsschemata des Jahres 1970 nur die Zeit ab Februar 1968 betrifft, ergaben sich auch Änderungen bei den vorher (auf der Basis 1962 = 100, 1958 = 100 usw. bis 1913 = 100) veröffentlichten Indexzahlen für die Zeit vor 1968. Auf die Gründe und die Bedeutung dieser Änderungen soll im folgenden eingegangen werden.

Das Statistische Bundesamt berechnet auf verschiedenen Gebieten der Preisstatistik zusätzlich zu der Indexreihe auf der jeweils aktuellen Indexbasis (z. Z. 1970) sog. umbasierte Indexreihen für frühere Indexbasisjahre als Bezugsjahre (1962, 1958, 1950, 1938, 1914, 1913). Diese umbasierten Reihen müssen — wenn auch auf unterschiedlichem Niveau — den gleichen Verlauf, d. h. die gleichen prozentualen Veränderungen zeigen wie die Reihe, bei der das aktuelle Indexbasisjahr gleich 100 gesetzt ist. Folglich sind die umbasierten Reihen aus der jeweils aktuellen Reihe abzuleiten (indem alle Werte der aktuellen Reihe durch den Wert dieser Reihe für das jeweils gewünschte andere Bezugsjahr — 1962, 1958 usw. — dividiert und dann mit 100 multipliziert werden, so daß sich für das jeweils gewünschte Bezugsjahr der Wert 100 ergibt). Bei dieser Umbasierung können Rundungseffekte zu Abweichungen gegenüber früher umbasierten Werten führen, vor allem, wenn zwischen der jeweils aktuellen Reihe und der Reihe mit einem früheren Bezugsjahr ein erheblicher Niveauunterschied besteht, wie dies z. B. beim derzeitigen Baupreisindex für Wohngebäude (1970 = 100) namentlich gegenüber den auf 1913 und 1914 umbasierten Reihen der Fall ist.

Die Benutzer der Zahlen, insbesondere jene, die eine bestimmte Indexreihe zur Erfüllung von Wertsicherungsklauseln oder für ähnliche Zwecke verwenden, sollten sich darüber im klaren sein, daß bei den für die Zeit vor Februar 1968 ermittelten umbasierten Zahlen Abweichungen gegenüber den bisherigen Reihen lediglich auf Rundungseffekte zurückzuführen sind und daß es sich hier nicht etwa um korrigierte Werte im eigentlichen Sinne, geschweige denn um Resultate neuer Erkenntnisse handelt.

3 Ergebnisse

Der für das Bundesgebiet berechnete Baupreisindex für konventionell gefertigte Wohngebäude (Bauleistungen am Bauwerk) einschl. Mehrwertsteuer lag im November 1979 bei 178,7 (1970 = 100) und damit um 1,1 % höher als im August 1979. Gegenüber dem gleichlautenden Monat des Vorjahres hatte der Abstand + 9,8 % betragen.

Die Preise für Rohbauarbeiten erhöhten sich um 1,2 % und die für Ausbauarbeiten um 1,0 %. Unter den 33 einzeln nachgewiesenen Bauarbeiten bewegten sich die Preisänderungen zwischen + 0,3 % bei den Tapezierarbeiten und + 2,0 % bei Abdichtung gegen nichtdrückendes Wasser sowie bei den Estricharbeiten.

Bei den Nichtwohngebäuden erhöhten sich die Preisindizes ohne Mehrwertsteuer von August 1979 auf November 1979 für Bürogebäude und Landwirtschaftliche Betriebsgebäude um 1,2 % und für Gewerbliche Betriebsgebäude um 1,3 %.

Im Straßen- und Wirtschaftswegebau stiegen die Preise einschl. Mehrwertsteuer von August 1979 bis November 1979 um 0,7 % bzw. um 0,6 %.

Die Preisveränderungen für die Schönheitsreparaturen in einer Wohnung bzw. Instandhaltung von Wohngebäuden reichten von + 0,3 % bis + 1,0 %.

Die Preisindizes für Einfamilien-Häuser in vorgefertigter Bauart zeigten im 2. Halbjahr 1979 gegenüber dem 1. Halbjahr 1979 für Einfamilien-Häuser ohne Unterkellerung einen Anstieg von 5,8 % und für Einfamilien-Häuser mit Unterkellerung eine Erhöhung von 5,1 %.

PREISINDEX FÜR WOHNGEBÄUDE INSGESAMT AUF BASIS 1913 UND 1970¹⁾ VON 1913 BIS ZUR GEGENWART

– NEUBAU IN KONVENTIONELLER BAUART –

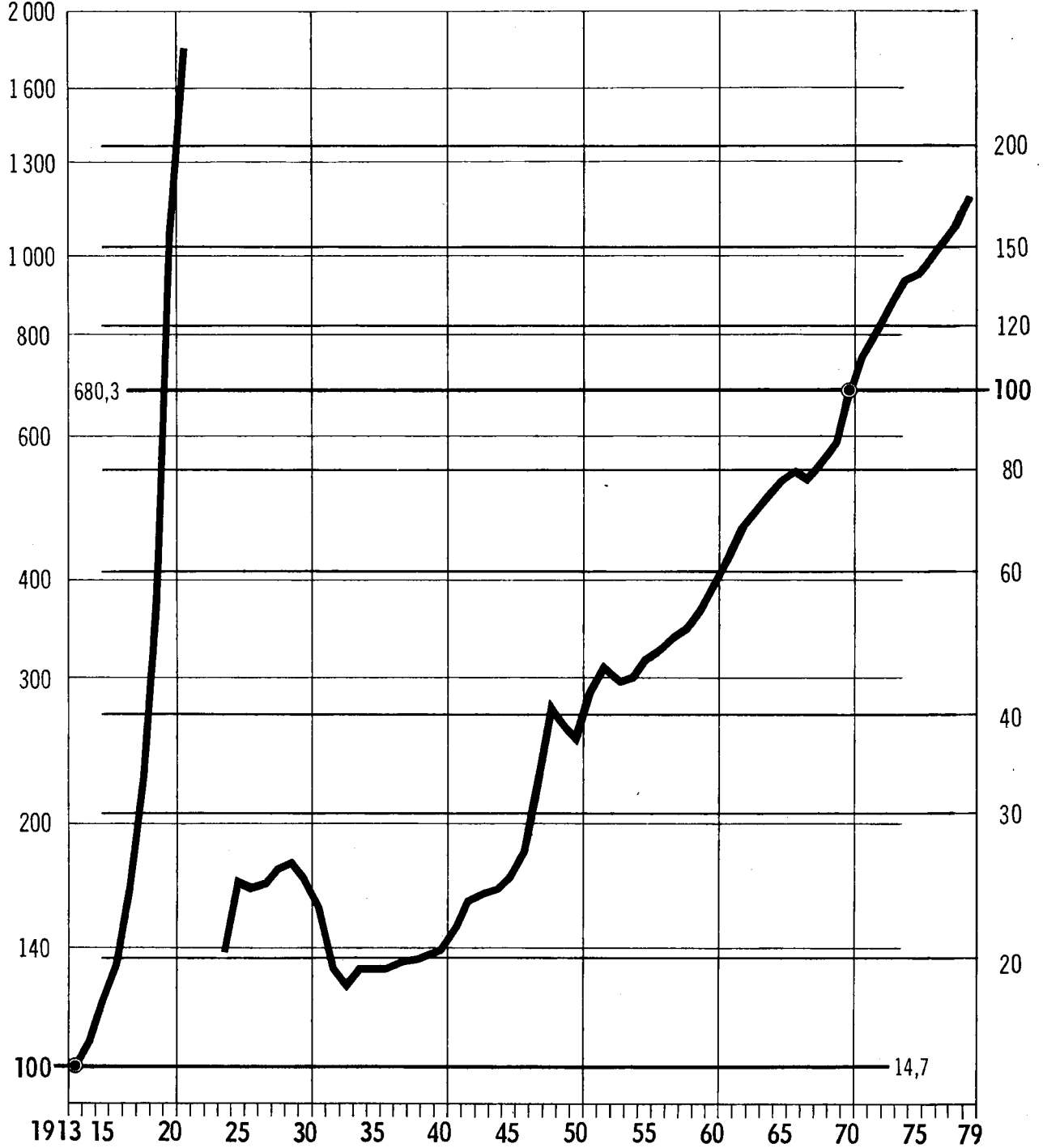
Bauleistungen am Bauwerk gem. DIN 276

1913 = 100

Log.
Maßstab

1970 = 100

Log.
Maßstab



Statistisches Bundesamt 80 0148

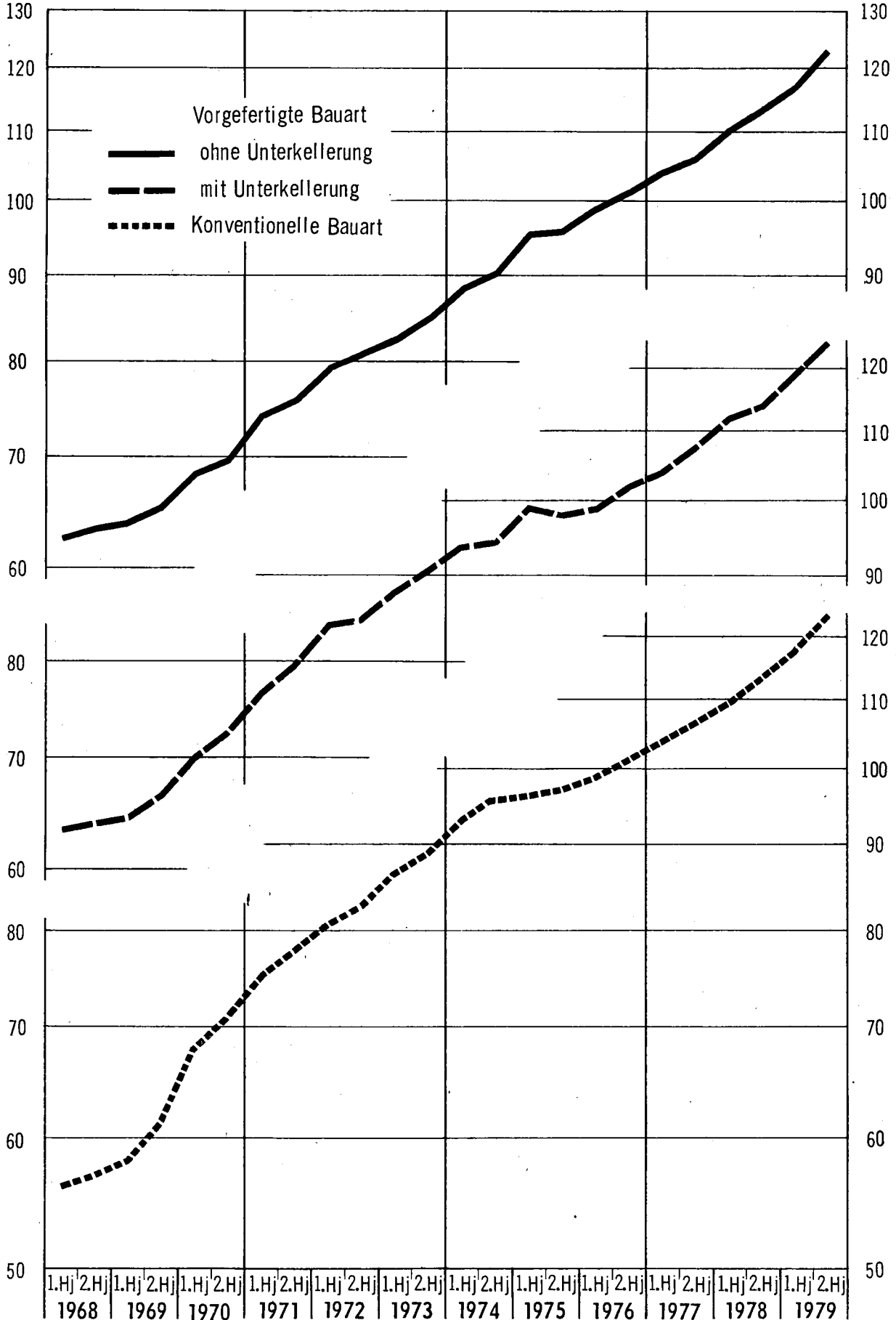
1) Einschließlich Umsatz-(Mehrwert-)steuer.

PREISINDIZES FÜR EINFAMILIEN – HÄUSER IN VORGEFERTIGTER UND KONVENTIONELLER BAUART

1976 = 100

Log. Maßstab

Log. Maßstab



1 PREISINDIZES FUER NEUBAU IN KONVENTIONELLER BAUART EINSCHL. UMSATZ-(MEHRWERT-)STEUER
 1.1 WOHNGBAEUDE - BAULEISTUNGEN AM BAUWERK -
 1970 = 100

ART	WAEGUNGS- ANTEIL AM GESAMTINDEX	1976 1977 1978 1979 1978					1979				VERAENDERUNG NOV. 1979 GEGENUEBER NOV. AUG. 1978 1979			
		DURCHSCHNITT					NOV.	FEBR.	MAI	AUG.	NOV.	IN PROZENT		
INSGESAMT														
ERDARBEITEN	24,85	117,1	121,1	129,2	143,6	133,1	135,0	142,7	147,6	149,2	+12,1	+1,1		
VERBAUARBEITEN	0,79	129,4	133,3	143,6	157,6	147,8	149,8	156,3	161,5	162,6	+10,0	+0,7		
RAMMARBEITEN	1,02	137,6	142,2	150,3	164,2	154,2	156,0	162,7	168,3	169,7	+10,1	+0,8		
ENTWASSERUNGSKANALARBEITEN	5,60	137,8	144,9	155,8	172,4	160,5	162,6	171,7	176,9	178,4	+11,2	+0,8		
OBERBAUSCHICHTEN OHNE BINDEMITTEL	1,05	125,9	128,7	137,4	152,5	141,4	143,1	150,9	157,2	158,7	+12,2	+1,0		
MAUERARBEITEN	124,18	138,3	146,2	156,9	175,6	161,5	164,3	175,0	180,4	182,5	+13,0	+1,2		
BETON- UND STAHLBETONARBEITEN	216,61	127,3	132,6	142,1	156,5	145,6	147,4	155,9	160,4	162,2	+11,4	+1,1		
NATURWERKSTEINARBEITEN	7,92	135,9	141,2	149,3	158,8	151,9	152,4	157,5	161,8	163,3	+7,5	+0,9		
BETONWERKSTEINARBEITEN	31,01	136,7	144,2	151,1	160,9	153,2	154,2	159,3	164,0	166,0	+8,4	+1,2		
ZIMMER- UND HOLZBAUARBEITEN	20,12	159,6	174,8	188,6	205,5	192,7	195,0	204,4	209,5	212,9	+10,5	+1,6		
STAHLBAUARBEITEN	1,52	139,6	145,2	151,3	159,2	154,7	155,8	158,6	160,8	161,7	+4,5	+0,6		
ARDICHTUNG GEGEN NICHTDRUECKENDES WASSER	8,78	146,2	153,6	164,1	182,5	168,5	170,0	180,8	187,6	191,4	+13,6	+2,0		
DACHDECKUNGS- UND DACHABDICHTUNGSARBEITEN	22,56	161,4	170,4	179,4	195,0	181,6	183,3	192,6	200,5	203,6	+12,1	+1,5		
GERUESTARBEITEN	7,79	140,0	148,9	157,8	171,9	161,7	162,7	170,8	176,3	177,9	+10,0	+0,9		
ROHBAUARBEITEN	473,80	134,3	140,9	150,6	166,0	154,3	156,3	165,2	170,2	172,2	+11,6	+1,2		
STAHLBAUARBEITEN	8,79	161,6	168,9	177,1	186,4	179,8	182,2	186,0	187,8	189,6	+6,0	+1,0		
KLEMPNERARBEITEN	15,30	161,1	167,3	173,7	184,2	175,8	177,6	182,8	187,3	189,2	+7,6	+1,0		
PUTZ- UND STUCKARBEITEN	87,80	144,5	152,6	163,8	178,7	167,5	169,3	178,6	182,7	184,2	+10,0	+0,8		
FLIESEN- UND PLATTENARBEITEN	25,39	154,9	163,0	173,2	187,7	176,9	178,6	187,4	191,3	193,4	+9,3	+1,1		
ESTRICHARBEITEN	19,03	148,6	155,5	164,0	179,3	167,2	168,5	177,9	183,5	187,2	+12,0	+2,0		
ASPHALTBELAGARBEITEN	2,71	147,9	152,4	159,8	171,5	161,9	162,8	169,0	175,7	178,5	+10,3	+1,6		
TISCHLERARBEITEN	56,80	160,2	170,1	180,2	192,6	183,5	186,8	190,5	195,0	198,1	+8,0	+1,6		
PARKETTARBEITEN	4,38	150,8	161,5	175,3	188,8	178,5	181,5	185,4	192,6	195,7	+9,6	+1,6		
ROLLADENARBEITEN	12,11	135,3	140,0	143,7	150,5	144,4	145,4	147,8	153,1	155,7	+7,8	+1,7		
METALLBAUARBEITEN, SCHLOSSERARBEITEN	34,40	156,1	165,6	173,5	185,6	175,6	179,7	183,7	188,2	190,7	+8,6	+1,3		
VERGLASUNGSARBEITEN	19,62	148,5	155,9	162,5	170,2	164,3	165,3	168,5	172,9	174,1	+6,0	+0,7		
ANSTRICHARBEITEN	34,03	154,3	162,0	172,2	183,6	175,6	176,4	182,1	187,5	188,4	+7,3	+0,5		
BODENBELAGARBEITEN	18,78	140,4	145,7	151,5	161,6	152,5	154,7	159,1	164,8	167,9	+10,1	+1,9		
TAPEZIERARBEITEN	7,25	148,1	154,7	162,7	171,9	165,2	165,8	170,8	175,2	175,8	+6,4	+0,3		
LUEFTUNGSTECHNISCHE ANLAGEN	3,59	144,5	150,0	155,4	163,6	157,1	159,2	162,2	165,9	166,9	+6,2	+0,6		
HEIZUNGS- U. ZENTR. BRAUCHWASSERERWAERUNGANLAGEN	65,42	152,3	164,7	171,6	182,6	173,8	176,3	181,2	185,6	187,4	+7,8	+1,0		
GAS-, WASSER-, ABWASSER-INSTALLATIONEN IN GEBAEUDEN	69,94	157,2	157,7	164,2	174,7	166,2	168,2	173,6	177,8	179,2	+7,8	+0,8		
ELEKTRISCHE KABEL- UND LEITUNGSANLAGEN IN GEBAEUDEN	39,52	151,6	157,4	163,5	172,3	164,8	166,7	171,2	174,7	176,6	+7,2	+1,1		
BLITZSCHUTZANLAGEN	1,34	165,1	172,1	180,3	193,3	183,0	184,5	192,0	197,3	199,2	+8,9	+1,0		
AUSBAUARBEITEN	526,20	152,1	159,5	167,8	179,5	170,4	172,5	178,2	182,7	184,6	+8,3	+1,0		
INSGESAMT	1 000	143,7	150,7	159,7	173,1	162,8	164,9	172,0	176,8	178,7	+9,8	+1,1		

EINFAMILIENGERAEUDE												
ERDARBEITEN	29,11	116,8	121,0	129,2	143,8	133,2	135,2	142,9	147,8	149,4	+12,2	+1,1
ENTWASSERUNGSKANALARBEITEN	10,30	137,8	145,0	155,9	172,5	160,6	162,7	171,8	177,0	178,5	+11,1	+0,8
OBERBAUSCHICHTEN OHNE BINDEMITTEL	2,14	125,8	128,6	137,2	152,3	141,2	143,0	150,7	157,0	158,5	+12,3	+1,0
MAUERARBEITEN	112,40	137,9	145,8	156,4	175,1	161,0	163,9	174,5	179,9	181,9	+13,0	+1,1
BETON- UND STAHLBETONARBEITEN	208,46	127,9	133,3	142,9	157,4	146,4	148,3	156,8	161,4	163,2	+11,5	+1,1
NATURWERKSTEINARBEITEN	13,91	135,3	140,4	148,3	157,7	151,0	151,4	156,4	160,7	162,2	+7,4	+0,9
BETONWERKSTEINARBEITEN	23,40	141,6	147,7	155,6	166,1	158,0	159,0	164,7	169,4	171,4	+8,5	+1,2
ZIMMER- UND HOLZBAUARBEITEN	47,03	157,5	172,4	185,9	202,2	189,9	192,0	201,1	206,1	209,4	+10,3	+1,6
ARDICHTUNG GEGEN NICHTDRUECKENDES WASSER	15,77	146,3	153,7	164,2	182,6	168,6	170,2	181,0	187,7	191,6	+13,6	+2,1
DACHDECKUNGS- UND DACHABDICHTUNGSARBEITEN	28,37	167,2	177,5	187,8	205,1	190,4	192,8	203,0	210,8	213,6	+12,2	+1,3
GERUESTARBEITEN	5,81	143,6	153,0	162,5	177,6	166,7	168,1	176,4	182,2	183,6	+10,1	+0,8
ROHBAUARBEITEN	496,72	136,4	143,6	153,7	169,3	157,5	159,5	168,5	173,6	175,7	+11,6	+1,2
KLEMPNERARBEITEN	24,31	161,3	167,6	174,1	184,7	176,2	178,1	183,2	187,7	189,6	+7,6	+1,0
PUTZ- UND STUCKARBEITEN	79,15	144,6	152,7	163,9	178,8	167,6	169,5	178,7	182,8	184,2	+9,9	+0,8
FLIESEN- UND PLATTENARBEITEN	24,40	154,9	162,9	173,2	187,7	176,9	178,6	187,4	191,3	193,4	+9,3	+1,1
ESTRICHARBEITEN	16,63	148,6	155,2	163,7	178,8	166,9	168,2	177,5	183,0	186,5	+11,7	+1,9
TISCHLERARBEITEN	65,32	159,3	169,2	178,6	190,8	181,8	185,0	188,8	193,3	196,2	+7,9	+1,5
PARKETTARBEITEN	14,97	150,7	161,4	175,1	188,6	178,3	181,3	185,2	192,4	195,5	+9,6	+1,6
ROLLADENARBEITEN	13,27	134,7	139,3	142,8	149,8	143,5	144,5	147,0	152,4	155,1	+8,1	+1,8
METALLBAUARBEITEN, SCHLOSSERARBEITEN	39,57	154,2	163,5	171,6	183,5	173,7	177,8	181,7	186,1	188,3	+8,4	+1,2
VERGLASUNGSARBEITEN	23,04	138,7	144,6	150,3	157,3	152,1	153,0	155,5	159,7	160,8	+5,7	+0,7
ANSTRICHARBEITEN	32,02	154,9	162,6	172,8	184,2	176,2	177,1	182,7	188,0	189,0	+7,3	+0,5
BODENBELAGARBEITEN	10,16	136,1	141,3	146,7	156,5	147,7	149,9	154,0	159,7	162,5	+10,0	+1,8
TAPEZIERARBEITEN	8,14	149,4	156,2	164,3	173,9	166,9	167,6	172,7	177,2	177,9	+6,6	+0,4
LUEFTUNGSTECHNISCHE ANLAGEN	0,85	145,2	150,7	156,1	164,4	157,8	160,0	163,0	166,9	167,7	+6,3	+0,5
HEIZUNGS- U. ZENTR. BRAUCHWASSERERWAERUNGSANLAGEN	62,49	154,3	161,6	167,9	178,2	170,0	172,1	176,8	181,1	182,8	+7,5	+0,9
GAS-, WASSER-, ABWASSER-INSTALLATIONEN IN GEBAEUDEN	58,36	153,2	158,9	165,4	175,8	167,5	169,4	174,6	178,9	180,3	+7,6	+0,8
ELEKTRISCHE KABEL- UND LEITUNGSANLAGEN IN GEBAEUDEN	26,89	153,7	159,4	165,6	174,9	166,9	168,9	173,8	177,5	179,5	+7,5	+1,1
BLITZSCHUTZANLAGEN	3,71	165,1	172,1	180,3	193,3	183,0	184,5	192,0	197,3	199,2	+8,9	+1,0
AUSBAUARBEITEN	503,28	151,7	159,3	167,6	179,2	170,2	172,3	177,9	182,4	184,3	+8,3	+1,0
INSGESAMT	1 000	144,1	151,5	160,7	174,3	163,9	166,0	173,2	178,0	180,0	+9,8	+1,1

1 PREISINDIZES FUER WFBUAU IM KONVENTIONELLER BAUART OHNE UMSATZ-(MEHRWERT-)STEUER
 1.1 WOHNGEBAEUDE - BAULEISTUNGEN AM MAUERK -
 1970 = 100

ART	WAEGUNGS- ANTEIL AM GESAMTINDEX	DURCHSCHNITT					1979		VERAENDERUNG NOV. 1979 GEGENUEBER NOV. AUG. 1978 1979 IN PROZENT		
		1976	1977	1978	1979	NOV.	FEBR. '79	NOV.	AUG.		
INSGESAMT											
ERDARBEITEN	24,85	117,1	121,1	128,0	141,7	131,9	133,8	141,5	145,0	146,5	+11,1 + 1,0
VERBAUARBEITEN	0,79	129,4	133,3	142,3	155,4	146,4	148,4	154,9	158,7	159,7	+ 9,1 + 0,6
RAMMARBEITEN	1,02	137,6	142,2	149,0	162,0	152,9	154,6	161,2	165,3	166,7	+ 9,0 + 0,8
ENTWASSERUNGSKANALARBEITEN	5,60	137,8	144,9	154,4	170,1	159,1	161,1	170,2	173,8	175,3	+10,2 + 0,9
ODERPAUSCHICHTEN OHNE BINDEMittel	1,05	125,9	128,7	130,2	150,4	140,1	141,8	149,6	154,4	155,9	+11,3 + 1,0
MAUERARBEITEN	124,18	138,3	146,2	155,5	173,2	160,1	162,9	173,4	177,2	179,2	+11,9 + 1,1
BETON- UND STAHLBETONARBEITEN	216,61	127,3	132,6	140,8	154,4	144,3	146,1	154,4	157,6	159,3	+10,4 + 1,1
NATURWERKSTEINARBEITEN	7,92	175,9	141,2	147,9	156,6	156,6	151,0	156,0	158,9	160,4	+ 6,5 + 0,9
BETONWERKSTEINARBEITEN	31,01	138,7	144,2	149,8	158,7	151,8	152,8	157,9	161,0	163,0	+ 7,4 + 1,2
ZIMMER- UND HOLZBAUARBEITEN	20,12	159,6	174,8	186,9	202,7	190,9	193,3	202,6	205,8	209,2	+ 9,6 + 1,7
STAHLBAUARBEITEN	1,52	139,6	145,2	150,0	157,1	153,4	154,4	157,2	158,0	158,9	+3,6 + 0,6
ABDICHTUNG GEGEN NICHTDRUECKENDES WASSER	8,78	146,2	153,6	162,6	180,0	166,9	168,5	179,3	184,2	188,0	+12,6 + 2,1
DACHDECKUNGS- UND DACHABDICHTUNGSARBEITEN	22,56	161,4	170,4	177,8	192,4	180,0	181,7	190,9	197,0	200,0	+11,1 + 1,5
GEKUESTARBEITEN	7,79	140,0	148,9	156,4	169,6	160,2	161,2	169,3	173,2	174,7	+ 9,1 + 0,9
ROHBAUARBEITEN	473,80	134,3	140,9	149,3	163,8	153,0	155,0	163,7	167,2	169,2	+10,6 + 1,2
STAHLBAUARBEITEN	8,79	161,6	168,9	175,5	183,9	177,2	180,6	184,3	184,5	186,2	+ 5,1 + 0,9
KLEMPNERARBEITEN	15,30	161,1	167,3	172,2	181,7	174,2	176,0	181,1	184,0	185,8	+ 6,7 + 1,0
PUTZ- UND STUCKARBEITEN	57,80	144,5	152,6	162,3	176,3	166,0	167,9	177,0	179,5	180,9	+ 9,0 + 0,8
FLIESEN- UND PLATTENARBEITEN	25,39	154,9	163,0	171,6	185,1	175,3	177,0	185,7	189,9	189,9	+ 8,3 + 1,1
ESTRICHARBEITEN	19,03	148,6	155,5	162,5	176,9	165,7	167,0	176,3	180,2	183,9	+11,0 + 2,1
ASPHALTBELAGARBEITEN	2,71	147,9	152,4	158,4	169,2	160,4	161,4	167,4	172,6	175,4	+ 9,4 + 1,6
TISCHLERARBEITEN	56,80	160,2	170,1	172,6	190,1	181,9	185,2	188,8	191,6	194,6	+ 7,0 + 1,6
PARKETARBEITEN	4,38	150,8	161,5	173,7	186,3	176,9	179,9	183,8	189,1	192,2	+ 8,6 + 1,6
ROLLADENARBEITEN	12,11	135,3	140,0	142,4	148,5	143,2	144,1	146,5	150,4	152,9	+ 6,8 + 1,7
METALLBAUARBEITEN, SCHLOSSERARBEITEN	34,40	156,1	165,6	172,0	183,1	174,0	178,1	182,0	184,9	187,3	+ 7,6 + 1,3
VERGLASUNGSARBEITEN	19,62	148,5	155,9	161,1	167,9	162,9	163,8	167,1	169,8	171,0	+ 5,0 + 0,7
ANSTRICHARBEITEN	34,03	154,3	162,0	170,6	181,1	174,1	174,8	180,4	184,1	185,1	+ 6,3 + 0,5
BODENBELAGARBEITEN	18,78	140,4	145,7	150,2	159,4	151,2	153,3	157,6	161,9	166,9	+ 9,1 + 1,9
TAPEZIERARBEITEN	7,25	148,1	154,7	161,2	169,7	163,7	164,4	169,3	172,1	172,8	+ 5,6 + 0,4
LUEFTUNGSTECHNISCHE ANLAGEN	3,59	144,5	150,0	154,0	161,4	155,7	157,8	162,0	164,0	164,0	+ 5,3 + 0,6
HEIZUNGS- U. ZENTR. BRAUCHWASSERERWAERMMUNGSANLAGEN	65,42	157,3	164,7	170,1	180,2	172,2	174,7	179,6	182,3	184,1	+ 6,9 + 1,0
GAS-, WASSER-, ABWASSER-INSTALLATIONEN IN GEBAEUDEN	69,94	152,2	157,7	162,7	172,4	164,7	166,7	172,9	174,7	176,0	+ 6,9 + 0,7
ELEKTRISCHE KABEL- UND LEITUNGSANLAGEN IN GEBAEUDEN	39,52	151,6	157,4	162,1	170,0	163,3	165,2	169,7	171,6	173,5	+ 6,2 + 1,1
BLITZSCHUTZANLAGEN	1,34	165,1	172,1	178,7	190,7	181,4	182,8	190,3	193,8	195,7	+ 7,9 + 1,0
AUSBAUARBEITEN	526,20	152,1	159,5	166,3	177,1	168,9	171,0	176,6	179,4	181,3	+ 7,3 + 1,1
INSGESAMT	1 000	143,7	150,7	158,2	170,8	161,3	163,4	170,5	173,6	175,6	+ 8,9 + 1,2

EINFAMILIENGEBAEUDE

ERDARBEITEN	29,11	116,8	121,0	128,1	141,9	132,0	134,0	141,7	145,2	146,7	+11,1 + 1,0
ENTWASSERUNGSKANALARBEITEN	10,30	137,8	145,0	154,5	170,2	159,2	161,2	170,3	173,9	175,4	+10,2 + 0,9
ODERPAUSCHICHTEN OHNE BINDEMittel	2,14	125,8	128,6	136,0	150,3	139,9	141,7	149,4	154,2	155,7	+11,3 + 1,0
MAUERARBEITEN	112,40	137,9	145,8	155,0	172,7	159,6	162,4	172,9	176,7	178,7	+12,0 + 1,1
BETON- UND STAHLBETONARBEITEN	208,48	127,9	133,3	141,6	155,3	145,1	146,9	155,4	158,6	160,3	+10,5 + 1,1
NATURWERKSTEINARBEITEN	13,91	135,3	140,4	147,0	155,5	149,6	150,1	154,9	157,8	159,3	+ 6,5 + 1,0
BETONWERKSTEINARBEITEN	23,40	141,6	147,4	154,2	163,9	156,6	157,6	163,3	166,4	168,4	+ 7,5 + 1,2
ZIMMER- UND HOLZBAUARBEITEN	47,03	157,5	172,4	184,3	199,4	188,1	190,3	199,3	202,4	205,7	+ 9,4 + 1,6
ABDICHTUNG GEGEN NICHTDRUECKENDES WASSER	15,77	146,3	153,7	162,8	180,2	167,1	168,7	179,5	184,4	188,2	+12,6 + 2,1
DACHDECKUNGS- UND DACHABDICHTUNGSARBEITEN	28,37	167,2	177,5	186,2	202,3	188,8	191,0	201,2	207,1	209,8	+11,1 + 1,3
GERUESTARBEITEN	5,81	143,6	153,0	161,1	175,2	165,2	166,6	174,8	178,9	180,4	+ 9,2 + 0,8
ROHBAUARBEITEN	496,72	136,4	143,6	152,3	167,1	156,0	158,1	167,0	170,5	172,6	+10,6 + 1,2
KLEMPNERARBEITEN	24,31	161,3	167,6	172,6	182,2	174,6	176,5	181,6	184,3	186,2	+ 6,6 + 1,0
PUTZ- UND STUCKARBEITEN	79,15	144,6	152,7	162,5	176,4	166,1	168,0	177,1	179,6	181,0	+ 9,0 + 0,8
FLIESEN- UND PLATTENARBEITEN	24,40	154,9	162,9	171,6	185,1	175,3	177,0	185,7	187,9	189,9	+ 8,3 + 1,1
ESTRICHARBEITEN	16,63	148,4	155,2	162,2	176,4	165,3	166,6	175,9	179,7	183,2	+10,8 + 1,9
TISCHLERARBEITEN	65,32	159,3	169,2	177,0	188,3	180,2	183,4	187,1	189,9	192,8	+ 7,0 + 1,5
PARKETARBEITEN	14,97	134,7	139,3	141,6	147,7	142,3	143,2	145,7	149,7	152,3	+ 7,0 + 1,7
ROLLADENARBEITEN	13,27	134,7	139,3	141,6	147,7	142,3	143,2	145,7	149,7	152,3	+ 7,0 + 1,7
METALLBAUARBEITEN, SCHLOSSERARBEITEN	39,57	154,2	163,5	170,1	181,0	172,1	176,2	180,0	182,8	185,0	+ 7,5 + 1,2
VERGLASUNGSARBEITEN	23,04	138,7	144,6	149,0	155,1	150,9	151,6	154,1	156,9	157,9	+ 4,6 + 0,6
ANSTRICHARBEITEN	32,02	154,9	162,6	171,2	181,7	174,7	175,5	181,0	184,7	185,7	+ 6,3 + 0,5
BODENBELAGARBEITEN	10,16	136,1	141,3	145,4	154,4	146,4	148,5	152,6	156,9	159,7	+ 9,1 + 1,8
TAPEZIERARBEITEN	8,14	149,4	156,2	162,9	171,5	165,4	166,1	171,1	174,1	174,8	+ 5,7 + 0,4
LUEFTUNGSTECHNISCHE ANLAGEN	0,85	145,2	150,7	154,7	162,2	156,4	158,6	161,5	164,0	164,7	+ 5,3 + 0,4
HEIZUNGS- U. ZENTR. BRAUCHWASSERERWAERMMUNGSANLAGEN	62,49	154,3	161,6	166,4	175,8	168,4	170,6	175,2	177,9	179,6	+ 6,7 + 1,0
GAS-, WASSER-, ABWASSER-INSTALLATIONEN IN GEBAEUDEN	58,26	153,2	159,9	164,0	173,5	166,0	167,9	173,1	175,7	177,1	+ 6,7 + 0,8
ELEKTRISCHE KABEL- UND LEITUNGSANLAGEN IN GEBAEUDEN	26,89	153,7	159,4	164,1	172,5	165,4	167,3	172,2	174,3	176,3	+ 6,6 + 1,1
BLITZSCHUTZANLAGEN	3,71	165,1	172,1	178,7	190,7	181,4	182,8	190,3	193,8	195,7	+ 7,9 + 1,0
AUSBAUARBEITEN	563,28	151,7	159,3	166,1	176,9	168,7	170,8	176,3	179,2	181,1	+ 7,4 + 1,1
INSGESAMT	1 000	144,1	151,5	159,3	172,0	162,4	164,5	171,7	174,9	176,9	+ 8,9 + 1,1

1 PREISINDIZES FUER NEUBAU IN KONVENTIONELLER BAUART EINSCHL. UMSATZ-(MEHRWERT-)STEUER
 1.1 WOHNGEBAUDE - HAULEISTUNGEN AM BAUWERK -
 1970 = 100

ART	WAFUNGS- ANTEIL AM GESAMTINDEX	DURCHSCHNITT					1979				VERAENDERUNG NOV. 1979 GEGENUEBER NOV. AUG. 1978 1979 IN PROZENT	
		1976	1977	1978	1979	1978	NOV.	FEBR.	MAI	AUG.	NOV.	
MEHRFAMILIENGEBAUDE												
ERDARBEITEN	21,22	116,9	121,0	129,0	143,6	133,0	135,0	142,7	147,6	149,1	+12,1	+ 1,0
ENTWASSERUNGSKANALARBEITEN	3,72	137,8	144,9	155,8	172,4	160,5	162,6	171,7	176,9	178,4	+11,2	+ 0,8
OBERBAUSCHICHTEN OHNE BINDEMITELE	0,58	126,0	129,1	137,8	153,0	141,8	143,6	151,4	157,7	159,2	+12,3	+ 1,0
MAUERARBEITEN	141,88	138,4	146,3	157,0	175,7	161,7	164,5	175,1	180,6	182,6	+12,9	+ 1,1
BETON- UND STAHLBETONARBEITEN	209,20	127,3	132,5	142,0	156,3	145,5	147,3	155,6	160,2	162,0	+11,3	+ 1,1
NATURWERKSTEINARBEITEN	1,70	135,9	141,5	149,6	159,5	152,2	152,8	157,8	162,9	164,3	+ 8,0	+ 0,9
BETONWERKSTEINARBEITEN	24,89	140,8	146,5	153,8	163,7	156,0	157,0	162,2	166,8	169,7	+ 8,1	+ 1,1
ZIMMER- UND HOLZBAUARBEITEN	11,14	163,4	179,1	193,3	211,3	197,6	200,1	210,3	215,7	219,2	+10,9	+ 1,6
ABDICHTUNG GEGEN NICHTDRUECKENDES WASSER	5,65	146,3	153,7	164,2	182,6	168,6	170,2	181,0	187,7	191,6	+13,6	+ 2,1
DACHDECKUNGS- UND DACHABDICHTUNGSARBEITEN	21,94	158,4	166,6	174,9	189,8	177,0	178,4	187,2	195,2	198,3	+12,0	+ 1,6
GERUESTARBEITEN	6,63	141,2	150,3	159,4	173,9	163,4	164,6	172,8	178,4	179,9	+10,1	+ 0,8
ROHBAUARBEITEN	448,55	134,1	140,6	150,4	166,0	154,1	156,2	165,2	170,3	172,3	+11,8	+ 1,2
STAHLBAUARBEITEN	7,79	161,1	168,6	176,8	186,0	178,5	181,8	185,6	187,5	189,1	+ 5,9	+ 0,9
KLEMPNERARBEITEN	11,53	161,1	167,2	173,6	184,1	175,6	177,4	182,6	187,2	189,0	+ 7,6	+ 1,0
PUTZ- UND STUCKARBEITEN	101,03	144,5	152,6	163,2	178,8	167,5	169,4	178,6	182,8	184,2	+10,0	+ 0,8
FLIESEN- UND PLATTENARBEITEN	26,95	154,9	163,0	173,3	187,8	177,0	178,7	187,5	191,4	193,5	+ 9,3	+ 1,1
ESTRICHARBEITEN	22,02	148,7	155,6	164,1	179,4	167,3	168,6	178,0	183,6	184,4	+12,0	+ 2,1
ASPHALTBELAGARBEITEN	4,36	147,9	152,4	159,8	171,5	161,9	162,8	169,0	175,7	178,5	+10,3	+ 1,6
TISCHLERARBEITEN	50,04	161,0	170,8	181,3	193,9	184,9	188,1	191,7	196,3	199,4	+ 7,8	+ 1,6
PARKETTARBEITEN	0,17	156,1	168,2	183,4	198,1	187,0	190,5	194,4	202,2	205,4	+ 9,8	+ 1,6
ROLLADENARBEITEN	12,52	134,7	139,3	142,8	149,8	143,5	144,5	147,0	152,4	155,1	+ 8,1	+ 1,8
METALLBAUARBEITEN, SCHLOSSERARBEITEN	25,87	156,9	166,5	174,6	186,7	176,7	180,8	184,8	189,3	191,8	+ 8,5	+ 1,3
VERGLASUNGSARBEITEN	17,44	156,1	164,6	172,2	180,7	174,0	175,1	179,1	183,7	185,0	+ 6,3	+ 0,7
ANSTRICHARBEITEN	39,18	154,0	161,7	171,9	183,4	175,4	176,1	181,9	187,2	188,2	+ 7,3	+ 0,5
BODENBELAGARBEITEN	24,12	141,2	146,6	152,6	162,9	153,6	155,8	160,3	166,0	169,3	+10,2	+ 2,0
TAPEZIERARBEITEN	7,80	147,9	154,4	162,4	171,6	164,9	165,5	170,5	174,9	175,5	+ 6,4	+ 0,3
LUEFTUNGSTECHNISCHE ANLAGEN	3,28	144,9	150,5	155,9	164,1	157,6	159,7	162,7	166,5	167,4	+ 6,2	+ 0,5
HEIZUNGS- U. ZENTR. BRAUCHWASSERERWAERFUNGSANLAGEN	70,70	158,6	166,2	173,2	184,4	175,5	178,0	183,0	187,5	189,2	+ 7,8	+ 0,9
GAS-, WASSER-, ABWASSER-INSTALLATIONEN IN GEBAEUDEN	81,78	151,4	156,9	163,2	173,9	165,3	167,3	172,8	177,0	178,3	+ 7,9	+ 0,7
ELEKTRISCHE KABEL- UND LEITUNGSANLAGEN IN GEBAEUDEN	44,51	151,3	157,2	163,4	172,1	164,7	166,5	171,0	174,5	176,3	+ 7,0	+ 1,0
BLITZSCHUTZANLAGEN	0,36	165,1	172,1	180,3	193,3	183,0	184,5	192,0	197,3	199,2	+ 8,9	+ 1,0
AUSBAUARBEITEN	551,45	152,0	159,3	167,6	179,5	170,2	172,3	178,2	182,7	184,6	+ 8,5	+ 1,0
INSGESAMT	1 000	144,0	150,9	159,9	173,4	163,0	165,1	172,4	177,1	179,0	+ 9,8	+ 1,1

GENESCHTGENUTZTE GEBAEUDE

ERDARBEITEN	30,84	118,0	121,8	129,5	143,3	133,2	134,9	142,2	147,2	148,9	+11,8	+ 1,2
VERBAUARBEITEN	5,53	129,4	133,3	143,6	157,6	147,8	149,8	156,3	161,5	162,6	+10,0	+ 0,7
RAMPARBEITEN	7,17	137,6	142,2	150,3	164,1	154,2	156,0	162,7	168,2	169,6	+10,0	+ 0,8
ENTWASSERUNGSKANALARBEITEN	3,71	137,6	144,7	155,5	172,1	160,2	162,3	171,4	176,6	178,1	+11,2	+ 0,8
OBERBAUSCHICHTEN OHNE BINDEMITELE	0,73	125,7	128,3	136,9	152,0	140,9	142,6	150,4	156,7	158,1	+12,2	+ 0,9
MAUERARBEITEN	76,94	138,2	146,2	157,1	175,9	161,7	164,6	175,3	180,7	182,8	+13,0	+ 1,2
BETON- UND STAHLBETONARBEITEN	262,52	126,4	131,5	141,3	155,6	144,8	146,5	155,0	159,5	161,3	+11,4	+ 1,1
NATURWERKSTEINARBEITEN	20,83	136,6	142,2	150,5	160,0	153,1	153,5	159,0	163,0	164,4	+ 7,4	+ 0,9
BETONWERKSTEINARBEITEN	70,66	133,8	138,7	144,3	153,4	145,9	147,1	151,7	156,3	158,4	+ 8,6	+ 1,3
ZIMMER- UND HOLZBAUARBEITEN	2,23	173,4	190,9	206,4	226,7	211,1	214,3	225,6	231,5	235,5	+11,6	+ 1,7
STAHLBAUARBEITEN	10,61	139,6	145,2	151,3	159,2	154,7	155,8	158,5	160,8	161,6	+ 4,5	+ 0,5
ABDICHTUNG GEGEN NICHTDRUECKENDES WASSER	7,31	145,7	153,0	163,2	181,1	167,4	168,9	179,5	186,1	189,7	+13,3	+ 1,9
DACHDECKUNGS- UND DACHABDICHTUNGSARBEITEN	13,44	156,6	164,6	172,6	187,0	174,6	176,0	184,5	192,3	195,3	+11,9	+ 1,6
GERUESTARBEITEN	16,41	135,4	143,7	151,7	164,7	155,2	155,8	163,7	168,9	170,5	+ 9,9	+ 0,9
ROHBAUARBEITEN	528,93	131,1	136,8	145,8	159,8	149,2	150,9	158,9	163,7	165,5	+10,9	+ 1,1
STAHLBAUARBEITEN	30,35	162,1	169,1	177,4	186,9	179,2	182,7	186,4	188,2	190,2	+ 6,1	+ 1,1
KLEMPNERARBEITEN	12,37	160,2	166,3	172,6	183,1	174,7	176,5	181,7	186,1	188,1	+ 7,7	+ 1,1
PUTZ- UND STUCKARBEITEN	52,19	144,2	152,3	163,4	178,1	167,1	168,9	178,0	181,9	183,5	+ 9,8	+ 0,9
FLIESEN- UND PLATTENARBEITEN	21,13	154,6	162,7	172,7	187,3	176,5	178,1	187,0	190,9	193,0	+ 9,3	+ 1,1
ESTRICHARBEITEN	11,89	148,9	155,8	164,3	179,8	167,5	168,9	178,3	184,0	187,8	+12,1	+ 2,1
ASPHALTBELAGARBEITEN	1,58	147,9	152,4	159,8	171,5	161,9	162,8	169,0	175,7	178,5	+10,3	+ 1,6
TISCHLERARBEITEN	66,77	159,6	169,6	179,7	192,3	183,1	186,4	190,0	194,6	198,1	+ 8,2	+ 1,8
ROLLADENARBEITEN	8,18	140,1	146,6	151,6	157,5	152,6	153,6	155,4	159,5	161,5	+ 5,8	+ 1,3
METALLBAUARBEITEN, SCHLOSSERARBEITEN	58,17	157,3	166,7	174,3	186,6	176,4	180,5	184,5	189,3	191,9	+ 8,8	+ 1,4
VERGLASUNGSARBEITEN	21,48	144,6	151,4	157,3	163,8	158,7	159,5	162,4	166,1	167,2	+ 5,4	+ 0,7
ANSTRICHARBEITEN	17,46	154,5	162,1	172,4	183,8	175,9	176,6	182,3	187,7	188,6	+ 7,2	+ 0,5
BODENBELAGARBEITEN	14,63	141,2	146,1	151,2	160,5	152,0	154,2	158,1	163,7	166,0	+ 9,2	+ 1,4
TAPEZIERARBEITEN	3,25	144,1	150,1	157,6	166,0	159,8	160,4	164,8	169,0	169,6	+ 6,1	+ 0,4
LUEFTUNGSTECHNISCHE ANLAGEN	10,31	143,9	149,3	154,8	162,7	156,3	158,4	161,3	165,0	166,2	+ 6,3	+ 0,7
HEIZUNGS- U. ZENTR. BRAUCHWASSERERWAERFUNGSANLAGEN	50,13	157,5	164,6	172,0	183,4	174,2	177,0	181,9	186,5	188,3	+ 8,1	+ 1,0
GAS-, WASSER-, ABWASSER-INSTALLATIONEN IN GEBAEUDEN	45,77	155,1	160,6	167,6	178,0	169,6	171,6	176,7	181,1	182,5	+ 7,6	+ 0,8
ELEKTRISCHE KABEL- UND LEITUNGSANLAGEN IN GEBAEUDEN	44,86	150,2	155,6	161,6	170,1	162,8	164,6	168,9	172,5	174,4	+ 7,1	+ 1,1
BLITZSCHUTZANLAGEN	0,55	165,1	172,1	180,3	193,3	183,0	184,5	192,0	197,3	199,2	+ 8,9	+ 1,0
AUSBAUARBEITEN	471,07	153,5	160,9	169,0	180,4	171,4	173,9	179,0	183,2	185,3	+ 8,1	+ 1,1
INSGESAMT	1 000	141,6	148,1	156,8	169,4	159,7	161,7	168,3	172,9	174,8	+ 9,5	+ 1,1

1 PREISINDIZES FUER NEUBAU IN KONVENTIONELLER BAUART OHNE UMSATZ-(MEHRWERT-)STEUER
 1.1 WOHNGEBAEUDE - BAULEISTUNGEN AM BAUWERK -
 1970 = 100

ART	WAEGUNGS- ARTFIL AM	1976 1977 1978 1979 1978					1979			VERAENDERUNG NOV. 1979 GEGENUEBER NOV. AUG. 1978 1979		
		GESAMTINDEX	DURCHSCHNITT				NOV.	FEBR.	MAI	AUG.	NOV.	IN PROZENT
MEHRFAMILIENGEBAEUDE												
ERDARBEITEN	21,22	116,9	121,0	127,9	141,7	131,8	133,8	141,5	144,9	146,5	+11,2	+ 1,1
ENTWASSERUNGSKANALARBEITEN	3,72	137,8	146,9	154,4	170,1	159,1	161,1	170,2	173,8	175,3	+10,2	+0,9
OBERBAUSCHICHTEN OHNE BINDEMITELE	0,58	126,0	129,1	136,6	150,9	140,5	142,3	150,1	154,9	156,4	+11,3	+ 1,0
MAUERARBEITEN	141,88	138,4	146,3	155,6	173,3	160,2	163,0	173,5	179,4	179,4	+12,0	+ 1,1
BETON- UND STAHLBETONARBEITEN	209,20	127,3	132,5	140,7	154,2	144,2	146,0	154,2	157,4	159,1	+10,3	+ 1,1
NATURWERKSTEINARBEITEN	1,70	135,9	141,5	148,2	157,3	150,9	151,5	156,3	159,9	161,4	+ 7,0	+ 0,9
BETONWERKSTEINARBEITEN	24,89	140,8	146,5	152,5	161,5	154,6	155,6	160,8	163,8	165,7	+ 7,2	+ 1,2
ZIMMER- UND HOLZBAUARBEITEN	11,14	163,4	179,1	191,6	208,5	195,9	198,4	208,4	211,9	215,3	+ 9,9	+ 1,6
ABDICHTUNG GEGEN NICHTDRUECKENDES WASSER	5,65	146,3	153,7	162,8	180,2	167,1	168,7	179,5	184,4	188,2	+12,6	+ 2,1
DACHDECKUNGS- UND DACHABDICHTUNGSARBEITEN	21,94	158,4	166,6	173,3	187,2	175,3	176,8	185,4	191,7	194,8	+11,1	+ 1,6
GERUESTARBEITEN	6,63	141,2	150,3	158,0	171,5	161,9	163,1	171,2	175,2	176,7	+ 9,1	+ 0,9
ROHBAUARBEITEN	448,55	134,1	140,6	149,0	163,7	152,8	154,8	163,7	167,2	169,2	+10,7	+ 1,2
STAHLBAUARBEITEN	7,79	161,1	168,6	175,2	183,5	176,9	180,2	184,0	184,2	185,7	+ 5,0	+ 0,8
KLEMPNERARBEITEN	11,53	161,1	167,2	172,0	181,6	174,0	175,8	181,0	183,9	185,7	+ 6,7	+ 1,0
PUTZ- UND STUCKARBEITEN	101,03	144,5	152,6	162,3	176,4	166,0	167,9	177,0	179,6	180,9	+ 9,0	+ 0,7
FLIESEN- UND PLATTENARBEITEN	26,95	154,9	163,0	171,7	185,2	175,4	177,1	185,8	188,0	190,0	+ 8,3	+ 1,1
ESTRICHARBEITEN	22,02	148,7	155,6	162,6	177,0	165,8	167,1	176,4	180,4	184,0	+11,0	+ 2,0
ASPHALTBELAGARBEITEN	4,36	147,9	152,4	158,4	169,2	160,4	161,4	167,4	172,6	175,4	+ 9,4	+ 1,6
TISCHLERARBEITEN	50,04	161,0	170,8	179,7	191,3	183,2	186,4	190,0	192,8	195,9	+ 6,9	+ 1,6
PARKETARBEITEN	0,17	156,1	168,2	181,8	195,5	185,3	188,8	192,7	198,6	201,7	+ 8,9	+ 1,6
ROLLADENARBEITEN	12,52	134,7	139,3	141,6	147,7	142,3	143,2	147,5	149,7	152,3	+ 7,0	+ 1,7
METALLBAUARBEITEN, SCHLOSSERARBEITEN	25,87	156,9	166,5	173,0	184,2	175,1	179,2	183,1	186,0	188,4	+ 7,6	+ 1,3
VERGLASUNGSARBEITEN	17,44	156,1	164,6	170,7	178,3	172,5	173,6	177,5	180,4	181,8	+ 5,4	+ 0,8
ANSTRICHARBEITEN	39,18	154,0	161,7	170,3	180,9	173,2	174,5	180,2	183,9	184,9	+ 6,4	+ 0,5
BODENBELAGARBEITEN	24,12	141,2	146,6	151,2	160,7	152,3	154,4	158,8	163,1	166,3	+ 9,2	+ 2,0
TAPEZIERARBEITEN	7,80	147,9	154,4	161,0	169,3	163,4	164,1	168,9	171,7	172,4	+ 5,5	+ 0,4
LUEFTUNGSTECHNISCHE ANLAGEN	3,28	144,9	150,5	154,5	161,9	156,2	158,3	161,2	163,6	164,4	+ 5,2	+ 0,5
HEIZUNGS- U. ZENTR. BRAUCHWASSERERWAERMMUNGSANLAGEN	70,70	158,6	166,2	171,7	182,0	173,9	176,4	181,4	184,1	185,9	+ 6,9	+ 1,0
GAS-, WASSER-, ABWASSER-INSTALLATIONEN IN GEBAEUDEN	81,78	151,4	156,9	161,8	171,5	163,8	165,8	171,2	173,8	175,1	+ 6,9	+ 0,7
ELEKTRISCHE KABEL- UND LEITUNGSANLAGEN IN GEBAEUDEN	44,51	151,3	157,2	162,0	169,8	163,2	165,0	169,5	171,4	173,2	+ 6,1	+ 1,1
BLITZSCHUTZANLAGEN	0,36	165,1	172,1	176,7	190,7	181,4	182,8	190,3	193,8	195,7	+ 7,9	+ 1,0
AUSBAUARBEITEN	551,45	152,0	159,3	166,1	177,0	168,7	170,8	176,6	179,4	181,3	+ 7,5	+ 1,1
INSGESAMT	1 600	144,0	150,9	158,5	171,1	161,6	163,6	170,8	174,0	175,9	+ 8,8	+ 1,1

GEMISCHTGENUTZTE GEBAEUDE

ERDARBEITEN	30,84	118,0	121,8	128,3	141,4	132,0	133,7	141,0	144,6	146,3	+10,8	+ 1,2
VERBAUARBEITEN	5,53	129,4	133,3	142,3	155,4	146,4	148,4	154,9	158,7	159,7	+ 9,1	+ 0,6
RAMMARBEITEN	7,17	137,6	142,2	149,0	161,9	152,9	154,6	161,2	165,3	166,6	+ 9,0	+ 0,8
ENTWASSERUNGSKANALARBEITEN	3,71	137,6	144,7	154,1	169,8	158,8	160,8	169,9	175,5	175,0	+10,2	+ 0,9
OBERBAUSCHICHTEN OHNE BINDEMITELE	0,73	125,7	128,3	135,7	149,9	139,6	141,3	149,1	153,9	155,3	+11,2	+ 0,9
MAUERARBEITEN	76,94	138,2	146,2	155,7	173,5	160,3	163,1	173,7	177,5	179,6	+12,0	+ 1,2
BETON- UND STAHLBETONARBEITEN	262,52	126,4	131,5	140,0	153,4	143,5	145,2	153,5	156,6	158,4	+10,4	+ 1,1
NATURWERKSTEINARBEITEN	20,83	136,6	142,2	149,1	157,9	151,8	152,2	157,5	160,1	161,6	+ 6,5	+ 0,9
BETONWERKSTEINARBEITEN	70,66	133,8	138,7	143,0	151,3	144,6	145,8	150,4	153,5	155,6	+ 7,6	+ 1,4
ZIMMER- UND HOLZBAUARBEITEN	2,23	173,4	190,9	204,5	223,7	209,2	212,4	223,6	227,4	231,4	+10,6	+ 1,8
STAHLBAUARBEITEN	10,61	139,6	145,2	149,9	157,1	153,3	154,3	157,1	158,0	158,8	+ 3,6	+ 0,5
ABDICHTUNG GEGEN NICHTDRUECKENDES WASSER	7,31	145,7	153,0	161,7	178,6	165,9	167,4	177,9	182,8	186,4	+12,4	+ 2,0
DACHDECKUNGS- UND DACHABDICHTUNGSARBEITEN	13,44	156,6	164,6	171,1	184,5	173,0	174,4	182,8	188,9	191,9	+10,9	+ 1,6
GERUESTARBEITEN	16,41	135,4	143,7	150,4	162,5	153,9	154,3	162,2	165,8	167,5	+ 8,8	+ 1,0
ROHBAUARBEITEN	528,93	131,1	136,8	144,5	157,6	147,9	149,5	157,4	160,7	162,6	+ 9,9	+ 1,2
STAHLBAUARBEITEN	30,35	162,1	169,1	175,8	184,4	177,6	181,1	184,7	184,9	186,8	+ 5,2	+ 1,0
KLEMPNERARBEITEN	12,37	160,2	166,3	171,1	180,7	173,1	175,0	180,0	182,8	184,8	+ 6,8	+ 1,1
PUTZ- UND STUCKARBEITEN	52,19	144,2	152,3	161,9	175,7	165,6	167,4	176,4	178,7	180,3	+ 8,9	+ 0,9
FLIESEN- UND PLATTENARBEITEN	21,13	154,6	162,7	171,2	184,7	174,9	176,5	185,3	187,5	189,5	+ 8,3	+ 1,1
ESTRICHARBEITEN	11,89	148,9	155,8	162,8	177,3	166,0	167,4	176,7	180,7	184,5	+11,1	+ 2,1
ASPHALTBELAGARBEITEN	1,58	147,9	152,4	158,4	169,2	160,4	161,4	167,4	172,6	175,4	+ 9,4	+ 1,6
TISCHLERARBEITEN	66,77	159,6	169,6	178,1	189,7	181,4	184,8	188,2	191,2	194,6	+ 7,3	+ 1,8
ROLLADENARBEITEN	8,18	140,1	146,6	150,2	155,4	151,3	152,3	154,0	156,6	158,6	+ 4,8	+ 1,3
METALLBAUARBEITEN, SCHLOSSERARBEITEN	56,17	157,3	166,7	172,7	184,1	174,8	178,9	182,8	186,0	188,5	+ 7,8	+ 1,3
VERGLASUNGSARBEITEN	21,48	144,6	151,4	155,9	161,6	157,3	158,1	161,0	163,1	164,2	+ 4,4	+ 0,7
ANSTRICHARBEITEN	17,46	154,5	162,1	170,8	181,3	174,3	175,0	180,6	184,3	185,3	+ 6,3	+ 0,5
BODENBELAGARBEITEN	14,63	141,2	146,1	149,9	158,4	150,7	152,8	156,7	160,9	163,1	+ 8,2	+ 1,4
TAPEZIERARBEITEN	3,25	144,1	150,1	156,1	163,7	158,3	159,0	163,4	165,9	166,6	+ 5,2	+ 0,4
LUEFTUNGSTECHNISCHE ANLAGEN	10,31	143,9	149,3	153,4	160,6	154,9	157,0	159,9	162,1	163,3	+ 5,4	+ 0,7
HEIZUNGS- U. ZENTR. BRAUCHWASSERERWAERMMUNGSANLAGEN	50,13	157,5	164,6	170,4	181,0	172,6	175,4	180,3	183,2	185,0	+ 7,2	+ 1,0
GAS-, WASSER-, ABWASSER-INSTALLATIONEN IN GEBAEUDEN	45,77	155,1	160,6	166,1	175,5	168,1	170,0	175,1	177,8	179,2	+ 6,6	+ 0,8
ELEKTRISCHE KABEL- UND LEITUNGSANLAGEN IN GEBAEUDEN	44,86	150,2	155,6	160,1	167,8	161,3	163,1	167,4	169,4	171,3	+ 6,2	+ 1,1
BLITZSCHUTZANLAGEN	0,55	165,1	172,1	178,7	190,7	181,4	182,8	190,3	193,8	195,7	+ 7,9	+ 1,0
AUSBAUARBEITEN	471,07	153,5	160,9	167,5	177,9	169,9	172,3	177,3	179,9	182,0	+ 7,1	+ 1,2
INSGESAMT	1 000	141,6	148,1	155,3	167,2	158,2	160,3	166,8	169,8	171,7	+ 8,5	+ 1,1

1 PREISINDIZES FUER NEUBAU IN KONVENTIONELLER BAUART EINSCHL. UMSATZ-(MEHRWERT-)STEUER
 1.2 NICHTWOHNGERAEUDE - BAULEISTUNGEN AM ZAUWERK -
 1970 = 100

ART	WAEGUNGS- ANTEIL AM GESAMTINDEX	1976 1977 1978 1979 1978					1979				VERAENDERUNG NOV. 1979 GEGENUEBER NOV. AUG. 1978 1979 IN PROZENT			
		DURCHSCHNITT					NOV.	FEBR.	MAI	AUG.	NOV.			
BUEROEGEBAEUDE														
ERDARBEITEN	16,69	118,5	122,5	130,3	144,8	134,2	136,2	144,0	148,8	150,3	+12,0	+1,0		
RAMMARBEITEN	1,29	136,3	140,6	148,1	159,5	150,8	152,8	158,0	162,7	164,5	+9,1	+1,1		
ENTWASSERUNGSKANALARBEITEN	7,20	136,6	143,0	153,1	169,6	157,7	159,7	168,6	174,2	175,7	+11,4	+0,9		
MAUERARBEITEN	99,12	139,0	146,7	157,5	175,4	162,1	164,6	174,8	180,0	182,1	+12,3	+1,2		
BETON- UND STAHLBETONARBEITEN	332,15	126,2	131,2	141,0	155,2	144,6	146,1	154,7	159,1	160,9	+11,3	+1,1		
NATURWERKSTEINARBEITEN	2,53	134,4	139,2	146,9	155,9	149,5	149,9	154,7	158,7	160,1	+7,1	+0,9		
BETONWERKSTEINARBEITEN	38,86	138,7	143,9	151,6	161,4	153,9	154,6	159,9	164,7	166,5	+8,2	+1,1		
STAHLBAUARBEITEN	7,72	138,4	148,7	158,2	167,9	164,0	164,3	167,2	168,3	171,9	+4,8	+2,1		
ABDICHTUNG GEGEN NICHTDRUECKENDES WASSER	2,52	144,6	151,6	161,0	177,9	164,8	166,2	176,4	182,8	186,0	+12,9	+1,8		
DACHDECKUNGS- UND DACHABDICHTUNGSARBEITEN	10,98	155,5	163,2	171,0	185,1	172,9	174,1	182,5	190,3	193,4	+11,9	+1,6		
ROHBAUARBEITEN	519,06	130,4	136,1	145,8	160,3	149,5	151,1	159,7	164,3	166,2	+11,2	+1,2		
KLEMPNERARBEITEN	9,44	157,2	163,8	170,5	180,6	172,3	174,0	179,0	183,8	185,6	+7,7	+1,0		
PUTZ- UND STUCKARBEITEN	63,38	144,2	152,4	163,4	178,1	167,0	168,9	178,0	181,9	183,6	+9,9	+0,9		
FLIESEN- UND PLATTENARBEITEN	34,31	155,5	163,5	173,9	188,6	177,7	179,4	188,2	192,3	194,4	+9,4	+1,1		
ESTRICHARBEITEN	22,57	148,2	155,0	163,5	178,5	166,7	167,9	177,2	182,7	186,1	+11,6	+1,9		
ASPHALTBELAGARBEITEN	2,97	147,9	152,4	159,8	171,5	161,9	162,8	169,0	175,7	178,5	+10,3	+1,6		
TISCHLERARBEITEN	64,23	160,4	170,3	179,8	192,2	183,0	186,3	190,3	194,7	197,4	+7,9	+1,4		
PARKETARBEITEN	3,55	154,0	165,5	180,2	194,4	183,6	186,9	190,8	198,3	201,5	+9,7	+1,6		
ROLLADENARBEITEN	5,36	134,7	139,3	142,8	149,8	143,5	144,5	147,0	152,4	155,1	+8,1	+1,8		
METALLBAUARBEITEN, SCHLOSSERARBEITEN	60,18	155,2	164,5	172,0	194,0	174,2	178,3	182,3	186,6	188,9	+8,4	+1,2		
VERGLASUNGSARBEITEN	26,10	151,9	159,9	166,9	175,0	168,7	169,8	173,4	177,9	179,0	+6,1	+0,7		
ANSTRICHARBEITEN	32,32	154,7	162,4	172,6	184,1	176,0	176,9	182,5	187,9	188,9	+7,3	+0,5		
BODENBELAGARBEITEN	22,62	146,6	152,8	159,7	170,6	160,8	163,3	168,2	173,9	177,0	+10,1	+1,8		
TAPEZIERARBEITEN	0,82	143,4	149,3	156,7	164,9	158,9	159,5	163,8	167,9	168,5	+6,0	+0,4		
LUEFTUNGSTECHNISCHE ANLAGEN	2,63	142,8	148,7	154,5	161,2	155,6	157,0	160,1	163,1	164,7	+5,8	+1,0		
HEIZUNGS- U. ZENTR. BRAUCHWASSERERWAERMMUNGSANLAGEN	68,00	156,8	163,8	170,9	182,1	173,1	175,7	180,7	185,2	186,9	+8,0	+0,9		
GAS-, WASSER-, ABWASSER-INSTALLATIONEN IN GEBAEUDEN	35,17	155,7	161,6	168,6	179,7	170,7	172,7	178,3	182,9	184,7	+8,2	+1,0		
ELEKTRISCHE KABEL- UND LEITUNGSANLAGEN IN GEBAEUDEN	26,29	154,6	160,4	166,9	176,6	168,2	170,4	175,4	179,3	181,3	+7,8	+1,1		
BLITZSCHUTZANLAGEN	1,00	165,1	172,1	180,3	193,3	183,0	184,5	192,0	197,3	199,2	+8,9	+1,0		
AUSBAUARBEITEN	480,94	153,4	161,2	169,7	181,7	172,3	174,6	180,3	184,9	186,9	+8,5	+1,1		
INSGESAMT	1 000	141,5	148,2	157,3	170,6	160,5	162,4	169,6	174,2	176,2	+9,8	+1,1		

LANDWIRTSCHAFTLICHE BETRIEBSGERAEUDE

ERDARBEITEN	6,34	116,0	120,0	128,2	142,9	132,2	134,3	142,0	146,9	148,5	+12,3	+1,1
ENTWASSERUNGSKANALARBEITEN	5,05	136,7	143,1	153,3	169,8	157,9	159,9	168,9	174,4	175,9	+11,4	+0,9
MAUERARBEITEN	209,61	138,2	145,9	156,9	175,5	161,6	164,3	175,0	180,3	182,4	+12,9	+1,2
BETON- UND STAHLBETONARBEITEN	247,09	131,5	137,7	147,6	163,5	151,6	153,6	163,1	167,7	169,5	+11,8	+1,1
BETONWERKSTEINARBEITEN	45,81	147,5	154,7	163,5	175,7	166,0	167,6	174,4	179,4	181,4	+9,3	+1,1
ZIMMER- UND HOLZBAUARBEITEN	150,28	141,0	154,7	166,3	178,7	169,3	171,1	177,3	181,6	184,8	+9,2	+1,8
ABDICHTUNG GEGEN NICHTDRUECKENDES WASSER	9,02	145,0	152,1	161,8	179,1	165,8	167,2	177,6	184,0	187,4	+13,0	+1,8
DACHDECKUNGS- UND DACHABDICHTUNGSARBEITEN	79,44	162,1	172,4	183,0	198,3	185,4	188,0	197,4	202,8	204,9	+10,5	+1,0
ROHBAUARBEITEN	752,64	139,5	148,1	158,7	174,4	162,4	164,6	173,6	178,5	180,7	+11,3	+1,2
KLEMPNERARBEITEN	12,68	162,1	169,2	176,7	187,2	178,7	180,5	185,7	190,5	192,0	+7,4	+0,8
PUTZ- UND STUCKARBEITEN	40,72	145,0	153,2	164,5	179,9	168,4	170,3	179,7	184,0	185,5	+10,2	+0,8
FLIESEN- UND PLATTENARBEITEN	11,92	155,7	164,0	174,8	189,3	178,5	180,3	189,0	192,9	195,0	+9,2	+1,1
ESTRICHARBEITEN	18,66	146,0	152,3	160,5	174,4	163,7	164,8	173,7	178,3	180,6	+10,3	+1,3
ASPHALTBELAGARBEITEN	4,39	147,9	152,4	159,8	171,5	161,9	162,9	169,0	175,7	178,5	+10,3	+1,6
TISCHLERARBEITEN	50,38	158,4	168,5	177,3	189,4	180,3	183,6	187,6	192,0	194,5	+7,9	+1,3
METALLBAUARBEITEN, SCHLOSSERARBEITEN	39,44	158,0	167,0	174,1	186,1	176,0	180,0	184,0	188,7	191,5	+8,8	+1,5
VERGLASUNGSARBEITEN	7,07	165,3	175,2	183,6	192,9	185,5	186,7	191,3	196,1	197,6	+6,5	+0,8
ANSTRICHARBEITEN	12,99	154,0	161,7	171,8	183,3	175,3	176,1	181,8	187,2	188,1	+7,3	+0,5
HEIZUNGS- U. ZENTR. BRAUCHWASSERERWAERMMUNGSANLAGEN	1,97	141,7	148,2	153,9	160,2	155,4	156,3	159,0	162,1	163,3	+5,1	+0,7
GAS-, WASSER-, ABWASSER-INSTALLATIONEN IN GEBAEUDEN	19,34	159,2	165,3	172,9	183,7	175,1	177,0	182,3	187,0	188,6	+7,7	+0,9
ELEKTRISCHE KABEL- UND LEITUNGSANLAGEN IN GEBAEUDEN	23,00	154,1	159,9	166,3	175,7	167,5	169,6	174,4	178,3	180,3	+7,6	+1,1
BLITZSCHUTZANLAGEN	4,80	165,1	172,1	180,3	193,3	183,0	184,5	192,0	197,3	199,2	+8,9	+1,0
AUSBAUARBEITEN	247,36	154,7	162,8	171,4	183,7	174,0	176,4	182,4	186,9	188,9	+8,6	+1,1
INSGESAMT	1 000	143,3	151,7	161,8	176,6	165,3	167,5	175,8	180,5	182,7	+10,5	+1,2

GEWERBLICHE BETRIEBSGERAEUDE

ERDARBEITEN	24,22	118,8	122,8	130,8	145,2	134,7	136,6	144,3	149,2	150,7	+11,9	+1,0
RAMMARBEITEN	2,42	137,0	141,4	149,1	161,4	152,2	154,2	159,9	164,9	166,5	+9,4	+1,0
ENTWASSERUNGSKANALARBEITEN	8,51	137,2	143,4	153,7	170,1	158,3	160,3	169,3	174,6	176,0	+11,2	+0,8
MAUERARBEITEN	64,93	138,1	145,8	156,5	174,8	161,1	163,8	174,3	179,5	181,6	+12,7	+1,2
BETON- UND STAHLBETONARBEITEN	358,64	126,8	132,1	141,9	156,5	145,6	147,2	156,0	160,5	162,3	+11,5	+1,1
NATURWERKSTEINARBEITEN	0,37	134,3	139,2	147,1	156,5	149,8	150,3	155,2	159,5	161,0	+7,5	+0,9
BETONWERKSTEINARBEITEN	14,67	144,4	150,5	158,6	169,9	161,1	162,3	166,7	173,3	175,2	+8,8	+1,1
STAHLBAUARBEITEN	227,38	140,7	150,2	157,7	165,8	162,4	162,8	165,1	165,9	169,3	+4,2	+2,0
ABDICHTUNG GEGEN NICHTDRUECKENDES WASSER	4,49	145,0	152,1	161,7	179,0	165,7	167,2	177,5	184,0	187,3	+13,0	+1,8
DACHDECKUNGS- UND DACHABDICHTUNGSARBEITEN	39,05	163,4	174,4	185,2	202,0	188,1	191,1	200,6	206,8	209,3	+11,3	+1,2
ROHBAUARBEITEN	744,68	134,3	141,4	150,6	163,5	154,6	156,0	162,9	166,4	168,8	+9,2	+1,4
KLEMPNERARBEITEN	31,59	159,8	166,5	173,5	184,8	175,4	177,5	183,2	188,1	190,4	+8,6	+1,2
PUTZ- UND STUCKARBEITEN	26,44	144,4	152,7	163,6	178,6	167,3	169,3	178,5	182,5	184,2	+10,1	+0,9
FLIESEN- UND PLATTENARBEITEN	2,53	155,7	164,0	174,8	189,2	178,5	180,1	188,8	192,8	194,9	+9,3	+1,1
ESTRICHARBEITEN	14,89	147,5	154,1	162,4	177,0	165,6	166,8	175,9	181,1	184,2	+11,2	+1,7
ASPHALTBELAGARBEITEN	7,26	147,9	152,4	159,8	171,5	161,9	162,8	169,0	175,7	178,5	+10,3	+1,6
TISCHLERARBEITEN	5,42	160,2	170,3	179,6	192,1	182,8	186,1	190,3	194,7	197,3	+7,9	+1,3
PARKETARBEITEN	0,36	150,1	168,2	183,4	198,1	187,0	190,5	194,4	202,2	205,4	+9,8	+1,6
METALLBAUARBEITEN, SCHLOSSERARBEITEN	8,39	155,5	165,7	173,2	185,1	175,2	179,3	183,3	187,7	190,2	+8,6	+1,3
VERGLASUNGSARBEITEN	17,31	163,8	173,7	182,1	191,8	184,1	185,5	190,2	195,0	196,4	+6,7	+0,7
ANSTRICHARBEITEN	11,28	154,3	162,0	172,2	183,6	175,7	176,4	182,1	187,5	188,5	+7,3	+0,5
OBERFLAECHENSCHUTZARBEITEN AN STAHL UND ALUMINIUM	12,38	153,2	160,1	168,6	190,0	171,7	172,5	178,1	184,5	185,2	+7,9	+0,5
BODENBELAGARBEITEN	0,39	141,4	148,1	155,2	166,2	156,4	158,9	163,				

1 PREISINDIZES FUER NEUBAU IN KONVENTIONELLER BAUART OHNE UMSATZ-(MEHRWERT-)STEUER
1.2 NICHTWOHNGEBAEUDE - BAULEISTUNGEN AM BAUWERK -
1970 = 100

ART	WRFUNGS- ANTEIL AM GESAMTINDEX	1976 1977 1978 1979 1978					1979			VERAENDERUNG NOV. 1979 GEGENUEBER NOV. AUG. 1978 1979 IN PROZENT		
		DURCHSCHNITT					NOV.	FEBR.	MAI	AUG.	NOV.	IN PROZENT
BUEROGEBAEUDE												
ERDARBEITEN	16,69	118,5	122,5	129,1	142,9	133,0	135,0	142,7	146,2	147,7	+11,1	+1,0
RAMMARBEITEN	1,29	136,3	140,6	146,7	157,4	149,5	151,5	156,7	159,8	161,6	+8,1	+1,1
ENTWASSERUNGSKANALARBEITEN	7,20	136,6	143,0	151,7	167,3	156,3	158,2	167,2	171,1	172,6	+10,4	+0,9
MAUERARBEITEN	99,12	139,0	146,7	156,1	173,0	160,6	163,1	173,3	176,8	178,8	+11,3	+1,1
BETON- UND STAHLBETONARBEITEN	332,15	126,2	131,2	139,7	153,1	143,3	144,8	153,3	156,3	158,1	+10,3	+1,2
NATURWERKSTEINARBEITEN	2,53	134,4	139,2	145,6	153,8	148,2	148,6	153,3	155,8	157,3	+6,1	+1,0
BETONWERKSTEINARBEITEN	38,86	138,7	143,9	150,2	159,3	152,5	153,2	158,5	161,8	163,6	+7,3	+1,1
STAHLBAUARBEITEN	7,72	138,4	148,7	156,8	165,7	162,5	162,8	165,7	165,3	168,9	+3,9	+2,2
ABDICHTUNG GEGEN NICHTDRUECKENDES WASSER	2,52	144,6	151,6	159,6	175,4	163,4	164,7	174,8	179,5	182,7	+11,8	+1,8
DACHDECKUNGS- UND DACHABDICHTUNGSARBEITEN	10,98	155,5	163,2	169,4	182,6	171,3	172,6	180,8	186,9	190,0	+10,9	+1,7
ROHBAUARBEITEN	519,06	130,4	136,1	144,5	158,2	148,2	149,8	158,2	161,4	163,3	+10,2	+1,2
KLEMPNERARBEITEN	9,44	157,2	163,8	169,0	178,2	170,7	172,4	177,4	180,6	182,3	+6,8	+0,9
PUTZ- UND STUCKARBEITEN	63,38	144,4	152,4	161,9	175,7	165,6	167,4	176,4	178,7	180,4	+8,9	+1,0
FLIESEN- UND PLATTENARBEITEN	34,31	155,5	163,7	172,3	186,0	176,1	177,8	186,5	188,9	190,9	+8,4	+1,1
ESTRICHARBEITEN	22,57	148,2	155,0	162,0	176,1	165,1	166,4	175,7	179,4	182,9	+10,8	+2,0
ASPHALTBELAGARBEITEN	2,97	147,9	152,4	158,4	169,2	160,4	161,4	167,4	172,6	175,4	+9,4	+1,6
TISCHLERARBEITEN	64,23	160,4	170,3	178,2	189,6	181,4	184,7	188,5	191,2	193,9	+6,9	+1,4
PARKETTARBEITEN	3,55	154,0	165,5	178,6	191,8	181,9	185,2	189,1	194,8	197,9	+8,8	+1,6
ROLLADENARBEITEN	5,36	134,7	139,3	147,6	147,7	142,3	143,2	145,7	149,7	152,3	+7,0	+1,7
METALLBAUARBEITEN, SCHLOSSERARBEITEN	60,18	155,2	164,5	170,5	181,6	172,6	176,7	180,6	183,3	185,6	+7,5	+1,3
VERGLASUNGSARBEITEN	26,10	151,9	159,9	165,4	172,6	167,2	168,3	171,8	174,5	175,8	+5,1	+0,7
ANSTRICHARBEITEN	32,32	154,7	162,4	171,0	181,5	174,5	175,3	180,8	184,5	185,5	+6,3	+0,5
BODENBELAGARBEITEN	22,62	146,6	152,8	158,3	168,3	159,4	161,8	166,6	170,9	173,9	+9,1	+1,8
TAPEZIERARBEITEN	0,82	143,4	149,3	155,3	162,8	157,4	158,1	162,4	164,9	165,6	+5,2	+0,4
LUEFTUNGSTECHNISCHE ANLAGEN	2,63	142,8	148,7	153,1	159,1	154,2	155,6	158,7	160,2	161,8	+4,9	+1,0
HEIZUNGS- U. ZENTR. BRAUCHWASSERERWAERUNGANLAGEN	68,00	156,8	163,8	169,4	179,7	171,5	174,2	179,1	181,9	183,6	+7,1	+0,9
GAS-, WASSER-, ABWASSER-INSTALLATIONEN IN GEBAEUDEN	35,17	155,7	161,6	167,1	177,3	169,2	171,2	176,7	179,7	181,4	+7,2	+0,9
ELEKTRISCHE KABEL- UND LEITUNGSANLAGEN IN GEBAEUDEN	26,29	154,6	160,4	165,4	174,2	166,7	168,9	173,8	176,1	178,1	+6,8	+1,1
BLITZSCHUTZANLAGEN	1,00	165,1	172,1	178,7	190,7	181,4	182,8	190,3	193,8	195,7	+7,9	+1,0
AUSBAUARBEITEN	480,94	153,4	161,2	169,1	179,3	170,7	173,1	178,7	181,6	183,6	+7,6	+1,1
INSGESAMT	1 000	141,5	148,2	155,9	168,3	159,0	161,0	168,1	171,1	173,1	+8,9	+1,2

LANDWIRTSCHAFTLICHE BETRIEBSGEBAEUDE

ERDARBEITEN	6,34	116,0	120,0	127,1	141,0	131,0	133,1	140,7	144,2	145,8	+11,3	+1,1
ENTWASSERUNGSKANALARBEITEN	5,05	136,7	143,1	151,9	167,5	156,5	158,5	167,4	171,3	172,8	+10,4	+0,9
MAUERARBEITEN	209,61	138,2	145,9	155,5	173,2	160,2	162,9	173,4	177,1	179,2	+11,9	+1,2
BETON- UND STAHLBETONARBEITEN	247,09	131,5	137,7	146,3	161,3	150,2	152,2	161,6	164,8	166,5	+10,9	+1,0
BETONWERKSTEINARBEITEN	45,81	147,5	154,7	162,0	173,4	164,6	166,1	172,9	176,2	178,2	+8,3	+1,1
ZIMMER- UND HOLZBAUARBEITEN	150,28	141,0	154,7	164,8	176,3	167,7	169,6	175,6	178,4	181,6	+8,3	+1,8
ABDICHTUNG GEGEN NICHTDRUECKENDES WASSER	9,02	145,0	152,1	160,4	176,7	164,3	165,7	176,0	180,8	184,1	+12,1	+1,8
DACHDECKUNGS- UND DACHABDICHTUNGSARBEITEN	79,44	162,1	172,4	181,4	195,7	183,8	186,3	195,7	199,3	201,3	+9,5	+1,0
ROHBAUARBEITEN	752,64	139,5	148,1	157,3	172,0	161,0	163,1	172,0	175,3	177,5	+10,2	+1,3
KLEMPNERARBEITEN	12,68	162,1	169,2	175,1	184,7	177,0	178,9	184,0	187,1	188,6	+6,6	+0,8
PUTZ- UND STUCKARBEITEN	40,72	145,0	153,2	163,1	177,5	166,9	168,8	178,1	180,8	182,1	+9,1	+0,7
FLIESEN- UND PLATTENARBEITEN	11,92	155,7	164,0	173,2	186,8	176,9	178,7	187,3	189,5	191,5	+8,3	+1,1
ESTRICHARBEITEN	18,66	146,0	152,3	159,1	172,0	162,2	163,3	172,2	175,1	177,4	+9,4	+1,3
ASPHALTBELAGARBEITEN	4,39	147,9	152,4	158,4	169,2	160,4	161,4	167,4	172,6	175,4	+9,4	+1,6
TISCHLERARBEITEN	50,38	158,4	168,5	175,7	186,9	178,7	182,0	185,9	188,6	191,1	+6,9	+1,3
METALLBAUARBEITEN, SCHLOSSERARBEITEN	39,44	158,0	167,0	172,5	183,6	174,4	178,4	182,3	185,4	188,1	+7,9	+1,5
VERGLASUNGSARBEITEN	7,07	165,3	175,2	182,0	190,4	183,8	185,1	189,6	192,6	194,1	+5,6	+0,8
ANSTRICHARBEITEN	12,99	154,0	161,7	170,3	180,8	173,7	174,5	180,1	183,9	184,8	+6,4	+0,5
HEIZUNGS- U. ZENTR. BRAUCHWASSERERWAERUNGANLAGEN	1,97	141,7	148,2	152,5	158,0	154,0	154,9	157,6	159,2	160,3	+4,1	+0,7
GAS-, WASSER-, ABWASSER-INSTALLATIONEN IN GEBAEUDEN	19,34	159,2	165,3	171,4	181,3	173,5	175,4	180,7	183,7	185,2	+6,7	+0,8
ELEKTRISCHE KABEL- UND LEITUNGSANLAGEN IN GEBAEUDEN	23,00	154,1	159,9	164,8	173,3	166,0	168,1	172,9	175,1	177,1	+6,7	+1,1
BLITZSCHUTZANLAGEN	4,80	165,1	172,1	178,7	190,7	181,4	182,8	190,3	193,8	195,7	+7,9	+1,0
AUSBAUARBEITEN	247,36	154,7	162,8	169,8	181,2	172,5	174,8	180,7	183,6	185,6	+7,6	+1,1
INSGESAMT	1 000	143,3	151,7	160,4	174,3	163,8	166,0	174,2	177,3	179,5	+9,6	+1,2

GEWERBLICHE BETRIEBSGEBAEUDE

ERDARBEITEN	24,22	118,8	122,8	129,6	143,2	133,5	135,4	143,0	146,5	148,0	+10,9	+1,0
RAMMARBEITEN	2,42	177,0	141,4	147,7	159,2	150,9	152,8	158,5	161,9	163,5	+8,3	+1,0
ENTWASSERUNGSKANALARBEITEN	8,51	137,2	143,4	152,4	167,8	156,9	158,8	167,8	171,6	172,9	+10,2	+0,8
MAUERARBEITEN	64,93	138,1	145,8	155,1	172,5	159,7	162,3	172,7	176,4	178,4	+11,7	+1,1
BETON- UND STAHLBETONARBEITEN	358,64	126,8	132,1	140,7	154,4	144,3	145,9	154,6	157,6	159,4	+10,5	+1,1
NATURWERKSTEINARBEITEN	0,37	134,3	139,2	145,8	154,4	148,5	148,9	153,8	156,6	158,2	+6,5	+1,0
BETONWERKSTEINARBEITEN	14,67	144,4	150,5	157,2	167,6	159,7	160,9	167,2	170,2	172,0	+7,7	+1,1
STAHLBAUARBEITEN	227,38	140,7	150,2	156,3	163,6	160,9	161,3	163,6	163,0	166,3	+3,4	+2,0
ABDICHTUNG GEGEN NICHTDRUECKENDES WASSER	4,49	145,0	152,1	160,3	176,6	164,3	165,7	176,0	180,7	184,0	+12,0	+1,8
DACHDECKUNGS- UND DACHABDICHTUNGSARBEITEN	39,05	163,4	174,4	183,6	199,2	186,5	189,3	198,8	203,2	205,6	+10,2	+1,2
ROHBAUARBEITEN	744,68	134,3	141,4	149,2	161,3	153,2	154,6	161,4	163,5	165,8	+8,2	+1,4
KLEMPNERARBEITEN	31,59	159,8	166,5	172,0	182,4	173,8	175,9	181,6	184,8	187,1	+7,7	+1,2
PUTZ- UND STUCKARBEITEN	26,44	144,4	152,7	162,2	176,2	165,8	167,8	176,8	179,3	181,0	+9,2	+0,9
FLIESEN- UND PLATTENARBEITEN	2,53	155,7	164,0	173,0	186,6	176,7	178,5	187,1	189,4	191,4	+8,3	+1,1
ESTRICHARBEITEN	14,89	147,5	154,1	161,0	174,6	164,1	165,3	174,4	177,9	180,9	+10,2	+1,7
ASPHALTBELAGARBEITEN	7,26	147,9	152,4	158,4	169,2	160,4	161,4	167,4	172,6	175,4	+9,4	+1,6
TISCHLERARBEITEN	5,42	160,2	170,3	178,0	189,5	181,2	184,5	188,6	191,2	193,8	+7,0	+1,4
PARKETTARBEITEN	0,36	156,1	168,2	181,8	195,5	185,3	188,8	192,7	198,6	201,7	+8,9	+1,6
METALLBAUARBEITEN, SCHLOSSERARBEITEN	8,39	156,5	165,7	171,6	182,7	173,6	177,7	181,6	184,4	186,9	+7,7	+1,4
VERGLASUNGSARBEITEN	17,31	163,8	173,7	180,6	189,2	182,5	183,8	188,6	191,5	193,0	+5,8	+0,8
ANSTRICHARBEITEN	11,28	154,3	162,0	170,6	181,2	174,1	174,8	180,5	184,2	185,1	+6,3	+0,5
OBERFLAECHENSCHUTZARBEITEN AN STAHL UND ALUMINIUM	18,38	153,2	160,1	167,1	177,6	170,1	170,9	176,5	181,0	181,9	+6,9	+0,5
BODENBELAGARBEITEN	0,39	141,4	148,1	153,8	164,0	155,0	155,7	162,3	166,5	169,5</		

1 PREISINDIZES FUER NEUBAU IN KONVENTIONELLER BAUART EINSCHL. UMSATZ-(MEHRWERT-)STEUER
 1.2 NICHTWOHNGEBAEUDE - BAULEISTUNGEN AM BAUWERK -
 1970 = 100

ART	WAEGUNGS- ANTEIL AM GESAMTINDEX	1976 1977 1978 1979 1978					1979			VERAENDERUNG NOV. 1979 GEGENUEBER NOV. AUG. 1978 1979 IN PROZENT		
		DURCHSCHNITT					NOV.	FEBR.	MAI	AUG.	NOV.	IN PROZENT
GEWERBLICHE BETRIEBSGEBAEUDE STAHLSETON												
ERDAARBEITEN	23,30	119,7	122,6	130,6	145,1	134,6	136,5	144,2	149,1	150,6	+11,9	+ 1,0
RAMMARBEITEN	2,11	137,1	141,6	149,2	161,5	152,3	154,3	160,1	165,0	166,6	+ 9,4	+ 1,0
ENTWASSERUNGSKANALARBEITEN	10,57	137,1	143,3	153,7	170,0	158,3	160,2	169,2	174,6	176,0	+11,2	+ 0,8
MAUERARBEITEN	88,42	138,0	145,8	156,5	174,9	161,1	163,8	174,4	179,7	181,8	+12,8	+ 1,2
BETON- UND STAHLBETONARBEITEN	541,86	126,7	131,9	141,8	156,4	145,5	147,1	155,9	160,3	162,1	+11,4	+ 1,1
NATURWERKSTEINARBEITEN	0,73	134,3	139,2	147,1	156,5	149,8	150,2	155,2	159,4	161,0	+ 7,5	+ 1,0
BETONWERKSTEINARBEITEN	19,73	145,0	151,3	159,6	171,1	162,1	163,4	169,9	174,5	176,4	+ 8,8	+ 1,1
STAHLBAUARBEITEN	5,19	138,0	145,6	153,5	162,5	158,2	158,9	161,8	163,6	165,7	+ 4,7	+ 1,3
ABDICHTUNG GEGEN NICHTDRUECKENDES WASSER	4,73	145,0	152,1	161,7	179,0	165,7	167,1	177,5	183,9	187,3	+13,0	+ 1,8
DACHDECKUNGS- UND DACHABDICHTUNGSARBEITEN	44,79	157,7	156,3	175,1	189,6	177,1	178,8	187,6	194,5	197,3	+11,4	+ 1,4
ROHBAUARBEITEN	741,43	130,5	136,3	146,1	161,0	149,8	151,5	160,4	165,1	167,0	+11,5	+ 1,2
KLEMPNERARBEITEN	28,06	159,5	166,2	173,2	184,3	175,1	177,1	182,7	187,6	189,8	+ 8,4	+ 1,2
PUTZ- UND STUCKARBEITEN	36,02	144,3	152,5	163,3	178,3	167,0	169,0	178,1	182,1	183,9	+10,1	+ 1,0
FLIESEN- UND PLATTENARBEITEN	2,89	155,8	164,1	174,7	189,3	178,4	180,2	189,9	192,9	195,0	+ 9,3	+ 1,1
ESTRICHARBEITEN	13,01	147,7	154,4	162,7	177,5	165,8	167,1	176,3	181,6	184,8	+11,5	+ 1,8
ASPHALTBELAGARBEITEN	13,17	147,9	152,4	159,8	171,5	161,9	162,8	169,0	175,7	178,5	+10,3	+ 1,6
TISCHLERARBEITEN	8,43	160,2	170,2	179,5	191,8	182,7	185,9	190,0	194,4	197,0	+ 7,8	+ 1,3
METALLBAUARBEITEN, SCHLOSSERARBEITEN	9,05	156,9	166,2	173,7	185,8	175,8	179,9	183,9	188,3	190,9	+ 8,6	+ 1,4
VERGLASUNGSARBEITEN	12,28	160,6	169,9	178,1	187,3	180,0	181,2	185,7	190,4	191,8	+ 6,6	+ 0,7
ANSTRICHARBEITEN	11,41	154,5	162,2	172,3	183,9	175,8	176,6	182,4	187,8	188,8	+ 7,4	+ 0,5
LUEFTUNGSTECHNISCHE ANLAGEN	1,97	142,8	148,7	154,5	161,2	155,6	157,0	160,1	163,1	164,7	+ 5,8	+ 1,0
HEIZUNGS- U. ZENTR. BRAUCHWASSERERWARMUNGSANLAGEN	53,95	157,2	164,3	171,6	182,8	173,8	176,4	181,4	185,8	187,5	+ 7,9	+ 0,9
GAS-, WASSER-, ABWASSER-INSTALLATIONEN IN GEBAEUDEN	22,81	159,8	165,7	173,4	184,8	175,7	177,9	183,4	188,1	189,6	+ 7,9	+ 0,8
ELEKTRISCHE KABEL- UND LEITUNGSANLAGEN IN GEBAEUDEN	43,71	152,6	158,3	164,5	173,6	165,7	167,7	172,4	176,1	178,1	+ 7,5	+ 1,1
BLITZSCHUTZANLAGEN	1,81	165,1	172,1	180,3	193,3	183,0	184,5	192,0	197,3	199,2	+ 8,9	+ 1,0
AUSBAUARBEITEN	258,57	154,2	161,3	169,2	180,8	171,5	173,6	179,5	184,0	185,9	+ 8,4	+ 1,0
INSGESAMT	1 000	136,6	142,8	152,1	166,1	155,4	157,2	165,3	170,0	171,9	+10,6	+ 1,1

GEWERBLICHE BETRIEBSGEBAEUDE STAHLBAU												
ERDAARBEITEN	25,55	119,0	122,9	130,9	145,2	134,8	136,6	144,3	149,2	150,8	+11,9	+ 1,1
RAMMARBEITEN	2,79	136,9	141,3	149,0	161,3	152,2	154,1	159,8	164,8	166,4	+ 9,3	+ 1,0
ENTWASSERUNGSKANALARBEITEN	6,64	137,3	143,4	153,9	170,1	158,5	160,3	169,4	174,7	176,0	+11,0	+ 0,7
MAUERARBEITEN	42,42	138,1	145,8	156,5	174,6	161,1	163,7	174,1	179,2	181,3	+12,5	+ 1,2
BETON- UND STAHLBETONARBEITEN	181,02	127,3	132,7	142,4	157,0	146,0	147,7	156,5	160,9	162,8	+11,5	+ 1,2
BETONWERKSTEINARBEITEN	9,74	143,1	148,9	156,7	167,6	159,2	160,2	166,4	170,9	172,7	+ 8,5	+ 1,1
STAHLBAUARBEITEN	453,78	140,7	150,3	157,7	165,8	162,4	162,9	165,2	165,9	169,3	+ 4,2	+ 2,0
ABDICHTUNG GEGEN NICHTDRUECKENDES WASSER	4,41	145,0	152,2	161,9	179,2	165,9	167,3	177,7	184,2	187,5	+13,0	+ 1,8
DACHDECKUNGS- UND DACHABDICHTUNGSARBEITEN	17,40	155,5	163,2	171,0	185,1	172,9	174,1	182,5	190,3	193,4	+11,9	+ 1,6
ROHBAUARBEITEN	743,75	136,9	145,0	153,2	164,0	157,5	158,5	163,4	165,7	168,5	+ 7,0	+ 1,7
KLEMPNERARBEITEN	35,65	160,1	166,7	173,7	185,2	175,6	177,8	183,6	188,5	191,0	+ 8,8	+ 1,3
PUTZ- UND STUCKARBEITEN	17,30	144,8	153,2	164,2	179,4	167,9	169,9	179,2	183,3	185,0	+10,2	+ 0,9
FLIESEN- UND PLATTENARBEITEN	2,22	155,7	163,9	174,4	189,0	178,2	179,9	188,6	192,6	194,8	+ 9,3	+ 1,1
ESTRICHARBEITEN	17,02	147,3	153,8	162,2	176,7	165,4	166,6	175,7	180,8	183,7	+11,1	+ 1,6
ASPHALTBELAGARBEITEN	1,45	147,9	152,4	159,8	171,5	161,9	162,8	169,0	175,7	178,5	+10,3	+ 1,6
TISCHLERARBEITEN	2,48	160,3	170,6	180,1	192,9	183,3	186,8	191,1	195,6	198,2	+ 8,1	+ 1,3
PARKETARBEITEN	0,72	156,1	168,2	183,4	198,1	187,0	190,5	194,4	202,2	205,4	+ 9,8	+ 1,6
METALLBAUARBEITEN, SCHLOSSERARBEITEN	7,88	156,1	165,2	172,5	184,4	174,5	178,6	182,6	187,0	189,5	+ 8,6	+ 1,3
VERGLASUNGSARBEITEN	22,63	165,6	175,7	184,4	194,3	186,4	187,8	192,7	197,5	199,0	+ 6,8	+ 0,8
ANSTRICHARBEITEN	11,34	154,1	161,8	172,0	183,4	175,5	176,2	181,9	187,3	188,2	+ 7,2	+ 0,5
OBERFLAECHENSCHUTZARBEITEN AN STAHL UND ALUMINIUM	37,10	153,2	160,1	168,6	180,0	171,7	172,5	178,1	184,3	185,2	+ 7,9	+ 0,5
BODENBELAGARBEITEN	0,80	141,4	148,1	155,2	166,2	156,4	158,9	163,8	169,5	172,5	+10,3	+ 1,8
LUEFTUNGSTECHNISCHE ANLAGEN	2,90	142,8	148,7	154,5	161,2	155,6	157,0	160,1	163,1	164,7	+ 5,8	+ 1,0
HEIZUNGS- U. ZENTR. BRAUCHWASSERERWARMUNGSANLAGEN	32,46	156,6	163,8	171,0	182,3	173,2	175,9	180,9	185,4	187,1	+ 8,0	+ 0,9
GAS-, WASSER-, ABWASSER-INSTALLATIONEN IN GEBAEUDEN	13,90	155,0	160,8	167,6	178,5	169,7	171,9	177,3	181,6	183,0	+ 7,8	+ 0,8
ELEKTRISCHE KABEL- UND LEITUNGSANLAGEN IN GEBAEUDEN	47,55	152,0	157,7	163,8	172,7	164,9	167,0	171,6	175,2	177,1	+ 7,4	+ 1,1
BLITZSCHUTZANLAGEN	2,85	165,1	172,1	180,3	193,3	183,0	184,5	192,0	197,3	199,2	+ 8,9	+ 1,0
AUSBAUARBEITEN	256,25	154,8	161,9	169,7	181,0	172,0	173,8	179,6	184,3	186,1	+ 8,2	+ 1,0
INSGESAMT	1 000	141,5	149,3	157,5	168,4	161,2	162,5	167,5	170,5	173,0	+ 7,3	+ 1,5

1 PREISINDIZES FUEP NEUBAU IN KONVENTIONELLER BAUART OHNE UMSATZ-(MEHRWERT-)STEUER
 1.2 NICHTWOHNGBEAUDE - BAULEISTUNGEN AM BAUWERK -
 1970 = 100

ART	WAFUNGS- ANTEIL AM GESAMTINDEX	DURCHSCHNITT					1979				VERAENDERUNG NOV. 1979 GEGENUEBER NOV. 1978 IN PROZENT	
		1976	1977	1978	1979	1978	NOV.	FEBR.	MAI	AUG.	NOV.	
GEWERELICHE BETRIEBSGEBAEUDE STAHLBETON												
ERDARBEITEN	23,30	118,7	122,6	129,5	143,1	133,4	135,3	142,9	146,4	147,9	+10,9	+1,0
RAMMARBEITEN	2,11	137,1	141,6	147,8	159,3	151,0	152,9	158,7	162,1	163,6	+8,3	+0,9
ENTWASSERUNGSKANALARBEITEN	10,57	137,1	143,3	152,4	167,7	156,9	158,8	167,7	171,5	172,9	+10,2	+0,8
MAUERARBEITEN	88,42	138,0	145,8	155,1	172,6	159,7	162,4	172,8	176,5	178,6	+11,8	+1,2
BETON- UND STAHLBETONARBEITEN	541,86	126,7	131,9	140,6	154,2	144,2	145,8	154,4	157,5	159,2	+10,4	+1,1
NATURWERKSTEINARBEITEN	0,73	134,3	139,2	145,8	154,3	148,5	148,9	153,7	156,6	158,1	+6,5	+1,0
BETONWERKSTEINARBEITEN	19,73	145,0	151,3	158,2	168,7	160,7	161,9	168,4	171,4	173,2	+7,8	+1,1
STAHLBAUARBEITEN	5,19	138,0	145,6	152,2	160,3	156,8	157,4	160,4	160,8	162,7	+3,8	+1,2
ABDICHTUNG GEGEN NICHTDRUECKENDES WASSER	4,73	145,0	152,1	160,3	176,6	164,3	165,6	175,9	180,7	184,0	+12,0	+1,8
DACHDECKUNGS- UND DACHABDICHTUNGSARBEITEN	44,79	157,7	166,3	173,5	187,0	175,5	177,3	185,9	191,1	193,8	+10,4	+1,4
ROHBAUARBEITEN	741,43	130,5	136,3	144,8	158,8	148,4	150,2	158,9	162,2	164,0	+10,5	+1,1
KLEMPNERARBEITEN	28,06	159,5	166,2	171,7	181,8	173,5	175,5	181,1	184,3	186,4	+7,4	+1,1
PUTZ- UND STUCKARBEITEN	36,02	144,3	152,5	161,9	175,9	165,5	167,5	176,5	178,9	180,6	+9,1	+1,0
FLIESEN- UND PLATTENARBEITEN	2,89	155,8	164,1	173,1	186,7	176,8	178,6	187,2	189,5	191,5	+8,3	+1,1
ESTRICHARBEITEN	13,01	147,7	154,4	161,2	175,0	164,3	165,6	174,7	178,3	181,5	+10,5	+1,8
ASPHALTBELAGARBEITEN	13,17	147,9	152,4	159,4	169,2	160,4	161,4	167,4	172,6	175,4	+9,4	+1,6
TISCHLERARBEITEN	8,43	160,2	170,2	177,9	189,3	181,0	184,3	188,3	191,0	193,5	+6,9	+1,3
METALLBAUARBEITEN, SCHLOSSERARBEITEN	9,05	156,9	166,2	172,1	183,3	174,2	178,3	182,2	185,0	187,5	+7,6	+1,4
VERGLASUNGSARBEITEN	12,28	160,6	169,9	176,5	184,8	178,4	179,7	184,1	187,0	188,4	+5,6	+0,7
ANSTRICHARBEITEN	11,41	154,5	162,2	170,8	181,4	174,3	175,0	180,7	184,4	185,4	+6,4	+0,5
LUEFTUNGSTECHNISCHE ANLAGEN	1,97	142,8	148,7	153,1	159,1	154,2	155,6	158,7	160,2	161,8	+4,9	+1,0
HEIZUNGS- U. ZENTR. BRAUCHWASSERERWAERMMUNGSANLAGEN	53,95	157,2	164,3	170,0	180,4	172,2	174,9	179,8	182,5	184,2	+7,0	+0,9
GAS-, WASSER-, ABWASSER-INSTALLATIONEN IN GEBAEUDEN	22,81	159,8	165,7	171,9	182,3	174,1	176,3	181,8	184,8	186,3	+7,0	+0,8
ELEKTRISCHE KABEL- UND LEITUNGSANLAGEN IN GEBAEUDEN	43,71	152,6	158,3	163,0	171,3	164,2	166,2	170,9	173,0	174,9	+6,5	+1,1
BLITZSCHUTZANLAGEN	1,81	165,1	172,1	178,7	190,7	181,4	182,8	190,3	193,8	195,7	+7,9	+1,0
AUSBAUARBEITEN	258,57	154,2	161,3	167,6	178,3	169,9	172,0	177,8	180,7	182,6	+7,5	+1,1
INSGESAMT	1 000	136,6	142,8	150,7	163,9	154,0	155,8	163,8	167,0	168,8	+9,6	+1,1

GEWERELICHE BETRIEBSGEBAEUDE STAHLBAU												
ERDARBEITEN	25,55	119,0	122,9	129,7	143,3	133,6	135,4	143,1	146,6	148,1	+10,9	+1,0
RAMMARBEITEN	2,79	136,9	141,3	147,7	159,1	150,8	152,7	158,4	161,9	163,5	+8,4	+1,0
ENTWASSERUNGSKANALARBEITEN	6,64	137,3	143,4	152,5	167,8	157,1	158,9	167,8	171,6	172,9	+10,1	+0,8
MAUERARBEITEN	42,42	138,1	145,8	155,1	172,2	159,6	162,2	172,5	176,0	178,1	+11,6	+1,2
BETON- UND STAHLBETONARBEITEN	181,02	127,3	132,7	141,1	154,9	144,7	146,4	155,0	158,1	159,9	+10,5	+1,1
BETONWERKSTEINARBEITEN	9,74	143,1	148,9	155,4	165,3	157,8	158,8	164,9	167,8	169,6	+7,5	+1,1
STAHLBAUARBEITEN	453,78	140,7	150,3	156,3	163,6	160,9	161,4	163,7	163,0	166,3	+3,4	+2,0
ABDICHTUNG GEGEN NICHTDRUECKENDES WASSER	4,41	145,0	152,2	160,5	176,8	164,4	165,8	176,1	180,9	184,2	+12,0	+1,8
DACHDECKUNGS- UND DACHABDICHTUNGSARBEITEN	17,40	155,5	163,2	169,4	182,6	171,3	172,6	180,8	186,9	190,0	+10,9	+1,7
ROHBAUARBEITEN	743,75	136,9	145,0	151,9	161,8	156,1	157,1	161,9	162,8	165,5	+6,0	+1,7
KLEMPNERARBEITEN	35,65	160,1	166,7	172,2	182,7	174,0	176,2	181,9	185,2	187,6	+7,8	+1,3
PUTZ- UND STUCKARBEITEN	17,30	144,8	153,2	162,7	176,9	166,4	168,4	177,6	180,0	181,7	+9,2	+0,9
FLIESEN- UND PLATTENARBEITEN	2,22	155,7	163,9	172,8	186,4	176,6	178,3	186,9	189,2	191,3	+8,3	+1,1
ESTRICHARBEITEN	17,02	147,3	153,8	160,7	174,3	163,8	165,0	174,1	177,5	180,5	+10,2	+1,7
ASPHALTBELAGARBEITEN	1,45	147,9	152,4	158,4	169,2	160,4	161,4	167,4	172,6	175,4	+9,4	+1,6
TISCHLERARBEITEN	2,48	160,3	170,6	178,5	190,4	181,7	185,2	189,4	192,1	194,7	+7,2	+1,4
PARKETTARBEITEN	0,72	156,1	168,2	181,8	195,5	185,3	188,8	192,7	198,6	201,7	+8,9	+1,6
METALLBAUARBEITEN, SCHLOSSERARBEITEN	7,88	156,1	165,2	170,9	181,9	172,9	177,0	180,9	183,7	186,1	+7,6	+1,3
VERGLASUNGSARBEITEN	22,63	165,6	175,7	182,8	191,7	184,8	186,1	191,0	194,0	195,5	+5,8	+0,8
ANSTRICHARBEITEN	11,34	154,1	161,8	170,5	180,9	174,0	174,6	180,2	184,0	184,9	+6,3	+0,5
OBERFLAECHENSCHUTZARBEITEN AN STAHL UND ALUMINIUM	37,10	153,2	160,1	167,1	177,6	170,1	170,9	176,5	181,0	181,9	+6,9	+0,5
BODENBELAGARBEITEN	0,80	141,4	148,1	153,8	164,0	155,0	157,5	162,3	166,5	169,5	+9,4	+1,8
LUEFTUNGSTECHNISCHE ANLAGEN	2,90	142,8	148,7	153,1	159,1	154,2	155,6	158,7	160,2	161,8	+4,9	+1,0
HEIZUNGS- U. ZENTR. BRAUCHWASSERERWAERMMUNGSANLAGEN	32,46	156,6	163,8	169,5	179,9	171,7	174,3	179,3	182,1	183,8	+7,0	+0,9
GAS-, WASSER-, ABWASSER-INSTALLATIONEN IN GEBAEUDEN	13,90	155,0	160,8	166,1	176,1	168,2	170,3	175,7	178,4	179,8	+6,9	+0,8
ELEKTRISCHE KABEL- UND LEITUNGSANLAGEN IN GEBAEUDEN	47,55	152,0	157,7	162,3	170,4	163,4	165,5	170,0	172,1	174,0	+6,5	+1,1
BLITZSCHUTZANLAGEN	2,85	165,1	172,1	178,7	190,7	181,4	182,8	190,3	193,8	195,7	+7,9	+1,0
AUSBAUARBEITEN	256,25	154,3	161,9	168,1	178,5	170,4	172,3	178,0	181,0	182,8	+7,3	+1,0
INSGESAMT	1 000	141,5	149,3	156,1	166,1	159,8	161,0	166,0	167,5	170,0	+6,4	+1,5

1 PREISINDIZES FUER NEUBAU IN KONVENTIONELLER BAUART EINSCHL. UMSATZ-(MEHRWERT-)STEUER
 1.2 NICHTWOHNGEBAEUDF - BAULEISTUNGEN AM BAUWERK -
 1970 = 100

ART	WAEGUNGS- ANTEIL AM GESAMTINDEX	1976				1977				1978				1979				VERAENDERUNG NOV. 1979 GEGENUEBER NOV. AUG. 1978 1979 IN PROZENT										
		DURCHSCHNITT				DURCHSCHNITT				DURCHSCHNITT				DURCHSCHNITT														
		NOV.	FEBR.	MAI	AUG.	NOV.	FEBR.	MAI	AUG.	NOV.	FEBR.	MAI	AUG.	NOV.	FEBR.	MAI	AUG.	NOV.	FEBR.	MAI	AUG.	NOV.	FEBR.	MAI	AUG.	NOV.		
LABORATORIUMSANLAGEN DER CHEMISCHEN INDUSTRIE																												
ERDARBEITEN	7,38	116,9	121,0	129,0	143,6	132,9	135,0	142,8	147,6	149,1	+12,2	+1,0																
ENTWASSERUNGSKANALARBEITEN	5,23	137,8	145,0	155,9	172,5	160,6	162,7	171,8	177,0	178,5	+11,1	+0,8																
MAUERARBEITEN	56,76	139,0	147,1	157,8	176,1	162,4	165,1	175,5	180,9	183,0	+12,7	+1,2																
BETON- UND STAHLBETONARBEITEN	186,88	125,3	130,1	139,8	153,7	143,3	144,8	153,1	157,5	159,4	+11,2	+1,2																
BETONWERKSTEINARBEITEN	42,84	151,3	159,3	168,6	181,6	171,2	173,1	180,4	185,3	187,4	+9,5	+1,1																
STAHLBAUARBEITEN	21,54	139,9	149,7	157,4	165,3	162,2	162,5	164,7	165,1	168,7	+4,0	+2,2																
ABDICHTUNG GEGEN NICHTDRUECKENDES WASSER	9,34	145,7	152,9	163,1	181,0	167,3	168,8	179,4	186,0	189,6	+13,3	+1,9																
DACHDECKUNGS- UND DACHABDICHTUNGSARBEITEN	9,52	155,5	163,2	171,0	185,1	172,9	174,1	182,5	190,3	193,4	+11,9	+1,6																
GERUESTARBEITEN	11,17	133,3	141,3	149,0	161,5	152,3	152,6	160,5	165,5	167,2	+9,8	+1,0																
ROHBAUARBEITEN	350,66	133,2	139,5	149,1	163,4	152,7	154,4	162,6	167,2	169,2	+10,8	+1,2																
STAHLBAUARBEITEN	11,25	159,0	167,6	175,3	184,1	176,9	179,8	184,0	185,9	186,6	+5,5	+0,4																
KLEMPNERARBEITEN	31,42	156,0	162,4	168,7	178,9	170,4	172,1	177,2	181,9	184,2	+8,1	+1,3																
PUTZ- UND STUCKARBEITEN	37,88	145,3	153,9	165,1	180,1	168,7	170,8	179,9	183,7	185,8	+10,1	+1,1																
FLIESEN- UND PLATTENARBEITEN	33,77	155,8	164,1	174,7	189,3	178,4	180,2	188,9	192,9	195,0	+9,3	+1,1																
ESTRICHARBEITEN	8,68	147,5	154,0	162,2	176,7	165,3	166,6	175,6	180,8	183,9	+11,3	+1,7																
ASPHALTBELAGARBEITEN	0,30	147,9	152,4	159,8	171,5	161,9	162,8	169,0	175,7	178,5	+10,3	+1,6																
TISCHLERARBEITEN	56,93	157,6	167,7	177,3	189,6	180,5	183,8	187,2	191,9	195,5	+8,3	+1,9																
PARKETARBEITEN	0,23	151,0	161,7	175,6	189,1	178,8	181,8	185,7	192,9	196,0	+9,6	+1,6																
ROLLADENARBEITEN	3,91	134,7	139,3	142,8	149,8	143,5	144,5	147,0	152,4	155,1	+8,1	+1,8																
METALLBAUARBEITEN, SCHLOSSERARBEITEN	113,03	157,8	166,8	173,8	185,8	175,8	179,7	183,8	188,4	191,2	+8,8	+1,5																
VERGLASUNGSARBEITEN	31,36	140,3	146,5	152,3	159,2	154,1	154,9	157,5	161,7	162,8	+5,6	+0,7																
ANSTRICHARBEITEN	19,12	154,1	161,8	172,1	183,4	175,6	176,3	181,9	187,3	188,2	+7,2	+0,5																
OBERFLAECHENSCHUTZARBEITEN AN STAHL UND ALUMINIUM	1,12	153,2	160,1	168,6	180,0	171,7	172,5	178,1	184,3	185,2	+7,9	+0,5																
BODENBELAGARBEITEN	3,65	141,4	148,1	155,2	166,2	156,4	158,9	163,8	169,5	172,5	+10,3	+1,8																
LUEFTUNGSTECHNISCHE ANLAGEN	9,44	142,8	148,7	154,5	161,2	155,6	157,0	160,1	165,1	164,7	+5,8	+1,0																
HEIZUNGS- U. ZENTR. BRAUCHWASSERERWARMUNGSANLAGEN	134,53	169,2	177,1	186,3	200,6	189,3	193,3	199,2	204,1	205,6	+8,6	+0,7																
GAS-, WASSER-, ABWASSER-INSTALLATIONEN IN GEBAEUDEN	56,59	155,5	161,3	167,8	177,8	169,9	171,7	176,6	180,8	182,1	+7,2	+0,7																
ELEKTRISCHE KABEL- UND LEITUNGSANLAGEN IN GEBAEUDEN	95,93	153,8	159,5	165,9	175,4	167,1	169,2	174,2	178,0	180,1	+7,8	+1,2																
BLITZSCHUTZANLAGEN	0,20	165,1	172,1	180,3	193,3	183,0	184,5	192,0	197,3	199,2	+8,9	+1,0																
AUSBAUARBEITEN	649,34	156,9	164,5	172,5	184,2	174,9	177,6	182,8	187,2	189,3	+8,2	+1,1																
INSGESAMT	1 000	148,6	155,8	164,3	176,9	167,1	169,5	175,7	180,2	182,3	+9,1	+1,2																

TURNHALLE

ERDARBEITEN	17,23	118,4	122,4	130,7	145,6	134,8	136,8	144,8	149,7	151,2	+12,2	+1,0																
ENTWASSERUNGSKANALARBEITEN	1,75	137,8	145,0	155,9	172,5	160,6	162,7	171,8	177,0	178,5	+11,1	+0,8																
MAUERARBEITEN	359,33	143,6	151,0	161,9	178,4	167,0	168,6	178,4	182,0	184,7	+10,6	+1,5																
BETON- UND STAHLBETONARBEITEN	111,00	131,3	137,2	146,9	162,1	150,7	152,7	161,6	166,2	167,8	+11,3	+1,0																
BETONWERKSTEINARBEITEN	7,29	144,6	150,7	158,9	169,0	161,2	162,3	167,6	172,1	174,0	+7,9	+1,1																
ZIMMER- UND HOLZBAUARBEITEN	16,09	145,9	159,6	171,7	185,4	175,1	176,8	184,2	188,7	191,8	+9,5	+1,6																
DACHDECKUNGS- UND DACHABDICHTUNGSARBEITEN	34,31	163,5	172,6	181,8	198,0	184,1	185,8	195,3	203,8	207,0	+12,4	+1,6																
ROHBAUARBEITEN	547,00	141,6	148,9	159,4	175,4	163,9	165,6	175,0	179,2	181,7	+10,9	+1,4																
KLEMPNERARBEITEN	31,99	156,0	162,3	169,1	179,4	170,9	172,6	177,7	182,8	184,4	+7,9	+0,9																
PUTZ- UND STUCKARBEITEN	8,78	141,3	148,9	159,2	172,8	162,6	164,1	172,7	176,3	177,9	+9,4	+0,9																
FLIESEN- UND PLATTENARBEITEN	22,01	156,9	165,2	175,9	190,1	179,5	181,3	189,5	193,7	195,9	+9,1	+1,1																
ESTRICHARBEITEN	9,87	149,6	156,6	165,2	181,1	168,4	169,9	179,4	185,4	189,5	+12,5	+2,2																
TISCHLERARBEITEN	86,24	163,2	173,5	184,0	197,4	187,5	191,1	195,5	200,1	202,8	+8,2	+1,3																
PARKETARBEITEN	55,83	156,7	168,6	183,6	198,1	187,2	190,5	194,4	202,1	205,4	+9,7	+1,6																
METALLBAUARBEITEN, SCHLOSSERARBEITEN	2,07	148,4	157,8	165,5	177,3	168,0	172,3	176,2	179,7	181,1	+7,8	+0,8																
VERGLASUNGSARBEITEN	7,78	165,3	175,3	183,7	193,1	185,6	186,8	191,5	196,3	197,8	+6,6	+0,8																
ANSTRICHARBEITEN	49,44	152,8	160,6	170,7	182,3	174,2	174,9	180,8	186,2	187,1	+7,4	+0,5																
BODENBELAGARBEITEN	5,99	141,4	148,1	155,2	166,2	156,4	158,9	163,8	169,5	172,5	+10,3	+1,8																
HEIZUNGS- U. ZENTR. BRAUCHWASSERERWARMUNGSANLAGEN	91,00	160,2	168,0	175,4	187,6	177,8	180,8	186,2	190,8	192,6	+8,3	+0,9																
GAS-, WASSER-, ABWASSER-INSTALLATIONEN IN GEBAEUDEN	49,04	153,5	159,2	165,6																								

1 PREISINDIZES FUER NEUBAU IN KONVENTIONELLER BAUART OHNE UMSATZ-(MEHRWERT-)STEUER
 1.2 NICHTWOHNGERAEUDE - BAULEISTUNGEN AM BAUWERK -
 1970 = 100

ART	WAEGUNGS- ANTEIL AM GESAMTINDEX	1976	1977	1978	1979			1979		VERAENDERUNG NOV. 1979 GEGENUEBER NOV. AUG. 1978 1979 IN PROZENT		
					DURCHSCHNITT	NOV.	FEBR.	MAI	AUG.		NOV.	
LABORATORIUMSANLAGEN DER CHEMISCHEN INDUSTRIE												
ERDARBEITEN	7,38	116,9	121,0	127,8	141,7	131,7	133,8	141,5	144,9	146,5	+11,2	+ 1,1
ENTWASSERUNGSKANALARBEITEN	5,23	137,8	145,0	154,5	170,2	159,2	161,2	170,3	173,9	175,4	+10,2	+ 0,9
MAUERARBEITEN	56,76	139,0	147,1	156,4	173,8	160,9	163,6	173,9	177,7	179,8	+11,7	+ 1,2
BETON- UND STAHLBETONARBEITEN	186,88	125,3	130,1	138,5	151,6	142,0	143,5	151,7	154,7	156,5	+10,2	+ 1,2
BETONWERKSTEINARBEITEN	42,84	151,3	159,3	167,1	179,1	169,7	171,6	178,8	182,0	184,1	+ 8,5	+ 1,2
STAHLBAUARBEITEN	21,54	139,9	149,7	155,9	163,0	160,7	161,0	163,2	162,2	165,7	+ 3,1	+ 2,2
ABDICHTUNG GEGEN NICHTDRUECKENDES WASSER	9,34	145,7	152,9	161,6	178,5	165,8	167,3	177,8	182,7	186,3	+12,4	+ 2,0
DACHDECKUNGS- UND DACHABDICHTUNGSARBEITEN	9,52	145,5	163,2	169,4	182,6	171,3	172,6	180,8	186,9	190,0	+10,9	+ 1,7
GERUESTARBEITEN	11,17	133,3	141,3	147,7	159,2	151,0	151,2	159,0	162,5	164,2	+ 8,7	+ 1,0
ROHBAUARBEITEN	350,66	133,2	139,5	147,7	161,1	151,3	153,0	161,1	164,2	166,2	+ 9,8	+ 1,2
STAHLBAUARBEITEN	11,25	159,0	167,6	173,7	181,6	175,3	178,2	182,4	182,6	183,2	+ 4,5	+ 0,3
KLEMPNERARBEITEN	31,42	156,0	162,4	167,2	176,5	168,8	170,5	175,6	178,8	180,9	+ 7,2	+ 1,2
PUTZ- UND STUCKARBEITEN	37,88	145,3	153,9	163,7	177,6	167,2	169,3	178,3	180,4	182,4	+ 9,1	+ 1,1
FLIESEN- UND PLATTENARBEITEN	33,77	155,8	164,1	173,1	186,7	176,8	178,6	187,2	189,5	191,5	+ 8,3	+ 1,1
ESTRICHARBEITEN	8,68	147,5	154,0	160,7	174,4	163,8	165,1	174,1	177,6	180,7	+10,3	+ 1,7
ASPHALTBELAGARBEITEN	0,70	147,9	152,4	158,4	169,2	160,4	161,4	167,4	172,6	175,4	+ 9,4	+ 1,6
TISCHLERARBEITEN	56,93	157,6	167,7	175,7	187,1	178,9	182,2	185,5	188,5	192,1	+ 7,4	+ 1,9
PARKETTARBEITEN	0,23	151,0	161,7	174,0	186,6	177,2	180,2	184,1	189,5	192,5	+ 8,6	+ 1,6
ROLLADENARBEITEN	3,91	134,7	139,3	141,6	147,7	142,3	143,2	145,7	149,7	152,3	+ 7,0	+ 1,7
METALLBAUARBEITEN, SCHLOSSERARBEITEN	113,03	157,8	166,8	172,2	183,3	174,2	178,1	182,1	185,1	187,8	+ 7,8	+ 1,5
VERGLASUNGSARBEITEN	31,36	140,3	146,5	151,0	157,2	152,8	153,6	156,1	158,9	160,0	+ 4,7	+ 0,7
ANSTRICHARBEITEN	19,12	154,1	161,8	170,5	181,0	174,0	174,7	180,3	184,0	184,9	+ 6,3	+ 0,5
OBERFLAECHENSCHUTZARBEITEN AN STAHL UND ALUMINIUM	1,12	153,2	160,1	167,1	177,6	170,1	170,9	176,5	181,0	181,9	+ 6,9	+ 0,5
BODENBELAGARBEITEN	3,65	141,4	148,1	153,8	164,0	155,0	157,5	162,3	166,5	169,5	+ 9,4	+ 1,8
LUFTUNGSTECHNISCHE ANLAGEN	9,44	142,8	148,7	153,1	159,1	154,2	155,6	158,7	160,2	161,8	+ 4,9	+ 1,0
HEIZUNGS- U. ZENTR. BRAUCHWASSERERWAERMSUNGSANLAGEN	134,53	169,2	177,1	184,6	197,9	187,6	191,6	197,6	200,4	202,0	+ 7,7	+ 0,8
GAS-, WASSER-, ABWASSER-INSTALLATIONEN IN GEBAEUDEN	56,59	155,5	161,3	166,3	175,5	168,4	170,2	175,1	177,6	178,9	+ 6,2	+ 0,7
ELEKTRISCHE KABEL- UND LEITUNGSANLAGEN IN GEBAEUDEN	95,93	153,8	159,5	164,4	173,0	165,6	167,7	172,6	174,8	176,9	+ 6,8	+ 1,2
BLITZSCHUTZANLAGEN	0,20	165,1	172,1	178,7	190,7	181,4	182,8	190,3	193,8	195,7	+ 7,9	+ 1,0
AUSBAUARBEITEN	649,34	156,9	164,5	171,0	181,8	173,3	176,0	181,2	183,9	186,0	+ 7,3	+ 1,1
INSGESAMT	1 000	148,6	155,8	162,8	174,5	165,6	168,0	174,1	177,0	179,0	+ 8,1	+ 1,1

TURNHALLE

ERDARBEITEN	17,23	118,4	122,4	129,5	143,7	133,6	135,6	143,5	147,1	148,5	+11,2	+ 1,0
ENTWASSERUNGSKANALARBEITEN	1,75	137,8	145,0	154,5	170,2	159,2	161,2	170,3	173,9	175,4	+10,2	+ 0,9
MAUERARBEITEN	359,33	143,6	151,0	160,5	176,0	165,5	167,1	176,7	178,8	181,4	+ 9,6	+ 1,5
BETON- UND STAHLBETONARBEITEN	111,00	131,3	137,2	145,6	159,9	149,4	151,3	160,1	163,3	164,9	+10,4	+ 1,0
BETONWERKSTEINARBEITEN	7,29	144,6	150,7	157,5	166,7	159,8	160,8	166,1	169,1	170,9	+ 6,9	+ 1,1
ZIMMER- UND HOLZBAUARBEITEN	16,09	145,9	159,6	170,2	182,9	173,5	175,3	182,5	185,3	188,4	+ 8,6	+ 1,7
DACHDECKUNGS- UND DACHABDICHTUNGSARBEITEN	34,31	163,5	172,6	180,2	195,4	182,4	184,2	193,6	200,2	203,4	+11,5	+ 1,6
ROHBAUARBEITEN	547,00	141,6	148,9	158,0	173,0	162,4	164,1	173,3	176,0	178,4	+ 9,9	+ 1,4
KLEMPNERARBEITEN	31,99	156,0	162,3	167,6	176,9	169,3	171,0	176,1	179,5	181,1	+ 7,0	+ 0,9
PUTZ- UND STUCKARBEITEN	8,78	141,3	148,9	157,8	170,4	161,2	162,6	171,1	173,2	174,8	+ 8,4	+ 0,9
FLIESEN- UND PLATTENARBEITEN	22,01	156,9	165,2	174,3	187,6	177,9	179,7	187,8	190,3	192,4	+ 8,2	+ 1,1
ESTRICHARBEITEN	9,87	149,6	156,6	163,7	178,6	166,9	168,3	177,8	182,1	186,2	+11,6	+ 2,3
TISCHLERARBEITEN	86,24	163,2	173,5	182,3	194,7	185,8	189,4	193,7	196,5	199,2	+ 7,2	+ 1,4
PARKETTARBEITEN	55,83	156,7	168,6	182,0	195,4	185,5	188,8	192,7	198,5	201,7	+ 8,7	+ 1,6
METALLBAUARBEITEN, SCHLOSSERARBEITEN	2,07	148,4	157,8	164,0	175,0	166,5	170,7	174,6	176,5	178,0	+ 6,9	+ 0,8
VERGLASUNGSARBEITEN	7,78	165,3	175,3	182,1	190,5	183,9	185,2	189,8	192,8	194,3	+ 5,7	+ 0,8
ANSTRICHARBEITEN	49,44	152,8	160,6	169,1	179,8	172,6	173,3	179,2	182,9	183,8	+ 6,5	+ 0,5
BODENBELAGARBEITEN	5,99	141,4	148,1	153,8	164,0	155,0	157,5	162,3	166,5	169,5	+ 9,4	+ 1,8
HEIZUNGS- U. ZENTR. BRAUCHWASSERERWAERMSUNGSANLAGEN	91,00	160,2	168,0	173,8	185,1	176,2	179,2	184,5	187,4	189,3	+ 7,4	+ 1,0
GAS-, WASSER-, ABWASSER-INSTALLATIONEN IN GEBAEUDEN	49,04	153,5	159,2	164,2	172,7	166,1	167,8	172,4	174,7	175,8	+ 5,8	+ 0,6
ELEKTRISCHE KABEL- UND LEITUNGSANLAGEN IN GEBAEUDEN	32,96	153,9	159,6	164,5	173,2	165,6	167,9	172,8	175,0	176,9	+ 6,8	+ 1,1
AUSBAUARBEITEN	453,00	157,1	165,4	173,1	184,3	175,8	178,3	183,4	186,7	188,7	+ 7,3	+ 1,1
INSGESAMT	1 000	148,6	156,4	164,8	178,1	168,5	170,5	177,9	180,9	183,1	+ 8,7	+ 1,2

1 PRFISINDIZES FUER NEUBAU IM KONVENTIONELLER BAUART EINSCHL. UMSATZ-(MEHRWERT-)STEUER
1.3 SONSTIGE BAUWERKE
1970 = 100

ART	WAEGUNGS- ANTEIL AM GESAMTINDEX	1976	1977	1978	1979	1979				VERAENDERUNG NOV. 1979 GEGENUEBER NOV. AUG. 1978 1979 IN PROZENT		
						DURCHSCHNITT		NOV.	FEBR.	MAI	AUG.	NOV.
STRASSENBAU												
ERDARBEITEN	283,51	121,1	124,2	132,5	146,6	136,1	137,6	145,3	151,2	152,4	+12,0	+ 0,8
STRASSENBAUARB., OBERBAU. OHNE BINDEMITTEL	171,73	125,7	128,3	136,9	152,0	140,9	142,6	150,4	156,7	158,1	+12,2	+ 0,9
STRASSENBAUARB., OBERBAU. MIT HYDR. BINDEMITTELN	297,50	127,2	130,2	137,2	149,4	140,2	141,2	148,8	153,4	154,0	+ 9,8	+ 0,4
STRASSENBAUARB., OBERBAU. MIT BIT. BINDEMITTELN	247,26	139,7	143,1	152,2	169,1	155,6	157,3	166,9	175,3	176,8	+13,6	+ 0,9
DECKSCHICHTEN	544,76	132,9	136,1	144,0	158,3	147,2	148,5	157,0	163,4	164,4	+11,7	+ 0,6
INSGESAMT	1 000	128,3	131,4	139,5	153,9	143,0	144,4	152,5	158,8	159,9	+11,8	+ 0,7

WIRTSCHAFTSWEGEBAU												
ERDARBEITEN	100,30	119,8	122,6	130,8	144,1	134,0	135,5	142,9	148,4	149,7	+11,7	+ 0,9
STRASSENBAUARB., OBERBAU. OHNE BINDEMITTEL	355,37	127,1	129,6	138,2	152,6	142,0	143,3	151,1	157,3	158,5	+11,6	+ 0,8
STRASSENBAUARB., OBERBAU. MIT HYDR. BINDEMITTELN	327,36	130,3	133,5	139,8	150,1	142,0	143,0	149,6	153,8	154,1	+ 8,5	+ 0,2
STRASSENBAUARB., OBERBAU. MIT BIT. BINDEMITTELN	199,51	142,1	145,7	154,9	171,3	158,4	159,7	168,9	177,5	179,0	+13,0	+ 0,8
STRASSENBAUARB., STEINPFLASTER	17,46	139,2	143,7	153,5	170,0	157,2	159,2	168,9	175,4	176,4	+12,2	+ 0,6
DECKSCHICHTEN	544,33	134,9	138,3	145,7	158,5	148,5	149,6	157,3	163,2	163,9	+10,4	+ 0,4
INSGESAMT	1 000	130,6	133,7	141,6	155,0	144,7	146,0	153,6	159,6	160,6	+11,0	+ 0,6

BRUECKEN IM STRASSENBAU												
ERDARBEITEN	57,02	117,1	121,2	129,3	143,8	133,2	135,1	142,9	147,8	149,4	+12,2	+ 1,1
RAMMARBEITEN	114,81	137,7	142,1	149,9	162,6	153,2	155,1	161,2	166,3	167,6	+ 9,4	+ 0,8
ENTWASSERUNGSKANALARBEITEN	0,14	138,0	143,8	154,4	170,3	159,0	160,6	169,7	174,8	176,0	+10,7	+ 0,7
STRASSENBAUARB., OBERBAU. MIT BIT. BINDEMITTELN	60,22	132,9	135,3	142,4	157,7	144,9	147,4	156,5	163,2	163,8	+13,0	+ 0,4
BETON- UND STAHLBETONARBEITEN	624,57	123,4	127,8	137,2	150,5	140,5	142,0	149,8	154,2	156,0	+11,0	+ 1,2
NATURWERKSTEINARBEITEN	7,58	141,7	149,2	158,4	168,8	161,1	161,5	168,2	172,0	173,3	+ 7,6	+ 0,8
STAHLBAUARBEITEN	98,88	157,7	167,7	175,9	182,3	179,9	179,9	181,5	183,7	183,9	+ 2,2	+ 0,1
ABDICHTUNG GEGEN NICHTDRUECKENDES WASSER	1,11	144,7	151,8	161,3	178,3	165,2	166,6	176,9	183,3	186,5	+12,9	+ 1,7
METALLBAUARBEITEN, SCHLOSSERARBEITEN	28,72	159,9	170,9	180,7	193,7	183,1	183,1	191,7	196,2	198,7	+ 8,5	+ 1,3
OBERFLAECHENSCHUTZARBEITEN AN STAHL UND ALUMINIUM	5,22	153,2	160,1	168,6	180,0	171,7	172,5	178,1	184,3	185,2	+ 7,9	+ 0,5
GAS-, WASSER-, ABWASSER-INSTALLATIONSARBEITEN	1,65	159,3	165,8	174,5	184,2	177,0	178,1	182,8	187,3	188,6	+ 6,6	+ 0,7
GERUESTARBEITEN	0,08	133,3	141,3	149,0	161,5	152,3	152,6	160,5	165,5	167,2	+ 9,8	+ 1,0
INSGESAMT	1 000	130,0	135,1	144,0	156,7	147,3	148,9	155,8	160,3	161,8	+ 9,8	+ 0,9

STAHLBETONBRUECKEN												
ERDARBEITEN	64,44	116,8	120,9	129,0	143,6	133,0	134,9	142,6	147,6	149,1	+12,1	+ 1,0
RAMMARBEITEN	132,25	137,9	142,3	150,0	162,7	153,4	155,2	161,4	166,5	167,8	+ 9,4	+ 0,8
STRASSENBAUARB., OBERBAU. MIT BIT. BINDEMITTELN	71,60	132,9	135,3	142,4	157,7	144,9	147,4	156,5	163,1	163,8	+13,0	+ 0,4
BETON- UND STAHLBETONARBEITEN	689,89	123,3	127,7	137,0	150,4	140,3	141,9	149,6	154,1	155,8	+11,0	+ 1,1
NATURWERKSTEINARBEITEN	9,41	141,7	149,2	158,4	168,8	161,1	161,5	168,2	172,0	173,3	+ 7,6	+ 0,8
METALLBAUARBEITEN, SCHLOSSERARBEITEN	32,41	159,9	170,9	180,7	193,7	183,1	183,1	191,7	196,2	198,7	+ 8,5	+ 1,3
INSGESAMT	1 000	126,9	131,4	140,2	153,7	143,5	145,3	152,7	157,5	159,1	+10,9	+ 1,0

STAHLBRUECKEN												
ERDARBEITEN	26,10	119,9	124,0	131,7	146,6	135,6	137,7	145,8	150,7	152,1	+12,2	+ 0,9
RAMMARBEITEN	42,15	135,5	139,9	147,8	160,1	150,9	152,9	158,4	163,4	165,6	+ 9,7	+ 1,3
ENTWASSERUNGSKANALARBEITEN	0,77	138,0	143,8	154,5	170,4	159,0	160,7	169,8	174,9	176,1	+10,8	+ 0,7
STRASSENBAUARB., OBERBAU. MIT BIT. BINDEMITTELN	12,70	133,3	135,8	143,2	158,7	145,7	148,1	157,4	164,3	165,0	+13,2	+ 0,4
BETON- UND STAHLBETONARBEITEN	352,49	124,2	128,6	138,0	151,7	141,5	143,0	151,0	155,5	157,3	+11,2	+ 1,2
STAHLBAUARBEITEN	510,75	157,7	167,7	175,9	182,3	179,9	179,9	181,5	183,7	183,9	+ 2,2	+ 0,1
ABDICHTUNG GEGEN NICHTDRUECKENDES WASSER	5,77	144,7	151,8	161,3	178,4	165,2	166,6	176,9	183,3	186,6	+13,0	+ 1,8
METALLBAUARBEITEN, SCHLOSSERARBEITEN	13,34	159,9	170,9	180,7	193,7	183,0	183,0	191,6	196,0	198,5	+ 8,5	+ 1,3
OBERFLAECHENSCHUTZARBEITEN AN STAHL UND ALUMINIUM	26,98	153,2	160,1	168,6	180,0	171,7	172,5	178,1	184,3	185,2	+ 7,9	+ 0,5
GAS-, WASSER-, ABWASSER-INSTALLATIONSARBEITEN	8,56	159,3	165,8	174,5	184,2	177,0	178,1	182,8	187,3	188,6	+ 6,6	+ 0,7
GERUESTARBEITEN	0,39	133,3	141,3	149,0	161,5	152,3	152,6	160,5	165,5	167,2	+ 9,8	+ 1,0
INSGESAMT	1 000	143,5	150,9	159,5	169,4	163,2	164,0	168,6	172,0	173,0	+ 6,0	+ 0,6

STAUMAUER												
ERDARBEITEN	283,53	120,0	123,9	131,6	145,6	135,5	137,0	144,7	149,7	151,0	+11,4	+ 0,9
RAMMARBEITEN	95,23	136,5	141,0	148,9	161,7	152,3	154,2	160,1	165,3	167,1	+ 9,7	+ 1,1
BETON- UND STAHLBETONARBEITEN	621,24	125,9	131,2	140,8	155,5	144,4	146,2	154,9	159,3	161,4	+11,8	+ 1,3
INSGESAMT	1 000	125,3	130,0	139,0	153,3	142,6	144,4	152,5	157,1	159,0	+11,5	+ 1,2

ORTSKANALISATIONSANLAGE												
ERDARBEITEN	419,54	118,3	121,4	129,5	142,5	132,7	134,0	141,6	146,8	147,6	+11,2	+ 0,5
ENTWASSERUNGSKANALARBEITEN	342,48	138,1	143,3	153,8	169,4	158,3	159,8	168,9	173,9	175,0	+10,5	+ 0,6
STRASSENBAUARB., OBERBAU. OHNE BINDEMITTEL	68,84	128,3	130,7	139,2	153,1	142,9	143,9	151,7	157,8	158,9	+11,2	+ 0,7
STRASSENBAUARB., OBERBAU. MIT BIT. BINDEMITTELN	76,38	142,1	145,7	154,9	171,3	158,4	159,7	168,9	177,5	179,0	+13,0	+ 0,8
MAUERARBEITEN	22,62	136,4	144,4	155,1	174,2	159,7	162,8	173,7	179,1	181,2	+13,5	+ 1,2
BETON- UND STAHLBETONARBEITEN	67,25	127,1	132,6	142,3	157,2	145,9	147,8	156,7	161,1	163,2	+11,9	+ 1,3
BETONWERKSTEINARBEITEN	1,11	140,0	143,6	153,0	163,9	155,8	156,8	163,0	166,8	169,1	+ 8,5	+ 1,4
METALLBAUARBEITEN, SCHLOSSERARBEITEN	1,78	159,9	170,9	180,7	193,7	183,1	188,1	191,7	196,2	198,7	+ 8,5	+ 1,3
INSGESAMT	1 000	128,7	132,8	142,0	156,5	145,8	147,2	155,6	161,0	162,1	+11,2	+ 0,7

1 PREISINDIZES FUER NEUBAU IN KONVENTIONELLER BAUART OHNE UMSATZ-(MEHRWERT-)STEUER
 1.3 SONSTIGE BAUWERKE
 1970 = 100

ART	WAEGUNGS- ANTEIL AM GESAMTINDEX	1976				1977			1978			1979			1979		VERAENDERUNG NOV. 1979 GEGENUEBER NOV. AUG. 1978 1979 IN PROZENT
		DURCHSCHNITT				NOV.	FEBR.	MAI	AUG.	NOV.	NOV.	NOV.	NOV.	NOV.			
STRASSENBAU																	
ERDARBEITEN	263,51	121,1	124,2	131,3	144,7	134,8	136,4	144,0	148,6	149,7	+11,1	+0,7					
STRASSENBAUARB., OBERBAU. OHNE BINDEMITELE	171,73	125,7	128,3	135,7	149,9	139,6	141,3	149,1	153,9	155,3	+11,2	+0,9					
STRASSENBAUARB., OBERBAU. MIT HYDR. BINDEMITELE	297,50	127,2	130,2	136,0	147,3	139,0	140,0	147,4	150,7	151,2	+8,8	+0,3					
STRASSENBAUARB., OBERBAU. MIT BIT. BINDEMITELE	247,26	139,7	143,1	150,9	166,8	154,3	155,9	165,4	172,2	173,7	+12,6	+0,9					
DECKSCHICHTEN	544,76	132,9	136,1	142,7	156,2	145,9	147,2	155,6	160,5	161,4	+10,6	+0,6					
INSGESAMT	1 000	128,3	131,4	138,3	151,9	141,7	143,1	151,2	156,0	157,1	+10,9	+0,7					

WIRTSCHAFTSWEGBAU																
ERDARBEITEN	100,30	119,8	122,6	129,7	142,2	132,8	134,3	141,6	145,8	147,0	+10,7	+0,8				
STRASSENBAUARB., OBERBAU. OHNE BINDEMITELE	355,37	127,1	129,6	137,0	150,5	140,7	142,0	149,8	154,5	155,7	+10,7	+0,8				
STRASSENBAUARB., OBERBAU. MIT HYDR. BINDEMITELE	327,36	130,3	133,5	138,5	148,1	140,8	141,7	148,3	151,1	151,3	+7,5	+0,1				
STRASSENBAUARB., OBERBAU. MIT BIT. BINDEMITELE	199,51	142,1	145,7	153,5	169,0	157,0	158,3	167,4	174,3	175,9	+12,0	+0,9				
STRASSENBAUARB., STEINPLASTER	17,46	139,2	143,7	152,1	167,7	155,8	157,8	167,4	172,3	173,3	+11,2	+0,6				
DECKSCHICHTEN	544,33	134,9	138,3	144,5	156,4	147,2	148,3	155,9	160,3	161,0	+9,4	+0,4				
INSGESAMT	1 000	130,6	133,7	140,3	152,9	143,5	144,7	152,3	156,8	157,7	+9,9	+0,6				

BRUECKEN IM STRASSENBAU																
ERDARBEITEN	57,02	117,1	121,2	128,1	141,9	132,0	133,9	141,6	145,2	146,7	+11,1	+1,0				
RAMMARBEITEN	114,81	137,7	142,1	148,6	160,3	151,9	153,7	159,7	163,3	164,6	+8,4	+0,8				
ENTWASSERUNGSKANALARBEITEN	0,14	138,0	143,8	153,1	168,0	157,6	159,2	168,2	171,7	172,9	+9,7	+0,7				
STRASSENBAUARB., OBERBAU. MIT BIT. BINDEMITELE	60,22	132,9	135,3	141,1	155,6	143,6	146,1	155,1	160,3	161,0	+12,1	+0,4				
BETON- UND STAHLBETONARBEITEN	624,57	123,4	127,8	135,9	148,5	139,2	140,7	148,4	151,5	153,2	+10,1	+1,1				
NATURWERKSTEINARBEITEN	7,58	141,7	149,2	156,9	166,5	159,6	160,1	166,7	168,9	170,3	+6,7	+0,8				
STAHLBAUARBEITEN	98,88	157,7	167,7	174,3	179,8	178,3	178,3	179,9	180,4	180,6	+1,3	+0,1				
ABDICHTUNG GEGEN NICHTDRUECKENDES WASSER	1,11	144,7	151,8	159,9	175,9	163,8	165,1	175,3	180,0	183,3	+11,9	+1,8				
METALLBAUARBEITEN, SCHLOSSERARBEITEN	28,72	159,9	170,9	179,1	191,1	181,5	186,4	189,9	192,7	195,2	+7,5	+1,3				
OBERFLAECHENSCHUTZARBEITEN AN STAHL UND ALUMINIUM	5,22	153,2	160,1	167,1	177,6	170,1	170,9	176,5	181,0	181,9	+6,9	+0,5				
GAS-, WASSER-, ABWASSER-INSTALLATIONSARBEITEN	1,65	159,3	165,8	173,0	181,7	175,5	176,5	181,2	184,0	185,2	+5,5	+0,7				
GERUESTARBEITEN	0,08	133,3	141,3	147,7	159,2	151,0	151,2	159,0	162,5	164,2	+8,7	+1,0				
INSGESAMT	1 000	130,0	135,1	142,7	154,6	146,0	147,6	154,4	157,4	158,9	+8,8	+1,0				

STAHLBETONBRUECKEN																
ERDARBEITEN	64,44	116,8	120,9	127,9	141,6	131,7	133,7	141,3	144,9	146,5	+11,2	+1,1				
RAMMARBEITEN	132,25	137,9	142,3	148,7	160,5	152,1	153,9	159,9	163,5	164,8	+8,3	+0,8				
STRASSENBAUARB., OBERBAU. MIT BIT. BINDEMITELE	71,60	132,9	135,3	141,1	155,6	143,6	146,1	155,1	160,2	161,0	+12,1	+0,5				
BETON- UND STAHLBETONARBEITEN	689,89	123,3	127,7	135,9	148,3	139,1	140,6	148,2	151,3	153,1	+10,1	+1,2				
NATURWERKSTEINARBEITEN	9,41	141,7	149,2	156,9	166,5	159,6	160,1	166,7	168,9	170,3	+6,7	+0,8				
METALLBAUARBEITEN, SCHLOSSERARBEITEN	32,41	159,9	170,9	179,1	191,1	181,5	186,4	189,9	192,7	195,2	+7,5	+1,3				
INSGESAMT	1 000	126,9	131,4	139,0	151,6	142,2	143,9	151,4	154,7	156,3	+9,9	+1,0				

STAHLBRUECKEN																
ERDARBEITEN	26,10	119,9	124,0	130,5	144,6	134,4	136,5	144,5	148,0	149,4	+11,2	+0,9				
RAMMARBEITEN	42,15	135,5	139,9	146,4	157,9	149,5	151,5	157,0	160,5	162,7	+8,8	+1,4				
ENTWASSERUNGSKANALARBEITEN	0,77	138,0	143,8	153,1	168,1	157,6	159,3	168,2	171,8	173,0	+9,8	+0,7				
STRASSENBAUARB., OBERBAU. MIT BIT. BINDEMITELE	12,70	133,3	135,8	141,8	156,6	144,4	146,8	156,0	161,4	162,2	+12,3	+0,5				
BETON- UND STAHLBETONARBEITEN	352,49	124,2	128,6	136,8	149,6	140,2	141,7	149,6	152,7	154,5	+10,2	+1,2				
STAHLBAUARBEITEN	510,75	157,7	167,7	174,3	179,8	178,3	178,3	179,9	180,4	180,6	+1,3	+0,1				
ABDICHTUNG GEGEN NICHTDRUECKENDES WASSER	5,77	144,7	151,8	159,9	175,9	163,8	165,1	175,3	180,0	183,3	+11,9	+1,8				
METALLBAUARBEITEN, SCHLOSSERARBEITEN	13,34	159,8	170,8	179,0	190,9	181,4	186,3	189,8	192,6	195,0	+7,5	+1,2				
OBERFLAECHENSCHUTZARBEITEN AN STAHL UND ALUMINIUM	26,98	153,2	160,1	167,1	177,6	170,1	170,9	176,5	181,0	181,9	+6,9	+0,5				
GAS-, WASSER-, ABWASSER-INSTALLATIONSARBEITEN	8,56	159,3	165,8	173,0	181,7	175,5	176,5	181,2	184,0	185,2	+5,5	+0,7				
GERUESTARBEITEN	0,39	133,3	141,3	147,7	159,2	151,0	151,2	159,0	162,5	164,2	+8,7	+1,0				
INSGESAMT	1 000	142,5	150,9	158,1	167,1	161,8	162,6	167,1	168,9	169,9	+5,0	+0,6				

STAUMAUER																
ERDARBEITEN	283,53	120,0	123,9	130,4	143,7	134,3	135,8	143,5	147,0	148,3	+10,4	+0,9				
RAMMARBEITEN	95,23	136,5	141,0	147,6	159,5	150,9	152,8	158,7	162,4	164,2	+8,8	+1,1				
BETON- UND STAHLBETONARBEITEN	621,24	125,9	131,2	139,6	153,3	143,1	144,9	153,4	156,5	158,5	+10,8	+1,3				
INSGESAMT	1 000	125,3	130,0	137,7	151,2	141,4	143,1	151,1	154,4	156,2	+10,5	+1,2				

ORTSKANALISATIONSANLAGE																
ERDARBEITEN	419,54	118,3	121,4	128,4	140,6	131,6	132,8	140,3	144,2	145,0	+10,2	+0,6				
ENTWASSERUNGSKANALARBEITEN	342,48	138,1	143,3	152,5	167,1	156,9	158,4	167,3	170,8	171,9	+9,6	+0,6				
STRASSENBAUARB., OBERBAU. OHNE BINDEMITELE	68,84	128,3	130,7	138,0	151,0	141,6	142,6	150,4	155,0	156,1	+12,0	+0,7				
STRASSENBAUARB., OBERBAU. MIT BIT. BINDEMITELE	76,38	142,1	145,7	153,5	169,0	157,0	158,3	167,4	174,3	175,9	+12,0	+0,9				
MAUERARBEITEN	22,62	136,4	144,4	153,8	171,9	158,3	161,4	172,1	175,9	178,0	+12,4	+1,2				
BETON- UND STAHLBETONARBEITEN	67,25	127,1	132,6	141,0	155,1	144,7	146,5	155,2	158,3	160,3	+10,8	+1,3				
BETONWERKSTEINARBEITEN	1,11	140,0	143,6	151,6	161,7	154,4	155,3	161,6	163,9	166,1	+7,6	+1,3				
METALLBAUARBEITEN, SCHLOSSERARBEITEN	1,78	159,9	170,9	179,1	191,1	181,5	186,4	189,9	192,7	195,2	+7,5	+1,3				
INSGESAMT	1 000	128,7	132,8	140,8	154,3	144,5	145,9	154,1	158,1	159,2	+10,2	+0,7				

1 PREISINDIZES FUER NEUBAU IN KONVENTIONELLER BAUART EINSCHL. UMSATZ-(MEHRWERT-)STEUER
1.4 WOHNGEBAUDE - BAULEISTUNGEN INSGESAMT -
1970 = 100

ART	WAEGUNGS- ANTEIL AM GESAMTINDEX	DURCHSCHNITT					1979				VERAENDERUNG NOV. 1979 GEGENUEBER NOV. AUG. 1978 1979 IN PROZENT	
		1976	1977	1978	1979	1978	NOV.	FEBR.	MAI	AUG.	NOV.	
BAULEISTUNGEN AM BAUWERK												
ERDARBEITEN	20,28	117,1	121,1	129,2	143,6	133,1	135,0	142,7	147,6	149,2	+12,1	+1,1
VERBAUARBEITEN	0,64	129,4	133,3	143,6	157,6	147,8	149,8	156,3	161,5	162,6	+10,0	+0,7
RAMMARBEITEN	0,83	137,7	142,2	150,4	164,2	154,2	156,1	162,8	168,3	169,7	+10,1	+0,8
ENTWASSERUNGSKANALARBEITEN	4,57	137,8	145,0	155,8	172,4	160,5	162,6	171,7	176,9	178,4	+11,2	+0,8
OBERBAUSCHICHTEN OHNE BINDEMITELE	0,86	125,9	128,7	137,4	152,5	141,4	143,2	150,9	157,2	158,7	+12,2	+1,0
MAUERARBEITEN	101,36	138,3	146,2	156,9	175,6	161,5	164,3	175,0	180,4	182,5	+13,0	+1,2
BETON- UND STAHLBETONARBEITEN	176,80	127,3	132,6	142,1	156,5	145,6	147,4	155,9	160,4	162,2	+11,4	+1,1
NATURWERKSTEINARBEITEN	6,47	135,8	141,2	149,3	158,8	151,9	152,4	157,5	161,8	163,3	+7,5	+0,9
BETONWERKSTEINARBEITEN	25,31	138,7	144,2	151,1	160,9	153,2	154,2	159,3	164,0	166,0	+8,4	+1,2
ZIMMER- UND HOLZBAUARBEITEN	16,42	159,6	174,2	188,6	205,5	192,7	195,0	204,4	209,5	212,9	+10,5	+1,6
STAHLBAUARBEITEN	1,24	139,7	145,2	151,3	159,2	154,7	155,8	158,6	160,8	161,7	+4,5	+0,6
ABDICHTUNG GEGEN NICHTDRUECKENDES WASSER	7,17	146,2	153,6	164,1	182,4	168,5	170,0	180,8	187,5	191,4	+13,6	+2,1
DACHDECKUNGS- UND DACHABDICHTUNGSARBEITEN	18,41	161,4	170,3	179,4	195,0	181,6	183,3	192,6	200,5	203,5	+12,1	+1,5
GERUESTARBEITEN	6,36	140,0	148,9	157,8	171,9	161,7	162,7	170,8	176,3	177,3	+10,0	+0,9
ROHBAUARBEITEN	386,72	134,3	140,9	150,6	166,0	154,3	156,3	165,2	170,2	172,2	+11,6	+1,2
STAHLBAUARBEITEN	7,17	161,6	168,9	177,1	186,4	178,8	182,2	186,0	187,8	189,6	+6,0	+1,0
KLEMPNERARBEITEN	12,49	161,1	167,3	173,7	184,2	175,8	177,6	182,8	187,3	189,2	+7,6	+1,0
PUTZ- UND STUCKARBEITEN	71,66	144,5	152,6	163,8	178,7	167,5	169,3	176,6	182,7	184,2	+10,0	+0,8
FLIESEN- UND PLATTENARBEITEN	20,72	154,9	163,0	173,2	187,7	176,9	178,6	187,4	191,3	193,4	+9,3	+1,1
ESTRICHARBEITEN	15,53	148,6	155,5	164,0	179,3	167,2	168,5	179,9	183,5	186,2	+12,0	+2,0
ASPHALTBELAGARBEITEN	2,21	147,9	152,4	159,8	171,5	161,9	162,8	169,0	175,7	178,5	+10,3	+1,6
TISCHLERARBEITEN	46,36	160,2	170,1	180,2	192,6	183,5	186,8	190,5	195,0	198,1	+8,0	+1,6
PARKETTARBEITEN	3,57	150,8	161,5	175,3	188,8	178,5	181,5	185,4	192,6	195,7	+9,6	+1,6
ROLLADENARBEITEN	9,88	135,3	140,0	143,7	150,5	144,4	145,4	147,8	153,1	155,7	+7,8	+1,7
METALLBAUARBEITEN, SCHLOSSERARBEITEN	28,08	156,1	165,6	173,5	185,6	175,6	179,7	183,7	188,2	190,7	+8,6	+1,3
VERGLASUNGSARBEITEN	16,02	148,5	155,9	162,5	170,2	164,3	165,3	168,5	172,9	174,1	+6,0	+0,7
ANSTRICHARBEITEN	27,78	154,3	162,0	172,2	183,6	175,6	176,4	182,1	187,5	188,4	+7,3	+0,5
BODENBELAGARBEITEN	15,33	140,4	145,7	151,5	161,6	152,5	154,7	159,1	164,8	167,9	+10,1	+1,9
TAPEZIERARBEITEN	5,92	148,1	154,7	162,7	171,9	165,2	165,8	170,8	175,2	175,9	+6,5	+0,4
LUFTUNGSTECHNISCHE ANLAGEN	2,93	144,5	150,0	155,4	163,6	157,1	159,2	162,2	165,9	167,0	+6,3	+0,7
HEIZUNGS- U. ZENTR. BRAUCHWASSERERWAERMMUNGSANLAGEN	53,40	157,5	164,7	171,6	182,6	173,8	176,3	181,2	185,6	187,4	+7,8	+1,0
GAS-, WASSER-, ABWASSER-INSTALLATIONEN IN GEBAEUDEN	57,09	152,2	157,7	164,2	174,7	166,2	168,2	173,6	177,8	179,2	+7,8	+0,8
ELEKTRISCHE KABEL- UND LEITUNGSANLAGEN IN GEBAEUDEN	32,26	151,6	157,4	163,5	172,3	164,8	166,7	171,2	174,7	176,6	+7,2	+1,1
BLITZSCHUTZANLAGEN	1,09	165,1	172,1	180,3	193,3	183,0	184,5	192,0	197,3	199,2	+8,9	+1,0
AUSBAUARBEITEN	429,49	152,1	159,5	167,8	179,5	170,4	172,5	178,2	182,7	184,6	+8,3	+1,0
BAULEISTUNGEN AM BAUWERK	816,21	143,7	150,7	159,7	173,1	162,8	164,9	172,0	176,8	178,7	+9,8	+1,1
GEPAET												
STAHLBAUARBEITEN	0,21	146,2	155,5	157,4	163,4	158,8	159,9	162,1	164,6	166,8	+5,0	+1,3
TISCHLERARBEITEN	0,66	156,3	166,4	176,2	188,4	179,4	182,7	185,6	190,4	194,8	+8,6	+2,3
METALLBAUARBEITEN, SCHLOSSERARBEITEN	0,42	160,9	169,7	179,7	192,7	183,5	187,5	190,4	194,5	198,3	+8,1	+2,0
VERGLASUNGSARBEITEN	0,73	136,4	143,2	147,9	153,5	149,2	150,1	152,3	155,2	156,5	+4,9	+0,8
ANSTRICHARBEITEN	0,38	154,6	162,4	172,6	183,7	176,2	176,6	182,2	187,7	188,4	+6,9	+0,4
GAS-, WASSER-, ABWASSER-INSTALLATIONEN IN GEBAEUDEN	4,64	140,5	146,8	151,6	155,0	151,0	150,8	155,2	156,7	157,3	+4,2	+0,4
ELEKTRISCHE KABEL- UND LEITUNGSANLAGEN IN GEBAEUDEN	0,66	146,7	151,8	157,1	164,7	157,9	159,7	163,7	166,9	168,6	+6,8	+1,0
GERAET	7,70	144,0	150,8	156,6	162,3	157,1	157,8	161,7	164,1	165,4	+5,3	+0,8
AUSSENANLAGEN												
ERDARBEITEN	19,47	118,8	121,8	129,9	143,0	133,1	134,4	141,8	147,3	148,4	+11,5	+0,7
ENTWASSERUNGSKANALARBEITEN	3,52	137,7	144,5	155,3	171,7	159,9	161,9	171,0	176,2	177,7	+11,1	+0,9
OBERBAUSCHICHTEN OHNE BINDEMITELE	4,21	125,9	128,7	137,3	152,4	141,3	143,0	150,8	157,1	158,6	+12,2	+1,0
OBERBAUSCHICHTEN MIT HYDRAULISCHEN BINDEMITELE	0,09	126,8	129,8	136,9	149,3	140,0	141,0	148,7	153,4	154,0	+10,0	+0,4
OBERBAUSCHICHTEN MIT BITUMINLOSEN BINDEMITELE	2,94	140,2	144,0	153,4	170,6	156,9	158,4	162,1	177,1	178,7	+13,9	+0,9
STEINPFLASTER	13,33	138,0	142,3	151,3	166,6	154,9	156,8	165,6	171,5	172,5	+11,4	+0,6
LANDSCHAFTSBAUARBEITEN	7,35	227,9	257,4	270,0	291,6	278,7	278,7	290,9	296,9	299,9	+7,6	+1,0
MAUERARBEITEN	0,95	136,5	144,4	155,1	174,0	159,6	162,7	173,5	178,9	181,0	+13,4	+1,2
BETON- UND STAHLBETONARBEITEN	10,24	129,4	134,9	144,3	158,8	147,9	149,7	158,3	162,8	164,5	+11,2	+1,0
NATURWERKSTEINARBEITEN	0,04	135,0	140,0	148,1	157,2	150,8	151,1	156,4	159,9	161,5	+7,1	+1,0
BETONWERKSTEINARBEITEN	2,81	142,2	147,2	155,4	166,4	157,9	159,0	165,4	169,6	171,5	+8,6	+1,1
ZIMMER- UND HOLZBAUARBEITEN	0,83	144,4	158,0	170,0	183,3	173,3	175,0	182,0	186,5	189,6	+9,4	+1,7
STAHLBAUARBEITEN	4,12	139,4	143,5	147,6	153,6	149,9	151,1	153,1	155,0	155,2	+3,5	+0,1
ABDICHTUNG GEGEN NICHTDRUECKENDES WASSER	0,07	147,2	154,8	166,0	185,3	170,7	172,4	183,6	190,5	194,7	+14,1	+2,2
DACHDECKUNGS- UND DACHABDICHTUNGSARBEITEN	0,08	160,1	169,5	179,1	193,5	181,6	183,5	192,5	198,1	199,8	+10,0	+0,9
PUTZ- UND STUCKARBEITEN	0,02	146,2	154,6	165,7	181,7	169,5	171,6	181,4	186,4	187,5	+10,6	+0,6
ESTRICHARBEITEN	0,04	146,0	152,3	160,5	174,4	163,7	164,8	173,7	178,3	180,6	+10,3	+1,3
METALLBAUARBEITEN, SCHLOSSERARBEITEN	3,36	153,0	162,3	170,2	181,9	172,2	176,7	180,4	184,3	186,3	+8,2	+1,1
ANSTRICHARBEITEN	0,11	154,1	162,1	172,3	183,6	175,9	176,5	182,1	187,6	188,4	+7,1	+0,4
GAS-, WASSER-, ABWASSER-INSTALLATIONSARBEITEN	2,70	162,8	168,7	176,2	189,3	179,2	182,0	188,1	193,0	194,1	+8,3	+0,6
ELEKTRISCHE KABEL- UND LEITUNGSANLAGEN	2,95	159,9	166,4	173,5	184,0	175,1	177,6	182,8	186,7	188,8	+7,8	+1,1
AUSSENANLAGEN	79,23	142,6	149,5	158,4	172,7	162,2	163,8	171,7	176,9	178,4	+10,0	+0,8
BAUNELENLEISTUNGEN												
ARCHITEKTENLEISTUNGEN	54,10	128,3	134,4	141,5	152,7	144,2	145,9	152,1	155,6	157,2	+9,0	+1,0
INGENIEURLEISTUNGEN	27,49	124,6	129,3	136,0	147,0	138,7	140,3	146,6	149,8	151,2	+9,0	+0,9
VERWALTUNGSLEISTUNGEN	15,27	121,8	124,3	128,0	133,0	129,2	130,0	132,6	134,4	135,0	+4,5	+0,4
BAUNELENLEISTUNGEN	96,86	126,2	131,3	137,8	148,0	140,3	141,8	147,5	150,6	152,0	+8,3	+0,9
BAULEISTUNGEN INSGESAMT	1 000	141,9	148,7	157,4	170,5	160,5	162,5	169,5	174,1	176,0	+9,7	+1,1

1 PREISINDIZES FUER NEUBAU IN KONVENTIONELLER BAUART OHNE UMSATZ-(WEHRWERT-)STEUER
1.4 WOHNGEBAUDE - BAULEISTUNGEN INSGESAMT -
1970 = 100

ART	WAEGUNGS- ANTEIL AM GESAMTINDEX	1976 1977 1978 1979 1979					1979			VERAENDERUNG NOV. 1979 GEGENUEBER NOV. AUG. 1978 1979 IN PROZENT		
		DURCHSCHNITT					NOV.	FEBR.	MAI	AUG.	NOV.	
BAULEISTUNGEN AM BAUWERK												
ERDARBEITEN	20,28	117,1	121,1	128,0	141,7	131,9	133,8	141,5	145,0	146,5	+11,1	+ 1,0
VERBAUARBEITEN	0,64	129,4	133,3	142,3	155,4	146,4	148,4	154,9	158,7	159,7	+ 9,1	+ 0,6
RAMMARBEITEN	0,83	137,7	142,2	149,0	162,0	152,9	154,7	161,3	165,3	166,7	+ 9,0	+ 0,8
ENTWASSERUNGSKANALARBEITEN	4,57	137,8	145,0	154,5	170,1	159,1	161,1	170,2	173,8	175,3	+10,2	+ 0,9
OBERBAUSCHICHTEN OHNE BINDEMITELE	0,86	125,9	128,7	136,2	150,5	140,1	141,9	149,6	154,4	155,9	+11,3	+ 1,0
MAUERARBEITEN	101,36	138,3	146,2	155,5	173,2	160,1	162,9	173,4	177,2	179,2	+11,9	+ 1,1
BETON- UND STAHLBETONARBEITEN	176,80	127,3	132,6	140,8	154,4	144,3	146,1	154,4	157,6	159,3	+10,4	+ 1,1
NATURWERKSTEINARBEITEN	6,47	135,8	141,2	147,9	156,6	150,6	151,0	156,0	158,9	160,4	+ 6,5	+ 0,9
BETONWERKSTEINARBEITEN	25,31	138,7	144,2	149,8	158,7	151,8	152,8	157,9	161,0	163,0	+ 7,4	+ 1,2
ZIMMER- UND HOLZBAUARBEITEN	16,42	159,6	174,8	186,9	202,7	190,9	193,3	202,6	205,8	209,2	+ 9,6	+ 1,7
STAHLBAUARBEITEN	1,24	139,7	145,2	150,0	157,1	153,4	154,4	157,1	158,0	158,8	+ 3,5	+ 0,5
ABDICHTUNG GEGEN NICHTDRUECKENDES WASSER	7,17	146,2	153,6	162,6	180,0	166,9	168,5	179,3	184,2	188,0	+12,6	+ 2,1
DACHDECKUNGS- UND DACHABDICHTUNGSARBEITEN	18,41	144,1	170,3	177,8	192,4	180,0	181,7	190,9	197,0	200,0	+11,1	+ 1,5
GERUESTARBEITEN	6,36	140,0	148,9	156,4	169,6	160,2	161,2	169,3	173,1	174,7	+ 9,1	+ 0,9
ROHBAUARBEITEN	386,72	134,3	140,9	149,3	163,8	153,0	155,0	163,7	167,2	169,2	+10,6	+ 1,2
STAHLBAUARBEITEN	7,17	161,6	168,9	175,5	183,9	177,2	180,6	184,3	184,5	186,2	+ 5,1	+ 0,9
KLEMPNERARBEITEN	12,49	161,1	167,3	172,2	181,7	174,2	176,0	181,1	184,0	185,8	+ 6,7	+ 1,0
PUTZ- UND STUCCARBEITEN	71,66	144,5	152,6	162,3	176,5	166,0	167,9	177,0	179,5	180,9	+ 9,0	+ 0,8
FLIESEN- UND PLATTENARBEITEN	20,72	154,9	163,0	171,6	185,1	175,3	177,0	185,7	187,9	189,9	+ 8,3	+ 1,1
ESTRICHARBEITEN	15,53	148,6	155,5	162,5	176,9	165,7	167,0	175,6	180,2	183,9	+11,0	+ 2,1
ASPHALTBELAGARBEITEN	2,21	147,9	152,4	158,4	169,2	160,4	161,4	167,4	172,6	175,4	+ 9,4	+ 1,6
TISCHLERARBEITEN	46,36	160,2	170,1	178,6	190,1	181,9	185,2	188,8	191,6	194,6	+ 7,0	+ 1,6
PARKETTARBEITEN	3,57	150,8	161,5	173,7	186,3	176,9	179,9	183,8	189,1	192,2	+ 8,6	+ 1,6
ROLLADENARBEITEN	9,88	135,3	140,0	142,4	148,5	143,2	144,1	146,5	150,4	152,9	+ 6,8	+ 1,7
METALLBAUARBEITEN, SCHLOSSERARBEITEN	28,08	156,1	165,6	172,0	183,1	174,0	178,1	182,0	184,9	187,3	+ 7,6	+ 1,3
VERGLASUNGSARBEITEN	16,02	148,5	155,9	161,1	167,9	162,9	163,8	167,1	169,8	171,0	+ 5,0	+ 0,7
ANSTRICHARBEITEN	27,78	154,3	162,0	170,6	181,1	174,1	174,8	180,4	184,1	185,1	+ 6,3	+ 0,5
BODENBELAGARBEITEN	15,33	140,4	145,7	150,2	159,4	151,2	153,3	157,6	161,9	164,9	+ 9,1	+ 1,9
TAPEZIERARBEITEN	5,92	148,1	154,7	161,3	169,7	163,7	164,4	169,3	172,1	172,8	+ 5,6	+ 0,4
LUEFTUNGSTECHNISCHE ANLAGEN	2,93	144,5	150,0	154,0	161,4	155,7	157,8	160,7	163,0	164,0	+ 5,3	+ 0,6
HEIZUNGS- U. ZENTR. BRAUCHWASSERERWAERUNGANLAGEN	53,40	157,3	164,7	170,1	180,2	172,2	174,7	179,6	182,3	184,1	+ 6,9	+ 1,0
GAS-, WASSER-, ABWASSER-INSTALLATIONEN IN GEBAEUDEN	57,09	152,2	157,7	162,7	172,4	164,7	166,7	172,0	174,7	176,0	+ 6,9	+ 0,7
ELEKTRISCHE KABEL- UND LEITUNGSANLAGEN IN GEBAEUDEN	32,26	151,6	157,4	162,1	170,0	163,3	165,2	169,7	171,6	173,5	+ 6,2	+ 1,1
BLITZSCHUTZANLAGEN	1,09	165,1	172,1	178,7	190,7	181,4	182,8	190,3	193,8	195,7	+ 7,9	+ 1,0
AUSBAUARBEITEN	429,49	152,1	159,5	166,3	177,1	168,9	171,0	176,6	179,4	181,3	+ 7,3	+ 1,1
BAULEISTUNGEN AM BAUWERK	816,21	143,7	150,7	158,2	170,8	161,3	163,4	170,5	173,6	175,6	+ 8,9	+ 1,2
GERAET												
STAHLBAUARBEITEN	0,21	146,2	155,5	156,0	161,2	157,4	158,5	160,7	161,7	163,8	+ 4,1	+ 1,3
TISCHLERARBEITEN	3,66	156,3	166,4	174,6	185,9	177,8	181,1	183,9	187,0	191,4	+ 7,6	+ 2,4
METALLBAUARBEITEN, SCHLOSSERARBEITEN	0,42	160,9	169,7	178,1	190,1	181,8	185,8	188,6	191,1	194,8	+ 7,2	+ 1,9
VERGLASUNGSARBEITEN	0,73	136,4	143,2	146,6	151,5	147,9	148,8	151,0	152,4	153,7	+ 3,9	+ 0,9
ANSTRICHARBEITEN	0,38	154,6	162,4	171,1	181,2	174,7	175,0	180,5	184,3	185,1	+ 6,0	+ 0,4
GAS-, WASSER-, ABWASSER-INSTALLATIONEN IN GEBAEUDEN	4,64	140,5	146,8	150,2	153,0	149,6	149,5	153,9	153,9	154,5	+ 3,3	+ 0,4
ELEKTRISCHE KABEL- UND LEITUNGSANLAGEN IN GEBAEUDEN	0,66	146,7	151,6	155,7	162,5	156,5	158,3	162,2	164,0	165,5	+ 5,8	+ 0,9
GERAET	7,70	144,0	150,8	155,2	160,1	155,7	156,4	160,3	161,2	162,5	+ 4,4	+ 0,8
AUSSENANLAGEN												
ERDARBEITEN	19,47	118,8	121,8	128,8	141,0	131,9	133,2	140,5	144,7	145,7	+10,5	+ 0,7
ENTWASSERUNGSKANALARBEITEN	3,52	137,7	144,5	153,9	169,4	158,5	160,5	169,5	173,1	174,6	+10,2	+ 0,9
OBERBAUSCHICHTEN OHNE BINDEMITELE	4,21	125,9	128,7	136,1	150,3	140,0	141,7	149,5	154,3	155,8	+11,3	+ 1,0
OBERBAUSCHICHTEN MIT HYDRAULISCHEN BINDEMITELE	0,09	126,8	129,8	135,7	147,3	139,8	139,8	147,3	150,7	151,2	+ 8,9	+ 0,3
OBERBAUSCHICHTEN MIT BITUMINOESEN BINDEMITELE	2,94	140,2	144,0	152,0	168,3	155,5	157,0	166,6	173,9	175,6	+12,9	+ 1,0
STEINPFLASTER	13,33	138,0	142,3	149,9	164,4	153,5	155,4	164,2	168,4	169,4	+10,4	+ 0,6
LANDSCHAFTSBAUARBEITEN	7,35	227,9	257,4	267,6	287,7	276,2	276,2	288,3	291,6	294,6	+ 6,7	+ 1,0
MAUERARBEITEN	0,95	136,5	144,4	153,7	171,7	158,2	161,3	171,9	175,7	177,8	+12,4	+ 1,2
BETON- UND STAHLBETONARBEITEN	10,24	129,4	134,9	143,0	156,7	146,6	148,4	156,8	159,9	161,6	+10,2	+ 1,1
NATURWERKSTEINARBEITEN	0,04	135,0	140,0	146,7	155,1	149,4	149,8	155,0	157,1	158,6	+ 6,2	+ 1,0
BETONWERKSTEINARBEITEN	2,81	142,2	147,2	154,0	164,1	156,5	157,6	163,9	166,6	168,4	+ 7,6	+ 1,1
ZIMMER- UND HOLZBAUARBEITEN	0,63	144,4	158,0	168,5	180,8	171,7	173,5	180,3	183,1	186,3	+ 8,5	+ 1,7
STAHLBAUARBEITEN	4,12	139,4	143,5	146,3	151,6	148,6	149,7	151,7	152,3	152,5	+ 2,6	+ 0,1
ABDICHTUNG GEGEN NICHTDRUECKENDES WASSER	0,07	147,2	154,8	164,5	182,8	169,1	170,9	182,0	187,1	191,2	+13,1	+ 2,2
DACHDECKUNGS- UND DACHABDICHTUNGSARBEITEN	0,08	160,1	169,5	177,5	190,9	180,0	181,8	190,8	194,6	196,3	+ 9,1	+ 0,9
PUTZ- UND STUCCARBEITEN	0,02	146,2	154,6	164,2	179,3	168,0	170,1	179,8	183,1	184,1	+ 9,6	+ 0,5
ESTRICHARBEITEN	0,04	146,0	152,3	159,1	172,0	162,2	163,3	172,2	175,1	177,4	+ 9,4	+ 1,3
METALLBAUARBEITEN, SCHLOSSERARBEITEN	3,36	153,0	162,3	168,6	179,5	170,7	175,1	178,7	181,0	183,0	+ 7,2	+ 1,1
ANSTRICHARBEITEN	0,11	154,1	162,1	170,8	181,2	174,4	174,7	180,5	184,3	185,1	+ 6,1	+ 0,4
GAS-, WASSER-, ABWASSER-INSTALLATIONSARBEITEN	2,70	162,8	168,7	175,2	186,8	177,6	180,4	186,4	189,5	190,7	+ 7,4	+ 0,6
ELEKTRISCHE KABEL- UND LEITUNGSANLAGEN	2,95	159,9	166,4	171,9	181,5	173,5	176,0	181,1	183,4	185,4	+ 6,9	+ 1,1
AUSSENANLAGEN	79,23	142,6	149,5	157,0	170,4	160,7	162,4	170,1	173,8	175,3	+ 9,1	+ 0,9
BAUNELENLEISTUNGEN												
ARCHITECTENLEISTUNGEN	54,10	128,3	134,4	140,8	151,6	143,5	145,2	151,4	154,1	155,7	+ 8,5	+ 1,0
INGENIEURLEISTUNGEN	27,49	124,6	129,3	135,4	145,9	138,1	139,6	145,9	148,4	149,8	+ 8,5	+ 0,9
VERWALTUNGSLEISTUNGEN	15,27	121,8	124,3	127,4	132,1	128,6	129,4	132,0	133,1	133,7	+ 4,0	+ 0,5
BAUNELENLEISTUNGEN	96,86	126,2	131,3	137,2	146,9	139,6	141,1	146,8	149,2	150,6	+ 7,9	+ 0,9
BAULEISTUNGEN INSGESAMT	1 000	141,9	148,7	156,1	168,4	159,1	161,1	168,1	171,2	173,0	+ 8,7	+ 1,1

2 PREISINDIZES FUER INSTANDHALTUNG - WOHNGEBAEUDE - EINSCHL. UMSATZ-(MEHRWERT-)STEUER
1970 = 100

ART	WAEGUNGS- ANTEIL AM GESAMT INDEX	1976 1977 1978 1979 1978 1979							VERAENDERUNG NOV. 1979 GEGENUEBER NOV. AUG. 1978 1979			
		DURCHSCHNITT			NOV. FEBR. MAI AUG.				NOV. IN PROZENT			
EINFAMILIENGEBAEUDE MIT SCHOENHEITSREPARATUREN												
KLEMPNERARBEITEN	29,53	162,2	169,1	177,2	188,3	178,9	181,9	187,4	190,9	193,1	+ 7,9	+ 1,2
PUTZ- UND STUCKARBEITEN	26,42	150,3	158,3	168,2	183,8	171,6	173,7	183,7	188,3	189,6	+10,5	+ 0,7
FLIESEN- UND PLATTENARBEITEN	0,92	155,8	163,9	174,2	188,3	177,6	179,6	188,4	191,9	193,3	+ 8,8	+ 0,7
TISCHLERARBEITEN	33,22	156,6	166,1	176,7	189,2	180,5	183,5	187,3	191,7	194,2	+ 7,6	+ 1,3
ROLLADENARBEITEN	26,03	133,7	139,1	143,8	151,1	145,0	146,2	148,7	153,8	155,7	+ 7,4	+ 1,2
VERGLASUNGSARBEITEN	36,71	138,2	143,9	149,6	156,4	151,4	152,2	154,6	158,9	160,0	+ 5,7	+ 0,7
OFEN- UND HERDARBEITEN	45,54	136,4	140,8	145,7	150,5	146,6	147,1	148,9	152,2	153,8	+ 4,9	+ 1,1
ANSTRICHARBEITEN	198,62	153,1	160,8	171,0	182,1	174,4	175,2	180,6	185,9	186,6	+ 7,0	+ 0,4
BODENBELAGARBEITEN	58,66	146,9	153,8	160,4	171,9	161,7	164,5	169,3	175,6	178,2	+10,2	+ 1,5
TAPEZIERARBEITEN	86,24	154,6	162,3	171,7	182,3	174,7	175,4	181,4	186,1	186,3	+ 6,6	+ 0,1
HEIZUNGS- U. ZENTR. BRAUCHWASSERERWAERUNGSMANLAGEN	203,54	151,5	158,6	165,2	175,2	167,2	169,5	173,8	177,9	179,7	+ 7,5	+ 1,0
GAS-, WASSER-, ABWASSER-INSTALLATIONEN IN GEBAEUDEN	84,75	155,0	160,9	167,8	177,3	169,9	171,6	175,8	180,1	181,8	+ 7,0	+ 0,9
ELEKTRISCHE KABEL- UND LEITUNGSANLAGEN IN GEBAEUDEN	109,82	147,9	153,5	159,2	167,3	160,5	162,4	166,0	169,4	171,2	+ 6,7	+ 1,1
INSGESAMT	1 000	150,5	157,4	165,2	175,5	167,5	169,2	174,1	178,6	180,0	+ 7,5	+ 0,8

MEHRFAMILIENGEBAEUDE MIT SCHOENHEITSREPARATUREN

ZIMMER- UND HOLZBAUARBEITEN	28,64	164,7	179,9	193,5	212,4	197,9	200,6	211,4	217,2	220,5	+11,4	+ 1,5
DACHDECKUNGS- UND DACHABDICHTUNGSARBEITEN	3,15	171,3	181,5	191,9	209,4	194,7	196,0	206,6	215,4	219,4	+12,7	+ 1,9
KLEMPNERARBEITEN	12,10	162,2	169,1	177,2	188,3	178,9	181,9	187,4	190,9	193,1	+ 7,9	+ 1,2
PUTZ- UND STUCKARBEITEN	24,75	149,7	157,7	167,8	183,4	171,3	173,4	183,3	187,8	189,2	+10,4	+ 0,7
FLIESEN- UND PLATTENARBEITEN	3,31	155,8	163,9	174,2	188,3	177,6	179,6	188,4	191,9	193,3	+ 8,8	+ 0,7
TISCHLERARBEITEN	22,47	156,6	166,1	176,7	189,2	180,5	183,5	187,3	191,7	194,2	+ 7,6	+ 1,3
ROLLADENARBEITEN	38,06	133,7	139,1	143,8	151,1	145,0	146,2	148,7	153,8	155,7	+ 7,4	+ 1,2
VERGLASUNGSARBEITEN	18,57	141,3	147,6	153,5	160,6	153,3	156,2	158,8	163,2	164,3	+ 5,8	+ 0,7
OFEN- UND HERDARBEITEN	75,48	136,4	140,8	145,7	150,5	146,6	147,1	148,9	152,2	153,8	+ 4,9	+ 1,1
ANSTRICHARBEITEN	310,03	153,5	161,2	171,6	182,6	175,0	175,7	181,1	186,4	187,1	+ 6,9	+ 0,4
BODENBELAGARBEITEN	53,06	145,5	152,4	159,1	170,7	160,3	163,2	168,1	174,3	177,0	+10,4	+ 1,5
TAPEZIERARBEITEN	115,70	154,6	162,3	171,7	182,3	174,7	175,4	181,4	186,1	186,3	+ 6,6	+ 0,1
HEIZUNGS- U. ZENTR. BRAUCHWASSERERWAERUNGSMANLAGEN	162,97	151,1	158,3	164,8	174,8	166,9	169,1	173,3	177,4	179,2	+ 7,4	+ 1,0
GAS-, WASSER-, ABWASSER-INSTALLATIONEN IN GEBAEUDEN	55,87	149,2	154,5	160,5	168,8	162,3	163,7	167,5	171,3	172,7	+ 6,4	+ 0,8
ELEKTRISCHE KABEL- UND LEITUNGSANLAGEN IN GEBAEUDEN	75,84	146,2	151,4	156,8	164,5	158,1	160,0	163,3	166,6	168,2	+ 6,4	+ 1,0
INSGESAMT	1 000	150,2	157,4	165,5	175,7	168,0	169,4	174,2	178,9	180,2	+ 7,3	+ 0,7

MEHRFAMILIENGEBAEUDE OHNE SCHOENHEITSREPARATUREN

ZIMMER- UND HOLZBAUARBEITEN	38,71	164,7	179,9	193,5	212,4	197,9	200,6	211,4	217,2	220,5	+11,4	+ 1,5
DACHDECKUNGS- UND DACHABDICHTUNGSARBEITEN	4,27	171,3	181,5	191,9	209,4	194,7	196,0	206,6	215,4	219,4	+12,7	+ 1,9
KLEMPNERARBEITEN	16,34	162,2	169,1	177,2	188,3	178,9	181,9	187,4	190,9	193,1	+ 7,9	+ 1,2
PUTZ- UND STUCKARBEITEN	33,45	149,7	157,7	167,8	183,4	171,3	173,4	183,3	187,8	189,2	+10,4	+ 0,7
FLIESEN- UND PLATTENARBEITEN	4,47	155,8	163,9	174,2	188,3	177,6	179,6	188,4	191,9	193,3	+ 8,8	+ 0,7
TISCHLERARBEITEN	30,37	156,6	166,1	176,7	189,2	180,5	183,5	187,3	191,7	194,2	+ 7,6	+ 1,3
ROLLADENARBEITEN	50,88	133,7	139,1	143,8	151,1	145,0	146,2	148,7	153,8	155,7	+ 7,4	+ 1,2
VERGLASUNGSARBEITEN	25,09	141,3	147,6	153,5	160,6	153,3	156,2	158,8	163,2	164,3	+ 5,8	+ 0,7
OFEN- UND HERDARBEITEN	102,00	136,4	140,8	145,7	150,5	146,6	147,1	148,9	152,2	153,8	+ 4,9	+ 1,1
ANSTRICHARBEITEN	224,45	153,8	161,4	171,7	182,8	175,2	175,9	181,3	186,7	187,4	+ 7,0	+ 0,4
BODENBELAGARBEITEN	71,70	145,5	152,4	159,1	170,7	160,3	163,2	168,1	174,3	177,0	+10,4	+ 1,5
HEIZUNGS- U. ZENTR. BRAUCHWASSERERWAERUNGSMANLAGEN	220,23	151,1	158,3	164,8	174,8	166,9	169,1	173,3	177,4	179,2	+ 7,4	+ 1,0
GAS-, WASSER-, ABWASSER-INSTALLATIONEN IN GEBAEUDEN	75,51	149,2	154,5	160,5	168,8	162,3	163,7	167,5	171,3	172,7	+ 6,4	+ 0,8
ELEKTRISCHE KABEL- UND LEITUNGSANLAGEN IN GEBAEUDEN	102,53	146,2	151,4	156,8	164,5	158,1	160,0	163,3	166,6	168,2	+ 6,4	+ 1,0
INSGESAMT	1 000	149,0	155,9	163,4	173,4	165,7	167,3	171,8	176,3	178,0	+ 7,4	+ 1,0

SCHOENHEITSREPARATUREN IN EINER WOHNUNG

ANSTRICHARBEITEN	725,12	153,0	160,6	170,8	181,8	174,2	174,9	180,4	185,6	186,3	+ 6,9	+ 0,4
TAPEZIERARBEITEN	274,88	154,6	162,3	171,7	182,3	174,7	175,4	181,4	186,1	186,3	+ 6,6	+ 0,1
INSGESAMT	1 000	153,4	161,1	171,1	182,0	174,4	175,1	180,6	185,8	186,3	+ 6,8	+ 0,3

2 PREISINDIZES FUER INSTANDHALTUNG - WOHNGBAEUDE - OHNE UMSATZ-(MEHRWERT-)STEUER
1970 = 100

ART	WAEGUNGS- ANTEIL AM GESAMTINDEX	1976 1977 1978 1979 1978 1979						VERAENDERUNG NOV. 1979 GEGENUEBER NOV. 1978 IN PROZENT				
		DURCHSCHNITT						NOV.	FEBR. MAI	AUG.	NOV.	
FINFAMILIENGBAEUDE MIT SCHOENHEITSREPARATUREN												
KLEMPNERARBEITEN	29,53	162,2	169,1	175,6	185,8	177,3	180,2	185,7	187,5	189,7	+ 7,0	+ 1,2
PUTZ- UND STUCKARBEITEN	86,42	150,3	158,3	166,6	181,4	170,0	172,1	182,0	185,0	186,3	+ 9,6	+ 0,7
FLIESEN- UND PLATTENARBEITEN	0,92	155,8	163,9	172,7	185,8	176,1	178,0	186,7	188,5	189,9	+ 7,8	+ 0,7
TISCHLERARBEITEN	33,22	156,6	166,1	175,1	186,6	178,9	181,8	185,6	188,3	190,8	+ 6,7	+ 1,3
ROLLADENARBEITEN	26,03	133,7	139,1	142,5	149,1	143,7	144,9	147,4	151,0	152,9	+ 6,4	+ 1,3
VERGLASUNGSARBEITEN	36,71	138,2	143,9	148,2	154,3	150,1	150,8	153,2	156,1	157,1	+ 4,7	+ 0,6
OFEN- UND HERDARBEITEN	45,54	136,4	140,8	144,4	148,5	145,3	145,7	147,6	149,5	151,1	+ 4,0	+ 1,1
ANSTRICHARBEITEN	198,62	153,1	160,8	169,5	179,6	172,9	173,6	178,9	182,5	183,3	+ 6,0	+ 0,4
BODENBELAGARBEITEN	58,66	146,9	153,8	159,0	169,6	160,2	163,1	167,8	172,5	175,1	+ 9,3	+ 1,5
TAPEZIERARBEITEN	86,24	154,6	162,3	170,2	179,9	173,1	173,9	179,8	182,8	183,0	+ 5,7	+ 0,1
HEIZUNGS- U. ZENTR. BRAUCHWASSERERWAERUNGANLAGEN	203,54	151,5	158,6	163,7	172,9	165,7	168,0	172,2	174,8	176,5	+ 6,5	+ 1,0
GAS-, WASSER-, ABWASSER-INSTALLATIONEN IN GEBAEUDEN	84,75	155,0	160,9	166,3	175,0	168,4	170,0	174,3	176,9	178,6	+ 6,1	+ 1,0
ELEKTRISCHE KABEL- UND LEITUNGSANLAGEN IN GEBAEUDEN	109,82	147,9	153,5	157,7	165,0	159,0	160,9	164,5	166,4	168,1	+ 5,7	+ 1,0
INSGESAMT	1 000	150,5	157,4	163,7	173,1	166,0	167,7	172,5	175,4	176,8	+ 6,5	+ 0,8

MEHRFAMILIENGBAEUDE MIT SCHOENHEITSREPARATUREN												
ZIMMER- UND HOLZBAUARBEITEN	28,64	164,7	179,9	191,7	209,6	196,1	198,8	209,5	213,3	216,6	+10,5	+ 1,5
DACHDECKUNGS- UND DACHABDICHTUNGSARBEITEN	3,15	171,3	181,5	190,3	206,5	193,0	194,3	204,7	211,6	215,5	+11,7	+ 1,8
KLEMPNERARBEITEN	12,10	162,2	169,1	175,6	185,8	177,3	180,2	185,7	187,5	189,7	+ 7,0	+ 1,2
PUTZ- UND STUCKARBEITEN	24,75	149,7	157,7	166,3	181,0	169,7	171,8	181,6	184,5	185,9	+ 9,5	+ 0,8
FLIESEN- UND PLATTENARBEITEN	3,31	155,8	163,9	172,7	185,8	176,1	178,0	186,7	188,5	189,9	+ 7,8	+ 0,7
TISCHLERARBEITEN	22,47	156,6	166,1	175,1	186,6	178,9	181,8	185,6	188,3	190,8	+ 6,7	+ 1,3
ROLLADENARBEITEN	38,06	133,7	139,1	142,5	149,1	143,7	144,9	147,4	151,0	152,9	+ 6,4	+ 1,3
VERGLASUNGSARBEITEN	18,57	141,3	147,6	152,1	158,5	154,0	154,8	157,4	160,4	161,4	+ 4,8	+ 0,6
OFEN- UND HERDARBEITEN	75,48	136,4	140,8	144,4	148,5	145,3	145,7	147,6	149,5	151,1	+ 4,0	+ 1,1
ANSTRICHARBEITEN	310,03	153,5	161,2	170,0	180,2	173,4	174,1	179,5	183,1	183,9	+ 6,1	+ 0,4
BODENBELAGARBEITEN	53,06	145,5	152,4	157,7	168,4	158,9	161,8	166,6	171,3	173,9	+ 9,4	+ 1,5
TAPEZIERARBEITEN	115,70	154,6	162,3	170,2	179,9	173,1	173,9	179,8	182,8	183,0	+ 5,7	+ 0,1
HEIZUNGS- U. ZENTR. BRAUCHWASSERERWAERUNGANLAGEN	162,97	151,1	158,3	163,4	172,4	165,4	167,6	171,7	174,3	176,1	+ 6,5	+ 1,0
GAS-, WASSER-, ABWASSER-INSTALLATIONEN IN GEBAEUDEN	55,87	149,2	154,5	159,0	166,5	160,8	162,2	166,0	168,2	169,7	+ 5,5	+ 0,9
ELEKTRISCHE KABEL- UND LEITUNGSANLAGEN IN GEBAEUDEN	75,84	146,2	151,4	155,4	162,3	156,6	158,5	161,8	163,6	165,2	+ 5,5	+ 1,0
INSGESAMT	1 000	150,2	157,4	164,0	173,3	166,5	167,9	172,7	175,7	177,0	+ 6,3	+ 0,7

MEHRFAMILIENGBAEUDE OHNE SCHOENHEITSREPARATUREN												
ZIMMER- UND HOLZBAUARBEITEN	38,71	164,7	179,9	191,7	209,6	196,1	198,8	209,5	213,3	216,6	+10,5	+ 1,5
DACHDECKUNGS- UND DACHABDICHTUNGSARBEITEN	4,27	171,3	181,5	190,3	206,5	193,0	194,3	204,7	211,6	215,5	+11,7	+ 1,8
KLEMPNERARBEITEN	16,34	162,2	169,1	175,6	185,8	177,3	180,2	185,7	187,5	189,7	+ 7,0	+ 1,2
PUTZ- UND STUCKARBEITEN	33,45	149,7	157,7	166,3	181,0	169,7	171,8	181,6	184,5	185,9	+ 9,5	+ 0,8
FLIESEN- UND PLATTENARBEITEN	4,47	155,8	163,9	172,7	185,8	176,1	178,0	186,7	188,5	189,9	+ 7,8	+ 0,7
TISCHLERARBEITEN	30,37	156,6	166,1	175,1	186,6	178,9	181,8	185,6	188,3	190,8	+ 6,7	+ 1,3
ROLLADENARBEITEN	50,88	133,7	139,1	142,5	149,1	143,7	144,9	147,4	151,0	152,9	+ 6,4	+ 1,3
VERGLASUNGSARBEITEN	25,09	141,3	147,6	152,1	158,5	154,0	154,8	157,4	160,4	161,4	+ 4,8	+ 0,6
OFEN- UND HERDARBEITEN	102,00	136,4	140,8	144,4	148,5	145,3	145,7	147,6	149,5	151,1	+ 4,0	+ 1,1
ANSTRICHARBEITEN	224,45	153,8	161,4	170,2	180,3	173,7	174,3	179,6	183,3	184,1	+ 6,0	+ 0,4
BODENBELAGARBEITEN	71,70	145,5	152,4	157,7	168,4	158,9	161,8	166,6	171,3	173,9	+ 9,4	+ 1,5
HEIZUNGS- U. ZENTR. BRAUCHWASSERERWAERUNGANLAGEN	220,23	151,1	158,3	163,4	172,4	165,4	167,6	171,7	174,3	176,1	+ 6,5	+ 1,0
GAS-, WASSER-, ABWASSER-INSTALLATIONEN IN GEBAEUDEN	75,51	149,2	154,5	159,0	166,5	160,8	162,2	166,0	168,2	169,7	+ 5,5	+ 0,9
ELEKTRISCHE KABEL- UND LEITUNGSANLAGEN IN GEBAEUDEN	102,53	146,2	151,4	155,4	162,3	156,6	158,5	161,8	163,6	165,2	+ 5,5	+ 1,0
INSGESAMT	1 000	149,0	155,9	162,0	171,0	164,2	165,8	170,3	173,2	174,8	+ 6,5	+ 0,9

SCHOENHEITSREPARATUREN IN EINER WOHNUNG												
ANSTRICHARBEITEN	725,12	153,0	160,6	169,3	179,4	172,7	173,4	178,7	182,3	183,1	+ 6,0	+ 0,4
TAPEZIERARBEITEN	274,88	154,6	162,3	170,2	179,9	173,1	173,9	179,8	182,8	183,0	+ 5,7	+ 0,1
INSGESAMT	1 000	153,4	161,1	169,6	179,5	172,8	173,5	179,0	182,4	183,0	+ 5,9	+ 0,3

3 MESSZAHLEN FUER BAULEISTUNGSPREISE EINSCHL. UMSATZ-(MEHRWERT-)STEUER
NEUBAU
1970 = 100

BAULEISTUNG	1976 1977 1978 1979 1978					1979			VERAENDERUNG NOV. 1979 GEGENUEBER NOV. AUG. 1978 1979 IN PROZENT		
	DURCHSCHNITT					NOV.	FEBR.	MAI	AUG.	NOV.	
HOCHBAU											
DIN 18 300 ERDARBEITEN											
MUTTERBODEN ABTRAGEN	118,4	122,0	130,3	145,5	134,5	136,4	144,5	149,8	151,3	+12,5	+1,0
HAUGRUBE AUSHEBEN	114,3	118,3	126,5	140,8	130,3	132,3	139,8	144,6	146,3	+12,3	+1,2
ROHRLEITUNGSGRABEN AUSHEBEN	120,5	124,9	133,8	149,3	138,2	140,7	148,9	153,2	154,5	+11,8	+0,8
BODEN ABFAHREN	122,6	126,3	133,3	148,5	137,2	139,4	147,8	152,7	153,9	+12,2	+0,8
BODEN LOESEN UND ABFAHREN	117,7	120,9	128,0	141,2	131,9	133,2	140,7	145,0	146,0	+10,7	+0,7
FELS ABBRECHEN	120,6	124,1	131,5	144,3	135,0	136,2	142,5	148,0	150,3	+11,3	+1,6
BODEN VERDICHTEN	122,8	127,6	135,8	150,7	139,8	141,5	149,7	155,1	156,4	+11,9	+0,8
DIN 18 303 VERBAUARBEITEN											
BAUGRUBENVERKLEIDUNG	129,4	133,3	143,6	157,6	147,8	149,8	156,3	161,5	162,6	+10,0	+0,7
DIN 18 304 RAMMARBEITEN											
SPUNDWAND	137,8	142,4	150,6	164,5	154,5	156,3	163,1	168,7	170,0	+10,0	+0,8
BLEIBENDE SPUNDWAND	135,5	139,9	147,8	160,1	150,9	152,9	158,4	163,4	165,6	+9,7	+1,3
SPUNDWAND LIEFERN	137,9	142,1	148,7	158,4	150,7	152,7	157,3	161,2	162,4	+7,8	+0,7
DIN 18 306 ENTWASSERUNGSKANALARBEITEN											
BETON- ODER STAHLBETONROHR	138,1	143,3	153,8	169,4	158,3	159,8	168,9	173,9	175,0	+10,5	+0,6
STEINZUGROHR	137,8	145,0	155,9	172,5	160,6	162,7	171,8	177,0	178,5	+11,1	+0,8
KUNSTSTOFFROHR	134,7	139,8	148,7	164,9	153,1	155,0	163,7	169,8	171,2	+11,8	+0,8
DIN 18 320 LANDSCHAFTSBAUARBEITEN											
RASENFLAECHEIN	227,9	257,4	270,0	291,6	278,7	278,7	290,9	296,9	299,9	+7,6	+1,0
DIN 18 330 MAUERARBEITEN											
ZIEGELMAUERWERK	136,4	144,4	155,1	174,2	159,7	162,8	173,7	179,1	181,2	+13,5	+1,2
HOHLBLOCKMAUERWERK	139,3	146,8	157,4	176,5	162,3	165,1	175,9	181,4	183,4	+13,0	+1,1
GASBETONMAUERWERK	135,9	143,2	154,5	173,0	159,2	161,7	172,5	178,0	179,9	+13,0	+1,1
LEICHTE TRENWAND	145,2	154,2	166,7	186,8	172,1	174,5	186,2	192,1	194,3	+12,9	+1,1
GLASBAUSTEINWAND	136,0	142,1	149,7	163,6	153,2	154,8	162,7	167,4	169,3	+10,5	+1,1
STAHL-UMFASSUNGSZARGE	137,9	145,5	154,3	168,3	157,7	159,8	167,2	172,1	174,0	+10,3	+1,1
WANDBAUELEMENTE	143,7	151,1	162,0	178,5	167,1	168,7	178,5	182,1	184,8	+10,6	+1,5
WANDBAUPLATTEN	138,8	146,1	155,7	171,4	159,1	162,0	171,2	175,4	177,1	+11,3	+1,0
DIN 18 331 BETON- UND STAHLBETONARBEITEN											
BETON FUER FUHDAMENTE	127,3	132,6	141,4	155,6	144,8	146,7	155,0	159,3	161,4	+11,5	+1,3
BETON FUER WAENDE	131,2	137,5	147,4	163,1	151,4	153,3	162,8	167,3	169,0	+11,6	+1,0
STAHLBETONDECKE	131,7	138,0	148,1	164,3	152,1	154,2	163,8	168,6	170,4	+12,0	+1,1
BETON FUER SKELETTBAUTEN	124,9	130,2	139,3	153,4	142,9	144,5	152,8	157,2	159,1	+11,3	+1,2
BETON FUER BINDER	125,5	129,5	138,5	152,2	142,3	143,7	151,5	156,1	157,5	+10,7	+0,9
BETON UND SCHALUNG FUER SKELETTBAUTEN	130,5	135,6	145,3	160,2	149,4	150,7	159,9	164,2	165,9	+11,0	+1,0
SCHALUNG FUER FUNDAMENTE	136,3	144,0	156,8	177,2	162,0	164,6	177,4	182,3	184,5	+13,9	+1,2
SCHALUNG FUER SKELETTBAUTEN	137,1	144,4	155,8	173,3	160,3	162,0	173,6	178,1	179,5	+12,0	+0,8
BEWEHRUNGSMATTE	113,5	116,5	124,8	135,5	127,1	128,4	134,3	138,7	140,5	+10,5	+1,3
KUBISCHE BEWEHRUNG	115,4	118,6	128,1	139,3	130,6	131,9	138,2	142,6	144,5	+10,6	+1,3
STAHLBETON-FERTIGTEILE	131,1	136,3	145,3	159,2	148,6	150,4	158,6	163,0	164,6	+10,8	+1,0
STAHLBETON-FERTIGDECKE	131,5	136,9	146,6	161,0	150,2	152,3	160,1	165,0	166,6	+10,9	+1,0
DIN 18 332 NATURWERKSTEINARBEITEN											
SOCKELMAUERWERK	141,7	149,2	158,4	168,8	161,1	161,5	168,2	172,0	173,3	+7,6	+0,8
BODENPLATTENBELAG	132,8	137,0	144,6	153,4	147,3	147,6	152,5	155,9	157,5	+6,9	+1,0
STUFE	136,3	142,0	149,5	158,1	152,0	152,4	157,0	160,9	162,2	+6,7	+0,8
STUFENVERKLEIDUNG	134,7	139,6	146,7	154,9	149,1	149,4	153,8	157,5	158,7	+6,4	+0,8
FENSTER- ODER TUERUMRAHMUNG	136,6	142,5	150,8	161,1	153,5	154,2	159,2	164,8	166,2	+8,3	+0,8
DIN 18 333 BETONWERKSTEINARBEITEN											
BORD- ODER KANTENSTEINE	140,0	143,6	153,0	163,9	155,8	156,8	163,0	166,8	169,1	+8,5	+1,4
BODENPLATTENBELAG	141,7	146,8	154,2	164,9	156,6	157,6	163,9	168,2	169,9	+8,5	+1,0
BETON-AUSSENVERKLEIDUNG	127,1	130,9	134,9	142,6	136,1	137,1	140,7	145,3	147,4	+8,3	+1,4
ASBESTZEMENT-AUSSENVERKLEIDUNG	156,4	165,5	175,3	189,8	178,1	180,6	188,8	193,8	196,0	+10,1	+1,1
STUFENVERKLEIDUNG	139,5	145,4	153,7	163,3	156,1	156,6	161,6	166,4	168,5	+7,9	+1,3
FENSTER- ODER TUERUMRAHMUNG	136,3	140,8	147,9	157,8	150,2	150,9	156,3	161,2	162,9	+8,5	+1,1
FENSTERBANK	146,9	153,4	161,6	171,8	163,9	165,2	170,4	174,9	176,7	+7,8	+1,0
DIN 18 334 ZIMMER- UND HOLZBAUARBEITEN											
DACHVERBANDHOLZ LIEFERN	135,3	148,9	159,9	171,0	162,5	164,3	169,3	173,4	176,8	+8,8	+2,0
DACHVERBANDHOLZ ABBINDEN	166,7	180,4	194,9	213,6	199,7	201,3	213,3	218,6	221,1	+10,7	+1,1
GAUPE	164,3	178,6	192,7	210,0	197,2	198,5	209,9	214,6	217,1	+10,1	+1,2
TREPPE	172,9	189,6	204,5	222,4	209,0	211,5	221,5	226,6	229,8	+10,0	+1,4
WAND- ODER DECKENSCHALUNG	174,6	192,3	208,1	229,0	212,9	216,2	227,9	233,9	238,1	+11,8	+1,8
DIN 18 335 STAHLBAUARBEITEN											
STAHLFACHWERK	139,9	149,9	157,6	165,4	162,4	162,7	164,8	165,2	168,9	+4,0	+2,2
STAHLSKELETTKONSTRUKTION	154,2	159,5	163,0	172,1	164,8	167,2	171,0	174,9	175,1	+6,3	+0,1
MAST	146,2	155,5	157,4	163,4	158,8	159,9	162,1	164,6	166,8	+5,0	+1,3
TOR	139,3	143,4	147,5	153,5	149,8	151,0	153,0	154,9	155,1	+3,5	+0,1
GLASDACH	134,4	145,5	160,1	174,5	168,3	168,4	173,5	176,3	179,9	+6,9	+2,0
PERSONENAUFZUG	162,1	169,1	177,4	186,9	179,2	182,7	186,4	188,2	190,2	+6,1	+1,1
LASTENAUFZUG	157,3	166,7	174,1	182,5	175,6	178,2	182,7	184,6	184,6	+5,1	-
FAHRTREPPE	147,0	156,2	164,7	171,9	165,5	170,4	170,4	172,1	174,8	+5,6	+1,6
DIN 18 337 ABDICHTUNG GEGEN NICHTDRUECKENDES WASSER											
WAAGERECHE ABDICHTUNG	144,1	151,0	160,0	176,4	163,7	165,0	175,0	181,3	184,3	+12,6	+1,7
SENKRECHTE ABDICHTUNG	147,2	154,8	166,0	185,3	170,7	172,4	183,6	190,5	194,7	+14,1	+2,2
DIN 18 338 DACHDECKUNGS- UND DACHABDICHTUNGSARBEITEN											
STRANGDACHZIEGEL-DECKUNG	160,1	169,5	179,1	193,5	181,6	183,5	192,5	198,1	199,8	+10,0	+0,9
PRESSDACHZIEGEL-DECKUNG	159,5	168,6	177,9	194,0	180,7	182,9	192,9	199,0	201,0	+11,2	+1,0
DACHPAPPEN-DECKUNG	171,6	182,3	192,9	211,2	195,5	197,8	208,4	217,6	220,9	+13,0	+1,5
ASBESTZEMENT-DECKUNG	162,1	172,4	183,0	198,3	185,4	188,0	197,4	202,8	204,9	+10,5	+1,0
SCHIEFER-DECKUNG	163,8	174,9	185,8	202,8	188,8	191,8	201,4	207,7	210,3	+11,4	+1,3
DECKUNG AUF STAHLBETONDECKE	155,5	163,2	171,0	185,1	172,9	174,1	182,5	190,3	193,4	+11,9	+1,6

3 KESSZAHLEN FUER BAULEISTUNG&PREISE EINSCHL. UMSATZ-(MEHRWERT-)STEUER
NEUBAU
1970 = 100

BAULEISTUNG	1976 1977 1978 1979 1975					1979			VERAENDERUNG NOV. 1979 GEGENUEBER NOV. AUG. 1978 1979 IN PROZENT		
	DURCHSCHNITT					NOV.	FEBR.	MAI	AUG.	NOV.	
DIN 18 339 KLEMPNERARBEITEN											
DACHDECKUNG AUS PLATTEN	158,4	165,3	171,7	181,1	173,4	174,9	179,5	184,0	186,1	+ 7,3	+ 1,1
DACHDECKUNG AUS WELLPLATTEN	160,8	167,5	174,4	186,6	176,3	178,7	185,0	189,9	192,9	+ 9,4	+ 1,6
REGENRINNE	162,3	169,5	177,1	187,6	179,1	180,9	186,1	190,9	192,4	+ 7,4	+ 0,8
REGENFALLROHR	159,5	166,0	172,5	182,6	174,4	176,2	181,1	185,8	187,4	+ 7,5	+ 0,9
GESIMISABDECKUNG	161,1	167,4	173,8	184,2	175,9	177,8	182,8	187,0	189,1	+ 7,5	+ 1,1
SCHORNSTEINFASSUNG	162,0	167,4	173,7	184,5	175,6	177,4	183,1	188,0	189,6	+ 8,0	+ 0,9
LICHTKUPPELN AUS KUNSTSTOFF	139,6	143,5	148,4	158,1	149,7	151,0	156,1	161,7	163,6	+ 9,3	+ 1,2
DIN 19 350 PUTZ- UND STUCKARBEITEN											
INNENWANDPUTZ	145,0	153,2	165,0	180,1	168,9	170,7	180,1	184,0	185,7	+ 9,9	+ 0,9
INNENDECKENPUTZ	141,3	148,9	159,2	172,8	162,6	164,1	172,7	178,3	177,9	+ 9,4	+ 0,9
AUSSENWANDPUTZ	146,2	154,6	163,7	181,7	169,5	171,6	181,4	186,4	187,5	+10,6	+ 0,6
STUCKGESIMS	148,1	155,9	166,2	180,0	169,4	170,8	180,7	183,8	184,6	+ 9,0	+ 0,4
WANDVERKLEIDUNG	148,4	157,6	169,9	185,6	173,8	175,9	185,4	189,4	191,5	+10,2	+ 1,1
DECKENVERKLEIDUNG	143,6	152,3	162,4	177,1	165,7	168,0	176,8	180,5	183,0	+10,4	+ 1,4
DRAHTPUTZDECKE	140,9	147,9	157,8	170,3	160,8	162,5	170,4	173,6	174,5	+ 8,5	+ 0,5
FEUERHEMMENDE VERKLEIDUNG	146,5	154,9	166,0	180,1	169,0	171,1	180,4	183,8	185,0	+ 9,5	+ 0,7
DIN 18 352 FLIESEN- UND PLATTENARBEITEN											
WANDBELAG AUS KERAMISCHEN FLIESEN	154,6	162,7	173,0	187,9	176,8	178,5	187,7	191,6	193,7	+ 9,6	+ 1,1
BODENBELAG AUS KERAMISCHEN FLIESEN	156,5	164,9	176,1	190,3	179,7	181,6	189,9	193,8	196,0	+ 9,1	+ 1,1
WAND- ODER BODENBELAG AUS MOSAIK	154,3	161,9	171,0	183,8	174,3	175,7	183,3	186,9	189,1	+ 8,5	+ 1,2
TRENNWAENDE AUS FLIESENELEMENTEN	158,4	166,7	176,7	190,7	180,4	182,0	189,6	194,5	196,5	+ 8,9	+ 1,0
DIN 19 353 ESTRICHARBEITEN											
DAEMNSCHICHT	155,5	163,8	172,9	191,9	176,2	178,1	188,6	196,9	204,1	+15,8	+ 3,7
SCHWIMMENDER ZEMENT-ESTRICH	146,0	152,3	160,5	174,4	163,7	164,8	173,7	178,3	180,6	+10,3	+ 1,3
SCHWIMMENDER ANHYDRIT-ESTRICH	145,1	150,6	158,0	170,8	160,8	162,0	170,2	174,6	176,5	+ 9,8	+ 1,1
DIN 18 354 ASPHALTBELAGARBEITEN											
HARTGUSSASPHALT-ESTRICH	147,9	152,4	159,2	171,5	161,9	162,8	169,0	175,7	178,5	+10,3	+ 1,6
DIN 18 355 TISCHLERARBEITEN											
EINFACHFENSTER	161,0	170,5	179,6	191,4	182,9	185,8	189,6	193,8	196,4	+ 7,4	+ 1,3
ZIMMERTUER	158,2	168,4	177,1	189,3	180,1	183,4	187,5	191,9	194,4	+ 7,9	+ 1,3
HOLZTUERBLATT	162,6	172,6	185,2	198,7	189,1	192,7	196,3	201,3	204,6	+ 8,2	+ 1,6
HAUSEINGANGSTUER	159,9	169,4	180,3	192,8	183,5	187,1	190,2	195,2	198,6	+ 8,2	+ 1,7
DECKEN- ODER WANDVERKLEIDUNG	164,8	175,4	186,6	200,8	190,3	194,2	198,9	203,6	206,4	+ 8,5	+ 1,4
EINBAUSCHRANK	156,3	166,4	176,2	188,4	179,4	182,7	185,6	190,4	194,8	+ 8,6	+ 2,3
DIN 18 356 PARKETTARBEITEN											
STARPARKETT	156,1	168,2	183,4	198,1	187,0	190,5	194,4	202,2	205,4	+ 9,8	+ 1,6
MOSAIKPARKETT	145,4	154,7	167,0	179,3	169,9	172,4	176,3	182,8	185,8	+ 9,4	+ 1,6
SCHWINGBODEN	158,4	169,6	184,0	198,1	187,6	190,5	194,5	202,0	205,3	+ 9,4	+ 1,6
DIN 18 358 ROLLADENARBEITEN											
ROLLADEN	134,7	139,3	142,8	149,3	143,5	144,5	147,0	152,4	155,1	+ 8,1	+ 1,8
RAFF- ODER ROLLJALOUSIE	141,6	148,6	153,9	159,7	155,1	156,1	157,6	161,5	163,4	+ 5,4	+ 1,2
ROLLTOR ODER -GITTER	138,7	144,2	148,9	154,7	149,7	150,9	153,1	156,5	158,1	+ 5,6	+ 1,0
DIN 18 360 METALLEUARBEITEN, SCHLOSSEKARBEITEN											
STAHL-FENSTER	158,4	167,4	174,4	186,4	176,3	180,2	184,3	189,0	191,9	+ 8,8	+ 1,5
SCHAUFENSTER	156,4	168,2	176,7	189,9	178,9	183,1	187,1	193,4	195,8	+ 9,4	+ 1,2
STAHL-FEUERSCHUTZTUER	145,8	154,9	162,0	173,7	164,6	168,7	172,7	176,0	177,2	+ 7,7	+ 0,7
HAUSEINGANGSTUER	154,1	163,2	171,3	182,9	173,2	176,9	181,0	185,6	187,9	+ 8,5	+ 1,2
STAHL-GARAGENTOR	140,5	146,3	150,6	159,7	151,6	155,3	161,7	162,9	167,9	+ 7,5	+ 0,7
TREPPENGELAENDER	159,9	170,9	180,7	193,7	183,1	188,1	191,7	196,2	198,7	+ 8,5	+ 1,3
RINGMUELLTONNE	164,9	164,8	175,7	188,5	185,0	185,0	184,9	187,4	196,8	+ 6,4	+ 5,0
DIN 18 361 VERGLASUNGSARBEITEN											
FENSTERGLAS	165,3	175,1	183,6	192,8	185,4	186,6	191,2	196,0	197,5	+ 6,5	+ 0,8
SICHERHEITSGLAS	137,8	142,6	147,4	152,3	148,4	148,7	151,1	154,3	155,0	+ 4,4	+ 0,5
MEHRSCHEIBENISOLIERGLAS	133,0	138,0	143,1	149,5	144,9	145,6	147,6	151,8	152,8	+ 5,5	+ 0,7
GUSSGLAS	165,8	176,2	185,2	195,5	187,3	188,9	194,1	198,9	200,3	+ 6,9	+ 0,7
KRISTALLSPIEGELGLAS	136,4	143,2	147,9	153,5	149,2	150,1	152,3	155,2	156,5	+ 4,9	+ 0,8
DIN 18 362 OFEN- UND HEERARBEITEN											
KACHELOFEN-LUFTHEIZUNG	157,0	163,9	170,6	178,2	171,6	172,5	176,6	180,9	182,7	+ 6,5	+ 1,0
OEL- ODER GASHEIZOFEN	136,4	140,8	145,7	150,5	146,4	147,1	148,9	152,2	153,8	+ 4,9	+ 1,1
ELEKTRO-SPEICHERHEIZGERAET	136,1	140,8	145,6	152,1	146,9	148,4	151,1	153,8	154,9	+ 5,4	+ 0,7
DIN 18 363 ANSTRICHARBEITEN											
DISPERSIONSFARBE AUF INNENPUTZ	157,2	164,0	174,9	186,9	178,3	179,7	185,2	190,7	191,9	+ 7,6	+ 0,6
DISPERSIONSFARBE AUF AUSSENWAND	153,1	161,1	171,2	183,0	174,8	175,4	181,5	187,0	188,0	+ 7,6	+ 0,5
OELFARBE AUF PUTZ	151,3	158,5	168,3	179,9	171,6	172,6	178,6	183,8	184,7	+ 7,6	+ 0,5
LACKFARBE AUF HOLZ	154,2	161,8	172,2	183,3	175,7	176,3	181,7	187,1	187,9	+ 6,9	+ 0,4
LACKFARBE AUF HEIZKOERPER	151,6	159,0	169,6	180,4	172,8	173,4	179,1	183,9	185,1	+ 7,1	+ 0,7
LACKFARBE AUF STAHLAUTEILEN	154,7	162,7	172,9	184,0	176,5	178,8	182,5	188,0	188,7	+ 6,9	+ 0,4
DIN 18 364 OBERFLAECHENSCHUTZARBEITEN AN STAHL UND ALUMINIUM											
KORROSIONSSCHUTZ AUF STAHL	151,1	158,1	166,1	177,9	169,1	170,3	176,8	181,8	182,7	+ 8,0	+ 0,5
LACKFARBE AUF STAHLFLAECHE	153,2	160,1	168,6	180,0	171,7	172,5	178,1	184,3	185,2	+ 7,9	+ 0,5
LACKFARBE AUF ALUMINIUM	151,3	158,5	167,5	178,5	170,2	171,0	176,8	182,7	183,4	+ 7,8	+ 0,4
DIN 18 365 BODENBELAGARBEITEN											
PVC-BELAG	136,3	141,3	146,9	156,9	147,9	150,0	154,2	160,0	163,3	+10,4	+ 2,1
VINYL-ASBEST-FLIESEN	141,4	148,1	155,2	166,2	156,4	158,9	163,8	169,5	177,5	+10,3	+ 1,8
LINOLEUM	156,3	162,4	169,6	180,4	170,5	172,9	178,0	183,8	186,9	+ 9,6	+ 1,7
TEPPICHBODEN	130,5	134,4	137,9	145,9	138,5	140,5	143,6	149,0	150,6	+ 8,7	+ 1,1
SPANNTEPPICHBODEN	134,6	137,8	141,9	148,5	141,7	143,3	146,2	151,4	152,9	+ 7,9	+ 1,0
DIN 18 366 TAPEZIERARBEITEN											
TAPETE LIEFERN	125,7	129,0	134,1	138,6	135,1	135,5	137,6	140,2	140,9	+ 4,3	+ 0,5
WANDFLAECHE TAPEZIEREN	161,1	169,6	179,3	191,3	182,6	183,4	190,0	195,5	196,1	+ 7,4	+ 0,3

3 MESSZAHLEN FUER BAULEISTUNGSPREISE EINSCHL. UMSATZ-(MEHRWERT-)STEUER
NEUBAU
1970 = 100

BAULEISTUNG									VERAENDERUNG		
	1976				1977				NOV. 1979		
	DURCHSCHNITT				NOV. FEBR. MAI AUG.				NOV. AUG. 1978 1979		
DIN 18 379 LUEFTUNGSTECHNISCHE ANLAGEN											
KLIMAGERAET	142,8	148,7	154,5	161,2	155,6	157,0	160,1	163,1	164,7	+ 5,8	+ 1,0
ZULUFTGERAET	140,7	145,7	151,2	158,8	152,6	154,4	157,3	160,6	162,7	+ 6,6	+ 1,3
ABLUFGERAET	144,8	150,2	155,6	163,1	157,1	158,9	161,7	164,8	166,8	+ 6,2	+ 1,2
KANAL	145,2	150,7	156,1	164,4	157,8	160,0	163,0	166,9	167,7	+ 6,3	+ 0,5
DIN 18 380 HEIZUNGS- UND ZENTRALE BRAUCHWASSERERWAERWUNGSANLAGEN											
WECHSELBRANDKESSEL	145,0	150,9	155,5	163,1	156,7	157,6	161,7	165,8	167,4	+ 6,8	+ 1,0
VOLLAUTOMATISCHER BRENNER	128,2	132,7	137,1	141,9	137,8	138,5	140,9	143,6	144,5	+ 4,9	+ 0,6
STAHLRADIATOR	159,9	169,3	176,1	188,3	178,8	181,7	186,7	191,1	193,6	+ 8,3	+ 1,3
GUSSRADIATOR	163,9	173,2	180,4	192,1	183,1	185,6	190,8	195,0	196,9	+ 7,5	+ 1,0
STAHLROHR FUER HEIZUNG	174,9	182,0	192,9	209,3	196,2	201,4	208,0	213,3	214,6	+ 9,4	+ 0,6
REGULIERECKVENTIL	152,2	157,9	163,7	172,3	165,0	166,6	170,8	175,0	176,6	+ 7,0	+ 0,9
WARMWASSERBEREITER	154,6	163,2	170,2	181,4	172,2	174,0	180,1	184,6	186,7	+ 8,4	+ 1,1
GAS-WASSERHEIZER	141,7	148,2	153,9	160,2	155,4	156,3	159,0	162,1	163,3	+ 5,1	+ 0,7
GAS-HEIZHERD	130,9	134,9	139,6	144,7	140,5	141,1	143,2	146,5	148,0	+ 5,3	+ 1,0
STAHL-ERDBEHAEALTER	145,0	150,1	158,2	167,8	159,8	162,0	165,7	170,7	172,7	+ 8,1	+ 1,2
STAHL-FREISTEHBEHAELTER	148,0	155,2	162,1	171,4	163,7	165,5	169,4	174,2	176,4	+ 7,8	+ 1,3
DIN 18 381 GAS-, WASSER- UND ABWASSER-INSTALLATIONSARBEITEN IN GEBAEUDEN											
STAHLROHR	171,5	177,6	187,1	200,3	189,6	192,8	199,0	204,2	205,2	+ 8,2	+ 0,5
KUPFERROHR	146,4	152,1	156,9	171,2	159,1	162,9	170,2	174,9	176,8	+ 11,1	+ 1,1
KUPFERROHR MIT PVC-MANTEL	140,7	145,8	150,1	162,2	152,1	154,6	161,5	165,6	167,0	+ 9,8	+ 0,8
ABFLUSSROHR	159,4	165,5	173,1	185,3	174,9	176,4	182,9	188,9	193,0	+ 10,3	+ 2,2
GA-ROHR	159,3	165,8	174,5	184,2	177,0	178,1	182,8	187,3	188,6	+ 6,6	+ 0,7
BLEIABFLUSSROHR	154,1	161,1	167,6	175,1	168,9	169,5	173,8	177,9	179,3	+ 6,2	+ 0,8
WASCHTISCH	153,0	158,6	164,7	173,4	166,6	168,2	172,5	175,9	176,8	+ 6,1	+ 0,5
SPUELTISCH	133,4	136,8	140,7	146,2	141,8	142,6	145,1	148,0	149,0	+ 5,1	+ 0,7
BRAUSEWANNE	149,1	154,7	160,4	167,9	161,8	163,2	166,6	170,0	171,6	+ 6,1	+ 0,9
EINBAU-BADEWANNE	153,7	159,2	165,3	173,7	167,0	168,4	172,7	176,2	177,5	+ 6,3	+ 0,7
SPELALBORT	148,2	153,3	159,5	167,8	161,1	162,4	166,6	170,6	171,7	+ 6,6	+ 0,6
AUSLAUFVENTIL	157,5	163,6	169,9	179,6	172,3	173,7	178,2	182,5	183,8	+ 6,7	+ 0,7
WANNENFUELLBATTERIE	157,2	164,0	171,2	179,5	173,0	174,2	178,2	182,3	183,4	+ 6,0	+ 0,6
HANDFEUERLOESCHER	113,3	116,2	119,3	121,8	118,6	118,5	122,0	123,1	123,6	+ 4,2	+ 0,4
FEUERLOESCHGERAET	154,6	162,6	168,2	172,2	167,7	167,5	172,4	174,0	174,7	+ 4,2	+ 0,4
DIN 18 382 ELEKTRISCHE KABEL- UND LEITUNGSANLAGEN IN GEBAEUDEN											
ERDKABEL	162,5	169,2	176,5	187,7	178,2	180,9	186,4	190,6	192,7	+ 8,1	+ 1,1
HAUPTLEITUNG	155,9	161,7	168,4	178,8	169,8	172,0	177,6	181,7	183,8	+ 8,2	+ 1,2
VERTEILER	156,0	161,7	168,5	177,8	170,0	172,3	176,6	180,1	182,1	+ 7,1	+ 1,1
BRENNSTELLE	154,6	160,5	167,0	177,3	168,2	170,6	176,1	180,1	182,2	+ 8,3	+ 1,2
SCHUKO-STECKDOSE	156,3	161,9	168,5	179,0	169,6	171,8	177,8	182,0	184,2	+ 8,6	+ 1,2
FEUCHTRAUM-BRENNSTELLE	153,7	159,5	165,7	175,0	166,9	168,9	173,7	177,6	179,8	+ 7,7	+ 1,2
LANGFELD-DECKENLEUCHE	144,9	149,9	155,0	162,2	155,7	157,5	161,2	164,3	165,8	+ 6,5	+ 0,9
ELEKTROHERD	137,6	141,8	146,4	153,1	147,5	148,9	151,5	155,1	156,9	+ 6,4	+ 1,2
ELEKTRO-HEISSWASSERSPEICHER	145,3	150,4	155,8	162,9	157,0	158,9	161,8	164,8	166,2	+ 5,9	+ 0,8
KLINGEL- UND TUEROEFFNERANLAGE	156,5	163,0	169,5	179,0	170,8	173,0	178,0	181,5	183,4	+ 7,4	+ 1,0
TUERSPRECHANLAGE	154,1	161,3	168,2	177,9	169,8	171,7	176,4	180,5	182,8	+ 7,7	+ 1,3
ANTENNENANLAGE	152,0	158,2	163,3	172,6	165,0	166,9	171,6	174,9	177,0	+ 7,3	+ 1,2
WASCHMASCHINE	111,6	122,7	125,9	127,6	125,8	126,6	126,7	128,2	129,0	+ 2,5	+ 0,6
RASENMAEHER	133,3	133,3	142,4	143,3	142,7	143,6	143,6	142,2	143,8	+ 0,8	+ 1,1
KLEINPUMPE	157,9	160,7	167,0	170,7	168,1	166,9	170,6	172,4	172,8	+ 2,8	+ 0,2
ELEKTROMOTOREN	162,0	169,2	175,4	179,6	177,5	177,2	178,2	180,4	182,4	+ 2,8	+ 1,1
HOCHSPANNUNGSGERAETE	146,6	154,0	161,5	167,2	164,5	165,1	166,1	167,6	169,8	+ 3,2	+ 1,3
TRANSFORMATOREN	143,7	150,2	155,7	163,3	158,3	159,9	162,1	164,3	166,8	+ 5,4	+ 1,5
ELEKTRO-WAERMEGERAETE	138,1	139,7	143,4	147,4	144,5	145,1	145,7	148,4	150,4	+ 4,1	+ 1,3
MESS- UND REGELGERAETE	143,5	150,0	157,3	163,7	159,3	160,6	163,1	164,9	166,0	+ 4,2	+ 0,7
DIN 18 384 BLITZSCHUTZANLAGEN											
BLITZSCHUTZANLAGE	165,1	172,1	180,3	193,3	183,0	184,5	192,0	197,3	199,2	+ 8,9	+ 1,0
DIN 18 451 GERUESTARBEITEN											
LEITERGERUEST	145,8	155,5	165,4	181,0	169,8	171,4	179,8	185,7	187,1	+ 10,2	+ 0,8
STAHLROHRGERUEST	133,3	141,3	149,0	161,5	152,3	152,6	160,5	165,5	167,2	+ 9,8	+ 1,0

3 MESSZAHLEN FUER BAULEISTUNGSPREISE EINSCHL. UMSATZ-(MEHRWERT-)STEUER
NEUBAU UND INSTANDHALTUNG
1970 = 100

BAULEISTUNG	1976 1977 1978 1979 1978 1979						VERAENDERUNG NOV. 1979 GEGENUEBER NOV. AUG. 1978 1979				
	DURCHSCHNITT			NOV. FEBR. MAI			AUG. NOV. IN PROZENT				
TIEFBAU											
DIN 18 300 ERDARBEITEN											
MUTTERBODEN ABTRAGEN	118,8	121,6	129,5	142,5	132,5	133,9	141,2	146,8	147,9	+11,6	+ 0,7
MUTTERBODEN AUFTRAGEN	118,0	120,8	128,6	140,9	131,4	132,6	139,7	145,0	146,4	+11,4	+ 1,0
ROHRLEITUNGSGRABEN AUSHEREN	117,5	120,6	128,7	141,4	131,8	133,0	140,6	145,7	146,4	+11,1	+ 0,5
BODEN ABFAHREN	121,0	124,0	132,7	147,1	136,3	138,2	145,8	151,5	152,9	+12,2	+ 0,9
BODEN LOESEN UND ABFAHREN	121,8	124,5	132,6	146,0	136,0	137,4	144,8	150,4	151,2	+11,2	+ 0,5
FELS ABBRECHEN	119,9	123,5	132,0	145,2	135,6	136,4	143,5	150,0	150,7	+11,1	+ 0,5
BODEN VERDICHTEN	122,3	125,8	133,6	148,8	137,4	139,0	147,4	153,7	155,2	+13,0	+ 1,0
DIN 18 315 STRASSENBAUARBEITEN, OBERBAUSCHICHTEN OHNE BINDEMittel											
FROSTSCHUTZMATERIAL EINBAUEN	125,7	128,3	136,9	152,0	140,9	142,6	150,4	156,7	158,1	+12,2	+ 0,9
SCHOTTERTRAGSCHICHT	128,6	131,0	139,5	153,2	143,1	144,0	151,8	157,9	159,0	+11,1	+ 0,7
KIESTRAGSCHICHT	126,2	129,4	138,2	153,3	142,1	144,0	151,7	158,0	159,6	+12,3	+ 1,0
DIN 18 316 STRASSENBAUARBEITEN, OBERBAUSCHICHTEN MIT HYDRAULISCHEN BINDEMitteln											
FROSTSCHUTZSCHICHT VERMOERTELN	125,0	128,0	135,4	148,9	139,0	140,0	148,2	153,2	154,0	+10,8	+ 0,5
BETONFAHRBAHNDECKE	130,3	133,5	139,8	150,1	142,0	143,0	149,6	153,8	154,1	+ 8,5	+ 0,2
DIN 18 317 STRASSENBAUARBEITEN, OBERBAUSCHICHTEN MIT BITUMINOESEN BINDEMitteln											
BITUMINOESE TRAGSCHICHT	142,1	145,7	154,9	171,3	158,4	159,7	168,9	177,5	179,0	+13,0	+ 0,8
HEISSEINBAUFAEHIGEN BINDER	140,5	143,9	153,1	170,1	156,6	158,3	167,8	176,3	177,8	+13,5	+ 0,9
GUSSASPHALTDECKE	132,5	134,9	142,0	157,2	144,4	146,9	156,0	162,6	163,2	+13,0	+ 0,4
TEER-ASPHALT-FEINBETON	138,7	142,6	152,4	170,5	156,0	157,6	167,9	177,3	179,1	+14,8	+ 1,0
DIN 18 318 STRASSENBAUARBEITEN, STEINPFLASTER											
KLEINPFLASTER	139,2	143,7	153,5	170,0	157,2	159,2	168,9	175,4	176,4	+12,2	+ 0,6
BOESCHUNGSPFLASTER	147,0	148,7	158,8	175,3	162,5	164,6	174,3	180,6	181,5	+11,7	+ 0,5
BODENPLATTEN	136,6	140,7	148,8	162,6	152,2	154,0	161,7	166,8	167,7	+10,2	+ 0,5
BORDSTEINE	137,5	141,2	150,3	165,3	154,1	155,5	164,4	169,9	171,2	+11,1	+ 0,8
DIN 18 331 BETON- UND STAHLBETONARBEITEN											
BETON FUER BRUECKENFAHRBAHNEN	124,6	129,1	137,8	151,5	141,3	143,1	150,6	155,1	157,2	+11,3	+ 1,4
SCHALUNG FUER BRUECKENFAHRBAHNEN	136,1	142,3	152,0	169,1	156,5	158,0	169,2	174,0	175,3	+12,0	+ 0,7
DIN 18 335 STAHLBAUARBEITEN											
DECKBRUECKE IN STAHLVERBUND	150,4	159,6	167,1	173,2	171,0	171,0	172,4	174,5	174,7	+ 2,2	+ 0,1
DECKBRUECKE MIT ORTHOTROPER PLATTE	159,8	170,1	178,5	184,9	182,5	182,5	184,2	186,4	186,6	+ 2,2	+ 0,1
INSTANDHALTUNG											
DIN 18 334 ZIMMER- UND HOLZBAUARBEITEN											
HOLZFUSSBODEN	164,7	179,9	193,5	212,4	197,9	200,6	211,4	217,2	220,5	+11,4	+ 1,5
DIN 18 338 DACHDECKUNGS- UND DACHABDICHTUNGSARBEITEN											
DACHPAPPEN-DECKUNG	171,5	181,5	191,9	209,4	194,7	196,0	206,6	215,4	219,4	+12,7	+ 1,9
DIN 18 339 KLEMPNERARBEITEN											
REGENRINNE	162,2	169,1	177,2	188,3	178,9	181,9	187,4	190,9	193,1	+ 7,9	+ 1,2
DIN 18 350 PUTZ- UND STUCKARBEITEN											
AUSSENWANDPUTZ	151,1	159,0	168,6	184,4	172,0	174,2	184,2	188,9	190,2	+10,6	+ 0,7
DIN 18 352 FLIESEN- UND PLATTENARBEITEN											
WANDBELAG AUS KERAMISCHEN FLIESEN	155,8	163,9	174,2	188,3	177,6	179,6	188,4	191,9	193,3	+ 8,8	+ 0,7
DIN 18 355 TISCHLERARBEITEN											
EINFACHFENSTER	156,6	166,1	176,7	189,2	180,5	183,5	187,3	191,7	194,2	+ 7,6	+ 1,3
DIN 18 358 ROLLADENARBEITEN											
ROLLADEN	133,7	139,1	143,8	151,1	145,0	146,2	148,7	153,8	155,7	+ 7,4	+ 1,2
DIN 18 363 ANSTRICHARBEITEN											
DISPERSIONSFARBE AUF INNENPUTZ	154,2	162,4	173,0	184,2	176,3	177,3	182,8	188,1	188,6	+ 7,0	+ 0,3
OELFARBE AUF PUTZ	150,3	158,2	168,2	179,2	171,4	172,3	177,9	183,0	183,5	+ 7,1	+ 0,3
LACKFARBE AUF HEIZKOEPPER	149,0	156,1	165,8	176,2	169,0	169,6	174,9	179,8	180,6	+ 6,9	+ 0,4
DIN 18 364 OBERFLAECHENSCHUTZARBEITEN AN STAHL UND ALUMINIUM											
KORROSIONSSCHUTZ AUF STAHL	145,9	151,5	159,1	169,9	161,6	162,7	168,0	174,2	174,7	+ 8,1	+ 0,3
LACKFARBE AUF STAHLFLAECHE	152,1	158,4	166,6	177,6	169,6	170,5	175,9	181,7	182,4	+ 7,5	+ 0,4
LACKFARBE AUF ALUMINIUM	147,6	154,0	162,2	172,9	165,1	165,9	171,2	177,0	177,5	+ 7,5	+ 0,3
DIN 18 365 BODENBELAGARBEITEN											
VINYL-ASBEST-FLIESEN	143,1	150,2	156,9	168,6	158,2	161,1	166,0	172,3	175,0	+10,6	+ 1,6
LINOLEUM	152,0	158,6	165,1	176,3	166,3	169,1	173,8	179,9	182,5	+ 9,7	+ 1,4
DIN 18 366 TAPEZIERARBEITEN											
WANDFLAECHE TAPEZIEREN	154,6	162,3	171,7	182,3	174,7	175,4	181,4	186,1	186,3	+ 6,6	+ 0,1
DIN 18 381 GAS-, WASSER- UND ABWASSER-INSTALLATIONSARBEITEN IN GEBAEUDEN											
STAHLROHR	169,8	177,7	186,9	199,4	189,6	191,8	197,5	202,9	205,2	+ 8,2	+ 1,1
EINBAU-BADEWANNE	155,5	160,9	167,3	176,5	169,5	171,4	175,1	178,9	180,6	+ 6,5	+ 1,0
SPELALABORT	150,8	156,4	162,7	171,7	164,6	166,3	170,0	174,2	176,3	+ 7,1	+ 1,2

4 Preisindizes für Wohngebäude insgesamt
von 1913 bis zur Gegenwart (verschiedene Basisjahre) *)

Jahr 1)	1913	1914	1938	1950	1958	1962	1970	Veränderung in Prozent 2)
	= 100							
1913 D	100	93,6	73,9	39,9	28,8	21,9	14,7	.
1914 D	106,8	100	78,9	42,7	30,8	23,4	15,7	+ 6,8
1915 D	119,7	112,1	88,4	47,8	34,5	26,2	17,6	+ 12,1
1916 D	132,0	123,6	97,5	52,7	38,0	28,9	19,4	+ 10,2
1917 D	163,9	153,5	121,1	65,5	47,3	35,9	24,1	+ 24,2
1918 D	227,2	212,7	167,8	90,8	65,5	49,7	33,4	+ 38,6
1919 D	373,5	349,7	275,9	149,2	107,6	81,7	54,9	+ 64,4
1920 D	1 068	1 000	789	427	308	234	157	+ 186,0
1921 D	1 803	1 688	1 332	720	520	394	265	+ 68,8
1924 D	138,1	129,3	102,0	55,2	39,8	30,2	20,3	.
1925 D	170,1	159,2	125,6	67,9	49,0	37,2	25,0	+ 23,2
1926 D	165,3	154,8	122,1	66,0	47,6	36,2	24,3	- 2,8
1927 D	167,3	156,7	123,6	66,8	48,2	36,6	24,6	+ 1,2
1928 D	174,8	163,7	129,1	69,8	50,4	38,2	25,7	+ 4,5
1929 D	177,6	166,2	131,2	70,9	51,2	38,8	26,1	+ 1,6
1930 D	170,1	159,2	125,6	67,9	49,0	37,2	25,0	- 4,2
1931 D	155,8	145,9	115,1	62,2	44,9	34,1	22,9	- 8,4
1932 D	132,0	123,6	97,5	52,7	38,0	28,9	19,4	- 15,3
1933 D	125,2	117,2	92,5	50,0	36,1	27,4	18,4	- 5,2
1934 D	131,3	122,9	97,0	52,4	37,8	28,7	19,3	+ 4,9
1935 D	131,3	122,9	97,0	52,4	37,8	28,7	19,3	-
1936 D	131,3	122,9	97,0	52,4	37,8	28,7	19,3	-
1937 D	134,0	125,5	99,0	53,5	38,6	29,3	19,7	+ 2,1
1938 D	135,4	126,8	100	54,1	39,0	29,6	19,9	+ 1,0
1939 D	137,4	128,7	101,5	54,9	39,6	30,1	20,2	+ 1,5
1940 D	139,5	130,6	103,0	55,7	40,2	30,5	20,5	+ 1,5
1941 D	146,3	136,9	108,0	58,4	42,2	32,0	21,5	+ 4,9
1942 D	158,5	148,4	117,1	63,3	45,7	34,7	23,3	+ 8,4
1943 D	161,9	151,6	119,6	64,7	46,7	35,4	23,8	+ 2,1
1944 D	165,3	154,8	122,1	66,0	47,6	36,2	24,3	+ 2,1
1945 D	170,7	159,9	126,1	68,2	49,2	37,4	25,1	+ 3,3
1946 D	182,3	170,7	134,7	72,8	52,5	39,9	26,8	+ 6,8
1947 D	212,9	199,4	157,3	85,1	61,4	46,6	31,3	+ 16,8
1948 D	281,0	263,1	207,5	112,2	81,0	61,5	41,3	+ 31,9
1949 D	262,6	245,9	194,0	104,9	75,7	57,4	38,6	- 6,5
1950 D	250,3	234,4	184,9	100	72,2	54,8	36,8	- 4,7
1951 D	289,8	271,3	214,1	115,8	83,5	63,4	42,6	+ 15,8
1952 D	308,8	289,2	228,1	123,4	89,0	67,6	45,4	+ 6,6
1953 D	298,6	279,6	220,6	119,3	86,1	65,3	43,9	- 3,3
1954 D	300,0	280,9	221,6	119,8	86,5	65,6	44,1	+ 0,5
1955 D	316,3	296,2	233,7	126,4	91,2	69,2	46,5	+ 5,4
1956 D	324,5	303,8	239,7	129,6	93,5	71,0	47,7	+ 2,6
1957 D	336,1	314,6	248,2	134,2	96,9	73,5	49,4	+ 3,6
1958 D	346,9	324,8	256,3	138,6	100	75,9	51,0	+ 3,2
1959 D	365,3	342,0	269,8	145,9	105,3	79,9	53,7	+ 5,3
1960 D	392,5	367,5	289,9	156,8	113,1	85,9	57,7	+ 7,4
1961 D	422,4	395,5	312,1	168,7	121,8	92,4	62,1	+ 7,6
1962 D	457,1	428,0	337,7	182,6	131,8	100	67,2	+ 8,2
1963 D	481,0	450,3	355,3	192,1	138,6	105,2	70,7	+ 5,2
1964 D	503,4	471,3	371,9	201,1	145,1	110,1	74,0	+ 4,7
1965 D	524,5	491,1	387,4	209,5	151,2	114,7	77,1	+ 4,2
1966 D	541,5	507,0	400,0	216,3	156,1	118,5	79,6	+ 3,2
1967 D	529,9	496,2	391,5	211,7	152,7	115,9	77,9	- 2,1
1968 D	552,4	517,2	408,1	220,7	159,2	120,8	81,2	+ 4,2
1968 D 3)	81,6	.
1969 D	584,0	546,8	431,4	233,3	168,4	127,8	85,9	+ 5,8
1970 D	680,3	636,9	502,5	271,7	196,1	148,8	100	+ 16,4
1971 D	750,5	702,7	554,4	299,8	216,4	164,2	110,3	+ 10,3
1972 D	801,2	750,2	591,9	320,1	230,9	175,3	117,8	+ 6,8
1973 D	860,0	805,3	635,3	343,5	247,9	188,1	126,4	+ 7,3
1974 D	922,6	863,9	681,5	368,6	265,9	201,8	135,6	+ 7,3
1975 D	944,6	884,4	697,7	377,3	272,2	206,6	138,9	+ 2,4
1976 D	977,2	915,0	721,9	390,4	281,7	213,8	143,7	+ 3,5
1977 D	1 025,0	959,7	757,2	409,5	295,4	224,2	150,7	+ 4,9
1978 D	1 086,1	1 016,9	802,3	433,9	313,1	237,6	159,7	+ 6,0
1978 D 3)	158,2	+ 5,0
1979 D	1 177,6	1 102,5	869,8	470,4	339,4	257,6	173,1	+ 8,4
1979 D 3)	170,8	+ 8,0

*) 1913 bis 1944 Reichsgebiet (jeweiliger Gebietsstand), 1945 bis 1959 Bundesgebiet ohne Saarland und Berlin, 1960 bis 1965 Bundesgebiet ohne Berlin.
1) Für 1922 und 1923 wurden wegen der sprunghaften Entwertung der Mark keine Durchschnittsindizes veröffentlicht. — 2) Gegenüber Vorjahr aus den Indizes 1970 = 100. — 3) Ohne Umsatz-(Mehrwert-)steuer, mit den Zahlen vor 1968 nicht vergleichbar.

**4 Preisindizes für Wohngebäude insgesamt
von 1913 bis zur Gegenwart (verschiedene Basisjahre) *)**

Monat	1913	1914	1938	1950	1958	1962	1970	Veränderung in Prozent ¹⁾
	= 100							
1969 Februar	560,5	524,8	414,1	223,9	161,6	122,6	82,4	+ 0,6
Mai	574,1	537,6	424,1	229,3	165,5	125,6	84,4	+ 2,4
August	589,1	551,6	435,2	235,3	169,8	128,9	86,6	+ 2,6
November	612,2	573,2	452,3	244,6	176,5	133,9	90,0	+ 3,9
1970 Februar	650,3	608,9	480,4	259,8	187,5	142,3	95,6	+ 6,2
Mai	680,3	636,9	502,5	271,7	196,1	148,8	100,0	+ 4,6
August	690,5	646,5	510,1	275,8	199,0	151,0	101,5	+ 1,5
November	700,0	655,4	517,1	279,6	201,8	153,1	102,9	+ 1,4
1971 Februar	719,7	673,9	531,7	287,5	207,5	157,4	105,8	+ 2,8
Mai	754,4	706,4	557,3	301,4	217,5	165,0	110,9	+ 4,8
August	761,9	713,4	562,8	304,3	219,6	166,7	112,0	+ 1,0
November	766,0	717,2	565,8	306,0	220,8	167,6	112,6	+ 0,5
1972 Februar	779,6	729,9	575,9	311,4	224,7	170,5	114,6	+ 1,8
Mai	802,7	751,6	593,0	320,7	231,4	175,6	118,0	+ 3,0
August	808,8	757,3	597,5	323,1	233,1	176,9	118,9	+ 0,8
November	813,6	761,8	601,0	325,0	234,5	178,0	119,6	+ 0,6
1973 Februar	829,9	777,1	613,1	331,5	239,2	181,5	122,0	+ 2,0
Mai	866,0	810,8	639,7	345,9	249,6	189,4	127,3	+ 4,3
August	872,8	817,2	644,7	348,6	251,6	190,9	128,3	+ 0,8
November	871,4	815,9	643,7	348,1	251,2	190,6	128,1	- 0,2
1974 Februar	890,5	833,8	657,8	355,7	256,7	194,8	130,9	+ 2,2
Mai	929,9	870,7	686,9	371,5	268,0	203,4	136,7	+ 4,4
August	936,1	876,4	691,5	373,9	269,8	204,8	137,6	+ 0,7
November	934,0	874,5	689,9	373,1	269,2	204,3	137,3	- 0,2
1975 Februar	934,0	874,5	689,9	373,1	269,2	204,3	137,3	-
Mai	947,6	887,3	700,0	378,5	273,1	207,3	139,3	+ 1,5
August	948,3	887,9	700,5	378,8	273,3	207,4	139,4	+ 0,1
November	948,3	887,9	700,5	378,8	273,3	207,4	139,4	-
1976 Februar	953,7	893,0	704,5	381,0	274,9	208,6	140,2	+ 0,6
Mai	977,6	915,3	722,1	390,5	281,8	213,8	143,7	+ 2,5
August	986,4	923,6	728,6	394,0	284,3	215,8	145,0	+ 0,9
November	991,2	928,0	732,2	395,9	285,7	216,8	145,7	+ 0,5
1977 Februar	999,3	935,7	738,2	399,2	288,0	218,6	146,9	+ 0,8
Mai	1 026,5	961,1	758,3	410,1	295,9	224,6	150,9	+ 2,7
August	1 035,4	969,4	764,8	413,6	298,4	226,5	152,2	+ 0,9
November	1 038,8	972,6	767,3	414,9	299,4	227,2	152,7	+ 0,3
1978 Februar	1 057,8	990,4	781,4	422,6	304,9	231,4	155,5	+ 1,8
Februar ²⁾							154,1	+ 0,9
Mai	1 078,9	1 010,2	797,0	431,0	311,0	236,0	158,6	+ 2,0
Mai ²⁾							157,2	+ 2,0
August	1 100,0	1 029,9	812,6	439,4	317,1	240,6	161,7	+ 2,0
August ²⁾							160,2	+ 1,9
November	1 107,5	1 036,9	818,1	442,4	319,2	242,3	162,8	+ 0,7
November ²⁾							161,3	+ 0,7
1979 Februar	1 121,8	1 050,3	828,6	448,1	323,3	245,4	164,9	+ 1,3
Februar ²⁾							163,4	+ 1,3
Mai	1 170,1	1 095,5	864,3	467,4	337,3	256,0	172,0	+ 4,3
Mai ²⁾							170,5	+ 4,3
August	1 202,7	1 126,1	888,4	480,4	346,7	263,1	176,8	+ 2,8
August ²⁾							173,6	+ 1,8
November	1 215,6	1 138,2	898,0	485,6	350,4	265,9	178,7	+ 1,1
November ²⁾							175,6	+ 1,2

* 1) 1913 bis 1944 Reichsgebiet (jeweiliger Gebietsstand), 1945 bis 1959 Bundesgebiet ohne Saarland und Berlin, 1960 bis 1965 Bundesgebiet ohne Berlin.

1) Gegenüber Vorvierteljahr aus den Indizes 1970 = 100. - 2) Ohne Umsatz-(Mehrwert-)steuer, mit den Zahlen vor 1968 nicht vergleichbar.

5 Preisindizes für Wohngebäude, Nichtwohngebäude

1970 =

Lfd. Nr.	Jahr	Wohngebäude					
		insgesamt	davon nach Abschnitten		Einfamilien-	Mehrfamilien-	Gemischtgenutzte-
			Rohbauarbeiten	Ausbauarbeiten			
1	1958 D	51,0	49,2	52,9	51,2	50,9	52,0
2	1959 D	53,7	52,4	54,8	53,8	53,7	54,6
3	1960 D	57,7	56,6	58,5	57,8	57,8	58,4
4	1961 D	62,1	60,4	63,6	62,2	62,1	62,5
5	1962 D	67,2	65,8	68,5	67,3	67,3	67,5
6	1963 D	70,7	69,6	71,6	70,7	70,8	70,9
7	1964 D	74,0	72,8	74,9	73,9	74,1	74,1
8	1965 D	77,1	75,1	78,7	77,1	77,1	77,2
9	1966 D	79,6	77,2	81,8	79,8	79,7	79,8
10	1967 D	77,9	74,9	80,7	78,2	77,9	77,8
11	1968 D	81,2	78,2	83,9	81,5	81,1	81,1
12	1968 D ¹⁾	81,6	78,6	84,3	81,8	81,5	81,5
13	1969 D	85,9	83,6	87,9	86,0	85,8	85,9
14	1970 D	100	100	100	100	100	100
15	1971 D	110,3	109,7	110,9	110,3	110,4	110,1
16	1972 D	117,8	116,5	118,9	117,7	118,0	117,0
17	1973 D	126,4	123,6	129,0	126,7	126,7	126,4
18	1974 D	135,6	129,3	141,4	135,8	136,0	134,0
19	1975 D	138,9	130,2	146,8	139,2	139,2	137,1
20	1976 D	143,7	134,3	152,1	144,1	144,0	141,6
21	1977 D	150,7	140,9	159,5	151,5	150,9	148,1
22	1978 D	159,7	150,6	167,8	160,7	159,9	156,8
23	1978 D ¹⁾	158,2	149,3	166,3	159,3	158,5	155,3
24	1979 D	173,1	166,0	179,5	174,3	173,4	169,4
25	1979 D ¹⁾	170,8	163,8	177,1	172,0	171,1	167,2
26	1970 Februar	95,6	94,9	96,2	95,5	95,5	95,8
27	Mai	100,0	100,7	99,4	100,0	100,0	99,9
28	August	101,5	102,0	101,0	101,5	101,5	101,4
29	November	102,9	102,5	103,3	102,9	102,9	102,8
30	1971 Februar	105,8	104,3	107,1	105,7	105,8	105,8
31	Mai	110,9	111,0	110,8	110,9	111,0	110,6
32	August	112,0	111,8	112,2	111,9	112,1	111,6
33	November	112,6	111,8	113,3	112,5	112,7	112,2
34	1972 Februar	114,6	113,0	116,0	114,6	114,8	114,1
35	Mai	118,0	117,2	118,7	117,9	118,2	117,2
36	August	118,9	117,8	119,9	118,8	119,2	118,1
37	November	119,6	118,0	121,0	119,5	119,8	118,7
38	1973 Februar	122,0	119,2	124,5	121,9	122,2	121,3
39	Mai	127,3	125,4	129,1	127,3	127,6	126,3
40	August	128,3	125,6	130,7	128,4	128,6	127,1
41	November	128,1	124,1	131,7	128,3	128,4	126,8
42	1974 Februar	130,9	125,2	136,1	131,1	131,2	129,5
43	Mai	136,7	130,8	142,0	136,9	137,0	135,0
44	August	137,6	131,0	143,6	137,8	138,0	135,8
45	November	137,3	130,1	143,8	137,5	137,6	135,7
46	1975 Februar	137,3	128,8	145,0	137,5	137,6	135,6
47	Mai	139,3	130,8	147,0	139,6	139,6	137,5
48	August	139,4	130,6	147,4	139,7	139,7	137,6
49	November	139,4	130,4	147,6	139,8	139,7	137,5
50	1976 Februar	140,2	130,7	148,8	140,6	140,5	138,4
51	Mai	143,7	134,4	152,0	144,1	144,0	141,6
52	August	145,0	135,7	153,4	145,4	145,3	142,9
53	November	145,7	136,2	154,3	146,3	146,0	143,6
54	1977 Februar	146,9	136,8	156,0	147,5	147,1	144,7
55	Mai	150,9	141,2	159,5	151,7	151,1	148,3
56	August	152,2	142,5	160,9	153,1	152,5	149,5
57	November	152,7	143,0	161,5	153,6	152,9	150,0
58	1978 Februar	155,5	145,6	164,4	156,5	155,7	152,9
59	Februar ¹⁾	154,1	144,3	163,0	155,1	154,3	151,5
60	Mai	158,6	149,3	167,1	159,6	158,9	155,8
61	Mai ¹⁾	157,2	147,9	165,6	158,2	157,4	154,4
62	August	161,7	153,3	169,3	162,8	161,9	158,6
63	August ¹⁾	160,2	151,9	167,8	161,3	160,5	157,2
64	November	162,8	154,3	170,4	163,9	163,0	159,7
65	November ¹⁾	161,3	153,0	168,9	162,4	161,6	158,2
66	1979 Februar	164,9	156,3	172,5	166,0	165,1	161,7
67	Februar ¹⁾	163,4	155,0	171,0	164,5	163,6	160,3
68	Mai	172,0	165,2	178,2	173,2	172,4	168,3
69	Mai ¹⁾	170,5	163,7	176,6	171,7	170,8	166,8
70	August	176,8	170,2	182,7	178,0	177,1	172,9
71	August ¹⁾	173,6	167,2	179,4	174,9	174,0	169,8
72	November	178,7	172,2	184,6	180,0	179,0	174,8
73	November ¹⁾	175,6	169,2	181,3	176,9	175,9	171,7

¹⁾ 1958 bis 1969 Bundesgebiet ohne Saarland und Berlin, 1960 bis 1965 Bundesgebiet ohne Berlin.
¹⁾ Ohne Umsatz-(Mehrwert-)steuer, mit den Zahlen vor 1968 nicht vergleichbar.

Nichtwohngebäude					Sonstige Bauwerke					Lfd. Nr.
Bürogebäude	Landwirtschaftliche Betriebsgebäude	Gewerbliche Betriebsgebäude			Straßenbau	Wirtschaftswegebau	Brücken im Straßenbau			
		insgesamt	Stahlbeton	Stahlbau			insgesamt	Stahlbeton	Stahlbau	
52,0	52,8	52,9	51,3	54,6	70,1	67,8	56,4	55,4	60,4	1
54,8	54,9	55,0	54,2	55,8	74,2	71,8	59,6	58,8	62,5	2
58,5	58,7	58,5	58,2	58,9	77,7	74,4	63,0	62,4	65,2	3
62,5	62,7	62,2	62,0	62,6	81,6	77,6	66,1	65,5	68,0	4
67,5	67,6	66,9	66,8	67,1	87,1	82,8	70,6	70,0	72,7	5
70,9	71,1	69,9	70,4	69,5	90,4	86,4	73,0	73,2	71,9	6
73,9	74,1	72,7	73,4	72,0	89,6	86,8	75,1	75,6	72,6	7
76,7	76,8	75,5	75,8	75,3	84,9	83,4	76,1	76,3	74,9	8
79,2	79,3	77,5	78,0	77,2	83,9	83,0	77,6	77,7	76,7	9
77,3	77,5	73,8	75,7	72,1	80,0	79,9	74,7	74,7	74,4	10
80,4	80,7	77,7	78,5	77,1	83,6	83,6	77,5	77,3	78,3	11
80,8	81,0	78,1	78,9	77,4	84,0	84,0	77,8	77,6	78,7	12
85,4	85,3	84,5	84,1	84,9	87,3	87,1	84,0	83,6	85,7	13
100	100	100	100	100	100	100	100	100	100	14
110,1	110,5	110,8	109,9	111,7	107,9	108,2	108,4	107,8	110,6	15
117,2	118,1	116,2	116,5	115,8	109,3	110,3	112,9	112,4	114,8	16
125,5	126,3	123,2	124,0	122,0	112,8	113,7	119,1	118,7	120,8	17
134,0	134,9	130,5	130,9	129,8	123,6	125,1	125,5	124,6	129,0	18
136,8	137,9	134,1	132,3	135,3	126,5	128,7	123,9	123,9	140,2	19
141,5	143,3	139,5	136,6	141,5	128,3	130,6	130,0	126,9	143,5	20
148,2	151,7	146,6	142,8	149,3	131,4	133,7	135,1	131,4	150,9	21
157,3	161,8	155,4	152,1	157,5	139,5	141,6	144,0	140,2	159,5	22
155,9	160,4	154,0	150,7	156,1	138,3	140,3	142,7	139,0	158,1	23
170,6	176,6	168,0	166,1	168,4	153,9	156,7	156,7	153,7	169,4	24
168,3	174,3	165,7	163,9	166,1	151,9	152,9	154,6	151,6	167,1	25
95,5	95,0	95,7	95,2	96,3	95,5	95,5	95,7	95,6	96,0	26
100,1	100,3	100,0	100,4	99,6	100,5	100,5	100,4	100,8	98,7	27
101,5	101,8	101,2	101,7	100,6	101,8	101,8	101,6	101,7	101,0	28
102,8	102,9	103,1	102,6	103,5	102,2	102,1	102,3	101,8	104,2	29
105,5	105,5	106,9	104,9	109,0	104,2	104,2	104,0	103,1	107,7	30
110,8	111,4	111,7	111,0	112,3	109,6	109,6	109,6	109,2	111,4	31
111,7	112,3	112,2	111,7	112,6	109,3	109,7	110,1	109,7	111,7	32
112,2	112,9	112,3	111,9	112,7	108,5	109,1	109,7	109,3	111,5	33
114,1	114,7	113,6	113,3	113,9	108,1	108,9	110,4	109,8	112,9	34
117,4	118,5	116,6	117,0	116,1	109,6	110,5	113,4	113,0	115,1	35
118,3	119,2	117,2	117,6	116,6	109,7	110,8	113,9	113,4	115,6	36
118,8	119,9	117,4	117,9	116,6	109,9	111,0	113,9	113,4	115,7	37
121,2	121,5	119,2	119,9	118,3	110,1	111,2	115,5	115,2	116,7	38
126,5	127,4	124,4	125,4	123,0	113,7	114,4	120,8	120,3	122,7	39
127,3	128,3	124,9	125,9	123,6	113,9	114,8	120,7	120,3	122,8	40
126,9	127,9	124,1	124,7	123,1	113,3	114,3	119,2	118,8	120,8	41
129,5	130,4	125,7	126,5	124,6	119,9	121,1	120,6	120,4	121,4	42
135,1	136,1	132,2	132,3	131,7	124,5	126,1	126,7	126,3	128,7	43
135,9	136,8	132,1	132,8	131,0	125,2	126,8	127,0	126,4	129,2	44
135,6	136,4	132,1	132,0	131,8	124,7	126,3	127,5	125,4	136,5	45
135,4	136,1	132,0	131,1	132,4	125,2	126,8	126,5	123,6	138,5	46
137,2	138,4	134,4	134,9	135,2	127,3	129,6	127,8	124,6	141,1	47
137,3	138,5	134,9	132,7	136,4	126,9	129,1	127,2	123,9	141,0	48
137,2	138,5	135,2	135,2	137,2	126,6	129,1	126,6	123,4	140,0	49
138,1	139,3	136,2	133,2	138,5	126,8	129,1	127,0	123,9	140,1	50
141,5	143,3	138,8	136,8	139,9	128,7	130,9	129,9	126,9	142,5	51
142,8	144,7	141,4	141,4	143,9	128,9	131,2	131,4	128,1	145,5	52
143,5	145,7	141,5	138,5	143,6	128,8	131,2	131,8	128,5	145,8	53
144,5	147,2	142,8	139,0	145,8	128,8	131,1	131,7	128,3	145,8	54
148,4	152,1	146,7	143,1	149,2	131,2	133,4	135,4	131,5	151,9	55
149,7	153,5	148,2	144,3	151,1	132,5	134,7	136,4	132,5	152,8	56
150,2	154,1	148,5	144,7	151,2	133,1	135,4	137,0	133,1	153,2	57
153,1	157,0	151,2	147,6	153,7	135,3	137,5	139,8	136,0	155,5	58
151,7	155,6	149,8	146,3	152,3	134,1	136,3	138,6	134,8	154,1	59
156,2	160,7	153,7	150,9	155,3	138,0	140,2	142,4	138,8	157,3	60
154,8	159,3	152,3	149,6	153,9	136,7	139,0	141,1	137,6	155,8	61
159,3	164,2	157,6	154,4	159,6	141,8	143,8	146,4	142,6	162,1	62
157,9	162,8	156,2	153,0	158,2	140,5	142,5	145,1	141,3	160,6	63
160,5	165,3	158,9	155,4	161,2	143,0	144,7	147,3	143,5	163,2	64
159,0	163,8	157,5	154,0	159,8	141,7	143,5	146,0	142,2	161,8	65
162,4	167,5	160,5	157,2	162,5	144,4	146,0	148,9	145,3	164,0	66
161,0	166,0	159,1	155,8	161,0	143,1	144,7	147,6	143,9	162,6	67
169,6	175,8	167,1	165,3	167,5	152,5	153,6	155,8	152,7	168,6	68
168,1	174,2	165,6	163,8	166,0	151,2	152,3	154,4	151,4	167,1	69
174,2	180,5	171,0	170,0	170,5	158,8	159,6	160,3	157,5	172,0	70
171,1	177,3	167,9	167,0	167,5	156,0	156,8	157,4	154,7	168,9	71
176,2	182,7	173,2	171,9	173,0	159,9	160,6	161,8	159,1	173,0	72
173,1	179,5	170,1	168,8	170,0	157,1	157,7	158,9	156,3	169,9	73

Lfd. Nr.	Jahr	Wohngebäude					
		insgesamt	davon nach Abschnitten		Einfamilien-	Mehrfamilien-	Gemischtgenutzte-
			Rohbauarbeiten	Ausbauarbeiten			
1	1958 D	75,9	74,8	77,2	76,1	75,6	77,0
2	1959 D	79,9	79,6	80,0	79,9	79,8	80,9
3	1960 D	85,9	86,0	85,4	85,9	85,9	86,5
4	1961 D	92,4	91,8	92,8	92,4	92,3	92,6
5	1962 D	100	100	100	100	100	100
6	1963 D	105,2	105,8	104,5	105,1	105,2	105,0
7	1964 D	110,1	110,6	109,3	109,8	110,1	109,8
8	1965 D	114,7	114,1	114,9	114,6	114,6	114,4
9	1966 D	118,5	117,3	119,4	118,6	118,4	118,2
10	1967 D	115,9	113,8	117,8	116,2	115,8	115,3
11	1968 D	120,8	118,9	122,6	121,1	120,5	120,1
12	1969 D	127,8	127,1	128,4	127,8	127,5	127,2
13	1970 D	148,8	152,0	145,9	148,6	148,6	148,1
14	1971 D	164,2	166,8	161,9	163,9	164,1	163,0
15	1972 D	175,3	177,0	173,6	174,9	175,3	173,4
16	1973 D	188,1	187,8	188,4	187,9	188,3	185,8
17	1974 D	201,8	196,5	206,4	201,8	202,0	198,5
18	1975 D	206,6	197,8	214,3	206,8	206,8	203,1
19	1976 D	213,8	204,0	222,1	214,1	213,9	209,8
20	1977 D	224,2	214,1	232,8	225,1	224,2	219,5
21	1978 D	237,6	228,9	245,0	238,8	237,6	232,2
22	1979 D	257,6	252,3	262,0	259,0	257,7	251,0
23	1970 Februar	142,3	144,2	140,4	141,9	141,9	141,9
24	Mai	148,8	153,0	145,1	148,6	148,6	148,0
25	August	151,0	155,0	147,4	150,8	150,8	150,2
26	November	153,1	155,8	150,8	152,9	152,9	152,3
27	1971 Februar	157,4	158,5	156,4	157,1	157,2	156,7
28	Mai	165,0	168,7	161,8	164,8	164,9	163,9
29	August	166,7	169,9	163,8	166,3	166,6	165,3
30	November	167,6	169,9	165,4	167,2	167,5	166,2
31	1972 Februar	170,5	171,7	169,3	170,3	170,6	169,0
32	Mai	175,6	178,1	173,3	175,2	175,6	173,6
33	August	176,9	179,0	175,0	176,5	177,1	175,0
34	November	178,0	179,3	176,6	177,6	178,0	175,9
35	1973 Februar	181,5	181,2	181,8	181,1	181,6	179,7
36	Mai	189,4	190,6	188,5	189,2	189,6	187,1
37	August	190,9	190,9	190,8	190,8	191,1	188,3
38	November	190,6	188,6	192,3	190,6	190,8	187,9
39	1974 Februar	194,8	190,3	198,7	194,8	194,9	191,9
40	Mai	203,4	198,8	207,3	203,4	203,6	200,0
41	August	204,8	199,1	209,6	204,8	205,1	201,2
42	November	204,3	197,7	209,9	204,3	204,5	201,0
43	1975 Februar	204,3	195,7	211,7	204,3	204,5	200,9
44	Mai	207,3	198,8	214,6	207,4	207,4	203,7
45	August	207,4	198,5	215,2	207,6	207,6	203,9
46	November	207,4	198,2	215,5	207,7	207,6	203,7
47	1976 Februar	208,6	198,6	217,2	208,9	208,8	205,0
48	Mai	213,8	204,3	221,9	214,1	214,0	209,8
49	August	215,8	206,2	223,9	216,0	215,9	211,7
50	November	216,8	207,0	225,3	217,4	216,9	212,7
51	1977 Februar	218,6	207,9	227,7	219,2	218,6	214,4
52	Mai	224,6	214,6	232,8	225,4	224,5	219,7
53	August	226,5	216,6	234,9	227,5	226,6	221,5
54	November	227,2	217,3	235,8	228,2	227,2	222,2
55	1978 Februar	231,4	221,3	240,0	232,5	231,4	226,5
56	Mai	236,0	226,9	243,9	237,1	236,1	230,8
57	August	240,6	233,0	247,2	241,9	240,6	235,0
58	November	242,3	234,5	248,8	243,5	242,2	236,6
59	1979 Februar	245,4	237,5	251,8	246,7	245,3	239,6
60	Mai	256,0	251,1	260,1	257,4	256,2	249,3
61	August	263,1	258,7	266,7	264,5	263,2	256,1
62	November	265,9	261,7	269,5	267,5	266,0	259,0

*) 1958 bis 1959 Bundesgebiet ohne Saarland und Berlin, 1960 bis 1965 Bundesgebiet ohne Berlin.


Nichtwohngebäude					Sonstige Bauwerke					Lfd. Nr.
Bürogebäude	Landwirtschaftliche Betriebsgebäude	Gewerbliche Betriebsgebäude			Straßenbau	Wirtschaftswegebau	Brücken im Straßenbau			
		insgesamt	Stahlbeton	Stahlbau			insgesamt	Stahlbeton	Stahlbau	
77,0	78,1	79,1	76,8	81,4	80,5	81,9	79,9	79,1	83,1	1
81,2	81,2	82,2	81,1	83,2	85,2	86,7	84,4	84,0	86,0	2
86,7	86,8	87,4	87,1	87,8	89,2	89,9	89,2	89,1	89,7	3
92,6	92,8	93,0	92,8	93,3	93,7	93,7	93,6	93,6	93,5	4
100	100	100	100	100	100	100	100	100	100	5
105,0	105,2	104,5	105,4	103,6	103,8	104,3	103,4	104,6	98,9	6
109,5	109,6	108,7	109,9	107,3	102,9	104,8	106,4	108,0	99,9	7
113,6	113,6	112,9	113,5	112,2	97,5	100,7	107,8	109,0	103,0	8
117,3	117,3	115,8	116,8	115,1	96,3	100,2	109,9	111,0	105,5	9
114,5	114,6	110,3	113,3	107,5	91,8	96,5	105,8	106,7	102,3	10
119,1	119,4	116,2	117,5	114,9	96,0	101,0	109,7	110,4	107,7	11
126,6	126,2	126,3	125,8	126,5	100,2	105,1	119,0	119,4	117,8	12
148,1	147,9	149,5	149,7	149,0	114,8	120,7	141,7	142,8	137,5	13
163,0	163,5	165,6	164,5	166,4	123,9	130,6	153,5	154,0	152,1	14
173,6	174,7	173,7	174,3	172,6	125,5	133,2	159,9	160,6	157,9	15
185,9	186,8	184,1	185,6	181,8	129,5	137,3	168,6	169,5	166,1	16
198,6	199,6	195,1	196,0	193,4	141,9	151,1	177,7	178,0	177,4	17
202,7	204,0	200,5	198,1	201,7	145,3	155,4	179,9	177,0	192,8	18
209,6	211,9	208,5	204,5	210,9	147,3	157,8	184,2	181,2	197,4	19
219,6	224,5	219,1	213,7	222,6	150,9	161,4	191,4	187,7	207,6	20
233,0	239,3	232,2	227,7	234,7	160,2	171,0	203,9	200,3	219,5	21
252,8	261,3	251,1	248,7	250,9	176,7	187,2	222,0	219,5	233,0	22
141,5	140,5	143,0	142,5	143,5	109,6	115,3	135,6	136,6	132,0	23
148,3	148,4	149,5	150,3	148,4	115,4	121,4	142,2	144,0	135,8	24
150,4	150,6	151,3	152,2	149,9	116,9	122,9	143,9	145,3	138,9	25
152,3	152,2	154,1	153,6	154,2	117,3	123,3	144,9	145,4	143,3	26
156,3	156,1	159,8	157,0	162,4	119,6	125,8	147,3	147,3	148,1	27
164,1	164,8	167,0	166,2	167,4	125,8	132,4	155,2	156,0	153,2	28
165,5	166,1	167,7	167,2	167,8	125,5	132,5	155,9	156,7	153,6	29
166,2	167,0	167,9	167,5	168,0	124,6	131,8	155,4	156,1	153,4	30
169,0	169,7	169,8	169,6	169,7	124,1	131,5	156,4	156,9	155,3	31
173,9	175,3	174,3	175,1	173,0	125,8	133,5	160,6	161,4	158,3	32
175,3	176,3	175,2	176,0	173,8	125,9	133,8	161,3	162,0	159,0	33
176,0	177,4	175,5	176,5	173,8	126,2	134,1	161,3	162,0	159,1	34
179,6	179,7	178,2	179,5	176,3	126,4	134,3	163,6	164,6	160,5	35
187,4	188,5	185,9	187,7	183,3	130,5	138,2	171,1	171,9	168,8	36
188,6	189,8	186,7	188,5	184,2	130,8	138,6	171,0	171,9	168,9	37
188,0	189,2	185,5	186,7	183,5	130,1	138,0	168,8	169,7	166,2	38
191,9	192,9	187,9	189,4	185,7	137,7	146,3	170,8	172,0	167,0	39
200,1	201,3	197,6	198,1	196,3	142,9	152,3	179,5	180,4	177,0	40
201,3	202,4	197,5	198,8	195,2	143,7	153,1	179,9	180,6	177,7	41
200,9	201,8	197,5	197,6	196,4	143,2	152,5	180,6	179,1	187,8	42
200,6	201,3	197,3	196,3	197,3	143,7	153,1	179,2	176,6	190,5	43
203,3	204,7	200,9	199,0	201,5	146,2	156,5	181,0	178,0	194,1	44
203,4	204,9	201,6	198,7	203,3	145,7	155,9	180,2	177,0	193,9	45
203,3	204,9	202,1	198,4	204,5	145,4	155,9	179,3	176,3	192,6	46
204,6	206,1	203,6	199,4	206,4	145,6	155,9	179,9	177,0	192,7	47
209,6	212,0	207,5	204,8	208,5	147,8	158,1	184,0	181,3	196,0	48
211,6	214,1	211,4	206,6	214,5	148,0	158,5	186,1	183,0	200,1	49
212,6	215,5	211,5	207,3	214,0	147,9	158,5	186,7	183,6	200,6	50
214,1	217,8	213,5	208,1	217,3	147,9	158,3	186,5	183,3	200,6	51
219,9	225,0	219,3	214,2	222,4	150,6	161,1	191,8	187,9	208,9	52
221,8	227,1	221,5	216,0	225,2	152,1	162,7	193,2	189,3	210,2	53
222,5	228,0	222,0	216,6	225,3	152,8	163,5	194,1	190,1	210,7	54
226,8	232,2	226,0	221,0	229,1	155,3	166,1	198,0	194,3	213,9	55
231,4	237,7	229,7	225,9	231,4	158,4	169,3	201,7	198,3	216,4	56
236,0	242,9	235,6	231,1	237,9	162,8	173,7	207,4	203,7	223,0	57
237,8	244,5	237,5	232,6	240,2	164,2	174,8	208,6	205,0	224,5	58
240,6	247,8	239,9	235,3	242,2	165,8	176,3	210,9	207,6	225,6	59
251,3	260,1	249,8	247,5	249,6	175,1	185,5	220,7	218,1	231,9	60
258,1	267,0	255,6	254,5	254,1	182,3	192,8	227,1	225,0	236,6	61
261,0	270,3	258,9	257,3	257,8	183,6	194,0	229,2	227,3	238,0	62

6 Preisindizes für Einfamilien-Häuser in vorgefertigter und konventioneller Bauart

1976 = 100

Jahr Halbjahr	Vorgefertigte Bauart				Konventionelle Bauart Bauleistungen am Bauwerk	
	ohne Unterkellerung	mit	Veränderung gegenüber Vorjahr bzw. Vorhalbjahr in Prozent	Veränderung gegenüber Vorjahr bzw. Vorhalbjahr in Prozent	1976 = 100 ¹⁾	Veränderung gegenüber Vorjahr bzw. Vorhalbjahr in Prozent
1968 D	63,1	63,7	.	.	56,5	.
1969 D	64,6	65,4	+ 2,4	+ 2,7	59,7	+ 5,7
1970 D	69,0	71,2	+ 6,8	+ 8,9	69,4	+ 16,2
1971 D	74,7	78,0	+ 8,3	+ 9,6	76,6	+ 10,4
1972 D	79,7	84,2	+ 6,7	+ 7,9	81,7	+ 6,7
1973 D	83,6	89,2	+ 4,9	+ 5,9	87,8	+ 7,5
1974 D	89,2	93,9	+ 6,7	+ 5,3	94,3	+ 7,4
1975 D	95,5	98,2	+ 7,1	+ 4,6	96,6	+ 2,4
1976 D	100	100	+ 4,7	+ 1,8	100	+ 3,5
1977 D	104,8	105,2	+ 4,8	+ 5,2	105,2	+ 5,2
1978 D	111,7	112,6	+ 6,6	+ 7,0	111,5	+ 6,0
1979 D	120,2	121,9	+ 7,6	+ 8,3	121,0	+ 8,5
1968 1. Halbjahr	62,5	63,3	.	.	56,1	.
2. Halbjahr	63,6	64,0	+ 1,8	+ 1,1	56,9	+ 1,4
1969 1. Halbjahr	63,9	64,5	+ 0,5	+ 0,8	58,1	+ 2,1
2. Halbjahr	65,2	66,3	+ 2,0	+ 2,8	61,3	+ 5,5
1970 1. Halbjahr	68,3	69,9	+ 4,8	+ 5,4	67,9	+ 10,8
2. Halbjahr	69,7	72,4	+ 2,0	+ 3,6	70,9	+ 4,4
1971 1. Halbjahr	74,0	76,6	+ 6,2	+ 5,8	75,2	+ 6,1
2. Halbjahr	75,4	79,4	+ 1,9	+ 3,7	77,9	+ 3,6
1972 1. Halbjahr	78,9	83,9	+ 4,6	+ 5,7	80,6	+ 3,5
2. Halbjahr	80,4	84,5	+ 1,9	+ 0,7	82,7	+ 2,6
1973 1. Halbjahr	82,5	87,9	+ 2,6	+ 4,0	86,5	+ 4,6
2. Halbjahr	84,7	90,4	+ 2,7	+ 2,8	89,0	+ 2,9
1974 1. Halbjahr	88,4	93,8	+ 4,4	+ 3,8	93,0	+ 4,5
2. Halbjahr	90,0	94,0	+ 1,8	+ 0,2	95,5	+ 2,7
1975 1. Halbjahr	95,1	98,6	+ 5,7	+ 4,9	96,2	+ 0,7
2. Halbjahr	95,8	97,8	+ 0,7	- 0,8	97,0	+ 0,8
1976 1. Halbjahr	99,0	98,4	+ 3,3	+ 0,6	98,8	+ 1,9
2. Halbjahr	101,0	101,6	+ 2,0	+ 3,3	101,2	+ 2,4
1977 1. Halbjahr	103,7	103,3	+ 2,7	+ 1,7	103,8	+ 2,6
2. Halbjahr	105,8	107,1	+ 2,0	+ 3,7	106,5	+ 2,6
1978 1. Halbjahr	110,0	111,6	+ 4,0	+ 4,2	109,6	+ 2,9
2. Halbjahr	113,4	113,5	+ 3,1	+ 1,7	113,3	+ 3,4
1979 1. Halbjahr	116,8	118,8	+ 3,0	+ 4,7	117,7	+ 3,9
2. Halbjahr	123,6	124,9	+ 5,8	+ 5,1	124,2	+ 5,5

1) Originalbasis 1970 = 100 umbasiert auf 1976 = 100.



Fachserie 17: Preise

Reihe 1: Preise und Preisindizes für die Land- und Forstwirtschaft

Der etwa 8 Wochen nach dem Berichtszeitraum erscheinende Monatsbericht enthält Angaben über Erzeugerpreise landwirtschaftlicher und forstwirtschaftlicher Produkte sowie die Einkaufspreise landwirtschaftlicher Betriebsmittel. In dem Jahresbericht sind Monatsergebnisse zurückliegender Jahre aufgeführt.

Zur Berechnung des Index der Erzeugerpreise landwirtschaftlicher Produkte werden ca. 850 Preisreihen für 130 Waren, beim Index der Erzeugerpreise forstwirtschaftlicher Produkte ca. 1 500 Preisreihen für 34 Waren und beim Index der Einkaufspreise landwirtschaftlicher Betriebsmittel ca. 5 000 Preisreihen für 137 Waren herangezogen.

Reihe 2: Preise und Preisindizes für industrielle Produkte (Erzeugerpreise)

In dem etwa 4 Wochen nach dem Berichtszeitraum vorliegenden Monatsbericht sind Angaben über Erzeugerpreise im Inlandsabsatz für rd. 600 Positionen nach dem „Warenverzeichnis für die Industriestatistik“ – für ausgewählte Warenhauptgruppen auch nach dem Auslandsabsatz – enthalten. Im Jahresbericht werden überwiegend Vergleichsdaten zurückliegender Jahre veröffentlicht. Zur Berechnung der Indizes werden ca. 14 000 Preisreihen für rd. 2 280 Waren verwendet.

Reihe 3: Index der Grundstoffpreise

Erfasst werden Einkaufspreise der vom verarbeitenden Gewerbe bezogenen Rohstoffe und Zwischenprodukte inländischer und ausländischer Herkunft. Der ca. 8 Wochen nach dem Berichtszeitraum verfügbare Monatsbericht enthält Angaben für Grundstoffe aus der Land- und Forstwirtschaft sowie aus dem Bergbau und der verarbeitenden Industrie. Im Jahresbericht werden bei gleicher fachlicher Gliederung wie im Monatsbericht umfangreichere Zeitreihen gebracht. Der Berechnung des Index liegen ca. 6 550 Preisreihen für 731 Waren zugrunde.

Reihe 4: Meßzahlen für Bauleistungspreise und Preisindizes für Bauwerke

Für die Monate Februar, Mai, August und November werden neben einem vierteljährlichen Eilbericht mit den wichtigsten Eckdaten ausführliche Vierteljahresberichte herausgegeben. Die Nachweisungen enthalten Preisindizes für den Neubau von Wohngebäuden, Nichtwohngebäuden und sonstigen Bauwerken, für Einfamilien-Fertighäuser sowie für die Instandhaltung von Wohngebäuden. Den Indexberechnungen liegen rd. 23 700 Preisreihen für 230 Bauleistungen zugrunde.

Reihe 5: Kaufwerte für Bauland

Angaben zu Baulandveräußerungen wie Fälle, Flächen, Kaufsummen werden vierteljährlich nach Baugebieten, Baulandarten sowie Gemeindegrößenklassen für Bund und Länder veröffentlicht. Der Jahresbericht ist zusätzlich u. a. nach Veräußerern und Erwerbfern aufgliedert und enthält die Ergebnisse ausgewählter Städte.

Reihe 6: Index der Großhandelsverkaufspreise

Der etwa 4 Wochen nach dem Berichtszeitraum erscheinende Monatsbericht zeigt die Entwicklung der bei Großhandelsunternehmen und -märkten ermittelten Preise im Inlandsabsatz in institutioneller Gliederung nach 70 Wirtschaftsklassen und in einer Gliederung nach 470 Warengruppen und Waren. Im Jahresbericht werden langfristige Übersichten veröffentlicht. Der Berechnung des Index liegen ca. 8 800 Preisreihen für rd. 1 150 Waren zugrunde.

Reihe 7: Preise und Preisindizes für die Lebenshaltung

Der Preisindex für die Lebenshaltung wird für vier verschiedene Haushaltstypen berechnet und zwar für alle privaten Haushalte, für Vier-Personen-Haushalte von Angestellten und Beamten mit höherem Einkommen, für Vier-Personen-Arbeitnehmerhaushalte mit mittlerem Einkommen, für Zwei-Personen-Haushalte von Renten- und Sozialhilfeempfängern; ferner für die einfache Lebenshaltung eines Kindes.

Während ein etwa 14 Tage nach dem Berichtszeitraum erscheinender monatlicher Eilbericht ausgewählte Eckdaten der Lebenshaltungsindizes und des Index der Einzelhandelspreise (zum Teil Durchschnittswerte über 30 Jahre und bis zu 180 Monatszahlen) enthält, sind im Monatsbericht weitaus umfangreichere Nachweisungen veröffentlicht. Außer den verschiedenen Indizes, die in tiefer fachlicher Gliederung dargeboten werden, enthält der Monatsbericht Bundesdurchschnittspreise und -meßzahlen für rd. 650 Güter der Lebenshaltung. Ausführliche Ergebnisse in tiefer fachlicher Gliederung mit einem z. T. weit zurückreichenden zeitlichen Nachweis bringt der Jahresbericht.

Reihe 8: Preise und Preisindizes für die Ein- und Ausfuhr

Im Monatsbericht, der etwa 6 Wochen nach dem Berichtszeitraum vorliegt, werden der Einfuhrpreisindex für etwa 650, der Ausfuhrpreisindex für etwa 450 Warengruppen und Waren, die Terms of Trade sowie absolute Einfuhrpreise für rd. 150 Produkte veröffentlicht. Der Jahresbericht bringt langfristige Übersichten. Für die Berechnung des Einfuhrpreisindex werden ca. 5 200 Preisreihen für rd. 1 990 Waren, für den Ausfuhrpreisindex 5 300 für rd. 2 090 Waren herangezogen.

Reihe 9: Preise für Verkehrsleistungen

Die Vierteljahresberichte (4. Vierteljahr mit Jahresergebnissen) enthalten Fahrpreise, Flugpreise und Frachtsätze des Eisenbahn-, Straßen-, Schiffs- und Flugverkehrs sowie Indizes der Seefrachtraten und der Gebühren des Post- und Fernmeldeverkehrs.

Reihe 10: Internationaler Vergleich der Preise für die Lebenshaltung

Die Verbrauchergeld- und Reisegeldparitäten sowie Devisenkurse werden in einem etwa 4 Wochen nach dem Berichtszeitraum erscheinenden Monatsbericht und einem Jahresbericht veröffentlicht; letzterer enthält umfangreichere Nachweisungen sowie längerfristige Zeitreihen. Verbrauchergeldparitäten werden monatlich für 62 Länder, Reisegeldparitäten halbjährlich für 10 Länder dargestellt.

Systematiken

Systematik der Wirtschaftszweige, Ausgabe 1961
Warenverzeichnis für die Industriestatistik, Ausgabe 1975
Güterverzeichnis für den Privaten Verbrauch, Ausgabe 1963
Systematik der Bauwerke, Ausgabe 1978.



STATISTISCHES BUNDESAMT
GUSTAV-STRESEMANN-RING 11
6200 WIESBADEN 1

Prospekte mit ausführlichen Angaben sind bei dem Verlag W. Kohlhammer GmbH, Philipp-Reis-Straße 3, Postfach 421120, 6500 Mainz 42, Tel.: (06131) 5 93 44, erhältlich.