

PREISE

FACHSERIE

17

Reihe 4

**Meßzahlen für Bauleistungspreise
und Preisindizes für Bauwerke**

Februar 1978



HERAUSGEBER: STATISTISCHES BUNDESAMT WIESBADEN
VERLAG: W. KOHLHAMMER GMBH STUTTGART UND MAINZ
Bestellnummer: 2170400 – 78321

Erschienen im Juli 1978
Nachdruck – auch auszugsweise – nur mit Quellenangabe gestattet
Preis: DM 5,70

Inhalt

	Seite
Textteil	
1 Grundlagen	4
2 Neuberechnung 1970 = 100	6
3 Ergebnisse	7
Schaubilder	
Preisindex für Wohngebäude insgesamt auf Basis 1913 und 1970 von 1913 bis zur Gegenwart	8
Preisindizes für Einfamilien-Fertighäuser und Einfamiliengebäude in konventioneller Bauart 1970 = 100	9
Tabellenteil	
1 Preisindizes für Neubau in konventioneller Bauart einschl. bzw. ohne Umsatz-(Mehrwert-)steuer	
1.1 Wohngebäude – Bauleistungen am Bauwerk –	10
1.2 Nichtwohngebäude – Bauleistungen am Bauwerk –	14
1.3 Sonstige Bauwerke	20
1.4 Wohngebäude – Bauleistungen insgesamt –	22
3 Preisindizes für Instandhaltung – Wohngebäude – einschl. bzw. ohne Umsatz-(Mehrwert-)steuer	24
4 Meßzahlen für Bauleistungspreise einschl. Umsatz-(Mehrwert-)steuer	26
Lange Reihen	
5 Preisindizes für Wohngebäude insgesamt von 1913 bis zur Gegenwart (verschiedene Basisjahre)	28
6 Preisindizes für Wohngebäude, Nichtwohngebäude und Sonstige Bauwerke von 1958 bis zur Gegenwart	
1970 = 100	30
1962 = 100	32
7 Preisindizes für Einfamilien-Fertighäuser	34

Die Angaben beziehen sich auf das Bundesgebiet; sie schließen Berlin (West) ein.

Soweit nicht anders vermerkt, enthalten alle Indexzahlen die Umsatz-(Mehrwert-)steuer.
In der Darstellung 1970 = 100 stimmen sie für die Zeit ab August 1968 bis November 1977 mit den entsprechenden Werten ohne Umsatz-(Mehrwert-)steuer überein.

Zeichenerklärung

- = nichts vorhanden
- = kein Nachweis vorhanden

1 Grundlagen

1.1 Allgemeines

In der Baupreisstatistik wird die Entwicklung der Baupreise – nicht der Baukosten – beobachtet, und zwar mit Hilfe von Preismeßzahlen für Regelbauleistungen sowie von Preisindizes für Bauarbeiten, Bauabschnitte und Bauwerke. Anhaltspunkte für die Entwicklung der Baukosten sind den Veröffentlichungen der Bau-tätigkeitsstatistik zu entnehmen („Ausgewählte Zahlen für die Bau-wirtschaft“) – Kennziffer 1020200 –, und „Bautätigkeit“ – Fach-serie 5, Reihe 1 –. Dort werden die veranschlagten reinen Baukosten zum Zeitpunkt der Baugenehmigungserteilung nachgewiesen.

Die für den Bundesdurchschnitt auf der Basis 1970 = 100 vierteljähr-lich ermittelten Preismeßzahlen und Preisindizes gelten für die Berichtsmonate Februar, Mai, August und November, und zwar für den ganzen Monat, nicht für bestimmte Kalendertage. Wenn man allerdings einen gleichmäßigen Verlauf der Baupreise während eines Berichtsmonats unterstellt, dann kann man behelfsweise annehmen, daß sich die für diesen Monat berechneten Preismeßzahlen und Preisindizes auf die Mitte des Monats beziehen. Die Jahresindizes und Jahresmeßzahlen sind einfache Durchschnitte aus den Indizes bzw. Meßzahlen für die vier Monate. Indizes in regionaler Gliederung (z. B. für Bundesländer, Verwaltungsbezirke, einzelne Wirtschafts-räume, Siedlungsgebiete usw.) werden vom Statistischen Bundesamt nicht berechnet. Baupreisindizes für die Länder Hamburg, Nord-rhein - Westfalen, Hessen, Baden - Württemberg, Bayern, Saarland und Berlin liegen aber bei den dortigen Statistischen Landesämtern vor. Außerdem veröffentlicht das Statistische Bundesamt Monats- und Jahreszahlen zur Baupreisentwicklung im Ausland (Auslands-statistik „Preise und Preisindizes im Ausland“, Reihe 5).

1.2 Aufbau

Das System der Baupreisindizes ist einerseits nach Bauleistungen, Bauarbeiten und Bauabschnitten, andererseits nach Bauwerksarten gegliedert, denen in der Regel jeweils mehrere repräsentative Einzeltypen zugrundeliegen. Die erstgenannte Gliederung entspricht der DIN 276 (Sept. 1971). Bei ihr führt die fortschreitende Zusammenfassung gewogener Preismeßzahlen für Regelbauleistungen über Teilindizes für Bauarbeiten und Bauabschnitte zu den Bauwerksindizes für die Regelbezugsgröße „Bauleistungen am Bau-werk“, zunächst bezogen auf Einzeltypen. Durch weiteres Zusam-menfassen der Meßzahlen bzw. Teilindizes gleicher Verdichtungs-stufe für verwandte Bauwerkstypen entstehen Indizes für die entsprechenden Bauwerksarten.

1.3 Inhalt

Die den Indizes zugrundeliegenden Bauwerke sind regelmäßig konventionell, jedoch unter Einbeziehung der marktüblichen Fertig-teile, gebaut.

Den Neubau von Wohngebäuden betreffend wird die Preisentwick-lung der „Bauleistungen am Bauwerk“ analog zu der Kostengruppe 3.0 nach DIN 276, Bl. 2 (Sept. 1971) für „Wohngebäude insgesamt“ sowie für die Wohngebäudearten Ein-, Mehrfamilien- und Gemischt-genutzte Gebäude in Form von Indexzahlen nachgewiesen.

Ausschließlich für „Wohngebäude insgesamt“ besteht daneben eine durchlaufende Indexreihe von 1913 bis zur Gegenwart, die bei der Indexreform im Jahre 1959 durch Verkettung des früheren „Preis-index für den Wohnungsbau“ mit dem neuen „Preisindex für Wohngebäude“ auf der Basis 1958 = 100 gewonnen wurde. Diese Reihe, die auf verschiedene Basisjahre bezogen dargeboten wird, gibt die Preisentwicklung der „Bauleistungen am Bauwerk“ zwar nur für Wohngebäude an. Mit ihrer Hilfe kann aber auch die Preisentwick-lung neu errichteter Nichtwohngebäude von 1913 bis einschl. 1957 geschätzt werden, wenn sich diese nach Bauart und Beschaffenheit der verwendeten Baustoffe nicht wesentlich von Wohngebäuden unterscheiden.

Ein besonderer Preisindex für Fertighäuser, der für die Zeit ab 1968 vorliegt, ermöglicht es, die Preisentwicklung konventionell gefertig-ter und vorgefertigter Einfamilienhäuser zu vergleichen.

Für den Neubau konventionell gefertigter Nichtwohngebäude wird die Preisentwicklung der „Bauleistungen am Bauwerk“ mit Hilfe von Indizes bei Bürogebäuden, Landwirtschaftlichen Betriebsgebäuden, Gewerblichen Betriebsgebäuden (Stahl- und Stahlbetonskelett), einer Laboratoriumsanlage der Chemischen Industrie und einer Turnhalle beobachtet.

Unter der Bezeichnung „Sonstige Bauwerke“ wird die Preisentwick-lung für Straßen, Straßenbrücken, Wirtschaftswege, eine Staumauer und einen Ortskanal indexmäßig nachgewiesen.

Außerdem stehen Baupreisindizes für „Bauleistungen insgesamt“, die Indizes für 4 Hauptleistungsgruppen der DIN 276 (Sept. 1971) umfassen, für „Wohngebäude insgesamt“ zur Verfügung.

Für Wohngebäude wird auch die Preisentwicklung bei Instandhal-tungsarbeiten nachgewiesen. Entsprechende Indizes liegen für Ein-familien- und Mehrfamiliengebäude jeweils mit und ohne Schön-heitsreparaturen vor.

1.4 Veröffentlichung

Das Statistische Bundesamt veröffentlicht die Ergebnisse der Bau-preisstatistik vierteljährlich in den Eilberichten und Heften der Fachserie 17, Preise, Reihe 4, Meßzahlen für Bauleistungspreise und Preisindizes für Bauwerke. Etwa vier Wochen nach Veröffentlichung eines Eilberichts (Preis: DM 2,20) erscheint das betreffende Heft mit den ausführlichen Ergebnissen (Preis: DM 5,70). Diese Veröffent-lichungen können vom Verlag

W. Kohlhammer, Postfach 421 120, 65 Mainz 42, Tel. (0 61 31) 5 93 44, Telex 04 - 187768 DGV

oder über den Buchhandel bezogen werden. Die kostenlose Ver-sendung von Übersichten ist bei dem großen Benutzerkreis leider nicht möglich.

1.5 Zur Verwendung der Baupreisindizes

– Es wird empfohlen, bei Verwendung der Baupreisindizes folgen-des zu beachten. Die Indexveränderung von einem Zeitpunkt zum anderen kann in Punkten, in Prozent oder als Vielfaches der Ausgangszahl ausgedrückt werden.

Die Indexentwicklung nach Punkten ergibt sich als Differenz zwischen dem neuen und dem alten Indexstand. Das Ergebnis ist je nach Wahl des Basisjahres unterschiedlich.

Die Indexentwicklung in Prozent kann nach der Formel

$$\frac{\text{neuer Indexstand}}{\text{alter Indexstand}} \times 100 - 100$$

berechnet werden. Das Ergebnis ist von der Wahl des Basisjahres unabhängig, wenn man von geringfügigen Rundungsdifferenzen absieht.

Auch die Indexentwicklung als Vielfaches der Ausgangszahl, das sich aus den Quotienten

$$\frac{\text{neuer Indexstand}}{\text{alter Indexstand}}$$

durch die Wahl des Basisjahres nicht beeinflusst.

Die wichtigste Indexreihe der Baupreisstatistik, der Baupreis-index für Wohngebäude insgesamt – „Bauleistungen am Bau-werk“ analog zu der Kostengruppe 3.0 nach DIN 276, Bl. 2 (Sept. 1971), wird außer in der Darstellung auf Basis 1970 auch umbasiert auf 1913, 1914, 1938, 1950, 1958 und 1962 (je-

weils = 100) veröffentlicht. Wird die Umbasierung auf einen anderen Zeitraum, z. B. auf 1936 (= 100) gewünscht, so brauchen lediglich die Zahlen der z. Z. maßgeblichen Indexreihe 1970 = 100 in Prozent der 70er - Indexzahl für die gewünschte Basis ausgedrückt zu werden.

So errechnet sich z. B. für Februar 1971 (Indexstand auf Basis 1970 = 100 105,8) der auf 1936 = 100 umbasierte Index wie folgt:

$$\frac{105,8}{19,3} \times 100 = 548,2; \text{ wobei } 19,3 \text{ der Index für } 1936 \text{ auf}$$

Basis 1970 = 100 ist

Baupreisindizes dienen häufig als Bezugsgröße von Wertsicherungsklauseln in Miet-, Pacht-, Werk-, Werklieferungs- und anderen Verträgen. Das Statistische Bundesamt kann nicht über die währungsrechtliche Zulässigkeit solcher Klauseln befinden, sondern muß an die Deutsche Bundesbank oder die Landeszentralbanken verweisen. Das Statistische Bundesamt kann auch keine Empfehlungen aussprechen, welcher Index bestimmten Vertragsverhältnissen zugrunde zu legen ist, da es sich dabei nicht um ein statistisches Problem, sondern um eine Ermessensfrage handelt, die von den Vertragsparteien selbst zu entscheiden ist.

Beim Abschluß von Wertsicherungsklauseln, die sich auf Baupreisindizes beziehen, empfiehlt es sich, das Basisjahr zu nennen, die als Schwellenwerte vorgesehenen Steigerungssätze in Prozent

anzugeben und auf den Indexstand in einem bestimmten Berichtszeitraum der Baupreisstatistik, nicht aber auf bestimmte Stichtage, abzustellen. Bei Klauseln, die sich an der Indexveränderung in Punkten orientieren, sollte zur Vermeidung von Unklarheiten das Basisjahr angegeben werden.

→ Baupreisindizes geben Auskunft über Stand und Entwicklung der Neubauwerte, nicht aber der Verkehrs-, Ertrags- oder Mietwerte von Bauwerken.

Soweit der Ermittlung von Grundstückswerten „Bundesbaugesetz“ und „Städtebauförderungsgesetz“ zugrundeliegen, wird in der „Wertermittlungsverordnung“ vom 15. August 1972 (BGBl. I, S. 1416) vorgeschrieben, den Bauwert von Gebäuden in der Weise zu bestimmen, daß die Baukosten eines bekannten Bezugszeitpunktes mit Hilfe geeigneter, amtlicher Baupreisindizes auf die Preisverhältnisse am Wertermittlungsstichtag umgerechnet werden.

Das Statistische Bundesamt ist nicht zuständig für die Festsetzung von Brandkassen - Richtzahlen der Versicherungsgesellschaften. Die sogenannten Prämienrichtzahlen (auch Teuerungszahlen oder Zuschläge genannt) werden mit Genehmigung des „Bundesaufsichtsamtes für das Versicherungswesen“, 1 Berlin 15, Ludwig-Kirch-Platz 3 - 4, für die privaten Brandversicherungsanstalten vom Verband der Sachversicherer e. V., 5 Köln 1, Pantaleonswall 65/75 und für die Monopolversicherer von diesen selbst festgesetzt.

2 Neuberechnung 1970 = 100

2.1 Begründung und Verfahren

Wägungsschemata von Baupreisindizes zeigen die Zusammensetzung ausgewählter Typen und Arten von Bauwerken nach Bauleistungen, wie sie für das Baugeschehen im Basisjahre kennzeichnend ist. Infolge des technischen Fortschritts und sich ändernder Anforderungen der Bauherren können die Wägungsschemata, die als feste Größen den Indexberechnungen zugrundeliegen, bei länger zurückliegendem Basisjahr von der aktuellen Wirklichkeit abweichen. Um die dadurch verursachten Ungenauigkeiten der Indizes gering zu halten, müssen von Zeit zu Zeit überholte durch gegenwartsnahe Wägungsunterlagen ersetzt werden.

Bei den Baupreisindizes ist die bis August 1975 verwendete Wägung (aus dem letzten Basisjahr 1962) mit dem Berichtsmonat November 1975 durch Indexgewichte abgelöst worden, die den Verhältnissen des Jahres 1970 entsprechen. Kontrollrechnungen haben gezeigt, daß unter Verwendung der 70er-Wägungsschemata berechnete Indizes auch rücklaufend, und zwar bis einschließlich 1968, die tatsächliche Baupreisentwicklung genauer als die auf alter Basis ermittelten Ergebnisse zum Ausdruck bringen. Daher ließ es sich nicht vermeiden, die bereits veröffentlichten Zahlen für die Berichtsperioden von Februar 1968 bis August 1975 nachträglich zu berichtigen, d. h. durch neue zu ersetzen.

2.2 Inhalt und Umfang der Nachweisungen

Grundsätzlich werden alle Baupreisindizes für die Zeit ab Februar 1968 in der neuen Darstellung 1970 = 100 gebracht. Bei der Vielzahl verschiedener Baupreisindizes konnten bisher allerdings nur für die wichtigste Bauwerksart, für „Wohngebäude“, völlig neue Wägungsschemata entwickelt werden, während bei „Nichtwohngebäuden“ und „Sonstigen Bauwerken“ die Änderungen der Indexgewichtung im wesentlichen auf Anpassungen an den aktualisierten Erhebungskatalog und die Preisverhältnisse von 1970 beschränkt blieben. So unterscheiden sich hier die prozentualen Indexveränderungen auf alter und neuer Basis nur geringfügig, während die entsprechenden Veränderungsreihen bei den Wohngebäuden stärker differieren können.

Wie bisher werden auch die neuen Indizes ab Februar 1968 ohne und mit Umsatz-(Mehrwert-)steuer ausgewiesen. Dabei stimmen die Indexwerte ohne und mit Steuerbelastung für die Berichtsperioden überein, in denen der gleiche Steuersatz wie im Basisjahr zur Anwendung kommt, m. a. W., alle ab August 1968 veröffentlichten 70er-Indexzahlen ohne und mit Umsatz-(Mehrwert-)steuer sind gleich. Dies wird verständlich, wenn man bedenkt, daß Indizes nichts über die absolute Höhe der Preise aussagen, sondern ausschließlich deren Entwicklung zum Ausdruck bringen. Wenn z. B. im Jahre 1975 ebenso wie im Basisjahr der Bruttopreis um jeweils 11 % über dem Nettopreis lag, müssen trotz des unterschiedlichen Niveaus der beiden Preise die Quotienten aus den Bruttopreisen die gleichen sein wie aus den entsprechenden Nettopreisen, d. h. die Brutto- und Nettoindexzahlen stimmen miteinander überein.

Die Indizes ausgewählter Bauwerksarten sind in der Beschränkung auf die Werte einschließlich Umsatz-(Mehrwert-)steuer über den Februar 1968 mit ihren Vorgängern zu durchlaufenden Reihen verkettet worden, die bis 1958 und für „Wohngebäude insgesamt“ bis 1913 zurückreichen. Zur Erleichterung für die Benutzer werden alle „Langen Reihen“ auch in der Umbasierung auf Basis 1962 angegeben. In der Begrenzung auf „Wohngebäude insgesamt“ liegen umbasierte Werte zusätzlich noch für die Basisjahre 1958, 1950, 1938, 1914 und 1913 vor.

Die bei Verkettung und Umbasierung angewandten Verfahren werden am Beispiel des Preisindex für „Wohngebäude insgesamt“ unter den beiden folgenden Ziffern ausführlich besprochen. Die Erläuterungen gelten sinngemäß auch für die anderen Indizes, die zu durchlaufenden Reihen verkettet worden sind bzw. in der Umbasierung auf 1962 nachgewiesen werden.

2.3 Bildung einer langfristigen Indexreihe für Wohngebäude (Bauleistungen am Bauwerk auf Basis 1970 = 100)

Zu dem neuen, nach den Kostenrelationen des Jahres 1970

berechneten Baupreisindex für Wohngebäude wurde auch eine langfristige Reihe bis zurück zum Jahre 1913 gebildet. Zu diesem Zwecke wurden

- der neue Index (auf Basis 1970 = 100) für den ersten Monat seiner Berechnung, d. h. für Februar 1968, dem bisherigen Index für Februar 1968 (auf Basis 1962 = 100) gegenübergestellt;
- aus diesen beiden Werten der Quotient „neuer Index durch bisherigen Index Februar 1968“ ermittelt;
- mit dem so gebildeten Quotienten alle Werte der bisherigen Indexreihe (auf Basis 1962 = 100) bis einschl. Februar 1968 multipliziert.

Durch diese Umbasierung, d. h. durch die Multiplikation mit dem konstanten Faktor „neuer Index durch bisherigen Index Februar 1968“, wurden alle Zahlen der bisherigen Indexreihe lediglich im gleichen Verhältnis auf ein niedrigeres Niveau verkleinert. Die Relationen zwischen den Werten bleiben dabei unverändert. Wenn also die Reihe vor der Umbasierung zwischen zwei Zeitpunkten, z. B. um 5,4 % gestiegen ist, ergibt sich für die umbasierte Reihe ebenfalls ein Anstieg um 5,4 %.

Für Februar 1968, den sog. „Verkettungsmonat“, stimmen die umbasierte Reihe und die auf Basis 1970 neu berechnete Reihe genau überein. Denn der Rechenansatz für die Umbasierung lautet hier „bisheriger Index Februar 1968“ mal „neuer Index durch bisherigen Index Februar 1968“, woraus sich durch Kürzung „neuer Index Februar 1968“ ergibt. Die umbasierte bisherige Reihe und die neue Reihe gehen somit im Februar 1968 ohne Bruch ineinander über, sie sind miteinander „verkettet“.

Da bei früheren Index-Neuberechnungen analog verfahren wurde, lag die bisherige Indexreihe (1962 = 100) bereits in einer Rückrechnung bis 1913 vor; die Verkettung der bisherigen mit der neuen, auf Basis 1970 = 100 berechneten Reihe liefert somit für die Zeit seit 1913 eine durchlaufende Reihe auf Basis 1970 = 100.

2.4 Änderung von Zahlen für die Zeit vor 1968

Obwohl die Indexneuberechnung auf Grund der Wägungsschemata des Jahres 1970 nur die Zeit ab Februar 1968 betrifft, ergaben sich auch Änderungen bei den vorher (auf der Basis 1962 = 100, 1958 = 100 usw. bis 1913 = 100) veröffentlichten Indexzahlen für die Zeit vor 1968. Auf die Gründe und die Bedeutung dieser Änderungen soll im folgenden eingegangen werden.

Das Statistische Bundesamt berechnet auf verschiedenen Gebieten der Preisstatistik zusätzlich zu der Indexreihe auf der jeweils aktuellen Indexbasis (z. Z. 1970) sog. umbasierte Indexreihen für frühere Indexbasisjahre als Bezugsjahre (1962, 1958, 1950, 1938, 1914, 1913). Diese umbasierten Reihen müssen – wenn auch auf unterschiedlichem Niveau – den gleichen Verlauf, d. h. die gleichen prozentualen Veränderungen zeigen wie die Reihe, bei der das aktuelle Indexbasisjahr gleich 100 gesetzt ist. Folglich sind die umbasierten Reihen aus der jeweils aktuellen Reihe abzuleiten (indem alle Werte der aktuellen Reihe durch den Wert dieser Reihe für das jeweils gewünschte andere Bezugsjahr – 1962, 1958 usw. – dividiert und dann mit 100 multipliziert werden, so daß sich für das jeweils gewünschte Bezugsjahr der Wert 100 ergibt). Bei dieser Umbasierung können Rundungseffekte zu Abweichungen gegenüber früher umbasierten Werten führen, vor allem, wenn zwischen der jeweils aktuellen Reihe und der Reihe mit einem früheren Bezugsjahr ein erheblicher Niveauunterschied besteht, wie dies z. B. beim derzeitigen Baupreisindex für Wohngebäude (1970 = 100) namentlich gegenüber den auf 1913 und 1914 umbasierten Reihen der Fall ist.

Die Benutzer der Zahlen, insbesondere jene, die eine bestimmte Indexreihe zur Erfüllung von Wertsicherungsklauseln oder für ähnliche Zwecke verwenden, sollten sich darüber im klaren sein, daß bei den für die Zeit vor Februar 1968 ermittelten umbasierten Zahlen Abweichungen gegenüber den bisherigen Reihen lediglich auf Rundungseffekte zurückzuführen sind und daß es sich hier nicht etwa um korrigierte Werte im eigentlichen Sinne, geschweige denn um Resultate neuer Erkenntnisse handelt.

3 Ergebnisse

Der für das Bundesgebiet berechnete Baupreisindex für konventionell gefertigte Wohngebäude (Bauleistungen am Bauwerk) einschl. 12 % Mehrwertsteuer lag im Februar 1978 bei 155,5 (1970 = 100) und damit um 1,8 % höher als im November 1977 bei nur 11 % Mehrwertsteuer. Gegenüber dem gleichlautenden Monat des Vorjahres hatte der Abstand + 5,9 % betragen.

Die Preise für Rohbauarbeiten und für Ausbauarbeiten erhöhten sich jeweils um 1,8 %. Unter den 33 einzeln nachgewiesenen Bauarbeiten bewegten sich die Preisänderungen zwischen + 0,5 % bei den Gerüstarbeiten und + 3,0 % bei den Tischler- sowie Parkettarbeiten.

Bei den Nichtwohngebäuden, bei denen die Ergebnisse in erster Linie ohne Mehrwertsteuer interessieren, ergaben sich Indexveränderungen von November 1977 bis Februar 1978 von + 1,0 % bei den Bürogebäuden sowie bei den Landwirtschaftlichen Betriebsgebäuden und von + 0,9 % bei den Gewerblichen Betriebsgebäuden. In der Berechnung einschl. Mehrwertsteuer zogen die Indizes für Bürogebäude sowie für Landwirtschaftliche Betriebsgebäude um 1,9 % und für Gewerbliche Betriebsgebäude um 1,8 % an.

Im Straßen- und Wirtschaftswegebau erhöhten sich die Preise einschl. Mehrwertsteuer um 1,7 % bzw. um 1,6 %; davon gehen 0,9 % zu Lasten der erhöhten Mehrwertsteuer.

Die Preisveränderungen für die Instandhaltung von Wohngebäuden bzw. Schönheitsreparaturen in einer Wohnung einschl. Mehrwertsteuer lagen bei + 1,8 % bzw. + 1,6 %.

PREISINDEX FÜR WOHNGEBÄUDE INSGESAMT AUF BASIS 1913 UND 1970¹⁾
 VON 1913 BIS ZUR GEGENWART

– NEUBAU IN KONVENTIONELLER BAUART –

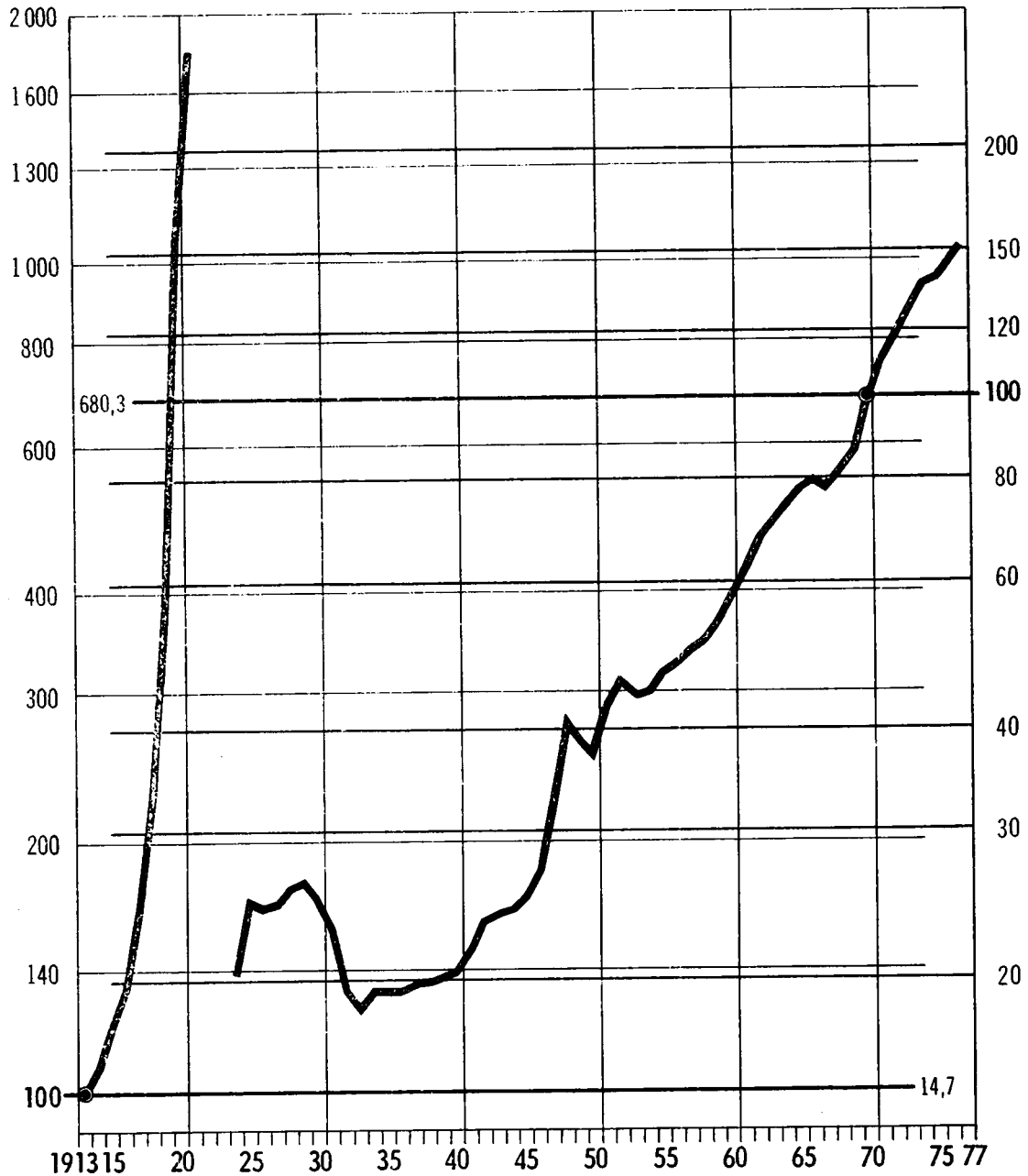
1913 = 100

Log.
 Maßstab

Bauleistungen am Bauwerk gem. DIN 276

1970 = 100

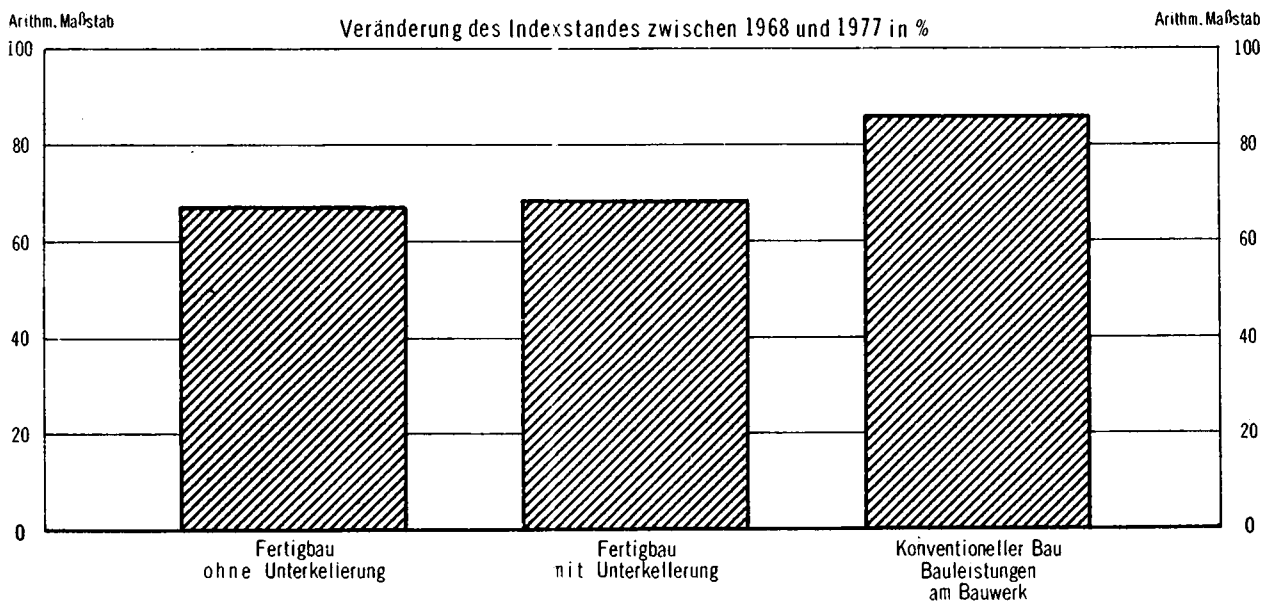
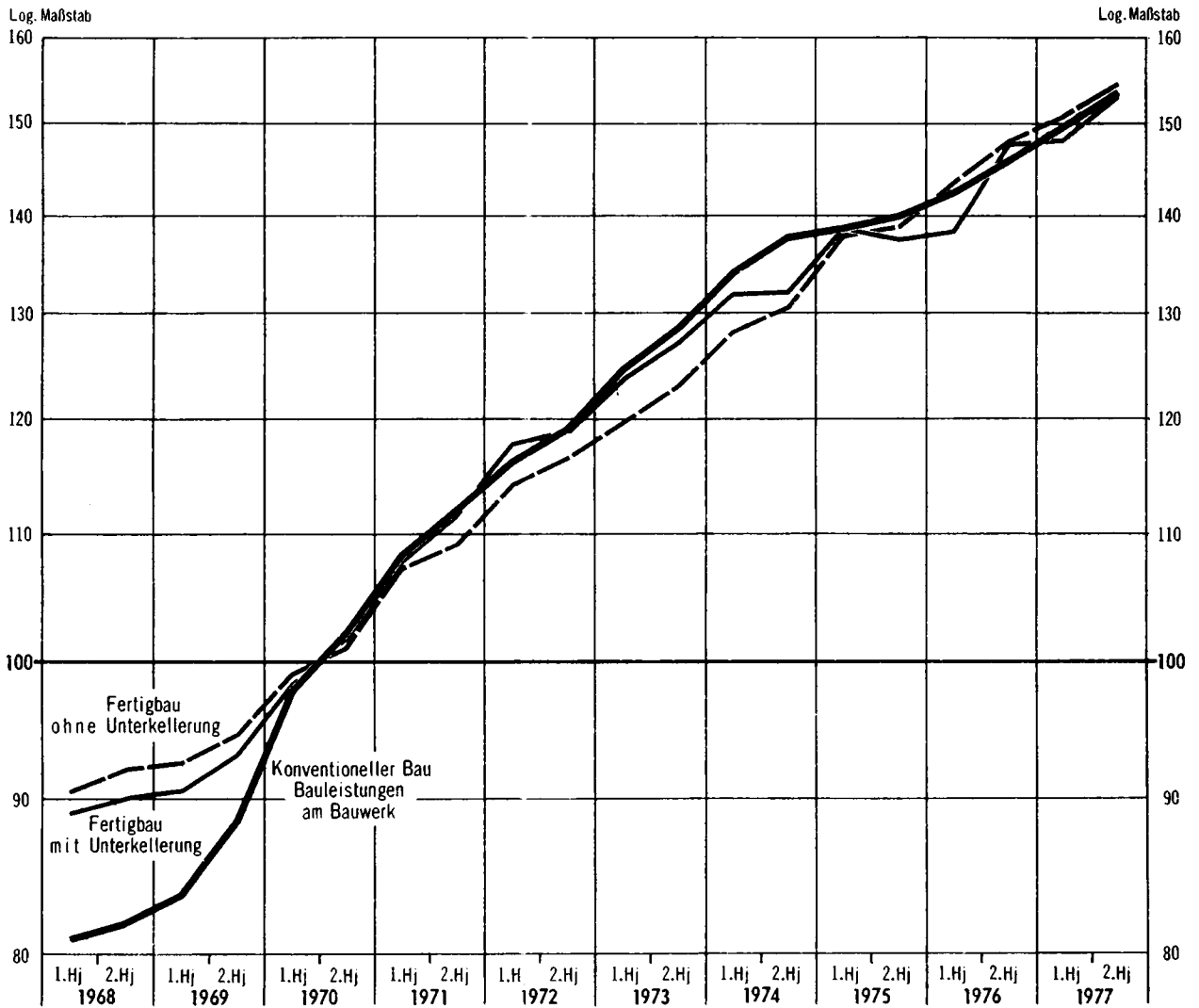
Log.
 Maßstab



Statistisches Bundesamt 78 0412

1) Einschließlich Umsatz- (Mehrwert-) steuer.

PREISINDIZES ¹⁾
FÜR EINFAMILIEN - FERTIGHÄUSER UND EINFAMILIENGEBÄUDE IN KONVENTIONELLER BAUART
 1970 = 100



1 PREISINDIZES FÜR NEUBAU IN KONVENTIONELLER HAUART EINSCHL. UMSATZ-(MEHRWERT-)STEUERN
 1.1 WOHNGERÄUDE - BAULEISTUNGEN AM MAUWERK -
 1973 = 100

ART	WÄGUNGS- ANTEIL AM GESAMTINDEX	1974 1975 1976 1977					1977			VERÄNDERUNG FEBR. 1978 GEGENÜBER FEBR. NOV. 1977		
		DURCHSCHNITT					FEBR.	MAI	AUG.	NOV.	FEBR.	IN PROZENT
INSGESAMT												
ERDARBEITEN	24,85	115,9	115,4	117,1	121,1	118,2	121,3	122,1	122,7	124,3	+ 5,2	+ 1,3
VERBAUARBEITEN	0,79	124,8	126,2	129,4	133,3	130,2	133,6	134,4	135,1	138,9	+ 6,7	+ 2,8
RAMMARBEITEN	1,02	128,6	133,3	137,6	142,2	139,1	142,2	143,0	144,6	145,7	+ 4,7	+ 0,8
ENTWÄSSERUNGSKANALARBEITEN	5,60	129,4	133,3	137,8	144,9	140,4	145,3	146,6	147,4	149,9	+ 6,8	+ 1,7
ÜBERBAUSCHICHTEN OHNE HINDEMITTEL	1,65	121,8	124,0	125,9	128,7	126,4	128,4	129,7	130,3	132,8	+ 5,1	+ 1,9
MAUERARBEITEN	124,18	131,7	135,3	138,3	146,2	141,3	146,7	148,1	148,6	150,8	+ 6,7	+ 1,5
BETON- UND STAHLBETONARBEITEN	216,61	125,2	128,1	127,3	132,6	129,1	132,9	133,9	134,3	137,3	+ 6,4	+ 2,2
NATURWERKSTEINARBEITEN	7,92	129,4	132,5	135,9	141,2	137,7	141,2	142,8	143,2	145,8	+ 5,9	+ 1,8
BETONWERKSTEINARBEITEN	31,01	131,6	135,1	138,7	144,2	141,0	143,8	145,7	146,3	148,0	+ 5,0	+ 1,2
ZIMMER- UND HOLZBAUARBEITEN	20,12	147,9	151,9	159,6	174,8	167,8	175,1	177,6	178,8	182,5	+ 8,8	+ 2,1
STAHLBAUARBEITEN	1,52	127,7	134,6	139,6	145,2	141,5	145,3	146,7	147,1	148,7	+ 5,1	+ 1,1
ABDICHTUNG GEGEN NICHTDRUECKENDES WASSER	8,78	136,4	140,1	146,2	153,6	148,7	154,1	155,5	156,0	158,1	+ 6,3	+ 1,3
DACHDECKUNGS- UND DACHABDICHTUNGSARBEITEN	22,56	146,7	154,2	161,4	170,4	165,0	171,0	172,7	172,7	175,3	+ 6,2	+ 1,5
GERÜSTARBEITEN	7,79	133,1	134,6	140,0	148,9	143,3	149,2	151,4	151,6	152,4	+ 6,4	+ 0,5
ROHBAUARBEITEN	473,80	129,3	130,2	134,3	140,9	136,8	141,2	142,5	143,0	145,6	+ 6,4	+ 1,8
STAHLBAUARBEITEN	8,79	150,1	159,6	161,6	168,9	166,3	169,5	168,6	171,0	173,5	+ 4,3	+ 1,5
KLEMPNERARBEITEN	15,30	149,4	155,7	161,1	167,3	164,2	167,3	168,9	168,9	170,9	+ 4,1	+ 1,2
PUTZ- UND STUCKARBEITEN	87,80	139,3	139,7	144,5	152,6	146,9	152,9	155,0	155,5	158,1	+ 7,6	+ 1,7
FLIESEN- UND PLATTENARBEITEN	25,39	146,0	151,3	154,9	163,0	157,2	163,6	165,3	165,7	167,9	+ 6,8	+ 1,3
ESTRICHARBEITEN	19,03	141,0	144,5	148,6	155,5	151,3	155,5	157,1	158,0	160,1	+ 5,8	+ 1,3
ASPHALTBELAGARBEITEN	2,71	141,2	144,0	147,9	152,4	149,6	152,0	154,1	153,9	156,8	+ 4,8	+ 1,9
TISCHLERARBEITEN	56,80	146,1	151,9	160,2	170,1	167,4	169,7	170,6	172,5	177,6	+ 6,1	+ 3,0
PARKETARBEITEN	4,38	141,1	145,3	150,8	161,5	156,5	160,4	163,2	166,0	171,0	+ 9,3	+ 3,0
ROLLADENARBEITEN	12,11	128,9	132,1	135,3	140,0	138,9	139,7	139,9	141,4	143,0	+ 3,0	+ 1,1
METALLBAUARBEITEN, SCHLOSSERARBEITEN	34,40	141,6	149,2	156,1	165,6	162,4	166,1	166,7	167,1	170,8	+ 5,2	+ 2,2
VERGLASUNGSARBEITEN	19,62	134,3	141,4	148,5	155,9	153,3	155,7	156,8	157,7	160,4	+ 4,6	+ 1,7
ANSTRICHARBEITEN	34,05	142,3	149,1	154,3	162,0	156,5	162,1	164,6	166,6	167,2	+ 6,8	+ 1,6
BODENBELAGARBEITEN	18,78	132,0	136,3	140,4	145,7	144,4	145,6	146,3	146,5	150,0	+ 3,9	+ 2,4
TAPEZIERARBEITEN	7,25	135,7	142,5	148,1	154,7	150,5	154,7	156,7	156,8	159,2	+ 5,8	+ 1,5
LUEFTUNGSTECHNISCHE ANLAGEN	3,59	132,9	139,7	144,5	150,0	148,5	150,0	150,9	150,7	153,3	+ 3,2	+ 1,7
HEIZUNGS- U. ZENTR. BRAUCHWASSERERWARMUNGSANLAGEN	65,42	140,8	151,4	157,3	164,7	162,3	164,6	165,9	166,1	168,8	+ 4,0	+ 1,6
GAS-, WASSER-, ABWASSER-INSTALLATIONEN IN GEBÄUDEN	69,94	144,7	147,9	152,2	157,7	155,2	157,4	159,1	159,2	161,4	+ 4,0	+ 1,4
ELEKTRISCHE KABEL- UND LEITUNGSANLAGEN IN GEBÄUDEN	39,52	138,9	146,5	151,6	157,4	154,6	157,6	158,5	158,7	162,0	+ 4,8	+ 2,1
BLITZSCHUTZANLAGEN	1,34	147,0	158,3	165,1	172,1	167,6	173,3	173,6	173,7	176,3	+ 5,2	+ 1,5
AUSBAUARBEITEN	526,20	141,4	146,8	152,1	159,5	156,0	159,5	160,9	161,5	164,4	+ 5,4	+ 1,8
INSGESAMT	1 000	135,6	138,9	143,7	150,7	146,9	150,9	152,2	152,7	155,5	+ 5,9	+ 1,8

EINFAMILIENGEBAUDE

ERDARBEITEN	29,11	115,7	115,1	116,8	121,0	118,0	121,2	122,0	122,7	124,2	+ 5,3	+ 1,2
ENTWÄSSERUNGSKANALARBEITEN	10,30	129,4	133,3	137,8	145,0	140,4	145,3	146,7	147,5	150,0	+ 6,8	+ 1,7
ÜBERBAUSCHICHTEN OHNE HINDEMITTEL	2,14	121,7	124,0	125,8	128,6	126,4	128,3	129,5	130,1	132,6	+ 4,9	+ 1,9
MAUERARBEITEN	112,40	131,3	132,9	137,9	145,8	140,9	146,3	147,7	148,2	150,4	+ 6,7	+ 1,5
BETON- UND STAHLBETONARBEITEN	208,48	125,5	124,6	127,9	133,3	129,7	133,7	134,7	135,0	138,0	+ 6,4	+ 2,2
NATURWERKSTEINARBEITEN	13,91	129,1	132,1	135,3	140,4	137,0	140,3	142,0	142,3	144,9	+ 5,8	+ 1,8
BETONWERKSTEINARBEITEN	23,40	133,8	137,6	141,6	147,7	144,0	147,2	149,4	150,0	152,0	+ 5,6	+ 1,3
ZIMMER- UND HOLZBAUARBEITEN	47,03	146,2	149,9	157,5	172,4	165,5	172,7	175,1	176,3	179,9	+ 8,7	+ 2,0
ABDICHTUNG GEGEN NICHTDRUECKENDES WASSER	15,77	136,5	140,2	146,3	153,7	148,8	154,2	155,6	156,1	158,2	+ 6,3	+ 1,3
DACHDECKUNGS- UND DACHABDICHTUNGSARBEITEN	28,37	149,9	158,6	167,2	177,5	171,2	178,4	180,2	180,3	183,4	+ 7,1	+ 1,7
GERÜSTARBEITEN	5,81	135,1	137,6	143,6	153,0	146,9	153,4	155,6	156,0	156,7	+ 6,7	+ 0,4
ROHBAUARBEITEN	496,72	130,6	131,9	136,4	143,6	139,2	144,0	145,3	145,8	148,5	+ 6,7	+ 1,9
KLEMPNERARBEITEN	24,31	149,5	155,8	161,3	167,6	164,5	167,6	169,2	169,2	171,3	+ 4,1	+ 1,2
PUTZ- UND STUCKARBEITEN	79,15	139,2	139,8	144,6	152,7	147,1	153,0	155,1	155,7	158,3	+ 7,6	+ 1,7
FLIESEN- UND PLATTENARBEITEN	24,40	146,0	151,2	154,9	162,9	157,1	163,6	165,3	165,7	167,8	+ 6,8	+ 1,3
ESTRICHARBEITEN	16,63	141,0	144,3	148,4	155,2	151,0	155,2	156,8	157,7	159,8	+ 5,8	+ 1,3
TISCHLERARBEITEN	65,32	145,4	151,0	159,3	169,2	166,5	169,0	169,8	171,6	176,3	+ 5,9	+ 2,7
PARKETARBEITEN	14,97	141,1	145,2	150,7	161,4	156,4	160,2	163,0	165,8	170,8	+ 9,2	+ 3,0
ROLLADENARBEITEN	13,27	128,6	131,6	134,7	139,3	138,3	139,0	139,2	140,6	142,2	+ 2,8	+ 1,1
METALLBAUARBEITEN, SCHLOSSERARBEITEN	39,57	140,1	147,4	154,2	163,5	160,3	164,0	164,7	165,1	169,0	+ 5,4	+ 2,4
VERGLASUNGSARBEITEN	23,04	126,9	133,0	138,7	144,6	142,7	144,4	145,2	146,2	148,4	+ 4,0	+ 1,5
ANSTRICHARBEITEN	32,02	142,8	149,6	154,9	162,6	157,2	162,6	163,2	165,2	167,8	+ 6,7	+ 1,6
BODENBELAGARBEITEN	10,16	129,1	132,6	136,1	141,3	140,0	141,3	141,9	142,0	145,4	+ 3,9	+ 2,4
TAPEZIERARBEITEN	8,14	136,7	143,7	149,4	156,2	151,8	156,2	158,2	158,4	160,7	+ 5,9	+ 1,5
LUEFTUNGSTECHNISCHE ANLAGEN	0,85	133,7	140,4	145,2	150,7	149,2	150,7	151,6	151,3	153,9	+ 3,2	+ 1,7
HEIZUNGS- U. ZENTR. BRAUCHWASSERERWARMUNGSANLAGEN	62,49	138,6	148,8	154,3	161,6	159,3	161,5	162,6	162,8	165,4	+ 3,8	+ 1,6
GAS-, WASSER-, ABWASSER-INSTALLATIONEN IN GEBÄUDEN	58,26	145,3	149,1	153,2	158,9	156,2	158,5	160,3	160,4	162,6	+ 4,1	+ 1,4
ELEKTRISCHE KABEL- UND LEITUNGSANLAGEN IN GEBÄUDEN	26,89	141,3	148,5	153,7	159,4	156,6	159,6	160,6	160,8	164,1	+ 4,8	+ 2,1
BLITZSCHUTZANLAGEN	3,71	147,0	158,3	165,1	172,1	167,6	173,3	173,6	173,7	176,3	+ 5,2	+ 1,5
AUSBAUARBEITEN	503,28	141,0	146,4	151,7	159,3	155,8	159,3	160,7	161,4	164,3	+ 5,5	+ 1,8
INSGESAMT	1 000	135,8	139,2	144,1	151,5	147,5	151,7	153,1	153,6	156,5	+ 6,1	+ 1,9

1 PREISINDIZES FUER NEUBAU IN KONVENTIONELLER BAUART OHNE UMSATZ-(MEHRWERT-)STEUER
 1.1 WOHNGEBAEUDE - HAULEISTUNGEN AM BAUWERK -
 1970 = 100

ART	WAEGUNGS- ANTEIL AM GESAMTINDEX	1974 1975 1976 1977					1977			VERAENDERUNG FEBR. 1978 GEGENUEBER 1977		
		DURCHSCHNITT					FEBR. MAI	AUG.	NOV.	FEBR. IN PROZENT		
INSGESAMT												
ERDARBEITEN	24,85	115,9	115,4	117,1	121,1	118,2	121,3	122,1	122,7	123,2	+ 4,2	+ 0,4
VERBAUARBEITEN	0,79	124,8	126,2	129,4	133,3	130,2	133,6	134,4	135,1	137,7	+ 5,8	+ 1,9
RAMMARBEITEN	1,02	128,6	133,3	137,6	142,2	139,1	142,2	143,0	144,6	144,4	+ 3,8	- 0,1
ENTWASSERUNGSKANALARBEITEN	5,60	129,4	133,3	137,8	144,9	140,4	145,3	146,6	147,4	148,6	+ 5,8	+ 0,8
OBERBAUSCHICHTEN OHNE BINDEMITELE	1,05	121,8	124,0	125,9	128,7	126,4	128,4	129,7	130,3	131,6	+ 4,1	+ 1,0
MAUERARBEITEN	124,18	131,7	133,3	138,3	146,2	141,3	146,7	148,1	148,6	149,5	+ 5,8	+ 0,6
BETON- UND STAHLBETONARBEITEN	216,61	125,2	124,1	127,3	132,6	129,1	132,9	133,9	134,3	139,1	+ 5,4	+ 1,3
NATURWERKSTEINARBEITEN	7,92	129,4	132,5	135,9	141,2	137,7	141,2	142,8	143,2	144,5	+ 4,9	+ 0,9
BETONWERKSTEINARBEITEN	31,01	131,6	135,1	138,7	144,2	141,0	143,8	145,7	146,3	146,7	+ 4,0	+ 0,3
ZIMMER- UND HOLZBAUARBEITEN	20,12	147,9	151,9	159,6	174,8	167,8	175,1	177,6	178,8	180,8	+ 7,7	+ 1,1
STAHLBAUARBEITEN	1,52	127,7	134,6	139,6	145,2	141,5	145,3	146,7	147,1	147,4	+ 4,2	+ 0,2
ABDICHTUNG GEGEN NICHTDRUECKENDES WASSER	8,78	136,4	140,1	146,2	153,6	148,7	154,1	155,5	156,0	156,8	+ 5,4	+ 0,5
DACHDECKUNGS- UND DACHABDICHTUNGSARBEITEN	22,56	146,7	154,2	161,4	170,4	165,0	171,0	172,7	172,7	173,8	+ 5,3	+ 0,6
GERUESTARBEITEN	7,79	133,1	134,6	140,0	148,9	143,3	149,2	151,4	151,6	151,0	+ 5,4	- 0,4
ROHBAUARBEITEN	473,80	129,3	130,2	134,3	140,9	136,8	141,2	142,5	143,0	144,3	+ 5,5	+ 0,9
STAHLBAUARBEITEN	8,79	150,1	159,6	161,6	168,9	166,3	169,5	168,6	171,0	171,9	+ 3,4	+ 0,5
KLEMPNERARBEITEN	15,30	149,4	155,7	161,1	167,3	164,2	167,3	168,9	168,9	169,4	+ 3,2	+ 0,3
PUTZ- UND STUCKARBEITEN	87,80	139,3	139,7	144,5	152,6	146,9	152,9	155,0	155,5	156,7	+ 6,7	+ 0,8
FLIESEN- UND PLATTENARBEITEN	25,39	146,0	151,3	154,9	163,0	157,2	163,6	165,3	165,7	166,4	+ 5,9	+ 0,4
ESTRICHARBEITEN	19,03	141,0	144,5	148,6	155,5	151,3	155,5	157,1	158,0	158,7	+ 4,9	+ 0,4
ASPHALTBELEGARBEITEN	2,71	141,2	144,0	148,9	152,4	149,6	152,0	154,1	153,9	155,5	+ 3,9	+ 1,0
TISCHLERARBEITEN	56,80	146,1	151,9	160,2	170,1	167,4	169,7	170,6	172,5	176,0	+ 5,1	+ 2,0
PARKETTARBEITEN	4,38	141,1	145,3	150,8	161,5	156,5	160,4	163,2	166,0	165,5	+ 8,3	+ 2,1
ROLLADENARBEITEN	12,11	128,9	132,1	135,3	140,0	138,9	139,7	139,9	141,4	141,7	+ 2,0	+ 0,2
METALLBAUARBEITEN, SCHLOSSERARBEITEN	34,40	141,6	149,2	156,1	165,6	162,4	166,1	166,7	167,1	169,2	+ 4,2	+ 1,3
VERGLASUNGSARBEITEN	19,62	134,3	141,4	148,5	155,9	153,3	155,7	156,8	157,7	159,0	+ 3,7	+ 0,8
ANSTRICHARBEITEN	34,03	142,3	149,1	154,3	162,0	156,5	162,1	164,6	164,6	165,7	+ 5,9	+ 0,7
BODENBELAGARBEITEN	18,78	132,0	136,3	140,4	145,7	144,4	145,6	146,3	146,5	148,7	+ 3,0	+ 1,5
TAPEZIERARBEITEN	7,25	135,7	142,5	148,1	154,7	150,5	154,7	156,7	156,8	157,7	+ 4,8	+ 0,6
LUEFTUNGSTECHNISCHE ANLAGEN	3,59	132,9	139,7	144,5	150,0	148,5	150,0	150,9	150,7	151,9	+ 2,3	+ 0,8
HEIZUNGS- U. ZENTR. BRAUCHWASSERERWAERMMUNGSANLAGEN	65,42	140,8	151,4	157,3	164,7	162,3	164,6	165,9	166,1	167,3	+ 3,1	+ 0,7
GAS-, WASSER-, ABWASSER-INSTALLATIONEN IN GEBAEUDEN	69,94	144,7	147,9	152,2	157,7	155,2	157,4	159,1	159,2	159,9	+ 3,0	+ 0,4
ELEKTRISCHE KABEL- UND LEITUNGSANLAGEN IN GEBAEUDEN	39,52	138,9	146,5	151,6	157,4	154,6	157,6	158,5	158,7	160,6	+ 3,9	+ 1,2
BLITZSCHUTZANLAGEN	1,34	147,0	158,3	165,1	172,1	167,6	173,3	173,6	173,7	174,7	+ 4,2	+ 0,6
AUSBAUARBEITEN	526,20	141,4	146,8	152,1	159,5	156,0	159,5	160,9	161,5	163,0	+ 4,5	+ 0,9
INSGESAMT	1 000	135,6	138,9	143,7	150,7	146,9	150,9	152,2	152,7	154,1	+ 4,9	+ 0,9

EINFAMILIENGEBAEUDE

ERDARBEITEN	29,11	115,7	115,1	116,8	121,0	118,0	121,2	122,0	122,7	123,1	+ 4,3	+ 0,3
ENTWASSERUNGSKANALARBEITEN	10,30	129,4	133,3	137,8	145,0	140,4	145,3	146,7	147,5	148,7	+ 5,9	+ 0,8
OBERBAUSCHICHTEN OHNE BINDEMITELE	2,14	121,7	124,0	125,8	128,6	126,4	128,3	129,5	130,1	131,4	+ 4,0	+ 1,0
MAUERARBEITEN	112,40	131,3	132,9	137,9	145,8	140,9	146,3	147,7	148,2	149,1	+ 5,8	+ 0,6
BETON- UND STAHLBETONARBEITEN	208,48	125,5	124,6	127,9	133,3	129,7	133,7	134,7	135,0	136,7	+ 5,4	+ 1,3
NATURWERKSTEINARBEITEN	13,91	129,1	132,1	135,3	140,4	137,0	140,3	142,0	142,3	143,6	+ 4,8	+ 0,9
BETONWERKSTEINARBEITEN	23,40	133,8	137,6	141,6	147,7	144,0	147,2	149,4	150,0	150,7	+ 4,7	+ 0,5
ZIMMER- UND HOLZBAUARBEITEN	47,03	146,2	149,9	157,5	172,4	165,5	172,7	175,1	176,3	178,3	+ 7,7	+ 1,1
ABDICHTUNG GEGEN NICHTDRUECKENDES WASSER	15,77	136,5	140,2	146,3	153,7	148,8	154,2	155,6	156,1	156,9	+ 5,4	+ 0,5
DACHDECKUNGS- UND DACHABDICHTUNGSARBEITEN	28,37	149,9	158,6	167,2	177,5	171,2	178,4	180,2	180,3	181,8	+ 6,2	+ 0,8
GERUESTARBEITEN	5,81	135,1	137,6	143,6	153,0	146,9	153,4	155,6	156,0	155,4	+ 5,8	- 0,4
ROHBAUARBEITEN	496,72	130,6	131,9	136,4	143,6	139,2	144,0	145,3	145,8	147,2	+ 5,7	+ 1,0
KLEMPNERARBEITEN	24,31	149,5	155,8	161,3	167,6	164,5	167,6	169,2	169,2	169,8	+ 3,2	+ 0,4
PUTZ- UND STUCKARBEITEN	79,15	139,2	139,8	144,6	152,7	147,1	153,0	155,1	155,7	156,9	+ 6,7	+ 0,8
FLIESEN- UND PLATTENARBEITEN	24,40	146,0	151,2	154,9	162,9	157,1	163,6	165,3	165,7	166,3	+ 5,9	+ 0,4
ESTRICHARBEITEN	16,63	141,0	144,3	148,4	155,2	151,0	155,2	156,8	157,7	158,3	+ 4,8	+ 0,4
TISCHLERARBEITEN	65,32	145,4	151,0	159,3	169,2	166,5	169,0	169,8	171,6	174,7	+ 4,9	+ 1,8
PARKETTARBEITEN	14,97	141,1	145,2	150,7	161,4	156,4	160,2	163,0	165,8	169,3	+ 8,2	+ 2,1
ROLLADENARBEITEN	13,27	128,6	131,6	134,7	139,3	138,3	139,0	139,2	140,6	140,9	+ 1,9	+ 0,2
METALLBAUARBEITEN, SCHLOSSERARBEITEN	39,57	140,1	147,4	154,2	163,5	160,3	164,0	164,7	165,1	167,5	+ 4,5	+ 1,5
VERGLASUNGSARBEITEN	23,04	126,9	133,0	138,7	144,6	142,7	144,4	145,2	146,2	147,1	+ 3,1	+ 0,6
ANSTRICHARBEITEN	32,02	142,8	149,6	154,9	162,6	157,2	162,6	165,2	165,2	166,4	+ 5,9	+ 0,7
BODENBELAGARBEITEN	10,16	129,1	132,6	136,1	141,3	140,0	141,3	141,9	142,0	144,1	+ 2,9	+ 1,5
TAPEZIERARBEITEN	8,14	136,7	143,7	149,4	156,2	151,8	156,2	158,2	158,4	159,3	+ 4,9	+ 0,6
LUEFTUNGSTECHNISCHE ANLAGEN	0,85	133,7	140,4	145,2	150,7	149,2	150,7	151,6	151,3	152,5	+ 2,2	+ 0,8
HEIZUNGS- U. ZENTR. BRAUCHWASSERERWAERMMUNGSANLAGEN	62,49	138,6	148,8	154,3	161,6	159,3	161,5	162,6	162,8	163,9	+ 2,9	+ 0,7
GAS-, WASSER-, ABWASSER-INSTALLATIONEN IN GEBAEUDEN	58,36	145,3	149,1	153,2	158,9	156,2	158,5	160,3	160,4	161,2	+ 3,2	+ 0,5
ELEKTRISCHE KABEL- UND LEITUNGSANLAGEN IN GEBAEUDEN	26,89	141,3	148,5	153,7	159,4	156,6	159,6	160,6	160,8	162,6	+ 3,8	+ 1,1
BLITZSCHUTZANLAGEN	3,71	147,0	158,3	165,1	172,1	167,6	173,3	173,6	173,7	174,7	+ 4,2	+ 0,6
AUSBAUARBEITEN	503,28	141,0	146,4	151,7	159,3	155,8	159,3	160,7	161,4	162,8	+ 4,5	+ 0,9
INSGESAMT	1 000	135,8	139,2	144,1	151,5	147,5	151,7	153,1	153,6	155,1	+ 5,2	+ 1,0

1 PREISINDIZES FUER NEUHAU IN KONVENTIONELLER BAUART EINSCHL. UMSATZ-(MEHRWERT-)STEUER
 1.1 WOHNGBAUEUDE - BAULEISTUNGEN AM RAUWERK -
 1970 = 100

ART	WAEGUNGS- ANTEIL AM GESAMTINDEX	1974 1975 1976 1977				1977				VERAENDERUNG FEBR. 1978 GEGENUEBER 1977		
		DURCHSCHNITT				FEBR.	MAI	AUG.	NOV.	FEBR. 1978	IN PROZENT	
MEHRFAMILIENGBAUEUDE												
ERDARBEITEN	21,22	115,9	115,3	116,9	121,0	118,1	121,2	122,0	122,6	124,1	+ 5,1	+ 1,2
ENTWASSERUNGSKANALARBEITEN	3,72	129,4	133,4	137,6	144,9	140,4	145,2	146,6	147,4	149,9	+ 6,8	+ 1,7
OBERRAUSCHICHTEN OHNE BINDEMITELE	0,58	121,8	124,2	126,0	129,1	126,6	128,9	130,2	130,8	133,3	+ 5,3	+ 1,9
MAUERARBEITEN	141,88	131,9	133,5	138,4	146,3	141,5	146,8	148,2	148,8	151,0	+ 6,7	+ 1,5
BETON- UND STAHLBETONARBEITEN	209,20	125,1	124,1	127,3	132,5	129,1	132,9	133,9	134,2	137,2	+ 6,3	+ 2,2
NATURWERKSTEINARBEITEN	1,70	129,2	132,2	135,9	141,5	137,9	141,5	143,2	143,4	146,2	+ 6,0	+ 2,0
BETONWERKSTEINARBEITEN	24,89	133,3	137,2	140,8	146,5	142,9	146,1	148,1	148,8	150,6	+ 5,4	+ 1,2
ZIMMER- UND HOLZBAUARBEITEN	11,14	151,0	155,2	163,4	179,1	171,7	179,4	182,0	183,2	186,9	+ 8,9	+ 2,0
ABDICHTUNG GEGEN NICHTDRUECKENDES WASSER	5,65	136,5	140,2	146,3	153,7	148,8	154,2	155,6	156,1	158,2	+ 6,3	+ 1,3
DACHDECKUNGS- UND DACHABDICHTUNGSARBEITEN	21,94	145,1	151,9	158,4	166,6	161,8	167,2	168,7	168,7	171,1	+ 5,7	+ 1,4
GERUESTARBEITEN	6,63	133,8	135,7	141,2	150,3	144,6	150,7	152,9	153,1	153,9	+ 6,4	+ 0,5
ROHBAUARBEITEN	448,55	129,2	130,0	134,1	140,6	136,5	141,0	142,2	142,7	145,2	+ 6,4	+ 1,8
STAHLBAUARBEITEN	7,79	149,7	159,1	161,1	168,6	166,2	169,3	168,4	170,6	173,1	+ 4,2	+ 1,5
KLEMPNERARBEITEN	11,53	149,3	155,7	161,1	167,2	164,0	167,2	168,8	168,8	170,7	+ 4,1	+ 1,1
PUTZ- UND STUCKARBEITEN	101,03	139,3	139,7	144,5	152,6	146,9	152,9	155,0	155,5	158,1	+ 7,6	+ 1,7
FLIESEM- UND PLATTENARBEITEN	26,95	146,0	151,3	154,9	163,0	157,2	163,7	165,4	165,8	167,9	+ 6,8	+ 1,3
ESTRICHARBEITEN	22,02	141,1	144,6	148,7	155,6	151,4	155,6	157,2	158,1	160,2	+ 5,8	+ 1,3
ASPHALTBELAGARBEITEN	4,36	141,2	144,0	147,9	152,4	149,6	152,0	154,1	153,9	156,8	+ 4,8	+ 1,9
TISCHLERARBEITEN	50,04	146,7	152,6	161,0	170,8	168,2	170,4	171,3	173,2	178,6	+ 6,2	+ 3,1
PARKETARBEITEN	0,17	144,2	149,8	156,1	168,2	162,6	166,9	170,0	173,1	178,7	+ 9,9	+ 3,2
ROLLADENARBEITEN	12,52	128,6	131,6	134,7	139,3	138,3	139,0	139,2	140,6	142,2	+ 2,8	+ 1,1
METALLBAUARBEITEN, SCHLOSSERARBEITEN	25,87	142,2	150,0	156,9	166,5	163,3	167,0	167,7	168,0	171,7	+ 5,1	+ 2,2
VERGLASUNGSARBEITEN	17,44	139,7	147,7	156,1	164,6	161,7	164,4	165,8	166,6	169,8	+ 5,0	+ 1,9
ANSTRICHARBEITEN	39,18	142,1	148,9	154,0	161,7	156,3	161,8	164,4	164,4	166,9	+ 6,8	+ 1,5
BODENBELAGSARBEITEN	24,12	132,4	136,9	141,2	146,6	145,2	146,5	147,2	147,3	151,1	+ 4,1	+ 2,6
TAPETIERARBEITEN	7,80	135,5	142,3	147,9	154,4	150,2	154,5	156,4	156,6	159,9	+ 5,8	+ 1,5
LUEFTUNGSTECHNISCHE ANLAGEN	3,28	133,3	140,1	144,9	150,5	149,0	150,5	151,4	151,1	153,7	+ 3,2	+ 1,7
HEIZUNGS- U. ZENTR. BRAUCHWASSERERWAERMSANLAGEN	70,70	141,7	152,6	158,6	164,2	163,7	166,0	167,3	167,6	170,3	+ 4,0	+ 1,6
GAS-, WASSER-, ABWASSER-INSTALLATIONEN IN GEBAEUDEN	81,78	144,3	147,0	151,4	156,9	154,4	156,6	158,3	158,3	160,4	+ 3,9	+ 1,3
ELEKTRISCHE KABEL- UND LEITUNGSANLAGEN IN GEBAEUDEN	44,51	138,3	146,1	151,3	157,2	154,4	157,4	158,3	158,6	161,9	+ 4,9	+ 2,1
BLITZSCHUTZANLAGEN	0,36	147,0	158,3	165,1	172,1	167,6	173,3	173,6	173,7	176,3	+ 5,2	+ 1,5
AUSBAUARBEITEN	551,65	141,4	146,7	152,0	159,3	155,8	159,3	160,8	161,3	164,2	+ 5,4	+ 1,8
INSGESAMT	1 000	136,0	139,2	144,0	150,9	147,1	151,1	152,5	152,9	155,7	+ 5,8	+ 1,8

GEMISCHTGENUTZTE GEBAEUDE

ERDARBEITEN	30,84	116,2	116,2	118,6	121,8	119,1	121,9	122,7	123,3	125,0	+ 5,0	+ 1,4
VERBAUARBEITEN	5,53	124,8	126,2	129,4	133,3	130,2	133,6	134,4	135,1	138,9	+ 6,7	+ 2,8
RAMMARBEITEN	7,17	128,6	133,3	137,6	142,2	139,0	142,2	143,0	144,5	145,7	+ 4,8	+ 0,8
ENTWASSERUNGSKANALARBEITEN	3,71	129,2	133,2	137,6	144,7	140,2	145,0	146,4	147,2	149,6	+ 6,7	+ 1,6
OBERRAUSCHICHTEN OHNE BINDEMITELE	0,73	121,7	123,9	128,7	128,3	126,2	127,9	129,2	129,8	132,2	+ 4,8	+ 1,8
MAUERARBEITEN	76,94	131,3	132,9	135,2	146,2	141,3	146,8	148,1	148,6	151,0	+ 6,9	+ 1,6
BETON- UND STAHLBETONARBEITEN	262,52	125,0	123,1	126,4	131,5	128,0	131,9	132,9	133,2	136,5	+ 6,6	+ 2,5
NATURWERKSTEINARBEITEN	20,83	129,9	133,2	136,6	142,2	138,5	142,3	143,9	144,2	146,9	+ 6,1	+ 1,9
BETONWERKSTEINARBEITEN	70,66	127,8	130,5	133,8	138,7	136,3	138,4	139,9	140,3	141,8	+ 4,0	+ 1,1
ZIMMER- UND HOLZBAUARBEITEN	2,23	158,6	163,9	173,4	190,9	182,8	191,2	194,2	195,2	199,4	+ 9,1	+ 2,2
STAHLBAUARBEITEN	10,61	127,7	134,6	139,6	145,2	141,5	145,3	146,7	147,1	148,7	+ 5,1	+ 1,1
ABDICHTUNG GEGEN NICHTDRUECKENDES WASSER	7,31	135,8	139,6	145,7	153,0	148,3	152,6	154,8	155,3	157,4	+ 6,1	+ 1,4
DACHDECKUNGS- UND DACHABDICHTUNGSARBEITEN	13,44	143,7	150,2	156,6	164,6	159,9	165,1	166,6	166,6	168,9	+ 5,6	+ 1,4
GERUESTARBEITEN	16,41	130,5	130,9	135,4	143,7	138,7	143,9	144,0	146,1	146,8	+ 5,8	+ 0,5
ROHBAUARBEITEN	528,93	127,0	127,3	131,1	136,8	133,1	137,1	138,2	138,6	141,2	+ 6,1	+ 1,9
STAHLBAUARBEITEN	30,35	150,6	160,2	162,1	169,1	166,5	169,8	168,7	171,4	173,9	+ 4,4	+ 1,5
KLEMPNERARBEITEN	12,37	148,8	154,9	160,2	166,3	163,2	166,3	167,9	167,8	169,8	+ 4,0	+ 1,2
PUTZ- UND STUCKARBEITEN	52,19	139,3	139,6	144,2	152,3	146,6	152,6	154,7	155,2	157,8	+ 7,6	+ 1,7
FLIESEM- UND PLATTENARBEITEN	21,13	145,9	151,1	154,6	162,7	156,9	163,3	165,0	165,4	167,4	+ 6,7	+ 1,2
ESTRICHARBEITEN	11,89	141,2	144,7	148,9	155,8	151,7	155,8	157,4	158,4	160,4	+ 5,7	+ 1,3
ASPHALTBELAGARBEITEN	1,58	141,2	144,0	147,9	152,4	149,6	152,0	154,1	153,9	156,8	+ 4,8	+ 1,9
TISCHLERARBEITEN	66,77	145,5	151,2	159,6	169,6	167,0	169,3	170,0	172,0	177,1	+ 6,0	+ 3,0
ROLLADENARBEITEN	8,18	131,7	136,3	140,1	146,6	144,5	146,3	146,8	148,6	150,6	+ 4,2	+ 1,3
METALLBAUARBEITEN, SCHLOSSERARBEITEN	58,17	142,6	150,4	157,3	166,7	163,7	167,2	167,8	168,1	171,6	+ 4,8	+ 2,1
VERGLASUNGSARBEITEN	21,48	132,9	138,8	144,6	151,4	148,9	151,3	152,4	153,0	155,5	+ 4,4	+ 1,6
ANSTRICHARBEITEN	17,46	142,4	149,3	154,5	162,1	156,7	162,2	164,8	164,8	167,4	+ 6,8	+ 1,6
BODENBELAGARBEITEN	14,63	132,6	137,4	141,2	146,1	145,0	146,0	146,6	146,7	149,7	+ 3,2	+ 2,0
TAPETIERARBEITEN	3,25	132,4	138,8	144,1	150,1	146,2	150,2	151,9	152,1	154,4	+ 5,6	+ 1,5
LUEFTUNGSTECHNISCHE ANLAGEN	10,31	132,2	139,1	143,9	149,3	147,8	149,3	150,2	150,0	152,7	+ 3,3	+ 1,8
HEIZUNGS- U. ZENTR. BRAUCHWASSERERWAERMSANLAGEN	50,13	141,3	151,1	157,5	164,6	162,2	164,4	165,8	165,9	168,8	+ 4,1	+ 1,7
GAS-, WASSER-, ABWASSER-INSTALLATIONEN IN GEBAEUDEN	45,77	145,4	151,1	155,1	160,6	157,9	160,2	162,0	162,2	164,7	+ 4,3	+ 1,5
ELEKTRISCHE KABEL- UND LEITUNGSANLAGEN IN GEBAEUDEN	44,86	138,0	145,5	150,2	155,6	153,0	155,8	156,7	157,0	160,2	+ 4,7	+ 2,0
BLITZSCHUTZANLAGEN	0,55	147,0	158,3	165,1	172,1	167,6	173,3	173,6	173,7	176,3	+ 5,2	+ 1,5
AUSBAUARBEITEN	471,07	141,9	148,0	153,5	160,9	157,7	161,0	162,1	162,8	165,9	+ 5,2	+ 1,9
INSGESAMT	1 000	134,0	137,1	141,6	148,1	144,7	148,3	149,5	150,0	152,9	+ 5,7	+ 1,9

1 PREISINDIZES FUER NEUBAU IN KONVENTIONELLER BAUART OHNE UMSATZ-(MEHRWERT-)STEUER
 1.1 WOHNGEBAEUDE - BAULEISTUNGEN AM BAUWERK -
 1970 = 100

ART	WAEGUNGS- ANTEIL AM GESAMTINDEX	1974 1975 1976 1977					1977			VERAENDERUNG FEBR. 1978 GEGENUEBER 1977		
		DURCHSCHNITT	FEBR.	MAI	AUG.	NOV.	FEBR. IN PROZENT					
							1978	NOV. 1977				
MEHRFAMILIENGEBAEUDE												
ERDARBEITEN	21,22	115,9	115,3	116,9	121,0	118,1	121,2	122,0	122,6	123,0	+ 4,1	+ 0,3
ENTWASSERUNGSKANALARBEITEN	3,72	129,4	133,4	137,8	144,9	140,4	145,2	146,6	147,4	148,6	+ 5,8	+ 0,8
OBERBAUSCHICHTEN OHNE BINDEMIMITTEL	0,58	121,8	124,2	126,0	129,1	126,6	128,9	130,2	130,8	132,1	+ 4,3	+ 1,0
MAUERARBEITEN	141,88	131,9	133,5	138,4	146,3	141,5	146,8	148,2	148,8	149,6	+ 5,7	+ 0,5
BETON- UND STAHLBETONARBEITEN	209,20	125,1	124,1	127,3	132,5	129,1	132,9	133,9	134,2	136,0	+ 5,3	+ 1,3
NATURWERKSTEINARBEITEN	1,70	129,2	132,2	135,9	141,5	137,9	141,5	143,2	143,4	144,9	+ 5,1	+ 1,0
BETONWERKSTEINARBEITEN	24,89	133,3	137,2	140,8	146,5	142,9	146,1	148,1	148,8	149,3	+ 4,5	+ 0,3
ZIMMER- UND HOLZBAUARBEITEN	11,14	151,0	155,2	163,4	179,1	171,7	179,4	182,0	183,2	185,2	+ 7,9	+ 1,1
ABDICHTUNG GEGEN NICHTDRUECKENDES WASSER	5,65	136,5	140,2	146,3	153,7	148,8	154,2	155,6	156,1	156,9	+ 5,4	+ 0,5
DACHDECKUNGS- UND DACHABDICHTUNGSARBEITEN	21,94	145,1	151,9	158,4	166,6	161,8	167,2	168,7	168,7	169,6	+ 4,8	+ 0,5
GRUESTARBEITEN	6,63	133,8	135,7	141,2	150,3	144,6	150,7	152,9	153,1	152,5	+ 5,5	- 0,4
ROHBAUARBEITEN	448,55	129,2	130,0	134,1	140,6	136,5	141,0	142,2	142,7	143,9	+ 5,4	+ 0,8
STAHLBAUARBEITEN	7,79	146,7	159,1	161,1	168,6	166,2	169,3	168,4	170,6	171,6	+ 3,2	+ 0,6
KLEMPNERARBEITEN	11,53	149,3	155,7	161,1	167,2	164,0	167,2	168,8	168,8	169,2	+ 3,2	+ 0,2
PUTZ- UND STUCKARBEITEN	101,03	139,3	139,7	144,5	152,6	146,9	152,9	155,0	155,5	156,7	+ 6,7	+ 0,8
FLIESEN- UND PLATTENARBEITEN	26,95	146,0	151,3	154,9	163,0	157,2	163,7	165,4	165,8	166,4	+ 5,9	+ 0,4
ESTRICHARBEITEN	22,02	141,1	144,6	148,7	155,6	151,4	155,6	157,2	158,1	158,8	+ 4,9	+ 0,4
ASPHALTBELAGARBEITEN	4,36	146,2	144,0	147,9	152,4	149,6	152,0	154,1	153,9	155,5	+ 3,9	+ 1,0
TISCHLERARBEITEN	50,04	141,7	152,6	161,0	170,8	168,2	170,4	171,3	173,2	177,0	+ 5,2	+ 2,2
PARKETTARBEITEN	0,17	144,2	149,8	156,1	168,2	162,6	166,9	170,0	173,1	177,1	+ 8,9	+ 2,3
ROLLADENARBEITEN	12,52	128,6	131,6	134,7	139,3	138,3	139,0	139,2	140,6	140,9	+ 1,9	+ 0,2
METALLBAUARBEITEN, SCHLOSSERARBEITEN	25,87	142,2	150,0	156,9	166,5	163,3	167,0	167,7	168,0	170,1	+ 4,2	+ 1,3
VERGLASUNGSARBEITEN	17,44	142,7	147,7	156,1	164,6	161,7	164,4	165,8	166,6	168,3	+ 4,1	+ 1,0
ANSTRICHARBEITEN	39,18	139,1	148,9	154,0	161,7	156,3	161,8	164,4	164,4	165,4	+ 5,8	+ 0,6
BODENBELAGARBEITEN	24,12	132,4	136,9	141,2	146,6	145,2	146,5	147,2	147,3	149,7	+ 3,1	+ 1,6
TAPEZIERARBEITEN	7,80	135,5	142,3	147,9	154,4	150,2	154,5	156,4	156,6	157,5	+ 4,9	+ 0,6
LUEFTUNGSTECHNISCHE ANLAGEN	3,28	133,3	140,1	144,9	150,5	149,0	150,5	151,4	151,1	152,3	+ 2,2	+ 0,8
HEIZUNGS- U. ZENTR. BRAUCHWASSERERWAERMSANLAGEN	70,70	141,7	152,6	158,6	166,2	163,7	166,0	167,3	168,1	168,8	+ 3,1	+ 0,7
GAS-, WASSER-, ABWASSER-INSTALLATIONEN IN GEBAEUDEN	81,78	144,3	147,0	151,4	156,9	154,4	156,6	158,3	158,3	159,0	+ 3,0	+ 0,4
ELEKTRISCHE KABEL- UND LEITUNGSANLAGEN IN GEBAEUDEN	44,51	138,3	146,1	151,3	157,2	154,4	157,4	158,3	158,6	160,4	+ 3,9	+ 1,1
BLITZSCHUTZANLAGEN	0,36	147,0	158,3	165,1	172,1	167,6	173,3	173,6	173,7	174,7	+ 4,2	+ 0,6
AUSBAUARBEITEN	551,45	141,4	146,7	152,0	159,3	155,8	159,3	160,6	161,3	162,7	+ 4,4	+ 0,9
INSGESAMT	1 000	136,0	139,2	144,0	150,9	147,1	151,1	152,5	152,9	154,3	+ 4,9	+ 0,9

GEMISCHTGENUTZTE GEBAEUDE

ERDARBEITEN	30,84	116,2	116,2	118,0	121,8	119,1	121,9	122,7	123,3	123,9	+ 4,0	+ 0,5
VERBAUARBEITEN	5,53	124,8	126,2	129,4	133,3	130,2	133,6	134,4	135,1	137,7	+ 5,8	+ 1,9
RAMMARBEITEN	7,17	128,6	133,3	137,6	142,2	139,0	142,2	143,0	144,5	144,4	+ 3,9	- 0,1
ENTWASSERUNGSKANALARBEITEN	3,71	129,2	133,2	137,6	144,7	140,2	145,0	146,4	147,2	148,3	+ 5,8	+ 0,7
OBERBAUSCHICHTEN OHNE BINDEMIMITTEL	0,73	121,7	123,9	125,7	128,3	126,2	127,9	129,2	129,8	131,0	+ 3,8	+ 0,9
MAUERARBEITEN	76,94	131,3	132,9	138,2	146,2	141,3	146,8	148,1	148,6	149,7	+ 5,9	+ 0,7
BETON- UND STAHLBETONARBEITEN	262,52	125,0	123,1	126,4	131,5	128,0	131,9	132,9	133,2	135,3	+ 5,7	+ 1,6
NATURWERKSTEINARBEITEN	20,83	129,9	133,2	136,6	142,2	138,5	142,3	143,9	144,2	145,5	+ 5,1	+ 0,9
BETONWERKSTEINARBEITEN	70,66	127,8	130,5	133,8	138,7	136,3	138,4	139,9	140,3	140,5	+ 3,1	+ 0,1
ZIMMER- UND HOLZBAUARBEITEN	2,23	158,6	163,9	173,4	190,9	182,8	191,2	194,2	195,2	197,7	+ 8,2	+ 1,3
STAHLBAUARBEITEN	10,61	127,7	134,6	139,6	145,2	141,5	145,3	146,7	147,1	147,4	+ 4,2	+ 0,2
ABDICHTUNG GEGEN NICHTDRUECKENDES WASSER	7,31	135,8	139,6	145,7	153,0	148,3	153,6	154,8	155,3	156,0	+ 5,2	+ 0,5
DACHDECKUNGS- UND DACHABDICHTUNGSARBEITEN	13,44	143,7	150,2	156,6	164,6	159,9	165,1	166,6	166,6	167,4	+ 4,7	+ 0,5
GRUESTARBEITEN	16,41	130,5	130,9	135,4	143,7	138,7	143,9	146,0	146,1	145,5	+ 4,5	- 0,4
ROHBAUARBEITEN	528,93	127,0	127,3	131,1	136,8	133,1	137,1	138,2	138,6	140,0	+ 5,2	+ 1,0
STAHLBAUARBEITEN	30,35	150,6	160,2	162,1	169,1	166,5	169,8	168,7	171,4	172,3	+ 3,5	+ 0,5
KLEMPNERARBEITEN	12,37	148,8	154,9	160,2	166,3	163,2	166,3	167,9	167,8	168,3	+ 3,1	+ 0,3
PUTZ- UND STUCKARBEITEN	52,19	139,3	139,6	144,2	152,3	146,6	152,6	154,7	155,2	156,4	+ 6,7	+ 0,8
FLIESEN- UND PLATTENARBEITEN	21,13	145,9	151,1	154,6	162,7	156,9	163,3	165,0	165,4	165,9	+ 5,7	+ 0,3
ESTRICHARBEITEN	11,89	141,2	144,7	148,9	155,8	151,7	155,8	157,4	158,4	159,0	+ 4,8	+ 0,4
ASPHALTBELAGARBEITEN	1,58	141,2	144,0	147,9	152,4	149,6	152,0	154,1	153,9	155,5	+ 3,9	+ 1,0
TISCHLERARBEITEN	66,77	145,5	151,2	159,6	169,6	167,0	169,3	170,0	172,0	175,5	+ 5,1	+ 2,0
ROLLADENARBEITEN	8,18	131,7	136,3	140,1	146,6	144,5	146,3	146,8	148,6	149,3	+ 3,3	+ 0,5
METALLBAUARBEITEN, SCHLOSSERARBEITEN	58,17	142,6	150,4	157,3	166,7	163,7	167,2	167,8	168,1	170,0	+ 3,8	+ 1,1
VERGLASUNGSARBEITEN	21,48	132,9	138,8	144,6	151,4	148,9	151,3	152,4	153,0	154,1	+ 3,5	+ 0,7
ANSTRICHARBEITEN	17,46	142,4	149,3	154,5	162,1	156,7	162,2	164,8	164,8	165,9	+ 5,9	+ 0,7
BODENBELAGARBEITEN	14,63	132,6	137,4	141,2	146,1	145,0	146,0	146,6	146,7	148,4	+ 2,3	+ 1,2
TAPEZIERARBEITEN	3,25	132,4	138,8	144,1	150,1	146,2	150,2	151,9	152,1	153,0	+ 4,7	+ 0,6
LUEFTUNGSTECHNISCHE ANLAGEN	10,31	132,2	139,1	143,9	149,3	147,8	149,3	150,2	150,0	151,3	+ 2,4	+ 0,9
HEIZUNGS- U. ZENTR. BRAUCHWASSERERWAERMSANLAGEN	50,13	141,3	151,1	157,5	164,6	162,2	164,4	165,8	165,9	167,3	+ 3,1	+ 0,8
GAS-, WASSER-, ABWASSER-INSTALLATIONEN IN GEBAEUDEN	45,77	145,4	151,1	155,1	160,6	157,9	160,2	162,0	162,2	163,2	+ 3,4	+ 0,6
ELEKTRISCHE KABEL- UND LEITUNGSANLAGEN IN GEBAEUDEN	44,86	138,0	145,5	150,2	155,6	153,0	155,8	156,7	157,0	158,7	+ 3,7	+ 1,1
BLITZSCHUTZANLAGEN	0,55	147,0	158,3	165,1	172,1	167,6	173,3	173,6	173,7	174,7	+ 4,2	+ 0,6
AUSBAUARBEITEN	471,07	141,9	148,0	153,5	160,9	157,7	161,0	162,1	162,8	164,4	+ 4,2	+ 1,0
INSGESAMT	1 000	134,0	137,1	141,6	148,1	144,7	148,3	149,5	150,0	151,5	+ 4,7	+ 1,0

1 PREISINDIZES FUER NEUBAU IN KONVENTIONELLER BAUART EINSCHL. UMSATZ-(MEHRWERT-)STEUER
 1.2 NICHTWOHNUNGSBAUEDE - BAULEISTUNGEN AM BAUWERK -
 1970 = 100

ART	WAEGUNGS- ANTEIL AM GESAMTINDEX	1974 1975 1976 1977				1977			VERAENDERUNG FEBR. 1978 GEGENUEBER FEBR. NOV. 1977		
		DURCHSCHNITT				FEBR.	MAI	AUG.	NOV.	FEBR. IN	PROZENT
GEBERBLICHE BETRIEBSGEBAEUDE STAHLBETON											
ERDARBEITEN	23,30	117,0	116,9	116,7	122,6	119,8	122,8	123,6	124,3	125,8	+ 5,0 + 1,2
RAMMARBEITEN	2,11	126,8	132,3	137,1	141,6	138,9	141,5	142,2	143,6	145,3	+ 4,6 + 1,2
ENTWASSERUNGSKANALARBEITEN	10,57	129,0	133,2	137,1	143,3	139,2	143,6	144,9	145,6	148,0	+ 6,3 + 1,6
MAUERARBEITEN	88,42	131,0	133,0	138,0	145,8	141,0	146,3	147,7	148,2	150,5	+ 6,7 + 1,6
BETON- UND STAHLBETONARBEITEN	541,86	124,9	123,2	126,7	131,9	128,2	132,3	133,4	133,8	136,9	+ 6,8 + 2,3
NATURWERKSTEINARBEITEN	0,73	128,4	131,3	134,3	139,7	135,9	139,0	140,7	141,0	143,7	+ 5,7 + 1,9
BETONWERKSTEINARBEITEN	19,73	136,1	140,3	145,0	151,3	147,5	151,1	153,1	153,6	155,7	+ 5,6 + 1,4
STAHLBAUARBEITEN	5,19	126,1	132,3	138,0	145,6	141,6	145,3	147,5	147,8	149,8	+ 5,8 + 1,4
ABDICHTUNG GEGEN NICHTDRUECKENDES WASSER	4,73	134,9	138,8	145,0	152,1	147,6	152,7	153,8	154,2	156,2	+ 5,8 + 1,3
DACHDECKUNGS- UND DACHABDICHTUNGSARBEITEN	44,79	143,4	150,4	157,7	166,3	161,3	167,1	168,4	168,4	171,2	+ 6,1 + 1,7
ROHBAUARBEITEN	741,43	127,0	126,6	130,5	136,3	132,4	136,7	137,9	138,3	141,1	+ 6,6 + 2,0
KLEMPNERARBEITEN	28,06	146,8	153,6	159,5	165,2	162,7	166,6	167,7	167,8	170,5	+ 4,8 + 1,6
PUTZ- UND STUCKARBEITEN	36,02	148,9	159,4	164,3	172,5	166,8	172,8	174,9	175,5	177,9	+ 7,6 + 1,5
FLIESEN- UND PLATTENARBEITEN	2,89	146,2	151,6	155,8	164,1	158,2	164,8	166,4	166,8	169,3	+ 7,0 + 1,5
ESTRICHARBEITEN	13,01	141,1	144,0	147,7	154,4	150,3	154,4	156,0	156,8	158,8	+ 5,7 + 1,3
ASPHALTBELAGARBEITEN	13,17	141,2	144,0	147,9	152,4	149,6	152,0	154,1	153,9	156,8	+ 4,8 + 1,9
TISCHLERARBEITEN	8,43	146,2	151,9	160,2	170,2	167,4	170,0	170,8	172,5	177,1	+ 5,8 + 2,7
METALLBAUARBEITEN, SCHLOSSERARBEITEN	9,05	142,4	150,1	156,9	166,2	163,1	166,7	167,3	167,7	170,9	+ 4,8 + 1,9
VERGLASUNGSARBEITEN	12,28	141,8	150,9	160,6	169,9	166,4	169,9	171,3	172,1	175,4	+ 5,4 + 1,9
ANSTRICHARBEITEN	11,41	142,4	149,3	154,5	162,2	156,7	162,3	164,8	164,9	167,3	+ 6,8 + 1,5
LUEFTUNGSTECHNISCHE ANLAGEN	1,97	128,7	137,2	142,8	148,7	146,4	148,8	149,7	149,7	152,6	+ 4,2 + 1,9
HEIZUNGS- U. ZENTR. BRAUCHWASSERERWARMUNGSANLAGEN	53,95	140,9	151,2	157,2	164,3	161,9	164,1	165,5	165,7	168,5	+ 4,1 + 1,7
GAS-, WASSER-, ABWASSER-INSTALLATIONEN IN GEBAEUDEN	22,81	149,0	155,3	159,8	165,7	162,8	165,3	167,3	167,5	170,2	+ 4,5 + 1,6
ELEKTRISCHE KABEL- UND LEITUNGSANLAGEN IN GEBAEUDEN	43,71	140,8	147,7	152,6	158,3	155,6	158,5	159,4	159,7	163,1	+ 4,8 + 2,1
BLITZSCHUTZANLAGEN	1,81	147,0	158,3	165,1	172,1	167,6	173,3	173,6	173,7	176,3	+ 5,2 + 1,5
AUSBAUARBEITEN	258,57	142,3	148,7	154,2	161,3	157,8	161,3	162,8	163,1	166,0	+ 5,2 + 1,8
INSGESAMT	1 000	130,9	132,3	136,6	142,8	139,0	143,1	144,3	144,7	147,6	+ 6,2 + 2,0

GEBERBLICHE BETRIEBSGEBAEUDE STAHLBAU											
ERDARBEITEN	25,55	117,2	117,1	119,0	122,9	120,1	123,1	123,9	124,6	126,1	+ 5,0 + 1,2
RAMMARBEITEN	2,79	126,7	132,2	136,9	141,3	138,7	141,3	141,9	143,4	145,2	+ 4,7 + 1,3
ENTWASSERUNGSKANALARBEITEN	6,64	129,5	133,5	137,3	143,4	139,3	143,7	145,0	145,7	148,2	+ 6,4 + 1,7
MAUERARBEITEN	42,42	131,0	133,1	138,1	145,8	141,1	146,4	147,7	148,1	150,4	+ 6,6 + 1,6
BETON- UND STAHLBETONARBEITEN	181,02	125,1	124,0	127,3	132,7	129,0	133,0	134,1	134,6	137,4	+ 6,5 + 2,1
BETONWERKSTEINARBEITEN	9,74	135,3	139,0	143,1	148,9	145,2	148,5	150,6	151,1	153,0	+ 5,4 + 1,3
STAHLBAUARBEITEN	453,78	124,6	132,8	140,7	150,3	147,0	149,6	152,8	152,1	154,3	+ 5,0 + 1,4
ABDICHTUNG GEGEN NICHTDRUECKENDES WASSER	4,41	135,0	138,9	145,0	152,2	147,6	152,8	153,9	154,3	156,3	+ 5,9 + 1,3
DACHDECKUNGS- UND DACHABDICHTUNGSARBEITEN	17,40	143,1	149,4	155,5	163,2	158,7	163,7	165,1	165,1	167,3	+ 5,4 + 1,3
ROHBAUARBEITEN	743,75	125,5	130,7	136,9	145,0	141,5	144,7	146,8	146,9	149,2	+ 5,4 + 1,6
KLEMPNERARBEITEN	35,65	146,9	153,9	160,1	166,7	163,2	167,2	168,2	168,3	170,9	+ 4,7 + 1,5
PUTZ- UND STUCKARBEITEN	17,30	139,3	139,9	144,8	153,2	147,4	153,5	155,7	156,3	158,7	+ 7,7 + 1,5
FLIESEN- UND PLATTENARBEITEN	2,22	146,1	151,5	155,7	163,9	158,1	164,6	166,2	166,7	169,0	+ 6,9 + 1,4
ESTRICHARBEITEN	17,02	140,5	143,5	147,3	153,8	149,6	153,9	155,5	156,3	158,3	+ 5,8 + 1,3
ASPHALTBELAGARBEITEN	1,45	141,2	144,0	147,9	152,4	149,6	152,0	154,1	153,9	156,8	+ 4,8 + 1,9
TISCHLERARBEITEN	2,48	146,0	151,8	160,3	170,6	167,6	170,5	171,2	173,0	177,6	+ 6,0 + 2,7
PARKETARBEITEN	0,72	144,2	149,8	156,1	168,2	162,6	166,9	170,0	173,1	178,7	+ 9,9 + 3,2
METALLBAUARBEITEN, SCHLOSSERARBEITEN	7,88	141,9	149,4	156,1	165,2	162,1	165,7	166,3	166,6	169,8	+ 4,8 + 1,9
VERGLASUNGSARBEITEN	22,63	145,0	154,8	165,6	175,7	171,7	175,8	177,3	178,0	181,5	+ 5,7 + 2,0
ANSTRICHARBEITEN	11,34	142,1	148,9	154,1	161,8	156,4	161,9	164,5	164,5	167,0	+ 6,8 + 1,5
OBERFLAECHENSCHUTZARBEITEN AN STAHL UND ALUMINIUM	37,10	140,0	147,3	153,2	160,1	155,5	160,3	162,3	162,4	164,4	+ 5,7 + 1,4
BODENBELAGARBEITEN	0,80	132,9	137,0	141,4	148,1	146,1	148,0	148,9	149,3	153,3	+ 4,9 + 2,7
LUEFTUNGSTECHNISCHE ANLAGEN	2,90	128,7	137,2	142,8	148,7	146,4	148,8	149,7	149,7	152,6	+ 4,2 + 1,9
HEIZUNGS- U. ZENTR. BRAUCHWASSERERWARMUNGSANLAGEN	32,46	140,5	150,5	156,6	163,8	161,4	163,7	165,0	165,2	168,0	+ 4,1 + 1,7
GAS-, WASSER-, ABWASSER-INSTALLATIONEN IN GEBAEUDEN	13,90	146,9	150,8	155,0	160,8	158,1	160,5	162,3	162,3	164,6	+ 4,1 + 1,4
ELEKTRISCHE KABEL- UND LEITUNGSANLAGEN IN GEBAEUDEN	47,55	140,4	147,2	152,0	157,7	155,0	157,8	158,8	159,0	162,4	+ 4,8 + 2,1
BLITZSCHUTZANLAGEN	2,85	147,0	158,3	165,1	172,1	167,6	173,3	173,6	173,7	176,3	+ 5,2 + 1,5
AUSBAUARBEITEN	256,25	142,1	148,9	154,8	161,9	158,2	162,0	163,5	163,8	166,5	+ 5,2 + 1,6
INSGESAMT	1 000	129,8	135,3	141,5	149,3	145,8	149,2	151,1	151,2	153,7	+ 5,4 + 1,7

1 PREISINDEX FÜR NEUBAU IN KONVENTIONELLER BAUART OHNE UMSATZ-(MEHRWERT-)STEUER
 1.2 NICHTWOHNGEBÄUDE - BAULEISTUNGEN AM BAUWERK -
 1970 = 100

ART	WÄGUNGSGE- ANTEIL AM GESAMTINDEX	1974	1975	1976	1977	1977			VERÄNDERUNG FEBR. 1978 GEGENÜBER 1977			
						FEBR. MAI	AUG.	NOV.	FEBR. IN PROZENT	FEBR. NOV.		
GEWERBLICHE BETRIEBSGEBÄUDE STAHLBETON												
ERDARBEITEN	23,30	117,0	116,9	118,7	122,6	119,8	122,8	123,6	124,3	124,7	+ 4,1	+ 0,3
RAMMARBEITEN	2,11	126,8	132,3	137,1	141,6	138,9	141,5	142,2	143,6	144,0	+ 3,7	+ 0,3
ENTWÄSSERUNGSKANALARBEITEN	10,57	129,0	133,2	137,1	143,3	139,2	143,6	144,9	145,6	146,7	+ 5,6	+ 0,8
MAUERARBEITEN	88,42	131,0	133,0	138,0	145,8	141,0	146,3	147,7	148,2	149,1	+ 5,7	+ 0,6
BETON- UND STAHLBETONARBEITEN	541,86	124,9	125,2	126,7	131,9	128,2	132,3	133,4	133,8	135,7	+ 5,9	+ 1,4
NATURWERKSTEINARBEITEN	0,73	128,4	131,3	134,3	139,2	135,9	139,0	140,7	141,0	142,4	+ 4,8	+ 1,0
BETONWERKSTEINARBEITEN	19,73	136,1	140,3	145,0	151,3	147,5	151,1	153,1	153,6	154,3	+ 4,6	+ 0,5
STANDBAUARBEITEN	5,19	126,1	132,3	138,0	145,6	141,6	145,3	147,5	147,8	148,5	+ 4,9	+ 0,5
ABDICHTUNG GEGEN NICHTDRUECKENDES WASSER	4,73	134,9	138,8	145,0	152,1	147,6	152,7	153,8	154,2	154,9	+ 4,9	+ 0,5
DACHDECKUNGS- UND DACHABDICHTUNGSARBEITEN	44,79	143,4	150,4	157,7	166,3	161,3	167,1	168,4	168,4	169,6	+ 5,1	+ 0,7
ROHBAUARBEITEN	741,43	127,0	126,6	130,5	136,3	132,4	136,7	137,9	138,3	139,9	+ 5,7	+ 1,2
KLEMPNERARBEITEN	28,06	146,8	153,6	159,5	166,2	162,7	166,6	167,7	167,8	169,0	+ 3,9	+ 0,7
PUTZ- UND STUCKARBEITEN	36,02	138,9	139,4	144,3	152,5	146,8	152,8	154,9	155,5	156,5	+ 6,6	+ 0,6
FLIESEN- UND PLATTENARBEITEN	2,89	146,2	151,6	155,8	164,1	158,2	164,8	166,4	166,8	167,8	+ 6,1	+ 0,6
ESTRICHARBEITEN	13,01	141,1	144,0	147,7	154,4	150,3	154,4	156,0	156,8	157,4	+ 4,7	+ 0,4
ASPHALTBELAGARBEITEN	13,17	141,2	144,0	147,9	152,4	149,6	152,0	154,1	153,9	155,5	+ 3,9	+ 1,0
TISCHLERARBEITEN	8,43	146,2	151,9	160,2	170,2	167,4	170,0	170,8	172,5	175,5	+ 4,8	+ 1,7
METALLBAUARBEITEN, SCHLOSSERARBEITEN	9,05	142,4	150,1	156,9	166,2	163,1	166,7	167,3	167,7	169,3	+ 3,8	+ 1,0
VERGLASUNGSARBEITEN	12,28	141,8	150,9	160,6	169,9	166,4	169,9	171,3	172,1	173,8	+ 4,4	+ 1,0
ANSTRICHARBEITEN	11,41	142,4	149,3	154,5	162,2	156,7	162,3	164,8	164,9	165,9	+ 5,9	+ 0,6
LUEFTUNGSTECHNISCHE ANLAGEN	1,97	128,7	137,2	142,8	148,7	146,4	148,8	149,7	149,7	151,2	+ 3,3	+ 1,0
HEIZUNGS- U. ZENTR. BRAUCHWASSERERWARMUNGSANLAGEN	53,95	140,9	151,2	157,2	164,3	161,9	164,1	165,5	165,7	167,0	+ 3,2	+ 0,8
GAS-, WASSER-, ABWASSER-INSTALLATIONEN IN GEBÄUDEN	22,81	149,0	155,3	159,8	165,7	162,8	165,3	167,3	167,5	168,7	+ 3,6	+ 0,7
ELEKTRISCHE KABEL- UND LEITUNGSANLAGEN IN GEBÄUDEN	43,71	140,8	147,7	152,6	158,3	155,6	158,5	159,4	159,7	161,6	+ 3,9	+ 1,2
BLITZSCHUTZANLAGEN	1,81	147,0	158,3	165,1	172,1	167,6	173,3	173,6	173,7	174,7	+ 4,2	+ 0,6
AUSBAUARBEITEN	258,57	142,3	148,7	154,2	161,3	157,8	161,3	162,8	163,1	164,5	+ 4,2	+ 0,9
INSGESAMT	1 000	130,9	132,3	136,6	142,8	139,0	143,1	144,3	144,7	146,3	+ 5,3	+ 1,1

GEWERBLICHE BETRIEBSGEBÄUDE STAHLBAU												
ERDARBEITEN	25,55	117,2	117,1	119,0	122,9	120,1	123,1	123,9	124,6	125,0	+ 4,1	+ 0,3
RAMMARBEITEN	2,79	126,7	132,2	136,9	141,3	138,7	141,3	141,9	143,4	143,8	+ 3,7	+ 0,3
ENTWÄSSERUNGSKANALARBEITEN	6,64	129,5	133,5	137,3	143,4	139,3	143,7	145,0	145,7	146,9	+ 5,5	+ 0,8
MAUERARBEITEN	42,42	131,0	133,1	138,1	145,8	141,1	146,4	147,7	148,1	149,1	+ 5,7	+ 0,7
BETON- UND STAHLBETONARBEITEN	181,02	125,1	124,0	127,3	132,7	129,0	133,0	134,1	134,6	136,2	+ 5,6	+ 1,2
BETONWERKSTEINARBEITEN	9,74	135,3	139,0	143,1	148,9	145,2	148,5	150,6	151,1	151,7	+ 4,5	+ 0,4
STANDBAUARBEITEN	453,78	124,6	132,8	140,7	150,3	147,0	149,6	152,3	152,1	152,9	+ 4,0	+ 0,5
ABDICHTUNG GEGEN NICHTDRUECKENDES WASSER	4,41	135,0	138,9	145,0	152,2	147,6	152,8	153,9	154,3	155,0	+ 5,0	+ 0,5
DACHDECKUNGS- UND DACHABDICHTUNGSARBEITEN	17,40	143,1	149,4	155,3	163,2	158,7	163,7	165,1	165,1	165,8	+ 4,5	+ 0,4
ROHBAUARBEITEN	743,75	125,5	130,7	136,9	145,0	141,5	144,7	146,8	146,9	147,9	+ 4,5	+ 0,7
KLEMPNERARBEITEN	35,65	146,9	153,9	160,1	166,7	163,2	167,2	168,2	168,3	169,4	+ 3,8	+ 0,7
PUTZ- UND STUCKARBEITEN	17,30	139,3	139,9	144,8	153,2	147,4	153,5	155,7	156,3	157,3	+ 6,7	+ 0,6
FLIESEN- UND PLATTENARBEITEN	2,22	146,1	151,5	155,7	163,9	158,1	164,6	166,2	166,7	167,5	+ 5,9	+ 0,5
ESTRICHARBEITEN	17,02	140,5	143,5	147,3	153,8	149,6	153,9	155,5	156,3	156,8	+ 4,8	+ 0,3
ASPHALTBELAGARBEITEN	1,45	141,2	144,0	147,9	152,4	149,6	152,0	154,1	153,9	155,5	+ 3,9	+ 1,0
TISCHLERARBEITEN	2,48	146,0	151,8	160,3	170,6	167,6	170,5	171,2	173,0	176,0	+ 5,0	+ 1,7
PARKETARBEITEN	0,72	144,2	149,8	156,1	168,2	162,6	166,9	170,0	173,1	177,1	+ 8,9	+ 2,3
METALLBAUARBEITEN, SCHLOSSERARBEITEN	7,88	141,9	149,4	156,1	165,2	162,1	165,7	166,3	166,6	168,2	+ 3,8	+ 1,0
VERGLASUNGSARBEITEN	22,63	145,0	154,8	165,6	175,7	171,7	175,8	177,3	178,0	179,9	+ 4,8	+ 1,1
ANSTRICHARBEITEN	11,34	142,1	148,9	154,1	161,8	156,4	161,9	164,5	164,5	165,5	+ 5,8	+ 0,6
OBERFLÄCHENSCHUTZARBEITEN AN STAHL UND ALUMINIUM	37,10	140,0	147,3	153,2	160,1	155,5	160,3	162,3	162,2	162,9	+ 4,8	+ 0,4
BODENBELAGARBEITEN	0,80	132,9	137,0	141,4	148,1	146,1	148,0	148,9	149,3	152,0	+ 4,0	+ 1,8
LUEFTUNGSTECHNISCHE ANLAGEN	2,90	128,7	137,2	142,8	148,7	146,4	148,8	149,7	149,7	151,2	+ 3,3	+ 1,0
HEIZUNGS- U. ZENTR. BRAUCHWASSERERWARMUNGSANLAGEN	32,46	140,5	150,5	156,6	163,8	161,4	163,7	165,0	165,2	166,5	+ 3,2	+ 0,8
GAS-, WASSER-, ABWASSER-INSTALLATIONEN IN GEBÄUDEN	13,90	146,9	150,8	155,0	160,8	158,1	160,5	162,3	162,3	163,2	+ 3,2	+ 0,6
ELEKTRISCHE KABEL- UND LEITUNGSANLAGEN IN GEBÄUDEN	47,55	140,4	147,2	152,0	157,7	155,0	157,8	158,8	159,0	160,9	+ 3,8	+ 1,2
BLITZSCHUTZANLAGEN	2,85	147,0	158,3	165,1	172,1	167,6	173,3	173,6	173,7	174,7	+ 4,2	+ 0,6
AUSBAUARBEITEN	256,25	142,1	148,9	154,8	161,9	158,2	162,0	163,5	163,8	165,0	+ 4,3	+ 0,7
INSGESAMT	1 000	129,8	135,3	141,5	149,3	145,8	149,2	151,1	151,2	152,3	+ 4,5	+ 0,7

1 PRÄSINDIZIS FUER NEUBAU IM KONVENTIONELLER BAUART EINSCHL. UMSATZ-(MEHRWERT-)STEUER
 1.2 NICHTWÖHNGBEAUDE - BAULEISTUNGEN AM BAUWERK -
 1970 = 100

ART	WÄGUNGSGESAMTINDEX	1974 1975 1976 1977				1977				VERÄNDERUNG		
		DURCHSCHNITT				FEBR.	MAI	AUG.	NOV.	FEBR. 1978	IN %	NOV. 1977
LABORATORIUMSANLAGEN DER CHEMISCHEN INDUSTRIE:												
ERDARBEITEN	7,38	115,8	115,3	116,9	121,1	115,1	121,2	121,9	122,5	124,1	+ 5,1	+ 1,2
ENTWÄSSERUNGSKANALARBEITEN	5,23	129,4	133,3	137,8	145,0	140,4	145,3	146,7	147,5	150,0	+ 6,8	+ 1,7
MAUERARBEITEN	56,76	131,8	133,7	139,0	147,1	142,1	147,7	149,0	149,5	151,8	+ 6,8	+ 1,5
BETON- UND STAHLBETONARBEITEN	186,88	124,3	122,1	125,3	130,1	126,7	130,5	131,4	131,7	135,1	+ 6,6	+ 2,6
BETONWERKSTEINARBEITEN	42,84	138,6	144,7	151,3	159,3	154,7	159,5	161,3	161,7	164,3	+ 6,2	+ 1,6
STAHLBAUARBEITEN	21,54	124,2	132,1	139,9	149,7	146,5	149,0	151,8	151,6	153,9	+ 5,1	+ 1,5
ABDICHTUNG GEGEN NICHTDRUECKENDES WASSER	9,34	135,8	139,5	145,7	152,9	148,2	153,5	154,7	155,2	157,3	+ 6,1	+ 1,4
DACHDECKUNGS- UND DACHABDICHTUNGSARBEITEN	9,52	143,1	149,4	155,5	163,2	158,7	163,7	165,1	165,1	167,3	+ 5,4	+ 1,3
GERÜSTARBEITEN	11,17	129,4	129,1	133,3	141,3	136,6	141,5	143,5	143,6	144,3	+ 5,6	+ 0,5
ROHBAUARBEITEN	350,66	128,2	128,8	133,2	139,5	135,6	139,8	141,1	141,4	144,3	+ 6,4	+ 2,1
STAHLBAUARBEITEN	11,25	147,9	156,6	159,0	167,6	165,5	168,1	167,9	168,8	171,5	+ 3,6	+ 1,6
KLEMPNERARBEITEN	31,42	144,8	150,4	156,0	162,4	158,9	162,7	163,9	166,9	169,3	+ 4,5	+ 1,3
PUTZ- UND STUCKARBEITEN	37,88	139,9	140,6	145,3	153,9	147,9	154,0	156,6	157,2	159,7	+ 8,0	+ 1,6
FLIESEN- UND PLATTENARBEITEN	33,77	146,2	151,6	155,8	164,1	158,3	164,8	166,4	166,9	169,3	+ 6,9	+ 1,4
ESTRICHARBEITEN	8,68	141,4	144,0	147,5	154,0	150,0	154,0	155,5	156,3	158,3	+ 5,5	+ 1,3
ASPHALTBELAGARBEITEN	0,30	141,2	144,0	147,9	152,4	149,6	152,0	154,1	153,9	156,8	+ 4,8	+ 1,9
TISCHLERARBEITEN	56,93	143,8	149,1	157,6	167,7	165,0	167,5	168,2	170,1	174,9	+ 6,0	+ 2,8
PARKETARBEITEN	0,23	141,2	145,5	151,0	161,7	156,7	160,6	163,4	166,2	171,2	+ 9,3	+ 3,0
ROLLADENARBEITEN	3,91	128,6	131,6	134,7	139,3	138,3	139,0	139,2	140,6	142,2	+ 2,8	+ 1,1
METALLBAUARBEITEN, SCHLOSSERARBEITEN	113,03	143,3	151,1	157,8	166,8	163,8	167,4	167,9	168,2	171,1	+ 4,5	+ 1,7
VERGLASUNGSARBEITEN	31,36	128,4	134,5	140,3	146,5	144,5	146,2	147,1	148,1	150,4	+ 4,1	+ 1,6
ANSTRICHARBEITEN	19,12	142,1	148,9	154,1	161,8	156,3	161,9	164,5	164,6	167,1	+ 6,9	+ 1,5
OBERFLÄCHENSCHÜTZARBEITEN AN STAHL UND ALUMINIUM	1,12	140,0	147,3	153,2	160,1	155,5	160,3	162,3	162,2	164,4	+ 5,7	+ 1,4
BODENBELAGARBEITEN	3,65	132,9	137,0	141,4	148,1	146,1	148,0	148,9	149,3	153,3	+ 4,9	+ 2,7
LUEFTUNGSTECHNISCHE ANLAGEN	9,44	128,7	137,2	142,8	148,7	146,4	148,8	149,7	149,9	152,6	+ 4,2	+ 1,9
HEIZUNGS- U. ZENTR. BRAUCHWASSERERWARMUNGSANLAGEN	134,53	149,4	161,8	169,2	177,1	174,2	176,8	178,5	179,0	182,3	+ 4,6	+ 1,8
GAS-, WASSER-, ABWASSER-INSTALLATIONEN IN GEBÄUDEN	56,59	148,1	152,4	155,5	161,3	158,6	160,9	162,8	162,8	165,0	+ 4,0	+ 1,4
ELEKTRISCHE KABEL- UND LEITUNGSANLAGEN IN GEBÄUDEN	95,93	141,7	148,8	153,8	159,5	156,7	159,7	160,7	160,9	164,4	+ 4,9	+ 2,2
BLITZSCHUTZANLAGEN	0,20	147,0	158,3	165,1	172,1	167,6	173,3	173,6	173,7	176,3	+ 5,2	+ 1,5
AUSBAUARBEITEN	649,34	143,8	151,0	156,9	164,5	161,3	164,6	165,9	166,3	169,4	+ 5,0	+ 1,9
INSGESAMT	1 000	138,3	143,3	148,6	155,8	152,3	155,9	157,2	157,6	160,6	+ 5,4	+ 1,9

TURNHALLE

ERDARBEITEN	17,23	117,4	116,8	118,4	122,4	119,4	122,6	123,5	124,1	125,5	+ 5,1	+ 1,1
ENTWÄSSERUNGSKANALARBEITEN	1,75	129,4	133,3	137,8	145,0	140,4	145,3	146,7	147,5	150,0	+ 6,8	+ 1,7
MAUERARBEITEN	359,33	134,5	138,7	143,6	151,0	146,7	151,7	152,3	152,9	154,8	+ 5,5	+ 1,2
BETON- UND STAHLBETONARBEITEN	111,00	127,3	127,6	131,3	137,2	133,4	137,5	138,7	139,2	141,6	+ 6,1	+ 1,7
BETONWERKSTEINARBEITEN	7,29	136,1	140,9	144,6	150,7	146,6	150,4	152,5	153,4	155,5	+ 6,1	+ 1,4
ZIMMER- UND HOLZBAUARBEITEN	16,09	137,9	139,9	145,9	159,6	153,6	159,7	161,8	163,3	166,6	+ 8,5	+ 2,0
DACHDECKUNGS- UND DACHABDICHTUNGSARBEITEN	34,31	148,6	156,3	163,5	172,6	167,1	173,3	175,0	175,1	177,7	+ 6,3	+ 1,5
ROHBAUARBEITEN	547,00	133,5	136,9	141,6	148,9	144,6	149,5	150,7	150,9	153,0	+ 5,8	+ 1,4
KLEMPNERARBEITEN	31,99	144,6	150,9	156,0	162,5	158,9	162,5	163,8	163,9	166,8	+ 5,0	+ 1,8
PUTZ- UND STUCKARBEITEN	8,78	137,7	137,1	141,3	148,9	143,3	149,3	151,3	151,5	154,0	+ 7,5	+ 1,7
FLIESEN- UND PLATTENARBEITEN	22,01	146,4	152,2	156,9	165,2	159,4	166,0	167,4	168,0	170,5	+ 7,0	+ 1,5
ESTRICHARBEITEN	9,87	141,4	145,2	149,6	156,6	152,5	156,6	158,2	159,2	161,3	+ 5,8	+ 1,3
TISCHLERARBEITEN	86,24	148,3	154,5	163,2	173,5	170,7	173,4	173,9	175,9	181,1	+ 6,1	+ 3,0
PARKETARBEITEN	55,83	144,1	150,0	156,7	168,6	163,4	167,3	170,3	173,5	178,9	+ 9,5	+ 3,2
METALLBAUARBEITEN, SCHLOSSERARBEITEN	2,07	136,4	142,6	148,4	157,8	154,7	158,1	159,1	159,4	162,7	+ 5,2	+ 2,1
VERGLASUNGSARBEITEN	7,78	146,6	155,5	165,3	175,3	171,8	175,1	176,7	177,4	181,1	+ 5,4	+ 2,1
ANSTRICHARBEITEN	49,44	141,1	147,8	152,8	160,6	155,1	160,7	163,3	163,3	165,6	+ 6,8	+ 1,4
BODENBELAGARBEITEN	5,99	132,9	137,0	141,4	148,1	146,1	148,0	148,9	149,3	153,3	+ 4,9	+ 2,7
HEIZUNGS- U. ZENTR. BRAUCHWASSERERWARMUNGSANLAGEN	91,00	142,9	153,5	160,2	168,0	165,4	167,8	169,2	169,4	172,2	+ 4,1	+ 1,7
GAS-, WASSER-, ABWASSER-INSTALLATIONEN IN GEBÄUDEN	49,04	145,4	150,0	153,5	159,2	156,4	158,8	160,7	160,7	163,0	+ 4,2	+ 1,4
ELEKTRISCHE KABEL- UND LEITUNGSANLAGEN IN GEBÄUDEN	32,96	141,9	148,9	153,9	159,6	157,0	159,8	160,7	160,9	164,6	+ 4,8	+ 2,3
AUSBAUARBEITEN	453,00	144,2	150,9	157,1	165,4	161,8	165,2	166,8	167,7	171,2	+ 5,8	+ 2,1
INSGESAMT	1 000	138,3	143,3	148,6	156,4	152,4	156,6	158,0	158,5	161,3	+ 5,8	+ 1,9

1 PREISINDEXES FUER NEUBAU IN KONVENTIONELLER BAUART OHNE UMSTZ-(MEHRWERT-)STEUER
 1.2 NICHTWOHNGBAUEDE - BAULEISTUNGEN AM BAUWERK -
 1970 = 100

ART	WAECHSTGS- ANTEIL AN GESAMTINDEX	1974 1975 1976 1977				1977			VERAENDERUNG FEBR. 1978 GEGENUEBER 1978 FEBR. NOV. 1977		
		DURCHSCHNITT				FEBR. MAI	AUG.	NOV.	FEBR. IN PROZENT		
LABORATORIUMSANLAGEN DER CHEMISCHEN INDUSTRIE											
ERDARBEITEN	7,38	115,8	115,3	116,9	121,0	118,1	121,2	121,9	122,6	123,0	+ 4,1 + 0,3
ENTWASSERUNGSKANALARBEITEN	5,23	129,4	133,3	137,8	145,0	140,4	145,3	146,7	147,5	148,7	+ 5,9 + 0,8
MAUERARBEITEN	56,76	131,8	133,7	139,0	147,1	142,1	147,7	149,0	149,5	150,5	+ 5,9 + 0,7
BETON- UND STAHLBETONARBEITEN	186,88	124,3	122,1	125,3	130,1	126,7	130,5	131,4	131,7	133,9	+ 5,7 + 1,7
BETONWERKSTEINARBEITEN	42,84	138,6	144,7	151,3	159,3	154,7	159,5	161,3	161,7	162,8	+ 5,2 + 0,7
STAHLBAUARBEITEN	21,54	124,2	132,1	139,9	149,7	146,5	149,0	151,8	151,6	152,5	+ 4,1 + 0,6
ABDICHTUNG GEGEN NICHTDRUECKENDES WASSER	9,34	135,8	139,5	145,7	152,9	148,2	153,5	154,7	155,2	156,0	+ 5,3 + 0,5
DACHDECKUNGS- UND DACHABDICHTUNGSARBEITEN	9,52	143,1	149,4	155,5	163,2	158,7	163,7	165,1	165,1	165,8	+ 4,5 + 0,4
GERUESTARBEITEN	11,17	129,4	129,1	133,3	141,3	136,6	141,5	143,5	143,6	143,0	+ 4,7 - 0,4
ROHBAUARBEITEN	350,66	128,2	128,8	133,2	139,5	135,6	139,8	141,1	141,4	143,0	+ 5,5 + 1,1
STAHLBAUARBEITEN	11,25	147,9	156,6	159,0	167,6	165,5	168,1	167,9	168,8	170,0	+ 2,7 + 0,7
KLEMPNERARBEITEN	3,42	144,8	150,4	156,0	162,4	158,9	162,7	163,9	163,9	164,7	+ 3,7 + 0,5
PUTZ- UND STUCKARBEITEN	37,88	139,9	140,6	145,3	153,9	147,9	154,0	156,6	157,2	158,3	+ 7,0 + 0,7
FLIESEN- UND PLATTENARBEITEN	23,77	146,2	151,6	155,8	164,1	158,3	164,8	166,4	166,9	167,8	+ 6,0 + 0,5
ESTRICHARBEITEN	8,68	141,4	144,0	147,5	154,0	150,0	154,0	155,5	156,3	156,9	+ 4,6 + 0,4
ASPHALTBELAGARBEITEN	0,30	141,2	144,0	147,9	152,4	149,6	152,0	154,1	153,9	155,5	+ 3,9 + 1,0
TISCHLERARBEITEN	56,93	143,8	149,1	157,6	167,7	165,0	167,5	168,2	170,1	173,4	+ 5,1 + 1,9
PARKETTARBEITEN	0,23	141,2	145,5	151,0	161,7	156,7	160,6	163,4	166,2	169,7	+ 8,3 + 2,1
ROLLADENARBEITEN	3,91	128,6	131,6	134,7	139,3	138,3	139,0	139,2	140,6	140,9	+ 1,9 + 0,2
METALLBAUARBEITEN, SCHLOSSERARBEITEN	113,03	143,3	151,1	157,8	166,8	163,8	167,4	167,9	168,2	169,6	+ 3,5 + 0,8
VERGLASUNGSARBEITEN	11,36	128,4	134,5	140,3	146,5	144,5	146,2	147,1	148,1	149,1	+ 3,2 + 0,7
ANSTRICHARBEITEN	19,12	142,1	148,9	154,1	161,8	156,3	161,9	164,5	164,6	165,6	+ 6,0 + 0,6
OBERFLAECHENSCHUTZARBEITEN AM STAHL UND ALUMINIUM	1,12	140,0	147,3	153,2	160,1	155,5	160,3	162,3	162,2	162,9	+ 4,8 + 0,4
BODENBELAGARBEITEN	3,65	132,9	137,0	141,4	148,1	146,1	148,0	148,9	149,3	152,0	+ 4,0 + 1,8
LUEFTUNGSTECHNISCHE ANLAGEN	9,44	128,7	137,2	142,8	148,7	146,4	148,8	149,7	149,7	151,2	+ 3,3 + 1,0
HEIZUNGS- U. ZENTR. BRAUCHWASSERERWAERMMUNGSANLAGEN	174,53	148,4	161,8	169,2	177,1	174,2	176,8	178,5	179,0	180,6	+ 3,7 + 0,9
GAS-, WASSER-, ABWASSER-INSTALLATIONEN IN GEBAEUDEN	56,59	148,1	152,4	155,5	161,3	158,6	160,9	162,8	162,8	163,5	+ 3,1 + 0,4
ELEKTRISCHE KABEL- UND LEITUNGSANLAGEN IN GEBAEUDEN	95,93	141,7	148,8	153,8	159,5	156,7	159,7	160,7	160,9	162,9	+ 4,0 + 1,2
BLITZSCHUTZANLAGEN	0,20	147,0	158,3	165,1	172,1	167,6	173,3	173,6	173,7	174,7	+ 4,2 + 0,6
AUSBAUARBEITEN	649,34	143,8	151,0	156,9	164,5	161,3	164,6	165,9	166,3	167,9	+ 4,1 + 1,0
INSGESAMT	1 000	138,3	143,3	148,6	155,8	152,3	155,9	157,2	157,6	159,2	+ 4,5 + 1,0

FURNHALLE

ERDARBEITEN	17,23	117,4	116,8	118,4	122,4	119,4	122,6	123,5	124,1	124,4	+ 4,2 + 0,2
ENTWASSERUNGSKANALARBEITEN	1,75	129,4	133,3	137,8	145,0	140,4	145,3	146,7	147,5	148,7	+ 5,9 + 0,8
MAUERARBEITEN	359,33	134,5	138,7	143,6	151,0	146,7	151,7	152,8	152,9	153,5	+ 4,6 + 0,4
BETON- UND STAHLBETONARBEITEN	111,00	127,3	127,6	131,3	137,2	133,4	137,5	138,7	139,2	140,3	+ 5,2 + 0,8
BETONWERKSTEINARBEITEN	7,29	136,1	140,9	144,6	150,7	146,6	150,4	152,5	153,4	154,1	+ 5,1 + 0,5
ZIMMER- UND HOLZBAUARBEITEN	16,09	137,9	139,9	145,9	159,6	153,6	159,7	161,8	163,3	165,2	+ 7,6 + 1,2
DACHDECKUNGS- UND DACHABDICHTUNGSARBEITEN	74,31	148,6	156,3	163,5	172,6	167,1	173,3	175,0	175,1	176,2	+ 5,4 + 0,6
ROHBAUARBEITEN	547,00	133,5	136,9	141,6	148,9	144,6	149,5	150,7	150,9	151,7	+ 4,9 + 0,5
KLEMPNERARBEITEN	31,99	144,6	150,9	156,0	162,3	158,9	162,5	163,8	163,9	165,3	+ 4,0 + 0,9
PUTZ- UND STUCKARBEITEN	8,78	137,7	137,1	141,3	148,9	143,3	149,3	151,3	151,5	152,6	+ 6,5 + 0,7
FLIESEN- UND PLATTENARBEITEN	22,01	146,4	152,2	156,9	165,2	159,4	166,0	167,4	168,0	169,0	+ 6,0 + 0,6
ESTRICHARBEITEN	9,87	141,4	145,2	149,6	156,6	152,5	156,6	158,2	159,2	159,9	+ 4,9 + 0,4
TISCHLERARBEITEN	86,24	148,3	154,5	163,2	173,5	170,7	173,4	173,9	175,9	179,4	+ 5,1 + 2,0
PARKETTARBEITEN	75,83	144,1	150,0	156,7	168,6	163,4	167,3	170,3	173,3	177,3	+ 8,5 + 2,3
METALLBAUARBEITEN, SCHLOSSERARBEITEN	2,07	136,4	142,6	148,4	157,8	154,7	158,1	159,1	159,4	161,3	+ 4,3 + 1,2
VERGLASUNGSARBEITEN	7,78	146,6	155,5	165,3	175,3	171,8	175,1	176,7	177,4	179,5	+ 4,5 + 1,2
ANSTRICHARBEITEN	49,44	141,1	147,8	152,8	160,6	155,1	160,7	163,3	163,3	164,2	+ 5,9 + 0,6
BODENBELAGARBEITEN	5,99	132,9	137,0	141,4	148,1	146,1	148,0	148,9	149,3	152,0	+ 4,0 + 1,8
HEIZUNGS- U. ZENTR. BRAUCHWASSERERWAERMMUNGSANLAGEN	11,00	142,9	153,5	160,2	168,0	165,4	167,8	169,2	169,4	170,7	+ 3,2 + 0,8
GAS-, WASSER-, ABWASSER-INSTALLATIONEN IN GEBAEUDEN	49,04	145,4	150,0	153,5	159,2	156,4	158,8	160,7	160,7	161,6	+ 3,3 + 0,6
ELEKTRISCHE KABEL- UND LEITUNGSANLAGEN IN GEBAEUDEN	32,96	141,9	148,9	153,9	159,6	157,0	159,8	160,7	160,9	163,1	+ 3,9 + 1,4
AUSBAUARBEITEN	453,00	144,2	150,9	157,1	165,4	161,8	165,2	166,8	167,7	169,7	+ 4,9 + 1,2
INSGESAMT	1 000	138,3	143,3	148,6	156,4	152,4	156,6	158,0	158,5	159,9	+ 4,9 + 0,9

1 PREISINDIZES FUER NEUBAU IN KONVENTIONELLER BAUART EINSCHL. UMSATZ-(MEHRWERT-)STEUER
1.3 SONSTIGE BAUWERKE
1970 = 100

ART	WÄGUNGSG- ANTEIL AM GESAMTINDEX	1974	1975	1976	1977	1977				VERÄNDERUNG FEBR. 1978 GEGENUEBER FEBR. NOV. 1977		
						DURCHSCHNITT	FEBR.	MAI	AUG.	NOV.	FEBR.	IN
STRASSENBAU												
ERDARBEITEN	283,51	117,5	119,8	121,1	124,2	121,6	124,0	125,3	126,0	128,1	+ 5,3	+ 1,7
STRASSENBAUARB., OBERBAU. OHNE BINDEMITELE	171,73	121,7	123,9	125,7	128,3	126,2	127,9	129,2	129,8	132,2	+ 4,8	+ 1,8
STRASSENBAUARB., OBERBAU. MIT HYDR. BINDEMITELE	297,50	122,1	125,7	127,2	130,2	127,7	130,1	131,3	131,8	133,7	+ 4,7	+ 1,4
STRASSENBAUARB., OBERBAU. MIT BIT. BINDEMITELE	247,26	133,6	138,1	139,7	143,1	140,1	142,9	144,4	145,1	147,8	+ 5,5	+ 1,9
DECKSCHICHTEN	544,76	127,3	131,4	132,9	136,1	133,3	135,9	137,2	137,9	140,1	+ 5,1	+ 1,6
INSGESAMT	1 000	123,6	126,5	128,3	131,4	128,8	131,2	132,5	133,1	135,3	+ 5,0	+ 1,7

WIRTSCHAFTSWEGBAU												
ERDARBEITEN	160,30	116,6	117,4	119,8	122,6	120,0	122,4	123,7	124,3	126,6	+ 5,5	+ 1,9
STRASSENBAUARB., OBERBAU. OHNE BINDEMITELE	355,37	122,7	125,4	127,1	129,6	127,4	129,4	130,5	131,2	133,6	+ 4,9	+ 1,8
STRASSENBAUARB., OBERBAU. MIT HYDR. BINDEMITELE	527,36	123,9	128,4	130,3	133,5	130,7	133,1	134,6	135,4	136,8	+ 4,7	+ 1,0
STRASSENBAUARB., OBERBAU. MIT BIT. BINDEMITELE	199,51	135,5	139,9	142,1	145,7	142,9	145,5	146,8	147,7	150,3	+ 5,2	+ 1,8
STRASSENBAUARB., STEINPLASTER	17,46	128,5	134,8	139,2	143,7	140,3	143,6	144,8	146,0	148,4	+ 5,8	+ 1,6
DECKSCHICHTEN	544,33	128,2	132,9	134,9	138,3	135,5	138,0	139,4	140,2	142,1	+ 4,9	+ 1,4
INSGESAMT	1 000	125,1	128,7	130,6	133,7	131,1	133,4	134,7	135,4	137,5	+ 4,9	+ 1,6

BRUECKEN IM STRASSENBAU												
ERDARBEITEN	57,02	116,1	115,5	117,1	121,2	118,2	121,4	122,2	122,8	124,3	+ 5,2	+ 1,2
RAMMARBEITEN	114,81	127,5	132,9	137,7	142,1	139,3	142,1	142,8	144,3	145,9	+ 4,7	+ 1,1
ENTWASSERUNGSKANALARBEITEN	0,14	139,9	134,7	138,0	143,8	139,6	144,1	145,3	146,0	148,9	+ 6,7	+ 2,0
STRASSENBAUARB., OBERBAU. MIT BIT. BINDEMITELE	60,22	133,0	133,4	132,9	135,3	133,1	134,5	136,3	137,2	139,2	+ 4,6	+ 1,5
BETON- UND STAHLBETONARBEITEN	624,57	123,0	120,5	123,4	127,8	124,7	128,1	129,1	129,4	132,8	+ 6,5	+ 2,6
NATURWERKSTEINARBEITEN	7,58	133,0	137,1	141,7	149,2	144,2	149,7	151,1	151,6	154,4	+ 7,1	+ 1,8
STAHLBAUARBEITEN	98,88	132,2	134,4	137,7	142,7	140,7	146,4	147,0	147,6	152,2	+ 7,2	+ 0,9
ABDICHTUNG GEGEN NICHTDRUECKENDES WASSER	1,11	134,7	138,5	144,7	151,8	147,3	152,5	153,5	153,9	155,9	+ 5,8	+ 1,3
METALLBAUARBEITEN, SCHLOSSERARBEITEN	28,72	143,8	152,2	159,9	170,9	167,3	171,2	172,2	172,7	177,1	+ 5,9	+ 2,5
OBERFLAECHENSCHUTZARBEITEN AN STAHL UND ALUMINIUM	5,22	140,0	147,3	153,2	160,1	155,5	160,3	162,3	162,2	164,4	+ 5,7	+ 1,4
GAS-, WASSER-, ABWASSER-INSTALLATIONSARBEITEN	1,65	146,9	154,0	159,3	165,8	162,5	165,0	167,6	167,9	171,4	+ 5,5	+ 2,1
GERUESTARBEITEN	0,08	129,4	129,1	133,3	141,3	136,6	141,5	143,5	143,6	146,3	+ 5,6	+ 0,5
INSGESAMT	1 000	125,5	127,0	130,0	135,1	131,7	135,4	136,4	137,0	139,8	+ 6,2	+ 2,0

STAHLBETONBRUECKEN												
ERDARBEITEN	64,44	115,9	115,2	116,8	120,9	117,9	121,2	122,0	122,6	124,0	+ 5,2	+ 1,1
RAMMARBEITEN	132,25	127,6	133,1	137,9	142,3	139,5	142,3	143,0	144,5	146,0	+ 4,7	+ 1,0
STRASSENBAUARB., OBERBAU. MIT BIT. BINDEMITELE	71,60	133,0	133,4	132,9	135,3	133,1	134,5	136,3	137,2	139,2	+ 4,6	+ 1,5
BETON- UND STAHLBETONARBEITEN	689,89	123,0	120,4	123,3	127,7	124,6	127,9	129,0	129,3	132,7	+ 6,5	+ 2,6
NATURWERKSTEINARBEITEN	9,41	133,0	137,1	141,7	149,2	144,2	149,7	151,1	151,6	154,4	+ 7,1	+ 1,8
METALLBAUARBEITEN, SCHLOSSERARBEITEN	32,41	143,8	152,2	159,9	170,9	167,3	171,2	172,2	172,7	177,1	+ 5,9	+ 2,5
INSGESAMT	1 000	124,6	123,9	126,9	131,4	128,3	131,5	132,5	133,1	136,0	+ 6,0	+ 2,2

STAHLBRUECKEN												
ERDARBEITEN	26,10	118,2	118,0	119,9	124,0	121,1	124,2	124,9	125,6	126,8	+ 4,7	+ 1,0
RAMMARBEITEN	42,15	126,1	131,1	135,5	139,9	137,4	139,9	140,4	141,8	143,8	+ 4,7	+ 1,6
ENTWASSERUNGSKANALARBEITEN	0,77	130,8	134,6	138,0	143,8	139,6	144,1	145,4	146,1	149,0	+ 6,7	+ 2,0
STRASSENBAUARB., OBERBAU. MIT BIT. BINDEMITELE	12,70	132,7	133,5	133,3	135,8	133,5	135,0	136,8	137,7	139,9	+ 4,8	+ 1,6
BETON- UND STAHLBETONARBEITEN	352,49	123,3	121,3	124,2	128,6	125,5	128,9	129,9	130,2	133,5	+ 6,4	+ 2,5
STAHLBAUARBEITEN	510,75	132,2	134,4	137,7	142,7	140,7	146,4	147,0	147,6	152,2	+ 7,2	+ 0,9
ABDICHTUNG GEGEN NICHTDRUECKENDES WASSER	5,77	134,7	138,5	144,7	151,8	147,3	152,5	153,5	153,9	155,9	+ 5,8	+ 1,3
METALLBAUARBEITEN, SCHLOSSERARBEITEN	13,34	143,7	152,1	159,8	170,8	167,2	171,1	172,1	172,6	177,0	+ 5,9	+ 2,5
OBERFLAECHENSCHUTZARBEITEN AN STAHL UND ALUMINIUM	26,98	140,0	147,3	153,2	160,1	155,5	160,3	162,3	162,2	164,4	+ 5,7	+ 1,4
GAS-, WASSER-, ABWASSER-INSTALLATIONSARBEITEN	8,56	146,9	154,0	159,3	165,8	162,5	165,0	167,6	167,9	171,4	+ 5,5	+ 2,1
GERUESTARBEITEN	0,39	129,4	129,1	133,3	141,3	136,6	141,5	143,5	143,6	146,3	+ 5,6	+ 0,5
INSGESAMT	1 000	129,0	140,2	143,5	150,9	145,8	151,9	152,8	153,2	155,5	+ 6,7	+ 1,5

STAUMAUER												
ERDARBEITEN	283,53	118,1	117,9	120,0	123,9	121,1	124,1	125,0	125,5	126,9	+ 4,8	+ 1,1
RAMMARBEITEN	95,23	127,1	132,1	136,5	141,0	138,2	141,0	141,6	143,1	144,7	+ 4,7	+ 1,1
BETON- UND STAHLBETONARBEITEN	621,24	124,3	122,6	125,9	131,2	127,7	131,5	132,5	132,9	136,1	+ 6,6	+ 2,4
INSGESAMT	1 000	122,8	122,2	125,3	130,0	126,8	130,3	131,2	131,8	134,3	+ 5,9	+ 1,9

ORTSKANALISATIONSANLAGE												
ERDARBEITEN	419,54	116,0	117,0	118,3	121,4	118,8	121,3	122,2	123,1	125,3	+ 5,5	+ 1,8
ENTWASSERUNGSKANALARBEITEN	342,48	131,4	135,2	138,1	143,3	139,3	143,6	144,8	145,4	148,5	+ 6,6	+ 2,1
STRASSENBAUARB., OBERBAU. OHNE BINDEMITELE	68,84	123,5	126,7	128,3	130,7	128,4	130,6	131,6	132,3	134,7	+ 4,9	+ 1,8
STRASSENBAUARB., OBERBAU. MIT BIT. BINDEMITELE	76,38	135,3	139,9	142,1	145,7	142,9	145,5	146,8	147,7	150,3	+ 5,2	+ 1,8
MAUERARBEITEN	22,62	130,1	131,4	136,4	144,4	139,5	145,0	146,3	146,8	149,1	+ 6,9	+ 1,6
BETON- UND STAHLBETONARBEITEN	67,25	124,8	123,7	127,1	132,6	128,9	132,9	134,0	134,5	137,3	+ 6,5	+ 2,1
BETONWERKSTEINARBEITEN	1,11	131,7	136,4	140,0	145,6	141,4	143,1	144,2	145,5	149,2	+ 5,5	+ 2,5
METALLBAUARBEITEN, SCHLOSSERARBEITEN	1,78	143,8	152,2	159,9	170,9	167,3	171,2	172,2	172,7	177,1	+ 5,9	+ 2,5
INSGESAMT	1 000	124,2	126,5	128,7	132,8	129,6	132,9	133,9	134,7	137,3	+ 5,9	+ 1,9

1 PREISINDEX DES FUEK NEUBAU IN KONVENTIONELLER HAUART OHNE UMSATZ-(MEHRWERT-)STEUER
 1.3 SONSTIGE BAUWERKE
 1970 = 100

ART	WERTUNGS- ANTEIL AM GESAMTINDEX	1974 1975 1976 1977					1977			VERAENDERUNG FEBR. 1978 GEGENUEBER FEBR. NOV. 1977		
		DURCHSCHNITT					FEBR.	MAI	AUG.	NOV.	FEBR.	IN PROZENT
STRASSENGABU												
ERDARBEITEN	283,51	117,5	118,8	121,1	124,2	121,6	124,0	125,3	126,0	127,0	+ 4,4 + 0,8	
STRASSENBAUARB., OBERBAU. OHNE BINDEMITELE	71,73	121,7	123,9	125,7	128,3	126,2	127,9	129,2	129,8	131,0	+ 3,8 + 0,9	
STRASSENBAUARB., OBERBAU. MIT HYDR. BINDEMITELE	197,50	122,1	125,7	127,2	130,2	127,7	130,1	131,3	131,8	132,5	+ 3,8 + 0,5	
STRASSENBAUARB., OBERBAU. MIT BIT. BINDEMITELE	247,26	133,6	138,1	139,7	143,1	140,1	142,9	144,4	145,1	146,4	+ 4,5 + 0,9	
DECKSCHICHTEN	544,76	127,3	131,4	132,9	136,1	133,3	135,9	137,2	137,9	138,8	+ 4,1 + 0,7	
INSGESAMT	1 000	123,6	126,5	128,3	131,4	128,8	131,2	132,5	133,1	134,1	+ 4,1 + 0,8	

WIRTSCHAFTSWEGBAU											
ERDARBEITEN	100,30	116,6	117,4	119,8	122,6	120,0	122,4	123,7	124,3	125,5	+ 4,6 + 1,0
STRASSENBAUARB., OBERBAU. OHNE BINDEMITELE	55,37	122,7	125,4	127,1	129,6	127,4	129,4	130,5	131,2	132,4	+ 3,9 + 0,9
STRASSENBAUARB., OBERBAU. MIT HYDR. BINDEMITELE	27,36	123,9	128,4	130,3	133,5	130,7	133,1	134,6	135,4	135,6	+ 3,7 + 0,1
STRASSENBAUARB., OBERBAU. MIT BIT. BINDEMITELE	99,51	135,3	139,9	142,1	145,7	142,9	145,5	146,8	147,7	149,0	+ 4,3 + 0,9
STRASSENBAUARB., STEINPLASTER	17,46	128,3	134,8	139,2	143,7	140,3	143,6	144,8	146,0	147,0	+ 4,8 + 0,7
DECKSCHICHTEN	44,33	128,2	132,9	134,9	138,3	135,5	138,0	139,4	140,2	140,9	+ 4,0 + 0,5
INSGESAMT	1 000	123,1	128,7	130,6	133,7	131,1	133,4	134,7	135,4	136,3	+ 4,0 + 0,7

BRUECKEN IM STRASSENBAU											
ERDARBEITEN	57,02	116,1	115,5	117,1	121,2	118,2	121,4	122,2	122,8	123,2	+ 4,2 + 0,3
RAMMARBEITEN	14,81	127,5	132,9	137,7	142,1	139,3	142,1	142,8	144,3	144,6	+ 3,8 + 0,2
ENTWASSERUNGSKANALARBEITEN	0,14	130,9	134,7	138,0	143,8	139,6	144,1	145,3	146,0	147,6	+ 5,7 + 1,1
STRASSENBAUARB., OBERBAU. MIT BIT. BINDEMITELE	60,22	133,0	133,4	132,9	135,3	133,1	134,5	136,3	137,2	137,9	+ 3,6 + 0,5
BETON- UND STAHLBETONARBEITEN	24,57	123,0	120,5	123,4	127,8	124,7	128,1	129,1	129,4	131,6	+ 5,5 + 1,7
NATURWERKSTEINARBEITEN	7,58	133,0	137,1	141,7	149,2	144,2	149,7	151,1	151,6	153,0	+ 6,1 + 0,9
STAHLBAUARBEITEN	98,88	132,2	134,4	137,7	143,7	140,7	146,4	147,2	147,6	148,6	+ 6,2 -
ABDICHTUNG GEGEN NICHTDRUECKENDES WASSER	1,11	134,7	138,5	144,7	151,8	147,3	152,5	153,5	153,9	154,5	+ 4,9 + 0,4
METALLBAUARBEITEN, SCHLOSSERARBEITEN	28,72	143,8	152,2	159,9	170,9	167,3	171,2	172,2	172,7	175,5	+ 4,9 + 1,6
OBERFLAECHENSCHUTZARBEITEN AN STAHL UND ALUMINIUM	5,22	140,0	147,3	153,2	160,1	155,5	160,3	162,3	162,2	162,9	+ 4,8 + 0,4
GAS-, WASSER-, ABWASSER-INSTALLATIONSARBEITEN	1,65	146,9	154,0	159,3	165,8	162,5	165,0	167,6	167,9	169,9	+ 4,6 + 1,2
GERUESTARBEITEN	0,08	129,4	129,1	133,3	141,3	136,6	141,5	143,5	143,6	143,0	+ 4,7 - 0,4
INSGESAMT	1 000	125,5	127,0	130,0	135,1	131,7	135,4	136,4	137,0	138,6	+ 5,2 + 1,2

STAHLBETONBRUECKEN											
ERDARBEITEN	64,44	115,9	115,2	116,8	120,9	117,9	121,2	122,0	122,6	122,9	+ 4,2 + 0,2
RAMMARBEITEN	132,25	127,6	133,1	137,9	142,3	139,5	142,3	143,0	144,5	144,7	+ 3,7 + 0,1
STRASSENBAUARB., OBERBAU. MIT BIT. BINDEMITELE	71,60	133,0	133,4	132,9	135,3	133,1	134,5	136,3	137,2	137,9	+ 3,6 + 0,5
BETON- UND STAHLBETONARBEITEN	89,89	123,0	120,4	123,3	127,7	124,6	127,9	129,0	129,3	131,6	+ 5,6 + 1,8
NATURWERKSTEINARBEITEN	9,41	133,0	137,1	141,7	149,2	144,2	149,7	151,1	151,6	153,0	+ 6,1 + 0,9
METALLBAUARBEITEN, SCHLOSSERARBEITEN	32,41	143,8	152,2	159,9	170,9	167,3	171,2	172,2	172,7	175,5	+ 4,9 + 1,6
INSGESAMT	1 000	124,6	125,9	126,9	131,4	128,3	131,5	132,5	133,1	134,8	+ 5,1 + 1,3

STAHLBRUECKEN											
ERDARBEITEN	26,10	115,2	116,0	119,9	124,0	121,1	124,2	124,9	125,6	125,6	+ 3,7 -
RAMMARBEITEN	42,15	126,1	131,1	135,5	139,9	137,4	139,9	140,4	141,8	142,4	+ 3,6 + 0,4
ENTWASSERUNGSKANALARBEITEN	0,77	130,8	134,6	138,0	143,8	139,6	144,1	145,4	146,1	147,7	+ 5,8 + 1,1
STRASSENBAUARB., OBERBAU. MIT BIT. BINDEMITELE	12,70	132,7	133,5	133,3	135,8	133,5	135,0	136,8	137,7	138,5	+ 3,7 + 0,6
BETON- UND STAHLBETONARBEITEN	352,49	123,3	121,3	124,2	128,6	125,5	128,9	129,9	130,2	132,4	+ 5,5 + 1,7
STAHLBAUARBEITEN	510,75	132,2	134,4	137,7	143,7	140,7	146,4	147,2	147,6	148,6	+ 6,2 -
ABDICHTUNG GEGEN NICHTDRUECKENDES WASSER	5,77	134,7	138,5	144,7	151,8	147,3	152,5	153,5	153,9	154,5	+ 4,9 + 0,4
METALLBAUARBEITEN, SCHLOSSERARBEITEN	13,34	143,7	152,1	159,8	170,8	167,2	171,1	172,1	172,6	175,4	+ 4,9 + 1,6
OBERFLAECHENSCHUTZARBEITEN AN STAHL UND ALUMINIUM	26,98	140,0	147,3	153,2	160,1	155,5	160,3	162,3	162,2	162,9	+ 4,8 + 0,4
GAS-, WASSER-, ABWASSER-INSTALLATIONSARBEITEN	8,56	146,9	154,0	159,3	165,8	162,5	165,0	167,6	167,9	169,9	+ 4,6 + 1,2
GERUESTARBEITEN	0,39	129,4	129,1	133,3	141,3	136,6	141,5	143,5	143,6	143,0	+ 4,7 - 0,4
INSGESAMT	1 000	129,0	140,2	143,5	150,9	145,8	151,9	152,8	153,2	154,1	+ 5,7 + 0,6

STAUMAUER											
ERDARBEITEN	283,53	118,1	117,9	120,0	123,9	121,1	124,1	125,0	125,5	125,7	+ 3,8 + 0,2
RAMMARBEITEN	95,23	127,1	132,1	136,5	141,0	138,2	141,0	141,6	143,1	143,4	+ 3,8 + 0,2
BETON- UND STAHLBETONARBEITEN	621,24	124,3	122,6	125,9	131,2	127,7	131,5	132,5	132,9	133,8	+ 5,6 + 1,4
INSGESAMT	1 000	122,8	122,2	125,3	130,0	126,8	130,3	131,2	131,8	131,1	+ 5,0 + 1,0

ORTSKANALISATIONSANLAGE											
ERDARBEITEN	419,54	116,0	117,0	118,3	121,4	118,8	121,3	122,2	123,1	124,1	+ 4,5 + 0,8
ENTWASSERUNGSKANALARBEITEN	342,48	131,4	135,2	138,1	143,3	139,3	143,6	144,8	145,4	147,2	+ 5,7 + 1,2
STRASSENBAUARB., OBERBAU. OHNE BINDEMITELE	68,84	123,5	126,7	128,3	130,7	128,4	130,6	131,6	132,3	133,5	+ 4,0 + 0,9
STRASSENBAUARB., OBERBAU. MIT BIT. BINDEMITELE	76,38	135,3	139,9	142,1	145,7	142,9	145,5	146,8	147,7	149,0	+ 4,3 + 0,9
MAUERARBEITEN	22,62	130,1	131,4	136,4	144,4	139,5	145,0	146,3	146,8	147,8	+ 5,9 + 0,7
BETON- UND STAHLBETONARBEITEN	67,25	124,8	123,7	127,1	132,6	128,9	132,9	134,0	134,5	136,1	+ 5,6 + 1,2
BETONWERKSTEINARBEITEN	1,11	131,7	136,4	140,0	145,6	141,4	145,1	146,2	145,5	147,8	+ 4,5 + 1,6
METALLBAUARBEITEN, SCHLOSSERARBEITEN	1,78	143,8	152,2	159,9	170,9	167,3	171,2	172,2	172,7	175,5	+ 4,9 + 1,6
INSGESAMT	1 000	124,2	126,5	128,7	132,8	129,6	132,9	133,9	134,7	136,0	+ 4,9 + 1,0

1 PREISINDIZES FÜR NEUBAU IN KONVENTIONELLER BAUART EINSCHL. UMSATZ-(MEHRWERT-)STEUER
1.4 WOHNGEBÄUDE - BAULEISTUNGEN INSGESAMT -
1970 = 100

ART	WÄHRUNGS- ANTEIL AM GESAMTINDEX	DURCHSCHNITT					1977				VERÄNDERUNG FEBR. 1978 GEGENÜBER FEBR. NOV. 1977	
		1974	1975	1976	1977	FEBR.	MAI	AUG.	NOV.	FEBR.	IN PROZENT	
WOHNGEBÄUDE												
BAULEISTUNGEN AM BAUWERK												
ERDARBEITEN	20,28	115,9	119,4	117,7	121,1	118,8	121,3	122,1	122,7	124,3	+ 5,2	+ 1,3
VERBAUARBEITEN	0,64	124,8	126,2	129,9	135,3	130,2	133,6	134,4	135,1	138,9	+ 6,7	+ 2,8
RAMMARBEITEN	0,83	128,7	133,3	132,7	142,2	139,1	142,2	143,0	144,6	145,7	+ 4,7	+ 0,8
ENTWÄSSERUNGSKANALARBEITEN	4,57	129,4	132,3	132,8	145,0	140,4	143,3	146,7	147,5	150,0	+ 6,8	+ 1,7
OBERBAUSCHICHTEN OHNE BINDEMITTEL	0,86	121,8	126,0	125,5	128,7	126,4	128,5	129,7	130,3	132,8	+ 5,1	+ 1,9
MAUERARBEITEN	101,36	151,7	155,5	158,3	166,2	161,3	166,7	168,1	168,6	170,8	+ 6,7	+ 1,5
BETON- UND STAHLBETONARBEITEN	176,80	165,2	174,1	177,0	187,6	189,1	192,9	193,9	194,3	197,3	+ 6,4	+ 2,2
NATURWERKSTEINARBEITEN	0,47	129,4	132,5	131,0	141,2	137,7	141,2	142,9	143,2	145,8	+ 5,9	+ 1,8
BETONWERKSTEINARBEITEN	25,31	131,6	139,1	138,7	144,2	141,0	143,8	145,7	146,3	148,0	+ 5,0	+ 1,2
ZIMMER- UND HOLZBAUARBEITEN	16,42	157,9	151,5	159,6	174,8	167,8	175,1	177,6	178,8	182,5	+ 8,8	+ 2,1
STAHLBAUARBEITEN	1,24	127,7	134,6	139,7	143,2	141,6	145,4	146,8	147,1	148,7	+ 5,0	+ 1,1
ABDICHTUNG GEGEN NICHTDRUECKENDES WASSER	7,17	136,4	140,1	146,2	153,6	148,7	156,1	155,5	156,0	158,1	+ 6,3	+ 1,3
DACHDECKUNGS- UND DACHABDICHTUNGSARBEITEN	18,41	146,7	154,2	161,4	170,5	165,0	171,0	172,6	172,7	175,3	+ 6,2	+ 1,5
GERÜSTARBEITEN	6,36	132,1	134,6	140,0	148,9	143,3	149,2	151,4	151,6	152,4	+ 6,4	+ 0,5
ROHBAUARBEITEN	586,72	129,3	130,2	134,0	140,9	136,8	141,2	142,5	143,0	145,6	+ 6,4	+ 1,8
STAHLBAUARBEITEN	7,17	150,1	155,6	161,6	168,9	166,3	169,5	168,6	171,0	173,5	+ 4,3	+ 1,5
KLEMPNERARBEITEN	12,49	149,4	155,7	161,1	167,3	164,2	167,3	168,9	168,9	170,9	+ 4,1	+ 1,2
PUTZ- UND STÜCKERARBEITEN	21,66	139,3	139,7	144,5	152,6	146,9	152,9	155,0	155,5	158,1	+ 7,6	+ 1,7
FLIESEN- UND PLATTENARBEITEN	20,72	146,0	151,7	154,9	163,0	157,2	163,6	165,3	166,7	167,9	+ 6,8	+ 1,3
ESTRICHARBEITEN	15,53	141,0	144,5	148,0	155,5	151,3	155,5	157,1	158,0	160,1	+ 5,8	+ 1,3
ASPHALTBELAGARBEITEN	2,21	141,2	146,0	147,9	152,4	149,6	152,0	154,1	153,9	156,8	+ 4,8	+ 1,9
TISCHLERARBEITEN	46,36	146,1	151,9	160,2	170,1	167,4	169,7	170,6	172,5	177,6	+ 6,1	+ 3,0
PARKETARBEITEN	3,57	141,1	145,3	150,8	161,5	156,5	160,4	163,2	166,0	171,0	+ 9,3	+ 3,0
ROLLADENARBEITEN	9,88	128,9	132,1	135,3	140,0	138,9	139,7	139,9	141,4	143,0	+ 3,0	+ 1,1
METALLBAUARBEITEN, SCHLOSSERARBEITEN	28,08	141,6	144,2	156,1	165,6	162,4	166,1	166,7	167,1	170,8	+ 5,2	+ 2,2
VERGLASUNGSARBEITEN	16,02	134,3	141,4	148,5	155,9	153,3	155,7	156,8	157,7	160,4	+ 4,6	+ 1,7
ANSTRICHARBEITEN	27,78	142,3	149,1	154,3	162,0	156,5	162,1	164,6	164,6	167,2	+ 6,8	+ 1,6
BODENBELAGARBEITEN	15,33	132,0	136,3	140,4	148,7	144,4	145,6	146,3	146,5	150,0	+ 3,9	+ 2,4
TAPEZIERARBEITEN	5,92	135,7	142,5	146,5	154,7	150,5	154,8	156,7	156,8	159,2	+ 5,8	+ 1,5
LUEFTUNGSTECHNISCHE ANLAGEN	2,93	132,9	139,7	144,5	150,0	148,5	150,0	150,9	150,7	153,3	+ 3,2	+ 1,7
HEIZUNGS- U. ZENTR. BRAUCHWASSERERWARMUNGSANLAGEN	53,40	140,8	151,4	157,3	164,7	162,3	164,6	165,8	166,1	168,8	+ 4,0	+ 1,6
GAS-, WASSER-, ABWASSER-INSTALLATIONEN IN GEBÄUDEN	57,09	144,7	147,9	152,2	157,7	155,2	157,4	159,1	159,2	161,4	+ 4,0	+ 1,4
ELEKTRISCHE KABEL- UND LEITUNGSANLAGEN IN GEBÄUDEN	32,26	138,9	146,5	151,6	157,4	154,6	157,6	158,5	158,7	162,0	+ 4,8	+ 2,1
BLITZSCHUTZANLAGEN	1,09	147,0	158,3	165,1	172,1	167,6	173,3	173,6	173,7	176,3	+ 5,2	+ 1,5
AUSBAUARBEITEN	429,49	141,4	146,8	152,1	155,5	156,0	159,5	160,9	161,5	164,4	+ 5,4	+ 1,8
BAULEISTUNGEN AM BAUWERK	816,21	135,6	138,9	143,7	150,7	146,9	150,9	152,2	152,7	155,5	+ 5,9	+ 1,8
GERÄT												
STAHLBAUARBEITEN	0,21	130,4	139,5	146,2	155,5	150,6	157,3	158,1	155,8	155,4	+ 3,2	- 0,3
TISCHLERARBEITEN	0,66	142,7	147,8	156,5	166,4	163,9	166,2	166,7	168,8	173,8	+ 6,0	+ 3,0
METALLBAUARBEITEN, SCHLOSSERARBEITEN	0,42	144,0	151,5	160,9	169,7	166,8	170,0	170,8	171,2	175,0	+ 4,9	+ 2,2
VERGLASUNGSARBEITEN	0,73	128,1	132,5	135,4	143,2	140,5	143,3	144,1	144,7	146,4	+ 4,2	+ 1,2
ANSTRICHARBEITEN	0,38	142,5	149,4	154,6	162,4	156,9	162,5	165,0	165,0	167,6	+ 6,8	+ 1,6
GAS-, WASSER-, ABWASSER-INSTALLATIONEN IN GEBÄUDEN	4,64	131,2	137,4	140,5	146,8	143,4	143,4	149,5	150,9	152,2	+ 6,1	+ 0,9
ELEKTRISCHE KABEL- UND LEITUNGSANLAGEN IN GEBÄUDEN	0,66	136,8	142,9	146,7	151,8	149,5	151,9	152,8	152,9	156,0	+ 4,3	+ 2,0
GERÄT	7,70	133,6	139,7	144,6	150,8	147,6	148,9	152,9	153,9	155,9	+ 5,6	+ 1,3
AUSSENANLAGEN												
ERDARBEITEN	19,47	118,0	117,0	118,8	121,8	119,0	121,7	122,9	123,6	125,6	+ 5,5	+ 1,6
ENTWÄSSERUNGSKANALARBEITEN	3,52	129,6	133,5	137,7	144,5	140,1	144,8	146,2	146,9	149,5	+ 6,7	+ 1,8
OBERBAUSCHICHTEN OHNE BINDEMITTEL	4,21	121,8	124,0	125,9	128,7	126,4	128,4	129,6	130,2	132,7	+ 5,0	+ 1,9
OBERBAUSCHICHTEN MIT HYDRAULISCHEN BINDEMITTELN	0,09	121,9	125,4	126,8	129,8	127,3	129,7	129,9	131,3	133,3	+ 4,7	+ 1,5
OBERBAUSCHICHTEN MIT BITUMINOSEN BINDEMITTELN	2,94	133,2	138,0	139,2	144,0	140,0	143,6	145,2	146,1	148,9	+ 5,7	+ 1,9
STEINFLASTER	13,33	129,3	134,3	138,0	148,3	139,1	142,1	143,4	144,4	146,5	+ 5,3	+ 1,5
LANDSCHAFTSBAUARBEITEN	7,35	198,7	212,5	227,0	257,4	257,4	257,4	257,4	257,4	259,7	+ 0,9	+ 0,9
MAUERARBEITEN	0,95	130,1	131,4	136,5	144,4	139,6	145,0	146,3	146,8	149,1	+ 6,8	+ 1,6
BETON- UND STAHLBETONARBEITEN	10,24	126,2	126,2	129,4	134,9	131,3	135,1	136,3	136,8	139,4	+ 6,2	+ 1,9
NATURWERKSTEINARBEITEN	0,04	129,1	132,5	135,0	140,0	136,6	140,0	141,5	141,9	144,5	+ 5,8	+ 1,8
BETONWERKSTEINARBEITEN	2,81	134,3	138,2	142,2	147,2	144,1	146,9	148,6	149,3	151,6	+ 5,2	+ 1,5
ZIMMER- UND HOLZBAUARBEITEN	0,83	136,8	138,6	144,4	150,0	142,2	148,1	160,1	161,7	165,1	+ 8,5	+ 2,1
STAHLBAUARBEITEN	4,12	128,5	135,3	139,4	143,5	140,3	144,0	144,8	145,0	146,3	+ 4,3	+ 0,9
ABDICHTUNG GEGEN NICHTDRUECKENDES WASSER	0,07	137,7	141,3	147,2	154,8	149,7	155,5	156,9	157,4	159,7	+ 6,7	+ 1,5
DACHDECKUNGS- UND DACHABDICHTUNGSARBEITEN	0,08	144,9	150,0	160,1	169,5	163,5	178,4	172,0	172,1	175,0	+ 7,0	+ 1,7
PUTZ- UND STÜCKERARBEITEN	0,02	139,0	140,7	146,2	154,6	149,0	155,1	156,8	157,6	160,0	+ 7,4	+ 1,5
ESTRICHARBEITEN	0,64	140,1	148,6	146,0	152,3	148,0	152,4	154,0	154,7	156,6	+ 5,8	+ 1,2
METALLBAUARBEITEN, SCHLOSSERARBEITEN	3,36	139,1	146,4	151,0	162,3	159,1	162,6	163,5	163,8	167,4	+ 5,2	+ 2,2
ANSTRICHARBEITEN	0,11	142,7	149,1	154,1	162,1	156,0	162,2	164,9	164,8	167,1	+ 0,8	+ 1,4
GAS-, WASSER-, ABWASSER-INSTALLATIONSARBEITEN	2,70	150,6	157,0	162,8	168,7	165,9	168,3	170,2	170,4	173,2	+ 4,4	+ 1,6
ELEKTRISCHE KABEL- UND LEITUNGSANLAGEN	2,95	145,3	153,3	159,9	166,4	163,7	169,7	167,3	167,9	171,9	+ 5,0	+ 2,4
AUSSENANLAGEN	77,23	133,9	138,6	142,6	149,5	146,7	149,5	150,6	151,3	153,6	+ 4,7	+ 1,5
HANDBELENLEISTUNGEN												
ARCHITEKTENLEISTUNGEN	54,10	121,0	124,1	128,3	134,4	131,1	134,4	135,9	136,1	137,9	+ 5,2	+ 1,3
INGENIEURLEISTUNGEN	27,49	121,1	121,7	124,6	129,3	126,5	129,5	130,4	130,8	132,3	+ 4,6	+ 1,1
VERWALTUNGSLEISTUNGEN	15,27	119,5	119,9	121,8	126,3	125,0	124,2	124,9	125,0	126,3	+ 2,7	+ 1,0
BAUERNBELENLEISTUNGEN	96,86	121,1	122,8	126,2	131,3	128,5	131,4	132,6	132,8	134,5	+ 4,7	+ 1,3
BAULEISTUNGEN INSGESAMT	1 400	124,1	127,5	131,9	142,7	145,1	148,9	150,2	150,7	153,3	+ 5,7	+ 1,7

1 PREISINDEX FÜR NEUBAU IN KONVENTIONELLER BAUART OHNE UMSATZ-(MEHRWERT-)STEUER
 1.4 WOHNGEBÄUDE - BAULEISTUNGEN INSGESAM -
 1970 = 100

ART	WÄGINGS- ANTIL A"	1974 1975 1976 1977					1977				VERÄNDERUNG FEBR. 1978 GEGENÜBER FEBR. NOV. 1977			
		GESAMT INDEX	DURCHSCHNITT			FEBR.	MAI	AUG.	NOV.	FEBR. IN	PROZENT			
WOHNGEBÄUDE														
BAULEISTUNGEN AM BAUWERK														
ERDARBEITEN	21,28	115,9	115,4	117,1	121,1	118,2	121,3	122,1	122,7	123,2	+ 4,2	+ 0,4		
VERBAUARBEITEN	1,64	124,8	126,2	129,4	133,3	130,2	133,6	134,4	135,1	137,7	+ 5,8	+ 1,9		
RAMMARBEITEN	1,83	128,7	133,3	137,7	142,2	139,1	142,2	143,0	144,6	144,4	+ 3,8	- 0,1		
ENTWÄSSERUNGSKANALARBEITEN	4,57	129,4	133,3	137,8	145,0	140,4	145,3	146,7	147,5	148,7	+ 5,9	+ 0,8		
ÜBERBAUSCHICHTEN OHNE BINDEMITTEL	3,86	121,8	124,0	125,9	128,7	126,4	128,5	129,7	130,3	131,6	+ 4,1	+ 1,0		
MAUERARBEITEN	101,36	131,7	133,3	138,3	146,2	141,3	146,7	148,1	148,6	149,5	+ 5,8	+ 0,6		
BETON- UND STAHLBETONARBEITEN	17,80	125,2	124,1	127,3	132,6	129,1	132,9	133,9	134,3	136,1	+ 5,4	+ 1,3		
NATURWERKSTEINARBEITEN	9,47	129,4	132,5	135,8	141,2	137,7	141,2	142,8	143,2	144,5	+ 4,9	+ 0,9		
BETONWERKSTEINARBEITEN	21,31	131,6	135,1	138,7	144,2	141,0	143,8	145,7	146,3	146,7	+ 4,0	+ 0,3		
ZIMMER- UND HOLZBAUARBEITEN	16,42	147,9	151,9	159,6	174,8	167,8	175,1	177,6	178,8	180,8	+ 7,7	+ 1,1		
STAHLBAUARBEITEN	1,24	127,7	134,6	139,7	145,2	141,6	145,4	146,8	147,1	147,4	+ 4,1	+ 0,2		
ABDICHTUNG GEGEN NICHTDRUECKENDES WASSER	7,17	136,4	140,1	146,2	153,6	148,7	154,1	155,5	156,0	156,8	+ 5,4	+ 0,5		
DACHDECKUNGS- UND DACHABDICHTUNGSARBEITEN	13,41	146,7	154,2	161,4	170,3	165,0	171,0	172,6	172,7	173,8	+ 5,3	+ 0,6		
GERÜSTARBEITEN	9,36	133,1	134,6	140,0	148,9	143,3	149,2	151,4	151,6	151,0	+ 5,4	- 0,4		
ROHRBAUARBEITEN	38,72	129,3	130,2	134,3	140,9	136,8	141,2	142,5	143,0	144,3	+ 5,5	+ 0,9		
STAHLBAUARBEITEN	7,17	150,1	159,6	161,6	168,9	166,3	169,5	168,6	171,0	171,9	+ 3,4	+ 0,5		
KLEMPNERARBEITEN	12,49	149,4	155,7	161,1	167,3	164,2	167,3	168,9	168,9	169,4	+ 3,2	+ 0,3		
PUTZ- UND STUCKARBEITEN	71,66	139,3	139,7	144,5	152,6	146,9	152,9	155,0	155,5	156,7	+ 6,7	+ 0,8		
FLIESEN- UND PLATTENARBEITEN	20,72	146,0	151,3	154,9	163,0	157,2	163,6	165,3	165,7	166,4	+ 5,9	+ 0,4		
ESTRICHARBEITEN	15,53	141,0	144,5	148,6	155,5	151,3	155,5	157,1	158,0	158,7	+ 4,9	+ 0,4		
ASPHALTBELAGARBEITEN	2,21	141,2	144,0	147,9	152,4	149,6	152,0	154,1	153,9	155,5	+ 3,9	+ 1,0		
TISCHLERARBEITEN	46,36	146,1	151,9	160,2	170,1	167,4	169,7	170,6	172,5	176,0	+ 5,1	+ 2,0		
PARKETARBEITEN	3,57	141,1	145,3	150,8	161,5	156,5	160,4	163,2	166,0	169,5	+ 8,3	+ 2,1		
ROLLADENARBEITEN	9,88	128,9	132,1	135,3	140,0	138,9	139,7	139,9	141,4	141,7	+ 2,0	+ 0,2		
METALLBAUARBEITEN, SCHLOSSERARBEITEN	23,08	141,6	149,2	156,1	165,6	162,4	166,1	166,7	167,1	169,2	+ 4,2	+ 1,3		
VERGLASUNGSARBEITEN	16,02	134,3	141,4	148,5	155,9	153,3	155,7	156,8	157,3	159,0	+ 3,7	+ 0,8		
ANSTRICHARBEITEN	27,78	142,3	149,1	154,3	162,0	156,5	162,1	164,6	164,6	165,7	+ 5,9	+ 0,7		
BODENBELAGARBEITEN	15,33	132,0	136,3	140,4	145,7	144,4	145,6	146,3	146,5	148,7	+ 3,0	+ 1,5		
TAPEZIERARBEITEN	5,92	135,7	142,5	148,1	154,7	150,5	154,8	156,7	156,8	157,8	+ 4,9	+ 0,6		
LUEFTUNGSTECHNISCHE ANLAGEN	2,93	132,9	139,7	144,5	150,0	148,5	150,0	150,9	150,7	151,9	+ 2,3	+ 0,8		
HEIZUNGS- U. ZENTR. BRAUCHWASSERERWARMUNGSANLAGEN	53,40	140,8	151,4	157,3	164,7	162,3	164,6	165,8	166,1	167,3	+ 3,1	+ 0,7		
GAS-, WASSER-, ABWASSER-INSTALLATIONEN IN GEBÄUDEN	57,09	144,7	147,9	152,2	157,7	155,2	157,4	159,1	159,2	159,9	+ 3,0	+ 0,4		
ELEKTRISCHE KABEL- UND LEITUNGSANLAGEN IN GEBÄUDEN	32,26	138,9	146,5	151,6	157,4	154,6	157,6	158,5	158,7	160,6	+ 3,9	+ 1,2		
BLITZSCHUTZANLAGEN	1,09	147,0	158,3	165,1	172,1	167,6	173,3	173,6	173,7	174,7	+ 4,2	+ 0,6		
AUSBAUARBEITEN	429,49	141,4	146,8	152,1	159,5	156,0	159,5	160,9	161,5	163,0	+ 4,5	+ 0,9		
BAULEISTUNGEN AM BAUWERK	816,21	135,6	138,9	143,7	150,7	146,9	150,9	152,2	152,7	154,1	+ 4,9	+ 0,9		
GERÄT														
STAHLBAUARBEITEN	0,21	130,8	139,5	146,2	155,5	150,6	157,3	158,1	155,8	154,0	+ 2,3	- 1,2		
TISCHLERARBEITEN	0,66	142,7	147,8	156,3	166,4	163,9	166,2	166,7	168,8	172,3	+ 5,11	+ 2,1		
METALLBAUARBEITEN, SCHLOSSERARBEITEN	0,42	144,0	151,5	160,9	169,7	166,8	170,0	170,8	171,2	173,5	+ 4,0	+ 1,3		
VERGLASUNGSARBEITEN	0,73	128,1	132,5	136,4	143,2	140,5	143,3	144,1	144,7	145,1	+ 3,3	+ 0,3		
ANSTRICHARBEITEN	0,38	142,5	146,4	154,6	162,4	156,9	162,5	165,0	165,0	166,1	+ 5,9	+ 0,7		
GAS-, WASSER-, ABWASSER-INSTALLATIONEN IN GEBÄUDEN	4,64	131,2	137,4	140,5	146,8	143,4	143,4	149,5	150,9	150,9	+ 5,2	-		
ELEKTRISCHE KABEL- UND LEITUNGSANLAGEN IN GEBÄUDEN	0,66	136,8	142,9	146,7	151,8	149,5	151,8	152,8	152,9	154,6	+ 3,4	+ 1,1		
GERÄT	7,70	133,6	139,7	144,0	150,8	147,6	148,9	152,9	153,9	154,5	+ 4,7	+ 0,4		
AUSSENANLAGEN														
ERDARBEITEN	19,47	116,0	117,0	118,8	121,8	119,0	121,7	122,9	123,6	124,5	+ 4,6	+ 0,7		
ENTWÄSSERUNGSKANALARBEITEN	3,52	129,6	135,5	137,7	144,5	140,1	144,8	146,2	146,9	148,2	+ 5,8	+ 0,9		
ÜBERBAUSCHICHTEN OHNE BINDEMITTEL	4,21	121,8	124,0	125,9	128,7	126,4	128,5	129,6	130,2	131,5	+ 4,0	+ 1,0		
ÜBERBAUSCHICHTEN MIT HYDRAULISCHEN BINDEMITTELN	0,09	121,9	125,4	126,8	129,8	127,3	129,7	130,9	131,3	132,1	+ 3,8	+ 0,6		
ÜBERBAUSCHICHTEN MIT BITUMINOSEEN BINDEMITTELN	2,94	133,2	138,0	140,2	144,0	140,9	143,6	145,2	146,1	147,5	+ 4,7	+ 1,0		
STEINPLASTER	15,33	129,3	134,3	138,0	142,3	139,1	142,1	143,4	144,4	145,2	+ 4,4	+ 0,6		
LANDSCHAFTSBAUARBEITEN	7,35	198,7	218,5	227,9	257,4	257,4	257,4	257,4	257,4	257,4	-	-		
MAUERARBEITEN	0,95	130,1	131,4	136,5	144,4	139,6	145,0	146,3	146,8	147,8	+ 5,9	+ 0,7		
BETON- UND STAHLBETONARBEITEN	10,24	126,2	128,2	129,4	134,9	131,3	135,1	136,3	136,8	138,1	+ 5,2	+ 1,0		
NATURWERKSTEINARBEITEN	0,04	129,1	132,2	135,0	140,0	136,6	140,0	141,5	141,9	143,2	+ 4,8	+ 0,9		
BETONWERKSTEINARBEITEN	2,81	134,3	138,2	142,2	147,2	144,1	146,9	148,6	149,3	150,3	+ 4,3	+ 0,7		
ZIMMER- UND HOLZBAUARBEITEN	0,83	136,8	138,6	144,4	158,0	152,2	158,1	160,1	161,7	163,7	+ 7,6	+ 1,2		
STAHLBAUARBEITEN	4,12	128,5	135,3	139,4	143,5	140,3	144,0	144,8	145,0	145,0	+ 3,3	-		
ABDICHTUNG GEGEN NICHTDRUECKENDES WASSER	0,07	137,7	141,3	147,2	154,8	149,7	155,3	156,9	157,4	158,3	+ 5,7	+ 0,6		
DACHDECKUNGS- UND DACHABDICHTUNGSARBEITEN	0,08	144,9	152,0	160,1	169,5	163,5	170,4	172,0	172,1	173,4	+ 6,1	+ 0,8		
PUTZ- UND STUCKARBEITEN	0,02	139,0	140,7	146,2	154,6	149,0	155,1	156,8	157,6	158,6	+ 6,4	+ 0,6		
ESTRICHARBEITEN	3,04	140,1	142,6	146,0	152,3	148,0	152,4	154,0	154,7	155,2	+ 4,9	+ 0,3		
METALLBAUARBEITEN, SCHLOSSERARBEITEN	3,36	139,1	146,4	153,0	162,3	159,1	162,6	163,5	163,8	165,8	+ 4,2	+ 1,2		
ANSTRICHARBEITEN	0,11	142,2	149,1	154,1	162,1	156,5	162,2	164,9	164,8	165,6	+ 5,8	+ 0,5		
GAS-, WASSER-, ABWASSER-INSTALLATIONSARBEITEN	2,70	150,6	157,6	162,8	168,7	165,9	168,3	170,2	170,4	171,6	+ 3,4	+ 0,7		
ELEKTRISCHE KABEL- UND LEITUNGSANLAGEN	2,95	145,5	153,3	159,9	166,4	163,7	166,7	167,3	167,9	170,3	+ 4,0	+ 1,4		
AUSSENANLAGEN	19,23	133,9	138,6	142,6	149,5	146,7	149,5	150,6	151,3	152,3	+ 3,8	+ 0,7		
BAUNEBEINLEISTUNGEN														
ARCHITECTENLEISTUNGEN	14,10	121,8	124,1	128,3	134,4	131,1	134,4	135,9	136,1	137,3	+ 4,7	+ 0,9		
INGENIEURLEISTUNGEN	17,49	121,1	121,7	124,6	129,3	126,5	129,5	130,4	130,8	131,7	+ 4,1	+ 0,7		
VERWALTUNGSLEISTUNGEN	5,27	118,5	119,9	121,8	124,3	123,0	124,2	124,9	125,0	125,7	+ 2,2	+ 0,6		
BAUNEBEINLEISTUNGEN	36,86	121,1	122,8	126,2	131,3	128,5	131,4	132,6	132,8	133,9	+ 4,2	+ 0,8		
BAULEISTUNGEN INSGESAM	1 010	134,1	137,3	141,9	148,7	145,1	148,9	150,2	150,7	152,0	+ 4,8	+ 0,9		

3 PREISINDIZES FÜR INSTANDHALTUNG - WOHNGEBÄUDE - EINSCHL. UMSATZ-(MEHRWERT-)STEUER
1970 = 100

ART	WÄGUNGSGESAMTINDEX	1974	1975	1976	1977	1977				VERÄNDERUNG		
						FEBR. MAI	AUG.	NOV.	FEBR. IN PROZENT	GEGENÜBER FEBR. NOV. 1977		
EINFAMILIENGEBAUDE MIT SCHÖNHEITSREPARATUREN												
KLEMPNERARBEITEN	29,53	148,5	156,0	162,2	169,1	165,4	168,9	171,1	171,0	174,6	+ 5,6	+ 2,1
PUTZ- UND STUCKARBEITEN	86,42	142,8	144,9	150,3	158,3	153,0	159,0	160,4	160,7	162,9	+ 6,5	+ 1,4
FLIESEN- UND PLATTENARBEITEN	0,92	145,1	151,1	155,8	163,9	158,1	164,9	166,1	166,5	168,9	+ 6,8	+ 1,4
TISCHLERARBEITEN	33,22	143,2	149,3	156,6	166,1	163,3	165,6	166,8	168,6	173,9	+ 6,5	+ 3,1
ROLLADENARBEITEN	26,03	128,5	131,6	133,7	139,1	137,7	139,0	139,5	140,0	142,1	+ 3,2	+ 1,5
VERGLASUNGSARBEITEN	36,71	126,6	132,6	138,2	143,9	142,2	143,6	144,4	145,5	147,7	+ 3,9	+ 1,5
OFEN- UND HERDARBEITEN	45,54	124,6	132,4	136,4	140,8	139,4	140,4	141,6	141,6	144,3	+ 3,5	+ 1,9
ANSTRICHARBEITEN	198,62	141,8	147,9	153,1	160,8	155,3	160,9	163,4	163,4	166,2	+ 7,0	+ 1,7
BODENBELAGARBEITEN	58,66	136,0	141,4	146,9	153,8	152,6	153,3	154,6	154,7	158,7	+ 4,0	+ 2,6
TAPEZIERARBEITEN	86,24	141,0	147,7	154,6	162,3	157,0	162,7	164,7	164,8	167,4	+ 6,6	+ 1,6
HEIZUNGS- U. ZENTR. BRAUCHWASSERERWÄRMUNGSANLAGEN	203,54	137,0	145,6	151,5	158,6	156,2	158,4	159,8	159,8	162,5	+ 4,0	+ 1,7
GAS-, WASSER-, ABWASSER-INSTALLATIONEN IN GEBÄUDEN	84,75	143,6	150,6	155,0	160,9	158,1	160,7	162,4	162,5	165,0	+ 4,4	+ 1,5
ELEKTRISCHE KABEL- UND LEITUNGSANLAGEN IN GEBÄUDEN	109,82	135,5	143,4	147,9	153,5	151,0	153,5	154,5	155,0	157,8	+ 4,5	+ 1,8
INSGESAMT	1 000	138,5	145,1	150,5	157,4	153,9	157,4	159,0	159,2	162,0	+ 5,3	+ 1,8
MEHRFAMILIENGEBAUDE MIT SCHÖNHEITSREPARATUREN												
ZIMMER- UND HOLZBAUARBEITEN	28,64	149,2	155,4	164,7	179,9	172,4	180,7	182,8	183,8	186,9	+ 8,4	+ 1,7
DACHDECKUNGS- UND DACHABDICHTUNGSARBEITEN	3,15	153,5	163,3	171,3	181,5	175,5	182,4	184,0	184,2	187,3	+ 6,7	+ 1,7
KLEMPNERARBEITEN	12,10	148,5	156,0	162,2	169,1	165,4	168,9	171,1	171,0	174,6	+ 5,6	+ 2,1
PUTZ- UND STUCKARBEITEN	24,75	142,6	144,4	149,7	157,7	152,3	158,3	159,9	160,2	162,4	+ 6,6	+ 1,4
FLIESEN- UND PLATTENARBEITEN	3,31	145,1	151,1	155,8	163,9	158,1	164,9	166,1	166,5	168,9	+ 6,8	+ 1,4
TISCHLERARBEITEN	22,47	143,2	149,3	156,6	166,1	163,3	165,6	166,8	168,6	173,9	+ 6,5	+ 3,1
ROLLADENARBEITEN	38,06	128,5	131,6	133,7	139,1	137,7	139,0	139,5	140,0	142,1	+ 3,2	+ 1,5
VERGLASUNGSARBEITEN	18,57	129,0	135,3	141,3	147,6	145,6	147,2	148,2	149,2	151,5	+ 4,1	+ 1,5
OFEN- UND HERDARBEITEN	75,48	124,6	132,4	136,4	140,8	139,4	140,4	141,6	141,6	144,3	+ 3,5	+ 1,9
ANSTRICHARBEITEN	310,03	142,1	148,3	153,5	161,2	155,8	161,3	163,8	163,9	166,7	+ 7,0	+ 1,7
BODENBELAGARBEITEN	53,06	135,0	140,0	145,5	152,4	151,1	151,9	153,2	153,3	157,4	+ 4,2	+ 2,7
TAPEZIERARBEITEN	115,70	141,0	147,7	154,6	162,3	157,0	162,7	164,7	164,8	167,4	+ 6,6	+ 1,6
HEIZUNGS- U. ZENTR. BRAUCHWASSERERWÄRMUNGSANLAGEN	162,97	136,9	145,0	151,1	158,3	155,9	158,2	159,5	159,5	162,1	+ 4,0	+ 1,6
GAS-, WASSER-, ABWASSER-INSTALLATIONEN IN GEBÄUDEN	55,87	140,4	145,9	149,2	154,5	152,0	154,2	155,8	155,9	158,1	+ 4,0	+ 1,4
ELEKTRISCHE KABEL- UND LEITUNGSANLAGEN IN GEBÄUDEN	75,84	134,0	142,0	146,2	151,4	149,0	151,4	152,4	152,7	155,5	+ 4,4	+ 1,8
INSGESAMT	1 000	138,3	144,8	150,2	157,4	153,6	157,4	159,1	159,3	162,1	+ 5,5	+ 1,8
MEHRFAMILIENGEBAUDE OHNE SCHÖNHEITSREPARATUREN												
ZIMMER- UND HOLZBAUARBEITEN	38,71	149,2	155,4	164,7	179,9	172,4	180,7	182,8	183,8	186,9	+ 8,4	+ 1,7
DACHDECKUNGS- UND DACHABDICHTUNGSARBEITEN	4,27	153,5	163,3	171,3	181,5	175,5	182,4	184,0	184,2	187,3	+ 6,7	+ 1,7
KLEMPNERARBEITEN	16,34	148,5	156,0	162,2	169,1	165,4	168,9	171,1	171,0	174,6	+ 5,6	+ 2,1
PUTZ- UND STUCKARBEITEN	33,45	142,6	144,4	149,7	157,7	152,3	158,3	159,9	160,2	162,4	+ 6,6	+ 1,4
FLIESEN- UND PLATTENARBEITEN	4,47	145,1	151,1	155,8	163,9	158,1	164,9	166,1	166,5	168,9	+ 6,8	+ 1,4
TISCHLERARBEITEN	30,37	143,2	149,3	156,6	166,1	163,3	165,6	166,8	168,6	173,9	+ 6,5	+ 3,1
ROLLADENARBEITEN	50,88	128,5	131,6	133,7	139,1	137,7	139,0	139,5	140,0	142,1	+ 3,2	+ 1,5
VERGLASUNGSARBEITEN	25,09	129,0	135,3	141,3	147,6	145,6	147,2	148,2	149,2	151,5	+ 4,1	+ 1,5
OFEN- UND HERDARBEITEN	102,00	124,6	132,4	136,4	140,8	139,4	140,4	141,6	141,6	144,3	+ 3,5	+ 1,9
ANSTRICHARBEITEN	224,45	142,0	148,3	153,5	161,4	156,0	161,5	164,0	164,1	166,9	+ 7,0	+ 1,7
BODENBELAGARBEITEN	71,70	135,0	140,0	145,5	152,4	151,1	151,9	153,2	153,3	157,4	+ 4,2	+ 2,7
HEIZUNGS- U. ZENTR. BRAUCHWASSERERWÄRMUNGSANLAGEN	220,23	136,9	145,0	151,1	158,3	155,9	158,2	159,5	159,5	162,1	+ 4,0	+ 1,6
GAS-, WASSER-, ABWASSER-INSTALLATIONEN IN GEBÄUDEN	75,51	140,4	145,9	149,2	154,5	152,0	154,2	155,8	155,9	158,1	+ 4,0	+ 1,4
ELEKTRISCHE KABEL- UND LEITUNGSANLAGEN IN GEBÄUDEN	102,53	134,0	142,0	146,2	151,4	149,0	151,4	152,4	152,7	155,5	+ 4,4	+ 1,8
INSGESAMT	1 000	137,2	143,8	149,0	155,9	152,7	155,8	157,4	157,6	160,4	+ 5,0	+ 1,8
SCHÖNHEITSREPARATUREN IN EINER WOHNUNG												
ANSTRICHARBEITEN	725,12	141,7	147,8	153,0	160,6	155,2	160,7	163,2	163,2	166,0	+ 7,0	+ 1,7
TAPEZIERARBEITEN	274,88	141,0	147,7	154,6	162,3	157,0	162,7	164,7	164,8	167,4	+ 6,6	+ 1,6
INSGESAMT	1 000	141,5	147,8	153,4	161,1	155,7	161,2	163,6	163,7	166,4	+ 6,9	+ 1,6

3 PREISINDIZES FUEP INSTANDHALTUNG - WOHNGEBAUDE - OHNE UMSATZ-(MEHRWERT-)STEUER
1970 = 100

VERÄNDERUNG
FEBR. 1978
GEGENÜBER
FEBR. NOV.
1977
IN PROZENT

ART	WÄGINGS- ANTIL A ⁴	1974	1975	1976	1977	1977			1978	FEBR. IN PROZENT
						FEBR.	MAI	AUG.		
		GESAMTINDEX	DURCHSCHNITT							
EINFAMILIENGEBAUDE MIT SCHOENHEITSREPARATUREN										
KLEMPNERARBEITEN	29,53	148,5	156,0	162,2	169,1	165,4	168,9	171,1	171,0	173,0 + 4,6 + 1,2
PUTZ- UND STUCKARBEITEN	85,42	142,8	144,9	150,3	158,3	153,0	159,0	160,4	160,7	161,4 + 5,5 + 0,4
FLIESEN- UND PLATTENARBEITEN	0,92	145,1	151,1	155,8	163,9	158,1	164,9	166,1	166,5	167,4 + 5,9 + 0,5
TISCHLERARBEITEN	33,22	143,2	149,3	156,6	166,1	163,3	165,6	166,8	168,6	172,4 + 5,6 + 2,3
ROLLADENARBEITEN	26,03	128,5	131,6	133,7	139,1	137,7	139,0	139,5	140,0	140,8 + 2,3 + 0,6
VERGLASUNGSARBEITEN	36,71	126,6	132,6	138,2	143,9	142,2	143,6	144,4	145,5	146,4 + 3,0 + 0,6
OFEN- UND HERDARBEITEN	45,54	124,6	132,4	136,4	140,8	139,4	140,4	141,6	141,6	143,1 + 2,7 + 1,1
ANSTRICHARBEITEN	198,62	141,8	147,9	153,1	160,8	155,3	160,9	163,4	163,4	164,7 + 6,1 + 0,8
BODENBELAGARBEITEN	53,66	136,0	141,4	146,9	153,8	152,6	153,3	154,6	154,7	157,3 + 3,1 + 1,7
TAPEZIERARBEITEN	86,24	141,0	147,7	154,6	162,3	157,0	162,7	164,7	164,8	165,9 + 5,7 + 0,7
HEIZUNGS- U. ZENTR. BRAUCHWASSERERWARMUNGSANLAGEN	205,54	137,0	145,6	151,5	158,6	156,2	158,4	159,8	159,8	161,1 + 3,1 + 0,8
GAS-, WASSER-, ABWASSER-INSTALLATIONEN IN GEBÄUDEN	84,75	143,6	150,6	155,0	160,9	158,1	160,7	162,4	162,5	163,6 + 3,5 + 0,7
ELEKTRISCHE KABEL- UND LEITUNGSANLAGEN IN GEBÄUDEN	107,82	135,5	143,4	147,9	153,5	151,0	153,5	154,5	155,0	156,4 + 3,6 + 0,9
INSGESAMT	1 000	138,5	149,1	150,5	157,4	153,9	157,4	159,0	159,2	160,6 + 4,4 + 0,9

MEHRFAMILIENGEBAUDE MIT SCHOENHEITSREPARATUREN

ZIMMER- UND HOLZBAUARBEITEN	28,64	149,2	155,4	164,7	179,9	172,4	180,7	182,8	183,8	185,2 + 7,4 + 0,8
DACHDECKUNGS- UND DACHABDICHTUNGSARBEITEN	5,15	153,5	163,3	171,3	181,5	175,5	182,4	184,0	184,2	185,7 + 5,8 + 0,8
KLEMPNERARBEITEN	12,10	148,5	156,0	162,2	169,1	165,4	168,9	171,1	171,0	173,0 + 4,6 + 1,2
PUTZ- UND STUCKARBEITEN	24,75	142,6	144,4	149,7	157,7	152,3	158,3	159,9	160,2	161,0 + 5,7 + 0,5
FLIESEN- UND PLATTENARBEITEN	3,31	145,1	151,1	155,8	163,9	158,1	164,9	166,1	166,5	167,4 + 5,9 + 0,5
TISCHLERARBEITEN	22,47	143,2	149,3	156,6	166,1	163,3	165,6	166,8	168,6	172,4 + 5,6 + 2,3
ROLLADENARBEITEN	38,06	128,5	131,6	133,7	139,1	137,7	139,0	139,5	140,0	140,8 + 2,3 + 0,6
VERGLASUNGSARBEITEN	18,57	129,0	135,3	141,3	147,6	145,6	147,2	148,2	149,2	150,2 + 3,2 + 0,7
OFEN- UND HERDARBEITEN	75,48	124,6	132,4	136,4	140,8	139,4	140,4	141,6	141,6	143,1 + 2,7 + 1,1
ANSTRICHARBEITEN	310,03	142,1	148,3	153,5	161,2	155,8	161,3	163,8	163,9	165,2 + 6,0 + 0,8
BODENBELAGARBEITEN	53,06	135,0	140,0	145,5	152,4	151,1	151,9	153,2	153,3	156,0 + 3,2 + 1,8
TAPEZIERARBEITEN	115,70	141,0	147,7	154,6	162,3	157,0	162,7	164,7	164,8	165,9 + 5,7 + 0,7
HEIZUNGS- U. ZENTR. BRAUCHWASSERERWARMUNGSANLAGEN	162,97	136,9	145,0	151,1	158,3	155,9	158,2	159,5	159,5	160,7 + 3,1 + 0,8
GAS-, WASSER-, ABWASSER-INSTALLATIONEN IN GEBÄUDEN	55,87	140,4	145,9	149,2	154,5	152,0	154,2	155,8	155,9	156,7 + 3,1 + 0,5
ELEKTRISCHE KABEL- UND LEITUNGSANLAGEN IN GEBÄUDEN	75,84	134,0	142,0	146,2	151,4	149,0	151,4	152,4	152,7	154,2 + 3,5 + 1,0
INSGESAMT	1 000	138,3	144,8	150,2	157,4	153,6	157,4	159,1	159,3	160,7 + 4,6 + 0,9

MEHRFAMILIENGEBAUDE OHNE SCHOENHEITSREPARATUREN

ZIMMER- UND HOLZBAUARBEITEN	38,71	149,2	155,4	164,7	179,9	172,4	180,7	182,8	183,8	185,2 + 7,4 + 0,8
DACHDECKUNGS- UND DACHABDICHTUNGSARBEITEN	4,27	153,5	163,3	171,3	181,5	175,5	182,4	184,0	184,2	185,7 + 5,8 + 0,8
KLEMPNERARBEITEN	16,34	148,5	156,0	162,2	169,1	165,4	168,9	171,1	171,0	173,0 + 4,6 + 1,2
PUTZ- UND STUCKARBEITEN	33,45	142,6	144,4	149,7	157,7	152,3	158,3	159,9	160,2	161,0 + 5,7 + 0,5
FLIESEN- UND PLATTENARBEITEN	4,47	145,1	151,1	155,8	163,9	158,1	164,9	166,1	166,5	167,4 + 5,9 + 0,5
TISCHLERARBEITEN	30,37	143,2	149,3	156,6	166,1	163,3	165,6	166,8	168,6	172,4 + 5,6 + 2,3
ROLLADENARBEITEN	50,88	128,5	131,6	133,7	139,1	137,7	139,0	139,5	140,0	140,8 + 2,3 + 0,6
VERGLASUNGSARBEITEN	35,09	129,0	135,3	141,3	147,6	145,6	147,2	148,2	149,2	150,2 + 3,2 + 0,7
OFEN- UND HERDARBEITEN	102,00	124,6	132,4	136,4	140,8	139,4	140,4	141,6	141,6	143,1 + 2,7 + 1,1
ANSTRICHARBEITEN	274,45	142,0	148,5	153,8	161,4	156,0	161,5	164,0	164,1	165,4 + 6,0 + 0,8
BODENBELAGARBEITEN	71,70	135,0	140,0	145,5	152,4	151,1	151,9	153,2	153,3	156,0 + 3,2 + 1,8
HEIZUNGS- U. ZENTR. BRAUCHWASSERERWARMUNGSANLAGEN	220,23	136,9	145,0	151,1	158,3	155,9	158,2	159,5	159,5	160,7 + 3,1 + 0,8
GAS-, WASSER-, ABWASSER-INSTALLATIONEN IN GEBÄUDEN	75,51	140,4	145,9	149,2	154,5	152,0	154,2	155,8	155,9	156,7 + 3,1 + 0,5
ELEKTRISCHE KABEL- UND LEITUNGSANLAGEN IN GEBÄUDEN	102,53	134,0	142,0	146,2	151,4	149,0	151,4	152,4	152,7	154,2 + 3,5 + 1,0
INSGESAMT	1 000	137,2	143,8	149,0	155,9	152,7	155,8	157,4	157,6	159,0 + 4,1 + 0,9

SCHOENHEITSREPARATUREN IN EINER WOHNUNG

ANSTRICHARBEITEN	775,12	141,7	147,8	153,0	160,6	155,2	160,7	163,2	163,2	164,5 + 6,0 + 0,8
TAPEZIERARBEITEN	274,88	141,0	147,7	154,6	162,3	157,0	162,7	164,7	164,8	165,9 + 5,7 + 0,7
INSGESAMT	1 000	141,5	147,8	153,4	161,1	155,7	161,2	163,6	163,7	164,9 + 5,9 + 0,7

4 MASSZAHLEN FUER HAULEISTUNGSPREISE EINSCHL. UMSATZ- (MEHRWERT-)STEUER
NEUBAU
1970 = 100

BAULEISTUNG	VERAENDERUNG FEBR. 1978 GEGENUEBER FEBR. NOV. 1977										
	1974	1975	1976	1977	1977	1978					
	DURCHSCHNITT	FEBR. MAI	AUG.	NOV.	FEBR. IN	PROZENT					
HOCHBAU											
DIN 18 300 ERDARBEITEN											
MUTTERBODEN ABTRAGEN	118,3	117,1	118,4	122,0	119,0	122,3	123,1	123,7	124,9	+ 5,0	+ 1,0
BAUGRUBE AUSHEBEN	113,8	112,9	114,3	118,3	115,5	118,6	119,3	119,9	121,6	+ 5,3	+ 1,4
ROHRLEITUNGSGRABEN AUSHEBEN	117,9	118,5	120,5	124,9	121,9	124,9	126,0	126,8	128,6	+ 5,5	+ 1,4
BODEN ABFAHREN	120,2	120,4	122,6	126,3	123,7	126,5	127,0	127,9	128,6	+ 4,0	+ 0,5
BODEN LOESEN UND ABFAHREN	115,9	115,6	117,7	120,9	118,6	121,1	121,7	122,1	123,6	+ 4,2	+ 1,2
FELS ABBRECHEN	117,6	118,5	120,6	124,1	121,7	124,0	125,0	125,8	127,8	+ 5,0	+ 1,6
BODEN VERDICHTEN	120,5	120,5	122,8	127,6	124,1	127,8	129,0	129,5	130,6	+ 5,2	+ 0,8
DIN 18 303 VERBAUARBEITEN											
BAUGRUBENVERKLEIDUNG	124,8	126,2	129,4	133,3	130,2	133,6	134,4	135,1	138,9	+ 6,7	+ 2,8
DIN 18 304 RAMMARBEITEN											
SPUNDWAND	128,9	133,5	137,8	142,4	139,2	142,4	143,2	144,8	145,9	+ 4,8	+ 0,8
BLEIBENDE SPUNDWAND	126,1	131,1	135,5	139,9	137,4	139,9	140,4	141,8	143,8	+ 4,7	+ 1,4
SPUNDWAND LIEFERN	124,6	132,1	137,9	142,1	140,1	141,9	142,6	143,8	146,3	+ 4,4	+ 1,7
DIN 18 306 ENTWAESSERUNGSKANALARBEITEN											
BETON- ODER STAHLBETONROHR	131,4	135,2	138,1	143,3	139,3	143,6	144,8	145,4	148,5	+ 6,6	+ 2,1
STEINZEUGROHR	129,4	133,3	137,8	145,0	140,4	143,3	146,7	147,5	150,0	+ 6,8	+ 1,7
KUNSTSTOFFROHR	126,7	131,5	134,7	139,8	136,6	139,9	141,1	141,5	143,1	+ 4,8	+ 1,1
DIN 18 320 LANDSCHAFTSBAUARBEITEN											
RASENFLAECHEN	198,7	218,5	227,9	257,4	257,4	257,4	257,4	257,4	259,7	+ 0,9	+ 0,9
DIN 18 330 MAUERARBEITEN											
ZIEGELMAUERWERK	130,1	131,4	136,4	144,4	139,5	145,0	146,3	146,8	149,1	+ 6,9	+ 1,6
HOHLBLOCKMAUERWERK	133,2	134,7	139,3	146,8	142,1	147,1	148,7	149,3	151,3	+ 6,5	+ 1,3
GASBETONMAUERWERK	128,6	130,7	135,9	143,2	138,6	143,7	144,9	145,5	148,2	+ 6,9	+ 1,9
LEICHTE TRENNWAND	136,4	139,2	145,2	154,2	148,6	154,9	156,3	156,9	159,5	+ 7,3	+ 1,7
GLASBAUSTEINWAND	127,6	131,6	136,0	142,1	138,0	142,7	143,6	144,0	145,6	+ 5,5	+ 1,1
STAHL-UMFASSUNGSZARGE	130,3	132,5	137,9	145,5	141,2	146,0	147,2	147,5	150,1	+ 6,3	+ 1,8
WANDBAUELEMENTE	134,6	138,8	143,7	151,1	146,8	151,8	152,9	153,0	154,9	+ 5,5	+ 1,2
WANDBAUPLATTEN	132,3	134,1	138,8	146,1	141,0	146,8	148,1	148,6	150,8	+ 7,0	+ 1,5
DIN 18 331 BETON- UND STAHLBETONARBEITEN											
BETON FUER FUNDAMENTE	124,2	124,3	127,3	132,6	129,2	132,9	133,9	134,5	136,7	+ 5,8	+ 1,6
BETON FUER WAENDE	127,4	127,5	131,2	137,5	133,5	137,9	139,1	139,6	141,8	+ 6,2	+ 1,6
STAHLBETONBECKE	127,7	127,9	131,7	138,0	133,9	138,5	139,6	139,9	142,5	+ 6,4	+ 1,9
BETON FUER SKELETTBAUTEN	122,9	122,3	124,9	130,2	126,5	130,4	131,6	132,3	134,5	+ 6,3	+ 1,7
BETON FUER BINDER	122,6	122,8	125,5	129,5	126,8	129,4	130,6	131,2	133,5	+ 5,3	+ 1,8
BETON UND SCHALUNG FUER SKELETTBAUTEN	126,8	127,5	130,5	135,6	131,8	136,2	137,0	137,3	140,0	+ 6,2	+ 2,0
SCHALUNG FUER FUNDAMENTE	130,4	131,7	136,3	144,0	138,5	144,6	146,3	146,7	149,5	+ 7,9	+ 1,9
SCHALUNG FUER SKELETTBAUTEN	130,9	131,8	137,1	144,4	139,1	145,0	146,6	147,0	149,2	+ 7,3	+ 1,5
BEWEHRUNGSMATTE	116,8	111,8	113,5	116,5	114,4	116,9	117,4	117,3	122,0	+ 6,6	+ 4,0
KUBISCHE BEWEHRUNG	119,9	112,6	115,4	118,6	116,4	118,8	119,5	119,5	124,9	+ 7,3	+ 4,5
STAHLBETON-FERTIGTEILE	127,7	128,4	131,1	136,3	132,7	136,5	137,6	138,4	140,8	+ 6,1	+ 1,7
STAHLBETON-FERTIGBECKE	127,0	127,6	131,5	136,9	133,5	137,0	138,4	138,8	141,4	+ 5,9	+ 1,9
DIN 18 332 NATURWERKSTEINARBEITEN											
SOCKELMAUERWERK	133,0	137,1	141,7	149,2	144,2	149,7	151,1	151,6	154,4	+ 7,1	+ 1,8
BODENPLATTENBELAG	127,8	130,6	132,8	137,0	134,1	136,7	138,3	138,7	141,2	+ 5,3	+ 1,8
STUFE	130,5	133,1	136,3	142,0	138,7	142,3	143,1	143,7	146,1	+ 5,3	+ 1,7
STUFENVERKLEIDUNG	129,9	132,2	134,7	139,6	136,5	139,3	141,1	141,5	143,4	+ 5,1	+ 1,3
FENSTER- ODER TUERUMRANGUNG	129,3	132,5	136,6	142,5	138,7	142,6	144,3	144,5	147,4	+ 6,3	+ 2,0
DIN 18 333 BETONWERKSTEINARBEITEN											
BORD- ODER KANTENSTEINE	131,7	136,4	140,3	143,6	141,4	143,1	144,2	145,5	149,2	+ 5,5	+ 2,5
BODENPLATTENBELAG	134,9	138,0	141,7	146,8	143,5	146,4	148,6	148,8	150,5	+ 4,9	+ 1,1
BETON-AUSSENVERKLEIDUNG	123,2	124,8	127,1	130,9	129,4	130,6	131,7	132,0	133,1	+ 2,9	+ 0,8
ASBESTZEMENT-AUSSENVERKLEIDUNG	140,8	148,3	156,4	165,5	160,4	166,1	167,5	167,9	170,7	+ 6,4	+ 1,7
STUFENVERKLEIDUNG	133,1	136,4	139,5	145,4	141,5	144,5	147,3	148,1	150,2	+ 6,1	+ 1,4
FENSTER- ODER TUERUMRANGUNG	129,4	132,9	136,3	140,8	138,0	140,5	142,2	142,6	144,7	+ 4,9	+ 1,5
FENSTERBANK	137,3	143,0	146,9	153,4	149,0	153,2	155,2	156,2	158,3	+ 6,2	+ 1,3
DIN 18 334 ZIMMER- UND HOLZBAUARBEITEN											
DACHVERBANDHOLZ LIEFERN	130,4	130,7	135,3	148,9	143,9	148,6	150,6	152,5	156,2	+ 8,5	+ 2,4
DACHVERBANDHOLZ ABBINDEN	152,6	158,1	166,7	180,4	172,5	181,3	183,6	184,3	187,1	+ 8,5	+ 1,5
GAUPE	150,7	155,4	164,3	178,6	172,1	178,6	181,1	182,7	185,2	+ 7,6	+ 1,4
TREPPE	154,9	163,1	172,9	189,6	182,0	190,1	192,9	193,5	197,4	+ 8,5	+ 2,0
WAND- ODER DECKENSCHALUNG	159,9	165,0	174,0	192,3	184,1	192,7	195,7	196,8	201,1	+ 9,2	+ 2,2
DIN 18 335 STAHLBAUARBEITEN											
STAHLFACHWERK	124,1	132,0	139,9	149,9	146,7	149,2	152,0	151,8	154,1	+ 5,0	+ 1,5
STAHLSKELETTKONSTRUKTION	130,0	144,7	154,2	159,5	156,8	160,0	160,5	160,8	161,8	+ 3,2	+ 0,6
MAST	130,8	139,5	146,2	155,5	150,6	157,3	158,1	155,8	155,4	+ 3,2	- 0,3
TOR	126,5	135,3	139,3	143,4	140,2	143,8	144,6	144,9	146,2	+ 4,3	+ 0,9
GLASDACH	123,9	127,7	134,4	145,5	139,7	144,6	148,6	149,1	152,2	+ 8,9	+ 2,1
PERSONENAUFZUG	150,6	160,2	162,1	169,1	166,5	169,8	168,7	171,4	173,9	+ 4,4	+ 1,5
LASTENAUFZUG	146,5	154,6	157,3	166,7	164,9	167,2	167,4	167,4	170,2	+ 3,2	+ 1,7
FAHRTREPPE	129,9	141,7	147,0	156,2	154,4	156,1	156,4	157,8	164,1	+ 6,3	+ 4,0
DIN 18 337 ABDICHTUNG GEGEN NICHTDRUECKENDES WASSER											
WAAGERECHE ABDICHTUNG	133,8	137,8	144,7	151,0	146,7	151,7	152,5	152,9	154,8	+ 5,5	+ 1,2
SENKRECHTE ABDICHTUNG	137,7	141,3	147,7	154,8	149,7	155,3	156,9	157,4	159,7	+ 6,7	+ 1,5
DIN 18 338 DACHDECKUNGS- UND DACHABDICHTUNGSARBEITEN											
STRANGDACHZIEGEL-DECKUNG	144,9	152,0	160,7	169,5	163,5	170,4	172,0	172,1	175,0	+ 7,0	+ 1,7
PRESSDACHZIEGEL-DECKUNG	143,6	151,4	159,5	168,6	162,7	169,9	170,9	170,8	173,6	+ 6,7	+ 1,6
DACHPAPPEN-DECKUNG	154,1	163,3	171,6	182,3	175,7	183,0	185,2	185,4	188,4	+ 7,2	+ 1,6
ASBESTZEMENT-DECKUNG	144,1	152,5	162,1	172,4	166,4	173,6	174,9	174,8	178,7	+ 7,4	+ 2,2
SCHIEFER-DECKUNG	146,1	154,6	163,8	174,9	168,4	176,1	177,4	177,5	180,9	+ 7,4	+ 1,9
DECKUNG AUF STAHLBETONBECKE	143,1	149,4	155,5	163,2	158,7	163,7	165,1	165,1	167,3	+ 5,4	+ 1,3

4 MESSZAHLEN FÜR BAULEISTUNGSPREISE EINSCHL. UMSATZ-(MEHRWERT-)STEUER
NEUFAU
1976 = 100

BAULEISTUNG	1974 1975 1976 1977					1977				VERÄNDERUNG FEBR. 1978 GEGENÜBER FEBR. NOV. 1977	
	DURCHSCHNITT					FEBR.	MAI	AUG.	NOV.	FEBR.	IN PROZENT
DIN 18 339 KLEMPNERARBEITEN											
DACHDECKUNG AUS PLATTEN	147,3	152,4	158,4	165,3	161,8	165,5	167,1	166,9	169,2	+ 4,6	+ 1,4
DACHDECKUNG AUS WELLPLATTEN	146,9	154,2	160,8	167,5	163,9	168,1	168,8	169,0	171,2	+ 4,5	+ 1,3
REGENRINNE	149,4	156,5	162,3	169,5	155,9	169,7	171,2	171,3	174,6	+ 5,2	+ 1,9
REGENFALLROHR	147,5	154,2	159,5	166,0	162,6	166,0	167,8	167,6	169,8	+ 4,4	+ 1,3
GESIMSBEDECKUNG	149,7	155,6	161,1	167,4	164,4	167,4	169,0	168,9	170,8	+ 3,9	+ 1,1
SCHORNSTEINEINFASSUNG	149,9	156,7	162,0	167,4	164,3	167,4	168,9	169,1	170,8	+ 4,0	+ 1,0
LICHTKUPPELM AUS KUNSTSTOFF	132,4	136,5	139,6	143,5	140,7	144,0	144,7	144,7	146,6	+ 4,2	+ 1,3
DIN 18 350 PUTZ- UND STUCKARBEITEN											
INNENWANDPUTZ	140,7	140,4	145,0	153,2	147,4	153,5	155,7	156,1	158,9	+ 7,8	+ 1,8
INNENDECKENPUTZ	137,7	137,1	141,5	148,9	143,3	149,3	151,3	151,5	154,0	+ 7,5	+ 1,7
AUSSENWANDPUTZ	139,0	140,7	145,2	154,6	149,0	155,1	156,8	157,6	160,0	+ 7,4	+ 1,5
STUCKGESIMS	139,2	143,1	148,1	155,9	150,6	156,1	157,6	159,1	161,3	+ 7,1	+ 1,4
WANDVERKLEIDUNG	142,4	143,8	148,4	157,6	151,1	157,5	160,6	161,2	164,1	+ 8,6	+ 1,8
DECKENVERKLEIDUNG	138,1	138,5	143,6	152,3	146,4	152,4	154,8	155,5	157,6	+ 7,7	+ 1,4
DRANTPUTZDECKE	135,8	137,0	140,9	147,9	142,7	147,9	150,0	150,8	153,2	+ 7,4	+ 1,6
FEUERHEMMENDE VERKLEIDUNG	137,9	140,8	146,5	154,9	149,4	154,7	157,7	157,9	161,0	+ 7,8	+ 2,0
DIN 18 352 FLIESEN- UND PLATTENARBEITEN											
WANDBELAG AUS KERAMISCHEN FLIESEN	145,8	150,9	154,6	162,7	156,9	163,4	165,1	165,5	167,5	+ 6,8	+ 1,2
BODENBELAG AUS KERAMISCHEN FLIESEN	146,4	152,3	156,5	164,9	159,0	165,6	167,2	167,7	170,7	+ 7,4	+ 1,8
WAND- ODER BODENBELAG AUS MOSAIK	146,2	152,0	154,3	161,9	156,3	162,6	164,2	164,6	166,3	+ 6,4	+ 1,0
TRENNWAENDE AUS FLIESENELEMENTEN	146,6	152,6	158,4	166,7	161,0	167,7	168,8	169,4	171,3	+ 6,4	+ 1,1
DIN 18 353 ESTRICHARBEITEN											
DAEMMSCHICHT	143,5	149,4	155,5	163,8	159,9	163,4	165,1	166,6	169,1	+ 5,8	+ 1,5
SCHWIMMENDER ZEMENT-ESTRICH	140,1	142,6	146,0	152,3	148,0	152,4	154,0	154,7	156,6	+ 5,8	+ 1,2
SCHWIMMENDER ANHYDRIT-ESTRICH	143,0	143,3	145,1	150,6	147,4	150,6	151,9	152,3	154,3	+ 4,7	+ 1,3
DIN 18 354 ASPHALTBELAGARBEITEN											
HARTGUSSASPHALT-ESTRICH	141,2	144,0	147,9	152,4	149,6	152,0	154,1	153,9	156,8	+ 4,8	+ 1,9
DIN 18 355 TISCHLERARBEITEN											
EINFACHFENSTER	147,4	153,2	161,0	170,5	168,1	170,1	171,0	172,6	177,3	+ 5,5	+ 2,7
ZIMMERTUER	144,5	149,9	158,2	168,4	165,3	168,2	169,1	170,8	175,0	+ 5,9	+ 2,5
HOLZTUERBLATT	147,1	153,6	162,6	172,0	169,8	172,1	173,1	175,4	181,9	+ 7,1	+ 3,7
HAUSEINGANGSTUER	146,4	151,7	159,9	169,4	166,9	169,0	169,8	172,0	177,5	+ 6,4	+ 3,2
DECKEN- ODER WANDVERKLEIDUNG	149,3	155,9	164,8	175,4	172,5	175,4	177,7	177,9	183,4	+ 6,3	+ 3,1
EINBAUSCHRANK	142,7	147,8	156,3	166,4	163,9	166,2	166,7	168,8	173,8	+ 6,0	+ 3,0
DIN 18 356 PARKETTARBEITEN											
STABPARKETT	144,2	149,8	156,1	168,2	162,6	166,9	170,0	173,1	178,7	+ 9,9	+ 3,2
MOSAIKPARKETT	138,0	140,8	145,4	154,7	150,3	153,7	156,2	158,7	163,1	+ 8,5	+ 2,8
SCHWINGBODEN	143,9	150,4	158,4	169,6	165,5	168,2	171,1	173,7	179,4	+ 8,4	+ 3,3
DIN 18 358 ROLLADENARBEITEN											
ROLLADEN	128,6	131,6	134,7	139,3	138,3	139,0	139,2	140,6	142,2	+ 2,8	+ 1,1
RAFF- ODER ROLLJALOUSIE	132,6	137,7	141,6	148,6	146,1	148,3	148,9	150,9	152,9	+ 4,7	+ 1,3
ROLLTOR ODER -GITTER	129,8	133,9	138,7	144,2	142,8	143,9	144,3	145,7	147,8	+ 3,5	+ 1,4
DIN 18 360 METALLHAUARBEITEN, SCHLOSSERARBEITEN											
STAHL-FENSTER	143,8	151,7	158,4	167,4	164,4	168,0	168,5	168,8	171,7	+ 4,4	+ 1,7
SCHAUFENSTER	142,5	150,7	158,4	168,2	165,8	168,6	169,1	169,4	174,1	+ 5,0	+ 2,8
STAHL-FEUSERSCHUTZTUER	134,8	140,4	145,8	154,9	151,9	155,2	156,2	156,4	159,5	+ 5,0	+ 2,0
HAUSEINGANGSTUER	140,1	147,3	154,1	163,2	160,0	163,8	164,4	164,7	168,9	+ 5,6	+ 2,6
STAHL-GARAGENTOR	130,5	135,9	140,5	146,3	144,1	146,8	147,2	147,2	149,3	+ 3,6	+ 1,4
TREPPENGELAENDER	143,8	152,2	159,9	170,9	167,3	171,2	172,7	172,7	177,1	+ 5,9	+ 2,5
RINGMUELLTONNE	144,9	148,4	164,9	164,8	164,8	164,8	164,8	164,8	166,3	+ 0,9	+ 0,9
DIN 18 361 VERGLASUNGSARBEITEN											
FENSTERGLAS	147,0	155,8	165,3	175,1	171,8	174,9	176,5	177,3	181,0	+ 5,4	+ 2,1
SICHERHEITSGLAS	128,7	133,6	137,8	142,6	140,7	142,4	143,6	143,8	146,1	+ 3,8	+ 1,6
MENRSCHIEBENISOLIERGLAS	122,7	128,2	133,0	138,0	136,5	137,6	138,3	139,4	141,5	+ 3,5	+ 1,4
GUSSGLAS	143,2	153,9	165,8	176,2	171,6	176,6	178,0	178,6	182,0	+ 6,1	+ 1,9
KRISTALLSPIEGELGLAS	128,1	132,5	136,4	143,2	140,5	143,3	144,1	144,7	146,4	+ 4,2	+ 1,2
DIN 18 362 OFEN- UND HERDARBEITEN											
KACHELOFEN-LUFTHEIZUNG	139,8	151,5	157,0	163,9	160,8	162,4	166,0	166,5	168,8	+ 5,0	+ 1,4
OEL- ODER GASHEIZOFEN	124,6	132,4	136,4	140,8	139,4	140,4	141,6	141,6	144,3	+ 3,5	+ 1,9
ELEKTRO-SPEICHERHEIZGERAET	125,4	131,5	136,1	140,8	138,5	141,2	141,8	141,8	143,6	+ 3,7	+ 1,3
DIN 18 363 ANSTRICHARBEITEN											
DISPERSIONSFARBE AUF INNENPUTZ	144,7	151,8	157,2	164,8	159,5	164,9	167,4	167,4	170,0	+ 6,6	+ 1,6
DISPERSIONSFARBE AUF AUSSENWAND	141,2	148,1	153,1	161,1	155,3	161,2	164,0	164,0	165,9	+ 6,8	+ 1,2
OELFARBE AUF PUTZ	140,0	146,2	151,3	158,5	153,4	158,6	161,0	161,0	163,5	+ 6,6	+ 1,6
LACKFARBE AUF HOLZ	142,2	148,9	154,2	161,8	156,4	161,9	164,4	164,5	167,3	+ 7,0	+ 1,7
LACKFARBE AUF HEIZKOEPPER	139,9	146,6	151,6	159,0	153,8	159,0	161,5	161,7	164,7	+ 7,1	+ 1,9
LACKFARBE AUF STAHLBAUTEILEN	142,7	149,7	154,7	162,7	157,2	162,6	165,4	165,3	167,8	+ 6,7	+ 1,5
DIN 18 364 OBERFLAECHENSCHUTZARBEITEN AN STAHL UND ALUMINIUM											
KORROSIONSSCHUTZ AUF STAHL	138,8	145,7	151,1	158,1	153,5	158,4	160,3	160,3	162,3	+ 5,7	+ 1,2
LACKFARBE AUF STAHLFLAECHE	140,0	147,3	152,2	160,1	155,5	160,3	162,3	162,2	164,4	+ 5,7	+ 1,4
LACKFARBE AUF ALUMINIUM	138,7	146,0	151,3	158,5	153,3	158,9	161,0	160,9	163,4	+ 6,6	+ 1,6
DIN 18 365 BODENBELAGARBEITEN											
PVC-BELAG	129,1	132,5	136,3	141,3	140,1	141,3	141,9	142,0	145,6	+ 3,9	+ 2,5
VINYL-ASBEST-FLIESEN	132,9	137,0	141,4	148,1	146,1	148,0	148,9	149,3	153,3	+ 4,9	+ 2,7
LINOLEUM	142,6	150,5	156,3	162,4	161,0	162,1	163,0	163,4	167,4	+ 4,0	+ 2,4
TEPPICHBODEN	125,5	128,3	130,5	134,4	133,6	134,5	134,8	134,8	136,9	+ 2,5	+ 1,6
SPANNTEPPICHBODEN	129,5	132,2	134,6	137,8	137,6	137,9	138,2	138,2	140,0	+ 2,2	+ 1,3
DIN 18 366 TAPEZIERARBEITEN											
TAPETE LIEFERM	117,2	121,7	125,7	129,0	126,8	129,1	129,9	130,3	132,6	+ 4,6	+ 1,8
WANDFLAECHE TAPEZIEREM	146,4	154,5	161,1	169,6	164,2	169,6	172,2	172,2	174,6	+ 6,3	+ 1,4

4 MESSZAHLEN FUER JAHRLEISTUNGSPREISE EINSCHL. UMSATZ-(MEHRWERT-)STEUER
NEUBAU
1970 = 100

GALLLISTUNG	VERAENDERUNG									
	FEBR. 1978						GEGENUEBER FEBR. NOV. 1977			
	1974	1975	1976	1977	1977	1978				
	DURCHSCHNITT			FEBR.	MAI	AUG.	NOV.	FEBR.	IN PROZENT	
DIN 16 379 LUEFTUNGSTECHNISCHE ANLAFEN										
KLIMAGERAET	128,7	137,2	142,8	148,7	146,4	148,8	149,7	149,7	152,6	+ 4,2 + 1,9
ZULUFTGERAET	129,8	136,1	140,7	145,7	144,3	145,5	146,4	146,6	149,3	+ 3,5 + 1,8
ABLUFGERAET	130,9	139,2	144,8	150,2	148,8	150,2	151,1	150,5	153,7	+ 3,3 + 2,1
KANAL	133,7	140,4	145,2	150,7	149,2	150,7	151,6	151,3	153,9	+ 3,2 + 1,7
DIN 18 380 HEIZUNGS- UND ZENTRALE BRAUCHWASSERERWAERMMUNGSANLAGEN										
WECHSELBRANDKESSEL	132,0	141,7	145,0	150,9	149,5	151,0	151,5	151,6	153,9	+ 2,9 + 1,5
VOLLAUTOMATISCHER BRENNER	120,3	125,3	128,2	132,7	130,5	132,7	133,7	133,9	135,9	+ 4,1 + 1,5
STAHLRADIATOR	142,5	152,0	159,9	169,3	166,6	169,3	170,7	170,6	173,0	+ 3,8 + 1,4
GUSSRADIATOR	144,8	157,2	163,9	173,2	170,3	173,2	174,4	174,9	177,4	+ 4,2 + 1,4
STAHLROHR FUER HEIZUNG	153,8	166,8	174,9	182,0	179,0	181,4	183,6	184,0	187,9	+ 5,0 + 2,1
REGULIERECKVENTIL	139,2	147,3	152,2	157,9	155,7	157,8	159,0	159,1	161,6	+ 3,8 + 1,6
WARMWASSERBEREITER	138,3	148,3	154,6	163,2	159,7	163,0	164,8	165,3	167,8	+ 5,1 + 1,5
GAS-WASSERHEIZER	132,2	137,9	141,7	148,2	145,7	148,1	149,4	149,5	152,0	+ 4,3 + 1,7
GAS-HEIZHERD	122,7	127,7	130,9	134,9	133,6	134,9	135,5	135,6	138,3	+ 3,5 + 2,0
STAHL-ERDBEHAEALTER	133,3	138,1	145,0	150,1	148,8	149,9	151,1	150,7	154,5	+ 3,8 + 2,5
STAHL-FREISTEHBEHAELTER	133,7	141,1	148,0	155,2	152,7	155,0	156,6	156,3	159,9	+ 4,7 + 2,3
DIN 18 381 GAS-, WASSER- UND ABWASSER-INSTALLATIONSARBEITEN IN GEBAEUDEN										
STAHLROHR	154,7	166,1	171,5	177,6	174,5	177,1	179,2	179,6	183,0	+ 4,9 + 1,9
KUPFERROHR	145,5	140,7	146,4	152,1	150,1	152,1	153,2	152,9	153,9	+ 2,5 + 0,7
KUPFERROHR MIT PVC-MANTEL	140,7	135,9	140,7	145,8	143,9	145,9	146,8	146,7	147,5	+ 2,5 + 0,5
ABFLUSSROHR	149,5	155,7	159,4	165,5	162,3	165,2	167,1	167,5	170,1	+ 4,8 + 1,6
GA-ROHR	146,9	154,0	159,3	165,8	162,5	165,0	167,6	167,9	171,4	+ 5,5 + 2,1
BLEIABFLUSSROHR	144,0	150,0	154,1	161,1	157,5	160,5	162,9	163,3	165,1	+ 4,8 + 1,1
WASCHTISCH	146,6	150,5	153,0	158,6	155,9	158,3	160,2	160,1	162,3	+ 4,1 + 1,4
SPELTISSCH	128,3	131,5	133,4	136,8	135,1	136,6	137,7	137,7	139,2	+ 3,0 + 1,1
BRAUSEWANNE	139,7	145,7	149,1	154,7	151,6	154,2	156,4	156,5	158,2	+ 4,4 + 1,1
EINBAU-BADEWANNE	142,8	150,0	153,7	159,2	156,5	158,7	160,6	160,8	163,1	+ 4,2 + 1,4
SPELABORT	141,9	145,7	148,2	153,3	150,9	152,9	154,6	154,6	157,2	+ 4,2 + 1,7
AUSLAUFVENTIL	151,2	155,6	157,5	163,6	160,9	163,2	165,0	165,1	167,9	+ 3,7 + 1,1
WANNENFUELLBATTERIE	149,1	153,7	157,2	164,0	160,9	163,7	165,7	165,7	168,8	+ 4,9 + 1,9
HANDFEUERLOESCHER	113,3	113,3	113,3	116,2	113,3	113,3	119,0	119,0	120,1	+ 6,0 + 0,9
FEUERLOESCHGERAET	140,4	149,9	154,6	162,6	159,0	159,0	165,2	167,3	168,8	+ 6,2 + 0,9
DIN 18 382 ELEKTRISCHE KABEL- UND LEITUNGSANLAGEN IN GEBAEUDEN										
EROKABEL	148,0	155,5	162,5	169,2	166,4	169,5	170,1	170,7	174,9	+ 5,1 + 2,5
HAUPTLEITUNG	144,0	150,2	155,9	161,7	158,9	162,0	162,8	162,9	166,6	+ 4,8 + 2,3
VERTEILER	142,0	150,9	156,0	161,7	158,5	161,8	162,9	163,6	166,9	+ 5,3 + 2,0
BREHMSTELLE	142,6	149,6	154,6	160,5	157,7	160,8	161,8	161,8	165,4	+ 4,9 + 2,2
SCHUKO-STECKDOSE	144,4	150,7	156,3	161,9	159,0	162,1	163,2	163,1	167,1	+ 5,1 + 2,5
FEUCHTRAUM-BRENNSTELLE	141,8	148,6	153,7	159,5	156,6	159,7	160,8	160,9	164,3	+ 4,9 + 2,1
LANGFELD-DECKENLEUCHE	135,5	141,5	144,9	149,9	147,8	150,0	150,8	150,9	154,0	+ 4,2 + 2,1
ELEKTROHERD	127,0	134,8	137,6	141,8	140,1	141,8	142,3	142,9	145,5	+ 3,9 + 1,8
ELEKTRO-HEISSWASSERSPEICHER	132,8	141,2	145,3	150,4	148,0	150,4	151,5	151,8	154,5	+ 4,4 + 1,8
KLINGEL- UND TUEROEFFNERANLAGE	143,0	150,7	156,5	163,0	160,0	163,3	164,1	164,7	167,8	+ 4,9 + 1,9
TUERSPRECHANLAGE	141,1	148,4	154,1	161,3	158,3	161,1	162,3	163,4	166,3	+ 5,1 + 1,8
ANTENNENANLAGE	138,8	146,2	152,0	158,2	155,6	158,1	159,3	159,7	161,8	+ 4,0 + 1,3
WASCHMASCHINE	105,2	110,5	111,6	122,7	122,3	123,4	122,5	122,6	125,4	+ 2,5 + 2,3
RASENMAEHER	121,6	133,3	133,3	133,3	133,3	133,3	133,3	133,3	141,3	+ 6,0 + 6,0
KLEINPUMPE	136,5	151,4	157,9	160,7	156,4	161,7	162,2	162,3	164,8	+ 5,4 + 1,5
ELEKTROMOTOREN	140,4	154,2	162,0	169,2	165,6	169,3	170,0	171,8	173,5	+ 4,8 + 1,0
HOCHSPANNUNGSGERAETE	129,2	140,0	146,6	154,0	149,8	153,9	155,3	157,1	158,5	+ 5,8 + 0,9
TRANSFORMATOREN	122,0	135,1	143,7	150,2	148,5	149,7	150,0	152,5	153,9	+ 3,6 + 0,9
ELEKTRO-WAERMEGERAETE	124,0	135,4	138,1	139,7	138,6	139,4	139,8	141,0	142,4	+ 2,7 + 1,0
MESS- UND REGELGERAETE	125,7	136,0	143,5	150,0	146,4	150,5	151,0	151,9	154,8	+ 5,7 + 1,9
DIN 18 384 BLITZSCHUTZANLAGEN										
BLITZSCHUTZANLAGE	147,0	158,3	165,1	172,1	167,6	173,3	173,6	173,7	176,3	+ 5,2 + 1,5
DIN 18 451 GERUESTARBEITEN										
LEITERGERUEST	136,3	139,4	145,8	155,5	149,1	155,9	158,2	158,6	159,4	+ 6,9 + 0,5
STAHLROHRGERUEST	129,4	129,1	133,3	141,3	136,5	141,5	143,5	143,6	144,3	+ 5,6 + 0,5

4 MESSZAHLEN FUER HAULEISTUNG: PREISE EINSCHL. UMSATZ-(MEHRWERT-)STEUER
NEUBAU UND INSTANDHALTUNG
1970 = 100

BAULEISTUNG	1974	1975	1976	1977	1977			VERAENDERUNG FEBR. 1978 GEGENUEBER FEBR. NOV. 1977		
	DURCHSCHNITT				FEBR.	MAI	AUG.	NOV.	FEBR. IN	PROZENT
TIEFBAU										
DIN 18 300 ERDARBEITEN										
MUTTERBODEN ABTRAGEN	115,7	117,2	118,8	121,6	118,9	121,3	122,8	123,2	125,4	+ 5,5 + 1,8
MUTTERBODEN AUFTRAGEN	115,5	115,9	118,0	120,8	117,7	120,7	122,0	122,6	124,5	+ 5,8 + 1,5
ROHRLEITUNGSGRABEN AUSHEBEN	115,6	116,6	117,5	120,6	118,0	120,5	121,4	122,3	124,5	+ 5,5 + 1,8
BODEN ABFAHREN	117,3	118,3	121,0	124,0	121,7	123,7	125,0	125,7	128,5	+ 5,6 + 2,2
BODEN LOESEN UND ABFAHREN	118,1	119,2	121,8	124,5	122,2	124,4	125,3	126,0	128,2	+ 4,9 + 1,7
FELS ABRECHEN	114,9	116,9	119,9	123,5	120,3	123,4	124,5	125,6	127,6	+ 6,1 + 1,6
BODEN VERDICHTEN	118,9	120,8	122,3	125,8	122,5	125,6	127,3	127,8	128,8	+ 5,1 + 0,8
DIN 18 315 STRASSENBAUARBEITEN, OBERBAUSCHICHTEN OHNE BINDEMITTEL										
FROSTSCHUTZMATERIAL EINBAUEN	121,7	123,9	125,7	128,3	126,2	127,9	129,2	129,8	132,2	+ 4,8 + 1,8
SCHOTTERTRAGSCHICHT	123,7	127,0	128,6	131,0	128,6	130,9	131,9	132,6	135,0	+ 5,0 + 1,8
KIESTRAGSCHICHT	121,8	124,3	126,2	129,4	126,8	129,3	130,5	131,1	133,7	+ 5,4 + 2,0
DIN 18 316 STRASSENBAUARBEITEN, OBERBAUSCHICHTEN MIT HYDRAULISCHEN BINDEMITTELN										
FROSTSCHUTZSCHICHT VERMOERTELN	121,0	123,9	125,0	128,0	125,6	128,0	129,0	129,3	131,5	+ 4,7 + 1,7
BETONFAHRBAHNDECKE	123,9	126,4	130,3	133,5	130,7	133,1	134,6	135,4	136,8	+ 4,7 + 1,0
DIN 18 317 STRASSENBAUARBEITEN, OBERBAUSCHICHTEN MIT BITUMINOESEN BINDEMITTELN										
BITUMINOESE TRAGSCHICHT	135,3	139,9	142,1	145,7	142,9	145,5	146,8	147,7	150,3	+ 5,2 + 1,8
HEISSEINBAUFAEHIGEN BINDER	133,8	139,0	140,5	143,9	140,7	143,9	145,2	145,8	148,4	+ 5,5 + 1,8
GUSSASPHALTDECKE	132,9	133,1	132,5	134,9	132,7	134,1	135,9	136,8	138,8	+ 4,6 + 1,5
TEER-ASPHALT-FEINBETON	131,3	136,4	138,7	142,6	139,3	142,2	144,0	144,9	147,9	+ 6,2 + 2,1
DIN 18 318 STRASSENBAUARBEITEN, STEINPFLASTER										
KLEINPFLASTER	128,3	134,8	139,2	143,7	140,3	143,6	144,8	146,0	148,4	+ 5,8 + 1,6
BOESCHUNGSPFLASTER	133,3	141,3	147,0	148,7	145,6	148,2	149,7	151,4	153,8	+ 5,6 + 1,6
BODENPLATTEN	131,0	133,9	136,6	140,7	137,8	140,5	141,9	142,6	144,4	+ 4,8 + 1,3
BORDSTEINE	128,4	133,3	137,5	141,2	138,4	141,2	142,2	143,1	145,6	+ 5,2 + 1,7
DIN 18 331 BETON- UND STAHLBETONARBEITEN										
BETON FUER BRUECKENFAHRBAHNEN	122,3	122,4	124,6	129,1	125,9	129,3	130,4	130,9	133,2	+ 5,8 + 1,8
SCHALUNG FUER BRUECKENFAHRBAHNEN	130,2	132,1	136,1	142,3	137,8	142,8	144,1	144,3	146,2	+ 6,1 + 1,3
DIN 18 335 STAHLBAUARBEITEN										
DECKBRUECKE IN STAHLVERBUND	127,3	147,9	150,4	159,6	153,1	161,2	161,8	162,1	163,6	+ 6,9 + 0,9
DECKBRUECKE MIT ORTHOTROPER PLATTE	133,6	156,3	159,8	170,1	162,9	171,8	172,7	173,1	174,7	+ 7,2 + 0,9
INSTANDHALTUNG										
DIN 18 334 ZIMMER- UND HOLZBAUARBEITEN										
HOLZFUSSBODEN	149,2	155,4	164,7	179,9	172,4	180,7	182,8	183,8	186,9	+ 8,4 + 1,7
DIN 18 338 DACHDECKUNGS- UND DACHABDICHTUNGSARBEITEN										
DACHPAPPEN-DECKUNG	153,5	163,3	171,3	181,5	175,5	182,4	184,0	184,2	187,3	+ 6,7 + 1,7
DIN 18 339 KLEMPNERARBEITEN										
REGENRINNE	148,5	156,0	162,2	169,1	165,4	168,9	171,1	171,0	174,6	+ 5,6 + 2,1
DIN 18 350 PUTZ- UND STUCKARBEITEN										
AUSSENWANDPUTZ	143,2	145,6	151,1	159,0	153,8	159,8	161,1	161,4	163,5	+ 6,3 + 1,3
DIN 18 352 FLIESEN- UND PLATTENARBEITEN										
WANDBELAG AUS KERAMISCHEN FLIESEN	145,1	151,1	155,8	163,9	158,1	164,9	166,1	166,5	168,9	+ 6,8 + 1,4
DIN 18 355 TISCHLERARBEITEN										
EINFACHFENSTER	143,2	149,3	156,6	166,1	163,3	165,6	166,8	168,6	173,9	+ 6,5 + 3,1
DIN 18 358 ROLLADENARBEITEN										
ROLLADEN	128,5	131,6	133,7	139,1	137,7	139,0	139,5	140,0	142,1	+ 3,2 + 1,5
DIN 18 363 ANSTRICHARBEITEN										
DISPERSIONSFARBE AUF INNENPUTZ	143,7	149,1	154,2	162,4	156,8	162,6	165,1	165,0	168,1	+ 7,2 + 1,9
OELFARBE AUF PUTZ	140,1	145,2	150,3	158,2	152,7	158,2	161,0	161,0	163,4	+ 7,0 + 1,5
LACKFARBE AUF HEIZKOEPPER	138,7	144,1	149,0	156,1	151,1	156,2	158,6	158,6	161,1	+ 6,6 + 1,6
DIN 18 364 OBERFLAECHENSCHUTZARBEITEN AN STAHL UND ALUMINIUM										
KORROSIONSSCHUTZ AUF STAHL	137,5	141,2	145,9	151,5	147,4	152,0	153,5	153,1	155,6	+ 5,6 + 1,6
LACKFARBE AUF STAHLFLAECHE	141,5	147,0	152,1	158,4	153,8	158,7	160,6	160,4	162,4	+ 5,6 + 1,2
LACKFARBE AUF ALUMINIUM	138,6	143,2	147,6	154,0	149,3	154,1	156,4	156,3	158,1	+ 5,9 + 1,2
DIN 18 365 BODENBELAGARBEITEN										
VINYL-ASBEST-FLIESEN	133,4	137,8	143,1	150,2	148,8	149,7	151,0	151,1	155,2	+ 4,3 + 2,7
LINOLEUM	139,3	146,2	152,0	158,6	157,6	158,1	159,3	159,5	163,4	+ 3,7 + 2,4
DIN 18 366 TAPEZIERARBEITEN										
WANDFLAECHE TAPEZIEREN	141,0	147,7	154,6	162,3	157,0	162,7	164,7	164,8	167,4	+ 6,6 + 1,6
DIN 18 381 GAS-, WASSER- UND ABWASSER-INSTALLATIONSARBEITEN IN GEBAEUDEN										
STAHLROHR	152,7	163,0	169,8	177,7	174,1	177,5	179,6	179,7	183,2	+ 5,2 + 1,9
EINBAU-BADEWANNE	144,5	151,9	155,5	160,9	158,5	160,6	162,1	162,3	164,5	+ 3,8 + 1,4
SPIELABORT	143,2	147,9	150,8	156,4	153,4	156,2	157,9	158,2	160,1	+ 4,4 + 1,2

5 Preisindizes für Wohngebäude insgesamt
von 1913 bis zur Gegenwart (verschiedene Basisjahre) *)

Jahr 1)	1913	1914	1938	1950	1958	1962	1970	Veränderung in Prozent 2)
	= 100							
1913 D	100	93,6	73,9	39,9	28,8	21,9	14,7	.
1914 D	106,8	100	78,9	42,7	30,8	23,4	15,7	+ 6,8
1915 D	119,7	112,1	88,4	47,8	34,5	26,2	17,6	+ 12,1
1916 D	132,0	123,6	97,5	52,7	38,0	28,9	19,4	+ 10,2
1917 D	163,9	153,5	121,1	65,5	47,3	35,9	24,1	+ 24,2
1918 D	227,2	212,7	167,8	90,8	65,5	49,7	33,4	+ 38,6
1919 D	373,5	349,7	275,9	149,2	107,6	81,7	54,9	+ 64,4
1920 D	1 068	1 000	789	427	308	234	157	+ 186,0
1921 D	1 803	1 688	1 332	720	520	394	265	+ 68,8
1924 D	138,1	129,3	102,0	55,2	39,8	30,2	20,3	.
1925 D	170,1	159,2	125,6	67,9	49,0	37,2	25,0	+ 23,2
1926 D	165,3	154,8	122,1	66,0	47,6	36,2	24,3	- 2,8
1927 D	167,3	156,7	123,6	66,8	48,2	36,6	24,6	+ 1,2
1928 D	174,8	163,7	129,1	69,8	50,4	38,2	25,7	+ 4,5
1929 D	177,6	166,2	131,2	70,9	51,2	38,8	26,1	+ 1,6
1930 D	170,1	159,2	125,6	67,9	49,0	37,2	25,0	- 4,2
1931 D	155,8	145,9	115,1	62,2	44,9	34,1	22,9	- 8,4
1932 D	132,0	123,6	97,5	52,7	38,0	28,9	19,4	- 16,3
1933 D	125,2	117,2	92,5	50,0	36,1	27,4	18,4	- 5,2
1934 D	131,3	122,9	97,0	52,4	37,8	28,7	19,3	+ 4,9
1935 D	131,3	122,9	97,0	52,4	37,8	28,7	19,3	-
1936 D	131,3	122,9	97,0	52,4	37,8	28,7	19,3	-
1937 D	134,0	125,5	99,0	63,5	38,6	29,3	19,7	+ 2,1
1938 D	135,4	126,8	100	64,1	39,0	29,6	19,9	+ 1,0
1939 D	137,4	128,7	101,5	64,9	39,6	30,1	20,2	+ 1,5
1940 D	139,5	130,6	103,0	65,7	40,2	30,5	20,5	+ 1,6
1941 D	146,3	136,9	108,0	68,4	42,2	32,0	21,5	+ 4,9
1942 D	158,5	148,4	117,1	73,3	45,7	34,7	23,3	+ 8,4
1943 D	161,9	151,6	119,6	74,7	46,7	35,4	23,8	+ 2,1
1944 D	165,3	154,8	122,1	76,0	47,6	36,2	24,3	+ 2,1
1945 D	170,7	159,9	126,1	78,2	49,2	37,4	25,1	+ 3,3
1946 D	182,3	170,7	134,7	82,8	52,5	39,9	26,8	+ 6,8
1947 D	212,9	199,4	157,3	95,1	61,4	46,6	31,3	+ 16,8
1948 D	281,0	263,1	207,5	112,2	81,0	61,6	41,3	+ 31,9
1949 D	262,6	245,9	194,0	104,9	75,7	57,4	38,6	- 6,5
1950 D	250,3	234,4	184,9	100	72,2	54,8	36,8	- 4,7
1951 D	289,8	271,3	214,1	115,8	83,5	63,4	42,6	+ 15,8
1952 D	308,8	289,2	228,1	123,4	89,0	67,6	45,4	+ 6,6
1953 D	298,6	279,6	220,6	119,3	86,1	65,3	43,9	- 3,3
1954 D	300,0	280,9	221,6	119,8	86,5	65,6	44,1	+ 0,5
1955 D	316,3	296,2	233,7	126,4	91,2	69,2	46,5	+ 5,4
1956 D	324,5	303,8	239,7	129,6	93,5	71,0	47,7	+ 2,6
1957 D	336,1	314,6	248,2	134,2	96,9	73,5	49,4	+ 3,6
1958 D	346,9	324,8	256,3	138,6	100	75,9	51,0	+ 3,2
1959 D	365,3	342,0	269,8	145,9	105,3	79,9	53,7	+ 5,3
1960 D	392,5	367,5	289,9	156,8	113,1	85,9	57,7	+ 7,4
1961 D	422,4	395,5	312,1	168,7	121,8	92,4	62,1	+ 7,6
1962 D	457,1	428,0	337,7	182,6	131,8	100	67,2	+ 8,2
1963 D	481,0	450,3	355,3	192,1	138,6	105,2	70,7	+ 5,2
1964 D	503,4	471,3	371,9	201,1	145,1	110,1	74,0	+ 4,7
1965 D	524,5	491,1	387,4	209,5	151,2	114,7	77,1	+ 4,2
1966 D	541,5	507,0	400,0	216,3	156,1	118,5	79,6	+ 3,2
1967 D	529,9	496,2	391,5	211,7	152,7	115,9	77,9	- 2,1
1968 D	552,4	517,2	408,1	220,7	159,2	120,8	81,2	+ 4,2
1969 D	584,0	546,8	431,4	233,3	168,4	127,8	85,9	+ 5,8
1970 D	680,3	636,9	502,5	271,7	196,1	148,8	100	+ 16,4
1971 D	750,5	702,7	554,4	299,8	216,4	164,2	110,3	+ 10,3
1972 D	801,2	750,2	591,9	320,1	230,9	175,3	117,8	+ 6,8
1973 D	860,0	805,3	635,3	343,5	247,9	188,1	126,4	+ 7,3
1974 D	922,6	863,9	681,5	368,6	265,9	201,8	135,6	+ 7,3
1975 D	944,6	884,4	697,7	377,3	272,2	206,6	138,9	+ 2,4
1976 D	977,2	915,0	721,9	390,4	281,7	213,8	143,7	+ 3,5
1977 D	1 025,0	959,7	757,2	409,5	295,4	224,2	150,7	+ 4,9

*) 1913 bis 1944 Reichsgebiet (jawaiiger Gebietsstand), 1945 bis 1959 Bundesgebiet ohne Saarland und Berlin, 1960 bis 1965 Bundesgebiet ohne Berlin.

1) Für 1922 und 1923 wurden wegen der sprunghaften Entwertung der Mark keine Durchschnittsindizes veröffentlicht. - 2) Gegenüber Vorjahr aus den Indizes 1970 = 100.

**5 Preisindizes für Wohngebäude insgesamt
von 1913 bis zur Gegenwart (verschiedene Basisjahre *)**

Monat	1913	1914	1938	1950	1958	1962	1970	Veränderung in Prozent ¹⁾
	= 100							
1969 Februar	560,5	524,8	414,1	223,9	161,6	122,6	82,4	+ 0,6
Mai	574,1	537,6	424,1	229,3	165,5	125,6	84,4	+ 2,4
August	589,1	551,6	435,2	235,3	169,8	128,9	86,6	+ 2,6
November	612,2	573,2	452,3	244,6	176,5	133,9	90,0	+ 3,9
1970 Februar	650,3	608,9	480,4	259,8	187,5	142,3	96,6	+ 6,2
Mai	680,3	636,9	502,5	271,7	196,1	148,8	100,0	+ 4,6
August	690,5	646,5	510,1	275,8	199,0	151,0	101,5	+ 1,5
November	700,0	655,4	517,1	279,6	201,8	153,1	102,9	+ 1,4
1971 Februar	719,7	673,9	531,7	287,5	207,5	157,4	105,8	+ 2,8
Mai	754,4	706,4	557,3	301,4	217,5	165,0	110,9	+ 4,8
August	761,9	713,4	562,8	304,3	219,6	166,7	112,0	+ 1,0
November	766,0	717,2	565,8	306,0	220,8	167,6	112,6	+ 0,5
1972 Februar	779,6	729,9	575,9	311,4	224,7	170,5	114,6	+ 1,8
Mai	802,7	751,6	593,0	320,7	231,4	175,6	118,0	+ 3,0
August	808,8	757,3	597,5	323,1	233,1	176,9	118,9	+ 0,8
November	813,6	761,8	601,0	325,0	234,5	178,0	119,6	+ 0,6
1973 Februar	829,9	777,1	613,1	331,5	239,2	181,5	122,0	+ 2,0
Mai	866,0	810,8	639,7	345,9	249,6	189,4	127,3	+ 4,3
August	872,8	817,2	644,7	348,6	251,6	190,9	128,3	+ 0,8
November	871,4	815,9	643,7	348,1	251,2	190,6	128,1	- 0,2
1974 Februar	890,5	833,8	657,8	355,7	256,7	194,8	130,9	+ 2,2
Mai	929,9	870,7	686,9	371,5	268,0	203,4	136,7	+ 4,4
August	936,1	876,4	691,5	373,9	269,8	204,8	137,6	+ 0,7
November	934,0	874,5	689,9	373,1	269,2	204,3	137,3	- 0,2
1975 Februar	934,0	874,5	689,9	373,1	269,2	204,3	137,3	-
Mai	947,6	887,3	700,0	378,5	273,1	207,3	139,3	+ 1,5
August	948,3	887,9	700,5	378,8	273,3	207,4	139,4	+ 0,1
November	948,3	887,9	700,5	378,8	273,3	207,4	139,4	-
1976 Februar	953,7	893,0	704,5	381,0	274,9	208,6	140,2	+ 0,6
Mai	977,6	915,3	722,1	390,5	281,8	213,8	143,7	+ 2,5
August	986,4	923,6	728,6	394,0	284,3	215,8	145,0	+ 0,9
November	991,2	928,0	732,2	395,9	285,7	216,8	145,7	+ 0,5
1977 Februar	999,3	935,7	738,2	399,2	288,0	218,6	146,9	+ 0,8
Mai	1 026,5	961,1	758,3	410,1	295,9	224,6	150,9	+ 2,7
August	1 035,4	969,4	764,8	413,6	298,4	226,5	152,2	+ 0,9
November	1 038,8	972,6	767,3	414,9	299,4	227,2	152,7	+ 0,3
1978 Februar	1 057,8	990,4	781,4	422,6	304,9	231,4	155,5	+ 1,8
Februar ²⁾							154,1	+ 0,9
Mai								
Mai ²⁾								
August								
August ²⁾								
November								
November ²⁾								

*) 1913 bis 1944 Reichsgebiet (jeweiliger Gebietsstand), 1945 bis 1959 Bundesgebiet ohne Saarland und Berlin, 1960 bis 1965 Bundesgebiet ohne Berlin.

1) Gegenüber Vorvierteljahr aus den Indizes 1970 = 100. 2) Ohne Umsatz-(Mehrwert-)steuer, mit den Zahlen vor 1968 nicht vergleichbar.

6 Preisindizes für Wohngebäude, Nichtwohngebäude

1970 =

Lfd. Nr.	Jahr	Wohngebäude					
		insgesamt	davon nach Abschnitten		Einfamilien-	Mehrfamilien-	Gemischtgenutzte-
			Rohbauarbeiten	Ausbauarbeiten			
1	1958 D	51,0	49,2	52,9	51,2	50,9	52,0
2	1959 D	53,7	52,4	54,8	53,8	53,7	54,6
3	1960 D	57,7	56,6	58,5	57,8	57,8	58,4
4	1961 D	62,1	60,4	63,6	62,2	62,1	62,5
5	1962 D	67,2	65,8	68,5	67,3	67,3	67,5
6	1963 D	70,7	69,6	71,6	70,7	70,8	70,9
7	1964 D	74,0	72,8	74,9	73,9	74,1	74,1
8	1965 D	77,1	75,1	78,7	77,1	77,1	77,2
9	1966 D	79,6	77,2	81,8	79,8	79,7	79,8
10	1967 D	77,9	74,9	80,7	78,2	77,9	77,8
11	1968 D	81,2	78,2	83,9	81,5	81,1	81,1
12	1968 D ¹⁾	81,6	78,6	84,3	81,8	81,5	81,5
13	1969 D	85,9	83,6	87,9	86,0	85,8	85,9
14	1970 D	100	100	100	100	100	100
15	1971 D	110,3	109,7	110,9	110,3	110,4	110,1
16	1972 D	117,8	116,5	118,9	117,7	118,0	117,0
17	1973 D	126,4	123,6	129,0	126,5	126,7	125,4
18	1974 D	135,6	129,3	141,4	135,8	136,0	134,0
19	1975 D	138,9	130,2	146,8	139,2	139,2	137,1
20	1976 D	143,7	134,3	152,1	144,1	144,0	141,6
21	1977 D	150,7	140,9	159,5	151,5	150,9	148,1
22	1970 Februar	95,6	94,9	96,2	95,5	95,5	95,8
23	Mai	100,0	100,7	99,4	100,0	100,0	99,9
24	August	101,5	102,0	101,0	101,5	101,5	101,4
25	November	102,9	102,5	103,3	102,9	102,9	102,8
26	1971 Februar	105,8	104,3	107,1	105,7	105,8	105,8
27	Mai	110,9	111,0	110,8	110,9	111,0	110,6
28	August	112,0	111,8	112,2	111,9	112,1	111,6
29	November	112,6	111,8	113,3	112,5	112,7	112,2
30	1972 Februar	114,6	113,0	116,0	114,6	114,8	114,1
31	Mai	118,0	117,2	118,7	117,9	118,2	117,2
32	August	118,9	117,8	119,9	118,8	119,2	118,1
33	November	119,6	118,0	121,0	119,5	119,8	118,7
34	1973 Februar	122,0	119,2	124,5	121,9	122,2	121,3
35	Mai	127,3	125,4	129,1	127,3	127,6	126,3
36	August	128,3	125,6	130,7	128,4	128,6	127,1
37	November	128,1	124,1	131,7	128,3	128,4	126,8
38	1974 Februar	130,9	125,2	136,1	131,1	131,2	129,5
39	Mai	136,7	130,8	142,0	136,9	137,0	135,0
40	August	137,6	131,0	143,6	137,8	138,0	135,8
41	November	137,3	130,1	143,8	137,5	137,6	135,7
42	1975 Februar	137,3	128,8	145,0	137,5	137,6	135,6
43	Mai	139,3	130,8	147,0	139,6	139,6	137,5
44	August	139,4	130,6	147,4	139,7	139,7	137,6
45	November	139,4	130,4	147,6	139,8	139,7	137,5
46	1976 Februar	140,2	130,7	148,8	140,6	140,5	138,4
47	Mai	143,7	134,4	152,0	144,1	144,0	141,6
48	August	145,0	135,7	153,4	145,4	145,3	142,9
49	November	145,7	136,2	154,3	146,3	146,0	143,6
50	1977 Februar	146,9	136,8	156,0	147,5	147,1	144,7
51	Mai	150,9	141,2	159,5	151,7	151,1	148,3
52	August	152,2	142,5	160,9	153,1	152,5	149,5
53	November	152,7	143,0	161,5	153,6	152,9	150,0
54	1978 Februar	155,5	145,6	164,4	156,5	155,7	152,9
55	Februar ¹⁾	154,1	144,3	163,0	155,1	154,3	151,5
56	Mai						
57	Mai ¹⁾						
58	August						
59	August ¹⁾						
60	November						
61	November ¹⁾						

*) 1958 bis 1959 Bundesgebiet ohne Saarland und Berlin, 1960 bis 1965 Bundesgebiet ohne Berlin.

1) Ohne Umsatz-(Mehrwert-)steuer, mit den Zahlen vor 1968 nicht vergleichbar.

und Sonstige Bauwerke von 1958 bis zur Gegenwart *)

100

Nichtwohngebäude					Sonstige Bauwerke					Lfd. Nr.
Bürogebäude	Landwirtschaftliche Betriebsgebäude	Gewerbliche Betriebsgebäude			Straßenbau	Wirtschaftswegebau	Brücken im Straßenbau			
		insgesamt	Stahlbeton	Stahlbau			insgesamt	Stahlbeton	Stahlbau	
52,0	52,8	52,9	51,3	54,6	70,1	67,8	56,4	55,4	60,4	1
54,8	54,9	55,0	54,2	55,8	74,2	71,8	59,6	58,8	62,5	2
58,5	58,7	58,5	58,2	58,9	77,7	74,4	63,0	62,4	65,2	3
62,5	62,7	62,2	62,0	62,6	81,6	77,6	66,1	65,5	68,0	4
67,5	67,6	66,9	66,8	67,1	87,1	82,8	70,6	70,0	72,7	5
70,9	71,1	69,9	70,4	69,5	90,4	86,4	73,0	73,2	71,9	6
73,9	74,1	72,7	73,4	72,0	89,6	86,8	75,1	75,6	72,6	7
76,9	76,8	75,5	75,8	75,3	84,9	83,4	76,1	76,3	74,9	8
79,2	79,3	77,5	78,0	77,2	83,9	83,0	77,6	77,7	76,7	9
77,3	77,5	73,8	75,7	72,1	80,0	79,9	74,7	74,7	74,4	10
80,4	80,7	77,7	78,5	77,1	83,6	83,6	77,5	77,3	78,3	11
80,8	81,0	78,1	78,9	77,4	84,0	84,0	77,8	77,6	78,7	12
85,4	85,3	84,5	84,1	84,9	87,3	87,1	84,0	83,6	85,7	13
100	100	100	100	100	100	100	100	100	100	14
110,1	110,5	110,8	109,9	111,7	107,9	108,2	108,4	107,8	110,6	15
117,2	118,1	116,2	116,5	115,8	109,3	110,3	112,9	112,4	114,8	16
125,5	126,3	123,2	124,0	122,0	112,8	113,7	119,1	118,7	120,8	17
134,0	134,9	130,5	130,9	129,8	123,6	125,1	125,5	124,6	129,0	18
136,8	137,9	134,1	132,3	135,3	126,5	128,7	127,0	123,9	140,2	19
141,5	143,3	139,5	136,6	141,5	128,3	130,6	130,0	126,9	143,5	20
148,2	151,7	146,6	142,8	149,3	131,4	133,7	135,1	131,4	150,9	21
95,5	95,0	95,7	95,2	96,3	95,5	95,5	95,7	95,6	96,0	22
100,1	100,3	100,0	100,4	99,6	100,5	100,5	100,4	100,8	98,7	23
101,5	101,8	101,2	101,7	100,6	101,8	101,8	101,6	101,7	101,0	24
102,8	102,9	103,1	102,6	103,5	102,2	102,1	102,3	101,8	104,2	25
105,5	105,5	106,9	104,9	109,0	104,2	104,2	104,0	103,1	107,7	26
110,8	111,4	111,7	111,0	112,3	109,6	109,6	109,6	109,2	111,4	27
111,7	112,3	112,2	111,7	112,6	109,3	109,7	110,1	109,7	111,7	28
112,2	112,9	112,3	111,9	112,7	108,5	109,1	109,7	109,3	111,5	29
114,1	114,7	113,6	113,3	113,9	108,1	108,9	110,4	109,8	112,9	30
117,4	118,5	116,6	117,0	116,1	109,6	110,5	113,4	113,0	115,1	31
118,3	119,2	117,2	117,6	116,6	109,7	110,8	113,9	113,4	115,6	32
118,8	119,9	117,4	117,9	116,6	109,9	111,0	113,9	113,4	115,7	33
121,2	121,5	119,2	119,9	118,3	110,1	111,2	115,5	115,2	116,7	34
126,5	127,4	124,4	125,4	123,0	113,7	114,4	120,8	120,3	122,7	35
127,3	128,3	124,9	125,9	123,6	113,9	114,8	120,7	120,3	122,8	36
126,9	127,9	124,1	124,7	123,1	113,3	114,3	119,2	118,8	120,8	37
129,5	130,4	125,7	126,5	124,6	119,9	121,1	120,6	120,4	121,4	38
135,1	136,1	132,2	132,3	131,7	124,5	126,1	126,7	126,3	128,7	39
135,9	136,8	132,1	132,8	131,0	125,2	126,8	127,0	126,4	129,2	40
135,6	136,4	132,1	132,0	131,8	124,7	126,3	127,5	125,4	136,5	41
135,4	136,1	132,0	131,1	132,4	125,2	126,8	126,5	123,6	138,5	42
137,2	138,4	134,4	132,9	135,2	127,3	129,6	127,8	124,6	141,1	43
137,3	138,5	134,9	132,7	136,4	126,9	129,1	127,2	123,9	141,0	44
137,2	138,5	135,2	132,5	137,2	126,6	129,1	126,6	123,4	140,0	45
138,1	139,3	136,2	133,2	138,5	126,8	129,1	127,0	123,9	140,1	46
141,5	143,3	138,8	136,8	139,9	128,7	130,9	129,9	126,9	142,5	47
142,8	144,7	141,4	138,0	143,9	128,9	131,2	131,4	128,1	145,5	48
143,5	145,7	141,5	138,5	143,6	128,8	131,2	131,8	128,5	145,8	49
144,5	147,2	142,8	139,0	145,8	128,8	131,1	131,7	128,3	145,8	50
148,4	152,1	146,7	143,1	149,2	131,2	133,4	135,4	131,5	151,9	51
149,7	153,5	148,2	144,3	151,1	132,5	134,7	136,4	132,5	152,8	52
150,2	154,1	148,5	144,7	151,2	133,1	135,4	137,0	133,1	153,2	53
153,1	157,0	151,2	147,6	153,7	135,3	137,5	139,8	136,0	155,5	54
151,7	155,6	149,8	146,3	152,3	134,1	136,3	138,6	134,8	154,1	55
										56
										57
										58
										59
										60
										61

6 Preisindizes für Wohngebäude, Nichtwohngebäude

1962 =

Lfd. Nr.	Jahr	Wohngebäude					
		insgesamt	davon nach Abschnitten		Einfamilien-	Mehrfamilien-	Gemischtgenutzte-
			Rohbauarbeiten	Ausbauarbeiten			
1	1958 D	75,9	74,8	77,2	76,1	75,6	77,0
2	1959 D	79,9	79,6	80,0	79,9	79,8	80,9
3	1960 D	85,9	86,0	85,4	85,9	85,9	86,5
4	1961 D	92,4	91,8	92,8	92,4	92,3	92,6
5	1962 D	100	100	100	100	100	100
6	1963 D	105,2	105,8	104,5	105,1	105,2	105,0
7	1964 D	110,1	110,6	109,3	109,8	110,1	109,8
8	1965 D	114,7	114,1	114,9	114,6	114,6	114,4
9	1966 D	118,5	117,3	119,4	118,6	118,4	118,2
10	1967 D	115,9	113,8	117,8	116,2	115,8	115,3
11	1968 D	120,8	118,9	122,6	121,1	120,5	120,1
12	1969 D	127,8	127,1	128,4	127,8	127,5	127,2
13	1970 D	148,8	152,0	145,9	148,6	148,6	148,1
14	1971 D	164,2	166,8	161,9	163,9	164,1	163,0
15	1972 D	175,3	177,0	173,6	174,9	175,3	173,4
16	1973 D	188,1	187,8	188,4	187,9	188,3	185,8
17	1974 D	201,8	196,5	206,4	201,8	202,0	198,5
18	1975 D	206,6	197,8	214,3	206,8	206,8	203,1
19	1976 D	213,8	204,0	222,1	214,1	213,9	209,8
20	1977 D	224,2	214,1	232,8	225,1	224,2	219,5
21	1970 Februar	142,3	144,2	140,4	141,9	141,9	141,9
22	Mai	148,8	153,0	145,1	148,6	148,6	148,0
23	August	151,0	155,0	147,4	150,8	150,8	150,2
24	November	153,1	155,8	150,8	152,9	152,9	152,3
25	1971 Februar	157,4	158,5	156,4	157,1	157,2	156,7
26	Mai	165,0	168,7	161,8	164,8	164,9	163,9
27	August	166,7	169,9	163,8	166,3	166,6	165,3
28	November	167,6	169,9	165,4	167,2	167,5	166,2
29	1972 Februar	170,5	171,7	169,3	170,3	170,6	169,0
30	Mai	175,6	178,1	173,3	175,2	175,6	173,6
31	August	176,9	179,0	175,0	176,5	177,1	175,0
32	November	178,0	179,3	176,6	177,6	178,0	175,9
33	1973 Februar	181,5	181,2	181,8	181,1	181,6	179,7
34	Mai	189,4	190,6	188,5	189,2	189,6	187,1
35	August	190,9	190,9	190,8	190,8	191,1	188,3
36	November	190,6	188,6	192,3	190,6	190,8	187,9
37	1974 Februar	194,8	190,3	198,7	194,8	194,9	191,9
38	Mai	203,4	198,8	207,3	203,4	203,6	200,0
39	August	204,8	199,1	209,6	204,8	205,1	201,2
40	November	204,3	197,7	209,9	204,3	204,5	201,0
41	1975 Februar	204,3	195,7	211,7	204,3	204,5	200,9
42	Mai	207,3	198,8	214,6	207,4	207,4	203,7
43	August	207,4	198,5	215,2	207,6	207,6	203,9
44	November	207,4	198,2	215,5	207,7	207,6	203,7
45	1976 Februar	208,6	198,6	217,2	208,9	208,8	205,0
46	Mai	213,8	204,3	221,9	214,1	214,0	209,8
47	August	215,8	206,2	223,9	216,0	215,9	211,7
48	November	216,8	207,0	225,3	217,4	216,9	212,7
49	1977 Februar	218,6	207,9	227,7	219,2	218,6	214,4
50	Mai	224,6	214,6	232,8	225,4	224,5	219,7
51	August	226,5	216,6	234,9	227,5	226,6	221,5
52	November	227,2	217,3	235,8	228,2	227,2	222,2
53	1978 Februar	231,4	221,3	240,0	232,5	231,4	226,5
54	Mai						
55	August						
56	November						

*) 1958 bis 1959 Bundesgebiet ohne Saarland und Berlin, 1960 bis 1965 Bundesgebiet ohne Berlin.

Nichtwohngebäude					Sonstige Bauwerke					Lfd. Nr.
Bürogebäude	Landwirtschaft- liche Betriebs- gebäude	Gewerbliche Betriebsgebäude			Straßenbau	Wirtschafts- wegebau	Brücken im Straßenbau			
		insgesamt	Stahlbeton	Stahlbau			insgesamt	Stahlbeton	Stahlbau	
77,0	78,1	79,1	76,8	81,4	80,5	81,9	79,9	79,1	83,1	1
81,2	81,2	82,2	81,1	83,2	85,2	86,7	84,4	84,0	86,0	2
86,7	86,8	87,4	87,1	87,8	89,2	89,9	89,2	89,1	89,7	3
92,6	92,8	93,0	92,8	93,3	93,7	93,7	93,6	93,6	93,5	4
100	100	100	100	100	100	100	100	100	100	5
105,0	105,2	104,5	105,4	103,6	103,8	104,3	103,4	104,6	98,9	6
109,5	109,6	108,7	109,9	107,3	102,9	104,8	106,4	108,0	99,9	7
113,6	113,6	112,9	113,5	112,2	97,5	100,7	107,8	109,0	103,0	8
117,3	117,3	115,8	116,8	115,1	96,3	100,2	109,9	111,0	105,5	9
114,5	114,6	110,3	113,3	107,5	91,8	96,5	105,8	106,7	102,3	10
119,1	119,4	116,2	117,5	114,9	96,0	101,0	109,7	110,4	107,7	11
126,6	126,2	126,3	125,8	126,5	100,2	105,1	119,0	119,4	117,8	12
148,1	147,9	149,5	149,7	149,0	114,8	120,7	141,7	142,8	137,5	13
163,0	163,5	165,6	164,5	166,4	123,9	130,6	153,5	154,0	152,1	14
173,6	174,7	173,7	174,3	172,6	125,5	133,2	159,9	160,6	157,9	15
185,9	186,8	184,1	185,6	181,8	129,5	137,3	168,6	169,5	166,1	16
198,6	199,6	195,1	196,0	193,4	141,9	151,1	177,7	178,0	177,4	17
202,7	204,0	200,5	198,1	201,7	145,3	155,4	179,9	177,0	192,8	18
209,6	211,9	208,5	204,5	210,9	147,3	157,8	184,2	181,2	197,4	19
219,6	224,5	219,1	213,7	222,6	150,9	161,4	191,4	187,7	207,6	20
141,5	140,5	143,0	142,5	143,5	109,6	115,3	135,6	136,6	132,0	21
148,3	148,4	149,5	150,3	148,4	115,4	121,4	142,2	144,0	135,8	22
150,4	150,6	151,3	152,2	149,9	116,9	122,9	143,9	145,3	138,9	23
152,3	152,2	154,1	153,6	154,2	117,3	123,3	144,9	145,4	143,3	24
156,3	156,1	159,8	157,0	162,4	119,6	125,8	147,3	147,3	148,1	25
164,1	164,8	167,0	166,2	167,4	125,8	132,4	155,2	156,0	153,2	26
165,5	166,1	167,7	167,2	167,8	125,5	132,5	155,9	156,7	153,6	27
166,2	167,0	167,9	167,5	168,0	124,6	131,8	155,4	156,1	153,4	28
169,0	169,7	169,8	169,6	169,7	124,1	131,5	156,4	156,9	155,3	29
173,9	175,3	174,3	175,1	173,0	125,8	133,5	160,6	161,4	158,3	30
175,3	176,3	175,2	176,0	173,8	125,9	133,8	161,3	162,0	159,0	31
176,0	177,4	175,5	176,5	173,8	126,2	134,1	161,3	162,0	159,1	32
179,6	179,7	178,2	179,5	176,3	126,4	134,3	163,6	164,6	160,5	33
187,4	188,5	185,9	187,7	183,3	130,5	138,2	171,1	171,9	168,8	34
188,6	189,8	186,7	188,5	184,2	130,8	138,6	171,0	171,9	168,9	35
188,0	189,2	185,5	186,7	183,5	130,1	138,0	168,8	169,7	166,2	36
191,9	192,9	187,9	189,4	185,7	137,7	146,3	170,8	172,0	167,0	37
200,1	201,3	197,6	198,1	196,3	142,9	152,3	179,5	180,4	177,0	38
201,3	202,4	197,5	198,8	195,2	143,7	153,1	179,9	180,6	177,7	39
200,9	201,8	197,5	197,6	196,4	143,2	152,5	180,6	179,1	187,8	40
200,6	201,3	197,3	196,3	197,3	143,7	153,1	179,2	176,6	190,5	41
203,3	204,7	200,9	199,0	201,5	146,2	156,5	181,0	178,0	194,1	42
203,4	204,9	201,6	198,7	203,3	145,7	155,9	180,2	177,0	193,9	43
203,3	204,9	202,1	198,4	204,5	145,4	155,9	179,3	176,3	192,6	44
204,6	206,1	203,6	199,4	206,4	145,6	155,9	179,9	177,0	192,7	45
209,6	212,0	207,5	204,8	208,5	147,8	158,1	184,0	181,3	196,0	46
211,6	214,1	211,4	206,6	214,5	148,0	158,5	186,1	183,0	200,1	47
212,6	215,5	211,5	207,3	214,0	147,9	158,5	186,7	183,6	200,6	48
214,1	217,8	213,5	208,1	217,3	147,9	158,3	186,5	183,3	200,6	49
219,9	225,0	219,3	214,2	222,4	150,6	161,1	191,8	187,9	208,9	50
221,8	227,1	221,5	216,0	225,2	152,1	162,7	193,2	189,3	210,2	51
222,5	228,0	222,0	216,6	225,3	152,8	163,5	194,1	190,1	210,7	52
228,8	232,2	226,0	221,0	229,1	155,3	166,1	198,0	194,3	213,9	53
										54
										55
										56

7 Preisindizes für Einfamilien - Fertighäuser

1970 = 100

Jahr Halbjahr	Fertigbau				Konventioneller Bau Bauleistungen am Bauwerk	
	ohne Unterkellerung		mit		1970 = 100	Veränderung gegenüber Vorjahr bzw. Vorhalbjahr in Prozent
	1970 = 100	Veränderung gegenüber Vorjahr bzw. Vorhalbjahr in Prozent	1970 = 100	Veränderung gegenüber Vorjahr bzw. Vorhalbjahr in Prozent		
1968 D	91,3	.	89,5	.	81,5	.
1969 D	93,6	+ 2,5	91,9	+ 2,7	86,1	+ 5,6
1970 D	100	+ 6,8	100	+ 8,8	100	+ 16,1
1971 D	108,2	+ 8,2	109,7	+ 9,7	110,3	+ 10,3
1972 D	115,4	+ 6,7	118,4	+ 7,9	117,8	+ 6,8
1973 D	121,1	+ 4,9	125,3	+ 5,8	126,5	+ 7,4
1974 D	129,3	+ 6,8	132,0	+ 5,3	135,9	+ 7,4
1975 D	138,2	+ 6,9	138,1	+ 4,6	139,2	+ 2,4
1976 D	145,6	+ 5,4	143,0	+ 3,5	144,2	+ 3,6
1977 D	152,7	+ 4,9	150,9	+ 5,5	151,5	+ 5,1
1968 1. Halbjahr	90,5	.	88,9	.	80,9	.
2. Halbjahr	92,1	+ 1,8	90,0	+ 1,2	82,0	+ 1,4
1969 1. Halbjahr	92,6	+ 0,5	90,6	+ 0,7	83,7	+ 2,1
2. Halbjahr	94,5	+ 2,1	93,2	+ 2,9	88,4	+ 5,6
1970 1. Halbjahr	99,0	+ 4,8	98,2	+ 5,4	97,8	+ 10,6
2. Halbjahr	101,0	+ 2,0	101,8	+ 3,7	102,2	+ 4,5
1971 1. Halbjahr	107,2	+ 6,1	107,7	+ 5,8	108,3	+ 6,0
2. Halbjahr	109,2	+ 1,9	111,6	+ 3,6	112,2	+ 3,6
1972 1. Halbjahr	114,3	+ 4,7	117,9	+ 5,6	116,3	+ 3,7
2. Halbjahr	116,5	+ 1,9	118,8	+ 0,8	119,2	+ 2,5
1973 1. Halbjahr	119,5	+ 2,6	123,5	+ 4,0	124,6	+ 4,5
2. Halbjahr	122,7	+ 2,7	127,0	+ 2,8	128,4	+ 3,0
1974 1. Halbjahr	128,1	+ 4,4	131,8	+ 3,8	134,0	+ 4,4
2. Halbjahr	130,4	+ 1,8	132,1	+ 0,2	137,7	+ 2,8
1975 1. Halbjahr	137,7	+ 5,6	138,6	+ 4,9	138,6	+ 0,7
2. Halbjahr	138,7	+ 0,7	137,5	- 0,8	139,8	+ 0,9
1976 1. Halbjahr	143,4	+ 3,4	138,3	+ 0,6	142,4	+ 1,9
2. Halbjahr	147,8	+ 3,1	147,6	+ 6,7	145,9	+ 2,5
1977 1. Halbjahr	150,6	+ 1,9	148,0	+ 0,3	149,6	+ 2,5
2. Halbjahr	154,7	+ 2,7	153,8	+ 3,9	153,4	+ 2,5
1978 1. Halbjahr						
2. Halbjahr						

Fachserie 17: Preise

Reihe 1: Preise und Preisindizes für die Land- und Forstwirtschaft

Der etwa 8 Wochen nach dem Berichtszeitraum erscheinende Monatsbericht enthält Angaben über Erzeugerpreise landwirtschaftlicher und forstwirtschaftlicher Produkte sowie die Einkaufspreise landwirtschaftlicher Betriebsmittel. In dem Jahresbericht sind Monatergebnisse zurückliegender Jahre aufgeführt.

Zur Berechnung des Index der Erzeugerpreise landwirtschaftlicher Produkte werden ca. 850 Preisreihen für 130 Waren, beim Index der Erzeugerpreise forstwirtschaftlicher Produkte ca. 1 500 Preisreihen für 34 Waren und beim Index der Einkaufspreise landwirtschaftlicher Betriebsmittel ca. 5 000 Preisreihen für 137 Waren herangezogen.

Reihe 2: Preise und Preisindizes für industrielle Produkte (Erzeugerpreise)

In dem etwa 4 Wochen nach dem Berichtszeitraum vorliegenden Monatsbericht sind Angaben über Erzeugerpreise im Inlandsabsatz für rd. 600 Positionen nach dem „Warenverzeichnis für die Industriestatistik“ – für ausgewählte Warenhauptgruppen auch nach dem Auslandsabsatz – enthalten. Im Jahresbericht werden überwiegend Vergleichsdaten zurückliegender Jahre veröffentlicht. Zur Berechnung der Indizes werden ca. 14 000 Preisreihen für rd. 2 280 Waren verwendet.

Reihe 3: Index der Grundstoffpreise

Erfasst werden Einkaufspreise der vom verarbeitenden Gewerbe bezogenen Rohstoffe und Zwischenprodukte inländischer und ausländischer Herkunft. Der ca. 8 Wochen nach dem Berichtszeitraum verfügbare Monatsbericht enthält Angaben für Grundstoffe aus der Land- und Forstwirtschaft sowie aus dem Bergbau und der verarbeitenden Industrie. Im Jahresbericht werden bei gleicher fachlicher Gliederung wie im Monatsbericht umfangreichere Zeitreihen gebracht. Der Berechnung des Index liegen ca. 6 550 Preisreihen für 731 Waren zugrunde.

Reihe 4: Maßzahlen für Bauleistungspreise und Preisindizes für Bauwerke

Für die Monate Februar, Mai, August und November werden neben einem vierteljährlichen Eilbericht, der ausgewählte Eckdaten enthält, Vierteljahresberichte mit Preisindizes für Neubauten konventioneller Bauart (rd. 450 Positionen), für Instandhaltung von Wohngebäuden (rd. 50 Positionen) sowie für Einfamilien-Fertighäuser, Wohngebäude, Nichtwohngebäude und sonstige Bauwerke herausgegeben.

Reihe 5: Kaufwerte für Bauland

Die auf das Bauland bezogenen Angaben über Zahl, Fläche und Kaufsumme von veräußertem Bauland werden vierteljährlich nach Baugebieten und Baulandarten sowie nach Gemeindegrößenklassen veröffentlicht. Ein Jahresbericht ist weiter unterteilt u. a. nach Veräußern und Erwerbern sowie regional nach ausgewählten Städten.

Reihe 6: Index der Großhandelsverkaufspreise

Der etwa 4 Wochen nach dem Berichtszeitraum erscheinende Monatsbericht zeigt die Entwicklung der bei Großhandelsunternehmen und -märkten ermittelten Preise im Inlandsabsatz in institutioneller Gliederung nach 70 Wirtschaftsklassen und in einer Gliederung nach 470 Warengruppen und Waren. Im Jahresbericht werden langfristige Übersichten veröffentlicht. Der Berechnung des Index liegen ca. 8 800 Preisreihen für rd. 1 150 Waren zugrunde.

Reihe 7: Preise und Preisindizes für die Lebenshaltung

Der Lebenshaltungskostenindex wird für 4 verschiedene Haushaltstypen berechnet und zwar für alle privaten Haushalte, für Vier-Personen-Haushalte von Angestellten und Beamten mit höherem Einkommen, für Vier-Personen-Arbeitnehmerhaushalte mit mittlerem Einkommen, für Zwei-Personen-Haushalte von Rentnern und Sozialhilfeempfängern; ferner für die einfache Lebenshaltung eines Kindes.

Während ein etwa 14 Tage nach dem Berichtszeitraum erscheinender monatlicher Eilbericht ausgewählte Eckdaten der Lebenshaltungsindizes und des Index der Einzelhandelspreise (zum Teil Durchschnittswerte über 30 Jahre und bis zu 180 Monatszahlen) enthält, sind im Monatsbericht weitaus umfangreichere Nachweisungen veröffentlicht. Außer den verschiedenen Indizes, die in tiefer fachlicher Gliederung dargeboten werden, enthält der Monatsbericht Bundesdurchschnittspreise und -maßzahlen für rd. 650 Güter der Lebenshaltung. Ausführliche Ergebnisse in tiefer fachlicher Gliederung mit einem z. T. weit zurückreichenden zeitlichen Nachweis bringt der Jahresbericht.

Reihe 8: Preise und Preisindizes für die Ein- und Ausfuhr

Im Monatsbericht, der etwa 6 Wochen nach dem Berichtszeitraum vorliegt, werden der Einfuhrpreisindex für etwa 650, der Ausfuhrpreisindex für etwa 450 Warengruppen und Waren, die Terms of Trade sowie absolute Einfuhrpreise für rd. 150 Produkte veröffentlicht. Der Jahresbericht bringt langfristige Übersichten. Für die Berechnung des Einfuhrpreisindex werden ca. 5 200 Preisreihen für rd. 1 990 Waren, für den Ausfuhrpreisindex 5 300 für rd. 2 090 Waren herangezogen.

Reihe 9: Preise für Verkehrsleistungen

Die Vierteljahresberichte (4. Vierteljahr mit Jahresergebnissen) enthalten Fahrpreise, Flugpreise und Frachtsätze des Eisenbahn-, Straßen-, Schiffs- und Flugverkehrs sowie Indizes der Seefrachtraten und der Gebühren des Post- und Fernmeldeverkehrs.

Reihe 10: Internationaler Vergleich der Preise für die Lebenshaltung

Die Verbrauchergeld- und Reisegeldparitäten sowie Devisenkurse werden in einem etwa 4 Wochen nach dem Berichtszeitraum erscheinenden Monatsbericht und einem Jahresbericht veröffentlicht; letzterer enthält umfangreichere Nachweisungen sowie längerfristige Zeitreihen. Verbrauchergeldparitäten werden monatlich für 62 Länder, Reisegeldparitäten halbjährlich für 10 Länder dargestellt.

Systematiken

Systematik der Wirtschaftszweige, Ausgabe 1961
Warenverzeichnis für die Industriestatistik, Ausgabe 1975
Güterverzeichnis für den Privaten Verbrauch, Ausgabe 1963
Systematik der Bauwerke, Ausgabe 1978.



STATISTISCHES BUNDESAMT
GUSTAV-STRESEMANN-RING 11
6200 WIESBADEN 1

Prospekte mit ausführlichen Angaben sind bei dem Verlag W. Kohlhammer GmbH, Philipp-Reis-Straße 3, Postfach 421120, 6500 Mainz 42, Tel.: (06131) 5 93 44, erhältlich.