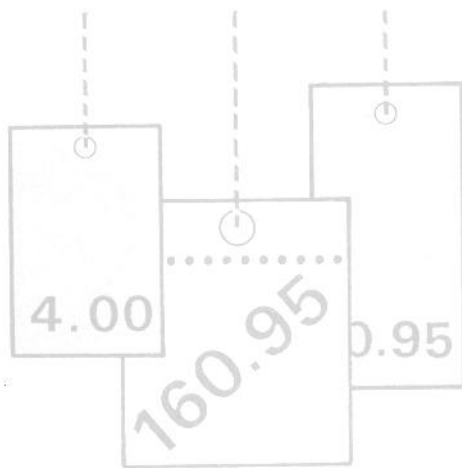


Statistisches Bundesamt

# Preise




Fachserie **17**

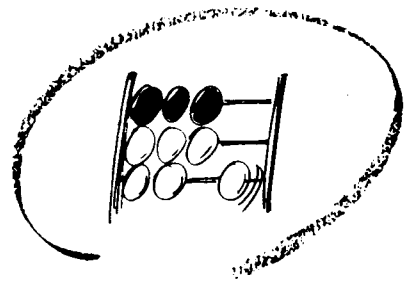
Reihe 3

Index der Grundstoffpreise

**1989**

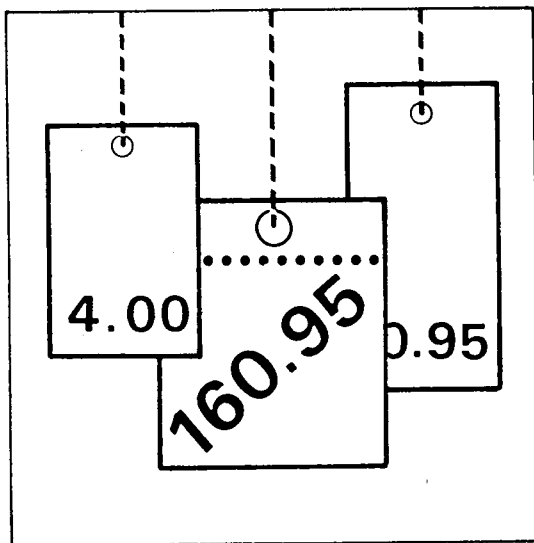
Metzler - Poeschel Stuttgart





Statistisches Bundesamt

# Preise



Fachserie 17

Reihe 3

Index der Grundstoffpreise

1989

Statistisches Bundesamt  
Bibliothek - Dokumentation - Archiv

Metzler - Poeschel Stuttgart

Herausgeber:  
Statistisches Bundesamt  
Gustav-Stresemann-Ring 11  
6200 Wiesbaden 1

Verlag:  
Metzler-Poeschel Stuttgart

Verlagsauslieferung:  
Hermann Leins GmbH & Co.  
Verlags-KG  
Holzwiesenstr. 2  
7408 Kusterdingen  
Telefon: 07071/33046  
Telex: 7 262 891 mepo d  
Telefax: 07071/33653

Erscheinungsfolge: jährlich

Erschienen im März 1990

Preis: DM 11,30

Bestellnummer: 2170300 - 89700

Copyright: Statistisches Bundesamt, Wiesbaden 1990  
Vervielfältigungen - außer für gewerbliche Zwecke -  
mit Quellenangabe gestattet.

## Inhalt

Seite

### Textteil

1 Erläuterungen .....	4
2 Wägungsschema 1980 für den Grundstoffpreisindex .....	6
3 Schaubild .....	7

### Tabellenteil

1 Index der Grundstoffpreise	
1.1 Zusammenfassende Übersicht .....	8
1.2 Gliederung nach dem produktionswirtschaftlichen Zusammenhang .....	18
1.3 Gliederung nach dem vorwiegenden Verwendungszweck .....	24
1.4 Langfristige Übersicht .....	66

Die Angaben beziehen sich auf das Bundesgebiet; sie schließen Berlin (West) ein.

#### Zeichenerklärung

- p = vorläufige Zahl
- r = berichtigte Zahl
- = nichts vorhanden
- . = Zahlenwert unbekannt  
oder geheimzuhalten

#### Abkürzungen

V-Faktor = Verkettungsfaktor

## 1 Erläuterungen

1 Der Index der Grundstoffpreise mißt die Entwicklung der Preise von Materialien, Hilfs- und Betriebsstoffen inländischen und ausländischen Ursprungs, die vom Produzierenden Gewerbe des Inlands gekauft und verarbeitet bzw. verbraucht werden. Als Grundstoffe werden somit sog. Vorprodukte angesehen, und zwar sowohl Rohstoffe, die noch unbearbeitet oder aber aufbereitet bzw. nur geringfügig bearbeitet sind, als auch Zwischenprodukte wie Halbwaren und Fertigwaren-Vorerzeugnisse, die zu einem erheblichen Grad, z.T. sogar mehrfach bearbeitet sein können. Die Bezugsgröße des Gesamtindex ist der Gesamtwert der für die Verwendung im Produzierenden Gewerbe bestimmten Grundstoffe im Basisjahr, und zwar die Summe der Verkaufserlöse (bei Rohstoffen aus der Land- und Forstwirtschaft, Fischerei), der Brutto-Produktionswerte (bei Grundstoffen aus dem Produzierenden Gewerbe), der Umsatzwerte (bei Häuten und Fellen sowie bei Altmaterial und Reststoffen aus dem Großhandel) und der Einfuhrwerte zuzüglich staatlicher Abgaben (bei importierten Grundstoffen), die um die entsprechenden Ausfuhrwerte wie auch um den Wert der Grundstoffbezüge der Land- und Forstwirtschaft sowie des öffentlichen Bereichs und der privaten Haushalte vermindert wurden. Die so gewonnenen Ausgangswerte der die Vorprodukte liefernden Wirtschaft werden anstelle der eigentlich erforderlichen Einstandswerte der die Grundstoffe verarbeitenden bzw. verbrauchenden Gewerbes - für die es keine detaillierten statistischen Nachweisungen gibt - der Indexwägung zugrunde gelegt.

Im Hinblick auf die wesentlichen Rechengänge kann der Index als das gewogene Mittel aus den Preisveränderungszahlen (überwiegend Durchschnittsmeßzahlen) bezeichnet werden, die für eine repräsentative Auswahl von Grundstoffen (die sog. Preisrepräsentanten) gebildet werden. Als Wägungszahlen (= Indexgewichte) dienen die Wertanteile derjenigen Grundstoffe im Basisjahr, für die jeweils Einzelpreisreihen als repräsentativ angesehen werden.

2 Die Einzelpreisreihen werden in der Form von Meßzahlen auf der Grundlage des Preisstandes im Basisjahr (= 100) dargestellt. Sie beruhen auf den Ergebnissen monatlicher Erhebungen von vertraglich vereinbarten Preisen bei einer repräsentativen Auswahl von Unternehmen, die in den Berichtskreis für die Statistiken der Erzeuger-, Großhandels- und Einfuhrpreise einbezogen wurden. Damit die monatlichen Werte einer Einzelpreisreihe in diesen Statistiken nur "reine" Preisveränderungen zum Ausdruck bringen, müssen dort alle für die Höhe des Preises maßgeblichen Faktoren, die sogenannten preisbestimmenden Merkmale, solange wie möglich konstant gehalten werden. Dies gilt nicht nur für die Mengeneinheit des beobachteten Gutes und dessen qualitative Beschaffenheit, sondern auch für die verschiedenen Handels-, Liefer- und Zahlungsbedingungen. Ändert sich eines dieser Merkmale, so kann die Differenz zwischen dem neuen und dem zuletzt gemeldeten Preis eine unechte Preisveränderung enthalten, die eliminiert werden muß.

Die für die "zuliefernden" Statistiken monatlich ermittelten Preise sind Effektivpreise (keine Listen- oder Grundpreise) ohne Mehrwert- bzw. ohne Einfuhrumsatzsteuer, aber ggf. einschl. Verbrauchssteuern (z.B. Mineralölsteuer, Zuckersteuer) und anderer gesetzlicher Abgaben (z.B. Ausgleichsabgabe bei elektrischem Strom, Bevorratungsbeitrag bei Mineralölerzeugnissen, Abschöpfung und Währungsausgleichsbeträgen bei eingeführten EG-Marktordnungsgütern, Zöllen bei sonstigen Grundstoffen aus Drittländern). Gegenwärtig werden die Erzeuger- und Großhandelsverkaufspreise sowie die Importeur-Einstandspreise für etwa 1 410 Preisrepräsentanten des Grundstoffbereichs erfaßt. Dem Index liegen die Meßzahlen für zusammen rund 9 050 Einzelpreisreihen zugrunde.

3 Der Index wird nach der sog. Laspeyres-Formel berechnet. Das bedeutet, daß die aus dem gegenwärtigen Basis-

jahr (1980) stammenden W ä g u n g s -  
z a h l e n bis zur Umstellung auf das  
nächste Basisjahr (1985).

u n v e r ä n d e r t b l e i b e n .

Das letzte Original-Basisjahr vor dem ge-  
genwärtigen Basisjahr war das Jahr 1976.

Für längerfristige Vergleiche können durch-  
laufende Reihen durch Verkettung der gegen-  
wärtigen Berechnungsergebnisse auf Basis  
1980 (= 100) mit den früheren Indexzahlen  
auf Basis 1976 (= 100) für die Zeit vor  
1980 gebildet werden. Zu diesem Zweck ent-  
halten die Tabellen 1.1 bis 1.3 Verkett-  
ungsfaktoren, die als Quotienten aus den  
Januarindizes auf der neuen Basis 1980 =  
100 und den entsprechenden Januarindizes  
auf der früheren Basis 1976 = 100 gebildet  
worden sind. Mit diesen Faktoren sind die  
Indexzahlen 1976 = 100 für die Zeit vor  
1980 zwecks Umbasierung auf 1980 = 100 zu  
multiplizieren bzw. durch sie sind die In-  
dexzahlen 1980 = 100 für die Zeit ab Januar  
1980 zwecks Umbasierung auf 1976 = 100 zu  
dividieren. Die Angabe eines Verkettungs-  
faktors fehlt bei denjenigen Positionen,  
für die es keine Indexreihe auf der frühe-  
ren Basis gibt bzw. bei denen eine Verbin-  
dung der alten mit der neuen Reihe wegen  
zu großer Unterschiede in der Auswahl der  
Preisrepräsentanten problematisch wäre.

- 4 Der Index der Grundstoffpreise wird nicht  
nur als Gesamtreihe, d.h. für die Gesamtheit  
der vom Produzierenden Gewerbe bezogenen und  
verwendeten Grundstoffe, sondern auch für  
eine große Zahl von G ü t e r g r u p p e n  
v e r s c h i e d e n e r A g g r e g a -  
t i o n s s t u f e n berechnet und veröf-  
fentlicht, die in den Tabellen 1.1 bis 1.3  
unter gütersystematischen Gesichtspunkten  
dreifach gegliedert sind, und zwar

nach dem produktionswirtschaftlichen  
Zusammenhang,

nach dem Grad der Bearbeitung sowie

nach dem vorwiegenden Verwendungszweck  
der Grundstoffe.

Die Beschreibung der einzelnen Indexposi-  
tionen lennt sich ebenfalls an die entspre-  
chenden Systematiken an. Einen Überblick  
über die verschiedenen Gliederungen des In-  
dex vermittelt das auf Seite 6 in Kurzfas-  
sung abgedruckte W ä g u n g s s c h e m a .

Im Rahmen einer "Zusammenfassenden Über-  
sicht" (Tabelle 1.1) werden ferner die nach  
den Inputstrukturen ausgewählter Wirt-  
schaftszweige "institutionell" gruppierten  
Grundstoffe als selbständige Indizes für  
einzelne Wirtschaftsgruppen nachgewiesen.

- 5 Während die Tabellen 1.1 bis 1.3 dem mittel-  
fristigen Vergleich dienen, enthält die Ta-  
belle 1.4 eine langfristige Übersicht für  
wichtige Teilindizes mit jährlichen Angaben  
für 1938, 1944 und ab 1948.
- 6 In der vorliegenden Reihe 3 der Fachserie 17  
erscheinen auch M o n a t s b e r i c h -  
t e . Sie enthalten zu allen Positionen  
der Tabellen 1.1 bis 1.3 die jeweils neue-  
sten Monatswerte sowie für einige ausge-  
wählte Indexgruppen zusätzlich mittel- und  
langfristige Übersichten.
- 7 W e i t e r e m e t h o d i s c h e  
E r l ä u t e r u n g e n zur Berechnung  
des Index der Grundstoffpreise enthält ein  
Aufsatz in Heft 4/1985 der Zeitschrift  
"Wirtschaft und Statistik", der auch im  
Monatsheft für März 1985 der Fachserie 17,  
Reihe 3, abgedruckt wurde.
- 8 Indexzahlen für G r u n d s t o f f e ,  
und zwar in unterschiedlicher Abgrenzung,  
z.T. nur für einzelne Vorprodukte, werden  
auch in den folgenden, für die v e r -  
s c h i e d e n e n W i r t s c h a f t s -  
s t u f e n monatlich berechneten Preis-  
indizes des Statistischen Bundesamtes nach-  
gewiesen und ebenfalls in der Fachserie 17  
veröffentlicht:
- Index der Erzeugerpreise landwirtschaft-  
licher Produkte sowie Index der Erzeuger-  
preise forstwirtschaftlicher Produkte  
(Best.-Nr. 2170100), Index der Erzeuger-  
preise gewerblicher Produkte (Best.-Nr.  
2170200), Index der Großhandelsverkaufs-  
preise (Best.-Nr. 2170600), Index der Ein-  
fuhrpreise sowie Index der Ausfuhrpreise  
(Best.-Nr. 2170800).
- 9 Die Jahresberichte der Fachserie 17, Rei-  
he 3 "Index der Grundstoffpreise" erschei-  
nen etwa 3 Monate, die Monatsberichte etwa  
7 Wochen nach Ablauf des Berichtszeitrau-  
mes.

2 Wägungsschema 1980 für den Grundstoffpreisindex

Hauptgruppe, Gruppe und Untergruppe	Grundstoffe			Hauptgruppe, Gruppe und Untergruppe	Grundstoffe Wägungs- anteil in %
	zu- sammen Wägungsanteil in	in- ländische in	im- portierte /oo		
Nach dem Produktionswirtschaftlichen Zusammenhang				Nach dem vorwiegenden Verwendungszweck	
Grundstoffe aus der Land- und Forstwirtschaft, Fischerei .....	131,69	87,55	44,14	Grundstoffe für das Verarbeitende Gewerbe <sup>1)</sup>	654,54
Grundstoffe aus der Landwirtschaft .....	118,93	78,06	40,87	Grundstoffe für das Ernährungsgewerbe und die Tabakverarbeitung .....	134,65
pflanzlichen Ursprungs .....	49,35	21,67	27,68	Nahrungsmittel-Grundstoffe .....	99,80
Getreide .....	15,27	10,71	4,56	Genußmittel-Grundstoffe .....	17,71
Ölsaaten und -früchte, unbearbeitet ..	7,38	0,37	7,01	Mischfutter-Grundstoffe .....	17,14
Pflanzenfasern, unbearbeitet .....	1,46	-	1,46	Grundstoffe für das sonstige Verarbei- tende Gewerbe .....	519,89
Frischobst und -gemüse (einschl. Hackfrüchte) .....	7,74	7,52	0,22	Textile Spinnstoffe, Garne, Gewebe und Gewirke .....	43,62
Traubenmost, Hopfen, Rohkaffee, Rohtabak .....	12,29	3,07	9,22	Geflügelfedern einschl. Daunen .....	0,38
Andere Grundstoffe pflanzlichen Ursprungs .....	5,21	-	5,21	Häute, Felle und Leder .....	7,66
tierischen Ursprungs (einschl. Schlacht- vieh) .....	69,58	56,39	13,19	Rohholz und bearbeitetes Holz 2) .....	27,40
Schlachtvieh, lebend, und geschlach- tetes Vieh .....	37,26	32,25	5,01	Holzschliff, Zellstoff, Papier und Pappe 3) .....	23,70
Wolle und andere Tierhaare, unbe- arbeitet .....	0,96	-	0,96	Eisenerze, Eisen und Stahl .....	77,29
Häute und Felle, roh .....	3,04	0,29	2,75	Erzeugnisse der Weiterverarbeitung von Eisen und Stahl 2) .....	28,50
Andere Grundstoffe tierischen Ur- sprungs .....	28,32	23,85	4,47	NE-Metallerze, NE-Metalle und deren Halbzeug 2)4) .....	79,68
Grundstoffe aus der Forstwirtschaft .....	12,31	9,20	3,11	Edelsteine und Perlen, roh und be- arbeitet .....	2,33
Rohholz .....	11,11	9,20	1,91	Steine und Erden 2) .....	2,38
Laubrohholz .....	4,33	2,80	1,53	Asbest und Asbestwaren .....	2,46
Nadelrohholz .....	6,78	6,40	0,38	Schleifmittel .....	2,22
Naturkautschuk .....	1,12	-	1,12	Bergbauliche Erzeugnisse zur Weiter- verarbeitung .....	101,52
Andere Grundstoffe aus der Forstwirt- schaft .....	0,08	-	0,08	Mineralölprodukte zur Weiterverarbei- tung .....	19,99
Grundstoffe aus der Fischerei .....	0,45	0,29	0,16	Natürliche Grundstoffe zur chemischen Verarbeitung .....	2,68
Grundstoffe aus dem Produzierenden Gewerbe	868,31	510,04	358,27	Anorganische Grundstoffe und Chemikalien .....	10,94
Elektrischer Strom, Gas, Fernwärme und Wasser .....	83,35	68,65	14,70	Organische Grundstoffe und Chemikalien Farbstoffe und Farben 2) .....	27,20
Grundstoffe aus dem Bergbau (ohne Erdgas)	158,23	48,23	110,00	Pharmazeutische Grundstoffe .....	4,46
Kohle und Koks .....	46,08	43,94	2,14	Gelatine und Klebstoffe .....	2,70
Erddöl, roh .....	99,65	3,44	96,21	Gerbstoffe und chemische Hilfsmittel f. techn. Zwecke .....	1,59
Erze .....	10,63	-	10,63	Kunststoffe .....	6,18
Andere Grundstoffe aus dem Bergbau .....	1,87	0,85	1,02	Halbzeug und Einzelteile aus Kunst- stoff 2)3) .....	28,23
Mineralölerzeugnisse .....	59,92	27,85	32,07	Kautschuk, auch bearbeitet .....	5,10
Rohbenzin, Kraftstoffe und Heizöle .....	50,67	21,40	29,27	Andere Grundstoffe für das Verarbei- tende Gewerbe .....	7,20
Flüssiggas (Propan) .....	2,80	1,93	0,87		4,48
Schmiermittel .....	3,91	3,04	0,87		
Andere Mineralölerzeugnisse .....	2,54	1,48	1,06		
Steine und Erden, Asbestwaren, Schleif- mittel .....	47,02	39,24	7,78		
Eisen und Stahl .....	87,23	63,53	23,70		
Roheisen und Ferrolegierungen .....	3,62	0,83	2,79		
Stahlhalbzeug .....	7,33	4,59	2,74		
Walzstahl .....	42,49	28,65	13,84		
aus Massenstahl .....	33,64	22,59	11,05		
aus Edelstahl .....	8,85	6,06	2,79		
Stahlschrott .....	15,35	14,53	0,82		
Stahlrohre .....	5,73	3,70	2,03		
Anderer bearbeiteter Stahl .....	12,71	11,23	1,48		
NE-Metalle und -Metallhalbzeug (einschl. Edelmetalle) .....	68,19	35,60	32,59		
Chemische Erzeugnisse .....	99,28	54,66	44,62		
Glas .....	11,08	8,41	2,67		
Schnittholz, Sperrholz und sonstiges bearbeitetes Holz .....	26,12	16,18	9,94		
Holzschliff, Zellstoff, Papier und Pappe	26,12	10,69	15,43		
Holzschliff und Zellstoff (einschl. Papierreststoffe) .....	6,23	0,95	5,28		
Papier und Pappe .....	19,89	9,74	10,15		
Kunststofferzeugnisse .....	22,14	16,02	6,12		
Leder .....	3,27	1,23	2,04		
Textilien .....	35,09	16,06	19,03		
Grundstoffe aus dem Ernährungsgewerbe	22,65	13,44	9,21		
Andere Grundstoffe aus dem Produzierenden Gewerbe .....	118,62	90,25	28,37		
Nach dem Grad der Bearbeitung					
Rohstoffe .....	331,79	169,27	162,52		
Rohstoffe der Ernährungswirtschaft .....	101,51	69,57	31,94		
pflanzlichen Ursprungs .....	47,06	21,67	25,39		
tierischen Ursprungs (einschl. Schlacht- vieh) .....	54,45	47,90	6,55		
Rohstoffe der gewerblichen Wirtschaft .....	230,28	99,70	130,58		
Altmaterial und Reststoffe .....	41,41	35,95	5,46		
Andere gewerbliche Rohstoffe (einschl. Wasser) .....	188,87	63,75	125,12		
Halbwaren und Fertigwaren-Vorzeugnisse	668,21	428,32	239,89		
d. Ernährungswirtschaft .....	33,14	21,36	11,78		
pflanzlichen Ursprungs .....	16,38	8,99	7,39		
tierischen Ursprungs .....	16,76	12,37	4,39		
d. gewerblichen Wirtschaft .....	635,07	406,96	228,11		
Halbwaren (einschl. elektrischer Strom, Gas und Fernwärme) .....	251,24	133,15	118,09		
Fertigwaren-Vorzeugnisse (einschl. technischer Hilfsstoffe) .....	383,83	273,81	110,02		
				Energie, Brenn- und Treibstoffe <sup>5)</sup> .....	161,25
				Elektrischer Strom .....	53,32
				Gas .....	25,71
				Fernwärme .....	1,83
				Kohle und Koks .....	46,08
				Flüssige Kraft- und Brennstoffe (ohne Flüssiggas) .....	31,52
				Kernbrennstoffe .....	2,79
				Betriebsstoffe .....	44,43
				Verpackungsmaterial .....	35,23
				aus Metall .....	4,36
				aus Glas .....	3,41
				aus Holz .....	1,28
				aus Papier und Pappe .....	18,96
				aus Kunststoff .....	7,22
				Schmiermittel aus mineralischen Ölen .....	3,91
				Wasser .....	5,29

1) Ohne Energie, Brenn-, Treib- und Betriebsstoffe.

2) Ohne Baustoffe.

3) Ohne Verpackungsmaterial.

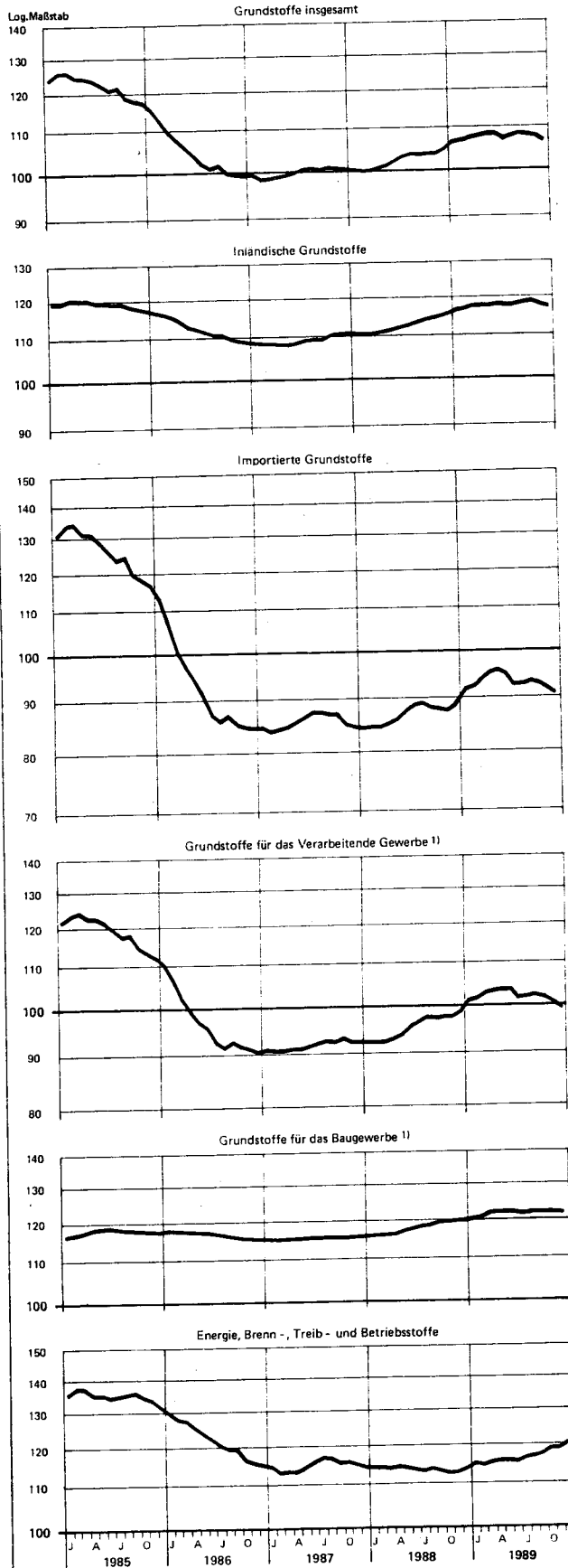
4) Einschl. Edelmetalle.

5) Einschl. Brennstoffe für die Energie- bzw. Ortsgaserzeugung.

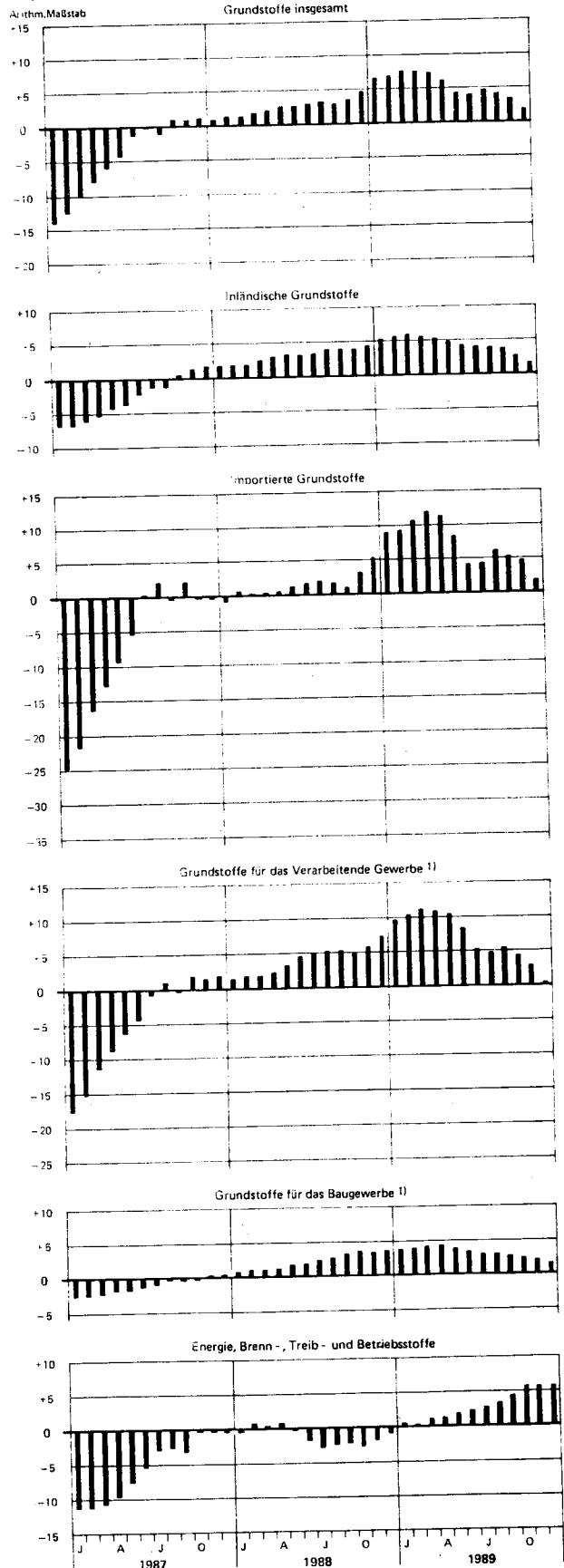


INDEX DER GRUNDSTOFFPREISE UND AUSGEWÄHLTE TEILINDIZES  
1980=100

Preisindex



Veränderung gegenüber dem jeweiligen Vorjahresmonat in %



1) Ohne Energie, Brenn-, Treib- und Betriebsstoffe.

1 INDEX DER  
1.1 ZUSAMMENF  
1980 =

LFD. NR.	HAUPTGRUPPE BZW. GRUPPE	WÄGUNG- ANTEIL	V-FAKTOR	JAHRESDURCHSCHNITTE			
				1984	1985	1986	1987
1	GESAMTINDEX	1000	0,83105	121,2	122,1	104,7	99,7
2	INLAENDISCHE GRUNDSTOFFE	597,59	0,87111	117,8	119,1	112,5	109,2
3	IMPORTIERTE GRUNDSTOFFE	402,41	0,76830	126,3	126,6	93,2	85,6
4	GESAMTINDEX OHNE ENERGIETRAEGER	719,95	0,88592	115,6	115,9	107,4	103,2
5	ENERGIETRAEGER 1)	280,05	0,68869	135,6	138,1	97,7	90,8
6	GESAMTINDEX OHNE ERDOEL UND OHNE MINERALOELERZEUGNISSE	840,43	0,87701	118,8	119,7	111,6	106,5
7	ERDOEL UND MINERALOELERZEUGNISSE	159,57	0,60365	133,5	134,9	68,6	63,9
8	GESAMTINDEX OHNE ENERGIE, BRENN-, TREIB- UND BETRIEBSSTOFFE	794,32	0,84383	118,4	118,8	100,2	95,8
9	ENERGIE, BRENN-, TREIB- UND BETRIEBSSTOFFE	205,68	0,78315	131,8	134,8	121,8	115,0
10	GRUNDSTOFFE DER ERNAHRUNGSWIRTSCHAFT	134,65	0,98242	114,8	109,2	100,9	93,1
11	INLAENDISCH	90,93	0,98542	109,1	104,7	100,0	95,2
12	IMPORTIERT	43,72	0,97345	126,7	118,6	102,8	88,6
13	GRUNDSTOFFE DER GEWERBLICHEN WIRTSCHAFT	865,35	0,81008	122,2	124,1	105,3	100,8
14	INLAENDISCH	506,66	0,85514	119,3	121,7	114,7	111,7
15	IMPORTIERT	358,69	0,73815	126,2	127,5	92,0	85,3
NACH DEM PRODUKTIONSWIRTSCHAFTLICHEN ZUSAMMENHANG							
16	GRUNDSTOFFE AUS DER LAND- UND FORSTWIRTSCHAFT, FISCHEREI	131,69	0,95251	113,6	108,8	101,1	93,8
17	INLAENDISCH	87,55	0,94413	107,3	103,3	99,4	95,2
18	IMPORTIERT	44,14	0,95918	126,1	119,9	104,4	91,0
19	GRUNDSTOFFE AUS DEM PRODUZIERENDEN GEWERBE	868,31	0,81419	122,3	124,1	105,2	100,6
20	INLAENDISCH	510,04	0,88119	119,5	121,9	114,7	111,6
21	IMPORTIERT	358,27	0,73950	126,3	127,4	91,8	85,0
NACH DEM GRAD DER BEARBEITUNG							
22	ROHSTOFFE	331,79	0,79582	124,3	123,4	91,1	84,7
23	INLAENDISCH	169,27	0,89488	116,6	115,3	105,3	100,6
24	IMPORTIERT	162,52	0,70713	132,4	132,0	76,3	68,3
25	ROHSTOFFE DER ERNAHRUNGSWIRTSCHAFT	101,51	0,98822	113,5	107,8	100,8	91,9
26	INLAENDISCH	69,57	0,99220	107,7	103,0	98,9	94,2
27	IMPORTIERT	31,94	0,97332	126,2	118,3	104,9	87,0
28	PFLANZLICHEN URSPRUNGS	47,06	0,97047	119,4	113,2	105,9	92,5
29	TIERISCHEN URSPRUNGS 2)	54,45	1,00098	108,4	103,2	96,4	91,4

1) ERDOEL, KRAFTSTOFFE, HEIZOELE, GAS, ELEKTRISCHER STROM, FERNWAERME, KOHLE UND KOKS SOWIE KERNBRENNSTOFFE.

2) EINSCHL. LEBENDEM SCHLACHTVIEH.



1 INDEX DER  
1.1 ZUSAMMENF  
1980 =

LFD NR.	HAUPTGRUPPE BZW. GRUPPE	WÄGUNGSGE- ANTEIL	V-FAKTOR	JAHRESDURCHSCHNITTE			
				1984	1985	1986	1987
30	ROHSTOFFE DER GEWERBLICHEN WIRTSCHAFT	230,28	0,71783	129,1	130,3	86,8	81,6
31	INLAENDISCH 1)	99,70	0,83575	122,8	123,8	109,7	105,0
32	IMPORTIERT	130,58	0,63893	133,9	135,3	69,3	63,7
33	DARUNTER ALTMATERIAL UND RESTSTOFFE	41,41	0,94175	118,0	116,7	84,0	72,8
34	HALBWAREN UND FERTIGWAREN-VORERZEUGNISSE	668,21	0,84835	119,7	121,5	111,5	107,2
35	INLAENDISCH	428,32	0,86259	118,2	120,6	115,3	112,6
36	IMPORTIERT	239,89	0,81214	122,2	122,9	104,6	97,4
37	HALBWAREN U. FERTIGWAREN-VORERZEUGN. D. ERNAERHUNGSWIRTSCH.	33,14	0,96815	118,9	113,3	101,3	96,6
38	INLAENDISCH	21,36	0,96532	113,8	110,0	103,6	98,7
39	IMPORTIERT	11,78	0,97289	128,2	119,4	97,1	93,0
40	PFLANZLICHEN URSPRUNGS	16,38	0,96418	126,8	116,5	97,6	90,7
41	TIERISCHEN URSPRUNGS	16,76	0,97115	111,2	110,2	104,9	102,5
42	HALBWAREN UND FERTIGWAREN-VORERZEUGN. D. GEWERBL. WIRTSCH.	635,07	0,84238	119,7	121,9	112,0	107,7
43	INLAENDISCH	406,96	0,85790	118,5	121,2	115,9	113,4
44	IMPORTIERT	228,11	0,80146	121,9	123,1	104,9	97,6
45	HALBWAREN 2)	251,24	0,79479	125,5	126,4	107,6	101,3
46	FERTIGWAREN-VORERZEUGNISSE 3)	383,83	0,87411	115,9	118,9	114,3	112,0
NACH DEM VORWIEGENDEN VERWENDUNGSZWECK							
47	GRUNDSTOFFE FUER DAS VERARBEITENDE GEWERBE 4)	654,54	0,84251	119,1	119,1	96,9	91,6
48	GRUNDST. F. D. ERNAERHUNGSGEWERBE U. D. TABAKVERARBEITUNG	134,65	0,98242	114,8	109,2	100,9	93,1
49	GRUNDSTOFFE FUER DAS SONSTIGE VERARBEITENDE GEWERBE	519,89	0,81068	120,2	121,6	95,7	91,2
50	GRUNDSTOFFE FUER DAS BAUGEWERBE 4)	139,78	0,85114	115,2	117,7	116,7	115,4
51	GRUNDSTOFFE FUER DAS BAUHAUPTGEWERBE	54,99	0,82933	117,6	120,6	118,2	114,7
52	GRUNDSTOFFE FUER DAS AUSBAUGEWERBE	84,79	0,86602	113,7	115,9	115,7	115,8
53	ENERGIE, BRENN- UND TREIBSTOFFE 5)	161,25	0,76101	135,7	138,8	122,9	114,3
54	BETRIEBSSTOFFE	44,43	0,86111	117,7	120,5	118,2	117,3
55	VERPACKUNGSMATERIAL	35,23	0,86225	114,6	117,5	115,3	114,5
56	ANDERE BETRIEBSSTOFFE 6)	9,20	0,85663	129,8	131,8	129,1	128,3

- 1) EINSCHL. WASSER.
- 2) EINSCHL. ELEKTRISCHEN STROM, GAS UND FERNWAERME.
- 3) EINSCHL. TECHNISCHER HILFSSTOFFE (= ENDPRODUKTE MIT GRUNDSTOFFCHARAKTER).
- 4) NACH DEM VORHERSEHBAREN VERWENDUNGSSCHWERPUNKT ZUGEORDNETE VORPRODUKTE (EINSCHL. ROHSTOFFE), OHNE HILFSSTOFFE (ENERGIE, BRENN- UND TREIBSTOFFE) SOWIE OHNE BETRIEBSSTOFFE (VERPACKUNGSMATERIAL).
- 5) EINSCHL. BRENNSTOFFE FUER DIE ENERGIEERZEUGUNG.
- 6) SCHMIERMITTEL SOWIE WASSER.



1 INDEX DER  
1.1 ZUSAMMENF  
1980 =

LFD. NR.	WIRTSCHAFTSGRUPPE / GUETERGRUPPE (G. = GRUNDSTOFFE)	WAEGUNGS- ANTEIL	V-FAKTOR	JAHRESDURCHSCHNITTE			
				1984	1985	1986	1987
				INPUTPREISINDIZES AUSGEW			
57	G. FUER DAS GESAMTE PRODUZIERENDE GEWERBE	1000	.	121,2	122,1	104,7	99,7
58	FERTIGUNGSSTOFFE	794	.	118,4	118,8	100,2	95,8
59	ENERGIE, BRENN-, TREIB- UND BETRIEBSSTOFFE	206	.	131,8	134,8	121,8	115,0
60	G. FUER DEN BERGBAU	1000	.	123,2	125,8	114,6	109,9
61	FERTIGUNGSSTOFFE	310	.	128,6	130,7	106,7	104,1
62	ENERGIE, BRENN-, TREIB- UND BETRIEBSSTOFFE	690	.	120,8	123,7	118,2	112,5
63	G. ZUR GEWINNUNG UND VERARBEITUNG VON STEINEN UND ERDEN	1000	.	124,5	127,7	120,1	116,7
64	FERTIGUNGSSTOFFE	709	.	121,8	125,1	122,7	121,1
65	ENERGIE, BRENN-, TREIB- UND BETRIEBSSTOFFE	291	.	131,1	134,2	113,7	106,1
66	G. FUER DIE EISENSCHAFFENDE INDUSTRIE	1000	.	123,4	126,3	105,0	95,4
67	FERTIGUNGSSTOFFE	680	.	117,6	120,6	105,7	95,3
68	ENERGIE, BRENN-, TREIB- UND BETRIEBSSTOFFE	320	.	135,9	138,4	103,4	95,6
69	G. F. GIESSEREI, ZIEHEREIEN, KALTWALZWERKE, STAHLVERFORMG.	1000	.	115,3	118,6	110,2	100,6
70	FERTIGUNGSSTOFFE	888	.	112,8	116,1	108,7	99,5
71	ENERGIE, BRENN-, TREIB- UND BETRIEBSSTOFFE	112	.	134,9	138,3	122,6	109,5
72	G. FUER DEN STAHL- U. LEICHTMETALLBAU, SCHIENENFAHRZEUGBAU	1000	.	116,7	119,7	111,7	107,0
73	FERTIGUNGSSTOFFE	945	.	115,8	118,9	111,4	106,7
74	ENERGIE, BRENN-, TREIB- UND BETRIEBSSTOFFE	55	.	131,5	133,5	116,7	111,8
75	G. FUER DEN MASCHINENBAU	1000	.	115,3	118,4	114,8	111,7
76	FERTIGUNGSSTOFFE	925	.	114,2	117,4	114,2	111,1
77	ENERGIE, BRENN-, TREIB- UND BETRIEBSSTOFFE	75	.	129,3	131,5	121,3	118,7

GRUNDSTOFFPREISE  
 ASSENDE UEBERSICHT  
 100

JAHR	DURCH- SCHNITT	JAN.	FEBR.	MAERZ	APRIL	MAI	JUNI	JULI	AUG.	SEPT.	OKT.	NOV.	DEZ.	LFD. NR.
1 9 8 8	102,2	100,0	99,9	100,0	100,6	101,1	102,3	103,0	103,7	103,6	103,8	103,8	104,9	57
1 9 8 9	107,7	106,6	106,9	107,6	108,3	108,5	108,5	107,5	108,1	108,5	108,1	107,3	106,7	
1 9 8 8	99,3	96,2	96,2	96,4	97,1	97,9	99,4	100,4	101,1	101,1	101,4	101,5	102,7	58
1 9 8 9	105,3	104,4	104,8	105,7	106,3	106,6	106,6	105,2	105,7	106,1	105,3	104,2	103,2	
1 9 8 8	113,6	114,5	114,3	113,9	114,2	113,8	113,4	113,3	113,5	113,1	112,7	112,8	113,6	59
1 9 8 9	116,9	115,1	114,8	115,0	115,9	115,9	115,9	116,5	117,3	118,0	119,0	119,1	120,3	
1 9 8 8	110,3	109,4	109,3	109,1	109,6	109,7	109,9	110,4	110,8	111,0	111,3	111,4	112,1	60
1 9 8 9	115,4	113,6	113,9	114,3	115,3	115,6	115,5	115,4	115,7	116,0	116,4	116,4	117,0	
1 9 8 8	102,6	102,2	102,1	101,6	102,3	102,3	102,4	103,0	103,6	102,9	102,6	102,6	103,7	61
1 9 8 9	108,5	106,1	106,4	107,1	108,6	108,7	108,5	108,6	108,6	109,5	109,7	109,5	110,2	
1 9 8 8	113,8	112,6	112,5	112,5	112,8	113,1	113,2	113,8	114,0	114,6	115,2	115,4	115,9	62
1 9 8 9	118,6	117,0	117,2	117,5	118,3	118,7	118,7	118,5	118,8	119,0	119,4	119,5	120,0	
1 9 8 8	117,5	117,1	117,0	117,0	117,3	117,4	117,5	117,5	117,6	117,9	117,8	117,9	118,4	63
1 9 8 9	121,3	119,8	119,9	120,3	121,1	121,4	121,1	121,0	121,7	122,1	122,3	122,3	122,8	
1 9 8 8	122,8	121,9	121,9	121,9	122,1	122,4	122,7	122,7	122,8	123,5	123,7	123,7	123,9	64
1 9 8 9	125,6	124,6	124,7	125,4	125,6	126,0	125,9	125,8	125,9	125,9	125,8	125,7	125,7	
1 9 8 8	104,7	105,4	105,2	104,9	105,4	105,1	104,8	104,7	104,9	104,2	103,5	103,8	105,0	65
1 9 8 9	110,9	108,1	108,0	107,9	110,2	110,2	109,5	109,4	111,3	112,8	113,7	113,9	115,9	
1 9 8 8	99,8	95,6	95,7	96,0	97,7	98,3	99,4	101,1	103,1	102,8	102,6	102,3	103,4	66
1 9 8 9	108,3	106,1	107,2	108,2	108,9	109,7	110,4	109,2	109,4	108,6	108,0	107,0	106,3	
1 9 8 8	103,3	96,4	96,7	97,6	99,9	100,9	102,6	104,9	107,8	108,0	108,1	107,8	108,8	67
1 9 8 9	112,9	111,4	112,7	113,9	113,9	115,0	116,1	114,6	114,6	112,7	111,5	110,0	108,6	
1 9 8 8	92,5	93,8	93,6	92,7	92,9	92,8	92,8	93,0	93,1	91,9	90,9	90,6	92,0	68
1 9 8 9	98,3	94,9	95,5	96,0	98,1	98,5	98,3	97,7	98,6	99,7	100,6	100,7	101,5	
1 9 8 8	106,8	100,7	100,8	101,8	103,2	104,2	105,9	107,9	109,5	110,8	112,1	112,3	112,8	69
1 9 8 9	114,9	114,0	114,6	115,3	116,5	116,8	116,4	115,7	115,8	114,9	114,0	112,7	111,8	
1 9 8 8	106,9	99,8	99,9	101,0	102,6	103,8	105,8	108,0	109,9	111,5	113,0	113,3	113,8	70
1 9 8 9	115,5	114,8	115,5	116,3	117,5	117,8	117,3	116,5	116,4	115,4	114,0	112,5	111,4	
1 9 8 8	106,5	108,1	108,2	107,7	107,6	106,9	106,7	106,4	106,3	105,6	104,6	104,4	105,0	71
1 9 8 9	110,2	107,5	107,6	107,0	108,6	109,0	109,1	109,4	110,8	111,5	113,3	114,0	114,8	
1 9 8 8	112,1	107,7	107,7	108,2	109,3	110,1	111,4	112,5	113,8	114,8	116,0	116,4	117,1	72
1 9 8 9	119,4	118,4	118,5	119,2	120,0	120,3	120,2	119,6	120,2	120,1	119,6	118,4	117,9	
1 9 8 8	112,1	107,4	107,4	108,0	109,1	110,0	111,4	112,6	113,9	115,1	116,3	116,7	117,4	73
1 9 8 9	119,5	118,7	118,8	119,5	120,2	120,6	120,4	119,8	120,5	120,2	119,7	118,4	117,7	
1 9 8 8	111,5	112,0	112,0	111,6	112,2	111,8	111,6	111,6	111,7	111,0	110,4	110,5	111,7	74
1 9 8 9	116,2	114,2	114,0	114,1	115,5	115,6	115,5	115,2	116,3	117,4	118,1	118,3	119,7	
1 9 8 8	115,5	112,4	112,5	112,9	113,6	114,1	115,1	115,9	116,7	117,5	118,3	118,5	118,9	75
1 9 8 9	120,4	119,6	120,0	120,4	120,8	121,2	120,8	120,4	120,9	120,9	120,6	119,9	119,4	
1 9 8 8	115,2	111,8	111,8	112,4	113,0	113,7	114,7	115,5	116,4	117,3	118,2	118,4	118,7	76
1 9 8 9	120,1	119,4	119,7	120,2	120,6	121,0	120,5	120,1	120,6	120,6	120,2	119,5	118,8	
1 9 8 8	120,1	119,9	120,1	120,0	120,3	120,1	120,1	120,2	120,3	119,9	119,6	119,6	120,5	77
1 9 8 9	124,2	122,7	122,6	122,4	123,5	123,7	123,6	123,5	124,6	125,3	125,7	125,9	126,7	

1 INDEX DER  
1.1 ZUSAMMENF  
1980 =

LFD. NR.	WIRTSCHAFTSGRUPPE / GUETERGRUPPE (G. = GRUNDSTOFFE)	WAEGUNGS- ANTEIL	V-FAKTOR	JAHRES DURCHSCHNITTE			
				1984	1985	1986	1987
							INPUTPREISINDIZES AUSGEW
78	G. FUER DEN STRASSENFAHRZEUGBAU	1000	.	116,7	119,9	117,3	115,0
79	FERTIGUNGSSTOFFE	915	.	115,1	118,4	116,7	114,6
80	ENERGIE, BRENN-, TREIB- UND BETRIEBSSTOFFE	85	.	134,3	136,4	123,9	120,1
81	G. FUER DIE ELEKTROTECHNIK	1000	.	114,3	116,6	111,3	109,9
82	FERTIGUNGSSTOFFE	890	.	112,9	115,2	110,2	109,0
83	ENERGIE, BRENN-, TREIB- UND BETRIEBSSTOFFE	110	.	125,3	127,9	120,1	117,6
84	G. ZUR HERSTELLUNG VON EISEN-, BLECH-, UND METALLWAREN	1000	.	115,7	117,2	111,0	108,2
85	FERTIGUNGSSTOFFE	901	.	114,4	115,9	110,1	107,3
86	ENERGIE, BRENN-, TREIB- UND BETRIEBSSTOFFE	99	.	127,0	129,1	119,2	116,9
87	G. FUER DIE CHEMISCHE INDUSTRIE	1000	.	123,7	125,4	105,7	100,8
88	FERTIGUNGSSTOFFE	824	.	122,7	124,2	103,1	98,3
89	ENERGIE, BRENN-, TREIB- UND BETRIEBSSTOFFE	176	.	128,6	131,0	118,0	112,2
90	G. FUER DIE HOLZVERARBEITUNG	1000	.	111,6	113,2	111,1	109,5
91	FERTIGUNGSSTOFFE	930	.	110,8	112,3	110,8	109,1
92	ENERGIE, BRENN-, TREIB- UND BETRIEBSSTOFFE	70	.	122,8	124,6	115,0	113,9
93	G. F. D. ZELLSTOFF-, HOLZSCHLIFF-, PAPIER- U. PAPPEERZEUG.	1000	.	126,3	122,7	108,6	107,0
94	FERTIGUNGSSTOFFE	738	.	125,1	119,6	108,5	108,1
95	ENERGIE, BRENN-, TREIB- UND BETRIEBSSTOFFE	262	.	129,6	131,2	108,9	103,9



## GRUNDSTOFFPREISE

## ASSENDER UEBERSICHT

100

JAH	DURCH- SCHNITT	JAN.	FEBR.	MAERZ	APRIL	MAI	JUNI	JULI	AUG.	SEPT.	OKT.	NOV.	DEZ.	LFD. NR.
1 9 8 8	118,9	115,9	115,9	116,4	116,9	117,6	118,7	119,5	120,2	120,8	121,6	121,6	122,2	78
1 9 8 9	123,8	122,7	123,1	123,3	124,2	124,4	124,3	123,8	124,6	124,4	124,2	123,7	123,3	
1 9 8 8	118,7	115,4	115,4	115,0	116,4	117,2	118,4	119,2	120,0	120,7	121,6	121,6	122,2	79
1 9 8 9	123,6	122,5	122,9	123,3	124,2	124,3	124,2	123,7	124,3	124,0	123,8	123,2	122,7	
1 9 8 8	121,8	121,4	121,7	121,7	121,8	121,5	121,6	122,0	122,4	121,8	121,5	121,3	122,4	80
1 9 8 9	126,6	125,0	125,0	123,7	125,0	125,4	125,4	125,4	127,9	128,5	128,8	129,0	129,6	
1 9 8 8	115,2	112,1	112,1	112,9	113,2	114,1	115,4	115,4	116,1	116,4	117,5	118,0	119,3	81
1 9 8 9	119,8	120,5	120,2	120,9	120,8	120,6	119,9	118,8	120,0	120,3	119,8	118,2	117,0	
1 9 8 8	114,7	111,2	111,3	112,2	112,5	113,5	115,0	115,0	115,7	116,1	117,3	117,9	119,2	82
1 9 8 9	119,4	120,4	120,1	120,9	120,7	120,4	119,7	118,5	119,7	119,9	119,3	117,5	116,0	
1 9 8 8	118,8	118,6	118,8	118,6	119,1	118,8	118,9	118,9	119,1	118,7	118,4	118,6	119,6	83
1 9 8 9	122,5	121,3	121,1	120,9	121,8	121,8	121,7	121,7	122,7	123,5	124,0	124,2	125,2	
1 9 8 8	115,2	109,7	109,9	111,0	112,0	113,2	115,2	116,4	117,6	118,3	119,5	119,8	120,3	84
1 9 8 9	121,3	121,5	121,8	122,1	122,6	123,1	122,2	121,1	121,7	121,3	120,6	119,1	118,0	
1 9 8 8	114,9	108,8	109,0	110,3	111,3	112,6	114,8	116,2	117,5	118,3	119,7	120,0	120,4	85
1 9 8 9	121,1	121,5	121,9	122,3	122,7	123,2	122,2	121,0	121,5	121,1	120,2	118,5	117,2	
1 9 8 8	118,3	117,9	118,0	118,0	118,4	118,2	118,3	118,4	118,6	118,2	118,0	118,2	119,1	86
1 9 8 9	122,6	121,2	121,0	120,9	122,0	122,2	122,1	122,0	122,9	123,6	124,1	124,2	125,1	
1 9 8 8	103,6	101,0	100,9	100,8	101,7	102,0	103,0	104,4	105,0	104,8	105,7	106,3	107,5	87
1 9 8 9	109,2	109,9	109,9	110,2	110,5	110,6	110,2	108,3	108,7	109,1	108,3	107,5	107,5	
1 9 8 8	101,6	98,4	98,3	98,2	99,3	99,7	101,0	102,6	103,4	103,2	104,3	105,0	106,3	88
1 9 8 9	107,6	108,8	108,7	109,1	109,3	109,3	108,9	106,5	106,8	107,3	106,1	105,1	104,8	
1 9 8 8	112,7	112,9	112,9	112,7	112,9	112,7	112,8	112,7	112,8	112,4	112,2	112,4	113,2	89
1 9 8 9	117,0	115,1	115,1	115,0	116,1	116,5	116,3	116,3	117,3	117,9	118,7	119,2	120,0	
1 9 8 8	112,2	109,6	110,7	111,0	111,3	111,7	112,3	112,8	113,1	113,3	113,5	113,5	113,6	90
1 9 8 9	116,1	114,3	114,7	115,0	115,4	115,9	116,1	116,0	116,4	116,7	117,3	117,9	117,5	
1 9 8 8	112,1	109,3	110,5	110,8	111,2	111,6	112,2	112,7	113,0	113,3	113,4	113,4	113,5	91
1 9 8 9	115,9	114,1	114,5	114,9	115,2	115,7	115,9	115,9	116,2	116,4	117,0	117,7	117,2	
1 9 8 8	113,8	113,4	113,4	113,1	113,8	113,8	113,8	114,0	114,1	113,9	113,8	113,9	114,8	92
1 9 8 9	118,6	116,9	116,8	117,0	117,8	118,0	117,8	118,4	119,1	119,9	120,1	120,4	121,2	
1 9 8 8	112,5	107,9	108,4	108,7	110,1	110,5	111,2	113,3	114,6	114,6	116,5	116,7	117,5	93
1 9 8 9	122,9	119,4	119,6	119,8	122,2	122,8	123,2	124,2	124,5	125,1	124,7	124,5	124,2	
1 9 8 8	116,1	109,7	110,4	111,0	112,5	113,3	114,4	117,2	118,9	119,1	122,0	122,1	122,6	94
1 9 8 9	128,1	124,2	124,6	124,8	127,4	128,3	128,9	130,4	130,5	130,8	129,9	129,5	128,4	
1 9 8 8	102,3	102,9	102,7	102,2	103,1	102,6	102,4	102,3	102,5	101,7	101,0	101,3	102,9	95
1 9 8 9	107,9	105,8	105,4	105,8	107,4	107,3	107,0	106,7	107,7	109,1	110,2	110,3	112,3	

1 INDEX DER  
1.1 ZUSAMMENF  
1980 =

LFD. NR.	WIRTSCHAFTSGRUPPE / GUETERGRUPPE (G. = GRUNDSTOFFE)	WAEGUNGS- ANTEIL	V-FAKTOR	JAHRESDURCHSCHNITTE			
				1984	1985	1986	1987
							INPUTPREISINDIZES AUSGEW
96	G. FUER DIE PAPIER- UND PAPPEVERARBEITUNG	1000	.	116,6	120,6	114,9	111,8
97	FERTIGUNGSSTOFFE	899	.	115,4	119,6	114,8	111,8
98	ENERGIE, BRENN-, TREIB- UND BETRIEBSSTOFFE	101	.	127,1	129,0	115,3	112,3
99	G. FUER DAS TEXTILGEWERBE	1000	.	121,2	123,0	114,5	112,7
100	FERTIGUNGSSTOFFE	895	.	120,3	122,1	113,8	112,2
101	ENERGIE, BRENN-, TREIB- UND BETRIEBSSTOFFE	105	.	128,6	131,2	120,5	117,4
102	G. FUER DAS BEKLEIDUNGSGEWERBE	1000	.	114,8	118,0	115,5	114,0
103	FERTIGUNGSSTOFFE	960	.	114,3	117,6	115,5	114,0
104	ENERGIE, BRENN-, TREIB- UND BETRIEBSSTOFFE	40	.	125,4	127,0	116,0	115,6
105	G. FUER DAS ERNAHRUNGSGEWERBE	1000	.	119,8	113,5	102,9	98,1
106	FERTIGUNGSSTOFFE	864	.	119,6	111,9	100,8	95,8
107	ENERGIE, BRENN-, TREIB- UND BETRIEBSSTOFFE	136	.	121,5	123,6	116,4	112,8
108	G. FUER DAS BAUHAUPTGEWERBE	1000	.	117,9	120,0	115,5	112,6
109	FERTIGUNGSSTOFFE	820	.	117,4	119,5	117,5	114,5
110	ENERGIE, BRENN-, TREIB- UND BETRIEBSSTOFFE	180	.	120,0	122,5	106,6	103,9
111	G. FUER DAS AUSBAUGEWERBE	1000	.	115,1	117,7	116,3	117,0
112	FERTIGUNGSSTOFFE	909	.	114,5	117,2	117,8	118,7
113	ENERGIE, BRENN-, TREIB- UND BETRIEBSSTOFFE	91	.	121,2	122,1	101,8	99,9

GRUNDSTOFFPREISE  
 ASSENDE UEBERSICHT  
 100

JAHR	DURCH- SCHNITT	JAN.	FEBR.	MAERZ	APRIL	MAI	JUNI	JULI	AUG.	SEPT.	OKT.	NOV.	DEZ.	LFD. NR.
1 9 8 8	113,8	111,7	111,9	112,1	112,5	112,7	113,2	113,7	114,0	114,6	115,7	116,5	116,9	96
1 9 8 9	119,2	117,4	117,9	118,2	118,8	119,3	119,4	119,4	119,6	120,0	120,3	120,2	120,1	
1 9 8 8	114,0	111,6	111,9	112,1	112,5	112,7	113,3	113,9	114,1	114,8	116,2	117,0	117,4	97
1 9 8 9	119,4	117,6	118,2	118,5	119,0	119,6	119,7	119,8	119,8	120,2	120,4	120,4	120,1	
1 9 8 8	112,4	112,3	112,3	112,0	112,6	112,4	112,4	112,5	112,6	112,2	111,9	112,1	113,2	98
1 9 8 9	117,1	115,4	115,2	115,4	116,6	116,7	116,5	116,3	117,1	118,0	118,7	118,8	120,0	
1 9 8 8	114,3	113,2	114,0	113,8	113,9	113,9	114,2	114,6	115,0	114,7	114,9	114,5	114,9	99
1 9 8 9	117,4	116,4	116,5	116,6	117,0	117,6	118,1	118,0	118,1	118,3	117,8	117,5	116,6	
1 9 8 8	113,8	112,6	113,5	113,3	113,4	113,4	113,7	114,1	114,6	114,4	114,6	114,1	114,4	100
1 9 8 9	116,8	115,8	116,0	116,2	116,5	117,1	117,6	117,5	117,5	117,6	117,1	116,8	115,7	
1 9 8 8	118,3	118,3	118,4	118,2	118,5	118,3	118,2	118,3	118,4	118,1	117,8	117,9	118,7	101
1 9 8 9	122,5	121,0	120,9	120,8	121,8	122,1	122,0	121,9	122,8	123,5	123,8	124,2	125,0	
1 9 8 8	115,2	114,3	114,6	115,0	115,0	114,8	114,9	115,2	115,5	115,6	115,7	115,7	115,7	102
1 9 8 9	117,3	116,1	116,6	116,9	116,8	117,3	117,3	117,2	117,6	117,8	117,8	117,9	117,7	
1 9 8 8	115,1	114,2	114,5	114,9	114,9	114,7	114,8	115,1	115,4	115,6	115,7	115,6	115,6	103
1 9 8 9	117,1	116,0	116,5	116,8	116,7	117,1	117,2	117,1	117,4	117,6	117,6	117,6	117,4	
1 9 8 8	116,9	116,1	116,3	116,2	116,9	116,7	116,9	117,2	117,4	117,0	116,7	116,9	118,0	104
1 9 8 9	121,8	120,4	120,1	120,2	121,3	121,4	121,3	121,1	121,9	122,9	123,1	123,1	124,2	
1 9 8 8	101,4	99,3	99,0	98,7	98,0	98,5	100,7	102,5	103,1	103,9	104,1	104,2	105,3	105
1 9 8 9	105,5	104,6	104,6	104,9	104,9	105,3	106,0	106,0	106,8	108,0	107,4	106,4	105,8	
1 9 8 8	99,5	97,2	96,8	96,4	95,5	96,2	98,5	100,6	101,4	102,3	102,4	102,5	103,7	106
1 9 8 9	103,9	102,6	102,6	103,0	102,8	103,3	104,1	104,0	105,0	105,3	105,5	104,3	103,5	
1 9 8 8	114,1	113,1	113,2	113,2	113,6	113,6	114,2	114,4	114,3	114,4	114,7	115,1	115,6	107
1 9 8 9	118,4	117,1	117,0	117,2	117,9	118,2	118,1	118,1	118,5	119,1	119,7	119,9	120,4	
1 9 8 8	114,4	112,7	112,6	112,5	113,3	113,7	114,1	114,7	115,0	115,8	116,0	116,1	116,4	108
1 9 8 9	119,0	117,0	117,3	117,9	116,7	119,4	119,2	119,3	119,7	120,0	119,8	119,8	120,1	
1 9 8 8	116,9	114,9	114,7	114,8	115,5	116,0	116,6	117,2	117,6	118,6	118,9	119,0	119,0	109
1 9 8 9	121,2	119,2	119,6	120,3	120,9	121,7	121,6	121,7	122,1	122,1	121,8	121,7	121,8	
1 9 8 8	103,1	102,7	102,7	102,1	103,0	103,1	103,0	103,2	103,2	103,1	102,9	103,3	104,6	110
1 9 8 9	108,0	106,7	106,7	107,3	108,5	108,7	108,5	108,3	108,8	110,2	110,7	111,1	112,4	
1 9 8 8	119,3	117,6	118,1	118,2	118,2	118,7	119,2	119,3	119,6	119,8	120,5	120,6	121,4	111
1 9 8 9	123,2	121,6	122,0	122,5	122,8	123,1	123,3	123,5	123,8	124,1	124,3	123,6	123,4	
1 9 8 8	121,3	119,5	120,1	120,3	120,1	120,7	121,3	121,4	121,6	122,0	122,8	122,8	123,4	112
1 9 8 9	125,0	123,5	123,9	124,4	124,6	124,9	125,2	125,5	125,7	125,9	126,0	125,2	124,9	
1 9 8 8	98,6	98,0	97,8	97,2	98,7	98,5	98,6	98,8	99,0	98,5	98,2	98,8	100,5	113
1 9 8 9	105,0	103,3	102,6	103,4	104,9	104,6	104,3	103,9	104,5	106,1	107,0	106,9	105,0	

1 INDEX DER  
1.2 GLIEDERUNG NACH DEM PRODUK  
1980 =

LFD. NR.	GÜTERGRUPPE BZW. -UNTERGRUPPE	WÄGUNG- ANTEIL	V-FAKTOR	JAHRESDURCHSCHNITTE			
				1984	1985	1986	1987
1	GRUNDSTOFFE AUS DER LANDWIRTSCHAFT	118,93	0,98824	114,8	109,9	101,5	93,6
2	INLAENDISCH	78,06	0,99415	108,0	104,0	99,6	94,8
3	IMPORTIERT	40,87	0,97335	127,7	121,1	105,1	91,1
4	PFLANZLICHEN URSPRUNGS	49,35	0,97044	120,9	114,3	105,2	92,2
5	GETREIDE	15,27	0,94327	107,5	96,8	97,9	96,6
6	OELSAATEN UND -FRUECHTE, UNBEARBEITET	7,38	0,99784	143,5	121,9	82,2	68,8
7	PFLANZENFASERN, UNBEARBEITET, IMPORTIERT	1,46	1,15087	138,4	123,5	76,0	79,3
8	FRISCHOBST UND -GEMUESE (EINSCHL. HACKFRUECHTE)	7,74	0,97963	120,5	108,7	107,2	106,7
9	TRAUBENMOST, HOPFEN, ROHKAFFEE, ROHTABAK	12,29	0,98825	118,2	127,0	128,7	92,9
10	ANDERE GRUNDSTOFFE PFLANZLICHEN URSPRUNGS, IMPORTIERT	5,21	0,89369	127,6	130,9	108,8	92,7
11	TIERISCHEN URSPRUNGS (EINSCHL. SCHLACHTVIEH)	69,58	0,99902	110,4	106,7	98,8	94,5
12	SCHLACHTVIEH, LEBEND, UND GESCHLACHTETES VIEH	37,26	1,03203	108,3	101,3	91,2	84,5
13	WOLLE UND ANDERE TIERHAARE, UNBEARBEITET, IMPORTIERT	0,96	0,95084	138,6	141,4	103,0	107,1
14	HAUTE UND FELLE, ROH	3,04	0,99087	131,2	137,1	119,0	122,5
15	ANDERE GRUNDSTOFFE TIERISCHEN URSPRUNGS	28,32	0,96378	110,0	109,4	106,6	104,3
16	GRUNDSTOFFE AUS DER FORSTWIRTSCHAFT	12,31	0,71024	103,0	99,0	96,8	95,2
17	INLAENDISCH	9,20	0,67805	100,9	96,2	96,7	96,8
18	IMPORTIERT	3,11	0,80194	108,9	106,9	97,3	90,5
19	ROHHOLZ	11,11	0,69899	102,4	99,5	99,1	97,2
20	LAUBROHHOLZ	4,33	0,69813	113,9	118,8	117,7	114,8
21	NADELROHHOLZ	6,78	0,69964	95,0	87,2	87,1	85,9
22	NATURKAUTSCHUK (EINSCHL. LATEX), IMPORTIERT	1,12	0,79859	105,4	88,5	68,6	66,8
23	ANDERE GRUNDSTOFFE AUS DER FORSTWIRTSCHAFT, IMPORTIERT	0,08	1,15348	147,0	164,8	180,3	211,6
24	GRUNDSTOFFE AUS DER FISCHEREI	0,45	0,91506	101,1	112,1	115,0	111,9
25	ELEKTRISCHER STROM, GAS, FERNWAERME UND WASSER	83,35	0,84882	143,8	148,8	139,4	124,8

## GRUNDSTOFFPREISE

## TIDNSWIRTSCHAFTLICHEN ZUSAMMENHANG

100

JAHR	DURCH- SCHNITT	JAN.	FEBR.	MAERZ	APRIL	MAI	JUNI	JULI	AUG.	SEPT.	OKT.	NOV.	DEZ.	LFD. NR.
1 9 8 8	95,5	93,6	93,9	93,9	93,0	93,5	95,5	96,4	96,6	97,4	96,9	97,0	98,3	1
1 9 8 9	99,4	98,0	98,3	98,8	98,6	99,7	100,8	99,9	100,7	101,8	99,5	98,3	97,8	
1 9 8 8	95,5	95,3	94,9	94,9	93,6	93,3	94,4	94,6	94,8	96,4	96,9	98,1	99,3	2
1 9 8 9	101,7	97,9	98,7	99,1	99,0	99,5	101,8	102,6	104,4	106,3	104,7	103,4	103,2	
1 9 8 8	95,4	90,4	91,8	92,0	91,8	93,8	97,7	99,9	99,9	99,3	96,9	94,8	96,5	3
1 9 8 9	94,9	98,1	97,4	98,2	98,0	100,3	98,8	94,7	94,0	93,2	89,7	88,7	87,3	
1 9 8 8	94,3	92,3	93,4	93,3	93,3	94,3	97,3	98,2	95,6	95,1	92,8	92,1	93,6	4
1 9 8 9	92,1	94,6	94,2	95,1	95,3	96,5	95,3	92,1	90,3	89,8	87,5	87,1	87,0	
1 9 8 8	91,1	94,3	94,8	95,0	95,0	95,4	93,9	91,2	88,0	86,5	85,3	86,2	87,1	5
1 9 8 9	86,4	87,5	87,9	88,5	89,2	89,3	88,8	86,9	83,9	83,7	82,9	83,6	84,9	
1 9 8 8	90,8	73,0	74,3	74,6	76,7	83,0	102,4	109,0	106,1	106,0	100,1	92,4	92,4	6
1 9 8 9	93,6	99,3	98,2	100,6	97,3	100,8	97,7	93,2	90,5	90,9	87,0	84,6	82,8	
1 9 8 8	73,7	73,9	73,4	72,2	72,2	73,2	77,8	79,6	74,8	72,5	71,7	70,4	73,0	7
1 9 8 9	91,9	78,8	80,6	82,3	87,6	94,8	98,6	98,3	101,3	100,2	97,6	94,8	87,3	
1 9 8 8	108,8	113,0	113,9	114,1	113,3	111,1	110,7	110,1	103,2	106,0	109,1	103,5	103,7	8
1 9 8 9	109,2	105,5	106,8	110,1	110,7	109,9	111,4	111,7	110,3	110,5	107,0	107,0	108,9	
1 9 8 8	98,3	93,3	96,5	96,7	96,7	97,3	98,8	100,1	99,7	100,5	98,5	98,7	103,3	9
1 9 8 9	92,9	100,9	98,7	98,7	100,1	101,7	97,8	89,5	87,6	87,1	84,4	83,9	83,8	
1 9 8 8	83,2	85,8	84,4	81,7	79,6	80,8	82,1	86,8	87,8	82,6	81,5	82,4	82,5	10
1 9 8 9	79,2	82,3	80,9	79,8	77,8	79,2	80,3	81,1	82,0	78,6	77,4	76,8	74,4	
1 9 8 8	96,4	94,6	94,2	94,4	92,8	92,9	94,3	95,2	97,3	99,0	99,8	100,5	101,7	11
1 9 8 9	104,5	100,4	101,2	101,4	101,0	102,1	104,7	105,4	108,2	110,3	108,0	106,3	105,4	
1 9 8 8	84,7	83,8	82,8	82,9	80,8	81,6	83,8	83,8	85,7	86,8	86,8	87,6	89,7	12
1 9 8 9	95,2	89,3	90,7	91,2	90,8	93,3	97,3	98,0	101,6	103,3	98,1	95,3	94,0	
1 9 8 8	147,8	115,4	135,1	136,7	142,3	151,3	153,7	161,4	164,7	161,6	162,1	146,8	142,1	13
1 9 8 9	139,7	159,6	156,3	150,5	148,4	146,1	145,4	136,8	132,3	133,4	127,7	123,0	117,0	
1 9 8 8	121,7	121,2	121,6	125,0	125,0	121,5	119,9	122,1	124,1	122,2	121,2	119,1	117,2	14
1 9 8 9	112,6	117,6	118,4	119,6	117,6	114,4	113,8	111,7	110,7	111,4	108,8	107,4	99,5	
1 9 8 8	107,3	105,2	104,8	104,7	103,5	102,8	103,4	105,0	107,5	110,4	112,4	113,8	114,4	15
1 9 8 9	114,7	111,2	111,2	111,1	111,1	110,9	112,1	113,4	115,9	118,6	120,3	120,1	120,6	
1 9 8 8	96,0	96,3	96,8	96,5	96,8	96,3	96,4	95,4	95,7	95,3	94,5	94,0	97,5	16
1 9 8 9	98,8	101,0	99,8	100,7	98,5	98,5	98,7	97,1	98,5	96,6	98,6	101,7	96,1	
1 9 8 8	96,3	98,6	99,0	98,2	97,9	96,3	94,9	94,0	94,2	94,3	94,5	94,5	99,3	17
1 9 8 9	101,6	103,5	101,9	103,1	100,4	100,8	101,3	99,5	101,6	99,0	102,1	106,5	99,2	
1 9 8 8	95,1	89,6	90,3	91,4	93,5	96,3	100,7	99,8	100,3	98,5	95,0	92,9	92,5	18
1 9 8 9	90,8	93,8	93,9	93,6	93,2	91,6	90,9	89,9	89,6	89,7	88,2	87,7	87,0	
1 9 8 8	96,8	98,5	98,9	98,3	98,0	96,6	95,5	94,9	95,1	95,2	95,2	95,3	99,5	19
1 9 8 9	101,6	103,0	101,7	102,8	100,6	100,9	101,4	99,9	101,5	99,4	102,0	105,7	99,8	
1 9 8 8	114,3	116,4	115,7	116,4	116,2	114,5	113,0	113,4	113,3	112,6	111,9	111,1	117,6	20
1 9 8 9	114,2	118,8	115,9	117,3	114,2	115,5	117,1	113,8	116,0	109,9	114,4	116,9	101,1	
1 9 8 8	85,5	87,0	88,2	86,8	86,4	85,2	84,4	83,0	83,5	84,1	84,5	85,3	87,9	21
1 9 8 9	93,5	92,8	92,7	93,6	91,9	91,6	91,4	91,0	92,3	92,7	94,1	98,5	99,0	
1 9 8 8	84,4	70,6	71,2	73,9	80,7	89,6	100,8	97,2	97,4	92,0	84,9	77,9	76,0	22
1 9 8 9	68,3	79,4	78,4	75,6	74,5	69,6	67,2	64,9	64,6	65,7	61,7	60,3	57,6	
1 9 8 8	151,3	153,5	159,0	156,6	146,9	147,3	152,7	155,6	161,1	160,9	143,1	141,9	136,5	23
1 9 8 9	145,2	137,7	141,4	149,1	148,6	156,9	157,5	158,1	158,1	142,4	134,1	130,1	128,7	
1 9 8 8	107,8	123,5	102,3	105,2	85,8	98,9	109,2	104,2	106,3	120,8	105,2	117,4	114,4	24
1 9 8 9	122,5	129,8	130,5	136,9	101,5	102,2	106,2	112,1	130,2	114,2	142,8	120,6	142,9	
1 9 8 8	122,9	125,5	125,3	125,0	124,4	123,7	122,7	122,1	122,0	121,6	121,1	120,4	120,4	25
1 9 8 9	124,1	121,8	121,9	121,8	122,5	123,3	123,5	124,0	125,3	125,2	126,4	126,8	127,2	

1 INDEX DER  
1.2 GLIEDERUNG NACH DEM PRODUK  
1980 =

LFD. NR.	GÜTERGRUPPE BZW. -UNTERGRUPPE	WÄGUNG- ANTEIL	V-FAKTOR	JAHRES DURCHSCHNITTE			
				1984	1985	1986	1987
26	GRUNDSTOFFE AUS DEM BERGBAU (OHNE ERDGAS)	158,23	0,63977	133,8	136,1	83,2	78,8
27	INLAENDISCH	48,23	0,77269	129,7	132,9	127,6	126,9
28	IMPORTIERT	110,00	0,59041	135,6	137,6	63,8	57,7
29	KOHLE UND KOKS	46,08	0,78362	125,7	128,7	128,7	129,1
30	ERDDEL, ROH	99,65	0,54258	138,9	140,8	60,8	55,2
31	ERZE, IMPORTIERT	10,63	1,02610	123,2	125,4	89,5	75,8
32	ANDERE GRUNDSTOFFE AUS DEM BERGBAU	1,87	0,92589	123,2	133,3	121,6	110,0
33	MINERALÖLERZEUGNISSE	59,92	0,70647	124,7	125,2	81,6	78,2
34	INLAENDISCH	27,85	0,67347	125,2	128,0	83,5	77,7
35	IMPORTIERT	32,07	0,73968	124,2	122,8	79,9	78,8
36	ROHBENZIN, KRAFTSTOFFE UND HEIZÖLE	50,67	0,70613	122,2	121,9	77,1	75,3
37	FLUESSIGGAS	2,80	0,64789	134,7	135,7	77,7	65,5
38	SCHMIERMITTEL	3,91	0,76890	136,3	138,8	127,1	122,4
39	ANDERE MINERALÖLERZEUGNISSE	2,54	0,71331	144,2	158,7	103,5	83,7
40	STEINE UND ERDEN, ASBESTWAREN, SCHLEIFMITTEL	47,02	0,81841	119,0	120,9	121,8	122,0
41	INLAENDISCH	39,24	0,81525	118,4	120,3	121,9	122,7
42	IMPORTIERT	7,78	0,83407	121,6	124,1	121,4	118,6
43	EISEN UND STAHL	87,23	0,98178	116,0	119,5	110,0	100,7
44	INLAENDISCH	63,53	0,99613	117,0	120,7	110,7	101,7
45	IMPORTIERT	23,70	0,93167	113,4	116,4	108,3	97,8
46	ROHEISEN UND FERROLEGIERUNGEN	3,62	1,03704	114,4	117,3	95,9	86,6
47	STAHLHALBZEUG	7,33	0,96875	111,8	116,0	117,6	108,6
48	WALZSTAHL	42,49	0,95494	111,8	116,1	111,5	102,8
49	AUS MASSENSTAHL	33,64	0,92991	114,1	118,0	114,1	103,9
50	AUS EDELSTAHL	8,85	1,03631	102,9	108,6	101,6	98,6
51	STAHLSCROTT	15,35	1,04951	128,6	129,3	92,8	74,9
52	STAHLROHRE	5,73	1,00815	112,6	117,1	114,1	107,4
53	ANDERER BEARBEITETER STAHL	12,71	0,89207	119,7	122,8	123,6	121,1

## GRUNDSTOFFPREISE

## TIONSWIRTSCHAFTLICHEN ZUSAMMENHANG

100

JAHR	DURCH- SCHNITT	JAN.	FEBR.	MAERZ	APRIL	MAI	JUNI	JULI	AUG.	SEPT.	OKT.	NOV.	DEZ.	LFD. NR.
1 9 8 8	74,2	75,0	74,7	73,4	73,7	74,1	74,9	75,8	76,0	74,1	72,8	72,0	73,6	26
1 9 8 9	81,8	76,9	78,4	80,3	83,3	83,8	83,5	82,1	81,9	83,2	83,4	82,6	82,4	
1 9 8 8	127,3	127,6	127,7	127,7	127,0	126,9	126,9	127,1	127,5	127,5	127,5	127,3	127,3	27
1 9 8 9	128,9	127,4	127,4	127,4	127,5	127,5	127,5	129,7	129,7	129,7	130,8	131,2	131,4	
1 9 8 8	50,9	51,9	51,5	49,5	50,3	51,0	52,1	53,4	53,4	50,7	48,8	47,8	50,1	28
1 9 8 9	61,2	54,9	57,0	59,7	63,9	64,7	64,2	61,2	60,9	62,9	62,6	61,3	61,0	
1 9 8 8	130,3	130,1	130,1	130,2	130,1	130,1	130,1	130,2	130,6	130,6	130,6	130,6	130,6	29
1 9 8 9	132,4	131,1	131,1	131,2	131,2	131,2	131,2	133,6	133,6	133,6	133,6	133,6	133,6	
1 9 8 8	46,5	48,8	48,4	46,1	46,6	47,1	47,9	48,9	48,8	45,7	43,4	42,2	44,6	30
1 9 8 9	55,5	48,7	50,8	53,4	58,2	58,7	58,3	55,4	54,6	56,7	57,3	56,6	56,9	
1 9 8 8	83,0	75,2	75,4	75,7	76,0	78,0	82,5	85,7	87,1	88,3	89,9	89,6	92,1	31
1 9 8 9	102,8	99,8	101,4	105,0	103,6	107,1	105,8	102,2	106,7	107,0	103,5	98,5	92,4	
1 9 8 8	112,7	106,3	108,7	109,4	110,5	110,7	112,2	114,4	115,6	116,4	116,2	115,9	116,5	32
1 9 8 9	121,8	119,4	120,9	121,3	123,3	123,0	123,4	122,5	121,5	122,7	121,5	121,3	121,1	
1 9 8 8	72,8	73,9	73,5	71,6	74,0	73,9	73,2	73,0	73,0	72,0	70,4	71,1	74,3	33
1 9 8 9	82,4	79,9	79,0	80,4	82,9	82,4	81,5	80,3	81,1	84,2	84,3	84,6	88,4	
1 9 8 8	72,2	74,9	73,8	71,7	73,7	72,9	71,9	71,0	71,6	70,9	69,2	70,5	74,4	34
1 9 8 9	80,3	77,7	76,1	77,0	80,2	79,1	78,2	77,6	79,1	81,9	83,7	83,8	88,6	
1 9 8 8	73,4	73,2	73,3	71,6	74,3	74,7	74,3	74,7	74,4	72,9	71,4	71,6	74,2	35
1 9 8 9	84,3	81,8	81,5	83,4	85,3	85,2	84,3	82,6	82,8	86,1	84,8	85,3	88,3	
1 9 8 8	69,3	69,9	69,7	67,8	70,7	70,5	69,9	69,8	70,0	68,4	66,8	67,5	71,0	36
1 9 8 9	79,8	77,1	76,1	78,1	80,8	80,0	79,1	77,5	78,1	81,6	81,7	81,4	85,5	
1 9 8 8	60,1	67,4	63,2	62,9	61,8	61,4	59,7	56,5	55,3	54,6	55,2	59,5	63,7	37
1 9 8 9	67,5	65,5	65,7	64,0	65,3	64,9	62,1	60,9	62,1	65,1	71,0	77,9	85,2	
1 9 8 8	121,8	121,5	122,1	121,1	120,8	121,7	121,7	122,2	122,6	122,3	121,9	121,7	122,2	38
1 9 8 9	125,4	124,0	123,3	121,2	123,9	124,6	125,3	125,4	127,7	128,0	127,1	127,4	127,4	
1 9 8 8	81,3	89,0	86,3	81,7	81,1	81,5	80,2	78,1	77,0	84,0	80,3	77,5	78,5	39
1 9 8 9	85,9	83,6	83,8	81,7	81,3	85,3	83,1	88,5	88,7	88,9	85,5	90,9	89,9	
1 9 8 8	123,3	122,2	122,3	122,6	123,0	123,2	123,4	123,6	123,5	123,7	123,9	123,8	124,0	40
1 9 8 9	125,6	124,2	124,5	125,0	125,4	125,7	125,9	125,9	126,1	126,1	126,2	126,2	126,2	
1 9 8 8	123,9	123,0	123,0	123,4	123,8	124,0	124,0	124,2	124,0	124,2	124,4	124,3	124,4	41
1 9 8 9	125,7	124,4	124,7	125,0	125,5	125,7	125,8	125,9	126,1	126,1	126,3	126,3	126,4	
1 9 8 8	120,1	118,4	118,7	118,7	118,9	119,1	120,3	120,8	121,1	121,3	121,5	121,3	121,6	42
1 9 8 9	125,3	123,2	123,7	124,5	125,2	125,9	126,3	126,1	126,2	126,3	125,7	125,4	125,2	
1 9 8 8	109,7	102,4	102,3	103,1	105,3	107,1	108,6	111,0	114,3	115,0	115,4	115,2	115,9	43
1 9 8 9	117,6	116,9	117,7	118,1	118,1	118,4	120,3	119,5	119,0	116,8	116,2	115,0	114,6	
1 9 8 8	110,4	103,7	103,3	103,9	107,6	108,1	109,4	111,5	115,2	115,7	115,6	115,1	115,9	44
1 9 8 9	116,8	116,4	116,9	117,1	116,5	116,5	119,3	118,5	118,4	116,1	115,9	115,0	115,1	
1 9 8 8	107,9	98,9	99,6	101,0	103,0	104,7	106,5	109,7	111,8	113,1	114,9	115,4	115,7	45
1 9 8 9	119,5	118,2	119,7	120,6	122,5	123,5	122,9	121,9	120,8	118,8	116,9	114,9	113,2	
1 9 8 8	111,9	92,2	94,5	98,6	102,3	105,9	109,8	117,9	121,6	122,6	124,8	125,5	127,0	46
1 9 8 9	135,5	134,2	138,2	141,6	146,5	147,4	144,6	142,1	137,5	132,7	125,8	120,8	115,1	
1 9 8 8	110,9	109,6	109,8	110,3	110,1	110,0	110,2	110,8	111,1	111,2	111,5	111,8	114,0	47
1 9 8 9	115,8	115,6	115,6	115,8	115,7	115,7	115,7	115,7	115,7	115,7	115,3	115,2	118,1	
1 9 8 8	107,7	102,0	102,1	102,7	103,7	104,4	105,9	108,7	109,9	111,8	113,6	113,7	114,1	48
1 9 8 9	116,0	114,3	114,7	115,1	117,2	117,8	117,6	117,0	116,9	116,1	115,6	114,7	114,4	
1 9 8 8	108,1	103,0	103,1	103,6	104,7	105,6	107,2	108,5	109,9	111,6	112,7	112,8	114,1	49
1 9 8 9	115,3	114,0	114,4	114,9	115,6	115,9	115,7	115,7	116,1	115,7	115,3	114,7	115,0	
1 9 8 8	106,4	98,2	98,4	99,0	99,6	100,1	100,9	109,4	110,1	112,6	116,8	117,2	114,1	50
1 9 8 9	118,6	115,4	115,8	116,0	123,5	125,3	124,8	121,8	119,8	117,4	116,7	114,5	112,1	
1 9 8 8	103,0	84,5	83,4	84,9	99,1	100,6	102,9	106,2	119,5	117,7	113,6	111,2	112,3	51
1 9 8 9	112,0	114,4	116,5	116,1	109,2	108,7	120,5	118,1	117,0	108,4	107,4	104,5	103,1	
1 9 8 8	113,2	108,4	109,5	109,8	110,5	111,7	112,8	113,7	114,2	115,5	117,1	117,6	117,8	52
1 9 8 9	119,4	119,0	119,6	119,7	119,7	119,7	119,9	119,5	119,7	118,9	118,9	118,8	118,8	
1 9 8 8	121,7	121,3	120,6	120,6	120,9	120,9	121,4	121,7	122,1	122,2	122,6	122,7	122,9	53
1 9 8 9	124,6	123,1	123,7	124,0	124,5	124,7	124,8	125,1	125,0	124,9	125,1	125,0	125,1	

1 INDEX DER  
1.2 GLIEDERUNG NACH DEM PRODUK  
1980 =

LFD. NR.	GÜTERGRUPPE BZW. -UNTERGRUPPE	WÄGUNGS- ANTEIL	V-FAKTOR	JAHRESDURCHSCHNITTE			
				1984	1985	1986	1987
54	NE-METALLE UND -METALLHALBZEUG (EINSCHL. EDELMETALLE)	68,19	0,72359	108,5	104,4	81,6	78,8
55	CHEMISCHE ERZEUGNISSE	99,28	0,84825	119,1	122,0	111,3	106,9
56	INLAENDISCH	54,66	0,84979	119,6	123,0	113,9	108,6
57	IMPORTIERT	44,62	0,84388	118,5	120,8	108,0	104,9
58	GLAS	11,08	0,86721	107,6	107,7	107,0	107,0
59	SCHNITTHOLZ, SPERRHOLZ UND SONSTIGES BEARBEITETES HOLZ	26,12	0,77760	104,5	103,7	101,7	100,0
60	INLAENDISCH	16,18	0,77419	102,0	101,9	102,8	102,9
61	IMPORTIERT	9,94	0,78204	108,5	106,6	100,0	95,2
62	HOLZSCHLIFF, ZELLSTOFF, PAPIER UND PAPPE	26,12	0,94790	120,0	120,1	112,7	111,9
63	INLAENDISCH	10,69	0,86685	113,7	118,8	110,8	107,0
64	IMPORTIERT	15,43	1,02088	124,4	121,0	114,0	115,4
65	HOLZSCHLIFF UND ZELLSTOFF (EINSCHL. PAPIERRESTSTOFFE)	6,23	1,00662	136,5	118,1	96,7	100,0
66	PAPIER UND PAPPE	19,89	0,92546	114,8	120,7	117,7	115,7
67	KUNSTSTOFFERZEUGNISSE	22,14	0,86472	109,2	110,1	109,4	108,6
68	LEDER	3,27	0,82210	130,4	135,4	129,5	125,5
69	INLAENDISCH	1,23	0,83268	124,4	128,8	127,3	125,3
70	IMPORTIERT	2,04	0,81255	134,0	139,4	130,7	125,6
71	TEXTILIEN	35,09	0,91917	116,7	119,9	114,6	113,9
72	INLAENDISCH	16,06	0,92871	117,2	119,8	116,0	115,6
73	IMPORTIERT	19,03	0,90892	116,3	119,9	113,3	112,4
74	GRUNDSTOFFE AUS DEM ERNAHRUNGSGEWERBE	22,65	0,96321	123,6	115,0	100,2	94,7
75	INLAENDISCH	13,44	0,95821	118,5	111,4	104,8	99,1
76	IMPORTIERT	9,21	0,96920	131,1	120,4	93,5	88,2
77	ANDERE GRUNDSTOFFE AUS DEM PRODUZIERENDEN GEWERBE	118,62	0,86887	117,0	120,3	116,9	115,0



## GRUNDSTOFFPREISE

## TIDNSWIRTSCHAFTLICHEN ZUSAMMENHANG

100

JAHR	DURCH- SCHNITT	JAN.	FEBR.	MAERZ	APRIL	MAI	JUNI	JULI	AUG.	SEPT.	OKT.	NOV.	DEZ.	LFD. NR.
1 9 8 8	101,0	88,3	86,9	90,7	92,6	96,2	102,7	103,2	104,8	105,9	111,1	113,1	116,6	54
1 9 8 9	113,6	120,5	118,5	120,1	118,9	116,9	113,9	109,2	113,5	115,2	111,9	105,7	98,8	
1 9 8 8	110,2	107,6	107,8	108,0	108,2	108,7	109,2	110,6	111,3	111,3	112,7	113,1	113,3	55
1 9 8 9	113,8	114,9	115,5	115,6	115,7	115,7	115,4	113,1	113,0	112,6	111,8	111,5	111,2	
1 9 8 8	110,2	108,4	108,6	108,7	108,7	109,2	109,2	110,5	111,0	110,9	112,1	112,6	112,7	56
1 9 8 9	114,3	113,8	114,5	114,7	115,6	115,6	115,3	113,9	114,1	113,6	113,4	113,3	113,2	
1 9 8 8	110,0	106,6	106,9	107,0	107,5	108,0	109,1	110,8	111,6	111,9	113,3	113,7	114,1	57
1 9 8 9	113,3	116,2	116,7	116,6	115,8	115,9	115,5	112,2	111,7	111,4	110,0	109,3	108,7	
1 9 8 8	107,2	107,0	106,8	107,0	107,2	106,6	108,9	107,3	107,3	107,0	107,2	107,1	107,3	58
1 9 8 9	108,5	107,6	107,7	108,0	108,2	108,2	108,3	108,4	108,6	108,8	109,2	109,5	110,0	
1 9 8 8	101,5	99,5	100,1	100,3	100,5	100,9	101,7	102,3	102,5	102,7	102,4	102,6	102,8	59
1 9 8 9	108,0	103,8	104,3	104,7	105,6	106,8	107,5	108,0	109,0	109,6	111,2	112,4	112,5	
1 9 8 8	103,4	102,5	102,5	102,6	102,8	103,0	103,6	103,7	103,8	103,9	103,7	104,0	104,1	60
1 9 8 9	108,0	104,9	105,3	105,6	106,3	106,8	107,2	107,8	108,5	109,0	110,9	111,7	112,4	
1 9 8 8	98,6	94,5	96,3	96,5	96,8	97,4	98,7	100,1	100,4	100,9	100,3	100,4	100,6	61
1 9 8 9	107,8	101,9	102,7	103,2	104,5	106,8	107,9	108,3	109,8	110,6	111,7	113,6	112,6	
1 9 8 8	116,9	112,8	113,3	113,6	114,5	114,8	115,5	117,2	118,2	118,9	121,1	121,4	121,8	62
1 9 8 9	125,2	121,9	122,5	122,8	124,5	125,5	125,9	126,5	126,7	127,1	126,8	126,5	125,8	
1 9 8 8	109,6	106,9	107,3	107,6	107,8	107,9	108,2	108,5	108,9	110,4	112,6	114,0	114,5	63
1 9 8 9	116,0	114,8	115,3	115,7	116,0	116,4	116,5	116,5	116,2	116,4	116,1	115,9	115,6	
1 9 8 8	122,0	116,9	117,5	117,7	119,2	119,6	120,6	123,3	124,5	124,8	127,0	126,6	126,7	64
1 9 8 9	131,6	126,7	127,4	127,9	130,5	131,8	132,4	133,5	134,0	134,5	134,3	133,9	132,8	
1 9 8 8	116,0	104,2	105,3	105,8	109,4	110,3	112,6	118,8	121,9	122,5	127,1	126,5	127,2	65
1 9 8 9	138,2	131,9	132,3	132,6	137,2	139,1	140,2	141,8	142,6	143,1	140,8	139,5	137,3	
1 9 8 8	117,2	115,5	115,8	116,0	116,1	116,2	116,4	116,8	117,0	117,7	119,2	119,9	120,0	66
1 9 8 9	121,2	118,7	119,4	119,8	120,6	121,2	121,4	121,8	121,8	122,1	122,5	122,4	122,1	
1 9 8 8	111,0	109,8	109,7	109,7	109,8	110,2	110,7	111,1	111,6	111,9	112,1	112,9	113,0	67
1 9 8 9	113,8	114,0	113,9	114,1	114,1	114,0	114,2	113,7	113,8	113,8	113,9	113,4	113,2	
1 9 8 8	128,0	126,7	127,0	128,4	128,6	128,7	128,6	127,9	128,1	128,3	128,0	127,8	127,6	68
1 9 8 9	131,9	128,1	129,9	130,6	130,3	130,5	130,7	131,6	132,1	133,9	134,3	135,1	135,4	
1 9 8 8	128,4	127,3	127,7	128,5	129,1	128,7	129,0	128,1	128,8	128,5	129,0	128,4	128,1	69
1 9 8 9	128,6	128,4	127,5	128,5	128,0	128,2	127,9	128,0	127,9	129,0	129,1	130,0	130,6	
1 9 8 8	127,7	126,4	126,5	128,4	128,3	128,6	128,3	127,8	127,7	128,2	127,4	127,5	127,3	70
1 9 8 9	133,9	127,9	131,3	132,0	131,7	131,9	132,4	133,9	134,7	136,8	137,5	138,2	138,2	
1 9 8 8	114,6	114,4	114,8	114,5	114,5	114,4	114,5	114,6	114,8	114,9	114,7	114,5	114,5	71
1 9 8 9	116,4	115,2	115,6	115,8	115,8	116,6	116,8	116,6	116,9	117,1	117,1	116,7	116,1	
1 9 8 8	115,8	116,4	116,5	116,0	115,7	115,6	115,4	115,7	115,8	115,6	115,7	115,6	115,5	72
1 9 8 9	117,5	116,1	116,6	116,6	116,8	117,1	117,6	118,0	117,9	118,3	118,5	118,6	118,3	
1 9 8 8	113,6	112,7	113,4	113,3	113,5	113,4	113,7	113,6	113,8	114,3	113,9	113,7	113,7	73
1 9 8 9	115,4	114,5	114,8	115,1	115,0	116,1	116,2	115,5	116,1	116,1	115,9	115,2	114,2	
1 9 8 8	100,4	97,2	96,9	97,0	97,4	98,7	102,6	104,5	103,9	102,8	101,4	100,3	101,5	74
1 9 8 9	100,2	102,5	102,1	102,5	101,7	101,7	101,0	100,3	99,2	99,4	98,8	97,3	95,7	
1 9 8 8	104,2	101,2	100,9	101,3	102,1	103,0	106,5	106,9	106,8	106,3	105,4	104,7	105,6	75
1 9 8 9	105,0	106,3	106,0	106,7	106,6	106,3	105,5	105,0	105,9	104,1	103,7	103,2	102,3	
1 9 8 8	94,6	91,3	91,1	90,7	90,4	92,4	96,8	100,8	99,6	97,7	95,5	93,7	95,6	76
1 9 8 9	93,2	97,0	96,5	96,5	94,6	95,0	94,4	93,3	92,4	92,6	91,5	88,6	86,2	
1 9 8 8	118,3	115,5	115,6	115,9	116,6	117,2	118,0	118,8	119,6	120,1	120,6	120,8	121,4	77
1 9 8 9	123,0	122,0	122,3	122,8	123,0	123,1	123,1	123,0	123,6	123,9	123,8	123,3	122,5	

1 INDEX DER  
1.3 GLIEDERUNG NACH DEM  
1980 =

LFD. NR.	GUTERGRUPPE, -UNTERGRUPPE BZW. -ART	WÄGUNGSG- ANTEIL	V-FAKTOR	JAHRESDURCHSCHNITTE			
				1984	1985	1986	1987
1	GRUNDSTOFFE FUER DAS VERARBEITENDE GEWERBE 1)	654,54	0,84251	119,1	119,1	96,8	91,6
2	NAHRUNGSMITTEL-GRUNDSTOFFE	99,80	0,97975	113,1	107,9	99,1	94,2
3	BROTGETREIDE	7,68	0,99006	103,5	94,7	94,0	90,6
4	WEICHWEIZEN	6,42	0,98909	103,1	94,6	93,8	90,6
5	INLAENDISCH	5,26	0,99005	102,0	91,8	91,5	88,4
6	IMPORTIERT	1,16	0,99309	108,1	107,0	104,6	100,8
7	ROGGEN	1,26	0,99799	105,9	95,6	95,0	90,2
8	INLAENDISCH	1,22	1,00303	105,7	95,0	94,6	89,6
9	HARTWEIZEN, IMPORTIERT	0,24	0,87361	113,1	110,4	102,6	100,1
10	REIS, GESCHAELT, IMPORTIERT	0,23	0,98458	140,0	144,0	111,3	98,0
11	WEIZEN- UND ROGGENMEHL	0,77	1,00917	102,8	97,4	94,8	93,4
12	KARTOFFELN, INLAENDISCH	0,68	1,69019	142,9	98,7	102,4	98,4
13	ZUCKERRUEBEN, INLAENDISCH	4,11	0,91963	111,0	106,3	106,3	106,3
14	OBST, AUCH ZUBEREITET	5,95	0,76265	117,0	115,2	105,2	101,1
15	GEMUESE, AUCH ZUBEREITET	1,31	1,13155	130,6	123,8	109,7	111,9
16	DELSAATEN ZUR SPEISEOELGEWINNUNG, IMPORTIERT	1,45	1,22008	152,7	137,3	90,7	69,0
17	ERDNUESSE	0,18	1,03463	123,9	117,7	97,9	71,3
18	SONNENBLUMENKERNE	1,01	1,28299	160,2	142,2	90,9	70,6
19	ANDERE DELSAATEN	0,26	1,37196	143,6	131,8	84,6	60,9
20	PFLANZLICHE OELE UND MARGARINE	2,19	0,98555	183,4	145,9	79,4	74,0
21	PFLANZLICHE OELE, ROH, IMPORTIERT	1,36	1,02246	200,5	150,4	70,0	69,7
22	SONNENBLUMENDEL	0,04	1,27869	197,8	160,3	71,3	56,8
23	ANDERE PFLANZLICHE OELE	1,19	0,92308	203,8	151,0	70,3	72,5
24	PFLANZLICHE OELE, RAFFINIERT	0,35	0,96340	187,5	151,6	68,1	54,4
25	INLAENDISCH	0,30	0,96697	186,9	152,8	69,7	54,2
26	IMPORTIERT	0,05	0,93934	191,1	144,5	59,0	55,3
27	MARGARINE	0,48	0,91160	132,0	129,0	114,2	100,6

1) NACH DEM VORHERSEHBAREN VERWENDUNGSSCHWERPUNKT ZUGEDR-  
NETE VORPRODUKTE (EINSCHL. ROHSTOFFE), OHNE HILFSSTOFFE  
(ENERGIE, BRENN- UND TREIBSTOFFE) SOWIE OHNE  
BETRIEBSSTOFFE (VERPACKUNGSMATERIAL).



1 INDEX DER  
1.3 GLIEDERUNG NACH DEM  
1980 =

LFD. NR.	GUTERGRUPPE, -UNTERGRUPPE BZW. -ART	WÄGUNGS- ANTEIL	V-FAKTOR	JAHRESDURCHSCHNITTE			
				1984	1985	1986	1987
28	GEWUERZE, MAYONNAISE U.DGL.	0,79	0,90751	144,6	171,4	174,2	160,1
29	ZUCKER	0,53	0,92161	99,1	93,8	93,3	92,2
30	ROHZUCKER, IMPORTIERT	0,04	0,83819	44,0	35,9	34,0	29,1
31	WEISSZUCKER	0,49	0,92864	103,6	98,5	98,1	97,4
32	ROHKAKAO, IMPORTIERT	2,08	1,19071	148,6	143,2	97,3	76,4
33	KAKADERZEUGNISSE, ROHMASSEN UND BACKHILFSMITTEL	1,74	0,70464	120,4	120,9	106,7	95,3
34	SCHLACHTVIEH, LEBEND	9,34	1,05617	105,9	103,5	94,3	86,1
35	DARUNTER SCHLACHTRINDER	1,30	0,95702	106,8	101,9	94,0	89,9
36	INLAENDISCH	1,22	0,97379	107,1	102,1	94,0	89,6
37	IMPORTIERT	0,08	0,84332	101,8	98,0	93,8	93,1
38	SCHLACHTKAE LBER, INLAENDISCH	0,96	0,99907	103,1	103,0	103,1	101,4
39	SCHLACHTSCHWEINE	6,83	1,08673	105,3	102,9	91,5	81,6
40	INLAENDISCH	6,51	1,08418	105,4	102,7	91,6	81,7
41	IMPORTIERT	0,32	1,06109	104,8	105,8	89,8	79,9
42	GESCHLACHTETES VIEH 1)	27,92	1,02300	109,1	100,5	90,2	84,0
43	RINDER, GESCHLACHTET	15,65	0,96217	110,5	101,3	92,7	89,8
44	INLAENDISCH	12,88	0,99019	108,0	102,9	94,7	92,3
45	IMPORTIERT	2,77	0,84070	122,3	94,3	83,1	78,1
46	KAE LBER, GESCHLACHTET	1,43	0,96438	113,2	113,5	110,8	111,7
47	INLAENDISCH	0,89	0,98654	109,6	109,2	106,6	105,4
48	IMPORTIERT	0,54	0,93789	119,1	120,7	117,8	122,1
49	SCHWEINE, GESCHLACHTET	10,40	1,11691	105,3	95,7	81,3	69,7
50	INLAENDISCH	8,39	1,14467	105,9	102,1	86,8	74,4
51	IMPORTIERT	2,01	1,02014	103,2	69,0	58,5	50,4
52	SCHAFVIEH, GESCHLACHTET	0,44	.	135,9	139,3	144,7	122,3

1) GANZE ODER HALBE TIERKOE RPER, FRISCH ODER GEKUE HLT.

## GRUNDSTOFFPREISE

## VORWIEGENDEN VERWENDUNGSZWECK

100

JAHR	DURCH- SCHNITT	JAN.	FEBR.	MAERZ	APRIL	MAI	JUNI	JULI	AUG.	SEPT.	OKT.	NOV.	DEZ.	LFD. NR.
1 9 8 8	152,8	158,6	157,6	157,5	157,1	156,5	159,0	155,2	153,1	150,4	142,2	143,0	143,1	28
1 9 8 9	140,8	143,0	144,8	146,5	144,6	144,1	143,8	141,4	139,2	137,7	136,8	135,2	132,6	
1 9 8 8	92,6	92,5	92,5	92,6	92,4	92,4	92,5	93,2	92,6	92,4	91,9	92,9	93,1	29
1 9 8 9	93,9	93,2	93,4	93,8	93,9	93,8	94,5	94,9	95,1	95,0	93,7	93,2	92,8	
1 9 8 8	36,5	32,7	32,1	32,8	32,7	34,6	36,7	47,3	39,7	37,2	36,4	37,2	38,7	30
1 9 8 9	53,6	40,4	42,8	47,3	49,0	51,5	59,6	60,2	62,9	61,8	58,3	57,5	52,2	
1 9 8 8	97,2	97,4	97,4	97,5	97,3	97,1	97,1	97,0	96,9	96,9	96,4	97,4	97,5	31
1 9 8 9	97,2	97,5	97,5	97,6	97,6	97,3	97,3	97,7	97,7	97,7	96,6	96,1	96,1	
1 9 8 8	67,5	69,5	66,1	62,8	62,2	64,8	66,8	71,2	70,6	66,4	67,4	72,2	69,4	32
1 9 8 9	54,2	68,2	67,3	63,1	56,4	52,6	54,3	56,0	55,0	50,3	46,1	43,2	38,3	
1 9 8 8	85,6	88,7	86,7	84,9	84,6	85,0	84,9	87,7	85,1	83,0	82,0	87,5	86,9	33
1 9 8 9	81,8	86,1	85,8	84,1	81,8	81,5	82,7	83,0	82,8	81,3	79,5	77,5	75,8	
1 9 8 8	86,9	87,0	85,7	85,6	83,7	83,5	85,7	86,0	86,8	88,2	89,0	89,5	92,5	34
1 9 8 9	100,9	92,6	94,0	95,0	93,6	95,1	100,1	101,7	106,8	113,3	109,3	105,8	103,5	
1 9 8 8	92,0	90,1	91,0	90,4	90,0	90,0	91,3	91,7	92,5	94,7	94,8	94,4	93,3	35
1 9 8 9	96,2	93,9	94,7	94,2	94,6	95,6	96,4	96,9	97,5	98,5	98,3	97,4	96,9	
1 9 8 8	92,0	89,9	90,9	90,3	90,0	89,9	91,3	91,8	92,6	94,8	94,8	94,4	93,2	36
1 9 8 9	95,6	93,8	94,5	93,9	94,0	95,1	95,9	96,0	96,5	97,6	97,5	96,5	96,0	
1 9 8 8	92,5	92,7	92,1	92,0	90,7	91,1	90,6	90,1	91,8	92,8	95,5	95,0	95,0	37
1 9 8 9	105,9	95,0	97,6	98,4	104,4	104,0	104,2	110,7	112,7	111,8	110,3	111,3	110,1	
1 9 8 8	103,8	104,1	103,0	104,1	103,0	102,0	103,8	104,7	104,1	101,1	101,1	103,3	111,2	38
1 9 8 9	121,6	117,8	119,9	124,1	120,0	122,3	124,2	123,7	121,1	121,8	120,6	121,5	122,4	
1 9 8 8	81,8	82,2	80,3	80,0	78,0	77,7	80,4	80,6	81,5	83,5	84,5	85,1	88,0	39
1 9 8 9	97,3	86,9	88,5	88,9	87,5	88,9	95,6	96,3	105,5	114,1	108,9	104,1	100,7	
1 9 8 8	82,0	82,5	80,6	80,3	78,2	77,8	80,5	80,7	81,7	83,7	84,7	85,2	88,2	40
1 9 8 9	97,1	87,0	88,4	88,8	87,4	88,7	95,5	97,8	104,9	114,0	108,6	103,7	100,4	
1 9 8 8	77,7	75,1	74,0	73,1	73,3	75,1	77,7	78,6	78,0	80,3	80,6	82,5	83,8	41
1 9 8 9	101,7	85,8	89,9	91,1	89,9	93,5	97,4	107,5	117,1	115,5	114,5	111,2	106,9	
1 9 8 8	83,9	82,7	81,9	82,0	79,8	81,0	83,1	83,1	85,3	86,4	86,1	87,0	88,8	42
1 9 8 9	93,3	88,1	89,6	89,9	89,9	92,7	96,4	96,8	99,8	95,9	94,4	91,8	90,8	
1 9 8 8	91,2	89,5	89,7	89,5	87,8	88,2	89,6	90,5	93,5	94,5	94,4	93,8	93,5	43
1 9 8 9	94,7	93,2	93,6	94,6	95,7	97,6	97,2	95,6	95,5	95,5	92,8	92,7	92,5	
1 9 8 8	93,6	92,3	92,2	91,9	90,6	91,0	92,5	92,8	95,0	95,9	96,1	96,5	96,4	44
1 9 8 9	97,2	96,2	96,2	96,4	97,3	98,5	98,2	97,5	98,1	98,7	97,4	96,5	95,7	
1 9 8 8	80,1	76,5	78,0	78,4	74,8	75,3	75,9	79,9	86,6	87,6	86,4	81,3	80,1	45
1 9 8 9	83,1	79,3	81,7	86,3	88,7	93,5	92,2	86,9	83,6	80,7	71,6	75,3	77,8	
1 9 8 8	116,8	119,3	115,0	117,0	112,5	116,7	114,8	113,5	115,6	113,3	109,9	119,0	134,4	46
1 9 8 9	128,2	139,4	141,2	137,1	131,0	130,6	124,2	117,0	124,9	121,7	121,7	122,7	127,0	
1 9 8 8	110,2	113,3	109,8	111,7	109,0	111,3	109,2	107,6	107,7	105,0	102,5	111,5	124,1	47
1 9 8 9	124,2	128,5	135,5	134,1	128,2	126,6	121,2	113,6	123,6	119,3	117,6	119,2	122,7	
1 9 8 8	127,5	129,2	123,5	125,8	118,3	125,5	124,1	123,1	128,7	127,0	122,2	131,3	151,5	48
1 9 8 9	134,8	157,3	150,5	142,1	135,6	137,1	129,2	122,7	127,0	125,6	128,4	128,4	134,2	
1 9 8 8	67,0	65,9	63,9	64,1	61,2	63,5	67,5	66,4	67,5	69,3	69,2	71,1	74,1	49
1 9 8 9	85,2	72,0	75,1	74,9	74,0	78,7	90,3	94,7	101,8	102,5	91,6	84,8	81,7	
1 9 8 8	71,5	69,9	68,0	68,3	64,9	67,4	72,2	71,3	72,5	74,1	73,9	76,1	79,5	50
1 9 8 9	90,5	76,7	80,3	80,0	78,9	83,1	96,3	100,8	108,6	109,4	96,8	89,0	85,9	
1 9 8 8	48,1	49,2	46,7	46,7	45,6	47,0	48,1	46,2	46,8	49,2	49,5	50,4	51,6	51
1 9 8 9	63,1	52,6	53,3	53,8	53,5	60,4	65,1	69,1	73,4	73,6	70,1	67,4	64,3	
1 9 8 8	119,9	117,8	121,0	124,7	126,3	123,9	118,7	115,3	116,9	114,7	115,0	116,7	121,0	52
1 9 8 9	123,7	123,0	123,0	123,0	123,0	123,0	122,4	123,0	124,7	124,7	124,7	124,7	124,7	

1 INDEX DER  
1.3 GLIEDERUNG NACH DEM  
1980 =

LFD. NR.	GUTERGRUPPE, -UNTERGRUPPE BZW. -ART	WÄGUNG- ANTEIL	V-FAKTOR	JAHRESDURCHSCHNITTE			
				1984	1985	1986	1987
53	FLEISCH UND ANDERE SCHLACHTPRODUKTE	11,16	0,98835	110,3	111,1	105,3	102,0
54	RINDFLEISCH, GEKUEHLT ODER GEFROREN, IMPORTIERT 1)	3,32	0,85971	118,0	112,8	109,7	108,1
55	KALBFLEISCH, GEKUEHLT, IMPORTIERT 1)	0,24	1,01753	130,3	130,1	128,3	130,9
56	SCHWEINEFLEISCH, GEKUEHLT ODER GEFROREN 1)	3,47	1,04800	114,1	116,4	110,8	104,8
57	SUPPENHUEHNER, GEKUEHLT ODER GEFROREN	3,08	0,94901	95,6	101,6	93,7	89,3
58	INNEREIEN, GEKUEHLT ODER GEFROREN, IMPORTIERT	0,42	1,33290	111,3	103,6	79,7	72,3
59	NATURDAERME, IMPORTIERT	0,60	1,02006	113,9	118,1	117,2	124,7
60	EIER UND EIPRODUKTE	1,17	1,02970	97,7	85,9	76,9	86,4
61	HUEHNEREIER	1,04	1,02956	97,3	86,3	76,1	86,3
62	EIPRODUKTE, IMPORTIERT	0,13	1,03196	101,5	82,5	83,1	87,3
63	MILCH UND MILCHPRODUKTE	19,74	0,94831	109,9	108,8	109,2	107,7
64	FRISCHMILCH, INLAENDISCH	17,43	0,94821	109,9	109,0	109,6	107,9
65	BUTTER	0,92	0,97148	103,9	98,3	100,4	103,2
66	VOLLMILCHPULVER	0,82	0,88640	111,7	110,8	108,7	110,2
67	ANDERE MILCHPRODUKTE	0,57	0,99813	118,6	117,3	111,5	105,5
68	SEEFISCHE	0,45	0,91506	101,1	112,1	115,0	111,9
69	FISCHDEL, IMPORTIERT	0,27	1,18272	118,8	101,5	55,5	41,8
70	GENUSSMITTEL-GRUNDSTOFFE	17,71	0,98818	119,8	120,4	120,8	96,2
71	BRAUGERSTE	2,59	1,02145	117,2	96,7	96,1	99,7
72	INLAENDISCH	2,01	1,03074	117,5	96,4	95,1	99,7
73	IMPORTIERT	0,58	0,99592	116,1	97,7	99,7	99,7
74	BRAUMALZ	2,05	1,03037	123,9	106,1	99,7	99,8
75	INLAENDISCH	1,78	1,02612	125,8	111,4	105,1	105,8
76	IMPORTIERT	0,27	1,06045	110,8	71,4	64,3	60,4
77	HOPFEN	0,46	0,40177	81,0	82,4	78,1	79,0

1) TEILSTUECKE SOWIE VORDER- UND/ODER HINTERVIERTEL.



1 INDEX DER  
1.3 GLIEDERUNG NACH DEM  
1980 =

LFD. NR.	GÜTERGRUPPE, -UNTERGRUPPE BZW. -ART	WÄGUNGS- ANTEIL	V-FAKTOR	JAHRESDURCHSCHNITTE			
				1984	1985	1986	1987
78	ROHKAFFEE, IMPORTIERT	6,81	1,12714	127,9	131,8	131,0	83,0
79	ARABICA MILD, GEWASCHEN	5,12	1,13240	127,1	131,9	130,4	82,7
80	ARABICA, UNGEWASCHEN	0,83	1,16576	123,7	127,5	135,3	81,5
81	ROBUSTA, UNGEWASCHEN	0,86	1,08119	136,1	135,7	130,7	86,0
82	ROHTABAK	2,39	0,92829	154,2	159,9	149,2	136,8
83	ALKOHOLHALTIGE GRUNDSTOFFE	3,41	0,82464	84,6	101,9	117,6	91,7
84	ROHBRANNWEIN, INLAENDISCH	0,10	0,85690	117,2	120,0	119,5	105,1
85	WEINMOST, INLAENDISCH	2,63	0,80789	71,8	92,7	112,9	81,4
86	WEIN ZUR SCHAUMWEINHERSTELLUNG, IMPORTIERT	0,23	0,78884	113,9	121,9	122,6	111,3
87	BRENNWEIN, IMPORTIERT	0,30	1,05952	146,3	142,3	143,0	135,2
88	ANDERER WEIN ZUR VERARBEITUNG, IMPORTIERT	0,15	1,06688	118,5	140,1	141,6	146,5
89	MISCHFUTTER-GRUNDSTOFFE	17,14	0,96646	119,5	105,3	91,1	83,3
90	FUTTERGETREIDE	4,75	0,87052	108,4	99,5	104,6	104,5
91	FUTTERWEIZEN, INLAENDISCH	0,17	0,99405	103,8	93,9	93,2	90,6
92	FUTTERGERSTE	1,65	0,93833	109,2	96,6	92,8	86,3
93	INLAENDISCH	1,24	1,01001	108,5	97,7	95,2	91,0
94	IMPORTIERT	0,41	0,82400	111,6	93,1	85,6	72,2
95	FUTTERHAFER	0,53	0,95303	117,8	98,4	88,3	97,7
96	INLAENDISCH	0,45	1,05065	118,4	98,0	87,8	97,3
97	IMPORTIERT	0,08	0,88879	114,3	100,2	91,3	99,7
98	FUTTERMAIS	2,32	0,81485	105,5	102,8	117,9	120,2
99	INLAENDISCH	0,36	0,95000	110,8	101,1	92,1	92,4
100	IMPORTIERT	1,96	0,79947	104,5	103,1	122,7	125,3



## GRUNDSTOFFPREISE

## VORWIEGENDEN VERWENDUNGSZWECK

100

JAHR	DURCH- SCHNITT	JAN.	FEBR.	MAERZ	APRIL	MAI	JUNI	JULI	AUG.	SEPT.	OKT.	NOV.	DEZ.	LFD. NR.
1 9 8 8	93,7	85,8	91,7	90,6	91,1	92,7	95,4	97,6	96,4	97,6	93,6	92,2	100,2	78
1 9 8 9	81,7	98,7	94,7	94,3	95,7	97,5	90,1	74,5	71,1	69,7	65,5	64,9	64,2	
1 9 8 8	94,7	86,0	92,2	91,4	91,9	93,9	96,4	98,9	98,1	99,2	94,4	93,2	100,8	79
1 9 8 9	82,0	99,1	95,2	94,7	96,0	98,0	90,4	74,7	71,4	70,0	65,4	64,7	64,0	
1 9 8 8	90,9	83,8	89,9	87,7	87,8	88,3	93,2	95,4	91,0	93,5	90,8	89,6	100,0	80
1 9 8 9	81,1	99,2	93,7	94,0	95,7	96,6	88,7	73,7	69,1	67,9	65,0	65,3	64,2	
1 9 8 8	90,7	86,5	90,3	88,8	89,3	89,4	91,6	92,2	91,0	92,0	91,4	88,4	97,0	81
1 9 8 9	81,0	95,7	93,0	92,2	93,8	95,2	89,8	74,0	71,1	70,3	66,4	65,3	65,3	
1 9 8 8	129,8	128,0	127,1	131,1	130,0	128,4	128,2	129,1	130,4	130,3	131,4	131,5	132,3	82
1 9 8 9	136,9	129,5	129,8	131,4	134,2	137,8	138,8	139,7	139,8	140,8	140,5	139,9	140,1	
1 9 8 8	93,6	93,2	92,9	92,8	92,3	92,5	93,1	92,8	92,7	93,0	93,1	97,0	98,3	83
1 9 8 9	96,6	94,9	95,5	96,0	96,4	97,0	97,3	96,9	96,9	96,9	96,0	96,8	98,9	
1 9 8 8	106,5	106,8	106,8	106,8	106,8	106,8	106,8	106,8	106,8	106,8	105,7	105,7	105,7	84
1 9 8 9	105,7	105,7	105,7	105,7	105,7	105,7	105,7	105,7	105,7	105,7	105,7	105,7	105,7	
1 9 8 8	84,1	83,4	83,4	83,4	83,4	83,4	83,4	83,4	83,4	83,4	83,4	87,8	87,8	85
1 9 8 9	83,2	83,4	83,4	83,4	83,4	83,4	83,4	83,4	83,4	83,4	82,2	82,2	83,4	
1 9 8 8	114,5	116,3	113,8	111,7	104,7	106,6	115,8	112,0	110,3	113,9	117,1	118,8	132,6	86
1 9 8 9	142,4	133,5	139,3	137,3	139,1	140,0	140,2	142,4	142,6	143,6	143,9	143,9	163,4	
1 9 8 8	127,7	128,1	127,5	127,6	127,6	127,7	127,7	127,8	127,7	127,6	127,6	127,6	127,6	87
1 9 8 9	138,5	128,9	131,0	130,4	133,6	139,2	143,0	143,0	143,1	143,1	142,9	142,8	140,6	
1 9 8 8	151,9	149,9	149,9	149,9	149,9	149,9	149,9	149,9	149,9	149,9	149,9	157,9	165,9	88
1 9 8 9	172,3	161,9	161,9	179,3	179,3	179,3	179,3	164,7	164,7	164,7	164,7	183,6	183,6	
1 9 8 8	93,4	85,8	85,9	86,4	87,5	91,1	101,1	101,8	100,2	99,4	95,6	92,6	93,6	89
1 9 8 9	92,0	96,8	95,7	97,3	96,2	96,9	94,3	91,5	89,4	89,0	86,5	85,7	84,7	
1 9 8 8	97,8	101,1	101,4	102,2	102,3	103,4	101,0	96,2	96,0	94,1	90,2	92,4	93,4	90
1 9 8 9	92,4	93,2	93,9	94,8	95,9	95,8	94,6	92,0	92,3	91,1	87,9	88,0	89,6	
1 9 8 8	82,3	85,2	84,0	83,8	83,7	83,7	83,4	83,4	80,3	79,3	79,9	79,9	80,4	91
1 9 8 9	80,1	81,1	81,4	82,0	83,5	83,8	82,9	81,2	76,8	76,7	76,7	77,3	77,5	
1 9 8 8	84,9	82,5	83,5	84,2	85,2	86,3	86,1	84,4	83,4	84,4	85,7	85,7	86,8	92
1 9 8 9	86,1	88,5	89,4	90,8	90,9	91,4	89,3	82,0	81,3	80,9	81,3	82,5	84,4	
1 9 8 8	84,0	86,0	86,7	86,8	87,1	87,7	86,8	83,2	79,8	79,7	80,1	81,3	82,5	93
1 9 8 9	80,6	83,4	84,3	84,7	85,4	85,8	84,5	77,6	75,8	75,6	75,4	77,0	77,9	
1 9 8 8	87,5	71,9	73,9	76,5	79,3	82,0	84,0	88,1	94,3	98,6	102,6	99,2	99,9	94
1 9 8 9	102,5	103,8	104,8	109,1	107,7	108,4	104,0	95,2	97,9	97,0	99,0	99,0	104,0	
1 9 8 8	91,8	98,8	98,4	96,4	95,8	95,2	93,7	91,9	89,2	85,1	84,9	85,8	86,2	95
1 9 8 9	83,6	86,7	86,0	85,8	85,7	85,1	84,5	83,7	80,5	79,9	80,9	82,0	82,8	
1 9 8 8	90,7	98,8	98,0	95,6	94,8	94,1	92,6	90,9	87,5	83,4	83,7	84,2	84,6	96
1 9 8 9	81,5	85,2	84,4	84,1	83,8	83,0	82,7	82,2	78,0	77,5	77,9	79,0	79,8	
1 9 8 8	97,9	98,6	100,7	100,6	101,4	101,1	99,9	97,5	98,9	94,8	91,8	94,6	94,9	97
1 9 8 9	95,8	95,1	94,9	95,4	96,7	97,0	94,5	92,4	94,3	93,6	97,7	98,6	99,5	
1 9 8 8	108,0	115,3	115,0	116,3	116,3	117,6	112,8	104,7	106,0	102,4	93,7	97,7	98,7	98
1 9 8 9	98,7	97,1	98,6	99,1	100,7	100,7	100,5	100,8	103,0	101,2	94,2	93,2	94,8	
1 9 8 8	83,3	86,7	86,4	85,9	85,6	85,9	85,9	85,9	85,7	83,4	77,7	74,6	75,6	99
1 9 8 9	79,0	77,4	79,0	79,6	81,6	82,2	82,1	81,5	81,6	79,5	77,2	72,7	74,0	
1 9 8 8	112,6	120,5	120,2	121,9	121,9	123,4	117,7	108,2	109,7	105,9	96,6	101,9	103,0	100
1 9 8 9	102,3	100,7	102,2	102,7	104,2	104,1	103,9	104,4	106,9	105,2	97,3	97,0	98,6	

1 INDEX DER  
1.3 GLIEDERUNG NACH DEM  
1980 =

LFD. NR.	GÜTERGRUPPE, -UNTERGRUPPE BZW. -ART	WÄGUNGSGE- ANTEIL	V-FAKTOR	JAHRESDURCHSCHNITTE			
				1984	1985	1986	1987
101	WEIZEN- UND ROGGENKLEIE, INLAENDISCH	1,18	1,06237	107,7	90,8	88,2	79,2
102	STAERKEFUTTER EINSCHL. TAPIOKAPELLETS, IMPORTIERT	0,98	1,04303	100,3	92,9	83,5	69,0
103	SOJABOHNEN, IMPORTIERT	4,43	1,05496	140,4	116,0	79,5	69,6
104	DELKUCHEN UND EXTRAKTIONSSCHROTE	2,61	1,05027	117,1	102,8	88,8	78,4
105	ZUCKERRUEBENSCHNITZEL, INLAENDISCH	0,57	0,98359	113,9	103,7	95,8	78,1
106	FUTTERMELASSE	0,25	0,59666	75,5	79,0	76,6	62,8
107	MAGERMILCHPULVER, INLAENDISCH	0,62	0,94023	120,5	123,3	122,2	123,7
108	FISCHMEHL	0,54	0,97558	118,5	93,0	79,7	77,5
109	ANDERE MISCHFUTTER-GRUNDSTOFFE	1,21	0,92791	130,0	121,3	84,3	64,6
110	TEXTILE SPINNSTOFFE, GARNE, GEWEBE UND GEWIRKE	43,62	0,93756	117,8	120,2	113,4	112,0
111	SPINNSTOFFE	9,62	0,99284	122,3	121,5	106,1	103,0
112	NATURFASERN	3,81	1,02661	136,3	127,4	88,8	94,1
113	BAUMWOLLE, ROH, IMPORTIERT	1,56	1,14392	140,9	119,7	72,8	76,7
114	ANDERE PFLANZENFASERN, IMPORTIERT	0,11	0,85945	152,5	151,1	101,5	91,1
115	SCHAFWOLLE	1,96	0,97665	130,2	125,6	94,9	106,0
116	MERINOWOLLE	1,15	0,94180	138,0	132,1	98,0	112,2
117	CROSSBREDWOLLE	0,81	1,02778	119,2	116,3	90,5	97,2
118	ANDERE TIERHAARE, IMPORTIERT	0,18	0,81349	152,5	201,1	153,0	118,3
119	CHEMIEFASERN	5,65	0,99105	114,1	118,6	118,8	110,5
120	ZELLULOSISCHE CHEMIEFASERN	1,16	0,91993	125,8	129,0	133,7	131,4
121	ZELLULOSISCHE SPINNFASERN	0,56	0,96457	128,5	130,6	131,0	124,3
122	ZELLULOSISCHE FILAMENTGARNE	0,60	0,88770	123,3	127,6	136,2	138,0
123	INLAENDISCH	0,34	0,88574	124,5	128,3	135,0	137,7
124	IMPORTIERT	0,26	0,89350	121,8	126,6	137,7	138,4

## GRUNDSTOFFPREISE

## VORWIEGENDEN VERWENDUNGSZWECK

100

JAHR	DURCH- SCHNITT	JAN.	FEBR.	MAERZ	APRIL	MAI	JUNI	JULI	AUG.	SEPT.	OKT.	NOV.	DEZ.	LFD. NR.
1 9 8 8	78,5	75,2	75,2	75,8	76,7	79,0	80,3	82,0	82,3	80,4	77,7	78,2	79,6	101
1 9 8 9	79,6	79,8	79,8	80,1	81,7	82,8	81,6	79,8	78,4	78,3	77,9	77,6	77,8	
1 9 8 8	75,1	75,8	75,0	74,4	71,5	71,0	76,8	80,7	74,9	74,4	74,2	74,7	78,2	102
1 9 8 9	78,9	81,7	80,6	81,3	83,3	78,4	77,5	77,9	77,1	78,3	77,7	76,6	76,2	
1 9 8 8	97,4	75,8	78,2	78,8	82,1	90,2	116,0	118,7	113,8	114,7	107,5	96,8	96,5	103
1 9 8 9	94,8	105,5	103,0	105,7	100,1	104,8	99,0	94,1	90,2	88,6	83,9	82,7	79,7	
1 9 8 8	94,5	86,3	83,1	84,0	84,9	86,7	103,2	102,0	101,6	102,1	101,0	97,3	101,4	104
1 9 8 9	95,8	104,3	101,1	104,7	103,4	100,2	96,3	95,4	89,7	91,4	90,0	88,2	85,1	
1 9 8 8	83,5	78,9	79,0	79,4	83,0	87,3	87,9	89,4	88,7	83,0	82,9	80,7	82,0	105
1 9 8 9	88,4	87,8	89,7	90,7	91,9	94,4	94,1	94,2	92,8	88,1	78,7	79,0	79,8	
1 9 8 8	57,4	60,3	58,0	57,3	56,6	55,7	55,9	60,1	60,9	57,4	55,5	55,1	56,1	106
1 9 8 9	56,0	55,4	55,4	54,7	55,5	57,6	58,6	56,0	56,5	56,3	55,8	54,9	55,4	
1 9 8 8	141,4	129,9	130,3	130,7	130,6	134,2	139,8	144,3	146,7	150,6	153,0	153,9	152,2	107
1 9 8 9	143,2	148,1	144,3	145,4	145,8	144,8	145,3	145,4	143,5	143,1	142,8	137,7	132,0	
1 9 8 8	103,5	88,2	88,7	90,7	93,1	104,2	108,3	117,0	115,5	116,1	109,7	106,4	104,4	108
1 9 8 9	89,4	100,3	98,1	94,0	89,5	90,3	85,7	83,2	82,7	83,2	87,4	89,2	89,1	
1 9 8 8	71,5	64,5	63,7	62,7	62,8	65,0	74,3	83,6	83,9	79,4	74,1	72,8	71,7	109
1 9 8 9	78,8	76,6	76,6	78,2	80,7	81,9	83,5	75,9	75,9	78,1	79,1	79,6	79,1	
1 9 8 8	113,3	112,3	113,1	112,9	113,0	113,2	113,4	113,8	114,0	113,9	113,8	113,2	113,3	110
1 9 8 9	115,8	114,7	114,9	115,1	115,3	116,1	116,4	116,2	116,4	116,5	116,4	116,0	115,0	
1 9 8 8	109,6	103,7	106,9	106,9	108,7	109,6	110,7	112,3	112,2	112,1	112,0	109,8	110,1	111
1 9 8 9	113,7	114,6	114,0	114,2	114,4	115,4	115,7	114,6	114,2	113,8	113,0	111,5	109,3	
1 9 8 8	112,1	97,8	105,9	106,4	110,8	113,3	116,1	118,8	118,2	118,0	117,1	110,9	111,6	112
1 9 8 9	116,5	120,5	119,0	119,6	119,1	121,4	121,9	117,9	117,1	116,1	112,7	109,1	103,6	
1 9 8 8	73,5	73,0	73,4	72,1	72,1	73,2	77,3	79,1	75,5	73,2	71,4	69,5	72,6	113
1 9 8 9	90,8	78,3	79,3	82,8	87,7	94,7	96,7	96,1	98,9	98,0	95,8	93,9	87,7	
1 9 8 8	94,7	87,4	91,3	93,2	94,0	93,5	97,6	98,9	98,2	97,1	96,2	93,8	94,7	114
1 9 8 9	106,3	98,8	97,8	98,5	100,4	102,1	111,7	113,1	114,6	115,0	110,8	107,3	105,1	
1 9 8 8	145,2	116,8	132,0	134,5	143,9	148,6	150,7	154,6	156,0	157,4	155,7	146,2	144,9	115
1 9 8 9	139,0	157,4	153,9	152,0	146,4	145,2	144,0	136,7	132,9	131,5	128,0	122,8	117,6	
1 9 8 8	165,6	126,9	148,2	151,9	165,8	172,9	174,1	178,9	180,6	180,5	180,3	164,5	162,1	116
1 9 8 9	153,3	177,8	172,7	168,2	161,7	159,4	157,2	149,0	144,4	143,7	140,5	135,0	130,0	
1 9 8 8	116,3	102,5	109,0	109,8	112,9	114,1	117,5	120,0	121,1	124,7	123,2	120,3	120,6	117
1 9 8 9	118,8	126,5	127,4	129,0	124,8	125,0	125,2	119,2	116,4	114,3	110,2	105,5	100,1	
1 9 8 8	96,1	112,5	113,5	105,2	97,1	88,9	86,3	86,3	88,6	89,0	94,3	95,7	96,3	118
1 9 8 9	99,8	96,9	96,3	98,7	105,4	105,4	105,6	104,3	104,5	104,9	94,3	93,0	88,7	
1 9 8 8	109,8	109,5	109,3	109,1	109,2	109,0	109,0	109,8	110,2	110,1	110,4	110,8	111,0	119
1 9 8 9	113,8	112,7	112,5	112,5	113,2	113,3	113,4	114,3	114,1	114,2	115,1	114,9	114,9	
1 9 8 8	134,8	132,1	132,3	132,3	133,3	133,4	134,2	134,8	136,6	136,6	137,3	137,3	137,5	120
1 9 8 9	141,1	138,6	138,8	138,8	140,6	140,6	141,0	141,2	141,2	141,2	143,6	143,6	143,6	
1 9 8 8	128,4	124,2	124,5	124,5	126,6	126,9	128,6	129,8	130,1	130,1	131,4	131,6	132,0	121
1 9 8 9	136,6	132,8	133,2	133,2	136,9	136,9	137,4	137,7	137,7	137,7	138,7	138,7	138,7	
1 9 8 8	140,8	139,5	139,5	139,5	139,5	139,5	139,5	139,5	142,7	142,7	142,7	142,7	142,7	122
1 9 8 9	145,2	144,0	144,0	144,0	144,0	144,0	144,4	144,4	144,4	144,4	148,1	148,1	148,1	
1 9 8 8	141,4	139,1	139,1	139,1	139,1	139,1	139,1	139,1	144,6	144,6	144,6	144,6	144,6	123
1 9 8 9	146,0	144,6	144,6	144,6	144,6	144,6	144,6	144,6	144,6	144,6	150,0	150,0	150,0	
1 9 8 8	140,1	140,1	140,1	140,1	140,1	140,1	140,1	140,1	140,1	140,1	140,2	140,2	140,2	124
1 9 8 9	144,2	143,3	143,3	143,3	143,3	143,3	144,2	144,2	144,2	144,2	145,6	145,6	145,6	

1 INDEX DER  
1.3 GLIEDERUNG NACH DEM  
1980 =

LFD. NR.	GUTERGRUPPE, -UNTERGRUPPE BZW. -ART	WÄGUNGS- ANTEIL	V-FAKTOR	JAHRESDURCHSCHNITTE			
				1984	1985	1986	1987
125	SYNTHETISCHE CHEMIEFASERN	4,49	1,01216	111,1	115,8	115,0	105,1
126	SYNTHETISCHE SPINNFASERN	2,21	0,99695	116,4	121,4	120,0	111,8
127	INLAENDISCH	1,45	1,01477	116,0	122,4	123,2	117,6
128	IMPORTIERT	0,76	0,97510	117,1	119,5	113,9	100,6
129	SYNTHETISCHE FILAMENTGARNE	2,28	1,02727	105,9	110,5	110,2	98,7
130	INLAENDISCH	1,56	1,03459	106,2	109,0	109,4	96,9
131	IMPORTIERT	0,72	0,99804	105,3	113,7	111,7	102,4
132	TEXTILE RESTSTOFFE EINSCHL. LUMPEN, INLAENDISCH	0,16	0,80147	77,5	86,1	69,5	48,1
133	GARNE	10,05	0,96510	120,8	123,4	111,7	110,2
134	GARNE AUS NATURFASERN	5,68	0,95020	123,1	124,2	106,0	106,5
135	BAUMWOLLGARNE	3,81	0,96840	123,2	119,8	99,2	101,2
136	INLAENDISCH	1,78	0,97815	124,3	121,5	101,0	102,7
137	IMPORTIERT	2,03	0,94946	122,1	118,3	97,7	99,9
138	WOLLGARNE	1,61	0,96610	122,4	130,3	118,8	118,4
139	INLAENDISCH	0,98	0,95745	130,2	138,7	130,5	130,8
140	IMPORTIERT	0,63	0,97767	110,2	117,4	100,4	99,2
141	GARNE AUS ANDEREN NATURFASERN	0,26	0,74417	127,3	151,1	126,6	109,4
142	GARNE AUS CHEMIEFASERN	3,23	0,98907	117,9	123,4	121,6	116,4
143	GARNE AUS ZELLULOSISCHEN SPINNFASERN	0,60	0,97621	117,5	122,1	122,3	119,6
144	INLAENDISCH	0,29	0,94477	118,1	123,6	126,0	123,1
145	IMPORTIERT	0,31	1,02263	117,1	120,7	118,8	116,4
146	GARNE AUS SYNTHETISCHEN SPINNFASERN	1,47	0,95534	119,6	128,3	124,1	117,2
147	INLAENDISCH	0,14	0,93365	114,2	116,7	116,9	114,1
148	IMPORTIERT	1,33	0,95724	120,1	129,5	124,8	117,5
149	TEXTURIERTE GARNE AUS SYNTHETISCHEN SPINNFAEDEN	1,16	1,03049	115,9	118,0	118,3	113,7
150	INLAENDISCH	0,28	1,28388	109,9	111,0	112,8	105,0
151	IMPORTIERT	0,88	0,95270	117,9	120,1	120,0	116,5
152	MISCHGARNE, INLAENDISCH	1,14	0,97065	117,1	118,8	111,9	110,8



1 INDEX DER  
1.3 GLIEDERUNG NACH DEM  
1980 =

LFD. NR.	GÜTERGRUPPE, -UNTERGRUPPE BZW. -ART	WÄGUNGS- ANTEIL	V-FAKTOR	JAHRESDURCHSCHNITTE			
				1984	1985	1986	1987
153	GEWEBE UND GEWIRKE (METERWARE)	20,94	0,90257	114,7	118,4	117,2	116,6
154	GEWEBE UND GEWIRKE AUS NATURFASERN	9,40	0,88156	117,2	121,5	118,2	116,0
155	GEWEBE UND GEWIRKE AUS BAUMWOLLE	6,85	0,89192	118,1	120,8	116,9	115,3
156	INLAENDISCH	3,70	0,90037	120,1	123,1	119,9	118,2
157	IMPORTIERT	3,15	0,88278	115,6	118,2	113,4	111,9
158	GEWEBE UND GEWIRKE AUS WOLLE	2,11	0,86191	114,1	122,0	121,1	118,0
159	INLAENDISCH	0,77	0,89643	114,1	116,6	117,7	116,6
160	IMPORTIERT	1,34	0,83733	114,2	125,0	123,0	118,9
161	GEWEBE AUS ANDEREN NATURFASERN	0,44	0,80333	118,5	130,8	124,5	117,5
162	GEWEBE UND GEWIRKE AUS CHEMIEFASERN	8,95	0,92662	112,0	115,2	116,7	117,5
163	GEWEBE UND GEWIRKE AUS ZELLULOSISCHEN SPINNSTOFFEN	1,73	0,89411	112,6	114,9	116,5	118,3
164	INLAENDISCH	0,94	0,87065	111,0	113,3	118,0	120,1
165	IMPORTIERT	0,79	0,90516	114,3	116,8	114,7	116,2
166	GEWEBE UND GEWIRKE AUS SYNTHETISCHEN SPINNSTOFFEN	7,22	0,93390	111,9	115,3	116,7	117,3
167	INLAENDISCH	4,46	0,94530	111,2	114,0	114,5	115,0
168	IMPORTIERT	2,76	0,91959	112,9	117,2	120,4	121,1
169	MISCHGEWEBE	2,59	0,83926	114,7	118,2	115,3	115,4
170	ANDERE VORPRODUKTE AUS SPINNSTOFFEN	3,01	0,86491	115,1	118,1	115,8	115,1
171	GEFLUEGELFEDERN EINSCHL. DAUNEN, IMPORTIERT	0,38	0,64836	157,1	158,0	117,2	97,0
172	HAEUTE, FELLE UND LEDER	7,66	0,86737	122,8	130,5	120,2	120,4
173	PELZFELLE, ROH UND BEARBEITET, IMPORTIERT	3,67	0,91103	105,3	118,7	106,9	112,7
174	ANDERE HAEUTE UND FELLE, ROH	0,72	0,96026	177,8	168,5	146,3	136,2
175	DARUNTER RINDSHAEUTE	0,45	0,96728	205,8	189,3	161,9	150,4
176	INLAENDISCH	0,21	1,24353	219,3	206,8	175,6	155,9
177	IMPORTIERT	0,24	0,79248	194,0	174,0	149,9	145,6
178	KALBFELLE, INLAENDISCH	0,08	1,24072	174,4	173,7	155,7	125,0
179	SCHAF- UND ZIEGENFELLE, IMPORTIERT	0,15	0,81608	108,0	113,0	102,0	105,3
180	LEDER	3,27	0,82210	130,4	135,4	129,5	125,5



1 INDEX DER  
1.3 GLIEDERUNG NACH DEM  
1980 =

LFD. NR.	GÜTERGRUPPE, -UNTERGRUPPE BZW. -ART	WÄGUNGS- ANTEIL	V-FAKTOR	JAHRESDURCHSCHNITTE			
				1984	1985	1986	1987
181	ROHHOLZ, SCHNITTHOLZ UND ANDERES BEARBEITETES HOLZ 1)	27,40	0,74241	102,8	101,4	99,4	97,0
182	ROHHOLZ	11,11	0,69899	102,4	99,5	99,1	97,2
183	INDUSTRIEHOLZ	2,75	0,76414	115,4	120,9	123,6	126,0
184	DARUNTER FASERHOLZ	2,67	0,74100	115,5	121,0	123,7	126,2
185	INLAENDISCH	2,53	0,74005	116,0	121,9	124,6	127,5
186	IMPORTIERT	0,14	0,74247	106,1	105,4	108,1	101,7
187	STAMMHOLZ	8,36	0,68912	98,1	92,5	91,0	87,7
188	TROPISCHES LAUBSTAMMHOLZ	0,82	0,76886	102,6	105,3	102,1	96,6
189	ANDERES LAUBSTAMMHOLZ	1,96	0,68125	110,5	115,1	111,4	103,4
190	INLAENDISCH	1,33	0,63477	103,5	104,3	103,7	103,9
191	IMPORTIERT	0,63	0,81998	125,2	138,1	127,6	102,2
192	NADELSTAMMHOLZ	5,58	0,67744	93,1	82,7	82,2	80,9
193	INLAENDISCH	5,28	0,67420	92,9	81,7	81,2	79,9
194	IMPORTIERT	0,30	0,79414	96,4	99,6	99,3	97,8
195	SCHNITTHOLZ	7,80	0,76985	103,1	101,1	94,9	91,6
196	LAUBSCHNITTHOLZ	2,57	0,75638	115,2	116,3	105,4	97,5
197	TROPISCHES LAUBSCHNITTHOLZ	1,11	0,80620	115,8	115,5	99,8	84,7
198	ANDERES LAUBSCHNITTHOLZ	1,46	0,72188	114,7	116,9	109,8	107,1
199	INLAENDISCH	0,97	0,70175	105,5	106,5	108,1	108,8
200	IMPORTIERT	0,49	0,78765	132,9	137,5	113,0	103,8
201	NADELSCHNITTHOLZ 2)	5,23	0,77633	97,1	93,6	89,7	88,8
202	INLAENDISCH	1,80	0,72762	90,2	86,3	85,0	83,9
203	IMPORTIERT	3,43	0,81912	100,7	97,5	92,2	91,3

1) OHNE ISOLIERFASERPLATTEN FUER DAS BAUGEWERBE.  
2) OHNE HOLZ FUER DAS BAUGEWERBE.



## GRUNDSTOFFPREISE

## VORWIEGENDEN VERWENDUNGSZWECK

100

JAHR	DURCH-SCHNITT	JAN.	FEBR.	MAERZ	APRIL	MAI	JUNI	JULI	AUG.	SEPT.	OKT.	NOV.	DEZ.	LFD. NR.
1 9 8 8	97,9	97,0	97,8	97,7	97,6	97,4	97,6	97,8	98,0	98,2	98,0	98,0	99,7	181
1 9 8 9	103,9	101,7	101,6	102,3	101,9	103,1	103,8	103,2	104,6	104,2	106,1	108,3	105,8	
1 9 8 8	96,8	98,5	98,9	98,3	98,0	96,6	95,5	94,9	95,1	95,2	95,2	95,3	99,5	182
1 9 8 9	101,6	103,0	101,7	102,8	100,6	100,9	101,4	99,9	101,5	99,4	102,0	105,7	99,8	
1 9 8 8	122,4	126,6	125,2	125,1	124,9	123,2	121,0	118,0	119,9	121,7	120,9	118,2	123,9	183
1 9 8 9	118,0	123,2	120,9	122,2	117,8	120,3	122,0	119,0	122,4	114,8	120,7	119,9	92,5	
1 9 8 8	122,5	126,7	125,3	125,3	125,1	123,3	121,2	118,1	120,0	121,8	121,1	118,3	124,0	184
1 9 8 9	119,0	123,3	120,9	122,4	117,9	120,4	122,2	119,0	122,5	114,8	120,8	120,1	92,0	
1 9 8 8	123,8	128,1	126,6	126,6	126,5	124,7	122,4	119,2	121,2	123,1	122,3	119,3	125,3	185
1 9 8 9	119,0	124,6	122,1	123,6	118,9	121,5	123,4	120,1	123,7	115,6	122,0	121,2	91,6	
1 9 8 8	99,6	101,1	101,1	101,1	99,2	97,2	98,9	99,1	99,1	99,1	99,1	99,6	100,1	186
1 9 8 9	100,1	100,1	100,1	100,1	100,1	100,1	100,1	100,1	100,1	100,1	100,1	100,1	100,1	
1 9 8 8	88,3	89,3	90,3	89,5	89,2	87,9	87,1	87,3	86,9	86,5	86,8	87,8	91,4	187
1 9 8 9	96,2	96,3	95,4	96,5	94,9	94,6	94,6	93,6	94,7	94,3	95,9	101,0	102,2	
1 9 8 8	95,3	95,4	95,6	95,8	95,6	95,5	95,5	95,0	95,6	95,6	94,7	94,4	94,5	188
1 9 8 9	95,8	94,7	95,0	96,0	96,0	95,7	95,7	95,6	94,9	95,3	96,3	96,9	97,0	
1 9 8 8	105,2	106,6	105,3	106,3	106,5	105,5	103,7	106,0	103,4	102,6	101,8	103,6	110,8	189
1 9 8 9	111,0	114,5	111,2	112,3	110,5	110,2	111,8	108,5	110,1	105,9	106,6	114,2	116,6	
1 9 8 8	105,3	109,0	106,7	107,6	107,9	106,9	103,9	106,3	102,3	100,6	100,2	101,5	111,2	190
1 9 8 9	110,5	116,7	111,2	112,2	109,6	109,1	111,1	106,6	109,0	102,7	104,0	115,4	118,1	
1 9 8 8	104,8	101,5	102,4	103,6	103,6	102,4	103,2	105,3	105,8	106,9	105,2	107,9	110,1	191
1 9 8 9	112,2	110,0	111,2	112,4	112,4	112,4	113,2	112,5	112,5	112,5	112,0	111,8	113,3	
1 9 8 8	81,4	82,3	84,2	82,7	82,1	80,6	80,1	79,5	79,8	79,5	80,3	81,3	84,2	192
1 9 8 9	91,0	90,1	90,0	91,0	89,3	88,9	88,4	88,1	89,2	90,1	92,0	97,0	97,9	
1 9 8 8	80,7	81,6	83,6	82,0	81,4	79,8	79,3	78,7	79,0	78,7	79,5	80,6	83,6	193
1 9 8 9	90,8	89,9	89,7	90,8	89,0	88,6	88,1	87,7	88,9	89,9	91,9	97,1	98,1	
1 9 8 8	94,5	94,1	95,4	94,1	94,4	94,4	94,4	94,5	94,5	94,5	94,5	94,5	94,5	194
1 9 8 9	94,5	94,5	94,5	94,5	94,5	94,5	94,5	94,5	94,5	94,5	94,5	94,5	94,5	
1 9 8 8	93,7	91,5	91,6	91,8	91,7	92,2	93,1	94,6	95,1	95,7	95,2	95,4	95,9	195
1 9 8 9	105,2	97,6	98,9	99,5	100,7	103,8	104,9	105,3	107,4	108,8	110,8	111,9	112,3	
1 9 8 8	99,3	96,3	95,7	96,0	95,7	96,6	97,9	100,3	101,5	103,1	102,4	103,1	103,5	196
1 9 8 9	113,3	105,9	106,7	105,9	108,2	113,3	115,1	114,5	117,6	118,1	118,3	118,4	117,5	
1 9 8 8	84,8	82,4	80,2	81,4	80,7	81,6	82,6	85,0	85,8	88,9	88,0	90,3	90,4	197
1 9 8 9	109,6	94,4	95,0	94,4	98,4	109,7	112,8	112,7	118,9	119,3	119,8	120,0	118,4	
1 9 8 8	110,4	106,9	107,4	107,1	107,2	108,0	109,5	112,0	113,4	113,9	113,4	112,8	113,4	198
1 9 8 9	116,1	114,6	115,6	114,7	114,8	116,1	116,8	115,8	116,7	117,2	117,1	117,1	116,8	
1 9 8 8	109,3	108,9	108,9	108,9	109,1	109,4	109,1	109,2	109,2	109,3	109,4	109,6	110,3	199
1 9 8 9	113,8	111,1	112,0	112,5	112,6	112,8	113,1	113,3	114,0	114,0	115,7	116,3	117,6	
1 9 8 8	112,7	102,9	104,5	103,4	103,3	105,3	110,4	117,4	121,6	123,1	121,3	119,2	119,5	200
1 9 8 9	120,8	121,6	122,6	119,1	119,3	122,6	124,2	120,8	121,9	123,4	120,0	118,8	115,2	
1 9 8 8	90,9	89,2	89,6	89,7	89,7	90,0	90,7	91,8	92,0	92,0	91,7	91,6	92,2	201
1 9 8 9	101,2	93,6	95,1	96,3	97,1	99,2	100,0	100,8	102,3	104,2	107,1	108,7	109,7	
1 9 8 8	84,0	83,5	83,4	83,3	83,2	83,4	83,4	83,7	84,0	84,2	84,7	85,3	86,0	202
1 9 8 9	94,5	87,3	88,3	89,2	90,2	90,9	91,7	92,9	94,4	96,9	101,5	103,9	106,5	
1 9 8 8	94,5	92,2	92,9	93,1	93,1	93,5	94,6	96,0	96,2	96,1	95,4	94,9	95,4	203
1 9 8 9	104,7	96,9	98,7	100,0	100,7	103,5	104,3	104,9	106,5	108,0	110,0	111,2	111,4	

1 INDEX DER  
1.3 GLIEDERUNG NACH DEM  
1980 =

LFD. NR.	GÜTERGRUPPE, -UNTERGRUPPE BZW. -ART	WÄGUNGSG- ANTEIL	V-FAKTOR	JAHRESDURCHSCHNITTE			
				1984	1985	1986	1987
204	HOLZWERKSTOFFE 1)	8,49	0,79331	102,9	104,1	104,1	101,6
205	FURNIERE, IMPORTIERT	0,90	0,75753	127,0	132,8	128,8	122,2
206	SPERRHOLZ	1,92	0,80033	114,9	113,5	110,1	106,2
207	INLAENDISCH	0,84	0,78061	102,6	102,8	105,9	106,5
208	IMPORTIERT	1,08	0,81594	124,5	121,8	113,4	105,9
209	HOLZFASER-HARTPLATTEN	0,52	0,73077	106,0	104,1	105,0	104,6
210	INLAENDISCH	0,29	0,72523	101,6	99,2	101,1	101,3
211	IMPORTIERT	0,23	0,73095	111,5	110,1	109,8	108,9
212	HOLZSPANPLATTEN	5,15	0,80214	93,9	95,6	97,5	95,9
213	INLAENDISCH	4,38	0,80558	93,4	95,6	98,2	97,7
214	IMPORTIERT	0,77	0,74698	97,2	95,3	93,7	86,0
215	HOLZSCHLIFF, ZELLSTOFF, PAPIER UND PAPPE	23,70	0,95846	121,1	120,7	113,6	113,5
216	HOLZSCHLIFF, IMPORTIERT	0,11	1,14392	136,6	133,4	131,5	122,4
217	ZELLSTOFF	4,96	1,10161	144,0	121,6	105,1	111,5
218	PAPIERZELLSTOFF	4,69	1,10336	143,5	119,7	104,6	112,4
219	SULFITZELLSTOFF	0,53	1,11816	133,5	115,3	104,2	109,2
220	GEBLEICHT, INLAENDISCH	0,11	1,08201	118,2	112,0	99,3	106,1
221	GEBLEICHT, IMPORTIERT	0,37	1,14249	139,5	117,8	107,2	111,6
222	SULFATZELLSTOFF, IMPORTIERT	4,07	1,09826	144,9	119,8	104,0	112,2
223	ANGEBLEICHT	0,33	1,09963	142,4	118,8	101,1	106,1
224	GEBLEICHT	3,61	1,08744	145,3	119,9	104,3	112,9
225	ANDERER PAPIERZELLSTOFF, IMPORTIERT	0,09	1,26631	140,7	142,5	137,5	138,7
226	EDEL- UND KUNSTFASERZELLSTOFF, IMPORTIERT	0,27	1,08721	151,6	154,7	114,2	95,8
227	PAPIERRESTSTOFFE ZUR PAPIER- UND PAPPEHERSTELLUNG	1,16	0,80650	104,2	101,8	57,2	49,0

1) OHNE ISOLIERFASERPLATTEN FUER DAS BAUWERBE.

## GRUNDSTOFFPREISE

## VORWIEGENDEN VERWENDUNGSZWECK

100

JAHR	DURCH- SCHNITT	JAN.	FEBR.	MAERZ	APRIL	MAI	JUNI	JULI	AUG.	SEPT.	OKT.	NOV.	DEZ.	LFD. NR.
1 9 8 8	103,3	100,1	102,1	102,2	102,6	103,2	104,4	104,6	104,4	104,4	104,0	103,9	103,6	204
1 9 8 9	105,8	103,9	103,9	104,2	104,8	105,2	105,7	105,7	106,2	106,3	107,2	108,6	107,8	
1 9 8 8	138,5	122,1	138,2	138,9	138,9	139,6	140,6	142,1	140,8	140,8	140,7	140,3	139,1	205
1 9 8 9	138,7	138,7	138,7	138,7	138,7	136,5	136,7	136,7	135,5	135,5	137,4	149,8	141,7	
1 9 8 8	107,1	103,7	104,6	104,2	105,7	106,8	108,5	109,1	109,2	109,3	108,2	107,9	107,7	206
1 9 8 9	113,4	108,6	108,9	110,0	112,1	112,8	113,3	114,5	115,1	116,4	116,6	116,4	115,9	
1 9 8 8	106,7	106,2	105,9	106,3	106,9	107,0	107,1	107,0	106,9	107,0	106,7	106,5	106,3	207
1 9 8 9	110,1	106,5	107,1	107,6	109,1	109,8	110,4	111,0	111,2	112,0	111,9	112,3	112,2	
1 9 8 8	107,4	101,8	103,6	102,5	104,8	106,6	109,6	110,7	110,9	111,1	109,4	109,0	108,9	208
1 9 8 9	116,0	110,2	110,3	111,9	114,4	115,2	115,6	117,3	118,1	119,8	120,2	119,6	118,8	
1 9 8 8	104,3	104,5	104,8	104,7	104,1	104,2	104,2	104,2	104,3	104,3	104,0	103,9	104,2	209
1 9 8 9	104,5	104,3	104,4	104,3	104,4	104,2	104,5	104,5	104,7	104,8	104,7	104,7	104,7	
1 9 8 8	100,7	101,0	101,2	101,0	100,6	100,7	100,7	100,7	100,9	100,9	100,3	100,1	100,0	210
1 9 8 9	100,5	100,1	100,3	100,1	100,3	100,0	100,5	100,5	100,9	101,0	100,8	100,9	100,9	
1 9 8 8	108,8	108,8	109,4	109,4	108,6	108,6	108,6	108,6	108,6	108,6	108,6	108,7	109,6	211
1 9 8 9	109,6	109,6	109,6	109,6	109,6	109,6	109,6	109,6	109,6	109,6	109,6	109,6	109,6	
1 9 8 8	95,6	94,5	94,6	94,8	95,0	95,4	96,5	96,4	96,2	96,2	96,1	96,0	95,8	212
1 9 8 9	97,3	96,1	96,0	95,9	96,2	97,0	97,6	97,1	97,9	97,5	98,6	98,9	99,2	
1 9 8 8	97,6	96,4	96,6	96,7	96,9	97,3	98,5	98,4	98,2	98,2	98,1	97,9	97,7	213
1 9 8 9	99,6	98,0	97,9	98,0	98,3	99,2	99,9	99,3	100,2	99,9	101,2	101,4	101,8	
1 9 8 8	84,5	83,6	83,7	83,7	84,4	84,4	84,9	84,9	84,9	84,9	84,9	84,9	84,9	214
1 9 8 9	84,4	84,9	84,9	84,0	84,3	84,3	84,3	84,3	85,0	84,3	84,3	84,3	84,3	
1 9 8 8	118,5	114,4	114,9	115,1	116,1	116,4	117,1	119,0	120,0	120,6	122,7	122,9	123,2	215
1 9 8 9	126,7	123,3	123,9	124,3	126,0	127,0	127,4	128,2	128,4	128,6	128,3	127,9	127,1	
1 9 8 8	137,0	124,3	124,3	129,5	129,5	135,8	136,1	136,1	136,1	139,2	147,2	153,1	153,1	216
1 9 8 9	157,8	153,1	154,4	154,4	157,8	157,8	157,8	157,8	160,2	160,2	160,2	160,2	160,2	
1 9 8 8	128,4	115,8	117,1	117,7	122,1	122,9	125,5	132,8	135,8	135,6	139,9	137,8	137,9	217
1 9 8 9	153,7	143,8	144,8	145,7	151,8	154,4	155,9	158,2	159,3	160,4	158,2	157,2	154,8	
1 9 8 8	129,8	117,2	118,4	119,0	123,5	124,3	126,8	134,2	137,2	136,9	141,5	139,5	139,5	218
1 9 8 9	155,4	145,3	146,3	147,2	153,5	156,1	157,4	160,1	161,3	162,1	160,0	155,0	156,8	
1 9 8 8	122,4	111,1	112,3	112,9	116,4	118,6	119,5	125,5	127,2	127,7	133,0	132,0	132,4	219
1 9 8 9	145,4	136,3	136,7	137,3	143,1	145,0	145,4	149,3	150,7	151,4	150,2	149,7	149,2	
1 9 8 8	112,7	106,7	107,2	107,2	107,4	109,7	109,7	112,8	114,5	115,1	119,2	120,5	121,8	220
1 9 8 9	129,4	122,0	122,2	122,7	123,9	128,2	129,0	133,1	134,6	135,2	134,3	133,9	133,7	
1 9 8 8	127,8	113,5	115,1	116,0	121,0	123,2	124,5	132,2	134,1	134,6	140,9	139,2	139,4	221
1 9 8 9	155,5	144,9	145,3	146,1	153,9	155,3	155,7	160,0	161,6	162,5	160,9	160,4	159,7	
1 9 8 8	130,5	117,5	118,7	119,4	124,0	124,6	127,4	135,1	138,3	137,9	142,5	140,3	140,3	222
1 9 8 9	156,8	146,5	147,6	148,5	154,9	157,6	159,0	161,6	162,8	163,6	161,4	160,3	157,9	
1 9 8 8	125,8	110,7	113,1	118,2	118,5	120,5	123,8	128,4	137,5	136,5	136,5	132,7	132,7	223
1 9 8 9	153,3	143,0	145,4	146,1	153,3	156,4	157,5	158,0	159,2	160,2	155,9	154,6	149,4	
1 9 8 8	131,3	118,2	119,5	119,7	124,8	125,2	128,1	136,3	139,0	138,7	143,5	141,3	141,3	224
1 9 8 9	158,0	147,3	148,3	149,2	155,9	158,6	160,1	163,0	164,2	165,0	163,0	162,0	159,7	
1 9 8 8	143,3	139,7	139,7	139,7	139,9	143,1	143,1	144,8	144,8	144,8	145,9	146,8	146,8	225
1 9 8 9	153,0	146,8	146,8	146,8	150,8	152,3	156,2	157,5	156,9	157,3	155,9	155,4	153,4	
1 9 8 8	103,6	91,5	95,0	94,1	98,5	99,5	103,0	108,7	111,9	112,5	111,9	108,1	108,7	226
1 9 8 9	123,9	117,3	119,0	119,7	121,9	126,3	128,9	124,9	125,3	130,0	127,5	125,9	120,5	
1 9 8 8	60,8	52,9	52,7	52,9	53,4	53,8	55,4	57,3	61,0	65,1	70,4	75,8	79,3	227
1 9 8 9	70,0	79,0	76,7	74,7	73,0	71,8	71,4	70,2	69,3	67,9	64,4	61,9	60,0	

1 INDEX DER  
1.3 GLIEDERUNG NACH DEM  
1980 =

LFD. NR.	GÜTERGRUPPE, -UNTERGRUPPE BZW. -ART	WÄGUNGSGE- ANTEIL	V-FAKTOR	JAHRESDURCHSCHNITTE			
				1984	1985	1986	1987
228	PAPIER, UNVEREDELT 1)	12,72	0,94193	115,3	120,6	118,4	117,4
229	ZEITUNGSDRUCKPAPIER	3,42	0,93768	105,8	115,7	118,0	114,2
230	INLAENDISCH	1,22	0,90111	110,3	117,3	117,4	113,5
231	IMPORTIERT	2,20	0,96078	103,3	114,9	118,3	114,6
232	ANDERES DRUCKPAPIER	6,14	0,88973	119,8	124,4	121,7	120,3
233	INLAENDISCH	4,79	0,90101	118,7	123,5	120,3	119,1
234	IMPORTIERT	1,35	0,84398	124,0	127,6	126,7	124,7
235	KRAFTPAPIER	1,95	1,08372	115,2	116,7	108,8	109,9
236	INLAENDISCH	0,04	0,99586	117,0	124,4	124,4	122,8
237	IMPORTIERT	1,91	1,08746	115,2	116,5	108,5	109,6
238	SONDERPAPIER, IMPORTIERT	1,21	0,94322	119,0	121,7	118,7	123,6
239	PAPPE, UNVEREDELT	2,00	0,90865	117,8	125,8	126,7	121,2
240	INLAENDISCH	1,54	0,89845	116,9	125,7	126,1	120,3
241	IMPORTIERT	0,46	0,97454	120,7	126,0	128,6	124,5
242	PAPIER UND PAPPE, GESTRICHEN, IMPORTIERT	2,75	0,92857	115,9	123,4	120,6	120,2
243	EISENERZE, EISEN UND STAHL 2)	77,29	0,99222	117,6	121,3	108,5	97,9
244	EISENERZE EINSCHL. PELLETS, IMPORTIERT	5,47	1,07151	135,8	141,2	100,1	79,1
245	ROHEISEN EINSCHL. EISENSCHWAMM	0,70	1,01426	105,2	108,1	104,5	96,0
246	FERROLEGIERUNGEN	2,92	1,04956	116,6	119,5	93,8	84,4
247	VORBLOECKE, KNUEPPEL, BRAMMEN UND PLATINEN	6,43	0,97741	111,4	117,0	119,0	111,0
248	STABSTAHL OHNE BETONSTAHL	6,19	0,90353	110,8	113,8	111,1	101,5
249	AUS MASSENSTAHL	3,22	0,95459	116,7	119,8	116,1	103,5
250	AUS EDELSTAHL	2,97	0,83890	104,4	107,2	105,6	98,9
251	STAHLDRAHT	9,37	0,91955	111,8	116,8	111,6	94,7
252	WALZDRAHT	5,97	0,91644	112,0	117,1	109,5	86,4
253	KALT GEZOGENER DRAHT	3,40	0,92996	111,3	116,2	115,4	109,2
254	BREITFLACHSTAHL, INLAENDISCH	0,32	1,01775	119,2	124,5	125,4	124,0
255	BANDSTAHL (WARMBAND)	4,05	0,95000	117,1	120,1	121,8	119,5
256	WARMBREITBAND, IMPORTIERT	1,63	0,92919	118,2	119,3	121,0	111,2

1) OHNE SCHREIBPAPIER UND OHNE VERPACKUNGSMATERIAL.  
2) OHNE MATERIALIEN FUER DAS BAUGEWERBE.



1 INDEX DER  
1.3 GLIEDERUNG NACH DEM  
1980 =

LFD. NR.	GÜTERGRUPPE, -UNTERGRUPPE BZW. -ART	WÄGUNGSG- ANTEIL	V-FAKTOR	JAHRESDURCHSCHNITTE			
				1984	1985	1986	1987
257	STAHLBLECH	22,66	0,98405	112,7	117,4	113,4	109,5
258	GROB- UND MITTELBLECH	6,48	0,96078	111,0	117,0	113,3	106,3
259	FEINBLECH	11,73	1,02572	109,6	114,2	108,9	107,1
260	AUS MASSENSTAHL	6,97	0,89856	114,8	117,7	115,8	112,6
261	AUS EDELSTAHL	4,76	1,16608	101,9	109,0	98,9	99,1
262	WEISSBLECH UND WEISSBAND	2,05	0,81325	119,7	121,9	119,0	113,6
263	VERZINKTES STAHLBLECH	2,40	0,96982	126,6	130,5	131,0	126,1
264	PRAEZISIONSSTAHLROHRE	2,20	0,98312	113,0	120,0	120,7	114,9
265	STAHLSCROTT	15,35	1,04951	128,6	129,3	92,7	74,9
266	EISEN-, STAHL- UND TEMPERGUSS 1)	13,06	0,87989	117,2	123,6	119,8	116,3
267	BLANKSTAHL UND KALT BAND	6,96	0,92236	119,4	123,4	123,6	122,0
268	DRAHTERZEUGNISSE, IMPORTIERT 2)	0,62	1,02297	112,7	113,7	109,2	103,4
269	ERZEUGNISSE DER STAHLVERFORMUNG 1)	7,86	0,86384	115,5	117,7	120,0	120,0
270	NE-METALLERZE, NE-METALLE UND DEREN HALBZEUG 3)	79,68	0,75578	108,9	105,2	82,2	79,0
271	NE-METALLERZE EINSCHL. BAUXIT UND SCHWEFELKIES, IMP.	5,16	0,96406	109,9	108,6	78,2	72,3
272	NE-METALLE UND DEREN HALBZEUG (EINSCHL. GUSS) 4)	64,95	0,84766	113,1	110,3	86,1	82,5
273	ALUMINIUM UND DESSEN HALBZEUG, AUCH LEGIERT	21,65	0,77843	117,2	109,6	97,5	92,5
274	ROHALUMINIUM, AUCH LEGIERT	7,75	0,74233	111,1	99,1	80,9	77,5
275	ALUMINIUM-HALBZEUG, AUCH LEGIERT	13,90	0,79424	120,7	115,4	106,7	100,8
276	MAGNESIUM, AUCH LEGIERT, IMPORTIERT	0,32	0,87837	147,1	151,8	136,1	120,7
277	KUPFER UND DESSEN HALBZEUG, AUCH LEGIERT	11,75	0,90961	101,3	107,5	82,4	84,9
278	KUPFER, UNBEARBEITET, AUCH LEGIERT	6,96	0,89490	98,8	105,0	75,2	78,0
279	KUPFER-HALBZEUG, AUCH LEGIERT	4,79	0,93276	104,9	111,2	92,7	94,8
280	ROHBLEI UND DESSEN HALBZEUG, AUCH LEGIERT	1,77	0,71004	76,8	70,9	55,0	64,9
281	ROHZINK UND DESSEN HALBZEUG	1,31	1,15060	172,4	156,2	115,4	104,6
282	ROHZINN UND DESSEN HALBZEUG	1,54	0,68162	114,4	113,3	49,9	45,8
283	NICKEL UND DESSEN HALBZEUG, AUCH LEGIERT, IMPORTIERT	1,71	0,91766	113,6	121,2	76,4	73,8

- 1) OHNE MATERIALIEN FÜR DAS BAUGEWERBE.  
2) OHNE BAUSTAHLMATTEN.  
3) EINSCHL. EDELMETALLE.  
4) OHNE HALBZEUG FÜR DAS BAUGEWERBE.



1 INDEX DER  
1.3 GLIEDERUNG NACH DEM  
1980 =

LFD. NR.	GÜTERGRUPPE, -UNTERGRUPPE BZW. -ART	WÄGUNGS- ANTEIL	V-FAKTOR	JAHRESDURCHSCHNITTE			
				1984	1985	1986	1987
284	ANDERE NE-METALLE UND DEREN HALBZEUG	4,46	0,82511	130,3	134,3	106,0	99,5
285	NE-METALLSCHROTT UND NE-METALLHALTIGE RUECKSTAENDE	20,44	0,88282	110,4	106,0	75,6	70,0
286	ALUMINIUMABFAELLE UND -SCHROTT, AUCH LEGIERT	4,57	0,71098	108,3	91,5	70,2	67,7
287	KUPFERABFAELLE UND -SCHROTT, AUCH LEGIERT	5,71	0,90161	101,9	104,8	77,1	74,3
288	ANDERER NE-METALLSCHROTT EINSCHL. RUECKSTAENDE	10,16	0,97416	116,2	113,1	77,1	68,7
289	EDELMETALLE UND DEREN HALBZEUG	9,57	0,31171	79,5	69,4	57,8	58,4
290	DARUNTER SILBER	3,79	0,29191	60,5	47,8	31,3	33,1
291	GOLD	3,89	.	91,5	83,6	71,4	71,9
292	PLATIN UND PALLADIUM, IMPORTIERT	1,40	0,37445	102,2	94,2	99,1	96,4
293	EDELSTEINE UND PERLEN, ROH UND BEARBEITET, IMPORTIERT	2,33	0,51736	124,2	132,5	123,5	113,3
294	STEINE UND ERDEN 1)	2,38	0,75184	128,3	131,5	131,3	132,6
295	ROHBLÖCKE AUS NATURWERKSTEINEN	0,31	0,71759	128,8	129,1	137,7	138,5
296	ANDERE ROHE NATURSTEINE UND UNBEARBEITETE ERDEN, IMP.	0,79	0,82813	126,7	127,6	116,7	110,7
297	BEARBEITETE NATURSTEINE UND ERDEN	1,28	0,70597	129,2	134,6	138,8	144,7
298	ASBEST UND ASBESTWAREN	2,46	0,95464	118,7	118,9	111,6	109,6
299	ASBEST, IMPORTIERT	0,67	1,06667	145,5	141,1	106,9	93,6
300	HALBWAREN AUS ASBEST	1,79	0,87568	108,6	110,5	113,4	115,6
301	SCHLEIFMITTEL	2,22	0,96337	113,5	115,9	118,4	119,4
302	BERGBAULICHE ERZEUGNISSE ZUR WEITERVERARBEITUNG	101,52	0,54883	138,6	140,6	61,9	56,2
302	ERDÖL, ROH	99,65	0,54258	138,9	140,8	60,8	55,2
304	INLAENDISCH	3,44	0,64054	174,2	182,8	93,6	68,1
305	IMPORTIERT	96,21	0,53846	137,6	139,3	59,6	54,8
306	CHLORKALIUM UND KALISULFAT, INLAENDISCH	0,45	0,88472	134,9	135,9	145,9	135,8
307	ROHPHOSPHATE, IMPORTIERT	0,61	1,08204	111,7	126,5	96,2	79,6
308	GEWERBE- UND INDUSTRIE-STEINSALZ	0,48	0,91336	122,6	125,5	128,8	130,7
309	FLUSSSPAT, SCHWERSPAT UND GRAPHIT, IMPORTIERT	0,19	0,64134	96,2	100,4	89,8	87,0
310	ROHSCHWEFEL, IMPORTIERT	0,14	0,84089	173,7	225,8	171,7	119,0

1) OHNE MINERALISCHE BAUSTOFFE, NATUERLICHE BORATE, ASBEST UND OHNE EDELSTEINE.





1 INDEX DER  
1.3 GLIEDERUNG NACH DEM  
1980 =

LFD. NR.	GÜTERGRUPPE, -UNTERGRUPPE BZW. -ART	WÄGUNGSG- ANTEIL	V-FAKTOR	JAHRESDURCHSCHNITTE			
				1984	1985	1986	1987
311	MINERALÖLPRODUKTE ZUR WEITERVERARBEITUNG	19,99	0,92495	118,1	119,3	79,8	78,7
312	ROHBENZIN (NAPHTHA)	18,71	0,93219	117,5	118,6	78,4	78,1
313	TESTBENZIN, IMPORTIERT	0,44	0,81255	121,5	119,0	94,9	89,5
314	VASELIN UND PARAFFIN, IMPORTIERT	0,30	0,59293	136,5	144,9	132,8	124,2
315	NATUERLICHE GRUNDSTOFFE ZUR CHEMISCHEN VERARBEITUNG	2,68	0,90459	143,8	141,7	120,7	109,4
316	HEIL- UND DUFTPFLANZEN, IMPORTIERT	0,26	1,06448	177,7	209,0	198,3	155,6
317	ÖLFRÜECHE FÜR TECHNISCHE ÖLE, IMPORTIERT	0,24	0,79363	204,3	127,7	54,9	59,3
318	STÄRKE UND DEREN DERIVATE	1,42	1,09389	130,7	130,8	129,8	119,6
319	ANDERE ROHSTOFFE PFLANZLICHEN URSPRUNGS, IMPORTIERT	0,11	0,71236	120,6	212,0	112,0	73,3
320	KASEIN, IMPORTIERT	0,19	0,59395	100,9	100,3	91,1	94,8
321	TIERISCHE FETTE ZU TECHNISCHEM ZWECKEN	0,30	1,04772	157,6	135,0	76,8	77,6
322	NATUERLICHE BORATE, IMPORTIERT	0,16	0,80981	155,0	163,4	135,6	120,6
323	ANORGANISCHE GRUNDSTOFFE UND CHEMIKALIEN	10,94	0,86949	123,1	129,4	123,1	116,5
324	CHEMISCHE ELEMENTE	2,44	0,82071	122,1	126,0	120,8	118,3
325	CHLOR, INLAENDISCH	0,16	0,88028	103,1	106,3	108,9	108,2
326	GASRUSS	0,71	0,78661	125,3	129,9	115,6	108,9
327	SAUERSTOFF, INLAENDISCH	0,74	0,87423	123,7	125,4	126,6	127,9
328	ANDERE ELEMENTE	0,83	.	121,6	127,0	122,5	119,6
329	ANORGANISCHE SÄUREN	1,27	0,84483	121,0	128,0	124,0	117,6
330	SALZSÄURE, INLAENDISCH	0,17	0,86421	117,5	118,4	118,9	127,3
331	SCHWEFELSÄURE	0,40	0,88752	123,7	136,8	140,7	129,6
332	PHOSPHORSÄURE	0,29	0,79490	118,2	123,8	97,1	85,6
333	ANDERE ANORGANISCHE SÄUREN	0,41	0,82338	121,8	126,6	128,8	124,5
334	ANORGANISCHE BASEN UND METALLVERBINDUNGEN	7,23	0,88899	123,8	130,7	123,7	115,6

## GRUNDSTOFFPREISE

## VORWIEGENDEN VERWENDUNGSZWECK

100

JAHR	DURCH- SCHNITT	JAN.	FEBR.	MAERZ	APRIL	MAI	JUNI	JULI	AUG.	SEPT.	OKT.	NOV.	DEZ.	LFD. NR.
1 9 8 8	74,9	74,5	75,5	73,1	74,8	76,5	76,5	76,1	75,4	74,8	73,4	73,2	74,6	311
1 9 8 9	86,1	83,8	84,8	86,9	88,7	89,6	88,6	85,8	85,2	87,6	83,4	83,9	84,9	
1 9 8 8	74,0	73,9	74,9	72,3	74,1	75,9	75,8	75,3	74,5	73,7	72,3	72,1	73,6	312
1 9 8 9	85,5	83,1	84,1	86,5	88,3	89,2	88,1	85,2	84,4	86,9	82,5	83,1	84,3	
1 9 8 8	90,7	91,2	92,3	91,2	89,2	89,7	90,5	93,4	91,6	91,0	90,5	88,7	88,7	313
1 9 8 9	98,4	96,0	96,3	95,8	97,9	99,8	100,4	97,9	99,2	105,2	98,2	96,6	97,7	
1 9 8 8	124,4	120,9	120,9	121,2	121,6	121,8	121,7	122,0	124,0	126,2	128,9	131,7	131,9	314
1 9 8 9	133,9	140,0	140,3	129,8	129,8	130,3	134,7	134,5	134,5	132,6	133,3	133,4	133,3	
1 9 8 8	117,9	113,4	116,0	114,8	115,3	116,6	117,1	119,6	120,4	120,6	120,0	120,5	120,9	315
1 9 8 9	121,5	122,1	123,2	122,9	121,7	121,3	120,8	120,0	122,5	122,0	121,4	121,5	118,7	
1 9 8 8	158,6	164,1	171,2	162,5	157,2	154,9	150,5	149,6	155,7	157,7	158,4	163,0	158,1	316
1 9 8 9	154,4	157,2	154,1	152,6	145,9	147,5	144,2	153,8	172,5	164,3	159,2	160,1	141,7	
1 9 8 8	78,6	70,4	69,2	68,1	63,9	70,6	80,8	94,4	90,2	87,9	85,1	80,4	82,7	317
1 9 8 9	87,7	82,3	86,7	90,1	89,8	93,9	94,8	90,9	88,1	87,4	85,6	82,2	80,0	
1 9 8 8	123,2	121,1	122,3	122,8	125,8	125,4	122,6	122,8	123,1	123,2	123,1	123,4	122,7	318
1 9 8 9	126,9	124,2	126,7	126,2	126,2	126,0	126,0	126,5	128,0	128,2	128,3	128,2	128,5	
1 9 8 8	59,1	64,4	62,6	57,4	57,7	57,7	57,7	58,9	58,9	58,9	58,5	58,5	58,5	319
1 9 8 9	62,2	61,4	61,4	62,2	61,9	61,5	65,3	53,9	58,6	61,5	55,1	69,3	69,7	
1 9 8 8	154,1	111,7	129,2	129,2	129,2	144,0	152,6	152,6	163,7	175,0	175,0	187,6	199,7	320
1 9 8 9	167,3	197,6	193,9	193,9	187,6	175,8	165,7	151,6	151,6	149,3	150,8	150,8	138,5	
1 9 8 8	88,5	86,4	88,4	85,3	82,9	83,5	91,3	101,4	96,6	90,5	86,3	83,9	85,6	321
1 9 8 9	83,8	86,7	85,9	83,5	83,3	83,4	83,4	82,4	81,6	84,3	84,4	83,7	82,5	
1 9 8 8	116,7	113,0	113,0	114,7	114,8	114,8	114,8	116,4	120,4	120,4	121,8	118,5	117,7	322
1 9 8 9	128,2	124,1	125,5	125,5	125,5	125,5	130,3	130,3	130,3	130,3	130,3	130,3	130,3	
1 9 8 8	116,1	115,5	115,4	115,6	115,4	115,3	115,4	116,1	116,6	116,7	116,9	116,8	117,3	323
1 9 8 9	119,8	118,6	119,9	120,3	120,5	120,8	120,1	119,1	119,8	119,8	119,5	120,1	118,7	
1 9 8 8	117,4	119,5	119,2	119,1	118,3	116,9	117,0	116,5	116,6	116,3	116,5	116,4	116,2	324
1 9 8 9	117,4	116,9	117,1	117,1	117,2	118,6	118,7	117,6	118,2	118,1	117,0	116,7	115,0	
1 9 8 8	109,1	108,9	108,9	108,9	108,9	108,9	108,9	108,9	108,9	108,9	108,9	110,0	110,0	325
1 9 8 9	109,4	110,0	108,9	107,8	108,9	108,9	108,9	110,0	110,0	110,0	110,0	110,0	108,9	
1 9 8 8	99,9	107,8	106,5	105,4	101,6	99,3	99,2	97,1	97,1	96,2	96,2	96,2	95,6	326
1 9 8 9	96,5	95,6	95,6	95,6	95,6	96,9	96,9	96,9	96,9	96,9	96,9	96,9	96,9	
1 9 8 8	131,2	131,2	131,2	131,2	131,2	131,2	131,2	131,2	131,2	131,2	131,2	131,2	131,2	327
1 9 8 9	131,2	131,2	131,2	131,2	131,2	131,2	131,2	131,2	131,2	131,2	131,2	131,2	131,2	
1 9 8 8	121,6	121,1	121,4	122,0	122,9	120,8	121,1	121,4	121,6	121,6	122,1	121,6	121,5	328
1 9 8 9	124,4	123,7	124,5	124,7	124,8	127,8	128,2	124,8	126,5	126,2	122,9	122,0	117,1	
1 9 8 8	115,1	113,6	112,2	111,5	112,2	112,9	113,4	117,8	117,3	117,1	118,7	118,1	116,4	329
1 9 8 9	119,7	118,5	119,7	120,2	121,3	122,8	121,9	114,4	120,4	120,8	118,1	122,9	115,4	
1 9 8 8	141,2	138,0	138,0	138,3	138,3	138,7	139,2	139,2	142,0	142,2	145,8	147,2	147,2	330
1 9 8 9	148,7	147,2	147,4	147,4	147,7	147,7	147,7	148,4	148,5	149,8	149,8	151,1	151,3	
1 9 8 8	108,7	112,8	108,1	108,1	108,1	108,1	108,1	108,1	108,1	108,1	108,1	109,6	109,6	331
1 9 8 9	113,5	114,2	114,2	114,2	114,2	114,2	114,2	112,5	112,5	112,1	113,6	114,4	112,1	
1 9 8 8	90,5	83,3	83,3	81,8	82,4	87,2	88,2	88,2	101,1	101,1	101,1	98,3	89,6	332
1 9 8 9	98,4	92,3	97,5	98,2	102,5	102,5	102,0	100,5	98,6	97,7	95,2	97,0	96,4	
1 9 8 8	127,9	125,7	126,0	124,8	126,5	125,0	125,7	139,3	127,5	126,8	130,2	128,2	129,3	333
1 9 8 9	128,8	129,3	129,3	130,2	130,4	135,1	132,7	112,1	132,0	133,5	125,4	137,9	117,1	
1 9 8 8	115,8	114,4	114,7	115,2	115,0	115,2	115,2	115,6	116,5	116,8	116,8	116,7	117,9	334
1 9 8 9	120,6	119,2	120,9	121,4	121,4	121,2	120,3	120,5	120,2	120,2	120,5	120,8	120,5	

1 INDEX DER  
1.3 GLIEDERUNG NACH DEM  
1980 =

LFD. NR.	GÜTERGRUPPE, -UNTERGRUPPE BZW. -ART	WÄGUNGS- ANTEIL	V-FAKTOR	JAHRESDURCHSCHNITTE			
				1984	1985	1986	1987
335	ORGANISCHE GRUNDSTOFFE UND CHEMIKALIEN	27,20	0,79209	119,9	121,1	91,7	87,6
336	KOHLENWASSERSTOFFE UND DEREN DERIVATE	15,25	0,74365	117,9	119,7	83,9	81,3
337	BENZOL, GEREINIGT	1,88	0,75273	113,4	113,8	76,7	107,1
338	TOLUOL, GEREINIGT	0,72	0,68605	116,2	121,8	76,8	73,5
339	XYLOL, GEREINIGT	1,77	0,77811	119,2	121,5	86,9	72,7
340	AETHYLEN	4,57	0,66645	114,9	112,3	73,0	62,8
341	PROPYLEN	2,12	0,79937	122,9	126,5	94,4	87,3
342	ANDERE KOHLENWASSERSTOFFE UND DEREN DERIVATE	4,19	0,77126	120,5	125,7	93,6	91,7
343	ACYCLISCHE ALKOHOLE	2,89	0,80238	110,1	116,6	87,3	76,0
344	METHANOL	1,03	0,63589	103,0	109,3	73,4	66,0
345	AETHYLENGLYKOL	0,37	0,91681	98,2	95,8	74,7	61,2
346	GLYZERIN	0,21	1,02974	140,4	186,3	141,4	113,0
347	ANDERE ACYCLISCHE ALKOHOLE	1,22	0,86398	114,4	117,1	93,6	82,7
348	PHENOLE	0,46	0,83183	116,1	120,4	95,5	98,3
349	ORGANISCHE SÄUREN	2,13	0,88705	115,6	114,8	98,2	94,1
350	VERBINDUNGEN MIT STICKSTOFFFUNKTIONEN	3,35	0,86786	118,0	122,9	115,5	109,7
351	NATÜRLICHE ÄTHERISCHE ÖLE UND RIECHSTOFFE, IMP.	1,72	0,88496	120,8	131,4	113,5	108,4
352	ANDERE ORGANISCHE GRUNDSTOFFE UND CHEMIKALIEN 1)	1,46	0,92164	171,0	137,1	91,2	88,9
353	FARBSTOFFE UND FARBEN 2)	4,46	0,89134	119,3	125,4	122,5	120,9
354	ANORGANISCHE PIGMENTE	1,89	0,87787	126,7	138,9	131,1	126,5
355	ORGANISCHE FARBSTOFFE	2,28	0,90370	112,5	113,0	113,9	114,4
356	EMALS, GLASFRTTEN UND DRUCKFARBEN, INLAENDISCH	0,29	0,86368	124,8	134,8	134,5	136,4
357	PHARMAZEUTISCHE GRUNDSTOFFE	2,70	0,88176	124,4	128,5	124,4	116,6
358	VITAMINE	0,38	0,90000	136,2	139,2	131,9	119,4
359	HORMONE UND ENZYME	0,46	1,02002	113,3	119,8	115,2	111,5
360	ALKALOIDE UND GLYKOSIDE	0,58	0,79045	145,3	157,7	152,1	133,5
361	ANTIBIOTIKA	0,84	0,94722	120,9	120,1	109,1	102,3
362	EXTRAKTE PFLANZLICHER UND TIERISCHER HERKUNFT, IMP.	0,44	0,73959	104,7	106,0	120,0	124,7

1) OHNE MINERALISCHE ÖLE UND FETTE.  
2) OHNE MATERIALIEN FÜR DAS BAUGEWERBE.



1 INDEX DER  
1.3 GLIEDERUNG NACH DEM  
1980 -

LFD. NR.	GÜTERGRUPPE, -UNTERGRUPPE BZW. -ART	WÄGUNGSG- ANTEIL	V-FAKTOR	JAHRESDURCHSCHNITTE			
				1984	1985	1986	1987
363	GELATINE UND KLEBSTOFFE	1,59	0,89962	119,6	123,3	123,4	122,3
364	GERBSTOFFE U. CHEMISCHE HILFSMITTEL F. TECHNISCHE ZWECKE	6,18	1,00695	122,1	128,1	124,4	115,2
365	DARUNTER ADDITIVES FUER MINERALÖLE, IMPORTIERT	0,83	0,82520	128,2	134,4	128,9	123,4
366	KUNSTSTOFFE	28,23	0,84726	114,7	114,7	108,3	105,3
367	KONDENSATIONS-, POLYKONDENSATIONS- U. POLYADDITIONSPRODUKTE	9,83	0,78514	116,9	119,4	119,0	113,7
368	POLYMERISATIONS- UND MISCHPOLYMERISATIONSPRODUKTE	17,09	0,87682	111,9	110,2	99,9	99,1
369	POLYÄTHYLEN	5,72	0,81621	105,1	101,2	83,4	77,9
370	POLYSTYROL	2,55	0,85737	115,6	117,6	104,0	115,0
371	POLYVINYLCHLORID	3,75	0,94732	107,2	101,1	91,1	90,8
372	POLYVINYLACETAT	0,61	0,85689	106,8	106,9	113,7	119,7
373	POLYACRYLATE	1,96	0,97492	122,2	125,5	125,8	121,8
374	ANDERE POLYMERISATE UND MISCHPOLYMERISATE, IMPORTIERT	2,50	0,93087	124,2	125,5	123,3	120,9
375	KUNSTSTOFFE AUF ZELLULOSEBASIS	0,98	0,94352	140,1	145,8	145,1	131,1
376	ANDERE KUNSTSTOFFE, IMPORTIERT	0,33	0,91410	115,7	120,0	118,1	102,5
377	HALBZEUG UND EINZELTEILE AUS KUNSTSTOFF 1)	5,10	0,88679	113,7	115,4	116,3	115,8
378	KAUTSCHUK, AUCH BEARBEITET	7,20	0,82262	120,7	122,6	116,1	112,2
379	LATEX, FLÜESSIG	0,71	0,83821	126,9	125,6	112,4	104,9
380	AUS SYNTHETISCHEM KAUTSCHUK	0,60	0,82870	129,8	130,6	118,8	110,0
381	KAUTSCHUK, FEST	2,86	0,80960	121,8	118,9	103,5	95,9
382	NATURKAUTSCHUK, IMPORTIERT	1,01	0,78988	104,8	87,4	67,6	65,7
383	SYNTHETISCHER KAUTSCHUK	1,85	0,83016	131,1	136,1	123,1	112,3
384	ANDERE GRUNDSTOFFE AUS KAUTSCHUK	3,63	0,82662	118,6	124,8	126,7	126,4
385	ANDERE GRUNDSTOFFE FUER DAS VERARBEITENDE GEWERBE	4,48	0,90783	117,8	118,9	116,9	117,1

1.) OHNE MATERIALIEN FUER DAS BAUGEWERBE,  
OHNE VERPACKUNGSMATERIAL.

## GRUNDSTOFFPREISE

## VORWIEGENDEN VERWENDUNGSZWECK

100

JAHR	DURCH- SCHNITT	JAN.	FEBR.	MAERZ	APRIL	MAI	JUNI	JULI	AUG.	SEPT.	OKT.	NOV.	DEZ.	LFD. NR.
1 9 8 8	125,1	121,4	123,8	125,4	125,5	124,9	125,6	126,1	125,8	125,8	125,2	125,9	126,0	363
1 9 8 9	128,8	125,9	126,1	129,0	129,0	130,0	130,5	130,5	130,8	129,3	126,6	129,2	128,4	
1 9 8 8	115,8	111,5	112,3	113,0	114,2	114,8	114,9	115,7	118,5	117,1	119,1	118,9	119,0	364
1 9 8 9	120,6	118,2	117,6	118,0	119,7	120,2	119,8	122,5	122,9	122,7	122,5	122,3	121,2	
1 9 8 8	126,4	123,4	123,5	125,0	125,2	126,3	125,8	127,0	129,4	126,4	127,7	128,1	128,8	365
1 9 8 9	128,2	130,7	131,2	129,6	128,0	129,7	127,3	126,8	129,9	129,5	127,0	125,4	123,5	
1 9 8 8	110,2	107,7	108,0	108,6	109,1	109,7	110,0	110,3	110,6	111,4	111,9	112,4	112,5	366
1 9 8 9	110,2	112,8	113,5	113,4	113,7	112,8	111,8	109,1	107,3	107,1	107,2	106,8	107,2	
1 9 8 8	112,5	112,3	112,3	112,1	112,8	113,1	112,9	112,4	112,1	112,4	112,3	112,2	112,5	367
1 9 8 9	112,9	111,4	111,6	111,9	113,0	113,6	113,7	113,4	113,2	113,1	113,5	113,0	112,9	
1 9 8 8	107,8	104,0	104,4	105,5	106,0	106,6	107,3	108,0	108,6	109,7	110,5	111,5	111,5	368
1 9 8 9	107,3	112,6	113,5	113,2	113,1	111,3	109,5	105,2	102,3	102,0	101,7	101,3	102,1	
1 9 8 8	91,8	86,5	86,9	88,7	88,6	89,6	90,4	92,1	92,2	94,4	95,8	98,1	98,3	369
1 9 8 9	88,0	99,4	95,6	98,9	98,2	95,8	91,6	82,2	77,6	78,5	78,5	78,2	77,4	
1 9 8 8	124,6	119,8	120,7	122,9	124,1	125,1	125,1	125,1	124,5	126,7	126,9	127,2	127,1	370
1 9 8 9	123,8	130,2	130,9	131,0	129,6	129,1	126,8	124,3	120,9	118,9	117,0	115,6	111,7	
1 9 8 8	102,5	97,4	98,1	99,6	99,8	100,5	102,1	103,3	104,3	105,6	106,2	106,9	106,6	371
1 9 8 9	103,6	107,1	108,5	107,9	107,8	106,5	106,2	103,2	100,1	99,7	99,5	98,5	97,9	
1 9 8 8	119,6	117,7	117,7	119,7	121,9	121,9	121,9	120,4	118,7	118,1	118,8	118,9	118,9	372
1 9 8 9	121,3	115,7	120,9	120,9	120,9	120,9	120,9	122,9	122,9	121,5	121,5	121,5	121,5	
1 9 8 8	124,7	122,2	122,6	122,7	123,8	124,1	123,6	124,4	127,2	125,8	126,4	126,5	126,8	373
1 9 8 9	135,2	126,5	130,7	131,1	134,8	135,2	134,1	134,9	134,7	134,6	135,5	136,9	153,1	
1 9 8 8	119,2	120,4	120,0	118,4	118,9	118,5	119,4	118,4	119,5	118,9	119,2	119,4	119,7	374
1 9 8 9	115,0	120,2	119,7	119,9	119,4	114,7	115,6	113,5	112,7	111,6	111,5	111,0	110,6	
1 9 8 8	130,7	126,9	127,1	127,2	127,6	130,2	130,3	130,6	134,2	134,4	135,0	132,5	132,4	375
1 9 8 9	136,6	134,2	134,4	134,8	134,7	135,2	135,6	136,0	137,0	137,1	139,9	140,2	140,4	
1 9 8 8	103,0	102,6	106,2	105,3	102,7	101,7	101,8	101,8	101,8	101,8	103,4	103,2	103,2	376
1 9 8 9	103,7	104,3	104,3	104,0	104,0	103,3	103,3	103,3	103,5	103,5	103,7	103,7	103,7	
1 9 8 8	117,7	116,7	116,9	116,8	117,3	117,5	117,5	117,5	118,0	118,5	118,2	118,7	119,1	377
1 9 8 9	121,4	119,9	120,1	120,4	120,7	121,5	122,2	121,6	122,0	122,2	122,1	121,9	121,6	
1 9 8 8	116,0	114,3	114,2	114,6	115,3	116,4	118,4	118,2	117,9	117,1	116,0	114,8	115,0	378
1 9 8 9	114,4	115,7	115,4	115,1	115,2	114,4	114,1	113,9	114,2	114,3	114,1	113,8	113,1	
1 9 8 8	114,9	106,2	105,6	104,9	107,4	114,5	122,2	123,1	123,7	121,6	120,4	117,6	111,9	379
1 9 8 9	105,1	110,8	107,4	105,9	105,3	104,3	102,8	104,6	104,0	104,1	104,4	104,0	103,7	
1 9 8 8	109,5	111,9	110,9	108,8	108,9	108,2	108,9	108,9	109,6	109,2	109,7	109,7	109,7	380
1 9 8 9	110,6	109,7	109,7	109,7	109,7	109,6	108,5	111,2	111,0	111,0	112,1	112,3	112,2	
1 9 8 8	100,9	100,1	100,2	100,4	101,5	102,3	105,5	104,0	103,0	101,1	98,4	96,4	97,6	381
1 9 8 9	96,2	99,5	99,9	99,1	98,8	97,1	96,1	94,6	94,7	94,9	94,1	93,5	92,4	
1 9 8 8	77,8	70,1	70,5	72,9	78,7	83,1	90,6	86,0	86,1	81,5	74,7	68,8	70,7	382
1 9 8 9	67,5	75,3	76,6	74,5	73,8	69,0	66,7	64,6	64,4	65,7	61,6	60,5	57,6	
1 9 8 8	113,4	116,4	116,4	115,5	114,0	112,8	113,6	113,8	112,1	111,8	111,3	111,4	112,2	383
1 9 8 9	111,9	112,6	112,7	112,6	112,4	112,5	112,2	110,9	111,2	110,9	111,8	111,5	111,5	
1 9 8 8	128,2	127,1	127,0	127,6	127,7	127,8	127,8	128,5	128,5	128,9	129,0	128,8	129,3	384
1 9 8 9	130,6	129,4	129,2	129,5	130,0	130,0	130,5	130,9	131,6	131,5	131,7	131,7	131,2	
1 9 8 8	115,6	116,7	116,8	115,6	115,1	114,9	115,1	115,3	115,1	115,1	115,2	115,7	116,0	385
1 9 8 9	118,5	118,3	118,5	118,7	118,5	118,8	119,7	118,6	119,0	119,4	118,3	117,8	116,3	

1 INDEX DER  
1.3 GLIEDERUNG NACH DEM  
1980 =

LFD. NR.	GÜTERGRUPPE, -UNTERGRUPPE BZW. -ART	WÄGUNGS- ANTEIL	V-FAKTOR	JAHRES DURCHSCHNITTE			
				1984	1985	1986	1987
386	GRUNDSTOFFE FÜR DAS BAUGEWERBE 1)	139,78	0,85114	115,2	117,7	116,7	115,4
387	MINERALISCHE BAUSTOFFE	42,52	0,81478	117,3	118,9	120,2	120,7
388	NATURSTEINE, SAND, SCHLACKEN, AUCH BEARBEITET	5,12	0,83073	118,0	120,4	122,1	123,5
389	BAHNSCHÖTTER, INLAENDISCH	0,13	0,88561	107,6	108,3	109,0	110,0
390	STRASSENSCHÖTTER UND SPLITT, INLAENDISCH	1,35	0,89316	106,4	108,2	108,9	108,8
391	SCHÖTTER UND SPLITT, IMPORTIERT	0,14	0,85332	96,5	98,4	95,7	95,2
392	BAUSAND UND BAUKIES, INLAENDISCH	2,49	0,81624	124,4	127,0	129,1	130,6
393	BAUSAND UND BAUKIES, IMPORTIERT	0,27	0,76106	114,8	115,9	116,5	116,5
394	WEGEPLATTEN, BORD- UND PFLASTERST. AUS NATURSTEIN	0,63	0,75625	125,3	129,3	135,2	139,7
395	HOCHOFENSCHLACKE UND SCHLACKENSAND	0,11	0,95238	120,3	121,2	115,4	117,6
396	ZEMENT, BAUKALK, GIPSERZEUGNISSE, TRANSPORTBETON	15,62	0,80134	126,8	128,9	130,6	130,8
397	ZEMENT	5,55	0,82358	137,3	141,7	144,3	144,9
398	PORTLANDZEMENT	4,98	0,83160	136,3	140,5	143,0	143,5
399	ANDERER ZEMENT	0,57	0,75962	146,1	151,6	156,4	156,7
400	BAUKALK, BEARBEITET	1,78	0,82152	123,0	125,1	125,9	125,0
401	BAUGIPS, GEBRANNT	0,54	0,86583	126,9	129,0	131,4	132,6
402	GIPSPLATTEN	0,47	0,86119	115,8	116,1	118,0	118,4
403	TRANSPORTBETON, INLAENDISCH	7,28	0,76202	120,5	120,9	122,2	122,1
404	GROBKERAMISCHE BAUSTOFFE	5,66	0,80602	115,2	118,7	121,4	120,1
405	MAUERZIEGEL	1,28	0,74570	98,8	98,8	99,0	98,5
406	DACHZIEGEL, INLAENDISCH	0,70	0,72252	125,1	127,2	127,7	126,3
407	ROHRE AUS STEINZEUG	0,34	0,77923	124,9	129,0	139,1	144,7
408	FEUERFESTE MÖRTEL UND MASSEN	0,62	0,86323	116,8	118,4	119,0	120,0
409	MAGNESIT, GEBRANNT, IMPORTIERT	0,46	0,91543	116,2	120,4	121,1	103,9
410	FEUERFESTE STEINE	2,26	0,85576	119,3	125,5	130,2	130,1
411	KALKSANDSTEINE, INLAENDISCH	1,08	0,77313	120,2	122,5	124,5	125,7
412	BETONERZEUGNISSE FÜR DEN HOCHBAU, INLAENDISCH	5,17	0,81245	106,5	106,3	106,1	107,6
413	BAUSTOFFE AUS BIMS	0,35	0,64089	110,3	105,5	105,2	106,8
414	BAUSTOFFE AUS PORENBETON UND SCHLACKE	0,56	0,84790	110,9	115,3	117,3	119,3
415	BAUSTOFFE AUS ANDEREM BETON	1,72	0,82791	111,4	111,8	113,6	115,9
416	BAUELEMENTE AUS BETON	2,54	0,83781	101,7	100,7	98,6	99,5

1) NACH DEM VORHERSEHBAREN VERWENDUNGSSCHWERPUNKT ZUGEDORNETE VORPRODUKTE (EINSCHL. ROHSTOFFE), OHNE HILFSSTOFFE (ENERGIE, BRENN- UND TREIBSTOFFE) SOWIE OHNE BETRIEBSSTOFFE (VERPACKUNGSMATERIAL).





1 INDEX DER  
1.3 GLIEDERUNG NACH DEM  
1980 =

LFD. NR.	GÜTERGRUPPE, -UNTERGRUPPE BZW. -ART	WÄGUNGS- ANTEIL	V-FAKTOR	JAHRESDURCHSCHNITTE			
				1984	1985	1986	1987
417	BETONERZEUGNISSE FÜR DEN TIEF- UND STRASSENBAU	3,86	0,84247	104,8	104,1	105,3	105,7
418	ROHRE AUS BETON EINSCHL. STAHLBETON, INLAENDISCH	0,91	0,84668	97,0	97,0	98,8	99,9
419	WEGEPLATTEN, BORD- U. PFLASTERST. AUS BETON, INLAEND.	1,78	0,83868	104,9	104,2	106,3	105,6
420	ANDERE FORMTEILE AUS BETON	1,17	0,84554	110,8	109,5	108,8	110,3
421	ASBESTZEMENTPLATTEN	1,32	0,84139	129,5	137,1	140,2	142,4
422	MINERALISCHE ISOLIERMITTEL	0,99	0,94903	102,6	100,5	100,1	101,8
423	WAND- UND BODENFLIESEN AUS FEINKERAMISCHEN STOFFEN	2,86	0,85424	99,0	96,2	93,9	97,0
424	NATURASPHALT, ASPHALTPLATTEN, TEERMAKADAM	0,84	0,80256	130,2	139,5	135,7	129,5
425	BAUMATERIAL AUS HOLZ	8,52	0,76206	107,2	106,4	105,9	106,2
426	BAUHOLZ, INLAENDISCH	0,96	0,68993	96,2	91,0	88,5	87,6
427	DACHLATTEN UND BOHLEN, INLAENDISCH	0,51	0,72637	92,4	88,1	85,4	84,4
428	BAUELEMENTE AUS HOLZ	4,88	0,80525	114,0	114,5	114,5	115,7
429	TÜREN AUS HOLZ	1,87	0,81485	105,9	106,0	105,6	106,7
430	FENSTER AUS HOLZ	2,89	0,80118	119,5	120,0	120,2	121,4
431	PARKETT, INLAENDISCH	0,12	0,78640	109,2	114,5	117,7	117,7
432	ANDERE HOLZHALBWAREN FÜR BAUZWECKE	2,17	0,73297	100,4	99,4	99,1	98,4
433	BAUMATERIAL AUS METALL	19,58	0,89767	116,8	119,9	117,4	110,8
434	STAHLSCIENEN UND -SPUNDWÄENDE, INLAENDISCH	1,02	0,90651	122,3	126,2	128,8	128,8
435	PROFILE AUS STAHL	3,03	0,94747	114,1	113,7	111,9	96,7
436	BREITFLANSCHTRÄGER	1,32	0,96508	115,9	113,8	113,1	95,4
437	ANDERER FORMSTAHL	1,71	0,93214	112,8	113,7	111,0	97,6
438	BETONSTAHL	2,88	0,95216	108,6	115,4	98,0	78,1
439	BAUSTAHLMATTEN, INLAENDISCH	2,24	.	106,4	114,9	102,8	79,3
440	BAUSTAHLMATTEN, IMPORTIERT	0,20	0,92241	105,8	108,9	110,9	87,9
441	DRAHTGEFLECHT, VERZINKT, INLAENDISCH	0,15	0,97718	135,0	138,4	137,1	133,6
442	BAUBESCHLÄGE, INLAENDISCH	3,50	0,82245	123,5	125,5	130,1	135,3
443	BAUELEMENTE UND KONSTRUKTIONSTEILE AUS METALL	6,56	0,83605	120,5	122,4	124,6	126,7
444	TÜRE, TÜREN U. FENSTER AUS STAHL EINSCHL. -BLECH, INL.	2,17	0,89238	123,4	126,3	131,9	135,8
445	TÜREN UND FENSTER AUS LEICHTMETALL	2,46	0,74664	119,5	122,0	123,1	125,2
446	ANDERE BAUELEMENTE UND KONSTRUKTIONSTEILE AUS METALL	1,93	0,90337	118,6	118,5	118,1	118,3



1 INDEX DER  
1.3 GLIEDERUNG NACH DEM  
1980 =

LFD. NR.	GÜTERGRUPPE, -UNTERGRUPPE BZW. -ART	WÄGUNG- ANTEIL	V-FAKTOR	JAHRESDURCHSCHNITTE			
				1984	1985	1986	1987
447	INSTALLATIONSMATERIAL FÜR WASSER, GAS UND HEIZUNG	15,64	0,91944	114,5	117,9	115,9	114,5
448	STAHLROHRE, NAHTLOS UND GESCHWEISST	3,53	1,01542	112,4	115,3	110,0	102,7
449	ROHRVERBINDUNGEN AUS STAHL UND GUSS, INLAENDISCH	0,45	0,81300	124,0	126,0	125,9	117,6
450	ROHRE UND ROHRFORMSTÜCKE AUS KUNSTSTOFF, INLAENDISCH	2,05	0,96845	100,5	102,2	101,6	98,5
451	KUPFERROHRE, INLAENDISCH	1,46	0,89432	111,1	115,2	96,3	98,6
452	ARMATUREN FÜR WASSER	2,99	0,84443	119,1	123,8	122,0	121,0
453	HEIZKÖRPER AUS STAHL	1,28	0,87688	113,2	115,0	119,2	121,4
454	KERAMISCHE INSTALLATIONS-GEGENSTÄNDE	0,90	0,87244	115,9	118,9	120,7	121,6
455	ANDERES INSTALLATIONSMATERIAL F. WASSER, GAS U. HEIZUNG	2,98	0,76070	122,1	127,1	131,9	135,3
456	GLAS FÜR DAS BAUGEWERBE	6,77	0,84007	104,6	104,7	105,0	106,2
457	FLACHGLAS, AUCH VEREDELTE	5,67	0,83450	102,8	101,5	101,5	103,2
458	SPIEGELGLAS	0,97	0,89971	116,5	116,8	120,1	125,1
459	VEREDELTES FLACHGLAS	4,12	0,82750	99,4	97,6	96,2	96,6
460	ANDERES FLACHGLAS	0,58	0,86877	104,6	104,2	108,2	114,1
461	GLASBAUSTEINE U.Ä., INLAENDISCH	0,28	0,88848	116,8	119,3	121,7	124,3
462	GLASFASER	0,82	0,84978	112,8	121,5	123,7	120,6
463	MATERIAL FÜR ELEKTRO-INSTALLATIONEN	29,27	0,90173	113,3	116,5	115,1	114,7
464	BITUMEN	1,70	0,66805	151,8	170,1	104,1	83,1
465	DACHPAPPE, INLAENDISCH	1,23	0,71474	121,7	132,5	134,1	131,4
466	LACKE UND ANSTRICHMITTEL	9,11	0,77058	124,5	126,7	130,0	129,0
467	TAPETEN AUS PAPIER	1,19	0,90622	98,4	98,2	97,7	97,7
468	WAND- UND BODENBELÄGE AUS KUNSTSTOFF	0,90	0,84893	111,3	114,7	117,1	117,7
469	FENSTERPROFILE UND -RAHMEN AUS KUNSTSTOFF, INLAENDISCH	2,44	0,94028	103,2	104,1	105,3	106,1
470	ANDERE BAUELEMENTE AUS KUNSTSTOFF, INLAENDISCH	0,91	0,83217	105,9	107,1	107,5	108,9

## GRUNDSTOFFPREISE

## VORWIEGENDEN VERWENDUNGSZWECK

100

JAHR	DURCH- SCHNITT	JAN.	FEBR.	MAERZ	APRIL	MAI	JUNI	JULI	AUG.	SEPT.	OKT.	NOV.	DEZ.	LFD. NR.
1 9 8 8	119,7	116,3	116,7	117,2	116,4	118,0	119,1	119,7	120,2	121,1	123,4	123,6	124,5	447
1 9 8 9	126,1	125,2	125,5	125,9	126,1	126,4	126,4	126,2	127,2	127,0	126,9	125,2	124,6	
1 9 8 8	110,4	103,8	105,7	106,3	107,3	108,9	110,2	111,2	111,7	113,1	115,0	115,3	115,7	448
1 9 8 9	116,8	117,2	117,9	117,6	117,0	117,2	117,6	116,9	116,9	115,8	115,8	115,7	115,5	
1 9 8 8	113,4	115,7	115,0	122,9	106,2	106,4	110,6	112,9	112,9	112,4	115,1	113,3	117,0	449
1 9 8 9	121,1	117,2	115,5	119,2	122,7	122,1	124,9	122,1	122,0	121,3	120,1	121,6	124,6	
1 9 8 8	103,4	100,2	99,0	98,3	97,6	99,4	101,5	103,8	105,7	106,7	108,0	111,0	110,1	450
1 9 8 9	113,0	110,4	112,0	111,9	112,3	113,7	113,7	113,9	114,5	114,1	114,6	112,9	112,4	
1 9 8 8	119,2	111,9	108,6	109,8	105,5	113,9	117,6	115,5	115,7	120,2	135,0	134,5	141,7	451
1 9 8 9	133,3	146,5	139,4	142,5	140,0	134,5	131,0	124,7	137,1	135,8	132,9	119,8	114,8	
1 9 8 8	122,1	120,7	120,8	121,1	121,1	121,6	121,9	122,3	123,1	123,1	123,2	123,3	123,1	452
1 9 8 9	128,1	123,9	124,1	126,1	126,7	129,1	129,3	129,2	129,7	129,8	129,8	129,8	129,4	
1 9 8 8	122,0	120,1	121,8	121,6	120,5	121,7	122,7	122,1	122,1	122,7	123,0	123,1	123,0	453
1 9 8 9	124,7	121,6	123,1	123,9	123,5	124,1	124,5	125,8	125,6	125,6	126,3	126,4	126,2	
1 9 8 8	123,3	122,9	122,9	122,3	122,8	123,0	123,0	123,7	123,9	123,9	123,9	123,9	123,9	454
1 9 8 9	125,8	123,7	124,0	124,2	125,1	125,4	126,0	126,3	126,8	126,8	127,1	127,2	127,2	
1 9 8 8	138,5	136,1	137,8	138,3	138,7	138,3	138,3	138,7	138,4	138,6	139,7	138,9	139,9	455
1 9 8 9	141,9	139,0	141,4	139,6	141,1	141,2	141,4	143,9	142,4	143,6	143,9	142,3	142,4	
1 9 8 8	107,4	105,7	105,9	107,3	107,6	106,8	107,5	107,8	107,7	107,3	107,6	107,7	108,0	456
1 9 8 9	109,8	108,5	108,5	109,1	109,3	109,3	109,6	109,5	109,8	110,1	110,9	111,2	112,0	
1 9 8 8	104,9	103,9	104,2	104,7	105,2	104,2	105,0	105,3	105,3	104,8	105,1	105,2	105,5	457
1 9 8 9	107,4	105,9	106,0	106,6	106,8	106,8	107,2	107,0	107,4	107,6	108,5	108,8	109,8	
1 9 8 8	128,9	126,1	126,1	126,2	129,4	129,4	129,6	129,6	129,6	130,1	130,1	130,0	130,0	458
1 9 8 9	134,1	130,0	130,0	130,0	131,4	132,3	133,4	133,5	134,1	134,1	140,0	140,0	140,0	
1 9 8 8	97,0	96,6	97,0	97,7	97,6	96,2	96,8	97,3	97,2	96,4	96,9	97,0	97,5	459
1 9 8 9	98,9	98,1	98,2	99,1	98,6	98,4	98,7	98,4	98,8	99,3	99,1	99,5	100,9	
1 9 8 8	120,4	118,5	118,2	118,2	118,3	118,9	122,3	121,8	121,8	121,8	121,9	121,8	121,8	460
1 9 8 9	122,6	120,9	120,7	120,7	124,0	124,0	123,4	123,4	123,4	122,4	122,3	122,9	122,9	
1 9 8 8	126,3	125,0	125,1	125,1	126,2	126,5	126,5	126,8	126,8	127,3	126,6	126,6	126,6	461
1 9 8 9	128,7	126,6	126,6	128,2	128,2	128,2	128,2	129,1	129,1	129,6	130,2	130,2	130,2	
1 9 8 8	118,7	119,7	119,7	119,7	118,3	118,3	118,3	118,3	118,3	118,3	118,3	118,3	118,3	462
1 9 8 9	120,4	120,1	120,0	120,1	120,0	120,1	120,1	120,3	120,3	120,9	120,8	121,3	120,8	
1 9 8 8	117,1	115,4	115,9	116,1	116,1	116,9	117,3	116,9	117,5	117,6	118,0	118,1	119,0	463
1 9 8 9	120,3	119,9	119,8	120,5	120,7	120,6	120,5	119,9	120,6	121,0	120,7	119,7	119,1	
1 9 8 8	79,4	93,3	89,3	82,2	80,5	80,6	78,3	74,5	72,2	81,1	75,5	72,0	73,3	464
1 9 8 9	82,2	78,5	78,2	77,0	76,3	81,9	77,6	85,8	85,8	85,8	81,1	89,1	88,7	
1 9 8 8	116,6	130,2	130,2	116,6	116,8	116,2	116,4	116,0	115,5	115,3	108,7	108,5	108,5	465
1 9 8 9	110,1	110,4	110,2	110,8	110,7	111,7	111,6	111,3	111,2	111,0	108,7	107,2	106,3	
1 9 8 8	133,0	129,0	129,7	131,6	130,7	133,1	132,5	134,8	135,9	135,4	134,1	134,8	134,8	466
1 9 8 9	137,8	133,3	135,8	135,9	136,8	137,1	137,7	136,5	140,2	138,6	139,9	141,2	140,3	
1 9 8 8	99,3	98,3	98,6	99,8	99,3	99,8	99,6	99,2	99,0	99,4	99,6	99,8	99,4	467
1 9 8 9	103,4	102,3	102,3	102,8	103,0	103,6	103,2	103,7	103,4	102,7	104,1	104,5	104,9	
1 9 8 8	119,7	118,6	118,3	119,4	119,8	120,0	120,2	119,8	120,0	120,0	120,0	120,2	120,4	468
1 9 8 9	121,6	121,0	121,3	121,9	121,6	121,9	121,9	122,0	121,8	121,8	121,5	121,3	121,3	
1 9 8 8	106,0	105,2	106,4	106,4	105,4	105,8	105,7	105,8	106,0	105,8	105,8	106,2	106,6	469
1 9 8 9	108,3	106,8	107,5	108,3	108,2	108,5	108,5	108,5	108,4	108,8	108,6	108,6	108,6	
1 9 8 8	109,7	109,8	109,4	109,4	109,4	109,7	109,7	109,7	109,7	109,7	110,1	110,1	110,1	470
1 9 8 9	114,2	112,7	113,2	113,2	113,7	114,0	114,0	114,5	114,5	115,0	115,2	115,2	115,2	

1 INDEX DER  
1.3 GLIEDERUNG NACH DEM  
1980 =

LFD. NR.	GUETERGRUPPE, -UNTERGRUPPE BZW. -ART	WAEGUNGS- ANTEIL	V-FAKTOR	JAHRES DURCHSCHNITTE			
				1984	1985	1986	1987
471	ENERGIE, BRENN- UND TREIBSTOFFE 1)	161,25	0,76101	135,7	138,8	122,9	114,3
472	ELEKTRISCHER STROM, INLAENDISCH	53,32	0,89415	126,7	129,7	133,7	137,5
473	GAS	25,71	0,71046	181,8	191,8	145,6	90,1
474	DARUNTER ERDGAS	21,00	0,71344	191,9	202,9	155,9	93,5
475	FLUESSIGGAS	2,80	0,64789	134,7	135,7	77,7	65,5
476	FERNWAERME, INLAENDISCH	1,83	0,81330	148,9	152,2	147,9	128,2
477	KOHLE UND KOKS	46,08	0,78362	125,7	128,7	128,7	129,2
478	STEINKOHLE	25,84	0,78559	126,5	130,0	128,8	129,8
479	STEINKOHLE, INLAENDISCH	24,30	0,77988	127,3	130,7	130,9	133,1
480	NUSSKOHLE, SAAR	0,55	0,78103	128,6	135,8	137,6	137,6
481	KOKSKOHLE, RUHR	5,00	0,79541	128,2	128,5	128,5	130,0
482	KRAFTWERKS-FEINKOHLE, RUHR	7,28	0,76133	116,5	123,1	123,1	128,5
483	KRAFTWERKS-FEINKOHLE, SAAR	3,59	0,83902	125,4	129,0	129,6	129,6
484	KRAFTWERKS-FEINKOHLE, AACHEN	2,67	0,73752	144,6	147,8	148,8	149,5
485	ANDERE INDUSTRIEKOHLE	5,21	0,75783	133,4	135,2	135,2	136,1
486	STEINKOHLE, IMPORTIERT	1,54	0,85869	114,9	119,5	95,6	77,6
487	KOKSKOHLE, USA	0,31	1,04093	121,7	124,1	90,2	74,1
488	ANDERE INDUSTRIEKOHLE	1,23	0,82899	113,2	118,4	97,0	78,5
489	STEINKOHLENKOKS	16,62	0,80516	119,0	120,0	120,2	120,1
490	STEINKOHLENKOKS, INLAENDISCH	16,20	0,80373	119,2	120,0	120,5	120,8
491	HOCHOFENKOKS	12,40	0,80035	119,5	120,3	120,6	120,8
492	GIESSEREIKOKS	1,20	0,81679	117,3	118,2	119,7	120,7
493	ANDERER INDUSTRIEKOKS	2,60	0,81351	119,2	119,8	120,5	120,5
494	STEINKOHLENKOKS, IMPORTIERT	0,42	0,85316	107,4	117,8	106,7	92,7
495	BRAUNKOHLE	3,62	0,72380	150,7	159,1	167,4	166,4

1) EINSCHL. BRENNSTOFFE FUER DIE ENERGIEERZEUGUNG.

## GRUNDSTOFFPREISE

## VORWIEGENDEN VERWENDUNGSZWECK

100

JAHR	DURCH- SCHNITT	JAN.	FEBR.	MAERZ	APRIL	MAI	JUNI	JULI	AUG.	SEPT.	OKT.	NOV.	DEZ.	LFD. NR.
1 9 8 8	111,7	113,4	113,0	112,5	112,8	112,2	111,5	111,3	111,5	110,8	110,2	110,1	111,1	471
1 9 8 9	114,7	112,8	112,3	112,6	113,5	113,5	113,4	114,1	115,1	115,8	117,1	117,2	118,7	
1 9 8 8	138,6	138,7	138,6	138,6	138,6	138,6	138,6	138,6	138,6	138,6	138,6	138,6	138,6	472
1 9 8 9	140,4	140,3	140,3	140,3	140,5	140,5	140,5	140,4	140,4	140,4	140,5	140,5	140,5	
1 9 8 8	79,3	88,8	87,7	86,4	84,2	82,2	78,5	76,5	76,2	74,8	73,3	71,6	71,7	473
1 9 8 9	79,9	72,6	72,7	72,4	74,4	76,7	77,1	78,9	83,0	82,8	87,3	89,3	91,3	
1 9 8 8	82,0	91,9	91,1	89,6	87,1	85,1	80,9	78,0	78,9	77,6	76,0	73,5	73,1	474
1 9 8 9	81,8	73,6	73,5	73,4	75,7	78,5	79,4	81,6	86,4	85,7	89,8	91,2	92,7	
1 9 8 8	60,1	67,4	63,2	62,9	61,8	61,4	59,7	56,5	55,3	54,6	55,2	59,5	63,7	475
1 9 8 9	67,5	65,5	65,7	64,0	65,3	64,9	62,1	60,9	62,1	65,1	71,0	77,9	85,2	
1 9 8 8	122,0	124,8	125,1	123,7	123,3	122,7	122,7	122,4	120,7	120,5	119,8	119,0	119,2	476
1 9 8 9	121,5	119,9	119,5	119,6	121,0	121,1	121,1	121,4	121,4	121,9	123,4	123,8	123,8	
1 9 8 8	130,3	130,1	130,1	130,2	130,1	130,1	130,1	130,1	130,6	130,6	130,6	130,6	130,6	477
1 9 8 9	132,4	131,1	131,1	131,2	131,1	131,2	131,2	133,5	133,6	133,6	133,6	133,6	133,8	
1 9 8 8	131,9	131,5	131,5	131,6	131,6	131,6	131,6	131,6	132,3	132,4	132,4	132,4	132,4	478
1 9 8 9	134,6	133,2	133,3	133,3	133,3	133,3	133,3	135,8	135,9	135,9	135,9	135,9	136,3	
1 9 8 8	135,6	135,2	135,2	135,2	135,2	135,2	135,2	135,2	136,1	136,1	136,1	136,1	136,1	479
1 9 8 9	138,0	136,6	136,6	136,6	136,6	136,6	136,6	139,3	139,3	139,3	139,3	139,3	139,8	
1 9 8 8	138,7	137,6	137,6	137,6	137,6	137,6	137,6	137,6	140,2	140,2	140,2	140,2	140,2	480
1 9 8 9	140,6	140,2	140,2	140,2	140,2	140,2	140,2	140,5	140,5	140,5	140,5	140,5	143,4	
1 9 8 8	132,2	131,4	131,4	131,4	131,4	131,4	131,4	131,4	133,3	133,3	133,3	133,3	133,3	481
1 9 8 9	135,0	133,3	133,3	133,3	133,3	133,3	133,3	136,6	136,6	136,6	136,6	136,6	136,6	
1 9 8 8	133,8	133,8	133,8	133,8	133,8	133,8	133,8	133,8	133,8	133,8	133,8	133,8	133,8	482
1 9 8 9	135,9	133,8	133,8	133,8	133,8	133,8	133,8	137,9	137,9	137,9	137,9	137,9	137,9	
1 9 8 8	130,6	129,6	129,6	129,6	129,6	129,6	129,6	129,6	132,1	132,1	132,1	132,1	132,1	483
1 9 8 9	132,3	132,1	132,1	132,1	132,1	132,1	132,1	132,1	132,1	132,1	132,1	132,1	135,0	
1 9 8 8	150,1	150,1	150,1	150,1	150,1	150,1	150,1	150,1	150,1	150,1	150,1	150,1	150,1	484
1 9 8 9	152,5	150,1	150,1	150,1	150,1	150,1	150,1	154,8	154,8	154,8	154,8	154,8	154,8	
1 9 8 8	137,0	137,0	137,0	137,0	137,0	137,0	137,0	137,0	137,0	137,0	137,0	137,0	137,0	485
1 9 8 9	140,1	139,5	139,5	139,5	139,5	139,5	139,5	140,6	140,6	140,6	140,6	140,6	140,6	
1 9 8 8	74,0	72,9	73,0	73,7	73,9	73,7	74,0	74,1	73,8	74,2	74,7	74,6	74,8	486
1 9 8 9	82,0	80,0	80,7	81,7	80,8	81,8	81,8	82,0	83,4	83,4	83,3	83,0	82,1	
1 9 8 8	77,2	70,6	70,6	73,3	75,8	76,1	76,9	77,3	77,3	80,4	82,7	82,7	83,1	487
1 9 8 9	91,4	87,7	87,7	90,8	90,8	91,3	91,3	92,1	93,6	93,6	93,3	92,6	91,5	
1 9 8 8	73,1	73,4	73,6	73,8	73,4	73,1	73,3	73,3	72,9	72,6	72,7	72,6	72,7	488
1 9 8 9	79,7	78,0	79,0	79,4	78,3	79,4	75,4	79,4	80,9	80,9	80,8	80,6	79,8	
1 9 8 8	120,2	120,2	120,2	120,2	120,2	120,2	120,2	120,2	120,2	120,3	120,3	120,3	120,3	489
1 9 8 9	121,7	120,3	120,3	120,4	120,4	120,4	120,4	123,0	123,1	123,1	123,1	123,1	123,1	
1 9 8 8	121,0	121,0	121,0	121,0	121,0	121,0	121,0	121,0	121,0	121,0	121,0	121,0	121,0	490
1 9 8 9	122,4	121,0	121,0	121,0	121,0	121,0	121,0	123,7	123,7	123,7	123,7	123,7	123,7	
1 9 8 8	121,0	121,0	121,0	121,0	121,0	121,0	121,0	121,0	121,0	121,0	121,0	121,0	121,0	491
1 9 8 9	122,8	121,0	121,0	121,0	121,0	121,0	121,0	124,5	124,5	124,5	124,5	124,5	124,5	
1 9 8 8	121,7	121,7	121,7	121,7	121,7	121,7	121,7	121,7	121,7	121,7	121,7	121,7	121,7	492
1 9 8 9	121,7	121,7	121,7	121,7	121,7	121,7	121,7	121,7	121,7	121,7	121,7	121,7	121,7	
1 9 8 8	120,5	120,5	120,5	120,5	120,5	120,5	120,5	120,5	120,5	120,5	120,5	120,5	120,5	493
1 9 8 9	120,5	120,5	120,5	120,5	120,5	120,5	120,5	120,5	120,5	120,5	120,5	120,5	120,5	
1 9 8 8	91,2	89,1	89,0	90,0	90,7	90,7	90,8	91,2	91,1	92,3	92,6	92,6	94,4	494
1 9 8 9	98,1	94,6	94,6	96,9	98,7	98,7	98,7	98,8	99,3	99,3	99,2	99,2	99,1	
1 9 8 8	165,5	165,9	165,9	165,9	165,3	165,3	165,3	165,3	165,3	165,3	165,5	165,5	165,5	495
1 9 8 9	165,4	165,3	165,3	165,3	165,3	165,3	165,3	165,3	165,3	165,5	165,5	165,5	165,5	

1 INDEX DER  
1.3 GLIEDERUNG NACH DEM  
1980 =

LFD. NR.	GÜTERGRUPPE, -UNTERGRUPPE BZW. -ART	WÄGUNG- ANTEIL	V-FAKTOR	JAHRESDURCHSCHNITTE			
				1984	1985	1986	1987
496	FLUESSIGE KRAFT- UND BRENNSTOFFE (OHNE FLUESSIGGAS)	31,52	0,60690	125,0	123,9	76,1	73,4
497	KRAFTSTOFFE	17,47	0,71884	115,8	118,4	83,5	79,4
498	MOTORENBENZIN	0,26	0,81657	116,3	118,7	84,9	84,7
499	INLAENDISCH	0,06	0,78421	116,4	120,0	86,7	84,0
500	IMPORTIERT	0,20	0,78356	116,3	118,3	84,4	84,9
501	DIESELKRAFTSTOFF	17,21	0,71398	115,8	118,5	83,5	79,3
502	INLAENDISCH	14,41	0,72500	115,4	118,1	83,7	79,4
503	IMPORTIERT	2,80	0,70014	117,7	120,3	82,3	78,9
504	HEIZOELE	14,05	0,55317	136,5	130,7	67,0	66,0
505	HEIZOEL, EXTRA LEICHT	7,00	0,57376	118,0	121,2	75,7	71,1
506	INLAENDISCH	2,10	0,49679	122,9	127,7	64,2	56,0
507	IMPORTIERT	4,90	0,72234	115,8	118,5	80,6	77,6
508	HEIZOEL, SCHWER	7,05	0,53148	155,0	140,1	58,2	60,8
509	INLAENDISCH	2,11	0,60500	157,8	150,5	67,9	64,5
510	IMPORTIERT	4,94	0,41435	153,8	135,7	54,1	59,2
511	KERNBRENNSTOFFE, IMPORTIERT	2,79	0,88976	159,9	155,9	120,6	101,4
512	BETRIEBSSTOFFE	44,43	0,86111	117,7	120,5	118,2	117,3
513	VERPACKUNGSMATERIAL	35,23	0,86225	114,6	117,5	115,3	114,5
514	VERPACKUNGSMATERIAL AUS METALL, INLAENDISCH	4,36	0,87600	114,3	116,5	116,6	113,6
515	TRANSPORTBEHAELTER AUS STAHLBLECH	0,77	0,87258	118,1	124,2	126,6	124,9
516	FEINSTBLECHPACKUNGEN	2,03	0,88033	114,8	114,7	115,3	112,5
517	ALUMINIUMFOLIEN FUER VERPACKUNGSZWECKE	1,56	0,84991	111,8	115,0	113,3	109,5
518	VERPACKUNGSMATERIAL AUS GLAS	3,41	0,91491	112,4	111,4	107,8	106,2
519	GETRAENKEFLASCHEN	2,35	0,92212	110,3	107,9	103,1	101,8
520	ANDERES VERPACKUNGSGLAS, INLAENDISCH	1,06	0,89736	117,0	119,0	118,1	116,0



GRUNDSTOFFPREISE

VORWIEGENDEN VERWENDUNGSZWECK

100

JAHR	DURCH- SCHNITT	JAN.	FEBR.	MAERZ	APRIL	MAI	JUNI	JULI	AUG.	SEPT.	OKT.	NOV.	DEZ.	LFD. NR.
1 9 8 8	86,2	67,2	66,3	64,7	68,4	67,0	66,1	66,2	67,1	65,0	63,2	64,5	69,1	496
1 9 8 9	76,1	73,4	71,0	72,9	76,1	74,2	73,5	72,6	74,1	78,2	81,0	80,1	86,1	
1 9 8 8	75,1	76,1	75,5	73,8	76,8	75,6	74,8	74,6	75,6	74,0	72,3	73,9	78,1	497
1 9 8 9	82,1	80,2	78,2	79,4	81,6	79,6	78,8	78,5	81,0	84,4	86,4	85,7	91,4	
1 9 8 8	82,5	79,0	80,1	80,3	82,5	83,9	84,8	84,7	84,2	82,8	82,2	83,2	82,4	498
1 9 8 9	100,3	94,1	95,8	99,4	109,7	109,0	103,8	99,4	99,0	102,0	100,0	95,7	96,2	
1 9 8 8	79,9	76,5	76,9	77,1	80,7	81,7	82,6	82,5	80,9	80,1	79,2	80,9	79,9	499
1 5 8 9	96,8	89,9	91,7	94,6	105,5	104,3	99,3	96,1	95,9	98,1	97,9	92,9	95,1	
1 9 8 8	83,3	79,8	81,0	81,3	83,0	84,6	85,4	85,4	85,1	83,6	83,1	83,9	83,1	500
1 9 8 9	101,4	95,4	97,0	100,8	110,9	110,4	105,1	100,4	99,9	103,1	100,7	96,6	96,6	
1 9 8 8	75,0	76,0	75,4	73,7	76,7	75,4	74,6	74,5	75,5	73,8	72,2	73,7	78,0	501
1 9 8 9	81,8	80,0	77,9	79,1	81,2	79,1	78,4	78,2	80,8	84,1	86,2	85,5	91,3	
1 9 8 8	75,1	76,2	75,7	73,8	76,8	75,5	74,6	74,4	75,5	73,9	72,2	73,9	78,2	502
1 9 8 9	82,0	80,3	78,1	79,1	81,3	79,1	78,4	78,1	80,8	84,3	86,7	85,7	91,9	
1 9 8 8	74,5	75,2	73,9	73,2	76,3	75,1	74,7	75,0	75,4	73,5	71,9	72,9	77,0	503
1 9 8 9	81,0	78,5	77,0	76,0	80,7	79,4	78,7	78,7	80,5	83,2	83,9	84,5	88,2	
1 9 8 8	55,3	56,2	54,9	53,5	58,0	56,4	55,2	55,8	56,4	53,8	51,9	52,8	58,1	504
1 9 8 9	68,6	64,8	62,1	64,8	69,2	67,5	66,8	65,3	65,5	70,4	74,2	73,2	79,6	
1 9 8 8	64,8	65,7	64,3	63,3	66,8	65,6	65,0	65,0	65,9	63,8	62,0	62,8	67,5	505
1 9 8 9	76,8	72,0	69,9	72,2	75,0	72,9	72,2	72,2	74,7	81,1	83,3	83,2	92,8	
1 9 8 8	46,8	47,4	45,7	44,4	50,4	47,9	46,9	46,9	48,3	45,6	43,0	43,8	51,0	506
1 9 8 9	67,0	61,7	58,5	61,4	66,1	62,0	61,6	61,2	66,4	72,3	75,2	72,6	85,2	
1 9 8 8	72,5	73,5	72,3	71,4	73,8	73,2	72,8	72,7	73,4	71,6	70,1	70,9	74,6	507
1 9 8 9	81,0	76,4	74,8	76,8	78,8	77,6	76,8	76,9	78,3	84,8	86,7	87,7	96,1	
1 9 8 8	45,7	46,8	45,5	43,7	49,2	47,2	45,5	46,6	47,1	43,8	41,9	42,9	48,7	508
1 9 8 9	60,5	57,7	54,4	57,5	63,5	62,1	61,4	58,4	56,4	59,9	65,1	63,4	66,5	
1 9 8 8	50,9	53,6	49,5	53,1	56,4	52,5	48,8	48,6	50,0	48,3	47,1	48,2	55,1	509
1 9 8 9	64,7	62,4	56,3	58,1	69,4	67,0	65,0	61,9	60,8	64,4	72,1	68,4	70,3	
1 9 8 8	43,5	43,9	43,8	39,8	46,2	44,9	44,1	45,8	45,8	41,9	39,6	40,6	45,9	510
1 9 8 9	58,8	55,7	53,6	57,2	61,0	60,0	59,9	56,9	54,5	58,0	62,2	61,2	64,9	
1 9 8 8	94,7	93,4	94,7	93,6	92,4	92,9	94,4	98,9	99,8	97,1	95,0	91,4	92,2	511
1 9 8 9	82,2	96,5	92,7	91,4	86,7	83,8	81,6	77,8	78,3	78,6	75,8	74,5	68,1	
1 9 8 8	120,4	118,5	118,8	118,9	119,2	119,4	120,3	120,8	120,8	121,2	121,7	122,6	122,8	512
1 9 8 9	125,0	123,7	123,7	123,8	124,3	124,8	125,0	125,2	125,6	125,7	125,8	126,0	126,1	
1 9 8 8	116,9	114,8	114,9	114,9	115,4	115,7	116,7	117,3	117,2	117,8	118,5	119,7	119,8	513
1 9 8 9	121,7	120,4	120,4	120,8	121,1	121,6	121,8	122,1	122,2	122,3	122,5	122,7	122,8	
1 9 8 8	114,3	113,2	113,2	113,3	114,1	114,2	114,3	115,1	114,7	114,9	115,1	114,8	115,1	514
1 9 8 9	116,1	115,3	115,5	115,7	115,5	116,1	116,1	116,5	116,5	116,4	116,4	116,4	116,2	
1 9 8 8	128,5	125,7	125,7	125,7	128,0	128,8	128,8	129,2	129,6	130,1	130,1	130,2	130,2	515
1 9 8 9	133,7	130,2	130,2	132,1	132,9	134,6	134,6	135,1	135,1	135,1	135,2	135,3	134,1	
1 9 8 8	110,9	111,3	111,3	111,3	111,4	111,4	111,5	111,4	110,6	110,6	110,6	109,9	109,9	516
1 9 8 9	109,3	109,7	109,6	109,6	109,8	109,9	109,1	109,1	108,9	108,9	108,9	108,9	108,9	
1 9 8 8	111,7	109,6	109,4	109,9	110,7	110,6	110,7	112,8	112,8	113,0	113,4	113,5	114,4	517
1 9 8 9	116,2	115,1	115,8	115,7	114,3	115,1	116,2	116,9	117,2	116,9	117,0	116,8	117,0	
1 9 8 8	104,7	105,2	104,4	104,2	104,2	103,8	110,0	104,2	104,2	104,3	104,3	103,9	103,8	518
1 9 8 9	104,1	103,7	104,0	103,8	104,1	104,2	104,1	104,4	104,4	104,2	104,2	104,2	104,2	
1 9 8 8	99,7	100,4	99,3	99,0	99,0	98,4	107,3	98,9	98,9	99,0	99,1	98,5	98,4	519
1 9 8 9	98,1	97,9	98,0	97,8	98,1	98,3	98,0	98,4	98,4	98,1	97,7	98,1	98,2	
1 9 8 8	115,8	116,0	115,7	115,7	115,8	115,8	116,0	115,8	115,8	115,9	115,8	116,0	115,7	520
1 9 8 9	117,5	116,7	117,2	117,4	117,3	117,3	117,5	117,7	117,7	117,6	117,7	117,7	117,6	

1 INDEX DER  
1.3 GLIEDERUNG NACH DEM  
1980 =

LFD. NR.	GUTERGRUPPE, -UNTERGRUPPE BZW. -ART	WÄGUNGS- ANTEIL	V-FAKTOR	JAHRESDURCHSCHNITTE			
				1984	1985	1986	1987
521	VERPACKUNGSMATERIAL AUS HOLZ, INLAENDISCH	1,28	0,80350	104,8	106,3	107,4	107,7
522	KISTEN AUS HOLZ	0,67	0,73489	107,6	108,4	108,8	109,0
523	FAESSER, PALETTEN U.DGL. AUS HOLZ	0,61	0,86751	101,5	104,0	105,8	106,2
524	VERPACKUNGSMATERIAL AUS PAPIER UND PAPPE	18,96	0,86257	118,4	123,7	121,2	120,7
525	KRAFTPACKPAPIER, INLAENDISCH	0,35	0,91126	117,6	120,6	116,5	112,5
526	ANDERES PACKPAPIER	1,10	0,87974	110,8	115,3	109,0	104,2
527	VENTILSÄCKE AUS PAPIER, INLAENDISCH	1,03	0,88990	120,1	128,1	128,5	131,2
528	TÜTEN UND BEUTEL AUS PAPIER, INLAENDISCH	1,32	0,86997	119,6	125,7	126,5	126,5
529	WELLPAPPENPAPIER U. WELLPAPPE, INLAENDISCH	1,51	0,82502	106,7	114,7	101,6	94,7
530	SCHACHTELN AUS WELLPAPPE, INLAENDISCH	5,78	0,85572	125,5	130,9	124,7	124,2
531	KARTONAGEN, INLAENDISCH	1,60	0,84262	123,4	129,5	131,7	132,4
532	FALTSCHACHTELN, INLAENDISCH	2,43	0,81561	115,4	121,0	123,3	124,4
533	WELLPAPPE, KARTONAGEN, FALTSCHACHTELN, IMPORTIERT	0,58	0,95938	103,6	100,9	101,5	96,5
534	VERPACKUNGSMITTEL AUS HARTPAPIER, INLAENDISCH	1,31	0,86311	120,4	125,9	128,6	130,4
535	DRUCKEREIERZEUGNISSE FUER VERPACKUNGSZWECKE, INL.	1,95	0,91487	112,3	114,3	115,4	118,1
536	VERPACKUNGSMATERIAL AUS KUNSTSTOFF	7,22	0,83788	107,3	106,8	104,2	103,8
537	KUNSTSTOFFOLIEN FUER VERPACKUNGSZWECKE, INLAENDISCH	2,46	0,88768	110,4	110,4	108,4	108,1
538	BEUTEL UND TRAGTASCHEN AUS KUNSTSTOFF, INLAENDISCH	1,69	0,76664	100,9	97,8	91,3	90,6
539	FLASCHEN AUS KUNSTSTOFF, INLAENDISCH	0,46	0,79385	104,4	106,7	103,9	105,6
540	FAESSER U.AE. TRANSPORTGEFÄSSE AUS KUNSTSTOFF, INL.	0,16	0,85714	105,5	106,3	109,0	107,4
541	BECHER, DOSEN, EIMER AUS KUNSTSTOFF, INLAENDISCH	1,25	0,84161	109,5	107,9	107,3	107,0
542	ANDERE VERPACKUNGSMITTEL AUS KUNSTSTOFF	1,20	0,85034	109,2	111,2	110,1	109,1
543	ANDERE BETRIEBSSTOFFE	9,20	0,85663	129,8	131,8	129,1	128,3
544	SCHMIERMITTEL AUS MINERALISCHEN ÖLEN	3,91	0,76890	136,3	138,8	127,1	122,4
545	INLAENDISCH	3,04	0,78866	129,5	132,8	129,5	128,9
546	IMPORTIERT	0,87	0,69759	159,8	160,2	118,9	99,5
547	WASSER, INLAENDISCH	5,29	0,93308	125,0	126,6	130,5	132,7



### 1.4 Langfristige Übersicht

1980 = 100<sup>1)</sup>

Jahr <sup>2)</sup>	Grundstoffe			Grundstoffe aus		Rohstoffe			Halbwaren und Fertigwaren-Vorerzeugnisse		
	insgesamt	inländische	importierte	der Land- und Forstwirtschaft, Fischerei	dem Produzierenden Gewerbe	zusammen	ernährungswirtschaftliche <sup>3)</sup>	gewerbliche <sup>4)</sup>	zusammen	ernährungswirtschaftliche	gewerbliche <sup>5)6)</sup>
1938 ..	19	20	13	18	20	.	.	.	.	.	.
1944 ..	22	.	.	.	.	.	.	.	.	.	.
1948 ..	29	.	.	.	.	.	.	.	.	.	.
1949 ..	37	.	.	.	.	.	.	.	.	.	.
1950 ..	39,5	37,6	50,7	56,4	34,3	.	.	.	.	.	.
1951 ..	47,7	44,0	68,7	67,0	41,8	.	.	.	.	.	.
1952 ..	50,5	48,4	58,6	65,3	47,3	.	.	.	.	.	.
1953 ..	49,4	48,6	53,9	62,6	46,8	.	.	.	.	.	.
1954 ..	49,5	48,6	55,3	65,2	45,8	.	.	.	.	.	.
1955 ..	50,7	50,3	52,7	64,3	48,2	.	.	.	.	.	.
1956 ..	52,1	51,5	54,3	66,6	49,2	.	.	.	.	.	.
1957 ..	53,0	52,6	55,1	67,0	50,3	.	.	.	.	.	.
1958 ..	52,3	52,3	52,3	66,1	49,7	.	.	.	.	.	.
1959 ..	52,5	52,8	51,2	67,7	49,3	.	.	.	.	.	.
1960 ..	52,5	52,7	51,2	66,5	49,9	.	.	.	.	.	.
1961 ..	52,4	53,0	48,6	66,0	49,8	.	.	.	.	.	.
1962 ..	52,4	56,1	45,3	66,4	49,7	47,2	66,6	35,3	55,4	69,6	54,7
1963 ..	52,9	56,4	46,4	68,8	49,8	48,5	69,9	35,1	55,4	71,3	54,6
1964 ..	54,1	57,7	47,8	70,5	51,0	49,5	71,8	35,3	56,8	72,3	55,9
1965 ..	55,4	59,2	48,6	72,4	52,2	50,8	74,6	35,2	58,0	74,9	57,3
1966 ..	56,1	59,8	49,3	73,1	52,8	51,1	75,4	35,4	58,9	75,6	58,1
1967 ..	54,1	57,4	48,4	69,1	51,3	48,7	71,3	34,0	57,3	75,1	56,4
1968 ..	53,9	57,0	48,8	68,4	51,2	48,4	70,6	34,0	57,3	72,4	56,5
1969 ..	55,3	59,0	48,9	70,8	52,4	49,7	73,5	34,0	58,8	73,4	58,1
1970 ..	56,8	60,7	49,4	68,7	54,6	49,2	71,1	35,3	61,3	76,8	60,6
1971 ..	57,3	61,8	48,6	68,2	55,4	49,7	70,1	37,3	61,8	77,8	61,1
1972 ..	59,2	64,7	48,3	74,9	56,2	53,5	77,4	38,2	62,5	75,9	61,8
1973 ..	65,4	70,3	56,4	82,5	62,2	58,7	84,3	42,5	69,3	84,7	68,7
1974 ..	78,0	80,2	75,4	83,3	77,8	68,4	84,4	62,4	83,6	101,4	82,7
1975 ..	78,1	82,2	71,1	85,3	77,4	71,9	89,0	65,0	81,7	94,6	81,0
1976 ..	83,1	87,1	76,8	95,4	81,4	79,6	98,8	71,8	84,8	96,8	84,2
1977 ..	83,9	87,4	78,3	102,9	81,3	81,2	107,1	70,7	85,2	100,7	84,4
1978 ..	81,7	87,1	73,1	95,9	79,7	75,9	98,0	67,0	84,4	96,2	83,8
1979 ..	89,0	92,8	83,1	98,4	87,7	84,7	99,4	78,5	91,1	98,3	90,8
1980 ..	100	100	100	100	100	100	100	100	100	100	100
1981 ..	111,3	107,4	117,1	107,2	111,9	116,2	106,8	120,4	108,9	107,6	108,9
1982 ..	115,5	113,0	119,2	111,1	116,1	118,7	112,1	121,6	113,9	109,8	114,1
1983 ..	115,2	113,5	117,9	110,8	115,9	116,6	112,0	118,6	114,5	113,4	114,6
1984 ..	121,2	117,8	126,3	113,6	122,3	124,3	113,5	129,1	119,6	118,9	119,7
1985 ..	122,1	119,1	126,6	108,8	124,1	123,4	107,8	130,3	121,5	113,3	121,9
1986 ..	104,7	112,5	93,2	101,1	105,2	91,1	100,8	86,8	111,5	101,3	112,0
1987 ..	99,7	109,2	85,6	93,8	100,6	84,7	91,9	81,6	107,2	96,6	107,7
1988 ..	102,2	112,6	86,9	95,6	103,2	86,9	93,8	83,8	109,8	100,3	110,3
1989 ..	107,7	117,5	93,1	99,4	109,0	93,9	97,8	92,1	114,6	102,2	115,2

1) Vor 1950 umbasiert von Originalbasis 1938; 1950 - 1961 umbasiert von Originalbasis 1958; 1962 - 1975 umbasiert von Originalbasis 1962; 1976 - 1979 umbasiert von Originalbasis 1976.

2) Vor 1962 importierte Grundstoffe ohne staatliche Einfuhrabgaben und ohne Umsatzausgleichsteuer. Ab 1968 alle Grundstoffe

ohne Umsatz-(Mehrwert-)steuer bzw. ohne Einfuhrumsatzsteuer.

3) Einschl. lebendem Schlachtvieh.

4) Einschl. Wasser.

5) Einschl. elektrischem Strom, Gas und Fernwärme.

6) Einschl. technischer Hilfsstoffe (= Endprodukte mit Grundstoffcharakter)



# Fachserie 17: Preise

## Reihe 1: Preise und Preisindizes für die Land- und Forstwirtschaft

Der etwa 8 Wochen nach dem Berichtszeitraum erscheinende Monatsbericht enthält Angaben über Erzeugerpreise landwirtschaftlicher und forstwirtschaftlicher Produkte sowie über Einkaufspreise landwirtschaftlicher Betriebsmittel. Im Jahresbericht sind zu allen Veröffentlichungspositionen die Indexzahlen für einen mehrjährigen Zeitraum aufgeführt.

Zur Berechnung des Index der Erzeugerpreise landwirtschaftlicher Produkte werden ca. 1 050 Preisreihen für 145 Waren, beim Index der Erzeugerpreise forstwirtschaftlicher Produkte (aller Besitzarten) ca. 3350 Preisreihen für 73 Waren und beim Index der Einkaufspreise landwirtschaftlicher Betriebsmittel ca. 4 200 Preisreihen für 167 Waren und Leistungen herangezogen.

## Reihe 2: Preise und Preisindizes für gewerbliche Produkte (Erzeugerpreise)

In dem etwa 4 Wochen nach dem Berichtszeitraum vorliegenden Monatsbericht sind Angaben über Erzeugerpreise im Inlandsabsatz für rd. 950 Positionen nach dem „Systematischen Güterverzeichnis für Produktionsstatistiken“ – für ausgewählte Gütergruppen einschl. des Auslandsabsatzes – enthalten. Im Jahresbericht werden überwiegend Vergleichsdaten zurückliegender Jahre veröffentlicht. Zur Berechnung der Indizes werden ca. 15 500 Preisreihen für rd. 2 400 Waren verwendet.

## Reihe 2.S. 1: Index der Erzeugerpreise gewerblicher Produkte – Lange Reihen –

Dieser Sonderband enthält neben ausführlichen methodischen Informationen Jahresindizes auf der aktuellen Basis 1985 (=100), die vielfach bis 1949 und für 1938 zurückgerechnet wurden. Die Darstellung der Monatsindizes reicht von 1976 bis 1984.

## Reihe 3: Index der Grundstoffpreise

Erfasst werden Einkaufspreise der vom Produzierenden Gewerbe bezogenen Rohstoffe und Zwischenprodukte inländischer und ausländischer Herkunft. Der ca. 7 Wochen nach dem Berichtszeitraum verfügbare Monatsbericht enthält Angaben für Grundstoffe, die nach dem produktionswirtschaftlichen Zusammenhang, dem Bearbeitungsgrad sowie dem vorwiegenden Verwendungszweck gegliedert sind. Im Jahresbericht werden bei gleicher fachlicher Gliederung wie im Monatsbericht umfangreichere Zeitreihen gebracht. Der Berechnung des Index liegen 9 050 Preisreihen für 1 410 Waren zugrunde.

## Reihe 4: Meßzahlen für Bauleistungspreise und Preisindizes für Bauwerke

Für die Monate Februar, Mai, August und November werden neben einem vierteljährlichen Eilbericht mit den wichtigsten Eckdaten ausführliche Vierteljahresberichte herausgegeben. Die Nachweisungen enthalten Preisindizes für den Neubau von Wohngebäuden, Nichtwohngebäuden und Sonstigen Bauwerken, für Einfamilien-Fertighäuser sowie für die Instandhaltung von Wohngebäuden. Den Indexberechnungen liegen rd. 27 000 Preisreihen für 220 Bauleistungen zugrunde.

## Reihe 5: Kaufwerte für Bauland

Angaben zu Baulandveräußerungen wie Fälle, Flächen, Kaufsummen werden vierteljährlich nach Baugebieten, Baulandarten sowie Gemeindegrößenklassen für Bund und Länder veröffentlicht. Der Jahresbericht ist zusätzlich u.a. nach Veräußerern und Erwerbern aufgliedert und enthält die Ergebnisse ausgewählter Städte.

## Reihe 6: Index der Großhandelsverkaufspreise

Der etwa 4 Wochen nach dem Berichtszeitraum erscheinende Monatsbericht zeigt die Entwicklung der bei Großhandelsunternehmen und -märkten ermittelten Verkaufspreise im Inlandsabsatz in institutioneller Gliederung nach 76 Wirtschaftsklassen sowie in zwei warenssystematischen Gliederungen nach rund 540 Warengruppen und Warenarten. Im Jahresbericht werden langfristige Übersichten veröffentlicht. In die Berechnung des Index werden ca. 8 100 Preisreihen für rund 1 060 Waren einbezogen.

## Reihe 7: Preise und Preisindizes für die Lebenshaltung

Der Preisindex für die Lebenshaltung wird für alle privaten Haushalte und für drei abgegrenzte Haushaltstypen (Vier-Personen-Haushalte

von Angestellten und Beamten mit höherem Einkommen, Vier-Personen-Arbeitnehmerhaushalte mit mittlerem Einkommen, Zwei-Personen-Haushalte von Renten- und Sozialhilfeempfängern) berechnet; darüber hinaus für die einfache Lebenshaltung eines Kindes.

Während ein etwa 14 Tage nach dem Berichtszeitraum erscheinender monatlicher Eilbericht ausgewählte Eckdaten der Lebenshaltungsindizes und des Index der Einzelhandelspreise (zum Teil Durchschnittswerte über 30 Jahre und bis zu 120 Monatszahlen) enthält, sind im Monatsbericht weitaus umfangreichere Nachweisungen veröffentlicht. Außer den verschiedenen Indizes, die in tiefer fachlicher Gliederung dargeboten werden, enthält der Monatsbericht Bundesdurchschnittspreise und -meßzahlen für rd. 630 Güter der Lebenshaltung. Ausführliche Ergebnisse in tiefer fachlicher Gliederung mit einem z.T. weit zurückreichenden zeitlichen Nachweis bringt der Jahresbericht.

## Reihe 8: Preise und Preisindizes für die Ein- und Ausfuhr

Im Monatsbericht, der etwa 6 Wochen nach dem Berichtszeitraum vorliegt, werden der Einfuhrpreisindex für etwa 750, der Ausfuhrpreisindex für etwa 500 Warengruppen und Waren, die Terms of Trade sowie absolute Einfuhrpreise für rd. 100 Produkte veröffentlicht. Der Jahresbericht bringt langfristige Übersichten. Für die Berechnung des Einfuhrpreisindex werden ca. 5 800 Preispräsen-tanten, für den Ausfuhrpreisindex 6 100 herangezogen.

## Reihe 9: Preise und Preisindizes für Verkehrsleistungen

Der Jahresbericht enthält Angaben über Fahrpreise, Flugpreise und Frachtsätze des Eisenbahn-, Straßen-, Schiffs- und Luftverkehrs sowie der Spedition; ferner werden Indizes der Seefrachten und der Gebühren des Post- und Fernmeldewesens in langfristiger Übersicht nachgewiesen.

## Reihe 10: Internationaler Vergleich der Preise für die Lebenshaltung

Die Verbrauchergeld- und Reisegeldparitäten sowie Devisenkurse werden in einem etwa 4 Wochen nach dem Berichtszeitraum erscheinenden Monatsbericht und einem Jahresbericht veröffentlicht; letzterer enthält umfangreichere Nachweisungen sowie längerfristige Zeitreihen. Verbrauchergeldparitäten werden monatlich für ca. 40 Länder, Reisegeldparitäten halbjährlich für 8 Länder dargestellt.

## Reihe 11: Preise und Preisindizes im Ausland

Der etwa 6 Wochen nach dem Berichtszeitraum erscheinende Monatsbericht enthält neben Angaben von Preisindizes für die Lebenshaltung (z.Z. für mehr als 80 Länder), für Erzeugnisse des Großhandels und der gewerblichen Produktion sowie für Baustoffe und Bauwerke auch absolute Preise für Welthandelsgüter in Originalwährung. Im Jahresbericht werden außerdem umfassende Informationen über Verbraucherpreise (für rd. 60 Länder) nachgewiesen.

## Systematiken

Systematik der Wirtschaftszweige mit Erläuterungen, Ausgabe 1979  
Systematisches Güterverzeichnis für Produktionsstatistiken, Ausgabe 1982

Systematik der Einnahmen und Ausgaben der privaten Haushalte, Ausgabe 1983

Systematik der Bauwerke, Ausgabe 1978



STATISTISCHES BUNDESAMT  
GUSTAV-STRESEMANN-RING 11  
6200 WIESBADEN 1

Veröffentlichungen und Prospekte sind durch den Verlag METZLER-POESCHEL, Verlagsauslieferung Hermann Leins, Postfach 7, 7408 Kusterdingen, erhältlich.