

PREISE

FACHSERIE

17

Reihe 3

Index der Grundstoffpreise

1987

Statistisches Bundesamt
Bibliothek - Dokumentation - Archiv



HERAUSGEBER: STATISTISCHES BUNDESAMT WIESBADEN

VERLAG: W. KOHLHAMMER GMBH STUTTGART UND MAINZ

Herausgeber:
Statistisches Bundesamt
Gustav-Stresemann-Ring 11
6200 Wiesbaden 1

Auslieferung:
Verlag W. Kohlhammer GmbH
Abt. Veröffentlichungen des Statistischen
Bundesamtes
Philipp-Reis-Str. 3
6500 Mainz 42
Telefon: 06131/59094-95
Telex: 4187768 DGV

Erscheinungsfolge: jährlich

Erschienen im April 1988

Preis: DM 11,30

Bestellnummer: 2170300 - 87700

Nachdruck - auch auszugsweise - nur mit Quellenangabe
unter Einsendung eines Belegexemplares gestattet.

Inhalt

Seite

Textteil

1 Erläuterungen	4
2 Wägungsschema 1980 für den Grundstoffpreisindex	6
3 Schaubild	7

Tabelleenteil

1 Index der Grundstoffpreise	
1.1 Zusammenfassende Übersicht	8
1.2 Gliederung nach dem produktionswirtschaftlichen Zusammenhang	18
1.3 Gliederung nach dem vorwiegenden Verwendungszweck	24
1.4 Langfristige Übersicht	66
Fußnoten zu den Tabellen	67

Die Angaben beziehen sich auf das Bundesgebiet; sie schließen Berlin (West) ein.

Zeichenerklärung

- p = vorläufige Zahl
- r = berichtigte Zahl
- = nichts vorhanden
- . = Zahlenwert unbekannt
oder geheimzuhalten

Abkürzungen

V-Faktor = Verkettungsfaktor

1 Erläuterungen

1 Der Index der Grundstoffpreise mißt die Entwicklung der Preise von Materialien, Hilfs- und Betriebsstoffen inländischen und ausländischen Ursprungs, die vom Produzierenden Gewerbe des Inlands gekauft und verarbeitet bzw. verbraucht werden. Als Grundstoffe werden somit sog. Vorprodukte angesehen, und zwar sowohl Rohstoffe, die noch unbearbeitet oder aber aufbereitet bzw. nur geringfügig bearbeitet sind, als auch Zwischenprodukte wie Halbwaren und Fertigwaren-Vorerzeugnisse, die zu einem erheblichen Grad, z.T. sogar mehrfach bearbeitet sein können. Die Bezugsgröße des Gesamtindex ist der Gesamtwert der für die Verwendung im Produzierenden Gewerbe bestimmten Grundstoffe im Basisjahr, und zwar die Summe der Verkaufserlöse (bei Rohstoffen aus der Land- und Forstwirtschaft, Fischerei), der Brutto-Produktionswerte (bei Grundstoffen aus dem Produzierenden Gewerbe), der Umsatzwerte (bei Häuten und Fellen sowie bei Altmaterial und Reststoffen aus dem Großhandel) und der Einfuhrwerte zuzüglich staatlicher Abgaben (bei importierten Grundstoffen), die um die entsprechenden Ausfuhrwerte wie auch um den Wert der Grundstoffbezüge der Land- und Forstwirtschaft sowie des öffentlichen Bereichs und der privaten Haushalte vermindert wurden. Die so gewonnenen Ausgangswerte der die Vorprodukte liefernden Wirtschaft werden anstelle der eigentlich erforderlichen Einstandswerte der Grundstoffe verarbeitenden bzw. verbrauchenden Gewerbes - für die es keine detaillierten statistischen Nachweisungen gibt - der Indexwägung zugrunde gelegt.

Im Hinblick auf die wesentlichen Rechengänge kann der Index als das gewogene Mittel aus den Preisveränderungszahlen (überwiegend Durchschnittsmeßzahlen) bezeichnet werden, die für eine repräsentative Auswahl von Grundstoffen (die sog. Preisrepräsentanten) gebildet werden. Als Wägungszahlen (= Indexgewichte) dienen die Wertanteile derjenigen Grundstoffe im Basisjahr, für die jeweils Einzelpreisreihen als repräsentativ angesehen werden.

2 Die Einzelpreisreihen werden in der Form von Meßzahlen auf der Grundlage des Preisstandes im Basisjahr (= 100) dargestellt. Sie beruhen auf den Ergebnissen monatlicher Erhebungen von vertraglich vereinbarten Preisen bei einer repräsentativen Auswahl von Unternehmen, die in den Berichtskreis für die Statistiken der Erzeuger-, Großhandels- und Einfuhrpreise einbezogen wurden. Damit die monatlichen Werte einer Einzelpreisreihe in diesen Statistiken nur "reine" Preisveränderungen zum Ausdruck bringen, müssen dort alle für die Höhe des Preises maßgeblichen Faktoren, die sogenannten preisbestimmenden Merkmale, solange wie möglich konstant gehalten werden. Dies gilt nicht nur für die Mengeneinheit des beobachteten Gutes und dessen qualitative Beschaffenheit, sondern auch für die verschiedenen Handels-, Liefer- und Zahlungsbedingungen. Ändert sich eines dieser Merkmale, so kann die Differenz zwischen dem neuen und dem zuletzt gemeldeten Preis eine unechte Preisveränderung enthalten, die eliminiert werden muß.

Die für die "zuliefernden" Statistiken monatlich ermittelten Preise sind Effektivpreise (keine Listen- oder Grundpreise) ohne Mehrwert- bzw. ohne Einfuhrumsatzsteuer, aber ggf. einschl. Verbrauchssteuern (z.B. Mineralölsteuer, Zuckersteuer) und anderer gesetzlicher Abgaben (z.B. Ausgleichsabgabe bei elektrischem Strom, Bevorratungsbeitrag bei Mineralölerzeugnissen, Abschöpfung und Währungsausgleichsbeträgen bei eingeführten EG-Marktordnungsgütern, Zöllen bei sonstigen Grundstoffen aus Drittländern). Gegenwärtig werden die Erzeuger- und Großhandelsverkaufspreise sowie die Importeur-Einstandspreise für etwa 1 410 Preisrepräsentanten des Grundstoffbereichs erfaßt. Dem Index liegen die Meßzahlen für zusammen rund 9 050 Einzelpreisreihen zugrunde.

3 Der Index wird nach der sog. Laspeyres-Formel berechnet. Das bedeutet, daß die aus dem gegenwärtigen Basis-

jahr (1980) stammenden W ä g u n g s -
z a h l e n bis zur Umstellung auf das
nächste Basisjahr (voraussichtlich 1985)
u n v e r ä n d e r t b l e i b e n .
Das letzte Original-Basisjahr vor dem ge-
genwärtigen Basisjahr war das Jahr 1976.
Für längerfristige Vergleiche können durch-
laufende Reihen durch Verkettung der gegen-
wärtigen Berechnungsergebnisse auf Basis
1980 (= 100) mit den früheren Indexzahlen
auf Basis 1976 (= 100) für die Zeit vor
1980 gebildet werden. Zu diesem Zweck ent-
halten die Tabellen 1.1 bis 1.3 Verkettungsfaktoren, die als Quotienten aus den Januarindizes auf der neuen Basis 1980 = 100 und den entsprechenden Januarindizes auf der früheren Basis 1976 = 100 gebildet worden sind. Mit diesen Faktoren sind die Indexzahlen 1976 = 100 für die Zeit vor 1980 zwecks Umbasierung auf 1980 = 100 zu multiplizieren bzw. durch sie sind die Indexzahlen 1980 = 100 für die Zeit ab Januar 1980 zwecks Umbasierung auf 1976 = 100 zu dividieren. Die Angabe eines Verkettungsfaktors fehlt bei denjenigen Positionen, für die es keine Indexreihe auf der früheren Basis gibt bzw. bei denen eine Verbindung der alten mit der neuen Reihe wegen zu großer Unterschiede in der Auswahl der Preisrepräsentanten problematisch wäre.

- 4 Der Index der Grundstoffpreise wird nicht nur als Gesamtreihe, d.h. für die Gesamtheit der vom Produzierenden Gewerbe bezogenen und verwendeten Grundstoffe, sondern auch für eine große Zahl von G ü t e r g r u p p e n v e r s c h i e d e n e r A g g r e g a - t i o n s s t u f e n berechnet und veröffentlicht, die in den Tabellen 1.1 bis 1.3 unter gütersystematischen Gesichtspunkten dreifach gegliedert sind, und zwar

nach dem produktionswirtschaftlichen Zusammenhang,

nach dem Grad der Bearbeitung sowie

nach dem vorwiegenden Verwendungszweck der Grundstoffe.

Die Beschreibung der einzelnen Indexpositionen lehnt sich ebenfalls an die entsprechenden Systematiken an. Einen Überblick über die verschiedenen Gliederungen des Index vermittelt das auf Seite 6 in Kurzfassung abgedruckte Wägungsschema.

Im Rahmen einer "Zusammenfassenden Übersicht" (Tabelle 1.1) werden ferner die nach den Inputstrukturen ausgewählter Wirtschaftszweige "institutionell" gruppierten Grundstoffe als selbständige Indizes für einzelne Wirtschaftsgruppen nachgewiesen.

- 5 Während die Tabellen 1.1 bis 1.3 dem mittelfristigen Vergleich dienen, enthält die Tabelle 1.4 eine langfristige Übersicht für wichtige Teilindizes mit jährlichen Angaben für 1938, 1944 und ab 1948.
- 6 In der vorliegenden Reihe 3 der Fachserie 17 erscheinen auch M o n a t s b e r i c h t e . Sie enthalten zu allen Positionen der Tabellen 1.1 bis 1.3 die jeweils neuesten Monatswerte sowie für einige ausgewählte Indexgruppen zusätzlich mittel- und langfristige Übersichten.
- 7 W e i t e r e m e t h o d i s c h e E r l ä u t e r u n g e n zur Berechnung des Index der Grundstoffpreise enthält ein Aufsatz in Heft 4/1985 der Zeitschrift "Wirtschaft und Statistik", der auch im Monatsheft für März 1985 der Fachserie 17, Reihe 3, abgedruckt wurde.
- 8 Indexzahlen für G r u n d s t o f f e , und zwar in unterschiedlicher Abgrenzung, z.T. nur für einzelne Vorprodukte, werden auch in den folgenden, für die v e r s c h i e d e n e n W i r t s c h a f t s - s t u f e n monatlich berechneten Preisindizes des Statistischen Bundesamtes nachgewiesen und ebenfalls in der Fachserie 17 veröffentlicht:

Index der Erzeugerpreise landwirtschaftlicher Produkte sowie Index der Erzeugerpreise forstwirtschaftlicher Produkte (Best.-Nr. 2170100), Index der Erzeugerpreise gewerblicher Produkte (Best.-Nr. 2170200), Index der Großhandelsverkaufspreise (Best.-Nr. 2170600), Index der Einfuhrpreise sowie Index der Ausfuhrpreise (Best.-Nr. 2170800).

- 9 Die Jahresberichte der Fachserie 17, Reihe 3 "Index der Grundstoffpreise" erscheinen etwa 3 Monate, die Monatsberichte etwa 7 Wochen nach Ablauf des Berichtszeitraumes.

2 Wägungsschema 1980 für den Grundstoffpreisindex

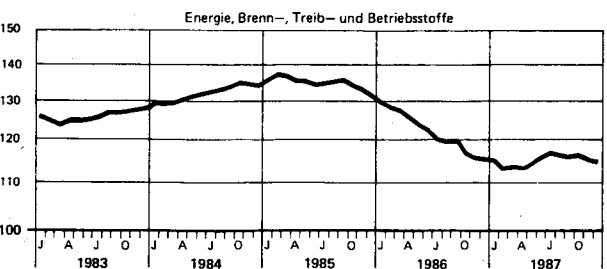

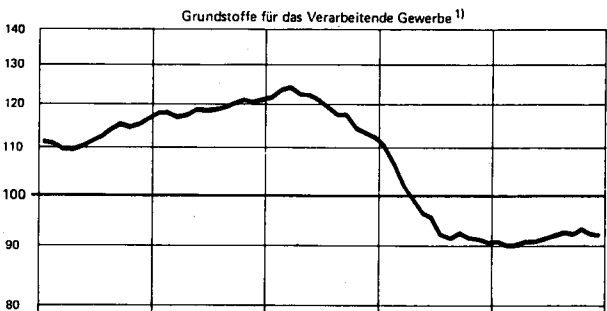
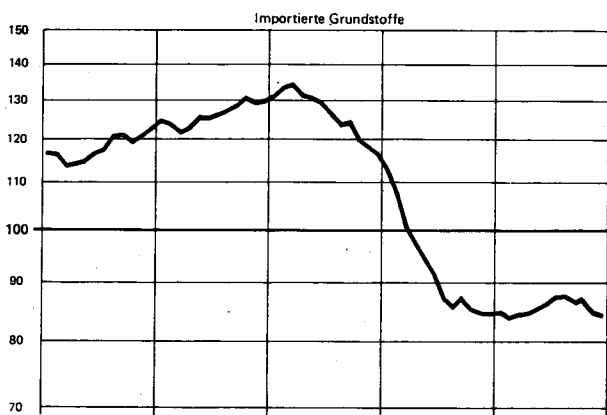
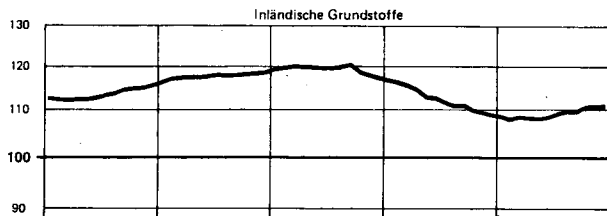
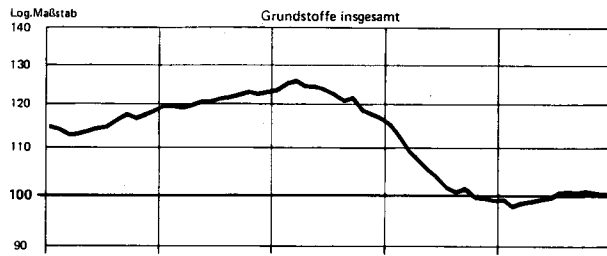
Hauptgruppe, Gruppe und Untergruppe	Grundstoffe			Hauptgruppe, Gruppe und Untergruppe	Grundstoffe Wägungsanteil in %
	zu-sammen Wägungsanteil in %	in-ländische	im-portierte		
Nach dem Produktionswirtschaftlichen Zusammenhang				Nach dem vorwiegenden Verwendungszweck	
Grundstoffe aus der Land- und Forstwirtschaft, Fischerei	131,69	87,55	44,14	Grundstoffe für das Verarbeitende Gewerbe ¹⁾	654,54
Grundstoffe aus der Landwirtschaft	118,93	78,06	40,87	Grundstoffe für das Ernährungsgewerbe und die Tabakverarbeitung	134,65
pflanzlichen Ursprungs	49,35	21,67	27,68	Nahrungsmittel-Grundstoffe	99,80
Getreide	15,27	10,71	4,56	Genußmittel-Grundstoffe	17,71
Ölsaaten und -früchte, unbearbeitet	7,38	0,37	7,01	Mischfutter-Grundstoffe	17,14
Pflanzenfasern, unbearbeitet	1,46	-	1,46	Grundstoffe für das sonstige Verarbeitende Gewerbe	519,89
Frischobst und -gemüse (einschl. Hackfrüchte)	7,74	7,52	0,22	Textile Spinnstoffe, Garne, Gewebe und Gewirke	43,62
Traubenmost, Hopfen, Rohkaffee, Rohtabak	12,29	3,07	9,22	Geflügelfedern einschl. Daunen	0,38
Andere Grundstoffe pflanzlichen Ursprungs	5,21	-	5,21	Häute, Felle und Leder	7,66
tierischen Ursprungs (einschl. Schlachtvieh)	69,58	56,39	13,19	Rohholz und bearbeitetes Holz 2)	27,40
Schlachtvieh, lebend, und geschlachtetes Vieh	37,26	32,25	5,01	Holzschliff, Zellstoff, Papier und Pappe 3)	23,70
Wolle und andere Tierhaare, unbearbeitet	0,96	-	0,96	Eisenerze, Eisen und Stahl	77,29
Häute und Felle, roh	3,04	0,29	2,75	Erzeugnisse der Weiterverarbeitung von Eisen und Stahl 2)	28,50
Andere Grundstoffe tierischen Ursprungs	28,32	23,85	4,47	NE-Metallerze, NE-Metalle und deren Halbzeug 2)4)	79,68
Grundstoffe aus der Forstwirtschaft	12,31	9,20	3,11	Edelsteine und Perlen, roh und bearbeitet	2,33
Rohholz	11,11	9,20	1,91	Steine und Erden 2)	2,38
Laubrohholz	4,33	2,80	1,53	Asbest und Asbestwaren	2,46
Nadelrohholz	6,78	6,40	0,38	Schleifmittel	2,22
Naturkautschuk	1,12	-	1,12	Bergbauliche Erzeugnisse zur Weiterverarbeitung	101,52
Andere Grundstoffe aus der Forstwirtschaft	0,08	-	0,08	Mineralölprodukte zur Weiterverarbeitung	19,99
Grundstoffe aus der Fischerei	0,45	0,29	0,16	Natürliche Grundstoffe zur chemischen Verarbeitung	2,68
Grundstoffe aus dem Produzierenden Gewerbe	868,31	510,04	358,27	Anorganische Grundstoffe und Chemikalien	10,94
Elektrischer Strom, Gas, Fernwärme und Wasser	83,35	68,65	14,70	Organische Grundstoffe und Chemikalien	27,20
Grundstoffe aus dem Bergbau (ohne Erdgas)	158,23	48,23	110,00	Farbstoffe und Farben 2)	4,46
Kohle und Koks	46,08	43,94	2,14	Pharmazeutische Grundstoffe	2,70
Erdöl, roh	99,65	3,44	96,21	Gelatine und Klebstoffe	1,59
Erze	10,63	-	10,63	Gerbstoffe und chemische Hilfsmittel f. techn. Zwecke	6,18
Andere Grundstoffe aus dem Bergbau	1,87	0,85	1,02	Kunststoffe	28,23
Mineralölzeugnisse	59,92	27,85	32,07	Halbzeug und Einzelteile aus Kunststoff 2)3)	5,10
Rohbenzin, Kraftstoffe und Heizöle	50,67	21,40	29,27	Kautschuk, auch bearbeitet	7,20
Flüssiggas (Propan)	2,80	1,93	0,87	Andere Grundstoffe für das Verarbeitende Gewerbe	4,48
Schmiermittel	3,91	3,04	0,87		
Andere Mineralölzeugnisse	2,54	1,48	1,06		
Steine und Erden, Asbestwaren, Schleifmittel	47,02	39,24	7,78		
Eisen und Stahl	87,23	63,53	23,70		
Roheisen und Ferrolegierungen	3,62	0,83	2,79		
Stahlhalbzeug	7,33	4,59	2,74		
Walzstahl	42,49	28,65	13,84	Grundstoffe für das Baugewerbe ¹⁾	139,78
aus Massenstahl	33,64	22,59	11,05	Mineralische Baustoffe	42,52
aus Edelstahl	8,85	6,06	2,79	Natursteine, Sand, Schlacken, auch bearbeitet	5,12
Stahlschrott	15,35	14,53	0,82	Zement, Baukalk, Gipszeugnisse, Transportbeton	15,62
Stahlrohre	5,73	3,70	2,03	Grobkeramische Baustoffe	5,66
Anderer bearbeiteter Stahl	12,71	11,23	1,48	Kalksandsteine	1,08
NE-Metalle und -Metallhalbzeug (einschl. Edelmetalle)	68,19	35,60	32,59	Betonzeugnisse für den Hochbau	5,17
Chemische Erzeugnisse	99,28	54,66	44,62	Betonzeugnisse für den Tief- und Straßenbau	3,86
Glas	11,08	8,41	2,67	Andere mineralische Baustoffe	6,01
Schnittholz, Sperrholz und sonstiges bearbeitetes Holz	26,12	16,18	9,94	Baumaterial aus Holz	8,52
Holzschliff, Zellstoff, Papier und Pappe	26,12	10,69	15,43	Baumaterial aus Metall	19,58
Holzschliff und Zellstoff (einschl. Papierreststoffe)	6,23	0,95	5,28	Installationsmaterial für Wasser, Gas und Heizung	15,64
Papier und Pappe	19,89	9,74	10,15	Material für Elektro-Installationen	29,27
Kunststoffzeugnisse	22,14	16,02	6,12	Glas für das Baugewerbe	6,77
Leder	3,27	1,23	2,04	Bitumen und Dachpappe	2,93
Textilien	35,09	16,06	19,03	Lacke und Anstrichmittel	9,11
Grundstoffe aus dem Ernährungsgewerbe	22,65	13,44	9,21	Tapeten aus Papier	1,19
Andere Grundstoffe aus dem Produzierenden Gewerbe	118,62	90,25	28,37	Wand- und Bodenbeläge aus Kunststoff	0,90
				Bauelemente aus Kunststoff	3,35
Nach dem Grad der Bearbeitung				Energie, Brenn- und Treibstoffe ⁵⁾	
Rohstoffe	331,79	169,27	162,52	Elektrischer Strom	161,25
Rohstoffe der Ernährungswirtschaft	101,51	69,57	31,94	Gas	53,32
pflanzlichen Ursprungs	47,06	21,67	25,39	Fernwärme	25,71
tierischen Ursprungs (einschl. Schlachtvieh)	54,45	47,90	6,55	Kohle und Koks	1,83
Rohstoffe der gewerblichen Wirtschaft	230,28	99,70	130,58	Flüssige Kraft- und Brennstoffe (ohne Flüssiggas)	46,08
Altmaterial und Reststoffe	41,41	35,95	5,46	Kernbrennstoffe	31,52
Andere gewerbliche Rohstoffe (einschl. Wasser)	188,87	63,75	125,12		2,79
Halbwaren und Fertigwaren-Vorerzeugnisse	668,21	428,32	239,89	Betriebsstoffe	44,43
Halbwaren u. Fertigwaren-Vorerzeugnisse d. Ernährungswirtschaft	33,14	21,36	11,78	Verpackungsmaterial	35,23
pflanzlichen Ursprungs	16,38	8,99	7,39	aus Metall	4,36
tierischen Ursprungs	16,76	12,37	4,39	aus Glas	3,41
Halbwaren u. Fertigwaren-Vorerzeugnisse d. gewerblichen Wirtschaft	635,07	406,96	228,11	aus Holz	1,28
Halbwaren (einschl. elektrischer Strom, Gas und Fernwärme)	251,24	133,15	118,09	aus Papier und Pappe	18,96
Fertigwaren-Vorerzeugnisse (einschl. technischer Hilfsstoffe)	383,83	273,81	110,02	aus Kunststoff	7,22
				Schmiermittel aus mineralischen Ölen	3,91
				Wasser	5,29

1) Ohne Energie, Brenn-, Treib- und Betriebsstoffe.
2) Ohne Baustoffe.
3) Ohne Verpackungsmaterial.

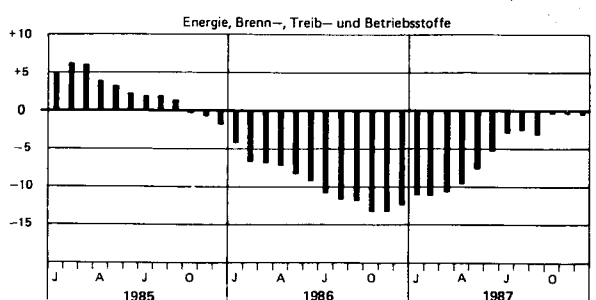

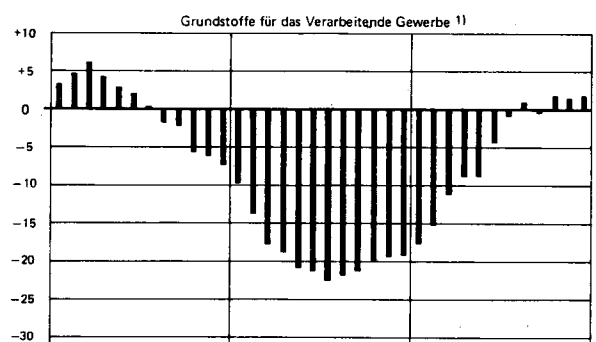
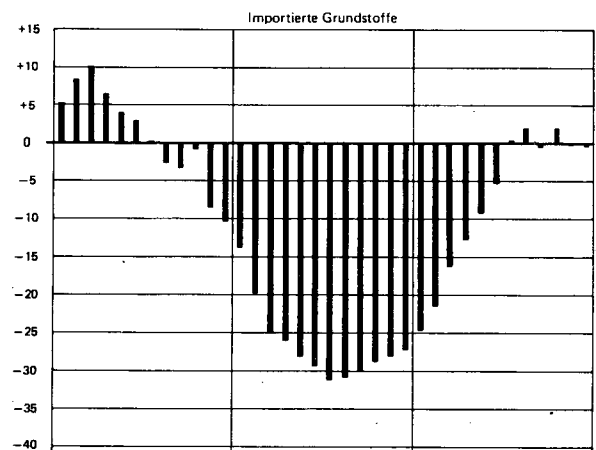
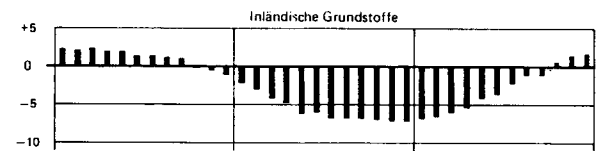
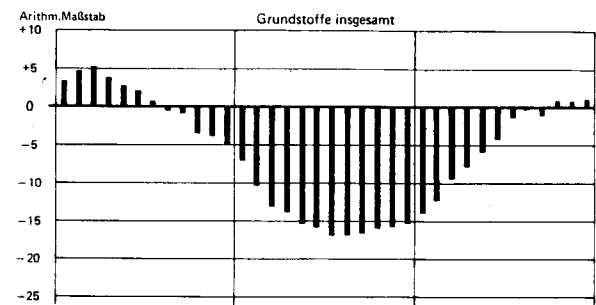
4) Einschl. Edelmetalle.
5) Einschl. Brennstoffe für die Energie- bzw. Ortsgaserzeugung.

INDEX DER GRUNDSTOFFPREISE UND AUSGEWÄHLTE TEILINDIZES
1980 = 100

Preisindex



Veränderung gegenüber dem jeweiligen Vorjahresmonat in %



1) Ohne Energie, Brenn-, Treib- und Betriebsstoffe.

TABELLEN

1 INDEX DER
1.1 ZUSAMMENF
1980 =

LFD. NR.	HAUPTGRUPPE BZW. GRUPPE 1)	WÄGUNG- ANTEIL	V-FAKTOR	JAHRESDURCHSCHNITTE			
				1982	1983	1984	1985
1	GESAMTINDEX	1000	0,83105	115,5	115,2	121,2	122,1
2	INLAENDISCHE GRUNDSTOFFE	597,59	0,87111	113,0	113,5	117,8	119,1
3	IMPORTIERTE GRUNDSTOFFE	402,41	0,76830	119,2	117,9	126,3	126,6
4	GESAMTINDEX OHNE ENERGIE-TRAEGER	719,95	0,88592	109,3	110,2	115,6	115,9
5	ENERGIE-TRAEGER 2)	280,05	0,68869	131,5	128,1	135,6	138,1
6	GESAMTINDEX OHNE ERDOEL UND OHNE MINERALOELERZEUGNISSE	840,43	0,87701	112,4	113,4	118,8	119,7
7	ERDOEL UND MINERALOELERZEUGNISSE	159,57	0,60365	131,7	125,0	133,5	134,9
8	GESAMTINDEX OHNE ENERGIE, BRENN-, TREIB- UND BETRIEBSSTOFFE	794,32	0,84383	112,9	112,6	118,4	118,8
9	ENERGIE, BRENN-, TREIB- UND BETRIEBSSTOFFE	205,68	0,78315	125,4	125,6	131,8	134,8
10	GRUNDSTOFFE DER ERNAEHRUNGSWIRTSCHAFT	134,65	0,98242	111,5	112,3	114,8	109,2
11	INLAENDISCH	90,93	0,98542	112,2	110,0	109,1	104,7
12	IMPORTIERT	43,72	0,97345	110,0	117,1	126,7	118,6
13	GRUNDSTOFFE DER GEWERBLICHEN WIRTSCHAFT	865,35	0,81008	116,1	115,7	122,2	124,1
14	INLAENDISCH	506,66	0,85514	113,1	114,1	119,3	121,7
15	IMPORTIERT	358,69	0,73815	120,4	118,0	126,2	127,5
NACH DEM PRODUKTIONS- WIRTSCHAFTLICHEN ZUSAMMENHANG							
16	GRUNDSTOFFE AUS DER LAND- UND FORSTWIRTSCHAFT, FISCHEREI	131,69	0,95351	111,1	110,8	113,6	108,8
17	INLAENDISCH	87,55	0,94413	111,8	108,2	107,3	103,3
18	IMPORTIERT	44,14	0,95918	109,8	115,8	126,1	119,9
19	GRUNDSTOFFE AUS DEM PRODUZIERENDEN GEWERBE	868,31	0,81419	116,1	115,9	122,3	124,1
20	INLAENDISCH	510,04	0,86119	113,2	114,4	119,5	121,9
21	IMPORTIERT	358,27	0,73950	120,4	118,1	126,3	127,4
NACH DEM GRAD DER BEARBEITUNG							
22	ROHSTOFFE	331,79	0,79582	118,7	116,6	124,3	123,4
23	INLAENDISCH	169,27	0,89488	112,0	111,2	116,6	115,3
24	IMPORTIERT	162,52	0,70713	125,6	122,2	132,4	132,0
25	ROHSTOFFE DER ERNAEHRUNGSWIRTSCHAFT	101,51	0,98822	112,1	112,0	113,5	107,8
26	INLAENDISCH	69,57	0,99220	112,6	109,4	107,7	103,0
27	IMPORTIERT	31,94	0,97332	110,8	117,6	126,2	118,3
28	PFLANZLICHEN URSPRUNGS	47,06	0,97047	110,7	113,4	119,4	113,2
29	TIERISCHEN URSPRUNGS 3)	54,45	1,00098	113,2	110,8	108,4	103,2

T E I L

GRUNDSTOFFPREISE

ASSENDE UEBERSICHT

100

JAHR	DURCH-SCHNITT	JAN.	FEBR.	MAERZ	APRIL	MAI	JUNI	JULI	AUG.	SEPT.	OKT.	NOV.	DEZ.	LFD. NR.
1 9 8 6	104,7	115,3	112,6	109,5	107,4	105,3	104,0	101,7	100,8	101,4	99,9	99,4	99,1	1
1 9 8 7	99,7	99,2	98,6	98,7	98,8	99,1	99,7	100,4	100,7	100,4	100,8	100,2	100,2	
1 9 8 6	112,5	116,8	116,2	115,4	114,4	112,8	112,6	111,5	111,0	111,0	109,7	109,2	108,9	2
1 9 8 7	109,2	108,8	108,4	108,5	108,3	108,2	108,7	109,2	109,6	109,6	110,1	110,6	110,8	
1 9 8 6	93,2	113,0	107,2	100,6	97,0	94,1	91,2	87,2	85,7	87,1	85,2	84,9	84,6	3
1 9 8 7	85,6	84,9	84,0	84,2	84,8	85,4	86,4	87,4	87,5	86,8	87,0	84,8	84,4	
1 9 8 6	107,4	112,0	111,1	110,2	109,3	108,3	107,8	106,6	105,7	105,7	104,6	104,0	103,4	4
1 9 8 7	103,2	102,4	102,2	102,2	102,5	102,6	102,8	103,2	103,7	103,7	104,1	104,2	104,6	
1 9 8 6	97,7	123,9	116,5	107,4	102,5	97,4	94,2	89,1	88,3	90,3	87,6	87,7	87,9	5
1 9 8 7	90,8	90,8	89,3	89,6	89,6	90,0	91,7	93,2	92,9	91,8	92,3	89,9	88,9	
1 9 8 6	111,6	116,0	115,3	114,6	113,8	112,8	112,2	111,1	110,0	110,0	108,3	107,5	107,0	6
1 9 8 7	106,5	105,7	105,4	105,5	105,6	105,9	106,4	106,8	107,2	107,2	107,5	107,5	107,8	
1 9 8 6	68,6	111,6	98,5	82,3	73,9	65,3	60,7	52,3	52,4	56,2	55,4	56,9	57,4	7
1 9 8 7	63,9	64,7	62,5	63,1	63,3	63,2	64,4	66,5	66,3	64,7	65,7	61,9	60,1	
1 9 8 6	100,2	111,6	108,6	104,8	102,7	100,5	99,3	96,9	96,0	96,7	95,6	95,3	94,9	8
1 9 8 7	95,8	95,0	94,7	94,8	95,1	95,1	95,6	96,1	96,6	96,5	96,9	96,4	96,4	
1 9 8 6	121,8	129,8	128,0	127,3	125,5	123,6	122,1	120,2	119,4	119,4	116,1	115,4	115,2	9
1 9 8 7	115,0	115,1	113,5	113,6	113,4	114,2	115,6	116,7	116,3	115,6	115,8	115,0	114,7	
1 9 8 6	100,9	106,7	105,6	104,7	102,7	101,5	101,1	99,9	99,0	99,9	97,6	96,8	95,5	10
1 9 8 7	93,1	93,5	93,3	93,3	93,3	92,8	93,0	92,2	92,4	92,8	93,2	93,2	93,8	
1 9 8 6	100,0	103,5	103,2	102,4	100,5	99,7	100,8	100,0	99,0	99,9	97,6	97,1	96,3	11
1 9 8 7	95,2	95,0	95,1	95,7	95,3	94,4	95,0	93,9	94,3	95,0	95,5	96,3	97,2	
1 9 8 6	102,8	113,4	110,5	109,5	107,2	105,1	101,7	99,8	98,8	100,1	97,8	96,0	93,6	12
1 9 8 7	88,6	90,4	89,7	88,3	89,2	89,5	89,0	88,6	88,4	88,2	88,3	86,8	86,7	
1 9 8 6	105,3	116,6	113,7	110,2	108,1	105,8	104,4	102,0	101,1	101,6	100,2	99,9	99,6	13
1 9 8 7	100,8	100,0	99,4	99,5	99,7	100,0	100,7	101,7	102,0	101,6	102,0	101,3	101,2	
1 9 8 6	114,7	119,2	118,6	117,7	116,9	115,1	114,7	113,5	113,2	113,0	111,9	111,4	111,1	14
1 9 8 7	111,7	111,2	110,8	110,7	110,6	110,7	111,1	111,9	112,4	112,2	112,7	113,1	113,3	
1 9 8 6	92,0	113,0	106,8	99,6	95,8	92,7	90,0	85,7	84,1	85,5	83,7	83,6	83,4	15
1 9 8 7	85,3	84,2	83,3	83,7	84,3	84,9	86,0	87,2	87,3	86,6	86,9	84,6	84,1	
NACH DEM PRODUKTIONSWIRTSCHAFTLICHEN ZUSAMMENHANG														
1 9 8 6	101,1	106,5	105,9	105,1	102,9	101,8	101,4	100,4	99,3	100,0	97,5	96,6	95,7	16
1 9 8 7	93,8	93,8	93,9	94,2	94,2	93,8	93,9	93,0	93,2	93,6	93,7	93,8	94,1	
1 9 8 6	99,4	102,4	102,8	101,9	99,9	99,1	100,2	99,7	98,7	99,2	96,8	96,4	95,9	17
1 9 8 7	95,2	94,7	95,2	96,1	95,5	94,6	95,0	93,8	94,2	94,8	95,2	96,1	96,7	
1 9 8 6	104,4	114,5	112,0	111,3	108,7	107,1	103,6	101,8	100,7	101,5	98,8	97,0	95,3	18
1 9 8 7	91,0	92,2	91,3	90,3	91,7	92,1	91,8	91,3	91,3	91,1	90,9	89,3	88,9	
1 9 8 6	105,2	116,6	113,6	110,1	108,1	105,8	104,4	101,9	101,1	101,6	100,2	99,9	99,6	19
1 9 8 7	100,6	100,0	99,3	99,4	99,6	99,9	100,6	101,5	101,8	101,4	101,9	101,2	101,1	
1 9 8 6	114,7	119,3	118,5	117,7	116,9	115,1	114,7	113,5	113,1	113,0	111,9	111,4	111,1	20
1 9 8 7	111,6	111,2	110,7	110,6	110,5	110,6	111,0	111,8	112,2	112,1	112,6	113,0	113,3	
1 9 8 6	91,8	112,8	106,6	99,3	95,6	92,5	89,7	85,4	83,9	85,3	83,5	83,4	83,2	21
1 9 8 7	85,0	84,0	83,1	83,4	84,0	84,6	85,7	86,9	87,0	86,3	86,6	84,3	83,8	
NACH DEM GRAD DER BEARBEITUNG														
1 9 8 6	91,1	111,8	106,5	98,7	94,9	90,4	88,3	84,6	83,4	85,3	83,4	83,0	82,8	22
1 9 8 7	84,7	83,9	83,5	83,7	83,8	83,4	84,2	85,3	86,1	85,8	86,5	85,4	85,1	
1 9 8 6	105,3	111,3	111,0	109,4	108,6	105,5	105,5	104,4	103,4	103,6	101,0	100,1	99,6	23
1 9 8 7	100,6	99,0	99,0	99,5	99,3	98,6	99,0	99,8	101,2	101,4	102,5	103,4	104,0	
1 9 8 6	76,3	112,4	101,9	87,5	80,6	74,7	70,5	64,0	62,6	66,2	65,0	65,3	65,3	24
1 9 8 7	68,3	68,2	67,4	67,3	67,7	67,7	68,7	70,1	70,5	69,5	69,9	66,6	65,4	
1 9 8 6	100,8	106,6	105,8	105,1	102,7	101,5	101,1	100,1	99,1	100,1	97,0	96,0	94,5	25
1 9 8 7	91,9	92,2	92,1	92,4	92,3	91,8	91,9	90,8	91,1	91,6	92,0	92,3	92,5	
1 9 8 6	98,9	102,2	102,2	101,3	99,2	98,4	99,9	99,4	98,2	99,0	96,2	96,0	95,0	26
1 9 8 7	94,2	93,4	93,8	94,9	94,2	93,3	93,9	92,7	93,3	94,1	94,6	95,6	96,2	
1 9 8 6	104,9	116,1	113,6	113,2	110,3	108,2	103,8	101,8	101,1	102,4	98,6	95,9	93,5	27
1 9 8 7	87,0	89,5	88,5	86,9	88,1	88,5	87,4	86,6	86,3	86,1	86,3	84,9	84,4	
1 9 8 6	105,9	114,0	112,9	113,3	111,7	109,9	107,2	105,7	102,8	103,7	98,2	96,5	95,2	28
1 9 8 7	92,5	93,2	93,1	92,5	93,8	94,4	93,8	93,2	91,7	90,8	91,3	91,1	91,3	
1 9 8 6	96,4	100,1	99,6	98,0	95,0	94,2	95,8	95,3	96,0	97,0	95,9	95,5	93,9	29
1 9 8 7	91,4	91,3	91,3	92,3	90,9	89,5	90,2	88,7	90,5	92,3	92,6	93,2	93,5	

LFD. NR.	HAUPTGRUPPE BZW. GRUPPE 1)	WÄGUNGSG- ANTEIL	V-FAKTOR	JAHRESDURCHSCHNITTE			
				1982	1983	1984	1985
30	ROHSTOFFE DER GEWERBLICHEN WIRTSCHAFT	230,28	0,71783	121,6	118,6	129,1	130,3
31	INLAENDISCH 4)	99,70	0,83575	111,5	112,5	122,8	123,8
32	IMPORTIERT	130,58	0,63893	129,3	123,3	133,9	135,3
33	DARUNTER ALTMATERIAL UND RESTSTOFFE	41,41	0,94175	95,6	95,5	118,0	116,7
34	HALBWAREN UND FERTIGWAREN-VORERZEUGNISSE	668,21	0,84835	113,9	114,5	119,7	121,5
35	INLAENDISCH	428,32	0,86259	113,3	114,3	118,2	120,6
36	IMPORTIERT	239,89	0,81214	114,9	114,9	122,2	122,9
37	HALBWAREN U. FERTIGWAREN-VORERZEUGN. D. ERNAHRUNGSWIRTSCH.	33,14	0,96815	109,8	113,4	118,9	113,3
38	INLAENDISCH	21,36	0,96532	110,8	112,1	113,8	110,0
39	IMPORTIERT	11,78	0,97289	108,0	115,9	128,2	119,4
40	PFLANZLICHEN URSPRUNGS	16,38	0,96418	109,6	117,4	126,8	116,5
41	TIERISCHEN URSPRUNGS	16,76	0,97115	109,9	109,6	111,2	110,2
42	HALBWAREN UND FERTIGWAREN-VORERZEUGN. D. GEWERBL. WIRTSCH.	635,07	0,84238	114,1	114,6	119,7	121,9
43	INLAENDISCH	406,96	0,85790	113,5	114,5	118,5	121,2
44	IMPORTIERT	228,11	0,80146	115,3	114,9	121,9	123,1
45	HALBWAREN 5)	251,24	0,79479	119,3	119,3	125,5	126,4
46	FERTIGWAREN-VORERZEUGNISSE 6)	383,83	0,87411	110,7	111,6	115,9	118,9
NACH DEM VORWIEGENDEN VERWENDUNGSZWECK							
47	GRUNDSTOFFE FUER DAS VERARBEITENDE GEWERBE 7)	654,54	0,84251	113,3	112,6	119,1	119,1
48	GRUNDST. F. D. ERNAHRUNGSGEWERBE U. D. TABAKVERARBEITUNG 7)	134,65	0,98242	111,5	112,3	114,8	109,2
49	GRUNDSTOFFE FUER DAS SONSTIGE VERARBEITENDE GEWERBE 7)	519,89	0,81068	113,8	112,6	120,2	121,6
50	GRUNDSTOFFE FUER DAS BAUGEWERBE 7)	139,78	0,85114	111,2	112,5	115,2	117,7
51	GRUNDSTOFFE FUER DAS BAUHAUPTGEWERBE 7)	54,99	0,82933	113,6	114,8	117,6	120,6
52	GRUNDSTOFFE FUER DAS AUSBAUGEWERBE 7)	84,79	0,86602	109,6	111,0	113,7	115,9
53	ENERGIE, BRENN- UND TREIBSTOFFE 8)	161,25	0,76101	129,1	129,0	135,7	138,8
54	BETRIEBSSTOFFE	44,43	0,86111	111,9	112,9	117,7	120,5
55	VERPACKUNGSMATERIAL	35,23	0,86225	109,4	109,8	114,6	117,5
56	ANDERE BETRIEBSSTOFFE 9)	9,20	0,85663	121,4	124,7	129,8	131,8

FUSSNOTEN SIEHE LETZTE SEITE

GRUNDSTOFFPREISE

ASSENDE UEBERSICHT

100

JAHR	DURCH-SCHNITT	JAN.	FEBR.	MAERZ	APRIL	MAI	JUN1	JUL1	AUG.	SEPT.	OKT.	NOV.	DEZ.	LFD. NR.
1 9 8 6	86,8	114,1	106,9	95,9	91,4	85,5	82,7	77,8	76,5	78,7	77,4	77,3	77,6	30
1 9 8 7	81,6	80,3	79,7	79,9	80,1	79,8	80,8	82,8	84,0	83,2	84,1	82,3	81,9	
1 9 8 6	109,7	117,6	117,2	115,1	115,1	110,4	109,4	107,9	107,0	106,8	104,3	103,0	102,9	31
1 9 8 7	105,0	102,9	102,6	102,7	102,8	102,3	102,5	104,8	106,7	106,4	107,9	106,8	105,5	
1 9 8 6	69,3	111,5	99,0	81,2	73,4	66,5	62,3	54,8	53,2	57,3	56,7	57,8	58,4	32
1 9 8 7	63,7	63,0	62,3	62,5	62,7	62,6	64,1	66,0	66,6	65,5	65,9	62,1	60,8	
1 9 8 6	84,0	100,2	97,8	92,7	92,5	86,4	84,0	81,9	79,3	78,9	74,0	70,8	69,9	33
1 9 8 7	72,8	68,7	67,5	67,6	67,4	66,9	67,9	71,3	76,1	75,9	79,4	81,3	83,0	
1 9 8 6	111,5	117,0	115,6	114,8	113,6	112,6	111,8	110,2	109,5	109,4	108,1	107,6	107,2	34
1 9 8 7	107,2	106,7	106,0	106,1	106,3	106,8	107,4	107,9	107,9	107,7	107,9	107,6	107,6	
1 9 8 6	115,3	119,0	118,3	117,7	116,7	115,7	115,4	114,3	114,0	113,9	113,2	112,8	112,5	35
1 9 8 7	112,6	112,6	112,1	112,0	111,9	112,0	112,5	112,8	112,9	112,8	113,1	113,4	113,5	
1 9 8 6	104,6	113,4	110,9	109,5	108,2	107,2	105,3	102,9	101,4	101,3	98,9	98,2	97,6	36
1 9 8 7	97,4	96,2	95,2	95,6	96,5	97,5	98,3	99,1	99,0	98,5	98,6	97,2	97,2	
1 9 8 6	101,3	107,2	105,0	103,6	102,6	101,5	101,0	99,4	98,6	99,5	99,7	99,2	98,3	37
1 9 8 7	96,6	97,6	96,9	96,2	96,5	96,1	96,6	96,3	96,4	96,5	96,7	96,3	97,6	
1 9 8 6	103,6	107,7	106,7	106,0	104,7	104,2	103,9	102,1	101,8	102,6	101,9	100,9	100,7	38
1 9 8 7	98,7	100,3	99,2	98,5	98,9	98,2	98,3	97,6	97,7	98,0	98,3	98,6	100,2	
1 9 8 6	97,1	106,1	102,1	99,3	98,7	96,8	95,9	94,4	92,6	93,9	95,6	96,2	94,1	39
1 9 8 7	93,0	92,8	92,9	91,9	92,1	92,4	93,5	94,1	94,0	93,9	93,9	92,0	92,9	
1 9 8 6	97,6	105,9	102,2	99,8	99,3	98,1	97,2	94,4	93,5	95,4	96,1	95,8	93,5	40
1 9 8 7	90,7	92,6	91,4	89,7	90,3	90,0	90,6	90,2	90,2	90,3	90,6	90,0	92,2	
1 9 8 6	104,9	108,4	107,8	107,3	105,8	104,9	104,8	104,3	103,5	103,4	103,2	102,6	103,1	41
1 9 8 7	102,5	102,6	102,3	102,5	102,6	102,1	102,4	102,3	102,3	102,6	102,5	102,4	102,8	
1 9 8 6	112,0	117,5	116,2	115,4	114,2	113,2	112,3	110,8	110,1	109,9	108,5	108,0	107,6	42
1 9 8 7	107,7	107,2	106,5	106,7	106,9	107,4	108,0	108,5	108,5	108,3	108,5	108,2	108,2	
1 9 8 6	115,9	119,6	118,9	118,4	117,3	116,3	116,0	114,9	114,7	114,5	113,8	113,4	113,1	43
1 9 8 7	113,4	113,2	112,8	112,7	112,6	112,8	113,2	113,6	113,7	113,6	113,8	114,2	114,2	
1 9 8 6	104,9	113,8	111,3	110,0	108,6	107,7	105,8	103,3	101,8	101,7	99,1	98,4	97,8	44
1 9 8 7	97,6	96,4	95,3	95,8	96,7	97,8	98,6	99,3	99,2	98,7	98,9	97,5	97,4	
1 9 8 6	107,6	117,7	114,8	113,2	111,1	109,3	107,7	105,1	104,3	104,4	101,6	101,0	100,5	45
1 9 8 7	101,3	100,3	98,8	99,3	99,6	100,7	102,0	103,1	103,0	102,4	102,7	101,6	101,6	
1 9 8 6	114,9	117,4	117,1	116,8	116,2	115,8	115,4	114,5	114,9	113,5	113,0	112,6	112,3	46
1 9 8 7	112,0	111,7	111,6	111,5	111,6	111,7	111,9	112,0	112,1	112,1	112,2	112,5	112,5	
NACH DEM VORWIEGENDEN VERWENDUNGSZWECK														
1 9 8 6	96,8	110,2	106,7	102,1	99,6	96,9	95,5	92,7	91,7	92,6	91,4	91,0	90,6	47
1 9 8 7	91,6	90,8	90,4	90,5	90,8	90,8	91,3	92,0	92,6	92,4	93,0	92,3	92,3	
1 9 8 6	100,9	106,7	105,6	104,7	102,7	101,5	101,1	99,9	99,0	99,9	97,7	96,8	95,4	48
1 9 8 7	93,1	93,5	93,3	93,3	93,3	92,8	93,0	92,2	92,4	92,8	93,2	93,3	93,8	
1 9 8 6	95,7	111,1	107,0	101,5	98,8	95,7	94,0	90,8	89,9	90,7	89,7	89,5	89,3	49
1 9 8 7	91,2	90,1	89,7	89,8	90,2	90,3	90,8	91,9	92,6	92,3	92,9	92,0	91,9	
1 9 8 6	116,7	117,9	117,7	117,5	117,3	117,3	117,1	116,7	116,2	116,0	115,7	115,3	115,2	50
1 9 8 7	115,4	115,0	114,9	115,0	115,2	115,4	115,6	115,6	115,7	115,5	115,4	115,6	115,7	
1 9 8 6	118,2	121,0	120,9	120,1	119,5	119,1	118,6	117,8	117,0	116,8	116,3	115,6	115,2	51
1 9 8 7	114,7	115,1	114,6	114,6	114,7	114,9	115,3	115,0	114,7	114,5	114,3	114,3	114,4	
1 9 8 6	115,7	115,9	115,6	115,8	115,8	116,1	116,2	116,0	115,6	115,4	115,3	115,1	115,2	52
1 9 8 7	115,8	115,0	115,1	115,2	115,5	115,7	115,9	116,1	116,3	116,1	116,1	116,5	116,6	
1 9 8 6	122,9	132,7	130,4	129,5	127,4	125,1	123,1	120,8	119,8	119,9	115,9	115,0	114,7	53
1 9 8 7	114,3	114,6	112,6	112,7	112,5	113,3	115,1	116,5	116,0	115,1	115,2	114,3	113,8	
1 9 8 6	118,2	119,4	119,3	119,3	118,7	118,4	118,3	118,2	117,8	117,5	117,1	117,1	116,9	54
1 9 8 7	117,3	116,8	116,7	116,7	116,9	117,1	117,2	117,7	117,6	117,6	117,7	117,8	117,9	
1 9 8 6	115,3	116,1	116,2	116,3	115,7	115,5	115,4	115,4	115,2	114,8	114,4	114,5	114,3	55
1 9 8 7	114,5	114,1	113,9	114,0	114,1	114,2	114,3	115,0	114,6	114,7	114,8	114,9	114,9	
1 9 8 6	129,1	131,7	131,0	130,8	129,9	129,7	129,5	129,0	128,0	127,7	127,5	127,2	127,0	56
1 9 8 7	128,3	127,2	127,3	127,2	127,9	128,3	128,3	128,4	129,0	128,8	129,0	128,9	129,2	

LFD. NR.	WIRTSCHAFTSGRUPPE / QUATERGRUPPE (G. * GRUNDSTOFFE)	WAEGUNGS- ANTEIL	V-FAKTOR	JAHRESDURCHSCHNITTE			
				1982	1983	1984	1985
							INPUTPREISINDIZES AUSGEW
57	G. FUER DAS GESAMTE PRODUZIERENDE GEWERBE	1000	.	115,5	115,2	121,2	122,1
58	FERTIGUNGSSTOFFE	794	.	112,9	112,6	118,4	118,8
59	ENERGIE, BRENN-, TREIB- UND BETRIEBSSTOFFE	206	.	125,4	125,6	131,8	134,8
60	G. FUER DEN BERGBAU	1000	.	120,2	118,7	123,2	125,8
61	FERTIGUNGSSTOFFE	310	.	123,7	122,5	128,6	130,7
62	ENERGIE, BRENN-, TREIB- UND BETRIEBSSTOFFE	690	.	118,6	117,0	120,8	123,7
63	G. ZUR GEWINNUNG UND VERARBEITUNG VON STEINEN UND ERDEN	1000	.	119,1	120,6	124,5	127,7
64	FERTIGUNGSSTOFFE	709	.	116,0	118,2	121,8	125,1
65	ENERGIE, BRENN-, TREIB- UND BETRIEBSSTOFFE	291	.	126,7	126,2	131,1	134,2
66	G. FUER DIE EISENSCHAFFENDE INDUSTRIE	1000	.	118,1	115,8	123,4	126,3
67	FERTIGUNGSSTOFFE	680	.	112,2	109,7	117,6	120,6
68	ENERGIE, BRENN-, TREIB- UND BETRIEBSSTOFFE	320	.	130,6	128,8	135,9	138,4
69	G. F. GIESSEREI, ZIEHEREIEN, KALTWALZWERKE, STAHLVERFORMG.	1000	.	112,2	109,7	115,3	118,6
70	FERTIGUNGSSTOFFE	888	.	110,1	107,2	112,8	116,1
71	ENERGIE, BRENN-, TREIB- UND BETRIEBSSTOFFE	112	.	129,2	129,8	134,9	138,3
72	G. FUER DEN STAHL- U. LEICHTMETALLBAU, SCHIENENFAHRZEUGBAU	1000	.	114,1	112,1	116,7	119,7
73	FERTIGUNGSSTOFFE	945	.	113,4	111,3	115,8	118,9
74	ENERGIE, BRENN-, TREIB- UND BETRIEBSSTOFFE	55	.	124,6	125,7	131,5	133,5
75	G. FUER DEN MASCHINENBAU	1000	.	111,1	111,2	115,3	118,4
76	FERTIGUNGSSTOFFE	925	.	110,2	110,1	114,2	117,4
77	ENERGIE, BRENN-, TREIB- UND BETRIEBSSTOFFE	75	.	122,3	124,1	129,3	131,5

FUSSNOTEN SIEHE LETZTE SEITE

GRUNDSTOFFPREISE

ASSENDE UEBERSICHT

100

JAHR	DURCH- SCHNITT	JAN.	FEBR.	MAERZ	APRIL	MAI	JUNI	JULI	AUG.	SEPT.	OKT.	NOV.	DEZ.	LFD. NR.
1 9 8 6	104,7	115,3	112,6	109,5	107,4	105,3	104,0	101,7	100,8	101,4	99,9	99,4	99,1	57
1 9 8 7	99,7	99,2	98,6	98,7	98,8	99,1	99,7	100,4	100,7	100,4	100,8	100,2	100,2	
1 9 8 6	100,2	111,6	108,6	104,8	102,7	100,5	99,3	96,9	96,0	96,7	95,6	95,3	94,9	58
1 9 8 7	95,8	95,0	94,7	94,8	95,1	95,1	95,6	96,1	96,6	96,5	96,9	96,4	96,4	
1 9 8 6	121,8	129,8	128,0	127,3	125,5	123,6	122,1	120,2	119,4	119,4	116,1	115,4	115,2	59
1 9 8 7	115,0	115,1	113,5	113,6	113,4	114,2	115,6	116,7	116,3	115,6	115,8	115,0	114,7	
1 9 8 6	114,6	122,4	120,6	118,5	116,8	115,4	114,5	112,6	111,8	112,0	110,7	110,2	109,9	60
1 9 8 7	109,9	110,1	109,4	109,3	109,4	109,5	110,1	110,7	110,6	110,3	110,4	109,8	109,6	
1 9 8 6	106,7	122,0	117,1	112,0	109,0	106,0	104,3	101,0	100,9	102,3	101,6	101,9	101,9	61
1 9 8 7	104,1	104,3	103,1	103,3	103,6	103,5	103,9	105,7	105,6	104,9	105,2	103,7	102,9	
1 9 8 6	118,2	122,6	122,1	121,5	120,3	119,6	119,1	117,8	116,7	116,3	114,8	114,0	113,4	62
1 9 8 7	112,5	112,8	112,3	111,9	112,0	112,2	112,9	112,9	112,8	112,7	112,8	112,5	112,6	
1 9 8 6	120,1	125,3	124,3	123,4	122,2	121,0	120,2	118,6	118,0	117,9	117,0	116,6	116,3	63
1 9 8 7	116,7	116,5	116,0	116,1	116,2	116,5	116,8	117,2	117,3	117,0	117,2	116,8	116,8	
1 9 8 6	122,7	124,9	124,8	124,5	124,0	123,3	123,1	122,2	121,5	121,4	121,1	120,8	120,6	64
1 9 8 7	121,1	120,5	120,4	120,6	120,7	121,0	121,1	121,4	121,5	121,5	121,4	121,3	121,4	
1 9 8 6	113,7	126,4	123,1	120,8	117,7	115,6	113,3	109,7	109,4	109,3	106,8	106,4	105,8	65
1 9 8 7	106,1	106,6	105,3	105,3	105,2	105,5	106,2	107,2	107,1	106,2	107,1	105,8	105,6	
1 9 8 6	105,0	117,6	114,6	110,8	108,7	106,2	104,5	102,0	100,8	101,0	99,1	97,8	96,9	66
1 9 8 7	95,4	96,0	95,5	94,7	94,5	94,3	94,6	95,5	96,1	95,8	96,4	95,7	95,6	
1 9 8 6	105,7	113,3	111,8	109,9	109,1	107,6	106,2	104,7	103,6	103,2	101,5	99,6	98,4	67
1 9 8 7	95,3	96,2	95,8	94,7	94,4	94,2	94,1	94,8	95,7	95,6	96,1	96,0	96,2	
1 9 8 6	103,4	126,6	120,5	112,8	107,7	103,2	100,7	96,2	94,8	96,3	94,0	93,8	93,9	68
1 9 8 7	95,6	95,6	94,8	94,6	94,6	94,5	95,7	97,0	97,1	96,3	97,1	95,0	94,5	
1 9 8 6	110,2	115,5	114,9	113,9	113,3	112,6	111,4	109,5	108,6	108,0	106,4	104,8	103,7	69
1 9 8 7	100,6	102,0	101,2	100,8	100,5	100,2	100,1	100,1	100,2	100,3	100,6	100,7	100,8	
1 9 8 6	108,7	113,2	112,8	111,8	111,7	111,1	109,8	108,1	107,2	106,5	105,4	103,7	102,6	70
1 9 8 7	99,5	100,8	99,9	99,5	99,5	99,2	99,1	99,0	99,1	99,2	99,4	99,7	99,7	
1 9 8 6	122,6	133,8	131,6	130,3	126,2	124,7	124,1	120,7	119,6	119,4	114,8	113,2	112,9	71
1 9 8 7	109,5	111,8	111,2	110,8	108,9	107,9	108,5	109,0	109,2	108,7	110,0	108,7	108,7	
1 9 8 6	111,7	116,5	115,5	114,6	114,0	113,3	112,5	110,6	109,9	109,7	108,6	108,1	107,5	72
1 9 8 7	107,0	107,1	106,3	106,4	106,6	106,7	106,9	107,2	107,3	107,1	107,3	107,5	107,7	
1 9 8 6	111,4	115,9	115,0	114,1	113,7	113,1	112,3	110,5	109,7	109,4	108,4	107,9	107,3	73
1 9 8 7	106,7	106,8	106,1	106,1	106,3	106,4	106,6	106,9	107,0	106,8	107,0	107,2	107,5	
1 9 8 6	116,7	127,5	124,1	122,3	119,3	117,1	115,9	113,4	113,1	113,4	111,5	111,3	111,0	74
1 9 8 7	111,8	112,5	111,0	111,0	111,0	111,2	112,0	112,8	112,8	112,0	112,6	111,6	111,3	
1 9 8 6	114,8	116,9	116,7	116,4	116,2	115,9	115,5	114,5	113,9	113,6	113,0	112,5	112,0	75
1 9 8 7	111,7	111,4	111,1	111,0	111,2	111,3	111,5	111,7	112,0	111,9	112,1	112,2	112,5	
1 9 8 6	114,2	116,0	115,9	115,7	115,6	115,4	115,1	114,1	113,5	113,1	112,6	112,0	111,5	76
1 9 8 7	111,1	110,8	110,6	110,5	110,7	110,7	110,9	111,1	111,3	111,3	111,5	111,7	111,9	
1 9 8 6	121,3	128,0	125,9	124,9	122,8	121,5	121,0	119,6	119,1	119,2	118,0	117,8	117,6	77
1 9 8 7	118,7	118,4	117,6	117,6	117,8	118,1	119,1	119,5	119,7	119,2	119,7	119,0	118,9	

LFD. NR.	WIRTSCHAFTSGRUPPE / GÜTERGRUPPE (G. = GRUNDSTOFFE)	WÄGUNGSAnteil	V-Faktor	JAHRESDURCHSCHNITTE			
				1982	1983	1984	1985
				INPUTPREISINDIZES AUSGEW			
78	G. FUER DEN STRASSENFAHRZEUGBAU	1000	.	112,7	113,6	116,7	119,9
79	FERTIGUNGSSTOFFE	915	.	111,5	112,2	115,1	118,4
80	ENERGIE, BRENN-, TREIB- UND BETRIEBSSTOFFE	85	.	125,6	128,0	134,3	136,4
81	G. FUER DIE ELEKTROTECHNIK	1000	.	108,7	110,9	114,3	116,6
82	FERTIGUNGSSTOFFE	890	.	107,3	109,6	112,9	115,2
83	ENERGIE, BRENN-, TREIB- UND BETRIEBSSTOFFE	110	.	119,8	121,5	125,3	127,9
84	G. ZUR HERSTELLUNG VON EISEN-, BLECH-, UND METALLWAREN	1000	.	109,6	111,1	115,7	117,2
85	FERTIGUNGSSTOFFE	901	.	108,4	110,0	114,4	115,9
86	ENERGIE, BRENN-, TREIB- UND BETRIEBSSTOFFE	99	.	120,4	121,8	127,0	129,1
87	G. FUER DIE CHEMISCHE INDUSTRIE	1000	.	115,3	116,0	123,7	125,4
88	FERTIGUNGSSTOFFE	824	.	113,8	114,5	122,7	124,2
89	ENERGIE, BRENN-, TREIB- UND BETRIEBSSTOFFE	176	.	122,4	123,1	128,6	131,0
90	G. FUER DIE HOLZVERARBEITUNG	1000	.	107,7	108,3	111,6	113,2
91	FERTIGUNGSSTOFFE	930	.	106,9	107,5	110,8	112,3
92	ENERGIE, BRENN-, TREIB- UND BETRIEBSSTOFFE	70	.	118,2	119,0	122,8	124,6
93	G. F. D. ZELLSTOFF-, HOLZSCHLIFF-, PAPIER- U. PAPPEERZEUG.	1000	.	115,9	112,3	126,3	122,7
94	FERTIGUNGSSTOFFE	738	.	113,2	108,4	125,1	119,6
95	ENERGIE, BRENN-, TREIB- UND BETRIEBSSTOFFE	262	.	123,7	123,5	129,6	131,2

GRUNDSTOFFPREISE

ASSENDE UEBERSICHT

100

JAHR	DURCH- SCHNITT	JAN.	FEBR.	MAERZ	APRIL	MAI	JUNI	JULI	AUG.	SEPT.	OKT.	NOV.	DEZ.	LFD. NR.
AEHLTER WIRTSCHAFTSZWEIGE														
1 9 8 6	117,3	119,3	119,0	118,8	118,4	118,1	117,8	116,8	116,5	116,2	115,8	115,8	115,2	78
1 9 8 7	115,0	114,7	114,6	114,6	114,6	114,6	114,8	115,1	115,4	115,3	115,5	115,4	115,6	
1 9 8 6	116,7	118,1	118,0	117,9	117,7	117,5	117,3	116,4	116,1	115,8	115,4	115,1	114,8	79
1 9 8 7	114,6	114,3	114,2	114,2	114,2	114,2	114,3	114,5	114,8	114,8	115,0	115,0	115,2	
1 9 8 6	123,9	131,7	129,6	128,5	125,7	124,4	123,9	122,1	120,8	120,8	119,8	119,7	119,2	80
1 9 8 7	120,1	119,6	118,8	118,7	119,4	119,8	120,3	121,0	121,4	120,8	121,2	119,9	120,3	
1 9 8 6	111,3	113,7	113,2	112,8	112,3	112,0	111,9	110,9	110,1	110,1	109,5	109,4	109,1	81
1 9 8 7	109,9	108,6	108,3	108,6	108,7	109,1	109,5	110,2	110,7	110,7	111,1	111,4	112,1	
1 9 8 6	110,2	112,3	111,8	111,5	111,1	111,0	110,9	110,0	109,1	109,1	108,6	108,5	108,1	82
1 9 8 7	109,0	107,5	107,3	107,5	107,8	108,2	108,5	109,2	109,8	109,9	110,2	110,6	111,4	
1 9 8 6	120,1	125,7	124,3	123,5	121,9	120,3	119,7	118,2	118,3	118,1	117,2	117,3	116,9	83
1 9 8 7	117,6	118,0	117,0	116,9	116,6	116,7	117,5	118,1	118,3	117,8	118,3	118,1	118,0	
1 9 8 6	111,0	113,8	113,2	112,6	112,2	112,0	111,7	110,6	110,0	109,8	109,1	108,6	108,1	84
1 9 8 7	108,2	107,4	107,1	107,2	107,4	107,6	107,9	108,4	109,0	109,0	109,4	109,1	109,3	
1 9 8 6	110,1	112,5	112,0	111,5	111,3	111,2	110,9	109,8	109,2	109,0	108,3	107,8	107,3	85
1 9 8 7	107,3	106,3	106,1	106,3	106,4	106,7	106,9	107,4	108,0	108,1	108,5	108,2	108,5	
1 9 8 6	119,2	125,5	123,4	122,6	120,7	119,4	118,8	117,5	117,2	117,2	116,2	116,0	115,8	86
1 9 8 7	116,9	116,7	115,8	115,8	116,0	116,3	117,3	117,8	117,9	117,4	117,9	117,3	117,1	
1 9 8 6	105,7	117,1	113,8	111,9	108,8	106,7	104,9	102,1	101,2	101,3	100,4	100,3	99,9	87
1 9 8 7	100,8	100,8	99,6	99,5	100,3	100,8	101,1	101,9	101,7	101,2	101,3	100,6	100,3	
1 9 8 6	103,1	115,0	111,4	109,4	106,3	104,1	102,1	99,1	98,2	98,4	97,7	97,7	97,3	88
1 9 8 7	98,3	98,3	97,0	97,0	97,9	98,4	98,8	99,6	99,3	98,8	98,8	98,1	97,7	
1 9 8 6	118,0	126,8	124,8	123,2	120,6	118,9	117,9	116,1	115,0	115,0	112,9	112,3	112,1	89
1 9 8 7	112,2	112,2	111,7	111,4	111,4	111,6	112,3	112,8	112,8	112,4	113,0	112,4	112,3	
1 9 8 6	111,1	112,5	112,1	111,9	111,9	111,6	111,4	111,0	110,5	110,4	110,1	109,9	109,7	90
1 9 8 7	109,5	109,3	109,2	109,2	109,4	109,4	109,5	109,6	109,6	109,6	109,7	109,5	109,4	
1 9 8 6	110,8	111,9	111,6	111,5	111,6	111,3	111,2	110,8	110,3	110,1	109,9	109,6	109,4	91
1 9 8 7	109,1	108,9	108,9	109,0	109,2	109,1	109,2	109,2	109,3	109,2	109,3	109,2	109,1	
1 9 8 6	115,0	120,6	118,3	117,2	115,7	114,7	114,4	113,2	113,3	113,5	113,1	113,3	113,1	92
1 9 8 7	113,9	114,2	113,3	113,0	113,1	113,3	114,3	114,8	114,7	114,3	114,7	113,9	113,6	
1 9 8 6	108,6	113,5	111,7	110,5	110,1	108,8	108,2	107,4	106,9	106,5	106,6	106,6	106,3	93
1 9 8 7	107,0	106,6	105,8	106,0	106,3	106,3	106,8	107,5	107,8	107,4	108,4	107,6	107,2	
1 9 8 6	108,5	110,3	109,5	108,7	109,4	108,7	108,5	108,6	107,8	107,1	108,0	107,9	107,7	94
1 9 8 7	108,1	107,2	106,8	107,1	107,5	107,4	107,7	108,4	108,8	108,6	109,6	109,1	108,8	
1 9 8 6	108,9	122,6	118,0	115,6	112,1	109,2	107,4	104,1	104,3	104,9	102,9	102,9	102,7	95
1 9 8 7	103,9	105,1	102,9	103,1	103,0	103,3	104,1	105,2	105,1	104,0	104,8	103,5	102,6	

LFD. NR.	WIRTSCHAFTSGRUPPE / GÜTERGRUPPE (G. * GRUNDSTOFFE)	WÄGUNG- ANTEIL	V-FAKTOR	JAHRESDURCHSCHNITTE			
				1982	1983	1984	1985
				INPUTPREISINDIZES AUSGEW			
96	G. FUER DIE PAPIER- UND PAPPEVERARBEITUNG	1000	.	111,2	109,8	116,6	120,6
97	FERTIGUNGSSTOFFE	899	.	110,1	108,5	115,4	119,6
98	ENERGIE, BRENN-, TREIB- UND BETRIEBSSTOFFE	101	.	121,0	121,7	127,1	129,0
99	G. FUER DAS TEXTILGEWERBE	1000	.	112,2	113,9	121,2	123,0
100	FERTIGUNGSSTOFFE	895	.	111,0	112,8	120,3	122,1
101	ENERGIE, BRENN-, TREIB- UND BETRIEBSSTOFFE	105	.	122,4	123,6	128,6	131,2
102	G. FUER DAS BEKLEIDUNGSGEWERBE	1000	.	108,9	109,8	114,8	118,0
103	FERTIGUNGSSTOFFE	960	.	108,4	109,3	114,3	117,6
104	ENERGIE, BRENN-, TREIB- UND BETRIEBSSTOFFE	40	.	118,9	120,2	125,4	127,0
105	G. FUER DAS ERNAHRUNGSGEWERBE	1000	.	111,1	114,9	119,8	113,5
106	FERTIGUNGSSTOFFE	864	.	110,3	114,5	119,6	111,9
107	ENERGIE, BRENN-, TREIB- UND BETRIEBSSTOFFE	136	.	116,1	117,2	121,5	123,6
108	G. FUER DAS BAUHAUPTGEWERBE	1000	.	113,4	113,9	117,9	120,0
109	FERTIGUNGSSTOFFE	820	.	112,8	113,7	117,4	119,5
110	ENERGIE, BRENN-, TREIB- UND BETRIEBSSTOFFE	180	.	116,4	115,0	120,0	122,5
111	G. FUER DAS AUSBAUGEWERBE	1000	.	109,9	111,8	115,1	117,7
112	FERTIGUNGSSTOFFE	909	.	109,2	111,4	114,5	117,2
113	ENERGIE, BRENN-, TREIB- UND BETRIEBSSTOFFE	91	.	116,5	115,4	121,2	122,1

GRUNDSTOFFPREISE

ASSEKURANDENÜBERSICHT

100

JAHR	DURCH- SCHNITT	JAN.	FEBR.	MÄRZ	APRIL	MAI	JUNI	JULI	AUG.	SEPT.	OKT.	NOV.	DEZ.	LFD. NR.
1 9 8 6	114,9	117,6	117,0	116,6	116,1	115,8	115,4	114,7	114,0	113,6	113,0	112,6	112,3	96
1 9 8 7	111,8	112,1	111,8	111,6	111,7	111,8	111,8	112,0	112,0	111,9	111,9	111,7	111,5	
1 9 8 6	114,8	116,8	116,6	116,3	116,0	115,8	115,6	114,9	114,2	113,7	113,1	112,7	112,4	97
1 9 8 7	111,8	112,0	111,9	111,7	111,7	111,8	111,7	111,8	111,8	111,8	111,8	111,6	111,5	
1 9 8 6	115,3	123,9	121,1	119,6	117,3	115,4	114,5	112,7	112,6	112,8	111,5	111,4	111,2	98
1 9 8 7	112,3	112,6	111,3	111,4	111,4	111,6	112,6	113,3	113,3	112,7	113,2	112,4	112,0	
1 9 8 6	114,5	118,6	117,6	117,0	116,2	115,6	115,0	113,6	112,7	112,2	111,8	112,0	112,0	99
1 9 8 7	112,7	111,3	111,2	111,3	111,9	112,3	112,5	113,2	114,3	114,1	114,2	113,5	113,0	
1 9 8 6	113,8	117,5	116,7	116,1	115,4	114,9	114,3	112,9	112,1	111,4	111,2	111,5	111,5	100
1 9 8 7	112,2	110,6	110,6	110,8	111,3	111,8	111,9	112,6	113,8	113,7	113,7	113,0	112,5	
1 9 8 6	120,5	127,6	125,6	124,3	122,2	120,9	120,4	118,9	118,3	118,3	116,9	116,6	116,4	101
1 9 8 7	117,4	117,0	116,3	116,3	116,3	116,6	117,7	118,3	118,4	117,9	118,4	117,8	117,6	
1 9 8 6	115,5	117,1	116,5	116,5	116,1	116,1	115,9	115,5	115,1	114,9	114,4	114,2	114,2	102
1 9 8 7	114,0	113,9	113,7	113,8	113,8	113,9	113,8	114,0	114,1	114,2	114,6	114,4	114,3	
1 9 8 6	115,5	116,8	116,4	116,4	116,0	116,1	115,9	115,6	115,2	114,9	114,5	114,2	114,2	103
1 9 8 7	114,0	113,8	113,7	113,7	113,8	113,8	113,7	113,9	114,0	114,1	114,5	114,4	114,3	
1 9 8 6	116,0	122,4	119,7	118,9	117,0	115,6	115,0	113,5	113,9	114,2	113,7	114,0	113,7	104
1 9 8 7	115,6	115,7	114,2	114,5	114,8	115,1	116,0	116,7	116,8	116,1	116,5	115,7	115,4	
1 9 8 6	102,9	108,0	106,0	104,4	102,8	101,5	101,6	101,3	101,4	102,4	102,2	102,0	101,0	105
1 9 8 7	98,1	98,7	97,4	97,1	96,9	96,3	97,1	97,3	97,9	99,1	99,7	99,6	99,9	
1 9 8 6	100,8	106,0	103,8	102,1	100,4	99,1	99,3	99,0	99,2	100,4	100,4	100,2	99,1	106
1 9 8 7	95,8	96,3	95,1	94,7	94,5	93,8	94,6	94,8	95,5	97,0	97,6	97,5	97,9	
1 9 8 6	116,4	121,0	119,8	119,2	118,0	116,9	116,4	115,4	115,2	115,0	113,7	113,4	113,2	107
1 9 8 7	112,8	113,4	112,4	112,5	112,4	112,4	112,7	113,3	113,2	112,9	113,1	112,9	112,8	
1 9 8 6	115,5	119,1	118,5	117,7	116,9	116,2	115,7	114,6	114,0	114,0	113,5	113,0	112,7	108
1 9 8 7	112,6	112,9	112,3	112,4	112,4	112,7	112,9	113,0	112,9	112,7	112,5	112,3	112,3	
1 9 8 6	117,5	119,8	119,8	119,3	118,8	118,4	118,0	117,1	116,3	116,2	115,8	115,2	114,8	109
1 9 8 7	114,5	114,6	114,3	114,3	114,4	114,7	114,9	114,8	114,7	114,7	114,3	114,3	114,4	
1 9 8 6	106,6	116,0	112,5	110,5	108,3	106,5	105,4	103,3	103,6	103,8	103,0	103,3	103,1	110
1 9 8 7	103,9	105,0	103,4	103,7	103,5	103,7	103,9	104,6	104,6	103,8	104,3	103,3	102,8	
1 9 8 6	116,3	116,6	116,4	116,8	116,8	116,6	116,6	116,2	116,0	116,0	115,9	116,1	116,0	111
1 9 8 7	117,0	116,4	116,2	116,3	116,3	116,4	116,8	117,2	117,4	117,4	117,5	117,8	118,0	
1 9 8 6	117,8	117,0	117,2	117,8	118,1	118,1	118,3	118,2	117,8	117,8	117,8	117,9	117,8	112
1 9 8 7	118,7	117,9	117,9	118,1	118,0	118,1	118,5	118,8	119,1	119,1	119,2	119,7	119,9	
1 9 8 6	101,8	113,1	108,5	106,9	104,1	101,4	99,8	96,9	98,1	98,7	97,7	98,3	98,0	113
1 9 8 7	99,9	101,4	98,6	99,2	99,2	99,5	100,1	101,3	101,0	99,9	100,5	99,3	98,5	

1 INDEX DER
1.2 GLIEDERUNG NACH DEM PRODUK
1980 =

LFD. NR.	GÜTERGRUPPE BZW. -UNTERGRUPPE 1)	WÄGUNGSAnteil	V-Faktor	Jahresdurchschnitte			
				1982	1983	1984	1985
1	GRUNDSTOFFE AUS DER LANDWIRTSCHAFT	118,93	0,98824	112,0	111,7	114,8	109,9
2	INLAENDISCH	78,06	0,99415	112,5	109,1	108,0	104,0
3	IMPORTIERT	40,87	0,97335	110,9	116,7	127,7	121,1
4	PFLANZLICHEN URSPRUNGS	49,35	0,97044	110,5	113,9	120,9	114,3
5	GETREIDE	15,27	0,94327	109,5	110,8	107,5	96,8
6	OELSAATEN UND -FRUECHTE, UNBEARBEITET	7,38	0,99784	112,2	127,8	143,5	121,9
7	PFLANZENFASERN, UNBEARBEITET, IMPORTIERT	1,46	1,15087	104,1	120,5	138,4	123,5
8	FRISCHOBST UND -GEMUESE (EINSCHL. HACKFRUECHTE)	7,74	0,97963	121,7	115,5	120,5	108,7
9	TRAUBENMOST, HOPFEN, ROHKAFFEE, ROHTABAK	12,29	0,98825	113,7	110,4	119,2	127,0
10	ANDERE GRUNDSTOFFE PFLANZLICHEN URSPRUNGS, IMPORTIERT	5,21	0,89369	88,8	107,2	127,6	130,9
11	TIERISCHEN URSPRUNGS (EINSCHL. SCHLACHTVIEH)	69,58	0,99902	113,0	110,2	110,4	106,7
12	SCHLACHTVIEH, LEBEND, UND GESCHLACHTETES VIEH	37,26	1,03203	116,3	110,6	108,3	101,3
13	WOLLE UND ANDERE TIERHAARE, UNBEARBEITET, IMPORTIERT	0,96	0,95084	124,4	119,8	138,6	141,4
14	HAEUTE UND FELLE, ROH	3,04	0,99087	105,0	101,7	131,2	137,1
15	ANDERE GRUNDSTOFFE TIERISCHEN URSPRUNGS	28,32	0,96378	109,0	110,2	110,0	109,4
16	GRUNDSTOFFE AUS DER FORSTWIRTSCHAFT	12,31	0,71024	103,5	101,9	103,0	99,0
17	INLAENDISCH	9,20	0,67805	105,8	100,6	100,9	96,2
18	IMPORTIERT	3,11	0,80194	96,9	105,8	108,9	106,9
19	ROHHOLZ	11,11	0,69899	105,5	101,4	102,4	99,5
20	LAUBROHHOLZ	4,33	0,69813	114,8	112,9	113,9	118,8
21	NADELROHHOLZ	6,78	0,69964	99,6	94,0	95,0	87,2
22	NATURKAUTSCHUK (EINSCHL. LATEX), IMPORTIERT	1,12	0,79859	82,2	105,2	105,4	88,5
23	ANDERE GRUNDSTOFFE AUS DER FORSTWIRTSCHAFT, IMPORTIERT	0,08	1,15348	124,8	129,7	147,0	164,8
24	GRUNDSTOFFE AUS DER FISCHEREI	0,45	0,91506	105,8	102,6	101,1	112,1
25	ELEKTRISCHER STROM, GAS, FERNWAERME UND WASSER	83,35	0,84882	136,7	135,8	143,8	148,8

FUSSNOTEN SIEME LETZTE SEITE

GRUNDSTOFFPREISE

TIONSWIRTSCHAFTLICHEN ZUSAMMENHANG

100

JAHR	DURCH- SCHNITT	JAN.	FEBR.	MAERZ	APRIL	MAI	JUNI	JULI	AUG.	SEPT.	OKT.	NOV.	DEZ.	LFD. NR.
1 9 8 6	101,5	107,4	106,5	105,6	103,3	102,1	101,8	100,8	99,6	100,4	97,7	96,7	95,7	1
1 9 8 7	93,6	93,6	93,5	93,8	93,9	93,4	93,6	92,8	93,1	93,5	93,6	93,8	94,1	
1 9 8 6	99,6	103,0	103,1	102,1	100,0	99,1	100,5	99,9	98,8	99,5	96,9	96,4	95,7	2
1 9 8 7	94,8	94,3	94,5	95,5	95,0	94,0	94,4	93,5	94,0	94,8	95,0	96,1	96,8	
1 9 8 6	105,1	115,7	113,0	112,3	109,6	107,9	104,3	102,2	101,1	102,1	99,4	97,4	95,6	3
1 9 8 7	91,1	92,3	91,4	90,4	91,9	92,4	92,0	91,5	91,4	91,1	91,0	89,4	88,9	
1 9 8 6	105,2	113,7	112,3	112,7	110,9	109,1	106,3	104,5	101,6	102,6	97,6	95,9	94,7	4
1 9 8 7	92,2	92,8	92,6	91,8	93,2	94,0	93,4	93,0	91,7	90,8	91,2	90,8	91,0	
1 9 8 6	97,9	97,0	98,5	100,5	101,5	102,1	101,4	98,0	93,8	94,3	94,8	95,5	96,8	5
1 9 8 7	96,6	98,0	99,4	100,5	101,0	101,0	100,0	99,1	94,6	91,3	90,3	91,4	92,6	
1 9 8 6	82,2	98,8	91,4	88,3	87,6	86,4	85,0	79,6	74,8	74,1	72,5	75,2	72,9	6
1 9 8 7	68,8	68,3	66,7	65,9	67,9	70,4	71,2	71,6	69,5	69,1	68,4	67,6	68,9	
1 9 8 6	76,0	91,4	88,2	84,9	79,6	77,7	71,7	64,5	64,4	66,1	71,3	74,0	78,4	7
1 9 8 7	79,3	75,9	73,1	71,6	72,6	79,1	81,2	86,6	91,5	86,2	81,2	77,5	74,6	
1 9 8 6	107,2	107,6	109,1	110,5	110,2	107,6	111,0	114,3	108,4	107,2	101,5	99,5	99,0	8
1 9 8 7	106,7	100,1	101,0	102,6	104,1	105,6	106,9	105,5	107,6	110,0	111,5	112,1	113,4	
1 9 8 6	128,7	146,8	146,2	147,3	141,8	136,7	126,2	125,3	125,9	127,5	112,5	106,6	101,5	9
1 9 8 7	92,9	96,3	95,2	90,5	92,2	92,8	91,1	90,8	91,6	92,1	95,1	94,6	92,9	
1 9 8 6	108,8	120,8	114,2	112,0	108,0	107,8	107,0	106,6	105,9	111,9	107,5	102,0	101,9	10
1 9 8 7	92,7	98,1	95,7	96,0	97,8	96,3	94,6	93,6	91,6	89,4	89,2	85,4	84,1	
1 9 8 6	98,8	102,9	102,4	100,6	97,9	97,2	98,6	98,0	98,1	98,8	97,8	97,3	96,3	11
1 9 8 7	94,5	94,2	94,1	95,1	94,4	93,1	93,7	92,6	94,1	95,5	95,4	95,9	96,3	
1 9 8 6	91,2	95,8	95,9	94,0	90,6	90,1	92,4	91,0	90,9	91,3	89,1	87,6	85,8	12
1 9 8 7	84,5	84,3	85,3	86,5	85,1	84,0	84,9	82,5	83,7	84,7	84,0	84,1	84,7	
1 9 8 6	103,0	116,7	111,7	108,8	106,9	107,8	108,9	102,9	96,8	92,2	93,1	95,8	94,8	13
1 9 8 7	107,1	89,5	90,1	93,9	105,3	104,2	106,7	113,5	117,3	119,7	119,8	111,4	113,3	
1 9 8 6	119,0	124,6	121,4	118,7	118,1	119,2	119,7	119,0	117,7	117,0	117,9	117,6	117,5	14
1 9 8 7	122,5	117,6	117,6	120,7	122,9	125,3	126,3	123,3	123,1	123,8	123,1	123,3	123,2	
1 9 8 6	106,6	109,4	108,5	107,2	105,2	103,8	104,2	104,8	105,6	107,0	107,4	108,1	107,9	15
1 9 8 7	104,3	104,8	103,4	103,8	103,3	101,2	101,4	102,0	103,8	105,8	106,6	107,8	108,0	
1 9 8 6	96,8	96,7	100,2	99,0	98,4	98,2	97,7	96,9	96,4	95,7	94,3	93,7	94,7	16
1 9 8 7	95,2	95,3	97,3	97,8	97,2	96,0	95,4	94,7	94,4	93,6	93,2	93,4	93,7	
1 9 8 6	96,7	95,3	99,7	98,5	98,1	97,9	97,4	96,5	96,3	95,7	94,6	94,3	95,5	17
1 9 8 7	96,8	96,7	99,4	100,2	99,7	98,0	97,0	96,0	95,5	94,3	94,3	94,8	95,1	
1 9 8 6	97,3	100,8	101,8	100,7	99,3	98,8	98,6	97,9	96,7	95,3	93,1	92,0	92,4	18
1 9 8 7	90,5	91,3	91,0	90,3	90,0	89,8	90,6	90,6	91,3	91,7	89,9	89,4	89,6	
1 9 8 6	99,1	98,6	102,2	101,2	100,8	100,5	100,0	99,1	98,9	97,9	96,5	96,0	96,9	19
1 9 8 7	97,2	97,6	99,8	100,2	99,6	98,3	97,3	96,4	96,0	95,0	94,9	95,4	95,7	
1 9 8 6	117,7	119,1	120,1	120,6	119,6	119,7	118,9	118,4	118,5	116,6	114,1	113,0	114,2	20
1 9 8 7	114,8	116,0	115,1	116,9	117,2	115,7	114,9	114,5	114,2	113,6	113,7	113,4	112,8	
1 9 8 6	87,1	85,5	90,7	88,8	88,8	88,3	87,8	86,8	86,3	86,0	85,2	85,2	85,9	21
1 9 8 7	85,9	85,8	90,1	89,6	88,4	87,1	86,0	84,8	84,4	83,1	82,9	84,0	84,7	
1 9 8 6	68,6	73,1	75,9	71,8	68,2	68,2	69,4	68,3	65,5	66,9	66,1	64,6	65,1	22
1 9 8 7	66,8	64,5	63,1	62,6	63,4	63,5	66,8	67,9	69,2	70,4	70,8	69,6	70,0	
1 9 8 6	180,3	169,5	170,7	183,7	182,8	182,8	182,2	181,0	179,6	179,2	178,7	179,0	194,3	23
1 9 8 7	211,6	211,6	225,9	240,9	232,0	231,6	232,1	229,2	229,3	228,6	168,2	156,5	153,1	
1 9 8 6	115,0	129,5	98,2	119,1	112,0	115,0	96,0	105,0	109,9	110,7	123,7	135,1	125,3	24
1 9 8 7	111,9	109,9	107,7	105,7	97,2	113,3	133,2	99,4	97,7	110,0	139,3	118,8	110,3	
1 9 8 6	139,4	145,8	146,2	146,3	145,3	144,2	142,3	141,4	138,1	137,6	130,2	127,6	127,3	25
1 9 8 7	124,8	123,3	122,4	122,4	122,2	123,9	127,4	127,4	126,5	126,1	125,6	125,1	125,3	

LFD. NR.	GÜTERGRUPPE BZW. -UNTERGRUPPE 1)	WÄGUNG- ANTEIL	V-FAKTOR	JAHRESDURCHSCHNITTE			
				1982	1983	1984	1985
26	GRUNDSTOFFE AUS DEM BERGBAU (OHNE ERDGAS)	158,23	0,63977	130,4	126,0	133,8	136,1
27	INLAENDISCH	48,23	0,77269	123,4	126,4	129,7	132,9
28	IMPORTIERT	110,00	0,59041	133,5	125,8	135,6	137,6
29	KOHLE UND KOKS	46,08	0,78362	119,3	122,7	125,7	128,7
30	ERDOEL, ROH	99,65	0,54258	137,3	128,6	138,9	140,8
31	ERZE, IMPORTIERT	10,63	1,02610	116,7	116,9	123,2	125,4
32	ANDERE GRUNDSTOFFE AUS DEM BERGBAU	1,87	0,92589	117,2	116,5	123,2	133,3
33	MINERALOELERZEUGNISSE	59,92	0,70647	122,5	119,0	124,7	125,2
34	INLAENDISCH	27,85	0,67347	123,6	119,2	125,2	128,0
35	IMPORTIERT	32,07	0,73968	121,5	118,9	124,2	122,8
36	ROHBENZIN, KRAFTSTOFFE UND HEIZÖLE	50,67	0,70613	120,8	116,8	122,2	121,9
37	FLUESSIGGAS (PROPAN)	2,80	0,64789	130,8	136,9	134,7	135,7
38	SCHMIERMITTEL	3,91	0,76890	128,3	129,0	136,3	138,8
39	ANDERE MINERALOELERZEUGNISSE	2,54	0,71331	137,7	128,6	144,2	158,7
40	STEINE UND ERDEN, ASBESTWAREN, SCHLEIFMITTEL	47,02	0,81841	113,6	116,7	119,0	120,9
41	INLAENDISCH	39,24	0,81525	113,3	116,6	118,4	120,3
42	IMPORTIERT	7,78	0,83407	115,3	117,5	121,6	124,1
43	EISEN UND STAHL	87,23	0,98178	111,4	107,6	116,0	119,5
44	INLAENDISCH	63,53	0,99613	111,0	107,1	117,0	120,7
45	IMPORTIERT	23,70	0,93167	112,3	109,0	113,4	116,4
46	ROHEISEN UND FERROLEGIERUNGEN	3,62	1,03704	107,8	103,4	114,4	117,3
47	STAHLHALBZEUG	7,33	0,96875	115,7	111,8	111,8	116,0
48	WALZSTAHL	42,49	0,95494	113,5	109,6	111,8	116,1
49	AUS MASSENSTAHL	33,64	0,92991	116,9	112,0	114,1	118,0
50	AUS EDELSTAHL	8,85	1,03631	100,7	100,4	102,9	106,6
51	STAHLSCROTT	15,35	1,04951	96,5	91,7	128,6	129,3
52	STAHLROHRE	5,73	1,00815	119,3	107,8	112,6	117,1
53	ANDERER BEARBEITETER STAHL	12,71	0,89207	117,3	119,0	119,7	122,8

FUSSNOTEN SIEHE LETZTE SEITE

GRUNDSTOFFPREISE

WIRTSCHAFTLICHEN ZUSAMMENHANG

100

JAHR	DURCH- SCHNITT	JAN.	FEBR.	MAERZ	APRIL	MAI	JUNI	JULI	AUG.	SEPT.	OKT.	NOV.	DEZ.	LFD. NR.
1 9 8 6	83,2	118,1	108,2	93,7	87,4	80,4	77,0	70,7	69,8	73,3	72,6	73,4	74,0	26
1 9 8 7	78,8	78,3	77,7	77,7	78,0	77,6	78,8	81,0	81,2	80,3	80,7	77,7	76,5	
1 9 8 6	127,6	131,8	131,8	131,8	131,8	126,9	126,9	125,3	125,3	125,3	124,6	124,6	124,7	27
1 9 8 7	126,9	125,2	125,3	125,3	125,9	125,5	125,5	128,1	128,1	128,1	128,4	128,4	128,4	
1 9 8 6	63,8	112,1	97,9	77,0	67,9	60,0	55,2	46,8	45,4	50,4	49,8	51,0	51,8	28
1 9 8 7	57,7	57,7	56,9	56,9	56,9	56,6	56,3	60,3	60,6	59,2	59,8	55,4	53,8	
1 9 8 6	128,7	129,1	129,1	129,0	128,9	128,9	128,8	128,6	128,5	128,4	128,4	128,4	128,4	29
1 9 8 7	129,1	128,2	128,2	128,0	128,0	127,9	127,8	130,3	130,3	130,3	130,2	130,2	130,2	
1 9 8 6	60,8	114,5	99,5	76,8	67,0	56,0	50,7	41,2	40,1	45,6	44,6	46,1	47,2	30
1 9 8 7	55,2	54,6	53,8	54,0	54,5	54,1	55,9	58,1	58,3	56,9	57,8	53,2	51,4	
1 9 8 6	89,5	101,3	95,7	93,2	92,6	91,7	91,9	87,4	84,7	84,8	84,3	83,7	82,3	31
1 9 8 7	75,8	77,0	76,0	75,2	74,4	75,1	75,3	77,6	78,2	77,2	76,4	73,7	74,0	
1 9 8 6	121,6	133,3	127,3	125,7	121,9	119,0	118,9	118,7	117,5	118,5	118,0	119,4	120,4	32
1 9 8 7	110,0	117,2	117,8	116,8	117,1	107,4	106,8	105,4	106,2	106,7	107,4	105,7	105,0	
1 9 8 6	81,6	106,9	96,9	91,5	85,4	80,8	77,3	70,7	73,0	74,0	73,2	74,7	74,3	33
1 9 8 7	78,2	81,4	77,0	78,2	77,9	78,3	78,4	80,4	79,7	77,8	78,9	76,4	74,5	
1 9 8 6	83,5	112,8	105,2	99,0	91,3	82,3	78,6	70,4	71,7	72,5	72,3	73,5	72,4	34
1 9 8 7	77,7	81,7	76,5	76,8	76,2	77,2	76,4	79,0	79,2	77,2	78,4	77,3	76,0	
1 9 8 6	79,9	101,7	89,7	84,9	80,3	79,5	76,1	70,9	74,1	75,2	74,0	75,8	76,0	35
1 9 8 7	78,8	81,1	77,4	79,4	79,5	79,3	80,2	81,7	80,2	78,2	79,3	75,6	73,3	
1 9 8 6	77,1	101,5	90,4	85,6	80,7	76,4	72,5	65,7	69,6	70,8	69,8	71,6	71,1	36
1 9 8 7	75,3	79,3	73,7	75,5	75,1	75,5	75,8	77,9	76,8	74,6	75,5	72,9	70,7	
1 9 8 6	77,7	127,7	116,6	102,0	81,3	72,0	70,7	62,8	56,6	56,8	61,5	62,1	62,6	37
1 9 8 7	65,5	65,3	74,0	66,7	65,7	61,1	58,1	58,2	61,2	62,1	71,3	71,4	70,5	
1 9 8 6	127,1	134,7	133,0	132,1	129,0	128,4	128,0	126,6	124,1	123,5	122,7	122,1	121,5	38
1 9 8 7	122,4	121,1	121,4	120,7	122,1	123,2	123,1	123,2	123,8	123,2	123,5	121,1	121,8	
1 9 8 6	103,5	148,7	148,7	134,1	117,2	105,7	102,3	92,0	80,0	79,9	78,6	77,7	77,4	39
1 9 8 7	83,7	80,0	78,0	79,4	79,5	83,8	83,8	89,5	89,6	89,1	85,7	83,2	82,2	
1 9 8 6	121,8	121,2	121,0	121,4	121,8	121,9	122,0	122,0	121,8	122,0	122,2	122,1	122,1	40
1 9 8 7	122,0	122,1	121,7	121,9	122,0	121,9	122,1	122,0	122,1	122,1	122,1	122,0	122,1	
1 9 8 6	121,9	120,9	121,0	121,4	121,8	122,0	122,0	122,1	122,1	122,1	122,5	122,4	122,4	41
1 9 8 7	122,7	122,6	122,4	122,6	122,6	122,6	122,9	122,6	122,7	122,8	122,7	122,7	122,9	
1 9 8 6	121,4	122,7	121,1	121,3	121,9	121,5	121,8	121,2	120,7	121,4	121,1	121,0	120,6	42
1 9 8 7	118,6	119,3	118,4	118,5	118,7	118,5	118,2	118,6	118,7	118,8	118,8	118,4	118,4	
1 9 8 6	110,0	116,8	116,3	114,5	114,0	112,3	110,2	108,7	108,1	107,8	105,5	103,5	102,5	43
1 9 8 7	100,7	101,3	100,9	100,1	99,7	99,2	99,3	99,6	100,5	100,6	101,6	102,5	102,7	
1 9 8 6	110,7	118,3	117,6	115,5	115,0	113,0	110,6	109,1	108,6	108,4	105,9	103,5	102,5	44
1 9 8 7	101,7	102,0	101,6	100,8	100,5	100,0	100,0	100,6	101,9	101,8	103,0	104,1	104,4	
1 9 8 6	108,3	112,8	112,6	111,7	111,4	110,4	109,3	107,7	107,0	106,1	104,4	103,6	102,4	45
1 9 8 7	97,8	99,6	98,8	98,1	97,7	97,1	97,1	96,8	96,9	97,3	97,8	98,0	98,1	
1 9 8 6	95,9	101,6	99,7	98,9	98,3	96,6	96,3	95,7	94,6	93,1	93,1	92,2	90,3	46
1 9 8 7	86,6	86,5	85,4	85,3	85,5	85,3	85,2	85,6	86,3	87,5	88,8	89,0	89,1	
1 9 8 6	117,6	117,8	118,0	118,1	118,8	119,1	119,0	118,4	118,3	118,3	118,1	115,5	111,7	47
1 9 8 7	108,6	109,9	109,4	108,8	108,6	108,4	108,2	107,8	108,0	108,2	108,4	108,4	109,4	
1 9 8 6	111,5	115,7	115,7	115,0	114,8	114,6	112,9	110,4	109,7	109,2	107,9	106,7	105,8	48
1 9 8 7	102,8	104,4	103,7	103,3	103,1	102,8	102,8	102,4	102,2	102,2	102,1	102,3	102,1	
1 9 8 6	114,1	119,1	119,0	118,3	118,1	117,9	115,7	112,9	112,0	111,4	109,8	108,3	107,2	49
1 9 8 7	103,9	105,9	105,0	104,5	104,3	103,9	104,0	103,5	103,2	103,2	103,0	103,3	103,0	
1 9 8 6	101,6	102,7	102,9	102,6	102,2	102,0	101,9	101,2	101,2	100,8	100,7	100,7	100,7	50
1 9 8 7	98,6	98,9	99,0	98,9	98,8	98,5	98,4	98,3	98,3	98,3	98,5	98,5	98,5	
1 9 8 6	92,8	116,5	113,8	105,6	103,8	94,8	88,5	88,9	87,7	88,1	79,4	73,1	72,9	51
1 9 8 7	74,9	72,7	72,7	70,3	68,9	67,2	67,5	70,4	76,6	76,7	82,0	86,2	87,3	
1 9 8 6	114,1	117,8	117,8	117,9	117,4	116,6	115,7	112,7	112,9	111,9	110,3	109,6	108,7	52
1 9 8 7	107,4	108,0	107,5	106,9	107,2	107,5	107,4	107,7	106,9	106,9	107,0	107,4	108,3	
1 9 8 6	123,6	124,4	124,3	124,2	124,1	124,2	124,1	123,3	123,3	123,1	123,0	122,8	122,5	53
1 9 8 7	121,1	121,9	121,7	121,1	121,2	120,8	120,8	120,8	120,7	120,8	121,0	120,9	121,0	

1 INDEX DER
1.2 GLIEDERUNG NACH DEM PRODUK

1980 =

LFD. NR.	GÜTERGRUPPE BZW. -UNTERGRUPPE 1)	WÄGUNGSG- ANTEIL	V-FAKTOR	JAHRESDURCHSCHNITTE			
				1982	1983	1984	1985
54	NE-METALLE UND -METALLHALBZEUG (EINSCHL. EDELMETALLE)	68,19	0,72359	93,2	101,9	108,5	104,4
55	CHEMISCHE ERZEUGNISSE	99,28	0,84825	113,1	113,8	119,1	122,0
56	INLAENDISCH	54,66	0,84979	114,7	114,9	119,6	123,0
57	IMPORTIERT	44,62	0,84388	111,2	112,4	118,5	120,8
58	GLAS	11,08	0,86721	108,6	107,2	107,6	107,7
59	SCHNITTHOLZ, SPERRHOLZ UND SONSTIGES BEARBEITETES HOLZ	26,12	0,77760	102,4	102,4	104,5	103,7
60	INLAENDISCH	16,18	0,77419	102,7	102,4	102,0	101,9
61	IMPORTIERT	9,94	0,78204	101,9	102,4	108,5	106,6
62	HOLZSCHLIFF, ZELLSTOFF, PAPIER UND PAPPE	26,12	0,94790	111,3	105,9	120,0	120,1
63	INLAENDISCH	10,69	0,86685	107,7	104,1	113,7	118,8
64	IMPORTIERT	15,43	1,02088	113,8	107,1	124,4	121,0
65	HOLZSCHLIFF UND ZELLSTOFF (EINSCHL. PAPIERRESTSTOFFE)	6,23	1,00662	113,8	103,8	136,5	118,1
66	PAPIER UND PAPPE	19,89	0,92546	110,5	106,5	114,8	120,7
67	KUNSTSTOFFERZEUGNISSE	22,14	0,86472	105,8	106,4	109,2	110,1
68	LEDER	3,27	0,82210	113,2	113,3	130,4	135,4
69	INLAENDISCH	1,23	0,83268	104,4	107,5	124,4	128,8
70	IMPORTIERT	2,04	0,81255	118,5	116,7	134,0	139,4
71	TEXTILIEN	35,09	0,91917	109,2	110,6	116,7	119,9
72	INLAENDISCH	16,06	0,92871	108,8	111,1	117,2	119,8
73	IMPORTIERT	19,03	0,90892	109,5	110,3	116,3	119,9
74	GRUNDSTOFFE AUS DEM ERNAHRUNGSGEWERBE	22,65	0,96321	110,1	116,9	123,6	115,0
75	INLAENDISCH	13,44	0,95821	112,1	117,3	118,5	111,4
76	IMPORTIERT	9,21	0,96920	107,0	116,4	131,1	120,4
77	ANDERE GRUNDSTOFFE AUS DEM PRODUZIERENDEN GEWERBE	118,62	0,86887	109,7	111,8	117,0	120,3

FUSSNOTEN SIEHE LETZTE SEITE

GRUNDSTOFFPREISE

TIONSWIRTSCHAFTLICHEN ZUSAMMENHANG

100

JAHR	DURCH- SCHNITT	JAN.	FEBR.	MAERZ	APRIL	MAI	JUNI	JULI	AUG.	SEPT.	OKT.	NOV.	DEZ.	LFD. NR.
1 9 8 6	81,6	89,3	86,4	85,0	84,9	83,2	83,8	80,5	78,2	78,9	77,2	76,2	75,0	54
1 9 8 7	78,8	72,1	71,4	73,1	73,7	75,4	76,4	79,7	82,6	82,7	84,6	85,5	88,4	
1 9 8 6	111,3	118,9	117,9	116,8	113,9	112,1	110,9	109,2	108,3	107,7	106,8	106,5	106,3	55
1 9 8 7	106,9	106,1	106,1	105,7	106,4	107,2	107,4	107,7	107,7	107,4	107,3	107,3	107,0	
1 9 8 6	113,9	121,1	120,4	119,2	116,0	113,4	112,8	112,0	111,4	111,0	110,1	109,7	109,8	56
1 9 8 7	108,6	109,2	109,3	108,4	108,4	109,0	108,7	108,8	108,9	108,2	108,2	108,5	108,1	
1 9 8 6	108,0	116,2	115,0	113,8	111,3	110,5	108,7	105,8	104,4	103,6	102,7	102,5	102,0	57
1 9 8 7	104,9	102,3	102,3	102,5	104,0	105,0	105,8	106,2	106,3	106,4	106,3	105,9	105,6	
1 9 8 6	107,0	107,0	107,0	106,8	106,7	107,0	106,8	106,8	107,1	107,1	107,2	107,1	107,1	58
1 9 8 7	107,0	107,0	106,7	106,8	106,8	106,8	106,9	107,0	106,9	107,2	107,4	107,4	107,3	
1 9 8 6	101,7	102,2	102,0	102,0	102,1	102,0	102,2	101,9	101,3	101,2	101,1	101,3	100,9	59
1 9 8 7	100,0	100,4	100,1	100,0	100,0	100,0	100,0	99,9	100,0	100,0	100,0	99,8	99,5	
1 9 8 6	102,8	102,1	102,3	102,3	102,5	102,9	103,0	103,3	103,0	103,0	102,9	102,8	102,9	60
1 9 8 7	102,9	102,9	102,9	102,9	103,1	103,1	103,0	103,0	102,9	102,9	102,8	102,6	102,5	
1 9 8 6	100,0	102,4	101,6	101,5	101,4	100,5	100,7	99,6	98,5	98,3	98,3	98,8	97,8	61
1 9 8 7	95,2	96,2	95,6	95,3	95,1	95,0	95,0	95,0	95,2	95,2	95,4	95,4	94,5	
1 9 8 6	112,7	113,2	112,8	112,4	113,3	113,1	113,1	113,1	112,3	112,0	112,4	112,3	112,0	62
1 9 8 7	111,9	111,2	111,2	111,4	111,9	111,8	111,9	112,2	112,4	112,1	112,7	112,4	112,1	
1 9 8 6	110,8	113,2	112,9	112,6	112,5	111,7	111,5	110,9	109,7	109,2	108,7	108,4	108,0	63
1 9 8 7	107,0	107,2	107,2	107,2	107,4	107,4	107,1	107,0	106,7	106,6	106,6	106,9	106,8	
1 9 8 6	114,0	113,3	112,8	112,4	113,7	114,0	114,2	114,7	114,2	113,9	115,0	114,9	114,8	64
1 9 8 7	115,4	114,0	114,0	114,3	115,1	114,9	115,2	115,8	116,4	116,0	116,9	116,1	115,8	
1 9 8 6	96,7	97,6	95,9	94,6	96,8	96,1	96,1	97,0	96,1	95,4	98,3	98,5	98,1	65
1 9 8 7	100,0	97,0	96,2	97,5	98,9	98,7	99,3	101,1	101,8	101,3	103,8	102,7	101,9	
1 9 8 6	117,7	118,2	118,1	118,1	118,4	118,4	118,4	118,2	117,4	117,2	116,9	116,6	116,4	66
1 9 8 7	115,7	115,7	116,0	115,7	116,0	115,9	115,8	115,7	115,7	115,5	115,5	115,4	115,3	
1 9 8 6	109,4	110,4	110,2	110,4	110,0	109,9	109,5	109,3	109,2	108,9	108,7	108,1	108,0	67
1 9 8 7	108,6	108,0	108,1	108,1	108,2	108,4	108,3	108,5	108,7	108,9	109,1	109,3	109,3	
1 9 8 6	129,5	132,6	132,5	131,9	131,7	131,4	129,1	128,6	128,4	127,5	127,1	126,7	126,2	68
1 9 8 7	125,5	126,1	126,0	125,1	125,3	124,9	125,3	125,2	125,3	125,4	125,6	125,6	125,7	
1 9 8 6	127,3	128,7	128,2	128,2	127,8	127,5	127,3	127,2	127,1	127,0	126,9	126,7	125,5	69
1 9 8 7	125,3	125,5	125,2	125,0	124,7	124,3	125,0	124,5	124,9	125,2	125,6	126,6	126,8	
1 9 8 6	130,7	135,0	135,1	134,1	134,0	133,7	130,1	129,4	129,2	127,8	127,2	126,7	126,6	70
1 9 8 7	125,6	126,5	126,5	125,2	125,7	125,3	125,5	125,6	125,6	125,5	125,7	125,0	125,1	
1 9 8 6	114,6	116,9	116,3	116,1	115,8	115,5	115,1	114,3	113,5	112,9	112,5	112,6	112,9	71
1 9 8 7	113,9	112,5	112,7	113,0	113,3	113,5	113,6	114,0	114,8	114,9	115,2	114,7	114,3	
1 9 8 6	116,0	117,9	117,8	117,4	117,0	116,5	116,2	115,5	115,1	114,8	114,4	114,5	114,7	72
1 9 8 7	115,6	114,7	114,7	114,7	114,9	115,2	115,2	115,4	116,0	116,4	116,8	116,6	116,4	
1 9 8 6	113,3	116,1	115,1	115,0	114,9	114,6	114,2	113,2	112,2	111,2	110,9	111,3	111,4	73
1 9 8 7	112,4	110,7	111,0	111,6	112,0	112,0	112,2	112,8	113,8	113,7	113,8	113,1	112,6	
1 9 8 6	100,2	106,8	103,9	102,2	101,8	100,8	99,9	97,7	96,9	98,4	98,9	98,5	96,7	74
1 9 8 7	94,7	96,0	95,0	93,8	94,2	94,0	94,4	94,2	94,4	94,5	95,0	94,5	96,2	
1 9 8 6	104,8	108,3	107,0	106,6	106,1	106,1	105,5	103,0	102,9	104,1	103,5	102,7	101,6	75
1 9 8 7	99,1	101,2	99,6	98,6	99,2	98,5	98,7	97,9	98,0	98,3	99,0	99,4	101,2	
1 9 8 6	93,5	104,5	99,4	95,8	95,4	93,0	91,8	90,0	88,1	89,9	92,1	92,4	89,5	76
1 9 8 7	88,2	88,2	88,4	86,7	86,8	87,4	88,0	88,7	89,2	89,0	89,2	87,4	88,9	
1 9 8 6	116,9	118,4	118,1	117,9	117,9	117,5	117,3	116,9	116,4	116,0	115,6	115,4	115,1	77
1 9 8 7	115,0	114,6	114,3	114,4	114,6	114,7	114,9	115,3	115,5	115,3	115,4	115,3	115,4	

1 INDEX DER
1.3 GLIEDERUNG NACH DEM
1980 *

LFD. NR.	GUTERGRUPPE, -UNTERGRUPPE BZW. -ART 1)	WÄGUNGS- ANTEIL	V-FAKTOR	JAHRESDURCHSCHNITTE			
				1982	1983	1984	1985
1	GRUNDSTOFFE FUER DAS VERARBEITENDE GEWERBE 7)	654,54	0,84251	113,3	112,6	119,1	119,1
2	NAHRUNGSMITTEL-GRUNDSTOFFE	99,80	0,97975	111,2	111,0	113,1	107,9
3	BROTGETREIDE	7,68	0,99006	106,1	108,2	103,5	94,7
4	WEICHWEIZEN	6,42	0,98909	106,0	107,9	103,1	94,6
5	INLAENDISCH	5,26	0,99005	105,7	106,9	102,0	91,8
6	IMPORTIERT	1,16	0,99309	107,5	112,7	108,1	107,0
7	ROGGEN	1,26	0,99799	106,4	109,3	105,9	95,6
8	INLAENDISCH	1,22	1,00303	105,8	108,8	105,7	95,0
9	IMPORTIERT	0,04	0,97665	124,2	123,5	113,0	114,4
10	HARTWEIZEN, IMPORTIERT	0,24	0,87361	106,4	112,1	113,1	110,4
11	REIS, GESCHAELT, IMPORTIERT	0,23	0,98458	119,5	126,7	140,0	144,0
12	WEIZEN- UND ROGGENMEHL	0,77	1,00917	106,4	106,3	102,8	97,4
13	KARTOFFELN, INLAENDISCH	0,68	1,69019	110,2	117,6	142,9	98,7
14	ZUCKERRUEBEN, INLAENDISCH	4,11	0,91963	107,2	111,2	111,0	106,3
15	OBST, AUCH ZUBEREITET	5,95	0,76265	118,4	109,0	117,0	115,2
16	GEMUESE, AUCH ZUBEREITET	1,31	1,13155	121,2	127,3	130,6	123,8
17	OELSAATEN ZUR SPEISEOELGEWINNUNG, IMPORTIERT	1,45	1,22008	123,9	132,3	152,7	137,3
18	ERDNUESSE	0,18	1,03463	108,5	109,3	123,9	117,7
19	SONNENBLUMENKERNE	1,01	1,28299	127,0	138,1	160,2	142,2
20	ANDERE OELSAATEN	0,26	1,37196	122,2	125,8	143,6	131,8
21	PFLANZLICHE OELE UND MARGARINE	2,19	0,98555	101,7	121,5	183,4	145,9
22	PFLANZLICHE OELE, ROH, IMPORTIERT	1,36	1,02246	100,4	125,4	200,5	150,4
23	ERDNUSOEL	0,13	1,03874	93,7	117,5	170,8	142,3
24	SONNENBLUMENOEL	0,04	1,27869	113,2	129,0	197,8	160,3
25	ANDERE PFLANZLICHE OELE	1,19	0,92308	100,7	126,1	203,8	151,0
26	PFLANZLICHE OELE, RAFFINIERT	0,35	0,96340	99,1	121,7	187,5	151,6
27	INLAENDISCH	0,30	0,96697	98,7	120,7	186,9	152,8
28	IMPORTIERTT	0,05	0,93934	101,6	128,2	191,1	144,5
29	MARGARINE	0,48	0,91160	107,1	110,5	132,0	129,0

FUSSNOTEN SIEHE LETZTE SEITE

GRUNDSTOFFPREISE

VORWIEGENDEN VERWENDUNGSZWECK

100

JAHR	DURCH- SCHNITT	JAN.	FEBR.	MAERZ	APRIL	MAI	JUNI	JULI	AUG.	SEPT.	OKT.	NOV.	DEZ.	LFD. NR.
1 9 8 6	96,8	110,2	106,7	102,1	99,6	96,9	95,5	92,7	91,7	92,6	91,4	91,0	90,6	1
1 9 8 7	91,6	90,8	90,4	90,5	90,8	90,8	91,3	92,0	92,6	92,4	93,0	92,3	92,3	
1 9 8 6	99,1	103,6	102,7	101,2	99,1	98,2	99,1	98,6	97,6	98,4	97,5	96,9	96,0	2
1 9 8 7	94,2	94,3	94,3	95,0	94,6	93,7	94,2	93,0	93,4	94,2	94,4	94,5	94,9	
1 9 8 6	94,0	95,7	97,1	98,2	98,8	99,2	98,1	94,8	87,8	88,0	89,0	90,0	91,7	3
1 9 8 7	90,6	93,1	94,5	95,5	96,3	96,4	95,3	94,3	87,5	82,5	82,5	83,8	84,9	
1 9 8 6	93,8	95,5	97,0	98,1	98,7	99,1	97,8	94,6	87,6	87,7	88,8	89,7	91,5	4
1 9 8 7	90,6	92,9	94,4	95,4	96,3	96,5	95,4	94,3	87,5	82,8	82,7	84,0	85,2	
1 9 8 6	91,5	92,8	94,6	95,9	96,5	97,1	96,1	93,3	84,6	84,9	86,0	87,0	88,9	5
1 9 8 7	88,4	90,4	92,2	93,2	93,8	93,8	93,2	92,7	86,0	80,6	80,2	81,7	82,8	
1 9 8 6	104,6	108,0	108,0	108,0	108,7	107,9	105,6	100,3	101,0	100,6	101,4	102,2	103,1	6
1 9 8 7	100,8	104,4	104,6	105,3	107,6	108,5	105,1	101,6	94,2	93,0	94,3	94,6	95,9	
1 9 8 6	95,0	96,4	97,7	98,8	99,5	100,0	99,4	96,2	89,0	89,1	90,0	91,3	92,9	7
1 9 8 7	90,2	93,8	94,9	95,9	96,2	96,1	95,3	94,3	87,9	80,8	81,0	82,3	83,7	
1 9 8 6	94,6	96,0	97,4	98,5	99,2	99,7	99,0	95,8	88,4	88,5	89,4	90,7	92,3	8
1 9 8 7	89,6	93,3	94,4	95,3	95,6	95,5	94,7	93,8	87,1	80,1	80,2	81,6	83,0	
1 9 8 6	108,6	108,1	107,4	108,1	108,2	108,8	110,7	107,9	107,4	106,7	108,4	110,1	110,9	9
1 9 8 7	109,4	110,5	111,7	113,2	114,6	114,0	112,3	110,6	111,8	100,7	104,4	104,6	104,9	
1 9 8 6	102,6	107,7	105,3	106,2	107,6	105,8	106,5	100,9	98,8	97,2	97,7	98,4	99,4	10
1 9 8 7	100,1	100,7	104,2	105,0	104,4	102,7	101,5	98,4	98,4	94,5	92,3	96,1	102,8	
1 9 8 6	111,3	124,5	123,0	123,9	126,0	114,2	112,1	108,8	104,4	100,5	100,9	99,0	98,2	11
1 9 8 7	98,0	99,2	117,5	99,2	96,3	96,3	97,7	99,0	97,8	97,4	90,0	87,3	98,5	
1 9 8 6	94,8	95,3	95,5	95,8	95,8	95,7	95,5	94,7	94,4	94,1	93,8	93,8	93,6	12
1 9 8 7	93,4	93,6	93,9	93,8	93,7	93,4	93,0	93,0	93,0	93,1	92,6	93,6	93,6	
1 9 8 6	102,4	92,0	91,5	91,9	93,0	92,8	104,8	128,6	120,4	113,4	102,8	98,9	99,2	13
1 9 8 7	98,4	100,9	100,6	100,6	101,4	101,2	106,1	100,2	96,2	91,3	91,3	94,8	96,1	
1 9 8 6	106,3	106,3	106,3	106,3	106,3	106,3	106,3	106,3	106,3	106,3	106,3	106,3	106,3	14
1 9 8 7	106,3	106,3	106,3	106,3	106,3	106,3	106,3	106,3	106,3	106,3	106,3	106,3	106,3	
1 9 8 6	105,2	108,3	108,6	107,8	105,6	106,0	105,8	110,7	103,9	106,5	102,0	98,6	98,5	15
1 9 8 7	101,1	97,7	98,7	99,3	100,0	100,2	99,9	98,5	99,4	105,1	106,4	104,3	103,5	
1 9 8 6	109,7	118,5	119,9	123,5	123,2	107,7	122,6	104,8	105,3	107,9	96,6	92,8	93,4	16
1 9 8 7	111,9	94,7	97,1	104,6	114,0	119,2	118,8	113,3	121,9	108,6	111,9	114,5	123,6	
1 9 8 6	90,7	110,6	102,3	96,1	93,8	93,3	90,6	88,0	85,5	82,2	83,6	82,7	79,2	17
1 9 8 7	69,0	73,9	70,5	70,3	69,7	69,6	70,0	68,8	65,0	68,7	67,5	65,8	67,6	
1 9 8 6	97,9	100,4	89,4	88,3	87,9	95,4	95,6	97,0	107,0	109,8	112,1	102,7	88,6	18
1 9 8 7	71,3	78,7	69,0	68,0	67,8	66,1	73,2	69,8	67,6	71,9	71,0	74,4	77,6	
1 9 8 6	90,9	113,7	105,3	99,2	95,6	94,6	91,3	88,0	83,3	78,8	80,5	81,4	79,6	19
1 9 8 7	70,6	76,0	73,3	73,6	72,5	72,7	72,2	70,9	66,0	70,1	68,0	65,1	67,2	
1 9 8 6	84,6	105,5	99,7	89,3	90,7	86,8	84,5	81,7	79,1	76,3	76,2	73,7	71,2	20
1 9 8 7	60,9	62,3	60,5	59,1	60,3	60,0	59,5	60,2	59,2	61,0	63,3	62,5	62,4	
1 9 8 6	79,4	102,2	89,9	82,5	82,3	79,6	78,7	74,0	65,4	66,9	75,2	79,4	76,4	21
1 9 8 7	74,0	75,4	73,0	70,0	72,1	73,4	75,7	74,8	74,7	74,4	75,7	72,4	76,8	
1 9 8 6	70,0	96,2	80,8	71,2	72,3	68,4	66,9	61,6	53,4	55,6	67,6	74,0	71,8	22
1 9 8 7	69,7	70,9	67,7	63,6	66,5	68,4	72,2	71,6	71,5	70,6	72,4	67,8	73,6	
1 9 8 6	66,9	102,9	71,9	66,4	71,1	69,7	60,1	63,0	61,6	57,9	61,6	59,8	56,5	23
1 9 8 7	48,3	51,5	48,7	48,3	47,2	51,3	50,2	49,5	49,1	46,4	48,0	43,5	45,4	
1 9 8 6	71,3	106,0	82,8	76,4	76,0	76,9	72,8	65,8	56,9	56,9	61,6	63,5	59,4	24
1 9 8 7	56,8	56,1	52,6	52,8	56,1	64,5	62,7	62,0	56,2	54,0	56,9	52,0	56,1	
1 9 8 6	70,3	95,2	81,7	71,6	72,4	68,0	67,4	61,3	52,4	55,3	68,4	75,9	73,9	25
1 9 8 7	72,5	73,5	70,3	65,6	69,0	70,4	74,9	74,4	74,5	73,8	75,6	71,0	77,3	
1 9 8 6	68,1	99,0	83,5	76,1	70,5	71,5	71,6	64,9	51,9	53,3	58,1	59,4	57,7	26
1 9 8 7	54,4	55,2	52,4	52,1	54,1	56,0	55,8	54,0	54,3	53,5	54,5	52,7	57,6	
1 9 8 6	69,7	101,8	86,0	78,4	71,8	73,3	73,6	66,8	53,0	54,5	58,9	59,7	58,1	27
1 9 8 7	54,2	55,0	52,1	52,1	54,2	56,1	55,7	53,6	54,1	53,2	54,3	52,3	57,7	
1 9 8 6	59,0	82,0	68,6	62,2	62,7	60,7	59,9	53,5	45,6	46,0	53,4	57,5	55,3	28
1 9 8 7	55,3	56,3	54,0	52,4	53,6	55,3	56,7	56,7	55,8	55,3	55,8	54,8	57,2	
1 9 8 6	114,2	121,4	120,6	119,0	118,9	117,4	117,4	115,8	109,3	109,1	109,3	109,3	102,9	29
1 9 8 7	100,6	102,9	102,9	101,2	101,2	100,4	100,4	98,8	98,8	100,5	100,5	99,6	99,6	

1 INDEX DER
1.3 GLIEDERUNG NACH DEM
1980 *

LFD. NR.	GÜTERGRUPPE, -UNTERGRUPPE BZW. -ART 1)	WÄGUNGS- ANTEIL	V-FAKTOR	JAHRESDURCHSCHNITTE			
				1982	1983	1984	1985
30	GEWÜRZE, MAYONNAISE U.DGL.	0,79	0,90751	111,2	122,0	144,6	171,4
31	ZUCKER	0,53	0,92161	97,6	101,8	99,1	93,8
32	ROHZUCKER, IMPORTIERT	0,04	0,83819	53,1	59,1	44,0	35,9
33	WEISSZUCKER	0,45	0,92864	101,3	105,3	103,6	98,5
34	ROHKAKAO, IMPORTIERT	2,08	1,19071	86,8	117,6	148,6	143,2
35	KONSUMKAKAO	2,03	1,19269	86,9	117,3	148,7	143,4
36	EDELKAKAO	0,05	1,12762	84,2	129,0	146,2	135,9
37	KAKADERZEUGNISSE, ROHMASSEN UND BACKHILFSMITTEL	1,74	0,70464	90,2	100,9	120,4	120,9
38	SCHLACHTVIEH, LEBEND	9,34	1,05617	115,4	107,4	105,9	103,5
39	DARUNTER SCHLACHTRINDER	1,30	0,95702	113,3	112,7	106,8	101,9
40	INLAENDISCH	1,22	0,97379	114,0	113,4	107,1	102,1
41	IMPORTIERT	0,08	0,84332	102,1	101,2	101,8	98,0
42	SCHLACHTKÄLBER, INLAENDISCH	0,96	0,99907	107,5	107,7	103,1	103,0
43	SCHLACHTSCHWEINE	6,83	1,08673	116,7	105,6	105,3	102,9
44	INLAENDISCH	6,51	1,08418	117,4	106,0	105,4	102,7
45	IMPORTIERT	0,32	1,06109	102,4	97,5	104,8	105,8
46	GESCHLACHTETES VIEH 10)	27,92	1,02300	116,7	111,7	109,1	100,5
47	RINDER, GESCHLACHTET	15,65	0,96217	115,6	115,2	110,5	101,3
48	INLAENDISCH	12,88	0,99019	114,2	113,0	108,0	102,9
49	IMPORTIERT	2,77	0,84070	122,0	125,5	122,3	94,3
50	KÄLBER, GESCHLACHTET	1,43	0,96438	111,1	117,8	113,2	113,5
51	INLAENDISCH	0,89	0,98654	108,3	116,1	109,6	109,2
52	IMPORTIERT	0,54	0,93789	115,8	120,7	119,1	120,7
53	SCHWEINE, GESCHLACHTET	10,40	1,11691	118,1	104,2	105,3	95,7
54	INLAENDISCH	8,39	1,14467	118,9	104,9	105,9	102,1
55	IMPORTIERT	2,01	1,02014	114,9	101,5	103,2	69,0
56	SCHAFVIEH, GESCHLACHTET	0,44	.	137,2	141,8	135,9	139,3

FUSSNOTEN SIEHE LETZTE SEITE

GRUNDSTOFFPREISE

VORWIEGENDEN VERWENDUNGSZWECK

100

JAHR	DURCH- SCHNITT	JAN.	FEBR.	MAERZ	APRIL	MAI	JUNI	JULI	AUG.	SEPT.	OKT.	NOV.	DEZ.	LFD. NR.
1 9 8 6	174,2	178,9	179,9	176,3	173,3	175,4	174,7	172,1	172,7	174,9	171,8	170,2	169,6	30
1 9 8 7	160,1	167,0	155,3	152,4	160,0	160,6	160,3	157,4	159,2	160,6	165,5	162,7	159,8	
1 9 8 6	93,3	93,8	93,8	94,4	94,9	94,4	93,7	93,0	92,8	92,4	92,0	92,0	91,9	31
1 9 8 7	92,2	92,4	92,4	92,5	92,1	92,2	92,2	92,1	92,1	92,1	92,2	92,2	92,4	
1 9 8 6	34,0	33,2	33,0	43,5	41,8	39,4	34,6	31,3	31,0	30,4	29,9	30,3	29,2	32
1 9 8 7	29,1	31,0	30,7	32,9	28,8	28,3	28,3	26,9	27,4	27,6	28,1	29,0	30,5	
1 9 8 6	98,1	98,8	98,8	98,6	99,2	98,9	98,5	98,0	97,8	97,5	97,1	97,0	97,0	33
1 9 8 7	97,4	97,4	97,4	97,4	97,3	97,4	97,4	97,4	97,4	97,4	97,4	97,4	97,4	
1 9 8 6	97,3	123,8	111,1	102,7	97,6	94,7	92,5	93,1	93,1	96,5	90,5	87,0	84,6	34
1 9 8 7	76,4	78,8	76,6	77,7	79,2	78,9	79,0	82,7	78,4	76,0	74,1	69,3	66,3	
1 9 8 6	97,4	124,0	111,3	102,9	97,8	94,8	92,7	93,2	93,2	96,6	90,6	87,2	84,7	35
1 9 8 7	76,5	78,9	76,7	77,8	79,3	79,0	79,1	82,8	78,5	76,0	74,1	69,3	66,3	
1 9 8 6	90,8	114,2	100,9	93,7	89,4	88,2	88,0	87,0	88,4	91,3	86,2	81,3	80,6	36
1 9 8 7	73,1	73,9	73,6	73,9	73,8	73,9	74,6	78,9	75,2	74,5	71,8	68,5	64,9	
1 9 8 6	106,7	112,8	109,9	106,5	106,6	103,1	103,8	105,8	104,1	108,2	110,1	105,9	103,6	37
1 9 8 7	95,3	101,0	98,6	98,8	97,8	96,6	96,8	97,5	95,2	93,5	91,4	88,9	87,2	
1 9 8 6	94,3	100,5	98,6	96,7	92,2	89,6	93,9	94,0	94,6	96,2	94,1	91,3	89,7	38
1 9 8 7	86,1	86,0	85,8	86,2	85,4	80,8	85,7	85,1	86,1	87,8	87,2	88,3	88,4	
1 9 8 6	94,0	96,9	97,1	96,2	94,8	93,9	94,6	92,9	92,7	93,5	92,9	91,9	90,5	39
1 9 8 7	89,9	90,0	90,0	90,3	90,2	89,9	89,9	89,3	89,4	89,6	90,3	89,6	89,8	
1 9 8 6	94,0	97,0	97,2	96,1	94,8	93,9	94,6	93,1	93,0	93,6	92,9	91,7	90,2	40
1 9 8 7	89,6	89,7	89,8	90,2	90,0	89,7	89,6	89,0	89,1	89,5	90,1	89,4	89,6	
1 9 8 6	93,8	94,8	94,8	98,0	94,7	94,7	94,7	90,4	88,9	92,2	92,9	94,8	94,6	41
1 9 8 7	93,1	93,8	92,9	91,1	93,5	93,4	95,0	94,1	94,0	91,0	92,7	92,7	93,3	
1 9 8 6	103,1	106,2	105,9	105,4	103,5	102,6	104,0	103,2	102,2	101,6	99,9	100,0	102,7	42
1 9 8 7	101,4	102,2	100,9	100,9	100,9	102,5	102,6	102,5	101,2	99,7	100,5	100,9	102,5	
1 9 8 6	91,5	99,4	96,7	94,0	88,4	85,2	90,5	91,2	92,2	94,5	92,0	88,4	85,9	43
1 9 8 7	81,6	81,4	81,2	82,1	80,7	74,4	80,9	80,2	81,8	84,3	83,2	84,6	84,3	
1 9 8 6	91,6	99,4	96,6	94,1	88,3	85,0	90,6	91,3	92,4	94,8	92,2	88,6	86,1	44
1 9 8 7	81,7	81,5	81,3	82,1	80,6	73,9	80,8	80,1	82,0	84,6	83,4	85,0	84,7	
1 9 8 6	89,8	98,4	98,3	92,3	90,5	88,9	89,3	89,3	88,6	89,0	88,0	83,3	82,2	45
1 9 8 7	79,9	79,9	78,9	81,7	82,1	83,6	82,5	81,7	77,8	78,4	79,3	77,3	76,1	
1 9 8 6	90,2	94,3	95,0	93,1	90,0	90,3	91,9	90,1	89,6	89,6	87,4	86,3	84,6	46
1 9 8 7	84,0	83,7	85,1	86,6	85,0	85,1	84,6	81,7	82,9	83,6	83,0	82,8	83,5	
1 9 8 6	92,7	95,2	96,6	95,8	93,4	93,2	93,2	91,0	90,6	90,7	90,7	91,0	90,6	47
1 9 8 7	89,8	90,3	90,5	92,6	91,2	90,3	89,9	87,3	88,6	89,4	89,3	88,9	89,2	
1 9 8 6	94,7	97,3	99,0	98,6	95,7	95,2	95,4	92,7	92,1	92,6	92,6	93,0	92,5	48
1 9 8 7	92,3	92,1	92,4	95,0	93,7	93,0	92,4	90,0	90,9	91,3	91,5	92,1	93,1	
1 9 8 6	83,1	85,3	85,5	82,8	82,4	84,1	83,1	83,1	83,5	82,1	82,2	81,9	81,7	49
1 9 8 7	78,1	81,5	81,4	81,3	79,7	77,4	78,3	74,9	78,2	80,5	79,0	74,1	71,3	
1 9 8 6	110,8	118,6	117,1	116,5	113,5	112,4	111,4	105,2	105,8	102,6	102,0	108,1	116,8	50
1 9 8 7	111,7	117,4	114,3	111,5	110,7	108,6	109,3	108,4	108,7	108,8	109,6	113,7	119,6	
1 9 8 6	106,6	115,2	113,3	112,3	109,5	108,2	108,1	101,3	102,1	98,4	96,0	104,1	110,5	51
1 9 8 7	105,4	109,8	108,5	106,1	104,9	101,6	103,9	102,4	101,5	101,5	103,3	107,5	114,0	
1 9 8 6	117,8	124,2	123,4	123,4	120,2	119,2	116,9	111,5	111,8	109,6	111,9	114,8	127,1	52
1 9 8 7	122,1	129,8	123,8	120,5	120,2	120,2	118,3	118,3	120,6	120,9	120,1	123,8	128,7	
1 9 8 6	81,3	87,8	87,9	83,7	79,5	80,6	84,9	84,0	83,5	83,7	77,8	73,7	68,4	53
1 9 8 7	69,7	67,3	71,3	72,2	70,1	72,2	71,7	67,9	69,2	70,1	68,4	67,9	68,5	
1 9 8 6	86,8	93,8	94,0	89,3	84,6	86,1	90,8	89,9	89,3	89,6	82,8	78,4	72,5	54
1 9 8 7	74,4	71,3	76,0	76,9	74,7	77,2	76,7	72,2	73,9	74,7	73,0	72,5	73,3	
1 9 8 6	58,5	62,8	62,3	60,2	58,4	57,4	60,1	59,6	59,3	58,9	56,8	54,2	51,4	55
1 9 8 7	50,4	50,6	51,5	52,8	51,1	51,1	51,0	49,9	49,5	50,9	49,4	48,8	48,7	
1 9 8 6	144,7	135,9	135,9	142,5	142,5	142,5	148,9	148,9	148,9	148,9	147,2	147,2	147,2	56
1 9 8 7	122,3	128,4	127,8	132,2	132,2	128,7	123,4	119,7	117,0	116,2	114,4	112,6	115,4	

1 INDEX DER
1.3 GLIEDERUNG NACH DEM
1980 *

LFD. NR.	GUTERGRUPPE, -UNTERGRUPPE BZW. -ART 1)	WÄGUNGSG- ANTEIL	V-FAKTOR	JAHRESDURCHSCHNITTE			
				1982	1983	1984	1985
57	FLEISCH UND ANDERE SCHLACHTPRODUKTE	11,16	0,98835	110,6	107,6	110,3	111,1
58	RINDFLEISCH, GEKUEHLT ODER GEFROREN, IMPORTIERT 11)	3,32	0,85971	112,3	117,1	118,0	112,8
59	KALBFLEISCH, GEKUEHLT, IMPORTIERT 11)	0,24	1,01753	113,8	125,4	130,3	130,1
60	SCHWEINEFLEISCH, GEKUEHLT ODER GEFROREN 11)	3,47	1,04800	127,1	118,6	114,1	116,4
61	SUPPENHUEHNER, GEKUEHLT ODER GEFROREN	3,08	0,94901	89,6	83,1	95,6	101,6
62	FLEISCHEXTRAKT, IMPORTIERT	0,03	0,98721	81,5	82,7	81,7	82,5
63	INNEREIEIEN, GEKUEHLT ODER GEFROREN, IMPORTIERT	0,42	1,33290	110,6	108,2	111,3	103,6
64	NATURDAERME, IMPORTIERT	0,60	1,02006	113,4	110,5	113,9	118,1
65	EIER UND EIPRODUKTE	1,17	1,02970	85,2	90,3	97,7	85,9
66	HUEHNEREIER	1,04	1,02956	85,1	90,7	97,3	86,3
67	EIPRODUKTE, IMPORTIERT	0,13	1,03196	86,2	86,7	101,5	82,5
68	MILCH UND MILCHPRODUKTE	19,74	0,94831	108,5	112,9	109,9	108,8
69	FRISCHMILCH, INLAENDISCH	17,43	0,94821	108,2	112,8	109,9	109,0
70	BUTTER	0,92	0,97148	97,9	111,4	103,9	98,3
71	VOLLMILCHPULVER	0,82	0,88640	108,3	109,9	111,7	110,8
72	ANDERE MILCHPRODUKTE	0,57	0,99813	135,6	123,7	118,6	117,3
73	SEEFISCHE	0,45	0,91506	105,8	102,7	101,1	112,1
74	FISCHOEL, IMPORTIERT	0,27	1,18272	101,9	110,1	118,8	101,5
75	GENUSSMITTEL-GRUNDSTOFFE	17,71	0,98818	115,1	113,8	119,8	120,4
76	BRAUGERSTE	2,59	1,02145	116,3	118,4	117,2	96,7
77	INLAENDISCH	2,01	1,03074	115,2	116,5	117,5	96,4
78	IMPORTIERT	0,58	0,99592	120,1	125,0	116,1	97,7
79	BRAUMALZ	2,05	1,03037	120,4	126,2	123,9	106,1
80	INLAENDISCH	1,78	1,02612	121,2	126,8	125,8	111,4
81	IMPORTIERT	0,27	1,06045	115,3	121,8	110,8	71,4
82	HOPFEN	0,46	0,40177	83,6	79,7	81,0	82,4

FUSSNOTEN SIEHE LETZTE SEITE

GRUNDSTOFFPREISE

VORWIEGENDEN VERWENDUNGSZWECK

100

JAHR	DURCH- SCHNITT	JAN.	FEBR.	MAERZ	APRIL	MAI	JUNI	JULI	AUG.	SEPT.	OKT.	NOV.	DEZ.	LFC. NR.
1 9 8 6	105,3	109,4	108,9	108,1	106,0	104,9	105,1	104,7	103,7	103,5	103,0	102,4	103,3	57
1 9 8 7	102,0	102,8	102,4	102,6	102,8	101,8	102,4	101,7	101,6	101,8	101,2	101,0	101,3	
1 9 8 6	109,7	110,7	109,9	109,5	108,7	108,8	110,4	111,5	111,0	109,5	109,1	108,4	108,7	58
1 9 8 7	108,1	107,8	107,2	108,1	107,9	106,8	110,2	108,8	109,0	109,8	109,1	106,9	105,1	
1 9 8 6	128,3	134,6	134,4	132,9	131,1	132,7	127,6	123,4	118,1	118,1	120,7	130,5	135,7	59
1 9 8 7	130,9	133,9	132,2	130,8	132,2	130,4	130,2	126,7	127,4	127,4	128,0	132,4	139,3	
1 9 8 6	110,8	114,5	113,5	113,0	109,6	109,4	111,1	111,3	111,6	111,8	110,7	106,4	107,2	60
1 9 8 7	104,8	106,4	105,8	105,7	105,4	104,9	104,5	104,2	104,0	104,1	104,1	104,2	104,1	
1 9 8 6	93,7	102,5	103,3	101,0	98,1	94,4	91,5	89,0	87,3	88,1	87,8	89,7	91,6	61
1 9 8 7	89,3	91,7	91,6	91,6	92,1	89,9	88,3	87,4	87,4	87,4	86,8	87,7	90,2	
1 9 8 6	84,1	67,9	65,3	68,3	67,5	71,5	77,0	77,0	77,2	92,6	111,0	116,7	117,5	62
1 9 8 7	118,2	129,6	130,7	127,5	123,3	124,6	124,9	127,5	124,0	122,7	112,0	90,5	81,4	
1 9 8 6	79,7	85,3	82,5	84,3	84,5	84,2	85,0	83,2	77,6	74,4	71,8	73,1	70,9	63
1 9 8 7	72,3	70,2	70,3	71,2	72,1	72,7	76,3	78,2	74,9	73,0	69,1	69,2	68,8	
1 9 8 6	117,2	117,0	116,9	116,6	117,0	116,8	116,7	117,9	116,0	116,3	116,7	119,4	119,6	64
1 9 8 7	124,7	119,6	120,1	120,8	122,6	124,9	125,8	126,3	126,2	126,6	126,6	128,0	129,1	
1 9 8 6	76,9	87,9	84,4	84,1	76,8	67,6	66,9	65,3	68,6	75,3	75,5	84,5	85,7	65
1 9 8 7	86,4	87,1	93,2	106,3	110,0	83,6	77,6	73,4	79,6	79,1	78,7	82,1	86,3	
1 9 8 6	76,1	88,9	85,0	84,6	76,6	66,2	65,2	63,4	66,8	74,3	74,2	83,4	84,7	66
1 9 8 7	86,3	86,2	93,0	107,7	111,9	82,3	76,6	71,9	79,1	78,7	78,4	82,6	87,3	
1 9 8 6	83,1	79,9	79,9	79,9	78,5	79,0	80,2	80,9	82,6	83,4	86,2	93,3	93,3	67
1 9 8 7	87,3	94,7	94,7	94,7	94,7	93,8	85,6	85,0	83,9	82,5	81,1	78,3	78,3	
1 9 8 6	109,2	110,0	109,3	108,0	106,7	105,8	106,4	107,6	109,3	111,0	111,9	112,7	111,9	68
1 9 8 7	107,7	107,8	105,6	105,5	104,3	103,5	103,6	105,1	107,5	110,2	111,9	113,5	113,4	
1 9 8 6	109,6	110,5	109,7	108,2	106,8	105,8	106,4	107,8	109,7	111,6	112,7	113,7	112,8	69
1 9 8 7	107,9	108,1	105,6	105,4	104,1	103,0	103,3	105,0	107,7	110,8	112,5	114,5	114,3	
1 9 8 6	100,4	99,8	99,7	99,9	99,7	99,9	100,1	100,0	99,8	101,3	101,6	101,2	101,3	70
1 9 8 7	103,2	102,3	102,3	102,5	102,8	103,6	103,4	103,3	103,5	103,6	104,1	103,4	103,5	
1 9 8 6	108,7	109,9	109,8	110,0	109,0	108,7	108,6	108,1	107,9	108,1	108,0	108,0	108,5	71
1 9 8 7	110,2	108,4	108,4	108,8	108,7	109,2	109,6	111,4	111,5	111,3	111,4	111,6	111,7	
1 9 8 6	111,5	110,9	110,8	111,5	111,8	112,3	113,7	113,0	113,5	112,2	110,9	108,6	108,6	72
1 9 8 7	105,5	108,7	108,5	108,7	107,9	107,8	103,1	102,4	101,9	102,7	104,0	104,7	105,6	
1 9 8 6	115,0	129,5	98,2	119,1	112,0	115,0	96,0	105,0	109,9	110,7	123,7	135,1	125,3	73
1 9 8 7	111,9	109,9	107,7	105,8	97,2	113,3	133,2	99,4	97,8	110,0	139,4	118,8	110,3	
1 9 8 6	55,5	88,8	74,8	70,4	67,2	57,3	48,5	43,1	41,4	40,0	46,6	45,9	42,3	74
1 9 8 7	41,8	40,4	36,7	35,7	34,0	39,9	40,5	39,6	40,5	44,4	48,1	51,1	50,1	
1 9 8 6	120,8	132,9	132,6	133,5	129,7	126,2	119,0	118,3	118,6	120,2	110,1	106,0	102,6	75
1 9 8 7	96,2	98,8	98,0	94,8	95,9	96,1	94,6	94,2	94,9	95,2	97,5	97,5	96,8	
1 9 8 6	96,1	94,1	94,7	95,5	96,5	96,9	97,5	96,7	93,8	94,2	97,0	97,5	99,2	76
1 9 8 7	99,7	99,4	99,7	101,2	101,2	100,2	98,9	98,0	97,8	97,7	98,7	100,3	102,8	
1 9 8 6	95,1	93,6	94,5	95,4	96,1	96,4	96,3	94,8	91,2	91,2	95,7	97,2	99,1	77
1 9 8 7	99,7	100,0	100,7	100,8	100,9	100,5	99,8	99,5	97,8	96,7	97,5	99,7	101,9	
1 9 8 6	99,7	95,8	95,3	96,0	97,9	98,8	101,6	103,2	103,0	104,5	101,6	98,5	99,6	78
1 9 8 7	99,7	97,1	96,4	102,8	102,3	99,0	95,7	92,6	98,0	101,1	102,8	102,2	106,0	
1 9 8 6	99,7	98,7	98,3	97,6	97,3	96,7	96,8	96,7	100,0	103,4	104,1	103,7	103,2	79
1 9 8 7	99,8	102,6	101,8	100,3	99,8	99,2	98,4	98,0	98,9	98,2	99,4	100,4	100,6	
1 9 8 6	105,1	104,1	103,7	102,9	102,5	101,8	102,0	101,9	105,7	108,8	109,6	109,4	108,8	80
1 9 8 7	105,8	108,2	107,3	105,7	105,2	104,5	104,8	104,4	104,4	104,7	106,0	107,1	107,2	
1 9 8 6	64,3	62,9	62,9	63,0	63,0	63,0	62,6	62,5	62,5	67,7	68,0	66,5	66,5	81
1 9 8 7	60,4	65,9	65,9	64,9	64,4	63,9	56,1	56,1	62,9	55,7	56,1	55,9	56,8	
1 9 8 6	78,1	81,4	79,6	78,9	78,1	77,3	76,8	76,7	76,8	77,1	78,0	78,4	77,9	82
1 9 8 7	79,0	77,7	77,8	78,2	78,2	78,2	78,2	78,2	78,2	80,0	80,7	81,3	81,2	

1 INDEX DER
1.3 GLIEDERUNG NACH DEM
1980 *

LFD. NR.	GUTERGRUPPE, -UNTERGRUPPE BZW. -ART 1)	WÄGUNGS- ANTEIL	V-FAKTOR	JAHRESDURCHSCHNITTE			
				1982	1983	1984	1985
83	ROHKAFFEE, IMPORTIERT	6,81	1,12714	110,4	113,0	127,9	131,8
84	ARABICA MILD, GEWASCHEN	5,12	1,13240	111,4	112,6	127,1	131,9
85	ARABICA, UNGEWASCHEN	0,83	1,16576	107,0	109,4	123,7	127,5
86	ROBUSTA, UNGEWASCHEN	0,86	1,08119	108,0	119,0	136,1	135,7
87	ROHTABAK	2,39	0,92829	136,2	142,5	154,2	159,9
88	ALKOHOLHALTIGE GRUNDSTOFFE	3,41	0,82464	109,9	89,1	84,6	101,9
89	ROHBRANNTWEIN, INLAENDISCH	0,10	0,85690	102,9	109,0	117,2	120,0
90	WEINMOST, INLAENDISCH	2,63	0,80789	106,9	79,8	71,8	92,7
91	WEIN ZUR SCHAUMWEINHERSTELLUNG, IMPORTIERT	0,23	0,78884	124,5	113,6	113,9	121,9
92	BRENNWEIN, IMPORTIERT	0,30	1,05952	131,6	131,5	146,3	142,3
93	ANDERER WEIN ZUR VERARBEITUNG, IMPORTIERT	0,15	1,06688	101,3	115,9	118,5	140,1
94	MISCHFUTTER-GRUNDSTOFFE	17,14	0,96646	109,7	118,3	119,5	105,3
95	FUTTERGETREIDE	4,75	0,87052	111,3	111,0	108,4	99,5
96	FUTTERWEIZEN, INLAENDISCH	0,17	0,99405	105,5	107,7	103,8	93,9
97	FUTTERGERSTE	1,65	0,93833	108,3	109,9	109,2	96,6
98	INLAENDISCH	1,24	1,01001	107,6	108,4	108,5	97,7
99	IMPORTIERT	0,41	0,82400	110,3	114,6	111,6	93,1
100	FUTTERHAFER	0,53	0,95303	100,5	108,8	117,8	98,4
101	INLAENDISCH	0,45	1,05065	99,6	109,0	118,4	98,0
102	IMPORTIERT	0,08	0,88879	105,3	108,0	114,3	100,2
103	FUTTERMAIS	2,32	0,81485	116,8	113,0	106,5	102,8
104	INLAENDISCH	0,36	0,95000	108,6	111,6	110,8	101,1
105	IMPORTIERT	1,96	0,79947	118,3	113,3	104,5	103,1
106	ANDERES FUTTERGETREIDE, IMPORTIERT	0,08	0,76789	99,5	94,4	122,5	86,8

FUSSNOTEN SIEHE LETZTE SEITE

GRUNDSTOFFPREISE

VORWIEGENDEN VERWENDUNGSZWECK

100

JAHR	DURCH- SCHNITT	JAN.	FEBR.	MAERZ	APRIL	MAI	JUNI	JULI	AUG.	SEPT.	OKT.	NOV.	DEZ.	LFD. NR.
1 9 8 6	131,0	157,3	156,9	159,3	149,8	141,4	122,5	120,6	122,4	125,4	115,2	105,3	96,0	83
1 9 8 7	83,0	87,7	86,6	79,1	82,5	83,7	80,1	78,9	80,0	81,1	85,5	85,9	84,3	
1 9 8 6	130,4	157,6	156,8	159,0	149,8	141,2	121,5	119,6	121,2	124,4	113,9	104,4	95,0	84
1 9 8 7	82,7	87,3	86,0	78,4	82,0	83,1	79,8	78,7	79,8	81,0	85,6	86,1	84,4	
1 9 8 6	135,3	158,2	158,3	163,3	153,0	148,6	131,3	126,8	129,4	128,5	118,4	108,4	99,3	85
1 9 8 7	81,5	86,8	85,6	77,9	80,8	83,1	79,2	77,4	77,7	78,7	83,7	84,6	82,5	
1 9 8 6	130,7	154,7	156,1	157,3	146,4	136,0	119,8	120,3	122,7	128,4	120,2	107,6	99,1	86
1 9 8 7	86,0	91,6	91,1	84,4	87,2	88,1	82,6	81,7	83,1	83,8	87,1	86,2	85,4	
1 9 8 6	149,2	154,9	153,6	152,6	151,1	149,0	148,9	150,0	147,8	147,7	146,2	144,5	144,6	87
1 9 8 7	136,8	141,7	138,8	136,2	135,2	134,9	136,2	138,0	139,2	138,6	138,3	134,1	130,2	
1 9 8 6	117,6	125,9	126,0	126,2	126,1	126,2	126,4	126,4	126,2	126,2	92,2	92,0	91,9	88
1 9 8 7	91,7	91,1	91,2	91,0	91,0	91,1	91,2	91,2	91,2	91,1	93,3	93,3	93,5	
1 9 8 6	119,5	118,9	119,5	119,5	119,5	119,5	119,5	119,5	119,5	119,5	119,5	119,5	119,5	89
1 9 8 7	105,1	104,8	104,8	104,8	104,8	104,8	104,8	104,8	104,8	104,8	104,8	106,8	106,8	
1 9 8 6	112,9	123,6	123,6	123,6	123,6	123,6	123,6	123,6	123,6	123,6	80,7	80,7	80,7	90
1 9 8 7	81,4	80,7	80,7	80,7	80,7	80,7	80,7	80,7	80,7	80,7	83,4	83,4	83,4	
1 9 8 6	122,6	121,4	121,1	124,1	124,5	124,7	128,9	128,3	124,7	125,3	115,3	117,6	115,3	91
1 9 8 7	111,3	110,9	112,2	109,7	110,1	110,0	111,5	111,6	111,6	109,7	111,3	111,3	115,5	
1 9 8 6	143,0	143,3	143,7	143,6	143,2	143,1	143,1	142,9	142,7	142,7	142,7	142,5	142,4	92
1 9 8 7	135,2	142,2	142,1	142,1	142,1	131,8	131,9	132,0	131,9	131,9	131,9	131,7	130,9	
1 9 8 6	141,6	142,0	143,7	143,7	143,7	143,7	143,7	144,9	144,9	144,9	139,6	132,4	132,4	93
1 9 8 7	146,5	132,4	132,4	130,9	130,9	154,0	154,0	154,0	154,0	154,0	154,0	154,0	153,8	
1 9 8 6	91,1	97,7	94,7	95,3	95,6	95,3	94,0	88,6	86,7	87,9	85,9	86,6	84,7	94
1 9 8 7	83,3	83,4	82,9	82,3	83,4	84,2	84,9	84,9	83,5	82,6	81,7	81,8	83,9	
1 9 8 6	104,6	100,2	102,3	106,5	108,1	109,3	108,5	103,8	103,0	104,4	102,7	103,0	103,6	95
1 9 8 7	104,5	105,0	106,9	108,0	108,3	108,7	108,2	107,6	103,9	101,8	98,4	98,6	98,7	
1 9 8 6	93,2	93,2	93,9	95,1	96,1	98,7	98,1	96,8	86,1	87,7	89,0	91,1	92,4	96
1 9 8 7	90,6	93,3	94,4	95,2	96,4	96,9	97,1	96,5	85,4	82,0	82,8	83,1	84,2	
1 9 8 6	92,8	96,0	97,7	96,5	100,3	101,3	99,0	88,4	84,7	84,9	86,0	88,0	89,0	97
1 9 8 7	86,3	89,4	90,7	91,8	92,5	92,6	91,9	90,5	80,0	77,6	78,5	79,3	80,9	
1 9 8 6	95,2	97,0	99,1	100,4	101,9	102,9	102,3	92,0	86,9	87,4	88,8	91,1	92,7	98
1 9 8 7	91,0	94,2	95,8	97,1	97,9	98,2	97,7	96,2	83,6	81,3	81,7	83,3	84,8	
1 9 8 6	85,6	93,1	93,3	92,7	95,4	96,4	88,9	77,7	78,2	77,4	77,6	78,6	77,8	99
1 9 8 7	72,2	74,8	75,1	75,7	76,1	75,6	74,3	73,4	69,3	66,5	68,7	67,4	69,1	
1 9 8 6	88,3	86,7	86,9	87,2	87,3	87,4	87,4	85,7	84,9	87,1	90,2	92,6	96,7	100
1 9 8 7	97,7	98,5	100,1	101,0	101,6	102,8	102,6	102,2	98,3	90,3	91,5	94,7	88,4	
1 9 8 6	87,8	86,0	86,3	86,5	86,6	86,9	86,6	85,4	84,2	86,7	90,0	92,8	95,9	101
1 9 8 7	97,3	98,0	99,6	100,5	101,9	102,8	102,8	102,9	98,1	89,3	90,4	94,6	86,9	
1 9 8 6	91,3	90,9	90,3	90,9	91,0	90,5	91,6	87,6	88,6	89,6	91,2	91,7	101,3	102
1 9 8 7	99,7	101,6	102,8	104,1	100,1	102,9	101,5	98,4	99,7	96,1	97,4	95,3	96,8	
1 9 8 6	117,9	107,4	110,6	118,5	120,5	121,6	121,4	119,3	121,0	122,8	118,1	117,0	116,9	103
1 9 8 7	120,2	119,0	121,2	122,3	122,5	122,8	122,1	122,1	123,6	123,1	115,1	114,0	114,2	
1 9 8 6	92,1	94,1	94,5	94,0	93,8	94,1	93,3	91,7	91,3	92,0	88,9	89,0	89,0	104
1 9 8 7	92,4	89,4	89,7	90,3	91,9	93,8	96,4	97,2	98,9	99,3	90,2	86,8	85,3	
1 9 8 6	122,7	109,9	113,5	123,0	125,4	126,6	126,6	124,4	126,4	128,5	123,5	122,2	122,0	105
1 9 8 7	125,3	124,4	127,0	128,2	128,1	128,1	126,8	126,7	128,1	127,5	119,7	119,0	119,5	
1 9 8 6	94,0	77,8	76,9	77,8	76,0	84,9	92,5	102,1	115,5	120,8	111,9	101,6	89,8	106
1 9 8 7	100,2	91,0	96,6	97,9	95,1	94,4	100,9	96,5	103,2	99,1	101,2	109,0	118,0	

1 INDEX DER
1.3 GLIEDERUNG NACH DEM
1980 =

LFD. NR.	GUTERGRUPPE, -UNTERGRUPPE BZW. -ART 1)	WÄGUNGS- ANTEIL	V-FAKTOR	JAHRESDURCHSCHNITTE			
				1982	1983	1984	1985
107	WEIZEN- UND ROGGENKLEIE, INLAENDISCH	1,18	1,06237	110,0	118,2	107,7	90,8
108	STAERKEFUTTER EINSCHL. TAPIOKAPELLETS, IMPORTIERT	0,98	1,04303	112,2	115,7	100,3	92,9
109	SOJABOHNEN, IMPORTIERT	4,43	1,05496	109,4	127,2	140,4	116,0
110	DELKUCHEN UND EXTRAKTIONSSCHROTE	2,61	1,05027	112,8	121,0	117,1	102,8
111	ZUCKERRUEBENSCHNITZEL, INLAENDISCH	0,57	0,98359	104,9	118,3	113,9	103,7
112	FUTTERMELASSE	0,25	0,59666	75,2	75,7	75,5	79,0
113	MAGERMILCHPULVER, INLAENDISCH	0,62	0,94023	109,0	111,7	120,5	123,3
114	FISCHMEHL	0,54	0,97558	99,9	123,0	118,5	93,0
115	ANDERE MISCHFUTTER-GRUNDSTOFFE	1,21	0,92791	109,5	121,4	130,0	121,3
116	TEXTILE SPINNSTOFFE, GARNE, GEWEBE UND GEWIRKE	43,62	0,93756	109,7	111,1	117,8	120,2
117	SPINNSTOFFE	9,62	0,99284	112,5	112,5	122,3	121,5
118	NATURFASERN	3,81	1,02661	113,3	118,4	136,3	127,4
119	BAUMWOLLE, ROH, IMPORTIERT	1,56	1,14392	102,5	119,5	140,9	119,7
120	ANDERE PFLANZENFASERN, IMPORTIERT	0,11	0,85945	107,9	115,0	152,5	151,1
121	SCHAFWOLLE	1,96	0,97665	121,9	118,3	130,2	125,6
122	MERINOWOLLE	1,15	0,94180	128,5	125,2	138,0	132,1
123	CROSSBREDWOLLE	0,81	1,02778	112,5	108,6	119,2	116,3
124	ANDERE TIERHAARE, IMPORTIERT	0,18	0,81349	116,4	112,8	152,5	201,1
125	CHEMIEFASERN	5,65	0,99105	112,8	109,6	114,1	118,6
126	ZELLULOSISCHE CHEMIEFASERN	1,16	0,91993	119,2	120,7	125,8	129,0
127	ZELLULOSISCHE SPINNFASERN	0,66	0,96457	121,7	122,8	128,5	130,6
128	INLAENDISCH	0,32	0,98600	120,8	123,5	129,1	131,8
129	IMPORTIERT	0,24	0,93642	122,8	121,9	127,6	129,1
130	ZELLULOSISCHE FILAMENTGARNE	0,60	0,88770	117,0	118,8	123,3	127,6
131	INLAENDISCH	0,34	0,88574	119,4	120,0	124,5	128,3
132	IMPORTIERT	0,26	0,89350	113,8	117,2	121,8	126,6

FUSSNOTEN SIEHE LETZTE SEITE

GRUNDSTOFFPREISE

VORWIEGENDEN VERWENDUNGSZWECK

100

JAHR	DURCH- SCHNITT	JAN.	FEBR.	MAERZ	APRIL	MAI	JUNI	JULI	AUG.	SEPT.	OKT.	NOV.	DEZ.	LFD. NR.
1 9 8 6	88,2	93,4	91,8	90,2	89,6	90,3	90,3	85,5	82,5	85,5	84,8	87,0	87,0	107
1 9 8 7	79,2	85,8	85,5	81,4	80,2	79,8	79,7	81,1	80,7	76,9	74,4	71,8	73,6	
1 9 8 6	83,5	90,4	84,5	85,8	87,1	83,0	81,4	78,7	81,3	86,6	85,5	83,7	73,8	108
1 9 8 7	69,0	75,3	72,3	70,0	68,0	65,4	65,3	65,2	68,6	69,4	68,7	66,5	72,8	
1 9 8 6	79,5	94,7	87,1	85,5	85,6	84,1	83,4	76,6	71,9	71,8	68,6	73,0	72,0	109
1 9 8 7	69,6	66,7	65,4	64,3	67,6	71,4	72,7	74,1	72,7	70,3	70,1	69,6	70,6	
1 9 8 6	88,8	100,0	95,6	95,9	94,9	94,0	90,7	81,7	83,5	85,5	84,5	81,6	77,3	110
1 9 8 7	78,4	76,7	74,2	72,8	75,7	75,3	78,4	76,2	75,6	78,4	82,2	84,4	91,3	
1 9 8 6	95,8	100,5	98,6	98,1	98,9	99,8	98,4	97,7	99,5	99,5	87,6	85,6	85,0	111
1 9 8 7	78,1	86,6	83,7	81,8	81,6	77,4	76,4	75,7	76,5	77,0	71,7	72,3	75,9	
1 9 8 6	76,6	79,9	79,8	78,6	79,6	81,9	83,6	80,3	74,1	73,0	71,1	69,1	68,4	112
1 9 8 7	62,8	69,7	70,1	68,3	65,5	63,9	63,4	62,3	60,1	57,3	56,3	57,7	59,5	
1 9 8 6	122,2	123,8	123,9	123,7	123,4	122,8	122,2	121,2	121,6	121,4	121,2	120,6	120,3	113
1 9 8 7	123,7	120,3	120,6	120,4	120,4	120,8	120,8	122,9	125,3	126,9	127,7	129,2	129,4	
1 9 8 6	79,7	81,9	79,2	83,3	83,7	83,6	81,2	79,5	76,2	78,7	79,3	76,3	73,2	114
1 9 8 7	77,5	69,8	69,4	71,3	71,3	73,2	76,8	81,5	83,4	80,6	83,1	83,7	86,2	
1 9 8 6	84,3	100,4	95,8	91,4	90,6	91,2	88,1	83,9	76,1	75,4	74,7	75,3	69,1	115
1 9 8 7	64,6	66,9	66,6	66,8	66,6	67,8	66,6	64,9	61,6	63,4	60,7	60,8	62,5	
1 9 8 6	113,4	116,4	115,7	115,4	114,9	114,4	114,0	112,8	111,9	111,2	111,0	111,3	111,5	116
1 9 8 7	112,0	110,8	110,7	110,9	111,3	111,5	111,7	112,4	113,3	113,2	113,3	112,6	112,2	
1 9 8 6	106,1	112,8	111,3	110,5	109,0	108,3	107,1	103,9	102,4	101,1	101,7	102,3	103,0	117
1 9 8 7	103,0	100,7	99,9	100,3	101,2	102,1	102,5	104,5	107,0	105,8	105,2	103,5	102,8	
1 9 8 6	88,8	101,9	98,1	95,8	92,7	92,4	89,9	83,6	80,3	79,1	81,7	84,2	85,8	118
1 9 8 7	94,1	83,0	82,5	85,4	89,8	92,6	94,4	98,9	105,6	103,2	101,4	97,1	95,8	
1 9 8 6	72,8	87,2	83,9	80,7	75,9	74,7	69,3	62,8	62,3	63,7	68,3	70,6	74,6	119
1 9 8 7	76,7	72,2	69,8	68,7	70,5	76,8	78,4	83,7	88,4	83,4	79,3	76,1	73,0	
1 9 8 6	101,5	111,3	110,5	104,7	102,5	102,0	98,7	97,4	96,5	97,9	97,4	98,9	100,6	120
1 9 8 7	91,1	97,8	95,8	88,5	90,0	88,2	89,4	91,2	91,9	92,6	90,2	88,7	89,3	
1 9 8 6	94,9	105,5	101,5	100,3	99,7	100,1	99,8	93,5	87,9	84,8	86,3	89,3	89,6	121
1 9 8 7	106,0	87,1	88,1	95,4	102,5	103,1	105,2	109,7	118,9	118,2	118,1	112,7	112,7	
1 9 8 6	98,0	108,9	105,5	104,2	104,0	104,0	103,8	96,9	90,4	86,5	88,4	91,5	91,8	122
1 9 8 7	112,2	88,8	90,2	98,1	107,0	107,6	110,2	116,1	129,1	129,1	127,4	121,0	121,5	
1 9 8 6	90,5	100,8	95,9	94,7	93,8	94,6	94,1	88,7	84,3	82,4	83,4	86,2	86,5	123
1 9 8 7	97,2	84,6	85,1	91,7	96,1	96,6	98,1	100,5	104,3	102,6	104,9	101,1	100,2	
1 9 8 6	153,0	184,0	176,3	173,3	155,5	156,1	155,2	147,3	143,7	138,5	136,9	136,3	132,8	124
1 9 8 7	118,3	123,5	123,5	119,1	118,8	118,8	117,6	117,6	117,6	117,9	117,6	113,7	113,3	
1 9 8 6	118,8	120,9	120,9	121,2	120,9	119,9	119,8	118,7	118,4	117,0	116,3	115,8	115,8	125
1 9 8 7	110,5	114,0	113,0	111,8	110,3	110,0	109,6	109,9	109,7	109,3	109,5	109,5	109,3	
1 9 8 6	133,7	132,8	132,8	133,4	133,9	134,3	134,3	134,4	134,4	133,9	133,2	133,2	133,2	126
1 9 8 7	131,4	131,8	131,7	131,5	130,8	131,4	131,3	131,1	131,1	131,1	131,6	131,6	131,8	
1 9 8 6	131,0	131,7	131,7	131,7	131,7	131,7	131,7	131,7	131,6	130,7	129,2	129,2	129,2	127
1 9 8 7	124,3	126,9	126,7	126,4	125,0	123,8	123,5	123,2	123,2	123,2	123,2	123,2	123,5	
1 9 8 6	132,1	133,1	133,1	133,1	133,1	133,1	133,1	133,1	133,1	131,4	129,7	129,7	129,7	128
1 9 8 7	128,4	129,7	129,7	129,7	128,0	128,0	128,0	128,0	128,0	128,0	128,0	128,0	128,0	
1 9 8 6	129,5	129,8	129,8	129,8	129,8	129,8	129,8	129,8	129,7	129,7	128,6	128,6	128,6	129
1 9 8 7	118,8	123,2	122,8	121,9	120,9	118,2	117,6	116,8	116,8	116,8	116,8	116,8	117,5	
1 9 8 6	136,2	133,8	133,8	135,1	136,0	136,8	136,8	137,0	137,0	137,0	137,0	137,0	137,0	130
1 9 8 7	138,0	136,4	136,4	136,4	136,2	138,5	138,5	138,5	138,5	138,5	139,5	139,5	139,5	
1 9 8 6	135,0	135,0	135,0	135,0	135,0	135,0	135,0	135,0	135,0	135,0	135,0	135,0	135,0	131
1 9 8 7	137,7	135,0	135,0	135,0	135,0	139,1	139,1	139,1	139,1	139,1	139,1	139,1	139,1	
1 9 8 6	137,7	132,2	132,2	135,2	137,2	139,2	139,2	139,5	139,5	139,5	139,5	139,5	139,5	132
1 9 8 7	136,4	138,2	138,2	138,2	137,7	137,7	137,7	137,7	137,7	137,7	140,1	140,1	140,1	

1 INDEX DER
1.3 GLIEDERUNG NACH DEM
1980 *

LFD. NR.	GÜTERGRUPPE, -UNTERGRUPPE BZW. -ART 1)	WÄGUNGS- ANTEIL	V-FAKTOR	JAHRESDURCHSCHNITTE			
				1982	1983	1984	1985
133	SYNTHETISCHE CHEMIEFASERN	4,49	1,01216	111,1	106,7	111,1	115,8
134	SYNTHETISCHE SPINNFASERN	2,21	0,99695	113,7	109,6	116,4	121,4
135	INLAENDISCH	1,45	1,01477	113,7	110,8	116,0	122,4
136	IMPORTIERT	0,76	0,97510	113,6	107,3	117,1	119,5
137	SYNTHETISCHE FILAMENTGARNE	2,28	1,02727	108,6	104,0	105,9	110,5
138	INLAENDISCH	1,56	1,03459	113,1	104,1	106,2	109,0
139	IMPORTIERT	0,72	0,99804	98,9	103,8	105,3	113,7
140	TEXTILE RESTSTOFFE EINSCHL. LUMPEN, INLAENDISCH	0,16	0,80147	82,2	75,7	77,5	86,1
141	GARNE	10,05	0,96510	110,4	111,7	120,8	123,4
142	GARNE AUS NATURFASERN	5,68	0,95020	107,6	110,7	123,1	124,2
143	BAUMWOLLGARNE	3,81	0,96840	104,2	110,0	123,2	119,8
144	INLAENDISCH	1,78	0,97815	104,0	110,3	124,3	121,5
145	IMPORTIERT	2,03	0,94946	104,5	109,6	122,1	118,3
146	WOLLGARNE	1,61	0,96610	114,9	112,6	122,4	130,3
147	INLAENDISCH	0,98	0,95745	119,8	117,4	130,2	138,7
148	IMPORTIERT	0,63	0,97767	107,2	105,3	110,2	117,4
149	GARNE AUS ANDEREN NATURFASERN	0,26	0,74417	111,2	110,0	127,3	151,1
150	GARNE AUS CHEMIEFASERN	3,23	0,98907	115,4	113,8	117,9	123,4
151	GARNE AUS ZELLULOSISCHEN SPINNFASERN	0,60	0,97621	112,8	114,1	117,5	122,1
152	INLAENDISCH	0,29	0,94477	114,1	115,5	118,1	123,6
153	IMPORTIERT	0,31	1,02263	111,6	112,8	117,1	120,7
154	GARNE AUS SYNTHETISCHEN SPINNFASERN	1,47	0,95534	115,7	113,1	119,6	128,3
155	INLAENDISCH	0,14	0,93365	111,3	110,2	114,2	116,7
156	IMPORTIERT	1,33	0,95724	116,1	113,4	120,1	129,5
157	TEXTURIERTE GARNE AUS SYNTHETISCHEN SPINNFAEDEN	1,16	1,03049	116,4	114,5	115,9	118,0
158	INLAENDISCH	0,28	1,28388	114,9	108,1	109,9	111,0
159	IMPORTIERT	0,88	0,95270	116,9	116,6	117,9	120,1
160	MISCHGARNE, INLAENDISCH	1,14	0,97065	110,3	110,8	117,1	118,8

FUSSNOTEN SIEHE LETZTE SEITE

GRUNDSTOFFPREISE

VORWIEGENDEN VERWENDUNGSZWECK

100

JAHR	DURCH- SCHNITT	JAN.	FEBR.	MAERZ	APRIL	MAI	JUNI	JULI	AUG.	SEPT.	OKT.	NOV.	DEZ.	LFD. NR.
1 9 8 6	115,0	117,8	117,9	118,0	117,6	116,2	116,0	114,6	114,2	112,7	111,9	111,3	111,3	133
1 9 8 7	105,1	109,4	108,2	106,7	105,0	104,5	104,0	104,5	104,2	103,7	103,8	103,8	103,4	
1 9 8 6	120,0	123,6	123,5	123,3	122,3	121,1	121,0	118,8	118,6	117,9	116,6	116,4	116,3	134
1 9 8 7	111,8	116,1	114,0	113,0	112,4	112,1	110,9	110,9	111,0	109,8	110,3	110,5	110,0	
1 9 8 6	123,2	125,2	125,2	125,2	124,0	124,0	124,0	122,7	122,7	122,1	120,9	120,9	120,9	135
1 9 8 7	117,6	120,9	118,9	118,9	117,6	117,6	117,6	117,6	117,6	115,6	116,2	116,2	116,2	
1 9 8 6	113,9	120,7	120,4	119,6	119,2	115,5	115,2	111,4	110,9	109,8	108,3	107,7	107,6	136
1 9 8 7	100,6	106,9	104,5	101,7	102,4	101,6	98,0	98,2	98,3	98,9	99,0	99,7	98,1	
1 9 8 6	110,2	112,2	112,4	112,9	113,0	111,5	111,3	110,6	110,0	107,7	107,5	106,4	106,4	137
1 9 8 7	98,7	102,9	102,6	100,6	97,9	97,1	97,4	98,2	97,7	97,7	97,5	97,2	97,1	
1 9 8 6	109,4	111,2	111,7	112,0	112,1	110,3	110,3	110,3	109,6	106,8	106,8	105,9	105,9	138
1 9 8 7	96,9	101,6	101,1	99,3	96,5	95,5	95,3	95,5	95,3	96,0	95,7	95,7	95,7	
1 9 8 6	111,7	114,4	113,9	114,7	114,9	114,1	113,4	111,1	110,8	109,5	108,9	107,6	107,6	139
1 9 8 7	102,4	105,6	105,8	103,4	100,9	100,7	101,8	104,0	102,8	101,5	101,3	100,6	100,1	
1 9 8 6	69,5	84,7	83,4	81,1	74,5	72,1	70,3	66,4	63,6	62,5	60,5	57,7	57,1	140
1 9 8 7	48,1	54,4	54,1	51,9	51,7	49,5	47,4	46,2	45,5	45,1	44,6	43,5	43,2	
1 9 8 6	111,7	117,0	115,9	115,0	114,3	113,3	112,4	110,6	109,3	108,1	107,6	108,3	108,5	141
1 9 8 7	110,2	107,9	107,8	108,1	108,9	109,3	109,8	110,5	111,8	112,4	112,8	111,8	110,8	
1 9 8 6	106,0	113,4	111,8	110,4	109,5	108,0	106,6	104,0	102,6	100,7	100,8	101,9	102,5	142
1 9 8 7	106,5	102,3	102,4	103,2	104,5	105,5	106,3	107,3	109,2	110,0	110,4	109,1	107,6	
1 9 8 6	99,2	106,6	105,2	104,0	102,7	101,5	99,7	96,3	95,2	93,8	94,1	95,3	96,2	143
1 9 8 7	101,2	96,9	97,4	97,9	99,3	100,7	101,9	103,2	104,7	105,1	104,7	102,6	100,3	
1 9 8 6	101,0	108,2	107,5	104,9	103,7	102,7	101,5	98,5	97,1	96,1	96,6	97,2	98,3	144
1 9 8 7	102,7	99,7	99,9	99,8	100,0	101,8	103,0	103,8	105,4	106,1	105,9	104,4	102,9	
1 9 8 6	97,7	105,3	103,1	103,3	101,9	100,4	98,1	94,4	93,5	91,7	92,0	93,7	94,4	145
1 9 8 7	99,9	94,4	95,2	96,3	98,7	99,7	100,9	102,7	104,1	104,3	103,6	101,0	98,1	
1 9 8 6	118,8	125,3	123,6	121,4	121,0	120,7	119,7	118,6	116,7	114,1	113,9	115,0	115,0	146
1 9 8 7	118,4	114,5	113,5	114,6	116,0	116,1	116,4	116,7	119,8	121,7	124,3	123,8	123,8	
1 9 8 6	130,5	134,6	134,5	133,2	133,0	132,2	131,3	130,1	128,3	126,9	126,5	126,1	127,8	147
1 9 8 7	130,8	127,0	125,9	126,4	127,3	127,3	127,4	128,2	133,0	135,0	138,0	136,8	137,0	
1 9 8 6	100,4	110,8	106,6	103,1	102,3	102,8	101,7	100,8	98,6	94,2	94,3	94,6	95,2	148
1 9 8 7	99,2	95,0	94,1	96,3	98,3	98,7	99,2	98,9	99,2	100,9	102,9	103,6	103,3	
1 9 8 6	126,6	139,2	135,3	136,4	137,1	125,5	125,5	125,4	123,9	119,6	117,1	117,0	116,8	149
1 9 8 7	109,4	106,0	106,3	109,3	109,0	109,5	109,7	109,2	109,2	109,4	108,6	113,6	113,4	
1 9 8 6	121,6	123,6	123,2	123,1	123,0	122,6	122,8	122,3	120,9	120,7	118,9	119,6	118,9	150
1 9 8 7	116,4	117,6	117,2	116,7	116,6	115,7	115,5	116,1	116,3	116,4	116,8	116,2	115,8	
1 9 8 6	122,3	125,1	125,2	125,2	125,5	125,4	123,5	122,7	120,4	120,0	116,6	118,7	118,7	151
1 9 8 7	119,6	118,5	118,4	118,3	118,3	117,8	117,8	120,4	120,6	120,6	121,2	121,6	121,7	
1 9 8 6	126,0	127,4	127,6	127,6	127,8	127,6	127,6	125,9	125,6	124,8	123,2	123,2	123,2	152
1 9 8 7	123,1	122,6	122,4	122,3	122,3	121,9	122,3	122,9	123,4	123,4	123,9	124,6	124,9	
1 9 8 6	118,8	123,0	123,0	123,0	123,3	123,3	119,6	119,6	115,5	115,5	110,5	114,6	114,6	153
1 9 8 7	116,4	114,6	114,6	114,6	114,6	113,9	113,6	118,1	118,1	118,1	118,7	118,7	118,7	
1 9 8 6	124,1	127,0	126,0	125,8	124,9	124,3	125,2	124,8	122,9	122,9	121,4	122,1	121,3	154
1 9 8 7	117,2	119,5	118,7	117,9	117,6	116,4	116,1	116,5	116,7	117,2	117,4	116,6	115,9	
1 9 8 6	116,9	118,1	118,0	117,8	117,4	117,8	117,4	117,1	116,7	116,7	115,7	115,4	114,9	155
1 9 8 7	114,1	115,0	114,3	114,4	113,7	113,8	113,9	113,9	114,0	114,0	114,2	114,3	114,1	
1 9 8 6	124,8	127,9	126,9	126,6	125,7	125,0	126,0	125,6	123,5	123,5	121,9	122,8	121,9	156
1 9 8 7	117,5	119,9	119,2	118,2	118,0	116,7	116,3	116,8	117,0	117,5	117,8	116,8	116,1	
1 9 8 6	118,3	118,5	118,6	118,8	119,3	119,1	119,3	119,0	118,6	118,3	117,0	117,0	115,9	157
1 9 8 7	113,7	114,8	114,5	114,3	114,4	113,8	113,6	113,3	113,6	113,2	113,7	113,0	112,5	
1 9 8 6	112,8	113,9	114,2	114,0	113,7	113,7	113,9	113,7	113,2	112,3	110,6	110,6	109,5	158
1 9 8 7	105,0	108,1	107,4	106,9	106,2	105,2	104,8	104,5	104,3	103,3	103,3	102,9	102,5	
1 9 8 6	120,0	119,9	120,0	120,3	121,0	120,8	121,0	120,7	120,3	120,2	119,0	119,0	117,9	159
1 9 8 7	116,5	116,9	116,8	116,7	117,0	116,5	116,4	116,1	116,5	116,3	117,0	116,1	115,7	
1 9 8 6	111,9	116,1	116,1	114,7	113,6	113,4	112,3	110,5	109,8	109,1	109,5	108,5	108,8	160
1 9 8 7	110,8	108,6	108,6	108,3	109,2	110,2	110,5	110,7	112,2	112,8	113,1	112,6	112,3	

1 INDEX DER
1.3 GLIEDERUNG NACH DEM
1980 *

LFD. NR.	GÜTERGRUPPE, -UNTERGRUPPE BZW. -ART 1)	WÄGUNGSG- ANTEIL	V-FAKTOR	JAHRESDURCHSCHNITTE			
				1982	1983	1984	1985
161	GEWEBE UND GEWIRKE (METERWARE)	20,94	0,90257	108,4	110,5	114,7	118,4
162	GEWEBE UND GEWIRKE AUS NATURFASERN	9,40	0,88156	109,9	112,1	117,2	121,5
163	GEWEBE UND GEWIRKE AUS BAUMWOLLE	6,85	0,89192	109,9	112,8	118,1	120,8
164	INLAENDISCH	3,70	0,90037	109,7	113,0	120,1	123,1
165	IMPORTIERT	3,15	0,88278	110,1	112,4	115,6	118,2
166	GEWEBE UND GEWIRKE AUS WOLLE	2,11	0,86191	110,1	110,5	114,1	122,0
167	INLAENDISCH	0,77	0,89643	109,6	110,2	114,1	116,6
168	IMPORTIERT	1,34	0,83733	110,4	110,6	114,2	125,0
169	GEWEBE AUS ANDEREN NATURFASERN	0,44	0,80333	109,0	110,4	118,5	130,8
170	GEWEBE UND GEWIRKE AUS CHEMIEFASERN	8,95	0,92662	107,2	109,1	112,0	115,2
171	GEWEBE UND GEWIRKE AUS ZELLULOSISCHEN SPINNSTOFFEN	1,73	0,89411	107,8	109,2	112,6	114,9
172	INLAENDISCH	0,94	0,87065	106,7	108,5	111,0	113,3
173	IMPORTIERT	0,79	0,90516	109,2	110,1	114,3	116,8
174	GEWEBE UND GEWIRKE AUS SYNTHETISCHEN SPINNSTOFFEN	7,22	0,93390	107,0	109,1	111,9	115,3
175	INLAENDISCH	4,46	0,94530	106,5	108,5	111,2	114,0
176	IMPORTIERT	2,76	0,91959	107,8	110,0	112,9	117,2
177	MISCHGEWEBE	2,59	0,83926	107,3	109,5	114,7	118,2
178	ANDERE VORPRODUKTE AUS SPINNSTOFFEN	3,01	0,86491	107,6	108,3	115,1	118,1
179	GEFLUEGELFEDERN EINSCHL. DAUNEN, IMPORTIERT	0,38	0,64836	170,6	141,5	157,1	158,0
180	HAEUTE, FELLE UND LEDER	7,66	0,86737	106,3	103,2	122,8	130,5
181	PELZFELLE, ROH UND BEARBEITET, IMPORTIERT	3,67	0,91103	96,5	87,8	105,3	118,7
182	ANDERE HAEUTE UND FELLE, ROH	0,72	0,96026	124,7	135,9	177,8	168,5
183	DARUNTER RINDSHAEUTE	0,45	0,96728	132,9	153,2	205,8	189,3
184	INLAENDISCH	0,21	1,24353	148,0	168,5	219,3	206,8
185	IMPORTIERT	0,24	0,79248	119,6	139,8	194,0	174,0
186	KALBFELLE, INLAENDISCH	0,08	1,24072	142,9	129,4	174,4	173,7
187	SCHAF- UND ZIEGENFELLE, IMPORTIERT	0,15	0,81608	92,5	95,8	108,0	113,0
188	LEDER	3,27	0,82210	113,2	113,3	130,4	135,4

FUSSNOTEN SIEHE LETZTE SEITE

GRUNDSTOFFPREISE

VORWIEGENDEN VERWENDUNGSZWECK

100

JAHR	DURCH- SCHNITT	JAN.	FEBR.	MAERZ	APRIL	MAI	JUNI	JULI	AUG.	SEPT.	OKT.	NOV.	DEZ.	LFD. NR.
1 9 8 6	117,2	117,7	117,5	117,6	117,6	117,7	117,6	117,4	117,1	116,7	116,4	116,4	116,5	161
1 9 8 7	116,6	116,2	116,4	116,5	116,4	116,4	116,4	116,6	116,7	116,8	117,0	116,8	116,7	
1 9 8 6	118,2	119,6	119,5	119,3	119,2	119,3	118,8	118,4	118,0	117,0	116,5	116,4	116,4	162
1 9 8 7	116,0	115,9	116,1	115,8	115,7	115,7	115,7	115,9	116,1	116,0	116,5	116,3	116,3	
1 9 8 6	116,9	118,3	118,1	117,8	117,8	117,9	117,7	117,3	116,8	115,7	115,3	115,2	115,2	163
1 9 8 7	115,3	114,9	115,2	114,9	115,0	115,1	115,1	115,3	115,6	115,4	115,8	115,6	115,5	
1 9 8 6	119,9	121,6	121,5	121,4	120,9	120,7	120,1	119,7	119,3	119,1	118,4	118,2	118,4	164
1 9 8 7	118,2	118,0	118,0	117,9	117,8	118,1	118,1	118,2	118,3	118,1	118,5	118,6	118,5	
1 9 8 6	113,4	114,3	114,1	113,6	114,1	114,7	115,0	114,4	114,0	111,7	111,6	111,5	111,4	165
1 9 8 7	111,9	111,2	111,9	111,4	111,6	111,6	111,5	111,8	112,4	112,3	112,6	112,1	111,9	
1 9 8 6	121,1	122,3	122,6	122,7	122,7	122,7	121,1	121,0	120,5	120,1	119,0	118,9	119,0	166
1 9 8 7	118,0	118,5	118,4	118,3	117,6	117,6	117,6	117,6	117,6	117,6	118,5	118,5	118,6	
1 9 8 6	117,7	117,4	118,2	118,3	118,2	118,1	118,1	118,0	118,0	117,9	116,6	116,4	116,6	167
1 9 8 7	116,6	116,6	116,3	116,4	116,3	116,3	116,2	116,2	116,3	116,2	117,1	117,3	117,4	
1 9 8 6	123,0	125,1	125,0	125,2	125,2	125,3	122,8	122,8	121,9	121,5	120,4	120,3	120,4	168
1 9 8 7	118,9	119,6	119,6	119,4	118,3	118,3	118,3	118,3	118,3	118,3	119,3	119,3	119,3	
1 9 8 6	124,5	127,6	126,3	125,7	125,1	125,1	125,7	123,7	123,4	123,4	123,2	122,9	121,7	169
1 9 8 7	117,5	120,5	118,9	118,3	117,2	116,0	116,2	116,7	117,1	117,5	117,1	117,2	117,1	
1 9 8 6	116,7	116,3	116,1	116,4	116,6	116,7	117,0	117,0	116,8	116,8	116,7	116,8	116,9	170
1 9 8 7	117,5	116,9	117,2	117,5	117,6	117,5	117,4	117,7	117,6	118,0	117,9	117,5	117,4	
1 9 8 6	116,5	115,8	115,6	116,1	116,2	116,2	116,7	116,9	116,6	116,4	116,8	117,2	117,2	171
1 9 8 7	118,3	117,0	118,2	118,2	118,3	118,2	118,4	119,2	119,0	119,7	118,7	117,7	117,4	
1 9 8 6	118,0	116,2	117,0	117,1	117,1	117,4	116,1	118,7	119,0	118,4	118,6	118,9	119,1	172
1 9 8 7	120,1	119,4	119,6	119,8	119,9	119,9	120,1	120,3	120,1	121,0	120,6	120,2	120,2	
1 9 8 6	114,7	115,3	113,9	114,9	115,0	114,8	115,0	114,7	113,8	114,1	114,8	115,1	115,0	173
1 9 8 7	116,2	114,1	116,5	116,4	116,3	116,2	116,3	117,9	117,7	118,2	116,4	114,6	114,0	
1 9 8 6	116,7	116,4	116,3	116,5	116,7	116,8	117,1	117,0	116,8	116,8	116,6	116,7	116,9	174
1 9 8 7	117,3	116,9	117,0	117,4	117,4	117,3	117,2	117,3	117,3	117,6	117,7	117,5	117,5	
1 9 8 6	114,5	114,5	114,4	114,7	114,7	114,5	114,5	114,4	114,4	114,5	114,1	114,3	114,4	175
1 9 8 7	115,0	114,5	114,7	114,8	115,0	115,0	115,0	114,8	114,8	115,3	115,5	115,5	115,3	
1 9 8 6	120,4	119,5	119,3	119,4	119,9	120,5	121,2	121,2	120,8	120,6	120,7	120,5	120,9	176
1 9 8 7	121,1	120,8	120,7	121,5	121,3	121,1	120,8	121,4	121,3	121,2	121,1	120,7	121,0	
1 9 8 6	115,3	116,0	115,1	115,8	115,6	114,9	115,0	115,1	115,1	115,5	115,5	115,1	115,1	177
1 9 8 7	115,4	115,0	115,1	115,3	115,3	114,8	115,1	115,5	115,4	115,5	116,3	116,0	115,9	
1 9 8 6	115,8	116,9	116,5	116,3	116,4	115,5	115,6	116,1	115,2	115,7	115,2	115,2	115,1	178
1 9 8 7	115,1	115,0	115,3	115,0	115,5	115,6	115,1	114,7	114,6	114,9	114,9	115,4	115,4	
1 9 8 6	117,2	136,1	126,4	124,6	121,4	122,2	121,0	121,0	109,9	110,5	107,3	104,0	101,6	179
1 9 8 7	97,0	100,8	99,1	95,8	95,8	96,0	97,2	97,1	97,1	96,8	96,2	96,5	95,6	
1 9 8 6	120,2	124,6	123,2	121,8	120,9	121,2	119,9	119,4	118,8	118,3	118,6	118,2	118,0	180
1 9 8 7	120,4	118,3	118,2	119,1	120,3	121,3	121,8	120,7	120,8	121,1	121,1	120,9	120,9	
1 9 8 6	106,9	111,2	109,0	106,9	105,0	106,0	105,6	105,6	105,2	106,2	107,3	107,6	107,6	181
1 9 8 7	112,7	109,3	109,6	111,6	113,5	115,3	116,2	113,8	113,8	113,4	112,8	111,8	111,2	
1 9 8 6	146,3	157,1	153,4	152,0	153,1	152,7	150,8	148,2	144,6	138,4	137,6	133,9	133,8	182
1 9 8 7	136,2	128,4	126,2	129,6	132,6	135,0	133,9	135,1	135,5	140,9	143,5	145,7	148,1	
1 9 8 6	161,9	175,8	170,5	168,6	170,5	169,8	168,5	165,3	160,0	150,0	148,3	147,7	147,8	183
1 9 8 7	150,4	139,4	136,7	141,0	144,4	148,2	147,0	149,2	149,2	157,5	160,8	164,6	167,0	
1 9 8 6	175,6	190,4	186,2	186,6	185,2	183,0	181,4	175,7	176,3	160,6	162,0	159,9	160,0	184
1 9 8 7	155,9	149,6	141,4	145,4	146,6	152,2	149,2	152,7	151,2	162,4	167,8	174,4	177,4	
1 9 8 6	149,9	163,1	156,7	152,8	157,6	158,2	157,2	156,2	145,8	140,8	136,3	137,1	137,2	185
1 9 8 7	145,6	130,4	132,6	137,1	142,5	144,7	145,1	146,1	147,4	153,2	154,7	156,0	157,9	
1 9 8 6	155,7	167,1	168,9	169,4	168,5	167,2	157,7	154,1	153,6	153,6	151,6	129,4	127,6	186
1 9 8 7	125,0	126,7	122,9	122,6	123,2	122,4	121,4	121,0	122,7	123,8	128,0	130,9	134,0	
1 9 8 6	102,0	105,3	103,1	102,4	101,9	102,3	101,7	101,3	100,5	101,5	103,6	100,1	100,4	187
1 9 8 7	105,3	100,6	100,8	104,4	107,5	107,1	106,4	106,8	106,4	106,7	106,5	104,6	105,8	
1 9 8 6	129,5	132,6	132,5	131,9	131,7	131,4	129,1	128,6	128,4	127,5	127,1	126,7	126,2	188
1 9 8 7	125,5	126,1	126,0	125,1	125,3	125,0	125,3	125,2	125,3	125,4	125,6	125,6	125,7	

1 INDEX DER
1.3 GLIEDERUNG NACH DEM
1980 =

LFD. NR.	GÜTERGRUPPE, -UNTERGRUPPE BZW. -ART 1)	WÄGUNG- ANTEIL	V-FAKTOR	JAHRESDURCHSCHNITTE			
				1982	1983	1984	1985
189	ROHHOLZ, SCHNITTHOLZ UND ANDERES BEARBEITETES HOLZ 13)	27,40	0,74241	102,7	100,9	102,8	101,4
190	ROHHOLZ	11,11	0,69899	105,5	101,4	102,4	99,5
191	INDUSTRIEHOLZ	2,75	0,76414	126,1	117,1	115,4	120,9
192	DARUNTER FASERHOLZ	2,67	0,74100	126,7	117,3	115,5	121,0
193	INLAENDISCH	2,53	0,74005	127,2	117,9	116,0	121,9
194	IMPORTIERT	0,14	0,74247	117,3	105,2	106,1	105,4
195	STAMMHOLZ	8,36	0,68912	98,8	96,2	98,1	92,5
196	TROPISCHES LAUBSTAMMHOLZ	0,82	0,76886	99,5	101,2	102,6	105,3
197	ANDERES LAUBSTAMMHOLZ	1,96	0,68125	103,8	105,1	110,5	115,1
198	INLAENDISCH	1,33	0,63477	100,3	100,2	103,5	104,3
199	IMPORTIERT	0,63	0,81998	111,1	115,4	125,2	138,1
200	NADELSTAMMHOLZ	5,58	0,67744	96,9	92,3	93,1	82,7
201	INLAENDISCH	5,28	0,67420	96,9	92,2	92,9	81,7
202	IMPORTIERT	0,30	0,79414	96,4	94,0	96,4	99,6
203	SCHNITTHOLZ	7,80	0,76985	98,2	97,8	103,1	101,1
204	LAUBSCHNITTHOLZ	2,57	0,75638	107,6	108,8	115,2	116,3
205	TROPISCHES LAUBSCHNITTHOLZ	1,11	0,80620	110,5	112,4	115,8	115,5
206	ANDERES LAUBSCHNITTHOLZ	1,46	0,72188	105,5	106,1	114,7	116,9
207	INLAENDISCH	0,97	0,70175	103,5	104,0	105,5	106,5
208	IMPORTIERT	0,49	0,78765	109,3	110,4	132,9	137,5
209	NADELSCHNITTHOLZ 12)	5,23	0,77633	93,6	92,4	97,1	93,6
210	INLAENDISCH	1,80	0,72762	94,4	89,7	90,2	86,3
211	IMPORTIERT	3,43	0,81912	93,2	93,7	100,7	97,5

FUSSNOTEN SIEHE LETZTE SEITE

GRUNDSTOFFPREISE

VORWIEGENDEN VERWENDUNGSZWECK

100

JAHR	DURCH- SCHNITT	JAN.	FEBR.	MAERZ	APRIL	MAI	JUNI	JULI	AUG.	SEPT.	OKT.	NOV.	DEZ.	LFD. NR.
1 9 8 6	99,4	99,9	101,2	100,7	100,7	100,3	100,1	99,4	99,0	98,5	97,9	97,8	97,8	189
1 9 8 7	97,0	97,6	98,3	98,3	98,0	97,4	97,0	96,6	96,5	96,0	96,0	96,1	95,9	
1 9 8 6	99,1	98,6	102,2	101,2	100,8	100,6	100,0	99,1	98,9	97,9	96,5	96,0	96,9	190
1 9 8 7	97,2	97,6	99,8	100,2	99,7	98,2	97,3	96,4	96,0	95,0	94,9	95,4	95,7	
1 9 8 6	123,6	119,9	125,7	122,7	124,0	124,6	125,2	124,1	125,3	126,4	121,6	119,7	123,6	191
1 9 8 7	126,0	122,9	125,1	126,6	129,8	126,5	126,4	126,0	124,9	125,3	125,9	126,4	126,0	
1 9 8 6	123,7	120,0	126,0	122,9	124,1	124,7	125,3	124,3	125,5	126,6	121,8	119,8	123,7	192
1 9 8 7	126,2	123,0	125,3	126,9	130,1	126,8	126,6	126,2	125,0	125,4	126,1	126,6	126,1	
1 9 8 6	124,6	120,6	126,9	123,6	124,9	125,5	126,1	125,0	126,4	127,8	122,7	120,7	124,8	193
1 9 8 7	127,5	124,1	126,5	128,2	131,6	128,1	128,1	127,6	126,4	126,8	127,5	128,0	127,5	
1 9 8 6	108,1	109,1	109,1	109,7	110,4	110,4	110,4	111,2	108,4	104,4	105,4	104,2	104,5	194
1 9 8 7	101,7	103,7	103,7	103,0	103,0	102,4	100,0	100,3	100,3	100,8	100,5	101,2	101,6	
1 9 8 6	91,0	91,6	94,4	94,1	93,2	92,6	91,7	90,9	90,2	88,6	88,2	88,3	88,2	195
1 9 8 7	87,7	89,3	91,5	91,5	89,7	89,0	87,7	86,7	86,5	85,0	84,7	85,2	85,7	
1 9 8 6	102,1	104,0	103,9	104,1	103,6	103,4	101,9	101,3	100,8	100,7	100,6	100,7	100,1	196
1 9 8 7	96,6	99,3	99,1	98,2	97,2	97,0	95,9	94,8	95,5	95,2	95,7	95,6	95,6	
1 9 8 6	111,4	116,0	112,8	117,9	115,5	114,6	112,7	112,0	111,9	107,7	105,9	105,1	104,4	197
1 9 8 7	103,4	107,2	104,9	107,4	104,7	105,2	103,4	103,1	104,4	101,0	99,7	99,9	99,7	
1 9 8 6	103,7	106,9	102,2	109,8	106,4	106,1	103,3	102,2	102,1	100,0	101,8	102,3	101,5	198
1 9 8 7	103,9	107,6	104,2	109,6	106,0	106,7	104,0	103,7	105,7	100,7	100,0	99,9	99,2	
1 9 8 6	127,6	135,3	135,1	135,0	134,8	132,6	132,6	132,6	132,6	123,8	114,6	111,0	110,6	199
1 9 8 7	102,2	106,5	106,3	102,6	102,1	102,1	102,1	101,8	101,8	101,6	99,1	99,8	100,7	
1 9 8 6	82,2	81,2	86,6	84,3	83,8	83,4	82,8	81,9	81,0	80,1	80,2	80,5	80,7	200
1 9 8 7	80,9	81,5	85,7	85,0	83,4	82,1	81,0	79,7	78,9	77,9	77,8	78,5	79,3	
1 9 8 6	81,2	80,1	85,8	83,4	82,9	82,4	81,9	81,1	80,1	79,0	79,1	79,4	79,6	201
1 9 8 7	79,9	80,5	85,0	84,2	82,5	81,2	80,1	78,7	77,9	76,8	76,7	77,4	78,2	
1 9 8 6	99,3	100,0	100,2	100,2	100,2	100,2	97,9	96,8	97,5	99,6	98,7	100,1	100,1	202
1 9 8 7	97,8	98,4	98,0	99,1	98,4	97,1	97,1	97,1	97,1	97,1	97,1	98,4	98,4	
1 9 8 6	94,9	96,9	96,2	96,1	95,9	95,6	95,9	94,8	93,5	93,3	93,6	94,0	93,1	203
1 9 8 7	91,6	91,8	91,3	91,1	90,8	91,4	91,4	91,4	92,0	91,9	92,4	92,4	91,6	
1 9 8 6	105,4	109,6	108,1	108,1	108,0	106,4	107,6	105,0	102,4	102,2	102,8	103,9	101,2	204
1 9 8 7	97,5	98,6	97,1	96,6	95,9	97,9	97,5	97,0	97,7	97,0	98,2	99,0	97,0	
1 9 8 6	99,8	106,1	104,1	104,9	104,1	101,3	103,7	98,9	93,8	93,8	95,8	98,3	92,3	205
1 9 8 7	84,7	87,9	85,1	83,8	82,1	85,8	84,0	82,4	83,5	82,9	85,8	88,7	84,7	
1 9 8 6	109,8	112,3	111,2	110,6	110,9	110,2	110,5	109,7	108,9	108,5	108,2	108,2	108,0	206
1 9 8 7	107,1	106,7	106,3	106,4	106,4	107,0	107,7	108,2	108,4	107,8	107,7	106,8	106,3	
1 9 8 6	108,1	107,5	107,6	107,8	108,1	108,0	108,2	108,3	108,5	108,4	108,3	108,4	108,6	207
1 9 8 7	108,8	108,8	108,6	108,6	108,8	108,7	108,8	108,8	109,0	108,8	108,8	109,0	109,1	
1 9 8 6	113,0	121,7	118,2	116,0	116,4	114,7	115,0	112,4	109,6	108,8	107,9	107,9	106,8	208
1 9 8 7	103,8	102,6	101,6	102,0	101,5	103,7	105,6	106,9	107,3	105,8	105,4	102,4	100,8	
1 9 8 6	89,7	90,7	90,4	90,1	90,0	90,3	90,2	89,8	89,2	89,0	89,0	89,1	89,1	209
1 9 8 7	88,8	88,5	88,5	88,4	88,4	88,2	88,4	88,7	89,2	89,4	89,5	89,2	88,9	
1 9 8 6	85,0	84,9	84,9	84,8	85,0	84,9	85,0	85,2	85,3	85,2	85,0	84,8	84,6	210
1 9 8 7	83,9	84,3	84,1	83,9	83,8	83,9	84,0	83,9	83,9	83,9	83,8	83,7	83,5	
1 9 8 6	92,2	93,7	93,2	92,9	92,6	93,1	92,9	92,2	91,3	91,0	91,1	91,3	91,4	211
1 9 8 7	91,3	90,7	90,8	90,8	90,8	90,4	90,7	91,2	91,9	92,3	92,5	92,1	91,8	

1 INDEX DER
1.3 GLIEDERUNG NACH DEM
1980 *

LFD. NR.	GUTERGRUPPE, -UNTERGRUPPE BZW. -ART 1)	WÄGUNGSG- ANTEIL	V-FAKTOR	JAHRESDURCHSCHNITTE			
				1982	1983	1984	1985
212	HOLZWERKSTOFFE 13)	8,49	0,79331	103,1	103,2	102,9	104,1
213	FURNIERE, IMPORTIERT	0,90	0,75753	117,3	119,4	127,0	132,8
214	SPERRHOLZ	1,92	0,80033	107,6	110,9	114,9	113,5
215	INLAENDISCH	0,84	0,78061	101,2	102,7	102,6	102,8
216	IMPORTIERT	1,08	0,81594	112,6	117,3	124,5	121,8
217	HOLZFASER-HARTPLATTEN	0,52	0,73077	108,3	109,4	106,0	104,1
218	INLAENDISCH	0,29	0,72523	106,1	107,7	101,6	99,2
219	IMPORTIERT	0,23	0,73095	111,0	111,6	111,5	110,1
220	HOLZSPANPLATTEN	5,15	0,80214	98,4	96,9	93,9	95,6
221	INLAENDISCH	4,38	0,80558	98,2	96,6	93,4	95,6
222	IMPORTIERT	0,77	0,74698	99,6	98,2	97,2	95,3
223	HOLZSCHLIFF, ZELLSTOFF, PAPIER UND PAPPE	23,70	0,95846	112,1	106,5	121,1	120,7
224	HOLZSCHLIFF, IMPORTIERT	0,11	1,14392	125,1	107,5	136,6	133,4
225	ZELLSTOFF	4,96	1,10161	121,5	109,7	144,0	121,6
226	PAPIERZELLSTOFF	4,69	1,10336	120,5	108,3	143,5	119,7
227	SULFITZELLSTOFF	0,53	1,11816	121,3	104,5	133,5	115,3
228	UNGEBLEICHT, IMPORTIERT	0,05	1,08997	115,9	94,3	122,8	103,9
229	GEBLEICHT, INLAENDISCH	0,11	1,08201	118,1	100,1	118,2	112,0
230	GEBLEICHT, IMPORTIERT	0,37	1,14249	122,9	107,1	139,5	117,8
231	SULFATZELLSTOFF, IMPORTIERT	4,07	1,09826	120,3	108,3	144,9	119,8
232	UNGEBLEICHT	0,13	1,26143	122,9	105,9	140,2	118,3
233	ANGEBLEICHT	0,33	1,09963	120,9	107,8	142,4	118,8
234	GEBLEICHT	3,61	1,08744	120,1	108,5	145,3	119,9
235	ANDERER PAPIERZELLSTOFF, IMPORTIERT	0,09	1,26631	125,4	127,0	140,7	142,5
236	EDEL- UND KUNSTFASERZELLSTOFF, IMPORTIERT	0,27	1,08721	139,6	134,4	151,6	154,7
237	PAPIERRESTSTOFFE ZUR PAPIER- UND PAPPEHERSTELLUNG	1,16	0,80650	79,9	78,3	104,2	101,8

FUSSNOTEN SIEHE LETZTE SEITE

GRUNDSTOFFPREISE

VORWIEGENDEN VERWENDUNGSZWECK

100

JAHR	DURCH-SCHNITT	JAN.	FEBR.	MAERZ	APRIL	MAI	JUNI	JULI	AUG.	SEPT.	OKT.	NOV.	DEZ.	LFD. NR.
1 9 8 6	104,1	104,3	104,4	104,5	104,9	104,2	104,3	104,2	104,1	104,0	103,7	103,6	103,4	212
1 9 8 7	101,6	102,8	102,6	102,4	102,3	101,8	101,7	101,5	101,1	101,1	100,8	100,4	100,1	
1 9 8 6	128,8	134,7	132,6	132,6	132,4	127,3	127,0	126,9	126,9	126,4	126,3	126,3	126,3	213
1 9 8 7	122,2	122,7	122,7	122,6	122,6	122,6	122,7	123,6	121,7	121,2	121,1	121,1	121,2	
1 9 8 6	110,1	109,7	109,6	111,1	111,5	110,8	110,9	110,2	110,3	110,1	109,2	109,7	108,5	214
1 9 8 7	106,2	107,4	107,5	106,6	106,3	106,2	106,6	106,0	105,9	106,3	105,6	105,3	104,1	
1 9 8 6	105,9	104,2	104,4	104,4	105,9	106,6	106,8	106,8	106,9	106,5	106,8	106,0	105,9	215
1 9 8 7	106,5	105,8	105,8	106,0	106,6	107,0	107,1	107,0	106,9	106,7	106,7	106,4	106,0	
1 9 8 6	113,4	114,0	113,6	116,2	115,9	114,1	114,0	112,9	112,9	112,9	111,1	112,6	110,6	216
1 9 8 7	105,9	108,6	108,8	107,1	106,1	105,5	106,3	105,3	105,2	105,9	104,8	104,4	102,7	
1 9 8 6	105,0	104,7	105,1	104,9	105,5	105,6	105,5	104,6	104,8	104,8	104,8	104,6	104,6	217
1 9 8 7	104,6	104,9	104,9	104,8	105,0	105,0	105,0	104,6	104,5	104,1	104,3	104,3	104,3	
1 9 8 6	101,1	100,7	100,8	100,3	101,4	101,7	101,4	101,1	101,3	101,3	101,3	101,0	101,1	218
1 9 8 7	101,3	101,3	101,3	101,2	101,5	101,5	101,5	101,4	101,4	100,7	101,1	101,2	101,2	
1 9 8 6	109,8	109,8	110,6	110,6	110,6	110,6	110,6	109,1	109,1	109,1	109,1	109,1	109,1	219
1 9 8 7	108,9	109,4	109,5	109,4	109,4	109,4	109,4	108,7	108,3	108,3	108,3	108,1	108,1	
1 9 8 6	97,5	96,9	97,4	97,1	97,6	97,6	97,8	97,9	97,7	97,8	97,6	97,3	97,3	220
1 9 8 7	95,9	97,4	97,0	97,1	97,1	96,2	95,8	95,6	95,4	95,3	95,2	94,5	94,5	
1 9 8 6	98,2	97,3	97,9	97,9	98,4	98,4	98,4	98,5	98,3	98,5	98,2	97,9	98,3	221
1 9 8 7	97,7	98,4	98,5	98,4	98,3	98,2	97,8	97,6	97,4	97,3	97,2	96,4	96,4	
1 9 8 6	93,7	95,1	95,1	92,6	93,0	92,9	94,0	94,0	94,0	93,9	94,0	93,9	92,1	222
1 9 8 7	86,0	91,9	88,8	89,9	89,9	84,8	84,4	83,8	83,8	83,8	83,8	83,8	83,4	
1 9 8 6	113,6	113,9	113,4	113,0	113,9	113,8	113,9	114,1	113,4	113,2	113,8	113,8	113,5	223
1 9 8 7	113,5	112,7	112,8	112,9	113,5	113,3	113,4	113,7	113,9	113,6	114,2	113,9	113,6	
1 9 8 6	131,5	133,8	133,8	133,8	133,8	133,8	133,8	133,8	133,8	127,0	127,0	127,0	127,0	224
1 9 8 7	122,4	125,4	124,1	124,0	122,4	122,4	122,4	122,4	122,4	120,7	120,7	120,7	121,6	
1 9 8 6	105,1	102,9	101,8	100,8	104,1	104,1	104,5	106,2	105,7	105,3	108,8	108,7	108,8	225
1 9 8 7	111,5	107,7	106,9	108,6	110,4	110,3	111,0	113,0	113,9	112,9	115,8	114,0	113,0	
1 9 8 6	104,6	101,5	100,5	99,7	103,2	103,4	103,8	105,8	105,5	105,2	109,0	106,9	109,0	226
1 9 8 7	112,4	108,2	107,5	109,4	111,3	111,2	111,9	113,9	114,7	113,8	116,8	115,3	114,3	
1 9 8 6	104,2	103,1	102,7	103,4	103,3	102,0	102,1	105,0	104,3	104,3	107,3	106,7	106,7	227
1 9 8 7	109,2	107,4	107,4	107,9	108,6	108,6	108,6	109,7	109,8	109,4	111,8	110,7	110,3	
1 9 8 6	93,4	90,8	89,7	89,7	93,8	93,9	94,4	96,4	96,4	93,1	93,1	94,3	94,7	228
1 9 8 7	97,6	94,6	94,3	94,8	96,0	96,0	96,0	97,4	97,4	97,4	102,6	102,6	102,6	
1 9 8 6	99,3	101,8	99,4	100,7	101,4	95,5	95,5	97,1	97,1	99,4	100,2	101,7	101,9	229
1 9 8 7	106,1	103,4	103,3	105,4	106,7	107,8	107,5	106,7	106,4	106,5	106,4	106,8	106,8	
1 9 8 6	107,2	105,2	105,4	106,0	105,2	105,1	105,2	108,5	107,5	107,2	111,3	109,9	109,7	230
1 9 8 7	111,6	110,3	110,3	110,4	110,8	110,6	110,7	112,3	112,5	111,8	114,7	113,0	112,3	
1 9 8 6	104,0	100,5	99,4	98,4	102,4	102,8	103,2	105,2	105,0	104,6	108,7	108,5	108,7	231
1 9 8 7	112,2	107,6	106,8	108,9	111,0	111,0	111,7	113,9	114,8	113,8	117,0	115,3	114,3	
1 9 8 6	102,8	99,2	101,8	101,8	106,9	106,9	106,9	104,9	101,1	101,1	101,1	101,1	101,1	232
1 9 8 7	106,4	103,0	103,0	104,0	104,0	104,0	106,9	106,9	106,9	106,9	108,4	110,3	112,6	
1 9 8 6	101,1	96,0	95,7	95,1	104,0	99,9	102,7	103,8	103,8	98,8	104,2	104,6	104,3	233
1 9 8 7	106,1	101,2	100,3	100,7	105,6	105,5	106,2	110,2	110,9	109,9	111,7	106,7	104,5	
1 9 8 6	104,3	100,9	99,7	98,6	102,1	102,9	103,1	105,4	105,2	105,3	109,3	109,1	109,4	234
1 9 8 7	112,9	108,3	107,6	109,9	111,8	111,7	112,4	114,5	115,4	114,4	117,8	116,3	115,2	
1 9 8 6	137,5	137,8	137,8	137,8	137,8	138,2	138,3	138,3	136,8	136,8	136,8	136,8	136,8	235
1 9 8 7	138,7	138,3	138,3	138,0	138,0	138,8	138,8	138,8	139,1	139,1	139,1	139,1	139,1	
1 9 8 6	114,2	128,6	123,9	119,0	119,4	116,8	116,1	113,4	109,6	107,2	105,5	106,4	104,9	236
1 9 8 7	95,8	99,3	96,7	95,3	94,8	93,3	95,1	97,3	99,5	97,5	98,5	92,2	90,0	
1 9 8 6	57,2	71,1	67,0	64,3	61,9	58,1	57,1	54,0	51,4	50,1	50,4	51,8	49,6	237
1 9 8 7	49,0	48,8	47,5	47,7	47,4	47,0	47,4	48,0	48,5	49,9	50,9	52,5	52,7	

1 INDEX DER
1.3 GLIEDERUNG NACH DEM
1980 *

LFD. NR.	GÜTERGRUPPE, -UNTERGRUPPE BZW. -ART 1)	WÄGUNG- ANTEIL	V-FAKTOR	JAHRESDURCHSCHNITTE			
				1982	1983	1984	1985
238	PAPIER, UNVEREDELT 14)	12,72	0,94193	111,7	106,7	115,3	120,6
239	ZEITUNGSDRUCKPAPIER	3,42	0,93768	116,4	105,9	105,8	115,7
240	INLAENDISCH	1,22	0,90111	115,9	110,3	110,3	117,3
241	IMPORTIERT	2,20	0,96078	116,7	103,5	103,3	114,8
242	ANDERES DRUCKPAPIER	6,14	0,88973	113,5	109,4	119,8	124,4
243	INLAENDISCH	4,79	0,90101	112,2	108,2	118,7	123,5
244	IMPORTIERT	1,35	0,84398	118,0	113,5	124,0	127,6
245	KRAFTPAPIER	1,95	1,08372	99,1	99,4	115,2	116,7
246	INLAENDISCH	0,04	0,99586	119,3	114,5	117,0	124,4
247	IMPORTIERT	1,91	1,08746	98,6	99,1	115,2	116,5
248	SONDERPAPIER, IMPORTIERT	1,21	0,94322	109,9	106,6	119,0	121,7
249	PAPPE, UNVEREDELT	2,00	0,90865	116,0	113,2	117,8	125,8
250	INLAENDISCH	1,54	0,89845	115,6	112,9	116,9	125,7
251	IMPORTIERT	0,46	0,97454	117,4	114,1	120,7	126,0
252	PAPIER UND PAPPE, GESTRICHEN, IMPORTIERT	2,75	0,92857	107,0	107,0	115,9	123,4
253	EISENERZE, EISEN UND STAHL 15)	77,29	0,99222	111,5	108,4	117,6	121,3
254	EISENERZE EINSCHL. PELLETS, IMPORTIERT	5,47	1,07151	130,7	131,7	135,8	141,2
255	ROMEISEN EINSCHL. EISENSCHWAMM	0,70	1,01426	101,1	101,3	105,2	108,1
256	FERROLEGIERUNGEN	2,92	1,04956	109,4	103,9	116,6	119,5
257	VORBLOECKE, KNUEPPEL, BRAMMEN UND PLATINEN	6,43	0,97741	115,3	110,8	111,4	117,0
258	STABSTAHL OHNE BETONSTAHL	6,19	0,90353	113,0	106,6	110,8	113,8
259	AUS MASSENSTAHL	3,22	0,95459	121,1	109,2	116,7	119,6
260	AUS EDELSTAHL	2,97	0,83890	104,3	103,8	104,4	107,2
261	STAHLDRAHT	9,37	0,91955	113,2	105,7	111,8	116,8
262	WALZDRAHT	5,97	0,91644	113,7	104,7	112,0	117,1
263	KALT GEZOGENER DRAHT	3,40	0,92996	112,3	107,3	111,3	116,2
264	BREITFLACHSTAHL, INLAENDISCH	0,32	1,01775	126,1	121,5	119,2	124,5
265	BANDSTAHL (WARMBAND)	4,05	0,95000	120,6	119,1	117,1	120,1
266	WARMBREITBAND, IMPORTIERT	1,63	0,92919	117,7	118,1	118,2	119,3

FUSSNOTEN SIEHE LETZTE SEITE

GRUNDSTOFFPREISE

VORWIEGENDEN VERWENDUNGSZWECK

100

JAHR	DURCH-SCHNITT	JAN.	FEBR.	MAERZ	APRIL	MAI	JUNI	JULI	AUG.	SEPT.	OKT.	NOV.	DEZ.	LFD. NR.
1 9 8 6	118,4	118,1	117,9	118,0	118,5	118,8	119,0	119,0	118,5	118,4	118,3	118,4	118,2	238
1 9 8 7	117,4	117,1	117,6	117,2	117,7	117,7	117,5	117,3	117,5	117,2	117,2	117,3	117,2	
1 9 8 6	118,0	117,6	117,9	118,2	118,2	118,2	118,2	118,2	117,9	117,9	117,9	117,9	117,7	239
1 9 8 7	114,2	115,1	114,2	114,2	114,2	114,1	114,1	114,1	114,1	114,1	114,1	114,1	114,1	
1 9 8 6	117,4	117,7	117,7	117,7	117,7	117,7	117,7	117,7	117,1	117,1	117,1	117,1	116,4	240
1 9 8 7	113,5	113,5	113,5	113,5	113,5	113,5	113,5	113,5	113,5	113,5	113,5	113,5	113,5	
1 9 8 6	118,3	117,6	118,0	118,4	118,4	118,4	118,4	118,4	118,4	118,4	118,4	118,4	118,4	241
1 9 8 7	114,6	116,0	114,6	114,6	114,6	114,5	114,5	114,4	114,4	114,4	114,4	114,4	114,4	
1 9 8 6	121,7	121,8	121,9	121,9	122,4	122,1	122,2	122,2	121,9	121,4	121,0	121,0	120,9	242
1 9 8 7	120,3	120,2	120,6	120,6	121,1	121,2	120,8	120,4	120,4	119,6	119,6	119,9	119,7	
1 9 8 6	120,3	120,7	120,8	120,8	121,2	120,8	120,8	120,5	119,8	119,8	119,3	119,3	119,2	243
1 9 8 7	119,1	118,7	119,2	119,2	119,8	120,0	119,5	119,1	118,6	118,3	118,6	119,1	118,9	
1 9 8 6	126,7	125,8	125,8	126,0	126,6	126,9	127,0	127,0	127,0	127,0	126,9	126,9	126,9	244
1 9 8 7	124,7	125,7	125,7	125,6	125,6	125,4	125,3	124,9	124,9	124,1	123,1	122,9	122,7	
1 9 8 6	108,8	106,1	104,7	105,0	107,9	109,0	110,8	111,1	110,3	110,6	110,6	110,2	109,8	245
1 9 8 7	109,9	109,6	112,3	109,9	110,0	109,7	109,7	109,1	110,4	109,9	109,8	109,1	108,9	
1 9 8 6	124,4	124,4	124,4	124,4	124,4	124,4	124,4	124,4	124,4	124,4	124,4	124,4	124,4	246
1 9 8 7	122,8	124,4	122,6	122,6	122,6	122,6	122,6	122,6	122,6	122,6	122,6	122,6	122,6	
1 9 8 6	108,5	105,7	104,3	104,6	107,6	108,7	110,6	110,8	110,0	110,3	110,3	109,9	109,5	247
1 9 8 7	109,6	109,3	112,1	109,6	109,8	109,4	109,4	108,8	110,1	109,6	109,5	108,8	108,6	
1 9 8 6	118,7	120,2	119,1	118,1	117,2	119,0	118,2	118,8	118,4	117,5	118,6	119,4	119,3	248
1 9 8 7	123,6	118,9	120,2	120,5	123,1	123,3	123,3	123,6	125,9	125,9	126,1	126,0	126,2	
1 9 8 6	126,7	126,4	126,7	127,4	127,7	127,8	127,6	127,2	126,9	126,9	125,6	125,1	124,6	249
1 9 8 7	121,2	123,9	123,7	123,3	122,6	122,1	121,3	121,1	120,5	120,4	119,0	118,7	118,1	
1 9 8 6	126,1	125,6	126,2	126,6	126,8	127,1	127,0	126,5	126,4	126,4	125,3	124,6	124,1	250
1 9 8 7	120,3	123,2	122,9	122,6	121,8	121,1	120,4	120,2	119,4	119,3	118,0	117,5	116,8	
1 9 8 6	128,6	129,0	128,6	129,9	130,4	130,2	129,8	129,3	128,4	128,5	126,6	126,6	126,2	251
1 9 8 7	124,5	126,2	126,3	125,6	125,6	125,6	124,3	124,3	124,4	124,0	122,7	122,7	122,7	
1 9 8 6	120,6	122,0	122,5	121,6	121,5	121,2	121,0	120,7	119,7	119,5	119,3	119,0	119,1	252
1 9 8 7	120,2	120,0	120,4	120,5	120,5	119,8	120,2	120,3	120,2	120,2	120,4	120,2	120,1	
1 9 8 6	108,5	116,4	115,3	113,3	112,7	110,8	108,5	106,9	106,2	105,9	103,6	101,4	100,4	253
1 9 8 7	97,9	98,8	98,4	97,3	96,8	96,2	96,1	96,7	97,9	98,0	99,0	99,5	99,5	
1 9 8 6	100,1	116,1	108,8	106,0	104,3	103,7	101,9	96,9	94,3	93,5	93,4	91,6	90,1	254
1 9 8 7	79,1	84,0	83,4	80,9	79,9	79,9	79,3	80,9	80,6	79,3	77,5	72,8	71,1	
1 9 8 6	104,5	107,4	105,8	105,5	106,0	105,1	104,8	104,8	104,8	103,8	105,1	100,9	99,8	255
1 9 8 7	96,0	98,4	98,3	98,3	98,3	98,0	93,6	94,7	93,4	94,6	94,7	95,1	95,1	
1 9 8 6	93,8	100,2	98,2	97,3	96,4	94,6	94,3	93,5	92,2	90,5	90,2	90,1	88,0	256
1 9 8 7	84,4	83,6	82,3	82,2	82,5	82,2	83,2	83,4	84,6	85,7	87,3	87,5	87,7	
1 9 8 6	119,0	119,9	120,1	120,0	120,0	120,0	119,8	119,7	119,7	119,7	119,6	116,6	112,5	257
1 9 8 7	111,0	111,7	111,6	111,0	110,8	110,9	110,8	110,6	110,5	110,5	110,6	110,6	111,9	
1 9 8 6	111,1	114,6	114,8	114,5	113,8	114,1	113,5	110,3	108,9	108,5	107,5	106,4	105,9	258
1 9 8 7	101,5	103,1	102,5	101,5	101,5	101,4	101,4	101,2	101,3	101,3	101,1	101,0	100,9	
1 9 8 6	116,1	122,2	122,2	121,5	120,4	121,0	119,9	115,3	112,5	112,0	110,3	108,2	107,5	259
1 9 8 7	103,9	106,7	105,5	103,7	103,8	104,0	103,8	103,7	103,9	103,8	103,0	102,8	102,6	
1 9 8 6	105,6	106,4	106,8	106,8	106,5	106,5	106,5	105,0	105,0	104,6	104,5	104,5	104,3	260
1 9 8 7	98,9	99,3	99,2	99,1	98,9	98,7	98,7	98,6	98,6	98,6	99,0	99,0	99,0	
1 9 8 6	111,6	116,7	116,6	116,2	117,1	117,0	113,1	111,1	110,1	108,7	106,8	104,1	101,9	261
1 9 8 7	94,7	100,1	98,6	96,8	95,8	94,5	94,1	93,8	93,4	93,4	92,5	92,1	91,0	
1 9 8 6	109,5	117,0	117,0	116,3	117,7	117,5	111,5	108,3	106,9	105,0	102,2	98,6	95,6	262
1 9 8 7	86,4	93,1	90,9	88,8	87,8	86,2	85,8	85,3	84,8	84,8	84,1	83,4	81,8	
1 9 8 6	115,4	116,3	115,9	115,9	115,9	116,1	115,9	115,9	115,8	115,1	114,8	113,7	112,9	263
1 9 8 7	109,2	112,3	112,1	110,9	109,9	109,2	108,6	108,6	108,5	108,6	107,2	107,2	107,2	
1 9 8 6	125,4	126,4	126,4	126,4	126,4	126,4	124,3	124,3	124,3	124,3	124,3	125,2	125,2	264
1 9 8 7	124,0	124,3	124,3	124,3	124,3	124,3	124,3	124,3	124,3	124,3	124,3	124,3	120,9	
1 9 8 6	121,8	122,1	122,2	122,1	121,8	121,8	121,8	121,8	121,8	121,7	121,5	121,5	121,1	265
1 9 8 7	119,5	120,2	119,7	119,7	119,6	119,3	119,1	119,0	119,1	119,4	119,6	119,6	119,6	
1 9 8 6	121,0	118,6	118,5	119,3	122,3	123,8	123,8	121,1	121,1	121,1	121,0	121,0	119,9	266
1 9 8 7	111,2	114,1	112,3	111,2	111,4	110,5	109,9	108,7	110,0	111,0	112,0	111,7	111,7	

1 INDEX DER
1.3 GLIEDERUNG NACH DEM
1980 *

LFD. NR.	GÜTERGRUPPE, -UNTERGRUPPE BZW. -ART 1)	WÄGUNGS- ANTEIL	V-FAKTOR	JAHRESDURCHSCHNITTE			
				1982	1983	1984	1985
267	STAHLBLECH	22,66	0,98405	113,0	112,8	112,7	117,4
268	GROB- UND MITTELBLECH	6,48	0,96078	119,6	113,9	111,0	117,0
269	FEINBLECH	11,73	1,02572	107,1	108,7	109,6	114,2
270	AUS MASSENSTAHL	6,97	0,89856	113,5	115,3	114,8	117,7
271	AUS EDELSTAHL	4,76	1,16608	97,9	99,0	101,9	109,0
272	WEISSBLECH UND WEISSBAND	2,05	0,81325	113,5	116,4	119,7	121,9
273	VERZINKTES STAHLBLECH	2,40	0,96982	123,3	126,7	126,6	130,5
274	PRÄZISIONSSTAHLROHRE	2,20	0,98312	114,1	110,0	113,0	120,0
275	STAHLSCROTT	15,35	1,04951	96,5	91,7	128,6	129,3
276	EISEN-, STAHL- UND TEMPERGUSS 15)	13,06	0,87389	107,2	106,8	117,2	123,6
277	BLANKSTAHL UND KALT BAND	6,96	0,92236	113,8	115,6	119,4	123,4
278	DRAHTERZEUGNISSE, IMPORTIERT 16)	0,62	1,02297	107,9	107,7	112,7	113,7
279	ERZEUGNISSE DER STAHLVERFORMUNG 15)	7,86	0,86384	112,7	114,6	115,5	117,7
280	NE-METALLERZE, NE-METALLE UND DEREN HALBZEUG 17)	79,68	0,75578	94,5	102,1	108,9	105,2
281	NE-METALLERZE EINSCHL. BAUXIT UND SCHWEFELKIES, IMP.	5,16	0,96406	101,9	101,2	109,9	108,6
282	NE-METALLE UND DEREN HALBZEUG (EINSCHL. GUSS) 18)	64,95	0,84766	97,8	104,2	113,1	110,3
283	ALUMINIUM UND DESSEN HALBZEUG, AUCH LEGIERT	21,65	0,77843	98,7	106,7	117,2	109,6
284	ROHALUMINIUM, AUCH LEGIERT	7,75	0,74233	94,3	104,3	111,1	99,1
285	ALUMINIUM-HALBZEUG, AUCH LEGIERT	13,90	0,79424	101,1	108,0	120,7	115,4
286	MAGNESIUM, AUCH LEGIERT, IMPORTIERT	0,32	0,87837	119,7	125,2	147,1	151,8
287	KUPFER UND DESSEN HALBZEUG, AUCH LEGIERT	11,75	0,90961	93,7	103,4	101,3	107,5
288	KUPFER, UNBEARBEITET, AUCH LEGIERT	6,96	0,89490	91,4	102,6	98,8	105,0
289	KUPFER-HALBZEUG, AUCH LEGIERT	4,79	0,93276	97,0	104,5	104,9	111,2
290	ROHBLEI UND DESSEN HALBZEUG, AUCH LEGIERT	1,77	0,71004	81,5	68,2	76,8	70,9
291	ROHZINK UND DESSEN HALBZEUG	1,31	1,15060	131,5	136,3	172,4	156,2
292	ROHZINN UND DESSEN HALBZEUG	1,54	0,68162	102,2	109,6	114,4	113,3
293	NICKEL UND DESSEN HALBZEUG, AUCH LEGIERT, IMPORTIERT	1,71	0,91766	107,2	102,4	113,6	121,2

FUSSNOTEN SIEHE LETZTE SEITE

GRUNDSTOFFPREISE

VORWIEGENDEN VERWENDUNGSZWECK

100

JAHR	DURCH- SCHNITT	JAN.	FEBR.	MAERZ	APRIL	MAI	JUNI	JULI	AUG.	SEPT.	OKT.	NOV.	DEZ.	LFD. NR.
1 9 8 6	113,4	116,3	116,2	116,0	115,4	115,3	114,3	112,0	111,8	111,7	111,0	110,7	110,3	267
1 9 8 7	109,5	109,6	109,6	109,6	109,6	109,2	109,2	109,4	109,3	109,4	109,6	109,7	109,6	
1 9 8 6	113,3	118,1	118,3	118,1	117,2	116,9	115,4	110,6	110,5	110,0	108,7	108,2	107,6	268
1 9 8 7	106,3	106,9	107,0	106,7	106,4	105,9	105,8	105,7	105,9	106,1	106,2	106,4	106,4	
1 9 8 6	108,9	111,0	110,8	110,7	110,4	110,3	109,2	107,8	107,7	107,7	107,2	107,2	107,1	269
1 9 8 7	107,1	106,7	106,6	106,9	106,9	106,9	106,9	107,3	107,2	107,4	107,5	107,6	107,6	
1 9 8 6	115,8	118,9	118,9	118,7	118,3	118,2	116,3	113,9	113,7	113,7	112,9	112,8	112,7	270
1 9 8 7	112,6	111,9	111,8	112,3	112,2	112,2	112,3	113,0	112,7	113,0	113,2	113,3	113,3	
1 9 8 6	98,9	99,3	99,0	98,9	98,8	98,8	98,8	98,8	98,8	98,9	99,0	99,0	99,0	271
1 9 8 7	99,1	99,0	99,1	99,1	99,1	99,1	99,0	99,1	99,1	99,1	99,2	99,2	99,2	
1 9 8 6	119,0	121,8	121,6	121,0	119,8	119,8	119,6	118,5	117,8	117,8	117,2	116,8	116,2	272
1 9 8 7	113,6	114,4	114,8	114,0	113,4	113,5	113,4	113,6	113,0	113,2	113,3	112,9	113,3	
1 9 8 6	131,0	132,3	131,9	131,8	131,7	131,9	131,5	131,1	131,0	130,7	130,3	129,3	128,2	273
1 9 8 7	126,1	127,2	127,0	127,0	128,0	125,6	125,6	125,4	125,2	125,2	125,7	125,7	125,4	
1 9 8 6	120,7	122,1	122,3	122,3	122,3	121,8	121,7	117,9	120,3	120,2	119,6	119,2	118,9	274
1 9 8 7	114,9	118,0	116,6	114,9	114,2	113,7	113,7	113,7	113,8	114,0	114,9	115,1	115,7	
1 9 8 6	92,7	116,5	113,8	105,6	103,8	94,8	88,5	88,9	87,7	88,0	79,4	73,1	72,8	275
1 9 8 7	74,9	72,7	72,7	70,3	68,9	67,2	67,5	70,4	76,6	76,7	82,0	86,2	87,3	
1 9 8 6	119,8	121,8	123,0	122,3	122,5	120,8	119,9	119,4	119,6	118,7	117,6	116,5	115,9	276
1 9 8 7	116,3	115,8	116,1	114,9	115,3	115,2	114,9	115,3	116,8	116,6	117,6	118,3	118,4	
1 9 8 6	123,6	123,8	123,8	123,7	123,7	123,7	123,7	123,5	123,5	123,5	123,4	123,4	123,4	277
1 9 8 7	122,0	122,7	122,2	122,1	122,4	122,0	121,9	121,9	121,9	121,9	121,8	121,9	122,0	
1 9 8 6	109,2	110,8	110,8	110,7	109,4	109,1	108,4	108,4	109,8	109,8	109,4	106,7	106,7	278
1 9 8 7	103,4	105,2	105,2	105,2	106,0	104,0	102,6	102,4	102,4	102,4	102,1	101,5	101,5	
1 9 8 6	120,0	119,1	119,4	119,6	119,9	119,9	120,1	120,2	120,4	120,2	120,3	120,4	120,4	279
1 9 8 7	120,0	120,4	120,1	119,8	120,0	119,8	119,8	120,0	120,1	120,0	120,1	120,1	120,1	
1 9 8 6	82,2	90,1	87,3	85,7	85,7	83,8	84,4	81,1	78,9	79,4	77,7	76,9	75,6	280
1 9 8 7	79,0	72,9	72,0	73,6	74,2	75,8	76,7	79,9	82,7	82,7	84,4	85,0	87,7	
1 9 8 6	78,2	85,6	81,8	79,7	80,1	78,9	81,2	77,4	74,5	75,6	74,7	75,3	74,0	281
1 9 8 7	72,3	69,6	68,1	69,1	68,5	70,0	71,0	74,1	75,7	74,9	75,2	74,7	77,0	
1 9 8 6	86,1	94,5	91,9	90,3	90,5	88,4	88,9	85,4	82,5	82,3	80,4	79,7	78,8	282
1 9 8 7	82,5	76,0	75,2	77,0	76,9	78,1	79,5	83,1	86,0	86,3	88,5	90,3	93,4	
1 9 8 6	97,5	102,3	101,0	100,6	100,6	99,5	99,4	97,8	96,2	95,5	93,9	92,0	90,9	283
1 9 8 7	92,5	88,6	88,7	89,5	88,5	89,5	90,2	92,3	94,8	96,4	98,0	96,3	96,7	
1 9 8 6	80,9	88,0	85,1	84,9	84,8	83,6	83,2	80,5	79,6	78,4	76,0	73,9	72,7	284
1 9 8 7	77,5	69,6	70,6	71,2	70,9	72,9	74,4	79,0	83,4	85,8	87,4	81,8	83,5	
1 9 8 6	106,7	110,3	109,9	109,3	109,4	108,3	108,4	107,5	105,5	105,0	103,9	102,1	101,0	285
1 9 8 7	100,8	99,2	98,8	99,6	98,3	98,7	99,0	99,7	101,2	102,3	103,9	104,3	104,0	
1 9 8 6	136,1	143,9	142,1	139,6	138,7	137,3	136,4	135,2	133,5	132,8	131,7	131,7	130,7	286
1 9 8 7	120,7	125,5	124,0	123,8	122,8	122,3	122,2	119,7	120,4	118,9	117,8	115,7	115,0	
1 9 8 6	82,4	92,9	89,1	88,6	88,1	86,0	85,6	79,7	76,1	77,3	74,9	75,0	75,0	287
1 9 8 7	84,9	71,9	72,1	74,9	74,9	75,6	78,7	84,4	87,1	88,1	92,5	104,7	113,3	
1 9 8 6	75,2	87,7	83,1	82,8	82,4	79,5	78,9	71,9	67,6	69,2	66,5	66,6	66,7	288
1 9 8 7	78,0	62,8	63,1	66,4	66,1	67,2	70,8	78,1	81,2	81,8	87,2	100,5	111,1	
1 9 8 6	92,7	100,4	97,9	97,1	96,3	95,4	95,3	91,0	88,5	89,0	87,1	87,2	87,1	289
1 9 8 7	94,8	85,0	85,3	87,2	87,6	87,9	90,1	93,7	95,6	97,3	100,2	110,7	116,6	
1 9 8 6	55,0	57,3	54,5	53,1	53,3	53,2	58,0	52,3	51,4	52,7	54,5	58,7	60,5	290
1 9 8 7	64,9	53,1	52,6	55,2	61,9	72,5	68,9	73,1	72,8	70,4	66,3	65,9	65,8	
1 9 8 6	115,4	116,0	110,3	106,0	107,6	111,4	121,0	119,4	117,3	121,4	121,6	119,1	113,9	291
1 9 8 7	104,6	107,4	102,4	101,1	101,5	104,5	107,0	108,2	107,6	104,3	104,1	103,7	103,6	
1 9 8 6	49,9	69,8	66,5	55,4	48,3	45,6	45,8	44,8	42,9	42,6	43,0	46,7	47,5	292
1 9 8 7	45,8	46,8	45,7	46,0	45,5	45,2	44,9	45,2	46,1	45,9	47,8	45,9	44,8	
1 9 8 6	76,4	88,3	82,8	83,4	81,3	81,5	80,8	76,2	71,5	69,9	67,7	67,6	65,8	293
1 9 8 7	73,8	60,9	62,2	62,9	63,2	69,6	70,6	74,4	80,7	80,3	82,4	80,6	97,4	

1 INDEX DER
1.3 GLIEDERUNG NACH DEM
1980 *

LFD. NR.	GÜTERGRUPPE, -UNTERGRUPPE BZW. -ART 1)	WÄGUNGSG- ANTEIL	V-FAKTOR	JAHRESDURCHSCHNITTE			
				1982	1983	1984	1985
294	ANDERE NE-METALLE UND DEREN HALBZEUG	4,46	0,82511	108,9	115,9	130,3	134,3
295	NE-METALLSCHROTT UND NE-METALLHALTIGE RUECKSTAENDE	20,41	0,88282	94,7	99,9	110,4	106,0
296	ALUMINIUMABFAELLE UND -SCHROTT, AUCH LEGIERT	4,57	0,71098	83,6	92,2	108,3	91,5
297	KUPFERABFAELLE UND -SCHROTT, AUCH LEGIERT	5,71	0,90161	91,2	98,5	101,9	104,8
298	ANDERER NE-METALLSCHROTT EINSCHL. RUECKSTAENDE	10,16	0,97416	101,6	104,1	116,2	113,1
299	EDELMETALLE UND DEREN HALBZEUG	9,57	0,31171	68,0	88,3	79,5	69,4
300	DARUNTER SILBER	3,79	0,29191	50,5	76,1	60,5	47,8
301	GOLD	3,89	.	82,0	96,7	91,5	83,6
302	PLATIN UND PALLADIUM, IMPORTIERT	1,40	0,37445	81,4	101,1	102,2	94,2
303	EDELSTEINE UND PERLEN, ROH UND BEARBEITET, IMPORTIERT	2,33	0,51736	110,1	107,4	124,2	132,5
304	STEINE UND ERDEN 19)	2,38	0,75184	122,1	124,3	128,3	131,5
305	ROHBLOCKE AUS NATURWERKSTEINEN	0,31	0,71759	126,1	128,3	128,8	129,1
306	ANDERE ROHE NATURSTEINE UND UNBEARBEITETE ERDEN, IMP.	0,79	0,82813	120,4	119,3	126,7	127,6
307	BEARBEITETE NATURSTEINE UND ERDEN	1,28	0,70597	122,1	126,3	129,2	134,6
308	ASBEST UND ASBESTWAREN	2,46	0,95464	114,0	116,2	118,7	118,9
309	ASBEST, IMPORTIERT	0,67	1,06667	131,0	137,4	145,5	141,1
310	HALBWAREN AUS ASBEST	1,79	0,87568	107,6	108,2	108,6	110,5
311	SCHLEIFMITTEL	2,22	0,96337	107,9	110,4	113,5	115,9
312	BERGBAULICHE ERZEUGNISSE ZUR WEITERVERARBEITUNG	101,52	0,54883	136,9	128,4	138,6	140,6
313	ERDOEL, ROH	99,65	0,54258	137,3	128,6	138,9	140,8
314	INLAENDISCH	3,44	0,64054	178,4	166,7	174,2	182,8
315	IMPORTIERT	96,21	0,53846	135,8	127,3	137,6	139,3
316	CHLORKALIUM UND KALISULFAT, INLAENDISCH	0,45	0,88472	116,6	128,1	134,9	135,9
317	ROHPHOSPHATE, IMPORTIERT	0,61	1,08204	112,1	104,7	111,7	126,5
318	GEWERBE- UND INDUSTRIE-STEINSALZ	0,48	0,91336	113,4	117,5	122,6	125,5
319	FLUSSSPAT, SCHWERSPAT UND GRAPHIT, IMPORTIERT	0,19	0,64134	106,8	97,1	96,2	100,4
320	ROHSCHWEFEL, IMPORTIERT	0,14	0,84089	167,8	154,1	173,7	225,8

FUSSNOTEN SIEHE LETZTE SEITE

GRUNDSTOFFPREISE

VORWIEGENDEN VERWENDUNGSZWECK

100

JAHR	DURCH- SCHNITT	JAN.	FEBR.	MAERZ	APRIL	MAI	JUNI	JULI	AUG.	SEPT.	OKT.	NOV.	DEZ.	LFD. NR.
1 9 8 6	106,0	114,3	110,4	109,3	109,2	109,6	109,1	105,4	102,6	102,3	100,6	100,2	99,2	294
1 9 8 7	99,5	95,8	95,0	96,5	96,4	96,7	96,9	100,2	101,5	101,6	101,9	104,5	107,0	
1 9 8 6	75,6	86,5	83,9	80,9	82,4	78,2	79,0	74,7	70,8	70,2	67,7	66,8	65,7	295
1 9 8 7	70,0	63,3	61,1	63,8	64,2	64,6	66,6	71,0	75,4	74,6	77,3	77,8	80,4	
1 9 8 6	70,2	75,8	77,4	76,5	78,1	73,0	73,7	70,3	68,1	65,9	62,8	61,1	59,7	296
1 9 8 7	67,7	58,2	57,7	60,7	62,2	62,0	64,3	67,6	76,5	77,1	76,5	76,3	72,8	
1 9 8 6	77,1	88,6	84,8	82,3	83,8	81,3	81,4	75,8	72,0	71,3	68,5	68,0	67,3	297
1 9 8 7	74,3	63,3	62,2	65,7	65,8	65,6	68,9	75,5	80,1	79,4	84,7	86,3	94,1	
1 9 8 6	77,1	90,1	86,3	82,1	83,5	78,7	80,0	76,1	71,3	71,4	69,3	68,8	67,4	298
1 9 8 7	68,7	65,6	61,9	64,1	64,2	65,3	66,4	70,0	72,3	70,8	73,5	73,6	76,1	
1 9 8 6	57,8	62,0	58,9	57,8	56,6	55,0	55,7	54,4	56,7	61,6	61,1	58,6	55,2	299
1 9 8 7	58,4	53,9	52,4	53,5	58,7	63,3	60,6	61,6	64,0	62,2	61,7	54,7	54,2	
1 9 8 6	31,3	39,1	36,2	33,8	31,2	29,8	30,3	28,6	28,3	30,4	29,8	29,8	28,1	300
1 9 8 7	33,1	27,1	26,4	27,3	34,3	40,0	35,5	37,0	38,3	36,3	36,1	29,7	29,3	
1 9 8 6	71,4	75,9	72,0	71,0	69,4	68,4	68,9	67,6	69,5	75,8	76,3	71,4	70,2	301
1 9 8 7	71,9	68,4	65,6	67,3	71,0	74,0	73,1	74,1	76,2	74,8	75,3	70,7	71,7	
1 9 8 6	99,1	91,8	90,3	92,4	96,6	93,0	94,7	94,5	105,6	115,2	112,1	109,1	94,1	302
1 9 8 7	96,4	93,4	93,1	93,2	97,5	103,2	100,4	100,1	106,8	104,5	99,9	84,5	79,7	
1 9 8 6	123,5	122,5	122,0	123,5	123,1	124,9	124,7	125,5	125,0	123,6	123,3	121,6	122,1	303
1 9 8 7	113,3	118,0	116,2	116,8	116,0	115,0	115,1	114,1	112,0	112,9	111,2	106,3	105,5	
1 9 8 6	131,3	130,2	129,5	129,9	131,5	131,5	131,5	130,6	130,2	133,2	132,9	132,8	131,8	304
1 9 8 7	132,6	130,4	130,8	131,6	132,7	133,0	133,1	133,2	133,2	133,2	133,2	133,2	133,9	
1 9 8 6	137,7	131,8	131,8	137,5	136,9	136,4	136,4	136,4	137,1	140,9	143,0	143,0	140,9	305
1 9 8 7	138,5	135,2	136,8	137,6	139,1	138,5	138,7	138,7	138,7	138,7	138,7	138,7	142,6	
1 9 8 6	116,7	121,9	119,7	118,8	119,4	119,3	119,2	116,7	115,0	114,5	112,7	112,5	110,5	306
1 9 8 7	110,7	108,4	108,9	110,9	110,9	111,2	111,0	111,3	111,2	111,3	111,1	111,1	111,2	
1 9 8 6	138,8	135,0	135,0	135,0	137,7	137,8	137,9	137,9	137,9	142,8	142,8	142,8	142,8	307
1 9 8 7	144,7	142,9	142,9	142,9	144,6	145,2	145,3	145,3	145,3	145,3	145,6	145,6	145,8	
1 9 8 6	111,6	114,5	111,9	111,4	111,5	111,2	111,2	110,7	109,7	109,7	112,5	112,7	112,5	308
1 9 8 7	109,6	111,4	111,1	110,7	110,6	108,9	108,9	109,3	109,4	109,2	109,1	108,5	108,2	
1 9 8 6	106,9	122,3	112,1	109,2	109,2	107,2	107,2	106,0	103,0	102,8	100,9	101,8	101,2	309
1 9 8 7	93,6	95,6	94,3	94,5	93,9	92,8	93,0	94,2	94,4	93,9	93,8	91,7	90,7	
1 9 8 6	113,4	111,5	111,9	112,2	112,3	112,7	112,7	112,4	112,2	112,3	116,9	116,8	116,8	310
1 9 8 7	115,6	117,3	117,4	116,7	116,8	114,9	114,9	114,9	115,0	114,9	114,9	114,8	114,8	
1 9 8 6	118,4	117,4	117,2	117,7	117,8	117,8	118,8	119,1	119,1	119,0	119,0	119,0	119,0	311
1 9 8 7	119,4	118,3	118,2	119,1	119,3	119,3	119,3	119,3	120,0	120,0	120,0	119,9	119,8	
1 9 8 6	61,9	114,8	100,0	77,7	68,0	57,2	52,0	42,7	41,5	46,9	46,0	47,4	48,5	312
1 9 8 7	56,2	55,7	55,0	55,2	55,6	55,1	56,9	58,9	59,1	57,8	58,7	54,2	52,4	
1 9 8 6	60,8	114,5	99,5	76,8	67,0	56,0	50,7	41,2	40,1	45,6	44,6	46,1	47,2	313
1 9 8 7	55,2	54,6	53,8	54,0	54,5	54,1	55,9	58,1	58,3	56,9	57,8	53,2	51,4	
1 9 8 6	93,6	153,1	153,1	153,1	153,1	85,4	85,4	61,9	61,9	61,9	51,5	51,5	51,5	314
1 9 8 7	68,1	59,5	59,5	59,5	67,7	67,7	67,7	71,3	71,3	71,3	73,7	73,7	73,7	
1 9 8 6	59,6	113,1	97,6	74,1	63,9	55,0	49,5	40,5	39,3	45,0	44,4	45,9	47,0	315
1 9 8 7	54,8	54,4	53,6	53,8	54,0	53,6	55,5	57,6	57,8	56,4	57,2	52,5	50,6	
1 9 8 6	145,9	147,5	147,5	147,5	147,5	138,1	138,1	143,2	143,2	148,3	148,3	148,3	153,8	316
1 9 8 7	135,8	153,8	160,7	160,7	160,7	120,9	120,9	120,9	120,9	124,0	128,2	128,2	129,4	
1 9 8 6	96,2	123,7	109,1	105,6	93,1	92,2	92,0	91,4	89,8	89,6	89,4	89,6	89,2	317
1 9 8 7	79,6	84,5	81,7	78,1	79,4	79,1	79,5	80,6	81,6	81,2	79,6	76,2	74,0	
1 9 8 6	128,8	128,3	127,9	127,9	127,9	127,9	127,9	127,9	128,0	128,0	128,0	132,8	132,8	318
1 9 8 7	130,7	132,8	131,8	131,8	131,8	131,8	128,3	128,4	129,2	129,8	131,0	131,0	131,0	
1 9 8 6	89,8	95,8	92,1	91,5	93,4	92,8	92,4	89,9	87,9	87,0	84,9	85,3	84,8	319
1 9 8 7	87,0	83,4	86,0	87,0	87,5	87,8	87,6	87,9	87,8	87,9	87,4	86,9	86,7	
1 9 8 6	171,7	198,0	187,5	181,8	182,7	178,9	179,4	166,7	159,5	158,2	155,3	156,9	154,9	320
1 9 8 7	119,0	134,5	132,3	133,2	131,6	129,6	132,1	108,6	111,5	108,6	107,7	100,6	97,6	

LFD. NR.	GÜTERGRUPPE, -UNTERGRUPPE BZW. -ART 1)	WÄGUNGSG- ANTEIL	V-FAKTOR	JAHRESDURCHSCHNITTE			
				1982	1983	1984	1985
321	MINERALÖLPRODUKTE ZUR WEITERVERARBEITUNG	19,99	0,92495	121,4	117,4	118,1	119,3
322	ROHBENZIN (NAPHTHA)	18,71	0,93219	121,3	117,4	117,5	118,6
323	TESTBENZIN, IMPORTIERT	0,44	0,81255	119,6	118,1	121,5	119,0
324	VASELIN UND PARAFFIN, IMPORTIERT	0,30	0,59293	126,6	130,0	136,5	144,9
325	PETROLKOKS, IMPORTIERT	0,54	0,93917	124,5	109,1	124,7	130,7
326	NATUERLICHE GRUNDSTOFFE ZUR CHEMISCHEN VERARBEITUNG	2,68	0,90459	124,0	129,9	143,8	141,7
327	HEIL- UND DUFTPFLANZEN, IMPORTIERT	0,26	1,06448	140,2	160,7	177,7	209,0
328	ÖLFRÜECHE FÜR TECHNISCHE ÖLE, IMPORTIERT	0,24	0,79363	103,8	139,2	204,3	127,7
329	STAERKE UND DEREN DERIVATE	1,42	1,09389	127,7	129,4	130,7	130,8
330	ANDERE ROHSTOFFE PFLANZLICHEN URSPRUNGS, IMPORTIERT	0,11	0,71236	89,8	80,3	120,6	212,0
331	KASEIN, IMPORTIERT	0,19	0,59395	119,8	108,9	100,9	100,3
332	TIERISCHE FETTE ZU TECHNISCHEN ZWECKEN	0,30	1,04772	114,3	122,4	157,6	135,0
333	NATUERLICHE BORATE, IMPORTIERT	0,16	0,80981	142,1	142,5	155,0	163,4
334	ANORGANISCHE GRUNDSTOFFE UND CHEMIKALIEN	10,94	0,86949	120,8	119,8	123,1	129,4
335	CHEMISCHE ELEMENTE	2,44	0,82071	119,1	118,9	122,1	126,0
336	CHLOR, INLAENDISCH	0,16	0,88028	100,0	100,0	103,1	106,3
337	GASRUSS	0,71	0,78661	121,6	120,3	125,3	129,9
338	SAUERSTOFF, INLAENDISCH	0,74	0,87423	120,1	121,5	123,7	125,4
339	ANDERE ELEMENTE	0,83	.	119,8	119,0	121,6	127,0
340	ANORGANISCHE SAEUREN	1,27	0,84483	118,1	117,0	121,0	128,0
341	SALZSAEURE, INLAENDISCH	0,17	0,86421	113,4	114,2	117,5	118,4
342	SCHWEFELSAEURE	0,40	0,88752	122,4	122,0	123,7	136,8
343	PHOSPHORSAEURE	0,29	0,79490	111,5	106,2	118,2	123,8
344	ANDERE ANORGANISCHE SAEUREN	0,41	0,82338	120,6	121,0	121,8	126,6
345	ANORGANISCHE BASEN UND METALLVERBINDUNGEN	7,23	0,88899	121,9	120,6	123,8	130,7

FUSSNOTEN SIEHE LETZTE SEITE

GRUNDSTOFFPREISE

VORWIEGENDEN VERWENDUNGSZWECK

100

JAHR	DURCH- SCHNITT	JAN.	FEBR.	MAERZ	APRIL	MAI	JUNI	JULI	AUG.	SEPT.	OKT.	NOV.	DEZ.	LFD. NR.
1 9 8 6	79,8	100,0	89,6	82,2	78,8	80,5	78,1	73,1	75,1	74,8	74,6	75,6	75,3	321
1 9 8 7	78,7	79,1	78,1	80,2	79,8	79,8	80,4	80,8	78,8	78,4	78,5	75,8	74,1	
1 9 8 6	78,4	98,9	87,8	80,4	76,9	78,9	76,7	71,6	74,1	73,8	73,5	74,4	74,3	322
1 9 8 7	78,1	78,2	77,4	79,8	79,4	79,3	79,9	80,4	78,3	77,8	78,0	75,3	73,5	
1 9 8 6	94,9	108,7	109,7	99,6	102,6	97,2	95,1	89,5	90,3	83,1	88,4	90,5	84,4	323
1 9 8 7	89,5	90,9	87,8	89,1	90,1	92,6	93,2	90,8	89,0	88,9	88,5	86,5	87,0	
1 9 8 6	132,8	141,8	139,8	136,9	137,2	136,7	135,8	135,5	125,3	126,9	125,9	126,1	125,9	324
1 9 8 7	124,2	125,2	125,1	125,8	125,9	125,9	125,9	124,3	122,7	122,7	122,8	123,3	120,9	
1 9 8 6	85,5	107,8	106,8	98,7	93,0	90,7	81,7	77,4	70,6	74,1	73,3	76,6	75,7	325
1 9 8 7	62,8	76,0	66,8	60,5	60,4	59,8	60,6	61,8	63,3	64,5	63,1	58,8	57,4	
1 9 8 6	120,7	132,1	125,8	125,2	123,6	121,3	120,4	118,6	115,6	116,4	117,3	116,7	115,3	326
1 9 8 7	109,4	114,0	111,8	109,3	109,5	108,7	108,7	107,5	108,3	108,4	109,2	108,2	108,8	
1 9 8 6	198,3	227,2	207,8	220,8	210,7	211,0	204,9	201,2	181,6	187,2	185,9	175,3	165,6	327
1 9 8 7	155,6	165,7	162,5	156,4	156,1	152,6	151,9	144,4	144,4	149,6	161,4	158,0	163,8	
1 9 8 6	54,9	76,7	64,4	58,6	55,5	45,5	47,3	49,9	44,9	46,6	53,3	58,3	57,3	328
1 9 8 7	59,3	56,6	54,1	50,8	55,4	55,0	60,0	63,2	63,5	62,7	64,9	61,2	64,2	
1 9 8 6	129,8	133,2	132,4	131,7	131,5	131,2	131,0	129,3	128,5	127,7	127,3	127,1	126,7	329
1 9 8 7	119,6	124,7	122,4	122,1	121,7	120,4	119,6	117,5	118,9	117,7	116,8	116,5	116,4	
1 9 8 6	112,0	134,8	116,8	116,8	112,9	112,9	112,9	111,0	111,0	111,0	111,0	95,9	96,5	330
1 9 8 7	73,3	94,0	94,0	82,0	76,4	71,1	68,1	67,2	67,2	65,6	65,6	64,4	64,4	
1 9 8 6	91,1	97,6	97,0	97,0	97,0	88,1	88,3	87,8	87,8	88,0	88,3	88,3	88,5	331
1 9 8 7	94,8	89,9	89,9	89,9	91,4	91,7	93,5	95,9	96,9	99,6	99,6	99,6	99,6	
1 9 8 6	76,8	96,7	85,2	78,9	78,8	72,9	69,5	65,9	63,9	69,5	76,0	82,2	82,5	332
1 9 8 7	77,6	81,0	77,4	71,4	72,0	76,6	77,8	79,0	78,8	80,0	79,8	78,0	79,4	
1 9 8 6	135,6	156,6	141,6	137,2	137,2	137,2	137,2	132,4	132,4	130,9	129,1	129,1	126,2	333
1 9 8 7	120,6	126,2	125,5	120,5	120,5	120,5	118,9	120,0	120,0	120,0	119,7	120,5	114,9	
1 9 8 6	123,1	128,2	126,9	125,4	124,3	123,5	123,1	122,6	122,2	121,8	119,8	119,6	119,4	334
1 9 8 7	116,5	118,7	117,6	116,6	116,8	116,6	116,8	116,5	115,9	115,9	115,8	115,3	115,0	
1 9 8 6	120,8	122,9	123,7	123,5	121,8	120,8	120,0	120,0	119,9	119,3	119,2	119,2	119,2	335
1 9 8 7	118,3	119,6	119,5	118,1	118,1	117,7	117,7	118,2	118,2	118,2	118,2	118,0	117,8	
1 9 8 6	108,9	108,9	108,9	108,9	108,9	108,9	108,9	108,9	108,9	108,9	108,9	108,9	108,9	336
1 9 8 7	108,2	108,9	108,9	108,9	107,9	107,9	107,9	107,9	107,9	107,9	107,9	107,9	107,9	
1 9 8 6	115,6	124,6	124,6	124,3	118,7	115,3	112,6	112,3	112,3	110,5	110,5	110,5	110,5	337
1 9 8 7	108,9	110,1	109,7	109,7	109,7	108,5	108,5	108,5	108,5	108,5	108,5	108,5	108,5	
1 9 8 6	126,6	123,8	126,8	126,8	126,8	126,8	126,8	126,8	126,8	126,8	126,8	126,8	126,8	338
1 9 8 7	127,9	127,9	127,9	127,9	127,9	127,9	127,9	127,9	127,9	127,9	127,9	127,9	127,9	
1 9 8 6	122,5	123,3	122,9	122,7	122,6	122,3	122,3	122,7	122,4	122,3	121,9	122,0	122,0	339
1 9 8 7	119,6	122,3	122,4	118,3	118,4	118,4	118,4	119,8	120,0	119,8	119,9	119,2	118,8	
1 9 8 6	124,0	126,5	126,1	124,3	125,2	124,1	123,9	124,1	124,5	124,2	122,9	121,5	120,3	340
1 9 8 7	117,6	120,8	120,3	118,5	117,6	117,3	117,9	118,2	117,5	117,0	116,5	115,3	114,3	
1 9 8 6	118,9	118,6	118,6	118,6	118,6	113,7	113,7	119,1	119,1	121,9	121,8	121,8	121,6	341
1 9 8 7	127,3	121,5	121,4	123,0	123,2	123,8	126,6	126,7	131,6	131,6	132,3	133,0	133,1	
1 9 8 6	140,7	141,5	141,5	141,5	141,5	141,5	141,5	140,1	140,7	140,7	140,7	138,8	138,8	342
1 9 8 7	129,6	139,7	139,7	135,8	134,3	131,1	131,1	131,1	129,1	123,9	122,8	116,7	118,0	
1 9 8 6	97,1	104,5	103,4	100,8	100,0	96,8	97,4	97,4	99,6	95,9	94,1	88,0	86,8	343
1 9 8 7	85,6	87,4	86,6	86,6	85,9	83,2	83,2	84,1	85,9	87,9	87,1	85,8	83,0	
1 9 8 6	128,8	130,7	130,3	126,6	129,8	130,7	129,7	129,5	128,6	129,0	126,4	128,2	125,5	344
1 9 8 7	124,5	125,6	124,8	122,4	121,5	125,2	126,1	126,1	122,5	124,8	124,5	125,6	125,1	
1 9 8 6	123,7	130,2	128,1	126,2	125,0	124,3	124,0	123,2	122,5	122,2	119,4	119,3	119,4	345
1 9 8 7	115,6	118,1	116,4	115,8	116,2	116,2	116,3	115,7	114,9	114,9	114,8	114,3	114,1	

1 INDEX DER
1.3 GLIEDERUNG NACH DEM
1980 =

LFD. NR.	GÜTERGRUPPE, -UNTERGRUPPE BZW. -ART 1)	WÄGUNGS- ANTEIL	V-FAKTOR	JAHRESDURCHSCHNITTE			
				1982	1983	1984	1985
346	ORGANISCHE GRUNDSTOFFE UND CHEMIKALIEN	27,20	0,79209	113,2	112,0	119,9	121,1
347	KOHLENWASSERSTOFFE UND DEREN DERIVATE	15,25	0,74365	113,9	111,8	117,9	119,7
348	BENZOL, GEREINIGT	1,88	0,75273	105,1	108,5	113,4	113,8
349	TOLUOL, GEREINIGT	0,72	0,68605	117,9	115,2	116,2	121,8
350	XYLOL, GEREINIGT	1,77	0,77811	124,0	113,3	119,2	121,5
351	AETHYLEN	4,57	0,66645	112,1	107,5	114,9	112,3
352	PROPYLEN	2,12	0,79937	128,7	115,9	122,9	126,5
353	ANDERE KOHLENWASSERSTOFFE UND DEREN DERIVATE	4,19	0,77126	107,2	114,8	120,5	125,7
354	ACYCLISCHE ALKOHOLE	2,83	0,80238	107,3	103,0	110,1	116,6
355	METHANOL	1,03	0,63589	108,7	99,5	103,0	109,3
356	AETHYLENGLYKOL	0,37	0,91681	85,0	86,5	98,2	95,8
357	GLYZERIN	0,21	1,02974	113,3	115,0	140,4	186,3
358	ANDERE ACYCLISCHE ALKOHOLE	1,22	0,86398	111,8	108,8	114,4	117,1
359	PHENOLE	0,46	0,83183	114,0	111,1	116,1	120,4
360	ORGANISCHE SAEUREN	2,13	0,88705	110,5	112,9	115,6	114,8
361	VERBINDUNGEN MIT STICKSTOFFFUNKTIONEN	3,35	0,86786	114,5	111,8	118,0	122,9
362	NATUERLICHE AETHERISCHE OELE UND RIECHSTOFFE, IMP.	1,72	0,88496	114,6	110,4	120,8	131,4
363	ANDERE ORGANISCHE GRUNDSTOFFE UND CHEMIKALIEN 20)	1,46	0,92164	116,7	131,6	171,0	137,1
364	FARBSTOFFE UND FARBEN 15)	4,46	0,89134	109,4	111,4	119,3	125,4
365	ANORGANISCHE PIGMENTE	1,89	0,87787	111,8	110,9	126,7	138,9
366	ORGANISCHE FARBSTOFFE	2,28	0,90370	106,4	110,6	112,5	113,0
367	EMAILS, GLASFRIITEN UND DRUCKFARBEN, INLAENDISCH	0,29	0,86368	117,0	120,4	124,8	134,8
368	PHARMAZEUTISCHE GRUNDSTOFFE	2,70	0,88176	113,0	118,4	124,4	128,5
369	VITAMINE	0,38	0,90000	113,5	115,6	136,2	139,2
370	HORMONE UND ENZYME	0,46	1,02002	111,4	111,3	113,3	119,8
371	ALKALOIDE UND GLYKOSIDE	0,58	0,79045	120,0	137,6	145,3	157,7
372	ANTIBIOTIKA	0,84	0,94722	112,6	118,9	120,9	120,1
373	EXTRAKTE PFLANZLICHER UND TIERISCHER HERKUNFT, IMP.	0,44	0,73959	106,1	102,3	104,7	106,0

FUSSNOTEN SIEHE LETZTE SEITE

GRUNDSTOFFPREISE

VORWIEGENDEN VERWENDUNGSZWECK

100

JAHR	DURCH- SCHNITT	JAN.	FEBR.	MAERZ	APRIL	MAI	JUNI	JULI	AUG.	SEPT.	OKT.	NOV.	DEZ.	LFD. NR.
1 9 8 6	91,7	109,9	107,0	105,0	97,1	92,4	89,0	85,7	83,9	83,9	82,7	82,1	82,0	346
1 9 8 7	87,6	83,2	83,7	84,2	86,6	88,7	89,4	90,8	89,7	89,3	88,7	88,8	88,5	
1 9 8 6	83,9	105,8	104,6	102,5	89,9	83,4	79,5	76,0	74,5	74,7	72,5	71,6	71,9	347
1 9 8 7	81,3	74,8	76,1	77,1	80,6	83,3	83,5	85,2	84,5	83,9	81,9	82,2	81,9	
1 9 8 6	76,7	98,1	95,7	93,3	76,8	76,8	70,6	67,1	67,1	67,1	67,5	68,2	72,0	348
1 9 8 7	107,1	83,5	86,6	92,5	109,1	117,6	117,5	120,1	117,0	114,9	110,1	109,0	107,0	
1 9 8 6	76,8	103,5	94,3	88,2	71,2	73,7	74,8	70,8	67,2	73,6	70,0	67,6	66,9	349
1 9 8 7	73,5	75,0	73,0	73,6	78,6	81,8	82,4	78,7	76,0	71,9	65,7	62,8	62,8	
1 9 8 6	86,9	105,6	105,0	100,5	85,2	85,0	83,5	82,6	82,6	82,4	77,9	76,6	76,3	350
1 9 8 7	72,7	72,7	72,7	72,7	74,6	74,6	74,6	74,9	75,0	75,0	68,5	68,4	68,4	
1 9 8 6	73,0	92,5	91,3	90,1	77,2	73,6	70,5	66,9	64,5	63,1	61,3	62,2	62,2	351
1 9 8 7	62,8	64,0	62,7	62,7	61,6	61,6	61,6	62,4	62,4	62,4	63,7	63,7	64,5	
1 9 8 6	94,4	121,5	121,5	121,5	99,8	97,1	88,2	85,2	81,1	77,2	80,7	79,7	79,7	352
1 9 8 7	87,3	81,7	81,7	81,7	87,7	87,7	87,7	91,7	93,1	93,1	86,6	87,7	87,7	
1 9 8 6	93,6	116,2	116,0	113,7	109,6	91,0	88,2	83,5	83,1	86,3	80,9	77,7	77,5	353
1 9 8 7	91,7	80,3	85,2	86,0	87,7	93,3	93,8	96,4	95,1	94,7	95,2	96,7	95,6	
1 9 8 6	87,3	107,9	101,4	98,9	94,0	90,4	86,2	81,8	79,8	79,4	77,3	75,6	74,9	354
1 9 8 7	76,0	74,2	73,7	73,9	74,9	75,4	76,2	78,6	78,0	76,8	76,5	77,7	76,6	
1 9 8 6	73,4	93,9	89,2	85,7	79,0	75,8	71,7	67,3	66,4	66,0	64,5	61,4	60,0	355
1 9 8 7	66,0	59,6	61,2	62,3	63,6	63,7	66,2	69,4	69,4	67,0	66,7	70,7	71,9	
1 9 8 6	74,7	97,0	89,6	86,9	82,0	79,7	72,1	67,9	65,7	66,8	65,8	63,8	59,3	356
1 9 8 7	61,2	58,3	58,3	58,3	58,3	61,3	61,3	61,6	62,3	62,4	63,3	64,2	64,2	
1 9 8 6	141,4	169,1	164,9	164,2	155,4	149,6	142,9	140,0	132,4	123,7	119,1	117,9	117,9	357
1 9 8 7	113,0	115,7	113,9	112,6	111,9	113,6	113,2	112,8	113,1	113,2	113,3	111,6	110,5	
1 9 8 6	93,6	112,5	104,3	102,4	99,6	95,8	93,0	88,4	86,3	86,9	84,5	84,0	85,0	358
1 9 8 7	82,7	84,3	82,1	81,7	83,1	83,0	82,8	85,7	84,0	83,2	82,4	81,8	78,6	
1 9 8 6	95,5	116,1	113,9	110,7	99,7	94,2	93,1	91,3	91,9	86,4	83,1	83,0	82,8	359
1 9 8 7	98,3	85,7	88,5	90,3	96,5	98,6	102,9	109,1	106,6	105,6	98,7	98,1	98,8	
1 9 8 6	98,2	109,5	107,9	104,2	102,0	97,0	95,1	94,3	94,2	94,4	94,0	93,6	92,6	360
1 9 8 7	94,1	91,5	91,9	92,4	92,5	93,3	95,5	96,0	95,2	95,0	95,6	94,9	95,6	
1 9 8 6	115,5	121,7	118,7	118,5	120,2	119,6	117,8	114,6	112,4	109,7	110,6	110,9	110,9	361
1 9 8 7	109,7	110,2	109,3	109,0	108,5	108,6	108,9	109,8	109,8	109,9	111,6	111,0	109,2	
1 9 8 6	113,5	128,0	122,7	122,3	117,8	117,2	111,2	108,6	105,9	108,0	107,2	108,0	105,4	362
1 9 8 7	108,4	103,7	102,0	102,2	105,8	111,4	113,9	113,1	107,3	105,8	111,8	111,8	112,4	
1 9 8 6	91,2	106,8	95,0	91,7	93,1	90,5	90,2	86,1	81,7	85,1	90,6	91,7	91,6	363
1 9 8 7	88,9	88,6	88,0	86,1	88,7	88,5	89,5	89,6	87,5	88,5	90,5	89,3	91,5	
1 9 8 6	122,5	124,0	123,9	123,1	124,7	123,7	123,7	122,7	121,5	121,5	120,8	120,5	120,3	364
1 9 8 7	120,9	119,8	120,1	120,3	120,3	120,3	120,7	120,2	122,9	120,7	122,0	122,1	121,9	
1 9 8 6	131,1	136,5	133,8	133,1	135,2	133,9	133,2	130,7	129,0	128,5	127,2	126,7	125,9	365
1 9 8 7	126,5	124,6	124,2	124,5	124,6	125,0	125,9	126,1	126,5	126,9	129,6	130,1	129,8	
1 9 8 6	113,9	112,1	114,0	113,2	114,5	113,7	114,5	114,6	113,9	114,3	114,1	113,9	114,1	366
1 9 8 7	114,4	114,2	114,9	114,8	114,7	114,3	114,4	113,2	118,1	113,4	113,7	113,6	113,4	
1 9 8 6	134,5	136,7	136,7	136,4	136,5	135,7	134,8	134,8	132,6	132,4	132,5	132,6	132,7	367
1 9 8 7	136,4	132,8	135,0	136,2	136,3	137,1	137,1	137,1	137,2	137,2	137,1	136,9	136,9	
1 9 8 6	124,4	124,2	123,0	125,3	124,3	125,7	127,1	125,6	125,5	123,5	122,9	122,8	122,4	368
1 9 8 7	116,6	121,1	120,4	117,8	117,1	117,4	117,1	117,1	116,5	116,0	115,2	112,4	111,3	
1 9 8 6	131,9	134,2	133,0	134,3	134,0	135,8	134,4	132,4	131,2	130,9	128,7	127,5	126,4	369
1 9 8 7	119,4	124,9	122,5	121,2	120,5	121,0	120,5	120,9	119,4	117,0	117,7	114,6	112,8	
1 9 8 6	115,2	116,9	116,6	116,6	116,2	116,2	115,9	115,7	115,0	114,3	113,2	113,1	113,1	370
1 9 8 7	111,5	112,6	112,5	112,5	112,4	112,5	112,2	111,9	111,3	111,0	110,1	109,5	109,1	
1 9 8 6	152,1	153,7	151,3	157,7	149,6	151,5	157,3	152,7	155,7	147,7	149,5	151,3	146,6	371
1 9 8 7	133,5	146,6	146,4	135,1	133,9	135,6	134,1	133,8	132,0	132,1	130,2	122,3	119,4	
1 9 8 6	109,1	113,4	111,4	110,4	109,9	110,7	109,9	109,0	107,5	107,7	106,6	106,1	106,1	372
1 9 8 7	102,3	103,9	103,5	103,3	102,4	102,0	102,6	102,7	102,7	102,3	101,9	100,2	99,7	
1 9 8 6	120,0	105,1	105,7	112,1	118,5	121,6	125,5	125,8	126,1	124,9	123,9	123,1	128,0	373
1 9 8 7	124,7	125,9	124,6	125,1	125,2	124,6	124,6	124,5	125,1	125,1	124,2	123,5	123,8	

1 INDEX DER
1.3 GLIEDERUNG NACH DEM
1980 *

LFD. NR.	GÜTERGRUPPE, -UNTERGRUPPE BZW. -ART 1)	WÄGUNGSG- ANTEIL	V-FAKTOR	JAHRESDURCHSCHNITTE			
				1982	1983	1984	1985
374	GELATINE UND KLEBSTOFFE	1,59	0,89962	117,1	119,1	119,6	123,3
375	GERBSTOFFE U. CHEMISCHE HILFSMITTEL F. TECHNISCHE ZWECKE	6,18	1,00695	114,7	116,6	122,1	128,1
	DARUNTER						
376	ADDITIVES FUER MINERALÖLE, IMPORTIERT	0,83	0,82520	122,6	127,0	128,2	134,4
377	KUNSTSTOFFE	28,23	0,84726	107,8	109,7	114,7	114,7
378	KONDENSATIONS-, POLYKONDENSATIONS-U. POLYADDITIONSPRODUKTE	9,83	0,78514	112,7	115,1	116,9	119,4
379	POLYMERISATIONS- UND MISCHPOLYMERISATIONSPRODUKTE	17,09	0,87682	103,2	104,9	111,9	110,2
380	POLYÄTHYLEN	5,72	0,81621	98,7	98,7	105,1	101,2
381	POLYSTYROL	2,55	0,85737	106,2	106,5	115,6	117,6
382	POLYVINYLCHLORID	3,75	0,94732	92,3	98,8	107,2	101,1
383	POLYVINYLACETAT	0,61	0,85689	100,4	97,3	106,8	106,9
384	POLYACRYLATE	1,96	0,97492	114,2	116,6	122,2	125,5
385	ANDERE POLYMERISATE UND MISCHPOLYMERISATE, IMPORTIERT	2,50	0,93087	118,9	119,3	124,2	125,5
386	KUNSTSTOFFE AUF ZELLULOSEBASIS	0,98	0,94352	136,3	138,0	140,1	145,8
387	ANDERE KUNSTSTOFFE, IMPORTIERT	0,33	0,91410	111,9	116,5	115,7	120,0
388	HALBZEUG UND EINZELTEILE AUS KUNSTSTOFF 15) 21)	5,10	0,88679	109,5	111,6	113,7	115,4
389	KAUTSCHUK, AUCH BEARBEITET	7,20	0,82262	110,7	116,9	120,7	122,6
390	LATEX, FLÜESSIG	0,71	0,83821	115,1	123,2	126,9	125,6
391	VON NATURKAUTSCHUK, IMPORTIERT	0,11	0,87200	84,6	109,7	111,1	98,1
392	VON SYNTHETISCHEM KAUTSCHUK	0,60	0,82870	120,7	125,7	129,8	130,6
393	KAUTSCHUK, FEST	2,86	0,80960	108,9	118,1	121,8	118,9
394	NATURKAUTSCHUK, IMPORTIERT	1,01	0,78988	82,0	104,7	104,8	87,4
395	SYNTHETISCHER KAUTSCHUK	1,85	0,83016	123,6	125,4	131,1	136,1
396	ANDERE GRUNDSTOFFE AUS KAUTSCHUK	3,63	0,82662	111,2	114,8	118,6	124,8
397	ANDERE GRUNDSTOFFE FUER DAS VERARBEITENDE GEWERBE	4,48	0,90783	112,1	113,8	117,8	118,9

FUSSNOTEN SIEHE LETZTE SEITE

GRUNDSTOFFPREISE

VORWIEGENDEN VERWENDUNGSZWECK

100

JAHR	DURCH- SCHNITT	JAN.	FEBR.	MAERZ	APRIL	MAI	JUNI	JULI	AUG.	SEPT.	OKT.	NOV.	DEZ.	LFD. NR.
1 9 8 6	123,4	124,9	125,0	126,3	125,9	125,5	125,6	123,5	121,7	120,1	120,9	119,9	122,0	374
1 9 8 7	122,3	120,8	124,3	125,2	123,9	123,0	122,7	122,6	120,6	122,0	120,7	121,2	120,7	
1 9 8 6	124,4	127,2	126,2	124,9	123,7	123,6	124,1	122,9	123,1	122,7	123,4	126,1	124,8	375
1 9 8 7	115,2	122,2	121,2	117,4	117,0	119,0	115,5	112,7	111,5	111,5	111,5	111,7	111,2	
1 9 8 6	128,9	131,6	130,0	129,4	128,9	131,2	133,5	130,8	126,6	126,2	126,3	126,3	125,9	376
1 9 8 7	123,4	123,9	123,2	124,5	125,3	123,7	123,4	121,8	122,4	122,7	122,8	123,5	123,4	
1 9 8 6	108,3	114,1	114,0	112,6	110,9	109,5	108,6	107,2	106,0	105,1	104,6	103,8	103,4	377
1 9 8 7	105,3	103,9	104,1	103,7	104,2	104,6	105,3	105,3	106,0	106,6	106,6	106,8	106,8	
1 9 8 6	119,0	121,4	121,3	121,3	120,6	119,5	119,5	119,0	117,7	117,2	117,1	116,6	116,2	378
1 9 8 7	113,7	115,7	115,4	114,8	114,3	113,6	113,5	113,3	113,7	113,5	112,1	112,2	112,6	
1 9 8 6	99,9	107,9	107,9	105,6	103,1	101,5	100,0	98,0	96,7	95,6	94,8	93,8	94,1	379
1 9 8 7	99,1	95,6	96,0	95,7	96,9	97,8	99,2	99,3	100,1	101,3	102,1	102,6	102,5	
1 9 8 6	83,4	95,9	96,4	92,3	87,8	84,3	81,3	80,4	79,8	77,9	75,8	73,5	74,8	380
1 9 8 7	77,9	75,0	75,9	74,6	75,2	75,8	76,5	77,2	78,3	79,7	81,0	82,7	83,2	
1 9 8 6	104,0	116,1	115,2	112,9	109,8	107,7	107,4	99,3	95,9	96,1	95,7	95,9	95,9	381
1 9 8 7	115,0	102,8	102,8	105,6	110,8	112,6	117,9	117,9	121,3	122,2	123,0	122,1	121,2	
1 9 8 6	91,1	99,2	98,0	94,5	93,2	92,9	92,0	90,0	88,1	85,8	86,5	86,2	86,4	382
1 9 8 7	90,8	87,4	87,6	87,2	87,7	89,9	90,1	90,1	90,3	93,0	94,2	95,9	95,6	
1 9 8 6	113,7	110,8	112,3	115,0	114,0	114,0	113,0	113,0	113,0	114,0	114,0	115,5	115,5	383
1 9 8 7	119,7	116,4	116,4	116,4	119,3	119,3	123,2	123,2	121,3	119,6	121,5	120,6	118,7	
1 9 8 6	125,8	126,8	128,0	128,3	127,3	126,9	126,7	126,3	125,3	124,9	123,1	123,0	122,4	384
1 9 8 7	121,8	122,9	123,0	121,7	122,1	121,7	123,5	121,4	121,3	121,6	120,6	121,1	120,5	
1 9 8 6	123,3	124,6	124,5	125,1	124,7	124,7	123,0	122,9	122,9	123,1	122,9	121,0	120,5	385
1 9 8 7	120,9	120,9	121,4	121,3	120,8	121,0	120,8	121,5	121,5	121,2	121,6	119,5	119,5	
1 9 8 6	145,1	146,8	146,9	146,4	146,4	146,0	145,7	145,9	145,6	145,1	145,4	145,3	135,4	386
1 9 8 7	131,1	131,6	131,9	131,9	131,8	131,9	131,9	132,0	132,0	132,0	132,2	127,1	127,0	
1 9 8 6	118,1	120,5	119,7	119,7	118,8	118,2	118,2	118,2	118,0	117,6	117,9	117,9	112,8	387
1 9 8 7	102,5	105,2	102,7	105,5	101,8	102,6	101,4	101,6	103,7	102,6	102,6	100,7	99,0	
1 9 8 6	116,3	116,0	116,1	116,4	116,8	117,2	117,0	116,7	116,4	115,8	115,9	115,7	115,5	388
1 9 8 7	115,8	115,2	115,6	115,5	115,8	115,6	115,7	115,5	115,7	116,1	116,5	116,3	116,3	
1 9 8 6	116,1	120,6	120,3	119,4	118,5	117,7	117,1	115,5	114,4	114,4	112,2	111,8	111,2	389
1 9 8 7	112,2	110,2	109,8	109,8	110,1	110,3	111,4	112,3	114,2	114,6	114,7	114,2	114,2	
1 9 8 6	112,4	119,1	119,1	117,4	114,8	113,5	112,9	112,3	112,1	109,8	106,6	106,3	104,5	390
1 9 8 7	104,9	103,5	102,3	102,7	102,0	101,6	103,0	102,6	108,3	108,3	108,3	108,2	107,8	
1 9 8 6	77,5	81,8	81,8	79,4	73,6	71,7	74,1	75,1	74,6	76,6	80,3	78,5	82,1	391
1 9 8 7	77,3	80,6	79,3	77,9	75,0	75,2	77,1	79,1	78,1	76,5	76,4	76,7	75,6	
1 9 8 6	118,8	126,0	126,0	124,4	122,3	121,2	120,0	119,1	119,0	115,9	111,4	111,4	108,6	392
1 9 8 7	110,0	107,7	106,5	107,3	106,9	106,4	107,8	106,9	113,9	114,1	114,2	114,0	113,8	
1 9 8 6	103,5	113,1	112,8	110,3	108,2	106,7	105,4	102,0	99,6	100,1	95,6	94,8	93,7	393
1 9 8 7	95,9	92,2	91,3	90,7	91,8	92,5	94,7	97,0	99,8	100,7	100,5	99,5	99,5	
1 9 8 6	67,6	72,1	75,2	70,9	67,6	67,9	68,9	67,5	64,5	65,8	64,5	63,1	63,3	394
1 9 8 7	65,7	62,7	61,3	60,9	62,2	62,2	65,6	66,7	68,3	69,7	70,2	68,8	69,3	
1 9 8 6	123,1	135,4	133,3	131,8	130,3	127,9	125,3	120,9	118,7	118,8	112,6	112,1	110,4	395
1 9 8 7	112,3	108,2	107,6	107,0	108,0	109,0	110,6	113,6	117,1	117,6	117,1	116,2	116,0	
1 9 8 6	126,7	126,8	126,5	127,0	127,4	127,2	127,1	126,7	126,6	126,5	126,3	126,4	126,3	396
1 9 8 7	126,4	125,8	125,8	126,2	126,1	126,2	126,2	126,2	126,6	126,7	127,1	127,0	127,1	
1 9 8 6	116,9	115,5	117,1	117,6	117,8	117,8	117,5	117,1	116,9	116,4	116,1	116,5	116,4	397
1 9 8 7	117,1	115,1	115,0	117,5	117,9	117,8	117,4	117,5	117,7	117,6	117,4	116,9	116,9	

LFD. NR.	GRUPEGROPPE, -UNTERGRUPEGROPPE BZW. -ART 1)	WAEGUNG- ANTEIL	V-FAKTOR	JAHRESDURCHSCHNITTE			
				1982	1983	1984	1985
398	GRUNDSTOFFE FUER DAS BAUGEWERBE 7)	139,78	0,85114	111,2	112,5	115,2	117,7
399	MINERALISCHE BAUSTOFFE	42,52	0,81478	112,2	115,2	117,3	118,9
400	NATURSTEINE, SAND, SCHLACKEN, AUCH BEARBEITET	5,12	0,83073	113,0	115,5	118,0	120,4
401	BAHNSCHOTTER, INLAENDISCH	0,13	0,88561	106,7	107,0	107,6	108,3
402	STRASSENSCHOTTER UND SPLITT, INLAENDISCH	1,35	0,89316	106,2	106,5	106,4	108,2
403	SCHOTTER UND SPLITT, IMPORTIERT	0,14	0,85332	96,9	96,2	96,5	98,4
404	BAUSAND UND BAUKIES, INLAENDISCH	2,49	0,81624	117,1	121,0	124,4	127,0
405	BAUSAND UND BAUKIES, IMPORTIERT	0,27	0,76106	111,9	112,9	114,8	115,9
406	WEGEPLATTEN, BORD- UND PFLASTERST. AUS NATURSTEIN	0,63	0,75625	116,9	120,8	125,3	129,3
407	HOCHOFENSCHLACKE UND SCHLACKENSAND	0,11	0,95238	109,7	111,4	120,3	121,2
408	ZEMENT, BAUKALK, GIPSERZEUGNISSE, TRANSPORTBETON	15,62	0,80134	119,2	125,3	126,8	128,9
409	ZEMENT	5,55	0,82358	127,5	137,0	137,3	141,7
410	PORTLANDZEMENT	4,98	0,83160	126,9	136,2	136,3	140,5
411	ANDERER ZEMENT	0,57	0,75962	132,4	143,8	146,1	151,6
412	BAUKALK, BEARBEITET	1,78	0,82152	119,5	121,7	123,0	125,1
413	BAUGIPS, GEBRANNT	0,54	0,86583	115,1	122,1	126,9	129,0
414	GIPSPLATTEN	0,47	0,86119	107,0	111,8	115,8	116,1
415	TRANSPORTBETON, INLAENDISCH	7,28	0,76202	114,0	118,3	120,5	120,9
416	GROBKERAMISCHE BAUSTOFFE	5,66	0,80602	109,5	111,8	115,2	118,7
417	MAUERZIEGEL	1,28	0,74570	99,4	98,9	98,8	98,8
418	DACHZIEGEL, INLAENDISCH	0,70	0,72252	114,3	119,8	125,1	127,2
419	ROHRE AUS STEINZEUG	0,34	0,77923	115,3	119,9	124,9	129,0
420	FEUERFESTE MOERTEL UND MASSEN	0,62	0,86323	111,5	114,6	116,8	118,4
421	MAGNESIT, GEBRANNT, IMPORTIERT	0,46	0,91543	106,6	110,6	116,2	120,4
422	FEUERFESTE STEINE	2,26	0,85576	112,9	114,9	119,3	125,5
423	KALKSANDSTEINE, INLAENDISCH	1,08	0,77313	112,2	116,0	120,2	122,5
424	BETONERZEUGNISSE FUER DEN HOCHBAU, INLAENDISCH	5,17	0,81245	106,6	105,9	106,5	106,3
425	BAUSTOFFE AUS BIMS	0,35	0,64089	110,5	110,3	110,3	105,5
426	BAUSTOFFE AUS PORENBETON UND SCHLACKE	0,56	0,84790	105,8	110,3	110,9	115,3
427	BAUSTOFFE AUS ANDEREM BETON	1,72	0,82791	106,9	108,8	111,4	111,8
428	BAUELEMENTE AUS BETON	2,54	0,83781	106,0	102,4	101,7	100,7

FUSSNOTEN SIEHE LETZTE SEITE

GRUNDSTOFFPREISE

VORWIEGENDEN VERWENDUNGSZWECK

100

JAHR	DURCH- SCHNITT	JAN.	FEBR.	MAERZ	APRIL	MAI	JUNI	JULI	AUG.	SEPT.	OKT.	NOV.	DEZ.	LFD. NR.
1 9 8 6	116,7	117,9	117,7	117,5	117,3	117,3	117,1	116,7	116,2	116,0	115,7	115,3	115,2	398
1 9 8 7	115,4	115,0	114,9	115,0	115,2	115,4	115,6	115,6	115,7	115,5	115,4	115,6	115,7	
1 9 8 6	120,2	119,3	119,4	119,9	120,2	120,3	120,3	120,4	120,3	120,4	120,5	120,4	120,4	399
1 9 8 7	120,7	120,7	120,4	120,6	120,6	120,6	120,8	120,6	120,7	120,7	120,7	120,6	120,8	
1 9 8 6	122,1	120,8	121,1	121,1	121,6	122,4	122,6	122,6	122,6	122,7	122,7	122,6	122,7	400
1 9 8 7	123,5	122,6	122,7	122,8	123,3	123,7	123,7	123,7	123,8	123,9	123,8	123,8	123,8	
1 9 8 6	109,0	108,8	109,1	108,9	109,1	109,0	109,0	109,0	108,7	109,2	109,2	109,1	109,1	401
1 9 8 7	110,0	109,2	109,4	109,8	110,2	110,3	110,2	110,2	110,3	110,1	109,9	109,8	110,2	
1 9 8 6	108,9	108,6	108,4	108,6	109,2	109,4	109,3	109,1	109,1	109,1	108,9	108,6	108,7	402
1 9 8 7	108,8	108,2	108,5	108,6	108,9	108,6	109,1	109,2	109,0	109,1	109,0	108,8	108,8	
1 9 8 6	95,7	96,5	95,6	95,4	95,4	95,4	95,4	95,4	95,4	96,1	95,9	95,9	95,9	403
1 9 8 7	95,2	95,9	95,9	95,8	95,8	95,8	94,9	94,6	94,6	94,9	94,9	94,9	94,9	
1 9 8 6	129,1	127,3	128,1	128,2	128,9	129,3	129,3	129,3	129,5	129,6	129,6	129,7	129,8	404
1 9 8 7	130,6	129,9	129,9	130,1	130,7	130,8	130,6	130,7	130,9	131,0	131,0	131,0	131,0	
1 9 8 6	116,5	116,5	116,5	116,5	116,5	116,5	116,5	116,5	116,5	116,5	116,5	116,5	116,5	405
1 9 8 7	116,5	116,5	116,5	116,5	116,5	116,5	116,5	116,5	116,5	116,5	116,5	116,5	116,5	
1 9 8 6	135,2	130,7	130,7	130,9	130,9	136,0	137,2	137,6	137,6	137,6	137,6	137,6	137,7	406
1 9 8 7	139,7	137,7	137,7	137,7	137,7	140,6	140,6	140,6	140,6	140,7	140,7	140,7	140,7	
1 9 8 6	115,4	122,3	122,0	115,4	114,2	113,7	114,1	113,9	113,9	113,7	113,7	113,9	113,6	407
1 9 8 7	117,6	113,7	113,5	114,0	119,0	118,8	118,9	118,8	118,8	118,9	118,7	118,7	118,9	
1 9 8 6	130,6	129,5	129,5	130,5	130,9	130,8	130,7	131,1	131,0	131,1	131,0	130,7	130,8	408
1 9 8 7	130,8	131,0	130,7	131,0	130,7	130,7	131,1	130,6	130,8	130,7	130,5	130,6	130,8	
1 9 8 6	144,3	142,3	142,0	144,4	145,4	144,8	144,8	144,9	144,7	144,8	144,8	144,4	144,4	409
1 9 8 7	144,9	144,4	144,2	144,8	144,8	145,0	145,1	145,1	145,1	144,9	144,9	145,1	145,0	
1 9 8 6	143,0	141,2	140,8	143,0	144,0	143,4	143,4	143,5	143,3	143,4	143,4	143,0	143,0	410
1 9 8 7	143,5	143,0	142,9	143,5	143,4	143,6	143,7	143,7	143,7	143,5	143,5	143,7	143,7	
1 9 8 6	156,4	152,6	153,1	156,8	157,7	157,1	157,1	157,1	157,3	157,3	157,3	156,5	156,5	411
1 9 8 7	156,7	156,6	155,8	156,4	157,0	157,1	157,1	157,1	156,7	156,7	156,7	156,5	156,5	
1 9 8 6	125,9	125,8	126,0	126,5	126,6	125,7	125,5	125,7	126,1	125,9	125,9	125,7	125,2	412
1 9 8 7	125,0	125,2	125,1	125,2	125,2	124,8	124,8	124,3	125,3	125,3	125,2	124,9	124,7	
1 9 8 6	131,4	129,9	129,9	129,9	130,4	131,8	131,8	132,2	132,2	132,2	132,2	132,2	132,2	413
1 9 8 7	132,6	132,2	132,2	132,2	132,2	132,2	132,2	132,2	133,1	133,1	133,1	133,1	133,1	
1 9 8 6	118,0	118,0	118,0	118,3	118,2	118,2	118,2	118,1	118,2	118,2	117,6	117,5	117,6	414
1 9 8 7	118,4	118,6	118,6	118,5	118,6	118,5	118,7	118,5	118,5	118,8	118,1	118,1	117,7	
1 9 8 6	122,2	121,4	121,6	121,8	121,8	122,0	122,0	122,6	122,5	122,7	122,6	122,3	122,5	415
1 9 8 7	122,1	122,9	122,4	122,5	122,0	122,0	122,7	121,8	121,8	121,7	121,4	121,5	122,1	
1 9 8 6	121,4	120,7	120,9	121,0	121,2	121,5	121,7	121,7	121,6	121,6	121,6	121,5	121,5	416
1 9 8 7	120,1	121,3	120,9	120,8	120,6	120,3	119,9	119,4	119,6	119,7	119,6	119,6	119,6	
1 9 8 6	99,0	98,6	99,2	99,0	98,9	99,1	99,1	99,0	99,2	99,1	98,9	99,0	99,0	417
1 9 8 7	98,5	98,5	98,4	98,3	98,7	98,5	98,5	98,6	98,8	98,9	98,4	98,4	98,3	
1 9 8 6	127,7	127,7	127,7	127,7	128,4	128,2	128,0	127,8	127,4	127,6	127,0	127,2	127,1	418
1 9 8 7	126,3	127,2	127,0	126,9	126,3	126,7	126,6	125,9	125,8	125,9	125,8	126,0	125,9	
1 9 8 6	139,1	134,7	134,7	137,5	140,3	140,3	140,3	140,3	140,3	140,3	140,3	140,3	140,3	419
1 9 8 7	144,7	143,8	144,8	144,8	144,8	144,8	144,8	144,8	144,8	144,8	144,8	144,8	144,8	
1 9 8 6	119,0	118,2	118,2	118,2	118,2	119,2	119,2	119,2	119,2	119,2	119,7	119,7	119,7	420
1 9 8 7	120,0	119,7	119,7	119,7	119,7	119,7	119,7	119,7	120,4	120,4	120,4	120,4	120,4	
1 9 8 6	121,1	121,0	121,0	120,9	120,9	120,9	122,4	122,4	121,4	121,4	121,4	119,7	119,7	421
1 9 8 7	103,9	115,7	113,1	110,6	110,6	107,9	103,1	97,7	97,7	97,7	97,7	97,7	97,7	
1 9 8 6	130,2	129,5	129,7	129,7	129,7	130,0	130,3	130,5	130,5	130,4	130,6	130,5	130,6	422
1 9 8 7	130,1	130,5	130,1	130,4	129,8	129,8	129,8	129,7	130,0	130,2	130,2	130,1	130,1	
1 9 8 6	124,5	122,7	123,1	123,9	124,9	124,7	124,8	124,9	124,9	124,9	124,9	124,8	125,0	423
1 9 8 7	125,7	124,8	125,1	125,2	125,7	125,4	125,6	125,8	125,9	125,8	126,1	126,4	126,9	
1 9 8 6	106,1	106,5	105,3	105,3	105,4	105,4	105,5	105,6	105,6	106,0	106,6	106,9	106,9	424
1 9 8 7	107,6	106,9	106,9	107,0	107,3	107,4	107,8	107,8	107,9	108,0	108,1	108,2	108,2	
1 9 8 6	105,2	104,3	104,5	105,4	105,4	105,5	105,6	105,6	105,5	105,3	105,3	105,3	105,2	425
1 9 8 7	106,8	105,3	105,3	105,2	106,2	106,2	107,6	107,6	107,5	107,7	107,7	107,6	107,8	
1 9 8 6	117,3	116,9	117,3	117,1	116,6	117,6	117,5	117,4	117,4	117,5	118,5	117,2	117,1	426
1 9 8 7	119,3	118,7	119,1	119,6	119,2	119,4	119,4	119,3	119,6	120,0	119,4	119,4	119,0	
1 9 8 6	113,6	111,6	111,6	111,9	112,3	113,6	113,7	114,0	113,9	114,4	114,5	115,8	115,8	427
1 9 8 7	115,9	115,0	115,0	115,3	115,7	115,7	116,5	116,1	116,3	116,1	116,2	116,7	116,6	
1 9 8 6	98,6	101,0	98,5	98,1	98,2	98,2	98,2	98,2	98,3	98,3	98,9	98,9	98,9	428
1 9 8 7	99,5	98,9	98,9	98,9	99,2	99,3	99,4	99,7	99,7	99,8	100,2	100,2	100,2	

LFD. NR.	GÜTERGRUPPE, -UNTERGRUPPE BZW. -ART 1)	WÄGUNGS- ANTEIL	V-FAKTOR	JAHRESDURCHSCHNITTE			
				1982	1983	1984	1985
429	BETONERZEUGNISSE FUER DEN TIEF- UND STRASSENBAU	3,86	0,84247	104,3	105,1	104,8	104,1
430	ROHRE AUS BETON EINSCHL. STAHLBETON, INLAENDISCH	0,91	0,84668	97,6	95,8	97,0	97,0
431	WEGEPLATTEN, BORD- U. PFLASTERST. AUS BETON, INLAEND.	1,78	0,83868	104,8	107,0	104,9	104,2
432	ANDERE FORMTEILE AUS BETON	1,17	0,84554	108,9	109,4	110,8	109,5
433	ASBESTZEMENTPLATTEN	1,32	0,84139	116,3	121,3	129,5	137,1
434	MINERALISCHE ISOLIERMITTEL	0,99	0,94903	101,6	100,8	102,6	100,5
435	WAND- UND BODENFLIESEN AUS FEINKERAMISCHEN STOFFEN	2,86	0,85424	96,5	96,3	99,0	96,2
436	NATURASPHALT, ASPHALTPLATTEN, TEERMAKADAM	0,84	0,80256	123,6	124,9	130,2	139,5
437	BAUMATERIAL AUS HOLZ	8,52	0,76206	104,8	105,6	107,2	106,4
438	BAUHOLZ, INLAENDISCH	0,96	0,68993	98,8	95,8	96,2	91,0
439	DACHLATTEN UND BOHLEN, INLAENDISCH	0,51	0,72637	95,2	91,8	92,4	88,1
440	BAUELEMENTE AUS HOLZ	4,88	0,80525	111,1	113,7	114,0	114,5
441	TUEREN AUS HOLZ	1,87	0,81485	104,3	106,7	105,9	106,0
442	FENSTER AUS HOLZ	2,89	0,80118	115,8	118,6	119,5	120,0
443	PARKETT, INLAENDISCH	0,12	0,78640	105,1	105,9	109,2	114,5
444	ANDERE HOLZHALBWAREN FUER BAUZWECKE	2,17	0,73297	95,6	95,0	100,4	99,4
445	BAUMATERIAL AUS METALL	19,58	0,89767	113,7	113,2	116,8	119,9
446	STAHLSCIENEN UND -SPUNDEWAENDE, INLAENDISCH	1,02	0,90651	120,1	122,1	122,3	126,2
447	PROFILE AUS STAHL	3,03	0,94747	127,9	113,9	114,1	113,7
448	BREITFLANSCHTRAEGER	1,32	0,96508	134,6	119,9	115,9	113,8
449	ANDERER FORMSTAHL	1,71	0,93214	122,7	109,3	112,8	113,7
450	BETONSTAHL	2,88	0,95216	107,1	102,8	108,6	115,4
451	BAUSTAHLMATTEN, INLAENDISCH	2,24	.	96,7	102,0	106,4	114,9
452	BAUSTAHLMATTEN, IMPORTIERT	0,20	0,92241	100,9	97,4	105,8	108,9
453	DRAHTGEFLECHT, VERZINKT, INLAENDISCH	0,15	0,97718	123,0	127,7	135,0	138,4
454	BAUBESCHLAEGE, INLAENDISCH	3,50	0,82245	116,4	119,7	123,5	125,5
455	BAUELEMENTE UND KONSTRUKTIONSTEILE AUS METALL	6,56	0,83605	113,7	116,5	120,5	122,4
456	TORE, TUEREN U.FENSTER AUS STAHL EINSCHL. -BLECH, INL.	2,17	0,89238	114,8	118,9	123,4	126,3
457	TUEREN UND FENSTER AUS LEICHTMETALL	2,46	0,74664	112,0	113,4	119,5	122,0
458	ANDERE BAUELEMENTE UND KONSTRUKTIONSTEILE AUS METALL	1,93	0,90337	114,7	117,8	118,6	118,5

FUSSNOTEN SIEHE LETZTE SEITE

GRUNDSTOFFPREISE

VORWIEGENDEN VERWENDUNGSZWECK

100

JAHR	DURCH- SCHNITT	JAN.	FEBR.	MAERZ	APRIL	MAI	JUNI	JULI	AUG.	SEPT.	OKT.	NOV.	DEZ.	LFD. NR.
1 9 8 6	105,3	103,9	104,0	104,2	105,5	105,3	105,4	105,4	105,5	105,3	106,2	106,4	106,4	429
1 9 8 7	105,7	106,4	105,1	105,5	105,2	105,6	105,9	105,7	105,6	105,9	105,8	105,8	105,4	
1 9 8 6	98,8	97,8	98,2	98,5	98,9	99,1	99,1	99,0	98,9	98,9	99,1	99,1	99,0	430
1 9 8 7	99,9	99,0	99,0	99,5	99,3	99,9	99,8	100,0	100,2	100,2	100,6	100,4	100,4	
1 9 8 6	106,3	104,2	104,3	104,4	106,4	106,2	106,3	106,3	106,5	106,3	107,9	108,2	108,4	431
1 9 8 7	105,6	106,4	105,4	106,1	105,1	105,3	106,0	105,3	105,1	105,5	105,0	105,1	104,4	
1 9 8 6	108,8	108,1	108,1	108,4	109,4	108,9	108,9	108,9	108,9	108,9	109,2	109,2	109,2	432
1 9 8 7	110,3	109,2	109,2	109,2	110,0	110,6	110,6	110,6	110,6	110,9	110,9	110,9	110,9	
1 9 8 6	140,2	138,7	141,3	141,3	140,1	140,1	140,1	140,1	140,1	140,1	140,1	140,1	140,1	433
1 9 8 7	142,4	143,3	140,6	140,6	140,3	140,3	140,3	143,3	143,3	143,3	143,3	143,5	146,7	
1 9 8 6	100,1	99,5	99,5	99,6	99,9	99,9	99,8	99,8	100,5	99,9	101,0	100,8	100,6	434
1 9 8 7	101,8	100,1	100,2	100,6	100,6	102,6	102,6	102,8	102,6	102,5	102,4	102,2	102,2	
1 9 8 6	93,9	93,5	94,0	94,1	94,0	94,0	93,9	93,9	93,9	93,8	93,8	94,1	94,1	435
1 9 8 7	97,0	97,3	97,2	97,4	97,4	96,9	96,9	96,9	96,9	96,9	96,9	96,9	96,9	
1 9 8 6	135,7	138,7	138,6	140,3	139,5	139,8	137,5	136,3	132,5	132,0	131,7	130,0	130,9	436
1 9 8 7	129,5	130,5	130,5	131,2	131,3	128,5	131,0	128,9	128,8	128,6	130,2	127,2	126,9	
1 9 8 6	105,9	105,6	105,5	105,5	105,5	106,2	106,3	106,5	106,0	106,0	105,8	106,0	106,0	437
1 9 8 7	106,2	105,9	105,9	105,8	106,4	106,4	106,3	106,4	106,4	106,5	106,4	106,3	106,2	
1 9 8 6	88,5	88,9	88,5	88,4	88,4	88,3	88,5	88,6	88,5	88,5	88,5	88,3	88,3	438
1 9 8 7	87,6	88,1	88,0	87,8	87,7	87,6	87,5	87,5	87,5	87,5	87,3	87,3	87,1	
1 9 8 6	85,4	85,8	85,6	85,5	85,4	85,4	85,4	85,5	85,5	85,4	85,3	85,2	85,1	439
1 9 8 7	84,4	84,8	84,4	84,3	84,5	84,4	84,4	84,5	84,4	84,4	84,4	84,3	84,1	
1 9 8 6	114,5	113,9	113,9	113,9	113,9	114,9	114,9	115,4	114,6	114,6	114,5	114,9	114,9	440
1 9 8 7	115,7	114,9	114,9	114,9	115,8	115,8	115,8	116,0	116,0	116,0	116,0	116,0	116,1	
1 9 8 6	105,6	105,4	105,4	105,4	105,4	105,4	105,4	105,5	105,5	105,5	105,4	106,3	106,3	441
1 9 8 7	106,7	106,3	106,3	106,3	106,6	106,6	106,6	106,9	107,0	107,0	107,0	107,0	107,3	
1 9 8 6	120,2	119,2	119,2	119,2	119,2	120,9	120,9	121,7	120,4	120,4	120,3	120,3	120,3	442
1 9 8 7	121,4	120,3	120,3	120,3	121,8	121,8	121,8	121,8	121,8	121,8	121,8	121,8	121,8	
1 9 8 6	117,7	117,1	116,8	117,3	118,3	118,4	118,2	118,0	117,6	117,7	117,5	117,7	117,8	443
1 9 8 7	117,7	117,7	117,6	117,7	117,7	117,3	117,3	117,6	117,5	117,6	117,6	117,8	118,0	
1 9 8 6	99,1	98,9	98,8	99,0	99,0	99,2	99,7	99,4	99,3	99,1	98,8	98,8	98,8	444
1 9 8 7	98,4	98,7	98,6	98,4	98,6	98,6	98,5	98,4	98,5	98,6	98,3	98,1	97,5	
1 9 8 6	117,4	121,0	120,5	119,2	119,4	119,5	118,7	117,3	116,6	116,2	114,8	113,2	112,2	445
1 9 8 7	110,8	111,3	110,9	110,6	111,4	111,5	112,2	111,2	110,3	109,8	109,7	110,1	110,2	
1 9 8 6	128,8	128,8	128,8	128,8	128,8	128,8	128,8	128,8	128,8	128,8	128,8	128,8	128,8	446
1 9 8 7	128,8	128,8	128,8	128,8	128,8	128,8	128,8	128,8	128,8	128,8	128,8	128,8	129,0	
1 9 8 6	111,9	115,2	115,9	115,5	115,9	115,6	115,4	112,2	110,3	108,9	107,7	106,0	104,3	447
1 9 8 7	96,7	102,2	100,2	98,3	97,7	97,7	96,9	94,4	94,0	94,9	94,5	94,6	94,6	
1 9 8 6	113,1	115,5	116,5	115,8	116,8	116,6	117,1	114,5	112,2	109,8	108,0	107,1	106,7	448
1 9 8 7	95,4	103,8	101,1	96,3	95,2	95,2	95,2	92,1	92,1	93,5	93,5	93,5	93,5	
1 9 8 6	111,0	115,0	115,5	115,3	115,2	114,8	114,1	110,4	108,8	108,2	107,4	105,1	102,5	449
1 9 8 7	97,6	100,9	99,5	99,8	99,7	99,7	98,3	96,2	95,5	95,9	95,2	95,4	95,5	
1 9 8 6	98,0	114,2	112,5	106,2	104,9	103,6	99,4	95,0	93,4	93,1	88,0	83,6	81,8	450
1 9 8 7	78,1	79,3	78,1	78,5	79,6	79,3	82,1	79,4	76,8	74,6	73,8	77,4	78,4	
1 9 8 6	102,8	116,0	113,5	110,4	108,0	107,4	105,5	101,9	101,2	99,4	95,1	89,6	85,3	451
1 9 8 7	79,3	83,4	82,2	81,0	81,6	82,2	84,1	81,6	77,9	74,9	74,9	73,6	74,2	
1 9 8 6	110,9	118,5	117,8	116,4	115,5	113,0	110,2	110,7	108,6	108,9	107,5	103,2	100,2	452
1 9 8 7	87,9	96,3	96,0	89,6	89,0	88,8	88,8	86,4	86,1	86,7	83,1	81,8	82,1	
1 9 8 6	137,1	138,4	138,4	138,0	138,0	137,3	137,1	137,1	137,1	136,7	136,3	135,8	134,4	453
1 9 8 7	133,6	134,4	134,4	134,2	134,2	133,3	133,3	133,3	133,1	133,2	133,2	133,2	133,2	
1 9 8 6	130,1	127,2	127,1	127,3	129,2	131,0	131,1	131,6	131,4	131,5	131,4	131,4	131,4	454
1 9 8 7	135,3	131,7	133,1	133,2	135,9	136,3	136,6	136,4	136,0	136,1	136,2	136,3	135,9	
1 9 8 6	124,6	123,4	123,4	123,5	124,2	124,6	124,8	124,9	124,9	125,1	125,3	125,3	125,4	455
1 9 8 7	126,7	125,4	125,4	125,8	126,2	126,4	126,7	127,2	127,3	127,4	127,4	127,6	127,4	
1 9 8 6	131,9	129,2	129,2	129,4	131,6	132,2	132,8	132,9	132,7	133,2	133,4	133,2	133,4	456
1 9 8 7	135,8	133,3	133,3	134,5	135,1	135,7	136,4	136,6	136,7	136,8	137,1	137,1	136,9	
1 9 8 6	123,1	122,2	122,4	122,4	122,5	123,0	123,2	123,2	123,2	123,4	123,8	124,0	124,0	457
1 9 8 7	125,2	124,4	124,4	124,6	124,9	124,9	125,1	125,5	125,5	125,6	125,6	126,0	125,7	
1 9 8 6	118,1	118,4	118,3	118,1	118,1	118,0	118,0	118,1	118,1	118,1	118,1	118,2	118,1	458
1 9 8 7	118,3	117,7	117,9	117,7	117,7	117,7	117,8	118,7	119,0	118,9	118,9	118,9	118,9	

LFD. NR.	GÜTERGRUPPE, -UNTERGRUPPE BZW. -ART 1)	WÄGUNGS- ANTEIL	V-FAKTOR	JAHRESDURCHSCHNITTE			
				1982	1983	1984	1985
459	INSTALLATIONSMATERIAL FÜR WASSER, GAS UND HEIZUNG	15,64	0,91944	111,8	110,3	114,5	117,9
460	STAHLROHRE, NAHTLOS UND GESCHWEISST	3,53	1,01542	122,6	106,3	112,4	115,3
461	ROHRVERBINDUNGEN AUS STAHL UND GUSS, INLAENDISCH	0,45	0,81300	116,7	115,4	124,0	126,0
462	ROHRE UND ROHRFORMSTÜCKE AUS KUNSTSTOFF, INLAENDISCH	2,05	0,96845	99,3	95,2	100,5	102,2
463	KUPFERROHRE, INLAENDISCH	1,46	0,89432	99,8	108,2	111,1	115,2
464	ARMATUREN FÜR WASSER	2,99	0,84443	112,2	114,7	119,1	123,8
465	HEIZKÖRPER AUS STAHL	1,28	0,87688	107,8	111,9	113,2	115,0
466	KERAMISCHE INSTALLATIONSgegenstände	0,90	0,87244	108,8	111,4	115,9	118,9
467	ANDERES INSTALLATIONSMATERIAL F. WASSER, GAS U. HEIZUNG	2,98	0,76070	114,9	120,0	122,1	127,1
468	GLAS FÜR DAS BAUGEWERBE	6,77	0,84007	107,7	104,8	104,6	104,7
469	FLACHGLAS, AUCH VEREDELT	5,67	0,83450	107,9	104,2	102,8	101,5
470	SPIEGELGLAS	0,97	0,89971	116,5	114,1	116,5	116,8
471	VEREDELTES FLACHGLAS	4,12	0,82750	105,5	101,7	99,4	97,6
472	ANDERES FLACHGLAS	0,58	0,86877	110,0	105,3	104,6	104,2
473	GLASBAUSTEINE U.Ä., INLAENDISCH	0,28	0,88848	111,1	113,3	116,8	119,3
474	GLASFASER	0,82	0,84978	105,1	106,5	112,8	121,5
475	MATERIAL FÜR ELEKTRO-INSTALLATIONEN	29,27	0,90173	108,2	110,8	113,3	116,5
476	BITUMEN	1,70	0,66805	143,8	134,5	151,8	170,1
477	DACHPAPPE, INLAENDISCH	1,23	0,71474	119,3	117,1	121,7	132,9
478	LACKE UND ANSTRICHMITTEL	9,11	0,77058	115,3	119,9	124,5	126,7
479	TAPETEN AUS PAPIER	1,19	0,90622	101,9	99,6	98,4	98,2
480	WAND- UND BODENBELÄGE AUS KUNSTSTOFF	0,90	0,84893	106,2	109,1	111,3	114,7
481	FENSTERPROFILE UND -RAHMEN AUS KUNSTSTOFF, INLAENDISCH	2,44	0,94028	103,7	103,5	103,2	104,1
482	ANDERE BAUELEMENTE AUS KUNSTSTOFF, INLAENDISCH	0,91	0,83217	104,3	105,9	105,9	107,1

GRUNDSTOFFPREISE

VORWIEGENDEN VERWENDUNGSZWECK

100

JAHR	DURCH-SCHNITT	JAN.	FEBR.	MAERZ	APRIL	MAI	JUNI	JULI	AUG.	SEPT.	OKT.	NOV.	DEZ.	LFD. NR.
1 9 8 6	115,9	117,5	116,7	117,3	117,4	117,2	116,9	116,1	115,4	115,2	114,1	113,7	113,3	459
1 9 8 7	114,5	112,6	112,7	113,2	113,5	114,0	114,5	115,1	115,1	115,2	115,0	116,3	117,0	
1 9 8 6	110,0	115,0	114,9	115,1	114,4	113,3	112,0	109,4	108,3	106,7	104,5	103,5	102,4	460
1 9 8 7	102,7	101,7	101,7	102,0	102,8	103,7	103,4	104,0	102,6	102,5	102,0	102,6	103,7	
1 9 8 6	125,9	132,4	127,7	127,9	124,8	128,6	125,7	127,9	128,2	125,6	121,5	118,9	121,4	461
1 9 8 7	117,6	118,3	118,3	117,8	119,9	118,1	118,0	120,9	118,9	119,2	115,7	113,6	112,3	
1 9 8 6	101,6	105,4	103,7	103,7	103,3	103,1	101,9	101,7	101,5	100,9	99,5	97,6	97,4	462
1 9 8 7	98,5	97,5	96,0	96,7	96,9	98,0	98,7	99,4	100,6	100,0	99,8	99,4	99,0	
1 9 8 6	96,3	103,3	98,9	98,7	98,2	98,0	99,3	95,0	92,2	94,4	92,8	92,3	92,2	463
1 9 8 7	98,6	87,8	90,2	91,2	91,5	92,9	94,4	96,2	98,3	100,6	101,9	115,8	122,0	
1 9 8 6	122,0	122,7	122,4	121,8	122,4	122,5	122,4	122,4	121,2	121,9	121,5	121,5	121,3	464
1 9 8 7	121,0	120,5	120,0	120,2	121,2	121,1	121,3	121,6	121,6	121,5	121,6	120,8	120,5	
1 9 8 6	119,2	115,7	116,6	117,7	117,8	118,6	119,4	120,5	120,4	120,1	120,9	121,0	121,2	465
1 9 8 7	121,4	121,4	121,7	121,6	121,2	120,9	121,2	121,7	121,6	121,4	120,8	121,7	121,7	
1 9 8 6	120,7	119,9	120,4	120,4	120,4	120,4	120,4	120,8	120,9	121,3	121,3	121,3	121,3	466
1 9 8 7	121,6	121,3	121,3	120,6	120,9	121,5	121,1	121,6	121,6	122,1	122,4	122,4	122,4	
1 9 8 6	131,9	128,2	128,0	131,0	132,8	132,5	132,7	133,1	133,1	132,9	132,6	133,1	132,5	467
1 9 8 7	135,3	132,7	133,8	134,8	134,4	134,6	136,3	136,2	136,3	136,4	135,9	136,3	136,2	
1 9 8 6	105,0	104,4	104,5	104,4	104,4	104,9	104,7	104,9	105,5	105,5	105,7	105,8	105,8	468
1 9 8 7	106,2	105,9	105,5	105,9	105,9	105,8	106,2	106,3	106,1	106,5	106,9	106,8	106,6	
1 9 8 6	101,5	100,8	101,0	100,9	100,8	101,2	101,0	101,3	102,0	102,0	102,4	102,5	102,5	469
1 9 8 7	103,2	102,6	102,4	102,9	102,9	102,8	103,2	103,4	103,1	103,7	104,1	104,0	103,8	
1 9 8 6	120,1	117,7	118,8	119,0	119,0	119,0	119,0	119,0	120,5	121,2	122,8	122,8	122,8	470
1 9 8 7	125,1	123,7	123,7	124,1	124,3	124,3	124,3	125,9	125,9	126,1	126,1	126,1	126,1	
1 9 8 6	96,2	96,2	95,9	95,7	95,6	96,1	95,8	96,2	96,6	96,4	96,7	96,6	96,6	471
1 9 8 7	96,6	96,6	96,3	96,6	96,5	96,3	96,8	96,7	96,3	96,4	97,0	96,8	96,6	
1 9 8 6	108,2	105,5	107,5	107,5	107,4	107,7	107,7	107,5	109,3	109,3	108,9	110,3	110,3	472
1 9 8 7	114,1	110,3	110,3	112,1	112,3	113,0	113,0	113,2	113,2	117,7	117,7	118,0	118,0	
1 9 8 6	121,7	121,0	121,0	121,5	121,5	121,5	121,5	121,5	121,5	121,7	122,7	122,7	122,7	473
1 9 8 7	124,3	122,7	122,7	123,7	123,7	123,7	124,8	124,8	125,0	125,0	125,0	125,0	125,0	
1 9 8 6	123,7	123,2	123,2	123,2	123,2	124,6	124,6	124,6	124,6	124,6	123,0	123,0	123,0	474
1 9 8 7	120,6	123,0	120,7	120,7	120,7	120,7	120,7	120,2	120,2	120,2	120,2	120,2	119,7	
1 9 8 6	115,1	116,0	115,6	115,7	115,4	115,6	115,6	115,4	114,6	114,4	114,2	114,2	114,3	475
1 9 8 7	114,7	114,1	113,9	114,2	114,4	114,5	114,6	114,7	115,0	114,9	114,8	115,1	115,6	
1 9 8 6	104,1	162,9	163,6	144,8	121,4	105,0	103,0	89,0	75,1	73,5	71,9	69,5	69,4	476
1 9 8 7	83,1	73,2	73,2	77,2	77,4	84,1	83,8	92,2	92,1	90,9	86,3	83,8	83,2	
1 9 8 6	134,1	135,8	135,8	135,8	135,8	135,8	133,3	133,3	133,0	133,0	132,8	132,7	132,5	477
1 9 8 7	131,4	132,5	132,5	131,8	131,8	131,4	131,3	131,3	131,3	131,0	130,9	130,4	130,3	
1 9 8 6	130,0	129,4	129,3	129,3	129,0	129,8	130,7	130,7	130,9	129,9	130,6	130,2	130,7	478
1 9 8 7	129,0	129,5	130,0	129,0	128,6	129,1	129,2	129,2	130,7	128,0	128,5	128,9	127,5	
1 9 8 6	97,7	98,6	97,6	97,6	98,0	97,9	97,2	97,6	97,6	97,5	97,6	97,6	97,7	479
1 9 8 7	97,7	98,4	98,1	97,1	97,6	97,4	97,3	97,6	97,6	97,5	98,1	97,8	98,0	
1 9 8 6	117,1	115,8	116,3	116,3	116,7	117,2	116,8	117,1	117,7	117,9	117,8	117,7	117,7	480
1 9 8 7	117,7	117,7	117,4	117,4	117,9	117,8	117,8	117,5	117,8	118,0	117,7	117,9	117,7	
1 9 8 6	105,3	105,1	104,7	104,9	104,7	105,5	105,5	105,5	106,0	105,4	105,6	105,2	105,3	481
1 9 8 7	106,1	105,5	106,2	106,2	106,2	106,5	105,8	105,9	105,9	106,7	106,5	106,0	105,9	
1 9 8 6	107,5	106,3	107,2	107,3	107,2	108,1	107,8	107,8	107,5	107,5	108,1	107,7	107,7	482
1 9 8 7	108,9	109,2	109,9	109,7	109,1	109,4	108,8	108,4	108,3	108,3	108,3	108,4	108,4	

1 INDEX DER
1.3 GLIEDERUNG NACH DEM
1980 *

LFD. NR.	GÜTERGRUPPE, -UNTERGRUPPE BZW. -ART 1)	WÄGUNG- ANTEIL	V-FAKTOR	JAHRESDURCHSCHNITTE			
				1982	1983	1984	1985
483	ENERGIE, BRENN- UND TREIBSTOFFE B)	161,25	0,76101	129,1	129,0	135,7	136,8
484	ELEKTRISCHER STROM, INLAENDISCH	53,32	0,89415	120,4	123,5	126,7	129,7
485	GAS	25,71	0,71046	173,9	163,6	181,8	191,3
486	ORTSGAS, INLAENDISCH	1,91	0,74035	140,3	139,3	139,4	144,9
487	ERDGAS	21,00	0,71344	182,7	169,4	191,9	202,9
488	FLUESSIGGAS (PROPAN)	2,80	0,64789	130,8	136,9	134,7	135,7
489	FERNWAERME, INLAENDISCH	1,83	0,81330	138,6	147,9	148,9	152,2
490	KOHLE UND KOKS	46,08	0,78362	119,3	122,7	125,7	128,7
491	STEINKOHLE	25,84	0,78559	120,4	124,0	126,5	130,0
492	STEINKOHLE, INLAENDISCH	24,30	0,77988	120,3	124,9	127,3	130,7
493	NUSSKOHLE, SAAR	0,55	0,78103	123,7	126,7	129,6	135,8
494	KOKSKOHLE, RUHR	5,00	0,79541	120,2	123,5	128,2	128,5
495	KRAFTWERKS-FEINKOHLE, RUHR	7,28	0,76133	113,9	112,8	116,5	123,1
496	KRAFTWERKS-FEINKOHLE, SAAR	3,59	0,83902	119,0	121,9	125,4	129,0
497	KRAFTWERKS-FEINKOHLE, AACHEN	2,67	0,73752	133,5	159,7	144,6	147,8
498	ANDERE INDUSTRIEKOHLE	5,21	0,75783	123,3	127,3	133,4	135,2
499	STEINKOHLE, IMPORTIERT	1,54	0,85869	121,7	109,0	114,9	119,5
500	KOKSKOHLE, USA	0,31	1,04093	123,0	108,9	121,7	124,1
501	ANDERE INDUSTRIEKOHLE	1,23	0,82899	121,3	109,0	113,2	118,4
502	STEINKOHLKOKS	16,62	0,80516	112,8	115,4	119,0	120,0
503	STEINKOHLKOKS, INLAENDISCH	16,20	0,80373	112,8	115,8	119,2	120,0
504	HOCHOFENKOKS	12,40	0,80035	112,7	116,1	119,5	120,3
505	GIESSEREIKOKS	1,20	0,81679	112,5	114,1	117,3	118,2
506	ANDERER INDUSTRIEKOKS	2,60	0,81351	113,8	115,5	119,2	119,8
507	STEINKOHLKOKS, IMPORTIERT	0,42	0,85316	113,6	99,0	107,4	117,8
508	BRAUNKOHLE	3,62	0,72380	141,2	147,0	150,7	159,1

FUSSNOTEN SIEHE LETZTE SEITE

GRUNDSTOFFPREISE

VORWIEGENDEN VERWENDUNGSZWECK

100

JAHR	DURCH- SCHNITT	JAN.	FEBR.	MAERZ	APRIL	MAI	JUNI	JULI	AUG.	SEPT.	OKT.	NOV.	DEZ.	LFD. NR.
1 9 8 6	122,9	132,7	130,4	129,5	127,4	125,1	123,1	120,8	119,8	119,9	115,9	115,0	114,7	483
1 9 8 7	114,3	114,6	112,6	112,7	112,5	113,3	115,1	116,5	116,0	115,1	115,2	114,3	113,8	
1 9 8 6	133,7	131,8	131,8	132,2	132,1	132,1	130,7	134,9	135,0	135,1	135,2	135,2	135,3	484
1 9 8 7	137,5	135,1	135,2	135,2	135,2	135,3	139,1	139,2	139,2	139,2	139,2	139,2	139,2	
1 9 8 6	145,6	175,5	175,6	173,5	168,3	163,7	154,4	148,0	136,6	134,7	111,5	103,2	102,2	485
1 9 8 7	90,1	89,8	88,1	87,2	86,6	91,3	94,5	94,4	91,8	90,6	90,0	88,0	88,6	
1 9 8 6	132,3	146,8	146,8	146,8	141,4	140,4	140,4	131,2	131,2	131,2	114,2	108,7	108,7	486
1 9 8 7	88,7	103,1	101,3	101,3	88,9	81,2	81,5	82,3	82,3	82,9	86,4	86,4	86,4	
1 9 8 6	155,9	184,5	186,1	185,5	182,3	178,1	166,8	160,9	147,7	145,4	117,9	108,2	106,9	487
1 9 8 7	93,5	91,8	88,8	88,7	89,2	96,3	100,5	100,3	96,8	95,1	92,8	90,4	91,2	
1 9 8 6	77,7	127,7	116,5	102,0	81,3	72,0	70,7	62,8	56,6	56,8	61,5	62,1	62,6	488
1 9 8 7	65,5	65,3	74,0	66,7	65,7	61,1	58,1	58,2	61,2	62,1	71,3	71,4	70,5	
1 9 8 6	147,9	153,8	153,8	153,6	152,3	150,0	149,8	148,7	148,2	147,4	140,6	138,3	138,1	489
1 9 8 7	128,2	138,0	131,7	131,8	129,5	127,9	127,4	127,3	127,1	125,6	124,5	124,6	124,7	
1 9 8 6	128,7	129,2	129,1	129,0	128,9	126,9	128,8	128,6	128,5	128,5	128,4	128,4	128,4	490
1 9 8 7	129,2	128,3	128,2	128,1	128,0	127,9	127,8	130,3	130,3	130,3	130,2	130,2	130,2	
1 9 8 6	128,8	129,5	129,4	129,3	129,2	129,1	129,0	128,7	128,5	128,4	128,2	128,2	128,2	491
1 9 8 7	129,8	128,1	128,0	127,8	127,7	127,7	127,7	131,8	131,8	131,8	131,7	131,7	131,6	
1 9 8 6	130,9	130,9	130,9	130,9	130,9	130,9	130,9	130,9	130,9	130,9	130,9	130,9	130,9	492
1 9 8 7	133,1	130,9	130,9	130,9	130,9	130,9	130,9	135,2	135,2	135,2	135,2	135,2	135,2	
1 9 8 6	137,6	137,6	137,6	137,6	137,6	137,6	137,6	137,6	137,6	137,6	137,6	137,6	137,6	493
1 9 8 7	137,6	137,6	137,6	137,6	137,6	137,6	137,6	137,6	137,6	137,6	137,6	137,6	137,6	
1 9 8 6	128,5	128,5	128,5	128,5	128,5	128,5	128,5	128,5	128,5	128,5	128,5	128,5	128,5	494
1 9 8 7	130,0	128,5	128,5	128,5	128,5	128,5	128,5	131,4	131,4	131,4	131,4	131,4	131,4	
1 9 8 6	123,1	123,1	123,1	123,1	123,1	123,1	123,1	123,1	123,1	123,1	123,1	123,1	123,1	495
1 9 8 7	128,5	123,1	123,1	123,1	123,1	123,1	123,1	133,8	133,8	133,8	133,8	133,8	133,8	
1 9 8 6	129,6	129,6	129,6	129,6	129,6	129,6	129,6	129,6	129,6	129,6	129,6	129,6	129,6	496
1 9 8 7	129,6	129,6	129,6	129,6	129,6	129,6	129,6	129,6	129,6	129,6	129,6	129,6	129,6	
1 9 8 6	148,8	148,8	148,8	148,8	148,8	148,8	148,8	148,8	148,8	148,8	148,8	148,8	148,8	497
1 9 8 7	149,5	148,8	148,8	148,8	148,8	148,8	148,8	150,1	150,1	150,1	150,1	150,1	150,1	
1 9 8 6	135,2	135,2	135,2	135,2	135,2	135,2	135,2	135,2	135,2	135,2	135,2	135,2	135,2	498
1 9 8 7	136,1	135,2	135,2	135,2	135,2	135,2	135,2	137,0	137,0	137,0	137,0	137,0	137,0	
1 9 8 6	95,6	106,7	105,9	103,1	101,8	101,2	99,2	94,0	91,0	87,9	85,8	85,8	85,2	499
1 9 8 7	77,6	83,0	82,6	78,1	77,5	77,3	76,9	76,7	76,9	76,9	75,4	75,4	74,6	
1 9 8 6	90,2	103,1	101,6	97,3	97,3	95,2	89,9	86,6	85,0	83,7	81,1	81,1	80,7	500
1 9 8 7	74,1	80,7	80,7	72,2	72,2	72,9	72,9	72,9	73,8	74,2	74,2	70,9	71,1	
1 9 8 6	97,0	107,7	107,0	104,6	102,9	102,7	101,6	95,9	92,5	89,0	86,9	87,0	86,3	501
1 9 8 7	78,5	83,6	83,1	79,6	78,9	78,4	78,0	77,7	77,7	77,6	75,6	76,6	75,5	
1 9 8 6	120,2	120,4	120,4	120,3	120,2	120,2	120,1	120,1	120,1	120,2	120,1	120,1	120,1	502
1 9 8 7	120,1	120,1	120,0	119,9	119,9	119,8	119,8	120,2	120,2	120,2	120,2	120,2	120,2	
1 9 8 6	120,5	120,5	120,5	120,5	120,5	120,5	120,5	120,5	120,5	120,5	120,5	120,5	120,5	503
1 9 8 7	120,8	120,5	120,5	120,5	120,5	120,5	120,5	121,0	121,0	121,0	121,0	121,0	121,0	
1 9 8 6	120,6	120,6	120,6	120,6	120,6	120,6	120,6	120,6	120,6	120,6	120,6	120,6	120,6	504
1 9 8 7	120,8	120,6	120,6	120,6	120,6	120,6	120,6	121,0	121,0	121,0	121,0	121,0	121,0	
1 9 8 6	119,7	119,7	119,7	119,7	119,7	119,7	119,7	119,7	119,7	119,7	119,7	119,7	119,7	505
1 9 8 7	120,7	119,7	119,7	119,7	119,7	119,7	119,7	121,7	121,7	121,7	121,7	121,7	121,7	
1 9 8 6	120,5	120,5	120,5	120,5	120,5	120,5	120,5	120,5	120,5	120,5	120,5	120,5	120,5	506
1 9 8 7	120,5	120,5	120,5	120,5	120,5	120,5	120,5	120,5	120,5	120,5	120,5	120,5	120,5	
1 9 8 6	106,7	112,8	112,8	111,3	108,2	108,2	103,1	103,1	102,7	104,9	104,3	104,3	104,3	507
1 9 8 7	92,7	101,0	100,1	96,2	93,5	91,8	90,2	90,2	91,0	90,3	90,3	88,7	88,8	
1 9 8 6	167,4	167,3	167,3	167,3	167,3	167,3	167,3	167,3	167,3	167,3	167,3	167,3	167,3	508
1 9 8 7	166,4	167,4	167,4	167,4	166,9	166,4	165,9	165,9	165,9	166,0	166,0	166,0	166,0	

1 INDEX DER
1.3 GLIEDERUNG NACH DEM
1980 *

LFD. NR.	GÜTERGRUPPE, -UNTERGRUPPE BZW. -ART 1)	WÄGUNGSG- ANTEIL	V-FAKTOR	JAHRESDURCHSCHNITTE			
				1982	1983	1984	1985
509	FLUESSIGE KRAFT- UND BRENNSTOFFE (OHNE FLUESSIGGAS)	31,52	0,60690	120,5	116,4	125,0	123,9
510	KRAFTSTOFFE	17,47	0,71884	117,6	112,5	115,8	118,4
511	MOTORENBENZIN	0,26	0,81657	119,7	116,1	116,3	118,7
512	INLAENDISCH	0,06	0,78421	119,2	116,4	116,4	120,0
513	IMPORTIERT	0,20	0,78356	119,9	116,0	116,3	118,3
514	DIESELKRAFTSTOFF	17,21	0,71398	117,5	112,4	115,8	118,5
515	INLAENDISCH	14,41	0,72500	117,2	112,1	115,4	118,1
516	IMPORTIERT	2,80	0,70014	119,2	114,3	117,7	120,3
517	HEIZOLE	14,05	0,55317	124,1	121,2	136,5	130,7
518	HEIZOEL, EXTRA LEICHT	7,00	0,57376	120,6	113,1	118,0	121,2
519	INLAENDISCH	2,10	0,49679	127,8	116,2	122,9	127,7
520	IMPORTIERT	4,90	0,72234	117,5	111,8	115,8	118,5
521	HEIZOEL, SCHWER	7,05	0,53148	127,5	129,2	155,0	140,1
522	INLAENDISCH	2,11	0,60500	130,7	131,7	157,8	150,5
523	IMPORTIERT	4,94	0,41435	126,1	126,1	153,8	135,7
524	KERNBRENNSTOFFE, IMPORTIERT	2,79	0,88976	134,3	152,0	159,9	155,9
525	BETRIEBSSTOFFE	44,43	0,86111	111,8	112,9	117,7	120,5
526	VERPACKUNGSMATERIAL	35,23	0,86225	109,4	109,8	114,6	117,5
527	VERPACKUNGSMATERIAL AUS METALL, INLAENDISCH	4,36	0,87600	109,1	110,8	114,3	116,5
528	TRANSPORTBEHAELTER AUS STAHLBLECH	0,77	0,87258	114,3	115,7	118,1	124,2
529	FEINSTBLECHPACKUNGEN	2,03	0,88033	110,9	114,3	114,8	114,7
530	ALUMINIUMFOLIEN FUER VERPACKUNGSZWECKE	1,56	0,84991	104,3	103,9	111,8	115,0
531	VERPACKUNGSMATERIAL AUS GLAS	3,41	0,91491	111,3	111,7	112,4	111,4
532	GETRAENKEFLASCHEN	2,35	0,92212	110,0	109,8	110,3	107,9
533	ANDERES VERPACKUNGSGLAS, INLAENDISCH	1,06	0,89736	114,2	115,9	117,0	119,0

FUSSNOTEN SIEHE LETZTE SEITE

GRUNDSTOFFPREISE

VORWIEGENDEN VERWENDUNGSZWECK

100

JAHR	DURCH- SCHNITT	JAN.	FEBR.	MAERZ	APRIL	MAI	JUNI	JULI	AUG.	SEPT.	OKT.	NOV.	DEZ.	LFD. NR.
1 9 8 6	76,1	102,9	91,8	88,5	82,6	74,6	69,6	61,9	66,6	68,9	67,4	69,8	69,1	509
1 9 8 7	73,4	79,8	71,3	72,7	72,3	73,0	73,2	76,3	75,8	72,4	73,9	71,2	68,9	
1 9 8 6	83,5	105,0	98,3	95,1	92,1	84,0	78,1	70,8	75,3	75,5	74,9	77,2	75,6	510
1 9 8 7	79,4	84,8	78,0	78,7	77,2	78,6	78,5	81,3	80,8	78,4	79,5	78,9	77,8	
1 9 8 6	84,9	101,8	89,1	82,9	83,3	89,4	84,4	77,2	82,0	83,2	83,1	82,0	80,9	511
1 9 8 7	84,7	84,0	82,6	85,3	87,1	86,7	87,2	87,1	86,3	83,4	84,4	82,0	79,7	
1 9 8 6	86,7	104,1	93,6	85,5	84,9	90,8	86,7	80,0	84,7	85,5	83,4	81,8	79,7	512
1 9 8 7	84,0	85,1	82,5	85,2	86,5	86,2	85,9	86,2	85,5	82,1	83,5	80,8	78,5	
1 9 8 6	84,4	101,1	87,8	82,1	82,8	89,0	83,7	76,4	81,1	82,5	83,0	82,1	81,2	513
1 9 8 7	84,9	83,7	82,6	85,3	87,3	86,9	87,6	87,3	86,6	83,8	84,7	82,4	80,0	
1 9 8 6	83,5	105,0	98,5	95,3	92,2	83,9	78,0	70,7	75,2	75,4	74,8	77,1	75,5	514
1 9 8 7	79,3	84,8	78,0	78,6	77,1	78,5	78,3	81,2	80,7	78,3	79,5	78,8	77,7	
1 9 8 6	83,7	105,6	98,8	96,0	93,2	84,2	78,3	70,6	75,0	75,2	74,8	77,4	75,4	515
1 9 8 7	79,4	85,5	78,1	78,8	77,0	78,6	78,2	81,2	80,7	78,2	79,2	79,0	78,1	
1 9 8 6	82,3	102,0	96,7	91,9	87,1	82,5	76,5	71,3	76,0	76,5	74,6	75,7	76,3	516
1 9 8 7	78,9	81,5	77,2	77,7	77,6	78,1	79,0	81,4	80,7	79,1	80,8	77,9	75,9	
1 9 8 6	67,0	100,2	83,6	80,2	70,8	62,9	59,1	50,8	55,8	60,6	58,0	60,5	60,9	517
1 9 8 7	66,0	73,5	63,0	65,2	66,2	66,1	66,6	70,0	69,6	65,0	66,8	61,7	67,8	
1 9 8 6	75,7	99,9	94,3	90,0	85,7	76,4	69,8	61,3	66,1	66,8	64,8	67,0	66,6	518
1 9 8 7	71,1	76,4	68,6	70,1	68,8	70,4	70,4	73,8	73,6	70,8	72,7	69,9	68,1	
1 9 8 6	64,2	98,6	93,6	88,9	85,1	64,4	56,3	40,5	49,7	49,3	46,9	49,6	47,8	519
1 9 8 7	56,0	67,6	51,7	55,5	51,8	55,2	54,1	59,5	59,7	54,6	57,1	54,1	51,2	
1 9 8 6	80,6	100,4	94,6	90,4	85,9	81,6	75,6	70,2	73,1	74,3	72,5	74,4	74,7	520
1 9 8 7	77,6	80,2	75,9	76,3	76,1	76,9	77,4	79,9	79,5	77,8	79,4	76,7	75,3	
1 9 8 6	58,2	100,6	72,9	70,5	56,0	49,5	48,5	40,4	45,5	54,4	51,2	54,1	55,3	521
1 9 8 7	60,8	70,7	57,3	60,4	63,7	61,8	62,8	66,2	65,6	59,2	60,9	53,4	47,6	
1 9 8 6	67,9	117,5	89,9	86,8	74,8	60,7	56,1	46,3	49,7	61,0	56,4	58,4	57,4	522
1 9 8 7	64,5	81,0	61,5	60,0	67,3	63,3	62,0	65,7	70,8	63,1	64,1	60,3	55,4	
1 9 8 6	54,1	93,4	65,7	63,5	48,0	44,8	45,3	37,8	43,7	51,5	49,0	52,3	54,4	523
1 9 8 7	59,2	66,2	55,5	60,6	62,1	61,1	63,2	66,4	63,3	57,6	59,6	50,5	44,3	
1 9 8 6	120,6	135,1	129,6	125,9	127,4	125,5	124,9	119,1	114,0	112,4	111,0	112,1	110,5	524
1 9 8 7	101,4	104,2	101,4	102,5	102,0	101,2	103,1	104,6	104,9	102,5	101,9	96,1	92,7	
1 9 8 6	118,2	119,4	119,3	119,3	118,7	118,4	118,3	118,2	117,8	117,5	117,1	117,1	116,9	525
1 9 8 7	117,3	116,8	116,7	116,7	116,9	117,1	117,2	117,8	117,6	117,6	117,7	117,8	117,9	
1 9 8 6	115,3	116,1	116,2	116,3	115,7	115,5	115,4	115,4	115,2	114,8	114,4	114,5	114,3	526
1 9 8 7	114,5	114,1	113,9	114,0	114,1	114,2	114,4	115,0	114,6	114,7	114,8	114,9	114,9	
1 9 8 6	116,6	116,8	116,5	116,4	116,7	116,7	116,8	116,8	116,7	116,8	116,2	116,2	116,0	527
1 9 8 7	113,6	115,0	114,3	114,3	113,8	113,7	113,1	112,9	113,3	113,4	113,3	113,1	113,2	
1 9 8 6	126,6	126,8	126,8	126,8	126,8	126,8	126,9	127,2	126,4	126,4	126,4	126,3	125,8	528
1 9 8 7	124,9	125,2	124,4	124,9	124,1	123,8	123,8	124,2	125,9	125,9	125,7	125,7	125,7	
1 9 8 6	115,3	114,9	114,6	114,6	115,3	115,3	115,4	115,5	115,5	115,5	115,5	115,5	115,5	529
1 9 8 7	112,5	113,5	113,5	113,5	113,4	113,3	112,1	112,1	112,1	112,1	111,4	111,4	111,4	
1 9 8 6	113,3	114,3	114,0	113,6	113,5	113,6	113,6	113,5	113,5	113,6	112,0	112,0	111,9	530
1 9 8 7	109,5	111,8	110,5	110,0	109,3	109,2	109,0	108,3	108,5	108,8	109,7	109,2	109,3	
1 9 8 6	107,8	109,1	109,0	108,5	108,2	108,2	108,0	107,6	107,5	107,4	106,9	106,7	106,4	531
1 9 8 7	106,2	106,3	106,2	106,2	106,3	106,3	106,2	106,2	106,0	106,0	106,0	106,1	106,4	
1 9 8 6	103,1	104,4	104,1	103,5	103,4	103,4	103,3	103,1	103,0	102,9	102,4	102,2	101,8	532
1 9 8 7	101,8	101,8	101,7	101,7	102,0	101,9	102,0	102,0	101,5	101,5	101,5	101,6	102,2	
1 9 8 6	118,1	119,6	120,0	119,6	118,7	118,8	118,5	117,5	117,5	117,5	116,8	116,6	116,5	533
1 9 8 7	116,0	116,2	116,1	116,2	115,9	116,0	115,6	115,6	116,1	116,0	115,8	116,1	115,8	

1 INDEX DER
1.3 GLIEDERUNG NACH DEM
1980 *

LFD. NR.	GÜTERGRUPPE, -UNTERGRUPPE BZW. -ART 1)	WÄGUNGS- ANTEIL	V-FAKTOR	JAHRESDURCHSCHNITTE			
				1982	1983	1984	1985
534	VERPACKUNGSMATERIAL AUS HOLZ, INLAENDISCH	1,28	0,80350	104,7	103,8	104,8	106,3
535	KISTEN AUS HOLZ	0,67	0,73489	105,8	106,5	107,6	108,4
536	FAESSER, PALETTEN U. DGL. AUS HOLZ	0,61	0,86751	103,4	100,9	101,5	104,0
537	VERPACKUNGSMATERIAL AUS PAPIER UND PAPPE	18,96	0,86257	111,4	111,8	118,4	123,7
538	KRAFTPACKPAPIER, INLAENDISCH	0,35	0,91126	116,8	111,4	117,6	120,6
539	ANDERES PACKPAPIER	1,10	0,87974	107,8	103,8	110,8	115,3
540	VENTILSAECKE AUS PAPIER, INLAENDISCH	1,03	0,88990	116,6	116,5	120,1	128,1
541	TUETEN UND BEUTEL AUS PAPIER, INLAENDISCH	1,32	0,86997	115,8	113,7	119,6	125,7
542	WELLPAPPENPAPIER U. WELLPAPPE, INLAENDISCH	1,51	0,82502	100,0	96,8	106,7	114,7
543	SCHACHTELN AUS WELLPAPPE, INLAENDISCH	5,78	0,85572	112,0	113,6	125,5	130,9
544	KARTONAGEN, INLAENDISCH	1,60	0,84262	116,3	117,9	123,4	129,5
545	FALTSCHACHTELN, INLAENDISCH	2,43	0,81561	111,1	111,8	115,4	121,0
546	WELLPAPPE, KARTONAGEN, FALTSCHACHTELN, IMPORTIERT	0,58	0,95938	113,9	113,7	103,6	100,9
547	VERPACKUNGSMITTEL AUS HARTPAPIER, INLAENDISCH	1,31	0,86311	112,3	116,0	120,4	125,9
548	DRUCKEREIERZEUGNISSE FUER VERPACKUNGSZWECKE, INL.	1,95	0,91487	108,6	110,8	112,3	114,3
549	VERPACKUNGSMATERIAL AUS KUNSTSTOFF	7,22	0,83788	104,1	104,0	107,3	106,8
550	KUNSTSTOFFFOLIEN FUER VERPACKUNGSZWECKE, INLAENDISCH	2,46	0,88768	105,2	106,3	110,4	110,4
551	BEUTEL UND TRAGTASCHEN AUS KUNSTSTOFF, INLAENDISCH	1,69	0,76664	98,9	96,7	100,9	97,8
552	FLASCHEN AUS KUNSTSTOFF, INLAENDISCH	0,46	0,79385	102,0	99,9	104,4	106,7
553	FAESSER U. AE. TRANSPORTGEFAESSE AUS KUNSTSTOFF, INL.	0,16	0,85714	106,6	106,9	105,5	106,3
554	BECHER, DOSEN, EIMER AUS KUNSTSTOFF, INLAENDISCH	1,25	0,84161	104,9	106,9	109,5	107,9
555	ANDERE VERPACKUNGSMITTEL AUS KUNSTSTOFF	1,20	0,85034	108,9	107,5	109,2	111,2
556	ANDERE BETRIEBSSTOFFE	9,20	0,85663	121,4	124,7	129,8	131,8
557	SCHMIERMITTEL AUS MINERALISCHEN OELEN	3,91	0,76890	128,3	129,0	136,3	138,8
558	INLAENDISCH	3,04	0,78866	122,7	122,2	129,5	132,8
559	IMPORTIERT	0,87	0,69759	147,8	152,7	159,8	160,2
560	WASSER, INLAENDISCH	5,29	0,93308	116,2	121,5	125,0	126,6

FUSSNOTEN SIEHE LETZTE SEITE

GRUNDSTOFFPREISE

VORWIEGENDEN VERWENDUNGSZWECK

100

JAHR	DURCH-SCHNITT	JAN.	FEBR.	MAERZ	APRIL	MAI	JUNI	JULI	AUG.	SEPT.	OKT.	NOV.	DEZ.	LFD. NR.
1 9 8 6	107,4	106,6	106,8	106,8	106,9	106,9	107,0	107,8	107,8	108,0	107,9	107,9	107,9	534
1 9 8 7	107,7	107,9	107,8	107,9	107,6	107,6	107,7	107,7	107,7	107,7	107,6	107,6	107,6	
1 9 8 6	108,8	108,3	108,3	108,4	108,4	108,4	108,4	109,0	109,0	109,4	109,4	109,4	109,4	535
1 9 8 7	109,0	109,4	109,4	109,4	108,9	108,9	108,9	108,9	108,9	108,9	108,9	108,9	108,9	
1 9 8 6	105,8	104,6	105,2	105,1	105,2	105,2	105,4	106,6	106,5	106,4	106,3	106,3	106,3	536
1 9 8 7	106,2	106,2	106,1	106,2	106,1	106,1	106,3	106,3	106,3	106,3	106,2	106,2	106,1	
1 9 8 6	121,2	121,5	121,8	122,2	121,6	121,4	121,5	121,5	121,3	120,6	120,2	120,4	120,1	537
1 9 8 7	120,7	120,1	119,8	119,9	120,2	120,4	120,8	121,8	121,1	120,9	121,0	121,0	120,9	
1 9 8 6	116,5	119,0	118,2	118,5	118,5	116,2	116,2	116,2	116,2	115,6	114,8	114,5	114,5	538
1 9 8 7	112,5	114,3	114,3	114,2	113,5	112,9	112,3	112,3	111,1	111,1	111,3	111,3	111,3	
1 9 8 6	109,0	112,1	112,2	111,3	111,0	110,2	109,4	109,1	108,3	107,1	106,0	105,5	105,3	539
1 9 8 7	104,2	104,2	103,9	103,7	104,4	104,4	104,0	104,2	104,0	104,1	104,4	104,2	104,4	
1 9 8 6	128,5	128,4	128,4	128,5	128,5	128,5	128,5	128,5	128,5	128,5	128,5	128,5	128,5	540
1 9 8 7	131,2	128,5	129,9	129,9	130,9	131,8	131,8	131,8	131,8	131,8	132,1	132,1	132,1	
1 9 8 6	126,5	126,4	126,7	126,7	127,1	127,1	127,1	127,1	127,1	126,5	125,5	125,5	125,5	541
1 9 8 7	126,5	126,0	126,0	125,7	125,8	126,4	126,3	126,7	126,7	126,7	127,0	127,0	127,2	
1 9 8 6	101,6	106,1	106,0	106,1	105,1	104,8	104,6	102,4	99,8	98,0	97,7	95,1	94,0	542
1 9 8 7	94,7	93,6	93,0	93,6	93,8	94,2	94,7	95,3	95,4	95,7	95,5	95,4	95,6	
1 9 8 6	124,7	125,5	125,9	126,8	125,0	124,3	124,5	125,0	125,1	123,8	122,9	124,3	123,8	543
1 9 8 7	124,2	123,7	122,7	123,3	123,8	123,1	124,0	127,1	124,7	124,0	124,5	124,9	124,3	
1 9 8 6	131,7	131,1	131,4	131,4	131,5	131,6	131,7	132,0	132,0	132,1	131,9	131,9	131,9	544
1 9 8 7	132,4	132,3	132,1	131,9	131,5	132,4	132,4	132,4	132,4	132,8	132,8	132,8	132,8	
1 9 8 6	123,3	121,6	122,1	122,7	122,9	123,2	123,5	123,6	124,0	124,1	124,2	124,1	124,1	545
1 9 8 7	124,4	124,1	123,9	123,9	124,7	125,1	124,8	125,0	125,0	124,9	123,8	123,6	123,5	
1 9 8 6	101,5	101,6	101,1	101,5	101,6	101,6	101,7	101,6	101,6	101,5	101,3	101,4	101,3	546
1 9 8 7	96,5	101,5	99,9	95,3	95,3	95,4	95,4	95,4	95,4	95,5	96,1	96,1	96,1	
1 9 8 6	128,6	127,0	129,1	128,9	128,8	128,8	128,7	128,7	128,7	128,7	128,6	128,5	128,5	547
1 9 8 7	130,4	128,5	130,7	130,6	130,6	130,6	130,6	130,6	130,6	130,6	130,5	130,4	130,4	
1 9 8 6	115,4	114,6	114,6	114,6	114,6	115,8	115,8	115,8	115,8	115,8	115,9	115,9	115,9	548
1 9 8 7	118,1	116,1	116,1	116,4	116,6	117,8	119,3	119,2	119,0	119,0	119,1	119,1	119,1	
1 9 8 6	104,2	106,7	106,3	106,3	105,0	104,1	103,8	103,5	103,3	103,0	102,7	102,9	102,8	549
1 9 8 7	103,8	102,8	102,8	102,9	102,8	103,2	103,3	103,7	103,8	104,5	104,9	105,1	105,6	
1 9 8 6	108,4	110,1	109,3	109,6	108,8	108,2	108,1	108,2	107,8	107,9	107,8	107,4	107,2	550
1 9 8 7	108,1	107,2	107,6	107,7	107,5	108,0	107,7	108,2	107,9	108,5	108,7	108,8	109,1	
1 9 8 6	91,3	95,9	95,8	95,6	93,7	91,2	89,8	89,6	89,6	88,2	88,1	88,8	89,2	551
1 9 8 7	90,6	89,4	88,8	88,8	88,8	89,1	89,0	89,7	90,2	91,9	93,3	93,6	95,0	
1 9 8 6	103,9	106,9	106,5	106,5	102,2	102,2	102,9	102,9	102,5	102,5	102,5	104,7	104,7	552
1 9 8 7	105,6	104,7	104,7	104,7	104,7	104,7	105,6	105,6	105,6	106,6	106,6	106,6	106,6	
1 9 8 6	109,0	108,7	108,9	109,3	109,7	109,7	109,7	109,4	108,6	108,5	108,4	108,4	108,4	553
1 9 8 7	107,4	107,2	107,2	107,2	107,2	107,2	107,2	107,2	107,2	108,2	107,6	107,6	107,6	
1 9 8 6	107,3	108,6	108,3	108,0	108,3	107,9	107,6	107,3	106,9	107,0	106,0	106,0	105,5	554
1 9 8 7	107,0	105,3	105,6	105,8	105,8	106,5	107,5	107,1	107,5	107,4	107,8	108,5	108,8	
1 9 8 6	110,1	112,4	112,5	112,5	110,1	110,1	110,1	109,1	109,1	109,1	109,1	108,6	108,7	555
1 9 8 7	109,1	108,6	108,5	108,9	108,6	108,6	108,6	109,3	109,6	109,6	109,4	109,4	109,5	
1 9 8 6	129,1	131,7	131,0	130,8	129,9	129,7	129,5	129,0	128,0	127,7	127,5	127,2	127,0	556
1 9 8 7	128,3	127,2	127,3	127,2	127,8	128,3	128,3	128,4	129,0	128,8	129,0	128,9	129,1	
1 9 8 6	127,1	134,7	133,0	132,1	129,0	128,4	128,0	126,6	124,1	123,5	122,7	122,1	121,5	557
1 9 8 7	122,4	121,1	121,4	120,7	122,1	123,2	123,1	123,2	123,8	123,2	123,5	121,1	121,8	
1 9 8 6	129,5	132,6	131,7	131,6	130,5	130,4	130,1	129,8	128,8	127,8	127,6	126,8	126,8	558
1 9 8 7	128,9	127,4	127,9	127,1	128,6	130,3	130,0	129,5	129,9	129,4	129,8	128,6	128,3	
1 9 8 6	118,9	142,1	137,7	133,7	123,7	121,4	120,9	115,5	107,9	108,5	105,8	105,7	103,3	559
1 9 8 7	99,5	99,3	98,5	98,4	99,3	98,5	98,8	101,2	102,5	101,5	101,6	94,9	99,1	
1 9 8 6	130,5	129,4	129,5	129,9	130,6	130,6	130,6	130,7	130,8	130,8	131,0	131,0	131,0	560
1 9 8 7	132,7	131,7	131,7	132,0	132,1	132,1	132,1	132,2	132,9	132,9	133,1	134,6	134,6	

1.4 Langfristige Übersicht
1980 = 100²²⁾

Jahr ²³⁾	Grundstoffe			Grundstoffe aus		Rohstoffe			Halbwaren und Fertigwaren-Vorerzeugnisse		
	insgesamt	inländische	importierte	der Land- und Forstwirtschaft, Fischerei	dem Produzierenden Gewerbe	zusammen	er-näh-rungs-wirt-schaft-liche 3)	ge-werb-liche 4)	zu-sammen	er-näh-rungs-wirt-schaft-liche	ge-werb-liche 5)6)
1938 ..	19	20	13	18	20
1944 ..	22
1948 ..	29
1949 ..	37
1950 ..	39,5	37,6	50,7	56,4	34,3
1951 ..	47,7	44,0	68,7	67,0	41,8
1952 ..	50,5	48,4	58,6	65,3	47,3
1953 ..	49,4	48,6	53,9	62,6	46,8
1954 ..	49,5	48,6	55,3	65,2	45,8
1955 ..	50,7	50,3	52,7	64,3	48,2
1956 ..	52,1	51,5	54,3	66,6	49,2
1957 ..	53,0	52,6	55,1	67,0	50,3
1958 ..	52,3	52,3	52,3	66,1	49,7
1959 ..	52,5	52,8	51,2	67,7	49,3
1960 ..	52,5	52,7	51,2	66,5	49,9
1961 ..	52,4	53,0	48,6	66,0	49,8
1962 ..	52,4	56,1	45,3	66,4	49,7	47,2	66,6	35,3	55,4	69,6	54,7
1963 ..	52,9	56,4	46,4	68,8	49,8	48,5	69,9	35,1	55,4	71,3	54,6
1964 ..	54,1	57,7	47,8	70,5	51,0	49,5	71,8	35,3	56,8	72,3	55,9
1965 ..	55,4	59,2	48,6	72,4	52,2	50,8	74,6	35,2	58,0	74,9	57,3
1966 ..	56,1	59,8	49,3	73,1	52,8	51,1	75,4	35,4	58,9	75,6	58,1
1967 ..	54,1	57,4	48,4	69,1	51,3	48,7	71,3	34,0	57,3	75,1	56,4
1968 ..	53,9	57,0	48,8	68,4	51,2	48,4	70,6	34,0	57,3	72,4	56,5
1969 ..	55,3	59,0	48,9	70,8	52,4	49,7	73,5	34,0	58,8	73,4	58,1
1970 ..	56,8	60,7	49,4	68,7	54,6	49,2	71,1	35,3	61,3	76,8	60,6
1971 ..	57,3	61,8	48,6	68,2	55,4	49,7	70,1	37,3	61,8	77,8	61,1
1972 ..	59,2	64,7	48,3	74,9	56,2	53,5	77,4	38,2	62,5	75,9	61,8
1973 ..	65,4	70,3	56,4	82,5	62,2	58,7	84,3	42,5	69,3	84,7	68,7
1974 ..	78,0	80,2	75,4	83,3	77,8	68,4	84,4	62,4	83,6	101,4	82,7
1975 ..	78,1	82,2	71,1	85,3	77,4	71,9	89,0	65,0	81,7	94,6	81,0
1976 ..	83,1	87,1	76,8	95,4	81,4	79,6	98,8	71,8	84,8	96,8	84,2
1977 ..	83,9	87,4	78,3	102,9	81,3	81,2	107,1	70,7	85,2	100,7	84,4
1978 ..	81,7	87,1	73,1	95,9	79,7	75,9	98,0	67,0	84,4	96,2	83,8
1979 ..	89,0	92,8	83,1	98,4	87,7	84,7	99,4	78,5	91,1	98,3	90,8
1980 ..	100	100	100	100	100	100	100	100	100	100	100
1981 ..	111,3	107,4	117,1	107,2	111,9	116,2	106,8	120,4	108,9	107,6	108,9
1982 ..	115,5	113,0	119,2	111,1	116,1	118,7	112,1	121,6	113,9	109,8	114,1
1983 ..	115,2	113,5	117,9	110,8	115,9	116,6	112,0	118,6	114,5	113,4	114,6
1984 ..	121,2	117,8	126,3	113,6	122,3	124,3	113,5	129,1	119,6	118,9	119,7
1985 ..	122,1	119,1	126,6	108,8	124,1	123,4	107,8	130,3	121,5	113,3	121,9
1986 ..	104,7	112,5	93,2	101,1	105,2	91,1	100,8	86,8	111,5	101,3	112,0
1987 ..	99,7	109,2	85,6	93,8	100,6	84,7	91,9	81,6	107,2	96,6	107,7

Fußnoten siehe letzte Seite.

Fußnoten zu den Tabellen

- 1) Inländische und importierte Grundstoffe zusammen, wenn nicht anders angegeben.-
- 2) Erdöl, Kraftstoffe, Heizöle, Gas, elektrischer Strom, Fernwärme, Kohle und Koks sowie Kernbrennstoffe.
- 3) Einschl. lebendes Schlachtvieh.
- 4) Einschl. Wasser.
- 5) Einschl. elektrischer Strom, Gas und Fernwärme.
- 6) Einschl. technische Hilfsstoffe (= Endprodukte mit Grundstoffcharakter).
- 7) Nach dem vorhersehbaren Verwendungsschwerpunkt zugeordnete Vorprodukte (einschl. Rohstoffe), ohne Hilfsstoffe (einschl. Energie, Brenn- und Treibstoffe) sowie ohne Betriebsstoffe (einschl. Verpackungsmaterial); Berechnung nach dem effektiven "branchenspezifischen" Material- und Wareneingang, vgl. Übersicht "Inputpreisindizes ausgewählter Wirtschaftszweige".
- 8) Einschl. Brennstoffe für die Energie- und Ortsgaserzeugung.
- 9) Schmiermittel sowie Wasser.
- 10) Ganze oder halbe Tierkörper, frisch oder gekühlt.
- 11) Teilstücke sowie Vorder- und/oder Hinterviertel.
- 12) Ohne Holz für das Baugewerbe.
- 13) Ohne Isolierfaserplatten für das Baugewerbe.
- 14) Ohne Schreibpapier und ohne Verpackungsmaterial.
- 15) Ohne Materialien für das Baugewerbe.
- 16) Ohne Baustahlmatten.
- 17) Einschl. Edelmetalle.
- 18) Ohne Halbzeug für das Baugewerbe.
- 19) Ohne mineralische Baustoffe, natürliche Borate, Asbest und ohne Edelsteine.
- 20) Ohne mineralische Öle und Fette.
- 21) Ohne Verpackungsmaterial.
- 22) Vor 1950 umbasiert von Originalbasis 1938; 1950 - 1961 umbasiert von Originalbasis 1958; 1962 - 1975 umbasiert von Originalbasis 1962; 1976 - 1979 umbasiert von Originalbasis 1976.
- 23) Vor 1962 importierte Grundstoffe ohne staatliche Einfuhrabgaben und ohne Umsatzausgleichsteuer. Ab 1968 alle Grundstoffe ohne Umsatz-(Mehrwert-)steuer bzw. ohne Einfuhrumsatzsteuer.

Fachserie 17: Preise

Reihe 1: Preise und Preisindizes für die Land- und Forstwirtschaft

Der etwa 8 Wochen nach dem Berichtszeitraum erscheinende Monatsbericht enthält Angaben über Erzeugerpreise landwirtschaftlicher und forstwirtschaftlicher Produkte sowie über Einkaufspreise landwirtschaftlicher Betriebsmittel. Im Jahresbericht sind zu allen Veröffentlichungspositionen die Indexzahlen für einen mehrjährigen Zeitraum aufgeführt.

Zur Berechnung des Index der Erzeugerpreise landwirtschaftlicher Produkte werden ca. 1 050 Preisreihen für 145 Waren, beim Index der Erzeugerpreise forstwirtschaftlicher Produkte (aller Besitzarten) ca. 3350 Preisreihen für 73 Waren und beim Index der Einkaufspreise landwirtschaftlicher Betriebsmittel ca. 4 200 Preisreihen für 167 Waren und Leistungen herangezogen.

Reihe 2: Preise und Preisindizes für gewerbliche Produkte (Erzeugerpreise)

In dem etwa 4 Wochen nach dem Berichtszeitraum vorliegenden Monatsbericht sind Angaben über Erzeugerpreise im Inlandsabsatz für rd. 900 Positionen nach dem „Warenverzeichnis für die Industriestatistik“ – für ausgewählte Warengruppen einschl. des Auslandsabsatzes – enthalten. Im Jahresbericht werden überwiegend Vergleichsdaten zurückliegender Jahre veröffentlicht. Zur Berechnung der Indizes werden ca. 15 600 Preisreihen für rd. 2 300 Waren verwendet.

Reihe 3: Index der Grundstoffpreise

Erfaßt werden Einkaufspreise der vom Produzierenden Gewerbe bezogenen Rohstoffe und Zwischenprodukte inländischer und ausländischer Herkunft. Der ca. 7 Wochen nach dem Berichtszeitraum verfügbare Monatsbericht enthält Angaben für Grundstoffe, die nach dem produktionswirtschaftlichen Zusammenhang, dem Bearbeitungsgrad sowie dem vorwiegenden Verwendungszweck gegliedert sind. Im Jahresbericht werden bei gleicher fachlicher Gliederung wie im Monatsbericht umfangreichere Zeitreihen gebracht. Der Berechnung des Index liegen 9 050 Preisreihen für 1 410 Waren zugrunde.

Reihe 4: Meßzahlen für Bauleistungspreise und Preisindizes für Bauwerke

Für die Monate Februar, Mai, August und November werden neben einem vierteljährlichen Eilbericht mit den wichtigsten Eckdaten ausführliche Vierteljahresberichte herausgegeben. Die Nachweisungen enthalten Preisindizes für den Neubau von Wohngebäuden, Nichtwohngebäuden und Sonstigen Bauwerken, für Einfamilien-Fertighäuser sowie für die Instandhaltung von Wohngebäuden. Den Indexberechnungen liegen rd. 27 000 Preisreihen für 220 Bauleistungen zugrunde.

Reihe 5: Kaufwerte für Bauland

Angaben zu Baulandveräußerungen wie Fälle, Flächen, Kaufsummen werden vierteljährlich nach Baugebieten, Baulandarten sowie Gemeindegrößenklassen für Bund und Länder veröffentlicht. Der Jahresbericht ist zusätzlich u.a. nach Veräußerern und Erwerbem aufgliedert und enthält die Ergebnisse ausgewählter Städte.

Reihe 6: Index der Großhandelsverkaufspreise

Der etwa 4 Wochen nach dem Berichtszeitraum erscheinende Monatsbericht zeigt die Entwicklung der bei Großhandelsunternehmen und -märkten ermittelten Verkaufspreise im Inlandsabsatz in institutioneller Gliederung nach 76 Wirtschaftsklassen sowie in zwei warensystematischen Gliederungen nach rund 540 Warengruppen und Warenarten. Im Jahresbericht werden langfristige Übersichten veröffentlicht. In die Berechnung des Index werden ca. 8 100 Preisreihen für rund 1 060 Waren einbezogen.

Reihe 7: Preise und Preisindizes für die Lebenshaltung

Der Preisindex für die Lebenshaltung wird für alle privaten Haushalte und für drei abgegrenzte Haushaltstypen (Vier-Personen-Haushalte von Angestellten und Beamten mit höherem Einkommen, Vier-Personen-Arbeitnehmerhaushalte mit mittlerem Einkommen, Zwei-Personen-Haushalte von Rentnern- und Sozialhilfeempfängern) berechnet; darüber hinaus für die einfache Lebenshaltung eines Kindes.

Während ein etwa 14 Tage nach dem Berichtszeitraum erscheinender monatlicher Eilbericht ausgewählte Eckdaten der Lebenshaltungsindizes und des Index der Einzelhandelspreise (zum Teil Durchschnittswerte über 30 Jahre und bis zu 120 Monatszahlen) enthält, sind im Monatsbericht weitaus umfangreichere Nachweisungen veröffentlicht. Außer den verschiedenen Indizes, die in tiefer fachlicher Gliederung dargeboten werden, enthält der Monatsbericht Bundesdurchschnittspreise und -meßzahlen für rd. 750 Güter der Lebenshaltung. Ausführliche Ergebnisse in tiefer fachlicher Gliederung mit einem z.T. weit zurückreichenden zeitlichen Nachweis bringt der Jahresbericht.

Reihe 8: Preise und Preisindizes für die Ein- und Ausfuhr

Im Monatsbericht, der etwa 6 Wochen nach dem Berichtszeitraum vorliegt, werden der Einfuhrpreisindex für etwa 750, der Ausfuhrpreisindex für etwa 500 Warengruppen und Waren, die Terms of Trade sowie absolute Einfuhrpreise für rd. 100 Produkte veröffentlicht. Der Jahresbericht bringt langfristige Übersichten. Für die Berechnung des Einfuhrpreisindex werden ca. 5 800 Preisrepräsentanten, für den Ausfuhrpreisindex 6 100 herangezogen.

Reihe 9: Preise und Preisindizes für Verkehrsleistungen

Der Jahresbericht enthält Angaben über Fahrpreise, Flugpreise und Frachtsätze des Eisenbahn-, Straßen-, Schiffs- und Luftverkehrs sowie der Spedition; ferner werden Indizes der Seefrachten und der Gebühren des Post- und Fernmeldewesens in langfristiger Übersicht nachgewiesen.

Reihe 10: Internationaler Vergleich der Preise für die Lebenshaltung

Die Verbrauchergeld- und Reisegeldparitäten sowie Devisenkurse werden in einem etwa 4 Wochen nach dem Berichtszeitraum erscheinenden Monatsbericht und einem Jahresbericht veröffentlicht; letzterer enthält umfangreichere Nachweisungen sowie längerfristige Zeitreihen. Verbrauchergeldparitäten werden monatlich für ca. 50 Länder, Reisegeldparitäten halbjährlich für 9 Länder dargestellt.

Reihe 11: Preise und Preisindizes im Ausland

Der etwa 6 Wochen nach dem Berichtszeitraum erscheinende Monatsbericht enthält neben Angaben von Preisindizes für die Lebenshaltung (z.Z. für mehr als 80 Länder), für Erzeugnisse des Großhandels und der gewerblichen Produktion sowie für Baustoffe und Bauwerke auch absolute Preise für Welthandelsgüter in Originalwährung. Im Jahresbericht werden außerdem umfassende Informationen über Verbraucherpreise (für rd. 60 Länder) nachgewiesen.

Systematiken

Systematik der Wirtschaftszweige mit Erläuterungen, Ausgabe 1979
Systematisches Güterverzeichnis für Produktionsstatistiken, Ausgabe 1982

Systematik der Einnahmen und Ausgaben der privaten Haushalte, Ausgabe 1983

Systematik der Bauwerke, Ausgabe 1978



STATISTISCHES BUNDESAMT
GUSTAV-STRESEMANN-RING 11
6200 WIESBADEN 1

Veröffentlichungen und Prospekte sind durch den Verlag W. Kohlhammer GmbH, Philipp-Reis-Straße 3, Postfach 421120, 6500 Mainz 42, Tel. (061 31) 59094/95, erhältlich.