

**PREISE**

FACHSERIE

**17**

Reihe 3

# **Index der Grundstoffpreise**

**1986**



HERAUSGEBER: STATISTISCHES BUNDESAMT WIESBADEN

VERLAG: W. KOHLHAMMER GMBH STUTTGART UND MAINZ

**PREISE**

FACHSERIE

**17**

**Reihe 3**

# **Index der Grundstoffpreise**

**1986**

**Statistisches Bundesamt**  
Bibliothek - Dokumentation - Archiv



**HERAUSGEBER: STATISTISCHES BUNDESAMT WIESBADEN**

**VERLAG: W. KOHLHAMMER GMBH STUTTGART UND MAINZ**

Herausgeber:  
Statistisches Bundesamt  
Gustav-Stresemann-Ring 11  
6200 Wiesbaden 1

Auslieferung:  
Verlag W. Kohlhammer GmbH  
Abt. Veröffentlichungen des Statistischen  
Bundesamtes  
Philipp-Reis-Str. 3  
6500 Mainz 42  
Telefon: 06131/59094-95  
Telex: 4187768 DGV

Erscheinungsfolge: jährlich

Erschienen im April 1987

Preis: DM 11,10

Bestellnummer: 2170300 - 86700

Nachdruck - auch auszugsweise - nur mit Quellenangabe  
unter Einsendung eines Belegexemplares gestattet.

## Inhalt

Seite

### Textteil

1 Erläuterungen .....	4
2 Wägungsschema 1980 für den Grundstoffpreisindex .....	6
3 Schaubild .....	7

### Tabellenteil

1 Index der Grundstoffpreise	
1.1 Zusammenfassende Übersicht .....	8
1.2 Gliederung nach dem produktionswirtschaftlichen Zusammenhang .....	18
1.3 Gliederung nach dem vorwiegenden Verwendungszweck .....	24
1.4 Langfristige Übersicht .....	66
Fußnoten zu den Tabellen .....	67

Die Angaben beziehen sich auf das Bundesgebiet; sie schließen Berlin (West) ein.

#### Zeichenerklärung

- p = vorläufige Zahl
- r = berichtigte Zahl
- = nichts vorhanden
- . = Zahlenwert unbekannt  
oder geheimzuhalten

#### Abkürzungen

V-Faktor = Verkettungsfaktor

## 1. Erläuterungen

1 Der Index der Grundstoffpreise mißt die Entwicklung der Preise von Materialien, Hilfs- und Betriebsstoffen inländischen und ausländischen Ursprungs, die vom Produzierenden Gewerbe des Inlands gekauft und verarbeitet bzw. verbraucht werden. Als Grundstoffe werden somit sog. Vorprodukte angesehen, und zwar sowohl Rohstoffe, die noch unbearbeitet oder aber aufbereitet bzw. nur geringfügig bearbeitet sind, als auch Zwischenprodukte wie Halbwaren und Fertigwaren-Vorerzeugnisse, die zu einem erheblichen Grad, z.T. sogar mehrfach bearbeitet sein können. Die Bezugsgröße des Gesamtindex ist der Gesamtwert der für die Verwendung im Produzierenden Gewerbe bestimmten Grundstoffe im Basisjahr, und zwar die Summe der Verkaufserlöse (bei Rohstoffen aus der Land- und Forstwirtschaft, Fischerei), der Brutto-Produktionswerte (bei Grundstoffen aus dem Produzierenden Gewerbe), der Umsatzwerte (bei Häuten und Fellen sowie bei Altmaterial und Reststoffen aus dem Großhandel) und der Einfuhrwerte zuzüglich staatlicher Abgaben (bei importierten Grundstoffen), die um die entsprechenden Ausfuhrwerte wie auch um den Wert der Grundstoffbezüge der Land- und Forstwirtschaft sowie des öffentlichen Bereichs und der privaten Haushalte vermindert wurden. Die so gewonnenen Ausgangswerte der die Vorprodukte liefernden Wirtschaft werden anstelle der eigentlich erforderlichen Einstandswerte des die Grundstoffe verarbeitenden bzw. verbrauchenden Gewerbes - für die es keine detaillierten statistischen Nachweisungen gibt - der Indexwägung zugrunde gelegt.

Im Hinblick auf die wesentlichen Rechengänge kann der Index als das gewogene Mittel aus den Preisveränderungszahlen (überwiegend Durchschnittsmeßzahlen) bezeichnet werden, die für eine repräsentative Auswahl von Grundstoffen (die sog. Preisrepräsentanten) gebildet werden. Als Wägungszahlen (= Indexgewichte) dienen die Wertanteile derjenigen Grundstoffe im Basisjahr, für die jeweils Einzelpreisreihen als repräsentativ angesehen werden.

2 Die Einzelpreisreihen werden in der Form von Meßzahlen auf der Grundlage des Preisstandes im Basisjahr (= 100) dargestellt. Sie beruhen auf den Ergebnissen monatlicher Erhebungen von vertraglich vereinbarten Preisen bei einer repräsentativen Auswahl von Unternehmen, die in den Berichtskreis für die Statistiken der Erzeuger-, Großhandels- und Einfuhrpreise einbezogen wurden. Damit die monatlichen Werte einer Einzelpreisreihe in diesen Statistiken nur "reine" Preisveränderungen zum Ausdruck bringen, müssen dort alle für die Höhe des Preises maßgeblichen Faktoren, die sogenannten preisbestimmenden Merkmale, solange wie möglich konstant gehalten werden. Dies gilt nicht nur für die Mengeneinheit des beobachteten Gutes und dessen qualitative Beschaffenheit, sondern auch für die verschiedenen Handels-, Liefer- und Zahlungsbedingungen. Ändert sich eines dieser Merkmale, so kann die Differenz zwischen dem neuen und dem zuletzt gemeldeten Preis eine unechte Preisveränderung enthalten, die eliminiert werden muß.

Die für die "zuliefernden" Statistiken monatlich ermittelten Preise sind Effektivpreise (keine Listen- oder Grundpreise) ohne Mehrwert- bzw. ohne Einfuhrumsatzsteuer, aber ggf. einschl. Verbrauchssteuern (z.B. Mineralölsteuer, Zuckersteuer) und anderer gesetzlicher Abgaben (z.B. Ausgleichsabgabe bei elektrischem Strom, Bevorratungsbeitrag bei Mineralölerzeugnissen, Abschöpfung und Währungsausgleichsbeträgen bei eingeführten EG-Marktordnungsgütern, Zöllen bei sonstigen Grundstoffen aus Drittländern). Gegenwärtig werden die Erzeuger- und Großhandelsverkaufspreise sowie die Importeur-Einstandspreise für etwa 1 410 Preisrepräsentanten des Grundstoffbereichs erfaßt. Dem Index liegen die Meßzahlen für zusammen rund 9 050 Einzelpreisreihen zugrunde.

3 Der Index wird nach der sog. Laspeyres-Formel berechnet. Das bedeutet, daß die aus dem gegenwärtigen Basis-

jahr (1980) stammenden W ä g u n g s - z a h l e n bis zur Umstellung auf das nächste Basisjahr (voraussichtlich 1985) u n v e r ä n d e r t b l e i b e n . Das letzte Original-Basisjahr vor dem gegenwärtigen Basisjahr war das Jahr 1976. Für längerfristige Vergleiche können durchlaufende Reihen durch Verkettung der gegenwärtigen Berechnungsergebnisse auf Basis 1980 (= 100) mit den früheren Indexzahlen auf Basis 1976 (= 100) für die Zeit vor 1980 gebildet werden. Zu diesem Zweck enthalten die Tabellen 1.1 bis 1.3 Verkettungsfaktoren, die als Quotienten aus den Januarindizes auf der neuen Basis 1980 = 100 und den entsprechenden Januarindizes auf der früheren Basis 1976 = 100 gebildet worden sind. Mit diesen Faktoren sind die Indexzahlen 1976 = 100 für die Zeit vor 1980 zwecks Umbasierung auf 1980 = 100 zu multiplizieren bzw. durch sie sind die Indexzahlen 1980 = 100 für die Zeit ab Januar 1980 zwecks Umbasierung auf 1976 = 100 zu dividieren. Die Angabe eines Verkettungsfaktors fehlt bei denjenigen Positionen, für die es keine Indexreihe auf der früheren Basis gibt bzw. bei denen eine Verbindung der alten mit der neuen Reihe wegen zu großer Unterschiede in der Auswahl der Preisrepräsentanten problematisch wäre.

- 4 Der Index der Grundstoffpreise wird nicht nur als Gesamtreihe, d.h. für die Gesamtheit der vom Produzierenden Gewerbe bezogenen und verwendeten Grundstoffe, sondern auch für eine große Zahl von G ü t e r g r u p p e n v e r s c h i e d e n e r A g g r e g a t i o n s s t u f e n berechnet und veröffentlicht, die in den Tabellen 1.1 bis 1.3 unter gütersystematischen Gesichtspunkten dreifach gegliedert sind, und zwar

nach dem produktionswirtschaftlichen Zusammenhang,

nach dem Grad der Bearbeitung sowie

nach dem vorwiegenden Verwendungszweck der Grundstoffe.

Die Beschreibung der einzelnen Indexpositionen lehnt sich ebenfalls an die entsprechenden Systematiken an. Einen Überblick über die verschiedenen Gliederungen des Index vermittelt das auf Seite 6 in Kurzfassung abgedruckte Wägungsschema.

Im Rahmen einer "Zusammenfassenden Übersicht" (Tabelle 1.1) werden ferner die nach den Inputstrukturen ausgewählter Wirtschaftszweige "institutionell" gruppierten Grundstoffe als selbständige Indizes für einzelne Wirtschaftsgruppen nachgewiesen.

- 5 Während die Tabellen 1.1 bis 1.3 dem mittelfristigen Vergleich dienen, enthält die Tabelle 1.4 eine langfristige Übersicht für wichtige Teilindizes mit jährlichen Angaben für 1938, 1944 und ab 1948.
- 6 In der vorliegenden Reihe 3 der Fachserie 17 erscheinen auch M o n a t s b e r i c h t e . Sie enthalten zu allen Positionen der Tabellen 1.1 bis 1.3 die jeweils neuesten Monatswerte sowie für einige ausgewählte Indexgruppen zusätzlich mittel- und langfristige Übersichten.
- 7 W e i t e r e m e t h o d i s c h e E r l ä u t e r u n g e n zur Berechnung des Index der Grundstoffpreise enthält ein Aufsatz in Heft 4/1985 der Zeitschrift "Wirtschaft und Statistik", der auch im Monatsheft für März 1985 der Fachserie 17, Reihe 3, abgedruckt wurde.
- 8 Indexzahlen für G r u n d s t o f f e , und zwar in unterschiedlicher Abgrenzung, z.T. nur für einzelne Vorprodukte, werden auch in den folgenden, für die v e r s c h i e d e n e n W i r t s c h a f t s - s t u f e n monatlich berechneten Preisindizes des Statistischen Bundesamtes nachgewiesen und ebenfalls in der Fachserie 17 veröffentlicht:

Index der Erzeugerpreise landwirtschaftlicher Produkte sowie Index der Erzeugerpreise forstwirtschaftlicher Produkte (Best.-Nr. 2170100), Index der Erzeugerpreise gewerblicher Produkte (Best.-Nr. 2170200), Index der Großhandelsverkaufspreise (Best.-Nr. 2170600), Index der Einfuhrpreise sowie Index der Ausfuhrpreise (Best.-Nr. 2170800).

- 9 Die Jahresberichte der Fachserie 17, Reihe 3 "Index der Grundstoffpreise" erscheinen etwa 3 Monate, die Monatsberichte etwa 7 Wochen nach Ablauf des Berichtszeitraumes.

2 Wägungsschema 1980 für den Grundstoffpreisindex

Hauptgruppe, Gruppe und Untergruppe	Grundstoffe			Hauptgruppe, Gruppe und Untergruppe	Grundstoffe Wägungs- anteil in %
	zu- sammen Wägungsanteil in	in- ländische in	im- portierte %		
Nach dem Produktionswirtschaftlichen Zusammenhang				Nach dem vorwiegenden Verwendungszweck	
Grundstoffe aus der Land- und Forstwirtschaft, Fischerei	131,69	87,55	44,14	Grundstoffe für das Verarbeitende Gewerbe <sup>1)</sup>	654,54
Grundstoffe aus der Landwirtschaft	118,93	78,06	40,87	Grundstoffe für das Ernährungsgewerbe	134,65
pflanzlichen Ursprungs	49,35	21,67	27,68	und die Tabakverarbeitung	99,80
Getreide	15,27	10,71	4,56	Nahrungsmittel-Grundstoffe	17,71
Ölsaaten und -früchte, unbearbeitet	7,38	0,37	7,01	Genußmittel-Grundstoffe	17,14
Pflanzenfasern, unbearbeitet	1,46	-	1,46	Grundstoffe für das sonstige Verarbeitende Gewerbe	519,89
Frischobst und -gemüse (einschl. Hackfrüchte)	7,74	7,52	0,22	Textile Spinnstoffe, Garne, Gewebe und Gewirke	43,62
Traubenmost, Hopfen, Rohkaffee, Rohtabak	12,29	3,07	9,22	Geflügelfedern einschl. Daunen	0,38
Andera Grundstoffe pflanzlichen Ursprungs	5,21	-	5,21	Häute, Felle und Leder	7,66
tierischen Ursprungs (einschl. Schlachtvieh)	69,58	56,39	13,19	Rohholz und bearbeitetes Holz 2)	27,40
Schlachtvieh, lebend, und geschlachtetes Vieh	37,26	32,25	5,01	Holzschliff, Zellstoff, Papier und Pappe 3)	23,70
Wolle und andere Tierhaare, unearbeitet	0,96	-	0,96	Eisenerze, Eisen und Stahl	77,29
Häute und Felle, roh	3,04	0,29	2,75	Erzeugnisse der Weiterverarbeitung von Eisen und Stahl 2)	28,50
Andera Grundstoffe tierischen Ursprungs	28,32	23,85	4,47	NE-Metalle, NE-Metalle und deren Halbzeug 2) 4)	79,68
Grundstoffe aus der Forstwirtschaft	12,31	9,20	3,11	Edelsteine und Perlen, roh und bearbeitet	2,33
Rohholz	11,11	9,20	1,91	Steine und Erden 2)	2,38
Laubholz	4,33	2,80	1,53	Asbest und Asbestwaren	2,46
Nadelholz	6,78	6,40	0,38	Schleifmittel	2,22
Naturkautschuk	1,12	-	1,12	Bergbauliche Erzeugnisse zur Weiterverarbeitung	101,52
Andera Grundstoffe aus der Forstwirtschaft	0,08	-	0,08	Mineralölprodukte zur Weiterverarbeitung	19,99
Grundstoffe aus der Fischerei	0,45	0,29	0,16	Natürliche Grundstoffe zur chemischen Verarbeitung	2,48
Grundstoffe aus dem Produzierenden Gewerbe	868,31	510,04	358,27	Anorganische Grundstoffe und Chemikalien	10,94
Elektrischer Strom, Gas, Fernwärme und Wasser	83,35	68,65	14,70	Organische Grundstoffe und Chemikalien	27,20
Grundstoffe aus dem Bergbau (ohne Erdgas)	158,23	48,23	110,00	Farbstoffe und Farben 2)	4,46
Kohle und Koks	46,08	43,94	2,14	Pharmazeutische Grundstoffe	2,70
Erdöl, roh	99,65	3,44	96,21	Gelatine und Klebstoffe	1,59
Erze	10,63	-	10,63	Gerbstoffe und chemische Hilfsmittel f. techn. Zwecke	6,18
Andera Grundstoffe aus dem Bergbau	1,87	0,85	1,02	Kunststoffe	28,23
Mineralerzeugnisse	59,92	27,85	32,07	Halbzeug und Einzelteile aus Kunststoff 2) 3)	5,10
Rohbenzin, Kraftstoffe und Heizöle	50,67	21,40	29,27	Kautschuk, auch bearbeitet	7,20
Flüssiggas (Propan)	2,80	1,93	0,87	Andera Grundstoffe für das Verarbeitende Gewerbe	4,48
Schmiermittel	3,91	3,04	0,87		
Andera Mineralerzeugnisse	2,54	1,48	1,06		
Steine und Erden, Asbestwaren, Schleifmittel	47,02	39,24	7,78		
Eisen und Stahl	87,23	63,53	23,70	Grundstoffe für das Baugewerbe <sup>1)</sup>	139,78
Roh Eisen und Ferrolegierungen	3,62	0,83	2,79	Mineralische Baustoffe	42,52
Stahlhalbzeug	7,33	4,59	2,74	Natursteine, Sand, Schlacken, auch bearbeitet	5,12
Walzstahl	42,49	28,65	13,84	Zement, Baukalk, Gipszeugnisse, Transportbeton	15,62
aus Massenstahl	33,64	22,59	11,05	Grobkeramische Baustoffe	5,66
aus Edelstahl	8,85	6,06	2,79	Kalksandsteine	1,08
Stahlschrott	15,35	14,53	0,82	Betonzeugnisse für den Hochbau	5,17
Stahlrohre	5,73	3,70	2,03	Betonzeugnisse für den Tief- und Straßenbau	3,86
Anderer bearbeiteter Stahl	12,71	11,23	1,48	Andera mineralische Baustoffe	6,01
NE-Metalle und -Metallhalbzeug (einschl. Edelmetalle)	68,19	35,60	32,59	Baumaterial aus Holz	8,52
Chemische Erzeugnisse	99,28	54,66	44,62	Baumaterial aus Metall	19,58
Glas	11,08	8,41	2,67	Installationsmaterial für Wasser, Gas und Heizung	15,64
Schnittholz, Sperrholz und sonstiges bearbeitetes Holz	26,12	16,18	9,94	Material für Elektro-Installationen	29,27
Holzschliff, Zellstoff, Papier und Pappe	26,12	10,69	15,43	Glas für das Baugewerbe	6,77
Holzschliff und Zellstoff (einschl. Papierreststoffe)	6,23	0,95	5,28	Bitumen und Dachpappe	2,93
Papier und Pappe	19,89	9,74	10,15	Lacke und Anstrichmittel	9,11
Kunststoffzeugnisse	22,14	16,02	6,12	Tapeten aus Papier	1,19
Leder	3,27	1,23	2,04	Wand- und Bodenbeläge aus Kunststoff	0,90
Textilien	35,09	16,06	19,03	Bauelemente aus Kunststoff	3,35
Grundstoffe aus dem Ernährungsgewerbe	22,65	13,44	9,21		
Andera Grundstoffe aus dem Produzierenden Gewerbe	118,62	90,25	28,37		
Nach dem Grad der Bearbeitung				Energie, Brenn- und Treibstoffe <sup>5)</sup>	
Rohstoffe	331,79	169,27	162,52	Elektrischer Strom	53,32
Rohstoffe der Ernährungswirtschaft	101,51	69,57	31,94	Gas	25,71
pflanzlichen Ursprungs	47,06	21,67	25,39	Fernwärme	1,83
tierischen Ursprungs (einschl. Schlachtvieh)	54,45	47,90	6,55	Kohle und Koks	46,08
Rohstoffe der gewerblichen Wirtschaft	230,28	99,70	130,58	Flüssige Kraft- und Brennstoffe (ohne Flüssiggas)	31,52
Altmaterial und Reststoffe	41,41	35,95	5,46	Kernbrennstoffe	2,79
Andera gewerbliche Rohstoffe (einschl. Wasser)	188,87	63,75	125,12		
Halbwaren und Fertigwaren-Vorzeugnisse	668,21	428,32	239,89	Betriebsstoffe	44,43
d. Ernährungswirtschaft	33,14	21,36	11,78	Verpackungsmaterial	35,23
pflanzlichen Ursprungs	16,38	8,99	7,39	aus Metall	4,36
tierischen Ursprungs	16,76	12,37	4,39	aus Glas	3,41
Halbwaren u. Fertigwaren-Vorzeugnisse d. gewerblichen Wirtschaft	635,07	406,96	228,11	aus Holz	1,28
Halbwaren (einschl. elektrischer Strom, Gas und Fernwärme)	251,24	133,15	118,09	aus Papier und Pappe	18,96
Fertigwaren-Vorzeugnisse (einschl. technischer Hilfsstoffe)	383,83	273,81	110,02	aus Kunststoff	7,22
				Schmiermittel aus mineralischen Ölen	3,91
				Wasser	5,29

1) Ohne Energie, Brenn-, Treib- und Betriebsstoffe.

2) Ohne Baustoffe.

3) Ohne Verpackungsmaterial.

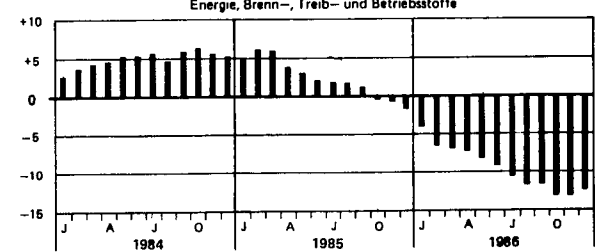
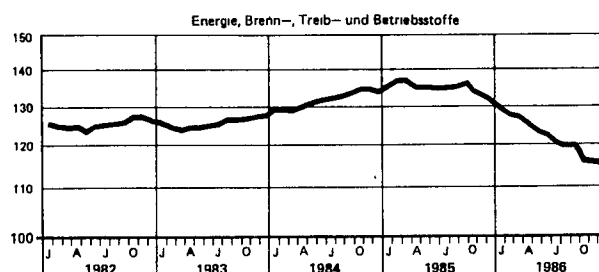
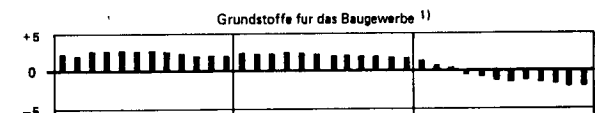
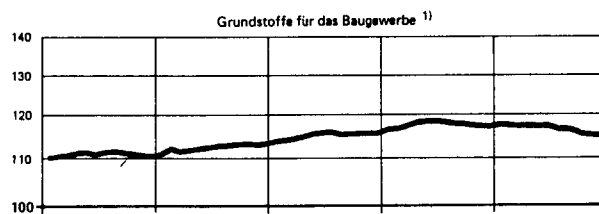
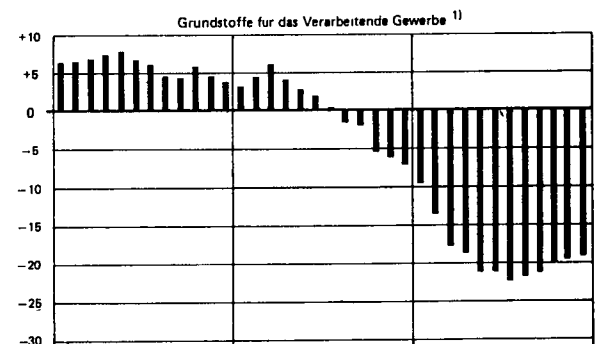
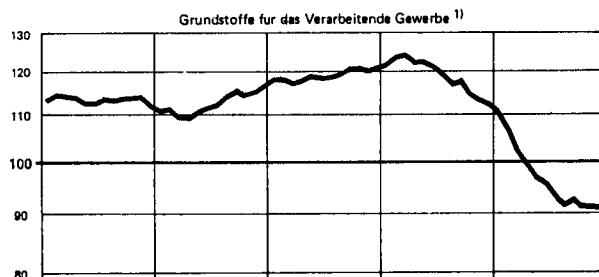
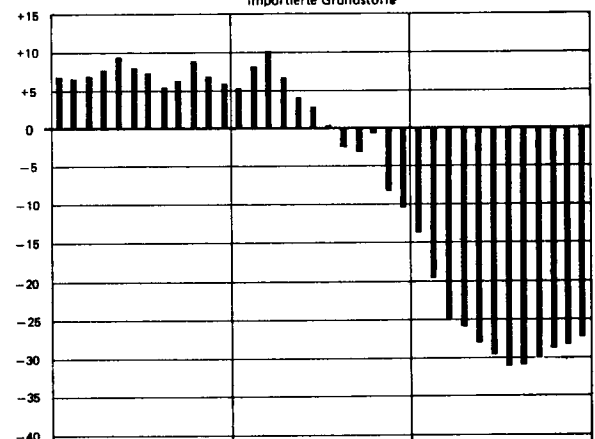
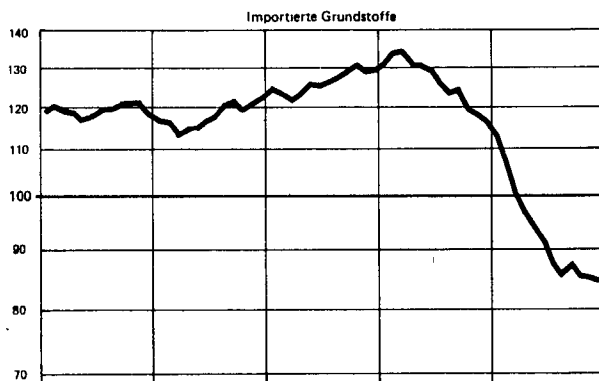
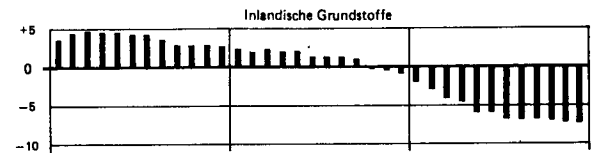
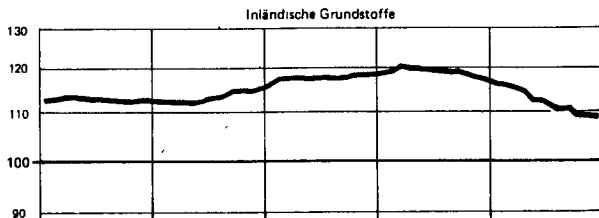
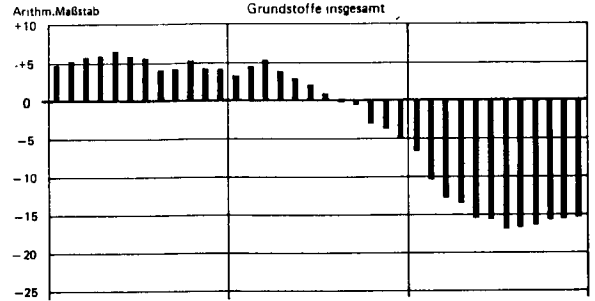
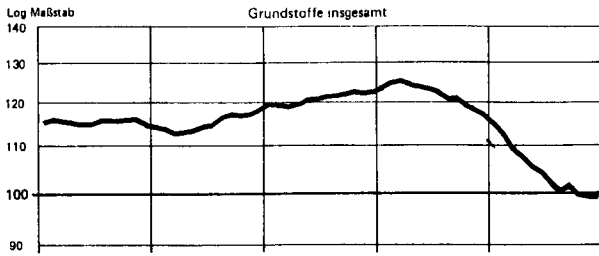
4) Einschl. Edelmetalle.

5) Einschl. Brennstoffe für die Energie- bzw. Ortsgaserzeugung.

INDEX DER GRUNDSTOFFPREISE UND AUSGEWÄHLTE TEILINDIZES  
1980 = 100

Preisindex

Veränderung gegenüber dem jeweiligen Vorjahresmonat in %



1) Ohne Energie, Brenn-, Treib- und Betriebsstoffe



LFD. NR.	HAUPTGRUPPE BZW. GRUPPE 1)	WÄGUNGS- ANTEIL	V-FAKTOR	JAHRESDURCHSCHNITTE			
				1981	1982	1983	1984
1	GESAMTINDEX	1000	0,83105	111,3	115,5	115,2	121,2
2	INLAENDISCHE GRUNDSTOFFE	597,59	0,87111	107,4	113,0	113,5	117,8
3	IMPORTIERTE GRUNDSTOFFE	402,41	0,76830	117,1	119,2	117,9	126,3
4	GESAMTINDEX OHNE ENERGIETRAEGER	719,95	0,88592	105,8	109,3	110,2	115,6
5	ENERGIETRAEGER 2)	280,05	0,68869	125,5	131,5	128,1	135,6
6	GESAMTINDEX OHNE ERDOEL UND OHNE MINERALOELERZEUGNISSE	840,43	0,87701	107,7	112,4	113,4	118,8
7	ERDOEL UND MINERALOELERZEUGNISSE	159,57	0,60365	130,4	131,7	125,0	133,5
8	GESAMTINDEX OHNE ENERGIE, BRENN-, TREIB- UND BETRIEBSSTOFFE	794,32	0,84383	109,9	112,9	112,6	118,4
9	ENERGIE, BRENN-, TREIB- UND BETRIEBSSTOFFE	205,68	0,78315	116,6	125,4	125,6	131,8
10	GRUNDSTOFFE DER ERNAEHRUNGSWIRTSCHAFT	134,65	0,98242	107,0	111,5	112,3	114,8
11	INLAENDISCH	90,93	0,98542	106,6	112,2	110,0	109,1
12	IMPORTIERT	43,72	0,97345	107,7	110,0	117,1	126,7
13	GRUNDSTOFFE DER GEWERBLICHEN WIRTSCHAFT	865,35	0,81008	112,0	6,1	115,7	122,2
14	INLAENDISCH	506,66	0,85514	107,5	113,1	114,1	119,3
15	IMPORTIERT	358,69	0,73815	118,2	120,4	118,0	126,2
NACH DEM PRODUKTIONSWIRTSCHAFTLICHEN ZUSAMMENHANG							
16	GRUNDSTOFFE AUS DER LAND- UND FORSTWIRTSCHAFT FISCHEREI	131,69	0,95351	107,2	111,1	110,8	113,6
17	INLAENDISCH	87,55	0,94412	106,9	111,8	108,2	107,3
18	IMPORTIERT	44,14	0,95916	107,9	109,8	115,8	126,1
19	GRUNDSTOFFE AUS DEM PRODUZIERENDEN GEWERBE	868,31	0,81419	111,9	116,1	115,9	122,3
20	INLAENDISCH	510,04	0,86119	107,5	113,2	114,4	119,5
21	IMPORTIERT	358,27	0,73950	118,2	120,4	118,1	126,3
NACH DEM GRAD DER BEARBEITUNG							
22	ROHSTOFFE	331,79	0,79582	116,2	118,7	116,6	124,3
23	INLAENDISCH	169,27	0,89488	107,2	112,0	111,2	116,6
24	IMPORTIERT	162,52	0,70713	125,6	125,6	122,2	132,4
25	ROHSTOFFE DER ERNAEHRUNGSWIRTSCHAFT	101,51	0,98822	106,8	112,1	112,0	113,5
26	INLAENDISCH	69,57	0,99220	106,5	112,6	109,4	107,7
27	IMPORTIERT	31,94	0,97332	107,5	110,8	117,6	126,2
28	PFLANZLICHEN URSPRUNGS	47,06	0,97047	107,3	110,7	113,4	119,4
29	TIERISCHEN URSPRUNGS 3)	54,45	1,00098	106,4	113,2	110,8	108,4

T E I L

GRUNDSTOFFPREISE

ASSEKURANZ UEBERSICHT

100

JAHR	DURCH-SCHNITT	JAN.	FEBR.	MAERZ	APRIL	MAI	JUNI	JULI	AUG.	SEPT.	OKT.	NOV.	DEZ.	LFD. NR.
1985	122,1	123,9	125,4	125,8	124,5	124,3	123,4	122,3	120,9	121,3	118,8	117,9	116,9	1
1986	104,7	115,3	112,6	109,5	107,4	105,3	104,0	101,7	100,8	101,4	99,9	99,4	99,1	
1985	119,1	119,2	119,7	120,2	120,0	120,0	119,6	119,6	119,0	119,1	118,1	117,7	117,3	2
1986	112,5	116,8	116,2	115,4	114,4	112,8	112,6	111,5	111,0	111,0	109,7	109,2	108,9	
1985	126,6	131,0	133,7	134,2	131,0	130,8	129,2	126,5	123,8	124,5	119,8	118,1	116,2	3
1986	93,2	113,0	107,2	100,6	97,0	94,1	91,2	87,2	85,7	87,1	85,2	84,9	84,6	
1985	115,9	117,0	117,8	118,0	117,8	117,8	117,3	116,3	115,2	115,0	113,5	112,6	112,5	4
1986	107,4	112,0	111,1	110,2	109,3	108,3	107,8	106,6	105,7	105,7	104,6	104,0	103,4	
1985	138,1	141,9	144,7	145,8	141,5	141,2	139,4	137,8	135,6	137,6	132,4	131,4	128,1	5
1986	97,7	123,9	116,5	107,4	102,5	97,4	94,2	89,1	88,3	90,3	87,6	87,7	87,9	
1985	119,7	120,4	121,1	121,3	121,2	121,3	120,9	120,3	119,4	119,2	117,7	116,7	116,5	6
1986	111,6	116,0	115,3	114,6	113,8	112,8	112,2	111,1	110,0	110,0	108,3	107,5	107,0	
1985	134,9	142,9	147,4	149,3	141,9	140,0	136,8	132,9	128,8	132,3	124,2	124,0	118,7	7
1986	68,6	111,6	98,5	82,3	73,9	65,3	60,7	52,3	52,4	56,2	55,4	56,9	57,4	
1985	118,8	120,9	122,3	123,0	121,7	121,6	120,6	119,1	117,3	117,6	114,8	113,9	113,1	8
1986	100,2	111,6	108,6	104,8	102,7	100,5	99,3	96,9	96,0	96,7	95,6	95,3	94,9	
1985	134,8	135,6	137,0	136,8	135,1	135,0	134,4	134,7	135,0	135,6	134,1	133,2	131,5	9
1986	121,8	129,8	128,0	127,3	125,5	123,6	122,1	120,2	119,4	119,4	116,1	115,4	115,2	
1985	109,2	112,7	113,3	112,3	110,8	110,4	110,3	108,6	106,2	106,7	105,5	105,8	107,6	10
1986	100,9	106,7	105,6	104,7	102,7	101,5	101,1	99,9	99,0	99,9	97,6	96,8	95,5	
1985	104,7	105,8	105,5	105,5	104,7	105,0	105,3	105,0	103,6	104,2	103,1	103,8	104,3	11
1986	100,0	103,5	103,2	102,4	100,5	99,7	100,8	100,0	99,0	99,9	97,6	97,1	96,3	
1985	118,6	127,1	129,7	126,3	123,5	121,8	120,6	116,3	111,4	111,7	110,3	109,9	114,5	12
1986	102,8	113,4	110,5	109,5	107,2	105,1	101,7	99,8	98,8	100,1	97,8	96,0	93,6	
1985	124,1	125,7	127,2	127,9	126,6	126,5	125,5	124,5	123,2	123,6	120,8	119,8	118,3	13
1986	105,3	116,6	113,7	110,2	108,1	105,8	104,4	102,0	101,1	101,6	100,2	99,9	99,6	
1985	121,7	121,6	122,3	122,8	122,8	122,7	122,2	122,2	121,7	121,8	120,8	120,2	119,6	14
1986	114,7	119,2	118,6	117,7	116,9	115,1	114,7	113,5	113,2	113,0	111,9	111,4	111,1	
1985	127,5	131,5	134,1	135,1	132,0	131,9	130,2	127,7	125,3	126,1	120,9	119,1	116,4	15
1986	92,0	113,0	106,8	99,6	95,8	92,7	90,0	85,7	84,1	85,5	83,7	83,6	83,4	
NACH DEM PRODUKTIONSWIRTSCHAFTLICHEN ZUSAMMENHANG														
1985	108,8	112,5	113,0	111,8	110,5	110,1	109,8	108,4	106,1	106,4	105,1	105,2	107,2	16
1986	101,1	106,5	105,9	105,1	102,9	101,8	101,4	100,4	99,3	100,0	97,5	96,6	95,7	
1985	103,3	104,5	104,3	104,2	103,5	103,6	103,6	103,6	102,3	102,8	101,7	102,2	103,0	17
1986	99,4	102,4	102,8	101,9	99,9	99,1	100,2	99,7	98,7	99,2	96,8	96,4	95,9	
1985	119,9	126,2	130,3	127,0	124,4	123,1	122,0	117,9	113,6	113,5	112,0	111,2	115,5	18
1986	104,4	114,5	112,0	111,3	108,7	107,1	103,8	101,8	100,7	101,5	98,8	97,0	95,3	
1985	124,1	125,7	127,2	127,9	126,6	126,5	125,5	124,5	123,2	123,5	120,8	119,8	118,3	19
1986	105,2	116,6	113,6	110,1	108,1	105,8	104,4	101,9	101,1	101,6	100,2	99,9	99,6	
1985	121,9	121,7	122,4	122,9	122,9	122,8	122,4	122,3	121,8	121,9	120,9	120,4	119,8	20
1986	114,7	119,3	118,5	117,7	116,9	115,1	114,7	113,5	113,1	113,0	111,9	111,4	111,1	
1985	127,4	131,3	134,1	135,0	131,9	131,7	130,1	127,5	125,1	125,9	120,7	119,0	116,3	21
1986	91,8	112,8	106,6	99,3	95,6	92,8	89,7	85,4	83,9	85,3	83,5	83,4	83,2	
NACH DEM GRAD DER BEARBEITUNG														
1985	123,4	128,4	130,6	131,5	128,1	127,7	125,8	123,0	119,9	120,8	116,2	115,2	114,1	22
1986	91,1	111,8	106,5	98,7	94,9	90,4	88,3	84,6	83,4	85,3	83,4	83,0	82,8	
1985	115,3	117,0	117,4	118,0	117,4	117,4	116,6	115,9	114,3	114,2	112,3	111,3	111,4	23
1986	105,3	111,3	111,0	109,4	108,6	105,5	105,5	104,4	103,4	103,6	101,0	100,1	99,6	
1985	132,0	140,3	144,3	145,5	139,3	138,5	135,4	130,4	125,6	127,8	120,4	119,2	116,9	24
1986	76,3	112,4	101,9	87,5	80,6	74,7	70,5	64,0	62,6	66,2	65,0	65,3	65,3	
1985	107,8	110,9	111,6	110,2	108,9	108,8	109,0	107,4	104,9	105,5	104,4	105,0	107,3	25
1986	100,8	106,6	105,8	105,1	102,7	101,5	101,1	100,1	99,1	100,1	97,0	96,0	94,5	
1985	103,0	103,8	103,5	103,5	102,9	103,2	103,8	103,5	102,1	102,8	101,6	102,6	103,1	26
1986	98,9	102,2	102,2	101,3	99,2	98,4	99,9	99,4	98,2	99,0	96,2	96,0	95,0	
1985	118,3	126,5	129,1	124,8	122,3	121,0	120,2	115,8	110,9	111,4	110,7	110,2	116,5	27
1986	104,9	116,1	113,6	113,2	110,3	108,2	103,8	101,8	101,1	102,4	98,6	95,9	93,5	
1985	113,2	117,2	119,0	119,1	117,9	116,9	116,4	112,2	106,6	107,3	106,8	107,0	112,1	28
1986	105,9	114,0	112,9	113,3	111,7	109,9	107,2	105,7	102,8	103,7	98,2	96,5	95,2	
1985	103,2	105,5	105,1	102,6	101,2	101,8	102,5	103,2	103,4	104,0	102,3	103,2	103,2	29
1986	96,4	100,1	99,6	98,0	95,0	94,2	95,8	95,3	96,0	97,0	95,9	95,5	93,9	

1 INDEX DER  
1.1 ZUSAMMENF  
1980 \*

LFD. NR.	HAUPTGRUPPE BZW. GRUPPE 1)	WÄGUNGSAnteil	V-FAKTOR	JAHRESDURCHSCHNITTE			
				1981	1982	1983	1984
30	ROHSTOFFE DER GEWERBLICHEN WIRTSCHAFT	230,28	0,71783	120,4	121,6	118,6	129,1
31	INLAENDISCH 4)	99,70	0,83575	107,8	111,5	112,5	122,8
32	IMPORTIERT	130,58	0,63893	130,0	129,3	123,3	133,9
33	DARUNTER ALTMATERIAL UND RESTSTOFFE	41,41	0,94175	98,1	95,6	95,5	118,0
34	HALBWAREN UND FERTIGWAREN-VORERZEUGNISSE	668,21	0,84835	108,9	113,9	114,5	119,7
35	INLAENDISCH	428,32	0,86259	107,5	113,3	114,3	118,2
36	IMPORTIERT	239,89	0,81214	111,3	114,9	114,9	122,2
37	HALBWAREN U. FERTIGWAREN-VORERZEUGN. D. ERNAEHRUNGSWIRTSCH.	33,14	0,96815	107,6	109,8	113,4	118,9
38	INLAENDISCH	21,36	0,96532	107,0	110,8	112,1	113,8
39	IMPORTIERT	11,78	0,97289	108,5	108,0	115,9	128,2
40	PFLANZLICHEN URSPRUNGS	16,38	0,96418	109,6	109,6	117,4	126,8
41	TIERISCHEN URSPRUNGS	16,76	0,97115	105,5	111,9	109,6	111,2
42	HALBWAREN UND FERTIGWAREN-VORERZEUGN. D. GEWERBL. WIRTSCH.	635,07	0,84238	108,9	114	114,6	119,7
43	INLAENDISCH	406,96	0,85790	107,5	113,5	114,5	118,5
44	IMPORTIERT	228,11	0,80146	111,4	115,3	114,9	121,9
45	HALBWAREN 5)	251,24	0,79479	113,8	119,3	119,3	125,5
46	FERTIGWAREN-VORERZEUGNISSE 6)	383,83	0,87411	105,7	110,7	111,6	115,9
NACH DEM VORWIEGENDEN VERWENDUNGSZWECK							
47	GRUNDSTOFFE FUER DAS VERARBEITENDE GEWERBE 7)	654,54	0,84251	110,8	113,3	112,6	119,1
48	GRUNDST. F. D. ERNAEHRUNGSGEWERBE U. D. TABAKVERARBEITUNG 7)	134,65	0,96242	107,0	111,5	112,3	114,8
49	GRUNDSTOFFE FUER DAS SONSTIGE VERARBEITENDE GEWERBE 7)	519,89	0,81068	111,8	113,8	112,6	120,2
50	GRUNDSTOFFE FUER DAS BAUGEWERBE 7)	139,78	0,85114	105,7	111,2	112,5	115,2
51	GRUNDSTOFFE FUER DAS BAUHAUPTGEWERBE 7)	54,99	0,82933	106,7	113,6	114,8	117,6
52	GRUNDSTOFFE FUER DAS AUSSAUGEWERBE 7)	84,79	0,86602	105,1	109,6	111,0	113,7
53	ENERGIE BRENN- UND TREIBSTOFFE 8)	161,25	0,76101	119,2	129,1	129,0	135,7
54	BETRIEBSSTOFFE	44,43	0,86111	107,1	111,9	112,9	117,7
55	VERPACKUNGSMATERIAL	35,23	0,86225	105,8	109,4	109,8	114,6
56	ANDERE BETRIEBSSTOFFE 9)	9,20	0,85663	112,0	121,4	124,7	129,8

FUSSNOTEN SIEHE LETZTE SEITE

## GRUNDSTOFFPREISE

## ASSENDE UEBERSICHT

100

JAHR	DURCH- SCHNITT	JAN.	FEBR.	MAERZ	APRIL	MAI	JUNI	JULI	AUG.	SEPT.	OKT.	NOV.	DEZ.	LFD. NR.
1 9 8 5	130,3	136,1	138,9	140,8	136,5	136,0	133,3	129,9	126,5	127,6	121,5	119,7	117,0	30
1 9 8 6	86,8	114,1	106,9	95,9	91,4	85,5	82,7	77,8	76,5	78,7	77,4	77,3	77,6	
1 9 8 5	123,8	126,2	127,1	128,2	127,5	127,2	125,6	124,5	122,9	122,2	119,7	117,4	117,2	31
1 9 8 6	109,7	117,6	117,2	115,1	115,1	110,4	109,4	107,9	107,0	106,8	104,3	103,0	102,9	
1 9 8 5	135,3	143,7	148,0	150,5	143,4	142,7	139,2	134,0	129,2	131,8	122,8	121,4	116,9	32
1 9 8 6	69,3	111,5	99,0	81,2	73,4	66,5	62,3	54,8	53,2	57,3	56,7	57,8	58,4	
1 9 8 5	116,7	122,7	124,9	127,8	125,8	124,1	120,5	117,2	114,6	112,7	107,6	102,0	100,4	33
1 9 8 6	84,0	100,2	97,8	92,7	92,5	86,4	84,0	81,9	79,3	78,9	74,0	70,8	69,9	
1 9 8 5	121,5	121,7	122,7	123,0	122,7	122,7	122,3	122,0	121,4	121,5	120,0	119,2	118,3	34
1 9 8 6	111,5	117,0	115,6	114,8	113,6	112,6	111,8	110,2	109,5	109,4	108,1	107,6	107,2	
1 9 8 5	120,6	120,1	120,7	121,0	121,1	121,0	120,8	121,0	120,8	121,0	120,4	120,2	119,6	35
1 9 8 6	115,3	119,0	118,3	117,7	116,7	115,7	115,4	114,3	114,0	113,9	113,2	112,8	112,5	
1 9 8 5	122,9	124,7	126,5	126,5	125,5	125,6	125,0	123,8	122,6	122,3	119,3	117,4	116,8	36
1 9 8 6	104,6	113,4	110,9	109,5	108,2	107,2	105,3	102,9	101,4	101,3	98,9	98,2	97,6	
1 9 8 5	113,3	118,1	118,8	118,4	116,4	115,3	114,3	112,6	110,1	110,3	108,6	108,4	108,5	37
1 9 8 6	101,3	107,2	105,0	103,6	102,6	101,5	101,0	99,4	98,6	99,5	99,7	99,2	98,3	
1 9 8 5	110,0	112,3	112,0	111,9	110,7	110,6	110,2	109,8	108,7	109,0	108,3	107,9	108,3	38
1 9 8 6	103,6	107,7	106,7	106,0	104,7	104,2	103,9	102,1	101,8	102,6	101,9	100,9	100,7	
1 9 8 5	119,4	128,7	131,1	130,3	126,7	123,9	121,6	117,7	112,8	112,5	109,2	109,3	108,9	39
1 9 8 6	97,1	106,1	102,1	99,3	98,7	96,8	95,9	94,4	92,6	93,9	95,6	96,2	94,1	
1 9 8 5	116,5	124,2	125,7	125,5	122,6	121,0	119,2	115,7	110,7	110,9	107,8	107,6	107,6	40
1 9 8 6	97,6	105,9	102,2	99,8	99,3	98,1	97,2	94,4	93,5	95,4	96,1	95,8	93,5	
1 9 8 5	110,2	112,2	112,1	111,5	110,3	109,8	109,4	109,6	109,6	109,7	109,5	109,2	109,3	41
1 9 8 6	104,9	108,4	107,8	107,3	105,8	104,9	104,8	104,3	103,5	103,4	103,2	102,6	103,1	
1 9 8 5	121,9	121,9	122,9	123,2	123,0	123,0	122,7	122,5	122,0	122,1	120,6	119,8	118,8	42
1 9 8 6	112,0	117,5	116,2	115,4	114,2	113,2	112,3	110,8	110,1	109,9	108,5	108,0	107,6	
1 9 8 5	121,2	120,5	121,1	121,5	121,6	121,6	121,3	121,6	121,4	121,7	121,1	120,9	120,2	43
1 9 8 6	115,9	119,6	118,9	118,4	117,3	116,3	116,0	114,9	114,7	114,5	113,8	113,4	113,1	
1 9 8 5	123,1	124,5	126,2	126,3	125,4	125,7	125,1	124,1	123,1	122,8	119,9	117,8	116,1	44
1 9 8 6	104,9	113,8	111,3	110,0	108,6	107,7	105,8	103,3	101,8	101,7	99,1	98,4	97,8	
1 9 8 5	126,4	128,3	130,0	130,0	128,4	128,1	127,0	126,7	126,0	126,3	123,7	122,4	120,3	45
1 9 8 6	107,6	117,7	114,8	113,2	111,1	109,3	107,7	105,1	104,3	104,4	101,6	101,0	100,5	
1 9 8 5	118,9	117,8	118,3	118,8	119,4	119,7	119,9	119,7	119,4	119,3	118,6	118,1	117,7	46
1 9 8 6	114,9	117,4	117,1	116,8	116,2	115,8	115,4	114,5	113,9	113,5	113,0	112,6	112,3	
NACH DEM VORWIEGENDEN VERWENDUNGSZWECK														
1 9 8 5	119,1	121,9	123,5	124,2	122,5	122,3	121,1	119,3	117,1	117,5	114,2	113,1	112,1	47
1 9 8 6	96,8	110,2	106,7	102,1	99,6	96,9	95,5	92,7	91,7	92,6	91,4	91,0	90,6	
1 9 8 5	109,2	112,7	113,4	112,3	110,8	110,4	110,3	108,7	106,2	106,7	105,5	105,8	107,6	48
1 9 8 6	100,9	106,7	105,6	104,7	102,7	101,5	101,1	99,9	99,0	99,9	97,7	96,8	98,4	
1 9 8 5	121,6	124,3	126,1	127,2	125,6	125,3	123,9	122,1	120,0	120,3	116,4	115,0	113,3	49
1 9 8 6	95,7	111,1	107,0	101,5	98,8	95,7	94,0	90,8	89,9	90,7	89,7	89,5	89,3	
1 9 8 5	117,7	116,5	116,9	117,3	118,0	118,2	118,4	118,2	117,9	117,9	117,8	117,7	117,6	50
1 9 8 6	116,7	117,9	117,7	117,5	117,3	117,3	117,1	116,7	116,2	116,0	115,7	115,3	115,2	
1 9 8 5	120,6	118,7	119,0	119,7	120,9	121,0	121,2	121,4	120,9	120,9	121,1	121,1	121,0	51
1 9 8 6	118,2	121,0	120,9	120,1	119,5	119,1	118,6	117,8	117,0	116,8	116,3	115,6	115,2	
1 9 8 5	115,9	115,1	115,6	115,8	116,1	116,4	116,5	116,1	116,0	115,9	115,7	115,6	115,4	52
1 9 8 6	115,7	115,9	115,6	115,8	115,8	116,1	116,2	116,0	115,6	115,4	115,3	115,1	115,2	
1 9 8 5	138,8	139,9	141,5	141,1	139,0	138,8	138,1	138,6	138,9	139,9	137,9	136,9	134,8	53
1 9 8 6	122,9	132,7	130,4	129,5	127,4	125,1	123,1	120,8	119,8	119,9	115,9	115,0	114,7	
1 9 8 5	120,5	120,3	120,6	120,9	120,8	121,0	121,0	120,9	120,6	120,3	120,1	119,8	119,4	54
1 9 8 6	118,2	119,4	119,3	119,3	118,7	118,4	118,3	118,2	117,8	117,5	117,1	117,1	116,9	
1 9 8 5	117,5	117,3	117,5	117,8	117,8	118,0	118,1	118,0	117,7	117,3	117,2	116,9	116,4	55
1 9 8 6	115,3	116,1	116,2	116,3	115,7	115,5	115,4	115,4	115,2	114,8	114,4	114,5	114,3	
1 9 8 5	131,8	131,7	132,1	132,6	132,5	132,4	132,1	132,0	131,7	131,7	131,1	131,1	130,6	56
1 9 8 6	129,1	131,7	131,0	130,8	129,9	129,7	129,5	129,0	128,0	127,7	127,5	127,2	127,0	

1 INDEX DER  
1.1 ZUSAMMENF  
1980 \*

LFD. NR.	WIRTSCHAFTSGRUPPE / GÜTERGRUPPE (G. = GRUNDSTOFFE)	WÄGUNGSA ANTEIL	V-FAKTOR	JAHRESDURCHSCHNITTE			
				1981	1982	1983	1984
				INPUTPREISINDIZES AUSGEW			
57	G. FUER DAS GESAMTE PRODUZIERENDE GEWERBE	1000	.	111,3	115,5	115,2	121,2
58	FERTIGUNGSSTOFFE	794	.	109,9	112,9	112,6	118,4
59	ENERGIE, BRENN-, TREIB- UND BETRIEBSSTOFFE	206	.	116,6	125,4	125,6	131,8
60	G. FUER DEN BERGBAU	1000	.	112,1	120,2	118,7	123,2
61	FERTIGUNGSSTOFFE	310	.	119,0	123,7	122,5	128,6
62	ENERGIE BRENN-, TREIB- UND BETRIEBSSTOFFE	690	.	109,0	118,6	117,0	120,8
63	G. ZUR GEWINNUNG UND VERARBEITUNG VON STEINEN UND ERDEN	1000	.	111,0	119,1	120,6	124,5
64	FERTIGUNGSSTOFFE	709	.	108,5	116,0	118,2	121,8
65	ENERGIE, BRENN-, TREIB- UND BETRIEBSSTOFFE	291	.	117,0	126,7	126,2	131,1
66	G. FUER DIE EISENSCHAFFENDE INDUSTRIE	1000	.	109,8	118,1	115,8	123,4
67	FERTIGUNGSSTOFFE	680	.	103,5	112,2	109,7	117,6
68	ENERGIE BRENN-, TREIB- UND BETRIEBSSTOFFE	320	.	123,3	130,6	128,8	135,9
69	G. F. GIESSEREI, ZIEHEREIEN, KALTWALZWERKE, STAHLVERFORMG.	1000	.	103,9	112,2	109,7	115,3
70	FERTIGUNGSSTOFFE	888	.	102,2	110,1	107,2	112,8
71	ENERGIE, BRENN-, TREIB- UND BETRIEBSSTOFFE	112	.	117,4	129,2	129,8	134,9
72	G. FUER DEN STAHL- U. LEICHTMETALLBAU, SCHIENENFAHRZEUGBAU	1000	.	106,4	114,1	112,1	116,7
73	FERTIGUNGSSTOFFE	945	.	105,9	113,4	111,3	115,8
74	ENERGIE, BRENN-, TREIB- UND BETRIEBSSTOFFE	55	.	116,0	124,6	125,7	131,5
75	G. FUER DEN MASCHINENBAU	1000	.	104,8	111,1	111,2	115,3
76	FERTIGUNGSSTOFFE	925	.	104,1	110,2	110,1	114,2
77	ENERGIE, BRENN-, TREIB- UND BETRIEBSSTOFFE	75	.	113,6	122,3	124,1	129,3

FUSSNOTEN SIEHE LETZTE SEITE

GRUNDSTOFFPREISE

ASSEKURANZ UEBERSICHT

100

JAHR	DURCH-SCHNITT	JAN.	FEBR.	MAERZ	APRIL	MAI	JUNI	JULI	AUG.	SEPT.	OKT.	NOV.	DEZ.	LFD. NR.
------	---------------	------	-------	-------	-------	-----	------	------	------	-------	------	------	------	----------

AEHLTER WIRTSCHAFTSZWEIGE

1 9 8 5	122,1	123,9	125,4	125,8	124,5	124,3	123,4	122,3	120,9	121,3	118,5	117,9	116,9	57
1 9 8 6	104,7	115,3	112,6	109,5	107,4	105,3	104,0	101,7	100,6	101,4	99,9	99,4	99,1	
1 9 8 5	118,8	120,9	122,3	123,0	121,7	121,6	120,6	119,1	117,3	117,6	114,8	113,9	113,1	58
1 9 8 6	100,2	111,6	108,6	104,8	102,7	100,5	99,3	96,9	96,0	96,7	95,6	95,3	94,9	
1 9 8 5	134,8	135,6	137,0	136,8	135,1	135,0	134,4	134,7	135,0	135,6	134,1	133,2	131,5	59
1 9 8 6	121,8	129,8	128,0	127,3	125,5	123,6	122,1	120,2	119,4	119,4	116,1	115,4	115,2	
1 9 8 5	125,8	126,0	127,0	127,4	126,7	126,5	126,1	126,1	125,7	126,0	124,7	124,3	123,5	60
1 9 8 6	114,6	122,4	120,6	118,5	116,8	115,4	114,5	112,6	111,8	112,0	110,7	110,2	109,9	
1 9 8 5	130,7	133,6	135,6	135,7	133,1	132,3	131,1	129,8	128,6	129,9	126,9	126,8	124,6	61
1 9 8 6	106,7	122,0	117,1	112,0	109,0	106,0	104,3	101,0	100,9	102,3	101,6	101,9	101,9	
1 9 8 5	123,7	122,6	123,1	123,6	123,8	123,9	123,9	124,5	124,4	124,3	123,7	123,1	123,0	62
1 9 8 6	118,2	122,6	122,1	121,5	120,3	119,6	119,1	117,8	116,7	116,3	114,8	114,0	113,4	
1 9 8 5	127,7	126,7	127,5	128,2	128,5	128,6	128,4	128,3	127,9	128,2	127,4	127,1	126,1	63
1 9 8 6	120,1	125,3	124,3	123,4	122,2	121,0	120,2	118,6	118,0	117,9	117,0	116,6	116,3	
1 9 8 5	125,1	123,4	123,6	124,3	125,6	125,8	125,9	126,0	125,6	125,5	125,3	125,0	124,9	64
1 9 8 6	122,7	124,9	124,8	124,5	124,0	123,3	123,1	122,2	121,5	121,4	121,1	120,8	120,6	
1 9 8 5	134,2	134,7	136,8	137,5	136,6	135,3	134,4	134,0	133,3	134,5	132,5	132,3	129,3	65
1 9 8 6	113,7	126,4	123,1	120,8	117,7	115,6	113,3	109,7	109,4	109,3	106,8	106,4	105,8	
1 9 8 5	126,3	128,6	130,6	131,1	129,3	128,8	127,9	126,3	124,9	125,2	122,2	120,7	119,4	66
1 9 8 6	105,0	117,6	114,6	110,8	108,7	106,2	104,5	102,0	100,8	101,0	99,1	97,8	96,9	
1 9 8 5	120,6	122,3	124,2	124,4	123,4	123,0	122,4	120,8	119,7	119,5	117,1	115,3	114,7	67
1 9 8 6	105,7	113,3	111,8	109,9	109,1	107,6	106,2	104,7	103,6	103,2	101,5	99,6	98,4	
1 9 8 5	138,4	141,9	144,4	145,4	141,8	141,2	139,6	138,0	136,0	137,4	133,1	132,2	129,6	68
1 9 8 6	103,4	126,6	120,5	112,8	107,7	103,2	100,7	96,2	94,8	96,3	94,0	93,8	93,9	
1 9 8 5	118,6	117,8	118,9	119,2	119,7	120,0	119,8	119,3	118,9	118,6	117,6	116,7	116,4	69
1 9 8 6	110,2	115,5	114,9	113,9	113,3	112,6	111,4	109,5	108,6	108,0	106,4	104,8	103,7	
1 9 8 5	116,1	115,1	116,2	116,5	117,1	117,6	117,5	116,9	116,5	116,1	115,2	114,2	114,0	70
1 9 8 6	108,7	113,2	112,8	111,8	111,7	111,1	109,8	108,1	107,2	106,5	105,4	103,7	102,6	
1 9 8 5	138,3	139,2	140,3	140,7	139,6	139,0	138,4	138,4	137,9	135,1	136,6	136,5	135,1	71
1 9 8 6	122,6	133,8	131,6	130,3	126,2	124,7	124,1	120,7	119,6	119,4	114,8	113,2	112,9	
1 9 8 5	119,7	119,7	120,7	121,0	121,0	120,8	120,3	119,9	119,4	119,5	118,5	118,0	117,8	72
1 9 8 6	111,7	116,5	115,5	114,6	114,0	113,3	112,5	110,6	109,9	109,7	108,6	108,1	107,5	
1 9 8 5	118,9	118,8	119,7	120,0	120,2	120,0	119,6	119,2	118,7	118,7	117,7	117,3	116,8	73
1 9 8 6	111,4	115,9	115,0	114,1	113,7	113,1	112,3	110,5	109,7	109,4	108,4	107,9	107,3	
1 9 8 5	133,5	135,5	137,2	137,2	135,0	133,7	132,7	132,6	132,2	133,3	131,5	131,4	129,4	74
1 9 8 6	116,7	127,5	124,1	122,3	119,3	117,1	115,9	113,4	113,1	113,4	111,5	111,3	111,0	
1 9 8 5	118,4	117,4	118,1	118,6	119,1	119,4	119,3	119,2	118,8	118,6	118,0	117,5	117,3	75
1 9 8 6	114,8	116,9	116,7	116,4	116,2	115,9	115,5	114,5	113,9	113,6	113,0	112,5	112,0	
1 9 8 5	117,4	116,2	116,8	117,4	118,0	118,4	118,3	118,2	117,8	117,5	117,0	116,4	116,3	76
1 9 8 6	114,2	116,0	115,9	115,7	115,6	115,4	115,1	114,1	113,5	113,1	112,6	112,0	111,5	
1 9 8 5	131,5	132,4	133,6	133,7	132,3	131,5	131,0	131,3	131,0	131,6	130,4	130,3	128,9	77
1 9 8 6	121,3	128,0	125,9	124,9	122,8	121,5	121,0	119,6	119,1	119,2	118,0	117,8	117,6	

LFD: NR.	WIRTSCHAFTSGRUPPE / GUETERGRUPPE (G. * GRUNDSTOFFE)	WAEGUNGS- ANTEIL	V-FAKTOR	JAHRESDURCHSCHNITTE			
				1981	1982	1983	1984
				INPUTPREISINDIZES AUSGEW			
78	G. FUER DEN STRASSENFAHRZEUGBAU	1000	.	105,6	112,7	113,6	116,7
79	FERTIGUNGSSTOFFE	915	.	104,9	111,5	112,2	115,1
80	ENERGIE, BRENN-, TREIB- UND BETRIEBSSTOFFE	85	.	115,5	125,6	128,0	134,3
81	G. FUER DIE ELEKTROTECHNIK	1000	.	105,2	108,7	110,9	114,3
82	FERTIGUNGSSTOFFE	890	.	104,5	107,3	109,6	112,9
83	ENERGIE, BRENN-, TREIB- UND BETRIEBSSTOFFE	110	.	111,4	119,8	121,5	125,3
84	G. ZUR HERSTELLUNG VON EISEN-, BLECH-, UND METALLWAREN	1000	.	104,4	109,6	111,1	115,7
85	FERTIGUNGSSTOFFE	901	.	103,5	108,4	110,0	114,4
86	ENERGIE, BRENN-, TREIB- UND BETRIEBSSTOFFE	99	.	112,5	120,4	121,8	127,0
87	G. FUER DIE CHEMISCHE INDUSTRIE	1000	.	111,9	115,3	116,0	123,7
88	FERTIGUNGSSTOFFE	824	.	111,5	113,8	114,5	122,7
89	ENERGIE, BRENN-, TREIB- UND BETRIEBSSTOFFE	176	.	113,9	122,4	123,1	128,6
90	G. FUER DIE HOLZVERARBEITUNG	1000	.	104,6	107,7	108,3	111,6
91	FERTIGUNGSSTOFFE	930	.	104,1	106,9	107,5	110,8
92	ENERGIE, BRENN-, TREIB- UND BETRIEBSSTOFFE	70	.	111,3	118,2	119,0	122,8
93	G. F. D. ZELLSTOFF-, HOLZSCHLIFF-, PAPIER- U. PAPPEERZEUG.	1000	.	112,3	115,9	112,3	126,3
94	FERTIGUNGSSTOFFE	738	.	110,9	113,2	108,4	125,1
95	ENERGIE, BRENN-, TREIB- UND BETRIEBSSTOFFE	262	.	116,4	123,7	123,5	129,6

GRUNDSTOFFPREISE

ABSENDE UEBERSICHT

100

JAHR	DURCH-SCHNITT	JAN.	FEBR.	MAERZ	APRIL	MAI	JUNI	JULI	AUG.	SEPT.	OKT.	NOV.	DEZ.	LFD. NR.
<b>ABHLTER WIRTSCHAFTSZWEIGE</b>														
1 9 8 5	119,9	118,6	119,5	120,0	120,8	120,6	120,5	120,4	120,1	120,1	119,6	119,8	119,3	78
1 9 8 6	117,3	119,3	119,0	118,8	118,4	118,1	117,8	116,8	116,8	116,2	116,8	115,5	115,2	
1 9 8 5	118,4	116,8	117,6	118,2	118,9	119,1	119,1	118,9	118,7	118,7	118,2	118,1	118,0	79
1 9 8 6	116,7	118,1	118,0	117,9	117,7	117,5	117,3	116,4	116,1	116,6	116,4	116,1	114,8	
1 9 8 5	126,4	128,3	129,7	129,9	127,8	126,9	126,4	126,0	126,3	126,9	124,2	124,0	122,3	80
1 9 8 6	123,9	121,7	129,6	128,5	128,7	124,4	123,9	122,1	120,8	120,8	119,8	119,7	119,2	
1 9 8 5	116,6	116,4	117,6	118,0	118,1	118,4	117,9	117,3	116,5	116,1	116,1	114,3	112,7	81
1 9 8 6	111,3	113,7	113,2	112,8	112,3	112,0	111,9	110,9	110,1	110,1	108,8	109,4	109,1	
1 9 8 5	118,2	118,0	116,2	116,6	116,9	117,2	116,8	116,1	115,1	114,6	113,6	112,6	112,1	82
1 9 8 6	110,2	112,3	111,8	111,6	111,1	111,0	110,9	110,0	109,1	109,1	108,6	108,5	108,1	
1 9 8 5	127,9	127,9	128,9	128,2	128,1	127,5	127,1	127,6	127,6	128,4	127,6	128,0	126,8	83
1 9 8 6	120,1	125,7	124,3	123,5	121,9	120,3	119,7	118,2	118,3	118,1	117,2	117,3	116,9	
1 9 8 5	117,2	117,2	118,2	118,6	118,8	119,1	118,8	117,8	117,2	116,9	116,8	114,8	114,1	84
1 9 8 6	111,0	113,8	113,2	112,6	112,2	112,0	111,7	110,6	110,0	109,8	109,1	108,6	108,1	
1 9 8 5	118,9	118,8	116,7	117,2	117,6	118,0	117,4	116,6	116,0	116,8	114,2	113,3	112,8	85
1 9 8 6	110,1	112,9	112,0	111,8	111,3	111,2	110,9	109,8	109,2	109,0	108,3	107,6	107,3	
1 9 8 5	129,1	130,0	131,2	131,2	129,8	129,0	128,4	128,8	128,6	129,2	129,1	127,8	126,5	86
1 9 8 6	119,2	125,8	123,4	122,6	120,7	119,4	118,9	117,8	117,2	117,2	116,2	116,0	115,8	
1 9 8 5	128,4	126,9	128,4	128,7	128,0	127,0	126,3	125,8	124,7	125,0	122,8	121,6	119,9	87
1 9 8 6	108,7	117,1	113,8	111,9	108,8	106,7	104,9	102,1	101,2	101,3	100,4	100,3	99,9	
1 9 8 5	124,2	125,9	127,4	127,7	127,2	126,0	125,2	124,3	123,4	123,7	120,9	120,1	118,2	88
1 9 8 6	103,1	118,0	111,4	109,4	106,3	104,1	102,1	99,1	98,2	98,4	97,7	97,7	97,3	
1 9 8 5	131,0	131,8	132,9	132,2	132,0	131,7	131,1	131,1	130,8	131,1	129,7	129,1	127,8	89
1 9 8 6	118,0	126,9	124,8	123,2	120,6	118,9	117,9	116,1	115,0	115,0	112,9	112,3	112,1	
1 9 8 5	113,2	112,8	113,2	113,2	113,6	113,7	113,6	113,5	113,3	113,3	112,9	112,6	112,5	90
1 9 8 6	111,1	112,8	112,1	111,9	111,9	111,6	111,4	111,0	110,5	110,4	110,1	109,9	109,7	
1 9 8 5	112,3	111,6	112,1	112,2	112,7	112,8	112,9	112,7	112,5	112,5	112,1	111,9	111,7	91
1 9 8 6	110,8	111,9	111,6	111,5	111,6	111,3	111,2	110,8	110,3	110,1	109,8	109,6	109,4	
1 9 8 5	124,6	128,6	126,7	126,7	125,4	124,7	124,0	124,3	123,9	124,6	123,5	123,5	122,1	92
1 9 8 6	118,0	120,6	118,3	117,2	118,7	114,7	114,4	113,2	113,3	113,5	113,1	113,3	113,1	
1 9 8 5	122,7	129,0	128,3	127,8	128,7	124,9	124,1	122,6	120,3	120,0	117,7	116,5	114,9	93
1 9 8 6	108,6	113,9	111,7	110,9	110,1	108,6	108,2	107,4	106,9	106,5	106,6	106,6	106,3	
1 9 8 5	119,6	127,0	125,2	124,7	123,0	122,6	121,9	120,2	117,1	116,1	113,9	112,2	111,1	94
1 9 8 6	108,6	110,3	109,6	108,7	108,4	108,7	108,9	108,6	107,8	107,1	108,0	107,9	107,7	
1 9 8 5	131,2	124,5	126,8	126,4	123,2	121,3	120,0	129,6	129,3	130,2	128,6	128,5	128,7	95
1 9 8 6	108,9	122,6	118,0	118,6	112,1	109,2	107,4	104,1	104,3	104,9	102,9	102,9	102,7	



1 INDEX DER  
1.1 ZUSAMMENF  
1980 \*

LFD. NR.	WIRTSCHAFTSGRUPPE / GÜTERGRUPPE (G. = GRUNDSTOFFE)	WÄGUNGSG- ANTEIL	V-FAKTOR	JAHRESDURCHSCHNITTE			
				1981	1982	1983	1984
				INPUTPREISINDIZES AUSGEW			
96	G. FUER DIE PAPIER- UND PAPPEVERARBEITUNG	1000	.	108,3	111,2	109,8	116,6
97	FERTIGUNGSSTOFFE	899	.	107,8	110,1	108,5	115,4
98	ENERGIE BRENN- TREIB- UND BETRIEBSSTOFFE	101	.	113,5	121,0	121,7	127,1
99	G. FUER DAS TEXTILGEWERBE	1000	.	107,7	112,2	113,9	121,2
100	FERTIGUNGSSTOFFE	895	.	107,0	111,0	112,8	120,3
101	ENERGIE BRENN- TREIB- UND BETRIEBSSTOFFE	105	.	113,6	122,4	123,6	128,6
102	G. FUER DAS BEKLEIDUNGSGEWERBE	1000	.	105,3	108,9	109,8	114,8
103	FERTIGUNGSSTOFFE	960	.	105,0	106,4	109,3	114,3
104	ENERGIE BRENN- TREIB- UND BETRIEBSSTOFFE	40	.	112,0	118,9	120,2	125,4
105	G. FUER DAS ERNAHRUNGSGEWERBE	1000	.	107,8	111	114,9	119,8
106	FERTIGUNGSSTOFFE	864	.	107,5	110,3	114,5	119,6
107	ENERGIE BRENN- TREIB- UND BETRIEBSSTOFFE	136	.	109,5	116,1	117,2	121,5
108	G. FUER DAS BAUHAUPTGEWERBE	1000	.	107,2	112,4	113,9	117,9
109	FERTIGUNGSSTOFFE	820	.	106,4	112,8	112,7	117,4
110	ENERGIE BRENN- TREIB- UND BETRIEBSSTOFFE	180	.	111,3	116,4	115,0	120,0
111	G. FUER DAS AUSBAUGEWERBE	1000	.	104,4	109,9	111,8	115,1
112	FERTIGUNGSSTOFFE	909	.	103,6	109,2	111,4	114,5
113	ENERGIE BRENN- TREIB- UND BETRIEBSSTOFFE	91	.	112,0	116,5	115,4	121,2

FUSSNOTEN SIEHE LETZTE SEITE

## GRUNDSTOFFPREISE

## ASSENDER UEBERSICHT

100

JAHR	DURCH- SCHNITT	JAN.	FEBR.	MAERZ	APRIL	MAI	JUNI	JULI	AUG.	SEPT.	OKT.	NOV.	DEZ.	LFD. NR.
1 9 8 5	120,6	121,2	122,1	122,2	121,7	121,7	121,5	120,8	120,3	120,2	119,2	118,5	117,5	96
1 9 8 6	114,9	117,6	117,0	116,6	116,1	115,8	115,4	114,7	114,0	113,6	113,0	112,6	112,3	
1 9 8 5	119,6	120,2	121,0	121,2	120,8	120,9	120,8	119,9	119,4	119,2	118,3	117,4	116,6	97
1 9 8 6	114,8	116,8	116,6	116,3	116,0	115,8	115,6	114,9	114,2	113,7	113,1	112,7	112,4	
1 9 8 5	129,0	130,6	132,1	132,0	130,0	129,0	128,2	128,4	128,1	129,0	127,5	127,4	125,6	98
1 9 8 6	115,3	123,9	121,1	119,6	117,3	115,4	114,5	112,7	112,6	112,8	111,5	111,4	111,2	
1 9 8 5	123,0	124,1	124,9	125,1	124,1	124,0	124,1	123,6	122,9	122,7	121,2	120,3	119,3	99
1 9 8 6	114,5	116,6	117,6	117,0	116,2	115,6	115,0	113,6	112,7	112,2	111,8	112,0	112,0	
1 9 8 5	122,1	123,2	124,0	124,2	123,2	123,2	123,3	122,7	122,0	121,7	120,2	119,2	118,2	100
1 9 8 6	113,8	117,5	116,7	116,1	115,4	114,9	114,3	112,9	112,1	111,4	111,2	111,5	111,5	
1 9 8 5	131,2	131,6	132,7	133,0	131,9	131,3	130,9	131,4	131,0	131,4	130,3	130,0	128,7	101
1 9 8 6	120,5	127,6	125,6	124,3	122,2	120,9	120,4	118,9	118,3	118,3	116,9	116,6	116,4	
1 9 8 5	118,0	117,4	118,1	118,1	118,2	118,1	118,3	118,2	118,1	118,2	117,8	117,6	117,3	102
1 9 8 6	115,5	117,1	116,5	116,5	116,1	116,1	115,9	115,5	115,1	114,9	114,4	114,2	114,2	
1 9 8 5	117,6	116,9	117,6	117,6	117,8	117,8	118,0	117,8	117,8	117,9	117,4	117,3	117,1	103
1 9 8 6	115,5	116,8	116,4	116,4	116,0	116,1	115,9	115,6	115,2	114,9	114,5	114,2	114,2	
1 9 8 5	127,0	128,8	130,3	130,0	128,0	126,7	125,9	126,1	125,9	126,9	125,6	125,9	124,0	104
1 9 8 6	116,0	122,4	119,7	118,9	117,0	115,6	115,0	113,5	113,9	114,2	113,7	114,0	113,7	
1 9 8 5	113,5	117,5	118,1	117,1	115,4	114,2	113,3	112,6	111,0	111,6	110,5	110,1	110,0	105
1 9 8 6	102,9	108,0	106,0	104,4	102,8	101,5	101,6	101,3	101,4	102,4	102,2	102,0	101,0	
1 9 8 5	111,9	116,5	117,0	115,9	114,0	112,7	111,7	110,8	109,1	109,7	108,6	108,1	108,2	106
1 9 8 6	100,8	106,0	103,8	102,1	100,4	99,1	99,3	99,0	99,2	100,4	100,4	100,2	99,1	
1 9 8 5	123,6	123,8	124,7	124,7	124,0	123,8	123,6	123,7	123,5	123,6	122,9	122,7	121,6	107
1 9 8 6	116,4	121,0	119,8	119,2	118,0	116,9	116,4	115,4	115,2	115,0	113,7	113,4	113,2	
1 9 8 5	120,0	119,6	119,8	120,2	120,5	120,4	120,4	120,4	120,0	120,1	119,8	119,8	119,5	108
1 9 8 6	115,5	119,1	118,5	117,7	116,9	116,2	115,7	114,6	114,0	114,0	113,5	113,0	112,7	
1 9 8 5	119,5	118,5	118,4	118,9	119,7	119,9	120,0	120,2	119,8	119,7	119,6	119,6	119,7	109
1 9 8 6	117,5	119,8	119,8	119,3	118,8	118,4	118,0	117,1	116,3	116,2	115,8	115,2	114,8	
1 9 8 5	122,5	124,4	126,1	126,1	124,1	122,9	121,9	121,5	121,0	121,9	120,5	120,6	118,5	110
1 9 8 6	106,6	116,0	112,5	110,5	108,3	106,5	105,4	103,3	103,6	103,8	103,0	103,3	103,1	
1 9 8 5	117,7	117,1	117,9	118,2	118,4	118,4	118,2	117,9	117,7	117,7	117,5	117,0	116,6	111
1 9 8 6	116,3	116,6	116,4	116,8	116,8	116,6	116,6	116,2	116,0	116,0	115,9	116,1	116,0	
1 9 8 5	117,2	116,2	116,9	117,3	117,8	118,1	118,0	117,7	117,4	117,1	116,8	116,6	116,6	112
1 9 8 6	117,8	117,0	117,2	117,8	118,1	118,1	118,3	118,2	117,8	117,8	117,8	117,9	117,8	
1 9 8 5	122,1	126,0	128,4	127,5	123,9	121,7	120,4	119,9	119,8	121,5	119,6	120,0	116,8	113
1 9 8 6	101,8	113,1	108,5	106,9	104,1	101,4	99,8	96,9	98,1	98,7	97,7	98,3	98,0	

1 INDEX DER  
1.2 GLIEDERUNG NACH DEM PRODUK  
1980 \*

LFD. NR.	GÜTERGRUPPE BZW. -UNTERGRUPPE 1)	WÄGUNGS- ANTEIL	V-FAKTOR	JAHRES DURCHSCHNITTE			
				1981	1982	1983	1984
1	GRUNDSTOFFE AUS DER LANDWIRTSCHAFT	118,93	0,98824	107,1	112,0	111,7	114,8
2	INLAENDISCH	78,06	0,99415	106,5	112,5	109,1	108,0
3	IMPORTIERT	40,87	0,97335	108,3	110,9	116,7	127,7
4	PFLANZLICHEN URSPRUNGS	49,35	0,97044	107,6	110,5	113,9	120,9
5	GETREIDE	15,27	0,94327	104,1	109,5	110,8	107,5
6	OELSAATEN UND -FRUECHTE, UNBEARBEITET	7,38	0,99784	119,0	112,2	127,8	143,5
7	PFLANZENFASERN UNBEARBEITET, IMPORTIERT	1,46	1,15087	113,5	104,1	120,5	138,4
8	FRISCHOBST UND -GEMUESE (EINSCHL. HACKFRUECHTE)	7,74	0,97963	111,5	121,7	115,5	120,5
9	TRAUBENMOST HOPFEN ROHKAFFEE, ROHTABAK	12,29	0,98825	106,7	113,7	110,4	119,2
10	ANDERE GRUNDSTOFFE PFLANZLICHEN URSPRUNGS, IMPORTIERT	5,21	0,89369	96,2	88,8	107,2	127,6
11	TIERISCHEN URSPRUNGS (EINSCHL. SCHLACHTVIEH)	69,58	0,99902	106,8	113,0	110,2	110,4
12	SCHLACHTVIEH, LEBEND, UND GESCHLACHTETES VIEH	37,26	1,03203	108,3	116,3	110,6	108,3
13	WOLLE UND ANDERE TIERHAARE, UNBEARBEITET, IMPORTIERT	0,96	0,95084	127,1	124	119,8	138,6
14	HAEUTE UND FELLE, ROH	3,04	0,99087	104,6	105,0	101,7	131,2
15	ANDERE GRUNDSTOFFE TIERISCHEN URSPRUNGS	28,32	0,96378	104,4	109,0	110,2	110,0
16	GRUNDSTOFFE AUS DER FORSTWIRTSCHAFT	12,31	0,71024	108,1	103,5	101,9	103,0
17	INLAENDISCH	9,20	0,67805	110,1	105,8	100,6	100,9
18	IMPORTIERT	3,11	0,80194	102,2	96,9	105,8	108,9
19	ROHHOLZ	11,11	0,69899	109,2	105,5	101,4	102,4
20	LAUBROHHOLZ	4,33	0,69813	112,3	114,8	112,9	113,9
21	NADELROHHOLZ	6,78	0,69964	107,2	99,6	94,0	95,0
22	NATURKAUTSCHUK (EINSCHL. LATEX), IMPORTIERT	1,12	0,79859	96,8	82,2	105,2	105,4
23	ANDERE GRUNDSTOFFE AUS DER FORSTWIRTSCHAFT, IMPORTIERT	0,08	1,15348	118,2	124,8	129,7	147,0
24	GRUNDSTOFFE AUS DER FISCHEREI	0,45	0,91506	106,1	105,8	102,6	101,1
25	ELEKTRISCHER STROM GAS, FERNWAERME UND WASSER	83,35	0,84882	121,5	136,7	135,8	143,8

FUSSNOTEN SIEHE LETZTE SEITE

## GRUNDSTOFFPREISE

## TIONSWIRTSCHAFTLICHEN ZUSAMMENHANG

100

JAHR	DURCH- SCHNITT	JAN.	FEBR.	MAERZ	APRIL	MAI	JUNI	JULI	AUG.	SEPT.	OKT.	NOV.	DEZ.	LFD. NR.
1 9 8 5	109,9	113,4	113,9	112,8	111,5	111,1	111,0	109,3	107,1	107,5	106,1	106,3	108,3	1
1 9 8 6	101,5	107,4	106,5	105,6	103,3	102,1	101,8	100,8	99,6	100,4	97,7	96,7	95,7	
1 9 8 5	104,0	104,7	104,5	104,6	104,0	104,2	104,7	104,4	103,2	103,8	102,6	103,4	103,9	2
1 9 8 6	99,6	103,0	103,1	102,1	100,0	99,1	100,5	99,9	98,8	99,5	96,9	96,4	95,7	
1 9 8 5	121,1	129,9	132,0	128,4	125,7	124,3	123,2	118,8	114,4	114,4	112,9	112,1	116,7	3
1 9 8 6	105,1	115,7	113,0	112,3	109,6	107,9	104,3	102,2	101,1	102,1	99,4	97,4	95,6	
1 9 8 5	114,3	118,9	120,7	120,7	119,3	118,4	117,8	113,3	107,8	108,3	107,4	107,4	112,0	4
1 9 8 6	105,2	113,7	112,3	112,7	110,9	109,1	106,3	104,5	101,6	102,6	97,6	95,9	94,7	
1 9 8 5	96,8	98,4	98,4	98,9	100,1	101,6	102,3	99,5	90,9	90,8	92,1	93,7	95,3	5
1 9 8 6	97,9	97,0	98,5	100,5	101,5	102,1	101,4	98,0	93,8	94,3	94,8	95,5	96,8	
1 9 8 5	121,9	139,4	142,7	143,2	138,8	133,7	129,0	117,7	109,2	107,8	102,1	98,8	99,8	6
1 9 8 6	82,2	98,8	91,4	88,3	87,6	86,4	85,0	79,6	74,8	74,1	72,5	75,2	72,9	
1 9 8 5	123,5	144,0	147,8	144,9	135,8	136,4	133,1	125,0	117,3	113,6	100,2	93,6	90,8	7
1 9 8 6	76,0	91,4	88,2	84,9	79,6	77,7	71,7	64,5	64,4	66,1	71,3	74,0	78,4	
1 9 8 5	108,7	108,6	108,5	109,6	110,6	108,7	111,2	107,9	106,6	109,8	107,4	107,3	107,8	8
1 9 8 6	107,2	107,6	109,1	110,5	110,2	107,6	111,0	114,3	108,4	107,2	101,5	99,5	99,0	
1 9 8 5	127,0	130,3	132,5	131,2	129,2	128,3	127,0	122,6	119,1	118,7	121,5	123,8	140,3	9
1 9 8 6	128,7	146,8	146,2	147,3	141,8	136,7	126,2	125,3	125,9	127,5	112,5	106,6	101,5	
1 9 8 5	130,9	131,3	137,2	138,1	133,3	131,5	131,1	130,6	127,5	132,2	128,4	124,9	124,1	10
1 9 8 6	108,8	120,8	114,2	112,0	108,0	107,8	107,0	106,6	105,9	111,9	107,5	102,0	101,9	
1 9 8 5	106,7	109,5	109,1	107,1	105,8	106,0	106,2	106,6	106,6	106,8	105,3	105,6	105,6	11
1 9 8 6	98,8	102,9	102,4	100,6	97,9	97,2	98,6	98,0	98,1	98,8	97,8	97,3	96,3	
1 9 8 5	101,3	106,1	105,2	101,3	100,2	101,6	102,0	102,0	101,4	100,8	97,8	98,3	98,3	12
1 9 8 6	91,2	95,8	95,9	94,0	90,6	90,1	92,4	91,0	90,9	91,3	89,1	87,8	85,8	
1 9 8 5	141,4	150,5	156,4	153,9	148,2	152,8	150,6	143,2	137,8	133,7	126,6	122,9	120,1	13
1 9 8 6	103,0	116,7	111,7	108,8	106,9	107,8	108,9	102,9	96,8	92,2	93,1	95,8	94,8	
1 9 8 5	137,1	147,6	147,2	147,7	146,2	140,4	136,7	134,0	132,3	130,8	127,3	127,2	127,9	14
1 9 8 6	119,0	124,6	121,4	118,7	118,1	119,2	119,7	119,0	117,7	117,0	117,9	117,6	117,5	
1 9 8 5	109,4	108,3	108,7	108,9	107,4	106,5	107,1	108,4	109,6	111,3	112,0	112,4	112,4	15
1 9 8 6	106,6	109,4	108,5	107,2	105,2	103,8	104,2	104,8	105,6	107,0	107,4	108,1	107,9	
1 9 8 5	99,0	104,1	104,3	103,1	102,3	100,8	97,8	98,9	96,7	96,1	94,9	93,2	95,2	16
1 9 8 6	96,8	96,7	100,2	99,0	98,4	98,2	97,7	96,9	96,4	95,7	94,3	93,7	94,7	
1 9 8 5	96,2	102,3	102,0	100,0	99,6	98,0	94,0	96,1	93,9	93,3	92,2	90,2	93,2	17
1 9 8 6	96,7	95,3	99,7	98,5	98,1	97,9	97,4	96,5	96,3	95,7	94,6	94,3	95,5	
1 9 8 5	106,9	109,5	111,2	112,0	110,1	109,5	108,9	107,1	104,7	104,2	102,8	101,8	101,2	18
1 9 8 6	97,3	100,8	101,8	100,7	99,3	98,8	98,6	97,9	96,7	95,3	93,1	92,0	92,4	
1 9 8 5	99,5	104,3	104,3	102,9	102,3	101,0	97,7	99,5	97,7	97,2	96,1	94,4	96,9	19
1 9 8 6	99,1	98,6	102,2	101,2	100,8	100,5	100,0	99,1	98,9	97,9	96,5	96,0	96,9	
1 9 8 5	118,8	120,3	120,1	120,4	121,5	121,6	117,3	120,5	117,6	118,7	116,4	114,9	115,8	20
1 9 8 6	117,7	119,1	120,1	120,6	119,6	119,7	118,9	118,4	118,5	116,6	114,1	113,0	114,2	
1 9 8 5	87,2	94,1	94,2	91,7	90,0	87,8	85,1	86,0	85,0	83,5	83,1	81,3	84,8	21
1 9 8 6	87,1	85,5	90,7	88,8	88,8	88,3	87,8	86,8	86,3	86,0	85,2	85,2	85,9	
1 9 8 5	88,5	97,1	99,1	100,1	97,4	95,2	94,1	88,3	81,5	79,8	78,6	76,1	74,3	22
1 9 8 6	68,6	73,1	75,9	71,8	68,2	68,2	69,4	68,3	65,5	66,9	66,1	64,6	65,1	
1 9 8 5	164,8	169,9	176,6	169,6	166,1	166,6	165,8	163,6	161,6	162,4	159,4	158,6	157,4	23
1 9 8 6	180,3	169,5	170,7	183,7	182,8	182,8	182,2	181,0	179,6	179,2	178,7	179,0	194,3	
1 9 8 5	112,1	98,7	105,9	105,9	90,8	104,7	110,2	112,0	106,9	117,3	122,0	136,8	134,0	24
1 9 8 6	115,0	129,5	98,2	119,1	112,0	115,0	96,0	105,0	109,9	110,7	123,7	135,1	125,3	
1 9 8 5	148,8	146,2	146,7	146,9	147,1	149,4	149,4	151,7	152,3	151,8	150,1	147,1	146,4	25
1 9 8 6	139,4	145,8	146,2	146,3	145,3	144,2	142,3	141,4	138,1	137,6	130,2	127,6	127,3	

1 INDEX DER  
1.2 GLIEDERUNG NACH DEM PRODUK  
1980 =

LFD. NR.	GÜTERGRUPPE BZW. -UNTERGRUPPE 1)	WÄGUNGS- ANTEIL	V-FAKTOR	JAHRES DURCHSCHNITTE			
				1981	1982	1983	1984
26	GRUNDSTOFFE AUS DEM BERGBAU (OHNE ERDGAS)	156,23	0,63977	128,4	130,4	126,0	133,8
27	INLAENDISCH	48,23	0,77269	115,9	123,4	126,4	129,7
28	IMPORTIERT	110,00	0,59041	133,8	133,5	125,8	135,6
29	KOHLE UND KOKS	46,08	0,78362	115,4	119,3	122,7	125,7
30	ERDOEL ROH	99,65	0,54258	137,1	137,3	128,6	138,9
31	ERZE, IMPORTIERT	10,63	1,02610	113,7	116,7	116,9	123,2
32	ANDERE GRUNDSTOFFE AUS DEM BERGBAU	1,87	0,92589	117,5	117,2	116,5	123,2
33	MINERALOELERZEUGNISSE	59,92	0,70647	119,3	122,5	119,0	124,7
34	INLAENDISCH	27,85	0,67347	118,9	123,6	119,2	125,2
35	IMPORTIERT	32,07	0,73968	119,6	121,5	118,9	124,2
36	ROHBENZIN KRAFTSTOFFE UND HEIZOELE	50,67	0,70613	118,7	120,8	116,8	122,2
37	FLUESSIGGAS (PROPAN)	2,80	0,64789	120,9	130,8	136,9	134,7
38	SCHMIERMITTEL	3,91	0,76890	116,9	117,3	129,0	136,3
39	ANDERE MINERALOELERZEUGNISSE	2,54	0,71331	132,8	137,7	128,6	144,2
40	STEINE UND ERDEN ASBESTWAREN, SCHLEIFMITTEL	47,02	0,81641	107,2	113,6	116,7	119,0
41	INLAENDISCH	39,24	0,81525	106,6	113,3	116,6	118,4
42	IMPORTIERT	7,78	0,83407	110,2	115,3	117,5	121,6
43	EISEN UND STAHL	87,23	0,98178	101,1	111,4	107,6	116,0
44	INLAENDISCH	63,53	0,99613	100,8	111,0	107,1	117,0
45	IMPORTIERT	23,70	0,93167	102,0	112,3	109,0	113,4
46	ROHEISEN UND FERROLEGIERUNGEN	3,62	1,03704	103,8	107,8	103,4	114,4
47	STAHLHALBZEUG	7,33	0,96875	102,3	115,7	111,8	111,8
48	WALZSTAHL	42,49	0,95494	102,0	113,5	109,6	111,8
49	AUS MASSENSTAHL	33,64	0,92991	102,1	116,9	112,0	114,1
50	AUS EDELSTAHL	8,85	1,03631	101,4	100,7	100,4	102,9
51	STAHLSCROTT	15,35	1,04951	91,7	96,5	91,7	128,6
52	STAHLROHRE	5,73	1,00815	106,3	119,3	107,8	112,6
53	ANDERER BEARBEITETER STAHL	12,71	0,89207	105,7	117,3	119,0	119,7

FUSSNOTEN SIEHE LETZTE SEITE

## GRUNDSTOFFPREISE

## TAGESWIRTSCHAFTLICHEN ZUSAMMENHANG

100

JAHR	DURCH- SCHNITT	JAN.	FEBR.	MAERZ	APRIL	MAI	JUNI	JULI	AUG.	SEPT.	OKT.	NOV.	DEZ.	LFD. NR.
1 9 8 5	136,1	142,1	145,5	147,5	142,0	141,9	139,3	135,4	131,5	133,8	126,6	125,8	122,2	26
1 9 8 6	83,2	118,1	108,2	93,7	87,4	80,4	77,0	70,7	69,8	73,3	72,6	73,4	74,0	
1 9 8 5	132,9	132,6	133,0	133,0	133,0	134,0	134,0	134,1	132,8	132,9	131,7	131,7	131,8	27
1 9 8 6	127,6	131,8	131,8	131,8	131,8	126,9	126,9	125,3	125,3	125,3	124,6	124,6	124,7	
1 9 8 5	137,6	146,2	151,0	153,9	146,0	145,3	141,5	135,9	130,9	134,3	124,3	123,2	118,1	28
1 9 8 6	63,8	112,1	97,9	77,0	67,9	60,0	55,2	46,8	45,4	50,4	49,8	51,0	51,8	
1 9 8 5	128,7	127,9	128,3	128,4	128,5	129,1	129,2	128,9	128,9	128,8	128,7	128,7	128,6	29
1 9 8 6	128,7	129,1	129,1	129,0	128,9	128,9	128,8	128,6	128,5	128,4	128,4	128,4	128,4	
1 9 8 5	140,8	149,7	154,2	157,4	149,1	148,6	144,8	139,6	134,0	137,7	127,1	126,2	121,0	30
1 9 8 6	60,8	114,5	99,5	76,8	67,0	56,0	50,7	41,2	40,1	45,6	44,6	46,1	47,2	
1 9 8 5	125,4	133,3	139,7	139,7	135,7	135,8	132,4	124,7	118,8	119,4	111,6	108,1	105,0	31
1 9 8 6	89,5	101,3	95,7	93,2	92,6	91,7	91,9	87,4	84,7	84,8	84,3	83,7	82,3	
1 9 8 5	133,3	133,8	136,2	136,6	134,6	131,0	130,9	132,6	132,3	135,2	132,2	131,8	132,3	32
1 9 8 6	121,6	133,3	127,3	125,7	121,9	119,0	118,9	118,7	117,5	118,5	118,0	119,4	120,4	
1 9 8 5	125,2	131,7	136,1	135,7	129,9	125,7	123,4	121,7	120,1	123,3	119,4	120,4	114,9	33
1 9 8 6	81,6	106,9	96,9	91,5	85,4	80,8	77,3	70,7	73,0	74,0	73,2	74,7	74,3	
1 9 8 5	128,0	134,1	137,5	137,7	131,8	127,7	125,0	123,3	123,0	126,9	124,2	125,6	118,6	34
1 9 8 6	83,5	112,8	105,2	99,0	91,3	82,3	78,6	70,4	71,7	72,5	72,3	73,5	72,4	
1 9 8 5	122,8	129,6	134,9	134,0	128,4	124,0	122,0	120,4	117,5	120,2	115,3	115,9	110,9	35
1 9 8 6	79,9	101,7	89,7	84,9	80,3	79,5	76,1	70,9	74,1	75,2	74,0	75,8	76,0	
1 9 8 5	121,9	129,2	134,1	133,4	126,4	121,9	119,4	117,7	116,2	120,4	116,0	117,2	110,8	36
1 9 8 6	77,1	101,5	90,4	85,6	80,7	76,4	72,5	65,7	69,6	70,8	69,8	71,6	71,1	
1 9 8 5	135,7	140,1	142,8	147,0	145,4	136,8	134,8	132,5	130,4	129,4	129,7	129,4	130,0	37
1 9 8 6	77,7	127,7	116,6	102,0	81,3	72,0	70,7	62,8	56,6	56,8	61,5	62,1	62,6	
1 9 8 5	138,8	140,3	141,0	142,3	140,5	140,0	139,5	139,0	137,9	137,9	136,3	136,2	135,1	38
1 9 8 6	127,1	134,7	133,0	132,1	129,0	128,4	128,0	126,6	124,1	123,5	122,7	122,1	121,5	
1 9 8 5	158,7	159,3	159,8	160,3	166,5	167,3	165,8	164,2	157,7	162,9	151,2	150,4	148,5	39
1 9 8 6	103,5	148,7	148,7	134,1	117,2	105,7	102,3	92,0	80,0	79,9	78,6	77,7	77,4	
1 9 8 5	120,9	120,1	120,3	120,9	121,1	121,2	121,1	121,3	120,9	121,0	121,1	121,1	121,1	40
1 9 8 6	121,8	121,2	121,0	121,4	121,8	121,9	122,0	122,0	121,8	122,0	122,2	122,1	122,1	
1 9 8 5	120,3	119,4	119,4	120,2	120,4	120,5	120,5	120,6	120,3	120,4	120,7	120,6	120,7	41
1 9 8 6	121,9	120,9	121,0	121,4	121,8	122,0	122,0	122,1	122,1	122,1	122,5	122,4	122,4	
1 9 8 5	124,1	123,8	124,3	124,5	124,6	124,8	124,4	124,4	124,1	124,4	123,4	123,4	123,0	42
1 9 8 6	121,4	122,7	121,1	121,3	121,9	121,5	121,8	121,2	120,7	121,4	121,1	121,0	120,6	
1 9 8 5	119,5	119,2	119,6	120,5	120,9	120,3	120,1	120,1	120,0	119,8	118,6	117,3	117,4	43
1 9 8 6	110,0	116,8	116,3	114,5	114,0	112,3	110,2	108,7	108,1	107,8	105,5	103,5	102,5	
1 9 8 5	120,7	120,4	120,6	121,8	122,2	121,3	121,2	121,2	121,2	121,1	119,8	118,4	118,6	44
1 9 8 6	110,7	118,3	117,6	115,5	115,0	113,0	110,6	109,1	108,6	108,4	105,9	103,5	102,5	
1 9 8 5	116,4	116,1	117,1	117,2	117,6	117,6	117,4	117,2	116,8	116,1	115,3	114,4	114,0	45
1 9 8 6	108,3	112,8	112,6	111,7	111,4	110,4	109,3	107,7	107,0	106,1	104,4	103,6	102,4	
1 9 8 5	117,3	120,4	125,0	124,3	121,5	122,1	122,1	117,7	117,0	114,4	110,9	106,9	105,1	46
1 9 8 6	95,9	101,6	99,7	98,9	98,3	96,6	96,3	95,7	94,6	93,1	93,1	92,2	90,3	
1 9 8 5	116,0	115,6	115,6	115,4	115,9	115,9	115,7	115,8	115,9	115,9	115,9	115,9	117,9	47
1 9 8 6	117,6	117,8	118,0	118,1	118,8	119,1	119,0	118,4	118,3	118,3	118,1	115,5	111,7	
1 9 8 5	116,1	114,1	114,3	115,1	116,4	116,7	116,7	116,9	116,8	116,8	116,3	116,1	116,6	48
1 9 8 6	111,5	115,7	115,7	115,0	114,8	114,6	112,9	110,4	109,7	109,2	107,9	106,7	105,8	
1 9 8 5	118,0	116,0	116,1	117,1	118,0	118,3	118,4	118,6	118,5	118,6	118,7	118,6	119,4	49
1 9 8 6	114,1	119,1	119,0	118,3	118,1	117,9	115,7	112,9	112,0	111,4	109,8	108,3	107,2	
1 9 8 5	108,6	107,0	107,4	107,7	110,3	110,4	110,4	110,4	110,3	109,8	107,1	106,6	106,3	50
1 9 8 6	101,6	102,7	102,9	102,6	102,2	102,0	101,9	101,2	101,2	100,8	100,7	100,7	100,7	
1 9 8 5	129,3	133,7	134,5	137,4	135,7	131,1	130,3	130,2	130,3	129,1	124,4	118,2	116,6	51
1 9 8 6	92,8	116,5	113,8	105,6	103,8	94,8	88,5	88,9	87,7	88,1	79,4	73,1	72,9	
1 9 8 5	117,1	116,9	116,6	116,5	116,7	116,4	116,7	117,0	117,2	117,4	117,6	118,2	118,2	52
1 9 8 6	114,1	117,8	117,8	117,9	117,4	116,6	115,7	112,7	112,9	111,9	110,3	109,6	108,7	
1 9 8 5	122,8	121,5	122,0	122,1	122,8	122,8	122,8	122,9	123,0	123,1	123,4	123,3	123,7	53
1 9 8 6	123,6	124,4	124,3	124,2	124,1	124,2	124,1	123,3	123,3	123,1	123,0	122,8	122,6	

1 INDEX DER  
1.2 GLIEDERUNG NACH DEM PRODUK  
1980 \*

LFD. NR.	QUETERGRUPPE BZW. -UNTERGRUPPE 1)	WAEGLUNGS- ANTEIL	V-FAKTOR	JAHRESDURCHSCHNITTE			
				1981	1982	1983	1984
54	NE-METALLE UND -METALLHALBZEUG (EINSCHL. EDELMETALLE)	68,19	0,72359	100,7	93,2	101,9	108,5
55	CHEMISCHE ERZEUGNISSE	99,28	0,84825	108,9	113,1	113,8	119,1
56	INLAENDISCH	54,66	0,84979	108,8	114,7	114,9	119,6
57	IMPORTIERT	44,62	0,84388	109,0	111,2	112,4	118,5
58	GLAS	11,08	0,86721	106,4	108,6	107,2	107,6
59	SCHNITTHOLZ, SPERRHOLZ UND SONSTIGES BEARBEITETES HOLZ	26,12	0,77760	102,8	102,4	102,4	104,5
60	INLAENDISCH	16,18	0,77419	102,9	102,7	102,4	102,0
61	IMPORTIERT	9,94	0,78204	102,5	101,9	102,4	108,5
62	HOLZSCHLIFF, ZELLSTOFF, PAPIER UND PAPPE	26,12	0,94790	110,9	111,3	105,9	120,0
63	INLAENDISCH	10,69	0,86685	105,3	107,7	104,1	113,7
64	IMPORTIERT	15,43	1,02088	114,8	113,8	107,1	124,4
65	HOLZSCHLIFF UND ZELLSTOFF (EINSCHL. PAPIERRESTSTOFFE)	6,23	1,00662	115,8	113,8	103,8	136,5
66	PAPIER UND PAPPE	19,89	0,92546	109,4	110,5	106,5	114,8
67	KUNSTSTOFFERZEUGNISSE	22,14	0,86472	102,8	105,8	106,4	109,2
68	LEDER	3,27	0,82210	101,7	113,2	113,3	130,4
69	INLAENDISCH	1,23	0,83268	98,7	104,4	107,5	124,4
70	IMPORTIERT	2,04	0,81255	103,4	118,5	116,7	134,0
71	TEXTILIEN	35,09	0,91917	105,2	109,2	110,6	116,7
72	INLAENDISCH	16,06	0,92871	104,7	108,8	111,1	117,2
73	IMPORTIERT	19,03	0,90892	105,6	109,5	110,3	116,3
74	GRUNDSTOFFE AUS DEM ERNAHRUNGSGEWERBE	22,65	0,96321	108,9	110,1	116,9	123,6
75	INLAENDISCH	13,44	0,95821	108,8	112,1	117,3	118,5
76	IMPORTIERT	9,21	0,96920	109,0	107,0	116,4	131,1
77	ANDERE GRUNDSTOFFE AUS DEM PRODUZIERENDEN GEWERBE	118,62	0,86887	105,6	109,7	111,8	117,0

GRUNDSTOFFPREISE

WIRTSCHAFTLICHEN ZUSAMMENHANG

100

JAHR	DURCH- SCHNITT	JAN.	FEBR.	MAERZ	APRIL	MAI	JUNI	JULI	AUG.	SEPT.	OKT.	NOV.	DEZ.	LFD. NR.
1 9 8 5	104,4	109,6	112,8	113,6	112,5	112,7	109,0	104,9	101,3	99,8	94,8	91,7	89,7	54
1 9 8 6	81,6	89,3	86,4	85,0	84,9	83,2	83,8	80,5	78,2	78,9	77,2	76,2	75,0	
1 9 8 5	122,0	119,4	119,8	120,4	122,1	122,7	123,6	124,1	124,1	124,0	122,4	121,2	120,4	55
1 9 8 6	111,3	118,9	117,9	116,8	113,9	112,1	110,9	109,2	108,3	107,7	106,8	106,5	106,3	
1 9 8 5	123,0	120,5	121,0	121,2	123,1	123,3	123,9	124,5	124,8	125,0	123,9	123,0	122,1	56
1 9 8 6	113,9	121,1	120,4	119,2	116,0	113,4	112,8	112,0	111,4	111,0	110,1	109,7	109,8	
1 9 8 5	120,8	118,0	118,4	119,4	120,9	122,0	123,3	123,6	123,3	122,7	120,6	119,0	118,3	57
1 9 8 6	108,0	116,2	115,0	113,8	111,3	110,5	108,7	105,8	104,4	103,6	102,7	102,5	102,0	
1 9 8 5	107,7	108,5	107,6	107,8	107,8	107,8	107,8	107,8	107,6	107,4	107,2	107,6	107,5	58
1 9 8 6	107,0	107,0	107,0	106,8	106,7	107,0	106,8	106,8	107,1	107,1	107,2	107,1	107,1	
1 9 8 5	103,7	104,8	104,7	104,5	104,3	104,1	104,0	103,7	103,4	103,3	102,7	102,6	102,4	59
1 9 8 6	101,7	102,2	102,0	102,0	102,1	102,0	102,2	101,9	101,3	101,2	101,1	101,3	100,9	
1 9 8 5	101,9	101,4	101,5	101,7	101,8	102,2	102,1	102,1	102,1	102,3	102,0	101,9	101,9	60
1 9 8 6	102,8	102,1	102,3	102,3	102,5	102,9	103,0	103,3	103,0	103,0	102,9	102,8	102,9	
1 9 8 5	106,6	110,2	109,9	108,9	108,2	107,2	107,2	106,2	105,5	104,9	103,9	103,8	103,2	61
1 9 8 6	100,0	102,4	101,6	101,5	101,4	100,5	100,7	99,6	98,5	98,3	98,3	98,8	97,8	
1 9 8 5	120,1	125,9	124,9	124,5	122,8	122,4	121,5	120,1	118,5	117,6	115,8	114,3	113,2	62
1 9 8 6	112,7	113,2	112,8	112,4	113,3	113,1	113,1	113,1	112,3	112,0	112,4	112,3	112,0	
1 9 8 5	118,8	121,1	121,5	121,7	121,5	121,1	120,7	119,4	117,8	116,7	115,7	114,9	113,8	63
1 9 8 6	110,8	113,2	112,9	112,6	112,5	111,7	111,5	110,9	109,7	109,2	108,7	108,4	108,0	
1 9 8 5	121,0	129,0	127,2	126,4	123,7	123,2	122,0	120,7	119,0	118,3	115,8	113,9	112,8	64
1 9 8 6	114,0	113,3	112,8	112,4	113,7	114,0	114,2	114,7	114,2	113,9	115,0	114,9	114,8	
1 9 8 5	118,1	137,2	131,8	130,5	125,3	123,9	121,8	118,1	112,5	110,5	104,8	101,7	99,6	65
1 9 8 6	96,7	97,6	95,9	94,6	96,8	96,1	96,1	97,0	96,1	95,4	98,3	98,5	98,1	
1 9 8 5	120,7	122,2	122,7	122,6	122,0	121,9	121,4	120,8	120,4	119,9	119,2	118,3	117,5	66
1 9 8 6	117,7	118,2	118,1	118,1	118,4	118,4	118,4	118,2	118,2	117,4	117,2	116,9	116,4	
1 9 8 5	110,1	109,3	109,4	109,2	109,5	110,0	110,3	110,5	110,5	110,7	110,6	110,5	110,2	67
1 9 8 6	109,4	110,4	110,2	110,4	110,0	109,9	109,5	109,3	109,2	108,9	108,7	108,1	108,0	
1 9 8 5	135,4	135,5	136,4	136,5	136,7	136,1	136,1	136,2	136,0	135,5	134,1	132,7	132,8	68
1 9 8 6	129,5	132,6	132,5	131,9	131,7	131,4	129,1	128,6	128,4	127,5	127,1	126,7	126,2	
1 9 8 5	128,8	127,0	127,9	127,8	128,6	129,3	129,3	129,1	129,6	129,0	129,1	129,0	129,3	69
1 9 8 6	127,3	128,7	128,2	128,2	127,8	127,5	127,3	127,2	127,1	127,0	126,9	126,7	126,5	
1 9 8 5	139,4	140,6	141,6	141,8	141,5	140,3	140,2	140,5	139,9	139,4	137,1	134,9	135,0	70
1 9 8 6	130,7	135,0	135,1	134,1	134,0	133,7	130,1	129,4	129,2	127,8	127,2	126,7	126,6	
1 9 8 5	119,9	119,8	120,6	120,8	120,6	120,5	120,4	120,5	120,1	119,7	119,2	118,5	117,5	71
1 9 8 6	114,6	116,9	116,3	116,1	115,8	115,5	115,1	114,3	113,5	112,9	112,5	112,8	112,9	
1 9 8 5	119,8	119,4	119,9	120,2	120,3	120,3	120,5	120,3	119,9	119,8	119,4	118,9	118,2	72
1 9 8 6	116,0	117,9	117,8	117,4	117,0	116,5	116,2	115,5	115,1	114,8	114,4	114,5	114,7	
1 9 8 5	119,9	120,1	121,2	121,2	120,8	120,6	120,3	120,7	120,2	119,7	118,9	118,1	116,9	73
1 9 8 6	113,3	116,1	115,1	115,0	114,9	114,6	114,2	113,2	112,2	111,2	110,9	111,3	111,4	
1 9 8 5	115,0	121,5	122,6	121,9	119,4	118,1	116,7	114,0	110,5	110,6	108,3	108,3	108,4	74
1 9 8 6	100,2	106,5	103,9	102,2	101,8	100,8	99,9	97,7	96,9	98,4	98,9	98,5	96,7	
1 9 8 5	111,4	115,2	114,6	114,1	112,7	112,6	112,2	110,9	109,1	109,5	108,5	108,4	108,7	75
1 9 8 6	104,8	108,3	107,0	106,6	106,1	106,1	105,5	103,0	102,9	104,1	103,5	102,7	101,6	
1 9 8 5	120,4	130,7	134,3	133,4	129,2	126,3	123,4	118,6	112,5	112,2	108,1	108,2	107,8	76
1 9 8 6	93,5	104,5	99,4	95,8	95,4	93,0	91,8	90,0	88,1	89,9	92,1	92,4	89,5	
1 9 8 5	120,3	119,5	120,7	121,4	121,7	121,7	121,5	120,6	120,2	120,0	119,4	118,8	118,4	77
1 9 8 6	116,9	118,4	118,1	117,9	117,9	117,5	117,3	116,9	116,4	116,0	115,6	115,4	115,1	



1 INDEX DER  
1.3 GLIEDERUNG NACH DEM  
1980 \*

LFD. NR.	GUTERGRUPPE, -UNTERGRUPPE BZW. -ART 1)	WÄGUNGSG- ANTEIL	V-FAKTOR	JAHRESDURCHSCHNITTE			
				1981	1982	1983	1984
1	GRUNDSTOFFE FUER DAS VERARBEITENDE GEWERBE 7)	654,54	0,84251	110,8	113,3	112,6	119,1
2	NAHRUNGSMITTEL-GRUNDSTOFFE	99,80	0,97975	106,2	111,2	111,0	113,1
3	BROTGETREIDE	7,68	0,99006	102,4	106,1	108,2	103,5
4	WEICHWEIZEN	6,42	0,98909	102,4	106,0	107,9	103,1
5	INLAENDISCH	5,26	0,99005	102,3	105,7	106,9	102,0
6	IMPORTIERT	1,16	0,99309	103,1	107,5	112,7	108,1
7	ROGGEN	1,26	0,99799	102,5	106,4	109,3	105,9
8	INLAENDISCH	1,22	1,00303	102,0	105,8	108,8	105,7
9	IMPORTIERT	0,04	0,97665	119,2	124,2	123,5	113,0
10	HARTWEIZEN, IMPORTIERT	0,24	0,87361	104,1	106,4	112,1	113,1
11	REIS, GESCHAELT, IMPORTIERT	0,23	0,98458	119,9	119,5	126,7	140,0
12	WEIZEN- UND ROGGENMEHL	0,77	1,00917	103,2	106,4	106,3	102,8
13	KARTOFFELN, INLAENDISCH	0,68	1,69019	109,0	110,0	117,6	142,9
14	ZUCKERRUEBEN, INLAENDISCH	4,11	0,91963	102,7	107,2	111,2	111,0
15	OBST, AUCH ZUBEREITET	5,95	0,76265	110,4	118,4	109,0	117,0
16	GEMUESE, AUCH ZUBEREITET	1,31	1,13155	119,5	121,2	127,3	130,6
17	OELSAATEN ZUR SPEISEDELGEWINNUNG, IMPORTIERT	1,45	1,22008	128,4	123,9	132,3	152,7
18	ERDNUESSE	0,18	1,03463	132,2	108,5	109,3	123,9
19	SONNENBLUMENKERNE	1,01	1,28299	128,5	127,0	138,1	160,2
20	ANDERE OELSAATEN	0,26	1,37196	125,2	122,2	125,8	143,6
21	PFLANZLICHE OELE UND MARGARINE	2,19	0,98555	111,2	101,7	121,5	183,4
22	PFLANZLICHE OELE, ROH, IMPORTIERT	1,36	1,02246	114,9	100,4	125,4	200,5
23	ERDNUSOEL	0,13	1,03874	147,6	93,7	117,5	170,8
24	SONNENBLUMENOEL	0,04	1,27869	127,1	113,2	129,0	197,8
25	ANDERE PFLANZLICHE OELE	1,19	0,92308	110,9	100,7	124,1	203,8
26	PFLANZLICHE OELE, RAFFINIERT	0,35	0,96340	105,5	99,1	121,7	187,5
27	INLAENDISCH	0,30	0,96697	104,2	98,7	120,7	186,9
28	IMPORTIERT	0,05	0,93934	113,3	101,6	128,2	191,1
29	MARGARINE	0,48	0,91160	104,8	107,1	110,5	132,0

FUSSNOTEN SIEHE LETZTE SEITE

GRUNDSTOFFPREISE

VORWIEGENDEN VERWENDUNGSZWECK

100

JAHR	DURCH-SCHNITT	JAN.	FEBR.	MAERZ	APRIL	MAI	JUNI	JULI	AUG.	SEPT.	OKT.	NOV.	DEZ.	LFD. NR.
1 9 8 5	119,1	121,9	123,5	124,1	122,5	122,3	121,1	119,3	117,2	117,5	114,2	113,1	112,1	1
1 9 8 6	96,8	110,2	106,7	102,1	99,6	96,9	95,5	92,7	91,7	92,6	91,4	91,0	90,6	
1 9 8 5	107,9	110,3	110,9	109,9	108,7	108,5	108,6	108,0	106,2	106,8	105,2	105,5	105,7	2
1 9 8 6	99,1	103,6	102,7	101,2	99,1	98,2	99,1	98,6	97,6	98,4	97,5	96,9	96,0	
1 9 8 5	94,7	94,3	95,2	98,0	100,1	101,9	101,5	98,0	86,7	87,1	89,0	91,3	93,7	3
1 9 8 6	94,0	95,7	97,1	98,2	98,8	99,2	98,1	94,8	87,8	88,0	89,0	90,0	91,7	
1 9 8 5	94,6	93,6	94,5	97,8	100,2	102,2	101,8	98,2	86,4	86,8	88,7	91,1	93,6	4
1 9 8 6	93,8	95,5	97,0	98,1	98,7	99,1	97,8	94,6	87,6	87,7	88,8	89,7	91,5	
1 9 8 5	91,8	92,6	93,6	94,9	96,9	99,1	99,3	95,7	83,6	83,3	85,1	87,5	90,4	5
1 9 8 6	91,5	92,8	94,6	95,9	96,5	97,1	96,1	93,3	84,6	84,9	86,0	87,0	88,9	
1 9 8 5	107,0	98,1	98,8	110,8	114,9	116,3	113,2	109,6	99,2	102,6	105,3	107,2	107,9	6
1 9 8 6	104,6	108,0	108,0	108,0	108,7	107,9	105,6	100,3	101,0	100,6	101,4	102,2	103,1	
1 9 8 5	95,6	97,9	98,8	99,3	100,0	100,6	100,1	96,8	88,3	88,8	90,2	91,3	94,1	7
1 9 8 6	95,0	96,4	97,7	98,8	99,5	100,0	99,4	96,2	89,0	89,1	90,0	91,3	92,9	
1 9 8 5	95,0	97,2	98,1	98,8	99,5	100,1	99,5	96,2	87,5	88,0	89,5	91,8	93,7	8
1 9 8 6	94,6	96,0	97,4	98,5	99,2	99,7	99,0	95,8	88,4	88,5	89,4	90,7	92,3	
1 9 8 5	114,4	120,1	120,0	115,6	116,7	115,8	117,3	116,1	113,0	111,7	112,0	107,5	107,5	9
1 9 8 6	108,6	108,1	107,4	108,1	108,2	108,8	110,7	107,9	107,4	106,7	108,4	110,1	110,9	
1 9 8 5	110,4	118,6	113,4	110,4	118,2	113,5	115,9	104,5	104,5	106,5	106,2	106,7	106,6	10
1 9 8 6	102,6	107,7	105,3	106,2	107,6	105,8	106,5	100,9	98,8	97,2	97,7	98,4	99,4	
1 9 8 5	144,0	143,6	155,6	155,8	150,1	150,1	145,0	140,4	142,7	136,3	136,4	136,0	135,7	11
1 9 8 6	111,3	124,5	123,0	123,9	126,0	114,2	112,1	108,8	104,4	100,5	100,9	99,0	98,2	
1 9 8 5	97,4	100,2	99,4	99,1	98,7	98,1	97,8	97,6	96,8	95,5	95,3	95,1	94,7	12
1 9 8 6	94,8	95,3	95,5	95,6	95,8	95,7	95,5	94,7	94,4	94,1	93,8	93,8	93,6	
1 9 8 5	98,7	102,6	99,9	98,8	97,5	94,8	106,1	105,2	100,3	96,9	94,4	93,9	94,3	13
1 9 8 6	102,4	92,0	91,5	91,9	97,0	92,8	104,8	128,6	120,4	113,4	102,8	98,9	99,2	
1 9 8 5	106,3	106,3	106,3	106,3	106,3	106,3	106,3	106,3	106,3	106,3	106,3	106,3	106,3	14
1 9 8 6	106,3	106,3	106,3	106,3	106,3	106,3	106,3	106,3	106,3	106,3	106,3	106,3	106,3	
1 9 8 5	115,2	115,5	118,4	121,2	117,4	117,3	115,9	115,5	110,1	117,6	114,0	109,9	109,0	15
1 9 8 6	105,2	108,3	108,6	107,6	105,6	106,0	105,6	110,7	103,9	106,5	102,0	98,6	98,5	
1 9 8 5	123,8	126,9	128,8	132,6	139,6	133,0	141,7	118,9	118,0	112,9	104,6	113,5	114,9	16
1 9 8 6	109,7	118,5	119,9	123,5	123,2	107,7	122,6	104,8	105,3	107,9	96,6	92,8	93,4	
1 9 8 5	137,3	152,5	153,5	153,8	153,0	151,4	146,1	138,9	129,0	124,0	116,1	114,3	114,6	17
1 9 8 6	90,7	110,6	102,3	96,1	93,8	93,3	90,6	88,0	85,5	82,2	83,6	82,7	79,2	
1 9 8 5	117,7	117,9	117,5	122,9	121,2	123,8	123,6	128,5	124,2	117,6	106,0	103,7	105,4	18
1 9 8 6	97,9	100,4	89,4	88,3	87,9	95,4	95,6	97,0	107,0	109,8	112,1	102,7	88,6	
1 9 8 5	142,2	159,6	160,3	160,3	159,6	158,2	151,5	142,5	133,6	127,5	118,3	117,2	117,5	19
1 9 8 6	90,9	113,7	105,3	99,2	95,6	94,6	91,3	88,0	83,3	78,8	80,5	81,4	79,6	
1 9 8 5	131,8	148,8	152,1	150,1	149,1	143,9	140,8	132,0	114,7	114,6	114,8	110,5	109,7	20
1 9 8 6	84,6	105,5	99,7	89,3	90,7	86,8	84,5	81,7	79,1	76,3	76,2	73,7	71,2	
1 9 8 5	145,9	169,6	177,6	183,2	178,2	166,7	157,8	141,9	126,7	118,3	109,4	110,7	110,9	21
1 9 8 6	79,4	102,2	89,9	82,5	82,3	79,6	78,7	74,0	65,4	66,9	75,2	79,4	76,4	
1 9 8 5	150,4	180,1	190,2	199,0	193,4	176,6	163,5	144,1	124,7	113,3	103,8	108,4	108,1	22
1 9 8 6	70,0	96,2	80,8	71,2	72,3	68,4	66,9	61,6	53,4	55,6	67,6	74,0	71,8	
1 9 8 5	142,3	149,9	158,2	164,8	168,5	170,7	157,6	137,4	134,0	119,6	105,0	126,3	116,0	23
1 9 8 6	86,9	102,9	71,9	86,4	71,1	69,7	60,1	63,0	61,6	57,9	61,6	59,8	56,5	
1 9 8 5	160,3	187,0	197,5	194,5	194,5	185,7	180,2	161,7	140,1	131,4	113,2	116,4	121,6	24
1 9 8 6	71,3	106,0	82,8	76,4	76,0	76,9	72,8	65,8	56,9	56,9	61,6	63,5	59,4	
1 9 8 5	151,0	183,2	193,4	202,9	196,1	177,0	163,6	144,2	123,1	112,0	103,4	106,1	106,9	25
1 9 8 6	70,3	95,2	81,7	71,6	72,4	68,0	67,4	61,3	52,4	55,3	68,4	75,9	73,9	
1 9 8 5	151,6	179,5	194,9	195,4	184,8	176,3	171,6	147,6	127,7	119,2	111,8	104,2	106,5	26
1 9 8 6	68,1	99,0	83,5	76,1	70,5	71,5	71,6	64,9	51,9	53,3	58,1	59,4	57,7	
1 9 8 5	152,8	180,4	196,1	195,3	183,8	175,7	172,4	148,9	130,1	121,6	114,9	106,2	108,4	27
1 9 8 6	69,7	101,8	86,0	78,4	71,8	73,3	73,6	66,8	53,0	54,5	58,9	59,7	58,1	
1 9 8 5	144,5	174,3	187,7	195,8	190,5	179,9	166,9	140,1	113,1	105,1	93,2	92,3	95,0	28
1 9 8 6	59,5	82,0	68,6	62,2	62,7	60,7	59,9	53,5	45,6	46,0	53,4	57,5	55,3	
1 9 8 5	129,0	132,5	129,3	129,3	130,5	131,7	131,7	131,7	131,7	131,7	123,3	122,1	122,1	29
1 9 8 6	114,2	121,4	120,6	119,0	118,9	117,4	117,4	115,8	109,3	109,1	109,3	109,3	102,9	

1 INDEX DER  
1.3 GLIEDERUNG NACH DEM  
1980 \*

LFD. NR.	GUTERGRUPPE, -UNTERGRUPPE BZW. -ART 1)	WÄGUNG- ANTEIL	V-FAKTOR	JAHRESDURCHSCHNITTE			
				1981	1982	1983	1984
30	GEWÜRZE, MAYONNAISE U. DGL.	0,79	0,90751	105,4	111,2	122,0	144,6
31	ZUCKER	0,53	0,92161	99,0	97,6	101,8	99,1
32	ROHZUCKER, IMPORTIERT	0,04	0,83819	78,0	53,1	59,1	44,0
33	WEISSZUCKER	0,49	0,92864	100,7	101,3	105,3	103,6
34	ROHKAKAO, IMPORTIERT	2,08	1,19071	98,2	86,8	117,6	148,6
35	KONSUMKAKAO	2,03	1,19269	98,1	86,9	117,3	148,7
36	EDELKAKAO	0,05	1,12762	104,6	84,2	129,0	146,2
37	KAKAOERZEUGNISSE, ROHMASSEN UND BACKHILFSMITTEL	1,74	0,70464	97,7	90,2	100,9	120,4
38	SCHLACHTVIEH, LEBEND	9,34	1,05617	108,2	115,4	107,4	105,9
39	DARUNTER SCHLACHTRINDER	1,30	0,95702	104,7	113,3	112,7	106,8
40	INLAENDISCH	1,22	0,97379	104,8	114,0	113,4	107,1
41	IMPORTIERT	0,08	0,84332	103,6	102,1	101,2	101,8
42	SCHLACHTKÄLBER, INLAENDISCH	0,96	0,99907	101,5	107,5	107,7	103,1
43	SCHLACHTSCHWEINE	6,83	1,08673	109,6	116,7	105,6	105,3
44	INLAENDISCH	6,51	1,08418	110,0	117,4	106,0	105,4
45	IMPORTIERT	0,32	1,06109	102,3	102,4	97,5	104,8
46	GESCHLACHTETES VIEH 10)	27,92	1,02300	108,3	116,7	111,7	109,1
47	RINDER, GESCHLACHTET	15,65	0,96217	106,0	115,6	115,2	110,5
48	INLAENDISCH	12,88	0,99019	105,6	114,2	113,0	108,0
49	IMPORTIERT	2,77	0,84070	107,8	122,0	125,5	122,3
50	KÄLBER, GESCHLACHTET	1,43	0,96438	109,5	111,1	117,8	113,2
51	INLAENDISCH	0,89	0,98654	110,9	108,3	116,1	109,6
52	IMPORTIERT	0,54	0,93789	107,2	115,8	120,7	119,1
53	SCHWEINE, GESCHLACHTET	10,40	1,11691	110,6	118,1	104,2	105,3
54	INLAENDISCH	8,39	1,14467	111,3	116,9	104,9	105,9
55	IMPORTIERT	2,01	1,02014	107,8	114,9	101,5	103,2
56	SCHAFVIEH, GESCHLACHTET	0,44	.	133,3	137,2	141,8	135,9

FUSSNOTEN SIEHE LETZTE SEITE

/GRUNDSTOFFPREISE

VORWIEGENDEN VERWENDUNGSZWECK

100

JAHR	DURCH-SCHNITT	JAN.	FEBR.	MAERZ	APRIL	MAI	JUNI	JULI	AUG.	SEPT.	OKT.	NOV.	DEZ.	LFD. NR.
1 9 8 5	171,4	155,5	159,6	165,6	169,0	171,6	176,0	180,5	174,5	175,4	178,8	174,2	175,6	30
1 9 8 6	174,2	178,9	179,9	176,3	173,3	175,4	174,7	172,1	172,7	174,9	171,8	170,2	169,6	
1 9 8 5	93,8	94,4	94,3	93,2	92,7	92,8	92,6	93,6	94,3	95,3	94,3	94,3	94,0	31
1 9 8 6	93,3	93,8	93,8	94,4	94,9	94,4	93,7	93,0	92,8	92,4	92,0	92,0	91,9	
1 9 8 5	35,9	41,4	41,1	33,8	32,6	33,4	33,4	31,8	35,3	39,8	36,5	37,1	34,6	32
1 9 8 6	34,0	33,2	33,0	43,5	41,8	39,4	34,6	31,3	31,0	30,4	29,9	30,3	29,2	
1 9 8 5	98,5	98,7	98,6	98,0	97,6	97,7	97,4	98,6	99,1	99,8	99,0	99,0	98,8	33
1 9 8 6	98,1	98,8	98,8	98,6	99,2	98,9	98,5	98,0	97,8	97,5	97,1	97,0	97,0	
1 9 8 5	143,2	149,5	159,7	157,1	149,1	142,8	142,1	142,7	136,7	143,0	136,6	129,3	129,7	34
1 9 8 6	97,3	123,8	111,4	102,7	97,6	94,7	92,5	93,1	93,1	96,5	90,5	87,0	84,6	
1 9 8 5	143,4	149,6	159,9	157,2	149,3	142,8	142,1	142,8	136,9	143,3	137,0	129,5	129,9	35
1 9 8 6	97,4	124,0	111,3	102,9	97,8	94,8	92,7	93,2	93,2	96,6	90,6	87,2	84,7	
1 9 8 5	135,9	147,5	154,8	151,6	139,5	140,0	140,5	136,0	127,8	130,6	122,2	120,7	119,8	36
1 9 8 6	90,8	114,2	100,9	93,7	89,4	88,2	88,0	87,0	88,4	91,3	86,2	81,3	80,6	
1 9 8 5	120,9	125,3	131,8	128,8	124,7	120,6	118,4	118,3	117,2	120,2	115,7	114,6	114,8	37
1 9 8 6	106,7	112,8	109,9	106,5	106,6	103,1	103,8	105,8	104,1	108,2	110,1	105,9	103,6	
1 9 8 5	103,5	101,1	104,1	103,5	102,1	102,2	103,4	105,4	104,7	106,3	103,3	102,8	103,3	38
1 9 8 6	94,3	100,5	98,6	96,7	92,2	89,6	93,9	94,0	94,6	96,2	94,1	91,3	89,7	
1 9 8 5	101,9	104,1	103,8	102,8	102,8	102,5	102,6	102,3	102,7	101,5	100,6	99,0	97,9	39
1 9 8 6	94,0	96,9	97,1	96,2	94,6	93,9	94,6	92,9	92,7	93,5	92,9	91,9	90,5	
1 9 8 5	102,1	104,2	103,9	102,9	102,9	102,8	102,9	102,7	103,1	101,9	100,9	99,2	98,1	40
1 9 8 6	94,0	97,0	97,2	96,1	94,8	93,9	94,6	93,1	93,0	93,6	92,9	91,7	90,2	
1 9 8 5	98,0	101,8	101,7	101,7	101,9	97,6	97,6	95,7	96,2	95,7	95,3	95,3	95,3	41
1 9 8 6	93,6	94,8	94,8	98,0	94,7	94,7	94,7	90,4	88,9	92,2	92,9	94,8	94,6	
1 9 8 5	103,0	97,9	95,4	95,9	96,5	100,9	106,0	108,3	107,5	108,1	106,8	105,7	106,4	42
1 9 8 6	103,1	106,2	105,9	105,4	103,5	102,6	104,0	103,2	102,2	101,6	99,9	100,0	102,7	
1 9 8 5	102,9	99,9	104,3	103,4	101,4	101,0	101,9	104,6	103,8	106,1	102,5	102,3	103,0	43
1 9 8 6	91,5	99,4	96,7	94,0	88,4	85,2	90,5	91,2	92,2	94,5	92,0	88,4	85,9	
1 9 8 5	102,7	99,5	104,2	103,2	101,2	100,8	101,7	104,4	103,7	106,1	102,4	102,2	103,1	44
1 9 8 6	91,6	99,4	96,6	94,1	88,3	85,0	90,6	91,3	92,4	94,8	92,2	88,6	86,1	
1 9 8 5	105,8	107,4	106,9	107,1	106,3	105,0	106,7	108,2	108,2	106,0	103,9	103,5	102,0	45
1 9 8 6	89,8	98,4	98,3	92,3	90,3	88,9	89,3	89,3	88,6	89,0	88,0	83,3	82,2	
1 9 8 5	100,5	107,8	105,5	100,5	99,6	101,3	101,5	100,8	100,3	99,0	95,9	96,7	96,6	46
1 9 8 6	90,2	94,3	95,0	93,1	90,0	90,3	91,9	90,1	89,6	89,6	87,4	86,3	84,6	
1 9 8 5	101,3	110,5	109,2	102,6	102,0	102,8	101,6	100,1	99,2	97,5	97,0	97,1	96,5	47
1 9 8 6	92,7	95,2	96,6	95,8	93,4	93,2	93,2	91,0	90,6	90,7	90,7	91,0	90,6	
1 9 8 5	102,9	108,2	106,6	105,6	104,9	105,5	103,7	102,0	101,3	99,2	98,8	99,3	99,3	48
1 9 8 6	94,7	97,3	99,0	98,6	95,7	95,2	95,4	92,7	92,1	92,6	92,6	93,0	92,5	
1 9 8 5	94,3	121,2	121,3	88,9	88,6	90,6	91,8	91,4	89,6	89,5	88,8	86,6	83,3	49
1 9 8 6	83,1	85,3	85,5	82,8	82,4	84,1	83,1	83,1	83,5	82,1	82,2	81,9	81,7	
1 9 8 5	113,5	111,4	105,7	106,3	109,0	118,7	116,4	118,6	115,6	112,7	113,0	116,9	118,1	50
1 9 8 6	110,8	118,6	117,1	116,5	113,5	112,4	111,4	105,2	105,8	102,6	102,0	108,1	116,8	
1 9 8 5	109,2	108,5	99,3	101,3	105,2	117,9	113,1	113,4	110,6	106,2	107,3	113,2	114,6	51
1 9 8 6	106,6	115,2	113,3	112,3	109,5	108,2	108,1	101,3	102,1	98,4	96,0	104,1	110,5	
1 9 8 5	120,7	116,2	116,2	114,5	115,3	119,9	121,8	127,3	123,9	123,5	122,5	123,0	123,9	52
1 9 8 6	117,8	124,2	123,4	123,4	120,2	119,2	116,9	111,5	111,8	109,6	111,9	114,8	127,1	
1 9 8 5	95,7	102,1	96,5	94,9	92,8	94,9	97,5	97,6	98,1	97,7	90,3	91,9	92,4	53
1 9 8 6	81,3	87,8	87,9	83,7	79,5	80,6	84,9	84,0	83,5	83,7	77,8	73,7	68,4	
1 9 8 5	102,1	105,6	101,1	101,7	99,4	102,0	105,0	106,1	105,9	105,3	96,4	98,2	98,8	54
1 9 8 6	86,8	93,8	94,0	89,3	84,6	86,1	90,8	89,9	89,3	89,6	82,8	78,4	72,5	
1 9 8 5	89,0	87,6	87,5	66,3	65,4	65,3	66,3	62,0	65,5	65,9	65,0	65,4	65,5	55
1 9 8 6	58,5	62,8	62,3	60,2	58,4	57,4	60,1	59,6	59,3	58,9	56,8	54,2	51,4	
1 9 8 5	139,3	136,4	139,4	141,9	141,1	144,1	144,1	142,9	139,1	139,1	134,8	134,1	134,1	56
1 9 8 6	144,7	135,9	135,9	142,5	142,5	142,5	148,9	148,9	148,9	148,9	147,2	147,2	147,2	

1 INDEX DER  
1.3 GLIEDERUNG NACH DEM  
1980 =

LFD. NR.	GUTERGRUPPE, -UNTERGRUPPE BZW. -ART 1)	WÄGUNGS- ANTEIL	V-FAKTOR	JAHRESDURCHSCHNITTE			
				1981	1982	1983	1984
57	FLEISCH UND ANDERE SCHLACHTPRODUKTE	11,16	0,98835	105,9	110,6	107,6	110,3
58	RINDFLEISCH, GEKUEHLT ODER GEFROREN, IMPORTIERT 11)	3,32	0,85971	104,7	112,3	117,1	118,0
59	KALBFLEISCH, GEKUEHLT, IMPORTIERT 11)	0,24	1,01753	106,2	113,8	125,4	130,3
60	SCHWEINEFLEISCH, GEKUEHLT ODER GEFROREN 11)	3,47	1,04800	112,2	127,1	118,6	114,1
61	SUPPENHUEHNER, GEKUEHLT ODER GEFROREN	3,08	0,94901	98,8	89,6	83,1	95,6
62	FLEISCHEXTRAKT, IMPORTIERT	0,03	0,98721	130,7	81,5	82,7	81,7
63	INNEREIEN, GEKUEHLT ODER GEFROREN, IMPORTIERT	0,42	1,33290	102,8	110,6	108,2	111,3
64	NATURDAERME, IMPORTIERT	0,60	1,02006	113,7	113,4	110,5	113,9
65	EIER UND EIPRODUKTE	1,17	1,02970	106,1	85,2	90,3	97,7
66	HUEHNEREIER	1,04	1,02956	107,3	85,1	90,7	97,3
67	EIPRODUKTE, IMPORTIERT	0,13	1,03196	96,7	86,2	86,7	101,5
68	MILCH UND MILCHPRODUKTE	19,74	0,94831	102,1	108,5	112,9	109,9
69	FRISCHMILCH, INLAENDISCH	17,43	0,94521	102,1	101,2	112,8	109,9
70	BUTTER	0,92	0,97148	96,6	97,9	111,4	103,9
71	VOLLMILCHPULVER	0,82	0,88640	101,7	108,3	109,9	111,7
72	ANDERE MILCHPRODUKTE	0,57	0,99813	110,1	135,6	123,7	116,6
73	SEEFISCHE	0,45	0,91590	106,1	105,8	102,7	101,1
74	FISCHDEL, IMPORTIERT	0,27	1,18272	111,7	101,9	110,1	118,8
75	GENUSSMITTEL-GRUNDSTOFFE	17,71	0,98818	107,5	115,1	113,8	119,8
76	BRAUGERSTE	2,59	1,02145	110,4	116,3	118,4	117,2
77	INLAENDISCH	2,01	1,03074	110,1	115,2	116,5	117,5
78	IMPORTIERT	0,58	0,99592	111,5	120,1	125,0	116,1
79	BRAUMALZ	2,05	1,03037	110,9	120,4	126,2	123,9
80	INLAENDISCH	1,78	1,02612	111,9	121,2	126,8	125,8
81	IMPORTIERT	0,27	1,06045	104,0	115,3	121,8	110,8
82	HOPFEN	0,46	0,40177	107,3	83,6	79,7	81,0

GRUNDSTOFFPREISE

VORWIEGENDEN VERWENDUNGSZWECK

100

JAHR	DURCH-SCHNITT	JAN.	FEBR.	MAERZ	APRIL	MAI	JUNI	JULI	AUG.	SEPT.	OKT.	NOV.	DEZ.	LFD. NR.
1 9 8 5	111,1	112,3	112,1	112,1	111,1	110,7	110,2	110,8	110,9	111,2	110,8	110,1	110,3	57
1 9 8 6	105,3	109,4	108,9	108,1	106,0	104,9	105,1	104,7	103,7	103,5	103,0	102,4	103,3	
1 9 8 5	112,8	115,7	114,9	113,6	112,8	112,2	112,1	112,6	112,3	111,8	111,8	112,2	111,0	58
1 9 8 6	109,7	110,7	109,9	109,5	108,7	108,8	110,4	111,5	111,0	109,5	109,1	108,4	108,7	
1 9 8 5	130,1	127,2	126,7	126,1	125,1	127,1	129,4	131,7	133,6	133,2	132,6	133,4	135,1	59
1 9 8 6	128,3	134,6	134,4	132,9	131,1	132,7	127,6	123,4	118,1	118,1	120,7	130,5	135,7	
1 9 8 5	116,4	115,1	114,7	115,3	115,9	115,4	115,6	117,0	117,8	119,8	118,0	116,2	116,8	60
1 9 8 6	110,8	114,5	113,5	113,0	109,6	109,4	111,1	111,3	111,6	111,8	110,7	106,4	107,2	
1 9 8 5	101,6	100,7	102,3	104,1	102,5	102,0	100,3	100,7	100,7	100,1	101,7	101,2	102,4	61
1 9 8 6	93,7	102,5	103,3	101,0	98,1	94,4	91,5	89,0	87,3	88,1	87,8	89,7	91,6	
1 9 8 5	82,5	87,0	82,5	89,6	89,5	88,2	86,4	83,0	79,9	77,5	73,5	72,2	71,0	62
1 9 8 6	84,1	67,9	65,3	68,3	67,5	71,5	77,0	77,0	77,2	92,6	111,0	116,7	117,5	
1 9 8 5	103,6	132,7	125,3	114,8	105,3	103,5	102,5	98,9	95,4	95,9	91,9	89,5	87,3	63
1 9 8 6	79,7	85,3	82,5	84,3	84,5	84,2	85,0	83,2	77,6	74,4	71,8	73,1	70,9	
1 9 8 5	118,1	117,5	118,1	119,3	119,3	119,2	119,2	118,2	118,2	117,9	117,3	116,8	116,8	64
1 9 8 6	117,2	117,0	116,9	116,6	117,0	116,8	116,7	117,9	116,0	116,3	116,7	119,4	119,6	
1 9 8 5	85,9	88,2	97,6	104,2	93,5	80,9	77,4	78,5	79,0	76,2	72,1	89,8	92,6	65
1 9 8 6	76,9	87,9	84,4	84,1	76,8	67,6	66,9	65,3	68,6	75,3	75,5	84,5	85,7	
1 9 8 5	86,3	87,9	98,5	107,6	95,5	81,0	76,9	79,3	78,7	75,4	70,9	90,7	93,7	66
1 9 8 6	76,1	88,9	85,0	84,6	76,6	66,2	65,2	63,4	66,8	74,3	74,2	83,4	84,7	
1 9 8 5	82,5	90,8	90,8	77,1	77,1	79,9	81,3	81,3	81,3	82,7	81,3	82,6	83,5	67
1 9 8 6	83,1	79,9	79,9	79,9	78,5	79,0	80,2	80,9	82,6	83,4	86,2	93,3	93,3	
1 9 8 5	108,8	106,5	106,5	106,3	105,2	104,9	106,2	107,9	109,5	112,0	113,6	113,6	113,5	68
1 9 8 6	109,2	110,0	109,3	108,0	106,7	105,8	106,4	107,6	109,3	111,0	111,9	112,7	111,9	
1 9 8 5	109,0	106,0	106,0	105,8	104,9	104,5	106,2	108,0	109,9	112,8	114,7	114,7	114,4	69
1 9 8 6	109,6	110,5	109,7	108,2	106,8	105,8	106,4	107,8	109,7	111,6	112,7	113,7	112,8	
1 9 8 5	98,3	98,7	99,3	98,7	98,7	98,8	97,4	98,1	97,0	97,0	97,8	97,7	100,5	70
1 9 8 6	100,4	95,8	99,7	99,9	89,7	99,9	100,1	100,0	99,8	101,3	101,6	101,2	101,3	
1 9 8 5	110,8	111,6	112,0	112,1	110,0	110,0	110,3	110,5	110,9	110,9	110,5	110,7	110,4	71
1 9 8 6	108,7	109,9	109,8	110,0	109,0	108,7	108,6	108,1	107,9	108,1	108,0	108,0	108,8	
1 9 8 5	117,3	126,2	125,2	124,4	119,2	117,0	114,6	115,4	116,3	113,4	112,0	112,2	111,8	72
1 9 8 6	111,5	110,9	110,8	111,5	111,8	112,3	113,7	113,0	113,5	112,2	110,9	108,6	108,6	
1 9 8 5	112,1	98,7	105,9	105,9	90,8	104,7	110,2	112,0	106,9	117,3	122,0	136,8	134,0	73
1 9 8 6	115,0	129,5	98,2	119,1	112,0	115,0	96,0	105,0	109,9	110,7	123,7	135,1	128,3	
1 9 8 5	101,5	117,8	120,7	114,6	106,4	102,2	99,0	91,2	93,7	90,8	89,1	96,7	95,4	74
1 9 8 6	55,5	88,8	74,8	70,4	67,2	57,3	48,5	43,1	41,4	40,0	46,6	45,9	42,3	
1 9 8 5	120,4	124,2	125,5	124,1	122,6	122,1	120,9	117,4	114,2	113,6	115,3	117,0	128,4	75
1 9 8 6	120,8	132,9	132,6	133,5	129,7	126,2	119,0	118,3	118,6	120,2	110,1	106,0	102,6	
1 9 8 5	96,7	102,5	101,0	100,2	100,4	100,8	99,7	96,3	92,1	91,1	91,7	92,0	92,8	76
1 9 8 6	96,1	94,1	94,7	95,5	96,5	96,9	97,5	96,7	93,8	94,2	97,0	97,5	99,2	
1 9 8 5	96,4	103,0	101,4	100,8	100,7	100,9	100,0	96,2	90,9	90,1	90,4	90,8	91,8	77
1 9 8 6	95,1	93,6	94,5	95,4	96,1	96,4	96,3	94,8	91,2	91,2	95,7	97,2	99,1	
1 9 8 5	97,7	100,6	99,8	98,3	99,3	100,3	98,5	96,8	96,1	94,7	96,2	96,2	96,1	78
1 9 8 6	99,7	95,8	95,3	96,0	97,9	98,6	101,6	103,2	103,0	104,5	101,6	98,5	99,6	
1 9 8 5	106,1	113,5	111,9	107,9	107,5	107,0	106,9	106,1	105,0	103,6	101,7	101,6	100,5	79
1 9 8 6	99,7	98,7	98,3	97,6	97,3	96,7	96,8	96,7	100,0	103,4	104,1	103,7	103,2	
1 9 8 5	111,4	116,4	114,6	114,0	113,6	113,0	112,9	112,0	110,7	109,3	107,0	106,9	106,3	80
1 9 8 6	105,1	104,1	103,7	102,9	102,5	101,8	102,0	101,9	105,7	108,8	109,6	109,4	108,8	
1 9 8 5	71,4	94,5	94,4	67,6	67,6	67,6	67,6	67,5	67,8	66,4	66,4	66,3	62,6	81
1 9 8 6	64,3	62,9	62,9	63,0	63,0	63,0	62,6	62,5	62,5	67,7	68,0	66,5	66,5	
1 9 8 5	82,4	81,5	81,5	81,7	81,7	81,7	81,7	81,9	81,9	84,3	84,5	83,7	83,0	82
1 9 8 6	78,1	81,4	79,6	78,9	78,1	77,3	76,8	76,7	76,8	77,1	78,0	78,4	77,9	

1 INDEX DER  
1.3 GLIEDERUNG NACH DEM  
1980 =

LFD. NR.	GÜTERGRUPPE, -UNTERGRUPPE BZW. -ART 1)	WÄGUNG- ANTEIL	V-FAKTOR	JAHRESDURCHSCHNITTE			
				1981	1982	1983	1984
83	ROHKAFFEE, IMPORTIERT	6,81	1,12714	101,5	110,4	113,0	127,9
84	ARABICA MILD, GEWASCHEN	5,12	1,13240	103,0	111,4	112,6	127,1
85	ARABICA, UNGEWASCHEN	0,83	1,16576	99,0	107,0	109,4	123,7
86	ROBUSTA, UNGEWASCHEN	0,86	1,08119	95,2	108,0	119,0	136,1
87	ROHTABAK	2,39	0,92829	115,4	136,2	142,5	154,2
88	ALKOHOLHALTIGE GRUNDSTOFFE	3,41	0,82464	109,9	109,9	89,1	84,6
89	ROHBRANNTWEIN, INLAENDISCH	0,10	0,85690	100,5	102,9	109,0	117,2
90	WEINMOST, INLAENDISCH	2,63	0,80789	112,0	106,9	79,8	71,8
91	WEIN ZUR SCHAUMWEINHERSTELLUNG, IMPORTIERT	0,23	0,78884	101,6	124,5	113,6	113,9
92	BRENNWEIN, IMPORTIERT	0,30	1,05952	108,1	131,6	131,5	146,3
93	ANDERER WEIN ZUR VERARBEITUNG, IMPORTIERT	0,15	1,06688	94,6	101,3	115,9	116,5
94	MISCHFUTTER-GRUNDSTOFFE	17,14	0,96646	110,9	109,7	118,3	119,5
95	FUTTERGETREIDE	4,75	0,87052	103,2	111,1	111,0	108,4
96	FUTTERWEIZEN, INLAENDISCH	0,17	0,99405	102,0	105,5	107,7	103,8
97	FUTTERGERSTE	1,65	0,93833	102,7	108,3	109,9	109,2
98	INLAENDISCH	1,24	1,01001	102,4	107,6	108,4	108,5
99	IMPORTIERT	0,41	0,82400	103,8	110,3	114,6	111,6
100	FUTTERHAFER	0,53	0,95303	105,3	100,5	108,8	117,8
101	INLAENDISCH	0,45	1,05065	105,2	99,6	109,0	118,4
102	IMPORTIERT	0,08	0,88879	105,5	105,3	108,0	114,3
103	FUTTERMAIS	2,32	0,81485	103,3	116,8	113,0	105,5
104	INLAENDISCH	0,36	0,95000	104,5	108,6	111,6	110,8
105	IMPORTIERT	1,96	0,79947	103,0	118,3	113,3	104,5
106	ANDERES FUTTERGETREIDE, IMPORTIERT	0,08	0,76789	96,3	99,5	94,4	122,5

FUSSNOTEN SIEHE LETZTE SEITE

GRUNDSTOFFPREISE

VORWIEGENDEN VERWENDUNGSZWECK

100

JAHR	DURCH- SCHNITT	JAN.	FEBR.	MAERZ	APRIL	MAI	JUNI	JULI	AUG.	SEPT.	OKT.	NOV.	DEZ.	LFD. NR.
1 9 8 5	131,6	135,5	138,8	138,2	135,4	133,7	131,7	124,2	119,0	117,5	122,9	127,4	157,3	83
1 9 8 6	131,0	157,3	156,9	159,3	149,8	141,4	122,5	120,6	122,4	125,4	115,2	105,3	96,0	
1 9 8 5	131,9	134,4	138,6	137,6	134,7	133,4	131,8	125,3	120,1	118,7	123,2	127,1	157,4	84
1 9 8 6	130,4	157,6	156,8	159,0	149,8	141,2	119,6	119,6	121,2	124,4	113,9	104,4	95,0	
1 9 8 5	127,5	135,0	131,7	135,6	134,5	131,6	127,6	118,4	111,2	109,8	118,3	126,1	150,7	85
1 9 8 6	135,3	156,2	156,3	163,3	153,0	148,6	131,3	126,8	129,4	126,5	118,4	108,4	99,3	
1 9 8 5	135,7	142,2	147,0	144,4	140,5	137,9	135,4	123,4	120,0	118,1	125,3	130,8	162,9	86
1 9 8 6	130,7	154,7	156,1	157,3	146,4	136,0	119,8	120,3	122,7	128,4	120,2	107,6	99,1	
1 9 8 5	159,9	166,3	168,4	163,2	160,6	161,1	160,0	158,6	155,9	157,4	156,2	155,6	155,1	87
1 9 8 6	149,2	164,9	153,6	152,6	151,1	149,0	148,9	150,0	147,8	147,7	146,2	144,5	144,6	
1 9 8 5	101,9	100,9	101,6	102,1	102,0	102,1	101,7	102,7	102,1	102,2	101,9	101,8	102,1	88
1 9 8 6	117,6	125,9	126,0	126,2	126,1	126,2	126,4	126,4	126,2	126,2	92,2	92,0	91,9	
1 9 8 5	120,0	120,2	120,2	120,2	120,2	120,2	120,2	120,2	120,2	120,2	120,2	118,9	118,9	89
1 9 8 6	119,5	118,9	119,5	119,5	119,5	119,5	119,5	119,5	119,5	119,5	119,5	119,5	119,5	
1 9 8 5	92,7	92,7	92,7	92,7	92,7	92,7	92,7	92,7	92,7	92,7	92,7	92,7	92,7	90
1 9 8 6	112,9	123,6	123,6	123,6	123,6	123,6	123,6	123,6	123,6	123,6	80,7	80,7	80,7	
1 9 8 5	121,9	118,2	119,2	123,3	122,0	123,0	116,9	127,4	121,2	125,5	120,7	120,8	124,3	91
1 9 8 6	122,6	121,4	121,1	124,1	124,5	124,7	128,9	128,3	124,7	125,3	115,3	117,6	115,3	
1 9 8 5	142,3	138,6	138,6	142,9	143,2	143,0	143,0	143,0	142,9	143,0	143,0	143,0	142,9	92
1 9 8 6	143,0	143,3	143,7	143,6	143,2	143,1	143,1	142,9	142,7	142,7	142,7	142,5	142,4	
1 9 8 5	140,1	128,9	143,5	140,4	140,4	140,4	140,4	147,7	143,7	139,0	139,0	139,0	139,0	93
1 9 8 6	141,6	142,0	143,7	143,7	143,7	143,7	143,7	144,9	144,9	144,9	139,6	132,4	132,4	
1 9 8 5	105,3	114,9	115,2	113,7	111,0	109,6	109,0	103,4	97,8	98,7	96,7	96,4	97,5	94
1 9 8 6	91,1	97,7	94,7	95,3	95,6	95,3	94,0	88,6	86,7	87,9	85,9	86,6	84,7	
1 9 8 5	99,5	101,8	101,3	98,9	99,0	101,0	104,3	103,4	96,2	95,6	96,5	97,7	98,7	95
1 9 8 6	104,6	100,2	102,3	106,5	108,1	109,3	108,5	103,8	103,0	104,4	102,7	103,0	103,6	
1 9 8 5	93,9	95,4	96,0	96,8	99,0	101,0	101,7	98,8	87,8	85,5	86,1	88,3	90,9	96
1 9 8 6	93,2	93,2	93,9	95,4	96,1	98,7	98,1	96,8	86,1	87,7	89,0	91,1	92,4	
1 9 8 5	96,6	100,4	101,3	100,5	101,7	102,5	99,9	95,2	88,9	89,5	91,2	93,1	94,6	97
1 9 8 6	92,8	96,0	97,7	98,5	100,3	101,3	99,0	88,4	84,7	84,9	86,0	88,0	89,0	
1 9 8 5	97,7	100,3	101,5	102,4	103,5	104,2	102,7	96,6	90,6	90,4	91,6	93,6	95,3	98
1 9 8 6	95,2	97,0	99,1	100,4	101,9	102,9	102,3	92,0	86,9	87,4	88,8	91,1	92,7	
1 9 8 5	93,1	100,8	100,7	94,9	96,4	97,3	91,6	91,0	83,9	86,6	89,9	91,6	92,3	99
1 9 8 6	85,6	93,1	93,3	92,7	95,4	96,4	88,9	77,7	78,2	77,4	77,6	78,6	77,8	
1 9 8 5	98,4	109,5	110,5	109,2	107,7	106,4	104,5	99,5	90,6	85,2	85,1	85,9	86,2	100
1 9 8 6	88,3	86,7	86,9	87,2	87,3	87,4	87,4	85,7	84,9	87,1	90,2	92,6	96,7	
1 9 8 5	98,0	109,3	110,3	110,1	108,3	107,0	104,7	98,8	89,7	84,0	84,0	85,0	85,3	101
1 9 8 6	87,8	66,0	86,3	86,5	86,6	86,9	86,6	85,4	84,2	86,7	90,0	92,8	95,9	
1 9 8 5	100,2	110,7	111,7	104,4	104,2	103,0	103,3	103,5	95,8	91,9	91,6	90,8	91,4	102
1 9 8 6	91,3	90,9	90,3	90,9	91,0	90,5	91,6	87,6	88,6	89,6	91,2	91,7	101,3	
1 9 8 5	102,8	101,0	99,7	95,8	95,4	99,1	108,2	111,3	103,7	103,7	104,4	105,1	105,8	103
1 9 8 6	117,9	107,4	110,6	118,5	120,5	121,6	121,4	119,3	121,0	122,8	118,1	117,0	116,9	
1 9 8 5	101,1	98,8	100,1	102,0	105,2	105,9	106,5	104,9	104,9	103,4	95,1	92,4	93,4	104
1 9 8 6	92,1	94,1	94,5	94,0	93,8	94,1	93,3	91,7	91,3	92,0	88,9	89,0	89,0	
1 9 8 5	103,1	101,4	99,6	94,7	93,6	97,8	108,5	112,5	103,5	103,8	106,1	107,4	108,1	105
1 9 8 6	122,7	109,9	113,5	123,0	125,4	126,6	126,6	124,4	126,4	128,5	123,5	122,2	122,0	
1 9 8 5	86,8	113,6	98,2	89,9	88,4	88,0	86,5	80,5	82,0	79,2	76,8	79,1	78,9	106
1 9 8 6	94,0	77,8	76,9	77,8	76,0	84,9	92,5	102,1	115,5	120,8	111,9	101,6	89,8	



LFD. NR.	GÜTERGRUPPE, -UNTERGRUPPE BZW. -ART 1)	WÄGUNGS- ANTEIL	V-FAKTOR	JAHRESDURCHSCHNITTE			
				1981	1982	1983	1984
107	WEIZEN- UND ROGGENKLEIE, INLAENDISCH	1,18	1,06237	105,7	110,0	118,2	107,7
108	STAERKEFUTTER EINSCHL. TAPIOKAPELLETS, IMPORTIERT	0,98	1,04303	107,9	112,2	115,7	100,3
109	SOJABOHNEN, IMPORTIERT	4,43	1,05496	119,5	105,4	127,2	140,4
110	DELKUCHEN UND EXTRAKTIONSSCHROTE	2,61	1,05027	119,6	112,6	121,0	117,1
111	ZUCKERRUEBENSCHNITZEL, INLAENDISCH	0,57	0,98359	101,3	104,9	118,3	113,9
112	FUTTERMELASSE	0,25	0,59666	99,2	75,2	75,7	75,5
113	MAGERMILCHPULVER, INLAENDISCH	0,62	0,94023	104,1	109,0	111,7	120,5
114	FISCHMEHL	0,54	0,97556	116,8	99,9	123,0	118,5
115	ANDERE MISCHFUTTER-GRUNDSTOFFE	1,21	0,92791	106,5	109,5	121,4	130,0
116	TEXTILE SPINNSTOFFE, GARNE, GEWEBE UND GEWIRKE	43,62	0,93756	105,9	105,7	111,1	117,8
117	SPINNSTOFFE	9,62	0,99264	110,2	112,5	112,5	122,3
118	NATURFASERN	3,81	1,02661	119,3	113,3	116,4	136,3
119	BAUMWOLLE, ROH, IMPORTIERT	1,56	1,14392	112,4	111,5	119,5	140,9
120	ANDERE PFLANZENFASERN, IMPORTIERT	0,11	0,85945	102,3	107,9	115,0	152,5
121	SCHAFWOLLE	1,96	0,97665	125,6	121,9	116,3	130,2
122	MERINOWOLLE	1,15	0,94180	131,3	128,5	125,2	136,0
123	CROSSBREDWOLLE	0,81	1,02778	117,5	112,5	108,6	119,2
124	ANDERE TIERHAARE, IMPORTIERT	0,18	0,81349	121,7	116,4	112,8	152,5
125	CHEMIEFASERN	5,65	0,99105	104,8	112,8	109,6	114,1
126	ZELLULOSISCHE CHEMIEFASERN	1,16	0,91993	108,5	119,2	120,7	125,8
127	ZELLULOSISCHE SPINNFASERN	0,56	0,96457	109,1	121,7	122,8	128,5
128	INLAENDISCH	0,32	0,98600	108,6	120,5	123,5	129,1
129	IMPORTIERT	0,24	0,93642	109,7	122,8	121,9	127,6
130	ZELLULOSISCHE FILAMENTGARNE	0,60	0,88770	108,0	117,0	118,8	123,3
131	INLAENDISCH	0,34	0,88574	110,0	119,4	120,0	124,5
132	IMPORTIERT	0,26	0,89350	105,3	113,8	117,2	121,8

GRUNDSTOFFPREISE

VORWIEGENDEN VERWENDUNGSZWECK

100

JAHR	DURCH- SCHNITT	JAN.	FEBR.	MAERZ	APRIL	MAI	JUNI	JULI	AUG.	SEPT.	OKT.	NOV.	DEZ.	LFD. NR.
1 9 8 5	90,8	95,2	96,0	90,6	91,2	92,9	93,3	90,5	87,0	86,4	88,3	87,8	90,9	107
1 9 8 6	88,2	93,4	91,8	90,2	89,6	90,3	90,3	85,5	82,5	85,5	84,8	87,0	87,0	
1 9 8 5	92,9	103,1	96,9	88,5	87,0	91,8	94,0	89,1	91,9	98,2	90,4	90,9	92,6	108
1 9 8 6	83,5	90,4	84,5	85,8	87,1	83,0	81,4	78,7	81,3	86,6	85,5	83,7	73,8	
1 9 8 5	116,0	133,5	137,6	138,7	132,6	125,5	123,4	110,4	102,9	102,8	96,8	93,0	94,9	109
1 9 8 6	79,5	94,7	87,1	85,5	85,6	84,1	83,4	76,6	71,9	71,8	68,6	73,0	72,0	
1 9 8 5	102,8	114,1	110,5	112,1	105,9	103,7	101,7	97,2	92,0	97,1	97,7	100,4	100,8	110
1 9 8 6	88,8	100,0	95,6	95,9	94,9	94,0	90,7	81,7	83,5	85,5	84,5	81,6	77,3	
1 9 8 5	103,7	110,0	106,7	102,3	103,7	104,5	105,3	105,8	106,7	107,7	95,9	97,8	97,6	111
1 9 8 6	95,8	100,5	98,6	98,1	98,9	99,8	98,4	97,7	99,5	99,5	87,6	85,6	85,0	
1 9 8 5	79,0	82,3	82,6	83,9	82,2	81,9	77,8	74,2	73,3	75,6	76,4	78,0	79,7	112
1 9 8 6	76,6	79,9	79,8	78,6	79,6	81,9	83,6	80,3	74,1	73,0	71,1	69,1	69,4	
1 9 8 5	123,3	123,4	123,1	122,7	121,3	120,5	122,8	124,1	124,4	124,4	124,4	124,0	123,9	113
1 9 8 6	122,2	123,6	123,9	123,7	123,4	122,8	122,2	121,2	121,6	121,4	121,2	120,6	120,3	
1 9 8 5	93,0	111,1	110,5	102,7	99,4	95,2	90,3	85,0	82,9	83,2	85,3	86,2	84,7	114
1 9 8 6	79,7	81,9	79,2	83,3	83,7	83,6	81,2	79,5	76,2	78,7	79,3	76,3	73,2	
1 9 8 5	121,3	135,2	140,7	138,7	137,8	137,4	127,3	117,9	107,3	106,1	104,1	101,6	101,0	115
1 9 8 6	84,3	100,4	95,8	91,4	90,6	91,2	88,1	83,9	76,1	75,4	74,7	75,3	69,1	
1 9 8 5	120,2	120,9	121,8	121,9	121,2	121,4	121,2	120,8	120,2	119,7	118,7	117,8	116,9	116
1 9 8 6	113,4	116,4	115,7	115,4	114,9	114,4	114,0	112,8	111,9	111,2	111,0	111,3	111,5	
1 9 8 5	121,5	125,8	127,1	126,5	124,2	124,9	124,2	122,2	120,4	119,5	116,3	114,3	113,0	117
1 9 8 6	106,1	112,8	111,3	110,5	109,0	108,3	107,1	103,9	102,4	101,1	101,7	102,3	103,0	
1 9 8 5	127,4	141,2	144,4	142,1	136,3	136,4	134,4	129,1	123,9	120,5	111,7	106,4	102,9	118
1 9 8 6	88,8	101,9	98,1	95,8	92,7	92,4	89,9	83,6	80,3	79,1	81,7	84,2	85,8	
1 9 8 5	119,7	141,2	143,1	140,4	130,4	131,1	128,0	121,8	114,8	111,8	96,8	89,7	86,9	119
1 9 8 6	72,8	87,2	83,9	80,7	75,9	74,7	69,3	62,8	62,3	63,7	68,3	70,6	74,6	
1 9 8 5	151,1	187,6	192,0	185,9	181,8	167,9	163,5	137,0	127,1	121,0	118,5	117,4	113,3	120
1 9 8 6	101,5	111,3	110,5	104,7	102,5	102,0	98,7	97,4	96,5	97,9	97,4	98,9	100,6	
1 9 8 5	125,6	134,8	137,9	136,0	131,4	131,4	129,7	126,7	123,1	121,0	116,4	111,5	107,0	121
1 9 8 6	94,9	105,5	101,5	100,3	99,7	100,1	99,8	93,5	87,9	84,8	86,3	89,3	89,6	
1 9 8 5	132,1	143,1	146,8	145,3	139,4	141,5	139,5	134,1	128,6	125,1	118,4	112,9	110,5	122
1 9 8 6	98,0	106,9	105,5	104,2	104,0	104,0	103,8	96,9	90,4	86,5	88,4	91,5	91,8	
1 9 8 5	116,3	122,9	125,4	122,9	120,2	117,0	115,7	116,1	115,4	115,1	113,6	109,5	102,1	123
1 9 8 6	90,5	100,8	95,9	94,7	93,8	94,6	94,1	88,7	84,3	82,4	83,4	86,2	86,5	
1 9 8 5	201,1	183,3	197,5	197,5	213,3	218,0	223,9	214,2	209,0	191,5	185,8	189,5	189,5	124
1 9 8 6	153,0	184,0	176,3	173,3	155,5	156,1	155,2	147,3	143,7	138,5	136,9	136,3	132,8	
1 9 8 5	118,6	116,7	116,8	117,2	117,0	118,2	118,4	118,6	119,0	119,7	120,3	120,4	120,6	125
1 9 8 6	118,8	120,9	120,9	121,2	120,9	119,9	119,8	118,7	118,4	117,0	116,3	115,8	115,8	
1 9 8 5	129,0	127,2	127,2	127,5	128,9	128,9	129,0	129,3	129,3	129,4	130,2	130,5	131,1	126
1 9 8 6	133,7	132,8	132,8	133,4	133,9	134,3	134,3	134,4	134,4	133,9	133,2	133,2	133,2	
1 9 8 5	130,6	130,2	130,2	130,2	130,2	130,2	130,6	130,6	130,6	130,5	131,4	131,1	131,7	127
1 9 8 6	131,0	131,7	131,7	131,7	131,7	131,7	131,7	131,7	131,6	130,7	129,2	129,2	129,2	
1 9 8 5	131,8	131,4	131,4	131,4	131,4	131,4	131,4	131,4	131,4	131,4	133,1	133,1	133,1	128
1 9 8 6	132,1	133,1	133,1	133,1	133,1	133,1	133,1	133,1	133,1	131,4	129,7	129,7	129,7	
1 9 8 5	129,1	128,7	128,7	128,7	128,7	128,7	129,6	129,6	129,6	129,2	129,2	128,4	129,8	129
1 9 8 6	129,5	129,8	129,8	129,8	129,8	129,8	129,8	129,8	129,7	129,7	128,6	128,6	128,6	
1 9 8 5	127,6	124,4	124,4	124,8	127,7	127,6	127,6	128,0	128,0	128,5	129,1	129,9	130,6	130
1 9 8 6	136,2	133,8	133,8	135,1	136,0	136,8	136,8	137,0	137,0	137,0	137,0	137,0	137,0	
1 9 8 5	128,3	124,5	124,5	124,5	129,5	129,5	129,5	129,5	129,5	129,5	129,5	129,5	129,5	131
1 9 8 6	135,0	135,0	135,0	135,0	135,0	135,0	135,0	135,0	135,0	135,0	135,0	135,0	135,0	
1 9 8 5	126,6	124,3	124,3	125,3	125,4	125,0	125,0	126,0	126,0	127,1	128,5	130,5	132,0	132
1 9 8 6	137,7	132,2	132,2	135,2	137,2	139,2	139,2	139,5	139,5	139,5	139,5	139,5	139,5	

LFD. NR.	GRUPPE, -UNTERGRUPPE BZW. -ART 1)	WÄGUNGS- ANTEIL	V-FAKTOR	JAHRESDURCHSCHNITTE			
				1981	1982	1983	1984
133	SYNTHETISCHE CHEMIEFASERN	4,49	1,01216	103,8	111,1	106,7	111,1
134	SYNTHETISCHE SPINNFASERN	2,21	0,99695	105,2	113,7	109,6	116,4
135	INLAENDISCH	1,45	1,01477	105,3	113,7	110,8	116,0
136	IMPORTIERT	0,76	0,97510	104,9	113,6	107,3	117,1
137	SYNTHETISCHE FILAMENTGARNE	2,26	1,02727	102,5	108,6	104,0	105,9
138	INLAENDISCH	1,56	1,03459	105,4	113,1	104,1	106,2
139	IMPORTIERT	0,72	0,99804	96,0	98,9	103,8	105,3
140	TEXTILE RESTSTOFFE EINSCHL. LUMPEN, INLAENDISCH	0,16	0,80147	83,0	82,2	75,7	77,5
141	GARNE	10,05	0,96510	106,1	110,4	111,7	120,8
142	GARNE AUS NATURFASERN	5,68	0,95020	106,1	107,6	110,7	123,1
143	BAUMWOLLGARNE	3,81	0,96840	102,9	104,2	110,0	123,2
144	INLAENDISCH	1,78	0,97815	103,9	104,0	110,3	124,3
145	IMPORTIERT	2,03	0,94946	102,0	107,7	109,6	122,1
146	WOLLGARNE	1,61	0,96610	113,0	114,9	112,6	122,4
147	INLAENDISCH	0,98	0,95745	116,0	119,6	117,4	130,2
148	IMPORTIERT	0,63	0,97767	108,4	107,2	105,3	110,2
149	GARNE AUS ANDEREN NATURFASERN	0,26	0,74417	110,5	111,2	110,0	127,3
150	GARNE AUS CHEMIEFASERN	3,23	0,96907	104,9	115,4	113,8	117,9
151	GARNE AUS ZELULOSISCHEN SPINNFASERN	0,60	0,97621	103,7	112,8	114,1	117,5
152	INLAENDISCH	0,29	0,94477	104,8	114,1	115,5	118,1
153	IMPORTIERT	0,31	1,02263	102,7	111,6	112,8	117,1
154	GARNE AUS SYNTHETISCHEN SPINNFASERN	1,47	0,95534	105,5	115,7	113,1	119,6
155	INLAENDISCH	0,14	0,93365	105,0	111,3	110,2	114,2
156	IMPORTIERT	1,33	0,95724	105,6	116,1	113,4	120,1
157	TEXTURIERTE GARNE AUS SYNTHETISCHEN SPINNFAEDEN	1,16	1,03049	104,9	116,4	114,5	115,9
158	INLAENDISCH	0,28	1,28388	100,5	114,9	108,1	109,9
159	IMPORTIERT	0,88	0,95270	106,3	116,9	116,6	117,9
160	MISCHGARNE, INLAENDISCH	1,14	0,97085	109,0	110,3	110,8	117,1

GRUNDSTOFFPREISE

VORWIEGENDEN VERWENDUNGSZWECK

100

JAHR	DURCH- SCHNITT	JAN.	FEBR.	MAERZ	APRIL	MAI	JUNI	JULI	AUG.	SEPT.	OKT.	NOV.	DEZ.	LFD. NR.
1 9 8 5	115,8	114,0	114,0	114,6	113,9	115,4	115,6	115,8	116,3	117,1	117,7	117,8	117,8	133
1 9 8 6	115,0	117,8	117,9	118,0	117,6	116,2	116,0	114,6	114,2	112,7	111,9	111,3	111,3	
1 9 8 5	121,4	120,0	120,1	120,3	118,1	120,4	120,4	121,2	122,2	122,6	123,9	123,7	123,8	134
1 9 8 6	120,0	123,6	123,5	123,3	122,3	121,1	121,0	118,8	118,6	117,9	116,6	116,4	116,3	
1 9 8 5	122,4	120,1	120,3	120,7	120,7	120,7	120,7	122,1	123,6	124,0	125,4	125,2	125,2	135
1 9 8 6	123,2	125,2	125,2	125,2	124,0	124,0	124,0	122,7	122,7	122,1	120,9	120,9	120,9	
1 9 8 5	119,5	119,6	119,8	119,6	113,2	119,7	119,8	119,6	119,5	119,8	120,9	121,0	121,1	136
1 9 8 6	113,9	120,7	120,4	119,6	119,2	115,5	115,2	111,4	110,9	109,8	108,3	107,7	107,6	
1 9 8 5	110,5	108,1	108,1	109,0	109,8	110,6	111,0	110,6	110,6	111,9	111,8	112,1	112,1	137
1 9 8 6	110,2	112,2	112,4	112,9	113,0	111,5	111,3	110,6	110,0	107,7	107,5	106,4	106,4	
1 9 8 5	109,0	106,4	106,4	106,4	107,7	109,2	109,2	109,6	109,7	110,5	110,8	111,1	111,1	138
1 9 8 6	109,4	111,2	111,7	112,0	112,1	110,3	110,3	110,3	109,6	106,8	106,8	105,9	105,9	
1 9 8 5	113,7	111,9	111,9	114,7	114,3	113,7	114,8	112,7	112,7	114,9	113,9	114,2	114,2	139
1 9 8 6	111,7	114,4	113,9	114,7	114,9	114,1	113,4	111,1	110,8	109,5	108,9	107,6	107,6	
1 9 8 5	86,1	82,7	82,2	83,5	87,5	87,1	87,4	87,1	87,2	87,2	87,8	87,6	86,2	140
1 9 8 6	69,5	84,7	83,4	81,1	74,5	72,1	70,3	66,4	63,6	62,5	60,5	57,7	57,1	
1 9 8 5	123,4	124,3	125,3	125,9	125,0	124,6	124,4	124,3	123,5	122,7	121,6	120,1	118,6	141
1 9 8 6	111,7	117,0	115,9	115,0	114,3	113,3	112,4	110,6	109,3	108,1	107,6	108,3	108,5	
1 9 8 5	124,2	126,5	127,5	128,2	127,6	126,7	126,1	125,5	124,3	122,8	120,9	118,5	116,3	142
1 9 8 6	106,0	113,4	111,8	110,4	109,5	108,0	106,6	104,0	102,6	100,7	100,8	101,9	102,5	
1 9 8 5	119,8	124,7	124,9	125,3	124,1	122,7	121,3	120,0	118,8	117,6	115,3	112,7	110,2	143
1 9 8 6	99,2	106,6	105,2	104,0	102,7	101,5	99,7	96,3	95,2	93,8	94,1	95,3	96,2	
1 9 8 5	121,5	125,7	125,8	126,4	125,3	125,0	124,5	122,1	120,8	119,4	117,8	114,7	110,7	144
1 9 8 6	101,0	108,2	107,5	104,9	103,7	102,7	101,5	98,5	97,1	96,1	96,6	97,2	98,3	
1 9 8 5	118,3	123,9	124,2	124,3	123,1	120,6	118,5	118,2	117,1	116,0	113,2	111,0	109,8	145
1 9 8 6	97,7	105,3	103,1	103,3	101,9	100,4	98,1	94,4	93,5	91,7	92,0	93,7	94,4	
1 9 8 5	130,3	126,0	131,1	132,3	132,5	132,9	132,6	132,4	130,3	129,6	129,1	127,2	126,1	146
1 9 8 6	116,8	125,3	123,6	121,4	121,0	120,7	119,7	118,6	116,7	114,1	113,9	115,0	115,0	
1 9 8 5	138,7	135,9	138,8	139,6	140,7	141,3	141,1	140,7	138,3	138,3	137,7	136,3	135,1	147
1 9 8 6	130,5	134,6	134,5	133,2	133,0	132,2	131,3	130,1	128,3	126,9	126,5	128,1	127,8	
1 9 8 5	117,4	115,8	119,2	120,8	119,8	119,9	119,5	119,5	117,8	115,9	115,8	113,2	112,0	148
1 9 8 6	100,4	110,3	106,6	103,1	102,3	102,8	101,7	100,8	98,6	94,2	94,3	94,6	95,2	
1 9 8 5	151,1	142,7	143,5	144,7	146,8	146,8	155,6	163,3	168,3	157,0	152,5	148,2	144,3	149
1 9 8 6	126,6	139,2	135,3	136,4	137,1	125,5	125,5	125,4	123,9	119,6	117,1	117,0	116,8	
1 9 8 5	123,4	122,3	123,4	124,1	122,3	122,7	123,3	124,2	123,5	123,9	123,8	123,8	123,6	150
1 9 8 6	121,6	123,6	123,2	123,1	123,0	122,6	122,8	122,3	120,9	120,7	118,9	119,6	118,9	
1 9 8 5	122,1	120,1	120,0	120,3	120,3	121,2	122,3	123,1	123,3	123,3	123,6	123,8	124,2	151
1 9 8 6	122,3	125,1	125,2	125,2	125,5	125,4	123,5	122,7	120,4	120,0	116,6	118,7	118,7	
1 9 8 5	123,6	120,7	121,5	121,6	121,6	122,0	124,1	124,4	124,7	124,7	125,4	125,8	126,7	152
1 9 8 6	126,0	127,4	127,6	127,6	127,8	127,6	127,6	125,9	125,6	124,8	123,2	123,2	123,2	
1 9 8 5	120,7	119,4	118,5	119,1	119,1	120,5	120,5	121,9	121,9	121,9	121,9	121,9	121,9	153
1 9 8 6	118,8	123,0	123,0	123,0	123,3	123,3	119,6	119,6	115,5	115,5	110,5	114,6	114,6	
1 9 8 5	128,3	126,3	128,9	129,8	126,7	127,1	127,9	129,8	128,1	129,2	129,0	128,4	127,9	154
1 9 8 6	124,1	127,0	126,0	125,8	124,9	124,3	125,2	124,8	122,9	122,9	121,4	122,1	121,3	
1 9 8 5	116,7	115,5	115,2	115,2	115,6	116,2	116,5	117,5	117,5	117,5	117,7	117,7	117,7	155
1 9 8 6	116,9	118,1	118,0	117,8	117,4	117,8	117,4	117,1	116,7	116,7	115,7	115,4	114,9	
1 9 8 5	129,5	127,5	130,4	131,3	127,8	128,2	129,1	131,1	129,3	130,5	130,2	129,5	129,0	156
1 9 8 6	124,8	127,9	126,9	126,6	125,7	125,0	126,0	125,6	123,5	123,5	121,9	122,8	121,9	
1 9 8 5	118,0	116,4	118,2	118,7	117,8	117,9	118,1	117,6	117,9	117,6	117,3	118,1	117,8	157
1 9 8 6	118,3	118,5	118,6	118,8	119,3	119,1	119,3	119,0	118,6	118,3	117,0	117,0	115,9	
1 9 8 5	111,0	109,1	108,8	108,6	109,3	109,3	111,0	111,2	112,0	112,4	113,3	113,6	113,6	158
1 9 8 6	112,8	113,9	114,2	114,0	113,7	113,7	113,9	113,7	113,2	112,3	110,6	110,6	109,5	
1 9 8 5	120,1	121,4	121,1	121,9	120,5	120,6	120,4	119,6	119,7	119,2	118,5	119,5	119,2	159
1 9 8 6	120,0	119,9	120,0	120,3	121,0	120,8	121,0	120,7	120,3	120,2	119,0	119,0	117,9	
1 9 8 5	118,8	118,7	119,8	120,0	119,8	119,3	118,8	118,8	118,9	118,7	118,3	117,5	116,4	160
1 9 8 6	111,9	116,1	116,1	114,7	113,6	113,4	112,3	110,5	109,8	109,1	109,5	108,5	108,8	

1 INDEX DER  
1.3 GLIEDERUNG NACH DEM  
1980 =

LFD. NR.	GUTERGRUPPE, -UNTERGRUPPE BZW. -ART 1)	WÄGUNGS- ANTEIL	V-FAKTOR	JAHRESDURCHSCHNITTE			
				1981	1982	1983	1984
161	GEWEBE UND GEWIRKE (METERWARE)	20,94	0,90257	104,2	108,4	110,5	114,7
162	GEWEBE UND GEWIRKE AUS NATURFASERN	9,40	0,88156	105,2	109,9	112,1	117,2
163	GEWEBE UND GEWIRKE AUS BAUMWOLLE	6,85	0,89192	104,9	109,9	112,8	118,1
164	INLAENDISCH	3,70	0,90037	104,1	109,7	113,0	120,1
165	IMPORTIERT	3,15	0,88278	105,8	110,1	112,4	115,6
166	GEWEBE UND GEWIRKE AUS WOLLE	2,11	0,86191	105,6	110,1	110,5	114,1
167	INLAENDISCH	0,77	0,89643	105,2	109,6	110,2	114,1
168	IMPORTIERT	1,34	0,83733	106,1	110,4	110,6	114,2
169	GEWEBE AUS ANDEREN NATURFASERN	0,44	0,80333	107,4	109,0	110,4	116,5
170	GEWEBE UND GEWIRKE AUS CHEMIEFASERN	8,95	0,92662	103,3	107,2	109,1	112,0
171	GEWEBE UND GEWIRKE AUS ZELLULOSISCHEN SPINNSTOFFEN	1,73	0,89411	105,4	107,8	109,2	112,6
172	INLAENDISCH	0,94	0,87065	103,5	106,7	108,5	111,0
173	IMPORTIERT	0,79	0,90516	107,7	108,2	110,1	114,3
174	GEWEBE UND GEWIRKE AUS SYNTHETISCHEN SPINNSTOFFEN	7,22	0,93390	102,8	107,0	109,1	111,9
175	INLAENDISCH	4,46	0,94530	102,9	106,5	108,5	111,2
176	IMPORTIERT	2,76	0,91959	102,6	107,8	110,0	112,9
177	MISCHGEWEBE	2,59	0,83926	103,9	107,3	109,5	114,7
178	ANDERE VORPRODUKTE AUS SPINNSTOFFEN	3,01	0,86491	103,7	107,6	108,3	111,1
179	GEFLUEGELFEDERN EINSCHL. DAUNEN, IMPORTIERT	0,36	0,64836	155,8	170,6	141,5	157,1
180	HAEUTE, FELLE UND LEDER	7,66	0,86737	102,7	106,3	103,2	122,8
181	PELZFELLE, ROH UND BEARBEITET, IMPORTIERT	3,67	0,91103	100,6	96,5	87,8	105,3
182	ANDERE HAEUTE UND FELLE, ROH	0,72	0,96026	117,6	124,7	135,9	177,8
183	DARUNTER RINDSHAEUTE	0,45	0,96728	121,6	132,9	153,2	205,8
184	INLAENDISCH	0,21	1,24353	126,4	148,0	166,5	219,3
185	IMPORTIERT	0,24	0,79248	117,4	119,6	139,6	194,0
186	KALBFELLE, INLAENDISCH	0,08	1,24072	128,8	142,9	129,4	174,4
187	SCHAF- UND ZIEGENFELLE, IMPORTIERT	0,15	0,81608	99,0	92,5	95,8	108,0
188	LEDER	3,27	0,82210	101,7	113,2	113,3	130,4

FUSSNOTEN SIEHE LETZTE SEITE

## GRUNDSTOFFPREISE

## VORWIEGENDEN VERWENDUNGSZWECK

100

Jahr	Durchschnitt	Jan.	Febr.	März	April	Mai	Juni	Juli	Aug.	Sept.	Okt.	Nov.	Dez.	Lfd. Nr.
1985	118,4	117,6	118,3	118,4	118,5	118,6	118,6	118,9	118,7	118,6	118,4	118,2	117,9	161
1986	117,2	117,7	117,5	117,6	117,6	117,7	117,6	117,4	117,1	116,7	116,4	116,4	116,5	
1985	121,5	121,1	121,5	121,5	121,8	121,7	121,8	122,4	122,0	121,6	121,5	121,0	120,5	162
1986	118,2	119,6	119,5	119,3	119,2	119,3	118,8	118,4	118,0	117,0	116,5	116,4	116,4	
1985	120,8	120,9	121,3	121,2	121,6	121,4	121,2	121,4	120,9	120,4	120,2	119,7	119,3	163
1986	116,9	116,3	116,1	117,8	117,8	117,9	117,7	117,3	116,8	115,7	115,3	115,2	115,2	
1985	123,1	122,7	123,0	123,2	123,4	123,3	123,5	123,6	123,4	123,1	123,0	122,6	122,0	164
1986	119,9	121,6	121,5	121,4	120,9	120,7	120,1	119,7	119,3	119,1	118,4	118,2	118,4	
1985	118,2	118,9	119,3	118,8	119,5	119,2	118,5	118,9	118,1	117,2	117,0	116,4	116,0	165
1986	113,4	114,3	114,1	113,6	114,1	114,7	115,0	114,4	114,0	111,7	111,6	111,5	111,4	
1985	122,0	119,3	119,9	119,9	120,1	120,4	121,4	123,9	123,9	123,9	124,1	123,4	123,2	166
1986	121,1	122,3	122,6	122,7	122,7	122,7	121,1	121,0	120,5	120,1	119,0	118,9	119,0	
1985	116,6	115,7	115,9	115,9	116,2	116,3	116,5	116,5	117,2	117,1	117,3	117,3	117,4	167
1986	117,7	117,4	118,2	118,3	118,2	118,1	118,1	118,0	118,0	117,9	116,6	116,4	116,6	
1985	125,0	121,4	122,2	122,2	122,2	122,8	124,3	126,1	127,8	127,8	128,0	126,8	126,5	168
1986	123,0	125,1	125,0	125,2	125,2	125,3	122,8	122,8	121,9	121,5	120,4	120,3	120,4	
1985	130,8	131,0	133,3	132,9	132,7	132,1	132,4	131,1	129,3	129,3	128,4	128,9	127,8	169
1986	124,5	127,6	126,3	125,7	125,1	125,1	125,7	123,7	123,4	123,4	123,2	122,9	121,7	
1985	115,2	113,7	114,6	114,8	115,0	115,2	115,2	115,1	115,4	115,8	115,7	115,8	115,9	170
1986	116,7	116,3	116,1	116,4	116,6	116,7	117,0	117,0	116,8	116,8	116,7	116,8	116,9	
1985	114,9	113,6	115,4	114,9	115,0	115,8	115,9	115,4	115,0	114,3	114,0	114,2	115,0	171
1986	116,5	115,8	115,6	116,1	116,2	116,2	116,7	116,9	116,6	116,4	116,8	117,2	117,2	
1985	113,3	111,1	111,8	112,2	112,4	112,4	113,4	114,3	113,9	113,9	113,7	114,3	115,6	172
1986	118,0	116,2	117,0	117,1	117,1	117,4	118,1	118,7	119,0	118,4	118,6	118,9	119,1	
1985	116,8	116,6	119,6	118,2	118,0	119,7	118,9	116,8	116,3	114,7	114,3	114,0	114,2	173
1986	114,7	115,3	113,9	114,9	115,0	114,8	115,0	114,7	113,8	114,1	114,8	115,1	115,0	
1985	115,3	113,7	114,4	114,8	115,0	115,1	115,0	115,1	115,5	116,2	116,1	116,2	116,1	174
1986	116,7	116,4	116,3	116,5	116,7	116,8	117,1	117,0	116,8	116,8	116,6	116,7	116,9	
1985	114,0	113,3	113,3	113,8	114,1	114,2	114,1	114,1	114,2	114,4	114,3	114,3	114,4	175
1986	114,5	114,5	114,4	114,7	114,7	114,5	114,5	114,4	114,4	114,5	114,1	114,3	114,4	
1985	117,2	114,3	116,0	116,4	116,4	116,5	116,5	116,6	117,7	119,0	119,1	119,1	118,9	176
1986	120,4	119,5	119,3	119,4	119,9	120,5	121,2	121,2	120,8	120,6	120,7	120,5	120,9	
1985	118,2	118,6	119,5	119,5	119,1	119,2	119,0	119,0	118,1	117,4	116,7	116,7	115,5	177
1986	115,3	116,0	115,1	115,8	115,6	114,9	115,0	115,1	115,1	115,5	115,1	115,1	115,1	
1985	118,1	117,6	117,7	117,8	117,9	118,6	118,5	118,1	118,6	118,8	118,4	118,4	116,4	178
1986	115,8	116,9	116,5	116,3	116,4	115,5	115,6	116,1	115,2	115,7	115,2	115,2	115,1	
1985	158,0	169,2	169,5	168,6	167,6	164,7	164,2	156,3	154,5	150,6	145,2	143,2	142,7	179
1986	117,2	136,1	126,4	124,6	121,4	122,2	121,0	121,0	109,9	110,5	107,3	104,0	101,6	
1985	130,5	133,4	135,1	134,5	134,1	131,7	131,0	129,7	129,0	128,5	126,6	125,9	126,2	180
1986	120,2	124,6	123,2	121,8	120,9	121,2	119,9	119,4	118,8	118,3	118,6	118,2	118,0	
1985	118,7	122,5	125,4	123,8	122,9	118,9	119,0	117,0	115,9	115,5	114,6	114,2	114,5	181
1986	106,9	111,2	109,0	106,9	105,0	106,0	105,6	105,6	105,2	106,2	107,3	107,6	107,6	
1985	168,5	179,9	178,0	180,1	179,8	177,3	169,4	165,3	164,4	163,5	153,2	154,5	156,1	182
1986	146,3	157,1	153,4	152,0	153,1	152,7	150,8	148,2	144,6	138,4	137,6	133,9	133,8	
1985	189,3	205,1	201,4	204,2	201,8	200,2	187,7	182,6	183,3	182,6	171,4	175,0	176,1	183
1986	161,9	175,8	170,5	168,6	170,5	169,8	168,5	165,3	160,0	150,0	148,3	147,7	147,8	
1985	206,8	220,3	225,9	227,4	220,7	218,5	206,7	196,5	202,9	202,9	183,0	188,1	188,7	184
1986	175,6	190,4	186,2	186,6	185,2	183,0	181,4	175,7	176,3	160,6	162,0	159,9	160,0	
1985	174,0	191,8	180,0	183,9	185,3	184,2	171,0	170,5	166,2	164,8	161,2	163,5	165,0	185
1986	149,9	163,1	156,7	152,8	157,6	158,2	157,2	156,2	145,8	140,8	136,3	137,1	137,2	
1985	173,7	178,9	177,2	176,1	189,8	180,3	183,5	184,1	177,1	173,9	156,7	150,5	156,7	186
1986	155,7	167,1	168,9	169,4	168,5	167,2	157,7	154,1	153,6	153,6	151,6	129,4	127,6	
1985	113,0	115,3	118,7	120,3	118,2	118,5	116,7	113,0	110,6	110,2	105,1	104,1	105,0	187
1986	102,0	105,3	103,1	102,4	101,9	102,3	101,7	101,3	100,5	101,5	103,6	100,1	100,4	
1985	135,4	135,5	136,4	136,5	136,6	136,1	136,1	136,2	136,0	135,5	134,1	132,7	132,8	188
1986	129,5	132,6	132,5	131,9	131,7	131,4	129,1	128,6	128,4	127,5	127,1	126,7	126,2	

LFD. NR.	GÜTERGRUPPE, -UNTERGRUPPE BZW. -ART 1)	WÄGUNGS- ANTEIL	V-FAKTOR	JAHRESDURCHSCHNITTE			
				1981	1982	1983	1984
189	ROHHOLZ, SCHNITTHOLZ UND ANDERES BEARBEITETES HOLZ 13)	27,40	0,74241	105,0	102,7	100,9	102,6
190	ROHHOLZ	11,11	0,69899	109,2	105,5	101,4	102,4
191	INDUSTRIEHOLZ	2,75	0,76414	120,8	126,1	117,1	115,4
192	DARUNTER FASERHOLZ	2,67	0,74100	121,2	126,7	117,3	115,5
193	INLAENDISCH	2,53	0,74005	121,6	127,2	117,9	116,0
194	IMPORTIERT	0,14	0,74247	113,6	117,3	105,2	106,1
195	STAMMHOLZ	8,36	0,68912	105,4	98,6	96,2	96,1
196	TROPISCHES LAUBSTAMMHOLZ	0,82	0,76866	98,9	95,5	101,2	102,6
197	ANDERES LAUBSTAMMHOLZ	1,96	0,68125	106,2	103,6	105,1	110,5
198	INLAENDISCH	1,33	0,63477	103,7	100,3	100,2	103,5
199	IMPORTIERT	0,63	0,61598	111,4	111,1	115,4	125,2
200	NADELSTAMMHOLZ	5,58	0,67744	106,0	96,9	92,3	93,1
201	INLAENDISCH	5,28	0,67420	106,2	96,9	92,2	92,9
202	IMPORTIERT	0,30	0,79414	101,8	96,4	94,0	96,4
203	SCHNITTHOLZ	7,80	0,76955	100,2	98,2	97,8	103,1
204	LAUBSCHNITTHOLZ	2,57	0,75636	103,1	107,6	108,8	115,2
205	TROPISCHES LAUBSCHNITTHOLZ	1,11	0,80620	102,4	110,5	112,4	115,6
206	ANDERES LAUBSCHNITTHOLZ	1,46	0,72186	102,7	105,5	106,1	114,7
207	INLAENDISCH	0,97	0,70175	102,3	103,5	104,0	105,5
208	IMPORTIERT	0,49	0,78765	106,5	105,3	110,4	132,9
209	NADELSCHNITTHOLZ 12)	5,23	0,77633	98,7	93,6	92,4	97,1
210	INLAENDISCH	1,80	0,72762	100,7	94,4	89,7	90,1
211	IMPORTIERT	3,43	0,81912	97,7	93,2	92,7	100,7

GRUNDSTOFFPREISE

VORWIEGENDEN VERWENDUNGSZWECK

100

JAHR	DURCH-SCHNITT	JAN.	FEBR.	MAERZ	APRIL	MAI	JUNI	JULI	AUG.	SEPT.	OKT.	NOV.	DEZ.	LFD. NR.
1 9 8 5	101,4	103,9	104,3	103,5	103,1	102,2	100,8	101,3	100,3	100,0	99,2	98,5	99,3	189
1 9 8 6	99,4	99,9	101,2	100,7	100,7	100,3	100,1	99,4	99,0	98,5	97,9	97,8	97,8	
1 9 8 5	99,5	104,3	104,3	102,9	102,3	101,0	97,7	99,5	97,7	97,2	96,1	94,4	96,9	190
1 9 8 6	99,1	98,6	102,2	101,2	100,8	100,6	100,0	99,1	98,9	97,9	96,5	96,0	96,9	
1 9 8 5	120,9	123,6	122,2	121,2	122,4	124,2	117,7	123,5	119,1	120,2	117,6	116,4	122,2	191
1 9 8 6	123,6	119,9	125,7	122,7	124,0	124,6	125,2	124,1	125,3	126,4	121,6	119,7	123,6	
1 9 8 5	121,0	123,8	122,3	121,2	122,5	124,3	117,8	124,0	119,1	120,5	117,7	116,6	122,4	192
1 9 8 6	123,7	120,0	126,0	122,9	124,1	124,7	125,3	124,3	125,5	126,6	121,8	119,8	123,7	
1 9 8 5	121,9	124,8	123,3	122,1	123,5	125,4	118,5	125,0	119,9	121,3	118,4	117,2	123,2	193
1 9 8 6	124,6	120,6	126,9	123,6	124,9	125,5	126,1	125,0	126,4	127,8	122,7	120,7	124,8	
1 9 8 5	105,4	105,2	105,2	105,2	104,8	104,8	104,8	105,1	105,1	105,1	105,7	105,7	107,5	194
1 9 8 6	108,1	109,1	109,1	109,7	110,4	110,4	110,4	111,2	108,4	104,4	105,4	104,2	104,5	
1 9 8 5	92,5	98,0	98,4	96,9	95,7	93,3	91,1	91,6	90,7	89,7	89,0	87,2	88,5	195
1 9 8 6	91,0	91,6	94,4	94,1	93,2	92,6	91,7	90,9	90,2	88,6	88,2	88,3	88,2	
1 9 8 5	105,3	104,6	106,1	107,0	106,0	105,2	104,8	105,3	105,3	105,7	104,8	104,4	104,2	196
1 9 8 6	102,1	104,0	103,9	104,1	103,6	103,4	101,9	101,3	100,8	100,7	100,6	100,7	100,1	
1 9 8 5	115,1	115,8	117,0	118,3	118,7	116,8	115,5	115,5	114,5	114,8	113,9	109,0	111,9	197
1 9 8 6	114,4	116,0	112,8	117,9	115,5	114,6	112,7	112,0	111,9	107,7	105,9	105,1	104,4	
1 9 8 5	104,3	105,7	107,0	108,7	110,2	106,4	104,6	104,0	102,4	102,9	103,1	95,9	100,1	198
1 9 8 6	103,7	106,9	102,2	109,8	106,4	106,1	103,3	102,2	102,1	100,0	101,8	102,3	101,5	
1 9 8 5	138,1	137,1	138,0	138,6	136,7	138,9	138,4	139,7	140,0	140,0	136,6	136,6	136,9	199
1 9 8 6	127,6	135,3	135,1	135,0	134,8	132,6	132,6	132,6	132,6	123,8	114,6	111,0	110,6	
1 9 8 5	82,7	90,7	90,8	87,8	86,0	83,3	80,5	81,1	80,2	78,5	77,9	77,0	78,0	200
1 9 8 6	82,2	81,2	86,6	84,3	83,8	83,4	82,8	81,9	81,0	80,1	80,2	80,5	80,7	
1 9 8 5	81,7	90,4	90,3	87,0	85,2	82,4	79,4	80,1	79,1	77,3	76,7	75,7	76,8	201
1 9 8 6	81,2	80,1	85,8	83,4	82,9	82,4	81,9	81,1	80,1	79,0	79,1	79,4	79,6	
1 9 8 5	99,6	96,4	99,3	102,3	100,7	99,6	99,6	99,6	99,6	99,6	99,6	99,6	99,6	202
1 9 8 6	99,3	100,0	100,2	100,2	100,2	100,2	97,9	96,8	97,5	99,6	98,7	100,1	100,1	
1 9 8 5	101,1	104,2	104,6	103,4	102,2	101,8	101,8	100,9	100,0	99,7	98,3	98,3	97,8	203
1 9 8 6	94,9	96,9	96,2	96,1	95,9	95,6	95,9	94,8	93,5	93,3	93,6	94,0	93,1	
1 9 8 5	116,3	119,5	120,1	120,1	118,2	117,4	118,0	116,6	115,1	115,0	112,1	112,0	111,3	204
1 9 8 6	105,4	109,6	108,1	108,1	108,0	106,4	107,6	105,0	102,4	102,2	102,8	103,9	101,2	
1 9 8 5	115,5	118,8	118,6	118,2	119,0	116,7	118,5	117,0	115,1	114,2	109,8	110,1	109,4	205
1 9 8 6	99,8	106,1	104,1	104,9	104,1	101,3	103,7	98,9	93,8	93,8	95,8	98,3	92,3	
1 9 8 5	116,9	120,0	121,3	121,5	117,6	117,9	117,6	116,4	115,1	115,7	113,8	113,4	112,7	206
1 9 8 6	108,8	112,3	111,2	110,6	110,9	110,2	110,5	109,7	108,9	108,5	108,2	108,2	108,0	
1 9 8 5	106,5	105,8	105,9	106,1	106,0	106,0	106,4	106,8	106,8	106,9	107,0	107,1	107,3	207
1 9 8 6	108,1	107,5	107,6	107,8	108,1	108,0	108,2	108,3	108,5	108,4	108,3	108,4	108,6	
1 9 8 5	137,5	148,2	151,8	152,1	140,5	141,4	139,9	135,3	131,4	133,1	127,3	125,8	123,3	208
1 9 8 6	113,0	121,7	118,2	116,0	116,4	114,7	115,0	112,4	109,6	108,8	107,9	107,9	106,8	
1 9 8 5	93,6	96,7	96,9	95,1	94,3	94,1	93,8	93,1	92,5	92,2	91,6	91,5	91,2	209
1 9 8 6	89,7	90,7	90,4	90,1	90,0	90,3	90,2	89,8	89,2	89,0	89,0	89,1	89,1	
1 9 8 5	86,3	88,3	87,4	86,8	86,5	86,3	86,1	86,0	85,9	85,8	85,5	85,3	85,2	210
1 9 8 6	85,0	84,9	84,9	84,8	85,0	84,9	85,0	85,2	85,3	85,2	85,0	84,8	84,6	
1 9 8 5	97,5	101,1	101,9	99,5	98,4	98,2	97,9	96,9	96,0	95,5	94,8	94,8	94,4	211
1 9 8 6	92,2	93,7	93,2	92,9	92,6	93,1	92,9	92,2	91,3	91,0	91,1	91,3	91,4	



1 INDEX DER  
1.3 GLIEDERUNG NACH DEM  
1980 =

LFD. NR.	GÜTERGRUPPE, -UNTERGRUPPE BZW. -ART 1)	WÄGUNGS- ANTEIL	V-FAKTOR	JAHRESDURCHSCHNITTE			
				1981	1982	1983	1984
212	HOLZWERKSTOFFE 13)	6,49	0,79331	103,9	103,1	103,2	102,9
213	FURNIERE, IMPORTIERT	0,90	0,75753	112,5	117,3	119,4	127,0
214	SPERRHOLZ	1,92	0,80033	105,0	107,6	110,9	114,9
215	INLAENDISCH	0,64	0,78061	101,6	101,2	102,7	102,6
216	IMPORTIERT	1,08	0,61594	107,7	112,6	117,3	124,5
217	HOLZFASER-HARTPLATTEN	0,52	0,73077	105,8	108,3	109,4	106,0
218	INLAENDISCH	0,29	0,72523	104,9	106,1	107,7	101,6
219	IMPORTIERT	0,23	0,73095	106,9	111,0	111,6	111,5
220	HOLZSPANPLATTEN	5,15	0,80214	101,8	98,4	96,9	93,9
221	INLAENDISCH	4,38	0,80558	101,8	98,2	96,6	93,4
222	IMPORTIERT	0,77	0,74698	101,8	98,6	98,2	97,2
223	HOLZSCHLIFF, ZELLSTOFF, PAPIER UND PAPPE	23,70	0,95846	111,8	113,1	106,5	121,1
224	HOLZSCHLIFF, IMPORTIERT	0,11	1,14392	122,2	125	107,5	136,6
225	ZELLSTOFF	4,96	1,10161	124,7	121,5	109,7	144,0
226	PAPIERZELLSTOFF	4,65	1,10336	124,4	120,5	108,3	143,5
227	SULFITZELLSTOFF	0,53	1,11816	121,4	121,3	104,5	133,5
228	UNGEBLEICHT, IMPORTIERT	0,05	1,08997	126,5	115,9	94,3	122,8
229	GEBLEICHT, INLAENDISCH	0,11	1,08201	113,6	115,1	100,1	118,2
230	GEBLEICHT, IMPORTIERT	0,37	1,14249	123,0	122,9	107,1	139,5
231	SULFATZELLSTOFF, IMPORTIERT	4,07	1,09826	124,9	120,3	106,3	144,9
232	UNGEBLEICHT	0,13	1,26143	127,1	122,9	105,9	140,2
233	ANGEBLEICHT	0,33	1,09963	125,8	120,9	107,8	142,4
234	GEBLEICHT	3,61	1,06744	124,8	120,1	108,5	145,3
235	ANDERER PAPIERZELLSTOFF, IMPORTIERT	0,09	1,26631	120,2	125,4	127,0	140,7
236	EDEL- UND KUNSTFASERZELLSTOFF, IMPORTIERT	0,27	1,08721	129,0	139,6	134,4	151,6
237	PAPIERRESTSTOFFE ZUR PAPIER- UND PAPPEHERSTELLUNG	1,16	0,80650	77,3	79,9	78,3	104,2

FUSSNOTEN SIEHE LETZTE SEITE

## GRUNDSTOFFPREISE

## VORWIEGENDEN VERWENDUNGSZWECK

100

JAHR	DURCH- SCHNITT	JAN.	FEBR.	MAERZ	APRIL	MAI	JUNI	JULI	AUG.	SEPT.	OKT.	NOV.	DEZ.	LFD. NR.
1 9 8 5	104,1	103,2	104,1	104,3	105,0	104,1	104,1	104,0	104,0	104,0	104,1	104,0	104,0	212
1 9 8 6	104,1	104,3	104,4	104,5	104,9	104,2	104,3	104,2	104,1	104,0	103,7	103,6	103,4	
1 9 8 5	132,6	128,3	131,0	131,1	133,7	133,8	133,8	133,8	133,7	133,7	133,7	133,7	133,7	213
1 9 8 6	126,6	134,7	132,6	132,6	132,4	127,3	127,0	126,9	126,9	126,4	126,3	126,3	126,3	
1 9 8 5	113,5	116,0	116,4	115,3	114,9	114,1	113,8	112,9	113,1	111,8	111,6	111,4	110,3	214
1 9 8 6	110,1	109,7	109,6	111,1	111,5	110,8	110,9	110,2	110,3	110,1	109,2	109,7	108,5	
1 9 8 5	102,6	102,2	102,1	102,3	102,9	103,0	102,8	102,7	103,0	103,2	102,9	103,2	103,2	215
1 9 8 6	105,9	104,2	104,4	104,4	105,9	106,6	106,6	106,8	106,9	106,5	106,8	106,0	105,9	
1 9 8 5	121,8	126,6	127,5	125,4	124,3	122,7	122,4	120,8	121,0	118,4	118,3	117,9	115,8	216
1 9 8 6	113,4	114,0	113,6	116,2	115,9	114,1	114,0	112,9	112,9	112,9	111,1	112,6	110,6	
1 9 8 5	104,1	103,8	103,6	103,9	104,3	104,3	103,9	103,8	104,2	104,1	104,1	104,2	104,5	217
1 9 8 6	105,0	104,7	105,1	104,9	105,5	105,6	105,5	104,6	104,8	104,8	104,8	104,6	104,6	
1 9 8 5	99,2	97,6	98,5	98,9	99,3	99,3	99,2	99,1	99,7	99,6	99,5	99,8	100,3	218
1 9 8 6	101,1	100,7	100,8	100,3	101,4	101,7	101,4	101,1	101,3	101,3	101,3	101,0	101,1	
1 9 8 5	110,1	111,6	110,1	110,1	110,5	110,5	109,8	109,8	109,8	109,8	109,8	109,8	109,8	219
1 9 8 6	109,8	109,8	110,6	110,6	110,6	110,6	110,6	109,1	109,1	109,1	109,1	109,1	109,1	
1 9 8 5	95,6	94,0	94,8	95,6	96,3	95,2	95,4	95,5	95,4	95,9	96,1	96,0	96,4	220
1 9 8 6	97,5	96,9	97,4	97,1	97,6	97,6	97,8	97,9	97,7	97,8	97,6	97,3	97,3	
1 9 8 5	95,6	93,3	94,2	95,0	95,7	95,6	95,7	95,9	95,8	96,4	96,6	96,4	96,9	221
1 9 8 6	98,2	97,3	97,9	97,9	96,4	96,4	98,4	98,5	98,3	98,5	98,2	97,9	98,3	
1 9 8 5	95,3	96,3	96,6	99,3	100,2	93,3	93,3	93,4	93,4	93,4	93,4	93,7	93,4	222
1 9 8 6	93,7	95,1	95,1	92,6	93,0	92,9	94,0	94,0	94,0	93,9	94,0	93,9	92,1	
1 9 8 5	120,7	126,9	125,8	125,3	123,4	123,0	122,0	120,6	118,9	118,1	116,2	114,7	113,8	223
1 9 8 6	113,6	113,9	113,4	113,0	113,9	113,8	113,9	114,1	113,4	113,2	113,8	113,8	113,5	
1 9 8 5	133,4	132,2	133,6	131,4	129,2	129,2	135,1	136,8	134,3	134,3	134,9	134,9	134,9	224
1 9 8 6	131,5	133,8	133,8	133,8	133,8	133,8	133,8	133,8	133,8	127,0	127,0	127,0	127,0	
1 9 8 5	121,6	140,6	134,3	132,8	126,8	125,8	123,7	121,4	116,9	116,0	109,9	106,6	104,6	225
1 9 8 6	105,1	102,9	101,8	100,8	104,1	104,1	104,5	106,2	105,7	105,3	108,8	108,7	108,8	
1 9 8 5	119,7	136,9	131,8	130,3	124,6	123,5	121,5	119,5	115,7	114,5	108,2	104,9	103,0	226
1 9 8 6	104,6	101,5	100,5	99,7	103,2	103,4	103,8	105,8	105,5	105,2	109,0	108,9	109,0	
1 9 8 5	115,3	127,4	122,1	119,2	118,4	118,0	116,9	115,2	113,6	111,7	109,3	106,9	104,7	227
1 9 8 6	104,2	103,1	102,7	103,4	103,3	102,0	102,1	105,0	104,3	104,3	107,3	106,7	106,7	
1 9 8 5	103,9	116,6	110,8	107,8	107,8	107,8	103,0	103,0	102,1	99,6	97,2	95,4	95,4	228
1 9 8 6	93,4	90,8	89,7	89,7	93,8	93,9	94,4	96,4	96,4	93,1	93,1	94,3	94,7	
1 9 8 5	112,0	123,7	120,4	116,2	114,9	113,5	112,5	109,0	109,4	109,4	109,1	105,2	100,7	229
1 9 8 6	99,3	101,8	99,4	100,7	101,4	95,5	95,5	97,1	97,1	99,4	100,2	101,7	101,9	
1 9 8 5	117,8	129,9	124,2	121,7	120,8	120,7	120,1	118,6	116,4	114,0	110,9	109,0	107,1	230
1 9 8 6	107,2	105,2	105,4	106,0	105,2	105,1	105,2	108,5	107,5	107,2	111,3	109,9	109,7	
1 9 8 5	119,8	140,3	132,8	131,4	125,0	123,7	121,6	119,5	115,4	114,3	107,4	103,9	102,0	231
1 9 8 6	104,0	100,5	99,4	98,4	102,4	102,8	103,2	105,2	105,0	104,6	108,7	108,5	108,7	
1 9 8 5	118,3	137,1	135,5	131,6	131,6	127,3	117,3	116,3	108,1	105,9	105,9	104,0	99,2	232
1 9 8 6	102,6	99,2	101,8	101,8	106,9	106,9	106,9	104,9	101,1	101,1	101,1	101,1	101,1	
1 9 8 5	118,8	141,0	131,4	130,3	125,6	123,0	121,2	119,6	115,9	112,5	103,2	101,7	100,1	233
1 9 8 6	101,1	96,0	95,7	95,1	104,0	99,9	102,7	103,8	103,8	98,8	104,2	104,6	104,3	
1 9 8 5	119,9	140,4	132,8	131,5	124,7	123,6	121,8	119,6	115,7	114,7	107,8	104,1	102,3	234
1 9 8 6	104,3	100,9	99,7	98,6	102,1	102,9	103,1	105,4	105,2	105,3	109,3	109,1	109,4	
1 9 8 5	142,5	143,6	144,7	144,7	144,7	144,7	143,2	143,2	142,7	142,7	140,2	137,8	137,8	235
1 9 8 6	137,5	137,8	137,8	137,8	137,8	138,2	138,3	138,3	136,8	136,8	136,8	136,8	136,8	
1 9 8 5	154,7	169,0	176,8	175,3	165,3	166,5	161,7	155,2	136,8	140,7	138,6	136,0	132,6	236
1 9 8 6	114,2	128,6	123,9	119,0	119,4	116,8	116,1	113,4	109,6	107,2	105,5	106,4	104,9	
1 9 8 5	101,8	123,4	120,7	120,6	118,5	115,3	112,8	101,9	91,5	84,7	80,3	77,7	74,6	237
1 9 8 6	57,2	71,1	67,0	64,3	61,9	58,1	57,1	54,0	51,4	50,1	50,4	51,8	49,6	

LFD. NR.	GÜTERGRUPPE, -UNTERGRUPPE BZW. -ART 1)	WÄGUNGS- ANTEIL	V-FAKTOR	JAHRESDURCHSCHNITTE			
				1981	1982	1983	1984
238	PAPIER, UNVEREDELT 14)	12,72	0,94193	110,6	111,7	106,7	115,3
239	ZEITUNGSDRUCKPAPIER	3,42	0,93762	109,2	116,4	105,9	105,8
240	INLAENDISCH	1,22	0,90111	110,3	115,9	110,3	110,3
241	IMPORTIERT	2,20	0,96078	108,6	116,7	103,5	103,3
242	ANDERES DRUCKPAPIER	6,14	0,88973	110,6	113,5	109,4	119,8
243	INLAENDISCH	4,79	0,90101	110,1	112,2	108,2	118,7
244	IMPORTIERT	1,35	0,84395	112,4	118,0	113,5	124,0
245	KRAFTPAPIER	1,95	1,08372	113,8	99,1	99,4	115,2
246	INLAENDISCH	0,04	0,99586	109,5	119,3	114,5	117,0
247	IMPORTIERT	1,91	1,06746	113,8	98,6	99,1	115,2
248	SONDERPAPIER, IMPORTIERT	1,21	0,94322	109,7	109,9	106,6	119,0
249	PAPPE, UNVEREDELT	2,00	0,90865	112,1	116,0	113,2	117,8
250	INLAENDISCH	1,54	0,89845	112,2	115,1	112,9	116,9
251	IMPORTIERT	0,46	0,97454	111,7	117,4	114,1	120,7
252	PAPIER UND PAPPE, GESTRICHEN, IMPORTIERT	2,75	0,92657	108,1	107,0	107,0	115,9
253	EISENERZE, EISEN UND STAHL 15)	77,29	0,99222	101,3	111,5	108,4	117,6
254	EISENERZE EINSCHL. PELLETS, IMPORTIERT	5,47	1,07151	116,4	130,7	121,7	135,6
255	ROHEISEN EINSCHL. EISENSCHWAMM	0,70	1,01426	97,8	101,1	101,3	105,2
256	FERROLEGIERUNGEN	2,92	1,04956	105,2	109,4	103,9	116,6
257	VORBLOECKE KNUEPPEL, BRAMMEN UND PLATINEN	6,43	0,97741	102,4	115,3	110,8	111,4
258	STABSTAHL OHNE BETONSTAHL	6,19	0,90353	103,8	113,0	106,6	110,8
259	AUS MASSENSTAHL	3,22	0,95459	106,1	121,1	109,2	116,7
260	AUS EDELSTAHL	2,97	0,83890	101,3	104,3	103,8	104,4
261	STAHLDRAHT	9,37	0,91955	101,3	113,2	105,7	111,8
262	WALZDRAHT	5,97	0,91644	100,6	113,7	104,7	112,0
263	KALT GEZOGENER DRAHT	3,40	0,92956	102,5	112,3	107,3	111,3
264	BREITFLACHSTAHL, INLAENDISCH	0,32	1,01775	105,7	126,1	121,5	119,2
265	BANDSTAHL (WARMBAND)	4,05	0,95000	102,7	120,6	119,1	117,1
266	WARMBREITBAND, IMPORTIERT	1,63	0,92919	102,0	117,7	118,1	118,2



LFD. NR.	GÜTERGRUPPE, -UNTERGRUPPE BZW. -ART 1)	WÄGUNGSG- ANTEIL	V-FAKTOR	JAHRESDURCHSCHNITTE			
				1981	1982	1983	1984
267	STAHLBLECH	22,66	0,98405	102,3	113,0	112,8	112,7
268	GROB- UND MITTELBLECH	6,48	0,96078	101,5	119,6	113,9	111,0
269	FEINBLECH	11,73	1,02572	101,4	107,1	108,7	109,6
270	AUS MASSENSTAHL	6,97	0,89856	101,0	113,5	115,3	114,8
271	AUS EDELSTAHL	4,76	1,16608	102,0	97,9	99,0	101,9
272	WEISSBLECH UND WEISSBAND	2,05	0,81325	105,6	113,5	116,4	119,7
273	VERZINKTES STAHLBLECH	2,40	0,96982	106,3	123,2	126,7	126,6
274	PRÄZISIONSSTAHLROHRE	2,20	0,98312	101,4	114,1	110,0	113,0
275	STAHLSCHROTT	15,35	1,04951	91,7	96,5	91,7	128,6
276	EISEN-, STAHL- UND TEMPERGUSS 15)	13,06	0,87389	102,2	107,2	106,8	117,2
277	BLANKSTAHL UND KALT BAND	6,96	0,92236	103,0	113,8	115,6	119,4
278	DRAHTERZEUGNISSE, IMPORTIERT 16)	0,62	1,02297	103,8	107,9	107,7	112,7
279	ERZEUGNISSE DER STAHLVERFORMUNG 15)	7,86	0,86384	103,5	112,1	114,6	115,5
280	NE-METALLERZE, NE-METALLE UND DEREN HALBZEUG 17)	79,68	0,75578	101,6	94,5	102,1	108,9
281	NE-METALLERZE EINSCHL. BAUXIT UND SCHWEFELKIES, IMP.	5,16	0,96406	110,8	101,9	101,2	109,9
282	NE-METALLE UND DEREN HALBZEUG (EINSCHL. GUSS) 18)	64,95	0,84766	104,1	97,5	104,2	113,1
283	ALUMINIUM UND DESSEN HALBZEUG, AUCH LEGIERT	21,65	0,77843	102,4	98,7	106,7	117,2
284	ROHALUMINIUM, AUCH LEGIERT	7,75	0,74233	103,3	94,3	104,3	111,1
285	ALUMINIUM-HALBZEUG, AUCH LEGIERT	13,90	0,79424	101,9	101,1	108,0	120,7
286	MAGNESIUM, AUCH LEGIERT, IMPORTIERT	0,32	0,87837	118,7	119,7	125,2	147,1
287	KUPFER UND DESSEN HALBZEUG, AUCH LEGIERT	11,75	0,90961	100,2	93,7	103,4	101,3
288	KUPFER, UNBEARBEITET, AUCH LEGIERT	6,96	0,89490	99,4	91,4	102,6	98,8
289	KUPFER-HALBZEUG, AUCH LEGIERT	4,79	0,93276	101,4	97,0	104,5	104,9
290	ROHBLEI UND DESSEN HALBZEUG, AUCH LEGIERT	1,77	0,71004	99,6	81,5	68,2	76,8
291	ROHZINK UND DESSEN HALBZEUG	1,31	1,15060	130,8	131,5	136,3	172,4
292	ROHZINN UND DESSEN HALBZEUG	1,54	0,68162	105,8	102,2	109,6	114,4
293	NICKEL UND DESSEN HALBZEUG, AUCH LEGIERT, IMPORTIERT	1,71	0,91766	118,8	107,2	102,4	113,6



LFD. NR.	GRUPPE, -UNTERGRUPPE BZW. -ART 1)	WÄGUNGS- ANTEIL	V-FAKTOR	JAHRESDURCHSCHNITTE			
				1981	1982	1983	1984
294	ANDERE NE-METALLE UND DEREN HALBZEUG	4,46	0,82511	111,4	108,9	115,9	130,3
295	NE-METALLSCHROTT UND NE-METALLHALTIGE RUECKSTAENDE	20,44	0,88282	103,8	94,7	99,9	110,4
296	ALUMINIUMABFAELLE UND -SCHROTT, AUCH LEGIERT	4,57	0,71098	98,8	83,6	92,2	108,3
297	KUPFERABFAELLE UND -SCHROTT, AUCH LEGIERT	5,71	0,90161	100,8	91,2	98,5	101,9
298	ANDERER NE-METALLSCHROTT EINSCHL. RUECKSTAENDE	10,16	0,97416	107,8	101,6	104,1	116,2
299	EDELMETALLE UND DEREN HALBZEUG	9,57	0,31171	79,5	68,0	88,3	79,5
300	DARUNTER SILBER	3,79	0,29191	62,5	50,5	76,1	60,5
301	GOLD	3,89		92,9	62,0	96,7	91,5
302	PLATIN UND PALLADIUM, IMPORTIERT	1,40	0,37445	92,8	81,4	101,1	102,2
303	EDELSTEINE UND PERLEN, ROH UND BEARBEITET, IMPORTIERT	2,33	0,51736	113,0	110,1	107,4	124,2
304	STEINE UND ERDEN 19)	2,38	0,75184	115,5	122,1	124,3	128,3
305	ROHBLÖCKE AUS NATURWERKSTEINEN	0,31	0,71759	118,1	126,1	128,3	128,6
306	ANDERE ROHE NATURSTEINE UND UNBEARBEITETE ERDEN, IMP.	0,79	0,82813	115,0	120,4	119,3	126,7
307	BEARBEITETE NATURSTEINE UND ERDEN	1,28	0,70597	115,2	122,1	126,3	129,2
308	ASBEST UND ASBESTWAREN	2,46	0,95464	111,4	114,0	116,2	118,7
309	ASBEST, IMPORTIERT	0,67	1,06667	125,2	131,0	137,4	145,5
310	HALBWAREN AUS ASBEST	1,79	0,87568	106,2	107,6	108,2	108,6
311	SCHLEIFMITTEL	2,22	0,96337	103,6	107,9	110,4	113,5
312	BERGBAULICHE ERZEUGNISSE ZUR WEITERVERARBEITUNG	101,52	0,54863	136,7	136,9	128,4	138,6
313	ERDOEL, ROH	99,65	0,54258	137,1	137,3	128,6	138,9
314	INLAENDISCH	3,44	0,64054	157,6	178,4	166,7	174,2
315	IMPORTIERT	96,21	0,53846	136,3	135,8	127,3	137,6
316	CHLORKALIUM UND KALISULFAT, INLAENDISCH	0,45	0,88472	107,4	116,6	128,1	134,9
317	ROHPHOSPHATE, IMPORTIERT	0,61	1,08204	127,0	112,1	104,7	111,7
318	GEWERBE- UND INDUSTRIE-STEINSALZ	0,48	0,91336	105,7	113,4	117,5	122,6
319	FLUSSSPAT, SCHWERSPAT UND GRAPHIT, IMPORTIERT	0,19	0,64134	113,9	106,8	97,1	96,2
320	ROHSCHWEFEL, IMPORTIERT	0,14	0,84089	153,2	167,8	154,1	173,7

## GRUNDSTOFFPREISE

## VORWIEGENDEN VERWENDUNGSZWECK

100

JAHR	DURCH- SCHNITT	JAN.	FEBR.	MAERZ	APRIL	MAI	JUNI	JULI	AUG.	SEPT.	OKT.	NOV.	DEZ.	LFD. NR.
1 9 8 5	134,3	141,6	144,9	144,9	142,3	142,1	139,6	135,2	130,8	131,3	122,4	119,5	116,8	294
1 9 8 6	106,0	114,3	110,4	109,3	109,2	109,6	109,1	105,4	102,6	102,3	100,6	100,2	99,2	
1 9 8 5	106,0	112,8	116,8	120,1	117,4	118,2	111,9	105,9	101,5	98,9	93,5	87,9	86,7	295
1 9 8 6	75,6	86,5	83,9	80,9	82,4	78,2	79,0	74,7	70,8	70,2	67,7	66,8	65,7	
1 9 8 5	91,5	101,5	101,4	105,0	101,9	99,8	96,1	88,7	89,1	85,7	81,7	73,7	73,9	296
1 9 8 6	70,2	75,8	77,4	76,5	78,1	73,0	73,7	70,3	68,1	65,9	62,8	61,1	59,7	
1 9 8 5	104,8	109,6	115,1	117,9	115,6	117,6	109,4	105,3	98,8	98,0	92,5	89,1	88,8	297
1 9 8 6	77,1	88,6	84,8	82,3	83,8	81,3	81,4	75,8	72,0	71,3	68,5	68,0	67,3	
1 9 8 5	113,1	119,6	124,7	128,1	125,4	126,8	120,5	114,1	108,6	105,4	99,3	93,7	91,2	298
1 9 8 6	77,1	90,1	86,3	82,1	83,5	78,7	80,0	76,1	71,3	71,4	69,3	68,8	67,4	
1 9 8 5	69,4	72,6	74,7	73,9	74,8	72,9	71,5	67,8	68,5	68,0	64,5	63,4	60,4	299
1 9 8 6	57,8	62,0	58,9	57,8	56,6	55,0	55,7	54,4	56,7	61,6	61,1	58,6	55,2	
1 9 8 5	47,8	51,0	53,1	52,2	52,7	51,5	50,0	46,9	46,1	45,4	43,2	41,9	39,1	300
1 9 8 6	31,3	39,1	36,2	33,8	31,2	29,8	30,3	28,6	28,3	30,4	29,8	29,8	28,1	
1 9 8 5	83,6	86,1	88,6	87,8	90,0	87,8	87,0	83,2	84,8	82,1	77,6	75,9	72,8	301
1 9 8 6	71,4	75,9	72,0	71,0	69,4	68,4	68,9	67,6	69,5	75,8	76,3	71,4	70,2	
1 9 8 5	94,2	97,8	100,4	100,1	98,0	95,3	91,9	87,1	90,1	96,0	91,6	92,8	89,2	302
1 9 8 6	59,1	91,8	90,3	92,4	96,6	93,0	94,7	94,5	105,6	115,2	112,1	109,1	94,1	
1 9 8 5	132,5	132,6	132,5	136,8	136,2	136,2	136,1	134,1	133,4	129,1	127,7	128,1	126,9	303
1 9 8 6	123,5	122,5	122,0	123,5	123,1	124,9	124,7	125,5	125,0	123,6	123,3	121,6	122,1	
1 9 8 5	131,5	130,7	130,9	131,3	132,5	132,3	132,7	133,0	132,4	131,8	130,5	130,2	130,0	304
1 9 8 6	131,3	130,2	129,5	129,9	131,5	131,5	131,5	130,6	130,2	133,2	132,9	132,8	131,8	
1 9 8 5	129,1	129,0	129,0	129,0	129,0	129,0	129,9	130,0	130,1	128,4	128,4	128,4	128,4	305
1 9 8 6	137,7	131,8	131,8	137,5	136,9	136,4	136,4	136,4	137,1	140,9	143,0	143,0	140,9	
1 9 8 5	127,6	127,0	127,4	128,6	130,1	129,6	130,3	131,0	129,0	128,1	124,1	123,2	122,5	306
1 9 8 6	116,7	121,9	119,7	118,8	119,4	119,3	119,2	116,7	115,0	114,5	112,7	112,5	110,5	
1 9 8 5	134,6	133,5	133,5	133,5	134,8	134,8	134,8	135,0	135,0	135,0	135,0	135,0	135,0	307
1 9 8 6	138,8	135,0	135,0	135,0	137,7	137,8	137,9	137,9	137,9	142,8	142,8	142,8	142,8	
1 9 8 5	118,9	121,0	121,7	121,9	121,0	121,3	119,3	118,3	117,2	117,7	116,4	115,7	115,0	308
1 9 8 6	111,6	114,5	111,9	111,4	111,5	111,2	111,2	110,7	109,7	109,7	112,5	112,7	112,5	
1 9 8 5	141,1	152,3	155,0	154,1	146,1	147,0	142,9	139,0	135,5	136,0	130,8	128,6	126,3	309
1 9 8 6	106,9	122,3	112,1	109,2	109,2	107,2	107,2	106,0	103,0	102,8	100,9	101,8	101,2	
1 9 8 5	110,5	109,3	109,2	109,8	111,6	111,7	110,5	110,5	110,4	110,9	111,0	110,9	110,7	310
1 9 8 6	113,4	111,5	111,9	112,2	112,3	112,7	112,7	112,4	112,2	112,3	116,9	116,8	116,8	
1 9 8 5	115,9	114,7	114,5	114,9	115,1	115,5	115,5	116,5	116,3	116,4	117,0	117,0	117,0	311
1 9 8 6	118,4	117,4	117,2	117,7	117,8	117,8	118,8	119,1	119,1	119,0	119,0	119,0	119,0	
1 9 8 5	140,6	149,4	153,9	157,0	148,8	148,3	144,5	139,4	134,0	137,7	127,2	126,3	121,2	312
1 9 8 6	61,9	114,8	100,0	77,7	68,0	57,2	52,0	42,7	41,5	46,9	46,0	47,4	48,5	
1 9 8 5	140,8	149,7	154,2	157,4	149,1	148,6	144,8	139,6	134,0	137,7	127,1	126,2	121,0	313
1 9 8 6	60,8	114,5	99,5	76,8	67,0	56,0	50,7	41,2	40,1	45,6	44,6	46,1	47,2	
1 9 8 5	182,8	188,5	188,5	188,5	188,5	197,4	197,4	197,4	179,9	179,9	162,5	162,5	162,5	314
1 9 8 6	92,6	153,1	153,1	153,1	153,1	85,4	85,4	61,9	61,9	61,9	51,5	51,5	51,5	
1 9 8 5	139,3	148,3	153,0	156,3	147,7	146,9	142,9	137,5	132,4	136,2	125,8	124,9	119,5	315
1 9 8 6	59,6	113,1	97,6	74,1	63,9	55,0	49,5	40,5	39,3	45,0	44,4	45,9	47,0	
1 9 8 5	135,9	142,0	142,0	142,0	142,0	126,1	126,1	131,0	131,0	135,8	135,8	135,8	140,9	316
1 9 8 6	145,9	147,5	147,5	147,5	147,5	138,1	138,1	143,2	143,2	148,3	148,3	148,3	153,8	
1 9 8 5	126,5	126,0	131,0	131,0	127,5	127,5	127,5	125,0	125,0	127,7	123,3	123,3	123,3	317
1 9 8 6	96,2	123,7	109,1	105,6	93,1	92,2	92,0	91,4	89,8	89,6	89,4	89,6	89,2	
1 9 8 5	125,5	123,7	123,7	123,7	124,3	124,3	124,3	124,4	125,1	128,2	128,2	128,2	128,2	318
1 9 8 6	128,6	128,3	127,9	127,9	127,9	127,9	127,9	127,9	128,0	128,0	128,0	128,0	132,8	
1 9 8 5	100,4	92,0	92,7	95,5	98,2	99,3	100,3	107,6	107,1	107,3	103,0	102,2	99,8	319
1 9 8 6	89,8	95,8	92,1	91,5	93,4	92,8	92,4	89,9	87,9	87,0	84,9	85,3	84,8	
1 9 8 5	225,8	232,6	241,8	243,3	226,2	228,7	225,8	233,3	226,8	228,1	212,8	208,4	202,1	320
1 9 8 6	171,7	198,0	187,5	181,8	182,7	178,9	179,4	166,7	159,5	158,2	155,3	156,9	154,9	



1 INDEX DER  
1.3 GLIEDERUNG NACH DEM  
1980 \*

LFD. NR.	GÜTERGRUPPE, -UNTERGRUPPE BZW. -ART 1)	WÄGUNG- ANTEIL	V-FAKTOR	JAHRESDURCHSCHNITTE			
				1981	1982	1983	1984
321	MINERALÖLPRODUKTE ZUR WEITERVERARBEITUNG	19,95	0,92495	119,6	121,4	117,4	118,1
322	ROHBENZIN (NAPHTHA)	18,71	0,93219	119,0	121,3	117,4	117,5
323	TESTBENZIN, IMPORTIERT	0,44	0,81255	117,3	119,6	118,1	121,5
324	VASELIN UND PARAFFIN, IMPORTIERT	0,30	0,59253	119,3	126,6	130,0	136,5
325	PETROLKOKS, IMPORTIERT	0,54	0,93917	141,9	124,5	109,1	124,7
326	NATÜRLICHE GRUNDSTOFFE ZUR CHEMISCHEN VERARBEITUNG	2,68	0,90459	118,5	124,0	129,9	143,8
327	HEIL- UND DUFTPFLANZEN, IMPORTIERT	0,26	1,06448	117,7	140,2	160,7	177,7
328	ÖLFRÜECHE FÜR TECHNISCHE ÖLE, IMPORTIERT	0,24	0,79363	115,4	103,8	139,2	204,3
329	STÄRKE UND DEREN DERIVATE	4,42	1,09389	120,2	127,7	129,4	130,7
330	ANDERE ROHSTOFFE PFLANZLICHEN URSPRUNGS, IMPORTIERT	0,11	0,71236	98,6	89,8	80,3	120,6
331	KASEIN, IMPORTIERT	0,19	0,59395	114,0	119,8	108,9	100,9
332	TIERISCHE FETTE ZU TECHNISCHEM ZWECKEN	0,30	1,04772	117,0	114,3	122,4	157,6
333	NATÜRLICHE BORATE, IMPORTIERT	0,16	0,80981	132,5	141,1	142,5	155,0
334	ANORGANISCHE GRUNDSTOFFE UND CHEMIKALIEN	10,94	0,86949	113,8	120,8	119,8	123,1
335	CHEMISCHE ELEMENTE	2,44	0,82071	114,1	119,1	118,9	122,1
336	CHLOR, INLÄNDISCH	0,16	0,88028	100,0	100,0	100,0	103,1
337	GASRUSS	0,71	0,78661	117,1	121,6	120,3	125,3
338	SAUERSTOFF, INLÄNDISCH	0,74	0,87423	111,8	120,1	121,5	123,7
339	ANDERE ELEMENTE	0,63		116,2	119,8	119,0	121,6
340	ANORGANISCHE SÄUREN	1,27	0,84483	115,6	118,1	117,0	121,0
341	SALZSÄURE, INLÄNDISCH	0,17	0,86421	111,7	113,4	114,2	117,5
342	SCHWEFELSÄURE	0,40	0,88752	115,5	122,4	122,0	123,7
343	PHOSPHORSÄURE	0,29	0,79490	120,3	111,5	106,2	118,2
344	ANDERE ANORGANISCHE SÄUREN	0,41	0,82338	114,1	120,6	121,0	121,8
345	ANORGANISCHE BASEN UND METALLVERBINDUNGEN	7,23	0,88899	113,3	121,9	120,6	123,8

FUSSNOTEN SIEHE LETZTE SEITE

## GRUNDSTOFFPREISE

## VORWIEGENDEN VERWENDUNGSZWECK

100

JAHR	DURCH- SCHNITT	JAN.	FEBR.	MAERZ	APRIL	MAI	JUNI	JULI	AUG.	SEPT.	OKT.	NOV.	DEZ.	LFD. NR.
1 9 8 5	119,3	119,5	122,7	125,7	124,3	123,8	123,1	122,3	117,2	118,1	113,6	112,2	109,3	321
1 9 8 6	79,8	100,0	89,6	82,2	78,8	80,5	78,1	73,1	75,1	74,8	74,6	75,6	75,3	
1 9 8 5	118,6	116,3	121,7	124,9	123,6	123,0	122,5	121,8	116,5	117,5	112,9	111,6	108,6	322
1 9 8 6	78,4	98,9	87,8	80,4	76,9	78,9	76,7	71,6	74,1	73,8	73,5	74,4	74,3	
1 9 8 5	119,0	123,2	125,2	124,7	121,0	121,0	120,7	120,7	117,4	116,5	114,3	111,2	112,5	323
1 9 8 6	94,9	108,7	109,1	99,6	102,6	97,2	95,1	89,5	90,3	83,1	88,4	90,5	84,4	
1 9 8 5	144,9	143,9	144,1	144,2	146,5	145,5	145,9	146,0	145,2	146,2	144,3	143,5	143,1	324
1 9 8 6	132,8	141,8	139,8	136,9	137,2	136,7	135,8	135,5	125,3	126,9	125,9	126,1	125,9	
1 9 8 5	130,7	143,5	143,6	145,3	137,3	141,9	134,5	126,8	124,8	123,3	119,5	116,0	112,1	325
1 9 8 6	85,5	107,8	106,8	98,7	93,0	90,7	81,7	77,4	70,6	74,1	73,3	76,6	75,7	
1 9 8 5	141,7	145,0	145,2	145,9	145,6	145,4	143,5	139,1	138,1	138,5	138,1	138,6	137,2	326
1 9 8 6	120,7	132,1	125,8	125,2	123,6	121,3	120,4	118,6	115,6	116,4	117,3	116,7	115,3	
1 9 8 5	209,0	189,1	189,9	195,7	201,5	209,3	218,7	206,4	210,6	212,8	219,3	231,9	222,2	327
1 9 8 6	198,3	227,2	207,8	220,8	210,7	211,0	204,9	201,2	181,6	187,2	185,9	175,3	165,6	
1 9 8 5	127,7	181,7	173,5	176,4	166,4	152,2	126,7	112,4	102,2	94,2	88,1	81,2	77,7	328
1 9 8 6	54,9	76,7	64,4	58,6	55,5	45,5	47,3	49,9	44,9	46,6	53,3	58,3	57,3	
1 9 8 5	130,8	129,7	129,7	128,1	128,0	129,2	128,9	129,0	129,9	133,8	134,2	134,3	134,3	329
1 9 8 6	129,8	133,2	132,4	131,7	131,5	131,2	131,0	129,3	128,5	127,7	127,3	127,1	126,7	
1 9 8 5	212,0	153,1	153,1	167,0	194,9	225,7	244,1	242,2	236,5	231,7	231,7	231,7	231,7	330
1 9 8 6	112,0	134,8	116,8	116,8	112,9	112,9	112,9	111,0	111,0	111,0	111,0	95,9	96,5	
1 9 8 5	100,3	100,1	100,1	100,1	100,1	100,1	100,1	100,1	100,1	100,3	100,9	100,9	100,9	331
1 9 8 6	91,1	97,6	97,0	97,0	97,0	88,1	88,3	87,8	87,8	88,0	88,3	88,3	88,5	
1 9 8 5	135,0	165,9	169,0	168,5	164,2	149,3	138,9	124,8	117,9	109,0	105,6	104,0	102,8	332
1 9 8 6	76,8	96,7	85,2	78,9	78,8	72,9	69,5	65,9	63,9	69,5	76,0	82,2	82,5	
1 9 8 5	163,4	161,9	171,2	174,5	165,5	166,5	166,3	161,7	161,7	161,7	156,6	156,6	156,6	333
1 9 8 6	135,6	156,6	141,6	137,2	137,2	137,2	137,2	132,4	132,4	130,9	129,1	129,1	126,2	
1 9 8 5	129,4	127,9	129,0	129,2	129,5	129,9	130,3	130,0	129,7	129,8	129,4	128,8	128,7	334
1 9 8 6	123,1	128,2	126,9	125,4	124,3	123,5	123,1	122,6	122,2	121,8	119,8	119,6	119,4	
1 9 8 5	126,0	125,5	125,6	125,6	126,3	127,1	127,0	126,7	126,8	125,6	125,3	125,3	125,0	335
1 9 8 6	120,8	122,9	123,7	123,5	121,8	120,8	120,0	120,0	119,9	119,3	119,2	119,2	119,2	
1 9 8 5	106,3	106,1	106,1	106,1	106,1	106,1	106,1	106,1	106,1	106,1	106,1	106,1	108,9	336
1 9 8 6	108,9	108,9	108,9	108,9	108,9	108,9	108,9	108,9	108,9	108,9	108,9	108,9	108,9	
1 9 8 5	125,9	131,6	131,6	131,6	131,2	131,2	131,2	131,1	131,1	127,4	127,4	127,4	126,1	337
1 9 8 6	115,6	124,6	124,6	124,3	118,7	115,3	112,6	112,3	112,3	110,5	110,5	110,5	110,5	
1 9 8 5	125,4	123,7	123,7	123,7	123,7	126,3	126,3	126,3	126,3	126,3	126,3	126,3	126,3	338
1 9 8 6	126,6	123,8	126,8	126,8	126,8	126,8	126,8	126,8	126,8	126,8	126,8	126,8	126,8	
1 9 8 5	127,0	125,5	126,7	126,7	128,2	128,3	128,2	127,2	127,5	127,3	126,3	126,2	126,0	339
1 9 8 6	122,5	123,3	122,9	122,7	122,6	122,3	122,3	122,7	122,4	122,3	121,9	122,0	122,0	
1 9 8 5	128,0	124,7	127,9	127,0	127,2	127,7	129,1	129,4	130,2	130,3	129,9	125,9	127,2	340
1 9 8 6	124,0	126,5	126,1	124,3	125,2	124,1	123,9	124,1	124,5	124,2	122,9	121,5	120,3	
1 9 8 5	118,4	118,3	118,3	118,3	115,3	118,3	118,4	118,4	118,6	118,6	118,4	118,4	118,5	341
1 9 8 6	118,9	118,6	118,6	118,6	118,6	113,7	113,7	119,1	119,1	121,9	121,8	121,8	121,6	
1 9 8 5	136,8	128,1	131,4	131,4	131,3	131,4	137,3	137,3	142,7	142,7	142,7	142,7	142,6	342
1 9 8 6	140,7	141,5	141,5	141,5	141,5	141,5	141,5	140,1	140,7	140,7	140,7	138,8	138,8	
1 9 8 5	123,6	129,8	130,8	130,8	130,9	129,9	127,9	126,3	123,6	123,6	119,2	105,7	106,7	343
1 9 8 6	97,1	104,5	103,4	100,8	100,0	96,8	97,4	97,4	99,6	95,9	94,1	88,0	86,8	
1 9 8 5	126,6	120,5	126,6	123,7	124,4	126,4	126,4	128,5	127,5	127,8	129,9	126,8	130,2	344
1 9 8 6	128,8	130,7	130,3	126,6	129,8	130,7	129,7	129,5	128,6	129,0	126,4	128,2	125,5	
1 9 8 5	130,7	129,2	130,3	130,7	130,9	131,2	131,6	131,2	130,6	131,1	130,8	130,5	130,2	345
1 9 8 6	123,7	130,2	128,1	126,2	125,0	124,3	124,0	123,2	122,5	122,2	119,4	119,3	119,4	

1 INDEX DER  
1.3 GLIEDERUNG NACH DEM  
1980 =

LFD. NR.	GÜTERGRUPPE, -UNTERGRUPPE BZW. -ART 1)	WÄGUNGSG- ANTEIL	V-FAKTOR	JAHRESDURCHSCHNITTE			
				1981	1982	1983	1984
346	ORGANISCHE GRUNDSTOFFE UND CHEMIKALIEN	27,20	0,79209	113,6	113,2	112,0	119,9
347	KOHLENWASSERSTOFFE UND DEREN DERIVATE	15,25	0,74365	115,9	113,9	111,8	117,9
348	BENZOL, GEREINIGT	1,88	0,75273	108,6	105,1	108,5	113,4
349	TOLUOL, GEREINIGT	0,72	0,68605	117,0	117,9	115,2	116,2
350	XYLOL, GEREINIGT	1,77	0,77811	126,4	124,0	113,3	119,2
351	AETHYLEN	4,57	0,66645	118,4	112,1	107,5	114,9
352	PROPYLEN	2,12	0,79937	121,0	128,7	115,9	122,9
353	ANDERE KOHLENWASSERSTOFFE UND DEREN DERIVATE	4,19	0,77126	109,1	107,2	114,8	120,5
354	ACYCLISCHE ALKOHOLE	2,83	0,80238	107,3	107,3	103,0	110,1
355	METHANOL	1,03	0,63589	107,8	108,7	99,5	103,0
356	AETHYLENGLYKOL	0,37	0,91681	98,9	85,0	86,5	98,2
357	GLYZERIN	0,21	1,02974	109,0	113,3	115,0	140,4
358	ANDERE ACYCLISCHE ALKOHOLE	1,22	0,86398	109,1	111,8	108,8	114,4
359	PHENOLE	0,46	0,83183	112,5	114,0	111,1	116,1
360	ORGANISCHE SÄUREN	2,13	0,88705	110,0	110,5	112,9	115,6
361	VERBINDUNGEN MIT STICKSTOFFFUNKTIONEN	3,35	0,86786	108,2	114,5	111,6	118,0
362	NATÜRLICHE ÄTHERISCHE ÖLE UND RIECHSTOFFE, IMP.	1,72	0,88496	113,8	114,6	110,4	120,8
363	ANDERE ORGANISCHE GRUNDSTOFFE UND CHEMIKALIEN 20}	1,46	0,92164	120,1	116,7	131,6	171,0
364	FARBSTOFFE UND FARBEN 15}	4,46	0,89134	105,2	109,4	111,4	119,3
365	ANORGANISCHE PIGMENTE	1,89	0,87787	107,2	111,8	110,9	126,7
366	ORGANISCHE FARBSTOFFE	2,28	0,90370	103,7	106,4	110,6	112,5
367	EMALS, GLASFRIITEN UND DRUCKFARBEN, INLAENDISCH	0,29	0,86368	104,4	117,0	120,4	124,8
368	PHARMAZEUTISCHE GRUNDSTOFFE	2,70	0,88176	108,4	113,0	118,4	124,4
369	VITAMINE	0,38	0,90000	106,7	113,5	115,6	136,2
370	HORMONE UND ENZYME	0,46	1,02002	107,1	111,4	111,3	113,3
371	ALKALOIDE UND GLYKOSIDE	0,58	0,79045	110,7	120,0	137,6	145,3
372	ANTIBIOTIKA	0,84	0,94722	108,9	112,6	118,9	120,9
373	EXTRAKTE PFLANZLICHER UND TIERISCHER HERKUNFT, IMP.	0,44	0,73955	107,4	106,1	102,3	104,7

FUSSNOTEN SIEHE LETZTE SEITE

## GRUNDSTOFFPREISE

## VORWIEGENDEN VERWENDUNGSZWECK

100

Jahr	Durchschnitt	JAN.	FEBR.	MAERZ	APRIL	MAI	JUNI	JULI	AUG.	SEPT.	OKT.	NOV.	DEZ.	LFD. NR.
1985	121,1	118,3	118,8	119,5	122,5	122,9	123,1	124,6	124,2	123,7	119,9	118,5	116,6	346
1986	91,7	109,9	107,0	105,0	97,1	92,4	89,0	85,7	83,9	83,9	82,7	82,1	82,0	
1985	119,7	115,6	116,2	116,6	120,5	121,2	121,6	124,4	124,5	124,1	118,4	117,6	115,1	347
1986	83,9	105,8	104,6	102,5	89,9	83,4	79,5	76,0	74,5	74,7	72,5	71,6	71,9	
1985	113,8	110,5	110,8	111,0	114,7	114,7	115,4	116,8	117,0	117,0	112,5	112,5	112,5	348
1986	76,7	98,1	95,7	93,3	76,8	76,8	70,6	67,1	67,1	67,1	67,5	68,2	72,0	
1985	121,8	111,2	111,2	118,7	136,1	134,0	132,0	131,7	127,5	125,0	113,9	111,3	109,3	349
1986	76,8	103,5	94,3	88,2	71,2	73,7	74,8	70,8	67,2	73,6	70,0	67,6	66,9	
1985	121,5	114,2	114,2	114,2	123,0	123,0	123,4	130,9	131,9	131,8	118,1	117,9	115,7	350
1986	86,9	105,6	105,0	100,5	85,2	85,0	83,5	82,6	82,6	82,4	77,9	76,6	76,3	
1985	112,3	108,4	108,4	108,6	113,3	114,5	115,2	119,2	118,9	117,7	109,4	107,0	107,0	351
1986	73,0	92,5	91,3	90,1	77,2	73,6	70,5	66,9	64,5	63,1	61,3	62,2	62,2	
1985	126,5	124,3	124,1	124,1	125,3	125,3	125,3	128,4	129,4	129,4	127,5	127,9	127,4	352
1986	94,4	121,5	121,5	121,5	99,8	97,1	88,2	85,2	81,1	77,2	80,7	79,7	79,7	
1985	125,7	122,7	124,7	124,8	124,9	126,5	127,0	127,4	127,7	128,2	127,3	127,3	119,7	353
1986	93,6	116,2	116,0	113,7	109,6	91,0	88,2	83,5	83,1	86,3	80,9	77,7	77,5	
1985	116,6	110,7	111,8	114,0	118,5	118,7	120,1	121,4	120,3	119,9	117,6	114,3	111,6	354
1986	87,3	107,9	101,4	98,9	94,0	90,4	86,2	81,8	79,8	79,4	77,3	75,6	74,9	
1985	109,3	102,5	103,2	109,3	114,5	115,1	114,9	116,0	115,1	112,9	107,1	102,2	98,5	355
1986	73,4	93,9	89,2	85,7	79,0	75,8	71,7	67,3	66,4	66,0	64,5	61,4	60,0	
1985	95,8	93,9	93,9	93,9	95,1	94,7	94,4	94,9	95,6	97,3	100,4	97,3	98,0	356
1986	74,7	97,0	89,6	86,9	82,0	79,7	72,1	67,9	65,7	66,8	65,8	63,8	59,3	
1985	186,3	167,5	181,8	182,1	192,4	195,3	196,8	197,7	196,5	197,7	181,8	176,7	169,7	357
1986	141,4	169,1	164,9	164,2	155,4	149,6	142,9	140,0	132,4	123,7	119,1	117,9	117,9	
1985	117,1	112,9	112,5	112,4	116,3	115,9	119,0	121,0	119,1	119,3	120,6	119,0	116,6	358
1986	93,6	112,5	104,3	102,4	99,6	95,8	93,0	88,4	86,3	86,9	84,5	84,0	85,0	
1985	120,4	114,0	115,3	114,7	119,3	119,5	121,3	125,3	125,5	125,0	122,8	121,9	120,4	359
1986	95,5	116,1	113,9	110,7	99,7	94,2	93,1	91,3	91,9	86,4	83,1	83,0	82,8	
1985	114,8	116,9	116,1	111,7	113,8	115,3	115,7	116,1	116,3	115,1	115,1	113,3	112,0	360
1986	98,2	109,5	107,9	104,2	102,0	97,0	95,1	94,3	94,2	94,4	94,0	93,6	92,6	
1985	122,9	117,9	119,2	120,8	121,1	122,5	123,1	124,9	124,6	125,5	125,8	125,1	124,7	361
1986	115,5	121,7	118,7	118,5	120,2	119,6	117,8	114,6	112,4	109,7	110,6	110,9	110,9	
1985	131,4	120,8	119,6	122,6	131,4	132,2	136,3	138,0	138,7	136,8	134,8	132,2	133,1	362
1986	113,5	128,0	122,7	122,3	117,8	117,2	111,2	108,6	105,9	105,0	107,2	108,0	105,4	
1985	137,1	162,5	162,6	166,9	157,4	150,6	141,1	128,4	122,4	118,8	114,2	111,4	108,9	363
1986	91,2	106,8	95,0	91,7	93,1	90,5	90,2	86,1	81,7	85,1	90,6	91,7	91,6	
1985	125,4	123,6	124,6	124,8	126,5	126,7	126,7	126,0	126,1	126,6	125,0	124,0	123,7	364
1986	122,5	124,0	123,9	123,1	124,7	123,7	123,7	122,7	121,5	121,5	120,8	120,5	120,3	
1985	138,9	134,6	137,4	138,3	141,8	142,1	141,7	140,8	139,4	140,9	137,6	136,4	135,4	365
1986	131,1	136,5	133,8	133,1	135,2	133,9	133,2	130,7	129,0	128,5	127,2	126,7	125,9	
1985	113,0	113,4	113,1	112,9	113,1	113,1	113,0	112,7	113,6	113,4	112,9	112,1	112,3	366
1986	113,9	112,1	114,0	113,2	114,5	113,7	114,5	114,6	113,9	114,3	114,1	113,9	114,1	
1985	134,8	132,4	131,6	130,8	132,1	133,1	137,2	134,8	137,4	137,4	137,4	136,8	136,7	367
1986	134,5	136,7	136,7	136,4	136,5	135,7	134,8	134,8	132,6	132,4	132,5	132,6	132,7	
1985	128,5	128,5	129,1	129,8	130,1	129,7	130,5	130,2	128,5	128,5	126,6	125,8	125,0	368
1986	124,4	124,2	123,0	125,3	124,3	125,7	127,1	125,6	125,5	123,5	122,9	122,8	122,4	
1985	139,2	138,0	138,8	139,2	140,8	140,5	141,3	141,4	140,9	140,9	136,1	136,5	136,2	369
1986	131,9	134,2	133,0	134,3	134,0	135,8	134,4	132,4	131,2	130,9	128,7	127,5	126,4	
1985	119,8	115,7	117,7	122,2	122,2	122,0	122,0	121,7	121,6	121,1	117,0	117,0	117,3	370
1986	115,2	116,9	116,6	116,6	116,2	116,2	115,9	115,7	115,0	114,3	113,2	113,1	113,1	
1985	157,7	158,0	157,2	158,7	160,7	159,3	161,4	161,7	156,3	155,2	156,3	154,3	153,2	371
1986	152,1	153,7	151,3	157,7	149,6	151,5	157,3	152,7	155,7	147,7	149,5	151,3	146,6	
1985	120,1	123,0	124,1	123,0	121,3	121,4	121,8	120,2	118,6	119,6	117,5	116,0	114,9	372
1986	109,1	113,4	111,4	110,4	109,9	110,7	109,9	109,0	107,5	107,7	106,6	106,1	106,1	
1985	106,0	105,0	105,3	104,5	105,4	105,1	105,7	106,8	107,3	107,3	106,7	106,8	105,7	373
1986	120,0	105,1	105,7	112,1	118,5	121,6	125,5	125,8	126,1	124,9	123,9	123,1	128,0	

LFD. NR.	GÜTERGRUPPE, -UNTERGRUPPE BZW. -ART 1)	WÄGUNGS- ANTEIL	V-FAKTOR	JAHRESDURCHSCHNITTE			
				1981	1982	1983	1984
374	GELATINE UND KLEBSTOFFE	1,59	0,89962	108,8	117,1	119,1	119,6
375	GERBSTOFFE U. CHEMISCHE HILFSMITTEL F. TECHNISCHE ZWECKE	6,18	1,00695	107,8	114,7	116,6	122,1
376	DARUNTER ADDITIVES FUER MINERALÖLE, IMPORTIERT	0,83	0,82520	116,4	122,6	127,0	128,2
377	KUNSTSTOFFE	28,28	0,84726	103,7	107,8	109,7	114,7
378	KONDENSATIONS-, POLYKONDENSATIONS-U. POLYADDITIONSPRODUKTE	9,63	0,78514	102,8	112,7	115,1	116,9
379	POLYMERISATIONS- UND MISCHPOLYMERISATIONSPRODUKTE	17,09	0,87682	103,4	103,2	104,9	111,9
380	POLYAETHYLEN	5,72	0,81621	103,4	98,7	98,7	105,1
381	POLYSTYROL	2,55	0,85737	102,9	106,2	106,5	115,6
382	POLYVINYLCHLORID	3,75	0,94732	98,8	92,3	98,8	107,2
383	POLYVINYLACETAT	0,61	0,85689	100,9	100,4	97,3	106,8
384	POLYACRYLATE	1,96	0,97492	104,7	114,2	116,6	122,2
385	ANDERE POLYMERISATE UND MISCHPOLYMERISATE, IMPORTIERT	2,50	0,93087	110,6	118,9	119,3	124,2
386	KUNSTSTOFFE AUF ZELLULOSEBASIS	0,98	0,94352	117,0	136,1	138,0	140,1
387	ANDERE KUNSTSTOFFE, IMPORTIERT	0,33	0,91410	104,1	111,9	116,5	115,7
388	HALBZEUG UND EINZELTEILE AUS KUNSTSTOFF 15) 21)	5,10	0,88679	104,5	109,5	111,6	113,7
389	KAUTSCHUK, AUCH BEARBEITET	7,20	0,82262	107,1	110,7	116,9	120,7
390	LATEX, FLÜESSIG	0,71	0,83821	105,8	115,1	123,2	126,9
391	VON NATURKAUTSCHUK, IMPORTIERT	0,11	0,87200	98,7	84,6	103,7	111,1
392	VON SYNTHETISCHEM KAUTSCHUK	0,60	0,82870	107,1	120,7	125,7	129,8
393	KAUTSCHUK, FEST	2,86	0,80960	107,5	108,9	118,1	121,8
394	NATURKAUTSCHUK, IMPORTIERT	1,01	0,78988	96,6	82,0	104,7	104,8
395	SYNTHETISCHER KAUTSCHUK	1,85	0,83016	113,5	123,6	125,4	131,1
396	ANDERE GRUNDSTOFFE AUS KAUTSCHUK	3,63	0,82662	107,1	111,2	114,8	118,6
397	ANDERE GRUNDSTOFFE FUER DAS VERARBEITENDE GEWERBE	4,48	0,90783	108,7	112,1	113,8	117,8

## GRUNDSTOFFPREISE

## VORWIEGENDEN VERWENDUNGSZWECK

100

JAHR	DURCH- SCHNITT	JAN.	FEBR.	MAERZ	APRIL	MAI	JUNI	JULI	AUG.	SEPT.	OKT.	NOV.	DEZ.	LFD. NR.
1 9 8 5	123,3	119,9	122,6	122,4	122,8	124,5	123,1	123,8	123,9	124,8	123,9	123,7	124,2	374
1 9 8 6	123,4	124,9	125,0	126,3	125,9	125,5	125,6	123,5	121,7	120,1	120,9	119,9	122,0	
1 9 8 5	128,1	127,7	128,1	129,0	129,9	126,4	128,1	126,0	127,2	128,7	129,1	129,2	127,8	375
1 9 8 6	124,4	127,2	126,2	124,9	123,7	123,6	124,1	122,9	123,1	122,7	123,4	126,1	124,8	
1 9 8 5	134,4	129,2	131,4	131,6	135,0	135,7	136,3	136,4	136,1	136,3	136,3	136,0	131,9	376
1 9 8 6	128,9	131,6	130,0	129,4	126,9	131,2	133,5	130,8	126,6	126,2	126,3	126,3	125,9	
1 9 8 5	114,7	111,4	111,1	112,1	113,8	115,4	117,1	117,8	117,9	117,4	116,1	113,5	113,1	377
1 9 8 6	108,3	114,1	114,0	112,6	110,9	109,5	108,6	107,2	106,0	105,1	104,6	103,8	103,4	
1 9 8 5	119,4	118,9	118,6	118,2	118,4	118,3	119,6	119,7	120,5	120,4	120,2	120,1	119,4	378
1 9 8 6	119,0	121,4	121,3	121,3	120,6	119,5	119,5	119,0	117,7	117,2	117,1	116,6	116,2	
1 9 8 5	110,2	105,0	104,8	106,7	109,3	112,0	113,9	114,9	114,6	114,0	111,8	107,7	107,5	379
1 9 8 6	99,9	107,9	107,9	105,6	103,1	101,5	100,0	98,0	96,7	95,6	94,8	93,8	94,1	
1 9 8 5	101,2	90,5	90,6	94,3	100,1	105,2	108,8	111,2	111,0	109,1	104,2	95,3	94,5	380
1 9 8 6	83,4	95,9	96,4	92,3	87,8	84,3	81,3	80,4	79,8	77,9	75,8	73,5	74,8	
1 9 8 5	117,6	115,2	114,3	115,6	117,2	119,0	120,3	120,3	120,3	120,3	119,1	114,2	115,9	381
1 9 8 6	104,0	116,1	115,2	112,9	109,8	107,7	107,4	99,3	95,9	96,1	95,7	95,9	95,9	
1 9 8 5	101,1	97,2	95,9	97,7	99,4	102,4	103,4	105,0	104,5	104,4	102,6	101,3	99,7	382
1 9 8 6	91,1	99,2	98,0	94,5	93,2	92,9	92,0	90,0	88,1	85,8	86,5	86,2	86,4	
1 9 8 5	106,9	106,9	106,9	106,9	106,9	106,9	106,9	106,9	106,9	106,9	106,9	106,9	106,9	383
1 9 8 6	113,7	110,8	112,3	115,0	114,0	114,0	113,0	113,0	113,0	114,0	114,0	115,5	115,5	
1 9 8 5	125,5	123,0	124,7	125,9	125,9	125,4	127,1	126,2	125,1	125,3	125,6	125,2	126,1	384
1 9 8 6	125,8	126,8	128,0	128,3	127,3	126,9	126,7	126,3	125,3	124,9	123,1	123,0	122,4	
1 9 8 5	125,5	124,7	124,7	124,2	124,9	125,5	126,5	126,1	126,1	125,9	125,9	125,5	125,6	385
1 9 8 6	123,3	124,6	124,5	125,1	124,7	124,7	123,0	122,9	122,9	123,1	122,9	121,0	120,5	
1 9 8 5	145,8	147,1	142,7	142,7	142,6	143,1	146,6	146,6	147,0	147,6	148,5	147,4	147,1	386
1 9 8 6	145,1	146,8	146,9	146,4	146,4	146,0	145,7	145,9	145,6	145,1	145,4	145,3	135,4	
1 9 8 5	120,0	118,4	118,4	118,4	120,5	120,5	120,5	120,5	120,5	120,5	120,5	120,5	120,5	387
1 9 8 6	118,1	120,5	119,7	119,7	118,8	118,2	118,2	118,2	118,0	117,6	117,9	117,9	112,8	
1 9 8 5	115,4	114,9	115,2	115,6	115,5	115,4	115,3	115,5	115,3	115,5	115,7	115,7	115,3	388
1 9 8 6	116,3	116,0	116,1	116,4	116,8	117,2	117,0	116,7	116,4	115,8	115,9	115,7	115,5	
1 9 8 5	122,6	121,4	122,1	122,8	122,9	123,1	124,1	123,9	122,9	122,6	121,9	121,5	121,4	389
1 9 8 6	116,1	120,6	120,3	119,4	118,5	117,7	117,1	115,5	114,4	114,4	112,2	111,8	111,2	
1 9 8 5	125,6	126,7	127,1	127,8	127,7	127,5	127,8	127,5	126,1	123,8	123,3	121,5	120,2	390
1 9 8 6	112,4	119,1	119,1	117,4	114,8	113,5	112,9	112,3	112,1	109,8	106,6	106,3	104,5	
1 9 8 5	96,1	105,6	105,6	110,4	109,5	108,5	107,1	100,8	94,5	87,2	84,3	81,8	81,8	391
1 9 8 6	77,5	81,8	81,8	79,4	73,6	71,7	74,1	75,1	74,6	76,6	80,3	78,5	82,1	
1 9 8 5	130,6	130,5	131,0	131,0	131,0	131,0	131,6	132,4	131,9	130,5	130,5	128,8	127,3	392
1 9 8 6	118,8	126,0	126,0	124,4	122,3	121,2	120,0	119,1	119,0	115,9	111,4	111,4	108,6	
1 9 8 5	118,9	120,5	121,5	121,6	121,0	120,3	121,5	119,6	116,8	116,9	116,4	115,8	115,2	393
1 9 8 6	103,5	113,1	112,8	110,3	108,2	106,7	105,4	102,0	99,6	100,1	95,6	94,8	93,7	
1 9 8 5	87,4	96,2	98,4	99,0	96,1	93,7	92,7	86,9	80,1	79,0	78,0	75,4	73,5	394
1 9 8 6	67,6	72,1	75,2	70,9	67,6	67,9	68,9	67,5	64,5	65,8	64,5	63,1	63,3	
1 9 8 5	136,1	133,8	134,2	134,0	134,5	134,8	137,2	137,4	136,9	137,6	137,4	137,8	138,0	395
1 9 8 6	123,1	135,4	133,3	131,8	130,3	127,9	125,3	120,9	118,7	118,8	112,6	112,1	110,4	
1 9 8 5	124,8	121,0	121,5	122,8	123,6	124,5	125,3	126,6	127,2	126,9	125,9	126,1	126,5	396
1 9 8 6	126,7	126,8	126,5	127,0	127,4	127,2	127,1	126,7	126,6	126,5	126,3	126,4	126,3	
1 9 8 5	118,9	120,9	119,6	119,8	119,6	120,4	119,7	119,5	119,3	117,8	116,8	116,5	116,3	397
1 9 8 6	116,9	115,5	117,1	117,6	117,8	117,8	117,5	117,1	116,9	116,4	116,1	116,5	116,4	

1 INDEX DER  
1.3 GLIEDERUNG NACH DEM  
1980 \*

LFD. NR.	GRUPE, UNTERGRUPE BZW. -ART 1)	WAEGUNGS- ANTEIL	V-FAKTOR	JAHRESDURCHSCHNITTE			
				1981	1982	1983	1984
398	GRUNDSTOFFE FUER DAS BAUGEWERBE 7)	139,78	0,85114	105,7	111,2	112,5	115,2
399	MINERALISCHE BAUSTOFFE	42,52	0,81478	106,2	112,2	115,2	117,3
400	NATURSTEINE, SAND, SCHLACKEN, AUCH BEARBEITET	5,12	0,83073	107,5	113,0	115,5	118,0
401	BAHNSCHOTTER, INLAENDISCH	0,13	0,88561	103,9	106,7	107,0	107,6
402	STRASSENSCHOTTER UND SPLITT, INLAENDISCH	1,35	0,89316	103,9	106,2	106,5	106,4
403	SCHOTTER UND SPLITT, IMPORTIERT	0,14	0,85332	98,0	98,9	96,2	96,5
404	BAUSAND UND BAUKIES, INLAENDISCH	2,49	0,81624	109,6	117,1	121,0	124,4
405	BAUSAND UND BAUKIES, IMPORTIERT	0,27	0,76106	109,1	111,9	112,9	114,8
406	WEGEPLATTEN, BORD- UND PFLASTERST. AUS NATURSTEIN	0,63	0,75625	109,7	116,9	120,8	125,3
407	HOCHOFENSCHLACKE UND SCHLACKENSAND	0,11	0,95238	104,2	109,7	111,4	120,3
408	ZEMENT, BAUKALK, GIPSERZEUGNISSE, TRANSPORTBETON	15,62	0,80134	108,4	119,2	125,3	126,8
409	ZEMENT	5,55	0,82358	110,8	127,5	137,0	137,3
410	PORTLANDZEMENT	4,98	0,83160	110,5	126,9	136,2	136,3
411	ANDERER ZEMENT	0,57	0,78962	112,7	132,4	143,8	146,1
412	BAUKALK, BEARBEITET	1,78	0,82152	110,3	119,5	121,7	123,0
413	BAUGIPS, GEBRANNT	0,54	0,86583	106,6	115,1	122,1	126,9
414	GIPSPLATTEN	0,47	0,86119	106,4	107,0	111,8	115,8
415	TRANSPORTBETON, INLAENDISCH	7,28	0,76202	106,3	114,0	118,3	120,5
416	GROBKERAMISCHE BAUSTOFFE	5,66	0,80602	104,2	109,5	111,8	115,2
417	MAUERZIEGEL	1,28	0,74570	100,7	99,4	98,9	98,6
418	DACHZIEGEL, INLAENDISCH	0,70	0,72252	107,3	114,3	119,8	125,1
419	ROHRE AUS STEINZEUG	0,34	0,77923	108,6	115,3	119,9	124,9
420	FEUERFESTE MOERTEL UND MASSEN	0,62	0,86323	106,3	111,5	114,6	116,6
421	MAGNESIT, GEBRANNT, IMPORTIERT	0,46	0,91843	102,3	106,6	110,6	116,2
422	FEUERFESTE STEINE	2,25	0,85576	104,8	112,9	114,9	119,3
423	KALKSANDSTEINE, INLAENDISCH	1,08	0,77313	106,0	112,2	116,0	120,2
424	BETONERZEUGNISSE FUER DEN HOCHBAU, INLAENDISCH	5,17	0,81245	104,6	106,6	105,9	106,5
425	BAUSTOFFE AUS BIMS	0,35	0,84089	109,1	110,5	110,3	110,3
426	BAUSTOFFE AUS PORENBETON UND SCHLACKE	0,56	0,84790	104,0	105,8	110,3	110,9
427	BAUSTOFFE AUS ANDEREM BETON	1,72	0,82791	104,3	106,9	108,8	111,4
428	BAUELEMENTE AUS BETON	2,54	0,83781	104,8	106,0	102,4	101,7

FUSSNOTEN SIEHE LETZTE SEITE

## GRUNDSTOFFPREISE

## VORWIEGENDEN VERWENDUNGSZWECK

100

Jahr	Durchschnitt	Jan.	Febr.	März	April	Mai	Juni	Juli	Aug.	Sept.	Okt.	Nov.	Dez.	Lfd. Nr.
1 9 8 5	117,7	116,5	116,9	117,3	118,0	118,2	118,4	118,2	117,9	117,9	117,8	117,7	117,6	398
1 9 8 6	116,7	117,9	117,7	117,5	117,3	117,3	117,1	116,7	116,2	116,0	115,7	115,3	115,2	
1 9 8 5	118,9	118,3	118,4	119,0	119,1	119,2	119,3	119,0	118,7	118,9	118,9	119,2	119,2	399
1 9 8 6	120,2	119,3	119,4	119,9	120,2	120,3	120,3	120,4	120,3	120,4	120,5	120,4	120,4	
1 9 8 5	120,4	119,2	119,6	119,5	120,1	120,5	120,8	120,8	120,7	120,7	120,8	120,8	120,7	400
1 9 8 6	122,1	120,8	121,1	121,1	121,6	122,4	122,6	122,6	122,6	122,7	122,7	122,6	122,7	
1 9 8 5	108,3	108,1	108,0	108,6	108,4	108,3	108,2	108,4	108,4	108,4	108,4	108,4	108,5	401
1 9 8 6	109,0	108,8	109,1	108,9	109,1	109,0	109,0	109,0	108,7	109,2	109,2	109,1	109,1	
1 9 8 5	108,2	106,8	107,7	107,5	107,7	108,5	108,9	108,6	108,3	108,2	108,6	108,6	108,4	402
1 9 8 6	108,9	108,6	108,4	108,6	109,2	109,4	109,3	109,1	109,1	109,1	108,9	108,6	108,7	
1 9 8 5	98,4	99,6	99,6	96,2	97,9	98,3	98,3	98,3	98,3	98,5	98,5	98,5	98,5	403
1 9 8 6	95,7	96,5	95,6	95,4	95,4	95,4	95,4	95,4	95,4	96,1	95,9	95,9	95,9	
1 9 8 5	127,0	126,0	126,3	126,3	127,1	127,6	127,3	127,4	127,2	127,4	127,3	127,3	127,2	404
1 9 8 6	129,1	127,3	128,1	128,2	128,9	129,3	129,3	129,3	129,5	129,6	129,6	129,7	129,8	
1 9 8 5	115,9	114,9	114,9	115,5	116,3	116,1	116,1	116,1	116,1	116,1	116,1	116,1	116,1	405
1 9 8 6	116,5	116,5	116,5	116,5	116,5	116,5	116,5	116,5	116,5	116,5	116,5	116,5	116,5	
1 9 8 5	129,3	127,2	127,2	127,4	127,4	127,7	130,1	130,7	130,7	130,7	130,7	130,7	130,7	406
1 9 8 6	135,2	130,7	130,7	130,9	130,9	136,0	137,2	137,6	137,6	137,6	137,6	137,6	137,7	
1 9 8 5	121,2	121,7	121,3	120,7	121,1	120,9	120,7	121,0	120,9	120,8	120,5	122,5	122,8	407
1 9 8 6	115,4	122,3	122,0	115,4	114,2	113,7	114,1	113,9	113,9	113,7	113,7	113,9	113,6	
1 9 8 5	128,9	127,9	127,6	128,6	129,2	129,2	129,2	129,2	128,9	128,9	129,2	129,2	129,4	408
1 9 8 6	130,6	129,5	129,5	130,5	130,9	130,8	130,7	131,1	131,0	131,1	131,0	130,7	130,8	
1 9 8 5	141,7	139,6	139,6	141,5	143,0	142,0	142,0	142,2	141,7	141,6	142,5	142,0	142,2	409
1 9 8 6	144,3	142,3	142,0	144,4	145,4	144,8	144,8	144,9	144,7	144,8	144,8	144,4	144,4	
1 9 8 5	140,5	138,7	138,7	140,4	141,9	140,8	140,8	141,1	140,5	140,4	141,3	140,8	141,0	410
1 9 8 6	143,0	141,2	140,8	143,0	144,0	143,4	143,4	143,5	143,3	143,4	143,4	143,0	143,0	
1 9 8 5	151,6	147,8	147,8	151,2	152,9	152,5	152,5	152,5	152,2	152,2	152,6	152,4	152,6	411
1 9 8 6	156,4	152,6	153,1	156,8	157,7	157,1	157,1	157,1	157,3	157,3	157,3	156,5	156,5	
1 9 8 5	125,1	122,8	123,1	124,0	124,7	124,7	124,8	125,6	126,5	126,7	126,5	126,2	125,8	412
1 9 8 6	125,9	125,8	126,0	126,5	126,6	125,7	125,5	125,7	126,1	125,9	125,9	125,7	125,2	
1 9 8 5	129,0	128,3	128,3	128,5	128,8	129,0	129,0	129,3	128,9	128,9	129,1	130,0	129,9	413
1 9 8 6	131,4	129,9	129,9	129,9	130,4	131,8	131,8	132,2	132,2	132,2	132,2	132,2	132,2	
1 9 8 5	116,1	116,2	115,9	116,7	116,1	116,3	116,1	115,5	115,5	116,6	116,5	114,4	116,9	414
1 9 8 6	118,0	118,0	118,0	118,3	118,2	118,2	118,2	118,1	118,2	118,2	117,6	117,5	117,6	
1 9 8 5	120,9	120,9	120,2	121,2	120,7	121,3	121,3	121,0	120,5	120,5	120,6	121,0	121,3	415
1 9 8 6	122,2	121,4	121,6	121,8	121,8	122,0	122,0	122,6	122,5	122,7	122,6	122,3	122,5	
1 9 8 5	118,7	117,1	117,3	117,4	117,7	117,7	117,8	118,5	119,0	119,8	120,5	120,6	120,6	416
1 9 8 6	121,4	120,7	120,9	121,0	121,2	121,5	121,7	121,7	121,6	121,6	121,6	121,5	121,5	
1 9 8 5	98,8	98,1	98,7	98,3	98,6	98,5	98,6	99,2	99,5	99,2	99,1	98,7	98,6	417
1 9 8 6	99,0	98,6	99,2	99,0	98,9	99,1	99,1	99,0	99,2	99,1	98,9	99,0	99,0	
1 9 8 5	127,2	126,1	126,3	126,5	126,8	127,3	127,3	127,7	127,7	127,7	127,7	127,7	127,7	418
1 9 8 6	127,7	127,7	127,7	127,7	128,4	128,2	128,0	127,8	127,4	127,6	127,0	127,2	127,1	
1 9 8 5	129,0	125,7	125,7	128,1	128,7	128,7	128,7	130,3	130,3	130,3	130,3	130,3	130,3	419
1 9 8 6	139,1	134,7	134,7	137,5	140,3	140,3	140,3	140,3	140,3	140,3	140,3	140,3	140,3	
1 9 8 5	118,4	117,7	117,7	117,7	117,7	117,7	117,7	117,7	118,5	118,5	118,5	120,6	120,2	420
1 9 8 6	119,0	118,2	118,2	118,2	118,2	119,2	119,2	119,2	119,2	119,2	119,7	119,7	119,7	
1 9 8 5	120,4	118,7	116,7	118,7	120,4	120,4	120,4	121,3	121,3	121,3	121,3	121,3	121,3	421
1 9 8 6	121,1	121,0	121,0	120,9	120,9	120,9	122,4	122,4	121,4	121,4	121,4	119,7	119,7	
1 9 8 5	125,5	123,3	123,3	123,4	123,4	123,4	123,7	124,5	125,2	127,4	129,3	129,2	129,3	422
1 9 8 6	130,2	129,5	129,7	129,7	129,7	129,7	130,0	130,3	130,5	130,5	130,4	130,6	130,6	
1 9 8 5	122,5	121,1	121,5	121,8	122,2	122,8	122,9	123,2	123,1	123,0	122,9	122,6	122,4	423
1 9 8 6	124,5	122,7	123,1	123,9	124,9	124,7	124,8	124,9	124,9	124,9	124,9	124,8	125,0	
1 9 8 5	106,3	106,1	106,9	106,8	106,3	106,4	106,4	106,2	106,1	106,1	106,1	106,1	106,1	424
1 9 8 6	106,1	106,5	105,3	105,3	105,4	105,9	105,9	106,0	106,0	106,2	106,6	106,9	106,9	
1 9 8 5	105,5	107,7	107,7	105,7	105,5	105,5	105,5	105,5	104,8	104,8	104,8	104,7	104,2	425
1 9 8 6	105,2	104,3	104,5	105,4	105,4	105,5	105,6	105,6	105,5	105,3	105,3	105,3	105,2	
1 9 8 5	115,3	110,6	116,2	116,4	116,4	116,3	115,5	115,5	115,5	115,6	115,2	115,0	115,3	426
1 9 8 6	117,3	116,9	117,3	117,1	116,6	117,6	117,5	117,4	117,4	117,5	118,5	117,2	117,1	
1 9 8 5	111,8	111,5	112,1	112,3	112,1	112,3	112,1	111,7	111,4	111,6	111,4	111,3	111,3	427
1 9 8 6	113,6	111,6	111,6	111,9	112,3	113,6	113,7	114,0	113,9	114,4	114,5	115,8	115,8	
1 9 8 5	100,7	101,3	101,2	101,1	100,4	100,3	100,2	100,4	100,6	100,5	100,7	100,8	100,8	428
1 9 8 6	98,6	101,0	98,5	98,1	98,2	98,2	98,2	98,2	98,3	98,3	98,9	98,9	98,9	



1 INDEX DER  
1.3 GLIEDERUNG NACH DEM  
1980 =

LFD. NR.	GÜTERGRUPPE, -UNTERGRUPPE BZW. -ART 1)	WÄGUNGS- ANTEIL	V-FAKTOR	JAHRESDURCHSCHNITTE			
				1981	1982	1983	1984
429	BETONERZEUGNISSE FUER DEN TIEF- UND STRASSENBAU	3,86	0,84247	103,2	104,3	105,1	104,8
430	ROHRE AUS BETON EINSCHL. STAHLBETON, INLAENDISCH	0,91	0,84668	98,9	97,6	95,8	97,0
431	WEGEPLATTEN, BORD- U. PFLASTERST. AUS BETON, INLAEND.	1,78	0,83868	102,9	104,8	107,0	104,9
432	ANDERE FORMTEILE AUS BETON	1,17	0,84554	107,1	108,9	109,4	110,8
433	ASBESTZEMENTPLATTEN	1,32	0,84139	106,2	116,3	121,3	129,5
434	MINERALISCHE ISOLIERMITTEL	0,99	0,94903	101,2	101,6	100,8	102,6
435	WAND- UND BODENFLIESEN AUS FEINKERAMISCHEN STOFFEN	2,86	0,85424	100,7	96,5	96,3	99,0
436	NATURASPHALT, ASPHALTPLATTEN, TEERMAKADAM	0,84	0,80256	116,7	123,6	124,9	130,2
437	BAUMATERIAL AUS HOLZ	8,52	0,76206	103,5	104,8	105,6	107,2
438	BAUHOLZ, INLAENDISCH	0,96	0,68993	102,2	98,8	95,8	96,2
439	DACHLATTEN UND BOHLEN, INLAENDISCH	0,51	0,72637	100,4	95,2	91,8	92,4
440	BAUELEMENTE AUS HOLZ	4,88	0,80525	105,1	111,1	113,7	114,0
441	TUEREN AUS HOLZ	1,87	0,81485	104,0	104,0	106,7	105,9
442	FENSTER AUS HOLZ	2,89	0,80118	105,9	115,8	118,6	119,5
443	PARKETT, INLAENDISCH	0,12	0,78640	103,8	105,1	105,9	109,2
444	ANDERE HOLZHALBWAREN FUER BAUZWECKE	2,17	0,73297	101,3	95,6	95,0	100,4
445	BAUMATERIAL AUS METALL	19,58	0,89767	104,3	113,7	113,2	116,6
446	STAHLSCHEIENEN UND -SPUNDWAEENDE, INLAENDISCH	1,02	0,90651	107,3	120,1	122,1	122,3
447	PROFILE AUS STAHL	3,03	0,94747	107,2	127,9	113,9	114,1
448	BREITFLANSCHTRAEGER	1,32	0,96508	107,8	134,6	119,9	115,9
449	ANDERER FORMSTAHL	1,71	0,93214	106,8	122,7	109,3	112,8
450	BETONSTAHL	2,88	0,95216	102,3	107,1	102,8	108,6
451	BAUSTAHLMATTEN, INLAENDISCH	2,24		98,8	96,7	102,0	106,4
452	BAUSTAHLMATTEN, IMPORTIERT	0,20	0,92241	96,9	100,9	97,4	105,8
453	DRAHTGEFLECHT, VERZINKT, INLAENDISCH	0,15	0,97718	100,7	123,0	127,7	135,0
454	BAUBESCHLAEGE, INLAENDISCH	3,50	0,82245	105,5	116,4	119,7	123,5
455	BAUELEMENTE UND KONSTRUKTIONSTEILE AUS METALL	6,56	0,83605	105,0	113,7	116,5	120,5
456	TORE, TUEREN U.FENSTER AUS STAHL EINSCHL. -BLECH, INL.	2,17	0,89238	102,4	114,8	118,9	123,4
457	TUEREN UND FENSTER AUS LEICHTMETALL	2,46	0,74664	106,0	112,0	113,4	119,5
458	ANDERE BAUELEMENTE UND KONSTRUKTIONSTEILE AUS METALL	1,93	0,90337	106,5	114,7	117,8	118,6

FUSSNOTEN SIEHE LETZTE SEITE



1 INDEX DER  
1.3 GLIEDERUNG NACH DEM  
1980 \*

LFD. NR.	GÜTERGRUPPE, -UNTERGRUPPE BZW. -ART 1)	WÄGUNGS- ANTEIL	V-FAKTOR	JAHRESDURCHSCHNITTE			
				1981	1982	1983	1984
459	INSTALLATIONSMATERIAL FUER WASSER, GAS UND HEIZUNG	15,64	0,91944	104,7	111,8	110,3	114,5
460	STAHLROHRE, NAHTLOS UND GESCHWEISST	3,53	1,01542	109,4	122,6	106,3	112,4
461	ROHRVERBINDUNGEN AUS STAHL UND GUSS, INLAENDISCH	0,45	0,81300	106,9	116,7	115,4	124,0
462	ROHRE UND ROHRFORMSTUECKE AUS KUNSTSTOFF, INLAENDISCH	2,05	0,96645	96,4	99,3	95,2	100,5
463	KUPFERROHRE, INLAENDISCH	1,46	0,89432	102,8	99,8	108,2	111,1
464	ARMATUREN FUER WASSER	2,99	0,84443	107,5	112,2	114,7	119,1
465	HEIZKOERPER AUS STAHL	1,28	0,87688	97,4	107,8	111,9	113,2
466	KERAMISCHE INSTALLATIONS- GEGENSTAENDE	0,90	0,87244	107,3	108,8	111,4	115,9
467	ANDERES INSTALLATIONSMATERIAL F. WASSER, GAS U. HEIZUNG	2,98	0,76070	104,8	114,9	120,0	122,1
468	GLAS FUER DAS BAUGEWERBE	6,77	0,84007	107,0	107,7	104,8	104,6
469	FLACHGLAS, AUCH VEREDELT	5,67	0,83450	107,5	107,9	104,2	102,6
470	SPIEGELGLAS	0,97	0,89971	114,6	116,5	114,1	116,5
471	VEREDELTES FLACHGLAS	4,12	0,82750	105,3	105,5	104,7	99,4
472	ANDERES FLACHGLAS	0,58	0,86677	110,7	110,0	105,3	104,6
473	GLASBAUSTEINE U.A.E., INLAENDISCH	0,28	0,88848	105,4	111,1	113,3	116,8
474	GLASFASER	0,62	0,84978	104,3	105,1	106,5	112,8
475	MATERIAL FUER ELEKTRO-INSTALLATIONEN	29,27	0,90173	105,1	108,2	110,8	113,3
476	BITUMEN	1,70	0,66805	132,3	143,8	134,5	151,6
477	DACHPAPPE, INLAENDISCH	1,23	0,71474	110,7	119,3	117,1	121,7
478	LACKE UND ANSTRICHMITTEL	9,11	0,77058	107,8	115,3	119,9	124,5
479	TAPETEN AUS PAPIER	1,19	0,90622	103,2	101,9	99,6	98,4
480	WAND- UND BODENBELAEGE AUS KUNSTSTOFF	0,90	0,84893	102,3	106,2	109,1	111,3
481	FENSTERPROFILE UND -RAHMEN AUS KUNSTSTOFF, INLAENDISCH	2,44	0,94028	102,7	103,7	103,5	103,2
482	ANDERE BAUELEMENTE AUS KUNSTSTOFF, INLAENDISCH	0,91	0,83217	102,2	104,3	105,9	105,9

FUSSNOTEN SIEHE LETZTE SEITE

## GRUNDSTOFFPREISE

## VORWIEGENDEN VERWENDUNGSZWECK

100

JAHR	DURCH-SCHNITT	JAN.	FEBR.	MAERZ	APRIL	MAI	JUNI	JULI	AUG.	SEPT.	OKT.	NOV.	DEZ.	LFD. NR.
1 9 8 5	117,9	116,9	117,6	117,5	118,0	118,7	118,7	118,6	118,0	118,2	117,8	117,6	117,5	459
1 9 8 6	115,9	117,5	116,7	117,3	117,4	117,2	116,9	116,1	115,4	115,2	114,1	113,7	113,3	
1 9 8 5	115,3	115,9	115,4	115,0	115,0	114,4	114,9	115,4	115,4	115,4	115,4	116,0	115,9	460
1 9 8 6	110,0	115,0	114,9	115,1	114,4	113,2	112,0	109,4	108,3	106,7	104,5	103,5	102,4	
1 9 8 5	126,0	120,8	121,6	121,2	125,1	124,9	122,7	123,8	122,9	131,5	131,6	135,3	131,1	461
1 9 8 6	125,9	132,4	127,7	127,9	124,8	128,6	125,7	127,9	128,2	125,6	121,5	118,9	121,4	
1 9 8 5	102,2	99,4	100,6	99,3	99,6	102,0	102,4	102,8	102,9	103,5	103,5	105,0	104,9	462
1 9 8 6	101,6	105,4	103,7	103,7	103,3	103,1	101,9	101,7	101,5	100,9	99,5	97,6	97,4	
1 9 8 5	115,2	120,0	122,5	122,8	122,0	123,7	120,2	116,9	110,5	109,8	106,7	103,2	103,6	463
1 9 8 6	96,3	103,3	98,9	98,7	98,2	98,0	95,3	95,0	92,2	94,4	92,8	92,3	92,2	
1 9 8 5	123,8	122,4	123,8	123,8	124,3	124,3	124,2	125,0	124,2	124,8	124,0	122,6	122,7	464
1 9 8 6	122,0	122,7	122,4	121,8	122,4	122,5	122,4	122,4	121,2	121,9	121,5	121,5	121,3	
1 9 8 5	115,0	113,6	114,1	114,2	114,8	115,3	114,9	114,9	116,0	115,1	115,7	115,3	115,6	465
1 9 8 6	119,2	115,7	116,6	117,7	117,8	118,6	119,4	120,5	120,4	120,1	120,9	121,0	121,2	
1 9 8 5	116,9	116,9	117,5	117,2	116,1	118,7	119,3	120,4	120,4	119,4	119,7	119,7	119,7	466
1 9 8 6	120,7	119,9	120,4	120,4	120,4	120,4	120,4	120,8	120,9	121,3	121,3	121,3	121,3	
1 9 8 5	127,1	124,0	124,2	125,0	126,2	127,9	129,1	128,1	128,1	128,1	128,1	128,1	127,9	467
1 9 8 6	131,9	128,2	128,0	131,0	132,8	132,5	132,7	133,1	133,1	132,9	132,6	133,1	132,5	
1 9 8 5	104,7	105,6	104,3	104,6	104,6	104,6	104,7	104,7	104,6	104,3	104,3	104,8	105,1	468
1 9 8 6	105,0	104,4	104,5	104,4	104,4	104,9	104,7	104,9	105,5	105,5	105,7	105,8	105,8	
1 9 8 5	101,5	103,0	101,5	101,8	101,5	101,5	101,7	101,7	101,2	100,9	100,7	101,3	101,7	469
1 9 8 6	101,5	100,8	101,0	100,9	100,8	101,2	101,0	101,3	102,0	102,0	102,4	102,5	102,5	
1 9 8 5	116,8	116,5	116,6	116,6	116,6	116,6	116,6	116,6	116,7	117,1	117,1	117,1	117,1	470
1 9 8 6	120,1	117,7	116,8	119,0	119,0	119,0	119,0	119,0	120,5	121,2	122,8	122,8	122,8	
1 9 8 5	97,6	99,8	97,7	98,0	97,7	97,7	98,0	97,8	97,2	96,7	96,4	96,7	97,2	471
1 9 8 6	96,2	96,2	95,9	95,7	95,6	96,1	95,8	96,2	96,6	96,4	96,7	96,6	96,6	
1 9 8 5	104,2	102,9	102,9	103,5	103,5	103,4	102,7	104,0	104,0	103,9	103,7	107,8	107,7	472
1 9 8 6	108,2	105,5	107,5	107,5	107,4	107,7	107,7	107,5	109,3	109,3	108,9	110,3	110,3	
1 9 8 5	119,3	118,4	118,4	119,1	118,8	118,8	118,8	118,8	118,8	119,0	121,0	121,0	121,0	473
1 9 8 6	121,7	121,0	121,0	121,5	121,5	121,5	121,5	121,5	121,5	121,7	122,7	122,7	122,7	
1 9 8 5	121,5	119,2	119,2	119,2	120,9	120,9	120,9	121,1	123,0	123,0	123,5	123,5	123,5	474
1 9 8 6	123,7	123,2	123,2	123,2	123,2	124,6	124,6	124,6	124,6	124,6	123,0	123,0	123,0	
1 9 8 5	116,5	115,7	116,9	117,3	117,6	117,4	117,2	116,8	116,4	116,2	116,0	115,3	115,0	475
1 9 8 6	115,1	116,0	115,6	115,7	115,4	115,6	115,6	115,4	114,6	114,4	114,2	114,2	114,3	
1 9 8 5	170,1	167,0	167,7	167,9	179,3	179,3	179,2	179,2	170,4	163,5	162,6	162,6	162,5	476
1 9 8 6	104,1	162,9	163,6	144,8	121,4	105,0	103,0	89,0	75,1	73,5	71,9	69,5	69,4	
1 9 8 5	132,9	127,2	127,6	128,3	133,5	134,6	134,6	134,6	134,6	134,6	135,2	135,2	135,2	477
1 9 8 6	134,1	135,8	135,8	135,8	135,8	135,8	133,3	133,3	133,0	133,0	132,8	132,7	132,5	
1 9 8 5	126,7	124,5	125,2	124,9	126,2	126,6	127,3	126,9	127,9	127,6	128,0	128,1	127,4	478
1 9 8 6	130,0	129,4	129,3	129,3	129,0	129,8	130,7	130,7	130,9	129,9	130,6	130,2	130,7	
1 9 8 5	98,2	98,4	97,5	98,6	98,6	98,0	96,1	98,0	97,9	97,6	98,4	98,5	98,5	479
1 9 8 6	97,7	98,6	97,6	97,6	98,0	97,9	97,2	97,6	97,6	97,5	97,6	97,6	97,7	
1 9 8 5	114,7	114,6	114,7	114,7	114,8	114,8	114,8	114,5	114,4	114,7	114,7	115,1	114,6	480
1 9 8 6	117,1	115,8	116,3	116,3	116,7	117,2	116,8	117,1	117,7	117,9	117,8	117,7	117,7	
1 9 8 5	104,1	102,6	102,4	103,2	103,4	103,2	104,2	104,8	104,8	105,5	105,5	105,1	104,9	481
1 9 8 6	105,3	105,1	104,7	104,9	104,7	105,5	105,5	105,5	106,0	105,4	105,6	105,2	105,3	
1 9 8 5	107,1	108,2	107,8	107,5	107,4	107,4	107,4	106,8	106,8	107,2	107,0	106,2	106,0	482
1 9 8 6	107,5	106,3	107,2	107,3	107,2	108,1	107,8	107,8	107,5	107,5	108,1	107,7	107,7	

LFD. NR.	GÜTERGRUPPE, -UNTERGRUPPE BZW. -ART 1)	WÄGUNGSG- ANTEIL	V-FAKTOR	JAHRESDURCHSCHNITTE			
				1981	1982	1983	1984
483	ENERGIE, BRENN- UND TREIBSTOFFE 8)	161,25	0,76101	119,2	129,1	129,0	135,7
484	ELEKTRISCHER STROM, INLAENDISCH	53,32	0,89415	110,8	120,4	123,5	126,7
485	GAS	25,71	0,71046	146,5	173,9	163,6	181,8
486	ORTSGAS, INLAENDISCH	1,91	0,74035	120,5	140,3	139,3	139,4
487	ERDGAS	21,00	0,71344	152,2	182,7	169,4	191,9
488	FLUESSIGGAS (PROPAN)	2,80	0,64789	120,9	130,8	136,9	134,7
489	FERNWAERME, INLAENDISCH	1,83	0,81330	122,0	138,6	147,9	146,9
490	KOHLE UND KOKS	46,08	0,78362	113,4	119,3	122,7	125,7
491	STEINKOHLE	25,84	0,78559	115,1	120,4	124,0	126,5
492	STEINKOHLE, INLAENDISCH	24,30	0,77986	114,2	120,3	124,9	127,3
493	NUSSKOHLE, SAAR	0,55	0,78103	113,3	123,7	126,7	129,6
494	KOKSKOHLE, RUHR	5,00	0,79541	113,3	120,2	123,5	128,2
495	KRAFTWERKS-FEINKOHLE, RUHR	7,28	0,76133	115,8	111,9	112,8	116,5
496	KRAFTWERKS-FEINKOHLE, SAAR	3,59	0,83902	109,3	119,0	121,9	125,4
497	KRAFTWERKS-FEINKOHLE, AACHEN	2,67	0,73752	117,9	133,5	159,7	144,6
498	ANDERE INDUSTRIEKOHLE	5,21	0,75783	114,6	123,3	127,3	133,4
499	STEINKOHLE, IMPORTIERT	1,54	0,85869	128,8	121,7	109,0	114,9
500	KOKSKOHLE, USA	0,31	1,04093	127,9	123,0	108,9	121,7
501	ANDERE INDUSTRIEKOHLE	1,23	0,82899	129,0	121,3	109,0	113,2
502	STEINKOHLENKOKS	16,62	0,80516	109,4	112,6	115,4	119,0
503	STEINKOHLENKOKS, INLAENDISCH	16,20	0,80373	109,4	112,5	115,8	119,2
504	HOCHOFENKOKS	12,40	0,80035	109,2	112,7	116,1	119,5
505	GIESSEREIKOKS	1,20	0,81679	109,1	112,5	114,1	117,3
506	ANDERER INDUSTRIEKOKS	2,60	0,81351	110,3	113,6	115,5	119,2
507	STEINKOHLENKOKS, IMPORTIERT	0,42	0,85316	111,8	113,6	99,0	107,4
508	BRAUNKOHLE	3,62	0,72380	119,6	141,2	147,0	150,7

## GRUNDSTOFFPREISE

## VORWIEGENDEN VERWENDUNGSZWECK

100

JAH R	DURCHSCHNITT	JAN.	FEBR.	MAERZ	APRIL	MAI	JUNI	JULI	AUG.	SEPT.	OKT.	NOV.	DEZ.	LFD. NR.
1 9 8 5	138,8	139,9	141,6	141,1	139,0	138,8	138,1	138,6	138,9	139,9	137,9	136,9	134,8	483
1 9 8 6	122,9	132,7	130,4	129,5	127,4	125,1	123,1	120,8	119,8	119,9	115,9	115,0	114,7	
1 9 8 5	129,7	127,8	127,9	127,9	127,9	127,9	128,0	131,1	131,5	131,5	131,5	131,5	131,5	484
1 9 8 6	133,7	131,8	131,8	132,2	132,1	132,1	133,7	134,9	135,0	135,1	135,2	135,2	135,3	
1 9 8 5	191,3	187,7	189,4	190,4	190,6	197,0	196,7	197,4	198,2	196,5	190,9	181,3	179,0	485
1 9 8 6	145,6	175,5	175,6	173,5	168,3	163,7	154,4	148,0	136,6	134,7	111,5	103,2	102,2	
1 9 8 5	144,9	143,6	143,6	143,6	145,1	145,1	145,1	145,1	145,1	145,1	145,0	145,9	145,9	486
1 9 8 6	132,3	146,8	146,8	146,8	141,4	140,4	140,4	131,2	131,2	131,2	114,2	108,7	108,7	
1 9 8 5	202,9	198,1	199,8	200,4	200,7	209,8	209,6	210,8	212,1	210,1	203,2	191,4	188,5	487
1 9 8 6	155,9	184,5	186,1	185,5	182,3	178,1	166,8	160,9	147,7	145,4	117,9	108,2	106,9	
1 9 8 5	135,7	140,1	142,8	147,0	145,5	136,8	134,8	132,5	130,4	129,4	129,7	129,4	129,9	488
1 9 8 6	77,7	127,7	116,5	102,0	81,3	72,0	70,7	62,8	56,6	56,8	61,5	62,1	62,6	
1 9 8 5	152,2	151,1	151,1	152,2	152,3	152,3	152,2	152,3	152,3	152,4	152,5	153,0	153,0	489
1 9 8 6	147,9	153,5	153,8	153,6	152,3	150,0	149,8	148,7	148,2	147,4	140,6	138,3	138,1	
1 9 8 5	128,7	127,9	128,3	128,4	128,5	129,1	129,2	128,9	128,9	128,8	128,7	128,7	128,6	490
1 9 8 6	128,7	129,2	129,1	129,0	128,9	128,9	128,8	128,6	128,5	128,5	128,4	128,4	128,4	
1 9 8 5	130,0	129,2	129,7	129,8	129,9	130,6	130,7	130,2	130,2	130,0	130,0	129,9	129,8	491
1 9 8 6	128,6	129,5	129,4	128,3	129,2	129,1	129,0	128,7	128,5	128,4	128,2	128,2	128,2	
1 9 8 5	130,7	129,7	130,3	130,3	130,3	130,9	130,9	130,9	130,9	130,9	130,9	130,9	130,9	492
1 9 8 6	130,9	130,9	130,9	130,9	130,9	130,9	130,9	130,9	130,9	130,9	130,9	130,9	130,9	
1 9 8 5	135,8	129,6	133,1	133,1	133,1	137,6	137,6	137,6	137,6	137,6	137,6	137,6	137,6	493
1 9 8 6	137,6	137,6	137,6	137,6	137,6	137,6	137,6	137,6	137,6	137,6	137,6	137,6	137,6	
1 9 8 5	128,5	128,5	128,5	128,5	128,5	128,5	128,5	128,5	128,5	128,5	128,5	128,5	128,5	494
1 9 8 6	128,5	128,5	128,5	128,5	128,5	128,5	128,5	128,5	128,5	128,5	128,5	128,5	128,5	
1 9 8 5	123,1	123,1	123,1	123,1	123,1	123,1	123,1	123,1	123,1	123,1	123,1	123,1	123,1	495
1 9 8 6	123,1	123,1	123,1	123,1	123,1	123,1	123,1	123,1	123,1	123,1	123,1	123,1	123,1	
1 9 8 5	129,0	125,4	128,5	128,5	128,5	129,6	129,6	129,6	129,6	129,6	129,6	129,6	129,6	496
1 9 8 6	129,6	129,6	129,6	129,6	129,6	129,6	129,6	129,6	129,6	129,6	129,6	129,6	129,6	
1 9 8 5	147,8	145,5	145,5	145,8	145,8	148,8	148,8	148,8	148,8	148,8	148,8	148,8	148,8	497
1 9 8 6	148,8	148,8	148,8	148,8	148,8	148,8	148,8	148,8	148,8	148,8	148,8	148,8	148,8	
1 9 8 5	135,2	135,1	135,1	135,1	135,1	135,2	135,2	135,2	135,2	135,2	135,2	135,2	135,2	498
1 9 8 6	135,2	135,2	135,2	135,2	135,2	135,2	135,2	135,2	135,2	135,2	135,2	135,2	135,2	
1 9 8 5	119,5	120,4	121,5	122,4	123,4	125,2	127,3	119,0	118,2	116,3	115,1	113,8	111,9	499
1 9 8 6	95,6	106,7	105,9	103,1	101,8	101,2	99,2	94,0	91,0	87,9	85,8	85,8	85,2	
1 9 8 5	124,1	128,6	134,4	134,4	134,4	134,4	130,8	121,2	118,0	115,6	114,5	113,2	109,9	500
1 9 8 6	90,2	103,1	101,6	97,3	97,3	95,2	89,9	86,6	85,0	83,7	81,1	81,1	80,7	
1 9 8 5	118,4	118,3	116,2	119,4	120,6	122,8	126,4	118,5	118,3	116,5	115,2	114,0	112,4	501
1 9 8 6	97,0	107,7	107,0	104,6	102,9	102,7	101,6	95,9	92,5	89,0	86,9	87,0	86,3	
1 9 8 5	120,0	119,3	119,5	119,6	119,6	120,3	120,3	120,3	120,3	120,3	120,2	120,2	120,1	502
1 9 8 6	120,2	120,4	120,4	120,3	120,2	120,2	120,1	120,1	120,1	120,2	120,1	120,1	120,1	
1 9 8 5	120,0	119,3	119,5	119,6	119,6	120,3	120,3	120,3	120,3	120,3	120,3	120,3	120,3	503
1 9 8 6	120,5	120,5	120,5	120,5	120,5	120,5	120,5	120,5	120,5	120,5	120,5	120,5	120,5	
1 9 8 5	120,3	119,6	119,6	119,6	119,6	120,6	120,6	120,6	120,6	120,6	120,6	120,6	120,6	504
1 9 8 6	120,6	120,6	120,6	120,6	120,6	120,6	120,6	120,6	120,6	120,6	120,6	120,6	120,6	
1 9 8 5	118,2	117,3	118,3	118,3	118,3	118,3	118,3	118,3	118,3	118,3	118,3	118,3	118,3	505
1 9 8 6	119,7	119,7	119,7	119,7	119,7	119,7	119,7	119,7	119,7	119,7	119,7	119,7	119,7	
1 9 8 5	119,8	119,2	119,8	119,8	119,8	119,8	119,8	119,8	119,8	119,8	119,8	119,8	119,8	506
1 9 8 6	120,5	120,5	120,5	120,5	120,5	120,5	120,5	120,5	120,5	120,5	120,5	120,5	120,5	
1 9 8 5	117,8	117,8	117,8	119,4	119,7	120,0	119,9	119,9	119,9	117,5	114,4	114,4	112,3	507
1 9 8 6	106,7	112,8	112,8	111,3	108,2	108,2	103,1	103,1	102,7	104,9	104,3	104,3	104,3	
1 9 8 5	159,1	158,7	158,7	158,7	159,1	159,1	159,1	159,1	159,1	159,1	159,3	159,3	159,3	508
1 9 8 6	167,4	167,3	167,3	167,3	167,3	167,3	167,3	167,3	167,3	167,3	167,5	167,5	167,5	

LFD.- NR.	GUTERGRUPPE, -UNTERGRUPPE BZW. -ART 1)	WÄGUNGS- ANTEIL	V-FAKTOR	JAHRESDURCHSCHNITTE			
				1981	1982	1983	1984
509	FLUESSIGE KRAFT- UND BRENNSTOFFE (OHNE FLUESSIGGAS)	31,52	0,60690	118,5	120,5	116,4	125,0
510	KRAFTSTOFFE	17,47	0,71884	112,9	117,6	112,5	115,8
511	MOTORENBENZIN	0,26	0,81657	118,3	119,7	116,1	116,3
512	INLAENDISCH	0,06	0,78421	120,7	119,2	116,4	116,4
513	IMPORTIERT	0,20	0,78356	117,6	119,9	116,0	116,3
514	DIESELKRAFTSTOFF	17,21	0,71398	112,8	117,5	112,4	115,8
515	INLAENDISCH	14,41	0,72500	112,5	117,2	112,1	115,4
516	IMPORTIERT	2,80	0,70014	114,4	119,2	114,3	117,7
517	HEIZDELE	14,05	0,55377	125,5	124,1	121,2	136,5
518	HEIZDEL, EXTRA LEICHT	7,00	0,57376	115,3	120,6	113,1	118,0
519	INLAENDISCH	2,10	0,49679	120,9	127,8	116,2	122,9
520	IMPORTIERT	4,90	0,72234	113,0	117,5	111,6	115,8
521	HEIZDEL, SCHWER	7,05	0,53148	135,6	127,5	129,2	155,0
522	INLAENDISCH	2,11	0,60500	139,1	130,7	131,7	157,8
523	IMPORTIERT	4,94	0,41435	134,1	126,1	128,1	153,8
524	KERNBRENNSTOFFE, IMPORTIERT	2,79	0,88976	129,7	134,3	152,0	159,9
525	BETRIEBSSTOFFE	44,43	0,86111	107,1	111,8	112,9	117,7
526	VERPACKUNGSMATERIAL	35,23	0,86225	105,9	109,4	109,8	114,6
527	VERPACKUNGSMATERIAL AUS METALL, INLAENDISCH	4,36	0,87600	103,7	109,1	110,8	114,3
528	TRANSPORTBEHAELTER AUS STAHLBLECH	0,77	0,87258	103,7	114,3	115,7	118,1
529	FEINSTBLECHPACKUNGEN	2,03	0,88033	106,0	110,9	114,3	114,8
530	ALUMINIUMFOLIEN FUER VERPACKUNGSZWECKE	1,56	0,84991	100,7	104,3	103,9	111,8
531	VERPACKUNGSMATERIAL AUS GLAS	3,41	0,91491	106,1	111,3	111,7	112,4
532	GETRAENKEFLASCHEN	2,35	0,92212	105,4	110,0	109,8	110,3
533	ANDERES VERPACKUNGSGLAS, INLAENDISCH	1,06	0,89736	107,6	114,2	115,9	117,0

## GRUNDSTOFFPREISE

## VORWIEGENDEN VERWENDUNGSZWECK

100

JAHR	DURCH-SCHNITT	JAN.	FEBR.	MAERZ	APRIL	MAI	JUNI	JULI	AUG.	SEPT.	OKT.	NOV.	DEZ.	LFD. NR.
1 9 8 5	123,9	135,7	141,7	138,5	126,2	121,3	117,6	115,2	116,1	122,2	117,8	120,6	112,1	509
1 9 8 6	76,1	102,9	91,8	88,5	82,6	74,6	69,6	61,9	66,6	68,9	67,4	69,8	69,1	
1 9 8 5	118,4	122,1	126,4	126,7	119,7	116,3	114,3	112,8	113,8	120,1	116,7	120,0	112,3	510
1 9 8 6	83,5	105,0	98,3	95,1	92,1	84,0	78,1	70,8	75,3	75,5	74,9	77,2	75,6	
1 9 8 5	118,7	114,4	118,8	120,7	123,4	127,9	124,5	121,2	117,4	117,9	115,1	114,6	108,7	511
1 9 8 6	84,9	101,8	89,1	82,9	83,3	89,4	84,4	77,2	82,0	83,2	83,1	82,0	80,9	
1 9 8 5	120,0	115,7	116,6	120,1	125,0	128,8	126,6	122,5	119,8	119,2	117,4	117,8	111,0	512
1 9 8 6	86,7	104,1	93,6	85,5	84,9	90,8	86,7	80,0	84,7	85,5	83,4	81,8	79,7	
1 9 8 5	118,3	114,0	119,4	120,9	122,9	127,6	123,9	120,8	116,7	117,6	114,4	113,7	108,0	513
1 9 8 6	84,4	101,1	87,8	82,1	82,8	89,0	83,7	76,4	81,1	82,5	83,0	82,1	81,2	
1 9 8 5	116,5	122,2	126,5	126,8	119,6	116,2	114,2	112,7	113,8	120,1	116,8	120,1	112,4	514
1 9 8 6	83,5	105,0	98,5	95,3	92,2	83,9	78,0	70,7	75,2	75,4	74,8	77,1	75,5	
1 9 8 5	118,1	121,9	125,6	126,2	119,4	115,8	113,8	112,3	113,4	119,8	116,4	119,9	112,3	515
1 9 8 6	83,7	105,6	98,8	96,0	93,2	84,2	78,3	70,6	75,0	75,2	74,8	77,4	75,4	
1 9 8 5	120,3	123,6	131,3	129,6	120,8	118,1	116,1	114,6	115,7	121,7	118,7	120,9	112,7	516
1 9 8 6	82,3	102,0	96,7	91,9	87,1	82,5	76,5	71,3	76,0	76,5	74,6	75,7	76,3	
1 9 8 5	130,7	152,7	160,7	153,2	138,8	127,5	121,6	118,1	118,9	124,8	119,1	121,3	111,9	517
1 9 8 6	67,0	100,2	83,6	80,2	70,8	62,9	59,1	50,8	55,8	60,6	58,0	60,5	60,9	
1 9 8 5	121,2	127,0	132,7	132,5	122,8	118,6	116,3	114,8	115,5	123,0	118,8	121,8	111,0	518
1 9 8 6	75,7	99,9	94,3	90,0	85,7	76,4	69,8	61,3	66,1	66,8	64,8	67,0	66,6	
1 9 8 5	127,7	139,9	145,4	143,3	128,5	122,4	120,5	117,2	119,5	131,2	123,5	129,3	112,0	519
1 9 8 6	64,2	98,6	93,6	88,9	85,1	64,4	56,3	40,5	49,7	49,3	46,9	49,6	47,8	
1 9 8 5	118,5	121,4	127,3	127,9	120,3	116,9	114,5	113,8	113,8	119,5	116,8	118,6	110,6	520
1 9 8 6	80,6	100,4	94,6	90,4	85,9	81,6	75,6	70,2	73,1	74,3	72,5	74,4	74,7	
1 9 8 5	140,1	178,3	186,5	173,7	154,7	136,4	126,8	121,4	122,3	126,5	119,3	120,8	112,7	521
1 9 8 6	58,2	100,6	72,9	70,5	56,0	49,5	48,5	40,4	45,5	54,4	51,2	54,1	55,3	
1 9 8 5	150,5	167,2	197,2	188,1	164,8	155,0	136,1	130,2	129,2	134,2	130,8	130,0	123,5	522
1 9 8 6	67,9	117,5	89,9	86,8	74,8	60,7	56,1	46,3	49,7	61,0	56,4	58,4	57,4	
1 9 8 5	135,7	174,5	184,8	167,5	150,4	128,4	122,9	117,7	119,4	123,2	114,4	116,8	108,1	523
1 9 8 6	54,1	93,4	65,7	63,5	48,0	44,8	45,3	37,8	43,7	51,5	49,0	52,3	54,4	
1 9 8 5	155,9	166,7	172,2	173,4	161,9	160,5	160,6	153,3	148,8	151,8	142,0	141,1	138,1	524
1 9 8 6	120,6	135,1	129,6	125,9	127,4	125,5	124,9	119,1	114,0	112,4	111,0	112,1	110,5	
1 9 8 5	120,5	120,3	120,6	120,9	120,8	121,0	121,0	120,9	120,6	120,3	120,1	119,8	119,3	525
1 9 8 6	118,2	119,4	119,3	119,3	118,7	118,4	118,3	118,2	117,8	117,5	117,1	117,1	116,9	
1 9 8 5	117,5	117,3	117,5	117,8	117,8	118,0	116,1	118,0	117,7	117,3	117,2	116,9	116,4	526
1 9 8 6	115,3	116,1	116,2	116,3	115,7	115,5	115,4	115,4	115,2	114,8	114,4	114,5	114,3	
1 9 8 5	116,5	115,9	115,9	115,9	116,1	117,0	116,3	116,6	116,8	116,8	117,1	117,0	117,0	527
1 9 8 6	116,6	116,8	116,5	116,4	116,7	116,7	116,8	116,8	116,7	116,8	116,2	116,2	116,0	
1 9 8 5	124,2	121,3	121,3	121,9	122,3	123,2	123,2	125,4	125,4	125,4	126,9	126,9	127,4	528
1 9 8 6	126,6	126,8	126,8	126,8	126,8	126,8	126,9	127,2	126,4	126,4	126,4	126,3	125,8	
1 9 8 5	114,7	114,1	114,1	114,1	114,6	114,8	114,9	114,9	114,9	114,9	115,2	115,2	115,2	529
1 9 8 6	115,3	114,9	114,6	114,6	115,3	115,3	115,4	115,5	115,5	115,5	115,5	115,5	115,5	
1 9 8 5	115,0	115,5	115,5	115,2	115,1	116,8	114,7	114,5	114,9	114,9	114,6	114,4	114,2	530
1 9 8 6	113,3	114,3	114,0	113,6	113,5	113,6	113,6	113,5	113,5	113,6	112,0	112,0	111,9	
1 9 8 5	111,4	112,3	111,9	112,1	112,1	112,0	111,7	111,8	111,4	110,8	110,2	110,4	109,5	531
1 9 8 6	107,8	109,1	109,0	108,5	108,2	108,2	108,0	107,6	107,5	107,4	106,9	106,7	106,4	
1 9 8 5	107,9	109,5	108,9	109,2	109,1	109,0	108,4	108,5	107,8	106,8	106,0	106,2	104,9	532
1 9 8 6	103,1	104,4	104,1	103,5	103,4	103,4	103,3	103,1	103,0	102,9	102,4	102,2	101,8	
1 9 8 5	119,0	118,5	118,4	118,6	118,7	118,5	119,0	119,0	119,3	119,6	119,5	119,6	119,6	533
1 9 8 6	118,1	119,6	120,0	119,6	118,7	118,8	118,5	117,5	117,5	117,5	116,8	116,6	116,5	



LFD. NR.	GUTERGRUPPE, -UNTERGRUPPE BZW. -ART 1)	WAEGUNGS- ANTEIL	V-FAKTOR	JAHRESDURCHSCHNITTE			
				1981	1982	1983	1984
534	VERPACKUNGSMATERIAL AUS HOLZ, INLAENDISCH	1,28	0,80350	102,2	104,7	103,8	104,6
535	KISTEN AUS HOLZ	0,67	0,73489	104,4	105,8	106,5	107,6
536	FAESSER, PALETTEN U.DGL. AUS HOLZ	0,61	0,86751	99,9	103,4	100,9	101,5
537	VERPACKUNGSMATERIAL AUS PAPIER UND PAPPE	18,96	0,86257	108,0	111,4	111,6	118,4
538	KRAFTPACKPAPIER, INLAENDISCH	0,35	0,91126	110,3	116,8	111,4	117,6
539	ANDERES PACKPAPIER	1,10	0,87974	104,7	107,8	103,8	110,8
540	VENTILSAECKE AUS PAPIER, INLAENDISCH	1,03	0,88990	105,9	116,6	116,5	120,1
541	TUETEN UND BEUTEL AUS PAPIER, INLAENDISCH	1,32	0,86997	111,2	115,8	113,7	119,6
542	WELLPAPPENPAPIER U. WELLPAPPE, INLAENDISCH	1,51	0,82502	100,3	100,0	96,8	106,7
543	SCHACHTELN AUS WELLPAPPE, INLAENDISCH	5,76	0,85572	111,4	112,0	113,6	125,5
544	KARTONAGEN, INLAENDISCH	1,60	0,84262	111,2	116,3	117,9	123,4
545	FALTSCHACHTELN, INLAENDISCH	2,43	0,81561	107,0	111,1	111,6	115,4
546	WELLPAPPE, KARTONAGEN, FALTSCHACHTELN, IMPORTIERT	0,58	0,95538	106,0	112,9	113,7	103,6
547	VERPACKUNGSMITTEL AUS HARTPAPIER, INLAENDISCH	1,31	0,86311	105,9	112,3	116,0	120,4
548	DRUCKEREIERZEUGNISSE FUER VERPACKUNGSZWECKE, INL.	1,95	0,91457	104,9	108,6	110,6	112,3
549	VERPACKUNGSMATERIAL AUS KUNSTSTOFF	7,22	0,83788	102,0	104,1	104,0	107,3
550	KUNSTSTOFFOLIEN FUER VERPACKUNGSZWECKE, INLAENDISCH	2,46	0,88768	102,6	105,2	106,3	110,4
551	BEUTEL UND TRAGTASCHEN AUS KUNSTSTOFF, INLAENDISCH	1,69	0,76664	101,5	98,9	96,7	100,9
552	FLASCHEN AUS KUNSTSTOFF, INLAENDISCH	0,46	0,79385	99,3	102,0	99,9	104,4
553	FAESSER U.AE. TRANSPORTGEFAESSE AUS KUNSTSTOFF, INL.	0,16	0,85714	101,1	106,6	106,9	105,5
554	BECHER, DOSEN, EIMER AUS KUNSTSTOFF, INLAENDISCH	1,25	0,84161	100,1	104,9	106,9	109,5
555	ANDERE VERPACKUNGSMITTEL AUS KUNSTSTOFF	1,20	0,85034	104,3	108,9	107,5	109,2
556	ANDERE BETRIEBSSTOFFE	9,20	0,85663	112,0	121,4	124,7	129,8
557	SCHMIERMITTEL AUS MINERALISCHEN OELN	3,91	0,76890	116,9	128,3	129,0	136,3
558	INLAENDISCH	3,04	0,78866	114,2	122,7	122,2	129,5
559	IMPORTIERT	0,87	0,69759	126,5	147,8	152,7	159,8
560	WASSER, INLAENDISCH	5,29	0,93308	106,3	116,2	121,5	125,0

## GRUNDSTOFFPREISE

## VORWIEGENDEN VERWENDUNGSZWECK

100

JAHR	DURCH- SCHNITT	JAN.	FEBR.	MAERZ	APRIL	MAI	JUNI	JULI	AUG.	SEPT.	OKT.	NOV.	DEZ.	LFD. NR.
1 9 8 5	106,3	105,8	106,1	106,1	106,3	106,4	106,5	106,1	106,4	106,5	106,5	106,6	106,6	534
1 9 8 6	107,4	106,6	106,8	106,8	106,9	106,9	107,0	107,8	107,8	108,0	107,9	107,9	107,9	
1 9 8 5	108,4	108,5	108,6	108,5	108,4	108,4	108,4	108,4	108,4	108,4	108,4	108,4	108,4	535
1 9 8 6	108,8	108,3	108,3	108,4	108,4	108,4	108,4	109,0	109,0	109,4	109,4	109,4	109,4	
1 9 8 5	104,0	103,0	103,5	103,5	104,0	104,2	104,4	103,7	104,3	104,3	104,3	104,6	104,5	536
1 9 8 6	105,8	104,6	105,2	105,1	105,2	105,2	105,4	106,6	106,5	106,4	106,3	106,3	106,3	
1 9 8 5	123,7	123,5	124,1	124,6	124,4	124,4	124,6	124,2	123,6	123,0	123,1	122,5	122,0	537
1 9 8 6	121,2	121,5	121,8	122,2	121,6	121,4	121,5	121,5	121,3	120,6	120,2	120,4	120,1	
1 9 8 5	120,6	120,8	121,1	120,7	121,0	121,0	121,0	121,0	120,7	120,5	120,3	119,7	119,1	538
1 9 8 6	116,5	119,0	118,2	116,5	118,5	116,2	116,2	116,2	116,2	115,6	114,8	114,5	114,5	
1 9 8 5	115,3	115,9	116,5	116,7	116,8	116,6	116,6	115,6	115,2	114,8	113,9	113,1	112,2	539
1 9 8 6	109,0	112,1	112,2	111,3	111,0	110,2	109,4	109,1	108,3	107,1	106,0	105,5	105,3	
1 9 8 5	128,1	127,1	127,1	128,0	128,0	128,4	128,4	128,4	128,4	128,4	128,4	128,4	128,4	540
1 9 8 6	128,5	128,4	128,4	128,5	128,5	128,5	128,5	128,5	128,5	128,5	128,5	128,5	128,5	
1 9 8 5	125,7	124,4	125,4	125,4	125,9	125,9	125,9	125,9	125,9	125,9	125,9	125,9	125,9	541
1 9 8 6	126,5	126,4	126,7	126,7	127,1	127,1	127,1	127,1	127,1	126,5	125,5	125,5	125,5	
1 9 8 5	114,7	115,1	117,3	117,3	117,2	117,6	117,4	116,7	115,7	113,0	111,7	110,7	107,1	542
1 9 8 6	101,6	106,1	106,0	106,1	105,1	104,8	104,6	102,4	99,8	98,0	97,7	95,1	94,0	
1 9 8 5	130,9	133,2	134,0	134,5	132,2	131,9	132,3	131,3	129,4	128,5	128,9	127,9	127,2	543
1 9 8 6	124,7	125,5	125,9	126,8	125,0	124,3	124,5	125,0	125,1	123,8	122,9	124,3	123,8	
1 9 8 5	129,5	127,9	128,0	128,3	128,7	129,0	129,4	129,9	125,7	130,2	131,1	131,1	131,1	544
1 9 8 6	131,7	131,1	131,4	131,4	131,5	131,6	131,7	132,0	132,0	132,1	131,9	131,9	131,9	
1 9 8 5	121,0	118,5	119,0	119,9	121,6	121,9	121,6	122,0	121,9	121,4	121,2	121,5	121,6	545
1 9 8 6	123,3	121,6	122,1	122,7	122,9	123,2	123,5	123,6	124,0	124,1	124,2	124,1	124,1	
1 9 8 5	100,9	100,6	100,2	100,2	100,2	100,3	100,4	100,5	101,2	102,0	101,8	101,9	101,6	546
1 9 8 6	101,5	101,6	101,1	101,5	101,6	101,6	101,7	101,6	101,6	101,5	101,3	101,4	101,3	
1 9 8 5	125,9	123,4	123,5	125,4	126,2	126,3	126,4	126,5	126,5	126,6	126,7	126,8	126,9	547
1 9 8 6	128,6	127,0	129,1	128,9	128,8	126,8	128,7	128,7	128,7	128,7	128,6	128,5	128,5	
1 9 8 5	114,3	112,9	112,8	113,1	115,0	115,0	115,0	115,0	115,0	115,0	115,0	114,0	113,9	548
1 9 8 6	115,4	114,6	114,6	114,6	114,6	115,8	115,8	115,8	115,8	115,8	115,9	115,9	115,9	
1 9 8 5	106,8	106,2	106,1	105,9	106,2	106,7	107,1	107,6	107,9	107,7	107,4	106,7	106,4	549
1 9 8 6	104,2	106,7	106,3	106,3	105,0	104,1	103,6	103,5	103,3	103,0	102,7	102,9	102,8	
1 9 8 5	110,4	110,5	110,0	109,8	110,3	110,4	110,3	110,7	111,0	110,5	110,6	110,4	109,9	550
1 9 8 6	108,4	110,1	109,3	109,6	108,8	106,2	108,1	108,2	107,8	107,9	107,8	107,4	107,2	
1 9 8 5	97,8	95,9	96,0	96,0	96,5	98,2	100,0	100,7	100,6	100,2	98,6	96,1	95,3	551
1 9 8 6	91,3	95,9	95,6	95,6	93,7	91,2	89,8	89,6	89,6	88,2	88,1	88,8	89,2	
1 9 8 5	106,7	106,1	105,9	105,9	106,3	107,1	107,1	107,1	107,1	107,1	107,1	107,1	106,9	552
1 9 8 6	103,9	106,9	106,5	106,5	102,2	102,2	102,9	102,9	102,5	102,5	102,5	104,7	104,7	
1 9 8 5	106,3	106,0	106,0	106,0	106,0	104,5	104,6	106,0	106,3	107,1	107,1	107,8	108,3	553
1 9 8 6	103,0	108,7	108,9	109,3	109,7	109,7	109,7	109,4	108,6	108,5	108,4	108,4	108,4	
1 9 8 5	107,9	107,4	108,0	107,4	107,1	107,0	107,1	107,7	108,4	108,9	108,7	108,4	108,8	554
1 9 8 6	107,3	108,6	108,3	108,0	108,3	107,9	107,6	107,3	106,9	107,0	106,0	106,0	105,5	
1 9 8 5	111,2	110,5	110,5	110,5	110,7	110,7	110,9	111,5	111,6	111,5	111,9	111,9	111,9	555
1 9 8 6	110,1	112,4	112,5	112,5	110,1	110,1	110,1	109,1	109,1	109,1	109,1	108,6	108,7	
1 9 8 5	131,8	131,8	132,1	132,7	132,4	132,3	132,1	132,0	131,7	131,7	131,1	131,1	130,6	556
1 9 8 6	129,1	131,7	131,0	130,8	129,9	129,7	129,5	129,0	128,0	127,7	127,5	127,2	127,0	
1 9 8 5	138,8	140,3	141,0	142,3	140,5	140,0	139,5	139,0	137,9	137,9	136,3	136,2	135,1	557
1 9 8 6	127,1	134,7	133,0	132,1	129,0	128,4	128,0	126,6	124,1	123,5	122,7	122,1	121,5	
1 9 8 5	132,8	132,6	132,3	132,5	133,2	133,1	132,5	132,7	132,7	132,6	132,5	132,6	132,7	558
1 9 8 6	129,5	132,6	131,7	131,6	130,5	130,4	130,1	129,8	128,8	127,8	127,6	126,8	126,8	
1 9 8 5	160,2	167,5	171,5	173,1	165,8	164,1	163,8	161,1	156,3	156,4	149,8	148,7	143,8	559
1 9 8 6	118,9	142,1	137,7	133,7	123,7	121,4	120,9	115,5	107,9	108,5	105,8	105,7	103,3	
1 9 8 5	126,6	125,4	125,5	125,5	126,5	126,7	126,7	126,9	127,1	127,1	127,3	127,3	127,3	560
1 9 8 6	130,5	129,4	129,5	129,9	130,6	130,6	130,6	130,7	130,8	130,8	131,0	131,0	131,0	

1.4 Langfristige Übersicht

1980 = 100<sup>22)</sup>

Jahr <sup>23)</sup>	Grundstoffe			Grundstoffe aus		Rohstoffe			Halbwaren und Fertigwaren-Vorerzeugnisse		
	insgesamt	inländische	importierte	der Land- und Forstwirtschaft, Fischerei	dem Produzierenden Gewerbe	zusammen	er-näh-rungs-wirt-schaft-liche 3)	ge-werb-liche 4)	zu-sammen	er-näh-rungs-wirt-schaft-liche	ge-werb-liche 5)6)
1938 ..	19	20	13	18	20	.	.	.	.	.	.
1944 ..	22	.	.	.	.	.	.	.	.	.	.
1948 ..	29	.	.	.	.	.	.	.	.	.	.
1949 ..	37	.	.	.	.	.	.	.	.	.	.
1950 ..	39,5	37,6	50,7	56,4	34,3	.	.	.	.	.	.
1951 ..	47,7	44,0	68,7	67,0	41,8	.	.	.	.	.	.
1952 ..	50,5	48,4	58,6	65,3	47,3	.	.	.	.	.	.
1953 ..	49,4	48,6	53,9	62,6	46,8	.	.	.	.	.	.
1954 ..	49,5	48,6	55,3	65,2	45,8	.	.	.	.	.	.
1955 ..	50,7	50,3	52,7	64,3	48,2	.	.	.	.	.	.
1956 ..	52,1	51,5	54,3	66,6	49,2	.	.	.	.	.	.
1957 ..	53,0	52,6	55,1	67,0	50,3	.	.	.	.	.	.
1958 ..	52,3	52,3	52,3	66,1	49,7	.	.	.	.	.	.
1959 ..	52,5	52,8	51,2	67,7	49,3	.	.	.	.	.	.
1960 ..	52,5	52,7	51,2	66,5	49,9	.	.	.	.	.	.
1961 ..	52,4	53,0	48,6	66,0	49,8	.	.	.	.	.	.
1962 ..	52,4	56,1	45,3	66,4	49,7	47,2	66,6	35,3	55,4	69,6	54,7
1963 ..	52,9	56,4	46,4	68,8	49,8	48,5	69,9	35,1	55,4	71,3	54,6
1964 ..	54,1	57,7	47,8	70,5	51,0	49,5	71,8	35,3	56,8	72,3	55,9
1965 ..	55,4	59,2	48,6	72,4	52,2	50,8	74,6	35,2	58,0	74,9	57,3
1966 ..	56,1	59,8	49,3	73,1	52,8	51,1	75,4	35,4	58,9	75,6	58,1
1967 ..	54,1	57,4	48,4	69,1	51,3	48,7	71,3	34,0	57,3	75,1	56,4
1968 ..	53,9	57,0	48,8	68,4	51,2	48,4	70,6	34,0	57,3	72,4	56,5
1969 ..	55,3	59,0	48,9	70,8	52,4	49,7	73,5	34,0	58,8	73,4	58,1
1970 ..	56,8	60,7	49,4	68,7	54,6	49,2	71,1	35,3	61,3	76,8	60,6
1971 ..	57,3	61,8	48,6	68,2	55,4	49,7	70,1	37,3	61,8	77,8	61,1
1972 ..	59,2	64,7	48,3	74,9	56,2	53,5	77,4	38,2	62,5	75,9	61,8
1973 ..	65,4	70,3	56,4	82,5	62,2	58,7	84,3	42,5	69,3	84,7	68,7
1974 ..	78,0	80,2	75,4	83,3	77,8	68,4	84,4	62,4	83,6	101,4	82,7
1975 ..	78,1	82,2	71,1	85,3	77,4	71,9	89,0	65,0	81,7	94,6	81,0
1976 ..	83,1	87,1	76,8	95,4	81,4	79,6	98,8	71,8	84,8	96,8	84,2
1977 ..	83,9	87,4	78,3	102,9	81,3	81,2	107,1	70,7	85,2	100,7	84,4
1978 ..	81,7	87,1	73,1	95,9	79,7	75,9	98,0	67,0	84,4	96,2	83,8
1979 ..	89,0	92,8	83,1	98,4	87,7	84,7	99,4	78,5	91,1	98,3	90,8
1980 ..	100	100	100	100	100	100	100	100	100	100	100
1981 ..	111,3	107,4	117,1	107,2	111,9	116,2	106,8	120,4	108,9	107,6	108,9
1982 ..	115,5	113,0	119,2	111,1	116,1	118,7	112,1	121,6	113,9	109,8	114,1
1983 ..	115,2	113,5	117,9	110,8	115,9	116,6	112,0	118,6	114,5	113,4	114,6
1984 ..	121,2	117,8	126,3	113,6	122,3	124,3	113,5	129,1	119,6	118,9	119,7
1985 ..	122,1	119,1	126,6	108,8	124,1	123,4	107,8	130,3	121,5	113,3	121,9
1986 ..	104,7	112,5	93,2	101,1	105,2	91,1	100,8	86,8	111,5	101,3	112,0

Fußnoten siehe letzte Seite.

## Fußnoten zu den Tabellen

- 1) Inländische und importierte Grundstoffe zusammen, wenn nicht anders angegeben.-
- 2) Erdöl, Kraftstoffe, Heizöle, Gas, elektrischer Strom, Fernwärme, Kohle und Koks sowie Kernbrennstoffe.
- 3) Einschl. lebendes Schlachtvieh.
- 4) Einschl. Wasser.
- 5) Einschl. elektrischer Strom, Gas und Fernwärme.
- 6) Einschl. technische Hilfsstoffe (= Endprodukte mit Grundstoffcharakter).
- 7) Nach dem vorhersehbaren Verwendungsschwerpunkt zugeordnete Vorprodukte (einschl. Rohstoffe), ohne Hilfsstoffe (einschl. Energie, Brenn- und Treibstoffe) sowie ohne Betriebsstoffe (einschl. Verpackungsmaterial); Berechnung nach dem effektiven "branchenspezifischen" Material- und Wareneingang, vgl. Übersicht "Inputpreisindizes ausgewählter Wirtschaftszweige".
- 8) Einschl. Brennstoffe für die Energie- und Ortsgaserzeugung.
- 9) Schmiermittel sowie Wasser.
- 10) Ganze oder halbe Tierkörper, frisch oder gekühlt.
- 11) Teilstücke sowie Vorder- und/oder Hinterviertel.
- 12) Ohne Holz für das Baugewerbe.
- 13) Ohne Isolierfaserplatten für das Baugewerbe.
- 14) Ohne Schreibpapier und ohne Verpackungsmaterial.
- 15) Ohne Materialien für das Baugewerbe.
- 16) Ohne Baustahlmatten.
- 17) Einschl. Edelmetalle.
- 18) Ohne Halbzeug für das Baugewerbe.
- 19) Ohne mineralische Baustoffe, natürliche Borate, Asbest und ohne Edelsteine.
- 20) Ohne mineralische Öle und Fette.
- 21) Ohne Verpackungsmaterial.
- 22) Vor 1950 umbasiert von Originalbasis 1938; 1950 - 1961 umbasiert von Originalbasis 1958; 1962 - 1975 umbasiert von Originalbasis 1962; 1976 - 1979 umbasiert von Originalbasis 1976.
- 23) Vor 1962 importierte Grundstoffe ohne staatliche Einfuhrabgaben und ohne Umsatzausgleichsteuer. Ab 1968 alle Grundstoffe ohne Umsatz-(Mehrwert-)steuer bzw. ohne Einfuhrumsatzsteuer.

# Fachserie 17: Preise

## Reihe 1: Preise und Preisindizes für die Land- und Forstwirtschaft

Der etwa 8 Wochen nach dem Berichtszeitraum erscheinende Monatsbericht enthält Angaben über Erzeugerpreise landwirtschaftlicher und forstwirtschaftlicher Produkte sowie über Einkaufspreise landwirtschaftlicher Betriebsmittel. Im Jahresbericht sind zu allen Veröffentlichungspositionen die Indexzahlen für einen mehrjährigen Zeitraum aufgeführt.

Zur Berechnung des Index der Erzeugerpreise landwirtschaftlicher Produkte werden ca. 1 050 Preisreihen für 145 Waren, beim Index der Erzeugerpreise forstwirtschaftlicher Produkte (aller Besitzarten) ca. 3 200 Preisreihen für 73 Waren und beim Index der Einkaufspreise landwirtschaftlicher Betriebsmittel ca. 4 200 Preisreihen für 167 Waren und Leistungen herangezogen.

## Reihe 2: Preise und Preisindizes für gewerbliche Produkte (Erzeugerpreise)

In dem etwa 4 Wochen nach dem Berichtszeitraum vorliegenden Monatsbericht sind Angaben über Erzeugerpreise im Inlandsabsatz für rd. 900 Positionen nach dem „Warenverzeichnis für die Industriestatistik“ – für ausgewählte Warengruppen einschl. des Auslandsabsatzes – enthalten. Im Jahresbericht werden überwiegend Vergleichsdaten zurückliegender Jahre veröffentlicht. Zur Berechnung der Indizes werden ca. 15 600 Preisreihen für rd. 2 300 Waren verwendet.

## Reihe 3: Index der Grundstoffpreise

Erfasst werden Einkaufspreise der vom Produzierenden Gewerbe bezogenen Rohstoffe und Zwischenprodukte inländischer und ausländischer Herkunft. Der ca. 7 Wochen nach dem Berichtszeitraum verfügbare Monatsbericht enthält Angaben für Grundstoffe, die nach dem produktionswirtschaftlichen Zusammenhang, dem Bearbeitungsgrad sowie dem vorwiegenden Verwendungszweck gegliedert sind. Im Jahresbericht werden bei gleicher fachlicher Gliederung wie im Monatsbericht umfangreichere Zeitreihen gebracht. Der Berechnung des Index liegen 9 050 Preisreihen für 1 410 Waren zugrunde.

## Reihe 4: Meßzahlen für Bauleistungspreise und Preisindizes für Bauwerke

Für die Monate Februar, Mai, August und November werden neben einem vierteljährlichen Eilbericht mit den wichtigsten Eckdaten ausführliche Vierteljahresberichte herausgegeben. Die Nachweisungen enthalten Preisindizes für den Neubau von Wohngebäuden, Nichtwohngebäuden und Sonstigen Bauwerken, für Einfamilien-Fertighäuser sowie für die Instandhaltung von Wohngebäuden. Den Indexberechnungen liegen rd. 27 000 Preisreihen für 220 Bauleistungen zugrunde.

## Reihe 5: Kaufwerte für Bauland

Angaben zu Baulandveräußerungen wie Fälle, Flächen, Kaufsummen werden vierteljährlich nach Baugebieten, Baulandarten sowie Gemeindegrößenklassen für Bund und Länder veröffentlicht. Der Jahresbericht ist zusätzlich u. a. nach Veräußerern und Erwerbern aufgliedert und enthält die Ergebnisse ausgewählter Städte.

## Reihe 6: Index der Großhandelsverkaufspreise

Der etwa 4 Wochen nach dem Berichtszeitraum erscheinende Monatsbericht zeigt die Entwicklung der bei Großhandelsunternehmen und -märkten ermittelten Verkaufspreise im Inlandsabsatz in institutioneller Gliederung nach 76 Wirtschaftsklassen sowie in zwei warenstatistischen Gliederungen nach rund 540 Warengruppen und Warenarten. Im Jahresbericht werden langfristige Übersichten veröffentlicht. In die Berechnung des Index werden ca. 8 100 Preisreihen für rund 1 060 Waren einbezogen.

## Reihe 7: Preise und Preisindizes für die Lebenshaltung

Der Preisindex für die Lebenshaltung wird für alle privaten Haushalte und für drei abgegrenzte Haushaltstypen (Vier-Personen-Haushalte von Angestellten und Beamten mit höherem Einkommen, Vier-Personen-Arbeitnehmerhaushalte mit mittlerem Einkommen, Zwei-Personen-Haushalte von Renten- und Sozialhilfeempfängern) berechnet; darüber hinaus für die einfache Lebenshaltung eines Kindes.

Während ein etwa 14 Tage nach dem Berichtszeitraum erscheinender monatlicher Eilbericht ausgewählte Eckdaten der Lebenshaltungsindizes und des Index der Einzelhandelspreise (zum Teil Durchschnittswerte über 30 Jahre und bis zu 120 Monatszahlen) enthält, sind im Monatsbericht weitaus umfangreichere Nachweisungen veröffentlicht. Außer den verschiedenen Indizes, die in tiefer fachlicher Gliederung dargeboten werden, enthält der Monatsbericht Bundesdurchschnittspreise und -meßzahlen für rd. 750 Güter der Lebenshaltung. Ausführliche Ergebnisse in tiefer fachlicher Gliederung mit einem z. T. weit zurückreichenden zeitlichen Nachweis bringt der Jahresbericht.

## Reihe 8: Preise und Preisindizes für die Ein- und Ausfuhr

Im Monatsbericht, der etwa 6 Wochen nach dem Berichtszeitraum vorliegt, werden der Einfuhrpreisindex für etwa 750, der Ausfuhrpreisindex für etwa 500 Warengruppen und Waren, die Terms of Trade sowie absolute Einfuhrpreise für rd. 100 Produkte veröffentlicht. Der Jahresbericht bringt langfristige Übersichten. Für die Berechnung des Einfuhrpreisindex werden ca. 5 800 Preisrepräsentanten, für den Ausfuhrpreisindex 6 100 herangezogen.

## Reihe 9: Preise und Preisindizes für Verkehrsleistungen

Der Jahresbericht enthält Angaben über Fahrpreise, Flugpreise und Frachtsätze des Eisenbahn-, Straßen-, Schiffs- und Luftverkehrs sowie der Spedition; ferner werden Indizes der Seefrachten und der Gebühren des Post- und Fernmeldewesens in langfristiger Übersicht nachgewiesen.

## Reihe 10: Internationaler Vergleich der Preise für die Lebenshaltung

Die Verbrauchergeld- und Reisegeldparitäten sowie Devisenkurse werden in einem etwa 4 Wochen nach dem Berichtszeitraum erscheinenden Monatsbericht und einem Jahresbericht veröffentlicht; letzterer enthält umfangreichere Nachweisungen sowie längerfristige Zeitreihen. Verbrauchergeldparitäten werden monatlich für ca. 50 Länder, Reisegeldparitäten halbjährlich für 9 Länder dargestellt.

## Reihe 11: Preise und Preisindizes im Ausland

Der etwa 6 Wochen nach dem Berichtszeitraum erscheinende Monatsbericht enthält neben Angaben von Preisindizes für die Lebenshaltung (z. Z. für mehr als 80 Länder), für Erzeugnisse des Großhandels und der gewerblichen Produktion sowie für Baustoffe und Bauwerke auch absolute Preise für Welthandelsgüter in Originalwährung. Im Jahresbericht werden außerdem umfassende Informationen über Verbraucherpreise (für rd. 35 Länder) nachgewiesen.

## Systematiken

Systematik der Wirtschaftszweige mit Erläuterungen, Ausgabe 1979  
Systematisches Güterverzeichnis für Produktionsstatistiken, Ausgabe 1982.

Systematik der Einnahmen und Ausgaben der privaten Haushalte, Ausgabe 1983

Systematik der Bauwerke, Ausgabe 1978



STATISTISCHES BUNDESAMT  
GUSTAV-STRESEMANN-RING 11  
6200 WIESBADEN 1

Veröffentlichungen und Prospekte sind durch den Verlag W. Kohlhammer GmbH, Philipp-Reis-Straße 3, Postfach 42 11 20, 6500 Mainz 42, Tel. (061 31) 5 90 94/95, erhältlich.