

PREISE

FACHSERIE

17

Reihe 3


Index der Grundstoffpreise

1983



HERAUSGEBER: STATISTISCHES BUNDESAMT WIESBADEN

VERLAG: W. KOHLHAMMER GMBH STUTTGART UND MAINZ



PREISE

FACHSERIE

17

Reihe 3

Index der Grundstoffpreise

1983



HERAUSGEBER: STATISTISCHES BUNDESAMT WIESBADEN

VERLAG: W. KOHLHAMMER GMBH STUTTGART UND MAINZ

Herausgeber:
Statistisches Bundesamt
Gustav-Stressemann-Ring 11
6200 Wiesbaden
Tel.: (06121) 751

Auslieferung:
Verlag W. Kohlhammer GmbH
Abt. Veröffentlichungen des Statistischen
Bundesamtes
Philipp-Reis-Str. 3
6500 Mainz 42
Telefon: 06131/59094-95
Telex: 4187768 DGV

Erscheinungsfolge: jährlich

Erschienen im Juni 1984

Preis: DM 10,30

Bestellnummer: 2170300-83700

Nachdruck - auch auszugsweise - nur mit Quellenangabe
unter Einsendung eines Belegexemplares gestattet.

Inhalt

	Seite
T e x t t e i l	
1 Erläuterungen	4
2 Wägungsschema 1976 für den Grundstoffpreisindex	6
3 Schaubild	7
T a b e l l e n t e i l	
1 Index der Grundstoffpreise	
1.1 Zusammenfassende Übersicht	8
1.2 Gliederung nach dem Produktionswirtschaftlichen Zusammenhang	12
1.3 Gliederung nach dem vorwiegenden Verwendungszweck	18
1.4 Langfristige Übersicht	60
Fußnoten zu den Tabellen	61

Die Angaben beziehen sich auf das Bundesgebiet; sie schließen Berlin (West) ein.

Zeichenerklärung

- p = vorläufige Zahl
- r = berichtigte Zahl
- = nichts vorhanden
- . = Zahlenwert unbekannt
oder geheimzuhalten

1 Erläuterungen

1 Der Index der Grundstoffpreise mißt die Entwicklung der Preise von Materialien, Hilfs- und Betriebsstoffen inländischen und ausländischen Ursprungs, die vom Produzierenden Gewerbe des Inlands gekauft und verarbeitet bzw. verbraucht werden. Als Grundstoffe werden somit sog. Vorprodukte angesehen, und zwar sowohl Rohstoffe, die noch unbearbeitet oder aber aufbereitet bzw. nur geringfügig bearbeitet sind, als auch Zwischenprodukte wie Halbwaren und Fertigwaren-Vorerzeugnisse, die zu einem erheblichen Grad, z.T. sogar mehrfach bearbeitet sein können. Die Bezugsgröße des Gesamtindex ist der Gesamtwert der für die Verwendung im Produzierenden Gewerbe bestimmten Grundstoffe im Basisjahr, und zwar die Summe der Verkaufserlöse (bei Rohstoffen aus der Land- und Forstwirtschaft, Fischerei), der Brutto-Produktionswerte (bei Grundstoffen aus dem Produzierenden Gewerbe), der Umsatzwerte (bei Häuten und Fellen sowie bei Altmaterial und Reststoffen aus dem Großhandel) und der Einfuhrwerte zuzüglich staatlicher Abgaben (bei importierten Grundstoffen), die um die entsprechenden Ausfuhrwerte wie auch um den Wert der Grundstoffbezüge der Land- und Forstwirtschaft sowie des öffentlichen Bereichs und der privaten Haushalte vermindert wurden. Die so gewonnenen Ausgangswerte der die Vorprodukte liefernden Wirtschaft werden anstelle der eigentlich erforderlichen Einstandswerte des die Grundstoffe verarbeitenden bzw. verbrauchenden Gewerbes - für die es keine detaillierten statistischen Nachweisungen gibt - der Indexwägung zugrunde gelegt.

Im Hinblick auf die wesentlichen Rechengänge kann der Index als der gewogene Durchschnitt aus den Preisveränderungszahlen (überwiegend Durchschnittsmeßzahlen) bezeichnet werden, die für eine repräsentative Auswahl von Grundstoffen (die sog. Preisrepräsentanten) gebildet werden. Als Wägungszahlen (= Indexgewichte) dienen die Wertanteile jeweils derjenigen Grundstoffe im Basisjahr, für die Einzelpreisreihen als repräsentativ angesehen werden.

2 Die Einzelpreisreihen werden in der Form von Meßzahlen auf der Grundlage des Preisstandes im Basisjahr (= 100) dargestellt.

Sie beruhen auf den Ergebnissen monatlicher Erhebungen von vertraglich vereinbarten Preisen bei einer repräsentativen Auswahl von Unternehmen, die in den Berichtskreis für die Statistiken der Erzeuger-, Großhandels- und Einfuhrpreise einbezogen wurden. Damit die monatlichen Werte einer Einzelpreisreihe in diesen Statistiken nur "reine" Preisveränderungen zum Ausdruck bringen, müssen dort alle für die Höhe des Preises maßgeblichen Faktoren, die sogenannten preisbestimmenden Merkmale, solange wie möglich konstant gehalten werden. Dies gilt nicht nur für die Mengeneinheit des beobachteten Gutes und dessen qualitative Beschaffenheit, sondern auch für die verschiedenen Handels-, Liefer- und Zahlungsbedingungen. Ändert sich eines dieser Merkmale, so kann die Differenz zwischen dem neuen und dem zuletzt gemeldeten Preis eine unechte Preisveränderung enthalten, die eliminiert werden muß.

Die für die zuliefernden Statistiken monatlich ermittelten Preise sind Effektivpreise (keine Listenpreise) ohne Mehrwert- bzw. ohne Einfuhrumsatzsteuer, aber ggf. einschl. Verbrauchssteuern (z.B. Mineralölsteuer, Zuckersteuer) und anderer gesetzlicher Abgaben (z.B. Ausgleichsabgabe bei elektrischem Strom, Bevorratungsbeitrag bei Mineralölerzeugnissen, Abschöpfung und Währungsausgleichsbeträgen bei eingeführten EG-Markttordnungsgütern, Zöllen bei sonstigen Grundstoffen aus Drittländern). Gegenwärtig werden die Erzeuger- und Großhandelsverkaufspreise sowie die Importeur-Einstandspreise für etwa 1 430 Preisrepräsentanten des Grundstoffbereichs erfaßt. Dem Index liegen die Meßzahlen für zusammen rund 9 120 Einzelpreisreihen zugrunde.

3 Der Index wird nach der sog. Laspeyres-Formel berechnet. Das bedeutet, daß die aus dem gegenwärtigen Basisjahr (1976) stammenden Wägungszahlen bis zur Umstellung auf das Basisjahr 1980 unverändert bleiben. Das letzte Original-Basisjahr vor dem gegenwärtigen Basisjahr war das Jahr 1962. Dem folgte ab März 1975 eine Umbasierung auf das Jahr 1970. Für

längerfristige Vergleiche können durchlaufende Reihen durch Verkettung der gegenwärtigen Berechnungsergebnisse auf Basis 1976 (= 100) mit den früheren Indexzahlen auf Basis 1970 (= 100) für die Zeit vor 1976 gebildet werden. Zu diesem Zweck enthalten die Tabellen 1.1 bis 1.3 in den Monatsberichten Verkettungsfaktoren, die als Quotienten aus den Januarindizes auf der neuen Basis 1976 = 100 und den entsprechenden Januarindizes auf der früheren Basis 1970 = 100 gebildet worden sind. Mit diesen Faktoren sind die Indexzahlen 1970 = 100 für die Zeit vor 1976 zwecks Umbasierung auf 1976 = 100 zu multiplizieren bzw. durch sie sind die Indexzahlen 1976 = 100 für die Zeit ab Januar 1976 zwecks Umbasierung auf 1970 = 100 zu dividieren. Die Angabe eines Verkettungsfaktors fehlt bei denjenigen Positionen, für die es keine Indexreihe auf der früheren Basis gibt bzw. bei denen eine Verbindung der alten mit der neuen Reihe wegen zu großer Unterschiede in der Auswahl der Preisrepräsentanten problematisch wäre. Um in den früheren Heften der Fachserie 17, Reihe 3, jene Indexpositionen auf Basis 1970, die mittels eines Verkettungsfaktors mit den Indexpositionen auf der Basis 1976 verbunden werden können, leichter aufzufinden, wird auf Anforderung ein entsprechender Umsteigeschlüssel zur Verfügung gestellt.

4 Der Index der Grundstoffpreise wird nicht nur als Gesamtreihe, d.h. für die Gesamtheit der vom Produzierenden Gewerbe bezogenen und verarbeiteten Grundstoffe, sondern auch für eine große Zahl von Warengruppen verschiedener Aggregationsstufen berechnet und veröffentlicht, die als Tabellen 1.1 bis 1.3 unter warensystematischen Gesichtspunkten dreifach gegliedert sind, und zwar

nach dem produktionswirtschaftlichen Zusammenhang,

nach dem Grad der Bearbeitung sowie

nach dem vorwiegenden Verwendungszweck der Grundstoffe.

Die Beschreibung der verschiedenen Indexpositionen lehnt sich ebenfalls an die vorgenannten Systematiken an. Einen Überblick

über die verschiedenen Gliederungen des Index vermittelt das auf Seite 6 in Kurzfassung abgedruckte Wägungsschema 1976.

- 5 Während die Tabellen 1.1 bis 1.3 dem kurzfristigen Vergleich dienen, enthält die Tabelle 2 eine langfristige Übersicht für wichtige Teilindizes mit jährlichen Angaben für 1938, 1944 und ab 1948.
- 6 In der vorliegenden Reihe 3 der Fachserie 17 erscheinen auch Monatsberichte. Sie enthalten zu allen Positionen der Tabellen 1.1 bis 1.3 die jeweils neuesten Monatswerte sowie für einige ausgewählte Indexgruppen zusätzlich mittel- und langfristige Übersichten.
- 7 Weitere methodische Erläuterungen zur Berechnung des Index der Grundstoffpreise enthält ein Aufsatz im Heft 7/1982 der Zeitschrift "Wirtschaft und Statistik", der auch im Monatsheft für April 1982 der Fachserie 17, Reihe 3, abgedruckt wurde.
- 8 Indexzahlen für Grundstoffe, und zwar in unterschiedlicher Abgrenzung, z.T. nur für einzelne Vorprodukte, werden auch in den folgenden, für die verschiedenen Wirtschaftsstufen monatlich berechneten Preisindizes des Statistischen Bundesamtes nachgewiesen und ebenfalls in der Fachserie 17 veröffentlicht:

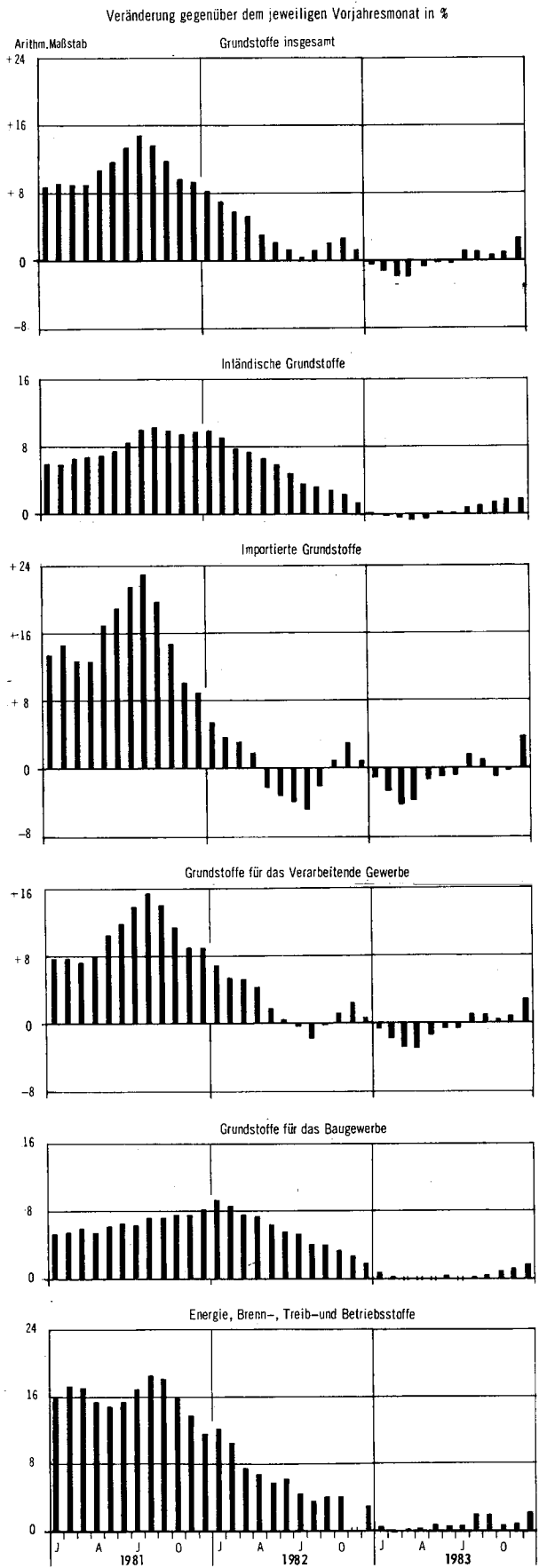
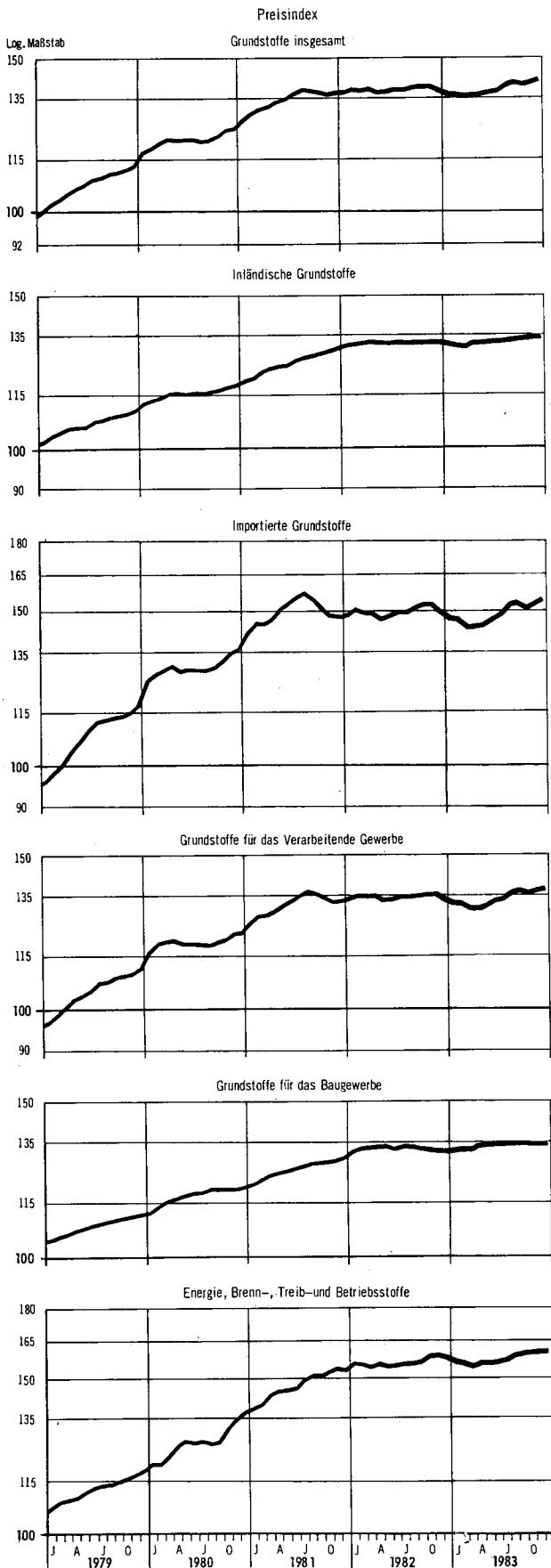
Index der Erzeugerpreise landwirtschaftlicher Produkte sowie Index der Erzeugerpreise forstwirtschaftlicher Produkte (Best.-Nr. 2170100), Index der Erzeugerpreise gewerblicher Produkte (Best.-Nr. 2170200), Index der Großhandelsverkaufspreise (Best.-Nr. 2170600), Index der Einfuhrpreise sowie Index der Ausfuhrpreise (Best.-Nr. 2170800).
- 9 Die Jahresberichte der Fachserie 17, Reihe 3 "Index der Grundstoffpreise" erscheinen etwa 3 Monate, die Monatsberichte etwa 5 Wochen nach Ablauf des Berichtszeitraumes.

2 Wägungsschema 1976 für den Grundstoffpreisindex

Hauptgruppe, Gruppe und Untergruppe	Grundstoffe			Hauptgruppe, Gruppe und Untergruppe	Grundstoffe Wägungsanteil in %
	zusammen	inländische	importierte		
Wägungsanteil in %					
Nach dem produktionswirtschaftlichen Zusammenhang				Nach dem vorwiegenden Verwendungszweck	
Grundstoffe aus der Land- und Forstwirtschaft, Fischerei	134,10	75,98	58,12	Grundstoffe für das Verarbeitende Gewerbe ¹⁾	675,93
Grundstoffe aus der Landwirtschaft	120,57	66,40	54,17	Grundstoffe für das Ernährungsgewerbe und die Tabakverarbeitung	141,70
pflanzlichen Ursprungs	59,44	19,55	39,89	Nahrungsmittel-Grundstoffe	92,96
Getreide	19,71	8,56	11,15	Genußmittel-Grundstoffe	24,28
Olisaaten und -früchte, unbearbeitet	8,26	0,42	7,84	Mischfutter-Grundstoffe	24,46
Pflanzenfasern, unbearbeitet	2,37	—	2,37	Grundstoffe für das sonstige Verarbeitende Gewerbe	534,23
Frischobst und -gemüse (einschl. Hackfrüchte)	6,93	6,79	0,14	Textile Spinnstoffe, Garne, Gewebe und Gewirke	51,82
Traubenmost, Hopfen, Rohkaffee, Rohtabak	17,78	3,78	14,00	Geflügelfedern einschl. Daunen	0,32
Andere Grundstoffe pflanzlichen Ursprungs	4,39	—	4,39	Häute, Felle und Leder	8,40
tierischen Ursprungs (einschl. Schlachtvieh)	61,13	46,85	14,28	Rohholz und bearbeitetes Holz ²⁾	25,73
Schlachtvieh, lebend, und geschlachtetes Vieh	29,29	23,46	5,83	Holzschliff, Zellstoff, Papier und Pappe ³⁾	23,54
Wolle und andere Tierhaare, unbearbeitet	1,69	—	1,69	Eisenerze, Eisen und Stahl ²⁾	114,81
Häute und Felle, roh	3,41	0,37	3,04	Erzeugnisse der Weiterverarbeitung von Eisen und Stahl ²⁾	35,47
Andere Grundstoffe tierischen Ursprungs	26,74	23,02	3,72	NE-Metallerze, NE-Metalle und deren Halbzeug ²⁾⁴⁾	72,26
Grundstoffe aus der Forstwirtschaft	12,43	8,78	3,65	Edelsteine und Perlen, roh und bearbeitet	2,00
Rohholz	11,21	8,78	2,43	Steine und Erden ²⁾	2,30
Leubrohholz	4,82	2,63	2,19	Asbest und Asbestwaren	1,52
Nadelrohholz	6,39	6,15	0,24	Schleifmittel	1,61
Naturkautschuk	1,10	—	1,10	Bergbauliche Erzeugnisse zur Weiterverarbeitung	72,49
Andere Grundstoffe aus der Forstwirtschaft	0,12	—	0,12	Mineralölprodukte zur Weiterverarbeitung	19,30
Grundstoffe aus der Fischerei	1,10	0,80	0,30	Natürliche Grundstoffe zur chemischen Verarbeitung	3,62
Grundstoffe aus dem Produzierenden Gewerbe	865,90	572,81	293,29	Anorganische Grundstoffe und Chemikalien	11,05
Elektrischer Strom, Gas, Fernwärme und Wasser	71,09	68,00	3,09	Organische Grundstoffe und Chemikalien	25,99
Grundstoffe aus dem Bergbau (ohne Erdgas)	122,32	39,26	83,06	Farbstoffe und Farben ²⁾	5,77
Kohle und Koks	37,84	35,54	2,30	Pharmazeutische Grundstoffe	3,77
Erdöl, roh	70,44	3,04	67,40	Gelatine und Klebstoffe	1,68
Erze	11,99	—	11,99	Gerbstoffe und chemische Hilfsmittel f. techn. Zwecke	6,11
Andere Grundstoffe aus dem Bergbau	2,05	0,68	1,37	Kunststoffe	27,76
Mineralerzeugnisse	53,70	28,43	25,27	Halbzeug und Einzelteile aus Kunststoff ²⁾³⁾	5,26
Rohbenzin, Kraftstoffe und Heizöle	46,78	23,75	23,03	Kautschuk, auch bearbeitet	6,89
Flüssiggas (Propan)	1,20	0,95	0,25	Andere Grundstoffe für das Verarbeitende Gewerbe	4,76
Schmiermittel	2,99	2,03	0,96	Grundstoffe für das Baugewerbe ¹⁾	141,65
Andere Mineralerzeugnisse	2,73	1,70	1,03	Mineralische Baustoffe	39,85
Steine und Erden, Asbestwaren, Schleifmittel	43,93	36,61	7,32	Natursteine, Sand, Schlacken, auch bearbeitet	5,00
Eisen und Stahl	132,78	106,20	26,58	Zement, Baukalk, Gipserzeugnisse, Transportbeton	13,73
Roheisen und Ferrolegierungen	20,17	17,07	3,10	Grobkeramische Baustoffe	4,93
Stahlhalbzeug	16,99	13,97	3,02	Kalksandsteine	1,33
Walzstahl	54,03	38,31	15,72	Betonerzeugnisse für den Hochbau	5,63
aus Masserstahl	40,16	26,79	13,37	Betonerzeugnisse für den Tief- und Straßenbau	4,19
aus Edelstahl	13,87	11,52	2,35	Andere mineralische Baustoffe	5,04
Stahlschrott	13,82	12,57	1,05	Baumaterial aus Holz	5,39
Stahlrohre	13,16	10,95	2,21	Baumaterial aus Metall	18,43
Anderer bearbeiteter Stahl	14,81	13,33	1,48	Installationsmaterial für Wasser, Gas und Heizung	21,74
NE-Metalle und -Metallhalbzeug (einschl. Edelmetalle)	58,32	34,66	23,66	Material für Elektro-Installationen	31,70
Chemische Erzeugnisse	105,31	63,62	41,69	Glas für das Baugewerbe	6,52
Glas	12,15	9,61	2,54	Bitumen und Dachpappe	3,10
Schmittholz, Sperrholz und sonstiges bearbeitetes Holz	21,60	14,48	7,12	Lacke, Anstrich- und Bautenschutzmittel	11,16
Holzschliff, Zellstoff, Papier und Pappe	26,17	10,95	15,22	Tapeten aus Papier	1,46
Holzschliff und Zellstoff (einschl. Papierreststoffe)	7,28	1,36	5,92	Wand- und Bodenbeläge aus Kunststoff	0,96
Papier und Pappe	18,89	9,59	9,30	Bauelemente aus Kunststoff	1,34
Kunststoffherzeugnisse	19,37	14,77	4,60	Energie, Brenn- und Treibstoffe ⁵⁾	136,71
Leder	3,92	1,62	2,30	Elektrischer Strom	52,48
Textilien	39,28	20,32	18,96	Gas	14,65
Grundstoffe aus dem Ernährungsgewerbe	30,10	17,99	12,11	Fernwärme	1,76
Andere Grundstoffe aus dem Produzierenden Gewerbe	125,86	106,09	19,77	Kohle und Koks	37,84
				Flüssige Kraft- und Brennstoffe (ohne Flüssiggas)	28,28
				Kernbrennstoffe	1,70
				Betriebsstoffe	45,71
				Verpackungsmaterial	39,32
				aus Metall	6,91
				aus Glas	4,33
				aus Holz	1,70
				aus Papier und Pappe	19,42
				aus Kunststoff	6,96
				Schmiermittel aus mineralischen Ölen	2,99
				Wasser	3,40
Nach dem Grad der Bearbeitung					
Rohstoffe	294,37	146,16	148,21		
Rohstoffe der Ernährungswirtschaft	102,88	60,63	42,25		
pflanzlichen Ursprungs	55,55	19,55	36,00		
tierischen Ursprungs (einschl. Schlachtvieh)	47,33	41,08	6,25		
Rohstoffe der gewerblichen Wirtschaft	191,49	85,53	105,96		
Altmaterial und Reststoffe	33,44	29,38	4,06		
Andere gewerbliche Rohstoffe (einschl. Wasser)	158,05	56,15	101,90		
Halbwaren und Fertigwaren-Vorzeugnisse	705,63	502,43	203,20		
Halbwaren u. Fertigwaren-Vorzeugnisse d. Ernährungswirtschaft	38,82	23,61	15,21		
pflanzlichen Ursprungs	20,33	11,24	9,09		
tierischen Ursprungs	18,49	12,37	6,12		
Halbwaren u. Fertigwaren-Vorzeugnisse d. gewerblichen Wirtschaft	666,81	478,82	187,99		
Halbwaren (einschl. elektrischer Strom, Gas und Fernwärme)	253,17	172,11	81,06		
Fertigwaren-Vorzeugnisse (einschl. technischer Hilfsmittel)	413,64	306,71	106,93		

1) Ohne Energie, Brenn-, Treib- und Betriebsstoffe. — 2) Ohne Baustoffe. — 3) Ohne Verpackungsmaterial. — 4) Einschl. Edelmetalle. — 5) Einschl. Brennstoffe für die Energie- bzw. Ortsgaserzeugung.

INDEX DER GRUNDSTOFFPREISE UND AUSGEWÄHLTE TEILINDIZES
1976 = 100



LFD. NR.	HAUPTGRUPPE BZW. GRUPPE 1)	WÄGUNGSG- ANTEIL	V-FAKTOR	JAHRESDURCHSCHNITTE			
				1980	1981	1982	1983
1	GESAMTINDEX	1000	0,68281	120,4	133,6	138,0	137,8
2	INLAENDISCHE GRUNDSTOFFE	648,59	0,69727	115,5	124,9	131,6	131,9
3	IMPORTIERTE GRUNDSTOFFE	351,41	0,64290	129,6	149,8	149,9	148,7
4	GESAMTINDEX OHNE ENERGIE-TRAEGER	774,35		113,2	119,4	123,7	124,6
5	ENERGIE-TRAEGER 2)	225,65		145,2	182,4	187,3	183,2
6	GESAMTINDEX OHNE ERDOEL UND OHNE MINERALOELERZEUGNISSE	875,86		114,0	121,6	126,9	128,1
7	ERDOEL UND MINERALOELERZEUGNISSE	124,14		165,7	218,4	216,7	206,4
8	GESAMTINDEX OHNE ENERGIE, BRENN-, TREIB- UND BETRIEBSSTOFFE	817,58		118,9	130,6	134,0	133,4
9	ENERGIE, BRENN-, TREIB- UND BETRIEBSSTOFFE	182,42		127,2	147,4	156,1	157,5
10	GRUNDSTOFFE DER ERNAEHRUNGSWIRTSCHAFT	141,70	0,72741	102,1	108,7	112,4	113,0
11	INLAENDISCH	84,24	0,72714	102,1	108,6	113,3	110,6
12	IMPORTIERT	57,46	0,75530	102,2	108,9	111,2	116,5
13	GRUNDSTOFFE DER GEWERBLICHEN WIRTSCHAFT	858,30	0,66590	123,4	137,7	142,3	141,9
14	INLAENDISCH	564,35	0,69044	117,5	127,3	134,3	135,1
15	IMPORTIERT	293,95	0,60307	135,0	157,8	157,5	155,0
NACH DEM PRODUKTIONSWIRTSCHAFTLICHEN ZUSAMMENHANG							
16	GRUNDSTOFFE AUS DER LAND- UND FORSTWIRTSCHAFT, FISCHEREI	134,10	0,72135	105,3	112,0	114,6	114,3
17	INLAENDISCH	75,98	0,72933	106,8	113,4	116,8	112,2
18	IMPORTIERT	58,12	0,72113	103,4	110,0	111,6	117,1
19	GRUNDSTOFFE AUS DEM PRODUZIERENDEN GEWERBE	865,90	0,67080	122,8	137,0	141,6	141,4
20	INLAENDISCH	572,61	0,69094	116,6	126,4	133,5	134,5
21	IMPORTIERT	293,29	0,60690	134,8	157,7	157,5	155,0
NACH DEM GRAD DER BEARBEITUNG							
22	ROHSTOFFE	294,37	0,61817	126,6	148,4	150,1	147,0
23	INLAENDISCH	146,16	0,65099	112,9	121,6	126,8	125,5
24	IMPORTIERT	148,21	0,55423	140,2	174,9	173,1	166,2
25	ROHSTOFFE DER ERNAEHRUNGSWIRTSCHAFT	102,88	0,71938	101,4	107,6	112,1	111,5
26	INLAENDISCH	60,63	0,72210	101,2	107,7	113,1	108,6
27	IMPORTIERT	42,25	0,74293	101,6	107,4	110,6	115,7
28	PFLANZLICHEN URSPRUNGS	55,55		102,8	109,5	113,1	114,1
29	TIERISCHEN URSPRUNGS 3)	47,33		99,7	105,3	110,9	108,5

FUSSNOTEN SIEHE LETZTE SEITE

GRUNDSTOFFPREISE

ASSENDER UEBERSICHT

100

JAHR	DURCH- SCHNITT	JAN.	FEBR.	MAERZ	APRIL	MAI	JUNI	JULI	AUG.	SEPT.	OKT.	NOV.	DEZ.	LFD NR
1 9 8 2	138,0	137,4	138,1	137,8	138,1	137,0	137,2	138,1	138,0	138,6	139,0	139,1	137,7	1
1 9 8 3	137,8	136,7	136,3	135,1	135,4	135,8	136,8	137,6	139,4	139,9	139,5	140,1	141,2	
1 9 8 2	131,6	131,1	131,2	131,3	132,1	131,8	131,4	131,8	131,6	131,6	131,7	131,7	131,5	2
1 9 8 3	131,9	130,9	130,7	130,5	130,9	130,9	131,5	131,6	132,3	132,8	133,3	133,3	133,8	
1 9 8 2	149,9	148,8	150,8	149,9	149,3	146,7	148,0	149,9	149,8	151,4	152,4	152,7	149,1	3
1 9 8 3	148,7	147,3	146,8	143,4	143,5	144,8	146,5	148,6	152,3	152,9	150,9	152,6	154,6	
1 9 8 2	123,7	123,1	123,7	123,8	124,5	124,1	123,6	123,6	123,7	123,8	123,5	123,4	122,8	4
1 9 8 3	124,6	122,4	122,7	122,3	122,9	123,6	124,2	124,7	125,8	126,3	126,1	126,4	127,4	
1 9 8 2	187,3	186,1	187,3	186,3	185,0	181,5	184,0	187,5	187,1	189,3	192,2	192,9	188,8	5
1 9 8 3	183,2	185,6	182,9	178,9	178,2	177,8	179,8	181,7	185,9	186,7	185,3	187,1	188,4	
1 9 8 2	126,9	126,3	126,8	126,8	127,6	127,0	126,8	127,0	126,9	127,0	126,9	126,9	126,3	6
1 9 8 3	128,1	126,1	126,4	126,0	126,5	127,2	127,8	128,3	129,3	129,6	129,4	129,7	130,6	
1 9 8 2	216,7	215,4	217,6	215,8	212,7	207,8	211,2	216,9	216,1	220,2	224,4	225,1	217,6	7
1 9 8 3	206,4	211,7	206,4	198,9	197,6	196,7	200,1	203,1	210,6	212,2	210,2	213,3	215,5	
1 9 8 2	134,0	133,2	134,3	134,1	134,3	133,2	133,2	134,2	134,1	134,6	134,6	134,8	133,3	8
1 9 8 3	133,4	132,3	132,1	130,7	130,7	131,4	132,4	133,3	135,0	135,5	135,0	135,6	136,7	
1 9 8 2	156,1	155,8	155,2	154,5	155,4	154,4	155,2	155,7	155,7	156,5	158,5	158,5	157,5	9
1 9 8 3	157,5	156,6	155,0	154,6	155,9	155,6	156,3	156,9	159,0	159,4	159,5	160,3	160,9	
1 9 8 2	112,4	112,9	112,4	112,2	112,0	111,9	112,2	112,0	111,9	112,1	112,7	113,7	113,0	10
1 9 8 3	113,0	110,4	110,2	109,7	109,7	110,6	112,1	112,2	114,2	116,6	116,5	116,3	117,3	
1 9 8 2	113,3	114,0	112,8	112,5	112,1	112,5	112,7	112,5	113,0	113,4	114,0	114,5	115,0	11
1 9 8 3	110,6	111,2	110,4	110,0	109,2	109,0	110,1	109,2	109,6	112,1	113,0	111,8	111,7	
1 9 8 2	111,2	111,2	112,0	111,7	111,9	111,0	111,4	111,4	110,3	110,2	110,6	112,1	110,1	12
1 9 8 3	116,5	109,3	109,9	109,2	110,3	113,0	115,0	116,7	121,0	123,0	121,6	122,9	125,5	
1 9 8 2	142,3	141,4	142,3	142,1	142,5	141,2	141,4	142,4	142,3	142,9	143,4	143,3	141,8	13
1 9 8 3	141,9	141,0	140,6	139,3	139,6	140,0	140,8	141,8	143,5	143,7	143,3	144,0	145,1	
1 9 8 2	134,3	133,7	134,0	134,1	135,1	134,7	134,2	134,6	134,4	134,3	134,4	134,3	133,9	14
1 9 8 3	135,1	133,9	133,7	133,6	134,1	134,2	134,7	134,9	135,7	135,9	136,3	136,6	137,1	
1 9 8 2	157,5	156,2	158,4	157,4	156,6	153,7	155,2	157,4	157,5	159,5	160,6	160,6	156,8	15
1 9 8 3	155,0	154,8	154,0	150,1	150,0	151,1	152,7	154,8	158,4	158,8	156,6	158,4	160,3	
NACH DEM PRODUKTIONSWIRTSCHAFTLICHEN ZUSAMMENHANG														
1 9 8 2	114,6	115,7	115,3	114,8	114,5	114,0	114,3	114,1	114,0	114,6	114,6	115,1	114,2	16
1 9 8 3	114,3	111,9	111,9	111,7	111,3	112,3	113,9	113,9	115,2	117,2	117,2	117,0	118,0	
1 9 8 2	116,8	119,1	117,6	116,9	116,1	115,9	115,9	115,5	116,1	116,4	117,1	117,3	117,5	17
1 9 8 3	112,2	113,9	113,2	112,8	111,4	111,2	112,3	111,0	110,4	112,5	113,7	112,1	111,7	
1 9 8 2	111,6	111,3	112,3	112,1	112,5	111,5	112,2	112,2	111,2	110,9	111,2	112,4	109,9	18
1 9 8 3	117,1	109,3	110,3	110,2	111,1	113,8	116,0	117,7	121,6	123,3	121,8	123,4	126,3	
1 9 8 2	141,6	140,7	141,6	141,4	141,8	140,6	140,8	141,8	141,7	142,4	142,8	142,8	141,3	19
1 9 8 3	141,4	140,6	140,1	138,7	139,1	139,5	140,3	141,2	143,1	143,4	142,9	143,7	144,7	
1 9 8 2	133,5	132,7	133,0	133,2	134,2	133,9	133,4	133,9	133,7	133,6	133,7	133,7	133,3	20
1 9 8 3	134,5	133,2	133,0	132,9	133,5	133,6	134,0	134,3	135,2	135,5	135,9	136,1	136,8	
1 9 8 2	157,5	156,3	158,4	157,4	156,6	153,7	155,1	157,4	157,4	159,4	160,6	160,7	156,9	21
1 9 8 3	155,0	154,9	154,0	150,0	149,9	151,0	152,5	154,7	158,4	158,8	156,7	158,3	160,2	
NACH DEM GRAD DER BEARBEITUNG														
1 9 8 2	150,1	149,7	151,1	151,3	150,1	147,0	147,9	150,2	149,6	150,4	151,6	152,6	149,4	22
1 9 8 3	147,0	146,8	146,0	143,6	142,3	142,8	144,7	146,0	148,7	150,8	149,7	150,6	152,3	
1 9 8 2	126,8	128,2	127,6	128,3	128,4	127,4	125,8	125,9	125,8	125,4	125,9	126,2	126,2	23
1 9 8 3	125,5	124,8	125,0	125,2	124,7	124,1	125,0	124,5	124,4	126,9	127,8	126,8	127,2	
1 9 8 2	173,1	170,9	174,3	173,9	171,6	166,3	169,6	174,1	173,2	174,9	177,0	178,6	172,4	24
1 9 8 3	168,2	168,5	166,8	161,7	159,6	161,2	164,1	167,1	172,7	174,3	171,4	174,0	177,1	
1 9 8 2	112,1	112,5	111,8	111,5	111,2	111,2	111,7	111,6	111,6	112,0	112,8	113,9	113,2	25
1 9 8 3	111,5	109,7	109,4	109,0	108,6	109,6	111,4	111,2	112,1	114,5	114,5	113,8	114,5	
1 9 8 2	113,1	114,2	112,5	112,1	111,3	111,8	112,0	112,0	112,9	113,5	114,4	115,2	115,4	26
1 9 8 3	108,6	110,3	109,3	108,9	107,7	107,4	108,9	107,4	106,9	109,4	110,5	108,6	108,1	
1 9 8 2	110,6	110,0	110,9	110,6	111,1	110,4	111,0	111,0	109,8	109,9	110,5	112,2	110,0	27
1 9 8 3	115,7	108,9	109,6	109,1	109,9	112,8	115,0	116,5	119,6	121,8	120,4	121,3	123,8	
1 9 8 2	113,1	112,3	113,5	113,4	114,9	115,1	114,7	114,3	112,0	110,7	111,3	112,9	111,7	28
1 9 8 3	114,1	108,4	109,2	109,3	110,5	112,8	114,9	114,9	116,6	118,5	117,8	116,9	119,2	
1 9 8 2	110,9	112,7	109,8	109,2	106,8	106,7	108,1	108,4	111,2	113,6	114,6	115,2	114,9	29
1 9 8 3	108,5	111,3	109,7	108,8	106,4	106,0	107,2	106,8	106,8	109,7	110,6	110,2	109,0	

LFD. NR.	HAUPTGRUPPE BZW. GRUPPE 1)	WÄGUNGS- ANTEIL	V-FAKTOR	JAHRESDURCHSCHNITTE			
				1980	1981	1982	1983
30	ROHSTOFFE DER GEWERBLICHEN WIRTSCHAFT	191,49	0,49194	140,2	170,4	170,5	166,1
31	INLAENDISCH 4)	85,53	0,56261	121,2	131,4	136,5	137,5
32	IMPORTIERT	105,96	0,43926	155,5	201,8	198,0	189,2
33	DARUNTER ALTMATERIAL UND RESTSTOFFE	33,44		106,0	102,0	99,4	99,2
34	HALBWAREN UND FERTIGWAREN-VORERZEUGNISSE	705,63	0,72266	117,8	127,5	133,0	133,9
35	INLAENDISCH	502,43	0,71418	116,2	125,8	133,0	133,7
36	IMPORTIERT	203,20	0,75838	121,9	131,5	133,0	134,4
37	HALBWAREN U. FERTIGWAREN-VORERZEUGN. D. ERNAEHRUNGSWIRTSCH.	38,82	0,79339	104,2	111,6	113,3	116,8
38	INLAENDISCH	23,61	0,78990	104,4	110,8	113,7	115,7
39	IMPORTIERT	15,21	0,80838	103,8	113,1	112,6	118,5
40	PFLANZLICHEN URSPRUNGS	20,33		104,3	114,5	115,1	121,8
41	TIERISCHEN URSPRUNGS	18,49		104,1	108,5	111,3	111,3
42	HALBWAREN UND FERTIGWAREN-VORERZEUGN. D. GEWERBL. WIRTSCH.	666,81	0,71914	118,7	128,4	134,2	135,0
43	INLAENDISCH	478,82	0,71053	116,8	126,6	133,9	134,6
44	IMPORTIERT	187,99	0,75406	123,4	133,0	134,7	135,8
45	HALBWAREN 5)	253,17		125,0	140,0	145,4	146,4
46	FERTIGWAREN-VORERZEUGNISSE 6)	413,64		114,7	121,2	127,2	127,9
	NACH DEM VORWIEGENDEN VERWENDUNGSZWECK						
47	GRUNDSTOFFE FUER DAS VERARBEITENDE GEWERBE 7)	675,93		119,1	131,6	134,3	133,5
48	GRUNDST. F. D. ERNAEHRUNGSGEWERBE U. D. TABAKVERARBEITUNG	141,70	0,72741	102,1	108,7	112,4	113,0
49	GRUNDSTOFFE FUER DAS SONSTIGE VERARBEITENDE GEWERBE	534,23		123,7	137,7	140,1	138,9
50	GRUNDSTOFFE FUER DAS BAUGEWERBE 7)	141,65		117,8	125,6	132,5	133,1
51	GRUNDSTOFFE FUER DAS BAUHAUPTGEWERBE	56,08		121,6	130,8	140,1	140,9
52	GRUNDSTOFFE FUER DAS AUSBAUGEWERBE	85,57		115,3	122,1	127,5	128,0
53	ENERGIE, BRENN- UND TREIBSTOFFE 8)	136,71		130,6	154,7	164,6	166,1
54	BETRIEBSSTOFFE	45,71		117,1	125,4	130,6	131,7
55	VERPACKUNGSMATERIAL	39,32		116,8	123,7	128,0	128,9
56	ANDERE BETRIEBSSTOFFE 9)	6,39		119,2	136,0	146,6	149,0

GRUNDSTOFFPREISE

ASSENDE UEBERSICHT

100

JAHR	DURCHSCHNITT	JAN.	FEBR.	MAERZ	APRIL	MAI	JUNI	JULI	AUG.	SEPT.	OKT.	NOV.	DEZ.	LFD. NR.
1 9 8 2	170,5	169,7	172,2	172,7	171,0	166,3	167,4	170,9	170,0	170,9	172,5	173,3	168,9	30
1 9 8 3	166,1	166,8	165,7	162,1	160,4	160,7	162,6	164,7	168,4	170,2	168,6	170,4	172,6	
1 9 8 2	136,5	138,1	138,3	139,8	140,6	138,6	135,6	135,8	135,0	133,9	134,0	134,0	133,9	31
1 9 8 3	137,5	135,2	136,0	136,7	136,8	136,0	136,4	136,7	136,7	139,3	140,0	139,8	140,7	
1 9 8 2	198,0	195,2	199,5	199,2	195,7	188,6	193,0	199,2	198,4	200,9	203,6	205,0	197,2	32
1 9 8 3	189,2	192,3	189,6	182,7	179,5	180,5	183,7	187,2	194,0	195,2	191,7	195,1	196,4	
1 9 8 2	99,4	103,4	104,0	108,3	106,2	105,6	98,4	99,1	98,2	95,7	91,9	90,6	89,8	33
1 9 8 3	99,2	90,0	91,0	92,4	93,5	95,7	97,2	98,0	100,1	107,3	107,1	107,1	110,6	
1 9 8 2	133,0	132,2	132,7	132,3	133,1	132,9	132,8	133,1	133,2	133,7	133,7	133,5	132,8	34
1 9 8 3	133,9	132,5	132,3	131,5	132,4	132,9	133,4	134,1	135,4	135,4	135,2	135,7	136,5	
1 9 8 2	133,0	132,0	132,3	132,2	133,2	133,1	133,0	133,5	133,3	133,4	133,5	133,3	133,0	35
1 9 8 3	133,7	132,7	132,3	132,1	132,7	132,9	133,3	133,6	134,6	134,6	134,9	135,2	135,8	
1 9 8 2	133,0	132,7	133,7	132,4	133,0	132,4	132,3	132,3	132,7	134,2	134,4	133,8	132,2	36
1 9 8 3	134,4	131,9	132,1	130,1	131,8	132,9	133,6	135,1	137,4	137,3	135,9	136,9	136,2	
1 9 8 2	113,3	113,9	114,0	113,9	114,1	113,8	113,6	113,2	112,5	112,4	112,2	113,1	112,5	37
1 9 8 3	116,8	112,3	112,2	111,4	112,5	113,2	113,9	115,0	119,8	122,1	121,6	122,9	124,6	
1 9 8 2	113,7	113,5	113,5	113,5	114,2	114,4	114,3	113,7	113,2	113,3	113,1	114,0	114,0	38
1 9 8 3	115,7	113,5	113,1	112,7	113,0	113,0	113,2	113,5	116,4	119,2	119,3	120,0	121,1	
1 9 8 2	112,6	114,4	114,9	114,6	114,0	112,9	112,6	112,4	111,5	111,1	110,9	111,8	110,3	39
1 9 8 3	118,5	110,5	110,8	109,4	111,6	113,4	115,0	117,2	125,1	126,5	125,2	127,5	130,1	
1 9 8 2	116,1	115,7	115,8	115,8	117,2	116,7	116,0	115,1	114,1	113,6	113,2	114,8	113,2	40
1 9 8 3	121,8	113,3	113,5	113,0	115,2	115,8	117,5	120,1	128,4	130,9	129,2	131,2	133,7	
1 9 8 2	111,3	111,8	112,1	111,8	110,8	110,6	111,1	111,0	110,9	111,1	111,2	111,3	111,8	41
1 9 8 3	111,3	111,3	110,8	109,7	109,5	110,3	110,0	109,4	110,3	112,4	113,3	113,8	114,7	
1 9 8 2	134,2	133,3	133,8	133,3	134,2	134,0	133,9	134,3	134,4	134,9	135,0	134,7	134,0	42
1 9 8 3	135,0	133,7	133,4	132,7	133,6	134,1	134,6	135,2	136,3	136,1	136,0	136,5	137,2	
1 9 8 2	133,9	132,9	133,2	133,1	134,1	134,0	133,9	134,4	134,3	134,4	134,5	134,3	134,0	43
1 9 8 3	134,6	133,7	133,3	133,1	133,7	133,9	134,3	134,6	135,5	135,3	135,6	136,0	136,5	
1 9 8 2	134,7	134,2	135,2	133,9	134,6	134,0	133,9	133,9	134,4	136,1	136,3	135,6	133,9	44
1 9 8 3	135,8	133,7	133,9	131,8	133,4	134,4	135,2	136,6	138,4	138,2	136,8	137,7	138,9	
1 9 8 2	145,4	144,7	144,6	143,4	145,0	144,2	144,4	145,0	145,5	147,1	147,9	147,3	146,0	45
1 9 8 3	146,4	145,8	144,9	142,9	144,4	145,0	145,7	146,8	149,1	148,1	147,1	147,7	148,8	
1 9 8 2	127,2	126,3	127,1	127,2	127,7	127,7	127,5	127,7	127,5	127,4	127,1	126,9	126,6	46
1 9 8 3	127,9	126,2	126,4	126,4	126,9	127,3	127,7	128,1	128,5	128,8	129,2	129,5	130,0	
NACH DEM VORWIEGENDEN VERWENDUNGSZWECK														
1 9 8 2	134,3	133,6	134,7	134,5	134,6	133,2	133,4	134,4	134,3	135,0	135,1	135,4	133,6	47
1 9 8 3	133,5	132,3	132,1	130,4	130,3	131,1	132,2	133,3	135,3	136,0	135,3	136,0	137,3	
1 9 8 2	112,4	112,9	112,4	112,2	112,0	111,9	112,2	112,0	111,9	112,1	112,7	113,7	113,0	48
1 9 8 3	113,0	110,4	110,2	109,7	109,7	110,6	112,1	112,2	114,2	116,6	116,5	116,3	117,3	
1 9 8 2	140,1	139,1	140,6	140,4	140,5	138,8	139,0	140,4	140,2	141,0	141,1	141,1	139,1	49
1 9 8 3	138,9	138,1	137,9	135,9	135,8	136,5	137,5	138,9	140,9	141,1	140,3	141,2	142,6	
1 9 8 2	132,5	131,4	132,2	132,4	132,9	133,0	132,7	133,2	133,0	132,8	132,4	132,0	131,7	50
1 9 8 3	133,1	132,0	132,4	132,4	132,9	133,0	133,2	133,2	133,3	133,3	133,7	133,6	133,9	
1 9 8 2	140,1	139,5	140,2	140,0	140,2	140,3	140,6	141,3	140,7	140,4	139,7	139,4	139,2	51
1 9 8 3	140,9	139,6	139,9	140,5	140,7	140,6	140,7	140,7	140,9	141,1	141,8	141,9	141,9	
1 9 8 2	127,5	126,1	127,0	127,5	128,2	128,3	127,5	127,9	128,0	127,7	127,7	127,1	126,8	52
1 9 8 3	128,0	126,9	127,6	127,2	127,8	128,1	128,3	128,3	128,4	128,2	128,3	128,2	128,7	
1 9 8 2	164,6	164,7	163,9	162,8	163,7	162,3	163,3	163,9	164,0	165,1	167,7	167,7	166,3	53
1 9 8 3	166,1	165,3	163,1	162,6	164,2	163,8	164,7	165,3	168,0	168,6	168,4	169,4	170,1	
1 9 8 2	130,6	129,2	129,4	129,8	130,8	130,9	130,9	131,1	131,1	131,1	131,2	131,2	131,0	54
1 9 8 3	131,7	130,7	130,8	130,6	131,1	131,2	131,5	131,5	131,8	132,1	132,9	132,8	133,1	
1 9 8 2	128,0	126,9	127,0	127,2	128,3	128,4	128,4	128,5	128,4	128,3	128,4	128,4	128,2	55
1 9 8 3	128,9	128,2	128,2	128,0	128,5	128,6	128,7	128,7	128,9	129,1	129,8	129,8	129,9	
1 9 8 2	146,6	143,6	144,2	145,3	146,6	145,9	146,2	147,5	147,5	147,9	148,2	148,6	147,8	56
1 9 8 3	149,0	146,3	146,9	146,7	147,2	147,5	148,3	148,8	149,8	150,4	151,7	151,8	152,5	

1 INDEX DER
1.2 GLIEDERUNG NACH DEM PRODUK
1976 *

LFD. NR	WARENGRUPPE BZW. -UNTERGRUPPE 1)	WÄGUNG- ANTEIL	V-FAKTOR	JAHRESDURCHSCHNITTE			
				1980	1981	1982	1983
1	GRUNDSTOFFE AUS DER LANDWIRTSCHAFT	120,57		101,4	108,1	111,8	111,6
2	INLAENDISCH	66,40		101,1	107,4	112,4	107,6
3	IMPORTIERT	54,17		101,8	108,8	111,1	116,4
4	PFLANZLICHEN URSPRUNGS	59,44		102,5	109,5	112,6	115,3
5	GETREIDE	19,71	0,77172	104,5	108,7	114,1	117,2
6	DELSAATEN UND -FRUECHTE, UNBEARBEITET	8,26	0,91331	97,2	113,5	107,1	124,2
7	PFLANZENFASERN, UNBEARBEITET, IMPORTIERT	2,37		86,7	98,7	92,2	106,6
8	FRISCHOBST UND -GEMESE (EINSCHL. HACKFRUECHTE)	6,93		101,4	111,0	117,5	115,6
9	TRAUBENMOST, HOPFEN, ROHKAFFEE, ROHTABAK	17,78	0,73368	101,8	108,4	115,5	107,1
10	ANDERE GRUNDSTOFFE PFLANZLICHEN URSPRUNGS, IMPORTIERT	4,39		116,8	113,3	107,9	127,4
11	TIERISCHEN URSPRUNGS (EINSCHL. SCHLACHTVIEH)	61,13		100,4	106,7	111,1	108,0
12	SCHLACHTVIEH, LEBEND, UND GESCHLACHTETES VIEH	29,29		96,4	104,1	111,0	104,0
13	WOLLE UND ANDERE TIERHAARE, UNBEARBEITET, IMPORTIERT	1,69	0,71429	105,5	133,0	128,6	124,2
14	HAEUTE UND FELLE, ROH	3,41	0,56846	101,7	104,9	103,9	100,0
15	ANDERE GRUNDSTOFFE TIERISCHEN URSPRUNGS	26,74		104,2	108,1	110,9	112,3
16	GRUNDSTOFFE AUS DER FORSTWIRTSCHAFT	12,43		142,2	149,2	140,4	140,3
17	INLAENDISCH	8,78	0,81856	149,1	158,6	148,9	145,2
18	IMPORTIERT	3,65		125,8	126,5	119,7	128,3
19	ROHHOLZ	11,21	0,76071	144,5	152,2	144,0	140,9
20	LAUBROHHOLZ	4,82		144,4	148,7	145,1	144,4
21	NADELROHHOLZ	6,39		144,5	154,9	143,1	138,2
22	NATURKAUTSCHUK, IMPORTIERT	1,10	0,70376	125,2	121,0	103,7	133,2
23	ANDERE GRUNDSTOFFE AUS DER FORSTWIRTSCHAFT, IMPORTIERT	0,12		87,8	122,8	141,5	147,9
24	GRUNDSTOFFE AUS DER FISCHEREI	1,10	0,54620	113,3	118,0	122,5	120,3
25	ELEKTRISCHER STROM, GAS, FERNWAERME UND WASSER	71,09		117,1	136,3	151,2	153,3

FUSSNOTEN SIEHE LETZTE SEITE

GRUNDSTOFFPREISE

WIRTSCHAFTLICHEN ZUSAMMENHANG

100

JAHR	DURCH- SCHNITT	JAN.	FEBR.	MAERZ	APRIL	MAI	JUNI	JULI	AUG.	SEPT.	OKT.	NOV.	DEZ.	LFD. NR.
1 9 8 2	111,8	112,3	112,0	111,6	111,4	111,3	111,6	111,6	111,4	111,6	112,0	113,1	112,1	1
1 9 8 3	111,6	108,9	108,9	108,5	108,1	109,4	111,0	111,0	112,7	114,9	114,8	114,6	115,9	
1 9 8 2	112,4	113,7	112,2	111,8	111,1	111,6	111,5	111,5	112,0	112,6	113,1	113,9	114,3	2
1 9 8 3	107,6	109,1	108,4	108,0	106,6	105,4	107,6	106,2	106,0	108,4	109,4	107,8	107,6	
1 9 8 2	111,1	110,6	111,7	111,3	111,9	110,9	111,7	111,8	110,6	110,4	110,6	111,9	109,4	3
1 9 8 3	116,4	108,7	109,6	109,1	110,1	113,0	115,3	116,9	121,0	122,8	121,4	123,0	126,0	
1 9 8 2	112,6	111,7	113,0	112,9	114,4	114,5	114,3	114,0	111,7	110,5	111,0	112,4	111,1	4
1 9 8 3	115,3	108,1	109,1	109,2	110,8	113,2	115,7	116,0	119,0	120,8	119,8	119,3	122,3	
1 9 8 2	114,1	112,8	113,0	113,9	114,9	116,1	116,4	116,4	112,2	112,2	112,8	114,2	114,6	5
1 9 8 3	117,2	114,5	116,0	116,8	116,3	119,7	121,2	119,9	114,0	115,8	115,8	117,4	118,5	
1 9 8 2	107,1	109,5	110,7	110,1	113,3	111,6	108,7	107,9	105,5	101,5	101,0	104,8	100,8	6
1 9 8 3	124,2	100,6	103,1	101,1	109,0	110,0	112,9	118,6	143,1	153,5	143,8	143,7	150,9	
1 9 8 2	92,2	85,5	88,9	90,3	90,9	89,7	94,9	97,3	96,7	94,7	94,1	94,0	89,1	7
1 9 8 3	106,6	91,4	94,2	96,3	99,1	101,6	106,5	109,0	114,7	113,8	111,8	117,6	123,1	
1 9 8 2	117,5	119,7	121,0	121,3	125,9	128,4	122,1	122,5	117,1	108,0	107,3	108,1	108,9	8
1 9 8 3	115,6	109,6	110,5	111,5	113,2	113,9	119,6	114,6	118,4	118,2	118,1	119,1	119,9	
1 9 8 2	115,5	112,6	115,1	114,3	115,3	114,3	116,0	115,0	115,0	116,2	117,4	118,7	116,2	9
1 9 8 3	107,1	105,3	104,4	103,9	104,6	105,9	106,8	108,0	109,9	110,2	111,6	106,2	108,7	
1 9 8 2	107,9	108,3	109,2	107,5	105,7	104,7	106,3	105,9	106,9	109,6	111,4	109,9	109,3	10
1 9 8 3	127,4	111,3	114,6	115,7	117,2	125,4	131,5	132,6	135,9	132,1	132,0	136,3	143,6	
1 9 8 2	111,1	112,9	111,0	110,3	108,6	108,2	109,0	109,3	111,1	112,6	113,0	113,6	113,0	11
1 9 8 3	108,0	109,7	108,7	107,8	105,6	105,7	106,5	106,1	106,7	106,2	109,9	110,0	109,6	
1 9 8 2	111,0	114,3	110,3	110,0	107,3	108,0	109,0	109,9	112,1	113,3	112,5	112,8	112,6	12
1 9 8 3	104,0	108,5	107,0	104,9	101,8	102,3	103,8	103,2	103,1	104,6	104,1	102,8	101,7	
1 9 8 2	128,6	132,7	134,6	134,4	133,5	128,9	134,6	133,6	130,2	122,1	120,9	122,2	115,0	13
1 9 8 3	124,2	115,6	119,1	116,7	118,3	119,8	123,8	125,9	130,1	129,8	127,8	130,0	133,6	
1 9 8 2	103,9	107,5	107,3	108,4	108,8	106,0	103,8	102,6	102,9	102,0	101,1	101,6	95,3	14
1 9 8 3	100,0	94,1	96,2	95,8	96,2	97,3	96,9	99,1	101,8	101,4	103,5	107,6	99,8	
1 9 8 2	110,9	110,9	110,6	109,3	108,4	107,4	108,0	108,0	109,8	112,5	114,4	115,6	115,6	15
1 9 8 3	112,3	112,6	111,6	112,0	110,0	109,5	109,7	108,9	109,6	113,9	115,9	117,0	116,8	
1 9 8 2	140,4	146,3	146,0	143,9	143,9	141,7	141,2	139,6	138,7	137,3	137,4	134,3	134,0	16
1 9 8 3	140,3	138,7	140,6	141,4	140,6	140,9	141,8	141,8	140,6	139,3	139,5	139,5	138,4	
1 9 8 2	148,9	156,8	156,7	153,9	153,5	150,8	150,0	148,1	146,7	144,8	144,8	140,6	140,6	17
1 9 8 3	145,2	147,3	148,4	147,6	146,2	146,7	147,3	146,2	144,0	142,6	143,5	142,6	140,4	
1 9 8 2	119,7	121,0	120,2	119,8	120,8	119,9	120,0	119,1	119,4	119,2	119,5	119,4	118,1	18
1 9 8 3	128,3	117,8	121,9	126,3	127,2	126,6	128,5	131,4	132,5	131,3	130,0	132,0	133,7	
1 9 8 2	144,0	150,6	150,3	147,8	147,6	145,5	144,9	143,1	142,0	140,5	140,6	137,3	137,3	19
1 9 8 3	140,9	142,3	143,3	142,7	141,5	142,0	142,6	141,8	140,0	139,0	139,4	138,7	137,0	
1 9 8 2	145,1	148,8	150,4	148,8	150,0	147,1	144,7	144,1	143,7	142,4	142,5	139,3	139,3	20
1 9 8 3	144,4	146,1	146,2	148,4	146,3	145,7	147,5	146,2	144,2	142,9	140,7	140,1	138,2	
1 9 8 2	143,1	152,0	150,3	147,1	145,8	144,2	145,0	142,4	140,8	139,1	139,1	135,7	135,7	21
1 9 8 3	138,2	139,5	141,1	138,4	137,9	139,2	138,9	138,5	136,8	136,0	138,4	137,6	136,2	
1 9 8 2	103,7	104,2	103,2	104,5	106,8	104,1	103,9	102,8	103,6	103,4	103,9	103,5	100,0	22
1 9 8 3	133,2	100,6	113,4	128,0	131,2	128,7	132,5	141,8	145,1	141,1	139,8	145,6	150,5	
1 9 8 2	141,5	132,7	133,4	134,5	142,1	137,3	144,4	146,1	144,3	146,6	147,4	148,2	141,5	23
1 9 8 3	147,9	141,0	141,4	140,8	141,7	144,4	146,8	148,3	153,3	153,3	150,3	154,7	158,7	
1 9 8 2	122,5	143,6	132,2	142,6	117,8	98,0	109,5	98,5	117,7	120,2	136,1	129,3	123,9	24
1 9 8 3	120,3	138,2	117,7	119,4	124,0	108,2	113,2	113,1	105,6	117,3	136,3	125,8	124,9	
1 9 8 2	151,2	150,0	150,1	150,2	150,5	150,6	150,8	152,1	152,1	152,1	151,9	152,0	152,1	25
1 9 8 3	153,3	152,8	152,6	152,7	152,6	152,7	153,1	153,8	154,1	154,1	153,8	153,8	154,0	

LFD. NR.	WARENGRUPPE BZW. -UNTERGRUPPE 1)	WAEGUNGS- ANTEIL	V-FAKTOR	JAHRESDURCHSCHNITTE			
				1980	1981	1982	1983
26	GRUNDSTOFFE AUS DEM BERGBAU (OHNE ERDGAS)	122,32		155,7	201,2	202,0	194,5
27	INLAENDISCH	39,26		129,8	152,4	163,5	166,6
28	IMPORTIERT	83,06		168,0	224,3	220,2	207,6
29	KOHLE UND KOKS	37,84	0,47040	127,4	145,0	154,1	158,1
30	ERDOEL, ROH	70,44	0,26278	181,8	248,1	244,0	229,1
31	ERZE, IMPORTIERT	11,99	0,81296	100,0	114,8	118,4	117,5
32	ANDERE GRUNDSTOFFE AUS DEM BERGBAU	2,05		109,2	133,9	132,5	129,0
33	MINERALOELERZEUGNISSE	53,70	0,50279	144,5	179,4	181,0	176,5
34	INLAENDISCH	28,43		148,0	186,4	188,0	182,9
35	IMPORTIERT	25,27		140,6	171,4	173,1	169,3
36	ROHBENZIN, KRAFTSTOFFE UND HEIZOELE	46,78		145,2	180,0	180,2	175,4
37	FLUESSIGGAS (PROPAN)	1,20		157,7	195,4	210,8	221,2
38	SCHMIERMITTEL	2,99		131,8	155,6	167,9	168,6
39	ANDERE MINERALOELERZEUGNISSE	2,73		140,5	187,2	197,5	183,0
40	STEINE UND ERDEN, ASBESTWAREN, SCHLEIFMITTEL	43,93	0,73403	122,3	131,1	139,5	143,3
41	INLAENDISCH	36,61	0,73586	122,7	130,7	139,5	143,4
42	IMPORTIERT	7,32	0,72182	120,3	132,7	139,5	142,4
43	EISEN UND STAHL	132,78		103,2	105,4	116,8	112,7
44	INLAENDISCH	106,20		102,3	104,6	116,0	111,8
45	IMPORTIERT	26,58		107,1	108,8	119,9	116,7
46	ROHEISEN UND FERROLEGIERUNGEN	20,17		101,1	101,4	113,5	111,6
47	STAHLHALBZEUG	16,99		102,6	106,9	122,0	117,2
48	WALZSTAHL	54,03		104,7	106,7	117,7	113,9
49	AUS MASSENSTAHL	40,16		107,4	109,7	124,8	119,8
50	AUS EDELSTAHL	13,87		96,9	98,3	97,3	97,0
51	STAHLSCROTT	13,62		95,3	86,4	91,7	87,1
52	STAHLROHRE	13,16		100,3	110,3	121,6	108,7
53	ANDERER BEARBEITETER STAHL	14,81		111,7	117,6	130,5	132,1

FUSSNOTEN SIEHE LETZTE SEITE

GRUNDSTOFFPREISE

TIONSWIRTSCHAFTLICHEN ZUSAMMENHANG

100

JAHR	DURCH- SCHNITT	JAN	FEBR.	MAERZ	APRIL	MAI	JUNI	JULI	AUG.	SEPT.	OKT	NOV.	DEZ.	LFD NR
1 9 8 2	202,0	199,3	202,7	202,5	199,8	192,5	197,0	202,5	201,7	204,0	208,0	210,1	203,8	26
1 9 8 3	194,5	199,7	197,3	191,1	188,0	187,5	189,7	192,3	196,9	198,0	195,6	198,0	200,1	
1 9 8 2	163,5	163,6	163,2	163,2	164,6	159,6	162,2	162,2	161,3	161,3	165,9	167,6	167,6	27
1 9 8 3	166,8	168,4	169,3	169,3	169,3	165,6	165,6	165,6	165,1	165,1	166,0	166,0	166,1	
1 9 8 2	220,2	216,1	221,4	221,0	216,5	208,0	213,4	221,5	220,8	224,2	227,9	230,1	221,0	28
1 9 8 3	207,6	214,5	210,5	201,5	196,8	197,8	201,1	205,0	211,9	213,5	209,6	213,0	216,1	
1 9 8 2	154,1	153,8	153,8	153,8	155,1	150,0	153,0	153,0	153,0	152,5	156,4	157,6	157,5	29
1 9 8 3	158,1	158,2	158,2	158,2	158,1	158,1	158,0	158,0	158,0	158,0	157,9	158,0	158,0	
1 9 8 2	244,0	240,4	245,8	245,5	239,5	229,9	235,7	245,4	243,8	247,8	252,6	255,5	245,6	30
1 9 8 3	229,1	238,4	233,9	223,5	218,1	217,1	221,2	225,6	232,9	234,8	231,3	234,8	237,9	
1 9 8 2	118,4	113,4	116,0	115,4	119,5	117,2	119,7	117,9	119,9	121,3	121,4	121,5	117,1	31
1 9 8 3	117,5	115,4	116,8	115,8	115,8	116,6	115,8	116,3	120,0	119,9	116,3	119,1	122,0	
1 9 8 2	132,5	129,7	130,9	130,3	130,8	132,1	133,0	133,0	133,9	134,1	134,5	134,2	132,9	32
1 9 8 3	129,0	130,4	130,7	127,7	128,0	127,7	127,6	127,6	128,3	127,8	129,6	130,2	132,2	
1 9 8 2	181,0	182,5	180,6	176,8	177,6	178,8	179,1	179,5	179,7	184,1	187,4	185,3	181,0	33
1 9 8 3	176,5	176,6	170,4	166,6	170,7	170,0	172,3	173,5	181,3	182,7	182,4	185,0	186,2	
1 9 8 2	188,0	192,8	189,4	185,6	185,3	185,5	184,6	184,6	185,7	188,2	192,4	192,6	189,8	34
1 9 8 3	182,9	183,9	176,6	172,7	177,1	174,3	176,2	175,3	185,3	189,8	191,7	195,0	196,5	
1 9 8 2	173,1	170,9	170,8	166,8	169,0	171,2	172,9	173,7	173,0	179,4	181,8	177,0	171,1	35
1 9 8 3	169,3	168,3	163,5	159,8	163,6	165,1	167,9	171,4	176,7	174,6	172,0	173,9	174,6	
1 9 8 2	180,2	181,5	179,3	174,4	175,8	177,9	178,3	178,4	178,8	183,8	187,7	185,3	180,6	36
1 9 8 3	175,4	175,2	168,1	164,0	169,5	169,0	171,4	172,9	181,4	182,6	181,3	184,3	185,5	
1 9 8 2	210,8	216,3	215,9	215,3	206,8	203,3	203,3	204,6	204,9	205,4	214,2	216,3	223,5	37
1 9 8 3	221,2	228,4	227,6	225,5	216,2	213,8	211,3	210,1	210,1	212,7	231,3	233,5	233,4	
1 9 8 2	167,9	163,4	164,6	167,0	167,8	166,0	166,5	169,1	169,1	169,9	170,6	171,4	169,3	38
1 9 8 3	168,6	164,1	165,4	165,0	165,2	166,0	167,6	167,9	170,1	171,4	172,9	173,0	174,5	
1 9 8 2	197,5	205,7	205,3	210,9	206,2	197,1	195,8	198,9	195,8	194,9	190,4	186,1	182,6	39
1 9 8 3	183,0	191,0	189,9	186,6	177,3	172,2	176,1	173,8	178,0	182,8	190,0	189,1	188,9	
1 9 8 2	139,5	136,8	137,9	138,3	139,5	139,9	139,9	140,2	140,4	140,5	140,1	140,0	140,1	40
1 9 8 3	143,3	141,6	142,1	142,7	143,0	143,4	143,3	143,7	143,7	143,5	143,9	144,1	144,1	
1 9 8 2	139,5	136,8	138,1	138,5	139,3	139,8	139,9	140,2	140,4	140,5	140,0	139,9	140,0	41
1 9 8 3	143,4	141,8	142,4	143,1	143,5	143,8	143,5	143,8	143,8	143,6	143,9	143,9	143,9	
1 9 8 2	139,5	136,7	136,9	137,6	140,1	140,0	140,1	140,2	140,4	140,6	140,8	140,7	140,2	42
1 9 8 3	142,4	140,2	140,5	140,5	140,4	141,7	142,4	142,8	143,4	143,5	144,2	144,6	144,8	
1 9 8 2	116,6	114,3	115,3	116,6	119,2	118,7	118,3	118,5	118,1	117,0	115,5	114,9	114,8	43
1 9 8 3	112,7	113,4	112,3	112,8	113,0	113,1	113,1	112,9	113,4	112,3	112,0	112,1	112,5	
1 9 8 2	116,0	113,8	114,2	116,1	118,9	118,4	117,9	117,8	117,1	116,0	114,2	113,7	113,6	44
1 9 8 3	111,8	112,5	111,4	112,1	112,2	112,2	112,3	111,9	112,4	111,2	110,9	110,9	111,2	
1 9 8 2	119,9	116,1	119,5	118,6	120,5	120,2	120,0	120,9	121,9	121,0	120,6	119,9	119,3	45
1 9 8 3	116,7	116,9	115,9	115,6	116,2	116,6	116,2	116,9	117,6	116,7	116,6	117,0	117,7	
1 9 8 2	113,5	101,7	101,7	101,7	117,7	117,6	117,7	117,7	117,6	117,6	117,3	117,2	117,0	46
1 9 8 3	111,6	116,9	116,8	116,9	116,6	116,6	116,7	116,7	117,0	100,9	101,2	101,2	101,4	
1 9 8 2	122,0	121,4	121,9	121,7	122,0	121,8	122,2	122,1	122,1	121,4	122,2	122,5	122,4	47
1 9 8 3	117,2	123,6	116,6	116,7	116,4	116,5	116,6	116,8	116,9	116,7	116,5	116,6	116,5	
1 9 8 2	117,7	116,4	117,7	117,6	117,7	117,7	119,0	119,4	118,6	118,6	116,9	116,4	116,3	48
1 9 8 3	113,9	112,9	112,6	113,6	114,0	114,1	114,3	114,3	114,5	114,6	114,1	114,1	114,2	
1 9 8 2	124,8	123,3	125,1	125,0	125,0	125,2	126,3	126,9	125,8	125,8	123,4	122,9	122,8	49
1 9 8 3	119,8	118,4	118,0	119,3	119,9	120,1	120,3	120,3	120,5	120,7	120,1	120,0	120,2	
1 9 8 2	97,3	96,5	96,5	96,5	96,5	96,3	97,7	98,0	97,9	98,1	98,1	97,8	97,7	50
1 9 8 3	97,0	97,0	97,1	97,0	97,0	97,0	97,0	96,9	97,2	97,0	97,0	97,0	97,1	
1 9 8 2	91,7	93,7	94,4	106,2	105,9	100,9	91,9	91,6	90,9	86,0	80,3	79,0	79,0	51
1 9 8 3	87,1	78,5	78,3	79,9	80,9	81,2	81,2	81,8	84,9	98,7	99,2	99,7	100,4	
1 9 8 2	121,6	123,3	125,0	125,2	125,0	125,2	124,2	123,8	123,8	119,5	116,5	114,2	113,7	52
1 9 8 3	108,7	112,5	111,4	110,6	110,0	109,6	109,2	106,9	106,5	106,2	106,2	106,1	108,6	
1 9 8 2	130,5	126,3	127,8	129,2	130,5	131,1	131,4	131,5	131,8	131,8	131,5	131,4	131,3	53
1 9 8 3	132,1	131,8	131,9	132,1	132,6	132,7	132,8	132,5	133,0	132,7	131,0	131,2	131,2	

1976 *

LFD. NR.	WARENGRUPPE BZW. -UNTERGRUPPE 1)	WAEGUNGS- ANTEIL	V-FAKTOR	JAHRESDURCHSCHNITTE			
				1980	1981	1982	1983
54	NE-METALLE UND -METALLHALBZEUG (EINSCHL. EDELMETALLE)	58,32	0,98795	136,4	135,4	125,4	138,3
55	CHEMISCHE ERZEUGNISSE	105,31	0,73324	118,6	129,3	134,2	134,5
56	INLAENDISCH	63,62	0,72747	118,7	129,7	136,7	136,9
57	IMPORTIERT	41,69	0,76435	118,4	128,6	130,4	131,0
58	GLAS	12,15	0,76586	114,8	121,3	124,8	123,7
59	SCHNITTHOLZ, SPERRHOLZ UND SONSTIGES BEARBEITETES HOLZ	21,60	0,75782	129,3	131,9	130,2	129,5
60	INLAENDISCH	14,48	0,79831	129,6	132,6	130,7	129,6
61	IMPORTIERT	7,12	0,69646	128,7	130,4	129,0	129,4
62	HOLZSCHLIFF, ZELLSTOFF, PAPIER UND PAPPE	26,17	0,67779	105,0	115,5	116,1	110,8
63	INLAENDISCH	10,95	0,69870	115,1	118,9	121,6	117,8
64	IMPORTIERT	15,22	0,63004	97,6	113,0	112,1	105,8
65	HOLZSCHLIFF UND ZELLSTOFF (EINSCHL. PAPIERRESTSTOFFE)	7,28	0,61108	97,9	108,2	107,0	98,1
66	PAPIER UND PAPPE	18,89	0,69993	107,7	118,3	119,6	115,7
67	KUNSTSTOFFERZEUGNISSE	19,37	0,76622	115,9	119,0	122,2	123,2
68	LEDER	3,92	0,67359	122,4	122,1	133,2	134,3
69	INLAENDISCH	1,62	0,68155	120,7	119,3	125,5	129,0
70	IMPORTIERT	2,30	0,63429	123,6	124,0	138,7	138,0
71	TEXTILIEN	39,28	0,73523	109,0	114,6	118,7	120,4
72	INLAENDISCH	20,32	0,71634	108,0	113,0	117,0	119,5
73	IMPORTIERT	18,96	0,78208	110,1	116,2	120,4	121,4
74	GRUNDSTOFFE AUS DEM ERNAEHRUNGSGEWERBE	30,10	0,72875	104,3	113,1	114,9	120,8
75	INLAENDISCH	17,99	0,73104	104,2	111,9	115,9	121,1
76	IMPORTIERT	12,11	0,74003	104,4	114,7	113,4	120,4
77	ANDERE GRUNDSTOFFE AUS DEM PRODUZIERENDEN GEWERBE	125,86		115,9	122,2	127,4	129,7

FUSSNOTEN SIEHE LETZTE SEITE

GRUNDSTOFFPREISE

TIONSWIRTSCHAFTLICHEN ZUSAMMENHANG

100

JAHR	DURCH- SCHNITT	JAN	FEBR.	MAERZ	APRIL	MAI	JUNI	JULI	AUG.	SEPT.	OKT.	NOV.	DEZ.	LFD. NR.
1 9 8 2	125,4	128,7	129,8	126,6	126,3	123,9	119,0	121,5	123,6	126,9	127,3	126,4	124,6	54
1 9 8 3	138,3	128,2	133,5	128,5	133,1	137,9	139,5	142,7	145,4	145,3	140,1	140,5	145,2	
1 9 8 2	134,2	134,4	135,1	134,6	134,3	134,5	134,3	134,1	133,7	134,0	133,7	133,9	133,8	55
1 9 8 3	134,5	133,3	133,2	132,9	132,7	132,7	132,9	133,8	134,3	135,1	136,9	137,9	138,7	
1 9 8 2	136,7	136,4	137,2	136,4	136,5	137,0	136,6	136,9	136,5	136,7	136,5	136,6	136,6	56
1 9 8 3	136,9	136,2	136,1	136,0	135,5	135,4	135,3	136,4	136,5	136,9	138,7	139,5	139,9	
1 9 8 2	130,4	131,3	132,0	131,7	130,9	130,7	130,8	129,8	129,5	129,8	129,5	129,8	129,5	57
1 9 8 3	131,0	128,6	126,7	128,1	128,4	128,7	129,2	129,9	131,0	132,4	134,2	135,5	137,0	
1 9 8 2	124,8	124,9	125,0	124,2	124,3	124,3	124,1	124,2	125,1	125,4	125,4	125,4	125,3	58
1 9 8 3	123,7	125,5	125,4	124,8	124,0	123,8	123,8	122,7	122,7	122,6	123,5	122,9	122,9	
1 9 8 2	130,2	130,5	129,8	130,3	130,6	130,7	131,0	130,9	130,7	130,0	129,6	129,2	128,6	59
1 9 8 3	129,5	128,2	128,2	128,1	128,7	129,3	129,8	130,0	130,4	130,5	130,5	130,1	130,3	
1 9 8 2	130,7	132,2	130,9	131,1	131,2	131,4	131,4	131,1	130,7	130,0	129,7	129,8	129,1	60
1 9 8 3	129,6	128,7	128,8	129,0	129,6	129,9	129,9	129,9	129,9	130,0	129,9	129,5	129,5	
1 9 8 2	129,0	127,2	127,6	128,6	129,4	129,2	130,0	130,4	130,5	129,9	129,4	128,2	127,5	61
1 9 8 3	129,4	127,0	127,1	126,4	126,9	128,0	129,7	130,3	131,3	131,4	131,7	131,5	131,8	
1 9 8 2	116,1	119,6	120,4	120,3	120,2	118,5	117,1	116,6	114,4	113,1	112,1	111,5	109,1	62
1 9 8 3	110,8	107,4	107,5	108,6	109,7	110,3	111,0	111,4	112,3	112,5	112,2	113,1	113,9	
1 9 8 2	121,6	123,7	123,4	123,9	123,4	122,9	122,6	122,3	120,8	119,8	119,1	119,1	118,1	63
1 9 8 3	117,8	116,5	116,3	116,8	117,5	118,2	118,2	117,9	117,9	118,3	118,6	118,7	118,8	
1 9 8 2	112,1	116,6	118,3	117,8	118,0	115,4	113,1	112,5	109,9	108,2	107,1	106,1	102,7	64
1 9 8 3	105,8	100,9	101,1	102,6	104,1	104,6	105,8	106,6	108,4	108,4	107,6	109,1	110,4	
1 9 8 2	107,0	110,8	113,0	112,5	112,3	108,4	109,1	108,6	105,7	104,5	103,2	100,6	94,9	65
1 9 8 3	98,1	91,0	90,8	91,5	93,9	95,3	97,7	99,1	102,6	103,3	102,3	104,1	105,9	
1 9 8 2	119,6	122,9	123,3	123,4	123,3	122,5	120,1	119,7	117,8	116,4	115,5	115,7	114,6	66
1 9 8 3	115,7	113,7	113,9	115,1	115,9	116,0	116,1	116,0	116,1	116,1	116,0	116,6	116,9	
1 9 8 2	122,2	121,4	122,1	122,2	122,2	122,3	122,3	122,3	122,5	122,5	122,0	122,4	122,3	67
1 9 8 3	123,2	122,7	123,2	122,1	122,1	122,0	122,3	122,7	123,1	123,7	124,5	124,8	125,0	
1 9 8 2	133,2	131,8	132,3	132,9	134,0	135,0	135,3	134,3	134,1	133,2	132,2	131,9	131,9	68
1 9 8 3	134,3	130,5	130,5	130,4	130,6	131,3	131,8	132,0	135,5	136,7	137,3	141,4	143,1	
1 9 8 2	125,5	123,2	123,6	124,2	125,6	126,5	126,4	126,9	126,4	125,7	125,3	125,7	126,0	69
1 9 8 3	129,0	125,1	125,8	126,6	127,0	127,4	127,4	127,4	128,8	130,4	130,9	134,6	137,0	
1 9 8 2	138,7	137,8	138,4	139,1	139,9	141,0	141,6	139,6	139,6	138,5	137,0	136,2	136,1	70
1 9 8 3	138,0	134,3	133,8	133,0	133,2	134,1	135,0	135,2	140,2	141,2	141,9	146,2	147,3	
1 9 8 2	118,7	117,6	118,1	118,3	118,5	118,4	118,9	119,0	119,1	119,1	118,9	119,1	118,9	71
1 9 8 3	120,4	118,9	119,0	118,9	119,0	119,1	119,6	120,2	120,9	121,6	121,9	122,5	123,0	
1 9 8 2	117,0	115,8	116,0	116,3	116,6	116,9	117,2	117,4	117,7	117,8	117,7	117,6	117,5	72
1 9 8 3	119,5	117,8	117,9	117,9	118,0	118,0	118,7	119,5	120,1	120,8	121,2	121,6	122,2	
1 9 8 2	120,4	119,6	120,4	120,4	120,6	120,1	120,6	120,8	120,6	120,6	120,2	120,6	120,3	73
1 9 8 3	121,4	120,2	120,3	120,0	120,2	120,2	120,7	121,0	121,8	122,4	122,6	123,3	123,9	
1 9 8 2	114,9	114,5	114,8	114,9	115,6	115,8	115,8	115,2	114,4	114,2	114,0	115,2	114,2	74
1 9 8 3	120,8	114,4	114,7	113,5	115,7	116,6	117,8	119,5	125,5	127,5	126,5	128,1	129,8	
1 9 8 2	115,9	113,7	114,1	114,3	115,7	117,0	117,2	116,9	116,2	116,1	115,8	117,0	116,8	75
1 9 8 3	121,1	117,2	117,2	116,6	118,0	118,4	119,0	119,8	123,3	125,6	125,3	125,9	126,7	
1 9 8 2	113,4	115,6	115,9	115,8	115,4	114,0	113,6	112,7	111,9	111,4	111,3	112,4	110,5	76
1 9 8 3	120,4	110,3	110,9	108,9	112,3	114,0	116,0	119,1	128,9	130,3	128,4	131,3	134,5	
1 9 8 2	127,4	125,2	126,0	126,7	128,2	128,1	127,7	127,9	127,8	128,0	127,9	127,7	127,1	77
1 9 8 3	129,7	127,4	127,8	127,8	128,7	129,3	129,8	130,0	130,6	131,0	131,0	131,0	131,4	

LFD. NR.	WARENGRUPPE, -UNTERGRUPPE BZW. -ART 1)	WÄGUNGSG- ANTEIL	V-FAKTOR	JAHRESDURCHSCHNITTE			
				1980	1981	1982	1983
1	GRUNDSTOFFE FUER DAS VERARBEITENDE GEWERBE 7)	675,93		119,2	131,6	134,3	133,5
2	NAHRUNGSMITTEL-GRUNDSTOFFE	92,96		102,5	107,8	111,5	111,6
3	BROTGETREIDE	8,13		100,9	103,7	107,7	110,2
4	WEICHWEIZEN	6,69		101,1	103,8	107,8	110,3
5	INLAENDISCH	4,32	0,78503	101,1	103,5	106,9	108,0
6	IMPORTIERT	2,37	0,75532	101,1	104,4	109,5	114,5
7	ROGGEN	1,44		100,1	103,3	107,1	109,8
8	INLAENDISCH	1,24	0,74273	99,8	101,8	105,4	108,5
9	IMPORTIERT	0,20	0,88321	101,7	112,9	117,8	117,8
10	HARTWEIZEN, IMPORTIERT	0,57		114,6	118,7	119,4	126,4
11	REIS, GESCHAELT, IMPORTIERT	0,54	0,91846	100,3	116,0	122,6	128,8
12	WEIZEN- UND ROGGENMEHL	1,29	0,80048	99,1	102,3	105,4	105,3
13	KARTOFFELN, INLAENDISCH	0,53	0,33152	59,3	65,2	65,7	70,1
14	ZUCKERRUEBEN, INLAENDISCH	4,24	0,78016	108,6	111,6	116,5	120,9
15	OBST, AUCH ZUBEREITET	4,45		130,6	138,3	140,6	135,3
16	GEMUESE, AUCH ZUBEREITET	1,45		88,5	108,8	110,9	115,6
17	OELSAATEN ZUR SPEISEOELGEWINNUNG, IMPORTIERT	0,97	1,09434	81,0	100,7	98,6	101,2
18	ERDNUESSE	0,25	0,57671	94,4	110,9	103,3	103,4
19	SONNENBLUMENKERNE	0,53		77,7	100,2	98,7	102,7
20	ANDERE OELSAATEN	0,19		72,7	88,6	92,0	94,2
21	PFLANZLICHE OELE UND MARGARINE	2,27	0,90092	102,2	116,1	104,8	121,8
22	PFLANZLICHE OELE, ROH, IMPORTIERT	1,13		97,1	119,3	98,2	120,2
23	ERDNUSOEL	0,19		94,8	140,7	90,6	114,0
24	SONNENBLUMENOEL	0,24		80,9	101,3	89,8	97,3
25	ANDERE PFLANZLICHE OELE	0,70		103,3	119,6	103,1	129,7
26	PFLANZLICHE OELE, RAFFINIERT	0,51		104,2	110,3	103,4	126,3
27	INLAENDISCH	0,44	0,95582	103,5	107,8	102,1	124,7
28	IMPORTIERT	0,07		108,8	126,2	111,6	136,9
29	MARGARINE	0,63	0,75610	109,7	115,1	117,7	121,1

FUSSNOTEN SIEHE LETZTE SEITE

GRUNDSTOFFPREISE

VORWIEGENDEN VERWENDUNGSZWECK

100

JAHR	DURCH-SCHNITT	JAN.	FEBR.	MAERZ	APRIL	MAI	JUNI	JULI	AUG.	SEPT.	OKT.	NOV.	DEZ.	LFD. NR.
1 9 8 2	134,3	133,6	134,7	134,5	134,5	133,2	133,3	134,4	134,3	135,0	135,1	135,4	133,6	1
1 9 8 3	133,6	132,3	132,1	130,4	130,3	131,1	132,2	133,3	135,3	136,0	135,3	136,0	137,3	
1 9 8 2	111,5	112,9	111,8	111,3	110,2	110,2	110,5	110,6	111,1	111,7	112,3	112,8	112,7	2
1 9 8 3	111,6	110,9	110,3	109,6	108,9	109,5	111,2	110,7	111,5	113,5	114,0	114,4	115,0	
1 9 8 2	107,7	105,9	107,1	107,8	108,9	109,6	110,3	110,5	104,9	104,8	105,6	107,8	108,9	3
1 9 8 3	110,2	109,8	110,7	111,3	112,2	114,2	115,2	114,3	104,9	105,4	106,6	108,0	109,5	
1 9 8 2	107,8	105,9	107,1	107,8	109,1	109,9	110,4	110,8	105,1	104,9	105,7	107,9	109,1	4
1 9 8 3	110,3	109,9	110,7	111,5	112,2	114,4	115,6	114,7	105,0	105,4	106,8	107,9	109,2	
1 9 8 2	106,9	105,3	106,8	107,6	108,7	109,9	110,5	109,8	103,5	103,3	104,4	105,9	107,2	5
1 9 8 3	108,0	108,5	109,7	110,5	111,4	112,2	112,5	111,8	101,3	101,6	103,6	105,4	106,9	
1 9 8 2	109,5	107,1	107,7	108,3	109,7	109,9	110,3	112,7	108,1	107,8	108,2	111,5	112,5	6
1 9 8 3	114,5	112,4	112,5	113,2	113,7	118,5	121,3	120,1	111,7	112,4	112,6	112,4	113,5	
1 9 8 2	107,1	105,8	106,8	107,3	108,3	109,5	109,7	109,3	104,0	104,6	105,0	107,1	108,1	7
1 9 8 3	109,8	109,5	110,5	110,8	111,9	113,1	113,3	112,1	104,7	105,6	106,9	108,7	110,8	
1 9 8 2	105,4	103,9	105,1	105,7	106,6	107,8	108,3	107,4	101,4	102,1	103,5	105,8	107,2	8
1 9 8 3	108,5	108,3	109,6	110,4	111,2	111,9	112,0	110,9	102,7	103,6	105,5	107,3	109,0	
1 9 8 2	117,8	117,4	117,4	117,3	118,8	120,0	118,3	120,8	120,0	120,3	114,6	115,4	113,7	9
1 9 8 3	117,8	116,6	115,9	113,2	115,9	120,7	121,3	119,5	116,8	117,7	115,9	117,6	121,9	
1 9 8 2	119,4	119,4	119,9	115,6	119,2	117,6	119,2	121,0	118,8	118,4	120,5	122,3	120,6	10
1 9 8 3	126,4	120,9	118,7	118,8	118,1	127,9	133,1	128,1	132,5	131,0	128,6	128,4	130,5	
1 9 8 2	122,6	119,5	121,6	114,6	115,3	117,9	122,4	126,9	131,6	122,2	125,6	128,4	124,6	11
1 9 8 3	128,8	125,3	123,3	125,5	127,6	127,1	127,1	133,1	135,4	137,6	122,6	128,4	132,2	
1 9 8 2	105,4	104,7	104,8	104,9	104,9	105,0	104,9	105,0	105,2	105,5	106,3	107,0	107,0	12
1 9 8 3	105,3	106,7	106,2	105,3	106,2	106,0	105,6	105,5	105,5	105,2	104,4	103,4	103,1	
1 9 8 2	65,7	58,9	58,5	61,3	65,1	78,9	82,4	74,9	64,7	60,8	61,1	60,6	60,9	13
1 9 8 3	70,1	62,5	62,1	61,8	60,5	58,5	63,8	67,0	80,4	82,0	79,8	80,7	82,4	
1 9 8 2	116,5	113,0	113,0	113,0	113,0	113,0	113,0	119,9	119,9	119,9	119,9	119,9	119,9	14
1 9 8 3	120,9	119,9	119,9	119,9	119,9	119,9	119,9	121,8	121,8	121,8	121,8	121,8	121,8	
1 9 8 2	140,6	148,0	150,5	150,0	151,9	152,0	147,7	145,7	139,1	126,5	125,6	125,3	124,3	15
1 9 8 3	135,3	124,2	126,4	128,8	129,1	133,8	134,3	135,8	141,0	139,6	141,2	144,1	145,5	
1 9 8 2	110,9	111,9	112,8	113,4	126,0	128,7	113,8	103,5	104,7	103,0	101,6	104,6	106,6	16
1 9 8 3	115,6	107,9	109,0	107,7	114,0	115,0	145,4	112,3	119,5	117,4	108,6	113,1	117,2	
1 9 8 2	98,6	105,9	105,6	103,3	104,8	102,5	98,3	94,3	93,9	92,2	93,9	95,2	93,2	17
1 9 8 3	101,2	90,2	91,6	87,6	94,1	89,3	92,4	95,8	111,1	114,3	112,6	115,1	120,4	
1 9 8 2	103,3	125,0	122,6	117,4	116,4	109,5	103,5	90,7	90,5	91,0	91,6	91,9	90,0	18
1 9 8 3	103,4	90,6	94,4	94,4	99,2	99,2	100,7	106,5	110,9	110,5	109,7	110,9	113,9	
1 9 8 2	98,7	101,0	101,8	100,1	103,1	102,3	97,9	97,4	96,6	93,7	96,4	98,0	96,4	19
1 9 8 3	102,7	90,2	90,9	83,5	94,1	85,1	89,8	92,7	114,4	123,3	119,7	120,7	127,7	
1 9 8 2	92,0	94,3	94,1	93,5	94,1	93,8	92,6	90,4	90,7	89,7	90,2	91,7	88,3	20
1 9 8 3	94,2	89,8	89,8	90,0	87,6	87,9	86,7	90,2	102,0	94,0	96,7	105,2	108,6	
1 9 8 2	104,8	107,2	108,3	108,1	110,7	109,3	108,9	106,3	101,8	100,4	99,9	99,9	96,5	21
1 9 8 3	121,6	95,1	95,3	95,7	101,0	102,6	106,3	112,6	141,2	154,2	148,8	149,3	158,8	
1 9 8 2	98,2	104,4	107,0	106,2	109,5	104,4	104,3	98,4	92,1	89,5	89,0	89,2	84,3	22
1 9 8 3	120,2	83,6	82,9	83,6	91,6	94,8	101,4	110,6	150,5	162,3	155,8	155,2	170,1	
1 9 8 2	90,6	99,8	101,4	96,2	101,9	93,5	92,3	89,9	89,4	82,6	83,9	83,9	72,5	23
1 9 8 3	114,0	72,5	72,2	70,9	79,2	83,4	93,2	94,5	160,9	170,4	165,1	157,4	148,4	
1 9 8 2	89,8	94,8	94,2	93,3	99,0	91,8	94,0	92,3	86,9	86,1	84,3	83,9	76,4	24
1 9 8 3	97,3	75,5	72,5	73,2	77,1	80,6	82,3	89,7	122,1	133,1	122,0	117,4	122,4	
1 9 8 2	103,1	109,0	112,8	113,4	115,2	111,7	111,1	102,8	94,5	92,6	91,9	92,4	90,2	25
1 9 8 3	129,7	89,4	89,4	90,6	99,9	102,7	110,1	122,1	157,5	170,2	164,9	167,5	192,4	
1 9 8 2	103,4	103,2	102,8	103,5	107,5	110,3	107,9	108,5	102,1	101,5	99,6	98,9	94,8	26
1 9 8 3	126,3	94,2	92,3	92,8	98,6	98,8	100,4	108,4	147,1	178,6	169,0	164,7	171,1	
1 9 8 2	102,1	100,7	100,2	101,4	105,5	109,2	106,3	108,2	101,2	100,7	98,9	98,3	94,3	27
1 9 8 3	124,7	93,6	92,0	92,6	98,1	98,1	99,5	104,4	142,4	176,6	167,8	162,3	168,4	
1 9 8 2	111,6	118,7	119,1	116,4	120,0	117,5	117,6	110,2	107,7	106,4	104,2	103,0	98,2	28
1 9 8 3	136,9	97,8	94,0	94,3	101,6	103,4	106,1	133,5	176,9	191,3	176,4	180,0	187,9	
1 9 8 2	117,7	115,3	115,3	115,3	115,3	117,1	118,0	118,9	118,9	118,9	119,9	119,9	119,9	29
1 9 8 3	121,1	119,9	119,9	119,9	119,9	119,8	119,8	119,8	119,8	119,8	119,8	126,4	128,4	

LFD. NR.	WARENGRUPPE, -UNTERGRUPPE BZW. -ART 1)	WAEGUNGS- ANTEIL	V-FAKTOR	JAHRESDURCHSCHNITTE			
				1980	1981	1982	1983
30	GEWUERZE, MAYONNAISE U. DGL.	0,88	0,97900	111,2	116,8	121,7	131,9
31	ZUCKER	0,67	0,77982	110,4	107,9	105,0	109,3
32	ROHZUCKER, IMPORTIERT	0,05		119,4	93,2	63,4	70,5
33	WEISSZUCKERR	0,62	0,73462	109,6	109,1	108,3	112,4
34	ROHKAKAO, IMPORTIERT	1,63	0,45132	84,1	82,6	73,3	98,2
35	KONSUMKAKAO	1,57		83,9	82,3	73,2	97,6
36	EDELKAKAO	0,06		89,1	93,0	75,0	114,1
37	KAKAOERZEUGNISSE, ROHMASSEN UND BACKHILFSMITTEL	1,14		141,1	135,7	125,3	140,9
38	SCHLACHTVIEH, LEGEND	10,46	0,76805	95,4	102,9	109,2	101,9
39	DARUNTER SCHLACHTRINDER	2,00	0,72242	104,9	109,2	117,4	116,9
40	INLAENDISCH	1,76	0,73485	102,9	107,4	116,7	116,1
41	IMPORTIERT	0,24	0,62069	118,8	122,4	122,0	122,8
42	SCHLACHTKAE LBER, INLAENDISCH	0,45	0,82405	100,2	101,6	107,7	107,9
43	SCHLACHTSCHWEINE	7,84	0,79758	92,5	101,2	106,9	97,1
44	INLAENDISCH	6,97	0,79714	92,3	101,8	108,3	97,8
45	IMPORTIERT	0,87	0,84473	94,5	96,5	96,1	91,6
46	GESCHLACHTETES VIEH 10)	18,83		97,0	104,7	112,0	105,2
47	RINDER, GESCHLACHTET	8,67		102,8	108,2	116,5	115,2
48	INLAENDISCH	7,05	0,70941	101,1	106,7	115,6	114,4
49	IMPORTIERT	1,62		110,2	114,4	120,5	118,5
50	KAE LBER, GESCHLACHTET	0,74		104,9	113,7	121,8	125,8
51	INLAENDISCH	0,25	0,74374	101,3	112,3	118,1	117,3
52	IMPORTIERT	0,49	0,72774	106,7	114,4	123,7	130,2
53	SCHWEINE, GESCHLACHTET	9,10		89,9	99,1	106,0	93,0
54	INLAENDISCH	6,98	0,80437	87,4	97,3	103,9	91,5
55	IMPORTIERT	2,12	0,78819	98,3	105,2	112,6	98,0
56	SCHAFVIEH, GESCHLACHTET, IMPORTIERT	0,32		121,5	150,9	140,8	133,2

FUSSNOTEN SIEHE LETZTE SEITE

GRUNDSTOFFPREISE

VORWIEGENDEN VERWENDUNGSZWECK

100

JAHR	DURCH- SCHNITT	JAN.	FEBR.	MAERZ	APRIL	MAI	JUNI	JULI	AUG.	SEPT.	OKT.	NOV.	DEZ.	LFD. NR.
1 9 8 2	121,7	120,5	122,0	121,1	120,9	120,6	121,6	122,0	122,4	121,9	122,2	123,1	122,4	30
1 9 8 3	131,9	124,6	124,7	124,7	124,7	125,6	126,2	126,7	127,8	134,9	142,3	150,7	149,6	
1 9 8 2	105,0	105,3	105,0	104,8	103,8	103,6	101,6	107,0	105,1	104,9	105,1	106,1	106,1	31
1 9 8 3	109,3	105,9	106,0	105,4	106,2	110,2	110,7	112,9	113,0	111,2	110,5	110,2	108,9	
1 9 8 2	63,4	76,0	79,3	74,4	69,7	63,6	59,4	59,3	52,6	53,7	54,2	59,6	58,8	32
1 9 8 3	70,5	56,0	58,3	57,0	61,7	81,6	81,6	87,1	83,8	74,4	70,2	68,7	65,9	
1 9 8 2	108,3	107,7	108,1	107,2	106,6	106,8	105,0	110,8	109,3	109,0	109,2	109,9	109,9	33
1 9 8 3	112,4	109,9	109,9	109,3	109,8	112,5	113,0	115,0	115,4	114,2	113,7	113,5	112,4	
1 9 8 2	73,3	87,7	87,5	80,0	72,1	68,9	67,4	66,4	66,7	70,6	71,6	69,8	71,1	34
1 9 8 3	98,2	77,5	84,0	81,0	82,9	92,5	104,8	108,6	111,5	102,7	100,0	107,1	125,7	
1 9 8 2	73,2	87,5	87,5	80,0	72,1	69,0	67,3	66,3	66,7	70,4	71,4	69,7	70,9	35
1 9 8 3	97,6	77,4	84,0	80,8	82,5	92,0	104,4	107,9	110,5	101,6	99,1	106,1	124,7	
1 9 8 2	75,0	90,9	88,6	78,8	71,8	67,8	70,1	67,4	68,5	74,4	74,7	71,9	75,6	36
1 9 8 3	114,1	81,9	85,1	84,6	93,7	105,5	115,4	127,2	136,4	132,0	122,6	133,7	150,8	
1 9 8 2	125,3	130,6	130,9	129,1	126,8	125,0	122,3	121,9	121,2	124,0	124,8	123,3	123,8	37
1 9 8 3	140,9	123,9	129,9	126,1	129,0	131,0	143,7	146,6	150,0	150,0	146,9	151,5	162,0	
1 9 8 2	109,2	113,7	109,0	107,9	104,7	105,2	106,0	106,7	110,2	111,9	111,9	111,8	111,6	38
1 9 8 3	101,9	108,1	105,3	102,7	99,3	99,0	99,9	99,2	100,2	103,6	102,8	101,4	101,0	
1 9 8 2	117,4	116,8	117,1	117,8	117,9	118,0	117,8	117,0	117,6	118,0	117,6	116,7	116,1	39
1 9 8 3	116,9	116,7	117,4	117,1	116,8	117,2	118,4	117,2	116,3	116,5	116,4	116,6	116,6	
1 9 8 2	116,7	115,9	116,3	117,3	117,5	117,5	117,1	116,3	117,0	117,5	117,0	116,2	115,3	40
1 9 8 3	116,1	115,9	116,7	116,2	115,9	116,4	117,7	116,6	115,5	115,6	115,8	115,6	115,6	
1 9 8 2	122,0	123,0	123,3	121,7	121,2	121,4	122,7	122,4	122,0	122,0	122,0	120,2	122,0	41
1 9 8 3	122,8	122,6	122,9	123,3	123,1	123,2	123,3	121,3	122,0	123,4	121,2	123,7	123,7	
1 9 8 2	107,7	109,5	106,6	107,9	108,0	107,5	106,2	106,0	106,2	106,9	107,4	109,1	110,6	42
1 9 8 3	107,9	110,5	108,9	108,2	106,5	104,6	104,9	104,1	104,1	109,1	111,0	111,1	111,3	
1 9 8 2	106,9	113,2	106,9	105,1	100,6	101,3	102,6	103,7	108,2	110,5	110,5	110,4	110,1	43
1 9 8 3	97,1	105,3	101,4	98,2	93,8	93,4	94,4	93,8	95,3	99,5	98,3	96,5	95,6	
1 9 8 2	108,3	115,0	108,1	106,0	101,0	101,8	103,3	104,9	109,9	112,4	112,5	112,3	112,2	44
1 9 8 3	97,8	106,9	102,6	99,1	94,2	93,8	94,9	94,2	95,8	100,1	98,9	97,1	96,3	
1 9 8 2	96,1	98,7	97,7	97,5	97,5	97,5	97,4	94,5	94,7	95,0	94,7	94,9	93,3	45
1 9 8 3	91,6	92,1	92,0	91,2	90,3	90,4	90,3	90,3	91,7	94,8	93,8	91,6	90,4	
1 9 8 2	112,0	114,6	111,1	111,1	108,8	109,5	110,7	111,7	113,2	114,1	112,9	113,3	113,2	46
1 9 8 3	105,2	108,6	108,0	106,1	103,3	104,1	105,9	105,5	104,8	105,2	104,8	103,6	102,1	
1 9 8 2	116,5	116,4	116,0	117,7	117,3	116,4	115,7	116,3	116,2	116,2	115,7	117,1	116,9	47
1 9 8 3	115,2	116,5	117,1	115,5	114,9	116,0	117,6	115,9	114,6	114,1	114,5	114,1	111,0	
1 9 8 2	115,6	115,1	114,7	116,8	117,1	116,4	115,3	115,0	115,0	114,9	114,2	115,9	116,2	48
1 9 8 3	114,4	115,9	116,8	115,4	115,2	115,4	117,1	115,0	113,4	112,8	113,3	112,9	109,2	
1 9 8 2	120,5	122,4	121,7	121,8	118,4	116,2	117,4	121,7	121,1	121,8	122,1	122,2	119,6	49
1 9 8 3	118,5	118,8	118,4	116,0	113,3	118,7	119,7	120,2	120,0	119,5	119,7	119,3	118,9	
1 9 8 2	121,8	123,1	118,8	120,3	118,6	117,0	117,6	118,9	118,3	124,8	125,1	127,9	131,2	50
1 9 8 3	125,8	128,1	124,1	124,3	117,5	116,1	120,1	120,2	125,9	132,1	134,8	133,4	133,2	
1 9 8 2	118,1	123,0	117,4	119,5	118,9	115,9	112,1	112,4	111,3	117,0	117,9	123,8	128,3	51
1 9 8 3	117,3	121,9	115,8	117,8	111,8	109,2	110,6	109,1	114,6	122,8	125,9	124,5	123,9	
1 9 8 2	123,7	123,1	119,5	120,7	118,4	117,6	120,4	122,2	121,9	128,8	128,8	130,0	132,7	52
1 9 8 3	130,2	131,2	128,4	127,6	120,4	119,6	125,0	125,9	131,7	136,8	139,3	138,0	138,0	
1 9 8 2	106,0	111,2	104,8	103,1	98,9	101,1	104,0	105,6	109,1	110,4	108,3	107,7	107,3	53
1 9 8 3	93,0	99,1	97,2	94,8	90,1	90,8	92,7	93,3	92,5	93,4	92,1	90,2	90,0	
1 9 8 2	103,9	109,9	101,3	100,0	94,7	98,0	101,3	103,3	107,6	109,4	107,6	107,1	107,1	54
1 9 8 3	91,5	97,6	95,1	93,0	88,1	88,3	90,8	90,2	92,0	93,2	91,7	89,1	88,9	
1 9 8 2	112,6	115,6	116,4	113,2	112,7	111,4	113,0	113,3	113,9	113,5	110,7	109,6	108,1	55
1 9 8 3	98,0	104,1	104,1	100,6	96,6	99,0	99,0	103,5	94,2	94,2	93,6	93,7	93,7	
1 9 8 2	140,8	141,4	140,7	140,1	138,5	141,3	145,8	144,4	141,0	140,5	140,3	139,2	136,8	56
1 9 8 3	133,2	132,9	132,8	132,3	132,5	132,8	133,4	135,2	138,1	138,1	130,0	130,0	130,0	

LFD. NR.	WARENGRUPPE, -UNTERGRUPPE BZW. -ART 1)	WAEGUNGS- ANTEIL	V-FAKTOR	JAHRESDURCHSCHNITTE			
				1980	1981	1982	1983
57	FLEISCH UND ANDERE SCHLACHTPRODUKTE	9,43		102,4	106,7	108,0	103,5
58	RINDFLEISCH, GEKUEHLT ODER GEFROREN, IMPORTIERT 11)	1,28		116,5	119,8	127,9	135,8
59	KALBFLEISCH, GEKUEHLT, IMPORTIERT 11)	0,27		98,3	104,4	111,9	118,8
60	SCHWEINEFLEISCH, GEKUEHLT ODER GEFROREN 11)	2,72		96,1	108,0	122,5	114,7
61	SUPPENHUEHNER, GEKUEHLT ODER GEFROREN	3,81		106,8	105,2	95,5	88,5
62	FLEISCHEXTRAKT, IMPORTIERT	0,08	0,60915	101,5	132,1	83,0	83,5
63	INNEREIEN, GEKUEHLT ODER GEFROREN, IMPORTIERT	0,52		75,6	68,8	73,5	66,4
64	NATURDAERME, IMPORTIERT	0,75	0,96690	98,2	111,5	110,6	106,1
65	EIER UND EIPRODUKTE	1,61	0,69553	97,8	101,4	82,3	87,6
66	HUEHNEREIER	1,42		96,8	100,4	79,6	84,5
67	EIPRODUKTE, IMPORTIERT	0,19		105,6	108,7	102,4	111,3
68	MILCH UND MILCHPRODUKTE	22,46	0,67122	105,8	108,1	114,2	119,1
69	FRISCHMILCH, INLAENDISCH	16,21	0,67121	105,4	107,5	113,2	118,8
70	BUTTER	4,24		105,4	109,2	114,2	118,3
71	VOLLMILCHPULVER	1,66	0,72071	112,0	111,1	119,2	123,4
72	ANDERE MILCHPRODUKTE	0,35		99,9	110,7	136,5	124,0
73	SEEFISCHE	1,10	0,54620	113,3	118,0	122,5	120,3
74	FISCHOEL, IMPORTIERT	0,30	0,91926	84,9	95,2	87,5	93,4
75	GENUSSMITTEL-GRUNDSTOFFE	24,28		101,7	109,2	117,4	112,3
76	BRAUGERSTE	2,48		98,7	107,4	115,8	118,9
77	INLAENDISCH	0,95	0,79409	97,1	106,8	111,7	113,0
78	IMPORTIERT	1,53	0,79524	99,7	107,9	118,3	122,6
79	BRAUMALZ	2,58	0,79009	97,7	109,1	119,4	124,0
80	INLAENDISCH	2,27	0,78037	97,3	108,6	117,8	123,5
81	IMPORTIERT	0,31	0,83348	100,1	112,3	131,2	127,4
82	HOPFEN	0,27	1,51334	264,6	253,1	143,3	125,9

GRUNDSTOFFPREISE

VORWIEGENDEN VERWENDUNGSZWECK

100

JAHR	DURCH-SCHNITT	JAN	FEBR.	MAERZ	APRIL	MAI	JUNI	JULI	AUG.	SEPT.	OKT.	NOV	DEZ.	LF.D. NR.
1 9 8 2	108,0	111,6	111,4	110,7	109,3	107,0	106,6	106,5	106,5	106,6	105,5	106,6	107,1	57
1 9 8 3	103,5	105,7	104,4	104,4	101,9	102,0	101,2	100,0	100,6	103,8	105,2	105,6	107,0	
1 9 8 2	127,9	126,5	126,6	126,6	124,7	124,2	123,1	131,1	131,0	130,3	129,8	130,2	130,1	58
1 9 8 3	135,8	133,7	132,8	132,7	129,6	136,2	138,0	137,8	137,4	137,8	137,8	138,3	137,4	
1 9 8 2	111,9	108,5	108,1	109,1	107,6	105,4	110,2	111,5	112,1	114,8	117,3	118,5	119,3	59
1 9 8 3	118,8	118,9	117,5	120,1	113,4	113,9	115,2	115,1	117,0	120,9	123,8	124,0	125,4	
1 9 8 2	122,5	124,5	122,6	121,8	118,9	119,3	119,3	120,1	122,9	125,1	125,2	125,0	125,5	60
1 9 8 3	114,7	119,9	117,3	117,3	113,4	112,6	113,2	111,2	113,3	115,1	114,6	114,3	114,0	
1 9 8 2	95,5	102,8	102,5	101,9	101,8	96,3	95,0	92,3	91,2	90,3	90,5	90,4	91,1	61
1 9 8 3	88,5	90,3	89,5	89,3	87,4	86,1	83,9	82,4	82,4	88,5	92,2	93,2	96,8	
1 9 8 2	83,0	88,3	89,4	83,2	79,9	83,8	78,7	78,6	81,9	82,8	84,5	82,5	81,9	62
1 9 8 3	83,5	86,1	88,2	84,4	82,4	82,8	82,5	83,8	81,2	81,2	82,0	83,0	83,9	
1 9 8 2	73,5	73,5	81,4	82,0	79,0	77,7	79,9	75,2	68,2	67,0	64,2	65,7	67,6	63
1 9 8 3	66,4	68,2	67,6	70,4	69,7	68,9	63,6	64,1	64,4	64,3	64,9	64,9	65,4	
1 9 8 2	110,6	114,6	114,8	111,3	111,0	111,1	110,9	109,9	109,7	109,4	108,6	108,3	108,1	64
1 9 8 3	106,1	107,6	106,9	106,6	106,4	106,0	105,7	105,6	105,8	105,7	105,1	105,6	106,3	
1 9 8 2	82,3	98,9	99,9	99,4	92,7	78,3	70,4	64,7	67,0	76,4	73,6	79,9	86,6	65
1 9 8 3	87,6	81,7	83,5	96,7	85,9	78,3	76,6	72,1	80,9	90,0	90,4	104,6	111,0	
1 9 8 2	79,5	97,8	98,7	97,6	90,7	75,2	65,8	60,2	62,9	73,6	70,4	77,4	85,2	66
1 9 8 3	84,5	80,1	81,4	96,1	83,4	74,8	72,8	66,8	76,1	86,4	86,6	101,2	108,0	
1 9 8 2	102,4	107,0	109,0	112,5	107,9	101,7	104,5	98,0	97,3	97,4	97,7	98,9	97,2	67
1 9 8 3	111,3	93,7	98,9	101,0	104,8	104,8	104,8	111,3	116,8	116,8	118,5	130,3	133,5	
1 9 8 2	114,2	110,2	110,1	109,1	108,9	110,6	112,7	113,3	115,3	117,8	120,5	121,3	120,7	68
1 9 8 3	119,1	118,3	117,7	116,5	116,9	117,3	118,0	117,8	117,9	121,1	122,9	123,1	121,8	
1 9 8 2	113,2	109,2	108,7	107,1	107,1	108,3	110,5	111,2	113,9	117,5	121,1	122,4	121,4	69
1 9 8 3	118,8	117,9	117,0	116,7	116,1	116,0	116,9	116,9	116,9	121,3	123,7	123,9	122,1	
1 9 8 2	114,2	109,6	109,6	109,6	109,5	114,4	117,4	117,1	117,1	116,8	116,6	116,4	116,5	70
1 9 8 3	118,3	117,4	117,9	117,7	117,4	118,0	118,4	118,6	118,9	118,9	118,7	118,8	118,8	
1 9 8 2	119,2	116,1	116,4	116,8	116,1	116,7	116,6	120,9	121,0	122,2	122,4	122,4	122,5	71
1 9 8 3	123,4	122,4	122,1	109,2	121,3	125,9	125,9	124,0	125,2	125,9	125,3	126,1	126,9	
1 9 8 2	136,5	135,0	151,8	158,4	149,8	144,7	136,4	127,2	126,9	126,7	128,5	127,3	125,7	72
1 9 8 3	124,0	126,4	127,1	126,7	127,6	129,5	126,4	123,4	119,8	118,6	122,2	122,0	118,8	
1 9 8 2	122,5	143,6	132,2	142,6	117,8	98,1	109,5	98,5	117,7	120,2	136,1	129,2	123,9	73
1 9 8 3	120,3	136,2	117,8	119,4	124,0	108,2	113,2	113,0	105,6	117,3	136,2	125,8	124,8	
1 9 8 2	87,5	91,2	91,9	91,8	93,8	95,8	93,0	84,0	80,3	80,7	81,2	82,6	83,5	74
1 9 8 3	93,4	81,9	80,0	80,9	84,3	84,3	81,6	84,2	99,4	101,9	113,8	112,3	116,4	
1 9 8 2	117,4	114,0	116,1	115,7	117,4	116,9	118,1	117,7	117,6	118,3	119,1	119,9	117,9	75
1 9 8 3	112,3	110,0	109,4	109,0	109,9	111,3	112,0	112,9	114,6	115,2	116,2	112,7	114,7	
1 9 8 2	115,8	113,5	114,0	115,4	116,4	116,9	116,9	118,4	116,6	115,8	115,5	115,3	114,7	76
1 9 8 3	118,9	115,2	114,9	114,8	113,7	117,3	118,5	118,3	119,0	121,8	122,6	125,2	125,8	
1 9 8 2	111,7	111,8	113,3	113,9	113,9	114,5	114,6	112,1	108,8	108,5	109,2	109,7	110,4	77
1 9 8 3	113,0	111,2	111,9	112,1	112,5	112,4	112,4	110,5	110,6	111,3	112,7	118,3	120,6	
1 9 8 2	118,3	114,5	114,5	116,4	117,9	118,4	118,3	122,3	121,5	120,4	119,4	118,7	117,4	78
1 9 8 3	122,6	117,7	116,8	116,5	114,5	120,3	122,3	123,1	124,2	128,4	128,7	129,5	129,0	
1 9 8 2	119,4	117,2	117,5	117,7	118,3	119,3	119,5	121,0	120,9	120,9	120,3	120,6	119,8	79
1 9 8 3	124,0	120,2	120,3	119,8	123,9	123,6	123,8	123,9	126,0	127,6	125,4	125,6	127,3	
1 9 8 2	117,8	115,9	116,0	116,5	116,9	117,6	118,0	119,4	119,6	119,0	118,3	118,3	118,2	80
1 9 8 3	123,5	118,5	118,6	118,6	123,4	123,0	123,0	123,1	124,3	126,0	127,4	127,6	128,4	
1 9 8 2	131,2	126,4	128,3	126,9	128,2	132,1	130,4	132,6	130,8	134,4	135,1	137,4	131,2	81
1 9 8 3	127,4	132,9	132,9	128,6	127,7	128,2	129,9	129,7	138,5	138,9	110,8	110,7	119,4	
1 9 8 2	143,3	164,9	161,5	160,1	156,1	152,3	150,0	145,6	140,9	121,3	118,2	124,1	124,7	82
1 9 8 3	125,9	123,2	120,7	120,0	118,4	118,4	117,7	118,3	121,5	137,8	142,0	137,4	135,5	

LFD. NR.	WARENGRUPPE, -UNTERGRUPPE BZW. -ART 1)	WÄGUNGSGE- ANTEIL	V-FAKTOR	JAHRESDURCHSCHNITTE			
				1980	1981	1982	1983
83	ROHKAFFEE, IMPORTIERT	10,94	0,71546	88,5	89,7	97,6	100,0
84	ARABICA MILD, GEWASCHEN	8,17		88,0	91,0	98,7	99,9
85	ARABICA, UNGEWASCHEN	1,03		85,9	85,1	92,0	94,0
86	ROBUSTA, UNGEWASCHEN	1,74		92,5	86,9	96,0	104,4
87	ROHTABAK	3,09	0,83405	107,5	119,8	140,3	147,2
88	ALKOHOLHALTIGE GRUNDSTOFFE	4,92	0,79429	122,2	138,8	145,4	107,6
89	ROHBRANNWEIN UND WEINGEIST, INLAENDISCH	0,94	0,80551	116,7	127,8	142,1	150,2
90	WEINMOST, INLAENDISCH	3,48		125,7	145,8	147,6	92,5
91	WEIN ZUR SCHAUMWEINHERSTELLUNG, IMPORTIERT	0,18		126,8	128,8	157,8	144,1
92	BRENNWEIN, IMPORTIERT	0,28	0,80370	97,3	102,0	127,6	129,6
93	ANDERER WEIN ZUR VERARBEITUNG, IMPORTIERT	0,04	0,85934	93,7	88,8	95,1	108,8
94	MISCHFUTTER-GRUNDSTOFFE	24,46		101,5	111,8	111,0	118,8
95	FUTTERGETREIDE	8,52		108,9	113,2	119,4	122,7
96	FUTTERWEIZEN, INLAENDISCH	0,16		100,5	102,2	105,9	108,0
97	FUTTERGERSTE	2,30		107,4	112,1	119,5	120,8
98	INLAENDISCH	1,29		99,0	101,3	106,4	107,3
99	IMPORTIERT	1,01	0,76959	118,1	125,8	136,2	138,1
100	FUTTERHAFER	0,92		100,5	105,5	108,0	111,2
101	INLAENDISCH	0,38		95,2	100,1	102,7	103,5
102	IMPORTIERT	0,54	0,77722	104,1	109,3	111,8	116,6
103	FUTTERMAIS	4,98		111,2	115,5	121,9	126,4
104	INLAENDISCH	0,22		105,2	110,1	114,4	117,4
105	IMPORTIERT	4,76	0,73723	111,5	115,8	122,2	126,8
106	ANDERES FUTTERGETREIDE, IMPORTIERT	0,16		114,6	113,5	120,9	115,7

GRUNDSTOFFPREISE

VORWIEGENDEN VERWENDUNGSZWECK

100

JAHR	DURCH- SCHNITT	JAN.	FEBR.	MAERZ	APRIL	MAI	JUNI	JULI	AUG.	SEPT.	OKT.	NOV.	DEZ.	LFD. NR.
1 9 8 2	97,6	96,4	100,3	98,2	97,2	94,8	97,3	95,6	95,6	97,8	99,5	101,0	97,7	83
1 9 8 3	100,0	95,6	94,2	93,6	94,9	96,8	97,9	99,9	101,9	102,2	104,7	107,4	111,2	
1 9 8 2	98,7	97,9	101,7	98,9	98,1	96,3	98,8	96,9	97,0	98,6	100,2	101,5	96,1	84
1 9 8 3	99,9	95,6	94,3	93,7	95,0	96,6	97,8	100,2	101,7	101,7	104,1	106,8	110,5	
1 9 8 2	92,0	92,0	95,1	93,7	93,6	89,9	92,3	88,9	89,0	91,9	93,4	93,4	90,6	85
1 9 8 3	94,0	90,1	88,0	88,5	88,6	89,9	91,7	93,8	95,0	95,5	98,6	101,8	106,0	
1 9 8 2	96,0	92,2	97,1	97,2	95,0	90,9	93,1	93,2	92,8	97,2	100,1	103,3	100,1	86
1 9 8 3	104,4	98,6	97,6	95,9	98,1	100,6	101,9	102,4	106,8	108,4	110,9	113,5	117,7	
1 9 8 2	140,3	125,7	126,7	129,7	139,2	142,6	143,6	144,0	145,0	145,8	146,7	146,6	145,8	87
1 9 8 3	147,2	145,8	145,4	145,0	144,6	145,3	146,6	146,6	150,0	149,3	148,2	149,5	150,3	
1 9 8 2	145,4	141,6	142,3	142,7	146,7	146,9	146,6	146,9	146,6	146,3	146,5	145,6	145,5	88
1 9 8 3	107,6	110,8	111,4	111,5	111,4	112,2	112,1	112,0	111,9	111,8	112,2	87,0	86,9	
1 9 8 2	142,1	130,9	130,9	130,9	145,8	145,8	145,8	145,8	145,8	145,8	145,8	145,8	145,8	89
1 9 8 3	150,2	145,8	149,4	149,4	149,4	149,4	145,4	149,4	149,4	149,4	149,4	155,7	155,7	
1 9 8 2	147,6	147,6	147,6	147,6	147,6	147,6	147,6	147,6	147,6	147,6	147,6	147,6	147,6	90
1 9 8 3	92,5	98,6	98,6	98,6	98,6	98,6	98,6	98,6	98,6	98,6	98,6	61,7	61,7	
1 9 8 2	157,8	150,6	157,4	157,5	158,6	161,7	158,0	164,7	158,3	165,6	171,7	145,5	144,0	91
1 9 8 3	144,1	139,5	137,4	135,8	135,1	154,0	150,7	148,8	144,9	142,6	153,3	144,4	142,7	
1 9 8 2	127,6	104,6	112,3	119,4	139,2	139,2	137,7	136,6	136,5	126,2	126,2	126,9	126,8	92
1 9 8 3	129,6	126,8	126,7	130,5	129,6	129,5	129,5	129,2	131,0	130,9	130,5	130,7	130,6	
1 9 8 2	95,1	90,2	90,2	93,6	93,2	93,2	97,9	98,1	97,9	97,9	97,9	97,9	97,9	93
1 9 8 3	108,8	105,3	105,3	105,3	104,9	112,2	112,5	110,5	110,5	110,5	110,5	110,5	107,5	
1 9 8 2	111,0	111,7	111,2	112,1	113,6	113,6	112,8	111,7	109,2	107,9	107,8	111,1	109,4	94
1 9 8 3	118,6	109,0	110,6	110,5	112,6	114,2	115,6	117,3	124,3	129,4	126,4	127,0	128,5	
1 9 8 2	119,4	118,8	117,9	119,2	119,8	121,7	122,0	121,1	117,5	117,8	118,3	119,5	119,6	95
1 9 8 3	122,7	118,4	121,2	122,5	120,9	125,1	127,0	125,2	119,9	122,9	121,6	123,4	124,1	
1 9 8 2	105,9	105,0	106,0	106,4	107,2	108,4	109,2	108,8	104,0	102,2	103,5	104,7	105,6	96
1 9 8 3	108,0	107,3	109,2	108,7	109,6	110,4	111,4	110,8	103,7	104,1	105,7	107,1	108,2	
1 9 8 2	119,5	118,5	119,7	119,9	122,3	126,4	123,7	119,9	117,2	114,9	115,4	117,5	118,4	97
1 9 8 3	120,8	120,5	121,1	121,6	122,5	125,7	126,1	121,4	114,3	116,9	118,5	119,9	120,9	
1 9 8 2	106,4	106,4	108,0	108,4	109,7	112,0	112,2	105,8	101,6	101,5	102,3	103,6	105,5	98
1 9 8 3	107,3	106,7	107,8	108,3	109,3	110,3	110,3	103,0	101,0	104,3	106,5	109,0	110,8	
1 9 8 2	136,2	134,0	134,7	134,6	138,3	144,9	138,5	137,8	137,2	132,1	132,2	135,2	134,8	99
1 9 8 3	138,1	138,2	138,1	138,5	139,3	145,3	146,2	145,0	131,3	133,1	133,9	133,9	133,8	
1 9 8 2	108,0	107,9	108,5	108,6	109,5	111,2	111,7	111,9	104,1	104,5	105,3	106,1	107,2	100
1 9 8 3	111,2	107,7	107,9	107,9	106,8	111,4	114,0	112,0	106,8	114,8	112,1	114,6	117,8	
1 9 8 2	102,7	101,5	103,3	104,5	106,3	108,6	109,5	109,1	96,7	96,6	97,8	98,6	100,2	101
1 9 8 3	103,5	101,3	101,4	101,6	102,0	102,4	102,1	101,2	97,8	102,3	106,3	109,7	113,6	
1 9 8 2	111,8	112,4	112,2	111,5	111,7	113,0	113,2	113,9	109,3	110,1	110,6	111,4	112,2	102
1 9 8 3	116,6	112,2	112,5	112,4	110,1	117,7	122,4	119,6	113,1	123,6	116,1	118,1	120,8	
1 9 8 2	121,9	121,4	119,1	121,2	121,0	121,9	123,5	123,8	120,3	121,8	122,5	123,3	123,0	103
1 9 8 3	126,4	119,8	124,2	126,2	123,3	128,3	130,9	130,2	125,4	127,6	125,7	127,5	127,6	
1 9 8 2	114,4	112,5	113,9	114,8	116,0	116,6	117,0	117,0	117,0	116,1	110,8	109,4	111,5	104
1 9 8 3	117,4	114,4	115,2	115,8	117,5	117,0	118,0	118,3	118,2	117,8	118,1	118,2	120,8	
1 9 8 2	122,2	121,8	119,3	121,5	121,2	122,1	123,8	124,1	120,5	122,1	123,0	123,9	123,5	105
1 9 8 3	126,8	120,0	124,6	126,7	123,6	128,8	131,5	130,7	125,7	128,1	126,0	127,9	127,9	
1 9 8 2	120,9	119,2	120,7	120,3	122,6	122,6	120,7	120,6	122,3	122,9	120,0	121,0	117,5	106
1 9 8 3	115,7	119,2	120,7	116,4	115,1	111,0	108,9	115,0	121,2	123,5	111,4	114,1	112,2	

LFD. NR.	WARENGRUPPE, -UNTERGRUPPE BZW. -ART 1)	WÄGUNGS- ANTEIL	V-FAKTOR	JAHRESDURCHSCHNITTE			
				1980	1981	1982	1983
107	WEIZEN- UND ROGGENKLEIE, INLAENDISCH	0,62		94,8	99,4	103,8	111,6
108	STAERKEFUTTER EINSCHL. TAPIOKAPELLETS, IMPORTIERT	1,04		100,0	100,6	105,4	120,6
109	SOJABOHNEN, IMPORTIERT	5,41	0,98853	94,7	114,3	105,9	118,6
110	OELKUCHEN UND EXTRAKTIONSSCHROTE	5,43		93,6	108,9	103,9	110,1
111	ZUCKERRUEBENSCHNITZEL, INLAENDISCH	0,82		101,9	103,4	107,0	120,7
112	FUTTERMELASSE	0,18		167,0	165,0	125,6	135,4
113	MAGERMILCHPULVER, INLAENDISCH	0,90		106,4	110,7	115,9	118,8
114	FISCHMEHL	0,72		102,0	118,5	102,6	122,5
115	ANDERE MISCHFUTTER-GRUNDSTOFFE	0,82		108,1	114,1	119,6	129,5
116	TEXTILE SPINNSTOFFE, GARNE, GEWEBE UND GEWIRKE	51,82		106,8	113,3	117,2	118,5
117	SPINNSTOFFE	14,23	0,70944	100,3	110,0	112,8	112,2
118	NATURFASERN	5,52		97,7	117,0	111,8	116,6
119	BAUMWOLLE, ROH, IMPORTIERT	2,34	0,54373	87,4	99,5	92,5	108,1
120	ANDERE PFLANZENFASERN, IMPORTIERT	0,19	0,98844	118,1	115,6	125,7	132,4
121	SCHAFWOLLE	2,79	0,61716	103,2	129,9	126,0	122,4
122	MERINOWOLLE	1,76		106,5	139,2	135,8	132,0
123	CROSSBREDWOLLE	1,03		97,6	114,0	109,3	106,1
124	ANDERE TIERHAARE, IMPORTIERT	0,20	0,85918	122,3	142,6	125,3	119,8
125	CHEMIEFASERN	8,27	0,93897	100,7	105,7	114,0	110,2
126	ZELLULOSISCHE FASERN UND FAEDEN	1,82		108,6	118,1	129,8	131,2
127	ZELLULOSISCHE FASERN	0,82		103,7	113,1	126,1	127,3
128	INLAENDISCH	0,48	0,69204	101,4	110,1	122,5	125,1
129	IMPORTIERT	0,34		107,0	117,3	131,2	130,4
130	ZELLULOSISCHE FAEDEN	1,00		112,6	122,3	132,7	134,4
131	INLAENDISCH	0,67	0,85590	112,9	124,2	134,9	135,5
132	IMPORTIERT	0,33		112,1	118,5	128,4	132,0

GRUNDSTOFFPREISE

VORWIEGENDEN VERWENDUNGSZWECK

100

JAHR	DURCH-SCHNITT	JAN.	FEBR.	MAERZ	APRIL	MAI	JUNI	JULI	AUG.	SEPT.	OKT.	NOV.	DEZ.	LFD. NR.
1 9 8 2	103,8	101,1	102,2	102,3	103,6	106,8	108,4	107,2	102,0	100,9	100,7	104,3	105,7	107
1 9 8 3	111,6	108,6	108,0	106,3	109,2	109,8	110,2	108,7	109,7	113,6	116,4	118,6	119,7	
1 9 8 2	105,4	97,7	94,6	96,8	98,7	103,3	109,0	108,5	108,7	111,0	111,6	113,9	110,4	108
1 9 8 3	120,6	109,7	112,2	118,6	121,6	121,3	121,9	118,8	122,9	124,8	125,9	125,7	123,2	
1 9 8 2	105,9	108,0	108,7	109,0	112,9	111,0	108,3	108,8	105,6	98,8	97,7	103,6	96,4	109
1 9 8 3	118,8	97,3	100,4	98,1	106,2	105,8	107,2	112,9	135,4	147,0	138,9	136,3	140,3	
1 9 8 2	103,9	107,5	106,5	107,7	109,0	107,1	104,3	100,6	99,4	99,4	99,1	104,4	101,4	110
1 9 8 3	110,1	101,3	100,3	99,5	101,9	101,9	102,4	107,4	121,2	121,8	120,3	121,4	122,1	
1 9 8 2	107,0	104,5	104,7	104,3	106,4	109,1	110,0	110,0	109,7	107,0	104,4	106,4	107,5	111
1 9 8 3	120,7	111,9	111,3	112,3	114,8	116,2	120,8	121,6	125,1	127,7	126,5	128,6	131,3	
1 9 8 2	125,6	140,1	141,6	140,7	135,9	132,6	126,1	122,2	118,4	114,8	113,1	109,9	111,6	112
1 9 8 3	135,4	114,2	113,2	112,5	113,7	129,3	137,3	141,3	145,9	154,5	154,1	151,6	157,3	
1 9 8 2	115,9	112,6	112,7	113,1	112,4	113,1	116,0	118,0	117,7	118,4	119,1	119,2	118,9	113
1 9 8 3	118,8	119,1	118,9	118,4	118,1	118,3	118,5	118,7	118,7	119,1	119,2	119,2	119,1	
1 9 8 2	102,6	109,2	108,9	106,2	104,6	100,1	99,8	97,9	96,3	98,1	99,0	102,5	108,7	114
1 9 8 3	122,5	109,9	113,2	112,5	112,9	116,8	118,5	119,7	125,1	133,1	133,0	137,0	137,9	
1 9 8 2	119,6	117,1	118,4	120,2	121,5	121,0	119,1	116,8	117,4	118,8	121,2	122,5	121,7	115
1 9 8 3	129,5	123,7	121,7	121,5	121,0	121,4	119,6	120,6	128,8	153,3	137,8	141,1	143,9	
1 9 8 2	117,2	116,2	116,9	117,1	117,4	117,1	117,8	117,9	117,8	117,4	117,2	117,1	116,5	116
1 9 8 3	118,5	116,5	116,8	116,7	117,0	117,0	117,7	116,3	119,5	119,9	120,1	121,0	121,9	
1 9 8 2	112,8	112,3	113,7	113,9	114,3	113,5	115,1	114,9	113,7	112,2	111,3	110,2	106,4	117
1 9 8 3	112,2	108,4	109,4	109,3	110,1	109,7	111,1	112,0	114,5	114,1	114,0	116,0	117,7	
1 9 8 2	111,8	110,9	113,7	114,1	113,7	111,2	115,6	116,3	114,0	110,4	109,0	108,8	103,9	116
1 9 8 3	116,6	104,9	107,6	107,6	110,1	111,8	115,5	117,9	123,4	122,6	121,1	126,1	130,6	
1 9 8 2	92,5	85,8	89,3	90,7	91,3	89,8	95,2	97,8	97,2	95,3	94,6	94,1	89,3	119
1 9 8 3	108,1	91,0	93,7	95,8	99,2	101,9	107,0	109,8	117,3	116,2	114,0	122,3	128,6	
1 9 8 2	125,7	122,5	129,6	128,6	127,7	125,2	126,1	127,9	125,5	125,6	123,5	123,8	120,8	120
1 9 8 3	132,4	118,9	123,9	124,3	123,6	124,5	125,1	125,4	138,6	141,9	145,0	147,1	150,2	
1 9 8 2	126,0	128,5	131,0	131,2	130,9	127,4	131,7	130,8	126,9	121,6	119,1	119,3	114,1	121
1 9 8 3	122,4	114,6	117,6	115,8	117,8	119,1	122,0	124,1	127,8	126,7	125,2	127,8	130,8	
1 9 8 2	135,8	138,8	141,2	140,8	141,7	137,6	142,6	140,9	137,3	130,1	127,9	128,7	122,4	122
1 9 8 3	132,0	123,9	127,8	125,2	126,5	127,8	131,0	133,0	137,2	136,4	134,9	138,3	142,1	
1 9 8 2	109,3	110,8	113,5	114,9	112,6	110,1	113,0	113,7	109,3	106,9	104,2	103,1	99,8	123
1 9 8 3	106,1	98,7	100,1	99,6	103,0	104,2	106,5	108,8	111,6	110,1	108,8	109,9	111,5	
1 9 8 2	125,3	148,0	143,0	134,5	121,7	119,4	119,4	119,4	119,4	118,7	120,6	121,2	118,4	124
1 9 8 3	119,8	118,4	116,3	116,3	116,3	113,8	113,8	118,8	119,3	122,1	123,6	126,1	132,2	
1 9 8 2	114,0	113,8	114,3	114,4	115,3	115,4	115,1	114,4	113,9	113,8	113,7	111,9	112,0	125
1 9 8 3	110,2	111,3	111,3	111,0	110,6	109,2	109,1	109,1	109,7	109,6	110,4	110,7	110,7	
1 9 8 2	129,8	128,9	128,9	129,4	129,6	129,8	129,8	129,8	130,2	130,2	130,3	129,8	130,2	126
1 9 8 3	131,2	130,3	130,2	130,3	130,2	130,2	130,2	130,2	131,6	131,6	132,8	133,3	133,3	
1 9 8 2	126,1	124,8	124,8	125,8	126,7	126,7	126,7	126,7	126,7	126,7	126,7	125,5	125,5	127
1 9 8 3	127,3	125,5	125,2	125,2	125,2	125,0	125,0	125,0	128,1	128,1	130,9	132,0	132,0	
1 9 8 2	122,5	121,1	121,1	122,8	122,8	122,8	122,8	122,8	122,8	122,8	122,8	122,8	122,8	128
1 9 8 3	125,1	122,8	122,8	122,8	122,8	122,8	122,8	122,8	126,2	126,2	129,7	129,7	129,7	
1 9 8 2	131,2	130,1	130,1	130,1	132,2	132,2	132,2	132,2	132,2	132,2	132,2	129,2	129,2	129
1 9 8 3	130,4	129,2	128,6	128,6	128,6	128,1	128,1	128,1	130,9	130,9	132,7	135,2	135,2	
1 9 8 2	132,7	132,3	132,3	132,3	132,3	132,3	132,3	132,3	133,0	133,0	133,3	133,3	134,2	130
1 9 8 3	134,4	134,2	134,2	134,4	134,4	134,4	134,4	134,4	134,4	134,4	134,4	134,4	134,4	
1 9 8 2	134,9	134,4	134,4	134,4	134,4	134,4	134,4	134,4	135,5	135,5	135,5	135,5	135,5	131
1 9 8 3	135,5	135,5	135,5	135,5	135,5	135,5	135,5	135,5	135,5	135,5	135,5	135,5	135,5	
1 9 8 2	128,4	127,9	127,9	127,9	127,9	127,9	127,9	127,9	127,9	127,9	128,8	128,8	131,5	132
1 9 8 3	132,0	131,6	131,6	132,2	132,1	132,1	132,1	132,1	132,1	132,1	132,1	132,1	132,1	

LFD. NR.	WARENGRUPPE, -UNTERGRUPPE BZW. -ART 1)	WAEGUNGS- ANTEIL	V-FAKTOR	JAHRESDURCHSCHNITTE			
				1980	1981	1982	1983
133	SYNTHETISCHE FASERN UND FAEDEN	6,45		98,4	102,2	109,6	104,3
134	SYNTHETISCHE FASERN	2,94		100,0	104,8	113,3	109,1
135	INLAENDISCH	1,85	1,16707	98,5	103,7	112,0	109,0
136	IMPORTIERT	1,09		102,6	106,5	115,6	109,3
137	SYNTHETISCHE FAEDEN	3,51		97,0	100,0	106,4	100,3
138	INLAENDISCH	2,82	1,36878	96,7	102,0	109,4	100,9
139	IMPORTIERT	0,69		98,4	92,2	94,3	98,0
140	TEXTILE RESTSTOFFE EINSCHL. LUMPEN, INLAENDISCH	0,44		124,8	103,5	102,5	94,4
141	GARNE	11,83	0,64723	104,1	110,7	114,8	116,0
142	GARNE AUS NATURFASERN	6,81		105,6	112,4	113,6	116,7
143	BAUMWOLLGARNE	4,41		103,8	107,0	107,3	112,8
144	INLAENDISCH	2,58	0,64003	102,7	106,3	105,3	111,4
145	IMPORTIERT	1,83	0,69348	105,5	107,9	110,2	114,8
146	WOLLGARNE	1,97		104,5	118,8	121,1	119,2
147	INLAENDISCH	1,21	0,57238	105,7	123,5	128,3	126,3
148	IMPORTIERT	0,76	0,66954	102,6	111,4	109,8	107,9
149	GARNE AUS ANDEREN NATURFASERN	0,43		129,3	138,1	142,8	145,4
150	GARNE AUS CHEMIEFASERN	3,69		101,2	107,0	117,6	115,4
151	GARNE AUS ZELLULOSISCHEN FASERN	0,61		102,7	106,8	116,2	117,6
152	INLAENDISCH	0,37		105,9	111,0	120,8	122,3
153	IMPORTIERT	0,24		97,8	100,2	109,1	110,5
154	GARNE AUS SYNTHETISCHEN FASERN	1,40		104,6	111,2	121,2	118,0
155	INLAENDISCH	0,14		106,9	111,9	118,0	116,9
156	IMPORTIERT	1,26		104,4	111,1	121,5	118,2
157	TEXTURIERTE GARNE AUS SYNTHETISCHEN SPINNFAEDEN	1,68		97,8	103,6	115,0	112,5
158	INLAENDISCH	0,49		79,5	83,1	95,0	89,1
159	IMPORTIERT	1,19		105,3	112,0	123,3	122,0
160	MISCHGARNE, INLAENDISCH	1,33		103,9	112,3	113,5	114,3

GRUNDSTOFFPREISE

VORWIEGENDEN VERWENDUNGSZWECK

100

JAHR	DURCH-SCHNITT	JAN.	FEBR.	MAERZ	APRIL	MAI	JUNI	JULI	AUG.	SEPT.	OKT.	NOV.	DEZ.	LFD NR
1 9 8 2	109,6	109,6	110,2	110,2	111,2	111,3	111,0	110,1	109,3	109,2	109,0	106,8	106,8	133
1 9 8 3	104,3	106,0	106,0	105,6	105,1	103,3	103,2	103,1	103,5	103,4	104,1	104,3	104,3	
1 9 8 2	113,3	112,1	112,9	113,0	114,8	115,2	114,9	114,7	113,1	112,9	112,3	112,1	112,1	134
1 9 8 3	109,1	110,8	110,6	110,2	108,7	108,7	108,4	108,4	105,0	107,5	105,1	109,4	109,4	
1 9 8 2	112,0	110,9	111,7	111,7	112,5	113,3	113,3	113,3	112,7	112,5	110,7	110,7	110,7	135
1 9 8 3	109,0	109,3	109,3	109,3	108,4	108,7	109,3	109,3	108,0	107,2	109,3	109,3	109,3	
1 9 8 2	115,6	114,0	115,0	115,1	118,6	118,4	117,5	117,2	113,7	113,7	115,0	114,6	114,5	136
1 9 8 3	109,3	113,4	112,7	111,6	109,3	107,0	107,0	107,0	107,9	108,1	108,7	109,6	109,6	
1 9 8 2	106,4	107,5	107,9	107,8	108,3	108,1	107,7	106,2	106,2	106,2	106,2	102,4	102,4	137
1 9 8 3	100,3	101,9	102,1	101,8	102,1	98,8	98,8	98,7	99,7	99,9	99,9	99,9	100,0	
1 9 8 2	109,4	111,5	111,7	111,9	112,3	112,1	110,8	108,8	108,6	108,5	108,5	103,9	103,5	138
1 9 8 3	100,9	103,0	103,0	102,7	103,0	98,9	98,9	98,6	100,1	100,5	100,5	100,5	100,6	
1 9 8 2	94,3	91,2	92,4	91,0	91,7	91,7	95,2	95,6	95,6	96,6	96,6	96,4	97,8	139
1 9 8 3	98,0	97,5	98,4	98,2	98,3	98,3	98,3	98,3	98,3	97,7	97,7	97,7	97,7	
1 9 8 2	102,5	100,3	100,5	104,0	103,5	107,4	108,3	106,2	105,2	102,9	97,4	96,9	97,4	140
1 9 8 3	94,4	98,7	96,5	98,2	99,7	94,4	94,4	94,3	94,3	92,5	90,9	90,4	88,3	
1 9 8 2	114,8	113,4	113,8	114,1	114,7	114,5	115,1	115,5	115,6	115,5	115,4	115,2	114,7	141
1 9 8 3	116,0	114,3	114,1	113,8	113,6	113,9	115,0	115,7	116,7	117,9	118,4	119,0	120,0	
1 9 8 2	113,6	112,7	113,1	113,1	113,6	113,3	113,7	114,0	114,2	114,0	114,0	113,7	113,4	142
1 9 8 3	116,7	113,2	113,2	113,2	112,9	113,8	115,1	116,4	118,3	120,0	120,5	121,4	122,6	
1 9 8 2	107,3	106,4	106,4	106,2	106,9	106,7	107,2	107,4	107,8	108,1	108,3	108,2	108,2	143
1 9 8 3	112,8	108,3	108,4	108,8	108,5	109,2	110,7	112,3	114,3	116,9	117,6	118,6	120,0	
1 9 8 2	105,3	104,4	104,3	104,4	104,6	104,3	104,8	105,3	106,0	106,2	106,2	106,4	106,4	144
1 9 8 3	111,4	106,5	106,6	107,0	106,4	107,4	109,4	111,0	113,1	115,6	116,7	117,6	119,3	
1 9 8 2	110,2	109,2	109,3	108,7	110,0	110,0	110,5	110,4	110,4	110,7	111,3	110,7	110,8	145
1 9 8 3	114,8	110,8	110,9	111,4	111,5	111,8	112,5	114,0	116,1	118,8	118,8	120,0	120,9	
1 9 8 2	121,1	120,3	121,5	122,1	122,5	122,0	122,1	122,3	121,8	120,7	120,1	119,4	118,5	146
1 9 8 3	119,2	117,8	117,5	116,8	116,2	117,4	118,1	119,3	121,0	121,0	121,3	121,7	122,6	
1 9 8 2	128,3	127,4	128,8	128,8	129,5	129,2	129,2	129,4	129,3	127,9	127,2	126,9	125,4	147
1 9 8 3	126,3	124,2	124,0	123,2	122,7	123,9	125,2	126,7	128,3	128,6	128,8	129,5	130,6	
1 9 8 2	109,8	109,1	110,0	111,5	111,5	110,5	110,8	111,1	110,0	109,3	108,7	107,6	107,6	148
1 9 8 3	107,9	107,6	107,2	106,6	105,8	107,2	106,9	107,4	109,3	108,9	109,2	109,2	109,8	
1 9 8 2	142,8	142,4	142,5	142,3	142,0	141,5	142,9	143,5	143,9	143,8	143,8	143,2	142,1	149
1 9 8 3	145,4	142,6	142,3	141,4	142,9	143,5	146,1	146,4	147,1	147,4	147,5	148,9	149,2	
1 9 8 2	117,6	114,9	115,5	116,4	117,3	117,3	118,2	118,8	118,8	118,6	118,6	118,5	117,9	150
1 9 8 3	115,4	116,9	116,5	115,7	115,6	114,7	115,7	114,9	114,3	114,5	114,8	115,4	116,0	
1 9 8 2	116,2	114,4	114,4	115,0	115,0	116,1	116,9	117,0	117,0	117,0	117,2	117,2	117,2	151
1 9 8 3	117,6	117,2	117,2	117,2	117,2	117,2	117,2	117,2	117,3	118,1	118,6	118,6	118,6	
1 9 8 2	120,8	118,6	118,6	119,6	119,6	121,5	121,5	121,5	121,5	121,5	121,9	121,9	121,9	152
1 9 8 3	122,3	121,9	121,9	121,9	121,9	121,9	121,9	121,9	122,1	122,5	123,3	123,3	123,3	
1 9 8 2	109,1	107,8	107,8	107,8	107,8	107,8	109,7	110,0	110,0	110,0	110,0	110,0	110,0	153
1 9 8 3	110,5	110,0	110,0	110,0	110,0	110,0	110,0	110,0	110,0	111,4	111,4	111,4	111,4	
1 9 8 2	121,2	116,1	117,4	118,6	120,9	120,3	121,7	123,1	123,4	123,1	123,6	123,9	122,3	154
1 9 8 3	118,0	119,9	119,5	118,1	118,3	118,9	119,0	116,9	115,6	115,9	115,6	118,0	119,6	
1 9 8 2	118,0	117,0	118,0	118,3	118,3	118,5	118,6	118,4	118,3	117,9	117,8	117,8	117,5	155
1 9 8 3	116,9	117,1	116,5	116,5	116,5	116,5	116,6	116,6	116,5	116,5	117,6	117,7	118,5	
1 9 8 2	121,5	116,0	117,3	118,6	121,2	120,5	122,1	123,6	123,9	123,6	124,3	124,6	122,8	156
1 9 8 3	118,2	120,3	119,9	118,3	118,5	119,2	119,2	117,0	115,5	115,8	116,5	118,0	119,8	
1 9 8 2	115,0	114,0	114,4	115,1	115,1	115,2	115,7	115,9	115,6	115,6	114,9	114,5	114,5	157
1 9 8 3	112,5	114,2	113,7	113,1	112,7	110,3	112,6	112,5	112,1	112,1	112,0	112,0	112,1	
1 9 8 2	95,0	94,3	95,7	95,9	96,1	96,5	96,5	96,0	95,4	95,0	93,4	92,7	92,4	158
1 9 8 3	89,1	91,9	90,2	88,9	88,0	87,5	88,1	87,9	87,9	88,4	89,7	90,2	90,2	
1 9 8 2	123,3	122,1	122,1	122,9	122,9	122,9	123,6	124,2	124,0	124,0	123,7	123,5	123,5	159
1 9 8 3	122,0	123,3	123,3	123,1	122,8	119,6	122,6	122,6	122,1	121,8	121,1	121,0	121,1	
1 9 8 2	113,5	113,2	112,9	112,8	112,9	112,7	113,9	114,1	114,1	114,3	114,0	113,9	112,9	160
1 9 8 3	114,3	112,4	112,4	111,9	111,8	112,1	112,9	113,7	115,4	116,5	117,2	117,1	118,0	

LFD. NR.	WARENGRUPPE, -UNTERGRUPPE BZW. -ART 1)	WÄGUNGS- ANTEIL	V-FAKTOR	JAHRESDURCHSCHNITTE			
				1980	1981	1982	1983
161	GEWEBE UND GEWIRKE (METERWARE)	22,95	0,79722	111,1	115,7	120,1	122,5
162	GEWEBE UND GEWIRKE AUS NATURFASERN	11,21		113,4	119,0	124,3	126,8
163	GEWEBE UND GEWIRKE AUS BAUMWOLLE	7,64		112,2	117,2	122,6	126,1
164	INLAENDISCH	4,21	0,70427	111,3	115,5	121,6	125,4
165	IMPORTIERT	3,43	0,80281	113,3	119,3	124,3	127,0
166	GEWEBE UND GEWIRKE AUS WOLLE	3,20		114,9	121,5	126,4	127,4
167	INLAENDISCH	1,64	0,79983	112,4	118,5	122,8	123,6
168	IMPORTIERT	1,56	0,85799	117,6	124,7	130,3	131,1
169	GEWEBE AUS ANDEREN NATURFASERN	0,37		124,4	133,6	135,3	137,2
170	GEWEBE UND GEWIRKE AUS CHEMIEFASERN	10,69		108,3	112,2	116,0	118,1
171	GEWEBE UND GEWIRKE AUS ZELLULOSISCHEN SPINNSTOFFEN	1,58		111,8	116,3	119,3	121,2
172	INLAENDISCH	0,58		114,7	120,7	126,4	129,5
173	IMPORTIERT	1,00		110,1	113,8	115,1	116,4
174	GEWEBE UND GEWIRKE AUS SYNTHETISCHEN SPINNSTOFFEN	9,31		107,7	111,6	115,5	117,6
175	INLAENDISCH	5,33		106,1	110,0	113,3	115,4
176	IMPORTIERT	3,98		109,9	113,6	118,3	120,6
177	MISCHGEWEBE	0,85		115,8	116,5	118,1	122,6
178	ANDERE VORPRODUKTE AUS SPINNSTOFFEN	2,81		115,8	120,6	125,9	128,3
179	GEFLUEGELFEDERN EINSCHL. DAUNEN, IMPORTIERT	0,32		147,5	228,9	239,0	200,0
180	HAEUTE, FELLE UND LEDER	8,40		115,8	116,7	120,0	117,2
181	PELZFELLE, ROH UND BEARBEITET, IMPORTIERT	3,46		111,1	109,5	102,8	92,6
182	ANDERE HAEUTE UND FELLE, ROH	1,02	0,55938	106,5	120,2	127,3	135,2
183	RINDSHAEUTE	0,56		107,1	123,1	133,2	148,5
184	INLAENDISCH	0,27		80,3	98,0	119,2	130,8
185	IMPORTIERT	0,31	0,63651	130,5	145,0	145,5	164,0
186	KALBFELLE	0,21		90,4	109,7	118,3	112,3
187	INLAENDISCH	0,10	0,67152	79,2	104,2	116,0	105,1
188	IMPORTIERT	0,11	0,44899	100,5	114,6	120,3	119,0
189	SCHAF- UND ZIEGENFELLE, IMPORTIERT	0,23	0,58680	119,5	122,4	120,7	122,3
190	LEDER	3,92	0,67359	122,4	122,1	133,2	134,3

FUSSNOTEN SIEHE LETZTE SEITE

GRUNDSTOFFPREISE

VORWIEGENDEN VERWENDUNGSZWECK

100

JAHR	DURCH- SCHNITT	JAN	FEBR.	MAERZ	APRIL	MAI	JUNI	JULI	AUG	SEPT	OKT	NOV	DEZ.	LFD. NR
1 9 8 2	120,1	119,0	119,5	119,5	119,7	119,7	120,0	120,1	120,3	120,6	120,6	121,1	121,1	161
1 9 8 3	122,5	121,4	121,6	121,6	121,7	121,8	122,0	122,4	122,8	123,3	123,7	124,0	124,2	
1 9 8 2	124,3	122,8	123,1	123,3	123,8	123,8	124,3	124,6	124,6	124,9	125,1	125,4	125,3	162
1 9 8 3	126,8	125,6	125,8	125,6	125,8	125,9	125,2	126,6	126,9	127,8	128,2	128,6	129,0	
1 9 8 2	122,8	121,2	121,6	122,1	122,4	122,4	122,6	122,9	123,1	123,5	123,7	124,1	124,0	163
1 9 8 3	126,1	124,3	124,5	124,5	124,7	124,9	125,3	126,0	126,3	127,5	128,1	128,5	129,0	
1 9 8 2	121,6	119,7	120,0	120,2	121,0	121,2	121,4	122,0	122,2	122,8	123,0	122,9	123,0	164
1 9 8 3	125,4	123,3	123,7	123,7	123,8	123,9	124,6	125,5	125,8	127,0	127,4	127,8	128,3	
1 9 8 2	124,3	122,9	123,7	124,3	124,2	123,8	124,0	124,1	124,2	124,3	124,5	125,7	125,4	165
1 9 8 3	127,0	125,5	125,4	125,5	125,8	126,1	126,3	126,6	126,9	128,2	128,9	129,3	129,8	
1 9 8 2	126,4	124,9	124,9	125,2	125,9	126,0	127,2	127,2	126,5	127,1	127,3	127,3	127,3	166
1 9 8 3	127,4	127,5	127,7	127,2	127,3	127,0	127,1	127,0	127,2	127,4	127,5	127,6	127,7	
1 9 8 2	122,6	121,9	121,9	121,9	122,5	122,5	122,9	122,9	123,0	123,2	123,4	123,5	123,5	167
1 9 8 3	123,8	123,7	124,0	123,8	123,8	123,4	123,6	123,7	123,8	123,8	123,9	124,0	124,1	
1 9 8 2	130,3	126,1	128,1	128,7	129,4	129,7	131,8	131,8	131,0	131,3	131,3	131,3	131,3	168
1 9 8 3	131,1	131,6	131,7	130,7	131,0	130,8	130,8	130,4	130,7	131,2	131,2	131,4	131,6	
1 9 8 2	135,3	137,5	137,5	133,8	133,6	133,6	134,5	135,2	135,2	135,8	135,7	135,6	135,5	169
1 9 8 3	137,2	136,3	136,3	136,3	136,6	136,7	136,7	136,9	137,0	137,4	137,9	138,5	139,2	
1 9 8 2	116,0	115,3	116,0	115,7	115,8	115,7	115,8	115,8	116,2	116,3	116,0	116,7	116,9	170
1 9 8 3	118,1	117,4	117,4	117,6	117,6	117,7	117,8	118,0	118,5	118,6	118,9	119,1	119,1	
1 9 8 2	119,3	120,2	121,6	118,9	118,2	118,3	118,2	119,2	119,4	119,4	119,1	119,8	119,0	171
1 9 8 3	121,2	119,6	119,9	119,8	119,5	119,8	120,2	120,3	122,7	122,9	123,0	123,3	123,4	
1 9 8 2	126,4	124,9	124,9	125,1	125,1	125,5	125,9	127,5	127,4	127,7	127,7	127,7	127,7	172
1 9 8 3	129,5	128,3	128,8	128,8	128,9	129,0	129,1	129,7	129,6	129,6	130,1	131,1	130,8	
1 9 8 2	115,1	117,4	119,7	115,3	114,2	114,1	113,8	114,4	114,8	114,6	114,1	115,2	113,9	173
1 9 8 3	116,4	114,5	114,6	114,5	114,0	114,5	115,0	114,9	118,7	119,0	118,9	118,8	119,2	
1 9 8 2	115,5	114,4	115,1	115,2	115,4	115,2	115,4	115,2	115,7	115,8	115,5	116,1	116,6	174
1 9 8 3	117,6	117,0	117,0	117,3	117,3	117,3	117,4	117,7	117,8	117,9	118,2	118,3	118,3	
1 9 8 2	113,3	112,2	112,7	112,8	113,1	113,4	113,4	113,3	113,5	113,9	113,9	113,9	114,0	175
1 9 8 3	115,4	114,6	114,7	115,0	115,1	115,1	115,0	115,3	115,5	115,6	116,2	116,5	116,5	
1 9 8 2	118,3	117,4	118,3	118,3	118,4	117,8	118,0	117,7	118,6	118,3	117,5	119,2	120,0	176
1 9 8 3	120,6	120,3	120,2	120,3	120,1	120,3	120,7	120,9	120,9	120,9	120,9	120,8	120,8	
1 9 8 2	118,1	117,2	117,1	117,2	117,1	117,0	117,9	117,4	117,1	118,6	120,5	120,9	119,7	177
1 9 8 3	122,6	118,5	119,7	119,1	121,2	121,4	120,3	121,4	123,1	124,7	126,1	127,6	127,9	
1 9 8 2	125,9	125,1	125,1	125,4	125,5	125,5	125,0	125,8	126,6	126,4	126,8	126,7	126,6	178
1 9 8 3	128,3	126,5	126,9	126,6	127,3	127,0	127,3	128,8	129,0	129,3	129,2	129,9	131,5	
1 9 8 2	239,0	251,6	253,6	252,9	250,3	243,3	239,6	238,1	235,6	232,0	224,0	224,1	223,4	179
1 9 8 3	200,0	218,3	209,6	202,7	197,0	197,7	196,1	195,8	195,0	194,2	194,3	200,1	199,7	
1 9 8 2	120,0	120,9	121,1	121,7	122,6	121,8	121,0	120,1	120,1	119,2	118,0	118,1	115,4	180
1 9 8 3	117,2	113,8	114,5	113,9	114,1	114,3	114,4	115,9	118,6	119,0	120,0	123,5	124,5	
1 9 8 2	102,8	104,9	105,2	105,3	105,8	103,7	103,7	103,3	103,2	102,5	100,8	100,5	95,1	181
1 9 8 3	92,6	93,1	94,4	93,4	92,7	90,8	90,4	91,6	92,4	92,4	92,7	94,3	93,1	
1 9 8 2	127,3	133,7	131,8	134,5	135,6	132,7	125,2	122,4	123,3	122,0	121,8	124,3	120,8	182
1 9 8 3	135,2	119,8	121,1	120,5	123,0	128,3	128,9	136,3	142,9	141,6	145,7	154,1	159,6	
1 9 8 2	133,2	140,1	137,3	141,7	143,8	137,9	129,2	128,0	129,8	127,1	126,5	130,2	127,3	183
1 9 8 3	148,5	125,7	128,1	127,0	131,2	139,6	139,4	149,4	160,6	157,6	164,4	176,6	182,4	
1 9 8 2	119,2	126,6	125,2	132,1	134,5	129,5	115,0	111,8	115,3	107,1	107,1	113,5	113,1	184
1 9 8 3	130,8	111,8	114,6	113,5	117,3	125,0	118,9	130,9	138,1	134,2	148,2	157,5	159,5	
1 9 8 2	145,5	151,8	147,9	150,0	151,9	145,3	141,6	142,1	142,5	144,6	143,4	144,8	139,7	185
1 9 8 3	164,0	137,8	139,9	138,8	143,3	152,4	157,2	165,6	180,2	178,0	178,6	193,2	202,4	
1 9 8 2	118,3	126,9	124,8	126,8	127,3	129,1	118,9	110,2	110,7	109,4	112,1	114,8	108,2	186
1 9 8 3	112,3	107,4	106,8	106,1	106,2	108,4	107,4	111,0	111,2	111,4	116,0	123,1	133,1	
1 9 8 2	116,0	120,2	122,3	126,9	128,5	128,1	121,1	109,0	110,3	108,2	107,9	106,3	103,2	187
1 9 8 3	105,1	103,3	102,4	104,0	102,9	104,6	103,2	104,1	103,8	101,9	105,2	104,0	121,4	
1 9 8 2	120,3	132,9	127,1	126,8	126,3	130,1	116,9	111,2	111,0	110,5	116,0	122,6	112,7	188
1 9 8 3	119,0	111,1	110,8	108,1	109,2	111,9	111,3	117,3	117,9	120,1	125,9	140,4	143,7	
1 9 8 2	120,7	123,8	124,2	123,5	122,3	122,6	120,9	119,4	118,3	120,4	118,7	117,9	116,0	189
1 9 8 3	122,3	116,1	116,3	117,3	117,8	118,0	122,3	126,3	127,2	128,7	125,7	125,7	126,4	
1 9 8 2	133,2	131,8	132,3	132,9	134,0	135,0	135,3	134,3	134,1	133,2	132,2	131,9	131,9	190
1 9 8 3	134,3	130,5	130,5	130,4	130,6	131,3	131,8	132,0	135,5	136,7	137,3	141,4	143,1	

1 INDEX DER
1.3 GLIEDERUNG NACH DEM
1976 *

LFD. NR.	WARENGRUPPE, -UNTERGRUPPE BZW -ART 1)	WAEGUNGS- ANTEIL	V-FAKTOR	JAHRESDURCHSCHNITTE			
				1980	1981	1982	1983
191	ROHHOLZ, SCHNITTHOLZ UND ANDERES BEARBEITETES HOLZ 13)	25,73		135,6	139,8	134,5	132,8
192	ROHHOLZ	11,21	0,76071	144,5	152,2	144,0	140,9
193	INDUSTRIEHOLZ	1,95		135,3	152,8	151,6	150,7
194	GRUBENHOLZ	1,12		135,2	148,1	140,1	148,5
195	INLAENDISCH	1,09	0,85447	135,4	148,4	140,1	148,7
196	IMPORTIERT	0,03	0,98150	125,8	136,9	142,0	142,1
197	FASERHOLZ	0,83		135,5	159,2	167,1	153,6
198	INLAENDISCH	0,70		135,5	161,9	167,8	154,2
199	IMPORTIERT	0,13		135,6	144,6	163,6	150,2
200	STAMMHOLZ	9,26		146,4	152,1	142,3	138,8
201	TROPISCHES LAUBSTAMMHOLZ	1,14		132,4	132,0	134,4	136,9
202	ANDERES LAUBSTAMMHOLZ	3,31		149,2	152,1	144,0	143,3
203	INLAENDISCH	2,33		160,6	164,1	157,6	157,7
204	IMPORTIERT	0,98		122,0	123,5	111,5	109,0
205	NADELSTAMMHOLZ	4,81		147,8	156,9	143,1	136,1
206	INLAENDISCH	4,66		148,5	157,8	143,9	136,8
207	IMPORTIERT	0,15		126,3	128,5	119,7	114,9
208	SCHNITTHOLZ	6,52	0,72417	130,2	129,9	125,7	124,8
209	LAUBSCHNITTHOLZ	2,04		133,3	134,6	137,0	136,5
210	TROPISCHES LAUBSCHNITTHOLZ	0,82		124,3	127,0	133,0	135,6
211	ANDERES LAUBSCHNITTHOLZ	1,22		139,4	139,7	139,7	140,4
212	INLAENDISCH	0,88		142,7	144,2	144,2	144,8
213	IMPORTIERT	0,34		130,9	128,2	128,2	129,0
214	NADELSCHNITTHOLZ 12)	4,48		128,8	127,8	120,6	118,6
215	INLAENDISCH	1,97		137,6	138,2	128,8	122,9
216	IMPORTIERT	2,51		122,0	119,7	114,1	115,3

FUSSNOTEN SIEHE LETZTE SEITE

GRUNDSTOFFPREISE

VORWIEGENDEN VERWENDUNGSZWECK

100

JAHR	DURCH- SCHNITT	JAN.	FEBR.	MAERZ	APRIL	MAI	JUNI	JULI	AUG.	SEPT.	OKT.	NOV.	DEZ.	LFD NR.
1 9 8 2	134,5	137,8	137,1	136,3	136,5	135,5	135,4	134,7	134,1	132,9	132,6	131,1	130,5	191
1 9 8 3	132,8	132,5	133,1	132,7	132,4	133,0	133,7	133,5	132,9	132,6	132,9	132,2	131,6	
1 9 8 2	144,0	150,6	150,3	147,8	147,6	145,5	144,9	143,1	142,0	140,5	140,6	137,3	137,2	192
1 9 8 3	140,9	142,3	143,3	142,7	141,5	142,0	142,6	141,6	140,0	139,0	139,4	138,7	137,0	
1 9 8 2	151,6	159,2	152,4	148,4	152,4	152,8	157,0	152,8	149,3	149,4	149,4	148,2	148,2	193
1 9 8 3	150,7	151,7	154,7	146,3	146,5	152,5	155,6	153,6	149,1	144,5	153,6	152,1	148,1	
1 9 8 2	140,1	152,7	141,3	138,3	139,0	140,3	147,7	142,5	135,6	136,0	136,1	136,0	136,0	194
1 9 8 3	148,5	142,8	148,1	133,4	138,1	153,3	157,0	151,0	149,3	142,0	156,8	158,1	150,5	
1 9 8 2	140,1	153,0	141,3	138,2	138,9	140,3	147,9	142,5	135,5	135,9	135,9	135,8	135,8	195
1 9 8 3	148,7	142,8	148,2	133,1	137,9	153,6	157,4	151,2	149,6	142,1	159,3	158,6	150,8	
1 9 8 2	142,0	141,8	141,8	141,8	140,9	140,4	140,4	142,3	140,9	140,9	144,2	144,2	144,2	196
1 9 8 3	142,1	144,2	144,2	144,2	144,2	144,2	144,2	144,2	139,2	139,2	139,2	139,2	139,2	
1 9 8 2	167,1	168,0	167,3	162,1	170,5	169,7	169,5	166,7	167,7	167,4	167,3	164,7	164,7	197
1 9 8 3	153,6	163,7	163,7	163,6	157,8	151,2	153,6	157,1	148,9	147,7	146,6	144,0	144,9	
1 9 8 2	167,8	170,9	170,2	164,1	170,7	169,7	169,5	166,7	167,9	167,5	167,5	164,4	164,4	198
1 9 8 3	154,2	165,8	165,8	166,2	159,5	151,7	154,5	158,4	148,7	147,3	145,9	142,9	143,9	
1 9 8 2	163,6	152,4	151,4	151,4	169,6	169,6	169,6	166,8	166,6	166,6	166,3	166,3	166,3	199
1 9 8 3	150,2	152,1	152,1	151,0	148,8	148,8	146,8	150,1	150,1	150,1	150,1	150,1	150,1	
1 9 8 2	142,3	148,8	149,9	147,7	146,6	143,9	142,3	141,1	140,5	138,7	138,7	135,0	134,9	200
1 9 8 3	138,8	140,4	140,9	141,9	140,4	139,8	139,9	139,3	138,1	137,8	136,4	135,9	134,7	
1 9 8 2	134,4	132,8	132,7	133,4	134,9	135,0	134,9	134,7	135,0	134,5	134,7	134,7	134,9	201
1 9 8 3	136,9	135,3	135,9	136,5	136,6	136,2	138,2	138,2	138,1	138,1	136,3	136,6	137,0	
1 9 8 2	144,0	149,9	152,5	150,8	150,2	146,0	142,6	142,3	141,7	140,0	140,0	135,7	135,7	202
1 9 8 3	143,3	144,8	144,5	147,3	145,4	146,2	146,6	144,9	143,6	142,1	139,5	139,0	135,7	
1 9 8 2	157,6	162,6	166,9	166,2	166,9	161,0	156,1	156,4	155,5	153,0	153,0	146,9	146,9	203
1 9 8 3	157,7	159,8	159,4	163,5	160,9	161,7	162,3	159,8	158,0	155,8	152,6	151,8	147,1	
1 9 8 2	111,5	119,8	118,1	114,3	110,5	110,5	110,5	108,9	109,0	109,0	109,2	109,2	109,0	204
1 9 8 3	109,0	109,0	109,0	108,8	108,5	109,3	109,4	109,4	109,4	109,4	108,5	108,5	108,5	
1 9 8 2	143,1	151,7	152,2	148,9	146,9	144,5	143,9	141,8	141,0	138,7	138,7	134,5	134,4	205
1 9 8 3	136,1	138,5	139,6	139,5	138,0	136,2	135,6	135,7	134,3	134,9	134,3	133,6	133,5	
1 9 8 2	143,9	152,7	153,2	149,8	147,7	145,3	144,6	142,5	141,7	139,4	139,4	135,0	135,0	206
1 9 8 3	136,8	139,3	140,4	140,3	138,7	136,9	136,3	136,4	134,9	135,5	134,9	134,2	134,1	
1 9 8 2	119,7	121,7	121,7	121,7	120,9	120,9	120,9	118,5	118,5	118,5	118,5	118,5	116,5	207
1 9 8 3	114,9	114,9	114,9	114,9	114,9	114,9	114,9	114,9	114,9	114,9	114,9	114,9	114,9	
1 9 8 2	125,7	125,0	125,5	125,9	126,4	126,5	127,2	127,3	126,8	126,1	125,2	123,8	123,0	208
1 9 8 3	124,8	122,4	122,6	122,3	122,8	123,8	125,2	125,6	126,3	126,3	126,6	126,8	127,3	
1 9 8 2	137,0	133,9	133,9	135,6	137,2	138,2	138,7	138,9	137,8	137,5	137,6	137,3	137,3	209
1 9 8 3	138,5	137,2	138,1	136,1	136,4	137,1	139,2	138,7	139,7	139,5	139,4	139,9	140,5	
1 9 8 2	133,0	126,8	126,3	130,1	133,9	135,6	136,7	137,3	133,7	133,8	134,2	133,7	133,7	210
1 9 8 3	135,6	133,7	135,9	131,4	132,0	133,0	137,6	135,6	137,6	137,4	137,0	137,6	138,0	
1 9 8 2	139,7	138,6	139,0	139,3	139,4	140,0	140,1	140,0	140,6	140,0	139,9	139,6	139,7	211
1 9 8 3	140,4	139,6	139,5	139,2	139,4	139,8	140,3	140,7	141,1	140,9	141,0	141,4	142,1	
1 9 8 2	144,2	143,6	143,7	144,1	144,2	144,3	144,8	144,5	145,1	144,2	143,9	143,4	143,5	212
1 9 8 3	144,8	144,3	144,0	144,2	144,3	144,7	145,0	145,3	145,2	144,6	145,2	145,3	145,9	
1 9 8 2	128,2	125,7	126,8	126,9	127,1	127,6	128,0	128,5	128,8	129,1	129,5	129,9	129,9	213
1 9 8 3	129,0	127,4	128,0	126,3	126,7	127,2	129,2	128,8	130,5	131,2	130,2	131,4	132,3	
1 9 8 2	120,6	121,0	121,7	121,5	121,4	121,1	121,9	122,1	121,7	120,9	119,6	117,6	116,5	214
1 9 8 3	116,6	115,7	115,5	116,0	116,6	117,7	118,8	119,7	120,2	120,3	120,8	120,8	121,3	
1 9 8 2	128,8	132,8	131,7	131,0	130,5	130,4	129,7	129,3	128,6	127,5	126,0	124,6	123,7	215
1 9 8 3	122,9	122,3	122,0	122,0	122,5	122,7	123,0	122,9	123,2	123,6	123,6	123,3	123,3	
1 9 8 2	114,1	111,7	113,8	114,1	114,3	113,9	115,8	116,4	116,3	115,8	114,6	112,2	110,8	216
1 9 8 3	115,3	110,5	110,4	111,3	112,0	113,8	115,6	117,1	117,9	117,8	118,6	118,8	119,7	

LFD. NR.	WARENGRUPPE, -UNTERGRUPPE BZW. -ART 1)	WÄGUNGSG- ANTEIL	V-FAKTOR	JAHRESDURCHSCHNITTE			
				1980	1981	1982	1983
217	HOLZWERKSTOFFE 13)	8,00	0,81613	127,4	130,5	128,6	127,8
218	FURNIERE, IMPORTIERT	0,74		135,9	136,7	136,2	130,5
219	SPERRHOLZ	1,81		125,7	130,8	133,1	137,1
220	INLAENDISCH	0,86		127,9	129,9	129,3	131,2
221	IMPORTIERT	0,95	0,70235	123,7	131,6	136,5	142,5
222	HOLZFASER-HARTPLATTEN	0,56		138,3	147,1	146,9	150,1
223	INLAENDISCH	0,36	0,90362	137,8	144,6	146,5	148,8
224	IMPORTIERT	0,20	0,80264	139,3	151,6	153,3	152,4
225	HOLZSPANPLATTEN	4,89		125,5	127,6	123,4	121,4
226	INLAENDISCH	4,48	0,97080	124,7	126,9	122,6	120,6
227	IMPORTIERT	0,41	1,05300	134,3	135,5	132,3	130,7
228	HOLZSCHLIFF, ZELLSTOFF, PAPIER UND PAPPE	23,54	0,67779	103,7	115,2	115,7	110,3
229	HOLZSCHLIFF, IMPORTIERT	0,20	0,53836	87,0	105,7	108,3	93,6
230	ZELLSTOFF	5,47		90,6	113,1	110,6	99,7
231	PAPIERZELLSTOFF	5,13		90,5	112,6	109,4	98,1
232	SULFITZELLSTOFF	0,72		89,1	107,8	107,6	92,6
233	UNGEBLEICHT, IMPORTIERT	0,06		91,5	115,6	105,2	86,0
234	GEBLEICHT, INLAENDISCH	0,18		92,2	104,7	107,7	91,8
235	GEBLEICHT, IMPORTIERT	0,48		87,7	108,0	107,8	93,8
236	SULFATZELLSTOFF, IMPORTIERT	4,31	0,57455	91,0	114,0	110,1	99,1
237	UNGEBLEICHT	0,25		79,4	100,6	98,0	86,8
238	ANGEBLEICHT	0,60		90,9	113,7	109,4	99,5
239	GEBLEICHT	3,46		91,9	115,0	111,0	99,9
240	ANDERER PAPIERZELLSTOFF, IMPORTIERT	0,10		79,0	90,0	92,8	92,8
241	EDEL- UND KUNSTFASERZELLSTOFF, IMPORTIERT	0,34		92,5	119,8	128,9	124,4
242	PAPIERRESTSTOFFE ZUR PAPIER- UND PAPPEHERSTELLUNG	1,61		123,8	91,8	94,5	93,4

GRUNDSTOFFPREISE

VORWIEGENDEN VERWENDUNGSZWECK

100

JAHR	DURCH- SCHNITT	JAN.	FEBR.	MAERZ	APRIL	MAI	JUNI	JULI	AUG.	SEPT.	OKT.	NOV.	DEZ.	LFD. NR.
1 9 8 2	128,6	130,3	127,9	128,5	129,2	129,0	129,0	128,9	128,9	127,8	127,5	128,3	127,3	217
1 9 8 3	127,8	127,0	127,3	127,1	127,5	127,8	128,2	128,3	128,2	128,7	126,8	127,5	127,5	
1 9 8 2	136,2	135,6	137,7	137,7	137,7	137,7	137,7	137,7	137,7	133,8	133,8	133,8	133,8	218
1 9 8 3	130,5	133,0	134,2	130,3	130,3	130,4	130,4	126,0	126,2	131,4	131,4	131,4	131,4	
1 9 8 2	133,1	131,9	129,8	132,1	133,2	132,2	132,5	132,4	134,8	134,5	135,6	134,4	133,7	219
1 9 8 3	137,1	133,7	133,5	133,6	134,1	135,3	137,6	140,0	140,8	140,4	140,4	138,4	137,8	
1 9 8 2	129,3	128,2	128,8	129,3	129,7	130,1	130,1	129,9	130,1	129,4	128,5	128,8	128,4	220
1 9 8 3	131,2	128,9	130,2	131,1	131,4	131,3	131,9	131,9	131,9	131,6	131,5	131,4	131,6	
1 9 8 2	136,5	135,3	130,7	134,5	136,3	134,1	134,6	134,6	139,1	139,1	142,0	139,5	138,5	221
1 9 8 3	142,5	138,1	136,4	135,6	136,6	138,9	142,8	147,4	148,9	148,4	148,4	144,7	143,5	
1 9 8 2	146,9	145,9	147,4	145,5	146,7	146,1	148,3	150,4	150,7	150,8	151,2	151,4	151,3	222
1 9 8 3	150,1	151,1	151,1	150,5	150,4	151,1	150,9	150,2	149,4	149,2	149,0	149,2	149,2	
1 9 8 2	146,5	143,1	143,4	143,4	143,7	143,5	146,8	148,1	148,5	148,7	149,3	149,6	149,4	223
1 9 8 3	148,8	149,1	149,1	149,4	149,3	150,3	150,0	148,9	148,1	147,8	147,5	147,8	147,8	
1 9 8 2	153,3	151,0	154,5	152,2	152,2	150,9	150,9	154,6	154,6	154,6	154,6	154,6	154,6	224
1 9 8 3	152,4	154,6	154,6	152,4	152,4	152,4	152,4	152,4	151,6	151,6	151,6	151,6	151,6	
1 9 8 2	123,4	127,2	123,4	123,8	124,5	124,5	124,2	123,8	122,9	121,7	120,9	122,6	121,2	225
1 9 8 3	121,4	120,8	121,2	121,5	122,1	122,0	121,7	121,7	121,4	121,7	121,8	120,4	120,7	
1 9 8 2	122,6	126,6	122,5	123,0	123,7	123,7	123,4	123,0	122,0	120,8	119,9	121,8	120,4	226
1 9 8 3	120,6	120,0	120,4	120,6	121,2	121,3	120,9	120,9	120,5	120,8	120,9	119,4	119,7	
1 9 8 2	132,3	133,9	133,6	132,4	132,4	133,2	132,4	132,4	132,4	131,6	131,6	131,6	129,8	227
1 9 8 3	130,7	129,4	129,4	131,0	131,0	130,5	130,5	130,5	131,2	131,2	131,2	131,2	131,2	
1 9 8 2	115,7	119,5	120,5	120,3	120,1	118,2	116,6	116,1	113,9	112,5	111,5	111,0	108,4	228
1 9 8 3	110,3	106,6	106,7	107,9	109,2	109,7	110,4	110,8	112,0	112,2	111,8	112,8	113,6	
1 9 8 2	108,3	110,2	113,2	113,2	113,3	111,0	109,0	108,4	107,6	105,1	105,5	105,0	98,2	229
1 9 8 3	93,6	92,1	90,8	90,0	90,7	90,9	93,7	94,0	95,6	96,2	94,8	95,7	98,4	
1 9 8 2	110,6	116,5	119,2	118,1	117,7	112,3	113,4	112,2	108,3	106,6	105,3	102,2	95,4	230
1 9 8 3	99,7	91,0	91,5	92,5	95,3	96,8	99,8	101,5	105,1	105,1	103,5	106,0	108,3	
1 9 8 2	109,4	115,9	118,6	117,4	117,0	111,4	112,2	111,0	106,9	105,0	103,6	100,2	93,3	231
1 9 8 3	98,1	89,2	89,6	90,8	93,8	95,2	98,1	99,8	103,5	103,6	102,0	104,5	106,7	
1 9 8 2	107,6	111,5	113,5	111,6	111,6	108,5	109,6	106,9	107,9	106,5	104,6	101,1	95,6	232
1 9 8 3	92,6	89,5	89,2	88,4	89,1	90,1	92,3	92,8	95,0	95,7	94,9	96,2	98,4	
1 9 8 2	105,2	116,6	120,4	113,2	111,1	107,0	104,5	104,8	104,2	100,0	96,4	97,3	87,3	233
1 9 8 3	86,0	76,9	76,9	78,2	79,2	84,0	87,1	87,1	89,9	89,9	89,9	89,9	103,4	
1 9 8 2	107,7	114,3	114,4	113,3	112,5	111,6	111,2	109,3	106,7	106,7	98,8	98,0	95,6	234
1 9 8 3	91,8	93,5	90,6	90,6	90,1	91,0	92,0	90,7	90,5	92,3	93,5	93,5	93,5	
1 9 8 2	107,8	109,9	112,3	110,8	111,3	107,6	109,6	109,3	108,8	107,3	107,8	102,8	96,6	235
1 9 8 3	93,6	89,5	90,2	88,9	90,0	90,5	93,0	94,3	97,3	97,7	96,1	98,0	99,6	
1 9 8 2	110,1	117,2	120,0	118,9	118,4	112,4	113,0	111,8	107,1	105,1	103,6	100,2	93,0	236
1 9 8 3	99,1	89,1	89,7	91,1	94,6	96,2	99,3	101,1	105,1	105,1	103,3	106,1	108,4	
1 9 8 2	98,0	102,3	105,6	105,9	106,5	100,0	99,7	98,7	97,1	95,2	91,8	91,2	82,0	237
1 9 8 3	86,8	78,5	78,6	80,3	82,8	83,6	86,5	87,2	92,4	92,4	91,1	92,9	95,1	
1 9 8 2	109,4	117,6	119,5	119,7	116,3	112,2	111,2	108,0	104,9	105,3	102,9	100,3	94,6	238
1 9 8 3	99,5	90,7	91,4	91,0	92,9	97,3	99,1	103,4	106,0	105,2	103,9	105,9	107,5	
1 9 8 2	111,0	118,2	121,1	119,7	119,6	113,3	114,3	113,4	108,2	105,7	104,6	100,8	93,6	239
1 9 8 3	99,9	89,6	90,2	92,0	95,8	96,9	100,2	101,7	105,9	105,0	104,1	107,0	109,5	
1 9 8 2	92,8	91,7	93,1	93,1	93,5	91,8	93,1	92,7	92,9	93,1	93,8	94,3	91,0	240
1 9 8 3	92,8	90,6	90,6	90,7	91,0	91,0	92,9	92,9	94,1	94,8	94,4	94,8	95,2	
1 9 8 2	128,9	124,9	128,5	128,5	129,7	125,6	131,3	130,6	129,1	130,1	131,0	131,8	125,6	241
1 9 8 3	124,4	118,7	119,8	119,1	117,8	121,0	124,6	126,7	128,9	128,7	126,3	129,7	131,8	
1 9 8 2	94,5	91,6	92,2	93,3	93,6	94,6	94,7	95,2	96,8	97,2	95,9	94,8	92,9	242
1 9 8 3	93,4	90,7	88,4	88,4	89,6	90,9	91,1	91,9	94,9	97,8	99,0	98,8	98,9	

1 INDEX DER
1.3 GLIEDERUNG NACH DEM
1976 =

LFD. NR	WARENGRUPPE, -UNTERGRUPPE BZW. -ART 1)	WÄGUNGSG- ANTEIL	V-FAKTOR	JAHRESDURCHSCHNITTE			
				1980	1981	1982	1983
243	PAPIER, UNVEREDELTE (4)	11,99		104,9	117,2	118,4	113,8
244	ZEITUNGSDRUCKPAPIER	3,15		105,4	111,8	120,1	116,0
245	INLAENDISCH	1,15	0,62290	111,0	122,5	128,6	122,4
246	IMPORTIERT	2,00	0,61312	102,1	105,6	115,1	112,3
247	ANDERES DRUCKPAPIER	5,62		107,4	118,1	119,8	114,8
248	INLAENDISCH	4,38	0,69494	111,0	122,5	124,7	120,2
249	IMPORTIERT	1,24	0,69876	94,9	102,7	102,4	95,7
250	KRAFTPAPIER	2,43		97,0	122,0	111,3	106,3
251	INLAENDISCH	0,06	0,75641	100,4	110,0	119,7	114,9
252	IMPORTIERT	2,37	0,73287	96,9	122,4	111,1	106,0
253	SONDERPAPIER, IMPORTIERT	0,79	0,76835	109,9	117,1	123,4	121,5
254	PAPPE, UNVEREDELTE	2,23		110,4	123,6	127,7	124,8
255	INLAENDISCH	2,02	0,70994	111,0	124,3	128,4	125,6
256	IMPORTIERT	0,21	0,58996	104,7	117,4	121,3	117,6
257	PAPIER UND PAPPE, GESTRICHEN, IMPORTIERT	2,04		109,8	119,4	118,4	117,3
258	EISENERZE, EISEN UND STAHL (5)	114,81		102,0	103,8	115,1	112,1
259	EISENERZE EINSCHL. PELLETS, IMPORTIERT	6,81	0,83374	94,9	111,9	125,3	124,9
260	ROHEISEN EINSCHL. EISENSCHWAMM	1,21	0,50150	98,5	98,7	100,8	102,7
261	FERROLEGIERUNGEN	18,96		101,2	101,6	114,4	112,2
262	VORBLOECKE, KNUEPPEL, BRAMMEN UND PLATINEN	16,96		102,1	106,3	120,9	115,7
263	STABSTAHL OHNE BETONSTAHL	9,58		110,3	113,6	124,7	116,1
264	AUS MASSENSTAHL	5,53		103,1	107,3	123,4	109,1
265	AUS EDELSTAHL	4,05		120,0	122,2	126,4	125,4
266	STAHLDRAHT	11,60		108,3	109,5	122,8	114,2
267	WALZDRAHT	7,66		109,1	110,0	124,5	114,6
268	KALT GEZOGENER DRAHT	3,92	0,62411	106,8	108,5	119,5	113,3
269	BREITFLACHSTAHL, INLAENDISCH	0,58		98,3	103,9	123,9	119,5
270	BANDSTAHL (WARMBAND)	5,13		105,2	108,1	126,9	131,0
271	WARMBREITBAND, IMPORTIERT	1,29		104,4	107,9	123,7	126,7

FUSSNOTEN SIEHE LETZTE SEITE

GRUNDSTOFFPREISE

VORWIEGENDEN VERWENDUNGSZWECK

100

JAHR	DURCH- SCHNITT	JAN.	FEBR.	MAERZ	APRIL	MAI	JUNI	JULI	AUG.	SEPT.	OKT.	NOV.	DEZ.	LFD. NR
1 9 8 2	118,4	123,0	123,2	123,1	122,8	121,4	118,5	118,1	115,5	114,3	113,7	114,1	112,7	243
1 9 8 3	113,8	111,4	111,7	113,4	114,0	113,7	113,8	114,2	114,5	114,5	114,3	114,8	115,3	
1 9 8 2	120,1	120,1	120,1	120,1	120,1	120,1	120,1	120,1	120,1	120,0	120,0	120,0	120,0	244
1 9 8 3	116,0	117,6	117,6	117,6	117,6	115,2	115,2	115,2	115,2	115,2	115,2	115,2	115,2	
1 9 8 2	128,6	128,7	128,7	128,7	128,7	128,7	128,7	128,7	126,7	126,5	126,5	128,5	128,5	245
1 9 8 3	122,4	122,4	122,4	122,4	122,4	122,4	122,4	122,4	122,4	122,4	122,4	122,4	122,4	
1 9 8 2	115,1	115,1	115,1	115,1	115,1	115,1	115,1	115,1	115,1	115,1	115,1	115,1	115,1	246
1 9 8 3	112,3	114,8	114,8	114,8	114,8	111,0	111,0	111,0	111,0	111,0	111,0	111,0	111,0	
1 9 8 2	119,8	125,9	124,7	124,4	123,3	122,0	120,7	119,6	116,8	115,3	114,8	115,5	114,3	247
1 9 8 3	114,8	113,5	113,8	114,5	115,4	115,7	115,8	114,9	114,5	114,6	114,9	115,0	115,2	
1 9 8 2	124,7	130,9	129,3	129,2	128,0	126,4	125,7	124,7	121,7	120,4	119,7	120,8	119,4	248
1 9 8 3	120,2	118,4	118,9	119,6	120,6	121,0	121,0	120,6	120,1	120,2	120,7	120,8	121,0	
1 9 8 2	102,4	108,1	108,4	107,3	106,7	106,3	103,2	101,6	99,7	97,2	97,4	96,9	96,4	249
1 9 8 3	95,7	96,4	95,6	96,3	97,2	97,0	97,6	94,9	94,6	94,6	94,5	94,5	94,6	
1 9 8 2	111,3	120,6	123,7	124,0	124,6	120,9	109,4	110,5	104,0	101,6	100,1	100,3	96,2	250
1 9 8 3	106,3	95,2	96,0	103,2	103,9	104,9	105,1	108,9	111,5	111,3	109,3	111,8	113,9	
1 9 8 2	119,7	120,4	120,4	120,4	120,4	120,4	120,4	120,4	120,4	120,4	120,4	116,9	115,6	251
1 9 8 3	114,9	114,9	114,9	114,9	114,9	114,9	114,9	114,9	114,9	114,9	114,9	114,9	114,9	
1 9 8 2	111,1	120,6	123,8	124,1	124,7	120,9	109,1	110,2	103,5	101,3	99,6	99,9	95,7	252
1 9 8 3	106,0	94,7	95,6	102,9	103,6	104,6	104,8	106,8	111,4	111,2	109,1	111,7	113,9	
1 9 8 2	123,4	121,2	124,1	124,0	124,3	124,5	124,2	123,1	123,1	123,0	123,0	123,0	123,0	253
1 9 8 3	121,5	121,3	121,4	121,2	121,0	120,9	121,2	121,8	121,8	121,8	121,7	121,8	121,8	
1 9 8 2	127,7	127,4	128,4	129,4	128,8	128,5	128,2	128,3	128,1	127,4	126,4	125,8	125,4	254
1 9 8 3	124,8	125,1	124,8	125,3	126,0	126,3	125,9	125,3	124,6	124,3	123,4	123,4	123,3	
1 9 8 2	128,4	128,0	129,0	130,1	129,5	129,2	128,7	128,9	128,5	127,7	127,3	126,8	126,5	255
1 9 8 3	125,6	126,4	126,0	126,7	126,8	127,1	126,6	126,0	125,2	124,8	123,9	123,9	123,7	
1 9 8 2	121,3	122,0	122,3	122,9	122,8	122,1	122,5	122,5	124,6	124,4	118,2	116,2	114,7	256
1 9 8 3	117,6	112,9	112,9	112,3	118,6	119,1	119,1	119,1	119,7	119,4	118,8	119,6	119,8	
1 9 8 2	118,4	122,0	122,2	121,8	123,1	123,5	119,3	117,7	117,9	114,3	112,0	113,7	113,3	257
1 9 8 3	117,3	114,4	114,7	114,5	116,8	119,0	118,9	116,8	117,2	117,3	118,6	119,6	120,0	
1 9 8 2	115,1	110,9	112,2	114,1	117,7	116,9	116,8	117,0	116,7	116,1	114,6	114,3	113,7	258
1 9 8 3	112,1	112,8	111,5	112,0	112,2	112,2	112,2	112,3	113,1	111,8	111,3	111,6	111,9	
1 9 8 2	125,3	112,9	116,5	118,0	125,5	123,4	127,5	128,0	129,0	130,5	131,0	132,6	128,3	259
1 9 8 3	124,9	125,8	126,7	125,5	123,0	123,2	121,7	122,0	125,9	125,8	123,4	126,4	129,0	
1 9 8 2	100,8	100,7	100,6	100,9	101,1	101,1	101,0	100,8	100,8	100,3	100,8	100,8	100,8	260
1 9 8 3	102,7	100,8	100,9	100,9	100,9	101,1	101,3	101,4	103,8	104,1	105,7	105,8	105,7	
1 9 8 2	114,4	101,8	101,7	101,7	118,8	118,7	118,8	118,8	118,7	118,7	118,4	118,2	118,0	261
1 9 8 3	112,2	117,9	117,9	117,9	117,6	117,6	117,7	117,7	117,8	100,7	100,9	100,9	101,2	
1 9 8 2	120,9	120,5	120,9	120,9	121,1	120,8	121,3	121,1	121,1	120,3	121,1	121,1	121,0	262
1 9 8 3	115,7	122,3	115,1	115,2	115,0	115,1	115,1	115,1	115,2	115,0	115,0	115,2	115,1	
1 9 8 2	124,7	122,9	123,7	124,3	124,5	124,3	124,9	125,1	125,2	125,4	125,4	125,1	125,1	263
1 9 8 3	116,1	116,1	116,3	116,3	116,4	116,4	116,4	116,5	117,4	117,3	114,1	114,4	115,2	
1 9 8 2	123,4	120,2	121,6	122,6	123,0	123,1	124,1	124,4	124,6	124,7	124,6	124,1	124,1	264
1 9 8 3	109,1	109,2	109,5	109,5	109,8	109,8	109,8	109,9	111,4	111,4	105,8	106,3	107,3	
1 9 8 2	126,4	126,6	126,6	126,6	126,6	126,0	126,0	126,0	126,0	126,5	126,5	126,5	126,5	265
1 9 8 3	125,4	125,3	125,4	125,4	125,4	125,4	125,4	125,4	125,5	125,4	125,4	125,5	125,8	
1 9 8 2	122,8	122,8	125,7	126,3	126,3	126,3	127,6	127,7	124,3	124,3	116,1	114,2	112,3	266
1 9 8 3	114,2	111,4	109,9	112,0	113,4	113,2	113,9	114,3	114,6	116,6	117,0	116,9	116,8	
1 9 8 2	124,5	125,8	128,3	129,2	129,1	129,1	131,2	131,1	126,0	125,9	114,8	112,0	111,8	267
1 9 8 3	114,6	110,5	109,5	112,7	113,9	113,8	114,7	114,8	114,8	117,8	117,8	117,7	117,7	
1 9 8 2	119,5	116,9	120,7	120,7	120,7	120,7	120,7	120,9	120,9	121,0	118,6	118,6	113,3	268
1 9 8 3	113,3	113,1	110,8	110,8	112,5	112,2	112,2	113,5	114,2	114,3	115,3	115,3	115,1	
1 9 8 2	123,9	120,4	120,4	122,8	122,8	122,8	125,2	125,2	125,2	125,2	125,2	126,0	126,0	269
1 9 8 3	119,5	121,2	121,2	125,1	126,1	126,1	126,1	116,5	116,5	116,5	114,1	111,6	111,6	
1 9 8 2	126,9	121,9	123,2	125,0	125,9	125,9	128,1	128,6	128,6	128,6	128,6	129,5	129,4	270
1 9 8 3	131,0	129,4	128,9	132,0	132,3	132,4	132,2	132,9	132,9	132,8	128,7	128,6	128,6	
1 9 8 2	123,7	118,4	121,7	120,1	122,5	122,5	122,9	124,6	124,6	125,1	125,0	128,6	128,2	271
1 9 8 3	126,7	128,2	126,3	126,1	125,7	125,7	125,7	127,8	127,8	127,7	126,2	126,4	126,4	

1 INDEX DER
1.3 GLIEDERUNG NACH DEM
1976 =

LFD. NR.	WARENGRUPPE, -UNTERGRUPPE BZW. -ART 1)	WÄGUNGSG- ANTEIL	V-FAKTOR	JAHRESDURCHSCHNITTE			
				1980	1981	1982	1983
272	STAHLBLECH	25,87		101,5	103,7	111,8	112,7
273	GROB- UND MITTELBLECH	4,03		104,1	104,6	119,1	116,1
274	FEINBLECH	16,66		97,6	98,8	103,5	104,3
275	AUS MASSENSTAHL	7,70		111,3	112,3	126,6	127,6
276	AUS EDELSTAHL	8,95		85,8	87,3	83,6	84,3
277	WEISSBLECH UND WEISSBAND	2,42	0,67306	122,8	129,9	139,4	144,5
278	VERZINKTES STAHLBLECH	2,76		102,9	108,9	127,5	131,3
279	PRAEZISIONSSTAHLROHRE	3,20	0,80587	101,7	103,3	117,2	112,7
280	STAHLSCHROTT	13,62		95,3	86,4	91,6	87,0
281	EISEN-, STAHL- UND TEMPERGUSS 15)	18,81		116,0	119,9	126,3	128,6
282	BLANKSTAHL UND KALTBAND	7,36		108,5	111,6	123,5	126,0
283	DRAHTERZEUGNISSE, IMPORTIERT 16)	0,76		97,7	101,1	105,1	105,5
284	ERZEUGNISSE DER STAHLVERFORMUNG 15)	8,54		115,7	119,3	130,2	132,5
285	NE-METALLERZE, NE-METALLE UND DEREN HALBZEUG 17)	72,26		131,4	131,8	123,3	134,0
286	NE-METALLERZE EINSCHL. BAUXIT UND SCHWEFELKIES, IMP.	5,18	0,77438	106,8	116,7	109,3	107,8
287	NE-METALLE UND DEREN HALBZEUG (EINSCHL. GUSS) 18)	62,32	1,02397	117,6	121,7	115,5	123,1
288	ALUMINIUM UND DESSEN HALBZEUG, AUCH LEGIERT	20,93		127,5	130,3	127,5	138,6
289	ROHALUMINIUM, AUCH LEGIERT	5,49		134,2	140,6	128,8	146,1
290	ALUMINIUM-HALBZEUG, AUCH LEGIERT	15,44	0,95146	125,1	126,6	127,1	135,9
291	MAGNESIUM, AUCH LEGIERT, IMPORTIERT	0,34		113,7	134,0	138,6	145,3
292	KUPFER UND DESSEN HALBZEUG, AUCH LEGIERT	13,52		109,8	110,2	103,3	114,4
293	KUPFER, UNBEARBEITET, AUCH LEGIERT	7,99		111,6	111,1	102,2	114,4
294	KUPFER-HALBZEUG, AUCH LEGIERT	5,53	1,18490	107,1	108,9	104,9	114,3
295	ROHBLEI UND DESSEN HALBZEUG, AUCH LEGIERT	1,19	1,01391	140,2	140,6	116,7	99,2
296	ROHZINK UND DESSEN HALBZEUG	2,54	0,58553	85,8	104,1	106,5	109,7
297	ROHZINN UND DESSEN HALBZEUG	1,35	0,68488	146,5	154,7	150,8	160,8
298	NICKEL UND DESSEN HALBZEUG, AUCH LEGIERT, IMPORTIERT	2,09		109,5	131,0	122,7	118,0

FUSSNOTEN SIEHE LETZTE SEITE

GRUNDSTOFFPREISE

VORWIEGENDEN VERWENDUNGSZWECK

100

JAHR	DURCH- SCHNITT	JAN.	FEBR.	MAERZ	APRIL	MAI	JUNI	JULI	AUG.	SEPT.	OKT.	NOV.	DEZ.	LFD. NR.
1 9 8 2	111,6	107,6	109,2	110,0	111,1	111,2	112,5	113,1	113,6	113,6	113,6	113,3	113,1	272
1 9 8 3	112,7	112,8	112,5	112,7	113,1	113,2	113,1	113,1	113,6	112,2	112,2	112,2	112,2	
1 9 8 2	119,1	112,8	117,1	116,7	119,0	118,9	119,5	120,0	121,8	121,7	122,1	120,1	119,3	273
1 9 8 3	116,1	115,7	114,1	114,3	116,6	116,7	116,1	116,2	116,8	117,3	116,6	116,1	116,0	
1 9 8 2	103,5	100,2	101,5	102,2	102,2	102,2	104,0	104,7	104,8	104,8	104,9	105,1	104,9	274
1 9 8 3	104,3	105,0	105,0	105,0	104,8	104,8	104,8	104,9	104,9	103,0	103,0	103,0	103,0	
1 9 8 2	126,6	121,0	124,1	125,3	125,4	125,5	126,6	128,0	126,4	128,4	128,6	129,0	128,9	275
1 9 8 3	127,6	129,2	129,1	129,1	128,8	128,8	128,8	129,0	128,9	124,8	124,7	124,7	124,7	
1 9 8 2	83,6	82,2	82,2	82,3	82,3	82,2	84,4	84,6	84,6	84,6	84,6	84,5	84,2	276
1 9 8 3	84,3	84,2	84,3	84,2	84,2	84,2	84,2	84,1	84,4	84,3	84,3	84,3	84,4	
1 9 8 2	139,4	131,5	131,5	135,6	141,5	141,9	141,9	141,9	142,6	142,2	141,0	140,5	140,5	277
1 9 8 3	144,5	139,9	140,4	142,0	143,9	143,9	144,2	143,8	147,6	145,8	146,9	147,6	147,3	
1 9 8 2	127,5	124,3	124,2	125,1	126,4	126,8	127,7	126,5	129,3	129,4	129,9	129,5	129,1	278
1 9 8 3	131,3	131,2	131,2	131,2	131,4	131,6	131,5	131,5	131,2	131,2	131,1	131,1	131,1	
1 9 8 2	117,2	113,3	115,7	117,5	117,8	118,7	119,0	119,6	119,1	118,2	116,5	115,4	115,2	279
1 9 8 3	112,7	115,2	114,6	115,1	114,9	114,9	113,7	111,8	119,9	110,5	110,3	110,3	110,3	
1 9 8 2	91,6	93,7	94,4	106,2	105,9	100,9	91,9	91,7	90,9	86,0	80,3	78,9	78,9	280
1 9 8 3	87,0	78,5	78,3	79,8	80,9	81,2	81,2	81,8	84,9	98,7	99,2	99,6	100,4	
1 9 8 2	126,3	122,3	123,9	125,9	128,8	128,5	127,4	127,2	127,3	126,9	126,2	125,9	125,8	281
1 9 8 3	128,6	125,8	126,1	126,5	126,5	128,5	128,7	128,5	129,1	130,7	130,6	130,8	130,6	
1 9 8 2	123,5	119,6	121,5	121,6	122,1	123,4	124,5	124,8	124,8	124,9	125,0	125,0	125,2	282
1 9 8 3	126,0	125,2	124,9	124,9	125,0	125,7	126,4	126,7	126,7	126,8	126,8	126,7	126,7	
1 9 8 2	105,1	105,0	103,6	106,0	105,9	105,9	105,9	105,9	104,5	104,3	104,9	104,9	104,9	283
1 9 8 3	105,5	104,8	104,8	104,8	104,8	105,7	105,7	105,7	105,9	105,9	106,0	106,2	106,0	
1 9 8 2	130,2	125,3	128,9	130,1	130,1	130,5	130,9	131,0	131,0	131,0	131,0	131,0	131,0	284
1 9 8 3	132,5	131,6	132,3	132,3	132,5	132,6	132,6	132,5	132,5	132,4	132,7	132,7	132,7	
1 9 8 2	123,3	126,2	127,3	124,4	124,4	122,4	118,4	119,9	121,8	124,6	124,5	123,6	121,8	285
1 9 8 3	134,0	124,5	129,0	125,2	129,1	133,4	135,0	137,8	140,3	140,5	136,1	136,5	140,9	
1 9 8 2	109,3	114,0	115,4	112,1	111,6	109,0	109,4	104,6	107,9	109,3	108,8	106,8	102,3	286
1 9 8 3	107,8	101,7	103,8	103,0	106,3	108,0	107,9	108,9	112,3	112,2	107,0	109,5	112,7	
1 9 8 2	115,5	119,1	119,9	118,0	118,0	116,7	113,3	114,6	114,6	114,4	114,0	112,9	111,0	287
1 9 8 3	123,1	112,2	115,1	115,1	118,0	121,8	124,3	126,6	128,7	129,1	127,1	127,7	131,9	
1 9 8 2	127,5	128,5	128,9	129,1	129,6	128,1	128,4	128,4	126,9	126,8	126,2	125,1	124,5	288
1 9 8 3	138,6	123,8	124,9	126,4	128,7	132,6	136,9	141,2	145,1	147,1	149,6	151,2	155,3	
1 9 8 2	128,6	134,7	133,6	133,7	133,1	129,0	128,7	128,8	125,0	125,2	125,0	125,1	124,2	289
1 9 8 3	146,1	126,7	129,3	130,1	132,6	140,1	143,0	149,6	156,1	157,5	159,0	161,7	168,0	
1 9 8 2	127,1	126,3	127,2	127,5	128,4	127,7	128,3	128,2	127,6	127,3	126,7	125,1	124,6	290
1 9 8 3	135,9	122,8	123,3	125,1	127,4	130,0	134,7	138,2	141,2	143,5	146,2	147,5	150,8	
1 9 8 2	138,6	139,8	138,3	138,4	138,5	137,9	138,3	138,6	138,7	138,9	138,8	139,0	138,0	291
1 9 8 3	145,3	139,6	139,7	139,4	140,8	141,2	142,8	144,5	147,3	148,6	152,1	153,1	154,2	
1 9 8 2	103,3	105,6	107,5	104,1	104,5	102,3	96,3	99,7	103,1	102,9	105,8	105,4	102,9	292
1 9 8 3	114,4	106,7	113,7	108,8	115,1	120,8	120,5	122,0	121,7	117,5	107,7	107,2	110,9	
1 9 8 2	102,2	105,3	107,5	102,7	104,0	101,8	96,5	96,4	101,5	101,4	103,9	104,3	101,4	293
1 9 8 3	114,4	106,2	115,3	108,9	115,6	122,5	121,7	123,4	123,0	117,5	104,9	104,7	109,2	
1 9 8 2	104,9	106,0	107,4	106,2	105,3	103,0	95,9	104,4	105,4	105,0	108,4	107,1	105,1	294
1 9 8 3	114,3	107,4	111,5	108,7	114,5	118,2	118,9	120,0	119,7	117,4	111,6	110,7	113,5	
1 9 8 2	116,7	130,7	127,8	125,8	120,3	117,3	113,3	117,7	115,1	114,1	112,2	106,5	99,4	295
1 9 8 3	99,2	103,8	100,7	97,6	101,7	98,3	95,9	96,1	97,7	98,9	99,5	99,2	100,4	
1 9 8 2	106,5	107,8	108,8	108,1	107,8	106,3	104,6	105,1	104,9	105,9	107,0	106,8	104,3	296
1 9 8 3	109,7	104,6	102,6	101,0	101,4	103,0	104,8	106,9	113,2	116,9	117,8	120,8	123,1	
1 9 8 2	150,8	164,8	165,9	151,5	151,3	149,7	147,8	138,3	141,7	153,4	151,7	150,0	143,0	297
1 9 8 3	160,8	143,9	152,5	156,4	162,1	162,1	163,5	163,8	165,9	165,0	161,8	166,1	166,4	
1 9 8 2	122,7	126,6	130,2	130,2	128,0	122,8	129,7	128,3	127,2	120,5	115,2	105,5	103,6	298
1 9 8 3	118,0	105,5	109,5	115,8	118,5	120,4	121,1	121,0	121,6	123,9	118,2	118,8	122,2	

LFD. NR.	WARENGRUPPE, -UNTERGRUPPE BZW. -ART 1)	WÄGUNGSG- ANTEIL	V-FAKTOR	JAHRESDURCHSCHNITTE			
				1980	1981	1982	1983
299	ANDERE NE-METALLE UND DEREN HALBZEUG	5,36		119,0	123,8	118,9	121,7
300	NE-METALLSCHROTT UND NE-METALLHALTIGE RUECKSTAENDE	14,90		112,8	116,5	105,3	111,0
301	ALUMINIUMABFAELLE UND -SCHROTT, AUCH LEGIERT	3,16	0,83100	140,5	139,6	117,8	129,6
302	KUPFERABFAELLE UND -SCHROTT, AUCH LEGIERT	4,14		110,3	110,9	100,2	108,5
303	ANDERER NE-METALLSCHROTT EINSCHL. RUECKSTAENDE	7,60	1,20344	102,7	109,9	102,8	104,6
304	EDELMETALLE UND DEREN HALBZEUG	4,76	0,75900	338,6	278,7	239,9	304,9
305	DARUNTER SILBER	1,56		343,2	214,5	173,7	261,6
306	GOLD, IMPORTIERT	2,43		351,8	326,9	288,4	339,3
307	PLATIN UND PALLADIUM, IMPORTIERT	0,62		276,7	254,1	220,6	275,8
308	EDELSTEINE UND PERLEN, ROH UND BEARBEITET, IMPORTIERT	2,00	0,89730	201,8	220,9	212,0	203,6
309	STEINE UND ERDEN 19)	2,30		133,2	154,0	164,5	166,9
310	ROHBLÖCKE AUS NATURWERKSTEINEN	0,18		137,8	159,6	170,6	175,0
311	ANDERE ROHE NATURSTEINE UND UNBEARBEITETE ERDEN, IMP.	0,93		122,1	139,4	146,2	144,6
312	BEARBEITETE NATURSTEINE UND ERDEN	1,19		141,2	164,6	176,3	183,1
313	ASBEST UND ASBESTWAREN	1,52		104,3	117,7	123,1	126,3
314	ASBEST, IMPORTIERT	0,69	0,57879	93,6	114,6	118,5	126,3
315	HALBWAREN AUS ASBEST	0,83		113,2	120,2	126,9	126,3
316	SCHLEIFMITTEL	1,61		103,9	107,7	112,1	114,4
317	BERGBAULICHE ERZEUGNISSE ZUR WEITERVERARBEITUNG	72,49		179,7	244,9	240,8	226,3
318	ERDOEL, ROH	70,44	0,26278	181,8	248,1	244,0	229,1
319	INLAENDISCH	3,04	0,35677	156,4	246,3	278,3	260,1
320	IMPORTIERT	67,40	0,24644	182,9	248,2	242,4	227,7
321	CHLORKALIUM UND KALISULFAT, INLAENDISCH	0,21		113,0	121,2	132,0	143,8
322	ROHPHOSPHATE, IMPORTIERT	0,86		93,2	117,0	103,4	95,9
323	GEWERBE- UND INDUSTRIE-STEINSALZ	0,56		109,5	128,6	137,2	141,9
324	FLUSSSPAT, SCHWERSPAT UND GRAPHIT, IMPORTIERT	0,22		156,1	178,5	169,9	157,0
325	ROHSCHWEFEL, IMPORTIERT	0,20	0,50279	121,2	185,7	203,1	188,5

FUSSNOTEN SIEHE LETZTE SEITE

GRUNDSTOFFPREISE

VORWIEGENDEN VERWENDUNGSZWECK

100

JAHR	DURCH- SCHNITT	JAN.	FEBR.	MAERZ	APRIL	MAI	JUNI	JULI	AUG.	SEPT.	OKT.	NOV.	DEZ.	LFD. NR.
1 9 8 2	118,9	122,7	122,8	119,8	120,1	122,4	115,7	118,5	119,6	118,2	117,1	115,9	113,9	299
1 9 8 3	121,7	114,8	115,8	115,1	118,0	120,2	122,8	124,6	125,9	126,6	124,4	125,6	127,1	
1 9 8 2	105,3	112,2	112,9	110,1	109,7	109,1	102,2	104,1	102,9	102,5	100,3	99,3	97,8	300
1 9 8 3	111,0	99,3	102,3	104,3	105,3	109,6	113,0	114,1	115,4	116,7	115,5	114,8	121,7	
1 9 8 2	117,8	131,6	131,7	130,0	128,1	126,9	122,4	118,4	114,7	108,5	102,6	98,2	100,5	301
1 9 8 3	129,6	101,2	103,1	113,2	113,3	120,1	126,1	132,7	135,8	141,7	151,9	152,4	161,8	
1 9 8 2	100,2	105,3	107,1	103,2	103,8	102,8	91,6	97,7	97,7	99,9	98,6	98,8	96,0	302
1 9 8 3	108,5	98,7	103,7	103,6	106,3	113,3	114,3	114,2	114,6	113,1	105,6	103,6	110,6	
1 9 8 2	102,8	107,8	108,3	105,6	105,3	105,1	99,6	101,7	100,9	101,5	100,2	100,1	97,7	303
1 9 8 3	104,6	98,9	101,2	100,9	101,4	103,2	105,9	106,4	107,4	108,3	105,7	105,1	111,0	
1 9 8 2	239,9	232,2	236,8	222,4	222,5	211,4	194,9	205,9	230,7	274,6	280,0	282,0	284,8	304
1 9 8 3	304,9	310,8	338,5	281,6	299,2	312,2	304,4	314,8	322,0	320,4	285,9	280,6	288,3	
1 9 8 2	173,7	165,7	177,4	155,6	158,0	139,3	122,0	143,0	157,9	196,6	213,6	224,8	230,3	305
1 9 8 3	261,6	267,0	305,5	231,0	257,7	288,0	270,0	280,9	290,2	287,5	222,7	212,4	226,8	
1 9 8 2	288,4	277,0	277,7	265,5	264,9	257,0	238,8	247,1	283,6	341,8	338,5	333,2	335,1	306
1 9 8 3	339,3	357,3	379,9	320,3	334,0	336,8	332,8	343,7	349,5	347,5	324,5	321,3	323,5	
1 9 8 2	220,6	226,5	228,9	224,3	220,6	214,3	205,8	204,0	211,0	220,6	227,2	231,9	231,5	307
1 9 8 3	275,8	250,3	270,1	249,8	262,9	273,9	275,3	284,0	290,3	293,1	284,9	282,8	292,7	
1 9 8 2	212,0	222,4	219,9	218,5	219,8	215,8	218,2	210,2	204,2	204,2	204,6	201,3	200,8	308
1 9 8 3	203,6	201,0	200,4	200,1	200,4	201,3	201,9	202,3	206,1	206,7	206,6	207,0	209,2	
1 9 8 2	164,5	159,3	159,4	160,0	166,2	166,2	166,6	166,9	166,0	166,0	166,0	165,7	165,6	309
1 9 8 3	166,9	164,8	164,3	164,2	164,1	167,0	167,2	167,8	168,4	168,5	168,7	168,9	168,9	
1 9 8 2	170,6	162,7	162,7	162,2	171,3	172,3	172,4	173,9	173,9	173,9	173,9	173,9	173,9	310
1 9 8 3	175,0	173,9	173,9	173,9	173,9	174,6	174,9	175,9	175,9	175,9	175,9	175,9	175,9	
1 9 8 2	148,2	147,6	147,8	149,3	149,0	148,6	149,6	149,9	147,7	147,8	147,8	147,1	146,6	311
1 9 8 3	144,6	144,1	143,1	141,5	141,6	142,7	143,4	144,8	146,1	146,5	147,0	147,3	147,5	
1 9 8 2	176,3	168,0	168,0	167,9	178,9	179,1	179,1	179,1	179,1	179,1	179,1	179,1	179,1	312
1 9 8 3	183,1	179,5	179,4	180,4	180,3	184,8	184,6	184,6	184,6	184,6	184,6	184,6	184,6	
1 9 8 2	123,1	121,1	121,0	122,7	123,6	122,4	122,4	122,7	123,6	124,1	125,2	125,1	123,2	313
1 9 8 3	126,3	123,9	123,9	125,2	125,1	124,8	127,2	127,8	128,5	127,9	126,6	127,1	127,7	
1 9 8 2	118,5	117,0	116,7	117,7	118,3	115,7	116,0	117,0	117,0	118,8	120,0	122,4	123,1	314
1 9 8 3	126,3	120,6	120,6	123,3	123,6	122,1	127,0	128,1	130,6	130,2	128,5	130,1	131,3	
1 9 8 2	129,9	124,5	124,5	126,8	128,0	128,0	127,8	127,5	127,6	127,5	127,5	126,7	126,1	315
1 9 8 3	126,3	126,7	126,6	126,7	126,3	127,0	127,4	127,6	126,7	126,1	124,9	124,6	124,6	
1 9 8 2	112,1	108,7	110,4	110,1	110,6	112,8	112,7	112,3	113,5	113,3	113,3	113,8	113,7	316
1 9 8 3	114,4	113,7	113,8	113,7	113,3	113,6	114,1	114,4	114,4	115,1	115,1	115,4	116,6	
1 9 8 2	240,8	237,2	242,6	242,3	236,4	227,1	232,7	242,2	240,7	244,6	249,3	252,1	242,4	317
1 9 8 3	226,3	235,3	231,0	220,8	215,5	214,5	218,5	222,8	229,9	231,7	228,4	231,8	235,0	
1 9 8 2	244,0	240,4	245,8	245,5	239,5	229,9	235,7	245,4	243,8	247,8	252,6	255,5	245,6	318
1 9 8 3	229,1	238,4	233,9	223,5	218,1	217,1	221,2	225,6	232,9	234,8	231,3	234,8	237,9	
1 9 8 2	278,3	286,0	281,6	281,6	281,6	280,1	276,7	276,7	265,0	265,0	281,7	281,7	281,7	319
1 9 8 3	260,1	281,7	292,4	292,4	292,4	245,0	245,0	245,0	238,4	238,4	250,1	250,1	250,1	
1 9 8 2	242,4	238,3	244,2	243,9	237,6	227,6	233,8	244,0	242,8	247,0	251,3	254,3	244,0	320
1 9 8 3	227,7	236,4	231,3	220,4	214,7	215,8	220,1	224,7	232,6	234,6	230,4	234,1	237,4	
1 9 8 2	132,0	125,8	125,8	125,8	125,8	131,3	132,8	132,8	135,3	135,3	137,9	137,9	137,9	321
1 9 8 3	143,8	141,9	146,6	146,6	146,6	138,0	138,0	138,0	143,0	143,0	146,3	146,3	151,4	
1 9 8 2	103,4	104,3	104,3	103,6	103,8	102,0	102,0	103,5	103,5	103,5	103,5	103,5	103,5	322
1 9 8 3	95,9	100,8	100,8	93,2	92,4	92,4	92,4	94,1	94,1	94,1	98,9	98,9	98,9	
1 9 8 2	137,2	129,7	131,0	131,0	132,7	140,3	140,3	140,3	140,3	140,3	140,3	140,3	140,3	323
1 9 8 3	141,9	140,3	140,4	140,8	142,0	142,0	142,0	142,0	142,0	141,7	141,7	141,7	146,2	
1 9 8 2	169,9	171,4	176,7	173,0	171,6	169,9	171,6	164,6	170,5	170,8	171,1	167,5	160,2	324
1 9 8 3	157,0	154,9	153,1	153,9	154,8	158,4	157,8	158,0	159,7	159,2	157,1	159,1	158,4	
1 9 8 2	203,1	196,9	200,0	200,9	201,8	197,4	203,2	205,3	205,3	206,5	207,7	208,8	203,5	325
1 9 8 3	188,5	190,5	190,5	190,5	192,8	194,5	194,6	187,2	187,2	183,1	180,0	183,9	187,1	

LFD. NR.	WARENGRUPPE, -UNTERGRUPPE BZW. -ART 1)	WÄGUNGS- ANTEIL	V-FAKTOR	JAHRESDURCHSCHNITTE			
				1980	1981	1982	1983
326	MINERALÖLPRODUKTE ZUR WEITERVERARBEITUNG	19,30		113,8	137,3	139,9	134,4
327	ROHBENZIN (NAPHTHA)	18,16		113,4	136,4	139,4	134,3
328	TESTBENZIN, IMPORTIERT	0,34		123,0	144,3	147,0	145,2
329	VASELIN UND PARAFFIN, IMPORTIERT	0,19		167,7	193,3	201,6	207,5
330	PETROLKOKS, IMPORTIERT	0,61		104,5	142,4	131,1	108,5
331	NATUERLICHE GRUNDSTOFFE ZUR CHEMISCHEN VERARBEITUNG	3,62		103,9	118,8	124,0	141,2
332	HEIL- UND DUFTPFLANZEN, IMPORTIERT	0,30	0,86014	96,7	135,9	187,1	203,8
333	OELFRUECHTE FUER TECHNISCHE OELE, IMPORTIERT	1,00		119,1	123,7	113,8	172,9
334	STAERKE UND DEREN DERIVATE	1,65		90,6	105,4	112,8	113,2
335	ANDERE ROHSTOFFE PFLANZLICHEN URSPRUNGS, IMPORTIERT	0,06		140,8	137,7	126,5	112,7
336	KASEIN, IMPORTIERT	0,12		168,8	193,9	201,2	181,8
337	TIERISCHE FETTE ZU TECHNISCHEN ZWECKEN	0,38		95,0	111,1	110,6	112,3
338	NATUERLICHE BORATE, IMPORTIERT	0,11		123,1	162,1	173,4	173,3
339	ANORGANISCHE GRUNDSTOFFE UND CHEMIKALIEN	11,05	0,71296	114,9	129,9	137,4	137,3
340	CHEMISCHE ELEMENTE	2,22		122,4	139,1	144,2	144,0
341	CHLOR, INLAENDISCH	0,29	0,88520	113,6	113,6	113,6	113,6
342	GASRUSS	0,61	0,69319	127,2	150,3	159,0	160,5
343	SAUERSTOFF, INLAENDISCH	0,83		114,5	127,3	137,9	140,0
344	ANDERE ELEMENTE, IMPORTIERT	0,49		135,2	160,2	154,5	148,3
345	ANORGANISCHE SAEUREN	1,35		115,9	132,2	134,7	133,2
346	SALZSAEURE, INLAENDISCH	0,16		115,5	129,0	130,8	131,0
347	SCHWEFELSAEURE	0,44	0,78393	113,6	129,6	137,0	137,0
348	PHOSPHORSAEURE	0,37		112,9	129,5	121,1	115,1
349	ANDERE ANORGANISCHE SAEUREN	0,38		121,5	139,0	147,1	147,2
350	ANORGANISCHE BASEN UND METALLVERBINDUNGEN	7,48		112,5	126,7	135,9	136,0

FUSSNOTEN SIEHE LETZTE SEITE

GRUNDSTOFFPREISE

VORWIEGENDEN VERWENDUNGSZWECK

100

JAHR	DURCH- SCHNITT	JAN	FEBR	MAERZ	APRIL	MAI	JUNI	JULI	AUG	SEPT	OKT	NOV	DEZ	LFD. NR.
1 9 8 2	139,9	138,5	139,2	135,3	135,8	139,0	140,0	140,9	142,1	145,1	143,4	141,1	138,3	326
1 9 8 3	134,4	137,1	134,8	129,4	129,6	131,9	133,4	135,2	138,5	137,5	135,6	135,6	134,3	
1 9 8 2	139,4	137,5	138,2	134,0	134,7	138,5	139,9	140,7	141,9	145,1	143,2	140,8	138,2	327
1 9 8 3	134,3	137,2	134,7	129,2	129,5	131,9	133,3	135,2	138,6	137,3	135,4	135,6	134,0	
1 9 8 2	147,0	148,2	148,2	148,7	142,4	140,5	143,6	148,3	146,6	147,9	151,5	151,5	147,0	328
1 9 8 3	145,2	147,0	147,3	144,7	140,0	140,0	143,5	143,5	144,4	147,1	146,1	148,5	150,5	
1 9 8 2	201,6	191,3	194,0	205,8	200,7	196,2	194,7	193,3	203,3	204,5	212,4	213,5	209,8	329
1 9 8 3	207,5	207,5	206,3	205,7	206,2	206,2	208,3	208,3	209,1	208,9	207,7	207,9	208,2	
1 9 8 2	131,1	146,8	147,4	143,1	144,1	134,5	125,2	125,0	126,9	124,2	122,5	120,2	112,8	330
1 9 8 3	108,5	106,7	107,1	103,4	102,1	104,9	107,0	108,5	111,4	114,4	111,8	112,8	112,4	
1 9 8 2	124,0	123,5	124,9	124,6	125,5	125,1	124,2	123,2	122,7	124,3	124,1	123,0	122,7	331
1 9 8 3	141,2	123,1	124,1	123,3	128,3	131,8	135,8	139,0	156,1	157,9	153,8	156,1	165,0	
1 9 8 2	187,1	170,7	172,4	184,5	186,7	186,4	189,5	191,0	190,9	192,2	192,2	194,5	194,5	332
1 9 8 3	203,8	192,7	192,8	192,4	193,6	194,4	194,7	195,1	195,9	210,0	227,8	228,3	228,3	
1 9 8 2	113,8	117,3	122,0	117,1	119,5	118,6	114,6	111,0	108,8	112,4	111,0	106,8	106,1	333
1 9 8 3	172,9	111,3	115,4	115,3	131,0	145,4	160,3	171,8	229,3	228,1	207,3	214,7	244,8	
1 9 8 2	112,8	112,9	112,3	112,4	111,7	111,2	111,0	111,0	113,3	114,1	114,5	114,5	114,3	334
1 9 8 3	113,2	113,7	113,3	112,3	112,4	111,9	111,9	111,5	112,3	114,1	114,9	114,9	115,3	
1 9 8 2	126,5	135,6	135,6	133,6	133,6	133,6	133,6	126,1	117,3	117,3	117,3	117,3	117,3	335
1 9 8 3	112,7	112,3	112,3	107,7	108,9	108,9	111,5	115,2	115,2	115,2	115,2	115,2	115,2	
1 9 8 2	201,2	192,5	200,6	200,6	204,1	203,9	200,2	204,4	199,6	200,9	202,9	202,9	201,6	336
1 9 8 3	181,8	198,8	197,0	195,3	195,3	185,5	185,5	181,1	174,8	169,4	165,8	165,8	167,6	
1 9 8 2	110,6	111,0	110,6	110,4	112,8	113,7	115,9	113,9	108,8	108,8	108,4	107,3	105,5	337
1 9 8 3	112,3	104,5	104,8	103,9	109,3	108,4	108,3	109,2	116,9	119,5	118,6	121,1	123,6	
1 9 8 2	173,4	172,8	172,8	171,6	173,4	173,4	170,2	173,2	172,3	173,3	174,3	174,3	179,7	338
1 9 8 3	173,3	170,5	170,7	170,8	166,3	170,8	166,7	170,5	175,1	179,0	179,0	179,0	180,6	
1 9 8 2	137,4	135,7	137,3	137,6	138,1	137,9	137,8	137,6	137,4	137,6	137,4	137,5	137,3	339
1 9 8 3	137,3	138,0	138,2	137,9	137,9	136,6	136,6	136,8	137,1	137,0	137,0	136,9	137,4	
1 9 8 2	144,2	143,8	143,9	144,5	144,5	144,8	144,7	144,4	144,1	144,0	143,9	143,9	143,8	340
1 9 8 3	144,0	145,6	145,8	144,1	143,8	143,9	143,9	143,5	143,7	143,6	143,3	143,4	143,4	
1 9 8 2	113,6	113,6	113,6	113,6	113,6	113,6	113,6	113,6	113,6	113,6	113,6	113,6	113,6	341
1 9 8 3	113,6	113,6	113,6	113,6	113,6	113,6	113,6	113,6	113,6	113,6	113,6	113,6	113,6	
1 9 8 2	159,0	157,9	159,2	158,6	158,6	158,6	158,6	158,6	158,6	159,7	159,7	159,7	159,7	342
1 9 8 3	160,5	162,8	163,2	159,6	159,6	159,9	159,9	159,9	160,2	160,2	160,2	160,2	160,2	
1 9 8 2	137,9	138,6	137,8	138,6	138,6	138,6	138,6	138,6	137,8	137,0	137,0	137,0	137,0	343
1 9 8 3	140,0	140,0	140,0	140,0	140,0	140,0	140,0	140,0	140,0	140,0	140,0	140,0	140,0	
1 9 8 2	154,5	153,1	153,1	155,0	155,2	156,5	156,3	154,9	154,5	154,2	153,8	154,0	153,6	344
1 9 8 3	148,3	152,9	153,0	149,6	148,6	148,5	148,5	146,9	147,3	146,8	145,4	145,9	145,9	
1 9 8 2	134,7	134,4	134,8	135,5	135,4	135,4	135,1	134,2	134,2	134,5	134,5	134,2	134,2	345
1 9 8 3	133,2	133,4	132,7	132,8	132,8	132,7	133,4	133,8	133,6	133,0	133,2	131,8	135,0	
1 9 8 2	130,8	130,2	131,1	130,5	130,5	130,7	130,8	131,0	131,0	131,0	131,0	130,8	130,8	346
1 9 8 3	131,0	130,8	130,8	131,6	131,8	131,3	130,9	130,7	129,6	129,7	131,0	130,5	133,5	
1 9 8 2	137,0	136,9	136,8	137,2	137,1	137,1	136,3	136,3	136,3	137,2	137,5	137,5	137,5	347
1 9 8 3	137,0	137,5	137,0	137,0	137,0	137,0	137,0	137,0	137,0	137,0	136,9	136,9	136,9	
1 9 8 2	121,1	121,0	122,1	122,1	122,1	122,1	122,1	120,1	120,1	120,1	120,3	120,3	120,3	348
1 9 8 3	115,1	115,7	115,7	115,7	112,7	112,7	112,7	115,6	115,6	115,6	115,6	112,2	121,7	
1 9 8 2	147,1	146,4	146,4	148,8	148,3	148,3	148,3	146,9	146,9	146,9	146,4	145,5	145,5	349
1 9 8 3	147,2	146,9	145,0	145,0	147,9	147,8	150,5	149,0	149,0	146,8	146,8	145,6	146,5	
1 9 8 2	135,9	133,5	135,8	136,0	136,6	136,3	136,3	136,1	136,1	136,3	136,0	136,1	135,9	350
1 9 8 3	136,0	136,5	136,9	136,9	137,1	135,2	135,1	135,4	135,7	135,7	135,8	135,9	136,0	

LFD. NR.	WARENGRUPPE, -UNTERGRUPPE BZW. -ART 1)	WÄGUNGS- ANTEIL	V-FAKTOR	JAHRESDURCHSCHNITTE			
				1980	1981	1982	1983
351	ORGANISCHE GRUNDSTOFFE UND CHEMIKALIEN	25,99	0,69091	126,4	144,6	144,2	142,0
352	KOHLENWASSERSTOFFE UND DEREN DERIVATE	14,21		134,2	155,6	151,8	148,5
353	BENZOL, GEREINIGT	2,23		129,7	131,6	119,5	126,7
354	TOLUOL, GEREINIGT	0,31		144,1	170,0	161,8	158,5
355	XYLOL, GEREINIGT	1,87		127,3	160,7	156,6	144,7
356	AETHYLEN	3,33		150,3	175,7	166,1	158,9
357	PROPYLEN	2,17		125,5	160,3	172,7	150,5
358	ANDERE KOHLENWASSERSTOFFE UND DEREN DERIVATE	4,30		130,8	146,9	144,3	151,6
359	ACYCLISCHE ALKOHOLE	2,57		125,1	133,5	130,8	126,2
360	METHANOL	0,75		156,1	167,6	169,2	157,5
361	AETHYLENGLYKOL	0,52	0,61965	109,9	107,2	92,1	94,0
362	GLYZERIN	0,28		96,6	103,9	108,2	109,4
363	ANDERE ACYCLISCHE ALKOHOLE	1,02		117,9	130,0	128,5	124,1
364	PHENOLE	0,62		123,8	134,0	137,0	135,3
365	ORGANISCHE SÄUREN	2,50		113,8	130,9	139,1	135,4
366	VERBINDUNGEN MIT STICKSTOFFFUNKTIONEN	2,66		115,5	126,6	136,9	137,6
367	NATÜRLICHE ÄTHERISCHE ÖLE UND RIECHSTOFFE, IMP.	1,73		115,6	128,6	129,2	129,7
368	ANDERE ORGANISCHE GRUNDSTOFFE UND CHEMIKALIEN 20)	1,70		110,2	138,4	137,5	143,3
369	FARBSTOFFE UND FARBEN 15)	5,77		112,7	119,7	124,8	127,6
370	ANORGANISCHE PIGMENTE	2,27		114,8	125,4	131,6	131,7
371	ORGANISCHE FARBSTOFFE	3,22	0,79571	111,0	115,5	119,2	123,8
372	EMAILS, GLASFRTTEN UND DRUCKFARBEN, INLAENDISCH	0,28		115,4	120,6	134,4	138,4
373	PHARMAZEUTISCHE GRUNDSTOFFE	3,77		116,4	128,2	135,6	135,7
374	VITAMINE	0,77		112,1	122,0	127,7	132,1
375	HORMONE UND ENZYME	0,81		96,0	99,8	104,1	104,8
376	ALKALOIDE UND GLYKOSIDE	1,07		133,3	154,3	170,3	169,1
377	ANTIBIOTIKA	0,69		105,8	114,1	121,5	123,2
378	EXTRAKTE PFLANZLICHER UND TIERISCHER HERKUNFT, IMP.	0,43	0,67057	137,3	150,7	144,9	137,2

FUSSNOTEN SIEHE LETZTE SEITE

GRUNDSTOFFPREISE

VORWIEGENDEN VERWENDUNGSZWECK

100

JAHR	DURCH-SCHNITT	JAN.	FEBR.	MAERZ	APRIL	MAI	JUNI	JULI	AUG.	SEPT.	OKT.	NOV.	DEZ.	LF D NR
1 9 8 2	144,2	147,9	147,5	144,8	144,9	143,9	143,2	143,8	143,8	143,6	141,9	142,4	142,6	351
1 9 8 3	142,0	139,8	139,2	138,8	137,7	138,0	138,4	141,1	142,1	143,3	147,1	148,4	150,2	
1 9 8 2	151,8	157,5	157,1	152,6	152,1	151,0	149,4	151,1	152,1	151,9	148,5	149,2	149,6	352
1 9 8 3	148,5	145,2	145,2	144,6	143,5	143,5	144,2	148,8	149,5	149,9	154,0	155,7	157,8	
1 9 8 2	119,5	116,6	115,5	116,3	116,6	116,8	116,8	117,4	123,4	123,3	122,6	124,9	124,2	353
1 9 8 3	126,7	123,9	121,8	121,8	123,4	123,5	124,3	125,0	127,8	127,8	130,8	130,9	139,7	
1 9 8 2	161,8	160,0	160,0	159,9	152,2	152,3	152,4	167,9	167,6	165,5	168,3	168,4	167,3	354
1 9 8 3	158,5	161,7	156,3	154,5	149,1	149,2	151,3	156,7	159,7	163,0	167,6	166,5	166,5	
1 9 8 2	156,6	160,0	160,0	159,8	158,6	158,0	158,2	158,5	158,2	158,2	149,7	149,8	149,7	355
1 9 8 3	144,7	139,8	139,5	138,4	139,2	139,2	139,2	146,8	146,8	146,8	152,1	151,9	156,9	
1 9 8 2	166,1	180,4	178,3	164,9	164,2	165,0	158,0	162,9	163,6	163,6	164,0	164,0	163,9	356
1 9 8 3	158,9	154,9	153,1	153,3	152,6	152,6	152,6	157,9	157,9	159,2	166,1	173,2	173,3	
1 9 8 2	172,7	178,3	178,3	178,3	177,1	176,2	175,8	174,8	174,7	172,8	162,2	162,2	162,2	357
1 9 8 3	150,5	152,9	151,7	150,2	145,8	145,2	145,2	152,6	152,5	152,5	152,5	152,5	152,5	
1 9 8 2	144,3	149,3	150,1	145,2	145,6	142,1	142,4	143,0	142,8	143,3	141,0	142,2	144,2	358
1 9 8 3	151,6	145,9	149,5	148,8	147,1	147,4	149,0	152,6	153,0	153,4	157,2	157,6	157,7	
1 9 8 2	130,8	136,6	133,2	131,2	130,8	127,6	127,7	129,5	129,3	129,1	132,5	131,5	130,7	359
1 9 8 3	126,2	128,1	125,1	125,4	124,0	123,7	123,8	124,8	124,2	124,8	127,8	129,8	132,5	
1 9 8 2	169,2	169,0	163,5	163,8	163,5	162,5	164,0	169,9	168,9	170,0	181,7	178,4	175,5	360
1 9 8 3	157,5	166,2	158,3	157,5	155,1	154,8	156,3	159,7	157,5	157,0	154,3	154,0	159,0	
1 9 8 2	92,1	103,8	102,6	95,1	94,3	91,2	89,4	89,4	89,9	87,5	87,5	87,5	87,5	361
1 9 8 3	94,0	88,2	88,0	91,0	91,5	91,8	91,3	91,0	91,4	93,6	98,1	104,4	107,5	
1 9 8 2	108,2	108,6	111,3	110,0	109,0	109,1	109,1	108,8	106,6	106,7	106,5	106,3	106,3	362
1 9 8 3	109,4	107,1	107,6	106,8	108,9	108,4	107,5	108,5	110,0	109,5	110,6	113,6	114,8	
1 9 8 2	128,5	137,2	132,6	131,4	131,4	125,5	125,6	126,1	126,6	126,3	126,2	126,4	126,4	363
1 9 8 3	124,1	126,1	124,5	124,3	121,7	121,3	120,8	120,7	120,2	121,1	128,2	129,3	130,7	
1 9 8 2	137,0	136,8	136,1	138,3	138,6	138,2	138,2	139,6	136,9	135,8	135,9	135,0	134,3	364
1 9 8 3	135,3	134,1	133,5	131,9	133,4	133,8	133,9	135,4	135,7	135,9	136,4	138,2	141,4	
1 9 8 2	139,1	134,7	134,0	134,8	139,7	141,4	144,2	141,9	140,4	139,5	137,8	139,5	141,0	365
1 9 8 3	135,4	140,8	136,7	132,7	130,6	130,9	131,0	132,7	132,5	134,9	139,7	141,6	140,8	
1 9 8 2	136,9	136,1	136,8	136,5	137,1	137,4	137,1	136,7	135,9	136,0	135,8	137,4	137,6	366
1 9 8 3	137,6	137,3	136,3	138,1	138,1	138,2	137,1	137,8	138,5	139,5	137,3	136,6	136,8	
1 9 8 2	129,2	134,2	133,1	132,7	131,8	129,1	128,2	128,0	126,1	127,7	126,4	126,3	126,7	367
1 9 8 3	129,7	126,8	125,8	127,3	126,4	126,2	126,6	126,3	127,2	127,9	134,9	138,5	142,4	
1 9 8 2	137,5	139,8	140,9	142,8	142,1	140,6	139,6	136,5	134,4	134,0	134,0	133,8	131,9	368
1 9 8 3	143,3	129,6	133,9	134,7	133,4	136,9	139,3	135,7	145,4	153,1	161,3	157,1	158,8	
1 9 8 2	124,8	123,4	124,3	124,4	123,8	124,5	125,0	125,5	125,1	124,9	125,7	125,4	125,3	369
1 9 8 3	127,6	125,9	127,9	127,2	126,6	127,7	127,7	126,1	127,4	128,4	127,8	129,0	129,2	
1 9 8 2	131,6	131,8	131,9	131,7	131,4	130,9	131,6	131,9	131,9	132,0	132,1	131,5	130,3	370
1 9 8 3	131,7	131,4	131,2	130,6	131,9	132,0	132,3	129,8	131,3	132,1	131,7	133,0	133,3	
1 9 8 2	119,2	116,8	118,3	118,3	117,8	119,2	119,4	119,9	119,4	118,9	120,3	120,3	121,2	371
1 9 8 3	123,8	120,9	124,9	124,0	122,4	123,8	123,4	122,3	123,9	124,6	124,2	125,4	125,5	
1 9 8 2	134,4	131,7	131,7	135,0	131,7	133,9	135,2	138,7	135,7	135,5	135,3	135,4	132,9	372
1 9 8 3	138,4	139,3	136,4	137,3	137,3	137,5	139,9	139,7	136,9	141,4	138,3	138,6	137,6	
1 9 8 2	135,6	132,1	135,9	137,0	138,3	137,0	135,7	135,8	134,8	135,3	135,2	135,0	134,6	373
1 9 8 3	135,7	135,6	134,8	134,4	135,0	135,9	136,3	136,8	136,4	136,3	136,9	135,1	134,9	
1 9 8 2	127,7	123,2	123,6	128,8	130,5	130,5	126,3	126,0	127,7	127,7	129,0	128,7	130,8	374
1 9 8 3	132,1	129,8	129,8	129,8	130,0	132,6	132,9	133,5	133,6	133,8	133,4	133,1	133,3	
1 9 8 2	104,1	100,5	101,1	102,1	105,2	105,4	105,2	104,8	104,8	105,0	105,0	105,1	105,0	375
1 9 8 3	104,8	105,3	105,3	105,3	105,3	105,3	105,3	105,3	104,2	104,2	104,2	104,2	104,2	
1 9 8 2	170,3	166,5	177,7	176,6	175,8	172,7	170,9	171,2	166,6	168,2	167,1	166,6	163,9	376
1 9 8 3	169,1	168,0	166,3	166,3	168,8	170,7	170,9	171,6	170,6	169,7	172,5	167,6	165,7	
1 9 8 2	121,5	113,8	116,1	117,6	122,1	122,0	123,0	123,2	123,4	123,7	124,2	124,6	124,0	377
1 9 8 3	123,2	124,4	124,0	122,9	122,1	122,3	123,4	123,9	123,7	123,7	123,0	121,8	123,1	
1 9 8 2	144,9	151,6	151,0	150,0	147,5	143,8	143,3	143,7	142,6	142,4	141,1	140,9	141,2	378
1 9 8 3	137,2	140,6	138,5	136,7	136,2	134,4	135,1	136,6	137,4	138,2	138,1	137,1	138,0	

LFD. NR	WARENGRUPPE, -UNTERGRUPPE BZW. -ART 1)	WAEGUNGS- ANTEIL	V-FAKTOR	JAHRESDURCHSCHNITTE			
				1980	1981	1982	1983
379	GELATINE UND KLEBSTOFFE	1,66		111,7	121,9	130,8	133,1
380	GERBSTOFFE U. CHEMISCHE HILFSMITTEL F. TECHNISCHE ZWECKE	6,11		100,3	107,5	114,7	115,7
381	DARUNTER ADDITIVES FUER MINERALOELE, IMPORTIERT	0,85		121,6	141,3	148,6	153,1
382	KUNSTSTOFFE	27,76		116,4	122,6	127,3	128,6
383	KONDENSATIONS-, POLYKONDENSATIONS-U. POLYADDITIONSPRODUKTE	10,75	0,56070	126,5	130,6	142,4	144,1
384	POLYMERISATIONS- UND MISCHPOLYMERISATIONSPRODUKTE	14,83		114,5	117,8	116,4	117,3
385	POLYAETHYLEN	6,07	0,81473	123,4	127,8	121,6	121,0
386	POLYSTYROL	1,55		116,8	120,7	125,1	126,7
387	POLYVINYLCHLORID	3,55	0,73025	106,9	104,1	97,4	101,3
388	POLYVINYLACETAT	0,47		113,6	115,4	119,3	119,0
389	POLYACRYLATE	1,31		102,8	107,8	118,5	119,7
390	ANDERE POLYMERISATE UND MISCHPOLYMERISATE, IMPORTIERT	1,88		106,9	116,4	126,0	125,9
391	KUNSTSTOFFE AUF ZELLULOSEBASIS	1,85		104,3	116,5	127,6	129,8
392	ANDERE KUNSTSTOFFE, IMPORTIERT	0,33		109,5	114,2	122,7	127,4
393	HALBZEUG UND EINZELTEILE AUS KUNSTSTOFF 15) 21)	5,26	0,77170	114,8	119,3	123,8	125,5
394	KAUTSCHUK, AUCH BEARBEITET	6,89		122,1	130,1	135,7	144,0
395	LATEX, FLUESSIG	0,95		119,2	131,2	139,9	147,7
396	VON NATURKAUTSCHUK, IMPORTIERT	0,11		115,5	114,2	99,3	125,4
397	VON SYNTHETISCHEM KAUTSCHUK	0,84		119,7	133,4	145,3	150,6
398	KAUTSCHUK, FEST	2,40		123,3	129,6	131,7	144,6
399	NATURKAUTSCHUK, IMPORTIERT	0,99	0,70220	126,3	121,8	104,2	134,1
400	SYNTHETISCHER KAUTSCHUK	1,41		121,2	135,2	151,0	151,9
401	ANDERE GRUNDSTOFFE AUS KAUTSCHUK	3,54		122,1	130,1	137,3	142,7
402	ANDERE GRUNDSTOFFE FUER DAS VERARBEITENDE GEWERBE	4,76		110,6	120,8	125,7	127,5

FUSSNOTEN SIEHE LETZTE SEITE

GRUNDSTOFFPREISE

VORWIEGENDEN VERWENDUNGSZWECK

100

JAHR	DURCH-SCHNITT	JAN.	FEBR.	MAERZ	APRIL	MAI	JUNI	JULI	AUG.	SEPT.	OKT.	NOV.	DEZ.	LFD NR
1 9 8 2	130,6	128,6	129,7	130,0	130,1	130,5	129,9	130,3	130,2	131,5	133,1	132,9	132,8	379
1 9 8 3	133,1	132,3	132,4	133,2	133,6	133,8	133,3	133,6	133,4	132,7	132,6	132,7	133,6	
1 9 8 2	114,7	112,7	114,8	116,7	115,3	114,6	114,1	114,4	114,6	114,3	113,9	115,3	115,4	380
1 9 8 3	115,7	115,4	115,2	116,0	116,3	115,9	115,0	114,1	114,0	114,5	116,0	116,9	119,1	
1 9 8 2	148,6	146,8	150,0	151,0	149,4	148,4	147,6	146,5	146,7	149,9	150,9	150,4	145,5	381
1 9 8 3	153,1	145,2	146,0	149,0	151,6	153,3	154,1	155,3	155,5	155,5	154,0	158,8	158,9	
1 9 8 2	127,3	128,7	128,6	127,7	126,3	127,7	127,7	125,9	125,3	126,9	127,2	127,6	127,4	382
1 9 8 3	128,6	127,6	127,1	126,1	125,8	125,9	126,4	127,0	127,6	129,7	131,7	134,0	134,7	
1 9 8 2	142,4	140,4	141,0	140,8	141,4	143,8	144,2	141,0	140,9	143,7	143,5	143,7	143,6	383
1 9 8 3	144,1	143,0	143,4	143,4	143,2	143,1	143,5	143,7	143,5	143,6	144,2	147,0	147,3	
1 9 8 2	116,4	121,2	120,1	118,5	115,3	116,3	115,9	114,8	113,7	114,6	115,1	115,7	115,2	384
1 9 8 3	117,3	116,0	114,9	113,0	112,6	113,0	113,7	114,6	115,9	119,6	123,0	125,2	126,2	
1 9 8 2	121,6	130,6	130,4	127,3	120,6	122,4	121,7	119,3	116,2	116,8	117,7	118,5	117,6	385
1 9 8 3	121,0	118,1	117,2	115,1	112,8	113,0	114,3	115,2	116,5	124,5	130,8	135,7	136,2	
1 9 8 2	125,1	123,4	121,5	125,1	125,5	125,9	125,6	124,9	124,2	126,0	126,3	125,8	126,3	386
1 9 8 3	126,7	127,6	127,4	124,5	125,4	125,4	124,9	124,5	123,6	126,4	129,2	130,2	130,8	
1 9 8 2	97,4	104,9	100,8	96,9	94,6	95,0	95,2	94,6	95,2	97,3	97,6	98,7	98,1	387
1 9 8 3	101,3	99,8	97,6	95,2	97,0	98,4	98,9	100,9	101,6	105,2	106,0	107,0	108,3	
1 9 8 2	119,3	119,6	119,6	119,6	119,6	119,6	119,6	119,6	118,8	118,8	118,8	118,8	118,8	388
1 9 8 3	119,0	118,8	118,8	118,8	116,5	116,4	116,3	116,3	116,3	116,3	123,3	123,3	126,9	
1 9 8 2	118,5	114,7	115,2	118,9	119,2	119,4	117,9	119,1	119,8	119,5	119,3	119,8	118,8	389
1 9 8 3	119,7	120,1	118,5	118,9	119,0	118,8	119,9	119,8	119,4	120,2	121,1	120,2	120,2	
1 9 8 2	126,0	124,5	126,0	125,2	125,3	125,8	125,9	126,1	126,2	126,2	126,8	126,9	127,2	390
1 9 8 3	125,9	126,4	126,0	124,7	125,5	125,6	125,6	125,7	125,5	126,1	125,8	125,7	127,6	
1 9 8 2	127,6	123,5	125,4	126,0	127,3	127,3	127,3	127,3	127,5	128,6	130,4	130,4	130,4	391
1 9 8 3	129,8	130,3	130,4	129,6	129,2	129,1	129,5	129,3	129,7	129,6	129,8	130,5	131,1	
1 9 8 2	122,7	119,0	120,8	120,8	121,6	121,6	121,6	124,8	124,8	124,8	124,0	124,0	124,0	392
1 9 8 3	127,4	130,1	130,1	130,1	129,3	126,1	126,1	126,1	126,1	126,1	126,1	126,1	126,1	
1 9 8 2	123,6	122,0	123,3	123,9	123,9	123,7	123,8	123,8	124,8	124,9	123,1	124,4	124,3	393
1 9 8 3	125,5	125,0	125,5	123,7	124,4	124,7	125,1	125,5	125,9	126,0	126,6	126,5	126,9	
1 9 8 2	135,7	132,3	133,7	135,6	135,8	135,4	136,1	136,1	136,5	136,9	136,9	136,8	136,1	394
1 9 8 3	144,0	137,9	140,5	142,8	143,3	142,9	143,5	145,0	145,7	145,0	145,9	147,2	148,6	
1 9 8 2	139,9	137,7	139,7	140,3	140,5	140,3	140,4	140,0	140,3	140,0	140,0	140,0	139,9	395
1 9 8 3	147,7	144,9	146,5	147,8	148,3	148,1	148,4	149,3	149,2	145,7	147,7	148,1	148,6	
1 9 8 2	99,3	101,7	99,2	101,7	103,7	101,7	100,2	97,9	99,9	97,9	97,4	95,9	94,9	396
1 9 8 3	125,4	97,9	111,1	123,1	127,3	125,2	127,3	133,3	132,1	130,0	129,5	132,7	135,5	
1 9 8 2	145,3	142,4	145,0	145,4	145,4	145,4	145,6	145,6	145,6	145,6	145,6	145,8	145,8	397
1 9 8 3	150,6	151,1	151,1	151,1	151,1	151,1	151,1	151,4	151,4	147,8	150,1	150,1	150,3	
1 9 8 2	131,7	127,7	129,8	132,0	132,4	131,2	132,7	132,2	132,8	132,9	132,8	132,7	130,7	398
1 9 8 3	144,6	130,1	135,3	141,5	143,5	142,0	143,4	147,3	149,1	147,8	148,4	151,8	154,6	
1 9 8 2	104,2	104,5	103,7	104,8	107,2	104,4	104,3	103,4	104,0	104,0	104,6	104,3	100,6	399
1 9 8 3	134,1	100,9	113,6	128,5	131,7	129,1	133,1	142,7	146,5	142,4	141,0	147,1	152,2	
1 9 8 2	151,0	144,0	148,2	151,1	150,1	149,9	152,7	152,4	153,0	153,2	152,7	152,7	151,8	400
1 9 8 3	151,9	150,6	150,6	150,6	151,8	151,0	150,6	150,6	150,9	151,6	153,6	155,1	156,2	
1 9 8 2	137,3	133,9	134,7	136,7	136,9	136,9	137,2	137,7	138,0	138,8	138,9	138,6	138,8	401
1 9 8 3	142,7	141,3	142,4	142,3	141,9	142,2	142,2	142,2	142,5	142,8	143,8	143,9	144,6	
1 9 8 2	125,7	125,0	125,2	125,2	125,1	125,1	124,5	124,6	126,5	126,8	126,6	126,6	126,7	402
1 9 8 3	127,5	126,9	127,3	126,3	126,6	126,7	126,8	127,2	127,7	127,7	128,6	128,6	129,1	

LFD. NR.	WARENGRUPPE, -UNTERGRUPPE BZW. -ART 1)	WÄGUNGSG- ANTEIL	V-FAKTOR	JAHRESDURCHSCHNITTE			
				1980	1981	1982	1983
403	GRUNDSTOFFE FUER DAS BAUGEWERBE 7)	141,65		117,8	125,6	132,5	133,1
404	MINERALISCHE BAUSTOFFE	39,85	0,73185	122,5	130,5	138,4	142,0
405	NATURSTEINE, SAND, SCHLACKEN, AUCH BEARBEITET	5,00		120,6	129,7	136,5	139,7
406	BAHNSCHOTTER, INLAENDISCH	0,15	0,78814	113,1	117,6	120,6	121,0
407	STRASSENSCHOTTER UND SPLITT, INLAENDISCH	1,43	0,84070	112,0	115,4	117,9	118,2
408	SCHOTTER UND SPLITT, IMPORTIERT	0,17	0,59225	117,2	114,0	112,2	111,2
409	BAUSAND UND BAUKIES, INLAENDISCH	2,24	0,81117	123,0	135,5	145,0	149,7
410	BAUSAND UND BAUKIES, IMPORTIERT	0,24		129,4	140,8	144,2	145,4
411	WEGEPLATTEN, BORD- UND PFLASTERST. AUS NATURSTEIN	0,66		132,5	147,1	158,1	164,6
412	HOCHOFENSCHLACKE UND SCHLACKENSAND	0,11	0,76917	106,0	110,8	118,8	121,3
413	ZEMENT, BAUKALK, GIPSERZEUGNISSE, TRANSPORTBETON	13,73		125,0	136,0	150,7	158,1
414	ZEMENT	5,44	0,71988	121,4	134,8	156,2	167,8
415	PORTLANDZEMENT	4,88		120,3	133,4	154,2	165,3
416	ANDERER ZEMENT	0,56		130,9	146,8	173,6	189,4
417	BAUKALK, BEARBEITET	1,85	0,68865	121,6	134,1	144,9	147,2
418	BAUGIPS, GEBRANNT	0,40	0,73700	115,6	123,4	133,5	142,0
419	GIPSPLATTEN	0,54		116,2	123,6	124,6	130,1
420	TRANSPORTBETON, INLAENDISCH	5,50		131,4	140,0	151,0	156,1
421	GROBKERAMISCHE BAUSTOFFE	4,93		124,2	129,1	135,5	138,2
422	MAUERZIEGEL	1,33	0,70648	133,9	135,7	135,2	134,5
423	DACHZIEGEL, INLAENDISCH	0,56	0,62541	138,6	146,7	158,4	166,0
424	ROHRE AUS STEINZEUG	0,46		128,4	135,6	148,1	153,5
425	FEUERFESTE MOERTEL UND MASEN	0,30		115,8	120,4	127,4	130,4
426	MAGNESIT, GEBRANNT, IMPORTIERT	0,44	0,72782	108,7	110,5	115,2	119,5
427	FEUERFESTE STEINE	1,84	0,67213	116,9	122,5	131,8	134,3
428	KALKSANDSTEINE, INLAENDISCH	1,33	0,74526	129,6	137,2	145,3	150,3
429	BETONERZEUGNISSE FUER DEN HOCHBAU, INLAENDISCH	5,63		123,3	129,6	131,8	131,0
430	BAUSTOFFE AUS BIMS	0,52	0,80630	155,6	169,8	171,7	171,5
431	BAUSTOFFE AUS PORENBETON UND SCHLACKE	0,48	0,73131	118,1	123,2	125,3	130,4
432	BAUSTOFFE AUS ANDEREM BETON	2,04		121,1	126,4	129,7	131,9
433	BAUELEMENTE AUS BETON	2,59		119,5	125,2	126,6	122,3

FUSSNOTEN SIEHE LETZTE SEITE

GRUNDSTOFFPREISE

VORWIEGENDEN VERWENDUNGSZWECK

100

JAHR	DURCH- SCHNITT	JAN.	FEBR.	MAERZ	APRIL	MAI	JUNI	JULI	AUG.	SEPT.	OKT.	NOV.	DEZ.	LFD. NR.
1 9 8 2	132,5	131,4	132,2	132,4	132,9	133,0	132,7	133,2	133,0	132,7	132,4	132,0	131,7	403
1 9 8 3	133,1	132,0	132,4	132,4	132,9	133,0	133,2	133,2	133,3	133,3	133,7	133,6	133,9	
1 9 8 2	138,4	136,1	137,1	137,6	138,4	138,7	138,9	139,2	139,4	139,4	138,9	138,7	138,6	404
1 9 8 3	142,0	140,3	140,9	141,6	142,0	142,3	142,1	142,3	142,3	142,1	142,6	142,7	142,6	
1 9 8 2	136,5	133,4	134,2	134,7	136,3	137,3	137,5	137,5	137,5	137,5	137,4	137,2	137,3	405
1 9 8 3	139,7	137,5	137,8	138,1	139,4	140,4	140,6	140,4	140,4	140,3	140,4	140,4	140,3	
1 9 8 2	120,6	118,7	119,1	120,2	121,1	121,0	121,1	121,0	121,0	120,7	120,8	121,1	121,0	406
1 9 8 3	121,0	120,5	120,1	120,5	120,9	121,1	121,5	121,6	121,2	120,9	121,1	121,4	121,5	
1 9 8 2	117,9	115,7	117,3	117,7	118,4	118,5	118,8	118,6	118,5	118,4	117,9	117,3	117,4	407
1 9 8 3	118,2	117,6	117,7	118,3	118,6	118,9	118,9	118,4	118,1	117,8	118,0	118,0	117,9	
1 9 8 2	112,2	113,3	113,3	112,9	112,9	112,4	112,4	111,4	111,4	111,4	111,4	111,4	111,5	408
1 9 8 3	111,2	111,5	111,4	111,4	111,4	111,4	111,4	111,4	110,8	110,8	110,8	110,8	110,8	
1 9 8 2	145,0	141,2	141,9	142,6	145,4	145,7	145,8	146,0	146,0	146,1	146,3	146,2	146,3	409
1 9 8 3	145,7	146,7	147,2	147,8	150,2	150,4	150,7	150,5	150,7	150,7	150,7	150,7	150,5	
1 9 8 2	144,2	143,2	143,2	144,2	144,2	144,2	144,2	144,2	144,2	144,2	144,7	144,8	144,8	410
1 9 8 3	145,4	144,8	144,8	144,6	144,8	144,8	145,9	145,9	145,9	145,9	145,9	145,9	145,9	
1 9 8 2	158,1	153,4	153,4	153,4	153,4	159,8	160,2	160,5	160,5	160,5	160,5	160,5	160,5	411
1 9 8 3	164,6	160,5	160,5	159,7	160,0	166,8	166,8	166,8	166,8	166,8	166,8	166,8	166,8	
1 9 8 2	118,8	113,7	114,3	115,4	118,9	120,9	120,6	120,8	120,6	120,3	120,0	119,7	119,8	412
1 9 8 3	121,3	119,8	120,2	120,6	121,2	121,7	120,8	121,6	121,6	121,6	122,0	122,0	122,0	
1 9 8 2	150,7	147,9	149,7	150,0	150,3	150,8	150,8	151,5	151,3	151,4	151,4	151,3	151,7	413
1 9 8 3	158,1	156,2	157,3	158,5	158,5	158,2	158,0	158,6	158,8	158,1	158,3	158,4	158,3	
1 9 8 2	156,2	154,0	155,9	156,0	156,0	156,0	156,1	156,7	156,4	156,5	156,5	156,5	157,2	414
1 9 8 3	167,8	166,2	167,5	168,4	168,4	168,3	167,5	168,0	168,5	167,2	167,7	168,1	167,8	
1 9 8 2	154,2	152,6	154,0	154,1	154,1	154,0	154,1	154,6	154,4	154,4	154,4	154,4	154,8	415
1 9 8 3	165,3	163,6	164,9	166,0	166,0	165,8	165,0	165,6	165,4	164,6	165,3	165,7	165,4	
1 9 8 2	173,6	166,0	172,4	173,2	173,2	173,2	174,2	174,6	174,4	174,6	174,6	174,5	177,9	416
1 9 8 3	189,4	188,8	190,1	189,8	189,5	189,7	189,9	189,7	189,5	189,5	188,7	188,6	188,7	
1 9 8 2	144,9	141,6	141,9	143,8	145,1	144,9	145,4	145,6	146,8	146,9	146,7	145,5	145,0	417
1 9 8 3	147,2	145,0	146,2	147,1	148,1	147,1	146,9	147,5	148,2	148,3	147,7	147,4	146,8	
1 9 8 2	133,5	129,2	131,9	131,9	134,3	134,3	134,3	134,3	134,3	134,3	134,3	134,3	134,4	418
1 9 8 3	142,0	137,5	139,7	140,5	140,9	140,9	142,8	142,9	142,9	142,9	143,8	144,4	144,4	
1 9 8 2	124,6	121,6	124,7	124,5	125,4	124,1	124,9	126,4	123,7	126,0	125,7	122,4	125,3	419
1 9 8 3	130,1	124,7	129,8	129,7	128,9	128,3	131,0	131,3	130,1	129,9	131,4	133,9	132,6	
1 9 8 2	151,0	147,9	149,9	150,0	149,9	151,4	151,1	152,0	151,7	151,7	151,6	152,3	152,3	420
1 9 8 3	156,1	154,4	154,9	156,7	156,3	156,1	156,0	156,8	156,8	156,3	156,3	156,0	156,3	
1 9 8 2	135,5	133,3	133,3	134,7	135,8	136,2	136,1	136,1	136,5	136,4	136,1	135,9	135,7	421
1 9 8 3	138,2	136,2	136,3	136,5	137,3	138,1	138,2	138,3	138,1	138,0	140,2	140,4	140,4	
1 9 8 2	135,2	137,4	136,4	136,5	135,9	136,2	135,7	135,3	135,1	134,8	133,7	132,9	132,1	422
1 9 8 3	134,5	132,6	132,5	132,4	132,7	135,4	135,5	135,8	135,0	134,9	135,8	135,6	135,6	
1 9 8 2	158,4	152,5	155,0	156,5	158,5	158,5	159,5	159,8	160,1	160,1	160,1	160,2	160,2	423
1 9 8 3	166,0	160,4	161,5	163,7	166,7	167,4	167,6	167,6	167,6	167,4	167,4	167,4	167,4	
1 9 8 2	148,1	138,8	138,8	149,9	149,9	149,9	149,9	149,9	149,9	149,9	149,9	149,9	149,9	424
1 9 8 3	153,5	149,9	149,9	150,5	154,6	154,6	154,6	154,6	154,6	154,6	154,6	154,6	154,6	
1 9 8 2	127,4	127,1	127,1	127,1	127,5	127,5	127,5	127,5	127,5	127,5	127,5	127,5	127,5	425
1 9 8 3	130,4	129,7	129,7	129,7	129,7	129,7	129,7	129,7	129,7	129,7	132,5	132,5	132,5	
1 9 8 2	115,2	113,5	113,5	113,5	113,5	113,5	113,5	113,5	117,6	117,6	117,6	117,6	117,6	426
1 9 8 3	119,5	119,5	119,5	119,5	119,5	119,5	119,5	119,5	119,5	119,5	119,5	119,5	119,5	
1 9 8 2	131,8	128,8	128,8	129,2	132,1	132,8	132,6	132,9	132,9	132,9	132,9	133,0	133,0	427
1 9 8 3	134,3	133,0	133,0	133,0	133,0	133,0	133,0	133,0	133,0	132,9	137,8	138,3	138,3	
1 9 8 2	145,3	140,9	142,0	144,9	145,7	146,0	146,2	146,1	146,1	146,1	146,1	146,2	147,2	428
1 9 8 3	150,3	147,2	148,2	148,4	148,7	150,0	150,5	151,7	151,7	151,8	151,8	151,8	151,8	
1 9 8 2	131,8	130,6	132,2	132,5	132,4	132,9	132,9	133,0	133,0	132,9	129,7	129,6	129,5	429
1 9 8 3	131,0	129,9	130,1	130,1	130,7	131,1	131,5	131,4	131,3	131,3	131,6	131,7	131,7	
1 9 8 2	171,7	170,3	170,3	172,7	172,3	172,3	172,3	172,3	172,3	172,3	171,1	171,1	171,1	430
1 9 8 3	171,5	171,1	171,1	171,1	171,1	171,1	171,1	171,1	171,1	171,1	171,4	172,5	172,5	
1 9 8 2	125,3	124,5	124,6	125,0	125,0	125,6	125,6	125,6	125,6	125,6	125,6	125,6	125,5	431
1 9 8 3	130,4	127,5	128,3	128,3	131,1	131,0	131,0	131,0	131,0	131,2	131,3	131,3	131,3	
1 9 8 2	129,7	127,5	128,9	129,1	129,0	129,7	130,0	130,5	130,5	130,2	130,2	130,1	130,1	432
1 9 8 3	131,9	130,6	131,1	131,1	131,9	131,8	132,2	132,2	132,2	132,2	132,5	132,7	132,8	
1 9 8 2	126,6	126,2	128,5	128,4	128,4	128,8	128,7	128,4	128,4	128,4	121,7	121,6	121,5	433
1 9 8 3	122,3	121,5	121,5	121,5	121,5	122,6	123,0	123,0	122,7	122,6	122,7	122,7	122,7	

L.F.C. NR.	WARENGRUPPE, -UNTERGRUPPE BZW. -ART 1)	WÄGUNGSG- ANTEIL	V-FAKTOR	JAHRESDURCHSCHNITTE			
				1980	1981	1982	1983
434	BETONERZEUGNISSE FUER DEN TIEF- UND STRASSENBAU	4,19	.	118,7	122,3	123,7	124,7
435	ROHRE AUS BETON EINSCHL. STAHLBETON, INLAENDISCH	1,03	0,78322	117,5	116,6	115,7	113,5
436	WEGEPLATTEN, BORD- U. PFLASTERST. AUS BETON, INLAEND	1,92	0,79270	119,5	123,4	125,7	128,6
437	ANDERE FORMTEILE AUS BETON	1,24	.	118,1	125,4	127,2	128,0
438	ASBESTZEMENTPLATTEN	2,35	0,82185	113,8	127,0	139,0	145,4
439	MINERALISCHE ISOLIERMITTEL	0,72	.	107,6	109,2	109,8	108,8
440	WAND- UND BODENFLIESEN AUS FEINKERAMISCHEN STOFFEN	1,67	0,83487	115,4	121,2	114,7	108,5
441	NATURASPHALT, ASPHALTPLATTEN, TEERMAKADAM	0,30	.	124,8	145,2	153,4	155,0
442	BAUMATERIAL AUS HOLZ	5,39	0,75870	130,8	135,3	136,3	136,9
443	BAUHOLZ, INLAENDISCH	0,93	.	145,1	148,3	142,9	138,6
444	DACHLATTEN UND ANDERES SCHNITTHOLZ, INLAENDISCH	0,19	.	137,2	137,6	129,3	124,2
445	BAUELEMENTE AUS HOLZ	3,02	0,76838	123,5	129,4	136,3	139,1
446	TUEREN AUS HOLZ	1,32	.	121,8	126,1	127,2	129,5
447	FENSTER AUS HOLZ	1,56	.	124,6	132,1	144,2	147,7
448	PARKETT, INLAENDISCH	0,14	.	128,1	131,8	133,3	134,3
449	ANDERE HOLZHALBWAREN FUER BAUZWECKE	1,25	.	136,7	139,3	132,3	132,2
450	BAUMATERIAL AUS METALL	16,43	.	112,5	118,7	131,1	128,2
451	STAHLSCHEIENEN UND -SPUNDWAENDE, INLAENDISCH	1,57	.	110,5	118,6	132,6	134,9
452	PROFILE AUS STAHL	4,05	.	105,6	113,9	137,6	122,6
453	BREITFLANSCHTRAEGER	1,88	.	103,9	113,2	141,8	124,4
454	ANDERER FORMSTAHL	2,17	0,75085	107,1	114,6	133,9	121,1
455	BETONSTAHL	4,31	.	105,2	107,7	112,2	108,5
456	BAUSTAHLMATTEN, IMPORTIERT	0,12	.	111,4	108,9	113,1	105,2
457	DRAHTGEFLECHT, VERZINKT, INLAENDISCH	0,59	.	102,8	105,8	121,0	118,9
458	BAUBESCHLAEGE, INLAENDISCH	2,58	.	121,8	128,5	141,7	146,4
459	BAUELEMENTE UND KONSTRUKTIONSTEILE AUS METALL	5,21	.	120,8	128,2	137,6	139,3
460	TORE, TUEREN U. FENSTER AUS STAHL EINSCHL. -BLECH, INL.	1,28	.	113,1	116,8	131,3	135,4
461	TUEREN UND FENSTER AUS LEICHTMETALL	2,00	.	134,8	142,5	147,8	146,5
462	ANDERE BAUELEMENTE UND KONSTRUKTIONSTEILE AUS METALL	1,93	.	111,5	121,0	131,2	134,5

GRUNDSTOFFPREISE

VORWIEGENDEN VERWENDUNGSZWECK

100

JAHR	DURCH- SCHNITT	JAN	FEBR.	MAERZ	APRIL	MAI	JUNI	JULI	AUG	SEPT.	OKT.	NOV.	DEZ	LFD. NR
1 9 8 2	123,7	122,9	123,6	123,2	123,5	123,0	122,9	123,3	124,0	124,2	124,5	124,4	124,4	434
1 9 8 3	124,7	124,5	124,1	124,2	124,2	124,3	124,5	124,6	124,8	124,9	125,4	125,6	125,3	
1 9 8 2	115,7	115,8	116,6	115,5	115,9	115,2	114,7	115,9	116,4	116,5	115,5	115,5	114,4	435
1 9 8 3	113,5	114,5	113,5	113,9	113,0	112,8	112,8	112,9	113,0	113,0	113,9	114,1	114,2	
1 9 8 2	125,7	123,6	124,7	124,5	125,1	124,6	125,0	125,1	126,5	126,3	127,4	127,3	127,9	436
1 9 8 3	128,6	128,2	127,9	127,8	128,1	128,5	128,8	128,7	128,6	128,7	129,2	129,6	128,9	
1 9 8 2	127,2	127,6	127,7	127,7	127,5	126,9	126,6	126,6	126,6	127,3	127,3	127,3	127,3	437
1 9 8 3	128,0	127,3	127,1	127,2	127,5	127,4	127,5	127,9	128,5	128,8	129,1	128,9	128,9	
1 9 8 2	139,0	132,8	133,5	133,6	138,6	138,9	139,3	139,4	142,2	142,2	142,3	142,5	142,4	438
1 9 8 3	145,4	142,5	145,1	146,6	148,1	148,2	144,8	144,9	144,9	144,9	144,9	144,9	144,9	
1 9 8 2	109,6	110,2	109,8	110,5	110,4	110,2	110,0	109,4	109,0	108,7	110,4	109,7	109,4	439
1 9 8 3	108,8	109,7	109,5	109,5	109,5	109,3	107,2	107,5	109,0	108,2	108,4	109,4	109,3	
1 9 8 2	114,7	117,2	115,2	115,5	115,1	114,8	116,3	116,1	115,5	115,5	115,3	112,4	107,4	440
1 9 8 3	108,5	107,4	107,4	109,9	106,4	106,4	108,6	108,8	108,6	108,6	108,6	108,8	108,8	
1 9 8 2	153,4	148,0	146,0	145,1	151,4	151,5	158,2	158,7	158,3	156,4	156,2	153,0	155,6	441
1 9 8 3	155,0	155,7	157,2	151,9	152,2	159,7	156,2	157,7	153,3	153,9	152,5	154,0	155,2	
1 9 8 2	136,3	136,1	136,3	136,2	136,1	136,7	137,1	136,8	136,6	136,2	136,0	135,5	135,4	442
1 9 8 3	136,9	135,1	135,2	135,4	136,6	137,2	137,3	137,4	137,8	137,8	137,6	137,7	137,6	
1 9 8 2	142,9	145,8	145,2	144,7	144,0	143,8	143,7	142,9	142,6	141,8	140,6	139,8	139,3	443
1 9 8 3	138,6	138,4	138,1	137,7	138,1	138,3	138,3	138,5	138,8	139,1	139,2	139,2	139,2	
1 9 8 2	129,3	132,4	132,1	130,9	130,5	130,5	130,0	129,7	129,2	128,2	127,1	126,2	125,3	444
1 9 8 3	124,2	124,2	123,8	124,0	124,1	124,1	124,1	124,1	124,3	124,4	124,7	124,6	124,5	
1 9 8 2	136,3	134,9	134,9	135,2	135,2	136,5	136,6	136,5	136,5	136,5	137,7	137,4	137,6	445
1 9 8 3	139,1	137,6	137,9	137,9	139,4	139,9	139,8	139,8	140,0	139,9	139,2	139,2	139,0	
1 9 8 2	127,2	126,9	126,9	127,0	127,0	126,6	126,9	126,9	126,9	126,9	128,3	128,1	128,5	446
1 9 8 3	129,5	128,5	128,5	128,5	129,2	130,3	130,1	130,1	130,1	129,6	129,9	129,9	129,6	
1 9 8 2	144,2	141,8	141,8	142,4	142,4	145,1	145,1	144,9	144,9	144,9	146,1	145,6	145,6	447
1 9 8 3	147,7	145,6	146,2	146,2	148,6	148,6	148,6	148,6	148,8	148,9	147,4	147,4	147,4	
1 9 8 2	133,3	133,8	133,6	133,4	133,1	133,5	133,7	133,6	133,0	132,7	132,8	132,9	133,5	448
1 9 8 3	134,3	133,8	133,3	133,5	133,5	133,7	133,5	133,7	134,7	135,0	135,5	135,5	135,4	
1 9 8 2	132,3	132,3	133,5	133,2	133,1	132,7	134,4	134,1	133,5	132,8	129,7	129,0	128,9	449
1 9 8 3	132,2	128,4	128,4	129,5	130,5	131,9	132,6	132,9	133,7	133,9	134,4	135,1	134,7	
1 9 8 2	131,1	131,9	131,6	130,1	130,7	131,7	131,6	132,0	131,1	131,3	130,5	130,4	130,3	450
1 9 8 3	128,2	126,3	126,6	126,9	127,4	127,4	128,1	128,1	128,4	129,2	129,6	130,0	130,1	
1 9 8 2	132,6	129,6	129,6	129,6	129,6	134,1	134,1	134,1	134,1	134,1	134,1	134,3	134,3	451
1 9 8 3	134,9	134,9	134,9	134,9	134,9	134,9	134,9	134,9	134,9	134,9	134,9	134,9	134,9	
1 9 8 2	137,6	130,6	131,6	133,2	136,9	137,2	137,7	139,3	140,0	141,0	141,0	140,8	141,3	452
1 9 8 3	122,6	124,3	124,3	122,4	123,5	123,5	122,7	121,1	121,1	121,6	122,4	122,4	122,4	
1 9 8 2	141,8	133,4	134,1	135,7	142,5	142,5	143,7	144,7	144,7	145,1	145,1	144,8	144,8	453
1 9 8 3	124,4	123,9	123,9	124,1	124,5	124,5	124,5	124,8	124,8	124,8	124,5	124,5	124,5	
1 9 8 2	133,9	128,2	129,5	131,1	132,0	132,7	132,5	134,7	136,0	137,4	137,4	137,4	138,2	454
1 9 8 3	121,1	124,6	124,6	120,9	122,6	122,6	121,1	117,9	117,9	118,8	120,6	120,6	120,5	
1 9 8 2	112,2	130,2	127,2	117,3	111,6	111,6	111,2	111,3	107,2	106,7	104,0	104,2	104,0	455
1 9 8 3	108,5	102,6	102,9	106,5	106,8	106,9	109,2	109,9	109,9	112,0	111,4	111,6	111,7	
1 9 8 2	113,1	121,4	120,2	121,2	119,8	118,3	116,5	114,5	112,2	107,3	104,1	100,6	100,6	456
1 9 8 3	105,2	100,6	100,9	101,7	102,3	102,3	103,6	104,3	107,6	107,6	108,3	111,7	111,1	
1 9 8 2	121,0	118,3	118,5	120,4	123,6	123,9	123,4	123,4	122,5	122,5	121,3	118,8	115,2	457
1 9 8 3	118,9	114,9	114,4	114,4	117,9	118,3	118,3	119,8	120,1	120,2	122,8	122,8	122,8	
1 9 8 2	141,7	136,1	136,7	138,5	143,2	143,2	143,2	143,2	143,2	143,2	143,2	143,2	143,2	458
1 9 8 3	146,4	143,2	144,4	145,0	144,3	144,2	146,8	147,0	147,7	147,4	148,3	149,2	149,4	
1 9 8 2	137,6	134,7	135,0	135,6	136,9	138,7	138,6	138,6	138,6	139,0	138,5	138,5	138,5	459
1 9 8 3	139,3	138,4	138,6	137,8	138,4	138,6	138,4	138,7	139,4	140,0	140,6	141,4	141,6	
1 9 8 2	131,3	125,6	126,1	127,5	131,7	132,9	132,6	132,5	132,5	132,1	134,1	134,1	134,1	460
1 9 8 3	135,4	133,9	134,0	133,5	134,1	134,8	135,0	134,7	136,5	137,0	137,1	137,1	137,4	
1 9 8 2	147,8	146,2	146,2	146,7	147,1	149,4	149,4	149,4	149,1	149,4	146,9	146,9	146,9	461
1 9 8 3	146,5	145,4	145,7	144,2	144,6	144,4	144,5	145,6	146,1	147,3	148,7	150,5	150,8	
1 9 8 2	131,2	128,9	129,2	129,3	129,8	131,4	131,4	131,4	131,7	132,7	132,8	132,8	132,8	462
1 9 8 3	134,5	134,1	134,3	134,1	134,8	135,1	134,3	134,3	134,3	134,4	134,6	134,8	134,8	

LFD. NR.	WARENGRUPPE, -UNTERGRUPPE BZW. -ART 1)	WÄGUNGS- ANTEIL	V-FAKTOR	JAHRESDURCHSCHNITTE			
				1980	1981	1982	1983
463	INSTALLATIONSMATERIAL FUER WASSER, GAS UND HEIZUNG	21,74		109,5	117,3	125,3	120,2
464	STAHLROHRE, NAHTLOS UND GESCHWEISST	9,96	0,63496	99,9	112,5	123,0	107,3
465	ROHRVERBINDUNGEN AUS STAHL UND GUSS, INLAENDISCH	0,30	0,92349	124,1	134,0	150,6	144,1
466	ROHRE UND ROHRFORMSTUECKE AUS KUNSTSTOFF, INLAENDISCH	1,70		104,2	100,6	103,0	99,2
467	KUPFERROHRE, INLAENDISCH	1,83		112,2	114,5	110,3	119,7
468	ARMATUREN FUER WASSER	2,86		119,0	127,5	132,1	135,4
469	HEIZKOERPER AUS STAHL	1,68		114,3	112,2	123,0	126,4
470	KERAMISCHE INSTALLATIONS-GEGENSTAENDE	0,86		114,6	122,9	124,4	127,9
471	ANDERES INSTALLATIONSMATERIAL F. WASSER, GAS U. HEIZUNG	2,55		131,8	137,6	151,3	156,5
472	GLAS FUER DAS BAUGEWERBE	6,52		118,4	125,0	125,8	122,6
473	FLACHGLAS, AUCH VEREDELTE	5,52	0,73175	118,9	125,6	125,8	121,6
474	SPIEGELGLAS	0,49		113,6	133,1	135,1	132,9
475	VEREDELTES FLACHGLAS	4,35		120,1	124,7	124,8	120,7
476	ANDERES FLACHGLAS	0,68		114,6	126,1	125,1	118,8
477	GLASBAUSTEINE U. AE., INLAENDISCH	0,40		113,0	119,1	126,1	129,2
478	GLASFASER	0,60		117,8	123,3	125,3	127,3
479	MATERIAL FUER ELEKTRO-INSTALLATIONEN	31,70		111,2	117,1	120,6	123,5
480	BITUMEN	1,93	0,42027	149,1	200,7	218,1	204,1
481	DACHPAPPE, INLAENDISCH	1,17		139,9	154,3	158,9	156,4
482	LACKE, ANSTRICH- UND BAUTENSCHUTZMITTEL	11,16	0,71055	131,5	142,0	150,4	156,1
483	TAPETEN AUS PAPIER	1,46		110,5	114,3	114,8	112,1
484	WAND- UND BODENBELAEGE AUS KUNSTSTOFF	0,96		118,2	120,8	126,4	129,9
485	FENSTERPROFILE UND -RAHMEN AUS KUNSTSTOFF, INLAENDISCH	0,54		105,4	107,2	107,8	106,5
486	ANDERE BAUELEMENTE AUS KUNSTSTOFF, INLAENDISCH	0,80		120,2	123,1	125,5	127,2

FUSSNOTEN SIEHE LETZTE SEITE

GRUNDSTOFFPREISE

VORWIEGENDEN VERWENDUNGSZWECK

100

JAHR	DURCH- SCHNITT	JAN.	FEBR.	MAERZ	APRIL	MAI	JUNI	JULI	AUG.	SEPT.	OKT.	NOV.	DEZ.	LFD. NR.
1 9 8 2	125,3	125,5	126,8	127,1	127,7	127,4	125,8	126,4	126,9	124,5	123,2	121,6	121,2	463
1 9 8 3	120,2	121,0	121,1	120,0	120,5	120,4	120,6	119,7	119,9	119,6	119,5	119,3	120,9	
1 9 8 2	123,0	126,4	127,9	127,7	127,4	127,3	125,8	125,2	125,3	119,9	116,4	113,8	113,3	464
1 9 8 3	107,3	111,6	110,3	109,2	108,4	107,8	107,8	105,3	105,1	104,8	104,9	104,7	108,0	
1 9 8 2	150,6	145,7	147,6	157,5	157,5	149,4	145,4	145,4	145,5	162,8	162,8	143,9	143,9	465
1 9 8 3	144,1	143,9	143,5	141,9	137,6	135,8	141,0	144,1	148,6	148,6	148,4	146,3	146,9	
1 9 8 2	103,0	103,7	102,9	103,9	104,2	104,0	103,2	103,1	102,1	102,9	102,3	102,1	102,0	466
1 9 8 3	99,2	101,7	101,5	99,0	96,8	95,3	95,7	97,7	100,0	100,2	101,3	100,7	99,9	
1 9 8 2	110,3	113,3	114,7	112,1	112,1	109,2	100,7	109,8	110,5	109,2	113,2	110,2	108,9	467
1 9 8 3	119,7	114,1	118,0	113,4	120,2	123,6	124,5	124,0	124,2	121,8	117,0	116,7	119,0	
1 9 8 2	132,1	129,0	129,4	131,2	132,7	132,9	132,7	132,7	133,0	132,9	133,0	133,0	132,8	468
1 9 8 3	135,4	133,5	134,4	134,2	135,5	135,6	136,0	136,1	136,1	136,1	136,2	135,5	135,5	
1 9 8 2	123,0	116,7	118,6	119,3	122,3	123,1	123,2	124,1	126,6	125,5	125,4	125,3	125,7	469
1 9 8 3	126,4	125,1	125,9	125,9	126,1	126,0	126,1	126,2	126,6	126,6	127,3	127,7	127,6	
1 9 8 2	124,4	124,3	122,6	123,3	124,3	124,3	124,7	124,9	124,9	124,9	124,9	124,9	124,9	470
1 9 8 3	127,9	126,6	126,6	127,6	127,6	127,6	127,6	128,6	128,6	128,6	128,2	128,3	128,3	
1 9 8 2	151,3	144,9	148,3	149,1	151,2	151,2	151,2	151,6	153,0	153,0	153,0	154,2	154,2	471
1 9 8 3	156,5	154,2	156,3	156,3	158,8	159,0	159,2	159,2	159,2	159,2	160,3	160,3	160,3	
1 9 8 2	125,8	126,6	126,6	125,8	125,8	125,5	125,4	125,6	125,4	125,8	125,5	125,6	125,4	472
1 9 8 3	122,6	125,4	125,4	124,2	123,3	122,8	122,6	121,1	121,3	121,3	122,1	120,6	120,7	
1 9 8 2	125,8	127,0	126,8	125,9	125,9	125,5	125,3	125,5	125,4	125,8	125,4	125,5	125,3	473
1 9 8 3	121,6	125,1	125,1	123,7	122,5	121,9	121,7	119,9	120,1	120,0	120,8	118,9	119,1	
1 9 8 2	135,1	136,1	136,1	136,1	136,1	135,9	135,9	135,9	135,9	134,7	132,8	132,8	132,8	474
1 9 8 3	132,9	132,8	132,8	131,6	131,5	131,5	131,5	131,5	131,5	134,1	135,3	135,3	135,3	
1 9 8 2	124,8	125,8	125,6	124,6	124,6	124,1	124,0	124,4	124,2	125,1	125,1	125,5	125,0	475
1 9 8 3	120,7	124,9	124,8	123,2	121,9	121,1	121,0	118,8	119,0	119,1	119,8	117,4	117,7	
1 9 8 2	128,1	128,0	127,9	127,0	126,8	127,2	126,3	125,4	125,3	123,5	121,9	120,5	121,8	476
1 9 8 3	118,8	121,2	121,4	121,2	120,2	119,8	119,0	118,6	118,6	115,9	116,7	116,7	116,3	
1 9 8 2	126,1	124,1	125,8	125,8	125,8	125,8	125,8	126,1	126,1	127,0	127,0	127,0	127,0	477
1 9 8 3	129,2	127,6	127,9	128,9	128,9	128,9	128,9	128,9	128,9	129,5	129,5	131,5	131,5	
1 9 8 2	125,3	124,9	124,9	124,9	124,9	125,5	125,5	125,5	125,5	125,5	125,5	125,5	125,5	478
1 9 8 3	127,3	126,4	126,4	126,2	126,2	127,0	127,0	127,3	127,3	127,3	126,8	126,8	128,6	
1 9 8 2	120,6	119,0	119,6	120,3	121,0	120,9	119,8	120,4	120,3	121,1	121,8	121,6	121,3	479
1 9 8 3	123,5	122,0	122,6	122,2	123,5	123,8	124,1	124,1	124,2	124,1	123,7	123,8	123,9	
1 9 8 2	218,1	225,8	224,7	232,8	226,3	217,0	218,2	222,8	216,8	216,3	209,7	204,2	202,0	480
1 9 8 3	204,1	216,0	214,5	211,1	198,3	190,1	194,7	191,0	196,0	201,9	213,0	211,4	211,2	
1 9 8 2	158,9	159,4	156,7	156,7	156,7	156,7	162,3	162,3	162,4	158,5	159,4	158,0	158,0	481
1 9 8 3	156,4	158,5	158,0	158,2	157,6	155,7	155,3	155,7	155,2	155,3	155,5	155,8	155,8	
1 9 8 2	150,4	145,6	149,1	149,5	149,9	151,0	151,3	152,4	151,6	150,7	151,3	151,7	150,9	482
1 9 8 3	156,1	150,8	152,0	153,6	155,0	156,4	156,4	158,5	157,8	157,3	158,4	158,0	158,6	
1 9 8 2	114,8	116,4	115,9	115,5	115,3	114,4	114,0	114,1	113,9	113,7	114,5	114,7	114,7	483
1 9 8 3	112,1	112,7	112,6	112,7	112,1	112,3	112,1	112,4	112,2	112,6	111,7	111,2	110,8	
1 9 8 2	126,4	125,8	125,9	125,9	126,1	126,1	126,0	126,6	126,7	126,6	126,9	127,0	127,0	484
1 9 8 3	129,9	129,6	129,7	129,7	129,7	129,6	129,6	129,8	130,3	129,6	130,0	130,3	130,3	
1 9 8 2	107,8	108,2	108,2	108,7	107,1	108,1	108,0	108,0	108,1	108,0	107,6	106,5	106,5	485
1 9 8 3	106,5	106,0	106,1	106,2	106,3	106,3	106,0	106,0	106,7	106,9	106,9	107,5	107,5	
1 9 8 2	125,5	125,2	125,4	126,2	126,2	126,2	126,2	125,2	125,2	125,2	125,2	124,9	124,9	486
1 9 8 3	127,2	124,9	128,0	127,7	127,7	127,7	127,2	127,2	127,2	127,2	127,2	127,2	127,2	

LFD NR.	WARENGRUPPE, -UNTERGRUPPE BZW. -ART 1)	WÄGUNGSG- ANTEIL	V-FAKTOR	JAHRESDURCHSCHNITTE			
				1980	1981	1982	1983
487	ENERGIE, BRENN- UND TREIBSTOFFE 8)	136,71		130,6	154,7	164,6	166,1
488	ELEKTRISCHER STROM, INLAENDISCH	52,48	0,66044	111,9	123,7	134,3	137,8
489	GAS	14,65	0,63028	140,5	188,8	219,7	216,1
490	ORTSGAS, INLAENDISCH	1,06		137,2	164,4	189,5	187,8
491	ERDGAS	12,39		139,1	190,3	223,1	218,1
492	FLUESSIGGAS (PROPAN)	1,20		157,7	195,4	210,8	221,2
493	FERNWAERME, INLAENDISCH	1,76		123,0	150,4	171,0	182,2
494	KOHLE UND KOKS	37,84	0,47040	127,4	145,0	154,1	158,0
495	STEINKOHLE	22,23		127,3	146,3	154,3	158,0
496	STEINKOHLE, INLAENDISCH	20,58	0,45914	127,8	146,0	154,3	159,3
497	NUSSKOHLE, SAAR	1,13		127,3	143,8	157,2	160,5
498	KOKSKOHLE, RUHR	5,66		125,7	142,4	151,1	155,3
499	KRAFTWERKS-FEINKOHLE, RUHR	6,10		131,1	151,3	150,4	149,8
500	KRAFTWERKS-FEINKOHLE, SAAR	2,63		118,9	129,6	141,5	144,5
501	KRAFTWERKS-FEINKOHLE, AACHEN	1,52		131,9	160,3	182,9	218,9
502	ANDERE INDUSTRIEKOHLE	3,54		130,6	149,2	162,3	167,0
503	STEINKOHLE, IMPORTIERT	1,65		121,6	150,0	154,8	142,2
504	KOKSKOHLE, USA	0,20	0,66229	114,5	139,7	127,4	122,6
505	ANDERE INDUSTRIEKOHLE	1,45		122,5	151,5	158,6	144,9
506	STEINKOHLLENKOKS	11,64		124,1	135,7	139,9	142,8
507	STEINKOHLLENKOKS, INLAENDISCH	11,12	0,45147	124,4	135,9	140,0	143,9
508	HOCHOFENKOKS	8,30		124,9	136,1	140,2	144,7
509	GIESSEREIKOKS	0,83		122,5	133,8	138,1	140,0
510	ANDERER INDUSTRIEKOKS	1,99		123,1	135,8	140,0	142,1
511	STEINKOHLLENKOKS, IMPORTIERT	0,52		117,6	133,2	136,8	119,5
512	BRAUNKOHLE	3,97		137,9	164,8	194,9	203,0

GRUNDSTOFFPREISE

VORWIEGENDEN VERWENDUNGSZWECK

100

JAHR	DURCH- SCHNITT	JAN	FEBR.	MAERZ	APRIL	MAI	JUNI	JULI	AUG	SEPT.	OKT.	NOV.	DEZ	LFD NR
1 9 8 2	164,6	164,7	163,9	162,8	163,7	162,3	163,3	163,9	164,0	165,0	167,7	167,7	166,3	487
1 9 8 3	166,1	165,3	163,1	162,5	164,2	163,8	164,7	165,3	168,0	168,6	168,4	169,4	170,1	
1 9 8 2	134,3	132,9	132,9	133,0	133,6	133,8	134,1	135,0	135,1	135,0	135,3	135,4	135,5	488
1 9 8 3	137,8	136,2	135,9	136,1	136,3	136,4	136,9	138,6	139,1	139,2	139,5	139,5	139,7	
1 9 8 2	219,7	219,8	220,3	220,5	218,8	218,2	218,1	220,7	220,7	220,7	219,3	219,3	219,7	489
1 9 8 3	216,1	220,0	219,9	219,8	217,5	217,4	217,2	214,4	214,1	213,9	213,1	213,1	213,1	
1 9 8 2	189,5	186,8	186,8	186,8	191,1	191,1	191,1	191,1	191,1	191,1	189,4	188,8	188,5	490
1 9 8 3	187,8	189,5	189,5	189,5	188,9	189,0	189,3	188,8	188,8	188,8	183,7	183,7	183,7	
1 9 8 2	223,1	223,0	223,6	223,9	222,3	222,0	221,9	224,8	224,8	224,7	222,3	222,2	222,0	491
1 9 8 3	218,1	221,8	221,8	221,8	220,1	220,2	220,2	217,0	216,6	216,2	213,8	213,6	213,6	
1 9 8 2	210,8	216,3	215,0	215,3	206,8	203,3	203,3	204,6	204,9	205,4	214,2	216,3	223,5	492
1 9 8 3	221,2	228,4	227,7	225,5	216,2	213,8	211,3	210,1	210,1	212,7	231,3	233,5	233,4	
1 9 8 2	171,0	168,5	168,6	168,6	169,3	169,4	169,4	171,0	171,1	171,4	174,0	174,7	176,5	493
1 9 8 3	182,2	180,9	181,8	182,2	182,2	182,2	182,3	182,9	182,9	182,3	181,8	182,3	182,3	
1 9 8 2	154,1	153,8	153,8	153,8	155,1	150,0	153,0	153,0	153,0	152,5	156,4	157,6	157,5	494
1 9 8 3	158,0	158,2	158,2	158,2	158,0	158,1	158,0	158,0	158,0	157,9	157,9	158,0	158,0	
1 9 8 2	154,3	154,0	154,0	153,8	155,9	152,0	152,4	152,4	152,4	151,7	156,3	158,4	158,1	495
1 9 8 3	158,0	158,2	158,1	158,2	157,9	158,0	157,9	158,0	158,0	157,9	157,9	158,0	158,0	
1 9 8 2	154,3	153,6	153,6	153,6	156,1	151,9	151,9	151,9	151,9	151,9	156,0	159,3	159,3	496
1 9 8 3	159,3	159,3	159,3	159,3	159,3	159,3	159,3	159,3	159,3	159,3	159,3	159,3	159,3	
1 9 8 2	157,2	153,4	153,4	153,4	157,3	157,3	157,3	157,3	157,3	157,3	160,7	160,7	160,7	497
1 9 8 3	160,5	160,5	160,5	160,5	160,5	160,5	160,5	160,5	160,5	160,5	160,5	160,5	160,5	
1 9 8 2	151,1	149,7	149,7	149,7	149,7	149,7	149,7	149,7	149,7	149,7	155,3	155,3	155,3	498
1 9 8 3	155,3	155,3	155,3	155,3	155,3	155,3	155,3	155,3	155,3	155,3	155,3	155,3	155,3	
1 9 8 2	150,4	158,3	158,3	158,3	158,6	144,4	144,4	144,4	144,4	144,4	149,8	149,8	149,8	499
1 9 8 3	149,8	149,8	149,8	149,8	149,8	149,8	149,8	149,8	149,8	149,8	149,8	149,8	149,8	
1 9 8 2	141,5	138,1	138,1	138,1	141,6	141,6	141,6	141,6	141,6	141,6	144,5	144,5	144,5	500
1 9 8 3	144,5	144,5	144,5	144,5	144,5	144,5	144,5	144,5	144,5	144,5	144,5	144,5	144,5	
1 9 8 2	182,9	167,6	167,6	167,6	179,1	179,1	179,1	179,1	179,1	179,1	179,1	218,9	218,9	501
1 9 8 3	218,9	218,9	218,9	218,9	218,9	218,9	218,9	218,9	218,9	218,9	218,9	218,9	218,9	
1 9 8 2	162,3	157,5	157,5	157,5	162,6	162,6	162,6	162,6	162,6	162,6	165,3	167,0	167,0	502
1 9 8 3	167,0	167,0	167,0	167,0	167,0	167,0	167,0	167,0	167,0	167,0	167,0	167,0	167,0	
1 9 8 2	154,8	158,4	158,9	155,6	153,7	154,2	158,5	159,3	159,0	149,7	159,5	146,9	143,5	503
1 9 8 3	142,2	144,7	142,9	144,6	141,4	141,7	140,9	141,7	142,5	141,4	140,6	141,8	142,3	
1 9 8 2	127,4	145,3	145,3	131,3	124,2	124,2	124,2	124,2	122,1	122,1	122,1	122,1	122,1	504
1 9 8 3	122,6	121,1	121,1	121,1	122,5	122,5	122,5	122,5	122,5	122,5	122,5	125,3	125,3	
1 9 8 2	158,6	160,2	160,8	159,0	157,8	158,3	163,2	164,2	164,1	153,5	164,7	150,3	146,5	505
1 9 8 3	144,9	148,0	145,9	147,9	144,0	144,4	143,5	144,4	145,2	144,0	143,2	144,1	144,7	
1 9 8 2	139,9	139,4	139,4	139,7	140,2	130,7	139,8	139,8	139,8	139,6	143,4	143,4	143,4	506
1 9 8 3	142,8	143,0	143,0	143,1	142,9	142,9	142,7	142,7	142,7	142,6	142,6	142,6	142,6	
1 9 8 2	140,0	139,7	139,7	139,7	139,9	130,0	139,9	139,9	139,9	139,9	143,9	143,9	143,9	507
1 9 8 3	143,9	143,9	143,9	143,9	143,9	143,9	143,9	143,9	143,9	143,9	143,9	143,9	143,9	
1 9 8 2	140,2	140,0	140,0	140,0	140,3	127,1	140,3	140,3	140,3	140,3	144,7	144,7	144,7	508
1 9 8 3	144,7	144,7	144,7	144,7	144,7	144,7	144,7	144,7	144,7	144,7	144,7	144,7	144,7	
1 9 8 2	138,1	137,4	137,4	137,4	137,4	137,4	137,5	137,5	137,5	137,5	140,0	140,0	140,0	509
1 9 8 3	140,0	140,0	140,0	140,0	140,0	140,0	140,0	140,0	140,0	140,0	140,0	140,0	140,0	
1 9 8 2	140,0	139,3	139,3	139,3	139,3	139,3	139,3	139,3	139,3	139,3	142,1	142,1	142,1	510
1 9 8 3	142,1	142,1	142,1	142,1	142,1	142,1	142,1	142,1	142,1	142,1	142,1	142,1	142,1	
1 9 8 2	136,8	133,2	133,2	141,1	145,5	144,7	137,8	137,8	137,8	132,6	132,6	132,6	132,6	511
1 9 8 3	119,5	125,5	125,2	125,9	122,0	122,0	118,2	118,2	117,7	114,9	114,6	114,6	114,6	
1 9 8 2	194,9	194,8	194,8	194,8	194,8	194,8	194,9	194,9	194,9	194,9	195,0	195,2	195,2	512
1 9 8 3	203,0	203,0	203,0	203,0	203,0	203,0	203,0	203,0	203,0	203,0	203,1	203,1	203,1	

LFD. NR.	WARENGRUPPE, -UNTERGRUPPE BZW. -ART 1)	WÄGUNGSG- ANTEIL	V-FAKTOR	JAHRESDURCHSCHNITTE			
				1980	1981	1982	1983
513	FLUESSIGE KRAFT- UND BRENNSTOFFE (OHNE FLUESSIGGAS)	28,28		166,0	208,5	206,7	202,2
514	KRAFTSTOFFE	10,58		137,7	155,6	161,6	154,7
515	MOTORENBENZIN	0,60		128,3	153,3	153,8	148,5
516	INLAENDISCH	0,37	0,58863	127,7	154,2	153,2	148,3
517	IMPORTIERT	0,23	0,58493	129,3	151,6	154,9	148,9
518	DIESELKRAFTSTOFF	9,98		138,2	155,8	162,1	155,0
519	INLAENDISCH	6,99	0,63363	137,9	155,2	161,6	155,6
520	IMPORTIERT	2,99	0,41109	139,0	157,1	163,2	153,7
521	HEIZOELE	17,70	0,39582	182,9	240,1	233,6	230,7
522	HEIZOEL, EXTRA LEICHT	6,10		175,5	207,5	218,5	202,4
523	INLAENDISCH	3,61	0,41129	202,0	243,2	257,1	236,4
524	IMPORTIERT	2,49	0,42295	137,1	155,9	162,6	153,2
525	HEIZOEL, SCHWER	11,60		186,8	257,2	241,6	245,5
526	INLAENDISCH	8,59	0,40493	165,8	229,9	216,3	218,0
527	IMPORTIERT	3,01	0,32623	246,7	335,3	313,8	324,0
528	KERNBRENNSTOFFE, IMPORTIERT	1,70		113,1	145,5	151,8	172,5
529	BETRIEBSSTOFFE	45,71		117,1	125,4	130,6	131,7
530	VERPACKUNGSMATERIAL	39,32		116,8	123,7	128,0	128,9
531	VERPACKUNGSMATERIAL AUS METALL, INLAENDISCH	6,91		117,6	123,4	131,5	134,6
532	TRANSPORTBEHAELTER AUS STAHLBLECH	0,91		114,8	119,0	131,0	132,8
533	FEINSTBLECHPACKUNGEN	4,56		118,0	125,4	133,8	138,2
534	ALUMINIUMFOLIEN FUER VERPACKUNGSZWECKE	1,44		118,1	119,6	124,6	124,2
535	VERPACKUNGSMATERIAL AUS GLAS	4,33		109,1	115,6	121,5	121,3
536	GETRAENKEFLASCHEN	3,12		108,2	114,1	119,4	118,7
537	ANDERES VERPACKUNGSGLAS, INLAENDISCH	1,21		111,3	119,5	126,8	128,0

GRUNDSTOFFPREISE

VORWIEGENDEN VERWENDUNGSZWECK

100

JAHR	DURCH- SCHNITT	JAN.	FEBR.	MAERZ	APRIL	MAI	JUNI	JULI	AUG.	SEPT.	OKT.	NOV.	DEZ.	LFD. NR
1 9 8 2	206,7	210,1	206,0	200,6	202,7	203,7	203,4	202,9	202,8	209,0	216,6	214,3	208,2	513
1 9 8 3	202,2	199,9	189,9	186,7	195,6	193,1	196,2	197,5	209,4	212,1	211,2	216,0	219,1	
1 9 8 2	161,6	163,6	159,4	153,1	154,3	157,7	160,0	159,0	160,2	164,6	171,0	170,3	166,2	514
1 9 8 3	154,7	160,4	151,0	145,2	150,9	149,0	151,9	152,1	159,5	158,7	156,7	159,9	160,6	
1 9 8 2	153,8	150,1	145,7	142,2	142,6	147,1	155,1	160,1	158,9	161,0	163,5	161,6	158,0	515
1 9 8 3	148,5	148,4	143,4	139,7	144,8	146,6	149,5	150,8	154,8	153,0	150,0	151,3	150,2	
1 9 8 2	153,2	150,4	145,2	141,3	138,0	142,0	151,3	159,9	158,8	160,2	163,7	163,7	163,7	516
1 9 8 3	148,3	149,2	144,0	138,9	143,5	145,3	148,6	150,2	154,8	152,4	150,0	151,3	150,1	
1 9 8 2	154,9	149,6	146,5	143,7	149,9	155,2	161,2	160,5	159,1	162,2	163,2	158,3	148,8	517
1 9 8 3	148,9	147,1	142,4	140,9	147,0	147,0	150,6	151,6	154,7	153,9	150,1	151,4	150,3	
1 9 8 2	162,1	164,5	160,3	153,7	155,0	158,3	160,2	158,9	160,3	164,8	171,4	170,8	166,7	518
1 9 8 3	155,0	161,2	151,4	145,5	151,2	149,2	152,0	152,2	159,8	159,1	157,1	160,4	161,3	
1 9 8 2	161,6	163,5	160,2	154,3	153,5	157,5	159,8	158,9	159,0	162,5	170,0	171,6	168,5	519
1 9 8 3	155,6	163,0	153,1	145,6	151,5	149,7	152,0	151,7	159,9	159,4	157,8	161,3	162,2	
1 9 8 2	153,2	166,7	160,4	152,4	158,4	160,3	161,3	159,0	163,4	170,3	174,8	169,0	162,4	520
1 9 8 3	153,7	156,9	147,5	145,2	150,6	148,0	152,0	153,3	159,5	158,3	155,3	158,4	159,1	
1 9 8 2	233,6	237,9	233,9	229,1	231,6	231,1	229,3	229,2	228,3	235,6	243,9	240,6	233,2	521
1 9 8 3	230,7	223,5	213,1	211,5	222,4	219,5	222,7	224,6	239,2	244,0	243,9	249,6	254,0	
1 9 8 2	218,5	229,1	210,0	196,2	206,1	211,5	213,0	209,7	218,5	228,7	240,7	235,4	223,4	522
1 9 8 3	202,4	208,8	194,9	184,2	197,6	191,2	198,9	196,9	213,2	210,1	204,7	213,8	214,8	
1 9 8 2	257,1	273,1	245,6	226,3	240,3	247,4	249,8	244,9	257,0	269,2	286,2	280,4	264,9	523
1 9 8 3	236,4	244,7	226,1	211,6	230,9	220,5	231,8	227,8	251,3	246,8	239,4	252,5	253,3	
1 9 8 2	162,6	165,4	158,5	152,6	156,6	159,5	159,7	158,6	162,7	169,9	174,7	170,1	163,2	524
1 9 8 3	153,2	156,8	149,6	144,4	149,3	148,6	151,2	151,2	158,0	157,0	154,3	157,8	158,9	
1 9 8 2	241,6	242,5	246,4	246,3	245,0	241,5	237,9	239,5	233,4	239,2	245,7	243,4	238,4	525
1 9 8 3	245,5	231,3	222,7	225,8	235,4	234,4	235,2	239,2	252,9	261,7	264,5	268,4	274,6	
1 9 8 2	216,3	222,3	225,4	225,0	222,0	217,7	211,0	211,6	210,3	210,4	211,4	214,2	214,2	526
1 9 8 3	218,0	206,2	200,6	202,8	210,4	208,5	207,4	206,8	217,8	232,6	237,9	240,3	244,4	
1 9 8 2	313,8	300,3	306,5	307,2	310,7	309,3	314,5	319,1	299,5	321,3	343,4	326,7	307,6	527
1 9 8 3	324,0	302,9	285,7	291,5	306,8	308,3	314,4	331,5	352,9	344,9	340,3	348,5	360,7	
1 9 8 2	151,8	151,4	150,1	150,3	152,6	140,7	152,2	154,0	155,3	154,2	152,8	158,1	149,7	528
1 9 8 3	172,5	154,4	159,3	160,3	162,9	166,9	174,4	177,1	184,2	183,8	179,4	183,2	184,3	
1 9 8 2	130,6	129,2	129,4	129,7	130,8	130,9	130,9	131,1	131,1	131,1	131,2	131,2	131,0	529
1 9 8 3	131,7	130,7	130,8	130,6	131,1	131,2	131,5	131,5	131,8	132,1	132,9	132,8	133,1	
1 9 8 2	128,0	126,9	127,0	127,2	128,3	128,4	128,4	128,5	128,4	128,3	128,4	128,4	128,2	530
1 9 8 3	128,9	128,2	128,2	128,0	128,5	128,6	128,7	128,7	128,9	129,1	129,8	129,7	129,9	
1 9 8 2	131,5	125,8	126,5	126,7	132,3	132,9	132,9	133,2	133,2	133,2	133,8	133,7	133,7	531
1 9 8 3	134,6	133,7	133,5	133,3	134,5	134,7	134,6	134,9	135,0	135,0	134,9	135,3	135,3	
1 9 8 2	131,0	125,2	128,1	128,1	130,7	132,3	132,3	132,6	132,6	132,8	132,8	132,3	132,3	532
1 9 8 3	132,8	133,2	133,2	133,5	133,5	133,4	133,3	133,0	132,7	132,7	132,1	131,6	131,5	
1 9 8 2	133,8	127,0	127,0	127,0	134,9	135,5	135,5	135,9	135,9	135,9	136,8	136,8	136,8	533
1 9 8 3	138,2	136,8	136,8	136,8	136,7	139,0	138,9	138,9	138,6	138,6	138,4	138,3	138,3	
1 9 8 2	124,6	122,5	123,7	124,9	124,9	124,9	124,9	124,9	124,9	124,9	124,9	124,9	124,9	534
1 9 8 3	124,2	124,4	123,0	122,0	122,0	121,9	121,6	123,5	125,1	124,9	125,8	127,9	128,1	
1 9 8 2	121,5	121,3	121,6	120,9	121,1	121,4	121,1	121,1	121,5	121,6	122,1	121,9	121,9	535
1 9 8 3	121,3	122,3	122,4	122,3	121,3	121,5	121,5	120,9	120,5	120,2	120,7	121,2	121,0	
1 9 8 2	119,4	119,6	119,6	118,6	118,9	119,3	118,9	118,9	119,5	119,5	120,1	119,9	119,8	536
1 9 8 3	118,7	119,8	119,8	119,7	118,4	118,7	118,8	118,1	117,9	117,6	118,3	118,9	118,6	
1 9 8 2	126,8	125,8	126,9	126,8	126,7	126,7	126,7	126,8	126,8	127,1	127,2	127,0	127,4	537
1 9 8 3	128,0	128,8	129,1	129,0	128,7	128,7	128,5	128,0	127,3	127,0	126,9	127,0	127,0	

LFD. NR	WARENGRUPPE, -UNTERGRUPPE BZW. -ART 1)	WAEGUNGS- ANTEIL	V-FAKTOR	JAHRESDURCHSCHNITTE			
				1980	1981	1982	1983
538	VERPACKUNGSMATERIAL AUS HOLZ, INLAENDISCH	1,70		125,9	127,9	129,3	126,9
539	KISTEN AUS HOLZ	0,76		136,8	142,7	144,5	145,0
540	FAESSER, PALETTEN U. DGL. AUS HOLZ	0,94		117,2	115,8	117,0	112,2
541	VERPACKUNGSMATERIAL AUS PAPIER UND PAPPE	19,42		116,3	125,7	129,3	130,0
542	KRAFTPACKPAPIER, INLAENDISCH	0,33		109,7	120,7	127,7	121,8
543	ANDERES PACKPAPIER	1,80		114,7	116,5	117,6	114,0
544	VENTILSAECKE AUS PAPIER, INLAENDISCH	1,07		112,4	119,0	131,1	130,9
545	TUETEN UND BEUTEL AUS PAPIER, INLAENDISCH	1,27		114,5	128,3	133,9	131,5
546	WELLPAPPE, INLAENDISCH	0,90		121,3	126,1	120,4	116,0
547	SCHACHTELN AUS WELLPAPPE, INLAENDISCH	5,66		117,7	130,4	131,6	134,2
548	KARTONAGEN, INLAENDISCH	1,87		119,1	133,4	139,3	140,9
549	FALTSCHACHTELN, INLAENDISCH	2,54		122,8	131,9	136,5	137,4
550	WELLPAPPE, KARTONAGEN, FALTSCHACHTELN, IMPORTIERT	0,52		104,3	110,1	116,9	116,6
551	VERPACKUNGSMITTEL AUS HARTPAPIER, INLAENDISCH	1,26		115,9	122,8	130,1	134,4
552	DRUCKEREIERZEUGNISSE FUER VERPACKUNGSZWECKE, INL.	2,20		109,4	114,8	118,8	121,1
553	VERPACKUNGSMATERIAL AUS KUNSTSTOFF	6,96		119,8	122,6	125,0	125,2
554	KUNSTSTOFFFOLIEN FUER VERPACKUNGSZWECKE, INLAENDISCH	2,58		113,0	116,1	118,7	120,3
555	BEUTEL UND TRAGTASCHEN AUS KUNSTSTOFF, INLAENDISCH	1,58		130,8	134,2	131,5	129,3
556	FLASCHEN AUS KUNSTSTOFF, INLAENDISCH	0,46		125,6	124,7	128,2	125,6
557	FAESSER U. AE. TRANSPORTGEFAESSE AUS KUNSTSTOFF, INL.	0,16		116,8	119,3	125,4	126,0
558	BECHER, DOSEN, EIMER AUS KUNSTSTOFF, INLAENDISCH	1,21		119,3	119,6	125,1	127,2
559	ANDERE VERPACKUNGSMITTEL AUS KUNSTSTOFF	0,97		118,2	123,9	129,1	128,6
560	ANDERE BETRIEBSSTOFFE	6,39		119,2	136,0	146,6	149,0
561	SCHMIERMITTEL AUS MINERALISCHEN OELEN	2,99		131,8	155,6	167,9	168,6
562	INLAENDISCH	2,03	0,66711	126,7	142,9	152,5	153,9
563	IMPORTIERT	0,96	0,65142	142,6	182,4	200,4	199,7
564	WASSER, INLAENDISCH	3,40	0,55105	108,1	118,7	127,9	131,8

GRUNDSTOFFPREISE

VORWIEGENDEN VERWENDUNGSZWECK

100

JAHR	DURCH- SCHNITT	JAN.	FEBR.	MAERZ	APRIL	MAI	JUNI	JULI	AUG.	SEPT.	OKT.	NOV.	DEZ.	LFD. NR
1 9 8 2	129,3	128,3	128,7	129,3	129,4	129,5	129,5	129,5	129,5	129,6	130,0	129,0	128,9	536
1 9 8 3	126,9	126,4	126,8	126,9	126,6	126,4	126,3	126,3	126,9	126,7	126,8	127,2	127,0	
1 9 8 2	144,5	144,2	144,2	144,2	144,2	144,2	144,2	144,1	144,1	144,6	145,0	145,6	145,6	539
1 9 8 3	145,0	145,0	144,5	144,5	144,3	144,3	144,3	144,3	145,5	145,5	145,8	145,8	145,8	
1 9 8 2	117,0	115,5	116,1	117,3	117,4	117,6	117,7	117,7	117,7	117,6	117,9	115,6	115,4	540
1 9 8 3	112,2	115,0	112,4	112,6	112,2	112,0	111,7	111,7	111,9	111,5	111,5	112,1	111,9	
1 9 8 2	129,3	129,1	128,9	129,3	129,5	129,5	129,6	129,6	129,4	129,2	129,1	129,2	128,9	541
1 9 8 3	130,0	128,7	129,0	129,0	129,9	130,0	130,2	130,1	130,3	130,5	131,2	130,5	130,9	
1 9 8 2	127,7	129,6	129,4	129,4	129,2	129,2	129,2	129,2	127,7	127,1	125,7	123,9	123,2	542
1 9 8 3	121,8	121,9	121,4	121,1	120,8	121,4	122,0	122,0	122,4	121,4	122,1	122,6	122,6	
1 9 8 2	117,6	118,3	118,5	119,0	119,3	119,4	119,2	118,7	117,8	116,4	116,0	115,1	114,0	543
1 9 8 3	114,0	113,0	113,0	113,4	113,5	113,8	114,4	114,2	113,9	114,0	114,5	115,2	115,3	
1 9 8 2	131,1	127,2	129,0	130,7	130,7	131,3	132,0	132,0	132,0	132,0	132,0	132,0	132,0	544
1 9 8 3	130,9	132,0	131,7	131,5	130,8	130,6	130,7	130,7	130,7	130,7	130,7	130,4	130,4	
1 9 8 2	133,9	133,7	134,1	134,1	134,1	133,9	133,9	133,6	133,6	133,6	134,2	134,0	134,0	545
1 9 8 3	131,5	134,0	133,9	133,5	130,5	130,0	130,0	129,4	129,4	129,8	132,5	132,3	132,3	
1 9 8 2	120,4	119,2	120,0	121,5	121,6	123,0	123,4	123,2	121,3	120,7	118,0	117,0	115,4	546
1 9 8 3	116,0	115,2	114,4	114,8	115,0	116,2	117,6	116,3	116,6	116,5	116,2	116,8	116,1	
1 9 8 2	131,6	134,1	131,9	131,4	131,5	131,0	131,2	131,5	131,5	131,4	131,0	131,5	131,0	547
1 9 8 3	134,2	130,4	131,6	131,4	134,7	134,4	134,0	134,1	135,3	135,7	137,2	134,9	136,4	
1 9 8 2	139,3	138,1	138,6	139,3	139,1	139,2	139,2	139,3	139,2	139,5	139,6	140,0	140,0	548
1 9 8 3	140,9	140,0	140,0	139,7	140,0	141,1	141,2	141,7	141,7	141,6	141,2	141,2	141,2	
1 9 8 2	136,5	134,0	134,9	136,8	136,8	136,8	136,9	136,9	136,9	136,6	137,2	137,2	137,2	549
1 9 8 3	137,4	137,2	137,3	137,9	138,2	138,3	138,3	137,8	136,8	136,6	136,9	136,5	136,9	
1 9 8 2	116,9	116,6	116,6	116,6	116,3	117,0	117,1	117,1	117,1	117,1	117,1	117,1	117,1	550
1 9 8 3	116,6	117,1	116,6	117,4	116,8	117,7	117,8	117,9	115,8	118,0	117,9	113,4	113,2	
1 9 8 2	130,1	128,2	129,1	129,0	130,5	130,6	130,6	130,6	130,6	130,6	130,6	130,6	130,6	551
1 9 8 3	134,4	133,3	132,9	132,9	133,4	133,0	135,0	135,0	135,1	135,2	135,6	135,5	135,5	
1 9 8 2	118,8	117,9	117,9	118,4	118,4	118,8	118,8	118,7	118,7	118,7	119,5	120,1	120,1	552
1 9 8 3	121,1	120,1	120,1	120,3	120,7	120,7	121,3	121,5	121,4	121,2	121,8	121,8	121,8	
1 9 8 2	125,0	124,9	124,9	125,2	125,1	125,1	124,9	124,9	125,1	124,9	124,8	124,9	124,8	553
1 9 8 3	125,2	124,7	124,7	123,8	123,4	123,4	123,9	124,1	124,5	125,7	127,2	128,3	128,4	
1 9 8 2	118,7	118,8	118,7	118,7	118,8	118,8	118,8	118,5	118,4	118,6	118,4	119,1	118,9	554
1 9 8 3	120,3	119,1	119,5	119,2	119,3	119,2	120,0	120,0	120,2	120,4	121,6	122,3	122,7	
1 9 8 2	131,5	133,9	133,9	133,5	132,8	132,8	132,1	131,6	130,6	130,6	129,4	128,8	128,3	555
1 9 8 3	129,3	127,3	127,1	126,4	125,3	125,0	125,3	125,1	126,4	131,8	136,1	137,6	137,9	
1 9 8 2	128,2	127,6	127,7	127,6	128,1	128,3	128,4	128,4	128,4	128,4	128,4	128,4	128,4	556
1 9 8 3	125,8	128,4	127,9	127,9	125,0	125,0	124,5	124,5	124,5	124,4	124,4	126,3	126,5	
1 9 8 2	125,4	123,6	125,1	125,1	125,4	125,4	125,4	125,4	125,4	125,9	125,9	125,9	125,9	557
1 9 8 3	126,0	125,9	125,9	125,9	125,9	125,9	125,9	125,9	125,9	125,9	125,9	126,7	126,7	
1 9 8 2	125,1	122,8	122,6	125,1	125,0	125,0	124,7	124,7	127,0	125,6	126,6	125,1	126,4	558
1 9 8 3	127,2	125,9	125,9	126,2	126,2	126,1	127,0	128,0	128,1	127,6	128,1	128,9	128,0	
1 9 8 2	129,1	128,0	128,0	128,1	128,1	128,1	128,1	129,5	129,5	129,6	130,0	131,5	130,8	559
1 9 8 3	128,6	131,5	131,7	126,4	126,3	127,4	127,4	128,1	128,3	128,3	128,2	129,6	129,7	
1 9 8 2	146,6	143,6	144,2	145,3	146,6	145,9	146,2	147,5	147,5	147,9	148,2	148,6	147,7	560
1 9 8 3	149,0	146,3	146,9	146,7	147,2	147,5	148,3	146,8	149,8	150,4	151,7	151,8	152,5	
1 9 8 2	167,9	163,4	164,6	167,0	167,8	166,0	166,5	169,1	169,1	169,9	170,5	171,4	169,3	561
1 9 8 3	166,6	164,1	165,4	165,0	165,2	166,0	167,6	167,9	170,1	171,4	172,9	173,0	174,5	
1 9 8 2	152,5	151,5	151,5	152,7	152,7	152,7	152,7	152,7	152,7	152,7	152,7	152,7	152,7	562
1 9 8 3	153,9	152,7	152,7	152,7	152,7	152,7	152,7	152,7	152,7	152,7	157,4	157,4	157,4	
1 9 8 2	200,4	188,4	192,2	197,2	199,8	194,1	195,6	203,9	203,9	206,4	208,5	210,9	204,3	563
1 9 8 3	199,7	188,2	192,3	191,0	191,6	194,1	199,0	199,9	207,0	210,8	205,7	206,0	210,8	
1 9 8 2	127,9	126,2	126,2	126,2	127,9	128,3	128,3	128,5	128,5	128,5	128,5	128,5	128,8	564
1 9 8 3	131,8	130,6	130,6	130,6	131,3	131,3	131,3	132,0	132,0	132,0	133,1	133,1	133,1	

Index der Grundstoffpreise

1.4 Langfristige Übersicht


1976 = 100²²⁾

Jahr ²⁶⁾	Grundstoffe			Grundstoffe aus		Rohstoffe			Halbwaren und Fertigwaren-Vorerzeugnisse		
	insgesamt	inländische	importierte	der Land- und Forstwirtschaft, Fischerei	dem Produzierenden Gewerbe	zusammen	ernährungswirtschaftliche 3)	gewerbliche 4)	zusammen	ernährungswirtschaftliche	gewerbliche 5) 6)
1938..	23	.	.	22	25
1944..	27
1948..	36
1949..	44
1950..	47,5	.	.	59,2	42,1
1951..	57,4	.	.	70,3	51,4
1952..	60,8	.	.	68,5	58,1
1953..	59,4	.	.	65,6	57,5
1954..	59,6	.	.	68,4	56,3
1955..	61,0	.	.	67,4	59,2
1956..	62,7	.	.	69,8	60,4
1957..	63,8	.	.	70,3	61,8
1958..	62,9	.	.	69,3	61,0
1959..	63,2	.	.	71,0	60,6
1960..	63,2	.	.	69,7	61,3
1961..	63,0	.	.	69,3	61,2
1962..	63,0	64,4	59,0	69,6	61,0	59,3	67,4	49,2	65,3	71,9	64,9
1963..	63,7	64,8	60,4	72,2	61,2	61,0	70,7	48,9	65,3	73,6	64,8
1964..	65,1	66,2	62,2	73,9	62,6	62,2	72,7	49,2	66,9	74,7	66,4
1965..	66,7	68,0	63,2	75,9	64,1	63,8	75,5	49,1	68,4	77,4	68,0
1966..	67,5	68,7	64,2	76,7	64,8	64,2	76,3	49,3	69,4	78,1	69,0
1967..	65,1	65,9	63,0	72,5	63,0	61,2	72,2	47,4	67,6	77,6	67,0
1968..	64,9	65,4	63,5	71,7	62,9	60,8	71,4	47,4	67,5	74,8	67,1
1969..	66,6	67,7	63,6	74,2	64,4	62,4	74,4	47,4	69,3	75,8	69,0
1970..	68,3	69,7	64,3	72,1	67,1	61,8	71,9	49,2	72,3	79,3	71,9
1971..	68,9	71,0	63,2	71,5	68,1	62,5	70,9	51,9	72,8	80,4	72,5
1972..	71,2	74,3	62,9	78,6	69,0	67,2	78,3	53,2	73,7	78,4	73,4
1973..	78,7	80,7	73,4	86,5	76,4	73,8	85,3	59,2	81,7	87,5	81,5
1974..	93,8	92,1	98,1	87,4	95,5	86,0	85,4	86,9	98,5	104,7	98,2
1975..	94,0	94,4	92,6	89,5	95,1	90,3	90,1	90,5	96,3	97,7	96,1
1976..	100	100	100	100	100	100	100	100	100	100	100
1977..	100,9	100,3	101,9	107,9	99,8	102,0	108,4	98,5	100,4	104,0	100,2
1978..	98,3	100,0	95,1	100,6	97,9	95,4	99,2	93,3	99,5	99,4	99,5
1979..	107,1	106,5	108,1	103,2	107,7	106,4	100,6	109,4	107,4	101,5	107,8
1980..	120,4	115,5	129,6	105,3	122,8	126,6	101,4	140,2	117,8	104,2	118,7
1981..	133,6	124,9	149,8	112,0	137,0	148,4	107,6	107,4	127,5	111,6	128,4
1982..	138,0	131,6	149,9	114,6	141,6	150,1	112,1	170,5	133,0	113,3	134,2
1983..	137,8	131,9	148,7	114,3	141,4	147,0	111,5	166,1	133,9	116,8	135,0

Fußnoten siehe letzte Seite

Fußnoten zu den Tabellen

- 1) Inländische und importierte Grundstoffe zusammen, wenn nicht anders angegeben.-
- 2) Erdöl, Kraftstoffe, Heizöle, Gas, elektrischer Strom, Fernwärme, Kohle und Koks sowie Kernbrennstoffe.-
- 3) Einschl. Schlachtvieh.-
- 4) Einschl. Wasser.-
- 5) Einschl. elektrischer Strom, Gas und Fernwärme.-
- 6) Einschl. technische Hilfsstoffe.-
- 7) Ohne Energie, Brenn-, Treib- und Betriebsstoffe.-
- 8) Einschl. Brennstoffe für die Energie- und Ortsgaserzeugung.-
- 9) Schmiermittel sowie Wasser.-
- 10) Ganze oder halbe Tierkörper, frisch oder gekühlt.-
- 11) Teilstücke sowie Vorder- und/oder Hinterviertel.-
- 12) Ohne Holz für das Baugewerbe.-
- 13) Ohne Isolierfaserplatten für das Baugewerbe.-
- 14) Ohne Schreibpapier und ohne Verpackungsmaterial.-
- 15) Ohne Materialien für das Baugewerbe.-
- 16) Ohne Baustahlmatten.-
- 17) Einschl. Edelmetalle und deren Halbzeug.-
- 18) Ohne Halbzeug für das Baugewerbe.-
- 19) Ohne mineralische Baustoffe, natürliche Borate, Asbest und ohne Edelsteine.-
- 20) Ohne mineralische Öle und Fette.-
- 21) Ohne Verpackungsmaterial.-
- 22) Vor 1950 umbasiert von Originalbasis 1938; 1950 - 1961 umbasiert von Originalbasis 1958; 1962 - 1975 umbasiert von Originalbasis 1962.-
- 23) Ab 1968 ohne Umsatz-(Mehrwert-)steuer bzw. ohne Einfuhrumsatzsteuer.-



Fachserie 17: Preise

Reihe 1: Preise und Preisindizes für die Land- und Forstwirtschaft

Der etwa 8 Wochen nach dem Berichtszeitraum erscheinende Monatsbericht enthält Angaben über Erzeugerpreise landwirtschaftlicher und forstwirtschaftlicher Produkte sowie über Einkaufspreise landwirtschaftlicher Betriebsmittel. Im Jahresbericht sind zu allen Veröffentlichungspositionen die Indexzahlen für einen mehrjährigen Zeitraum aufgeführt.

Zur Berechnung des Index der Erzeugerpreise landwirtschaftlicher Produkte werden ca. 1100 Preisreihen für 145 Waren, beim Index der Erzeugerpreise forstwirtschaftlicher Produkte (aller Besitzarten) ca. 1500 Preisreihen für 34 Waren und beim Index der Einkaufspreise landwirtschaftlicher Betriebsmittel ca. 5000 Preisreihen für 180 Waren und Leistungen herangezogen.

Reihe 2: Preise und Preisindizes für gewerbliche Produkte (Erzeugerpreise)

In dem etwa 4 Wochen nach dem Berichtszeitraum vorliegenden Monatsbericht sind Angaben über Erzeugerpreise im Inlandsabsatz für rd. 900 Positionen nach dem „Warenverzeichnis für die Industriestatistik“ – für ausgewählte Warengruppen einschl. des Auslandsabsatzes – enthalten. Im Jahresbericht werden überwiegend Vergleichsdaten zurückliegender Jahre veröffentlicht. Zur Berechnung der Indizes werden ca. 15000 Preisreihen für rd. 2300 Waren verwendet.

Reihe 3: Index der Grundstoffpreise

Erfasst werden Einkaufspreise der vom Produzierenden Gewerbe bezogenen Rohstoffe und Zwischenprodukte inländischer und ausländischer Herkunft. Der ca. 7 Wochen nach dem Berichtszeitraum verfügbare Monatsbericht enthält Angaben für Grundstoffe, die nach dem produktionswirtschaftlichen Zusammenhang, dem Bearbeitungsgrad sowie dem vorwiegenden Verwendungszweck gegliedert sind. Im Jahresbericht werden bei gleicher fachlicher Gliederung wie im Monatsbericht umfangreichere Zeitreihen gebracht. Der Berechnung des Index liegen 9119 Preisreihen für 1427 Waren zugrunde.

Reihe 4: Maßzahlen für Bauleistungspreise und Preisindizes für Bauwerke

Für die Monate Februar, Mai, August und November werden neben einem vierteljährlichen Eilbericht mit den wichtigsten Eckdaten ausführliche Vierteljahresberichte herausgegeben. Die Nachweisungen enthalten Preisindizes für den Neubau von Wohngebäuden, Nichtwohngebäuden und Sonstigen Bauwerken, für Einfamilien-Fertighäuser sowie für die Instandhaltung von Wohngebäuden. Den Indexberechnungen liegen rd. 27000 Preisreihen für 220 Bauleistungen zugrunde.

Reihe 5: Kaufwerte für Bauland

Angaben zu Baulandveräußerungen wie Fälle, Flächen, Kaufsummen werden vierteljährlich nach Baugebieten, Baulandarten sowie Gemeindegrößenklassen für Bund und Länder veröffentlicht. Der Jahresbericht ist zusätzlich u.a. nach Veräußerern und Erwerbern aufgliedert und enthält die Ergebnisse ausgewählter Städte.

Reihe 6: Index der Großhandelsverkaufspreise

Der etwa 4 Wochen nach dem Berichtszeitraum erscheinende Monatsbericht zeigt die Entwicklung der bei Großhandelsunternehmen und -märkten ermittelten Verkaufspreise im Inlandsabsatz in institutioneller Gliederung nach 76 Wirtschaftsklassen sowie in zwei waresystematischen Gliederungen nach rund 540 Warengruppen und Warenarten. Im Jahresbericht werden langfristige Übersichten veröffentlicht. In die Berechnung des Index werden ca. 9000 Preisreihen für rund 1155 Waren einbezogen.

Reihe 7: Preise und Preisindizes für die Lebenshaltung

Der Preisindex für die Lebenshaltung wird für vier verschiedene Haushaltstypen berechnet, und zwar für alle privaten Haushalte, für Vier-Personen-Haushalte von Angestellten und Beamten mit höherem Einkommen, für Vier-Personen-Arbeitnehmerhaushalte mit mittlerem Einkommen, für Zwei-Personen-Haushalte von Renten- und Sozialhilfeempfängern, darüber hinaus für die einfache Lebenshaltung eines Kindes.

Während ein etwa 14 Tage nach dem Berichtszeitraum erscheinender monatlicher Eilbericht ausgewählte Eckdaten der Lebenshaltungsindizes und des Index der Einzelhandelspreise (zum Teil Durchschnittswerte über 30 Jahre und bis zu 108 Monatszahlen) enthält, sind im Monatsbericht weitaus umfangreichere Nachweisungen veröffentlicht. Außer den verschiedenen Indizes, die in tiefer fachlicher Gliederung dargeboten werden, enthält der Monatsbericht Bundesdurchschnittspreise und -maßzahlen für rd. 650 Güter der Lebenshaltung. Ausführliche Ergebnisse in tiefer fachlicher Gliederung mit einem z.T. weit zurückreichenden zeitlichen Nachweis bringt der Jahresbericht.

Reihe 8: Preise und Preisindizes für die Ein- und Ausfuhr

Im Monatsbericht, der etwa 6 Wochen nach dem Berichtszeitraum vorliegt, werden der Einfuhrpreisindex für etwa 750, der Ausfuhrpreisindex für etwa 500 Warengruppen und Waren, die Terms of Trade sowie absolute Einfuhrpreise für rd. 120 Produkte veröffentlicht. Der Jahresbericht bringt langfristige Übersichten. Für die Berechnung des Einfuhrpreisindex werden ca. 5800 Preisrepräsentanten, für den Ausfuhrpreisindex 6100 herangezogen.

Reihe 9: Preise für Verkehrsleistungen

Der Jahresbericht enthält Angaben über Fahrpreise, Flugpreise und Frachtsätze des Eisenbahn-, Straßen-, Schiffs- und Luftverkehrs sowie der Spedition; ferner werden Indizes der Seefrachten und der Gebühren des Post- und Fernmeldewesens in langfristiger Übersicht nachgewiesen.

Reihe 10: Internationaler Vergleich der Preise für die Lebenshaltung

Die Verbrauchergeld- und Reisegeldparitäten sowie Devisenkurse werden in einem etwa 4 Wochen nach dem Berichtszeitraum erscheinenden Monatsbericht und einem Jahresbericht veröffentlicht; letzterer enthält umfangreichere Nachweisungen sowie längerfristige Zeitreihen. Verbrauchergeldparitäten werden monatlich für 50 Länder, Reisegeldparitäten halbjährlich für 10 Länder dargestellt.

Systematiken

Systematik der Wirtschaftszweige mit Erläuterungen, Ausgabe 1979
Systematisches Güterverzeichnis für Produktionsstatistiken, Ausgabe 1982.

Systematik der Einnahmen und Ausgaben der privaten Haushalte, Ausgabe 1983

Systematik der Bauwerke, Ausgabe 1978



STATISTISCHES BUNDESAMT
GUSTAV-STRESEMANN-RING 11
6200 WIESBADEN 1

Veröffentlichungen und Prospekte sind durch den Verlag W.Kohlhammer GmbH, Philipp-Reis-Straße 3, Postfach 421120, 6500 Mainz 42, Tel. (061 31) 59094/95, erhältlich.