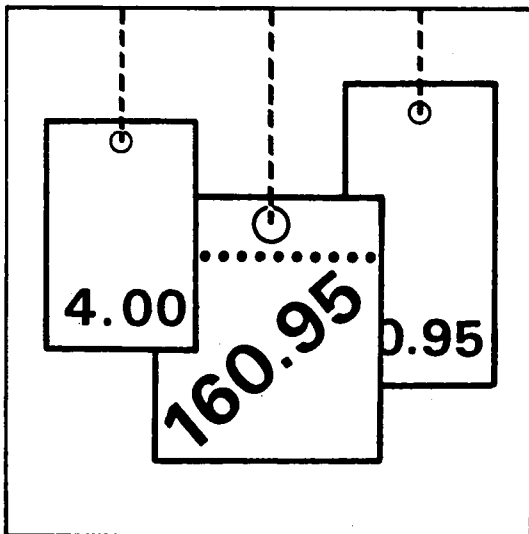


Statistisches Bundesamt

Preise



Fachserie 17

Reihe 2

Preise und Preisindizes für gewerbliche Produkte
(Erzeugerpreise)

1994

Statistisches Bundesamt
Bibliothek - Dokumentation - Archiv

**METZLER
POESCHEL**



Ausgewählte Indizes der Erzeugerpreise gewerblicher Produkte verbreitet das Statistische Bundesamt mit seinem SOFORTDIENST FÜR DIE WIRTSCHAFT aktuell über BILDSCHIRMTEXT. Die Seiten sind mit *4848460# direkt abrufbar.



Für Benutzer der amtlichen Statistik steht als Service-Einrichtung des Statistischen Bundesamtes das EDV-gestützte STATISTISCHE INFORMATIONSSYSTEM DES BUNDES (STATIS-BUND) zur Verfügung. Es enthält ausgewählte statistische Zeitreihen - für den Index der Erzeugerpreise gewerblicher Produkte sämtliche in Tabelle 1 aufgeführten Reihen - und bietet die Möglichkeit, eigene Auswertungen, Berechnungen und mathematisch-statistische Analysen durchzuführen. Darüber hinaus können Zeitreihensegmente auf Magnetband und Diskette - auf Wunsch auch im Abonnement - bezogen werden.

Hinweis

Neuerscheinung in der Fachserie 17
Bestellnummer 2170292 - 90900
Reihe 2, S. 2
Index der Erzeugerpreise gewerblicher Produkte
- Lange Reihen auf Basis 1991 -
Weitere Informationen s. S. 8

Herausgeber:

Statistisches Bundesamt, Wiesbaden, Gustav-Stresemann-Ring 11

Auskunft und Beratung
zum Inhalt dieses Berichtes
Statistisches Bundesamt
(0611)752444 und 752869

Postanschrift:

Statistisches Bundesamt
65180 Wiesbaden

Verlag:

Metzler-Poeschel, Stuttgart

Verlagsauslieferung:

Hermann Leins GmbH & Co. KG
Postfach 11 52
72125 Kusterdingen
Telefon: 0 70 71/93 53 50
Telex: 7 262 891 mepo d
Telefax: 0 70 71/3 36 53

Erscheinungsfolge: jährlich

Erschienen im Februar 1995

Preis: DM 19,80

Bestellnummer: 2170200 - 94700

© Statistisches Bundesamt, Wiesbaden 1995

Alle Rechte vorbehalten. Es ist insbesondere nicht gestattet, ohne ausdrückliche Genehmigung des Statistischen Bundesamtes diese Veröffentlichung oder Teile daraus für gewerbliche Zwecke zu übersetzen, zu vervielfältigen, auf Mikrofilm/-fiche zu verfilmen oder in elektronische Systeme einzuspeichern.

Inhalt

	Seite
I. Teil:	
Früheres Bundesgebiet	
Textteil	
1 Erläuterungen	5
2 Schaubild	7
Tabellentell	
Indizes	
1 Index der Erzeugerpreise gewerblicher Produkte (Inlandsabsatz) - kurz- und mittelfristige Übersicht	
Gesamtindex und Gruppenindizes	10
Preisindizes für:	
Elektrizität, Fernwärme und Wasser	16
Bergbauliche Erzeugnisse	18
Mineralölerzeugnisse	22
Steine und Erden, Asbestwaren, Schleifmittel	24
Eisen und Stahl	28
NE-Metalle und -Metallhalbzeug (einschl. Edelmetallen und deren Halbzeug)	30
Gießereierzeugnisse	32
Erzeugnisse der Ziehereien und Kaltwalzwerke und der Stahlverformung	34
Stahlbauerzeugnisse und Schienenfahrzeuge	36
Maschinenbauerzeugnisse (einschl. Ackerschleppern)	38
Straßenfahrzeuge (ohne Ackerschlepper)	54
Boote und Yachten	56
Elektrotechnische Erzeugnisse	56
Feinmechanische und optische Erzeugnisse; Uhren	62
Eisen-, Blech- und Metallwaren	64
Musikinstrumente, Spielwaren, Sportgeräte, Schmuck, belichtete Filme, Füllhalter u.ä.	66
Chemische Erzeugnisse	68
Büromaschinen; Datenverarbeitungsgeräte und -einrichtungen	78
Feinkeramische Erzeugnisse	78
Glas und Glaswaren	80
Schnittholz, Sperrholz und sonstiges bearbeitetes Holz	80
Holzwaren	82
Holzstoff, Zellstoff, Papier und Pappe	84
Papier- und Pappwaren	86
Druckereierzeugnisse, Vervielfältigungen	88
Kunststofferzeugnisse	90
Gummiwaren	92
Leder	94
Lederwaren und Schuhe	94
Textilien	94
Bekleidung und konfektionierte Textilien	98
Erzeugnisse des Ernährungsgewerbes	102
Tabakwaren	110
Fertigteilbauten im Hochbau	110
2 Index der Erzeugerpreise gewerblicher Produkte (Inlandsabsatz) - langfristige Übersicht	112
3 Zusammengefaßter Index der Erzeugerpreise gewerblicher Produkte im Inlands- und Auslandsabsatz	116
Preise	
4 Erzeugerpreise ausgewählter gewerblicher Produkte	119

II. Teil

Neue Länder und Berlin-Ost

Textteil

1 Erläuterungen	126
2 Neuberechnung des Index der Erzeugerpreise gewerblicher Produkte auf Basis 1991 für die neuen Länder und Berlin-Ost sowie für Deutschland	127

Tabellenteil

1 Index der Erzeugerpreise gewerblicher Produkte (Inlandsabsatz)	131
--	-----

III. Teil

Deutschland

Tabellenteil

1 Index der Erzeugerpreise gewerblicher Produkte (Inlandsabsatz)	136
--	-----

Zeichenerklärung

r	=	berichtigte Zahl
-	=	nichts vorhanden
...	=	Angabe fällt später an
	=	grundsätzliche Änderung innerhalb einer Reihe, die den zeitlichen Vergleich beeinträchtigt.
.	=	Zahlenwert unbekannt oder geheimzuhalten

Abkürzungen

G(g)	=	Gramm	M(m)	=	Meter
KG(kg)	=	Kilogramm	M3(m ³)	=	Kubikmeter
DT(dt)	=	Dezitonne	L(l)	=	Liter
T(t)	=	Tonne	HL(hl)	=	Hektoliter
MM(mm)	=	Millimeter	KW(kW)	=	Kilowatt
CM(cm)	=	Zentimeter	MWH(mWh)	=	Megawattstunde
CM3(cm ³)	=	Kubikzentimeter	V	=	Volt
D	=	Jahresdurchschnitt			

Die Angaben für das **"frühere Bundesgebiet"** beziehen sich auf die Bundesrepublik Deutschland nach dem Gebietsstand bis zum 3.10.1990; sie schließen Berlin-West ein.

Die Angaben für die **"neuen Länder und Berlin-Ost"** beziehen sich auf die Länder Brandenburg, Mecklenburg-Vorpommern, Sachsen, Sachsen-Anhalt, Thüringen sowie auf Berlin-Ost.

Die Angaben für **"Deutschland"** beziehen sich auf die Bundesrepublik Deutschland nach dem Gebietsstand seit dem 3.10.1990.

Soweit Ergebnisse für die einzelnen Bundesländer berechnet und veröffentlicht werden, erscheinen sie in den "Statistischen Berichten" der Statistischen Ämter der Länder unter der Kennziffer M | 1.

I. TEIL:
Früheres Bundesgebiet
1 Erläuterungen

1 Der Index der Erzeugerpreise gewerblicher Produkte (Inlandsabsatz) mißt auf repräsentativer Grundlage die Entwicklung der Preise für die im Inland (Früheres Bundesgebiet) von der Energie- und Wasserversorgung sowie dem Bergbau und Verarbeitenden Gewerbe hergestellten und in der Bundesrepublik Deutschland (Gebietsstand ab 3.10.1990) abgesetzten Erzeugnisse. Die Bezugsgröße des Gesamtindex ist die Summe aller gewerblichen Inlandsumsätze im Basisjahr (gegenwärtig: 1991), wie sie vor allem durch den Monatsbericht im Bergbau und im Verarbeitenden Gewerbe nachgewiesen wird. Damit werden also auch die Umsätze zwischen den gewerblichen Unternehmen preisstatistisch berücksichtigt (sog. Bruttoprinzip der auf Wirtschaftsbereiche bezogenen Preisindexberechnung). Im Hinblick auf die wesentlichen Rechenvorgänge kann der Index als der gewogene Durchschnitt aus den Preisveränderungszahlen in der Darstellung Basisjahr = 100 (überwiegend Durchschnittsmaßzahlen) bezeichnet werden, die für eine repräsentative Auswahl gewerblicher Produkte (die sog. Preisrepräsentanten) gebildet werden. Als Wägungszahlen (= Indexgewichte) dienen die Umsatzanteile jeweils derjenigen Erzeugnisse im Basisjahr, für die Einzelpreisreihen als repräsentativ angesehen werden.

2 Die Einzelpreisreihen werden in der Form von Maßzahlen auf der Grundlage des Preisstandes im Basisjahr (= 100) dargestellt. Sie beruhen auf den Ergebnissen monatlicher Preishebungen bei einer repräsentativen Auswahl gewerblicher Unternehmen. Stichtag der Erhebungen ist der 21. des Monats (bei Benzin, Dieselmotoren und Heizölen der 15.). Erfragt werden die an diesem Tag (ggf. kurz davor oder danach) vertraglich vereinbarten Preise. Damit die monatlichen Werte einer Einzelpreisreihe nur "reine" Preisveränderungen zum Ausdruck bringen, müssen alle für die Höhe des Preises maßgeblichen Faktoren, die sogenannten preisbestimmenden Merkmale, so lange wie möglich konstant gehalten werden.

Dies gilt nicht nur für die Mengeneinheit des beobachteten Erzeugnisses und dessen qualitative Beschaffenheit, sondern auch für die verschiedenen Handels-, Liefer- und Zahlungsbedingungen. Ändert sich eines dieser Merkmale, so kann die Differenz zwischen dem neuen und dem zuletzt gemeldeten Preis eine unechte Preisveränderung enthalten, die eliminiert werden muß.

Die monatlich ermittelten Preise sind Effektivpreise (keine Listenpreise) ohne Mehrwertsteuer, aber ggf. einschließlich Verbrauchsteuern (z.B. Mineralölsteuer, Tabaksteuer) und anderer gesetzlicher

Abgaben (z.B. Ausgleichsabgabe bei elektrischem Strom, Bevorratungsbeitrag bei Mineralölprodukten). Gegenwärtig werden rund 6 000 Unternehmen nach ihren Verkaufspreisen für insgesamt 2 239 repräsentativ ausgewählten Güterarten befragt. Dem Index liegen rund 13 500 Einzelpreisreihen zugrunde.

3 Der Index wird nach der Laspeyres-Formel berechnet. Dies bedeutet, daß die aus dem gegenwärtigen Basisjahr (1991) stammenden Wägungszahlen bis zur Umstellung des Index auf ein neueres Basisjahr unverändert bleiben. Als nächstes Basisjahr ist das Jahr 1995 in Aussicht genommen. Das letzte Basisjahr vor dem gegenwärtigen Basisjahr war das Jahr 1985. Für längerfristige Vergleiche können durchlaufende Reihen durch Verkettung der gegenwärtigen Berechnungsergebnisse auf Basis 1991 (= 100) mit den früheren Indexzahlen auf Basis 1985 (= 100) gebildet werden. Zu diesem Zweck enthält die Tabelle 1 Verkettungsfaktoren, die als Quotienten aus den Januarindizes 1991 auf der neuen Basis 1991 = 100 und den entsprechenden Januarindizes auf der früheren Basis 1985 = 100 gebildet worden sind. Die Verkettungsfaktoren gelten solange, wie der Index auf Basis 1991 berechnet und veröffentlicht wird.

Umbasierung auf 1991 = 100: Indizes auf Basis 1985 = 100, die sich auf Berichtsperioden vor 1991 beziehen, sind mit dem Verkettungsfaktor zu multiplizieren (Achtung: die für die Berichtsperioden Januar 1991 bis Dezember 1993 auf Basis 1985 veröffentlichten Indizes dürfen nicht auf Basis 1991 umgerechnet werden. Für diese Zeit liegen originär berechnete Indizes auf Basis 1991 vor, die im Jahresbericht 1993 veröffentlicht sind). Vgl. auch Pkt. 6 und 7 dieser Erläuterungen.

Umbasierung auf 1985 = 100: Sämtliche auf Basis 1991 originär gerechneten Indizes (d.h. ab Berichtsmonat Januar 1991) können mittels Division durch den Verkettungsfaktor auf Basis 1985 umgerechnet werden. (Achtung: Diese Art der Berechnung erfordert bereits die Umrechnung der Indizes auf Basis 1985 ab Berichtsmonat Januar 1991! Soll erst nach Einstellung der Berechnung auf Basis 1985 von Basis 1991 auf Basis 1985 umgerechnet werden, so kann man sich mit der Ermittlung eigener Verkettungsfaktoren behelfen, die sinnvollerweise als Quotienten aus den Indizes Dezember 1993 (Basis 1991) und Dezember 1993 (Basis 1985) zu rechnen sind).

Die Angabe eines Verkettungsfaktors fehlt bei denjenigen Positionen, für die es keine Indexreihe

auf früherer Basis gibt bzw. bei denen eine Verbindung der alten mit der neuen Reihe wegen zu großer Unterschiede in der Auswahl von Preisrepräsentanten problematisch wäre. Die Verkettungsfaktoren in der Tabelle 3 dienen dem Verkettung der Berechnungsergebnisse auf Basis 1985 (= 100) mit den früheren Indexzahlen auf Basis 1980 (= 100).

- 4 Der Index der Erzeugerpreise gewerblicher Produkte wird nicht nur als Gesamtreihe, d.h. für die Gesamtheit der gewerblichen Produkte (genaugenommen: ohne Spalt- und Brutstoffe; von den Wasserfahrzeugen nur Boote und Yachten; ohne Luft- und Raumfahrzeuge), sondern für eine große Zahl von Gütergruppen verschiedener Aggregationsstufen berechnet und veröffentlicht. Die dabei angewandten Gliederungsprinzipien sind die des "Systematischen Güterverzeichnis für Produktionsstatistiken", Ausgabe 1989 (GP 1989), dem auch die Beschreibung der verschiedenen Indexpositionen entspricht. Zur eindeutigen Bestimmung werden diesen Positionen in der Tabelle 1 die betreffenden GP-Nummern vorangestellt. Einige Zusammenfassungen, die anderen Systematiken entstammen und deshalb keine solche Nummer haben, werden des allgemeinen Interesses wegen gebracht.
- 5 Während die Tabelle 1 dem kurz- und mittelfristigen Vergleich dient, enthält die Tabelle 2 für die wichtigsten Teilindizes eine langfristige Übersicht mit Jahresindizes für 1938 und ab 1949. Die Tabelle 3 bietet für nahezu die gleichen Produktzusammenfassungen wie in der Tabelle 2 Nachweise über die Preisentwicklung bei den gewerblichen Produkten insgesamt, einschließlich der Exporte. Hierbei handelt es sich um eine Kombination des Index der Erzeugerpreise gewerblicher Produkte im Inlandsabsatz mit dem Teilindex für gewerbliche Erzeugnisse aus dem Index der Ausführpreise.
- 6 In der vorliegenden Reihe 2 der Fachserie 17 erscheinen auch Monatsberichte mit aktuellen Ergebnissen zu allen Positionen der Tabelle 1. Auf Basis 1991 zurückgerechnete Indizes werden in tiefer sachlicher Untergliederung für Perioden vor 1991 veröffentlicht in Fachserie 17, Reihe 2, S. 2 - Lange Reihen auf Basis 1991 (Best.-Nr. 2170292).
- 7 Weitere methodische Erläuterungen zur Berechnung des Index der Erzeugerpreise gewerblicher Produkte auf Basis 1991 enthält ein Aufsatz in Heft 3/1994 der Zeitschrift "Wirtschaft und Statistik".
- 8 Gewerbliche Erzeugnisse werden außer im Index der Ausführpreise (Best.-Nr. 2170800) auch noch in den folgenden, für

andere Wirtschafts-stufen monatlich berechneten Preisindizes des Statistischen Bundesamtes nachgewiesen und ebenfalls in der Fachserie 17 veröffentlicht: Index der Großhandelsverkaufspreise (Best.-Nr. 2170600), Index der Einzelhandelspreise (Best.-Nr. 2170700), Preisindex für die Lebenshaltung aller privaten Haushalte sowie bestimmter Haushaltstypen (Best.-Nr. 2170700), Index der Einfuhrpreise (mit verschiedenen Teilindizes für gewerbliche Erzeugnisse aus dem Ausland) (Best.-Nr. 2170800).

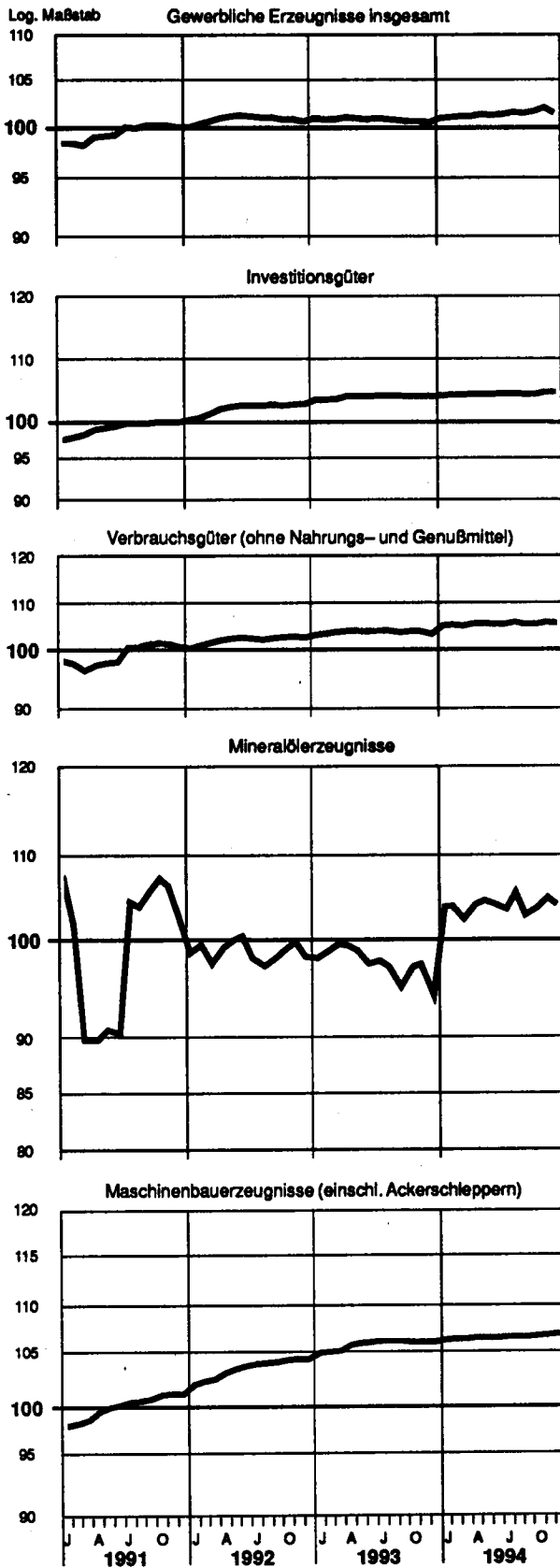
Für den Bereich des Baugewerbes werden vierteljährlich Preisindizes für Bauwerke (Wohngebäude, Gewerbliche Betriebsgebäude u.a.) ermittelt (Best.-Nr. 2170400).

Wichtige Informationen bietet auch der monatlich berechnete Preisindex für den Wareneingang des Produzierenden Gewerbes (Best.-Nr. 2170300), der sich auf die Einkaufsseite der Unternehmen des Produzierenden Gewerbes bezieht.

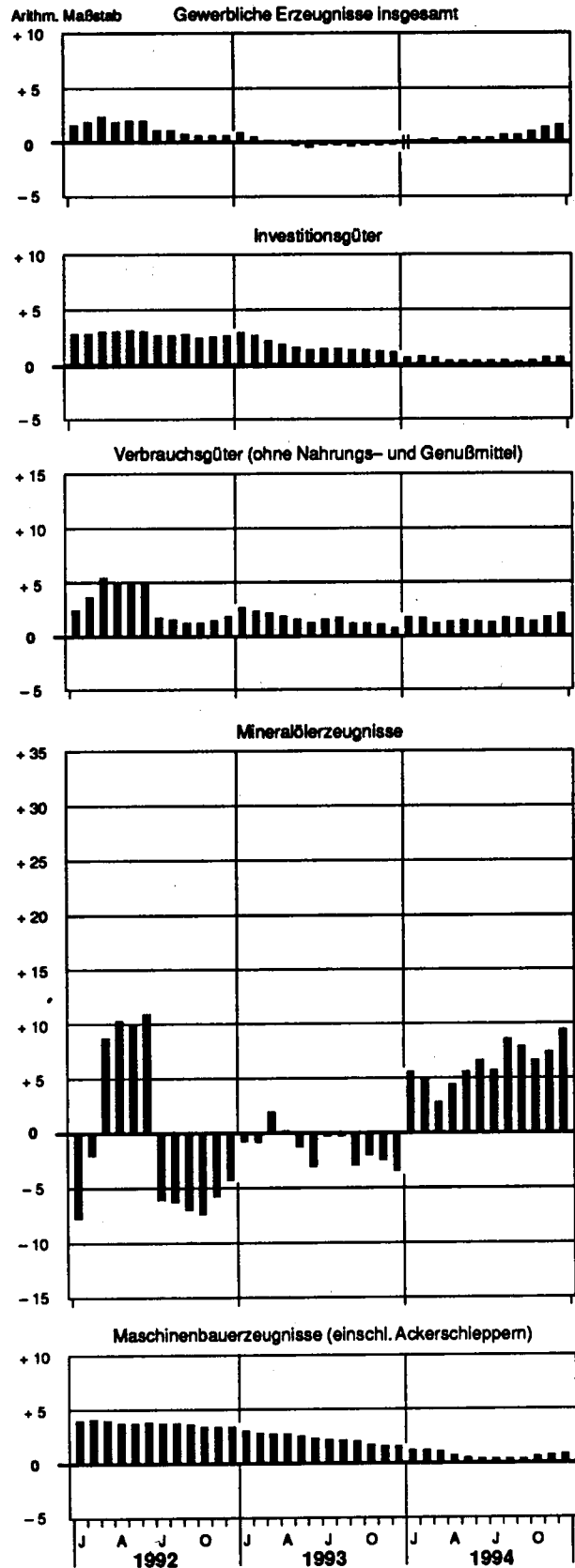
- 9 Die Tatsache, daß aus den Indexzahlen der Effekt von Qualitätsänderungen und anderen Änderungen in den preisbestimmenden Merkmalen der beobachteten Erzeugnisse herausgerechnet wurde, kann von besonderer Bedeutung sein, wenn die Indizes zur Ermittlung von Wiederbeschaffungswerten verwendet werden. Sind Güter in der ursprünglichen Qualität nicht mehr käuflich, weil von der betreffenden Güterart nur verbesserte Ausführungen am Markt sind, dann können sich bei der Verwendung der Preisindizes Wiederbeschaffungswerte ergeben, die unter den Beträgen liegen, die bei der Wiederbeschaffung tatsächlich aufgewendet werden müssen.
- 10 Die Durchschnittspreise, die in diesem Bericht veröffentlicht werden (S. 119 ff), können im allgemeinen nur als grobe Anhaltspunkte für das absolute Preisniveau der betreffenden Waren angesehen werden, denn die Statistik der Erzeugerpreise gewerblicher Produkte ist, wie die gesamte amtliche Preisstatistik, auf den Nachweis von Preisveränderungen ausgerichtet. Deswegen sind ihre wichtigsten Ergebnisse Preisindizes und Preismaßzahlen und nicht etwa Durchschnittspreise. Wirklich zuverlässige Angaben über das absolute Preisniveau würden andere Erhebungsverfahren und vor allem eine viel größere Anzahl von Einzelpreisen (einzelner Berichtsstellen) voraussetzen.
- 11 Die Monatsberichte der Fachserie 17, Reihe 2 "Preise und Preisindizes für gewerbliche Produkte (Erzeugerpreise)" erscheinen etwa 4 Wochen, die Jahresberichte etwa 3 Monate nach Ablauf des Berichtszeitraumes und sind zu beziehen über den Buchhandel oder direkt beim Verlag Metzler-Poeschel, Stuttgart, Verlagsauslieferung: Hermann Leins GmbH & Co. KG, Postfach 11 52, 72125 Kusterdingen.

Früheres Bundesgebiet
**INDEX DER ERZEUGERPREISE GEWERBLICHER PRODUKTE (INLANDSABSATZ)
 UND AUSGEWÄHLTE TEILINDIZES**
 1991 = 100

PREISINDEX



**VERÄNDERUNG GEGENÜBER
 DEM JEWELIGEN VORJAHRESMONAT IN %**



Neuerscheinung im Dezember 1994

Fachserie 17: Preise

Reihe 2.S. 2

Index der Erzeugerpreise gewerblicher Produkte

- Lange Reihen auf Basis 1991 -

271 Seiten, DM 25,20, Bestellnummer 2170292 - 90900

Mit der Fachserie 17, Reihe 2.S. 2 bringt das Statistische Bundesamt für den Index der Erzeugerpreise gewerblicher Produkte zum zweiten Male eine Sonderveröffentlichung heraus. Während Fachserie 17, Reihe 2.S. 1 rückgerechnete Ergebnisse auf der (früheren) Basis 1985 enthält, werden in der neuen Sonderveröffentlichung Fachserie 17, Reihe 2.S. 2 die Indizes auf der aktuellen Basis 1991 publiziert. Der Bericht beinhaltet über 850 verschiedene rückgerechnete Jahresindexreihen, die vielfach zurückreichen von 1990 bis zum Jahre 1949 und 1938. Monatliche Indizes enthält die neue Sonderveröffentlichung für die Jahre 1976 bis 1990.

Ergänzt wird die Sonderveröffentlichung durch ausführliche methodische Hinweise zum Erzeugerpreisindex, durch Informationen über die Berechnung von Zeitreihen sowie über das Rechnen mit Preisgleitklauseln.

Tabellenteil

1 INDEX DER ERZEUGERPREISE

1991 =

FRUEHERES

LFD NR. DER GP- NR. SYSTEMATIK	GUETERGRUPPE, -ZWEIG, -KLASSE UND -ART	WAEGUNGS- ANTEIL	VERKETTUNGS FAKTOR 1)	JAHRESDURCHSCHNITTE		
				1992	1993	1994
1	GEWERBLICHE ERZEUGNISSE INSGESAMT	1 000	0,96680	101,4	101,4	102,0
2	DARUNTER: GRUNDSTOFF- UND PRODUKTIONSGUETER (OHNE NAHRUNGS- UND GENUSSMITTEL) 2)	552,37	.	100,2	99,2	99,7
3	INVESTITIONSGUETER 2)	170,26	0,85702	102,8	104,4	104,8
4	VERBRAUCHSGUETER (OHNE NAHRUNGS- UND GENUSSMITTEL) 2)	146,31	0,93032	102,8	104,4	106,0
5	VERBRAUCHSGUETER (OHNE NAHRUNGS- UND GENUSSMITTEL, OHNE MINERALOELERZEUGNISSE) 2)	125,43	0,88389	103,2	105,1	105,6
6	GEWERBLICHE ERZEUGNISSE INSGESAMT (OHNE ELEKTRIZI- TAET, ERDGAS, FERNWAERME UND WASSER)	868,59	0,94582	101,7	101,8	102,4
7	GEWERBLICHE ERZEUGNISSE INSGESAMT (OHNE MINERALOEL- ERZEUGNISSE)	965,86	0,95455	101,5	101,5	101,9
8	GEWERBLICHE ERZEUGNISSE INSGESAMT (OHNE NE-METALLE UND -METALLHALBZEUG)	988,18	0,96491	101,5	101,6	102,1
9	10/2122 ELEKTRIZITAET, ERDGAS, FERNWAERME, WASSER 3)	131,41	1,09966	99,3	98,9	99,0
10	10 ELEKTRIZITAET, FERNWAERME, WASSER 3)	93,08	0,95585	101,2	102,2	103,5
11	21 BERGBAULICHE ERZEUGNISSE	54,45	1,25517	97,6	94,8	93,1
12	BERGBAULICHE ERZEUGNISSE (OHNE ERDGAS)	16,12	0,99205	104,2	104,8	105,0
13	ERZEUGNISSE DES VERARBEITENDEN GEWERBES	852,47	0,94402	101,6	101,7	102,4
14	ERZEUGNISSE DES VERARBEITENDEN GEWERBES (OHNE MINERALOELERZEUGNISSE)	818,33	0,92790	101,8	101,9	102,3

1) SIEHE ERLAEUTERUNGEN PUNKT 3.
2) ZUORDNUNG DER GUETER ENTSPRECHEND IHRER VORWIEGENDEN
VERWENDUNG.

3) IN DEN PREISINDIZES FUER ELEKTRIZITAET IST DIE AUSGLEICHS-
ABGABE NACH DEM DRITTEN VERSTROMUNGSGESETZ BERUECKSICH-
TIGT. BEI ELEKTRIZITAET, ERDGAS, WASSER EINSCHL. DER
VERKAEUFE DER WEITERVERTEILER.

GEWERBLICHER PRODUKTE (INLANDSABSATZ)

100

BUNDESGBIET

JAHR	DURCH- SCHNITT	JAN.	FEBR.	MAERZ	APRIL	MAI	JUNI	JULI	AUG.	SEPT.	OKT.	NOV.	DEZ.	LFD NR.
1 9 9 2	101,4	100,6	100,9	101,2	101,5	101,7	101,8	101,7	101,6	101,6	101,4	101,4	101,2	1
1 9 9 3	101,4	101,5	101,4	101,4	101,6	101,5	101,4	101,5	101,4	101,3	101,2	101,2	101,1	
1 9 9 4	102,0	101,5	101,6	101,7	101,7	101,9	101,8	101,9	102,1	102,0	102,2	102,6	102,7	
1 9 9 2	100,2	99,9	100,1	100,1	100,3	100,5	100,5	100,5	100,4	100,3	99,9	99,9	99,5	2
1 9 9 3	99,2	99,5	99,5	99,4	99,4	99,3	99,2	99,3	99,2	99,0	99,0	99,9	98,9	
1 9 9 4	99,7	99,1	99,2	99,3	99,3	99,5	99,4	99,5	99,7	99,8	100,1	100,5	100,8	
1 9 9 2	102,8	101,1	101,4	102,0	102,7	103,0	103,2	103,2	103,2	103,3	103,2	103,3	103,4	3
1 9 9 3	104,4	104,0	104,0	104,1	104,5	104,5	104,5	104,6	104,6	104,6	104,6	104,5	104,5	
1 9 9 4	104,8	104,6	104,7	104,7	104,8	104,8	104,8	104,9	104,9	104,8	104,8	104,8	105,1	
1 9 9 2	102,8	101,2	101,8	102,3	102,8	103,1	103,3	103,1	102,9	103,2	103,4	103,5	103,3	4
1 9 9 3	104,4	103,8	104,1	104,4	104,6	104,6	104,5	104,6	104,6	104,3	104,5	104,5	104,0	
1 9 9 4	106,0	105,6	105,8	105,6	106,0	106,1	105,9	105,9	106,3	105,9	105,9	106,3	106,1	
1 9 9 2	103,2	101,6	101,9	102,7	103,0	103,2	103,3	103,5	103,5	103,7	103,8	103,9	103,9	5
1 9 9 3	105,1	104,4	104,7	104,8	105,1	105,1	105,2	105,2	105,3	105,3	105,4	105,3	105,3	
1 9 9 4	105,6	105,4	105,5	105,5	105,5	105,6	105,5	105,6	105,6	105,6	105,6	105,9	105,9	
1 9 9 2	101,7	100,7	101,1	101,4	101,7	102,0	102,1	102,0	102,0	102,0	101,9	101,9	101,7	6
1 9 9 3	101,8	101,9	101,9	101,9	102,0	101,9	101,8	101,9	101,8	101,8	101,5	101,6	101,5	
1 9 9 4	102,4	101,8	101,9	102,0	102,1	102,3	102,2	102,3	102,5	102,5	102,7	103,2	103,3	
1 9 9 2	101,5	100,6	100,9	101,3	101,6	101,8	101,8	101,8	101,8	101,8	101,5	101,5	101,3	7
1 9 9 3	101,5	101,6	101,5	101,5	101,6	101,6	101,6	101,6	101,6	101,5	101,3	101,4	101,3	
1 9 9 4	101,9	101,4	101,5	101,6	101,7	101,8	101,7	101,8	101,9	102,0	102,1	102,5	102,6	
1 9 9 2	101,5	100,7	100,9	101,2	101,6	101,8	101,9	101,8	101,7	101,7	101,5	101,5	101,3	8
1 9 9 3	101,6	101,6	101,5	101,6	101,7	101,7	101,6	101,7	101,6	101,5	101,4	101,4	101,3	
1 9 9 4	102,1	101,7	101,8	101,8	101,9	102,0	101,9	101,9	102,1	102,1	102,3	102,5	102,6	
1 9 9 2	99,3	99,6	99,6	99,6	99,8	100,0	100,0	99,7	99,4	99,4	98,3	98,2	98,2	9
1 9 9 3	98,9	98,5	98,6	98,5	98,8	98,7	98,7	99,1	98,1	98,1	98,2	98,1	98,9	
1 9 9 4	99,0	99,4	99,5	99,5	99,3	99,2	99,2	98,9	98,9	98,8	98,6	98,5	98,4	
1 9 9 2	101,2	100,8	100,9	100,9	100,9	101,0	101,0	101,4	101,4	101,4	101,4	101,4	101,4	10
1 9 9 3	102,2	101,8	101,9	101,9	102,2	102,2	102,2	102,4	102,4	102,4	102,5	102,5	102,5	
1 9 9 4	103,5	103,3	103,5	103,5	103,5	103,5	103,5	103,5	103,5	103,5	103,6	103,6	103,6	
1 9 9 2	97,6	98,0	98,9	98,8	98,4	98,6	98,6	98,2	97,5	97,5	94,9	94,6	94,6	11
1 9 9 3	94,8	94,6	94,6	94,7	94,6	94,5	94,4	94,9	95,2	95,3	95,2	95,0	94,6	
1 9 9 4	93,1	94,3	94,4	94,4	93,8	93,6	93,4	92,8	92,8	92,7	91,9	91,6	91,6	
1 9 9 2	104,2	101,2	104,5	104,5	104,4	104,3	104,4	104,5	104,5	104,6	104,6	104,7	104,7	12
1 9 9 3	104,8	104,6	104,7	104,8	104,7	104,4	104,3	104,3	105,3	105,2	105,0	105,1	105,0	
1 9 9 4	105,0	105,0	105,1	105,1	105,0	105,1	104,9	104,9	105,0	104,9	104,9	105,0	105,1	
1 9 9 2	101,6	100,7	101,0	101,3	101,7	101,9	102,0	102,0	101,9	101,9	101,8	101,9	101,6	13
1 9 9 3	101,7	101,9	101,8	101,8	101,9	101,9	101,8	101,8	101,7	101,5	101,4	101,5	101,4	
1 9 9 4	102,4	101,8	101,9	101,9	102,1	102,2	102,2	102,3	102,5	102,5	102,7	103,1	103,3	
1 9 9 2	101,8	100,8	101,0	101,5	101,8	102,0	102,1	102,1	102,1	102,1	101,9	101,9	101,7	14
1 9 9 3	101,9	102,0	101,9	101,9	102,1	102,0	102,0	102,0	101,9	101,8	101,6	101,7	101,7	
1 9 9 4	102,3	101,7	101,8	101,9	102,0	102,1	102,1	102,2	102,4	102,4	102,7	103,1	103,3	

1 INDEX DER ERZEUGERPREISE

1991 =

FRUEHERES

LFD NR.	NR. DER GP- SYSTEMATIK	GUTERGRUPPE, -ZWEIG, -KLASSE UND -ART	WAEGUNGS- ANTEIL	VERKETTUNGS FAKTOR 1)	JAHRESDURCHSCHNITTE		
					1992	1993	1994
15		ERZEUGNISSE DES GRUNDSTOFF- UND PRODUKTIONS- GUTERGEWERBES	199,67	1,06799	98,8	96,2	98,4
16	22	MINERALOELERZEUGNISSE	34,14	1,26446	99,0	97,8	103,9
17	25	STEINE UND ERDEN, ASBESTWAREN, SCHLEIFMITTEL	25,04	0,89397	104,0	106,5	108,1
18	27	EISEN UND STAHL	20,97	1,07158	97,1	90,8	92,9
19	28	NE-METALLE UND -METALLHALBZEUG (EINSCHL. EDEL- METALLEN UND DEREN HALBZEUG)	11,82	1,16780	94,3	87,9	95,0
20	29	GIESSEREIERZEUGNISSE	8,57	0,85578	102,6	102,2	100,5
21	301	ERZEUGNISSE DER ZIEHEREIEN UND KALTWALZWERKE	5,88	0,98157	96,8	94,0	94,4
22	40	CHEMISCHE ERZEUGNISSE	70,18	1,07240	98,4	96,0	96,8
23	53	SCHNITTHOLZ, SPERRHOLZ UND SONSTIGES BEARBEITETES HOLZ	6,99	0,94145	96,8	91,5	92,0
24	55	HOLZSTOFF, ZELLSTOFF, PAPIER UND PAPPE 2)	7,86	1,04913	90,6	81,0	82,6
25	59	GUMMIWAREN	8,22	0,92133	103,3	100,5	100,0
26		ERZEUGNISSE DES INVESTITIONSGUTER PRODUZIERENDEN GEWERBES	366,50	0,87790	102,7	104,0	104,2
27	302	ERZEUGNISSE DER STAHLVERFORMUNG	14,57	0,94062	100,0	98,2	96,5
28	31	STAHLBAUERZEUGNISSE UND SCHIENENFAHRZEUGE	21,50	0,83689	103,2	104,6	104,9
29	32	MASCHINENBAUERZEUGNISSE (EINSCHL. ACKERSCHLEPPERN)	87,31	0,82107	103,7	106,0	106,8
30	33	STRASSENFAHRZEUGE (OHNE ACKERSCHLEPPER)	95,10	0,84702	103,6	106,1	106,5
31	345	BOOTE UND JACHTEN	0,13	0,83054	105,8	108,0	106,2

1) SIEHE ERLAEUTERUNGEN PUNKT 3.

2) OHNE PREISREPRESENTANTEN FUER HOLZSTOFF.

GEWERBLICHER PRODUKTE (INLANDSABSATZ)

100

BUNDESGBIET

JAHR	DURCH-SCHNITT	JAN.	FEBR.	MAERZ	APRIL	MAI	JUNI	JULI	AUG.	SEPT.	OKT.	NOV.	DEZ.	LFD NR.
1 9 9 2	98,8	98,9	99,1	98,8	99,2	99,4	99,4	99,1	98,8	98,7	98,4	98,4	97,3	15
1 9 9 3	96,2	96,9	97,0	96,9	96,8	96,5	96,2	96,4	96,0	95,4	95,6	95,6	95,2	
1 9 9 4	98,4	96,9	97,1	97,2	97,7	98,1	97,8	98,1	98,7	98,6	98,3	100,4	100,7	
1 9 9 2	99,0	98,9	99,7	97,8	99,3	100,1	100,6	98,1	97,4	98,2	99,2	100,0	98,3	16
1 9 9 3	97,8	98,2	98,9	99,7	98,5	98,9	97,6	97,9	97,2	95,4	97,2	97,6	95,0	
1 9 9 4	103,9	103,7	103,8	102,5	103,9	104,4	104,0	103,5	105,6	102,9	103,6	104,8	103,9	
1 9 9 2	104,0	102,6	103,2	103,3	103,6	104,0	104,3	104,4	104,6	104,5	104,7	104,7	104,4	17
1 9 9 3	106,5	105,4	106,1	106,4	106,6	106,5	106,6	106,6	106,6	106,8	106,8	106,8	106,6	
1 9 9 4	108,1	106,7	107,6	108,1	108,1	108,1	108,1	108,2	108,4	108,4	108,4	108,7	108,7	
1 9 9 2	97,1	98,3	98,5	98,8	98,9	98,9	98,1	97,5	97,3	96,9	95,3	94,5	92,3	18
1 9 9 3	90,8	90,8	90,3	90,3	91,0	90,5	90,7	91,3	91,4	91,3	90,9	90,8	90,7	
1 9 9 4	92,9	90,8	91,1	91,4	92,0	92,3	92,6	92,9	93,9	93,5	94,2	94,6	95,3	
1 9 9 2	94,3	92,7	94,0	95,4	96,0	96,3	96,1	95,7	95,5	94,5	91,9	91,7	91,9	19
1 9 9 3	87,9	92,1	92,1	91,1	87,4	86,9	87,3	88,8	88,2	85,1	84,1	85,1	86,4	
1 9 9 4	95,0	87,9	89,2	89,1	89,2	93,1	94,2	95,5	94,1	97,8	97,8	104,5	107,0	
1 9 9 2	102,6	101,6	101,4	101,4	101,7	102,0	102,7	103,2	102,6	103,6	103,7	103,7	103,2	20
1 9 9 3	102,2	103,2	103,3	102,8	102,7	102,7	102,8	103,1	101,5	101,4	101,4	101,1	100,9	
1 9 9 4	100,5	100,9	99,4	99,6	100,2	101,0	100,9	101,3	100,9	100,7	100,2	100,2	100,5	
1 9 9 2	96,8	98,2	97,3	97,1	97,2	97,6	98,1	98,3	98,7	97,1	95,6	92,9	93,0	21
1 9 9 3	94,0	94,0	94,2	94,5	95,1	95,0	94,4	94,4	93,6	92,9	93,6	93,2	93,1	
1 9 9 4	94,4	93,0	93,0	93,1	93,7	93,9	94,1	94,1	94,8	95,1	95,5	95,9	96,0	
1 9 9 2	98,4	98,8	98,8	98,6	98,9	98,6	98,4	98,8	98,4	98,3	97,9	98,1	96,9	22
1 9 9 3	96,0	98,4	96,4	96,1	96,3	96,2	96,0	96,1	95,8	95,6	95,7	95,4	95,4	
1 9 9 4	96,8	95,7	95,9	96,5	96,6	96,7	95,6	95,9	96,2	96,6	97,7	98,6	99,2	
1 9 9 2	96,8	98,3	98,3	97,6	97,6	97,7	97,4	97,2	96,7	96,4	96,0	94,9	94,0	23
1 9 9 3	91,5	93,2	92,7	92,2	92,2	92,0	91,9	91,5	91,2	90,7	90,2	90,0	89,9	
1 9 9 4	92,0	89,8	89,8	90,0	90,3	90,8	91,2	91,8	93,1	93,5	94,0	94,7	94,8	
1 9 9 2	90,6	92,6	92,0	91,3	90,8	90,7	90,9	91,1	90,7	90,0	89,9	89,0	88,1	24
1 9 9 3	81,0	86,7	85,1	84,0	83,0	82,3	81,1	80,4	79,1	78,2	77,6	77,5	77,1	
1 9 9 4	82,6	77,0	77,5	77,6	77,9	79,3	80,6	82,4	84,4	86,3	88,4	89,2	90,2	
1 9 9 2	103,3	101,9	101,7	101,8	101,9	103,2	103,5	103,9	104,1	104,1	104,2	104,4	104,7	25
1 9 9 3	100,5	100,9	100,8	100,5	100,6	100,4	100,3	99,9	99,8	99,6	100,7	101,3	101,3	
1 9 9 4	100,0	100,1	100,1	100,3	100,4	100,2	100,1	100,1	99,7	99,6	99,6	99,7	99,7	
1 9 9 2	102,7	101,2	101,5	102,1	102,6	102,8	103,0	103,0	103,1	103,2	103,2	103,2	103,2	26
1 9 9 3	104,0	103,9	103,8	103,9	104,1	104,1	104,1	104,1	104,2	104,1	104,0	104,0	104,0	
1 9 9 4	104,2	104,0	104,1	104,1	104,2	104,2	104,1	104,2	104,2	104,1	104,2	104,4	104,4	
1 9 9 2	100,0	99,8	100,0	100,0	100,1	100,2	100,2	100,3	100,1	99,8	99,9	99,8	99,6	27
1 9 9 3	98,2	99,0	98,8	98,5	98,8	98,5	98,4	98,3	98,1	98,0	97,3	97,2	97,2	
1 9 9 4	96,5	96,6	96,5	96,4	96,0	96,1	96,1	96,2	96,4	96,7	96,7	97,1	97,3	
1 9 9 2	103,2	101,0	101,5	101,8	102,9	103,4	103,6	103,7	103,8	104,1	103,9	104,2	104,0	28
1 9 9 3	104,6	103,9	104,0	104,2	104,5	104,7	104,7	104,8	104,9	104,9	104,7	104,7	104,7	
1 9 9 4	104,9	104,7	104,7	104,8	104,8	104,8	104,7	104,8	104,9	105,0	104,9	105,0	105,1	
1 9 9 2	103,7	102,1	102,4	102,6	103,2	103,6	103,9	104,1	104,2	104,3	104,5	104,6	104,6	29
1 9 9 3	106,0	105,2	105,3	105,4	106,0	106,2	106,3	106,4	106,4	106,4	106,3	106,3	106,3	
1 9 9 4	106,8	106,5	106,6	106,6	106,7	106,7	106,7	106,8	106,8	106,8	106,9	107,0	107,1	
1 9 9 2	103,6	101,5	101,5	103,2	103,8	103,9	104,1	104,2	104,2	104,4	104,1	104,1	104,3	30
1 9 9 3	106,1	105,7	105,8	105,9	106,2	106,2	106,2	106,1	106,2	106,3	106,2	106,2	106,2	
1 9 9 4	106,5	106,0	106,2	106,2	106,3	106,3	106,3	106,5	106,5	106,5	106,5	107,1	107,1	
1 9 9 2	105,8	103,1	103,6	103,6	105,6	105,6	105,6	105,6	105,6	105,6	108,5	108,5	108,5	31
1 9 9 3	108,0	108,7	108,7	108,7	108,7	107,9	107,8	107,8	107,8	107,8	107,8	107,8	106,7	
1 9 9 4	106,2	106,3	106,1	106,1	106,1	106,1	106,1	106,1	106,1	106,1	106,1	106,3	106,3	

1 INDEX DER ERZEUGERPREISE

1991 =

FRUEHERES

LFD NR.	NR. DER GP- SYSTEMATIK	GUETERGRUPPE, -ZWEIG, -KLASSE UND -ART	WAEGUNGS- ANTEIL	VERKETTUNGS FAKTOR 1)	JAHRESDURCHSCHNITTE		
					1992	1993	1994
32	36	ELEKTROTECHNISCHE ERZEUGNISSE	90,74	0,93491	101,2	101,3	101,3
33	37	FEINMECHANISCHE UND OPTISCHE ERZEUGNISSE, UHREN	9,77	0,88372	103,7	106,6	107,7
34	38	EISEN-, BLECH- UND METALLWAREN	35,86	0,88708	102,6	102,9	102,5
35	50	BUEROMASCHINEN; DATENVERARBEITUNGSGERAETE UND -EINRICHTUNGEN	9,52	1,18418	99,6	97,4	94,3
36	70	FERTIGTEILBAUTEN IM HOCHBAU	2,00	0,80066	108,1	114,5	120,3
37		ERZEUGNISSE DES VERBRAUCHSGUETER PRODUZIERENDEN GEWERBES	155,24	0,89179	101,6	102,0	102,3
38	39	MUSIKINSTRUMENTE, SPIELWAREN, SPORTGERAETE, SCHMUCK, BELICHTETE FILME, FUELLHALTER U. AE.	4,61	0,91612	102,2	103,9	105,0
39	51	FEINKERAMISCHE ERZEUGNISSE	2,54	0,84508	104,1	107,4	109,4
40	52	GLAS UND GLASWAREN	6,71	0,92286	100,5	99,1	97,7
41	54	HOLZWAREN	25,84	0,81886	103,9	107,0	109,4
42	56	PAPIER- UND PAPPEWAREN	16,59	0,90146	100,3	98,0	98,0
43	57	DRUCKEREIERZEUGNISSE, Vervielfaeltigungen	23,82	0,86456	101,4	101,8	101,9
44	58	KUNSTSTOFFERZEUGNISSE	34,68	0,89757	100,2	99,6	98,5
45	61	LEDER	0,73	1,01002	101,8	100,9	100,8
46	62	LEDERWAREN UND SCHUHE	3,49	0,89260	102,7	104,8	105,9
47	63	TEXTILIEN	20,09	0,96505	101,6	101,0	101,5
48	64	BEKLEIDUNG UND KONFEKTIONIERTER TEXTILIEN	16,14	0,89755	102,4	104,6	105,0
49		ERZEUGNISSE DES NAHRUNGS- UND GENUSSMITTELGEWERBES	131,06	0,97824	103,1	103,2	103,4
50	68	ERZEUGNISSE DES ERNAEHRUNGSGEWERBES	113,63	0,89597	102,6	102,0	102,0
51	69	TABAKWAREN	17,43	0,87258	106,6	111,2	112,5

1) SIEHE ERLAEUTERUNGEN PUNKT 3.

GEMERBLICHER PRODUKTE (INLANDSABSATZ)

100

BUNDESGBEIT

JAH	DURCH-SCHNITT	JAN.	FEBR.	MAERZ	APRIL	MAI	JUNI	JULI	AUG.	SEPT.	OKT.	NOV.	DEZ.	LFD NR.
1 9 9 2	101,2	100,5	100,9	101,0	101,3	101,4	101,5	101,2	101,3	101,4	101,4	101,4	101,3	32
1 9 9 3	101,3	101,7	101,3	101,5	101,5	101,3	101,3	101,3	101,3	101,2	101,1	101,2	101,2	
1 9 9 4	101,3	101,3	101,4	101,4	101,5	101,5	101,4	101,3	101,3	101,1	101,1	101,1	101,2	
1 9 9 2	103,7	102,1	102,3	102,4	103,2	103,3	103,7	103,9	104,3	104,4	104,8	105,0	104,9	33
1 9 9 3	106,6	105,8	105,9	105,9	106,4	106,3	106,7	107,2	107,2	107,0	107,1	106,9	106,9	
1 9 9 4	107,7	107,1	107,1	107,3	107,6	107,7	107,8	107,6	107,8	107,7	107,9	108,1	108,1	
1 9 9 2	102,6	101,2	101,6	101,8	102,4	102,9	102,9	103,0	103,1	103,1	103,1	103,2	103,1	34
1 9 9 3	102,9	103,1	102,9	103,0	103,2	103,1	103,0	102,9	102,8	102,8	102,6	102,5	102,5	
1 9 9 4	102,5	102,5	102,4	102,5	102,6	102,5	102,5	102,4	102,4	102,5	102,4	102,5	102,4	
1 9 9 2	99,6	99,2	99,8	99,7	99,9	99,9	100,0	99,4	99,5	99,0	98,6	99,7	99,9	35
1 9 9 3	97,4	99,9	100,0	99,8	98,3	97,8	97,8	97,6	97,5	95,9	94,8	94,8	94,6	
1 9 9 4	94,3	94,6	95,1	95,1	94,8	94,7	94,5	94,2	93,9	93,8	93,5	93,3	93,5	
1 9 9 2	108,1	103,8	104,9	105,9	107,5	107,7	108,2	108,5	108,6	109,2	110,9	111,0	111,3	36
1 9 9 3	114,5	111,9	112,5	113,1	113,8	113,8	114,2	114,7	114,6	115,2	116,6	116,7	116,9	
1 9 9 4	120,3	118,2	118,6	119,2	119,8	120,0	120,1	120,9	121,0	120,9	121,3	121,5	121,5	
1 9 9 2	101,6	100,9	101,1	101,2	101,3	101,6	101,7	101,8	101,9	101,9	102,0	102,0	101,9	37
1 9 9 3	102,0	102,1	102,0	102,0	102,2	102,2	102,2	102,1	102,1	102,0	101,9	101,9	101,8	
1 9 9 4	102,3	101,8	101,8	101,8	101,9	102,0	102,0	102,2	102,4	102,6	102,9	103,2	103,5	
1 9 9 2	102,2	100,7	101,8	102,4	102,5	102,4	102,5	102,7	102,0	102,1	102,2	102,2	102,4	38
1 9 9 3	103,9	103,0	103,3	103,5	103,3	103,4	104,0	104,4	104,3	104,2	104,3	104,4	104,4	
1 9 9 4	105,0	105,3	105,4	105,3	105,0	105,0	105,2	105,1	104,5	104,7	104,8	104,8	105,0	
1 9 9 2	104,1	101,6	101,8	103,5	103,6	104,3	104,4	104,7	104,8	105,0	105,1	105,1	105,1	39
1 9 9 3	107,4	105,3	105,9	107,4	107,5	107,7	107,8	107,9	107,9	107,9	108,0	108,0	108,0	
1 9 9 4	109,4	108,1	108,3	108,1	108,4	109,4	109,6	109,6	109,7	109,7	109,8	109,9	110,0	
1 9 9 2	100,5	100,5	100,7	100,4	100,1	100,6	100,1	99,9	100,6	100,7	100,5	100,7	100,6	40
1 9 9 3	99,1	100,3	99,9	99,4	99,2	99,4	99,4	98,7	98,4	98,5	98,6	98,3	98,7	
1 9 9 4	97,7	98,8	98,5	98,1	98,0	97,8	97,4	97,4	97,4	97,5	97,2	97,7	97,0	
1 9 9 2	103,9	102,0	102,6	103,0	103,3	103,9	104,1	104,4	104,3	104,4	104,9	105,0	105,0	41
1 9 9 3	107,0	105,6	106,1	106,3	106,9	107,1	107,2	107,3	107,4	107,4	107,4	107,5	107,5	
1 9 9 4	109,4	108,0	108,3	108,5	108,0	109,2	109,3	109,7	109,9	109,8	109,9	110,3	110,4	
1 9 9 2	100,3	100,5	100,5	100,5	100,2	100,2	100,3	100,4	100,3	100,4	100,3	100,0	99,8	42
1 9 9 3	98,0	99,6	99,1	99,0	99,1	98,8	98,6	98,1	97,4	96,7	96,5	96,5	96,3	
1 9 9 4	98,0	96,0	95,9	95,9	96,1	96,8	96,9	97,6	98,7	99,3	100,2	100,7	101,4	
1 9 9 2	101,4	100,6	100,7	100,7	100,8	101,3	101,5	101,7	101,7	101,8	101,8	101,9	101,9	43
1 9 9 3	101,8	101,7	101,4	101,4	101,7	101,9	102,0	102,0	101,9	102,2	102,1	101,9	101,8	
1 9 9 4	101,9	101,2	101,2	101,2	101,5	101,5	101,8	102,1	102,2	102,3	102,4	102,7	102,8	
1 9 9 2	100,2	100,1	100,1	100,1	100,3	100,4	100,3	100,4	100,4	100,2	100,2	100,2	99,9	44
1 9 9 3	99,6	100,2	100,0	99,9	99,8	99,7	99,7	99,5	99,5	99,3	99,0	99,1	99,0	
1 9 9 4	98,5	98,7	98,5	98,2	98,0	97,9	97,7	97,7	97,9	98,2	99,1	99,7	100,3	
1 9 9 2	101,8	101,6	101,5	101,2	101,7	101,8	102,0	102,0	102,2	102,2	102,0	101,8	101,7	45
1 9 9 3	100,9	101,4	101,0	101,4	100,6	101,1	101,2	100,4	100,7	100,9	100,8	100,9	100,5	
1 9 9 4	100,8	100,6	100,4	101,1	100,3	100,5	100,6	100,8	100,7	101,0	101,0	101,0	101,0	
1 9 9 2	102,7	101,6	101,9	102,0	102,2	102,5	102,5	102,9	102,9	102,9	103,5	103,6	103,6	46
1 9 9 3	104,8	104,2	104,1	104,2	104,5	104,7	104,7	105,0	105,0	105,0	105,1	105,2	105,3	
1 9 9 4	105,9	105,5	105,8	105,9	106,0	105,9	105,9	105,9	106,0	106,0	106,1	106,0	106,1	
1 9 9 2	101,6	101,1	101,3	101,5	101,6	101,7	101,6	101,7	101,8	101,7	101,8	101,7	101,6	47
1 9 9 3	101,0	101,7	101,4	101,2	101,1	100,9	100,9	100,7	101,1	100,8	100,6	100,8	100,7	
1 9 9 4	101,5	100,8	101,1	101,2	101,4	101,6	101,7	101,5	101,6	101,5	101,7	101,8	101,8	
1 9 9 2	102,4	101,4	101,6	101,7	101,7	102,1	102,2	102,5	102,7	103,0	103,2	103,4	103,4	48
1 9 9 3	104,6	103,5	104,2	104,3	104,5	104,5	104,5	104,7	104,8	104,8	105,1	105,0	104,9	
1 9 9 4	105,0	105,0	105,0	105,1	104,9	104,7	104,8	105,1	105,1	105,2	105,2	105,1	105,0	
1 9 9 2	103,1	101,8	102,3	103,3	103,3	103,5	103,6	103,6	103,4	103,4	103,1	103,1	103,1	49
1 9 9 3	103,2	103,6	103,4	103,3	103,4	103,4	103,3	103,3	103,2	103,1	102,8	103,0	103,1	
1 9 9 4	103,4	103,0	103,1	103,2	103,1	103,3	103,5	103,4	103,6	103,5	103,6	103,7	103,8	
1 9 9 2	102,6	101,7	102,2	102,7	102,7	102,9	103,0	103,0	102,8	102,8	102,4	102,4	102,3	50
1 9 9 3	102,0	102,5	102,3	102,2	102,2	102,1	102,0	102,1	101,9	101,8	101,5	101,7	101,8	
1 9 9 4	102,0	101,7	101,7	101,6	101,6	101,8	102,1	102,0	102,2	102,1	102,2	102,4	102,5	
1 9 9 2	106,6	102,5	102,7	107,0	107,2	107,3	107,3	107,3	107,3	107,4	107,3	107,8	108,5	51
1 9 9 3	111,2	110,4	110,5	110,5	111,1	111,5	111,4	111,4	111,5	111,7	111,3	111,5	111,4	
1 9 9 4	112,5	111,2	112,1	113,5	112,9	112,9	112,6	112,6	112,6	112,4	112,4	112,5	112,3	

1 INDEX DER ERZEUGERPREISE

1991 =

FRUEHERES

LFD NR.	NR. DER GP- SYSTEMATIK	GUETERGRUPPE, -ZWEIG, -KLASSE UND -ART	WAEGUNGS- ANTEIL	VERKETTUNGS- FAKTOR 1)	JAHRESDURCHSCHNITTE		
					1992	1993	1994
52	10	ELEKTRIZITAET, FERNWAERME, WASSER 2)	93,08	0,95585	101,2	102,2	103,5
53		NACHRICHTLICH: ELEKTRIZITAET UND ERDGAS 2)	.	1,12047	98,7	97,7	97,2
54	101	ELEKTRIZITAET	81,81	0,96518	100,5	101,0	101,4
55	1	DARUNTER: BEI ABGABE AN PRIVATE HAUSHALTE	17,98	0,92544	102,9	104,2	106,9
56	2	LANDWIRTSCHAFTLICHE BETRIEBE	1,19	0,90402	104,3	105,4	105,3
57	3	GENEBLICHE BETRIEBE	7,80	0,96984	100,1	100,8	100,0
58	4	SONDERVERTRAGSKUNDEN	25,91	0,95420	99,8	99,8	100,2
59		ELEKTRIZITAET IN NIEDERSPANNUNG	3,85	0,95052	99,7	100,0	99,6
60		ELEKTRIZITAET IN HOCHSPANNUNG	22,06	0,95420	99,8	99,7	100,2
61	105	FERNWAERME	3,65	1,11995	101,8	102,6	103,1
62	1	BELIEFERUNG EINES MEHRFAMILIENWOHNHAUSES	1,83	1,10946	101,9	102,7	103,1
63	2	BELIEFERUNG EINES NICHTWOHNGBAEUDES	1,82	1,13069	101,7	102,5	103,1
64	108	WASSER	7,62	0,80556	107,7	116,0	125,8
65	1	DARUNTER: BEI ABGABE AN PRIVATE HAUSHALTE	5,49	0,79725	107,7	116,5	125,9
66	2	INDUSTRIE (TRINKWASSERQUALITAET)	0,99	0,78309	108,5	117,2	128,3

1) SIEHE ERLAEUTERUNGEN PUNKT 3.

2) IN DEN PREISINDIZES FUER ELEKTRIZITAET IST DIE AUSGLEICH-
ABGABE NACH DEM DRITTEN VERSTROMUNGSGESETZ BERTUECKSICH-TIGT. BEI ELEKTRIZITAET, ERDGAS, WASSER EINSCHL. DER
VERKAEUFE DER WEITERVERTEILER.

GEWERBLICHER PRODUKTE (INLANDSABSATZ)

100

BUNDESGBEBIET

JAHR	DURCH-SCHNITT	JAN.	FEBR.	MAERZ	APRIL	MAI	JUNI	JULI	AUG.	SEPT.	OKT.	NOV.	DEZ.	LFD NR.
1 9 9 2	101,2	100,8	100,9	100,9	100,9	101,0	101,0	101,4	101,4	101,4	101,4	101,4	101,4	52
1 9 9 3	102,2	101,8	101,9	101,9	102,2	102,2	102,2	102,4	102,4	102,4	102,5	102,5	102,5	
1 9 9 4	103,5	103,3	103,5	103,5	103,5	103,5	103,5	103,5	103,5	103,5	103,6	103,6	103,6	
1 9 9 2	98,7	99,1	99,2	99,1	99,4	99,6	99,6	99,0	98,7	98,7	97,5	97,3	97,3	53
1 9 9 3	97,7	97,5	97,5	97,5	97,6	97,5	97,5	97,8	97,8	97,8	97,9	97,8	97,6	
1 9 9 4	97,2	97,7	97,8	97,7	97,5	97,4	97,3	97,0	97,0	97,0	96,7	96,5	96,5	
1 9 9 2	100,5	100,3	100,4	100,4	100,4	100,5	100,5	100,6	100,6	100,7	100,7	100,6	100,6	54
1 9 9 3	101,0	100,8	100,8	100,8	100,9	100,9	100,9	101,0	101,0	101,0	101,1	101,1	101,1	
1 9 9 4	101,4	101,4	101,5	101,4	101,4	101,4	101,4	101,4	101,4	101,4	101,5	101,5	101,5	
1 9 9 2	102,9	102,4	102,6	102,6	102,6	102,8	102,8	103,1	103,1	103,1	103,1	103,1	103,1	55
1 9 9 3	104,2	103,8	103,8	103,8	104,0	104,0	104,0	104,5	104,5	104,5	104,6	104,6	104,6	
1 9 9 4	106,9	105,7	105,9	107,0	107,0	107,0	107,0	107,0	107,1	107,1	107,4	107,4	107,4	
1 9 9 2	104,3	103,5	103,7	103,7	103,7	103,7	103,7	104,9	104,9	104,9	104,9	104,9	104,9	56
1 9 9 3	105,4	105,0	105,0	105,0	105,1	105,1	105,1	105,8	105,8	105,8	105,8	105,8	105,8	
1 9 9 4	105,3	106,4	106,5	106,0	105,1	105,1	105,1	105,1	104,7	104,8	105,1	105,1	105,1	
1 9 9 2	100,1	99,5	99,7	99,7	99,7	99,9	99,9	100,5	100,5	100,5	100,5	100,5	100,5	57
1 9 9 3	100,8	100,6	100,6	100,6	100,6	100,6	100,6	100,9	100,9	100,9	100,9	100,9	100,9	
1 9 9 4	100,0	101,2	101,4	99,9	99,9	99,9	99,9	99,7	99,8	99,8	99,7	99,6	99,6	
1 9 9 2	99,8	99,7	99,7	99,7	99,8	99,8	99,9	99,9	99,9	99,9	99,9	99,8	99,8	58
1 9 9 3	99,8	99,7	99,7	99,7	99,7	99,8	99,8	99,8	99,8	99,8	99,8	99,8	99,8	
1 9 9 4	100,2	100,1	100,2	100,2	100,1	100,1	100,1	100,2	100,2	100,2	100,2	100,2	100,2	
1 9 9 2	99,7	99,6	99,6	99,6	99,7	99,7	99,8	99,8	99,8	99,8	99,8	99,8	99,8	59
1 9 9 3	100,0	99,9	99,9	99,9	100,0	100,1	100,1	100,1	100,1	100,1	100,1	100,1	100,1	
1 9 9 4	99,6	100,9	101,0	99,4	99,3	99,3	99,3	99,3	99,4	99,4	99,4	99,4	99,4	
1 9 9 2	99,8	99,7	99,7	99,7	99,8	99,8	99,9	99,9	99,9	99,9	99,9	99,8	99,8	60
1 9 9 3	99,7	99,7	99,7	99,7	99,7	99,7	99,7	99,7	99,7	99,7	99,7	99,7	99,7	
1 9 9 4	100,2	100,0	100,1	100,3	100,2	100,2	100,2	100,3	100,3	100,3	100,3	100,3	100,3	
1 9 9 2	101,8	101,9	101,7	101,5	101,8	102,0	102,0	102,1	102,1	101,9	101,7	101,6	101,5	61
1 9 9 3	102,6	101,7	102,5	102,5	102,6	102,7	102,7	102,8	102,8	102,8	102,8	102,8	103,0	
1 9 9 4	103,1	103,1	103,1	103,3	103,3	103,0	103,0	103,0	103,0	103,0	103,0	103,0	103,0	
1 9 9 2	101,9	101,7	101,7	101,6	101,8	102,1	102,1	102,2	102,2	102,0	101,8	101,7	101,6	62
1 9 9 3	102,7	101,8	102,6	102,6	102,7	102,8	102,9	102,9	102,9	102,9	102,9	102,9	103,0	
1 9 9 4	103,1	103,1	103,1	103,3	103,3	103,0	103,0	103,0	103,0	103,0	103,0	103,0	103,0	
1 9 9 2	101,7	102,1	101,6	101,4	101,7	101,9	101,9	101,9	101,9	101,7	101,5	101,4	101,4	63
1 9 9 3	102,5	101,5	102,4	102,4	102,4	102,5	102,5	102,6	102,6	102,6	102,7	102,7	102,9	
1 9 9 4	103,1	103,0	103,0	103,4	103,2	103,0	103,0	103,0	103,1	103,1	103,0	103,0	103,0	
1 9 9 2	107,7	105,1	105,6	105,7	106,2	106,4	106,2	108,7	109,3	109,4	109,8	109,7	109,9	64
1 9 9 3	116,0	112,9	113,3	113,4	116,2	116,1	116,2	117,1	117,1	117,1	117,8	117,5	117,8	
1 9 9 4	125,8	124,5	125,7	125,7	126,0	125,8	125,9	126,1	126,1	126,2	125,9	125,9	125,9	
1 9 9 2	107,7	105,0	105,4	105,4	106,0	106,1	106,1	109,0	109,7	109,7	109,9	110,0	110,0	65
1 9 9 3	116,5	113,1	113,5	113,5	116,8	116,8	116,8	117,8	117,8	117,8	118,2	118,2	118,2	
1 9 9 4	125,9	124,5	125,6	125,6	126,0	126,0	126,0	126,2	126,2	126,2	126,2	126,2	126,2	
1 9 9 2	108,5	106,5	106,8	106,8	107,6	107,6	107,6	108,9	109,8	109,8	110,0	110,1	110,1	66
1 9 9 3	117,2	112,9	113,1	113,1	117,8	117,8	117,8	118,8	118,9	118,8	119,3	119,3	119,3	
1 9 9 4	128,3	127,2	128,1	128,1	128,2	128,2	128,2	128,4	128,4	128,6	128,6	128,6	128,6	

1 INDEX DER ERZEUGERPREISE

1991 =

FRUEHERES

LFD NR.	NR. DER GP-SYSTEMATIK	GÜTERGRUPPE, -ZWEIG, -KLASSE UND -ART	WÄGUNGSG-ANTEIL	VERKETTUNGSFAKTOR 1)	JAHRESDURCHSCHNITTE		
					1992	1993	1994
67	21	BERGBAULICHE ERZEUGNISSE	54,45	1,25517	97,6	94,8	93,1
68	2111-13	DARUNTER: ERZEUGNISSE DES KOHLENBERGBAUES	15,20	0,94297	104,7	105,5	106,1
69	2111	STEINKOHLE, STEINKOHLBRIKETTS	12,72	0,93579	105,5	106,4	107,0
70	2111 10 1	RUHR-NUSSKOHLEN (FETT)	0,42	0,97160	105,3	106,0	106,6
71	2	RUHR-FEINKOHLN ANTHRAZIT	0,50	.	105,3	106,1	106,7
72	3	GASFLAMM-KOHLE	0,59	0,93851	105,6	106,4	107,0
73	4	FETT-KOHLE (KRAFTWERKSKOHLE)	6,33	0,93673	105,4	106,2	106,8
74	5	RUHR-KOKSKOHLN, KOKSKOHLE II	1,74	0,93409	105,9	106,9	107,8
75	6	SAAR-REVIER, FETTKOHLE (GEW. FEINKOHLE)	0,60	0,94535	104,8	106,1	106,4
76	7	SAAR-REVIER, EDELFLAMMKOHLE (GEW. FEINKOHLE)	0,81	0,93296	104,7	106,0	106,3
77	2111 31	RUHR-KOKS (HOCHOFENKOKS 4)	1,59	0,96404	106,3	107,4	108,4
78	2111 50	RUHR-ANTHRAZIT-BRIKETTS	0,14	0,93100	103,1	103,1	103,1
79	2113	BRAUNKOHLE, BRAUNKOHLBRIKETTS	2,48	0,93715	100,5	101,1	101,4
80	2113 50	DARUNTER: BRAUNKOHLBRIKETTS	0,29	0,88157	104,3	109,8	112,3
81	2121	INLAENDISCHES ERDOEL (ROH)	0,25	2,87133	92,5	86,2	80,3
82	2122	EROGAS 2)	38,33	1,42647	94,9	90,6	88,1
83	1	DARUNTER: BEI ABGABE AN PRIVATE HAUSHALTE	7,94	1,19643	99,4	97,0	96,1
84	2	HANDEL UND GEMERBE	2,73	1,23250	99,2	96,6	95,3
85	3	INDUSTRIE	6,36	1,52292	94,1	89,8	88,8
86		JAHRESABGABE 1 163 MWH	1,27	1,32292	96,7	92,7	90,7
87		JAHRESABGABE 11 630 MWH	1,91	1,33077	96,3	92,8	90,3
88		JAHRESABGABE 116 300 MWH	2,23	1,69066	91,6	85,5	86,8
89		JAHRESABGABE UEBER 500 000 MWH	0,95	1,94393	92,2	89,7	87,8

1) SIEHE ERLAEUTERUNGEN PUNKT 3.

GEWERBLICHER PRODUKTE (INLANDSABSATZ)

100

BUNDESGBIET

JAHR	DURCH-SCHNITT	JAN.	FEBR.	MAERZ	APRIL	MAI	JUNI	JULI	AUG.	SEPT.	OKT.	NOV.	DEZ.	LFD NR.
1 9 9 2	97,6	98,0	98,9	98,8	99,4	99,6	99,6	98,2	97,5	97,5	94,9	94,6	94,6	67
1 9 9 3	94,8	94,6	94,6	94,7	94,6	94,5	94,4	94,9	95,2	95,3	95,2	95,0	94,6	
1 9 9 4	93,1	94,3	94,4	94,4	93,8	93,6	93,4	92,8	92,8	92,7	91,9	91,6	91,6	
1 9 9 2	104,7	101,4	104,9	104,8	104,8	104,7	104,7	105,0	105,1	105,1	105,1	105,1	105,1	68
1 9 9 3	105,5	105,1	105,1	105,1	105,1	105,1	105,1	105,1	106,1	106,1	106,1	106,1	106,1	
1 9 9 4	106,1	106,1	106,1	106,1	106,1	106,1	106,1	106,1	106,1	106,1	106,1	106,1	106,1	
1 9 9 2	105,5	101,5	105,7	105,7	105,7	105,7	105,7	105,9	105,9	105,9	105,9	105,9	105,9	69
1 9 9 3	106,4	105,9	105,9	105,9	105,9	105,9	105,9	105,9	107,0	107,0	107,0	107,0	107,0	
1 9 9 4	107,0	107,0	107,0	107,0	107,0	107,0	107,0	107,0	107,0	107,0	107,0	107,0	107,0	
1 9 9 2	105,3	101,6	105,6	105,6	105,6	105,6	105,6	105,6	105,6	105,6	105,6	105,6	105,6	70
1 9 9 3	106,0	105,6	105,6	105,6	105,6	105,6	105,6	105,6	106,6	106,6	106,6	106,6	106,6	
1 9 9 4	106,6	106,6	106,6	106,6	106,6	106,6	106,6	106,6	106,6	106,6	106,6	106,6	106,6	
1 9 9 2	105,3	101,7	105,6	105,6	105,6	105,6	105,6	105,6	105,6	105,6	105,6	105,6	105,6	71
1 9 9 3	106,1	105,6	105,6	105,6	105,6	105,6	105,6	105,6	106,7	106,7	106,7	106,7	106,7	
1 9 9 4	106,7	106,7	106,7	106,7	106,7	106,7	106,7	106,7	106,7	106,7	106,7	106,7	106,7	
1 9 9 2	105,6	101,7	105,9	105,9	105,9	105,9	105,9	105,9	105,9	105,9	105,9	105,9	105,9	72
1 9 9 3	106,4	105,9	105,9	105,9	105,9	105,9	105,9	105,9	107,0	107,0	107,0	107,0	107,0	
1 9 9 4	107,0	107,0	107,0	107,0	107,0	107,0	107,0	107,0	107,0	107,0	107,0	107,0	107,0	
1 9 9 2	105,4	101,7	105,7	105,7	105,7	105,7	105,7	105,7	105,7	105,7	105,7	105,7	105,7	73
1 9 9 3	106,2	105,7	105,7	105,7	105,7	105,7	105,7	105,7	106,8	106,8	106,8	106,8	106,8	
1 9 9 4	106,8	106,8	106,8	106,8	106,8	106,8	106,8	106,8	106,8	106,8	106,8	106,8	106,8	
1 9 9 2	105,9	101,6	106,3	106,3	106,3	106,3	106,3	106,3	106,3	106,3	106,3	106,3	106,3	74
1 9 9 3	106,9	106,3	106,3	106,3	106,3	106,3	106,3	106,3	107,8	107,8	107,8	107,8	107,8	
1 9 9 4	107,8	107,8	107,8	107,8	107,8	107,8	107,8	107,8	107,8	107,8	107,8	107,8	107,8	
1 9 9 2	104,8	100,1	104,5	104,5	104,5	104,5	104,5	105,8	105,8	105,8	105,8	105,8	105,8	75
1 9 9 3	106,1	105,8	105,8	105,8	105,8	105,8	105,8	105,8	106,4	106,4	106,4	106,4	106,4	
1 9 9 4	106,4	106,4	106,4	106,4	106,4	106,4	106,4	106,4	106,4	106,4	106,4	106,4	106,4	
1 9 9 2	104,7	100,1	104,4	104,4	104,4	104,4	104,4	105,7	105,7	105,7	105,7	105,7	105,7	76
1 9 9 3	106,0	105,7	105,7	105,7	105,7	105,7	105,7	105,7	106,3	106,3	106,3	106,3	106,3	
1 9 9 4	106,3	106,3	106,3	106,3	106,3	106,3	106,3	106,3	106,3	106,3	106,3	106,3	106,3	
1 9 9 2	106,3	101,5	106,7	106,7	106,7	106,7	106,7	106,7	106,7	106,7	106,7	106,7	106,7	77
1 9 9 3	107,4	106,7	106,7	106,7	106,7	106,7	106,7	106,7	108,4	108,4	108,4	108,4	108,4	
1 9 9 4	108,4	108,4	108,4	108,4	108,4	108,4	108,4	108,4	108,4	108,4	108,4	108,4	108,4	
1 9 9 2	103,1	103,1	103,1	103,1	103,1	103,1	103,1	103,1	103,1	103,1	103,1	103,1	103,1	78
1 9 9 3	103,1	103,1	103,1	103,1	103,1	103,1	103,1	103,1	103,1	103,1	103,1	103,1	103,1	
1 9 9 4	103,1	103,1	103,1	103,1	103,1	103,1	103,1	103,1	103,1	103,1	103,1	103,1	103,1	
1 9 9 2	100,5	100,7	100,7	100,3	100,0	99,8	99,6	100,3	100,7	101,0	101,0	101,0	101,0	79
1 9 9 3	101,1	101,1	101,1	101,1	100,7	100,7	100,7	101,1	101,4	101,4	101,4	101,4	101,4	
1 9 9 4	101,4	101,5	101,5	101,5	101,2	101,2	101,2	101,5	101,5	101,5	101,5	101,5	101,5	
1 9 9 2	104,3	105,8	105,8	102,8	99,9	96,9	96,9	102,8	105,8	108,7	108,7	108,7	108,7	80
1 9 9 3	109,8	109,3	109,3	109,3	106,4	106,4	106,4	109,3	112,2	112,2	112,2	112,2	112,2	
1 9 9 4	112,3	113,0	113,0	113,0	110,0	110,0	110,0	113,0	113,0	113,0	113,0	113,0	113,0	
1 9 9 2	92,5	96,1	90,0	89,4	89,1	94,8	99,3	96,9	89,6	88,5	91,9	95,0	88,9	81
1 9 9 3	86,2	85,3	91,4	94,9	93,6	87,4	89,9	87,2	87,4	83,1	77,8	77,8	73,4	
1 9 9 4	80,3	75,2	76,2	77,1	75,5	80,2	82,0	84,1	87,5	82,4	78,4	78,8	85,7	
1 9 9 2	94,9	96,6	96,5	96,4	97,2	97,6	97,6	95,6	94,6	94,6	90,8	90,3	90,4	82
1 9 9 3	90,6	90,4	90,3	90,4	90,4	90,3	90,2	91,0	91,0	91,1	91,1	90,8	90,2	
1 9 9 4	88,1	89,8	89,9	89,8	89,0	88,8	88,6	87,7	87,6	87,5	86,4	85,9	85,9	
1 9 9 2	99,4	100,3	100,5	100,5	99,9	99,8	99,8	99,7	99,7	99,7	97,9	97,6	97,6	83
1 9 9 3	97,0	97,0	97,0	97,0	97,0	96,9	96,9	96,9	96,9	96,9	97,1	97,2	97,2	
1 9 9 4	96,1	97,2	97,2	97,2	97,0	96,9	96,5	96,9	95,8	95,8	94,8	94,7	94,7	
1 9 9 2	99,2	100,1	100,4	100,4	99,8	99,7	99,7	99,2	99,2	99,2	97,7	97,3	97,3	84
1 9 9 3	96,6	96,7	96,7	96,7	96,6	96,6	96,6	96,6	96,6	96,6	96,6	96,4	96,4	
1 9 9 4	95,3	96,5	96,5	96,5	96,2	96,1	95,7	96,1	95,0	95,0	94,0	93,3	93,3	
1 9 9 2	94,1	97,2	96,8	96,4	96,8	95,5	95,6	94,0	93,1	93,1	90,1	90,2	90,3	85
1 9 9 3	89,8	89,7	89,4	89,7	89,7	89,9	89,5	89,6	89,8	89,8	89,8	89,9	89,9	
1 9 9 4	86,8	89,7	89,7	89,8	89,3	88,8	88,8	88,2	88,8	88,7	87,7	87,7	87,9	
1 9 9 2	96,7	98,2	98,2	98,2	98,1	98,0	98,0	96,9	96,6	96,6	94,0	93,9	93,9	86
1 9 9 3	92,7	93,0	92,8	92,8	92,5	92,5	92,5	93,1	93,1	92,8	92,5	92,4	92,4	
1 9 9 4	90,7	92,1	92,0	92,0	91,2	91,2	91,2	90,5	90,4	90,0	89,5	89,4	89,4	
1 9 9 2	96,3	97,8	98,0	98,0	98,3	98,0	98,0	96,5	96,3	96,3	92,9	92,8	92,7	87
1 9 9 3	92,8	92,8	92,8	92,8	92,4	92,4	92,4	93,1	93,1	93,1	92,9	92,8	92,8	
1 9 9 4	90,3	92,2	92,2	92,2	90,9	90,9	90,8	90,0	89,9	89,9	88,3	88,1	88,1	
1 9 9 2	91,6	96,3	96,3	96,3	97,1	93,0	93,0	91,3	89,8	89,8	85,6	85,1	85,1	88
1 9 9 3	85,5	84,2	84,7	84,7	85,1	85,7	85,7	85,6	85,6	85,6	86,8	86,3	86,3	
1 9 9 4	86,8	86,8	86,8	86,8	87,4	87,0	86,6	85,9	87,7	87,5	86,4	86,4	86,2	
1 9 9 2	92,2	96,9	94,0	91,0	91,4	93,2	93,9	91,5	89,8	89,4	90,0	91,8	93,2	89
1 9 9 3	89,7	92,0	89,1	91,0	91,1	91,4	88,8	87,4	88,7	88,7	88,9	89,2	89,5	
1 9 9 4	87,8	88,3	88,7	89,0	88,1	85,9	86,7	86,9	87,1	87,7	87,4	88,0	89,2	

1 INDEX DER ERZEUGERPREISE

1991 =

FRUEHERES

LFD NR.	NR. DER GP- SYSTEMATIK	GUTERGRUPPE, -ZWEIG, -KLASSE UND -ART	WAEGUNGS- ANTEIL	VERKETTUNGS- FAKTOR 1)	JAHRESDURCHSCHNITTE		
					1992	1993	1994
90	215/6	KALISALZE, STEIN- UND SALINENSALZ	0,59	1,00915	100,6	96,8	92,2
91	2153	ABSATZFAEHIGE KALISALZE	0,37	1,04979	98,0	92,7	85,0
92	2161	STEINSALZ	0,11	0,90244	107,8	110,6	111,7
93	2165	SALINENSALZ (SIEDESALZ) EINSCHL. RAFFINADE- SALZ AUS STEINSALZROHFORDERUNG	0,11	0,97647	102,3	96,8	96,7

1) SIEHE ERLAEUTERUNGEN PUNKT 3.

GEWERBLICHER PRODUKTE (INLANDSABSATZ)

100

BUNDESGBEIT

JAHR	DURCH- SCHNITT	JAN.	FEBR.	MAERZ	APRIL	MAI	JUNI	JULI	AUG.	SEPT.	OKT.	NOV.	DEZ.	LFD NR.
1 9 9 2	100,6	101,6	101,6	103,5	104,2	98,3	97,5	97,5	98,0	100,0	99,7	100,9	104,4	90
1 9 9 3	96,8	103,1	103,2	103,2	102,0	93,2	93,2	93,2	93,8	93,8	93,8	94,6	94,5	
1 9 9 4	92,2	95,7	96,5	96,5	95,4	95,4	88,7	88,7	89,3	89,3	89,8	90,4	90,4	
1 9 9 2	98,0	101,6	101,6	102,9	104,0	94,6	93,2	93,2	93,2	96,4	96,4	96,4	102,0	91
1 9 9 3	92,7	102,0	102,0	102,0	102,0	88,0	88,0	88,0	88,0	88,0	88,0	88,0	88,0	
1 9 9 4	85,0	89,8	91,1	91,1	91,1	91,1	80,5	80,5	80,5	80,5	81,3	81,3	81,3	
1 9 9 2	107,8	101,2	101,2	106,9	106,9	106,9	106,9	106,9	110,0	110,0	109,1	113,9	113,9	92
1 9 9 3	110,6	113,1	113,2	113,3	107,1	107,1	107,1	107,1	110,2	110,2	110,2	114,6	114,5	
1 9 9 4	111,7	114,5	114,5	114,5	108,3	108,3	108,3	108,3	111,5	111,4	111,4	114,5	114,5	
1 9 9 2	102,3	102,1	102,1	102,3	102,3	102,3	102,3	102,3	102,3	102,3	101,5	102,8	102,8	93
1 9 9 3	96,8	96,7	97,0	96,8	96,8	96,8	96,8	96,8	96,8	96,8	96,8	96,8	96,4	
1 9 9 4	96,7	96,4	96,8	96,6	96,8	96,8	96,8	96,8	96,8	96,7	96,7	96,8	96,7	

1 INDEX DER ERZEUGERPREISE

1991 =

FRUEHERES

LFD NR. DER GP- NR. SYSTEMATIK	GUTERGRUPPE, -ZWEIG, -KLASSE UND -ART	WAEGUNGS- ANTEIL	VERKETTUNGS- FAKTOR 1)	JAHRESDURCHSCHNITTE		
				1992	1993	1994
94	22 MINERALOELERZEUGNISSE	34,14	1,26446	99,0	97,8	103,9
95	2211 DARUNTER: ROHBENZIN (SOG. LEICHTBENZIN)	0,37	2,12249	83,7	79,7	74,6
96	2213 KRAFTSTOFFE	24,90	1,11731	102,8	102,6	112,7
97	2213 11-15 VERGASERKRAFTSTOFF	16,00	1,03964	105,3	104,5	117,3
98	2213 90 DIESELKRAFTSTOFF	8,90	1,26152	98,4	99,3	104,3
99	1 DARUNTER: BEI ABGABE AN DEN GROSSHANDEL	2,62	1,29525	98,1	98,1	102,8
100	2 BEI ABGABE AN GROSSVERBRAUCHER	2,90	1,28121	97,8	98,5	103,3
101	2217 HEIZOELE	5,76	1,74749	86,7	85,4	79,3
102	2217 20 HEIZOEL, LEICHT	4,88	1,59793	86,2	85,2	77,6
103	1 BEI ABGABE AN DEN GROSSHANDEL	3,88	1,62515	85,8	84,5	76,7
104	2 BEI ABGABE AN VERBRAUCHER	1,00	1,53986	87,9	87,9	81,4
105	2217 60 HEIZOEL, SCHWER	0,88	.	89,8	86,2	88,2
106	SCHWEFELGEHALT MEHR ALS 1% BIS EINSCHL. 2%	0,50	2,35050	90,3	86,8	90,4
107	1 BEI MONATLICHER ABGABE VON 15 T UND MEHR	0,24	.	91,0	88,5	92,7
108	2 AB RAFFINERIE IN KESSEL- ODER TANKKRAFTWAGEN	0,26	2,46154	89,7	85,3	88,9
109	SCHWEFELGEHALT MAXIMAL 1%	0,38	.	89,0	85,3	85,3
110	3 BEI MONATLICHER ABGABE VON 15 T UND MEHR	0,07	.	91,0	87,8	86,9
111	4 AB RAFFINERIE IN KESSEL- ODER TANKKRAFTWAGEN	0,20	.	88,8	84,6	85,2
112	5 AB RAFFINERIE IN LEICHTERN VON 650 T UND MEHR	0,11	.	88,1	84,9	84,3
113	2231 FLUESSIGGAS	0,94	1,70103	81,2	76,9	67,2
114	2252 SCHMIEROELE	1,58	0,91085	99,8	90,6	92,3
115	2273 10 BITUMEN	0,39	2,56285	91,4	72,7	80,2

1) SIEHE ERLAEUTERUNGEN PUNKT 3.

GENERBLICHER PRODUKTE (INLANDSABSATZ)

100

BUNDESGBIET

JAHR	DURCH- SCHNITT	JAN.	FEBR.	MAERZ	APRIL	MAI	JUNI	JULI	AUG.	SEPT.	OKT.	NOV.	DEZ.	LFD NR.
1 9 9 2	99,0	98,9	99,7	97,8	99,3	100,1	100,6	98,1	97,4	98,2	99,2	100,0	98,3	94
1 9 9 3	97,8	98,2	98,9	99,7	99,5	98,9	97,6	97,9	97,2	95,4	97,2	97,6	95,0	
1 9 9 4	103,9	103,7	103,8	102,5	103,9	104,4	104,0	103,5	105,6	102,9	103,6	104,8	103,9	
1 9 9 2	83,7	84,8	85,2	83,6	84,4	85,1	87,5	86,7	83,9	79,2	80,1	82,1	82,3	95
1 9 9 3	79,7	81,5	80,7	80,8	80,6	80,6	81,9	80,2	79,7	77,3	80,4	79,6	73,6	
1 9 9 4	74,6	68,1	70,4	69,3	72,2	73,2	79,0	78,1	75,9	74,9	76,0	77,8	80,2	
1 9 9 2	102,8	101,5	103,4	101,9	103,2	104,5	104,9	102,5	101,6	102,2	102,5	103,5	102,4	96
1 9 9 3	102,6	102,7	103,1	103,8	104,1	103,7	103,1	103,3	102,6	100,8	102,0	102,6	99,8	
1 9 9 4	112,7	111,9	112,5	111,3	112,8	113,4	113,0	112,3	115,3	112,1	112,2	113,0	112,1	
1 9 9 2	105,3	103,2	105,5	104,7	105,9	107,6	107,9	105,5	104,4	104,6	104,5	105,2	104,5	97
1 9 9 3	104,5	104,3	104,7	105,4	106,3	105,9	105,7	105,7	105,0	103,0	103,5	104,0	100,6	
1 9 9 4	117,3	115,0	116,1	115,5	116,9	117,8	118,0	117,4	121,4	117,6	117,1	117,9	117,1	
1 9 9 2	98,4	98,4	99,6	97,0	98,4	98,9	99,4	97,2	96,5	97,9	98,8	100,3	98,7	98
1 9 9 3	99,3	100,0	100,3	100,9	100,0	99,7	98,5	98,9	98,3	98,8	99,3	100,1	98,3	
1 9 9 4	104,3	106,2	105,9	103,6	105,4	105,4	104,0	103,2	104,4	102,2	103,4	104,3	103,2	
1 9 9 2	98,1	98,2	99,1	96,6	98,6	98,3	99,1	96,8	95,7	98,1	99,4	99,6	98,1	99
1 9 9 3	98,1	98,4	99,4	100,4	98,5	98,5	98,8	97,7	97,4	96,1	98,4	99,1	97,0	
1 9 9 4	102,8	105,3	104,3	102,0	104,1	103,7	102,6	101,8	102,1	101,3	101,5	102,8	101,6	
1 9 9 2	97,8	97,8	98,9	96,3	98,1	98,0	98,8	96,5	95,6	97,7	99,1	99,2	97,8	100
1 9 9 3	98,5	98,5	99,6	100,3	98,9	98,0	97,3	98,0	97,8	96,8	98,8	98,2	97,3	
1 9 9 4	103,3	105,5	104,3	102,5	104,6	104,1	103,1	102,5	102,8	102,1	102,2	103,3	102,1	
1 9 9 2	86,7	86,0	86,9	83,8	88,3	88,5	89,5	84,5	83,5	87,0	89,9	89,0	84,6	101
1 9 9 3	85,4	85,1	86,1	90,3	87,7	86,7	83,0	85,6	84,7	82,0	85,4	85,0	80,6	
1 9 9 4	79,3	81,4	81,0	78,1	81,1	81,4	79,6	79,3	78,9	75,5	77,5	79,7	77,6	
1 9 9 2	86,2	84,4	86,6	83,4	88,2	87,6	89,1	84,2	82,4	86,6	88,9	87,8	84,9	102
1 9 9 3	85,2	85,2	87,1	89,3	87,0	86,6	83,1	84,8	84,5	82,0	85,8	85,6	81,7	
1 9 9 4	77,6	81,5	79,5	76,5	81,1	80,6	78,1	77,0	76,7	74,9	75,3	76,7	73,7	
1 9 9 2	85,8	84,0	86,1	82,9	87,9	87,2	88,9	83,7	82,0	86,3	88,5	87,4	84,3	103
1 9 9 3	84,5	84,4	86,4	88,6	86,2	85,9	82,3	84,2	83,9	81,1	85,3	85,0	80,7	
1 9 9 4	76,7	80,6	78,5	75,3	80,4	79,8	77,2	76,1	75,8	74,0	74,1	75,9	72,6	
1 9 9 2	87,9	86,0	88,7	85,5	89,6	89,0	90,1	86,1	84,1	88,0	90,6	89,5	87,3	104
1 9 9 3	87,9	88,3	89,6	91,8	90,0	89,3	86,2	86,9	86,4	85,4	87,6	88,0	85,4	
1 9 9 4	81,4	85,1	83,6	81,1	84,0	83,9	81,7	80,4	80,3	78,3	79,8	80,0	78,0	
1 9 9 2	89,8	94,6	84,4	85,9	88,6	94,0	91,3	86,1	89,7	88,7	95,5	95,7	82,6	105
1 9 9 3	86,2	84,3	93,7	96,1	91,6	87,0	82,4	90,5	86,4	82,4	83,4	81,3	74,9	
1 9 9 4	88,2	80,9	89,0	86,6	80,7	85,3	88,0	91,9	90,8	79,2	90,2	96,2	98,9	
1 9 9 2	90,3	92,2	93,8	86,2	89,8	95,1	92,8	87,0	90,6	89,8	96,5	97,0	83,2	106
1 9 9 3	86,8	84,1	93,8	96,1	91,8	88,1	83,6	89,9	87,8	83,2	84,4	81,8	77,2	
1 9 9 4	90,4	82,6	91,5	88,4	83,1	88,5	90,9	94,7	93,2	80,0	92,5	98,7	100,6	
1 9 9 2	91,0	92,9	93,7	86,2	90,0	95,7	93,1	88,2	91,2	90,9	97,2	98,1	84,5	107
1 9 9 3	88,5	85,9	95,9	98,8	93,8	90,2	85,6	91,6	89,5	84,7	85,4	82,2	77,9	
1 9 9 4	92,7	85,4	94,3	90,4	85,6	90,2	92,8	96,7	95,7	82,9	95,4	100,8	101,6	
1 9 9 2	89,7	91,5	93,8	86,2	89,6	94,5	92,5	85,8	90,1	88,7	95,8	95,9	82,0	108
1 9 9 3	85,3	82,5	91,8	93,7	90,0	86,1	81,8	88,4	86,3	81,8	83,5	81,4	76,5	
1 9 9 4	88,3	80,0	88,9	86,6	80,7	87,0	89,1	92,9	90,9	77,4	89,8	96,8	99,6	
1 9 9 2	89,0	97,7	85,3	85,5	87,1	92,5	89,4	85,0	88,4	87,3	94,2	94,0	81,8	109
1 9 9 3	85,3	84,5	93,7	96,0	91,2	85,6	80,9	91,2	84,5	81,3	82,0	80,6	72,0	
1 9 9 4	85,3	78,7	85,7	84,7	77,7	81,1	84,3	88,3	87,6	78,1	87,2	93,0	96,7	
1 9 9 2	91,0	98,9	87,5	88,2	89,8	94,8	90,0	86,3	90,5	88,8	95,8	97,2	84,4	110
1 9 9 3	87,8	87,0	94,9	98,2	93,4	88,1	84,1	94,3	87,1	83,7	84,5	83,4	75,1	
1 9 9 4	86,9	80,8	87,9	86,7	80,2	82,7	86,2	89,5	88,7	80,0	89,0	94,1	97,2	
1 9 9 2	88,8	97,2	85,8	85,9	87,2	92,9	88,9	84,5	88,0	86,7	93,5	93,9	81,2	111
1 9 9 3	84,6	83,5	92,4	95,3	90,0	84,6	80,6	90,0	83,5	80,2	82,0	80,5	72,5	
1 9 9 4	85,2	77,2	85,4	84,8	77,9	80,5	84,4	87,6	87,7	78,1	87,1	93,7	97,8	
1 9 9 2	88,1	97,9	82,9	83,0	85,2	90,2	89,8	85,2	87,9	87,6	94,4	92,2	81,1	112
1 9 9 3	84,9	84,6	95,3	95,8	92,1	85,7	79,4	91,3	84,6	81,8	80,3	79,0	69,2	
1 9 9 4	84,3	80,1	84,8	83,2	75,6	81,1	82,8	88,7	86,6	76,9	86,1	90,9	94,4	
1 9 9 2	81,2	113,0	92,6	79,6	72,4	70,0	89,9	70,2	72,4	73,1	84,4	89,9	86,4	113
1 9 9 3	76,9	87,9	86,2	86,0	81,0	74,5	68,2	64,4	66,0	67,7	74,0	78,2	88,4	
1 9 9 4	67,2	78,3	69,4	73,3	63,0	58,7	60,6	60,2	60,3	64,0	69,8	73,8	75,2	
1 9 9 2	99,8	100,5	100,3	98,8	100,3	99,1	100,2	100,2	100,7	98,6	100,0	100,1	98,7	114
1 9 9 3	90,9	89,9	88,4	88,3	92,1	92,0	92,1	90,9	90,3	89,8	91,4	91,5	90,4	
1 9 9 4	92,9	92,0	91,5	92,0	92,0	92,1	91,5	91,8	90,2	91,7	92,7	94,8	95,2	
1 9 9 2	91,4	105,6	100,4	95,0	89,4	88,7	88,5	92,6	92,4	88,9	85,6	85,7	84,4	115
1 9 9 3	72,7	84,4	83,8	81,2	82,4	82,4	77,2	70,3	66,3	56,8	66,7	60,8	60,0	
1 9 9 4	80,2	66,5	64,0	60,3	56,6	74,3	76,5	88,3	87,1	95,2	97,1	98,5	98,5	

1 INDEX DER ERZEUGERPREISE

1991 =

FRUEHERES

LFD NR.	NR. DER GP- SYSTEMATIK	GUETERGRUPPE, -ZWEIG, -KLASSE UND -ART	WAEGUNGS- ANTEIL	VERKETTUNGS FAKTOR 1)	JAHRESDURCHSCHNITTE		
					1992	1993	1994
116	25	STEINE UND ERDEN, ASBESTWAREN, SCHLEIFMITTEL	25,04	0,89397	104,0	106,5	108,1
117	2511	DARUNTER: NATURSTEINE	1,10	1,01244	103,6	106,8	108,4
118	2511 21	DARUNTER: GLEISBETTUNGSSCHOTTER	0,04	0,97642	103,2	107,2	107,8
119	2511 22/23	STRASSENSCHOTTER, SPLITT, BRECHSAND	0,50	0,92864	104,1	107,4	108,9
120	2511 27/29	EDELSPLITT UND EDELBRECHSAND	0,30	0,95961	102,7	105,7	107,4
121	2516	SAND UND KIES	.	.	109,2	116,0	121,0
122	2522	BITUMINOESES, GETEERTES UND ASPHALTIERTES MISCHGUT	0,90	.	100,2	98,0	96,2
123	2525	ANDERE BEARBEITETE NATURSTEINE	0,74	0,79073	101,6	104,2	107,3
124	2528/29	EISENHUETTENSCHLACKEN UND -SCHLACKENERZEUGNISSE	0,10	0,94655	102,9	96,2	99,0
125	253	ZEMENT, BEARBEITETER KALK- UND DOLOMITSTEIN, GIPSERZEUGNISSE, MOERTEL UND TRANSPORTBETON	8,69	0,90732	104,2	107,3	109,8
126	2531	DARUNTER: ZEMENT	2,70	0,92864	104,6	107,5	109,8
127	2531 51	DARUNTER: PORTLANDZEMENT NACH DIN 1164	2,29	0,92790	104,7	107,7	109,9
128	2531 57	HOCHOFENZEMENT NACH DIN 1164	.	0,91113	104,3	106,8	109,3
129	2532	BEARBEITETER KALK- UND DOLOMITSTEIN	0,76	0,95547	102,2	103,3	104,1
130	2532 10	KALKSTEIN, KALKSPAT UND DOLOMITSTEIN, GEMAHLEN	0,18	0,96878	101,1	102,7	103,5
131	2532 40	KALKSTEIN UND KALKSPAT, GEBRANNT; DOLOMIT- STEIN, GEBRANNT ODER GESINTERT	0,58	0,95261	102,6	103,4	104,2
132	2533	ERZEUGNISSE AUS GIPS	0,61	1,02959	98,5	103,1	104,7
133	2536 00	TRANSPORTBETON	3,59	0,85651	105,4	108,7	111,0

1) SIEHE ERLAEUTERUNGEN PUNKT 3.

GEWERBLICHER PRODUKTE (INLANDSABSATZ)

100

BUNDESGBEIT

JAHR	DURCH-SCHNITT	JAN.	FEBR.	MAERZ	APRIL	MAI	JUNI	JULI	AUG.	SEPT.	OKT.	NOV.	DEZ.	LFD NR.
1 9 9 2	104,0	102,6	103,2	103,3	103,6	104,0	104,3	104,4	104,6	104,5	104,7	104,7	104,4	116
1 9 9 3	106,5	105,4	106,1	106,4	106,6	106,5	106,6	106,6	106,6	106,8	106,8	106,8	106,6	
1 9 9 4	108,1	106,7	107,6	108,1	108,1	108,1	108,1	108,2	108,4	108,4	108,4	108,7	108,7	
1 9 9 2	103,6	101,1	102,0	102,6	103,5	104,3	104,3	103,9	104,1	104,1	104,3	104,5	104,5	117
1 9 9 3	106,8	104,4	105,3	105,9	107,0	106,9	107,3	107,4	107,6	107,5	107,2	107,3	107,3	
1 9 9 4	108,4	107,1	107,7	108,5	108,5	108,8	108,8	108,4	108,7	108,5	108,5	108,9	108,4	
1 9 9 2	103,2	101,3	101,0	101,2	103,6	103,6	103,8	103,9	103,8	103,8	104,6	103,5	103,7	118
1 9 9 3	107,2	104,4	105,3	103,9	106,4	107,4	109,4	108,4	108,5	108,4	107,1	108,0	108,6	
1 9 9 4	107,8	108,6	108,5	108,1	107,8	107,9	107,8	107,1	107,6	107,4	107,5	107,6	107,6	
1 9 9 2	104,1	102,0	102,7	103,4	103,8	105,5	104,7	104,0	104,3	104,4	104,9	105,0	104,9	119
1 9 9 3	107,4	104,6	106,3	107,4	107,4	107,4	108,1	107,9	108,2	108,1	108,0	107,5	107,8	
1 9 9 4	108,9	107,1	108,5	109,6	109,3	109,3	109,3	108,9	109,0	109,0	108,8	109,4	108,8	
1 9 9 2	102,7	100,1	100,3	100,5	102,7	103,2	103,5	103,6	103,4	103,5	103,3	103,8	104,1	120
1 9 9 3	105,7	103,8	104,1	104,1	105,9	106,2	106,1	106,3	106,3	106,2	106,3	107,1	106,1	
1 9 9 4	107,4	106,4	106,2	106,7	107,6	107,5	107,6	107,4	107,5	107,5	107,7	108,3	107,8	
1 9 9 2	109,2	105,4	108,0	107,7	108,5	109,0	109,6	110,1	110,1	110,1	110,6	110,6	110,6	121
1 9 9 3	116,0	112,7	114,9	114,6	115,7	116,0	116,4	116,4	116,6	116,6	117,2	117,2	117,2	
1 9 9 4	121,0	117,9	120,3	120,7	120,9	121,0	121,0	121,6	121,6	121,6	121,6	121,6	121,6	
1 9 9 2	100,2	98,9	99,0	96,7	101,4	99,6	101,8	101,2	100,5	101,3	104,2	99,4	98,2	122
1 9 9 3	98,0	100,5	103,0	104,2	103,2	98,5	99,2	94,0	91,6	94,9	95,8	99,1	92,0	
1 9 9 4	96,2	82,7	89,6	98,1	99,1	93,7	95,9	96,3	96,0	100,0	101,0	100,7	102,7	
1 9 9 2	101,6	100,5	100,5	100,5	100,5	101,9	102,0	102,0	102,0	102,0	102,0	102,6	102,6	123
1 9 9 3	104,2	102,6	102,6	102,6	102,6	103,0	103,0	105,7	105,7	105,7	105,8	105,8	105,8	
1 9 9 4	107,3	105,8	106,4	106,4	106,4	106,7	106,7	108,1	108,1	108,1	108,1	108,1	108,1	
1 9 9 2	102,9	102,1	102,3	102,0	102,6	103,6	103,3	102,9	102,7	103,0	102,7	104,0	103,4	124
1 9 9 3	96,2	95,3	95,3	95,4	96,0	95,6	95,6	96,7	97,0	95,8	96,3	97,5	97,9	
1 9 9 4	99,0	97,7	98,2	98,3	98,7	98,2	98,2	98,5	99,5	99,5	101,5	100,0	99,5	
1 9 9 2	104,2	103,6	104,0	104,2	104,1	104,2	104,3	104,2	104,4	104,4	104,2	104,5	104,4	125
1 9 9 3	107,3	105,9	106,6	107,3	107,5	107,5	107,5	107,5	107,7	107,6	107,6	107,5	107,6	
1 9 9 4	109,8	108,6	109,4	109,8	109,8	110,0	109,9	109,9	110,0	109,9	109,8	109,9	110,0	
1 9 9 2	104,6	104,1	104,4	104,4	104,4	104,5	104,6	104,6	104,9	104,8	104,8	104,9	104,9	126
1 9 9 3	107,5	106,9	107,2	107,6	107,6	107,6	107,6	107,6	107,6	107,6	107,6	107,6	107,6	
1 9 9 4	109,8	108,9	109,4	109,6	109,7	109,9	109,9	109,9	110,2	110,1	109,9	110,1	110,1	
1 9 9 2	104,7	104,3	104,5	104,6	104,6	104,7	104,7	104,6	104,9	104,9	104,9	104,9	104,9	127
1 9 9 3	107,7	107,1	107,4	107,8	107,8	107,7	107,7	107,7	107,7	107,7	107,7	107,8	107,8	
1 9 9 4	109,9	109,1	109,7	109,8	109,9	110,0	110,0	110,0	110,2	110,2	110,0	110,1	110,1	
1 9 9 2	104,3	103,5	103,9	103,4	103,5	103,7	104,3	104,7	105,1	104,7	104,6	104,8	104,8	128
1 9 9 3	106,8	105,9	106,5	106,4	106,7	106,9	107,0	107,0	107,0	107,2	107,0	107,1	106,9	
1 9 9 4	109,3	107,6	108,2	108,1	108,8	109,3	109,3	109,7	110,1	110,1	109,7	110,3	110,3	
1 9 9 2	102,2	101,1	101,3	102,0	102,2	102,1	102,0	102,4	102,6	102,7	102,8	102,7	102,7	129
1 9 9 3	103,3	102,7	103,2	103,3	103,3	103,2	102,9	103,2	103,2	103,2	103,4	103,7	103,7	
1 9 9 4	104,1	103,7	104,0	104,0	104,3	104,2	103,9	104,4	104,4	104,0	103,9	103,9	104,0	
1 9 9 2	101,1	100,1	100,1	101,2	101,2	101,2	99,6	101,2	101,2	101,9	101,9	101,9	101,9	130
1 9 9 3	102,7	101,9	102,7	102,7	102,7	102,7	101,1	102,7	102,7	102,7	103,6	103,6	103,6	
1 9 9 4	103,5	103,6	103,5	103,5	103,7	103,7	102,0	103,7	103,7	103,7	103,7	103,7	103,7	
1 9 9 2	102,6	101,4	101,7	102,3	102,5	102,4	102,7	102,8	103,0	103,0	103,1	102,9	102,9	131
1 9 9 3	103,4	102,9	103,4	103,5	103,5	103,4	103,4	103,3	103,3	103,3	103,3	103,7	103,7	
1 9 9 4	104,2	103,7	104,1	104,2	104,5	104,4	104,5	104,6	104,6	104,1	103,9	103,9	104,1	
1 9 9 2	98,5	99,9	100,2	98,8	98,3	97,7	97,5	97,7	98,1	98,2	98,4	98,6	98,5	132
1 9 9 3	103,1	99,6	101,3	102,4	102,7	103,3	103,4	104,1	104,2	104,2	104,2	104,2	103,6	
1 9 9 4	104,7	105,1	105,5	106,7	105,0	105,0	105,2	105,0	104,7	104,5	103,7	103,4	103,4	
1 9 9 2	105,4	105,0	105,2	105,6	105,5	105,4	105,6	105,3	105,5	105,5	105,0	105,7	105,3	133
1 9 9 3	108,7	107,4	107,8	108,5	108,9	108,9	109,0	108,9	109,2	109,0	108,9	108,7	108,9	
1 9 9 4	111,0	109,3	110,7	111,2	111,0	111,3	111,1	111,2	111,1	111,0	111,1	111,4	111,5	

1 INDEX DER ERZEUGERPREISE

1991 =

FRUEHERES

LFD NR.	NR.DER GP- SYSTEMATIK	GÜTERGRUPPE, -ZWEIG, -KLASSE UND -ART	WÄGUNG- ANTEIL	VERKETTUNGS- FAKTOR 1)	JAHRESDURCHSCHNITTE		
					1992	1993	1994
134	254	GROBKERAMISCHE ERZEUGNISSE	3,63	0,88489	102,1	103,2	103,5
135	2541	DARUNTER: ZIEGELEIERZEUGNISSE	1,52	0,86601	104,8	108,6	112,0
136	2541 29	DARUNTER: HINTERMAUERZIEGEL, LOCHZIEGEL (HLZ)	0,26	0,83857	106,7	111,2	115,2
137	2541 51	FALZ- UND PFANNENZIEGEL	0,38	0,87978	103,5	105,4	108,4
138	2545	GROBSTEINZEUG	0,16	0,82525	105,2	107,8	111,9
139	2547	FEUERFESTE ERZEUGNISSE	1,60	0,90481	100,2	98,6	95,9
140	255	BETONERZEUGNISSE (EINSCHL. KALKSANDSTEINEN)	5,66	0,85000	105,0	107,7	108,8
141	2551	DARUNTER: KALKSANDSTEINE	0,43	0,82143	105,9	111,5	117,2
142	2554	BETONERZEUGNISSE FUER DEN HOCHBAU	3,20	0,83190	105,0	106,9	108,1
143	2554 1	DARUNTER: BAUSTOFFE AUS LEICHTBETON	0,09	0,80867	115,1	123,5	130,6
144	2554 3	BAUSTOFFE AUS PORENBETON	0,49	0,77620	104,7	109,9	112,7
145	2554 5	BETONDACHSTEINE	0,65	.	104,5	108,5	111,6
146	2554 6	BETONFERTIGTEILE	1,72	0,86303	104,7	104,3	103,5
147	2554 7	BETONWERKSTEIN	0,15	0,84649	105,5	109,6	110,9
148	2557	BETONERZEUGNISSE FUER DEN TIEFBAU	1,82	0,87996	105,4	108,9	108,7
149	2557 20	DARUNTER: STAHLBETON- UND SPANNBETONROHRE	0,16	0,87900	104,8	108,5	103,8
150	2557 31	GEHWEGPLATTEN UND BELAGPLATTEN	0,17	0,90406	104,4	109,1	112,6
151	2557 37	BETONPFLASTERSTEINE ALLER ART	0,74	0,90619	107,1	110,3	109,1
152	2566 30	ISOLIERPLATTEN, -MATTEN UND -MATRATZEN	0,80	0,95224	98,5	96,6	96,1
153	2567	FASERZEMENTWAREN (OHNE ASBESTZEMENTWAREN)	0,53	0,90313	108,7	111,9	114,7
154	258	SCHLEIFMITTEL	0,98	0,87722	102,5	103,8	104,6
155	2581	DARUNTER: SCHLEIFSCHEIBEN UND SONSTIGE SCHLEIFKOEPPER	0,44	0,85639	103,7	105,4	106,7

1) SIEHE ERLAEUTERUNGEN PUNKT 3.

GEWERBLICHER PRODUKTE (INLANDSABSATZ)

100

BUNDESGBIET

JAHR	DURCH- SCHNITT	JAN.	FEBR.	MAERZ	APRIL	MAI	JUNI	JULI	AUG.	SEPT.	OKT.	NOV.	DEZ.	LFD NR.
1 9 9 2	102,1	101,2	101,6	102,1	102,4	102,5	102,4	102,7	102,8	101,8	102,1	102,0	101,9	134
1 9 9 3	103,2	102,5	103,3	103,2	103,2	103,4	103,4	103,3	103,3	103,6	103,6	102,6	102,5	
1 9 9 4	103,5	103,2	103,4	103,1	103,5	103,1	103,2	103,0	103,8	104,0	103,9	103,9	104,0	
1 9 9 2	104,8	102,8	103,8	104,5	104,8	104,9	104,9	105,2	105,2	105,0	105,4	105,4	105,4	135
1 9 9 3	108,6	106,5	108,5	108,2	108,3	108,6	108,6	108,5	108,4	109,2	109,5	109,5	109,6	
1 9 9 4	112,0	110,1	110,6	110,9	112,2	112,7	113,0	112,5	112,8	112,4	112,4	112,3	112,4	
1 9 9 2	106,7	105,2	105,7	106,6	106,6	106,9	106,9	106,9	106,9	107,0	107,2	107,2	107,2	136
1 9 9 3	111,2	109,6	110,3	110,7	111,0	111,0	111,1	111,2	111,2	111,2	112,5	112,5	112,5	
1 9 9 4	115,2	113,1	114,5	114,6	115,0	115,6	115,6	115,6	115,7	115,7	115,7	115,7	115,6	
1 9 9 2	103,5	101,3	102,6	103,0	103,7	104,0	104,0	104,0	104,0	103,5	103,9	103,9	103,9	137
1 9 9 3	105,4	103,9	104,9	105,1	105,6	105,8	105,9	105,4	105,3	105,6	105,6	105,6	105,8	
1 9 9 4	108,4	105,8	107,2	107,3	108,8	108,8	108,8	109,0	109,0	108,9	108,9	108,9	108,9	
1 9 9 2	105,2	102,6	102,6	102,6	102,6	102,6	102,6	107,8	107,8	107,8	107,8	107,8	107,8	138
1 9 9 3	107,8	107,8	107,8	107,8	107,8	107,8	107,8	107,8	107,8	107,8	107,8	107,8	107,8	
1 9 9 4	111,9	107,8	107,8	107,8	113,3	113,3	113,3	113,3	113,3	113,3	113,3	113,3	113,1	
1 9 9 2	100,2	100,0	100,3	100,8	101,1	101,3	100,9	101,0	101,1	99,0	99,3	99,1	98,9	139
1 9 9 3	98,6	99,0	99,1	99,0	99,0	99,1	99,0	99,0	99,0	99,1	98,8	96,5	96,4	
1 9 9 4	96,9	97,5	97,5	96,5	95,6	94,3	94,1	94,1	95,7	96,6	96,2	96,3	96,4	
1 9 9 2	105,0	102,5	103,1	103,5	103,7	104,9	105,4	105,6	106,1	106,3	106,3	106,5	106,3	140
1 9 9 3	107,7	107,3	107,5	107,4	107,8	107,4	107,5	107,8	107,8	108,2	108,1	108,0	108,1	
1 9 9 4	108,8	108,3	108,8	108,9	108,6	109,1	109,1	108,9	109,0	108,6	108,6	108,6	108,6	
1 9 9 2	105,9	102,7	105,0	105,2	105,5	105,5	105,5	105,9	106,2	106,5	107,6	107,6	107,6	141
1 9 9 3	111,5	109,6	110,6	110,6	111,0	111,2	111,4	111,6	111,7	111,9	112,9	112,9	113,0	
1 9 9 4	117,2	114,8	116,2	116,2	116,7	117,3	117,3	117,7	118,0	117,9	118,0	118,0	118,0	
1 9 9 2	105,0	102,7	102,8	103,3	103,4	105,0	105,6	105,8	106,4	106,4	106,2	106,2	106,0	142
1 9 9 3	106,9	106,7	107,1	106,7	107,3	106,6	106,6	106,7	106,8	107,1	107,3	107,2	107,1	
1 9 9 4	108,1	107,3	108,0	108,0	107,4	108,3	108,3	108,2	108,2	108,3	108,2	108,2	108,2	
1 9 9 2	115,1	112,8	114,5	114,5	114,7	114,9	115,0	115,2	115,6	115,8	116,0	116,0	116,0	143
1 9 9 3	123,5	121,7	122,8	123,1	123,2	123,4	123,4	123,7	123,7	123,8	124,2	124,2	124,2	
1 9 9 4	130,6	128,0	130,4	130,5	130,7	130,7	130,8	130,8	130,8	130,8	131,1	131,3	131,4	
1 9 9 2	104,7	103,7	104,6	104,6	104,7	104,7	104,7	104,8	104,8	104,8	104,9	104,9	104,9	144
1 9 9 3	109,9	107,7	109,5	109,4	109,5	109,5	109,4	110,5	110,6	110,5	110,6	110,5	110,5	
1 9 9 4	112,7	111,0	113,2	113,2	112,4	112,4	112,4	112,6	112,7	112,7	113,2	113,2	113,2	
1 9 9 2	104,5	101,6	101,6	101,6	101,6	105,9	105,9	105,9	105,9	105,9	105,9	105,9	105,9	145
1 9 9 3	108,5	105,9	105,9	105,9	109,3	109,3	109,3	109,3	109,3	109,3	109,3	109,3	109,3	
1 9 9 4	111,6	109,3	109,3	109,3	109,3	112,7	112,7	112,7	112,7	112,7	112,7	112,7	112,7	
1 9 9 2	104,7	102,3	102,3	103,1	103,1	104,3	105,2	105,4	106,4	106,4	106,4	106,0	105,7	146
1 9 9 3	104,3	105,7	105,8	105,1	104,9	103,5	103,5	103,4	103,5	104,0	104,3	104,3	104,1	
1 9 9 4	103,5	104,1	104,4	104,4	103,3	103,6	103,6	103,4	103,4	103,3	103,0	103,0	103,0	
1 9 9 2	105,5	102,5	102,5	103,6	103,6	104,4	106,7	106,7	106,7	106,7	106,7	107,6	107,6	147
1 9 9 3	109,6	108,3	108,3	109,8	109,8	109,8	109,8	109,8	109,8	109,8	109,8	109,8	109,8	
1 9 9 4	110,9	109,8	109,8	109,8	110,3	111,2	111,0	111,0	111,0	111,6	111,8	111,8	111,8	
1 9 9 2	105,4	102,5	103,4	103,8	104,2	105,0	105,4	105,8	106,2	106,7	106,9	107,3	107,2	148
1 9 9 3	108,9	108,4	108,1	108,6	108,5	108,6	108,8	109,4	109,3	109,8	108,9	108,9	109,2	
1 9 9 4	108,7	109,1	109,3	109,6	109,4	109,2	109,3	108,7	109,0	107,7	107,9	107,9	107,7	
1 9 9 2	104,8	101,2	102,2	102,3	102,4	104,8	104,8	105,4	106,0	106,0	107,6	107,6	107,6	149
1 9 9 3	108,5	107,6	107,0	106,8	108,2	109,6	110,0	109,7	109,3	109,2	108,6	108,5	107,8	
1 9 9 4	103,8	107,7	105,7	105,8	105,0	103,5	104,3	102,9	102,5	102,9	102,4	101,6	101,6	
1 9 9 2	104,4	101,8	102,4	102,5	103,0	105,2	105,1	105,2	105,3	105,3	105,4	106,0	105,8	150
1 9 9 3	109,1	107,2	108,6	108,5	108,9	108,9	108,8	109,0	109,2	109,8	109,8	109,6	110,4	
1 9 9 4	112,6	111,2	111,5	112,1	113,0	113,1	113,0	112,5	112,6	112,7	113,2	113,4	112,9	
1 9 9 2	107,1	103,3	104,6	105,5	106,3	106,7	107,7	107,9	107,7	108,7	108,3	109,3	109,4	151
1 9 9 3	110,3	110,9	110,0	110,9	110,1	110,1	110,0	110,4	110,0	111,2	109,6	109,8	110,8	
1 9 9 4	109,1	110,2	110,5	110,5	110,1	110,1	110,1	109,1	109,9	106,7	107,2	107,4	106,9	
1 9 9 2	98,5	101,3	101,3	100,0	97,8	98,0	97,6	96,9	97,4	97,5	99,8	98,8	96,0	152
1 9 9 3	96,6	96,6	97,0	96,5	95,9	97,0	96,4	96,2	97,2	97,0	96,7	96,6	97,1	
1 9 9 4	96,1	96,6	94,2	94,3	94,8	96,0	94,8	95,8	97,9	96,8	97,3	97,9	97,1	
1 9 9 2	108,7	105,9	106,7	106,7	106,7	106,7	110,3	110,3	110,3	110,3	110,3	110,3	110,3	153
1 9 9 3	111,9	110,3	110,3	110,3	110,3	110,3	112,6	112,6	113,2	113,2	113,2	113,2	113,2	
1 9 9 4	114,7	113,2	114,1	114,1	114,1	114,1	114,1	114,1	113,7	113,7	113,7	118,5	118,5	
1 9 9 2	102,5	100,7	101,2	101,3	101,4	102,8	103,0	103,3	103,3	103,3	103,3	103,3	103,3	154
1 9 9 3	103,8	103,1	103,1	103,9	103,9	104,0	104,0	104,0	104,0	104,0	104,0	104,0	104,0	
1 9 9 4	104,6	104,0	104,0	104,3	104,3	104,3	104,3	104,3	104,3	104,8	104,8	106,0	106,0	
1 9 9 2	103,7	102,4	102,4	102,6	102,6	104,0	104,4	104,4	104,4	104,4	104,4	104,4	104,4	155
1 9 9 3	105,4	104,4	104,4	105,3	105,3	105,7	105,7	105,7	105,7	105,7	105,7	105,7	105,7	
1 9 9 4	106,7	105,7	105,7	106,3	106,3	106,3	106,3	106,3	106,3	106,3	106,3	109,2	109,2	

LFD NR.	NR. DER GP-SYSTEMATIK	GUETERGRUPPE, -ZWEIG, -KLASSE UND -ART	WAEGUNGS- ANTEIL	VERKETTUNGS-FAKTOR 1)	JAHRESDURCHSCHNITTE		
					1992	1993	1994
156	27	EISEN UND STAHL	20,97	1,07158	97,1	90,8	92,9
157	271	ERZEUGNISSE DER HOCHOFEN-, STAHL-, WARMWALZWERKE	17,30	1,09101	96,7	90,6	93,3
158	2711	ROHEISEN	0,15	1,17647	99,6	97,3	95,9
159	2714	HALBZEUG ZUR DIREKTEN VERWENDUNG	1,82	1,05624	93,0	86,2	86,5
160	2715	WALZSTAHL	11,14	1,11842	96,5	89,6	92,8
161		WALZSTAHL (OHNE EDELSTAHL)	9,19	1,13274	96,0	87,5	90,9
162	2715 22 1	DARUNTER: BREITFLANSCHTRAEGER	0,48	1,11466	91,2	84,9	83,9
163	2715 22 2	FORMSTAHL (OHNE BREITFLANSCHTRAEGER)	0,25	1,16005	91,6	88,4	89,2
164	2715 27 1	STABSTAHL AUS MASSENSTAHL (OHNE BETONSTAHL)	0,50	1,12434	89,7	84,2	85,6
165	2715 27 2	STABSTAHL AUS EDELSTAHL	0,69	0,99803	98,4	99,9	101,2
166	2715 27 3	GERIPPTER BETONSTAHL; STAEBE	0,24	1,44491	92,2	95,4	95,5
167	2715 30	WALZDRAHT	1,49	1,37918	91,8	89,5	93,6
168	2715 42	BREITFLACHSTAHL	0,10	1,06054	97,7	96,4	82,4
169	2715 45	BANDSTAHL, WARM GEWALZT	1,03	1,04119	98,0	85,5	83,2
170	2715 47/53	GROBBLECH	2,86	1,10405	97,5	85,7	92,4
171	2715 47 1	GROBBLECH IM WARMBREITBANDBEREICH	0,36	1,08351	96,6	81,3	87,9
172	2715 47 2	WARMBREITBAND ZUR DIREKTEN VERWENDUNG	1,43	1,19131	97,5	88,1	95,8
173	2715 53	GROBBLECH IM QUARTOBEREICH	1,07	1,03742	97,6	83,9	89,3
174	2715 56	FEINBLECH, KALT GEWALZT, UNLEGIERT	1,82	1,10734	98,8	87,1	91,1
175	2716	WEITERVERARBEITETER WALZSTAHL	4,19	1,01811	98,6	94,8	97,3
176	2716 51	DARUNTER: WEISSBLECH UND WEISSBAND	1,48	1,00821	102,9	102,7	105,5

1) SIEHE ERLAEUTERUNGEN PUNKT 3.

GENERELICHER PRODUKTE (INLANDSABSATZ)

100

BUNDESGBEIBT

JAHR	DURCH- SCHNITT	JAN.	FEBR.	MAERZ	APRIL	MAI	JUNI	JULI	AUG.	SEPT.	OKT.	NOV.	DEZ.	LFD NR.
1 9 9 2	97,1	98,3	98,5	98,8	98,9	98,9	98,1	97,5	97,3	96,9	95,3	94,5	92,3	156
1 9 9 3	90,8	90,8	90,3	90,3	91,0	90,5	90,7	91,3	91,4	91,3	90,9	90,8	90,7	
1 9 9 4	92,9	90,8	91,1	91,4	92,0	92,3	92,6	92,9	93,9	93,5	94,2	94,6	95,3	
1 9 9 2	96,7	98,1	98,2	98,4	98,6	98,6	97,7	97,2	96,9	96,4	94,7	93,9	91,1	157
1 9 9 3	90,6	89,5	89,0	88,2	90,6	90,3	90,6	91,5	91,5	91,4	91,1	91,0	91,0	
1 9 9 4	93,3	91,1	91,4	91,8	92,4	92,4	92,8	93,1	94,4	93,7	94,8	95,1	96,0	
1 9 9 2	99,6	100,0	100,0	100,0	99,5	99,5	99,5	99,5	99,5	99,5	99,5	99,5	99,2	158
1 9 9 3	97,3	99,2	99,2	99,2	98,4	98,3	98,7	96,7	96,7	96,4	96,4	96,4	95,2	
1 9 9 4	96,9	94,9	96,0	96,0	96,0	96,0	96,0	96,0	96,0	96,0	96,0	96,0	96,0	
1 9 9 2	93,0	93,9	93,9	93,9	93,9	93,9	92,8	92,8	92,8	92,8	91,6	91,6	91,6	159
1 9 9 3	86,2	88,2	88,2	88,6	86,6	85,9	85,9	85,9	85,9	85,9	84,8	84,8	84,8	
1 9 9 4	86,5	83,7	83,7	83,7	84,4	84,4	85,5	86,7	87,8	87,8	89,0	89,0	92,8	
1 9 9 2	96,5	98,1	98,3	98,5	98,6	98,8	97,9	97,1	96,9	96,1	94,6	93,4	89,7	160
1 9 9 3	89,6	87,8	87,5	87,9	87,9	89,4	89,7	90,8	90,9	90,7	90,4	90,2	90,2	
1 9 9 4	92,8	90,4	90,7	91,2	92,0	92,0	92,2	92,5	94,4	93,3	94,6	95,0	96,4	
1 9 9 2	96,0	97,9	98,2	98,4	98,6	98,7	97,7	96,8	96,4	95,5	93,6	92,1	87,6	161
1 9 9 3	87,5	85,5	85,0	85,6	87,7	87,2	87,6	88,9	89,0	88,8	88,4	88,2	88,2	
1 9 9 4	90,9	88,4	88,6	88,1	89,9	90,0	90,3	90,6	91,5	91,5	93,1	93,6	94,0	
1 9 9 2	91,2	96,0	96,0	96,0	96,0	96,0	92,2	90,1	88,3	88,3	86,3	84,5	84,5	162
1 9 9 3	84,9	82,9	83,3	83,3	85,1	85,1	85,1	84,5	84,5	84,5	87,0	87,0	87,0	
1 9 9 4	83,9	87,0	88,2	87,4	87,4	82,0	81,5	81,5	81,5	81,5	83,0	83,0	83,0	
1 9 9 2	91,6	96,5	96,5	96,5	96,5	96,5	93,1	90,6	88,5	88,5	86,5	84,6	84,6	163
1 9 9 3	88,4	83,0	83,3	83,3	87,7	87,7	87,7	89,8	89,8	89,8	92,7	92,7	92,7	
1 9 9 4	89,2	92,7	93,4	93,2	93,2	87,2	86,1	86,1	86,1	86,1	88,6	88,6	88,6	
1 9 9 2	89,7	91,3	91,3	91,3	91,3	81,3	90,3	90,3	89,1	89,1	87,1	86,9	86,9	164
1 9 9 3	84,2	85,4	83,7	83,7	85,8	85,8	85,8	84,7	85,4	85,4	82,1	82,1	80,5	
1 9 9 4	85,6	80,5	80,5	79,4	79,4	81,6	84,2	85,3	88,8	88,8	93,0	93,0	93,0	
1 9 9 2	98,4	98,3	98,3	98,3	98,1	98,1	98,1	98,1	98,1	98,1	99,0	99,0	99,0	165
1 9 9 3	99,9	98,7	98,7	98,7	99,4	99,4	99,4	100,7	100,7	100,7	100,6	100,6	100,6	
1 9 9 4	101,2	100,6	100,6	100,6	100,6	100,8	101,4	101,4	101,6	101,6	101,6	101,6	101,6	
1 9 9 2	92,2	94,3	90,6	94,3	94,3	96,5	96,5	94,7	93,1	91,2	88,4	86,6	84,7	166
1 9 9 3	95,4	86,0	89,3	96,7	100,2	100,2	100,4	100,1	97,7	95,2	93,3	93,0	93,0	
1 9 9 4	96,5	93,0	94,8	98,7	97,6	96,7	96,8	94,5	93,9	93,9	95,6	97,4	96,2	
1 9 9 2	91,8	93,3	91,8	92,6	93,7	94,4	94,4	94,2	93,3	91,8	91,2	86,7	84,2	167
1 9 9 3	89,5	84,2	86,2	88,6	92,3	92,3	92,6	92,2	92,2	89,8	89,1	87,4	87,4	
1 9 9 4	93,6	87,4	88,2	89,8	93,4	94,2	94,2	94,8	94,4	94,4	96,7	97,1	98,4	
1 9 9 2	97,7	99,2	100,2	100,2	100,2	100,2	99,2	98,1	98,1	97,1	95,0	94,0	90,9	168
1 9 9 3	88,4	88,7	86,6	86,6	87,2	87,7	88,2	88,5	89,3	89,6	89,6	89,6	89,6	
1 9 9 4	92,4	89,6	89,6	90,3	90,8	91,4	91,9	92,4	93,4	93,4	95,0	95,5	96,0	
1 9 9 2	98,0	100,0	100,4	100,4	100,4	100,4	99,5	98,7	98,7	98,0	95,6	96,0	87,4	169
1 9 9 3	85,5	86,3	85,6	85,6	85,7	85,9	86,1	88,0	88,2	88,3	82,1	82,1	82,1	
1 9 9 4	83,2	82,1	82,1	82,3	82,5	82,6	82,8	83,0	83,4	83,4	83,8	84,8	85,0	
1 9 9 2	97,5	99,7	100,8	100,8	100,8	100,8	99,4	98,3	98,3	97,2	94,5	93,4	85,4	170
1 9 9 3	85,7	83,7	82,3	82,3	82,8	83,0	83,9	87,4	87,6	88,0	88,9	88,9	89,2	
1 9 9 4	92,4	89,2	89,2	89,7	90,2	90,8	91,3	91,8	93,8	93,8	95,5	96,3	96,8	
1 9 9 2	96,6	99,5	100,4	100,4	100,4	100,4	98,8	97,6	97,6	96,4	93,0	92,2	82,7	171
1 9 9 3	81,3	81,9	79,4	79,4	79,9	79,9	81,2	81,6	82,0	82,0	82,0	82,0	84,2	
1 9 9 4	87,9	84,2	84,2	84,6	85,0	86,6	87,0	87,4	89,3	89,3	91,8	92,2	92,6	
1 9 9 2	97,5	99,8	100,8	100,8	100,8	100,8	99,2	98,2	98,2	97,1	94,1	93,0	87,3	172
1 9 9 3	88,1	85,2	83,1	83,1	83,7	84,2	84,7	91,2	91,3	91,9	92,9	92,9	92,9	
1 9 9 4	96,8	92,9	92,9	93,4	94,0	94,5	95,1	95,6	96,7	96,7	98,4	99,6	100,1	
1 9 9 2	97,6	99,5	100,9	100,9	100,9	100,9	99,8	98,8	98,8	97,6	95,5	94,4	83,7	173
1 9 9 3	83,9	82,2	82,1	82,1	82,5	82,5	83,8	84,2	84,5	84,8	85,9	85,9	85,9	
1 9 9 4	89,3	85,9	85,9	86,6	87,0	87,3	87,7	88,1	91,5	91,5	92,9	93,3	93,7	
1 9 9 2	98,8	100,2	101,1	101,1	101,1	101,1	100,2	99,2	99,2	98,2	96,3	95,3	92,6	174
1 9 9 3	87,1	85,9	84,6	84,6	89,1	86,4	86,6	87,0	87,3	87,6	88,6	88,6	88,6	
1 9 9 4	91,1	89,6	89,6	89,9	90,2	90,5	90,8	91,2	91,5	91,5	92,4	92,8	93,1	
1 9 9 2	98,6	99,9	99,7	100,2	100,4	100,3	99,2	98,0	98,7	98,5	96,4	96,0	94,6	175
1 9 9 3	94,8	93,6	93,1	93,2	94,4	94,6	94,9	95,4	95,5	95,4	95,6	95,9	95,8	
1 9 9 4	97,3	96,3	96,5	96,6	97,1	96,9	97,2	97,4	97,3	97,4	97,8	98,1	98,9	
1 9 9 2	102,9	102,6	102,0	102,9	103,5	103,1	102,8	103,1	102,7	103,0	102,7	103,3	102,5	176
1 9 9 3	102,7	102,8	102,7	102,8	102,9	102,3	102,3	102,9	102,5	102,4	102,5	103,4	103,1	
1 9 9 4	105,5	104,6	105,1	105,3	105,4	104,8	105,5	105,7	105,1	105,4	105,7	105,9	107,6	

1 INDEX DER ERZEUGERPREISE

1991 =

FRUEHERES

LFD NR. DER GP- NR. SYSTEMATIK	GUTERGRUPPE, -ZWEIG, -KLASSE UND -ART	WAEGUNGS- ANTEIL	VERKETTUNGS FAKTOR 1)	JAHRESDURCHSCHNITTE			
				1992	1993	1994	
177	273		2,76	0,95924	100,1	92,8	92,8
178	2733 10/50		0,85	0,96555	99,7	89,9	91,0
179	2735 10		1,03	0,87532	101,8	92,7	94,3
180	2735 60		0,85	1,05876	98,6	95,8	93,1
181	274		0,91	1,05115	96,6	89,6	86,1
182	28		11,82	1,16780	94,3	87,9	96,0
183	281		4,00	1,26871	93,5	86,6	99,1
184	2811		1,74	1,39675	92,7	87,5	101,5
185	2811 12		.	1,36855	90,0	87,3	96,1
186	2813		1,76	1,13372	95,2	81,7	93,6
187	2813 11		.	1,07191	92,1	81,3	96,7
188	2813 17		.	1,03854	94,0	86,0	96,3
189	2813 21		.	1,24335	91,3	72,2	93,6
190	2813 31		.	1,25313	103,4	85,4	86,7
191	2817		0,50	2,02978	89,9	100,5	110,1
192	2817 10		.	2,67257	91,7	105,7	129,2
193	2817 20		.	1,55217	89,3	99,0	104,8
194	284		7,82	1,08898	94,8	88,6	92,9
195	2841		3,89	1,16362	92,1	86,2	88,5
196	2843		3,76	1,02313	97,3	90,7	97,2

1) SIEHE ERLAEUTERUNGEN PUNKT 3.

GEWERBLICHER PRODUKTE (INLANDSABSATZ)

100

BUNDESGBEBIET

JAHR	DURCHSCHNITT	JAN.	FEBR.	MAERZ	APRIL	MAI	JUNI	JULI	AUG.	SEPT.	OKT.	NOV.	DEZ.	LFD NR.
1992	100,1	99,9	101,1	101,1	101,4	101,2	101,1	100,8	100,4	100,2	98,4	97,9	88,1	177
1993	92,8	97,1	96,2	95,3	94,5	92,3	91,9	91,8	91,7	91,4	90,9	90,5	90,1	
1994	92,8	90,2	90,7	90,8	91,2	93,5	93,8	93,9	93,8	94,1	93,3	94,0	94,1	
1992	99,7	100,0	100,5	101,0	101,0	100,5	100,2	100,1	100,0	99,8	99,6	98,0	95,9	178
1993	89,9	93,4	92,8	91,7	90,9	90,0	89,4	89,0	89,0	88,6	88,5	88,2	87,8	
1994	91,0	87,8	87,8	88,2	89,3	90,0	90,9	91,4	91,9	93,0	93,0	94,2	94,5	
1992	101,8	100,2	103,1	103,0	103,6	103,6	104,0	103,2	102,2	102,2	98,0	97,9	100,3	179
1993	92,7	99,7	97,8	96,7	95,2	91,5	91,2	91,3	91,0	90,7	88,4	89,2	88,6	
1994	94,3	88,8	90,5	90,5	91,2	96,7	96,6	96,5	95,8	95,9	95,7	96,4	96,7	
1992	98,6	99,5	99,4	99,1	99,2	99,1	98,5	98,5	98,5	98,3	97,7	97,9	97,6	180
1993	95,8	97,5	97,8	97,3	97,2	95,4	95,2	95,1	95,2	95,1	95,2	94,3	94,3	
1994	93,1	94,7	94,2	94,0	93,4	93,4	93,6	93,6	93,6	93,6	91,2	91,2	91,2	
1992	96,6	97,8	97,8	97,8	98,3	96,9	96,9	94,8	95,8	95,8	95,8	95,8	95,8	181
1993	89,6	98,8	95,8	95,8	88,4	88,4	88,4	87,9	87,9	88,2	88,2	86,1	86,1	
1994	86,1	86,1	86,1	86,1	86,1	86,1	86,1	86,1	86,1	86,1	86,1	86,1	86,1	
1992	94,3	92,7	94,0	95,4	96,0	96,3	96,1	95,7	95,5	94,5	91,9	91,7	91,9	182
1993	87,9	92,1	92,1	91,1	87,4	86,9	87,3	88,8	88,2	85,2	84,1	85,1	86,4	
1994	95,0	87,9	89,2	89,1	89,2	93,1	94,2	96,5	94,1	97,8	97,8	104,5	107,0	
1992	93,5	90,9	93,0	95,9	97,6	97,8	97,7	95,8	93,9	92,6	88,9	88,7	88,6	183
1993	86,6	88,9	89,0	87,8	85,1	85,1	85,8	89,6	88,5	84,1	82,6	84,8	87,5	
1994	99,1	89,7	92,2	91,5	93,0	98,9	100,1	101,0	98,4	102,0	102,7	108,8	110,6	
1992	92,7	90,4	91,7	92,6	96,0	97,1	97,1	93,8	92,3	92,0	91,0	89,5	88,7	184
1993	87,5	87,2	87,1	87,2	87,0	88,5	88,1	88,2	88,4	87,9	86,4	86,9	86,5	
1994	101,5	85,6	91,1	92,6	97,4	101,7	102,4	103,7	104,2	106,7	108,4	110,6	113,0	
1992	90,0	88,3	88,5	86,9	89,1	92,8	95,3	93,7	91,4	91,4	88,9	86,7	87,1	185
1993	87,3	86,2	87,1	87,5	88,0	88,2	86,6	85,3	87,8	89,4	87,8	87,8	85,9	
1994	96,1	86,1	87,0	89,1	91,6	95,0	96,0	96,4	97,0	100,1	104,1	104,5	106,5	
1992	95,2	90,5	93,1	98,9	100,1	100,0	100,2	100,1	98,7	95,9	88,3	87,9	88,7	186
1993	81,7	90,8	90,8	87,6	81,5	77,7	78,6	83,7	82,3	76,6	73,6	76,3	81,3	
1994	93,6	86,0	86,5	83,9	83,1	91,7	94,4	96,3	91,2	95,6	96,7	107,4	110,2	
1992	92,1	87,8	92,6	95,9	94,3	93,4	93,5	97,0	94,5	90,8	86,4	88,6	90,2	187
1993	81,3	93,6	93,0	90,9	80,2	74,4	79,0	86,0	84,9	77,8	69,6	71,5	76,0	
1994	96,7	80,9	83,4	83,3	82,2	96,8	100,4	103,5	94,8	100,6	100,1	113,8	120,5	
1992	94,0	93,0	87,9	96,9	96,9	95,7	95,5	95,6	95,6	95,1	92,8	92,3	90,3	188
1993	86,0	90,1	89,3	88,3	85,8	84,0	84,7	86,3	86,8	84,8	82,6	84,0	85,7	
1994	96,3	86,9	88,2	87,6	88,2	93,6	98,0	100,4	99,9	100,1	100,6	104,1	108,1	
1992	91,3	88,1	88,6	89,8	95,1	91,4	93,3	101,1	102,7	97,8	86,4	79,2	77,9	189
1993	72,2	78,4	73,5	72,4	72,8	70,9	64,2	72,1	71,4	66,0	68,2	73,6	85,4	
1994	93,6	92,5	91,3	82,7	80,9	83,8	88,9	95,4	93,8	99,1	102,8	108,9	104,2	
1992	103,4	96,2	97,5	107,6	114,4	117,8	117,7	107,0	106,1	105,3	91,4	89,2	90,2	190
1993	85,4	91,7	94,5	87,7	86,6	85,2	82,2	85,5	80,8	76,4	81,2	84,5	88,6	
1994	86,7	92,9	89,9	84,5	84,4	84,8	84,0	81,5	80,4	82,9	86,4	95,4	93,4	
1992	89,9	94,2	96,7	96,6	94,2	92,5	90,5	87,5	82,7	82,7	84,3	88,6	87,8	191
1993	100,5	88,4	89,7	90,1	91,4	99,6	103,3	115,3	110,3	97,2	100,5	107,6	112,7	
1994	110,1	116,9	116,6	114,3	112,7	114,1	112,3	107,9	103,2	108,4	104,1	107,3	103,7	
1992	91,7	98,4	101,6	101,1	98,9	97,6	94,7	87,7	81,8	80,7	82,4	88,8	87,2	192
1993	105,7	88,2	89,0	89,0	93,6	105,9	107,2	127,5	121,7	101,3	105,3	114,2	125,7	
1994	129,2	132,7	138,7	136,3	133,7	138,5	135,1	126,0	117,4	128,0	122,0	129,1	113,3	
1992	89,3	93,0	95,3	95,3	92,9	91,0	89,3	87,4	82,9	83,2	84,8	88,5	88,0	193
1993	98,0	88,5	89,9	90,4	90,8	97,8	102,2	111,8	107,1	96,1	99,2	105,7	109,0	
1994	104,8	112,4	110,4	108,1	106,8	107,2	105,9	102,8	99,2	102,9	99,1	101,2	101,0	
1992	94,8	93,7	94,6	95,2	95,2	95,6	95,4	95,6	96,2	95,5	93,5	93,3	93,6	194
1993	88,6	93,7	93,7	92,9	88,6	87,8	88,1	88,4	88,1	85,7	84,8	85,2	85,9	
1994	92,9	86,9	87,7	87,8	87,3	90,2	91,2	92,7	91,9	95,7	95,3	102,4	105,2	
1992	92,1	92,2	92,2	91,2	91,3	92,2	92,3	92,0	93,0	92,6	92,0	92,1	92,3	195
1993	86,2	90,3	89,7	89,3	87,2	86,9	86,0	85,1	84,6	84,6	84,3	84,0	82,5	
1994	88,5	81,9	83,2	83,4	83,8	84,2	85,3	86,3	87,6	93,0	92,0	98,8	102,7	
1992	97,3	95,0	96,9	99,1	98,7	98,6	98,1	99,2	99,4	98,1	94,8	94,3	94,9	196
1993	90,7	96,9	97,6	96,3	89,6	88,4	90,0	91,7	91,5	88,7	85,0	86,1	88,8	
1994	97,2	91,5	91,9	92,1	90,5	95,9	97,1	99,4	96,4	98,5	98,7	106,1	108,1	

1 INDEX DER ERZEUGERPREISE

1991 =

FRUEHERES

LFD NR.	NR. DER GP- SYSTEMATIK	GÜTERGRUPPE, -ZWEIG, -KLASSE UND -ART	WÄGUNG- ANTEIL	VERKETTUNGS- FAKTOR 1)	JAHRESDURCHSCHNITTE		
					1992	1993	1994
197	29	GIESEREIERZEUGNISSE	8,57	0,85578	102,6	102,2	100,5
198	291	EISEN-, STAHL- UND TEMPERGUSS	5,22	0,82447	102,1	102,0	99,1
199	1	DARUNTER: SERIENFERTIGUNG	3,70	0,82657	101,9	101,7	98,3
200	2	EINZELFERTIGUNG	1,11	0,82032	101,8	101,0	98,5
201	2912	DAVON: GUSSEISEN MIT LAMELLENGRAPHIT	2,19	0,82683	102,3	102,9	98,5
202	1	SERIENFERTIGUNG	1,80	0,82458	102,4	103,3	98,7
203	2	EINZELFERTIGUNG	0,39	0,83761	101,6	100,9	97,6
204	2913	GUSSEISEN MIT KUGELGRAPHIT	1,58	0,84469	102,9	103,3	101,7
205	1	SERIENFERTIGUNG	0,98	0,86791	101,9	101,3	98,0
206	2	EINZELFERTIGUNG	0,19	0,82245	104,9	104,9	105,6
207	3	DRUCKROHRE	0,41	0,82269	104,5	107,2	108,7
208	2914	STAHLGUSS	1,06	0,78866	101,0	98,7	96,3
209	1	SERIENFERTIGUNG	0,53	0,77179	101,0	97,7	95,8
210	2	EINZELFERTIGUNG	0,53	0,80629	100,9	99,7	96,7
211	2917	TEMPERGUSS (SERIENFERTIGUNG)	0,39	0,84773	101,0	100,9	100,1
212	295	NE-METALLFORMGUSS	3,95	0,91636	103,3	102,6	102,5
213	2951	LEICHTMETALLFORMGUSS	2,58	0,92930	103,8	103,3	102,9
214	2954	SCHWERMETALLFORMGUSS	0,77	0,88779	101,8	100,4	101,5

1) SIEHE ERLÄUTERUNGEN PUNKT 3.

GEWERBLICHER PRODUKTE (INLANDSABSATZ)

100

BUNDESGBEIT

JAHR	DURCH-SCHNITT	JAN.	FEBR.	MAERZ	APRIL	MAI	JUNI	JULI	AUG.	SEPT.	OKT.	NOV.	DEZ.	LFD NR.
1 9 9 2	102,6	101,6	101,4	101,4	101,7	102,0	102,7	103,2	102,6	103,6	103,7	103,7	103,2	197
1 9 9 3	102,2	103,2	103,3	102,8	102,7	102,7	102,8	103,1	101,5	101,4	101,4	101,1	100,9	
1 9 9 4	100,5	100,9	99,4	99,6	100,2	101,0	100,9	101,3	100,9	100,7	100,2	100,2	100,5	
1 9 9 2	102,1	101,6	101,8	102,0	102,1	102,7	102,9	102,8	101,9	101,7	101,9	101,9	102,0	198
1 9 9 3	102,0	102,5	102,2	102,2	102,4	102,7	102,5	102,5	101,7	101,6	101,2	101,4	101,3	
1 9 9 4	99,1	101,1	98,9	98,9	99,0	99,1	99,1	99,1	99,4	99,1	98,9	98,5	98,6	
1 9 9 2	101,9	101,5	101,6	101,9	101,8	102,6	102,7	102,6	101,7	101,4	101,7	101,7	101,9	199
1 9 9 3	101,7	102,2	102,0	101,9	102,2	102,6	102,2	102,1	101,3	101,2	100,9	101,0	100,9	
1 9 9 4	98,3	100,9	98,1	98,1	98,1	98,2	98,2	98,3	98,7	98,2	98,0	97,2	97,2	
1 9 9 2	101,8	101,2	101,7	101,7	102,3	102,6	102,6	102,5	101,5	101,5	101,4	101,4	101,4	200
1 9 9 3	101,0	101,5	101,5	101,5	101,6	101,6	101,6	101,6	100,5	100,5	100,0	100,2	100,2	
1 9 9 4	98,5	99,2	98,5	98,5	98,5	98,5	98,5	98,5	98,5	98,4	98,4	98,4	98,4	
1 9 9 2	102,3	101,5	101,4	101,7	101,7	102,6	102,7	102,6	102,5	102,6	102,5	102,5	102,7	201
1 9 9 3	102,9	103,0	102,7	102,5	102,6	103,0	102,6	102,8	103,3	103,2	103,0	103,0	103,0	
1 9 9 4	98,5	103,0	98,5	98,3	98,2	98,2	98,2	98,3	98,3	97,8	98,6	97,6	97,3	
1 9 9 2	102,4	101,5	101,4	101,8	101,7	102,8	102,9	102,8	102,7	102,8	102,7	102,7	103,0	202
1 9 9 3	103,3	103,4	103,0	102,8	102,9	103,4	102,9	103,1	103,7	103,6	103,7	103,6	103,6	
1 9 9 4	98,7	103,6	98,7	98,5	98,3	98,3	98,3	98,4	98,4	97,9	98,9	97,7	97,4	
1 9 9 2	101,6	101,4	101,5	101,4	101,6	101,8	101,8	101,5	101,7	101,7	101,4	101,4	101,4	203
1 9 9 3	100,9	101,3	101,3	101,3	101,2	101,2	101,2	101,2	101,2	101,2	100,0	100,0	100,0	
1 9 9 4	97,6	100,0	97,6	97,6	97,6	97,6	97,6	97,6	97,6	97,2	97,1	97,1	97,1	
1 9 9 2	102,9	102,0	102,0	102,2	102,5	103,1	103,5	103,2	103,3	102,7	103,3	103,4	103,5	204
1 9 9 3	103,3	104,0	103,5	103,5	103,8	103,9	104,0	104,0	103,0	102,7	101,9	102,6	102,3	
1 9 9 4	101,7	102,1	101,0	101,2	101,8	102,0	101,9	101,8	102,7	102,5	101,0	101,4	101,4	
1 9 9 2	101,9	101,2	101,4	101,6	101,5	102,0	102,4	101,9	102,2	101,2	102,2	102,2	102,4	205
1 9 9 3	101,3	102,1	101,8	101,8	102,5	102,6	102,4	102,3	100,8	100,1	99,2	100,1	99,7	
1 9 9 4	98,0	99,3	97,3	97,6	98,2	98,5	98,3	98,5	98,9	99,3	96,9	98,4	96,3	
1 9 9 2	104,9	101,7	101,7	101,7	104,9	106,1	106,1	106,1	106,1	106,1	106,1	106,2	106,2	206
1 9 9 3	104,9	106,2	106,2	106,2	104,9	104,9	104,9	104,9	103,8	103,8	103,8	104,8	104,8	
1 9 9 4	105,6	104,8	105,6	105,6	105,6	105,6	105,6	105,6	105,6	105,6	105,6	105,6	106,1	
1 9 9 2	104,5	103,9	103,6	103,8	103,8	104,4	104,8	105,1	104,6	104,8	104,8	104,9	105,0	207
1 9 9 3	107,2	107,4	106,4	106,4	106,4	106,4	107,3	107,8	107,8	108,3	107,6	107,6	107,5	
1 9 9 4	108,7	107,5	107,6	107,6	108,6	108,6	108,6	108,1	108,1	108,6	108,6	111,4	111,4	
1 9 9 2	101,0	101,5	102,5	102,6	102,6	103,0	102,9	103,1	98,7	98,4	98,8	98,7	98,9	208
1 9 9 3	98,7	99,6	99,7	99,6	100,3	100,7	100,4	100,0	96,5	97,0	97,0	98,8	96,8	
1 9 9 4	96,3	96,1	96,3	96,4	96,1	96,3	96,5	96,6	96,7	96,4	96,1	96,7	96,3	
1 9 9 2	101,0	102,1	103,1	103,2	103,2	104,1	103,9	104,2	97,6	97,0	97,8	97,7	98,0	209
1 9 9 3	97,7	99,3	99,5	99,3	99,8	100,7	100,0	99,2	94,3	95,3	95,3	94,9	94,9	
1 9 9 4	95,8	95,4	95,8	96,0	96,5	95,9	96,3	96,4	96,6	96,0	96,5	94,7	96,8	
1 9 9 2	100,9	100,8	101,9	101,9	101,9	101,9	101,9	101,9	99,7	99,7	99,7	99,7	98,7	210
1 9 9 3	99,7	99,9	99,9	99,9	100,7	100,7	100,7	100,7	98,7	98,7	98,7	98,7	98,7	
1 9 9 4	96,7	96,7	96,7	96,7	96,7	96,7	96,7	96,7	96,7	96,7	96,7	96,7	96,7	
1 9 9 2	101,0	101,0	101,0	101,0	101,0	101,1	101,1	101,0	101,0	101,0	101,1	100,8	100,8	211
1 9 9 3	100,9	101,1	101,4	101,4	101,4	101,3	101,3	101,3	101,3	101,3	99,6	99,6	99,6	
1 9 9 4	100,1	100,1	100,2	100,2	100,2	100,0	100,0	100,1	100,1	100,1	100,1	100,1	100,1	
1 9 9 2	103,3	101,6	100,8	100,4	101,1	100,8	102,5	103,8	103,8	106,6	106,5	106,5	105,0	212
1 9 9 3	102,6	104,3	104,9	103,9	103,2	102,8	103,4	104,1	101,2	101,1	101,6	100,6	100,4	
1 9 9 4	102,5	100,7	100,2	100,5	102,1	104,0	103,6	104,7	103,1	103,1	102,2	102,7	103,6	
1 9 9 2	103,8	102,0	100,9	100,4	101,0	100,6	102,5	104,2	104,1	107,6	107,9	108,0	106,0	213
1 9 9 3	103,3	105,3	106,0	104,7	103,8	103,4	104,2	105,2	101,5	101,5	102,3	100,9	100,6	
1 9 9 4	102,9	100,8	100,2	100,8	102,7	104,9	104,3	105,8	103,8	103,7	101,8	102,3	103,3	
1 9 9 2	101,8	100,3	100,6	100,6	101,3	101,4	102,6	102,7	102,8	103,1	102,0	101,7	101,9	214
1 9 9 3	100,4	101,2	101,4	101,3	101,0	100,9	100,6	100,3	100,3	99,5	99,3	99,5	99,9	
1 9 9 4	101,5	100,3	100,2	99,9	100,1	100,9	101,2	101,1	101,1	101,4	103,6	104,2	104,5	

1 INDEX DER ERZEUGERPREISE

1991 =

FRUEHERES

LFD NR.	NR. DER GP- SYSTEMATIK	GÜTERGRUPPE, -ZWEIG, -KLASSE UND -ART	WÄGUNGSG- ANTEIL	VERKETTUNGS- FAKTOR 1)	JAHRESDURCHSCHNITTE		
					1992	1993	1994
215	30	ERZEUGNISSE DER ZIEHEREIEN UND KALTWALZWERKE UND DER STAHLVERFORMUNG	20,45	0,95338	99,1	97,0	95,9
216		NACHRICHTLICH GP-NR. 301 UND 2733 10/50 2)	.	0,98062	97,1	93,5	93,9
217	301	ERZEUGNISSE DER ZIEHEREIEN UND KALTWALZWERKE	5,88	0,98157	96,8	94,0	94,4
218	3011	KALTWALZWERKS- UND ZIEHEREI-ERZEUGNISSE	2,69	0,95047	97,8	96,1	96,1
219	3011 10	BLANKSTAHL	0,91	0,95403	97,9	96,1	95,2
220	3011 50	BANDSTAHL, KALT GEWALZT	1,78	0,94869	97,8	96,1	96,6
221	3015	KALT GEZOGENER DRAHT	1,09	0,96568	97,9	93,9	93,8
222	3017	DRAHTERZEUGNISSE	2,10	1,04258	94,9	91,4	92,4
223	3017 34	DARUNTER: BETONSTAHLMATTE NACH DIN 488	0,80	1,35724	89,6	89,2	93,1
224	302	ERZEUGNISSE DER STAHLVERFORMUNG	14,57	0,94062	100,0	98,2	96,5
225	3021	GESENKSCHMIEDESTÜCKE, FREIFORMSCHMIEDESTÜCKE BIS 125 KG ROHWICHT, KALTFLIESSPRESSTEILE AUS STAHL	4,41	0,96246	99,7	97,4	95,3
226	3021 21-40	DARUNTER: GESENKSCHMIEDESTÜCKE AUS STAHL	3,36	0,94948	100,8	98,7	96,8
227	3022	PRESS-, ZIEH- UND STANZTEILE AUS STAHL MIT EINEM STÜCKGEWICHT ÜBER 50 G	2,49	0,96964	99,4	95,4	93,2
228	3023	FEDERN AUS STAHL	1,91	0,94051	100,9	100,4	99,3
229	3023 11-16	TRAGFEDERN	1,10	.	100,4	100,2	99,2
230	3023 31-38	TECHNISCHE FEDERN	0,81	.	101,6	100,6	99,4
231	3024	GESCHWEISSTE KETTEN AUS STAHL	0,34	0,95317	99,7	100,0	99,8
232	3025	SCHRAUBEN, BOLZEN MIT GEWINDE UND MUTTERN AUS STAHL	2,40	.	100,0	98,9	96,8
233	3025 36-57	DARUNTER: SCHRAUBEN UND BOLZEN MIT GEWINDE AUS STAHL	1,67	0,94388	99,3	97,8	95,7
234	3028	DREHTEILE AUS METALL	3,02	.	100,3	99,4	98,7

1) SIEHE ERLÄUTERUNGEN PUNKT 3.

2) ERZEUGNISSE DER ZIEHEREIEN UND KALTWALZWERKE UND PRÄZISIONS-
STAHLROHRE.

GEMERBLICHER PRODUKTE (INLANDSABSATZ)

100

BUNDESGBEIT

JAHR	DURCH-SCHNITT	JAN.	FEBR.	MAERZ	APRIL	MAI	JUNI	JULI	AUG.	SEPT.	OKT.	NOV.	DEZ.	LFD NR.
1 9 9 2	99,1	99,4	99,3	99,2	99,3	99,5	99,6	99,7	99,7	99,0	98,6	97,8	97,7	215
1 9 9 3	97,0	97,6	97,5	97,4	97,7	97,5	97,3	97,2	96,8	96,5	96,2	96,1	96,0	
1 9 9 4	95,9	95,6	95,5	95,4	95,4	95,5	95,5	95,6	96,0	96,2	96,3	96,8	96,9	
1 9 9 2	97,1	98,4	97,7	97,6	97,7	98,0	98,4	98,5	98,9	97,4	96,1	93,5	93,4	216
1 9 9 3	93,5	93,9	94,0	94,1	94,6	94,4	93,8	93,7	93,0	92,4	93,0	92,6	92,4	
1 9 9 4	93,9	92,3	92,3	92,5	93,1	93,4	93,7	93,8	94,4	94,8	95,2	95,7	95,8	
1 9 9 2	96,8	98,2	97,3	97,1	97,2	97,6	98,1	98,3	98,7	97,1	95,6	92,9	93,0	217
1 9 9 3	94,0	94,0	94,2	94,5	95,1	95,0	94,4	94,4	93,6	92,9	93,6	93,2	93,1	
1 9 9 4	94,4	93,0	93,0	93,1	93,7	93,9	94,1	94,1	94,8	95,1	95,5	95,9	96,0	
1 9 9 2	97,8	99,8	97,9	97,9	97,9	97,9	97,9	97,9	97,9	97,9	97,9	96,2	96,2	218
1 9 9 3	96,1	96,2	96,2	96,2	96,2	96,2	96,2	96,2	96,2	96,2	96,2	95,6	95,6	
1 9 9 4	95,1	95,6	95,6	95,6	95,6	96,4	96,4	96,4	96,4	96,4	96,4	96,4	96,4	
1 9 9 2	97,9	99,8	98,0	98,0	98,0	98,0	98,0	98,0	98,0	98,0	98,0	96,4	96,4	219
1 9 9 3	96,1	96,4	96,4	96,4	96,4	96,4	96,4	96,4	96,4	96,4	96,4	94,6	94,6	
1 9 9 4	95,2	94,6	94,6	94,6	94,6	95,5	95,5	95,5	95,5	95,5	95,5	95,5	95,5	
1 9 9 2	97,8	99,8	97,9	97,9	97,9	97,9	97,9	97,9	97,9	97,9	97,9	96,1	96,1	220
1 9 9 3	96,1	96,1	96,1	96,1	96,1	96,1	96,1	96,1	96,1	96,1	96,1	96,1	96,1	
1 9 9 4	96,6	96,1	96,1	96,1	96,1	96,6	96,6	96,6	96,6	96,6	96,6	96,6	96,6	
1 9 9 2	97,9	98,2	98,2	98,2	98,2	98,2	98,2	98,2	98,2	98,2	98,2	96,2	96,2	221
1 9 9 3	93,9	95,4	94,9	94,5	94,5	94,1	93,5	93,5	93,5	93,2	93,2	93,2	93,2	
1 9 9 4	93,8	92,8	92,8	92,8	93,6	93,6	93,6	93,6	93,5	93,5	94,5	94,5	94,5	
1 9 9 2	94,9	96,1	96,1	95,5	95,8	96,9	98,3	98,8	99,9	95,4	91,1	87,0	87,3	222
1 9 9 3	91,4	90,5	91,4	92,4	93,9	93,8	92,6	92,5	90,2	88,6	90,5	90,2	89,9	
1 9 9 4	92,4	89,7	89,7	89,9	91,2	91,1	91,3	91,4	93,1	93,8	95,0	96,0	96,3	
1 9 9 2	89,6	90,5	90,5	89,1	89,1	92,0	95,5	97,0	98,5	93,5	87,0	76,1	76,9	223
1 9 9 3	89,2	86,3	88,9	91,5	95,3	95,4	92,4	92,0	86,4	82,2	87,5	86,7	85,9	
1 9 9 4	93,1	85,6	86,0	87,3	91,1	90,5	91,3	91,3	94,7	96,5	98,2	101,8	102,4	
1 9 9 2	100,0	99,8	100,0	100,0	100,1	100,2	100,2	100,3	100,1	99,8	99,9	99,8	99,6	224
1 9 9 3	98,2	99,0	98,8	98,5	98,8	98,5	98,4	98,3	98,1	98,0	97,3	97,2	97,2	
1 9 9 4	96,5	96,6	96,5	96,4	96,0	96,1	96,1	96,2	96,4	96,7	96,7	97,1	97,3	
1 9 9 2	99,7	99,7	99,7	99,7	99,7	99,7	99,6	99,6	99,6	99,6	99,9	99,9	99,7	225
1 9 9 3	97,4	98,4	98,1	97,8	97,8	97,5	97,7	97,5	97,4	97,3	96,3	96,4	96,3	
1 9 9 4	95,3	96,3	96,3	96,1	95,1	95,0	94,9	94,8	95,0	94,9	94,7	95,0	95,1	
1 9 9 2	100,8	100,2	100,5	100,6	100,6	100,6	100,8	100,8	100,9	100,9	101,1	101,1	101,1	226
1 9 9 3	98,7	99,3	99,3	99,3	99,1	98,8	98,8	98,7	98,7	98,7	97,6	97,9	97,9	
1 9 9 4	96,8	98,1	98,1	97,8	96,5	96,5	96,5	96,5	96,7	96,6	95,9	96,0	96,0	
1 9 9 2	99,4	100,4	100,1	100,2	100,1	100,7	100,6	100,4	99,7	98,3	97,6	97,6	96,8	227
1 9 9 3	95,4	95,9	96,3	96,4	96,4	95,9	95,9	95,6	95,4	95,0	93,8	93,7	93,5	
1 9 9 4	93,2	92,2	92,4	91,8	91,6	92,3	92,3	92,9	92,9	94,0	94,6	95,3	95,8	
1 9 9 2	100,9	100,3	100,7	100,7	100,9	100,9	101,0	101,0	101,0	101,1	101,1	101,0	101,0	228
1 9 9 3	100,4	101,1	100,9	100,7	100,6	100,6	100,5	100,5	100,0	100,0	99,8	99,8	99,8	
1 9 9 4	99,3	99,4	99,4	99,4	99,4	99,2	99,2	99,2	99,4	99,2	99,2	99,2	99,2	
1 9 9 2	100,4	100,0	100,4	100,4	100,4	100,4	100,4	100,4	100,4	100,4	100,4	100,4	100,4	229
1 9 9 3	100,2	100,3	100,3	100,3	100,3	100,3	100,3	100,3	100,3	100,3	100,0	100,0	100,0	
1 9 9 4	99,2	99,3	99,3	99,3	99,3	99,3	99,3	99,3	99,3	99,3	98,9	98,9	98,9	
1 9 9 2	101,6	100,6	101,2	101,2	101,6	101,6	101,9	101,9	101,9	102,0	102,0	101,7	101,7	230
1 9 9 3	100,6	102,1	101,8	101,3	100,9	100,9	100,8	100,8	99,6	98,6	98,6	98,6	98,6	
1 9 9 4	99,4	99,6	99,6	99,6	99,6	99,0	99,0	99,0	99,5	99,5	99,5	99,5	99,5	
1 9 9 2	99,7	100,4	100,7	100,7	97,2	97,8	98,5	99,6	99,6	99,7	100,6	100,6	100,6	231
1 9 9 3	100,0	99,6	99,6	99,6	99,9	100,1	100,1	100,0	100,4	100,5	99,8	99,8	100,0	
1 9 9 4	99,8	100,1	100,1	100,0	100,1	100,3	99,7	99,6	99,7	99,7	99,6	99,6	99,6	
1 9 9 2	100,0	99,4	100,5	99,8	100,1	100,1	99,6	100,3	99,9	99,9	100,3	99,7	100,0	232
1 9 9 3	98,9	100,5	100,9	99,3	100,6	99,9	98,8	98,5	98,3	98,1	97,5	97,0	97,4	
1 9 9 4	96,8	96,8	96,4	96,4	96,4	96,0	96,2	95,7	96,8	97,4	97,2	97,8	98,1	
1 9 9 2	99,3	99,9	100,2	98,9	99,5	99,4	98,8	99,8	99,1	99,2	99,8	98,8	98,4	233
1 9 9 3	97,8	100,1	100,3	97,9	99,9	98,8	97,6	97,2	96,9	96,6	96,3	95,8	95,3	
1 9 9 4	95,7	95,5	95,4	95,4	95,3	94,7	95,0	94,4	96,7	96,6	96,2	97,1	97,3	
1 9 9 2	100,3	99,5	99,6	100,0	100,7	100,6	100,7	100,7	100,6	100,4	100,5	100,5	100,3	234
1 9 9 3	99,4	99,2	98,8	98,8	99,6	99,6	99,7	99,7	99,7	99,7	99,6	99,5	99,2	
1 9 9 4	98,7	98,3	98,1	98,2	98,2	98,3	98,5	98,8	98,8	99,0	99,0	99,5	99,7	

LFD NR.	NR. DER GP- SYSTEMATIK	GUETERGRUPPE, -ZWEIG, -KLASSE UND -ART	WAEGUNGS- ANTEIL	VERKETTUNGS FAKTOR 1)	JAHRES DURCHSCHNITTE		
					1992	1993	1994
235	31	STAHLBAUERZEUGNISSE UND SCHIENENFAHRZEUGE	21,50	0,83689	103,2	104,6	104,9
236	311	FERTIGTEILBAUTEN UEBERWIEGEND AUS METALL, KONSTRUKTIONEN AUS STAHL UND ALUMINIUM	11,75	0,85294	102,2	102,2	101,3
237	3111	DARUNTER: FERTIGTEILBAUTEN UEBERW. AUS EISEN ODER STAHL	1,74	.	104,9	104,6	101,4
238	3111 11/14	DARUNTER: HALLEN	1,14	0,80560	102,7	102,4	100,2
239	3114	KONSTRUKTIONEN AUS STAHL	5,83	.	100,2	98,7	97,7
240	3114 21	DARUNTER: TUERME UND GITTERMASTE	0,24	0,90758	100,8	99,4	97,2
241	3114 31	BRUECKEN UND BRUECKENELEMENTE	0,18	0,86024	100,1	101,5	102,9
242	3114 81	TORE UND TUEREN AUS STAHLPROFILIEN	0,94	.	104,9	108,4	110,1
243	3118	KONSTRUKTIONEN AUS ALUMINIUM	3,34	.	104,4	106,9	107,6
244	3118 31	TORE UND TUEREN AUS ALUMINIUMPROFILIEN	0,79	.	104,4	107,0	107,9
245	3118 33/35	FENSTER AUS ALUMINIUMPROFILIEN	2,55	0,85066	104,4	106,9	107,5
246	312	WEICHEN, KREUZUNGEN U. AE. ORTSFESTES GLEISMATERIAL	0,19	0,87612	103,4	104,2	101,2
247	315	DAMPFKESSEL, BEHAELTER UND ROHRLEITUNGEN	7,96	0,80514	104,7	107,8	109,7
248	3151	DARUNTER: DAMPFKESSEL	1,92	0,80033	105,1	108,4	110,8
249	3155	BEHAELTER AUS EISEN ODER STAHL (UEBER 100 M3 FASSUNGSVERMOEGEN)	1,35	0,85056	101,9	99,8	98,1
250	3156	ROHRLEITUNGEN AUS NAHTLOSEN STAHLROHREN	1,40	0,72093	107,2	116,1	120,5
251	3157	ZENTRALHEIZUNGSKESSEL	2,71	0,81419	105,2	108,6	111,2
252	317	SCHIENENFAHRZEUGE	1,60	0,85652	102,7	105,6	106,7
253	3173/75	DARUNTER: SCHIENENGEBUNDENE WAGEN	0,90	0,86911	101,2	103,5	103,6

1) SIEHE ERLAEUTERUNGEN PUNKT 3.

GEWERBLICHER PRODUKTE (INLANDSABSATZ)

100

BUNDESGBIET

JAHR	DURCH-SCHNITT	JAN.	FEBR.	MAERZ	APRIL	MAI	JUNI	JULI	AUG.	SEPT.	OKT.	NOV.	DEZ.	LFD NR.
1992	103,2	101,0	101,5	101,8	102,9	103,4	103,6	103,7	103,8	104,1	103,9	104,2	104,0	235
1993	104,6	103,9	104,0	104,2	104,5	104,7	104,7	104,8	104,9	104,9	104,7	104,7	104,7	
1994	104,9	104,7	104,7	104,8	104,8	104,8	104,7	104,8	104,9	105,0	104,9	105,0	105,1	
1992	102,2	100,5	100,9	101,2	101,9	102,4	102,7	102,7	102,9	103,1	102,6	102,9	102,6	236
1993	102,2	102,4	102,4	102,4	102,4	102,4	102,4	102,4	102,4	102,2	101,6	101,7	101,7	
1994	101,3	101,5	101,4	101,3	101,2	101,1	101,2	101,2	101,3	101,3	101,4	101,5	101,6	
1992	104,9	100,3	102,1	102,8	105,2	105,8	105,5	105,8	105,7	107,1	105,8	106,3	106,2	237
1993	104,6	105,5	105,4	105,0	105,7	105,8	105,5	105,4	105,6	105,5	101,6	102,0	102,3	
1994	101,4	102,3	102,2	101,8	100,8	101,0	100,7	100,7	101,3	101,0	101,5	101,6	101,8	
1992	102,7	100,5	101,3	101,1	102,1	103,0	102,6	103,0	102,9	105,0	103,1	103,8	103,7	238
1993	102,4	102,5	102,4	101,7	102,9	103,0	102,5	102,4	102,7	102,6	101,8	102,5	101,7	
1994	100,2	101,7	101,5	100,9	99,4	99,7	99,2	99,1	100,0	99,6	100,5	100,5	100,8	
1992	100,2	99,6	99,7	99,8	100,0	100,4	100,9	100,6	100,8	100,5	100,0	100,2	99,8	239
1993	98,7	98,3	99,1	99,1	98,8	98,7	98,7	98,6	98,6	98,5	98,3	98,3	98,3	
1994	97,7	97,7	97,7	97,5	97,3	97,2	97,4	97,6	97,7	97,8	98,0	98,2	98,3	
1992	100,8	100,7	100,7	100,7	101,1	101,1	101,1	101,1	101,1	101,1	101,1	100,3	99,3	240
1993	99,4	98,7	98,7	98,7	100,0	99,7	99,7	99,7	99,7	99,4	99,4	99,4	99,4	
1994	97,2	99,4	99,4	99,4	97,6	97,6	97,6	97,0	96,5	96,5	96,2	96,2	96,2	
1992	100,1	99,1	99,1	99,1	99,1	99,1	101,3	101,3	101,9	101,9	99,6	99,6	99,6	241
1993	101,5	99,6	99,6	99,6	101,5	101,5	101,5	102,5	102,5	102,5	102,5	102,5	102,5	
1994	102,9	102,5	102,5	102,5	102,5	102,5	103,2	103,2	103,2	103,2	103,2	103,2	103,2	
1992	104,9	101,6	101,5	101,7	102,9	105,0	106,3	106,3	106,6	106,5	106,6	107,0	107,0	242
1993	108,4	106,9	106,8	106,7	108,4	108,6	109,0	109,0	109,1	109,0	109,0	109,0	109,0	
1994	110,1	109,4	109,6	109,6	109,5	109,7	110,1	110,4	110,4	110,4	110,3	111,1	111,1	
1992	104,4	102,3	102,5	102,9	103,9	104,4	104,5	104,7	105,1	106,7	105,5	105,9	105,6	243
1993	106,9	105,8	106,3	106,5	106,7	107,0	107,0	107,3	107,4	106,9	107,2	107,2	107,2	
1994	107,6	107,3	107,3	107,5	107,7	107,5	107,5	107,7	107,7	107,7	107,7	107,7	108,0	
1992	104,4	102,5	102,5	102,7	104,2	104,6	104,6	104,9	104,9	105,2	105,0	105,8	105,8	244
1993	107,0	105,9	106,2	106,2	106,2	106,8	106,8	107,5	107,9	107,7	107,5	107,5	107,5	
1994	107,9	107,5	107,5	107,5	108,2	107,7	107,9	107,9	108,0	108,1	108,1	108,1	108,2	
1992	104,4	102,2	102,5	102,9	103,8	104,3	104,5	104,7	105,1	105,8	105,7	105,9	105,5	245
1993	106,9	106,8	106,3	106,6	106,9	107,0	107,0	107,3	107,3	106,7	107,1	107,1	107,1	
1994	107,5	107,3	107,3	107,5	107,6	107,4	107,4	107,6	107,6	107,6	107,6	107,6	107,9	
1992	103,4	102,4	102,4	102,4	102,4	103,3	103,3	104,0	104,0	104,0	104,0	104,0	104,0	246
1993	104,2	104,3	104,3	104,3	104,3	104,3	104,3	104,3	104,3	104,3	103,7	103,7	103,7	
1994	101,2	103,7	103,7	103,7	101,8	101,8	99,9	99,9	99,9	99,9	99,9	99,9	99,9	
1992	104,7	101,6	102,3	102,9	104,6	105,0	105,0	105,3	105,3	105,7	105,9	106,2	106,0	247
1993	107,8	106,1	106,3	106,9	107,3	107,7	107,9	108,1	108,4	108,6	109,0	108,9	108,9	
1994	109,7	109,1	109,1	109,5	109,9	109,9	109,7	109,8	109,8	110,0	109,9	109,9	109,8	
1992	105,1	102,2	102,2	102,4	103,4	105,2	105,4	106,3	106,3	106,3	107,1	107,1	107,1	248
1993	108,4	107,1	107,1	107,1	107,1	108,6	108,6	108,6	108,6	108,6	109,8	109,8	109,8	
1994	110,8	109,9	109,9	109,9	111,0	111,0	111,0	111,3	111,3	111,3	111,1	111,1	111,1	
1992	101,9	101,4	101,6	102,0	102,1	102,3	102,5	102,2	102,2	101,8	101,9	101,8	101,4	249
1993	99,8	101,2	100,9	100,7	100,3	100,3	100,3	100,3	99,7	99,3	98,3	98,2	98,2	
1994	98,1	98,1	98,4	98,4	98,3	98,3	98,0	98,0	98,0	97,9	98,1	98,0	97,2	
1992	107,2	103,2	103,2	104,1	106,2	106,9	107,5	108,0	108,1	109,8	109,8	109,8	109,8	250
1993	116,1	111,5	111,5	112,8	115,8	116,4	116,4	116,9	118,3	118,3	118,3	118,4	118,4	
1994	120,5	119,5	119,5	119,5	119,5	119,9	119,9	120,4	120,4	121,7	121,7	121,7	121,7	
1992	105,2	101,0	103,1	103,5	106,1	105,8	105,8	105,8	105,8	106,2	106,4	106,5	106,3	251
1993	108,6	106,4	106,7	108,0	108,4	108,0	108,4	108,5	108,8	109,1	110,2	110,1	110,1	
1994	111,2	110,1	110,1	111,3	111,3	111,3	110,9	110,9	110,8	111,0	112,3	112,3	112,3	
1992	102,7	101,3	101,4	101,4	101,9	102,1	103,4	103,5	103,6	103,5	103,5	103,5	103,5	252
1993	105,6	104,5	104,5	104,5	105,7	105,9	105,9	106,0	106,0	106,0	106,2	106,2	106,3	
1994	106,7	106,4	106,5	106,5	106,5	106,6	106,6	106,8	106,8	106,8	106,8	106,8	107,2	
1992	101,2	100,4	100,4	100,4	100,8	100,9	101,7	101,7	101,7	101,6	101,6	101,6	101,5	253
1993	103,5	103,2	103,2	103,2	103,4	103,7	103,7	103,8	103,8	103,8	103,3	103,3	103,3	
1994	103,6	103,4	103,4	103,4	103,4	103,5	103,6	103,6	103,6	103,6	103,6	103,6	104,3	

1 INDEX DER ERZEUGERPREISE

1991 =

FRUEHERES

LFD NR.	NR.DER GP- SYSTEMATIK	GÜTERGRUPPE, -ZWEIG, -KLASSE UND -ART	WÄGUNG- ANTEIL	VERKETTUNGS FAKTOR 1)	JAHRESDURCHSCHNITTE		
					1992	1993	1994
254	32	MASCHINENBAUERZEUGNISSE (EINSCHL. ACKERSCHLEPPERN)	87,31	0,82107	103,7	106,0	106,8
255		NACHRICHTLICH GP-NRN. 32 UND 50 2)	.	0,84901	103,3	105,2	105,5
256		GEWERBLICHE ARBEITSMASCHINEN	57,28	0,81697	103,5	105,8	106,2
257	3211/12	METALLBEARBEITUNGSMASCHINEN	8,09	0,78372	103,0	104,2	104,0
258	3211	METALLBEARBEITUNGSMASCHINEN DER SPANABHEBENDEN FORMUNG	5,61	0,78566	102,1	102,8	102,3
259		DARUNTER: NC-GESTEUERT	4,37	0,80835	102,0	102,3	101,6
260	3211 2	DREHMASCHINEN	0,59	0,79514	103,7	104,2	103,4
261	3211 3	DREHAUTOMATEN UND REVOLVERDREHMASCHINEN	0,60	0,81439	100,8	100,2	100,4
262	3211 4	BOHRMASCHINEN, INNEN- UND AUSSENGEWINDESCHNEID- MASCHINEN	0,18	0,78474	103,6	106,4	107,1
263	3211 5	FRAESMASCHINEN, WAAGERECHT-BOHR- UND -FRAES- MASCHINEN	0,76	0,82929	100,4	101,6	101,7
264	3211 6	SAEGE- UND TRENNMASCHINEN	0,22	0,73732	103,8	106,2	106,3
265	3211 7	SCHLEIF-, LAEPP- UND POLIERMASCHINEN	1,09	0,75932	104,0	106,1	106,6
266	3211 8	VERZAHNMASCHINEN	0,30	0,70924	105,6	108,6	110,3
267	3211 9	ANDERE METALLBEARBEITUNGSMASCHINEN DER SPANAB- HEBENDEN FORMUNG UND AUFBAUEINHEITEN	1,87	0,77918	100,8	100,1	98,1

1) SIEHE ERLAEUTERUNGEN PUNKT 3.

2) MASCHINENBAUERZEUGNISSE (EINSCHL. ACKERSCHLEPPERN); BUERO-
MASCHINEN; DATENVERARBEITUNGSGERAETE UND -EINRICHTUNGEN.

GEWERBLICHER PRODUKTE (INLANDSABSATZ)

100

BUNDESGBIET

JAHR	DURCH- SCHNITT	JAN.	FEBR.	MAERZ	APRIL	MAI	JUNI	JULI	AUG.	SEPT.	OKT.	NOV.	DEZ.	LFZ NR.
1 9 9 2	103,7	102,1	102,4	102,6	103,2	103,6	103,9	104,1	104,2	104,3	104,5	104,6	104,6	254
1 9 9 3	106,0	105,2	105,3	105,4	106,0	106,2	106,3	106,4	106,4	106,4	106,3	106,3	106,3	
1 9 9 4	106,8	106,5	106,6	106,6	106,7	106,7	106,7	106,8	106,8	106,8	106,8	107,0	107,1	
1 9 9 2	103,3	101,8	102,1	102,3	102,9	103,2	103,5	103,6	103,7	103,8	103,9	104,1	104,1	255
1 9 9 3	105,2	104,7	104,8	104,8	105,2	105,4	105,5	105,5	105,5	105,4	105,2	105,2	105,1	
1 9 9 4	105,5	105,3	105,5	105,5	105,5	105,5	105,5	105,6	105,5	105,5	105,6	105,7	105,8	
1 9 9 2	103,5	101,9	102,2	102,4	103,0	103,5	103,8	104,0	104,1	104,1	104,3	104,4	104,4	256
1 9 9 3	105,8	104,9	105,1	105,1	105,8	105,9	106,0	106,2	106,2	106,1	106,0	105,9	105,9	
1 9 9 4	106,2	106,1	106,1	106,2	106,2	106,2	106,2	106,2	106,2	106,2	106,3	106,5	106,5	
1 9 9 2	103,0	101,7	102,0	102,2	102,6	102,9	103,3	103,5	103,5	103,3	103,2	103,6	103,6	257
1 9 9 3	104,2	104,0	104,1	104,2	104,4	104,3	104,5	104,7	104,7	104,6	103,8	103,7	103,7	
1 9 9 4	104,0	103,9	103,9	103,8	103,9	103,9	103,9	104,0	104,1	104,0	104,0	104,0	104,2	
1 9 9 2	102,1	101,2	101,6	101,8	102,1	102,2	102,4	102,5	102,5	102,2	102,0	102,6	102,5	258
1 9 9 3	102,8	102,8	102,9	103,0	103,2	102,8	103,0	103,2	103,2	103,2	102,2	102,2	102,2	
1 9 9 4	102,3	102,3	102,3	102,2	102,2	102,2	102,3	102,4	102,4	102,3	102,3	102,3	102,5	
1 9 9 2	102,0	101,2	101,6	101,7	102,0	102,1	102,2	102,2	102,3	102,0	101,6	102,3	102,2	259
1 9 9 3	102,3	102,4	102,5	102,6	102,7	102,2	102,5	102,6	102,6	102,7	101,6	101,6	101,6	
1 9 9 4	101,6	101,7	101,7	101,6	101,5	101,5	101,6	101,6	101,6	101,6	101,6	101,6	101,7	
1 9 9 2	103,7	102,3	103,1	103,4	103,8	104,0	104,1	104,3	104,3	104,4	103,7	103,7	103,8	260
1 9 9 3	104,2	103,8	103,8	104,2	104,6	104,7	104,9	104,9	104,9	104,9	103,3	103,3	103,3	
1 9 9 4	103,4	103,5	103,5	103,4	103,3	103,3	103,3	103,3	103,3	103,3	103,4	103,4	103,4	
1 9 9 2	100,8	100,5	100,7	100,7	101,0	101,1	101,6	101,7	101,7	101,7	99,7	99,7	98,9	261
1 9 9 3	100,2	99,7	99,8	99,9	99,9	100,6	100,6	100,6	100,6	100,6	100,1	100,1	100,1	
1 9 9 4	100,4	100,1	100,1	100,1	100,1	100,1	100,1	100,6	100,6	100,6	100,6	100,6	101,0	
1 9 9 2	103,6	101,6	101,3	101,8	103,0	103,7	103,7	104,4	104,4	104,4	104,8	105,1	105,3	262
1 9 9 3	106,4	105,5	105,5	105,5	106,4	106,7	106,7	106,7	106,7	106,7	106,7	106,7	106,7	
1 9 9 4	107,1	106,7	106,7	106,7	106,9	107,1	107,1	107,1	107,1	107,1	107,2	107,6	108,0	
1 9 9 2	100,4	99,3	99,6	100,3	100,4	100,7	101,0	100,5	100,5	100,2	99,8	101,2	101,2	263
1 9 9 3	101,6	101,3	101,3	101,4	101,5	100,7	102,0	102,0	102,0	102,0	101,8	101,8	101,8	
1 9 9 4	101,7	101,8	101,9	101,9	101,7	101,7	101,7	101,7	101,7	101,7	101,7	101,7	101,7	
1 9 9 2	103,8	102,2	102,2	102,2	103,4	103,8	104,0	104,0	104,0	104,0	104,2	105,7	105,7	264
1 9 9 3	106,2	105,7	105,7	105,7	106,3	106,4	106,4	106,6	106,6	106,6	106,1	106,1	106,1	
1 9 9 4	106,3	106,1	106,1	106,1	106,1	106,1	106,1	106,1	106,1	106,1	106,4	106,5	107,3	
1 9 9 2	104,0	103,2	103,4	103,5	103,7	103,7	103,9	104,4	104,7	104,7	104,2	104,2	104,2	265
1 9 9 3	106,1	105,5	105,5	105,5	105,7	105,8	105,8	106,4	106,4	106,7	106,7	106,7	106,7	
1 9 9 4	106,6	106,9	106,9	106,5	106,6	106,6	106,4	106,6	106,6	106,5	106,4	106,4	106,5	
1 9 9 2	105,6	102,7	103,7	103,7	105,8	105,8	106,2	106,2	106,5	106,5	106,5	106,5	106,5	266
1 9 9 3	108,6	107,1	107,7	107,7	108,7	108,7	108,7	108,7	109,0	109,0	109,3	109,3	109,3	
1 9 9 4	110,3	109,7	109,7	109,9	110,6	110,6	110,6	110,6	110,6	110,6	110,2	110,2	110,4	
1 9 9 2	100,8	100,4	100,8	100,8	100,8	100,8	100,8	100,8	100,8	100,0	100,5	101,6	101,6	267
1 9 9 3	100,1	101,2	101,4	101,4	101,4	100,4	100,4	100,4	100,4	100,4	98,0	98,0	98,0	
1 9 9 4	98,1	98,0	98,0	98,0	98,0	98,0	98,2	98,2	98,2	98,2	98,2	98,2	98,2	

1 INDEX DER ERZEUGERPREISE

1991 =

FRUEHERES

LFD NR.	NR.DER GP- SYSTEMATIK	GÜTERGRUPPE, -ZWEIG, -KLASSE UND -ART	WÄGUNGS- ANTEIL	VERKETTUNGS- FAKTOR 1)	JAHRESDURCHSCHNITTE		
					1992	1993	1994
268	3212	METALLBEARBEITUNGSMASCHINEN DER SPANLOSEN FORMUNG	2,48	0,77982	104,8	107,4	107,7
269		DARUNTER: NC-GESTEUERT	0,58	0,73278	104,2	107,2	108,0
270	3212 1	HAEMMER, BIEGE- UND RICHTMASCHINEN	0,22	0,78170	104,1	108,1	110,6
271	3212 2	PRESSEN MIT MECHANISCHEM ANTRIEB 2)	0,48	0,77373	104,8	106,9	105,6
272	3212 3	PRESSEN MIT HYDRAULISCHEM ANTRIEB 2)	0,43	0,78406	105,6	107,6	107,9
273	3212 4	BLECHBEARBEITUNGSMASCHINEN	0,81	0,76281	104,1	107,0	107,5
274	3212 5	DRAHTBE- UND -VERARBEITUNGSMASCHINEN	0,47	0,81308	105,8	108,1	108,5
275	3212 7	PRESSEN FUER DIE HERSTELLUNG VON BOLZEN, SCHRAUBEN, NIETEN, MUTTERN UND DGL.	0,07	0,78006	103,9	106,6	108,0
276	3214	INDUSTRIEDEFEN, BRENNER UND FEUERUNGEN 3)	0,88	.	104,6	108,8	110,8
277	3214 1/3	INDUSTRIEDEFEN, EINSCHL. ZUBEHOER, EINZEL- UND ERSATZTEILEN	0,41	0,83574	104,1	107,5	108,8
278	3214 8	BRENNER UND FEUERUNGEN	0,47	0,83189	105,1	110,0	112,5
279	3215	GIESSEREIMASCHINEN	0,44	0,80766	104,4	108,3	110,4
280	3216	PRUEFMASCHINEN	0,51	0,79968	104,2	104,1	101,2
281	3217	HOLZBE- UND -VERARBEITUNGSMASCHINEN	2,15	0,79803	104,9	108,4	110,1
282	3217 1	DARUNTER: SAEGEMASCHINEN	0,26	0,81939	104,3	107,6	108,4
283	3217 2	HOBEL-, FRAES- UND BOHRMASCHINEN	0,37	0,78135	105,1	109,2	111,5
284	3217 3	DREH- UND KOPIER- UND SCHLEIFMASCHINEN	0,08	0,79521	105,6	107,1	107,5
285	3218	AUSWECHSELBARE WERKZEUGE FUER DIE METALLBEARBEITUNG	3,92	0,81577	103,5	104,4	104,8
286	3219	SCHWEISSGERAETE UND -MASCHINEN (OHNE ELEKTRISCHE)	0,26	0,84820	105,1	109,8	109,8

1) SIEHE ERLAEUTERUNGEN PUNKT 3.

2) OHNE PRESSEN FUER DIE HERSTELLUNG VON BOLZEN, SCHRAUBEN,
NIETEN, MUTTERN UND DGL.
3) OHNE ELEKTRODEFEN UND -FEUERUNGEN UND OHNE BEHEIZUNGS-
EINRICHTUNGEN FUER DAMPFKESSEL.

GEWERBLICHER PRODUKTE (INLANDSABSATZ)

100

BUNDESGBEBIET

JAHR	DURCH- SCHNITT	JAN.	FEBR.	MAERZ	APRIL	MAI	JUNI	JULI	AUG.	SEPT.	OKT.	NOV.	DEZ.	LFD NR.
1 9 9 2	104,8	102,7	102,9	103,1	103,8	104,4	105,3	105,6	105,9	105,9	106,0	106,0	106,0	288
1 9 9 3	107,4	106,7	106,8	106,9	107,1	107,7	108,0	108,1	108,1	107,7	107,4	107,1	107,2	
1 9 9 4	107,7	107,4	107,5	107,5	107,6	107,6	107,6	107,7	107,8	107,8	107,8	107,8	107,9	
1 9 9 2	104,2	101,5	101,5	101,5	102,2	103,8	105,4	105,5	105,7	105,7	106,0	106,0	106,0	289
1 9 9 3	107,2	106,6	106,6	106,6	106,1	107,0	107,7	107,7	107,7	107,7	107,7	107,4	107,6	
1 9 9 4	108,0	107,6	107,6	107,6	107,7	107,7	107,7	108,3	108,3	108,3	108,2	108,3	108,3	
1 9 9 2	104,1	102,0	102,0	102,3	102,7	104,1	104,5	105,3	105,3	105,3	105,3	105,3	105,3	270
1 9 9 3	108,1	105,6	105,6	106,5	106,5	108,6	108,6	108,6	108,6	108,6	109,9	110,0	110,0	
1 9 9 4	110,6	110,0	110,0	110,7	111,0	111,0	111,0	110,6	110,6	110,6	110,6	110,7	110,7	
1 9 9 2	104,8	101,7	102,5	102,5	104,2	104,2	105,2	105,8	106,3	106,3	106,3	106,3	106,3	271
1 9 9 3	106,9	106,5	106,5	106,5	107,5	107,8	108,0	108,0	108,0	108,0	105,5	105,5	105,5	
1 9 9 4	105,6	105,5	105,5	105,5	105,5	105,5	105,6	105,7	105,9	105,9	105,5	105,5	105,6	
1 9 9 2	105,6	103,9	104,1	104,9	105,5	105,7	106,0	106,0	106,0	106,0	106,5	106,5	106,5	272
1 9 9 3	107,6	107,9	107,9	108,3	107,5	107,9	107,9	107,9	107,9	107,3	107,3	106,8	106,8	
1 9 9 4	107,9	108,0	108,0	108,0	108,0	108,0	108,0	107,6	107,8	107,8	107,8	107,8	107,8	
1 9 9 2	104,1	101,6	101,6	101,7	102,1	103,3	105,0	105,2	105,6	105,6	105,8	105,8	105,8	273
1 9 9 3	107,0	106,2	106,4	106,4	106,1	106,9	107,6	107,8	107,8	107,0	107,2	107,2	107,3	
1 9 9 4	107,5	107,2	107,4	107,1	107,2	107,3	107,3	107,7	107,7	107,7	107,7	107,7	107,7	
1 9 9 2	105,8	105,0	105,0	105,0	105,8	105,8	106,0	106,0	106,3	106,3	106,3	106,3	106,3	274
1 9 9 3	108,1	107,2	107,5	107,5	108,4	108,4	108,6	108,6	108,6	108,6	108,6	107,5	107,5	
1 9 9 4	108,5	108,0	108,3	108,3	108,3	108,3	108,3	108,5	108,5	108,7	108,7	108,7	109,1	
1 9 9 2	103,9	102,1	102,4	102,4	102,4	103,5	103,5	105,0	105,0	105,0	105,0	105,0	105,0	275
1 9 9 3	106,6	105,0	105,0	105,0	105,0	107,2	107,5	107,5	107,5	107,5	107,5	107,5	107,5	
1 9 9 4	108,0	107,5	107,5	107,5	107,9	107,9	107,9	107,9	107,9	107,9	108,8	108,8	108,8	
1 9 9 2	104,6	102,1	103,0	103,1	104,1	104,1	105,0	105,0	105,3	105,3	105,9	105,9	106,2	276
1 9 9 3	108,8	106,6	106,6	107,1	107,9	108,5	109,7	109,7	109,7	109,7	109,8	109,8	109,8	
1 9 9 4	110,8	109,7	110,0	110,0	110,6	110,7	111,0	111,1	111,1	111,1	111,3	111,3	111,3	
1 9 9 2	104,1	101,9	101,9	101,9	103,2	103,2	104,7	104,7	105,4	105,4	105,6	105,6	105,6	277
1 9 9 3	107,5	105,7	105,8	105,8	106,1	106,2	108,2	108,2	108,2	108,2	108,4	108,4	108,4	
1 9 9 4	108,8	108,3	108,3	108,3	108,5	108,5	109,0	109,0	109,0	109,0	109,3	109,3	109,3	
1 9 9 2	105,1	102,4	104,0	104,2	104,9	104,9	105,3	105,3	105,3	105,3	106,2	106,2	106,8	278
1 9 9 3	110,0	107,3	107,3	108,2	109,5	110,5	111,1	111,1	111,1	111,1	111,1	111,0	111,0	
1 9 9 4	112,5	111,0	111,4	111,4	112,3	112,7	112,7	113,0	113,0	113,0	113,0	113,0	113,0	
1 9 9 2	104,4	102,0	102,0	102,0	103,8	105,2	105,2	105,4	105,4	105,4	105,6	105,6	105,6	279
1 9 9 3	108,3	106,6	106,6	107,5	108,8	108,8	108,8	108,8	108,8	108,8	108,8	108,9	108,9	
1 9 9 4	110,4	110,2	110,2	110,2	110,4	110,4	110,4	110,4	110,4	110,4	110,4	110,4	110,4	
1 9 9 2	104,2	103,4	103,4	103,1	104,3	104,3	104,3	104,4	104,4	104,6	104,7	104,7	104,7	280
1 9 9 3	104,1	104,6	103,8	103,8	104,2	104,5	104,8	105,1	104,6	104,5	103,2	103,2	103,2	
1 9 9 4	101,2	102,7	101,3	101,3	101,7	101,7	101,8	100,6	100,6	100,6	100,6	100,7	100,7	
1 9 9 2	104,9	102,3	102,5	103,0	104,8	105,3	105,5	105,6	105,6	105,6	105,7	106,0	106,3	281
1 9 9 3	108,4	106,8	106,8	107,0	107,8	108,7	108,9	108,9	108,9	108,9	109,1	109,1	109,1	
1 9 9 4	110,1	109,6	109,6	109,7	109,9	109,9	110,1	110,3	110,4	110,4	110,5	110,5	110,7	
1 9 9 2	104,3	103,1	103,1	103,1	103,8	105,0	105,0	105,0	105,0	104,4	104,7	104,7	104,7	282
1 9 9 3	107,6	106,4	106,4	106,4	106,9	107,7	108,2	108,2	108,2	108,2	108,2	108,2	108,2	
1 9 9 4	108,4	109,0	109,0	109,0	107,7	107,7	108,0	108,0	108,0	108,0	108,0	108,0	110,1	
1 9 9 2	105,1	102,2	102,5	103,3	105,3	105,9	105,9	105,9	105,9	105,9	105,9	106,1	106,1	283
1 9 9 3	109,2	107,1	107,1	107,6	107,9	108,8	109,9	109,9	109,9	109,9	110,4	110,4	110,4	
1 9 9 4	111,5	110,5	110,5	110,9	111,0	111,4	111,5	112,4	112,4	112,4	111,8	111,8	111,8	
1 9 9 2	105,6	103,7	105,3	105,3	105,3	105,3	105,3	105,9	105,9	105,9	106,3	106,3	106,3	284
1 9 9 3	107,1	106,3	106,3	106,5	106,5	107,5	107,5	107,5	107,5	107,5	107,5	107,5	107,5	
1 9 9 4	107,5	107,5	107,5	107,5	107,5	107,5	107,5	107,5	107,5	107,5	107,5	107,5	107,5	
1 9 9 2	103,5	102,3	102,4	102,7	103,0	103,5	103,8	104,0	104,1	103,8	104,1	103,9	103,9	285
1 9 9 3	104,4	103,6	103,7	103,4	104,4	104,6	104,3	105,0	105,1	104,8	104,8	104,6	104,6	
1 9 9 4	104,8	104,5	104,2	104,6	104,6	104,9	104,9	104,9	105,0	105,0	105,1	105,0	104,9	
1 9 9 2	105,1	104,0	104,0	104,4	104,8	105,4	105,5	105,6	105,4	105,5	105,7	105,5	105,5	286
1 9 9 3	109,8	108,7	108,7	108,6	110,5	110,5	110,5	110,4	110,4	110,5	109,7	109,7	109,7	
1 9 9 4	109,8	109,7	109,7	109,8	109,7	109,7	109,8	109,8	109,8	109,7	109,9	109,7	109,7	

1 INDEX DER ERZEUGERPREISE

1991 =

FRUEHERES

LFD NR.	NR. DER GP-SYSTEMATIK	GUETERGRUPPE, -ZWEIG, -KLASSE UND -ART	WAEGUNGS- ANTEIL	VERKETTUNGS- FAKTOR 1)	JAHRESDURCHSCHNITTE		
					1992	1993	1994
287	3231	KOMPRESSOREN UND VAKUUMPUMPEN, DRUCKLUFTGERAETE, -WERKZEUGE UND -BREMSEN	1,80	0,80696	104,9	107,2	108,8
288	3231 1	DARUNTER: HUBKOLBENKOMPRESSOREN	0,19	0,81059	103,7	107,0	108,6
289	3231 21-23	DREHKOLBENKOMPRESSOREN, EIN- UND MEHRWELLIG	.	0,80197	104,6	108,0	109,4
290	3231 29	STRASSENFAHRBARE KOMPRESSOREN ALS ANHAENGER	.	0,89963	102,1	102,8	101,7
291	3231 31	VAKUUMPUMPEN, MECHANISCH	0,17	0,76175	105,5	109,5	112,8
292	3231 4	DRUCKLUFTGERAETE	.	0,83986	105,2	108,5	109,5
293	3231 7	DRUCKLUFTWERKZEUGE	.	0,83533	104,1	106,3	107,2
294	3234	FLUESSIGKEITSPUMPEN	2,65	0,80862	105,0	107,5	109,1
295	3234 1	HANDPUMPEN	0,12	0,82756	103,4	106,9	109,0
296	3234 3	VERDRAENGERPUMPEN ROTIERENDER BAUART	0,43	0,82838	104,7	108,6	109,9
297	3234 5	VERDRAENGERPUMPEN OSZILLIERENDER BAUART	0,69	0,80362	104,2	107,0	108,2
298	3234 6/7	KREISELPUMPEN	1,41	0,80379	105,7	107,4	109,3
299	3234 61/63	TAUCHMOTORPUMPEN	0,32	0,86376	105,5	109,0	111,1
300	3234 67	UMLAUFBESCHLEUNIGER OHNE WELLENDICHTUNG FUER HEIZUNGS- UND BRAUCHWASSERERWAERMUNGSANLAGEN	0,40	0,82235	103,5	103,2	105,8
301	3234 68-76	SONSTIGE KREISELPUMPEN	0,69	0,77412	107,1	109,0	110,4
302	3235	MASCHINEN FUER DIE BE- UND VERARBEITUNG VON KAUTSCHUK UND KUNSTSTOFF	3,36	0,81494	104,0	106,7	107,7
303	3235 1	DARUNTER: ZERKLEINERUNGSMASCHINEN, MISCHER, KNETER, RUEHRWERKE	0,24	0,78646	103,6	106,6	108,8
304	3235 3	EXTRUDER	0,78	0,80972	104,8	109,8	111,9
305	3235 4	BLASFORM-, WARMFORM-, SPRITZGIESSMASCHINEN	1,17	0,81629	102,1	101,8	100,5
306	3235 45	DARUNTER: SPRITZGIESSMASCHINEN	0,79	0,81803	101,4	100,2	98,1
307	3235 5	MECHANISCHE UND HYDRAULISCHE PRESSEN	0,19	0,82773	103,8	112,0	119,4
308	3235 71	REAKTIONSSCHAEUMMASCHINEN	0,12	0,88451	105,5	106,9	109,8

1) SIEHE ERLAEUTERUNGEN PUNKT 3.

LFD NR.	NR. DER GP- SYSTEMATIK	GUTERGRUPPE, -ZWEIG, -KLASSE UND -ART	WÄGUNG- ANTEIL	VERKETTUNGS- FAKTOR 1)	JAHRES DURCHSCHNITTE		
					1992	1993	1994
309	3236	BAUMASCHINEN	4,01	0,84609	103,4	106,5	107,0
310	3236 17	DARUNTER: TURMDREHKRANE FUER BAUSTELLEN	0,26	0,84822	102,9	107,5	109,4
311	3236 2	BETONMISCHER, TRANSPORTMISCHERAUFBAUTEN, BETON- MISCHANLAGEN, BETONPUMPEN	0,53	0,80562	103,7	105,8	106,3
312	3236 21	DARUNTER: BETONMISCHER FUER BAUSTELLEN UND BETONWERKE	0,05	0,76996	102,9	104,8	106,0
313	3236 6	BAGGER	1,12	0,84709	103,5	106,4	108,2
314	3236 7	STRASSEN- UND GLEISBAUMASCHINEN	0,94	0,82222	103,3	106,5	105,4
315	3236 75	DARUNTER: STRASSENWALZEN	0,27	0,81703	103,1	105,3	101,9
316	3236 8	ERDBAUGERAETE	0,75	0,90173	103,6	107,2	107,5
317	3236 82	DARUNTER: RADLADER IN GRUNDAUSRUESTUNG	0,57	0,93774	103,2	106,6	106,5
318	3237	BAUSTOFF-, KERAMIK- UND GLASMASCHINEN	1,56	0,79100	103,6	106,2	107,3
319	3237 2	DARUNTER: ZERKLEINERUNGS- UND SIEBMASCHINEN FUER ANDERE BEREICHE DES BAUSTOFF- UND KERAMIKGEBERBES (MASCHINEN ZUM ZERKLEINERN ODER MAHLEN, SORTIEREN, SIEBEN ODER WASCHEN)	0,10	0,85577	105,2	109,2	111,3
320	3237 3	MASCHINEN UND EINRICHTUNGEN ZUR HERSTELLUNG ZEMENT-, KALK-, GIPS- UND ASPHALTGEBUNDENER BAUELEMENTE U.Ä.	0,33	0,79352	104,4	108,4	110,7
321	3237 5	KERAMIKMASCHINEN	0,31	0,74286	102,6	105,0	106,4
322	3245	NAHRUNGSMITTELMASCHINEN	2,41	0,79610	105,0	107,6	108,9
323	3245 3	DARUNTER: MASCHINEN, ANLAGEN UND OFEN FUER DIE HER- STELLUNG VON BACKWAREN, KONFITOREIERZEUGNISSEN, TEIGWAREN UND DAUERBACKWAREN	0,42	0,82164	105,0	109,1	111,0
324	3245 5	FLEISCHVERARBEITUNGSMASCHINEN UND SCHLACHT- HAUSANLAGEN	0,50	0,77663	105,0	107,4	110,3
325	3245 7	GETRAENKEHERSTELLUNGSMASCHINEN UND -ANLAGEN	0,43	0,82594	103,0	103,8	103,8
326	3246	SONSTIGE NAHRUNGSMITTELMASCHINEN UND MASCHINEN FUER VERWANDTE GEBIETE	0,85	.	104,7	108,0	109,5
327	3246 2	DARUNTER: MASCHINEN UND EINRICHTUNGEN FUER GROSSKUECHEN UND GASTWIRTSCHAFTEN	0,52	0,80249	104,2	107,5	108,6
328	3247/48	VERPACKUNGSMASCHINEN	2,68	0,77384	104,0	108,0	109,7
329	3254	MASCHINEN UND EINRICHTUNGEN FUER DEN BERGBAU	1,17	0,90826	102,7	105,6	106,0
330	3254 1	DARUNTER: GEWINNUNGSMASCHINEN FUER DEN BERGBAU UNTERTAGE	0,16	0,91405	102,7	106,0	106,2
331	3254 2	STREB- UND STRECKENFOERDERMITTEL	0,21	0,95124	102,2	104,6	103,6

1) SIEHE ERLAEUTERUNGEN PUNKT 3.

1 INDEX DER ERZEUGERPREISE

1991 =

FRUEHERES

LFD NR.	NR. DER GP- SYSTEMATIK	GUTERGRUPPE, -ZWEIG, -KLASSE UND -ART	WÄGUNG- ANTEIL	VERKETTUNGS- FAKTOR 1)	JAHRESDURCHSCHNITTE		
					1992	1993	1994
332	3255-59	FOERDERMITTEL	7,41	0,84319	103,7	106,0	105,0
333	3255	KRANE, VERLADEBRUECKEN	1,57	0,85714	103,3	104,9	105,8
334	3256	SERIENHEBEZEUGE	1,00	0,81742	105,2	107,2	107,6
335	3257	FLURFOERDERZEUGE	1,73	0,83788	102,3	104,0	100,5
336	3257 1	DARUNTER: GABELSTAPLER	1,35	0,83747	102,1	103,5	99,0
337	3258	STETIGFOERDERER, GLEIS- UND DRAHTSEILFOERDERER	2,08	0,83915	104,8	107,9	104,9
338	3259	AUFZUEGE, FAHRTREPPEN UND FAHRSTEIGE	1,03	0,86249	102,7	106,1	108,7
339	3261	PAPIER- UND DRUCKEREIMASCHINEN	6,60	0,82689	102,1	104,6	105,3
340	3261 1-5	PAPIERMASCHINEN	2,29	0,79383	104,1	107,4	108,3
341	3261 1/3	PAPIERHERSTELLUNGS- UND -ZURICHTUNGSMASCHINEN	1,24	0,79529	104,0	107,6	107,7
342	3261 4/5	PAPIERVERARBEITUNGSMASCHINEN	1,05	0,79157	104,2	107,1	108,9
343	3261 8	DRUCKMASCHINEN	3,91	0,83959	101,1	103,6	104,3
344	3261 9	MASCHINEN UND GERAETE FUER DIE SATZ- UND REPRODUKTIONSTECHNIK	0,40	0,87889	100,5	98,4	98,1

1) SIEHE ERLAEUTERUNGEN PUNKT 3.

GENERBLICHER PRODUKTE (INLANDSABSATZ)

100

BUNDESGEBIET

JAHR	DURCH- SCHNITT	JAN.	FEBR.	MAERZ	APRIL	MAI	JUNI	JULI	AUG.	SEPT.	OKT.	NOV.	DEZ.	LFD NR.
1 9 9 2	103,7	101,8	102,4	102,7	103,3	103,5	103,9	104,0	104,1	104,3	104,6	104,6	104,8	332
1 9 9 3	106,0	105,3	105,6	105,7	106,3	106,2	106,2	106,2	106,2	106,2	106,3	105,9	105,9	
1 9 9 4	105,0	105,8	105,9	105,8	106,4	105,3	104,4	104,4	104,4	104,5	104,4	104,6	104,7	
1 9 9 2	103,3	102,0	102,1	102,5	102,6	102,6	102,7	102,7	103,0	104,2	104,7	105,0	105,0	333
1 9 9 3	104,9	105,0	105,0	105,0	104,9	104,9	104,9	104,7	104,7	104,7	104,7	104,7	105,3	
1 9 9 4	105,8	105,4	105,4	105,4	105,4	105,4	105,5	105,5	105,5	105,6	105,6	107,0	107,3	
1 9 9 2	105,2	103,3	103,4	103,8	105,4	106,0	106,2	105,6	105,6	105,6	105,6	105,9	105,9	334
1 9 9 3	107,2	106,0	105,8	106,5	107,3	107,6	107,6	107,6	107,6	107,6	107,6	107,6	107,7	
1 9 9 4	107,6	107,7	107,5	107,6	107,4	107,5	107,7	107,7	107,7	107,6	107,6	107,6	107,6	
1 9 9 2	102,3	101,0	101,9	101,9	102,1	102,2	102,3	102,6	102,6	102,6	103,0	102,9	102,9	335
1 9 9 3	104,0	103,1	104,2	104,2	104,5	104,3	104,1	104,4	104,3	104,3	104,0	103,4	103,4	
1 9 9 4	100,5	102,7	102,6	102,2	100,8	100,5	99,9	99,8	99,8	99,8	99,6	99,4	99,3	
1 9 9 2	102,1	101,0	101,9	101,9	101,8	101,8	102,0	102,3	102,3	102,3	102,7	102,4	102,4	336
1 9 9 3	103,5	102,7	104,0	104,0	104,0	103,7	103,6	103,9	103,8	103,8	103,4	102,7	102,6	
1 9 9 4	99,0	101,7	101,5	101,0	99,4	99,0	98,2	98,1	98,1	98,0	97,8	97,5	97,5	
1 9 9 2	104,8	102,2	103,3	103,4	104,1	104,3	105,4	105,7	105,7	105,7	105,8	105,9	106,2	337
1 9 9 3	107,9	107,7	107,7	107,7	108,7	108,2	108,3	108,3	108,3	108,3	108,0	107,3	106,8	
1 9 9 4	104,9	106,7	106,8	106,6	106,6	106,6	103,5	103,5	103,7	103,7	103,7	103,7	103,8	
1 9 9 2	102,7	100,7	101,0	101,6	102,4	103,3	103,3	103,3	103,3	103,3	103,3	103,3	103,5	338
1 9 9 3	106,1	103,9	104,3	104,8	105,9	105,9	106,2	106,2	106,2	106,2	107,7	107,7	107,7	
1 9 9 4	108,7	108,2	108,8	108,8	108,7	108,4	108,7	109,0	109,0	109,0	108,7	108,7	108,7	
1 9 9 2	102,1	100,8	100,8	100,8	101,3	102,0	102,1	102,6	102,7	102,8	103,0	103,0	103,1	339
1 9 9 3	104,6	103,5	103,5	103,4	104,6	104,8	104,8	105,5	105,5	105,5	104,7	104,5	104,5	
1 9 9 4	105,3	105,2	105,2	105,2	104,9	104,9	105,3	105,3	105,3	105,3	105,4	106,0	106,0	
1 9 9 2	104,1	102,5	102,6	102,6	103,4	103,6	104,0	104,7	104,8	104,9	105,3	105,3	105,4	340
1 9 9 3	107,4	106,4	106,6	106,6	107,1	107,6	107,7	107,8	107,8	107,8	107,9	107,6	107,6	
1 9 9 4	108,3	108,0	107,8	107,9	107,9	107,9	108,0	108,0	108,0	108,2	108,5	109,5	109,5	
1 9 9 2	104,0	102,0	102,0	102,0	103,2	103,2	103,7	104,7	105,0	105,1	105,5	105,5	105,7	341
1 9 9 3	107,6	106,8	106,8	106,8	107,4	107,9	108,2	108,2	108,2	108,2	108,2	107,5	107,5	
1 9 9 4	107,7	107,4	107,4	107,4	107,4	107,4	107,6	107,3	107,3	107,3	107,6	109,4	109,4	
1 9 9 2	104,2	103,1	103,3	103,3	103,7	103,9	104,4	104,7	104,7	104,7	105,0	105,0	105,0	342
1 9 9 3	107,1	106,0	106,3	106,3	106,8	107,2	107,2	107,4	107,4	107,4	107,6	107,6	107,6	
1 9 9 4	108,9	108,7	108,3	108,4	108,4	108,4	108,4	108,9	108,9	109,2	109,5	109,7	109,7	
1 9 9 2	101,1	99,7	99,7	99,7	100,1	101,2	101,3	101,7	101,8	101,8	102,1	102,1	102,1	343
1 9 9 3	103,6	102,1	102,1	102,1	103,8	103,8	103,8	104,9	104,9	104,9	103,5	103,5	103,5	
1 9 9 4	104,3	104,3	104,3	104,3	103,9	103,9	104,4	104,4	104,4	104,4	104,3	104,6	104,6	
1 9 9 2	100,5	102,1	102,1	101,4	101,4	101,4	99,3	99,3	99,3	99,9	99,9	99,9	99,6	344
1 9 9 3	98,4	99,6	99,9	98,1	98,5	98,5	98,5	98,5	97,9	97,9	97,9	97,9	97,9	
1 9 9 4	98,1	97,9	97,9	97,9	97,9	97,9	97,9	98,2	98,2	98,2	98,2	98,2	98,2	

LFD NR.	NR.DER GP- SYSTEMATIK	GUETERGRUPPE, -ZWEIG, -KLASSE UND -ART	WAEGUNGS- ANTEIL	VERKETTUNGS- FAKTOR 1)	JAHRESDURCHSCHNITTE		
					1992	1993	1994
345	3265	TEXTILMASCHINEN	2,72	0,84359	103,0	105,0	105,6
346		NACHRICHTLICH GP-NRN. 3265, 3239 20 2)	3,09	0,84072	103,0	105,3	105,9
347	3266	ZUBEHOERTEILE FUER TEXTILMASCHINEN	0,61	0,84156	103,7	105,1	104,2
348	3267	NAEHMASCHINEN	0,57	0,86308	102,3	100,2	102,7
349	3268	WAESCHEREI- UND VERWANDTE MASCHINEN FUER GEWERBLICHE ZWECKE	0,28	0,82649	99,7	106,1	106,9
350	3269	MASCHINEN FUER DIE LEDER-, SCHUH- UND LEDERWAREN- HERSTELLUNG	0,11	0,83489	104,1	107,3	109,3
351	3281	MONTAGE- UND HANDHABUNGSTECHNIK, INDUSTRIEROBOTER	1,33	0,84609	102,2	101,2	100,7
		UEBRIGE MASCHINENBAUERZEUGNISSE					
352	322	DARUNTER: KRAFTMASCHINEN 3)	2,44	0,78583	104,5	109,3	111,0
353	3223	DARUNTER: VERBRENNUNGSMOTOREN MIT SELBSTZUENDUNG	1,94	0,82265	104,3	109,1	110,3
354	3232	EINZELGERAETE UND ANLAGEN DER KLIMA-, LUFT- UND ENTSTAUBUNGSTECHNIK	2,79	0,86268	104,1	107,3	108,3
355	3233	GEWERBLICHE KUEHLMUEBEL UND -GERAETE, KAELTE- MASCHINEN UND -ANLAGEN	1,70	0,82226	105,0	107,5	108,3
356	3239	TROCKNUNGSANLAGEN UND -MASCHINEN	0,74	0,82131	104,2	108,7	110,2
357		NACHRICHTLICH GP-NRN. 3239 8 UND 3253 3 4)	0,66	0,82821	105,7	109,4	109,9

1) SIEHE ERLAEUTERUNGEN PUNKT 3.

2) TEXTILMASCHINEN, TROCKNUNGSANLAGEN UND MASCHINEN FUER GARNE, LOSES TEXTILGUT, TEXTILIEN UND TEXTILE FLAECHEN-ERZEUGNISSE.

3) VERBRENNUNGSMOTOREN UND DAMPFTURBINEN.

4) GERAETE, MASCHINEN UND ANLAGEN ZUM BESCHICHTEN MIT LACKEN, PULVERLACKEN, LEIMEN, EMAILS SOWIE TROCKNUNGS-ANLAGEN FUER LACKIERTE ERZEUGNISSE.

GEWERBLICHER PRODUKTE (INLANDSABSATZ)

100

BUNDESGBEBIET

JAHR	DURCH-SCHNITT	JAN.	FEBR.	MAERZ	APRIL	MAI	JUNI	JULI	AUG.	SEPT.	OKT.	NOV.	DEZ.	LFD NR.
1 9 9 2	103,0	101,5	101,9	102,0	102,1	103,1	103,1	103,7	103,7	103,7	103,7	103,9	104,0	345
1 9 9 3	105,0	104,5	104,9	104,9	105,1	105,5	105,5	105,5	105,4	104,7	104,8	104,8	104,8	
1 9 9 4	105,6	105,5	105,5	105,5	105,5	105,8	105,8	105,8	105,8	105,7	105,6	105,5	105,4	
1 9 9 2	103,0	101,5	101,8	101,9	102,0	103,0	103,0	103,6	103,6	103,6	103,7	103,9	104,0	346
1 9 9 3	105,3	104,7	105,1	105,1	105,3	105,8	105,8	105,8	105,7	105,1	105,2	105,2	105,2	
1 9 9 4	105,9	105,8	105,8	105,8	105,8	106,1	106,1	106,1	106,1	106,0	105,9	105,8	105,8	
1 9 9 2	103,7	101,9	102,0	102,0	102,4	104,0	104,1	104,1	104,6	104,6	104,7	104,7	104,7	347
1 9 9 3	105,1	104,6	104,6	104,8	105,9	105,8	105,8	105,8	105,8	105,0	104,5	104,5	104,5	
1 9 9 4	104,2	104,6	104,6	104,6	104,3	104,3	104,1	104,2	104,2	104,2	103,6	103,6	103,6	
1 9 9 2	102,3	102,2	102,2	102,2	102,2	103,0	103,0	103,2	103,2	103,2	103,7	100,0	100,0	348
1 9 9 3	100,2	100,7	100,7	100,7	100,1	100,1	100,1	100,0	100,0	100,0	100,0	100,0	100,0	
1 9 9 4	102,7	101,2	101,2	101,2	102,8	102,8	103,0	103,0	103,0	103,0	103,4	103,9	103,9	
1 9 9 2	99,7	97,0	97,0	97,1	100,4	100,4	100,7	100,7	100,7	100,7	100,7	100,7	100,7	349
1 9 9 3	106,1	105,2	105,2	105,7	106,4	106,4	106,4	106,4	106,4	106,4	106,4	106,4	106,4	
1 9 9 4	106,9	106,4	106,4	106,8	106,8	106,8	106,8	106,8	106,8	106,8	107,4	107,4	107,4	
1 9 9 2	104,1	101,8	102,9	103,0	103,0	103,5	103,5	104,9	105,2	105,2	105,2	105,6	105,6	350
1 9 9 3	107,3	105,6	105,6	106,2	107,2	107,5	107,5	107,9	107,9	107,9	107,9	107,9	107,9	
1 9 9 4	109,3	108,5	108,8	108,8	109,1	109,5	109,5	109,5	109,5	109,5	109,5	109,9	109,9	
1 9 9 2	102,2	101,8	101,8	101,8	101,8	102,5	102,3	102,3	102,3	102,3	102,3	102,3	102,3	351
1 9 9 3	101,2	102,3	102,3	102,3	102,2	101,3	100,9	100,9	100,9	100,9	100,6	100,4	100,1	
1 9 9 4	100,7	100,1	100,6	100,6	100,6	100,6	100,6	101,0	101,0	101,0	100,8	100,8	101,0	
1 9 9 2	104,5	103,2	103,9	104,2	104,4	104,4	104,4	104,7	104,7	104,8	105,1	105,2	105,3	352
1 9 9 3	109,3	107,8	107,9	108,1	109,4	109,4	109,4	109,5	109,5	109,8	110,1	110,1	110,3	
1 9 9 4	111,0	110,3	110,5	110,6	110,8	110,8	110,9	111,2	111,2	111,2	111,4	111,4	111,4	
1 9 9 2	104,3	103,1	103,6	103,9	104,2	104,2	104,2	104,6	104,6	104,6	104,6	104,7	104,7	353
1 9 9 3	109,1	107,6	107,7	107,9	109,5	109,5	109,5	109,6	109,6	109,7	109,7	109,7	109,7	
1 9 9 4	110,3	109,7	109,9	110,0	110,2	110,2	110,2	110,6	110,6	110,6	110,6	110,7	110,7	
1 9 9 2	104,1	102,1	102,1	102,5	102,8	103,3	104,8	105,0	105,0	105,0	105,4	105,4	105,4	354
1 9 9 3	107,3	106,0	106,3	107,0	107,3	107,5	107,7	107,4	107,4	107,6	107,6	108,0	108,0	
1 9 9 4	108,3	108,2	108,2	108,2	107,9	107,9	108,0	108,2	108,2	108,2	108,3	109,1	109,1	
1 9 9 2	105,0	103,0	103,0	104,8	105,2	105,3	105,3	105,4	105,4	105,4	105,5	105,7	105,7	355
1 9 9 3	107,5	107,3	107,9	107,9	107,4	107,4	107,4	107,4	107,5	107,5	107,5	107,5	107,5	
1 9 9 4	108,3	108,1	108,1	108,1	108,1	108,3	108,3	108,3	108,3	108,3	108,3	108,3	108,6	
1 9 9 2	104,2	102,1	102,1	102,6	102,7	103,2	104,7	105,2	105,2	105,2	105,8	105,8	105,8	356
1 9 9 3	108,7	107,6	107,6	107,6	107,6	108,9	108,9	108,9	108,9	109,5	109,5	109,8	109,8	
1 9 9 4	110,2	109,8	109,8	109,8	109,8	109,8	110,2	110,9	110,9	110,9	110,0	110,0	110,1	
1 9 9 2	105,7	103,1	103,1	103,4	104,9	105,5	106,9	106,9	106,9	106,9	106,9	106,9	106,9	357
1 9 9 3	108,4	107,9	107,9	107,9	109,5	109,9	110,0	110,0	110,0	110,0	109,8	109,8	109,8	
1 9 9 4	109,9	109,8	109,8	109,8	109,8	109,8	109,9	110,0	110,0	110,0	110,0	110,0	110,0	

1 INDEX DER ERZEUGERPREISE

1991 =

FRUEHERES

LFD NR.	NR. DER GP- SYSTEMATIK	GUETERGRUPPE, -ZWEIG, -KLASSE UND -ART	WAEGLUNGS- ANTEIL	VERKETTUNGS FAKTOR 1)	JAHRESDURCHSCHNITTE		
					1992	1993	1994
358	3241	LANDMASCHINEN	2,05	0,83887	104,0	107,2	109,3
359	3241 1	DARUNTER: MASCHINEN UND GERAETE FUER DIE BODEN- BEARBEITUNG UND -PFLEGE	0,27	0,86802	104,5	108,4	111,3
360	3241 2	MASCHINEN UND GERAETE ZUM SAEEN UND PFLANZEN	0,09	0,84464	103,8	106,4	109,7
361	3241 3	MASCHINEN UND GERAETE ZUM DUENGEN	0,09	0,83025	103,0	106,0	107,5
362	3241 4	MASCHINEN UND GERAETE FUER DEN PFLANZENSCHUTZ	0,11	0,83039	103,5	106,8	108,7
363	3241 5	ERNTEMASCHINEN FUER HALMGUT	0,97	0,81826	104,7	108,9	111,1
364	3241 6	ERNTEMASCHINEN FUER HACK- UND SONST. FELDFRUECHTE	0,15	0,88097	103,1	104,6	106,5
365	3241 91/92	RASENMAEHER	0,32	0,91963	102,6	103,6	105,0
366	3242	LANDWIRTSCHAFTLICHE FOERDER- UND TRANSPORTMITTEL	0,20	0,84728	104,9	108,2	109,7
367	3243	MILCHWIRTSCHAFTLICHE MASCHINEN	0,21	0,76959	104,9	108,7	110,2
368	3244	ACKERSCHLEPPER	2,10	0,88538	104,6	106,3	107,7
369	3251	EINZELAPPARATE UND -MASCHINEN FUER DIE CHEMISCHE UND VERWANDTE INDUSTRIE	1,57	0,78874	104,4	106,0	106,9

1) SIEHE ERLAEUTERUNGEN PUNKT 3.

GEWERBLICHER PRODUKTE (INLANDSABSATZ)

100

BUNDESGBIET

JAHR	DURCH- SCHNITT	JAN.	FEBR.	MAERZ	APRIL	MAI	JUNI	JULI	AUG.	SEPT.	OKT.	NOV.	DEZ.	LFZ NR.
1 9 9 2	104,0	102,7	103,2	103,2	103,4	103,5	103,5	103,6	103,6	104,0	105,8	105,8	106,1	358
1 9 9 3	107,2	106,3	106,6	106,8	107,0	107,1	107,1	107,2	107,2	107,6	107,6	108,1	108,2	
1 9 9 4	109,3	108,4	108,6	108,8	109,0	109,0	109,1	109,1	109,2	109,5	110,2	110,3	110,6	
1 9 9 2	104,5	103,4	103,6	103,7	104,2	104,3	104,1	104,1	104,6	105,0	105,2	105,2	106,2	359
1 9 9 3	108,4	107,2	107,4	107,4	108,1	108,3	108,3	108,3	108,6	108,7	108,3	108,3	109,5	
1 9 9 4	111,3	110,3	110,6	110,7	111,1	111,1	110,9	110,9	111,2	112,1	112,1	112,1	112,1	
1 9 9 2	103,8	103,1	103,2	103,5	103,6	103,6	103,1	103,7	103,7	103,7	104,7	104,7	104,9	360
1 9 9 3	106,4	105,5	105,6	105,7	105,8	105,8	105,3	105,3	105,3	106,7	107,9	108,6	108,7	
1 9 9 4	109,7	108,8	108,9	109,0	109,4	109,4	108,9	109,5	109,5	109,5	110,7	111,1	111,5	
1 9 9 2	103,0	101,8	102,2	102,3	102,4	102,5	102,5	102,5	102,5	102,5	105,0	105,0	105,1	361
1 9 9 3	106,0	105,3	105,6	105,6	105,7	105,7	105,7	105,7	105,7	106,4	107,0	107,0	107,1	
1 9 9 4	107,5	107,2	107,2	107,2	107,4	107,4	107,4	107,4	107,4	107,4	107,8	107,8	107,8	
1 9 9 2	103,5	102,7	102,7	102,7	102,7	102,7	102,7	103,2	103,2	103,2	104,8	104,8	106,3	362
1 9 9 3	106,8	106,3	106,3	106,3	106,3	106,3	106,3	106,3	106,3	106,8	108,0	108,0	108,4	
1 9 9 4	108,7	108,5	108,5	108,5	108,5	108,5	108,5	108,5	108,5	108,5	109,1	109,1	109,1	
1 9 9 2	104,7	103,0	103,4	103,5	103,6	103,7	103,8	103,8	103,8	104,5	107,7	107,8	107,9	363
1 9 9 3	108,9	108,0	108,2	108,3	108,5	108,6	108,7	108,7	108,7	109,2	109,2	110,2	110,2	
1 9 9 4	111,1	110,3	110,4	110,6	110,8	110,6	111,0	111,0	111,0	111,5	111,9	112,0	112,5	
1 9 9 2	103,1	102,0	102,5	102,7	103,0	103,0	103,5	103,5	103,5	103,5	103,5	103,5	103,1	364
1 9 9 3	104,6	103,0	103,4	103,6	103,9	104,8	105,2	105,2	105,2	105,2	105,2	105,2	105,3	
1 9 9 4	106,5	104,9	105,2	106,1	106,5	106,5	106,8	106,8	107,1	107,1	107,1	107,1	106,7	
1 9 9 2	102,6	101,9	102,7	102,7	102,7	102,7	102,7	102,7	102,7	102,7	102,4	102,4	102,8	365
1 9 9 3	103,6	102,8	103,6	104,0	104,0	104,0	104,0	104,0	104,0	104,0	104,0	102,8	102,8	
1 9 9 4	105,0	104,1	104,1	104,4	104,4	104,4	104,4	104,4	104,4	104,4	104,4	106,9	107,0	
1 9 9 2	104,9	103,5	104,2	104,6	104,9	105,0	105,0	105,0	105,0	105,0	105,3	105,3	105,6	366
1 9 9 3	108,2	106,8	108,0	108,1	108,2	108,2	108,3	108,3	108,3	108,3	108,3	109,0	109,0	
1 9 9 4	109,7	109,2	109,2	109,3	109,6	109,6	109,6	109,6	109,6	109,6	110,0	110,4	110,4	
1 9 9 2	104,9	103,3	103,3	103,3	105,4	105,4	105,2	105,2	105,2	105,2	105,7	105,7	105,7	367
1 9 9 3	108,7	106,8	108,0	108,0	109,1	109,1	109,1	109,1	109,1	109,1	109,1	109,1	109,1	
1 9 9 4	110,2	109,1	109,1	109,1	109,1	110,0	110,0	110,9	110,9	110,9	110,9	110,9	110,9	
1 9 9 2	104,6	103,4	103,5	105,1	105,6	104,5	104,5	104,5	104,5	104,5	104,5	105,0	105,0	368
1 9 9 3	106,3	105,6	105,6	105,6	106,2	106,2	106,2	106,6	106,6	106,6	106,6	106,7	106,7	
1 9 9 4	107,7	107,1	107,5	107,5	107,7	107,8	107,8	107,8	107,8	107,8	107,8	107,8	107,8	
1 9 9 2	104,4	102,8	102,8	103,1	103,7	104,2	104,9	105,1	105,1	105,1	105,3	105,3	105,3	369
1 9 9 3	106,0	105,6	105,6	105,1	105,9	105,9	106,3	106,3	106,3	106,2	106,4	106,4	106,4	
1 9 9 4	106,9	106,5	106,5	106,5	106,5	106,6	106,9	106,9	107,2	107,4	107,2	107,1	107,9	

LFD NR.	NR. DER GP-SYSTEMATIK	GÜTERGRUPPE, -ZWEIG, -KLASSE UND -ART	WÄGUNGS- ANTEIL	VERKETTUNGSFAKTOR 1)	JAHRESDURCHSCHNITTE		
					1992	1993	1994
370	3264	WAAGEN	0,42	0,91884	103,6	104,2	105,6
371	3271	FEUERWEHRGERÄTE	0,30	0,89507	100,3	99,6	101,8
372	3272	ARMATUREN	5,82	0,79658	105,4	109,2	111,2
373	3272 1	DARUNTER: DRUCKMINDERVENTILE UND RUECKSCHLAGKLAPPEN UND -VENTILE	0,18	.	103,2	108,5	109,0
374	3272 2	UEBERDRUCK- UND SICHERHEITSVENTILE, SONSTIGE SICHERHEITSARMATUREN	0,16	.	106,7	108,0	107,7
375	3272 3	SANITAERARMATUREN	1,53	0,78219	107,1	112,1	116,7
376	3272 4	ARMATUREN FUER HEIZKOEPPER VON ZENTRALHEIZUNGEN	0,32	.	105,5	110,0	112,5
377	3272 96/97	HYDRO- UND PNEUMATIKVENTILE	1,69	0,79886	104,6	108,0	109,3
378		NACHRICHTLICH GP-NRN. 3272 1, 2, 5-8 2)	2,28	0,79837	104,8	108,0	108,8
379		NACHRICHTLICH GP-NRN. 3272 3/4 3)	1,85	0,78398	106,8	111,7	116,0
380		NACHRICHTLICH GP-NRN. 3234 31/32/56, 3272 96/97 UND 3275 4)	3,62	0,81494	104,3	107,6	108,8
381	3275	GERÄTE FUER DELHYDRAULISCHE ANLAGEN UND PNEUMATISCHE STEUERUNGEN	1,36	0,83632	103,8	106,9	107,7
382		NACHRICHTLICH GP-NRN. 3234 31/32/38/56, 3272 96/97 UND 3275 5)	3,72	0,82038	104,2	107,5	108,7
383	3276	ZAHNRAEDER UND GETRIEBE	2,68	0,82407	103,5	105,8	106,5
384	3277	WÄELZLAGER	2,30	0,83264	100,3	97,5	96,5
385	3278	KUPPLUNGEN, GLEITLAGER UND ANDERE ANTRIEBSSELEMENTE	1,01	0,84536	103,1	105,0	106,7
386	3289 2	FAHRZEUGWASCHANLAGEN	0,21	0,86555	104,8	107,5	109,6

1) SIEHE ERLÄUTERUNGEN PUNKT 3.

2) DRUCKMINDERVENTILE UND RUECKSCHLAGKLAPPEN UND -VENTILE, UEBERDRUCK- UND SICHERHEITSVENTILE, SONST. SICHERHEITS-ARMATUREN, ANDERE VENTILE UND ARMATUREN.

3) SANITAERARMATUREN, ARMATUREN FUER HEIZKOEPPER VON ZENTRALHEIZUNGEN.

4) ZAHNRAEDERPUMPEN, AXIALKOLBENPUMPEN, HYDRO- UND PNEUMATIK-VENTILE, GERÄTE FUER DELHYDRAULISCHE ANLAGEN UND PNEUMATISCHE STEUERUNGEN.

5) ZAHNRAEDER-, FLUEGELZELLEN-, AXIALKOLBENPUMPEN, HYDRO- UND PNEUMATIKVENTILE, GERÄTE FUER DELHYDRAULISCHE ANLAGEN UND PNEUMATISCHE STEUERUNGEN.

GEWERBLICHER PRODUKTE (INLANDSABSATZ)

100

BUNDESGBIET

JAHR	DURCH- SCHNITT	JAN.	FEBR.	MAERZ	APRIL	MAI	JUNI	JULI	AUG.	SEPT.	OKT.	NOV.	DEZ.	LFD NR.
1 9 9 2	103,6	102,8	102,8	103,5	103,5	103,5	103,5	103,5	103,5	104,1	104,1	104,3	104,3	370
1 9 9 3	104,2	104,7	103,8	103,9	104,0	104,0	104,1	104,1	104,1	104,1	104,4	104,4	104,4	
1 9 9 4	105,6	105,3	105,3	105,4	105,4	105,7	105,7	105,7	105,7	105,7	105,7	105,9	105,9	
1 9 9 2	100,3	100,6	101,2	101,3	101,3	101,3	101,3	101,3	101,3	97,9	97,9	99,1	99,1	371
1 9 9 3	99,6	99,3	99,5	99,5	99,5	99,6	99,6	99,6	99,6	99,6	99,6	99,6	99,6	
1 9 9 4	101,8	101,5	101,6	101,6	101,8	101,8	101,9	101,9	101,9	101,9	101,8	101,8	101,8	
1 9 9 2	105,4	103,0	103,4	104,3	105,0	105,5	105,6	105,8	106,0	106,3	106,4	106,5	106,4	372
1 9 9 3	109,2	107,5	107,9	108,2	109,2	109,4	109,7	109,8	109,8	109,8	109,7	109,7	109,7	
1 9 9 4	111,2	110,2	110,5	110,5	111,1	111,1	111,3	111,5	111,6	111,6	111,6	111,7	111,7	
1 9 9 2	103,2	101,2	101,0	101,3	101,4	102,1	103,3	103,5	103,6	104,0	105,6	105,5	105,5	373
1 9 9 3	108,5	106,1	106,2	107,0	108,2	109,0	109,7	109,7	109,8	109,7	109,8	108,5	108,5	
1 9 9 4	109,0	108,5	108,4	108,3	108,3	108,8	108,7	108,7	108,7	109,3	109,5	110,3	110,3	
1 9 9 2	106,7	102,4	103,0	104,8	106,0	106,7	107,2	107,2	107,3	109,2	109,2	108,9	108,7	374
1 9 9 3	108,0	108,6	108,3	108,6	108,5	107,9	106,6	107,8	107,5	108,4	108,4	108,0	107,8	
1 9 9 4	107,7	107,3	107,8	107,6	107,9	106,6	107,4	108,7	108,4	108,7	107,5	108,2	106,6	
1 9 9 2	107,1	103,7	105,0	106,0	106,9	107,7	107,9	107,9	107,9	107,9	107,9	107,9	107,9	375
1 9 9 3	112,1	108,8	109,3	109,8	111,8	112,0	113,3	113,3	113,3	113,3	113,3	113,3	113,3	
1 9 9 4	116,7	114,6	115,5	115,5	117,0	117,2	117,2	117,2	117,2	117,2	117,2	117,2	117,2	
1 9 9 2	105,5	101,0	101,0	102,2	105,9	105,9	107,1	107,1	107,1	107,1	107,1	107,1	107,1	376
1 9 9 3	110,0	108,0	108,0	108,0	109,8	110,3	110,3	110,9	110,9	110,9	110,9	110,9	110,9	
1 9 9 4	112,5	111,8	111,5	111,5	111,5	111,5	113,1	113,1	113,1	113,1	113,1	113,1	113,1	
1 9 9 2	104,6	103,7	103,7	104,3	104,4	104,6	104,6	105,0	105,0	105,0	105,1	105,1	105,1	377
1 9 9 3	108,0	107,0	107,5	107,7	107,8	108,0	108,0	108,3	108,3	108,3	108,3	108,3	108,3	
1 9 9 4	109,3	108,7	108,7	108,9	109,4	109,4	109,4	109,4	109,4	109,4	109,6	109,6	109,6	
1 9 9 2	104,8	102,4	102,6	103,5	104,1	104,6	104,7	104,8	105,3	106,1	106,3	106,3	106,3	378
1 9 9 3	108,0	107,0	107,2	107,5	108,4	108,4	108,4	108,5	108,4	108,3	108,2	108,1	108,1	
1 9 9 4	108,8	108,2	108,3	108,2	108,3	108,2	108,4	109,1	109,2	109,3	109,2	109,5	109,4	
1 9 9 2	106,8	103,2	104,3	105,3	106,7	107,4	107,8	107,8	107,8	107,8	107,8	107,8	107,8	379
1 9 9 3	111,7	108,7	109,1	109,5	111,5	111,7	112,8	112,9	112,9	112,9	112,9	112,9	112,9	
1 9 9 4	116,0	114,1	114,8	114,8	116,0	116,2	116,5	116,5	116,5	116,5	116,5	116,5	116,5	
1 9 9 2	104,3	102,6	102,9	103,5	104,0	104,4	104,5	104,7	104,8	104,8	104,8	104,9	105,0	380
1 9 9 3	107,6	106,4	106,9	107,1	107,3	107,6	107,8	108,0	108,1	108,0	108,0	108,0	108,0	
1 9 9 4	108,8	108,4	108,5	108,5	108,7	108,8	109,0	109,0	109,0	108,9	109,0	109,1	109,1	
1 9 9 2	103,8	101,5	101,9	102,8	103,4	104,0	104,3	104,3	104,5	104,5	104,6	104,6	104,6	381
1 9 9 3	108,9	105,5	106,2	106,5	106,5	106,7	107,0	107,4	107,4	107,4	107,4	107,4	107,4	
1 9 9 4	107,7	107,6	107,8	107,3	107,3	107,4	107,7	107,7	107,7	107,7	107,7	107,9	107,9	
1 9 9 2	104,2	102,6	102,9	103,5	103,9	104,3	104,5	104,7	104,7	104,7	104,9	104,9	104,9	382
1 9 9 3	107,5	106,3	106,8	107,0	107,3	107,5	107,7	107,9	108,0	107,9	107,9	107,9	107,9	
1 9 9 4	108,7	108,3	108,4	108,4	108,6	108,7	108,9	108,8	108,8	108,8	108,9	109,0	109,0	
1 9 9 2	103,5	101,9	101,9	102,3	103,4	103,5	103,7	103,9	104,1	104,1	104,3	104,4	104,4	383
1 9 9 3	105,8	104,7	104,7	104,9	105,7	106,0	106,0	106,2	106,2	106,2	106,2	106,2	106,2	
1 9 9 4	106,5	106,2	106,1	106,2	106,3	106,4	106,5	106,5	106,5	106,5	106,5	106,5	107,2	
1 9 9 2	100,3	101,4	101,2	100,2	100,3	100,3	100,2	100,2	100,4	100,9	100,2	99,2	99,5	384
1 9 9 3	97,5	98,7	98,3	97,5	97,3	97,1	96,9	96,7	96,9	97,3	98,1	97,3	97,4	
1 9 9 4	96,5	97,5	97,4	96,4	96,3	96,4	95,9	95,8	95,8	96,1	97,4	96,3	96,4	
1 9 9 2	103,1	102,3	102,3	102,1	102,8	103,1	103,2	103,4	103,4	103,7	103,8	103,7	103,7	385
1 9 9 3	105,0	103,7	103,7	103,9	104,3	105,2	105,6	105,7	105,8	105,7	105,6	105,6	105,6	
1 9 9 4	106,7	106,0	106,0	106,3	106,3	106,6	106,9	107,1	107,1	107,1	107,1	107,1	107,1	
1 9 9 2	104,8	102,6	102,6	102,6	104,1	104,1	105,6	105,6	105,6	105,6	105,6	106,3	106,9	386
1 9 9 3	107,5	106,0	106,0	106,0	106,6	106,6	106,6	108,7	108,7	108,7	108,7	108,7	108,7	
1 9 9 4	109,6	108,7	108,7	108,7	108,7	110,0	110,0	110,0	110,0	110,0	110,0	110,0	110,0	

1 INDEX DER ERZEUGERPREISE
1991 =

FRUEHERES

LFD NR.	NR. DER GP- SYSTEMATIK	GUTERGRUPPE, -ZWEIG, -KLASSE UND -ART	WAEGUNGS- ANTEIL	VERKETTUNGS FAKTOR 1)	JAHRESDURCHSCHNITTE		
					1992	1993	1994
387	33	STRASSENFAHRZEUGE (OHNE ACKERSCHLEPPER)	95,10	0,84702	103,6	106,1	106,5
388	331/2/71	KRAFTWAGEN, STRASSENZUGMASCHINEN UND KRAFTRAEDER	67,48	0,82697	104,3	107,5	108,1
389	331	DARUNTER: KRAFTWAGEN	65,23	0,82697	104,3	107,5	108,1
390	3311	PERSONENKRAFTWAGEN	48,53	0,82823	104,4	107,6	108,0
391	3312	KOMBINATIONSKRAFTWAGEN	7,14	0,82095	104,2	107,6	106,4
392	3313	LIEFER- UND LASTKRAFTWAGEN	7,38	0,82422	103,5	106,6	108,3
393	3314	LASTKRAFTWAGEN MIT SPEZIALAUFBAUTEN	0,55	0,82594	103,4	107,0	109,9
394	3314 11	DARUNTER: FEUERWEHRFAHRZEUGE	.	0,81561	103,6	109,9	114,3
395	3315	OMNIBUSSE UND OBUSSE	1,63	0,80082	104,1	109,7	116,1
396	333	ZUBEHOER, EINZEL- UND ERSATZTEILE FUER KRAFTWAGEN, STRASSENZUGMASCHINEN, KRAFTRAEDER UND DEREN MOTOREN	21,11	0,91874	101,5	101,9	101,1
397		UND ZWAR: ZUBEHOER UND TEILE FUER NEUAUSSTATTUNG	8,34	0,95585	100,6	100,0	98,6
398		ZUBEHOER UND TEILE IM ERSATZGESCHAEFT	4,97	0,85198	103,9	106,5	107,8
399	3334 30	BREMSAGGREGATE FUER KRAFTFAHRZEUGE UND ANHAENGER	1,78	0,92824	102,0	103,4	100,8
400	334	KAROSSERIEN, AUFBAUTEN UND ANHAENGER FUER KRAFTWAGEN	5,44	0,82235	104,3	106,1	107,3
401	3341	KAROSSERIEN UND AUFBAUTEN FUER KRAFTWAGEN	3,31	0,80948	104,3	105,7	105,6
402	3345	KRAFTWAGENANHAENGER	2,13	0,85022	104,5	106,8	110,1
403	3345 43/47	DAVON: KRAFTWAGENANHAENGER ZUR LASTENBEFOERDERUNG	0,97	0,82908	105,5	106,2	106,5
404	3345 93	CAMPING- UND SONSTIGE WOHNANHAENGER	1,16	0,86655	103,6	107,3	113,1

1) SIEHE ERLAEUTERUNGEN PUNKT 3.

GEWERBLICHER PRODUKTE (INLANDSABSATZ)

100

BUNDESGBIET

JAHR	DURCH- SCHNITT	JAN.	FEBR.	MAERZ	APRIL	MAI	JUNI	JULI	AUG.	SEPT.	OKT.	NOV.	DEZ.	LFD NR.
1 9 9 2	103,6	101,5	101,5	103,2	103,8	103,9	104,1	104,2	104,2	104,4	104,1	104,1	104,3	387
1 9 9 3	106,1	105,7	105,8	105,9	106,2	106,2	106,2	106,2	106,2	106,3	106,2	106,2	106,2	
1 9 9 4	106,5	106,0	106,2	106,2	106,3	106,3	106,3	106,3	106,5	106,5	106,5	107,1	107,1	
1 9 9 2	104,3	101,5	101,5	103,7	104,5	104,7	105,0	105,0	105,1	105,3	104,8	104,9	105,0	388
1 9 9 3	107,5	106,8	107,0	107,2	107,5	107,5	107,5	107,5	107,6	107,7	107,7	107,7	107,7	
1 9 9 4	108,1	107,6	107,7	107,7	107,9	107,9	107,9	108,1	108,1	108,3	108,2	109,0	109,0	
1 9 9 2	104,3	101,5	101,5	103,8	104,5	104,7	105,0	105,0	105,1	105,3	104,8	104,9	105,0	389
1 9 9 3	107,5	106,8	107,0	107,2	107,5	107,5	107,5	107,5	107,6	107,7	107,7	107,7	107,7	
1 9 9 4	108,1	107,6	107,7	107,7	107,9	107,9	107,9	108,1	108,1	108,3	108,2	109,0	109,0	
1 9 9 2	104,4	101,4	101,4	104,1	104,8	105,0	105,3	105,3	105,3	105,6	105,0	105,0	105,0	390
1 9 9 3	107,6	106,9	107,2	107,2	107,6	107,6	107,6	107,6	107,7	107,8	107,8	107,8	107,8	
1 9 9 4	108,0	107,7	107,7	107,7	107,7	107,7	107,7	107,9	107,9	108,2	108,1	109,0	109,0	
1 9 9 2	104,2	101,1	101,1	104,7	104,7	104,7	104,9	104,9	104,9	104,9	104,8	104,8	104,8	391
1 9 9 3	107,6	107,3	107,3	107,6	107,6	107,6	107,6	107,6	107,6	107,6	107,6	107,6	107,6	
1 9 9 4	106,4	106,3	106,3	106,3	106,3	106,3	106,3	106,5	106,5	106,5	105,5	106,9	106,9	
1 9 9 2	103,5	102,1	102,1	102,1	103,2	103,2	103,6	103,6	104,0	104,0	104,0	104,1	105,5	392
1 9 9 3	106,6	105,5	105,5	105,5	106,9	106,9	106,9	106,9	106,9	106,9	106,9	106,9	106,9	
1 9 9 4	108,3	106,9	107,9	107,9	108,2	108,2	108,2	108,7	108,7	108,7	108,7	108,7	108,7	
1 9 9 2	103,4	101,6	102,0	102,0	102,5	102,8	102,8	103,8	103,8	104,4	104,9	105,1	105,1	393
1 9 9 3	107,0	104,5	106,4	106,6	106,9	106,9	106,9	106,9	106,9	107,6	108,0	108,3	108,3	
1 9 9 4	109,9	108,8	109,4	109,7	110,3	110,3	110,3	110,4	110,4	110,5	109,5	109,5	109,5	
1 9 9 2	103,6	102,1	102,8	102,8	103,4	103,4	103,4	103,4	103,8	103,8	104,0	105,4	105,4	394
1 9 9 3	109,9	107,1	107,1	107,1	110,1	110,1	110,1	110,2	110,2	110,2	112,0	112,0	112,0	
1 9 9 4	114,3	114,9	114,9	114,9	115,2	115,2	115,2	113,6	113,6	113,6	113,6	113,6	113,6	
1 9 9 2	104,1	101,7	101,7	101,7	103,2	104,7	105,2	105,2	105,2	105,2	105,2	105,2	105,2	395
1 9 9 3	109,7	106,8	106,8	107,4	110,6	110,6	110,6	110,6	110,6	110,6	110,6	110,6	110,6	
1 9 9 4	116,1	110,9	111,6	111,6	117,5	117,5	117,5	117,8	117,8	117,8	117,8	117,8	117,8	
1 9 9 2	101,5	101,0	101,1	101,3	101,4	101,5	101,6	101,6	101,6	101,6	101,6	101,6	101,6	396
1 9 9 3	101,9	102,1	102,1	102,2	102,1	102,0	102,0	102,0	101,9	101,9	101,8	101,6	101,6	
1 9 9 4	101,1	100,9	101,1	101,2	101,1	101,1	101,1	101,2	101,1	100,9	101,1	101,1	101,1	
1 9 9 2	100,6	100,3	100,4	100,6	100,6	100,6	100,7	100,7	100,8	100,8	100,7	100,7	100,7	397
1 9 9 3	100,0	100,3	100,4	100,4	100,2	99,9	99,9	99,9	99,9	99,8	99,8	99,5	99,5	
1 9 9 4	98,6	98,9	98,8	98,9	98,7	98,5	98,5	98,5	98,4	98,0	98,6	98,5	98,6	
1 9 9 2	103,9	103,0	103,1	103,4	103,7	104,0	104,1	104,2	104,2	104,2	104,2	104,2	104,2	398
1 9 9 3	106,5	106,3	106,4	106,4	106,7	106,7	106,7	106,7	106,7	106,6	106,5	106,3	106,2	
1 9 9 4	107,8	106,4	107,7	107,5	107,6	107,8	107,8	107,8	107,8	107,8	108,3	108,3	108,3	
1 9 9 2	102,0	101,2	101,2	102,0	102,0	102,0	102,0	102,0	102,3	102,3	102,3	102,3	102,3	399
1 9 9 3	103,4	103,4	103,4	103,4	103,4	103,4	103,4	103,5	103,5	103,5	103,4	103,4	103,4	
1 9 9 4	100,8	102,0	102,0	101,3	101,3	101,3	101,3	101,3	101,3	99,2	99,7	99,7	99,7	
1 9 9 2	104,3	103,0	103,4	103,6	103,9	104,0	104,0	104,6	104,7	105,3	105,1	105,1	105,2	400
1 9 9 3	106,1	106,4	106,5	106,1	106,2	106,2	105,8	105,7	105,8	106,2	106,2	106,1	106,1	
1 9 9 4	107,3	106,7	107,0	107,0	107,1	107,1	107,3	107,4	107,4	107,6	107,8	107,7	107,9	
1 9 9 2	104,3	103,0	103,6	103,6	104,1	104,1	104,1	104,7	104,7	105,1	104,6	104,6	104,8	401
1 9 9 3	105,7	106,2	106,2	105,7	105,7	105,7	105,5	105,5	105,5	105,5	105,5	105,4	105,4	
1 9 9 4	105,6	105,6	105,6	105,6	105,4	105,4	105,4	105,4	105,4	105,5	105,7	105,7	106,1	
1 9 9 2	104,5	102,9	102,9	103,6	103,7	104,0	104,0	104,6	104,8	105,6	105,8	105,9	105,9	402
1 9 9 3	106,8	106,7	106,8	106,7	106,8	106,8	106,4	106,0	106,4	107,3	107,3	107,1	107,1	
1 9 9 4	110,1	108,5	109,2	109,2	109,8	109,8	110,2	110,6	110,6	111,0	110,9	110,8	110,8	
1 9 9 2	105,5	104,0	104,0	104,8	105,1	105,6	105,6	105,6	105,6	106,3	106,6	106,6	106,5	403
1 9 9 3	106,2	107,5	107,5	106,8	107,0	107,0	108,0	104,9	104,9	106,0	106,0	105,5	105,5	
1 9 9 4	106,5	106,6	106,6	106,6	106,6	106,6	106,6	106,6	106,6	106,6	106,5	106,0	106,0	
1 9 9 2	103,6	101,9	102,0	102,6	102,6	102,6	102,6	103,7	104,2	105,1	105,1	105,4	105,4	404
1 9 9 3	107,3	106,1	106,3	106,7	106,7	106,7	106,7	107,0	107,7	108,4	108,4	108,5	108,5	
1 9 9 4	113,1	110,0	111,3	111,4	112,4	112,4	113,2	113,9	113,9	114,6	114,6	114,8	114,8	

1 INDEX DER ERZEUGERPREISE

1991 =

FRUEHERES

LFD NR.	NR. DER GP- SYSTEMATIK	GUTERGRUPPE, -ZWEIG, -KLASSE UND -ART	WAEGUNGS- ANTEIL	VERKETTUNGS- FAKTOR 1)	JAHRESDURCHSCHNITTE		
					1992	1993	1994
405	3371/73	KRAFTRAEDER, DEREN ZUBEHOER, EINZEL- UND ERSATZTEILE	0,25	.	105,9	109,2	109,9
406	3375	FAHRRAEDE	0,48	0,78302	99,7	99,2	98,2
407	3376	ZUBEHOER, EINZEL- UND ERSATZTEILE FUER FAHRRAEDE UND KINDERSPORTFAHRZEUGE	0,23	0,87335	100,7	100,0	97,5
408	3387	ANHAENGER FUER LANDWIRTSCHAFTLICHE ZWECKE UND ANDERE GESpanNFahrZEUGE	0,30	0,86460	105,3	109,2	112,7
409	345	BOOTE UND JACHTEN	0,13	0,83054	105,8	108,0	106,2
410	36	ELEKTROTECHNISCHE ERZEUGNISSE	90,74	0,93491	101,2	101,3	101,3
411		NACHRICHTLICH GP-NRN. 36 UND 505 2)	.	0,95293	101,1	101,0	100,6
412		ELEKTROTECHNISCHE INVESTITIONSGUETER	25,54	0,93874	98,6	96,5	96,4
413		ELEKTROTECHNISCHE VERBRAUCHSGUETER	18,39	0,98507	102,6	103,7	102,6
414	361	GERAETE UND EINRICHTUNGEN DER ELEKTRIZITAETS- ERZEUGUNG UND -UMWANDLUNG	9,63	0,88399	102,4	102,5	100,9
415	3611	DARUNTER: ELEKTROMOTOREN UND -GENERATOREN	4,71	0,86420	101,8	101,8	99,4
416	3611 4	DARUNTER: DREHSTROM- UND ZWEIPHASEN-WECHSELSTROMMOTOREN	2,23	0,86040	101,0	99,9	95,8
417	3612	TRANSFORMATOREN	1,65	0,88278	102,7	104,2	104,1
418	3613	STROMRICHTER	1,57	0,90993	102,4	102,3	102,6
419	3615	ELEKTRISCHE AKKUMULATOREN	.	0,88441	103,5	102,9	98,6
420	3617	STARKSTROMKONDENSATOREN	0,25	0,93277	98,9	96,4	94,5

1) SIEHE ERLAEUTERUNGEN PUNKT 3.

2) ELEKTROTECHNISCHE ERZEUGNISSE, GERAETE UND EINRICHTUNGEN
FUER DIE DATENVERARBEITUNG.

GEWERBLICHER PRODUKTE (INLANDSABSATZ)

100

BUNDESGBIET

JAHR	DURCH-SCHNITT	JAN.	FEBR.	MAERZ	APRIL	MAI	JUNI	JULI	AUG.	SEPT.	OKT.	NOV.	DEZ.	LFD NR.
1 9 9 2	105,9	104,8	105,1	105,2	105,2	105,3	105,8	105,8	105,8	106,0	107,3	107,3	107,3	405
1 9 9 3	109,2	108,9	108,9	108,9	108,9	108,9	109,3	109,3	109,3	109,6	109,6	109,4	109,4	
1 9 9 4	109,9	109,6	109,6	109,6	109,6	109,6	109,6	109,6	109,8	109,8	110,5	110,5	110,5	
1 9 9 2	99,7	99,7	99,7	99,7	99,7	99,7	99,7	99,6	99,5	99,5	99,8	99,8	99,8	406
1 9 9 3	99,2	100,9	99,0	99,0	98,5	98,5	99,2	99,2	99,4	99,3	99,5	98,9	98,9	
1 9 9 4	98,2	99,5	99,2	99,2	99,0	98,4	98,4	97,8	97,8	97,8	97,3	97,1	97,1	
1 9 9 2	100,7	100,3	100,3	100,3	100,5	100,6	100,6	100,9	100,9	100,9	101,1	101,1	101,1	407
1 9 9 3	100,0	101,0	101,0	100,2	100,2	100,2	100,2	100,2	100,2	100,2	100,2	99,1	99,2	
1 9 9 4	97,5	98,2	97,8	97,8	97,1	97,1	97,4	97,4	97,4	97,4	97,4	97,4	97,4	
1 9 9 2	105,3	103,5	103,6	103,6	104,9	105,1	105,1	105,1	105,1	106,5	106,8	106,8	106,9	408
1 9 9 3	109,2	108,2	109,0	109,1	109,3	109,4	109,4	109,4	109,4	109,4	109,2	109,2	109,3	
1 9 9 4	112,7	110,2	110,3	112,0	113,2	113,4	113,4	113,4	113,4	113,4	113,1	113,1	113,2	
1 9 9 2	105,8	103,1	103,6	103,6	105,6	105,6	105,6	105,6	105,6	105,6	108,5	108,5	108,5	409
1 9 9 3	108,0	108,7	108,7	108,7	108,7	107,8	107,8	107,8	107,8	107,8	107,8	107,6	106,7	
1 9 9 4	106,2	106,3	106,1	106,1	106,1	106,1	106,1	106,1	106,1	106,1	106,1	106,3	106,3	
1 9 9 2	101,2	100,5	100,9	101,0	101,3	101,4	101,5	101,2	101,3	101,4	101,4	101,4	101,3	410
1 9 9 3	101,3	101,7	101,3	101,5	101,5	101,3	101,3	101,3	101,3	101,2	101,1	101,2	101,2	
1 9 9 4	101,3	101,3	101,4	101,4	101,5	101,5	101,4	101,3	101,3	101,1	101,1	101,1	101,2	
1 9 9 2	101,1	100,4	100,8	100,9	101,2	101,3	101,3	101,0	101,1	101,2	101,1	101,2	101,1	411
1 9 9 3	101,0	101,5	101,2	101,3	101,2	101,0	101,0	100,9	100,9	100,7	100,5	100,6	100,6	
1 9 9 4	100,6	100,7	100,8	100,8	100,8	100,9	100,7	100,6	100,6	100,4	100,4	100,4	100,5	
1 9 9 2	98,6	98,7	99,1	99,0	99,4	99,7	99,6	98,3	98,3	98,2	97,6	97,5	97,4	412
1 9 9 3	96,5	97,6	96,5	96,5	96,7	96,2	96,3	96,4	96,4	96,2	96,2	96,3	96,4	
1 9 9 4	96,4	96,4	96,4	96,4	96,6	96,7	96,8	96,5	96,5	96,0	96,0	96,0	96,2	
1 9 9 2	102,6	101,4	101,8	102,1	102,2	102,1	102,3	102,7	102,6	103,2	103,4	103,5	103,3	413
1 9 9 3	103,7	103,8	103,9	104,1	104,0	103,9	103,9	103,8	103,7	103,7	103,2	103,0	102,9	
1 9 9 4	102,6	102,9	102,9	102,9	102,9	102,9	102,5	102,5	102,4	102,4	102,1	102,1	102,1	
1 9 9 2	102,4	100,8	101,2	101,3	101,8	102,4	102,7	102,8	102,9	103,1	103,4	103,2	103,1	414
1 9 9 3	102,5	102,9	102,8	102,7	102,7	102,8	102,6	102,8	102,8	102,6	102,0	101,8	101,6	
1 9 9 4	100,9	101,6	101,1	101,1	101,1	101,1	101,0	101,0	100,8	100,5	100,4	100,4	100,3	
1 9 9 2	101,8	100,7	100,9	100,9	101,4	102,0	102,1	102,1	102,1	102,3	102,4	102,3	102,2	415
1 9 9 3	101,8	102,1	102,0	101,8	102,0	102,3	102,2	102,3	102,3	102,0	101,3	100,9	100,7	
1 9 9 4	99,4	100,5	99,6	99,7	100,0	99,8	99,5	99,6	99,3	99,0	98,8	98,8	98,6	
1 9 9 2	101,0	100,2	100,7	100,6	100,7	101,3	101,3	101,2	101,2	101,3	101,2	101,2	101,1	416
1 9 9 3	99,9	101,2	100,8	100,4	100,1	100,1	99,8	99,9	100,0	99,7	99,6	98,8	98,4	
1 9 9 4	95,8	98,4	96,6	96,4	96,4	96,0	96,0	95,8	95,3	95,1	94,8	94,7	94,4	
1 9 9 2	102,7	101,3	101,4	101,5	102,0	102,1	103,0	103,2	103,2	103,2	103,7	103,7	104,0	417
1 9 9 3	104,2	103,7	103,9	103,9	104,2	104,4	104,3	104,5	104,5	104,5	104,3	104,2	104,2	
1 9 9 4	104,1	104,3	104,3	104,3	104,3	104,1	104,2	104,2	104,2	103,6	104,1	104,0	104,0	
1 9 9 2	102,4	100,2	101,4	102,0	102,2	102,2	102,2	102,7	102,7	103,4	103,9	103,2	103,2	418
1 9 9 3	102,3	102,8	102,8	102,7	102,0	102,1	101,8	101,9	101,9	102,2	102,1	102,2	102,5	
1 9 9 4	102,6	102,8	102,7	102,7	102,7	102,6	102,6	102,6	102,6	102,4	102,2	102,8	102,8	
1 9 9 2	103,5	101,2	100,8	101,1	101,1	103,2	103,8	104,6	105,4	105,4	105,6	105,6	104,5	419
1 9 9 3	102,9	104,4	104,2	104,4	104,8	103,8	103,1	103,1	103,1	102,6	101,0	100,6	99,9	
1 9 9 4	98,6	99,7	99,7	99,2	98,9	98,9	98,5	98,9	98,2	98,0	97,9	97,4	97,4	
1 9 9 2	98,9	99,2	100,3	99,6	100,2	99,8	100,1	98,6	98,6	97,7	97,8	97,4	97,7	420
1 9 9 3	96,4	95,5	95,6	95,6	95,5	95,6	97,0	97,0	96,9	96,8	97,1	97,1	96,7	
1 9 9 4	94,5	96,7	96,7	95,6	95,4	95,8	95,6	94,9	93,7	93,2	92,3	91,8	92,6	

LFD NR.	NR. DER GP- SYSTEMATIK	GUETERGRUPPE, -ZWEIG, -KLASSE UND -ART	WAEGUNGS- ANTEIL	VERKETTUNGS FAKTOR 1)	JAHRESDURCHSCHNITTE		
					1992	1993	1994
421	362	GERAETE UND EINRICHTUNGEN DER ELEKTRIZITAETS- VERTEILUNG	16,00	0,88410	101,8	102,6	103,3
422	3621	DARUNTER: HOCHSPANNUNGSSCHALTGERAETE UND -ANLAGEN AB 1 000 V	1,45	0,84629	103,2	107,1	108,8
423	3622	NIEDERSPANNUNGSSCHALTGERAETE UND -ANLAGEN UNTER 1 000 V	4,81	0,82828	104,7	108,9	111,1
424	3623	INSTALLATIONSGERAETE BIS 1 000 V	3,40	0,83362	103,8	107,1	108,7
425	3625	ISOLIERTE DRAEHTE UND LEITUNGEN	4,01	0,93239	99,2	96,5	96,6
426	3626	KABEL	2,19	1,02914	96,2	90,2	86,7
427	363	ELEKTRISCHE GERAETE FUER GEWERBE UND HAUSHALT	14,24	0,91466	103,6	105,7	105,3
428	3631	ELEKTROWERKZEUGE BIS 2 KW	1,43	0,93691	106,0	108,8	109,1
429	3632	ELEKTROSCHWEISS- UND -LOETGERAETE	1,22	0,85442	102,7	104,4	105,2
430	3634	ELEKTRISCHE INDUSTRIEDEFEN UND ERWAERMSANLAGEN	0,59	0,75659	105,6	109,5	111,5
431	3635	ELEKTROWAERMEGERAETE UND -EINRICHTUNGEN FUER DEN HAUSHALT	3,30	0,90842	104,1	106,9	107,9
432	3637	ELEKTROMOTORISCHE WIRTSCHAFTSGERAETE FUER GEWERBE UND HAUSHALT	3,17	0,94646	101,6	103,1	102,3
433	3637 40	DARUNTER: GESCHIRRSPUELMASCHINEN FUER DEN HAUSHALT	1,32	0,93503	101,0	101,7	100,3
434	3637 83	ELEKTRISCHE HANDSTAUBSAUGER	0,24	0,94778	101,9	105,0	104,0
435	3637 86	ELEKTRISCHE BODENSTAUBSAUGER	0,44	1,00508	99,6	99,1	98,8
436	3638	ELEKTRISCHE HAUSHALTSKUEHLMOEBEL	1,77	0,92743	105,6	109,5	108,2
437	3639	ELEKTRISCHE HAUSHALTSWASCHMASCHINEN UND -GERAETE	2,76	0,94365	102,5	103,2	100,4
438	3639 3	DARUNTER: WASCH-VOLLAUTOMATEN	2,14	0,93726	103,0	104,8	102,3
439	364	ELEKTRISCHE LEUCHTEN UND LAMPEN	4,26	0,87670	104,3	104,3	105,5
440	3641	ELEKTRISCHE LEUCHTEN	3,04	0,82082	104,8	107,9	108,9
441	3645	ELEKTRISCHE GLUEHLAMPEN	0,64	1,00409	102,5	93,2	92,9
442	3646	ENTLADUNGSLAMPEN	0,58	1,04055	103,2	97,6	101,5

1) SIEHE ERLAEUTERUNGEN PUNKT 3.

1 INDEX DER ERZEUGERPREISE

1991 =

FRUEHERES

LFD NR.	NR. DER GP- SYSTEMATIK	GÜTERGRUPPE, -ZWEIG, -KLASSE UND -ART	WÄGUNG- ANTEIL	VERKETTUNGS- FAKTOR 1)	JAHRESDURCHSCHNITTE		
					1992	1993	1994
443	365	NACHRICHTEN-TECHNISCHE GERÄTE UND EINRICHTUNGEN	10,73	1,02417	92,9	85,7	85,1
444	366	RUNDFUNK-, FERNSEH-, PHONOTECHNISCHE GERÄTE UND EINRICHTUNGEN U. Ä.	13,11	1,08172	99,0	98,6	97,8
445	3661	RUNDFUNKEMPFANGS- UND FERNSEHEMPFANGSGERÄTE UND -EINRICHTUNGEN	3,57	1,06838	99,1	97,1	95,5
446	3661 76	DARUNTER: FARB-FERNSEHGERÄTE (TISCHEMPFANGS- UND STANDEMPFANGSGERÄTE)	1,68	1,09868	99,4	96,6	93,4
447	3663	PHONOTECHNISCHE GERÄTE	2,86	1,11333	100,4	100,2	97,6
448	3663 44	DARUNTER: VIDEORECORDER	1,42	1,27399	96,5	93,0	88,1
449	3663 75/77	LAUTSPRECHER MIT GEHÄUSE	0,19	0,98137	100,2	99,5	98,5
450	3665	AKTIVE BAUELEMENTE DER ELEKTRONIK	1,97	.	93,7	93,4	100,3
451	3667	PASSIVE UND ELEKTROMECHANISCHE BAUELEMENTE FÜR DIE ELEKTRONIK SOWIE BAUGRUPPEN F. D. ELEKTRONIK	4,71	.	100,4	100,9	98,6
452	367	ELEKTRISCHE MESS-, PRÜF-, REGEL-, STEUERUNGSGERÄTE UND -EINRICHTUNGEN	10,70	0,88899	103,5	105,8	106,7
453	3672	DARUNTER: ELEKTR. MESSGERÄTE FÜR ELEKTRISCHE GRÖSSEN	1,11	.	103,4	107,1	108,3
454	3673	ELEKTRIZITÄTSZÄHLER	0,21	0,88789	101,1	101,5	95,2
455	3674	ELEKTRISCHE MESSGERÄTE FÜR CHEMISCHE UND PHYSIKALISCHE UNTERSUCHUNGEN	0,80	0,87779	103,2	107,5	110,2
456	3675	ELEKTRISCHE PRÜFGERÄTE UND -EINRICHTUNGEN	0,63	0,86042	106,2	108,0	109,1
457	3677	ELEKTRISCHE REGEL- UND STEUERUNGSGERÄTE UND -EINRICHTUNGEN	5,95	0,90775	103,6	105,8	106,4

1) SIEHE ERLÄUTERUNGEN PUNKT 3.

GEWERBLICHER PRODUKTE (INLANDSABSATZ)

100

BUNDESGBIET

JAHR	DURCHSCHNITT	JAN.	FEBR.	MAERZ	APRIL	MAI	JUNI	JULI	AUG.	SEPT.	OKT.	NOV.	DEZ.	LFD NR.
1 9 9 2	82,9	95,7	95,6	95,5	95,1	95,1	95,1	91,5	91,5	91,5	90,1	89,5	89,1	443
1 9 9 3	85,7	88,8	86,2	86,1	86,5	85,1	85,1	85,1	85,0	84,9	85,0	85,1	85,2	
1 9 9 4	85,1	84,9	85,3	85,4	85,5	85,5	85,6	85,6	85,6	84,7	84,5	84,5	84,5	
1 9 9 2	99,0	99,6	99,5	99,4	98,8	98,7	98,8	98,5	98,4	99,3	99,3	99,2	98,9	444
1 9 9 3	98,6	99,3	98,8	98,8	98,8	98,2	98,6	98,4	98,2	98,3	98,2	98,9	98,5	
1 9 9 4	97,8	98,3	98,7	98,4	98,6	98,3	97,7	97,1	97,6	97,6	97,1	97,3	96,8	
1 9 9 2	99,1	99,1	99,2	99,3	99,4	99,1	99,5	99,1	98,9	99,0	99,0	99,1	99,0	445
1 9 9 3	97,1	98,8	98,1	98,3	98,2	97,4	97,6	97,3	97,1	96,8	95,4	95,2	95,3	
1 9 9 4	95,5	95,3	95,6	95,6	95,7	95,6	95,6	95,5	95,7	95,5	95,7	95,3	95,2	
1 9 9 2	99,4	99,3	99,3	99,6	99,6	99,0	99,5	99,5	99,5	99,5	99,4	99,4	99,0	446
1 9 9 3	96,6	98,9	98,6	98,6	98,2	96,6	97,0	97,0	97,0	96,4	97,7	93,3	93,3	
1 9 9 4	93,4	93,1	93,6	93,6	93,6	93,6	93,6	93,4	93,4	93,2	93,4	93,4	93,2	
1 9 9 2	100,4	100,7	101,0	101,0	99,8	99,9	99,6	99,2	99,2	101,2	101,4	101,2	100,6	447
1 9 9 3	100,2	100,7	100,7	100,7	100,6	100,7	100,7	100,7	100,7	100,7	99,8	98,8	98,4	
1 9 9 4	97,6	98,5	98,5	98,6	98,5	98,6	97,2	97,3	97,3	97,3	96,8	96,8	96,3	
1 9 9 2	96,5	99,4	99,4	99,4	96,8	96,8	96,2	95,4	95,4	95,4	95,4	95,0	93,8	448
1 9 9 3	93,0	93,7	93,7	93,7	93,6	93,8	93,8	93,8	93,8	93,8	90,9	90,9	90,2	
1 9 9 4	88,1	90,2	90,2	90,2	90,0	90,0	87,2	87,2	87,2	87,2	86,2	86,2	85,2	
1 9 9 2	100,2	99,1	99,1	99,1	99,8	100,7	100,7	100,7	100,7	100,7	101,1	100,2	100,2	449
1 9 9 3	99,5	100,2	100,2	100,2	98,5	99,5	99,5	99,5	99,5	99,1	98,8	98,8	98,8	
1 9 9 4	98,5	98,8	98,5	98,5	98,3	98,3	98,3	98,3	98,6	98,6	98,6	98,6	98,6	
1 9 9 2	93,7	95,1	94,4	93,6	94,3	94,1	93,6	92,5	93,9	93,6	93,8	93,6	92,4	450
1 9 9 3	93,4	92,9	90,4	90,6	91,1	90,6	91,4	91,5	93,1	94,3	97,2	98,6	98,5	
1 9 9 4	100,3	98,7	100,7	100,9	101,8	100,6	100,4	100,4	100,6	100,4	99,3	99,3	100,3	
1 9 9 2	100,4	101,1	101,0	101,1	99,6	99,6	100,1	100,1	99,6	100,8	100,6	100,5	100,5	451
1 9 9 3	100,9	101,6	101,8	101,5	101,3	100,5	100,9	100,7	99,7	99,6	100,3	101,9	101,0	
1 9 9 4	98,6	100,4	100,3	99,5	99,4	99,3	98,4	96,9	97,9	98,1	97,5	98,3	96,9	
1 9 9 2	103,5	101,3	102,4	102,7	103,3	103,5	103,5	103,8	103,8	103,9	104,2	104,7	104,8	452
1 9 9 3	105,8	105,5	105,4	105,7	106,0	106,1	106,1	105,7	105,8	105,9	105,9	106,0	106,0	
1 9 9 4	106,7	106,2	106,4	106,5	106,7	106,7	106,7	106,7	106,6	106,7	107,0	106,9	107,0	
1 9 9 2	103,4	101,5	102,4	102,0	102,5	102,8	102,9	103,1	103,9	103,6	104,0	106,3	106,9	453
1 9 9 3	107,1	107,3	107,1	107,5	107,9	107,9	107,9	108,4	106,5	106,5	106,6	106,6	107,0	
1 9 9 4	108,3	107,0	106,8	107,0	107,7	107,9	107,9	108,4	108,6	109,2	109,8	109,3	109,5	
1 9 9 2	101,1	100,1	99,9	100,2	101,4	101,5	101,4	101,4	101,3	101,4	101,4	101,3	101,3	454
1 9 9 3	101,5	101,3	101,3	101,5	101,5	101,4	101,4	102,0	102,0	101,9	101,3	101,3	101,2	
1 9 9 4	96,2	100,9	100,9	97,9	94,5	94,1	94,1	94,1	93,2	93,2	93,2	93,1	93,1	
1 9 9 2	103,2	101,2	102,1	102,2	103,0	103,2	103,1	102,9	103,0	102,2	104,2	105,1	105,6	455
1 9 9 3	107,5	106,4	106,4	106,7	106,6	106,8	107,1	107,7	108,0	108,3	108,6	108,6	109,0	
1 9 9 4	110,2	109,6	110,3	110,5	110,4	110,0	110,4	109,9	110,0	109,8	110,2	110,3	110,9	
1 9 9 2	106,2	103,9	105,6	105,6	106,6	106,6	106,7	107,4	107,4	107,4	106,5	105,7	105,0	456
1 9 9 3	108,0	106,6	106,6	107,9	108,0	108,0	108,0	108,3	108,5	108,5	108,5	108,5	108,5	
1 9 9 4	109,1	108,4	108,4	108,4	108,2	109,2	109,2	109,2	109,3	109,3	109,5	109,4	109,4	
1 9 9 2	103,6	101,1	102,2	102,8	103,5	103,6	103,6	104,0	104,0	104,2	104,5	104,8	104,9	457
1 9 9 3	105,8	105,3	105,4	105,6	106,0	106,1	106,2	105,6	105,6	105,6	105,7	105,8	105,8	
1 9 9 4	106,4	106,1	106,2	106,5	106,7	106,6	106,6	106,6	106,2	106,3	106,3	106,1	106,2	

1 INDEX DER ERZEUGERPREISE

1991 =

FRUEHERES

LFD NR.	NR. DER GP- SYSTEMATIK	GUTERGRUPPE, -ZWEIG, -KLASSE UND -ART	WAEGUNGS- ANTEIL	VERKETTUNGS- FAKTOR 1)	JAHRESDURCHSCHNITTE		
					1992	1993	1994
458	368	ANDERE ELEKTROTECHNISCHE ERZEUGNISSE	12,07	0,90402	103,4	105,5	106,3
459	3681	DARUNTER: ELEKTROMEDIZINISCHE GERAETE	3,13	0,90064	103,5	106,6	106,3
460	3682	ELEKTROKOHLEN UND -BUERSTEN	0,50	0,96415	101,2	114,8	121,1
461	3686	ELEKTRISCHE AUSRUESTUNGEN FUER FAHRRADER, KRAFT- FAHRZEUGE UND VERBRENNUNGSMOTOREN	6,74	0,90585	103,4	104,1	104,8
462	3688	ELEKTROMAGNETISCHE GERAETE	0,64	0,88406	105,6	108,4	109,6
463	37	FEINMECHANISCHE UND OPTISCHE ERZEUGNISSE, UHREN	9,77	0,88372	103,7	106,6	107,7
464		FEINMECHANISCHE UND OPTISCHE ERZEUGNISSE OHNE UHREN	9,22	0,87822	103,8	106,8	107,9
465	371	OPTISCHE ERZEUGNISSE	2,09	0,86772	104,5	108,6	110,7
466	3711	DARUNTER: ERZEUGNISSE DER AUGENOPTIK	1,28	0,93384	104,3	108,0	109,8
467	3715/19	OPTISCHE INSTRUMENTE	0,69	0,77575	105,0	110,1	112,9
468	372	FOTO-, PROJEKTIONS- UND KINOTECHNISCHE GERAETE	0,98	.	102,1	102,2	99,4
469	3723	DARUNTER: FOTOKOPIERAPPARATE	0,59	.	100,9	99,6	94,6
470	3725 12	DIAPROJEKTOREN	0,12	0,86903	102,5	105,2	105,4
471	375	FEINMECHANISCHE ERZEUGNISSE	2,94	0,84052	103,6	105,5	106,2
472	3753	DARUNTER: FEINMECHANISCHE GERAETE ZUM MESSEN ODER PRUEFEN VON GEOMETRISCHEN GROESSEN	0,25	0,84496	103,8	104,6	104,6
473	3754	ANDERE FEINMECHANISCHE MESS- UND REGELGERAETE	2,04	0,85043	102,9	105,2	105,9
474	376	MEDIZINMECHANISCHE GERAETE	3,21	0,90317	104,0	108,2	110,2
475	3761	DARUNTER: MEDIZINISCHE GERAETE	2,57	0,91400	103,9	108,1	110,1

1) SIEHE ERLAEUTERUNGEN PUNKT 3.

GEWERBLICHER PRODUKTE (INLANDSABSATZ)

100

BUNDESGBEIT

JAHR	DURCH-SCHNITT	JAN.	FEBR.	MAERZ	APRIL	MAI	JUNI	JULI	AUG.	SEPT.	OKT.	NOV.	DEZ.	LFD NR.
1 9 9 2	103,4	102,2	102,5	102,7	103,1	103,3	103,4	103,6	103,8	103,8	104,1	104,3	104,3	458
1 9 9 3	105,5	104,7	105,0	105,4	105,7	105,7	105,5	105,6	105,7	105,7	105,7	105,9	105,9	
1 9 9 4	106,3	106,5	106,4	106,4	106,6	106,3	106,4	106,0	106,0	106,1	106,2	106,2	106,7	
1 9 9 2	103,5	101,0	101,6	101,7	102,5	103,5	103,5	103,8	104,4	104,1	105,1	105,6	105,7	459
1 9 9 3	106,6	105,7	106,3	106,3	106,4	106,3	106,4	107,0	106,8	106,6	106,5	107,2	107,4	
1 9 9 4	106,3	107,6	106,8	106,8	107,0	107,1	107,2	105,3	105,3	105,6	105,6	105,5	105,6	
1 9 9 2	101,2	100,1	98,2	98,7	99,2	99,2	99,2	99,5	101,4	102,5	105,6	105,6	105,6	460
1 9 9 3	114,8	106,4	106,6	115,7	116,3	116,6	116,6	116,6	116,6	116,6	116,6	116,6	116,6	
1 9 9 4	121,1	116,6	120,3	120,3	120,3	120,3	121,7	121,7	121,7	121,7	122,9	122,9	122,9	
1 9 9 2	103,4	103,0	103,4	103,4	103,4	103,4	103,4	103,5	103,5	103,5	103,4	103,4	103,4	461
1 9 9 3	104,1	104,1	104,3	104,3	104,3	104,3	104,0	103,8	104,0	104,1	104,1	104,1	104,1	
1 9 9 4	104,8	104,9	104,9	104,9	104,9	104,4	104,4	104,6	104,6	104,6	104,7	104,7	105,5	
1 9 9 2	105,6	102,3	103,0	104,8	105,8	105,7	106,1	106,1	106,1	106,5	106,5	106,9	106,9	462
1 9 9 3	108,4	106,8	107,1	107,4	108,4	108,7	108,7	108,7	108,8	108,8	108,8	109,0	109,0	
1 9 9 4	109,6	109,6	109,6	109,6	110,2	109,2	109,4	109,6	109,5	109,6	109,6	109,4	109,8	
1 9 9 2	103,7	102,1	102,3	102,4	103,2	103,3	103,7	103,9	104,3	104,4	104,8	105,0	104,9	463
1 9 9 3	106,8	105,8	105,9	105,9	106,4	106,3	106,7	107,2	107,2	107,0	107,1	106,9	106,9	
1 9 9 4	107,7	107,1	107,1	107,3	107,6	107,7	107,8	107,6	107,8	107,7	107,9	108,1	108,1	
1 9 9 2	103,8	102,1	102,3	102,4	103,3	103,4	103,7	104,0	104,5	104,6	104,9	105,2	105,0	464
1 9 9 3	106,8	105,9	106,0	106,1	106,6	106,5	106,9	107,4	107,4	107,3	107,4	107,2	107,1	
1 9 9 4	107,9	107,3	107,4	107,5	107,8	108,0	108,0	107,9	108,0	108,0	108,2	108,3	108,3	
1 9 9 2	104,5	102,6	102,9	103,2	103,4	103,5	103,7	104,6	105,3	105,3	106,6	106,7	106,6	465
1 9 9 3	108,6	107,1	107,4	107,6	107,9	107,9	108,3	108,9	109,3	109,5	109,8	109,8	109,8	
1 9 9 4	110,7	109,8	109,9	110,2	110,3	110,3	110,3	110,9	110,9	110,9	111,2	111,7	111,7	
1 9 9 2	104,3	102,4	102,8	103,3	103,3	103,3	103,7	104,1	105,1	105,1	106,0	106,0	106,0	466
1 9 9 3	108,0	106,8	107,2	107,3	107,4	107,4	108,0	108,0	108,5	108,5	108,8	108,8	108,8	
1 9 9 4	109,8	108,8	108,8	109,2	109,2	109,2	109,2	110,1	110,1	110,1	110,3	111,1	111,1	
1 9 9 2	105,0	103,2	103,2	103,2	103,2	103,5	103,5	105,5	105,5	105,5	108,0	108,0	108,0	467
1 9 9 3	110,1	108,0	108,2	108,6	108,7	108,9	108,9	110,7	111,1	111,6	112,0	112,0	112,0	
1 9 9 4	112,9	112,0	112,3	112,3	112,8	112,8	112,8	113,0	113,0	113,0	113,5	113,5	113,5	
1 9 9 2	102,1	100,8	101,2	101,6	102,9	102,0	102,0	102,0	102,1	102,9	102,9	102,9	102,9	468
1 9 9 3	102,2	102,3	102,3	102,5	102,2	102,6	102,6	102,7	102,7	103,0	103,0	100,3	100,3	
1 9 9 4	99,4	100,3	100,4	100,3	100,2	100,2	100,0	98,3	98,3	98,2	98,7	98,8	98,8	
1 9 9 2	100,9	100,5	100,5	100,9	102,0	100,5	100,5	100,6	100,6	101,3	101,3	101,3	100,3	469
1 9 9 3	99,6	100,4	100,4	100,4	99,7	100,1	100,1	100,3	100,3	100,7	100,7	96,3	96,3	
1 9 9 4	94,6	96,3	96,3	96,3	96,2	96,2	95,8	93,0	93,0	92,8	93,0	93,1	93,1	
1 9 9 2	102,5	100,6	100,6	101,2	103,0	103,0	103,0	103,0	103,0	103,0	103,0	103,0	103,0	470
1 9 9 3	105,2	103,0	103,0	104,3	104,5	105,9	105,9	105,9	105,9	105,9	105,9	105,9	105,9	
1 9 9 4	105,4	105,9	105,9	104,9	104,9	104,9	104,9	104,9	104,9	104,9	104,9	106,4	106,4	
1 9 9 2	103,6	102,5	102,6	102,7	103,2	103,8	104,2	104,3	104,2	104,2	103,6	103,7	103,6	471
1 9 9 3	105,5	105,2	105,3	105,3	105,8	105,7	105,7	105,9	105,5	105,5	105,4	105,6	105,4	
1 9 9 4	106,2	105,8	105,5	105,4	105,8	106,3	106,4	106,4	106,5	106,4	106,6	106,6	106,6	
1 9 9 2	103,8	102,2	102,2	102,2	102,2	104,6	104,6	104,6	104,6	104,6	104,6	104,6	104,6	472
1 9 9 3	104,6	104,6	104,6	104,6	104,6	104,6	104,6	104,6	104,6	104,6	104,6	104,6	104,6	
1 9 9 4	104,6	104,6	104,6	104,6	104,6	104,6	104,6	104,6	104,6	104,6	104,6	104,6	104,6	
1 9 9 2	102,9	102,0	102,0	102,1	102,6	103,3	103,7	103,7	103,7	103,7	102,8	102,9	102,7	473
1 9 9 3	105,2	104,9	105,0	105,0	105,6	105,6	105,6	105,6	105,1	105,0	104,8	105,0	104,8	
1 9 9 4	105,9	105,5	105,0	104,9	105,3	106,1	106,1	106,1	106,3	106,2	106,4	106,4	106,4	
1 9 9 2	104,0	101,7	101,9	101,9	103,4	103,4	103,9	103,9	105,0	104,9	105,7	106,3	106,2	474
1 9 9 3	108,2	107,0	107,0	107,0	107,7	107,4	108,3	109,3	109,3	108,8	109,0	109,0	109,1	
1 9 9 4	110,2	109,2	109,6	109,8	110,3	110,3	110,4	110,2	110,5	110,5	110,5	110,6	110,6	
1 9 9 2	103,9	101,6	101,6	101,6	103,2	103,3	103,9	103,9	104,8	104,8	105,4	106,1	106,0	475
1 9 9 3	108,1	106,8	106,8	106,8	107,6	107,1	108,3	109,5	109,5	108,8	108,8	108,8	108,9	
1 9 9 4	110,1	108,9	109,4	109,7	110,2	110,2	110,4	110,0	110,4	110,4	110,4	110,4	110,4	

LFD NR.	NR. DER GP- SYSTEMATIK	GÜTERGRUPPE, -ZWEIG, -KLASSE UND -ART	WÄGUNG- ANTEIL	VERKETTUNGS- FAKTOR 1)	JAHRESDURCHSCHNITTE		
					1992	1993	1994
476	377	UHREN	0,55	0,94818	101,8	103,0	103,8
477	38	EISEN-, BLECH- UND METALLWAREN	35,86	0,88708	102,6	102,9	102,5
478	382	WERKZEUGE	2,46	0,86432	103,4	105,9	105,8
479		DARUNTER: SAEGEN UND SAEGBLAETTER FUER DIE BEARBEITUNG VON HOLZ, KUNSTSTOFF U. AE. WERKSTOFFEN	0,12	0,91729	103,7	105,8	106,4
480		SAEGEN UND SAEGBL. FUER DIE METALLBEARBEITUNG	0,25	0,86219	102,6	103,3	102,9
481	3821	HANDWERKZEUGE	0,96	.	104,2	107,2	108,4
482	3821 51-55	DARUNTER: SCHRAUBWERKZEUGE	0,59	0,83882	104,1	107,1	108,3
483	3824	MESSER UND SCHNEIDKLINGEN FUER MASCHINEN ODER MECHANISCHE GERAETE	0,20	.	103,6	103,3	101,6
484	3828	AUSWECHSELBARE WERKZEUGE MIT ARBEITENDEM TEIL AUS GESINTERTEN HARTMETALLEN	0,73	0,90588	102,4	105,5	103,5
485	383	HEIZ- UND KOCHGERAETE	1,79	0,84840	104,6	108,5	110,8
486	3835	DARUNTER: HERDE, KOCHGERAETE U. AE. GERAETE FUER GROSS- KUECHEN	0,33	0,82590	102,3	107,6	109,0
487	384	BLECHWAREN, BLECHKONSTRUKTIONEN UND FEINSTBLECH- PACKUNGEN	19,52	0,87500	102,9	102,8	102,0
488	3842	DARUNTER: GERAETE UND BEDARFSARTIKEL AUS EISEN ODER STAHL FUER HAUSWIRTSCHAFT, LANDWIRTSCHAFT UND GEWERBE	2,46	.	102,8	100,2	99,7
489	3842 11-13	DARUNTER: GESCHIRR AUS EISEN ODER STAHL FUER DEN HAUSHALT	0,44	0,81108	105,7	109,0	111,2
490	3843	BAUARTIKEL AUS STAHLBLECH, STAHLBLECH- KONSTRUKTIONEN	3,30	0,89111	103,6	103,4	102,3
491	3843 13	DARUNTER: PLATTENHEIZKOEERPER AUCH MIT OBERER ODER SEIT- LICHER UMKLEIDUNG	0,61	0,82010	106,0	102,3	98,6
492	3844	BEHAELTER AUS EISEN ODER STAHL, MIT EINEM FASSUNGSVERMOEGEN BIS 100 MG	2,13	0,88919	101,9	99,8	96,7
493	3845	MOEBEL AUS METALL	5,78	0,83049	103,4	106,0	106,1
494	3845 26/27	DARUNTER: BUEROSITZMOEBEL	1,16	.	105,5	109,1	109,4
495	3845 3	BUEROMOEBEL AUS METALL (OHNE BUEROSITZMOEBEL)	0,79	0,79837	103,2	105,3	105,0
496	3845 44/45	FACHBODENREGALE (AUCH FAHRBAR)	0,82	0,84404	100,6	102,2	99,3
497	3846	GERAETE UND BEDARFSARTIKEL AUS NE-METALL FUER HAUSWIRTSCHAFT, LANDWIRTSCHAFT UND GEWERBE	2,58	0,85552	103,1	103,1	102,1
498	3847	PANZERSCHRAENKE, TUEREN UND FAECHER FUER STAHLKAMMERN	0,26	0,84982	107,0	109,0	110,1
499	3848	SPEZIALBEDARFSARTIKEL VERSCHIEDENER ART AUS UNEDLEN METALLEN	1,01	0,88700	103,4	105,4	105,5
500	3849	FEINSTBLECHPACKUNGEN, VERSCHLUESSE AUS STAHL	1,86	1,01860	100,0	95,2	94,3

1) SIEHE ERLAEUTERUNGEN PUNKT 3.

1 INDEX DER ERZEUGERPREISE

1991 =

FRUEHERES

LFD NR.	NR. DER GP- SYSTEMATIK	GUTERGRUPPE, -ZWEIG, -KLASSE UND -ART	WAEGUNGS- ANTEIL	VERKETTUNGS- FAKTOR 1)	JAHRESDURCHSCHNITTE		
					1992	1993	1994
501	385	SCHLOESSER UND BESCHLAEGE	4,90	0,85048	103,9	105,7	107,1
502	3851 7	DARUNTER: TUERSCHLOESSER UND TUERSCHLIESSER	0,54	0,87614	105,8	110,5	112,3
503	3857 3	BAUBESCHLAEGE AUS METALL	1,18	0,77708	105,2	106,5	109,0
504	3857 51/55	MOEBELINNEN- UND AUSSEN- BESCHLAEGE AUS METALL	0,65	0,84359	103,3	104,9	105,6
505	3857 71	KRAFTFAHRZEUGBESCHLAEGE AUS METALL	1,11	0,92678	102,1	101,2	101,9
506	387	SCHNEIDWAREN UND BESTECKE	0,76	0,84007	103,7	108,1	110,2
507	3871	SCHNEIDWAREN	0,56	0,83134	103,6	108,7	110,8
508	3874	BESTECKE UND AEHNLICHE TISCHGERAETE	0,20	0,86574	103,9	106,3	108,3
509	388	METALLWAREN UND -KURZWAREN	6,43	0,95298	100,0	97,8	95,9
510	3882	DARUNTER: TAFELGESCHIRR, GALANTERIEWAREN U. AE. METALLWAREN	0,34	0,86631	103,0	106,7	107,8
511	3883	BUERO- UND SCHREIBGERAETE AUS METALL	0,45	1,00514	105,5	110,2	110,1
512	3885	FOLIEN, DUENNE BAENDER AUS ALUMINIUM, VERPACKUNGS- BEHAELTER UND VERPACKUNGSZUBEHOER AUS NE-METALL	2,68	1,00505	97,5	93,0	90,7
513	3885 12-19	DARUNTER: FOLIEN UND DUENNE BAENDER AUS ALUMINIUM MIT EINER DICKE BIS 0,2 MM	1,82	0,97468	97,1	92,8	90,0
514	3887	METALLKURZWAREN FUER BEKLEIDUNG, SCHUHE, GARDINEN UND DGL.	0,57	0,86268	104,4	106,6	107,5
515	3889	PRESS-, ZIEH- UND STANZTEILE AUS EISEN ODER STAHL UND VERWANDTE ERZEUGNISSE	2,20	.	99,7	96,3	93,2
516	39	MUSIKINSTRUMENTE, SPIELWAREN, SPORTGERAETE, SCHMUCK, BELICHTETE FILME, FUELLHALTER U. AE.	4,61	0,91612	102,2	103,9	105,0
517	391/2	MUSIKINSTRUMENTE	0,35	0,79837	105,9	108,9	109,9
518	391	GROSSMUSIKINSTRUMENTE	0,18	0,77619	107,1	109,2	109,2
519	392	KLEINMUSIKINSTRUMENTE	0,17	0,82254	104,8	108,5	110,7
520	3923	DARUNTER: SCHLAGINSTRUMENTE	0,04	0,84875	104,2	108,1	111,1
521	3924	BLASINSTRUMENTE	0,05	0,75369	108,1	113,7	115,3
522	393	SPIELWAREN	1,20	0,82624	103,7	106,0	107,4
523	394	TURN- UND SPORTGERAETE	0,33	0,87500	103,6	105,6	107,3
524	3944	DARUNTER: GERAETE FUER EIS- UND WINTERSPORT	0,08	0,93750	101,9	98,3	97,8

1) SIEHE ERLAEUTERUNGEN PUNKT 3.

1 INDEX DER ERZEUGERPREISE

1991 =

FRUEHERES

LFD NR.	NR. DER GP- SYSTEMATIK	GÜTERGRUPPE, -ZWEIG, -KLASSE UND -ART	WÄGUNG- ANTEIL	VERKETTUNGS- FAKTOR 1)	JAHRESDURCHSCHNITTE		
					1992	1993	1994
525	395	SCHMUCK, GOLD- UND SILBERSCHMIEDEWAREN	1,18	0,96503	101,6	103,0	106,3
526	398	ERZEUGNISSE DER FOTO- UND FILMLABORS, FUELLHALTER UND KUGELSCHREIBER	1,55	1,03954	100,2	101,3	100,5
527	3981	ERZEUGNISSE DER FOTO- UND FILMLABORS	0,94	1,28153	98,0	97,2	94,8
528	3982	FUELLHALTER, KUGELSCHREIBER U. AE. SCHREIB- GERÄTE AUS ALLEN WERKSTOFFEN	0,61	0,84228	103,5	107,7	109,3
529	3982 11/19	DARUNTER: FUELLFEDERHALTER UND ANDERE FUELLHALTER	0,13	0,76228	103,8	107,2	109,0
530	3982 22-28	KUGELSCHREIBER	0,19	0,87611	102,9	108,0	110,4
531	3982 31/35	FASER- UND FILZSCHREIBER	0,14	0,86123	103,3	106,4	106,6
532	40	CHEMISCHE ERZEUGNISSE	70,18	1,07240	98,4	96,0	96,8
533		INDUSTRIECHEMIKALIEN (GP-NRN. 41 UND 42)	15,57	1,33586	94,9	90,8	96,9
534		CHEMISCHE SPEZIALERZEUGNISSE	54,61	0,98924	99,4	97,4	96,7
535		VORWIEGEND ZUR WEITERVERARBEITUNG (GP-NRN. 43-46 SOWIE 491-494)	30,06	1,02189	97,5	94,7	93,4
536		VORWIEGEND ZUM KONSUM (GP-NRN. 47 SOWIE 495-499)	24,55	0,94566	101,7	100,8	100,8
537	41	ANORGANISCHE GRUNDSTOFFE UND CHEMIKALIEN	4,66	1,08791	99,3	97,7	95,8
538	411	CHEMISCHE GRUNDSTOFFE	1,11	1,15358	98,8	100,4	100,8
539	4115	DARUNTER: WASSERSTOFF, SAUERSTOFF, STICKSTOFF	0,64	.	100,4	105,0	107,1
540	412	ANORGANISCHE SÄUREN UND SAUERSTOFFVERBINDUNGEN DER NICHTMETALLE	0,60	0,96390	103,7	99,0	96,7
541	4121	DARUNTER: SALZSÄURE	0,07	0,73348	98,9	87,4	80,0
542	4122	SCHWEFELSÄURE	0,09	1,23886	87,7	77,9	75,5

1) SIEHE ERLÄUTERUNGEN PUNKT 3.

GEWERBLICHER PRODUKTE (INLANDSABSATZ)

100

BUNDESGBIET

JAHR	DURCHSCHNITT	JAN.	FEBR.	MAERZ	APRIL	MAI	JUNI	JULI	AUG.	SEPT.	OKT.	NOV.	DEZ.	LFD NR.
1 9 9 2	101,6	100,2	101,4	102,2	102,7	102,4	102,4	102,7	100,9	101,2	100,7	100,9	101,3	525
1 9 9 3	103,0	101,0	101,3	101,4	101,3	101,8	103,1	104,6	104,4	104,0	104,0	104,4	105,1	
1 9 9 4	106,3	107,6	107,1	106,9	106,1	106,0	106,5	106,0	105,2	106,1	105,9	105,9	106,6	
1 9 9 2	100,2	100,3	100,2	100,6	100,3	100,2	100,5	100,6	99,6	99,6	100,1	100,0	100,2	526
1 9 9 3	101,3	101,4	101,1	101,5	101,1	101,0	101,4	101,5	101,4	101,3	101,5	101,6	101,2	
1 9 9 4	100,5	101,3	101,1	101,2	100,7	100,7	100,8	100,9	99,8	99,7	100,0	100,0	100,1	
1 9 9 2	98,0	99,2	98,6	99,2	98,6	98,6	98,6	98,6	97,0	97,0	97,0	96,9	96,9	527
1 9 9 3	97,2	97,5	97,0	97,6	97,0	97,0	97,2	97,4	97,3	97,2	97,3	97,4	96,7	
1 9 9 4	94,8	96,7	95,9	95,9	95,2	95,1	95,2	95,2	93,8	93,7	93,7	93,7	93,7	
1 9 9 2	103,5	102,0	102,7	102,7	102,9	102,6	103,3	103,6	103,6	103,6	104,8	104,9	105,4	528
1 9 9 3	107,7	107,5	107,3	107,6	107,5	107,1	107,8	107,8	107,6	107,6	108,0	108,0	108,2	
1 9 9 4	109,3	108,4	109,1	109,5	109,2	109,3	109,5	109,6	109,0	109,0	109,7	109,7	109,9	
1 9 9 2	103,8	101,8	102,9	102,9	103,8	103,8	104,4	104,4	104,4	104,4	104,4	104,4	104,3	529
1 9 9 3	107,2	106,7	106,7	107,3	107,3	107,3	107,3	107,3	107,3	107,3	107,3	107,3	107,3	
1 9 9 4	109,0	107,3	108,4	109,0	109,0	109,0	109,0	109,3	109,3	109,3	109,3	109,3	109,3	
1 9 9 2	102,9	102,0	102,3	102,2	102,2	102,2	103,5	103,5	103,5	103,5	103,5	103,5	103,4	530
1 9 9 3	108,0	107,5	107,5	108,1	108,1	108,1	108,1	108,1	108,1	108,1	108,1	108,1	108,1	
1 9 9 4	110,4	108,9	110,0	110,6	110,6	110,6	110,8	110,8	110,6	110,6	110,6	110,6	110,6	
1 9 9 2	103,3	101,8	101,8	101,8	101,8	103,0	103,0	103,0	103,0	103,0	105,7	105,7	105,7	531
1 9 9 3	108,4	106,3	106,3	106,3	106,3	106,3	106,3	106,3	106,3	106,3	106,3	106,3	106,6	
1 9 9 4	106,6	106,5	106,5	106,5	106,5	106,7	106,7	106,7	106,7	106,7	106,7	106,7	106,7	
1 9 9 2	98,4	98,8	98,8	98,6	98,9	98,6	98,4	98,8	98,4	98,3	97,9	98,1	96,9	532
1 9 9 3	98,0	96,4	96,4	96,1	96,3	96,2	96,0	96,1	95,8	95,8	95,7	95,4	95,4	
1 9 9 4	96,8	95,7	95,9	96,5	96,6	96,7	96,6	96,9	96,2	96,8	97,7	98,6	98,2	
1 9 9 2	94,9	97,5	95,2	95,9	96,5	96,2	95,6	96,1	95,4	94,9	92,6	91,8	91,3	533
1 9 9 3	90,8	91,9	91,0	90,9	91,3	91,1	90,6	90,9	90,0	90,3	90,0	90,3	90,8	
1 9 9 4	96,9	91,1	91,6	95,3	96,8	97,2	94,0	95,6	96,0	96,9	100,9	103,1	104,2	
1 9 9 2	98,4	99,2	99,8	99,3	99,6	99,3	99,3	99,5	98,2	98,3	98,4	98,9	98,4	534
1 9 9 3	87,4	97,7	97,9	97,5	97,7	97,6	97,5	97,6	97,4	97,2	97,3	96,9	96,8	
1 9 9 4	96,7	97,1	97,1	96,8	96,6	96,5	96,1	96,0	96,2	96,5	96,8	97,4	97,7	
1 9 9 2	97,5	97,9	98,6	97,6	97,9	97,3	97,3	97,6	97,1	97,1	97,3	98,3	95,7	535
1 9 9 3	94,7	95,0	95,3	94,9	95,2	94,9	94,6	94,9	94,7	94,3	94,5	93,9	93,7	
1 9 9 4	93,4	93,9	93,9	93,6	93,1	92,6	92,2	92,1	92,5	93,2	93,8	94,8	95,3	
1 9 9 2	101,7	100,8	101,3	101,4	101,7	101,8	101,7	101,9	101,9	101,9	101,9	102,0	101,8	536
1 9 9 3	100,8	100,9	101,1	100,7	100,9	101,0	101,2	100,8	100,8	100,6	100,7	100,5	100,5	
1 9 9 4	100,8	100,9	101,0	100,8	100,8	101,0	100,9	100,9	100,8	100,6	100,5	100,5	100,7	
1 9 9 2	99,3	99,0	99,0	101,2	101,3	101,2	99,5	99,2	98,5	98,3	98,2	98,2	98,0	537
1 9 9 3	97,7	97,5	97,5	98,3	98,0	97,5	98,0	99,1	97,9	97,7	96,7	96,9	97,1	
1 9 9 4	95,8	97,0	97,0	97,0	96,3	96,7	94,6	95,0	94,7	95,4	95,7	95,5	95,2	
1 9 9 2	98,8	98,1	97,8	98,5	98,5	98,7	99,2	99,6	98,9	98,9	98,9	99,0	99,0	538
1 9 9 3	100,4	99,1	98,0	100,4	100,1	99,7	99,3	101,5	101,2	101,3	100,9	101,4	101,4	
1 9 9 4	100,8	100,7	100,5	100,3	100,3	100,5	100,6	100,7	101,1	101,7	101,2	101,2	100,9	
1 9 9 2	100,4	99,4	99,4	100,9	100,9	100,9	100,9	100,9	100,2	100,2	100,2	100,2	100,2	539
1 9 9 3	105,0	100,2	100,2	103,9	103,9	103,9	103,9	107,3	107,3	107,3	107,3	107,3	107,3	
1 9 9 4	107,1	106,8	106,8	106,8	106,8	106,8	106,8	106,8	106,8	107,8	107,8	107,8	107,8	
1 9 9 2	103,7	97,2	99,0	112,8	112,8	112,5	102,7	102,7	102,5	101,4	101,0	100,0	99,9	540
1 9 9 3	99,0	99,9	100,2	101,2	99,9	99,6	100,2	101,1	99,8	101,6	99,6	97,4	97,3	
1 9 9 4	96,7	96,7	98,9	97,8	97,9	97,2	96,2	96,5	96,5	96,6	97,5	97,6	90,9	
1 9 9 2	98,9	101,0	101,0	101,0	101,0	100,0	100,0	100,0	98,6	97,9	96,4	95,8	94,6	541
1 9 9 3	87,4	94,0	93,1	93,1	93,0	89,8	88,5	87,3	84,9	83,1	82,0	80,7	79,6	
1 9 9 4	80,0	78,1	76,2	76,2	77,4	77,7	79,9	80,4	80,5	81,5	83,2	84,0	84,6	
1 9 9 2	87,7	91,1	91,1	91,1	91,1	89,8	89,8	89,8	87,3	84,8	82,1	82,1	82,1	542
1 9 9 3	77,9	82,1	79,7	79,7	79,7	77,3	77,3	77,3	77,3	77,3	77,3	74,8	74,8	
1 9 9 4	75,5	74,8	74,8	74,8	74,8	74,8	74,8	76,1	76,1	76,1	76,1	76,1	76,1	

1 INDEX DER ERZEUGERPREISE

1991 =

FRÜHERES

LFD NR.	NR. DER GP- SYSTEMATIK	GÜTERGRUPPE, -ZWEIG, -KLASSE UND -ART	WÄGUNG- ANTEIL	VERKETTUNGS FAKTOR 1)	JAHRES DURCHSCHNITTE		
					1992	1993	1994
543	414	ANORGANISCHE BASEN SOWIE METALLOXIDE, -HYDROXIDE UND -PEROXIDE	1,02	1,06182	97,8	91,1	83,3
544	4146	DARUNTER: OXIDE, HYDROXIDE UND PEROXIDE DER ALKALI- UND ERDALKALIMETALLE	0,42	0,83529	101,3	89,7	76,1
545	415	METALLSALZE UND -PEROXOSALZE DER ANORG. SÄUREN	1,38	0,98028	99,8	97,8	94,0
546	4154	DARUNTER: SALZE DER SAUERSTOFFSÄUREN DES SCHWEFELS	0,21	0,94218	104,6	103,9	101,6
547	419	KOLLOIDE EDELMETALLE, NICHTRADIOAKTIVE ISOTOPE CHEMISCHER ELEMENTE, IHRE VERBINDUNGEN UND SONSTIGE ANORGANISCHE GRUNDSTOFFE UND CHEMIKALIEN	0,55	1,71739	96,8	102,8	112,9
548	42	ORGANISCHE GRUNDSTOFFE UND CHEMIKALIEN	10,91	1,45321	93,0	87,8	97,3
549		NACHRICHTLICH GP-NRN. 4221-4224 (ORGANISCHE GRUND- STOFFE) 2)	1,95	1,72325	86,3	79,0	83,9
550	422	DARUNTER: KOHLENWASSERSTOFFE, CHEMISCH EINHEITLICH, IHRE HALOGEN-, SULFO-, NITRO- UND NITROSODERIVATE	2,34	1,72414	86,0	79,4	84,2
551	4221	DARUNTER: ACYCLISCHE KOHLENWASSERSTOFFE, CHEM. EINHEITLICH	1,24	1,68594	83,0	76,1	79,4
552	4224	CYCLISCHE KOHLENWASSERSTOFFE	0,71	1,87153	92,1	84,1	91,8
553	4232	ACYCLISCHE ALKOHOLE	1,20	1,34696	89,1	77,1	97,1
554	4232 41	DARUNTER: ETHYLENGLYKOL	0,05	1,11387	85,2	79,8	95,4

1) SIEHE ERLÄUTERUNGEN PUNKT 3.

2) ACYCL. UND CYCL. KOHLENWASSERSTOFFE.

GEWERBLICHER PRODUKTE (INLANDSABSATZ)

100

BUNDESGBIET

JAHR	DURCH-SCHNITT	JAN.	FEBR.	MAERZ	APRIL	MAI	JUNI	JULI	AUG.	SEPT.	OKT.	NOV.	DEZ.	LFD NR.
1 9 9 2	97,8	98,8	96,6	99,5	100,3	99,0	98,2	98,8	97,2	97,5	97,0	95,5	95,3	543
1 9 9 3	91,1	94,0	96,3	96,5	95,6	94,2	91,8	88,3	88,0	89,0	88,2	85,8	85,3	
1 9 9 4	83,3	84,7	84,1	84,3	82,6	83,2	79,2	84,3	81,0	82,2	83,8	84,0	86,1	
1 9 9 2	101,3	100,8	100,7	102,9	102,9	102,9	102,2	102,0	102,0	100,8	100,6	99,1	98,6	544
1 9 9 3	89,7	97,3	98,9	96,5	95,5	93,5	92,2	91,1	88,4	86,5	82,5	78,7	77,5	
1 9 9 4	76,1	75,3	73,9	73,4	72,9	73,7	73,5	76,0	76,4	77,9	79,5	79,8	81,3	
1 9 9 2	99,8	100,0	100,9	99,0	99,0	100,0	100,0	99,9	99,9	100,1	99,9	99,9	99,5	545
1 9 9 3	97,8	98,1	99,1	98,8	98,5	98,7	98,3	98,3	98,0	98,0	95,9	95,6	95,3	
1 9 9 4	94,0	95,3	95,3	95,2	95,1	94,1	93,1	91,5	93,5	93,5	93,4	93,4	94,2	
1 9 9 2	104,6	100,3	105,2	105,0	105,0	105,0	105,0	105,0	105,0	105,0	105,0	105,0	105,0	546
1 9 9 3	103,9	105,0	105,0	104,2	103,7	103,7	103,7	103,7	103,7	103,7	103,5	103,5	103,5	
1 9 9 4	101,6	103,5	103,5	103,5	103,5	103,5	100,2	100,2	100,2	100,2	100,2	100,2	100,2	
1 9 9 2	96,8	100,1	101,1	102,2	102,2	100,9	97,6	93,6	91,7	90,3	91,5	95,3	95,3	547
1 9 9 3	102,8	94,1	91,9	93,0	94,5	104,4	103,6	114,6	107,5	101,5	102,9	111,1	114,3	
1 9 9 4	112,9	116,5	116,1	117,2	114,9	120,0	113,1	110,8	108,2	111,0	110,7	108,1	108,1	
1 9 9 2	93,0	96,8	93,6	93,7	94,4	94,0	93,9	94,8	94,1	93,5	90,2	89,0	88,5	548
1 9 9 3	87,8	89,5	88,2	87,7	88,5	88,3	87,5	87,4	86,6	87,1	87,1	87,5	88,1	
1 9 9 4	97,3	88,6	89,3	94,6	97,0	97,4	93,7	95,8	96,6	97,5	103,1	106,4	108,1	
1 9 9 2	86,3	91,5	90,4	90,4	90,0	89,8	88,4	90,3	89,4	89,2	75,9	75,0	75,0	549
1 9 9 3	79,0	80,2	78,8	77,6	81,3	81,3	81,1	79,6	79,1	79,1	76,5	76,5	76,8	
1 9 9 4	83,9	76,2	76,3	76,2	81,4	81,4	81,9	82,4	83,9	83,9	92,8	95,3	95,3	
1 9 9 2	86,0	89,5	88,5	88,7	88,2	89,7	88,8	90,2	88,9	88,6	77,5	76,7	76,7	550
1 9 9 3	79,4	80,9	80,2	79,1	81,8	81,7	81,3	79,6	78,3	78,3	77,3	77,3	77,5	
1 9 9 4	84,2	77,0	77,3	77,5	81,8	81,8	82,5	83,0	84,4	84,5	92,0	94,3	94,7	
1 9 9 2	83,0	88,4	88,1	88,1	86,6	85,9	83,7	84,4	83,0	83,0	75,7	74,3	74,3	551
1 9 9 3	76,1	78,6	76,4	74,5	77,1	77,1	76,9	76,0	76,0	76,0	74,6	74,7	74,7	
1 9 9 4	79,4	74,4	74,4	74,4	75,0	75,0	75,1	77,1	79,5	79,5	87,2	90,6	90,6	
1 9 9 2	92,1	96,8	94,5	94,5	96,0	96,6	96,6	100,7	100,7	100,0	76,2	76,2	76,2	552
1 9 9 3	84,1	83,0	83,0	82,9	88,5	88,5	88,3	86,0	84,4	84,4	79,7	79,7	80,4	
1 9 9 4	91,8	79,3	79,6	79,4	92,7	92,7	93,9	91,6	91,5	91,5	102,7	103,5	103,6	
1 9 9 2	89,1	90,1	91,1	89,5	92,6	92,6	91,3	92,0	90,4	88,1	85,9	84,5	81,6	553
1 9 9 3	77,1	80,6	78,5	79,6	79,4	78,2	76,5	75,9	73,0	73,4	75,2	76,6	78,0	
1 9 9 4	97,1	80,0	80,6	81,0	84,6	87,0	90,5	100,4	101,6	107,6	110,6	119,4	121,9	
1 9 9 2	85,2	93,4	88,4	88,6	90,1	86,2	86,2	83,3	83,3	81,4	80,3	80,3	80,3	554
1 9 9 3	79,8	80,3	80,3	81,0	81,5	79,6	77,7	77,7	77,7	79,6	79,6	79,6	83,2	
1 9 9 4	95,4	85,1	85,1	85,1	85,1	85,1	85,1	86,9	86,9	94,9	100,6	132,3	132,3	

1 INDEX DER ERZEUGERPREISE

1991 =

FRUEHERES

LFD NR.	NR. DER GP- SYSTEMATIK	GUTERGRUPPE, -ZWEIG, -KLASSE UND -ART	WAEGUNGS- ANTEIL	VERKETTUNGS- FAKTOR 1)	JAHRESDURCHSCHNITTE		
					1992	1993	1994
555	425	ETHER, ALKOHOL- UND ETHERPEROXIDE, ACETALE U. AE.	1,09	1,35575	84,7	76,3	91,4
556	426	CARBONSAEUREN, IHRE ANHYDRIDE, HALOGENIDE, PEROXIDE U. AE.	1,81	1,19725	92,9	91,2	103,4
557	4261	DARUNTER: GESAETTIGTE ACYCLISCHE EINBASISCHE CARBONSAEUREN	0,80	1,07172	90,7	93,6	95,0
558	429	ORGANISCH-ANORGANISCHE VERBINDUNGEN UND SONSTIGE ORGANISCHE VORPRODUKTE, GRUNDST. UND CHEMIKALIEN	2,34	1,54405	107,9	102,5	113,4
559	43	DUENGENMITTEL, PFLANZENSCHUTZ- UND SCHAEDLINGS- BEKAEMPFUNGSMITTEL	1,68	1,06780	101,7	101,4	96,7
560	431	DUENGENMITTEL	0,44	1,35556	97,9	86,3	78,2
561	434	PFLANZENSCHUTZ- UND SCHAEDLINGSBEKAEMPFUNGSMITTEL	1,24	0,93974	103,0	106,7	103,2
562	44	KUNSTSTOFFE UND SYNTHETISCHER KAUTSCHUK	12,08	1,11123	93,0	86,9	85,5
563	441	KUNSTSTOFFE	11,43	1,10850	92,7	86,5	85,2
564	4412	DARUNTER: PHENOLHARZE, AMINOHARZE UND POLYURETHANE IN PRIMAERFORMEN	1,49	.	94,5	89,3	86,0
565	4413	POLYETHER, EPOXIDHARZE, POLYESTER, POLYAMIDE UND SILICONE	2,84	.	94,4	88,4	82,1
566	4413 5	DARUNTER: POLYESTER	1,04	1,23193	96,3	90,6	84,9
567	4414	POLYMERISATIONSPRODUKTE	6,22	1,14460	90,8	83,5	84,6
568	4414 31/33	DARUNTER: POLYETHYLEN	1,36	1,24063	81,9	71,3	72,0
569	4414 52	POLYVINYLCHLORID	0,89	1,14800	89,1	79,2	86,1
570	4417	KUNSTSTOFFE AUF CELLULOSEBASIS	0,57	1,00616	99,9	102,4	104,3
571	445	SYNTHETISCHER KAUTSCHUK	0,65	1,14966	98,2	93,7	90,0

1) SIEHE ERLAEUTERUNGEN PUNKT 3.

GEWERBLICHER PRODUKTE (INLANDSABSATZ)

100

BUNDESGBEBIET

JAHR	DURCH-SCHNITT	JAN.	FEBR.	MAERZ	APRIL	MAI	JUNI	JULI	AUG.	SEPT.	OKT.	NOV.	DEZ.	LFD NR.
1 9 9 2	84,7	88,3	87,3	86,8	85,8	85,8	86,1	86,0	85,0	83,7	81,5	80,4	79,3	555
1 9 9 3	76,3	78,1	78,1	78,1	77,3	77,1	75,0	73,0	74,3	75,2	76,2	76,7	76,1	
1 9 9 4	91,4	76,6	75,9	77,9	83,0	84,3	84,7	86,7	88,6	93,6	109,4	115,5	120,1	
1 9 9 2	92,9	94,9	92,8	92,7	94,4	94,8	94,6	94,1	93,2	92,8	90,7	89,9	89,7	556
1 9 9 3	91,2	91,2	90,4	90,1	90,8	90,9	91,0	91,9	92,0	92,0	92,0	91,2	91,4	
1 9 9 4	103,4	96,6	97,5	97,9	100,1	100,3	100,5	103,4	103,8	104,5	110,4	112,1	114,2	
1 9 9 2	90,7	92,6	92,0	91,1	91,1	91,1	90,5	90,1	89,0	89,0	90,1	90,1	91,6	557
1 9 9 3	93,6	93,6	93,5	93,4	93,4	93,4	93,7	93,4	93,4	93,9	93,9	93,9	93,9	
1 9 9 4	96,0	93,9	93,9	93,9	94,8	94,8	95,1	95,2	95,4	95,4	95,6	95,7	96,6	
1 9 9 2	107,9	117,3	105,8	108,6	110,4	106,8	107,7	106,9	107,0	106,1	106,5	106,1	105,7	558
1 9 9 3	102,5	105,8	103,1	102,5	103,5	103,8	103,2	103,4	100,4	100,4	99,0	100,8	103,5	
1 9 9 4	113,4	103,3	106,0	129,8	126,8	127,9	107,4	107,6	108,1	107,1	108,6	111,9	114,1	
1 9 9 2	101,7	101,7	103,2	103,7	103,8	103,8	103,8	101,6	99,7	99,7	99,5	99,6	99,9	559
1 9 9 3	101,4	102,4	102,1	102,9	103,1	103,0	101,4	101,3	99,8	99,8	99,6	100,5	100,5	
1 9 9 4	96,7	100,3	100,3	99,2	99,1	94,9	95,0	94,6	94,8	94,9	94,8	95,2	96,8	
1 9 9 2	97,9	100,0	103,7	105,8	105,8	106,0	106,0	97,4	90,0	90,0	90,0	89,5	90,7	560
1 9 9 3	86,3	91,9	91,9	91,9	91,9	91,9	85,7	85,3	79,9	79,5	79,5	83,1	83,1	
1 9 9 4	78,2	82,4	82,4	77,6	76,9	76,4	76,7	75,4	75,9	76,3	76,3	77,9	83,8	
1 9 9 2	103,0	102,4	103,1	103,0	103,0	103,0	103,1	103,1	103,1	103,2	102,9	103,2	103,2	561
1 9 9 3	106,7	106,2	105,8	106,8	107,0	107,0	107,0	107,0	106,9	107,0	106,7	106,7	106,7	
1 9 9 4	103,2	106,6	106,6	106,8	107,0	101,5	101,5	101,4	101,5	101,5	101,4	101,4	101,4	
1 9 9 2	93,0	94,7	95,0	94,4	93,6	92,7	92,5	93,0	92,3	92,3	92,2	93,7	89,0	562
1 9 9 3	86,9	87,5	87,0	87,8	87,9	87,8	87,4	87,4	86,5	86,5	86,4	85,1	85,2	
1 9 9 4	85,5	85,9	85,1	84,2	83,2	83,1	83,7	83,4	84,4	85,8	87,1	89,1	90,7	
1 9 9 2	92,7	94,5	94,7	94,1	93,4	92,4	92,2	92,8	91,9	92,0	91,9	93,5	88,5	563
1 9 9 3	86,5	86,9	86,5	87,3	87,5	87,4	87,0	87,1	86,2	86,1	86,1	84,8	84,9	
1 9 9 4	85,2	85,6	84,8	83,9	82,8	82,7	83,3	83,0	84,1	85,6	87,0	89,1	90,8	
1 9 9 2	94,5	96,4	94,8	94,9	93,6	92,8	92,5	92,7	91,7	91,6	92,5	107,0	93,3	564
1 9 9 3	89,3	92,3	91,1	91,5	91,1	90,2	88,1	89,6	88,3	88,6	88,5	86,2	85,8	
1 9 9 4	86,0	90,3	88,4	83,2	85,4	85,7	85,1	85,1	85,0	85,0	86,3	86,6	85,5	
1 9 9 2	94,4	96,9	96,8	96,5	95,6	94,9	94,5	94,4	92,6	92,6	92,7	92,6	92,8	565
1 9 9 3	88,4	90,9	90,4	91,6	91,2	91,2	88,3	88,7	86,7	87,2	86,6	83,8	84,3	
1 9 9 4	82,1	86,1	84,3	82,2	79,7	78,6	80,6	80,8	81,2	80,7	82,6	83,3	84,5	
1 9 9 2	96,3	97,3	97,6	97,0	97,1	96,6	96,2	96,7	95,8	96,0	96,2	95,8	93,1	566
1 9 9 3	90,6	91,7	91,2	91,5	91,5	91,5	90,0	90,3	89,9	89,9	89,9	89,7	89,6	
1 9 9 4	84,9	88,8	84,9	82,0	83,6	83,2	84,4	81,7	83,2	82,8	86,7	88,0	88,0	
1 9 9 2	90,8	92,9	93,8	92,4	91,8	90,6	90,2	91,2	90,7	90,9	90,8	90,2	84,4	567
1 9 9 3	83,5	82,8	82,4	83,4	83,6	83,5	84,5	84,4	83,7	83,5	83,7	83,1	83,2	
1 9 9 4	84,6	82,6	82,4	82,8	81,5	81,6	82,0	81,2	82,9	85,8	87,3	90,9	93,7	
1 9 9 2	81,9	82,9	86,1	85,9	84,0	80,4	81,3	82,2	82,8	83,6	81,0	79,2	72,9	568
1 9 9 3	71,3	70,8	70,4	70,9	71,9	72,5	73,8	74,1	71,9	68,9	69,9	70,4	70,0	
1 9 9 4	72,0	68,1	67,9	66,5	66,7	67,3	67,3	64,6	68,5	74,0	78,1	84,6	90,8	
1 9 9 2	89,1	93,5	94,7	89,2	90,6	89,8	89,8	89,2	88,6	88,6	87,9	86,9	80,4	569
1 9 9 3	79,2	81,3	81,0	82,6	80,5	79,2	78,3	77,4	74,6	75,6	79,6	80,6	80,6	
1 9 9 4	86,1	79,8	81,6	82,8	81,9	83,1	84,5	85,2	85,7	89,3	90,3	92,2	96,9	
1 9 9 2	99,9	96,4	95,9	100,1	100,1	98,7	100,5	101,4	101,5	101,7	101,2	102,2	99,6	570
1 9 9 3	102,4	97,9	99,6	99,1	102,2	103,7	105,2	102,8	105,0	101,9	104,7	102,8	103,8	
1 9 9 4	104,3	103,0	102,3	103,7	102,7	103,3	104,5	104,5	106,4	106,4	105,5	103,9	104,8	
1 9 9 2	98,2	98,7	98,7	98,7	98,3	98,3	98,3	98,0	98,0	98,0	98,0	98,0	97,5	571
1 9 9 3	93,7	97,3	96,8	95,3	94,7	94,7	94,2	92,5	92,4	92,4	91,5	91,2	91,2	
1 9 9 4	90,0	91,3	90,7	90,7	89,8	90,2	90,3	90,1	90,1	90,1	89,3	88,7	88,1	

1 INDEX DER ERZEUGERPREISE

1991 =

FRUEHERES

LFD NR.	NR. DER GP- SYSTEMATIK	GUETERGRUPPE, -ZWEIG, -KLASSE UND -ART	WAEGUNGS- ANTEIL	VERKETTUNGS FAKTOR 1)	JAHRESDURCHSCHNITTE		
					1992	1993	1994
572	45	CHEMIEFASERN	2,24	1,02741	97,4	93,9	91,9
573	452	CELLULOSISCHE CHEMIEFASERN	.	0,87873	97,7	93,6	93,0
574	455	SYNTHETISCHE CHEMIEFASERN	.	1,07181	97,3	94,0	91,5
575	4551	SYNTHETISCHE SPINNFASERN	.	1,12711	99,2	99,1	98,8
576	4555	SYNTHETISCHE FILAMENTE	.	1,02295	95,9	90,4	86,2
577	46	FARBSTOFFE, FARBEN, LACKE UND VERWANDTE ERZEUGNISSE	7,79	0,88592	101,0	102,3	101,3
578	461	ANORGANISCHE PIGMENTE UND ORGANISCHE FARBSTOFFE	3,08	0,90308	101,2	99,6	96,8
579	4612	ANORGANISCHE PIGMENTE	1,20	0,86573	99,1	94,6	96,5
580	4617	ORGANISCHE FARBMITTEL	1,88	0,93489	102,5	102,8	97,0
581	464	ANSTRICHSTOFFE UND VERDUENNUNGEN	3,39	0,84932	101,7	106,1	108,3
582	4641 11	DARUNTER: ALKYDHARZLACKE	0,64	0,82137	102,9	105,8	108,4
583	4641 61/62	DISPERSIONSFARBEN	0,59	0,83319	102,9	111,1	113,6
584	467	ANDERE FARBEN UND VERWANDTE ERZEUGNISSE	1,32	0,94923	98,8	98,6	93,7
585	4673	DARUNTER: DRUCKFARBEN	0,98	0,94476	98,3	97,5	92,8
586	47	PHARMAZEUTISCHE ERZEUGNISSE	13,10	0,93384	102,3	100,7	100,6
587	471	DARUNTER: VITAMINE UND HORMONE, ALKALOIDE, ANTIBIOTIKA, ZUBEREITETE DROGEN	1,03	0,92931	103,5	104,5	105,5
588	4753/55	PHARMAZEUTISCHE SPEZIALITAETEN (ARZNEIWAREN) 2)	10,53	0,94185	102,3	100,1	99,8
589	1	APOTHEKENMARKT	8,74	0,93911	102,2	100,1	99,8
590	2	KRANKENHAUSBEDARF	1,79	0,95197	102,9	100,4	99,7
591	479	SONSTIGE PHARMAZEUTISCHE ERZEUGNISSE	1,32	0,87478	100,9	102,3	102,4

1) SIEHE ERLAEUTERUNGEN PUNKT 3.

2) OHNE HORMONELLE CONTRACEPTIVA.

GEWERBLICHER PRODUKTE (INLANDSABSATZ)

100

BUNDESGBIET

JAHR	DURCH-SCHNITT	JAN.	FEBR.	MAERZ	APRIL	MAI	JUNI	JULI	AUG.	SEPT.	OKT.	NOV.	DEZ.	LFD NR.
1 9 9 2	97,4	97,8	97,8	97,7	97,7	97,5	97,5	97,3	97,4	97,3	97,0	96,9	96,9	572
1 9 9 3	93,9	95,6	95,0	94,9	94,7	94,0	94,0	94,0	94,0	94,0	92,3	92,3	92,2	
1 9 9 4	91,9	91,6	91,6	91,6	92,1	92,1	91,7	91,8	91,8	91,8	91,8	92,2	92,2	
1 9 9 2	97,7	98,7	98,7	98,7	98,7	98,1	98,1	97,5	97,5	97,5	96,3	96,3	96,3	573
1 9 9 3	93,6	96,3	93,7	93,7	95,7	93,0	93,0	93,0	93,0	93,0	93,0	93,0	93,0	
1 9 9 4	93,0	93,0	93,0	93,0	93,0	93,0	93,0	93,0	93,0	93,0	93,0	93,0	93,0	
1 9 9 2	97,3	97,5	97,5	97,3	97,3	97,3	97,3	97,3	97,3	97,3	97,2	97,1	97,1	574
1 9 9 3	94,0	95,4	95,4	95,3	94,4	94,4	94,4	94,3	94,3	94,3	92,1	92,0	92,0	
1 9 9 4	91,5	91,2	91,1	91,1	91,8	91,8	91,2	91,4	91,4	91,4	91,4	92,0	92,0	
1 9 9 2	99,2	99,4	99,2	99,0	99,0	99,2	99,2	99,2	99,2	99,2	99,2	99,2	99,2	575
1 9 9 3	99,1	99,2	99,2	99,2	99,0	99,0	99,0	99,0	99,0	99,0	99,0	99,0	99,0	
1 9 9 4	98,8	99,1	99,1	99,1	98,7	98,7	98,3	98,7	98,7	98,7	98,7	98,7	98,7	
1 9 9 2	95,9	96,2	96,2	96,1	96,1	96,0	95,9	95,9	96,0	95,9	95,7	95,5	95,5	576
1 9 9 3	90,4	92,7	92,7	92,5	91,0	91,0	91,0	90,9	90,9	90,9	87,1	87,0	86,9	
1 9 9 4	86,2	85,4	85,3	85,3	86,8	86,8	86,1	86,1	86,1	86,1	86,1	87,1	87,1	
1 9 9 2	101,0	100,0	101,1	100,3	100,9	100,6	100,7	101,0	101,0	100,8	101,6	103,3	100,9	577
1 9 9 3	102,3	101,6	103,6	101,1	101,8	101,3	101,3	102,4	103,1	102,2	103,1	103,0	102,5	
1 9 9 4	101,3	102,2	102,7	102,5	102,5	102,5	100,2	100,6	100,4	100,3	100,9	100,8	99,8	
1 9 9 2	101,2	99,9	100,6	100,8	100,4	101,0	101,0	101,3	101,4	101,2	102,1	102,6	101,6	578
1 9 9 3	99,6	102,2	101,2	99,1	99,1	97,9	96,4	98,6	99,1	100,0	100,1	101,0	100,9	
1 9 9 4	96,8	101,0	100,6	99,2	99,2	99,4	94,6	94,6	94,1	94,6	95,3	95,2	93,5	
1 9 9 2	99,1	98,6	98,6	97,7	97,7	99,7	98,9	99,2	99,2	99,2	100,9	100,5	99,5	579
1 9 9 3	94,6	98,5	95,7	95,8	94,6	94,1	93,7	92,7	92,2	92,6	94,1	96,0	95,7	
1 9 9 4	96,5	97,7	96,4	96,3	95,3	95,6	96,6	96,6	96,6	96,6	98,3	98,0	96,2	
1 9 9 2	102,5	100,7	102,0	102,8	102,1	101,9	102,4	102,6	102,8	102,6	102,9	103,9	103,0	580
1 9 9 3	102,8	104,5	104,8	101,2	102,0	100,3	98,1	102,4	103,5	104,7	104,0	104,1	104,2	
1 9 9 4	97,0	103,1	103,3	101,7	101,8	101,9	93,4	93,3	93,1	93,3	93,4	93,4	91,8	
1 9 9 2	101,7	100,4	102,4	100,2	102,1	100,6	100,5	102,3	101,6	101,3	102,1	106,0	101,4	581
1 9 9 3	106,1	101,6	107,4	103,9	105,5	105,9	106,4	107,2	108,0	106,0	107,7	107,2	106,9	
1 9 9 4	108,3	105,9	107,6	108,6	108,9	108,4	107,8	108,7	108,4	108,4	108,0	109,1	109,2	
1 9 9 2	102,9	101,9	102,9	103,8	104,0	102,7	102,4	103,2	102,3	102,4	102,6	103,9	103,0	582
1 9 9 3	105,8	104,1	104,8	104,3	105,2	105,4	105,6	106,2	105,4	105,8	106,8	107,4	108,0	
1 9 9 4	108,4	108,4	108,4	108,6	108,8	108,5	108,5	108,3	108,2	108,2	108,1	108,5	108,3	
1 9 9 2	102,9	100,6	102,9	102,1	102,4	101,3	102,1	105,4	101,8	102,7	104,5	106,8	101,8	583
1 9 9 3	111,1	104,9	105,8	105,6	108,0	109,2	110,6	115,2	116,7	111,1	121,2	116,1	108,8	
1 9 9 4	113,6	111,0	113,2	113,9	114,6	113,6	112,7	115,0	112,8	113,8	114,1	113,6	114,6	
1 9 9 2	98,8	99,1	98,8	99,2	99,3	99,8	100,3	97,0	98,7	98,6	99,3	98,2	97,8	584
1 9 9 3	98,6	100,0	99,4	98,4	98,5	97,5	99,5	99,2	99,8	97,8	98,0	97,0	97,5	
1 9 9 4	93,7	95,6	95,0	94,5	93,8	94,3	93,9	93,9	94,3	92,7	93,0	92,5	90,5	
1 9 9 2	98,3	98,8	98,2	98,7	98,9	99,6	100,1	96,0	98,1	98,0	98,9	97,6	97,0	585
1 9 9 3	97,5	99,4	98,7	97,3	97,5	96,2	98,7	98,4	99,1	96,6	96,9	95,5	96,2	
1 9 9 4	92,8	95,4	94,6	93,8	92,9	93,6	93,1	93,1	93,7	91,5	91,9	91,3	88,7	
1 9 9 2	102,3	101,0	101,3	101,7	101,9	102,1	102,3	102,7	102,7	102,8	102,9	103,0	102,6	586
1 9 9 3	100,7	101,0	101,0	101,0	101,1	100,9	100,9	100,5	100,4	100,4	100,5	100,5	100,5	
1 9 9 4	100,6	100,6	100,7	100,7	100,6	100,8	100,8	100,8	100,8	100,8	100,3	100,1	100,1	
1 9 9 2	103,5	101,6	102,9	102,8	102,9	103,0	103,2	103,9	104,0	104,4	104,5	104,8	104,0	587
1 9 9 3	104,5	103,7	103,7	103,9	104,1	104,1	104,4	104,8	104,8	105,1	105,1	105,1	105,1	
1 9 9 4	105,5	105,1	105,3	105,3	105,5	105,3	105,2	105,7	105,6	105,6	105,7	105,7	105,7	
1 9 9 2	102,3	101,0	101,3	101,8	102,0	102,1	102,4	102,8	102,9	102,8	102,9	102,9	102,6	588
1 9 9 3	100,1	100,7	100,6	100,6	100,6	100,4	100,4	99,7	99,6	99,6	99,7	99,7	98,7	
1 9 9 4	99,8	99,6	99,8	99,8	99,7	99,9	99,9	99,9	99,9	99,9	99,8	99,6	99,6	
1 9 9 2	102,2	101,0	101,2	101,7	102,0	102,2	102,5	102,6	102,7	102,6	102,7	102,7	102,3	589
1 9 9 3	100,1	100,6	100,5	100,5	100,5	100,3	100,3	99,6	99,6	99,6	99,7	99,7	99,7	
1 9 9 4	99,8	99,6	99,8	99,8	99,7	99,8	99,9	99,9	100,0	99,9	99,8	99,7	99,7	
1 9 9 2	102,9	101,0	101,8	102,0	102,0	101,9	102,1	104,0	104,0	104,0	104,0	104,1	103,8	590
1 9 9 3	100,4	100,9	101,0	100,9	100,9	101,0	100,9	100,3	99,5	99,8	99,9	99,7	99,8	
1 9 9 4	99,7	99,8	99,7	99,9	99,8	99,8	99,8	99,7	99,7	99,7	99,8	99,4	99,3	
1 9 9 2	100,9	100,7	100,7	100,9	100,9	100,8	100,9	100,6	100,9	100,6	101,1	101,5	101,5	591
1 9 9 3	102,3	101,4	101,6	101,4	102,4	102,2	102,2	102,5	102,3	102,5	102,8	103,1	103,0	
1 9 9 4	102,4	103,4	103,4	103,2	103,0	103,8	103,6	103,7	103,6	103,7	98,9	99,0	99,0	

1 INDEX DER ERZEUGERPREISE

1991 =

FRUEHERES

LFD NR.	NR. DER GP- SYSTEMATIK	GUTERGRUPPE, -ZWEIG, -KLASSE UND -ART	WAEGUNGS- ANTEIL	VERKETTUNGS FAKTOR 1)	JAHRESDURCHSCHNITTE		
					1992	1993	1994
592	49	SONSTIGE CHEMISCHE ERZEUGNISSE	17,72	0,97250	100,9	100,1	100,2
593	491	GELATINE UND KLEBSTOFFE	0,93	0,85259	103,0	109,2	111,1
594	4917	DARUNTER: SYNTHETISCHE KLEBSTOFFE	0,60	0,81766	103,3	112,5	116,6
595	492	GERBSTOFFE, HILFSMITTEL FUER LEDER, TEXTILIEN UND PAPIER, ORGANISCHE GRENZFLAECHEAKTIVE STOFFE UND ZUBEREITUNGEN	1,69	1,00722	101,2	99,7	99,3
596	493	ANDERE HILFSMITTEL	2,33	1,02863	100,2	93,9	92,4
597	494	BITUMEN-DACH- UND -DICHTUNGSMATERIALIEN, BAUTEN- SCHUTZMITTEL U. AE. ERZEUGNISSE	1,32	1,04772	99,2	98,5	100,4
598	4941	BITUMEN-DACH- UND -DICHTUNGSMATERIALIEN	0,43	1,19929	95,8	90,9	91,7
599	4942	BAUTENSCHUTZMITTEL UND VERWANDTE ERZEUGNISSE	0,89	0,97311	100,9	102,3	104,6
600	495	FOTOCHEMISCHE ERZEUGNISSE, DRUCKFORMEN UND MAGNETOGRAMMTRAEGER	2,21	1,14637	94,6	87,6	85,0
601	4952	DARUNTER: FOTOCHEMISCHE ERZEUGNISSE	1,08	1,14653	98,2	97,5	97,0
602	496	SEIFEN, WASCH- UND REINIGUNGSMITTEL	1,99	0,86980	103,4	105,1	106,4
603	4961	SEIFEN	0,22	0,96397	101,2	101,9	100,8
604	4965	WASCH-, SPUEL- UND REINIGUNGSMITTEL	1,77	0,85827	103,7	105,5	107,1
605	497	KOERPERPFLEGEMITTEL	4,08	0,89081	104,5	107,0	107,8
606	4973	DARUNTER: HAUTPFLEGEMITTEL	0,86	0,85664	103,2	104,3	105,2
607	4975	ZAHN- UND MUNDPFLEGEMITTEL	0,46	0,93708	102,8	103,2	103,6
608	4976	HAARPFLEGEMITTEL	1,44	0,89521	104,5	109,0	110,9
609	498	SELBSTKLEBEBAENDER UND CHEMISCHER BUEROBEDARF	1,15	1,17489	95,3	91,2	89,1
610	499	ANDERE CHEMISCHE ERZEUGNISSE	2,02	0,91899	101,9	104,6	106,2
611	4991	DARUNTER: PUTZ- UND PFLEGEMITTEL	1,19	0,89039	102,2	106,0	108,0

1) SIEHE ERLAEUTERUNGEN PUNKT 3.

GEWERBLICHER PRODUKTE (INLANDSABSATZ)

100

BUNDESGBIET

JAHR	DURCH-SCHNITT	JAN.	FEBR.	MAERZ	APRIL	MAI	JUNI	JULI	AUG.	SEPT.	OKT.	NOV.	DEZ.	LFD NR.
1 9 9 2	100,9	100,6	101,3	100,2	101,3	101,0	100,8	101,1	100,8	100,9	100,9	100,9	100,8	592
1 9 9 3	100,1	100,2	100,6	99,9	100,0	100,3	100,4	100,4	100,3	100,0	100,2	99,7	99,6	
1 9 9 4	100,2	100,2	100,6	100,5	100,5	100,6	99,9	99,8	99,8	99,8	99,8	100,3	100,6	
1 9 9 2	103,0	101,0	102,8	102,9	102,9	103,3	103,2	103,1	102,9	103,0	104,5	103,6	103,1	593
1 9 9 3	109,2	104,7	109,9	110,4	110,2	109,4	109,2	109,4	109,6	109,3	109,4	109,3	109,1	
1 9 9 4	111,1	109,4	111,0	110,7	110,0	110,2	110,8	111,2	110,6	111,8	112,7	111,9	112,6	
1 9 9 2	103,3	101,5	103,5	103,5	103,5	103,5	103,5	103,5	103,5	103,5	103,5	103,5	103,5	594
1 9 9 3	112,5	105,1	113,2	113,2	113,2	113,2	113,2	113,2	113,2	113,2	113,2	113,2	113,2	
1 9 9 4	116,6	114,7	116,3	116,3	116,3	116,3	116,3	116,9	116,9	116,9	116,9	116,9	118,8	
1 9 9 2	101,2	101,2	102,7	101,1	99,1	98,6	100,3	101,7	100,4	101,9	102,8	102,1	102,2	595
1 9 9 3	99,7	103,2	101,6	100,2	100,8	99,8	99,0	100,1	99,5	98,8	99,0	97,4	97,0	
1 9 9 4	99,3	98,2	99,4	103,6	102,0	102,2	96,4	96,2	96,9	99,0	96,7	101,0	100,4	
1 9 9 2	100,2	100,3	101,2	95,0	101,9	100,9	99,6	100,9	100,3	100,2	100,6	101,0	100,7	596
1 9 9 3	93,9	94,7	94,8	93,9	94,0	93,5	93,6	93,7	93,9	93,9	93,8	93,3	93,1	
1 9 9 4	92,4	93,3	93,1	92,9	92,8	92,8	92,5	92,3	92,0	91,9	91,7	91,7	91,8	
1 9 9 2	99,2	99,5	99,2	98,7	100,4	99,4	100,0	99,9	99,3	99,9	98,3	98,4	97,7	597
1 9 9 3	98,5	97,4	97,6	97,7	97,3	99,1	98,9	98,3	98,6	97,8	100,3	100,1	99,4	
1 9 9 4	100,4	98,9	101,0	99,7	99,8	99,6	100,0	99,7	101,1	101,6	101,4	100,3	101,6	
1 9 9 2	95,8	99,2	97,6	96,8	98,7	96,1	95,5	96,1	96,4	97,2	92,4	92,2	91,0	598
1 9 9 3	90,9	91,6	91,4	91,8	89,3	89,8	89,2	89,0	88,6	90,7	93,5	92,6	92,2	
1 9 9 4	91,7	91,1	90,6	91,1	89,9	89,6	89,3	89,4	93,2	93,9	93,8	94,6	94,1	
1 9 9 2	100,9	99,7	100,0	99,7	101,1	101,0	102,1	101,7	100,7	101,2	101,1	101,3	101,0	599
1 9 9 3	102,3	100,2	100,5	100,6	101,2	103,6	103,7	102,8	103,0	101,3	103,5	103,8	102,9	
1 9 9 4	104,6	102,6	106,0	103,8	104,6	104,4	105,2	104,7	104,9	105,4	105,0	103,1	105,3	
1 9 9 2	94,6	97,6	95,9	95,8	95,7	95,4	94,1	94,2	93,7	93,5	93,3	93,1	93,1	600
1 9 9 3	87,6	90,2	89,2	88,8	88,3	87,6	88,1	87,6	87,8	87,4	86,0	85,0	85,6	
1 9 9 4	85,0	86,1	85,8	86,2	85,7	85,4	85,7	85,8	85,7	84,9	83,3	82,9	82,9	
1 9 9 2	98,2	99,7	97,3	97,1	97,1	96,7	98,3	98,7	98,5	98,7	98,9	98,7	98,7	601
1 9 9 3	97,5	98,2	97,8	97,4	97,5	97,6	97,9	97,7	97,4	97,2	97,4	98,6	96,7	
1 9 9 4	97,0	97,4	97,4	97,4	97,2	97,4	97,4	97,9	97,3	97,0	96,2	95,9	95,9	
1 9 9 2	103,4	100,6	104,0	103,4	104,9	104,1	103,5	103,5	103,3	103,1	103,4	103,9	102,6	602
1 9 9 3	105,1	103,1	104,6	103,9	104,3	104,3	105,3	105,0	105,2	105,3	107,1	106,5	106,7	
1 9 9 4	106,4	107,4	107,2	107,3	106,3	107,4	106,7	106,0	106,3	104,8	105,8	106,0	106,8	
1 9 9 2	101,2	100,1	100,4	100,7	100,7	100,8	101,4	101,9	101,1	101,7	102,2	101,9	101,3	603
1 9 9 3	101,9	101,8	102,6	101,5	101,7	101,5	102,0	101,8	103,1	101,9	102,0	101,3	101,8	
1 9 9 4	100,8	102,5	101,8	100,7	101,3	101,3	101,4	99,7	98,1	100,7	99,9	99,5	102,1	
1 9 9 2	103,7	100,7	104,4	103,8	105,4	104,5	103,8	103,8	103,6	103,3	103,5	104,2	102,8	604
1 9 9 3	105,5	103,2	104,8	104,2	104,6	104,6	105,7	105,4	105,4	105,7	107,8	107,2	107,3	
1 9 9 4	107,1	108,0	107,9	108,1	106,9	108,2	107,4	105,7	107,2	105,3	106,5	106,8	107,4	
1 9 9 2	104,5	103,5	104,0	104,6	104,6	104,9	104,7	104,4	104,8	104,1	104,6	104,7	104,7	605
1 9 9 3	107,0	105,7	106,7	105,8	106,2	108,2	108,4	107,7	107,9	107,3	106,9	106,7	106,7	
1 9 9 4	107,8	108,6	108,6	107,6	107,6	107,9	107,1	107,4	107,2	107,3	108,1	108,3	108,4	
1 9 9 2	103,2	103,4	103,4	103,4	103,4	103,4	103,4	102,6	102,6	102,6	102,6	103,5	103,5	606
1 9 9 3	104,3	103,8	103,8	103,8	103,8	103,8	103,8	103,8	103,8	103,8	103,8	105,7	105,7	
1 9 9 4	106,2	106,2	106,2	106,2	106,2	106,2	103,8	103,8	103,7	103,7	104,9	105,6	105,6	
1 9 9 2	102,8	103,0	103,5	103,5	103,5	103,5	103,5	102,1	102,1	102,1	102,1	102,1	102,1	607
1 9 9 3	103,2	103,0	103,0	103,0	103,0	103,0	103,0	103,0	103,0	103,0	103,6	103,6	103,6	
1 9 9 4	103,6	103,6	103,6	103,6	103,6	103,6	103,6	103,6	103,6	103,6	103,7	103,7	103,7	
1 9 9 2	104,5	102,6	104,2	104,4	104,4	104,2	104,3	105,4	105,2	104,9	105,0	104,7	104,7	608
1 9 9 3	108,0	105,3	106,1	106,0	106,0	111,7	112,2	111,2	111,3	111,4	108,5	109,0	108,7	
1 9 9 4	110,9	111,1	111,5	110,1	110,1	111,4	110,8	110,9	110,4	110,8	111,1	111,1	111,1	
1 9 9 2	95,3	96,8	97,8	95,4	96,0	96,3	94,6	94,9	94,4	95,7	94,2	93,0	94,1	609
1 9 9 3	91,2	96,1	95,2	93,7	92,2	91,3	90,3	91,7	89,9	88,6	89,5	88,0	87,6	
1 9 9 4	89,1	86,3	87,2	87,4	90,1	89,7	89,3	91,0	88,9	88,5	89,3	90,8	90,8	
1 9 9 2	101,9	100,2	100,5	100,7	101,6	101,3	102,0	102,4	102,5	102,7	102,3	102,6	103,8	610
1 9 9 3	104,6	103,3	103,4	103,3	104,0	104,0	104,9	104,9	104,8	105,5	105,4	105,9	106,1	
1 9 9 4	106,2	105,8	106,1	104,8	106,1	106,0	106,4	106,4	106,0	105,5	106,0	107,3	107,7	
1 9 9 2	102,2	99,7	100,2	100,7	101,8	101,3	102,5	103,1	103,4	103,6	103,0	103,3	103,6	611
1 9 9 3	106,0	104,3	104,5	103,7	104,9	104,8	106,3	106,3	106,2	107,4	107,2	108,2	108,5	
1 9 9 4	108,0	107,9	108,4	106,7	107,7	107,5	108,2	108,2	107,5	106,7	107,6	109,8	110,3	

1 INDEX DER ERZEUGERPREISE

1991 =

FRUEHERES

LFD NR.	NR.DER GP- SYSTEMATIK	GUTERGRUPPE, -ZWEIG, -KLASSE UND -ART	WAEGUNGS- ANTEIL	VERKETTUNGS FAKTOR 1)	JAHRESDURCHSCHNITTE		
					1992	1993	1994
612	50	BUEROMASCHINEN; DATENVERARBEITUNGSGERAETE UND -EINRICHTUNGEN	9,52	1,18418	99,6	97,4	94,3
613	501	DARUNTER: BUEROMASCHINEN	0,55	1,07468	102,6	101,7	100,2
614	505	GERAETE UND EINRICHTUNGEN FUER DIE DATENVERARBEITUNG	8,81	1,19547	99,3	97,1	93,8
615	5051 11/17	DARUNTER: KOMPAKTEINHEITEN	0,60	.	95,4	92,2	87,2
616	5051 21-27	ZENTRALEINHEITEN UND PROZESSOREN	3,46	.	100,4	102,3	102,3
617	5051 51-59	EIN- UND/ODER AUSGABEGERAETE	1,05	.	97,2	92,1	87,5
618	51	FEINKERAMISCHE ERZEUGNISSE	2,54	0,84508	104,1	107,4	109,4
619	511	HAUSHALTS-, WIRTSCHAFTS- UND ZIERGEGENSTAENDE AUS PORZELLAN	0,71	0,76683	107,2	113,9	116,7
620	513	HAUSHALTS-, WIRTSCHAFTS- UND ZIERGEGENSTAENDE AUS STEINGUT UND STEINZEUG	0,39	0,86477	106,4	109,5	111,2
621	515	KERAMISCHE INSTALLATIONS- GEGENSTAENDE FUER SANITAERE UND HYGIENISCHE ZWECKE	0,45	0,75656	107,4	111,2	114,7
622	516	ISOLATOREN UND ISOLIERTEILE, ERZEUGNISSE AUS FEIN- KERAMISCHEN STOFFEN FUER CHEMISCHE UND ANDERE TECHNISCHE ZWECKE	0,35	0,90668	102,2	104,3	105,6
623	5161	ISOLATOREN UND ISOLIERTEILE	0,20	0,90659	102,0	104,3	105,1
624	5165	ERZEUGNISSE AUS FEINKERAMISCHEN STOFFEN FUER CHEMISCHE UND ANDERE TECHNISCHE ZWECKE	0,15	0,90685	102,5	104,4	106,2
625	5171	WAND- UND BODENFLIESEN	0,64	0,95373	98,0	98,1	98,5
626	5171 2	WAND- UND BODENFLIESEN, GLASIERT	0,52	0,97872	98,5	98,2	98,5
627	5171 5	WAND- UND BODENFLIESEN, UNGLASIERT	0,12	0,84459	95,4	97,4	98,5

1) SIEHE ERLAEUTERUNGEN PUNKT 3.

GEWERBLICHER PRODUKTE (INLANDSABSATZ)

100

BUNDESGBIET

JAHR	DURCH- SCHNITT	JAN.	FEBR.	MAERZ	APRIL	MAI	JUNI	JULI	AUG.	SEPT.	OKT.	NOV.	DEZ.	LFD NR.
1 9 9 2	99,6	99,2	99,8	99,7	99,9	99,9	100,0	99,4	99,5	99,0	98,6	99,7	99,9	612
1 9 9 3	97,4	99,9	100,0	99,8	98,3	97,8	97,8	97,6	97,5	95,9	94,8	94,8	94,6	
1 9 9 4	94,3	94,6	95,1	95,1	94,8	94,7	94,5	94,2	93,9	93,8	93,5	93,3	93,5	
1 9 9 2	102,6	101,8	101,8	101,8	101,7	102,6	102,6	102,6	102,6	102,7	103,5	103,4	103,5	613
1 9 9 3	101,7	101,8	101,7	101,6	102,3	102,3	102,4	101,4	101,2	101,5	101,5	101,5	101,5	
1 9 9 4	100,2	101,5	100,9	101,0	100,0	100,8	100,9	101,1	99,6	99,6	98,9	98,8	98,9	
1 9 9 2	99,3	99,0	99,7	99,6	99,8	99,8	99,8	99,2	99,2	98,7	98,2	99,4	99,6	614
1 9 9 3	97,1	99,7	99,9	99,7	98,0	97,5	97,5	97,3	97,3	95,5	94,3	94,2	94,1	
1 9 9 4	93,8	94,1	94,6	94,7	94,4	94,2	94,0	93,7	93,5	93,3	93,0	92,8	93,1	
1 9 9 2	95,4	96,1	96,6	96,6	96,5	96,5	96,2	94,7	94,7	93,6	93,6	94,8	95,1	615
1 9 9 3	92,2	94,7	94,1	95,0	95,4	93,0	93,0	92,2	92,0	91,7	89,1	87,7	87,9	
1 9 9 4	87,2	87,9	89,4	90,1	88,2	88,6	86,9	86,5	85,4	85,7	85,9	85,9	86,3	
1 9 9 2	100,4	99,6	100,3	100,3	100,8	100,8	100,8	100,1	100,1	99,1	99,0	101,8	102,3	616
1 9 9 3	102,3	102,9	102,8	102,1	102,2	101,2	101,2	102,3	102,2	102,2	101,7	103,4	102,9	
1 9 9 4	102,3	102,9	103,7	103,7	103,6	103,2	102,8	102,3	101,9	101,7	100,8	100,3	100,9	
1 9 9 2	97,2	98,7	98,8	98,1	98,1	98,1	98,4	97,3	97,5	97,4	94,5	94,5	94,5	617
1 9 9 3	92,1	94,4	93,9	93,9	93,2	93,2	93,2	92,8	92,9	92,9	88,7	88,3	88,2	
1 9 9 4	87,5	88,2	88,0	88,0	87,5	87,3	87,3	87,3	87,1	87,1	87,3	87,3	87,3	
1 9 9 2	104,1	101,6	101,8	103,5	103,6	104,3	104,4	104,7	104,8	105,0	105,1	105,1	105,1	618
1 9 9 3	107,4	105,3	105,9	107,4	107,5	107,7	107,8	107,9	107,9	107,9	108,0	108,0	108,0	
1 9 9 4	109,4	108,1	108,3	109,1	109,4	109,4	109,6	109,7	109,7	109,7	109,8	109,9	110,0	
1 9 9 2	107,2	102,2	103,2	105,6	106,3	108,1	108,1	108,8	108,8	108,8	108,8	108,8	108,8	619
1 9 9 3	113,9	109,1	111,1	114,7	114,7	114,7	114,7	114,7	114,7	114,7	114,7	114,7	114,7	
1 9 9 4	116,7	114,7	115,1	116,2	116,9	116,9	117,3	117,3	117,3	117,3	117,3	117,3	117,3	
1 9 9 2	106,4	103,3	103,3	106,5	106,5	106,5	106,5	106,5	106,5	107,9	107,7	107,7	107,7	620
1 9 9 3	109,5	108,2	108,2	109,8	109,8	109,8	109,8	109,8	109,8	109,8	109,8	109,8	109,8	
1 9 9 4	111,2	109,8	110,1	111,4	111,4	111,4	111,4	111,4	111,4	111,4	111,6	111,6	111,6	
1 9 9 2	107,4	103,8	104,4	106,8	106,0	107,7	108,1	108,3	108,3	108,3	109,1	109,1	109,2	621
1 9 9 3	111,2	109,2	109,3	110,3	110,7	111,5	111,6	111,6	111,6	111,6	112,4	112,5	112,5	
1 9 9 4	114,7	112,5	112,9	114,1	114,9	114,9	114,9	114,9	115,2	115,2	115,6	115,6	115,6	
1 9 9 2	102,2	101,5	101,5	102,0	102,0	101,7	101,9	102,0	102,8	103,0	102,8	102,8	102,8	622
1 9 9 3	104,3	103,0	103,0	103,0	103,5	104,0	104,4	105,0	105,2	105,2	105,2	105,2	105,2	
1 9 9 4	105,6	105,2	105,2	105,2	105,4	105,5	105,7	105,7	105,7	105,7	105,6	105,9	105,9	
1 9 9 2	102,0	101,2	101,2	102,1	102,1	101,6	101,6	101,8	102,4	102,4	102,7	102,7	102,7	623
1 9 9 3	104,3	102,7	102,7	102,7	103,7	104,5	105,1	105,0	105,0	105,0	105,0	105,0	105,0	
1 9 9 4	105,1	105,0	105,0	105,0	105,0	105,2	105,2	105,1	105,1	105,1	105,1	105,1	105,1	
1 9 9 2	102,5	101,9	101,9	101,9	101,9	101,9	102,3	102,3	103,2	103,7	102,8	102,8	102,8	624
1 9 9 3	104,4	103,3	103,3	103,3	103,3	103,3	103,3	105,0	105,5	105,5	105,5	105,5	105,5	
1 9 9 4	106,2	105,5	105,5	105,5	105,9	105,9	106,4	106,4	106,4	106,4	106,4	106,9	106,9	
1 9 9 2	98,0	98,5	97,7	97,9	97,9	97,9	97,9	98,0	98,0	97,9	97,9	97,9	97,9	625
1 9 9 3	98,1	98,0	98,1	98,2	98,2	98,2	98,2	98,1	98,3	98,3	97,8	97,8	97,8	
1 9 9 4	98,5	98,2	98,3	98,3	98,3	98,3	98,5	98,4	98,5	98,5	98,7	98,7	99,1	
1 9 9 2	98,5	99,2	98,3	98,5	98,5	98,5	98,5	98,5	98,5	98,5	98,5	98,4	98,4	626
1 9 9 3	98,2	98,3	98,2	98,4	98,3	98,3	98,3	98,3	98,5	98,5	97,9	97,9	97,9	
1 9 9 4	98,5	98,2	98,3	98,3	98,4	98,3	98,5	98,5	98,4	98,4	98,6	98,6	99,1	
1 9 9 2	95,4	95,4	95,4	95,4	95,4	95,4	95,4	95,4	95,4	95,4	95,4	95,4	95,4	627
1 9 9 3	97,4	96,9	97,4	97,4	97,4	97,4	97,4	97,4	97,4	97,4	97,4	97,4	97,4	
1 9 9 4	98,5	98,1	98,1	98,1	98,1	98,1	98,1	98,1	99,0	99,0	99,0	99,0	99,0	

1 INDEX DER ERZEUGERPREISE

1991 =

FRUEHERES

LFD NR.	NR. DER GP- SYSTEMATIK	GUTERGRUPPE, -ZWEIG, -KLASSE UND -ART	WAEGUNGS- ANTEIL	VERKETTUNGS FAKTOR 1)	JAHRESDURCHSCHNITTE		
					1992	1993	1994
628	52	GLAS UND GLASWAREN	6,71	0,92286	100,5	99,1	97,7
629	5211	FLACHGLAS	0,67	0,83709	98,0	95,3	94,4
630	5221	HOHLGLAS	3,21	0,92662	100,1	97,9	99,0
631	5221 1	DARUNTER: GETRAENKEFLASCHEN AB 150 CM3 INHALT	1,30	1,02176	95,1	88,3	89,7
632	5221 2	KONSERVENGLAESER	0,30	0,93725	100,2	94,2	92,9
633	5221 3	MEDIZIN- UND VERPACKUNGSGLAS	0,30	0,89873	104,4	103,6	102,3
634	5221 4	WIRTSCHAFTSGLAS UND BLEIKRISTALL	0,55	0,85464	105,5	108,9	112,2
635	5241	VEREDELTES FLACHGLAS	2,04	0,93697	101,8	102,0	98,3
636	5261	GLASWOLLE UND ANDERE GLASFASERN, WAREN DARAUS	0,79	0,96926	100,5	99,4	94,2
637	53	SCHNITTHOLZ, SPERRHOLZ UND SONSTIGES BEARBEITETES HOLZ	6,99	0,94145	96,8	91,5	92,0
638	531	DARUNTER: SAEGEWERKSERZEUGNISSE	2,77	0,94439	95,9	90,9	94,4
639	5316 10	NADELSCHNITTHOLZ	2,27	0,93316	95,1	89,6	93,7
640	1	DARUNTER: BAUHOLZ	0,50	0,91748	98,5	94,2	96,1
641	2	BRETTER, BREITE UEBER 16 CM	0,27	0,96972	92,6	86,3	92,9
642	3	BRETTER, BREITE 8 BIS 16 CM	0,27	0,95076	88,3	80,5	89,9
643	4	ROHHOBLER	0,14	0,90756	99,0	95,1	96,4
644	5	BOHLEN	0,28	0,97056	96,7	91,6	96,6
645	6	LATTEN	0,15	0,93623	95,3	90,4	94,0
646	7	BLOCKWARE	0,03	0,90696	101,2	100,3	101,1
647	9	VORRATSKANTHOLZ	0,40	0,89518	94,1	87,4	91,0

1) SIEHE ERLAEUTERUNGEN PUNKT 3.

GEWERBLICHER PRODUKTE (INLANDSABSATZ)

100

BUNDESGBEBIET

JAHR	DURCH- SCHNITT	JAN.	FEBR.	MAERZ	APRIL	MAI	JUNI	JULI	AUG.	SEPT.	OKT.	NOV.	DEZ.	LFD NR.
1 9 9 2	100,5	100,5	100,7	100,4	100,1	100,6	100,1	99,9	100,6	100,7	100,5	100,7	100,6	628
1 9 9 3	99,1	100,3	99,9	99,4	99,2	99,4	99,4	98,7	98,4	98,5	98,6	98,3	98,7	
1 9 9 4	97,7	98,8	98,5	98,1	98,0	97,8	97,4	97,4	97,4	97,5	97,2	97,7	97,0	
1 9 9 2	98,0	98,2	98,3	98,3	98,7	98,8	98,8	98,8	98,8	98,8	96,0	96,0	96,0	629
1 9 9 3	95,3	96,0	96,1	96,2	96,8	96,8	96,8	96,8	94,8	93,6	93,2	93,2	93,2	
1 9 9 4	94,4	93,2	93,2	93,9	94,4	93,8	93,8	94,1	94,9	95,1	95,0	95,6	95,6	
1 9 9 2	100,1	101,5	101,3	101,2	100,7	100,1	99,7	99,1	100,0	99,5	99,2	99,2	99,2	630
1 9 9 3	97,9	98,6	98,6	98,4	97,7	97,7	97,7	97,4	97,6	97,8	97,9	97,7	97,9	
1 9 9 4	99,0	98,6	98,8	98,8	99,0	99,1	99,0	99,1	99,2	99,1	98,9	99,1	99,1	
1 9 9 2	95,1	100,3	99,5	99,0	97,6	96,7	95,2	93,8	93,5	92,1	91,4	91,3	91,3	631
1 9 9 3	88,3	88,6	89,2	88,9	88,2	88,1	88,0	87,4	87,5	88,5	88,2	87,9	88,3	
1 9 9 4	89,7	89,8	89,9	89,8	89,9	90,0	89,8	90,1	89,8	89,7	89,0	89,4	89,4	
1 9 9 2	100,2	101,0	101,2	100,9	102,4	99,1	100,2	99,3	99,3	99,9	99,3	99,9	99,8	632
1 9 9 3	94,2	100,1	97,8	96,5	92,8	93,5	93,5	93,7	92,9	91,7	92,8	92,6	92,6	
1 9 9 4	92,9	93,7	92,7	92,7	92,0	92,6	93,0	92,8	93,1	92,7	92,7	93,2	93,0	
1 9 9 2	104,4	104,4	104,4	104,4	104,4	104,4	104,4	104,4	104,4	104,4	104,4	104,4	104,4	633
1 9 9 3	103,6	105,0	105,0	105,0	104,0	103,8	103,8	103,5	103,5	102,6	102,6	102,0	102,0	
1 9 9 4	102,3	102,7	102,5	102,5	102,3	102,4	102,3	102,3	102,2	102,2	101,9	102,1	102,1	
1 9 9 2	105,5	103,5	104,1	104,9	104,9	105,0	105,9	105,9	105,9	106,2	106,4	106,4	106,4	634
1 9 9 3	108,9	106,7	108,7	108,7	108,7	108,7	108,8	108,8	108,8	109,1	109,4	109,7	109,7	
1 9 9 4	112,2	109,7	111,0	111,3	112,5	112,4	112,4	112,4	112,6	112,6	113,0	113,0	113,0	
1 9 9 2	101,8	99,7	100,8	100,3	99,5	102,5	101,4	101,6	102,4	102,6	103,4	103,9	103,9	635
1 9 9 3	102,0	104,2	102,9	101,4	101,9	102,5	103,7	101,6	101,1	101,0	101,2	100,8	102,0	
1 9 9 4	98,3	100,9	99,9	99,1	98,9	98,5	97,5	97,5	97,2	97,5	97,1	98,1	96,8	
1 9 9 2	100,5	100,1	100,1	99,7	99,7	99,5	99,0	99,8	99,7	102,3	102,2	102,0	101,6	636
1 9 9 3	99,4	100,9	100,7	100,7	100,4	100,3	97,9	97,9	97,8	99,2	99,0	98,7	98,7	
1 9 9 4	94,2	98,5	98,5	95,8	95,1	94,4	93,8	92,7	92,7	92,8	92,8	93,1	90,3	
1 9 9 2	96,8	98,3	98,3	97,6	97,6	97,7	97,4	97,2	96,7	96,4	96,0	94,9	94,0	637
1 9 9 3	91,5	93,2	92,7	92,2	92,2	92,0	91,9	91,5	91,2	90,7	90,2	90,0	89,9	
1 9 9 4	92,0	89,8	89,8	90,0	90,3	90,8	91,2	91,8	93,1	93,5	94,0	94,7	94,8	
1 9 9 2	95,9	96,3	95,8	95,4	95,5	95,8	96,2	96,4	96,6	96,7	96,3	95,2	94,5	638
1 9 9 3	90,9	93,6	92,5	91,8	91,3	91,3	90,9	90,8	90,4	90,1	89,7	89,5	89,4	
1 9 9 4	94,4	89,3	89,5	89,9	90,8	92,0	93,1	95,0	96,9	98,1	99,2	99,4	99,4	
1 9 9 2	95,1	95,6	94,9	94,5	94,5	94,8	95,3	95,8	96,0	96,2	95,7	94,6	93,6	639
1 9 9 3	89,6	92,4	91,3	90,4	89,9	89,9	89,5	89,3	89,0	88,8	88,5	88,3	88,2	
1 9 9 4	93,7	88,2	88,3	88,7	89,7	91,0	92,2	94,4	96,6	97,9	99,0	99,2	99,1	
1 9 9 2	98,5	98,2	97,8	97,7	97,7	98,2	98,7	99,0	99,4	99,6	99,6	98,7	97,9	640
1 9 9 3	94,2	97,0	96,1	95,1	94,7	94,2	93,8	93,7	93,4	93,3	93,1	92,8	92,6	
1 9 9 4	96,1	92,5	92,5	92,6	93,1	93,9	94,8	96,1	97,8	99,1	100,1	100,2	100,2	
1 9 9 2	92,6	93,3	93,0	92,7	92,4	92,4	92,8	93,1	93,3	93,4	92,9	91,2	90,2	641
1 9 9 3	86,3	89,1	87,9	87,2	86,6	86,8	86,0	85,7	85,6	85,2	85,0	85,0	84,9	
1 9 9 4	92,9	85,1	85,3	85,9	87,6	89,3	90,6	94,0	97,4	99,0	100,0	100,5	100,6	
1 9 9 2	88,3	89,8	87,9	87,2	87,6	88,0	88,6	89,8	89,7	90,0	89,1	87,3	84,9	642
1 9 9 3	80,5	83,4	81,4	81,0	80,9	80,3	80,4	80,4	80,0	80,0	79,7	79,5	79,4	
1 9 9 4	89,9	79,5	79,9	81,0	83,1	85,4	87,7	91,5	95,4	97,4	99,3	99,7	99,3	
1 9 9 2	99,0	98,4	98,4	98,1	98,3	98,7	99,2	100,3	100,3	100,4	99,2	98,8	97,9	643
1 9 9 3	95,1	97,4	96,5	96,1	95,6	96,1	95,2	95,0	94,9	94,7	93,6	93,2	93,2	
1 9 9 4	96,4	93,4	93,3	93,1	94,0	94,6	95,2	97,0	98,2	99,1	99,9	99,5	99,4	
1 9 9 2	96,7	96,7	95,7	95,5	95,8	96,2	96,8	97,4	97,7	97,9	97,7	96,6	95,8	644
1 9 9 3	91,6	94,3	93,2	92,3	91,5	91,7	91,3	91,3	91,0	90,7	90,6	90,8	90,9	
1 9 9 4	96,6	90,7	91,1	91,7	92,8	94,2	95,6	97,5	99,4	100,9	101,7	102,1	101,8	
1 9 9 2	95,3	95,8	95,4	95,2	95,1	95,3	95,6	95,9	96,1	96,0	95,3	94,3	93,6	645
1 9 9 3	90,4	92,8	91,7	91,2	90,9	90,7	90,3	89,9	89,6	89,7	89,4	89,1	89,2	
1 9 9 4	94,0	89,1	89,4	89,7	90,5	91,7	92,6	94,3	96,0	97,7	99,0	99,0	98,8	
1 9 9 2	101,2	100,6	100,4	100,6	100,8	101,0	101,1	101,6	101,8	101,7	101,6	101,7	101,7	646
1 9 9 3	100,3	101,4	100,9	100,7	100,5	100,8	100,2	100,2	100,1	100,1	99,7	99,7	99,7	
1 9 9 4	101,1	99,7	99,9	100,0	100,3	100,7	100,8	101,4	101,6	102,1	102,3	102,3	102,3	
1 9 9 2	94,1	95,7	94,9	93,9	93,6	93,7	94,3	94,2	94,3	94,6	94,3	92,9	92,4	647
1 9 9 3	87,4	90,9	89,6	88,2	87,6	87,8	87,5	87,3	86,9	86,3	86,0	85,7	85,3	
1 9 9 4	91,0	85,1	85,0	85,9	86,7	88,2	89,7	92,1	93,9	95,5	96,5	96,6	96,7	

1 INDEX DER ERZEUGERPREISE

1991 =

FRUEHERES

LFD NR.	NR. DER GP- SYSTEMATIK	GUETERGRUPPE, -ZWEIG, -KLASSE UND -ART	WAEGUNGS- ANTEIL	VERKETTUNGS- FAKTOR 1)	JAHRESDURCHSCHNITTE		
					1992	1993	1994
648	5316 50	LAUBSCHNITTHOLZ	0,39	0,86269	100,9	99,2	99,3
649	1	BUCHENBLOCKWARE, GEDAEMPFT	0,09	0,73743	103,6	104,5	106,1
650	2	BUCHENBLOCKWARE, UNGEDAEMPFT	0,09	0,81803	102,2	100,5	100,8
651	3	BUCHENGESTELLWARE, UNGEDAEMPFT	0,13	0,85702	99,7	95,5	95,7
652	4	EICHENBLOCKWARE	0,14	0,97659	100,0	98,9	97,9
653	5318	SCHWARTEN UND SPREISSEL, RESTSTOFFSPAENE U. AE.	0,11	1,76596	93,5	88,7	91,3
654	5361	SPERRHOLZ	0,50	0,85415	102,0	101,4	100,0
655	5361 10	FURNIERPLATTEN	0,27	0,80750	104,4	104,9	103,8
656	5361 20	TISCHLERPLATTEN	0,23	0,90901	99,2	97,1	95,5
657	5371	HOLZFASERHARTPLATTEN (EINSCHL. MDF-PLATTEN)	.	0,94305	98,2	95,1	93,4
658	5371 21	NICHT BEARBEITET	.	0,94180	98,6	96,2	93,0
659	5371 25	BEARBEITET	.	0,94793	97,9	94,3	93,8
660	5381	HOLZSPANPLATTEN	.	0,97843	93,5	84,1	81,7
661	5381 41	ROH ODER GESCHLIFFEN	.	0,97929	91,0	79,2	76,8
662	5381 47	KUNSTSTOFFBESCHICHTET	.	0,97468	95,4	87,6	85,3
663	54	HOLZWAREN	25,84	0,81886	103,9	107,0	109,4
664	541	BAUELEMENTE AUS HOLZ	3,98	0,86833	104,1	107,3	110,4
665	5411 22	DARUNTER: FENSTER FUER DEN HOCHBAU	1,84	0,84796	103,5	105,9	109,7
666	542	MOEBEL, MATRATZEN, HOLZGEHAEUSE UND ANDERE TISCHLEREIERZEUGNISSE	18,08	0,79837	104,7	108,4	111,0
667	5422	ZIMMER- UND KUECHENMOEBEL AUS HOLZ	12,54	0,79414	105,3	109,5	112,5
668	5422 21	DARUNTER: SESSEL	1,26	0,82155	104,8	110,1	113,9
669	5422 23	MEHRSTIZIGE GEPOLSTERTE ANBAUELEMENTE	1,64	0,84343	106,2	111,4	115,6
670	5422 27	LIEGEN	0,48	0,81003	104,2	108,1	109,1
671	5422 46	EIN- BZW. ANBAUKUECHENSCHRAENKE	3,42	0,77645	105,2	109,0	112,5

1) SIEHE ERLAEUTERUNGEN PUNKT 3.

1 INDEX DER ERZEUGERPREISE

1991 =

FRUEHERES

LFD NR.	NR. DER GP- SYSTEMATIK	GUETERGRUPPE, -ZWEIG, -KLASSE UND -ART	WAEGUNGS- ANTEIL	VERKETTUNGS- FAKTOR 1)	JAHRESDURCHSCHNITTE		
					1992	1993	1994
672	5423	MATRATZEN	0,55	0,89536	102,9	104,4	105,3
673	5425	BUEROMOEBEL	2,35	0,82797	103,8	106,6	108,3
674	5426	SPEZIALMOEBEL UND INNENAUSBAUTEN AUS HOLZ	2,64	0,78947	103,0	105,4	107,8
675	5426 40	DARUNTER: LADENEINRICHTUNGEN, SCHAUFENSTERRUECKBAUTEN	1,30	0,80488	101,9	104,4	106,8
676	543	VERPACKUNGSMITTEL AUS HOLZ	0,86	0,89529	93,8	88,5	86,4
677	5434	KISTEN	0,35	0,85556	97,4	93,8	89,7
678	5439 13	FLACHPALETTEN	0,51	0,93274	91,3	84,9	84,1
679	544	TECHNISCHE, GEBERBLICHE, LANDWIRTSCHAFTLICHE U. AE. HOLZWAREN	2,39	0,86099	101,5	102,4	103,7
680	5441	LEISTEN UND RAHMEN UEBERWIEGEND AUS HOLZ	0,94	0,81903	105,0	105,7	108,3
681	5444	HOLZBESTANDTEILE FUER FAHRZEUGE, BOOTE UND MOEBEL	1,12	0,91083	99,4	102,1	102,3
682	5448	BETONSCHALUNGSPLETTEN	0,33	0,81417	99,0	94,2	95,7
683	546	KORB-, KORK- UND BUEERSTENWAREN	0,53	0,88600	103,4	107,3	108,1
684	5463	KORK UND KORKWAREN	0,04	0,82309	102,8	103,6	104,5
685	5466	PINSEL, BUEERSTEN UND BESEN	0,49	0,89474	103,4	107,6	108,4
686	55	HOLZSTOFF, ZELLSTOFF, PAPIER UND PAPPE 2)	7,86	1,04913	90,6	81,0	82,6
687	553/4	DARUNTER: PAPIER UND PAPPE, UNVEREDELTE	7,68	1,04699	90,4	80,6	82,2
688	553	PAPIER, UNVEREDELTE	6,70	1,05533	89,8	80,5	82,9
689	5531	ZEITUNGSDRUCKPAPIER	0,82	1,03378	80,2	73,4	71,7
690	5532	DRUCK- UND SCHREIBPAPIER	4,44	1,02786	92,5	83,5	83,2
691	5532 11/15	DRUCK- UND SCHREIBPAPIER, HOLZHALTIG	2,38	.	92,5	84,6	83,3
692	5532 51-58	DRUCK- UND SCHREIBPAPIER, HOLZFREI	2,06	.	92,5	82,4	83,2

1) SIEHE ERLAEUTERUNGEN PUNKT 3.

2) OHNE PREISREPRESENTANTEN FUER HOLZSTOFF.

GEWERBLICHER PRODUKTE (INLANDSABSATZ)

100

BUNDESGBIET

JAHR	DURCH- SCHNITT	JAN.	FEBR.	MAERZ	APRIL	MAI	JUNI	JULI	AUG.	SEPT.	OKT.	NOV.	DEZ.	LFD NR.
1992	102,9	101,7	102,7	102,3	102,3	102,6	102,6	103,0	103,3	103,5	103,5	103,5	103,6	672
1993	104,4	103,6	104,1	104,1	104,2	104,2	104,2	104,3	104,7	104,7	104,7	104,7	104,7	
1994	105,3	104,7	104,7	104,7	105,1	105,1	105,4	105,4	105,7	105,7	105,8	105,8	105,8	
1992	103,8	101,8	101,8	101,9	102,7	103,4	104,2	104,5	104,9	104,9	105,0	105,0	105,0	673
1993	106,6	105,0	105,2	105,2	106,5	106,8	106,8	106,9	106,9	107,3	107,3	107,5	107,5	
1994	108,3	107,6	107,7	108,1	108,1	108,2	108,2	108,2	108,2	108,2	108,4	108,2	109,2	
1992	103,0	101,1	101,9	102,3	103,0	103,3	103,3	103,5	103,5	103,5	103,4	103,4	103,4	674
1993	105,4	103,7	104,5	104,8	105,0	105,9	105,9	105,9	105,9	105,9	105,9	105,9	105,9	
1994	107,8	107,0	107,1	107,5	107,5	107,5	107,5	107,6	107,6	107,6	107,9	108,5	109,5	
1992	101,9	100,4	100,4	101,0	101,6	102,1	102,1	102,6	102,6	102,6	102,6	102,6	102,6	675
1993	104,4	102,6	102,6	103,1	103,1	105,1	105,1	105,1	105,1	105,1	105,1	105,1	105,1	
1994	106,8	105,9	105,9	106,3	106,3	106,3	106,3	106,3	106,3	106,3	106,3	109,4	109,4	
1992	93,8	95,8	95,6	93,7	93,7	93,8	93,8	93,5	93,6	93,5	93,2	92,7	92,3	676
1993	88,5	91,0	89,5	89,2	88,8	88,8	88,6	88,5	88,2	87,6	87,8	87,3	87,2	
1994	86,4	87,0	86,4	86,5	84,1	84,6	85,3	85,8	86,4	86,7	87,6	87,9	88,4	
1992	97,4	98,4	98,0	98,0	98,0	97,5	97,4	97,3	97,3	97,2	96,9	96,4	96,2	677
1993	93,8	95,2	95,0	94,3	94,2	93,9	94,0	93,9	93,3	92,9	93,3	93,1	93,1	
1994	89,7	92,9	91,3	91,0	89,3	89,4	89,5	88,3	88,6	88,2	89,0	89,3	89,2	
1992	91,3	94,0	94,0	90,7	90,7	91,3	91,3	90,8	91,0	91,0	90,7	90,2	89,6	678
1993	84,9	88,1	85,8	85,7	85,1	85,3	84,9	84,9	84,7	84,0	84,0	83,3	83,1	
1994	84,1	82,9	83,1	83,4	80,6	81,3	82,4	84,1	84,9	85,6	86,6	86,9	87,9	
1992	101,5	101,0	101,0	101,1	101,0	101,7	101,8	101,8	101,9	101,8	102,0	101,6	101,5	679
1993	102,4	101,1	101,0	101,0	103,3	103,3	103,2	103,1	103,0	102,9	102,7	102,2	102,2	
1994	103,7	102,2	102,9	103,1	103,4	103,5	103,6	105,1	105,1	103,8	104,0	104,1	104,0	
1992	105,0	103,9	103,9	103,9	103,9	105,5	105,5	105,5	105,5	105,5	105,5	105,5	105,5	680
1993	105,7	104,1	104,1	104,1	106,2	106,2	106,2	106,2	106,2	106,2	106,2	106,2	106,2	
1994	108,3	106,2	107,9	107,9	107,9	107,9	107,9	111,3	111,3	107,9	107,9	107,9	107,9	
1992	99,4	99,5	99,5	99,6	99,1	99,1	99,1	99,1	99,1	99,1	99,7	99,7	99,7	681
1993	102,1	99,8	99,8	99,8	103,1	103,1	103,1	103,1	103,1	103,1	103,1	102,2	102,2	
1994	102,3	102,2	102,2	102,2	102,2	102,2	102,2	102,2	102,2	102,2	102,2	102,4	102,7	
1992	99,0	97,7	98,0	98,3	99,1	99,8	100,7	100,4	100,9	100,7	99,4	97,0	96,3	682
1993	94,2	97,0	95,9	96,1	96,8	96,9	94,8	94,2	93,9	93,0	91,8	90,7	91,0	
1994	95,7	90,7	91,4	92,5	94,6	95,4	96,3	97,3	97,7	97,8	98,6	98,9	97,3	
1992	103,4	102,4	102,8	102,8	102,9	102,9	103,0	103,3	103,3	103,4	104,3	104,7	104,7	683
1993	107,3	106,0	106,8	106,8	107,5	107,5	107,5	107,5	107,5	107,4	107,4	107,6	107,6	
1994	108,1	108,1	108,1	108,1	108,2	108,2	108,2	108,2	108,2	108,2	108,0	108,0	108,2	
1992	102,8	101,3	101,3	101,3	102,3	102,3	102,3	103,7	103,7	103,7	103,7	103,7	103,7	684
1993	103,6	103,7	103,7	103,7	103,7	103,7	103,7	103,7	103,7	103,7	103,3	103,3	103,3	
1994	104,5	104,5	104,5	104,5	104,5	104,5	104,5	104,5	104,5	104,5	104,5	104,5	104,5	
1992	103,4	102,5	102,9	102,9	102,9	102,9	103,0	103,3	103,3	103,3	104,4	104,8	104,8	685
1993	107,6	106,2	107,1	107,1	107,8	107,8	107,8	107,8	107,8	107,7	107,7	108,0	108,0	
1994	108,4	108,4	108,4	108,4	108,5	108,5	108,5	108,5	108,5	108,5	108,3	108,3	108,5	
1992	90,6	92,6	92,0	91,3	90,8	90,7	90,9	91,1	90,7	90,0	89,9	89,0	88,1	686
1993	81,0	86,7	85,1	84,0	83,0	82,3	81,1	80,4	79,1	78,2	77,6	77,5	77,1	
1994	82,6	77,0	77,5	77,6	77,9	79,3	80,6	82,4	84,4	86,3	88,4	89,2	90,2	
1992	90,4	92,5	91,8	91,1	90,6	90,5	90,6	91,0	90,5	89,7	89,7	88,7	87,8	687
1993	80,6	88,4	84,8	83,7	82,6	81,9	80,6	79,9	78,6	77,7	77,0	76,9	76,5	
1994	82,2	76,4	77,0	77,0	77,4	78,8	80,2	82,0	84,0	86,0	88,2	89,0	90,0	
1992	89,8	91,8	91,2	90,5	89,9	89,9	90,0	90,4	89,9	89,2	89,3	88,4	87,6	688
1993	80,5	86,0	84,4	83,4	82,4	81,7	80,5	79,8	78,6	77,7	77,1	77,1	76,8	
1994	82,9	76,6	77,2	77,3	77,8	79,4	80,9	82,8	84,8	87,0	89,3	90,0	91,1	
1992	80,2	83,6	83,6	81,9	79,5	79,4	79,4	79,4	79,4	79,4	79,1	79,1	79,1	689
1993	73,4	75,3	74,7	74,2	73,8	74,2	73,0	73,0	72,6	72,6	72,6	72,6	72,6	
1994	71,7	72,6	70,8	70,6	70,6	70,6	70,6	70,4	70,4	70,6	70,6	75,2	75,6	
1992	92,5	94,3	93,7	93,1	92,8	92,5	92,5	93,2	92,7	91,8	92,1	91,1	90,4	690
1993	83,5	89,6	87,7	86,5	85,3	84,4	82,9	82,4	81,4	81,0	80,5	80,6	80,2	
1994	83,2	79,6	80,5	80,5	80,7	81,8	82,3	82,6	82,7	84,7	86,9	87,4	88,9	
1992	92,5	94,6	94,2	93,3	92,8	92,3	92,3	93,3	93,2	91,9	92,2	90,7	89,7	691
1993	84,6	89,5	87,6	86,6	86,1	85,5	84,2	83,8	83,2	82,6	82,1	81,6	81,8	
1994	83,3	80,8	81,5	81,3	81,2	82,2	82,3	82,5	81,7	84,4	86,9	86,2	88,4	
1992	92,5	93,9	93,1	93,0	92,7	92,7	92,9	93,0	92,2	91,7	92,0	91,6	91,3	692
1993	82,4	89,8	87,9	86,3	84,4	83,0	81,3	80,9	79,4	79,2	78,6	79,5	78,5	
1994	83,2	78,3	79,4	79,5	80,1	81,4	82,2	82,8	84,0	85,0	86,9	88,8	89,6	

1 INDEX DER ERZEUGERPREISE

1991 =

FRUEHERES

LFD NR.	NR. DER GP- SYSTEMATIK	GÜTERGRUPPE, -ZWEIG, -KLASSE UND -ART	WÄGUNG- ANTEIL	VERKETTUNGS- FAKTOR 1)	JAHRESDURCHSCHNITTE		
					1992	1993	1994
693	5533	KRAFTPAPIER	0,28	1,03122	95,1	86,8	85,2
694	5534	PACKPAPIER	0,44	1,03943	91,1	81,5	85,6
695	5534 11	DARUNTER: PACKPAPIER, GANZ ODER UEBERWIEGEND AUS ALT- PAPIER (AP)	.	1,23860	84,0	69,4	86,7
696	5534 15	PACKPAPIER, GANZ ODER UEBERWIEGEND AUS ZELL- STOFF (ZP)	.	0,94063	95,4	86,4	76,8
697	5535	WELLPAPPENPAPIER	0,72	1,33462	81,6	66,5	90,7
698	554	PAPPE, UNVEREDELTE	0,98	0,98801	94,1	81,2	77,5
699	5541 71	DARUNTER: DUPLEX- UND TRIPLEXKARTON, UNGESTRICHEN	0,22	0,98111	91,8	76,9	74,4
700	5541 74	GEDECKTER GRAUKARTON (MASCHINENGRAPPE)	0,22	1,05274	92,0	81,0	84,2
701	56	PAPIER- UND PAPPEWAREN	16,59	0,90146	100,3	98,0	98,0
702	563	DARUNTER: BUEROBEDARF AUS PAPIER UND PAPPE, SCHREIBWAREN	1,49	0,84786	102,0	100,5	101,0
703	5631	DARUNTER: GESCHAFTSBUECHER, LERNMITTEL UND KALENDER	0,55	0,81788	104,2	103,0	103,6
704	5633 20	BRIEFUMSCHLAEGE, -HUELLEN, -TASCHEN	0,48	.	99,2	95,0	96,5
705	565	VERPACKUNGSMITTEL AUS PAPIER UND PAPPE	7,66	0,88372	98,6	93,8	94,8
706	5651	PAPIERSAECKE	0,38	0,91605	101,5	101,0	98,7
707	5652	TUETEN UND BEUTEL, GANZ ODER UEBERW. AUS PAPIER	0,44	0,83163	100,9	97,1	94,3
708	5654	WELLPAPPE	3,36	0,90768	95,6	86,9	91,4
709	5654 50	DARUNTER: ERZEUGNISSE AUS WELLPAPPE	3,06	0,90027	96,1	87,3	91,4
710	5656	VERPACKUNGSMITTEL AUS KARTON UND VOLLPAPPE	3,48	0,86077	100,9	99,3	97,8
711	5656 10	VERPACKUNGSMITTEL FUER FLUESSIGKEITEN	0,90	0,87801	99,7	98,1	95,7
712	5656 20	UEBERZOGENE VERPACKUNGSMITTEL, FEINKARTONAGEN	0,29	0,82811	101,0	96,0	89,6
713	5656 30	ANDERE VERPACKUNGSMITTEL AUS KARTON	1,74	0,84391	101,1	99,8	98,4
714	5656 40	ANDERE VERPACKUNGSMITTEL AUS VOLLPAPPE	0,55	0,90064	102,3	101,4	103,2

1) SIEHE ERLAEUTERUNGEN PUNKT 3.

GEWERBLICHER PRODUKTE (INLANDSABSATZ)

100

BUNDESGEBIET

JAHR	DURCH-SCHNITT	JAN.	FEBR.	MAERZ	APRIL	MAI	JUNI	JULI	AUG.	SEPT.	OKT.	NOV.	DEZ.	LFD NR.
1 9 9 2	95,1	96,3	96,0	96,0	96,0	96,0	96,0	96,0	95,6	94,8	93,5	93,2	92,0	693
1 9 9 3	86,8	92,0	90,3	90,0	88,7	87,9	86,6	86,6	85,8	85,0	83,4	82,6	82,6	
1 9 9 4	85,2	82,6	82,6	82,6	82,6	82,6	84,2	85,2	86,0	86,0	88,7	89,5	89,5	
1 9 9 2	91,1	93,1	92,7	91,4	90,9	91,3	91,4	91,7	90,7	91,1	90,2	89,7	88,4	694
1 9 9 3	81,5	88,2	86,0	85,3	84,5	83,5	82,9	80,9	79,5	78,5	76,8	76,6	75,7	
1 9 9 4	85,6	76,0	76,6	77,0	77,3	78,9	82,2	86,9	92,0	93,4	95,2	95,9	96,2	
1 9 9 2	84,0	85,9	85,3	83,3	83,0	84,4	84,7	85,2	83,5	85,0	84,2	83,3	80,5	695
1 9 9 3	89,4	79,4	74,4	73,6	72,6	70,4	70,1	68,2	67,5	65,0	63,5	63,8	64,1	
1 9 9 4	86,7	64,6	66,2	67,2	68,9	72,0	79,6	90,2	102,8	105,1	106,9	108,1	109,3	
1 9 9 2	95,4	97,1	97,1	96,2	96,2	96,0	96,8	96,0	95,2	94,9	93,5	93,3	93,2	696
1 9 9 3	86,4	92,7	91,8	91,9	90,3	90,5	89,6	86,5	83,7	83,8	79,7	79,7	76,8	
1 9 9 4	76,8	76,9	76,7	77,1	75,4	75,8	76,3	76,6	75,9	77,9	77,9	78,6	77,3	
1 9 9 2	81,6	83,4	81,9	81,6	81,3	82,3	83,5	82,7	82,0	81,1	81,4	80,0	77,6	697
1 9 9 3	66,5	72,4	71,8	71,0	70,8	70,7	70,6	68,4	65,0	59,7	59,5	59,0	59,0	
1 9 9 4	90,7	60,9	62,5	63,8	66,4	73,6	81,7	94,8	109,0	116,2	119,5	119,8	119,8	
1 9 9 2	94,1	96,9	96,2	95,4	95,0	94,7	95,0	94,8	94,4	93,2	92,6	91,0	89,5	698
1 9 9 3	81,2	89,1	87,2	86,6	84,1	82,9	81,5	80,7	78,9	77,7	76,6	75,8	74,8	
1 9 9 4	77,5	74,9	75,5	75,1	75,0	75,0	75,5	76,5	78,7	79,4	80,5	81,8	82,3	
1 9 9 2	91,8	95,3	94,1	92,7	91,8	90,9	93,3	93,4	94,4	90,5	90,2	89,2	85,5	699
1 9 9 3	76,9	85,4	84,9	81,9	80,0	79,3	77,6	75,0	74,5	71,6	72,0	71,4	69,0	
1 9 9 4	74,4	89,2	72,0	71,8	71,0	70,9	71,9	72,7	76,4	76,6	78,0	80,5	81,6	
1 9 9 2	92,0	94,1	93,4	92,9	93,0	92,5	92,7	92,4	92,3	91,7	91,5	89,8	88,1	700
1 9 9 3	81,0	87,3	84,4	83,8	82,7	81,4	80,1	80,4	79,9	79,5	78,5	77,4	76,7	
1 9 9 4	84,2	77,1	78,1	78,3	79,2	79,4	81,2	82,3	87,7	89,2	91,9	92,6	93,9	
1 9 9 2	100,3	100,5	100,5	100,5	100,2	100,2	100,3	100,4	100,3	100,4	100,3	100,0	99,8	701
1 9 9 3	98,0	99,6	99,1	99,0	99,1	98,8	98,6	98,1	97,4	96,7	96,5	96,5	96,3	
1 9 9 4	98,0	96,0	95,9	95,9	96,1	96,8	96,9	97,6	98,7	99,3	100,2	100,7	101,4	
1 9 9 2	102,0	102,2	102,4	102,3	102,2	102,1	101,8	101,4	101,3	101,6	102,5	101,9	101,9	702
1 9 9 3	100,5	101,8	101,6	100,3	101,1	101,2	101,5	100,3	99,8	100,2	99,4	99,6	99,4	
1 9 9 4	101,0	99,7	99,6	99,5	100,4	100,4	100,5	101,0	101,5	101,6	102,0	102,8	102,9	
1 9 9 2	104,2	104,6	105,0	105,0	105,0	104,0	104,0	103,8	103,9	103,8	104,2	103,5	103,5	703
1 9 9 3	103,0	103,4	103,6	104,0	104,2	104,1	103,7	102,2	102,2	102,2	102,2	102,2	101,8	
1 9 9 4	103,6	102,6	102,6	103,0	103,0	103,0	102,8	102,8	102,8	103,2	105,7	106,1	106,1	
1 9 9 2	99,2	99,9	100,1	100,7	100,1	99,7	99,3	99,1	99,1	98,7	98,4	98,0	97,5	704
1 9 9 3	95,0	97,4	97,1	96,3	96,6	94,8	96,1	94,5	94,5	94,3	93,3	93,3	93,3	
1 9 9 4	96,5	93,3	92,8	93,0	94,2	94,7	95,2	97,5	99,2	99,2	99,4	99,9	100,1	
1 9 9 2	98,6	99,8	99,3	99,0	98,6	98,5	98,7	98,6	98,4	98,7	98,4	97,8	97,5	705
1 9 9 3	93,8	97,0	96,2	96,0	95,3	94,9	94,5	93,7	92,4	91,7	91,5	91,4	90,9	
1 9 9 4	94,8	90,7	90,3	90,5	90,9	92,4	93,1	94,7	96,8	98,0	99,4	99,8	101,1	
1 9 9 2	101,5	100,5	101,0	101,3	101,3	101,3	101,9	101,9	101,9	101,9	102,4	101,2	101,2	706
1 9 9 3	101,0	101,2	101,2	101,2	101,2	101,2	101,2	100,7	100,7	100,7	100,7	100,7	100,7	
1 9 9 4	98,7	99,0	98,4	98,4	97,7	97,7	97,7	97,7	99,1	99,1	99,8	99,3	100,5	
1 9 9 2	100,9	100,8	100,4	100,4	100,0	99,9	100,9	101,1	100,9	100,9	102,1	102,0	101,5	707
1 9 9 3	97,1	101,2	98,9	98,8	97,9	97,8	97,3	96,8	96,8	96,7	94,7	94,5	94,2	
1 9 9 4	94,3	94,2	94,3	94,3	93,9	93,8	93,6	93,8	93,8	94,1	95,1	95,5	95,7	
1 9 9 2	95,6	98,7	97,5	96,9	96,4	95,9	95,7	95,4	94,8	94,9	94,3	93,5	92,9	708
1 9 9 3	86,9	92,4	91,0	90,8	89,6	88,8	88,2	86,6	84,4	82,8	82,9	82,7	82,0	
1 9 9 4	91,4	82,2	82,0	82,7	83,9	86,9	88,5	91,8	96,1	97,9	100,2	101,0	103,3	
1 9 9 2	96,1	99,1	98,1	97,5	97,0	96,4	96,1	95,9	95,3	95,4	94,7	93,8	93,5	709
1 9 9 3	87,3	93,0	91,6	91,4	90,2	89,3	88,6	87,1	84,5	82,9	83,2	83,0	82,4	
1 9 9 4	91,4	82,6	82,3	83,1	84,3	87,4	88,8	91,3	95,8	97,5	99,7	100,5	103,0	
1 9 9 2	100,9	100,6	100,7	100,7	100,3	100,5	101,1	101,1	101,1	101,7	101,4	101,1	101,0	710
1 9 9 3	99,3	100,4	100,3	100,2	99,9	99,7	99,5	99,3	98,8	98,7	98,4	98,4	98,0	
1 9 9 4	97,8	97,5	96,9	96,7	96,7	96,9	97,0	97,2	97,7	98,6	98,0	99,2	99,7	
1 9 9 2	99,7	100,6	100,6	100,6	99,4	99,4	99,4	99,4	99,4	99,4	99,4	99,4	99,4	711
1 9 9 3	98,1	99,0	99,0	99,0	98,5	98,5	97,9	97,9	97,9	97,9	97,2	97,2	97,2	
1 9 9 4	95,7	97,2	97,2	95,9	95,4	95,4	95,4	95,4	95,4	95,4	95,4	95,4	95,4	
1 9 9 2	101,0	101,5	101,5	101,5	100,5	100,6	101,0	101,3	101,3	101,4	100,4	100,5	100,1	712
1 9 9 3	96,0	99,6	97,9	97,7	97,4	97,2	97,1	95,6	94,9	94,8	94,1	93,8	92,4	
1 9 9 4	89,6	92,3	89,3	89,3	88,5	88,5	88,1	89,0	89,0	89,7	90,2	90,4	90,4	
1 9 9 2	101,1	100,3	100,3	100,3	100,2	100,6	101,3	101,3	101,4	102,6	102,2	101,6	101,5	713
1 9 9 3	99,8	100,7	100,7	100,7	100,4	100,2	100,2	100,1	99,1	98,9	98,9	98,9	98,5	
1 9 9 4	98,4	97,6	97,0	97,0	97,3	97,7	98,1	98,2	98,5	99,6	99,8	99,8	100,7	
1 9 9 2	102,3	101,2	101,8	101,8	101,8	101,8	103,1	103,0	102,9	102,8	102,8	102,8	102,2	714
1 9 9 3	101,4	102,2	102,2	102,0	101,9	101,7	101,2	101,2	101,2	101,2	101,0	101,0	100,5	
1 9 9 4	103,2	100,5	100,4	101,0	101,0	101,0	101,0	101,4	103,8	105,2	107,2	108,0	108,2	

1 INDEX DER ERZEUGERPREISE

1991 =

FRUEHERES

LFD NR.	NR. DER GP- SYSTEMATIK	GUETERGRUPPE, -ZWEIG, -KLASSE UND -ART	WAEGUNGS- ANTEIL	VERKETTUNGS- FAKTOR 1)	JAHRESDURCHSCHNITTE		
					1992	1993	1994
715	566	HARTPAPIERWAREN	0,65	0,86444	102,1	103,6	104,9
716	567	BUCHBINDERISCHE ERZEUGNISSE	0,90	0,84469	102,4	102,9	99,9
717	5681	ZELLSTOFFWATTE-, FILTRIERPAPIER- UND KREPPAPIER- WAREN	4,23	0,96863	101,5	101,8	100,1
718	5684	KASSEN- UND BUCHUNGSROLLEN, GESCHENKPAPIERE U. AE.	0,28	0,92743	101,2	98,1	95,3
719	57	DRUCKEREIERZEUGNISSE, VERVIELFAELTIGUNGEN	23,82	0,86456	101,4	101,8	101,9
720	571	DRUCKERZEUGNISSE	22,26	0,86077	101,4	101,9	102,1
721	5711	DRUCKSACHEN FUER GESCHAFTLICHE UND PRIVATE ZWECKE	4,25	0,82744	102,2	102,4	102,9
722	5711 1	EINZELFORMULARE	2,92	0,77468	103,9	106,5	106,7
723	5711 3	ENDLOSFORMULARE	1,33	0,95710	98,5	93,3	94,7
724	5712	KATALOGE UND WERBEDRUCKE	6,56	0,84875	101,5	101,7	102,3
725	5712 5	KATALOGE	1,43	0,90420	101,0	100,3	98,0
726	5712 8	WERBEDRUCKE	5,13	0,83107	101,6	102,0	103,6
727	5713	BUECHER	1,86	0,86767	102,6	101,0	100,4
728	5714/15	ZEITUNGEN, ANZEIGENBLAETTER UND ZEITSCHRIFTEN	7,50	0,89150	99,8	100,1	99,8
729	5714	ZEITUNGEN UND ANZEIGENBLAETTER	3,97	0,91768	97,9	97,9	100,7
730	5715	ZEITSCHRIFTEN	3,53	0,86036	101,9	102,7	98,9
731	5716	VERPACKUNG- UND AUSSTATTUNGSDRUCKE, ETIKETTEN	1,72	0,81889	104,5	107,8	107,9
732	5717	WANDKALENDER, BILDDRUCKE UND KARTEN	0,37	0,91597	103,4	112,4	115,5
733	5752	ERZEUGNISSE DER SATZHERSTELLUNG (FOTOSATZ)	0,33	0,92516	101,1	99,9	97,2
734	5755	REPRODUKTIONEN UND DRUCKFORMEN	1,20	0,95938	100,8	101,4	99,8
735	5755 20	HOCHDRUCK-DRUCKFORMEN	0,08	0,91067	103,8	109,2	110,0
736	5755 40	FLACHDRUCKREPRODUKTIONEN UND DRUCKPLATTEN	0,98	0,96582	100,5	100,8	98,7
737	5755 70	TIEFDRUCKREPRODUKTIONEN UND TIEFDRUCKZYLINDER	0,14	0,96728	100,8	101,3	101,5
738	5756	GUMMI-, POLYMER- UND ANDERE STEMPEL	0,03	0,84064	102,2	105,0	105,2

1) SIEHE ERLAEUTERUNGEN PUNKT 3.

GEWERBLICHER PRODUKTE (INLANDSABSATZ)

100

BUNDES GEBIET

JAH R	DURCH-SCHNITT	JAN.	FEBR.	MAERZ	APRIL	MAI	JUNI	JULI	AUG.	SEPT.	OKT.	NOV.	DEZ.	LFD NR.
1 9 9 2	102,1	99,9	101,9	101,9	101,9	101,9	102,3	102,4	102,4	102,3	102,7	102,6	102,5	715
1 9 9 3	103,6	104,4	104,4	104,3	104,2	103,6	103,5	103,4	103,4	103,0	103,0	102,9	102,9	
1 9 9 4	104,9	102,9	103,1	103,9	103,9	104,2	104,1	104,2	106,0	106,0	106,6	107,0	107,1	
1 9 9 2	102,4	101,3	101,5	101,5	101,8	101,8	102,0	102,8	103,1	102,6	103,3	103,6	103,5	716
1 9 9 3	102,9	103,7	103,2	103,3	103,1	103,3	103,1	103,2	102,9	102,8	102,2	102,2	102,1	
1 9 9 4	99,9	101,7	100,3	100,4	99,7	99,7	99,6	99,5	99,4	99,5	99,7	99,6	99,9	
1 9 9 2	101,5	100,9	101,2	101,5	101,3	101,4	101,5	101,7	101,9	101,8	101,7	101,5	101,5	717
1 9 9 3	101,8	101,3	101,1	101,3	103,0	102,7	102,6	102,6	102,3	101,0	101,0	101,0	101,1	
1 9 9 4	100,1	100,7	100,6	100,5	100,4	100,5	99,5	99,5	99,3	99,4	99,9	100,4	100,7	
1 9 9 2	101,2	100,1	101,8	101,8	101,8	101,3	101,3	101,3	101,3	101,3	100,9	100,9	100,9	718
1 9 9 3	98,1	100,6	98,6	98,6	98,1	97,6	97,6	97,6	97,6	97,6	97,6	97,6	97,6	
1 9 9 4	95,3	97,3	96,8	96,8	93,9	93,9	94,5	94,4	93,9	93,9	94,4	96,9	96,5	
1 9 9 2	101,4	100,6	100,7	100,7	100,8	101,3	101,5	101,7	101,7	101,8	101,8	101,9	101,9	719
1 9 9 3	101,8	101,7	101,4	101,4	101,7	101,9	102,0	102,0	101,9	102,2	102,1	101,9	101,8	
1 9 9 4	101,9	101,2	101,2	101,2	101,5	101,5	101,8	102,1	102,2	102,3	102,4	102,7	102,8	
1 9 9 2	101,4	100,6	100,7	100,7	100,9	101,3	101,5	101,8	101,8	101,8	101,9	102,0	101,9	720
1 9 9 3	101,9	101,7	101,4	101,5	101,7	101,9	102,1	102,1	102,0	102,3	102,1	101,9	101,8	
1 9 9 4	102,1	101,3	101,3	101,3	101,6	101,6	102,0	102,3	102,4	102,5	102,7	103,0	103,0	
1 9 9 2	102,2	101,3	101,0	101,3	101,6	102,3	102,3	102,7	102,7	102,8	102,6	102,8	102,8	721
1 9 9 3	102,4	102,3	102,2	102,0	102,5	102,5	102,7	102,9	102,5	102,5	102,2	102,0	102,2	
1 9 9 4	102,9	100,7	100,9	100,9	101,5	101,7	102,6	103,2	103,7	104,3	104,6	105,4	105,8	
1 9 9 2	103,9	102,0	102,0	102,4	102,9	103,8	104,2	104,9	104,9	105,0	104,8	104,9	104,9	722
1 9 9 3	106,5	104,8	104,9	104,9	105,7	106,5	106,9	107,5	107,3	107,8	107,5	107,1	107,4	
1 9 9 4	106,7	105,4	105,1	105,1	105,6	105,3	106,3	107,1	107,4	108,1	108,4	108,1	108,4	
1 9 9 2	98,5	99,8	98,9	98,9	98,9	99,0	98,1	98,0	98,0	98,1	97,9	98,1	98,1	723
1 9 9 3	93,3	96,8	96,3	95,6	95,6	93,6	93,5	92,7	92,1	90,9	90,7	90,7	90,7	
1 9 9 4	94,7	90,5	91,6	91,7	92,4	93,7	94,5	94,5	95,7	95,9	96,3	99,6	100,2	
1 9 9 2	101,5	100,6	100,7	100,7	100,8	101,4	101,8	101,9	101,9	101,9	101,9	101,9	101,9	724
1 9 9 3	101,7	102,1	101,7	101,7	101,2	101,9	101,9	101,9	101,9	101,9	101,4	101,4	101,2	
1 9 9 4	102,3	101,3	101,1	101,1	102,3	102,3	102,5	102,7	102,9	102,8	103,0	103,0	102,9	
1 9 9 2	101,0	99,8	100,4	100,4	100,6	101,6	101,4	101,4	101,4	101,4	101,4	101,2	101,2	725
1 9 9 3	100,3	101,2	100,2	100,2	99,9	100,6	100,6	100,6	100,6	100,6	100,1	100,0	99,2	
1 9 9 4	98,0	99,3	98,3	98,3	98,4	98,4	98,3	98,6	97,7	97,6	97,1	97,1	96,9	
1 9 9 2	101,6	100,8	100,8	100,8	100,8	101,3	101,9	102,1	102,1	102,1	102,1	102,1	102,1	726
1 9 9 3	102,0	102,3	102,1	102,1	101,5	102,2	102,2	102,2	102,2	102,2	101,7	101,7	101,7	
1 9 9 4	103,6	101,9	101,9	101,9	103,4	103,4	103,7	103,9	104,4	104,3	104,6	104,6	104,6	
1 9 9 2	102,6	100,8	100,8	100,6	102,3	102,9	103,4	103,5	103,5	103,5	103,5	103,4	103,3	727
1 9 9 3	101,0	102,2	101,8	101,8	101,7	101,0	101,0	100,7	100,7	100,6	100,5	100,0	99,8	
1 9 9 4	100,4	100,7	99,7	99,7	99,8	99,8	100,2	100,4	100,4	100,9	101,1	101,1	101,1	
1 9 9 2	99,8	99,9	100,2	99,7	99,7	99,5	99,6	99,7	99,7	99,7	99,9	100,0	100,0	728
1 9 9 3	100,1	99,6	99,3	99,4	99,8	99,8	100,1	100,1	100,1	101,1	101,1	100,8	100,5	
1 9 9 4	99,8	99,4	99,9	100,0	99,5	99,4	99,5	99,8	99,8	99,9	100,2	100,2	100,2	
1 9 9 2	97,9	99,4	99,4	98,3	98,3	97,6	97,2	97,5	97,5	97,5	97,5	97,5	97,5	729
1 9 9 3	97,9	96,8	96,1	96,8	97,3	97,1	97,1	97,1	97,1	99,7	99,7	99,7	99,7	
1 9 9 4	100,7	99,3	100,1	100,2	100,5	100,5	100,5	101,0	101,0	101,0	101,3	101,3	101,3	
1 9 9 2	101,9	100,5	101,1	101,3	101,3	101,6	102,3	102,2	102,2	102,2	102,6	102,8	102,8	730
1 9 9 3	102,7	102,8	102,8	102,4	102,6	102,8	103,5	103,5	103,5	102,7	102,7	102,0	101,3	
1 9 9 4	98,9	99,5	99,7	99,7	98,4	98,2	98,4	98,5	98,5	98,6	98,9	98,9	98,9	
1 9 9 2	104,5	102,2	102,2	103,2	102,7	104,9	105,0	105,1	105,1	105,2	106,3	106,1	106,1	731
1 9 9 3	107,8	106,1	105,5	105,5	108,3	108,6	108,6	108,4	108,4	108,5	108,5	108,5	108,8	
1 9 9 4	107,9	108,5	108,0	108,0	108,0	108,0	108,0	108,2	108,2	107,3	106,7	107,8	107,6	
1 9 9 2	103,4	100,3	100,6	100,8	101,0	101,5	102,2	104,6	105,0	105,0	106,2	107,0	107,0	732
1 9 9 3	112,4	107,5	108,9	111,7	111,9	112,8	112,8	113,0	112,9	113,0	114,5	115,1	115,1	
1 9 9 4	115,5	114,6	114,1	114,3	114,4	114,3	114,5	114,9	114,9	115,4	115,6	119,4	119,3	
1 9 9 2	101,1	100,6	100,6	100,6	100,6	100,6	102,2	102,2	102,2	102,2	100,4	100,4	100,4	733
1 9 9 3	99,9	100,4	100,4	100,4	100,4	101,2	101,2	101,2	98,7	98,7	98,7	98,7	98,7	
1 9 9 4	97,2	98,7	98,7	96,9	96,9	96,9	96,9	96,9	96,9	96,9	96,9	96,9	96,9	
1 9 9 2	100,8	100,5	100,5	100,4	100,6	100,6	101,2	101,2	101,2	101,2	100,4	100,3	101,3	734
1 9 9 3	101,4	101,4	101,4	101,4	101,4	101,4	101,4	101,3	101,3	101,3	101,6	101,6	101,6	
1 9 9 4	99,8	100,8	100,7	100,2	100,2	99,6	99,5	99,5	99,4	99,3	99,3	99,3	99,3	
1 9 9 2	103,8	101,1	101,1	103,8	103,8	103,8	104,5	104,5	104,5	104,5	104,5	104,5	104,5	735
1 9 9 3	109,2	108,4	108,4	108,4	108,8	108,8	108,8	108,8	108,8	108,8	110,7	110,7	110,7	
1 9 9 4	110,0	110,0	110,0	110,0	110,0	110,0	110,0	110,0	110,0	110,0	110,0	110,0	110,0	
1 9 9 2	100,5	100,6	100,6	100,2	100,2	100,2	100,9	100,9	100,9	100,9	99,9	99,9	101,1	736
1 9 9 3	100,8	100,8	100,8	100,8	100,8	100,8	100,8	100,8	100,8	100,8	100,8	100,8	100,8	
1 9 9 4	98,7	99,8	99,8	99,2	99,2	98,4	98,4	98,4	98,2	98,2	98,2	98,2	98,2	
1 9 9 2	100,8	99,8	99,8	99,8	101,2	101,2	101,2	101,2	101,2	101,2	101,2	100,9	100,8	737
1 9 9 3	101,3	101,2	101,2	101,2	101,2	101,7	101,7	101,7	100,8	100,8	101,7	101,7	101,7	
1 9 9 4	101,5	102,2	101,7	101,7	101,7	101,7	100,8	100,8	101,7	101,3	101,3	101,3	101,3	
1 9 9 2	102,2	101,6	101,6	101,6	101,6	101,6	101,6	101,6	102,2	102,2	103,5	103,5	103,5	738
1 9 9 3	105,0	104,7	104,7	104,7	104,7	104,7	105,2	105,2	105,2	105,2	105,2	105,2	105,2	
1 9 9 4	105,2	105,2	105,2	105,2	105,2	105,2	105,2	105,2	105,2	105,2	105,2	105,2	105,2	

1 INDEX DER ERZEUGERPREISE

1991 =

FRUEHERES

LFD NR.	NR. DER GP- SYSTEMATIK	GÜTERGRUPPE, -ZWEIG, -KLASSE UND -ART	WÄGUNG- ANTEIL	VERKETTUNG- FAKTOR 1)	JAHRESDURCHSCHNITTE		
					1992	1993	1994
739	58	KUNSTSTOFFERZEUGNISSE	34,68	0,89757	100,2	99,6	98,5
740	581	HALBZEUG AUS KUNSTSTOFF	10,86	0,91261	98,6	95,7	93,8
741	5811	FOLIEN AUS KUNSTSTOFF BIS EINSCHL. 1 MM DICKE	4,13	0,93693	97,1	92,4	90,1
742	5813	TAFELN UND PLATTEN AUS KUNSTSTOFF UEBER 1 MM DICKE	0,79	0,94377	98,3	93,5	91,5
743	5814	SCHICHTPRESSSTOFFPLATTEN	0,42	0,87217	100,7	100,8	99,2
744	5815	BODEN- UND WANDBELAEGE AUS KUNSTSTOFF	0,36	0,90489	102,4	105,7	104,0
745	5817	ROHRE, SCHLAEUCHE, BAENDER, SEILE AUS KUNSTSTOFF	2,11	0,91029	96,5	93,5	92,5
746	5818	HALBZEUG AUS SCHAUMKUNSTSTOFF	1,30	0,87114	100,5	98,2	92,5
747	5819	PROFILE UND ANDERES HALBZEUG AUS KUNSTSTOFF	1,75	.	101,9	102,1	102,5
748	5819 15	DARUNTER: FENSTERPROFILE	1,08	.	100,3	100,8	100,9
749	582	EINZELTEILE AUS KUNSTSTOFF (OHNE BAUELEMENTE)	11,33	0,88114	101,2	102,6	102,2
750	5821	DARUNTER: EINZELTEILE AUS KUNSTSTOFF FUER MASCHINEN UND FAHRZEUGE	6,40	0,88272	101,6	103,6	102,4
751	5821 3	DARUNTER: EINZELTEILE FUER STRASSENFAHRZEUGE	5,14	0,89790	101,6	103,9	103,0
752	5822	EINZELTEILE AUS KUNSTSTOFF FUER ELEKTROTECH- NISCHE ERZEUGNISSE	2,67	0,87811	101,2	102,4	102,8
753	5825	EINZELTEILE AUS KUNSTSTOFF FUER EISEN-, BLECH- U. METALLWAEREN SOWIE FUER BUERO- UND SCHREIBGERAETE	0,70	0,92912	101,6	103,6	105,8
754	5826	BREMS- UND KUPPLUNGSMATERIALIEN	0,58	.	96,4	100,1	103,9
755	5827	EINZELTEILE AUS KUNSTSTOFF FUER MOEBEL	0,77	0,84297	100,8	96,3	94,3
756	583	BAUELEMENTE AUS KUNSTSTOFF (OHNE FENSTERPROFILE)	2,99	0,91503	103,4	104,9	105,7
757	5831 43	DARUNTER: FENSTER AUS PVC	2,02	.	103,6	105,6	106,9

1) SIEHE ERLAEUTERUNGEN PUNKT 3.

GEWERBLICHER PRODUKTE (INLANDSABSATZ)

100

BUNDESGBIET

JAHR	DURCHSCHNITT	JAN.	FEBR.	MAERZ	APRIL	MAI	JUNI	JULI	AUG.	SEPT.	OKT.	NOV.	DEZ.	LFD NR.
1 9 9 2	100,2	100,1	100,1	100,1	100,3	100,4	100,3	100,4	100,4	100,2	100,2	100,2	99,9	739
1 9 9 3	99,6	100,2	100,0	99,9	99,8	99,7	99,7	99,5	99,5	99,3	99,0	99,1	99,0	
1 9 9 4	98,5	98,7	98,5	98,2	98,0	97,9	97,7	97,7	97,9	98,2	98,1	99,7	100,3	
1 9 9 2	98,6	98,9	98,9	98,9	99,0	99,0	98,7	98,8	98,7	98,4	98,1	98,0	97,5	740
1 9 9 3	95,7	97,7	97,1	96,8	96,4	95,7	95,6	95,3	95,4	95,0	94,8	94,6	94,2	
1 9 9 4	93,8	93,7	93,7	92,9	92,9	92,9	92,2	92,4	92,9	93,4	94,8	96,1	97,1	
1 9 9 2	97,1	97,6	97,4	97,7	97,8	97,6	97,2	97,5	97,4	96,6	96,4	96,4	96,4	741
1 9 9 3	92,4	95,5	94,0	93,7	93,0	92,4	92,7	92,2	92,2	91,1	90,8	90,9	89,9	
1 9 9 4	90,1	89,4	89,7	88,5	88,9	89,0	88,3	88,8	89,0	89,8	91,8	92,7	94,8	
1 9 9 2	98,3	98,9	99,1	98,5	98,6	98,9	98,6	98,6	98,7	98,1	97,7	96,7	96,7	742
1 9 9 3	93,5	95,8	95,8	95,3	93,8	93,8	93,4	93,4	92,9	93,2	91,4	91,2	91,4	
1 9 9 4	91,5	91,4	91,6	91,2	91,2	91,5	91,5	91,2	91,1	91,3	91,5	92,2	92,3	
1 9 9 2	100,7	99,8	101,4	100,5	100,4	101,0	100,2	100,7	101,0	101,0	100,9	100,9	100,0	743
1 9 9 3	100,8	101,1	101,0	100,7	100,8	100,2	101,1	100,7	100,7	101,2	100,8	100,9	100,8	
1 9 9 4	99,2	100,5	100,7	100,0	99,5	99,1	98,5	98,6	99,2	99,8	98,3	98,1	97,9	
1 9 9 2	102,4	101,8	102,0	102,3	102,3	102,4	102,3	102,5	102,9	102,5	102,2	102,7	102,7	744
1 9 9 3	105,7	105,5	107,2	105,2	106,3	103,9	105,8	105,0	105,5	105,6	106,5	106,0	105,3	
1 9 9 4	104,0	102,8	103,1	103,7	105,2	104,5	104,9	103,8	105,8	104,5	103,1	103,5	103,6	
1 9 9 2	96,5	97,4	97,2	96,3	96,8	96,9	96,7	96,3	96,3	96,7	96,9	96,1	96,6	745
1 9 9 3	93,5	95,8	95,3	95,7	94,5	93,2	92,0	92,0	92,6	92,5	92,8	92,8	93,0	
1 9 9 4	92,5	92,4	92,6	91,1	90,7	90,9	90,1	90,1	91,1	91,3	93,5	97,5	98,8	
1 9 9 2	100,5	101,5	101,5	101,4	101,4	100,8	100,7	100,6	100,3	99,7	99,6	99,4	99,4	746
1 9 9 3	98,2	99,5	99,4	98,6	99,4	99,2	98,8	98,2	97,9	97,8	97,2	96,5	96,9	
1 9 9 4	92,5	95,0	94,1	93,5	92,0	91,2	90,3	89,7	89,9	92,4	93,3	94,7	94,4	
1 9 9 2	101,9	101,2	100,9	101,6	101,9	102,1	102,2	102,5	102,3	102,1	102,3	101,9	102,0	747
1 9 9 3	102,1	102,4	102,2	102,2	102,2	102,2	101,9	102,3	102,4	102,0	102,4	101,7	101,8	
1 9 9 4	102,5	102,1	101,9	101,8	102,6	102,2	101,9	102,4	102,9	102,5	103,3	103,0	103,2	
1 9 9 2	100,3	100,0	99,5	99,8	100,2	100,3	100,5	101,0	100,6	100,5	100,5	100,5	100,6	748
1 9 9 3	100,8	101,2	100,9	100,8	100,6	100,6	100,1	100,8	101,0	100,7	101,6	100,4	100,8	
1 9 9 4	100,9	101,1	100,4	100,1	101,4	100,5	99,9	100,7	101,2	101,4	101,8	100,8	101,2	
1 9 9 2	101,2	100,9	101,0	101,0	101,1	101,2	101,2	101,3	101,3	101,3	101,3	101,3	101,3	749
1 9 9 3	102,6	102,1	102,3	102,5	102,7	102,9	102,8	102,8	102,7	102,7	102,4	102,5	102,9	
1 9 9 4	102,2	102,6	102,5	102,4	102,3	102,2	102,1	102,1	102,0	101,9	102,1	102,1	102,2	
1 9 9 2	101,6	101,1	101,3	101,5	101,6	101,6	101,6	101,7	101,7	101,7	101,8	101,8	101,8	750
1 9 9 3	103,6	103,5	103,6	103,7	103,9	103,8	103,8	103,8	103,7	103,7	103,2	103,1	103,5	
1 9 9 4	102,4	103,1	102,7	102,3	102,2	102,3	102,1	102,2	102,3	102,2	102,2	102,3	102,3	
1 9 9 2	101,6	101,2	101,5	101,6	101,6	101,6	101,6	101,7	101,8	101,7	101,7	101,7	101,7	751
1 9 9 3	103,9	103,8	104,0	104,0	104,0	104,0	104,0	104,0	103,9	103,9	103,7	103,6	104,0	
1 9 9 4	103,0	103,8	103,2	103,0	102,9	102,9	102,8	102,8	102,9	102,9	103,0	103,0	103,0	
1 9 9 2	101,2	100,7	100,9	101,1	101,2	101,3	101,5	101,6	101,3	101,3	101,3	101,3	101,2	752
1 9 9 3	102,4	101,6	102,2	102,1	102,1	102,6	102,7	102,6	102,6	102,5	102,0	102,6	102,9	
1 9 9 4	102,8	102,8	103,2	103,2	103,4	103,3	103,1	102,8	102,8	102,1	102,3	102,3	102,7	
1 9 9 2	101,6	99,9	99,9	100,9	101,2	102,1	102,2	102,3	102,3	102,3	102,1	102,1	102,1	753
1 9 9 3	103,6	102,1	102,5	102,5	103,7	103,7	103,7	103,7	103,7	103,7	103,9	103,9	105,6	
1 9 9 4	105,8	106,3	106,5	106,5	105,6	105,6	105,6	105,6	105,6	105,6	105,6	105,6	105,6	
1 9 9 2	96,4	100,7	97,8	95,6	95,6	95,6	95,6	96,0	96,0	96,0	96,0	96,0	95,7	754
1 9 9 3	100,1	95,7	95,7	99,8	99,8	100,2	100,2	100,0	100,0	100,0	102,7	103,4	103,4	
1 9 9 4	103,9	103,4	103,4	103,4	103,4	103,4	103,4	103,4	103,4	103,4	103,4	105,5	105,5	
1 9 9 2	100,8	100,5	101,2	101,1	101,1	101,1	100,7	100,8	100,7	100,5	100,5	100,6	100,6	755
1 9 9 3	96,3	97,0	97,1	97,1	97,0	97,1	96,0	95,9	96,0	95,6	95,6	95,6	95,6	
1 9 9 4	94,3	94,8	94,8	95,6	95,6	94,2	94,6	94,6	93,1	93,7	93,7	93,7	93,7	
1 9 9 2	103,4	101,4	101,7	101,9	103,1	103,5	103,4	103,7	104,2	103,8	104,5	104,5	104,8	756
1 9 9 3	104,9	104,7	104,1	104,4	104,4	105,0	104,9	105,3	105,3	105,0	105,2	105,2	105,3	
1 9 9 4	105,7	105,5	105,8	105,4	105,2	105,3	105,2	105,2	105,9	105,8	106,5	106,4	106,4	
1 9 9 2	103,6	101,3	101,6	101,9	103,2	103,5	103,5	103,8	104,7	104,7	104,9	104,9	104,9	757
1 9 9 3	105,6	104,9	104,9	104,9	104,9	105,3	105,3	105,9	105,9	106,0	106,3	106,3	106,3	
1 9 9 4	106,9	106,3	106,6	106,6	106,9	106,9	106,9	106,9	106,9	106,9	107,4	107,4	107,4	

1 INDEX DER ERZEUGERPREISE

1991 =

FRUEHERES

LFD NR.	NR. DER GP- SYSTEMATIK	GUETERGRUPPE, -ZWEIG, -KLASSE UND -ART	WAEGUNGS- ANTEIL	VERKETTUNGS- FAKTOR 1)	JAHRESDURCHSCHNITTE		
					1992	1993	1994
758	584	VERPACKUNGSMITTEL, LAGER- UND TRANSPORTBEHAELTER AUS KUNSTSTOFF	5,82	0,90553	98,5	96,1	95,0
759	5841	DARUNTER: BEUTEL, TRAGTASCHEN UND SAECKE AUS KUNSTSTOFF	1,26	0,95750	92,1	87,9	89,7
760	5841 21-27	DARUNTER: BEUTEL AUS KUNSTSTOFF	0,83	0,93391	92,4	89,6	93,4
761	5842	FLASCHEN AUS KUNSTSTOFF MIT EINEM FASSUNGSVER- MOEGEN BIS 2 L	0,67	0,86979	100,5	100,7	99,5
762	5843	BECHER, VERPACKUNGSDOSEN UND -EIMER AUS KUNSTST.	1,16	0,90662	97,8	95,5	93,2
763	5847	STOEPSSEL, DECKEL, KAPSELN UND ANDERE VERSCHLUESSE AUS KUNSTSTOFF	0,69	0,93152	101,1	101,2	100,9
764	5848	TRANSPORTBEHAELTER AUS KUNSTSTOFF BIS 300 L	0,55	0,90369	95,5	88,7	84,1
765	585	SONSTIGE FERTIGERZEUGNISSE AUS KUNSTSTOFF	3,68	0,87445	102,3	102,7	100,8
766	5851	BEKLEIDUNG UND KURZWAREN AUS KUNSTSTOFF	0,41	0,85230	103,4	105,9	106,0
767	5853	HAUSHALTS-, GEBRAUCHS- UND GARTENARTIKEL AUS KUNSTSTOFF	1,98	0,88939	101,9	101,6	99,5
768	5854	MEDIZINISCHE, SANITAERE, HYGIENISCHE UND LABOR- BEDARFSARTIKEL AUS KUNSTSTOFF	0,47	0,84740	102,5	104,8	105,0
769	5855	BUERO-, GESCHAEFTS- UND SCHULBEDARF AUS KUNSTSTOFF	0,82	0,86324	102,4	102,4	99,1
770	59	GUMMIWAREN	8,22	0,92133	103,3	100,5	100,0
771	591	BEREIFUNGEN (LAUFDECKEN)	3,20	0,86055	105,1	97,0	97,0
772	5911 32	PKW-BEREIFUNGEN	2,21	0,85189	105,3	97,5	98,4
773	5911 4	LKW- UND OMNIBUSBEREIFUNGEN	0,99	0,88128	104,7	95,8	93,8
774	592	WEICHGUMMIWAREN	5,02	0,96787	102,1	102,8	101,9
775	5921	DARUNTER: TECHNISCHE WEICHGUMMIWAREN	4,74	0,97070	102,1	102,8	101,8

1) SIEHE ERLAEUTERUNGEN PUNKT 3.

GEWERBLICHER PRODUKTE (INLANDSABSATZ)

100

BUNDESGBIET

JAHR	DURCH- SCHNITT	JAN.	FEBR.	MAERZ	APRIL	MAI	JUNI	JULI	AUG.	SEPT.	OKT.	NOV.	DEZ.	LFD NR.
1 9 9 2	98,5	99,1	99,3	98,9	98,7	98,7	98,5	98,5	98,5	98,4	97,9	97,7	97,4	758
1 9 9 3	96,1	96,9	96,8	96,3	96,4	96,4	96,4	96,0	95,9	96,0	95,5	95,6	95,4	
1 9 9 4	95,0	94,8	94,5	94,4	93,9	93,7	93,8	93,5	93,9	94,7	96,4	97,5	98,8	
1 9 9 2	92,1	94,7	95,1	93,3	92,1	91,9	91,8	92,0	92,3	92,0	90,6	90,1	89,0	759
1 9 9 3	87,9	88,3	88,5	88,2	88,5	88,6	88,6	88,4	88,3	87,5	86,9	86,4	86,1	
1 9 9 4	89,7	86,3	85,9	85,3	85,9	85,4	85,7	86,0	87,8	89,9	95,9	98,5	103,2	
1 9 9 2	92,4	94,1	94,0	93,7	92,9	92,4	92,0	92,0	92,7	92,6	91,6	91,1	89,7	760
1 9 9 3	89,6	89,5	89,6	89,7	90,1	89,8	89,7	89,8	89,6	89,6	89,2	89,2	88,9	
1 9 9 4	93,4	89,2	89,0	89,1	89,3	89,6	89,7	90,1	92,3	95,2	100,3	102,5	104,9	
1 9 9 2	100,5	100,5	100,8	100,8	100,8	100,8	100,8	100,8	100,9	100,3	100,3	100,1	100,1	761
1 9 9 3	100,7	100,5	100,5	100,5	100,8	100,8	100,8	100,5	100,5	100,9	100,9	100,9	100,9	
1 9 9 4	99,5	99,7	99,7	99,7	98,9	98,9	98,9	98,9	99,2	99,5	100,0	100,4	100,4	
1 9 9 2	97,8	98,1	98,3	98,1	98,1	98,1	98,2	97,9	97,9	97,8	97,4	97,1	96,6	762
1 9 9 3	95,5	96,9	96,9	96,6	95,6	95,6	95,7	95,4	95,3	95,3	94,9	94,9	94,3	
1 9 9 4	93,2	93,1	93,1	93,0	91,7	91,7	91,7	92,2	92,6	92,7	94,7	96,1	96,2	
1 9 9 2	101,1	101,0	101,0	100,7	100,9	101,0	101,1	101,1	100,8	100,8	101,5	101,9	101,8	763
1 9 9 3	101,2	101,6	101,1	100,9	100,9	101,0	101,2	101,2	100,7	101,2	101,3	101,2	101,7	
1 9 9 4	100,9	101,2	100,6	101,1	101,2	101,2	101,3	100,3	100,4	100,4	100,4	101,1	101,1	
1 9 9 2	95,5	97,2	97,1	96,8	96,6	97,0	96,6	95,7	95,2	94,6	93,4	92,9	92,9	764
1 9 9 3	88,7	91,7	91,0	90,0	90,9	89,8	89,5	87,5	86,8	88,2	85,3	87,1	86,9	
1 9 9 4	84,1	85,7	84,4	84,4	83,6	83,6	83,5	83,3	83,0	83,8	83,6	85,1	85,7	
1 9 9 2	102,3	101,2	101,4	101,3	101,8	102,3	102,3	102,2	102,3	102,5	103,3	103,5	103,1	765
1 9 9 3	102,7	102,9	103,0	103,3	102,9	103,1	103,0	102,8	102,6	102,5	102,0	102,2	101,7	
1 9 9 4	100,8	101,6	100,9	101,1	100,8	100,6	100,6	100,3	100,2	100,5	100,8	101,3	101,4	
1 9 9 2	103,4	102,7	103,0	103,4	103,4	103,3	102,6	102,6	102,6	104,3	104,5	104,3	104,3	766
1 9 9 3	105,9	104,6	104,8	106,1	106,2	106,2	106,1	105,9	105,9	107,0	106,7	107,1	104,6	
1 9 9 4	106,0	104,9	104,9	105,6	106,0	105,9	106,1	106,4	106,3	106,5	106,3	106,4	106,5	
1 9 9 2	101,9	101,3	101,3	100,8	101,4	102,2	102,2	102,2	102,1	102,1	102,1	102,8	102,4	767
1 9 9 3	101,6	102,2	102,2	102,3	101,8	102,2	102,2	101,9	101,9	101,2	100,6	100,6	100,3	
1 9 9 4	99,5	100,6	99,8	99,8	99,5	99,1	99,0	98,7	98,7	98,0	99,7	100,1	100,1	
1 9 9 2	102,5	100,2	100,2	100,6	100,8	102,0	102,0	102,0	103,1	103,1	105,2	105,2	105,2	768
1 9 9 3	104,8	105,2	105,2	105,2	104,7	104,7	104,7	104,7	104,7	104,7	104,7	104,7	104,7	
1 9 9 4	105,0	104,7	104,7	104,7	104,7	104,7	104,7	104,7	104,7	105,7	105,6	105,6	105,6	
1 9 9 2	102,4	101,0	101,7	102,0	102,5	102,3	102,5	102,1	102,1	102,2	103,4	103,7	103,1	769
1 9 9 3	102,4	102,6	102,6	103,2	102,7	103,0	102,6	102,3	101,6	102,2	101,5	102,3	101,8	
1 9 9 4	99,1	100,6	99,3	99,8	99,0	99,0	99,5	98,7	98,1	98,0	97,9	99,0	98,7	
1 9 9 2	103,3	101,9	101,7	101,8	101,9	103,2	103,5	103,9	104,1	104,1	104,2	104,4	104,7	770
1 9 9 3	100,5	100,9	100,8	100,5	100,6	100,4	100,3	99,9	99,8	99,6	100,7	101,3	101,3	
1 9 9 4	100,0	100,1	100,1	100,3	100,4	100,2	100,1	100,1	99,7	99,6	99,6	99,7	99,7	
1 9 9 2	105,1	103,2	102,3	101,6	102,2	105,5	106,1	107,0	107,0	107,0	106,4	106,6	106,8	771
1 9 9 3	97,0	97,6	97,3	96,6	96,7	96,5	96,2	95,2	95,3	94,9	97,6	93,4	100,2	
1 9 9 4	97,0	97,6	97,6	97,7	97,8	97,4	97,2	97,0	96,2	96,0	96,0	96,8	96,7	
1 9 9 2	105,3	104,4	103,0	102,5	102,9	105,8	106,4	106,7	106,7	106,6	106,1	106,4	106,6	772
1 9 9 3	97,5	97,9	97,5	96,9	96,9	96,8	96,6	95,7	95,8	95,7	98,6	100,3	101,0	
1 9 9 4	98,4	99,0	99,0	99,1	99,1	99,0	98,7	98,6	97,4	97,5	97,3	98,3	98,2	
1 9 9 2	104,7	100,4	100,6	99,7	100,7	104,7	105,5	107,6	107,8	108,0	106,9	107,0	107,4	773
1 9 9 3	95,8	97,0	96,8	95,9	96,3	95,7	95,4	94,1	94,1	93,3	95,4	97,5	98,3	
1 9 9 4	93,8	94,4	94,4	94,7	94,8	93,7	93,8	93,4	93,4	92,6	93,2	93,4	93,3	
1 9 9 2	102,1	101,1	101,3	101,9	101,7	101,7	101,8	101,9	102,2	102,2	102,9	102,9	103,3	774
1 9 9 3	102,8	102,9	103,0	103,0	103,1	102,9	102,9	102,8	102,7	102,6	102,7	102,5	102,1	
1 9 9 4	101,9	101,8	101,8	102,0	102,0	102,0	102,0	102,0	101,9	101,9	101,9	101,6	101,6	
1 9 9 2	102,1	101,0	101,3	101,9	101,8	101,8	101,8	101,9	102,2	102,2	103,0	103,0	103,3	775
1 9 9 3	102,8	103,0	103,0	103,0	103,0	102,9	102,9	102,8	102,7	102,6	102,6	102,5	102,0	
1 9 9 4	101,8	101,8	101,7	101,8	101,9	101,9	101,9	101,9	101,8	101,8	101,8	101,4	101,4	

1 INDEX DER ERZEUGERPREISE

1991 =

FRUEHERES

LFD NR.	NR. DER GP- SYSTEMATIK	GUTERGRUPPE, -ZWEIG, -KLASSE UND -ART	WAEGUNGS- ANTEIL	VERKETTUNGS- FAKTOR 1)	JAHRESDURCHSCHNITTE		
					1992	1993	1994
776	61	LEDER	0,73	1,01002	101,8	100,9	100,8
777	6121	OBERLEDER	0,31	0,97852	100,9	99,4	98,7
778	6125	ANDERE FLAECHENLEDER	0,42	1,03901	102,4	102,0	102,3
779	62	LEDERWAREN UND SCHUHE	3,49	0,89260	102,7	104,8	105,9
780	622	LEDERWAREN (EINSCHL. REISEARTIKELN)	1,13	0,87989	103,5	105,9	106,9
781	6224	DARUNTER: SATTLER- UND FEINSATTLERWAREN AUS LEDER	0,17	0,80576	103,9	105,6	107,8
782	6225	FEINTAESCHNER- UND GALANTERIEWAREN AUS LEDER	0,60	0,85188	102,9	106,2	107,6
783	625	SCHUHE	2,36	0,89918	102,3	104,2	105,5
784	6253	DARUNTER: STRASSENSCHUHE UND -STIEFEL	1,53	0,88929	102,0	103,4	104,7
785	63	TEXTILIEN	20,09	0,96505	101,6	101,0	101,5
786	632	GARN	3,86	1,04063	101,1	96,7	97,6
787	6321	DARUNTER: GARN FUER GEWEBE	1,54	1,14189	99,5	92,5	95,7
788	6322	GARN FUER MASCHENWARE	0,51	1,10939	98,3	92,5	94,8
789	6326	TEXTURIERTES GARN	0,97	0,96680	101,5	98,6	96,1
790	6328	NAEH- UND STOPFMITTEL, HANDSTRICK- UND HANDARBEITSGARN	0,62	0,91812	105,2	107,6	107,7

1) SIEHE ERLAEUTERUNGEN PUNKT 3.

GEWERBLICHER PRODUKTE (INLANDSABSATZ)

100

BUNDESGBIET

JAHR	DURCH-SCHNITT	JAN.	FEBR.	MAERZ	APRIL	MAI	JUNI	JULI	AUG.	SEPT.	OKT.	NOV.	DEZ.	LFD NR.
1 9 9 2	101,8	101,6	101,5	101,2	101,7	101,8	102,0	102,0	102,2	102,0	101,8	101,7	101,7	776
1 9 9 3	100,9	101,4	101,0	101,4	100,6	101,1	101,2	100,4	100,7	100,9	100,8	100,9	100,5	
1 9 9 4	100,8	100,6	100,4	101,1	100,3	100,5	100,6	100,8	100,7	101,0	101,0	101,0	101,0	
1 9 9 2	100,9	101,0	100,8	100,8	100,9	100,5	101,4	101,3	102,0	101,3	100,7	100,2	100,3	777
1 9 9 3	99,4	100,1	99,6	99,8	98,5	99,9	100,0	99,6	98,8	99,8	99,0	99,2	98,5	
1 9 9 4	98,7	98,7	98,0	99,7	97,7	97,8	98,3	98,7	98,8	99,1	99,1	99,1	98,9	
1 9 9 2	102,4	102,0	102,0	101,5	102,4	102,7	102,5	102,5	102,4	102,5	102,7	102,9	102,8	778
1 9 9 3	102,0	102,3	102,1	102,5	102,1	102,0	102,0	101,0	102,1	101,7	102,1	102,2	102,0	
1 9 9 4	102,3	102,0	102,1	102,2	102,2	102,5	102,4	102,4	102,2	102,5	102,5	102,5	102,5	
1 9 9 2	102,7	101,6	101,9	102,0	102,2	102,5	102,5	102,9	102,9	102,9	103,5	103,6	103,6	779
1 9 9 3	104,8	104,2	104,1	104,2	104,5	104,7	104,7	105,0	105,0	105,0	105,1	105,2	105,3	
1 9 9 4	105,9	105,5	105,8	105,9	106,0	105,9	105,9	105,9	106,0	106,0	106,1	106,0	106,1	
1 9 9 2	103,5	102,5	102,6	102,7	102,8	103,0	103,0	103,9	103,9	104,1	104,5	104,5	104,5	780
1 9 9 3	105,9	105,6	105,6	105,6	105,7	105,7	105,7	105,8	105,8	105,8	106,3	106,5	106,5	
1 9 9 4	106,9	106,8	107,4	107,4	107,4	107,1	107,1	106,5	106,5	106,5	106,7	106,7	106,7	
1 9 9 2	103,9	103,0	103,6	103,6	103,9	103,9	103,9	103,9	103,9	103,9	104,3	104,3	104,3	781
1 9 9 3	105,6	105,1	105,1	105,1	105,8	105,8	105,8	105,8	105,8	105,8	105,8	105,8	105,8	
1 9 9 4	107,8	106,1	107,6	107,6	107,6	107,8	107,8	107,8	107,8	107,8	108,6	108,6	108,6	
1 9 9 2	102,9	102,3	102,3	102,5	102,5	102,8	102,8	102,8	102,8	103,1	103,6	103,6	103,6	782
1 9 9 3	106,2	105,9	105,9	105,9	105,9	105,9	105,9	105,9	105,9	105,9	106,9	106,9	106,9	
1 9 9 4	107,6	107,3	107,6	107,6	107,6	107,6	107,6	107,6	107,6	107,6	107,7	107,7	107,7	
1 9 9 2	102,3	101,2	101,6	101,6	101,9	102,2	102,3	102,4	102,4	102,4	103,0	103,1	103,2	783
1 9 9 3	104,2	103,5	103,4	103,5	104,0	104,1	104,2	104,6	104,6	104,6	104,6	104,6	104,7	
1 9 9 4	105,5	104,9	105,0	105,2	105,3	105,3	105,4	105,6	105,7	105,8	105,8	105,7	105,8	
1 9 9 2	102,0	101,2	101,4	101,4	101,4	101,9	102,0	102,1	102,1	102,1	102,6	102,8	102,8	784
1 9 9 3	103,4	102,7	102,7	102,8	103,5	103,5	103,5	103,8	103,8	103,8	103,8	103,5	103,7	
1 9 9 4	104,7	103,9	104,0	104,3	104,5	104,5	104,6	104,9	105,0	105,1	105,1	105,0	105,0	
1 9 9 2	101,6	101,1	101,3	101,5	101,6	101,7	101,6	101,7	101,8	101,7	101,8	101,7	101,6	785
1 9 9 3	101,0	101,7	101,4	101,2	101,1	100,9	100,9	100,7	101,1	100,8	100,6	100,8	100,7	
1 9 9 4	101,5	100,8	101,1	101,2	101,4	101,6	101,7	101,5	101,6	101,5	101,7	101,8	101,8	
1 9 9 2	101,1	100,9	101,4	101,2	101,8	102,0	101,7	101,5	101,3	100,8	100,6	100,0	99,4	786
1 9 9 3	96,7	98,9	98,4	97,8	97,3	96,9	96,8	96,2	96,1	95,7	95,6	95,6	95,5	
1 9 9 4	97,6	95,8	96,7	97,1	97,6	97,8	98,2	98,0	98,4	98,1	97,6	97,7	97,7	
1 9 9 2	99,5	100,3	100,8	100,9	101,2	101,1	100,6	100,0	99,7	98,8	97,9	96,5	95,9	787
1 9 9 3	92,5	95,6	94,4	93,7	92,8	92,4	92,3	91,9	91,6	91,2	91,1	91,2	91,3	
1 9 9 4	95,7	91,8	93,7	94,5	95,4	96,2	96,9	97,2	97,1	97,3	95,9	96,0	96,9	
1 9 9 2	98,3	100,1	100,2	100,0	99,7	99,8	99,5	98,5	98,3	96,6	96,1	95,7	95,6	788
1 9 9 3	92,5	95,4	94,9	93,0	92,7	92,9	92,9	92,1	91,4	91,4	90,9	91,7	91,0	
1 9 9 4	94,8	91,6	93,1	94,2	95,0	95,3	96,0	95,8	96,1	95,9	94,7	94,8	95,3	
1 9 9 2	101,5	100,6	101,5	101,3	101,5	102,3	102,1	101,9	101,9	101,0	101,6	101,6	100,5	789
1 9 9 3	98,6	99,2	98,6	100,0	99,6	98,9	98,8	97,9	98,7	97,9	97,7	97,2	97,2	
1 9 9 4	96,1	97,1	97,0	96,7	96,7	96,1	96,1	95,2	96,4	95,0	95,8	96,2	94,5	
1 9 9 2	105,2	103,8	103,8	103,8	103,8	103,8	103,8	104,7	104,7	107,3	107,6	107,6	107,6	790
1 9 9 3	107,6	107,6	107,6	107,6	107,6	107,6	107,6	107,6	107,6	107,6	107,6	107,6	107,6	
1 9 9 4	107,7	107,6	107,6	107,6	107,6	107,6	107,8	107,8	107,8	107,8	107,8	107,8	107,8	

LFD NR.	NR. DER GP- SYSTEMATIK	GUTERGRUPPE, -ZWEIG, -KLASSE UND -ART	WÄGUNG- ANTEIL	VERKETTUNGS- FAKTOR 1)	JAHRESDURCHSCHNITTE		
					1992	1993	1994
791	635	SPINNSTOFFWAREN	3,25	0,93868	102,0	102,4	102,7
792	6351	VERBANDMITTEL, MULL UND WATTE	0,41	0,90985	105,4	105,1	110,5
793	6352	BAENDER, GURTE, FLECHTARTIKEL	1,12	0,88078	103,0	104,4	105,3
794	6352 11/20	DARUNTER: BAENDER (UNELASTISCH) UND GURTE ALLER ART	0,75	0,91922	102,7	103,3	103,6
795	6352 15	BAENDER ALLER ART, ELASTISCH	0,20	0,90109	102,6	104,8	105,5
796	6356	FILZ, NICHT GEWEBT UND FILZTUCH, VLIESTOFFE UND WAREN DARAUS	1,72	0,98525	100,5	100,4	99,1
797	637	METERWARE	4,83	1,00402	100,0	98,2	98,2
798	6371	DARUNTER: ROHGEWEBE	1,12	1,10543	97,4	94,9	96,3
799	6372	FERTIGGEWEBE FUER BEKLEIDUNG UND LEIBWAESCHE	3,10	0,99303	100,8	98,6	98,1
800	1	DARUNTER: OBERBEKLEIDUNGSSTOFF AUS BAUMWOLLE	0,53	1,04737	101,6	102,3	101,5
801	2	OBERBEKLEIDUNGSSTOFF AUS WOLLE	0,92	0,98723	100,4	94,2	93,0
802	3	OBERBEKLEIDUNGSSTOFF AUS SYNTHETISCHEM MATERIAL	1,11	0,96595	101,1	101,0	101,5
803	638	HEIM- UND HAUSTEXTILIEN SOWIE VERWANDTE ERZEUGNISSE	3,97	0,94291	101,9	102,7	102,8
804	6382	DARUNTER: HAUS-, BETT- UND TISCHWAESCHESTOFF, FROTTIER- GEWEBE, INLETT UND MATRATZENDRELL	0,21	1,01217	101,2	101,4	101,0
805	6384	MOEBEL- UND DEKORATIONSSTOFF	0,85	0,90511	102,0	104,1	105,3
806	6385	GARDINENSTOFF	0,50	0,96799	101,5	100,3	101,6
807	6386	TEPPICHE, LAEUFER UND FUSSBODENBELAG AUS TEXTILEM MATERIAL	1,90	0,93283	102,3	102,8	102,7
808	6386 37	DARUNTER: TEPPICHE, LAEUFER UND FUSSBODENBELAG IM TUFTINGVERFAHREN HERGESTELLT AUS SYNTHETISCHEN FILAMENTGARNEN	0,61	1,00102	102,7	102,4	101,1
809	6386 38	AUS SYNTHETISCHEN SPINNFASERN	0,69	0,89010	102,8	104,6	104,9

1) SIEHE ERLAEUTERUNGEN PUNKT 3.

GEWERBLICHER PRODUKTE (INLANDSABSATZ)

100

BUNDESGBIET

JAHR	DURCH- SCHNITT	JAN.	FEBR.	MAERZ	APRIL	MAI	JUNI	JULI	AUG.	SEPT.	OKT.	NOV.	DEZ.	LFD NR.
1 9 9 2	102,0	101,3	101,2	102,0	102,0	102,3	101,9	102,1	102,3	102,2	101,9	102,1	102,6	791
1 9 9 3	102,4	102,4	102,4	102,2	102,4	102,3	102,5	102,4	102,7	102,5	102,3	102,4	102,1	
1 9 9 4	102,7	102,3	102,7	102,7	102,9	102,8	102,9	102,8	102,5	102,3	102,3	102,8	102,9	
1 9 9 2	105,4	101,5	102,0	105,2	104,2	106,2	105,2	106,0	106,6	106,5	106,5	107,7	106,8	792
1 9 9 3	105,1	104,5	104,6	104,3	104,9	104,2	105,4	105,2	105,4	105,7	105,7	106,0	104,9	
1 9 9 4	110,5	106,6	107,8	108,6	110,9	110,9	111,6	111,6	111,1	111,4	111,6	112,0	111,8	
1 9 9 2	103,0	101,9	101,8	102,3	102,8	102,9	103,0	103,4	103,6	103,5	103,8	103,8	103,7	793
1 9 9 3	104,4	104,2	104,5	104,2	104,3	104,3	104,3	104,7	104,6	104,6	104,4	104,4	104,4	
1 9 9 4	105,3	105,2	105,1	105,2	105,3	105,3	105,3	105,3	105,2	105,5	105,3	105,3	105,3	
1 9 9 2	102,7	101,8	101,5	102,3	103,0	103,1	102,9	102,9	102,9	102,8	103,3	103,3	103,1	794
1 9 9 3	103,3	103,5	103,7	103,4	103,5	103,5	103,4	103,2	103,2	103,0	102,9	102,9	102,9	
1 9 9 4	103,6	103,5	103,3	103,5	103,5	103,5	103,5	103,5	103,4	103,8	103,8	103,8	103,8	
1 9 9 2	102,6	100,8	101,3	101,4	101,5	101,5	102,3	103,8	103,8	103,9	103,8	103,7	103,8	795
1 9 9 3	104,8	103,7	104,0	103,9	104,1	104,1	104,1	105,4	105,4	105,8	105,8	105,7	105,7	
1 9 9 4	105,5	105,3	105,3	105,3	106,0	106,0	106,0	106,0	105,9	105,9	104,7	104,7	104,7	
1 9 9 2	100,5	100,9	100,6	101,0	101,0	101,0	100,4	100,3	100,4	100,3	99,6	99,6	100,8	796
1 9 9 3	100,4	100,7	100,5	100,4	100,6	100,5	100,7	100,3	100,9	100,3	100,0	100,2	100,0	
1 9 9 4	99,1	99,4	99,9	99,7	99,4	99,3	99,3	99,1	98,6	98,1	98,1	99,0	99,2	
1 9 9 2	100,0	100,0	99,9	100,1	100,1	100,0	100,1	100,1	100,0	99,9	100,1	99,9	99,6	797
1 9 9 3	98,2	99,6	99,3	98,8	98,3	98,1	98,0	98,0	98,0	97,8	97,6	97,7	97,6	
1 9 9 4	98,2	97,4	97,7	97,8	97,8	97,9	98,2	98,1	98,3	98,0	99,0	99,0	99,1	
1 9 9 2	97,4	98,3	98,0	97,9	97,7	97,4	97,4	97,5	97,3	96,8	96,8	96,8	96,6	798
1 9 9 3	94,9	96,3	95,6	95,0	94,9	94,7	94,5	94,7	94,6	94,5	94,4	94,6	94,6	
1 9 9 4	96,3	94,8	95,5	96,0	95,5	96,0	96,6	96,4	96,5	96,7	96,9	97,1	97,2	
1 9 9 2	100,8	100,6	100,5	100,8	100,9	100,8	101,0	100,9	100,8	100,9	101,0	100,7	100,4	799
1 9 9 3	98,6	100,4	100,1	99,4	98,8	98,4	98,3	98,4	98,4	98,1	97,8	97,8	97,7	
1 9 9 4	98,1	97,6	97,4	97,5	97,9	98,0	98,0	98,0	98,2	98,2	99,2	98,7	98,8	
1 9 9 2	101,6	100,6	100,8	101,2	101,3	101,3	101,4	101,7	101,6	101,6	102,5	102,7	102,7	800
1 9 9 3	102,3	102,5	101,8	101,6	101,8	101,8	101,6	102,8	102,5	102,5	102,6	103,1	103,0	
1 9 9 4	101,5	102,9	101,9	101,1	100,6	101,1	101,6	101,0	100,9	101,0	102,0	102,0	102,4	
1 9 9 2	100,4	100,8	101,0	100,9	100,7	100,7	101,2	100,7	100,6	100,6	99,4	99,2	98,6	801
1 9 9 3	94,2	98,6	97,5	96,0	94,9	94,0	94,0	93,7	93,8	92,9	91,6	91,5	91,4	
1 9 9 4	93,0	91,4	91,3	91,7	92,4	92,8	93,1	93,1	93,4	93,5	95,5	94,1	94,1	
1 9 9 2	101,1	100,9	100,9	100,8	101,2	101,3	101,2	101,0	101,2	101,3	101,3	101,2	101,1	802
1 9 9 3	101,0	101,2	101,6	101,4	101,2	100,8	100,7	100,9	100,9	100,8	100,8	100,9	100,8	
1 9 9 4	101,5	100,7	100,5	101,0	101,6	101,5	101,2	101,3	101,7	101,7	102,1	102,0	102,1	
1 9 9 2	101,9	101,5	101,9	101,8	101,8	101,8	101,7	101,6	101,6	101,6	102,4	102,5	102,4	803
1 9 9 3	102,7	103,0	102,9	102,7	102,7	102,7	102,8	102,7	103,2	102,5	102,2	102,6	102,3	
1 9 9 4	102,8	102,5	102,3	102,5	102,6	103,2	103,2	102,4	102,8	102,9	102,9	102,8	102,9	
1 9 9 2	101,2	100,6	100,6	100,6	101,6	101,6	101,7	101,7	100,7	100,7	100,8	102,2	101,0	804
1 9 9 3	101,4	100,9	101,6	101,2	101,2	101,7	100,8	101,2	101,2	101,2	101,9	101,5	101,6	
1 9 9 4	101,0	101,1	101,1	100,9	101,1	101,3	101,2	99,9	101,2	100,1	100,7	101,4	102,1	
1 9 9 2	102,0	101,7	101,8	101,9	101,9	101,9	101,9	101,9	102,0	101,9	102,4	102,4	102,3	805
1 9 9 3	104,1	103,4	103,9	103,8	103,9	103,7	104,0	104,4	104,4	104,5	104,1	104,2	104,3	
1 9 9 4	105,3	104,9	105,1	105,1	105,3	105,1	105,3	105,1	105,1	105,1	105,5	105,9	105,9	
1 9 9 2	101,5	102,5	102,5	101,4	101,4	101,4	101,0	101,0	101,1	101,1	101,6	101,4	101,5	806
1 9 9 3	100,3	100,9	99,1	99,8	101,0	100,6	100,1	100,1	100,9	100,0	100,8	100,3	100,5	
1 9 9 4	101,6	101,4	99,1	100,5	101,2	102,2	102,6	101,3	101,1	102,9	102,2	102,6	102,0	
1 9 9 2	102,3	101,7	102,3	102,3	102,5	102,6	102,4	102,3	102,3	102,3	102,3	102,5	102,5	807
1 9 9 3	102,8	103,4	103,4	102,9	102,7	102,8	103,1	102,8	103,7	102,4	101,8	102,8	102,3	
1 9 9 4	102,7	102,3	102,4	102,3	102,1	103,4	103,4	102,5	102,8	103,0	102,8	102,9	102,9	
1 9 9 2	102,7	101,9	102,5	102,5	102,9	102,9	102,6	102,4	102,4	102,4	103,4	103,3	103,3	808
1 9 9 3	102,4	103,8	103,5	102,1	101,9	101,9	102,1	101,4	104,4	100,8	100,8	104,5	101,5	
1 9 9 4	101,1	101,3	100,4	100,0	100,1	102,4	103,2	99,8	100,5	101,8	100,6	101,5	101,5	
1 9 9 2	102,8	101,8	102,8	102,9	102,9	102,9	103,0	102,9	102,9	103,0	102,9	103,0	103,1	809
1 9 9 3	104,6	104,3	104,9	104,6	104,8	104,6	104,8	104,8	104,6	104,6	104,3	104,5	104,8	
1 9 9 4	104,9	104,4	105,1	105,1	104,6	104,9	105,0	105,1	105,2	104,8	104,9	104,8	104,8	

1 INDEX DER ERZEUGERPREISE

1991 =

FRUEHERES

LFD NR.	NR. DER GP- SYSTEMATIK	GUTERGRUPPE, -ZWEIG, -KLASSE UND -ART	WAEGUNGS- ANTEIL	VERKETTUNGS- FAKTOR 1)	JAHRESDURCHSCHNITTE		
					1992	1993	1994
810	639	WIRK- UND STRICKWAREN	4,18	0,88679	103,4	105,4	106,7
811	6391	DARUNTER: GEWIRKTER ODER GESTRICKTER STOFF	0,82	0,90801	99,9	96,9	97,2
812	6392	HERREN OBERBEKLEIDUNG AB GROESSE 38 (GEWIRKT ODER GESTRICKT)	0,26	0,88046	104,1	107,3	109,5
813	6393	DAMEN OBERBEKLEIDUNG AB GROESSE 34 (GEWIRKT ODER GESTRICKT)	0,82	0,85864	104,0	109,4	113,2
814	6393 51	DARUNTER: PULLOVER, SLIPOVER, TWINSETS, WESTEN, STRICK- JACKEN, SWEAT-SHIRTS, GANZ ODER UEBERWIEGEND AUS WOLLE UND FEINEN TIERHAAREN	0,16	0,83205	101,1	103,9	108,0
815	6393 57	AUS SYNTHETISCHEN CHEMIEFASERN	0,61	0,86690	104,6	110,6	114,1
816	6394	KINDER OBERBEKLEIDUNG (GEWIRKT ODER GESTRICKT)	0,24	0,91844	102,8	106,7	107,1
817	6395	HERREN WAESCHE (GEWIRKT ODER GESTRICKT)	0,27	0,87191	102,9	105,5	105,6
818	6396/97	DAMEN- UND KINDER WAESCHE (GEWIRKT ODER GESTRICKT)	0,81	0,88093	104,0	105,7	106,2
819	6398	STRUMPFWAREN	0,77	0,90842	106,3	108,7	110,0
820	6398 71	DARUNTER: DAMEN FEINSTRUMPFHOSEN AUS SYNTHETISCHEN CHEMIEFASERN, AUS GARN VON 60 DEN ODER WENIGER	0,44	0,88858	107,7	110,2	111,2
821	64	BEKLEIDUNG UND KONFEKTIONIERTER TEXTILIEN	16,14	0,89755	102,4	104,6	105,0
822	641	OBERBEKLEIDUNG, VEREDELTE PELZFELLE UND PELZWAREN	12,27	0,88939	102,4	104,8	105,0
823	6411	HERREN OBERBEKLEIDUNG AB GROESSE 38	2,86	0,86937	103,0	104,3	104,9
824		DARUNTER: HERREN OBERBEKLEIDUNG GANZ ODER UEBERWIEGEND AUS WOLLE ODER FEINEN TIERHAAREN	1,39	0,87191	103,0	103,3	103,7

1) SIEHE ERLAEUTERUNGEN PUNKT 3.

GEWERBLICHER PRODUKTE (INLANDSABSATZ)

100

BUNDESGBIET

JAHR	DURCHSCHNITT	JAN.	FEBR.	MAERZ	APRIL	MAI	JUNI	JULI	AUG.	SEPT.	OKT.	NOV.	DEZ.	LFD NR.
1 9 9 2	103,4	102,0	102,3	102,7	102,8	103,0	103,1	103,6	104,2	104,3	104,4	104,3	104,4	810
1 9 9 3	105,4	104,9	104,7	104,8	105,1	105,1	104,8	104,9	105,8	106,1	106,0	106,1	106,2	
1 9 9 4	106,7	106,4	106,6	106,7	106,8	106,9	106,7	106,7	106,6	106,7	106,9	107,0	106,7	
1 9 9 2	99,9	101,4	101,0	100,6	100,2	100,0	100,0	100,1	99,7	99,7	98,7	98,4	98,4	811
1 9 9 3	96,9	98,6	98,2	97,8	97,4	97,4	96,4	96,4	96,4	96,4	95,9	95,9	96,2	
1 9 9 4	97,2	96,5	96,6	96,6	96,5	97,3	97,4	97,1	97,0	97,2	97,7	98,1	98,3	
1 9 9 2	104,1	101,5	102,4	102,4	102,6	102,9	102,9	103,5	105,2	105,8	106,8	106,8	106,8	812
1 9 9 3	107,3	108,4	108,4	107,4	107,4	107,4	107,4	106,3	108,3	107,0	107,0	107,0	107,0	
1 9 9 4	109,5	108,9	108,8	108,8	108,8	108,8	108,8	110,1	110,1	110,1	110,1	110,1	110,1	
1 9 9 2	104,0	101,0	100,7	103,1	103,4	103,4	103,5	104,0	105,5	105,2	105,7	105,7	106,3	813
1 9 9 3	108,4	107,2	106,1	107,5	108,3	108,3	107,4	107,2	111,2	112,4	112,4	112,4	112,4	
1 9 9 4	113,2	112,8	112,7	113,0	114,2	114,2	113,2	113,7	113,3	112,9	112,9	112,9	112,0	
1 9 9 2	101,1	100,8	100,8	100,8	100,8	100,8	100,8	100,8	100,8	101,4	101,8	101,8	101,8	814
1 9 9 3	103,9	102,4	102,4	102,4	102,4	102,4	102,4	101,6	101,6	107,2	107,2	107,2	107,2	
1 9 9 4	108,0	107,7	106,9	108,7	108,7	108,7	108,7	108,7	108,7	107,4	107,4	107,4	107,4	
1 9 9 2	104,6	101,1	100,7	103,8	103,8	103,8	104,0	104,7	106,6	106,1	106,6	106,6	107,4	815
1 9 9 3	110,6	108,5	107,1	108,3	109,4	109,4	108,1	108,1	113,5	113,5	113,6	113,6	113,6	
1 9 9 4	114,1	114,0	114,0	114,0	115,0	115,0	113,6	114,3	114,1	114,1	114,1	114,1	112,9	
1 9 9 2	102,8	101,5	102,1	102,2	102,2	102,9	102,9	102,9	102,9	102,9	103,8	103,8	103,9	816
1 9 9 3	106,7	105,8	105,9	105,9	106,2	106,2	107,0	107,0	107,0	107,1	107,3	107,2	107,2	
1 9 9 4	107,1	107,3	107,1	107,3	107,0	107,0	107,1	107,0	107,0	107,1	107,2	107,2	107,1	
1 9 9 2	102,9	101,4	101,4	101,4	102,2	102,5	102,5	102,6	104,2	104,2	104,2	104,2	104,2	817
1 9 9 3	105,5	105,0	105,0	105,0	105,8	105,8	105,8	105,5	105,5	105,5	105,5	105,5	105,5	
1 9 9 4	105,6	105,5	105,5	105,5	105,5	105,5	105,5	105,5	105,6	106,0	105,8	105,8	105,8	
1 9 9 2	104,0	102,3	103,2	103,1	103,4	103,4	103,4	104,2	105,1	105,1	104,9	104,8	104,7	818
1 9 9 3	105,7	104,7	105,0	105,0	105,4	105,5	105,4	106,0	108,2	106,3	106,3	106,5	106,5	
1 9 9 4	106,2	106,8	106,9	106,9	106,5	106,4	105,8	105,2	105,7	105,8	106,0	106,0	105,9	
1 9 9 2	106,3	104,0	105,0	105,2	105,2	105,9	106,2	106,8	106,9	107,1	107,9	107,9	107,6	819
1 9 9 3	108,7	108,0	107,9	108,1	108,3	108,3	108,2	109,0	108,3	109,3	109,2	109,5	109,6	
1 9 9 4	110,0	108,7	109,8	110,1	109,9	109,9	110,3	110,3	109,4	109,9	110,1	110,6	110,6	
1 9 9 2	107,7	104,7	106,3	106,4	106,4	107,5	108,1	108,1	108,2	108,4	109,5	109,5	109,0	820
1 9 9 3	110,2	109,6	109,4	109,7	109,9	109,8	109,7	110,4	110,6	110,6	110,3	110,8	111,0	
1 9 9 4	111,2	108,4	111,0	111,5	111,1	111,2	111,8	111,8	110,0	111,0	111,2	112,2	112,2	
1 9 9 2	102,4	101,4	101,6	101,7	101,7	102,1	102,2	102,5	102,7	103,0	103,2	103,4	103,4	821
1 9 9 3	104,6	103,5	104,2	104,3	104,5	104,5	104,5	104,7	104,8	104,8	105,1	105,0	104,9	
1 9 9 4	105,0	105,0	105,0	105,1	104,9	104,7	104,8	105,1	105,1	105,2	105,2	105,1	105,0	
1 9 9 2	102,4	101,4	101,5	101,6	101,5	102,0	102,1	102,4	102,7	103,1	103,3	103,5	103,6	822
1 9 9 3	104,8	103,5	104,4	104,5	104,7	104,7	104,7	105,0	105,0	105,0	105,3	105,2	105,1	
1 9 9 4	105,0	105,2	105,1	105,1	104,8	104,6	104,7	105,0	105,1	105,1	105,1	105,0	104,9	
1 9 9 2	103,0	102,2	102,3	102,3	102,5	102,7	102,7	103,1	103,5	103,6	103,8	103,9	103,8	823
1 9 9 3	104,3	104,0	104,0	104,0	104,1	104,2	104,2	104,6	104,3	104,4	104,6	104,6	104,5	
1 9 9 4	104,9	104,6	104,8	104,8	104,9	104,9	105,0	105,1	105,0	105,0	105,0	105,0	104,9	
1 9 9 2	103,0	102,4	102,5	102,5	102,6	102,7	102,8	103,1	103,4	103,4	103,5	103,5	103,5	824
1 9 9 3	103,3	103,6	103,3	103,3	103,2	103,3	103,3	103,5	103,3	103,3	103,4	103,3	103,3	
1 9 9 4	103,7	103,3	103,5	103,5	103,7	103,7	103,7	103,8	103,9	103,9	103,9	103,9	103,6	

1 INDEX DER ERZEUGERPREISE

1991 =

FRUEHERES

LFD NR.	NR.DER GP- SYSTEMATIK	GUTERGRUPPE, -ZWEIG, -KLASSE UND -ART	WAEGUNGS- ANTEIL	VERKETTUNGS- FAKTOR 1)	JAHRESDURCHSCHNITTE		
					1992	1993	1994
825	6412	DAMENOBERBEKLEIDUNG AB GROESSE 34	7,65	0,89270	102,1	105,1	105,1
826		DARUNTER: DAMENOBERBEKLEIDUNG GANZ ODER UEBERWIEGEND AUS BAUMWOLLE	1,96	0,89881	102,9	105,1	105,1
827	6413	KINDEROBERBEKLEIDUNG	0,33	0,86753	102,3	105,1	105,1
828	6414	ARBEITS-, BERUFS- UND SPEZIALSCHUTZBEKLEIDUNG	0,47	0,92322	102,7	103,6	104,2
829	6415	SPORT-, BADE- UND STRANDBEKLEIDUNG	0,63	0,85418	102,5	104,2	105,3
830	6416	VEREDELTE PELZFELLE UND PELZBEKLEIDUNG	0,18	0,95920	103,7	107,2	101,5
831	6417	LEDERBEKLEIDUNG	0,15	0,99501	100,5	101,4	101,4
832	642	WAESCHE FUER HERREN UND DAMEN	0,95	0,91481	101,9	102,8	104,3
833	6421	HERRENWAESCHE	0,43	0,91697	99,1	100,6	102,4
834	6424	DAMENWAESCHE	0,52	0,91357	104,2	104,6	105,9
835	643	MIEDERWAREN	0,42	0,83607	105,2	109,9	113,5
836	644	HUETE UND MUETZEN FUER HERREN	0,10	0,80849	104,1	108,6	113,2
837	6457	SCHIRME	0,39	0,94229	101,2	101,6	102,1
838	648	BETTFEDERN, HAUS-, BETT- UND TISCHWAESCHE, SONSTIGE BETTWAREN U. AE.	2,01	0,95066	102,3	103,4	104,1
839	6483	BETTWAESCHE	0,57	0,92393	102,7	103,0	102,7
840	6485	HAUS- UND TISCHWAESCHE	0,45	0,95335	103,7	105,9	107,4
841	6487	STEPFBETTEN, STEPP- UND DAUNENDECKEN, KISSEN U. AE.	0,99	0,96114	101,4	102,4	103,4

1) SIEHE ERLAEUTERUNGEN PUNKT 3.

GEWERBLICHER PRODUKTE (INLANDSABSATZ)

100

BUNDESGBIET

JAHR	DURCH-SCHNITT	JAN.	FEBR.	MAERZ	APRIL	MAI	JUNI	JULI	AUG.	SEPT.	OKT.	NOV.	DEZ.	LFD NR.
1 9 9 2	102,1	101,1	101,2	101,2	101,0	101,6	101,7	102,1	102,4	102,9	103,1	103,5	103,6	825
1 9 9 3	105,1	103,4	104,7	104,9	105,0	105,1	105,1	105,3	105,4	105,3	105,7	105,5	105,4	
1 9 9 4	105,1	105,3	105,4	105,4	104,8	104,5	104,6	105,3	105,4	105,3	105,3	105,3	105,1	
1 9 9 2	102,9	101,4	101,4	101,4	101,3	102,7	102,7	103,6	103,6	103,8	104,2	104,2	104,4	826
1 9 9 3	105,1	104,3	104,5	104,6	104,6	104,9	104,8	105,3	105,3	105,3	105,6	105,8	105,8	
1 9 9 4	105,1	105,8	105,6	105,2	104,5	104,5	104,3	105,3	105,3	105,2	105,3	105,3	105,3	
1 9 9 2	102,3	100,9	101,5	101,9	101,5	102,0	102,1	102,9	103,0	103,0	103,1	102,7	102,8	827
1 9 9 3	105,1	103,4	103,4	103,5	104,0	104,0	104,0	106,2	106,2	106,2	106,8	106,8	106,8	
1 9 9 4	105,1	106,3	105,9	105,7	105,5	105,6	105,6	104,2	104,3	104,3	104,3	104,6	104,6	
1 9 9 2	102,7	101,7	101,8	102,3	102,6	102,8	103,0	103,0	103,0	103,0	103,2	102,8	102,8	828
1 9 9 3	103,6	102,9	102,9	102,9	102,9	103,7	103,9	103,9	103,9	104,1	104,1	104,1	104,1	
1 9 9 4	104,2	104,2	104,2	104,2	104,2	104,2	104,2	104,1	104,1	104,3	104,3	104,3	104,3	
1 9 9 2	102,5	101,8	101,8	101,8	102,3	102,3	102,3	102,3	102,3	102,9	103,5	103,5	103,5	829
1 9 9 3	104,2	103,6	103,5	103,5	103,7	103,7	104,1	104,1	104,0	104,9	104,9	104,9	104,9	
1 9 9 4	105,3	105,4	105,4	105,6	105,5	105,5	105,1	105,2	105,3	106,1	106,1	104,3	104,6	
1 9 9 2	103,7	99,8	100,3	100,3	101,5	105,9	105,8	106,9	104,3	106,6	103,2	104,7	104,7	830
1 9 9 3	107,2	105,2	110,4	108,8	113,3	107,6	108,6	106,8	104,5	104,5	107,3	106,5	102,6	
1 9 9 4	101,5	109,6	102,8	102,8	100,7	100,3	103,4	99,5	99,5	99,5	99,4	99,4	101,5	
1 9 9 2	100,5	100,2	100,2	100,2	100,2	100,2	100,2	100,5	100,5	100,5	101,2	101,2	101,2	831
1 9 9 3	101,4	101,2	101,2	101,7	101,7	101,7	101,7	101,7	101,7	101,7	101,0	101,0	101,0	
1 9 9 4	101,4	101,0	101,0	101,0	101,0	101,0	101,6	101,6	101,6	101,6	101,6	101,6	101,6	
1 9 9 2	101,9	101,6	101,5	101,5	101,6	101,9	101,8	102,0	102,1	102,3	102,3	102,4	101,7	832
1 9 9 3	102,8	101,7	102,4	102,7	102,9	103,0	102,0	102,6	103,4	103,3	103,5	103,1	103,1	
1 9 9 4	104,3	103,4	103,3	104,2	104,1	104,0	103,6	104,0	104,6	104,8	105,0	105,2	105,2	
1 9 9 2	99,1	98,6	98,3	98,3	98,3	99,0	98,7	99,2	99,3	99,8	99,8	99,8	99,8	833
1 9 9 3	100,6	100,2	100,2	100,9	100,9	101,0	101,0	101,3	100,6	100,5	100,9	99,8	99,8	
1 9 9 4	102,4	100,1	100,2	102,4	102,4	102,4	102,4	103,0	103,0	103,0	103,0	103,2	103,2	
1 9 9 2	104,2	104,1	104,1	104,1	104,3	104,3	104,3	104,4	104,4	104,3	104,3	104,6	103,3	834
1 9 9 3	104,6	102,9	104,2	104,2	104,6	104,6	102,9	103,7	105,6	105,6	105,6	105,9	105,9	
1 9 9 4	105,9	106,0	105,8	105,8	105,5	105,4	104,6	104,9	106,0	106,4	106,7	106,8	106,8	
1 9 9 2	105,2	101,0	104,9	104,9	104,9	105,4	105,4	105,4	105,4	105,4	106,6	106,6	106,6	835
1 9 9 3	109,9	108,6	109,7	109,7	109,7	109,7	109,7	109,7	109,7	109,7	110,9	110,9	110,9	
1 9 9 4	113,5	113,4	113,5	113,5	113,5	113,5	113,5	113,5	113,5	113,5	113,5	113,5	113,5	
1 9 9 2	104,1	102,8	102,9	102,9	104,3	104,3	104,3	104,3	104,5	104,5	104,6	104,6	104,6	836
1 9 9 3	108,6	106,9	106,9	107,2	107,3	108,4	109,0	109,2	109,2	109,4	109,6	109,6	109,9	
1 9 9 4	113,2	110,4	111,8	111,8	113,2	113,2	113,9	113,9	113,9	114,0	114,0	114,1	114,1	
1 9 9 2	101,2	101,0	101,0	101,0	101,0	101,1	101,1	101,2	101,2	101,2	101,4	101,4	101,4	837
1 9 9 3	101,6	101,6	101,6	101,6	101,6	101,6	101,6	101,6	101,6	101,6	101,7	101,8	101,8	
1 9 9 4	102,1	101,8	102,1	102,1	102,1	102,1	102,1	102,1	102,1	102,1	102,1	102,1	102,1	
1 9 9 2	102,3	101,6	101,8	102,0	102,0	102,3	102,3	102,4	102,5	102,5	102,6	102,6	102,6	838
1 9 9 3	103,4	103,1	103,2	103,2	103,2	103,2	103,2	103,3	103,5	103,6	103,6	103,7	103,6	
1 9 9 4	104,1	103,8	103,8	104,0	104,4	104,4	104,2	104,0	104,1	104,0	104,2	104,2	104,4	
1 9 9 2	102,7	102,1	102,7	102,8	102,8	102,7	102,9	102,9	102,9	102,9	102,5	102,4	102,4	839
1 9 9 3	103,0	103,1	103,1	103,2	103,2	103,2	102,8	102,8	102,8	102,8	102,8	102,8	102,8	
1 9 9 4	102,7	102,5	102,6	102,7	102,7	102,7	102,8	102,8	102,8	102,8	102,8	102,8	102,8	
1 9 9 2	103,7	103,1	103,4	103,4	103,4	103,6	103,6	104,0	104,0	104,0	104,0	104,0	104,0	840
1 9 9 3	105,9	104,8	104,9	105,0	105,0	105,1	105,4	105,9	106,8	107,0	106,9	107,0	106,8	
1 9 9 4	107,4	107,1	106,6	107,2	108,7	108,5	107,5	106,7	107,1	106,5	107,3	107,5	108,0	
1 9 9 2	101,4	100,6	100,6	100,8	100,8	101,4	101,4	101,5	101,6	101,6	102,0	102,0	102,0	841
1 9 9 3	102,4	102,2	102,4	102,4	102,4	102,4	102,4	102,4	102,4	102,5	102,6	102,6	102,6	
1 9 9 4	103,4	103,0	103,2	103,3	103,5	103,5	103,5	103,5	103,5	103,5	103,6	103,6	103,6	

1 INDEX DER ERZEUGERPREISE

1991 =

FRUEHERES

LFD NR.	NR. DER GP- SYSTEMATIK	GÜTERGRUPPE, -ZWEIG, -KLASSE UND -ART	WÄGUNGS- ANTEIL	VERKETTUNGS- FAKTOR 1)	JAHRESDURCHSCHNITTE		
					1992	1993	1994
842	68	ERZEUGNISSE DES ERNÄHRUNGSGEWERBES	113,63	0,99597	102,6	102,0	102,0
843		DARUNTER: NAHRUNGSMITTEL	76,66	1,00202	102,4	101,2	100,8
844		UND ZWAR: TIEFKUEHLKOST (OHNE SPEISEEIS)	4,87	0,96000	100,6	98,3	97,2
845		NAHRUNGSMITTEL, VORWIEGEND AUF PFLANZLICHER GRUNDLAGE (EINSCHL. KLEIE, MELASSE UND ZUCKER- RUEBENSCHNITZEL, OELKUCHEN UND SCHROTE)	38,66	1,05229	102,3	102,3	102,9
846	6811	DARUNTER: MAHL- UND SCHAELMUEHLENERZEUGNISSE	1,73	1,15081	98,9	96,4	91,6
847	6811 1	MAHLMUEHLENERZEUGNISSE	1,47	1,17119	98,6	95,7	90,5
848	6811 12	WEIZENMEHL	1,11	1,16028	98,6	96,5	91,4
849	6811 14	ROGGENMEHL	0,18	1,15420	97,8	95,0	89,1
850	6811 17	WEIZENKLEIE	0,18	1,30290	99,4	91,1	86,3
851	6811 5-8	SCHAELMUEHLENERZEUGNISSE	0,26	1,04088	100,6	100,5	97,9
852	6812	TEIGWAREN	0,49	1,00698	101,5	103,7	99,7
853	6815	NAEHRMITTEL	3,92	0,92329	102,4	104,6	105,6
854	6815 1	DARUNTER: PUDDINGPULVER UND VERWANDTE PULVERFOERMIGE ERZEUGNISSE	0,25	0,95623	105,6	110,6	114,1
855	6816	STAERKE UND STAERKEERZEUGNISSE	0,67	0,95463	101,1	98,6	96,7
856	6818	BACKWAREN	8,70	0,91917	103,9	104,6	104,7
857	6818 21-25	DARUNTER: BROT	3,12	0,90481	103,3	102,0	101,3
858	1	WEISSBROT	0,65	0,89488	103,5	102,4	101,0
859	2	MISCHBROT	1,82	0,89122	104,1	102,2	101,0
860	3	SCHROT- UND VOLLKORNBROT	0,65	0,95560	100,9	100,9	102,7
861	6818 5	KUCHEN, TORTEN UND VERWANDTE BACKWAREN	1,92	0,90564	101,7	106,2	106,6
862	6818 7	DAUERBACKWAREN	2,43	0,93270	106,5	107,3	106,9

1) SIEHE ERLAEUTERUNGEN PUNKT 3.

GEWERBLICHER PRODUKTE (INLANDSABSATZ)

100

BUNDESGBIET

JAHR	DURCH-SCHNITT	JAN.	FEBR.	MAERZ	APRIL	MAI	JUNI	JULI	AUG.	SEPT.	OKT.	NOV.	DEZ.	LFD NR.
1 9 9 2	102,6	101,7	102,2	102,7	102,7	102,9	103,0	103,0	102,8	102,8	102,4	102,4	102,3	842
1 9 9 3	102,0	102,5	102,3	102,2	102,2	102,1	102,0	102,1	101,9	101,8	101,5	101,7	101,8	
1 9 9 4	102,0	101,7	101,7	101,6	101,6	101,8	102,1	102,0	102,2	102,1	102,2	102,4	102,5	
1 9 9 2	102,4	101,3	102,0	102,5	102,5	102,8	103,0	102,8	102,6	102,6	102,2	102,3	102,1	843
1 9 9 3	101,2	102,1	101,6	101,3	101,4	101,2	101,1	101,3	101,1	100,9	100,7	100,9	101,0	
1 9 9 4	100,8	100,9	100,8	100,5	100,5	100,7	100,9	100,7	100,8	100,7	100,7	100,8	101,0	
1 9 9 2	100,6	101,3	102,7	102,7	101,5	101,1	100,9	100,6	100,5	99,9	99,1	98,7	98,6	844
1 9 9 3	98,3	98,9	98,7	98,6	98,5	98,3	98,2	98,2	98,7	98,5	97,5	97,6	97,4	
1 9 9 4	97,2	97,1	97,6	97,0	97,1	97,5	98,9	97,2	96,7	96,8	97,1	97,6	97,8	
1 9 9 2	102,3	101,1	101,7	102,5	102,3	102,7	102,8	102,4	102,2	102,5	102,1	102,5	102,4	845
1 9 9 3	102,3	102,4	102,2	101,9	102,2	102,1	102,1	102,5	102,2	102,2	102,3	102,9	103,0	
1 9 9 4	102,9	103,2	103,0	102,8	102,7	102,8	102,9	102,6	102,7	103,1	102,9	103,1	103,4	
1 9 9 2	98,9	100,2	100,2	99,9	98,9	99,7	99,6	99,0	98,6	98,1	97,4	97,0	97,1	846
1 9 9 3	96,4	97,2	97,5	97,9	97,5	98,1	97,9	97,3	96,7	95,7	94,4	93,5	93,3	
1 9 9 4	91,6	93,1	92,9	92,9	92,9	92,5	92,2	91,8	91,3	90,6	89,9	88,6	89,4	
1 9 9 2	98,6	100,0	100,0	99,8	99,8	99,6	99,4	98,8	98,3	97,8	96,8	96,4	96,6	847
1 9 9 3	95,7	96,7	97,1	97,1	97,0	97,5	97,2	96,7	96,0	94,9	93,4	92,4	92,2	
1 9 9 4	90,5	92,1	91,7	91,8	91,9	91,4	91,1	90,8	90,2	89,5	88,8	88,4	88,1	
1 9 9 2	98,6	99,6	99,6	99,6	99,3	99,2	99,1	99,0	99,0	98,3	97,2	96,8	96,9	848
1 9 9 3	96,5	97,0	97,2	97,4	97,3	97,8	97,6	97,5	97,2	96,7	95,0	94,0	93,8	
1 9 9 4	91,4	93,2	92,5	92,5	92,3	91,9	91,6	91,3	91,2	90,7	90,1	89,7	89,4	
1 9 9 2	97,8	99,1	98,9	98,9	98,9	98,5	98,6	97,9	97,8	96,9	96,0	95,9	95,6	849
1 9 9 3	95,0	95,6	95,8	95,9	95,9	95,9	95,8	95,6	95,9	94,9	93,8	92,5	92,4	
1 9 9 4	89,1	91,9	91,8	91,7	91,6	89,4	89,2	88,6	88,5	87,1	86,8	86,6	86,5	
1 9 9 2	99,4	103,4	103,4	101,8	103,6	103,4	102,6	98,5	94,6	95,7	95,2	94,8	96,0	850
1 9 9 3	91,1	96,3	98,1	96,4	96,3	97,0	96,8	92,6	88,6	83,6	82,9	82,4	82,4	
1 9 9 4	86,3	84,9	86,7	87,5	89,4	90,4	89,8	89,3	86,2	85,1	82,9	82,1	81,5	
1 9 9 2	100,6	101,4	101,4	100,7	100,5	100,6	100,8	100,2	100,1	99,7	100,6	100,4	100,2	851
1 9 9 3	100,5	100,2	100,0	100,7	100,3	101,6	101,6	100,8	100,8	100,2	100,3	99,9	99,5	
1 9 9 4	97,9	99,3	99,2	99,2	98,8	98,6	98,5	97,9	97,1	96,8	96,0	96,6	96,4	
1 9 9 2	101,5	98,8	98,8	98,9	98,9	101,9	102,5	102,5	102,5	102,7	102,7	104,0	104,0	852
1 9 9 3	103,7	104,0	103,9	103,9	103,3	103,6	103,4	103,4	103,7	103,8	103,8	104,0	104,0	
1 9 9 4	99,7	102,5	102,5	102,4	103,9	100,5	100,1	99,6	101,3	93,6	96,3	96,3	97,1	
1 9 9 2	102,4	100,8	100,9	101,3	102,5	103,1	103,7	103,4	102,7	102,9	102,9	102,6	102,3	853
1 9 9 3	104,6	102,5	102,6	103,5	105,2	105,4	105,2	105,5	105,3	105,5	105,2	105,1	104,6	
1 9 9 4	105,6	103,9	103,8	105,6	105,8	105,4	105,7	106,1	106,3	106,5	105,0	106,3	106,6	
1 9 9 2	105,6	104,0	104,9	104,9	105,3	106,1	105,7	106,2	106,2	106,2	106,1	106,0	106,0	854
1 9 9 3	110,6	107,3	107,8	109,1	109,8	110,4	111,6	111,0	111,5	111,8	112,3	112,0	112,3	
1 9 9 4	114,1	113,1	113,9	113,4	113,6	113,9	114,5	114,8	114,6	114,1	114,3	114,9	114,6	
1 9 9 2	101,1	100,5	102,1	102,1	101,9	100,9	100,7	101,0	101,3	100,9	100,0	100,2	101,0	855
1 9 9 3	98,6	100,0	99,6	98,5	99,2	98,9	98,5	97,5	98,3	97,8	98,2	97,8	98,0	
1 9 9 4	96,7	97,6	97,8	96,3	96,2	96,0	95,3	95,9	96,4	97,4	97,4	97,0	97,1	
1 9 9 2	103,9	101,4	102,4	103,1	103,0	102,9	103,9	103,8	104,0	105,3	105,5	105,6	105,7	856
1 9 9 3	104,6	105,7	105,2	105,1	105,3	105,3	104,3	104,1	103,8	104,2	104,0	104,2	104,2	
1 9 9 4	104,7	104,1	104,0	103,4	103,5	103,9	104,9	105,1	105,2	105,8	105,6	105,6	105,7	
1 9 9 2	103,3	101,5	102,2	102,9	103,1	102,9	103,6	103,5	103,6	104,0	104,1	104,1	104,2	857
1 9 9 3	102,0	104,3	104,2	103,7	103,5	103,6	100,8	100,8	100,5	100,7	100,4	100,6	100,5	
1 9 9 4	101,3	100,8	100,4	100,6	100,5	101,5	101,8	101,5	101,9	102,0	101,9	101,7	101,7	
1 9 9 2	103,5	101,7	101,9	103,3	103,3	103,5	103,6	103,9	104,0	104,0	104,0	104,0	104,3	858
1 9 9 3	102,4	104,8	104,3	103,8	103,6	103,8	101,2	101,3	101,0	101,2	100,9	101,2	101,3	
1 9 9 4	101,0	100,9	100,5	100,2	100,2	101,2	101,5	100,8	101,5	101,5	101,4	101,2	101,3	
1 9 9 2	104,1	101,8	102,9	103,6	104,0	103,4	104,6	104,4	104,6	104,9	105,2	105,1	105,1	859
1 9 9 3	102,2	105,2	105,2	104,5	104,2	104,5	100,7	100,7	100,2	100,6	100,1	100,4	100,3	
1 9 9 4	101,0	100,4	100,3	100,7	100,5	100,8	101,2	101,0	101,4	101,5	101,4	101,2	101,1	
1 9 9 2	100,9	100,6	100,6	100,6	100,6	100,6	100,6	100,6	100,6	101,4	101,4	101,4	101,4	860
1 9 9 3	100,9	101,4	101,4	101,4	101,4	100,6	100,6	100,6	100,6	100,6	100,6	100,6	100,6	
1 9 9 4	102,7	100,6	100,6	100,6	100,6	103,7	103,7	103,7	103,7	103,7	103,7	103,7	103,7	
1 9 9 2	101,7	98,6	99,6	100,0	99,4	99,0	99,4	99,5	99,6	105,3	106,1	106,7	106,9	861
1 9 9 3	106,2	106,3	106,4	106,3	106,4	106,2	106,3	105,6	106,2	106,3	105,9	106,3	106,7	
1 9 9 4	106,6	105,6	105,1	104,6	105,2	105,1	104,9	106,3	106,0	108,8	109,1	109,3	109,4	
1 9 9 2	106,5	102,5	104,2	105,5	105,5	105,6	107,8	107,8	108,0	107,9	107,8	107,8	108,0	862
1 9 9 3	107,3	108,0	106,2	106,9	107,7	107,7	107,7	107,4	106,4	107,3	107,2	107,3	107,2	
1 9 9 4	106,9	107,3	107,7	105,8	105,7	105,8	107,5	107,5	107,5	107,5	106,5	106,8	106,8	

1 INDEX DER ERZEUGERPREISE

1991 =

FRUEHERES

LFD NR.	NR. DER GP- SYSTEMATIK	GÜTERGRUPPE, -ZWEIG, -KLASSE UND -ART	WÄGUNG- ANTEIL	VERKETTUNGS- FAKTOR 1)	JAHRESDURCHSCHNITTE		
					1992	1993	1994
863	6821	ZUCKER (EINSCHL. NEBENPRODUKTEN)	3,41	1,05213	100,4	97,6	97,6
864	6821 3	VERBRAUCHSZUCKER	3,10	1,03093	100,4	97,9	97,8
865	6821 7	MELASSE UND ZUCKERRUEBENSCHNITZEL	0,31	1,26724	100,0	93,9	94,7
866	6825	VERARBEITETES OBST UND GEMUESE	6,20	0,95459	105,2	100,4	100,5
867	6825 1	DARUNTER: OBST- UND GEMUESEKONSERVEN	0,47	0,92517	101,1	92,4	92,7
868	6825 16-19	DARUNTER: GEMUESEKONSERVEN	0,24	1,04090	102,1	98,8	95,9
869	6825 2	TIEFGEFRORENES GEMUESE	0,42	0,98814	101,9	100,3	99,9
870	6825 31	MARMELADE UND KONFITURE	0,64	0,88289	105,4	106,7	109,9
871	6825 4	SAUERKONSERVEN	0,84	1,02075	101,4	100,9	102,8
872	6825 5	FRUCHTSAEFTE UND FRUCHTNEKTARE	2,57	0,96415	108,0	98,4	96,9
873	6827	SUESSWAREN	9,28	1,06164	101,3	102,2	101,8
874		SUESSWAREN OHNE KAKAERZEUGNISSE	8,58	0,98612	102,6	102,9	101,6
875		SUESSWAREN UND DAUERBACKWAREN	11,71	1,03320	102,4	103,3	102,9
876	6827 2	KAKAERZEUGNISSE	0,70	1,88530	86,0	94,1	105,1
877	6827 3/4	SCHOKLADENERZEUGNISSE	4,38	1,00806	101,7	100,7	97,9
878	6827 31	MASSIVE TAFELSCHOKLADEN	1,56	1,03199	102,1	99,8	95,5
879	6827 33	GEFUELLTE TAFELSCHOKLADEN	1,10	1,00000	99,8	100,2	98,9
880	6827 37/38	PRALINEN	1,30	0,95849	102,0	101,5	98,8
881	6827 44	GEFUELLTE RIEGEL	0,42	0,95573	104,2	103,6	101,0
882	6827 6/7	ZUCKERWAREN	2,48	0,90809	103,8	105,0	105,4
883	6827 82	MARZIPAN-, PERSIPAN-, HASELNUSSROHMASSEN, NOUGAT- (ROH-) MASSE	0,12	1,26986	101,6	113,0	116,8
884	6827 93	SPEISEEIS	1,60	0,99800	103,1	104,7	104,5

1) SIEHE ERLAEUTERUNGEN PUNKT 3.

GENERELICHER PRODUKTE (INLANDSABSATZ)

100

BUNDESGBEIBT

JAHK	DURCH- SCHNITT	JAN.	FEBR.	MAERZ	APRIL	MAI	JUNI	JULI	AUG.	SEPT.	OKT.	NOV.	DEZ.	LFD NR.
1 9 9 2	100,4	100,5	100,7	100,7	100,6	100,7	100,7	100,7	100,5	100,1	99,6	99,7	99,9	863
1 9 9 3	97,6	98,3	98,0	98,0	98,0	97,7	97,7	97,9	97,9	97,2	96,7	96,6	96,9	
1 9 9 4	97,6	97,3	97,4	97,5	97,6	97,7	97,9	98,0	98,0	97,7	97,1	97,2	97,4	
1 9 9 2	100,4	100,3	100,3	100,3	100,3	100,4	100,4	100,4	100,4	100,4	100,5	100,5	100,5	864
1 9 9 3	97,9	98,5	98,0	98,0	98,0	97,6	97,7	97,8	97,8	98,1	97,9	97,9	97,9	
1 9 9 4	97,8	97,9	97,9	97,9	97,8	97,8	97,8	97,8	97,8	97,8	97,8	97,9	97,9	
1 9 9 2	100,0	102,3	104,4	103,9	103,5	103,9	103,8	103,3	101,9	97,2	90,2	91,4	94,1	865
1 9 9 3	93,9	96,0	97,3	97,6	97,3	97,8	98,5	98,2	99,3	88,9	83,9	83,5	87,2	
1 9 9 4	94,7	91,4	93,1	93,9	94,8	96,4	99,0	99,9	99,8	96,8	89,8	90,3	91,6	
1 9 9 2	105,2	103,7	104,1	105,9	106,0	107,6	106,7	106,1	106,3	105,1	103,3	103,8	103,5	866
1 9 9 3	100,4	102,4	101,4	99,7	100,1	100,0	100,2	99,7	100,1	99,5	100,1	100,6	100,6	
1 9 9 4	100,5	100,8	100,8	99,9	99,4	100,1	100,1	100,4	100,1	100,8	101,0	101,2	100,9	
1 9 9 2	101,1	106,1	106,0	105,9	106,1	105,3	103,4	101,2	98,3	95,4	95,1	95,2	95,2	867
1 9 9 3	92,4	95,3	94,4	93,6	93,6	92,7	92,3	91,8	91,8	90,5	91,0	90,9	90,8	
1 9 9 4	92,7	90,8	91,7	91,6	91,8	91,6	91,5	93,4	93,5	94,1	94,1	93,9	93,9	
1 9 9 2	102,1	101,6	101,6	101,6	101,6	101,6	101,6	102,7	102,7	102,4	102,4	102,4	102,4	868
1 9 9 3	98,8	102,4	101,2	100,2	100,2	98,7	98,5	97,9	98,1	96,5	97,4	97,4	97,3	
1 9 9 4	98,9	97,3	96,1	96,0	95,9	95,6	95,6	94,9	94,8	96,0	96,1	96,2	96,2	
1 9 9 2	101,9	100,3	103,3	101,3	100,9	103,0	103,3	104,3	103,4	101,0	101,0	100,8	100,7	869
1 9 9 3	100,3	100,5	100,1	99,8	100,3	100,3	100,5	100,4	100,4	100,4	100,5	100,4	100,3	
1 9 9 4	99,9	100,1	99,1	99,1	99,8	103,4	99,2	99,3	99,1	98,4	100,3	100,8	100,6	
1 9 9 2	105,4	104,5	104,4	104,6	104,6	105,6	106,5	105,8	105,6	104,5	106,1	106,5	106,5	870
1 9 9 3	106,7	106,6	106,4	106,2	106,4	106,2	106,2	106,2	106,2	106,1	108,4	108,2	108,5	
1 9 9 4	109,9	109,0	108,4	108,3	108,4	108,0	108,4	109,7	107,3	108,7	110,1	116,1	116,3	
1 9 9 2	101,4	101,4	101,4	101,4	101,4	101,4	101,4	102,1	102,2	101,1	101,1	101,1	101,1	871
1 9 9 3	100,9	101,2	100,8	100,3	100,3	100,3	100,3	100,3	100,3	100,4	102,3	102,4	102,4	
1 9 9 4	102,8	102,4	102,4	102,4	102,4	102,4	102,9	103,0	103,0	103,2	103,2	103,2	103,2	
1 9 9 2	108,0	105,4	105,2	109,7	109,7	113,3	110,2	108,9	110,1	109,0	104,9	105,2	104,6	872
1 9 9 3	98,4	102,2	100,8	97,3	98,3	98,5	98,6	97,8	98,5	97,7	96,3	97,2	97,2	
1 9 9 4	96,9	97,5	97,7	96,5	95,2	96,5	96,7	96,7	96,7	97,8	97,6	97,1	96,3	
1 9 9 2	101,3	100,8	101,1	101,8	101,3	101,2	101,4	101,3	101,4	101,3	101,3	101,5	101,3	873
1 9 9 3	102,2	101,7	102,2	102,0	101,9	101,7	101,8	102,0	102,2	103,1	102,8	103,0	102,2	
1 9 9 4	101,8	102,4	102,3	102,4	101,1	101,2	101,8	102,2	101,7	101,5	101,6	101,7	101,8	
1 9 9 2	102,6	101,2	101,9	102,5	102,4	102,5	103,0	103,0	102,9	102,8	102,9	102,8	102,7	874
1 9 9 3	102,9	102,8	103,5	103,3	103,3	103,0	103,0	102,9	103,1	103,1	102,1	102,1	102,1	
1 9 9 4	101,6	102,4	101,9	102,2	101,4	101,2	101,5	101,4	101,3	101,1	101,3	101,4	101,5	
1 9 9 2	102,4	101,2	101,7	102,6	102,2	102,1	102,7	102,6	102,8	102,7	102,6	102,8	102,7	875
1 9 9 3	103,3	103,0	103,0	103,0	103,1	102,9	103,0	103,1	103,1	104,0	103,7	103,9	103,2	
1 9 9 4	102,9	103,4	103,4	103,1	102,1	102,2	103,1	103,3	102,9	102,7	102,6	102,8	102,8	
1 9 9 2	86,0	96,0	92,1	92,4	89,1	86,1	81,9	80,2	82,8	83,1	81,7	84,9	83,2	876
1 9 9 3	94,1	87,5	87,1	86,0	84,5	84,7	86,9	91,6	90,5	102,5	111,0	114,2	103,1	
1 9 9 4	105,1	102,3	106,3	105,4	97,8	100,6	106,6	111,1	106,7	106,4	106,0	106,0	106,5	
1 9 9 2	101,7	101,2	101,2	101,4	100,9	101,0	102,1	102,1	102,2	102,1	102,1	101,9	101,8	877
1 9 9 3	100,7	101,9	101,9	101,9	101,8	101,3	101,2	101,1	101,1	101,0	98,7	98,5	98,5	
1 9 9 4	97,9	99,1	99,0	99,0	97,4	97,3	97,4	97,4	97,5	97,5	97,5	97,5	97,7	
1 9 9 2	102,1	102,0	101,5	101,5	100,5	100,6	102,6	102,9	103,0	102,9	102,6	102,6	102,2	878
1 9 9 3	99,8	101,3	101,2	101,1	101,0	100,4	100,2	100,1	100,1	99,8	97,5	97,3	97,3	
1 9 9 4	95,5	97,5	96,8	96,8	95,0	94,9	94,9	95,0	95,0	95,0	95,0	95,0	95,1	
1 9 9 2	99,8	99,0	99,0	99,0	99,0	99,0	100,4	100,4	100,4	100,4	100,4	100,1	100,1	879
1 9 9 3	100,2	101,2	101,2	101,2	101,2	100,0	100,0	99,6	99,6	99,6	99,6	99,3	99,3	
1 9 9 4	98,9	100,9	100,9	100,9	98,1	98,1	98,1	98,1	98,1	98,4	98,4	98,4	98,7	
1 9 9 2	102,0	101,6	102,0	102,2	102,1	102,1	102,1	102,0	102,1	102,1	102,1	102,0	102,0	880
1 9 9 3	101,5	102,5	102,5	102,6	102,5	102,4	102,4	102,4	102,4	102,4	98,7	98,6	98,6	
1 9 9 4	98,8	98,9	99,5	99,5	98,4	98,5	98,5	98,5	98,7	98,7	98,8	98,8	98,9	
1 9 9 2	104,2	102,5	103,7	104,8	104,2	104,2	104,4	104,2	104,4	104,0	104,4	104,5	104,5	881
1 9 9 3	103,6	104,6	104,4	104,6	104,6	104,8	104,6	104,4	104,7	104,7	100,6	100,5	100,5	
1 9 9 4	101,0	101,2	101,2	101,2	101,0	101,0	101,2	101,2	101,2	101,2	100,7	100,7	100,7	
1 9 9 2	103,8	101,8	102,1	103,7	103,7	104,1	104,0	104,0	104,0	104,1	104,5	104,7	104,6	882
1 9 9 3	105,0	104,8	105,0	104,8	105,0	104,7	104,9	104,5	105,0	105,1	105,5	105,2	105,1	
1 9 9 4	105,4	105,2	105,4	105,7	105,2	104,9	105,9	105,8	105,0	104,8	105,6	105,8	105,6	
1 9 9 2	101,6	104,0	104,0	104,5	104,5	104,0	101,2	101,4	100,6	99,5	99,0	98,5	98,5	883
1 9 9 3	113,0	98,5	99,7	101,1	102,5	106,3	106,8	111,7	119,7	124,0	127,0	129,1	129,1	
1 9 9 4	116,8	129,1	131,6	130,5	126,1	124,7	122,1	115,2	113,4	104,4	100,3	101,8	101,8	
1 9 9 2	103,1	100,0	103,1	103,7	104,3	103,9	103,9	103,9	103,2	103,0	103,0	102,8	102,8	884
1 9 9 3	104,7	102,7	105,6	105,1	105,0	105,0	104,7	104,7	104,5	104,4	104,5	105,3	105,2	
1 9 9 4	104,5	105,3	102,2	103,2	104,5	104,5	104,5	104,7	104,9	104,8	104,9	105,0	105,4	

1 INDEX DER ERZEUGERPREISE

1991 =

FRUEHERES

LFD NR.	NR. DER GP- SYSTEMATIK	GUTERGRUPPE, -ZWEIG, -KLASSE UND -ART	WAEGUNGS- ANTEIL	VERKETTUNGS- FAKTOR 1)	JAHRESDURCHSCHNITTE		
					1992	1993	1994
885	6842	ERZEUGNISSE DER OELMUEHLEN	1,80	1,83398	95,1	106,8	119,9
886	6842 40	DARUNTER: SPEISEOELE, VERBRAUCHSFERTIG	0,19	1,77615	90,1	97,8	116,9
887	6842 75	OELKUCHEN, ENTFETTETE SCHROTE U. DGL.	0,69	1,35897	101,5	110,3	100,6
888	6845 10	MARGARINE	1,19	1,25605	103,6	104,6	110,2
889	6883	KARTOFFELERZEUGNISSE	1,06	0,92272	105,7	103,6	101,7
890		NAHRUNGSMITTEL, VORWIEGEND AUF TIERISCHER GRUNDLAGE	38,00	0,95942	102,5	100,1	98,5
891	6834	MILCH UND MILCHERZEUGNISSE	17,14	0,97752	102,4	102,4	102,1
892	6834 11	DARUNTER: VOLLMILCH UND TEILENTRAHMTE MILCH	2,12	0,92599	102,3	101,9	100,9
893	6834 12	ENTRAHMTE MILCH UND BUTTERMILCH	0,37	0,90528	104,0	104,0	105,1
894	6834 13	STERILISIERTE UND ULTRAHOCHERHITZTE TRINKMILCH	0,88	0,93926	99,9	103,6	99,4
895	6834 14	KONDENSMILCH	0,88	1,00285	105,7	107,1	105,9
896	6834 21	SAHNE, AUCH SCHLAGRAHM	1,29	0,97421	101,1	102,2	109,8
897	6834 31/33	VOLLMILCH- UND MAGERMILCHPULVER	1,82	1,04013	107,5	103,8	101,3
898	6834 4	BUTTER	1,94	1,12486	101,3	98,2	97,4
899		DARUNTER: BUTTER, ABGEPACKT IN 250-G-PACKUNGEN	1,26	1,12585	101,6	98,5	97,6
900	6834 54	SCHNITTKAESE UND HALBFESTER SCHNITTKAESE	1,69	0,95802	100,6	101,4	99,6
901	6834 58	WEICHKAESE	0,62	0,86620	100,5	99,1	97,5
902	6834 60	SCHMELZKAESE UND SCHMELZKAESEZUBEREITUNGEN	0,96	0,92409	102,4	105,2	105,9

1) SIEHE ERLAEUTERUNGEN PUNKT 3.

GEWERBLICHER PRODUKTE (INLANDSABSATZ)

100

BUNDESGBEIT

JAHR	DURCH-SCHNITT	JAN.	FEBR.	MAERZ	APRIL	MAI	JUNI	JULI	AUG.	SEPT.	OKT.	NOV.	DEZ.	LFD NR.
1 9 9 2	95,1	96,1	96,2	99,5	96,8	97,2	96,0	91,8	87,3	92,8	93,0	97,2	97,4	885
1 9 9 3	106,8	102,5	101,1	100,4	100,7	100,6	104,0	112,7	107,0	104,9	107,3	116,7	123,3	
1 9 9 4	119,9	128,8	125,4	123,8	125,8	125,0	118,6	108,9	112,0	116,7	116,5	116,4	120,4	
1 9 9 2	90,1	90,6	92,2	94,1	92,3	91,9	91,8	87,5	85,7	86,1	87,7	91,2	90,4	886
1 9 9 3	97,8	93,2	92,0	92,4	92,3	92,6	95,1	100,9	97,9	97,0	98,9	108,0	113,5	
1 9 9 4	116,9	118,4	116,0	116,9	117,2	115,9	109,6	107,1	114,9	120,4	118,8	123,8	123,9	
1 9 9 2	101,5	104,5	103,1	103,8	100,6	100,9	98,7	97,6	95,6	104,6	102,1	101,6	104,4	887
1 9 9 3	110,3	114,0	112,1	108,1	109,4	109,1	106,6	114,9	109,9	106,2	107,8	110,3	115,4	
1 9 9 4	100,6	117,9	114,2	112,9	116,0	113,7	106,4	93,1	89,6	87,4	87,2	84,2	84,6	
1 9 9 2	103,6	103,2	103,2	103,2	103,2	103,2	103,8	103,8	103,8	103,8	103,8	103,8	103,8	888
1 9 9 3	104,6	103,8	103,8	103,8	103,8	103,8	103,8	103,8	103,8	104,0	106,8	106,8	106,8	
1 9 9 4	110,2	106,8	106,8	106,8	110,5	110,7	110,7	111,1	111,5	111,6	111,6	112,0	112,4	
1 9 9 2	105,7	100,1	105,1	105,2	105,6	105,6	107,2	107,4	106,7	106,3	106,4	106,2	106,0	889
1 9 9 3	103,6	104,7	103,1	103,9	104,1	104,1	103,7	104,0	103,6	103,9	103,8	101,8	101,9	
1 9 9 4	101,7	100,5	100,5	100,4	100,4	101,4	101,5	101,6	101,2	102,4	102,7	103,9	103,6	
1 9 9 2	102,5	101,6	102,3	102,5	102,7	102,9	103,1	103,2	103,1	102,8	102,2	102,2	101,9	890
1 9 9 3	100,1	101,7	101,0	100,6	100,7	100,3	100,1	100,0	99,9	99,7	99,1	98,9	99,0	
1 9 9 4	98,5	98,6	98,6	98,1	98,3	98,6	98,9	98,7	98,8	98,2	98,4	98,5	98,5	
1 9 9 2	102,4	101,7	102,2	102,0	102,1	102,0	102,5	102,6	102,8	102,6	102,5	102,8	103,0	891
1 9 9 3	102,4	103,0	102,9	102,8	102,7	102,4	102,2	102,1	102,2	101,8	102,0	102,1	102,4	
1 9 9 4	102,1	102,0	101,9	101,7	102,1	102,0	102,5	102,4	102,4	101,5	101,9	102,2	102,2	
1 9 9 2	102,3	101,8	103,2	102,4	102,4	102,3	101,9	102,0	102,4	101,9	102,5	102,9	102,4	892
1 9 9 3	101,9	102,8	103,0	102,4	102,3	101,9	101,7	101,4	101,4	100,8	101,6	101,9	102,0	
1 9 9 4	100,9	102,1	101,7	101,1	100,8	100,4	100,2	100,1	99,9	100,4	100,7	101,4	101,5	
1 9 9 2	104,0	103,4	102,7	104,3	103,5	104,2	104,3	104,5	103,8	104,9	104,9	103,6	103,6	893
1 9 9 3	104,0	103,2	102,9	102,7	104,6	103,6	104,2	104,1	104,4	104,7	105,6	104,1	104,4	
1 9 9 4	105,1	105,1	105,4	104,2	104,7	106,2	104,9	105,5	106,2	103,4	105,5	105,1	105,1	
1 9 9 2	99,9	98,2	98,9	99,2	99,2	99,2	99,2	100,2	100,2	101,0	101,0	101,0	101,0	894
1 9 9 3	103,6	101,4	102,8	103,5	103,0	103,0	103,0	104,6	104,6	103,5	104,3	104,9	104,9	
1 9 9 4	99,4	104,9	104,9	104,9	99,5	101,2	101,2	95,6	95,6	95,6	96,4	96,6	96,6	
1 9 9 2	105,7	103,4	105,1	106,5	106,5	106,5	106,2	106,2	106,2	106,2	105,2	105,3	105,4	895
1 9 9 3	107,1	106,9	105,2	106,0	106,9	106,8	106,8	107,4	107,4	107,9	107,9	107,9	107,5	
1 9 9 4	105,9	107,9	107,7	107,2	106,8	105,4	105,6	107,6	107,0	103,2	104,4	104,2	104,2	
1 9 9 2	101,1	100,0	100,6	100,6	100,6	100,6	100,5	100,5	101,0	101,6	101,4	102,4	102,9	896
1 9 9 3	102,2	103,0	101,4	101,7	101,4	101,7	101,3	101,9	103,9	102,1	102,5	102,5	102,5	
1 9 9 4	109,8	101,6	101,8	102,3	109,7	108,6	116,1	116,6	116,6	110,9	111,0	111,2	110,7	
1 9 9 2	107,5	104,1	105,1	105,8	106,1	106,6	110,0	110,3	110,3	109,1	106,4	107,2	108,5	897
1 9 9 3	103,8	108,1	108,6	107,9	106,8	104,5	104,4	103,0	101,3	100,6	99,8	100,0	100,9	
1 9 9 4	101,3	100,1	99,6	99,4	98,9	98,7	99,4	101,0	101,3	102,0	104,3	105,1	105,6	
1 9 9 2	101,3	104,0	102,3	101,2	101,2	100,1	101,6	102,4	102,8	101,6	100,0	99,5	98,8	898
1 9 9 3	98,2	98,8	98,6	98,1	98,7	98,1	98,1	97,8	98,7	97,9	97,4	97,9	98,0	
1 9 9 4	97,4	97,5	97,2	96,8	97,0	97,0	97,0	97,2	97,1	97,2	97,7	98,0	98,8	
1 9 9 2	101,6	105,3	102,9	101,1	101,2	99,3	101,6	102,5	102,9	102,3	100,6	99,9	99,2	899
1 9 9 3	98,5	99,3	98,9	98,3	99,2	98,5	98,5	98,0	99,4	98,1	97,4	98,1	98,3	
1 9 9 4	97,6	97,8	97,3	96,8	97,0	97,0	97,0	97,4	97,2	97,4	98,1	98,4	99,2	
1 9 9 2	100,6	99,9	100,0	99,8	99,7	99,7	99,7	99,7	100,2	101,6	102,1	102,2	102,2	900
1 9 9 3	101,4	102,2	101,9	102,0	101,7	101,8	100,9	101,1	100,9	101,2	101,4	100,9	100,9	
1 9 9 4	99,6	100,1	100,1	99,9	99,9	99,9	99,9	99,5	99,5	99,5	99,5	99,5	98,3	
1 9 9 2	100,5	99,9	101,0	100,9	100,9	100,0	101,9	100,1	100,3	99,6	99,3	101,0	101,1	901
1 9 9 3	99,1	101,1	100,5	99,9	99,7	99,7	98,6	98,6	98,5	98,5	97,9	98,0	98,0	
1 9 9 4	97,5	98,0	97,6	97,5	97,8	97,7	97,7	97,3	97,4	97,2	97,3	97,2	97,7	
1 9 9 2	102,4	100,7	101,0	101,0	101,0	102,3	102,3	102,4	102,4	102,4	103,1	104,7	105,2	902
1 9 9 3	105,2	105,2	104,8	105,3	105,2	105,2	105,2	105,3	105,3	105,0	104,9	104,9	105,6	
1 9 9 4	105,9	105,6	106,1	106,1	106,0	106,0	106,0	106,0	106,0	106,0	106,0	106,0	105,4	

1 INDEX DER ERZEUGERPREISE

1991 =

FRUEHERES

LFD NR.	NR. DER GP- SYSTEMATIK	GUTERGRUPPE, -ZWEIG, -KLASSE UND -ART	WAEGUNGS- ANTEIL	VERKETTUNGS- FAKTOR 1)	JAHRESDURCHSCHNITTE		
					1992	1993	1994
903	6834 70	FRISCHKAESE, FRISCHKAESEZUBEREITUNGEN	1,28	0,90523	101,1	102,8	102,9
904	6834 92/93	JOGHURT	1,82	0,94179	103,0	103,7	102,7
905	6834 92	JOGHURT OHNE ZUSAETZE	0,36	0,92610	103,2	104,2	103,1
906	6834 93	JOGHURT MIT ZUSAETZEN	1,46	0,94717	103,0	103,5	102,6
907	6847	ERZEUGN. DER TALGSCHMELZEN UND SCHMALZSIEDEREIEN	0,08	1,03553	100,5	96,8	101,2
908	6847 40	SPEISETALG	0,04	1,13991	98,7	92,2	96,9
909	6847 70	SCHMALZ	0,04	0,94813	102,2	101,4	105,5
910	6853	FLEISCH UND FLEISCHERZEUGNISSE	19,04	0,94823	103,2	98,9	96,5
911	6853 1	FLEISCH, FRISCH	5,81	0,98006	101,7	94,0	91,9
912	1	SCHWEINFLEISCH	3,80	0,98286	101,6	89,9	88,0
913	2	RINDFLEISCH	2,01	0,98039	101,7	101,6	99,2
914	6853 22	HAEHNCHEN, HUEHNER, GEFROREN BZW. TIEFGEFROREN	0,77	1,05318	96,6	95,2	93,8
915	6853 3	WURSTWAREN	6,86	0,93390	104,6	102,8	100,8
916	6853 4	TIEFGEFRORENE TAFELFERTIGE FLEISCHGERICHTE	0,66	0,96404	105,2	105,9	106,7
917	6853 5	WURST-, FLEISCH- UND MISCHKONSERVEN	1,86	0,91674	103,1	100,6	94,6
918	6853 6	FLEISCHSALAT	0,27	0,91067	103,8	105,4	107,0
919	6853 8	SCHINKEN, GERAUECHERT, GETROCKNET ODER GEKOCHT	2,81	0,90055	104,1	97,2	94,2
920	6859	FISCH UND FISCHERZEUGNISSE	1,74	0,86020	97,3	90,7	85,4
921	6859 3	DARUNTER: TIEFGEFRORENE FISCHERZEUGNISSE	0,70	0,88338	96,1	85,2	76,9
922	6859 65/67	MARINADEN UND FISCHDAUERKONSERVEN	0,79	0,95322	102,9	103,6	102,2
923	6865	ROESTKAFFEE UND BEARBEITETER TEE	4,81	1,19586	100,8	99,3	106,6
924	6865 1	DARUNTER: ROESTKAFFEE	3,80	1,25740	100,8	100,1	110,6
925	6865 7	BEARBEITETER TEE	0,48	0,86380	103,0	91,6	78,0

1) SIEHE ERLAEUTERUNGEN PUNKT 3.

GEWERBLICHER PRODUKTE (INLANDSABSATZ)

100

BUNDESGBIET

JAHR	DURCH- SCHNITT	JAN.	FEBR.	MAERZ	APRIL	MAI	JUNI	JULI	AUG.	SEPT.	OKT.	NOV.	DEZ.	LFD NR.
1 9 9 2	101,1	101,1	100,9	100,9	100,9	100,5	100,5	100,5	100,5	100,5	102,3	102,3	102,3	903
1 9 9 3	102,8	102,3	102,1	102,3	102,3	102,8	103,0	103,0	103,0	103,1	103,5	102,5	103,2	
1 9 9 4	102,9	103,2	103,2	103,2	103,2	103,0	102,8	102,8	102,8	102,8	102,6	102,8	102,8	
1 9 9 2	103,0	102,6	103,5	103,0	103,1	102,9	103,0	102,9	102,8	102,8	103,4	103,2	103,3	904
1 9 9 3	103,7	103,4	103,5	103,4	103,3	103,0	103,4	103,3	103,4	103,3	104,4	104,5	105,0	
1 9 9 4	102,7	105,0	104,8	104,9	104,4	104,1	103,8	103,7	103,4	89,7	99,3	99,7	99,6	
1 9 9 2	103,2	103,4	103,8	103,9	103,5	102,7	102,7	102,6	102,5	102,6	103,5	103,4	103,6	905
1 9 9 3	104,2	103,7	103,7	104,0	103,9	103,9	104,0	104,0	104,0	104,0	105,3	105,1	105,1	
1 9 9 4	103,1	104,9	105,0	105,1	104,9	105,0	104,5	104,5	103,5	98,9	100,1	100,2	100,0	
1 9 9 2	103,0	102,4	103,4	102,8	103,0	103,0	103,1	103,0	102,9	102,9	103,4	103,2	103,2	906
1 9 9 3	103,5	103,3	103,4	103,3	103,1	102,8	103,3	103,1	103,2	103,1	104,2	104,4	105,0	
1 9 9 4	102,6	105,0	104,8	104,8	104,3	103,9	103,6	103,5	103,4	99,9	99,1	99,6	99,5	
1 9 9 2	100,5	101,1	101,8	101,8	101,8	100,3	100,7	99,8	98,6	100,1	100,9	98,9	99,9	907
1 9 9 3	96,8	97,5	95,4	94,9	94,9	95,3	94,7	94,7	96,7	97,9	98,3	99,8	101,4	
1 9 9 4	101,2	103,1	102,5	100,2	97,4	97,9	99,5	101,0	101,2	102,3	103,3	103,3	102,8	
1 9 9 2	98,7	100,8	100,8	100,8	100,8	98,8	98,8	98,6	97,2	98,8	99,6	93,4	96,0	908
1 9 9 3	92,2	92,6	91,1	90,7	90,7	90,6	89,7	89,7	91,7	93,3	93,7	95,3	96,9	
1 9 9 4	96,9	98,4	98,4	96,4	93,6	94,0	94,8	96,2	96,6	97,8	99,0	99,0	98,0	
1 9 9 2	102,2	101,3	102,7	102,7	102,7	101,8	102,6	101,0	100,0	101,4	102,1	104,3	103,7	909
1 9 9 3	101,4	102,4	99,7	99,1	99,1	100,0	99,7	99,7	101,6	102,5	102,8	104,3	105,9	
1 9 9 4	105,5	107,7	106,5	104,0	101,2	101,8	104,1	105,7	105,8	106,7	107,5	107,5	107,5	
1 9 9 2	103,2	101,6	102,4	103,1	103,6	104,2	104,3	104,4	104,1	103,6	102,7	102,4	101,6	910
1 9 9 3	98,9	101,2	100,1	99,5	99,7	99,3	99,1	99,1	98,7	98,5	97,5	97,0	97,0	
1 9 9 4	96,5	96,5	96,7	96,0	96,0	96,6	96,9	96,6	96,8	96,5	96,6	96,5	96,4	
1 9 9 2	101,7	101,8	102,5	103,1	103,4	103,3	103,3	103,3	102,4	101,5	100,0	98,8	96,4	911
1 9 9 3	94,0	95,6	94,5	94,7	94,5	94,7	94,6	94,6	94,0	93,8	92,7	91,7	92,1	
1 9 9 4	91,9	90,9	91,2	89,9	90,0	92,6	93,1	92,1	93,0	92,6	92,6	92,2	92,0	
1 9 9 2	101,6	101,9	103,0	103,9	103,8	104,5	104,4	104,2	102,9	101,4	98,7	97,2	93,6	912
1 9 9 3	89,9	92,5	91,2	91,0	80,6	91,0	91,1	90,9	89,9	89,5	87,9	86,5	87,1	
1 9 9 4	86,0	85,2	85,8	84,4	84,7	88,6	89,9	88,8	90,4	89,7	90,0	89,3	88,6	
1 9 9 2	101,7	101,7	101,6	101,7	102,3	101,2	101,2	101,6	101,5	101,7	102,5	101,8	101,7	913
1 9 9 3	101,6	101,5	100,8	101,8	101,8	101,6	101,2	101,7	101,8	101,8	101,8	101,6	101,6	
1 9 9 4	99,2	101,6	101,6	100,4	100,0	100,1	99,2	98,3	97,9	98,1	97,6	97,7	98,3	
1 9 9 2	96,6	98,6	99,0	98,2	98,2	98,2	97,8	97,0	96,6	96,6	93,3	93,3	93,1	914
1 9 9 3	95,2	93,8	95,0	95,5	95,6	95,3	95,8	96,2	95,4	95,5	95,4	95,0	94,9	
1 9 9 4	93,8	94,1	94,3	94,2	94,0	94,0	93,8	93,8	93,4	93,4	93,4	93,6	93,8	
1 9 9 2	104,6	101,8	103,0	103,8	104,2	105,3	105,1	105,6	105,5	105,4	105,4	105,1	105,1	915
1 9 9 3	102,8	104,5	103,4	103,2	103,0	103,0	103,0	103,0	102,5	102,6	102,2	101,6	101,5	
1 9 9 4	100,8	101,4	101,6	101,3	100,9	100,7	100,7	100,9	100,4	100,4	100,5	100,5	100,5	
1 9 9 2	105,2	101,3	102,2	106,5	106,1	106,1	106,1	106,1	106,1	106,1	105,1	105,1	105,1	916
1 9 9 3	105,9	105,6	106,1	106,8	105,9	106,6	104,6	104,5	105,8	106,1	106,8	106,8	106,7	
1 9 9 4	106,7	106,7	106,7	106,1	106,2	106,3	107,1	107,0	106,4	106,5	106,8	107,4	107,4	
1 9 9 2	103,1	100,5	101,3	101,3	102,6	103,5	103,3	103,8	104,0	103,6	104,0	103,9	105,0	917
1 9 9 3	100,6	104,7	103,9	103,0	102,7	102,6	101,7	101,3	100,9	100,7	95,5	95,4	95,2	
1 9 9 4	94,6	95,1	95,3	94,8	94,9	93,9	94,4	94,2	94,3	94,1	94,4	94,7	95,0	
1 9 9 2	103,8	100,3	104,1	104,2	104,1	104,1	104,1	104,1	104,1	104,1	104,1	104,1	104,1	918
1 9 9 3	105,4	104,1	104,6	104,9	104,9	104,9	104,9	104,9	105,4	105,4	105,8	107,2	107,2	
1 9 9 4	107,0	107,1	107,1	107,1	107,1	107,1	107,1	107,1	107,6	107,6	106,4	106,4	106,4	
1 9 9 2	104,1	102,1	102,4	103,3	103,8	105,0	106,3	106,2	105,7	105,3	102,6	103,8	102,6	919
1 9 9 3	97,2	103,0	100,7	97,4	99,6	96,4	96,6	96,3	96,3	95,1	95,0	95,2	95,1	
1 9 9 4	94,2	94,6	94,3	93,6	93,9	94,3	94,1	94,1	95,2	94,0	94,2	93,8	93,9	
1 9 9 2	97,3	100,8	101,9	101,6	99,0	97,6	97,0	96,3	95,5	95,3	94,6	94,0	93,5	920
1 9 9 3	90,7	94,3	92,8	91,8	91,5	91,6	91,3	90,4	91,4	91,4	87,5	87,1	86,8	
1 9 9 4	85,4	86,9	86,8	86,4	86,3	86,0	85,4	85,0	84,1	84,2	84,2	84,5	85,0	
1 9 9 2	96,1	100,7	103,7	102,9	98,9	96,7	95,8	94,7	93,5	92,8	92,2	91,0	90,7	921
1 9 9 3	85,2	90,1	87,6	85,9	85,5	86,5	86,0	85,8	85,8	85,9	81,1	81,0	79,9	
1 9 9 4	76,9	80,1	80,0	79,2	78,9	78,3	76,3	76,2	74,9	74,6	74,6	74,5	75,1	
1 9 9 2	102,9	101,6	101,7	101,6	103,4	103,5	103,3	103,2	103,2	103,3	103,4	103,6	103,1	922
1 9 9 3	103,6	105,3	104,6	104,5	103,6	104,0	103,8	102,0	104,1	104,0	102,9	102,2	102,5	
1 9 9 4	102,2	102,5	102,2	102,2	102,2	102,1	102,7	102,1	101,5	102,0	102,0	102,4	102,5	
1 9 9 2	100,8	103,7	103,7	102,8	101,7	100,4	100,2	99,9	99,9	99,3	99,3	99,4	99,3	923
1 9 9 3	99,3	99,1	100,5	100,9	99,8	99,2	99,2	98,6	98,7	98,7	98,1	98,2	100,0	
1 9 9 4	106,6	100,3	101,9	102,7	102,7	102,6	105,2	105,6	110,1	110,7	111,5	113,1	113,2	
1 9 9 2	100,8	104,5	104,7	103,6	102,0	100,3	100,0	99,6	99,6	98,9	98,9	99,0	98,9	924
1 9 9 3	100,1	99,1	101,3	101,8	100,2	99,9	99,7	99,4	99,5	99,5	99,4	99,5	101,8	
1 9 9 4	110,6	102,1	104,9	106,0	106,0	105,8	109,1	109,6	115,3	116,1	116,0	118,0	118,2	
1 9 9 2	103,0	102,0	102,0	102,0	103,3	103,3	103,3	103,3	103,3	103,3	103,3	103,3	103,3	925
1 9 9 3	91,6	99,5	96,4	96,4	98,4	93,4	93,4	89,7	89,7	89,7	84,7	84,7	84,7	
1 9 9 4	78,0	84,7	78,0	78,0	78,0	78,0	78,0	77,4	77,3	76,8	76,5	76,5	76,2	

LFD NR.	NR. DER GP- SYSTEMATIK	GUTERGRUPPE, -ZWEIG, -KLASSE UND -ART	WAEGUNGS- ANTEIL	VERKETTUNGS- FAKTOR 1)	JAHRESDURCHSCHNITTE		
					1992	1993	1994
926	6871 30	VOLLBIER	10,23	0,85442	103,9	108,4	108,9
927	1	FLASCHENBIER, OBERGAERIG	1,71	0,83149	105,0	110,0	110,8
928	2	FASSBIER, UNTERGAERIG	2,46	0,83236	104,9	110,8	111,3
929	3	FLASCHENBIER, UNTERGAERIG	6,06	0,86949	103,3	107,0	107,3
930	6872 20	MALZ	0,68	1,05870	95,5	85,0	76,2
931	6873 1	ETHYLALKOHOL (ROHBRANNWEIN)	0,09	1,15172	99,3	100,6	105,7
932	6876	SPIRITUOSEN	4,11	0,98894	103,7	104,9	104,0
933	6876 3	DARUNTER: BRANNWEINE AUS WEIN	1,40	0,98892	104,2	106,2	104,3
934	6876 7	LIKORE	1,63	0,97321	102,9	103,5	102,9
935	6877 25	TRAUBENSCHAUMWEINE	1,64	0,95961	102,7	102,6	103,0
936	6879	ERFRISCHUNGSGETRAENKE	5,99	0,84312	105,7	105,5	107,2
937	6879 1	DARUNTER: MINERAL-, QUELL- UND TAFELWASSER	2,01	0,86602	104,6	107,0	108,9
938	6879 7	LIMONADEN (AUCH KOFFEINHALTIG)	3,52	0,82439	106,9	105,2	106,9
939	6882 10	ESSIG	0,11	0,95845	106,0	104,6	105,9
940	6882 71	GEWUERZE	0,47	1,09564	96,5	96,7	102,8
941	6888 70	TIEFGEFRORENE FERTIGGERICHTE, AUS MEHREREN KOMPONENTEN BESTEHEND	1,49	1,03715	104,1	105,5	106,8
942	6889	FUTTERMITTEL	5,44	1,16921	100,6	98,5	96,6
943	69	TABAKWAREN	17,43	0,87258	106,6	111,2	112,5
944	6911	DARUNTER: ZIGARETTEN	16,75	0,87182	106,5	110,3	111,4
945	70	FERTIGTEILBAUTEN IM HOCHBAU	2,00	0,80066	108,1	114,5	120,3

1) SIEHE ERLAEUTERUNGEN PUNKT 3.

GEWERBLICHER PRODUKTE (INLANDSABSATZ)

100

BUNDESGBIET

JAHR	DURCH-SCHNITT	JAN.	FEBR.	MAERZ	APRIL	MAI	JUNI	JULI	AUG.	SEPT.	OKT.	NOV.	DEZ.	LFD NR.
1 9 9 2	103,9	101,4	102,7	103,6	103,8	104,2	104,5	104,5	104,5	104,5	104,5	104,5	104,6	926
1 9 9 3	108,4	107,4	108,2	108,3	108,4	108,5	108,5	108,6	108,6	108,6	108,6	108,5	108,7	108,7
1 9 9 4	108,9	108,7	108,7	108,8	108,8	108,8	108,9	108,9	108,7	108,7	108,7	109,1	109,2	109,0
1 9 9 2	105,0	102,3	103,1	103,5	103,5	104,3	106,0	106,1	106,1	106,0	106,2	106,3	106,0	927
1 9 9 3	110,0	108,7	109,6	109,5	109,9	110,1	110,0	110,3	110,4	110,3	110,2	110,5	110,7	110,7
1 9 9 4	110,8	110,8	110,7	110,6	110,4	110,7	110,6	110,8	110,7	110,5	111,3	111,5	111,3	111,3
1 9 9 2	104,9	101,1	103,7	104,7	105,1	105,3	105,5	105,5	105,5	105,6	105,6	105,5	105,9	928
1 9 9 3	110,8	109,3	110,0	110,6	110,9	110,9	110,9	111,0	111,0	111,0	111,2	111,2	111,2	111,2
1 9 9 4	111,3	111,1	111,2	111,2	111,2	111,1	111,4	111,4	111,4	111,3	111,4	111,4	111,4	111,3
1 9 9 2	103,3	101,2	102,1	103,2	103,4	103,8	103,7	103,6	103,7	103,7	103,6	103,6	103,6	929
1 9 9 3	107,0	106,3	107,1	107,1	107,0	107,1	107,1	107,1	107,2	107,1	107,0	107,2	107,2	107,2
1 9 9 4	107,3	107,1	107,2	107,4	107,3	107,3	107,4	107,4	107,1	107,1	107,5	107,6	107,6	107,4
1 9 9 2	95,5	98,7	97,4	96,7	96,0	95,5	95,0	95,2	95,4	95,4	94,3	93,6	92,9	930
1 9 9 3	85,0	92,2	89,3	87,5	86,6	86,3	85,5	85,4	85,1	83,8	80,5	79,4	78,0	78,0
1 9 9 4	76,2	77,3	76,1	75,2	74,7	74,9	74,8	74,8	76,0	77,1	76,5	77,8	78,9	78,9
1 9 9 2	99,3	99,4	99,4	99,4	99,4	99,4	99,4	99,4	99,4	99,4	99,4	98,7	98,7	931
1 9 9 3	100,6	98,7	98,7	98,7	98,7	98,7	98,7	98,7	98,7	98,7	106,1	106,1	106,1	106,1
1 9 9 4	105,7	106,1	106,1	106,1	106,1	106,1	106,1	106,1	106,1	106,1	106,1	103,6	103,6	103,6
1 9 9 2	103,7	101,7	102,3	102,5	103,2	104,2	104,2	104,3	104,3	104,3	104,4	104,4	104,3	932
1 9 9 3	104,9	104,6	104,8	104,8	104,8	105,2	105,2	105,2	105,2	105,2	104,5	104,5	104,5	104,5
1 9 9 4	104,0	103,8	103,8	103,8	103,9	103,9	103,9	104,0	104,0	104,0	104,2	104,3	104,3	104,3
1 9 9 2	104,2	100,9	102,0	102,0	102,6	105,2	105,2	105,2	105,2	105,2	105,4	105,4	105,5	933
1 9 9 3	106,2	106,1	106,1	106,1	106,1	107,2	107,2	107,2	107,2	107,2	104,8	104,8	104,9	104,9
1 9 9 4	104,3	104,1	104,1	104,1	104,1	104,1	104,1	104,2	104,2	104,2	104,6	104,6	104,6	104,6
1 9 9 2	102,9	101,8	102,3	102,3	103,1	103,1	103,1	103,2	103,2	103,2	103,2	103,2	102,9	934
1 9 9 3	103,5	103,2	103,3	103,4	103,4	103,4	103,4	103,6	103,6	103,6	103,7	103,7	103,7	103,7
1 9 9 4	102,9	102,6	102,6	102,5	102,7	102,8	102,8	102,8	102,8	103,0	103,1	103,3	103,3	103,3
1 9 9 2	102,7	102,1	102,1	102,1	102,8	102,8	102,9	102,9	102,9	102,9	102,9	102,9	102,7	935
1 9 9 3	102,6	102,4	102,6	102,6	102,6	102,6	102,5	102,5	102,5	102,5	102,8	102,8	102,8	102,8
1 9 9 4	103,0	102,4	102,1	102,1	103,4	103,5	103,4	103,4	103,3	103,2	103,4	103,6	102,5	102,5
1 9 9 2	105,7	105,1	105,1	105,1	105,1	105,4	106,4	107,3	107,3	107,5	104,7	104,7	104,7	936
1 9 9 3	105,5	104,7	104,7	105,6	105,6	105,6	105,6	105,6	105,6	105,6	105,6	105,6	105,6	105,6
1 9 9 4	107,2	105,5	106,1	106,2	106,6	106,8	106,9	107,9	107,9	108,1	108,2	108,4	108,3	108,3
1 9 9 2	104,6	101,9	101,9	101,9	101,9	102,6	104,7	106,6	106,6	106,6	106,9	106,9	106,9	937
1 9 9 3	107,0	106,9	106,9	107,0	107,0	107,0	107,0	107,0	107,0	107,0	107,0	106,8	106,8	106,8
1 9 9 4	108,9	106,6	106,6	106,8	107,6	108,1	108,3	110,1	110,1	110,5	110,5	110,5	110,5	110,5
1 9 9 2	106,9	107,5	107,5	107,5	107,5	107,6	108,0	108,5	108,5	108,8	103,9	103,9	103,9	938
1 9 9 3	105,2	104,0	103,9	105,4	105,4	105,4	105,4	105,4	105,4	105,4	105,4	105,5	105,5	105,5
1 9 9 4	106,9	105,5	106,4	106,4	106,6	106,8	106,9	107,1	107,1	107,3	107,5	107,7	107,7	107,7
1 9 9 2	106,0	102,2	105,4	106,4	106,4	106,4	106,4	106,4	106,4	106,4	106,4	106,4	106,4	939
1 9 9 3	104,6	103,9	103,9	103,9	103,9	104,8	104,8	104,8	104,8	104,8	104,8	104,9	105,6	105,6
1 9 9 4	105,9	105,6	105,6	105,6	105,6	105,6	105,7	105,7	105,7	105,7	105,7	107,1	107,1	107,1
1 9 9 2	96,5	98,0	96,6	96,6	96,6	96,6	96,7	96,6	96,6	96,7	95,4	95,4	95,7	940
1 9 9 3	96,7	95,6	95,8	96,5	96,5	96,5	96,5	96,7	96,8	96,7	95,4	98,4	98,4	98,4
1 9 9 4	102,8	98,9	99,3	99,6	103,1	102,9	102,8	102,7	103,4	103,9	106,2	105,8	105,5	105,5
1 9 9 2	104,1	103,9	104,4	104,3	103,9	103,7	103,7	103,7	104,5	104,6	104,6	104,1	104,1	941
1 9 9 3	105,5	105,3	105,3	105,3	104,9	104,9	104,9	104,8	105,7	105,6	106,5	106,5	106,4	106,4
1 9 9 4	106,8	106,4	107,0	106,5	106,8	106,7	106,9	106,8	106,8	106,8	107,1	107,0	107,0	107,0
1 9 9 2	100,6	100,8	101,5	101,5	101,4	101,2	100,9	100,7	99,9	99,3	99,9	99,8	99,8	942
1 9 9 3	98,5	99,4	100,1	100,0	100,0	99,6	99,2	99,8	98,3	97,5	96,1	96,2	96,7	96,7
1 9 9 4	96,6	97,1	97,1	97,0	97,5	97,7	97,9	97,8	96,6	95,0	95,3	95,1	95,1	95,1
1 9 9 2	106,6	102,5	102,7	107,0	107,2	107,3	107,3	107,3	107,3	107,4	107,3	107,8	108,5	943
1 9 9 3	111,2	110,4	110,5	110,5	111,1	111,5	111,4	111,4	111,5	111,7	111,3	111,5	111,4	111,4
1 9 9 4	112,5	111,2	112,1	113,5	112,9	112,9	112,6	112,5	112,6	112,4	112,4	112,5	112,3	112,3
1 9 9 2	106,5	102,7	102,7	107,1	107,1	107,1	107,1	107,1	107,1	107,1	107,1	107,6	108,3	944
1 9 9 3	110,3	110,3	110,3	110,3	110,3	110,3	110,3	110,3	110,3	110,3	110,3	110,3	110,3	110,3
1 9 9 4	111,4	110,3	111,2	111,6	111,5	111,5	111,6	111,6	111,6	111,5	111,5	111,5	111,5	111,5
1 9 9 2	108,1	103,8	104,9	105,9	107,5	107,7	108,2	108,5	108,6	109,2	110,9	111,0	111,3	945
1 9 9 3	114,5	111,9	112,5	113,1	113,8	113,8	114,2	114,7	114,6	115,2	116,6	116,7	116,9	116,9
1 9 9 4	120,3	118,2	118,6	119,2	119,8	120,0	120,1	120,9	121,0	120,9	121,3	121,5	121,5	121,5

Früheres Bundesgebiet
2 Index der Erzeugerpreise gewerblicher Produkte (Inlandsabsatz)*)
 Langfristige Übersicht
 1991 = 100

Jahr	Gewerbliche Erzeugnisse		Erzeugnisse des Verarbeitenden Gewerbes					Investitions- güter 1)	Verbrauche- güter (ohne Nahrungs- und Genuß- mittel) 1)	Elektri- zität, Fern- wärme, Wasser 2)
	insgesamt	ohne Elektri- zität, Erdgas, Fernwärme und Wasser	zusammen	Grundstoff- und Produktions- güter- gewerbe	Erzeugnisse des					
					Investitions- güter produzierenden Gewerbes	Verbrauche- güter	Nahrungs- und Genußmittel- gewerbe			
1938	18,7	18,4	19,4	19,0	17,0	18,7	27,7	.	.	.
1949	35,5	36,1	37,8	36,3	30,8	40,7	54,1	.	.	.
1950	34,5	35,2	36,6	35,9	29,1	40,1	51,2	.	.	.
1951	41,0	41,9	43,8	45,6	34,2	49,0	55,4	.	.	.
1952	41,9	42,8	44,2	49,7	37,1	42,0	55,5	.	.	.
1953	40,9	41,4	42,4	47,3	36,5	39,0	53,5	.	.	.
1954	40,1	40,7	41,5	46,4	35,5	38,5	52,9r	.	.	.
1955	41,0	41,4	42,4	48,7	35,8	38,7	53,2	29,4	37,3	.
1956	41,5	42,0	42,9	49,3	36,5	39,2	53,6	30,3	37,6	.
1957	42,3	42,8	43,6	49,9	37,2	40,4	53,4	31,1	38,2	.
1958	42,1	42,6	43,3	49,1	37,7	39,8	52,9	31,7	38,2	.
1959	41,8	42,2	42,9	48,7	37,2	38,8	53,5	31,6	37,9	.
1960	42,3	42,7	43,4	49,0	37,8	40,2	52,9	32,1	38,6	.
1961	42,8	43,2	44,1	48,9	39,0	41,2	53,7	33,3	39,4	.
1962	43,2	43,8	44,7	48,7	40,0	41,6	54,6	34,5	40,3	.
1963	43,5	44,1	44,8	48,3	40,2	42,3	55,3r	34,9	40,7	.
1964	44,0	44,5	45,4	48,7	40,7	43,2	55,7r	35,5	41,1	.
1965	45,1	45,6	46,4	49,7	42,0	44,1	56,4	36,6	42,1	.
1966	45,8	46,4	47,3	50,2	42,8	45,3	57,7	37,5	43,1	.
1967	45,3	46,1	46,8	49,0	42,3	44,9	58,2	37,4	43,3	.
1968	45,1	45,6	46,4	48,4	42,2	44,8	57,4	37,5	42,9	.
1969	45,9	46,5	47,3	49,1	43,6	45,7	58,0	38,9	42,8	.
1970	48,1	49,0	49,7	51,3	47,1	47,4	59,3	42,5	44,7	.
1971	50,2	51,1	51,8	52,5	50,0	49,2	61,4	45,9	46,8	.
1972	51,5	52,3	53,1	52,5	51,4	50,9	63,9	47,5	48,5	.
1973	54,9	55,8	56,6	57,1	53,6	54,8	69,3	49,7	52,1	.
1974	62,3	63,5	64,2r	70,5	58,6	61,2	73,2	54,2	58,2	.
1975	65,2	65,8	66,3	69,8	62,8	62,8	75,9	58,8	61,5	.
1976	67,6	68,2r	68,4	71,9	64,9	64,7	78,8	61,4r	63,7	63,9
1977	69,4r	70,0	70,4	71,8	67,3	66,5	84,2r	63,9	64,9r	64,6
1978	70,3	70,6	70,9	71,3	68,9	67,6	83,6	65,9r	66,3	67,3
1979	73,6	74,2	74,6	78,8	70,9	71,0	83,8r	68,2	71,7	68,9
1980	79,2	79,6	79,7	88,0	74,2	76,0	85,9	71,4	78,2	72,2
1981	85,4	84,6	84,5	96,5	77,2	79,7	89,8	74,6	84,7	80,6
1982	90,4	88,8r	88,6	100,2	81,6	82,8	95,1	79,0	87,5	88,1
1983	91,7	90,1	89,9	99,8	83,8	84,3	97,2	81,3	88,2	90,9
1984	94,4	92,6	92,4r	103,8	85,7	86,9	98,5r	83,4	90,3	93,5
1985	96,7	94,6	94,4	106,8	87,8	89,2	97,8	85,7	93,0	95,6
1986	94,2	92,3	92,2	95,2	89,6	90,1	96,9	87,9	88,2	98,2
1987	91,9	91,9r	91,8	92,2	91,1	90,9	94,7	89,9	88,5	99,6
1988	93,0r	93,4	93,3	93,8	92,6	92,6	95,8	91,7	88,8	100,6
1989	96,0	96,5	96,5	99,7	94,6r	95,0	98,1r	94,0	93,2r	101,5
1990	97,6	97,9r	97,9	99,4	97,1	97,3	98,4r	96,8	95,7r	100,4
1991	100	100	100	100	100	100	100	100	100	100
1992	101,4	101,7	101,6	98,8	102,7	101,6	103,1	102,8	102,8	101,2
1993	101,4	101,8	101,7	96,2	104,0	102,0	103,2	104,4	104,4	102,2
1994	102,0	102,4	102,4	98,4	104,2	102,3	103,4	104,8	106,0	103,5

*) In diesen Reihen ist die Indexveränderung von Dezember 1967 zu Januar 1968 (Einführung der Mehrwertsteuer) ausgeglichen. Soll dagegen dieser Einfluß zum Ausdruck kommen, müssen jene Indexzahlen in Tabelle 2, die sich auf die Jahre vor 1968 beziehen, um einen bestimmten Prozentsatz erhöht werden, der auf Anfrage bekanntgegeben wird.

1) Zuordnung der Güter entsprechend ihrer vorwiegenden Verwendung.
 2) In den Preisindizes für Elektrizität ist die Ausgleichsabgabe nach dem dritten Verstromungsgesetz berücksichtigt. Bei Elektrizität und Wasser einchl. der Verkäufe der Weiterverleiher.

Früheres Bundesgebiet
2 Index der Erzeugerpreise gewerblicher Produkte (Inlandsabsatz)*)
Langfristige Übersicht
1991 = 100

Jahr	Bergbauliche Erzeugnisse	Mineralöl-erzeugnisse	Steine und Erden, Asbest-waren, Schleifmittel	Eisen und Stahl	NE-Metalle und -Metallhalbzeug (einschl. Edelmetallen und deren Halbzeug)	Gießerei-erzeugnisse	Erzeugnisse der Ziehereien und Kaltwalzwerke und der Stahlverformung	Stahlbau-erzeugnisse und Schienen-fahrzeuge	Maschinenbau-erzeugnisse (einschl. Acker-schleppern)	Straßen-fahrzeuge (ohne Acker-schlepper)
1938		17,8		16,5	17,9	11,0	14,5	9,4	11,1	18,0
1949		23,4		31,7	46,8	21,1	27,2	16,8	19,3	36,5
1950		25,8	36,3	32,9	56,5	20,5	27,2	16,3	18,7	34,3
1951		36,0	33,3	40,2	87,0	26,8	33,9	19,5	21,8	37,3
1952		38,2	35,5	56,0	76,8	30,1	42,1	24,3	23,6	40,0
1953		35,0	36,0	58,3	64,0	28,9	41,4	25,5	23,6	38,5
1954		34,3	35,8	56,5	63,6	28,1	39,4	24,6	23,5	37,4
1955		36,8	36,4	58,3	78,0	29,6	41,2	25,1	24,0	36,4
1956		38,2	37,5	59,9	76,7	30,7	41,8	26,4	25,0	36,2
1957		40,8	38,3	63,4	62,4	31,5	43,6	28,0	25,9	36,3
1958		35,5	38,4	64,5	57,2	31,5	44,7	28,9	26,4	36,8
1959		34,3	38,7	64,1	61,7	31,1	43,5	28,5	28,3	36,8
1960		35,0	39,2	64,1	63,5	31,9	44,6	29,4	27,0	36,8
1961		34,6	40,2	63,5	59,4	33,2	45,6	30,4	28,2	37,1
1962		35,2	41,3	62,8	58,3	33,9	45,5	32,0	29,5	37,8
1963		34,8	42,2	61,9	58,4	33,8	44,5	32,2	29,7	38,1
1964		32,2	43,3	61,9	71,7	34,8	44,6	32,8	30,4	38,1
1965		31,1	43,7	61,6	82,4	36,6	46,2	33,8	31,8	38,3
1966		30,9	44,1	61,7	92,8	37,5	46,1	34,3	32,7	39,0
1967		34,3	43,6	57,8	79,3	36,1	45,0	32,6	32,9	39,1
1968	25,4	33,9	42,9	56,9	82,3	36,6	44,2	32,4	32,9	36,9
1969	25,7	31,7	43,4	61,2	90,0	38,3	46,7	35,5	34,5	39,3
1970	28,4	33,0	46,5	66,5	86,8	41,4	52,9	40,7	37,7	41,8
1971	30,9	36,2	50,6	69,5	73,2	42,8	54,4	44,2	40,8	44,9
1972	32,6	35,2	52,5	71,5	68,8	43,1	53,7	44,9	42,5	46,8
1973	34,1	42,9	53,8	77,4	84,5	45,8	57,3	46,1	44,9	49,1
1974	42,6	60,1	57,9	91,2	99,0	53,7	68,8	50,5	49,4	53,5
1975	55,1	59,9	60,2	85,8	73,0	57,3	72,4	55,1	53,9	58,3
1976	59,5	64,2	61,2	86,7	81,3	60,2	72,6	57,5	56,7	60,2
1977	61,5	63,7	63,6	83,3	81,8	62,2	74,0	59,6	59,5	62,8
1978	64,2	62,9	65,6	83,4	78,0	62,6	74,8	62,1	61,6	64,6
1979	65,1	79,1	68,9	85,9	92,8	65,6	77,1	64,8	63,9	66,7
1980	79,1	97,5	74,6	89,2	106,1	70,1	81,2	69,1	67,3	69,8
1981	101,0	118,3	79,4	92,5	105,5	73,1	83,6	72,9	70,7	72,2
1982	115,8	120,1	84,1	103,6	98,9	76,8	89,5	79,8	74,9	77,0
1983	115,5	116,3	86,4	98,8	109,7	79,6	90,3	81,5	77,4	79,3
1984	120,0	121,4	87,9	102,8	120,9	82,6	92,5	82,3	79,4	82,0
1985	125,5	126,4	89,4	107,2	116,8	85,6	95,3	83,7	82,1	84,7
1986	112,6	84,6	90,6	104,7	97,2	87,2	96,7	86,3	84,9	87,4
1987	80,5	79,0	91,4	98,4	94,0	87,8	95,3	88,1	87,3	89,7
1988	78,2	73,8	92,1	101,0	119,9	90,3	96,1	89,9	89,5	91,9
1989	81,0	87,0	93,3	106,6	134,9	94,7	98,4	92,8	92,3	94,0
1990	89,8r	92,2	95,6	105,2	113,2	96,9	99,9	96,5	96,0	96,6
1991	100	100	100	100	100	100	100	100	100	100
1992	97,6	99,0	104,0	97,1	94,3	102,6	99,1	103,2	103,7	103,6
1993	94,8	97,8	106,5	90,8	87,9	102,2	97,0	104,6	106,0	106,1
1994	93,1	103,9	108,1	92,9	95,0	100,5	95,9	104,9	106,8	106,5

*) In diesen Reihen ist die Indexveränderung von Dezember 1967 zu Januar 1968 (Einführung der Mehrwertsteuer) ausgeschaltet. Soll dagegen dieser Einfluß zum Ausdruck kommen, müssen jene Indexzahlen in Tabelle 2, die

sich auf die Jahre vor 1968 beziehen, um einen bestimmten Prozentsatz erhöht werden, der auf Anfrage bekanntgegeben wird.

Früheres Bundesgebiet
2 Index der Erzeugerpreise gewerblicher Produkte (Inlandsabsatz)*)
 Langfristige Übersicht
 1991 = 100

Jahr	Boote und Jachten	Elektrotechnische Erzeugnisse	Feinmechanische und optische Erzeugnisse; Uhren	Eisen-, Blech- und Metallwaren	Musikinstrumente, Spielwaren, Sportgeräte, Schmuck, belichtete Filme, Füllhalter u.ä.	Chemische Erzeugnisse	Büromaschinen; Datenverarbeitungsgeräte und -einrichtungen	Feinkeramische Erzeugnisse	Glas und Glaswaren	Schnittholz, Sperrholz und sonstiges bearbeitetes Holz	Holzwaren	Holzstoff, Zellstoff, Papier und Pappe 1)
1938	.	.	19,2	15,1	11,9	34,5	.	.	24,2	20,5	12,9	17,1
1949	.	.	33,1	27,9	24,1	66,4	.	.	32,0	40,9	25,5	42,8
1950	.	.	31,3	26,7	23,4	60,5	.	28,6	32,2	37,9	23,1	42,2
1951	.	.	35,0	31,8	26,1	69,3	.	32,2	36,8	48,3	26,5	69,1
1952	.	.	35,9	34,8	26,4	66,9	.	31,8	37,7	59,9	28,3	67,8
1953	.	.	35,0	33,6	25,9	63,8	.	31,3	37,7	52,3	26,7	55,8
1954	.	.	34,4	32,6	25,7	63,1	.	29,8	37,7	52,5	26,4	55,2
1955	.	.	34,6	33,4	26,0	63,3	.	29,3	37,9	60,9	28,0	57,7
1956	.	.	35,3	34,2	26,4	63,7	.	29,8	38,3	58,5	28,8	57,5
1957	.	.	36,1	35,0	26,8	63,8	.	30,7	39,9	58,7	29,9	58,9
1958	.	57,6	36,6	35,4	27,0	63,1	.	31,3	40,8	57,3	30,3	57,2
1959	.	56,7	36,9	34,7	26,8	62,3	.	30,7	40,9	55,2	30,1	54,3
1960	.	56,9	37,4	35,5	27,5	62,0	.	31,3	41,3	55,4	30,9	54,4
1961	.	57,3	38,9	36,8	29,1	61,2	.	32,8	42,5	57,1	32,1	55,6
1962	.	57,9	40,5	37,8	29,9	59,8	.	34,4	43,3	56,9	33,2	55,1
1963	.	57,7	40,7	38,1	30,6	59,0	.	35,3	44,6	56,5	34,1	54,6
1964	.	58,0	41,3	38,8	31,1	59,1	.	36,1	45,0	56,5	34,9	54,9
1965	.	59,5	42,4	40,1	32,1	61,0	.	37,6	47,1	57,4	36,1	55,7
1966	.	60,6	43,8	40,5	32,9	60,8	.	38,9	48,6	57,1	37,3	55,3
1967	.	59,0	44,5	40,3	33,4	60,1	.	38,1	49,2	53,1	37,6	54,3
1968	.	57,8	44,5	40,1	33,7	59,1	137,4	37,6	49,2	51,7	37,4	54,0
1969	.	59,1	45,8	41,2	34,2	58,1	138,5	38,3	50,0	55,7	38,2	55,3
1970	.	62,5	49,0	44,6	35,8	58,2	137,0	40,9	53,5	59,0	40,5	56,7
1971	.	64,6	52,6	47,0	38,3	58,4	136,2	42,9	56,8	60,3	42,7	57,5
1972	.	65,9	54,3	48,2	40,2	58,3	131,6	45,5	58,8	59,9	44,5	55,7
1973	.	67,7	56,2	50,9	43,7	60,2	128,2	48,4	60,1	65,6	47,0	58,8
1974	.	72,6	60,5	56,5	51,1	75,5	131,2	54,4	66,4	74,8	51,2	78,5
1975	.	75,3	65,7	60,5	54,8	76,9	136,3	57,4	69,2	70,3	52,7	82,0
1976	55,9	76,8	67,9	63,3	55,1	77,8	135,6	59,8	71,5	75,1	54,6	78,0
1977	57,1	78,1	70,6	66,6	57,0	77,0	131,7	62,4	73,8	81,2	57,8	77,1
1978	58,4	78,6	72,2	68,2	59,6	75,7	125,2	64,6	74,6	81,2	60,1	74,4
1979	61,5	79,9	73,9	70,6	64,7	82,0	117,5	66,6	75,5	85,6	63,5	79,1
1980	66,2	82,8	76,6	74,5	79,5	88,4	114,6	70,3	83,8	100,1	68,1	86,7
1981	68,5	85,7	79,3	77,9	83,1	96,2	115,2	74,9	89,1	101,7	71,9	94,6
1982	72,0	88,9	82,3	82,5	84,7	100,5	119,2	78,7	91,7	98,3	75,5	96,8
1983	76,1	91,1	84,7	84,8	88,3	100,7	118,6	79,9	91,1	98,0	77,9	92,7
1984	79,6	92,3	86,2	87,2	90,1	104,4	117,2	82,1	91,7	94,9	80,0	100,4
1985	83,1	93,5	88,4	88,7	91,6	107,3	118,4	84,5	92,3	94,1	81,9	104,9
1986	84,6	94,1	90,5	89,6	92,3	100,5	115,2	86,3	92,3	95,0	84,3	99,9
1987	86,6	94,8	91,9	90,1	94,2	97,7	110,1	87,8	92,7	94,4	86,5	97,3
1988	89,0	95,6	93,2	91,7	94,9	99,1	105,8	89,7	92,7	94,1	88,8	99,4
1989	91,2	98,8	94,9	94,7	94,0	102,1	105,1	91,9	94,4	99,2	92,1	105,3
1990	95,8	98,2	97,3	97,0	97,3	100,6	102,2	95,1	97,6	105,4	96,1	104,8
1991	100	100	100	100	100	100	100	100	100	100	100	100
1992	105,8	101,2	103,7	102,6	102,2	98,4	99,6	104,1	100,5	98,8	103,9	90,6
1993	108,0	101,3	106,6	102,9	103,9	96,0	97,4	107,4	99,1	91,5	107,0	81,0
1994	106,2	101,3	107,7	102,5	105,0	96,8	94,3	109,4	97,7	92,0	109,4	82,6

*) In diesen Reihen ist die Indexveränderung von Dezember 1967 zu Januar 1968 (Einführung der Mehrwertsteuer) ausgeglichen. Soll dagegen dieser Einfluß zum Ausdruck kommen, müssen jene Indexzahlen in Tabelle 2, die

sich auf die Jahre vor 1968 beziehen, um einen bestimmten Prozentsatz erhöht werden, der auf Anfrage bekanntgegeben wird.
 1) Ohne Preirepräsentanten für Holzstoff.

Früheres Bundesgebiet
2 Index der Erzeugerpreise gewerblicher Produkte (Inlandsabsatz*)
Langfristige Übersicht
1991 = 100

Jahr	Papier- und Pappwaren	Druckerei- erzeugnisse, Vervielfältigungen	Kunststoff- erzeugnisse	Gummi- waren	Leder	Lederwaren und Schuhe	Textilien	Bekleidung und konfek- tionierte Textilien	Erzeugnisse des Ernährungs- gewerbee	Tabak- waren	Fertigtei- bauten im Hochbau
1938	13,6r	13,8			16,3	12,5	25,3	22,7	30,0	16,0	
1949	28,8	23,2			44,2	30,6	59,7	46,4	51,5	57,3	
1950	26,6	23,3		35,8	42,9	28,3	62,5	42,5	50,6	47,9	
1951	37,6	27,4		52,6	49,5	31,7	80,8	46,2	56,1	46,6	
1952	34,9	28,1		46,3	38,7	29,0	62,3	41,1	56,5	46,0	
1953	29,7	26,5		42,6	38,2	28,4	56,6	39,0	54,9	42,5	
1954	29,7	26,4		39,9	36,4	27,9	56,0	38,7	54,9	40,1	
1955	31,6	27,1	74,5	41,4	35,5	27,6	55,3	38,7	55,4	40,1	
1956	31,9	27,6	71,7	42,0	35,7	27,8	55,7	39,6	55,8	40,0	
1957	33,1	29,0	67,3	41,4	36,1	28,4	58,1	40,9	55,7	39,6	
1958	33,5	29,7	63,8	40,4	36,5	28,8	54,4	41,1	55,2	39,4	
1959	32,7	30,3	61,1	39,4	43,5	30,0	51,1	39,9	55,7	39,4	
1960	33,4	31,0	60,3	41,2	41,6	31,2	54,4	41,1	55,0	39,5	
1961	35,5	32,4	58,3	41,6	40,9	31,9	54,8	42,7	55,8	39,6	
1962	36,1	34,0	55,6	41,0	40,7	32,7	53,9	43,8	57,0	39,6	
1963	36,5	34,9	54,5	40,5	39,5	32,7	55,2	44,2	57,8	39,6	
1964	37,2	35,8	53,9	40,2	40,0	32,8	56,8	44,8	58,3	39,6	
1965	38,9	37,3	54,0	40,6	41,3	33,7	57,1	46,0	59,3	39,6	
1966	40,3	38,8	53,7	41,2	47,3	35,7	57,4	47,2	60,9	39,7	
1967	40,2	39,3	52,4	38,8	43,6	36,7	56,0	47,3	60,5	43,4	
1968	40,0	39,1	50,7	37,6	43,1	36,5	56,6	47,1	59,3	43,8	
1969	41,2	39,9	51,2	37,8	45,5	37,6	57,5	47,8	60,1	43,6	
1970	44,5	41,5	53,2	42,0	45,1	40,3	57,4	49,9	61,8	43,6	
1971	46,3	44,4	54,3	43,6	46,0	43,0	57,6	52,2	64,3	43,6	
1972	47,3	45,6	54,5	42,3	53,6	46,1	59,8	54,3	66,4	47,1	
1973	49,2	47,6	55,7	45,0	61,5	51,4	68,0	57,5	71,1	54,1	
1974	62,7	54,2	66,6	57,0	56,7	54,5	74,0	61,4	76,1	54,1	
1975	67,4	60,1	67,0	62,0	56,2	56,8	71,4	63,8	79,2	55,3	
1976	65,3	61,9	69,2	63,8	65,5	59,3	74,9	65,5	82,4	56,3	
1977	64,6	64,7	70,3	65,5	68,7	62,9	75,4	68,1	87,0	65,3	
1978	64,6	66,9	69,7	64,9	69,5	65,7	74,5	70,2	86,3	65,3	
1979	68,2	69,6	75,3	68,0	82,4	70,0	77,3	72,3	86,5	65,8	
1980	74,8	73,6	81,0	74,9	78,7	76,1	81,0	75,6	88,5	67,1	67,1
1981	80,7	77,0	83,0	81,2	78,3	79,5	85,1	79,5	92,9	67,9	69,3
1982	83,6	79,6	85,3	86,2	82,9	82,1	89,1	82,6	97,2	82,3	72,4
1983	83,3	80,7	86,1	87,4	85,2	84,1	90,8	84,9	98,8	86,0	76,1
1984	86,8	83,0	88,9	88,8	97,9	86,6	94,2	87,6	100,6	86,2	79,0
1985	90,1	86,5	89,8	92,1	101,0	89,2	96,5	89,7	99,6	87,2	80,1
1986	89,8	88,2	89,8	93,1	99,7	91,1	96,1	91,7	98,1	89,9	81,4
1987	90,0	89,7	90,2	92,5	98,4	92,4	95,7	92,7	95,4	90,1	84,1
1988	91,2	91,9	93,0	92,6	100,2	93,6	96,1	94,0	96,5	91,5	85,6
1989	95,0	94,7	95,3	94,4	100,4	95,5	98,0	95,7	98,6	95,3	86,3
1990	97,3	97,2	96,6	94,9	102,3	97,6	99,2	97,9	98,3	99,3	94,0
1991	100	100	100	100	100	100	100	100	100	100	100
1992	100,3	101,4	100,2	103,3	101,8	102,7	101,6	102,4	102,6r	106,6r	106,1
1993	98,0	101,8	99,6	100,5	100,9	104,8	101,0	104,6	102,0r	111,2r	114,5
1994	98,0	101,9	98,5	100,0	100,8	105,9	101,5	105,0	102,0	112,5	120,3

*) In diesen Reihen ist die Indexveränderung von Dezember 1967 zu Januar 1968 (Einführung der Mehrwertsteuer) ausgeschaltet. Soll dagegen dieser Einfluß zum Ausdruck kommen, müssen jene Indexzahlen in Tabelle 2, die

sich auf die Jahre vor 1968 beziehen, um einen bestimmten Prozentsatz erhöht werden, der auf Anfrage bekanntgegeben wird.

Früheres Bundesgebiet
3 Zusammengefaßter Index der Erzeugerpreise gewerblicher Produkte im Inlands- und Auslandsabsatz
1985 = 100

Jahr Monat	Gewerbliche Erzeugnisse insgesamt 1)2)	Erzeugnisse des Verarbeitenden Gewerbes					Bergbau-liche Erzeug-nisse	Mineral-ölerzeug-nisse	Steine und Erden, Asbest-waren, Schleif-mittel	Eisen und Stahl	NE-Metalle und -Metall-halbzeug (einechl. Edel-metallen und deren Halbzeug)	Gießerei-erzeug-nisse
		zusammen	Grund-stoff- und Produk-tionsgüter-gewerbes	Investi-tionsgüter produzierenden Gewerbes	Ver-brauche-güter	Nahrungs- und Genuß-mittel-gewerbes						
Verkettungs-faktor 3)	0,84166	0,84380	0,82988	0,84228	0,85039	0,87871	.	0,77293	0,83572	0,82630	0,92742	0,82338
1986 D	97,6	97,9	90,1	102,0	100,9	98,4	89,5	66,5	101,3	94,3	83,1	101,9
1987 D	95,7	97,4	87,0	103,4	101,7	95,9	84,6	62,0	101,9	87,7	80,3	102,1
1988 D	98,5	99,2	89,2	105,0	103,4	97,3	82,8	57,8	102,8	92,4	100,9	104,7
1989 D	99,8	102,4	94,3	107,3	106,0	99,7	85,0	68,0	104,2	99,0	112,6	109,6
1990 D	101,1	103,4	93,0	109,8	108,3	99,6	71,5	72,2	106,7	95,1	94,9	112,7
1991 D	103,4	105,3	92,8	112,9	111,1	101,0	78,9	78,1	111,4	90,8	84,8	116,5
1992 D	104,6	106,8	91,3	115,8	113,1	104,0	77,5	77,2	115,4	87,7	79,7	119,2
1993 D	104,6	106,9	88,8	117,6	113,8	103,9	75,5	76,0	118,1	82,8	74,3	118,8
1994 D	105,3	107,7	90,6	118,1	114,4	104,2	74,3	80,7	119,8	84,5	80,4	116,9
1991 Januar	102,4	104,8	94,5	111,3	109,9	99,9	72,3	83,7	109,0	91,8	86,9	114,4
Februar	102,3	104,7	93,6	111,6	110,2	99,9	72,4	79,4	109,5	91,4	85,2	114,7
März	102,2	104,5	92,3	111,9	110,4	100,1	72,5	71,0	109,9	91,4	87,0	115,1
April	103,1	104,9	92,3	112,7	110,6	100,5	79,6	70,6	111,1	91,7	89,5	115,9
Mai	103,2	104,9	92,0	112,9	111,0	100,7	80,3	71,3	111,4	91,6	86,6	116,0
Juni	103,3	105,0	91,8	113,1	111,2	100,8	80,5	71,0	111,7	91,5	86,4	116,6
Juli	104,0	105,7	93,3	113,4	111,5	100,9	81,8	81,3	111,9	91,1	85,5	117,5
August	104,0	105,7	93,0	113,4	111,6	101,0	81,9	80,7	112,2	90,9	84,1	117,4
September ..	104,1	105,8	93,2	113,6	111,8	101,4	82,7	82,2	112,3	90,5	83,0	117,6
Oktober	104,2	106,0	93,1	113,8	111,9	102,1	81,1	83,2	112,5	89,7	82,6	117,8
November ..	104,1	105,9	92,7	113,8	111,8	102,3	80,8	82,7	112,6	89,3	81,6	117,5
Dezember ..	103,9	105,7	92,0	113,8	111,8	102,3	80,7	80,3	112,7	89,2	78,8	117,4
1992 Januar	103,9	106,0	91,5	114,4	112,2	102,8	77,6	77,4	114,2	89,1	78,3	118,2
Februar	104,2	106,3	91,8	114,7	112,5	103,2	78,4	77,8	114,6	89,3	79,5	118,0
März	104,4	106,5	91,6	115,1	112,7	104,2	78,3	76,3	114,6	89,5	80,8	118,1
April	104,8	106,9	91,9	115,7	112,8	104,2	78,8	77,4	115,0	89,5	81,3	118,4
Mai	105,0	107,1	92,0	115,9	113,1	104,4	78,9	78,0	115,4	89,3	81,8	118,9
Juni	105,1	107,2	91,9	116,1	113,2	104,5	78,9	78,4	115,7	88,6	81,6	119,6
Juli	105,0	107,1	91,5	116,2	113,3	104,4	77,9	76,5	115,7	87,9	81,3	119,8
August	104,9	107,0	91,2	116,3	113,3	104,2	77,4	75,9	116,0	87,4	80,6	119,2
September ..	104,8	107,0	91,0	116,4	113,5	104,1	77,4	76,4	115,9	86,8	79,5	120,0
Oktober	104,5	106,9	90,7	116,4	113,6	103,8	75,6	77,4	116,0	85,7	77,2	120,0
November ..	104,6	106,9	90,6	116,4	113,6	103,9	75,3	77,9	116,1	85,3	77,2	119,9
Dezember ..	104,4	106,7	89,9	116,4	113,5	103,9	75,3	76,5	115,9	84,0	77,5	119,7
1993 Januar	104,6	106,9	89,5	117,0	113,7	104,2	75,4	76,3	116,8	82,9	77,5	119,6
Februar	104,7	106,9	89,5	117,2	113,8	104,1	75,4	76,9	117,5	82,7	77,6	119,7
März	104,7	107,0	89,4	117,4	113,8	104,1	75,4	77,6	117,9	82,5	76,7	119,3
April	104,8	107,1	89,2	117,7	114,0	104,0	75,3	77,5	118,2	82,6	73,8	119,3
Mai	104,6	107,0	89,0	117,7	113,9	103,9	75,2	77,0	118,2	82,5	73,1	119,5
Juni	104,6	107,0	88,9	117,7	113,9	103,9	75,2	76,0	118,2	83,0	73,9	119,5
Juli	104,8	107,1	89,0	117,8	114,0	104,0	75,6	76,1	118,3	83,3	75,3	119,6
August	104,7	107,0	88,7	117,8	113,9	103,9	75,8	75,6	118,3	83,3	75,0	118,1
September ..	104,5	106,7	88,1	117,7	113,9	103,8	76,0	74,1	118,4	82,8	72,4	117,9
Oktober	104,5	106,7	88,2	117,7	113,8	103,4	75,9	75,6	118,4	82,7	71,1	117,8
November ..	104,4	106,8	88,3	117,7	113,7	103,7	75,7	75,8	118,3	82,7	71,9	117,6
Dezember ..	104,4	106,8	88,0	117,8	113,7	103,8	75,4	73,9	118,3	82,8	73,3	117,4
1994 Januar	104,8	107,1	89,3	117,9	113,8	103,8	75,2	80,5	118,4	82,9	74,8	117,3
Februar	104,9	107,3	89,5	118,0	113,8	103,9	75,2	80,6	119,3	83,3	75,9	115,9
März	104,9	107,2	89,5	118,0	113,8	104,0	75,2	79,6	119,8	83,5	75,9	116,1
April	105,0	107,5	89,9	118,1	113,9	103,9	74,7	80,6	119,8	84,0	76,1	116,7
Mai	105,1	107,6	90,2	118,1	114,1	104,1	74,6	81,0	119,8	84,1	78,9	117,4
Juni	105,1	107,6	90,0	118,0	114,1	104,3	74,4	80,7	119,8	84,2	80,0	117,3
Juli	105,2	107,6	90,3	118,0	114,2	104,2	74,0	80,4	119,9	84,3	80,7	117,7
August	105,4	107,8	90,7	118,0	114,4	104,4	74,0	82,0	120,1	84,9	80,0	117,3
September ..	105,3	107,8	90,8	118,1	114,6	104,3	73,9	79,9	120,1	84,8	82,4	117,2
Oktober	105,6	108,1	91,4	118,2	114,9	104,3	73,4	80,4	120,1	85,5	82,6	116,6
November ..	106,0	108,5	92,4	118,4	115,2	104,5	73,2	81,4	120,4	86,0	87,4	116,6
Dezember ..	106,1	108,7	92,7	118,4	115,5	104,6	73,3	80,7	120,4	86,7	89,6	116,9

1) Ohne Elektrizität, Fernwärme, Wasser, Wasserfahrzeuge, Fertigteilbauten im Hochbau.

2) Ab Januar 1994 errechnet unter Berücksichtigung der Preisentwicklung des Index der Erzeugerpreise gewerblicher Produkte (Inlandsabsatz) auf Basis 1991.

3) Siehe Erläuterungen Punkt 3.

Früheres Bundesgebiet

3 Zusammengefaßter Index der Erzeugerpreise gewerblicher Produkte im Inlands- und Auslandsabsatz
1985 = 100

Jahr Monat	Erzeug- nisse der Ziehereien und Kaltwalz- werke und der Stahlver- formung	Stahlbau- erzeug- nisse und Schienen- fahrzeuge	Maschi- nenbau- erzeug- nisse (einschl. Acker- schleppern)	Straßen- fahrzeuge (ohne Acker- schlepper)	Elektro- technische Erzeug- nisse	Fein- mecha- nische und optische Erzeug- nisse; Uhren	Eisen-, Blech- und Metall- waren	Musikin- strumente, Spiel- waren, Sport- geräte, Schmuck, belichtete Filme, Föllhalter u.ä.	Chemische Erzeug- nisse	Büro- maschinen; Daten- verarbei- tungs- geräte und -einrich- tungen	Fein- keramische Erzeug- nisse	Glas und Glaswaren
Verkettungs- faktor 1)	0,85243	0,82250	0,82068	0,82137	0,88131	0,86415	0,83587	0,86881	0,83305	0,97670	0,82869	0,89107
1986 D	101,3	102,9	103,3	102,7	100,6	102,5	101,2	99,3	94,3	95,8	102,6	101,0
1987 D	99,6	105,0	106,0	105,3	101,0	104,2	101,8	100,8	91,7	88,2	105,3	101,7
1988 D	100,4	107,1	108,5	107,7	101,6	105,8	103,7	101,5	93,2	84,4	107,7	102,2
1989 D	102,9	110,7	111,9	109,7	103,0	108,1	106,9	101,5	95,8	83,7	110,4	104,0
1990 D	104,7	115,0	116,4	111,4	104,7	110,7	109,5	103,7	94,2	81,0	114,2	106,6
1991 D	104,8	118,9	121,1	114,7	106,8	114,3	112,7	106,8	93,6	78,6	119,5	109,1
1992 D	103,9	122,7	125,3	117,8	108,6	118,2	115,8	109,5	92,1	77,1	125,0	110,4
1993 D	101,6	124,5	128,2	120,5	109,3	120,9	117,0	112,5	89,9	74,0	129,5	109,3
1994 D	100,6	124,9	129,2	121,6	109,3	122,3	117,1	114,2	90,7	71,3	132,2	108,0
1991 Januar	105,0	116,7	119,0	112,9	105,7	112,4	110,6	104,2	95,2	78,8	116,4	108,2
Februar	104,6	116,8	119,3	113,2	106,0	112,6	111,1	104,7	95,3	78,6	116,5	108,7
März	104,7	117,1	119,7	113,7	106,3	113,0	111,7	106,0	95,0	78,8	116,8	108,7
April	105,0	118,0	120,5	114,5	106,9	113,7	112,4	106,5	94,4	78,8	118,0	108,9
Mai	104,9	118,6	120,9	114,8	107,0	114,0	112,7	107,2	93,8	78,7	119,9	109,0
Juni	104,7	119,0	121,2	115,0	107,0	114,4	112,9	107,7	93,4	78,9	120,1	109,1
Juli	104,9	119,8	121,5	115,2	107,2	114,5	113,3	106,0	93,2	79,1	120,4	109,1
August	104,9	120,1	121,7	115,3	107,1	114,9	113,3	107,7	93,0	78,9	120,9	109,3
September	104,9	120,2	121,8	115,5	107,0	115,1	113,4	107,4	92,9	78,6	121,1	109,5
Oktober	104,9	120,3	122,3	115,6	107,3	115,4	113,6	107,6	92,7	78,1	121,2	109,7
November	104,7	120,2	122,3	115,6	107,3	115,5	113,7	107,5	92,4	77,9	121,3	109,3
Dezember	104,4	120,3	122,4	115,6	107,2	115,5	113,7	107,2	92,3	77,6	121,4	109,4
1992 Januar	104,4	120,3	123,6	116,0	107,7	116,4	114,1	107,8	92,5	77,7	121,5	110,2
Februar	104,2	120,7	124,0	116,3	108,0	116,8	114,6	108,9	92,6	77,9	121,8	110,4
März	104,0	121,0	124,1	117,2	108,2	116,9	114,9	109,8	92,5	78,1	123,3	110,6
April	104,2	122,1	124,9	117,9	108,5	117,6	115,6	110,0	92,6	77,9	123,9	110,0
Mai	104,2	122,7	125,2	118,1	108,6	118,0	116,0	109,9	92,5	77,8	125,3	110,3
Juni	104,4	123,0	125,5	118,4	108,7	118,2	116,0	109,9	92,4	77,4	125,4	110,3
Juli	104,4	123,4	125,8	118,3	108,7	118,5	116,2	109,9	92,5	77,2	125,8	110,0
August	104,3	123,5	125,9	118,4	108,8	118,8	116,3	109,4	92,1	77,1	125,9	110,5
September	103,6	123,8	126,0	118,5	108,9	118,8	116,3	109,4	91,9	76,8	126,6	110,6
Oktober	103,3	123,7	126,3	118,3	109,1	119,2	116,6	109,5	91,6	75,6	126,5	110,2
November	102,7	123,9	126,3	118,2	109,2	119,4	116,7	109,9	91,5	75,8	126,7	110,5
Dezember	102,5	123,8	126,4	118,3	109,1	119,4	116,6	110,0	90,9	75,8	126,7	110,7
1993 Januar	102,2	123,6	127,1	119,6	109,4	120,2	116,7	110,8	90,5	75,4	127,1	110,3
Februar	102,0	123,8	127,3	119,9	109,3	120,3	116,5	111,5	90,5	75,5	127,8	109,9
März	102,0	123,9	127,6	120,1	109,5	120,4	116,7	111,8	90,1	75,0	129,2	109,5
April	102,2	124,4	128,2	120,4	109,6	120,9	117,2	111,8	90,0	74,5	129,7	109,6
Mai	102,2	124,6	128,4	120,6	109,3	120,9	117,1	112,1	90,0	74,2	129,9	109,6
Juni	101,9	124,7	128,4	120,7	109,3	121,0	117,2	112,6	90,0	74,3	129,9	109,6
Juli	101,7	124,8	128,6	120,8	109,3	121,4	117,1	113,4	90,0	74,3	130,0	109,2
August	101,4	124,8	128,6	120,8	109,3	121,4	117,1	113,3	89,8	74,1	130,0	109,0
September	101,2	124,7	128,6	120,7	109,2	120,9	117,1	112,7	89,6	73,3	130,0	108,9
Oktober	101,0	124,7	128,6	120,8	109,2	121,0	117,0	112,9	89,6	72,8	130,0	108,8
November	100,9	124,7	128,6	121,0	109,1	121,1	116,9	113,3	89,5	72,6	130,0	108,6
Dezember	100,7	124,7	128,6	121,1	109,2	121,2	116,9	113,5	89,4	72,2	130,0	108,8
1994 Januar	100,4	124,6	128,8	121,2	109,3	121,5	117,0	114,6	89,7	72,1	130,2	109,0
Februar	100,3	124,8	129,0	121,3	109,4	121,6	117,0	114,7	89,8	72,2	130,9	108,8
März	100,1	124,7	129,0	121,2	109,4	121,9	117,0	114,5	90,1	72,3	131,8	108,3
April	100,1	124,7	129,1	121,4	109,4	122,3	117,2	114,3	90,3	72,0	132,1	108,2
Mai	100,2	124,8	129,1	121,5	109,4	122,4	117,1	114,3	90,4	71,9	132,2	108,0
Juni	100,2	124,7	129,2	121,4	109,4	122,5	117,1	114,4	89,8	71,7	132,5	107,7
Juli	100,3	124,9	129,3	121,4	109,3	122,3	117,0	114,1	90,0	71,4	132,5	107,7
August	100,7	125,0	129,3	121,4	109,3	122,5	117,0	113,6	90,3	71,0	132,5	107,8
September	100,8	125,2	129,3	121,7	109,2	122,4	117,1	113,8	90,7	70,8	132,7	107,8
Oktober	100,9	125,1	129,4	121,9	109,2	122,5	117,1	113,8	91,5	70,4	132,9	107,6
November	101,4	125,2	129,5	122,4	109,2	122,6	117,1	113,8	92,3	70,2	133,2	108,0
Dezember	101,4	125,3	129,5	122,5	109,2	122,6	117,1	114,0	92,9	70,1	133,4	107,5

1) Siehe Erläuterungen Punkt 3.

Früheres Bundesgebiet
3 Zusammengefaßter Index der Erzeugerpreise gewerblicher Produkte im Inlands- und Auslandsabsatz
 1985 = 100

Jahr Monat	Schnitt- holz, Sperrholz und sonstiges bear- beitetes Holz	Holz- waren	Holz- schliff, Zellstoff, Papier und Pappe	Papier- und Pappe- waren	Drucke- reier-zeug- nisse	Kunst- stoff- erzeug- nisse	Gummi- waren	Leder	Leder- waren und Schuhe	Textilien	Be- kleidung	Erzeug- nisse des Ernäh- rungs- gewerbes	Tabak- waren
Verkeittungs- faktor 1)	1,05047	0,83193	0,82114	0,82917	0,84961	0,89991	0,82620	0,75516	0,84846	0,84211	0,83898	0,89056	0,76235
1986 D	100,8	103,1	94,6	99,6	102,0	99,9	101,1	98,4	102,0	99,6	102,3	97,8	103,0
1987 D	100,2	105,8	92,1	99,7	103,8	99,8	100,2	96,5	103,1	98,8	103,8	94,8	103,2
1988 D	99,6	106,6	93,8	101,0	106,3	102,6	100,1	98,4	104,4	99,2	105,2	96,2	104,9
1989 D	105,1	112,6	99,3	104,9	109,5	105,2	101,7	98,8	106,5	101,1	107,2	98,4	109,6
1990 D	111,3	117,3	98,6	107,5	112,2	106,5	102,0	100,5	108,9	102,2	109,2	97,6	114,3
1991 D	105,3	122,1	94,4	110,4	115,5	109,8	107,1	97,6	111,7	103,1	111,9	99,1	115,3
1992 D	101,7	127,0	87,0	111,3	117,3	109,9	110,8	98,0	114,2	104,3	114,7	101,4	122,9
1993 D	95,4	131,0	80,1	108,9	118,1	108,9	107,8	97,5	116,7	104,1	117,1	100,7	127,1
1994 D	96,2	133,8	81,5	108,8	118,4	107,6	107,7	98,8	117,8	104,5	118,5	100,9	126,7
1991													
Januar	107,4	119,7	96,3	109,0	113,5	110,0	103,9	98,9	110,5	102,4	110,4	97,9	114,5
Februar	106,6	120,4	96,2	109,2	113,7	110,2	104,6	98,8	110,8	102,6	110,6	97,9	114,6
März	106,0	120,7	96,2	109,6	113,7	110,0	105,3	97,9	111,0	102,7	111,0	98,2	114,5
April	105,8	121,5	95,8	110,1	114,2	109,7	105,5	97,6	111,4	102,7	111,2	98,6	114,5
Mai	105,4	121,9	95,6	110,3	115,4	109,6	108,1	97,2	111,5	103,0	111,2	98,8	114,4
Juni	105,1	122,0	95,4	110,6	115,9	109,6	108,3	97,4	111,6	103,0	111,4	98,9	114,6
Juli	105,0	122,2	94,9	110,9	116,5	109,9	106,4	97,3	112,0	103,4	111,9	99,1	114,6
August	105,0	122,6	94,4	110,8	116,8	109,8	108,0	97,0	112,1	103,2	112,5	99,2	114,6
September ..	104,8	123,0	93,6	110,9	116,6	109,8	109,4	97,2	112,2	103,3	112,9	99,7	114,6
Oktober	104,7	123,3	92,8	111,2	116,5	109,8	109,7	97,0	112,3	103,5	113,4	100,1	116,6
November ..	104,4	123,7	91,7	111,1	116,5	109,5	109,7	97,1	112,3	103,4	113,4	100,1	118,2
Dezember ..	103,6	123,7	90,3	111,1	116,8	109,4	109,7	97,2	112,4	103,4	113,2	100,2	118,2
1992													
Januar	103,4	124,5	88,7	111,2	116,2	109,8	109,3	97,8	113,0	103,9	113,6	100,7	118,4
Februar	103,7	125,3	88,3	111,5	116,3	110,0	109,2	97,8	113,3	104,0	113,7	101,2	118,6
März	102,8	125,8	87,8	111,5	116,4	109,8	109,3	97,7	113,4	104,1	114,2	101,6	123,4
April	102,7	126,4	87,5	111,3	116,6	109,9	109,6	97,9	113,7	104,3	114,2	101,6	123,6
Mai	102,6	126,9	87,4	111,4	117,0	110,0	110,8	98,0	114,0	104,4	114,4	101,8	123,8
Juni	102,3	127,1	87,5	111,3	117,4	110,0	111,3	98,1	114,0	104,4	114,4	101,9	123,8
Juli	102,1	127,4	87,4	111,2	117,7	110,0	111,7	98,1	114,3	104,5	114,9	101,8	123,8
August	101,6	127,5	87,0	111,1	117,8	110,0	111,7	98,1	114,3	104,6	115,0	101,6	123,7
September ..	101,0	127,6	86,4	111,4	117,8	109,9	111,7	98,0	114,5	104,5	115,4	101,5	123,7
Oktober	100,4	128,2	86,0	111,3	118,0	109,9	111,5	98,0	115,3	104,5	115,6	101,2	123,4
November ..	99,3	128,4	85,5	111,0	118,0	109,8	111,8	98,0	115,4	104,5	115,7	101,2	124,0
Dezember ..	98,2	128,4	84,9	110,8	118,0	109,5	112,0	97,9	115,3	104,4	115,6	101,1	124,7
1993													
Januar	97,4	129,2	83,8	110,6	117,8	109,7	108,2	97,6	115,9	104,6	115,7	101,1	126,7
Februar	96,9	129,8	82,9	110,1	117,5	109,6	108,1	97,7	115,8	104,5	116,4	101,0	126,6
März	96,4	130,3	82,2	110,0	117,6	109,6	107,8	97,8	115,9	104,4	116,5	101,0	126,6
April	96,0	131,0	81,6	109,9	118,0	109,5	107,8	97,7	116,3	104,3	116,7	100,9	126,8
Mai	95,8	131,2	81,0	109,5	118,1	109,0	107,6	98,0	116,5	104,2	116,8	100,8	127,1
Juni	95,5	131,3	80,5	109,3	118,3	108,9	107,6	97,8	116,7	104,1	116,9	100,7	127,2
Juli	95,2	131,3	79,8	108,8	118,3	108,8	107,2	97,6	117,3	104,1	117,5	100,8	127,4
August	95,0	131,4	78,9	108,3	118,2	108,9	107,0	97,4	117,1	104,1	117,6	100,7	127,4
September ..	94,5	131,4	78,1	107,8	118,6	108,6	106,9	97,1	117,1	104,0	117,6	100,4	127,4
Oktober	94,0	131,4	77,6	107,5	118,5	108,4	107,9	97,1	117,1	103,9	117,8	100,1	127,2
November ..	94,0	131,6	77,6	107,4	118,3	108,2	108,6	97,1	117,1	103,8	118,0	100,4	127,4
Dezember ..	93,9	131,7	77,5	107,3	118,2	108,0	108,8	97,1	117,3	103,7	118,0	100,6	127,3
1994													
Januar	94,0	132,2	77,2	107,1	117,5	107,9	108,0	97,8	117,4	103,9	118,2	100,6	127,4
Februar	94,1	132,6	77,5	107,0	117,5	107,6	108,0	98,2	117,7	104,1	118,4	100,6	128,3
März	94,3	132,8	77,6	106,9	117,6	107,4	108,1	98,7	117,8	104,3	118,4	100,5	129,8
April	94,6	133,4	77,9	107,1	117,9	107,2	108,2	98,4	117,8	104,4	118,3	100,5	129,2
Mai	95,0	133,7	78,8	107,6	117,9	107,1	108,0	98,7	117,8	104,6	118,3	100,7	129,1
Juni	95,4	133,6	79,7	107,7	118,2	106,8	107,9	98,9	117,8	104,7	118,5	101,0	128,8
Juli	96,0	134,2	81,1	108,4	118,6	106,7	107,8	99,0	117,7	104,5	118,6	100,9	128,7
August	97,1	134,4	82,7	109,5	118,7	106,9	107,4	99,0	117,8	104,6	118,7	101,1	128,8
September ..	97,6	134,3	84,5	110,1	118,8	107,2	107,3	99,2	117,9	104,6	118,8	101,0	128,6
Oktober	98,2	134,4	86,2	110,9	118,9	108,1	107,3	99,3	118,0	104,7	118,8	101,0	128,6
November ..	98,8	134,6	86,8	111,5	119,2	108,8	107,3	99,4	117,9	104,8	118,8	101,3	128,8
Dezember ..	98,9	134,9	87,5	112,1	119,4	109,4	107,3	99,4	118,0	104,9	118,4	101,4	128,5

1) Siehe Erläuterungen Punkt 3.

4 Erzeugerpreise ausgewählter gewerblicher Produkte*) DM je hl

Jahr Monat	Leichtes Heizöl 1)										
	Durchschnitt 2)	ausgewählte Berichtsorte									
		Kiel	Hamburg	Hannover	Bremen	Düsseldorf	Frankfurt am Main	Mannheim/ Ludwigshafen	Stuttgart	München	Berlin
Bei Lieferung von mindestens 500 t an den Großhandel, ab Lager											
1993 D	33,78	33,35	32,97	34,17	33,09	33,14	33,57	33,49	34,26	34,58	35,17
1994 D	30,77	30,49	30,06	31,07	30,21	30,06	30,66	30,58	31,39	31,69	31,51
1993 Januar	33,54	33,20	32,78	34,07	32,93	32,84	33,09	32,96	33,84	34,08	35,64
Februar	34,43	34,03	33,62	34,82	33,69	33,77	34,19	34,14	34,69	35,09	36,23
März	35,52	34,78	34,41	35,66	34,67	34,87	35,55	35,53	36,33	36,52	36,90
April	34,54	33,91	33,52	34,79	33,66	33,97	34,46	34,45	35,25	35,56	35,85
Mai	34,35	33,88	33,56	34,79	33,68	33,76	34,15	34,08	34,87	35,18	35,57
Juni	32,99	32,44	32,04	33,26	32,24	32,55	32,93	32,85	33,61	33,88	34,07
Juli	33,71	33,19	32,81	34,01	32,92	33,31	33,64	33,59	34,37	34,70	34,53
August	33,63	33,21	32,81	34,02	32,93	33,17	33,56	33,45	34,24	34,42	34,52
September ..	32,40	32,18	31,80	32,90	31,87	31,66	32,06	31,95	32,75	33,07	33,79
Oktober	34,09	33,92	33,54	34,78	33,61	33,19	33,58	33,46	34,27	34,88	35,67
November ..	33,97	33,86	33,48	34,55	33,48	33,24	33,46	33,49	34,14	34,42	35,55
Dezember ..	32,18	31,62	31,25	32,38	31,38	31,33	32,22	31,93	32,73	33,16	33,75
1994 Januar	32,25	32,15	31,64	32,64	31,92	31,11	31,96	31,88	32,77	33,08	33,30
Februar	31,50	31,33	30,98	32,02	31,15	30,78	31,12	31,08	31,79	31,98	32,73
März	30,12	29,93	29,48	30,51	29,61	29,44	29,95	29,85	30,54	30,98	30,93
April	32,24	32,19	31,68	32,74	31,80	31,44	32,02	31,92	32,74	33,01	32,88
Mai	32,02	31,66	31,43	32,21	31,30	31,49	31,99	31,88	32,67	32,91	32,68
Juni	31,00	30,61	30,09	31,15	30,35	30,55	31,05	30,92	31,79	31,95	31,52
Juli	30,61	30,16	29,78	30,78	29,90	30,06	30,73	30,63	31,52	31,72	30,87
August	30,43	30,07	29,65	30,81	29,73	29,64	30,35	30,22	31,20	31,59	30,99
September ..	29,67	29,39	28,86	29,84	29,98	28,98	29,75	29,63	30,33	30,71	30,20
Oktober	29,75	29,39	29,03	29,99	29,07	29,01	29,62	29,56	30,37	30,77	30,69
November ..	30,50	30,07	29,70	30,72	29,98	29,67	30,46	30,33	31,25	31,57	31,27
Dezember ..	29,18	29,91	28,42	29,48	28,70	28,53	28,95	29,02	29,71	29,96	30,07
Bei Lieferung in Tkw an Verbraucher, 40 - 50 hl pro Auftrag, frei Verbraucher											
1993 D	39,96	39,46	39,04	40,68	38,39	39,38	39,97	39,76	39,88	40,85	42,14
1994 D	37,01	36,72	36,20	37,70	36,05	36,58	37,00	36,52	36,94	37,76	38,62
1993 Januar	40,08	40,13	39,43	41,44	38,14	38,81	39,70	39,36	39,96	41,22	42,60
Februar	40,66	39,98	39,67	41,47	38,88	40,44	40,69	40,33	40,43	41,10	43,63
März	41,74	40,75	40,36	42,42	40,03	40,87	42,00	41,97	41,88	42,39	44,70
April	40,88	40,03	39,67	41,63	39,60	40,63	40,84	40,71	40,81	41,73	43,11
Mai	40,57	40,18	39,66	41,44	38,84	39,52	40,61	40,58	40,40	41,40	43,04
Juni	39,20	38,74	38,18	39,40	37,97	38,52	39,56	39,30	39,39	40,16	40,82
Juli	39,54	38,70	38,33	40,33	38,29	39,29	39,66	39,52	39,77	40,78	40,71
August	39,38	38,87	38,56	39,88	37,85	39,47	39,18	39,49	39,61	40,42	40,42
September ..	38,70	38,12	38,26	39,48	36,36	38,14	39,01	38,45	38,54	39,75	40,91
Oktober	39,95	39,76	39,37	40,70	38,33	39,51	39,56	39,52	39,47	41,02	42,24
November ..	40,03	39,91	39,52	40,68	38,94	39,33	39,75	39,58	39,68	40,49	42,42
Dezember ..	38,73	38,39	37,49	39,26	37,45	38,03	39,02	38,25	38,62	39,71	41,06
1994 Januar	38,47	38,50	37,86	38,82	37,61	37,50	38,43	37,87	38,16	39,18	40,75
Februar	37,85	37,86	37,10	38,64	37,25	37,21	37,72	37,07	37,60	38,31	39,70
März	36,71	36,60	35,83	37,64	35,36	36,19	36,94	36,27	36,54	37,55	38,21
April	38,24	38,33	37,60	38,64	37,94	37,72	38,40	37,44	38,03	38,92	39,36
Mai	38,26	38,06	37,54	38,63	37,51	37,69	37,96	37,59	38,34	38,92	40,40
Juni	37,23	36,83	36,44	37,75	36,29	36,54	37,48	36,92	37,36	38,04	38,64
Juli	36,47	36,02	35,49	37,42	35,49	36,39	36,58	36,24	36,52	37,51	37,07
August	36,63	36,45	35,74	37,53	35,27	36,50	36,42	36,36	36,85	37,64	37,75
September ..	35,79	35,25	35,16	36,62	34,91	35,77	36,09	35,78	36,21	36,90	35,20
Oktober	36,34	35,78	35,69	36,60	35,07	35,76	36,24	35,69	36,22	37,01	39,35
November ..	36,56	35,96	35,69	37,57	35,28	36,21	36,30	35,88	36,48	37,36	38,91
Dezember ..	35,55	34,97	34,31	36,58	34,58	35,51	35,38	35,13	35,13	35,82	38,12

*) Ohne Umsatz-(Mehrwert-)steuer.

1) Eincl. Mineralölsteuer und Erdölbevorratungsbeitrag;
Stichtag: 15. eines jeden Monats.
(Verkäufe der westdeutschen Produzenten im früheren Bundesgebiet.)

2) Durchschnitt aus den Preisen der Marktorte Kiel, Hamburg, Hannover, Bremen, Düsseldorf, Frankfurt am Main, Mannheim/Ludwigshafen, Stuttgart, München, Berlin.

4 Erzeugerpreise ausgewählter gewerblicher Produkte*)
DM je hl

Jahr Monat	Leichtes Heizöl 1)				
	ausgewählte Berichtsorte				
	Rostock	Magdeburg	Erfurt	Leipzig	Dresden

Bei Lieferung von mindestens 500 t an den Großhandel, ab Lager

1993 D	36,93
1994 D	33,51
1993 Januar	36,57
Februar	37,74
März	38,29
April	37,38
Mai	37,59
Juni	35,86
Juli	36,77
August	36,27
September	36,76
Oktober	37,62
November	37,39
Dezember	35,88
1994 Januar	35,47
Februar	33,49
März	33,14
April	34,99
Mai	34,70
Juni	33,79
Juli	33,25
August	33,49
September	32,57
Oktober	32,60
November	33,03
Dezember	31,61

Bei Lieferung in Tkw an Verbraucher, 40 - 50 hl pro Auftrag, frei Verbraucher

1993 D	37,92	40,71		41,01	42,31
1994 D	35,71	37,94	37,09	38,56	39,26
1993 Januar	38,39	41,15	41,65	41,65	42,10
Februar	39,46	41,73	40,76	41,84	43,30
März	39,67	42,45	42,76	42,35	43,74
April	39,14	40,90	42,46	41,85	43,20
Mai	38,41	41,22	41,79	41,30	42,97
Juni	36,86	39,91	40,23	40,27	41,30
Juli	37,07	39,88	40,65	40,56	41,78
August	37,09	39,75	40,28	40,17	41,98
September	37,39	39,78	39,87	40,03	41,35
Oktober	37,62	40,70	.	40,48	41,97
November	37,64	40,72	.	41,41	42,49
Dezember	36,15	40,30	.	40,24	41,54
1994 Januar	37,44	40,63	39,37	40,98	41,61
Februar	35,92	39,89	39,11	40,08	40,81
März	35,58	37,96	37,50	38,79	40,08
April	37,24	39,55	38,20	39,80	40,01
Mai	37,08	39,79	37,41	39,81	40,06
Juni	35,42	38,11	36,72	38,87	39,08
Juli	35,60	36,76	38,86	37,62	38,10
August	35,54	37,05	36,08	37,74	38,52
September	33,84	36,53	34,07	37,17	38,23
Oktober	35,22	36,50	35,91	37,97	38,58
November	34,85	36,85	36,29	37,11	38,46
Dezember	34,75	35,68	35,60	36,82	37,54

*) Ohne Umsatz-(Mehrwert-)steuer.

1) Einschl. Mineralölsteuer und Erdölbevorratungsbeitrag;

Stichtag: 15. eines jeden Monats.

(Verkäufe der westdeutschen Produzenten in den neuen Ländern.)

4 Erzeugerpreise ausgewählter gewerblicher Produkte*)
DM je t

Jahr Monat	Schweres Heizöl (Schwefelgehalt maximal 1 %) 1)2)						
	Durchschnitt 3)	ausgewählte Berichtsorte					"Rheinschiene" 4)
		Hamburg	Bremen	Düsseldorf	Stuttgart	München	
Bei Abnahme von 15 t und mehr im Monat							
1993 D	205,41	195,35	210,05	203,75	193,77	191,44	197,40
1994 D	201,06	195,12	205,66	202,56	190,75	191,97	194,27
1993 Januar	203,35	192,57	206,60	202,16	189,57	186,01	197,55
Februar	222,12	214,37	228,47	220,25	207,40	202,20	213,41
März	229,65	215,32	233,72	223,66	220,47	213,63	222,43
April	218,66	213,20	226,97	216,89	206,53	196,02	206,35
Mai	206,17	203,39	214,32	202,59	189,85	189,37	194,09
Juni	196,85	189,39	204,12	191,94	181,40	187,54	184,39
Juli	220,34	213,43	234,62	214,67	207,49	201,39	213,33
August	203,87	194,30	210,21	202,87	191,62	189,79	194,13
September	195,77	186,91	199,97	195,60	182,80	185,07	186,99
Oktober	197,67	185,47	197,52	198,12	187,98	190,41	190,57
November	194,96	173,83	188,87	195,12	195,51	181,50	196,32
Dezember	175,56	162,00	174,97	181,06	164,66	174,36	169,28
1994 Januar	186,74	186,18	195,96	185,94	175,02	166,09	178,72
Februar	203,42	198,28	208,98	205,98	195,38	184,95	198,30
März	200,59	183,03	206,63	203,28	192,66	188,75	196,13
April	185,45	180,38	189,59	188,60	176,90	174,16	187,82
Mai	191,33	184,21	197,10	196,80	181,79	174,67	187,64
Juni	199,36	197,85	207,37	197,68	185,19	190,49	189,50
Juli	207,20	205,70	214,44	205,53	195,73	194,01	197,87
August	205,17	201,69	210,84	206,99	191,48	199,69	195,45
September	184,93	176,77	188,13	185,72	174,93	183,56	178,81
Oktober	205,84	196,86	207,62	203,72	196,81	196,26	199,25
November	217,86	210,30	220,01	221,04	204,83	219,22	209,61
Dezember	224,86	212,16	221,45	229,46	218,26	229,74	221,13

Jahr Monat	Schweres Heizöl (Schwefelgehalt maximal 1 %) 1)		
	ab Raffinerie bei Abnahme in		Leichtern von 650 t und mehr 6)
	Kessel- oder Tankkraftwagen		
	Durchschnitt 5)	Raffineriegebiet Rhein/Ruhr	
1993 D	183,55	194,52	182,63
1994 D	182,87	194,00	179,12
1993 Januar	181,30	196,98	181,82
Februar	200,50	211,50	204,95
März	206,62	214,74	205,88
April	195,23	207,92	197,93
Mai	183,46	194,09	184,28
Juni	174,76	183,26	171,99
Juli	195,30	204,67	196,26
August	181,25	182,24	181,77
September	174,09	184,66	175,71
Oktober	177,91	188,10	172,46
November	174,76	185,87	169,80
Dezember	157,38	170,24	148,67
1994 Januar	165,56	176,82	170,21
Februar	183,33	197,86	180,30
März	182,19	195,35	176,80
April	167,06	179,79	160,49
Mai	172,87	187,99	172,25
Juni	181,16	190,83	176,04
Juli	188,12	197,23	186,62
August	188,20	198,43	184,12
September	167,51	176,39	163,27
Oktober	186,97	195,43	183,17
November	201,37	211,57	193,30
Dezember	210,11	220,35	200,86

*) Ohne Umsatz-(Mehrwert-)steuer.

- 1) Einschl. Mineralölsteuer und Erdölbevorratungsbeitrag;
Stichtag: 15. eines jeden Monats.
Die Preise enthalten die Heizölsteuer in Höhe von 30,00 DM je Tonne. Die für die Verstromung von schwerem Heizöl zu entrichtende zusätzliche Steuer von 25,00 DM je Tonne ist nicht berücksichtigt.
2) Frei Betrieb des gewerblichen Verbrauchers im Bereich von 30 Straßenkilometer ab Stadtmitte bei Lieferung in Tankkraftwagen.

- 3) Durchschnitt aus den Preisen der Markttorte Hamburg, Hannover, Bremen, Düsseldorf, Frankfurt am Main, Mannheim/Ludwigshafen, Stuttgart, München, Berlin.
4) Durchschnitt aus den Preisen der Markttorte Düsseldorf, Frankfurt am Main, Mannheim/Ludwigshafen.
5) Durchschnitt aus den Preisen der Raffineriegebiete Hamburg, Rhein/Ruhr, Karlsruhe, Ingolstadt.
6) Durchschnitt aus den Preisen der Raffineriegebiete Hamburg, Rhein/Ruhr, Karlsruhe.

4 Erzeugerpreise ausgewählter gewerblicher Produkte*)
DM je t

Jahr Monat	Schweres Heizöl (Schwefelgehalt mehr als 1 % bis einschl. 2 %) 1)2)				
	Durchschnitt 3)	ausgewählte Berichtsorte			
		Hamburg	Hannover	Bremen	Düsseldorf
Bei Abnahme von 15 t und mehr im Monat					
1993 D	198,44
1994 D	207,53
1993 Januar	194,68	182,00	.	194,67	173,88
Februar	215,30	.	.	.	194,15
März	221,34	.	.	.	204,27
April	210,41	.	.	.	186,54
Mai	202,16	.	.	.	184,09
Juni	192,31	.	.	.	181,04
Juli	205,57
August	200,36
September	189,82
Oktober	191,24
November	183,82
Dezember	174,27
1994 Januar	191,26
Februar	211,18
März	202,42
April	191,67
Mai	201,83
Juni	207,86
Juli	216,56
August	214,53
September	185,69
Oktober	213,98
November	225,80
Dezember	227,61

Jahr Monat	Schweres Heizöl (Schwefelgehalt mehr als 1 % bis einschl. 2 %) 1)	
	ab Raffinerie bei Abnahme in Kessel- oder Tankkraftwagen	
	Durchschnitt 4)	Raffineriegebiet Rhein/Ruhr
1993 D	172,77	170,31
1994 D	174,06
1993 Januar	167,00	165,43
Februar	186,18	180,95
März	189,87	180,79
April	182,60	180,94
Mai	174,32	169,80
Juni	165,51	159,98
Juli	179,09	176,74
August	174,65	171,91
September	165,42	164,62
Oktober	169,08	165,74
November	164,67	171,25
Dezember	154,89	155,56
1994 Januar	154,33
Februar	174,46
März	172,29
April	159,20
Mai	178,30
Juni	178,31
Juli	182,68
August	177,05
September	147,54
Oktober	173,65
November	191,19
Dezember	199,76

*) Ohne Umsatz-(Mehrwert-)steuer.

1) Einschl. Mineralölsteuer und Erdölbevorratungsbeitrag;
Stichtag: 15. eines jeden Monats.
Die Preise enthalten die Heizölsteuer in Höhe von 30,00 DM je Tonne. Die
für die Verstromung von schwerem Heizöl zu entrichtende zusätzliche
Steuer von 25,00 DM je Tonne ist nicht berücksichtigt.

2) Frei Betrieb des gewerblichen Verbrauchs im Bereich von 30
Straßenkilometern ab Stadtmitte bei Lieferung in Tankkraftwagen.
3) Durchschnitt aus den Preisen der Marktorte Hamburg, Hannover, Bremen,
Düsseldorf, Berlin und bis einschl. Dez. 1993 München.
4) Durchschnitt aus den Preisen der Raffineriegebiete Hamburg, Rhein/Ruhr,
Ingolstadt und bis einschl. Dez. 1993 Karlsruhe.

Früheres Bundesgebiet
4 Erzeugerpreise ausgewählter gewerblicher Produkte*)
DM je Mengeneinheit

Jahr Monat	Vergaserkraftstoff 1) Normalbenzin		Dieselkraftstoff 1)		Wasser 2)			Steinkohle 3)		
	Markenware, unverbleit		bei Lieferung an		bei Abgabe an			Ruhr-Revier		
	bei Abgabe an		den Groß- handel 5)	Großver- braucher 6)	Haushalte 10 m³	Industrie (Trinkwasserqualität)		Nuß- kohlen, (Fett/Nuß 4)	Feinkohlen	
	den Groß- handel 5)	Großver- braucher 6)				den Groß- handel 7)	Großver- braucher 8)		5 000 m³ monatlich	50 000 m³
1 hl				1 m³			1 t			
1993 D	105,92	107,05	81,96	84,37	2,67	2,21	1,97	315,25	281,25	293,25
1994 D	119,74	120,59	85,96	88,43	2,89	2,50	2,23	317,00	283,00	295,00
1993 Januar	105,53	106,74	82,16	84,48	2,60	2,16	1,92	314,00	280,00	292,00
Februar	106,84	107,95	83,00	85,40	2,61	2,18	1,93	314,00	280,00	292,00
März	107,88	109,02	83,95	86,05	2,61	2,18	1,93	314,00	280,00	292,00
April	107,44	108,67	82,30	84,69	2,66	2,21	1,97	314,00	280,00	292,00
Mai	107,75	109,03	82,22	84,85	2,66	2,21	1,97	314,00	280,00	292,00
Juni	106,44	107,69	80,85	83,46	2,67	2,22	1,97	314,00	280,00	292,00
Juli	107,00	108,24	81,56	84,12 ^r	2,69	2,23	1,99	314,00	280,00	292,00
August	107,13	108,32	81,46	83,87	2,69	2,23	1,99	317,00	283,00	295,00
September	104,26	105,32	80,19	82,72	2,69	2,23	1,99	317,00	283,00	295,00
Oktober	105,12	106,16	82,09	84,52	2,70	2,24	2,00	317,00	283,00	295,00
November	104,07	105,07	82,78	85,01	2,70	2,24	2,00	317,00	283,00	295,00
Dezember	101,53	102,40	80,98	83,26	2,70	2,24	2,00	317,00	283,00	295,00
1994 Januar	118,32	118,95	88,05	90,10	2,87	2,48	2,21	317,00	283,00	295,00
Februar	118,80	119,46	87,11	89,18	2,88	2,49	2,23	317,00	283,00	295,00
März	118,33	118,81	85,21	87,54	2,88	2,49	2,23	317,00	283,00	295,00
April	120,72	121,36	86,97	89,61	2,89	2,50	2,23	317,00	283,00	295,00
Mai	120,96	121,65	86,68	89,12	2,89	2,50	2,23	317,00	283,00	295,00
Juni	121,58	122,20	85,85	88,28	2,89	2,50	2,23	317,00	283,00	295,00
Juli	120,89	121,40	85,46	88,06	2,90	2,50	2,23	317,00	283,00	295,00
August	122,63	123,91	85,42	88,22	2,90	2,50	2,23	317,00	283,00	295,00
September	118,60	119,99	84,75	87,49	2,90	2,50	2,24	317,00	283,00	295,00
Oktober	118,86	119,85	84,94	87,43	2,90	2,50	2,24	317,00	283,00	295,00
November	119,21	120,39	86,13	88,63	2,90	2,50	2,24	317,00	283,00	295,00
Dezember	118,01	119,15	84,98	87,55	2,90	2,50	2,24	317,00	283,00	295,00

Jahr Monat	Steinkohle 3)				Braunkohle 4)		Ruhrkoke 3)		
	Ruhr-Revier				Saar-Revier		Hochofen- koke 4		
	Feinkohlen Anthrazit	Anthrazit- Brikette		Kokekohle II	Fettkohle gewaschene Feinkohle	Edefflamm- kohle		Braunkohlenbrikette	
		groß	klein				Haus- 9)	Industrie- brand	
1 t									
1993 D	293,25	342,00	342,00	295,17	337,83	322,83	203,17	142,00	420,92
1994 D	295,00	342,00	342,00	297,50	339,00	324,00	211,50	142,00	425,00
1993 Januar	292,00	342,00	342,00	293,50	337,00	322,00	201,50	142,00	418,00
Februar	292,00	342,00	342,00	293,50	337,00	322,00	201,50	142,00	418,00
März	292,00	342,00	342,00	293,50	337,00	322,00	201,50	142,00	418,00
April	292,00	342,00	342,00	293,50	337,00	322,00	191,50	142,00	418,00
Mai	292,00	342,00	342,00	293,50	337,00	322,00	191,50	142,00	418,00
Juni	292,00	342,00	342,00	293,50	337,00	322,00	191,50	142,00	418,00
Juli	292,00	342,00	342,00	293,50	337,00	322,00	201,50	142,00	418,00
August	295,00	342,00	342,00	297,50	339,00	324,00	211,50	142,00	425,00
September	295,00	342,00	342,00	297,50	339,00	324,00	211,50	142,00	425,00
Oktober	295,00	342,00	342,00	297,50	339,00	324,00	211,50	142,00	425,00
November	295,00	342,00	342,00	297,50	339,00	324,00	211,50	142,00	425,00
Dezember	295,00	342,00	342,00	297,50	339,00	324,00	211,50	142,00	425,00
1994 Januar	295,00	342,00	342,00	297,50	339,00	324,00	214,00	142,00	425,00
Februar	295,00	342,00	342,00	297,50	339,00	324,00	214,00	142,00	425,00
März	295,00	342,00	342,00	297,00	339,00	324,00	214,00	142,00	425,00
April	295,00	342,00	342,00	297,50	339,00	324,00	204,00	142,00	425,00
Mai	295,00	342,00	342,00	297,50	339,00	324,00	204,00	142,00	425,00
Juni	295,00	342,00	342,00	297,50	339,00	324,00	204,00	142,00	425,00
Juli	295,00	342,00	342,00	297,50	339,00	324,00	214,00	142,00	425,00
August	295,00	342,00	342,00	297,50	339,00	324,00	214,00	142,00	425,00
September	295,00	342,00	342,00	297,50	339,00	324,00	214,00	142,00	425,00
Oktober	295,00	342,00	342,00	297,50	339,00	324,00	214,00	142,00	425,00
November	295,00	342,00	342,00	297,50	339,00	324,00	214,00	142,00	425,00
Dezember	295,00	342,00	342,00	297,50	339,00	324,00	214,00	142,00	425,00

*) Ohne Umsatz-(Mehrwert-)steuer.

1) Einschl. Mineralölsteuer und Erdölbewirtschaftungsbeitrag;
Stichtag: 15. eines jeden Monats.

2) Stichtag: 21. eines jeden Monats.

3) Ab Zeche; Stichtag: 21. eines jeden Monats.

4) Ab Werk; Stichtag: 21. eines jeden Monats.

5) Bei Abgabe von 15 - 20 m³ in Tankkraftwagen frei Empfänger.

6) Bei Abgabe von 5 - 7 m³ in Tankkraftwagen frei Empfänger.

7) Durchschnitt aus den Preisen der Markttorte Kiel, Hamburg, Hannover, Bremen, Düsseldorf, Frankfurt am Main, Mannheim/Ludwigshafen, Stuttgart, München, Berlin; Lieferung frei Zielort.

8) Durchschnitt aus den Preisen der Markttorte Kiel, Hamburg, Hannover, Bremen, Düsseldorf, Frankfurt am Main, Mannheim/Ludwigshafen, Saarbrücken, Stuttgart, München, Berlin; bei Lieferung von 50 - 70 hl frei Verbrauchsstelle.

9) Einschl. der Saisonzu- und -abchläge.

Früheres Bundesgebiet
4 Erzeugerpreise ausgewählter gewerblicher Produkte*)
DM je Mengeneinheit

Jahr Monat	Portland- zement 1) PZ 35 F loes, DIN 1 164	Roh Eisen 2)		Walzetahl 3)					
		Hämatit	Gießerei I	Breitflansch- träger 4)	Formetahl (ohne Breitflansch- träger) 4)	Stabetahl aus Massenetahl 4)	gerippter Betonetahl (Stäbe) 4)	Walzdraht 4)	Breitflach- etahl 5)
1 t									
1993 D	158,18	455,00	465,00	695,17	720,60	777,67	517,92	563,26	847,56
1994 D	162,33	455,00	465,00	686,83	727,40	776,71	521,31	590,00	885,89
1993 Januar	157,28	455,00	465,00	678,00	676,80	783,20	466,67	530,00	850,33
Februar	158,16	455,00	465,00	682,00	679,20	766,80	485,00	542,50	830,33
März	158,16	455,00	465,00	682,00	679,20	766,80	525,00	557,50	830,33
April	158,16	455,00	465,00	696,67	715,40	789,80	543,33	580,83	835,33
Mai	158,20	455,00	465,00	696,67	715,40	789,80	543,33	580,83	840,33
Juni	158,20	455,00	465,00	696,67	715,40	789,80	545,00	582,50	845,33
Juli	158,20	455,00	465,00	691,33	732,60	782,00	543,33	580,00	848,67
August	158,20	455,00	465,00	691,33	732,60	792,68	530,00	580,00	855,33
September	158,20	455,00	465,00	691,33	732,60	792,68	516,67	565,00	858,67
Oktober	158,46	455,00	465,00	712,00	756,00	763,22	506,67	580,00	858,67
November	158,46	455,00	465,00	712,00	756,00	763,22	505,00	550,00	858,67
Dezember	158,46	455,00	465,00	712,00	756,00	752,02	505,00	550,00	858,67
1994 Januar	160,33	455,00	465,00	712,00	756,00	730,25	505,00	550,00	858,67
Februar	162,51	455,00	465,00	722,00	762,00	730,25	515,00	555,00	858,67
März	162,51	455,00	465,00	715,00	760,40	720,50	525,00	565,00	865,33
April	162,51	455,00	465,00	715,00	760,40	720,50	530,00	587,50	870,33
Mai	162,51	455,00	465,00	671,00	711,40	740,25	525,00	592,50	875,33
Juni	162,51	455,00	465,00	667,00	702,40	763,75	520,00	592,50	880,33
Juli	162,51	455,00	465,00	667,00	702,40	773,00	513,33	597,50	885,33
August	162,51	455,00	465,00	667,00	702,40	805,75	510,00	595,00	895,33
September	162,51	455,00	465,00	667,00	702,40	805,75	510,00	595,00	895,33
Oktober	162,51	455,00	465,00	679,67	723,00	843,50	529,67	612,50	910,33
November	162,51	455,00	465,00	679,67	723,00	843,50	539,67	615,00	915,33
Dezember	162,51	455,00	465,00	679,67	723,00	843,50	533,00	622,50	920,33

Jahr Monat	Walzetahl 3)						Elektrolyt- kupfer, 7) Del-Notiz	Feinkorn- messing 8)	Feinzink, 99,995 % Zn 9)
	Bandetahl, warm gewalzt 6)	Feinblech, kalt gewalzt, unlegiert 6)	Grobblech						
			Wermbreit- band zur direkten Verwendung 6)	im Werm- breitband- bereich 6)	im Quarto- bereich 5)				
1 t						1 dt			
1993 D	777,04	920,27	630,73	692,36	777,64	323,15	322,07	168,49	
1994 D	765,06	953,50	667,46	749,17	827,92	382,92	360,19	171,09	
1993 Januar	783,25	911,75	625,40	696,67	761,67	371,72	337,50	181,00	
Februar	773,25	896,75	609,40	676,67	761,67	369,80	334,38	186,38	
März	773,25	896,75	609,40	676,67	761,67	361,29	330,50	173,10	
April	775,75	934,00	613,40	680,00	765,00	318,42	321,25	170,88	
Mai	778,25	913,00	617,40	680,00	765,00	295,73	314,38	168,13	
Juni	780,75	916,75	621,40	691,67	776,67	314,00	317,38	162,13	
Juli	794,50	920,50	670,40	695,00	780,00	337,66	322,88	168,63	
August	797,00	924,25	634,40	698,33	783,33	337,46	325,00	159,38	
September	798,25	926,75	637,40	698,33	786,67	309,06	317,50	150,80	
Oktober	756,75	934,25	643,40	698,33	796,67	276,44	309,13	160,13	
November	756,75	934,25	643,40	698,33	796,67	284,25	314,38	166,56	
Dezember	756,75	934,25	643,40	718,33	796,67	301,91	320,50	174,80	
1994 Januar	739,00	937,67	647,25	718,33	796,67	321,41	325,00	183,31	
Februar	739,00	937,67	647,25	718,33	796,67	331,24	330,00	177,31	
März	740,67	941,00	651,00	721,67	803,33	330,91	327,50	166,70	
April	742,33	944,33	654,75	725,00	806,67	326,43	330,00	166,50	
Mai	744,00	947,67	658,50	738,33	810,00	383,00	350,01	167,30	
Juni	745,67	951,00	662,25	741,67	813,33	397,11	366,50	165,75	
Juli	747,33	954,33	666,00	745,00	816,67	409,35	375,63	160,88	
August	750,67	957,67	673,50	761,33	848,33	375,00	373,50	158,70	
September	750,67	957,67	673,50	761,33	848,33	397,81	374,38	163,83	
Oktober	821,00	967,67	684,75	783,00	861,67	396,07	376,25	170,50	
November	829,33	971,00	693,50	786,33	865,00	450,25	389,13	188,25	
Dezember	831,00	974,33	697,25	789,67	868,33	476,46	404,38	184,25	

*) Ohne Umsatz-(Mehrwert-)steuer.

1) Frei Empfangestation; Stichtag: 21. eines jeden Monats.

2) Unter Berücksichtigung des gewährten Treuerabattes; Frachtbasis: Oberhausen; Stichtag: 21. eines jeden Monats.

3) Marktpreise einchl. durchschnittlicher Güte-, Abmessungs- und Dienstleistungszuschläge, abzüglich aller Rabatte (Jahres-, Mengen-, Vertrags- und Marktrabatte); Stichtag: 21. eines jeden Monats.

4) Frachtlage Oberhausen/Saarbrücken.

5) Frachtlage Essen/Saarbrücken.

6) Frachtlage Essen.

7) Für Leitzwecke; ab Lager/Hütte; Stichtag: 21. des Monats; bis April 1994 Monatsdurchschnittspreis.

8) Bei Abgabe in geschlossenen Ladungen frei Verbraucher; Monatsdurchschnittspreis.

9) Bei Abgabe in geschlossenen Ladungen ab Lager/Hütte; Monatsdurchschnittspreis.

II. Teil

Neue Länder und Berlin-Ost

II. T E I L : Neue Länder und Berlin-Ost

1 Erläuterungen

- 1 Der Index der Erzeugerpreise gewerblicher Produkte (Inlandsabsatz) mißt auf repräsentativer Grundlage die Entwicklung der Preise für die im Inland (Neue Länder und Berlin-Ost) von der Energie- und Wasserversorgung sowie dem Bergbau und Verarbeitenden Gewerbe hergestellten und in der Bundesrepublik Deutschland (Gebietsstand ab 3.10.1990) abgesetzten Erzeugnisse. Die Bezugsgröße des Gesamtindex ist die Summe aller gewerblichen Inlandsumsätze im Basisjahr (gegenwärtig: 1991), wie sie vor allem durch den Monatsbericht im Bergbau und im Verarbeitenden Gewerbe nachgewiesen wird. Damit werden also auch die Umsätze zwischen den gewerblichen Unternehmen preisstatistisch berücksichtigt (sog. Bruttonprinzip der auf Wirtschaftsbereiche bezogenen Preisindexberechnung). Im Hinblick auf die wesentlichen Rechenvorgänge kann der Index als der gewogene Durchschnitt aus den Preisveränderungszahlen in der Darstellung Basisjahr = 100 (überwiegend Durchschnittsmaßzahlen) bezeichnet werden, die für eine repräsentative Auswahl gewerblicher Produkte (die sog. Preisrepräsentanten) gebildet werden. Als Wägungszahlen (= Indexgewichte) dienen die Umsatzanteile jeweils derjenigen Erzeugnisse im Basisjahr, für die Einzelpreisreihen als repräsentativ angesehen werden.

dem zuletzt gemeldeten Preis eine unechte Preisveränderung enthalten, die eliminiert werden muß.

Die monatlich ermittelten Preise sind Effektivpreise (keine Listenpreise) ohne Mehrwertsteuer, aber ggf. einschließlich Verbrauchsteuern (z.B. Mineralölsteuer, Tabaksteuer), und anderer gesetzlicher Abgaben (z.B. Bevorratungsbeitrag bei Mineralölzeugnissen). Gegenwärtig werden rund 1300 Unternehmen nach ihren Verkaufspreisen für insgesamt 640 repräsentativ ausgewählte Güterarten befragt. Dem Index liegen rund 5000 Einzelpreisreihen zugrunde.
- 2 Die Einzelpreisreihen werden in der Form von Maßzahlen auf der Grundlage des Preisstandes im Basisjahr (= 100) dargestellt. Sie beruhen auf den Ergebnissen monatlicher Preishebungen bei einer repräsentativen Auswahl gewerblicher Unternehmen. Stichtag der Erhebungen ist der 21. des Monats, bei Vergaserkraftstoff, Dieselmotorkraftstoff und Heizölen der 15.. Erfragt werden die an diesem Tag (ggf. kurz davor oder danach) vertraglich vereinbarten Preise. Damit die monatlichen Werte einer Einzelpreisreihe nur "reine" Preisveränderungen zum Ausdruck bringen, müssen alle für die Höhe des Preises maßgeblichen Faktoren, die sogenannten preisbestimmenden Merkmale, so lange wie möglich konstant gehalten werden.

Der Index wird nach der Laspeyres-Formel berechnet. Dies bedeutet, daß die aus dem gegenwärtigen Basisjahr (1991) stammenden Wägungszahlen bis zur Umstellung des Index auf ein neueres Basisjahr unverändert bleiben. Als nächstes Basisjahr ist das Jahr 1995 in Aussicht genommen. Das letzte Basisjahr vor dem gegenwärtigen Basisjahr war das Jahr 1989.
- 3 Der Index der Erzeugerpreise gewerblicher Produkte wird nicht nur als Gesamtreihe, d.h. für die Gesamtheit der gewerblichen Produkte (genau genommen: ohne Spalt- und Brutstoffe; von den Wasserfahrzeugen nur Boote und Jachten; ohne Luft- und Raumfahrzeuge und ohne Fertigteilbauten im Hochbau), sondern für eine große Zahl von Gütergruppen verschiedener Aggregationsstufen berechnet und veröffentlicht. Die dabei angewandten Gliederungsprinzipien sind die des "Systematischen Güterverzeichnis für Produktionsstatistiken", Ausgabe 1989 (GP 1989), dem auch die Beschreibung der verschiedenen Indexpositionen entspricht.
- 4 Weitere methodische Erläuterungen zur Berechnung des Index der Erzeugerpreise gewerblicher Produkte auf Basis 1991 enthält ein Aufsatz in Heft 3/1994 und im Heft 10/1994 der Zeitschrift "Wirtschaft und Statistik", letzterer ist auch im vorliegenden Jahresbericht abgedruckt.

Neuberechnung des Index der Erzeugerpreise gewerblicher Produkte auf Basis 1991 für die neuen Länder und Berlin-Ost sowie für Deutschland

In Heft 3/1994 dieser Zeitschrift wurde der Index der Erzeugerpreise gewerblicher Produkte (Inlandsabsatz) für das frühere Bundesgebiet auf neuer Basis vorgestellt.¹⁾ Nunmehr liegen Erzeugerpreisindizes für gewerbliche Produkte für zwei weitere Gebietsstände auf Basis 1991 vor. Der Index für die neuen Länder und Berlin-Ost, der auch hier der erste Preisindex auf Basis 1991 ist, löst den bisherigen Erzeugerpreisindex für die neuen Länder auf Basis 1989 ab, der von Juli 1990 bis Dezember 1993 berechnet worden ist. Der Erzeugerpreisindex für ganz Deutschland konnte erst nach Berechnung des Erzeugerpreisindex für die neuen Länder auf Basis 1991 durch Zusammenführen der Ergebnisse für das frühere Bundesgebiet mit denen für die neuen Länder ermittelt werden. Einzelheiten werden im Abschnitt „Erzeugerpreisindex für Deutschland“ aufgezeigt.

Der Erzeugerpreisindex für die neuen Länder und Berlin-Ost

Da bisher über den Index der Erzeugerpreise gewerblicher Produkte für die fünf neuen Bundesländer und Berlin-Ost auf Basis 1989 = 100 in dieser Zeitschrift nur knapp berichtet worden ist²⁾, sind einige zusätzliche Informationen angebracht, zumal diese Angaben auch zur Beurteilung des Index auf Basis 1991 von Bedeutung sind.

Im Frühjahr 1990 wurde vom damaligen Statistischen Amt der DDR mit dem Aufbau einer Erzeugerpreisstatistik begonnen³⁾. Angestrebt wurde zwar eine Preisstatistik, die methodisch und aufbereitungstechnisch der für das frühere Bundesgebiet entsprach, doch die erforderlichen technischen und organisatorischen Voraussetzungen lagen

noch nicht vor. Frühzeitige Zusammenarbeit zwischen dem Statistischen Bundesamt und dem Statistischen Amt der ehemaligen DDR führte zu einer laufenden Verbesserung der neuen Statistik. Große Probleme bereitete allerdings der Übergang auf die Marktwirtschaft mit teils gravierenden Einbrüchen der Produktion in den neuen Ländern. Dieser Prozeß war auch im Jahr 1991 noch nicht abgeschlossen; wegen des dringenden Bedarfs an aktuellen gesamtdeutschen Ergebnissen konnte jedoch nicht auf ein besser geeignetes Basisjahr gewartet werden.

Um Unterlagen für die Berechnung des Wägungsschemas zu erhalten, wurden seinerzeit neben den aktuellen Preisen — in Mark der DDR — einmalig die Preise im Dezember 1989 und die zugehörigen Produktionsmengen für den Absatz in der ehemaligen DDR für das Jahr 1989 erfragt. Hieraus konnten, da in der Regel die Preise einmal jährlich vom Staat festgesetzt wurden, die Gewichte für das Jahr 1989 errechnet werden. Anzugeben war der sogenannte Industrieabgabepreis, der in der ehemaligen DDR den wirtschaftlichen Beziehungen der Unternehmen untereinander zugrunde lag. Die herangezogene Produktsystematik war die „Erzeugnis- und Leistungsnumenklatur der DDR“ (ELN), eine den Unternehmen vertraute Systematik, die das gesamte Statistiksistem der ehemaligen DDR durchzog und vor allem Eingang in das Volkswirtschaftliche Rechnungswesen fand.

Die Gewichte des Erzeugerpreisindex bezogen sich somit auf das Jahr 1989 und waren, wie der bereits vor der Währungs-, Wirtschafts- und Sozialunion einsetzende Strukturwandel zeigte, bald als veraltet anzusehen. Mit der Einführung der DM am 1. Juli 1990 wurden neue Preisbildungsmechanismen wirksam, die zusätzlich zur Neuausrichtung der Produktion (vor allem Produktionseinstellungen, aber auch Aufnahme der Produktion völlig andersartiger Produkte) den Vergleich mit den Werten von 1989 beeinflussen. Die rein rechentechnische Gleichstellung von 1 Mark der DDR = 1 DM in der Indexberechnung sollte keineswegs zum Ausdruck bringen, daß diese Relation auf der Stufe der industriellen Produktion galt. Unter marktwirtschaftlichen Bedingungen war die Umstellung der Erzeugerpreise von Mark der DDR in DM im Verhältnis 1 : 1 nicht zu realisieren. Die Auswirkungen des Übergangs auf die DM waren teils drastisch, zum Beispiel wenn der Industrieabgabepreis von 100 Mark der DDR ab Juli 1990 auf einen Erzeugerpreis in Höhe von 20 DM und weniger sank; bei manchen Produkten wie zum Beispiel bei Druckereierzeugnissen erhöhte sich der Erzeugerpreis auf deutlich über 100 DM.

Ein Schritt zur methodischen Annäherung an die Erzeugerpreisstatistik des früheren Bundesgebietes war ab Berichtsmontat Oktober 1991 der Übergang auf das Systematische Güterverzeichnis für Produktionsstatistiken, Ausgabe 1989 (GP 1989). Wegen grundsätzlicher Unterschiede in Aufbau und Anwendung der beiden Systematiken ELN und GP 1989 war die Umschlüsselung mit vielen Zuordnungsproblemen verbunden. Es konnte deshalb nur bis zur Ebene der Viersteller der sechsstelligen GP-Systematik mit akzeptabler Genauigkeit umgeschlüsselt werden. Der Übergang auf die unterste Hierarchiestufe des GP 1989 war auch deshalb nicht zu vertreten, weil die Wä-

¹⁾ Siehe von Minding, B.: „Neuberechnung des Index der Erzeugerpreise gewerblicher Produkte auf Basis 1991“ in WiSta 3/1994, S. 201 ff.

²⁾ Siehe „Index der Erzeugerpreise gewerblicher Produkte (Inlandsabsatz) für die fünf neuen Bundesländer sowie das frühere Berlin (Ost)“ in WiSta 6/1991, S. 368.

³⁾ Mit dem Aufbau dieser Statistik wurde also bereits Monate vor dem Einigungsvertrag (Vertrag zwischen der Bundesrepublik Deutschland und der Deutschen Demokratischen Republik über die Herstellung der Einheit Deutschlands) vom 31. August 1990 begonnen, bevor die Bestimmungen auf dem Gebiet der Bundesstatistik wirksam wurden.

gungsunterlagen nicht so tief umgeschlüsselt werden konnten und weil der Strukturwandel in der Produktion seit Mitte 1990 sich besonders unterhalb der Vierstellerebene auswirkte. Aus diesen Gründen und wegen fehlender technischer Voraussetzungen konnte der Index für die neuen Länder nicht mit seit Juli 1990 durchgehenden Einzelpreisreihen je Produkt bzw. je Preismeldung gerechnet werden. Diese ungünstigen Verhältnisse wirken sich auch auf den Erzeugerpreisindex auf der Basis 1991 aus.

Das Wägungsschema auf neuer Basis wurde im Prinzip wie das für das frühere Bundesgebiet abgeleitet; es wird deshalb auf den bereits erwähnten Artikel in Heft 3/1994 dieser Zeitschrift verwiesen. Festzuhalten ist aber, daß für die Erstellung des Wägungsschemas der neuen Länder in stärkerem Maße als bei der Berechnung des Wägungsschemas für das frühere Bundesgebiet auf Schätzungen zurückgegriffen werden mußte. Dies betraf vor allem Gewichtsaufteilungen unterhalb der Sechststellerebene des GP 1989 und die Festlegung bestimmter Güterbeschreibungen, wie der Vorgabe repräsentativer Abnahmemengen bei Elektrizität. Bei der Anwendung des neuen Warenkorbes in den monatlichen Preiserhebungen traten in den neuen Ländern Probleme auf, die aus dem bei weitem instabileren Berichtskreis resultieren und in diesem Umfang im früheren Bundesgebiet unbekannt sind. Weitere Änderungen in der Produktionsstruktur gegenüber dem Basisjahr 1991 erschwerten das Gewinnen von Berichtsstellen für die im Wägungsschema enthaltenen Produkte. Das zur Verfügung gestellte Anschriftenmaterial und Informationen über die Produktion einzelner Unternehmen waren zum Teil kurze Zeit später bereits veraltet. Zwar wird inzwischen der Erzeugerpreisindex für die neuen Länder nach den gleichen Methoden erhoben und aufbereitet wie der in den alten Bundesländern, aber wegen der vielen Änderungen in Berichtskreis und Produktionspalette ist er qualitativ noch nicht mit dem Index für das frühere Bundesgebiet vergleichbar ⁴⁾. Erst bei weiterer Stabilisierung der Produktionsstrukturen ist die angestrebte Vergleichbarkeit voll zu realisieren.

Wie auf Basis 1989, so wird auch auf Basis 1991 auf die Veröffentlichung tief untergliederter Ergebnisse verzichtet werden müssen, da die erwähnten instabilen Produktionsstrukturen und Berichtskreise für eine Vielzahl von Produkten noch keine durchgehenden Reihen ab Januar 1991 zulassen. Teils ist auch noch in der Zukunft mit Störungen zu rechnen.

Ein Vergleich der Wägungsanteile auf Basis 1989 mit den Anteilen auf Basis 1991 ist nicht unproblematisch, da erstere aus Wertangaben in Mark der DDR, letztere aus Werten in DM ermittelt worden sind. Hinzu kommen zusätzliche Erhöhungen der Werte aufgrund westdeutscher Verbrauchsteuersätze sowie — schrittweises — Anpassen des Preisniveaus, speziell im Energiebereich, an das Niveau des früheren Bundesgebietes. So ist es nicht überraschend, daß auf den Energiebereich (Elektrizität, Fernwärme, Wasser, Bergbauliche Erzeugnisse, Mineralöler-

zeugnisse) auf Basis 1991 über 40 % der gesamten gewerblichen Produktion entfielen, während es auf Basis 1989 knapp über 10 % waren. In diesen Zahlen spiegeln sich aber nicht nur die Preisentwicklungen dieser Produkte wider, sondern auch der Zusammenbruch weiterer Bereiche der Produktion; lediglich das Nahrungs- und Genußmittelgewerbe konnte das Gewicht des früheren Basisjahres halten.

Eine Betrachtung der Gütergruppen in der Tabelle zeigt deutliche Gewichtsreduzierungen gegenüber dem Basisjahr 1989 vor allem bei Chemischen Erzeugnissen, Büromaschinen und Datenverarbeitungsgeräten sowie bei Textilien und Bekleidung; von den Gütergruppen mit Ge-

Index der Erzeugerpreise gewerblicher Produkte
Wägungsanteile in Promille

Indexposition	Neue Länder und Berlin-Ost		Früheres Bundesgebiet	
	Basis 1989	Basis 1991	Basis 1989	Basis 1991
Gewerbliche Erzeugnisse insgesamt	1 000	1 000	1 000	1 000
Erzeugnisse des Grundstoff- und Produktionsgütergewerbes	301,22	193,66	199,67	199,22
Investitionsgüter produzierenden Gewerbes	284,46	211,57	366,50	355,38
Verbrauchsgüter produzierenden Gewerbes	171,46	79,40	155,24	149,82
Nahrungs- und Genußmittelgewerbes	162,68	160,30	131,06	133,15
Elektrizität, Fernwärme, Wasser	45,74 ¹⁾	237,22 ¹⁾	93,08	103,43 ¹⁾
Bergbauliche Erzeugnisse	34,44	117,85	54,45	59,00
Mineralölerzeugnisse	35,04	67,12	34,14	36,50
Steine und Erden, Asbestwaren, Schleifmittel	31,31	26,30	25,04	25,13
Eisen und Stahl	47,35	21,68	20,97	21,02
NE-Metalle und -Metallhalbzeug	24,32	13,77	11,82	11,96
Gießereierzeugnisse	8,23	7,51	8,57	8,50
Erzeugnisse der Ziehereien und Kaltwalzwerke und der Stahlverformung	19,48	9,00	20,45	19,63
Stahlbauerzeugnisse und Schienenfahrzeuge	17,82	37,27	21,50	22,64
Maschinenbauerzeugnisse (einschl. Ackerschleppern)	91,62	85,06	87,31	87,14
Straßenfahrzeuge (ohne Ackerschlepper)	33,95	16,31	95,10	89,45
Boote und Jachten	0,14	5,49	0,13	0,51
Elektrotechnische Erzeugnisse	85,65	45,13	90,74	87,47
Feinmechanische und optische Erzeugnisse, Uhren	10,25	3,35	9,77	9,31
Eisen-, Blech- und Metallwaren	22,33	10,54	35,86	34,04
Musikinstrumente, Spielwaren, Sportgeräte, Schmuck u. ä.	6,27	2,10	4,61	4,43
Chemische Erzeugnisse	111,38	40,48	70,18	68,03
Büromaschinen, Datenverarbeitungsgeräte und -einrichtungen	12,81	3,17	9,52	9,06
Feinkeramische Erzeugnisse	3,83	2,76	2,54	2,56
Glas und Glaswaren	8,30	6,24	6,71	6,67
Schnittholz, Sperrholz und sonstiges bearbeitetes Holz	6,18	3,35	6,99	6,73
Holzwaren	24,67	18,69	25,84	25,33
Holzstoff, Zellstoff, Papier und Pappe	12,45	5,66	7,86	7,70
Papier- und Pappwaren	8,81	4,06	16,59	15,70
Druckereierzeugnisse, Vervielfältigungen	5,61	14,08	23,82	23,12
Kunststoff erzeugnisse	13,95	5,92	34,68	32,62
Gummiwaren	14,35	4,04	8,22	7,92
Leder	2,74	1,16	0,73	0,76
Lederwaren und Schuhe	10,86	3,16	3,49	3,47
Textilien	64,08	13,78	20,09	19,64
Bekleidung und konfektionierte Textilien	23,36	7,45	16,14	15,52
Erzeugnisse des Ernährungsgewerbes	153,57	160,30	113,63	115,65
Tabakwaren	9,11		17,43	17,50
Fertigteilebauten im Hochbau	—		2,00	1,86

⁴⁾ Bis zu 10 % der Preisreihen fielen in einzelnen Monaten des Jahres 1993 wegen Produktionseinstellungen aus und mußten durch neue ersetzt werden.

¹⁾ Einschl. hergestelltem Gas (Kokereigas).

wichtszuwächsen sind, neben den bereits hervorgehobenen Energiebereichen, Stahlbauerzeugnisse und Schienenfahrzeuge sowie Druckereierzeugnisse, Vervielfältigungen zu nennen.

Zum Vergleich sind in der Tabelle auch die Wägungsanteile für das frühere Bundesgebiet enthalten. Hier weisen die bereits erwähnten Energiebereiche nur ein etwas mehr als halb so hohes Gewicht auf wie im ostdeutschen Erzeugerpreisindex, da die übrigen Industriebereiche nicht, wie in den neuen Ländern, ums Überleben kämpfen müssen, sondern im Jahr 1991 — teils auch wegen der deutschen Vereinigung — gut ausgelastet waren. Ein weiterer auffälliger Unterschied resultiert aus dem großen Stellenwert der Straßenfahrzeuge im früheren Bundesgebiet. In den Werten für die neuen Länder kamen die Produktionswerte der neuen Produktionsstätten westdeutscher Hersteller im Osten im Basisjahr 1991 noch nicht zum Tragen; erst nach 1991 erreichte diese Produktion eine Höhe, die den Wägungsanteil hätte vergrößern können. Entsprechende Korrekturen der Wägungsanteile wurden nicht durchgeführt, denn abgesehen von weiteren Verzögerungen der Indexreform sprachen grundsätzliche methodische Erwägungen dagegen: Alle Gewichtsangaben sollten aus Werten des gleichen Basisjahres abgeleitet werden. Eine Vermischung von Wertangaben aus unterschiedlichen Jahren war zu vermeiden.

Die Erzeugerpreisindizes für die neuen Länder und Berlin-Ost sind für die Monate Januar 1991 bis August 1994 im Anhangteil auf S. 679*ff. aufgelistet. Bei einem Vergleich der Resultate mit denen für das frühere Bundesgebiet ist zu beachten, daß unterschiedliche Preisverläufe nicht nur auf abweichende Gewichte und Güterbündel zurückzuführen sind, sondern daß sich in ihnen auch der Übergang auf marktwirtschaftliche Verhältnisse widerspiegelt. In der Zeit des Umbruchs waren größere Preisschwankungen einzelner Produzenten und monatlich wechselnde Richtungen der Preisanpassungen keineswegs selten.

Der Erzeugerpreisindex für Deutschland

Erstmals wird, wie bereits erwähnt, der Index der Erzeugerpreise gewerblicher Produkte im Inlandsabsatz für Deutschland insgesamt berechnet und veröffentlicht. Nachfrage nach einem solchen Index besteht zwar seit Beginn der Währungs-, Wirtschafts- und Sozialunion mit der ehemaligen DDR, doch die erforderlichen Voraussetzungen zur Berechnung eines gesamtdeutschen Erzeugerpreisindex lagen seinerzeit noch nicht vor. Einige der Gründe hierfür sind unterschiedliche Basisjahre und Gütersystematiken sowie EDV-technische Unterschiede.

Mit Umstellung des Erzeugerpreisindex für die neuen Länder auf das Basisjahr 1991 liegen für beide Gebietsteile Ergebnisse auf der gleichen Basis und nach identischen Gütersystematiken vor, so daß aus ihnen der gesamtdeutsche Index gerechnet werden kann. Um die unterschiedliche Bedeutung der jeweiligen Produkte aus den beiden Gebietsteilen für Deutschland insgesamt zum Ausdruck zu bringen, war die Erstellung eines eigenen Wägungsschemas erforderlich. Eine ungewogene Zusammenführung des Preismaterials würde zu einer Überbewertung der Ergebnisse für die neuen Länder führen. Wegen des noch

instabilen Berichtskreises und der erwähnten Produktionsumstellungen sind in den neuen Ländern, bezogen auf den Produktionswert, immer noch mehr Preismeldungen erforderlich als im früheren Bundesgebiet. Auch die direkte, unkorrigierte Verwendung der Gewichte im Index für das frühere Bundesgebiet bzw. für die neuen Länder war nicht möglich, da das Gewicht für einen Landesteil keine Aussage über die Bedeutung des Produktes in ganz Deutschland zuläßt. An der Aufstellung eines gesamtdeutschen Wägungsschemas führte also kein Weg vorbei. Dieses Wägungsschema kann aus gesamtdeutschen Umsatz- bzw. Produktionswerten ermittelt werden, also genauso wie das Wägungsschema für das frühere Bundesgebiet und das für die neuen Länder. Dieses arbeitsaufwendige Verfahren kann jedoch abgekürzt werden, wenn jedes Gewicht des Index für das frühere Bundesgebiet mit einem Korrekturfaktor multipliziert wird, der dem Anteil des gesamten Inlandsabsatzes für das frühere Bundesgebiet am Inlandsabsatz für Deutschland insgesamt entspricht. Dementsprechend war der Korrekturfaktor für jedes Gewicht der neuen Länder der Anteil des Inlandsabsatzes der neuen Länder insgesamt am Inlandsabsatz für Deutschland (wobei nur für die im Erzeugerpreisindex berücksichtigten Gütergruppen Umsatzwerte genommen wurden) ⁵⁾.

Das Gewicht G_D eines jeden Produktes im Index für Deutschland war somit zu berechnen als

$$G_D = \frac{G_W \cdot U_W + G_O \cdot U_O}{100}$$

Die Summe der Gewichte aller Produkte ergab für Deutschland 1000 ‰.

In obiger Gleichung bedeuten

G_D = Gewicht des jeweiligen Produktes im Index für Deutschland,

G_W = Gewicht des jeweiligen Produktes im Index für das frühere Bundesgebiet,

G_O = Gewicht des jeweiligen Produktes im Index für die neuen Länder und Berlin-Ost,

U_W = Umsatzanteil (in %) des früheren Bundesgebietes insgesamt am Gesamtumsatz für Deutschland,

U_O = Umsatzanteil (in %) der neuen Länder insgesamt am Gesamtumsatz für Deutschland.

Gewichte G_O , vereinzelt aber auch G_W (wie z. B. Ortsgas), konnten dabei den Wert Null annehmen, das heißt der Preisverlauf für Deutschland insgesamt wird für das jeweilige Produkt nur durch die Preisentwicklung westdeutscher Produkte (zum Beispiel bei Fertigteilbauten im Hochbau) bzw. nur durch die ostdeutscher Produkte bestimmt.

⁵⁾ Auf die wünschenswerte Bereinigung um Exportwerte mußte mangels befriedigender Unterlagen verzichtet werden. Siehe hierzu auch von Minding, B., a. a. O., S. 202; zu Schwierigkeiten des Vergleichs von Ergebnissen der Produktionsstatistik mit außenhandelsstatistischen Ergebnissen siehe auch Hoepfner, D.: „Das deutsche Warenverzeichnis für die Außenhandelsstatistik“ in WiSta 5/1994, S. 356.

Beide aufgezeigten Verfahren führen zum selben Resultat. Das zweite Verfahren hat jedoch den Vorteil, daß nicht nur die gesamtdeutschen Gewichte insgesamt ermittelt werden, sondern auch für jedes Produkt (Position im Wägungsschema des früheren Bundesgebietes bzw. für die neuen Länder) und jeden Landesteil das Gewicht innerhalb des gesamtdeutschen Index anfällt ($G_W \cdot U_W$ bzw. $G_O \cdot U_O$). Diese Werte werden benötigt, um für Deutschland insgesamt auf der untersten Stufe die Indizes zu ermitteln:

$$I_D = \frac{I_W \cdot G_W \cdot U_W + I_O \cdot G_O \cdot U_O}{G_W \cdot U_W + G_O \cdot U_O}$$

mit

- I_D = Index des jeweiligen Produktes für Deutschland,
 I_W = Index des jeweiligen Produktes für das frühere Bundesgebiet,
 I_O = Index des jeweiligen Produktes für die neuen Länder.

Nach Berechnung der gesamtdeutschen Indizes auf der untersten Stufe werden die Indizes für Deutschland auf den nächsten Aggregationsstufen unter Verwendung des Wägungsschemas für Deutschland ermittelt.

Die Gewichte für Deutschland sind für Gütergruppen bzw. deren Zusammenfassungen ebenfalls in der Tabelle enthalten.

Wie für die neuen Länder, werden auch für Deutschland insgesamt die Indizes für Gütergruppen (entsprechend dem GP 1989) sowie ihre wichtigsten Zusammenfassungen veröffentlicht. Sie sind für den Zeitraum Januar 1991 bis August 1994 im Anhangteil auf den S. 683 *ff. abgedruckt.

Da international vergleichbare Ergebnisse verstärkt nachgefragt werden, sind die gesamtdeutschen Resultate nach internationalen Klassifikationen umgeschlüsselt worden ⁶⁾. Um für die Europäische Union einen Erzeugerpreisindex berechnen zu können, benötigt das Statistische Amt der Europäischen Gemeinschaften (Eurostat) Ergebnisse nach dem Systematischen Verzeichnis der Wirtschaftszweige in der Europäischen Gemeinschaft (NACE Rev. 1) ⁷⁾. Auch die Organisation für wirtschaftliche Zusammenarbeit und Entwicklung (OECD) ist auf international vergleichbare Werte angewiesen. Deshalb werden die Erzeugerpreisindizes umgeschlüsselt auf die International Standard Industrial Classification of all Economic Activities (ISIC Rev. 2) der Vereinten Nationen. Vorgesehen ist die Aufnahme der nach beiden internationalen Systematiken aufbereiteten Ergebnisse in das Statistische Informationssystem des Bundes (STATIS-BUND).

⁶⁾ Da international primär gesamtdeutsche Indizes von Interesse sind und da die Umschlüsselungen vom Güterverzeichnis für Produktionsstatistiken äußerst zeitaufwendig und arbeitsintensiv sind, muß auf Ergebnisse für das frühere Bundesgebiet und die neuen Länder nach internationalen Systematiken verzichtet werden.

⁷⁾ Diese Arbeiten dienen gleichzeitig der Vorbereitung der nächsten Indexreform: Ab Basisjahr 1995 wird für alle EU-Länder die Anwendung der NACE Rev. 1 für Erhebung und Aufbereitung auch in der Erzeugerpreisstatistik bindend. Umschlüsselungen, die immer mit gewissen Unschärfen verbunden sind, wird es dann nicht mehr geben.

Dagegen ist auf die Veröffentlichung dieser umgeschlüsselten Ergebnisse in Fachserie 17, Reihe 2 bewußt verzichtet worden. In ihr werden nur Resultate entsprechend dem Systematischen Güterverzeichnis für Produktionsstatistiken, Ausgabe 1989 (GP 1989), enthalten sein. Neben den gesamtdeutschen Ergebnissen nach GP 1989 enthält die Publikation auch Indizes für das frühere Bundesgebiet und für die neuen Länder; außerdem wird auch der „Zusammengefaßte Index der Erzeugerpreise gewerblicher Produkte im Inlands- und Auslandsabsatz“, ebenfalls nach GP 1989, aufgenommen.

NEUE LAENDER UND BERLIN - OST

1 INDEX DER ERZEUGERPREISE GEWERBLICHER PRODUKTE (INLANDSABSATZ)

ABSOLUTE WERTE

1991 = 100

JAHR MONAT	GEWERBLICHE ERZEUGNISSE			ERZEUGNISSE DES VERARBEITENDEN GEWERBES				INVESTI- TIONS- GUETER 1)	VER- BRAUCHS- GUETER (OHNE NAHRUNGS- U. GENUSS- MITTEL) 1)	ELEKTRI- ZITAET, HERGE- STELLTES GAS, FERN- WAERME, WASSER 2)
	INSGESAMT	OHNE ELEKTRI- ZITAET, GAS, FERNWAERME UND WASSER	ZU- SAMMEN	GRUNDSTOFF- U. PRODUK- TIONSGUETER- GEWERBES	INVESTI- TIONSGUETER PRODUZIERENDEN GEWERBES	VERBRAUCHS- GUETER	NAHRUNGS- U. GENUSS- MITTEL- GEWERBES			
1991 D	100.0	100.0	100.0	100.0	100.0	100.0	100.0	100.0	100.0	100.0
1992 D	102.3	101.9	101.3	100.4	100.2	102.1	103.6	101.0	103.4	103.2
1993 D	104.2	102.6	101.9	100.6	100.9	104.9	103.0	101.7	106.0	109.2
1991 JANUAR	99.4	100.7	101.0	102.6	101.5	99.7	99.3	101.5	100.2	97.7
FEBRUAR	99.4	100.1	100.4	100.8	101.2	99.6	99.2	100.8	98.2	98.1
MAERZ	98.7	99.0	99.1	96.9	100.6	100.0	99.3	100.0	96.2	98.4
APRIL	99.4	99.7	99.5	98.8	100.0	99.8	99.4	99.5	99.2	98.8
MAI	99.1	98.6	98.7	96.4	99.6	100.1	99.5	99.2	96.8	98.9
JUNI	99.3	98.8	98.9	96.8	99.7	100.3	99.8	99.5	97.3	100.0
JULI	100.1	99.9	100.2	101.5	99.2	100.3	99.9	98.9	101.5	100.6
AUGUST	100.3	99.8	100.1	101.4	99.0	100.2	99.8	98.8	101.3	101.4
SEPTEMBER ...	100.9	100.6	100.3	101.8	98.9	100.1	100.4	98.7	102.4	101.5
OKTOBER	101.2	101.1	100.8	101.8	100.1	99.9	100.8	100.9	102.9	101.2
NOVEMBER	101.2	101.1	100.8	101.4	100.1	100.0	101.1	101.1	102.6	101.2
DEZEMBER	101.0	100.7	100.4	99.9	100.1	100.0	101.4	101.1	101.5	101.1
1992 JANUAR	101.5	101.1	100.4	99.3	100.4	100.2	101.9	101.4	101.8	101.8
FEBRUAR	101.6	101.3	100.7	99.2	100.5	100.5	102.6	101.6	101.9	101.8
MAERZ	102.2	101.8	101.2	99.7	100.7	101.0	103.8	101.7	102.4	102.8
APRIL	102.3	101.9	101.2	100.4	99.7	101.8	104.0	100.3	102.9	103.1
MAI	102.0	101.5	101.2	100.3	99.7	101.4	104.2	100.3	102.4	103.1
JUNI	102.3	101.9	101.6	101.7	99.7	101.7	104.2	100.3	103.5	103.1
JULI	102.3	101.9	101.6	101.0	100.1	102.3	104.2	100.9	103.0	103.3
AUGUST	102.3	101.7	101.4	100.2	100.2	102.3	104.1	101.0	102.5	103.6
SEPTEMBER ...	102.9	102.6	101.7	100.8	100.2	103.4	104.1	101.0	104.8	103.6
OKTOBER	102.9	102.4	101.5	100.4	100.2	103.5	103.5	101.0	104.6	104.0
NOVEMBER	102.9	102.6	101.6	101.0	100.3	103.3	103.4	101.0	105.3	104.0
DEZEMBER	102.9	102.4	101.5	100.8	100.3	103.4	103.0	100.9	105.5	104.0
1993 JANUAR	103.6	102.4	101.5	100.1	100.6	103.6	103.3	101.1	105.2	107.4
FEBRUAR	103.6	102.4	101.5	100.4	100.5	103.8	103.0	101.1	105.2	107.4
MAERZ	104.0	102.8	102.0	101.4	100.7	104.1	103.2	101.3	105.6	107.5
APRIL	104.5	102.8	102.0	101.3	100.8	104.5	103.1	101.4	106.4	109.8
MAI	104.3	102.5	102.0	101.1	100.9	104.4	103.4	101.5	105.8	109.8
JUNI	104.3	102.5	102.0	100.9	100.8	104.9	103.4	101.4	105.9	109.8
JULI	104.4	102.6	102.1	101.1	100.9	105.3	103.4	101.7	106.2	109.8
AUGUST	104.3	102.5	102.0	100.8	101.0	105.3	102.9	101.9	106.2	109.8
SEPTEMBER ...	104.4	102.6	101.7	100.3	100.9	105.4	102.6	101.7	106.6	109.8
OKTOBER	104.4	102.7	101.8	100.5	101.2	105.5	102.3	102.3	106.6	109.8
NOVEMBER	104.6	102.8	101.9	100.4	101.2	105.8	102.8	102.2	106.8	110.0
DEZEMBER	104.4	102.6	101.7	99.4	101.2	105.8	102.9	102.3	105.8	110.0
1994 JANUAR	105.3	103.7	102.8	103.8	101.0	105.6	102.7	102.4	110.4	110.2
FEBRUAR	105.3	103.7	102.7	103.7	100.9	105.5	102.5	102.4	110.3	110.2
MAERZ	105.2	103.5	102.7	103.5	100.9	105.7	102.6	102.3	110.5	110.2
APRIL	105.2	103.6	102.8	103.8	101.1	105.9	102.3	102.5	110.8	110.2
MAI	105.1	103.4	103.1	104.2	101.1	106.3	102.7	102.7	111.2	110.2
JUNI	105.3	103.7	103.3	104.7	101.2	106.5	103.0	102.8	111.5	110.2
JULI	105.3	103.7	103.3	104.6	101.1	107.1	102.9	102.7	111.7	110.6
AUGUST	105.5	104.0	103.7	105.3	101.2	107.4	103.2	102.8	111.8	110.6
SEPTEMBER ...	105.7	104.1	103.7	105.3	101.1	107.5	103.3	102.7	111.5	110.6
OKTOBER	105.7	104.4	104.0	105.9	101.2	108.1	103.1	102.8	111.2	110.4
NOVEMBER	106.0	104.8	104.4	107.0	101.2	108.4	103.6	102.8	111.1	110.3
DEZEMBER

1) ZUORDNUNG DER GUETER ENTSPRECHEND IHRER VORWIEGENDEN VERWENDUNG.

2) BEI ELEKTRIZITAET, GAS, WASSER EINSCHL. DER VERKAEUFE DER WEITERVERTEILER.

NEUE LAENDER UND BERLIN - OST

1 INDEX DER ERZEUGERPREISE GEWERBLICHER PRODUKTE (INLANDSABSATZ)

ABSOLUTE WERTE

1991 = 100

JAHR MONAT	BERG- BAU- LICHE ERZEUG- NISSE	BERG- BAU- LICHE ERZEUG- NISSE (OHNE EROGAS)	MINERAL- OEL- ERZEUG- NISSE	STEINE UND ERDEN, ASBEST- WAREN, SCHLEIF- MITTEL	EISEN UND STAHL	NE-METALLE UND -METALL- HALBZEUG (EINSCHL. EDEL- METALLEN UND DEREN HALBZEUG)	GIESSE- REI- ERZEUG- NISSE	ERZEUG- NISSE DER ZIEHE- REIEN UND KALT- WALZ- WERKE	ERZEUG- NISSE DER STAHL- VER- FORMUNG	STAHL- BAU- ERZEUG- NISSE UND SCHIENEN- FAHR- ZEUGE	MA- SCHINEN- BAU- ERZEUG- NISSE (EINSCHL. ACKER- SCHLEP- PERN)	STRASSEN FAHR- ZEUGE (OHNE ACKER- SCHLEP- PER)
1991 D	100.0	100.0	100.0	100.0	100.0	100.0	100.0	100.0	100.0	100.0	100.0	*
1992 D	106.2	106.6	102.9	102.3	95.3	95.6	98.5	103.1	98.3	101.1	100.6	*
1993 D	107.2	108.2	105.6	103.1	94.8	93.3	97.5	100.0	96.7	101.0	101.9	*
1991 JANUAR	94.0	98.2	104.7	104.0	107.4	99.6	102.5	101.8	103.1	100.1	101.7	*
FEBRUAR	96.5	97.6	97.7	102.5	103.4	98.3	101.1	99.8	99.8	100.1	100.5	*
MAERZ	97.1	98.2	88.7	102.3	100.7	97.7	100.6	102.0	101.2	100.2	100.1	*
APRIL	99.9	101.5	95.6	100.3	99.9	101.7	99.6	99.2	100.2	100.1	99.3	*
MAI	100.2	98.5	89.2	100.0	99.6	102.0	99.3	99.1	99.2	99.8	99.0	*
JUNI	99.6	97.9	91.1	99.3	100.0	100.9	100.4	100.1	99.7	99.6	99.5	*
JULI	98.8	97.2	106.1	98.2	99.3	100.5	100.3	100.6	99.7	99.7	99.0	*
AUGUST	99.3	98.1	105.0	98.3	99.2	100.7	99.8	98.2	99.7	99.6	98.9	*
SEPTEMBER	102.9	102.6	106.1	98.4	99.5	100.6	98.7	98.8	99.7	99.7	98.6	*
OKTOBER	103.9	103.7	106.9	98.4	97.8	100.5	99.2	98.7	99.4	99.8	101.3	*
NOVEMBER	103.5	103.5	106.2	99.3	97.6	99.8	99.2	99.1	99.0	100.7	101.2	*
DEZEMBER	104.2	102.9	102.7	99.0	95.7	98.0	99.4	98.3	99.0	100.8	101.1	*
1992 JANUAR	106.5	105.9	100.8	100.0	96.1	96.2	99.1	104.9	99.8	101.6	101.3	*
FEBRUAR	106.0	106.3	100.2	101.4	95.2	95.9	99.1	103.6	98.5	101.4	101.8	*
MAERZ	106.2	106.5	101.2	101.9	95.9	95.9	99.4	104.4	99.1	101.6	101.8	*
APRIL	106.2	106.6	102.1	102.1	95.8	96.0	98.0	104.1	99.0	100.3	100.0	*
MAI	104.4	104.1	102.2	101.9	95.5	95.9	98.0	103.6	97.8	100.3	100.0	*
JUNI	104.4	104.1	106.2	102.2	95.5	96.0	97.9	103.6	98.1	100.6	99.9	*
JULI	104.3	104.1	103.5	102.8	95.6	95.9	98.9	102.8	98.0	101.2	100.2	*
AUGUST	104.3	104.0	101.3	103.1	95.1	95.8	98.6	102.2	97.9	101.3	100.3	*
SEPTEMBER	108.2	109.3	103.7	103.0	95.2	95.9	98.5	98.0	97.8	101.2	100.3	*
OKTOBER	108.0	109.3	102.8	103.0	95.7	94.7	98.5	103.3	97.6	101.3	100.3	*
NOVEMBER	107.9	109.3	105.1	103.0	94.0	94.8	98.1	102.8	97.7	101.2	100.4	*
DEZEMBER	108.0	109.4	105.1	102.9	93.5	94.3	98.4	102.5	98.0	101.1	100.3	*
1993 JANUAR	107.9	109.1	103.8	103.1	92.2	94.7	98.3	100.7	97.3	100.9	101.0	*
FEBRUAR	107.8	109.1	104.3	103.1	94.4	94.3	98.1	100.7	96.9	101.0	101.0	*
MAERZ	107.8	109.1	106.9	103.1	95.7	94.2	97.9	100.8	97.0	101.0	101.3	*
APRIL	107.8	109.2	107.4	103.4	94.1	93.1	97.8	100.2	97.3	101.0	101.4	*
MAI	106.7	106.2	106.8	103.2	94.3	93.3	97.6	99.5	96.9	101.0	101.5	*
JUNI	105.8	106.2	105.7	103.5	95.9	92.9	97.8	100.4	96.5	101.0	101.4	*
JULI	105.8	106.2	106.4	103.2	95.6	93.7	97.9	99.0	98.3	101.0	101.9	*
AUGUST	105.9	106.2	106.0	103.3	96.4	93.8	96.8	99.7	96.5	101.0	102.2	*
SEPTEMBER	108.2	109.2	105.2	103.2	93.9	93.0	96.8	100.7	96.2	101.0	102.1	*
OKTOBER	108.0	109.2	105.9	102.8	95.2	91.7	96.9	99.2	96.2	100.9	102.9	*
NOVEMBER	108.0	109.3	106.0	102.8	94.8	92.0	96.9	99.6	96.8	100.9	102.8	*
DEZEMBER	108.0	109.2	103.0	102.7	94.8	92.6	97.3	99.5	96.1	101.1	102.9	*
1994 JANUAR	109.0	110.7	114.2	103.9	94.8	97.0	97.3	99.7	96.6	101.8	102.7	*
FEBRUAR	109.1	110.7	113.7	103.7	95.1	98.3	97.2	99.9	95.9	101.5	102.7	*
MAERZ	108.5	109.8	113.0	103.7	95.9	98.7	97.2	99.9	96.7	101.5	102.6	*
APRIL	108.6	109.8	113.6	103.8	95.2	98.5	97.6	101.5	96.5	101.5	103.0	*
MAI	105.7	106.1	113.9	103.7	96.2	100.1	97.3	102.1	96.7	101.6	103.1	*
JUNI	105.7	106.1	114.3	103.2	95.6	105.1	97.7	104.9	95.9	101.7	103.2	*
JULI	105.6	106.1	113.8	102.7	95.0	106.4	97.7	104.9	95.8	101.5	103.2	*
AUGUST	105.4	106.1	114.5	102.7	96.0	104.3	97.7	105.3	96.9	101.9	103.1	*
SEPTEMBER	106.4	107.4	113.3	102.5	96.7	105.7	97.8	105.4	97.1	101.5	103.2	*
OKTOBER	105.9	107.4	112.6	102.8	96.4	106.2	97.8	104.8	96.8	101.5	103.4	*
NOVEMBER	105.7	107.4	112.5	102.7	98.4	109.8	97.7	104.9	97.8	101.8	103.3	*
DEZEMBER	*

NEUE LAENDER UND BERLIN - OST

1 INDEX DER ERZEUGERPREISE GEWERBLICHER PRODUKTE (INLANDSABSATZ)

ABSOLUTE WERTE

1991 = 100

JAHR MONAT	ELEKTRO- TECH- NISCHE ERZEUG- NISSE	FEIN- MECHA- NISCHE U. OP- TISCHE ERZEUG- NISSE, UHREN	EISEN-, BLECH- UND METALL- WAREN	MUSIK- INSTRU- MENTE, SPIEL- WAREN, SPORT- GERAETE, SCHMUCK, FUELL- HALTER U. AE.	CHEMISCHE ERZEUG- NISSE	BUEROMA- SCHINEN, DATENVER- ARBEI- TUNGS- GERAETE UND -EIN- RICHTUNGEN	FEIN- KERAMISCHE ERZEUGNISSE	GLAS UND GLASWAREN	SCHNITT- HOLZ, SPERRHOLZ UND SONSTIGES BEARBEITETES HOLZ	HOLZ- WAREN	HOLZ- STOFF, ZELL- STOFF, PAPIER UND PAPPE 1)
1991 D	100.0	100.0	100.0	100.0	100.0	*	100.0	100.0	100.0	100.0	100.0
1992 D	99.1	98.8	100.9	98.9	101.0	*	108.2	101.7	98.1	102.0	92.5
1993 D	99.6	100.5	100.3	101.7	99.4	*	110.9	103.6	98.7	104.4	82.3
1991 JANUAR	101.7	100.3	99.0	100.8	96.4	*	97.5	102.3	105.9	100.0	105.9
FEBRUAR	101.6	101.6	99.7	102.2	103.6	*	97.3	101.7	104.0	99.8	103.6
MAERZ	101.6	101.1	100.6	102.3	102.1	*	97.3	100.6	102.3	100.2	103.0
APRIL	100.5	98.8	100.8	101.1	101.2	*	98.7	99.3	99.6	100.4	101.2
MAI	100.0	98.8	99.8	97.9	100.3	*	99.3	99.1	100.0	100.3	99.4
JUNI	100.0	100.1	99.6	98.1	99.4	*	99.4	99.6	99.5	100.3	99.8
JULI	99.7	99.7	99.6	99.0	98.7	*	101.7	99.4	96.8	99.5	99.5
AUGUST	99.4	99.7	99.5	99.0	100.1	*	101.7	99.5	99.8	100.1	99.0
SEPTEMBER	99.2	99.7	100.1	100.0	100.2	*	101.8	99.7	99.1	100.4	98.2
OKTOBER	99.0	100.1	100.3	98.1	100.1	*	101.8	99.5	98.3	99.7	97.4
NOVEMBER	98.6	100.0	100.4	100.7	99.2	*	101.8	99.6	97.6	99.6	96.7
DEZEMBER	98.7	100.0	100.6	100.8	99.1	*	101.8	99.6	97.3	99.8	96.3
1992 JANUAR	98.8	98.1	101.1	98.5	99.4	*	105.1	98.9	97.0	100.1	94.6
FEBRUAR	98.7	98.1	100.8	98.7	100.0	*	105.0	98.6	97.8	100.9	94.6
MAERZ	98.7	98.1	100.9	98.7	100.0	*	106.8	98.7	96.6	101.5	94.1
APRIL	98.7	98.8	100.8	99.0	101.8	*	109.0	102.5	97.3	102.0	94.4
MAI	98.9	98.8	100.7	99.0	101.4	*	109.0	101.7	98.1	101.3	94.2
JUNI	98.8	98.8	100.7	99.1	101.3	*	109.0	102.8	97.8	101.9	94.0
JULI	99.2	98.8	100.8	99.1	101.7	*	109.0	102.8	98.1	102.1	92.7
AUGUST	99.1	98.8	100.8	99.1	101.7	*	109.0	102.7	99.6	101.9	92.6
SEPTEMBER	99.2	98.9	101.0	99.0	101.5	*	109.0	102.6	98.1	103.2	90.9
OKTOBER	99.5	99.2	101.1	98.9	101.0	*	109.0	103.0	97.3	103.3	90.8
NOVEMBER	99.5	99.4	100.9	98.9	101.0	*	109.0	103.1	100.0	102.6	98.8
DEZEMBER	99.5	99.4	101.0	98.9	100.6	*	109.0	103.3	99.0	102.9	87.7
1993 JANUAR	99.6	99.4	100.8	100.4	100.0	*	109.6	103.7	98.3	103.7	87.0
FEBRUAR	99.4	99.4	100.7	101.3	99.7	*	110.3	104.8	99.7	103.8	85.1
MAERZ	99.5	100.9	101.2	101.7	99.7	*	111.8	104.7	98.5	104.1	85.3
APRIL	99.5	100.9	101.0	101.9	99.9	*	111.9	104.7	100.0	104.4	84.0
MAI	99.9	100.8	101.0	101.9	99.9	*	111.9	104.1	99.0	104.4	83.3
JUNI	99.7	100.8	100.9	101.8	99.7	*	111.9	104.9	99.3	104.4	82.8
JULI	99.7	100.2	100.3	101.7	99.3	*	111.9	102.9	98.9	104.4	81.7
AUGUST	99.4	100.6	99.9	101.8	98.7	*	111.9	103.7	98.8	104.2	81.1
SEPTEMBER	99.4	100.6	99.6	101.9	99.2	*	111.6	102.8	98.6	104.6	80.5
OKTOBER	99.6	100.8	99.6	101.8	99.2	*	109.4	101.8	97.8	104.8	79.2
NOVEMBER	99.5	100.8	99.5	101.8	99.0	*	108.9	102.6	97.7	104.8	78.9
DEZEMBER	99.4	100.8	98.9	101.7	98.8	*	109.4	102.8	97.4	104.8	78.7
1994 JANUAR	98.2	100.5	99.1	103.2	98.7	*	109.5	102.9	97.1	104.6	80.5
FEBRUAR	98.4	100.5	98.8	103.1	98.7	*	109.8	103.2	95.5	104.7	80.0
MAERZ	98.1	100.6	98.5	103.1	98.4	*	114.4	103.2	95.5	104.8	80.9
APRIL	98.1	101.7	99.0	104.0	98.9	*	112.3	103.0	95.2	104.9	82.0
MAI	98.3	101.6	98.6	104.0	99.2	*	111.8	102.7	95.3	105.0	83.7
JUNI	98.3	101.3	99.5	103.7	99.0	*	111.8	102.7	96.1	105.3	86.0
JULI	98.3	99.1	99.5	103.7	99.3	*	111.6	102.8	96.2	105.8	88.8
AUGUST	98.2	99.1	99.6	105.6	101.2	*	112.0	103.7	95.5	106.0	91.2
SEPTEMBER	98.1	99.1	99.8	105.7	102.2	*	111.9	103.7	96.7	106.2	93.2
OKTOBER	98.0	101.0	99.7	106.2	106.8	*	110.6	103.7	97.0	106.5	96.5
NOVEMBER	98.1	101.0	99.8	106.1	108.3	*	112.8	103.7	97.5	106.6	98.3
DEZEMBER	*

1) OHNE PREISREPRESENTANTEN FUER HOLZSTOFF.

NEUE LAENDER UND BERLIN - OST

1 INDEX DER ERZEUGERPREISE GEWERBLICHER PRODUKTE (INLANDSABSATZ)

ABSOLUTE WERTE

1991 = 100

JAH MONAT	PAPIER- UND PAPPE- WAREN	DRUCKEREI ERZEUG- NISSE, VERVIEL- FAELTI- GUNGEN	KUNST- STOFF- ERZEUG- NISSE	GUMMI- WAREN	LEDER	LEDER- WAREN UND SCHUHE	TEXTILIEN	BEKLEIDUNG UND KONFEKTIO- NIERTE TEXTILIEN	ERZEUG- NISSE DES ERNAEH- RUNGS- GEWERBES	TABAK- WAREN	BOOTE UND JACHTEN
1991 D	100.0	100.0	100.0	100.0	100.0	100.0	100.0	100.0	100.0	100.0	100.0
1992 D	99.9	104.6	94.4	99.4	98.6	98.5	102.8	105.3	103.1	107.1	102.1
1993 D	99.6	115.8	93.0	104.1	98.9	96.2	102.9	106.0	102.0	110.9	107.2
1991 JANUAR	100.5	97.0	101.1	98.7	100.8	99.3	101.5	97.5	99.2	99.7	101.6
FEBRUAR	103.2	96.8	101.7	98.6	103.6	101.7	99.5	98.1	99.1	99.7	100.3
MAERZ	99.0	99.1	102.2	97.9	103.4	101.2	100.1	98.5	99.2	99.7	100.3
APRIL	99.8	99.8	101.5	97.1	101.5	100.7	98.8	99.1	99.4	99.7	100.3
MAI	99.8	101.2	102.1	101.8	99.7	100.2	98.9	99.7	99.5	99.7	98.9
JUNI	99.4	101.3	101.0	100.4	101.7	100.5	100.3	99.6	99.8	99.7	98.9
JULI	99.7	103.0	99.8	100.1	98.7	100.3	100.4	98.9	99.8	100.5	98.9
AUGUST	99.7	101.4	98.9	100.5	100.6	100.1	100.2	100.0	99.8	99.8	98.9
SEPTEMBER ..	99.3	100.8	98.5	100.5	99.3	100.0	99.9	99.7	100.5	99.8	98.9
OKTOBER	99.7	99.9	97.8	100.7	98.1	99.8	99.6	102.7	100.8	100.7	101.1
NOVEMBER	99.9	99.9	97.7	100.7	98.3	98.1	100.6	103.2	101.2	100.7	101.1
DEZEMBER	100.1	99.9	97.6	103.2	96.3	98.0	100.2	103.2	101.5	100.7	101.1
1992 JANUAR	99.6	100.3	97.9	102.6	98.1	96.7	100.9	102.9	102.1	100.7	101.1
FEBRUAR	99.6	100.6	94.3	98.2	98.5	96.8	101.6	105.3	102.9	100.7	101.1
MAERZ	99.7	100.7	94.7	98.2	98.9	96.7	102.9	105.4	103.2	108.3	101.1
APRIL	99.2	102.3	94.5	97.6	97.8	96.4	103.1	105.2	103.4	108.4	101.1
MAI	99.1	102.3	94.4	99.1	99.0	96.2	102.7	104.7	103.6	108.4	101.1
JUNI	100.1	102.3	93.6	98.7	99.0	96.3	102.8	104.8	103.6	108.4	101.1
JULI	100.8	104.6	93.7	101.5	98.9	96.3	103.4	105.5	103.6	108.4	102.0
AUGUST	100.5	104.8	93.2	100.3	98.3	96.4	103.4	105.7	103.5	108.4	102.0
SEPTEMBER ..	100.0	109.1	93.6	98.9	98.9	96.4	103.5	105.8	103.5	108.4	102.0
OKTOBER	100.2	109.1	94.4	99.2	96.6	96.5	103.2	105.9	102.9	108.4	102.0
NOVEMBER	100.1	109.3	94.5	99.3	98.6	96.6	103.2	105.9	102.7	108.4	103.7
DEZEMBER	100.0	109.3	94.0	99.3	98.6	96.4	103.4	105.9	102.3	108.4	107.2
1993 JANUAR	100.1	109.3	93.8	101.8	98.7	96.2	103.2	105.9	102.3	110.7	107.2
FEBRUAR	99.8	109.3	93.8	102.3	98.7	96.4	103.1	106.0	102.0	110.9	107.2
MAERZ	99.8	111.0	93.5	102.7	98.1	96.5	102.9	106.0	102.2	110.9	107.2
APRIL	99.3	112.8	93.1	102.4	98.1	96.2	102.8	106.1	102.1	110.9	107.2
MAI	98.9	112.8	93.1	102.9	98.5	96.1	102.6	106.1	102.4	110.9	107.2
JUNI	98.4	115.6	93.0	102.9	98.5	96.6	102.8	106.1	102.4	110.9	107.2
JULI	100.3	118.7	92.6	106.9	98.2	96.4	102.4	106.1	102.4	110.9	107.2
AUGUST	100.0	118.7	92.6	105.5	99.2	96.4	102.6	105.8	101.9	110.9	107.2
SEPTEMBER ..	99.7	118.7	92.7	104.2	99.2	95.7	103.0	106.1	101.5	110.9	107.2
OKTOBER	99.9	119.8	92.8	106.2	99.5	96.0	103.1	106.0	101.2	110.9	107.2
NOVEMBER	99.7	121.3	92.5	105.4	99.6	96.0	103.0	106.0	101.7	110.9	107.4
DEZEMBER	99.7	121.1	92.5	105.6	99.6	96.0	103.0	106.0	101.9	110.9	107.4
1994 JANUAR	98.5	121.1	92.1	104.9	99.6	96.0	103.2	104.1	101.7	110.4	105.9
FEBRUAR	98.0	120.8	91.5	109.9	99.6	96.0	103.3	104.1	101.4	111.1	105.9
MAERZ	98.2	120.9	91.4	107.4	99.6	96.0	103.3	104.2	101.5	111.1	107.0
APRIL	99.4	121.6	91.4	106.3	99.6	96.0	103.6	104.2	101.2	111.1	107.0
MAI	100.8	123.0	91.6	106.7	99.6	96.0	103.8	104.0	101.6	111.1	107.0
JUNI	101.7	124.0	91.8	107.2	99.6	96.1	103.7	103.8	101.9	111.1	107.0
JULI	101.9	126.1	91.8	106.1	102.8	96.1	103.8	104.0	101.8	111.1	107.0
AUGUST	103.1	126.4	91.7	105.5	103.0	96.1	103.8	104.0	102.2	111.1	107.0
SEPTEMBER ..	103.5	126.4	92.0	105.7	103.0	96.1	103.8	104.0	102.3	111.1	107.0
OKTOBER	105.6	129.9	92.4	104.3	103.0	96.1	103.5	102.9	102.1	111.1	107.2
NOVEMBER	106.9	129.7	93.2	105.4	103.0	96.1	103.5	103.2	102.2	114.6	107.2
DEZEMBER

III. Teil

Deutschland

DEUTSCHLAND

1 INDEX DER ERZEUGERPREISE GEWERBLICHER PRODUKTE (INLANDSABSATZ)

ABSOLUTE WERTE

1991 = 100

JAHR MONAT	GEWERBLICHE ERZEUGNISSE			ERZEUGNISSE DES VERARBEITENDEN GEWERBES				INVESTI- TIONS- GUETER 1)	VER- BRAUCHS- GUETER (OHNE NAHRUNGS- U. GENUSS- MITTEL) 1)	ELEKTRI- ZITAET, HERGE- STELLTES GAS, FERN- WAERME, WASSER 2)
	INSGESAMT	OHNE ELEKTRI- ZITAET, GAS, FERNWAERME UND WASSER	ZU- SAMMEN	GRUNDSTOFF- U. PRODUK- TIONSGUETER- GEWERBES	INVESTI- TIONSGUETER PRODUZIERENDEN GEWERBES	VERBRAUCHS- GUETER	NAHRUNGS- U. GENUSS- MITTEL- GEWERBES			
1991 D	100.0	100.0	100.0	100.0	100.0	100.0	100.0	100.0	100.0	100.0
1992 D	101.4	101.7	101.6	98.9	102.6	101.6	103.2	102.7	102.9	101.5
1993 D	101.6	101.8	101.7	96.5	103.9	102.1	103.2	104.3	104.5	103.4
1991 JANUAR	99.0	99.5	99.5	102.1	98.6	99.0	98.9	98.5	98.9	99.3
FEBRUAR	99.0	99.4	99.4	101.0	98.8	99.3	99.0	98.7	98.3	99.4
MAERZ	98.7	99.1	99.1	98.8	99.1	99.4	99.1	99.0	97.1	99.5
APRIL	99.6	99.5	99.5	98.9	99.7	99.6	99.5	99.7	98.1	99.7
MAI	99.7	99.5	99.5	98.4	99.9	99.9	99.6	99.9	98.3	99.9
JUNI	99.8	99.6	99.6	98.3	100.2	100.0	99.8	100.2	98.6	100.0
JULI	100.5	100.4	100.4	100.8	100.4	100.3	99.9	100.5	101.4	100.1
AUGUST	100.5	100.3	100.4	100.5	100.4	100.3	100.0	100.5	101.4	100.3
SEPTEMBER	100.8	100.6	100.5	100.8	100.5	100.5	100.4	100.5	102.0	100.3
OKTOBER	100.8	100.8	100.8	100.7	100.7	100.7	101.0	100.8	102.3	100.3
NOVEMBER	100.8	100.7	100.7	100.3	100.8	100.6	101.3	100.8	102.1	100.5
DEZEMBER	100.6	100.5	100.5	99.4	100.8	100.6	101.4	100.8	101.5	100.5
1992 JANUAR	100.6	100.7	100.7	98.9	101.2	100.9	101.8	101.2	101.2	101.0
FEBRUAR	100.9	101.1	101.0	99.1	101.5	101.1	102.3	101.4	101.8	101.0
MAERZ	101.2	101.4	101.3	98.8	102.0	101.2	103.3	102.0	102.3	101.2
APRIL	101.5	101.7	101.7	99.3	102.5	101.4	103.3	102.6	102.8	101.3
MAI	101.7	101.9	101.9	99.5	102.7	101.6	103.5	102.9	103.1	101.4
JUNI	101.8	102.1	102.0	99.6	102.9	101.7	103.7	103.1	103.3	101.4
JULI	101.7	102.0	101.9	99.2	102.9	101.9	103.6	103.0	103.1	101.7
AUGUST	101.7	102.0	101.9	98.9	103.0	101.9	103.5	103.1	102.9	101.8
SEPTEMBER	101.7	102.0	101.9	98.8	103.1	101.9	103.4	103.2	103.3	101.8
OKTOBER	101.5	101.9	101.8	98.6	103.0	102.0	103.1	103.1	103.4	101.9
NOVEMBER	101.5	102.0	101.9	98.6	103.2	102.0	103.2	103.2	103.6	101.8
DEZEMBER	101.3	101.7	101.6	97.6	103.1	102.0	103.1	103.3	103.5	101.9
1993 JANUAR	101.6	101.9	101.8	97.1	103.7	102.1	103.5	103.9	103.9	102.7
FEBRUAR	101.6	101.9	101.8	97.2	103.7	102.1	103.4	103.8	104.2	102.8
MAERZ	101.6	101.9	101.8	97.2	103.7	102.1	103.3	103.9	104.5	102.8
APRIL	101.8	102.1	102.0	97.1	104.0	102.2	103.4	104.3	104.7	103.5
MAI	101.7	101.9	101.9	98.8	104.0	102.3	103.3	104.3	104.7	103.5
JUNI	101.6	101.9	101.8	96.6	104.0	102.3	103.2	104.4	104.6	103.5
JULI	101.7	101.9	101.9	96.7	104.0	102.2	103.3	104.5	104.7	103.6
AUGUST	101.6	101.8	101.7	96.4	104.0	102.2	103.2	104.5	104.7	103.6
SEPTEMBER	101.5	101.6	101.5	95.7	104.0	102.1	103.0	104.5	104.4	103.6
OKTOBER	101.5	101.6	101.5	96.0	103.9	102.0	102.8	104.4	104.6	103.7
NOVEMBER	101.5	101.6	101.5	96.0	103.9	102.0	103.0	104.4	104.7	103.7
DEZEMBER	101.3	101.5	101.4	95.5	103.8	102.0	103.0	104.4	104.1	103.7
1994 JANUAR	101.8	101.9	101.8	97.3	103.8	101.9	102.9	104.5	105.9	104.5
FEBRUAR	101.9	102.0	101.9	97.6	103.9	102.0	103.1	104.6	106.1	104.6
MAERZ	101.9	102.1	102.0	97.7	103.9	102.0	103.1	104.6	105.9	104.6
APRIL	102.0	102.2	102.1	98.1	104.0	102.1	103.1	104.7	106.3	104.6
MAI	102.1	102.3	102.3	98.6	104.0	102.2	103.2	104.7	106.4	104.6
JUNI	102.1	102.3	102.2	98.3	104.0	102.2	103.5	104.7	106.3	104.6
JULI	102.1	102.4	102.3	98.6	104.0	102.4	103.3	104.8	106.3	104.7
AUGUST	102.3	102.6	102.6	99.2	104.0	102.7	103.6	104.8	106.7	104.7
SEPTEMBER	102.3	102.6	102.5	99.1	104.0	102.7	103.4	104.7	106.2	104.7
OKTOBER	102.5	102.8	102.8	99.8	104.0	103.1	103.5	104.7	106.2	104.7
NOVEMBER	102.8	103.3	103.2	100.9	104.2	103.4	103.8	104.9	106.5	104.7
DEZEMBER

1) ZUORDNUNG DER GUETER ENTSPRECHEND IHRER VORWIEGENDEN VERWENDUNG.

2) IN DEN PREISINDIZES FUER ELEKTRIZITAET IST DIE AUSGLEICHABGABE NACH DEM DRITTEN VERSTROMUNGSGESETZ BERUECKSICHTIGT. BEI ELEKTRIZITAET, GAS, WASSER EINSCHL. DER VERKAEUFE DER WEITERVERTEILER.

DEUTSCHLAND

1 INDEX DER ERZEUGERPREISE GEWERBLICHER PRODUKTE (INLANDSABSAZ)

ABSOLUTE WERTE

1991 = 100

JAHR MONAT	BERG- BAU- LICHE ERZEUG- NISSE	BERG- BAU- LICHE ERZEUG- NISSE (OHNE EROGAS)	MINERAL- OEL- ERZEUG- NISSE	STEINE UND ERDEN, ASBEST- WAREN, SCHLEIF- MITTEL	EISEN UND STAHL	NE-METALLE UND -METALL- HALBZEUG (EINSCHL. EDEL- METALLEN UND DEREN HALBZEUG)	GIESSE- REI- ERZEUG- NISSE	ERZEUG- NISSE DER ZIEHE- REIEN UND KALT- WALZ- WERKE	ERZEUG- NISSE DER STAHL- VER- FORMUNG	STAHL- BAU- ERZEUG- NISSE UND SCHIENEN- FAHR- ZEUGE	MA- SCHINEN- BAU- ERZEUG- NISSE (EINSCHL. ACKER- SCHLEP- PERN)	STRASSEN FAHR- ZEUGE (OHNE ACKER- SCHLEP- PER)
1991 D	100.0	100.0	100.0	100.0	100.0	100.0	100.0	100.0	100.0	100.0	100.0	100.0
1992 D	98.8	104.9	99.5	103.9	97.0	94.4	102.3	97.1	99.9	102.9	103.5	103.6
1993 D	96.6	105.8	98.8	106.2	91.1	88.4	102.0	94.3	98.1	104.1	105.7	106.0
1991 JANUAR	91.5	99.3	106.8	98.2	102.2	102.7	98.7	101.2	99.9	98.3	98.4	98.1
FEBRUAR	92.0	99.0	101.1	98.5	101.4	100.9	98.6	100.4	99.8	98.4	98.6	98.3
MAERZ	92.2	98.9	89.8	98.8	100.9	102.5	98.9	100.3	99.7	98.8	98.8	98.8
APRIL	101.1	99.9	90.7	99.8	100.6	105.4	99.3	100.1	100.1	99.4	99.4	99.6
MAI	101.8	99.0	90.8	99.9	100.5	101.9	99.1	99.9	100.0	99.7	99.8	99.7
JUNI	101.8	98.8	90.7	100.2	100.3	101.7	99.7	100.1	99.8	100.1	100.1	100.2
JULI	103.2	98.7	104.7	100.4	99.9	100.4	101.0	100.3	100.1	100.5	100.3	100.4
AUGUST	103.5	99.1	103.9	100.6	99.7	99.1	101.0	100.2	100.1	100.7	100.4	100.4
SEPTEMBER	104.9	101.7	105.6	100.7	99.5	97.8	100.9	100.2	100.1	100.9	100.5	101.0
OKTOBER	102.9	102.0	107.0	100.8	98.6	97.3	101.1	99.7	100.3	101.0	101.1	101.1
NOVEMBER	102.5	102.0	106.0	101.0	98.2	96.5	100.8	99.1	100.1	101.1	101.2	101.2
DEZEMBER	102.5	101.8	102.6	101.1	98.1	93.7	100.7	98.3	99.9	101.1	101.2	101.2
1992 JANUAR	99.2	102.6	99.2	102.4	98.2	93.0	101.4	98.5	99.8	101.1	102.0	101.4
FEBRUAR	99.9	105.0	99.8	103.1	98.3	94.2	101.2	97.6	100.0	101.5	102.3	101.5
MAERZ	99.8	105.1	98.2	103.2	98.5	95.5	101.2	97.4	100.0	101.8	102.6	103.2
APRIL	100.3	105.1	99.7	103.5	98.7	96.0	101.4	97.5	100.1	102.6	103.0	103.7
MAI	100.3	104.3	100.4	103.9	98.6	95.3	101.7	97.9	100.2	103.0	103.4	103.9
JUNI	100.3	104.3	101.4	104.1	97.9	96.1	102.4	98.4	100.1	103.3	103.6	104.1
JULI	99.1	104.4	98.8	104.2	97.4	95.7	102.9	98.5	100.2	103.4	103.9	104.1
AUGUST	98.5	104.4	97.9	104.5	97.1	95.5	102.3	98.8	100.0	103.5	104.0	104.2
SEPTEMBER	99.0	106.0	98.9	104.4	96.7	94.6	103.3	97.2	99.7	103.8	104.0	104.4
OKTOBER	96.7	106.0	99.7	104.6	95.3	92.2	103.4	95.9	99.8	103.6	104.2	104.0
NOVEMBER	96.5	106.0	100.7	104.5	94.5	92.0	103.3	93.4	99.7	103.8	104.3	104.1
DEZEMBER	96.5	106.1	99.2	104.3	92.4	92.1	102.9	93.5	99.5	103.6	104.3	104.2
1993 JANUAR	96.5	106.0	98.9	105.3	90.9	92.3	102.9	94.4	99.0	103.6	104.9	105.6
FEBRUAR	96.5	106.1	99.6	105.9	90.6	92.3	103.0	94.6	98.8	103.7	105.0	105.7
MAERZ	96.5	106.1	100.6	106.2	90.7	91.4	102.5	94.8	98.5	103.8	105.1	105.8
APRIL	96.5	106.0	100.6	106.4	91.2	87.9	102.4	95.3	98.8	104.1	105.7	106.1
MAI	96.1	104.9	99.9	106.2	90.8	87.4	102.4	95.2	98.5	104.2	105.8	106.1
JUNI	96.0	104.8	98.7	106.3	91.1	87.8	102.5	94.7	98.4	104.3	105.9	106.1
JULI	96.5	104.8	99.0	106.3	91.7	89.2	102.8	94.6	98.2	104.3	106.1	106.1
AUGUST	96.7	105.6	98.4	106.4	91.8	88.7	101.2	93.9	98.1	104.4	106.1	106.1
SEPTEMBER	97.1	106.4	96.7	106.5	91.5	85.8	101.1	93.3	97.9	104.4	106.1	106.2
OKTOBER	97.1	106.4	98.4	106.5	91.2	84.7	101.1	93.9	97.2	104.2	106.1	106.2
NOVEMBER	96.9	106.4	98.7	106.5	91.1	85.7	100.8	93.5	97.2	104.3	106.0	106.1
DEZEMBER	96.5	106.2	96.0	106.3	91.0	87.0	100.7	93.4	97.1	104.3	106.0	106.1
1994 JANUAR	96.4	106.7	105.1	106.5	91.1	88.6	100.7	93.3	96.6	104.3	106.2	105.9
FEBRUAR	96.5	106.8	105.1	107.3	91.4	90.0	99.3	93.3	96.5	104.3	106.3	106.1
MAERZ	96.4	106.6	103.9	107.7	91.7	89.9	99.4	93.4	96.4	104.4	106.3	106.1
APRIL	95.9	106.4	105.2	107.8	92.2	90.0	100.0	94.0	96.1	104.4	106.4	106.2
MAI	95.4	105.4	105.7	107.8	92.6	93.7	100.8	94.3	96.1	104.4	106.4	106.2
JUNI	95.2	105.3	105.3	107.7	92.8	95.1	100.7	94.6	96.1	104.4	106.5	106.2
JULI	94.6	105.3	104.9	107.8	93.1	96.4	101.1	94.6	96.2	104.4	106.5	106.4
AUGUST	94.6	105.4	106.8	108.0	94.1	94.9	100.7	95.3	96.4	104.5	106.5	106.4
SEPTEMBER	94.6	105.7	104.3	108.0	93.7	98.4	100.5	95.6	96.7	104.5	106.6	106.4
OKTOBER	93.9	105.7	104.7	108.0	94.4	98.5	100.1	96.0	96.7	104.5	106.7	106.4
NOVEMBER	93.6	105.7	105.8	108.2	94.9	104.9	100.0	96.3	97.1	104.6	106.8	107.0
DEZEMBER

DEUTSCHLAND

1 INDEX DER ERZEUGERPREISE GEWERBLICHER PRODUKTE (INLANDSABSATZ)

ABSOLUTE WERTE

1991 = 100

JAHR MONAT	ELEKTRO- TECH- NISCHE ERZEUG- NISSE	FEIN- MECHA- NISCHE U. OP- TISCHE ERZEUG- NISSE, UHREN	EISEN- UND BLECH- UND METALL- WAREN	MUSIK- INSTRU- MENTE, SPIEL- WAREN, SPORT- GERAETE, SCHMUCK, FUELL- HALTER U. AE.	CHEMISCHE ERZEUG- NISSE	BUEROMA- SCHINEN, DATENVER- ARBEI- TUNGS- GERAETE UND -EIN- RICHTUN- GEN	FEIN- KERAMISCHE ERZEUGNISSE	GLAS UND GLASWAREN	SCHNITT- HOLZ, SPERRHOLZ UND SONSTIGES BEARBEITETES HOLZ	HOLZ- WAREN	HOLZ- STOFF, ZELL- STOFF, PAPIER UND PAPPE 1)
1991 D	100.0	100.0	100.0	100.0	100.0	100.0	100.0	100.0	100.0	100.0	100.0
1992 D	101.1	103.6	102.6	102.0	98.5	99.5	104.4	100.5	96.9	103.8	90.7
1993 D	101.3	106.4	102.8	103.8	96.1	97.4	107.7	99.4	91.8	106.8	81.1
1991 JANUAR	99.2	98.8	98.2	98.4	101.9	100.5	97.1	99.5	101.4	98.2	102.7
FEBRUAR	99.5	98.6	98.7	98.6	102.4	100.4	97.6	99.8	100.8	98.8	102.2
MAERZ	99.8	98.8	99.0	99.3	101.8	100.6	97.9	99.7	100.5	98.9	102.2
APRIL	100.2	99.5	99.7	99.8	100.7	100.5	98.8	99.6	100.2	99.6	101.5
MAI	100.2	99.8	100.0	99.7	99.9	100.5	100.1	99.8	100.0	99.9	101.3
JUNI	100.3	100.0	100.2	100.1	99.4	100.7	100.2	100.0	99.8	99.9	101.2
JULI	100.6	100.0	100.6	100.3	99.4	100.4	100.5	99.9	99.5	100.1	100.8
AUGUST	100.3	100.6	100.5	100.5	99.3	100.2	101.2	100.1	100.0	100.3	100.0
SEPTEMBER	100.0	100.7	100.6	100.6	99.3	99.4	101.5	100.6	99.7	100.7	98.8
OKTOBER	99.9	101.0	100.8	101.1	98.9	99.4	101.7	100.7	99.7	100.9	97.9
NOVEMBER	100.0	101.0	100.9	100.9	98.6	98.9	101.7	100.2	99.5	101.3	96.4
DEZEMBER	100.0	101.2	100.9	100.8	98.5	98.6	101.7	100.2	98.8	101.3	94.9
1992 JANUAR	100.4	102.0	101.2	100.7	98.9	99.1	101.9	100.4	98.2	101.9	92.8
FEBRUAR	100.8	102.2	101.6	101.7	98.8	99.7	102.0	100.5	98.3	102.5	92.2
MAERZ	100.9	102.3	101.8	102.2	98.6	99.6	103.8	100.3	97.5	102.9	91.5
APRIL	101.2	103.1	102.4	102.3	99.1	99.8	104.0	100.2	97.6	103.3	91.0
MAI	101.3	103.2	102.8	102.2	98.8	99.8	104.7	100.7	97.8	103.7	90.9
JUNI	101.4	103.5	102.9	102.4	98.6	99.9	104.8	100.2	97.5	104.0	91.1
JULI	101.1	103.7	103.0	102.6	98.9	99.4	105.0	100.1	97.2	104.3	91.2
AUGUST	101.2	104.2	103.1	101.9	98.6	99.5	105.1	100.7	96.8	104.2	90.8
SEPTEMBER	101.4	104.3	103.0	102.0	98.4	99.0	105.3	100.8	96.5	104.3	90.0
OKTOBER	101.3	104.6	103.1	102.1	98.0	98.6	105.4	100.7	96.1	104.8	90.0
NOVEMBER	101.4	104.8	103.2	102.1	98.2	98.7	105.4	100.8	95.1	104.9	89.0
DEZEMBER	101.3	104.7	103.1	102.3	97.0	98.9	105.4	100.8	94.2	104.9	88.1
1993 JANUAR	101.6	105.6	103.1	102.9	96.5	99.8	105.7	100.6	93.4	105.5	86.7
FEBRUAR	101.3	105.7	102.9	103.2	96.5	99.9	106.3	100.3	93.0	106.0	85.1
MAERZ	101.4	105.8	103.0	103.4	96.2	99.7	107.7	99.7	92.5	106.2	84.1
APRIL	101.5	106.2	103.2	103.3	96.5	99.3	107.9	99.6	92.5	106.7	83.1
MAI	101.3	106.1	103.1	103.4	96.3	97.8	108.1	99.7	92.3	107.0	82.4
JUNI	101.3	106.5	102.9	103.9	96.2	97.8	108.1	99.8	92.2	107.1	81.2
JULI	101.3	107.0	102.8	104.3	96.2	97.6	108.2	99.0	91.8	107.1	80.5
AUGUST	101.2	107.0	102.8	104.3	95.9	97.6	108.3	98.8	91.5	107.2	79.3
SEPTEMBER	101.2	106.9	102.8	104.1	95.8	95.9	108.2	98.8	91.0	107.2	78.3
OKTOBER	101.1	107.0	102.6	104.2	95.8	94.9	108.1	98.8	90.5	107.2	77.7
NOVEMBER	101.2	106.8	102.5	104.3	95.8	94.9	108.1	98.6	90.3	107.3	77.6
DEZEMBER	101.2	106.7	102.4	104.4	95.6	94.7	108.1	99.0	90.2	107.4	77.2
1994 JANUAR	101.2	106.9	102.5	105.2	95.9	94.7	108.2	99.1	90.1	107.9	77.1
FEBRUAR	101.3	107.0	102.3	105.4	96.0	95.1	108.4	98.8	90.1	108.1	77.6
MAERZ	101.3	107.1	102.4	105.3	96.6	95.2	109.5	98.4	90.2	108.3	77.7
APRIL	101.4	107.4	102.5	105.0	96.7	94.9	109.7	98.4	90.5	108.8	78.2
MAI	101.3	107.6	102.4	105.0	96.8	94.8	109.7	98.2	91.0	109.0	79.6
JUNI	101.3	107.6	102.5	105.2	95.8	94.6	109.8	97.8	91.4	109.1	80.9
JULI	101.2	107.4	102.4	105.1	96.1	94.3	109.8	97.8	92.0	109.5	82.8
AUGUST	101.2	107.5	102.4	104.6	96.4	94.1	109.9	97.8	93.2	109.7	84.8
SEPTEMBER	101.0	107.5	102.4	104.8	96.9	93.9	109.9	97.9	93.7	109.6	86.7
OKTOBER	101.0	107.7	102.3	104.8	98.0	93.6	109.9	97.7	94.2	109.7	88.9
NOVEMBER	101.0	107.9	102.4	104.8	99.1	93.4	110.1	98.1	94.8	110.1	89.8
DEZEMBER

1) OHNE PREISREPRESENTANTEN FUER HOLZSTOFF.

DEUTSCHLAND

1 INDEX DER ERZEUGERPREISE GEWERBLICHER PRODUKTE (INLANDSABSATZ)

ABSOLUTE WERTE

1991 = 100

JAH MONAT	PAPIER- UND PAPPE- WAREN	DRUCKEREI ERZEUG- NISSE, VERVIEL- FAELTI- GUNGEN	KUNST- STOFF- ERZEUG- NISSE	GUMMI- WAREN	LEDER	LEDER- WAREN UND SCHUHE	TEXTILIEN	BEKLEIDUNG UND KONFEKTIO- NIERTE TEXTILIEN	ERZEUG- NISSE DES ERNAEH- RUNGS- GEBERBES	TABAK- WAREN	BOOTE UND JACHTEN	FERTIG- TEIL- BAUTEN IM HOCHBAU
1991 D	100.0	100.0	100.0	100.0	100.0	100.0	100.0	100.0	100.0	100.0	100.0	100.0
1992 D	100.3	101.5	100.1	103.1	101.4	102.2	101.7	102.5	102.6	106.7	102.9	108.1
1993 D	98.0	102.4	99.5	100.7	100.7	104.1	101.1	104.6	102.0	111.1	107.3	114.5
1991 JANUAR	98.8	98.3	99.9	97.3	100.8	99.0	99.5	98.9	98.8	99.3	101.0	97.2
FEBRUAR	99.1	98.3	100.3	97.8	100.9	99.3	99.8	99.1	98.9	99.4	100.2	97.7
MAERZ	99.6	98.5	100.1	98.3	100.3	99.6	99.8	99.2	99.1	99.3	100.1	98.3
APRIL	99.9	98.9	100.0	98.4	99.8	99.8	99.6	99.3	99.5	99.3	100.1	98.9
MAI	99.9	100.0	99.9	99.2	99.3	99.8	100.0	99.4	99.7	99.3	99.0	99.1
JUNI	100.2	100.4	99.8	99.4	100.5	100.0	99.9	99.5	99.9	99.4	99.0	99.2
JULI	100.4	101.0	100.1	99.3	99.8	100.1	100.3	99.9	100.0	99.3	99.0	100.8
AUGUST	100.3	101.0	100.0	101.0	99.8	100.2	100.0	100.5	100.1	99.3	99.0	101.1
SEPTEMBER ..	100.4	101.0	100.0	102.2	100.0	100.4	100.1	100.7	100.6	99.3	99.0	101.2
OKTOBER	100.5	100.9	100.2	102.2	99.7	100.6	100.3	101.3	101.0	101.2	100.7	102.2
NOVEMBER	100.5	100.9	99.9	102.5	99.5	100.6	100.3	101.2	101.1	102.4	101.4	102.1
DEZEMBER	100.5	101.0	99.7	102.6	99.5	100.6	100.4	101.1	101.2	102.4	101.4	102.2
1992 JANUAR	100.5	100.6	100.0	101.9	101.2	101.3	101.1	101.5	101.7	102.4	101.5	103.7
FEBRUAR	100.5	100.7	100.1	101.5	101.2	101.6	101.3	101.8	102.3	102.6	101.7	104.9
MAERZ	100.5	100.7	100.0	101.6	101.0	101.6	101.5	101.8	102.7	107.1	101.7	105.9
APRIL	100.2	100.9	100.2	101.8	101.3	101.7	101.7	101.8	102.7	107.2	102.1	107.5
MAI	100.2	101.3	100.3	103.0	101.5	102.0	101.8	102.2	102.9	107.4	102.1	107.7
JUNI	100.3	101.6	100.2	103.3	101.7	102.0	101.7	102.2	103.1	107.4	102.1	108.2
JULI	100.4	101.9	100.3	103.8	101.6	102.4	101.8	102.6	103.0	107.4	102.8	108.5
AUGUST	100.3	101.9	100.3	103.9	101.6	102.4	101.9	102.8	102.9	107.4	102.8	108.6
SEPTEMBER ..	100.4	102.1	100.1	103.9	101.6	102.4	101.8	103.1	102.8	107.5	102.8	109.2
OKTOBER	100.3	102.1	100.1	104.1	101.5	102.9	101.9	103.3	102.4	107.4	103.4	110.9
NOVEMBER	100.0	102.2	100.1	104.2	101.4	103.0	101.7	103.4	102.5	107.8	104.7	111.0
DEZEMBER	99.8	102.2	99.9	104.5	101.4	103.0	101.7	103.5	102.3	108.5	107.4	111.3
1993 JANUAR	99.6	102.0	100.1	100.9	101.1	103.6	101.8	103.5	102.5	110.4	107.4	111.9
FEBRUAR	99.1	101.7	99.9	100.9	100.7	103.5	101.5	104.3	102.3	110.5	107.4	112.5
MAERZ	99.0	101.9	99.9	100.6	101.0	103.6	101.2	104.4	102.2	110.5	107.4	113.1
APRIL	99.2	102.2	99.7	100.7	100.3	103.9	101.1	104.5	102.2	111.1	107.4	113.8
MAI	98.8	102.3	99.6	100.5	100.8	104.0	101.0	104.6	102.1	111.5	107.2	113.8
JUNI	98.6	102.6	99.6	100.4	100.8	104.1	100.9	104.5	102.0	111.3	107.2	114.2
JULI	98.2	102.7	99.4	100.1	100.3	104.4	100.8	104.8	102.1	111.3	107.2	114.7
AUGUST	97.4	102.6	99.4	100.0	100.5	104.4	101.1	104.8	101.9	111.5	107.2	114.6
SEPTEMBER ..	96.8	102.9	99.2	99.8	100.7	104.3	100.9	104.8	101.7	111.6	107.2	115.2
OKTOBER	96.6	102.8	99.0	100.9	100.6	104.5	100.7	105.1	101.5	111.2	107.2	116.6
NOVEMBER	96.5	102.7	99.0	101.5	100.7	104.5	100.8	105.0	101.7	111.4	107.3	116.7
DEZEMBER	96.4	102.6	98.9	101.5	100.4	104.6	100.8	104.9	101.8	111.3	107.1	116.9
1994 JANUAR	96.0	102.1	98.6	100.3	100.5	104.8	100.9	105.0	101.7	111.2	105.8	118.2
FEBRUAR	95.9	102.1	98.4	100.5	100.2	105.1	101.2	105.0	101.7	112.0	105.8	118.6
MAERZ	96.0	102.1	98.1	100.6	100.9	105.2	101.3	105.1	101.6	113.3	106.6	119.2
APRIL	96.2	102.4	97.9	100.6	100.2	105.3	101.5	104.9	101.6	112.7	106.6	119.8
MAI	96.9	102.4	97.8	100.4	100.4	105.2	101.7	104.7	101.8	112.7	106.6	120.0
JUNI	97.0	102.7	97.6	100.4	100.5	105.2	101.8	104.8	102.1	112.5	106.6	120.1
JULI	97.7	103.1	97.6	100.3	101.0	105.2	101.6	105.0	101.9	112.4	106.6	120.8
AUGUST	98.8	103.3	97.9	99.9	101.0	105.3	101.7	105.1	102.2	112.5	106.6	121.0
SEPTEMBER ..	99.4	103.3	98.1	99.9	101.2	105.3	101.6	105.1	102.1	112.3	106.6	120.9
OKTOBER	100.4	103.6	99.0	99.8	101.2	105.3	101.7	105.1	102.2	112.3	106.8	121.2
NOVEMBER	100.8	103.9	99.6	99.9	101.2	105.3	101.8	105.0	102.4	112.7	106.8	121.5
DEZEMBER

Fachserie 17: Preise

Reihe 1: Preise und Preisindizes für die Land- und Forstwirtschaft

Der etwa 8 Wochen nach dem Berichtszeitraum erscheinende Monatsbericht enthält Angaben über Erzeugerpreise landwirtschaftlicher und forstwirtschaftlicher Produkte sowie über Einkaufspreise landwirtschaftlicher Betriebsmittel. Im Jahresbericht sind zu allen Veröffentlichungspositionen die Indizes für einen mehrjährigen Zeitraum aufgeführt.

Zur Berechnung des Index der Erzeugerpreise landwirtschaftlicher Produkte werden ca. 1 150 Preisreihen für 161 Waren, beim Index der Erzeugerpreise forstwirtschaftlicher Produkte (aller Besitzarten) ca. 3 350 Preisreihen für 73 Waren und beim Index der Einkaufspreise landwirtschaftlicher Betriebsmittel ca. 4 500 Preisreihen für 195 Waren und Leistungen herangezogen.

Reihe 2: Preise und Preisindizes für gewerbliche Produkte (Erzeugerpreise)

In dem etwa 4 Wochen nach dem Berichtszeitraum vorliegenden Monatsbericht sind Angaben über Erzeugerpreise im Inlandsabsatz für rd. 950 Positionen nach dem „Systematischen Güterverzeichnis für Produktionsstatistiken“ – für ausgewählte Gütergruppen einschl. des Auslandsabsatzes – enthalten. Im Jahresbericht werden überwiegend Vergleichsdaten zurückliegender Jahre veröffentlicht. Zur Berechnung der Indizes werden ca. 13 500 Preisreihen für rd. 2 200 Waren verwendet.

Reihe 2.S.2: Index der Erzeugerpreise gewerblicher Produkte – Lange Reihen auf Basis 1991 –

Dieser Sonderband enthält neben ausführlichen methodischen Informationen auch Hinweise zum Berechnen langer Reihen und zum Rechnen mit Preisleitklauseln Jahresindizes auf der Basis 1991 (=100), die vielfach bis 1949 und für 1938 zurückgerechnet wurden. Die Darstellung der Monatsindizes reicht von 1976 bis 1990.

Reihe 3: Preisindex für den Wareneingang des Produzierenden Gewerbes

Erfasst werden Einkaufspreise der vom Produzierenden Gewerbe bezogenen Rohstoffe und Zwischenprodukte inländischer und ausländischer Herkunft. Der ca. 7 Wochen nach dem Berichtszeitraum verfügbare Monatsbericht enthält nach der Herkunft, dem Bearbeitungsgrad sowie dem vorwiegenden Verwendungsbereich gegliederte Indizes. Im Jahresbericht werden bei gleicher fachlicher Gliederung wie im Monatsbericht umfangreichere Zeitreihen für mehrere Jahre gebracht.

Reihe 4: Maßzahlen für Bauleistungspreise und Preisindizes für Bauwerke

Für die Monate Februar, Mai, August und November werden neben einem vierteljährlichen Eilbericht mit den wichtigsten Eckdaten ausführliche Vierteljahresberichte herausgegeben. Die Nachweisungen enthalten Preisindizes für den Neubau von Wohngebäuden, Nichtwohngebäuden und Sonstigen Bauwerken, für Einfamilien-Fertighäuser sowie für die Instandhaltung von Wohngebäuden. Den Indexberechnungen liegen rd. 35 000 Preisreihen für 220 Bauleistungen zugrunde.

Reihe 5: Kaufwerte für Bauland

Angaben zu Baulandveräußerungen wie Fälle, Flächen, Kaufsummen werden vierteljährlich nach Baugebieten, Baulandarten sowie Gemeindegrößenklassen für Bund und Länder veröffentlicht. Der Jahresbericht ist zusätzlich u.a. nach Veräußerern und Erwerbern aufgliedert und enthält die Ergebnisse ausgewählter Städte.

Reihe 6: Index der Großhandelsverkaufspreise

Der etwa 4 Wochen nach dem Berichtszeitraum erscheinende Monatsbericht zeigt die Entwicklung der bei Großhandelsunternehmen und -märkten ermittelten Verkaufspreise im Inlandsabsatz in institutioneller Gliederung nach 89 Wirtschaftsklassen sowie in zwei waren-systematischen Gliederungen nach rund 540 Warengruppen und Warenarten. Im Jahresbericht werden langfristige Übersichten veröffentlicht. In die Berechnung des Index werden ca. 6 850 Preisreihen für rund 1 030 Waren einbezogen.

Reihe 7: Preise und Preisindizes für die Lebenshaltung

Der Preisindex für die Lebenshaltung wird für alle privaten Haushalte und für drei abgegrenzte Haushaltstypen (Vier-Personen-Haushalte von Beamten und Angestellten mit höherem Einkommen, Vier-Personen-Haushalte von Arbeitern und Angestellten mit mittlerem Einkommen, Zwei-Personen-Haushalte von Renten- und Sozialhilfeempfängern mit geringem Einkommen) berechnet; darüber hinaus für die einfache Lebenshaltung eines Kindes.

Während ein etwa 14 Tage nach dem Berichtszeitraum erscheinender monatlicher Eilbericht ausgewählte Eckdaten der Lebenshaltungsindizes und des Index der Einzelhandelspreise (zum Teil Durchschnittswerte über 30 Jahre und bis zu 120 Monatszahlen) enthält, sind im Monatsbericht weitaus umfangreichere Nachweisungen veröffentlicht. Außer den verschiedenen Indizes, die in tiefer fachlicher Gliederung dargeboten werden, enthält der Monatsbericht Bundesdurchschnittspreise und -maßzahlen für rd. 630 Güter der Lebenshaltung. Ausführliche Ergebnisse in tiefer fachlicher Gliederung mit einem z.T. weit zurückreichenden zeitlichen Nachweis bringt der Jahresbericht.

Reihe 8: Preisindizes für die Ein- und Ausfuhr

Im Monatsbericht, der etwa 6 Wochen nach dem Berichtszeitraum vorliegt, werden der Einfuhrpreisindex für etwa 690, der Ausfuhrpreisindex für etwa 580 Warengruppen und Waren sowie die Terms of Trade veröffentlicht. Der Jahresbericht bringt langfristige Übersichten. Für die Berechnung des Einfuhrpreisindex werden ca. 6 500 Preisrepräsentanten, für den Ausfuhrpreisindex 6 600 herangezogen.

Reihe 9: Preise und Preisindizes für Verkehrsleistungen

Der Jahresbericht enthält Angaben über Fahrpreise, Flugpreise und Frachtsätze des Eisenbahn-, Straßen-, Schiffs- und Luftverkehrs sowie der Spedition; ferner werden Indizes der Seefrachten und der Gebühren des Post- und Fernmeldewesens in langfristiger Übersicht nachgewiesen.

Reihe 10: Internationaler Vergleich der Preise für die Lebenshaltung

Die Verbrauchergeldparitäten sowie Devisenkurse werden in einem etwa 4 Wochen nach dem Berichtszeitraum erscheinenden Monatsbericht und einem Jahresbericht veröffentlicht; letzterer enthält umfangreichere Nachweisungen sowie längerfristige Zeitreihen. Verbrauchergeldparitäten werden monatlich für ca. 40 Länder dargestellt.

Reihe 11: Preise und Preisindizes im Ausland

Der etwa 6 Wochen nach dem Berichtszeitraum erscheinende Monatsbericht enthält neben Angaben von Preisindizes für die Lebenshaltung (z.Z. für mehr als 80 Länder), für Erzeugnisse des Großhandels und der gewerblichen Produktion sowie für Baustoffe und Bauwerke auch absolute Preise für Welthandels Güter in Originalwährung. Im Jahresbericht werden außerdem umfassende Informationen über Verbraucherpreise (für rd. 80 Länder) nachgewiesen.

Systematiken

Systematik der Wirtschaftszweige mit Erläuterungen, Ausgabe 1979

Systematisches Güterverzeichnis für Produktionsstatistiken, Ausgaben 1982 und 1989

Systematik der Einnahmen und Ausgaben der privaten Haushalte, Ausgabe 1983

Systematik der Bauwerke, Ausgabe 1978

Warenverzeichnis für die Binnenhandelsstatistik, Ausgabe 1978



STATISTISCHES BUNDESAMT
GUSTAV-STRESEMANN-RING 11
65189 WIESBADEN

Veröffentlichungen und Prospekte sind durch den Verlag METZLER-POESCHEL, Verlagsauslieferung Hermann Leins, Postfach 11 52, 72125 Kusterdingen, erhältlich.



Neuerscheinung

Wirtschaftsstruktur und Arbeitsplätze im Wandel der Zeit

Herausgegeben von Hans Günther Merk

295 Seiten, Format DIN A 5, broschiert DM 24,80
Bestell-Nr. 1011000-94900, ISBN 3-8246-0450-7

Das Problem der Arbeitslosigkeit zählt zu den brisantesten wirtschaftspolitischen und sozialen Themen unserer Zeit und wird auch in nächster Zukunft nicht an Bedeutung verlieren. Neben konjunkturellen Entwicklungen sind es in erster Linie die strukturellen Veränderungen, die zu unmittelbaren Auswirkungen auf die Beschäftigung führen.

Die hiermit verbundenen Themenkomplexe haben Autoren aus dem Statistischen Bundesamt, dem Institut für Arbeitsmarkt- und Berufsforschung der Bundesanstalt für Arbeit, der Treuhandanstalt, dem Institut für Wirtschaftsforschung Halle und dem Thüringer Landesamt für Statistik in 10 Beiträgen nachgezeichnet. Viel Raum ist hierbei der gesamt- und einzelwirtschaftlichen Darstellung der Strukturveränderungen und der Entwicklung der Arbeitslosigkeit und der Beschäftigung seit 1950 sowohl im früheren Bundesgebiet, der ehemaligen DDR als auch — nach der Wiedervereinigung — in den neuen Ländern und Berlin-Ost eingeräumt. Dies ist jedoch nicht nur von „historischem“ Interesse, sondern ermöglicht es, die Schwierigkeiten auf dem Arbeitsmarkt, vor denen wir heute im vereinten Deutschland stehen, besser einzuschätzen und analysieren zu können. Von entscheidender Bedeutung sind selbstverständlich auch die Analyse der Konkurrenzfähigkeit der Wirtschaft der Bundesrepublik im internationalen Vergleich und die Darstellung der Entwicklungsperspektiven für den deutschen Arbeitsmarkt.

3 Beiträge von Autoren aus Wirtschaftsverbänden und Gewerkschaften über eine zukünftige Gestaltung der Strukturpolitik runden den Band ab, der für eine sachlich fundierte Diskussion dieses hochaktuellen Themas eine wichtige Informationsbasis bietet.

Erhältlich im Buchhandel oder direkt beim Verlag Metzler-Poeschel, Verlagsauslieferung H. Leins,
Postfach 11 52, 72125 Kusterdingen, Telefon (07071) 93 53 50, Telefax (07071) 3 36 53

— METZLER —
POESCHEL

Bestell-Nr. 2170200-94700