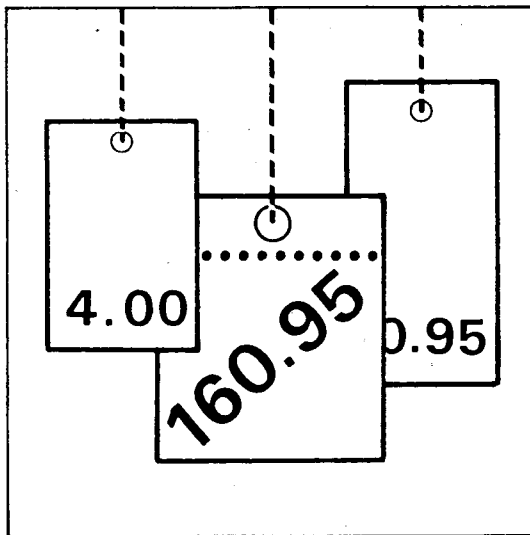


Statistisches Bundesamt

Preise



Fachserie 17

Reihe 2

*Mit Daten aus den
neuen Bundesländern!*

Preise und Preisindizes für gewerbliche Produkte
(Erzeugerpreise)

1992

METZLER
POESCHEL



Ausgewählte Indizes der Erzeugerpreise gewerblicher Produkte verbreitet das Statistische Bundesamt mit seinem SOFORTDIENST FÜR DIE WIRTSCHAFT aktuell über BILDSCHIRMTEXT. Die Seiten sind mit *4848460# direkt abrufbar.



Für Benutzer der amtlichen Statistik steht als Service-Einrichtung des Statistischen Bundesamtes das EDV-gestützte STATISTISCHE INFORMATIONSSYSTEM DES BUNDES (STATIS-BUND) zur Verfügung. Es enthält ausgewählte statistische Zeitreihen - für den Index der Erzeugerpreise gewerblicher Produkte sämtliche in Tabelle 1 aufgeführten Reihen - und bietet die Möglichkeit, eigene Auswertungen, Berechnungen und mathematisch-statistische Analysen durchzuführen. Darüber hinaus können Zeitreihensegmente auf Magnetband und Diskette - auf Wunsch auch im Abonnement - bezogen werden.

Herausgeber:
Statistisches Bundesamt
Gustav-Stresemann-Ring 11
6200 Wiesbaden 1

Auskunft und Beratung:
Statistisches Bundesamt
(0611) 752444 und 752893

Verlag:
Metzler-Poeschel Stuttgart

Verlagsauslieferung:
Hermann Leins GmbH & Co. KG
Holzwiesenstr. 2
Postfach 11 52
7408 Kusterdingen
Telefon: 07071/935350
Telex: 7 262 891 mepo d
Telefax: 07071/33653

Erscheinungsfolge: jährlich

Erschienen im März 1993

Preis: DM 16,40

Bestellnummer: 2170200 - 92700

Copyright: Statistisches Bundesamt, Wiesbaden 1993

Vervielfältigung - außer für gewerbliche Zwecke - mit Quellenangabe gestattet.

I. Teil:

Früheres Bundesgebiet

Textteil

1 Erläuterungen	5
2 Schaubild	8

Tabellenteil

Indizes

1 Index der Erzeugerpreise gewerblicher Produkte (Inlandsabsatz) - kurz- und mittelfristige Übersicht

Gesamtindex und Gruppenindizes	10
Preisindizes für:	
Elektrizität, Fernwärme und Wasser	14
Bergbauliche Erzeugnisse	14
Mineralölerzeugnisse	16
Steine und Erden, Asbestwaren, Schleifmittel	18
Eisen und Stahl	22
NE-Metalle und -Metallhalbzeug (einschl. Edelmetallen und deren Halbzeug)	24
Gießereierzeugnisse	24
Erzeugnisse der Ziehereien und Kaltwalzwerke und der Stahlverformung	26
Stahlbauerzeugnisse und Schienenfahrzeuge	28
Maschinenbauerzeugnisse (einschl. Ackerschleppern)	30
Straßenfahrzeuge (ohne Ackerschlepper)	40
Boote und Yachten	40
Elektrotechnische Erzeugnisse	42
Feinmechanische und optische Erzeugnisse; Uhren	46
Eisen-, Blech- und Metallwaren	46
Musikinstrumente, Spielwaren, Sportgeräte, Schmuck, belichtete Filme, Füllhalter u.ä. ...	50
Chemische Erzeugnisse	52
Büromaschinen; Datenverarbeitungsgeräte und -einrichtungen	58
Feinkeramische Erzeugnisse	58
Glas und Glaswaren	58
Schnittholz, Sperrholz und sonstiges bearbeitetes Holz	60
Holzwaren	62
Holzschliff, Zellstoff, Papier und Pappe	64
Papier- und Pappwaren	64
Druckereierzeugnisse	66
Kunststofferzeugnisse	68
Gummiwaren	70
Leder	70
Lederwaren und Schuhe	70
Textilien	72
Bekleidung	74
Erzeugnisse des Ernährungsgewerbes	76
Tabakwaren	82
Fertigteilebauten im Hochbau	82

2 Index der Erzeugerpreise gewerblicher Produkte (Inlandsabsatz) - langfristige Übersicht .	84
3 Zusammengefaßter Index der Erzeugerpreise gewerblicher Produkte im Inlands- und Auslandsabsatz	88

Preise

4 Erzeugerpreise ausgewählter gewerblicher Produkte	91
---	----

II. Teil

Neue Länder und Berlin-Ost

Textteil

1 Erläuterungen	98
-----------------------	----

Tabellenteil

1 Index der Erzeugerpreise gewerblicher Produkte (Inlandsabsatz) - kurzfristige Übersicht -	100
---	-----

Zeichenerklärung

r	=	berichtigte Zahl
-	=	nichts vorhanden
...	=	Angabe fällt später an
	=	grundsätzliche Änderung innerhalb einer Reihe, die den zeitlichen Vergleich beeinträchtigt.
.	=	Zahlenwert unbekannt oder geheimzuhalten

Abkürzungen

G(g)	=	Gramm	M(m)	=	Meter
KG(kg)	=	Kilogramm	M ³ (m ³)	=	Kubikmeter
DT(dt)	=	Dezitonne (100 kg)	L(l)	=	Liter
T(t)	=	Tonne	HL(hl)	=	Hektoliter
MM(mm)	=	Millimeter	KW(kW)	=	Kilowatt
CM(cm)	=	Zentimeter	MWH(mWh)	=	Megawattstunde
CM ³ (cm ³)	=	Kubikzentimeter	V	=	Volt
D	=	Jahresdurchschnitt			

Die Angaben für das "frühere Bundesgebiet" beziehen sich auf die Bundesrepublik Deutschland nach dem Gebietsstand bis zum 3.10.1990; sie schließen Berlin-West ein.

Die Angaben für die "neuen Länder und Berlin-Ost" beziehen sich auf die Länder Brandenburg, Mecklenburg-Vorpommern, Sachsen, Sachsen-Anhalt, Thüringen sowie auf Berlin-Ost.

Soweit Ergebnisse für die einzelnen Bundesländer berechnet und veröffentlicht werden, erscheinen sie in den "Statistischen Berichten" der Statistischen Ämter der Länder unter der Kennziffer M I 1.

I. Teil:
Früheres Bundesgebiet

1 Erläuterungen

1 Der Index der Erzeugerpreise gewerblicher Produkte (Inlandsabsatz) mißt auf repräsentativer Grundlage die Entwicklung der Preise für die im Inland (Früheres Bundesgebiet) von der Energie- und Wasserversorgung sowie dem Bergbau und Verarbeitenden Gewerbe hergestellten und in der Bundesrepublik Deutschland (Gebietsstand ab 3.10.1990) abgesetzten Erzeugnisse. Die Bezugsgröße des Gesamtindex ist die Summe aller gewerblichen Inlandsumsätze im Basisjahr (gegenwärtig: 1985), wie sie vor allem durch den Monatsbericht im Bergbau und im Verarbeitenden Gewerbe nachgewiesen wird. Damit werden also auch die Umsätze zwischen den gewerblichen Unternehmen preisstatistisch berücksichtigt (sog. Bruttoprinzip der auf Wirtschaftsbezüge bezogenen Preisindexberechnung). Im Hinblick auf die wesentlichen Rechenvorgänge kann der Index als der gewogene Durchschnitt aus den Preisveränderungszahlen in der Darstellung Basisjahr = 100 (überwiegend Durchschnittsmeßzahlen) bezeichnet werden, die für eine repräsentative Auswahl gewerblicher Produkte (die sog. Preisrepräsentanten) gebildet werden. Als Wägungszahlen (= Indexgewichte) dienen die Umsatzanteile jeweils derjenigen Erzeugnisse im Basisjahr, für die Einzelpreisreihen als repräsentativ angesehen werden.

2 Die Einzelpreisreihen werden in der Form von Meßzahlen auf der Grundlage des Preisstandes im Basisjahr (= 100) dargestellt. Sie beruhen auf den Ergebnissen monatlicher Preiserhebungen bei einer repräsentativen Auswahl gewerblicher Unternehmen. Stichtag der Erhebungen ist der 21. des Berichtsmontats (bei Benzin, Dieselkraftstoff und Heizölen der 15.). Erfragt werden die an diesem Tag (ggf. kurz davor oder danach) vertraglich vereinbarten Preise. Damit die monatlichen Werte einer Einzelpreisreihe nur "reine" Preisveränderungen zum

Ausdruck bringen, müssen alle für die Höhe des Preises maßgeblichen Faktoren, die sogenannten preisbestimmenden Merkmale, so lange wie möglich konstant gehalten werden.

Dies gilt nicht nur für die Mengeneinheit des beobachteten Erzeugnisses und dessen qualitative Beschaffenheit, sondern auch für die verschiedenen Handels-, Liefer- und Zahlungsbedingungen. Ändert sich eines dieser Merkmale, so kann die Differenz zwischen dem neuen und dem zuletzt gemeldeten Preis eine unechte Preisveränderung enthalten, die eliminiert werden muß.

Die monatlich ermittelten Preise sind Effektivpreise (keine Listenpreise) ohne Mehrwertsteuer, aber ggf. einschließlich Verbrauchssteuern (z.B. Mineralölsteuer, Tabaksteuer) und anderer gesetzlicher Abgaben (z.B. Ausgleichsabgabe bei elektrischem Strom, Bevorratungsbeitrag bei Mineralölprodukten). Gegenwärtig werden rund 6 000 Unternehmen nach ihren Verkaufspreisen für insgesamt 2 400 repräsentativ ausgewählten Güterarten befragt. Dem Index liegen rund 15 500 Einzelpreisreihen zugrunde.

3 Der Index wird nach der sogenannten Laspeyres-Formel berechnet. Das bedeutet, daß die aus dem gegenwärtigen Basisjahr (1985) stammenden Wägungszahlen bis zur Umstellung des Index auf ein neueres Basisjahr unverändert bleiben. Als nächstes Basisjahr ist das Jahr 1991 in Aussicht genommen. Das letzte Basisjahr vor dem gegenwärtigen Basisjahr war das Jahr 1980. Für längerfristige Vergleiche können durch Verkettung der gegenwärtigen Berechnungsergebnisse auf Basis 1985 (= 100) mit den früheren Indexzahlen auf Basis 1980 (= 100) gebildet werden. Zu diesem Zweck enthalten die Tabellen 1 und 3 Verkettung

tungsfaktoren, die als Quotienten aus den Januarindizes 1985 auf der neuen Basis 1985 = 100 und den entsprechenden Januarindizes auf der früheren Basis 1980 = 100 gebildet worden sind. Die Verkettungsfaktoren gelten solange, wie der Index auf Basis 1985 berechnet und veröffentlicht wird.

Umbasierung auf 1985 = 100: Indizes auf Basis 1980 = 100, die sich auf Berichtsperioden vor 1985 beziehen, sind mit dem Verkettungsfaktor zu multiplizieren (Achtung: die für die Berichtsperioden Januar 1985 bis Februar 1988 auf Basis 1980 veröffentlichten Indizes dürfen nicht auf Basis 1985 umgerechnet werden! Für diese Zeit liegen originär berechnete Indizes auf Basis 1985 vor, die in den Jahresberichten 1987 und 1988 veröffentlicht sind). Vgl. auch Pkt. 6 und 7 dieser Erläuterungen.

Umbasierung auf 1980 = 100: Sämtliche auf Basis 1985 originär gerechneten Indizes (d.h. ab Berichtsmonat Januar 1985) können mittels Division durch den Verkettungsfaktor auf Basis 1980 umgerechnet werden. (Achtung: Die Art der Berechnung des Verkettungsfaktors erfordert bereits die Umrechnung der Indizes auf Basis 1980 ab Berichtsmonat Januar 1985! Soll erst nach Einstellung der Berechnung auf Basis 1980 von Basis 1985 auf Basis 1980 umgerechnet werden, so kann man sich mit der Ermittlung eigener Verkettungsfaktoren behelfen, die sinnvollerweise als Quotienten aus den Indizes Februar 1988 (Basis 1985) und Februar 1988 (Basis 1980) zu rechnen sind).

Die Angabe eines Verkettungsfaktors fehlt bei denjenigen Positionen, für die es keine Indexreihe auf früherer Basis gibt bzw. bei denen eine Verbindung der alten mit der neuen Reihe wegen zu großer Unterschiede in der Auswahl von Preisrepräsentanten problematisch wäre.

4 Der Index der Erzeugerpreise gewerblicher Produkte wird nicht nur als

Gesamtreihe, d.h. für die Gesamtheit der gewerblichen Produkte (genaugenommen: ohne Spalt- und Brutstoffe; von den Wasserfahrzeugen nur Boote und Yachten; ohne Luft- und Raumfahrzeuge), sondern für eine große Zahl von Gütergruppen verschiedener Aggregationsstufen berechnet und veröffentlicht. Die dabei angewandten Gliederungsprinzipien sind die des "Systematischen Güterverzeichnis für Produktionsstatistiken", Ausgabe 1982 (GP 1982), dem auch die Beschreibung der verschiedenen Indexpositionen entspricht. Zur eindeutigen Bestimmung werden diesen Positionen in der Tabelle 1 die betreffenden GP-Nummern vorangestellt. Einige Zusammenfassungen, die anderen Systematiken entstammen und deshalb keine solche Nummer haben, werden des allgemeinen Interesses wegen gebracht.

5 Während die Tabelle 1 dem kurz- und mittelfristigen Vergleich dient, enthält die Tabelle 2 für die wichtigsten Teilindizes eine langfristige Übersicht mit jährlichen Angaben für 1938 und ab 1949.

Die Tabelle 3 bietet für nahezu die gleichen Produktzusammenfassungen wie in der Tabelle 2 Nachweise über die Preisentwicklung bei den gewerblichen Produkten insgesamt, einschließlich der Exporte. Hierbei handelt es sich um eine Kombination des Index der Erzeugerpreise gewerblicher Produkte im Inlandsabsatz mit dem Teilindex für gewerbliche Erzeugnisse aus dem Index der Ausführpreise.

6 In der vorliegenden Reihe 2 der Fachserie 17 erscheinen auch Monatsberichte mit aktuellen Ergebnissen zu allen Positionen der Tabelle 1. Auf Basis 1985 zurückgerechnete Indizes sind in tiefer sachlicher Untergliederung für Perioden vor 1985 veröffentlicht in Fachserie 17, Reihe 2. S. 1 - Lange Reihen - (Best. Nr. 2170291 - 88900).

- 7 Weitere methodische Erläuterungen zur Berechnung des Index der Erzeugerpreise gewerblicher Produkte auf Basis 1985 enthält ein Aufsatz in Heft 4/1988 der Zeitschrift "Wirtschaft und Statistik"; eine vertiefte methodische Darstellung ist in Fachserie 17, Reihe 2. S. 1 - Lange Reihen - abgedruckt.
- 8 Gewerbl i c h e E r z e u g - n i s s e werden außer im Index der Ausführpreise (Best.-Nr. 2170800) auch noch in den folgenden, für a n d e r e W i r t s c h a f t s - s t u f e n monatlich berechneten Preisindizes des Statistischen Bundesamtes nachgewiesen und ebenfalls in der Fachserie 17 veröffentlicht: Index der Großhandelsverkaufspreise (Best.-Nr. 2170600), Index der Einzelhandelspreise (Best.-Nr. 2170700), Preisindex für die Lebenshaltung aller privaten Haushalte sowie bestimmter Haushaltstypen (Best.-Nr. 2170700), Index der Einfuhrpreise (mit verschiedenen Teilindizes für gewerbliche Erzeugnisse aus dem Ausland) (Best.-Nr. 2170800).

Für den Bereich des Baugewerbes werden vierteljährlich Preisindizes für Bauwerke (Wohngebäude, Gewerbliche Betriebsgebäude u.a.) ermittelt (Best.-Nr. 2170400).

Wichtige Informationen bietet auch der monatlich berechnete Preisindex für den Wareneingang des Produzierenden Gewerbes (Best.-Nr. 2170300), der sich auf die Einkaufsseite der Unternehmen des Produzierenden Gewerbes bezieht.

- 9 Die Tatsache, daß aus den Indexzahlen der Effekt von Qualitätsänderungen und anderen Änderungen in den preisbestimmenden Merkmalen der be-

obachteten Erzeugnisse herausgerechnet wurde, kann von besonderer Bedeutung sein, wenn die Indizes zur E r m i t t l u n g v o n W i e d e r b e s c h a f f u n g s w e r t e n verwendet werden. Sind Güter in der ursprünglichen Qualität nicht mehr käuflich, weil von der betreffenden Güterart nur verbesserte Ausführungen am Markt sind, dann können sich bei der Verwendung der Preisindizes Wiederbeschaffungswerte ergeben, die unter den Beträgen liegen, die bei der Wiederbeschaffung tatsächlich aufgewendet werden müssen.

- 10 Die D u r c h s c h n i t t s - p r e i s e , die in diesem Bericht veröffentlicht werden (S. 91 ff), können im allgemeinen nur als grobe Anhaltspunkte für das absolute Preisniveau der betreffenden Waren angesehen werden, denn die Statistik der Erzeugerpreise gewerblicher Produkte ist, wie die gesamte amtliche Preisstatistik, auf den Nachweis von Preisveränderungen ausgerichtet. Deswegen sind ihre wichtigsten Ergebnisse Preisindizes und Preismaßzahlen und nicht etwa Durchschnittspreise. Wirklich zuverlässige Angaben über das absolute Preisniveau würden andere Erhebungsverfahren und vor allem eine viel größere Anzahl von Einzelpreisen (einzelner Berichtsstellen) voraussetzen.

- 11 Die Monatsberichte der Fachserie 17, Reihe 2 "Preise und Preisindizes für gewerbliche Produkte (Erzeugerpreise)" erscheinen etwa 4 Wochen, die Jahresberichte etwa 3 Monate nach Ablauf des Berichtszeitraumes und sind zu beziehen über den Buchhandel oder direkt beim Verlag Metzler-Poeschel, Stuttgart, Verlagsauslieferung: Hermann Leins GmbH & Co. KG, Holzwiesenstr. 2, Postfach 11 52, 7408 Kusterdingen.


Früheres Bundesgebiet
**INDEX DER ERZEUGERPREISE GEWERBLICHER PRODUKTE (INLANDSABSATZ)
 UND AUSGEWÄHLTE TEILINDIZES**
 1985=100

PREISINDEX


**VERÄNDERUNG GEGENÜBER
 DEM JEWEILIGEN VORJAHRESMONAT IN %**

Log. Maßstab
 130
120
110
100
90


Gewerbliche Erzeugnisse insgesamt



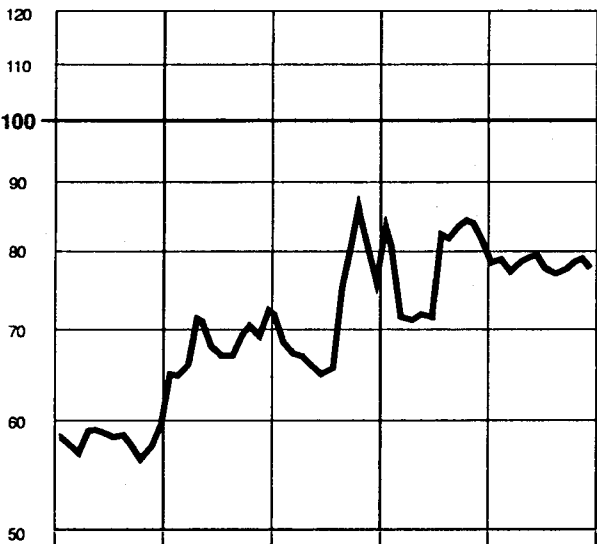
Investitionsgüter



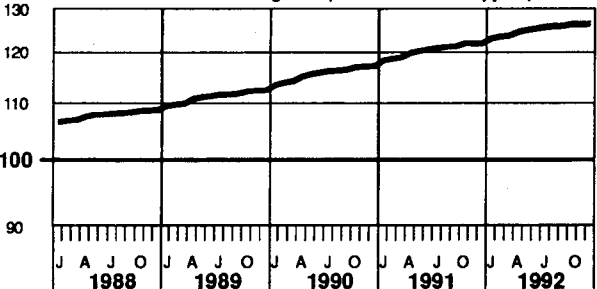
Verbrauchsgüter (ohne Nahrungs- und Genussmittel)



Mineralölzeugnisse

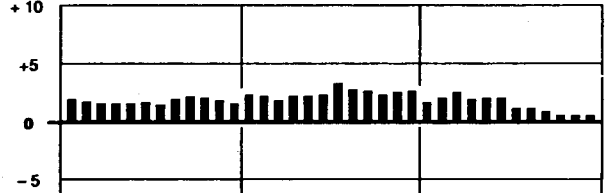


Maschinenbauerzeugnisse (einschl. Ackerschleppern)

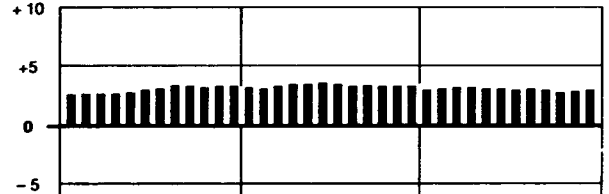


Arithm. Maßstab
 +10
+5
0
-5

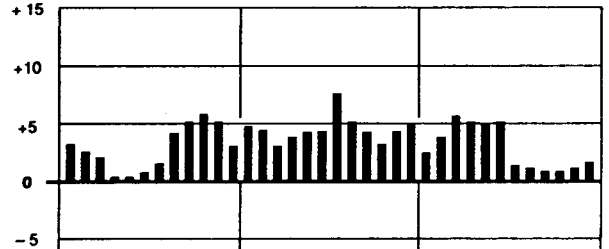
Gewerbliche Erzeugnisse insgesamt



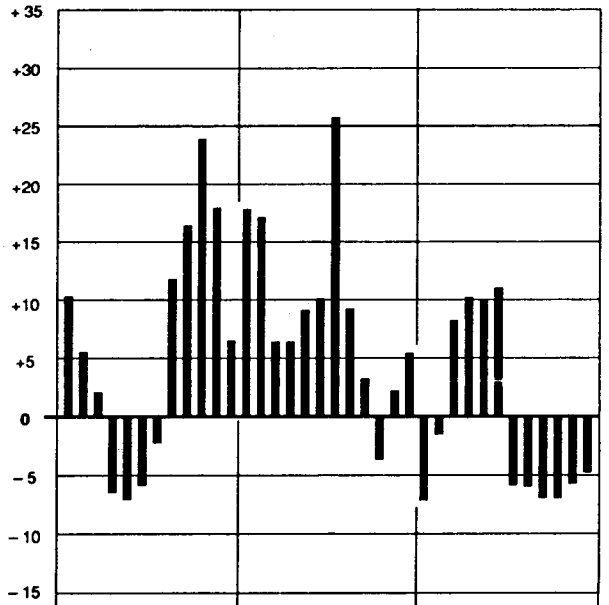
Investitionsgüter



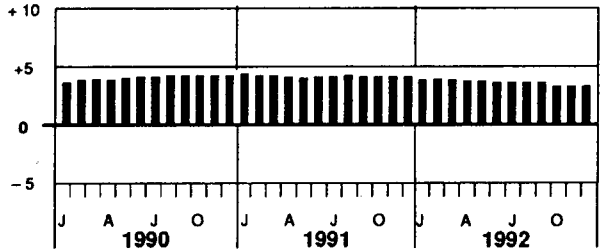
Verbrauchsgüter (ohne Nahrungs- und Genussmittel)



Mineralölzeugnisse



Maschinenbauerzeugnisse (einschl. Ackerschleppern)



J A J O J A J O J A J O J A J O J A J O
 1988 1989 1990 1991 1992

J A J O J A J O J A J O
 1990 1991 1992

T a b e l l e n t e i l

LFD NR.	NR. DER GP-SYSTEMATIK	INDEX / INDEXGRUPPE	WAEGUNGS-ANTEIL	V-FAKTOR 1)	JAHRESDURCHSCHNITTE			
					1988	1989	1990	1991
1		GEWERBLICHE ERZEUGNISSE INSGESAMT	1 000	0,81931	96,3	99,3	101,0	103,4
2		DARUNTER: FERTIGERZEUGNISSE 2)	288,72	0,83700	101,1	104,8	107,8	111,9
3		INVESTITIONSGUETER	139,89	0,83362	107,0	109,7	112,9	116,6
4		VERBRAUCHSGUETER (OHNE NAHRUNGS- UND GENUSSMITTEL)	148,83	0,84109	95,5	100,1	102,9	107,5
5		VERBRAUCHSGUETER (OHNE NAHRUNGS- UND GENUSSMITTEL, OHNE MINERALOELERZEUGNISSE)	117,27	0,85272	105,0	107,1	109,6	113,1
6		GEWERBLICHE ERZEUGNISSE INSGESAMT (OHNE ELEKTRIZITAET, ERDGAS, FERNWAERME UND WASSER)	842,02	0,84180	98,8	102,1	103,6	105,7
7		GEWERBLICHE ERZEUGNISSE INSGESAMT (OHNE MINERALOEL- ERZEUGNISSE)	945,20	0,82378	98,5	101,1	102,6	104,8
8		GEWERBLICHE ERZEUGNISSE INSGESAMT (OHNE NE-METALLE UND -METALLHALBZEUG)	984,73	0,81864	96,2	99,0	101,1	103,7
9	10/2122	ELEKTRIZITAET, ERDGAS, FERNWAERME, WASSER 3) 4)	157,98	0,68447	82,8	84,4	87,3	91,3
10	10	ELEKTRIZITAET, FERNWAERME, WASSER 3) 4)	95,76	.	105,2	106,2	105,0	104,6
11	21	BERGBAULICHE ERZEUGNISSE	87,14	.	62,3	64,5	71,6	79,4
12		BERGBAULICHE ERZEUGNISSE (OHNE ERDGAS)	24,92	0,74497	97,0	98,6	100,3	100,7
13		ERZEUGNISSE DES VERARBEITENDEN GEWERBES	817,10	0,84466	98,8	102,2	103,7	105,8
14		ERZEUGNISSE DES VERARBEITENDEN GEWERBES (OHNE MINERALOELERZEUGNISSE)	762,30	0,85151	101,7	104,6	105,9	107,7
15		ERZEUGNISSE DES GRUNDSTOFF- UND PRODUKTIONS- GUETERGEWERBES	238,87	0,82387	87,9	93,4	93,1	93,6
16	22	MINERALOELERZEUGNISSE	54,80	0,77120	58,4	68,8	72,9	79,2
17	25	STEINE UND ERDEN, ASBESTWAREN, SCHLEIFMITTEL	22,60	0,83502	103,1	104,3	106,9	112,0
18	27	EISEN UND STAHL	27,01	0,83236	94,3	99,5	98,2	93,4
19	28	NE-METALLE UND -METALLHALBZEUG (EINSCHL. EDEL- METALLEN UND DEREN HALBZEUG)	15,27	0,90814	102,7	115,5	97,0	85,7
20	29	GIESSEREIERZEUGNISSE	9,22	0,81910	105,6	110,6	113,2	117,3
21	301	ERZEUGNISSE DER ZIEHEREIEN UND KALTWALZWERKE	6,91	0,84348	98,9	102,6	103,9	101,9
22	40	CHEMISCHE ERZEUGNISSE	77,98	0,82471	92,5	95,2	93,8	93,2
23	521/527	FLACHGLAS UND GLASFASER	1,39	0,88830	106,3	108,9	112,0	110,9
24	53	SCHNITTHOLZ, SPERRHOLZ UND SONSTIGES BEARBEITETES HOLZ	6,33	1,06277	100,0	105,4	112,0	105,5
25	55	HOLZSCHLIFF, ZELLSTOFF, PAPIER UND PAPPE 5)	8,68	0,82677	94,7	100,4	99,9	95,4
26	59	GUMMIWAREN	8,68	0,81344	100,6	102,5	103,0	109,1

1) SIEHE ERLAEUTERUNGEN PUNKT 3.

2) FERTIGERZEUGNISSE NACH IHRER VORWIEGENDEN VERWENDUNG ENTSPRECHEND DER WARENGLIEDERUNG DES INDEX DER GEWERBLICHEN BRUTTOPRODUKTION FUER INVESTITIONS- UND VERBRAUCHSGUETER.

3) IN DEN PREISINDIZES FUER ELEKTRIZITAET IST DIE AUSGLEICH-
ABGABE NACH DEM DRITTEN VERSTROMUNGSGESETZ BERUECKSICHTIGT.4) BEI ELEKTRIZITAET, ERDGAS, WASSER EINSCHL. DER VERKAEUFE
DER WEITERVERTEILER.

5) OHNE PREISREPRESENTANTEN FUER HOLZSCHLIFF.

BUNDESGBIET

JAHR	DURCH- SCHNITT	JAN.	FEBR.	MAERZ	APRIL	MAI	JUNI	JULI	AUG.	SEPT.	OKT.	NOV.	DEZ.	LFD NR.
1 9 9 1	103,4	102,4	102,3	102,0	102,9	103,0	103,1	104,0	104,0	104,3	104,4	104,3	104,1	1
1 9 9 2	104,8	104,0	104,3	104,6	104,9	105,1	105,2	105,1	105,1	105,1	104,9	104,8	104,6	
1 9 9 1	111,9	110,3	110,1	109,6	110,5	110,8	111,1	113,0	113,1	113,6	113,8	113,7	113,3	2
1 9 9 2	115,1	113,3	113,8	114,3	115,0	115,3	115,5	115,5	115,4	115,6	115,8	115,9	115,8	
1 9 9 1	116,6	114,7	115,0	115,4	116,2	116,5	116,8	117,1	117,1	117,3	117,6	117,6	117,6	3
1 9 9 2	120,0	118,0	118,4	119,0	119,8	120,0	120,3	120,5	120,6	120,7	120,8	120,9	121,0	
1 9 9 1	107,5	106,2	105,5	104,1	105,0	105,5	105,7	109,3	109,3	110,0	110,2	110,0	109,3	4
1 9 9 2	110,5	108,8	109,5	109,9	110,4	110,8	111,1	110,7	110,5	110,9	111,1	111,2	111,0	
1 9 9 1	113,1	111,1	111,5	111,9	112,4	112,6	112,9	113,3	113,6	114,2	114,4	114,5	114,6	5
1 9 9 2	116,6	114,9	115,2	116,0	116,3	116,5	116,6	116,9	117,0	117,2	117,3	117,4	117,4	
1 9 9 1	105,7	105,2	105,1	104,7	105,0	105,1	105,2	106,0	106,0	106,4	106,6	106,5	106,3	6
1 9 9 2	107,5	106,4	106,8	107,1	107,5	107,7	107,8	107,8	107,7	107,8	107,7	107,7	107,5	
1 9 9 1	104,8	103,4	103,6	103,7	104,7	104,8	105,0	105,2	105,3	105,5	105,5	105,5	105,4	7
1 9 9 2	106,3	105,5	105,8	106,1	106,4	106,6	106,7	106,7	106,7	106,7	106,4	106,3	106,2	
1 9 9 1	103,7	102,6	102,5	102,2	103,1	103,3	103,4	104,3	104,3	104,6	104,7	104,6	104,5	8
1 9 9 2	105,2	104,4	104,7	104,9	105,3	105,5	105,6	105,5	105,4	105,4	105,3	105,2	105,0	
1 9 9 1	91,3	87,3	87,4	87,6	91,7	92,2	92,3	93,1	93,1	93,4	92,5	92,4	92,4	9
1 9 9 2	90,6	90,9	90,9	90,9	91,1	91,4	91,3	91,0	90,8	90,7	89,6	89,5	89,5	
1 9 9 1	104,6	104,2	104,2	104,3	104,4	104,5	104,5	104,6	104,6	104,7	104,8	105,0	105,0	10
1 9 9 2	105,9	105,5	105,6	105,6	105,6	105,7	105,7	106,1	106,2	106,2	106,2	106,2	106,2	
1 9 9 1	79,4	72,5	72,6	72,7	80,0	80,8	81,0	82,4	82,6	83,4	81,7	81,4	81,4	11
1 9 9 2	78,0	78,1	78,9	78,8	79,4	79,5	79,5	78,5	78,0	78,0	76,0	75,7	75,7	
1 9 9 1	100,7	100,6	100,2	100,0	99,9	99,8	99,8	100,0	100,1	102,1	102,1	102,2	102,1	12
1 9 9 2	105,2	102,1	105,5	105,4	105,5	105,2	105,2	105,5	105,5	105,6	105,6	105,6	105,6	
1 9 9 1	105,8	105,4	105,2	104,8	105,2	105,2	105,3	106,2	106,2	106,5	106,7	106,7	106,4	13
1 9 9 2	107,5	106,6	106,9	107,2	107,5	107,8	107,9	107,9	107,8	107,8	107,8	107,8	107,5	
1 9 9 1	107,7	106,8	107,0	107,2	107,6	107,6	107,7	107,9	108,0	108,1	108,3	108,3	108,2	14
1 9 9 2	109,6	108,6	108,9	109,3	109,6	109,8	109,9	110,0	110,0	110,0	109,9	109,8	109,6	
1 9 9 1	93,6	95,6	94,5	92,5	92,4	92,1	91,8	94,2	94,0	94,3	94,3	93,9	93,1	15
1 9 9 2	92,4	92,5	92,7	92,3	92,8	93,0	93,0	92,6	92,3	92,2	92,0	91,9	91,0	
1 9 9 1	79,2	84,7	80,3	71,7	71,4	72,1	71,8	82,6	82,0	83,5	84,5	84,0	81,6	16
1 9 9 2	78,5	78,7	79,1	77,6	78,7	79,3	79,7	77,8	77,2	77,7	78,7	79,2	77,8	
1 9 9 1	112,0	109,4	110,0	110,4	111,7	112,0	112,2	112,5	112,9	113,0	113,2	113,3	113,4	17
1 9 9 2	116,3	115,0	115,5	115,5	115,8	116,3	116,6	116,6	116,9	116,8	116,9	117,0	116,8	
1 9 9 1	93,4	95,0	94,6	94,1	94,0	93,9	93,7	93,3	93,2	93,0	92,1	91,8	91,9	18
1 9 9 2	90,8	91,8	92,2	92,3	92,4	92,4	91,7	91,2	91,0	90,6	89,2	88,6	86,5	
1 9 9 1	85,7	88,2	86,6	88,2	91,0	87,5	87,0	86,0	84,8	83,6	83,2	82,4	79,4	19
1 9 9 2	80,7	78,8	80,1	81,5	82,1	82,7	82,7	82,5	82,1	81,1	78,4	78,1	78,6	
1 9 9 1	117,3	115,1	115,4	115,8	116,5	116,6	117,4	118,4	118,5	118,5	118,7	118,4	118,3	20
1 9 9 2	120,1	119,2	119,0	119,0	119,3	119,8	120,5	120,8	120,1	121,0	121,1	121,0	120,7	
1 9 9 1	101,9	103,1	102,1	102,1	102,0	101,8	101,9	102,0	102,1	102,0	101,7	101,4	100,8	21
1 9 9 2	99,2	100,8	99,8	99,7	99,8	100,1	100,4	100,5	100,6	98,9	97,9	95,7	95,7	
1 9 9 1	93,2	95,3	95,5	94,9	93,9	93,1	92,6	92,5	92,4	92,3	92,1	91,7	91,8	22
1 9 9 2	91,4	92,0	91,9	91,7	91,9	91,7	91,5	91,8	91,4	91,2	91,0	90,9	90,1	
1 9 9 1	110,9	112,0	111,8	111,5	111,6	111,3	111,0	110,9	110,9	111,1	110,9	108,8	108,8	23
1 9 9 2	109,2	109,1	109,1	109,0	109,3	109,3	109,2	109,4	109,3	109,7	108,0	109,3	109,1	
1 9 9 1	105,5	107,6	106,8	106,2	106,0	105,6	105,3	105,2	105,2	105,0	104,9	104,5	103,6	24
1 9 9 2	101,2	103,1	103,1	102,2	102,3	102,1	101,8	101,6	101,0	100,6	100,1	98,9	97,8	
1 9 9 1	95,4	97,7	97,6	97,6	96,8	96,7	96,5	96,1	95,4	94,2	93,5	92,0	90,5	25
1 9 9 2	87,0	88,8	88,2	87,6	87,2	87,1	87,2	87,4	87,0	86,4	86,2	85,7	84,8	
1 9 9 1	109,1	105,5	106,3	106,9	107,2	107,9	108,1	108,2	110,2	111,9	112,2	112,3	112,3	26
1 9 9 2	112,9	111,4	111,0	111,0	111,2	112,9	113,4	113,9	114,0	114,0	113,9	114,2	114,4	

LFD NR.	NR.DER GP- SYSTEMATIK	INDEX / INDEXGRUPPE	WAEGUNGS- ANTEIL	V-FAKTOR 1)	JAHRESDURCHSCHNITTE			
					1988	1989	1990	1991
27		ERZEUGNISSE DES INVESTITIONSGUETER PRODUZIERENDEN GEWERBES	309,96	0,84517	105,5	107,8	110,7	114,0
28	302	ERZEUGNISSE DER STAHLVERFORMUNG	13,00	0,85603	101,8	103,6	105,3	106,4
29	31	STAHLBAUERZEUGNISSE UND SCHIENENFAHRZEUGE	16,79	0,82595	107,5	110,9	115,3	119,5
30	32	MASCHINENBAUERZEUGNISSE (EINSCHL. ACKERSCHLEPPERN)	73,43	0,81917	109,0	112,4	116,9	121,7
31	33	STRASSENFAHRZEUGE (OHNE ACKERSCHLEPPER)	73,75	0,82344	108,5	111,0	114,0	118,0
32	345	BOOTE UND JACHTEN	0,03	0,79696	107,2	109,8	115,3	120,6
33	36	ELEKTROTECHNISCHE ERZEUGNISSE	85,80	0,88613	102,3	103,5	105,1	107,2
34	37	FEINMECHANISCHE UND OPTISCHE ERZEUGNISSE; UHREN	8,86	0,86720	105,5	107,4	110,1	113,6
35	38	EISEN-, BLECH- UND METALLWAREN	27,89	0,83956	103,4	106,8	109,4	112,9
36	50	BUEROMASCHINEN; DATENVERARBEITUNGSGERAETE UND -EINRICHTUNGEN	8,65	0,96815	89,3	88,8	86,3	84,8
37	70	FERTIGTEILBAUTEN IM HOCHBAU	1,76	0,83768	106,9	110,3	117,4	124,7
38		ERZEUGNISSE DES VERBRAUCHSGUETER PRODUZIERENDEN GEWERBES	137,72	0,85186	103,8	106,5	109,1	112,1
39	39	MUSIKINSTRUMENTE, SPIELWAREN, SPORTGERAETE, SCHMUCK BELICHTETE FILME, FUELLHALTER U. AE.	3,98	0,86801	103,6	102,6	106,2	110,2
40	51	FEINKERAMISCHE ERZEUGNISSE	2,42	0,83235	106,1	108,7	112,6	118,0
41	522/524	HOHLGLAS UND VEREDELTES FLACHGLAS	4,72	0,91364	98,8	100,4	103,9	107,6
42	54	HOLZWAREN	20,57	0,83123	108,5	112,5	117,4	122,1
43	56	PAPIER- UND PAPPEWAREN	14,79	0,83001	101,2	105,3	108,0	111,1
44	57	DRUCKEREIERZEUGNISSE	20,04	0,85182	106,3	109,6	112,4	115,7
45	58	KUNSTSTOFFERZEUGNISSE	25,41	0,90302	103,6	106,2	107,6	111,0
46	61	LEDER	1,11	0,77945	99,2	99,4	101,3	98,9
47	62	LEDERWAREN UND SCHUHE	4,53	0,85224	104,8	107,0	109,4	112,1
48	63	TEXTILIEN	23,28	0,83997	99,6	101,6	102,8	103,6
49	64	BEKLEIDUNG	16,87	0,84211	104,7	106,6	109,0	111,3
50		ERZEUGNISSE DES NAHRUNGS- UND GENUSSMITTELGEWERBES	130,55	0,87763	98,0	100,4	100,7	102,3
51	68	ERZEUGNISSE DES ERNAHRUNGSGEWERBES	113,74	0,88948	96,9	99,0	98,7	100,4
52	69	TABAKWAREN	16,81	0,76888	104,8	109,3	113,8	114,7

1) SIEHE ERLAEUTERUNGEN PUNKT 3.

GEWERBLICHER PRODUKTE (INLANDSABSATZ)

100

BUNDESGBIET

JAHR	DURCH- SCHNITT	JAN.	FEBR.	MAERZ	APRIL	MAI	JUNI	JULI	AUG.	SEPT.	OKT.	NOV.	DEZ.	LFD NR.
1 9 9 1	114,0	112,2	112,5	112,9	113,7	113,9	114,2	114,5	114,5	114,7	115,0	115,0	115,0	27
1 9 9 2	117,2	115,5	115,8	116,4	117,0	117,2	117,4	117,6	117,7	117,8	117,9	117,9	117,9	
1 9 9 1	106,4	106,1	105,9	106,1	106,4	106,5	106,3	106,6	106,7	106,6	106,8	106,6	106,5	28
1 9 9 2	106,4	106,3	106,5	106,5	106,5	106,6	106,6	106,6	106,4	106,1	106,2	106,1	105,8	
1 9 9 1	119,5	117,1	117,2	117,6	118,4	119,2	119,6	120,3	120,6	120,8	121,0	120,9	121,0	29
1 9 9 2	123,4	121,0	121,4	121,8	122,9	123,5	123,8	124,1	124,2	124,5	124,3	124,6	124,4	
1 9 9 1	121,7	119,6	119,9	120,2	121,1	121,5	121,9	122,2	122,4	122,5	123,1	123,1	123,2	30
1 9 9 2	126,1	124,2	124,6	124,8	125,6	126,0	126,3	126,6	126,8	126,9	127,2	127,2	127,3	
1 9 9 1	118,0	115,7	115,9	116,7	117,6	117,7	118,3	118,5	118,5	119,2	119,4	119,5	119,5	31
1 9 9 2	122,3	119,8	119,9	121,8	122,4	122,6	122,9	123,0	123,0	123,2	122,9	122,9	123,0	
1 9 9 1	120,6	119,2	120,4	120,0	120,0	120,0	120,0	120,0	120,0	120,0	120,0	123,6	123,6	32
1 9 9 2	127,0	124,0	124,5	124,6	126,8	126,8	126,8	126,8	126,8	126,8	130,0	130,0	130,0	
1 9 9 1	107,2	106,0	106,4	106,7	107,3	107,4	107,4	107,6	107,4	107,3	107,4	107,5	107,4	33
1 9 9 2	108,9	107,9	108,3	108,5	108,7	108,8	108,9	109,0	109,1	109,2	109,4	109,4	109,3	
1 9 9 1	113,6	111,8	112,0	112,4	113,1	113,3	113,6	113,7	114,2	114,4	114,8	114,9	115,0	34
1 9 9 2	117,7	115,8	116,1	116,2	116,9	117,4	117,7	117,9	118,5	118,5	119,0	119,3	119,2	
1 9 9 1	112,9	110,7	111,3	111,8	112,5	112,8	113,0	113,5	113,4	113,6	113,9	114,0	114,0	35
1 9 9 2	116,0	114,3	114,8	115,0	115,7	116,1	116,2	116,4	116,5	116,5	116,8	116,9	116,8	
1 9 9 1	84,8	84,7	84,8	84,9	85,0	85,0	85,2	85,3	85,1	84,9	84,6	84,3	84,1	36
1 9 9 2	84,7	84,3	84,8	84,8	84,9	84,9	84,9	84,7	84,7	84,3	84,0	84,8	84,9	
1 9 9 1	124,7	121,4	121,9	122,6	123,5	123,7	123,9	125,5	126,0	126,2	127,1	127,1	127,1	37
1 9 9 2	133,6	129,0	130,4	131,3	132,6	133,0	133,5	133,8	134,2	134,9	136,3	136,8	137,2	
1 9 9 1	112,1	110,9	111,2	111,3	111,5	111,8	112,0	112,4	112,5	112,7	112,9	112,8	112,8	38
1 9 9 2	114,1	113,2	113,4	113,6	113,7	114,0	114,1	114,2	114,3	114,4	114,6	114,6	114,5	
1 9 9 1	110,2	107,3	108,2	109,2	109,8	110,2	110,5	110,8	110,9	110,9	111,5	111,3	111,3	39
1 9 9 2	113,7	111,6	112,8	113,7	113,9	113,9	114,0	114,2	113,9	114,0	114,1	114,2	114,3	
1 9 9 1	118,0	114,9	115,3	115,7	116,7	118,2	118,4	118,6	119,0	119,7	119,8	119,7	119,8	40
1 9 9 2	122,9	119,8	120,1	121,9	121,9	123,1	123,2	123,6	123,7	124,4	124,3	124,4	124,4	
1 9 9 1	107,6	106,3	106,9	107,0	106,9	107,3	107,6	107,5	108,1	108,4	108,6	108,5	108,5	41
1 9 9 2	109,2	109,1	109,1	109,4	108,5	109,0	108,9	108,2	109,3	109,6	109,4	109,6	110,1	
1 9 9 1	122,1	119,8	120,5	120,7	121,6	121,9	122,0	122,2	122,5	123,0	123,3	123,7	123,7	42
1 9 9 2	126,8	124,5	125,3	125,7	126,2	126,7	126,9	127,2	127,3	127,4	128,0	128,2	128,2	
1 9 9 1	111,1	109,6	109,9	110,4	110,9	111,0	111,3	111,6	111,5	111,6	111,8	111,8	111,7	43
1 9 9 2	111,6	111,8	112,0	112,0	111,5	111,6	111,6	111,5	111,4	111,7	111,6	111,3	111,1	
1 9 9 1	115,7	113,7	113,8	113,8	114,3	115,6	116,1	116,8	116,9	116,9	116,8	116,8	116,9	44
1 9 9 2	117,3	116,4	116,5	116,5	116,7	117,1	117,4	117,8	117,8	117,8	118,0	118,0	118,0	
1 9 9 1	111,0	111,3	111,5	111,3	110,9	110,8	110,8	111,1	111,0	111,1	111,1	110,8	110,7	45
1 9 9 2	111,3	111,1	111,3	111,2	111,3	111,5	111,4	111,5	111,6	111,4	111,4	111,3	111,1	
1 9 9 1	98,9	99,8	99,7	99,1	98,9	98,5	99,1	98,8	98,5	98,7	98,5	98,6	98,8	46
1 9 9 2	99,9	99,7	99,6	99,5	99,8	100,0	100,1	100,1	100,2	100,1	100,0	100,0	99,9	
1 9 9 1	112,1	110,8	111,2	111,5	111,9	112,0	111,9	112,4	112,5	112,7	112,8	112,8	113,0	47
1 9 9 2	114,9	113,7	113,9	114,0	114,4	114,7	114,7	115,0	115,0	115,1	115,9	116,1	116,9	
1 9 9 1	103,6	103,0	103,3	103,3	103,2	103,5	103,5	104,0	103,7	103,9	104,2	104,0	104,1	48
1 9 9 2	105,2	104,7	104,8	104,9	105,1	105,2	105,2	105,3	105,4	105,3	105,4	105,4	105,3	
1 9 9 1	111,3	110,3	110,3	110,5	110,5	110,5	110,5	111,1	111,7	112,2	112,7	112,6	112,4	49
1 9 9 2	114,0	112,7	112,9	113,2	113,3	113,6	113,7	114,1	114,3	114,7	115,0	115,1	115,1	
1 9 9 1	102,3	101,1	101,2	101,3	101,7	101,8	102,0	102,1	102,3	102,7	103,4	103,7	103,7	50
1 9 9 2	105,5	104,1	104,6	105,6	105,6	105,8	106,0	105,9	105,8	105,7	105,5	105,6	105,6	
1 9 9 1	100,4	99,2	99,3	98,5	99,9	100,0	100,2	100,4	100,6	101,1	101,5	101,6	101,7	51
1 9 9 2	103,0	102,1	102,7	103,1	103,1	103,3	103,5	103,4	103,9	103,2	102,9	102,9	102,8	
1 9 9 1	114,7	113,8	113,9	113,8	113,8	113,8	113,9	113,9	113,9	113,9	116,0	117,7	117,6	52
1 9 9 2	122,2	117,6	117,7	122,7	122,8	122,9	122,9	122,9	122,9	123,0	122,9	123,5	124,3	

LFD NR.	DER GP-NR. SYSTEMATIK	INDEX / INDEXGRUPPE	WAEGUNGS- ANTEIL	V-FAKTOR 1)	JAHRESDURCHSCHNITTE			
					1988	1989	1990	1991
53	10	ELEKTRIZITAET, FERNWAERME, WASSER 2) 3)	95,76	.	105,2	106,2	105,0	104,6
54		NACHRICHTLICH: ELEKTRIZITAET UND ERDGAS 3)	.	.	81,4	82,9	85,7	89,6
55	101	ELEKTRIZITAET	84,20	0,75440	105,8	106,7	104,7	103,5
56	1	DARUNTER: BEI ABGABE AN PRIVATE HAUSHALTE	18,69	0,73657	106,9	108,2	107,7	107,9
57	2	LANDWIRTSCHAFTLICHE BETRIEBE	1,45	0,72728	107,3	109,0	108,8	110,6
58	3	GEWERBLICHE BETRIEBE	8,57	0,78583	106,1	107,4	105,1	103,2
59	4	SONDERABNEHMER	25,47	0,76672	107,2	108,7	106,3	104,8
60		ELEKTRIZITAET IN NIEDERSPANNUNG	3,58	0,78210	106,4	107,8	105,3	105,1
61		ELEKTRIZITAET IN HOCHSPANNUNG	21,89	0,76435	107,3	108,8	106,4	104,8
62	105	FERNWAERME	4,01	0,66444	81,1	81,0	84,6	89,3
63	1	BELIEFERUNG EINES MEHRFAMILIENWOHNHAUSES	2,01	0,66982	82,1	82,1	85,6	90,1
64	2	BELIEFERUNG EINES NICHTWOHNGBAEUDES	2,00	0,65719	80,2	79,9	83,6	88,4
65	108	WASSER	7,55	0,80291	111,5	114,7	119,4	124,1
66	1	DARUNTER: BEI ABGABE AN PRIVATE HAUSHALTE	4,98	0,78482	112,2	115,7	120,5	125,4
67	2	INDUSTRIE (TRINKWASSERQUALITAET)	1,51	0,79551	112,0	116,0	122,1	127,5
68	21	BERGBAULICHE ERZEUGNISSE	87,14	.	62,3	64,5	71,6	79,4
69	2112-16	DARUNTER: ERZEUGNISSE DES KOHLENBERGBAUES	22,26	0,77252	102,4	103,8	105,1	106,1
70	2112	STEINKOEHLE, STEINKOEHLENBRIKETTS	13,51	0,76426	102,9	104,6	105,9	107,0
71	2112 10 1	RUHR-NUSSKOEHLN (FETT)	0,37	0,76746	102,1	102,1	102,1	102,9
72	2	AACHENER FETTKOEHLE - 3/4-FETTKOEHLE	0,70	0,73673	103,5	106,0	107,6	112,4
73	3	RUHR-FEINKOEHLEN GASFLAMM-KOEHLE	0,60	0,77102	102,7	104,5	105,7	106,6
74	4	FETT-KOEHLE (KRAFTWERKSKOEHLE)	7,75	0,76746	102,8	104,6	105,9	106,8
75	5	RUHR-KOKSKOEHLEN, KOKSKOEHLE II	1,87	0,77701	102,8	104,9	106,2	107,1
76	6	SAAR-REVIER, FETTKOEHLE (GEW. FEINKOEHLE)	0,44	0,74014	101,7	102,6	104,3	105,8
77	7	SAAR-REVIER, EDELFLAMMKOEHLE (GEW. FEINKOEHLE)	1,38	0,72269	103,2	104,7	105,9	107,2
78	2112 40	RUHR-EIERBRIKETTS (ANTHRAZIT)	0,40	0,82851	105,8	105,8	105,8	107,4
79	2114	BRAUNKOEHLE, BRAUNKOEHLENBRIKETTS	2,66	0,63102	105,4	105,4	105,7	106,8
80	2114 30	DARUNTER: BRAUNKOEHLENBRIKETTS	0,51	0,65403	105,7	106,1	107,9	113,5
81	2116 11	RUHR-KOKS (HOCHOFENKOKS 4)	6,09	0,84034	100,0	101,5	102,9	103,7
82	2121	INLAENDISCHES ERDOEL (ROH)	1,24	0,54695	30,7	29,9	40,7	33,9

1) SIEHE ERLAEUTERUNGEN PUNKT 3.
2) IN DEN PREISINDIZES FUER ELEKTRIZITAET IST DIE AUSGLEICHS-
ABGABE NACH DEM DRITTEN VERSTROMUNGSGESETZ BERUECKSICHTIGT.

3) BEI ELEKTRIZITAET, ERDGAS, WASSER EINSCHL. DER VERKAEUFE
DER WEITERVERTEILER.

GEWERBLICHER PRODUKTE (INLANDSABSATZ)

100

BUNDESGBIET

JAHR	DURCH- SCHNITT	JAN.	FEBR.	MAERZ	APRIL	MAI	JUNI	JULI	AUG.	SEPT.	OKT.	NOV.	DEZ.	LFD NR.
1 9 9 1	104,6	104,2	104,2	104,3	104,4	104,5	104,5	104,6	104,6	104,7	104,8	105,0	105,0	53
1 9 9 2	105,9	105,5	105,6	105,6	105,6	105,7	105,7	106,1	106,2	106,2	106,2	106,2	106,2	
1 9 9 1	89,6	85,5	85,6	85,8	90,2	90,6	90,7	91,5	91,6	91,8	90,8	90,8	90,7	54
1 9 9 2	88,4	88,8	88,8	88,8	89,1	89,3	89,3	88,7	88,4	88,4	87,2	87,0	87,0	
1 9 9 1	103,5	103,4	103,4	103,5	103,5	103,5	103,5	103,5	103,5	103,5	103,6	103,8	103,8	55
1 9 9 2	104,1	103,9	104,0	104,0	104,0	104,1	104,1	104,3	104,2	104,2	104,2	104,2	104,2	
1 9 9 1	107,9	107,3	107,4	107,5	107,5	107,5	107,5	107,6	107,6	107,6	108,5	109,4	109,4	56
1 9 9 2	110,7	110,3	110,4	110,4	110,4	110,6	110,6	110,9	110,9	110,9	110,9	110,9	110,9	
1 9 9 1	110,6	109,4	109,6	109,8	109,8	109,8	109,8	110,5	110,5	110,5	111,8	112,9	112,9	57
1 9 9 2	114,9	114,1	114,2	114,2	114,2	114,2	114,2	115,6	115,6	115,6	115,6	115,6	115,6	
1 9 9 1	103,2	102,8	103,0	103,0	103,0	103,0	103,0	103,2	103,2	103,2	103,8	103,5	103,5	58
1 9 9 2	103,4	102,8	103,0	103,0	103,0	103,2	103,2	103,8	103,8	103,8	103,8	103,8	103,8	
1 9 9 1	104,8	104,8	104,8	104,9	104,9	105,0	105,0	104,9	104,9	104,9	104,6	104,6	104,6	59
1 9 9 2	104,6	104,5	104,5	104,5	104,5	104,5	104,7	104,7	104,6	104,6	104,6	104,6	104,6	
1 9 9 1	105,1	105,1	104,9	105,0	105,0	105,2	105,2	105,2	105,2	105,2	104,9	104,9	104,9	60
1 9 9 2	104,8	104,7	104,7	104,7	104,8	104,8	104,9	104,9	104,9	104,9	104,9	104,9	104,9	
1 9 9 1	104,8	104,8	104,8	104,9	104,9	105,0	105,0	104,8	104,8	104,8	104,6	104,6	104,6	61
1 9 9 2	104,6	104,5	104,5	104,5	104,5	104,5	104,7	104,7	104,6	104,6	104,6	104,6	104,6	
1 9 9 1	89,3	86,7	86,8	87,1	88,7	89,0	89,1	90,1	90,2	90,6	90,8	90,9	91,0	62
1 9 9 2	90,9	91,0	90,7	90,6	90,8	91,1	91,1	91,1	91,1	90,9	90,7	90,6	90,6	
1 9 9 1	90,1	87,7	87,7	88,0	89,5	90,0	90,2	90,8	90,8	91,3	91,5	91,5	91,6	63
1 9 9 2	91,8	91,6	91,6	91,5	91,7	92,0	92,0	92,1	92,1	91,9	91,7	91,6	91,5	
1 9 9 1	88,4	85,7	85,9	86,2	87,8	88,0	88,0	89,3	89,3	89,9	90,0	90,2	90,3	64
1 9 9 2	89,9	90,3	89,8	89,6	89,9	90,1	90,1	90,1	89,5	89,9	89,7	89,6	89,6	
1 9 9 1	124,1	122,4	122,5	122,7	123,3	123,4	123,5	125,0	124,9	124,9	125,8	125,6	125,6	65
1 9 9 2	133,8	130,8	131,3	131,3	132,0	132,2	132,0	135,0	135,8	135,9	136,4	136,2	136,5	
1 9 9 1	125,4	123,8	124,0	124,0	124,8	124,8	125,0	125,9	125,9	125,9	126,7	126,7	126,7	66
1 9 9 2	135,0	131,6	132,1	132,1	132,8	132,9	132,9	136,6	137,5	137,5	137,8	137,9	137,9	
1 9 9 1	127,5	125,4	125,4	125,4	125,9	126,0	126,2	128,7	128,7	128,7	129,7	129,7	129,7	67
1 9 9 2	138,6	136,2	136,5	136,5	137,6	137,6	137,6	139,2	140,3	140,3	140,5	140,5	140,5	
1 9 9 1	79,4	72,5	72,6	72,7	80,0	80,8	81,0	82,4	82,6	83,4	81,7	81,4	81,4	68
1 9 9 2	78,0	78,1	78,9	78,8	79,4	79,5	79,5	78,5	78,0	78,0	76,0	75,7	75,7	
1 9 9 1	106,1	105,2	105,3	105,3	105,3	105,2	105,2	105,5	105,6	107,6	107,6	107,6	107,6	69
1 9 9 2	111,3	107,6	111,6	111,5	111,5	111,4	111,4	111,7	111,7	111,8	111,8	111,8	111,8	
1 9 9 1	107,0	105,9	106,2	106,2	106,2	106,2	106,2	106,4	106,4	108,6	108,6	108,6	108,6	70
1 9 9 2	112,6	108,6	112,8	112,8	112,8	112,8	112,8	113,0	113,0	113,0	113,0	113,0	113,0	
1 9 9 1	102,9	102,1	102,1	102,1	102,1	102,1	102,1	102,1	102,1	104,5	104,5	104,5	104,5	71
1 9 9 2	108,4	104,5	108,7	108,7	108,7	108,7	108,7	108,7	108,7	108,7	108,7	108,7	108,7	
1 9 9 1	112,4	107,6	111,0	111,0	111,0	111,0	111,0	114,4	114,4	114,4	114,4	114,4	114,4	72
1 9 9 2	115,2	114,4	114,4	114,4	114,4	114,4	114,4	116,0	116,0	116,0	116,0	116,0	116,0	
1 9 9 1	106,6	105,7	105,7	105,7	105,7	105,7	105,7	105,7	105,7	108,4	108,4	108,4	108,4	73
1 9 9 2	112,5	108,4	112,9	112,9	112,9	112,9	112,9	112,9	112,9	112,9	112,9	112,9	112,9	
1 9 9 1	106,8	105,9	105,9	105,9	105,9	105,9	105,9	105,9	105,9	108,6	108,6	108,6	108,6	74
1 9 9 2	112,5	108,6	112,9	112,9	112,9	112,9	112,9	112,9	112,9	112,9	112,9	112,9	112,9	
1 9 9 1	107,1	106,2	106,2	106,2	106,2	106,2	106,2	106,2	106,2	108,8	108,8	108,8	108,8	75
1 9 9 2	113,5	108,8	113,9	113,9	113,9	113,9	113,9	113,9	113,9	113,9	113,9	113,9	113,9	
1 9 9 1	105,8	104,3	105,9	105,9	105,9	105,9	105,9	105,9	105,9	105,9	105,9	105,9	105,9	76
1 9 9 2	110,9	105,9	110,6	110,6	110,6	110,6	110,6	111,9	111,9	111,9	111,9	111,9	111,9	
1 9 9 1	107,2	105,9	107,3	107,3	107,3	107,3	107,3	107,3	107,3	107,3	107,3	107,3	107,3	77
1 9 9 2	112,2	107,3	111,9	111,9	111,9	111,9	111,9	113,3	113,3	113,3	113,3	113,3	113,3	
1 9 9 1	107,4	105,8	105,8	105,8	105,8	105,8	105,8	105,8	105,8	110,7	110,7	110,7	110,7	78
1 9 9 2	110,7	110,7	110,7	110,7	110,7	110,7	110,7	110,7	110,7	110,7	110,7	110,7	110,7	
1 9 9 1	106,8	106,6	106,6	106,6	105,9	105,2	105,2	106,6	107,3	108,0	108,0	108,0	108,0	79
1 9 9 2	107,6	107,9	107,9	107,3	106,6	105,9	105,9	107,3	107,9	108,6	108,6	108,6	108,6	
1 9 9 1	113,5	112,3	112,3	112,3	108,8	105,2	105,2	112,3	115,9	119,4	119,4	119,4	119,4	80
1 9 9 2	117,5	119,3	119,3	115,7	112,2	108,6	108,6	115,7	119,3	122,8	122,8	122,8	122,8	
1 9 9 1	103,7	102,9	102,9	102,9	102,9	102,9	102,9	102,9	102,9	105,3	105,3	105,3	105,3	81
1 9 9 2	110,2	105,3	110,6	110,6	110,6	110,6	110,6	110,6	110,6	110,6	110,6	110,6	110,6	
1 9 9 1	33,9	44,3	35,1	30,2	30,5	32,4	32,7	32,1	33,0	33,7	34,4	35,6	33,0	82
1 9 9 2	31,6	33,0	31,7	31,3	31,7	31,9	33,3	33,4	30,7	29,8	31,1	31,9	29,8	

LFD NR.	NR. DER GP-SYSTEMATIK	INDEX / INDEXGRUPPE	WAEGUNGS-ANTEIL	V-FAKTOR 1)	1988	JAHRESDURCHSCHNITTE 1989	1990	1991
83	2122	ERDGAS 2)	62,22	0,57695	48,4	50,9	60,0	70,8
84	1	DARUNTER: BEI ABGABE AN PRIVATE HAUSHALTE	10,54	0,70368	65,5	66,9	74,0	83,6
85	2	HANDEL UND GEWERBE	1,52	0,68173	63,6	64,3	71,4	81,2
86	3	INDUSTRIE	11,11	0,58793	48,8	50,4	58,2	66,3
87		JAHRESABGABE 1 163 MWH	2,22	0,63001	54,6	56,3	65,9	75,7
88		JAHRESABGABE 11 630 MWH	3,33	0,58521	52,8	54,6	64,2	75,1
89		JAHRESABGABE 116 300 MWH	3,89	0,54346	44,9	45,1	52,6	59,8
90		JAHRESABGABE UEBER 500 000 MWH	1,67	0,54323	42,4	46,4	49,0	51,7
91	215/6	KALISALZE, STEIN- UND SALINENSALZ	0,91	0,74290	96,8	98,5	98,8	99,2
92	2153	ABSATZFAEHIGE KALISALZE	0,62	.	92,4	94,4	94,9	95,4
93	2161	STEINSALZ	0,17	0,80065	109,0	110,9	110,7	110,9
94	2165	SALINENSALZ (SIEDESALZ) EINSCHL. RAFFINADE-SALZ AUS STEINSALZROHFORDERUNG	0,12	0,81097	102,6	102,2	102,2	102,4
95	22	MINERALOELERZEUGNISSE	54,80	0,77120	58,4	68,8	72,9	79,2
96	2211	DARUNTER: ROHBENZIN (NAPHTA)	1,51	0,79297	33,6	41,3	48,4	47,1
97	2213	KRAFTSTOFFE	33,79	0,83614	67,5	78,3	81,5	90,3
98	2213 10	MOTORENBENZIN	22,56	0,83704	69,2	82,7	85,5	96,2
99	2213 90	DIESELKRAFTSTOFF	11,23	0,83375	64,0	69,4	73,4	78,4
100	1	DARUNTER: BEI ABGABE AN GROSSHAENDLER	2,82	0,83656	62,6	68,3	71,8	77,2
101	2	BEI ABGABE AN GEWERBLICHE VERBRAUCHER	5,39	0,84742	63,4	68,8	72,6	78,1
102	2217	HEIZOELE	12,32	0,74457	37,2	51,0	55,3	57,6
103	2217 10	HEIZOEL, LEICHT	9,00	0,78654	38,5	53,6	59,4	63,1
104	1	BEI ABGABE AN GROSSHAENDLER	4,82	0,78342	36,5	52,3	58,1	61,5
105	2	BEI ABGABE AN VERBRAUCHER	4,18	0,78910	40,7	55,1	61,0	64,9
106	2217 50	HEIZOEL, SCHWER	3,32	0,66305	34,0	44,0	44,1	42,8
107	1	BEI ABNAHME VON 15 BIS 200 T IM MONAT	0,66	0,66131	34,8	45,0	45,0	44,1
108	2	BEI ABNAHME VON 201 BIS 2 000 T IM MONAT	0,66	0,66186	34,7	44,9	44,9	43,9
109	3	BEI ABNAHME VON 2 001 T UND MEHR IM MONAT	0,66	0,66298	34,7	44,9	44,9	44,1
110	4	AB RAFFINERIE IN KESSEL- ODER TANKKRAFTWAGEN	0,67	0,66453	33,7	43,0	42,9	40,5
111	5	AB RAFFINERIE IN LEICHTERN VON 650 T UND MEHR	0,67	0,66391	31,8	42,4	42,7	.
112	2231	FLUESSIGGAS	2,79	0,70541	35,3	41,3	53,9	59,6
113	2252	SCHMIEREOELE	1,83	.	95,4	96,8	102,9	109,8
114	2273	BITUMEN	1,87	0,58646	45,0	45,6	48,4	39,3

1) SIEHE ERLAEUTERUNGEN PUNKT 3.

2) BEI ELEKTRIZITAET, ERDGAS, WASSER EINSCHL. DER VERKAUEFE DER WEITERVERTEILER.

GEWERBLICHER PRODUKTE (INLANDSABSATZ)

100

BUNDESGBIET

JAHR	DURCH- SCHNITT	JAN.	FEBR.	MAERZ	APRIL	MAI	JUNI	JULI	AUG.	SEPT.	OKT.	NOV.	DEZ.	LFD NR.
1 9 9 1	70,8	61,2	61,6	61,8	72,1	73,2	73,5	75,3	75,5	76,0	73,6	73,1	73,1	83
1 9 9 2	67,1	68,5	68,2	68,2	68,9	69,3	69,3	67,7	67,0	66,9	64,1	63,8	63,7	
1 9 9 1	83,6	78,4	78,5	78,5	85,0	85,0	85,1	86,3	86,3	86,3	84,7	84,6	84,6	84
1 9 9 2	83,1	83,9	84,0	84,0	83,5	83,5	83,5	83,3	83,3	83,3	81,8	81,5	81,5	
1 9 9 1	81,2	75,7	75,9	75,9	82,7	82,7	82,8	84,0	84,0	84,0	82,2	82,2	82,2	85
1 9 9 2	80,5	81,1	81,4	81,4	81,0	80,9	80,9	80,5	80,5	80,5	79,3	79,0	79,0	
1 9 9 1	66,3	58,9	59,3	59,2	67,6	68,6	68,9	70,6	70,7	70,7	67,6	66,9	67,1	86
1 9 9 2	63,2	64,9	64,9	64,7	64,9	64,2	64,3	63,2	62,8	62,7	60,8	60,7	60,8	
1 9 9 1	75,7	67,2	67,2	67,2	78,2	78,2	78,3	80,6	80,5	80,5	77,0	76,8	76,8	87
1 9 9 2	73,3	74,2	74,4	74,4	74,3	74,2	74,2	73,4	73,2	73,2	71,2	71,2	71,2	
1 9 9 1	75,1	65,0	65,0	65,0	77,5	77,5	77,5	81,2	81,1	81,1	77,0	76,8	76,8	88
1 9 9 2	72,2	73,4	73,5	73,5	73,7	73,5	73,5	72,3	72,2	72,2	69,7	69,6	69,6	
1 9 9 1	59,8	51,4	51,6	51,6	59,9	62,8	63,5	64,7	64,7	64,7	61,8	60,4	60,4	89
1 9 9 2	56,5	58,8	59,1	59,1	59,6	57,3	57,3	56,5	55,7	55,7	53,4	52,7	52,7	
1 9 9 1	51,7	53,5	55,3	54,4	51,6	51,8	51,8	49,7	51,2	51,1	50,0	49,3	50,4	90
1 9 9 2	47,8	50,1	48,5	47,0	47,5	48,4	48,8	47,4	46,5	46,4	46,7	47,6	48,2	
1 9 9 1	99,2	98,4	98,4	98,9	98,9	98,7	98,7	98,7	99,7	99,7	99,9	100,1	100,8	91
1 9 9 2	99,3	100,8	100,8	102,4	103,2	97,2	96,2	96,2	96,7	98,7	97,9	98,8	102,6	
1 9 9 1	95,4	94,4	94,4	95,0	95,0	94,8	94,8	94,8	96,3	96,3	96,3	96,3	96,8	92
1 9 9 2	93,3	96,8	96,8	97,9	99,0	90,2	88,8	88,8	88,8	91,7	91,7	91,7	97,3	
1 9 9 1	110,9	110,7	110,7	110,7	110,7	110,7	110,7	110,7	110,7	110,7	111,1	111,1	112,3	93
1 9 9 2	117,1	112,3	112,3	117,1	117,1	117,1	117,1	117,1	119,9	119,9	115,8	119,9	120,1	
1 9 9 1	102,4	102,0	102,0	102,0	102,0	102,0	102,0	102,0	102,0	102,0	102,3	104,2	104,7	94
1 9 9 2	104,9	104,7	104,7	104,9	104,9	104,9	104,9	104,9	104,9	104,9	104,1	105,4	105,4	
1 9 9 1	79,2	84,7	80,3	71,7	71,4	72,1	71,8	82,6	82,0	83,5	84,5	84,0	81,6	95
1 9 9 2	78,5	78,7	79,1	77,6	78,7	79,3	79,7	77,8	77,2	77,7	78,7	79,2	77,8	
1 9 9 1	47,1	54,7	47,0	45,8	45,7	46,4	45,5	44,0	47,5	50,2	49,4	44,9	43,7	96
1 9 9 2	39,4	40,0	40,1	39,4	39,7	40,0	41,2	40,9	39,5	37,3	37,7	38,7	38,8	
1 9 9 1	90,3	87,8	84,3	79,6	81,1	82,5	82,2	98,3	97,7	98,8	98,3	97,8	94,8	97
1 9 9 2	93,3	91,9	93,7	92,5	93,7	94,8	95,2	93,1	92,2	92,7	92,9	93,7	92,8	
1 9 9 1	96,2	88,3	84,6	84,3	86,6	88,2	87,9	107,2	106,5	107,7	105,5	105,3	102,2	98
1 9 9 2	101,3	99,3	101,5	100,7	101,9	103,5	103,8	101,5	100,5	100,6	100,5	101,3	100,5	
1 9 9 1	78,4	86,8	83,8	70,0	70,0	71,1	70,7	80,4	79,9	80,9	83,9	82,9	80,0	99
1 9 9 2	77,1	77,1	78,1	76,0	77,2	77,5	77,9	76,2	75,6	76,8	77,6	78,4	77,3	
1 9 9 1	77,2	88,4	82,8	66,8	68,6	69,5	69,0	79,6	78,8	79,5	83,3	81,4	78,4	100
1 9 9 2	75,8	75,8	76,5	74,6	76,1	75,9	76,5	74,7	73,9	75,7	76,8	76,8	75,7	
1 9 9 1	78,1	88,9	84,1	67,8	69,6	70,5	70,0	80,4	79,4	80,3	84,2	82,1	79,3	101
1 9 9 2	76,6	76,5	77,5	75,4	76,8	76,7	77,4	75,6	74,9	76,5	77,5	77,6	76,6	
1 9 9 1	57,6	79,6	70,5	49,2	51,6	52,5	51,2	55,5	53,7	55,5	60,1	57,6	54,7	102
1 9 9 2	50,4	49,9	50,1	48,7	51,2	51,5	52,0	49,2	48,8	50,5	52,4	51,9	49,0	
1 9 9 1	63,1	86,8	79,0	52,5	55,5	56,9	56,1	61,4	59,6	61,7	67,0	62,5	58,4	103
1 9 9 2	54,7	53,6	55,1	53,0	55,9	55,5	56,4	53,5	52,4	54,9	56,4	55,7	54,0	
1 9 9 1	61,5	85,9	77,4	50,6	53,8	55,0	54,3	60,1	58,1	60,3	65,7	60,7	56,3	104
1 9 9 2	52,7	51,6	52,9	50,9	54,0	53,5	54,6	51,4	50,4	53,0	54,4	53,6	51,7	
1 9 9 1	64,9	87,8	80,9	54,6	57,4	59,0	58,2	62,9	61,3	63,3	68,6	64,5	60,8	105
1 9 9 2	57,0	55,8	57,6	55,5	58,1	57,8	58,5	55,9	54,6	57,1	58,8	58,1	56,6	
1 9 9 1	42,8	60,2	47,3	40,3	41,1	40,8	37,9	39,3	37,8	38,8	41,4	44,5	44,7	106
1 9 9 2	38,9	40,0	36,7	37,1	38,5	40,8	39,9	37,4	39,1	38,5	41,4	41,5	35,4	
1 9 9 1	44,1	60,7	47,4	40,4	41,4	41,4	39,6	41,3	39,2	40,3	43,0	46,3	48,1	107
1 9 9 2	40,6	43,4	39,1	39,3	39,7	42,2	41,2	38,9	40,3	40,0	42,9	43,3	37,2	
1 9 9 1	43,9	60,5	47,4	40,3	41,3	41,3	39,4	41,2	39,1	40,2	42,9	45,8	47,3	108
1 9 9 2	40,1	42,8	38,5	38,7	39,1	41,7	40,5	38,4	39,8	39,7	42,4	42,8	36,7	
1 9 9 1	44,1	60,6	47,5	40,5	41,5	41,5	39,7	41,2	39,1	40,1	43,0	46,4	48,1	109
1 9 9 2	40,6	43,4	39,0	39,3	39,8	42,3	41,0	38,8	40,1	40,1	42,8	43,2	37,0	
1 9 9 1	40,5	58,5	46,1	38,4	38,4	39,0	35,3	36,7	36,1	36,8	38,5	41,0	40,8	110
1 9 9 2	36,2	36,9	33,7	34,8	36,1	36,1	37,3	34,6	36,3	35,8	38,6	38,7	33,1	
1 9 9 1	.	60,5	48,1	111
1 9 9 2	
1 9 9 1	59,6	87,3	89,1	77,6	47,4	41,0	45,4	42,7	45,5	49,7	55,9	64,8	69,0	112
1 9 9 2	48,6	67,5	54,5	47,3	43,7	42,2	42,3	42,5	43,7	44,1	50,4	53,5	51,3	
1 9 9 1	109,8	108,8	109,4	109,4	108,2	108,2	108,8	110,9	111,9	111,7	111,3	109,9	109,1	113
1 9 9 2	109,7	110,4	110,1	108,6	110,2	108,9	110,1	110,1	110,6	108,5	109,9	110,0	108,7	
1 9 9 1	39,3	53,3	50,3	44,8	36,5	35,0	35,8	33,8	33,1	36,7	35,6	37,1	39,0	114
1 9 9 2	36,2	41,3	39,9	37,7	35,7	35,5	35,4	36,4	36,4	35,0	33,8	33,8	33,4	

LFD NR.	NR. DER GP-SYSTEMATIK	INDEX / INDEXGRUPPE	WAEGUNGS- ANTEIL	V-FAKTOR 1)	JAHRESDURCHSCHNITTE			
					1988	1989	1990	1991
115	25	STEINE UND ERDEN, ASBESTWAREN, SCHLEIFMITTEL	22,60	0,83502	103,1	104,3	106,9	112,0
116	2511	DARUNTER: NATURSTEINE	1,57	0,88769	97,8	96,6	96,9	98,8
117	2511 21	DARUNTER: GLEISBETTUNGSSCHOTTER	0,05	0,92322	101,2	100,9	101,4	102,5
118	2511 22/23	STRASSENSCHOTTER, SPLITT, BRECHSAND	0,44	0,93543	102,2	102,7	104,2	107,8
119	2511 27/29	EDELSPLITT UND EDELBRECHSAND	0,21	0,89640	99,3	99,8	100,2	104,1
120	2511 31	BITUMINOSES, GETEERTES UND ASPHALTIERTES MISCHGUT UEBERWIEGEND AUS NATURSTEINEN	0,65	.	93,0	89,5	88,2	88,0
121	2516	SAND UND KIES	1,62	.	102,6	104,3	107,3	111,9
122	2527	ANDERE BEARBEITETE NATURSTEINE	0,93	0,76453	110,0	112,2	118,0	126,3
123	2528/29	EISENHUETTENSCHLACKEN UND -SCHLACKENERZEUGNISSE	0,08	.	100,2	99,9	102,1	105,4
124	253	ZEMENT, BEARBEITETER KALK- UND DOLOMITSTEIN, GIPSERZEUGNISSE, MOERTEL UND TRANSPORTBETON	7,22	0,78005	102,3	103,2	105,4	110,6
125	2531	DARUNTER: ZEMENT UND ZEMENTAEHNLICHE BINDEMittel	2,54	0,70580	101,5	101,9	103,7	108,0
126	2531 51	DARUNTER: PORTLANDZEMENT NACH DIN 1164	2,04	0,71907	101,7	101,9	103,7	108,1
127	2531 57	HOCHOFENZEMENT NACH DIN 1164	0,33	0,65613	101,4	103,5	105,1	109,6
128	2532	BEARBEITETER KALK- UND DOLOMITSTEIN	0,81	0,80098	101,2	101,3	102,4	104,8
129	2532 10	KALKSTEIN, KALKSPAT UND DOLOMITSTEIN, GEMAHLEN	0,12	0,90748	101,0	100,2	101,1	103,3
130	2532 40	KALKSTEIN UND KALKSPAT, GEBRANNT, DOLOMITSTEIN GEBRANNT ODER GESINTERT	0,69	0,78910	101,3	101,5	102,7	105,1
131	2533	ERZEUGNISSE AUS GIPS	0,45	0,85239	101,0	100,3	98,0	98,1
132	2536 00	TRANSPORTBETON	2,94	0,82796	103,5	105,5	109,0	117,1
133	254	GROBKERAMISCHE ERZEUGNISSE	3,74	0,84583	101,9	103,7	107,4	113,5
134	2541	ZIEGELIERZEUGNISSE	1,76	0,88387	99,5	102,4	107,0	114,9
135	2541 15	DARUNTER: HINTERMAUERZIEGEL, LOCHZIEGEL (HLZ)	0,31	0,96918	97,7	103,6	110,0	119,1
136	2541 21	FALZ- UND PFANNENZIEGEL	0,48	0,78931	100,0	102,3	106,0	113,8
137	2545	GROBSTEINZEUG	0,20	0,78338	108,8	111,7	116,2	121,2
138	2547	FEUERFESTE ERZEUGNISSE	1,78	0,81969	103,6	104,1	106,7	111,2

1) SIEHE ERLAEUTERUNGEN PUNKT 3.

GENERELICHER PRODUKTE (INLANDSABSATZ)

100

BUNDESGBIET

JAHR	DURCH-SCHNITT	JAN.	FEBR.	MAERZ	APRIL	MAI	JUNI	JULI	AUG.	SEPT.	OKT.	NOV.	DEZ.	LFD NR.
1 9 9 1	112,0	109,4	110,0	110,4	111,7	112,0	112,2	112,5	112,9	113,0	113,2	113,3	113,4	115
1 9 9 2	116,3	115,0	115,5	115,5	115,8	116,3	116,6	116,6	116,9	116,8	116,9	117,0	116,8	
1 9 9 1	98,8	96,5	96,6	97,7	98,5	99,1	99,9	99,8	99,3	99,6	99,2	99,5	99,8	116
1 9 9 2	101,9	99,9	100,4	100,2	101,9	102,2	102,5	102,2	102,4	102,4	103,0	102,6	102,5	
1 9 9 1	102,5	101,8	102,3	102,0	102,6	102,5	102,5	102,4	102,3	102,8	102,8	102,8	102,7	117
1 9 9 2	105,5	103,7	103,4	103,6	105,9	105,9	106,1	106,2	106,1	106,0	106,8	105,9	106,0	
1 9 9 1	107,8	105,1	106,0	106,6	107,3	107,8	108,3	108,7	108,8	108,7	108,3	108,6	108,3	118
1 9 9 2	112,7	110,2	111,0	111,8	112,3	114,2	113,3	112,5	112,9	113,0	113,5	113,6	113,8	
1 9 9 1	104,1	101,5	101,9	104,3	103,8	104,2	104,8	104,6	104,6	105,1	105,5	104,7	104,7	119
1 9 9 2	107,2	104,4	104,5	104,7	107,2	107,8	108,1	108,2	108,0	108,1	107,8	108,5	108,7	
1 9 9 1	88,0	86,0	85,3	86,1	87,3	88,5	89,9	89,5	88,5	88,9	88,2	88,8	89,0	120
1 9 9 2	89,5	88,5	88,4	87,1	89,8	89,2	89,9	90,0	90,0	90,2	91,3	89,9	89,7	
1 9 9 1	111,9	110,2	109,6	110,2	112,3	110,9	111,7	113,1	113,1	113,1	113,1	112,8	113,1	121
1 9 9 2	120,1	116,5	118,9	118,0	119,5	120,4	121,4	121,2	120,9	121,4	121,3	121,1	121,0	
1 9 9 1	126,3	125,2	125,2	125,2	126,3	126,6	126,6	126,7	126,8	126,8	126,8	126,8	126,8	122
1 9 9 2	128,1	126,8	126,8	126,8	126,8	128,5	128,5	128,5	128,5	128,5	128,5	129,6	129,6	
1 9 9 1	105,4	102,9	104,3	104,3	104,4	104,5	106,0	106,5	105,8	105,0	107,3	106,6	106,9	123
1 9 9 2	107,8	107,2	107,4	107,2	107,8	108,7	108,5	108,0	107,7	107,5	107,2	108,5	107,9	
1 9 9 1	110,6	107,9	108,5	108,8	110,9	111,2	111,1	111,4	111,4	111,5	111,5	111,7	111,8	124
1 9 9 2	115,3	114,8	115,1	115,3	115,3	115,3	115,4	115,3	115,5	115,5	115,3	115,7	115,5	
1 9 9 1	108,0	106,5	107,4	107,7	108,0	108,3	108,4	108,4	108,2	108,3	108,3	108,3	108,4	125
1 9 9 2	112,5	112,0	112,3	112,3	112,4	112,5	112,5	112,5	112,8	112,7	112,7	112,8	112,8	
1 9 9 1	108,1	106,8	107,7	107,9	108,1	108,4	108,5	108,4	108,1	108,2	108,2	108,2	108,4	126
1 9 9 2	112,7	112,3	112,5	112,6	112,6	112,7	112,7	112,6	112,8	112,8	112,8	112,8	112,9	
1 9 9 1	109,6	106,9	108,1	108,5	108,9	109,9	110,0	110,0	110,6	110,6	111,0	110,6	110,5	127
1 9 9 2	114,2	113,2	114,0	113,4	113,5	113,7	114,4	114,6	115,1	114,6	114,5	114,8	114,7	
1 9 9 1	104,8	103,3	103,5	104,0	104,4	105,1	104,9	105,3	105,6	105,6	105,6	105,4	105,4	128
1 9 9 2	107,3	106,1	106,4	107,1	107,2	107,2	107,2	107,6	107,8	107,9	108,0	107,7	107,7	
1 9 9 1	103,3	102,5	103,1	103,1	103,1	103,1	101,7	103,1	104,0	104,0	104,0	104,0	104,0	129
1 9 9 2	104,6	103,4	103,4	104,6	104,6	104,6	103,2	104,6	104,6	105,5	105,5	105,5	105,5	
1 9 9 1	105,1	103,4	103,6	104,1	104,6	105,4	105,4	105,7	105,9	105,9	105,9	105,7	105,7	130
1 9 9 2	107,8	106,6	106,9	107,5	107,7	107,6	107,9	108,1	108,3	108,3	108,4	108,1	108,1	
1 9 9 1	98,1	98,0	98,8	98,8	98,9	97,7	97,5	97,4	97,5	98,1	98,1	98,0	97,8	131
1 9 9 2	96,5	98,0	98,4	96,8	96,6	95,8	95,5	95,6	96,1	96,2	96,4	96,5	96,5	
1 9 9 1	117,1	112,2	112,8	113,0	118,0	118,2	118,0	118,5	118,5	118,7	118,7	118,9	119,3	132
1 9 9 2	123,5	123,1	123,3	123,7	123,7	123,5	123,8	123,3	123,6	123,7	123,1	124,0	123,5	
1 9 9 1	113,5	111,2	112,4	112,8	113,4	113,5	113,6	113,6	113,6	114,0	114,3	114,3	114,8	133
1 9 9 2	117,2	115,9	116,5	117,0	117,3	117,5	117,4	117,8	118,0	117,1	117,4	117,4	117,3	
1 9 9 1	114,9	111,2	113,3	114,0	114,9	115,3	115,3	115,4	115,4	115,6	116,1	116,2	116,0	134
1 9 9 2	120,8	118,5	119,7	120,3	120,8	121,1	121,1	121,2	121,3	121,1	121,4	121,5	121,5	
1 9 9 1	119,1	114,6	116,2	117,3	118,2	118,9	118,9	119,0	119,3	120,2	122,1	122,0	122,1	135
1 9 9 2	126,7	124,9	125,5	126,5	126,6	127,0	127,0	127,0	127,0	127,1	127,3	127,3	127,3	
1 9 9 1	113,8	109,8	112,7	113,2	114,3	114,4	114,4	114,4	114,4	114,4	114,7	114,7	114,7	136
1 9 9 2	117,8	115,4	116,7	117,2	118,0	118,3	118,3	118,4	118,4	117,8	118,2	118,2	118,2	
1 9 9 1	121,2	119,6	119,6	119,6	119,6	119,6	119,6	119,6	119,6	124,4	124,4	124,4	124,4	137
1 9 9 2	127,5	124,4	124,4	124,4	124,4	124,4	124,4	130,6	130,6	130,6	130,6	130,6	130,6	
1 9 9 1	111,2	110,3	110,6	110,9	111,2	111,1	111,3	111,2	111,0	111,3	111,5	111,4	112,6	138
1 9 9 2	112,5	112,3	112,4	112,9	113,1	113,3	113,0	113,1	113,2	111,6	111,8	111,8	111,7	

LFD NR. DER GP-NR. SYSTEMATIK	INDEX / INDEXGRUPPE	WAEGUNGS- ANTEIL	V-FAKTOR 1)	JAHRESDURCHSCHNITTE				
				1988	1989	1990	1991	
139	255	BETONERZEUGNISSE (EINSCHL. KALKSANDSTEINEN)	4,02	0,93704	104,0	106,7	111,2	117,9
140	2551	DARUNTER: KALKSANDSTEINE	0,37	0,81916	104,6	107,6	113,3	121,6
141	2554	BETONERZEUGNISSE FUER DEN HOCHBAU	2,10	0,94063	104,2	108,1	113,3	120,4
142	2554 1	DARUNTER: BAUSTOFFE AUS LEICHTBETON	0,10	0,94977	102,6	104,4	109,8	123,3
143	2554 3	BAUSTOFFE AUS GASBETON	0,33	.	110,9	117,7	124,1	129,0
144	2554 6	BETONFERTIGTEILE	0,96	1,00099	100,3	103,2	108,8	116,1
145	2554 7	BETONWERKSTEIN	0,17	0,85377	102,4	106,8	111,6	118,1
146	2557	BETONERZEUGNISSE FUER DEN TIEFBAU	1,41	0,97269	103,6	104,7	108,3	114,2
147	2557 20	DARUNTER: STAHLBETON- UND SPANNBETONROHRE	0,12	1,10731	101,7	101,0	104,5	113,8
148	2557 31	GEHUEGELPLATTEN UND BELAGPLATTEN	0,20	0,89422	102,0	104,9	107,0	110,7
149	2557 37	BETONPFLASTERSTEINE ALLER ART	0,49	1,01314	101,0	101,6	105,8	111,0
150	2565	ASBESTZEMENTWAREN BZW. FASERZEMENTWAREN	0,64	0,71302	108,0	108,0	108,1	109,6
151	2566 30	ISOLIERPLATTEN, -MATTEN UND -MATRATZEN	0,64	.	104,6	102,8	102,6	105,2
152	257	ASBESTWAREN	0,99	0,92593	105,5	107,0	104,2	105,8
153	2577	DARUNTER: BREMS- UND KUPPLUNGSMATERIAL	0,81	0,96347	105,1	106,1	.	.
154	258	SCHLEIFMITTEL	1,02	.	105,0	106,8	110,5	114,1
155	2581	DARUNTER: SCHLEIFSCHLEIBEN UND SONSTIGE SCHLEIFKOEPPER	0,44	0,79838	107,1	109,4	113,3	116,8

1) SIEHE ERLAEUTERUNGEN PUNKT 3.

GEWERBLICHER PRODUKTE (INLANDSABSATZ)

100

BUNDESGBIET

JAHR	DURCH- SCHNITT	JAN.	FEBR.	MAERZ	APRIL	MAI	JUNI	JULI	AUG.	SEPT.	OKT.	NOV.	DEZ.	LFD NR.
1 9 9 1	117,9	114,0	115,2	115,4	117,0	117,8	118,1	119,0	119,5	119,4	119,7	120,0	120,0	139
1 9 9 2	124,2	121,2	121,9	122,5	122,7	124,1	124,6	124,9	126,5	126,7	126,9	126,0	126,9	
1 9 9 1	121,6	117,6	119,3	120,6	121,2	121,7	121,7	122,3	122,7	122,7	122,7	122,7	123,4	140
1 9 9 2	128,9	125,4	127,8	128,1	128,5	128,5	128,5	129,0	129,3	129,6	130,7	130,8	130,8	
1 9 9 1	120,4	116,0	117,4	117,4	119,7	120,7	121,4	121,8	121,8	121,8	122,0	122,2	122,2	141
1 9 9 2	126,7	123,8	124,1	124,7	124,8	126,7	127,5	127,6	128,3	128,4	128,3	128,2	128,1	
1 9 9 1	123,3	117,6	118,6	118,7	119,3	119,6	120,4	125,8	126,0	126,2	129,0	129,4	129,5	142
1 9 9 2	141,4	138,7	140,7	140,7	141,0	141,2	141,2	141,4	142,1	142,4	142,5	142,5	142,5	
1 9 9 1	129,0	126,9	130,0	130,1	128,1	128,2	128,8	128,9	128,9	129,0	129,0	130,2	130,3	143
1 9 9 2	135,4	134,1	135,3	135,3	135,4	135,4	135,5	135,6	135,6	135,7	135,8	135,8	135,8	
1 9 9 1	116,1	111,7	113,4	113,4	115,0	116,1	117,3	117,7	117,7	117,7	117,6	117,6	117,4	144
1 9 9 2	121,5	118,6	118,6	119,7	119,7	121,0	122,1	122,2	123,7	123,7	123,2	123,2	122,8	
1 9 9 1	118,1	114,0	114,5	115,0	116,6	119,5	119,5	119,5	119,5	119,5	119,5	120,3	120,3	145
1 9 9 2	124,6	121,1	121,1	122,3	122,3	123,2	126,1	126,1	126,1	126,1	127,1	127,1	127,1	
1 9 9 1	114,2	110,8	111,7	111,8	112,6	113,3	113,2	114,7	116,0	115,9	116,6	116,9	116,9	146
1 9 9 2	120,7	117,2	118,2	118,7	119,2	120,3	120,7	121,2	121,8	122,3	122,5	122,9	122,8	
1 9 9 1	113,8	112,4	113,0	113,1	112,9	113,4	113,4	114,0	114,0	114,2	114,9	115,2	115,3	147
1 9 9 2	119,7	115,2	116,6	116,7	116,8	119,7	119,7	120,4	121,2	121,3	123,1	123,1	123,1	
1 9 9 1	110,7	108,4	108,8	109,2	110,3	110,7	111,4	111,2	111,1	111,2	112,4	112,2	112,0	148
1 9 9 2	115,9	112,8	113,6	113,6	114,2	116,8	116,6	116,8	117,0	116,9	117,0	117,7	117,5	
1 9 9 1	111,0	106,6	107,5	107,7	108,5	109,2	108,4	111,3	114,8	114,0	115,0	114,6	114,5	149
1 9 9 2	119,6	114,8	116,3	117,6	118,5	119,2	120,4	120,7	120,5	121,5	121,1	122,1	122,3	
1 9 9 1	109,6	105,3	105,8	105,7	105,6	105,6	105,4	105,4	114,8	114,8	115,7	115,8	115,8	150
1 9 9 2	118,1	115,8	116,5	116,5	116,5	116,5	119,4	119,4	119,4	119,4	119,4	119,4	119,4	
1 9 9 1	105,2	102,6	102,3	104,0	105,0	104,9	105,6	105,8	105,6	105,7	106,1	106,9	107,4	151
1 9 9 2	104,5	106,6	106,8	105,7	103,8	104,2	103,8	103,1	103,5	103,8	105,2	104,6	102,4	
1 9 9 1	105,8	105,2	105,3	105,3	104,5	105,8	105,8	105,9	105,9	106,4	106,5	106,5	106,5	152
1 9 9 2	101,6	106,5	103,6	100,9	100,9	101,0	100,9	101,0	101,0	101,0	101,0	101,1	100,7	
1 9 9 1	153
1 9 9 2	
1 9 9 1	114,1	112,4	112,4	113,7	113,9	113,9	113,9	114,6	115,0	115,0	115,0	115,0	114,5	154
1 9 9 2	117,0	115,0	115,6	115,7	115,8	117,3	117,6	117,9	117,9	117,9	117,9	117,9	117,9	
1 9 9 1	116,8	114,2	114,2	115,3	115,8	115,8	115,8	117,6	118,5	118,5	118,5	118,5	118,5	155
1 9 9 2	121,3	119,6	119,6	119,9	119,9	121,5	122,1	122,1	122,1	122,1	122,1	122,1	122,1	

LFD NR.	NR.DER GP- SYSTEMATIK	INDEX / INDEXGRUPPE	WAEGUNGS- ANTEIL	V-FAKTOR 1)	JAHRESDURCHSCHNITTE			
					1988	1989	1990	1991
156	27	EISEN UND STAHL	27,01	0,83236	94,3	99,5	98,2	93,4
157	271	ERZEUGNISSE DER HOCHOFEN-, STAHL-, WARMWALZWERKE (OHNE FERROLEGIERUNGSWERKE)	22,34	0,83943	94,0	98,9	97,1	91,7
158	2711	ROHEISEN	0,22	0,89606	85,0	85,0	85,0	85,0
159	2714	HALBZEUG ZUR DIREKTEN VERWENDUNG	2,96	0,83515	96,1	100,0	102,1	94,7
160	2715	WALZSTAHL	15,32	0,86328	92,9	99,0	95,5	89,7
161		WALZSTAHL (OHNE EDELSTAHL)	14,21	0,85343	92,9	98,9	95,2	88,8
162	2715 10	DARUNTER: GLEISOBERRBAUERZEUGNISSE	0,33	0,78894	102,9	102,9	102,9	102,9
163	2715 22 1	BREITFLANSCHTRAEGER	0,57	0,83404	89,5	98,3	93,2	89,6
164	2715 22 2	FORMSTAHL	0,30	0,81961	86,3	94,5	89,7	86,2
165	2715 27 1	STABSTAHL AUS MASSENSTAHL (OHNE BETONSTAHL)	0,81	0,83054	92,1	101,6	102,1	88,9
166	2715 27 2	STABSTAHL AUS EDELSTAHL	1,11	0,88329	93,0	99,3	99,7	100,4
167	2715 27 3	GERIPPTER BETONSTAHL; STAEBE	0,39	0,87546	85,0	89,8	86,0	69,2
168	2715 30	WALZDRAHT	1,84	0,86408	78,6	88,5	86,2	72,5
169	2715 42	BREITFLACHSTAHL	0,17	0,80292	97,4	101,4	99,3	94,3
170	2715 45	BANDSTAHL, WARM GEWALZT	1,17	0,83434	102,0	105,0	102,4	95,9
171	2715 47/51	GROBBLECH	4,41	.	93,1	97,9	95,8	90,7
172	2715 47 1	GROBBLECH IM WARBREITBANDBEREICH	0,46	0,87647	95,4	100,6	96,8	92,3
173	2715 47 2	WARMBREITBAND ZUR DIREKTEN VERWENDUNG	1,84	.	91,6	94,9	90,9	83,8
174	2715 51	GROBBLECH IM QUARTOBEREICH	2,11	0,88055	94,0	99,9	99,8	96,4
175	2715 56	FEINBLECH, KALT GEWALZT, UNLEGIERT	2,40	0,84733	95,5	98,2	95,2	90,3
176	2716	WEITERVERARBEITETER WALZSTAHL	3,84	0,78234	97,0	98,6	100,2	97,8
177	2716 51	DARUNTER: WEISSBLECH UND WEISSBAND	1,77	0,81796	93,8	97,1	98,4	97,2
178	273	ERZEUGNISSE DER STAHLROHRWERKE	3,30	0,80001	99,2	105,1	106,4	104,2
179	2733 10/50	DARUNTER: PRAEZISIONSSTAHLROHRE	0,73	0,81864	98,5	103,0	104,3	103,6
180	2735 10	SONSTIGE STAHLROHRE, NAHTLOS	1,25	0,76556	105,8	113,2	116,5	114,2
181	2735 60	SONSTIGE STAHLROHRE, GESCHWEISST	1,21	0,82627	93,0	98,2	97,5	94,5
182	274	ERZEUGNISSE DER SCHMIEDE-, PRESS- UND HAMMERWERKE	1,37	0,79443	87,9	95,0	95,6	95,1

1) SIEHE ERLAEUTERUNGEN PUNKT 3.

GEWERBLICHER PRODUKTE (INLANDSABSATZ)

100

BUNDESGBEIT

JAHR	DURCH- SCHNITT	JAN.	FEBR.	MAERZ	APRIL	MAI	JUNI	JULI	AUG.	SEPT.	OKT.	NOV.	DEZ.	LFD NR.
1 9 9 1	93,4	95,0	94,6	94,1	94,0	93,9	93,7	93,3	93,2	93,0	92,1	91,8	91,9	156
1 9 9 2	90,8	91,8	92,2	92,3	92,4	92,4	91,7	91,2	91,0	90,6	89,2	88,6	86,5	
1 9 9 1	91,7	93,4	93,1	92,5	92,3	92,2	92,0	91,6	91,5	91,3	90,3	89,9	90,0	157
1 9 9 2	88,7	89,9	90,1	90,3	90,4	90,4	89,6	89,1	88,9	88,5	87,1	86,3	83,7	
1 9 9 1	85,0	85,0	85,0	85,0	85,0	85,0	85,0	85,0	85,0	85,0	85,0	85,0	85,0	158
1 9 9 2	84,6	85,0	85,0	85,0	84,5	84,5	84,5	84,5	84,5	84,5	84,5	84,5	84,3	
1 9 9 1	94,7	97,8	97,8	95,6	95,6	95,6	95,6	94,5	94,5	94,5	92,1	91,1	91,1	159
1 9 9 2	88,0	88,9	88,9	88,9	88,9	88,9	87,8	87,8	87,8	87,8	86,7	86,7	86,7	
1 9 9 1	89,7	91,2	90,6	90,4	90,3	90,2	90,0	89,9	89,7	89,3	88,4	88,1	87,9	160
1 9 9 2	86,8	88,2	88,5	88,6	88,7	88,8	88,0	87,3	87,1	86,5	85,1	84,1	80,7	
1 9 9 1	88,8	90,4	89,8	89,5	89,5	89,5	89,3	89,0	88,9	88,4	87,5	87,2	87,0	161
1 9 9 2	85,8	97,3	87,6	87,8	87,9	88,0	87,2	86,4	86,2	85,5	84,0	82,9	79,2	
1 9 9 1	102,9	102,9	102,9	102,9	102,9	102,9	102,9	102,9	102,9	102,9	102,9	102,9	102,9	162
1 9 9 2	103,9	102,9	102,9	102,9	102,9	102,9	102,9	102,9	105,3	105,2	105,2	105,2	105,2	
1 9 9 1	89,6	90,7	92,1	92,2	92,2	92,2	90,6	89,8	89,8	89,8	86,2	85,2	84,8	163
1 9 9 2	81,8	86,1	86,1	86,1	86,1	86,1	82,7	80,8	79,2	79,2	77,4	75,8	75,8	
1 9 9 1	86,2	88,1	88,6	88,2	88,2	88,2	87,9	86,8	86,8	86,8	83,5	80,9	80,9	164
1 9 9 2	79,0	83,2	83,2	83,2	83,2	83,2	80,3	78,1	76,4	76,4	74,6	72,9	72,9	
1 9 9 1	88,9	94,9	93,0	91,3	91,9	91,9	89,4	87,6	87,6	87,6	85,1	83,3	83,3	165
1 9 9 2	80,8	82,2	82,2	82,2	82,2	82,2	81,5	81,5	80,3	80,3	78,9	78,3	78,3	
1 9 9 1	100,4	101,7	101,7	101,7	99,8	99,8	99,8	100,5	100,5	100,5	99,6	99,6	99,6	166
1 9 9 2	99,0	98,8	98,8	98,8	98,7	98,7	98,7	98,7	98,7	98,7	99,8	99,8	99,8	
1 9 9 1	69,2	71,7	71,7	71,7	70,4	70,4	69,1	67,8	67,8	67,8	67,8	67,8	66,6	167
1 9 9 2	63,8	65,3	62,7	65,3	65,3	66,8	66,8	65,5	64,4	63,1	61,8	59,9	58,6	
1 9 9 1	72,5	77,8	76,1	74,6	73,8	73,2	72,6	72,1	70,9	70,3	70,0	70,0	68,9	168
1 9 9 2	66,6	67,7	66,6	67,2	68,0	68,5	68,5	68,3	67,7	66,6	66,2	62,9	61,1	
1 9 9 1	94,3	95,8	95,1	95,1	95,1	95,1	95,1	94,5	94,5	93,5	92,5	92,5	92,5	169
1 9 9 2	92,1	93,5	94,5	94,5	94,5	94,5	93,5	92,5	92,5	91,5	89,6	88,6	85,6	
1 9 9 1	95,9	97,1	96,3	96,3	96,3	96,3	96,3	96,3	96,3	95,5	94,7	94,7	94,7	170
1 9 9 2	93,9	95,8	96,3	96,3	96,3	96,3	95,4	94,6	94,6	94,0	91,5	91,5	84,6	
1 9 9 1	90,7	91,3	90,8	90,8	91,4	91,4	91,4	91,4	91,4	90,4	89,5	89,5	89,5	171
1 9 9 2	88,4	90,4	91,5	91,5	91,5	91,5	90,2	89,2	89,2	88,2	85,9	84,9	77,1	
1 9 9 1	92,3	93,4	92,7	92,7	92,7	92,7	92,7	92,7	92,7	91,9	91,2	91,2	91,2	172
1 9 9 2	89,2	91,9	92,7	92,7	92,7	92,7	91,2	90,1	90,1	89,0	85,8	85,1	76,1	
1 9 9 1	83,8	85,2	84,2	84,2	84,2	84,2	84,2	84,2	84,2	83,4	82,5	82,5	82,5	173
1 9 9 2	81,7	83,6	84,5	84,5	84,5	84,5	83,1	82,2	82,2	81,3	78,8	77,9	73,3	
1 9 9 1	96,4	96,2	96,2	96,2	97,3	97,3	97,3	97,3	97,3	96,2	95,2	95,2	95,2	174
1 9 9 2	94,1	95,9	97,3	97,3	97,3	97,3	96,2	95,2	95,2	94,1	92,1	91,0	80,6	
1 9 9 1	90,3	91,3	90,5	90,5	90,5	90,5	90,5	90,5	90,5	90,5	89,6	89,6	89,6	175
1 9 9 2	89,2	90,5	91,3	91,3	91,3	91,3	90,5	89,6	89,6	88,7	87,0	86,1	83,6	
1 9 9 1	97,8	99,4	99,7	98,9	98,3	98,1	97,5	96,8	96,8	97,1	97,0	96,4	98,0	176
1 9 9 2	97,1	98,1	97,9	98,4	98,6	98,4	97,6	97,5	97,2	97,1	95,2	94,9	93,7	
1 9 9 1	97,2	97,4	99,2	97,6	97,3	96,8	96,5	96,2	96,2	96,8	97,1	95,8	99,3	177
1 9 9 2	99,7	99,5	99,0	99,7	100,2	99,9	99,7	99,9	99,6	99,8	99,6	100,0	99,4	
1 9 9 1	104,2	105,5	104,3	104,3	104,4	104,4	104,3	104,4	103,9	103,6	103,6	103,6	103,5	178
1 9 9 2	104,8	104,2	105,7	105,7	106,0	105,8	105,8	105,4	105,0	104,8	103,0	102,7	103,2	
1 9 9 1	103,6	104,5	104,5	104,3	103,7	103,7	103,6	103,4	103,2	103,0	103,0	103,0	103,0	179
1 9 9 2	103,7	103,7	104,4	105,0	105,0	104,6	104,3	104,2	104,1	103,9	103,7	102,0	99,8	
1 9 9 1	114,2	116,3	113,1	113,6	114,2	114,4	114,4	114,9	113,7	114,1	114,1	114,1	113,9	180
1 9 9 2	117,1	114,6	118,4	118,2	119,0	118,9	119,4	118,6	117,5	117,5	113,5	113,5	116,6	
1 9 9 1	94,5	95,3	95,3	95,1	95,0	95,0	94,8	94,6	94,7	93,4	93,4	93,5	93,4	181
1 9 9 2	93,1	94,1	93,9	93,7	93,7	93,6	93,1	93,1	93,0	92,9	92,2	92,4	92,0	
1 9 9 1	95,1	95,8	95,8	95,8	95,8	95,8	95,8	94,4	94,4	94,4	94,4	94,4	94,4	182
1 9 9 2	91,9	93,0	93,0	93,0	93,5	92,3	92,3	90,1	91,1	91,1	91,1	91,1	91,1	

LFD NR.	NR. DER GP- SYSTEMATIK	INDEX / INDEXGRUPPE	WAEGUNGS- ANTEIL	V-FAKTOR 1)	JAHRESDURCHSCHNITTE			
					1988	1989	1990	1991
183	28	NE-METALLE UND -METALLHALBZEUG (EINSCHL. EDEL- METALLEN UND DEREN HALBZEUG)	15,27	0,90814	102,7	115,5	97,0	85,7
184	281	NE-METALLE UND EDELMETALLE, ROH	7,34	0,96689	104,3	118,1	93,1	78,7
185	2811	LEICHTMETALLE UND DEREN LEGIERUNGEN	3,78	.	108,1	114,0	85,2	72,2
186	2811 12	DARUNTER: HUETTENALUMINIUM, NICHT LEGIERT	2,27	0,86243	105,5	114,6	84,2	73,1
187	2813	SCHWERMETALLE UND DEREN LEGIERUNGEN	3,30	0,98088	102,6	126,9	105,2	88,3
188	2813 11	ELEKTROLYTKUPFER (KATHODEN)	1,79	0,96176	108,6	127,3	102,5	93,3
189	2813 17	KUPFERLEGIERUNGEN	0,23	0,86383	92,2	121,4	111,5	96,3
190	2813 21	WEICH- UND FEINBLEI	0,40	1,46038	100,2	110,1	114,3	80,4
191	2813 31	FEINZINK	0,88	.	94,2	135,2	105,1	79,8
192	2817	EDELMETALLE	0,26	1,72296	72,2	66,3	54,0	49,9
193	2817 10	SILBER	0,14	2,09216	63,5	57,3	43,4	37,4
194	2817 20	GOLD	0,12	1,19307	82,2	76,8	66,5	64,4
195	284	NE-METALLHALBZEUG UND EDELMETALLHALBZEUG	7,93	0,85501	101,2	113,1	100,5	92,2
196	2841	DARUNTER: HALBZEUG AUS ALUMINIUM UND ALUMINIUMLEGIERUNGEN	3,93	0,83252	99,3	108,7	96,6	85,7
197	2843	HALBZEUG AUS KUPFER UND KUPFERLEGIERUNGEN	3,81	0,87766	103,1	116,9	103,7	98,0
198	29	GIESSEREIERZEUGNISSE	9,22	0,81910	105,6	110,6	113,2	117,3
199	291	EISEN-, STAHL- UND TEMPERGUSS	6,01	0,81131	106,7	111,2	116,5	121,5
200	1	DARUNTER: SERIENFERTIGUNG	4,14	0,81131	106,6	110,8	116,2	121,2
201	2	EINZELFERTIGUNG	1,29	0,80116	107,4	111,1	116,4	121,9
202	2912	DAVON: GUSSEISEN MIT LAMELENGRAPHIT	2,88	0,82254	105,8	110,2	115,8	120,8
203	1	SERIENFERTIGUNG	2,36	0,81743	106,0	110,5	116,1	121,2
204	2	EINZELFERTIGUNG	0,52	0,84333	105,1	108,6	114,8	119,4

1) SIEHE ERLAEUTERUNGEN PUNKT 3.

GEWERBLICHER PRODUKTE (INLANDSABSATZ)

100

BUNDESGBEBIET

JAHR	DURCH- SCHNITT	JAN.	FEBR.	MAERZ	APRIL	MAI	JUNI	JULI	AUG.	SEPT.	OKT.	NOV.	DEZ.	LFD NR.
1 9 9 1	85,7	88,2	86,6	88,2	91,0	87,5	87,0	86,0	84,8	83,6	83,2	82,4	79,4	183
1 9 9 2	80,7	78,8	80,1	81,5	82,1	82,7	82,7	82,5	82,1	81,1	78,4	78,1	78,6	
1 9 9 1	78,7	81,5	79,3	81,3	84,8	80,9	79,5	79,4	78,8	76,2	75,6	74,8	71,8	184
1 9 9 2	73,5	71,0	72,5	74,8	76,2	76,7	77,1	76,1	74,8	73,5	70,1	69,5	69,7	
1 9 9 1	72,2	79,9	78,2	76,2	76,1	74,9	71,4	71,1	72,6	68,1	66,2	66,9	64,8	185
1 9 9 2	66,5	64,9	65,8	65,9	67,9	69,2	69,8	67,8	66,5	66,4	65,3	64,1	63,8	
1 9 9 1	73,1	79,5	78,4	76,0	76,0	75,5	72,7	72,1	73,5	70,0	68,9	68,9	66,0	186
1 9 9 2	66,0	64,7	65,0	63,9	65,4	68,0	69,8	68,6	66,9	66,9	65,1	63,5	63,8	
1 9 9 1	88,3	86,0	83,5	89,8	97,5	90,2	90,5	90,7	88,1	87,6	88,2	85,9	81,8	187
1 9 9 2	83,8	79,7	82,1	87,1	87,9	87,6	87,8	88,1	86,9	84,3	77,8	77,8	78,5	
1 9 9 1	93,3	89,0	87,4	93,3	101,1	95,3	95,1	96,0	93,7	94,8	96,1	93,5	84,3	188
1 9 9 2	85,9	81,9	86,4	89,5	88,0	87,1	87,2	90,5	88,2	84,7	80,6	82,7	84,2	
1 9 9 1	96,3	98,6	95,1	97,7	98,7	98,3	96,5	97,6	95,3	95,5	94,5	94,7	92,9	189
1 9 9 2	90,5	89,6	84,6	93,3	93,3	92,2	92,0	92,1	92,1	91,6	88,4	88,9	87,0	
1 9 9 1	80,4	78,9	76,5	84,5	89,0	83,1	85,2	85,2	82,0	79,7	76,8	71,5	72,4	190
1 9 9 2	73,4	70,8	71,2	75,4	76,5	73,5	75,0	81,3	82,6	78,6	69,5	63,7	62,6	
1 9 9 1	79,8	79,8	75,7	83,2	93,8	80,8	82,1	80,7	77,5	74,6	75,8	74,8	78,2	191
1 9 9 2	82,5	76,8	77,8	85,9	91,3	94,0	93,9	85,4	84,7	84,0	72,9	71,2	72,0	
1 9 9 1	49,9	47,0	43,1	47,6	50,4	51,0	55,7	55,7	51,4	49,7	50,8	49,0	47,0	192
1 9 9 2	45,0	47,5	48,8	48,7	47,5	46,7	45,6	43,6	41,1	41,0	41,8	44,2	43,7	
1 9 9 1	37,4	33,9	30,6	35,0	37,6	38,4	43,4	43,1	38,2	38,0	38,5	37,4	35,1	193
1 9 9 2	34,3	36,8	38,0	37,8	37,0	36,5	35,4	32,8	30,6	30,2	30,8	33,2	32,6	
1 9 9 1	64,4	62,3	57,7	62,3	65,3	65,6	70,0	70,5	66,7	63,4	65,1	62,6	60,9	194
1 9 9 2	57,5	59,9	61,4	61,4	59,8	58,6	57,5	56,3	53,4	53,6	54,6	57,0	58,7	
1 9 9 1	92,2	94,4	93,4	94,6	96,8	93,7	93,9	92,1	90,4	90,5	90,3	89,4	86,4	195
1 9 9 2	87,4	86,1	87,1	87,6	87,6	88,3	88,0	88,4	88,9	88,0	86,1	86,0	86,7	
1 9 9 1	85,7	92,9	90,5	89,6	88,8	88,4	87,2	84,9	82,0	82,3	81,2	81,3	79,1	196
1 9 9 2	79,1	79,1	79,1	78,0	78,1	79,2	79,1	79,0	80,0	79,4	79,0	79,1	79,8	
1 9 9 1	98,0	95,1	95,5	98,8	103,9	98,3	100,0	98,7	98,2	98,2	98,9	97,1	93,0	197
1 9 9 2	95,0	92,4	94,5	96,6	96,2	96,5	96,0	97,0	97,1	95,8	92,4	92,3	93,0	
1 9 9 1	117,3	115,1	115,4	115,8	116,5	116,6	117,4	118,4	118,5	118,5	118,7	118,4	118,3	198
1 9 9 2	120,1	119,2	119,0	119,0	119,3	119,8	120,5	120,8	120,1	121,0	121,1	121,0	120,7	
1 9 9 1	121,5	118,5	119,4	120,0	121,0	121,2	122,2	122,3	122,5	122,7	122,8	122,7	122,7	199
1 9 9 2	124,0	123,6	123,7	123,8	123,9	124,8	125,0	124,9	123,8	123,6	123,8	123,7	123,9	
1 9 9 1	121,2	118,2	119,0	119,9	120,8	120,7	122,0	122,2	122,3	122,4	122,4	122,2	122,1	200
1 9 9 2	123,8	123,0	123,2	123,7	123,7	124,8	124,9	124,9	123,5	123,2	123,5	123,5	123,8	
1 9 9 1	121,9	119,1	119,3	119,5	121,2	122,0	122,4	122,4	122,7	122,8	123,5	123,8	123,8	201
1 9 9 2	123,8	123,6	123,9	123,4	123,7	124,3	124,5	124,2	123,6	123,6	123,4	123,5	123,5	
1 9 9 1	120,8	117,8	118,0	119,0	120,1	120,1	122,0	122,0	122,1	122,2	122,3	122,1	122,4	202
1 9 9 2	124,0	122,7	122,6	123,2	123,3	124,5	124,7	124,6	124,5	124,5	124,4	124,4	124,8	
1 9 9 1	121,2	118,0	118,3	119,4	120,6	120,4	122,3	122,4	122,4	122,5	122,6	122,4	122,7	203
1 9 9 2	124,6	123,0	122,9	123,7	123,7	125,1	125,3	125,2	125,1	125,1	125,0	125,0	125,5	
1 9 9 1	119,4	117,0	116,7	117,3	117,6	118,8	120,7	120,2	120,7	120,6	120,9	120,9	120,8	204
1 9 9 2	121,7	121,2	121,5	121,2	121,4	122,0	121,9	121,8	122,0	122,0	121,6	121,6	121,6	

LFD NR.	NR. DER GP-SYSTEMATIK	INDEX / INDEXGRUPPE	WAEGUNGS- ANTEIL		V-FAKTOR 1)	JAHRESDURCHSCHNITTE			
			1988	1989		1990	1991		
205	2913	GUSSEISEN MIT KUGELGRAPHIT	1,44	0,83518	105,4	111,1	115,1	119,1	
206	1	SERIENFERTIGUNG	0,72	0,83376	104,8	108,1	111,8	115,6	
207	2	EINZELFERTIGUNG	0,14	0,79181	108,2	112,0	116,4	121,4	
208	3	DRUCKROHRE	0,58	0,84517	105,5	114,5	118,8	123,0	
209	2914	STAHLGUSS	1,26	0,75849	109,8	113,8	120,1	126,9	
210	1	SERIENFERTIGUNG	0,63	0,74037	110,4	114,6	122,3	129,8	
211	2	EINZELFERTIGUNG	0,63	0,77065	109,1	112,9	117,8	124,0	
212	2917	TEMPERGUSS (SERIENFERTIGUNG)	0,43	0,84906	107,3	111,0	115,4	118,1	
213	295	NE-METALLFORMGUSS	3,21	0,83717	103,5	109,6	107,1	109,5	
214	2951	LEICHTMETALLFORMGUSS	2,15	0,83362	104,3	108,6	104,1	107,4	
215	2954	SCHWERMETALLFORMGUSS	1,06	.	101,8	111,8	113,1	113,6	
216	30	ERZEUGNISSE DER ZIEHEREIEN UND KALTWALZWERKE UND DER STAHLVERFORMUNG	19,91	0,85157	100,8	103,2	104,8	104,9	
217		NACHRICHTLICH GP-NR. 301 UND 2733 10/50 2)	.	0,84070	98,9	102,7	104,0	102,1	
218	301	ERZEUGNISSE DER ZIEHEREIEN UND KALTWALZWERKE	6,91	0,84348	98,9	102,6	103,9	101,9	
219	3011	KALTWALZWERKS- UND ZIEHEREI-ERZEUGNISSE	3,29	0,81457	103,3	105,9	107,0	105,2	
220	3011 10	BLANKSTAHL	1,13	0,83888	102,1	105,4	106,6	104,8	
221	3011 50	BANDSTAHL, KALT GEWALZT	2,16	0,80066	103,9	106,1	107,2	105,4	
222	3015	KALT GEZOGENER DRAHT	1,40	0,85404	95,8	102,8	105,0	103,6	
223	3017	DRAHTERZEUGNISSE	2,22	0,87605	94,4	97,8	98,7	96,1	
224	3017 34	DARUNTER: BETONSTAHLMATTEN NACH DIN 488	0,82	0,87023	79,5	84,5	84,7	73,7	
225	302	ERZEUGNISSE DER STAHLVERFORMUNG	13,00	0,85603	101,8	103,6	105,3	106,4	
226	3021	GESENKSMIEDESTUECKE, FREIFORMSMIEDESTUECKE BIS 125 KG ROHGEWICHT	4,11	0,83518	101,0	102,5	103,3	104,1	
227	3021 1	DARUNTER: GESENKSMIEDESTUECKE AUS STAHL	3,52	0,84287	103,1	103,5	104,5	105,5	
228	3022	KALTFLIESSPRESSTEILE, PRESS-, ZIEH- UND STANZTEILE AUS STAHL	2,08	0,86754	100,8	103,6	102,8	103,0	
229	30 23	FEDERN AUS STAHL UND NE-METALL	1,66	0,86313	102,6	103,7	105,5	106,8	
230	30 23 12/26	FEDERN, WARM GEFORMT	0,81	.	98,6	99,4	101,1	101,5	
231	30 23 22/41	FEDERN, KALT GEFORMT	0,85	.	106,3	107,8	109,6	111,8	
232	30 24	KETTEN AUS STAHL	0,48	.	99,3	98,7	102,1	104,8	
233	30 25	SCHRAUBEN, NORM- UND FASSONDREHTEILE AUS STAHL UND NE-METALL	4,67	0,85827	102,9	105,0	108,5	110,0	
234	30 25 43-45	DARUNTER: SCHRAUBEN AUS STAHL	0,89	.	99,4	101,9	106,2	106,8	
235	30 25 95	ANDERE FASSONDREHTEILE AUS STAHL UND NE-METALL	2,84	0,86104	104,4	106,3	110,3	112,2	

1) SIEHE ERLAEUTERUNGEN PUNKT 3.

2) ERZEUGNISSE DER ZIEHEREIEN UND KALTWALZWERKE UND PRAEZISIONS-STAHLROHRE.

BUNDESGBIET

JAHR	DURCH- SCHNITT	JAN.	FEBR.	MAERZ	APRIL	MAI	JUNI	JULI	AUG.	SEPT.	OKT.	NOV.	DEZ.	LFD NR.
1 9 9 1	119,1	115,9	118,2	118,1	118,2	118,9	119,7	119,9	120,1	120,6	120,1	120,1	119,8	205
1 9 9 2	121,9	121,7	121,5	121,1	121,4	122,0	122,3	122,1	122,1	121,6	122,3	122,1	122,1	
1 9 9 1	115,6	112,8	114,4	114,7	114,8	115,2	116,5	116,6	116,7	117,2	116,3	116,3	115,6	206
1 9 9 2	117,4	116,8	116,7	116,9	116,8	117,4	117,9	117,5	117,8	116,8	117,8	117,8	118,0	
1 9 9 1	121,4	119,4	119,4	119,4	119,3	120,9	120,9	122,2	122,2	123,4	123,3	123,3	123,3	207
1 9 9 2	126,8	123,3	123,3	123,3	126,7	127,9	127,9	127,9	127,9	127,9	127,9	128,6	128,6	
1 9 9 1	123,0	119,0	122,7	122,0	122,1	122,9	123,4	123,5	123,8	124,1	124,1	124,1	124,2	208
1 9 9 2	126,3	127,5	127,0	125,8	125,8	126,2	126,5	126,3	126,0	126,1	126,6	125,8	125,7	
1 9 9 1	126,9	123,5	124,9	125,2	127,8	127,6	127,3	127,5	127,5	127,6	128,2	128,2	127,8	209
1 9 9 2	127,7	128,8	129,8	129,4	129,2	130,1	130,1	130,1	125,0	124,6	125,1	125,1	125,2	
1 9 9 1	129,8	126,2	128,4	129,0	130,9	130,3	130,3	130,6	130,6	130,8	130,7	130,1	129,3	210
1 9 9 2	130,5	131,9	133,4	133,5	133,5	134,7	134,3	134,8	126,1	125,3	126,2	126,2	126,5	
1 9 9 1	124,0	120,8	121,4	121,3	124,6	124,8	124,2	124,3	124,4	124,4	125,7	126,3	126,3	211
1 9 9 2	124,8	125,7	126,1	125,2	124,9	125,4	125,8	125,4	123,9	123,9	123,9	123,9	123,9	
1 9 9 1	118,1	116,9	117,1	117,7	117,3	117,6	117,6	117,7	118,6	118,4	119,6	119,6	119,6	212
1 9 9 2	120,8	120,5	120,8	120,8	120,8	120,9	121,0	120,8	120,8	120,8	121,0	120,7	120,7	
1 9 9 1	109,5	108,8	107,8	108,0	108,1	108,0	108,2	111,0	111,0	110,8	111,1	110,4	110,2	213
1 9 9 2	112,8	110,9	110,2	110,0	110,7	110,3	112,0	113,3	113,3	116,2	115,9	116,0	114,6	
1 9 9 1	107,4	107,5	105,9	106,0	105,7	105,2	105,5	109,5	109,1	108,9	109,5	108,0	108,0	214
1 9 9 2	111,0	109,0	107,9	107,6	108,1	107,6	109,6	111,3	111,2	115,3	115,5	115,6	113,5	
1 9 9 1	113,6	111,4	111,7	111,9	113,0	113,7	113,8	114,1	114,7	114,6	114,4	115,1	114,8	215
1 9 9 2	116,4	114,7	115,0	114,9	115,8	115,9	116,9	117,4	117,4	117,8	116,8	116,8	116,9	
1 9 9 1	104,9	105,1	104,6	104,7	104,9	104,9	104,8	105,0	105,1	105,0	105,1	104,8	104,5	216
1 9 9 2	103,9	104,4	104,2	104,1	104,2	104,3	104,4	104,5	104,4	103,6	103,3	102,5	102,3	
1 9 9 1	102,1	103,2	102,3	102,3	102,2	102,0	102,1	102,1	102,2	102,1	101,8	101,6	101,0	217
1 9 9 2	99,6	101,1	100,2	100,2	100,3	100,5	100,8	100,9	100,9	99,4	98,5	96,3	96,1	
1 9 9 1	101,9	103,1	102,1	102,1	102,0	101,8	101,9	102,0	102,1	102,0	101,7	101,4	100,8	218
1 9 9 2	99,2	100,8	99,8	99,7	99,8	100,1	100,4	100,5	100,6	98,9	97,9	95,7	95,7	
1 9 9 1	105,2	107,0	105,0	105,0	105,0	105,0	105,0	105,0	105,0	105,0	105,0	105,0	105,0	219
1 9 9 2	102,9	105,0	103,0	103,0	103,0	103,0	103,0	103,0	103,0	103,0	103,0	101,2	101,2	
1 9 9 1	104,8	106,6	104,6	104,6	104,6	104,6	104,6	104,6	104,6	104,6	104,6	104,6	104,6	220
1 9 9 2	102,6	104,6	102,7	102,7	102,7	102,7	102,7	102,7	102,7	102,7	102,7	101,0	101,0	
1 9 9 1	105,4	107,2	105,2	105,2	105,2	105,2	105,2	105,2	105,2	105,2	105,2	105,2	105,2	221
1 9 9 2	103,1	105,2	103,2	103,2	103,2	103,2	103,2	103,2	103,2	103,2	103,2	101,3	101,3	
1 9 9 1	103,6	104,9	104,5	104,5	104,5	104,5	104,5	104,5	103,4	102,0	102,0	102,0	101,9	222
1 9 9 2	101,4	101,8	101,8	101,8	101,8	101,8	101,8	101,8	101,8	101,8	101,8	99,6	99,6	
1 9 9 1	96,1	96,3	96,3	96,2	96,0	95,4	95,8	96,1	97,1	97,6	96,7	95,6	93,9	223
1 9 9 2	92,2	93,9	93,9	93,5	93,8	94,6	95,5	95,9	96,3	91,1	88,0	85,0	85,2	
1 9 9 1	73,7	75,3	75,3	75,3	74,2	72,6	73,7	74,7	74,7	76,3	74,2	71,0	66,7	224
1 9 9 2	66,1	66,7	66,7	65,7	65,7	67,8	70,4	71,5	72,6	68,9	64,1	56,1	56,7	
1 9 9 1	106,4	106,1	105,9	106,1	106,4	106,5	106,3	106,6	106,7	106,6	106,8	106,6	106,5	225
1 9 9 2	106,4	106,3	106,5	106,5	106,5	106,6	106,6	106,6	106,4	106,1	106,2	106,1	106,8	
1 9 9 1	104,1	103,9	104,1	104,1	104,2	104,4	104,1	104,3	104,1	104,2	104,1	104,2	104,0	226
1 9 9 2	104,2	104,1	104,1	104,1	104,1	104,2	104,1	104,2	104,2	104,1	104,6	104,6	104,4	
1 9 9 1	105,5	104,9	105,3	105,3	105,4	105,6	105,5	105,7	105,7	105,7	105,6	105,6	105,6	227
1 9 9 2	106,5	105,9	106,2	106,2	106,3	106,4	106,6	106,6	106,7	106,7	106,9	106,9	106,9	
1 9 9 1	103,0	102,1	102,7	102,6	102,8	102,8	102,5	102,8	103,6	103,4	104,2	103,7	103,3	228
1 9 9 2	102,7	103,5	103,4	103,5	103,4	103,9	103,8	103,7	103,0	101,8	101,0	101,1	100,5	
1 9 9 1	106,8	105,9	105,9	105,9	106,8	106,8	107,1	107,1	107,2	107,2	107,2	107,2	107,2	229
1 9 9 2	108,4	107,4	108,0	108,0	108,4	108,4	108,6	108,6	108,6	108,7	108,7	108,5	108,5	
1 9 9 1	101,5	101,3	101,3	101,3	101,3	101,3	101,6	101,6	101,6	101,6	101,6	101,6	101,6	230
1 9 9 2	102,0	101,8	102,0	102,0	102,0	102,0	102,0	102,0	102,0	102,0	102,0	102,0	102,0	
1 9 9 1	111,8	110,3	110,3	110,3	112,0	112,0	112,3	112,3	112,5	112,5	112,5	112,5	112,5	231
1 9 9 2	114,5	112,7	113,8	113,8	114,5	114,5	115,0	115,0	115,0	115,0	115,0	114,6	114,6	
1 9 9 1	104,8	102,5	103,2	103,4	104,4	104,8	105,0	105,4	106,1	106,0	105,5	105,5	105,6	232
1 9 9 2	105,3	105,3	105,6	105,6	102,8	103,5	104,3	105,5	105,5	105,5	106,6	106,6	106,6	
1 9 9 1	110,0	110,4	109,4	109,8	109,9	110,2	109,9	110,3	110,1	110,1	110,4	109,9	109,8	233
1 9 9 2	109,2	109,1	109,5	109,4	109,8	109,6	109,4	109,4	109,2	108,9	108,9	108,8	108,5	
1 9 9 1	106,8	108,7	107,6	105,9	106,7	106,8	106,4	107,8	106,4	106,3	107,4	106,2	105,8	234
1 9 9 2	106,3	105,9	107,3	105,8	106,6	106,3	105,7	106,9	106,0	106,1	106,7	106,1	106,2	
1 9 9 1	112,2	112,7	111,4	112,6	112,0	112,3	111,9	112,1	112,2	112,2	112,4	112,0	112,0	235
1 9 9 2	110,3	110,8	110,9	111,0	111,0	110,8	110,7	110,3	110,2	109,6	109,5	109,5	109,0	

LFD NR.	NR. DER GP- SYSTEMATIK	INDEX / INDEXGRUPPE	WAEGUNGS- ANTEIL	V-FAKTOR 1)	JAHRESDURCHSCHNITTE			
					1988	1989	1990	1991
236	31	STAHLBAUERZEUGNISSE UND SCHIENENFAHRZEUGE	16,79	0,82595	107,5	110,9	115,3	119,5
237	311	STAHL- UND LEICHTMETALLKONSTRUKTIONEN	9,41	0,82776	106,0	109,3	114,1	117,6
238	3111	DARUNTER: HOCHBAUKONSTRUKTIONEN AUS STAHL UND LEICHTMETALL	3,46	0,86001	106,0	109,8	116,0	119,3
239	3111 3	DARUNTER: HALLEN	0,90	0,85356	106,0	110,5	117,9	124,1
240	3111 51	MASTE UND TUERME	0,22	0,81660	105,9	107,3	108,5	110,2
241	3112	BRUECKEN AUS STAHL UND LEICHTMETALL	0,17	0,84175	106,4	110,2	113,7	116,9
242	3119	BAUELEMENTE, SCHALUNGSSGERUESTE UND KLEIN- KONSTRUKTIONEN AUS STAHL UND LEICHTMETALL	4,27	0,79582	107,8	112,0	117,1	121,5
243	3119 10	DARUNTER: TORE UND TUEREN	1,60	0,76727	109,3	113,7	120,0	125,1
244	3119 20	FENSTER	1,93	0,82158	105,8	109,4	113,1	117,5
245	312	WEICHEN, KREUZUNGEN U. AE. GLEISMATERIAL	0,20	0,88121	102,5	102,2	106,2	113,2
246	315	DAMPFKESSEL, BEHAELTER UND ROHRLEITUNGEN	5,28	0,81510	110,2	114,3	118,6	123,9
247	3151	DARUNTER: DAMPFKESSEL	1,38	0,80099	108,4	112,3	119,2	125,5
248	3155	BEHAELTER (ORTSFEST) UEBER 100 M3 FASSUNGS- VERMOEGEN	1,30	0,83461	108,1	112,0	113,7	116,6
249	3156	ROHRLEITUNGEN	1,06	0,78018	116,1	122,3	128,7	139,0
250	3157	HEIZKESSEL FUER WARMWASSERHEIZUNGSANLAGEN	1,16	.	111,4	114,4	117,9	122,8
251	317	SCHIENENFAHRZEUGE	1,90	0,84373	107,7	110,4	113,0	117,3
252	3173	DARUNTER: SCHIENENGEBUNDENE WAGEN	1,09	0,87401	107,6	110,0	111,9	116,3

1) SIEHE ERLAEUTERUNGEN PUNKT 3.

GEWERBLICHER PRODUKTE (INLANDSABSATZ)

100

BUNDESGBIET

JAHR	DURCH- SCHNITT	JAN.	FEBR.	MAERZ	APRIL	MAI	JUNI	JULI	AUG.	SEPT.	OKT.	NOV.	DEZ.	LFD NR.
1 9 9 1	119,5	117,1	117,2	117,6	118,4	119,2	119,6	120,3	120,6	120,8	121,0	120,9	121,0	236
1 9 9 2	123,4	121,0	121,4	121,8	122,9	123,5	123,8	124,1	124,2	124,5	124,3	124,6	124,4	
1 9 9 1	117,6	115,6	115,8	115,9	116,2	117,1	117,7	118,3	118,6	118,8	118,9	118,9	118,8	237
1 9 9 2	120,5	118,6	119,0	119,2	119,9	120,7	121,1	121,2	121,3	121,4	121,1	121,2	121,0	
1 9 9 1	119,3	117,8	117,8	117,8	117,9	119,1	119,3	120,2	120,3	120,4	120,2	120,2	120,3	238
1 9 9 2	120,7	119,4	120,3	120,6	121,0	121,2	121,5	121,3	121,4	121,2	120,4	120,4	120,2	
1 9 9 1	124,1	121,4	121,4	121,5	123,3	123,8	123,5	124,8	125,4	125,6	126,0	126,1	126,3	239
1 9 9 2	128,8	126,0	127,8	128,1	128,5	129,2	129,3	129,5	130,0	129,8	129,1	129,1	129,0	
1 9 9 1	110,2	108,2	108,2	108,2	108,7	109,7	111,6	111,6	111,6	111,6	110,9	110,9	110,9	240
1 9 9 2	111,0	110,9	110,9	110,9	111,3	111,3	111,3	111,3	111,3	111,3	111,3	110,4	109,3	
1 9 9 1	116,9	115,2	115,2	115,2	115,2	116,5	116,5	118,6	118,6	118,8	117,6	117,6	117,6	241
1 9 9 2	115,7	115,1	115,1	115,1	115,1	115,1	116,4	116,4	116,8	116,8	116,8	115,6	115,6	
1 9 9 1	121,5	118,7	119,0	119,3	119,9	120,9	122,1	122,5	122,7	122,9	123,5	123,5	123,3	242
1 9 9 2	126,1	123,6	123,6	124,0	125,1	126,1	126,7	126,9	127,2	127,5	127,4	127,8	127,5	
1 9 9 1	125,1	121,7	121,8	122,1	122,6	124,2	126,1	126,6	126,9	127,0	127,4	127,6	127,5	243
1 9 9 2	131,5	127,6	127,5	127,8	129,6	131,6	132,8	132,9	133,2	133,3	133,2	133,9	134,0	
1 9 9 1	117,5	114,5	114,8	115,5	116,3	116,9	118,0	118,4	118,6	119,0	119,5	119,5	119,5	244
1 9 9 2	122,4	120,1	120,4	120,8	121,7	122,3	122,5	122,7	123,1	123,8	123,7	124,0	123,5	
1 9 9 1	113,2	111,4	111,4	111,4	112,3	113,6	113,6	113,6	114,3	114,3	114,3	114,3	114,3	245
1 9 9 2	115,7	114,9	114,9	114,9	114,9	115,6	115,6	116,2	116,2	116,2	116,2	116,2	116,2	
1 9 9 1	123,9	120,6	120,9	121,7	123,2	123,8	124,1	124,9	125,3	125,7	125,4	125,3	125,6	246
1 9 9 2	129,4	126,0	126,6	127,4	129,2	129,6	129,6	130,0	130,0	130,7	130,9	131,3	131,1	
1 9 9 1	125,5	120,7	120,7	121,9	125,4	125,5	125,5	127,1	127,1	127,1	128,2	128,2	128,2	247
1 9 9 2	132,9	129,7	129,7	129,7	131,4	132,8	132,9	134,3	134,3	134,3	135,4	135,4	135,4	
1 9 9 1	116,6	115,1	115,1	115,8	117,1	117,6	117,5	117,3	117,3	117,3	116,1	116,1	116,7	248
1 9 9 2	117,8	116,6	117,0	118,0	118,2	118,6	118,9	118,2	118,2	117,6	117,6	117,6	116,8	
1 9 9 1	139,0	133,3	133,3	134,6	138,1	138,8	138,8	140,6	140,8	140,8	142,5	143,3	143,3	249
1 9 9 2	149,4	143,3	143,3	144,5	148,0	149,0	149,7	150,3	150,5	153,4	153,4	153,4	153,4	
1 9 9 1	122,8	118,4	119,5	121,0	122,5	122,8	123,2	123,5	123,8	125,4	124,8	124,1	124,1	250
1 9 9 2	128,5	124,2	126,5	127,0	129,6	128,9	128,9	128,9	128,9	129,7	129,9	130,1	129,8	
1 9 9 1	117,3	115,0	115,0	115,2	116,9	116,9	117,3	117,9	117,9	118,1	119,3	119,3	119,3	251
1 9 9 2	121,9	119,4	119,8	119,8	120,8	121,6	122,2	123,0	123,3	123,1	123,2	123,2	123,2	
1 9 9 1	116,3	114,6	114,6	114,6	115,4	115,4	115,9	116,9	116,9	116,9	118,1	118,1	118,1	252
1 9 9 2	120,0	118,1	118,7	118,7	119,2	119,6	120,5	121,1	121,1	120,9	120,9	120,9	120,7	

LFD NR.	NR. DER GP- SYSTEMATIK	INDEX / INDEXGRUPPE	WÄGUNG- ANTEIL	V-FAKTOR 1)	JAHRESDURCHSCHNITTE			
					1988	1989	1990	1991
253	32	MASCHINENBAUERZEUGNISSE (EINSCHL. ACKERSCHLEPPERN)	73,43	0,81917	109,0	112,4	116,9	121,7
254		NACHRICHTLICH GP-NRN. 32 UND 50 2)	.	0,82913	106,9	109,9	113,7	117,8
255		GEWERBLICHE ARBEITSMASCHINEN	44,00	0,81276	110,0	113,3	117,6	122,3
256	3211/12	METALLBEARBEITUNGSMASCHINEN	6,71	0,80050	113,4	116,3	121,8	127,2
257	3211	METALLBEARBEITUNGSMASCHINEN DER SPANABHEBENDEN FORMUNG	4,69	0,79804	113,8	116,5	121,9	127,2
258		DARUNTER: NC-GESTEUERT	2,84	.	111,6	114,2	119,1	122,9
259	3211 1	HOBEL-, STOSS- UND RAEUMMASCHINEN	0,04	0,78589	113,5	117,7	122,2	126,5
260	3211 2	DREH-, AUSSENGEWINDESCHNEID- UND ABSTECHMASCHINEN	0,50	0,80818	112,3	115,3	120,6	124,9
261	3211 3	REVOLVERDREHMASCHINEN UND DREHAUTOMATEN	0,60	0,78543	111,3	113,8	119,4	122,9
262	3211 4	BOHRMASCHINEN UND INNENGEWINDESCHNEIDMASCHINEN	0,19	0,82002	113,6	116,2	121,6	126,7
263	3211 5	FRAESMASCHINEN, WAAGERECHT-BOHR- UND -FRAES- MASCHINEN	0,86	0,80821	110,2	112,5	116,1	120,2
264	3211 6	SAEGE- UND FEILMASCHINEN	0,15	0,79280	112,4	117,7	128,7	135,9
265	3211 7	SCHLEIF-, LAEPP- UND POLIERMASCHINEN	0,86	0,79053	116,3	120,8	126,3	131,6
266	3211 8	VERZAHNMASCHINEN	0,22	0,75982	120,8	126,5	134,5	141,5
267	3211 9	ANDERE METALLBEARBEITUNGSMASCHINEN DER SPANAB- HEBENDEN FORMUNG UND AUFBAUEINHEITEN	1,27	.	115,2	116,2	121,6	128,6
268	3212	METALLBEARBEITUNGSMASCHINEN DER SPANLOSEN FORMUNG	2,02	0,80474	112,4	115,9	121,7	127,1
269		DARUNTER: NC-GESTEUERT	0,38	.	118,7	119,9	127,5	132,4
270	3212 1	HAEMMER, SCHMIEDE-, NIET-, BIEGE- UND RICHT- MASCHINEN, ZIEHBAENKE	0,24	0,81969	111,7	115,3	121,2	127,5
271	3212 2	PRESSEN MIT MECHANISCHEM ANTRIEB	0,35	0,80179	114,7	118,9	125,0	128,3
272	3212 3	PRESSEN MIT HYDRAULISCHEM ANTRIEB	0,32	0,82260	111,0	115,9	121,3	127,5
273	3212 4	BLECHBEARBEITUNGSMASCHINEN	0,66	0,77014	113,0	115,9	122,6	128,8
274	3212 5	DRAHTBE- UND -VERARBEITUNGSMASCHINEN	0,38	0,82522	110,7	113,5	117,5	122,5
275	3212 7	PRESSEN FUER DIE HERSTELLUNG VON BOLZEN, SCHRAUBEN, NIETEN, MUTTERN UND DGL.	0,07	0,79984	112,6	116,4	123,0	128,2
276	3214	INDUSTRIEDEFEN	0,32	0,80776	109,2	111,7	115,6	119,6
277		NACHRICHTLICH GP-NRN. 3214, 3279 14/17 3)	0,81	.	108,5	110,4	113,8	120,1
278	3215	GIESSEREIMASCHINEN	0,36	0,81225	110,2	113,8	117,8	124,1
279	3216	PRUEFMASCHINEN	0,37	0,80099	113,8	117,7	120,9	125,1

1) SIEHE ERLAEUTERUNGEN PUNKT 3.

2) MASCHINENBAUERZEUGNISSE (EINSCHL. ACKERSCHLEPPERN), BUERO-
MASCHINEN; DATENVERARBEITUNGSGERAETE UND -EINRICHTUNGEN.3) INDUSTRIEDEFEN, BRENNER FUER FLUESSIGE UND GASFOERMIGE
BRENNSTOFFE.

GEWERBLICHER PRODUKTE (INLANDSABSATZ)

100

BUNDESGBEIT

JAHR	DURCH-SCHNITT	JAN.	FEBR.	MAERZ	APRIL	MAI	JUNI	JULI	AUG.	SEPT.	OKT.	NOV.	DEZ.	LFD NR.
1 9 9 1	121,7	119,6	119,9	120,2	121,1	121,5	121,9	122,2	122,4	122,5	123,1	123,1	123,2	253
1 9 9 2	126,1	124,2	124,6	124,8	125,6	126,0	126,3	126,6	126,8	126,9	127,2	127,2	127,3	
1 9 9 1	117,8	115,9	116,2	116,5	117,3	117,7	118,0	118,3	118,5	118,5	119,0	119,0	119,1	254
1 9 9 2	121,8	120,0	120,4	120,6	121,3	121,7	121,9	122,2	122,4	122,4	122,6	122,7	122,8	
1 9 9 1	122,3	120,2	120,6	120,9	121,8	122,2	122,5	122,9	123,0	123,1	123,5	123,5	123,6	255
1 9 9 2	126,6	124,6	124,9	125,2	126,0	126,5	126,8	127,2	127,4	127,5	127,7	127,7	127,7	
1 9 9 1	127,2	125,3	125,6	125,8	126,8	127,3	127,4	127,7	127,8	128,0	128,4	128,0	128,1	256
1 9 9 2	130,4	128,8	129,3	129,6	130,0	130,1	130,5	130,8	131,2	131,0	131,0	131,2	131,1	
1 9 9 1	127,2	125,5	125,8	126,0	126,9	127,4	127,5	127,8	127,9	128,0	128,2	127,7	127,8	257
1 9 9 2	129,4	128,3	128,9	129,2	129,5	129,5	129,8	130,0	130,1	129,8	129,1	129,4	129,2	
1 9 9 1	122,9	122,1	122,2	122,4	122,6	123,0	123,2	123,5	123,5	123,5	123,7	122,4	122,5	258
1 9 9 2	123,9	122,9	123,6	124,0	124,2	124,1	124,5	124,6	124,8	124,4	123,2	123,7	123,3	
1 9 9 1	126,5	124,0	124,0	124,0	126,5	126,5	126,5	127,0	127,0	128,0	128,0	128,0	128,0	259
1 9 9 2	131,1	129,0	129,0	129,0	130,5	131,4	131,4	131,8	131,8	132,4	132,4	132,4	132,4	
1 9 9 1	124,9	123,5	123,5	123,9	125,2	124,9	124,9	125,0	125,0	125,1	125,6	125,9	126,0	260
1 9 9 2	126,7	126,2	127,5	127,9	127,9	126,3	126,4	126,5	126,5	126,5	126,2	126,2	126,4	
1 9 9 1	122,9	122,3	122,6	122,9	122,9	122,7	122,7	123,0	123,4	123,4	123,4	122,8	122,8	261
1 9 9 2	123,2	123,4	123,7	123,7	124,3	124,0	124,6	125,0	125,0	125,0	120,5	120,5	118,6	
1 9 9 1	126,7	124,5	124,7	124,9	126,7	126,9	127,3	127,3	127,4	127,4	127,7	127,7	127,7	262
1 9 9 2	129,0	127,9	127,6	127,7	128,4	129,0	129,0	129,5	129,5	129,5	129,9	130,1	130,3	
1 9 9 1	120,2	119,5	119,5	119,7	119,9	120,5	120,9	121,6	121,6	121,6	121,6	117,5	118,0	263
1 9 9 2	120,0	118,2	118,3	119,7	120,0	120,3	120,9	120,9	120,9	120,8	119,9	120,1	120,1	
1 9 9 1	135,9	132,1	132,1	132,4	132,5	136,6	137,7	137,7	137,7	137,9	137,9	137,9	137,9	264
1 9 9 2	142,2	138,0	138,0	138,0	138,4	143,0	144,3	144,3	144,3	144,3	144,5	144,7	144,7	
1 9 9 1	131,6	128,8	129,5	130,3	130,8	131,6	131,8	132,2	132,2	132,6	133,1	133,1	133,1	265
1 9 9 2	136,2	135,1	135,6	135,6	135,9	135,9	136,2	136,6	136,8	136,8	136,5	136,5	136,5	
1 9 9 1	141,5	138,6	139,1	139,1	141,6	141,6	141,6	141,6	142,0	142,0	143,4	143,4	143,4	266
1 9 9 2	150,2	144,3	148,5	148,5	149,7	149,7	150,1	150,1	152,3	152,3	152,3	152,3	152,3	
1 9 9 1	128,6	126,8	127,0	127,0	128,3	128,9	128,9	129,1	129,1	129,1	129,1	130,1	130,1	267
1 9 9 2	130,0	129,8	130,1	130,1	130,1	130,1	130,1	130,1	130,1	129,2	129,5	130,4	130,4	
1 9 9 1	127,1	124,9	125,1	125,2	126,5	127,0	127,2	127,6	127,7	128,0	128,8	128,8	128,8	268
1 9 9 2	132,7	130,1	130,3	130,5	131,3	131,6	132,2	132,5	133,8	133,8	135,4	135,4	135,4	
1 9 9 1	132,4	132,1	132,1	132,1	132,1	132,6	132,6	132,6	132,6	132,6	132,6	132,6	132,6	269
1 9 9 2	138,6	134,0	134,0	134,0	134,0	134,4	134,4	134,4	134,4	140,1	148,0	148,0	148,0	
1 9 9 1	127,5	124,6	124,6	124,7	126,7	128,1	128,2	128,6	128,6	128,9	128,9	128,9	128,9	270
1 9 9 2	132,0	129,4	129,4	129,5	131,4	132,3	132,7	133,2	133,2	133,2	133,2	133,2	133,2	
1 9 9 1	128,3	126,4	126,7	126,9	128,2	128,2	128,8	129,1	129,1	129,1	129,1	129,1	129,1	271
1 9 9 2	132,5	130,1	130,7	130,7	131,9	131,9	132,7	133,4	133,7	133,7	133,7	133,7	133,7	
1 9 9 1	127,5	125,5	125,5	125,6	126,6	126,8	127,3	128,0	128,0	128,2	129,5	129,5	129,5	272
1 9 9 2	135,6	133,5	133,7	134,8	135,2	135,4	136,1	136,1	136,1	136,1	136,6	136,6	136,6	
1 9 9 1	128,8	126,9	127,1	127,1	128,6	128,9	129,0	129,4	129,4	129,7	129,8	129,8	129,8	273
1 9 9 2	134,2	130,2	130,2	130,3	131,1	131,3	132,0	132,1	135,8	135,8	140,4	140,4	140,4	
1 9 9 1	122,5	119,3	120,1	120,1	121,0	121,9	122,0	122,0	122,4	123,1	125,9	125,9	125,9	274
1 9 9 2	128,3	127,5	127,5	127,5	128,1	128,1	128,4	128,4	128,7	128,7	128,7	128,7	128,7	
1 9 9 1	128,2	126,4	126,4	126,8	126,8	126,8	126,8	128,9	128,9	128,9	130,2	130,9	130,9	275
1 9 9 2	133,0	130,9	131,2	131,2	131,2	132,4	132,4	134,5	134,5	134,5	134,5	134,5	134,5	
1 9 9 1	119,6	117,5	117,5	117,5	119,0	119,3	119,6	119,8	119,8	120,8	121,3	121,3	121,3	276
1 9 9 2	124,5	121,4	121,4	121,4	124,1	124,1	125,5	125,5	125,9	125,9	126,2	126,2	126,2	
1 9 9 1	120,1	116,2	116,3	117,6	118,4	120,2	120,7	120,8	121,4	121,8	122,3	122,6	122,6	277
1 9 9 2	125,8	122,6	123,8	123,9	125,6	125,6	126,3	126,3	126,4	126,4	127,2	127,2	127,7	
1 9 9 1	124,1	120,1	121,4	121,4	122,8	123,9	124,0	125,5	125,6	125,6	126,3	126,3	126,3	278
1 9 9 2	129,3	126,3	126,3	126,3	128,7	130,1	130,1	130,5	130,5	130,5	130,8	130,8	130,8	
1 9 9 1	125,1	123,8	123,8	123,8	124,7	124,7	125,2	125,4	125,4	125,4	125,6	126,5	126,8	279
1 9 9 2	130,0	129,0	129,0	128,7	130,2	130,2	130,2	130,2	130,2	130,4	130,5	130,5	130,5	

LFD NR.	NR.DER GP- SYSTEMATIK	INDEX / INDEXGRUPPE	WAEGUNGS- ANTEIL	V-FAKTOR 1)	JAHRESDURCHSCHNITTE			
					1988	1989	1990	1991
280	3217	HOLZBE- UND -VERARBEITUNGSMASCHINEN	1,56	0,80229	110,0	113,6	119,0	125,2
281	3217 1	DARUNTER: SAEGEMASCHINEN	0,16	0,79592	109,7	112,6	117,1	122,0
282	3217 2	HOBEL-, FRAES-, BOHR- UND STEMMA-SCHINEN	0,20	0,76583	112,6	116,2	121,5	127,8
283	3217 3	DREH- UND KOPIERMASCHINEN, SCHLEIF- UND POLIERMASCHINEN	0,05	0,80804	109,2	111,3	117,6	125,0
284	3218	MASCHINEN- UND PRAEZISIONSWERKZEUGE FUR DIE METALLBEARBEITUNG	2,94	0,84870	110,4	113,4	118,0	122,7
285	3219	SCHWEISSGERAETE UND -MASCHINEN (OHNE ELEKTRISCHE)	0,22	0,86393	107,1	109,7	112,9	117,9
286	3231	KOMPRESSOREN UND VAKUUMPUMPEN, DRUCKLUFTGERAETE, -WERKZEUGE UND -BREMSEN	1,54	0,79854	109,2	112,7	118,1	123,9
287	3231 1	DARUNTER: HUBKOLBENKOMPRESSOREN	0,15	0,81369	110,8	114,7	119,5	123,5
288	3231 21-23	DREHKOLBENKOMPRESSOREN	0,26	.	111,6	115,5	120,0	124,7
289	3231 29	STRASSENFAHRBARE KOMPRESSOREN ALS ANHAENGER	0,06	0,98350	102,3	102,4	105,6	111,0
290	3231 31	VAKUUMPUMPEN, MECHANISCH	0,16	.	110,9	115,6	122,5	131,4
291	3231 4	DRUCKLUFTGERAETE	0,23	0,85777	106,5	110,2	114,8	119,7
292	3231 7	DRUCKLUFTWERKZEUGE	0,04	0,82701	109,6	110,2	114,5	119,8
293	3234	FLUESSIGKEITSPUMPEN	2,25	0,81457	109,9	113,7	118,4	123,8
294	3234 1	HANDPUMPEN	0,05	.	109,5	112,1	116,6	120,9
295	3234 3	VERDRAENGERPUMPEN ROTIERENDER BAUART	0,43	0,80925	109,4	113,0	117,0	120,6
296	3234 5	VERDRAENGERPUMPEN OSZILLIERENDER BAUART	0,68	0,79481	109,9	114,3	119,0	124,3
297	3234 6/7	KREISELPUMPEN	1,09	.	110,1	113,7	118,6	124,9
298	3234 61/63	TAUCHMOTORPUMPEN	0,26	.	105,0	108,3	112,1	115,4
299	3234 67	UMLAUFBESCHLEUNIGER OHNE WELLENDICHTUNG FUR HEIZUNGS- UND BRAUCHWASSERERWAERMUNGSANLAGEN	0,18	.	108,6	110,9	116,1	123,3
300	3234 68-78	SONSTIGE KREISELPUMPEN	0,65	.	112,6	116,6	121,9	129,1
301	3235	MASCHINEN FUR DIE BE- UND VERARBEITUNG VON KAUTSCHUK UND KUNSTSTOFF	2,88	0,80593	110,8	114,4	118,4	122,4
302	3235 1	DARUNTER: ZERKLEINERUNGSMASCHINEN, MISCHER, KNETER, RUEHRWERKE	0,18	0,80728	111,6	115,4	120,2	127,1
303	3235 3	EXTRUDER	0,69	0,83066	110,6	114,3	117,5	123,5
304	3235 4	BLASFORM-, WARMFORM-, SPRITZGIESSMASCHINEN	1,31	.	111,6	114,8	118,8	122,3
305	3235 45	DARUNTER: SPRITZGIESSMASCHINEN	0,87	0,83348	110,7	113,7	118,2	122,2
306	3235 5	MECHANISCHE UND HYDRAULISCHE PRESSEN	0,15	.	109,6	112,4	117,8	120,9
307	3235 71	REAKTIONSSCHAEUMMASCHINEN	0,14	.	106,2	107,6	111,7	112,7

1) SIEHE ERLAEUTERUNGEN PUNKT 3.

GEWERBLICHER PRODUKTE (INLANDSABSATZ)

100

BUNDESGBIET

JAHR	DURCH- SCHNITT	JAN.	FEBR.	MAERZ	APRIL	MAI	JUNI	JULI	AUG.	SEPT.	OKT.	NOV.	DEZ.	LFD NR.
1 9 9 1	125,2	121,8	121,8	122,8	124,5	124,9	125,6	126,0	126,1	126,2	127,3	127,4	127,4	280
1 9 9 2	131,0	127,9	128,2	128,6	130,7	131,2	131,7	132,0	132,0	131,9	132,3	132,5	132,9	
1 9 9 1	122,0	120,7	120,7	120,7	121,3	121,8	121,8	121,8	121,8	121,8	123,3	123,9	123,9	281
1 9 9 2	126,7	125,0	125,0	125,0	125,7	126,9	127,8	127,8	127,8	127,1	127,4	127,4	127,4	
1 9 9 1	127,8	124,4	124,4	125,8	127,8	127,8	127,8	127,8	128,5	129,6	129,3	129,9	129,9	282
1 9 9 2	133,6	130,0	130,2	131,2	133,9	134,6	134,7	134,7	134,8	134,8	134,8	134,9	134,9	
1 9 9 1	125,0	121,1	121,1	123,4	123,8	124,6	125,0	125,3	125,3	125,3	128,4	128,4	128,4	283
1 9 9 2	131,2	128,4	129,6	129,6	129,6	129,6	131,1	132,6	132,6	132,6	132,8	132,8	132,8	
1 9 9 1	122,7	120,5	120,6	121,3	121,9	123,2	123,3	123,5	123,7	123,7	123,6	123,8	123,7	284
1 9 9 2	127,1	125,4	125,6	125,9	126,3	127,1	127,6	127,8	128,0	127,8	128,3	128,0	127,9	
1 9 9 1	117,9	116,6	116,6	116,6	117,5	118,1	118,5	118,5	118,4	118,4	118,5	118,5	118,6	285
1 9 9 2	124,3	123,0	123,0	123,4	123,9	124,7	124,8	124,8	124,7	124,7	125,0	124,8	124,8	
1 9 9 1	123,9	120,7	120,9	121,4	123,2	123,9	124,2	124,5	124,6	124,7	126,1	126,1	126,1	286
1 9 9 2	130,5	128,0	128,8	128,9	129,9	129,9	130,8	131,0	131,5	131,5	131,6	131,6	131,6	
1 9 9 1	123,5	120,9	120,9	120,9	122,2	123,0	123,0	124,6	124,9	125,2	125,5	125,5	125,5	287
1 9 9 2	128,5	125,5	125,5	125,1	126,4	128,1	128,3	129,9	130,5	130,5	130,6	130,6	130,6	
1 9 9 1	124,7	121,7	121,7	121,7	122,7	124,8	124,8	124,8	124,8	124,8	128,2	128,2	128,2	288
1 9 9 2	132,0	129,0	129,0	129,0	131,6	132,2	132,8	133,4	133,4	133,4	133,4	133,4	133,4	
1 9 9 1	111,0	108,6	108,6	110,0	110,0	111,6	111,6	111,9	111,9	111,9	111,9	111,8	111,8	289
1 9 9 2	113,1	113,5	113,5	112,8	112,8	113,1	113,1	113,1	113,5	112,9	112,9	112,9	112,9	
1 9 9 1	131,4	125,5	126,7	129,4	132,2	132,2	132,2	132,2	132,2	132,2	134,0	134,0	134,0	290
1 9 9 2	138,7	136,3	137,5	137,5	138,8	138,8	138,8	138,8	138,8	138,8	140,1	140,1	140,1	
1 9 9 1	119,7	117,4	117,4	117,4	118,1	119,3	119,3	119,3	120,3	120,3	122,2	122,4	122,4	291
1 9 9 2	127,2	124,4	124,4	124,4	125,7	127,4	128,5	128,5	128,5	128,5	128,5	128,5	128,5	
1 9 9 1	119,8	116,6	117,5	118,4	119,6	120,5	120,5	120,8	120,8	120,8	120,8	120,8	120,8	292
1 9 9 2	124,8	121,8	122,6	123,5	123,5	125,3	125,8	125,8	125,8	125,8	125,8	125,8	125,8	
1 9 9 1	123,8	120,7	121,3	121,8	123,1	123,5	124,2	124,4	124,5	124,7	125,7	125,8	125,8	293
1 9 9 2	130,5	127,9	128,3	128,6	130,1	130,6	131,3	131,3	131,3	131,5	131,6	131,6	131,7	
1 9 9 1	120,9	118,3	118,3	118,3	121,8	121,8	121,8	121,8	121,8	121,8	121,8	121,8	121,8	294
1 9 9 2	125,2	123,2	123,2	123,2	125,5	125,5	125,5	125,5	125,5	125,5	126,4	126,4	127,4	
1 9 9 1	120,6	117,7	118,5	118,9	120,8	121,0	121,0	121,0	121,5	121,5	121,8	121,8	121,8	295
1 9 9 2	126,2	123,2	124,3	125,3	126,6	126,6	126,6	126,6	126,6	126,6	127,5	127,5	127,5	
1 9 9 1	124,3	121,7	121,7	122,8	123,0	123,5	125,2	125,5	125,5	125,8	125,5	125,7	125,6	296
1 9 9 2	129,7	127,2	127,8	127,6	128,3	129,3	130,6	130,6	130,4	131,1	131,0	131,0	131,2	
1 9 9 1	124,9	121,3	122,3	122,5	124,2	124,6	125,0	125,1	125,2	125,4	127,6	127,7	127,7	297
1 9 9 2	132,9	130,3	130,4	130,7	132,7	133,3	133,9	133,9	134,0	133,9	133,8	133,7	133,8	
1 9 9 1	115,4	114,5	114,5	115,4	115,5	115,5	115,5	115,6	115,6	115,6	115,6	115,6	115,6	298
1 9 9 2	120,5	118,4	118,4	119,5	120,8	120,8	120,8	121,2	121,2	121,2	121,2	121,2	121,2	
1 9 9 1	123,3	119,9	122,7	123,0	123,1	123,2	123,5	123,5	124,0	123,8	124,1	124,4	124,7	299
1 9 9 2	129,6	130,3	130,6	130,2	130,1	130,1	130,6	130,0	130,3	129,7	128,0	127,6	128,0	
1 9 9 1	129,1	124,4	125,3	125,3	128,0	128,6	129,2	129,4	129,4	129,8	133,4	133,4	133,4	300
1 9 9 2	138,7	135,1	135,1	135,4	138,2	139,1	140,1	140,1	140,1	140,1	140,4	140,4	140,4	
1 9 9 1	122,4	120,5	121,1	121,4	122,4	122,5	122,6	122,7	122,8	123,0	123,4	123,4	123,4	301
1 9 9 2	126,7	124,2	124,3	124,6	125,9	127,0	127,1	127,7	127,9	128,0	127,9	127,9	127,6	
1 9 9 1	127,1	124,1	124,9	124,9	127,1	127,1	127,8	127,9	128,3	128,3	128,3	128,3	128,3	302
1 9 9 2	131,4	128,9	129,8	129,8	131,4	132,1	132,1	132,5	132,5	132,5	131,8	131,8	131,8	
1 9 9 1	123,5	121,4	121,4	122,0	123,9	123,9	123,9	123,9	123,9	123,9	124,6	124,6	124,6	303
1 9 9 2	129,5	125,8	125,8	125,8	129,9	130,8	130,8	130,8	130,8	130,8	130,8	130,8	130,8	
1 9 9 1	122,3	120,3	121,3	121,7	122,0	122,3	122,5	122,7	122,7	122,7	123,1	123,1	123,1	304
1 9 9 2	125,0	123,6	123,8	123,9	124,1	124,3	124,4	125,7	122,7	126,1	126,2	126,2	125,6	
1 9 9 1	122,2	119,8	121,4	121,4	121,7	122,2	122,2	122,5	122,5	122,6	123,2	123,2	123,2	305
1 9 9 2	124,0	123,2	123,4	123,4	123,4	123,7	123,7	124,1	124,7	124,7	124,7	124,7	123,7	
1 9 9 1	120,9	119,0	119,0	119,0	120,3	120,3	120,3	120,3	120,3	123,2	123,2	123,2	123,2	306
1 9 9 2	125,7	123,2	123,2	124,9	126,3	126,3	126,3	126,3	126,3	126,3	126,3	126,3	126,3	
1 9 9 1	112,7	111,7	111,7	111,7	113,0	113,0	113,0	113,0	113,0	113,0	113,0	113,0	113,0	307
1 9 9 2	117,5	117,5	117,5	117,5	117,5	117,5	117,5	117,5	117,5	117,5	117,5	117,5	117,5	

LFD NR.	NR. DER GP- SYSTEMATIK	INDEX / INDEXGRUPPE	WAEGUNGS- ANTEIL	V-FAKTOR 1)	JAHRESDURCHSCHNITTE			
					1988	1989	1990	1991
308	3236	BAUMASCHINEN	3,04	0,85048	106,6	110,3	114,2	118,2
309	3236 1	DARUNTER: TURMDREHKRANE FUER BAUSTELLEN	0,15	0,84655	105,0	109,3	113,4	118,0
310	3236 2	BETONMISCHER, TRANSPORTMISCHERAUFBAUTEN, BETON- MISCHANLAGEN, BETONPUMPEN	0,41	0,83109	108,9	112,7	118,3	124,0
311	3236 21	DARUNTER: BETONMISCHER FUER BAUSTELLEN UND BETONWERKE	0,07	0,81894	109,7	115,6	123,8	130,0
312	3236 6	BAGGER	0,89	0,84292	107,9	110,2	113,9	118,1
313	3236 7	STRASSEN- UND GLEISBAUMASCHINEN	0,80	0,87103	107,5	113,8	118,2	121,9
314	3236 75	DARUNTER: STRASSENWALZEN	0,37	0,88592	106,1	116,7	121,7	124,5
315	3236 8	ERDBAUGERAETE	0,59	0,85318	103,2	105,6	107,8	111,2
316	3236 82	DARUNTER: RADLADER IN GRUNDAUSRUESTUNG	0,41	0,86915	100,6	102,6	103,8	106,8
317	3237	BAUSTOFF-, KERAMIK- UND GLASMASCHINEN	1,15	0,80890	111,8	116,1	121,1	126,7
318	3237 2	DARUNTER: ZERKLEINERUNGS- UND SIEBMASCHINEN (OHNE SOLCHE FUER DIE ZEMENT-, KALK-, GIPS-, TRASS- UND KREIDEHER- STELLUNG SOWIE FUER DIE SCHOTTER-, SAND- UND KIESEGWINNUNG UND DIE TRUEMMERVERWERTUNG)	0,09	0,83093	107,7	109,9	112,7	115,9
319	3237 3	MASCHINEN UND EINRICHTUNGEN ZUR HERSTELLUNG ZEMENT-, KALK-, GIPS- UND ASPHALTGEBUNDENER BAUELEMENTE U.AE.	0,23	0,79400	110,4	115,2	120,4	126,1
320	3237 5	KERAMIKMASCHINEN	0,38	0,80941	116,0	121,7	128,4	134,6
321	3245	NAHRUNGSMITTELMASCHINEN	1,41	0,77708	111,2	116,0	120,8	125,7
322	3245 3	DARUNTER: BAECKEREI- UND KONDITOREIMASCHINEN UND -OEFEN, TEIGWAAREN- UND DAUERBACKWAARENHERSTELLUNGSMASCHINEN	0,33	0,76826	111,2	114,3	117,7	120,4
323	3245 4	MASCHINEN UND EINRICHTUNGEN FUER DIE FLEISCHVERARBEITUNG	0,33	0,76809	112,5	119,0	123,5	128,8
324	3246	MASCHINEN FUER VERWANDTE GEBIETE DER NAHRUNGS- MITTELHERSTELLUNG	1,23	0,75194	111,2	115,9	121,5	128,0
325	3246 1	DARUNTER: BRAUEREI-, KELLEREI- UND GETRAENKE- HERSTELLUNGSMASCHINEN	0,29	.	109,0	112,8	116,6	120,8
326	3246 2	MASCHINEN UND EINRICHTUNGEN FUER GROSSKUECHEN UND GASTWIRTSCHAFTEN	0,34	0,81008	110,1	116,1	119,5	124,1
327	3247	VERPACKUNGSMASCHINEN	1,86	0,74041	113,6	118,2	123,1	129,6
328	3254	MASCHINEN UND EINRICHTUNGEN FUER DEN BERGBAU	1,59	0,82678	103,9	105,4	108,2	110,2
329	3254 1	DARUNTER: GEWINNUNGSMASCHINEN FUER DEN BERGBAU UNTERTAGE	0,35	.	103,5	105,3	107,4	109,9
330	3254 2	STREB- UND STRECKENFOERDERMITTEL	0,49	0,84378	102,5	103,5	104,7	105,2

1) SIEHE ERLAEUTERUNGEN PUNKT 3.

GEWERBLICHER PRODUKTE (INLANDSABSATZ)

100

BUNDESGBEIT

JAH	DURCH-SCHNITT	JAN.	FEBR.	MAERZ	APRIL	MAI	JUNI	JULI	AUG.	SEPT.	OKT.	NOV.	DEZ.	LFD NR.
1 9 9 1	118,2	116,3	116,7	117,0	117,9	118,4	118,6	118,8	118,9	118,9	119,1	119,1	119,2	308
1 9 9 2	122,1	119,9	120,6	120,9	121,4	121,8	121,9	122,3	122,5	122,9	123,4	123,5	123,5	
1 9 9 1	118,0	115,3	115,3	115,3	116,6	116,6	118,8	119,6	119,6	119,6	119,6	119,6	119,6	309
1 9 9 2	121,4	119,6	119,6	119,6	120,4	121,1	121,1	121,1	122,3	122,3	123,0	123,0	123,6	
1 9 9 1	124,0	120,9	121,8	121,9	123,2	124,5	124,8	124,8	124,8	124,8	125,4	125,4	125,4	310
1 9 9 2	128,0	125,4	125,5	125,5	127,3	128,8	128,8	128,8	128,8	128,8	129,4	129,4	129,4	
1 9 9 1	130,0	126,5	128,1	128,1	129,0	131,1	131,1	131,1	131,1	131,1	131,1	131,1	131,1	311
1 9 9 2	133,9	131,1	132,0	132,0	133,3	134,8	134,8	134,8	134,8	134,8	134,8	134,8	134,8	
1 9 9 1	118,1	115,1	116,3	116,9	118,0	118,5	118,5	118,6	119,0	119,0	119,2	119,2	119,2	312
1 9 9 2	122,0	119,9	120,2	121,1	121,3	121,3	121,8	122,9	123,0	123,1	123,3	123,3	123,3	
1 9 9 1	121,9	121,5	120,8	121,0	121,6	122,1	122,1	122,4	122,2	122,2	122,3	122,3	122,6	313
1 9 9 2	125,7	124,0	124,8	124,8	125,1	125,1	125,1	125,2	125,5	126,6	127,5	127,5	127,5	
1 9 9 1	124,5	126,8	125,0	123,4	124,3	124,3	124,3	124,9	124,1	124,1	124,3	124,3	124,3	314
1 9 9 2	127,8	126,0	127,5	127,7	128,1	128,1	128,1	128,1	128,1	128,1	128,1	128,1	128,1	
1 9 9 1	111,2	109,9	109,9	110,2	111,0	111,1	111,4	111,7	111,7	111,8	112,0	112,0	112,0	315
1 9 9 2	115,4	112,7	114,1	114,1	114,6	115,5	115,6	115,8	115,8	116,1	116,9	117,0	117,0	
1 9 9 1	106,8	106,0	105,9	105,9	106,8	106,8	106,8	107,1	107,1	107,1	107,2	107,2	107,2	316
1 9 9 2	110,2	108,0	109,2	109,2	109,5	110,4	110,4	110,5	110,5	110,5	111,2	111,2	111,2	
1 9 9 1	126,7	124,4	124,4	124,8	125,7	125,8	126,5	128,2	128,2	128,2	128,1	128,1	128,1	317
1 9 9 2	131,2	128,5	128,8	129,2	130,3	131,2	132,1	132,1	132,1	132,1	132,9	132,9	132,7	
1 9 9 1	115,9	114,4	114,4	114,4	114,4	115,3	115,3	117,3	117,3	117,3	117,0	117,0	117,0	318
1 9 9 2	120,4	117,7	117,7	117,7	118,4	118,4	121,0	121,6	121,6	121,6	122,4	122,4	122,4	
1 9 9 1	126,1	123,5	123,5	125,5	125,5	126,0	127,1	127,1	127,1	127,1	127,1	127,1	127,1	319
1 9 9 2	132,4	127,1	127,1	128,8	130,2	133,3	134,5	134,5	134,5	134,5	134,8	134,8	134,8	
1 9 9 1	134,6	133,0	133,0	133,0	133,7	133,7	134,1	136,4	136,4	136,4	135,3	135,3	135,3	320
1 9 9 2	138,0	136,1	136,5	136,5	137,7	138,6	138,6	138,6	138,3	138,3	138,9	138,9	138,4	
1 9 9 1	125,7	123,1	123,3	123,8	124,5	124,7	126,0	126,3	126,5	126,7	127,7	127,8	127,8	321
1 9 9 2	132,9	129,6	130,0	130,5	132,5	133,0	133,6	133,9	134,3	134,3	134,5	134,5	134,5	
1 9 9 1	120,4	118,3	118,4	119,4	119,9	119,9	120,6	120,6	120,6	121,5	121,9	121,9	121,9	322
1 9 9 2	125,8	122,4	122,6	123,0	123,3	125,4	126,2	127,0	128,0	128,0	128,0	128,0	128,0	
1 9 9 1	128,8	125,8	126,8	126,8	127,7	127,7	129,9	129,9	130,3	130,3	129,9	129,9	130,2	323
1 9 9 2	135,4	130,3	131,0	131,4	135,7	135,7	136,6	136,6	137,0	137,0	137,7	137,7	137,7	
1 9 9 1	128,0	125,0	126,5	127,0	127,4	127,7	128,4	128,8	128,8	128,8	129,1	129,4	129,4	324
1 9 9 2	134,2	131,3	132,9	133,0	133,7	133,8	134,6	134,8	134,8	134,9	135,1	135,6	135,6	
1 9 9 1	120,8	119,5	119,6	119,5	119,5	120,5	120,8	121,3	121,3	121,3	121,9	121,9	122,0	325
1 9 9 2	123,7	122,5	122,7	122,7	123,8	123,7	124,2	124,1	124,1	124,1	124,1	124,1	124,1	
1 9 9 1	124,1	120,5	122,4	123,5	123,7	123,7	123,9	124,9	124,9	125,0	125,0	125,6	125,7	326
1 9 9 2	129,1	125,7	127,2	127,8	128,0	128,3	129,4	129,5	129,5	129,5	130,3	132,1	132,1	
1 9 9 1	129,6	126,9	127,6	127,6	129,1	129,1	129,1	130,1	130,1	130,5	131,4	131,4	131,8	327
1 9 9 2	134,9	133,3	133,5	133,5	134,3	134,5	134,8	135,4	135,5	135,6	136,1	136,3	136,3	
1 9 9 1	110,2	109,0	109,1	109,1	109,3	109,9	109,9	110,5	110,8	111,2	111,0	110,9	111,4	328
1 9 9 2	112,8	112,1	111,6	111,7	111,7	112,2	112,4	113,3	113,7	113,5	113,9	113,9	113,9	
1 9 9 1	109,9	108,2	108,2	108,2	108,2	109,9	109,9	110,8	111,0	111,0	111,0	111,0	111,0	329
1 9 9 2	111,7	111,0	111,0	111,0	111,0	111,0	111,0	112,1	112,1	112,4	112,4	112,4	112,4	
1 9 9 1	105,2	104,6	105,0	105,0	104,4	104,6	104,7	105,1	105,0	105,6	105,6	105,6	107,2	330
1 9 9 2	108,0	108,1	106,4	106,4	106,4	106,4	106,6	108,0	108,5	108,7	109,7	109,7	109,7	

LFD NR. DER GP-NR. SYSTEMATIK	INDEX / INDEXGRUPPE	WAEGUNGS- ANTEIL	V-FAKTOR 1)	JAHRESDURCHSCHNITTE				
				1988	1989	1990	1991	
331	3255-59	FOERDERMITTEL	5,05	0,83348	107,6	110,7	114,3	118,8
332	3255	KRANE, HAENGBAHNEN, VERLADEBRUECKEN, REGALBEDIEN-GERAETE, HUBWERKE, DECKHILFSMASCHINEN	1,18	0,83013	106,2	108,4	111,9	117,0
333	3256	SERIENHEBEZEUGE	0,64	0,84148	110,1	113,4	117,7	122,2
334	3257	FLURFOERDERZEUGE	1,09	0,82602	109,2	112,5	115,5	119,5
335	3257 1	DARUNTER: GABELSTAPLER	0,87	0,81606	109,1	112,4	115,3	119,6
336	3258	STETIGFOERDERER, GLEIS- UND DRAHTSEILFOERDERER	1,45	0,82733	107,2	110,9	114,3	119,4
337	3259	AUFZUEGE	0,69	0,85962	106,3	109,1	113,1	116,1
338	3261	PAPIER- UND DRUCKEREIMASCHINEN	5,13	0,81872	109,8	112,9	116,4	121,0
339	3261 1-5	PAPIERMASCHINEN	1,75	0,80001	111,1	115,5	120,7	126,2
340	3261 1/3	PAPIERHERSTELLUNGS- UND -ZURICHTUNGSMASCHINEN	0,88	0,79020	111,0	115,7	120,8	125,9
341	3261 4/5	PAPIERVERARBEITUNGSMASCHINEN	0,87	0,80855	111,2	115,3	120,7	126,5
342	3261 8	DRUCKMASCHINEN	2,77	0,83277	108,8	111,5	114,1	118,9
343	3261 9	MASCHINEN UND GERAETE FUER DIE SATZ- UND REPRODUKTIONSTECHNIK	0,61	.	110,5	112,1	113,9	115,7
344	3265	TEXTILMASCHINEN	2,75	0,81503	109,4	112,5	115,6	118,3
345		NACHRICHTLICH GP-NRN. 3265, 3239 21/25 2)	3,07	.	109,5	112,8	115,9	118,8
346	3266	ZUBEHOERTEILE FUER TEXTILMASCHINEN	0,63	0,82197	108,1	109,5	113,0	118,5
347	3267	NAEHMASCHINEN	0,61	0,80033	109,0	112,6	115,6	116,0
348	3268	WAESCHEREI- UND VERWANDTE MASCHINEN FUER GEWERBLICHE ZWECKE	0,25	0,82294	107,8	111,7	116,5	120,6
349	3269	MASCHINEN FUER DIE LEDER-, SCHUH- UND LEDERWAREN-HERSTELLUNG	0,15	0,79584	108,1	111,7	115,4	119,2
350	3279 5	MONTAGE- UND HANDHABUNGSTECHNIK, INDUSTRIEROBOTER	1,25	.	108,2	112,1	115,0	119,2
351	322	UEBRIGE MASCHINENBAUERZEUGNISSE DARUNTER: KRAFTMASCHINEN 3)	3,04	0,83686	112,5	115,8	121,4	127,2
352	3223	DARUNTER: VERBRENNUNGSMOTOREN MIT SELBSTZUENDUNG	2,08	0,85579	107,2	110,3	115,3	121,4
353	3232	LUFTECHNISCHE EINZELAPPARATE UND ANLAGEN	2,11	.	105,6	108,1	111,8	116,1
354	3233	GEWERBLICHE KUEHLMOEBEL UND -GERAETE, KAELTE-MASCHINEN UND -ANLAGEN	1,12	0,82710	109,5	113,4	117,9	121,5
355	3239	TROCKNUNGSANLAGEN UND -MASCHINEN	0,70	0,78282	109,1	113,1	117,5	121,8
356		NACHRICHTLICH GP-NRN. 3231 45, 3232 41, 3239 82/85 4)	0,44	.	106,5	109,9	114,7	120,2

1) SIEHE ERLAEUTERUNGEN PUNKT 3.

2) TEXTILMASCHINEN, ZENTRIFUGEN FUER TEXTILIEN, MASCHINEN UND APPARATE ZUM TROCKNEN, BEFEUCHTEN, ERHITZEN UND KARBONISIEREN FUER LOSES TEXTILGUT UND GARNE.

3) VERBRENNUNGSMOTOREN, GAS- UND DAMPFTURBINEN.

4) SPRITZ- UND SPRUEHPISTOLEN, -GERAETE UND -ANLAGEN FUER LACK, FARBE, LEIM, GLASUR, KITT. SPRITZ- UND SPRUEHKABINEN, -BOXEN, -STAENDE UND -WAENDE MIT EINRICHTUNGEN ZUM ABSAUGEN UND ABSCHIEDEN DER BESCHICHTUNGSSOFFE AUS DER ABLUFT. KAMMER- UND DURCHLAUFTROCKNER, KOMBINIERTER LACKIER- UND TROCKNUNGSANLAGEN.

GEWERBLICHER PRODUKTE (INLANDSABSATZ)

100

BUNDESGBIET

JAHR	DURCH- SCHNITT	JAN.	FEBR.	MAERZ	APRIL	MAI	JUNI	JULI	AUG.	SEPT.	OKT.	NOV.	DEZ.	LFD NR.
1 9 9 1	118,8	116,7	117,1	117,6	118,1	118,5	119,0	119,1	119,2	119,4	120,0	120,1	120,2	331
1 9 9 2	123,1	120,8	121,4	121,7	122,6	123,0	123,4	123,6	123,7	123,9	124,4	124,4	124,6	
1 9 9 1	117,0	114,8	115,3	115,5	115,7	116,4	117,3	117,4	117,4	118,5	118,7	118,7	118,7	332
1 9 9 2	121,6	119,6	119,7	120,2	121,0	121,1	121,1	121,2	121,4	122,5	123,5	123,7	123,7	
1 9 9 1	122,2	119,4	119,4	120,5	121,5	122,4	122,4	122,6	122,8	122,8	124,0	124,0	124,1	333
1 9 9 2	127,3	124,8	125,0	125,7	127,1	127,8	128,1	127,9	127,9	127,9	128,4	128,4	128,4	
1 9 9 1	119,5	117,2	118,5	119,5	119,9	119,9	120,0	119,8	119,8	119,8	119,8	119,9	120,2	334
1 9 9 2	122,3	120,8	121,8	121,8	122,1	122,2	122,3	122,5	122,5	122,5	123,0	122,8	122,8	
1 9 9 1	119,6	116,9	118,5	119,7	120,2	120,2	120,2	119,9	119,9	120,0	119,9	119,9	120,3	335
1 9 9 2	122,1	121,0	121,9	121,9	121,8	121,8	122,0	122,3	122,3	122,3	122,7	122,4	122,4	
1 9 9 1	119,4	117,5	117,7	117,8	118,2	118,6	119,5	119,8	119,8	119,9	121,1	121,2	121,2	336
1 9 9 2	124,9	122,0	122,9	122,9	123,8	124,2	125,6	126,0	126,1	126,1	126,4	126,4	126,9	
1 9 9 1	116,1	114,9	114,9	114,9	116,2	116,3	116,3	116,4	116,4	116,4	116,6	116,8	116,8	337
1 9 9 2	119,6	116,9	117,4	118,2	119,2	120,4	120,4	120,4	120,4	120,4	120,4	120,4	120,6	
1 9 9 1	121,0	119,0	119,4	119,5	120,5	121,2	121,3	121,4	121,6	121,8	121,9	122,2	122,3	338
1 9 9 2	123,8	122,2	122,4	122,4	122,9	123,4	123,6	124,1	124,5	124,7	125,0	125,0	125,0	
1 9 9 1	126,2	123,2	123,6	124,0	125,7	126,5	126,6	126,9	126,9	127,1	127,5	128,1	128,3	339
1 9 9 2	131,5	123,5	129,6	129,6	130,7	130,8	131,3	132,3	132,6	132,7	133,1	133,1	133,2	
1 9 9 1	125,9	123,1	123,1	123,1	125,4	126,4	126,5	126,5	126,5	126,8	126,9	127,8	128,2	340
1 9 9 2	131,3	128,8	128,8	128,8	130,3	130,3	130,8	132,3	132,6	132,8	133,4	133,4	133,6	
1 9 9 1	126,5	123,3	124,1	124,9	126,0	126,5	126,7	127,3	127,3	127,3	128,1	128,4	128,4	341
1 9 9 2	131,8	130,2	130,4	130,4	131,0	131,3	131,8	132,4	132,6	132,6	132,8	132,8	132,8	
1 9 9 1	118,9	117,2	117,6	117,6	118,4	119,3	119,4	119,4	119,6	119,6	119,6	119,6	119,6	342
1 9 9 2	120,1	118,5	118,8	118,8	119,1	119,9	120,1	120,4	120,9	120,9	121,1	121,1	121,1	
1 9 9 1	115,7	115,6	115,2	115,2	115,2	115,1	115,1	115,1	115,3	116,1	116,1	117,1	117,1	343
1 9 9 2	118,2	118,1	118,1	118,0	118,0	118,0	117,4	117,4	117,8	119,0	119,0	119,0	118,9	
1 9 9 1	118,3	117,0	117,8	117,8	118,1	118,2	118,5	118,6	118,6	118,8	118,9	118,9	118,9	344
1 9 9 2	121,9	119,9	120,4	120,6	121,3	121,9	122,0	122,5	122,6	122,6	123,0	123,2	123,3	
1 9 9 1	118,8	117,4	118,1	118,1	118,4	118,7	118,9	119,0	119,0	119,3	119,4	119,4	119,4	345
1 9 9 2	122,3	120,4	120,8	121,0	121,7	122,3	122,4	122,8	122,9	122,9	123,4	123,7	123,8	
1 9 9 1	118,5	115,5	116,1	117,2	117,7	118,2	119,6	119,6	119,6	119,6	119,6	119,6	119,6	346
1 9 9 2	122,3	120,8	120,8	120,8	121,3	122,7	122,8	122,8	123,4	123,4	123,1	123,1	123,1	
1 9 9 1	116,0	115,4	115,6	115,6	115,6	115,6	115,7	116,4	116,4	116,4	116,4	116,4	116,4	347
1 9 9 2	118,2	118,5	118,5	118,5	118,5	119,0	119,0	119,3	119,3	119,3	119,6	114,2	114,2	
1 9 9 1	120,6	119,3	119,6	119,6	119,6	120,2	120,6	121,4	121,3	121,3	121,3	121,3	121,3	348
1 9 9 2	125,7	121,3	121,3	121,6	126,6	126,6	127,2	127,2	127,2	127,2	127,2	127,2	127,2	
1 9 9 1	119,2	118,1	118,1	118,6	118,8	119,1	119,1	119,4	119,4	119,4	119,4	120,6	120,6	349
1 9 9 2	123,7	121,6	122,3	122,4	122,4	122,7	122,7	123,6	125,2	125,2	125,2	125,5	125,5	
1 9 9 1	119,2	116,2	116,2	116,2	116,2	119,1	120,6	121,0	121,0	121,0	121,0	121,0	121,0	350
1 9 9 2	123,4	122,9	122,9	122,9	122,9	123,8	123,6	123,6	123,6	123,6	123,6	123,6	123,6	
1 9 9 1	127,2	125,6	125,8	125,8	126,3	126,9	127,7	127,7	127,7	127,8	128,4	128,4	128,4	351
1 9 9 2	132,6	131,1	132,0	132,1	132,4	132,4	132,4	132,7	132,8	132,9	133,4	133,4	133,6	
1 9 9 1	121,4	120,1	120,2	120,2	120,2	121,0	122,1	122,1	122,1	122,2	122,2	122,2	122,2	352
1 9 9 2	126,7	125,6	126,0	126,1	126,5	126,5	126,5	127,0	127,1	127,1	127,1	127,2	127,2	
1 9 9 1	116,1	113,6	114,1	114,6	115,1	115,8	116,2	116,2	117,0	117,2	117,5	117,5	117,8	353
1 9 9 2	120,5	118,1	118,1	118,5	119,0	120,1	121,3	121,4	121,4	121,4	122,1	122,1	122,1	
1 9 9 1	121,5	120,4	120,4	120,4	121,0	121,0	121,0	121,0	121,0	121,0	123,4	123,4	123,4	354
1 9 9 2	127,0	124,9	124,9	126,8	127,1	127,3	127,3	127,3	127,3	127,3	127,3	128,2	128,2	
1 9 9 1	121,8	119,2	119,2	119,2	121,0	122,0	122,0	122,0	122,4	122,8	123,8	123,8	123,8	355
1 9 9 2	127,2	124,7	124,7	125,1	125,2	125,6	127,8	128,4	128,4	128,4	129,0	129,3	129,3	
1 9 9 1	120,2	117,0	117,0	117,3	119,6	120,1	120,1	120,1	120,7	120,7	123,2	123,2	123,2	356
1 9 9 2	128,2	125,0	125,0	125,0	125,8	126,8	130,1	130,1	130,1	130,1	130,1	130,1	130,1	

LFD NR.	NR.DER GP- SYSTEMATIK	INDEX / INDEXGRUPPE	WAEGUNGS- ANTEIL		V-FAKTOR 1)	JAHRESDURCHSCHNITTE			
			1988	1989		1990	1991		
357	3241	LANDMASCHINEN	2,27	0,81148		107,3	110,0	114,2	119,0
358	3241 1	MASCHINEN UND GERAETE FUER DIE BODEN- BEARBEITUNG UND -PFLEGE	0,28	0,84399		104,2	105,4	110,0	114,5
359	3241 2	MASCHINEN UND GERAETE ZUM SAEEN UND PFLANZEN	0,08	.		108,5	111,2	113,7	118,5
360	3241 3	MASCHINEN UND GERAETE ZUM DUENGEN	0,12	.		109,1	112,1	117,0	120,6
361	3241 4	MASCHINEN UND GERAETE FUER DEN PFLANZENSCHUTZ	0,11	0,81908		107,5	110,3	115,7	120,3
362	3241 5	ERNTEMASCHINEN FUER HALMGUT	1,24	0,80098		108,0	111,2	116,1	122,2
363	3241 6	ERNTEMASCHINEN FUER HACK- UND SONSTIGE FELDFRUECHTE	0,12	0,78589		104,5	107,6	109,5	113,3
364	3241 8	MASCHINEN UND GERAETE FUER DIE TIERHALTUNG	0,07	0,82800		113,9	117,1	121,1	125,9
365	3241 9	RASENMAEHER	0,25	0,84774		105,1	106,5	107,7	108,4
366	3242	LANDWIRTSCHAFTLICHE FOERDER- UND TRANSPORTMITTEL	0,28	0,77928		108,1	109,7	112,7	117,8
367	3243	MILCHWIRTSCHAFTLICHE MASCHINEN	0,15	0,82073		110,1	115,1	120,0	129,5
368	3244	ACKERSCHLEPPER	2,77	0,82436		105,2	106,6	109,2	112,3
369	3251	EINZELAPPARATE UND -MASCHINEN FUER DIE CHEMISCHE UND VERWANDTE INDUSTRIE	1,67	0,81751		108,8	112,9	119,9	125,6
370	3264	WAAGEN	0,48	.		100,6	103,2	105,6	108,8
371	3271	FEUERWEHRGERAETE	0,21	.		104,9	106,6	108,5	111,3
372	3272	ARMATUREN	4,52	0,83747		108,3	113,7	119,3	125,7
373	3272 1	DARUNTER: SCHWERARMATUREN IN STANDARDAUSFUEHRUNG	0,96	0,78275		108,9	113,1	118,8	124,8
374	3272 2	SCHWERARMATUREN FUER SONDERVERWENDUNGEN	0,27	0,80033		110,3	113,9	118,9	124,6
375	3272 32	SANITAERE ARMATUREN	1,10	0,89403		103,2	110,7	118,0	127,6
376	3272 6	ARMATUREN FUER DELHYDRAULIK UND PNEUMATIK	1,01	0,88900		111,6	115,4	120,0	125,0
377		NACHRICHTLICH GP-NRN. 3272 1, 2, 5 2)	1,79	.		110,0	114,6	120,1	125,5
378		NACHRICHTLICH GP-NRN. 3272 32, 41 3)	1,39	.		104,7	111,7	118,7	127,4
379		NACHRICHTLICH GP-NRN. 3234 33/56/57, 3272 62/66 UND 3275 4)	2,59	.		109,5	113,2	117,8	122,6
380	3275	GERAETE FUER DELHYDRAULISCHE ANLAGEN UND PNEUMATISCHE STEUERUNGEN	1,10	0,85417		107,5	110,9	115,4	119,6
381		NACHRICHTLICH GP-NRN. 3234 33/38/56/57, 3272 62/66 UND 3275 5)	2,73	.		109,4	113,0	117,4	121,8
382	3276	ZAHNRAEDER UND GETRIEBE	2,42	0,81245		108,1	112,0	116,5	121,5
383	3277	WAEHLZLAGER	2,53	0,86930		101,6	106,0	114,5	120,0
384	3278	KUPPLUNGEN, GLEITLAGER UND ANDERE ANTRIEBSELEMENTE	0,93	0,80795		106,3	109,4	113,9	118,5
385	3279 1	BRENNER UND FEUERUNGEN	0,49	0,83775		108,0	109,5	112,6	120,4
386	3279 2	FAHRZEUGWASCHANLAGEN	0,16	0,81405		106,3	108,7	112,1	115,7

- 1) SIEHE ERLAEUTERUNGEN PUNKT 3.
2) SCHWERARMATUREN IN STANDARDAUSFUEHRUNG UND SONDERVERWEN-
DUNG. ARMATUREN FUER SICHERUNG, REGELUNG UND UEBERWACHUNG.
3) SANITAERE, DAMPF- UND HEIZUNGSARMATUREN.

- 4) ZAHNRADPUMPEN FUER DRUECKE UEBER 20 BAR, AXIALKOLBEN- UND
RADIALKOLBENPUMPEN. WEGE-, DRUCK-, STROM- UND SPERRVENTILE
FUER DELHYDRAULIK UND PNEUMATIK. GERAETE FUER DELHYDRAU-
LISCHE ANLAGEN UND PNEUMATISCHE STEUERUNGEN.
5) ZAHNRADPUMPEN FUER DRUECKE UEBER 20 BAR, FLUEGELZELLEN-,
AXIALKOLBEN- UND RADIALKOLBENPUMPEN. WEGE-, DRUCK-, STROM-
UND SPERRVENTILE FUER DELHYDRAULIK UND PNEUMATIK. GERAETE
FUER DELHYDRAULISCHE ANLAGEN UND PNEUMATISCHE STEUERUNGEN.

GEWERBLICHER PRODUKTE (INLANDSABSATZ)

100

BUNDESGBEBIET

JAHR	DURCH- SCHNITT	JAN.	FEBR.	MAERZ	APRIL	MAI	JUNI	JULI	AUG.	SEPT.	OKT.	NOV.	DEZ.	LFD NR.
1 9 9 1	119,0	117,3	117,6	117,7	118,0	118,1	118,3	118,6	118,7	119,0	121,6	121,7	121,8	357
1 9 9 2	123,9	122,2	122,6	122,7	123,0	123,1	123,1	123,2	123,4	123,7	126,4	126,4	126,7	
1 9 9 1	114,5	112,9	113,1	113,1	114,0	114,3	114,1	114,6	115,1	115,1	115,9	115,9	116,4	358
1 9 9 2	119,0	117,8	118,0	118,0	118,4	118,5	118,3	118,3	119,2	119,8	120,0	120,0	121,1	
1 9 9 1	118,5	116,5	117,2	117,3	117,4	116,6	116,8	119,6	119,6	119,9	120,5	120,6	120,3	359
1 9 9 2	122,6	121,4	121,5	121,9	121,9	121,1	121,3	122,4	122,6	122,6	125,2	124,4	124,9	
1 9 9 1	120,6	119,0	119,7	119,8	120,1	120,3	120,3	120,8	120,9	120,9	121,5	121,5	121,8	360
1 9 9 2	125,1	123,0	123,7	123,8	124,1	124,4	124,4	124,7	124,9	124,9	127,6	127,8	127,8	
1 9 9 1	120,3	119,1	119,1	119,1	119,1	119,1	119,1	120,4	120,6	120,6	122,0	122,1	122,9	361
1 9 9 2	123,8	122,9	122,9	122,9	122,9	122,9	122,9	123,4	123,7	123,7	125,1	125,1	126,7	
1 9 9 1	122,2	120,5	120,6	120,7	120,8	120,9	121,1	121,1	121,1	121,6	125,8	125,9	125,9	362
1 9 9 2	127,9	126,0	126,3	126,3	126,6	126,7	126,7	126,8	126,8	127,3	131,7	131,8	131,8	
1 9 9 1	113,3	110,9	112,1	112,2	113,4	113,4	113,9	113,9	113,9	113,9	114,3	114,3	113,7	363
1 9 9 2	116,6	115,3	115,8	116,1	116,5	116,6	117,1	117,1	117,1	117,1	117,1	117,1	116,7	
1 9 9 1	125,9	122,4	122,4	122,4	125,1	125,1	127,3	127,3	127,3	127,5	128,0	128,0	128,0	364
1 9 9 2	131,3	128,0	128,0	128,0	130,8	130,9	130,9	132,7	132,7	132,7	133,5	133,5	133,5	
1 9 9 1	108,4	107,0	107,8	107,8	107,8	107,8	108,2	108,2	108,2	109,0	109,4	109,6	109,7	365
1 9 9 2	110,7	110,2	110,9	111,0	111,0	111,0	111,0	111,0	111,0	110,5	109,9	110,2	110,3	
1 9 9 1	117,8	115,9	116,9	117,1	117,2	117,2	117,5	117,6	117,6	118,5	119,3	119,4	119,5	366
1 9 9 2	122,5	121,0	121,9	122,2	122,6	122,6	122,7	122,7	122,7	122,7	122,8	122,8	123,1	
1 9 9 1	129,5	127,6	127,6	127,6	129,4	129,4	129,4	129,4	130,8	130,8	130,8	130,8	130,8	367
1 9 9 2	135,2	133,1	133,1	133,1	135,4	135,4	135,2	135,2	136,7	136,7	136,7	136,7	136,7	
1 9 9 1	112,3	110,8	110,8	110,8	111,3	111,3	111,3	113,5	113,5	113,5	113,6	113,6	113,6	368
1 9 9 2	117,2	115,5	116,0	117,1	117,8	117,2	117,2	117,2	117,2	117,2	117,2	118,4	118,4	
1 9 9 1	125,6	122,6	122,8	122,9	125,1	125,5	126,6	126,6	126,6	126,7	127,3	127,2	127,4	369
1 9 9 2	129,4	127,8	127,8	128,2	128,6	129,1	129,8	130,0	130,0	130,0	130,5	130,5	130,5	
1 9 9 1	108,8	107,2	107,3	107,7	108,1	108,4	108,5	108,7	108,7	109,0	110,4	110,5	110,5	370
1 9 9 2	112,7	111,9	111,9	112,5	112,5	112,5	112,5	112,5	112,5	113,3	113,3	113,5	113,5	
1 9 9 1	111,3	109,6	109,6	110,5	111,5	111,5	111,5	111,5	112,0	112,0	111,8	111,8	111,8	371
1 9 9 2	112,3	112,0	112,7	113,1	113,1	113,1	113,1	113,1	113,1	110,6	110,6	111,3	111,3	
1 9 9 1	125,7	122,9	123,7	123,9	125,1	125,4	125,7	126,2	126,6	126,7	127,1	127,4	127,4	372
1 9 9 2	132,4	129,3	129,7	130,7	131,8	132,5	132,8	133,2	133,3	133,8	134,0	134,0	133,9	
1 9 9 1	124,8	122,7	123,1	123,1	124,0	124,0	124,2	125,0	126,3	126,3	126,3	126,3	126,3	373
1 9 9 2	130,2	127,3	127,5	127,7	128,6	129,3	129,8	131,0	131,3	132,1	132,5	132,4	132,4	
1 9 9 1	124,6	121,6	122,1	122,0	123,1	124,3	125,1	125,7	125,9	126,2	126,3	126,4	126,3	374
1 9 9 2	130,8	126,3	126,7	128,6	129,9	129,8	130,0	130,1	130,3	134,3	135,1	134,5	134,0	
1 9 9 1	127,6	123,5	124,9	125,4	128,2	128,2	128,2	128,2	128,2	128,2	129,3	129,3	129,3	375
1 9 9 2	136,8	132,8	134,1	134,6	136,1	137,4	138,0	138,0	138,0	138,0	138,0	138,0	138,0	
1 9 9 1	125,0	123,3	123,5	123,6	124,0	124,2	124,8	124,8	125,4	125,4	126,4	127,0	127,0	376
1 9 9 2	131,7	130,1	130,1	131,4	131,5	131,7	131,7	132,2	132,2	132,2	132,4	132,4	132,4	
1 9 9 1	125,5	123,0	123,7	123,8	124,6	125,2	125,5	126,0	126,7	126,8	126,8	126,9	127,1	377
1 9 9 2	131,2	127,9	128,1	129,3	130,1	130,9	131,0	131,8	132,0	133,2	133,5	133,4	133,3	
1 9 9 1	127,4	123,6	124,9	125,5	127,8	127,8	127,8	128,0	128,0	128,3	128,9	129,0	129,0	378
1 9 9 2	136,1	131,8	132,8	133,5	135,6	136,7	137,5	137,5	137,5	137,5	137,5	137,5	137,5	
1 9 9 1	122,6	120,5	120,9	121,5	121,9	122,5	122,8	122,9	123,2	123,3	123,8	124,1	124,0	379
1 9 9 2	128,3	126,0	126,5	127,5	127,9	128,6	128,7	128,9	128,9	129,0	129,1	129,1	129,1	
1 9 9 1	119,6	117,3	117,8	118,4	119,0	120,0	120,0	120,2	120,3	120,5	120,8	120,7	120,7	380
1 9 9 2	124,1	121,3	121,9	123,1	123,7	124,4	124,7	124,7	124,9	124,9	125,1	125,1	125,1	
1 9 9 1	121,8	119,7	120,1	120,7	121,1	121,7	121,9	122,0	122,4	122,5	123,0	123,2	123,2	381
1 9 9 2	127,3	125,2	125,6	126,6	127,0	127,6	127,7	127,9	127,9	128,0	128,2	128,2	128,2	
1 9 9 1	121,5	118,8	118,8	119,3	120,9	121,5	122,0	122,5	122,6	122,7	123,0	123,2	123,2	382
1 9 9 2	125,9	123,9	123,9	124,4	125,6	125,8	126,1	126,5	126,8	126,8	127,1	127,1	127,1	
1 9 9 1	120,0	120,1	118,7	119,2	119,4	119,1	119,2	119,6	119,6	120,1	121,6	121,7	121,9	383
1 9 9 2	120,5	121,9	121,6	120,3	120,4	120,6	120,2	120,3	120,7	121,3	120,4	119,1	119,6	
1 9 9 1	118,5	116,4	116,8	116,8	118,1	118,5	118,5	119,0	119,0	119,2	119,6	119,7	119,8	384
1 9 9 2	122,0	121,2	121,2	120,6	121,7	122,0	122,1	122,3	122,3	122,7	122,9	122,4	122,4	
1 9 9 1	120,4	115,4	115,5	117,7	118,0	120,8	121,4	121,4	122,4	122,4	122,9	123,4	123,4	385
1 9 9 2	126,6	123,4	125,3	125,6	126,5	126,5	126,8	126,8	126,8	126,8	127,9	127,9	128,7	
1 9 9 1	115,7	113,8	113,8	113,8	114,7	114,7	114,7	116,6	116,6	116,6	117,8	117,8	117,8	386
1 9 9 2	121,7	118,8	118,8	118,8	120,8	120,8	122,8	122,8	122,8	122,8	122,8	123,5	124,3	

LFD NR.	NR. DER GP-SYSTEMATIK	INDEX / INDEXGRUPPE	WAEGLUNGS-ANTEIL	V-FAKTOR 1)	JAHRESDURCHSCHNITTE			
					1988	1989	1990	1991
387	33	STRASSENFAHRZEUGE (OHNE ACKERSCHLEPPER)	73,75	0,82344	108,5	111,0	114,0	118,0
388	331/2/	KRAFTWAGEN UND STRASSENZUGMASCHINEN; KRAFTRAEDER UND	52,04	0,82093	109,8	112,6	116,2	120,9
	71/72	FAHRRAEUER MIT HILFSMOTOR SOWIE DEREN VERBREN- NUNGSMOTOREN						
389	331	DARUNTER: KRAFTWAGEN	50,57	0,82093	109,8	112,6	116,2	120,9
390	3311	PERSONENKRAFTWAGEN	40,72	0,82646	109,8	112,4	115,9	120,6
391	3312	KOMBINATIONSKRAFTWAGEN	2,70	0,82161	110,1	113,1	116,8	121,7
392	3313	LIEFER- UND LASTKRAFTWAGEN	5,47	0,81390	109,6	113,6	117,2	121,4
393	3314	LASTKRAFTWAGEN MIT SPEZIALAUFBAUTEN	0,28	.	108,1	112,5	116,2	120,5
394	3314 11	DARUNTER: FEUERWEHRFAHRZEUGE	0,07	0,85249	110,5	115,4	118,2	122,6
395	3315	OMNIBUSSE UND OBUSSE	1,40	0,76930	111,7	115,2	119,5	125,8
396	3371/72	KRAFTRAEDER UND FAHRRAEUER MIT HILFSMOTOR SOWIE DEREN VERBRENNUNGSMOTOREN	0,23	0,83177	111,7	113,1	119,6	125,6
397	333	ZUBEHOER, EINZEL- UND ERSATZTEILE FUER KRAFTWAGEN UND KRAFTWAGENMOTOREN	17,80	0,83222	104,5	105,6	107,1	109,0
398		UND ZWAR: ZUBEHOER UND TEILE FUER NEUAUSSTATTUNG	6,82	0,85518	102,9	102,7	103,5	104,6
399		ZUBEHOER UND TEILE IM ERSATZGESCHAFT	4,06	0,82584	108,7	111,2	114,1	117,2
400	3334 30	BREMSAGGREGATE FUER KRAFTFAHRZEUGE UND ANHAENGER	1,18	0,82060	103,7	104,2	105,6	107,6
401	334	KAROSSERIEN, AUFBAUTEN UND ANHAENGER FUER KRAFT- WAGEN UND STRASSENZUGMASCHINEN	3,15	0,82736	108,6	112,5	116,1	121,5
402	3341	KAROSSERIEN UND AUFBAUTEN FUER KRAFTWAGEN, STRASSEN- ZUGMASCHINEN UND KRAFTWAGENANHAENGER	2,03	0,80867	110,3	114,3	117,9	123,7
403	3345	KRAFTWAGENANHAENGER	1,12	0,85202	105,6	109,1	112,9	117,7
404	3345 4	KRAFTWAGENANHAENGER ZUR LASTENBEFOERDERUNG	0,48	0,86222	106,4	111,0	114,8	120,8
405	3345 66	CAMPING- UND SONSTIGE WOHNANHAENGER	0,64	0,84635	105,0	107,8	111,4	115,4
406	3373	ZUBEHOER, EINZEL- UND ERSATZTEILE FUER KRAFTRAEDER	0,05	.	109,7	113,3	117,3	125,2
407	3375	FAHRRAEUER	0,28	0,86097	111,2	115,5	122,0	128,7
408	3376	ZUBEHOER, EINZEL- UND ERSATZTEILE FUER FAHRRAEUER UND KINDERSPORTFAHRZEUGE	0,24	0,83997	102,9	106,3	112,0	115,7
409	3387	ANHAENGER FUER LANDWIRTSCHAFTLICHE ZWECKE UND ANDERE GESPANNFahrzeuge	0,19	0,73314	105,8	107,9	111,9	115,9
410	345	BOOTE UND JACHTEN	0,03	0,79696	107,2	109,8	115,3	120,6

1) SIEHE ERLAEUTERUNGEN PUNKT 3.

GEWERBLICHER PRODUKTE (INLANDSABSATZ)

100

BUNDESGBIET

JAHR	DURCH- SCHNITT	JAN.	FEBR.	MAERZ	APRIL	MAI	JUNI	JULI	AUG.	SEPT.	OKT.	NOV.	DEZ.	LFD NR.
1 9 9 1	118,0	115,7	115,9	116,7	117,6	117,7	118,3	118,5	118,5	119,2	119,4	119,5	119,5	387
1 9 9 2	122,3	119,8	119,9	121,8	122,4	122,6	122,9	123,0	123,0	123,2	122,9	122,9	123,0	
1 9 9 1	120,9	117,9	118,2	119,1	120,4	120,4	121,3	121,5	121,5	122,5	122,5	122,7	122,7	388
1 9 9 2	125,8	122,7	122,7	125,3	126,1	126,3	126,7	126,7	126,8	127,0	126,5	126,5	126,8	
1 9 9 1	120,9	117,9	118,1	119,1	120,4	120,4	121,3	121,5	121,5	122,5	122,5	122,6	122,6	389
1 9 9 2	125,8	122,6	122,6	125,3	126,1	126,3	126,7	126,7	126,8	127,0	126,5	126,5	126,7	
1 9 9 1	120,6	117,6	117,6	118,8	120,1	120,1	121,1	121,4	121,4	122,3	122,3	122,3	122,3	390
1 9 9 2	125,7	122,2	122,2	125,3	126,1	126,3	126,7	126,7	126,7	127,0	126,3	126,3	126,3	
1 9 9 1	121,7	118,4	118,4	120,4	121,8	121,9	122,7	122,7	122,7	122,7	122,7	122,8	122,8	391
1 9 9 2	126,5	122,8	122,8	127,1	127,1	127,1	127,3	127,3	127,3	127,3	127,1	127,1	127,1	
1 9 9 1	121,4	118,9	119,9	119,9	120,3	120,7	120,7	121,0	121,0	123,0	123,5	123,9	123,9	392
1 9 9 2	125,5	123,9	123,9	123,9	125,1	125,1	125,6	125,6	126,0	126,0	126,1	126,4	126,1	
1 9 9 1	120,5	119,5	119,2	119,3	119,4	120,0	120,1	121,4	121,4	121,4	121,5	121,5	121,7	393
1 9 9 2	124,3	121,9	122,5	122,5	123,4	123,8	123,8	124,7	124,9	125,4	126,0	126,3	126,3	
1 9 9 1	122,6	120,4	120,4	120,4	121,4	121,4	121,9	124,0	124,0	124,0	124,4	124,4	124,4	394
1 9 9 2	127,0	125,3	126,0	126,0	126,8	126,8	126,8	126,8	127,4	127,4	127,7	128,6	128,6	
1 9 9 1	125,8	122,5	123,7	123,7	126,0	126,5	126,5	126,5	126,5	126,5	126,5	127,1	127,1	395
1 9 9 2	130,8	128,5	128,5	128,5	128,5	131,1	132,0	132,0	132,0	132,0	132,0	132,0	132,0	
1 9 9 1	125,6	122,3	122,9	122,9	122,9	122,9	122,9	122,9	122,9	125,9	126,4	135,7	137,1	396
1 9 9 2	138,3	137,5	137,9	137,9	137,9	137,9	138,0	138,0	138,0	139,1	139,3	139,3	139,3	
1 9 9 1	109,0	108,3	108,6	108,7	108,9	109,0	109,0	109,1	109,1	109,0	109,3	109,5	109,5	397
1 9 9 2	110,9	110,3	110,4	110,7	110,9	111,0	111,1	111,1	111,0	111,0	111,1	111,1	111,1	
1 9 9 1	104,6	104,2	104,3	104,3	104,5	104,7	104,7	104,7	104,7	104,7	104,9	104,8	104,8	398
1 9 9 2	105,1	105,0	105,1	105,2	105,2	105,1	105,1	105,2	105,3	105,1	105,1	105,1	105,1	
1 9 9 1	117,2	116,2	116,8	116,9	117,0	117,0	117,1	117,0	117,1	117,1	117,4	118,3	118,3	399
1 9 9 2	121,8	120,5	120,7	121,2	121,4	122,0	122,2	122,2	122,2	122,2	122,2	122,3	122,2	
1 9 9 1	107,6	107,3	107,5	107,5	107,5	107,5	107,5	107,8	107,8	107,8	107,8	107,8	107,9	400
1 9 9 2	109,3	108,6	108,6	109,3	109,3	109,3	109,3	109,3	109,6	109,6	109,6	109,6	109,6	
1 9 9 1	121,5	119,9	119,9	119,9	120,6	120,9	120,9	121,8	121,9	122,2	123,2	123,5	123,5	401
1 9 9 2	126,8	125,2	125,7	125,9	126,3	126,4	126,4	127,3	127,4	128,0	127,7	127,8	127,9	
1 9 9 1	123,7	122,3	122,3	122,3	122,7	123,2	123,2	124,0	124,0	124,0	125,3	125,3	125,3	402
1 9 9 2	129,0	127,4	128,2	128,2	128,7	128,7	128,7	129,5	129,5	130,0	129,4	129,4	129,7	
1 9 9 1	117,7	115,5	115,6	115,7	116,7	116,9	116,9	117,8	118,1	119,0	119,6	120,2	120,4	403
1 9 9 2	123,0	121,1	121,2	121,9	122,0	122,3	122,3	123,2	123,5	124,4	124,6	124,8	124,8	
1 9 9 1	120,8	117,6	117,9	117,9	120,2	120,2	120,2	120,9	120,9	121,9	122,7	124,3	124,3	404
1 9 9 2	127,4	125,7	125,7	126,5	126,8	127,5	127,5	127,5	127,5	128,3	128,7	128,7	128,6	
1 9 9 1	115,4	113,9	113,9	114,0	114,0	114,5	114,5	115,4	116,0	116,8	117,2	117,2	117,4	405
1 9 9 2	119,7	117,7	117,8	118,4	118,4	118,4	118,4	119,9	120,5	121,5	121,5	121,9	121,9	
1 9 9 1	125,2	122,3	123,4	124,4	125,6	125,6	125,6	125,6	125,6	125,6	126,2	126,2	126,2	406
1 9 9 2	129,0	127,5	127,5	128,0	128,0	128,3	128,8	128,8	128,8	128,8	131,0	131,0	131,0	
1 9 9 1	128,7	127,2	127,2	127,8	128,8	128,8	128,8	128,8	128,8	128,8	129,9	129,9	129,9	407
1 9 9 2	131,4	131,1	131,1	131,2	131,1	131,1	131,1	131,1	131,1	131,1	132,2	132,2	132,2	
1 9 9 1	115,7	113,7	114,1	114,1	115,4	116,1	116,1	116,4	116,4	116,4	116,4	116,4	116,4	408
1 9 9 2	117,5	117,2	117,2	117,2	117,3	117,4	117,4	117,7	117,7	117,6	117,9	117,9	117,9	
1 9 9 1	115,9	113,0	113,6	115,0	115,6	115,8	115,8	115,8	115,8	115,8	117,8	117,8	118,4	409
1 9 9 2	122,3	120,1	120,2	120,3	122,0	122,2	122,2	122,2	122,2	123,8	124,2	124,2	124,3	
1 9 9 1	120,6	119,2	120,4	120,0	120,0	120,0	120,0	120,0	120,0	120,0	120,0	123,6	123,6	410
1 9 9 2	127,0	124,0	124,5	124,6	126,8	126,8	126,8	126,8	126,8	126,8	130,0	130,0	130,0	

FRUEHERES

LFD NR.	NR. DER GP-SYSTEMATIK	INDEX / INDEXGRUPPE	WAEGUNGS-ANTEIL	V-FAKTOR 1)	JAHRESDURCHSCHNITTE			
					1988	1989	1990	1991
411	36	ELEKTROTECHNISCHE ERZEUGNISSE	85,80	0,88613	102,3	103,5	105,1	107,2
412		NACHRICHTLICH GP-NRN. 36 UND 505 2)	.	0,89098	101,1	102,2	103,4	105,2
413		ELEKTROTECHNISCHE INVESTITIONSGUETER	25,29	0,86859	103,4	104,4	105,4	106,4
414		ELEKTROTECHNISCHE VERBRAUCHSGUETER	17,84	0,93123	98,8	99,0	100,0	101,5
415	361	GERAETE UND EINRICHTUNGEN DER ELEKTRIZITAETS-ERZEUGUNG UND -UMWANDLUNG	9,76	0,89351	104,1	106,4	109,8	113,1
416	3611	DARUNTER: ELEKTROMOTOREN UND -GENERATOREN	5,09	0,87236	105,5	108,4	111,7	115,8
417	3611 4	DARUNTER: DREHSTROM- UND ZWEIPHASEN-WECHSELSTROMMOTOREN	2,22	0,89593	104,7	107,7	111,6	116,1
418	3612	TRANSFORMATOREN	1,66	0,90734	104,5	106,1	109,0	113,1
419	3613	STROMRICHTER	1,19	0,93863	104,3	105,3	108,3	109,5
420	3615	ELEKTRISCHE AKKUMULATOREN	1,26	0,94135	101,9	104,8	110,6	113,2
421	3617	STARKSTROMKONDENSATOREN	0,28	0,86621	103,7	105,1	105,8	107,4
422	362	GERAETE UND EINRICHTUNGEN DER ELEKTRIZITAETS-VERTEILUNG	14,31	0,86459	105,6	109,3	110,3	113,1
423	3621	DARUNTER: HOCHSPANNUNGSSCHALTGERAETE UND -ANLAGEN AB 1 000 V	1,35	0,84314	107,1	110,0	113,6	117,7
424	3622	NIEDERSPANNUNGSSCHALTGERAETE UND -ANLAGEN UNTER 1 000 V	4,43	0,83849	108,3	111,5	115,7	120,6
425	3623	INSTALLATIONSGERAETE BIS 1 000 V	2,62	0,85580	104,3	108,6	114,1	120,1
426	3625	ISOLIERTE DRAEHTE UND LEITUNGEN	3,42	0,95476	104,4	108,9	107,3	107,4
427	3626	KABEL	2,40	0,83706	103,1	106,3	99,1	97,0
428	363	ELEKTRISCHE GERAETE FUER GEWERBE UND HAUSHALT	12,51	0,88231	102,6	104,0	106,6	109,4
429	3631	ELEKTROMERKZEUGE BIS 2 KW	1,37	0,93633	102,3	102,7	104,9	107,3
430	3632	ELEKTROSCHWEISS- UND -LOETGERAETE	0,89	0,88670	107,2	109,4	113,3	116,9
431	3634	ELEKTRISCHE INDUSTRIEOEFEN	0,63	.	113,3	117,6	126,1	131,7
432	3635	ELEKTROHAERMEGERAETE UND -EINRICHTUNGEN FUER DEN HAUSHALT	3,07	0,88929	102,3	103,6	106,5	110,3
433	3637	ELEKTROMOTORISCHE WIRTSCHAFTSGERAETE FUER GEWERBE UND HAUSHALT	2,88	0,88153	101,3	102,7	104,1	105,7
434	3637 40	DARUNTER: GESCHIRRSPUELMASCHINEN FUER DEN HAUSHALT	0,92	0,88653	102,2	104,5	106,1	106,9
435	3637 83	ELEKTRISCHE HANDSTAUBSAUGER	0,26	0,94577	101,0	102,5	103,1	105,3
436	3637 86	ELEKTRISCHE BODENSTAUBSAUGER	0,48	0,88455	97,1	96,8	98,1	99,8
437	3638	ELEKTRISCHE HAUSHALTSKUEHLMUEBEL	1,55	0,85838	100,7	101,7	104,5	107,8

1) SIEHE ERLAEUTERUNGEN PUNKT 3.

2) ELEKTROTECHNISCHE ERZEUGNISSE, DATENVERARBEITUNGSGERAETE UND -EINRICHTUNGEN.

GEWERBLICHER PRODUKTE (INLANDSABSATZ)

100

BUNDESgebiet

Jahr	Durchschnitt	Jan.	Febr.	März	April	Mai	Juni	Juli	Aug.	Sept.	Okt.	Nov.	Dez.	Lfd Nr.
1991	107,2	106,0	106,4	106,7	107,3	107,4	107,4	107,6	107,4	107,3	107,4	107,5	107,4	411
1992	108,9	107,9	108,3	108,5	108,7	108,8	108,9	109,0	109,1	109,2	109,4	109,4	109,3	
1991	105,2	104,1	104,5	104,8	105,4	105,5	105,5	105,7	105,5	105,3	105,4	105,5	105,4	412
1992	106,8	105,8	106,3	106,4	106,6	106,7	106,8	106,9	107,0	107,0	107,2	107,2	107,2	
1991	106,4	106,1	106,3	106,6	107,2	107,2	106,9	106,9	106,4	105,8	106,1	106,1	105,7	413
1992	106,5	105,8	106,2	106,2	106,6	106,5	106,5	106,8	106,8	106,8	106,8	106,7	106,5	
1991	101,5	100,5	100,9	101,2	101,4	101,4	101,5	101,5	101,6	101,6	101,7	102,1	102,3	414
1992	103,9	102,8	103,1	103,4	103,6	103,5	103,8	104,1	104,0	104,4	104,7	104,8	104,7	
1991	113,1	111,2	111,5	111,7	112,9	113,3	113,6	113,6	113,8	113,8	113,9	114,0	114,0	415
1992	115,9	114,4	114,7	114,7	115,4	115,9	116,2	116,3	116,4	116,6	116,8	116,7	116,6	
1991	115,8	113,4	114,0	114,3	116,0	116,4	116,5	116,5	116,6	116,6	116,6	116,4	116,4	416
1992	118,2	117,0	117,2	117,2	117,8	118,5	118,6	118,6	118,6	118,8	119,0	118,8	118,8	
1991	116,1	113,9	115,0	115,5	116,4	116,7	116,8	116,8	116,8	116,8	116,7	116,1	116,1	417
1992	117,8	116,8	117,2	117,2	117,3	118,1	118,1	118,1	118,1	118,1	118,1	118,0	117,9	
1991	113,1	110,9	111,4	111,5	112,4	112,8	113,5	113,6	113,9	113,6	113,8	114,8	114,8	418
1992	116,5	115,0	115,1	115,2	115,9	116,0	116,8	116,9	116,9	116,9	117,6	117,6	117,9	
1991	109,5	108,8	108,6	108,6	109,8	110,2	110,1	110,2	109,9	109,9	109,4	109,1	109,1	419
1992	111,8	109,4	110,9	111,4	111,6	111,6	111,8	112,2	112,2	112,7	113,0	112,4	112,5	
1991	113,2	111,6	111,7	111,7	112,0	112,0	113,0	113,0	113,6	114,0	115,6	115,3	115,4	420
1992	117,1	115,2	114,8	114,9	115,2	116,9	117,3	117,9	118,5	118,5	118,7	118,7	118,1	
1991	107,4	107,1	106,6	106,6	107,1	107,6	107,3	107,6	107,9	107,9	107,4	107,7	107,4	421
1992	106,8	107,0	107,7	107,3	107,7	107,3	107,6	106,5	106,6	106,1	106,2	105,8	106,1	
1991	113,1	111,3	111,7	112,6	113,6	113,4	113,5	113,5	113,5	113,4	113,7	113,6	113,2	422
1992	115,1	114,1	114,8	114,7	115,1	115,2	115,2	115,4	115,2	115,1	115,2	115,4	115,5	
1991	117,7	115,8	115,9	117,0	117,7	117,7	118,1	118,1	118,2	118,2	118,7	118,7	118,7	423
1992	120,8	118,8	118,9	118,9	119,8	121,5	121,5	121,5	121,5	121,6	122,0	122,0	122,0	
1991	120,6	118,8	119,0	119,7	120,2	120,4	120,5	120,7	120,8	120,8	121,5	122,2	122,6	424
1992	126,2	124,1	124,9	125,1	125,7	125,7	125,7	126,0	126,0	126,0	127,7	128,7	128,7	
1991	120,1	116,6	117,9	119,2	120,8	121,0	120,9	121,0	121,0	121,1	120,5	120,6	120,7	425
1992	124,6	122,3	123,2	123,5	124,4	124,7	125,1	125,6	125,5	125,2	125,5	125,3	125,3	
1991	107,4	106,5	106,6	107,4	108,4	107,7	108,0	108,0	107,8	107,5	107,7	107,2	106,3	426
1992	106,0	106,7	107,1	106,7	106,3	106,2	106,6	105,8	105,8	105,9	104,9	104,8	104,9	
1991	97,0	96,1	96,2	97,3	98,9	97,8	97,7	97,5	97,2	96,9	97,4	96,2	94,3	427
1992	93,9	94,4	95,5	95,1	95,2	94,6	93,9	94,8	94,0	93,7	91,7	91,7	92,1	
1991	109,4	107,8	108,3	108,7	109,0	109,1	109,3	109,5	109,7	109,6	109,8	110,6	111,0	428
1992	113,3	111,6	111,9	112,3	112,8	112,9	113,2	113,7	113,7	114,0	114,3	114,4	114,4	
1991	107,3	106,2	106,2	106,9	107,2	107,3	107,3	107,7	107,8	107,8	107,9	107,9	107,9	429
1992	113,7	109,5	112,1	114,1	114,2	114,2	114,2	114,3	114,3	114,3	114,3	114,3	114,3	
1991	116,9	115,4	115,4	115,5	116,7	116,7	117,1	117,2	117,2	117,2	117,5	118,3	118,3	430
1992	120,2	119,4	119,4	119,4	119,6	120,5	120,5	120,5	120,5	120,5	120,7	120,7	120,7	
1991	131,7	129,0	128,9	128,9	131,0	132,6	132,6	132,6	132,6	132,6	133,2	133,2	133,2	431
1992	137,4	134,6	134,6	134,6	137,3	138,4	138,4	138,4	138,4	138,4	138,6	138,6	138,6	
1991	110,3	108,1	109,0	109,5	109,6	109,7	110,1	110,4	110,6	110,6	110,8	112,2	112,4	432
1992	114,4	113,0	113,1	113,3	114,0	114,1	114,3	114,9	114,9	115,0	115,6	115,6	115,4	
1991	105,7	104,6	104,9	105,3	105,4	105,4	105,7	105,9	106,0	106,0	106,4	106,6	106,7	433
1992	107,9	106,8	106,8	107,1	107,0	106,7	107,6	108,1	108,2	108,7	109,1	109,5	109,6	
1991	106,9	106,2	106,2	106,7	106,7	106,7	106,8	107,2	107,3	107,3	106,9	107,3	107,3	434
1992	107,9	107,7	107,6	108,0	108,1	108,8	107,0	108,0	108,0	108,1	108,2	108,5	108,5	
1991	105,3	103,4	104,7	105,5	105,5	105,5	105,5	105,5	105,5	105,5	105,5	105,5	105,5	435
1992	107,8	105,5	105,5	106,5	106,3	106,3	107,4	109,4	109,4	109,4	109,4	109,4	109,4	
1991	99,8	98,5	99,5	99,7	100,1	99,8	100,2	100,0	100,2	100,1	99,7	99,7	99,8	436
1992	100,0	100,0	100,4	100,3	99,4	99,5	99,4	98,8	99,3	99,2	101,3	101,3	101,5	
1991	107,8	106,1	107,2	107,3	107,3	107,3	107,3	107,4	107,4	107,4	107,4	109,7	111,4	437
1992	113,7	111,9	111,9	111,9	112,8	112,8	112,9	114,7	114,7	115,2	115,4	115,4	115,2	

LFD-NR.	NR. DER GP-SYSTEMATIK	INDEX / INDEXGRUPPE	WAEGUNGS-ANTEIL	V-FAKTOR 1)	JAHRESDURCHSCHNITTE			
					1988	1989	1990	1991
438	3639	ELEKTRISCHE HAUSHALTSMASCHINEN UND -GERAETE	2,12	0,88377	101,4	102,3	103,8	105,9
439	3639 3	DARUNTER: WASCH-VOLLAUTOMATEN	1,59	0,88742	101,5	102,4	104,2	106,4
440	364	ELEKTRISCHE LEUCHTEN UND LAMPEN	3,63	0,86416	105,0	106,6	109,4	114,0
441	3641	ELEKTRISCHE LEUCHTEN	2,45	0,80878	108,7	112,0	115,9	121,9
442	3644	ELEKTRISCHE GLUEHLAMPEN	0,69	1,06270	97,5	97,0	97,6	98,7
443	3647	ENTLADUNGSLAMPEN	0,49	.	97,3	93,5	93,4	96,4
444	365	NACHRICHTENTECHNISCHE GERAETE UND EINRICHTUNGEN	10,71	0,92181	100,5	99,4	99,1	97,6
445	366	RUNDFUNK-, FERNSEH-, PHONOTECHNISCHE GERAETE UND EINRICHTUNGEN U. AE.	13,66	0,98435	94,9	93,4	93,2	93,0
446	3661	RUNDFUNKEMPFANGS- UND FERNSEHMPFANGSGERAETE UND -EINRICHTUNGEN	4,81	1,00995	96,5	95,1	94,1	93,7
447	3661 74	DARUNTER: FARBFERNSEHGERAETE (TISCHEMPFANGS- UND STANDENPFANGSGERAETE)	2,40	1,04291	95,3	93,2	91,8	91,1
448	3663	PHONOTECHNISCHE GERAETE	2,76	1,01505	91,5	90,4	90,2	90,0
449	3663 44	DARUNTER: VIDEORECORDER	1,46	.	84,3	82,2	80,7	78,6
450	3663 75/77	LAUTSPRECHER MIT GEHAEUSE	0,17	.	99,9	99,9	101,0	103,8
451	3663 81	SCHALLPLATTEN	0,55	0,94316	99,8	100,5	102,5	104,7
452	3665	ELEKTRONENROEHREN, PIEZOELEKTRISCHE BAUELEMENTE, DISKRETE HALBLEITER	1,43	0,94445	93,1	90,1	88,5	86,5
453	3667	BAUELEMENTE DER ELEKTRONISCHEN SCHALTUNGSTECHNIK	4,66	0,93946	95,6	94,3	95,3	96,1
454	367	ELEKTRISCHE MESS-, PRUEF-, REGEL-, STEUERUNGSGERAETE UND -EINRICHTUNGEN	10,21	0,82515	104,5	106,6	109,1	112,7
455	3672	ELEKTRISCHE GERAETE UND EINRICHTUNGEN ZUM MESSEN NICHELEKTRISCHER UND ELEKTRISCHER GROESSEN	3,23	.	106,9	109,6	112,6	115,5
456	3673	ELEKTRIZITAETSZAEHLER	0,20	0,87890	105,7	107,7	110,1	112,8
457	3674	ELEKTRISCHE MESSGERAETE FUER CHEMISCHE UND PHYSIKALISCHE UNTERSUCHUNGEN	0,75	.	102,7	105,9	109,0	114,1
458	3675	ELEKTRISCHE PRUEFGERAETE UND -EINRICHTUNGEN	0,54	.	107,9	108,5	111,3	115,7
459	3677	ELEKTRISCHE REGEL- UND STEUERUNGSGERAETE UND -EINRICHTUNGEN	5,49	0,83531	103,0	104,7	106,8	110,6
460	368	ANDERE ELEKTROTECHNISCHE ERZEUGNISSE	11,01	0,81789	104,0	105,5	107,9	111,1
461	3681	DARUNTER: ELEKTROMEDIZINISCHE GERAETE UND EINRICHTUNGEN	3,22	0,80275	103,7	105,7	108,3	110,8
462	3682	ELEKTROKOHLEN UND -BUERSTEN	0,76	0,79494	96,1	98,8	101,6	105,0
463	3686	ELEKTRISCHE AUSRUESTUNG FUER KRAFTFAHRZEUGE UND VERBRENNUNGSMOTOREN	5,71	0,82075	105,2	106,0	108,0	111,2
464	3688	ELEKTROMAGNETISCHE GERAETE	0,59	0,79080	102,2	104,2	108,4	113,5

1) SIEHE ERLAEUTERUNGEN PUNKT 3.

GEWERBLICHER PRODUKTE (INLANDSABSATZ)

100

BUNDESGBEIT

JAHR	DURCH- SCHNITT	JAN.	FEBR.	MAERZ	APRIL	MAI	JUNI	JULI	AUG.	SEPT.	OKT.	NOV.	DEZ.	LFD NR.
1 9 9 1	105,9	104,7	105,1	105,8	105,9	105,9	105,9	106,1	106,1	106,1	105,9	106,3	106,7	438
1 9 9 2	108,1	107,2	106,9	107,5	107,8	107,9	108,2	108,3	108,3	108,5	108,6	109,1	109,1	
1 9 9 1	106,4	105,2	105,6	106,2	106,3	106,3	106,3	106,6	106,6	106,6	106,3	106,9	107,4	439
1 9 9 2	109,0	108,1	107,8	108,4	108,7	108,7	109,0	109,1	109,1	109,3	109,4	109,9	109,9	
1 9 9 1	114,0	110,3	112,4	113,1	114,2	114,2	114,6	114,8	114,9	114,9	115,0	115,0	115,0	440
1 9 9 2	118,8	115,6	116,9	117,7	118,9	119,1	119,3	119,6	119,8	119,8	119,7	119,7	119,9	
1 9 9 1	121,9	117,2	119,5	120,5	122,1	122,2	122,7	122,9	123,1	123,1	123,1	123,1	123,2	441
1 9 9 2	129,0	124,0	125,7	126,3	128,0	128,3	128,6	128,9	129,1	129,1	129,0	129,1	129,3	
1 9 9 1	98,7	97,7	99,2	98,6	98,8	98,4	98,8	98,8	98,7	98,7	98,7	98,7	98,7	442
1 9 9 2	100,5	98,7	99,0	100,3	100,5	100,4	100,4	100,9	101,0	101,0	101,1	101,1	101,1	
1 9 9 1	96,4	93,7	95,4	96,6	96,5	96,5	96,5	96,5	96,7	96,7	97,0	97,1	97,1	443
1 9 9 2	99,1	97,1	97,6	99,0	99,5	99,5	99,5	99,5	99,6	99,6	99,4	99,2	99,2	
1 9 9 1	97,6	99,3	99,3	99,3	99,3	99,3	98,3	98,1	96,7	95,2	95,5	95,5	94,8	444
1 9 9 2	93,3	94,2	94,2	94,2	93,7	92,9	92,9	93,1	93,1	93,1	93,1	92,8	92,0	
1 9 9 1	93,0	93,0	92,8	93,0	93,3	93,3	93,3	93,0	93,0	92,9	92,9	92,8	92,8	445
1 9 9 2	91,8	92,6	92,6	92,5	91,7	91,6	91,7	91,3	91,3	91,7	91,6	91,6	91,4	
1 9 9 1	93,7	93,6	93,6	93,5	94,0	94,0	93,9	93,8	93,7	93,5	93,5	93,5	93,3	446
1 9 9 2	92,8	92,7	92,8	92,9	92,9	92,7	93,1	92,7	92,5	92,7	92,7	92,8	92,7	
1 9 9 1	91,1	91,2	91,0	90,9	91,5	91,5	91,5	91,2	91,2	90,9	90,9	90,9	90,6	447
1 9 9 2	90,7	90,6	90,6	90,8	90,8	90,4	90,7	90,7	90,7	90,7	90,7	90,7	90,5	
1 9 9 1	90,0	90,0	90,0	90,1	90,0	90,0	90,0	89,6	90,0	90,2	90,2	90,2	90,2	448
1 9 9 2	90,4	90,6	90,9	90,9	90,2	90,2	90,0	89,6	89,5	90,8	91,1	90,9	90,5	
1 9 9 1	78,6	79,2	79,2	79,0	79,0	79,0	79,0	78,2	78,2	78,2	78,2	78,2	78,2	449
1 9 9 2	76,4	78,2	78,2	78,2	76,6	76,6	76,2	75,7	75,7	75,7	75,7	75,5	74,6	
1 9 9 1	103,8	102,0	102,0	104,0	103,6	103,6	103,6	103,6	104,7	104,7	104,7	104,7	104,7	450
1 9 9 2	105,5	104,3	104,3	104,3	105,0	105,6	105,6	105,6	105,6	105,6	106,9	106,3	106,3	
1 9 9 1	104,7	104,1	104,1	104,1	104,1	104,1	104,1	104,1	104,8	105,6	105,6	105,6	105,6	451
1 9 9 2	109,5	107,3	107,3	107,3	107,3	107,3	107,3	107,3	107,3	113,6	114,0	114,0	114,0	
1 9 9 1	86,5	87,3	87,1	87,0	87,7	87,6	87,6	87,2	87,1	84,1	85,3	85,2	85,1	452
1 9 9 2	84,0	84,8	84,9	84,5	84,2	84,2	84,2	84,0	83,9	83,9	83,4	82,6	83,0	
1 9 9 1	96,1	96,0	95,4	96,1	96,1	96,2	96,3	96,1	95,9	96,7	96,1	95,9	96,0	453
1 9 9 2	94,0	96,0	95,6	95,5	93,7	93,5	93,7	93,2	93,2	93,7	93,3	93,6	93,1	
1 9 9 1	112,7	110,8	111,7	112,0	112,4	112,7	112,9	113,2	113,2	113,3	113,4	113,6	113,7	454
1 9 9 2	116,6	114,2	115,6	115,7	116,4	116,5	116,5	116,8	116,9	117,0	117,4	117,8	117,8	
1 9 9 1	115,5	114,3	114,5	114,7	115,0	115,3	115,6	116,4	116,5	116,3	115,9	116,0	116,0	455
1 9 9 2	118,7	116,7	117,8	117,7	118,5	118,7	118,8	119,1	119,2	119,4	119,3	119,7	119,8	
1 9 9 1	112,8	111,5	111,5	112,7	113,2	113,2	113,2	113,2	113,1	113,1	113,0	113,0	113,0	456
1 9 9 2	114,1	113,0	112,7	113,2	114,4	114,5	114,5	114,5	114,3	114,4	114,4	114,4	114,4	
1 9 9 1	114,1	112,1	112,1	112,7	113,3	113,6	114,1	115,0	114,6	115,4	115,6	115,2	114,9	457
1 9 9 2	118,8	116,2	117,1	117,1	118,1	118,4	118,3	119,0	119,3	118,6	120,6	121,3	121,7	
1 9 9 1	115,7	113,2	113,4	113,4	116,1	116,1	116,1	116,3	116,3	116,3	116,4	117,1	117,6	458
1 9 9 2	123,2	119,6	124,0	124,0	124,3	124,3	124,3	124,3	124,3	124,3	122,5	121,5	120,9	
1 9 9 1	110,6	108,4	109,8	110,1	110,5	110,6	110,8	110,9	110,8	110,9	111,3	111,7	111,7	459
1 9 9 2	114,4	112,0	113,3	113,6	114,3	114,3	114,3	114,5	114,6	114,8	115,5	116,0	116,0	
1 9 9 1	111,1	109,4	109,7	109,9	110,4	110,5	110,5	111,7	112,0	112,2	112,2	112,2	112,4	460
1 9 9 2	115,5	114,0	114,3	114,4	115,1	115,5	115,5	115,8	116,0	116,1	116,5	116,6	116,7	
1 9 9 1	110,8	109,7	109,6	109,6	110,4	110,8	110,7	110,8	111,1	111,6	111,6	111,7	112,1	461
1 9 9 2	114,9	112,2	112,6	112,7	113,6	114,9	114,9	115,4	115,9	115,8	116,8	117,1	117,2	
1 9 9 1	105,0	103,2	103,4	103,7	105,5	105,5	105,6	105,6	105,3	105,3	105,4	105,5	105,5	462
1 9 9 2	107,4	105,5	104,4	105,0	106,0	106,0	106,0	106,1	107,5	108,4	111,2	111,2	111,2	
1 9 9 1	111,2	109,4	109,9	110,2	110,2	110,2	110,2	112,3	112,5	112,5	112,5	112,5	112,5	463
1 9 9 2	116,1	115,5	115,8	115,9	116,2	116,2	116,2	116,2	116,2	116,2	116,1	116,1	116,1	
1 9 9 1	113,5	110,4	111,2	111,3	113,3	113,4	113,8	113,8	114,2	115,1	115,1	115,1	115,1	464
1 9 9 2	118,9	116,0	116,9	117,5	119,0	119,0	119,3	119,3	119,3	120,0	120,0	120,2	120,2	

FRUEHERES

LFD NR.	NR. DER GP-SYSTEMATIK	INDEX / INDEXGRUPPE	WAEGUNGS-ANTEIL	V-FAKTOR 1)	JAHRESDURCHSCHNITTE			
					1988	1989	1990	1991
465	37	FEINMECHANISCHE UND OPTISCHE ERZEUGNISSE; UHREN	8,86	0,86720	105,5	107,4	110,1	113,6
466		FEINMECHANISCHE UND OPTISCHE ERZEUGNISSE OHNE UHREN	8,08	0,85952	105,8	107,9	110,7	114,4
467	371	OPTISCHE ERZEUGNISSE	1,94	0,87890	106,4	107,9	110,9	115,4
468	3711	DARUNTER: ERZEUGNISSE DER AUGENOPTIK	1,17	0,91361	102,1	103,2	104,6	106,9
469	3713-19	OPTISCHE INSTRUMENTE	0,64	0,82309	113,7	115,4	121,2	129,6
470	3715 15	DARUNTER: PRISMENFERNGLAESER	0,13	0,79068	114,1	118,4	129,5	146,1
471	372	FOTO-, PROJEKTIONS- UND KINOTECHNISCHE GERAETE	0,63	0,94202	101,2	104,5	105,8	108,1
472	3721	DARUNTER: FOTOGERAETE	0,24	.	89,4	89,7	86,3	84,1
473	3725 12	DIAPROJEKTOREN	0,11	0,98127	107,5	109,3	111,7	115,4
474	375	FEINMECHANISCHE ERZEUGNISSE	2,50	0,83932	107,0	110,1	114,2	118,7
475	3753	DARUNTER: PRAEZISIONSMAAGEN, GEOPHYSIKALISCHE GERAETE, FEIN- MECHANISCHE GERAETE ZUM MESSEN VON GEOME- TRISCHEN GROSSSEN	0,37	0,90893	107,6	111,3	115,2	119,7
476	3754	FEINMECHANISCHE BETRIEBSMESS- UND REGELGERAETE	1,38	.	107,1	109,8	113,1	117,4
477	376	MEDIZINMECHANISCHE ERZEUGNISSE	3,01	0,84117	105,4	106,7	108,7	111,6
478	3763	DARUNTER: AERZTLICHE, ZAHN- UND TIERAERZTLICHE INSTRUMENTE	1,71	0,82929	105,4	105,9	107,8	109,3
479	377	UHREN	0,78	0,94157	101,9	102,8	103,8	105,0
480	3771	DARUNTER: UHREN MIT KLEINUHRWERK	0,17	.	99,9	99,7	99,7	100,4
481	38	EISEN-, BLECH- UND METALLWAREN	27,89	0,83956	103,4	106,8	109,4	112,9
482	382	WERKZEUGE	2,33	0,84944	105,0	107,6	111,5	116,0
483		DARUNTER: SAEGEN UND SAEGBLAETTER FUER DIE BEARBEITUNG VON HOLZ, KUNSTSTOFF U. AE. WERKSTOFFEN	0,18	.	103,5	104,0	105,9	108,2
484		SAEGEN UND SAEGBLAETTER FUER DIE METALLBEARBEITUNG	0,19	.	106,8	109,8	112,1	118,7
485		MASCHINENWERKZEUGE FUER DIE BEARBEITUNG VON HOLZ, KUNSTSTOFF U. AE. WERKSTOFFEN (OHNE SAEGEN UND SAEGBLAETTER)	0,15	.	106,4	108,8	113,5	115,5
486	3827 24-26	SCHRAUBWERKZEUGE	0,48	.	106,9	109,6	114,3	120,1
487	3828	HARTMETALL UND HARTMETALLWERKZEUGE	0,92	0,88709	101,8	103,6	107,6	111,0
488	383	HEIZ- UND KOCHGERAETE	1,10	0,85090	104,7	107,4	111,3	118,0
489	3835	DARUNTER: GROSSKUECHENGERAETE	0,14	.	108,9	114,1	117,0	121,2
490	384	BLECHWAREN, BLECHKONSTRUKTIONEN UND FEINSTBLECH- PACKUNGEN	13,14	0,84485	103,6	107,5	110,3	114,4
491	3842	DARUNTER: GERAETE UND BEDARFSARTIKEL AUS STAHLBLECH FUER HAUSWIRTSCHAFT, GEMERBE UND VERKEHR	1,60	0,85358	105,1	114,2	117,8	121,5
492	3842 11-13	DARUNTER: HAUSHALTS- UND KUECHENGERAETE AUS STAHLBLECH	0,51	0,78230	107,8	114,7	118,8	123,0
493	3843	ERZEUGNISSE AUS STAHLBLECH FUER DEN ZENTRAL- HEIZUNGS- UND ANDEREN BAUBEDARF, ROHRE UND SONDER- AUSSTATTUNGEN AUS STAHLBLECH, BLECHKONSTRUKTIONEN	2,36	0,85850	103,9	106,8	109,0	113,0
494	3843 12/13	DARUNTER: STAHLRADIATOREN UND PLATTENHEIZKOEPPER	0,40	.	108,5	112,0	116,5	121,8
495	3844	LAGER- UND TRANSPORTBEHAELTER AUS STAHLBLECH	1,05	0,84166	104,6	108,2	109,5	110,9

1) SIEHE ERLAEUTERUNGEN PUNKT 3.

FRUEHERES

LFD NR.	NR. DER GP-SYSTEMATIK	INDEX / INDEXGRUPPE	WAEGUNGS- ANTEIL	V-FAKTOR 1)	JAHRESDURCHSCHNITTE			
					1988	1989	1990	1991
496	3845	MOEBEL AUS STAHL- UND NE-METALLROHREN SOWIE -PROFILIEN, STAHLDRAHTMATRATZEN UND METALLBETTSTELLEN, STAHL- UND NE-METALLBLECHEINRICHTUNGEN	3,71	0,83207	106,9	111,4	115,3	120,3
497	3845 52-56	DARUNTER: REGALE AUS METALLROHREN, -PROFILIEN BZW. -BLECH	0,52	0,82913	106,4	110,1	115,6	118,5
498	3845 8	BUEROMOEBEL AUS METALLBLECH	0,37	0,79137	111,6	115,9	120,3	125,4
499	3846	GERAETE UND BEDARFSARTIKEL AUS NE-METALLBLECH FUER HAUSWIRTSCHAFT, GEWERBE UND VERKEHR	1,36	0,81640	104,1	108,7	112,1	117,0
500	3847	GELDSCHRAENKE UND TRESORANLAGEN	0,12	0,89606	106,4	108,1	110,1	117,6
501	3848	SPEZIALBEDARFSARTIKEL VERSCHIEDENER ART AUS STAHL UND NE-METALL	0,96	0,84695	102,0	106,4	109,8	113,6
502	3849	FEINSTBLECHPACKUNGEN	1,84	0,87029	95,5	94,0	95,3	98,4
503	385	SCHLOESSER UND BESCHLAEGE	3,47	0,81405	105,6	110,1	114,3	117,8
504	3853	DARUNTER: MOEBEL- UND ZIERBESCHLAEGE	0,78	0,77445	107,2	111,3	115,3	119,2
505	3854	TUERSCHLOESSER UND TUERSCHLIESSER	0,35	0,85835	99,0	103,2	108,8	113,3
506	3856	FAHRZEUGSCHLOESSER UND -BESCHLAEGE	1,25	0,82324	102,1	105,1	107,4	108,4
507	3857	BAUBESCHLAEGE	0,96	0,81588	111,2	118,2	124,5	130,1
508	387	SCHNEIDWAREN UND BESTECKE	0,78	0,82398	107,8	111,4	114,7	119,4
509	3871	SCHNEIDWAREN	0,58	0,81970	108,6	111,5	114,9	120,4
510	3874	BESTECKE UND AEHNLICHE TISCHGERAETE	0,20	0,83292	105,6	111,2	114,2	116,3
511	388	METALLWAREN UND -KURZWAREN	7,07	0,84238	100,8	103,0	103,6	105,2
512	3882	DARUNTER: TAFELGESCHIRR, GALANTERIEWAREN U. AE. METALLWAREN FUER DEN HAUSGEBRAUCH	0,40	0,76531	106,0	108,1	111,2	116,2
513	3883	BUERO- UND SCHREIBGERAETE, SONSTIGE METALLWAREN FUER GEWERBLICHE ZWECKE	0,80	0,94640	98,0	97,4	98,1	99,0
514	3885	DUENNE BAENDER, METALLFOLIEN, BLATTMETALLE, METALLPULVER, DOSEN, TUBEN UND KAPSELN	2,65	0,88096	96,9	100,3	99,2	99,1
515	3885 13-19	DARUNTER: FOLIEN MIT EINER DICKE UNTER 0,021 MM AUS ALUMINIUM UND -LEGIERUNGEN	1,07	.	99,1	102,1	102,6	103,3
516	3887	METALLKURZWAREN	1,02	0,79887	106,6	109,2	112,3	116,8
517	3889	PRESS-, ZIEH- UND STANZTEILE UND VERWANDTE ERZEUGNISSE	1,75	0,80279	102,8	103,7	104,4	105,5

1) SIEHE ERLAEUTERUNGEN PUNKT 3.

GEWERBLICHER PRODUKTE (INLANDSABSATZ)

100

BUNDESGBIET

JAHR	DURCH- SCHNITT	JAN.	FEBR.	MAERZ	APRIL	MAI	JUNI	JULI	AUG.	SEPT.	OKT.	NOV.	DEZ.	LFD NR.
1 9 9 1	120,3	117,4	117,9	118,9	119,8	120,3	121,0	121,0	121,1	121,1	121,4	121,7	121,8	496
1 9 9 2	123,8	122,1	122,3	122,9	123,2	123,3	123,7	124,0	124,0	124,0	125,4	125,6	125,6	
1 9 9 1	118,5	116,7	117,5	117,5	118,4	118,4	118,4	119,2	119,2	119,2	119,2	119,2	119,2	497
1 9 9 2	119,5	119,2	119,2	120,2	120,6	119,2	119,2	119,2	119,2	119,2	119,2	119,9	119,9	
1 9 9 1	125,4	123,0	123,0	123,3	123,3	124,7	126,0	126,0	126,3	126,3	126,3	128,2	128,2	498
1 9 9 2	129,8	128,2	128,2	128,2	128,2	128,9	130,1	130,7	130,7	130,7	130,8	130,8	131,7	
1 9 9 1	117,0	114,2	115,0	115,5	115,8	116,0	116,7	116,7	117,0	116,9	120,1	120,1	120,2	499
1 9 9 2	121,7	120,7	120,8	120,6	121,3	121,5	121,7	121,7	122,0	122,1	122,4	122,6	122,6	
1 9 9 1	117,6	113,2	113,2	113,5	115,9	116,3	116,3	119,0	119,5	118,9	121,3	122,3	122,3	500
1 9 9 2	125,5	124,1	124,1	121,7	124,1	127,7	127,7	124,9	124,9	125,8	125,8	127,8	127,8	
1 9 9 1	113,6	111,5	111,9	112,0	113,6	113,6	113,7	114,0	113,8	113,8	114,9	114,9	114,9	501
1 9 9 2	118,8	115,1	115,5	117,5	118,7	119,0	119,1	119,6	119,8	119,8	120,6	120,3	120,1	
1 9 9 1	98,4	96,8	97,0	97,1	98,9	98,9	99,2	99,2	98,5	98,5	98,9	98,9	98,9	502
1 9 9 2	98,7	98,5	98,3	98,3	99,2	99,3	98,5	98,6	98,8	98,8	98,6	98,6	98,7	
1 9 9 1	117,8	115,7	116,2	116,9	117,7	117,9	117,6	118,6	118,6	118,7	118,6	118,8	118,6	503
1 9 9 2	122,7	120,4	121,6	121,8	122,8	122,7	123,0	123,3	123,4	123,2	123,4	123,6	123,1	
1 9 9 1	119,2	117,0	115,6	116,7	119,1	119,4	119,6	120,1	120,3	120,3	120,6	121,1	121,1	504
1 9 9 2	123,5	121,6	122,1	121,1	122,7	122,8	124,2	124,5	124,5	124,5	124,7	124,7	124,7	
1 9 9 1	113,3	109,8	112,1	113,7	113,8	113,8	113,8	113,8	113,8	113,8	113,8	113,8	113,8	505
1 9 9 2	119,5	117,4	119,2	119,2	119,2	119,8	119,8	119,8	119,8	119,8	119,8	119,8	119,8	
1 9 9 1	108,4	107,9	107,9	108,0	108,1	108,0	108,0	108,6	108,8	108,8	108,9	108,9	108,9	506
1 9 9 2	111,4	110,0	110,0	111,0	111,5	111,5	111,5	111,9	111,9	111,9	112,2	112,2	110,9	
1 9 9 1	130,1	126,5	128,5	129,6	130,4	130,4	129,3	131,7	131,4	131,5	130,9	131,3	130,2	507
1 9 9 2	137,5	133,7	136,8	137,0	138,4	138,0	137,8	138,1	138,3	137,8	137,7	138,4	138,3	
1 9 9 1	119,4	116,3	116,5	117,9	119,1	119,6	119,9	120,0	120,2	120,3	120,3	121,0	121,1	508
1 9 9 2	124,4	120,8	121,4	123,1	122,7	123,1	124,9	125,5	125,6	125,7	126,4	127,0	126,6	
1 9 9 1	120,4	116,8	116,9	118,6	120,3	120,9	121,4	121,4	121,5	121,4	121,3	122,0	122,1	509
1 9 9 2	125,6	121,8	122,2	124,0	123,4	124,0	126,3	127,0	127,0	127,0	127,7	128,6	128,0	
1 9 9 1	116,3	114,7	115,2	115,8	115,8	115,8	115,8	116,2	116,3	117,1	117,5	117,9	117,9	510
1 9 9 2	121,0	117,9	119,1	120,4	120,5	120,5	120,8	121,4	121,9	121,9	122,5	122,5	122,5	
1 9 9 1	105,2	104,2	104,5	104,5	104,8	105,2	105,2	105,5	105,5	105,8	105,7	105,8	105,7	511
1 9 9 2	106,3	105,5	105,8	105,7	105,9	106,2	106,3	106,3	106,4	106,6	106,9	106,8	106,7	
1 9 9 1	116,2	113,7	115,6	115,8	115,8	115,8	116,2	116,3	116,6	117,1	117,1	117,1	117,1	512
1 9 9 2	121,2	118,4	120,1	120,6	120,9	121,6	122,0	121,8	121,8	120,5	122,0	122,1	122,1	
1 9 9 1	99,0	97,2	97,2	96,9	98,0	98,4	98,8	99,1	100,9	99,9	100,0	100,6	100,6	513
1 9 9 2	102,0	100,7	100,4	100,8	101,5	101,4	101,9	101,8	101,8	102,9	103,9	103,9	103,5	
1 9 9 1	99,1	99,1	99,5	99,2	99,0	99,7	99,3	99,8	98,7	99,5	98,9	98,5	98,4	514
1 9 9 2	96,9	97,3	97,7	97,0	97,1	97,0	96,9	96,7	96,7	96,9	96,8	96,6	96,4	
1 9 9 1	103,3	102,7	103,8	103,0	103,2	104,0	103,5	103,7	102,9	103,8	103,4	103,1	102,7	515
1 9 9 2	100,8	102,0	102,0	100,6	100,5	100,7	100,9	100,7	100,3	100,4	100,3	100,3	100,3	
1 9 9 1	116,8	113,6	113,7	113,9	116,5	116,9	116,9	116,9	118,0	118,1	118,7	119,2	119,2	516
1 9 9 2	122,1	119,7	120,0	120,2	121,2	122,3	122,3	122,8	122,8	122,8	123,9	123,8	123,8	
1 9 9 1	105,5	105,4	105,4	105,6	105,2	105,4	105,4	105,6	105,7	105,7	105,6	105,7	105,7	517
1 9 9 2	106,4	105,9	105,9	105,9	105,5	106,2	106,4	106,4	107,0	107,0	107,0	106,9	106,9	

LFD NR.	NR.DER GP- SYSTEMATIK	INDEX / INDEXGRUPPE	WAEGUNGS- ANTEIL	V-FAKTOR 1)	JAHRESDURCHSCHNITTE			
					1988	1989	1990	1991
518	39	MUSIKINSTRUMENTE, SPIELWAREN, SPORTGERAETE, SCHMUCK, BELICHTETE FILME, FUELLHALTER U. AE.	3,98	0,86801	103,6	102,6	106,2	110,2
519	391/2	MUSIKINSTRUMENTE	0,39	0,78178	111,5	114,9	120,4	125,5
520	391	GROSSMUSIKINSTRUMENTE	0,20	0,77612	111,7	115,4	122,7	129,0
521	392	KLEINMUSIKINSTRUMENTE	0,19	0,78491	111,2	114,3	117,9	121,9
522	3923	DARUNTER: SCHLAG-, EFFEKT- UND SIGNALINSTRUMENTE	0,03	0,78472	108,1	111,6	114,9	118,0
523	3924	BLASINSTRUMENTE	0,05	0,76120	115,5	121,6	127,1	133,0
524	3924 20	BLASINSTRUMENTE AUS METALL	0,02	0,76026	115,9	123,0	128,3	132,6
525	3924 60	BLASINSTRUMENTE AUS HOLZ	0,03	0,76236	115,2	120,7	126,3	133,3
526	393	SPIELWAREN	1,06	0,80115	107,3	110,3	116,2	122,8
527	394	TURN- UND SPORTGERAETE	0,35	0,88319	106,7	108,4	111,6	113,9
528	3944	DARUNTER: GERAETE FUER EIS- UND WINTERSPORT	0,06	0,95494	100,7	102,6	104,8	106,4
529	395	SCHMUCK, GOLD- UND SILBERSCHMIEDEWAREN	0,95	0,92225	99,5	99,5	101,8	106,0
530	398	ERZEUGNISSE DER FOTO- UND FILMLABORS, FUELLHALTER UND STEMPEL	1,23	0,91892	100,2	92,8	95,0	96,5
531	3981	ERZEUGNISSE DER FOTO- UND FILMLABORS	0,67	0,93876	94,5	79,6	78,4	78,2
532	3982	FUELLER, FUELLHALTER, KUGELSCHREIBER U. AE. SCHREIB- GERAETE AUS ALLEN WERKSTOFFEN	0,54	0,89209	107,0	108,3	114,9	118,6
533	3982 11-19	DARUNTER: FUELLER, FUELLHALTER UND FUELLFEDERHALTER	0,09	0,80808	109,2	113,4	123,5	130,9
534	3982 22-28	KUGELSCHREIBER	0,13	0,94943	106,4	106,8	110,2	113,7
535	3982 31/35	FASER- UND FILZSCHREIBER	0,17	.	108,2	109,4	114,2	116,4
536	3985	STEMPEL UND FLEXOKLISCHEES	0,02	0,86857	108,0	114,7	117,4	118,8

1) SIEHE ERLAEUTERUNGEN PUNKT 3.

GEWERBLICHER PRODUKTE (INLANDSABSATZ)

100

BUNDESGBIET

JAHR	DURCH- SCHNITT	JAN.	FEBR.	MAERZ	APRIL	MAI	JUNI	JULI	AUG.	SEPT.	OKT.	NOV.	DEZ.	LFD NR.
1 9 9 1	110,2	107,3	108,2	109,2	109,8	110,2	110,5	110,8	110,9	110,9	111,5	111,3	111,3	518
1 9 9 2	113,7	111,6	112,8	113,7	113,9	113,9	114,0	114,2	113,9	114,0	114,1	114,2	114,3	
1 9 9 1	125,5	122,5	122,7	124,7	125,0	125,2	125,8	126,3	126,3	126,6	127,5	126,9	126,9	519
1 9 9 2	132,4	128,0	129,7	131,9	132,0	132,1	132,7	132,9	133,7	133,9	133,9	133,9	133,9	
1 9 9 1	129,0	126,0	126,0	127,1	127,7	127,7	128,9	129,7	129,7	130,2	131,7	131,7	131,7	520
1 9 9 2	137,7	133,5	134,5	137,4	137,4	137,4	138,3	138,3	139,2	139,2	139,2	139,2	139,2	
1 9 9 1	121,9	118,9	119,9	122,2	122,2	122,5	122,6	122,8	122,8	122,8	123,0	121,9	121,9	521
1 9 9 2	126,8	122,3	124,7	126,1	126,4	126,6	126,8	127,3	127,9	128,3	128,3	128,3	128,4	
1 9 9 1	118,0	115,7	116,5	118,4	118,4	118,4	118,4	118,4	118,4	118,4	118,4	118,4	118,4	522
1 9 9 2	123,4	119,6	119,6	124,2	124,2	124,2	124,2	124,2	124,2	124,2	124,2	124,2	124,2	
1 9 9 1	133,0	128,7	130,0	132,3	132,3	133,4	133,9	133,9	133,9	133,9	134,6	134,6	134,6	523
1 9 9 2	142,1	135,1	139,8	140,5	141,6	142,2	142,8	142,8	142,8	144,3	144,3	144,3	144,7	
1 9 9 1	132,6	129,1	129,8	130,2	130,2	133,0	134,1	134,1	134,1	134,1	134,1	134,1	134,1	524
1 9 9 2	140,9	134,3	137,8	138,2	141,0	142,5	142,5	142,5	142,5	142,5	142,5	142,5	142,5	
1 9 9 1	133,3	128,4	130,1	133,7	133,7	133,7	133,7	133,7	133,7	133,7	135,0	135,0	135,0	525
1 9 9 2	142,9	135,7	141,2	142,0	142,0	142,0	143,0	143,0	143,0	145,5	145,5	145,5	146,1	
1 9 9 1	122,8	117,4	121,9	123,2	123,2	123,3	123,3	123,5	123,5	123,6	123,8	123,7	123,7	526
1 9 9 2	128,4	124,6	127,9	128,4	128,7	128,7	128,7	128,9	128,9	129,0	129,0	129,0	129,0	
1 9 9 1	113,9	112,8	113,2	112,8	113,1	113,4	113,4	113,5	113,7	114,8	115,6	115,5	115,5	527
1 9 9 2	117,5	116,1	116,1	116,4	116,4	116,8	116,9	117,7	117,9	118,2	118,6	119,2	119,2	
1 9 9 1	106,4	105,6	105,6	105,6	105,6	106,3	106,3	106,2	106,2	106,2	107,8	107,5	107,6	528
1 9 9 2	108,0	107,6	107,6	107,6	107,5	107,0	107,0	106,7	106,5	108,2	109,4	110,5	110,5	
1 9 9 1	106,0	102,3	101,1	103,0	104,9	106,1	107,3	107,9	108,1	107,6	108,3	107,9	107,1	529
1 9 9 2	108,8	106,9	107,4	109,7	110,1	109,8	109,7	109,4	108,7	108,7	108,1	108,3	108,5	
1 9 9 1	96,5	96,1	95,8	96,1	96,4	96,4	96,4	96,5	96,5	96,5	97,1	97,0	97,7	530
1 9 9 2	97,9	97,5	97,6	97,8	97,7	97,7	97,9	98,1	97,7	97,7	98,4	98,3	98,4	
1 9 9 1	78,2	78,5	78,1	78,1	78,1	78,1	78,1	78,1	78,1	78,1	78,4	78,1	78,1	531
1 9 9 2	77,1	77,8	77,4	77,8	77,4	77,4	77,4	77,4	76,6	76,6	76,6	76,5	76,5	
1 9 9 1	118,6	117,3	117,0	117,6	118,4	118,4	118,3	118,5	118,5	118,5	119,5	119,8	121,2	532
1 9 9 2	122,9	121,2	121,8	121,8	122,0	122,0	122,6	123,1	123,1	123,0	124,6	124,6	124,9	
1 9 9 1	130,9	126,2	126,2	128,6	131,0	131,0	131,0	132,0	132,0	132,0	133,2	133,2	133,9	533
1 9 9 2	136,1	133,9	135,0	135,0	136,0	136,0	136,5	136,5	136,5	136,5	137,1	137,1	136,9	
1 9 9 1	113,7	113,0	113,0	113,6	113,6	113,6	113,6	113,8	113,8	113,8	113,8	113,8	115,0	534
1 9 9 2	116,8	115,3	115,6	115,5	115,5	115,5	116,9	116,9	117,1	117,1	118,9	118,9	118,7	
1 9 9 1	116,4	115,3	115,3	115,7	116,2	116,2	116,2	116,2	116,2	116,2	117,7	117,7	118,1	535
1 9 9 2	119,4	118,1	118,1	118,1	118,5	119,7	119,7	119,7	119,7	119,7	120,3	120,3	120,3	
1 9 9 1	118,6	118,6	118,6	118,6	118,9	118,9	118,9	118,9	118,9	118,9	118,9	118,9	118,9	536
1 9 9 2	119,3	118,9	118,9	118,9	118,9	118,9	118,9	118,9	119,8	119,8	119,8	119,8	119,8	

LFD NR.	NR. DER GP-SYSTEMATIK	INDEX / INDEXGRUPPE	WAEGUNGS- ANTEIL	V-FAKTOR 1)	JAHRESDURCHSCHNITTE			
					1988	1989	1990	1991
537	40	CHEMISCHE ERZEUGNISSE	77,98	0,82471	92,5	95,2	93,8	93,2
538		INDUSTRIECHEMIKALIEN (GP-NRN. 41 UND 42)	23,38	.	77,6	82,7	77,4	74,8
539		CHEMISCHE SPEZIALERZEUGNISSE	54,60	.	98,8	100,5	100,8	101,0
540		VORWIEGEND ZUR WEITERVERARBEITUNG (GP-NRN. 43-46 SOWIE 491-494)	32,55	0,82997	95,9	97,6	97,8	97,7
541		VORWIEGEND ZUM KONSUM (GP-NRN. 47 SOWIE 495-499)	22,05	0,83943	103,2	104,8	105,2	106,0
542	41	ANORGANISCHE GRUNDSTOFFE UND CHEMIKALIEN	6,41	0,80001	90,0	92,2	92,2	91,7
543	411	CHEMISCHE GRUNDSTOFFE	1,45	.	87,6	89,4	87,7	87,0
544	412	ANORGANISCHE SAEUREN UND SAUERSTOFFVERBINDUNGEN DER NICHTMETALLE	0,81	0,75939	99,2	100,9	105,1	103,6
545	4121	DARUNTER: SALZSAEURE	0,07	0,84447	121,4	127,8	131,2	136,3
546	4122	SCHWEFELSAEURE	0,20	0,73735	82,7	87,1	88,5	82,0
547	414	ANORGANISCHE BASEN SOWIE METALLOXIDE, -HYDROXIDE UND -PEROXIDE	1,50	0,81863	85,3	91,2	92,2	93,7
548	4146	DARUNTER: OXIDE, HYDROXIDE UND PEROXIDE DER ALKALI- UND ERDALKALIMETALLE	0,46	.	98,9	104,9	114,6	119,5
549	415	METALLSALZE UND -PERSALZE DER ANORGANISCHEN SAEUREN	1,90	0,74172	96,8	99,3	101,5	102,2
550	4154	DARUNTER: SALZE DER SAUERSTOFFSAEUREN DES SCHWEFELS	0,26	0,79082	101,7	104,4	105,2	106,8
551	419	KOLLOIDE EDELMETALLE, NICHTRADIOAKTIVE ISOTOPE CHEMISCHER ELEMENTE, IHRE VERBINDUNGEN UND SONSTIGE ANORGANISCHE GRUNDSTOFFE UND CHEMIKALIEN	0,75	.	77,0	72,7	63,8	57,5
552	42	ORGANISCHE GRUNDSTOFFE UND CHEMIKALIEN	16,97	0,79217	72,9	79,2	71,8	68,5
553		NACHRICHTLICH GP-NRN. 4221-4224 (ORGANISCHE GRUNDSTOFFE) 2)	.	.	54,0	70,2	65,0	57,3
554	422	DARUNTER: KOHLENWASSERSTOFFE, CHEMISCH EINHEITLICH, IHRE HALOGEN-, SULFO-, NITRO- UND NITROSODERIVATE	4,77	0,80374	58,5	70,1	65,3	57,3
555	4221	DARUNTER: ACYCLISCHE UND ALICYCLISCHE KOHLENWASSERSTOFFE, CHEMISCH EINHEITLICH	2,62	.	56,9	71,0	65,7	59,3
556	4224	AROMATISCHE KOHLENWASSERSTOFFE, CHEM. EINHEITLICH	1,25	0,84172	47,8	68,6	63,5	53,1
557	4231	ACYCLISCHE ALKOHOLE	1,84	0,85677	80,5	84,5	74,9	74,5
558	4231 41	DARUNTER: AETHYLENGLYKOL	0,11	0,95423	107,6	143,2	96,6	91,4
559	425	AETHER, ALKOHOL- UND AETHERPEROXIDE, ACETALE U. AE.	1,44	0,84395	77,1	86,1	80,3	74,5
560	426	SAEUREN, IHRE ANHYDRIDE, HALOGENIDE, PEROXIDE U. AE.	2,62	0,74440	85,7	91,0	86,6	82,1
561	4261	DARUNTER: EINBASISCHE SAEUREN	1,42	0,89293	97,1	101,0	100,3	93,0
562	429	ORGANISCH-ANORGANISCHE VERBINDUNGEN UND SONSTIGE ORGANISCHE VORPRODUKTE, GRUNDSTOFFE UND CHEMIKALIEN	2,71	.	68,0	69,4	63,2	64,8
563	43	DUENGEMITTEL, PFLANZENBEHANDLUNGS- UND SCHAEDLINGSBEKAEMPFUNGSMITTEL	3,32	0,89730	91,8	91,2	91,5	93,6
564	431	DUENGEMITTEL	1,32	0,87757	77,1	74,7	73,5	73,6
565	4311	EINNAEHRSTOFFDUENGER	0,57	0,86644	77,0	72,8	72,6	.
566	4314	MEHRNAEHRSTOFFDUENGER	0,75	0,89309	77,1	76,2	74,2	.
567	434	PFLANZENBEHANDLUNGS- UND SCHAEDLINGSBEKAEMPFUNGSMITTEL	2,00	.	101,4	102,1	103,5	106,8

1) SIEHE ERLAEUTERUNGEN PUNKT 3.

2) ACYCLISCHE, ALICYCLISCHE UND AROMATISCHE KOHLENWASSERSTOFFE, CHEMISCH EINHEITLICH.

GEWERBLICHER PRODUKTE (INLANDSABSATZ)

100

BUNDESGBIET

JAHR	DURCH-SCHNITT	JAN.	FEBR.	MAERZ	APRIL	MAI	JUNI	JULI	AUG.	SEPT.	OKT.	NOV.	DEZ.	LFD NR.
1 9 9 1	93,2	95,3	95,5	94,9	93,9	93,1	92,6	92,5	92,4	92,3	92,1	91,7	91,8	537
1 9 9 2	91,4	92,0	91,9	91,7	91,9	91,7	91,5	91,8	91,4	91,2	91,0	90,9	90,1	
1 9 9 1	74,8	79,2	78,6	78,3	76,0	75,3	74,6	74,1	73,3	73,0	72,4	71,6	71,5	538
1 9 9 2	70,5	72,1	70,8	71,3	71,6	71,5	70,9	71,4	70,9	70,5	68,8	68,1	67,7	
1 9 9 1	101,0	102,2	102,7	102,0	101,6	100,7	100,4	100,4	100,5	100,6	100,5	100,3	100,4	539
1 9 9 2	100,4	100,5	101,0	100,4	100,7	100,4	100,3	100,5	100,2	100,1	100,5	100,7	99,7	
1 9 9 1	97,7	100,5	100,7	99,8	98,7	97,3	96,8	96,7	96,8	96,7	96,4	96,0	96,1	540
1 9 9 2	95,4	96,1	96,7	95,6	95,7	95,3	95,3	95,4	94,9	94,9	95,4	95,7	96,2	
1 9 9 1	106,0	104,9	105,7	105,4	105,8	105,8	105,7	106,0	106,0	106,3	106,6	106,7	106,8	541
1 9 9 2	107,7	106,9	107,4	107,7	107,9	107,9	107,8	107,9	107,9	107,8	107,9	108,0	107,8	
1 9 9 1	91,7	91,0	91,4	92,5	92,1	92,4	92,5	92,2	92,0	91,4	91,5	91,1	90,5	542
1 9 9 2	90,0	90,3	89,9	91,8	91,8	91,5	90,0	90,0	89,4	89,2	89,0	88,9	88,7	
1 9 9 1	87,0	87,9	87,9	87,8	88,5	87,5	87,3	87,3	87,0	86,8	85,4	85,4	85,4	543
1 9 9 2	85,8	85,4	84,9	85,4	85,4	85,6	86,4	86,5	87,0	85,8	85,9	86,0	86,0	
1 9 9 1	103,6	102,5	105,0	109,5	105,6	107,3	106,3	103,0	103,5	97,6	100,1	101,8	101,4	544
1 9 9 2	107,0	100,8	102,5	115,9	115,9	115,5	106,0	106,0	105,9	104,8	104,1	103,2	103,0	
1 9 9 1	136,3	133,2	133,2	133,2	137,2	137,2	137,2	137,2	137,3	137,5	137,5	137,6	137,6	545
1 9 9 2	134,7	137,7	137,7	137,7	137,7	136,3	136,2	136,2	134,1	133,0	131,1	130,0	128,2	
1 9 9 1	82,0	87,5	87,5	88,2	88,2	86,2	80,9	80,9	78,9	77,6	76,2	76,2	76,2	546
1 9 9 2	73,7	76,2	76,2	76,2	76,2	74,9	74,9	74,9	73,6	72,2	69,5	69,5	69,5	
1 9 9 1	93,7	92,5	93,5	93,4	92,0	93,7	94,0	93,9	94,1	94,7	95,0	94,7	93,1	547
1 9 9 2	90,3	91,9	90,1	92,2	92,5	91,1	90,5	91,1	89,7	89,5	89,0	88,1	87,9	
1 9 9 1	119,5	119,0	119,0	119,1	119,3	119,3	119,6	119,6	119,5	119,5	119,9	120,3	120,3	548
1 9 9 2	119,1	120,0	119,9	121,3	121,3	121,3	120,4	120,3	119,5	117,7	117,5	114,7	114,1	
1 9 9 1	102,2	101,4	101,6	102,1	102,5	102,7	102,3	102,4	102,6	102,7	102,7	101,5	101,3	549
1 9 9 2	99,2	101,3	100,9	99,0	99,0	99,1	98,8	98,8	98,8	98,9	98,8	98,8	98,3	
1 9 9 1	106,8	105,5	105,5	105,5	105,5	107,4	107,4	107,4	107,4	107,4	107,4	107,4	107,4	550
1 9 9 2	108,4	107,4	108,6	108,5	108,5	108,5	108,5	108,5	108,5	108,5	108,5	108,5	108,5	
1 9 9 1	57,5	55,2	52,9	56,7	58,3	57,5	59,4	61,1	58,0	58,2	58,9	57,2	56,1	551
1 9 9 2	56,4	57,5	58,0	58,7	58,6	58,2	56,7	55,0	54,1	53,6	54,2	55,8	55,8	
1 9 9 1	68,5	74,8	73,8	72,9	69,9	68,9	67,8	67,3	66,3	66,1	65,2	64,2	64,3	552
1 9 9 2	63,1	65,2	63,6	63,5	64,0	63,9	63,7	64,4	63,9	63,4	61,2	60,2	59,8	
1 9 9 1	57,3	70,1	66,3	65,7	55,5	55,5	55,1	53,4	53,0	53,1	53,2	53,3	53,3	553
1 9 9 2	49,3	52,2	51,7	51,7	51,4	51,2	50,2	51,2	50,7	50,6	44,0	43,4	43,4	
1 9 9 1	57,3	69,6	66,6	66,0	56,8	56,7	55,8	54,3	52,8	52,8	52,4	51,9	51,7	554
1 9 9 2	48,8	50,8	50,3	50,3	50,0	50,9	50,3	51,0	50,0	49,9	44,5	44,0	44,0	
1 9 9 1	59,3	76,1	70,5	69,5	58,0	58,0	57,5	54,9	54,4	54,4	53,0	52,6	52,6	555
1 9 9 2	49,5	52,6	52,4	52,4	51,6	51,1	49,7	50,1	49,4	49,4	45,6	44,7	44,7	
1 9 9 1	53,1	57,6	57,6	57,6	50,2	50,2	50,2	50,2	50,2	50,3	53,7	54,9	54,9	556
1 9 9 2	49,0	51,4	50,3	50,3	51,1	51,4	51,4	53,5	53,5	53,2	40,7	40,7	40,7	
1 9 9 1	74,5	80,7	81,9	80,5	79,3	77,4	72,7	73,4	71,6	71,6	68,7	68,3	67,8	557
1 9 9 2	66,8	67,5	68,4	67,1	69,4	69,3	68,3	69,0	67,9	65,3	65,2	63,6	61,0	
1 9 9 1	91,4	96,6	95,8	95,8	94,8	91,2	90,4	90,4	90,5	90,5	87,6	86,4	86,4	558
1 9 9 2	78,3	85,4	81,3	81,9	82,9	79,7	79,7	76,6	76,6	74,2	73,5	73,5	73,5	
1 9 9 1	74,5	81,8	79,9	79,9	78,8	77,5	74,1	72,5	72,1	71,5	69,7	68,2	68,2	559
1 9 9 2	64,1	66,5	66,0	65,7	65,0	65,0	65,2	65,2	64,3	63,5	61,5	60,9	60,3	
1 9 9 1	82,1	87,2	87,2	85,3	84,7	81,7	83,9	82,7	80,7	79,9	78,6	76,6	76,4	560
1 9 9 2	75,0	76,6	75,4	74,8	76,0	76,1	76,0	75,7	74,8	74,6	73,5	73,2	73,2	
1 9 9 1	93,0	99,0	99,0	96,4	96,9	92,4	96,6	94,0	91,0	89,9	88,8	85,9	85,9	561
1 9 9 2	83,8	85,7	85,1	84,2	84,2	84,2	83,6	83,2	82,1	82,1	83,2	83,2	84,7	
1 9 9 1	64,8	64,7	64,7	65,6	64,9	64,6	63,0	64,2	65,5	65,2	64,7	65,0	65,3	562
1 9 9 2	69,9	76,2	68,5	70,5	72,0	69,2	69,7	69,3	69,4	68,6	69,0	68,4	68,1	
1 9 9 1	93,6	94,4	94,5	94,6	95,2	95,1	94,0	92,4	92,3	92,5	92,4	92,7	93,1	563
1 9 9 2	95,0	94,8	96,8	97,0	97,3	97,3	97,3	95,0	92,9	93,0	92,7	92,8	93,1	
1 9 9 1	73,6	76,5	76,7	77,0	77,3	77,0	74,1	70,1	69,7	70,4	70,9	71,8	71,6	564
1 9 9 2	71,5	72,7	76,2	77,2	77,0	77,1	77,1	71,2	66,0	66,0	66,0	65,5	66,2	
1 9 9 1	565
1 9 9 2	
1 9 9 1	566
1 9 9 2	
1 9 9 1	106,8	106,2	106,2	106,2	106,9	107,1	107,1	107,1	107,2	107,1	106,6	106,5	107,4	567
1 9 9 2	110,5	109,4	110,3	110,1	110,6	110,6	110,7	110,7	110,7	110,7	110,4	110,8	110,8	

LFD NR.	NR. DER GP- SYSTEMATIK	INDEX / INDEXGRUPPE	WAEGUNGS- ANTEIL	V-FAKTOR 1)	JAHRES DURCHSCHNITTE			
					1988	1989	1990	1991
568	44	KUNSTSTOFFE UND SYNTHETISCHER KAUSCHUK	12,88	0,85453	93,6	94,9	92,0	89,4
569	441	KUNSTSTOFFE	11,97	0,85953	94,2	95,6	92,3	89,6
570	4412	KONDENSATIONS-, POLYKONDENSATIONS- UND POLY- ADDITIONSPRODUKTE	4,81	.	94,6	95,6	93,1	92,0
571	4412 6	DARUNTER: POLYESTERHARZE	0,46	.	89,1	85,6	82,8	84,5
572	4414	POLYMERISATIONS- UND MISCHPOLYMERISATIONSPRODUKTE	6,45	0,91416	93,9	95,7	91,2	86,7
573	4414 31/33	DARUNTER: POLYAETHYLEN	1,60	0,83132	90,1	90,3	83,5	80,9
574	4414 52	POLYVINYLCHLORID	1,13	1,03093	99,8	104,9	97,9	87,5
575	4417	KUNSTSTOFFE AUF ZELLULOSEBASIS	0,71	0,74694	93,7	94,2	97,1	100,2
576	445	SYNTHETISCHER KAUSCHUK	0,91	0,77077	85,8	85,6	87,9	86,9
577	45	CHEMIEFASERN	2,96	0,84909	93,6	96,9	98,3	97,5
578	451	ZELLULOSISCHE CHEMIEFASERN	0,59	0,77323	105,7	109,1	111,9	113,8
579	455	SYNTHETISCHE CHEMIEFASERN	2,37	0,86549	90,6	93,8	94,9	93,4
580	4551	SYNTHETISCHE SPINNFASERN	1,15	0,81682	91,7	90,7	89,5	88,8
581	4555	SYNTHETISCHE FILAMENTGARNE	1,22	0,91730	89,7	96,8	100,0	97,8
582	46	FARBSTOFFE, FARBEN, LACKE UND VERWANDTE ERZEUGNISSE	7,17	0,81287	103,7	107,1	111,3	112,7
583	461	ANORGANISCHE PIGMENTE UND ORGANISCHE FARBSTOFFE	3,22	0,82290	105,0	108,1	112,2	110,2
584	4612	ANORGANISCHE PIGMENTE	1,30	0,71462	112,6	120,0	125,8	114,6
585	4617	ORGANISCHE FARBSTOFFE	1,92	0,89886	99,9	100,0	102,9	107,3
586	464	ANSTRICHSTOFFE UND VERDUENNUNGEN	2,97	0,78435	103,7	107,8	112,9	117,9
587	4641 11	DARUNTER: ALKYDHARZLACKE	0,77	.	106,5	111,1	115,5	121,9
588	4641 61/62	DISPERSIONSFARBEN	0,56	.	106,7	109,2	113,7	119,7
589	467	ANDERE FARBEN UND VERWANDTE ERZEUGNISSE	0,98	0,87370	99,2	101,9	103,7	105,3
590	4673 10	DARUNTER: DRUCKFARBEN	0,80	0,92824	99,1	102,1	104,0	105,6
591	47	PHARMAZEUTISCHE ERZEUGNISSE	11,18	0,82358	103,6	105,3	105,6	107,2
592	471	VITAMINE UND HORMONE, ALKALOIDE UND GLYKOSIDE, ANTIBIOTIKA, ZUBEREITETE DROGEN	1,14	0,80715	103,1	104,5	105,2	108,1
593	4747	HUMAN-PHARMAZEUTISCHE SPEZIALITAETEN	9,12	0,83151	103,2	105,0	105,0	106,3
594	1	APOTHEKENBEDARF	7,48	0,82304	103,6	105,6	105,4	106,6
595	2	KRANKENHAUSBEDARF	1,64	0,87270	101,3	102,4	103,0	104,8
596	479	SONSTIGE PHARMAZEUTISCHE ERZEUGNISSE	0,92	.	107,8	108,7	111,8	114,5

1) SIEHE ERLAEUTERUNGEN PUNKT 3.

GEWERBLICHER PRODUKTE (INLANDSABSATZ)

100

BUNDESGBEIT

JAHR	DURCH- SCHNITT	JAN.	FEBR.	MAERZ	APRIL	MAI	JUNI	JULI	AUG.	SEPT.	OKT.	NOV.	DEZ.	LFD NR.
1 9 9 1	89,4	97,1	96,6	93,7	91,4	88,3	87,2	87,3	86,9	87,7	86,6	85,3	84,9	568
1 9 9 2	82,8	85,0	84,7	83,9	83,3	82,4	82,2	82,5	82,0	82,1	82,6	82,4	80,0	
1 9 9 1	89,6	97,7	97,3	94,2	91,7	88,4	87,2	87,4	86,9	87,8	86,7	85,3	84,9	569
1 9 9 2	82,6	85,0	84,6	83,8	83,2	82,2	82,0	82,4	81,8	81,9	82,4	82,2	79,7	
1 9 9 1	92,0	97,3	96,6	93,7	92,7	91,8	91,2	91,2	90,1	91,7	89,9	88,8	88,8	570
1 9 9 2	85,5	90,0	88,1	87,6	86,0	85,1	84,8	84,4	83,2	83,1	84,2	84,2	85,2	
1 9 9 1	84,5	85,8	85,5	85,0	84,8	85,1	84,6	83,7	84,4	83,9	84,2	83,7	83,2	571
1 9 9 2	82,6	83,6	83,1	83,1	83,0	82,6	82,3	82,5	82,1	82,1	82,6	82,4	81,9	
1 9 9 1	86,7	98,2	97,9	94,0	89,8	84,5	82,6	83,0	82,9	83,5	82,7	80,9	80,4	572
1 9 9 2	78,6	80,2	81,1	79,1	79,3	78,3	77,8	78,7	78,5	78,7	79,0	78,5	73,4	
1 9 9 1	80,9	101,4	100,7	95,0	86,3	77,5	75,7	75,9	75,8	73,7	71,5	69,3	68,4	573
1 9 9 2	66,5	67,3	69,8	69,6	68,1	65,4	66,0	66,8	67,2	67,9	65,9	64,4	59,4	
1 9 9 1	87,5	100,0	100,0	96,8	89,8	89,4	83,7	82,5	83,6	83,3	82,1	79,5	78,8	574
1 9 9 2	77,7	81,8	82,8	77,8	79,1	78,2	78,2	77,7	77,2	77,2	76,6	75,9	70,1	
1 9 9 1	100,2	97,4	95,8	98,9	102,7	100,3	101,6	101,7	101,7	101,3	100,6	100,5	99,5	575
1 9 9 2	99,6	94,7	93,6	99,8	99,8	97,6	100,4	101,9	101,7	102,1	101,5	102,8	98,8	
1 9 9 1	86,9	88,2	88,2	87,8	87,6	87,6	87,6	86,8	86,6	85,7	85,4	85,4	85,4	576
1 9 9 2	84,8	85,3	85,3	85,3	84,8	84,8	84,8	84,6	84,6	84,6	84,6	84,6	84,2	
1 9 9 1	97,5	98,5	98,7	98,6	98,5	97,8	97,8	96,9	96,8	96,7	96,6	96,5	96,5	577
1 9 9 2	95,1	95,5	95,5	95,3	95,3	95,3	95,2	95,1	95,2	95,1	94,8	94,7	94,7	
1 9 9 1	113,8	113,8	113,8	113,8	113,8	113,8	113,8	113,8	113,8	113,8	113,8	113,8	113,8	578
1 9 9 2	111,7	112,6	112,6	112,6	112,6	112,1	112,1	111,5	111,5	111,5	110,4	110,4	110,4	
1 9 9 1	93,4	94,7	94,9	94,8	94,7	93,8	93,8	92,7	92,6	92,4	92,3	92,2	92,2	579
1 9 9 2	91,0	91,3	91,2	91,0	91,0	91,1	91,0	91,0	91,1	91,0	90,9	90,8	90,8	
1 9 9 1	88,8	88,9	89,1	88,9	88,9	88,9	88,9	89,1	88,9	88,6	88,3	88,3	88,3	580
1 9 9 2	88,1	88,3	88,1	87,9	87,9	88,1	88,1	88,1	88,1	88,1	88,1	88,1	88,1	
1 9 9 1	97,8	100,2	100,4	100,4	100,2	98,4	98,4	96,0	96,0	96,0	96,0	95,8	95,8	581
1 9 9 2	93,8	94,1	94,1	94,0	94,0	93,9	93,8	93,8	93,9	93,8	93,6	93,4	93,4	
1 9 9 1	112,7	112,2	113,3	113,8	112,7	111,9	112,4	112,6	113,7	112,3	112,9	111,8	113,1	582
1 9 9 2	113,8	112,7	114,0	112,8	113,4	113,2	113,1	113,9	113,8	113,3	114,5	116,5	113,9	
1 9 9 1	110,2	110,4	111,3	113,4	111,2	109,5	110,4	108,3	110,9	109,7	110,5	108,6	108,3	583
1 9 9 2	110,6	109,4	110,5	109,8	109,2	110,1	110,2	110,5	110,7	110,5	111,9	112,6	111,3	
1 9 9 1	114,6	121,4	119,8	116,8	115,2	112,8	112,8	112,0	112,7	111,7	113,2	113,1	113,1	584
1 9 9 2	113,9	112,9	112,9	111,6	111,6	114,6	113,7	114,0	114,0	114,0	116,7	116,3	114,8	
1 9 9 1	107,3	102,9	105,6	111,1	108,5	107,2	108,8	105,8	109,7	108,3	108,6	105,6	105,0	585
1 9 9 2	108,3	107,0	108,9	108,5	107,5	107,0	107,8	108,2	108,5	108,1	108,6	110,1	108,9	
1 9 9 1	117,9	116,8	117,9	117,3	116,7	116,9	116,7	119,3	119,6	117,2	118,0	117,5	121,0	586
1 9 9 2	120,2	118,8	120,7	118,5	120,6	119,0	118,8	120,9	120,1	119,3	120,5	124,7	119,9	
1 9 9 1	121,9	119,8	120,4	121,4	121,6	121,4	121,0	121,8	121,8	122,9	123,1	122,4	125,0	587
1 9 9 2	125,4	124,0	125,4	126,6	126,8	125,1	124,8	125,8	124,7	124,7	125,0	126,7	125,5	
1 9 9 1	119,7	117,5	119,2	116,8	118,8	119,1	119,2	120,7	121,1	119,5	120,5	120,0	123,7	588
1 9 9 2	122,6	120,8	122,4	121,7	122,0	120,8	121,6	124,9	121,4	122,2	124,8	127,0	121,9	
1 9 9 1	105,3	104,4	105,9	104,8	105,3	104,9	105,6	106,0	105,2	105,8	105,5	105,1	105,4	589
1 9 9 2	104,9	105,2	105,2	105,4	105,5	105,6	105,3	104,1	104,7	104,6	104,7	104,4	104,3	
1 9 9 1	105,6	105,0	106,2	104,9	105,4	104,9	105,8	106,3	105,3	106,1	105,8	105,3	105,6	590
1 9 9 2	104,7	105,4	105,1	105,3	105,4	105,6	105,1	103,7	104,4	104,3	104,5	104,1	103,9	
1 9 9 1	107,2	105,8	106,4	106,5	106,7	106,8	106,9	107,3	107,4	107,6	108,0	108,2	108,3	591
1 9 9 2	109,8	108,3	108,8	109,4	109,6	109,7	110,0	110,2	110,3	110,3	110,4	110,6	110,1	
1 9 9 1	108,1	106,1	106,9	107,3	107,2	107,2	107,1	107,9	108,6	109,0	109,7	110,1	110,1	592
1 9 9 2	112,5	110,1	111,7	111,7	111,7	111,8	112,3	112,8	113,2	113,7	113,8	114,0	113,2	
1 9 9 1	106,3	104,9	105,6	105,7	106,0	106,1	106,2	106,4	106,5	106,7	107,0	107,2	107,3	593
1 9 9 2	108,8	107,3	107,7	108,4	108,7	108,9	109,1	109,2	109,3	109,3	109,4	109,4	109,0	
1 9 9 1	106,6	105,1	105,9	106,0	106,4	106,5	106,5	106,7	106,8	107,0	107,4	107,6	107,7	594
1 9 9 2	109,3	107,8	107,9	108,8	109,2	109,3	109,7	109,7	109,8	109,8	109,9	110,0	109,4	
1 9 9 1	104,8	104,1	104,2	104,4	104,4	104,5	104,7	104,9	105,2	105,1	105,2	105,2	105,3	595
1 9 9 2	106,6	105,3	106,4	106,5	106,5	106,6	106,7	106,9	106,9	107,0	107,0	107,0	106,8	
1 9 9 1	114,5	113,4	113,5	113,7	113,5	113,5	113,5	115,1	115,0	115,1	115,0	116,3	116,0	596
1 9 9 2	116,3	116,0	116,0	116,1	116,1	116,1	116,2	116,0	116,2	116,0	116,3	117,5	117,5	

LFD NR.	NR. DER GP- SYSTEMATIK	INDEX / INDEXGRUPPE	WAEGUNGS- ANTEIL	V-FAKTOR 1)	JAHRESDURCHSCHNITTE			
					1988	1989	1990	1991
597	49	SONSTIGE CHEMISCHE ERZEUGNISSE	17,09	0,83083	99,9	101,4	102,2	103,0
598	491	DARUNTER: GELATINE UND KLEBSTOFFE	0,84	.	109,0	112,1	113,7	117,4
599	4917	DARUNTER: SYNTHETISCHE KLEBSTOFFE	0,61	0,84307	111,6	115,5	117,1	122,4
600	492	GERBSTOFFE, HILFSMITTEL FUER LEDER, TEXTILIEN UND PAPIER, ORGANISCHE GRENZFLAECHEAKTIVE STOFFE UND ZUBEREITUNGEN	1,83	.	88,6	91,2	94,6	98,9
601	493	ANDERE HILFSMITTEL	2,43	.	95,3	96,5	96,9	96,8
602	494	BITUMINOESE DACH- UND DICHTUNGSMATERIALIEN, BAUTEN- SCHUTZMITTEL U. AE. ERZEUGNISSE	1,12	0,80754	94,0	92,2	92,2	95,0
603	4941	BITUMINOESE DACH- UND DICHTUNGSMATERIALIEN	0,42	.	86,5	81,3	78,6	83,2
604	4942	BAUTENSCHUTZMITTEL UND VERWANDTE ERZEUGNISSE	0,70	.	98,4	98,8	100,5	102,1
605	495	FOTOCHEMISCHE ERZEUGNISSE, DRUCKFORMEN UND MAGNETOGRAMMTRAEGER	2,08	.	97,2	97,4	94,9	87,9
606	4952	DARUNTER: FOTOCHEMISCHE ERZEUGNISSE, NICHT BELICHTET	1,03	.	100,8	103,0	100,1	88,3
607	496	SEIFEN, WASCH- UND REINIGUNGSMITTEL	2,07	0,96079	107,9	110,5	112,9	114,5
608	4961	SEIFEN	0,26	0,85096	99,0	100,8	102,2	103,6
609	4965	WASCH-, SPUEL- UND REINIGUNGSMITTEL	1,81	0,98001	109,2	111,9	114,4	116,0
610	497	KOERPERPFLEGEMITTEL	3,35	0,84176	106,1	108,1	108,4	112,6
611	4973	DARUNTER: HAUTPFLEGEMITTEL	0,80	.	107,7	111,3	113,9	117,1
612	4975	MUNDPFLEGEMITTEL	0,41	0,87223	103,1	104,6	103,4	106,3
613	4976	HAARPFLEGEMITTEL	1,04	.	108,4	109,4	108,2	114,2
614	498	SELBSTKLEBEBAENDER UND CHEMISCHER BUEROBEDARF	1,07	.	97,2	98,7	95,9	86,3
615	499	ANDERE CHEMISCHE ERZEUGNISSE	2,30	0,83334	100,9	102,4	105,4	108,3
616	4991	DARUNTER: PUTZ- UND PFLEGEMITTEL	0,71	0,81841	101,8	105,3	109,5	112,3

1) SIEHE ERLAEUTERUNGEN PUNKT 3.

GEWERBLICHER PRODUKTE (INLANDSABSATZ)

100

BUNDESGBEIT

JAHR	DURCH- SCHNITT	JAN.	FEBR.	MAERZ	APRIL	MAI	JUNI	JULI	AUG.	SEPT.	OKT.	NOV.	DEZ.	LFD NR.
1 9 9 1	103,0	101,8	102,7	102,5	103,0	103,0	102,7	102,8	103,0	103,1	103,1	103,9	103,8	597
1 9 9 2	103,9	103,8	104,4	103,4	104,1	103,9	103,8	104,0	103,8	103,8	104,0	103,9	103,8	
1 9 9 1	117,4	116,0	117,3	118,2	117,8	117,4	117,3	117,9	117,9	117,2	117,6	117,7	116,8	598
1 9 9 2	121,4	119,1	121,1	121,2	121,3	121,7	121,5	121,4	121,2	121,3	123,0	122,0	121,4	
1 9 9 1	122,4	121,2	121,2	122,7	123,0	123,0	123,0	123,0	123,0	122,2	122,2	122,2	122,2	599
1 9 9 2	127,0	124,9	127,2	127,2	127,2	127,2	127,2	127,2	127,2	127,2	127,2	127,2	127,2	
1 9 9 1	98,9	97,0	97,8	97,7	98,0	98,8	98,2	97,9	99,5	98,0	97,0	103,4	103,2	600
1 9 9 2	101,2	101,2	103,1	100,4	97,2	97,9	101,2	102,0	101,1	102,5	103,0	102,6	102,6	
1 9 9 1	96,8	94,3	95,7	96,9	97,0	97,1	97,2	97,2	97,2	97,5	97,2	97,5	96,9	601
1 9 9 2	96,6	97,0	97,7	92,9	98,2	97,1	96,1	97,1	96,6	96,5	96,6	96,9	96,6	
1 9 9 1	95,0	94,3	94,4	94,9	95,4	95,0	95,0	95,0	94,5	94,9	95,3	96,0	95,6	602
1 9 9 2	94,3	94,8	94,5	94,1	95,3	94,3	94,5	94,6	94,3	94,9	93,5	93,4	92,9	
1 9 9 1	83,2	84,3	83,5	84,1	85,3	83,4	81,7	82,7	81,0	81,4	83,1	84,6	83,5	603
1 9 9 2	79,7	82,7	81,3	80,5	82,3	79,9	79,4	79,9	80,2	81,0	77,1	76,7	75,8	
1 9 9 1	102,1	100,4	101,0	101,5	101,5	102,0	102,9	102,3	102,7	103,0	102,7	102,8	102,8	604
1 9 9 2	103,0	102,1	102,4	102,2	103,1	103,0	103,6	103,4	102,8	103,3	103,3	103,4	103,2	
1 9 9 1	87,9	89,5	89,5	88,5	88,5	88,4	87,8	87,8	87,5	87,6	86,8	86,2	86,1	605
1 9 9 2	82,9	86,1	83,9	84,0	83,9	83,6	82,4	82,5	81,9	81,8	81,5	81,3	81,3	
1 9 9 1	88,3	89,4	89,4	87,9	87,9	87,9	87,8	87,9	87,9	88,2	88,5	88,1	88,1	606
1 9 9 2	85,7	88,1	85,0	85,1	85,1	84,8	85,6	85,8	85,7	85,8	85,9	85,8	85,8	
1 9 9 1	114,5	112,9	114,8	113,0	114,1	113,8	113,1	113,5	113,2	115,5	117,0	116,2	116,7	607
1 9 9 2	116,2	114,8	117,6	117,1	117,7	116,8	115,9	116,0	115,8	115,4	116,2	116,4	114,7	
1 9 9 1	103,6	102,7	103,2	102,7	103,8	103,6	104,0	104,0	103,2	103,6	105,7	103,8	103,4	608
1 9 9 2	104,8	103,7	104,1	104,4	104,4	104,4	105,1	105,6	104,8	105,3	105,7	105,4	104,8	
1 9 9 1	116,0	114,3	116,4	114,5	115,6	115,3	114,4	114,9	114,6	117,2	118,6	118,0	118,7	609
1 9 9 2	117,8	116,3	119,6	118,9	119,6	118,6	117,5	117,5	117,3	116,9	117,7	117,9	116,1	
1 9 9 1	112,6	109,9	111,2	111,2	112,1	112,1	112,1	112,9	113,6	113,6	113,8	114,9	114,2	610
1 9 9 2	117,7	116,5	117,1	117,8	117,9	118,3	118,0	117,6	118,1	117,2	117,9	118,1	118,1	
1 9 9 1	117,1	114,4	115,2	116,3	116,3	116,3	116,3	117,7	117,7	117,7	117,7	119,8	119,8	611
1 9 9 2	121,2	121,6	121,6	121,6	121,6	121,6	121,6	120,4	120,4	120,4	120,4	121,7	121,7	
1 9 9 1	106,3	104,9	104,9	104,9	105,9	106,9	106,9	106,9	106,9	106,9	106,9	106,9	106,9	612
1 9 9 2	108,7	108,8	109,3	109,3	109,3	109,3	109,3	108,2	108,2	108,2	108,2	108,2	108,2	
1 9 9 1	114,2	110,7	113,7	111,8	114,3	113,1	113,1	113,7	116,1	116,1	116,2	116,6	114,5	613
1 9 9 2	120,3	116,9	118,6	120,1	120,1	121,4	120,5	121,1	122,7	119,9	121,4	120,4	120,4	
1 9 9 1	86,3	89,2	89,4	88,0	88,3	87,8	87,1	85,7	84,6	83,8	83,8	83,7	84,1	614
1 9 9 2	82,9	84,0	84,7	83,0	83,5	83,7	82,4	82,7	82,1	83,3	82,2	81,2	82,0	
1 9 9 1	108,3	107,4	107,9	107,7	108,3	108,7	108,4	108,5	108,5	108,4	108,6	108,4	108,7	615
1 9 9 2	109,6	108,5	108,7	108,9	109,3	109,2	109,8	109,7	110,0	110,0	109,7	109,9	110,9	
1 9 9 1	112,3	111,3	113,0	110,4	112,2	113,7	112,7	112,3	112,3	112,1	112,3	111,8	113,0	616
1 9 9 2	114,9	112,1	112,4	113,4	114,2	113,9	115,9	115,5	116,5	116,5	115,5	116,1	116,7	

LFD NR.	NR. DER GP-SYSTEMATIK	INDEX / INDEXGRUPPE	WAEGUNGS-ANTEIL	V-FAKTOR 1)	JAHRESDURCHSCHNITTE			
					1988	1989	1990	1991
617	50	BUEROMASCHINEN; DATENVERARBEITUNGSGERAETE UND -EINRICHTUNGEN	8,65	0,96815	89,3	88,8	86,3	84,8
618	501	BUEROMASCHINEN	0,81	.	93,2	93,2	92,7	93,1
619	505	GERAETE UND EINRICHTUNGEN FUER DIE AUTOMATISCHE DATENVERARBEITUNG	7,84	0,98141	88,9	88,3	85,6	84,0
620	51	FEINKERAMISCHE ERZEUGNISSE	2,42	0,83235	106,1	108,7	112,6	118,0
621	511	HAUSHALTS-, WIRTSCHAFTS- UND ZIERGEGENSTAENDE AUS PORZELLAN	0,74	0,76471	112,5	117,1	122,6	130,1
622	513	HAUSHALTS-, WIRTSCHAFTS- UND ZIERGEGENSTAENDE AUS STEINGUT UND STEINZEUG	0,30	0,77571	106,7	108,2	110,1	115,8
623	515	KERAMISCHE INSTALLATIONS- UND ZIERGEGENSTAENDE FUER SANITAERE UND HYGIENISCHE ZWECKE	0,27	0,82251	106,2	108,5	115,7	133,2
624	516	ISOLATOREN UND ISOLIERTEILE, ERZEUGNISSE AUS FEINKERAMISCHEN STOFFEN FUER CHEMISCHE UND ANDERE TECHNISCHE ZWECKE	0,41	0,85109	104,3	105,3	107,5	110,3
625	5161	ISOLATOREN UND ISOLIERTEILE	0,29	0,86444	104,2	105,2	107,7	110,4
626	5165	ERZEUGNISSE AUS FEINKERAMISCHEN STOFFEN FUER CHEMISCHE UND ANDERE TECHNISCHE ZWECKE	0,12	0,82167	104,4	105,5	107,3	110,2
627	5171	WAND- UND BODENFLIESEN	0,70	0,92751	100,2	102,2	104,8	104,7
628	5171 2	WAND- UND BODENFLIESEN, GLASIERT	0,58	.	100,0	101,9	102,9	101,9
629	5171 5	WAND- UND BODENFLIESEN, UNGLASIERT	0,12	.	101,5	103,8	114,0	118,4
630	52	GLAS UND GLASWAREN	6,11	0,90770	100,5	102,3	105,8	108,4
631	5211	FLACHGLAS	0,70	0,86801	111,5	114,8	119,2	119,5
632	5221	HOHLGLAS	3,08	0,85073	98,0	99,3	103,1	108,2
633	5221 1	DARUNTER: GETRAENKEFLASCHEN AB 150 CM3 INHALT	1,07	0,91914	89,4	88,9	92,0	97,8
634	5221 2	KONSERVENGLAS	0,30	0,86112	95,8	96,5	98,7	105,5
635	5221 3	MEDIZIN- UND VERPACKUNGSGLAS	0,28	0,81367	99,2	101,4	105,3	111,4
636	5221 4	WIRTSCHAFTSGLAS UND BLEIKRISTALL	0,66	0,81729	102,3	105,8	112,0	117,5
637	5241	VEREDELTES FLACHGLAS	1,64	1,03697	100,3	102,4	105,4	106,6
638	5271	GLASFASER	0,69	0,90868	101,1	102,9	104,8	102,1

1) SIEHE ERLAEUTERUNGEN PUNKT 3.

GEWERBLICHER PRODUKTE (INLANDSABSATZ)

100

BUNDESGBEBIET

JAHR	DURCH-SCHNITT	JAN.	FEBR.	MAERZ	APRIL	MAI	JUNI	JULI	AUG.	SEPT.	OKT.	NOV.	DEZ.	LFD NR.
1 9 9 1	84,8	84,7	84,8	84,9	85,0	85,0	85,2	85,3	85,1	84,9	84,6	84,3	84,1	617
1 9 9 2	84,7	84,3	84,8	84,8	84,9	84,9	84,9	84,7	84,7	84,3	84,0	84,8	84,9	
1 9 9 1	93,1	92,4	93,1	93,1	93,1	93,1	93,1	93,2	93,3	93,3	93,3	93,3	93,2	618
1 9 9 2	94,3	93,8	93,8	93,8	93,8	94,0	94,1	94,1	94,1	94,1	95,1	95,1	95,2	
1 9 9 1	84,0	83,9	83,9	84,1	84,2	84,2	84,4	84,5	84,3	84,0	83,7	83,4	83,1	619
1 9 9 2	83,7	83,4	83,9	83,8	84,0	84,0	84,0	83,7	83,7	83,3	82,9	83,7	83,8	
1 9 9 1	118,0	114,9	115,3	115,7	116,7	118,2	118,4	118,6	119,0	119,7	119,8	119,7	119,8	620
1 9 9 2	122,9	119,8	120,1	121,9	121,9	123,1	123,2	123,6	123,7	124,4	124,3	124,4	124,4	
1 9 9 1	130,1	124,8	125,4	126,4	129,7	131,1	131,8	131,8	131,8	131,8	132,3	132,3	132,3	621
1 9 9 2	139,3	132,9	134,2	137,3	137,9	140,6	140,6	141,4	141,4	141,4	141,4	141,4	141,4	
1 9 9 1	115,8	112,4	112,4	112,4	112,4	113,8	113,8	114,2	116,9	120,2	120,2	120,2	120,2	622
1 9 9 2	123,9	120,2	120,2	122,2	122,2	122,2	122,2	123,0	123,0	128,7	127,6	127,6	127,6	
1 9 9 1	133,2	122,0	124,6	125,9	127,9	136,2	135,7	136,5	137,0	137,1	138,4	138,5	138,6	623
1 9 9 2	143,5	139,1	139,9	142,5	141,6	143,8	144,3	144,6	144,6	144,7	145,5	145,7	145,8	
1 9 9 1	110,3	109,3	109,5	109,5	109,9	110,1	110,2	110,5	110,8	110,9	111,1	111,0	111,0	624
1 9 9 2	113,5	111,6	111,6	113,1	113,1	113,5	113,6	113,7	114,5	114,6	114,4	114,4	114,4	
1 9 9 1	110,4	109,2	109,5	109,5	110,1	110,3	110,5	110,5	110,7	110,8	111,2	111,0	111,0	625
1 9 9 2	113,7	111,3	111,3	113,2	113,2	113,8	113,8	113,9	114,6	114,7	114,7	114,7	114,7	
1 9 9 1	110,2	109,5	109,5	109,5	109,5	109,5	109,5	110,6	111,0	111,0	111,0	111,0	111,0	626
1 9 9 2	113,3	112,2	112,2	112,8	112,8	112,8	113,2	113,2	114,1	114,6	113,8	113,8	113,8	
1 9 9 1	104,7	105,9	105,8	105,6	104,5	104,4	104,3	104,3	104,3	105,1	104,2	104,1	104,1	627
1 9 9 2	102,6	103,3	102,4	102,6	102,6	102,6	102,6	102,6	102,6	102,6	102,5	102,5	102,5	
1 9 9 1	101,9	103,4	103,2	103,0	101,7	101,5	101,4	101,4	101,4	102,3	101,3	101,2	101,2	628
1 9 9 2	100,5	101,3	100,3	100,4	100,4	100,4	100,4	100,5	100,5	100,4	100,4	100,4	100,4	
1 9 9 1	118,4	118,4	118,4	118,4	118,4	118,4	118,4	118,4	118,4	118,4	118,4	118,4	118,4	629
1 9 9 2	112,9	112,9	112,9	112,9	112,9	112,9	112,9	112,9	112,9	112,9	112,9	112,9	112,9	
1 9 9 1	108,4	107,6	108,0	108,0	108,0	108,2	108,4	108,3	108,7	109,0	109,1	108,6	108,6	630
1 9 9 2	109,2	109,1	109,1	109,3	108,6	109,0	109,0	108,5	109,3	109,6	109,1	109,5	109,9	
1 9 9 1	119,5	119,7	119,7	119,7	119,8	119,8	119,8	120,5	120,5	120,5	120,5	116,7	116,7	631
1 9 9 2	117,2	117,4	117,5	117,5	118,1	118,2	118,2	118,2	118,2	118,2	115,0	115,0	115,0	
1 9 9 1	108,2	106,3	107,0	107,2	107,4	107,8	107,9	108,1	109,0	109,1	109,5	109,4	109,4	632
1 9 9 2	109,5	110,0	110,2	110,0	109,7	109,2	109,1	108,4	110,0	109,7	109,5	109,4	109,3	
1 9 9 1	97,8	96,5	97,4	97,7	97,8	97,9	97,8	97,8	97,8	98,1	98,2	98,3	98,2	633
1 9 9 2	93,2	96,0	97,6	97,0	95,8	95,0	93,7	92,0	91,3	90,2	89,4	89,1	89,0	
1 9 9 1	105,5	102,0	105,1	104,2	105,2	105,6	106,1	106,2	106,4	106,4	106,6	106,1	106,4	634
1 9 9 2	103,8	105,6	105,3	105,1	105,4	103,2	103,8	102,8	102,7	103,1	102,7	103,1	103,0	
1 9 9 1	111,4	110,6	110,6	110,8	111,2	111,2	111,6	111,8	111,8	111,8	111,8	111,8	111,8	635
1 9 9 2	115,7	115,5	115,5	115,5	115,5	115,5	115,5	115,5	116,0	116,0	116,0	116,0	116,0	
1 9 9 1	117,5	114,2	114,2	115,1	115,1	116,5	116,6	117,3	119,4	119,7	120,7	120,7	120,7	636
1 9 9 2	124,5	122,0	123,4	123,7	123,7	123,7	125,0	125,0	125,0	125,4	125,6	125,6	125,6	
1 9 9 1	106,6	106,3	106,6	106,5	106,1	106,5	107,0	106,4	106,3	107,1	106,9	106,7	106,8	637
1 9 9 2	108,5	107,3	107,1	108,3	106,2	108,6	108,6	107,8	108,0	109,3	109,3	110,1	111,5	
1 9 9 1	102,1	104,1	103,7	103,2	103,3	102,6	102,1	101,2	101,2	101,5	101,2	100,8	100,7	638
1 9 9 2	101,0	100,7	100,6	100,4	100,4	100,2	100,0	100,5	100,3	101,1	100,9	103,5	103,2	

LFD-NR.	NR. DER GP-SYSTEMATIK	INDEX / INDEXGRUPPE	WAEGUNGS-ANTEIL	V-FAKTOR 1)	JAHRESDURCHSCHNITTE			
					1988	1989	1990	1991
639	53	SCHNITTHOLZ, SPERRHOLZ UND SONSTIGES BEARBEITETES HOLZ	6,33	1,06277	100,0	105,4	112,0	105,5
640	531	SAEGEWERKSERZEUGNISSE	3,02	1,09668	97,7	106,7	119,2	106,3
641	5316 10	NADELSCHNITTHOLZ	2,30	1,13782	96,5	107,9	122,8	107,2
642	1	BAUHOLZ	0,53	1,10043	95,8	105,4	118,6	108,9
643	2	BRETTER, BREITE UEBER 16 CM	0,25	1,16629	96,1	107,7	122,3	104,0
644	3	BRETTER, BREITE 8 BIS 16 CM	0,51	1,24971	96,6	113,6	133,5	105,4
645	4	ROHHOBLER	0,14	1,12254	96,9	105,0	118,3	110,4
646	5	BOHLEN	0,30	1,13407	94,8	105,1	117,7	103,2
647	6	LATTEN	0,14	1,14540	96,5	106,1	120,6	106,9
648	7	BLOCKWARE	0,14	0,97110	100,0	104,3	112,3	110,2
649	8	KIEFERNSTAMMWARE	0,04	0,95794	99,5	102,4	108,8	109,0
650	9	VORRATSKANTHOLZ	0,25	1,19627	98,1	110,8	128,6	111,5
651	5316 50	LAUBSCHNITTHOLZ	0,57	0,93951	102,9	107,1	115,7	115,9
652	1	BUCHENBLOCKWARE, GEDAEMPFT	0,04	0,90794	105,4	111,3	123,4	125,6
653	2	BUCHENBLOCKWARE, UNGEDAEMPFT	0,19	0,94487	103,5	108,7	121,4	122,3
654	3	BUCHENGESTELLWARE, UNGEDAEMPFT	0,21	0,98030	103,6	108,1	117,0	116,6
655	4	EICHENBLOCKWARE	0,13	0,88651	99,9	101,6	103,1	102,3
656	5318	SCHWARTEN UND SPREISSEL, RESTSTOFFSPAENE U. AE.	0,15	1,21073	95,0	87,3	76,3	55,9
657	5361	SPERRHOLZ	0,49	0,97071	104,0	107,2	113,0	117,6
658	5361 10	FURNIERPLATTEN	0,25	0,90818	107,6	110,4	117,5	124,1
659	5361 20	TISCHLERPLATTEN	0,24	1,02043	100,3	104,0	108,4	110,8
660	5371	HOLZFASERHARTPLATTEN	0,24	1,00205	102,0	101,8	102,8	104,9
661	5371 21	NICHT BEARBEITET	0,06	0,99196	101,9	101,1	102,3	105,0
662	5371 25	BEARBEITET	0,18	1,01142	102,0	102,1	103,0	104,9
663	5381	HOLZSPANPLATTEN	2,58	1,04609	101,8	103,8	104,2	102,3
664	5381 41	ROH ODER GESCHLIFFEN	1,31	1,04860	100,3	102,8	103,9	102,1
665	5381 47	KUNSTSTOFFBESCHICHTET	1,27	1,03920	103,3	104,9	104,6	102,6

1) SIEHE ERLAEUTERUNGEN PUNKT 3.

GEWERBLICHER PRODUKTE (INLANDSABSATZ)

100

BUNDESGBEIT

JAHR	DURCH- SCHNITT	JAN.	FEBR.	MAERZ	APRIL	MAI	JUNI	JULI	AUG.	SEPT.	OKT.	NOV.	DEZ.	LFD NR.
1 9 9 1	105,5	107,6	106,8	106,2	106,0	105,6	105,3	105,2	105,2	105,0	104,9	104,5	103,6	639
1 9 9 2	101,2	103,1	103,1	102,2	102,3	102,1	101,8	101,6	101,0	100,6	100,1	98,9	97,8	
1 9 9 1	106,3	111,5	109,5	108,3	107,0	106,3	105,8	105,2	105,2	104,8	104,5	104,0	103,3	640
1 9 9 2	102,6	102,8	102,4	102,2	102,2	102,5	102,9	103,1	103,4	103,3	102,9	101,9	101,1	
1 9 9 1	107,2	113,7	111,2	109,8	108,1	107,2	106,6	105,9	105,9	105,3	104,9	104,3	103,4	641
1 9 9 2	102,4	102,8	102,1	101,7	101,8	102,1	102,6	103,1	103,2	103,4	103,0	101,8	100,8	
1 9 9 1	108,9	112,7	111,2	110,1	108,6	108,1	108,2	108,2	108,3	108,2	108,1	107,7	107,4	642
1 9 9 2	107,3	107,0	106,6	106,5	106,5	107,0	107,5	107,8	108,2	108,4	108,3	107,3	106,5	
1 9 9 1	104,0	112,3	109,1	107,6	105,3	103,9	103,1	102,5	102,2	101,7	101,3	100,3	98,7	643
1 9 9 2	97,8	98,2	97,9	97,7	97,4	97,4	98,1	98,3	98,5	98,6	98,3	96,8	96,0	
1 9 9 1	105,4	117,8	112,9	110,8	108,3	106,6	105,2	102,8	102,8	101,4	100,0	99,3	97,2	644
1 9 9 2	94,3	95,9	94,0	93,4	93,6	94,1	94,5	95,6	95,6	95,8	95,0	93,2	91,1	
1 9 9 1	110,4	112,5	111,8	111,3	110,2	110,4	110,1	109,7	110,5	110,3	110,1	109,3	109,0	645
1 9 9 2	109,6	108,8	108,9	108,6	108,9	109,3	109,8	110,9	111,0	111,0	109,9	109,4	108,4	
1 9 9 1	103,2	108,7	106,6	105,3	103,6	102,9	102,6	102,3	102,3	102,0	101,3	100,7	100,4	646
1 9 9 2	99,8	99,8	98,9	98,7	99,0	99,4	100,0	100,5	100,8	101,0	100,7	99,7	99,0	
1 9 9 1	106,9	112,9	110,8	109,3	108,0	107,1	106,1	105,5	105,3	104,9	105,3	104,1	103,2	647
1 9 9 2	102,3	102,7	102,5	102,3	102,1	102,3	102,6	102,9	103,1	103,0	102,4	101,4	100,7	
1 9 9 1	110,2	110,7	110,3	110,2	110,2	109,9	109,9	110,1	110,1	110,1	110,3	110,4	110,6	648
1 9 9 2	111,4	110,8	110,7	110,8	111,0	111,3	111,4	111,8	112,0	111,9	111,8	111,9	111,8	
1 9 9 1	109,0	108,8	108,7	108,5	108,4	108,5	108,8	109,5	109,1	109,4	109,2	109,3	109,3	649
1 9 9 2	109,4	109,3	109,3	109,0	109,2	109,0	109,1	109,4	109,4	109,8	110,2	109,8	109,8	
1 9 9 1	111,5	118,3	116,0	113,8	112,3	111,6	110,8	110,2	110,0	109,2	109,2	108,4	107,7	650
1 9 9 2	105,8	106,9	106,9	105,8	105,5	105,6	106,1	105,8	105,9	106,2	105,9	104,6	104,1	
1 9 9 1	115,9	115,8	115,9	115,7	115,7	115,8	115,8	115,8	115,8	116,1	116,0	116,1	116,1	651
1 9 9 2	116,9	116,4	116,9	117,0	116,7	117,3	117,5	117,2	117,8	116,9	116,7	116,1	115,7	
1 9 9 1	125,6	124,4	124,6	124,6	124,7	125,5	125,5	125,3	125,4	126,0	126,8	127,0	127,1	652
1 9 9 2	130,0	127,4	128,7	128,7	129,2	130,5	130,6	130,8	130,4	130,8	130,8	130,4	131,1	
1 9 9 1	122,3	122,0	122,1	122,1	122,1	122,1	122,1	122,1	122,1	122,3	122,8	122,9	123,3	653
1 9 9 2	124,9	124,0	124,5	124,8	124,9	125,3	125,5	125,3	125,2	125,0	125,5	124,7	124,4	
1 9 9 1	116,6	116,8	116,9	116,5	116,5	116,6	116,6	116,7	116,7	117,1	116,5	116,4	116,1	654
1 9 9 2	116,1	116,2	116,8	116,9	116,0	116,9	117,1	116,5	118,2	116,0	114,9	114,1	113,2	
1 9 9 1	102,3	102,5	102,4	102,4	102,3	102,4	102,3	102,2	102,2	102,5	102,1	102,2	102,3	655
1 9 9 2	102,3	102,2	102,2	102,2	102,1	102,1	102,4	102,4	102,3	102,2	102,4	102,3	102,2	
1 9 9 1	55,9	61,1	58,9	57,7	56,9	56,2	55,4	54,5	54,0	54,0	54,0	53,9	53,9	656
1 9 9 2	51,3	52,8	52,3	52,3	52,7	52,8	52,0	50,5	50,3	50,3	50,0	49,7	50,1	
1 9 9 1	117,6	114,5	114,8	116,1	118,1	117,8	118,0	118,4	118,6	118,6	118,9	118,7	118,5	657
1 9 9 2	120,3	118,2	119,3	120,2	120,7	120,8	120,8	121,2	121,0	120,9	120,2	120,2	119,6	
1 9 9 1	124,1	120,0	120,2	122,1	125,0	124,1	124,3	124,9	125,1	125,2	125,9	125,9	125,9	658
1 9 9 2	129,7	125,5	127,1	128,7	129,9	130,0	130,2	131,0	131,1	130,9	130,3	131,0	130,6	
1 9 9 1	110,8	108,8	109,2	109,8	110,9	111,2	111,4	111,6	111,8	111,7	111,7	111,3	110,7	659
1 9 9 2	110,4	110,6	111,1	111,4	111,2	111,2	111,0	111,0	110,5	110,5	109,7	108,9	108,1	
1 9 9 1	104,9	103,6	104,3	104,3	104,3	105,2	105,4	105,4	105,5	105,1	105,6	105,3	105,1	660
1 9 9 2	101,3	104,7	105,1	104,1	103,5	103,2	102,1	100,4	99,6	98,7	98,7	98,5	97,4	
1 9 9 1	105,0	103,1	103,5	103,8	103,8	105,6	106,0	105,9	105,9	105,6	105,9	105,7	105,5	661
1 9 9 2	102,5	106,0	105,8	104,2	103,0	103,5	102,7	100,8	101,2	101,2	100,7	100,8	100,2	
1 9 9 1	104,9	103,7	104,6	104,5	104,5	105,0	105,2	105,2	105,3	104,9	105,5	105,2	104,9	662
1 9 9 2	100,9	104,3	104,8	104,0	103,7	103,1	101,9	100,3	99,0	97,9	98,0	97,7	96,5	
1 9 9 1	102,3	102,0	102,4	101,9	102,7	102,5	102,3	102,6	102,7	102,7	102,7	102,2	101,0	663
1 9 9 2	96,0	100,3	100,7	98,7	98,8	98,1	97,0	96,1	94,7	93,7	93,2	91,3	89,9	
1 9 9 1	102,1	101,4	102,0	101,5	102,4	102,1	101,9	102,6	102,8	103,1	102,7	102,1	100,1	664
1 9 9 2	93,9	99,8	99,9	96,8	97,1	96,3	94,9	93,9	92,0	91,1	90,4	88,1	86,6	
1 9 9 1	102,6	102,7	102,9	102,4	103,1	103,0	102,8	102,7	102,6	102,3	102,8	102,4	102,0	665
1 9 9 2	98,2	100,8	101,6	100,6	100,6	99,9	99,1	98,4	97,4	96,3	96,0	94,6	93,3	

LFD NR.	NR. DER GP- SYSTEMATIK	INDEX / INDEXGRUPPE	WAEGUNGS- ANTEIL	V-FAKTOR 1)	JAHRESDURCHSCHNITTE			
					1988	1989	1990	1991
666	54	HOLZWAREN	20,57	0,83123	108,5	112,5	117,4	122,1
667	541	BAUELEMENTE AUS HOLZ	2,98	0,85900	101,9	105,2	110,8	115,7
668	5411 22	DARUNTER: FENSTER FUER DEN HOCHBAU	1,41	.	102,8	107,5	113,9	118,6
669	542	MOEBEL, MATRATZEN, HOLZGEHAEUSE UND ANDERE TISCHLEREIERZEUGNISSE	14,46	0,81359	110,8	115,0	119,4	125,0
670	5422	ZIMMER- UND KUECHENMOEBEL AUS HOLZ	10,88	0,81614	111,2	115,4	119,9	125,7
671	5422 21	DARUNTER: SESSEL	1,19	0,82200	108,4	112,0	115,8	121,2
672	5422 23	MEHRSTIZIGE GEPOLSTERTE ANBAUELEMENTE	1,22	.	107,3	110,3	113,5	117,7
673	5422 27	LIEGEN	0,36	.	110,4	113,6	118,0	123,1
674	5422 46	EIN- BZW. ANBAUKUECHENSCHRAENKE	2,95	0,81454	112,5	117,1	121,7	128,1
675	5423	MATRATZEN	0,38	0,84328	105,8	107,0	108,6	111,7
676	5425	BUEROMOEBEL	1,29	0,80839	110,0	112,8	116,0	120,9
677	5426	SPEZIALMOEBEL UND INNENAUSBAUTEN AUS HOLZ	1,91	0,79419	110,2	116,0	120,6	126,7
678	5426 30	DARUNTER: LADENEINRICHTUNGEN	0,80	0,85018	109,4	115,2	118,1	124,1
679	543	VERPACKUNGSMITTEL AUS HOLZ	0,77	0,99303	99,2	103,1	115,8	111,9
680	5434	KISTEN	0,38	0,92344	100,4	103,6	117,1	116,7
681	5439	FLACHPALETTEN	0,39	1,07344	98,0	102,5	114,5	107,2
682	544	TECHNISCHE, GEWERBLICHE, LANDWIRTSCHAFTLICHE U. AE. HOLZWAREN	1,84	0,87512	106,4	110,7	115,0	115,9
683	5441	LEISTEN UND RAHMEN UEBERWIEGEND AUS HOLZ	0,65	0,81128	108,5	112,8	115,3	122,0
684	5444	HOLZBESTANDTEILE FUER FAHRZEUGE, BOOTE UND MOEBEL	0,93	0,84622	104,7	106,0	108,6	109,8
685	5448	SONSTIGE TECHNISCHE, GEWERBLICHE UND LANDWIRT- SCHAFTLICHE GERAETE AUS HOLZ (BETONSCHALUNGSPLETTEN)	0,26	1,14286	107,2	122,6	136,9	122,7
686	546	KORB-, KORK-, FLECHT- UND BUERSTENWAREN	0,52	0,83771	103,0	105,5	109,6	112,6
687	5463	KORK UND KORKWAREN	0,06	0,88136	98,1	103,7	119,4	121,4
688	5466	PINSEL, BUERSTEN UND BESEN	0,46	0,83138	103,7	105,8	108,3	111,4

1) SIEHE ERLAEUTERUNGEN PUNKT 3.

GEWERBLICHER PRODUKTE (INLANDSABSATZ)

100

BUNDESGBEIT

JAH	DURCH- SCHNITT	JAN.	FEBR.	MAERZ	APRIL	MAI	JUNI	JULI	AUG.	SEPT.	OKT.	NOV.	DEZ.	LFD NR.
1 9 9 1	122,1	119,8	120,5	120,7	121,6	121,9	122,0	122,2	122,5	123,0	123,3	123,7	123,7	666
1 9 9 2	126,8	124,5	125,3	125,7	126,2	126,7	126,9	127,2	127,3	127,4	128,0	128,2	128,2	
1 9 9 1	115,7	112,4	112,7	113,0	115,8	115,9	116,5	116,5	116,6	117,0	117,2	117,2	117,2	667
1 9 9 2	120,5	117,7	117,8	118,1	119,1	120,8	121,1	121,1	121,4	121,5	122,6	122,6	122,5	
1 9 9 1	118,6	115,1	115,1	115,1	119,8	119,8	119,8	119,8	119,8	119,8	119,8	119,8	119,8	668
1 9 9 2	122,3	119,8	119,8	119,8	120,7	123,5	123,5	123,5	123,5	123,5	123,5	123,5	123,5	
1 9 9 1	125,0	122,5	123,5	123,5	124,3	124,8	124,8	125,2	125,4	126,1	126,4	126,9	127,0	669
1 9 9 2	130,8	128,2	129,2	129,9	130,3	130,5	130,8	131,2	131,2	131,4	132,0	132,3	132,5	
1 9 9 1	125,7	122,9	124,3	124,1	124,9	125,4	125,4	125,9	126,0	126,7	127,2	127,7	127,8	670
1 9 9 2	131,9	129,3	130,4	131,1	131,4	131,5	131,8	132,3	132,2	132,4	133,2	133,6	133,8	
1 9 9 1	121,2	118,8	119,9	120,1	120,9	121,3	121,3	121,4	121,4	121,9	122,2	122,4	122,6	671
1 9 9 2	126,7	124,6	124,8	125,6	126,4	126,4	127,1	127,1	127,2	127,3	127,7	128,2	128,2	
1 9 9 1	117,7	115,6	116,4	116,6	117,3	117,8	117,8	117,9	117,9	118,4	118,6	118,8	119,0	672
1 9 9 2	122,9	120,0	120,4	121,8	122,6	122,6	123,0	123,3	123,8	124,1	124,5	124,5	124,5	
1 9 9 1	123,1	121,6	122,7	122,7	123,1	123,1	123,1	123,5	123,5	123,5	123,5	123,5	123,5	673
1 9 9 2	127,5	124,9	125,8	126,5	126,5	126,5	127,3	128,0	128,7	128,7	129,0	129,0	129,5	
1 9 9 1	128,1	125,7	128,1	126,8	127,4	127,4	127,4	128,1	128,1	128,9	129,1	130,2	130,2	674
1 9 9 2	134,5	132,1	134,1	134,3	134,3	134,4	134,4	135,1	134,2	134,2	135,0	135,8	135,9	
1 9 9 1	111,7	109,9	110,3	110,7	111,5	111,5	111,6	111,8	112,0	112,4	112,6	112,9	113,3	675
1 9 9 2	114,6	113,3	114,1	113,8	114,2	114,4	114,4	114,6	115,0	115,4	115,3	115,4	115,6	
1 9 9 1	120,9	118,0	118,2	118,9	119,8	120,8	121,0	121,4	122,2	122,5	122,7	122,8	122,8	676
1 9 9 2	125,7	123,2	123,3	123,5	124,3	125,5	126,4	126,6	127,1	127,1	127,2	127,3	127,3	
1 9 9 1	126,7	125,4	125,5	125,6	126,2	126,7	126,7	126,8	126,8	127,6	127,6	128,0	127,9	677
1 9 9 2	131,0	128,2	129,6	130,3	131,2	131,4	131,4	131,5	131,7	131,7	131,7	131,6	131,6	
1 9 9 1	124,1	123,0	123,0	123,0	123,9	124,5	124,5	124,5	124,5	124,5	124,5	124,5	124,5	678
1 9 9 2	126,9	124,5	124,5	126,0	126,7	127,2	127,2	127,8	127,8	127,8	127,8	127,8	127,8	
1 9 9 1	111,9	114,6	114,1	113,6	113,0	112,3	111,8	111,5	111,3	110,8	110,7	109,9	108,6	679
1 9 9 2	105,6	107,7	107,4	105,7	105,6	105,6	105,6	105,3	105,4	105,3	104,9	104,4	104,0	
1 9 9 1	116,7	117,7	117,0	117,0	116,8	116,8	116,5	116,5	116,5	116,5	116,5	116,5	115,6	680
1 9 9 2	113,7	114,9	114,3	114,5	114,4	113,9	113,8	113,7	113,7	113,6	113,1	112,6	112,4	
1 9 9 1	107,2	111,5	111,2	110,3	109,3	107,9	107,2	106,7	106,3	105,3	105,1	103,5	101,8	681
1 9 9 2	97,6	100,7	100,7	97,1	97,1	97,6	97,6	97,1	97,3	97,3	96,9	96,4	95,8	
1 9 9 1	115,9	115,1	114,8	115,9	116,1	115,1	115,3	115,2	116,3	116,4	116,5	117,2	117,2	682
1 9 9 2	117,6	116,9	117,0	117,1	117,0	117,8	117,9	117,9	118,0	117,9	118,0	117,6	117,5	
1 9 9 1	122,0	117,7	117,7	120,7	120,7	120,7	120,7	120,7	124,0	124,0	124,0	126,8	126,8	683
1 9 9 2	128,1	126,8	126,8	126,8	126,8	128,8	128,8	128,8	128,8	128,8	128,8	128,8	128,8	
1 9 9 1	109,8	109,9	110,0	110,1	110,5	109,3	109,4	109,4	109,4	109,4	109,9	109,9	109,9	684
1 9 9 2	109,2	109,3	109,3	108,5	108,9	108,9	108,9	108,9	108,9	108,9	109,5	109,5	109,5	
1 9 9 1	122,7	127,0	124,9	124,8	124,4	122,1	123,0	122,1	121,9	122,3	121,3	119,1	119,3	685
1 9 9 2	121,0	119,4	119,8	120,2	121,2	121,9	122,9	122,7	123,3	123,0	121,5	118,7	117,6	
1 9 9 1	112,6	111,4	111,8	112,3	112,6	112,5	112,5	112,5	112,5	112,7	112,9	113,3	113,6	686
1 9 9 2	116,2	114,9	115,3	115,4	115,7	115,7	115,7	116,1	116,2	116,3	117,4	117,6	117,6	
1 9 9 1	121,4	120,4	121,5	121,5	121,5	121,5	121,5	121,5	121,5	121,5	121,5	121,5	121,5	687
1 9 9 2	124,4	122,8	122,8	122,8	123,9	123,9	123,9	125,4	125,4	125,4	125,4	125,4	125,4	
1 9 9 1	111,4	110,2	110,6	111,0	111,5	111,3	111,3	111,4	111,4	111,6	111,7	112,2	112,6	688
1 9 9 2	115,1	113,9	114,3	114,5	114,6	114,6	114,6	114,9	115,0	115,1	116,3	116,6	116,6	

FRUEHERES

LFD NR.	NR. DER GP-SYSTEMATIK	INDEX / INDEXGRUPPE	WAEGUNGS- ANTEIL	V-FAKTOR 1)	JAHRES DURCHSCHNITTE			
					1988	1989	1990	1991
689	55	HOLZSCHLIFF, ZELLSTOFF, PAPIER UND PAPPE 2)	8,68	0,82677	94,7	100,4	99,9	95,4
690	552	ZELLSTOFF	0,30	0,89168	•	115,4	106,5	86,3
691	553/4	PAPIER UND PAPPE, UNVEREDELT	8,38	0,82349	94,5	99,8	99,7	95,7
692	553	PAPIER, UNVEREDELT	7,31	0,82745	94,7	100,0	99,7	94,9
693	5531	ZEITUNGSDRUCKPAPIER	0,70	0,85252	98,2	98,4	97,9	96,8
694	5532	DRUCK- UND SCHREIBPAPIER	4,84	0,80594	97,4	102,2	102,4	97,3
695	5532 22	DRUCKPAPIER UND -KARTON, UNGEKLEBT, HOLZHALTIG	0,91	0,84706	95,1	100,1	102,7	99,1
696	5532 25	DRUCKPAPIER UND -KARTON, UNGEKLEBT, HOLZFREI	1,05	0,79719	99,2	106,4	106,5	102,1
697	5532 31/39	LWC-PAPIER UND MASCHINENGESTRICHENES DRUCKPAPIER	2,51	0,80017	97,3	100,1	99,4	93,4
698	5532 61	SCHREIBPAPIER UND -KARTON, UNGEKLEBT, HOLZHALTIG	0,15	0,80512	99,6	107,9	110,3	107,1
699	5532 65	SCHREIBPAPIER UND -KARTON, UNGEKLEBT, HOLZFREI	0,22	0,78932	99,3	109,7	111,1	105,7
700	5533	KRAFTPAPIER	0,37	.	89,7	96,7	98,6	97,6
701	5534	PACKPAPIER	0,63	0,86143	90,7	100,7	101,2	96,6
702	5534 11	DARUNTER: PACKPAPIER AUS ALTPAPIER (AP)	0,25	0,89396	82,5	95,5	91,0	80,8
703	5534 15	PACKPAPIER AUS ZELLSTOFF (ZP)	0,19	0,83880	94,8	103,9	108,8	106,4
704	5535	WELLPAPPENPAPIER	0,77	0,90598	79,6	88,8	83,6	75,0
705	554	PAPPE, UNVEREDELT	1,07	0,79984	93,6	98,9	99,3	101,4
706	5541 71	DARUNTER: DUPLIX- UND TRIPLEXKARTON, UNGESTRICHEN	0,21	0,78623	95,1	99,2	100,2	102,6
707	5541 74	GEDECKTER GRAUKARTON (MASCHINENGRAPPE)	0,24	0,84802	89,5	93,4	94,3	95,0
708	56	PAPIER- UND PAPPEWAREN DARUNTER:	14,79	0,83001	101,2	105,3	108,0	111,1
709	563	BUEROBEDARF AUS PAPIER UND PAPPE, SCHREIBWAREN	1,29	.	107,0	110,0	114,3	118,1
710	5631	GESCHAEFTSBUECHER, BUEROHILFSMITTEL, LERNMITTEL UND KALENDER	0,79	0,79888	109,8	113,3	117,6	121,7
711	5633	BRIEFUMSCHLAEGE, BRIEFBLOECKE, PAPIERAUSSTATTUNGEN	0,50	0,84109	102,5	104,7	109,2	112,4
712	565	VERPACKUNGSMITTEL AUS PAPIER UND PAPPE	6,79	.	100,9	106,7	109,5	113,3
713	5651	PAPIERSAECKE	0,44	0,77971	103,1	105,6	108,5	108,8
714	5652	TUETEN UND BEUTEL, GANZ ODER UEBERWIEGEND AUS PAPIER	0,36	0,79502	104,2	110,0	115,3	120,5
715	5654	WELLPAPPE	3,13	0,76976	98,3	106,1	107,6	110,5
716	5654 50	DARUNTER: ERZEUGNISSE AUS WELLPAPPE	2,86	0,76052	99,0	106,6	108,2	111,5

1) SIEHE ERLAEUTERUNGEN PUNKT 3.

2) OHNE PREISREPRESENTANTEN FUER HOLZSCHLIFF.

BUNDESGBEBIET

JAHR	DURCH- SCHNITT	JAN.	FEBR.	MAERZ	APRIL	MAI	JUNI	JULI	AUG.	SEPT.	OKT.	NOV.	DEZ.	LFD NR.
1 9 9 1	95,4	97,7	97,6	97,6	96,8	96,7	96,5	96,1	95,4	94,2	93,5	92,0	90,5	689
1 9 9 2	87,0	88,8	88,2	87,6	87,2	87,1	87,2	87,4	87,0	86,4	86,2	85,7	84,8	
1 9 9 1	86,3	90,0	87,7	87,0	86,3	86,3	86,0	85,4	86,2	85,7	85,8	85,1	83,9	690
1 9 9 2	82,8	83,4	83,0	82,9	82,6	82,6	82,5	82,7	82,7	82,7	82,7	82,7	82,7	
1 9 9 1	95,7	97,9	98,0	98,0	97,2	97,0	96,9	96,4	95,8	94,5	93,8	92,3	90,7	691
1 9 9 2	87,1	89,0	88,4	87,8	87,4	87,3	87,4	87,5	87,2	86,6	86,4	85,8	84,9	
1 9 9 1	94,9	97,6	97,5	97,4	96,5	96,3	96,1	95,7	94,9	93,4	92,7	91,0	89,4	692
1 9 9 2	85,9	87,6	87,0	86,4	86,0	85,9	86,0	86,2	85,9	85,4	85,2	84,8	83,9	
1 9 9 1	96,8	97,7	97,7	97,3	97,3	97,3	97,3	97,3	97,3	97,3	97,3	96,5	91,6	693
1 9 9 2	77,6	80,9	80,9	79,3	76,9	76,8	76,8	76,8	76,8	76,8	76,5	76,5	76,5	
1 9 9 1	97,3	100,5	100,3	100,1	98,8	98,6	98,3	98,0	97,1	95,4	95,0	93,5	92,3	694
1 9 9 2	90,0	91,5	91,0	90,4	90,3	90,0	90,0	90,4	90,1	89,4	89,4	89,0	88,2	
1 9 9 1	99,1	101,8	101,3	100,8	100,0	99,7	99,9	99,9	98,5	97,7	97,4	95,6	96,3	695
1 9 9 2	93,5	95,6	94,7	94,4	94,4	92,4	92,5	92,9	94,4	92,1	93,0	92,8	93,3	
1 9 9 1	102,1	105,2	104,8	104,6	104,1	103,8	103,1	103,0	101,6	100,1	100,0	98,4	96,5	696
1 9 9 2	94,1	95,4	94,9	94,8	94,2	94,1	94,5	94,8	93,9	93,9	93,7	92,7	92,8	
1 9 9 1	93,4	96,9	96,9	96,9	94,8	94,6	94,4	93,9	93,4	91,0	90,6	89,2	87,8	697
1 9 9 2	85,8	87,2	86,9	85,9	86,1	86,2	86,1	86,4	85,8	85,4	85,1	85,0	83,4	
1 9 9 1	107,1	108,9	107,6	107,3	107,2	107,2	107,1	107,0	107,1	106,9	106,5	106,3	105,9	698
1 9 9 2	103,9	105,2	105,1	104,6	104,1	104,1	103,9	105,0	105,0	103,9	103,6	101,7	100,9	
1 9 9 1	105,7	108,3	109,2	108,0	108,0	107,6	106,9	106,8	106,3	106,0	103,5	101,8	96,5	699
1 9 9 2	93,3	96,7	94,5	94,0	93,3	93,6	93,3	94,3	92,5	92,3	93,1	92,1	89,9	
1 9 9 1	97,6	99,3	99,3	98,8	97,9	97,9	97,9	97,7	97,4	97,0	96,3	95,8	95,5	700
1 9 9 2	94,1	94,9	94,7	94,7	94,7	94,7	94,7	94,7	94,4	93,9	92,9	92,7	91,8	
1 9 9 1	96,6	98,9	99,1	99,2	99,3	99,0	98,6	96,9	96,1	95,0	93,3	92,2	91,0	701
1 9 9 2	88,6	90,5	90,3	89,1	88,6	88,9	88,9	89,2	88,1	88,5	87,7	87,2	86,2	
1 9 9 1	80,8	85,5	85,5	86,2	86,2	86,2	85,6	81,1	79,3	77,4	73,8	72,0	70,5	702
1 9 9 2	67,9	69,7	69,1	67,5	67,2	68,2	68,4	68,7	67,1	68,5	67,9	67,2	65,2	
1 9 9 1	106,4	107,8	107,8	107,4	107,5	106,9	106,5	106,8	106,5	105,6	105,2	104,6	104,1	703
1 9 9 2	101,9	103,5	103,6	102,7	102,7	102,5	102,3	102,5	101,7	101,4	100,1	100,0	99,8	
1 9 9 1	75,0	77,7	77,6	77,8	78,0	78,3	78,4	77,8	76,1	74,1	71,8	67,0	65,4	704
1 9 9 2	61,3	62,7	61,5	61,2	61,1	61,8	62,6	62,1	61,7	61,0	61,0	60,1	58,4	
1 9 9 1	101,4	100,1	101,1	102,0	102,2	102,1	102,0	101,5	101,8	101,9	101,2	100,8	99,6	705
1 9 9 2	95,7	98,5	97,7	97,1	96,8	96,5	96,6	96,3	95,8	95,0	94,4	92,6	91,5	
1 9 9 1	102,6	100,6	105,9	105,2	105,5	103,5	103,5	100,8	102,9	102,7	102,1	100,2	98,3	706
1 9 9 2	96,2	99,9	98,7	98,0	97,2	96,5	97,2	96,9	97,6	94,9	93,8	93,1	90,6	
1 9 9 1	95,0	94,8	95,8	96,1	96,4	96,1	95,5	95,5	95,2	95,4	94,1	93,1	91,5	707
1 9 9 2	88,2	90,0	89,4	88,9	89,1	88,6	88,8	88,6	88,4	87,9	87,7	86,0	84,6	
1 9 9 1	111,1	109,6	109,9	110,4	110,9	111,0	111,3	111,6	111,5	111,6	111,8	111,8	111,7	708
1 9 9 2	111,6	111,8	112,0	112,0	111,5	111,6	111,6	111,5	111,4	111,7	111,6	111,3	111,1	
1 9 9 1	118,1	117,0	117,6	117,7	117,4	117,5	117,8	117,7	117,9	118,1	119,4	119,9	119,9	709
1 9 9 2	120,8	120,7	121,3	121,2	121,0	120,8	120,6	120,3	120,2	120,5	121,5	121,0	121,0	
1 9 9 1	121,7	120,8	121,2	121,3	120,9	120,8	121,0	121,0	121,3	121,3	123,4	123,4	124,4	710
1 9 9 2	126,3	125,8	126,6	126,2	126,1	126,1	125,9	125,4	125,4	126,0	127,8	127,2	127,4	
1 9 9 1	112,4	110,9	112,0	112,0	112,0	112,2	112,7	112,6	112,6	112,9	113,0	112,8	112,8	711
1 9 9 2	112,2	112,7	112,9	113,3	112,9	112,6	112,3	112,2	112,0	111,8	111,6	111,2	110,9	
1 9 9 1	113,3	111,8	112,0	112,7	113,3	113,6	113,4	114,0	113,9	113,8	113,9	113,9	113,7	712
1 9 9 2	112,4	113,6	113,2	113,1	112,3	112,5	112,4	112,1	112,0	112,5	112,2	111,8	111,4	
1 9 9 1	108,8	108,4	108,4	108,4	108,9	108,4	108,7	109,1	109,1	109,1	109,1	109,1	109,1	713
1 9 9 2	110,6	109,1	109,8	110,0	110,0	110,0	110,7	110,7	110,7	110,7	112,1	111,4	111,4	
1 9 9 1	120,5	117,6	118,0	118,8	120,3	120,9	121,5	121,5	121,5	121,5	121,6	121,5	121,5	714
1 9 9 2	122,3	121,6	121,5	121,5	121,2	121,2	122,2	122,7	122,7	122,7	123,7	123,1	122,9	
1 9 9 1	110,5	109,4	109,3	109,8	110,8	111,4	110,8	111,0	110,7	110,6	110,8	110,9	110,3	715
1 9 9 2	106,8	110,1	108,5	108,1	107,2	107,4	106,7	106,0	105,7	106,5	105,7	105,2	104,5	
1 9 9 1	111,5	110,3	110,1	110,5	111,8	112,3	111,7	111,9	111,8	111,6	111,7	111,9	111,8	716
1 9 9 2	108,5	111,7	110,3	110,0	109,0	109,2	108,3	107,6	107,4	108,3	107,4	106,9	106,4	

LFD NR.	NR. DER GP- SYSTEMATIK	INDEX / INDEXGRUPPE	WAEGUNGS- ANTEIL	V-FAKTOR 1)	JAHRESDURCHSCHNITTE			
					1988	1989	1990	1991
717	5656	VERPACKUNGSMITTEL AUS KARTON UND VOLLPAPPE	2,86	.	103,2	107,0	110,9	116,2
718	5656 10	VERPACKUNGSMITTEL FUER FLUESSIGKEITEN	0,73	0,79477	104,6	107,1	110,2	113,9
719	5656 20	UEBERZOGENE VERPACKUNGSMITTEL, FEINKARTONAGEN	0,18	0,81549	103,8	108,7	113,1	120,5
720	5656 30	ANDERE VERPACKUNGSMITTEL AUS KARTON	1,46	0,82785	103,4	107,8	112,6	118,7
721	5656 40	ANDERE VERPACKUNGSMITTEL AUS VOLLPAPPE	0,49	0,74618	100,0	103,7	106,2	111,0
722	566	HARTPAPIERWAREN	0,72	.	104,2	108,0	111,5	116,1
723	567	BUCHBINDERISCHE ERZEUGNISSE	0,64	0,89151	107,1	110,0	113,6	118,5
724	5681	ZELLSTOFFWATTE-, FILTRIERPAPIER- U. KREPPAPIERWAREN	3,72	0,90425	97,0	99,7	101,8	103,3
725	5684	KASSEN- UND BUCHUNGSROLLEN, ENDLOSPAPIERE, GESCHENKPAPIERE U. AE.	0,28	0,88987	100,8	103,6	105,4	107,5
726	57	DRUCKEREIERZEUGNISSE	20,04	0,85182	106,3	109,6	112,4	115,7
727	571	DRUCKERZEUGNISSE	19,05	0,83789	106,5	109,8	112,8	116,3
728	5711	GESCHAEFTSDRUCKSACHEN	3,67	0,78244	109,3	114,7	117,8	120,9
729	5711 1	EINZELFORMULARE	2,46	.	114,8	119,6	123,8	128,8
730	5711 3	ENDLOSFORMULARE	1,21	.	98,1	104,9	105,5	104,9
731	5712	KATALOGE UND WERBEDRUCKE	4,96	0,83448	108,1	111,6	114,5	117,9
732	5712 2/4	VERSANDHAUS-, REISE- UND SONSTIGE KATALOGE	1,29	.	107,2	109,8	110,3	110,7
733	5712 7	WERBEDRUCKE	3,67	.	108,4	112,3	116,0	120,4
734	5713	BUECHER	1,62	0,82215	105,9	108,3	111,5	115,4
735	5714/15	ZEITUNGEN UND ZEITSCHRIFTEN	7,18	0,87083	103,8	106,3	108,8	112,2
736	5714	ZEITUNGEN	4,02	0,87666	101,5	103,5	105,2	109,0
737	5715	ZEITSCHRIFTEN	3,16	0,86416	106,7	109,7	113,3	116,3
738	5716	VERPACKUNGSDRUCKE, ETIKETTEN	1,26	0,86803	108,2	112,2	118,0	122,0
739	5717	WANDKALENDER, BILDDRUCKE, KARTEN	0,36	0,84668	104,3	105,3	106,5	109,2
740	5755	REPRODUKTIONEN UND DRUCKFORMEN	0,79	1,08065	103,5	104,7	103,3	104,7
741	5755 10	HOCHDRUCK-DRUCKFORMEN	0,10	.	107,7	109,1	109,1	110,4
742	5755 40	FLACHDRUCK-REPRODUKTIONEN UND DRUCKPLATTEN	0,65	1,20024	103,1	104,2	102,4	103,9
743	5755 70	TIEFDRUCK-REPRODUKTIONEN UND TIEFDRUCKZYLINDER	0,04	.	99,6	100,9	104,2	103,4
744	5759	SATZ (FOTOSATZ)	0,20	.	104,6	105,1	106,4	108,2

1) SIEHE ERLAEUTERUNGEN PUNKT 3.

BUNDESGBIET

JAHR	DURCH- SCHNITT	JAN.	FEBR.	MAERZ	APRIL	MAI	JUNI	JULI	AUG.	SEPT.	OKT.	NOV.	DEZ.	LFD NR.
1991	116,2	114,2	114,7	115,7	115,9	115,9	115,9	117,0	117,0	117,1	117,1	117,1	117,1	717
1992	117,6	117,0	117,9	117,9	117,0	117,2	117,7	117,7	117,7	118,2	118,0	117,7	117,5	
1991	113,9	112,3	112,3	113,8	113,8	113,3	113,3	114,6	114,6	114,6	114,6	114,6	114,6	718
1992	113,6	114,6	114,6	114,6	113,2	113,2	113,2	113,2	113,2	113,2	113,2	113,2	113,2	
1991	120,5	118,1	118,6	119,7	119,7	119,9	119,9	121,3	121,3	121,6	121,8	121,9	121,9	719
1992	122,4	122,5	122,4	122,7	122,1	122,3	122,6	122,4	123,0	123,0	122,1	122,1	121,7	
1991	118,7	116,6	117,1	117,7	118,1	118,3	118,3	119,6	119,6	119,7	119,8	119,6	119,6	720
1992	119,6	119,3	119,4	119,4	118,5	119,0	119,7	119,7	119,7	120,7	120,4	119,9	119,7	
1991	111,0	108,7	109,4	111,2	111,3	111,4	111,3	111,5	111,4	111,3	111,3	111,5	111,7	721
1992	116,0	111,6	116,5	116,3	116,3	116,2	116,8	116,6	116,5	116,4	116,5	116,4	116,0	
1991	116,1	113,6	115,8	115,8	115,9	116,1	116,0	116,7	116,7	116,7	116,6	116,5	116,5	722
1992	118,8	116,2	118,8	118,7	118,7	118,6	119,0	119,1	119,1	119,0	119,4	119,4	119,3	
1991	118,5	115,9	116,3	117,3	118,0	118,0	118,7	119,0	119,2	119,2	120,1	120,2	120,2	723
1992	121,8	120,0	120,5	120,6	121,2	121,3	121,8	122,5	122,6	122,3	123,1	122,6	122,6	
1991	103,3	102,0	102,0	102,3	102,8	102,9	104,1	103,9	103,6	103,9	104,1	104,0	103,9	724
1992	104,3	104,1	104,4	104,6	104,1	104,4	104,5	104,3	104,4	104,6	104,3	104,1	104,0	
1991	107,5	106,1	106,1	107,5	107,5	107,5	107,5	107,8	107,8	107,9	108,1	108,1	108,1	725
1992	108,2	107,6	109,0	109,0	109,0	108,5	108,5	108,5	108,1	108,1	107,4	107,4	107,4	
1991	115,7	113,7	113,8	113,8	114,3	115,6	116,1	116,8	116,9	116,9	116,8	116,8	116,9	726
1992	117,3	116,4	116,5	116,5	116,7	117,1	117,4	117,8	117,8	117,8	118,0	118,0	118,0	
1991	116,3	114,2	114,3	114,3	114,8	116,1	116,7	117,4	117,5	117,5	117,4	117,3	117,5	727
1992	117,9	117,0	117,1	117,0	117,3	117,7	118,0	118,3	118,4	118,4	118,6	118,6	118,6	
1991	120,9	118,8	118,8	118,7	119,7	120,9	121,5	122,1	122,3	122,3	122,0	122,1	122,0	728
1992	123,7	122,5	122,2	122,7	123,0	123,8	123,9	124,4	124,5	124,5	124,4	124,5	124,5	
1991	128,8	125,6	125,6	125,6	127,0	128,6	129,4	130,4	130,6	130,6	130,6	130,9	130,8	729
1992	133,5	131,1	131,1	131,8	132,3	133,5	133,9	134,7	134,8	134,8	134,7	134,8	134,7	
1991	104,9	104,9	104,9	104,6	104,8	105,1	105,4	105,3	105,3	105,3	104,6	104,1	104,1	730
1992	103,9	104,9	104,1	104,1	104,1	104,2	103,5	103,5	103,5	103,6	103,4	103,7	103,7	
1991	117,9	115,7	115,8	115,8	116,7	118,6	118,6	119,0	119,0	119,0	119,0	119,0	119,0	731
1992	120,0	118,7	118,9	118,9	119,1	119,7	120,2	120,8	120,8	120,8	120,8	120,8	120,8	
1991	110,7	109,6	109,7	109,7	109,7	111,6	111,2	111,2	111,2	111,2	111,2	111,2	111,2	732
1992	112,1	110,6	111,2	111,2	111,6	112,7	112,7	112,7	112,7	112,7	112,7	112,4	112,4	
1991	120,4	117,8	117,9	117,9	119,1	121,1	121,2	121,7	121,7	121,7	121,7	121,7	121,7	733
1992	122,8	121,6	121,6	121,6	121,7	122,2	122,9	123,7	123,7	123,7	123,7	123,7	123,7	
1991	115,4	112,6	112,9	112,9	114,9	116,2	116,3	116,2	116,5	116,6	116,6	116,6	116,5	734
1992	118,6	116,5	116,4	116,2	118,2	118,9	119,5	119,6	119,7	119,7	119,7	119,6	119,4	
1991	112,2	110,6	110,6	110,7	110,1	111,4	112,5	113,5	113,5	113,5	113,3	113,3	113,6	735
1992	112,0	112,1	112,4	111,9	111,9	111,6	111,8	111,8	111,8	111,8	112,1	112,1	112,1	
1991	109,0	106,9	106,9	106,9	106,3	107,6	109,0	110,7	110,7	110,7	110,7	110,7	111,2	736
1992	106,8	108,4	108,4	107,1	107,1	106,4	106,0	106,3	106,3	106,3	106,3	106,3	106,3	
1991	116,3	115,3	115,3	115,5	115,0	116,3	117,0	117,0	117,0	117,0	116,7	116,6	116,6	737
1992	118,6	116,9	117,6	117,9	117,9	118,3	119,1	118,9	118,9	118,9	119,4	119,5	119,5	
1991	122,0	119,6	119,6	120,0	121,1	121,1	121,1	123,4	123,6	123,6	123,6	123,6	124,1	738
1992	126,8	124,1	124,1	125,9	125,0	126,8	127,0	127,2	127,2	127,2	129,4	128,9	128,9	
1991	109,2	107,1	107,6	107,9	108,3	109,5	109,7	109,9	110,6	110,5	110,3	109,2	109,2	739
1992	113,2	109,8	110,2	110,3	110,6	111,1	112,0	114,6	115,0	114,9	116,1	116,8	116,8	
1991	104,7	103,4	103,4	104,7	104,9	105,0	104,8	104,8	104,8	104,8	105,4	105,4	105,5	740
1992	105,9	105,7	105,7	105,6	105,7	105,7	106,1	106,1	106,1	106,1	105,5	105,5	106,4	
1991	110,4	109,7	109,9	109,9	110,3	110,5	110,5	110,5	110,5	110,5	110,5	110,5	111,8	741
1992	115,6	112,9	112,9	114,9	114,9	114,9	116,1	116,1	116,1	116,1	117,2	117,3	117,3	
1991	103,9	102,4	102,4	104,0	104,2	104,2	104,0	104,0	104,0	104,0	104,7	104,7	104,7	742
1992	104,4	104,7	104,7	104,3	104,3	104,3	104,6	104,6	104,6	104,6	103,7	103,7	104,8	
1991	103,4	103,9	103,9	103,9	103,3	103,3	103,2	103,2	103,2	103,2	103,2	103,2	103,2	743
1992	104,3	103,2	103,2	103,2	104,5	104,8	104,8	104,8	104,8	104,8	104,8	104,4	104,3	
1991	108,2	106,9	106,9	106,9	106,9	108,5	108,5	108,5	109,7	108,9	108,9	108,9	108,9	744
1992	109,5	108,9	108,9	108,9	108,9	108,9	110,8	110,8	110,8	110,8	108,9	108,9	108,9	

LFD NR.	NR. DER GP- SYSTEMATIK	INDEX / INDEXGRUPPE	WÄGUNGS- ANTEIL	V-FAKTOR 1)	JAHRES DURCHSCHNITTE			
					1988	1989	1990	1991
745	58	KUNSTSTOFFERZEUGNISSE	25,41	0,90302	103,6	106,2	107,6	111,0
746	581	HALBZEUG AUS KUNSTSTOFF	8,33	0,92784	102,7	105,0	105,9	109,6
747	5811	DARUNTER: FOLIEN AUS KUNSTSTOFF BIS EINSCHL. 1 MM DICKE	3,79	0,92294	102,3	103,1	102,8	106,7
748	5813	TAFELN UND PLATTEN AUS KUNSTSTOFF UEBER 1 MM DICKE	0,67	.	97,1	98,1	102,9	106,7
749	5814	SCHICHTPRESSSTOFFPLATTEN	0,55	0,81394	108,6	111,5	113,6	114,4
750	5815	BODEN- UND WANDBELAEGE AUS KUNSTSTOFF	0,45	0,82851	105,6	108,2	109,6	111,1
751	5817	ROHRE, SCHLAEUCHE, BAENDER, SEILE UND PROFILE AUS KUNSTSTOFF	1,88	.	100,2	106,8	107,7	112,1
752	5818	HALBZEUG AUS SCHAUMKUNSTSTOFF	0,92	.	108,0	109,4	110,8	114,8
753	582	EINZELTEILE AUS KUNSTSTOFF	7,54	.	105,2	107,6	110,0	113,3
754	5821	DARUNTER: EINZELTEILE AUS KUNSTSTOFF FUER MASCHINEN UND FAHRZEUGE	3,83	0,82580	106,1	107,8	110,2	112,9
755	5821 3	DARUNTER: EINZELTEILE FUER STRASSENFAHRZEUGE	2,66	0,82496	106,1	107,2	108,8	110,9
756	5822	EINZELTEILE AUS KUNSTSTOFF FUER ELEKTROTECH- NISCHE ERZEUGNISSE	2,24	0,85727	104,5	107,5	110,2	113,7
757	5825	EINZELTEILE AUS KUNSTSTOFF FUER EISEN-, BLECH- UND METALLWAREN SOWIE FUER BUERO- UND SCHREIBGERAETE	0,53	.	99,6	101,6	103,5	106,5
758	5827	EINZELTEILE AUS KUNSTSTOFF FUER MOEBEL	0,71	0,83819	107,1	110,2	113,2	119,0
759	583	BAUELEMENTE AUS KUNSTSTOFF	2,52	0,94747	101,2	103,8	105,9	108,6
760	5831	DARUNTER: FENSTERPROFILE, FENSTER UND FENSTERBAENKE AUS KUNSTSTOFF	1,91	.	101,1	103,2	104,7	107,1
761	584	VERPACKUNGSMITTEL, LAGER- UND TRANSPORTBEHALTER AUS KUNSTSTOFF	4,31	0,94045	103,5	106,2	106,2	109,5
762	5841	DARUNTER: BEUTEL, TRAGTASCHEN UND SAECKE AUS KUNSTSTOFF	1,32	1,01278	104,7	105,6	104,1	105,4
763	5841 21/29	DARUNTER: BEUTEL AUS KUNSTSTOFF	0,74	1,07489	105,6	108,2	107,4	110,0
764	5842	FLASCHEN AUS KUNSTSTOFF MIT EINEM FASSUNGSVER- MOEGEN BIS 2 L	0,50	0,92351	103,2	108,6	110,3	115,2
765	5843	FAESSER U. AE. TRANSPORTGEFAESSE AUS KUNSTSTOFF BIS 250 L	0,42	.	103,4	106,3	107,5	110,8
766	5845	VERPACKUNGSBECHER, -DOSEN UND -EIMER AUS KUNSTSTOFF	1,00	0,92538	103,4	106,7	106,2	110,2
767	5848	DECKEL, STOPFEN, VERSCHRAUBUNGEN UND ANDERE VERSCHLUESSE AUS KUNSTSTOFF	0,52	.	100,2	102,6	104,0	107,2
768	585	SONSTIGE FERTIGERZEUGNISSE AUS KUNSTSTOFF	2,71	0,85112	104,5	108,0	110,2	113,7
769	5851	BEKLEIDUNG UND KURZWAREN AUS KUNSTSTOFF	0,39	0,88699	106,7	109,5	112,9	116,9
770	5853	HAUSHALTS-, GEBRAUCHS- UND GARTENARTIKEL AUS KUNSTSTOFF	1,52	0,83545	101,8	106,1	108,1	111,3
771	5854	MEDIZINISCHE, SANITAERE, HYGIENISCHE UND LABOR- BEDARFSARTIKEL AUS KUNSTSTOFF	0,29	0,86063	106,7	111,0	113,4	118,4
772	5855	BUERO-, GESCHAEFTS- UND SCHULBEDARF AUS KUNSTSTOFF	0,51	.	109,5	111,0	112,7	115,8

1) SIEHE ERLAEUTERUNGEN PUNKT 3.

BUNDESGBIET

JAHR	DURCH- SCHNITT	JAN.	FEBR.	MAERZ	APRIL	MAI	JUNI	JULI	AUG.	SEPT.	OKT.	NOV.	DEZ.	LFD NR.
1 9 9 1	111,0	111,3	111,5	111,3	110,9	110,8	110,8	111,1	111,0	111,1	111,1	110,8	110,7	745
1 9 9 2	111,3	111,1	111,3	111,2	111,3	111,5	111,4	111,5	111,6	111,4	111,4	111,3	111,1	
1 9 9 1	109,6	111,0	110,9	110,5	109,7	109,7	109,3	109,5	109,3	109,3	108,9	108,3	108,3	746
1 9 9 2	108,1	108,5	108,6	108,5	108,6	108,5	108,2	108,4	108,4	107,9	107,6	107,4	107,0	
1 9 9 1	106,7	109,4	109,6	108,3	106,9	106,3	106,2	106,8	106,3	106,5	105,4	104,5	104,6	747
1 9 9 2	104,2	104,7	104,5	104,8	104,9	104,4	104,2	104,6	104,7	103,7	103,6	103,4	102,9	
1 9 9 1	106,7	106,7	106,5	106,5	106,7	106,9	106,8	106,6	106,6	106,4	107,0	106,6	106,5	748
1 9 9 2	106,3	105,9	106,0	105,4	105,5	106,6	106,5	107,0	107,1	106,8	106,7	106,0	105,8	
1 9 9 1	114,4	115,0	113,8	113,6	112,3	116,9	115,0	114,3	114,3	113,7	115,5	114,3	114,5	749
1 9 9 2	115,9	114,0	116,4	115,9	115,8	116,6	115,5	116,1	116,6	116,6	116,4	116,4	115,0	
1 9 9 1	111,1	110,4	111,4	111,1	110,8	110,6	111,0	110,9	111,5	111,5	110,8	111,6	111,0	750
1 9 9 2	113,9	113,4	113,5	113,9	113,9	114,0	113,9	114,1	114,4	114,1	113,8	113,9	114,1	
1 9 9 1	112,1	113,7	113,3	113,4	113,1	113,1	111,8	111,8	111,5	111,5	111,1	110,3	110,1	751
1 9 9 2	109,6	110,6	110,6	109,6	109,9	110,0	109,8	109,6	109,3	109,6	108,9	108,6	108,3	
1 9 9 1	114,8	113,3	113,3	114,1	114,5	114,4	114,6	115,1	114,9	115,0	115,2	116,2	116,4	752
1 9 9 2	115,4	116,6	116,6	116,5	116,6	115,8	115,6	115,5	115,1	114,3	114,2	113,9	113,9	
1 9 9 1	113,3	111,9	112,4	112,5	112,8	113,0	113,4	113,7	113,8	113,8	114,1	114,3	114,2	753
1 9 9 2	115,3	114,4	114,7	115,0	115,1	115,3	115,5	115,5	115,5	115,6	115,7	115,9	115,9	
1 9 9 1	112,9	111,7	112,2	112,4	112,7	112,7	112,9	113,2	113,2	113,2	113,6	113,6	113,6	754
1 9 9 2	114,6	114,0	114,2	114,3	114,4	114,5	114,6	114,7	114,8	114,7	115,0	115,1	115,1	
1 9 9 1	110,9	109,7	110,3	110,4	110,8	110,8	110,9	111,0	111,1	111,1	111,5	111,5	111,5	755
1 9 9 2	112,5	112,0	112,3	112,3	112,3	112,5	112,5	112,5	112,6	112,5	112,5	112,7	112,7	
1 9 9 1	113,7	112,4	112,8	112,7	112,8	113,4	114,0	114,2	114,3	114,4	114,5	114,5	114,3	756
1 9 9 2	115,8	114,8	115,1	115,5	115,6	115,7	116,0	116,1	116,0	116,2	116,1	116,1	116,1	
1 9 9 1	106,5	104,4	105,6	105,9	106,8	106,9	106,9	107,0	107,0	107,0	107,0	107,0	106,5	757
1 9 9 2	107,9	106,5	106,5	107,1	107,3	108,1	108,2	108,3	108,3	108,3	108,3	108,9	108,9	
1 9 9 1	119,0	115,9	116,7	117,0	117,7	117,9	119,2	119,9	120,0	120,3	120,0	122,1	121,6	758
1 9 9 2	122,9	120,6	121,1	122,7	122,7	123,3	123,1	123,2	123,1	123,0	123,3	124,2	124,3	
1 9 9 1	108,6	107,1	107,5	107,9	108,3	108,3	108,6	109,2	109,1	109,0	109,4	109,5	109,5	759
1 9 9 2	111,1	109,6	109,7	109,9	110,8	111,2	111,1	111,4	112,0	111,6	112,0	112,0	112,2	
1 9 9 1	107,1	105,7	106,1	106,4	106,8	106,7	107,1	107,8	107,6	107,9	107,9	108,0	108,0	760
1 9 9 2	109,7	108,1	108,2	108,5	108,4	109,6	109,6	109,9	110,7	110,6	110,7	110,7	110,7	
1 9 9 1	109,5	112,2	112,4	111,3	109,6	108,8	108,7	109,1	109,2	109,3	109,0	107,4	107,2	761
1 9 9 2	107,4	108,2	108,6	107,8	107,4	107,5	107,5	107,5	107,5	107,2	106,6	106,4	106,1	
1 9 9 1	105,4	115,3	115,3	111,3	106,1	103,3	103,1	103,3	103,4	103,9	102,7	98,7	98,1	762
1 9 9 2	98,8	101,2	102,2	99,5	98,3	98,3	98,4	98,7	99,1	98,9	97,3	96,8	96,3	
1 9 9 1	110,0	116,5	117,1	114,5	111,5	108,7	108,6	108,7	108,7	108,9	108,2	104,9	103,8	763
1 9 9 2	105,4	105,9	106,5	106,2	105,3	104,8	104,7	105,0	105,9	106,0	105,3	104,8	104,1	
1 9 9 1	115,2	115,2	115,2	115,2	115,1	114,8	114,8	115,3	115,3	115,3	115,3	115,3	115,3	764
1 9 9 2	115,0	115,0	115,2	115,2	115,2	115,2	115,2	115,2	114,9	114,9	114,9	114,8	114,8	
1 9 9 1	110,8	111,1	111,5	111,8	111,0	111,3	111,0	111,6	110,7	110,7	110,1	110,0	109,1	765
1 9 9 2	106,2	108,1	108,0	107,8	107,6	107,8	107,6	106,3	106,0	105,2	103,7	103,3	103,3	
1 9 9 1	110,2	110,3	111,1	111,0	110,6	110,6	110,4	109,8	110,4	110,4	110,2	108,8	108,7	766
1 9 9 2	108,6	109,0	109,2	109,0	108,9	108,9	109,0	108,8	108,8	108,3	108,0	107,7	107,4	
1 9 9 1	107,2	106,6	106,6	106,6	107,0	107,6	107,6	107,5	107,6	107,3	107,5	107,2	107,3	767
1 9 9 2	108,6	108,1	108,5	108,3	108,5	108,5	108,6	108,6	108,4	108,4	108,4	109,0	109,3	
1 9 9 1	113,7	113,1	113,0	113,2	113,4	113,4	113,3	113,6	113,5	113,9	114,6	114,8	114,7	768
1 9 9 2	116,5	115,5	115,7	115,5	115,9	116,3	116,3	116,2	116,3	117,0	117,8	117,9	117,5	
1 9 9 1	116,9	115,1	115,1	115,2	115,3	115,7	115,9	115,9	116,4	119,4	119,4	119,4	119,4	769
1 9 9 2	120,5	119,6	119,6	119,8	119,8	119,8	119,5	119,5	119,5	121,9	122,3	122,3	122,3	
1 9 9 1	111,3	111,2	110,9	111,0	111,2	111,2	111,0	111,2	111,2	111,2	111,8	111,9	111,9	770
1 9 9 2	113,7	113,2	113,2	112,6	113,1	113,7	113,7	113,7	113,6	113,8	114,6	114,7	114,4	
1 9 9 1	118,4	117,3	117,7	117,7	118,1	118,1	118,1	118,9	118,9	118,9	118,8	119,2	119,3	771
1 9 9 2	122,0	119,5	119,6	120,0	120,7	121,7	121,7	121,7	122,8	123,1	124,3	124,3	124,3	
1 9 9 1	115,8	114,8	115,1	115,6	115,9	115,6	115,6	115,8	115,0	115,0	116,8	117,2	116,9	772
1 9 9 2	118,7	117,1	117,8	118,2	118,7	118,4	118,7	118,3	118,3	119,0	120,0	120,2	119,6	

LFD NR.	NR.DER GP- SYSTEMATIK	INDEX / INDEXGRUPPE	WAEGUNGS- ANTEIL	V-FAKTOR 1)	JAHRESDURCHSCHNITTE			
					1988	1989	1990	1991
773	59	GUMMIWAREN	8,68	0,81344	100,6	102,5	103,0	109,1
774	591	BEREIFUNGEN	3,84	0,84629	100,1	104,0	104,5	116,2
775	5911 3	PKW-BEREIFUNGEN	2,64	0,86134	100,4	104,1	104,3	117,4
776	5911 4	LKW- UND OMNIBUSBEREIFUNGEN	1,20	0,82977	99,6	103,8	105,0	113,6
777	592	WEICHGUMMIWAREN	4,84	0,78651	100,9	101,3	101,9	103,4
778	5921	DARUNTER: TECHNISCHE WEICHGUMMIWAREN	4,46	0,78447	100,6	100,7	101,4	103,0
779	61	LEDER	1,11	0,77945	99,2	99,4	101,3	98,9
780	6121	DARUNTER: OBERLEDER	0,38	0,76688	99,1	101,2	104,0	102,4
781	6121 20	DARUNTER: OBERLEDER AUS RIND- UND EINHUFERHAEUTEN	0,24	0,81430	98,0	99,5	101,1	97,9
782	6125	ANDERE FLAECHELEDER	0,63	0,78810	99,1	98,1	99,0	96,4
783	62	LEDERWAREN UND SCHUHE	4,53	0,85224	104,8	107,0	109,4	112,1
784	621	LEDERWAREN (EINSCHL. REISEARTIKELN)	1,25	0,85262	105,5	107,5	110,2	114,5
785	6214	DARUNTER: SATTLER- UND FEINSATTLERWAREN AUS LEDER	0,10	0,79968	108,0	111,6	116,9	122,9
786	6215	FEINTAESCHNER- UND GALANTERIEWAREN AUS LEDER	0,54	0,84065	106,7	109,5	113,7	118,1
787	625	SCHUHE	3,28	0,85125	104,6	106,8	109,0	111,2
788	6253	DARUNTER: STRASSENSCHUHE UND -STIEFEL	2,38	0,85579	105,0	107,4	110,1	112,2

1) SIEHE ERLAEUTERUNGEN PUNKT 3.

GEWERBLICHER PRODUKTE (INLANDSABSATZ)

100

BUNDESGBIET

JAHR	DURCH- SCHNITT	JAN.	FEBR.	MAERZ	APRIL	MAI	JUNI	JULI	AUG.	SEPT.	OKT.	NOV.	DEZ.	LFD NR.
1 9 9 1	109,1	105,5	106,3	106,9	107,2	107,9	108,1	108,2	110,2	111,9	112,2	112,3	112,3	773
1 9 9 2	112,9	111,4	111,0	111,0	111,2	112,9	113,4	113,9	114,0	114,0	113,9	114,2	114,4	
1 9 9 1	116,2	109,0	110,7	111,8	112,2	113,9	114,4	114,2	118,8	122,4	122,4	122,3	122,3	774
1 9 9 2	122,3	119,8	118,8	118,3	118,9	122,6	123,6	124,5	124,5	124,5	123,8	124,1	124,4	
1 9 9 1	117,4	108,7	110,8	111,7	112,4	113,8	114,0	114,1	119,9	125,8	125,8	125,7	125,7	775
1 9 9 2	123,8	122,4	120,9	120,5	120,9	124,3	125,1	125,5	125,5	125,4	124,8	125,2	125,4	
1 9 9 1	113,6	109,5	110,3	112,0	111,8	114,2	115,2	114,6	116,2	114,9	114,9	114,8	114,8	776
1 9 9 2	119,0	113,9	114,2	113,5	114,6	118,8	120,2	122,2	122,4	122,6	121,6	121,8	122,1	
1 9 9 1	103,4	102,7	102,8	102,9	103,2	103,2	103,2	103,4	103,4	103,5	104,1	104,4	104,4	777
1 9 9 2	105,5	104,7	104,9	105,2	105,1	105,2	105,3	105,5	105,6	105,7	106,1	106,2	106,5	
1 9 9 1	103,0	102,4	102,4	102,5	102,7	102,7	102,8	102,8	103,0	103,1	103,7	103,9	103,9	778
1 9 9 2	105,1	104,2	104,4	104,9	104,8	104,8	104,8	105,0	105,3	105,3	105,9	105,9	106,0	
1 9 9 1	98,9	99,8	99,7	99,1	98,9	98,5	99,1	98,8	98,5	98,7	98,5	98,6	98,8	779
1 9 9 2	99,9	99,7	99,6	99,5	99,8	100,0	100,1	100,1	100,2	100,1	100,0	100,0	99,9	
1 9 9 1	102,4	102,4	102,1	101,8	102,0	101,6	103,1	102,6	102,5	102,7	102,5	102,6	102,9	780
1 9 9 2	103,2	103,2	103,0	103,1	103,1	102,9	103,5	103,4	103,9	103,4	103,0	102,7	102,8	
1 9 9 1	97,9	98,3	97,6	97,9	97,7	96,9	98,6	97,8	97,7	98,1	97,8	97,8	98,2	781
1 9 9 2	98,8	98,7	98,5	98,7	98,7	98,3	99,2	99,1	99,9	99,2	98,5	98,0	98,2	
1 9 9 1	96,4	97,4	97,4	96,7	96,5	96,1	96,3	96,2	95,9	96,1	95,8	96,0	96,0	782
1 9 9 2	97,9	97,5	97,5	97,2	97,8	98,2	98,0	98,0	97,9	98,1	98,2	98,2	98,2	
1 9 9 1	112,1	110,8	111,2	111,5	111,9	112,0	111,9	112,4	112,5	112,7	112,8	112,8	113,0	783
1 9 9 2	114,9	113,7	113,9	114,0	114,4	114,7	114,7	115,0	115,0	115,1	115,9	116,1	115,9	
1 9 9 1	114,5	112,4	113,8	113,9	114,0	114,5	114,6	114,8	115,2	115,2	115,1	115,2	115,5	784
1 9 9 2	118,3	117,2	117,3	117,4	117,8	118,2	118,2	118,7	118,7	118,9	119,2	119,2	119,2	
1 9 9 1	122,9	121,5	122,3	122,3	122,3	122,4	122,4	122,6	123,7	123,7	123,8	123,8	123,9	785
1 9 9 2	127,8	126,5	127,3	127,3	127,6	127,6	127,6	127,6	127,6	128,4	128,8	128,8	128,8	
1 9 9 1	118,1	116,8	117,2	117,4	117,4	117,9	118,0	118,4	118,5	118,5	119,0	119,0	119,3	786
1 9 9 2	123,1	122,3	122,3	122,5	122,5	123,3	123,3	123,3	123,3	123,5	123,7	123,7	123,7	
1 9 9 1	111,2	110,1	110,2	110,5	111,1	111,0	110,9	111,4	111,5	111,7	112,0	111,9	112,0	787
1 9 9 2	113,5	112,3	112,6	112,6	113,0	113,3	113,4	113,6	113,6	113,7	114,6	114,9	114,7	
1 9 9 1	112,2	111,1	111,1	111,4	112,1	112,0	111,9	112,4	112,5	112,7	113,0	112,9	113,0	788
1 9 9 2	114,3	113,1	113,2	113,3	113,7	114,0	114,2	114,5	114,5	114,6	115,7	115,8	115,4	

LFD NR.	NR.DER GP- SYSTEMATIK	INDEX / INDEXGRUPPE	WAEGUNGS- ANTEIL	V-FAKTOR 1)	JAHRESDURCHSCHNITTE			
					1988	1989	1990	1991
789	63	TEXTILIEN	23,28	0,83997	99,6	101,6	102,8	103,6
790	632	GARN	5,76	0,81984	94,8	97,8	97,5	96,5
791	6321	DARUNTER: GARN FUER GEWEBE	2,33	0,81114	91,5	92,8	91,1	87,9
792	6322	GARN FUER MASCHENWARE	0,91	0,79777	93,4	94,1	92,7	90,2
793	6326	TEXTURIERTES GARN	1,26	0,89836	93,9	102,3	104,1	103,7
794	6328	NAEH- UND STOPFMITTEL, HANDSTRICK- UND HANDARBEITSGARN	0,89	0,81137	104,8	107,1	108,4	109,4
795	635	SPINNSTOFFWAREN	2,82	0,81954	102,5	104,3	105,4	106,7
796	6351	VERBANDMITTEL, MULL UND WATTE	0,29	.	102,9	105,7	108,2	109,9
797	6352	BAENDER, GURTE, FLECHTARTIKEL	0,98	0,80472	106,5	108,4	110,5	113,8
798	6352 11/20	DARUNTER: BAENDER (UNELASTISCH) UND GURTE ALLER ART	0,63	0,79984	104,0	104,6	106,6	109,0
799	6352 15	BAENDER ALLER ART, ELASTISCH	0,18	0,84517	106,4	108,8	108,7	111,0
800	6356	FILZ, NICHT GEWEBT UND FILZTUCH, WAREN AUS FILZ, VLIÉSSTOFFE UND WAREN DARAU	1,55	0,85554	99,9	101,5	101,7	101,7
801	637	METERWARE	5,75	0,83531	96,9	98,5	99,7	99,7
802	6371	DARUNTER: ROHGEWEBE	1,38	0,81180	89,7	90,5	92,7	90,9
803	6372	FERTIGGEWEBE FUER BEKLEIDUNG UND LEIBWAESCHE	3,72	0,84058	98,3	100,0	100,5	100,7
804	1	DARUNTER: OBERBEKLEIDUNGSSTOFF AUS BAUMWOLLE	0,86	0,82831	94,0	94,2	94,6	95,1
805	2	OBERBEKLEIDUNGSSTOFF AUS WOLLE	0,96	0,83235	101,6	106,2	103,9	101,3
806	3	OBERBEKLEIDUNGSSTOFF AUS SYNTHETISCHEM MATERIAL	1,05	0,86051	99,8	101,0	102,5	103,8
807	638	HEIM- UND HAUSTEXTILIEN SOWIE VERWANDTE ERZEUGNISSE	3,84	0,86609	102,2	103,2	104,1	106,1
808	6382	DARUNTER: HAUS-, BETT- UND TISCHWAESCHESTOFF, FROTTIERGEWEBE, INLETT UND MATRATZENDRELL	0,25	.	96,9	96,8	97,3	99,5
809	6384	MOEBEL- UND DEKORATIONSSTOFF	0,90	0,85469	103,7	105,7	107,9	110,4
810	6385	GARDINENSTOFF	0,39	0,89631	101,1	101,3	102,1	103,3
811	6386	TEPPICHE, LAEFER UND FUSSBODENBELAG AUS TEXTILEM MATERIAL	1,80	0,90163	103,0	104,4	105,1	107,2
812	6386 37	DARUNTER: TEPPICHE, LAEFER UND FUSSBODENBELAG IM TUFTING- VERFAHREN HERGESTELLT AUS SYNTHETISCHEN FAEDEN	0,59	0,92084	100,9	99,2	97,4	99,2
813	6386 38	AUS SYNTHETISCHEN FASERN	0,67	0,91405	103,9	106,8	109,4	112,0

1) SIEHE ERLAEUTERUNGEN PUNKT 3.

BUNDESGBIET

JAHR	DURCH- SCHNITT	JAN.	FEBR.	MAERZ	APRIL	MAI	JUNI	JULI	AUG.	SEPT.	OKT.	NOV.	DEZ.	LFD NR.
1 9 9 1	103,6	103,0	103,3	103,3	103,2	103,5	103,5	104,0	103,7	103,9	104,2	104,0	104,1	789
1 9 9 2	105,2	104,7	104,8	104,9	105,1	105,2	105,2	105,3	105,4	105,3	105,4	105,4	105,3	
1 9 9 1	96,5	96,0	96,4	96,2	95,9	96,7	96,5	96,9	95,8	96,6	97,1	96,7	97,0	790
1 9 9 2	97,3	97,0	97,3	97,1	97,7	97,9	97,7	97,7	97,7	97,1	97,1	97,0	96,7	
1 9 9 1	87,9	88,8	88,5	88,1	88,0	87,9	88,0	87,6	87,7	87,5	87,2	87,7	87,9	791
1 9 9 2	87,1	87,9	88,1	88,1	88,2	88,1	87,8	87,3	87,1	86,5	86,0	85,2	84,8	
1 9 9 1	90,2	90,5	90,2	89,9	90,2	90,6	90,6	90,4	90,3	90,3	89,9	90,0	90,0	792
1 9 9 2	88,8	89,8	89,8	89,7	89,6	89,6	89,5	89,0	89,0	87,8	87,2	87,2	87,2	
1 9 9 1	103,7	102,4	104,3	104,3	104,2	104,2	102,9	103,9	102,1	102,5	102,5	105,9	105,4	793
1 9 9 2	106,4	105,3	106,0	105,7	106,1	106,9	106,7	106,4	106,6	106,3	106,9	107,0	106,3	
1 9 9 1	109,4	108,7	108,7	108,7	109,1	109,1	109,1	109,1	110,0	110,1	110,1	110,1	110,1	794
1 9 9 2	112,9	111,2	111,2	111,2	111,2	111,2	111,2	113,4	113,4	114,3	114,4	116,2	116,2	
1 9 9 1	106,7	106,0	106,4	106,4	106,1	106,5	106,6	107,2	106,9	107,0	107,2	107,3	107,2	795
1 9 9 2	108,9	108,2	108,1	108,8	108,9	109,1	108,8	109,0	109,2	109,1	108,9	109,0	109,4	
1 9 9 1	109,9	107,6	109,7	109,3	108,4	109,4	111,1	110,7	108,6	110,2	110,6	112,0	111,6	796
1 9 9 2	115,4	111,5	112,1	115,4	114,5	116,2	115,3	116,0	116,7	116,5	116,5	117,6	116,8	
1 9 9 1	113,8	112,4	112,5	112,8	112,7	113,0	113,0	114,4	114,9	115,0	115,0	115,0	115,0	797
1 9 9 2	117,5	116,0	116,0	116,4	117,2	117,2	117,4	118,1	118,3	118,2	118,5	118,5	118,5	
1 9 9 1	109,0	107,7	107,8	108,2	108,2	108,6	108,3	109,5	110,1	110,1	109,8	109,8	109,8	798
1 9 9 2	112,0	110,7	110,6	111,2	112,3	112,3	112,3	112,3	112,3	112,2	112,8	112,6	112,5	
1 9 9 1	111,0	110,2	110,2	110,3	110,1	110,1	110,6	111,3	111,8	111,8	111,9	112,0	112,0	799
1 9 9 2	113,5	112,0	112,4	112,4	112,5	112,5	113,3	114,3	114,4	114,4	114,3	114,7	114,7	
1 9 9 1	101,7	101,7	101,9	101,9	101,6	101,8	101,7	101,9	101,5	101,3	101,7	101,6	101,5	800
1 9 9 2	102,2	102,5	102,3	102,8	102,7	102,7	102,1	101,9	102,0	102,0	101,5	101,5	102,3	
1 9 9 1	99,7	99,6	100,0	99,9	99,8	99,8	99,9	99,6	99,5	99,5	99,5	99,6	99,7	801
1 9 9 2	99,8	99,8	99,8	99,8	99,9	99,8	99,9	99,9	99,8	99,8	99,8	99,9	99,8	
1 9 9 1	90,9	92,0	91,8	91,5	91,3	91,3	91,2	90,7	90,5	90,3	90,0	89,9	89,9	802
1 9 9 2	89,2	89,9	89,7	89,6	89,4	89,2	89,2	89,3	89,0	88,9	88,8	88,8	88,7	
1 9 9 1	100,7	100,4	100,7	100,6	100,6	100,6	100,7	100,5	100,6	100,5	100,8	100,8	101,1	803
1 9 9 2	101,3	101,2	101,1	101,2	101,4	101,3	101,5	101,4	101,3	101,4	101,5	101,3	101,2	
1 9 9 1	95,1	95,0	95,4	95,3	95,2	95,2	95,1	94,8	95,1	95,1	95,1	94,9	95,0	804
1 9 9 2	95,4	95,1	95,3	95,4	95,4	95,4	95,5	95,6	95,4	95,3	95,5	95,6	95,6	
1 9 9 1	101,3	101,8	101,5	101,7	101,3	101,2	101,2	100,8	100,6	100,6	101,4	101,4	101,6	805
1 9 9 2	101,8	102,1	102,2	102,2	102,0	102,0	102,3	102,1	102,0	102,0	101,3	101,2	100,7	
1 9 9 1	103,8	102,8	103,5	102,9	103,6	103,6	103,6	103,6	103,9	103,8	104,8	104,9	105,1	806
1 9 9 2	105,4	104,9	104,9	104,7	105,2	105,3	105,4	105,3	105,4	105,6	106,0	105,8	105,7	
1 9 9 1	106,1	105,1	105,4	105,6	105,8	105,9	106,0	106,3	106,3	106,5	106,8	106,5	106,6	807
1 9 9 2	107,9	107,7	107,8	107,8	107,8	107,9	107,9	107,8	107,8	107,7	108,1	108,3	108,1	
1 9 9 1	99,5	98,6	98,6	99,2	99,4	98,9	99,2	99,4	99,4	99,8	100,4	100,4	100,4	808
1 9 9 2	100,2	99,7	99,9	99,8	101,0	100,9	101,0	101,0	99,9	99,9	99,1	100,6	99,3	
1 9 9 1	110,4	109,6	109,8	110,1	110,1	110,3	110,5	110,6	110,7	110,5	110,7	110,5	110,8	809
1 9 9 2	112,8	112,0	112,2	112,3	112,3	112,6	112,8	112,6	113,2	113,1	113,5	113,5	113,4	
1 9 9 1	103,3	103,1	102,7	103,2	103,1	103,1	103,2	103,3	103,0	103,7	103,6	103,6	103,7	810
1 9 9 2	104,3	105,0	105,0	104,4	104,2	104,3	104,0	103,9	104,0	104,0	104,4	104,4	104,4	
1 9 9 1	107,2	105,7	106,1	106,4	106,8	107,0	107,0	107,5	107,6	107,8	108,3	107,8	107,9	811
1 9 9 2	109,4	109,4	109,4	109,5	109,6	109,7	109,5	109,5	109,4	109,2	108,9	109,2	109,0	
1 9 9 1	99,2	98,0	98,7	99,1	98,8	99,1	98,8	99,2	99,3	99,3	101,2	99,3	99,3	812
1 9 9 2	101,1	101,1	101,1	101,2	101,5	101,5	101,3	101,0	101,0	101,0	101,1	101,1	100,5	
1 9 9 1	112,0	110,1	110,4	110,4	112,0	112,2	112,0	112,9	112,8	113,0	113,0	112,8	112,9	813
1 9 9 2	115,0	114,3	115,0	115,0	115,1	115,1	115,1	115,1	115,0	115,1	115,0	115,2	115,3	

LFD NR.	NR. DER GP- SYSTEMATIK	INDEX / INDEXGRUPPE	WAEGUNGS- ANTEIL	V-FAKTOR 1)	JAHRESDURCHSCHNITTE			
					1988	1989	1990	1991
814	639	WIRK- UND STRICKWAREN	5,11	0,85237	104,5	106,8	109,7	112,6
815	6391	DARUNTER: GEWIRKTER ODER GESTRIKTER STOFF	0,78	.	103,8	105,6	108,6	110,8
816	6392	HERREN OBERBEKLEIDUNG AB GROESSE 38 (GEWIRKT ODER GESTRIKT)	0,30	0,83504	104,5	107,5	110,3	113,3
817	6393	DAMEN OBERBEKLEIDUNG AB GROESSE 34 (GEWIRKT ODER GESTRIKT)	1,22	0,83362	107,8	111,3	114,0	115,8
818	6393 51	DARUNTER: PULLOVER, SLIPOVER, TWINSETS, WESTEN, STRICK- JACKEN, GANZ ODER UEBERWIEGEND AUS WOLLE UND FEINEN TIERHAAREN	0,17	0,81987	108,6	113,0	115,9	119,8
819	6393 57	AUS SYNTHETISCHEM MATERIAL	0,76	0,83097	108,1	111,3	113,8	115,1
820	6394	KINDER OBERBEKLEIDUNG (GEWIRKT ODER GESTRIKT)	0,30	0,83825	103,0	104,3	106,1	108,9
821	6395	HERREN WAESCHE (GEWIRKT ODER GESTRIKT)	0,42	0,82925	104,3	106,9	109,6	114,8
822	6396/97	DAMEN- UND KINDER WAESCHE (GEWIRKT ODER GESTRIKT)	0,89	0,85641	104,2	105,8	108,8	113,4
823	6398	STRUMPFWAREN	0,90	0,88623	101,7	102,9	106,9	109,7
824	6398 67	DARUNTER: DAMENFEINSTRUMPFHOSEN AUS SYNTHETISCHEM GARN VON 60 DEN ODER WENIGER	0,51	0,90073	102,3	103,5	108,9	111,9
825	64	BEKLEIDUNG	16,87	0,84211	104,7	106,6	109,0	111,3
826	641	OBERBEKLEIDUNG, VEREDELTE RAUCH- UND PELZWAREN	13,09	0,84368	105,4	107,6	110,0	112,2
827	6411	HERREN OBERBEKLEIDUNG AB GROESSE 38	2,98	0,84833	106,7	109,4	111,9	115,0
828	6411 1	DARUNTER: HERREN OBERBEKLEIDUNG GANZ ODER UEBERWIEGEND AUS WOLLE	1,48	0,84722	106,3	109,2	111,7	114,8
829	6412	DAMEN OBERBEKLEIDUNG AB GROESSE 34	7,92	0,84924	105,0	107,1	109,7	111,7
830	6412 1	DARUNTER: DAMEN OBERBEKLEIDUNG GANZ ODER UEBERWIEGEND AUS BAUMWOLLE	2,18	.	104,4	106,7	109,2	110,5
831	6413	KINDER OBERBEKLEIDUNG	0,44	0,81697	108,7	110,9	114,4	116,2
832	6414	ARBEITS-, BERUFS- UND SPEZIALSCHUTZBEKLEIDUNG	0,38	0,82221	103,5	104,5	106,0	108,3
833	6415	SPORT-, BADE- UND STRANDBEKLEIDUNG	0,70	0,87281	105,1	107,9	112,9	117,8
834	6416	VEREDELTE PELZFELLE UND PELZBEKLEIDUNG	0,35	0,85277	108,9	107,8	103,2	99,7
835	6417	LEDERBEKLEIDUNG	0,32	0,73135	98,4	99,9	100,7	100,5
836	642	WAESCHE FUER HERREN UND DAMEN	0,68	0,84359	103,8	104,6	106,4	109,3
837	6421	HERREN WAESCHE	0,39	0,84708	103,9	104,7	106,8	109,5
838	6424	DAMEN WAESCHE UND SCHUERZEN	0,29	0,83871	103,7	104,4	105,9	109,0

1) SIEHE ERLAEUTERUNGEN PUNKT 3.

BUNDESGBIET

JAHR	DURCH- SCHNITT	JAN.	FEBR.	MAERZ	APRIL	MAI	JUNI	JULI	AUG.	SEPT.	OKT.	NOV.	DEZ.	LFD NR.
1 9 9 1	112,6	111,3	111,4	111,7	111,7	112,1	112,1	113,3	113,4	113,5	113,7	113,6	113,6	814
1 9 9 2	116,0	114,7	114,9	115,2	115,3	115,4	115,5	116,1	116,6	116,7	117,1	117,1	117,1	
1 9 9 1	110,8	109,8	109,9	110,0	109,7	111,3	110,9	111,1	111,2	111,5	111,5	111,3	111,5	815
1 9 9 2	112,5	112,8	112,7	112,6	112,4	112,5	112,5	112,7	112,5	112,5	112,3	112,2	112,2	
1 9 9 1	113,3	112,1	112,1	112,5	112,9	112,9	112,9	113,6	113,6	113,6	114,3	114,3	114,3	816
1 9 9 2	116,1	114,7	114,9	114,9	115,0	115,2	115,2	116,1	116,7	117,0	118,0	118,0	118,0	
1 9 9 1	115,8	114,6	114,7	115,4	115,4	115,4	115,3	116,2	116,4	116,5	116,9	116,9	116,4	817
1 9 9 2	118,3	116,8	116,6	117,8	117,9	117,9	118,0	118,2	119,0	118,8	119,5	119,5	119,8	
1 9 9 1	119,8	116,7	117,0	119,6	119,6	119,6	119,9	120,9	120,9	120,9	120,9	120,9	120,9	818
1 9 9 2	121,1	120,8	120,8	120,8	120,8	120,8	120,8	120,8	120,8	121,4	121,6	121,6	121,6	
1 9 9 1	115,1	114,2	114,2	114,6	114,6	114,6	114,6	115,3	115,6	115,8	116,2	116,2	115,4	819
1 9 9 2	118,4	116,1	115,8	118,0	118,0	118,0	118,1	118,5	119,7	119,3	119,6	119,6	120,1	
1 9 9 1	108,9	107,9	107,9	108,0	108,0	108,0	108,2	109,6	109,6	109,6	109,9	109,9	110,0	820
1 9 9 2	111,7	110,4	111,0	111,2	111,1	111,4	111,4	112,1	112,1	112,2	112,6	112,6	112,6	
1 9 9 1	114,8	113,2	113,2	113,9	113,9	114,0	114,1	115,8	115,9	115,9	116,0	116,0	116,0	821
1 9 9 2	117,9	116,7	116,8	116,7	117,3	117,5	117,5	117,5	118,9	119,0	119,0	118,9	118,7	
1 9 9 1	113,4	111,7	111,7	111,7	111,8	112,1	112,3	114,9	114,9	115,0	115,0	115,0	115,1	822
1 9 9 2	117,2	116,0	116,5	116,4	116,6	116,7	116,8	117,2	118,0	118,0	118,2	118,1	118,1	
1 9 9 1	109,7	108,1	108,6	108,6	108,7	109,2	109,1	110,3	110,5	110,7	110,8	110,9	110,9	823
1 9 9 2	116,4	113,7	114,5	114,8	114,8	115,2	115,4	117,5	117,6	117,7	118,8	118,7	118,5	
1 9 9 1	111,9	109,5	110,3	110,3	110,4	111,3	111,2	113,0	113,2	113,3	113,2	113,3	113,3	824
1 9 9 2	120,5	117,0	118,1	118,1	118,1	118,8	119,2	121,9	122,0	122,1	123,7	123,7	123,4	
1 9 9 1	111,3	110,3	110,3	110,5	110,5	110,5	110,5	111,1	111,7	112,2	112,7	112,6	112,4	825
1 9 9 2	114,0	112,7	112,9	113,2	113,3	113,6	113,7	114,1	114,3	114,7	115,0	115,1	115,1	
1 9 9 1	112,2	111,2	111,3	111,4	111,4	111,4	111,4	112,0	112,7	113,2	113,8	113,7	113,3	826
1 9 9 2	115,0	113,6	113,7	114,1	114,1	114,6	114,7	115,1	115,4	115,8	116,2	116,3	116,3	
1 9 9 1	115,0	113,3	113,7	114,0	114,3	114,4	114,5	115,0	115,8	116,0	116,2	116,2	116,2	827
1 9 9 2	117,9	116,9	117,1	117,1	117,2	117,4	117,4	118,1	118,5	118,6	118,9	118,9	118,9	
1 9 9 1	114,8	113,2	113,6	113,9	114,0	114,3	114,4	114,8	115,5	115,8	115,9	115,9	115,9	828
1 9 9 2	117,8	116,7	117,1	117,1	117,1	117,3	117,3	118,0	118,5	118,5	118,6	118,6	118,6	
1 9 9 1	111,7	110,9	110,8	111,0	110,9	110,8	110,7	111,3	112,1	112,5	113,4	113,4	112,7	829
1 9 9 2	114,5	112,9	113,0	113,6	113,4	114,0	114,2	114,6	114,9	115,3	115,7	116,0	116,0	
1 9 9 1	110,5	109,7	109,3	109,5	108,9	109,3	109,7	110,4	111,1	111,2	112,4	112,4	112,3	830
1 9 9 2	114,2	112,0	111,9	113,3	113,5	114,4	114,0	114,5	114,6	114,4	115,5	115,7	116,0	
1 9 9 1	116,2	115,5	115,6	115,5	115,2	114,9	115,2	117,1	117,0	117,1	118,1	117,5	115,8	831
1 9 9 2	118,4	115,8	116,1	116,2	118,1	118,6	118,8	119,7	119,6	119,5	119,6	119,3	119,3	
1 9 9 1	108,3	106,8	106,8	106,8	107,0	107,9	108,4	108,9	109,1	109,1	109,1	109,4	109,7	832
1 9 9 2	110,4	110,1	110,2	110,8	110,1	110,4	110,6	110,6	110,6	110,6	110,6	110,3	110,3	
1 9 9 1	117,8	115,9	115,9	115,9	115,9	115,9	115,9	116,7	117,3	121,1	121,1	121,1	121,1	833
1 9 9 2	122,4	121,2	121,2	121,2	121,6	121,6	121,6	121,6	121,6	124,0	124,4	124,4	124,4	
1 9 9 1	99,7	100,5	101,4	99,2	99,3	99,4	99,2	98,8	99,8	99,4	99,9	99,3	99,6	834
1 9 9 2	100,8	98,8	99,0	99,0	99,5	101,7	101,6	102,1	101,0	102,4	101,1	101,7	101,7	
1 9 9 1	100,5	100,3	100,3	100,3	100,3	100,5	100,5	100,5	100,5	100,5	100,5	100,6	100,6	835
1 9 9 2	100,9	100,6	100,6	100,6	100,6	100,6	100,6	100,7	100,7	100,7	101,6	101,6	101,6	
1 9 9 1	109,3	108,0	107,9	108,1	108,3	108,6	108,8	109,7	109,9	110,1	111,1	110,6	110,5	836
1 9 9 2	111,0	110,4	110,4	110,4	110,5	110,8	110,8	111,1	111,4	111,7	111,7	111,7	111,3	
1 9 9 1	109,5	108,4	108,1	108,4	108,9	109,3	109,7	110,2	110,4	110,7	110,7	109,6	109,6	837
1 9 9 2	110,3	109,3	109,2	109,2	109,4	109,9	109,8	110,3	110,8	111,3	111,4	111,2	111,2	
1 9 9 1	109,0	107,6	107,6	107,6	107,6	107,6	107,6	109,0	109,1	109,3	111,6	111,8	111,8	838
1 9 9 2	112,1	111,9	111,9	111,9	112,1	112,1	112,1	112,2	112,2	112,2	112,2	112,4	111,5	

1 INDEX DER ERZEUGERPREISE
1985 =

FRUEHERES

LFD-NR.	NR. DER GP-SYSTEMATIK	INDEX / INDEXGRUPPE	WAEGUNGS- ANTEIL		1988	JAHRESDURCHSCHNITTE		
				V-FAKTOR 1)		1989	1990	1991
839	643	MIEDERWAREN	0,20	0,83588	109,3	111,8	114,8	118,4
840	644	HUETE UND MUETZEN	0,14	0,80929	110,0	113,6	117,9	124,0
841	6457	SCHIRME	0,39	0,89649	102,0	102,3	103,6	107,1
842	648	BETTFEDERN, HAUS-, BETT- UND TISCHWAESCHE, SONSTIGE BETTWAREN U. AE.	2,37	0,82129	100,8	101,6	104,2	105,9
843	6483	BETTWAESCHE	0,74	0,82944	101,6	103,0	105,8	108,2
844	6485	HAUS- UND TISCHWAESCHE	0,69	0,81691	99,7	99,9	101,9	104,5
845	6487	STEBBETTEN, STEPP- UND DAUNENDECKEN, KISSEN U. AE.	0,94	0,81623	100,8	101,7	104,6	105,2
846	68	ERZEUGNISSE DES ERNAEHRUNGSGEWERBES	113,74	0,88948	96,9	99,0	98,7	100,4
847		DARUNTER: NAHRUNGSMITTEL	75,86	0,89423	96,1	98,5	98,6	99,9
848		UND ZWAR: TIEFKUEHLKOST (OHNE SPEISEEIS)	3,41	0,93216	96,5	97,0	100,4	104,6
849		NAHRUNGSMITTEL, VORWIEGEND AUF PFLANZLICHER GRUNDLAGE (EINSCHL. KLEIE, MELASSE UND ZUCKER- RUEBENSCHNITZEL, OELKUCHEN UND SCHROTE)	36,07	0,88369	93,4	93,2	92,7	95,2
850	6811	DARUNTER: MAHL- UND SCHAELMUEHLNERZEUGNISSE	2,36	1,00392	94,1	90,8	86,4	86,8
851	6811 1	MAHLMUEHLNERZEUGNISSE	2,04	1,04353	93,6	89,7	85,1	85,3
852	6811 12	WEIZENMEHL	1,53	1,03307	94,2	89,7	86,1	86,1
853	6811 14	ROGGENMEHL	0,27	1,00689	96,4	91,0	87,5	86,7
854	6811 17 1	WEIZENKLEIE	0,22	1,09739	86,9	88,0	74,9	76,5
855	6811 17 2	ROGGENKLEIE	0,02	1,11207	86,6	89,3	77,6	78,0
856	6811 5-8	SCHAELMUEHLNERZEUGNISSE	0,32	.	97,8	97,6	95,1	96,2
857	6812	TEIGWAREN	0,51	0,94898	104,5	103,5	100,4	99,3
858	6814	NAEHRMITTEL	3,14	.	103,4	104,2	106,1	108,4
859	6814 1	DARUNTER: PUDDINGPULVER UND VERWANDTE PULVERFOERMIGE ERZEUGNISSE	0,27	.	101,4	103,4	102,8	104,3
860	6816	STAERKE UND STAERKEERZEUGNISSE	0,77	0,76025	91,6	96,1	98,0	104,6
861	6818	BACKWAREN	6,69	0,89668	101,9	102,5	104,7	109,0
862	6818 21-25	DARUNTER: BROT	2,42	0,89831	103,5	103,9	106,2	110,3
863	1	WEISSBROT	0,50	0,90918	104,4	105,1	107,8	111,9
864	2	MISCHBROT	1,42	0,90778	104,2	104,6	107,3	111,7
865	3	SCHROT- UND VOLLKORNBROT	0,50	0,85132	100,7	100,4	101,5	104,5
866	6818 5	KUCHEN, TORTEN UND VERWANDTE BACKWAREN	1,24	.	104,3	104,2	106,4	110,5
867	6818 9	DAUERBACKWAREN	2,10	0,87788	99,8	100,4	102,4	107,4

1) SIEHE ERLAEUTERUNGEN PUNKT 3.

BUNDESGBEIT

Jahr	Durchschnitt	JAN.	FEBR.	MAERZ	APRIL	MAI	JUNI	JULI	AUG.	SEPT.	OKT.	NOV.	DEZ.	LFD NR.
1 9 9 1	118,4	115,9	118,0	118,0	118,0	118,0	118,0	118,0	118,3	119,5	119,5	119,5	119,5	839
1 9 9 2	123,3	119,5	122,3	122,9	122,9	123,5	123,5	123,5	123,5	123,5	124,8	124,6	124,6	
1 9 9 1	124,0	120,1	122,2	123,1	123,1	124,0	124,4	124,5	124,5	124,5	125,9	125,9	125,9	840
1 9 9 2	129,1	127,7	127,8	127,8	129,3	129,3	129,3	129,3	129,5	129,5	129,7	129,7	129,7	
1 9 9 1	107,1	105,7	106,0	106,0	106,0	106,7	107,0	107,7	107,7	107,7	108,1	108,1	108,1	841
1 9 9 2	108,7	108,3	108,3	108,3	108,3	108,5	108,5	108,9	108,9	108,9	109,2	109,0	109,0	
1 9 9 1	105,9	105,4	105,1	105,3	105,3	105,5	105,5	106,1	106,3	106,5	106,8	106,7	106,8	842
1 9 9 2	108,5	108,0	108,1	108,3	108,3	108,4	108,5	108,6	108,6	108,7	108,8	108,6	108,6	
1 9 9 1	108,2	107,8	107,9	107,9	107,8	108,1	108,0	108,0	108,2	108,6	108,9	108,8	108,9	843
1 9 9 2	110,7	110,3	110,6	110,9	110,9	110,6	110,7	110,8	110,9	111,0	110,8	110,1	110,2	
1 9 9 1	104,5	102,9	103,0	103,0	103,0	103,4	103,4	105,5	105,7	105,9	105,9	106,0	106,0	844
1 9 9 2	108,3	107,9	108,0	108,1	108,1	108,3	108,3	108,5	108,5	108,5	108,5	108,5	108,5	
1 9 9 1	105,2	105,5	104,6	104,9	104,9	104,9	105,1	105,2	105,2	105,2	105,7	105,7	105,7	845
1 9 9 2	106,8	106,2	106,2	106,5	106,5	106,8	106,8	106,9	106,9	106,9	107,4	107,4	107,4	
1 9 9 1	100,4	99,2	99,3	99,5	99,9	100,0	100,2	100,4	100,6	101,1	101,5	101,6	101,7	846
1 9 9 2	103,0	102,1	102,7	103,1	103,1	103,3	103,5	103,4	103,3	103,2	102,9	102,9	102,8	
1 9 9 1	99,9	98,8	98,9	99,2	99,3	99,4	99,6	99,7	100,0	100,5	101,1	101,1	101,1	847
1 9 9 2	102,3	101,3	101,9	102,4	102,4	102,7	102,9	102,8	102,6	102,5	102,1	102,2	102,0	
1 9 9 1	104,6	102,5	102,7	103,9	104,4	104,3	104,2	104,4	104,6	105,8	106,0	106,1	105,8	848
1 9 9 2	103,3	105,4	106,1	106,0	104,8	103,8	103,5	103,2	102,9	101,9	100,9	100,4	100,3	
1 9 9 1	95,2	93,7	93,6	94,2	94,7	95,0	95,5	95,4	95,6	95,9	96,4	96,0	95,9	849
1 9 9 2	97,4	96,2	96,8	97,6	97,5	97,8	98,1	97,7	97,4	97,6	97,3	97,6	97,6	
1 9 9 1	86,8	86,2	86,7	86,8	87,2	87,4	87,4	87,4	86,7	86,5	86,1	86,4	86,4	850
1 9 9 2	85,8	87,0	87,0	86,8	86,7	86,5	86,4	85,7	85,5	85,0	84,4	84,1	84,2	
1 9 9 1	85,3	84,7	85,4	85,5	85,8	86,0	86,0	86,0	85,1	85,0	84,7	84,7	84,7	851
1 9 9 2	84,1	85,3	85,3	85,3	85,1	84,9	84,7	84,1	83,9	83,3	82,6	82,3	82,4	
1 9 9 1	86,1	86,1	86,6	86,7	86,7	86,7	86,7	86,7	85,8	85,7	85,3	85,3	85,2	852
1 9 9 2	84,9	85,8	85,8	85,8	85,6	85,4	85,3	85,1	85,0	84,3	83,6	83,4	83,4	
1 9 9 1	86,7	86,9	87,2	87,4	87,4	87,3	87,3	87,0	86,8	86,4	85,7	85,5	85,5	853
1 9 9 2	85,0	86,0	85,9	86,0	85,9	85,6	85,7	85,1	85,1	84,3	83,6	83,5	83,3	
1 9 9 1	76,5	72,3	74,6	75,8	77,7	79,7	79,3	76,9	74,8	75,3	75,6	77,2	78,2	854
1 9 9 2	75,4	79,0	78,7	77,5	78,8	78,6	77,7	74,0	71,2	72,8	72,2	71,6	72,9	
1 9 9 1	78,0	73,9	75,6	75,9	78,4	80,1	80,8	80,0	77,3	77,8	77,9	79,1	79,7	855
1 9 9 2	77,2	80,7	81,2	81,1	81,1	80,6	78,9	74,6	72,9	73,6	73,6	73,8	74,2	
1 9 9 1	96,2	95,4	95,3	95,5	95,1	96,4	96,3	96,4	96,3	96,0	96,0	97,8	97,4	856
1 9 9 2	96,5	97,5	97,5	96,7	96,6	96,7	96,8	96,1	96,0	95,6	96,2	96,0	95,9	
1 9 9 1	99,3	100,3	100,3	99,9	99,9	99,9	99,9	99,9	98,4	98,4	98,4	98,4	98,1	857
1 9 9 2	100,8	98,1	98,1	98,2	98,2	101,1	101,8	101,8	101,8	102,0	102,0	103,3	103,3	
1 9 9 1	108,4	106,9	107,0	108,4	107,3	108,2	108,6	109,2	108,7	109,3	109,7	108,7	109,0	858
1 9 9 2	111,2	109,3	109,3	109,9	111,4	112,0	112,7	112,4	111,6	111,9	111,7	111,4	111,0	
1 9 9 1	104,3	102,8	103,8	103,8	104,1	105,0	104,5	104,3	103,4	104,3	106,8	104,8	104,3	859
1 9 9 2	109,2	106,3	107,5	108,5	109,3	109,9	109,4	110,1	110,0	110,2	110,0	109,5	109,6	
1 9 9 1	104,6	103,6	104,3	104,1	104,1	104,4	104,6	104,5	104,5	104,5	104,7	106,2	105,1	860
1 9 9 2	104,8	105,1	105,8	105,8	105,4	104,5	104,2	104,4	104,9	104,9	104,1	104,0	104,7	
1 9 9 1	109,0	106,9	107,0	107,3	108,2	109,5	109,9	110,1	109,9	109,8	109,9	109,6	109,8	861
1 9 9 2	113,8	110,5	111,7	112,5	112,6	113,0	113,9	114,2	114,3	115,5	115,8	115,9	116,1	
1 9 9 1	110,3	108,2	108,2	108,6	108,9	110,0	110,8	111,2	111,5	111,2	111,3	111,4	112,0	862
1 9 9 2	114,3	112,3	112,9	113,5	114,0	113,9	114,7	114,7	114,8	115,0	115,2	115,3	115,4	
1 9 9 1	111,9	109,4	109,4	109,9	110,9	111,7	112,6	112,9	113,2	113,1	113,1	113,1	113,2	863
1 9 9 2	116,9	113,8	114,0	115,7	116,7	117,3	117,4	117,7	117,8	118,0	118,0	118,0	118,3	
1 9 9 1	111,7	109,4	109,4	109,8	110,1	111,2	112,2	112,7	113,2	112,7	112,9	113,1	114,0	864
1 9 9 2	116,6	114,3	115,3	115,7	116,1	115,8	117,2	117,0	117,2	117,3	117,6	117,8	117,8	
1 9 9 1	104,5	103,6	103,6	103,6	103,6	105,0	105,0	105,0	105,0	105,0	105,0	105,0	105,0	865
1 9 9 2	105,3	105,0	105,0	105,1	105,1	105,1	105,1	105,1	105,1	105,8	105,8	105,8	105,8	
1 9 9 1	110,5	108,1	108,7	109,7	109,7	112,3	113,0	113,0	111,9	111,9	110,1	108,6	108,7	866
1 9 9 2	112,4	108,7	110,1	110,8	109,9	109,2	109,7	109,8	109,9	116,3	117,4	118,2	118,3	
1 9 9 1	107,4	105,5	105,5	105,5	106,6	107,8	107,8	108,0	107,7	107,7	108,8	108,7	108,8	867
1 9 9 2	114,6	110,0	112,4	113,8	114,0	114,2	115,8	115,8	116,0	115,9	115,8	115,8	116,0	

LFD NR.	NR. DER GP- SYSTEMATIK	INDEX / INDEXGRUPPE	WAEGUNGS- ANTEIL		V-FAKTOR 1)	JAHRESDURCHSCHNITTE			
			1988	1989		1990	1991		
868	6821	ZUCKER (EINSCHL. NEBENPRODUKTEN)	3,77	0,91546		97,4	97,0	94,6	95,1
869	6821 3	VERBRAUCHSZUCKER	3,35	0,90416		99,6	98,7	97,3	97,1
870	6821 7	MELASSE UND ZUCKERRUEBENSCHNITZEL	0,42	1,00760		79,7	83,6	72,9	79,4
871	6825	VERARBEITETES OBST UND GEMUESE	4,37	0,83997		97,6	97,0	101,1	105,7
872	6825 1	DARUNTER: OBST- UND GEMUESEKONSERVEN	0,40	.		97,2	96,7	99,0	107,8
873	6825 14-19	DARUNTER: GEMUESEKONSERVEN	0,22	0,92365		90,9	89,1	89,4	95,7
874	6825 2	TIEFGEFRORENES GEMUESE	0,29	0,91986		101,1	102,4	101,0	101,3
875	6825 33	MARMELADE, GELEE, PFLAUMENMUS U. AE.	0,66	0,87128		102,0	102,5	105,9	114,2
876	6825 4	SAUERKONSERVEN	0,82	.		92,4	88,9	92,0	97,6
877	6825 5	FRUCHTSAEFTE UND FRUCHTNEKTARE	1,54	0,83621		98,8	97,3	103,6	105,4
878	6827	SUESSWAREN	8,14	.		95,5	93,7	93,4	94,8
879		SUESSWAREN OHNE KAKAOERZEUGNISSE	6,91	0,90074		101,1	100,0	100,0	101,9
880		SUESSWAREN UND DAUERBACKWAREN	10,24	.		96,4	95,1	95,2	97,3
881	6827 2	KAKAOERZEUGNISSE	1,23	.		64,0	58,7	56,3	54,6
882	6827 3/5	SCHOKOLADENERZEUGNISSE	3,51	0,91675		102,1	99,5	98,6	99,7
883	6827 31	DARUNTER: MASSIVE TAFELSCHOKOLADEN	1,39	0,94229		103,0	98,2	96,6	97,1
884	6827 33	GEFUELLTE TAFELSCHOKOLADEN	0,58	0,87248		103,8	100,7	99,4	100,4
885	6827 35	PRALINEN	0,87	0,89008		102,5	102,0	102,6	104,5
886	6827 54	GEFUELLTE RIEGEL	0,12	0,94146		98,6	101,6	103,5	104,7
887	6827 6/7	ZUCKERWAREN	1,86	0,87936		104,5	105,1	106,9	110,0
888	6827 82	MARZIPAN-, PERSIPAN-, HASELNUSSROHMASSEN U. AE.	0,26	1,00097		85,5	81,2	74,3	78,8
889	6827 93	SPEISEEIS	1,28	0,86953		96,3	97,7	99,0	100,7
890	6842	ERZEUGNISSE DER OELMUEHLEN	3,29	.		61,0	61,9	52,3	54,1
891	6842 40	DARUNTER: SPEISEOELE, VERBRAUCHSFERTIG	0,31	0,77326		56,8	57,3	54,0	56,8
892	6842 75	OELKUCHEN, ENTFETTETE SCHROTE U. DGL.	0,93	0,95431		93,3	95,0	71,4	72,5
893	6845 10	MARGARINE	1,42	0,75311		75,6	78,1	78,4	79,6
894	1	SPITZENQUALITAET	0,71	0,74173		74,3	77,9	78,8	80,7
895	2	DELIKATES-SORTE	0,71	0,76467		76,8	78,3	77,9	78,5
896	6883	KARTOFFELERZEUGNISSE	0,93	.		99,8	102,1	105,7	108,4

1) SIEHE ERLAEUTERUNGEN PUNKT 3.

GEMERBLICHER PRODUKTE (INLANDSABSATZ)

100

BUNDESGBIET

JAHR	DURCH-SCHNITT	JAN.	FEBR.	MAERZ	APRIL	MAI	JUNI	JULI	AUG.	SEPT.	OKT.	NOV.	DEZ.	LFD NR.
1 9 9 1	95,1	94,0	94,2	94,4	94,9	95,6	95,8	95,8	95,8	95,7	95,0	94,9	94,9	868
1 9 9 2	95,3	95,5	95,7	95,7	95,7	95,7	95,7	95,7	95,5	95,1	94,4	94,5	94,8	
1 9 9 1	97,1	97,0	97,0	97,0	97,0	97,0	97,0	97,1	97,1	97,1	97,1	97,1	97,1	869
1 9 9 2	97,4	97,3	97,3	97,4	97,4	97,4	97,4	97,4	97,4	97,4	97,5	97,5	97,5	
1 9 9 1	79,4	69,6	71,4	73,6	78,3	83,7	86,3	85,6	85,5	84,7	78,4	78,0	77,8	870
1 9 9 2	78,9	81,3	82,8	82,4	82,0	82,4	82,2	81,8	80,7	76,4	70,1	71,0	73,5	
1 9 9 1	105,7	103,5	103,5	104,3	103,5	103,7	104,1	104,2	105,8	107,0	109,2	109,4	110,6	871
1 9 9 2	112,5	110,7	111,3	113,5	113,5	114,9	114,5	113,7	113,7	112,2	110,3	110,8	110,6	
1 9 9 1	107,8	102,9	103,1	104,8	104,8	104,8	106,3	107,8	108,1	110,6	113,4	113,3	113,1	872
1 9 9 2	107,7	113,6	113,4	113,6	113,8	112,4	109,9	107,5	103,3	101,8	100,8	101,0	101,0	
1 9 9 1	95,7	92,9	92,2	95,7	95,6	95,6	96,7	96,8	96,6	95,5	96,8	96,8	96,8	873
1 9 9 2	97,4	96,9	96,9	96,9	97,0	97,0	97,1	97,7	97,8	97,6	98,0	98,0	98,0	
1 9 9 1	101,3	101,2	101,5	101,4	100,8	100,8	101,1	101,2	101,3	101,5	101,6	101,7	101,7	874
1 9 9 2	103,6	101,6	105,2	102,3	102,1	104,3	105,7	106,8	105,8	102,5	102,5	102,3	102,2	
1 9 9 1	114,2	109,3	109,5	112,4	112,7	113,1	112,7	112,7	114,4	115,8	118,8	119,5	119,9	875
1 9 9 2	121,0	120,4	120,2	120,4	120,4	121,5	123,0	121,6	121,4	119,1	121,1	121,5	121,5	
1 9 9 1	97,6	96,4	96,4	96,8	96,8	96,8	97,3	97,7	97,1	97,1	99,5	99,7	99,7	876
1 9 9 2	99,9	99,7	99,7	99,7	99,7	99,7	99,7	100,3	100,5	99,8	99,8	99,8	99,8	
1 9 9 1	105,4	103,2	103,2	103,3	101,5	101,5	102,0	101,9	106,1	107,8	110,5	110,5	113,8	877
1 9 9 2	117,8	114,0	113,9	120,4	120,4	123,6	120,9	119,5	120,8	119,0	113,7	114,0	113,6	
1 9 9 1	94,8	94,1	93,9	94,3	94,3	94,3	94,4	94,8	94,9	95,3	95,6	95,4	95,7	878
1 9 9 2	96,5	95,9	96,3	96,8	96,5	96,5	96,7	96,6	96,6	96,5	96,6	96,7	96,5	
1 9 9 1	101,9	100,9	101,0	101,3	101,3	101,7	101,7	102,2	102,1	102,3	102,7	102,6	102,9	879
1 9 9 2	104,7	103,4	104,1	104,7	104,5	104,7	105,2	105,1	105,0	104,9	105,0	104,9	104,9	
1 9 9 1	97,3	96,4	96,3	96,6	96,8	97,1	97,1	97,5	97,5	97,8	98,3	98,1	98,4	880
1 9 9 2	100,2	98,8	99,6	100,3	100,1	100,1	100,6	100,5	100,6	100,5	100,5	100,6	100,5	
1 9 9 1	54,6	55,8	53,5	55,1	54,8	52,9	53,3	53,4	54,4	56,2	55,7	54,8	54,9	881
1 9 9 2	50,6	53,9	52,7	52,7	51,4	50,8	49,1	48,6	49,5	49,5	49,0	50,1	49,5	
1 9 9 1	99,7	99,2	99,0	99,4	99,5	99,3	99,3	100,0	99,9	100,0	100,0	100,4	100,9	882
1 9 9 2	102,1	101,6	101,6	101,9	101,3	101,5	102,8	102,6	102,5	102,5	102,4	102,2	102,1	
1 9 9 1	97,1	96,9	96,9	97,2	97,3	96,9	96,9	97,3	96,9	96,9	96,9	96,9	97,7	883
1 9 9 2	99,0	99,2	98,5	98,5	97,4	97,4	99,6	99,8	100,0	99,8	99,6	99,3	99,0	
1 9 9 1	100,4	100,9	100,9	100,9	100,9	100,2	100,2	100,2	100,2	100,2	100,0	100,0	100,0	884
1 9 9 2	100,5	99,9	99,9	99,9	99,9	100,1	101,0	101,0	101,0	101,0	101,0	100,8	100,8	
1 9 9 1	104,5	103,6	104,0	104,1	104,1	104,1	104,0	104,7	104,6	104,6	104,7	105,3	105,8	885
1 9 9 2	107,2	106,7	107,4	107,8	107,1	107,1	107,1	107,1	107,1	107,1	107,2	107,1	107,1	
1 9 9 1	104,7	103,9	104,2	103,9	104,2	104,7	104,7	104,7	104,7	104,9	105,1	105,4	105,6	886
1 9 9 2	110,0	107,4	108,4	109,3	110,3	110,6	110,8	110,6	110,8	110,3	110,6	110,6	110,6	
1 9 9 1	110,0	108,8	109,0	109,0	109,6	110,3	110,3	110,3	110,3	110,3	111,5	110,5	110,8	887
1 9 9 2	113,8	111,6	112,1	113,5	113,5	114,0	114,0	114,0	114,0	114,1	114,8	115,0	114,9	
1 9 9 1	78,8	73,0	73,0	73,8	74,4	77,7	77,7	79,6	80,3	83,3	84,1	84,1	84,1	888
1 9 9 2	80,0	81,9	81,9	82,3	82,3	81,9	79,6	79,7	79,1	78,3	77,9	77,5	77,5	
1 9 9 1	100,7	99,9	100,7	101,1	99,9	100,6	100,7	100,9	100,9	101,0	100,9	100,8	100,9	889
1 9 9 2	103,7	100,8	103,8	104,1	104,7	104,4	104,4	104,4	103,8	103,5	103,5	103,4	103,4	
1 9 9 1	54,1	51,2	49,7	52,0	55,6	54,8	57,8	54,3	54,9	55,7	57,0	54,3	51,4	890
1 9 9 2	50,9	51,3	51,5	53,2	52,1	52,0	51,6	49,3	47,2	49,3	49,5	51,7	51,6	
1 9 9 1	56,8	54,5	53,4	55,8	58,1	56,6	58,8	57,2	57,8	58,4	59,7	57,6	54,2	891
1 9 9 2	50,2	50,5	51,2	52,4	51,4	51,3	51,6	48,6	47,5	47,8	49,0	50,9	50,4	
1 9 9 1	72,5	70,2	68,8	69,2	74,1	75,5	78,8	71,7	68,8	72,2	75,0	74,4	70,9	892
1 9 9 2	72,0	73,7	73,1	73,6	72,5	72,1	71,3	70,7	69,5	72,7	71,3	71,1	72,3	
1 9 9 1	79,6	78,5	78,5	78,5	78,5	78,5	78,6	78,9	79,7	80,2	81,4	81,9	81,9	893
1 9 9 2	82,6	82,2	82,2	82,2	82,2	82,2	82,8	82,8	82,8	82,8	82,8	82,8	82,8	
1 9 9 1	80,7	79,0	79,0	79,0	79,0	79,0	79,2	79,8	81,4	81,7	83,3	83,8	83,8	894
1 9 9 2	84,7	84,0	84,0	84,0	84,0	84,0	85,2	85,2	85,2	85,2	85,2	85,2	85,2	
1 9 9 1	78,5	77,9	77,9	77,9	77,9	77,9	78,0	78,0	78,0	78,7	79,5	80,0	80,0	895
1 9 9 2	80,3	80,3	80,3	80,3	80,3	80,3	80,3	80,3	80,3	80,3	80,3	80,3	80,3	
1 9 9 1	108,4	107,4	108,2	108,6	109,1	109,0	109,1	110,2	108,2	107,8	107,8	107,8	107,7	896
1 9 9 2	113,7	108,4	113,6	113,6	113,9	113,9	115,7	115,8	115,3	113,8	113,9	113,6	113,4	

LFD NR. DER GP-NR. SYSTEMATIK	INDEX / INDEXGRUPPE	WAEGUNGS-ANTEIL	V-FAKTOR 1)	JAHRESDURCHSCHNITTE			
				1988	1989	1990	1991
897	NAHRUNGSMITTEL, VORWIEGEND AUF TIERISCHER GRUNDLAGE	39,79	0,90464	98,5	103,3	104,0	104,2
898	6832 MILCH, BUTTER, KAESE	14,68	0,93059	101,3	105,3	103,1	102,7
899	6832 12 DARUNTER: VOLLMILCH ODER TEILENTRAHMTE MILCH	3,27	0,89059	102,6	107,6	108,8	107,8
900	6832 16 ENTRAHMTE MILCH	0,53	0,87114	104,1	108,6	110,1	110,0
901	6832 20 SAHNE, AUCH SCHLAGRAHM	1,51	0,87919	101,8	102,3	100,6	101,5
902	6832 31 BUTTER	3,36	1,05242	96,1	98,9	89,6	88,9
903	6832 31 DARUNTER: BUTTER, ABGEPACKT IN 250-G-PACKUNGEN	2,18	1,04688	95,7	98,8	89,6	88,8
904	6832 44 SCHNITTKAESE UND HALBFESTER SCHNITTKAESE	1,69	0,90126	102,8	108,5	106,1	104,5
905	6832 47 WEICHKAESE	0,65	0,88057	103,9	110,3	113,6	117,1
906	6832 50 FRISCHKAESE, FRISCHKAESEZUBEREITUNGEN	1,21	0,88283	104,4	110,4	111,4	109,5
907	6832 92/94 JOGHURT	1,36	0,88341	103,6	105,7	105,7	106,4
908	6832 92 JOGHURT OHNE ZUSAETZE	0,34	.	105,6	108,0	108,2	108,1
909	6832 94 JOGHURT MIT ZUSAETZEN	1,02	.	102,9	104,9	104,9	105,8
910	6836 DAUERMILCH UND MILCHPRAEPARATE, SCHMELZKAESE	4,49	.	106,2	109,3	102,6	99,8
911	6836 1 VOLLMILCH-, MAGERMILCHPULVER, SONSTIGE TROCKEN- MILCHERZEUGNISSE	2,11	0,80826	112,1	114,3	96,9	96,3
912	6836 3 KONDENSVOLLMILCH	1,14	0,89621	98,7	102,1	105,4	98,2
913	6836 5 STERILISIERTE ODER ULTRAHOCHERHITZTE TRINKMILCH	0,45	.	103,1	109,1	113,7	105,7
914	6836 7 SCHMELZKAESE UND SCHMELZKAESEZUBEREITUNGEN	0,79	0,85961	102,9	106,2	107,1	108,3
915	6847 ERZEUGNISSE DER TALGSCHMELZEN UND SCHMALZSIEDEREIEN	0,18	.	92,1	94,1	96,3	96,9
916	6847 40 SPEISETALG	0,09	0,72108	87,9	89,4	88,7	88,3
917	6847 70 SCHMALZ	0,09	0,73739	96,3	98,8	103,9	105,4
918	6853 FLEISCH UND FLEISCHERZEUGNISSE	18,94	0,90498	94,4	100,6	104,9	105,5
919	6853 1 FLEISCH, FRISCH	6,64	0,91850	88,9	97,5	101,0	101,8
920	1 SCHWEINEFLEISCH	4,00	0,93004	84,4	95,4	100,4	101,7
921	2 RINDFLEISCH	2,64	0,90294	95,7	100,7	101,9	102,0
922	6853 22 HAEHNCHEN, HUEHNER, GEFROREN BZW. TIEFGEFROREN	0,86	1,00294	92,3	93,3	97,5	95,4
923	6853 3 WURSTWAREN	6,60	.	98,6	103,3	107,2	107,1
924	6853 4 TIEFGEFRORENE TAFELFERTIGE FLEISCHGERICHTE	0,31	0,90537	98,5	99,7	101,4	103,7
925	6853 5 WURST-, FLEISCH- UND MISCHKONSERVEN	1,69	.	98,1	103,7	108,9	110,1
926	6853 6 FLEISCHSALAT	0,19	0,85850	98,3	101,5	106,9	110,4
927	6853 8 SCHINKEN, GERAEUCHERTER SPECK UND SONSTIGE FLEISCHWAREN	2,65	.	95,6	102,0	109,0	110,7
928	6859 FISCH UND FISCHERZEUGNISSE	1,50	0,87655	99,7	100,9	106,0	116,2
929	6859 3 DARUNTER: TIEFGEFRORENE FISCHERZEUGNISSE	0,48	0,90000	99,0	101,4	105,1	113,8
930	6859 6 ERZEUGNISSE AUS GESALZENERN FISCHEN IN DEL U. AE., MARINADEN, FISCHDAUERKONSERVEN	0,70	0,87326	99,3	98,2	101,1	104,9

1) SIEHE ERLAEUTERUNGEN PUNKT 3.

LFD NR.	NR.DER GP- SYSTEMATIK	INDEX / INDEXGRUPPE	WAEGUNGS- ANTEIL		V-FAKTOR 1)	JAHRES DURCHSCHNITTE			
			1988	1989		1990	1991		
931	6865	ROESTKAFFEE, BEARBEITETER TEE UND TEEAENNLICHE ERZEUGNISSE	6,63	0,84447	89,2	89,7	82,3	83,6	
932	6865 1	DARUNTER: ROESTKAFFEE	5,38	0,85242	87,5	87,2	78,3	79,6	
933	6865 7	BEARBEITETER TEE	0,49	0,74116	99,5	108,1	110,7	115,7	
934	6871	VOLLBIER, STAMMWUERZE 11-14 %	10,11	0,86859	106,2	109,7	112,4	117,0	
935	6871 51	FLASCHENBIER, OBERGAERIG	1,11	.	107,7	110,0	114,8	118,4	
936	6871 55 1	FASSBIER, UNTERGAERIG	2,60	0,82905	107,7	112,0	115,4	121,1	
937	2	FLASCHENBIER, UNTERGAERIG	6,40	0,88712	105,3	108,7	110,7	115,0	
938	6872 1	BRAUMALZ, HELL	0,89	0,90121	97,2	92,4	94,0	94,3	
939	6873 1	SPIRITUS (ROHBRANNTWEIN)	0,03	0,83362	88,9	88,2	88,0	86,9	
940	6875	SPIRITUOSEN	4,02	0,81767	100,1	99,4	99,5	100,7	
941	6875 3	DARUNTER: BRANNTWEINE AUS WEIN	1,39	0,82035	100,2	100,3	99,6	101,0	
942	6875 7	LIKORE	1,04	0,83112	99,1	100,2	100,8	102,7	
943	6877 25	TRAUBENSCHAUMWEINE	1,26	0,88516	98,8	100,3	100,4	104,2	
944	6879	TAFELWAEISSER UND ALKOHOLFREIE ERFRISCHUNGSGETRAENKE	4,86	0,91233	105,8	108,0	111,2	117,6	
945	6879 1	DARUNTER: TAFELWAEISSER	1,25	0,92738	105,2	107,8	111,2	115,6	
946	6879 8	LIMONADEN (AUCH KOFFEINHALTIG)	3,26	0,90580	106,6	108,8	111,8	119,6	
947	6882 10	ESSIG	0,10	0,93710	102,9	104,3	104,3	104,5	
948	6882 71	GEWUERZE	0,52	0,68889	106,5	101,9	99,2	91,3	
949	6888 70	TIEFGEFRORENE FERTIGGERICHTE	0,89	0,90901	96,4	92,6	93,0	96,5	
950	6889	FUTTERMITTEL	7,12	0,97449	89,9	92,0	85,9	85,8	
951	69	TABAKWAREN	16,81	0,76888	104,8	109,3	113,8	114,7	
952	6911	ZIGARETTEN	16,19	0,76690	105,2	109,5	113,9	114,7	
953	6941	ZIGARREN UND ZIGARILLOS	0,23	0,87766	104,2	104,9	106,4	107,9	
954	6971	RAUCHTABAK	0,39	0,67764	89,0	104,2	114,9	116,2	
955	70	FERTIGTEILBAUTEN IM HOCHBAU	1,76	0,83768	106,9	110,3	117,4	124,7	

1) SIEME ERLAEUTERUNGEN PUNKT 3.

GENERBLICHER PRODUKTE (INLANDSABSATZ)

100

BUNDESGBIET

JAHR	DURCH-SCHNITT	JAN.	FEBR.	MAERZ	APRIL	MAI	JUNI	JULI	AUG.	SEPT.	OKT.	NOV.	DEZ.	LFD NR.
1 9 9 1	83,6	82,2	82,1	81,9	81,8	81,9	82,7	83,6	84,4	84,8	85,4	86,2	86,5	931
1 9 9 2	84,3	86,6	86,5	85,8	84,9	83,8	83,9	83,6	83,6	83,2	83,2	83,2	83,2	
1 9 9 1	79,6	77,7	77,6	77,5	77,4	77,5	78,5	79,7	80,6	81,0	81,7	82,7	83,1	932
1 9 9 2	80,4	83,2	83,2	82,4	81,2	79,9	79,8	79,4	79,4	79,0	79,0	79,1	79,0	
1 9 9 1	115,7	115,1	115,1	115,1	115,1	115,1	115,1	115,7	115,7	116,5	116,5	116,5	116,5	933
1 9 9 2	118,8	117,3	117,3	117,3	118,4	118,4	119,5	119,5	119,5	119,5	119,5	119,5	119,5	
1 9 9 1	117,0	115,4	115,6	115,7	116,2	116,7	117,0	117,4	117,8	117,8	117,6	118,0	118,2	934
1 9 9 2	121,9	118,9	120,3	121,4	121,5	122,1	122,5	122,5	122,7	122,6	122,8	122,7	122,7	
1 9 9 1	118,4	117,5	117,5	117,5	118,3	118,7	118,7	118,7	118,7	118,7	119,0	119,0	119,0	935
1 9 9 2	125,0	122,4	123,4	124,8	124,8	125,5	125,5	125,5	125,5	125,5	125,5	125,5	125,5	
1 9 9 1	121,1	119,3	119,6	119,7	120,4	121,1	121,3	121,5	121,9	122,0	121,8	122,1	122,5	936
1 9 9 2	127,2	122,9	125,1	126,0	126,5	127,0	128,2	128,2	128,4	128,4	128,4	128,5	128,9	
1 9 9 1	115,0	113,4	113,7	113,7	114,1	114,6	115,0	115,5	115,9	115,9	115,7	116,1	116,3	937
1 9 9 2	119,2	116,6	117,8	118,9	118,9	119,5	119,7	119,6	119,9	119,7	120,0	119,9	119,7	
1 9 9 1	94,3	95,4	95,2	95,6	94,7	94,5	94,3	94,1	94,1	93,8	93,5	93,5	93,2	938
1 9 9 2	90,2	93,2	91,9	91,2	90,6	90,1	89,7	90,0	90,2	90,1	89,3	88,5	87,9	
1 9 9 1	86,9	87,0	87,0	87,0	87,0	87,0	87,0	87,0	87,0	87,0	86,8	86,3	86,3	939
1 9 9 2	86,2	86,3	86,3	86,3	86,3	86,3	86,3	86,3	86,3	86,3	86,3	85,7	85,7	
1 9 9 1	100,7	99,5	99,5	99,8	100,4	100,4	100,6	101,0	101,0	101,0	101,5	101,7	101,8	940
1 9 9 2	104,2	102,0	102,6	102,7	103,2	104,5	104,8	105,0	105,0	105,1	105,2	105,2	105,2	
1 9 9 1	101,0	99,3	99,2	100,2	101,3	101,4	101,3	101,3	101,3	101,3	101,3	101,8	101,8	941
1 9 9 2	104,8	101,8	102,8	102,8	103,4	105,7	105,8	105,8	105,8	105,8	105,9	105,9	106,0	
1 9 9 1	102,7	100,8	101,3	101,2	102,0	102,0	102,0	103,1	103,1	103,1	104,3	104,5	104,5	942
1 9 9 2	105,8	104,5	105,0	105,0	105,8	105,8	106,2	106,3	106,3	106,3	106,3	106,3	105,9	
1 9 9 1	104,2	101,5	101,5	101,5	102,4	103,0	103,0	106,0	106,2	106,2	106,5	106,5	106,5	943
1 9 9 2	107,0	106,5	106,6	106,6	107,1	107,1	107,2	107,2	107,3	107,2	107,3	107,2	106,7	
1 9 9 1	117,6	114,1	114,1	114,4	117,8	117,8	118,0	118,8	118,8	119,0	119,1	119,2	120,5	944
1 9 9 2	124,3	123,4	123,6	123,6	123,6	123,9	124,9	125,9	125,9	126,0	123,6	123,6	123,6	
1 9 9 1	115,6	112,7	112,7	113,4	114,9	114,9	114,9	116,6	116,6	117,1	117,7	117,9	118,1	945
1 9 9 2	121,2	117,9	117,9	117,9	117,9	118,6	121,4	123,6	123,6	123,6	123,9	123,9	123,9	
1 9 9 1	119,6	115,6	115,6	115,8	120,1	120,1	120,3	120,8	120,8	120,9	120,9	121,0	122,8	946
1 9 9 2	127,3	127,3	127,5	127,5	127,5	127,7	128,2	128,7	128,7	128,9	125,2	125,3	125,3	
1 9 9 1	104,5	103,5	103,5	104,7	104,7	104,7	104,7	104,7	104,7	104,7	104,7	104,7	104,7	947
1 9 9 2	110,5	106,9	109,7	110,9	110,9	110,9	110,9	110,9	110,9	110,9	110,9	110,9	110,9	
1 9 9 1	91,3	94,1	95,0	94,7	90,4	90,2	90,6	88,2	90,0	90,0	91,7	90,4	90,5	948
1 9 9 2	89,1	90,5	89,2	89,2	89,2	89,2	89,2	89,2	89,2	89,3	88,1	88,1	88,4	
1 9 9 1	96,5	94,2	94,2	95,1	95,0	94,9	94,9	94,9	94,9	99,2	100,0	100,0	100,1	949
1 9 9 2	100,3	100,1	100,3	100,3	100,1	99,9	99,9	99,9	100,7	100,7	100,7	100,5	100,5	
1 9 9 1	85,8	85,1	85,3	85,5	86,1	86,8	86,8	86,7	85,7	85,5	85,1	85,5	86,0	950
1 9 9 2	86,7	86,9	87,5	87,5	87,4	87,1	86,9	86,6	86,1	85,8	86,2	86,1	86,2	
1 9 9 1	114,7	113,8	113,9	113,8	113,8	113,8	113,9	113,9	113,9	113,9	116,0	117,7	117,6	951
1 9 9 2	122,2	117,6	117,7	122,7	122,8	122,9	122,9	122,9	122,9	123,0	122,9	123,5	124,3	
1 9 9 1	114,7	113,9	113,9	113,9	113,9	113,9	113,9	113,9	113,9	113,9	116,1	117,8	117,8	952
1 9 9 2	122,2	117,8	117,8	122,9	122,9	122,9	122,9	122,9	122,9	122,8	122,8	123,4	124,2	
1 9 9 1	107,9	106,5	106,5	106,5	106,5	108,0	108,0	108,0	109,0	109,0	109,0	109,0	109,0	953
1 9 9 2	.	109,0	109,0	
1 9 9 1	116,2	115,1	116,3	115,1	115,7	115,0	117,3	115,7	117,1	115,9	117,1	117,3	116,2	954
1 9 9 2	.	114,4	117,8	
1 9 9 1	124,7	121,4	121,9	122,6	123,5	123,7	123,9	125,5	126,0	126,2	127,1	127,1	127,1	955
1 9 9 2	133,6	129,0	130,4	131,3	132,6	133,0	133,5	133,8	134,2	134,9	136,3	136,8	137,2	

Früheres Bundesgebiet
2 Index der Erzeugerpreise gewerblicher Produkte (Inlandsabsatz)*)

Langfristige Übersicht
1985 = 100

Jahr	Gewerbliche Erzeugnisse		Erzeugnisse des Verarbeitenden Gewerbes					Fertigerzeugnisse ¹⁾		Elektrizität Fernwärme, ²⁾ Wasser
	insgesamt	ohne Elektrizität, Erdgas, Fernwärme u. Wasser	zusammen	Grundstoff- u. Produktionsgüter- gewerbes	Investitions- güter produzierenden Gewerbes	Verbrauchs- güter	Nahrungs- u. Genuss- mittel- gewerbes	Investitions- güter	Ver- brauchs- güter (ohne Nahrungs- u. Genuss- mittel)	
1938	19,3	19,5	20,5	17,8	19,4	21,0	28,3	.	.	.
1949	36,7	38,2	40,0	34,0	35,1	45,6	55,3	.	.	.
1950	35,7	37,2	38,8	33,6	33,2	45,0	52,3	.	.	.
1951	42,4	44,3	46,4	42,7	38,9	54,9	56,6	.	.	.
1952	43,3	45,2	46,8	46,5	42,3	47,1	56,7	.	.	.
1953	42,3	43,8	44,9	44,3	41,6	43,7	54,7	.	.	.
1954	41,5	43,0	44,0	43,4	40,4	43,2	54,7	.	.	.
1955	42,4	43,8	44,9	45,6	40,8	43,4	54,4	34,3	40,1	.
1956	42,9	44,4	45,4	46,2	41,6	44,0	54,8	35,3	40,4	.
1957	43,8	45,2	46,2	46,7	42,4	45,3	54,6	36,3	41,1	.
1958	43,5	45,0	45,9	46,0	42,9	44,6	54,1	37,0	41,1	.
1959	43,2	44,6	45,4	45,6	42,4	43,5	54,7	36,9	40,7	.
1960	43,8	45,1	46,0	45,9	43,1	45,1	54,1	37,5	41,5	.
1961	44,3	45,7	46,7	45,8	44,4	46,2	54,9	38,8	42,4	.
1962	44,7	46,3	47,3	45,6	45,6	46,6	55,8	40,3	43,3	.
1963	45,0	46,6	47,5	45,2	45,8	47,4	56,5	40,7	43,7	.
1964	45,5	47,1	48,1	45,6	46,4	48,4	56,9	41,4	44,2	.
1965	46,6	48,2	49,2	46,5	47,8	49,5	57,7	42,7	45,2	.
1966	47,4	49,1	50,1	47,0	48,7	50,8	59,0	43,7	46,3	.
1967	46,9	48,7	49,6	45,9	48,2	50,4	59,5	43,6	46,5	.
1968	46,6	48,2	49,1	45,3	48,1	50,2	58,7	43,7	46,1	.
1969	47,5	49,2	50,1	46,0	49,7	51,2	59,3	45,4	46,0	.
1970	49,8	51,8	52,7	48,0	53,6	53,1	60,6	49,6	48,0	.
1971	51,9	54,0	54,9	49,2	56,9	55,2	62,8	53,5	50,3	.
1972	53,3	55,3	56,2	49,2	58,5	57,1	65,3	55,4	52,1	.
1973	56,8	59,0	60,0	53,5	61,0	61,4	70,8	58,0	56,0	.
1974	64,4	67,1	68,0	66,0	66,7	68,6	74,8	63,2	62,6	.
1975	67,4	69,6	70,2	65,4	71,5	70,4	77,6	68,6	66,1	.
1976	69,9	72,0	72,5	67,4	74,0	72,5	80,6	71,6	68,5	66,9
1977	71,9	74,1	74,6	67,3	76,7	74,6	86,1	74,6	69,8	67,6
1978	72,7	74,7	75,1	66,7	78,5	75,8	85,4	77,0	71,3	70,4
1979	76,2	78,5	79,0	73,8	80,7	79,6	85,7	79,6	77,1	72,1
1980	81,9	84,2	84,5	82,4	84,5	85,2	87,8	83,4	84,1	75,5
1981	88,3	89,5	89,6	90,4	88,0	89,4	91,8	87,0	91,0	84,4
1982	93,5	93,8	93,9	93,8	93,0	92,9	97,2	92,1	94,0	92,2
1983	94,9	95,2	95,3	93,4	95,5	94,5	99,3	94,9	94,8	95,1
1984	97,6	97,9	97,9	97,2	97,6	97,5	100,8	97,3	97,1	97,8
1985	100	100	100	100	100	100	100	100	100	100
1986	97,5	97,6	97,6	89,1	102,1	101,0	99,1	102,6	94,8	102,8
1987	95,1	97,2	97,2	86,3	103,8	101,9	96,8	104,9	95,1	104,2
1988	96,3	98,8	98,8	87,9	105,5	103,8	98,0	107,0	95,5	105,2
1989	99,3	102,1	102,2	93,4	107,8	106,5	100,4	109,7	100,1	106,2
1990	101,0	103,6	103,7	93,1	110,7	109,1	100,7	112,9	102,9	105,0
1991	103,4	105,7	105,8	93,6	114,0	112,1	102,3	116,6	107,5	104,6
1992	104,8	107,5	107,5	92,4	117,2	114,1	105,5	120,0	110,5	105,9

*) In diesen Reihen ist die Indexveränderung von Dezember 1967 zu Januar 1968 (Einführung der Mehrwertsteuer) ausgeschaltet. Soll dagegen dieser Einfluß zum Ausdruck kommen, müssen jene Indexzahlen in Tabelle 2, die sich auf die Jahre vor 1968 beziehen, um einen bestimmten Prozentsatz erhöht werden, der auf Anfrage bekanntgegeben wird.

1) Fertigerzeugnisse nach ihrer vorwiegenden Verwendung entsprechend der Gütergliederung des Index der Bruttoproduktion für Investitions- und Verbrauchsgüter.
2) In den Preisindizes für Elektrizität ist die Ausgleichs-
abgabe nach dem dritten Verstromungsgesetz berücksichtigt. Bei Elektrizität und Wasser einschl. der Verkäufe der Weiterverteiler.

Früheres Bundesgebiet
2 Index der Erzeugerpreise gewerblicher Produkte (Inlandsabsatz)*)

Langfristige Übersicht
1985 = 100

Jahr	Berg- bauliche Erzeug- nisse	Mineral- öl- erzeug- nisse	Steine und Erden, Asbest- waren, Schleif- mittel	Eisen und Stahl	NE-Metalle und -Metall- halbzeug (einschl. Edel- metallen und deren Halbzeug)	Gieß- erei- erzeug- nisse	Erzeug- nisse d. Ziehereien u. Kalt- walzwerke u.d. Stahlver- formung	Stahl- bau- erzeug- nisse und Schienen- fahr- zeuge	Ma- schinen- bau- erzeug- nisse (einschl. Acker- schleppern)	Straßen- fahr- zeuge (ohne Acker- schlepper)
1938	.	14,1	.	15,4	15,3	12,9	15,2	11,2	13,5	21,3
1949	.	18,5	.	29,6	40,1	24,7	28,5	20,1	23,5	43,1
1950	.	20,4	40,6	30,7	48,4	23,9	28,5	19,5	22,8	40,5
1951	.	28,5	37,2	37,5	74,5	31,3	35,6	23,3	26,6	44,0
1952	.	30,2	39,7	52,3	65,8	35,2	44,2	29,0	28,8	47,2
1953	.	27,7	40,3	54,4	54,8	33,8	43,4	30,5	28,8	45,5
1954	.	27,1	40,1	52,7	54,5	32,8	41,3	29,4	28,6	44,1
1955	.	29,1	40,7	54,4	66,8	34,6	43,2	30,0	29,2	43,0
1956	.	30,2	41,9	55,9	65,7	35,9	43,8	31,5	30,4	42,7
1957	.	32,3	42,8	59,2	53,4	36,8	45,7	33,4	31,6	42,9
1958	.	28,1	42,9	60,2	49,0	36,8	46,9	34,5	32,2	43,4
1959	.	27,1	43,3	59,8	52,8	36,3	45,6	34,1	32,0	43,4
1960	.	27,7	43,9	59,8	54,4	37,3	46,8	35,1	32,9	43,4
1961	.	27,4	45,0	59,3	50,9	38,8	47,8	36,3	34,4	43,8
1962	.	27,8	46,2	58,6	49,9	39,6	47,7	38,2	35,9	44,6
1963	.	27,5	47,2	57,8	50,0	39,5	46,7	38,5	36,2	45,0
1964	.	25,5	48,4	57,8	61,4	40,7	46,8	39,2	37,0	45,0
1965	.	24,6	48,9	57,5	70,6	42,8	48,5	40,4	38,7	45,2
1966	.	24,4	49,3	57,6	79,5	43,8	48,4	41,0	39,8	46,1
1967	.	27,1	48,8	53,9	67,9	42,2	47,2	38,9	40,1	46,2
1968	20,2	26,8	48,0	53,1	70,5	42,8	46,4	38,7	40,1	45,9
1969	20,5	25,1	48,6	57,1	77,1	44,7	49,0	42,4	42,0	46,4
1970	22,6	26,1	52,0	62,1	74,3	48,4	55,5	48,6	45,9	49,4
1971	24,6	28,6	56,6	64,9	62,7	50,0	57,1	52,8	49,7	53,0
1972	26,0	27,8	58,7	66,7	58,9	50,4	56,3	53,7	51,8	55,2
1973	27,2	33,9	60,2	72,2	72,4	53,5	60,1	55,1	54,7	58,0
1974	33,9	47,5	64,8	85,1	84,8	62,7	72,2	60,3	60,2	63,2
1975	43,9	47,4	67,3	80,1	62,5	66,9	75,9	65,8	65,6	68,8
1976	47,4	50,8	68,5	80,9	69,6	70,4	76,1	68,8	69,0	71,1
1977	49,0	50,4	71,1	77,7	70,1	72,7	77,6	71,3	72,5	74,1
1978	51,1	49,8	73,4	77,8	66,8	73,1	78,5	74,2	75,0	76,3
1979	51,9	62,6	77,1	80,2	79,5	76,6	80,9	77,5	77,8	78,8
1980	63,0	77,1	83,5	83,3	90,8	81,9	85,2	82,6	81,9	82,4
1981	80,5	93,6	88,8	86,3	90,3	85,5	87,6	87,2	86,1	85,3
1982	92,3	95,0	94,1	96,7	84,7	89,8	93,9	95,4	91,3	90,9
1983	92,0	92,0	96,6	92,2	94,0	93,0	94,7	97,3	94,2	93,7
1984	95,6	96,0	98,3	96,0	103,5	96,5	97,1	98,4	96,7	96,8
1985	100	100	100	100	100	100	100	100	100	100
1986	89,7	66,9	101,4	97,8	83,2	101,8	101,4	103,1	103,4	103,2
1987	64,1	62,5	102,2	91,8	80,5	102,6	99,9	105,3	106,4	106,0
1988	62,3	58,4	103,1	94,3	102,7	105,6	100,8	107,5	109,0	108,5
1989	64,5	68,8	104,3	99,5	115,5	110,6	103,2	110,9	112,4	111,0
1990	71,6	72,9	106,9	98,2	97,0	113,2	104,8	115,3	116,9	114,0
1991	79,4	79,2	112,0	93,4	85,7	117,3	104,9	119,5	121,7	118,0
1992	78,0	78,5	116,3	90,8	80,7	120,1	103,9	123,4	126,1	122,3

*) In diesen Reihen ist die Indexveränderung von Dezember 1967 zu Januar 1968 (Einführung der Mehrwertsteuer) ausgeschaltet. Soll dagegen dieser Einfluß zum Ausdruck kommen, müssen jene Indizes in Tabelle 2, die sich auf die Jahre vor 1968 beziehen, um einen bestimmten Prozentsatz erhöht werden, der auf Anfrage bekanntgegeben wird.

Früheres Bundesgebiet
2 Index der Erzeugerpreise gewerblicher Produkte (Inlandsabsatz)*)

Langfristige Übersicht
1985 = 100

Jahr	Boote und Jachten	Elektrotechnische Erzeugnisse	Feinmechanische und optische Erzeugnisse; Uhren	Eisen-, Blech- und Metallwaren	Musikinstrumente, Spielwaren, Sportgeräte, Schmuck, belichtete Filme, Fullhalter u.ä.	Chemische Erzeugnisse	Büromaschinen; Datenverarbeitungsgeräte und -einrichtungen	Feinkeramische Erzeugnisse	Glas und Glaswaren	Schnittholz, Sperrholz und sonstiges bearbeitetes Holz	Holzwaren	Holzschliff, Zellstoff, Papier und Pappe 1)
1938	21,7	17,0	13,0	32,2	.	.	26,2	21,8	15,8	16,3
1949	37,4	31,4	26,3	61,9	.	.	34,7	43,4	31,2	40,8
1950	35,4	30,1	25,5	56,4	.	33,8	34,9	40,3	28,2	40,2
1951	39,6	35,8	28,5	64,6	.	38,1	39,9	51,3	32,4	65,9
1952	40,6	39,2	28,8	62,4	.	37,6	40,8	63,6	34,5	64,6
1953	39,6	37,9	28,3	59,5	.	37,0	40,8	55,6	32,6	53,2
1954	38,9	36,8	28,0	58,8	.	35,3	40,9	55,8	32,3	52,6
1955	39,2	37,6	28,4	59,0	.	34,7	41,1	64,7	34,2	55,0
1956	40,0	38,5	28,8	59,4	.	35,3	41,5	62,1	35,2	54,8
1957	40,9	39,5	29,3	59,5	.	36,3	43,2	62,3	36,5	56,1
1958	61,6	41,4	39,9	29,5	58,8	.	37,0	44,2	60,9	37,0	54,5
1959	60,7	41,7	39,1	29,3	58,1	.	36,3	44,3	58,6	36,8	51,8
1960	60,9	42,3	40,0	30,0	57,8	.	37,0	44,8	58,8	37,7	51,9
1961	61,3	44,0	41,5	31,8	57,1	.	38,8	46,1	60,6	39,2	53,0
1962	61,9	45,8	42,6	32,6	55,8	.	40,7	46,9	60,4	40,6	52,5
1963	61,7	46,0	43,0	33,4	55,0	.	41,8	48,3	60,0	41,6	52,0
1964	62,0	46,7	43,7	33,9	55,1	.	42,7	48,8	60,0	42,6	52,3
1965	63,6	48,0	45,2	35,0	56,9	.	44,5	51,0	61,0	44,1	53,1
1966	64,8	49,6	45,6	35,9	56,7	.	46,0	52,7	60,6	45,6	52,7
1967	63,1	50,4	45,4	36,5	56,0	.	45,1	53,3	56,4	45,9	51,8
1968	61,8	50,4	45,2	36,8	55,1	116,0	44,5	53,3	54,9	45,7	51,5
1969	63,2	51,8	46,5	37,3	54,2	117,0	45,3	54,2	59,2	46,6	52,7
1970	66,9	55,4	50,3	39,1	54,3	115,7	48,4	58,0	62,7	49,4	54,0
1971	69,1	59,5	53,0	41,8	54,5	115,0	50,8	61,5	64,0	52,2	54,8
1972	70,5	61,4	54,3	43,9	54,4	111,1	53,9	63,7	63,6	54,3	53,1
1973	72,4	63,6	57,4	47,7	56,1	108,3	57,3	65,1	69,7	57,4	56,0
1974	77,7	68,5	63,7	55,8	70,4	110,8	64,4	72,0	79,5	62,5	74,8
1975	80,5	74,3	68,2	59,8	71,7	115,1	67,9	75,0	74,7	64,3	78,2
1976	67,4	82,2	76,9	71,3	60,1	72,6	114,5	70,8	77,5	79,8	66,6	74,3
1977	68,8	83,5	79,9	75,1	62,2	71,8	111,2	73,8	80,0	86,2	70,6	73,5
1978	70,3	84,1	81,7	76,9	65,0	70,7	105,8	76,5	80,8	86,3	73,4	70,9
1979	74,1	85,5	83,7	79,6	70,6	76,5	99,3	78,8	81,9	90,9	77,5	75,4
1980	79,7	88,6	86,7	84,0	86,8	82,5	96,8	83,2	90,8	106,3	83,1	82,7
1981	82,5	91,7	89,7	87,9	90,7	89,7	97,3	88,6	96,5	108,0	87,8	90,2
1982	86,7	95,1	93,1	93,0	92,5	93,7	100,7	93,1	99,3	104,4	92,2	92,3
1983	91,6	97,5	95,8	95,5	96,4	93,9	100,2	94,5	98,7	102,0	95,2	88,4
1984	95,8	98,7	97,6	98,3	98,3	97,4	99,0	97,1	99,3	100,8	97,7	95,7
1985	100	100	100	100	100	100	100	100	100	100	100	100
1986	102,0	100,7	102,5	101,0	100,7	93,8	97,3	102,1	100,0	100,9	103,0	95,2
1987	104,2	101,4	104,0	101,6	102,8	91,1	93,0	103,9	100,5	100,3	105,6	92,8
1988	107,2	102,3	105,5	103,4	103,6	92,5	89,3	106,1	100,5	100,0	108,5	94,7
1989	109,8	103,5	107,4	106,8	102,6	95,2	88,8	108,7	102,3	105,4	112,5	100,4
1990	115,3	105,1	110,1	109,4	106,2	93,8	86,3	112,6	105,8	112,0	117,4	99,9
1991	120,6	107,2	113,6	112,9	110,2	93,2	84,8	118,0	108,4	105,5	122,1	95,4
1992	127,0	108,9	117,7	116,0	113,7	91,4	84,7	122,9	109,2	101,2	126,8	87,0

*) In diesen Reihen ist die Indexveränderung von Dezember 1967 zu Januar 1968 (Einführung der Mehrwertsteuer) ausgeschaltet. Soll dagegen dieser Einfluß zum Ausdruck kommen, müssen jene Indexzahlen in Tabelle 2, die sich auf die Jahre vor 1968 beziehen, um einen bestimmten Prozentsatz erhöht werden, der auf Anfrage bekanntgegeben wird.

1) Ohne Preisrepräsentanten für Holzschliff.

Früheres Bundesgebiet
2 Index der Erzeugerpreise gewerblicher Produkte (Inlandsabsatz)*)

Langfristige Übersicht
1985 = 100

Jahr	Papier- und Pappe- waren	Drucke- rei- erzeug- nisse	Kunst- stoff- erzeug- nisse	Gummi- waren	Leder	Leder- waren und Schuhe	Tex- tilien	Be- klei- dung	Erzeug- nisse des Ernäh- rungs- gewerbes	Tabak- waren	Fertig- teil- bauten im Hoch- bau
1938	15,1	16,0	.	.	16,1	14,0	26,2	25,3	30,1	18,3	.
1949	32,0	26,8	.	.	43,8	34,3	61,9	51,7	51,7	65,7	.
1950	29,5	26,9	.	38,9	42,5	31,7	64,8	47,3	50,8	54,9	.
1951	41,7	31,7	.	57,1	49,0	35,5	83,7	51,5	56,3	53,4	.
1952	38,7	32,5	.	50,2	38,3	32,5	64,6	45,8	56,7	52,7	.
1953	33,0	30,6	.	46,2	37,8	31,8	58,6	43,4	55,1	48,7	.
1954	33,0	30,5	.	43,3	36,0	31,3	58,0	43,1	55,1	45,9	.
1955	35,0	31,3	83,0	44,9	35,1	30,9	57,3	43,1	55,6	45,9	.
1956	35,4	31,9	79,9	45,6	35,3	31,2	57,7	44,1	56,0	45,8	.
1957	36,7	33,5	75,0	44,9	35,7	31,8	60,2	45,6	55,9	45,4	.
1958	37,2	34,4	71,1	43,9	36,1	32,3	56,4	45,8	55,4	45,2	.
1959	36,3	35,1	68,1	42,8	43,1	33,6	52,9	44,5	55,9	45,2	.
1960	37,1	35,9	67,2	44,7	41,2	34,9	56,4	45,8	55,2	45,3	.
1961	39,4	37,5	65,0	45,1	40,5	35,7	56,8	47,6	56,0	45,4	.
1962	40,0	39,3	61,9	44,5	40,3	36,6	55,9	48,8	57,2	45,4	.
1963	40,5	40,4	60,7	44,0	39,1	36,6	57,2	49,3	58,0	45,4	.
1964	41,3	41,4	60,0	43,6	39,6	36,8	58,9	49,9	58,5	45,4	.
1965	43,1	43,1	60,2	44,1	40,9	37,8	59,2	51,3	59,5	45,4	.
1966	44,7	44,9	59,8	44,7	46,8	40,0	59,5	52,6	61,1	45,5	.
1967	44,6	45,4	58,4	42,1	43,2	41,1	58,0	52,7	60,7	49,7	.
1968	44,4	45,2	56,5	40,8	42,7	40,9	58,6	52,5	59,5	50,2	.
1969	45,7	46,2	57,0	41,0	45,0	42,1	59,6	53,3	60,3	50,0	.
1970	49,4	48,0	59,3	45,6	44,7	45,1	59,5	55,6	62,0	50,0	.
1971	51,4	51,4	60,5	47,3	45,5	48,2	59,7	58,2	64,6	50,0	.
1972	52,5	52,8	60,7	45,9	53,1	51,6	62,0	60,5	66,7	54,0	.
1973	54,6	55,0	62,1	48,8	60,9	57,6	70,5	64,1	71,4	62,0	.
1974	69,6	62,7	74,2	61,9	56,1	61,1	76,7	68,4	76,4	62,0	.
1975	74,8	69,5	74,6	67,3	55,6	63,6	74,0	71,1	79,5	63,4	.
1976	72,4	71,6	77,1	69,2	64,9	66,4	77,6	73,0	82,7	64,5	.
1977	71,6	74,8	78,4	71,1	68,1	70,5	78,1	75,9	87,4	74,9	.
1978	71,7	77,4	77,6	70,4	68,8	73,6	77,2	78,2	86,6	74,8	.
1979	75,7	80,5	83,9	73,8	81,6	78,4	80,1	80,5	86,9	75,4	.
1980	83,0	85,2	90,3	81,4	77,9	85,2	84,0	84,2	89,0	76,9	83,8
1981	89,5	89,1	92,5	88,1	77,5	89,1	88,2	88,5	93,3	77,8	86,5
1982	92,7	92,1	95,1	93,5	82,2	92,0	92,3	92,0	97,6	94,3	90,4
1983	92,4	93,3	96,0	94,9	84,4	94,2	94,1	94,6	99,2	100,9	95,1
1984	96,3	96,1	99,0	96,4	96,9	97,0	97,6	97,6	101,0	98,8	98,7
1985	100	100	100	100	100	100	100	100	100	100	100
1986	99,7	102,0	100,1	101,1	98,8	102,1	99,6	102,1	98,5	103,1	101,7
1987	99,9	103,8	100,5	100,5	97,4	103,5	99,2	103,3	95,8	103,3	105,1
1988	101,2	106,3	103,6	100,6	99,2	104,8	99,6	104,7	96,9	104,8	106,9
1989	105,3	109,6	106,2	102,5	99,4	107,0	101,6	106,6	99,0	109,3	110,3
1990	108,0	112,4	107,6	103,0	101,3	109,4	102,8	109,0	98,7	113,8	117,4
1991	111,1	115,7	111,0	109,1	98,9	112,1	103,6	111,3	100,4	114,7	124,7
1992	111,6	117,3	111,3	112,9	99,9	114,9	105,2	114,0	103,0	122,2	133,6

*) In diesen Reihen ist die Indexveränderung von Dezember 1967 zu Januar 1968 (Einführung der Mehrwertsteuer) ausgeschaltet. Soll dagegen dieser Einfluß zum Ausdruck kommen, müssen jene Indexzahlen in Tabelle 2, die sich auf die Jahre vor 1968 beziehen, um einen bestimmten Prozentsatz erhöht werden, der auf Anfrage bekanntgegeben wird.

Früheres Bundesgebiet

3 Zusammengefaßter Index der Erzeugerpreise gewerblicher Produkte im Inlands- und Auslandsabsatz

1985 = 100

Jahr Monat	Erzeugnisse der Ziehereien und Kaltwälz- werke und der Stahlver- formung	Stahlbau- erzeug- nisse und Schienen- fahr- zeuge	Maschi- nenbau- erzeug- nisse (einschl. Acker- schlep- per)	Straßen- fahr- zeuge (ohne Acker- schlep- per)	Elektro- tech- nische Erzeug- nisse	Fein- mechani- sche und optische Erzeug- nisse; Uhren	Eisen-, Blech- und Metall- waren	Musikin- strumente, Spiel- waren, Sport- geräte, Schmuck, belichtete Filme, Füllhalter u.ä.	Chem- ische Er- zeug- nisse	Büro- maschinen; Daten- verarbei- tungs- geräte und -einrich- tungen	Fein- kerami- sche Erzeug- nisse	Glas und Glas- waren
Verkettungs- faktor 1)	0,85243	0,82250	0,82068	0,82137	0,88131	0,86415	0,83587	0,86881	0,83305	0,97670	0,82869	0,89107
1986 D	101,3	102,9	103,3	102,7	100,6	102,5	101,2	99,3	94,3	95,8	102,6	101,0
1987 D	99,6	105,0	106,0	105,3	101,0	104,2	101,8	100,8	91,7	88,2	105,3	101,7
1988 D	100,4	107,1	108,5	107,7	101,6	105,8	103,7	101,5	93,2	84,4	107,7	102,2
1989 D	102,9	110,7	111,9	109,7	103,0	108,1	106,9	101,5	95,8	83,7	110,4	104,0
1990 D	104,7	115,0	116,4	111,4	104,7	110,7	109,5	103,7	94,2	81,0	114,2	106,6
1991 D	104,8	118,9	121,1	114,7	106,8	114,3	112,7	106,8	93,6	78,6	119,5	109,1
1992 D	103,9	122,7	125,3	117,8	108,6	118,2	115,8	109,5	92,1	77,1	125,0	110,4
1989 Januar	101,9	108,4	110,2	108,9	102,5	106,8	105,4	100,8	95,9	83,9	108,7	102,9
Februar	102,0	108,7	110,5	109,3	102,5	106,7	105,8	100,9	96,1	84,0	109,0	103,1
März	102,4	108,9	110,8	109,6	102,7	107,4	106,2	101,4	96,3	84,0	109,3	103,6
April	102,7	109,9	111,6	110,0	103,0	107,9	106,7	101,6	96,5	84,1	109,6	103,6
Mai	102,8	110,2	111,9	110,1	103,1	108,1	107,0	101,6	96,6	84,2	110,5	103,6
Juni	103,0	110,6	112,1	110,1	103,0	108,2	107,2	101,7	96,3	84,3	110,8	103,6
Juli	103,0	111,5	112,3	110,2	102,9	108,4	107,3	101,6	95,7	84,1	111,0	103,8
August	103,5	111,4	112,4	109,8	103,1	108,5	107,5	101,5	95,7	83,9	111,2	104,1
September ..	103,5	111,8	112,5	109,8	103,3	108,5	107,5	101,4	95,5	84,0	111,3	104,3
Oktober	103,4	112,3	112,9	109,8	103,4	108,7	107,6	101,5	95,2	82,9	111,3	104,8
November ..	103,3	112,4	113,0	109,6	103,3	108,8	107,5	101,9	94,9	82,6	111,3	104,8
Dezember ..	103,2	112,5	113,1	109,2	103,1	108,8	107,6	101,9	94,5	82,2	111,3	105,2
1990 Januar	103,5	112,9	114,3	110,1	103,5	109,2	107,8	102,4	94,0	81,6	111,6	105,5
Februar	103,6	113,1	114,7	110,5	103,8	109,4	108,1	103,5	94,2	81,6	111,8	105,9
März	104,1	113,5	115,1	110,8	104,1	109,6	108,5	103,8	93,9	81,8	111,8	106,1
April	104,5	114,2	115,8	111,0	104,6	110,1	109,2	104,1	93,8	81,8	112,8	106,0
Mai	104,6	114,7	116,3	111,1	104,7	110,6	109,5	103,9	93,9	81,8	113,9	106,2
Juni	105,1	115,3	116,6	111,2	104,8	110,8	109,8	103,8	93,8	81,8	114,3	106,5
Juli	105,3	115,7	116,9	111,4	104,9	111,0	110,0	103,8	93,6	81,6	115,2	106,8
August	105,4	115,9	117,0	111,8	105,1	111,0	110,1	104,2	93,4	80,8	115,4	106,9
September ..	105,3	116,0	117,2	111,9	105,2	111,3	110,1	104,0	93,6	80,4	115,6	107,3
Oktober	105,4	116,3	117,6	112,2	105,2	111,7	110,2	103,7	95,1	80,1	116,0	107,4
November ..	105,1	116,2	117,7	112,4	105,1	111,7	110,2	103,6	95,5	79,5	116,0	107,4
Dezember ..	104,9	116,3	117,8	112,4	105,1	111,8	110,3	103,6	95,5	79,4	115,9	107,4
1991 Januar	105,0	116,7	119,0	112,9	105,7	112,4	110,6	104,2	95,2	78,8	116,4	108,2
Februar	104,6	116,8	119,3	113,2	106,0	112,6	111,1	104,7	95,3	78,6	116,5	108,7
März	104,7	117,1	119,7	113,7	106,3	113,0	111,7	106,0	95,0	78,8	116,8	108,7
April	105,0	118,0	120,5	114,5	106,9	113,7	112,4	106,5	94,4	78,8	118,0	108,9
Mai	104,9	118,6	120,9	114,6	107,0	114,0	112,7	107,2	93,8	78,7	119,9	109,0
Juni	104,7	119,0	121,2	115,0	107,0	114,4	112,9	107,7	93,4	78,9	120,1	109,1
Juli	104,9	119,8	121,5	115,2	107,2	114,5	113,3	108,0	93,2	79,1	120,4	109,1
August	104,9	120,1	121,7	115,3	107,1	114,9	113,3	107,7	93,0	78,9	120,7	109,3
September ..	104,9	120,2	121,8	115,5	107,0	115,1	113,4	107,4	92,9	78,6	121,1	109,5
Oktober	104,9	120,3	122,3	115,6	107,3	115,4	113,6	107,8	92,7	78,1	121,2	109,7
November ..	104,7	120,2	122,3	115,6	107,3	115,5	113,7	107,5	92,4	77,9	121,3	109,3
Dezember ..	104,4	120,3	122,4	115,6	107,2	115,5	113,7	107,2	92,3	77,6	121,4	109,4
1992 Januar	104,4	120,3	123,6	116,0	107,7	116,4	114,1	107,8	92,5	77,7	121,5	110,2
Februar	104,2	120,7	124,0	116,3	108,0	116,8	114,6	108,9	92,6	77,9	121,8	110,4
März	104,0	121,0	124,1	117,2	108,2	116,9	114,9	109,8	92,5	78,1	123,3	110,6
April	104,2	122,1	124,9	117,9	108,5	117,6	115,6	110,0	92,6	77,9	123,9	110,0
Mai	104,2	122,7	125,2	118,1	108,6	118,0	116,0	109,9	92,5	77,8	125,3	110,3
Juni	104,4	123,0	125,5	118,4	108,7	118,2	116,0	109,9	92,4	77,4	125,4	110,3
Juli	104,4	123,4	125,8	118,3	108,7	118,5	116,2	109,9	92,5	77,2	125,8	110,0
August	104,3	123,5	125,9	118,4	108,8	118,8	116,3	109,4	92,1	77,1	125,9	110,5
September ..	103,6	123,8	126,0	118,5	108,9	118,8	116,3	109,4	91,9	76,8	126,6	110,6
Oktober	103,3	123,7	126,3	118,3	109,1	119,2	116,6	109,5	91,6	75,6	126,5	110,2
November ..	102,7	123,9	126,3	118,2	109,2	119,4	116,7	109,9	91,5	75,8	126,7	110,5
Dezember ..	102,5	123,8	126,4	118,3	109,1	119,4	116,6	110,0	90,9	75,8	126,7	110,7

1) Siehe Erläuterungen Punkt 3.

Früheres Bundesgebiet
3 Zusammengefaßter Index der Erzeugerpreise gewerblicher Produkte im Inlands- und Auslandsabsatz
1985 = 100

Jahr Monat	Schnitt- holz, Sperr- holz und sonstiges bearbei- tetes Holz	Holz- waren	Holz- schliff, Zell- stoff, Papier und Pappe	Papier- und Pappe- waren	Druck- reier- zeug- nisse	Kunst- stoff- erzeug- nisse	Gummi- waren	Leder	Leder- waren und Schuhe	Tex- tilien	Be- klei- dung	Erzeug- nisse des Ernäh- rungsge- werbes	Tabak- waren
Verkettungs- faktor 1)	1,05047	0,83193	0,82114	0,82917	0,84961	0,89991	0,82620	0,75516	0,84846	0,84211	0,83898	0,89056	0,76235
1986 D	100,8	103,1	94,6	99,6	102,0	99,9	101,1	98,4	102,0	99,6	102,3	97,8	103,0
1987 D	100,2	105,8	92,1	99,7	103,8	99,8	100,2	96,5	103,1	98,8	103,8	94,8	103,2
1988 D	99,8	108,6	93,8	101,0	106,3	102,6	100,1	98,4	104,4	99,2	105,2	96,2	104,9
1989 D	105,1	112,6	99,3	104,9	109,5	105,2	101,7	98,8	106,5	101,1	107,2	98,4	109,6
1990 D	111,3	117,3	98,6	107,5	112,2	106,5	102,0	100,5	108,9	102,2	109,2	97,6	114,3
1991 D	105,3	122,1	94,4	110,4	115,5	109,8	107,1	97,6	111,7	103,1	111,9	99,1	115,3
1992 D	101,7	127,0	87,0	111,3	117,3	109,9	110,8	98,0	114,2	104,3	114,7	101,4	122,9
1989 Januar	101,4	110,6	97,4	103,4	107,8	104,9	101,0	98,3	105,7	99,9	106,2	97,2	108,4
Februar	101,8	111,0	98,0	103,5	107,9	105,0	101,0	97,7	105,7	100,2	106,4	97,3	108,5
März	102,3	111,5	98,5	103,8	108,1	105,3	101,3	98,5	105,9	100,4	106,7	97,6	108,7
April	103,0	112,0	99,0	104,2	109,3	105,4	101,8	98,2	106,1	100,6	106,7	97,9	108,7
Mai	103,7	112,4	99,5	104,4	109,6	105,5	101,7	98,4	106,2	100,9	106,7	98,2	109,2
Juni	104,3	112,5	99,5	104,7	110,3	105,5	102,0	98,4	106,3	101,2	106,9	98,7	110,0
Juli	104,5	112,8	99,9	105,2	110,3	105,1	101,7	98,5	106,4	101,4	107,3	98,8	110,2
August	105,5	113,0	99,8	105,5	109,9	105,2	101,8	98,6	106,5	101,6	107,7	98,9	110,3
September ..	106,3	113,3	100,1	105,7	110,0	105,2	102,1	99,2	106,8	101,7	107,8	99,2	110,3
Oktober	108,3	113,7	100,2	105,8	110,2	105,3	102,3	99,2	107,3	101,8	107,8	99,2	110,4
November ..	109,5	113,8	100,1	106,1	110,2	105,1	102,2	99,8	107,3	101,9	107,8	99,0	110,4
Dezember ..	110,7	114,0	99,9	106,4	110,2	105,1	101,9	100,3	107,4	101,8	107,8	98,5	110,3
1990 Januar	111,6	115,1	99,8	106,7	110,5	105,5	101,5	100,3	108,2	102,1	108,1	97,9	113,9
Februar	112,5	115,6	99,5	107,1	110,7	105,5	101,5	100,5	108,3	102,2	108,3	97,4	114,2
März	112,5	116,1	99,5	107,1	110,7	105,5	101,7	100,7	108,3	102,2	108,4	97,4	114,3
April	112,5	116,9	99,3	107,1	111,0	105,6	101,7	100,7	108,6	102,3	108,4	97,6	114,3
Mai	112,6	117,2	99,0	107,3	112,2	105,7	101,9	101,1	108,7	102,2	108,6	97,7	114,3
Juni	112,2	117,4	98,9	107,3	112,6	105,6	101,5	101,2	108,8	102,2	108,8	97,6	114,3
Juli	111,6	117,8	98,8	107,4	112,9	106,1	101,5	101,1	108,9	102,3	109,3	97,6	114,3
August	111,3	117,9	98,4	107,6	113,0	106,4	101,5	100,6	109,1	102,1	109,7	97,6	114,4
September ..	110,9	118,1	97,9	107,8	113,1	106,9	102,7	100,9	109,1	102,1	109,9	97,6	114,4
Oktober	110,0	118,3	97,7	107,9	113,1	108,0	102,8	99,6	109,6	102,2	110,1	97,5	114,3
November ..	109,6	118,3	97,3	108,1	113,3	108,7	102,9	99,5	109,5	102,0	110,3	97,5	114,3
Dezember ..	108,5	118,4	96,8	108,2	113,3	108,8	103,1	99,3	109,7	102,1	110,3	97,7	114,3
1991 Januar	107,4	119,7	96,3	109,0	113,5	110,0	103,9	98,9	110,5	102,4	110,4	97,9	114,5
Februar	106,6	120,4	96,2	109,2	113,7	110,2	104,6	98,8	110,8	102,6	110,6	97,9	114,6
März	106,0	120,7	96,2	109,6	113,7	110,0	105,3	97,9	111,0	102,7	111,0	98,2	114,5
April	105,8	121,5	95,8	110,1	114,2	109,7	105,5	97,6	111,4	102,7	111,2	98,6	114,5
Mai	105,4	121,9	95,6	110,3	115,4	109,6	106,1	97,2	111,5	103,0	111,2	98,8	114,4
Juni	105,1	122,0	95,4	110,6	115,9	109,6	106,3	97,4	111,6	103,0	111,4	98,9	114,6
Juli	105,0	122,2	94,9	110,9	116,5	109,9	106,4	97,3	112,0	103,4	111,9	99,1	114,6
August	105,0	122,6	94,4	110,8	116,6	109,8	108,0	97,0	112,1	103,2	112,5	99,2	114,6
September ..	104,8	123,0	93,6	110,9	116,6	109,8	109,4	97,2	112,2	103,3	112,9	99,7	114,6
Oktober	104,7	123,3	92,8	111,2	116,5	109,8	109,7	97,0	112,3	103,5	113,4	100,1	116,6
November ..	104,4	123,7	91,7	111,1	116,5	109,5	109,7	97,1	112,3	103,4	113,4	100,1	118,2
Dezember ..	103,6	123,7	90,3	111,1	116,6	109,4	109,7	97,2	112,4	103,4	113,2	100,2	118,2
1992 Januar	103,4	124,5	88,7	111,2	116,2	109,8	109,3	97,8	113,0	103,9	113,6	100,7	118,4
Februar	103,7	125,3	88,3	111,5	116,3	110,0	109,2	97,8	113,3	104,0	113,7	101,2	118,6
März	102,8	125,8	87,8	111,5	116,4	109,8	109,3	97,7	113,4	104,1	114,2	101,6	123,4
April	102,7	126,4	87,5	111,3	116,6	109,9	109,6	97,9	113,7	104,3	114,2	101,6	123,6
Mai	102,6	126,9	87,4	111,4	117,0	110,0	110,8	98,0	114,0	104,4	114,4	101,8	123,8
Juni	102,3	127,1	87,5	111,3	117,4	110,0	111,3	98,1	114,0	104,4	114,4	101,9	123,8
Juli	102,1	127,4	87,4	111,2	117,7	110,0	111,7	98,1	114,3	104,5	114,9	101,8	123,8
August	101,6	127,5	87,0	111,1	117,8	110,0	111,7	98,1	114,3	104,6	115,0	101,6	123,7
September ..	101,0	127,6	86,4	111,4	117,8	109,9	111,7	98,0	114,5	104,5	115,4	101,5	123,7
Oktober	100,4	128,2	86,0	111,3	118,0	109,9	111,5	98,0	115,3	104,5	115,6	101,2	123,4
November ..	99,3	128,4	85,5	111,0	118,0	109,8	111,8	98,0	115,4	104,5	115,7	101,2	124,0
Dezember ..	98,2	128,4	84,9	110,8	118,0	109,5	112,0	97,9	115,3	104,4	115,6	101,1	124,7

1) Siehe Erläuterungen Punkt 3.

Prüheres Bundesgebiet
4 Erzeugerpreise ausgewählter gewerblicher Produkte*)
 DM je hl

Jahr Monat	Leichtes Heizöl ¹⁾											
	Durch- ²⁾ schnitt	ausgewählte Berichtsorte										
		Kiel	Hamburg	Hannover	Bremen	Düssel- dorf	Frank- furt (Main)	Mannheim/ Ludwigs- hafen	Stutt- gart	München	Saar- brücken	Berlin (West)
Bei Lieferung von mindestens 500 t an den Großhandel, ab Lager												
1991 D	39,74	38,45	37,98	39,43	38,28	39,23	40,24	40,26	41,18	41,35	.	41,04
1992 D	34,10	33,50	33,15	34,40	33,46	33,53	33,99	33,94	34,78	35,01	.	35,19
1991 Januar	55,47	52,95	52,81	54,42	53,57	55,15	56,48	56,40	57,68	57,26	.	57,97
Februar ...	49,92	48,53	47,37	48,68	46,56	50,02	50,96	51,52	52,35	53,03	.	50,14
März	32,69	32,02	31,38	32,59	31,15	32,15	32,69	32,74	33,65	33,80	.	34,74
April	34,73	33,55	33,04	34,21	33,29	34,21	35,41	35,29	36,17	36,56	.	35,56
Mai	35,51	33,78	33,36	34,58	33,83	34,94	36,32	36,33	37,24	37,60	.	37,14
Juni	35,11	34,26	33,77	35,16	34,30	34,52	35,22	35,07	36,00	36,22	.	36,55
Juli	38,88	38,37	37,88	39,11	38,39	38,27	38,53	38,37	39,32	39,41	.	41,18
August	37,59	36,96	36,57	37,84	37,02	36,86	37,33	37,22	38,31	38,27	.	39,49
September ..	38,91	37,16	36,72	39,98	37,18	38,07	39,72	39,72	40,56	40,62	.	39,34
Oktober ...	42,42	41,37	41,20	42,46	41,51	41,59	42,65	42,83	43,72	43,86	.	43,05
November ..	39,28	38,16	37,93	39,11	38,45	38,66	39,31	39,35	40,34	40,84	.	40,63
Dezember ..	36,42	34,24	33,69	35,06	34,10	36,26	38,31	38,27	38,85	38,68	.	36,69
1992 Januar	33,38	32,52	32,31	33,47	32,82	32,69	33,35	33,36	34,19	34,29	.	34,80
Februar ...	34,22	33,43	33,03	34,26	33,51	33,91	34,12	34,15	35,07	35,28	.	35,45
März	32,97	32,48	32,05	33,35	32,54	32,49	32,78	32,70	33,59	33,69	.	33,99
April	34,95	34,44	34,13	35,31	34,42	34,34	34,82	34,76	35,53	35,82	.	35,95
Mai	34,67	34,18	33,88	35,11	34,14	34,18	34,53	34,41	35,13	35,41	.	35,73
Juni	35,36	34,82	34,44	35,76	34,79	34,84	35,08	35,21	35,97	36,23	.	36,46
Juli	33,26	32,83	32,47	33,67	32,60	32,94	33,16	33,06	33,89	34,17	.	33,85
August	32,57	31,74	31,32	32,54	31,61	32,27	32,92	32,79	33,73	33,95	.	32,84
September ..	34,30	33,48	33,06	34,34	33,43	33,81	34,99	34,43	35,38	35,67	.	34,81
Oktober ...	35,18	34,25	33,92	35,29	34,03	34,30	35,50	35,46	36,28	36,57	.	36,21
November ..	34,73	34,45	34,12	35,36	34,33	33,94	34,23	34,15	34,99	35,16	.	36,54
Dezember ..	33,55	33,36	33,10	34,37	33,27	32,67	32,84	32,83	33,62	33,82	.	35,63
Bei Lieferung in Tkw an Verbraucher, 40 - 50 hl pro Auftrag, frei Verbraucher												
1991 D	45,27	44,35	43,25	45,27	43,42	44,86	45,39	45,55	45,99	46,46	.	48,16
1992 D	39,81	39,16	38,59	40,65	38,35	39,55	39,57	39,69	39,72	40,70	.	42,14
1991 Januar	60,90	58,50	58,31	59,45	58,36	60,64	61,35	62,32	62,56	62,75	.	64,76
Februar ...	56,26	56,22	53,51	56,07	51,90	56,71	56,93	57,29	57,63	59,43	.	56,93
März	38,26	38,65	36,96	38,77	36,27	37,19	37,63	37,42	38,20	39,04	.	42,49
April	40,16	39,17	38,02	39,97	37,78	40,22	39,99	40,33	41,01	41,82	.	43,26
Mai	41,08	39,66	38,71	41,02	39,88	40,49	41,67	41,71	41,75	42,52	.	43,42
Juni	40,60	39,60	38,82	41,26	39,35	40,03	40,39	40,55	41,04	41,33	.	43,62
Juli	43,97	43,50	42,50	44,85	43,29	43,67	43,14	43,33	44,03	44,12	.	47,26
August	42,86	42,75	41,63	43,28	41,92	42,50	42,36	42,05	42,72	43,15	.	46,24
September ..	44,06	42,70	41,87	43,71	42,09	43,55	44,97	44,78	45,16	45,29	.	46,50
Oktober ...	47,82	46,53	46,21	47,65	46,08	47,45	48,11	48,25	49,26	48,77	.	49,89
November ..	45,00	44,12	43,31	45,72	43,99	44,42	44,74	44,84	44,84	45,62	.	48,37
Dezember ..	42,28	40,83	39,15	41,49	40,18	41,48	43,36	43,76	43,63	43,65	.	45,23
1992 Januar	39,01	38,21	37,40	39,93	37,85	38,02	38,42	38,76	39,24	40,12	.	42,13
Februar ...	40,26	40,34	38,44	40,63	40,19	40,01	39,35	39,54	40,41	40,88	.	42,78
März	38,72	37,95	37,24	39,59	37,73	38,67	38,35	38,39	38,32	38,82	.	42,14
April	40,56	40,44	39,61	41,32	39,20	40,37	40,18	40,47	40,08	41,31	.	42,58
Mai	40,32	39,90	39,72	41,80	38,84	40,27	39,37	40,39	40,13	41,02	.	41,75
Juni	40,80	40,19	39,83	41,66	38,49	40,86	40,55	40,72	40,84	41,94	.	42,94
Juli	39,05	38,41	37,83	40,09	37,26	38,29	38,92	38,63	38,65	40,20	.	42,23
August	38,06	36,72	36,58	38,63	36,41	38,61	38,74	38,67	38,43	39,13	.	38,63
September ..	39,83	38,48	38,24	40,07	37,61	40,03	40,28	40,11	40,13	41,29	.	42,05
Oktober ...	41,00	39,98	39,74	41,37	38,72	40,50	41,32	41,48	41,45	42,39	.	43,01
November ..	40,54	40,10	39,68	41,87	39,28	39,86	40,10	40,32	40,15	41,24	.	42,75
Dezember ..	39,61	39,20	38,75	40,82	38,67	39,06	39,24	38,77	38,80	40,03	.	42,71

*) Ohne Umsatz-(Mehrwert-)steuer.

1) Einschl. Mineralölsteuer und Erdölbevorratungsabgabe;
 Stichtag: 15. eines jeden Monats.

2) Durchschnitt aus den Preisen der Marktorte Kiel, Hamburg,
 Hannover, Bremen, Düsseldorf, Frankfurt (Main), Mannheim/
 Ludwigshafen, Stuttgart, München, Berlin (West).

Früheres Bundesgebiet
4 Erzeugerpreise ausgewählter gewerblicher Produkte*)
DM je t

Jahr Monat	Schweres Heizöl, Normalware 1)						
	Durchschnitt 2)	ausgewählte Berichtsorte					
		Hamburg	Bremen	Düsseldorf	Mannheim/ Ludwigshafen	Stuttgart	München
Bei Abnahme von 15 bis 200 t im Monat							
1991 D	226,52	211,66	.	207,76	.	219,64	
1992 D	205,01	190,41	.	189,13	.	.	
1991 Januar	319,86	296,14	.	319,96	327,50	331,51	288,14
Februar	248,44	230,62	.	221,96	.	.	246,65
März	208,13	200,62	.	193,58	.	.	203,53
April	213,60	204,79	.	199,86	.	.	211,15
Mai	212,33	195,98	.	191,66	.	.	237,49
Juni	197,57	180,81	.	182,50	.	.	202,94
Juli	210,69	191,57	.	191,06	.	.	202,76
August	203,22	187,02	.	185,90	.	.	197,47
September	208,41	195,57	.	237,22	.	.	196,70
Oktober	220,74	207,06	.	196,41	.	.	212,73
November	236,65	224,42	.	211,73	.	.	216,18
Dezember	238,65	225,31	.	204,12	.	.	219,95
1992 Januar	209,62	195,70	.	177,03	.	.	215,33
Februar	188,89	172,43	.	170,86	.	.	194,74
März	194,22	175,43	.	184,76	.	.	194,98
April	204,49	187,45	.	190,20	.	.	197,34
Mai	215,38	200,58	.	193,27	.	.	213,78
Juni	210,16	199,33	.	197,33	.	.	200,66
Juli	198,86	185,03	.	182,01	.	.	186,20
August	205,61	192,99	.	193,40	.	.	192,38
September	204,32	190,11	.	190,64	.	.	190,36
Oktober	219,08	204,94	.	208,86	.	.	.
November	221,43	205,76	.	205,29	.	.	.
Dezember	190,05	175,18	.	175,89	.	.	.
Bei Abnahme von 201 bis 2 000 t im Monat							
1991 D	225,17	210,22	.	207,08	.	.	218,72
1992 D	203,12	187,90	.	185,27	.	.	.
1991 Januar	318,66	295,84	.	319,62	327,14	330,91	287,08
Februar	247,49	230,17	.	221,58	.	.	246,11
März	207,08	200,12	.	193,12	.	.	203,07
April	212,41	204,31	.	199,52	.	.	209,74
Mai	211,29	195,48	.	191,20	.	.	237,08
Juni	196,34	180,33	.	180,60	.	.	202,56
Juli	209,66	191,19	.	190,82	.	.	202,26
August	201,93	185,53	.	185,62	.	.	196,36
September	206,99	192,60	.	194,19	.	.	196,30
Oktober	219,10	204,01	.	196,23	.	.	211,41
November	234,93	220,88	.	211,58	.	.	215,20
Dezember	236,18	222,12	.	200,88	.	.	217,47
1992 Januar	207,62	192,75	.	174,19	.	.	214,12
Februar	186,60	169,73	.	166,83	.	.	192,25
März	192,16	172,71	.	180,37	.	.	194,30
April	200,57	184,99	.	186,03	.	.	197,31
Mai	213,25	197,71	.	189,41	.	.	212,85
Juni	207,71	196,46	.	193,41	.	.	197,72
Juli	196,88	182,36	.	178,37	.	.	185,46
August	203,75	190,18	.	189,54	.	.	.
September	203,68	187,37	.	186,83	.	.	.
Oktober	217,36	202,05	.	204,70	.	.	.
November	219,65	204,50	.	201,18	.	.	.
Dezember	188,20	173,95	.	172,33	.	.	.

*) Ohne Umsatz-(Mehrwert-)steuer.

1) Einschl. Mineralölsteuer und Erdölbevorratungsabgabe; Stichtag: 15. eines jeden Monats. Normalware (Schwefelgehalt mehr als 1 % bis einschl. 2 %). Die Preise für schweres Heizöl enthalten ab Januar 1989 die Heizölsteuer in Höhe von 30,00 DM je Tonne. Die für die Verstromung von schwerem Heizöl zu entrichtende zusätzliche Steuer von 25,00 DM je Tonne ist nicht berücksichtigt. Frei Betrieb des gewerblichen Verbrauchers im Bereich von 30 Straßenkilometern ab Stadtmitte bei Lieferung in Tankkraftwagen.

2) Durchschnitt aus den Preisen der Marktorte Hamburg, Hannover, Bremen, Düsseldorf, München, Berlin (West) und (bis einschl. April 1991) Frankfurt (Main), Mannheim/Ludwigshafen und Stuttgart.

Früheres Bundesgebiet
4 Erzeugerpreise ausgewählter gewerblicher Produkte*)
DM je t

Jahr Monat	Schweres Heizöl, Normalware 1)2)					
	Durch- ³⁾ schnitt	ausgewählte Berichtsorte				
		Düssel- dorf	Mannheim/ Ludwigs- hafen	Stutt- gart	München	Frankfurt ⁴⁾ (Main)
		Bei Abnahme von 2 001 t und mehr im Monat				15 t und mehr
1991 D	224,34	204,99	.	.	217,16	.
1992 D	202,05	183,84
1991 Januar	318,02	319,17	325,15	329,63	283,59	348,84
Februar	247,47	219,43	.	.	244,59	.
März	206,63	192,64	.	.	201,49	.
April	211,99	198,97	.	.	207,60	.
Mai	211,13	191,04	.	.	236,82	.
Juni	195,66	180,45	.	.	201,20	.
Juli	208,34	187,19	.	.	200,50	.
August	200,40	182,43	.	.	194,05	.
September	204,32	184,40	.	.	193,45	.
Oktober	218,28	194,06	.	.	210,85	.
November	234,39	210,37	.	.	214,72	.
Dezember	235,50	199,70	.	.	217,11	.
1992 Januar	206,64	173,21
Februar	185,60	165,85
März	191,28	179,43	.	.	193,20	.
April	200,38	185,17
Mai	213,25	187,87
Juni	206,74	190,61	.	.	195,63	.
Juli	195,84	176,89
August	202,22	188,01
September	202,22	185,31
Oktober	215,88	203,08
November	218,04	199,63
Dezember	186,58	170,97

Jahr Monat	Schweres Heizöl, Normalware 1)		
	ab Raffinerie bei Abnahme in		
	Kessel- oder Tankkraftwagen	Raffinerie- gebiet Rhein/Ruhr	Leichtern von 650 t und mehr 6)
Durch- ⁵⁾ schnitt			
1991 D	204,62	199,41	.
1992 D	181,72	180,49	.
1991 Januar	297,07	310,65	304,98
Februar	233,41	213,30	241,69
März	194,19	186,05	.
April	194,56	190,06	.
Mai	199,67	182,94	.
Juni	180,12	174,80	.
Juli	184,36	182,91	.
August	181,67	178,13	.
September	185,15	186,30	.
Oktober	193,34	187,66	.
November	206,44	204,11	.
Dezember	205,40	195,95	.
1992 Januar	187,30	168,79	.
Februar	169,38	163,75	.
März	174,35	176,84	.
April	181,21	181,59	.
Mai	191,48	184,83	.
Juni	187,08	188,18	.
Juli	173,56	173,18	.
August	182,43	184,95	.
September	179,52	181,14	.
Oktober	194,10	199,57	.
November	194,22	196,55	.
Dezember	165,95	166,44	.

*) Ohne Umsatz-(Mehrwert)steuer.

1) Einschl. Mineralölsteuer und Erdölbevorratungsabgabe; Stichtag: 15. eines jeden Monats.
Normalware (Schwefelgehalt mehr als 1 % bis einschl. 2 %). Die Preise für schweres Heizöl enthalten ab Januar 1989 die Heizölsteuer in Höhe von 30,00 DM je Tonne. Die für die Verstromung von schwerem Heizöl zu entrichtende zusätzliche Steuer von 25,00 DM je Tonne ist nicht berücksichtigt.

2) Frei Betrieb des gewerblichen Verbrauchers im Bereich von 30 Straßenkilometern ab Stadtmitte bei Lieferung in Tankkraftwagen.

3) Durchschnitt aus den Preisen der Markttorte Hamburg, Hannover, Bremen, Düsseldorf, München, Berlin (West) und (bis einschl. April 1991) Frankfurt (Main), Mannheim/Ludwigshafen und Stuttgart.

4) Durchschnitt aus den Mengen 15 bis 200 t, 201 bis 2 000 t, 2 001 t und mehr im Monat.

5) Durchschnitt aus den Preisen der Raffineriegebiete Hamburg, Rhein/Ruhr, Karlsruhe und Ingolstadt.

6) Durchschnitt aus den Preisen der Raffineriegebiete Hamburg, Rhein/Ruhr und Karlsruhe.

Früheres Bundesgebiet
4 Erzeugerpreise ausgewählter gewerblicher Produkte*)
DM je t

Jahr Monat	Schweres Heizöl, schwefelarm ¹⁾²⁾						
	Durch- schnitt ³⁾	ausgewählte Berichtsorte					
		Hamburg	Bremen	Düssel- dorf	Stuttgart	München	"Rhein- schiene" ⁴⁾
	Bei Abnahme von 15 t und mehr im Monat						
1991 D
1992 D	212,70	200,08	.	210,60	204,36	205,02	208,09
1991 Januar
Februar
März
April
Mai
Juni
Juli	215,54	197,29	210,49	211,49	211,02	211,31	212,62
August	205,36	193,09	206,20	198,32	194,70	204,82	195,79
September	214,43	206,19	216,16	220,83	197,60	206,91	207,02
Oktober	229,40	222,50	232,22	233,78	211,13	221,69	221,67
November	243,78	229,84	244,05	244,89	229,34	227,48	237,28
Dezember	252,50	238,38	252,20	248,69	246,53	229,46	251,26
1992 Januar	231,05	211,17	220,94	219,27	234,77	225,13	230,33
Februar	204,34	181,62	187,94	201,13	210,44	205,90	208,93
März	206,10	187,85	197,90	201,41	204,60	203,38	204,94
April	208,96	194,45	206,44	210,20	195,06	211,83	202,14
Mai	221,74	215,73	227,44	220,84	200,05	220,69	208,44
Juni	210,45	206,72	209,44	213,04	194,89	208,94	202,52
Juli	201,76	196,31	201,71	200,98	185,86	195,63	193,29
August	211,62	202,74	214,00	209,77	200,18	196,07	205,04
September	207,63	198,70	.	204,86	196,07	196,61	200,41
Oktober	224,06	212,19	224,50	229,38	213,80	204,59	221,65
November	227,29	211,97	225,48	223,78	221,26	207,57	224,29
Dezember	197,37	181,54	193,49	192,57	195,36	183,90	195,06

Jahr Monat	Schweres Heizöl, schwefelarm ¹⁾		
	ab Raffinerie bei Abnahme in		
	Durch- schnitt ⁵⁾	Raffinerie- gebiet Rhein/Ruhr	Leichtern von 650 t und mehr ⁶⁾
1991 D
1992 D	192,88	201,92	189,40
1991 Januar
Februar
März
April
Mai
Juni
Juli	196,99	202,90	190,67
August	187,07	190,14	180,17
September	198,74	213,36	198,34
Oktober	210,02	224,87	205,64
November	221,27	236,39	217,61
Dezember	227,68	239,73	226,25
1992 Januar	210,74	210,60	210,41
Februar	186,14	191,16	178,15
März	186,31	192,70	178,31
April	191,55	201,89	183,14
Mai	201,55	212,35	193,92
Juni	192,98	204,20	193,04
Juli	183,35	192,84	183,24
August	191,02	201,47	188,85
September	188,04	196,23	188,32
Oktober	202,82	220,61	203,07
November	203,84	215,09	198,06
Dezember	176,16	183,91	174,28

*) Ohne Umsatz-(Mehrwert-)steuer.

- 1) Einschl. Mineralölsteuer und Erdölbevorratungsabgabe;
Stichtag: 15. eines jeden Monats.
Schwefelgehalt maximal 1 %.
Die Preise enthalten die Heizölsteuer in Höhe von
30,00 DM je Tonne. Die für die Verstromung von schwerem
Heizöl zu entrichtende zusätzliche Steuer von 25,00 DM
je Tonne ist nicht berücksichtigt.
2) Frei Betrieb des gewerblichen Verbrauchers im Bereich
von 30 Straßenkilometern ab Stadtmitte bei Lieferung
in Tankkraftwagen.

- 3) Durchschnitt aus den Preisen der Marktorte Hamburg,
Hannover, Bremen, Düsseldorf, Frankfurt (Main), Mann-
heim/Ludwigshafen, Stuttgart, München, Berlin (West).
4) Durchschnitt aus den Preisen der Marktorte Düsseldorf,
Frankfurt (Main), Mannheim/Ludwigshafen.
5) Durchschnitt aus den Preisen der Raffineriegebiete
Hamburg, Rhein/Ruhr, Karlsruhe und Ingolstadt.
6) Durchschnitt aus den Preisen der Raffineriegebiete
Hamburg, Rhein/Ruhr, Karlsruhe.

Früheres Bundesgebiet
4 Erzeugerpreise ausgewählter gewerblicher Produkte*
 DM je Mengeneinheit

Jahr Monat	Normalbenzin ¹⁾		Dieselkraftstoff ¹⁾		Wasser ²⁾			Steinkohle ³⁾⁴⁾			
	Markenbenzin, bleifrei		bei Lieferung an		bei Abgabe an			Ruhr-Revier			
	bei Abgabe an Groß-		den Groß- handel 7)	gewerb- liche Ver- braucher 8)	Haushalte 10 m ³	Industrie (Trink- wasserqualität)		Nuß- kohlen Fett/ Nuß 3	Feinkohlen		Koks- kohle II
	händler 5)	ver- braucher 6)				5 000 m ³	50 000 m ³		Gas- flam- kohle	Fett- kohle	
		hl		m ³			t				
1991 D	103,47	104,79	83,50	85,78	2,31	1,91	1,70	297,33	264,53	276,40	275,77
1992 D	108,26	109,50	81,93	84,19	2,51	2,12	1,85	313,00	279,08	291,08	292,40
1991 Januar	99,02	100,37	95,59	97,72	2,28	1,89	1,68	295,00	262,30	274,10	273,50
Februar	89,79	91,28	89,53	92,42	2,28	1,89	1,68	295,00	262,30	274,10	273,50
März	91,62	92,90	72,27	74,55	2,28	1,89	1,68	295,00	262,30	274,10	273,50
April	92,70	94,00	74,25	76,47	2,30	1,90	1,69	295,00	262,30	274,10	273,50
Mai	93,97	95,30	75,19	77,51	2,30	1,90	1,69	295,00	262,30	274,10	273,50
Juni	94,23	95,66	74,68	76,90	2,30	1,91	1,70	295,00	262,30	274,10	273,50
Juli	114,54	116,27	86,19	88,35	2,31	1,92	1,71	295,00	262,30	274,10	273,50
August	115,40	116,74	85,22	87,27	2,31	1,92	1,71	295,00	262,30	274,10	273,50
September	115,05	116,35	86,06	88,25	2,31	1,92	1,71	302,00	269,00	281,00	280,30
Oktober	113,24	114,46	90,17	92,56	2,33	1,94	1,72	302,00	269,00	281,00	280,30
November	112,77	114,02	88,08	90,22	2,33	1,94	1,72	302,00	269,00	281,00	280,30
Dezember	109,32	110,15	84,81	87,14	2,33	1,94	1,72	302,00	269,00	281,00	280,30
1992 Januar	107,67	108,78	81,98	84,10	2,47	2,06	1,82	302,00	269,00	281,00	280,30
Februar	108,56	109,86	82,74	85,17	2,47	2,07	1,82	314,00	280,00	292,00	293,50
März	108,21	109,45	80,68	82,94	2,47	2,07	1,82	314,00	280,00	292,00	293,50
April	109,52	111,08	82,29	84,38	2,49	2,13	1,84	314,00	280,00	292,00	293,50
Mai	110,60	111,96	82,10	84,33	2,49	2,13	1,84	314,00	280,00	292,00	293,50
Juni	110,92	112,51	82,79	85,07	2,49	2,13	1,84	314,00	280,00	292,00	293,50
Juli	107,57	108,73	80,77	83,09	2,52	2,14	1,85	314,00	280,00	292,00	293,50
August	106,97	108,08	79,88	82,29	2,54	2,14	1,87	314,00	280,00	292,00	293,50
September	107,72	108,83	81,85	84,14	2,54	2,14	1,87	314,00	280,00	292,00	293,50
Oktober	107,83	108,95	83,03	85,22	2,54	2,14	1,87	314,00	280,00	292,00	293,50
November	108,27	109,37	83,14	85,35	2,54	2,14	1,87	314,00	280,00	292,00	293,50
Dezember	105,24	106,37	81,86	84,18	2,54	2,14	1,87	314,00	280,00	292,00	293,50

Jahr Monat	Steinkohle ³⁾⁴⁾							Braunkohle ³⁾⁹⁾		Ruhr- koks ⁴⁾	
	Ruhr-Revier		Aachener Revier			Saar-Revier		Braunkohlebriketts			
	große	kleine	Fett- kohle	3/4 Fettkohle	Ess- kohle	Mager- kohle	Fett- kohle	Edel- flam- kohle	Haus- brand		In- dus- trie-
	Ruhr-Eierbriketts		Nuß 3		gewaschene Feinkohle			brand			Hoch- ofen- koks ⁴⁾
t											
1991 D	332,00	332,00	359,58	361,58	334,17	334,17	318,58	304,67	173,33	142,00	392,00
1992 D	342,00	342,00	368,50	370,50	342,50	342,50	333,83	318,92	184,50	142,00	416,33
1991 Januar	327,00	327,00	344,00	346,00	320,00	320,00	314,00	301,00	170,00	142,00	389,00
Februar	327,00	327,00	355,00	357,00	320,00	320,00	319,00	305,00	170,00	142,00	389,00
März	327,00	327,00	355,00	357,00	330,00	330,00	319,00	305,00	170,00	142,00	389,00
April	327,00	327,00	355,00	357,00	330,00	330,00	319,00	305,00	160,00	142,00	389,00
Mai	327,00	327,00	355,00	357,00	330,00	330,00	319,00	305,00	150,00	142,00	389,00
Juni	327,00	327,00	355,00	357,00	330,00	330,00	319,00	305,00	150,00	142,00	389,00
Juli	327,00	327,00	366,00	368,00	340,00	340,00	319,00	305,00	170,00	142,00	389,00
August	327,00	327,00	366,00	368,00	340,00	340,00	319,00	305,00	180,00	142,00	389,00
September	342,00	342,00	366,00	368,00	340,00	340,00	319,00	305,00	190,00	142,00	398,00
Oktober	342,00	342,00	366,00	368,00	340,00	340,00	319,00	305,00	190,00	142,00	398,00
November	342,00	342,00	366,00	368,00	340,00	340,00	319,00	305,00	190,00	142,00	398,00
Dezember	342,00	342,00	366,00	368,00	340,00	340,00	319,00	305,00	190,00	142,00	398,00
1992 Januar	342,00	342,00	366,00	368,00	340,00	340,00	319,00	305,00	189,50	142,00	398,00
Februar	342,00	342,00	366,00	368,00	340,00	340,00	333,00	318,00	189,50	142,00	418,00
März	342,00	342,00	366,00	368,00	340,00	340,00	333,00	318,00	179,50	142,00	418,00
April	342,00	342,00	366,00	368,00	340,00	340,00	333,00	318,00	169,50	142,00	418,00
Mai	342,00	342,00	366,00	368,00	340,00	340,00	333,00	318,00	159,50	142,00	418,00
Juni	342,00	342,00	366,00	368,00	340,00	340,00	333,00	318,00	159,50	142,00	418,00
Juli	342,00	342,00	371,00	373,00	345,00	345,00	337,00	322,00	179,50	142,00	418,00
August	342,00	342,00	371,00	373,00	345,00	345,00	337,00	322,00	189,50	142,00	418,00
September	342,00	342,00	371,00	373,00	345,00	345,00	337,00	322,00	199,50	142,00	418,00
Oktober	342,00	342,00	371,00	373,00	345,00	345,00	337,00	322,00	199,50	142,00	418,00
November	342,00	342,00	371,00	373,00	345,00	345,00	337,00	322,00	199,50	142,00	418,00
Dezember	342,00	342,00	371,00	373,00	345,00	345,00	337,00	322,00	199,50	142,00	418,00

* Ohne Umsatz-(Mehrwert-)steuer.

- 1) Einschl. Mineralölsteuer und Erdölbevorratungsabgabe; Stichtag: 15. eines jeden Monats.
- 2) Geltungsbereich Bundesgebiet, Stichtag: 21. eines jeden Monats.
- 3) Einschl. der Saisonzu- und -abschläge.
- 4) Ab Zeche; Geltungsbereich Bundesgebiet, Stichtag: 21. eines jeden Monats.
- 5) Durchschnitt aus den Preisen von 17 Markttorten bei Lieferung von 15 - 20 m³ in Tankkraftwagen frei Empfänger.
- 6) Durchschnitt aus den Preisen von 17 Markttorten bei Lieferung von 5 - 7 m³ in Tankkraftwagen frei Empfänger.

- 7) Durchschnitt aus den Preisen der Markttorte Kiel, Hamburg, Hannover, Bremen, Düsseldorf, Frankfurt (Main), Mannheim/Ludwigshafen, Stuttgart, München und Berlin (West); Lieferung frei Zielort.
- 8) Durchschnitt aus den Preisen der Markttorte Kiel, Hamburg, Hannover, Bremen, Düsseldorf, Frankfurt (Main), Mannheim/Ludwigshafen, Saarbrücken, Stuttgart, München und Berlin (West); bei Lieferung von 50 - 70 hl frei Verbrauchsstelle.
- 9) Frachtlage Frechen; Geltungsbereich Bundesgebiet, Stichtag: 21. eines jeden Monats.

Früheres Bundesgebiet
4 Erzeugerpreise ausgewählter gewerblicher Produkte*
 DM je Mengeneinheit

Jahr Monat	Portland- zement 1) PZ 35 F lose, DIN I 164	Roheisen ²⁾		Walzstahl ³⁾								
		Hämatit	Gießerei I	Gleisober- bauerzeug- nisse (Schienen) ⁴⁾	Breit- flansch- träger ⁵⁾	Form- stahl ⁵⁾	Stabstahl aus Massen- stahl ⁵⁾	gerippter Betonstahl (Stäbe) ⁵⁾	Walz- draht ⁵⁾	Breit- flach- stahl ⁶⁾	Bandstahl, warm gewalzt ⁷⁾	Feinblech, kalt gewalzt, unlegiert ⁷⁾
1991 D	151,34	455,00	465,00	1 231,00	817,25	815,58	905,43	542,83	629,10	958,39	902,00	1 047,33
1992 D	155,15	455,00	465,0	1 242,42	745,75	746,63	823,45	500,42	577,60	936,17	883,46	1 034,83
1991 Januar	147,10	455,00	465,00	1 231,00	826,67	833,40	966,60	562,00	675,00	973,67	913,25	1 059,00
Februar	150,50	455,00	465,00	1 231,00	839,67	838,20	947,00	562,00	660,00	967,00	905,75	1 049,00
März	151,75	455,00	465,00	1 231,00	840,33	834,60	929,60	562,00	646,67	967,00	905,75	1 049,00
April	151,75	455,00	465,00	1 231,00	840,33	834,60	935,60	552,00	640,00	967,00	905,75	1 049,00
Mai	151,78	455,00	465,00	1 231,00	840,33	834,60	935,60	552,00	635,00	967,00	905,75	1 049,00
Juni	151,90	455,00	465,00	1 231,00	826,67	830,80	910,60	542,00	630,00	967,00	905,75	1 049,00
Juli	151,90	455,00	465,00	1 231,00	819,00	820,40	892,60	532,00	625,00	960,33	905,75	1 049,00
August	151,88	455,00	465,00	1 231,00	819,00	820,40	892,60	532,00	615,00	960,33	905,75	1 049,00
September	151,88	455,00	465,00	1 231,00	819,00	820,40	892,60	532,00	610,00	950,33	898,25	1 049,00
Oktober	151,88	455,00	465,00	1 231,00	786,00	789,20	866,40	532,00	607,50	940,33	890,75	1 039,00
November	151,88	455,00	465,00	1 231,00	776,67	765,20	848,00	532,00	607,50	940,33	890,75	1 039,00
Dezember	151,88	455,00	465,00	1 231,00	773,33	765,20	848,00	522,00	597,50	940,33	890,75	1 039,00
1992 Januar	154,96	455,00	465,00	1 231,00	785,00	786,40	837,40	512,00	587,50	950,33	900,75	1 049,00
Februar	154,96	455,00	465,00	1 231,00	785,00	786,40	837,40	492,00	577,50	960,33	905,75	1 059,00
März	155,11	455,00	465,00	1 231,00	785,00	786,40	837,40	512,00	582,50	960,33	905,75	1 059,00
April	155,14	455,00	465,00	1 231,00	785,00	786,40	837,40	512,00	590,00	960,33	905,75	1 059,00
Mai	154,76	455,00	465,00	1 231,00	785,00	786,40	837,40	524,00	593,75	960,33	905,75	1 059,00
Juni	154,76	455,00	465,00	1 231,00	754,33	759,00	830,40	524,00	593,75	950,33	897,00	1 049,00
Juli	154,77	455,00	465,00	1 231,00	736,67	738,80	830,40	514,00	592,50	940,33	889,50	1 039,00
August	155,46	455,00	465,00	1 260,00	722,33	722,20	817,60	505,00	587,50	940,33	889,50	1 039,00
September	155,46	455,00	465,00	1 258,00	722,33	722,20	817,60	495,00	577,50	930,33	884,50	1 029,00
Oktober	155,46	455,00	465,00	1 258,00	705,67	705,40	803,20	485,00	573,75	910,33	860,75	1 009,00
November	155,46	455,00	465,00	1 258,00	691,33	690,00	797,60	470,00	545,00	900,33	860,75	999,00
Dezember	155,46	455,00	465,00	1 258,00	691,33	690,00	797,60	460,00	530,00	870,33	795,75	969,00

Jahr Monat	Walzstahl ³⁾			Aluminium, hütten- rein, 99,5 % Al ⁸⁾	Elektro- lyt- kupfer, Del-Notiz ⁹⁾	Fein- korn- messing ¹⁰⁾	Blei, 99,97 % Pb ¹¹⁾	Feinzink, 99,995% Zn ¹²⁾	Fein- silber ¹³⁾	Marken- butter ¹⁴⁾	Margarine Spitzen- qualität ¹⁵⁾	Zucker, Grundsorte (Kat. 2) ¹⁶⁾						
	Warmbreit- band zur direkten Verwendung ⁷⁾	Grobblech											t	dt	kg	dt	kg	dt
		im Warmbreit- band- bereich ⁷⁾	im Quarto- bereich ⁶⁾															
1991 D	733,40	853,33	926,67	278,56	397,39	374,27	92,48	197,15	216,23	677,74	154,65	143,69						
1992 D	714,90	824,39	904,72	247,51	365,86	351,75	84,41	203,99	198,13	690,07	163,44	143,77						
1991 Januar	745,40	863,33	925,00	.	379,13	383,13	90,71	197,25	195,72	668,80	152,32	143,64						
Februar	737,40	856,67	925,00	.	372,37	369,50	88,02	187,10	176,87	665,90	152,32	143,62						
März	737,40	856,67	925,00	.	397,44	379,88	97,15	205,75	202,39	653,00	150,41	143,62						
April	737,40	856,67	935,00	.	430,77	383,75	102,41	231,88	216,94	653,20	150,41	143,62						
Mai	737,40	856,67	935,00	.	406,02	382,00	95,58	199,70	221,56	643,40	150,41	143,70						
Juni	737,40	856,67	935,00	.	405,12	375,00	98,01	203,00	250,86	635,40	150,41	143,69						
Juli	737,40	856,67	935,00	.	408,87	379,50	97,96	199,50	248,97	641,30	151,84	143,73						
August	737,40	856,67	935,00	.	398,86	370,63	94,35	191,63	220,77	666,50	157,63	143,73						
September	729,40	850,00	925,00	.	403,56	371,25	91,64	184,50	219,28	684,60	157,63	143,73						
Oktober	721,40	843,33	915,00	.	409,28	367,50	88,37	187,30	222,56	725,30	160,80	143,76						
November	721,40	843,33	915,00	.	398,18	368,13	82,23	184,88	216,21	753,90	160,81	143,73						
Dezember	721,40	843,33	915,00	.	359,08	361,00	83,31	193,30	202,61	741,60	160,81	143,73						
1992 Januar	731,40	850,00	921,67	.	348,66	348,13	81,43	189,88	212,55	712,60	160,81	143,73						
Februar	739,40	856,67	935,00	.	367,97	328,75	81,85	192,25	219,36	701,50	160,81	143,73						
März	739,40	856,67	935,00	.	381,05	362,50	86,76	212,50	218,45	692,00	160,81	143,74						
April	739,40	856,67	935,00	.	374,64	362,50	87,95	225,70	213,69	691,40	160,81	143,74						
Mai	739,40	856,67	935,00	.	370,74	358,50	84,55	232,50	210,72	675,00	160,81	143,73						
Juni	727,40	843,33	925,00	.	371,34	357,50	86,31	232,25	204,60	692,00	165,31	143,73						
Juli	719,40	833,33	915,00	.	385,47	358,00	93,50	211,20	189,21	700,20	165,31	143,75						
August	719,40	833,33	915,00	.	375,65	358,00	95,01	209,50	176,82	700,20	165,31	143,73						
September	711,40	823,33	905,00	.	360,67	356,00	90,39	207,60	174,61	689,50	165,31	143,78						
Oktober	689,40	793,00	885,00	.	343,19	347,50	79,89	180,25	177,70	674,00	165,31	143,82						
November	681,40	786,33	875,00	.	352,32	345,63	73,26	176,13	191,54	677,50	165,31	143,86						
Dezember	641,40	703,33	775,00	.	358,58	338,00	72,04	178,10	188,30	674,90	165,31	143,86						

*) Ohne Umsatz-(Mehrwert-)steuer.

- 1) Frei Empfangsstation; Geltungsbereich Bundesgebiet; Stichtag: 21. eines jeden Monats.
- 2) Unter Berücksichtigung des gewährten Treuerabattes; Frachtbasis: Oberhausen-West; Geltungsbereich Nordrhein-Westfalen; Stichtag: 21. eines jeden Monats.
- 3) Marktpreise einschl. durchschnittlicher Güte-, Abmessungs- und Dienstleistungszuschläge, abzüglich aller Rabatte (Jahres-, Mengen-, Vertrags- und Marktrabatte), ohne Abgaben für die eisenverbrauchende Wirtschaft in Berlin (West); Geltungsbereich Bundesgebiet; Stichtag: 21. eines jeden Monats.
- 4) Frachtlage Oberhausen.
- 5) Frachtlage Oberhausen/Saarbrücken.
- 6) Frachtlage Essen/Saarbrücken.
- 7) Frachtlage Essen.
- 8) Frei Verbraucherwerk; Geltungsbereich Bundesgebiet; Monatsdurchschnittspreis.

- 9) Elektrolytkupfer für Leitzwecke; bei Abnahme von 10 t ab Lager/Hütte, Geltungsbereich Bundesgebiet; Monatsdurchschnittspreis.
- 10) Bei Abgabe in geschlossenen Ladungen (um 5 t) frei Verbraucher, Geltungsbereich Bundesgebiet; Monatsdurchschnittspreis.
- 11) Umrechnungswerte der Londoner Börsennotierung, Geltungsbereich Bundesgebiet; Monatsdurchschnittspreis.
- 12) Bei Abgabe in geschlossenen Ladungen (um 5 t) ab Lager/Hütte, Geltungsbereich Bundesgebiet; Monatsdurchschnittspreis.
- 13) Bei Ankauf durch die Scheideanstalten, Geltungsbereich Bundesgebiet; Monatsdurchschnittspreis.
- 14) Mindestfettgehalt 82 %, bei Abgabe an den Großhandel, abgepackt in 250-g-Packungen; frei Empfangsstation, Geltungsbereich Bundesgebiet; Stichtag: 21. eines jeden Monats.
- 15) Bei Abgabe an den Großhandel, ab Werk, Geltungsbereich Bundesgebiet; Stichtag: 21. eines jeden Monats.
- 16) Einschl. Zuschlag für Verpackung in 50-kg-Papiersäcken, bei Abnahme von 10 - 100 t; einschl. Zuckersteuer, ab Werk; Geltungsbereich Bundesgebiet; Stichtag: 21. eines jeden Monats.

II. TEIL

Angaben für die neuen Länder und Berlin-Ost

1 Erläuterungen

zum Erzeugerpreisindex in den neuen Ländern und Berlin-Ost

1 Der Index der Erzeugerpreise gewerblicher Produkte (Inlandsabsatz) mißt auf repräsentativer Grundlage die Entwicklung der Preise für die im Inland (Neue Länder und Berlin-Ost) von der Energie- und Wasserversorgung sowie dem Bergbau und dem Verarbeitenden Gewerbe hergestellten und in der Bundesrepublik Deutschland (Gebietsstand ab 3.10.1990) abgesetzten Erzeugnisse.

Die Umsätze zwischen den gewerblichen Unternehmen werden preisstatistisch berücksichtigt (sog. Bruttoprinzip). Im Hinblick auf die wesentlichen Rechengänge kann der Index als der gewogene Durchschnitt aus den Preisveränderungszahlen in der Darstellung Basisjahr 1989 = 100 (überwiegend Durchschnittsmeßzahlen) bezeichnet werden, die für eine repräsentative Auswahl gewerblicher Produkte (die sog. Preisrepräsentanten) gebildet werden.

Als Wägungszahlen (= Indexgewichte) dienen die Anteile an der zum Absatz bestimmten industriellen Warenproduktion zu Industrieabgabepreisen im Jahre 1989.

2 Der Index wird nach der sogenannten Laspeyres-Formel berechnet. Das bedeutet, daß die aus dem gegenwärtigen Basisjahr (1989) stammenden Wägungszahlen bis zur Umstellung des Index auf ein neueres Basisjahr unverändert bleiben. Als nächstes Basisjahr ist das Jahr 1991 in Aussicht genommen.

3 Die Preisreihen für Warenarten werden in der Form von Meßzahlen auf der Grundlage des Preisstandes im Jahre 1989 = 100 dargestellt. Sie beruhen auf den Ergebnissen monatlicher Preisreihen bei einer repräsentativen Auswahl gewerblicher Unternehmen. Stichtag der Erhebungen ist der 21. des Berichtsmonats (bis einschl. September 1991 der 15.). Erfragt werden die an diesem Tag (ggf. kurz davor oder danach) vertraglich vereinbarten Preise. Damit die monatlichen Werte nur "reine" Preisveränderungen zum Ausdruck bringen, müssen alle für die Höhe des Preises maßgeblichen Faktoren, die so-

genannten preisbestimmenden Merkmale, so lange wie möglich konstant gehalten werden. Dies gilt nicht nur für die Mengeneinheit des beobachteten Erzeugnisses und dessen qualitative Beschaffenheit, sondern auch für die verschiedenen Handels-, Liefer- und Zahlungsbedingungen. Ändert sich eines dieser Merkmale, so kann die Differenz zwischen dem neuen und dem zuletzt gemeldeten Preis eine unechte Preisveränderung enthalten, die eliminiert werden muß.

Die monatlich ermittelten Preise sind Effektivpreise (keine Listenpreise) ohne Mehrwertsteuer, aber ggf. einschließlich Verbrauchsteuern (z.B. Mineralölsteuer, Tabaksteuer) und anderer gesetzlicher Abgaben.

4 Die Auswahl der Preisrepräsentanten erfolgte durch die Unternehmen auf der Grundlage einer festgelegten Nomenklatur repräsentativer Erzeugnisgruppen. Ende 1990 waren rd. 1 600 Unternehmen nach ihren Verkaufspreisen für über 8 000 Einzelerzeugnissen befragt worden.

Je Warenart wird ab Juli 1990 monatlich über die durchschnittliche Preisveränderung zum Vormonat die Reihe (als Meßzahl) bis zum Basisjahr 1989 durch Verkettung zurückgeführt. Die Indizes auf den nächsthöheren Aggregationsstufen - bis hin zum Gesamtindex - werden aus den Meßzahlen der Warenarten unter Berücksichtigung ihrer Wägungsanteile (ausgedrückt in Promille des Gesamtindex) berechnet.

5 Die Erfassung der Preise in den Unternehmen und die Berechnung der Indizes erfolgte bis September 1991 in der Gliederung nach der Erzeugnis- und Leistungs-nomenklatur der DDR (ELN). Die auf ELN-Basis ermittelten Ergebnisse wurden anschließend auf Güterklassen des Systematischen Güterverzeichnisses für Produktionsstatistiken (Ausgabe 1989) umgeschlüsselt. Auf dieser Grundlage wurden Ergebnisse für Gütergruppen berechnet (ohne Spalt- und Brutstoffe, Luft- und Raumfahrzeuge und Fertigteilebauten im Hochbau, von den Wasserfahrzeugen nur Boote und Yachten).

Ab Oktober 1991 werden die Preise für nach dem Systematischen Güterverzeichnis für Produktionsstatistiken (Ausgabe 1989) beschriebene Produkte erhoben. Damit wurde

ein weiterer Schritt zur Herstellung der vollen Vergleichbarkeit mit dem für das frühere Bundesgebiet berechneten Erzeugerpreisindex getan.

Zur besonderen Beachtung:

Die Erfassung der Preisangaben für das Jahr 1989 erfolgte zu Industrieabgabepreisen in Mark der DDR. Diese Preise lagen den wirtschaftlichen Beziehungen der Unternehmen untereinander zugrunde. Ab Juli 1990 werden die Erzeugerpreise in DM erhoben. Durch prinzipielle Unterschiede in der Preisbildung ist der Vergleich zwischen der formalen Indexbasis (1989) einerseits und den Indexzahlen

für die Zeit ab dem 1. Juli 1990 - dem Tag der Einführung der DM in der DDR - eingeschränkt. Auch soll mit der Berechnung des Index auf der Grundlage der Industrieabgabepreise 1989, die auf Mark der DDR lauteten, nicht zum Ausdruck gebracht werden, daß für die Stufe der industriellen Produktion die Wertrelation 1 Mark der DDR = 1 DM galt.

Neue Länder und Berlin-Ost
1 Index der Erzeugerpreise gewerblicher Produkte (Inlandsabsatz)
1989 = 100

Jahr Monat	Gewerbliche Erzeugnisse		Erzeugnisse des Verarbeitenden Gewerbes					Fertigerzeugnisse ¹⁾		Elektri- zität, Fern- wärme, ²⁾ Wasser
	Insgesamt	ohne Elektri- zität, Erdgas, Fernwärme u. Wasser	zusammen	Grundstoff- u. Produk- tionsgüter- gewerbes	Investi- tionsgüter produzierenden Gewerbes	Verbrauchs- güter	Nahrungs- u. Genuß- mittel- gewerbes	Investi- tions- güter	Ver- brauchs- güter (ohne Nahrungs- u. Genuß- mittel)	
Nr. der GP-Systematik	-	-	-	-	-	-	-	-	-	10
Gewicht	1 000	949,34	919,82	301,22	284,46	171,46	162,68	93,23	172,85	45,74
1991 D	63,2	59,8	58,6	51,8	64,8	52,0	67,4	63,3	61,1	136,7
1992 D
1991 Januar	63,3	60,1	59,1	52,3	66,0	51,9	67,0	64,3	59,0	132,3
Februar	63,4	60,2	59,1	52,7	65,8	52,0	66,8	63,9	60,9	133,1
März	63,2	60,0	58,9	52,2	65,4	52,2	66,9	63,1	61,2	133,5
April	63,2	59,9	58,7	52,1	64,9	52,1	67,1	62,9	61,5	134,2
Mai	63,1	59,7	58,5	51,8	64,6	52,1	67,2	62,5	61,4	136,2
Juni	63,0	59,6	58,5	51,6	64,6	52,2	67,4	62,9	61,3	136,4
Juli	63,1	59,6	58,5	51,7	64,4	52,1	67,3	62,7	61,3	138,0
August	63,1	59,5	58,4	51,8	64,2	52,1	67,3	62,5	61,4	139,5
September	63,2	59,6	58,4	51,7	64,1	51,9	67,7	62,4	61,3	139,8
Oktober	63,3	59,8	58,5	51,5	64,5	51,8	67,9	64,0	61,3	139,1
November	63,2	59,8	58,5	51,5	64,4	51,9	68,1	64,0	61,3	139,0
Dezember	63,1	59,7	58,4	51,2	64,3	51,8	68,4	64,0	61,3	138,9
1992 Januar	63,4	59,9	58,5	51,2	64,4	51,8	68,7	64,2	61,6	140,6
Februar	63,5	60,0	58,5	51,1	64,4	51,8	69,2	64,4	61,9	141,2
März	63,8	60,2	58,7	51,2	64,4	52,1	69,9	64,5	62,3	143,7
April	63,9	60,2	58,8	51,4	64,0	52,2	70,1	63,6	62,9	144,8
Mai	63,8	60,1	58,7	51,3	64,1	51,9	70,1	63,6	62,7	144,8
Juni	63,8	60,1	58,8	51,5	64,1	52,0	70,1	63,6	62,7	144,8
Juli	63,9	60,2	58,8	51,5	64,2	52,1	70,1	63,8	63,0	145,1
August	63,9	60,2	58,8	51,4	64,3	52,1	70,0	63,9	63,2	145,2
September	64,0	60,3	58,8	51,3	64,3	52,3	70,0	63,9	63,4	145,2
Oktober	64,0	60,3	58,7	51,2	64,4	52,4	69,6	63,8	63,6	146,4
November	64,0	60,2	58,7	51,2	64,4	52,3	69,5	63,8	63,5	146,4
Dezember

Jahr Monat	Berg- bauliche Erzeug- nisse	Mineral- öl- erzeug- nisse	Steine und Erden, Asbest- waren, Schleif- mittel	Eisen und Stahl	NE-Metalle und -Metall- halbzeug (einschl. Edel- metallen und deren Halbzeug)	Gießerei- erzeug- nisse	Erzeug- nisse der Ziehereien und Kalt- walzwerke	Erzeug- nisse der Stahlver- formung	Stahl- bau- erzeug- nisse und Schienen- fahr- zeuge	Ma- schinen- bau- erzeug- nisse (einschl. Acker- schleppern)	Straßen- fahr- zeuge (ohne Acker- schlepper)
Nr. der GP-Systematik	21	22	25	27	28	29	301	302	31	32	33
Gewicht	34,44	35,04	31,31	47,35	24,32	8,23	9,59	9,89	17,82	91,62	33,95
1991 D	87,6	34,7	83,0	41,5	34,1	78,1	52,2	61,7	71,4	74,9	.
1992 D
1991 Januar	84,2	36,7	86,4	44,2	33,8	79,6	53,0	63,1	71,7	76,0	63,4
Februar	84,3	34,7	84,8	42,9	33,4	78,7	53,5	61,3	71,7	75,6	62,9
März	86,8	32,5	84,9	42,3	33,2	78,3	53,5	62,5	71,8	75,3	60,5
April	89,0	33,7	83,1	41,7	34,5	77,7	51,8	62,0	71,8	74,6	60,6
Mai	87,0	31,8	82,9	41,6	34,6	77,5	51,8	61,4	71,2	74,4	60,2
Juni	86,2	32,2	82,4	41,4	34,5	78,6	52,3	61,7	71,0	74,6	60,1
Juli	85,7	35,6	81,6	41,4	34,4	78,6	52,4	61,7	71,2	74,3	60,1
August	86,6	35,5	81,8	41,0	34,4	78,2	51,5	61,6	71,1	74,1	60,1
September	89,8	35,9	81,8	40,8	34,3	77,0	51,7	61,6	71,4	74,0	60,1
Oktober	90,7	36,1	81,7	40,4	34,3	77,5	51,6	61,5	71,3	75,4	.
November	90,8	36,1	82,4	40,4	34,0	77,5	51,8	61,2	71,3	75,2	.
Dezember	90,3	35,2	82,2	39,7	33,3	77,5	51,8	61,3	71,2	75,1	.
1992 Januar	92,5	34,7	82,7	39,1	32,8	77,3	56,0	61,6	71,6	75,3	.
Februar	92,6	34,4	83,1	38,8	32,7	77,3	55,4	60,9	71,6	75,6	.
März	92,7	34,6	83,4	38,9	33,1	77,6	55,8	61,3	71,4	75,3	.
April	93,1	34,5	83,5	38,9	33,1	76,7	55,6	61,3	70,6	74,1	.
Mai	91,4	34,5	83,4	38,7	33,0	76,7	55,4	60,7	70,7	74,2	.
Juni	91,4	35,7	83,6	38,7	33,0	76,7	55,4	60,8	71,2	74,2	.
Juli	91,4	35,2	83,6	38,5	32,9	77,3	54,6	60,7	71,7	74,4	.
August	91,4	34,6	83,9	38,3	32,8	77,1	54,4	60,7	71,8	74,5	.
September	95,3	34,9	83,9	38,3	32,9	77,0	53,0	60,4	71,8	74,4	.
Oktober	95,2	34,6	84,4	38,3	32,5	77,0	54,4	60,3	71,8	74,4	.
November	95,2	35,3	84,4	37,9	32,5	76,7	54,2	60,3	71,8	74,6	.
Dezember

1) Fertigerzeugnisse nach ihrer vorwiegenden Verwendung entsprechend der Warengliederung des Index der gewerblichen Bruttoproduktion für Investitions- und Verbrauchsgüter.

2) Bei Elektrizität und Wasser einschl. der Verkäufe der Weiterverarbeiter.

Neue Länder und Berlin-Ost
1 Index der Erzeugerpreise gewerblicher Produkte (Inlandsabsatz)
 1989 = 100

Jahr Monat	Boote und Jachten	Elektro- tech- nische Erzeug- nisse	Fein- mechani- sche und optische Erzeug- nisse; Uhren	Eisen-, Blech- und Metall- waren	Musikin- stru- mente, Spiel- waren, Sport- geräte, Schmuck, belichtete Filme, Füllhalter u.ä.	Chemie- sche Erzeug- nisse	Büroma- schinen; Daten- verarbei- tungs- geräte und -einrich- tungen	Fein- kerami- sche Erzeug- nisse	Flach- glas und Glas- faser	Hohlglas, verarbei- tetes und ver- edeltes Glas	Schnitt- holz, Sperr- holz und sonstiges bearbei- tetes Holz	Holz- waren	Holz- schliff, Zell- stoff, Papier und Pappe
Nr. der GP- Systematik	345	36	37	38	39	40	50	51	521/526	522-524	53	54	55
Gewicht	0,14	85,65	10,25	22,33	6,27	111,38	12,81	3,83	1,02	7,28	6,18	24,67	12,45
1991 D	82,5	57,6	67,8	76,8	72,5	54,5	.	60,4	52,0	45,4	59,2	56,5	59,4
1992 D
1991 Januar	83,9	58,9	68,4	76,4	71,6	52,5	22,3	59,2	54,7	46,6	61,0	56,0	62,0
Februar	82,8	59,1	68,0	76,3	74,5	55,5	22,2	59,1	53,6	46,0	60,5	56,0	61,1
März	82,8	58,8	67,7	77,0	74,3	55,2	22,3	59,1	53,6	45,6	59,8	56,3	60,7
April	82,8	58,1	67,8	77,0	73,2	55,4	22,2	59,6	52,7	45,0	58,6	56,5	60,1
Mai	81,6	57,6	67,6	76,6	71,5	55,1	22,3	60,1	50,7	45,2	59,2	56,7	59,2
Juni	81,6	57,6	67,8	76,7	71,5	54,8	21,9	60,2	51,5	45,4	59,0	56,7	59,6
Juli	81,6	57,4	67,9	76,8	71,8	54,4	20,6	61,2	51,1	45,4	57,9	56,3	59,1
August	81,6	57,2	67,6	76,5	71,8	54,7	19,6	61,2	51,1	45,3	59,1	56,6	58,8
September	81,6	56,9	67,7	76,9	72,4	54,6	18,5	61,3	51,2	45,4	58,9	56,8	58,1
Oktober	83,4	56,7	68,0	77,1	71,2	54,3	.	61,3	51,1	45,2	59,0	56,6	58,1
November	83,4	56,5	67,8	77,2	73,4	53,9	.	61,3	51,3	45,1	58,6	56,6	57,8
Dezember	83,4	56,5	67,8	77,1	73,4	54,0	.	61,5	51,9	45,0	58,2	56,7	57,7
1992 Januar	83,4	56,7	67,5	77,7	71,2	54,0	.	61,7	51,0	44,8	58,1	56,9	57,3
Februar	83,4	56,4	67,4	77,7	71,2	54,2	.	61,7	50,9	44,7	57,5	57,3	57,2
März	83,4	56,5	67,3	77,8	71,2	54,2	.	62,6	51,1	44,6	57,8	57,7	56,6
April	83,4	56,5	67,6	77,9	71,6	54,9	.	63,6	51,7	46,2	57,6	57,8	56,9
Mai	83,4	56,6	67,6	78,0	71,6	54,8	.	63,7	51,1	46,1	57,9	57,4	56,6
Juni	83,4	56,5	67,5	78,1	71,7	54,7	.	63,7	52,5	46,1	57,8	57,7	56,5
Juli	84,2	56,6	67,0	78,1	71,7	54,9	.	63,6	52,8	46,1	57,9	57,8	56,0
August	84,2	56,7	67,1	78,1	71,8	55,1	.	63,6	51,7	46,3	58,4	57,6	56,0
September	84,2	56,7	67,1	78,3	71,8	54,9	.	63,6	51,6	46,3	57,7	58,3	54,9
Oktober	84,2	57,0	67,6	78,2	71,7	54,6	.	63,6	51,6	46,3	57,5	58,7	55,1
November	85,6	57,0	67,7	78,1	71,7	54,6	.	63,6	52,5	46,2	58,7	58,3	53,8
Dezember

Jahr Monat	Papier- und Pappwaren	Druckerei- erzeugnisse	Kunststoff- erzeugnisse	Gummiwaren	Leder	Lederwaren- und Schuhe	Textilien	Bekleidung	Erzeugnisse des Ernährungs- gewerbes	Tabakwaren
Nr. der GP- Systematik	56	57	58	59	61	62	63	64	68	69
Gewicht	8,81	5,61	13,95	14,35	2,74	10,86	64,08	23,36	153,57	9,11
1991 D	63,8	105,8	57,7	44,2	42,3	62,5	37,1	58,8	65,7	96,5
1991 Januar	64,4	102,6	59,2	44,2	42,7	62,3	37,5	57,1	65,3	96,3
Februar	64,8	102,2	58,6	44,1	43,4	63,8	37,1	57,8	65,1	96,2
März	63,5	104,5	58,6	43,9	43,4	63,5	37,3	58,7	65,1	96,2
April	63,6	105,4	58,1	43,6	42,7	63,2	37,0	59,2	65,4	96,2
Mai	63,6	106,5	59,0	45,0	41,9	62,9	37,0	58,9	65,5	96,2
Juni	63,5	106,9	58,2	44,3	42,6	62,9	37,4	58,7	65,6	96,3
Juli	64,0	108,5	57,4	44,0	41,6	62,6	37,4	58,6	65,5	97,2
August	64,0	107,1	57,0	44,2	42,4	62,5	37,3	58,7	65,6	96,3
September	63,5	106,7	56,8	44,1	41,9	62,4	37,0	58,4	66,0	96,3
Oktober	63,6	106,5	56,7	44,1	41,7	62,1	36,7	59,6	66,1	97,1
November	63,6	106,5	56,6	44,2	41,7	61,0	36,8	59,9	66,3	97,1
Dezember	63,7	106,6	56,6	45,0	41,6	60,8	36,7	59,8	66,6	97,1
1992 Januar	63,5	107,2	56,7	44,8	41,7	60,0	36,7	59,9	66,9	97,1
Februar	63,6	108,0	55,3	43,2	41,9	60,1	36,6	60,6	67,5	97,1
März	63,6	108,1	55,4	43,2	41,9	60,1	37,1	60,6	67,7	104,3
April	63,4	109,8	55,4	43,0	41,6	59,8	37,1	60,5	67,9	104,4
Mai	63,4	109,8	54,9	43,5	42,2	59,6	36,9	59,6	68,0	104,4
Juni	64,2	109,8	54,6	43,3	42,2	59,7	36,8	59,6	68,0	104,4
Juli	64,4	112,2	54,7	44,4	42,2	59,5	36,9	59,8	68,0	104,4
August	64,2	112,9	54,5	43,9	42,2	59,5	36,8	59,9	67,9	104,4
September	64,0	117,5	54,6	43,4	42,3	59,5	36,8	59,8	67,9	104,4
Oktober	64,2	117,5	54,9	43,5	41,8	59,6	36,7	60,0	67,5	104,4
November	64,2	117,9	54,7	43,6	41,8	59,6	36,7	60,0	67,4	104,5
Dezember

Fachserie 17: Preise

Reihe 1: Preise und Preisindizes für die Land- und Forstwirtschaft

Der etwa 8 Wochen nach dem Berichtszeitraum erscheinende Monatsbericht enthält Angaben über Erzeugerpreise landwirtschaftlicher und forstwirtschaftlicher Produkte sowie über Einkaufspreise landwirtschaftlicher Betriebsmittel. Im Jahresbericht sind zu allen Veröffentlichungspositionen die Indexzahlen für einen mehrjährigen Zeitraum aufgeführt.

Zur Berechnung des Index der Erzeugerpreise landwirtschaftlicher Produkte werden ca. 1 150 Preisreihen für 161 Waren, beim Index der Erzeugerpreise forstwirtschaftlicher Produkte (aller Besitzarten) ca. 3 350 Preisreihen für 73 Waren und beim Index der Einkaufspreise landwirtschaftlicher Betriebsmittel ca. 4 500 Preisreihen für 195 Waren und Leistungen herangezogen.

Reihe 2: Preise und Preisindizes für gewerbliche Produkte (Erzeugerpreise)

In dem etwa 4 Wochen nach dem Berichtszeitraum vorliegenden Monatsbericht sind Angaben über Erzeugerpreise im Inlandsabsatz für rd. 950 Positionen nach dem „Systematischen Güterverzeichnis für Produktionsstatistiken“ – für ausgewählte Gütergruppen einschl. des Auslandsabsatzes – enthalten. Im Jahresbericht werden überwiegend Vergleichsdaten zurückliegender Jahre veröffentlicht. Zur Berechnung der Indizes werden ca. 15 500 Preisreihen für rd. 2 400 Waren verwendet.

Reihe 2.S. 1: Index der Erzeugerpreise gewerblicher Produkte – Lange Reihen –

Dieser Sonderband enthält neben ausführlichen methodischen Informationen Jahresindizes auf der aktuellen Basis 1985 (=100), die vielfach bis 1949 und für 1938 zurückgerechnet wurden. Die Darstellung der Monatsindizes reicht von 1976 bis 1984.

Reihe 3: Preisindex für den Wareneingang des Produzierenden Gewerbes

Erfasst werden Einkaufspreise der vom Produzierenden Gewerbe bezogenen Rohstoffe und Zwischenprodukte inländischer und ausländischer Herkunft. Der ca. 7 Wochen nach dem Berichtszeitraum verfügbare Monatsbericht enthält nach der Herkunft, dem Bearbeitungsgrad sowie dem vorwiegenden Verwendungsbereich gegliederte Indizes. Im Jahresbericht werden bei gleicher fachlicher Gliederung wie im Monatsbericht umfangreichere Zeitreihen für mehrere Jahre gebracht.

Reihe 4: Meßzahlen für Bauleistungspreise und Preisindizes für Bauwerke

Für die Monate Februar, Mai, August und November werden neben einem vierteljährlichen Eilbericht mit den wichtigsten Eckdaten ausführliche Vierteljahresberichte herausgegeben. Die Nachweisungen enthalten Preisindizes für den Neubau von Wohngebäuden, Nichtwohngebäuden und Sonstigen Bauwerken, für Einfamilien-Fertighäuser sowie für die Instandhaltung von Wohngebäuden. Den Indexberechnungen liegen rd. 25 000 Preisreihen für 220 Bauleistungen zugrunde.

Reihe 5: Kaufwerte für Bauland

Angaben zu Baulandveräußerungen wie Fälle, Flächen, Kaufsummen werden vierteljährlich nach Baugebieten, Baulandarten sowie Gemeindegrößenklassen für Bund und Länder veröffentlicht. Der Jahresbericht ist zusätzlich u.a. nach Veräußerern und Erwerbern aufgliedert und enthält die Ergebnisse ausgewählter Städte.

Reihe 6: Index der Großhandelsverkaufspreise

Der etwa 4 Wochen nach dem Berichtszeitraum erscheinende Monatsbericht zeigt die Entwicklung der bei Großhandelsunternehmen und -märkten ermittelten Verkaufspreise im Inlandsabsatz in institutioneller Gliederung nach 89 Wirtschaftsklassen sowie in zwei waresystematischen Gliederungen nach rund 540 Warengruppen und Warenarten. Im Jahresbericht werden langfristige Übersichten veröffentlicht. In die Berechnung des Index werden ca. 6 850 Preisreihen für rund 1 030 Waren einbezogen.

Reihe 7: Preise und Preisindizes für die Lebenshaltung

Der Preisindex für die Lebenshaltung wird für alle privaten Haushalte und für drei abgegrenzte Haushaltstypen (Vier-Personen-Haushalte von Beamten und Angestellten mit höherem Einkommen, Vier-Personen-Haushalte von Arbeitern und Angestellten mit mittlerem Einkommen, Zwei-Personen-Haushalte von Renten- und Sozialhilfeempfängern mit geringem Einkommen) berechnet; darüber hinaus für die einfache Lebenshaltung eines Kindes.

Während ein etwa 14 Tage nach dem Berichtszeitraum erscheinender monatlicher Eilbericht ausgewählte Eckdaten der Lebenshaltungsindizes und des Index der Einzelhandelspreise (zum Teil Durchschnittswerte über 30 Jahre und bis zu 120 Monatszahlen) enthält, sind im Monatsbericht weitaus umfangreichere Nachweisungen veröffentlicht. Außer den verschiedenen Indizes, die in tiefer fachlicher Gliederung dargeboten werden, enthält der Monatsbericht Bundesdurchschnittspreise und -meßzahlen für rd. 630 Güter der Lebenshaltung. Ausführliche Ergebnisse in tiefer fachlicher Gliederung mit einem z.T. weit zurückreichenden zeitlichen Nachweis bringt der Jahresbericht.

Reihe 8: Preise und Preisindizes für die Ein- und Ausfuhr

Im Monatsbericht, der etwa 6 Wochen nach dem Berichtszeitraum vorliegt, werden der Einfuhrpreisindex für etwa 690, der Ausfuhrpreisindex für etwa 580 Warengruppen und Waren, die Terms of Trade sowie absolute Einfuhrpreise für rd. 60 Produkte veröffentlicht. Der Jahresbericht bringt langfristige Übersichten. Für die Berechnung des Einfuhrpreisindex werden ca. 6 500 Preisrepräsentanten, für den Ausfuhrpreisindex 6 600 herangezogen.

Reihe 9: Preise und Preisindizes für Verkehrsleistungen

Der Jahresbericht enthält Angaben über Fahrpreise, Flugpreise und Frachtsätze des Eisenbahn-, Straßen-, Schiffs- und Luftverkehrs sowie der Spedition; ferner werden Indizes der Seefrachten und der Gebühren des Post- und Fernmeldewesens in langfristiger Übersicht nachgewiesen.

Reihe 10: Internationaler Vergleich der Preise für die Lebenshaltung

Die Verbrauchergeld- und Reisegeldparitäten sowie Devisenkurse werden in einem etwa 4 Wochen nach dem Berichtszeitraum erscheinenden Monatsbericht und einem Jahresbericht veröffentlicht; letzterer enthält umfangreichere Nachweisungen sowie längerfristige Zeitreihen. Verbrauchergeldparitäten werden monatlich für ca. 40 Länder, Reisegeldparitäten halbjährlich für 8 Länder dargestellt.

Reihe 11: Preise und Preisindizes im Ausland

Der etwa 6 Wochen nach dem Berichtszeitraum erscheinende Monatsbericht enthält neben Angaben von Preisindizes für die Lebenshaltung (z.Z. für mehr als 80 Länder), für Erzeugnisse des Großhandels und der gewerblichen Produktion sowie für Baustoffe und Bauwerke auch absolute Preise für Welthandelsgüter in Originalwährung. Im Jahresbericht werden außerdem umfassende Informationen über Verbraucherpreise (für rd. 80 Länder) nachgewiesen.

Systematiken

Systematik der Wirtschaftszweige mit Erläuterungen, Ausgabe 1979
Systematisches Güterverzeichnis für Produktionsstatistiken, Ausgabe 1982

Systematik der Einnahmen und Ausgaben der privaten Haushalte, Ausgabe 1983

Systematik der Bauwerke, Ausgabe 1978

Warenverzeichnis für die Binnenhandelsstatistik, Ausgabe 1978



STATISTISCHES BUNDESAMT
GUSTAV-STRESEMANN-RING 11
6200 WIESBADEN 1

Veröffentlichungen und Prospekte sind durch den Verlag METZLER-POESCHEL, Verlagsauslieferung Hermann Leins, Postfach 1152, 7408 Kusterdingen, erhältlich.