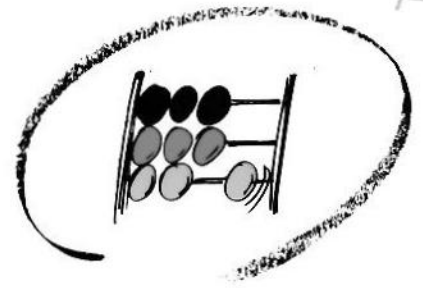
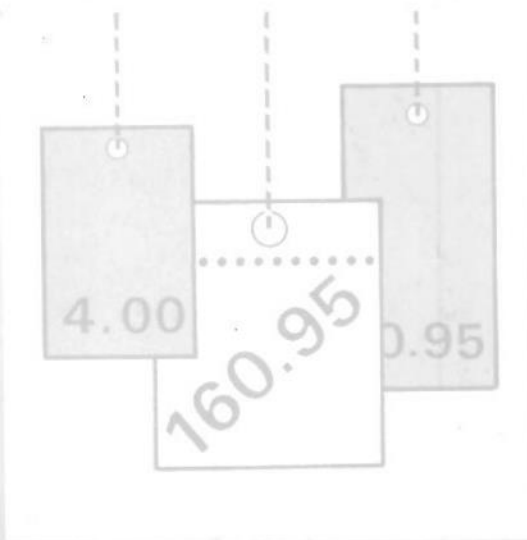


LS



Statistisches Bundesamt

Preise



Fachserie **17**


Reihe 2

*Mit Daten aus den
neuen Bundesländern!*

Preise und Preisindizes für gewerbliche Produkte
(Erzeugerpreise)

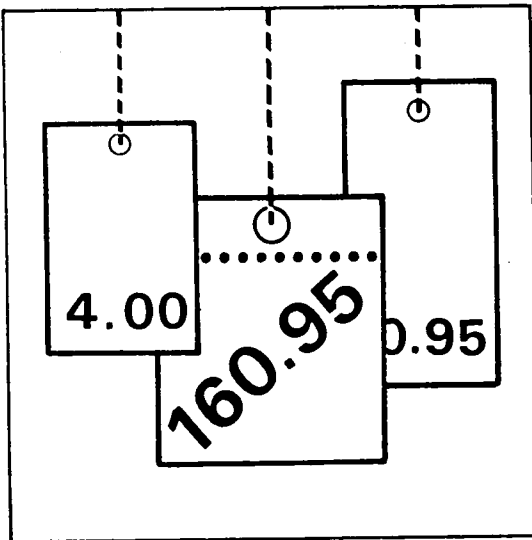
1991

**METZLER
POESCHEL**



Statistisches Bundesamt

Preise



Fachserie **17**

Reihe 2

*Mit Daten aus den
neuen Bundesländern!*

Preise und Preisindizes für gewerbliche Produkte
(Erzeugerpreise)

1991

Statistisches Bundesamt
Bibliothek - Dokumentation - Archiv

**METZLER
POESCHEL**



Ausgewählte Indizes der Erzeugerpreise gewerblicher Produkte verbreitet das Statistische Bundesamt mit seinem SOFORTDIENST FÜR DIE WIRTSCHAFT aktuell über BILDSCHIRMTEXT. Die Seiten sind mit *4848460# direkt abrufbar.



Für Benutzer der amtlichen Statistik steht als Service-Einrichtung des Statistischen Bundesamtes das EDV-gestützte STATISTISCHE INFORMATIONSSYSTEM DES BUNDES (STATIS-BUND) zur Verfügung. Es enthält ausgewählte statistische Zeitreihen - für den Index der Erzeugerpreise gewerblicher Produkte sämtliche in Tabelle 1 aufgeführten Reihen - und bietet die Möglichkeit, eigene Auswertungen, Berechnungen und mathematisch-statistische Analysen durchzuführen. Darüber hinaus können Zeitreihensegmente auf Magnetband und Diskette - auf Wunsch auch im Abonnement - bezogen werden.

Herausgeber:
Statistisches Bundesamt
Gustav-Stresemann-Ring 11
6200 Wiesbaden 1

Auskunft und Beratung:
Statistisches Bundesamt
(0611) 752444 und 752893

Verlag:
Metzler-Poeschel Stuttgart

Verlagsauslieferung:
Hermann Leins GmbH & Co. KG
Holzwiesenstr. 2
Postfach 11 52
7408 Kusterdingen
Telefon: 07071/33046
Telex: 7 262 891 mepo d
Telefax: 07071/33653

Erscheinungsfolge: jährlich

Erschienen im März 1992

Preis: DM 15,80

Bestellnummer: 2170200 - 91700

Copyright: Statistisches Bundesamt, Wiesbaden 1992

Vervielfältigung - außer für gewerbliche Zwecke - mit Quellenangabe gestattet.

Inhalt

Seite

I. Teil:

Angaben für die Bundesrepublik Deutschland nach dem Gebietsstand vor dem 03.10.1990;
sie schließen Berlin (West) ein.

T e x t t e i l

1 Erläuterungen	5
2 Schaubild	8

T a b e l l e n t e i l

Indizes

1 Index der Erzeugerpreise gewerblicher Produkte (Inlandsabsatz) - kurz- und mittelfristige Übersicht

Gesamtindex und Gruppenindizes	10
--------------------------------------	----

Preisindizes für:

Elektrizität, Fernwärme und Wasser	14
Bergbauliche Erzeugnisse	14
Mineralölerzeugnisse	16
Steine und Erden, Asbestwaren, Schleifmittel	18
Eisen und Stahl	22
NE-Metalle und -Metallhalbzeug (einschl. Edelmetallen und deren Halbzeug)	24
Gießereierzeugnisse	24
Erzeugnisse der Ziehereien und Kaltwalzwerke und der Stahlverformung	26
Stahlbauerzeugnisse und Schienenfahrzeuge	28
Maschinenbauerzeugnisse (einschl. Ackerschleppern)	30
Straßenfahrzeuge (ohne Ackerschlepper)	40
Boote und Yachten	40
Elektrotechnische Erzeugnisse	42
Feinmechanische und optische Erzeugnisse; Uhren	46
Eisen-, Blech- und Metallwaren	46
Musikinstrumente, Spielwaren, Sportgeräte, Schmuck, belichtete Filme, Füllhalter u.ä. ...	50
Chemische Erzeugnisse	52
Büromaschinen; Datenverarbeitungsgeräte und -einrichtungen	58
Feinkeramische Erzeugnisse	58
Glas und Glaswaren	58
Schnittholz, Sperrholz und sonstiges bearbeitetes Holz	60
Holzwaren	62
Holzschliff, Zellstoff, Papier und Pappe	64
Papier- und Pappwaren	64
Druckereierzeugnisse	66
Kunststofferzeugnisse	68
Gummiwaren	70
Leder	70
Lederwaren und Schuhe	70
Textilien	72
Bekleidung	74
Erzeugnisse des Ernährungsgewerbes	76
Tabakwaren	82
Fertigteilbauten im Hochbau	82

2 Index der Erzeugerpreise gewerblicher Produkte (Inlandsabsatz) - langfristige Übersicht .	84
3 Zusammengefaßter Index der Erzeugerpreise gewerblicher Produkte im Inlands- und Auslandsabsatz	88

Preise

4 Erzeugerpreise ausgewählter gewerblicher Produkte	91
---	----

II. Teil

Angaben für die fünf neuen Bundesländer sowie das frühere Berlin (Ost).

Textteil

1 Erläuterungen	98
-----------------------	----

Tabelleenteil

1 Index der Erzeugerpreise gewerblicher Produkte (Inlandsabsatz) - kurzfristige Übersicht -	100
---	-----

Zeichenerklärung

r	=	berichtigte Zahl
-	=	nichts vorhanden
...	=	Angabe fällt später an
	=	grundsätzliche Änderung innerhalb einer Reihe, die den zeitlichen Vergleich beeinträchtigt.
.	=	Zahlenwert unbekannt oder geheimzuhalten

Abkürzungen

G(g)	=	Gramm	M(m)	=	Meter
KG(kg)	=	Kilogramm	M3(m ³)	=	Kubikmeter
DT(dt)	=	Dezitonne (100 kg)	L(l)	=	Liter
T(t)	=	Tonne	HL(hl)	=	Hektoliter
MM(mm)	=	Millimeter	KW(kW)	=	Kilowatt
CM(cm)	=	Zentimeter	MWH(MWh)	=	Megawattstunde
CM3(cm ³)	=	Kubikzentimeter	V	=	Volt
D	=	Jahresdurchschnitt			

Soweit Ergebnisse für die einzelnen Bundesländer berechnet und veröffentlicht werden, erscheinen sie in den "Statistischen Berichten" der Statistischen Ämter der Länder unter der Kennziffer M I 1.

I. Teil:

Angaben für die Bundesrepublik Deutschland nach dem Gebietsstand vor dem 03.10.1990; sie schließen Berlin (West) ein.

1 Erläuterungen

1 Der Index der Erzeugerpreise gewerblicher Produkte (Inlandsabsatz) mißt auf repräsentativer Grundlage die Entwicklung der Preise für die im Inland (Bundesrepublik Deutschland nach dem Gebietsstand vor dem 3.10.1990; Berlin (West) ist eingeschlossen) von der Energie- und Wasserversorgung sowie dem Bergbau und Verarbeitenden Gewerbe hergestellten und in der Bundesrepublik Deutschland (Gebietsstand ab 3.10.1990) abgesetzten Erzeugnisse. Die Bezugsgröße des Gesamtindex ist die Summe aller gewerblichen Inlandsumsätze im Basisjahr (gegenwärtig: 1985), wie sie vor allem durch den Monatsbericht im Bergbau und im Verarbeitenden Gewerbe nachgewiesen wird. Damit werden also auch die Umsätze zwischen den gewerblichen Unternehmen preisstatistisch berücksichtigt (sog. Bruttoprinzip der auf Wirtschaftsbereiche bezogenen Preisindexberechnung). Im Hinblick auf die wesentlichen Rechengänge kann der Index als der gewogene Durchschnitt aus den Preisveränderungszahlen in der Darstellung Basisjahr = 100 (überwiegend Durchschnittsmeßzahlen) bezeichnet werden, die für eine repräsentative Auswahl gewerblicher Produkte (die sog. Preisrepräsentanten) gebildet werden. Als Wägungszahlen (= Indexgewichte) dienen die Umsatzanteile jeweils derjenigen Erzeugnisse im Basisjahr, für die Einzelpreisreihen als repräsentativ angesehen werden.

2 Die Einzelpreisreihen werden in der Form von Meßzahlen auf der Grundlage des Preisstandes im Basisjahr (= 100) dargestellt. Sie beruhen auf den Ergebnissen monatlicher Preiserhebungen bei einer repräsentativen Auswahl gewerblicher Unternehmen. Stichtag der Erhebungen ist der 21. des Berichtsmonats (bei Benzin, Dieselkraftstoff und Heizölen der 15.). Erfragt werden die an diesem Tag (ggf. kurz davor oder danach) vertraglich vereinbarten Preise. Damit die monat-

lichen Werte einer Einzelpreisreihe nur "reine" Preisveränderungen zum Ausdruck bringen, müssen alle für die Höhe des Preises maßgeblichen Faktoren, die sogenannten preisbestimmenden Merkmale, so lange wie möglich konstant gehalten werden.

Dies gilt nicht nur für die Mengeneinheit des beobachteten Erzeugnisses und dessen qualitative Beschaffenheit, sondern auch für die verschiedenen Handels-, Liefer- und Zahlungsbedingungen. Ändert sich eines dieser Merkmale, so kann die Differenz zwischen dem neuen und dem zuletzt gemeldeten Preis eine unechte Preisveränderung enthalten, die eliminiert werden muß.

Die monatlich ermittelten Preise sind Effektivpreise (keine Listenpreise) ohne Mehrwertsteuer, aber ggf. einschließlich Verbrauchsteuern (z.B. Mineralölsteuer, Tabaksteuer) und anderer gesetzlicher Abgaben (z.B. Ausgleichsabgabe bei elektrischem Strom, Bevorratungsbeitrag bei Mineralölprodukten). Gegenwärtig werden rund 6 000 Unternehmen nach ihren Verkaufspreisen für insgesamt 2 400 repräsentativ ausgewählten Güterarten befragt. Dem Index liegen rund 15 500 Einzelpreisreihen zugrunde.

3 Der Index wird nach der sogenannten Laspeyres-Formel berechnet. Das bedeutet, daß die aus dem gegenwärtigen Basisjahr (1985) stammenden Wägungszahlen bis zur Umstellung des Index auf ein neueres Basisjahr unverändert bleiben. Als nächstes Basisjahr ist das Jahr 1991 in Aussicht genommen. Das letzte Basisjahr vor dem gegenwärtigen Basisjahr war das Jahr 1980. Für längerfristige Vergleiche können durchlaufende Reihen durch Verkettung der gegenwärtigen Berechnungsergebnisse auf Basis 1985 (= 100) mit den früheren Indexzahlen auf Basis 1980 (= 100) gebildet werden. Zu diesem Zweck enthalten die Tabellen 1 und 3 Verkett-

tungsfaktoren, die als Quotienten aus den Januarindizes 1985 auf der neuen Basis 1985 = 100 und den entsprechenden Januarindizes auf der früheren Basis 1980 = 100 gebildet worden sind. Die Verkettungsfaktoren gelten solange, wie der Index auf Basis 1985 berechnet und veröffentlicht wird.

U m b a s i e r u n g a u f
1 9 8 5 = 1 0 0 : Indizes auf Basis 1980 = 100, die sich auf Berichtsperioden vor 1985 beziehen, sind mit dem Verkettungsfaktor zu multiplizieren (Achtung: die für die Berichtsperioden Januar 1985 bis Februar 1988 auf Basis 1980 veröffentlichten Indizes dürfen nicht auf Basis 1985 umgerechnet werden! Für diese Zeit liegen originär berechnete Indizes auf Basis 1985 vor, die in den Jahresberichten 1987 und 1988 veröffentlicht sind). Vgl. auch Pkt. 6 und 7 dieser Erläuterungen.

U m b a s i e r u n g a u f
1 9 8 0 = 1 0 0 : Sämtliche auf Basis 1985 originär gerechneten Indizes (d.h. ab Berichtsmonat Januar 1985) können mittels Division durch den Verkettungsfaktor auf Basis 1980 umgerechnet werden. (Achtung: Die Art der Berechnung des Verkettungsfaktors erfordert bereits die Umrechnung der Indizes auf Basis 1980 ab Berichtsmonat Januar 1985! Soll erst nach Einstellung der Berechnung auf Basis 1980 von Basis 1985 auf Basis 1980 umgerechnet werden, so kann man sich mit der Ermittlung eigener Verkettungsfaktoren behelfen, die sinnvollerweise als Quotienten aus den Indizes Februar 1988 (Basis 1985) und Februar 1988 (Basis 1980) zu rechnen sind).

Die Angabe eines Verkettungsfaktors fehlt bei denjenigen Positionen, für die es keine Indexreihe auf früherer Basis gibt bzw. bei denen eine Verbindung der alten mit der neuen Reihe wegen zu großer Unterschiede in der Auswahl von Preisrepräsentanten problematisch wäre.

4 Der Index der Erzeugerpreise gewerblicher Produkte wird nicht nur als

Gesamtreihe, d.h. für die Gesamtheit der gewerblichen Produkte (genaugenommen: ohne Spalt- und Brutstoffe; von den Wasserfahrzeugen nur Boote und Yachten; ohne Luft- und Raumfahrzeuge), sondern für eine große Zahl von Gütergruppen verschiedener Aggregationsstufen berechnet und veröffentlicht. Die dabei angewandten Gliederungsprinzipien sind die des "Systematischen Güterverzeichnis für Produktionsstatistiken", Ausgabe 1982 (GP 1982), dem auch die Beschreibung der verschiedenen Indexpositionen entspricht. Zur eindeutigen Bestimmung werden diesen Positionen in der Tabelle 1 die betreffenden GP-Nummern vorangestellt. Einige Zusammenfassungen, die anderen Systematiken entstammen und deshalb keine solche Nummer haben, werden des allgemeinen Interesses wegen gebracht.

5 Während die Tabelle 1 dem kurz- und mittelfristigen Vergleich dient, enthält die Tabelle 2 für die wichtigsten Teilindizes eine langfristige Übersicht mit jährlichen Angaben für 1938 und ab 1949.

Die Tabelle 3 bietet für nahezu die gleichen Produktzusammenfassungen wie in der Tabelle 2 Nachweise über die Preisentwicklung bei den gewerblichen Produkten insgesamt, einschließlich der Exporte. Hierbei handelt es sich um eine Kombination des Index der Erzeugerpreise gewerblicher Produkte im Inlandsabsatz mit dem Teilindex für gewerbliche Erzeugnisse aus dem Index der Ausfuhrpreise.

6 In der vorliegenden Reihe 2 der Fachserie 17 erscheinen auch Monatsberichte mit aktuellen Ergebnissen zu allen Positionen der Tabelle 1. Auf Basis 1985 zurückgerechnete Indizes sind in tiefer sachlicher Untergliederung für Perioden vor 1985 veröffentlicht in Fachserie 17, Reihe 2. S. 1 - Lange Reihen - (Best. Nr. 2170291 - 88900).

- 7 Weitere methodische Erläuterungen zur Berechnung des Index der Erzeugerpreise gewerblicher Produkte auf Basis 1985 enthält ein Aufsatz in Heft 4/1988 der Zeitschrift "Wirtschaft und Statistik"; eine vertiefte methodische Darstellung ist in Fachserie 17, Reihe 2. S. 1 - Lange Reihen - abgedruckt.
- 8 Gewerbliche Erzeugnisse werden außer im Index der Ausführpreise (Best.-Nr. 2170800) auch noch in den folgenden, für andere Wirtschaftsstufen monatlich berechneten Preisindizes des Statistischen Bundesamtes nachgewiesen und ebenfalls in der Fachserie 17 veröffentlicht: Index der Großhandelsverkaufspreise (Best.-Nr. 2170600), Index der Einzelhandelspreise (Best.-Nr. 2170700), Preisindex für die Lebenshaltung aller privaten Haushalte sowie bestimmter Haushaltstypen (Best.-Nr. 2170700), Index der Einfuhrpreise (mit verschiedenen Teilindizes für gewerbliche Erzeugnisse aus dem Ausland) (Best.-Nr. 2170800).

Für den Bereich des Baugewerbes werden vierteljährlich Preisindizes für Bauwerke (Wohngebäude, Gewerbliche Betriebsgebäude u.a.) ermittelt (Best.-Nr. 2170400).

Wichtige Informationen bietet auch der monatlich berechnete Preisindex für den Wareneingang des Produzierenden Gewerbes (Best.-Nr. 2170300), der sich auf die Einkaufsseite der Unternehmen des Produzierenden Gewerbes bezieht.

- 9 Die Tatsache, daß aus den Indexzahlen der Effekt von Qualitätsänderungen und anderen Änderungen in den preisbestimmenden Merkmalen der be-

obachteten Erzeugnisse herausgerechnet wurde, kann von besonderer Bedeutung sein, wenn die Indizes zur Ermittlung von Wiederbeschaffungswerten verwendet werden. Sind Güter in der ursprünglichen Qualität nicht mehr käuflich, weil von der betreffenden Güterart nur verbesserte Ausführungen am Markt sind, dann können sich bei der Verwendung der Preisindizes Wiederbeschaffungswerte ergeben, die unter den Beträgen liegen, die bei der Wiederbeschaffung tatsächlich aufgewendet werden müssen.

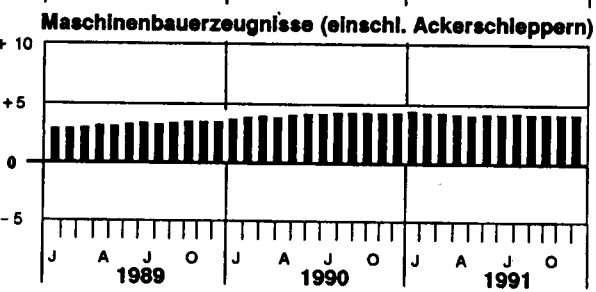
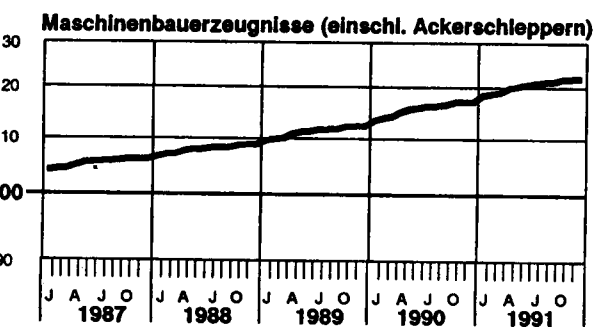
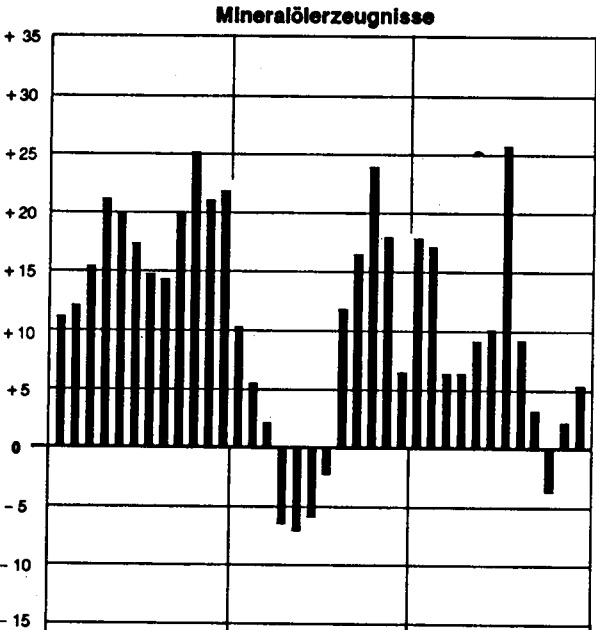
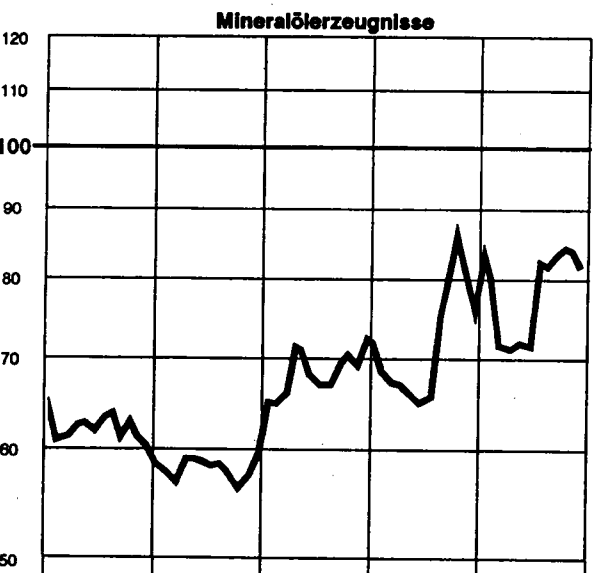
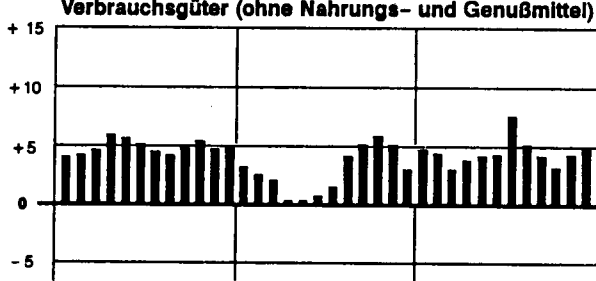
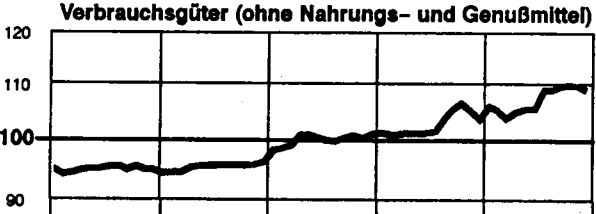
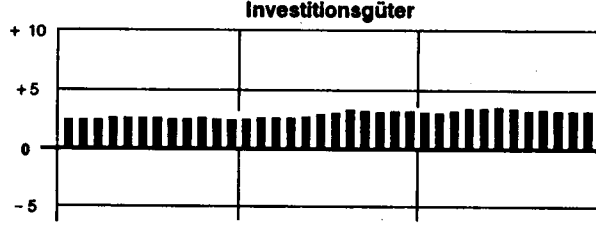
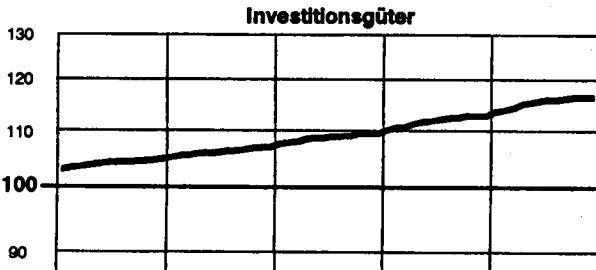


- 10 Die Durchschnittspreise, die in diesem Bericht veröffentlicht werden (S. 91 ff), können im allgemeinen nur als grobe Anhaltspunkte für das absolute Preisniveau der betreffenden Waren angesehen werden, denn die Statistik der Erzeugerpreise gewerblicher Produkte ist, wie die gesamte amtliche Preisstatistik, auf den Nachweis von Preisveränderungen ausgerichtet. Deswegen sind ihre wichtigsten Ergebnisse Preisindizes und Preismaßzahlen und nicht etwa Durchschnittspreise. Wirklich zuverlässige Angaben über das absolute Preisniveau würden andere Erhebungsverfahren und vor allem eine viel größere Anzahl von Einzelpreisen (einzelner Berichtsstellen) voraussetzen.

- 11 Die Monatsberichte der Fachserie 17, Reihe 2 "Preise und Preisindizes für gewerbliche Produkte (Erzeugerpreise)" erscheinen etwa 4 Wochen, die Jahresberichte etwa 3 Monate nach Ablauf des Berichtszeitraumes und sind zu beziehen über den Buchhandel oder direkt beim Verlag Metzler-Poeschel, Stuttgart, Verlagsauslieferung: Hermann Leins GmbH & Co. KG, Holzwiesenstr. 2, Postfach 11 52, 7408 Kusterdingen.

**INDEX DER ERZEUGERPREISE GEWERBLICHER PRODUKTE (INLANDSABSATZ)
UND AUSGEWÄHLTE TEILINDIZES
1985=100**

PREISINDEX

VERÄNDERUNG GEGENÜBER DEM JEWEILIGEN VORJAHRESMONAT IN %



J A J O J A J O J A J O J A J O J A J O
1987 1988 1989 1990 1991

J A J O J A J O J A J O
1989 1990 1991

Tabellenteil

LFD NR.	NR. DER GP-SYSTEMATIK	INDEX / INDEXGRUPPE	WAEGUNGS- ANTEIL	V-FAKTOR 1)	JAHRESDURCHSCHNITTE			
					1987	1988	1989	1990
1		GEWERBLICHE ERZEUGNISSE INSGESAMT	1 000	0,81931	95,1	96,3	99,3	101,0
2		DARUNTER: FERTIGERZEUGNISSE 2)	288,72	0,83700	99,8	101,1	104,8	107,8
3		INVESTITIONSGUETER	139,89	0,83362	104,9	107,0	109,7	112,9
4		VERBRAUCHSGUETER (OHNE NAHRUNGS- UND GENUSSMITTEL)	148,83	0,84109	95,1	95,5	100,1	102,9
5		VERBRAUCHSGUETER (OHNE NAHRUNGS- UND GENUSSMITTEL, OHNE MINERALDELERZEUGNISSE)	117,27	0,85272	103,4	105,0	107,1	109,6
6		GEWERBLICHE ERZEUGNISSE INSGESAMT (OHNE ELEKTRIZITAET, ERDGAS, FERNWAERME UND WASSER)	842,02	0,84180	97,2	98,8	102,1	103,6
7		GEWERBLICHE ERZEUGNISSE INSGESAMT (OHNE MINERALDEL- ERZEUGNISSE)	945,20	0,82378	97,0	98,5	101,1	102,6
8		GEWERBLICHE ERZEUGNISSE INSGESAMT (OHNE NE-METALLE UND -METALLHALBZEUG)	984,73	0,81864	95,3	96,2	99,0	101,1
9	10/2122	ELEKTRIZITAET, ERDGAS, FERNWAERME, WASSER 3) 4)	157,98	0,68447	83,3	82,8	84,4	87,3
10	10	ELEKTRIZITAET, FERNWAERME, WASSER 3) 4)	95,76	.	104,2	105,2	106,2	105,0
11	21	BERGBAULICHE ERZEUGNISSE	87,14	.	64,1	62,3	64,5	71,6
12		BERGBAULICHE ERZEUGNISSE (OHNE ERDGAS)	24,92	0,74497	96,9	97,0	98,6	100,3
13		ERZEUGNISSE DES VERARBEITENDEN GEWERBES	817,10	0,84466	97,2	98,8	102,2	103,7
14		ERZEUGNISSE DES VERARBEITENDEN GEWERBES (OHNE MINERALDELERZEUGNISSE)	762,30	0,85151	99,7	101,7	104,6	105,9
15		ERZEUGNISSE DES GRUNDSTOFF- UND PRODUKTIONS- GUETERGEWERBES	238,87	0,82387	86,3	87,9	93,4	93,1
16	22	MINERALDELERZEUGNISSE	54,80	0,77120	62,5	58,4	68,8	72,9
17	25	STEINE UND ERDEN, ASBESTWAREN, SCHLEIFMITTEL	22,60	0,83502	102,2	103,1	104,3	106,9
18	27	EISEN UND STAHL	27,01	0,83236	91,8	94,3	99,5	98,2
19	28	NE-METALLE UND -METALLHALBZEUG (EINSCHL. EDEL- METALLEN UND DEREN HALBZEUG)	15,27	0,90814	80,5	102,7	115,5	97,0
20	29	GIESSEREIERZEUGNISSE	9,22	0,81910	102,6	105,6	110,6	113,2
21	301	ERZEUGNISSE DER ZIEHEREIEN UND KALTWALZWERKE	6,91	0,84348	96,6	98,9	102,6	103,9
22	40	CHEMISCHE ERZEUGNISSE	77,98	0,82471	91,1	92,5	95,2	93,8
23	521/527	FLACHGLAS UND GLASFASER	1,39	0,88830	104,8	106,3	108,9	112,0
24	53	SCHNITTHOLZ, SPERRHOLZ UND SONSTIGES BEARBEITETES HOLZ	6,33	1,06277	100,3	100,0	105,4	112,0
25	55	HOLZSCHLIFF, ZELLSTOFF, PAPIER UND PAPPE 5)	8,68	0,82677	92,8	94,7	100,4	99,9
26	59	GUMMIWAREN	8,68	0,81344	100,5	100,6	102,5	103,0

1) SIEHE ERLAEUTERUNGEN PUNKT 3.

2) FERTIGERZEUGNISSE NACH IHRER VORWIEGENDEN VERWENDUNG ENTSPRECHEND DER WARENGLIEDERUNG DES INDEX DER GEWERBLICHEN BRUTTOPRODUKTION FUER INVESTITIONS- UND VERBRAUCHSGUETER.

3) IN DEN PREISINDIZES FUER ELEKTRIZITAET IST DIE AUSGLEICH-
ABGABE NACH DEM DRITTEN VERSTROMUNGSGESETZ BERUECKSICHTIGT.4) BEI ELEKTRIZITAET, ERDGAS, WASSER EINSCHL. DER VERKAEUFE
DER WEITERVERTEILER.

5) OHNE PREISPRAESENTANTEN FUER HOLZSCHLIFF.

JAHR	DURCH-SCHNITT	JAN.	FEBR.	MAERZ	APRIL	MAI	JUNI	JULI	AUG.	SEPT.	OKT.	NOV.	DEZ.	LFD NR.
1 9 9 0	101,0	100,1	100,1	100,2	100,7	100,8	100,8	100,7	101,3	101,7	102,1	101,8	101,5	1
1 9 9 1	103,4	102,4	102,3	102,0	102,9	103,0	103,1	104,0	104,0	104,3	104,4	104,3	104,1	
1 9 9 0	107,8	106,2	106,2	106,3	106,7	106,8	106,9	107,2	108,6	109,5	110,3	109,6	108,9	2
1 9 9 1	111,9	110,3	110,1	109,6	110,5	110,8	111,1	113,0	113,1	113,6	113,8	113,7	113,3	
1 9 9 0	112,9	111,2	111,6	111,8	112,4	112,7	112,9	113,2	113,5	113,6	113,9	114,0	114,0	3
1 9 9 1	116,6	114,7	115,0	115,4	116,2	116,5	116,8	117,1	117,1	117,3	117,6	117,6	117,6	
1 9 9 0	102,9	101,4	101,1	101,1	101,3	101,3	101,3	101,6	104,0	105,6	106,8	105,5	104,1	4
1 9 9 1	107,5	106,2	105,5	104,1	105,0	105,5	105,7	109,3	109,3	110,0	110,2	110,0	109,3	
1 9 9 0	109,6	108,4	108,8	108,9	109,2	109,3	109,5	109,6	110,0	110,1	110,4	110,6	110,6	5
1 9 9 1	113,1	111,1	111,5	111,9	112,4	112,6	112,9	113,3	113,6	114,2	114,4	114,5	114,6	
1 9 9 0	103,6	102,7	102,6	102,7	102,9	103,1	103,1	103,2	103,9	104,4	105,1	104,8	104,4	6
1 9 9 1	105,7	105,2	105,1	104,7	105,0	105,1	105,2	106,0	106,0	106,4	106,6	106,5	106,3	
1 9 9 0	102,6	101,8	101,9	102,1	102,6	102,8	102,9	102,7	102,8	102,9	103,0	102,9	102,9	7
1 9 9 1	104,8	103,4	103,6	103,7	104,7	104,8	105,0	105,2	105,3	105,5	105,5	105,5	105,4	
1 9 9 0	101,1	100,2	100,2	100,2	100,7	100,8	100,9	100,8	101,4	101,8	102,2	102,0	101,7	8
1 9 9 1	103,7	102,6	102,5	102,2	103,1	103,3	103,4	104,3	104,3	104,6	104,7	104,6	104,5	
1 9 9 0	87,3	86,7	86,7	87,0	88,5	88,9	88,9	87,6	87,6	87,5	86,2	86,0	86,0	9
1 9 9 1	91,3	87,3	87,4	87,6	91,7	92,2	92,3	93,1	93,1	93,4	92,5	92,4	92,4	
1 9 9 0	105,0	105,9	105,9	106,0	106,0	106,0	106,0	104,0	104,0	104,0	104,1	104,1	104,1	10
1 9 9 1	104,6	104,2	104,2	104,3	104,4	104,5	104,5	104,6	104,6	104,7	104,8	105,0	105,0	
1 9 9 0	71,6	69,5	69,5	69,9	72,6	73,2	73,1	73,0	73,0	73,2	70,8	70,5	70,4	11
1 9 9 1	79,4	72,5	72,6	72,7	80,0	80,8	81,0	82,4	82,6	83,4	81,7	81,4	81,4	
1 9 9 0	100,3	100,2	100,2	100,1	100,0	99,8	99,7	99,7	100,0	100,7	101,1	101,1	101,0	12
1 9 9 1	100,7	100,6	100,2	100,0	99,9	99,8	99,8	100,0	100,1	102,1	102,1	102,2	102,1	
1 9 9 0	103,7	102,7	102,7	102,8	103,0	103,2	103,2	103,3	104,0	104,5	105,2	104,9	104,5	13
1 9 9 1	105,8	105,4	105,2	104,8	105,2	105,2	105,3	106,2	106,2	106,5	106,7	106,7	106,4	
1 9 9 0	105,9	105,0	105,1	105,3	105,6	105,8	105,9	106,0	106,1	106,2	106,5	106,5	106,5	14
1 9 9 1	107,7	106,8	107,0	107,2	107,6	107,6	107,7	107,9	108,0	108,1	108,3	108,3	108,2	
1 9 9 0	93,1	92,6	92,0	91,9	91,9	91,7	91,3	91,4	93,4	94,9	95,8	95,4	94,1	15
1 9 9 1	93,6	95,6	94,5	92,5	92,4	92,1	91,8	94,2	94,0	94,3	94,3	93,9	93,1	
1 9 9 0	72,9	71,9	68,6	67,4	67,1	66,1	65,2	65,7	75,1	80,9	87,7	82,2	77,4	16
1 9 9 1	79,2	84,7	80,3	71,7	71,4	72,1	71,8	82,6	82,0	83,5	84,5	84,0	81,6	
1 9 9 0	106,9	105,3	105,6	106,1	106,4	106,9	107,1	107,3	107,4	107,5	107,9	107,8	107,9	17
1 9 9 1	112,0	109,4	110,0	110,4	111,7	112,0	112,2	112,5	112,9	113,0	113,2	113,3	113,4	
1 9 9 0	98,2	99,7	99,3	98,6	98,5	98,4	98,5	98,2	98,1	98,1	97,4	97,1	95,9	18
1 9 9 1	93,4	95,0	94,6	94,1	94,0	93,9	93,7	93,3	93,2	93,0	92,1	91,8	91,9	
1 9 9 0	97,0	96,7	95,9	101,6	100,8	100,1	97,9	98,4	98,4	99,3	94,5	90,7	89,3	19
1 9 9 1	85,7	88,2	86,6	88,2	91,0	87,5	87,0	86,0	84,8	83,6	83,2	82,4	79,4	
1 9 9 0	113,2	111,8	111,6	111,8	112,3	113,4	113,4	113,4	113,9	113,8	114,4	114,4	114,5	20
1 9 9 1	117,3	115,1	115,4	115,8	116,5	116,6	117,4	118,4	118,5	118,5	118,7	118,4	118,3	
1 9 9 0	103,9	103,4	103,7	103,8	104,1	104,2	104,3	104,2	104,2	104,3	104,2	103,7	103,2	21
1 9 9 1	101,9	103,1	102,1	102,1	102,0	101,8	101,9	102,0	102,1	102,0	101,7	101,4	100,8	
1 9 9 0	93,8	93,1	93,7	93,1	93,3	93,4	93,3	93,0	92,8	92,9	95,2	95,8	95,8	22
1 9 9 1	93,2	95,3	95,5	94,9	93,9	93,1	92,6	92,5	92,4	92,3	92,1	91,7	91,8	
1 9 9 0	112,0	111,9	112,0	111,8	111,6	111,9	111,8	112,4	112,6	112,7	112,1	111,8	111,7	23
1 9 9 1	110,9	112,0	111,8	111,5	111,6	111,3	111,0	110,9	110,9	111,1	110,9	108,9	108,8	
1 9 9 0	112,0	112,3	113,3	113,3	113,3	113,5	112,9	112,3	112,0	111,5	110,4	110,1	108,8	24
1 9 9 1	105,5	107,6	106,8	106,2	106,0	105,6	105,3	105,2	105,2	105,0	104,9	104,5	103,6	
1 9 9 0	99,9	101,2	100,9	100,8	100,7	100,6	100,4	100,2	99,5	99,1	98,8	98,4	97,9	25
1 9 9 1	95,4	97,7	97,6	97,6	96,8	96,7	96,5	96,1	95,4	94,2	93,5	92,0	90,5	
1 9 9 0	103,0	102,3	102,3	102,5	102,5	102,8	102,3	102,4	102,3	103,9	104,1	104,3	104,6	26
1 9 9 1	109,1	105,5	106,3	106,9	107,2	107,9	108,1	108,2	110,2	111,9	112,2	112,3	112,3	

LFD NR.	NR. DER GP- SYSTEMATIK	INDEX / INDEXGRUPPE	WÄGUNGS- ANTEIL	V-FAKTOR 1)	JAHRESDURCHSCHNITTE			
					1987	1988	1989	1990
27		ERZEUGNISSE DES INVESTITIONSGÜTER PRODUZIERENDEN GEWERBES	309,96	0,84517	103,8	105,5	107,8	110,7
28	302	ERZEUGNISSE DER STAHLVERFORMUNG	13,00	0,85603	101,7	101,8	103,6	105,3
29	31	STAHLBAUERZEUGNISSE UND SCHIENENFAHRZEUGE	16,79	0,82595	105,3	107,5	110,9	115,3
30	32	MASCHINENBAUERZEUGNISSE (EINSCHL. ACKERSCHLEPPERN)	73,43	0,81917	106,4	109,0	112,4	116,9
31	33	STRASSENFAHRZEUGE (OHNE ACKERSCHLEPPER)	73,75	0,82344	106,0	108,5	111,0	114,0
32	345	BOOTE UND JACHTEN	0,03	0,79696	104,2	107,2	109,8	115,3
33	36	ELEKTROTECHNISCHE ERZEUGNISSE	85,80	0,88613	101,4	102,3	103,5	105,1
34	37	FEINMECHANISCHE UND OPTISCHE ERZEUGNISSE; UHREN	8,86	0,86720	104,0	105,5	107,4	110,1
35	38	EISEN-, BLECH- UND METALLWAREN	27,89	0,83956	101,6	103,4	106,8	109,4
36	50	BUEROMASCHINEN; DATENVERARBEITUNGSGERÄTE UND -EINRICHTUNGEN	8,65	0,96815	93,0	89,3	88,8	86,3
37	70	FERTIGTEILBAUTEN IM HOCHBAU	1,76	0,83768	105,1	106,9	110,3	117,4
38		ERZEUGNISSE DES VERBRAUCHSGÜTER PRODUZIERENDEN GEWERBES	137,72	0,85186	101,9	103,8	106,5	109,1
39	39	MUSIKINSTRUMENTE, SPIELWAREN, SPORTGERÄTE, SCHMUCK BELICHTETE FILME, FUELLHALTER U. AE.	3,98	0,86801	102,8	103,6	102,6	106,2
40	51	FEINKERAMISCHE ERZEUGNISSE	2,42	0,83235	103,9	106,1	108,7	112,6
41	522/524	HOHLGLAS UND VEREDELTES FLACHGLAS	4,72	0,91364	99,2	98,8	100,4	103,9
42	54	HOLZWAREN	20,57	0,83123	105,6	108,5	112,5	117,4
43	56	PAPIER- UND PAPPEWAREN	14,79	0,83001	99,9	101,2	105,3	108,0
44	57	DRUCKEREIERZEUGNISSE	20,04	0,85182	103,8	106,3	109,6	112,4
45	58	KUNSTSTOFFERZEUGNISSE	25,41	0,90302	100,5	103,6	106,2	107,6
46	61	LEDER	1,11	0,77945	97,4	99,2	99,4	101,3
47	62	LEDERWAREN UND SCHUHE	4,59	0,85224	103,5	104,8	107,0	109,4
48	63	TEXTILIEN	23,28	0,83997	99,2	99,6	101,6	102,8
49	64	BEKLEIDUNG	16,87	0,84211	103,3	104,7	106,6	109,0
50		ERZEUGNISSE DES NAHRUNGS- UND GENUSSMITTELGEWERBES	130,55	0,87763	96,8	98,0	100,4	100,7
51	68	ERZEUGNISSE DES ERNÄHRUNGSGEWERBES	113,74	0,88948	95,8	96,9	99,0	98,7
52	69	TABAKWAREN	16,81	0,76888	103,3	104,8	109,3	113,8

1) SIEHE ERLÄUTERUNGEN PUNKT 3.

GEWERBLICHER PRODUKTE (INLANDSABSATZ)

100

JAHR	DURCH-SCHNITT	JAN.	FEBR.	MAERZ	APRIL	MAI	JUNI	JULI	AUG.	SEPT.	OKT.	NOV.	DEZ.	LFD NR.
1 9 9 0	110,7	109,1	109,5	109,7	110,3	110,5	110,7	110,9	111,1	111,3	111,5	111,6	111,6	27
1 9 9 1	114,0	112,2	112,5	112,9	113,7	113,9	114,2	114,5	114,5	114,7	115,0	115,0	115,0	
1 9 9 0	105,3	104,1	104,2	104,4	104,7	104,9	105,7	105,1	105,0	105,0	105,1	105,8	105,8	28
1 9 9 1	106,4	105,1	105,9	106,1	106,4	106,5	106,3	106,6	106,7	106,6	106,8	106,6	106,5	
1 9 9 0	115,3	113,1	113,3	113,6	114,3	114,9	115,6	116,0	116,3	116,4	116,8	116,6	116,7	29
1 9 9 1	119,5	117,1	117,2	117,6	118,4	119,2	119,6	120,3	120,6	120,8	121,0	120,9	121,0	
1 9 9 0	116,9	114,6	115,1	115,4	116,3	116,8	117,1	117,4	117,5	117,7	118,2	118,3	118,4	30
1 9 9 1	121,7	119,5	119,9	120,2	121,1	121,5	121,9	122,2	122,4	122,5	123,1	123,1	123,2	
1 9 9 0	114,0	112,8	113,2	113,4	113,6	113,7	113,7	113,7	114,4	114,5	114,9	115,3	115,3	31
1 9 9 1	118,0	115,7	115,9	116,7	117,6	117,7	118,3	118,5	118,5	119,2	119,4	119,5	119,5	
1 9 9 0	115,3	113,3	113,5	113,5	114,8	114,8	116,3	116,3	116,3	116,3	116,3	116,3	116,3	32
1 9 9 1	120,6	119,2	120,4	120,0	120,0	120,0	120,0	120,0	120,0	120,0	120,0	123,6	123,6	
1 9 9 0	105,1	103,9	104,2	104,5	105,0	105,0	105,2	105,3	105,5	105,6	105,5	105,5	105,5	33
1 9 9 1	107,2	106,0	106,4	106,7	107,3	107,4	107,4	107,6	107,4	107,3	107,4	107,5	107,4	
1 9 9 0	110,1	108,8	109,0	109,1	109,4	109,8	110,1	110,3	110,4	110,7	111,2	111,2	111,3	34
1 9 9 1	113,6	111,8	112,0	112,4	113,1	113,3	113,6	113,7	114,2	114,4	114,8	114,9	115,0	
1 9 9 0	109,4	107,7	108,0	108,4	109,0	109,3	109,6	109,9	110,0	110,0	110,1	110,2	110,3	35
1 9 9 1	112,9	110,7	111,3	111,8	112,5	112,8	113,0	113,5	113,4	113,6	113,9	114,0	114,0	
1 9 9 0	86,3	86,6	86,6	86,8	87,1	87,1	87,1	86,9	86,2	85,8	85,6	84,9	84,6	36
1 9 9 1	84,8	84,7	84,8	84,9	85,0	85,0	85,2	85,3	85,1	84,9	84,6	84,3	84,1	
1 9 9 0	117,4	113,9	114,3	114,9	115,7	116,5	116,8	117,6	118,6	119,1	120,2	120,7	121,0	37
1 9 9 1	124,7	121,4	121,9	122,6	123,5	123,7	123,9	125,5	126,0	126,2	127,1	127,1	127,1	
1 9 9 0	109,1	107,8	108,1	108,2	108,4	108,8	108,9	109,2	109,4	109,6	110,0	110,1	110,2	38
1 9 9 1	112,1	110,9	111,2	111,3	111,5	111,8	112,0	112,4	112,5	112,7	112,9	112,8	112,8	
1 9 9 0	106,2	103,9	105,4	105,7	106,5	106,4	106,4	106,4	106,9	106,7	106,7	106,7	106,8	39
1 9 9 1	110,2	107,3	108,2	109,2	109,8	110,2	110,5	110,8	110,9	110,9	111,5	111,3	111,3	
1 9 9 0	112,6	109,6	109,9	110,0	111,2	112,6	112,8	113,6	113,7	113,9	114,5	114,5	114,5	40
1 9 9 1	118,0	114,9	115,3	115,7	116,7	118,2	118,4	118,6	119,0	119,7	119,8	119,7	119,8	
1 9 9 0	103,9	102,2	102,7	103,1	103,1	103,2	103,8	104,1	104,3	104,8	105,2	105,3	105,4	41
1 9 9 1	107,6	106,3	106,9	107,0	106,9	107,3	107,6	107,5	108,1	108,4	108,6	108,5	108,5	
1 9 9 0	117,4	115,2	115,8	116,2	116,9	117,3	117,4	117,9	118,0	118,2	118,4	118,4	118,5	42
1 9 9 1	122,1	119,8	120,5	120,7	121,6	121,9	122,0	122,2	122,5	123,0	123,3	123,7	123,7	
1 9 9 0	108,0	107,1	107,6	107,6	107,6	107,8	107,8	107,9	108,1	108,3	108,4	108,6	108,7	43
1 9 9 1	111,1	109,6	109,9	110,4	110,9	111,0	111,3	111,6	111,5	111,6	111,8	111,8	111,7	
1 9 9 0	112,4	110,6	110,8	110,8	111,1	112,4	112,8	113,1	113,2	113,3	113,3	113,5	113,5	44
1 9 9 1	115,7	113,7	113,8	113,8	114,3	115,6	116,1	116,8	116,9	116,9	116,8	116,8	116,9	
1 9 9 0	107,6	105,5	106,5	106,4	106,5	106,7	106,6	107,2	107,5	108,1	109,3	110,1	110,2	45
1 9 9 1	111,0	111,3	111,5	111,3	110,9	110,8	110,8	111,1	111,0	111,1	111,1	110,8	110,7	
1 9 9 0	101,3	100,9	101,4	101,3	101,4	102,0	102,3	101,8	101,7	101,9	100,3	100,2	100,1	46
1 9 9 1	98,9	99,8	99,7	99,1	98,9	98,5	99,1	98,8	98,5	98,7	98,5	98,6	98,8	
1 9 9 0	109,4	108,6	108,7	108,8	109,0	109,1	109,2	109,4	109,6	109,6	110,1	110,0	110,2	47
1 9 9 1	112,1	110,8	111,2	111,5	111,9	112,0	111,9	112,4	112,5	112,7	112,8	112,8	113,0	
1 9 9 0	102,8	102,6	102,7	102,8	102,9	102,8	102,8	102,9	102,8	102,8	102,9	102,6	102,7	48
1 9 9 1	103,6	103,0	103,3	103,3	103,2	103,5	103,5	104,0	103,7	103,9	104,2	104,0	104,1	
1 9 9 0	109,0	107,8	108,0	108,2	108,2	108,6	108,8	109,1	109,5	109,8	110,0	110,2	110,2	49
1 9 9 1	111,3	110,3	110,3	110,5	110,5	110,5	110,5	111,1	111,7	112,2	112,7	112,6	112,4	
1 9 9 0	100,7	100,8	100,4	100,4	100,6	100,7	100,7	100,7	100,8	100,7	100,6	100,6	100,8	50
1 9 9 1	102,3	101,1	101,2	101,3	101,7	101,8	102,0	102,1	102,3	102,7	103,4	103,7	103,7	
1 9 9 0	98,7	98,9	98,4	98,4	98,6	98,8	98,8	98,8	98,9	98,7	98,7	98,7	98,9	51
1 9 9 1	100,4	99,2	99,3	99,5	99,9	100,0	100,2	100,4	100,6	101,1	101,5	101,6	101,7	
1 9 9 0	113,8	113,4	113,8	113,8	113,8	113,8	113,8	113,8	113,8	113,9	113,8	113,8	113,8	52
1 9 9 1	114,7	113,8	113,9	113,8	113,8	113,8	113,9	113,9	113,9	113,9	116,0	117,7	117,6	

1 INDEX DER ERZEUGERPREISE

1985 =

LFD NR.	NR. DER GP-SYSTEMATIK	INDEX / INDEXGRUPPE	WÄGUNGS- ANTEIL	V-FAKTOR 1)	JAHRESDURCHSCHNITTE			
					1987	1988	1989	1990
53	10	ELEKTRIZITAET, FERNWAERME, WASSER 2) 3)	95,76	.	104,2	105,2	106,2	105,0
54		NACHRICHTLICH: ELEKTRIZITAET UND ERDGAS 3)	.	.	82,1	81,4	82,9	85,7
55	101	ELEKTRIZITAET	84,20	0,75440	105,1	105,8	106,7	104,7
56	1	DARUNTER: BEI ABGABE AN PRIVATE HAUSHALTE	18,69	0,73657	105,8	106,9	108,2	107,7
57	2	LANDWIRTSCHAFTLICHE BETRIEBE	1,45	0,72728	106,2	107,3	109,0	108,8
58	3	GEWERBLICHE BETRIEBE	8,57	0,78583	105,4	106,1	107,4	105,1
59	4	SONDERABNEHMER	25,47	0,76672	106,3	107,2	108,7	106,3
60		ELEKTRIZITAET IN NIEDERSPANNUNG	3,58	0,78210	105,6	106,4	107,8	105,3
61		ELEKTRIZITAET IN HOCHSPANNUNG	21,89	0,76435	106,4	107,3	108,8	106,4
62	105	FERNWAERME	4,01	0,66444	85,1	81,1	81,0	84,6
63	1	BELIEFERUNG EINES MEHRFAMILIENWOHNHAUSES	2,01	0,66982	85,9	82,1	82,1	85,6
64	2	BELIEFERUNG EINES NICHTWOHNGBAEUDES	2,00	0,65719	84,2	80,2	79,9	83,6
65	108	WASSER	7,55	0,80291	105,1	111,5	114,7	119,4
66	1	DARUNTER: BEI ABGABE AN PRIVATE HAUSHALTE	4,98	0,78482	105,3	112,2	115,7	120,5
67	2	INDUSTRIE (TRINKWASSERQUALITAET)	1,51	0,79551	105,1	112,0	116,0	122,1
68	21	BERGBAULICHE ERZEUGNISSE	87,14	.	64,1	62,3	64,5	71,6
69	2112-16	DARUNTER: ERZEUGNISSE DES KOHLENBERGBAUES	22,26	0,77252	101,5	102,4	103,8	105,1
70	2112	STEINKOEHLE, STEINKOEHLENBRIKETTS	13,51	0,76426	101,5	102,9	104,6	105,9
71	2112 10 1	RUHR-NUSSKOEHLN (FETT)	0,37	0,76746	101,1	102,1	102,1	102,1
72	2	AACHENER FETTKOEHLE - 3/4-FETTKOEHLE	0,70	0,73673	102,2	103,5	106,0	107,6
73	3	RUHR-FEINKOEHLEN GASFLAMM-KOEHLE	0,60	0,77102	101,2	102,7	104,5	105,7
74	4	FETT-KOEHLE (KRAFTWERKSKOEHLE)	7,75	0,76746	101,2	102,8	104,6	105,9
75	5	RUHR-KOKSKOEHLEN, KOKSKOEHLE II	1,87	0,77701	101,2	102,8	104,9	106,2
76	6	SAAR-REVIER, FETTKOEHLE (GEW. FEINKOEHLE)	0,44	0,74014	101,3	101,7	102,6	104,3
77	7	SAAR-REVIER, EDELFLAMMKOEHLE (GEW. FEINKOEHLE)	1,38	0,72269	102,4	103,2	104,7	105,9
78	2112 40	RUHR-EIERBRIKETTS (ANTHRAZIT)	0,40	0,82851	105,8	105,8	105,8	105,8
79	2114	BRAUNKOEHLE, BRAUNKOEHLENBRIKETTS	2,66	0,63102	105,3	105,4	105,4	105,7
80	2114 30	DARUNTER: BRAUNKOEHLENBRIKETTS	0,51	0,65403	105,8	105,7	106,1	107,9
81	2116 11	RUHR-KOKS (HOCHOFENKOKS 4)	6,09	0,84034	100,0	100,0	101,5	102,9
82	2121	INLAENDISCHES ERDOEL (ROH)	1,24	0,54695	37,3	30,7	29,9	40,7

1) SIEHE ERLAEUTERUNGEN PUNKT 3.

2) IN DEN PREISINDIZES FUER ELEKTRIZITAET IST DIE AUSGLEICHS-
ABGABE NACH DEM DRITTEN VERSTROMUNGSGESETZ BERUECKSICHTIGT.3) BEI ELEKTRIZITAET, ERDGAS, WASSER EINSCHL. DER VERKAEUFE
DER WEITERVERTEILER.

GENERBLICHER PRODUKTE (INLANDSABSATZ)

100

JAHR	DURCH-SCHNITT	JAN.	FEBR.	MAERZ	APRIL	MAI	JUNI	JULI	AUG.	SEPT.	OKT.	NOV.	DEZ.	LFD NR.
1 9 9 0	105,0	105,9	105,9	106,0	106,0	106,0	106,0	104,0	104,0	104,0	104,1	104,1	104,1	53
1 9 9 1	104,6	104,2	104,2	104,3	104,4	104,5	104,5	104,6	104,6	104,7	104,8	105,0	105,0	
1 9 9 0	85,7	85,2	85,2	85,4	87,0	87,4	87,4	86,0	86,0	85,9	84,5	84,3	84,3	54
1 9 9 1	89,6	85,5	85,6	85,8	90,2	90,6	90,7	91,5	91,6	91,8	90,8	90,8	90,7	
1 9 9 0	104,7	105,9	105,9	105,9	105,8	105,8	105,8	103,5	103,5	103,5	103,6	103,6	103,6	55
1 9 9 1	103,5	103,4	103,4	103,5	103,5	103,5	103,5	103,5	103,5	103,5	103,6	103,8	103,8	
1 9 9 0	107,7	108,0	108,0	108,0	108,0	108,0	108,0	107,2	107,2	107,2	107,5	107,5	107,5	56
1 9 9 1	107,9	107,3	107,4	107,5	107,5	107,5	107,5	107,6	107,6	107,6	108,5	109,4	109,4	
1 9 9 0	108,8	108,6	108,6	108,6	108,6	108,6	108,6	108,7	108,7	108,7	109,4	109,4	109,4	57
1 9 9 1	110,6	109,4	109,6	109,8	109,8	109,8	109,8	110,5	110,5	110,5	111,8	112,9	112,9	
1 9 9 0	105,1	106,9	106,9	106,9	106,6	106,6	106,6	103,4	103,4	103,4	103,3	103,3	103,3	58
1 9 9 1	103,2	102,8	103,0	103,0	103,0	103,0	103,0	103,2	103,2	103,2	103,8	103,5	103,5	
1 9 9 0	106,3	107,6	107,5	107,5	107,5	107,5	107,6	105,0	105,0	105,0	105,0	105,0	105,0	59
1 9 9 1	104,8	104,8	104,8	104,9	104,9	105,0	105,0	104,9	104,9	104,9	104,6	104,6	104,6	
1 9 9 0	105,3	106,7	106,6	106,6	106,6	106,6	106,7	104,0	104,0	103,9	103,9	103,9	103,9	60
1 9 9 1	105,1	105,1	104,9	105,0	105,0	105,2	105,2	105,2	105,2	105,2	104,9	104,9	104,9	
1 9 9 0	106,4	107,8	107,6	107,6	107,6	107,6	107,7	105,2	105,2	105,2	105,2	105,2	105,2	61
1 9 9 1	104,8	104,8	104,8	104,9	104,9	105,0	105,0	104,8	104,8	104,8	104,5	104,5	104,5	
1 9 9 0	84,6	83,7	84,4	84,3	84,7	84,8	84,4	84,3	84,8	84,6	84,7	85,2	85,3	62
1 9 9 1	89,3	86,7	86,8	87,1	88,7	89,0	89,1	90,1	90,2	90,6	90,8	90,9	91,0	
1 9 9 0	85,6	84,6	85,3	85,3	85,7	85,7	85,4	85,3	85,8	85,6	85,7	86,1	86,2	63
1 9 9 1	90,1	87,7	87,7	88,0	89,5	90,0	90,2	90,8	90,8	91,3	91,6	91,5	91,6	
1 9 9 0	83,6	82,7	83,4	83,3	83,7	83,8	83,4	83,3	83,7	83,5	83,7	84,2	84,3	64
1 9 9 1	88,4	85,7	85,9	86,2	87,8	88,0	88,0	89,3	89,5	89,9	90,0	90,2	90,3	
1 9 9 0	119,4	117,9	118,1	118,5	119,6	119,6	119,4	119,8	119,9	120,0	120,0	119,9	119,9	65
1 9 9 1	124,1	122,4	122,5	122,7	123,3	123,4	123,5	125,0	124,9	124,9	125,8	125,6	125,6	
1 9 9 0	120,5	119,1	119,3	119,3	120,4	120,5	120,5	120,9	120,9	120,9	121,3	121,3	121,3	66
1 9 9 1	125,4	123,8	124,0	124,0	124,8	124,8	125,0	125,9	125,9	125,9	126,7	126,7	126,7	
1 9 9 0	122,1	120,5	120,6	120,6	122,2	122,2	122,2	122,5	122,7	122,7	122,8	122,8	122,8	67
1 9 9 1	127,5	125,4	125,4	125,4	125,9	126,0	126,2	128,7	128,7	128,7	129,7	129,7	129,7	
1 9 9 0	71,6	69,5	69,5	69,9	72,6	73,2	73,1	73,0	73,0	73,2	70,8	70,5	70,4	68
1 9 9 1	79,4	72,5	72,6	72,7	80,0	80,8	81,0	82,4	82,6	83,4	81,7	81,4	81,4	
1 9 9 0	105,1	105,1	105,1	105,1	105,0	105,0	105,0	105,0	105,0	105,0	105,2	105,2	105,2	69
1 9 9 1	106,1	105,2	105,3	105,3	105,3	105,2	105,2	105,5	105,6	107,6	107,6	107,6	107,6	
1 9 9 0	105,9	105,9	105,9	105,9	105,9	105,9	105,9	105,9	105,9	105,9	105,9	105,9	105,9	70
1 9 9 1	107,0	105,9	106,2	106,2	106,2	106,2	106,2	106,4	106,4	108,6	108,6	108,6	108,6	
1 9 9 0	102,1	102,1	102,1	102,1	102,1	102,1	102,1	102,1	102,1	102,1	102,1	102,1	102,1	71
1 9 9 1	102,9	102,1	102,1	102,1	102,1	102,1	102,1	102,1	102,1	104,5	104,5	104,5	104,5	
1 9 9 0	107,6	107,6	107,6	107,6	107,6	107,6	107,6	107,6	107,6	107,6	107,6	107,6	107,6	72
1 9 9 1	112,4	107,6	111,0	111,0	111,0	111,0	111,0	114,4	114,4	114,4	114,4	114,4	114,4	
1 9 9 0	105,7	105,7	105,7	105,7	105,7	105,7	105,7	105,7	105,7	105,7	105,7	105,7	105,7	73
1 9 9 1	106,6	105,7	105,7	105,7	105,7	105,7	105,7	105,7	105,7	108,4	108,4	108,4	108,4	
1 9 9 0	105,9	105,9	105,9	105,9	105,9	105,9	105,9	105,9	105,9	105,9	105,9	105,9	105,9	74
1 9 9 1	106,8	105,9	105,9	105,9	105,9	105,9	105,9	105,9	105,9	108,6	108,6	108,6	108,6	
1 9 9 0	106,2	106,2	106,2	106,2	106,2	106,2	106,2	106,2	106,2	106,2	106,2	106,2	106,2	75
1 9 9 1	107,1	106,2	106,2	106,2	106,2	106,2	106,2	106,2	106,2	108,8	108,8	108,8	108,8	
1 9 9 0	104,3	104,3	104,3	104,3	104,3	104,3	104,3	104,3	104,3	104,3	104,3	104,3	104,3	76
1 9 9 1	105,8	104,3	105,9	105,9	105,9	105,9	105,9	105,9	105,9	105,9	105,9	105,9	105,9	
1 9 9 0	105,9	105,9	105,9	105,9	105,9	105,9	105,9	105,9	105,9	105,9	105,9	105,9	105,9	77
1 9 9 1	107,2	105,9	107,3	107,3	107,3	107,3	107,3	107,3	107,3	107,3	107,3	107,3	107,3	
1 9 9 0	105,8	105,8	105,8	105,8	105,8	105,8	105,8	105,8	105,8	105,8	105,8	105,8	105,8	78
1 9 9 1	107,4	105,8	105,8	105,8	105,8	105,8	105,8	105,8	105,8	110,7	110,7	110,7	110,7	
1 9 9 0	105,7	105,9	105,9	105,9	105,2	105,2	105,2	105,2	105,2	105,2	106,6	106,6	106,6	79
1 9 9 1	106,8	106,6	106,6	106,6	105,9	105,2	105,2	106,6	107,3	108,0	108,0	108,0	108,0	
1 9 9 0	107,9	108,8	108,8	108,8	105,2	105,2	105,2	105,2	105,2	105,2	112,3	112,3	112,3	80
1 9 9 1	113,5	112,3	112,3	112,3	108,8	105,2	105,2	112,3	115,9	119,4	119,4	119,4	119,4	
1 9 9 0	102,9	102,9	102,9	102,9	102,9	102,9	102,9	102,9	102,9	102,9	102,9	102,9	102,9	81
1 9 9 1	103,7	102,9	102,9	102,9	102,9	102,9	102,9	102,9	102,9	105,3	105,3	105,3	105,3	
1 9 9 0	40,7	40,3	38,8	37,5	32,8	31,7	29,9	29,0	35,3	51,3	55,0	54,8	52,2	82
1 9 9 1	33,9	44,3	35,1	30,2	30,5	32,4	32,7	32,1	33,0	33,7	34,4	35,6	33,0	

1 INDEX DER ERZEUGERPREISE

1985 =

LFD NR.	NR. DER GP-SYSTEMATIK	INDEX / INDEXGRUPPE	WÄGUNGS-ANTEIL	V-FAKTOR 1)	JAHRESDURCHSCHNITTE			
					1987	1988	1989	1990
83	2122	ERDGAS 2)	62,22	0,57695	51,0	48,4	50,9	60,0
		DARUNTER:						
84	1	BEI ABGABE AN PRIVATE HAUSHALTE	10,54	0,70368	67,5	65,5	66,9	74,0
85	2	HANDEL UND GEWERBE	1,52	0,68173	66,0	63,6	64,3	71,4
86	3	INDUSTRIE	11,11	0,58793	52,6	48,8	50,4	58,2
87		JAHRESABGABE 1 163 MWH	2,22	0,63001	58,3	54,6	56,3	65,9
88		JAHRESABGABE 11 630 MWH	3,33	0,58521	56,7	52,8	54,6	64,2
89		JAHRESABGABE 116 300 MWH	3,89	0,54346	47,5	44,9	45,1	52,6
90		JAHRESABGABE UEBER 500 000 MWH	1,67	0,54323	48,6	42,4	46,4	49,0
91	215/6	KALISALZE, STEIN- UND SALINENSALZ	0,91	0,74290	98,1	96,8	98,5	98,8
92	2153	ABSATZFAEHIGE KALISALZE	0,62	.	95,3	92,4	94,4	94,9
93	2161	STEINSALZ	0,17	0,80065	105,4	109,0	110,9	110,7
94	2165	SALINENSALZ (SIEDESALZ) EINSCHL. RAFFINADE-SALZ AUS STEINSALZROHFOERDERUNG	0,12	0,81097	101,9	102,6	102,2	102,2
95	22	MINERALOELERZEUGNISSE	54,80	0,77120	62,5	58,4	68,8	72,9
		DARUNTER:						
96	2211	ROHBEENZIN (NAPHTA)	1,51	0,79297	39,0	33,6	41,3	48,4
97	2213	KRAFTSTOFFE	33,79	0,83614	70,4	67,5	78,3	81,5
98	2213 10	MOTORENBENZIN	22,56	0,83704	71,8	69,2	82,7	85,5
99	2213 90	DIESELKRAFTSTOFF	11,23	0,83375	67,4	64,0	69,4	73,4
		DARUNTER:						
100	1	BEI ABGABE AN GROSSHAENDLER	2,82	0,83656	66,6	62,6	68,3	71,8
101	2	BEI ABGABE AN GEWERBLICHE VERBRAUCHER	5,39	0,84742	67,2	63,4	68,8	72,6
102	2217	HEIZOELE	12,32	0,74457	45,0	37,2	51,0	55,3
103	2217 10	HEIZOEL, LEICHT	9,00	0,78654	45,6	38,5	53,6	59,4
104	1	BEI ABGABE AN GROSSHAENDLER	4,82	0,78342	43,9	36,5	52,3	58,1
105	2	BEI ABGABE AN VERBRAUCHER	4,18	0,78910	47,5	40,7	55,1	61,0
106	2217 50	HEIZOEL, SCHWER	3,32	0,66305	43,6	34,0	44,0	44,1
107	1	BEI ABNAHME VON 15 BIS 200 T IM MONAT	0,66	0,66131	44,5	34,8	45,0	45,0
108	2	BEI ABNAHME VON 201 BIS 2 000 T IM MONAT	0,66	0,66186	44,5	34,7	44,9	44,9
109	3	BEI ABNAHME VON 2 001 T UND MEHR IM MONAT	0,66	0,66298	44,4	34,7	44,9	44,9
110	4	AB RAFFINERIE IN KESSEL- ODER TANKKRAFTWAGEN	0,67	0,66453	42,9	33,7	43,0	42,9
111	5	AB RAFFINERIE IN LEICHTERN VON 650 T UND MEHR	0,67	0,66391	41,8	31,8	42,4	42,7
112	2231	FLUESSIGGAS	2,79	0,70541	40,2	35,3	41,3	53,9
113	2252	SCHMIEREOELE	1,83	.	96,8	95,4	96,8	102,9
114	2273	BITUMEN	1,87	0,58646	47,4	45,0	45,6	48,4

1) SIEHE ERLAEUTERUNGEN PUNKT 3.

2) BEI ELEKTRIZITAET, ERDGAS, WASSER EINSCHL. DER VERKAEUFE DER WEITERVERTEILER.

GEWERBLICHER PRODUKTE (INLANDSABSATZ)

100

JAHR	DURCH- SCHNITT	JAN.	FEBR.	MAERZ	APRIL	MAI	JUNI	JULI	AUG.	SEPT.	OKT.	NOV.	DEZ.	LFD NR.
1 9 9 0	60,0	57,2	57,2	57,7	61,6	62,6	62,5	62,3	62,2	62,2	58,6	58,2	58,2	83
1 9 9 1	70,8	61,2	61,6	61,8	72,1	73,2	73,5	75,3	75,5	76,0	73,6	73,1	73,1	
1 9 9 0	74,0	72,8	72,8	72,8	74,3	74,5	74,5	74,6	74,6	74,6	73,9	74,1	74,1	84
1 9 9 1	83,6	78,4	78,5	78,5	85,0	85,0	85,1	86,3	86,3	86,3	84,7	84,6	84,6	
1 9 9 0	71,4	70,1	70,1	70,1	71,7	72,0	72,0	72,0	72,0	72,0	71,3	71,5	71,5	85
1 9 9 1	81,2	75,7	75,9	75,9	82,7	82,7	82,8	84,0	84,0	84,0	82,2	82,2	82,2	
1 9 9 0	58,2	56,3	56,6	56,4	59,9	60,3	60,2	59,8	59,4	59,6	57,0	56,7	56,3	86
1 9 9 1	66,3	58,9	59,3	59,2	67,6	68,6	68,9	70,6	70,7	70,7	67,6	66,9	67,1	
1 9 9 0	65,9	62,7	62,8	62,8	67,3	68,0	68,0	68,2	68,0	68,0	65,0	64,7	64,7	87
1 9 9 1	75,7	67,2	67,2	67,2	78,2	78,2	78,3	80,6	80,5	80,5	77,0	76,8	76,8	
1 9 9 0	64,2	61,0	61,2	61,2	65,9	66,5	66,5	66,7	66,5	66,5	63,1	62,9	62,9	88
1 9 9 1	75,1	65,0	65,0	65,0	77,5	77,5	77,5	81,2	81,1	81,1	77,0	76,8	76,8	
1 9 9 0	52,6	51,3	51,5	51,5	54,5	55,0	55,0	55,0	54,1	54,0	50,6	49,7	49,5	89
1 9 9 1	55,8	51,4	51,6	51,6	59,9	62,8	63,5	64,7	64,7	64,7	61,8	60,4	60,4	
1 9 9 0	49,0	50,2	51,0	50,0	50,6	50,0	49,3	46,2	46,2	47,4	49,3	50,0	48,0	90
1 9 9 1	51,7	53,5	55,3	54,4	51,6	51,8	51,8	49,7	51,2	51,1	50,0	49,3	50,4	
1 9 9 0	98,8	100,2	100,2	100,7	100,7	97,5	97,5	97,5	97,5	98,5	98,4	98,4	98,4	91
1 9 9 1	99,2	98,4	98,4	98,9	98,9	98,7	98,7	98,7	99,7	99,7	99,9	100,1	100,8	
1 9 9 0	94,9	96,9	96,9	97,6	97,6	92,9	92,9	92,9	92,9	94,4	94,4	94,4	94,4	92
1 9 9 1	95,4	94,4	94,4	95,0	95,0	94,8	94,8	94,8	96,3	96,3	96,3	96,3	96,8	
1 9 9 0	110,7	110,9	110,7	110,7	110,7	110,7	110,7	110,7	110,7	110,7	110,7	110,7	110,7	93
1 9 9 1	110,9	110,7	110,7	110,7	110,7	110,7	110,7	110,7	110,7	110,7	111,1	111,1	112,3	
1 9 9 0	102,2	102,3	102,3	102,3	102,3	102,2	102,2	102,2	102,2	102,2	102,0	102,0	102,0	94
1 9 9 1	102,4	102,0	102,0	102,0	102,0	102,0	102,0	102,0	102,0	102,0	102,3	104,2	104,7	
1 9 9 0	72,9	71,9	68,6	67,4	67,1	66,1	65,2	65,7	75,1	80,9	87,7	82,2	77,4	95
1 9 9 1	79,2	84,7	80,3	71,7	71,4	72,1	71,8	82,6	82,0	83,5	84,5	84,0	81,6	
1 9 9 0	48,4	41,2	43,1	40,6	39,6	36,9	33,7	33,8	58,0	65,1	68,7	62,6	58,0	96
1 9 9 1	47,1	54,7	47,0	45,8	45,7	46,4	45,5	44,0	47,5	50,2	49,4	44,9	43,7	
1 9 9 0	81,5	79,5	77,2	76,6	76,6	76,0	75,5	75,9	84,5	90,7	94,3	88,4	82,7	97
1 9 9 1	90,3	87,8	84,3	79,6	81,1	82,5	82,2	98,3	97,7	98,8	98,3	97,8	94,8	
1 9 9 0	85,5	81,9	80,7	80,7	81,0	80,8	80,6	80,8	89,5	96,7	97,6	91,3	84,7	98
1 9 9 1	96,2	88,3	84,6	84,3	86,6	88,2	87,9	107,2	106,5	107,7	105,5	105,3	102,2	
1 9 9 0	73,4	74,5	70,1	68,4	67,7	66,3	65,3	66,0	74,3	78,5	87,8	82,7	78,8	99
1 9 9 1	78,4	86,8	83,8	70,0	70,0	71,1	70,7	80,4	79,9	80,9	83,9	82,9	80,0	
1 9 9 0	71,8	72,8	68,1	66,3	65,8	64,6	63,6	64,7	73,4	76,9	87,0	81,7	76,9	100
1 9 9 1	77,2	88,4	82,8	66,8	68,6	69,5	69,0	79,6	78,8	79,5	83,3	81,4	78,4	
1 9 9 0	72,6	73,6	68,8	67,1	66,7	65,5	64,5	65,5	74,4	77,9	87,4	81,9	77,8	101
1 9 9 1	78,1	88,9	84,1	67,6	65,6	70,5	70,0	80,4	78,4	80,3	84,2	82,1	79,3	
1 9 9 0	55,3	57,2	50,1	47,8	47,0	45,2	43,3	44,9	58,3	62,5	76,0	67,7	63,5	102
1 9 9 1	57,6	79,6	70,5	49,2	51,6	52,5	51,2	55,5	53,7	55,5	60,1	57,6	54,7	
1 9 9 0	59,4	59,7	52,5	50,2	49,8	48,3	46,7	49,0	63,1	68,3	83,7	74,2	67,8	103
1 9 9 1	63,1	86,8	79,0	52,5	55,5	56,9	56,1	61,4	59,6	61,7	67,0	62,5	58,4	
1 9 9 0	58,1	58,3	51,3	48,4	48,2	46,6	44,9	47,4	61,9	67,5	83,0	72,9	66,3	104
1 9 9 1	61,5	85,9	77,4	50,6	53,8	55,0	54,3	60,1	58,1	60,3	65,7	60,7	56,3	
1 9 9 0	61,0	61,3	53,8	52,3	51,7	50,2	48,8	50,8	64,4	69,2	84,4	75,7	69,5	105
1 9 9 1	64,9	87,8	80,9	54,6	57,4	59,0	58,2	62,9	61,3	63,3	68,6	64,5	60,8	
1 9 9 0	44,1	50,3	43,6	41,3	39,3	36,9	34,0	33,8	45,4	47,0	55,2	50,2	52,1	106
1 9 9 1	42,8	60,2	47,3	40,3	41,1	40,8	37,9	39,3	37,8	38,8	41,4	44,5	44,7	
1 9 9 0	45,0	51,1	44,3	42,0	39,9	37,8	35,0	35,1	46,6	48,2	56,1	51,3	52,7	107
1 9 9 1	44,1	60,7	47,4	40,4	41,4	41,4	39,6	41,3	39,2	40,3	43,0	46,3	48,1	
1 9 9 0	44,9	51,1	44,2	42,0	39,8	37,7	34,9	35,1	46,5	48,1	56,0	51,3	52,6	108
1 9 9 1	43,9	60,5	47,4	40,3	41,3	41,3	39,4	41,2	39,1	40,2	42,9	45,8	47,3	
1 9 9 0	44,9	51,0	44,2	41,9	39,9	37,8	34,9	35,0	46,6	48,1	56,0	51,3	52,6	109
1 9 9 1	44,1	60,6	47,5	40,5	41,5	41,5	39,7	41,2	39,1	40,1	43,0	46,4	48,1	
1 9 9 0	42,9	49,1	43,2	40,4	39,0	35,9	32,6	32,0	43,8	45,2	54,0	48,6	50,4	110
1 9 9 1	40,5	58,5	46,1	38,4	38,4	39,0	35,3	36,7	36,1	36,8	38,5	41,0	40,8	
1 9 9 0	42,7	49,2	42,3	40,4	37,9	35,2	32,5	32,0	43,4	45,4	53,9	48,6	52,0	111
1 9 9 1	60,5	60,5	48,1	
1 9 9 0	53,9	54,8	51,9	48,9	43,1	38,8	36,8	36,0	38,5	57,8	81,0	80,6	78,1	112
1 9 9 1	59,6	87,3	89,1	77,6	47,4	41,0	45,4	42,7	45,5	49,7	55,9	64,8	69,0	
1 9 9 0	102,9	97,1	96,1	96,2	101,6	105,1	104,1	104,8	103,1	102,8	104,9	109,2	108,6	113
1 9 9 1	109,8	108,8	109,4	109,4	108,2	108,2	108,8	108,8	111,9	111,7	111,3	109,9	109,1	
1 9 9 0	48,4	53,8	49,9	47,2	45,2	43,9	44,0	42,3	52,8	50,1	52,8	49,9	48,3	114
1 9 9 1	39,3	53,3	50,9	44,8	36,5	35,0	35,8	33,8	33,1	36,7	35,6	37,1	39,0	

LFD NR.	NR. DER GP- SYSTEMATIK	INDEX / INDEXGRUPPE	WÄGUNG- ANTEIL	V-FAKTOR 1)	JAHRESDURCHSCHNITTE			
					1987	1988	1989	1990
115	25	STEINE UND ERDEN, ASBESTWAREN, SCHLEIFMITTEL	22,60	0,83502	102,2	103,1	104,3	106,9
116	2511	DARUNTER: NATURSTEINE	1,57	0,88769	98,6	97,8	96,6	96,9
117	2511 21	DARUNTER: GLEISBETTUNGSSCHOTTER	0,05	0,92322	101,4	101,2	100,9	101,4
118	2511 22/23	STRASSENSCHOTTER, SPLITT, BRECHSAND	0,44	0,93543	101,2	102,2	102,7	104,2
119	2511 27/29	EDELSPLITT UND EDELBRECHSAND	0,21	0,89640	99,4	99,3	99,8	100,2
120	2511 31	BITUMINÖSES, GETEERTES UND ASPHALTIERTES MISCHGUT UEBERWIEGEND AUS NATURSTEINEN	0,65	.	96,2	93,0	89,5	88,2
121	2516	SAND UND KIES	1,62	.	101,4	102,6	104,3	107,3
122	2527	ANDERE BEARBEITETE NATURSTEINE	0,93	0,76453	106,4	110,0	112,2	118,0
123	2528/29	EISENHUETTENSCHLACKEN UND -SCHLACKENERZEUGNISSE	0,08	.	95,3	100,2	99,9	102,1
124	253	ZEMENT, BEARBEITETER KALK- UND DOLOMITSTEIN, GIPSERZEUGNISSE, MOERTEL UND TRANSPORTBETON	7,22	0,78005	101,5	102,3	103,2	105,4
125	2531	DARUNTER: ZEMENT UND ZEMENTAENHLICHE BINDEMittel	2,54	0,70580	101,9	101,5	101,9	103,7
126	2531 51	DARUNTER: PORTLANDZEMENT NACH DIN 1164	2,04	0,71907	101,6	101,7	101,9	103,7
127	2531 57	HOCHOFENZEMENT NACH DIN 1164	0,33	0,85613	103,5	101,4	103,5	105,1
128	2532	BEARBEITETER KALK- UND DOLOMITSTEIN	0,81	0,80098	101,0	101,2	101,3	102,4
129	2532 10	KALKSTEIN, KALKSPAT UND DOLOMITSTEIN, GEMAHLEN	0,12	0,90748	101,3	101,0	100,2	101,1
130	2532 40	KALKSTEIN UND KALKSPAT, GEBRANNT, DOLOMITSTEIN GEBRANNT ODER GESINTERT	0,69	0,78910	100,9	101,3	101,5	102,7
131	2533	ERZEUGNISSE AUS GIPS	0,45	0,85239	101,9	101,0	100,3	98,0
132	2536 00	TRANSPORTBETON	2,94	0,82796	101,1	103,5	105,5	109,0
133	254	GROBKERAMISCHE ERZEUGNISSE	3,74	0,84583	101,9	101,9	103,7	107,4
134	2541	ZIEGELEIERZEUGNISSE	1,76	0,88387	99,8	99,5	102,4	107,0
135	2541 15	DARUNTER: HINTERMAUERZIEGEL, LOCHZIEGEL (HLZ)	0,31	0,96918	97,1	97,7	103,6	110,0
136	2541 21	FALZ- UND PFANNENZIEGEL	0,48	0,78931	99,8	100,0	102,3	106,0
137	2545	GROBSTEINZEUG	0,20	0,78338	106,3	108,8	111,7	116,2
138	2547	FEUERFESTE ERZEUGNISSE	1,78	0,81969	103,5	103,6	104,1	106,7

1) SIEHE ERLAEUTERUNGEN PUNKT 3.

GEMERBLICHER PRODUKTE (INLANDSABSAZ)

100

JAHR	DURCH-SCHNITT	JAN.	FEBR.	MAERZ	APRIL	MAI	JUNI	JULI	AUG.	SEPT.	OKT.	NOV.	DEZ.	LFD NR.
1990	106,9	105,3	105,6	106,1	106,4	106,9	107,1	107,3	107,4	107,5	107,9	107,8	107,9	115
1991	112,0	109,4	110,0	110,4	111,7	112,0	112,2	112,5	112,9	113,0	113,2	113,3	113,4	
1990	96,9	96,8	97,3	97,4	97,5	97,9	97,5	97,0	96,5	96,3	96,0	95,9	96,4	116
1991	98,8	96,5	96,6	97,7	98,5	99,1	99,9	99,8	99,3	99,6	99,2	99,5	99,8	
1990	101,4	100,6	99,6	100,5	101,4	100,8	101,1	101,3	101,8	102,1	102,6	102,7	101,8	117
1991	102,5	101,8	102,3	102,0	102,6	102,5	102,5	102,4	102,3	102,8	102,8	102,8	102,7	
1990	104,2	103,2	104,0	104,0	104,3	104,4	104,2	104,2	104,6	104,1	104,5	104,5	104,6	118
1991	107,8	105,1	106,0	106,6	107,3	107,8	108,3	108,7	108,8	108,7	108,3	108,6	109,3	
1990	100,2	98,8	99,3	98,7	98,7	100,1	99,9	100,8	101,6	101,5	101,0	101,2	101,1	119
1991	104,1	101,5	101,9	104,3	103,8	104,2	104,8	104,6	104,6	105,1	105,5	104,7	104,7	
1990	88,2	89,7	89,7	89,9	90,0	90,6	90,0	88,2	86,6	86,4	85,6	85,4	85,9	120
1991	88,0	86,0	85,3	86,1	87,3	88,5	89,9	89,5	88,5	88,9	88,2	88,8	89,0	
1990	107,3	105,2	106,4	106,2	106,7	107,0	108,2	107,7	107,5	108,2	108,2	108,0	108,1	121
1991	111,9	110,2	109,6	110,2	112,3	110,9	111,7	113,1	113,1	113,1	113,1	112,8	113,1	
1990	118,0	113,1	113,1	115,2	115,3	116,8	120,2	120,2	120,3	120,3	120,3	120,3	120,3	122
1991	126,3	125,2	125,2	125,2	126,3	126,6	126,6	126,7	126,8	126,8	126,8	126,8	126,8	
1990	102,1	101,6	101,4	101,1	101,5	101,3	101,0	102,3	102,3	102,9	103,4	103,3	103,0	123
1991	105,4	102,9	104,3	104,3	104,4	104,5	106,0	106,5	105,8	105,0	107,3	106,6	106,9	
1990	105,4	103,8	104,0	104,9	105,1	105,6	105,5	105,9	106,0	106,0	106,0	105,8	105,9	124
1991	110,6	107,9	108,5	108,8	110,9	111,2	111,1	111,4	111,4	111,5	111,5	111,7	111,8	
1990	103,7	102,0	102,0	104,0	103,7	104,0	103,9	104,0	104,2	104,2	104,0	104,0	104,1	125
1991	108,0	106,5	107,4	107,7	108,0	108,3	108,4	108,4	108,2	108,3	108,3	108,3	108,4	
1990	103,7	102,0	102,0	104,0	103,7	104,0	104,1	104,1	104,2	104,2	104,2	104,2	104,1	126
1991	108,1	106,8	107,7	107,9	108,1	108,4	108,5	108,4	108,1	108,2	108,2	108,2	108,4	
1990	105,1	103,8	103,8	105,6	105,1	105,5	105,1	105,7	105,9	105,9	104,4	104,2	106,1	127
1991	109,6	106,9	108,1	108,5	108,9	109,9	110,0	110,0	110,6	110,6	111,0	110,6	110,5	
1990	102,4	101,2	101,5	102,2	102,2	102,6	102,2	102,7	103,0	103,0	103,1	102,8	102,8	128
1991	104,8	103,3	103,5	104,0	104,4	105,1	104,9	105,3	105,6	105,6	105,6	105,4	105,4	
1990	101,1	99,9	99,9	99,9	99,9	100,5	98,5	101,7	102,3	102,3	103,1	102,5	102,5	129
1991	103,3	102,5	103,1	103,1	103,1	103,1	101,7	103,1	104,0	104,0	104,0	104,0	104,0	
1990	102,7	101,4	101,8	102,6	102,6	103,0	102,9	102,9	103,1	103,1	103,1	102,9	102,9	130
1991	105,1	103,4	103,6	104,1	104,6	105,4	105,4	105,7	105,9	105,9	105,9	105,7	105,7	
1990	98,0	97,7	97,8	97,8	97,8	97,9	98,0	98,0	98,1	98,0	98,1	98,2	98,0	131
1991	98,1	98,0	98,8	98,8	98,9	97,7	97,5	97,4	97,5	98,1	98,1	98,0	97,8	
1990	109,0	106,9	107,2	107,6	108,5	109,2	109,0	110,0	110,0	110,0	110,0	109,6	109,8	132
1991	117,1	112,2	112,8	113,0	118,0	118,2	118,0	118,5	118,5	118,7	118,7	118,9	119,3	
1990	107,4	105,3	105,9	106,2	106,8	106,9	107,0	107,1	107,3	107,6	109,1	109,4	109,6	133
1991	113,5	111,2	112,4	112,8	113,4	113,5	113,6	113,6	113,6	114,0	114,3	114,3	114,8	
1990	107,0	103,9	105,0	105,4	106,6	106,9	107,1	107,4	107,5	108,1	108,5	108,5	108,7	134
1991	114,9	111,2	113,3	114,0	114,9	115,3	115,3	115,4	115,4	115,6	116,1	116,2	116,0	
1990	110,0	107,4	108,5	108,8	110,1	110,0	110,2	110,0	110,2	110,5	111,3	111,5	111,6	135
1991	119,1	114,6	116,2	117,3	118,2	118,9	118,9	119,0	119,3	120,2	122,1	122,0	122,1	
1990	106,0	103,0	103,9	104,3	105,9	106,5	106,7	106,7	106,8	106,8	106,8	106,8	107,4	136
1991	113,8	109,8	112,7	113,2	114,3	114,4	114,4	114,4	114,4	114,4	114,7	114,7	114,7	
1990	116,2	115,0	115,0	115,0	115,0	115,0	115,0	115,0	115,0	115,0	119,6	119,6	119,6	137
1991	121,2	119,6	119,6	119,6	119,6	119,6	119,6	119,6	119,6	124,4	124,4	124,4	124,4	
1990	106,7	105,7	105,8	105,9	105,9	105,9	105,9	106,1	106,1	106,3	108,6	109,1	109,5	138
1991	111,2	110,3	110,6	110,9	111,2	111,1	111,3	111,2	111,0	111,3	111,5	111,4	112,6	

LFD NR.	DER GP-NR. SYSTEMATIK	INDEX / INDEXGRUPPE	WAEGUNGS- ANTEIL	V-FAKTOR 1)	JAHRESDURCHSCHNITTE			
					1987	1988	1989	1990
139	255	BETONERZEUGNISSE (EINSCHL. KALKSANDSTEINEN)	4,02	0,93704	102,6	104,0	106,7	111,2
140	2551	DARUNTER: KALKSANDSTEINE	0,37	0,81916	102,6	104,6	107,6	113,3
141	2554	BETONERZEUGNISSE FUER DEN HOCHBAU	2,10	0,94063	102,1	104,2	108,1	113,3
142	2554 1	DARUNTER: BAUSTOFFE AUS LEICHTBETON	0,10	0,94977	101,9	102,6	104,4	109,8
143	2554 3	BAUSTOFFE AUS GASBETON	0,33	.	108,5	110,9	117,7	124,1
144	2554 6	BETONFERTIGTEILE	0,96	1,00099	98,5	100,3	103,2	108,8
145	2554 7	BETONMERKSTEIN	0,17	0,85377	99,8	102,4	106,8	111,6
146	2557	BETONERZEUGNISSE FUER DEN TIEFBAU	1,41	0,97269	103,4	103,6	104,7	108,3
147	2557 20	DARUNTER: STAHLBETON- UND SPANNBETONROHRE	0,12	1,10731	102,5	101,7	101,0	104,5
148	2557 31	GEHUEGELPLATTEN UND BELAGPLATTEN	0,20	0,89422	102,5	102,0	104,9	107,0
149	2557 37	BETONPFLASTERSTEINE ALLER ART	0,49	1,01314	102,2	101,0	101,6	105,8
150	2566	ASBESTZEMENTWAREN BZW. FASERZEMENTWAREN	0,64	0,71302	106,1	108,0	108,0	108,1
151	2566 30	ISOLIERPLATTEN, -MATTEN UND -MATRATZEN	0,64	.	104,1	104,6	102,8	102,6
152	257	ASBESTWAREN	0,99	0,92593	105,4	105,5	107,0	104,2
153	2577	DARUNTER: BREMS- UND KUPPLUNGSMATERIAL	0,81	0,96347	105,2	105,1	106,1	e
154	258	SCHLEIFMITTEL	1,02	.	104,0	105,0	106,8	110,5
155	2581	DARUNTER: SCHLEIFSCHLEIBEN UND SONSTIGE SCHLEIFKOEPPER	0,44	0,79838	105,5	107,1	109,4	113,3

1) SIEHE ERLAEUTERUNGEN PUNKT 3.

GEWERBLICHER PRODUKTE (INLANDSABSATZ)

100

JAHR	DURCH- SCHNITT	JAN.	FEBR.	MAERZ	APRIL	MAI	JUNI	JULI	AUG.	SEPT.	OKT.	NOV.	DEZ.	LFd NR.
1 9 9 0	111,2	108,6	108,8	109,2	110,2	111,2	111,2	111,5	112,0	112,1	113,2	113,3	113,4	139
1 9 9 1	117,9	114,0	115,2	115,4	117,0	117,8	118,1	119,0	119,5	119,4	119,7	120,0	120,0	
1 9 9 0	113,3	110,5	111,5	111,6	112,5	113,2	113,4	113,7	114,3	114,6	114,7	114,8	114,9	140
1 9 9 1	121,6	117,6	119,3	120,6	121,2	121,7	121,7	122,3	122,7	122,7	122,7	122,7	123,4	
1 9 9 0	113,3	110,6	110,6	111,0	112,2	113,5	113,4	113,7	114,2	114,5	115,2	115,4	115,4	141
1 9 9 1	120,4	116,0	117,4	117,4	119,7	120,7	121,4	121,8	121,8	121,8	122,0	122,2	122,2	
1 9 9 0	109,8	107,1	106,2	107,8	108,6	108,8	108,9	110,8	111,2	111,3	112,1	112,3	112,3	142
1 9 9 1	123,3	117,6	118,6	118,7	119,3	119,6	120,4	125,8	126,0	126,2	129,0	129,4	129,5	
1 9 9 0	124,1	123,1	123,4	123,4	124,0	124,1	123,2	124,2	124,1	124,2	125,2	125,2	125,3	143
1 9 9 1	129,0	126,9	130,0	130,1	128,1	128,2	128,8	128,9	128,9	129,0	129,0	130,2	130,3	
1 9 9 0	108,8	105,5	105,6	106,2	108,2	108,6	108,6	108,7	109,6	110,2	111,2	111,7	111,6	144
1 9 9 1	116,1	111,7	113,4	113,4	115,0	116,1	117,3	117,7	117,7	117,7	117,6	117,6	117,4	
1 9 9 0	111,6	108,8	108,8	109,6	110,1	112,0	112,4	112,4	112,9	112,9	112,9	112,9	112,9	145
1 9 9 1	118,1	114,0	114,5	115,0	116,6	119,5	119,5	119,5	119,5	119,5	119,5	120,3	120,3	
1 9 9 0	108,3	105,8	106,2	106,5	107,4	108,0	108,0	108,3	108,8	108,5	110,7	110,7	111,0	146
1 9 9 1	114,2	110,8	111,7	111,8	112,6	113,3	113,2	114,7	116,0	115,9	116,6	116,9	116,9	
1 9 9 0	104,5	100,5	100,5	100,5	100,7	102,8	103,0	102,8	103,2	103,3	111,9	112,0	112,2	147
1 9 9 1	113,8	112,4	113,0	113,1	112,9	113,4	113,4	114,0	114,0	114,2	114,9	115,2	115,3	
1 9 9 0	107,0	106,8	105,9	106,7	107,0	106,8	107,3	106,8	106,9	106,8	107,1	108,0	107,9	148
1 9 9 1	110,7	108,4	108,8	109,2	110,3	110,7	111,4	111,2	111,1	111,2	112,4	112,2	112,0	
1 9 9 0	105,8	102,6	104,0	104,6	105,5	105,8	105,5	106,4	107,2	106,6	107,7	106,6	107,3	149
1 9 9 1	111,0	106,6	107,5	107,7	108,5	109,2	108,4	111,3	114,8	114,0	115,0	114,6	114,5	
1 9 9 0	108,1	108,4	108,9	108,9	108,8	108,8	108,7	108,7	108,6	108,5	108,5	105,5	105,4	150
1 9 9 1	109,6	105,3	105,8	105,7	105,6	105,5	105,4	105,4	114,8	114,8	115,7	115,8	115,8	
1 9 9 0	102,6	102,2	102,1	101,9	102,6	103,1	103,1	103,1	102,7	102,8	102,4	102,7	102,7	151
1 9 9 1	105,2	102,6	102,3	104,0	105,0	104,9	105,6	105,8	105,6	105,7	106,1	106,9	107,4	
1 9 9 0	104,2	107,4	107,4	107,5	103,1	103,1	103,2	103,2	103,2	103,2	103,2	103,2	103,2	152
1 9 9 1	105,8	105,2	105,3	105,3	104,5	105,8	105,8	105,9	105,9	106,4	106,5	106,5	106,5	
1 9 9 0	153
1 9 9 1	
1 9 9 0	110,5	108,4	108,5	109,0	109,8	110,8	110,8	111,5	111,5	111,5	111,5	111,6	111,6	154
1 9 9 1	114,1	112,4	112,4	113,7	113,9	113,9	113,9	114,6	115,0	115,0	115,0	115,0	114,5	
1 9 9 0	113,3	110,8	110,8	111,9	111,9	114,2	114,2	114,2	114,2	114,2	114,2	114,2	114,2	155
1 9 9 1	116,8	114,2	114,2	115,3	115,8	115,8	115,8	117,6	118,5	118,5	118,5	118,5	118,5	

LFD NR.	NR. DER GP-SYSTEMATIK	INDEX / INDEXGRUPPE	WÄGUNGS-ANTEIL	V-FAKTOR 1)	JAHRESDURCHSCHNITTE			
					1987	1988	1989	1990
156	27	EISEN UND STAHL	27,01	0,83236	91,8	94,3	99,5	98,2
157	271	ERZEUGNISSE DER HOCHOFEN-, STAHL-, WARMWALZWERKE (OHNE FERROLEGIERUNGSWERKE)	22,34	0,83943	91,9	94,0	98,9	97,1
158	2711	ROHEISEN	0,22	0,89606	89,2	85,0	85,0	85,0
159	2714	HALBZEUG ZUR DIREKTEN VERWENDUNG	2,96	0,83515	94,7	95,1	100,0	102,1
160	2715	WALZSTAHL	15,32	0,86328	90,1	92,9	99,0	95,5
161		WALZSTAHL (OHNE EDELSTAHL)	14,21	0,85343	89,8	92,9	98,9	95,2
162	2715 10	DARUNTER: GLEISDBERBAUERZEUGNISSE	0,33	0,78894	102,7	102,9	102,9	102,9
163	2715 22 1	BREITFLANSCHTRAEGER	0,57	0,83404	87,7	89,5	98,3	93,2
164	2715 22 2	FORMSTAHL	0,30	0,81961	83,1	86,3	94,5	89,7
165	2715 27 1	STABSTAHL AUS MASSENSTAHL (OHNE BETONSTAHL)	0,81	0,83054	87,3	92,1	101,6	102,1
166	2715 27 2	STABSTAHL AUS EDELSTAHL	1,11	0,88329	93,3	93,0	99,3	99,7
167	2715 27 3	GERIPPTER BETONSTAHL; STAEBE	0,39	0,87546	67,5	85,0	89,8	86,0
168	2715 30	WALZDRAHT	1,84	0,86408	73,4	78,6	88,5	86,2
169	2715 42	BREITFLACHSTAHL	0,17	0,80292	99,7	97,4	101,4	99,3
170	2715 45	BANDSTAHL, WARM GEWALZT	1,17	0,83434	101,8	102,0	105,0	102,4
171	2715 47/51	GROBBLECH	4,41	.	91,4	93,1	97,9	95,8
172	2715 47 1	GROBBLECH IM WARBREITBANDBEREICH	0,46	0,87647	94,0	95,4	100,6	96,8
173	2715 47 2	WARMBREITBAND ZUR DIREKTEN VERWENDUNG	1,84	.	88,7	91,6	94,9	90,9
174	2715 51	GROBBLECH IM QUARTOBEREICH	2,11	0,88055	93,1	94,0	99,9	99,8
175	2715 56	FEINBLECH, KALT GEWALZT, UNLEGIERT	2,40	0,84733	95,2	95,5	98,2	95,2
176	2716	WEITERVERARBEITETER WALZSTAHL	3,84	0,78234	97,3	97,0	98,6	100,2
177	2716 51	DARUNTER: WEISSBLECH UND WEISSBAND	1,77	0,81796	93,9	93,8	97,1	98,4
178	273	ERZEUGNISSE DER STAHLROHRWERKE	3,30	0,80001	90,9	99,2	105,1	106,4
179	2733 10/50	DARUNTER: PRAEZISIONSSTAHLROHRE	0,73	0,81864	96,8	98,5	103,0	104,3
180	2735 10	SONSTIGE STAHLROHRE, NAHTLOS	1,25	0,76556	91,8	105,8	113,2	116,5
181	2735 60	SONSTIGE STAHLROHRE, GESCHWEISST	1,21	0,82627	85,9	93,0	98,2	97,5
182	274	ERZEUGNISSE DER SCHMIEDE-, PRESS- UND HAMMERWERKE	1,37	0,79443	92,9	87,9	95,0	95,6

1) SIEHE ERLAEUTERUNGEN PUNKT 3.

GEWERBLICHER PRODUKTE (INLANDSABSATZ)

100

JAHR	DURCH-SCHNITT	JAN.	FEBR.	MAERZ	APRIL	MAI	JUNI	JULI	AUG.	SEPT.	OKT.	NOV.	DEZ.	LFd NR.
1 9 9 0	98,2	99,7	99,3	98,6	98,5	98,4	98,5	98,2	98,1	98,1	97,4	97,1	95,9	156
1 9 9 1	93,4	95,0	94,6	94,1	94,0	93,9	93,7	93,3	93,2	93,0	92,1	91,8	91,9	
1 9 9 0	97,1	99,1	98,4	97,6	97,5	97,3	97,5	97,2	97,0	97,0	96,3	95,8	94,4	157
1 9 9 1	91,7	93,4	93,1	92,5	92,3	92,2	92,0	91,6	91,5	91,3	90,3	89,9	90,0	
1 9 9 0	85,0	85,0	85,0	85,0	85,0	85,0	85,0	85,0	85,0	85,0	85,0	85,0	85,0	158
1 9 9 1	85,0	85,0	85,0	85,0	85,0	85,0	85,0	85,0	85,0	85,0	85,0	85,0	85,0	
1 9 9 0	102,1	103,5	102,8	102,8	102,8	102,8	102,8	102,8	102,8	102,8	101,3	100,3	97,8	159
1 9 9 1	94,7	97,8	97,8	95,6	95,6	95,6	95,6	94,5	94,5	94,5	92,1	91,1	91,1	
1 9 9 0	95,5	98,3	97,3	96,5	95,9	95,7	95,9	95,4	95,3	95,2	94,5	93,7	92,5	160
1 9 9 1	89,7	91,2	90,6	90,4	90,3	90,2	90,0	89,9	89,7	89,3	88,4	88,1	87,9	
1 9 9 0	95,2	98,1	97,1	96,2	95,7	95,5	95,6	95,1	95,0	94,9	94,0	93,2	91,8	161
1 9 9 1	88,8	90,4	89,8	89,5	89,5	89,5	89,3	89,0	88,9	88,4	87,5	87,2	87,0	
1 9 9 0	102,9	102,9	102,9	102,9	102,9	102,9	102,9	102,9	102,9	102,9	102,9	102,9	102,9	162
1 9 9 1	102,9	102,9	102,9	102,9	102,9	102,9	102,9	102,9	102,9	102,9	102,9	102,9	102,9	
1 9 9 0	93,2	100,2	96,8	96,8	91,4	91,4	91,4	92,2	92,9	92,9	90,7	90,7	90,7	163
1 9 9 1	89,6	90,7	92,1	92,2	92,2	92,2	90,6	89,8	89,8	89,8	86,2	85,2	84,8	
1 9 9 0	89,7	95,6	93,3	93,7	87,9	87,9	87,9	88,4	88,9	88,9	88,1	88,1	88,1	164
1 9 9 1	86,2	88,1	88,6	88,2	88,2	88,2	87,9	86,8	86,8	86,8	85,5	80,9	80,9	
1 9 9 0	102,1	104,0	102,8	102,8	103,4	103,4	103,4	103,4	103,4	103,4	101,1	98,1	96,3	165
1 9 9 1	88,9	94,9	93,0	91,3	91,9	91,9	89,4	87,6	87,6	87,6	85,1	83,3	83,3	
1 9 9 0	99,7	100,2	99,9	99,9	98,9	98,9	98,9	99,0	99,0	99,0	100,7	100,7	100,7	166
1 9 9 1	100,4	101,7	101,7	101,7	99,8	99,8	99,8	100,5	100,5	100,5	99,6	99,6	99,6	
1 9 9 0	86,0	85,7	85,7	87,4	89,9	89,9	89,9	88,5	88,2	88,2	88,9	87,9	74,2	167
1 9 9 1	69,2	71,7	71,7	71,7	70,4	70,4	69,1	67,8	67,8	67,8	67,8	67,8	66,6	
1 9 9 0	86,2	88,6	88,6	87,3	87,3	87,3	87,3	87,3	86,7	85,6	84,7	83,9	80,1	168
1 9 9 1	72,5	77,8	76,1	74,6	73,8	73,2	72,6	72,1	70,9	70,3	70,0	70,0	68,8	
1 9 9 0	89,3	101,5	100,9	100,2	100,2	99,6	99,6	98,9	98,9	98,9	98,2	97,6	96,9	169
1 9 9 1	94,3	95,8	95,1	95,1	95,1	95,1	95,1	94,5	94,5	93,5	92,5	92,5	92,5	
1 9 9 0	102,4	105,0	104,7	103,8	103,8	103,1	103,1	101,7	101,7	101,7	100,8	100,0	99,2	170
1 9 9 1	95,5	97,1	96,3	96,3	96,3	96,3	96,3	96,3	96,3	96,3	95,5	94,7	94,7	
1 9 9 0	95,8	98,2	97,3	96,8	96,8	96,1	96,2	95,6	95,6	95,6	94,7	93,7	92,8	171
1 9 9 1	90,7	91,3	90,8	90,8	91,4	91,4	91,4	91,4	91,4	90,4	89,5	89,5	89,5	
1 9 9 0	96,8	100,6	98,4	97,7	97,7	97,0	97,0	96,3	96,3	96,3	95,5	94,8	94,1	172
1 9 9 1	92,3	93,4	92,7	92,7	92,7	92,7	92,7	92,7	92,7	91,9	91,2	91,2	91,2	
1 9 9 0	90,9	94,9	93,3	92,3	92,3	91,5	91,5	90,1	90,1	90,1	89,1	88,2	87,2	173
1 9 9 1	83,8	85,2	84,2	84,2	84,2	84,2	84,2	84,2	84,2	83,4	82,5	82,5	82,5	
1 9 9 0	99,8	100,5	100,5	100,5	100,5	99,9	100,2	100,2	100,2	100,2	99,5	98,3	97,3	174
1 9 9 1	96,4	96,2	96,2	96,2	97,3	97,3	97,3	97,3	97,3	96,2	95,2	95,2	95,2	
1 9 9 0	95,2	98,2	97,4	96,5	95,6	95,6	95,6	94,8	94,8	94,8	93,9	93,0	92,2	175
1 9 9 1	90,3	91,3	90,5	90,5	90,5	90,5	90,5	90,5	90,5	90,5	89,6	89,6	89,6	
1 9 9 0	100,2	100,0	100,1	99,0	100,4	100,3	100,6	100,6	100,1	100,4	100,0	101,3	100,1	176
1 9 9 1	97,8	99,4	99,7	98,9	98,3	98,1	97,5	96,8	96,8	97,1	97,0	96,4	98,0	
1 9 9 0	98,4	99,7	100,0	97,5	98,1	97,8	98,6	98,4	97,4	98,1	97,2	100,0	97,7	177
1 9 9 1	97,2	97,4	99,2	97,6	97,3	96,8	96,5	96,2	96,2	96,8	97,1	95,8	99,3	
1 9 9 0	106,4	105,0	106,4	106,4	106,3	106,8	106,8	106,7	106,8	106,8	106,1	106,3	106,1	178
1 9 9 1	104,2	105,5	104,3	104,3	104,4	104,4	104,3	104,4	103,9	103,6	103,6	103,6	103,5	
1 9 9 0	104,3	103,4	103,5	103,8	104,0	104,5	104,6	104,7	104,7	104,9	104,3	104,5	104,4	179
1 9 9 1	103,6	104,5	104,5	104,3	103,7	103,7	103,6	103,4	103,2	103,0	103,0	103,0	103,0	
1 9 9 0	116,5	111,2	115,2	115,6	116,1	117,1	117,5	117,9	118,1	118,5	117,3	117,2	116,8	180
1 9 9 1	114,2	116,3	113,1	113,6	114,2	114,4	114,4	114,9	113,7	114,1	114,1	114,1	113,9	
1 9 9 0	97,5	99,9	99,3	98,7	97,8	97,8	97,5	96,7	96,8	96,4	96,1	96,7	96,6	181
1 9 9 1	94,5	95,3	95,3	95,1	95,0	95,0	94,8	94,6	94,7	93,4	93,4	93,5	93,4	
1 9 9 0	95,6	96,2	96,2	96,2	96,2	94,9	94,9	94,9	94,9	94,9	95,8	95,8	95,8	182
1 9 9 1	95,1	95,8	95,8	95,8	95,8	95,8	95,8	94,4	94,4	94,4	94,4	94,4	94,4	

LFD NR.	NR. DER GP-SYSTEMATIK	INDEX / INDEXGRUPPE	WÄGUNGS-ANTEIL	V-FAKTOR 1)	JAHRESDURCHSCHNITTE			
					1987	1988	1989	1990
183	28	NE-METALLE UND -METALLHALBZEUG (EINSCHL. EDELMETALLEN UND DEREN HALBZEUG)	15,27	0,90814	80,5	102,7	115,5	97,0
184	281	NE-METALLE UND EDELMETALLE, ROH	7,34	0,96689	76,3	104,3	118,1	93,1
185	2811	LEICHTMETALLE UND DEREN LEGIERUNGEN	3,78	.	78,5	108,1	114,0	85,2
186	2811 12	DARUNTER: HÜTTENALUMINIUM, NICHT LEGIERT	2,27	0,86243	75,8	105,5	114,6	84,2
187	2813	SCHWERMETALLE UND DEREN LEGIERUNGEN	3,30	0,98088	73,6	102,6	126,9	105,2
188	2813 11	ELEKTROLYTKUPFER (KATHODEN)	1,79	0,96176	75,7	108,6	127,3	102,5
189	2813 17	KUPFERLEGIERUNGEN	0,23	0,86383	72,5	92,2	121,4	111,5
190	2813 21	WEICH- UND FEINBLEI	0,40	1,46038	93,2	100,2	110,1	114,3
191	2813 31	FEINZINK	0,88	.	60,9	94,2	135,2	105,1
192	2817	EDELMETALLE	0,26	1,72296	77,4	72,2	66,3	54,0
193	2817 10	SILBER	0,14	2,09216	69,9	63,5	57,3	43,4
194	2817 20	GOLD	0,12	1,19307	86,1	82,2	76,8	66,5
195	284	NE-METALLHALBZEUG UND EDELMETALLHALBZEUG	7,93	0,85501	84,4	101,2	113,1	100,5
196	2841	DARUNTER: HALBZEUG AUS ALUMINIUM UND ALUMINIUMLEGIERUNGEN	3,93	0,83252	83,0	99,3	108,7	96,6
197	2843	HALBZEUG AUS KUPFER UND KUPFERLEGIERUNGEN	3,81	0,87766	85,5	103,1	116,9	103,7
198	29	GIessereIERZEUGNISSE	9,22	0,81910	102,6	105,6	110,6	113,2
199	291	EISEN-, STAHL- UND TEMPERGUSS	6,01	0,81131	105,5	106,7	111,2	116,5
200	1	DARUNTER: SERIENFERTIGUNG	4,14	0,81131	105,2	106,6	110,8	116,2
201	2	EINZELFERTIGUNG	1,29	0,80116	106,8	107,4	111,1	116,4
202	2912	DAVON: GUSSEISEN MIT LAMELENGRAPHIT	2,88	0,82254	105,2	105,8	110,2	115,8
203	1	SERIENFERTIGUNG	2,36	0,81743	104,9	106,0	110,5	116,1
204	2	EINZELFERTIGUNG	0,52	0,84333	106,7	105,1	108,6	114,8

1) SIEHE ERLAEUTERUNGEN PUNKT 3.

GEWERBLICHER PRODUKTE (INLANDSABSATZ)

100

JAHR	DURCH- SCHNITT	JAN.	FEBR.	MAERZ	APRIL	MAI	JUNI	JULI	AUG.	SEPT.	OKT.	NOV.	DEZ.	LFD NR.
1 9 9 0	97,0	96,7	95,9	101,6	100,8	100,1	97,9	98,4	98,4	99,3	94,5	90,7	89,9	183
1 9 9 1	85,7	88,2	86,6	88,2	91,0	87,5	87,0	86,0	84,8	83,6	83,2	82,4	79,4	
1 9 9 0	93,1	93,1	91,9	99,9	99,4	98,1	94,2	94,7	94,0	95,8	89,7	83,7	82,6	184
1 9 9 1	78,7	81,5	79,3	81,3	84,8	80,9	79,5	79,4	78,8	76,2	75,6	74,8	71,8	
1 9 9 0	85,2	91,6	87,3	87,3	89,3	86,4	81,6	82,2	82,1	86,0	86,2	81,0	81,3	185
1 9 9 1	72,2	79,9	78,2	76,2	76,1	74,9	71,4	71,1	72,6	68,1	66,2	66,9	64,8	
1 9 9 0	84,2	92,9	88,5	85,4	85,4	83,4	79,4	80,8	80,5	85,7	85,2	82,1	81,2	186
1 9 9 1	73,1	78,5	78,4	76,0	76,0	75,5	72,7	72,1	73,5	70,0	68,9	68,9	66,0	
1 9 9 0	105,2	97,5	99,5	117,5	114,3	114,9	111,8	112,3	110,9	110,5	97,0	89,8	86,9	187
1 9 9 1	88,3	86,0	83,5	89,8	97,5	90,2	90,5	90,7	88,1	87,6	88,2	85,9	81,8	
1 9 9 0	102,5	95,5	94,4	106,6	108,0	108,7	103,5	108,1	110,6	113,4	99,6	92,0	89,0	188
1 9 9 1	93,3	89,0	87,4	93,3	101,1	95,3	95,1	96,0	93,7	94,8	96,1	93,5	84,3	
1 9 9 0	111,5	112,7	110,3	114,2	116,7	114,7	113,7	114,3	115,1	113,6	108,4	104,4	100,3	189
1 9 9 1	96,3	98,6	95,1	97,7	98,7	98,3	96,5	97,6	95,3	95,5	94,5	94,7	92,9	
1 9 9 0	114,3	104,3	113,7	157,2	122,8	119,5	122,7	124,6	119,6	114,6	100,9	90,7	81,5	190
1 9 9 1	80,4	78,9	76,5	84,5	89,0	83,1	85,2	85,2	82,0	79,7	76,8	71,5	72,4	
1 9 9 0	105,1	94,4	100,6	122,5	122,6	125,5	123,1	114,7	106,4	101,9	87,0	81,1	81,7	191
1 9 9 1	79,8	79,8	75,7	83,2	93,8	80,8	82,1	80,7	77,5	74,6	75,8	74,8	78,2	
1 9 9 0	54,0	60,8	61,0	58,0	56,8	55,4	54,1	53,2	54,1	52,7	48,6	46,6	46,1	192
1 9 9 1	49,9	47,0	43,1	47,6	50,4	51,0	55,7	55,7	51,4	49,7	50,8	49,0	47,0	
1 9 9 0	43,4	49,2	49,1	47,9	47,3	46,6	45,8	44,2	43,5	41,8	36,9	34,4	33,7	193
1 9 9 1	37,4	33,9	30,6	35,0	37,6	38,4	43,4	43,1	38,2	38,0	38,5	37,4	35,1	
1 9 9 0	66,5	74,3	74,8	71,9	67,8	65,7	63,7	63,6	66,5	65,5	62,3	60,9	60,5	194
1 9 9 1	64,4	62,3	57,7	62,3	65,3	65,6	70,0	70,5	66,7	63,4	65,1	62,6	60,9	
1 9 9 0	100,5	99,9	99,7	103,2	102,2	102,0	101,4	101,8	102,4	102,5	98,9	97,1	95,4	195
1 9 9 1	92,2	94,4	93,4	94,6	96,8	93,7	93,9	92,1	90,4	90,5	90,3	89,4	86,4	
1 9 9 0	96,6	100,0	98,2	97,1	96,5	96,0	96,3	96,3	95,7	96,6	96,2	95,9	94,1	196
1 9 9 1	85,7	92,9	90,5	89,6	88,8	88,4	87,2	84,9	82,0	82,3	81,2	81,3	78,1	
1 9 9 0	103,7	99,6	100,7	107,9	106,9	107,0	105,4	106,3	108,3	107,7	100,9	97,6	96,0	197
1 9 9 1	98,0	95,1	95,5	98,8	103,9	98,3	100,0	98,7	98,2	98,2	98,9	97,1	93,0	
1 9 9 0	113,2	111,8	111,6	111,8	112,3	113,4	113,4	113,4	113,9	113,8	114,4	114,4	114,5	198
1 9 9 1	117,3	115,1	115,4	115,8	116,5	116,6	117,4	118,4	118,5	118,5	118,7	118,4	118,3	
1 9 9 0	116,5	114,5	115,3	115,4	115,9	116,6	116,7	116,5	117,0	117,4	117,4	117,6	117,7	199
1 9 9 1	121,5	118,5	119,4	120,0	121,0	121,2	122,2	122,3	122,5	122,7	122,6	122,7	122,7	
1 9 9 0	116,2	114,5	115,3	115,5	115,9	116,3	116,5	116,1	116,6	116,8	117,0	116,8	117,2	200
1 9 9 1	121,2	118,2	119,0	119,9	120,8	120,7	122,0	122,2	122,3	122,4	122,4	122,2	122,1	
1 9 9 0	116,4	113,1	113,7	114,0	114,6	116,8	116,5	116,9	117,6	118,5	118,0	118,9	118,7	201
1 9 9 1	121,9	119,1	119,3	119,5	121,2	122,0	122,4	122,4	122,7	122,8	123,5	123,8	123,8	
1 9 9 0	115,8	113,9	114,6	114,8	115,7	115,8	116,1	115,7	116,2	116,7	116,7	117,0	116,9	202
1 9 9 1	120,8	117,8	118,0	119,0	120,1	120,1	122,0	122,0	122,1	122,2	122,3	122,1	122,4	
1 9 9 0	116,1	114,3	115,0	115,3	116,1	116,0	116,3	115,7	116,3	116,8	117,1	117,1	117,0	203
1 9 9 1	121,2	118,0	118,3	119,4	120,6	120,4	122,3	122,4	122,4	122,5	122,6	122,4	122,7	
1 9 9 0	114,8	112,3	112,8	112,7	114,1	115,1	115,1	115,9	116,0	116,1	114,8	116,8	116,3	204
1 9 9 1	119,4	117,0	116,7	117,3	117,6	118,8	120,7	120,2	120,7	120,6	120,9	120,9	120,8	

LFD NR.	NR. DER GP- SYSTEMATIK	INDEX / INDEXGRUPPE	WÄGUNGS- ANTEIL	V-FAKTOR 1)	JAHRESDURCHSCHNITTE			
					1987	1988	1989	1990
205	2913	GUSSEISEN MIT KUGELGRAPHIT	1,44	0,83518	104,5	105,4	111,1	115,1
206	1	SERIENFERTIGUNG	0,72	0,83376	104,1	104,8	108,1	111,8
207	2	EINZELFERTIGUNG	0,14	0,79181	106,2	108,2	112,0	116,4
208	3	DRUCKROHRE	0,58	0,84517	104,6	105,5	114,5	118,8
209	2914	STAHLGUSS	1,26	0,75849	107,3	109,8	113,8	120,1
210	1	SERIENFERTIGUNG	0,63	0,74037	107,5	110,4	114,6	122,3
211	2	EINZELFERTIGUNG	0,63	0,77065	107,0	109,1	112,9	117,8
212	2917	TEMPERGUSS (SERIENFERTIGUNG)	0,43	0,84906	105,2	107,3	111,0	115,4
213	295	NE-METALLFORMGUSS	3,21	0,83717	97,4	103,5	109,6	107,1
214	2951	LEICHTMETALLFORMGUSS	2,15	0,83362	97,6	104,3	108,6	104,1
215	2954	SCHWERMETALLFORMGUSS	1,06	.	96,8	101,8	111,8	113,1
216	30	ERZEUGNISSE DER ZIEHEREIEN UND KALTWALZWERKE UND DER STAHLVERFORMUNG	19,91	0,85157	99,9	100,8	103,2	104,8
217		NACHRICHTLICH GP-NR. 301 UND 2733 10/50 2)	.	0,84070	96,6	98,9	102,7	104,0
218	301	ERZEUGNISSE DER ZIEHEREIEN UND KALTWALZWERKE	6,91	0,84348	96,6	98,9	102,6	103,9
219	3011	KALTWALZWERKS- UND ZIEHEREI-ERZEUGNISSE	3,29	0,81457	101,1	103,3	105,9	107,0
220	3011 10	BLANKSTAHL	1,13	0,83888	100,5	102,1	105,4	106,6
221	3011 50	BANDSTAHL, KALT GEWALZT	2,16	0,80066	101,3	103,9	106,1	107,2
222	3015	KALT GEZOGENER DRAHT	1,40	0,85404	96,0	95,8	102,8	105,0
223	3017	DRAHTERZEUGNISSE	2,22	0,87605	90,3	94,4	97,8	98,7
224	3017 34	DARUNTER: BETONSTAHLMATTEN NACH DIN 488	0,82	0,87023	69,0	79,5	84,5	84,7
225	302	ERZEUGNISSE DER STAHLVERFORMUNG	13,00	0,85603	101,7	101,8	103,6	105,3
226	3021	GESENKSCHMIEDESTUECKE, FREIFORMSCHMIEDESTUECKE BIS 125 KG ROHWICHT	4,11	0,83518	100,9	101,0	102,5	103,3
227	3021 1	DARUNTER: GESENKSCHMIEDESTUECKE AUS STAHL	3,52	0,84287	102,4	103,1	103,5	104,5
228	3022	KALTFLIESSPRESSTEILE, PRESS-, ZIEH- UND STANZTEILE AUS STAHL	2,08	0,86754	98,7	100,8	103,6	102,8
229	30 23	FEDERN AUS STAHL UND NE-METALL	1,66	0,86313	102,9	102,6	103,7	105,5
230	30 23 12/26	FEDERN, WARM GEFORMT	0,81	.	101,5	98,6	99,4	101,1
231	30 23 22/41	FEDERN, KALT GEFORMT	0,85	.	104,1	106,3	107,8	109,6
232	30 24	KETTEN AUS STAHL	0,48	.	101,1	99,3	98,7	102,1
233	30 25	SCHRAUBEN, NORM- UND FASSONDREHTEILE AUS STAHL UND NE-METALL	4,67	0,85827	103,5	102,9	105,0	108,5
234	30 25 43-45	DARUNTER: SCHRAUBEN AUS STAHL	0,89	.	100,6	99,4	101,9	106,2
235	30 25 95	ANDERE FASSONDREHTEILE AUS STAHL UND NE-METALL	2,84	0,86104	105,5	104,4	106,3	110,3

1) SIEHE ERLAEUTERUNGEN PUNKT 3.

2) ERZEUGNISSE DER ZIEHEREIEN UND KALTWALZWERKE UND PRAEZISIONS-
STAHLROHRE.

GENERBLICHER PRODUKTE (INLANDSABSATZ)

100

JAHR	DURCH-SCHNITT	JAN.	FEBR.	MAERZ	APRIL	MAI	JUNI	JULI	AUG.	SEPT.	OKT.	NOV.	DEZ.	LFD NR.
1 9 9 0	115,1	114,2	114,6	114,6	114,4	115,2	115,1	115,0	115,7	115,3	115,5	115,5	115,6	205
1 9 9 1	119,1	115,9	118,2	118,1	118,2	118,9	119,7	119,9	120,1	120,6	120,1	120,1	119,8	
1 9 9 0	111,8	111,2	111,7	112,0	111,4	112,0	111,8	111,7	112,4	111,7	112,1	111,8	112,2	206
1 9 9 1	115,6	112,8	114,4	114,7	114,8	115,2	116,5	116,6	116,7	117,2	116,3	116,3	115,6	
1 9 9 0	116,4	112,8	112,8	112,8	112,8	116,3	116,3	116,3	119,4	119,4	119,4	119,5	119,5	207
1 9 9 1	121,4	119,4	119,4	119,4	119,3	120,9	120,9	122,2	122,2	123,4	123,3	123,3	123,3	
1 9 9 0	118,8	118,3	118,6	118,2	118,6	118,9	118,8	118,9	118,9	118,9	118,9	119,1	118,0	208
1 9 9 1	123,0	119,0	122,7	122,0	122,1	122,9	123,4	123,5	123,8	124,1	124,1	124,1	124,2	
1 9 9 0	120,1	116,2	118,0	118,0	118,2	120,7	120,7	120,6	121,0	122,0	121,4	121,6	122,4	209
1 9 9 1	126,9	123,5	124,9	125,2	127,8	127,6	127,3	127,5	127,5	127,6	128,2	128,2	127,8	
1 9 9 0	122,3	118,4	121,2	120,6	120,9	123,0	123,6	123,4	123,3	123,7	122,5	122,8	124,2	210
1 9 9 1	129,8	126,2	128,4	129,0	130,9	130,9	130,9	130,6	130,6	130,8	130,7	130,1	129,3	
1 9 9 0	117,8	113,9	114,7	115,4	115,4	118,3	117,8	117,8	118,6	120,2	120,3	120,4	120,6	211
1 9 9 1	124,0	120,8	121,4	121,3	124,6	124,8	124,2	124,3	124,4	124,4	125,7	126,3	126,3	
1 9 9 0	115,4	115,0	114,7	115,0	115,2	115,2	115,2	114,9	115,4	115,4	116,2	116,1	116,1	212
1 9 9 1	118,1	116,9	117,1	117,7	117,3	117,6	117,6	117,7	118,6	118,4	118,6	119,6	119,6	
1 9 9 0	107,1	106,7	104,8	105,0	105,4	107,3	107,1	107,6	108,0	107,2	108,8	108,5	108,5	213
1 9 9 1	109,5	108,8	107,8	108,0	108,1	108,0	108,2	111,0	111,0	110,8	111,1	110,4	110,2	
1 9 9 0	104,1	104,7	101,9	101,5	101,9	104,1	104,1	104,0	104,9	103,7	105,9	106,2	106,4	214
1 9 9 1	107,4	107,5	105,9	106,0	105,7	105,2	105,5	109,5	109,1	108,9	109,5	108,0	108,0	
1 9 9 0	113,1	110,7	110,6	112,0	112,7	113,7	113,2	114,8	114,3	114,5	114,5	113,0	112,8	215
1 9 9 1	113,6	111,4	111,7	111,9	113,0	113,7	113,8	114,1	114,7	114,6	114,4	115,1	114,8	
1 9 9 0	104,8	103,8	104,0	104,2	104,5	104,6	105,2	105,4	105,4	105,4	105,5	105,1	104,9	216
1 9 9 1	104,9	105,1	104,6	104,7	104,9	104,9	104,8	105,0	105,1	105,0	105,1	104,8	104,5	
1 9 9 0	104,0	103,4	103,7	103,8	104,1	104,2	104,3	104,2	104,2	104,4	104,2	103,8	103,3	217
1 9 9 1	102,1	103,2	102,3	102,3	102,2	102,0	102,1	102,1	102,2	102,1	101,8	101,6	101,0	
1 9 9 0	103,9	103,4	103,7	103,8	104,1	104,2	104,3	104,2	104,2	104,3	104,2	103,7	103,2	218
1 9 9 1	101,9	103,1	102,1	102,1	102,0	101,8	101,9	102,0	102,1	102,0	101,7	101,4	100,8	
1 9 9 0	107,0	107,0	107,0	107,0	107,0	107,0	107,0	107,0	107,0	107,0	107,0	107,0	107,0	219
1 9 9 1	105,2	107,0	105,0	105,0	105,0	105,0	105,0	105,0	105,0	105,0	105,0	105,0	105,0	
1 9 9 0	106,6	106,6	106,6	106,6	106,6	106,6	106,6	106,6	106,6	106,6	106,6	106,6	106,6	220
1 9 9 1	104,8	106,6	104,6	104,6	104,6	104,6	104,6	104,6	104,6	104,6	104,6	104,6	104,6	
1 9 9 0	107,2	107,2	107,2	107,2	107,2	107,2	107,2	107,2	107,2	107,2	107,2	107,2	107,2	221
1 9 9 1	105,4	107,2	105,2	105,2	105,2	105,2	105,2	105,2	105,2	105,2	105,2	105,2	105,2	
1 9 9 0	105,0	104,4	104,4	104,4	104,4	104,4	104,8	104,8	105,7	105,7	105,7	105,7	105,7	222
1 9 9 1	103,6	104,9	104,5	104,5	104,5	104,5	104,5	104,5	103,4	102,0	102,0	102,0	101,9	
1 9 9 0	98,7	97,3	98,4	98,6	99,7	99,9	99,9	99,7	99,1	99,5	99,1	97,5	96,1	223
1 9 9 1	96,1	96,3	96,3	96,2	96,0	95,4	95,8	96,1	97,1	97,6	96,7	95,6	93,9	
1 9 9 0	84,7	81,7	84,9	85,4	88,6	88,6	88,6	88,1	86,0	84,9	83,8	79,5	75,8	224
1 9 9 1	73,7	75,3	75,3	75,3	74,2	72,6	73,7	74,7	74,7	76,3	74,2	71,0	66,7	
1 9 9 0	105,3	104,1	104,2	104,4	104,7	104,9	105,7	106,1	106,0	106,0	106,1	105,8	105,8	225
1 9 9 1	106,4	106,1	105,9	106,1	106,4	106,5	106,3	106,6	106,7	106,6	106,8	106,6	106,5	
1 9 9 0	103,3	102,7	103,2	103,1	103,3	103,2	103,4	103,4	103,7	103,6	103,6	103,4	103,4	226
1 9 9 1	104,1	103,9	104,1	104,1	104,2	104,4	104,1	104,3	104,1	104,2	104,1	104,2	104,0	
1 9 9 0	104,5	103,7	104,2	104,3	104,3	104,6	104,8	104,7	105,0	104,7	104,6	104,3	104,3	227
1 9 9 1	105,5	104,9	105,3	105,3	105,4	105,6	105,5	105,7	105,7	105,7	105,6	105,6	105,6	
1 9 9 0	102,8	102,3	102,4	102,8	102,0	102,8	102,2	103,4	104,1	103,5	103,2	102,1	102,3	228
1 9 9 1	103,0	102,1	102,7	102,6	102,8	102,8	102,5	102,8	103,6	103,4	104,2	103,7	103,3	
1 9 9 0	105,5	104,8	104,8	104,8	105,2	105,1	105,9	105,9	105,9	105,9	105,7	105,7	105,7	229
1 9 9 1	106,8	105,9	105,9	105,9	106,8	106,8	107,1	107,1	107,2	107,2	107,2	107,2	107,2	
1 9 9 0	101,1	100,9	100,9	100,9	101,1	101,1	101,1	101,1	101,1	101,1	101,1	101,1	101,1	230
1 9 9 1	101,5	101,3	101,3	101,3	101,3	101,3	101,6	101,6	101,6	101,6	101,6	101,6	101,6	
1 9 9 0	109,6	108,5	108,5	108,5	109,0	108,9	110,5	110,5	110,5	110,5	110,1	110,1	110,1	231
1 9 9 1	111,8	110,3	110,3	110,3	112,0	112,0	112,3	112,3	112,5	112,5	112,5	112,5	112,5	
1 9 9 0	102,1	100,0	99,7	99,9	101,8	101,8	102,6	103,4	103,3	103,3	103,8	102,6	102,6	232
1 9 9 1	104,8	102,5	103,2	103,4	104,4	104,8	105,0	105,4	106,1	106,0	105,5	105,5	105,6	
1 9 9 0	108,5	106,2	106,2	106,5	107,2	107,4	109,4	109,9	109,2	109,5	110,0	110,1	109,8	233
1 9 9 1	110,0	110,4	109,4	109,8	109,9	110,2	109,9	110,3	109,1	110,1	110,4	109,9	109,8	
1 9 9 0	106,2	103,2	103,1	105,4	105,7	106,4	106,7	106,3	106,7	107,2	108,6	106,9	107,6	234
1 9 9 1	106,8	108,7	107,6	105,9	106,7	106,8	106,4	107,8	106,4	106,3	107,4	106,2	105,8	
1 9 9 0	110,3	107,8	107,8	107,6	108,3	108,4	111,6	112,5	111,2	111,6	112,1	112,7	112,2	235
1 9 9 1	112,2	112,7	111,4	112,6	112,0	112,3	111,9	112,1	112,2	112,2	112,4	112,0	112,0	

LFD NR.	NR. DER GP- SYSTEMATIK	INDEX / INDEXGRUPPE	WÄGUNG- ANTEIL	V-FAKTOR 1)	JAHRES DURCHSCHNITTE			
					1987	1988	1989	1990
236	31	STAHLBAUERZEUGNISSE UND SCHIENENFAHRZEUGE	16,79	0,82596	105,3	107,5	110,9	115,3
237	311	STAHL- UND LEICHTMETALLKONSTRUKTIONEN	9,41	0,82776	104,8	106,0	109,3	114,1
238	3111	DARUNTER: HOCHBAUKONSTRUKTIONEN AUS STAHL UND LEICHTMETALL	3,46	0,86001	105,6	106,0	109,8	116,0
239	3111 3	DARUNTER: HALLEN	0,90	0,85356	106,5	106,0	110,5	117,9
240	3111 51	MASTE UND TÜRME	0,22	0,81660	105,3	105,9	107,3	108,5
241	3112	BRÜCKEN AUS STAHL UND LEICHTMETALL	0,17	0,84175	103,7	106,4	110,2	113,7
242	3119	BAUELEMENTE, SCHALUNGSGERÜSTE UND KLEIN- KONSTRUKTIONEN AUS STAHL UND LEICHTMETALL	4,27	0,79582	104,9	107,8	112,0	117,1
243	3119 10	DARUNTER: TÖRE UND TÜREN	1,60	0,76727	106,2	109,3	113,7	120,0
244	3119 20	FENSTER	1,93	0,82158	103,4	105,8	109,4	113,1
245	312	WEICHEN, KREUZUNGEN U. Ä. GLEISMATERIAL	0,20	0,88121	103,0	102,5	102,2	106,2
246	315	DAMPFKESSEL, BEHÄLTER UND ROHRLEITUNGEN	5,28	0,81510	106,3	110,2	114,3	118,6
247	3151	DARUNTER: DAMPFKESSEL	1,38	0,80099	106,5	108,4	112,3	119,2
248	3155	BEHÄLTER (ORTSFEST) ÜBER 100 M ³ FASSUNGS- VERMÖGEN	1,30	0,83461	104,3	108,1	112,0	113,7
249	3156	ROHRLEITUNGEN	1,06	0,78018	108,3	116,1	122,3	128,7
250	3157	HEIZKESSEL FÜR WARMWASSERHEIZUNGSANLAGEN	1,16	.	108,1	111,4	114,4	117,9
251	317	SCHIENENFAHRZEUGE	1,90	0,84373	105,7	107,7	110,4	113,0
252	3173	DARUNTER: SCHIENENGEBUNDENE WAGEN	1,09	0,87401	105,8	107,6	110,0	111,9

1) SIEHE ERLÄUTERUNGEN PUNKT 3.

GEWERBLICHER PRODUKTE (INLANDSABSATZ)

100

JAHR	DURCH- SCHNITT	JAN.	FEBR.	MAERZ	APRIL	MAI	JUNI	JULI	AUG.	SEPT.	OKT.	NOV.	DEZ.	LFD NR.
1 9 9 0	115,3	113,1	113,3	113,6	114,3	114,9	115,6	116,0	116,3	116,4	116,8	116,6	116,7	236
1 9 9 1	119,5	117,1	117,2	117,6	118,4	119,2	119,6	120,3	120,6	120,8	121,0	120,9	121,0	
1 9 9 0	114,1	112,0	112,1	112,3	113,4	113,7	114,3	114,9	115,1	115,2	115,4	115,4	115,5	237
1 9 9 1	117,6	115,6	115,8	115,9	116,2	117,1	117,7	118,3	118,6	118,8	118,9	118,9	118,8	
1 9 9 0	116,0	113,4	113,4	113,7	115,1	115,8	116,5	117,1	117,1	117,1	117,6	117,6	117,5	238
1 9 9 1	119,3	117,8	117,8	117,8	117,9	119,1	119,3	120,2	120,3	120,4	120,2	120,2	120,3	
1 9 9 0	117,9	114,9	114,9	114,9	117,2	117,8	118,5	119,1	119,1	119,1	119,8	119,8	119,8	239
1 9 9 1	124,1	121,4	121,4	121,5	123,3	123,8	123,5	124,8	125,4	125,6	126,0	126,1	126,3	
1 9 9 0	108,5	108,8	108,8	108,8	108,8	108,8	108,8	108,8	108,8	107,8	107,9	108,2	108,2	240
1 9 9 1	110,2	108,2	108,2	108,2	108,7	109,7	111,6	111,6	111,6	111,6	110,9	110,9	110,9	
1 9 9 0	113,7	110,9	110,9	110,9	113,2	113,2	114,9	114,9	115,2	115,2	115,2	115,2	115,2	241
1 9 9 1	116,9	115,2	115,2	115,2	115,2	116,5	116,5	118,6	118,6	118,8	117,6	117,6	117,6	
1 9 9 0	117,1	114,7	114,9	115,1	116,2	116,3	117,0	117,8	118,4	118,4	118,6	118,6	118,8	242
1 9 9 1	121,5	118,7	119,0	119,3	119,9	120,9	122,1	122,5	122,7	122,9	123,5	123,5	123,3	
1 9 9 0	120,0	116,9	117,3	117,3	119,2	119,5	119,7	121,5	121,5	121,7	121,7	121,7	121,9	243
1 9 9 1	125,1	121,7	121,8	122,1	122,6	124,2	126,1	126,6	126,9	127,0	127,4	127,6	127,5	
1 9 9 0	113,1	111,5	111,7	111,9	112,0	112,0	113,3	113,7	114,2	114,2	114,2	114,2	114,5	244
1 9 9 1	117,5	114,5	114,8	115,5	116,3	116,9	118,0	118,4	118,6	119,0	119,5	119,5	119,5	
1 9 9 0	106,2	102,2	103,5	103,5	103,5	103,5	106,8	107,5	107,5	107,5	109,5	109,5	109,5	245
1 9 9 1	113,2	111,4	111,4	111,4	112,3	113,6	113,6	113,6	114,3	114,3	114,3	114,3	114,3	
1 9 9 0	118,6	115,8	116,3	117,0	117,2	118,3	119,3	119,3	119,7	119,9	120,5	120,1	120,2	246
1 9 9 1	123,9	120,6	120,9	121,7	123,2	123,8	124,1	124,9	125,3	125,7	125,4	125,3	125,6	
1 9 9 0	119,2	116,4	116,4	117,0	117,9	118,8	120,0	120,6	120,6	120,6	120,7	120,7	120,7	247
1 9 9 1	125,5	120,7	120,7	121,9	125,4	125,5	125,5	127,1	127,1	127,1	128,2	128,2	128,2	
1 9 9 0	113,7	112,6	112,6	112,2	112,5	113,5	113,5	114,3	114,5	114,5	114,7	114,7	114,7	248
1 9 9 1	116,6	115,1	115,1	115,8	117,1	117,6	117,5	117,3	117,3	117,3	116,1	116,1	116,7	
1 9 9 0	128,7	123,1	123,1	123,1	127,3	129,9	129,9	129,9	129,9	131,3	132,3	132,3	132,3	249
1 9 9 1	139,0	133,3	133,3	134,6	138,1	138,8	138,8	140,6	140,8	140,8	142,5	143,3	143,3	
1 9 9 0	117,9	114,7	117,0	117,9	117,5	118,0	119,4	117,8	118,5	118,1	119,8	118,0	118,5	250
1 9 9 1	122,8	118,4	119,5	121,0	122,5	122,8	123,2	123,5	123,8	125,4	124,8	124,1	124,1	
1 9 9 0	113,0	111,9	111,9	112,0	112,2	112,7	113,0	113,6	113,7	113,7	113,7	113,7	113,7	251
1 9 9 1	117,3	115,0	115,0	115,2	116,9	116,9	117,3	117,9	117,9	118,1	119,3	119,3	119,3	
1 9 9 0	111,9	111,5	111,5	111,5	111,6	111,6	112,0	112,2	112,2	112,2	112,2	112,2	112,2	252
1 9 9 1	116,3	114,6	114,6	114,6	115,4	115,4	115,9	116,9	116,9	116,9	118,1	118,1	118,1	

1 INDEX DER ERZEUGERPREISE

1985 =

LFD NR.	NR. DER GP- SYSTEMATIK	INDEX / INDEXGRUPPE	WÄGUNG- ANTEIL	V-FAKTOR 1)	JAHRESDURCHSCHNITTE			
					1987	1988	1989	1990
253	32	MASCHINENBAUERZEUGNISSE (EINSCHL. ACKERSCHLEPPERN)	73,43	0,81917	106,4	109,0	112,4	116,9
254		NACHRICHTLICH GP-NRN. 32 UND 50 2)	.	0,82913	105,0	106,9	109,9	113,7
255		GEWERBLICHE ARBEITSMASCHINEN	44,00	0,81276	107,3	110,0	113,3	117,6
256	3211/12	METALLBEARBEITUNGSMASCHINEN	6,71	0,80050	110,7	113,4	116,3	121,8
257	3211	METALLBEARBEITUNGSMASCHINEN DER SPANABHEBENDEN FORMUNG	4,69	0,79804	111,4	113,8	116,5	121,9
258		DARUNTER: NC-GESTEUERT	2,84	.	109,8	111,6	114,2	119,1
259	3211 1	HOBEL-, STOSS- UND RAEUMMASCHINEN	0,04	0,78589	108,9	113,5	117,7	122,2
260	3211 2	DREH-, AUSSENGEWINDESCHNEID- UND ABSTECHMASCHINEN	0,50	0,80818	110,0	112,3	115,3	120,6
261	3211 3	REVOLVERDREHMASCHINEN UND DREHAUTOMATEN	0,60	0,78543	111,2	111,3	113,8	119,4
262	3211 4	BOHRMASCHINEN UND INNENGEWINDESCHNEIDMASCHINEN	0,19	0,82002	110,2	113,6	116,2	121,6
263	3211 5	FRAESMASCHINEN, WAAGERECHT-BOHR- UND -FRAES- MASCHINEN	0,86	0,80821	107,8	110,2	112,5	116,1
264	3211 6	SAEGE- UND FEILMASCHINEN	0,15	0,79280	109,0	112,4	117,7	128,7
265	3211 7	SCHLEIF-, LAEPP- UND POLIERMASCHINEN	0,86	0,79053	112,1	116,3	120,8	126,3
266	3211 8	VERZAHNMASCHINEN	0,22	0,75982	113,2	120,8	126,5	134,5
267	3211 9	ANDERE METALLBEARBEITUNGSMASCHINEN DER SPANAB- HEBENDEN FORMUNG UND AUFBAUEINHEITEN	1,27	.	114,2	115,2	116,2	121,6
268	3212	METALLBEARBEITUNGSMASCHINEN DER SPANLOSEN FORMUNG	2,02	0,80474	109,1	112,4	115,9	121,7
269		DARUNTER: NC-GESTEUERT	0,38	.	114,6	118,7	119,9	127,5
270	3212 1	HAEMMER, SCHMIEDE-, NIET-, BIEGE- UND RICHT- MASCHINEN, ZIEHBAENKE	0,24	0,81969	108,7	111,7	115,3	121,2
271	3212 2	PRESSEN MIT MECHANISCHEM ANTRIEB	0,35	0,80179	109,9	114,7	118,9	125,0
272	3212 3	PRESSEN MIT HYDRAULISCHEM ANTRIEB	0,32	0,82260	107,7	111,0	115,9	121,3
273	3212 4	BLECHBEARBEITUNGSMASCHINEN	0,66	0,77014	110,2	113,0	115,9	122,6
274	3212 5	DRAHTBE- UND -VERARBEITUNGSMASCHINEN	0,38	0,82522	108,1	110,7	113,5	117,5
275	3212 7	PRESSEN FUER DIE HERSTELLUNG VON BOLZEN, SCHRAUBEN, NIETEN, MUTTERN UND DGL.	0,07	0,79984	108,4	112,6	116,4	123,0
276	3214	INDUSTRIEDEFEN	0,32	0,80776	105,1	109,2	111,7	115,6
277		NACHRICHTLICH GP-NRN. 3214, 3279 14/17 3)	0,81	.	105,4	108,5	110,4	113,8
278	3215	GIESSEREIMASCHINEN	0,36	0,81225	106,2	110,2	113,8	117,8
279	3216	PRUEFMASCHINEN	0,37	0,80099	110,2	113,8	117,7	120,9

1) SIEHE ERLAEUTERUNGEN PUNKT 3.

2) MASCHINENBAUERZEUGNISSE (EINSCHL. ACKERSCHLEPPERN), BUERO-
MASCHINEN; DATENVERARBEITUNGSGERAETE UND -EINRICHTUNGEN.3) INDUSTRIEDEFEN, BRENNER FUER FLUESSIGE UND GASFOERMIGE
BRENNSTOFFE.

JAHR	DURCH- SCHNITT	JAN.	FEBR.	MAERZ	APRIL	MAI	JUNI	JULI	AUG.	SEPT.	OKT.	NOV.	DEZ.	LFD NR.
1 9 9 0	116,9	114,6	115,1	115,4	116,3	116,8	117,1	117,4	117,5	117,7	118,2	118,3	118,4	253
1 9 9 1	121,7	119,6	119,9	120,2	121,1	121,5	121,9	122,2	122,4	122,5	123,1	123,1	123,2	
1 9 9 0	113,7	111,6	112,1	112,4	113,2	113,7	113,9	114,2	114,2	114,3	114,8	114,8	114,8	254
1 9 9 1	117,8	115,9	116,2	116,5	117,3	117,7	118,0	118,3	118,5	118,5	119,0	119,0	119,1	
1 9 9 0	117,6	115,3	115,8	116,1	117,0	117,5	117,8	118,2	118,3	118,5	118,9	119,0	119,1	255
1 9 9 1	122,3	120,2	120,6	120,9	121,8	122,2	122,5	122,9	123,0	123,1	123,5	123,5	123,6	
1 9 9 0	121,8	119,1	119,4	119,6	120,8	121,4	122,0	122,5	123,0	123,2	123,5	123,7	123,8	256
1 9 9 1	127,2	125,3	125,6	125,8	126,8	127,3	127,4	127,7	127,8	128,0	128,4	128,0	128,1	
1 9 9 0	121,9	119,2	119,5	119,7	121,0	121,4	122,2	122,7	122,9	123,2	123,5	123,6	123,7	257
1 9 9 1	127,2	125,5	125,8	126,0	126,9	127,4	127,5	127,8	127,9	128,0	128,2	128,2	127,8	
1 9 9 0	119,1	116,7	116,9	117,1	118,4	119,0	119,1	119,6	119,9	120,2	120,6	120,7	120,7	258
1 9 9 1	122,9	122,1	122,2	122,4	122,6	123,0	123,2	123,5	123,5	123,5	123,7	122,4	122,5	
1 9 9 0	122,2	119,3	119,3	119,3	123,1	123,1	123,1	123,1	123,1	123,1	123,2	123,2	123,2	259
1 9 9 1	126,5	124,0	124,0	124,0	126,5	126,5	126,5	127,0	127,0	128,0	128,0	128,0	128,0	
1 9 9 0	120,6	117,9	117,8	118,7	120,1	120,3	120,5	120,9	121,1	122,1	122,3	122,4	122,7	260
1 9 9 1	124,9	123,5	123,5	123,9	125,2	124,9	124,9	125,0	125,0	125,1	125,6	125,9	126,0	
1 9 9 0	119,4	117,3	117,3	117,3	117,8	118,7	119,0	120,2	120,6	121,2	121,1	121,1	121,1	261
1 9 9 1	122,9	122,3	122,6	122,9	122,9	122,7	122,7	123,0	123,4	123,4	123,4	122,8	122,8	
1 9 9 0	121,6	118,8	119,3	120,4	120,9	120,9	122,1	122,4	122,6	122,6	122,9	122,9	123,1	262
1 9 9 1	126,7	124,5	124,7	124,9	126,7	126,9	127,3	127,3	127,4	127,4	127,7	127,7	127,7	
1 9 9 0	116,1	113,7	113,8	113,8	115,7	116,0	116,7	117,0	117,0	117,0	117,2	117,7	117,7	263
1 9 9 1	120,2	119,5	119,5	119,7	119,9	120,5	120,9	121,6	121,6	121,6	121,6	117,5	118,0	
1 9 9 0	128,7	120,9	121,0	121,0	126,4	131,2	131,4	132,1	132,1	132,1	132,1	132,1	132,1	264
1 9 9 1	135,9	132,1	132,1	132,4	132,5	136,6	137,7	137,7	137,7	137,9	137,9	137,9	137,9	
1 9 9 0	126,3	124,1	124,9	125,0	126,1	126,2	126,2	126,7	126,7	126,8	127,6	127,6	127,6	265
1 9 9 1	131,6	128,8	129,5	130,3	130,8	131,6	131,8	132,2	132,2	132,6	133,1	133,1	133,1	
1 9 9 0	134,5	130,7	132,0	132,0	134,5	134,5	134,5	134,5	134,5	134,5	137,1	137,1	137,8	266
1 9 9 1	141,5	136,6	139,1	139,1	141,6	141,6	141,6	141,6	142,0	142,0	143,4	143,4	143,4	
1 9 9 0	121,6	118,8	119,2	119,4	119,8	120,2	122,1	122,5	123,1	123,4	123,4	123,4	123,4	267
1 9 9 1	126,6	126,8	127,0	127,0	128,3	128,9	128,9	129,1	129,1	129,1	129,1	130,1	130,1	
1 9 9 0	121,7	118,9	119,1	119,3	120,4	121,5	121,6	122,1	123,1	123,1	123,6	124,0	124,0	268
1 9 9 1	127,1	124,9	125,1	125,2	126,5	127,0	127,2	127,6	127,7	128,0	128,8	128,8	128,8	
1 9 9 0	127,5	124,9	124,9	124,9	124,9	125,3	125,3	125,3	130,8	130,8	130,8	130,8	130,8	269
1 9 9 1	132,4	132,1	132,1	132,1	132,1	132,6	132,6	132,6	132,6	132,6	132,6	132,6	132,6	
1 9 9 0	121,2	117,0	117,0	117,1	117,1	120,7	120,9	124,0	124,0	124,0	124,0	124,0	124,0	270
1 9 9 1	127,5	124,6	124,6	124,7	126,7	128,1	128,2	128,6	128,6	128,9	128,9	128,9	128,9	
1 9 9 0	125,0	123,0	123,3	123,5	124,5	125,6	125,6	125,7	125,7	125,9	125,9	125,9	125,9	271
1 9 9 1	128,3	126,4	126,7	126,9	128,2	128,2	128,8	129,1	129,1	129,1	129,1	129,1	129,1	
1 9 9 0	121,3	119,2	119,2	119,6	120,8	121,3	121,3	121,7	121,7	121,7	123,0	123,2	123,2	272
1 9 9 1	127,5	125,5	125,5	125,6	126,6	126,8	127,3	128,0	128,0	128,2	129,5	129,5	129,5	
1 9 9 0	122,6	119,4	119,7	120,0	121,1	121,7	121,7	121,7	124,8	124,8	124,9	125,9	126,0	273
1 9 9 1	128,8	126,9	127,1	127,1	128,6	128,9	129,0	129,4	129,4	129,7	129,8	129,8	129,8	
1 9 9 0	117,5	114,6	114,9	115,2	117,1	117,8	118,2	118,2	118,2	118,2	119,3	119,3	119,3	274
1 9 9 1	122,5	119,3	120,1	120,1	121,0	121,9	122,0	122,0	122,4	123,1	125,9	125,9	125,9	
1 9 9 0	123,0	120,5	120,5	120,5	120,5	123,6	124,1	124,1	124,1	124,1	124,1	124,8	124,8	275
1 9 9 1	128,2	126,4	126,4	126,8	126,8	126,8	126,8	128,9	128,9	128,9	130,2	130,9	130,9	
1 9 9 0	115,6	112,8	113,0	113,7	115,7	116,0	116,0	116,0	116,0	116,0	117,2	117,2	117,2	276
1 9 9 1	119,6	117,5	117,5	117,5	119,0	119,3	119,6	119,8	119,8	120,8	121,3	121,3	121,3	
1 9 9 0	113,8	111,5	111,7	111,9	113,5	113,6	113,9	113,9	114,5	114,5	115,4	115,4	115,4	277
1 9 9 1	120,1	116,2	116,3	117,6	118,4	120,2	120,7	120,8	121,4	121,8	122,3	122,6	122,6	
1 9 9 0	117,8	116,2	116,2	116,2	117,0	117,2	118,0	118,0	118,4	118,4	119,2	119,2	119,7	278
1 9 9 1	124,1	120,1	121,4	121,4	122,8	123,9	124,0	125,5	125,6	125,6	126,3	126,3	126,3	
1 9 9 0	120,9	120,5	120,8	120,8	119,6	119,9	119,9	120,7	121,3	121,3	121,7	121,7	122,2	279
1 9 9 1	125,1	123,8	123,8	123,8	124,7	124,7	125,2	125,4	125,4	125,4	125,6	126,5	126,8	

1 INDEX DER ERZEUGERPREISE

1985 =

LFD NR.	NR. DER GP- SYSTEMATIK	INDEX / INDEXGRUPPE	WÄGUNGS- ANTEIL	V-FAKTOR 1)	JAHRESDURCHSCHNITTE			
					1987	1988	1989	1990
280	3217	HOLZBE- UND -VERARBEITUNGSMASCHINEN	1,56	0,80229	106,8	110,0	113,6	119,0
281	3217 1	DARUNTER: SAEGEMASCHINEN	0,16	0,79592	107,0	109,7	112,6	117,1
282	3217 2	HOBEL-, FRAES-, BOHR- UND STEMMA-SCHINEN	0,20	0,76583	107,6	112,6	116,2	121,5
283	3217 3	DREH- UND KOPIERMASCHINEN, SCHLEIF- UND POLIERMASCHINEN	0,05	0,80804	105,6	109,2	111,3	117,6
284	3218	MASCHINEN- UND PRAEZISIONSWERKZEUGE FUR DIE METALLBEARBEITUNG	2,94	0,84870	107,8	110,4	113,4	118,0
285	3219	SCHWEISSGERAETE UND -MASCHINEN (OHNE ELEKTRISCHE)	0,22	0,86333	106,0	107,1	109,7	112,9
286	3231	KOMPRESSOREN UND VAKUUMPUMPEN, DRUCKLUFTGERAETE, -WERKZEUGE UND -BREMSEN	1,54	0,79854	106,6	109,2	112,7	118,1
287	3231 1	DARUNTER: HUBKOLBENKOMPRESSOREN	0,15	0,81369	106,9	110,8	114,7	119,5
288	3231 21-23	DREHKOLBENKOMPRESSOREN	0,26	.	107,6	111,6	115,5	120,0
289	3231 29	STRASSENFAHRBARE KOMPRESSOREN ALS ANHAENGER	0,06	0,98350	100,5	102,3	102,4	105,6
290	3231 31	VAKUUMPUMPEN, MECHANISCH	0,16	.	106,0	110,9	115,6	122,5
291	3231 4	DRUCKLUFTGERAETE	0,23	0,85777	105,2	106,5	110,2	114,8
292	3231 7	DRUCKLUFTWERKZEUGE	0,04	0,82701	107,3	109,6	110,2	114,5
293	3234	FLUESSIGKEITSPUMPEN	2,25	0,81457	107,2	109,9	113,7	118,4
294	3234 1	HANDPUMPEN	0,05	.	106,5	109,5	112,1	116,6
295	3234 3	VERDRAENGERPUMPEN ROTIERENDER BAUART	0,43	0,80925	106,5	109,4	113,0	117,0
296	3234 5	VERDRAENGERPUMPEN OSZILLIERENDER BAUART	0,68	0,79481	107,1	109,9	114,3	119,0
297	3234 6/7	KREISELPUMPEN	1,09	.	107,5	110,1	113,7	116,6
298	3234 61/63	TAUCHMOTORPUMPEN	0,26	.	103,4	105,0	108,3	112,1
299	3234 67	UMLAUFBESCHLEUNIGER OHNE WELLENDICHTUNG FUR HEIZUNGS- UND BRAUCHWASSERERWAERMUNGSANLAGEN	0,18	.	108,4	108,6	110,9	116,1
300	3234 68-78	SONSTIGE KREISELPUMPEN	0,65	.	108,9	112,6	116,6	121,9
301	3235	MASCHINEN FUR DIE BE- UND VERARBEITUNG VON KAUTSCHUK UND KUNSTSTOFF	2,88	0,80593	107,8	110,8	114,4	118,4
302	3235 1	DARUNTER: ZERKLEINERUNGSMASCHINEN, MISCHER, KNETER, RUEHRWERKE	0,18	0,80728	110,9	111,6	115,4	120,2
303	3235 3	EXTRUDER	0,69	0,83066	107,7	110,6	114,3	117,5
304	3235 4	BLASFORM-, WARMFORM-, SPRITZGIESSMASCHINEN	1,31	.	108,4	111,6	114,8	118,8
305	3235 45	DARUNTER: SPRITZGIESSMASCHINEN	0,87	0,83348	108,2	110,7	113,7	118,2
306	3235 5	MECHANISCHE UND HYDRAULISCHE PRESSEN	0,15	.	108,3	109,6	112,4	117,8
307	3235 71	REAKTIONSSCHAEUMMASCHINEN	0,14	.	104,4	106,2	107,6	111,7

1) SIEHE ERLAEUTERUNGEN PUNKT 3.

JAHR	DURCH-SCHNITT	JAN.	FEBR.	MAERZ	APRIL	MAI	JUNI	JULI	AUG.	SEPT.	OKT.	NOV.	DEZ.	LFD NR.
1 9 9 0	119,0	115,3	116,4	117,2	118,9	119,1	119,5	119,8	119,9	119,9	120,6	120,8	121,0	280
1 9 9 1	125,2	121,8	121,8	122,8	124,5	124,9	125,6	126,0	126,1	126,2	127,3	127,4	127,4	
1 9 9 0	117,1	113,1	113,8	114,4	116,2	116,7	117,9	117,9	117,9	117,9	119,5	119,8	119,8	281
1 9 9 1	122,0	120,7	120,7	120,7	121,3	121,8	121,8	121,8	121,8	121,8	123,3	123,9	123,9	
1 9 9 0	121,5	118,1	118,3	119,1	121,2	122,2	122,5	122,5	122,5	122,5	122,5	123,2	123,2	282
1 9 9 1	127,8	124,4	124,4	125,8	127,8	127,8	127,8	127,8	128,5	128,6	129,3	129,9	129,9	
1 9 9 0	117,6	113,7	113,7	115,0	115,9	116,8	118,0	118,3	119,5	119,5	120,1	120,1	120,1	283
1 9 9 1	125,0	121,1	121,1	123,4	123,8	124,5	125,0	125,3	125,3	125,3	128,4	128,4	128,4	
1 9 9 0	118,0	114,2	116,2	116,5	116,8	118,1	118,7	118,9	119,1	119,1	119,2	119,2	119,5	284
1 9 9 1	122,7	120,5	120,6	121,3	121,9	123,2	123,3	123,5	123,7	123,7	123,6	123,6	123,7	
1 9 9 0	112,9	112,1	112,1	112,2	112,6	112,8	112,8	113,1	113,1	113,2	113,5	113,6	113,6	285
1 9 9 1	117,9	116,6	116,6	116,6	117,5	118,1	118,5	118,5	118,4	118,4	118,5	118,5	118,6	
1 9 9 0	118,1	114,8	115,2	115,9	118,0	118,6	118,9	119,1	119,3	119,4	119,5	119,5	119,5	286
1 9 9 1	123,9	120,7	120,9	121,4	123,2	123,9	124,2	124,5	124,6	124,7	126,1	126,1	126,1	
1 9 9 0	119,5	116,5	116,5	117,6	118,8	120,0	120,3	120,3	120,8	120,8	120,9	120,9	120,9	287
1 9 9 1	123,5	120,9	120,9	120,9	122,2	123,0	123,0	124,6	124,9	125,2	125,5	125,5	125,5	
1 9 9 0	120,0	116,7	117,7	117,7	119,6	121,0	121,0	121,0	121,0	121,0	121,2	121,2	121,2	288
1 9 9 1	124,7	121,7	121,7	121,7	122,7	124,8	124,8	124,8	124,8	124,8	128,2	128,2	128,2	
1 9 9 0	105,6	103,4	103,9	104,1	104,1	105,9	105,9	105,9	105,9	106,7	106,7	107,3	107,3	289
1 9 9 1	111,0	108,6	108,6	110,0	110,0	111,6	111,6	111,9	111,9	111,9	111,9	111,8	111,8	
1 9 9 0	122,5	119,1	120,1	120,1	121,2	121,2	123,1	123,1	124,3	124,3	124,3	124,3	124,3	290
1 9 9 1	131,4	125,5	126,7	129,4	132,2	132,2	132,2	132,2	132,2	132,2	134,0	134,0	134,0	
1 9 9 0	114,8	113,0	113,0	113,0	114,0	115,1	115,1	115,7	115,7	115,7	115,7	115,7	115,7	291
1 9 9 1	119,7	117,4	117,4	117,4	118,1	119,3	119,3	119,3	120,3	120,3	122,2	122,4	122,4	
1 9 9 0	114,5	111,8	111,8	112,8	113,4	115,1	115,5	115,5	115,5	115,5	115,5	115,5	115,5	292
1 9 9 1	119,8	116,6	117,5	118,4	119,6	120,5	120,5	120,8	120,8	120,8	120,8	120,8	120,8	
1 9 9 0	118,4	115,3	116,4	117,0	117,9	118,3	118,8	119,2	119,1	119,3	119,6	119,7	119,7	293
1 9 9 1	123,8	120,7	121,3	121,8	123,1	123,5	124,2	124,4	124,5	124,7	125,7	125,8	125,8	
1 9 9 0	116,6	113,1	114,7	114,7	116,1	117,5	117,5	117,5	117,5	117,5	117,5	117,5	117,5	294
1 9 9 1	120,9	118,3	119,3	119,3	121,8	121,8	121,8	121,8	121,8	121,8	121,8	121,8	121,8	
1 9 9 0	117,0	114,5	116,1	116,6	117,2	117,2	117,2	117,3	117,3	117,3	117,7	117,7	117,7	295
1 9 9 1	120,6	117,7	118,5	118,9	120,8	121,0	121,0	121,0	121,5	121,5	121,8	121,8	121,8	
1 9 9 0	119,0	116,6	117,0	117,3	118,3	118,4	119,7	120,4	120,0	120,5	119,9	120,2	120,0	296
1 9 9 1	124,3	121,7	121,7	122,8	123,0	123,5	125,2	125,5	125,5	125,8	125,5	125,7	125,6	
1 9 9 0	118,6	114,9	116,3	117,2	118,0	118,6	118,8	119,4	119,3	119,4	120,2	120,4	120,5	297
1 9 9 1	124,9	121,3	122,3	122,5	124,2	124,6	125,0	125,1	125,2	125,4	127,6	127,7	127,7	
1 9 9 0	112,1	109,1	110,7	110,9	112,1	112,1	112,2	113,0	113,0	113,0	113,0	113,0	113,0	298
1 9 9 1	115,4	114,5	114,5	115,4	115,5	115,5	115,5	115,6	115,6	115,6	115,6	115,6	115,6	
1 9 9 0	116,1	112,3	115,3	115,3	115,2	115,8	116,0	116,4	116,1	116,8	117,2	118,3	118,7	299
1 9 9 1	123,3	119,9	122,7	123,0	123,1	123,2	123,5	123,5	124,0	123,8	124,1	124,4	124,7	
1 9 9 0	121,9	117,9	118,7	120,2	121,1	122,0	122,3	122,8	122,8	122,8	124,0	124,0	124,0	300
1 9 9 1	129,1	124,4	125,3	125,3	126,0	126,6	129,2	129,4	129,4	129,8	133,4	133,4	133,4	
1 9 9 0	118,4	116,6	116,9	117,0	118,3	118,4	118,4	118,7	118,8	118,9	119,7	119,7	119,7	301
1 9 9 1	122,4	120,5	121,1	121,4	122,4	122,5	122,5	122,7	122,8	123,0	123,4	123,4	123,4	
1 9 9 0	120,2	116,5	117,7	118,0	118,8	118,7	119,7	120,0	120,9	122,2	123,2	123,4	123,4	302
1 9 9 1	127,1	124,1	124,9	124,9	127,1	127,1	127,8	127,9	128,3	128,3	128,3	128,3	128,3	
1 9 9 0	117,5	115,7	116,2	116,2	117,1	117,1	117,1	117,7	117,7	117,7	119,1	119,1	119,1	303
1 9 9 1	123,5	121,4	121,4	122,0	123,9	123,9	123,9	123,9	123,9	123,9	124,6	124,6	124,6	
1 9 9 0	118,8	117,7	118,0	118,2	118,5	118,6	118,6	118,9	118,9	118,9	119,8	119,8	119,8	304
1 9 9 1	122,3	120,3	121,3	121,7	122,0	122,3	122,5	122,7	122,7	122,7	123,1	123,1	123,1	
1 9 9 0	118,2	117,2	117,4	117,7	117,8	117,8	117,8	118,2	118,2	118,2	119,5	119,5	119,5	305
1 9 9 1	122,2	119,8	121,4	121,4	121,7	122,2	122,2	122,5	122,5	122,6	123,2	123,2	123,2	
1 9 9 0	117,8	113,8	113,8	114,5	119,0	119,0	119,0	119,0	119,0	119,0	119,0	119,0	119,0	306
1 9 9 1	120,9	119,0	119,0	119,0	120,3	120,3	120,3	120,3	120,3	123,2	123,2	123,2	123,2	
1 9 9 0	111,7	111,7	111,7	111,7	111,7	111,7	111,7	111,7	111,7	111,7	111,7	111,7	111,7	307
1 9 9 1	112,7	111,7	111,7	111,7	113,0	113,0	113,0	113,0	113,0	113,0	113,0	113,0	113,0	

LFD NR.	NR. DER GP- SYSTEMATIK	INDEX / INDEXGRUPPE	WÄGUNGS- ANTEIL	V-FAKTOR 1)	JAHRESDURCHSCHNITTE			
					1987	1988	1989	1990
308	3236	BAUMASCHINEN	3,04	0,85048	104,8	106,6	110,3	114,2
309	3236 1	DARUNTER: TURMDREHKRANE FUER BAUSTELLEN	0,15	0,84655	103,0	105,0	109,3	113,4
310	3236 2	BETONMISCHER, TRANSPORTMISCHERAUFBAUTEN, BETON- MISCHANLAGEN, BETONPUMPEN	0,41	0,83109	105,2	108,9	112,7	118,3
311	3236 21	DARUNTER: BETONMISCHER FUER BAUSTELLEN UND BETONWERKE	0,07	0,81894	105,0	109,7	115,6	123,8
312	3236 6	BAGGER	0,89	0,84292	106,6	107,9	110,2	113,9
313	3236 7	STRASSEN- UND GLEISBAUMASCHINEN	0,80	0,87103	105,3	107,5	113,8	118,2
314	3236 75	DARUNTER: STRASSENWALZEN	0,37	0,88592	104,4	106,1	116,7	121,7
315	3236 8	ERDBAUGERAETE	0,59	0,85318	102,1	103,2	105,6	107,8
316	3236 82	DARUNTER: RADLADER IN GRUNDAUSRUESTUNG	0,41	0,86915	100,2	100,6	102,6	103,8
317	3237	BAUSTOFF-, KERAMIK- UND GLASMASCHINEN	1,15	0,80890	107,9	111,8	116,1	121,1
318	3237 2	DARUNTER: ZERKLEINERUNGS- UND SIEBMASCHINEN (OHNE SOLCHE FUER DIE ZEMENT-, KALK-, GIPS-, TRASS- UND KREIDEHER- STELLUNG SOWIE FUER DIE SCHOTTER-, SAND- UND KIESEGWINNUNG UND DIE TRUEMMERVERWERTUNG)	0,09	0,83093	104,4	107,7	109,9	112,7
319	3237 3	MASCHINEN UND EINRICHTUNGEN ZUR HERSTELLUNG ZEMENT-, KALK-, GIPS- UND ASPHALTGEBUNDENER BAUELEMENTE U.AE.	0,23	0,79400	107,3	110,4	115,2	120,4
320	3237 5	KERAMIKMASCHINEN	0,38	0,80941	110,7	116,0	121,7	128,4
321	3245	NAHRUNGSMITTELMASCHINEN	1,41	0,77708	107,5	111,2	116,0	120,8
322	3245 3	DARUNTER: BAECKEREI- UND KONFITOREIMASCHINEN UND -OEFEN, TEIGWAREN- UND DAUERBACKWARENHERSTELLUNGSMASCHINEN	0,33	0,76826	107,5	111,2	114,3	117,7
323	3245 4	MASCHINEN UND EINRICHTUNGEN FUER DIE FLEISCHVERARBEITUNG	0,33	0,76809	108,4	112,5	119,0	123,5
324	3246	MASCHINEN FUER VERWANDTE GEBIETE DER NAHRUNGS- MITTELHERSTELLUNG	1,23	0,75194	106,9	111,2	115,9	121,5
325	3246 1	DARUNTER: BRAUEREI-, KELLEREI- UND GETRAENKE- HERSTELLUNGSMASCHINEN	0,29	.	105,2	109,0	112,8	116,6
326	3246 2	MASCHINEN UND EINRICHTUNGEN FUER GROSSKUECHEN UND GASTWIRTSCHAFTEN	0,34	0,81008	103,9	110,1	116,1	119,5
327	3247	VERPACKUNGSMASCHINEN	1,86	0,74041	109,5	113,6	118,2	123,1
328	3254	MASCHINEN UND EINRICHTUNGEN FUER DEN BERGBAU	1,59	0,82678	103,3	103,9	105,4	108,2
329	3254 1	DARUNTER: GEWINNUNGSMASCHINEN FUER DEN BERGBAU UNTERTAGE	0,35	.	102,9	103,5	105,3	107,4
330	3254 2	STREB- UND STRECKENFOERDERMITTEL	0,49	0,84378	103,0	102,5	103,5	104,7

1) SIEHE ERLAEUTERUNGEN PUNKT 3.

GENERBLICHER PRODUKTE (INLANDSABSATZ)

100

JAHR	DURCH- SCHNITT	JAN.	FEBR.	MAERZ	APRIL	MAI	JUNI	JULI	AUG.	SEPT.	OKT.	NOV.	DEZ.	LFD NR.
1 9 9 0	114,2	112,1	112,4	112,8	114,0	114,0	114,3	114,5	114,8	114,8	115,6	115,6	115,3	308
1 9 9 1	118,2	116,3	116,7	117,0	117,9	118,4	118,6	118,8	118,9	118,9	119,1	119,1	119,2	
1 9 9 0	113,4	110,6	110,6	110,6	112,7	112,9	112,9	113,9	115,3	115,3	115,3	115,3	115,3	309
1 9 9 1	118,0	115,3	115,3	115,3	116,6	116,6	118,8	119,6	119,6	119,6	119,6	119,6	119,6	
1 9 9 0	118,3	114,8	115,1	116,6	118,3	118,0	118,6	118,6	119,4	120,0	120,0	120,0	120,0	310
1 9 9 1	124,0	120,9	121,8	121,9	123,2	124,5	124,8	124,8	124,8	124,8	125,4	125,4	125,4	
1 9 9 0	123,8	119,0	119,0	121,1	124,0	124,0	124,0	124,0	125,0	126,5	126,5	126,5	126,5	311
1 9 9 1	130,0	126,5	128,1	128,1	129,0	131,1	131,1	131,1	131,1	131,1	131,1	131,1	131,1	
1 9 9 0	113,9	111,4	111,6	111,8	113,7	114,2	114,4	114,9	114,9	114,9	115,0	115,0	115,0	312
1 9 9 1	118,1	115,1	116,3	116,9	118,0	118,5	118,5	118,6	119,0	119,0	119,2	119,2	119,2	
1 9 9 0	118,2	116,1	116,6	117,1	117,8	117,7	118,1	118,0	118,1	117,9	120,6	120,7	119,4	313
1 9 9 1	121,9	121,5	120,8	121,0	121,6	122,1	122,1	122,4	122,2	122,2	122,3	122,3	122,6	
1 9 9 0	121,7	119,7	120,6	120,4	120,8	120,7	120,9	120,4	120,7	120,2	126,0	126,1	123,3	314
1 9 9 1	124,5	126,8	125,0	123,4	124,3	124,3	124,3	124,9	124,1	124,1	124,3	124,3	124,3	
1 9 9 0	107,8	107,2	107,2	107,5	107,8	107,4	107,5	107,8	107,9	108,2	108,3	108,3	108,4	315
1 9 9 1	111,2	109,9	109,9	110,2	111,0	111,1	111,4	111,7	111,7	111,8	112,0	112,0	112,0	
1 9 9 0	103,8	103,6	103,6	103,6	104,0	103,4	103,4	103,6	103,6	104,0	104,3	104,3	104,3	316
1 9 9 1	106,8	106,0	105,9	105,9	106,8	106,8	106,8	107,1	107,1	107,1	107,2	107,2	107,2	
1 9 9 0	121,1	118,5	118,6	119,3	120,2	121,4	120,9	121,6	121,6	121,6	123,0	123,0	123,3	317
1 9 9 1	126,7	124,4	124,4	124,8	125,7	125,8	126,5	128,2	128,2	128,2	128,1	128,1	128,1	
1 9 9 0	112,7	110,9	110,9	110,9	111,4	113,0	113,0	113,7	113,7	113,7	113,7	113,7	113,7	318
1 9 9 1	115,9	114,4	114,4	114,4	114,4	115,3	115,3	117,3	117,3	117,3	117,0	117,0	117,0	
1 9 9 0	120,4	118,1	118,1	118,1	119,3	121,3	121,3	121,3	121,3	121,3	121,6	121,6	121,6	319
1 9 9 1	126,1	123,5	123,5	125,5	125,5	126,0	127,1	127,1	127,1	127,1	127,1	127,1	127,1	
1 9 9 0	128,4	125,7	125,7	127,8	128,7	129,1	127,8	127,8	127,8	127,8	130,7	130,7	130,8	320
1 9 9 1	134,6	133,0	133,0	133,0	133,7	133,7	134,1	136,4	136,4	136,4	135,3	135,3	135,3	
1 9 9 0	120,8	118,4	118,9	119,3	119,6	119,9	120,7	121,6	121,8	121,9	122,6	122,6	122,6	321
1 9 9 1	125,7	123,1	123,3	123,8	124,5	124,7	126,0	126,3	126,5	126,7	127,7	127,8	127,8	
1 9 9 0	117,7	116,2	116,2	116,9	117,1	117,3	118,3	118,3	118,3	118,3	118,3	118,3	118,3	322
1 9 9 1	120,4	118,3	118,4	119,4	119,9	119,9	120,6	120,6	120,6	121,5	121,9	121,9	121,9	
1 9 9 0	123,5	120,6	120,8	122,0	122,3	123,0	123,0	123,9	124,4	124,4	126,0	126,0	126,0	323
1 9 9 1	128,8	125,8	126,8	126,8	127,7	127,7	129,9	129,9	130,3	130,3	129,9	129,9	130,2	
1 9 9 0	121,5	118,6	119,8	120,2	120,4	120,7	121,8	122,2	122,4	122,5	122,8	123,0	123,0	324
1 9 9 1	128,0	125,0	126,5	127,0	127,4	127,7	128,4	128,8	128,8	128,8	129,1	129,4	129,4	
1 9 9 0	116,6	114,6	114,7	115,2	115,2	115,7	116,1	117,0	117,0	117,2	118,1	119,0	119,0	325
1 9 9 1	120,8	119,5	119,6	119,5	119,5	120,5	120,8	121,3	121,3	121,3	121,9	121,9	122,0	
1 9 9 0	119,5	117,3	118,0	118,1	119,0	119,7	119,6	120,3	120,3	120,3	120,3	120,3	120,3	326
1 9 9 1	124,1	120,5	122,4	123,5	123,7	123,7	123,9	124,9	124,9	125,0	125,0	125,6	125,7	
1 9 9 0	123,1	121,1	121,9	121,6	122,1	122,3	122,8	123,6	123,6	123,8	124,8	125,1	125,4	327
1 9 9 1	129,6	126,9	127,6	127,6	129,1	129,1	129,1	130,1	130,1	130,5	131,4	131,4	131,8	
1 9 9 0	106,2	107,3	107,6	107,6	108,1	108,2	108,2	108,4	108,2	108,6	108,6	108,6	108,7	328
1 9 9 1	110,2	109,0	109,1	109,1	109,3	109,9	109,9	110,5	110,8	111,2	111,0	110,9	111,4	
1 9 9 0	107,4	105,6	106,9	106,9	106,9	106,9	106,9	107,6	107,8	108,2	108,2	108,2	108,2	329
1 9 9 1	109,9	108,2	108,2	108,2	108,2	109,9	109,9	110,8	111,0	111,0	111,0	111,0	111,0	
1 9 9 0	104,7	104,3	104,3	104,3	104,9	104,9	104,7	104,8	104,1	105,2	105,2	105,0	105,0	330
1 9 9 1	105,2	104,6	105,0	105,0	104,4	104,6	104,7	105,1	105,0	106,1	105,6	105,6	107,2	

LFD NR.	NR. DER GP-SYSTEMATIK	INDEX / INDEXGRUPPE	WÄGUNGS- ANTEIL	V-FAKTOR 1)	JAHRESDURCHSCHNITTE			
					1987	1988	1989	1990
331	3255-59	FOERDERMITTEL	5,05	0,83348	104,8	107,6	110,7	114,3
332	3255	KRANE, HAENGEBAHNEN, VERLADEBRUECKEN, REGALBEDIEN-GERAETE, HUBWERKE, DECKHILFSMASCHINEN	1,18	0,83013	104,1	106,2	108,4	111,9
333	3256	SERIENHEBEZEUGE	0,64	0,84148	107,4	110,1	113,4	117,7
334	3257	FLURFOERDERZEUGE	1,09	0,82602	105,6	109,2	112,5	115,5
335	3257 1	DARUNTER: GABELSTAPLER	0,87	0,81606	105,4	109,1	112,4	115,3
336	3258	STETIGFOERDERER, GLEIS- UND DRAHTSEILFOERDERER	1,45	0,82733	104,0	107,2	110,9	114,3
337	3259	AUFZUEGE	0,69	0,85962	104,3	106,3	109,1	113,1
338	3261	PAPIER- UND DRUCKEREIMASCHINEN	5,13	0,81872	107,7	109,8	112,9	116,4
339	3261 1-5	PAPIERMASCHINEN	1,75	0,80001	107,8	111,1	115,5	120,7
340	3261 1/3	PAPIERHERSTELLUNGS- UND -ZURICHTUNGSMASCHINEN	0,88	0,79020	107,8	111,0	115,7	120,8
341	3261 4/5	PAPIERVERARBEITUNGSMASCHINEN	0,87	0,80855	107,8	111,2	115,3	120,7
342	3261 8	DRUCKMASCHINEN	2,77	0,83277	107,7	108,8	111,5	114,1
343	3261 9	MASCHINEN UND GERAETE FUER DIE SATZ- UND REPRODUKTIONSTECHNIK	0,61	.	107,1	110,5	112,1	113,9
344	3265	TEXTILMASCHINEN	2,75	0,81503	106,9	109,4	112,5	115,6
345		NACHRICHTLICH GP-NRN. 3265, 3239 21/25 2)	3,07	.	106,9	109,5	112,8	115,9
346	3266	ZUBEHOERTEILE FUER TEXTILMASCHINEN	0,63	0,82197	105,7	108,1	109,5	113,0
347	3267	NAEHMASCHINEN	0,61	0,80033	106,2	109,0	112,6	115,6
348	3268	HAESCHEREI- UND VERWANDTE MASCHINEN FUER GEMERBLICHE ZWECKE	0,25	0,82294	106,0	107,8	111,7	116,5
349	3269	MASCHINEN FUER DIE LEDER-, SCHUH- UND LEDERWAREN-HERSTELLUNG	0,15	0,79584	104,5	108,1	111,7	115,4
350	3279 5	MONTAGE- UND HANDHABUNGSTECHNIK, INDUSTRIEROBOTER	1,25	.	106,0	108,2	112,1	115,0
		UEBRIGE MASCHINENBAUERZEUGNISSE						
		DARUNTER:						
351	322	KRAFTMASCHINEN 3)	3,04	0,83686	105,8	112,5	115,8	121,4
		DARUNTER:						
352	3223	VERBRENNUNGSMOTOREN MIT SELBSTZUENDUNG	2,08	0,85579	104,8	107,2	110,3	115,3
353	3232	LUFTTECHNISCHE EINZELAPPARATE UND ANLAGEN	2,11	.	103,8	105,6	108,1	111,8
354	3233	GEMERBLICHE KUEHLMOBEL UND -GERAETE, KAELTE-MASCHINEN UND -ANLAGEN	1,12	0,82710	107,0	109,5	113,4	117,9
355	3239	TROCKNUNGSANLAGEN UND -MASCHINEN	0,70	0,78282	106,3	109,1	113,1	117,5
356		NACHRICHTLICH GP-NRN. 3231 45, 3232 41, 3239 82/85 4)	0,44	.	104,8	106,5	109,9	114,7

1) SIEHE ERLAEUTERUNGEN PUNKT 3.

2) TEXTILMASCHINEN, ZENTRIFUGEN FUER TEXTILIEN, MASCHINEN UND APPARATE ZUM TROCKNEN, BEFEUCHTEN, ERHITZEN UND KARBONISIEREN FUER LOSES TEXTILGUT UND GARNE.

3) VERBRENNUNGSMOTOREN, GAS- UND DAMPFTURBINEN.

4) SPRITZ- UND SPRUEHPISTOLEN, -GERAETE UND -ANLAGEN FUER LACK, FARBE, LEIM, GLASUR, KITT. SPRITZ- UND SPRUEHKABINEN, -BOXEN, -STAENDE UND -WAENDE MIT EINRICHTUNGEN ZUM ABSAUGEN UND ABSCHIEDEN DER BESCHICHTUNGSSOFFE AUS DER ABLUFT. KAMMER- UND DURCHLAUFTROCKNER, KOMBINIERTE LACKIER- UND TROCKNUNGSANLAGEN.

GEWERBLICHER PRODUKTE (INLANDSABSATZ)

100

JAHR	DURCH-SCHNITT	JAN.	FEBR.	MAERZ	APRIL	MAI	JUNI	JULI	AUG.	SEPT.	OKT.	NOV.	DEZ.	LFD NR.
1 9 9 0	114,3	112,1	112,4	112,8	113,4	114,2	114,4	114,7	114,8	115,0	115,7	115,8	115,9	331
1 9 9 1	118,8	116,7	117,1	117,6	118,1	118,5	119,0	119,1	119,2	119,4	120,0	120,1	120,2	
1 9 9 0	111,9	110,0	110,1	110,7	110,9	111,5	111,9	111,9	111,9	112,6	113,7	113,7	113,7	332
1 9 9 1	117,0	114,8	115,3	115,5	115,7	116,4	117,3	117,4	117,4	118,5	118,7	118,7	118,7	
1 9 9 0	117,7	115,4	115,4	116,0	117,2	118,3	118,3	118,4	118,4	118,1	119,1	119,1	119,1	333
1 9 9 1	122,2	119,4	119,4	120,5	121,5	122,4	122,4	122,6	122,8	122,8	124,0	124,0	124,1	
1 9 9 0	115,5	113,2	114,4	114,7	115,5	115,8	115,9	115,8	115,8	115,9	115,9	116,3	116,9	334
1 9 9 1	119,5	117,2	118,5	119,5	119,9	119,9	120,0	119,8	119,8	119,8	119,8	119,9	120,2	
1 9 9 0	115,3	112,8	114,1	114,6	115,5	115,7	115,8	115,6	115,6	115,6	115,7	116,0	116,7	335
1 9 9 1	119,6	116,9	118,5	119,7	120,2	120,2	120,2	119,9	119,9	120,0	119,9	119,9	120,3	
1 9 9 0	114,3	112,2	112,5	112,6	113,0	113,8	114,2	114,7	115,1	115,1	115,9	116,1	116,1	336
1 9 9 1	119,4	117,5	117,7	117,8	118,2	118,6	119,5	119,8	119,8	119,9	121,1	121,2	121,2	
1 9 9 0	113,1	110,5	110,5	110,6	111,5	113,3	113,3	114,1	114,1	114,7	114,9	114,9	114,9	337
1 9 9 1	116,1	114,9	114,9	114,9	116,2	116,3	116,3	116,4	116,4	116,4	116,6	116,8	116,8	
1 9 9 0	116,4	114,5	114,7	114,9	115,3	116,6	116,6	116,9	116,9	117,0	117,2	117,3	117,3	338
1 9 9 1	121,0	119,0	119,4	119,5	120,5	121,2	121,3	121,4	121,6	121,8	121,9	122,2	122,3	
1 9 9 0	120,7	118,4	119,0	119,5	120,6	121,1	121,1	121,3	121,3	121,5	121,6	121,6	121,8	339
1 9 9 1	126,2	123,2	123,6	124,0	125,7	126,5	126,6	126,9	126,9	127,1	127,5	128,1	128,3	
1 9 9 0	120,8	118,1	118,6	119,3	120,9	121,7	121,3	121,4	121,4	121,4	121,7	121,7	122,0	340
1 9 9 1	125,9	123,1	123,1	123,1	125,4	126,4	126,5	126,5	126,5	126,8	126,9	127,8	128,2	
1 9 9 0	120,7	118,8	119,4	119,6	120,3	120,6	120,9	121,2	121,2	121,5	121,6	121,6	121,6	341
1 9 9 1	126,5	123,3	124,1	124,9	126,0	126,5	126,7	127,3	127,3	127,3	128,1	128,4	128,4	
1 9 9 0	114,1	112,4	112,4	112,4	114,3	114,4	114,4	114,6	114,7	114,7	115,0	115,1	115,1	342
1 9 9 1	118,9	117,2	117,6	117,6	118,4	119,3	119,4	119,4	119,6	119,6	119,6	119,6	119,6	
1 9 9 0	113,9	113,3	113,3	113,3	113,3	113,3	113,3	114,5	114,5	114,5	114,6	114,7	114,7	343
1 9 9 1	115,7	115,6	115,2	115,2	115,2	115,1	115,1	115,1	115,3	116,1	116,1	117,1	117,1	
1 9 9 0	115,6	114,0	114,0	114,1	114,9	116,1	116,1	116,3	116,3	116,3	116,3	116,3	116,3	344
1 9 9 1	118,3	117,0	117,8	117,8	118,1	118,2	118,5	118,6	118,6	118,8	118,9	118,9	118,9	
1 9 9 0	115,9	114,4	114,4	114,5	115,3	116,4	116,4	116,6	116,6	116,6	116,6	116,7	116,7	345
1 9 9 1	118,8	117,4	118,1	118,1	118,4	118,7	118,9	119,0	119,0	119,3	119,4	119,4	119,4	
1 9 9 0	113,0	110,6	111,5	111,6	112,3	112,5	113,0	113,2	113,9	113,9	114,5	114,5	114,5	346
1 9 9 1	118,5	115,5	116,1	117,2	117,7	118,2	119,6	119,6	119,6	119,9	119,6	119,6	119,6	
1 9 9 0	115,6	115,3	115,3	115,3	115,3	115,3	115,3	115,3	115,9	115,9	115,9	115,9	115,9	347
1 9 9 1	116,0	115,4	115,6	115,6	115,6	115,6	115,7	116,4	116,4	116,4	116,4	116,4	116,4	
1 9 9 0	116,5	113,8	114,0	114,0	115,6	116,1	117,4	117,4	117,4	117,4	118,0	118,0	118,6	348
1 9 9 1	120,6	119,3	119,6	119,6	119,6	120,2	120,6	121,4	121,3	121,3	121,3	121,3	121,3	
1 9 9 0	115,4	113,6	113,6	113,6	114,2	114,5	114,8	115,2	115,2	117,6	117,6	117,6	117,6	349
1 9 9 1	119,2	118,1	118,1	118,6	118,8	119,1	119,1	119,4	119,4	119,4	119,4	120,6	120,6	
1 9 9 0	115,0	113,3	113,3	113,3	113,3	115,4	115,4	115,4	116,2	116,2	116,2	116,2	116,2	350
1 9 9 1	119,2	116,2	116,2	116,2	116,2	119,1	120,6	121,0	121,0	121,0	121,0	121,0	121,0	
1 9 9 0	121,4	119,4	119,6	119,6	120,6	121,7	121,7	121,9	121,9	121,9	122,8	122,8	122,8	351
1 9 9 1	127,2	125,6	125,8	125,8	126,3	126,9	127,7	127,7	127,7	127,8	128,4	128,4	128,4	
1 9 9 0	115,3	113,8	113,8	113,8	113,9	115,5	115,5	115,9	115,9	115,9	116,6	116,6	116,6	352
1 9 9 1	121,4	120,1	120,2	120,2	120,2	121,0	122,1	122,1	122,1	122,2	122,2	122,2	122,2	
1 9 9 0	111,8	109,5	109,6	110,0	111,2	112,0	112,4	112,5	112,5	112,6	112,9	112,9	112,9	353
1 9 9 1	116,1	113,6	114,1	114,6	115,1	115,8	116,2	116,2	117,0	117,2	117,5	117,5	117,8	
1 9 9 0	117,9	115,8	115,8	115,8	116,9	118,4	118,6	118,6	118,6	118,6	119,2	119,2	119,2	354
1 9 9 1	121,5	120,4	120,4	120,4	121,0	121,0	121,0	121,0	121,0	121,0	123,4	123,4	123,4	
1 9 9 0	117,5	115,3	115,3	116,1	116,9	117,9	118,2	118,2	118,2	118,2	118,3	118,6	118,6	355
1 9 9 1	121,8	119,2	119,2	119,2	121,0	122,0	122,0	122,0	122,4	122,8	123,8	123,8	123,8	
1 9 9 0	114,7	111,4	111,7	113,0	114,3	115,5	115,5	115,8	115,8	115,8	115,8	115,8	115,8	356
1 9 9 1	120,2	117,0	117,0	117,3	118,6	120,1	120,1	120,1	120,7	120,7	123,2	123,2	123,2	

LFD NR.	NR. DER GP-SYSTEMATIK	INDEX / INDEXGRUPPE	WÄGUNGS- ANTEIL		1987	JAHRESDURCHSCHNITTE		
			V-FAKTOR 1)	1988		1989	1990	
357	3241	LANDMASCHINEN	2,27	0,81148	105,1	107,3	110,0	114,2
358	3241 1	MASCHINEN UND GERAETE FUER DIE BODEN-BEARBEITUNG UND -PFLEGE	0,28	0,84399	103,1	104,2	105,4	110,0
359	3241 2	MASCHINEN UND GERAETE ZUM SAEEN UND PFLANZEN	0,08	.	105,3	108,5	111,2	113,7
360	3241 3	MASCHINEN UND GERAETE ZUM DUENGEN	0,12	.	106,7	109,1	112,1	117,0
361	3241 4	MASCHINEN UND GERAETE FUER DEN PFLANZENSCHUTZ	0,11	0,81908	105,4	107,5	110,3	115,7
362	3241 5	ERNTEMASCHINEN FUER HALMGUT	1,24	0,80098	105,4	108,0	111,2	116,1
363	3241 6	ERNTEMASCHINEN FUER HACK- UND SONSTIGE FELDFRUECHTE	0,12	0,78589	103,6	104,5	107,6	109,5
364	3241 8	MASCHINEN UND GERAETE FUER DIE TIERHALTUNG	0,07	0,82800	111,6	113,9	117,1	121,1
365	3241 9	RASENMAEHER	0,25	0,84774	103,3	105,1	106,5	107,7
366	3242	LANDWIRTSCHAFTLICHE FOERDER- UND TRANSPORTMITTEL	0,28	0,77928	106,1	108,1	109,7	112,7
367	3243	MILCHWIRTSCHAFTLICHE MASCHINEN	0,15	0,82073	106,3	110,1	115,1	120,0
368	3244	ACKERSCHLEPPER	2,77	0,82436	103,1	105,2	106,6	109,2
369	3251	EINZELAPPARATE UND -MASCHINEN FUER DIE CHEMISCHE UND VERWANDTE INDUSTRIE	1,67	0,81751	106,3	108,8	112,9	119,9
370	3264	WAAGEN	0,48	.	100,0	100,6	103,2	105,6
371	3271	FEUERWEHRGERAETE	0,21	.	103,7	104,9	106,6	108,5
372	3272	ARMATUREN	4,52	0,83747	105,1	108,3	113,7	119,3
373	3272 1	DARUNTER: SCHWERARMATUREN IN STANDARD AUSFUEHRUNG	0,96	0,78275	106,0	108,9	113,1	118,8
374	3272 2	SCHWERARMATUREN FUER SONDERVERWENDUNGEN	0,27	0,80033	105,8	110,3	113,9	118,9
375	3272 32	SANITAERE ARMATUREN	1,10	0,89403	100,8	103,2	110,7	118,0
376	3272 6	ARMATUREN FUER DELHYDRAULIK UND PNEUMATIK	1,01	0,88900	107,8	111,6	115,4	120,0
377		NACHRICHTLICH GP-NRN. 3272 1, 2, 5 2)	1,79	.	106,7	110,0	114,6	120,1
378		NACHRICHTLICH GP-NRN. 3272 32, 41 3)	1,39	.	101,8	104,7	111,7	118,7
379		NACHRICHTLICH GP-NRN. 3234 33/56/57, 3272 62/66 UND 3275 4)	2,59	.	106,3	109,5	113,2	117,8
380	3275	GERAETE FUER DELHYDRAULISCHE ANLAGEN UND PNEUMATISCHE STEUERUNGEN	1,10	0,85417	104,9	107,5	110,9	115,4
381		NACHRICHTLICH GP-NRN. 3234 33/38/56/57, 3272 62/66 UND 3275 5)	2,73	.	106,3	109,4	113,0	117,4
382	3276	ZAHNRAEDER UND GETRIEBE	2,42	0,81245	105,6	108,1	112,0	116,5
383	3277	WAEZLAGER	2,53	0,86930	103,4	101,6	106,0	114,5
384	3278	KUPPLUNGEN, GLEITLAGER UND ANDERE ANTRIEBSELEMENTE	0,93	0,80795	105,6	106,3	109,4	113,9
385	3279 1	BRENNER UND FEUERUNGEN	0,49	0,83775	105,6	108,0	109,5	112,6
386	3279 2	FAHRZEUGWASCHANLAGEN	0,16	0,81405	104,4	106,3	108,7	112,1

1) SIEHE ERLAEUTERUNGEN PUNKT 3.

2) SCHWERARMATUREN IN STANDARD AUSFUEHRUNG UND SONDERVERWENDUNG. ARMATUREN FUER SICHERUNG, REGELUNG UND UEBERWACHUNG.

3) SANITAERE, DAMPF- UND HEIZUNGSARMATUREN.

4) ZAHNRADPUMPEN FUER DRUECKE UEBER 20 BAR, AXIALKOLBEN- UND RADIALKOLBENPUMPEN. WEGE-, DRUCK-, STROM- UND SPERRVENTILE FUER DELHYDRAULIK UND PNEUMATIK. GERAETE FUER DELHYDRAULISCHE ANLAGEN UND PNEUMATISCHE STEUERUNGEN.

5) ZAHNRADPUMPEN FUER DRUECKE UEBER 20 BAR, FLUEGELZELLEN-, AXIALKOLBEN- UND RADIALKOLBENPUMPEN. WEGE-, DRUCK-, STROM- UND SPERRVENTILE FUER DELHYDRAULIK UND PNEUMATIK. GERAETE FUER DELHYDRAULISCHE ANLAGEN UND PNEUMATISCHE STEUERUNGEN.

GEWERBLICHER PRODUKTE (INLANDSABSATZ)

100

JAHR	DURCHSCHNITT	JAN.	FEBR.	MAERZ	APRIL	MAI	JUNI	JULI	AUG.	SEPT.	OKT.	NOV.	DEZ.	LFD NR.
1990	114,2	112,7	112,8	113,1	113,3	113,3	113,4	113,6	113,7	113,9	116,6	116,8	116,9	357
1991	119,0	117,3	117,6	117,7	118,0	118,1	118,3	118,6	118,7	119,0	121,6	121,7	121,8	
1990	110,0	108,2	108,4	108,6	109,4	109,5	109,3	110,4	110,8	110,8	111,3	111,3	111,5	358
1991	114,5	112,9	113,1	113,1	114,0	114,3	114,1	114,6	115,1	115,1	115,9	115,9	116,4	
1990	113,7	113,1	113,2	113,3	113,3	112,7	112,9	114,2	114,3	114,4	114,2	114,5	114,8	359
1991	118,5	116,5	117,2	117,3	117,4	116,6	116,8	119,6	119,6	119,9	120,5	120,6	120,3	
1990	117,0	113,8	114,5	116,2	116,4	116,7	117,4	117,8	117,8	117,8	118,6	118,2	118,3	360
1991	120,6	119,0	119,7	119,8	120,1	120,3	120,3	120,8	120,9	120,9	121,5	121,5	121,8	
1990	115,7	114,2	114,2	114,2	114,2	114,2	114,2	115,4	115,4	115,4	118,5	119,0	119,1	361
1991	120,3	119,1	119,1	119,1	119,1	119,1	119,1	120,4	120,6	120,6	122,0	122,1	122,9	
1990	116,1	114,5	114,6	114,6	114,7	114,8	114,8	114,9	114,9	115,4	119,9	120,3	120,3	362
1991	122,2	120,5	120,6	120,7	120,8	120,9	121,1	121,1	121,1	121,6	125,8	125,9	125,9	
1990	109,5	108,0	108,8	108,9	109,1	109,2	109,9	110,0	110,0	110,0	110,0	109,7	110,1	363
1991	113,3	110,9	112,1	112,2	113,4	113,4	113,9	113,9	113,9	113,9	114,3	114,3	113,7	
1990	121,1	118,2	120,2	120,2	120,2	120,2	121,7	121,7	122,1	122,1	122,1	122,4	122,4	364
1991	125,9	122,4	122,4	122,4	125,1	125,1	127,3	127,3	127,3	127,5	128,0	128,0	128,0	
1990	107,7	107,9	107,6	108,7	108,9	108,6	108,6	107,9	107,9	106,9	106,3	106,4	106,7	365
1991	108,4	107,0	107,8	107,8	107,8	107,8	108,2	108,2	108,2	109,0	109,4	109,6	109,7	
1990	112,7	111,2	111,5	111,9	112,2	112,1	112,1	112,1	112,2	112,8	114,1	115,2	115,2	366
1991	117,8	115,9	116,9	117,1	117,2	117,2	117,5	117,6	117,6	118,5	119,3	119,4	119,5	
1990	120,0	117,5	117,5	117,5	117,5	117,5	119,3	122,2	122,2	122,2	122,2	122,2	122,2	367
1991	129,5	127,6	127,6	127,6	129,4	129,4	129,4	129,4	129,4	130,8	130,8	130,8	130,8	
1990	109,2	108,0	108,3	108,7	109,2	109,2	109,2	109,2	109,2	109,3	109,6	110,1	110,1	368
1991	112,3	110,8	110,8	110,8	111,3	111,3	111,3	113,5	113,5	113,5	113,6	113,6	113,6	
1990	119,9	115,5	117,9	117,9	118,4	119,5	120,8	121,1	121,1	121,1	121,3	122,3	122,4	369
1991	125,6	122,6	122,8	122,9	125,1	125,5	126,6	126,6	126,6	126,7	127,3	127,2	127,4	
1990	105,6	105,0	105,3	105,5	105,5	105,9	105,9	105,6	105,6	105,6	105,7	105,9	106,0	370
1991	108,8	107,2	107,3	107,7	108,1	108,4	108,5	108,7	108,7	109,0	110,4	110,5	110,5	
1990	108,5	107,3	107,3	107,2	107,2	108,6	109,2	109,1	109,1	109,2	109,3	109,3	109,2	371
1991	111,3	109,6	109,6	110,5	111,5	111,5	111,5	111,5	112,0	112,0	111,8	111,8	111,8	
1990	119,3	116,2	117,0	117,2	119,1	119,2	119,4	120,2	120,2	120,3	120,7	120,8	120,9	372
1991	125,7	122,9	123,7	123,9	125,1	125,4	125,7	126,2	126,2	126,7	127,1	127,4	127,4	
1990	118,8	115,2	116,4	116,4	118,7	118,8	119,2	119,9	120,0	120,0	120,4	120,4	120,4	373
1991	124,8	122,7	123,1	123,1	124,0	124,0	124,2	125,0	126,3	126,3	126,3	126,3	126,3	
1990	118,9	116,3	117,8	116,6	118,8	119,7	119,0	119,0	118,6	119,3	120,1	120,4	120,6	374
1991	124,6	121,6	122,1	122,0	123,1	124,3	125,1	125,7	125,9	126,2	126,9	126,4	126,3	
1990	118,0	114,5	115,5	116,1	116,8	116,8	117,3	119,4	119,4	119,4	120,4	120,4	120,4	375
1991	127,6	123,5	124,9	125,4	128,2	128,2	128,2	128,2	128,2	128,6	129,3	129,3	129,3	
1990	120,0	117,4	117,9	118,2	120,7	120,4	120,4	120,4	120,4	121,0	121,0	121,0	121,0	376
1991	125,0	123,3	123,5	123,6	124,0	124,2	124,8	124,8	125,4	125,4	126,4	127,0	127,0	
1990	120,1	117,0	118,0	117,9	120,2	120,5	120,6	121,0	121,0	120,8	121,3	121,3	121,3	377
1991	125,5	123,0	123,7	123,8	124,6	125,2	125,5	126,0	126,7	126,8	126,8	126,9	127,1	
1990	118,7	115,1	115,9	116,3	117,6	117,9	118,3	120,1	120,1	120,1	120,9	121,2	121,2	378
1991	127,4	123,6	124,9	125,5	127,8	127,8	127,8	128,0	128,0	128,3	128,9	129,0	129,0	
1990	117,8	115,6	116,3	116,8	118,2	118,2	118,5	118,3	118,2	118,6	118,4	118,5	118,4	379
1991	122,6	120,5	120,9	121,5	121,9	122,5	122,8	122,9	123,2	123,3	123,8	124,1	124,0	
1990	115,4	113,6	114,3	115,0	115,7	115,9	116,4	115,7	115,7	115,7	115,7	115,7	115,7	380
1991	119,6	117,3	117,8	118,4	119,0	120,0	120,0	120,2	120,3	120,5	120,8	120,7	120,7	
1990	117,4	115,3	115,9	116,4	117,7	117,7	118,0	117,8	117,7	118,1	118,0	118,0	118,0	381
1991	121,8	119,7	120,1	120,7	121,1	121,7	121,9	122,0	122,4	122,5	123,0	123,2	123,2	
1990	116,5	114,3	114,3	114,6	115,8	116,7	117,1	117,4	117,5	117,5	117,6	117,7	117,9	382
1991	121,5	118,8	118,8	119,3	120,9	121,5	122,0	122,5	122,6	122,7	123,0	123,2	123,2	
1990	114,5	112,2	113,2	113,5	113,6	113,6	114,1	114,5	114,5	115,7	116,3	116,5	116,6	383
1991	120,0	120,1	118,7	119,2	119,4	119,1	119,2	119,6	119,6	120,1	121,6	121,7	121,9	
1990	113,9	111,5	112,1	112,1	114,0	114,0	114,4	114,7	114,7	114,7	114,7	114,9	114,9	384
1991	118,5	116,4	116,8	116,8	118,1	118,5	118,5	119,0	119,0	119,2	119,6	119,7	119,8	
1990	112,6	110,7	110,8	110,8	112,0	112,0	112,6	112,6	113,5	113,5	114,2	114,2	114,2	385
1991	120,4	115,4	115,5	117,7	118,0	120,8	121,4	121,4	122,4	122,4	122,9	123,4	123,4	
1990	112,1	110,3	110,3	110,3	111,0	111,0	111,7	113,0	113,0	113,0	113,8	113,8	113,8	386
1991	115,7	113,8	113,8	113,8	114,7	114,7	114,7	116,6	116,6	116,6	117,8	117,8	117,8	

LFD NR.	NR. DER GP- SYSTEMATIK	INDEX / INDEXGRUPPE	WÄGELINGS- ANTEIL	V-FAKTOR 1)	JAHRESDURCHSCHNITTE			
					1987	1988	1989	1990
387	33	STRASSENFAHRZEUGE (OHNE ACKERSCHLEPPER)	73,75	0,82344	106,0	108,5	111,0	114,0
388	331/2/ 71/72	KRAFTWAGEN UND STRASSENZUGMASCHINEN; KRAFTRAEDER UND FAHRRÄDER MIT HILFSMOTOR SOWIE DEREN VERBREN- NUNGSMOTOREN DARUNTER: KRAFTWAGEN	52,04	0,82093	107,0	109,8	112,6	116,2
389	331		50,57	0,82093	107,0	109,8	112,6	116,2
390	3311	PERSONENKRAFTWAGEN	40,72	0,82646	106,9	109,8	112,4	115,9
391	3312	KOMBINATIONSKRAFTWAGEN	2,70	0,82161	107,2	110,1	113,1	116,8
392	3313	LIEFER- UND LASTKRAFTWAGEN	5,47	0,81390	107,0	109,6	113,6	117,2
393	3314	LASTKRAFTWAGEN MIT SPEZIALAUFBAUTEN	0,28		104,9	108,1	112,5	116,2
394	3314 11	DARUNTER: FEUERWEHRFAHRZEUGE	0,07	0,85249	106,8	110,5	115,4	118,2
395	3315	OMNIBUSSE UND OBUSSE	1,40	0,76930	108,8	111,7	115,2	119,5
396	3371/72	KRAFTRAEDER UND FAHRRÄDER MIT HILFSMOTOR SOWIE DEREN VERBRENNUNGSMOTOREN	0,23	0,83177	108,4	111,7	113,1	119,6
397	333	ZUBEHOER, EINZEL- UND ERSATZTEILE FUER KRAFTWAGEN UND KRAFTWAGENMOTOREN UND ZWAR:	17,80	0,83222	103,3	104,5	105,6	107,1
398		ZUBEHOER UND TEILE FUER NEUAUSSTATTUNG	6,82	0,85518	102,3	102,9	102,7	103,5
399		ZUBEHOER UND TEILE IM ERSATZGESCHAFT	4,06	0,82584	105,7	108,7	111,2	114,1
400	3334 30	BREMSAGGREGATE FUER KRAFTFAHRZEUGE UND ANHAENGER	1,18	0,82060	101,7	103,7	104,2	105,6
401	334	KAROSSERIEN, AUFBAUTEN UND ANHAENGER FUER KRAFT- WAGEN UND STRASSENZUGMASCHINEN	3,15	0,82736	104,8	108,6	112,5	116,1
402	3341	KAROSSERIEN UND AUFBAUTEN FUER KRAFTWAGEN, STRASSEN- ZUGMASCHINEN UND KRAFTWAGENANHAENGER	2,03	0,80867	105,5	110,3	114,3	117,9
403	3345	KRAFTWAGENANHAENGER	1,12	0,85202	103,6	105,6	109,1	112,9
404	3345 4	KRAFTWAGENANHAENGER ZUR LASTENBEFOERDERUNG	0,48	0,86222	104,6	106,4	111,0	114,8
405	3345 66	CAMPING- UND SONSTIGE WOHNANHAENGER	0,64	0,84635	102,9	105,0	107,8	111,4
406	3373	ZUBEHOER, EINZEL- UND ERSATZTEILE FUER KRAFTRAEDER	0,05		106,9	109,7	113,3	117,3
407	3375	FAHRRÄDER	0,28	0,86097	107,5	111,2	115,5	122,0
408	3376	ZUBEHOER, EINZEL- UND ERSATZTEILE FUER FAHRRÄDER UND KINDERSPORTFAHRZEUGE	0,24	0,83997	100,7	102,9	106,3	112,0
409	3387	ANHAENGER FUER LANDWIRTSCHAFTLICHE ZWECKE UND ANDERE GESPANNFahrzeuge	0,19	0,73314	104,9	105,8	107,9	111,9
410	345	BOOTE UND JACHTEN	0,03	0,79696	104,2	107,2	109,8	115,3

1) SIEHE ERLAEUTERUNGEN PUNKT 3.

GEWERBLICHER PRODUKTE (INLANDSABSATZ)

100

JAHR	DURCH- SCHNITT	JAN.	FEBR.	MAERZ	APRIL	MAI	JUNI	JULI	AUG.	SEPT.	OKT.	NOV.	DEZ.	LFD NR.
1 9 9 0	114,0	112,8	113,2	113,4	113,6	113,7	113,7	113,7	114,4	114,5	114,9	115,3	115,3	387
1 9 9 1	118,0	115,7	115,9	116,7	117,6	117,7	118,3	118,5	118,5	119,2	119,4	119,5	119,5	
1 9 9 0	116,2	114,9	115,3	115,5	115,6	115,7	115,7	115,7	116,8	116,8	117,2	117,8	117,8	388
1 9 9 1	120,9	117,9	118,2	119,1	120,4	120,4	121,3	121,5	121,5	122,5	122,5	122,7	122,7	
1 9 9 0	116,2	114,9	115,3	115,5	115,6	115,7	115,7	115,7	116,8	116,8	117,2	117,8	117,8	389
1 9 9 1	120,9	117,9	118,1	119,1	120,4	120,4	121,3	121,5	121,5	122,5	122,5	122,6	122,6	
1 9 9 0	115,9	114,7	115,1	115,2	115,3	115,3	115,3	115,3	116,4	116,4	117,0	117,6	117,6	390
1 9 9 1	120,6	117,6	117,6	118,8	120,1	120,1	121,1	121,4	121,4	122,3	122,3	122,3	122,3	
1 9 9 0	116,8	114,7	115,8	115,8	115,8	115,9	115,9	115,9	118,0	118,0	118,4	118,4	118,4	391
1 9 9 1	121,7	118,4	118,4	120,4	121,8	121,8	122,7	122,7	122,7	122,7	122,7	122,8	122,8	
1 9 9 0	117,2	115,2	116,3	116,3	116,7	117,7	117,7	117,7	117,7	117,7	117,7	117,7	117,7	392
1 9 9 1	121,4	118,9	119,9	119,9	120,3	120,7	120,7	121,0	121,0	123,0	123,5	123,9	123,9	
1 9 9 0	116,2	115,1	115,2	115,4	116,1	116,0	116,1	116,6	116,5	116,3	117,3	117,0	117,2	393
1 9 9 1	120,5	119,5	119,2	119,3	119,4	120,0	120,1	121,4	121,4	121,4	121,5	121,5	121,7	
1 9 9 0	118,2	116,4	117,0	117,0	117,0	118,1	118,1	119,2	119,2	119,2	119,2	119,2	119,2	394
1 9 9 1	122,6	120,4	120,4	120,4	121,4	121,4	121,9	124,0	124,0	124,0	124,4	124,4	124,4	
1 9 9 0	119,5	118,3	118,3	118,3	118,3	118,8	118,8	118,8	120,4	120,4	120,4	121,7	121,7	395
1 9 9 1	125,8	122,5	123,7	123,7	126,0	126,5	126,5	126,5	126,5	126,5	126,5	127,1	127,1	
1 9 9 0	119,6	113,7	118,5	119,1	119,3	119,3	119,3	119,3	119,3	121,7	121,9	121,9	121,9	396
1 9 9 1	125,6	122,9	122,9	122,9	122,9	122,9	122,9	122,9	122,9	125,9	126,4	135,7	137,1	
1 9 9 0	107,1	106,3	106,7	106,8	107,0	107,0	107,1	107,2	107,2	107,3	107,4	107,5	107,4	397
1 9 9 1	109,0	108,3	108,6	108,7	108,9	109,0	109,0	109,1	109,1	109,0	109,3	109,5	109,5	
1 9 9 0	103,5	103,0	103,2	103,2	103,5	103,4	103,6	103,5	103,6	103,6	103,7	103,7	103,6	398
1 9 9 1	104,6	104,2	104,3	104,3	104,5	104,7	104,7	104,7	104,7	104,7	104,9	104,8	104,8	
1 9 9 0	114,1	112,6	113,5	113,7	114,4	114,2	114,3	114,2	114,3	114,3	114,5	114,6	114,6	399
1 9 9 1	117,2	116,2	116,8	116,9	117,0	117,0	117,1	117,0	117,1	117,1	117,4	118,3	118,3	
1 9 9 0	105,6	104,7	104,7	104,7	105,9	105,9	105,9	105,9	105,9	105,9	105,9	105,9	105,9	400
1 9 9 1	107,6	107,3	107,5	107,5	107,5	107,5	107,5	107,8	107,8	107,8	107,8	107,8	107,9	
1 9 9 0	116,1	114,2	114,5	115,4	115,9	115,9	115,1	116,3	116,6	116,7	117,4	117,4	117,4	401
1 9 9 1	121,5	119,9	119,9	119,9	120,6	120,9	120,9	121,8	121,9	122,2	123,2	123,5	123,5	
1 9 9 0	117,9	116,0	116,5	117,4	118,0	118,0	116,7	118,2	118,2	118,2	119,1	119,1	119,1	402
1 9 9 1	123,7	122,3	122,3	122,3	122,7	123,2	123,2	124,0	124,0	124,0	125,3	125,3	125,3	
1 9 9 0	112,9	110,9	110,9	111,8	112,2	112,2	112,2	113,1	113,7	114,1	114,4	114,4	114,4	403
1 9 9 1	117,7	115,5	115,6	115,7	116,7	116,9	116,9	117,8	118,1	119,0	119,6	120,2	120,4	
1 9 9 0	114,8	112,3	112,3	114,1	115,0	115,0	115,0	115,3	115,3	115,6	115,9	115,9	115,9	404
1 9 9 1	120,8	117,6	117,9	117,9	120,2	120,2	120,2	120,9	120,9	121,9	122,7	124,3	124,3	
1 9 9 0	111,4	109,8	109,8	110,1	110,1	110,1	110,1	111,4	112,5	112,9	113,3	113,3	113,3	405
1 9 9 1	115,4	113,9	113,9	114,0	114,0	114,5	114,5	115,4	116,0	116,8	117,2	117,2	117,4	
1 9 9 0	117,3	114,6	115,9	116,3	116,3	116,3	116,3	116,3	116,3	116,3	121,1	121,1	121,1	406
1 9 9 1	125,2	122,3	123,4	124,4	125,6	125,6	125,6	125,6	125,6	125,6	126,2	126,2	126,2	
1 9 9 0	122,0	118,8	119,9	120,0	121,6	121,6	121,6	121,6	121,6	121,6	124,8	125,4	125,7	407
1 9 9 1	128,7	127,2	127,2	127,8	128,8	128,8	128,8	128,8	128,8	128,8	129,9	129,9	129,9	
1 9 9 0	112,0	109,9	110,3	111,3	111,3	111,7	111,7	112,8	112,8	112,8	113,2	113,2	113,2	408
1 9 9 1	115,7	113,7	114,1	114,1	115,4	116,1	116,1	116,4	116,4	116,4	116,4	116,4	116,4	
1 9 9 0	111,9	110,2	110,2	110,9	111,7	111,8	111,8	111,8	112,6	112,6	112,9	112,9	112,9	409
1 9 9 1	115,9	113,0	113,6	115,0	115,6	115,8	115,8	115,8	115,8	115,8	117,8	117,8	118,4	
1 9 9 0	115,3	113,3	113,5	113,5	114,8	114,8	116,3	116,3	116,3	116,3	116,3	116,3	116,3	410
1 9 9 1	120,6	119,2	120,4	120,0	120,0	120,0	120,0	120,0	120,0	120,0	120,0	123,6	123,6	

1 INDEX DER ERZEUGERPREISE

1985 =

LFD NR.	NR. DER GP- SYSTEMATIK	INDEX / INDEXGRUPPE	WÄGUNGSG- ANTEIL	V-FAKTOR 1)	JAHRESDURCHSCHNITTE			
					1987	1988	1989	1990
411	36	ELEKTROTECHNISCHE ERZEUGNISSE	85,80	0,88613	101,4	102,3	103,5	105,1
412		NACHRICHTLICH GP-NRN. 36 UND 505 2)	.	0,89098	100,7	101,1	102,2	103,4
413		ELEKTROTECHNISCHE INVESTITIONSGUETER	25,29	0,86859	101,8	103,4	104,4	105,4
414		ELEKTROTECHNISCHE VERBRAUCHSGUETER	17,84	0,93123	99,4	98,8	99,0	100,0
415	361	GERAETE UND EINRICHTUNGEN DER ELEKTRIZITAETS- ERZEUGUNG UND -UMWANDLUNG	9,76	0,89351	103,2	104,1	106,4	109,8
416	3611	DARUNTER: ELEKTROMOTOREN UND -GENERATOREN	5,09	0,87236	103,7	105,5	108,4	111,7
417	3611 4	DARUNTER: DREHSTROM- UND ZWEIFHASEN-WECHSELSTROMMOTOREN	2,22	0,89593	103,8	104,7	107,7	111,6
418	3612	TRANSFORMATOREN	1,66	0,90734	103,7	104,5	106,1	109,0
419	3613	STROMRICHTER	1,19	0,93863	103,6	104,3	105,3	108,3
420	3615	ELEKTRISCHE AKKUMULATOREN	1,26	0,94135	102,4	101,9	104,8	110,6
421	3617	STARKSTROMKONDENSATOREN	0,28	0,86621	102,6	103,7	105,1	105,8
422	362	GERAETE UND EINRICHTUNGEN DER ELEKTRIZITAETS- VERTEILUNG	14,31	0,86459	101,5	105,6	109,3	110,3
423	3621	DARUNTER: HOCHSPANNUNGSSCHALTGERAETE UND -ANLAGEN AB 1 000 V	1,35	0,84314	105,0	107,1	110,0	113,6
424	3622	NIEDERSPANNUNGSSCHALTGERAETE UND -ANLAGEN UNTER 1 000 V	4,43	0,83849	105,2	108,3	111,5	115,7
425	3623	INSTALLATIONSGERAETE BIS 1 000 V	2,62	0,85580	102,4	104,3	108,6	114,1
426	3625	ISOLIERTE DRAEHTE UND LEITUNGEN	3,42	0,95476	98,4	104,4	108,9	107,3
427	3626	KABEL	2,40	0,83706	96,2	103,1	106,3	99,1
428	363	ELEKTRISCHE GERAETE FUER GEWERBE UND HAUSHALT	12,51	0,88231	101,5	102,6	104,0	106,6
429	3631	ELEKTROWERKZEUGE BIS 2 KW	1,37	0,93633	101,7	102,3	102,7	104,9
430	3632	ELEKTROSCHWEISS- UND -LOETGERAETE	0,89	0,88670	104,9	107,2	109,4	113,3
431	3634	ELEKTRISCHE INDUSTRIEOEFEN	0,63	.	109,3	113,3	117,6	126,1
432	3635	ELEKTROWAERMEGERAETE UND -EINRICHTUNGEN FUER DEN HAUSHALT	3,07	0,88929	101,4	102,3	103,6	106,5
433	3637	ELEKTROMOTORISCHE WIRTSCHAFTSGERAETE FUER GEWERBE UND HAUSHALT	2,88	0,88153	100,7	101,3	102,7	104,1
434	3637 40	DARUNTER: GESCHIRRSPUELMASCHINEN FUER DEN HAUSHALT	0,92	0,88653	101,4	102,2	104,5	106,1
435	3637 83	ELEKTRISCHE HANDSTAUBSAUGER	0,26	0,94577	101,6	101,0	102,5	103,1
436	3637 86	ELEKTRISCHE BODENSTAUBSAUGER	0,48	0,88455	97,4	97,1	96,8	98,1
437	3638	ELEKTRISCHE HAUSHALTSKUEHLMOEBEL	1,55	0,85838	99,3	100,7	101,7	104,5

1) SIEHE ERLAEUTERUNGEN PUNKT 3.

2) ELEKTROTECHNISCHE ERZEUGNISSE, DATENVERARBEITUNGSGERAETE
UND -EINRICHTUNGEN.

GEWERBLICHER PRODUKTE (INLANDSABSATZ)

100

JAHR	DURCH- SCHNITT	JAN.	FEBR.	MAERZ	APRIL	MAI	JUNI	JULI	AUG.	SEPT.	OKT.	NOV.	DEZ.	LFD NR.
1 9 9 0	105,1	103,9	104,2	104,5	105,0	105,0	105,2	105,3	105,5	105,6	105,5	105,5	105,5	411
1 9 9 1	107,2	106,0	106,4	106,7	107,3	107,4	107,4	107,6	107,4	107,3	107,4	107,5	107,4	
1 9 9 0	103,4	102,4	102,7	103,0	103,5	103,5	103,6	103,7	103,8	103,9	103,8	103,7	103,7	412
1 9 9 1	105,2	104,1	104,5	104,8	105,4	105,5	105,5	105,7	105,5	105,3	105,4	105,5	105,4	
1 9 9 0	105,4	104,3	104,4	104,9	105,3	105,2	105,3	105,5	105,9	106,0	105,9	105,8	105,7	413
1 9 9 1	106,4	106,1	106,3	106,6	107,2	107,2	106,9	106,9	106,4	105,8	106,1	106,1	105,7	
1 9 9 0	100,0	99,4	99,7	99,8	99,9	99,9	100,0	100,1	100,2	100,1	100,2	100,3	100,1	414
1 9 9 1	101,5	100,5	100,9	101,2	101,4	101,4	101,5	101,5	101,6	101,6	101,7	102,1	102,3	
1 9 9 0	109,8	108,0	108,1	108,4	109,3	109,9	110,0	110,2	110,2	110,5	110,7	110,8	110,9	415
1 9 9 1	113,1	111,2	111,5	111,7	112,9	113,3	113,6	113,6	113,8	113,8	113,9	114,0	114,0	
1 9 9 0	111,7	109,7	109,8	110,3	111,4	112,0	112,1	112,3	112,1	112,5	112,8	112,9	112,9	416
1 9 9 1	115,8	113,4	114,0	114,3	116,0	116,4	116,4	116,5	116,6	116,6	116,6	116,4	116,4	
1 9 9 0	111,6	109,4	109,6	110,6	111,2	111,4	111,5	111,7	111,9	112,6	112,8	113,0	113,0	417
1 9 9 1	116,1	113,9	115,0	115,5	116,4	116,7	116,8	116,8	116,8	116,8	116,7	116,1	116,1	
1 9 9 0	109,0	107,4	107,7	107,9	108,8	109,1	108,9	108,9	109,2	109,4	110,2	110,4	110,6	418
1 9 9 1	113,1	110,9	111,4	111,5	112,4	112,8	113,5	113,6	113,9	113,6	113,8	114,8	114,8	
1 9 9 0	108,3	107,7	107,9	107,7	108,2	108,5	108,4	108,3	108,2	108,8	108,6	108,7	108,7	419
1 9 9 1	109,5	108,8	108,6	108,6	109,8	110,2	110,1	110,2	109,9	109,9	109,4	109,1	109,1	
1 9 9 0	110,6	107,9	107,9	108,0	109,0	110,3	110,8	112,2	112,2	112,2	112,0	112,1	112,1	420
1 9 9 1	113,2	111,6	111,7	111,7	112,0	112,0	113,0	113,0	113,6	114,0	115,6	115,3	115,4	
1 9 9 0	105,8	104,9	104,9	104,9	105,3	105,0	105,0	105,3	105,5	107,6	106,8	106,8	107,1	421
1 9 9 1	107,4	107,1	106,6	106,6	107,1	107,6	107,3	107,6	107,9	107,9	107,4	107,7	107,4	
1 9 9 0	110,3	108,3	108,8	109,9	110,5	110,3	110,6	110,9	111,4	111,7	110,9	110,5	110,3	422
1 9 9 1	113,1	111,3	111,7	112,6	113,6	113,4	113,5	113,5	113,5	113,4	113,7	113,6	113,2	
1 9 9 0	113,6	110,8	111,7	111,7	112,9	113,0	113,0	113,6	115,2	115,2	115,2	115,2	115,2	423
1 9 9 1	117,7	115,8	115,9	117,0	117,7	117,7	118,1	118,1	118,2	118,2	118,7	118,7	118,7	
1 9 9 0	115,7	113,7	114,2	114,6	115,7	116,0	116,0	116,1	116,2	116,2	116,3	116,4	116,4	424
1 9 9 1	120,6	118,8	119,0	119,7	120,2	120,4	120,5	120,7	120,8	120,8	121,5	122,2	122,6	
1 9 9 0	114,1	110,5	111,5	112,6	113,9	114,3	114,4	114,6	115,4	115,3	115,5	115,4	115,5	425
1 9 9 1	120,1	116,6	117,9	119,2	120,8	121,0	120,9	121,0	121,0	121,1	120,5	120,6	120,7	
1 9 9 0	107,3	105,6	105,0	107,4	107,2	106,6	107,6	108,3	108,4	109,0	107,7	107,1	106,7	426
1 9 9 1	107,4	106,5	106,6	107,4	108,4	107,7	108,0	108,0	107,8	107,5	107,7	107,2	106,3	
1 9 9 0	99,1	98,9	98,5	100,9	100,5	99,6	99,5	99,7	100,6	101,1	97,9	96,4	96,1	427
1 9 9 1	97,0	96,1	96,2	97,3	98,9	97,8	97,7	97,5	97,2	96,9	97,4	96,2	94,3	
1 9 9 0	106,6	105,3	105,7	105,9	106,4	106,5	106,7	106,8	106,9	106,9	107,1	107,2	107,2	428
1 9 9 1	109,4	107,8	108,3	108,7	109,0	109,1	109,3	109,5	109,7	109,6	109,8	110,6	111,0	
1 9 9 0	104,9	102,6	103,2	103,7	105,2	105,4	105,4	105,5	105,5	105,5	105,6	105,6	105,6	429
1 9 9 1	107,3	106,2	106,2	106,9	107,2	107,3	107,3	107,7	107,8	107,8	107,9	107,9	107,9	
1 9 9 0	113,3	111,7	111,7	112,0	112,8	113,0	113,1	114,0	114,0	114,0	114,4	114,4	114,4	430
1 9 9 1	116,9	115,4	115,4	115,5	116,7	116,7	117,1	117,2	117,2	117,2	117,5	118,3	118,3	
1 9 9 0	126,1	122,0	122,0	122,0	126,1	127,3	127,9	127,8	127,7	127,7	127,7	127,7	127,7	431
1 9 9 1	131,7	129,0	128,9	128,9	131,0	132,6	132,6	132,6	132,6	132,6	133,2	133,2	133,2	
1 9 9 0	106,5	105,1	105,9	106,0	106,0	106,1	106,3	106,6	106,7	106,7	107,4	107,6	107,5	432
1 9 9 1	110,3	108,1	109,0	109,5	109,6	109,7	110,1	110,4	110,6	110,6	110,8	112,2	112,4	
1 9 9 0	104,1	103,7	104,1	103,9	104,1	104,0	103,9	104,2	104,1	104,1	104,2	104,3	104,4	433
1 9 9 1	105,7	104,6	104,9	105,3	105,4	105,4	105,7	105,9	106,0	106,0	106,4	106,6	106,7	
1 9 9 0	106,1	105,9	106,0	106,0	106,1	106,1	106,7	106,7	106,7	105,7	105,6	105,6	105,7	434
1 9 9 1	106,9	106,2	106,2	106,7	106,7	106,7	106,8	107,2	107,3	107,3	106,9	107,3	107,3	
1 9 9 0	103,1	103,2	103,7	103,7	103,7	103,1	101,7	102,5	102,5	103,4	103,4	103,4	103,4	435
1 9 9 1	105,3	103,4	104,7	105,5	105,5	105,5	105,5	105,5	105,5	105,5	105,5	105,5	105,5	
1 9 9 0	98,1	97,7	98,1	97,7	98,2	97,8	97,0	97,8	97,5	99,0	98,3	98,8	98,7	436
1 9 9 1	99,8	98,5	99,5	99,7	100,1	99,8	100,2	100,0	100,2	100,1	99,7	99,7	99,8	
1 9 9 0	104,5	103,5	104,0	104,8	104,8	104,6	104,6	103,9	104,8	104,8	104,8	104,8	104,8	437
1 9 9 1	107,8	106,1	107,2	107,3	107,3	107,3	107,3	107,4	107,4	107,4	107,4	109,7	111,4	

1 INDEX DER ERZEUGERPREISE

1985 =

LFD NR.	NR. DER GP- SYSTEMATIK	INDEX / INDEXGRUPPE	WAEGUNGS- ANTEIL	V-FAKTOR 1)	JAHRESDURCHSCHNITTE			
					1987	1988	1989	1990
438	3639	ELEKTRISCHE HAUSHALTSWASCHMASCHINEN UND -GERAETE	2,12	0,88377	100,5	101,4	102,3	103,8
439	3639 3	DARUNTER: WASCH-VOLLAUTOMATEN	1,59	0,88742	100,4	101,5	102,4	104,2
440	364	ELEKTRISCHE LEUCHTEN UND LAMPEN	3,63	0,86416	103,2	105,0	106,6	109,4
441	3641	ELEKTRISCHE LEUCHTEN	2,45	0,80878	105,9	108,7	112,0	115,9
442	3644	ELEKTRISCHE GLUEHLAMPEN	0,69	1,06270	97,9	97,5	97,0	97,6
443	3647	ENTLADUNGSLAMPEN	0,49	.	97,7	97,3	93,6	93,4
444	365	NACHRICHTENTECHNISCHE GERAETE UND EINRICHTUNGEN	10,71	0,92181	100,5	100,5	99,4	99,1
445	366	RUNDFUNK-, FERNSEH-, PHONOTECHNISCHE GERAETE UND EINRICHTUNGEN U. AE.	13,66	0,98435	97,5	94,9	93,4	93,2
446	3661	RUNDFUNKEMPFANGS- UND FERNSEHEMPFANGSGERAETE UND -EINRICHTUNGEN	4,81	1,00995	99,5	96,5	95,1	94,1
447	3661 74	DARUNTER: FARBFERNSEHGERAETE (TISCHEMPFANGS- UND STANDEMPFANGSGERAETE)	2,40	1,04291	98,9	95,3	93,2	91,8
448	3663	PHONOTECHNISCHE GERAETE	2,76	1,01505	94,6	91,5	90,4	90,2
449	3663 44	DARUNTER: VIDEORECORDER	1,46	.	89,6	84,3	82,2	80,7
450	3663 75/77	LAUTSPRECHER MIT GEHAEUSE	0,17	.	99,6	99,9	99,9	101,0
451	3663 81	SCHALLPLATTEN	0,55	0,94316	100,3	99,8	100,5	102,5
452	3665	ELEKTRONENROEHREN, PIEZOELEKTRISCHE BAUELEMENTE, DISKRETE HALBLEITER	1,43	0,94445	96,2	93,1	90,1	88,5
453	3667	BAUELEMENTE DER ELEKTRONISCHEN SCHALTUNGSTECHNIK	4,66	0,93946	97,5	95,6	94,3	95,3
454	367	ELEKTRISCHE MESS-, PRUEF-, REGEL-, STEUERUNGS- GERAETE UND -EINRICHTUNGEN	10,21	0,82515	103,7	104,5	106,6	109,1
455	3672	ELEKTRISCHE GERAETE UND EINRICHTUNGEN ZUM MESSEN NICHTELEKTRISCHER UND ELEKTRISCHER GROESSEN	3,23	.	105,1	106,9	109,6	112,6
456	3673	ELEKTRIZITAETSZAEHLER	0,20	0,87890	105,1	105,7	107,7	110,1
457	3674	ELEKTRISCHE MESSGERAETE FUER CHEMISCHE UND PHYSIKALISCHE UNTERSUCHUNGEN	0,75	.	100,0	102,7	105,9	109,0
458	3675	ELEKTRISCHE PRUEFGERAETE UND -EINRICHTUNGEN	0,54	.	108,6	107,9	108,5	111,3
459	3677	ELEKTRISCHE REGEL- UND STEUERUNGSGERAETE UND -EINRICHTUNGEN	5,49	0,83531	102,9	103,0	104,7	106,8
460	368	ANDERE ELEKTROTECHNISCHE ERZEUGNISSE	11,01	0,81789	102,9	104,0	105,5	107,9
461	3681	DARUNTER: ELEKTROMEDIZINISCHE GERAETE UND EINRICHTUNGEN	3,22	0,80275	102,3	103,7	105,7	108,3
462	3682	ELEKTROKOHLEN UND -BUERSTEN	0,76	0,79494	98,8	96,1	98,8	101,6
463	3686	ELEKTRISCHE AUSRUESTUNG FUER KRAFTFAHRZEUGE UND VERBRENNUNGSMOTOREN	5,71	0,82075	103,7	105,2	106,0	108,0
464	3688	ELEKTROMAGNETISCHE GERAETE	0,59	0,79080	102,9	102,2	104,2	108,4

1) SIEHE ERLAEUTERUNGEN PUNKT 3.

JAHR	DURCH- SCHNITT	JAN.	FEBR.	MAERZ	APRIL	MAI	JUNI	JULI	AUG.	SEPT.	OKT.	NOV.	DEZ.	LFD NR.
1 9 9 0	103,8	103,0	103,0	103,1	103,2	103,5	104,3	104,3	104,3	104,3	104,2	104,3	104,2	438
1 9 9 1	105,9	104,7	105,1	105,8	105,9	105,9	105,9	106,1	106,1	106,1	105,9	106,3	106,7	
1 9 9 0	104,2	103,2	103,7	103,7	104,0	104,0	104,6	104,6	104,6	104,6	104,5	104,5	104,5	439
1 9 9 1	106,4	105,2	105,6	106,2	106,3	106,3	106,3	106,6	106,6	106,6	106,3	106,9	107,4	
1 9 9 0	109,4	107,3	108,2	108,4	109,6	109,8	109,8	109,8	109,7	109,8	110,0	109,9	110,1	440
1 9 9 1	114,0	110,3	112,4	113,1	114,2	114,2	114,6	114,8	114,9	114,9	115,0	115,0	115,0	
1 9 9 0	115,9	112,9	114,2	114,9	116,0	116,4	116,5	116,4	116,4	116,4	116,7	116,7	117,0	441
1 9 9 1	121,9	117,2	119,5	120,5	122,1	122,2	122,7	122,9	123,1	123,1	123,1	123,1	123,2	
1 9 9 0	97,6	97,6	97,9	96,5	97,6	97,5	98,1	98,0	97,4	97,5	97,6	97,3	97,7	442
1 9 9 1	98,7	97,7	99,2	98,6	98,8	98,4	98,8	98,8	98,7	98,7	98,7	98,7	98,7	
1 9 9 0	93,4	92,5	92,3	92,3	94,0	94,0	93,7	93,7	93,7	93,7	93,7	93,7	93,7	443
1 9 9 1	96,4	93,7	95,4	96,6	96,5	96,5	96,5	96,5	96,7	96,7	97,0	97,1	97,1	
1 9 9 0	99,1	99,2	99,2	99,2	99,1	98,5	98,8	98,9	99,1	99,1	99,3	99,3	99,1	444
1 9 9 1	97,6	99,3	99,3	99,3	99,3	99,3	98,3	98,1	96,7	95,2	95,5	95,5	94,8	
1 9 9 0	93,2	93,1	93,4	93,1	93,1	93,1	93,0	93,0	93,2	93,4	93,1	93,3	93,2	445
1 9 9 1	93,0	93,0	92,8	93,0	93,3	93,3	93,3	93,0	93,0	92,9	92,9	92,8	92,8	
1 9 9 0	94,1	94,1	94,2	94,0	94,1	94,2	94,2	94,4	94,4	94,4	94,1	94,0	93,4	446
1 9 9 1	93,7	93,6	93,6	93,5	94,0	94,0	93,9	93,8	93,7	93,5	93,5	93,5	93,3	
1 9 9 0	91,8	92,5	92,1	91,6	91,6	91,8	91,8	92,1	92,1	92,1	91,2	91,1	91,1	447
1 9 9 1	91,1	91,2	91,0	90,9	91,5	91,5	91,5	91,2	91,2	90,9	90,9	90,9	90,6	
1 9 9 0	90,2	90,8	90,8	90,8	90,5	90,1	89,9	89,9	89,9	89,8	90,1	90,1	90,1	448
1 9 9 1	90,0	90,0	90,0	90,1	90,0	90,0	90,0	89,6	90,0	90,2	90,2	90,2	90,2	
1 9 9 0	80,7	82,1	82,1	81,9	81,3	80,4	80,1	80,1	80,1	80,0	80,0	80,0	79,8	449
1 9 9 1	78,6	79,2	79,2	79,0	79,0	79,0	79,0	78,2	78,2	78,2	78,2	78,2	78,2	
1 9 9 0	101,0	100,2	100,2	100,2	100,7	101,0	101,0	101,0	101,0	101,0	101,6	102,0	102,0	450
1 9 9 1	103,8	102,0	102,0	104,0	103,6	103,6	103,6	103,6	104,7	104,7	104,7	104,7	104,7	
1 9 9 0	102,5	102,2	102,2	102,2	102,2	102,2	102,2	102,2	102,2	102,2	103,4	103,4	103,4	451
1 9 9 1	104,7	104,1	104,1	104,1	104,1	104,1	104,1	104,1	104,8	105,6	105,6	105,6	105,6	
1 9 9 0	88,5	89,4	89,6	89,5	89,5	89,1	88,4	87,5	87,5	87,9	88,0	87,7	87,7	452
1 9 9 1	86,5	87,3	87,1	87,0	87,7	87,6	87,6	87,2	87,1	84,1	85,3	85,2	85,1	
1 9 9 0	95,3	94,4	95,1	94,5	94,7	94,8	95,1	95,2	95,8	96,3	95,4	96,1	96,6	453
1 9 9 1	96,1	96,0	95,4	96,1	96,1	96,2	96,3	96,1	95,9	96,7	96,1	95,9	96,0	
1 9 9 0	109,1	107,5	107,9	108,2	108,7	109,2	109,4	109,6	109,7	109,7	109,7	109,8	109,8	454
1 9 9 1	112,7	110,8	111,7	112,0	112,4	112,7	112,9	113,2	113,2	113,3	113,4	113,6	113,7	
1 9 9 0	112,6	111,7	112,0	112,2	112,4	112,5	112,7	113,0	112,9	112,8	112,9	113,0	112,9	455
1 9 9 1	115,5	114,3	114,5	114,7	115,0	115,3	115,6	116,4	116,5	116,3	115,9	116,0	116,0	
1 9 9 0	110,1	108,7	108,7	109,3	109,9	110,0	110,5	110,7	110,7	110,7	110,7	110,7	110,7	456
1 9 9 1	112,8	111,5	111,5	112,7	113,2	113,2	113,2	113,2	113,1	113,1	113,0	113,0	113,0	
1 9 9 0	109,0	107,2	106,7	106,6	108,4	108,9	109,3	109,7	109,7	110,1	110,6	110,3	110,2	457
1 9 9 1	114,1	112,1	112,1	112,7	113,3	113,6	114,1	115,0	114,6	115,4	115,6	115,2	114,9	
1 9 9 0	111,3	109,1	109,3	110,0	111,0	111,2	111,2	111,8	112,5	112,7	111,9	112,1	112,2	458
1 9 9 1	115,7	113,2	113,4	113,4	116,1	116,1	116,1	116,3	116,3	116,3	116,4	117,1	117,6	
1 9 9 0	106,8	104,9	105,4	106,0	106,4	107,1	107,3	107,4	107,4	107,5	107,5	107,6	107,6	459
1 9 9 1	110,6	108,4	109,8	110,1	110,5	110,6	110,8	110,9	110,8	110,9	111,3	111,7	111,7	
1 9 9 0	107,9	106,8	106,8	107,4	107,9	107,9	108,0	108,1	108,3	108,3	108,4	108,3	108,4	460
1 9 9 1	111,1	109,4	109,7	109,9	110,4	110,5	110,5	111,7	112,0	112,2	112,2	112,2	112,4	
1 9 9 0	108,3	106,3	106,3	107,3	108,1	108,4	108,4	108,8	108,8	108,9	109,3	109,2	109,3	461
1 9 9 1	110,8	109,7	109,6	109,6	110,4	110,8	110,7	110,8	111,1	111,6	111,6	111,7	112,1	
1 9 9 0	101,6	100,0	100,2	100,5	101,8	102,0	102,1	102,2	102,2	102,2	101,8	101,8	101,8	462
1 9 9 1	105,0	103,2	103,4	103,7	105,5	105,5	105,6	105,6	105,3	105,3	105,4	105,5	105,5	
1 9 9 0	108,0	107,8	107,8	108,3	108,4	108,0	108,0	108,1	108,1	108,0	108,0	107,9	107,9	463
1 9 9 1	111,2	109,4	109,9	110,2	110,2	110,2	110,2	112,3	112,5	112,5	112,5	112,5	112,5	
1 9 9 0	108,4	105,1	105,9	106,2	107,5	109,1	109,6	109,6	109,7	109,7	109,6	109,6	109,6	464
1 9 9 1	113,5	110,4	111,2	111,3	113,3	113,4	113,8	113,8	114,2	115,1	115,1	115,1	115,1	

LFD NR.	NR.DER GP- SYSTEMATIK	INDEX / INDEXGRUPPE	WÄGUNG- ANTEIL	V-FAKTOR 1)	JAHRES DURCHSCHNITTE			
					1987	1988	1989	1990
465	37	FEINMECHANISCHE UND OPTISCHE ERZEUGNISSE; UHREN	8,86	0,86720	104,0	105,5	107,4	110,1
466		FEINMECHANISCHE UND OPTISCHE ERZEUGNISSE OHNE UHREN	8,08	0,85952	104,2	105,8	107,9	110,7
467	371	OPTISCHE ERZEUGNISSE	1,94	0,87890	104,4	106,4	107,9	110,9
468	3711	DARUNTER: ERZEUGNISSE DER AUGENOPTIK	1,17	0,91361	100,9	102,1	103,2	104,6
469	3713-19	OPTISCHE INSTRUMENTE	0,64	0,82309	110,1	113,7	115,4	121,2
470	3715 15	DARUNTER: PRISMENFERNGLAESER	0,13	0,79068	110,3	114,1	118,4	129,5
471	372	FOTO-, PROJEKTIONS- UND KINOTECHNISCHE GERAETE	0,63	0,94202	100,4	101,2	104,5	105,8
472	3721	DARUNTER: FOTOGERAETE	0,24	.	93,0	89,4	89,7	86,3
473	3725 12	DIAPROJEKTOREN	0,11	0,98127	102,6	107,5	109,3	111,7
474	375	FEINMECHANISCHE ERZEUGNISSE	2,50	0,83932	105,3	107,0	110,1	114,2
475	3753	DARUNTER: PRAEZISIONSWAAGEN, GEOPHYSIKALISCHE GERAETE, FEIN- MECHANISCHE GERAETE ZUM MESSEN VON GEOME- TRISCHEN GROSSEN	0,37	0,90893	107,7	107,6	111,3	115,2
476	3754	FEINMECHANISCHE BETRIEBSMESS- UND REGELGERAETE	1,38	.	104,6	107,1	109,8	113,1
477	376	MEDIZINMECHANISCHE ERZEUGNISSE	3,01	0,84117	104,0	105,4	106,7	108,7
478	3763	DARUNTER: AERZTLICHE, ZAHN- UND TIERAERZTLICHE INSTRUMENTE	1,71	0,82929	104,6	105,4	105,9	107,8
479	377	UHREN	0,78	0,94157	101,9	101,9	102,8	103,8
480	3771	DARUNTER: UHREN MIT KLEINUHRWERK	0,17	.	100,0	99,9	99,7	99,7
481	38	EISEN-, BLECH- UND METALLWAREN	27,89	0,83956	101,6	103,4	106,8	109,4
482	382	WERKZEUGE	2,33	0,84944	103,9	105,0	107,6	111,5
483		DARUNTER: SAEGEN UND SAEGBLAETTER FUER DIE BEARBEITUNG VON HOLZ, KUNSTSTOFF U. AE. WERKSTOFFEN	0,18	.	102,3	103,5	104,0	105,9
484		SAEGEN UND SAEGBLAETTER FUER DIE METALLBEARBEITUNG	0,19	.	105,6	106,8	109,8	112,1
485		MASCHINENWERKZEUGE FUER DIE BEARBEITUNG VON HOLZ, KUNSTSTOFF U. AE. WERKSTOFFEN, (OHNE SAEGEN UND SAEGBLAETTER)	0,15	.	103,5	106,4	108,8	113,5
486	3827 24-26	SCHRAUBWERKZEUGE	0,48	.	105,4	106,9	109,6	114,3
487	3828	HARTMETALL UND HARTMETALLWERKZEUGE	0,92	0,88709	101,6	101,8	103,6	107,6
488	383	HEIZ- UND KOCHGERAETE	1,10	0,85090	102,8	104,7	107,4	111,3
489	3835	DARUNTER: GROSSKUECHENGERAETE	0,14	.	105,0	108,9	114,1	117,0
490	384	BLECHWAREN, BLECHKONSTRUKTIONEN UND FEINSTBLECH- PACKUNGEN	13,14	0,84485	101,6	103,6	107,5	110,3
491	3842	DARUNTER: GERAETE UND BEDARFSARTIKEL AUS STAHLBLECH FUER HAUSHWIRTSCHAFT, GEMERBE UND VERKEHR	1,60	0,85358	101,7	105,1	114,2	117,8
492	3842 11-13	DARUNTER: HAUSHALTS- UND KUECHENGERAETE AUS STAHLBLECH	0,51	0,78230	105,2	107,8	114,7	118,8
493	3843	ERZEUGNISSE AUS STAHLBLECH FUER DEN ZENTRAL- HEIZUNGS- UND ANDEREN BAUBEDARF, ROHRE UND SONDER- AUSSTATTUNGEN AUS STAHLBLECH, BLECHKONSTRUKTIONEN	2,36	0,85850	102,1	103,9	106,8	109,0
494	3843 12/13	DARUNTER: STAHLRADIATOREN UND PLATTENHEIZKOEPPER	0,40	.	107,4	108,5	112,0	115,5
495	3844	LAGER- UND TRANSPORTBEHAELTER AUS STAHLBLECH	1,05	0,84166	101,6	104,6	108,2	109,5

1) SIEHE ERLAEUTERUNGEN PUNKT 3.

GEWERBLICHER PRODUKTE (INLANDSABSAZ)

100

JAHR	DURCH- SCHNITT	JAN.	FEBR.	MAERZ	APRIL	MAI	JUNI	JULI	AUG.	SEPT.	OKT.	NOV.	DEZ.	LFD NR.
1990	110,1	108,8	109,0	109,1	109,4	109,8	110,1	110,3	110,4	110,7	111,2	111,2	111,3	465
1991	113,6	111,8	112,0	112,4	113,1	113,3	113,6	113,7	114,2	114,4	114,8	114,9	115,0	
1990	110,7	109,3	109,5	109,6	109,9	110,3	110,7	110,9	111,0	111,4	111,9	111,9	112,0	466
1991	114,4	112,5	112,7	113,2	113,9	114,2	114,4	114,5	115,1	115,3	115,7	115,8	115,9	
1990	110,9	109,1	109,1	109,1	109,1	110,2	110,4	111,4	111,5	112,4	112,9	112,9	113,0	467
1991	115,4	113,4	113,7	113,7	114,4	114,4	115,2	115,4	116,2	116,2	117,3	117,3	117,7	
1990	104,6	103,8	103,8	103,8	103,8	104,3	104,3	105,0	105,0	105,0	105,5	105,5	105,5	468
1991	106,9	105,8	106,2	106,2	106,4	106,4	106,4	106,8	106,8	106,8	108,1	108,1	108,8	
1990	121,2	117,7	117,7	117,7	117,7	119,5	119,7	121,5	121,8	124,5	125,2	125,2	125,6	469
1991	129,6	126,2	126,2	126,4	127,8	127,8	130,1	129,5	131,9	131,9	132,4	132,4	132,4	
1990	129,5	120,5	120,5	120,5	120,5	129,3	130,3	132,6	133,6	135,9	136,0	136,0	137,8	470
1991	146,1	140,0	140,0	140,0	145,6	145,6	148,2	148,2	148,5	148,5	149,5	149,5	149,5	
1990	105,8	105,8	105,6	105,5	106,0	105,9	106,0	106,1	106,2	106,2	105,7	105,3	105,6	471
1991	108,1	105,6	105,6	105,9	107,9	108,0	108,0	108,3	109,4	109,5	109,4	109,5	109,5	
1990	86,3	88,5	88,1	86,9	86,9	86,0	86,0	86,4	86,5	86,5	85,0	84,0	84,5	472
1991	84,1	84,5	84,4	83,8	83,6	83,6	83,6	83,8	84,2	84,3	84,1	84,4	84,3	
1990	111,7	109,7	109,8	111,3	111,4	111,5	112,1	112,1	112,1	112,1	112,4	112,4	113,0	473
1991	115,4	113,0	113,0	113,1	114,4	114,9	114,9	116,2	117,1	117,1	117,1	117,2	117,2	
1990	114,2	112,9	113,6	113,7	113,8	114,0	114,3	114,4	114,3	114,7	114,7	114,7	114,7	474
1991	118,7	116,0	116,1	117,5	118,7	119,1	119,0	119,0	119,6	119,6	119,9	120,2	120,2	
1990	115,2	115,9	115,9	115,9	114,2	114,8	114,8	115,2	115,2	115,2	115,2	115,2	115,2	475
1991	119,7	116,1	116,1	116,1	119,7	120,6	120,6	120,9	120,9	120,9	120,6	122,0	122,0	
1990	113,1	111,5	112,7	112,6	113,1	113,0	113,5	113,5	113,4	113,6	113,6	113,6	113,5	476
1991	117,4	115,0	114,8	116,9	117,7	118,0	117,9	118,0	117,9	117,9	118,1	118,1	118,2	
1990	108,7	107,3	107,2	107,4	108,1	108,3	108,8	108,8	109,0	109,0	110,1	110,4	110,4	477
1991	111,6	110,5	110,8	110,7	110,9	111,2	111,5	111,5	112,4	112,4	112,4	112,5	112,5	
1990	107,8	106,2	106,0	106,3	107,2	107,6	108,1	108,1	108,1	108,1	108,9	109,3	109,3	478
1991	109,3	109,3	108,5	108,4	108,5	108,9	109,1	109,1	109,9	109,9	109,9	110,1	110,1	
1990	103,8	103,2	103,2	103,8	104,0	104,0	104,0	104,0	104,0	104,0	104,0	104,0	103,9	479
1991	105,0	104,2	104,7	104,8	104,8	104,8	105,0	105,0	105,0	105,3	105,5	105,5	105,5	
1990	99,7	99,7	99,7	99,7	99,7	99,7	99,7	99,7	99,7	99,7	99,7	99,7	99,7	480
1991	100,4	99,7	99,7	99,9	99,9	99,9	100,8	100,8	100,8	100,8	100,8	100,8	100,8	
1990	109,4	107,7	108,0	108,4	109,0	109,3	109,6	109,9	110,0	110,0	110,1	110,2	110,3	481
1991	112,9	110,7	111,3	111,8	112,5	112,8	113,0	113,5	113,4	113,6	113,9	114,0	114,0	
1990	111,5	109,1	109,4	110,7	111,6	111,9	112,0	112,0	112,2	112,1	112,1	112,1	112,7	482
1991	116,0	113,5	113,7	114,6	115,9	116,1	116,5	116,7	116,8	116,8	116,9	117,1	117,1	
1990	105,9	104,3	104,6	105,5	105,4	106,6	106,6	106,6	106,6	106,6	106,0	106,1	106,1	483
1991	108,2	106,4	106,4	106,9	108,2	108,5	108,9	108,9	109,4	109,1	109,1	108,5	108,5	
1990	112,1	110,6	110,4	110,4	111,9	112,1	112,1	112,0	112,7	113,2	113,2	113,2	113,2	484
1991	118,7	113,2	116,8	116,8	116,9	116,9	118,8	119,9	119,9	119,9	120,3	122,7	122,7	
1990	113,5	109,3	111,9	112,9	114,6	114,6	114,6	114,6	114,6	114,6	113,3	113,3	113,3	485
1991	115,5	113,3	113,3	115,9	115,9	115,9	115,9	115,9	115,9	115,9	115,9	115,9	115,9	
1990	114,3	110,6	110,6	113,3	115,1	115,1	115,2	115,2	115,2	115,2	115,4	115,4	115,4	486
1991	120,1	115,4	116,2	117,8	121,4	121,2	121,2	121,2	121,2	121,2	121,2	121,6	121,6	
1990	107,6	105,4	106,2	107,6	107,8	107,9	107,8	107,9	108,0	107,9	107,6	107,7	109,1	487
1991	111,0	110,5	109,8	110,6	110,9	111,0	111,3	111,0	111,5	111,4	111,3	111,3	111,3	
1990	111,3	108,6	108,6	108,9	111,6	111,9	111,9	111,9	111,9	112,0	112,5	112,6	112,6	488
1991	118,0	112,8	116,8	117,0	117,3	117,4	117,7	117,9	118,0	120,0	120,4	120,3	120,3	
1990	117,0	116,1	116,1	116,1	116,4	117,0	117,0	117,0	117,0	117,5	118,1	118,1	118,1	489
1991	121,2	118,9	118,9	118,9	119,9	120,4	122,1	122,6	122,6	123,1	123,9	121,7	121,7	
1990	110,3	108,4	108,8	109,0	109,6	110,0	110,5	110,9	111,1	111,2	111,4	111,6	111,6	490
1991	114,4	112,0	112,5	113,0	113,9	114,2	114,7	115,1	114,9	114,9	115,6	115,7	115,7	
1990	117,8	115,5	116,6	116,7	116,9	117,9	117,8	118,6	118,7	118,9	118,5	119,0	118,6	491
1991	121,5	118,7	119,6	120,9	121,1	121,9	121,9	122,9	122,1	122,1	122,1	122,4	122,3	
1990	118,8	116,0	118,4	119,2	119,2	119,2	119,1	119,1	119,1	119,1	119,1	119,1	119,1	492
1991	123,0	119,1	121,9	123,1	123,1	123,1	123,1	123,1	123,8	123,8	123,8	124,1	124,1	
1990	109,0	107,5	107,9	107,7	108,2	108,6	109,0	109,4	109,9	109,8	110,2	110,1	110,1	493
1991	113,0	110,2	110,9	111,0	112,0	112,4	113,3	114,2	114,0	114,2	114,4	114,9	114,6	
1990	116,5	113,7	116,2	114,8	115,0	115,3	116,2	115,6	117,7	117,5	118,3	118,9	119,0	494
1991	121,8	118,4	120,4	119,2	120,2	120,0	120,9	123,0	121,9	124,3	124,9	123,8	124,9	
1990	109,5	108,4	108,4	108,6	108,9	109,2	109,2	109,9	110,2	110,3	110,3	110,2	110,2	495
1991	110,9	111,0	110,7	111,3	110,6	110,6	110,4	111,1	111,1	111,1	111,0	110,9	110,6	

LFD NR.	NR. DER GP-SYSTEMATIK	INDEX / INDEXGRUPPE	WÄGUNGS- ANTEIL	V-FAKTOR 1)	JAHRESDURCHSCHNITTE			
					1987	1988	1989	1990
496	3845	MOEBEL AUS STAHL- UND NE-METALLROHREN SOWIE -PROFILIEN, STAHLDRAHTMATRATZEN UND METALLBETTSTELLEN, STAHL- UND NE-METALLBLECHEINRICHTUNGEN DARUNTER:	3,71	0,83207	104,4	106,9	111,4	115,3
497	3845 52-56	REGALE AUS METALLROHREN, -PROFILIEN BZW. -BLECH	0,52	0,82913	102,8	106,4	110,1	115,6
498	3845 8	BUEROMOEBEL AUS METALLBLECH	0,37	0,79137	108,0	111,6	115,9	120,3
499	3846	GERAETE UND BEDARFSARTIKEL AUS NE-METALLBLECH FUER HAUSWIRTSCHAFT, GEWERBE UND VERKEHR	1,36	0,81640	100,6	104,1	108,7	112,1
500	3847	GELDSCHRAENKE UND TRESORANLAGEN	0,12	0,89606	103,7	106,4	108,1	110,1
501	3848	SPEZIALBEDARFSARTIKEL VERSCHIEDENER ART AUS STAHL UND NE-METALL	0,96	0,84695	100,5	102,0	106,4	109,8
502	3849	FEINSTBLECHPACKUNGEN	1,84	0,87029	96,6	95,5	94,0	95,3
503	385	SCHLDESSER UND BESCHLAEGE	3,47	0,81405	104,0	105,6	110,1	114,3
504	3853	DARUNTER: MOEBEL- UND ZIERBESCHLAEGE	0,78	0,77445	106,2	107,2	111,3	115,3
505	3854	TUERSCHLDESSER UND TUERSCHLIESSER	0,35	0,85835	100,7	99,0	103,2	108,8
506	3856	FAHRZEUGSCHLDESSER UND -BESCHLAEGE	1,25	0,82324	101,5	102,1	105,1	107,4
507	3857	BAUBESCHLAEGE	0,96	0,81588	106,5	111,2	118,2	124,5
508	387	SCHNEIDWAREN UND BESTECKE	0,78	0,82398	104,3	107,8	111,4	114,7
509	3871	SCHNEIDWAREN	0,58	0,81970	105,4	108,6	111,5	114,9
510	3874	BESTECKE UND AEHNLICHE TISCHGERAETE	0,20	0,83292	101,3	105,6	111,2	114,2
511	388	METALLWAREN UND -KURZWAREN	7,07	0,84238	99,1	100,8	103,0	103,6
512	3882	DARUNTER: TAFELGESCHIRR, GALANTERIEWAREN U. AE. METALLWAREN FUER DEN HAUSGEBRAUCH	0,40	0,76531	103,9	106,0	108,1	111,2
513	3883	BUERD- UND SCHREIBGERAETE, SONSTIGE METALLWAREN FUER GEWERBLICHE ZWECKE	0,80	0,94640	97,6	98,0	97,4	98,1
514	3885	DUENNE BAENDER, METALLFOLIEN, BLATTMETALLE, METALLPULVER, DOSEN, TUBEN UND KAPSELN	2,65	0,88096	94,1	96,9	100,3	99,2
515	3885 13-19	DARUNTER: FOLIEN MIT EINER DICKE UNTER 0,021 MM AUS ALUMINIUM UND -LEGIERUNGEN	1,07		96,4	99,1	102,1	102,6
516	3887	METALLKURZWAREN	1,02	0,79887	104,1	106,6	109,2	112,3
517	3889	PRESS-, ZIEH- UND STANZTEILE UND VERWANDTE ERZEUGNISSE	1,75	0,80279	102,5	102,8	103,7	104,4

1) SIEHE ERLAEUTERUNGEN PUNKT 3.

GEWERBLICHER PRODUKTE (INLANDSABSATZ)

100

JAHR	DURCH- SCHNITT	JAN.	FEBR.	MAERZ	APRIL	MAI	JUNI	JULI	AUG.	SEPT.	OKT.	NOV.	DEZ.	LFD NR.
1 9 9 0	115,3	112,8	113,6	113,9	114,3	114,4	115,8	116,2	116,2	116,5	116,5	116,7	116,8	496
1 9 9 1	120,3	117,4	117,9	118,9	119,8	120,3	121,0	121,0	121,1	121,1	121,4	121,7	121,8	
1 9 9 0	115,6	111,4	114,5	114,5	114,5	115,2	116,7	116,7	116,7	116,7	116,7	116,7	116,7	497
1 9 9 1	118,5	116,7	117,5	117,5	118,4	118,4	118,4	119,2	119,2	119,2	119,2	119,2	119,2	
1 9 9 0	120,3	118,7	118,7	119,7	119,7	119,7	119,7	121,0	121,2	121,3	121,0	121,0	122,2	498
1 9 9 1	125,4	123,0	123,0	123,3	123,3	124,7	126,0	126,0	126,3	126,3	126,3	128,2	128,2	
1 9 9 0	112,1	109,3	110,0	111,1	111,3	112,0	112,0	112,6	112,7	112,8	113,4	113,6	113,8	499
1 9 9 1	117,0	114,2	115,0	115,5	115,8	116,0	116,7	116,7	117,0	116,9	120,1	120,1	120,2	
1 9 9 0	110,1	107,2	107,2	107,8	108,9	111,3	112,3	112,0	112,0	108,6	109,0	112,3	112,3	500
1 9 9 1	117,6	113,2	113,2	113,5	115,9	116,3	116,3	119,0	119,5	118,9	121,3	122,3	122,3	
1 9 9 0	109,8	108,1	108,4	108,6	109,3	109,2	109,5	110,1	110,3	110,3	111,2	111,1	111,1	501
1 9 9 1	113,6	111,5	111,9	112,0	113,6	113,6	113,7	114,0	113,8	113,8	114,9	114,9	114,9	
1 9 9 0	95,3	94,0	93,6	93,6	95,5	95,6	95,7	95,7	95,8	95,8	96,2	96,2	96,4	502
1 9 9 1	98,4	96,8	97,0	97,1	98,9	98,9	99,2	99,2	98,5	98,5	98,9	98,9	98,9	
1 9 9 0	114,3	112,2	113,2	113,7	114,0	114,6	114,7	114,9	114,9	114,8	114,8	115,0	114,9	503
1 9 9 1	117,8	115,7	116,2	116,9	117,7	117,9	117,6	118,6	118,6	118,7	118,6	118,8	118,6	
1 9 9 0	115,3	112,7	114,3	113,7	113,8	115,4	116,2	116,2	116,8	116,2	116,4	116,4	115,9	504
1 9 9 1	119,2	117,0	115,6	116,7	119,1	119,4	119,6	120,1	120,3	120,3	120,6	121,1	121,1	
1 9 9 0	108,8	107,6	107,9	108,8	108,8	109,0	109,0	109,0	109,1	109,1	109,1	109,1	109,1	505
1 9 9 1	113,3	109,8	112,1	113,7	113,8	113,8	113,8	113,8	113,8	113,8	113,8	113,8	113,8	
1 9 9 0	107,4	107,1	107,1	107,1	107,1	107,6	107,6	107,3	107,3	107,4	107,6	107,6	107,6	506
1 9 9 1	108,4	107,9	107,9	108,0	108,1	108,0	108,0	108,6	108,8	108,8	108,9	108,9	108,9	
1 9 9 0	124,5	120,1	122,3	124,4	125,3	125,3	124,6	125,5	125,1	125,1	124,9	125,6	125,8	507
1 9 9 1	130,1	126,5	128,5	129,6	130,4	130,4	129,3	131,7	131,4	131,5	130,9	131,3	130,2	
1 9 9 0	114,7	113,3	113,4	114,2	114,7	114,9	115,5	115,6	115,6	115,6	114,5	114,6	114,7	508
1 9 9 1	119,4	116,3	116,5	117,9	119,1	119,6	119,9	120,0	120,2	120,3	120,3	121,0	121,1	
1 9 9 0	114,9	113,2	113,4	114,3	114,9	115,1	115,9	115,9	115,9	115,8	114,6	114,7	114,8	509
1 9 9 1	120,4	116,8	116,9	118,6	120,3	120,9	121,4	121,4	121,5	121,4	121,3	122,0	122,1	
1 9 9 0	114,2	113,4	113,6	114,1	114,1	114,1	114,5	114,7	114,8	115,0	114,2	114,2	114,2	510
1 9 9 1	116,3	114,7	115,2	115,8	115,8	115,8	115,8	116,2	116,3	117,1	117,5	117,9	117,9	
1 9 9 0	103,6	103,1	102,9	103,0	103,3	103,6	103,8	104,0	103,9	103,9	104,0	103,9	104,0	511
1 9 9 1	105,2	104,2	104,5	104,5	104,8	105,2	105,2	105,5	105,5	105,8	105,7	105,8	105,7	
1 9 9 0	111,2	110,0	110,1	110,7	110,9	111,5	111,5	111,3	111,3	111,3	111,9	111,9	111,9	512
1 9 9 1	116,2	113,7	115,6	115,8	115,8	115,8	116,2	116,3	116,6	116,6	117,1	117,1	117,1	
1 9 9 0	98,1	98,0	97,8	98,0	98,2	98,5	98,3	98,3	98,4	98,0	98,1	98,1	96,9	513
1 9 9 1	99,0	97,2	97,2	96,9	98,0	98,4	98,8	99,1	100,9	99,9	100,0	100,6	100,6	
1 9 9 0	99,2	99,5	98,8	99,0	99,1	99,4	99,4	99,5	99,0	99,1	99,2	98,6	99,2	514
1 9 9 1	99,1	99,1	99,5	99,2	99,0	99,7	99,3	99,8	98,7	99,5	98,9	98,5	98,4	
1 9 9 0	102,6	101,7	102,2	103,0	103,4	103,4	103,3	103,4	102,3	102,6	102,5	101,1	102,8	515
1 9 9 1	103,3	102,7	103,8	103,0	103,2	104,0	103,5	103,7	102,9	103,8	103,4	103,1	102,7	
1 9 9 0	112,3	110,6	110,6	110,5	111,2	111,9	112,3	112,9	113,0	113,4	113,4	113,7	113,6	516
1 9 9 1	116,8	113,6	113,7	113,9	116,5	116,9	116,9	116,9	118,0	118,1	118,7	119,2	119,2	
1 9 9 0	104,4	103,4	103,5	103,6	104,1	104,1	104,7	104,7	104,8	104,8	105,0	105,0	104,9	517
1 9 9 1	105,5	105,4	105,4	105,6	105,2	105,4	105,4	105,6	105,7	105,7	105,6	105,7	105,7	

1 INDEX DER ERZEUGERPREISE

1985 =

LFD NR.	NR. DER GP- SYSTEMATIK	INDEX / INDEXGRUPPE	WÄGUNG- ANTEIL	V-FAKTOR 1)	JAHRES DURCHSCHNITTE			
					1987	1988	1989	1990
518	39	MUSIKINSTRUMENTE, SPIELWAREN, SPORTGERÄTE, SCHMUCK, BELICHTETE FILME, FUELLHALTER U. AE.	3,98	0,86801	102,8	103,6	102,6	106,2
519	391/2	MUSIKINSTRUMENTE	0,39	0,78178	107,4	111,5	114,9	120,4
520	391	GROSSMUSIKINSTRUMENTE	0,20	0,77612	106,8	111,7	115,4	122,7
521	392	KLEINMUSIKINSTRUMENTE	0,19	0,78491	108,1	111,2	114,3	117,9
522	3923	DARUNTER: SCHLAG-, EFFEKT- UND SIGNALINSTRUMENTE	0,03	0,78472	105,7	108,1	111,6	114,9
523	3924	BLASINSTRUMENTE	0,05	0,76120	110,9	115,5	121,6	127,1
524	3924 20	BLASINSTRUMENTE AUS METALL	0,02	0,76026	112,4	115,9	123,0	128,3
525	3924 60	BLASINSTRUMENTE AUS HOLZ	0,03	0,76236	109,9	115,2	120,7	126,3
526	393	SPIELWAREN	1,06	0,80115	105,5	107,3	110,3	116,2
527	394	TURN- UND SPORTGERÄTE	0,35	0,88319	104,4	106,7	108,4	111,6
528	3944	DARUNTER: GERÄTE FÜR EIS- UND WINTERSPORT	0,06	0,95494	101,5	100,7	102,6	104,8
529	395	SCHMUCK, GOLD- UND SILBERSCHMIEDEWAREN	0,95	0,92225	98,9	98,5	99,5	101,8
530	398	ERZEUGNISSE DER FOTO- UND FILMLABORS, FUELLHALTER UND STEMPEL	1,23	0,91892	101,6	100,2	92,8	95,0
531	3981	ERZEUGNISSE DER FOTO- UND FILMLABORS	0,67	0,93876	99,8	94,5	79,6	78,4
532	3982	FUELLER, FUELLHALTER, KUGELSCHREIBER U. AE. SCHREIB- GERÄTE AUS ALLEN WERKSTOFFEN	0,54	0,89209	103,7	107,0	108,3	114,9
533	3982 11-19	DARUNTER: FUELLER, FUELLHALTER UND FUELLFEDERHALTER	0,09	0,80808	105,4	109,2	113,4	123,5
534	3982 22-28	KUGELSCHREIBER	0,13	0,94943	101,7	106,4	106,8	110,2
535	3982 31/35	FASER- UND FILZSCHREIBER	0,17	.	105,3	108,2	109,4	114,2
536	3985	STEMPEL UND FLEXOKLISCHEES	0,02	0,86857	104,9	108,0	114,7	117,4

1) SIEHE ERLÄUTERUNGEN PUNKT 3.

GENERBLICHER PRODUKTE (INLANDSABSAZT)

100

JAHR	DURCH- SCHNITT	JAN.	FEBR.	MAERZ	APRIL	MAI	JUNI	JULI	AUG.	SEPT.	OKT.	NOV.	DEZ.	LFD NR.
1 9 9 0	106,2	103,9	105,4	105,7	106,5	106,4	106,4	106,4	106,9	106,7	106,7	106,7	106,8	518
1 9 9 1	110,2	107,3	108,2	109,2	109,8	110,2	110,5	110,8	110,9	110,9	111,5	111,3	111,3	
1 9 9 0	120,4	118,0	118,5	119,2	120,2	120,7	120,7	120,7	121,0	121,0	121,5	121,5	121,5	519
1 9 9 1	125,5	122,5	122,7	124,7	125,0	125,2	125,8	126,3	126,3	126,6	127,5	126,9	126,9	
1 9 9 0	122,7	121,1	121,4	121,4	122,5	122,7	122,7	122,7	123,2	123,2	124,0	124,0	124,0	520
1 9 9 1	129,0	126,0	126,0	127,1	127,7	127,7	128,9	129,7	129,7	130,2	131,7	131,7	131,7	
1 9 9 0	117,9	114,7	115,4	116,9	117,7	118,6	118,6	118,6	118,6	118,7	118,8	118,8	118,8	521
1 9 9 1	121,9	118,9	119,3	122,2	122,2	122,5	122,6	122,8	122,8	122,8	123,0	121,9	121,9	
1 9 9 0	114,9	112,1	112,1	113,4	115,7	115,7	115,7	115,7	115,7	115,7	115,7	115,7	115,7	522
1 9 9 1	118,0	115,7	116,5	118,4	118,4	118,4	118,4	118,4	118,4	118,4	118,4	118,4	118,4	
1 9 9 0	127,1	122,5	124,7	126,3	126,3	128,5	128,5	128,1	128,1	128,1	128,1	128,1	128,1	523
1 9 9 1	133,0	128,7	130,0	132,3	132,3	133,4	133,9	133,9	133,9	133,9	134,6	134,6	134,6	
1 9 9 0	128,3	123,9	126,7	128,3	128,3	129,8	129,8	128,8	128,8	128,8	128,8	128,8	128,8	524
1 9 9 1	132,6	129,1	129,8	130,2	130,2	133,0	134,1	134,1	134,1	134,1	134,1	134,1	134,1	
1 9 9 0	126,3	121,5	123,3	125,0	125,0	127,6	127,6	127,6	127,6	127,6	127,6	127,6	127,6	525
1 9 9 1	133,3	128,4	130,1	133,7	133,7	133,7	133,7	133,7	133,7	133,7	135,0	135,0	135,0	
1 9 9 0	116,2	112,5	115,8	116,3	116,3	116,3	116,3	116,5	116,6	116,6	116,9	116,9	116,9	526
1 9 9 1	122,8	117,4	121,9	123,2	123,2	123,3	123,3	123,5	123,5	123,6	123,8	123,7	123,7	
1 9 9 0	111,6	110,4	110,6	111,2	111,6	111,7	111,6	111,7	111,9	111,6	112,2	112,1	112,5	527
1 9 9 1	113,9	112,8	113,2	112,8	113,1	113,4	113,4	113,5	113,7	114,8	115,6	115,5	115,5	
1 9 9 0	104,8	102,7	103,9	104,2	104,8	104,8	104,8	105,2	105,2	105,2	105,6	105,6	105,6	528
1 9 9 1	106,4	105,6	105,6	105,6	105,6	106,3	106,3	106,2	106,2	106,2	107,8	107,5	107,6	
1 9 9 0	101,8	100,4	100,8	101,0	103,1	102,5	101,8	101,6	103,3	102,5	101,8	101,3	101,7	529
1 9 9 1	106,0	102,3	101,1	103,0	104,9	106,1	107,3	107,9	108,1	107,6	108,3	107,9	107,1	
1 9 9 0	95,0	93,0	94,4	94,4	94,9	94,8	95,3	95,4	95,3	95,4	95,6	95,7	95,9	530
1 9 9 1	96,5	96,1	95,8	96,1	96,4	96,4	96,4	96,5	96,5	96,5	97,1	97,0	97,7	
1 9 9 0	78,4	78,0	78,2	78,2	78,2	78,2	78,6	78,6	78,6	78,6	78,2	78,5	78,5	531
1 9 9 1	78,2	78,5	78,1	78,1	78,1	78,1	78,1	78,1	78,1	78,1	78,4	78,1	78,1	
1 9 9 0	114,9	110,7	113,6	113,8	114,8	114,6	115,2	115,4	115,2	115,5	116,3	116,3	116,8	532
1 9 9 1	118,6	117,3	117,0	117,6	118,4	116,4	118,3	118,5	118,5	118,5	119,5	119,8	121,2	
1 9 9 0	123,5	118,6	118,6	118,6	124,2	124,2	124,8	124,8	124,8	125,6	125,6	125,6	126,2	533
1 9 9 1	130,9	126,2	126,2	128,6	131,0	131,0	131,0	132,0	132,0	132,0	133,2	133,2	133,9	
1 9 9 0	110,2	108,2	109,6	109,6	109,6	109,6	110,2	110,2	110,2	110,2	111,3	111,3	111,9	534
1 9 9 1	113,7	113,0	113,0	113,6	113,6	113,6	113,6	113,8	113,8	113,8	113,8	113,8	115,0	
1 9 9 0	114,2	110,6	113,5	113,5	113,8	113,8	114,9	114,9	114,9	114,9	115,3	115,3	115,3	535
1 9 9 1	116,4	115,3	115,3	115,7	116,2	116,2	116,2	116,2	116,2	116,2	117,7	117,7	118,1	
1 9 9 0	117,4	115,5	115,5	115,5	115,5	117,2	118,3	118,3	118,3	118,3	118,6	118,6	118,6	536
1 9 9 1	118,8	118,6	118,6	118,6	118,9	118,9	118,9	118,9	118,9	118,9	118,9	118,9	118,9	

LFD NR.	NR. DER GP-SYSTEMATIK	INDEX / INDEXGRUPPE	WÄGUNGS-ANTEIL	V-FAKTOR 1)	JAHRESDURCHSCHNITTE			
					1987	1988	1989	1990
537	40	CHEMISCHE ERZEUGNISSE	77,98	0,82471	91,1	92,5	95,2	93,8
538		INDUSTRIECHEMIKALIEN (GP-NRN. 41 UND 42)	23,38	.	75,0	77,6	82,7	77,4
539		CHEMISCHE SPEZIALERZEUGNISSE	54,60	.	98,0	98,8	100,5	100,8
540		VORWIEGEND ZUR WEITERVERARBEITUNG (GP-NRN. 43-46 SOWIE 491-494)	32,55	0,82997	95,1	95,9	97,6	97,8
541		VORWIEGEND ZUM KONSUM (GP-NRN. 47 SOWIE 495-499)	22,05	0,83943	102,4	103,2	104,8	105,2
542	41	ANORGANISCHE GRUNDSTOFFE UND CHEMIKALIEN	6,41	0,80001	90,9	90,0	92,2	92,2
543	411	CHEMISCHE GRUNDSTOFFE	1,45	.	89,5	87,6	89,4	87,7
544	412	ANORGANISCHE SÄUREN UND SAUERSTOFFVERBINDUNGEN DER NICHTMETALLE	0,81	0,75939	98,2	99,2	100,9	105,1
545	4121	DARUNTER: SALZSÄURE	0,07	0,84447	108,8	121,4	127,8	131,2
546	4122	SCHWEFELSÄURE	0,20	0,73735	94,3	82,7	87,1	88,5
547	414	ANORGANISCHE BASEN SOWIE METALLOXIDE, -HYDROXIDE UND -PEROXIDE	1,50	0,81863	86,1	85,3	91,2	92,2
548	4146	DARUNTER: OXIDE, HYDROXIDE UND PEROXIDE DER ALKALI- UND ERDALKALIMETALLE	0,46	.	97,1	98,9	104,9	114,6
549	415	METALLSALZE UND -PERSALZE DER ANORGANISCHEN SÄUREN	1,90	0,74172	96,2	96,8	99,3	101,5
550	4154	DARUNTER: SALZE DER SAUERSTOFFSÄUREN DES SCHWEFELS	0,26	0,79082	101,5	101,7	104,4	105,2
551	419	KOLLOIDE EDELMETALLE, NICHTRADIAKTIVE ISOTOPE CHEMISCHER ELEMENTE, IHRE VERBINDUNGEN UND SONSTIGE ANORGANISCHE GRUNDSTOFFE UND CHEMIKALIEN	0,75	.	81,9	77,0	72,7	63,8
552	42	ORGANISCHE GRUNDSTOFFE UND CHEMIKALIEN	16,97	0,79217	69,0	72,9	79,2	71,8
553		NACHRICHTLICH GP-NRN. 4221-4224 (ORGANISCHE GRUNDSTOFFE) 2)	.	.	51,8	54,0	70,2	65,0
554	422	DARUNTER: KOHLENWASSERSTOFFE, CHEMISCH EINHEITLICH, IHRE HALOGEN-, SULFO-, NITRO- UND NITROSODERIVATE	4,77	0,80374	58,0	58,5	70,1	65,3
555	4221	DARUNTER: ACYCLISCHE UND ALICYCLISCHE KOHLENWASSERSTOFFE, CHEMISCH EINHEITLICH	2,62	.	51,4	56,9	71,0	65,7
556	4224	AROMATISCHE KOHLENWASSERSTOFFE, CHEM. EINHEITLICH	1,25	0,84172	52,7	47,8	68,6	63,5
557	4231	ACYCLISCHE ALKOHOLE	1,84	0,85677	76,1	80,5	84,5	74,9
558	4231 41	DARUNTER: ÄTHYLENGLYKOL	0,11	0,95423	67,2	107,6	143,2	96,6
559	425	ÄTHER, ALKOHOL- UND ÄTHERPEROXIDE, ACETALE U. ÄE.	1,44	0,84395	69,3	77,1	86,1	80,3
560	426	SÄUREN, IHRE ANHYDRIDE, HALOGENIDE, PEROXIDE U. ÄE.	2,62	0,74440	83,3	85,7	91,0	86,6
561	4261	DARUNTER: EINBASISCHE SÄUREN	1,42	0,89293	94,4	97,1	101,0	100,3
562	429	ORGANISCH-ANORGANISCHE VERBINDUNGEN UND SONSTIGE ORGANISCHE VORPRODUKTE, GRUNDSTOFFE UND CHEMIKALIEN	2,71	.	63,9	68,0	69,4	63,2
563	43	DUENGEMITTEL, PFLANZENBEHANDLUNGS- UND SCHÄDLINGSBEKÄMPFUNGSMITTEL	3,32	0,89730	91,0	91,8	91,2	91,5
564	431	DUENGEMITTEL	1,32	0,87757	77,2	77,1	74,7	73,5
565	4311	EINNAHRSTOFFDUENGER	0,57	0,86644	75,8	77,0	72,8	72,6
566	4314	MEHRNAHRSTOFFDUENGER	0,75	0,89309	78,2	77,1	76,2	74,2
567	434	PFLANZENBEHANDLUNGS- UND SCHÄDLINGSBEKÄMPFUNGSMITTEL	2,00	.	100,2	101,4	102,1	103,5

1) SIEHE ERLÄUTERUNGEN PUNKT 3.

2) ACYCLISCHE, ALICYCLISCHE UND AROMATISCHE KOHLENWASSERSTOFFE, CHEMISCH EINHEITLICH.

GEWERBLICHER PRODUKTE (INLANDSABSATZ)

100

JAHR	DURCH- SCHNITT	JAN.	FEBR.	MAERZ	APRIL	MAI	JUNI	JULI	AUG.	SEPT.	OKT.	NOV.	DEZ.	LFD NR.
1 9 9 0	93,8	93,1	93,7	93,1	93,3	93,4	93,3	93,0	92,8	92,9	95,2	95,8	95,8	537
1 9 9 1	93,2	95,3	95,5	94,9	93,9	93,1	92,6	92,5	92,4	92,3	92,1	91,7	91,8	
1 9 9 0	77,4	76,0	76,8	75,7	75,9	75,9	75,8	75,5	75,1	75,6	81,6	82,5	82,1	538
1 9 9 1	74,8	73,2	78,6	78,3	76,0	75,3	74,6	74,1	73,3	73,0	72,4	71,6	71,5	
1 9 9 0	100,8	100,4	101,0	100,5	100,8	100,9	100,7	100,6	100,4	100,4	101,0	101,4	101,6	539
1 9 9 1	101,0	102,2	102,7	102,0	101,6	100,7	100,4	100,4	100,5	100,6	100,5	100,3	100,4	
1 9 9 0	97,8	97,2	98,1	97,3	97,5	97,8	97,3	97,4	96,9	97,1	98,6	99,2	99,5	540
1 9 9 1	97,7	100,5	100,7	99,8	98,7	97,3	96,8	96,7	96,8	96,7	96,4	96,0	96,1	
1 9 9 0	105,2	105,0	105,2	105,1	105,6	105,6	105,8	105,3	105,5	105,1	104,7	104,7	104,7	541
1 9 9 1	106,0	104,9	105,7	105,4	105,8	105,8	105,7	106,0	106,0	106,3	106,6	106,7	106,8	
1 9 9 0	92,2	92,2	92,7	90,6	92,3	92,5	92,8	92,7	92,7	92,4	92,1	91,5	91,9	542
1 9 9 1	91,7	91,0	91,4	92,5	92,1	92,4	92,5	92,2	92,0	91,4	91,5	91,1	90,5	
1 9 9 0	87,7	88,8	88,2	87,9	87,7	87,7	87,7	87,2	87,2	87,3	87,4	87,4	87,3	543
1 9 9 1	87,0	87,9	87,9	87,8	88,5	87,5	87,3	87,3	87,0	86,8	85,4	85,4	85,4	
1 9 9 0	105,1	103,9	105,1	95,1	103,9	106,0	108,1	106,9	107,4	107,2	106,5	105,6	105,6	544
1 9 9 1	103,6	102,5	105,0	109,5	105,6	107,3	106,3	103,0	103,5	97,6	100,1	101,8	101,4	
1 9 9 0	131,2	130,1	130,1	130,2	130,3	130,3	130,5	130,5	131,1	132,2	133,2	133,2	133,2	545
1 9 9 1	136,3	133,2	133,2	133,2	137,2	137,2	137,2	137,2	137,3	137,5	137,5	137,6	137,6	
1 9 9 0	88,5	88,2	88,2	88,2	88,2	87,5	88,8	88,8	88,8	88,8	88,8	88,8	88,8	546
1 9 9 1	82,0	87,5	87,5	88,2	88,2	86,2	80,9	80,9	78,9	77,6	76,2	76,2	76,2	
1 9 9 0	92,2	90,4	90,4	90,4	92,6	92,6	93,0	92,8	92,1	92,2	92,8	92,5	94,2	547
1 9 9 1	93,7	92,5	93,5	93,4	92,0	93,7	94,0	93,9	94,1	94,7	95,0	94,7	93,1	
1 9 9 0	114,6	107,9	107,9	108,0	115,3	115,9	115,9	116,2	116,3	116,4	118,3	118,5	118,9	548
1 9 9 1	119,5	119,0	119,0	119,1	119,3	119,3	119,6	119,6	119,5	119,5	119,9	120,3	120,3	
1 9 9 0	101,5	101,0	101,1	100,7	101,0	100,9	101,1	102,5	102,3	102,6	102,1	101,3	101,3	549
1 9 9 1	102,2	101,4	101,6	102,1	102,5	102,7	102,3	102,4	102,6	102,7	102,7	101,5	101,3	
1 9 9 0	105,2	105,1	105,1	105,1	105,1	105,1	105,1	105,1	105,1	105,1	105,3	105,3	105,3	550
1 9 9 1	106,8	105,5	105,5	105,5	105,5	107,4	107,4	107,4	107,4	107,4	107,4	107,4	107,4	
1 9 9 0	63,8	67,3	70,9	66,2	66,1	65,9	64,5	63,9	64,3	62,5	58,4	57,4	57,7	551
1 9 9 1	57,5	55,2	52,9	56,7	58,3	57,5	59,4	61,1	58,0	58,2	58,8	57,2	56,1	
1 9 9 0	71,8	69,9	70,8	70,1	69,7	69,6	69,4	69,0	68,5	69,3	77,7	79,1	78,4	552
1 9 9 1	68,5	74,8	73,8	72,9	69,9	68,9	67,8	67,3	66,3	66,1	65,2	64,2	64,3	
1 9 9 0	65,0	59,3	59,2	59,3	58,5	58,5	58,5	58,4	58,5	60,0	83,1	83,5	83,1	553
1 9 9 1	57,3	70,1	66,3	65,7	55,5	55,5	55,1	53,4	53,0	53,1	53,2	53,3	53,3	
1 9 9 0	65,3	60,7	60,9	60,9	60,0	60,0	59,8	59,8	59,6	61,2	79,9	80,3	80,2	554
1 9 9 1	57,3	69,6	66,6	66,0	56,8	56,7	55,8	54,3	52,8	52,8	52,4	51,9	51,7	
1 9 9 0	65,7	60,9	60,7	60,7	59,2	59,2	59,2	59,8	60,0	62,3	81,7	82,4	82,1	555
1 9 9 1	59,3	76,1	70,5	69,5	58,0	58,0	57,5	54,9	54,4	54,4	53,0	52,6	52,6	
1 9 9 0	63,5	56,0	56,0	56,3	57,1	56,9	56,9	55,4	55,3	55,3	85,9	85,9	85,3	556
1 9 9 1	53,1	57,6	57,6	57,6	50,2	50,2	50,2	50,2	50,2	50,3	53,7	54,9	54,9	
1 9 9 0	74,9	74,2	73,4	73,0	73,9	73,2	73,0	71,7	71,1	71,6	80,7	81,5	81,0	557
1 9 9 1	74,5	80,7	81,9	80,5	79,3	77,4	72,7	73,4	71,6	71,6	68,7	68,3	67,8	
1 9 9 0	96,6	107,5	99,0	95,3	95,3	92,8	92,8	92,8	91,6	94,0	99,1	99,1	100,2	558
1 9 9 1	91,4	96,6	95,8	95,8	94,8	91,2	90,4	90,4	90,5	90,5	87,6	86,4	86,4	
1 9 9 0	80,3	82,7	80,2	79,9	81,3	81,1	80,3	77,6	75,0	77,5	82,6	83,3	81,8	559
1 9 9 1	74,5	81,8	79,9	79,9	78,8	77,5	74,1	72,5	72,1	71,5	69,7	68,2	68,2	
1 9 9 0	86,6	86,5	86,1	85,3	83,5	85,6	85,8	85,2	85,8	86,1	89,9	91,0	88,8	560
1 9 9 1	82,1	87,2	87,2	85,3	84,7	81,7	83,9	82,7	80,7	79,9	78,6	76,6	76,4	
1 9 9 0	100,3	101,7	100,8	99,2	96,1	99,7	100,1	100,1	101,3	101,2	99,9	101,9	101,0	561
1 9 9 1	93,0	99,0	99,0	96,4	96,9	82,4	96,6	94,0	91,0	89,9	88,8	85,9	85,9	
1 9 9 0	63,2	58,4	65,4	64,6	64,5	63,9	63,9	63,6	62,9	62,3	61,7	63,6	63,1	562
1 9 9 1	64,8	64,7	64,7	65,6	64,9	64,6	63,0	64,2	65,5	65,2	64,7	65,0	65,3	
1 9 9 0	91,5	91,6	92,2	92,6	92,9	92,8	90,1	90,5	90,8	90,9	91,0	91,5	92,1	563
1 9 9 1	93,6	94,4	94,5	94,6	95,2	95,1	94,0	92,4	92,3	92,5	92,4	92,7	93,1	
1 9 9 0	73,5	73,9	75,2	76,1	76,7	76,4	69,6	70,6	71,2	70,6	71,8	74,0	75,7	564
1 9 9 1	73,6	76,5	76,7	77,0	77,9	77,0	74,1	70,1	69,7	70,4	70,9	71,8	71,6	
1 9 9 0	72,6	70,1	72,1	72,6	73,2	72,5	72,6	72,7	73,3	69,4	72,0	75,0	75,9	565
1 9 9 1	
1 9 9 0	74,2	76,7	77,6	78,8	79,4	79,4	67,3	69,0	65,7	71,4	71,7	73,3	75,6	566
1 9 9 1	
1 9 9 0	103,5	103,4	103,4	103,5	103,6	103,6	103,6	103,6	103,7	103,4	103,6	103,0	103,0	567
1 9 9 1	106,8	106,2	106,2	106,2	106,9	107,1	107,1	107,1	107,2	107,1	106,6	106,5	107,4	

LFD NR.	DER GP-NR. SYSTEMATIK	INDEX / INDEXGRUPPE	WÄGUNGS- ANTEIL	V-FAKTOR 1)	JAHRESDURCHSCHNITTE			
					1987	1988	1989	1990
568	44	KUNSTSTOFFE UND SYNTHETISCHER KAUSCHUK	12,88	0,85453	92,0	93,6	94,9	92,0
569	441	KUNSTSTOFFE	11,97	0,85953	92,3	94,2	95,6	92,3
570	4412	KONDENSATIONS-, POLYKONDENSATIONS- UND POLY- ADDITIONSPRODUKTE	4,81	.	96,3	94,6	95,6	93,1
571	4412 6	DARUNTER: POLYESTERHARZE	0,46	.	89,8	89,1	85,6	82,8
572	4414	POLYMERISATIONS- UND MISCHPOLYMERISATIONSPRODUKTE	6,45	0,91416	88,7	93,9	95,7	91,2
573	4414 31/33	DARUNTER: POLYAETHYLEN	1,60	0,93132	77,0	90,1	90,3	83,5
574	4414 52	POLYVINYLCHLORID	1,13	1,03093	92,5	99,8	104,9	97,9
575	4417	KUNSTSTOFFE AUF ZELLULOSEBASIS	0,71	0,74694	97,4	93,7	94,2	97,1
576	445	SYNTHETISCHER KAUSCHUK	0,91	0,77077	88,0	85,8	85,6	87,9
577	45	CHEMIEFASERN	2,96	0,84909	94,5	93,6	96,9	98,3
578	451	ZELLULOSISCHE CHEMIEFASERN	0,59	0,77323	103,0	105,7	109,1	111,9
579	455	SYNTHETISCHE CHEMIEFASERN	2,37	0,86549	92,4	90,6	93,8	94,9
580	4551	SYNTHETISCHE SPINNFASERN	1,15	0,81682	95,1	91,7	90,7	89,5
581	4555	SYNTHETISCHE FILAMENTGARNE	1,22	0,91730	88,9	89,7	96,8	100,0
582	46	FARBSTOFFE, FARBEN, LACKE UND VERWANDTE ERZEUGNISSE	7,17	0,81287	101,8	103,7	107,1	111,3
583	461	ANORGANISCHE PIGMENTE UND ORGANISCHE FARBSTOFFE	3,22	0,82290	102,7	105,0	108,1	112,2
584	4612	ANORGANISCHE PIGMENTE	1,30	0,71462	108,3	112,6	120,0	125,8
585	4617	ORGANISCHE FARBSTOFFE	1,92	0,89886	98,8	99,9	100,0	102,9
586	464	ANSTRICHSTOFFE UND VERDUENNUNGEN	2,97	0,78435	102,0	103,7	107,8	112,9
587	4641 11	DARUNTER: ALKYDHARZLACKE	0,77	.	104,1	106,5	111,1	115,5
588	4641 61/62	DISPERSIONSFARBEN	0,56	.	104,5	106,7	109,2	113,7
589	467	ANDERE FARBEN UND VERWANDTE ERZEUGNISSE	0,98	0,87370	98,5	99,2	101,9	103,7
590	4673 10	DARUNTER: DRUCKFARBEN	0,80	0,92824	98,5	99,1	102,1	104,0
591	47	PHARMAZEUTISCHE ERZEUGNISSE	11,18	0,82358	102,4	103,6	105,3	105,6
592	471	VITAMINE UND HORMONE, ALKALOIDE UND GLYKOSIDE, ANTIBIOTIKA, ZUBEREITETE DRUGEN	1,14	0,80715	101,3	103,1	104,5	105,2
593	4747	HUMAN-PHARMAZEUTISCHE SPEZIALITÄTEN	9,12	0,83151	102,1	103,2	105,0	105,0
594	1	APOTHEKENBEDARF	7,48	0,82304	102,3	103,6	105,6	105,4
595	2	KRANKENHAUSBEDARF	1,64	0,87270	101,0	101,3	102,4	103,0
596	479	SONSTIGE PHARMAZEUTISCHE ERZEUGNISSE	0,92	.	107,7	107,8	108,7	111,8

1) SIEHE ERLÄUTERUNGEN PUNKT 3.

GENERBLICHER PRODUKTE (INLANDSABSATZ)

100

JAHR	DURCH- SCHNITT	JAN.	FEBR.	MAERZ	APRIL	MAI	JUNI	JULI	AUG.	SEPT.	OKT.	NOV.	DEZ.	LFD NR.
1 9 9 0	92,0	91,8	92,5	91,1	91,2	91,6	91,4	90,4	89,6	90,2	93,5	94,8	95,4	568
1 9 9 1	89,4	97,1	96,6	93,7	91,4	88,3	87,2	87,3	86,9	87,7	86,6	85,3	84,9	
1 9 9 0	92,3	92,2	92,9	91,5	91,4	91,8	91,6	90,6	89,7	90,4	93,9	95,3	96,0	569
1 9 9 1	89,6	97,7	97,3	94,2	91,7	88,4	87,2	87,4	86,9	87,8	86,7	85,3	84,9	
1 9 9 0	93,1	94,4	94,4	93,8	93,2	92,4	92,0	91,6	91,5	91,2	94,0	94,2	93,9	570
1 9 9 1	92,0	97,3	96,6	93,7	92,7	91,8	91,2	91,2	90,1	91,7	89,9	88,8	88,8	
1 9 9 0	82,8	83,1	83,0	83,0	82,6	82,6	82,2	81,8	80,9	80,9	83,2	84,7	85,2	571
1 9 9 1	84,5	85,8	85,5	85,0	84,8	85,1	84,6	83,7	84,4	83,9	84,2	83,7	83,2	
1 9 9 0	91,2	90,7	91,5	89,1	89,2	90,6	90,8	88,9	87,8	89,2	93,2	95,9	97,3	572
1 9 9 1	86,7	98,2	97,9	94,0	89,8	84,5	82,6	83,0	82,9	83,5	82,7	80,9	80,4	
1 9 9 0	83,5	80,6	80,9	78,7	79,7	78,5	79,4	78,7	78,8	81,0	89,0	96,1	100,4	573
1 9 9 1	80,9	101,4	100,7	95,0	86,3	77,5	75,7	75,9	75,8	73,7	71,5	69,3	68,4	
1 9 9 0	97,9	100,8	98,8	97,4	96,4	97,7	98,0	96,2	95,6	95,6	98,9	99,7	99,7	574
1 9 9 1	87,5	100,0	100,0	96,8	89,8	89,4	83,7	82,5	83,6	83,3	82,1	78,5	78,8	
1 9 9 0	97,1	90,7	95,5	97,1	99,5	98,9	95,5	99,2	95,7	95,7	100,1	97,9	98,2	575
1 9 9 1	100,2	97,4	95,8	98,9	102,7	100,3	101,6	101,7	101,7	101,3	100,6	100,5	99,5	
1 9 9 0	87,9	86,3	86,5	86,5	88,5	88,5	88,7	88,3	88,3	88,3	88,3	88,3	88,3	576
1 9 9 1	86,9	88,2	88,2	87,8	87,6	87,6	87,6	88,3	86,6	85,7	85,4	85,4	85,4	
1 9 9 0	98,3	98,8	99,1	98,9	98,9	98,6	98,2	98,1	97,9	97,7	97,7	97,9	98,0	577
1 9 9 1	97,5	98,5	98,7	98,6	98,5	97,8	97,8	96,9	96,8	96,7	96,6	96,5	96,5	
1 9 9 0	111,9	111,6	111,6	111,6	111,6	111,6	112,7	112,7	112,7	111,8	111,8	111,6	111,6	578
1 9 9 1	113,8	113,8	113,8	113,8	113,8	113,8	113,8	113,8	113,8	113,8	113,8	113,8	113,8	
1 9 9 0	94,9	95,6	95,9	95,7	95,7	95,3	94,6	94,5	94,3	94,2	94,1	94,4	94,7	579
1 9 9 1	93,4	94,7	94,9	94,8	94,7	93,8	93,8	92,7	92,6	92,4	92,3	92,2	92,2	
1 9 9 0	89,5	91,0	91,5	91,0	91,0	90,3	88,9	88,8	88,4	88,3	88,1	88,3	88,8	580
1 9 9 1	88,8	88,9	89,1	88,9	88,9	88,9	88,9	89,1	88,9	88,6	88,3	88,3	88,3	
1 9 9 0	100,0	100,0	100,1	100,1	100,1	100,1	100,0	99,8	99,8	99,8	99,8	100,2	100,2	581
1 9 9 1	97,8	100,2	100,4	100,4	100,2	98,4	98,4	98,0	96,0	96,0	96,0	95,8	95,8	
1 9 9 0	111,3	109,3	111,2	109,9	110,5	111,1	110,7	112,5	112,1	111,9	111,9	111,9	112,5	582
1 9 9 1	112,7	112,2	113,3	113,8	112,7	111,9	112,4	112,6	113,7	112,3	112,9	111,8	113,1	
1 9 9 0	112,2	111,1	113,3	111,1	112,1	112,9	112,3	113,2	112,2	112,5	112,0	111,6	111,5	583
1 9 9 1	110,2	110,4	111,3	113,4	111,2	109,5	110,4	108,3	110,9	109,7	110,5	108,6	108,3	
1 9 9 0	125,8	126,3	125,9	127,0	127,0	127,3	127,3	127,3	125,4	125,4	124,2	123,8	122,5	584
1 9 9 1	114,6	121,4	119,8	116,8	115,2	112,8	112,8	112,0	112,7	111,7	113,2	113,1	113,1	
1 9 9 0	102,9	100,9	104,8	100,4	102,1	103,2	102,1	103,7	103,2	103,7	103,8	103,3	104,1	585
1 9 9 1	107,3	102,9	105,6	111,1	108,5	107,2	108,8	105,8	109,7	108,3	108,6	105,6	105,0	
1 9 9 0	112,9	109,6	111,6	111,1	111,3	111,7	111,5	114,6	114,7	113,9	113,8	114,6	115,9	586
1 9 9 1	117,9	116,8	117,9	117,3	116,7	116,9	116,7	119,3	119,6	117,2	118,0	117,5	121,0	
1 9 9 0	115,5	112,9	114,2	114,2	114,6	115,2	115,3	116,2	116,3	116,0	116,9	116,8	117,6	587
1 9 9 1	121,9	119,8	120,4	121,4	121,6	121,4	121,0	121,8	121,8	122,9	123,1	122,4	125,0	
1 9 9 0	113,7	112,7	111,8	112,8	111,4	110,2	113,3	114,3	115,5	113,9	116,1	116,3	115,9	588
1 9 9 1	119,7	117,5	119,2	116,8	118,8	119,1	119,2	120,7	121,1	119,5	120,5	120,0	123,7	
1 9 9 0	103,7	102,5	102,9	102,6	103,1	103,2	103,3	103,8	104,2	104,0	105,4	104,6	105,1	589
1 9 9 1	105,3	104,4	105,9	104,8	105,3	104,9	105,6	106,0	105,2	105,8	105,5	105,1	105,4	
1 9 9 0	104,0	102,5	103,0	102,5	103,2	103,3	103,5	104,1	104,5	104,3	106,0	105,1	105,8	590
1 9 9 1	105,6	105,0	106,2	104,9	105,4	104,9	105,8	106,3	105,3	106,1	105,8	105,3	105,6	
1 9 9 0	105,6	105,0	105,3	105,5	105,8	106,2	106,3	105,3	105,7	105,2	105,3	105,4	105,7	591
1 9 9 1	107,2	105,8	106,4	106,5	106,7	106,8	106,9	107,3	107,4	107,6	108,0	108,2	108,3	
1 9 9 0	105,2	104,1	104,8	104,8	104,7	104,8	104,8	105,3	105,9	105,9	105,9	105,6	106,1	592
1 9 9 1	108,1	106,1	106,9	107,3	107,2	107,2	107,1	107,9	108,6	109,0	109,7	110,1	110,1	
1 9 9 0	105,0	104,7	104,9	105,2	105,6	105,7	105,8	104,6	104,9	104,3	104,4	104,5	104,9	593
1 9 9 1	106,3	104,9	105,6	105,7	106,0	106,1	106,2	106,4	106,5	106,7	107,0	107,2	107,3	
1 9 9 0	105,4	105,2	105,4	105,7	106,2	106,3	106,5	105,0	105,3	104,5	104,6	104,7	105,1	594
1 9 9 1	106,6	105,1	105,9	106,0	106,4	106,5	106,5	106,7	106,8	107,0	107,4	107,6	107,7	
1 9 9 0	103,0	102,4	102,6	102,8	102,7	102,9	102,9	102,8	103,3	103,4	103,3	103,6	103,8	595
1 9 9 1	104,8	104,1	104,2	104,4	104,4	104,5	104,7	104,9	105,2	105,1	105,2	105,2	105,3	
1 9 9 0	111,8	109,2	109,5	109,3	109,5	112,7	112,4	112,8	112,7	112,7	113,4	113,6	113,7	596
1 9 9 1	114,5	113,4	113,5	113,7	113,5	113,5	113,5	115,1	115,0	115,1	115,0	116,3	116,0	

LFD NR.	NR.DER GP- SYSTEMATIK	INDEX / INDEXGRUPPE	WÄGUNGS- ANTEIL	V-FAKTOR 1)	JAHRESDURCHSCHNITTE			
					1987	1988	1989	1990
597	49	SONSTIGE CHEMISCHE ERZEUGNISSE	17,09	0,83083	100,0	99,9	101,4	102,2
598	491	DARUNTER: GELATINE UND KLEBSTOFFE	0,84	.	103,6	109,0	112,1	113,7
599	4917	DARUNTER: SYNTHETISCHE KLEBSTOFFE	0,61	0,84307	104,5	111,6	115,5	117,1
600	492	GERBSTOFFE, HILFSMITTEL FUER LEDER, TEXTILIEN UND PAPIER, ORGANISCHE GRENZFLAECHENAKTIVE STOFFE UND ZUBEREITUNGEN	1,83	.	91,1	88,6	91,2	94,6
601	493	ANDERE HILFSMITTEL	2,43	.	95,8	95,3	96,5	96,9
602	494	BITUMINOESE DACH- UND DICHTUNGSMATERIALIEN, BAUTEN- SCHUTZMITTEL U. AE. ERZEUGNISSE	1,12	0,80754	98,8	94,0	92,2	92,2
603	4941	BITUMINOESE DACH- UND DICHTUNGSMATERIALIEN	0,42	.	98,3	86,5	81,3	78,6
604	4942	BAUTENSCHUTZMITTEL UND VERWANDTE ERZEUGNISSE	0,70	.	99,1	98,4	98,8	100,5
605	495	FOTOCHEMISCHE ERZEUGNISSE, DRUCKFORMEN UND MAGNETOGRAMMTRAEGER	2,08	.	99,1	97,2	97,4	94,9
606	4952	DARUNTER: FOTOCHEMISCHE ERZEUGNISSE, NICHT BELICHTET	1,03	.	100,0	100,8	103,0	100,1
607	496	SEIFEN, WASCH- UND REINIGUNGSMITTEL	2,07	0,96079	106,5	107,9	110,5	112,9
608	4961	SEIFEN	0,26	0,85096	98,8	99,0	100,8	102,2
609	4965	WASCH-, SPUEL- UND REINIGUNGSMITTEL	1,81	0,98001	107,7	109,2	111,9	114,4
610	497	KOERPERPFLEGEMITTEL	3,35	0,84176	103,1	106,1	108,1	108,4
611	4973	DARUNTER: HAUTPFLEGEMITTEL	0,80	.	106,5	107,7	111,3	113,9
612	4975	MUNDPFLEGEMITTEL	0,41	0,87223	102,7	103,1	104,6	103,4
613	4976	HAARPFLEGEMITTEL	1,04	.	103,4	108,4	109,4	108,2
614	498	SELBSTKLEBEBAENDER UND CHEMISCHER BUEROBEDARF	1,07	.	99,5	97,2	98,7	95,8
615	499	ANDERE CHEMISCHE ERZEUGNISSE	2,30	0,83334	101,4	100,9	102,4	105,4
616	4991	DARUNTER: PUTZ- UND PFLEGEMITTEL	0,71	0,81841	102,8	101,8	105,3	109,5

1) SIEHE ERLAEUTERUNGEN PUNKT 3.

GEMERBLICHER PRODUKTE (INLANDSABSATZ)

100

JAHR	DURCH-SCHNITT	JAN.	FEBR.	MAERZ	APRIL	MAI	JUNI	JULI	AUG.	SEPT.	OKT.	NOV.	DEZ.	LFD NR.
1 9 9 0	102,2	102,0	102,3	102,2	102,5	102,2	102,5	102,5	102,5	102,4	101,9	102,0	101,5	597
1 9 9 1	103,0	101,8	102,7	102,5	103,0	103,0	102,7	102,8	103,0	103,1	103,1	103,9	103,8	
1 9 9 0	113,7	113,0	112,9	113,2	114,2	113,8	113,4	113,3	114,8	113,8	114,0	114,1	113,7	598
1 9 9 1	117,4	116,0	117,3	118,2	117,8	117,4	117,3	117,9	117,9	117,2	117,6	117,7	116,8	
1 9 9 0	117,1	116,8	116,2	117,3	117,8	117,0	117,0	116,6	118,3	117,2	116,9	117,2	117,2	599
1 9 9 1	122,4	121,2	121,2	122,7	123,0	123,0	123,0	123,0	123,0	122,2	122,2	122,2	122,2	
1 9 9 0	94,6	93,9	94,7	94,9	94,6	94,5	94,5	94,5	93,8	94,6	95,4	95,4	94,6	600
1 9 9 1	98,9	97,0	97,8	97,7	98,0	98,8	98,2	97,9	99,5	98,0	97,0	103,4	103,2	
1 9 9 0	96,9	96,5	96,7	97,6	97,1	97,1	97,3	97,2	96,8	96,7	96,6	97,1	95,7	601
1 9 9 1	96,8	94,3	95,7	96,9	97,0	97,1	97,2	97,2	97,2	97,5	97,2	97,5	96,9	
1 9 9 0	92,2	90,7	90,4	90,4	90,3	91,2	91,9	92,3	91,9	92,9	94,9	95,6	94,4	602
1 9 9 1	95,0	94,3	94,4	94,9	95,4	95,0	95,0	95,0	94,5	94,9	95,3	96,0	95,6	
1 9 9 0	78,6	77,6	76,5	76,0	75,1	77,4	76,5	77,5	76,6	78,4	83,6	84,6	82,8	603
1 9 9 1	83,2	84,3	83,5	84,1	85,3	83,4	81,7	82,7	81,0	81,4	83,1	84,6	83,5	
1 9 9 0	100,5	98,6	98,7	99,1	99,4	99,5	101,0	101,2	101,2	101,7	101,6	102,2	101,3	604
1 9 9 1	102,1	100,4	101,0	101,5	101,5	102,0	102,9	102,3	102,7	103,0	102,7	102,8	102,8	
1 9 9 0	94,9	97,1	97,1	96,5	96,4	96,4	96,4	96,3	96,2	97,2	89,9	89,8	89,4	605
1 9 9 1	87,9	85,5	89,5	88,5	88,5	88,4	87,8	87,8	87,5	87,6	86,8	86,2	86,1	
1 9 9 0	100,1	103,4	103,5	103,5	103,4	103,3	103,2	103,2	103,0	105,0	90,1	89,9	89,2	606
1 9 9 1	88,3	89,4	89,4	87,9	87,9	87,9	87,8	87,9	87,9	88,2	88,5	88,1	88,1	
1 9 9 0	112,9	112,6	113,9	112,7	113,2	111,3	112,5	112,6	113,0	111,7	113,5	113,4	113,9	607
1 9 9 1	114,5	112,9	114,8	113,0	114,1	113,8	113,1	113,5	113,2	115,5	117,0	116,2	116,7	
1 9 9 0	102,2	101,2	102,1	102,1	102,3	102,1	101,9	102,1	103,0	101,3	101,9	103,6	103,0	608
1 9 9 1	103,6	102,7	103,2	102,7	103,8	103,6	104,0	104,0	103,2	103,6	105,7	103,8	103,4	
1 9 9 0	114,4	114,3	115,6	114,3	114,8	112,6	114,1	114,1	114,5	113,2	115,1	114,8	115,4	609
1 9 9 1	116,0	114,3	116,4	114,5	115,6	115,3	114,4	114,9	114,6	117,2	118,6	118,0	118,7	
1 9 9 0	108,4	109,0	108,5	108,5	108,5	108,4	108,3	108,3	108,6	108,2	108,6	107,9	107,9	610
1 9 9 1	112,6	109,9	111,2	111,2	112,1	112,1	112,1	112,9	113,6	113,6	113,8	114,9	114,2	
1 9 9 0	113,9	113,0	113,0	113,0	113,0	114,2	114,2	114,2	114,2	114,2	114,4	114,4	114,4	611
1 9 9 1	117,1	114,4	115,2	116,3	116,3	116,3	116,3	117,7	117,7	117,7	117,7	119,8	119,8	
1 9 9 0	103,4	104,9	104,9	104,9	104,9	102,3	102,3	102,3	102,3	102,3	103,2	103,2	103,2	612
1 9 9 1	106,3	104,9	104,9	104,9	105,9	106,9	106,9	106,9	106,9	106,9	106,9	106,9	106,9	
1 9 9 0	108,2	109,8	108,4	108,4	108,4	109,0	108,8	108,5	109,4	108,3	108,0	105,9	105,9	613
1 9 9 1	114,2	110,7	113,7	111,8	114,3	113,1	113,1	113,7	116,1	116,1	116,2	116,6	114,5	
1 9 9 0	95,9	98,6	98,7	98,5	97,1	96,9	96,8	96,6	96,4	95,8	93,2	91,9	90,7	614
1 9 9 1	86,3	89,2	88,4	88,0	88,3	87,8	87,1	85,7	84,6	83,8	83,8	83,7	84,1	
1 9 9 0	105,4	102,1	102,7	102,6	105,6	105,4	106,3	106,2	106,2	105,8	106,6	108,1	107,7	615
1 9 9 1	108,3	107,4	107,9	107,7	108,3	108,7	108,4	108,5	108,5	108,4	108,6	108,4	108,7	
1 9 9 0	109,5	106,6	108,7	108,2	108,7	108,9	109,9	109,7	109,8	107,8	109,4	113,6	112,5	616
1 9 9 1	112,3	111,3	113,0	110,4	112,2	113,7	112,7	112,3	112,3	112,1	112,3	111,8	113,0	

LFD NR. DER GP- NR. SYSTEMATIK	INDEX / INDEXGRUPPE	WÄGUNGS- ANTEIL	V-FAKTOR 1)	JAHRESDURCHSCHNITTE				
				1987	1988	1989	1990	
617	50	BUEROMASCHINEN; DATENVERARBEITUNGSGERAETE UND -EINRICHTUNGEN	8,65	0,96815	93,0	89,3	88,8	86,9
618	501	BUEROMASCHINEN	0,81	.	98,4	93,2	93,2	92,7
619	505	GERAETE UND EINRICHTUNGEN FUER DIE AUTOMATISCHE DATENVERARBEITUNG	7,84	0,98141	92,5	88,9	88,8	85,6
620	51	FEINKERAMISCHE ERZEUGNISSE	2,42	0,83235	103,9	106,1	108,7	112,6
621	511	HAUSHALTS-, WIRTSCHAFTS- UND ZIERGEGENSTAENDE AUS PORZELLAN	0,74	0,76471	108,2	112,5	117,1	122,6
622	513	HAUSHALTS-, WIRTSCHAFTS- UND ZIERGEGENSTAENDE AUS STEINGUT UND STEINZEUG	0,30	0,77571	103,2	106,7	108,2	110,1
623	515	KERAMISCHE INSTALLATIONS- UND ZIERGEGENSTAENDE FUER SANITAERE UND HYGIENISCHE ZECKE	0,27	0,82251	103,2	106,2	108,5	115,7
624	516	ISOLATOREN UND ISOLIERTHEILE, ERZEUGNISSE AUS FEIN- KERAMISCHEN STOFFEN FUER CHEMISCHE UND ANDERE TECHNISCHE ZECKE	0,41	0,85109	104,0	104,3	105,3	107,5
625	5161	ISOLATOREN UND ISOLIERTHEILE	0,29	0,86444	104,2	104,2	105,2	107,7
626	5165	ERZEUGNISSE AUS FEINKERAMISCHEN STOFFEN FUER CHEMISCHE UND ANDERE TECHNISCHE ZECKE	0,12	0,82167	103,3	104,4	105,5	107,3
627	5171	WAND- UND BODENFLIESEN	0,70	0,82751	98,9	100,2	102,2	104,8
628	5171 2	WAND- UND BODENFLIESEN, GLASIERT	0,58	.	99,5	100,0	101,9	102,9
629	5171 5	WAND- UND BODENFLIESEN, UNGLASIERT	0,12	.	102,2	101,5	103,8	114,0
630	52	GLAS UND GLASWAREN	6,11	0,90770	100,5	100,5	102,3	105,8
631	5211	FLACHGLAS	0,70	0,86801	108,1	111,5	114,8	119,2
632	5221	HOHLGLAS	3,08	0,85073	98,8	98,0	99,3	103,1
633	5221 1	DARUNTER: GETRAENKEFLASCHEN AB 150 CM3 INHALT	1,07	0,81914	92,6	89,4	88,9	92,0
634	5221 2	KONSERVENGLAS	0,30	0,86112	96,1	95,8	96,5	98,7
635	5221 3	MEDIZIN- UND VERPACKUNGSGLAS	0,28	0,81367	99,1	99,2	101,4	105,3
636	5221 4	WIRTSCHAFTSGLAS UND BLEIKRISTALL	0,66	0,81729	102,3	102,3	105,8	112,0
637	5241	VEREDELTES FLACHGLAS	1,64	1,03697	100,0	100,3	102,4	105,4
638	5271	GLASFASER	0,69	0,90868	101,4	101,1	102,9	104,8

1) SIEHE ERLAEUTERUNGEN PUNKT 3.

GEWERBLICHER PRODUKTE (INLANDSABSATZ)

100

JAHR	DURCH- SCHNITT	JAN.	FEBR.	MAERZ	APRIL	MAI	JUNI	JULI	AUG.	SEPT.	OKT.	NOV.	DEZ.	LFD NR.
1 9 9 0	86,3	86,6	86,6	86,8	87,1	87,1	87,1	86,9	86,2	85,8	85,6	84,9	84,6	617
1 9 9 1	84,8	84,7	84,8	84,9	85,0	85,0	85,2	85,3	85,1	84,9	84,6	84,3	84,1	
1 9 9 0	92,7	92,8	92,6	92,7	92,7	92,9	93,0	92,9	92,7	92,7	92,4	92,4	92,4	618
1 9 9 1	93,1	92,4	93,1	93,1	93,1	93,1	93,1	93,2	93,3	93,3	93,3	93,3	93,2	
1 9 9 0	85,6	86,0	86,0	86,2	86,5	86,5	86,5	86,3	85,5	85,1	84,9	84,1	83,8	619
1 9 9 1	84,0	83,9	83,9	84,1	84,2	84,2	84,4	84,5	84,3	84,0	83,7	83,4	83,1	
1 9 9 0	112,6	109,6	109,9	110,0	111,2	112,6	112,8	113,6	113,7	113,9	114,5	114,5	114,5	620
1 9 9 1	118,0	114,9	115,3	115,7	116,7	118,2	118,4	118,6	119,0	119,7	119,8	119,7	119,8	
1 9 9 0	122,6	118,5	118,7	119,2	120,4	123,5	123,5	123,9	123,9	124,6	124,8	124,8	124,8	621
1 9 9 1	130,1	124,8	125,4	126,4	129,7	131,1	131,8	131,8	131,8	131,8	132,3	132,3	132,3	
1 9 9 0	110,1	108,8	108,9	108,9	108,9	108,9	109,0	110,3	110,3	110,3	112,1	112,1	112,1	622
1 9 9 1	115,8	112,4	112,4	112,4	112,4	113,8	113,8	114,2	116,9	120,2	120,2	120,2	120,2	
1 9 9 0	115,7	110,2	110,5	110,7	111,1	113,7	114,8	119,1	119,4	119,4	119,7	119,7	120,2	623
1 9 9 1	133,2	122,0	124,6	125,9	127,9	136,2	136,7	136,5	137,0	137,1	138,4	138,5	138,6	
1 9 9 0	107,5	105,8	105,9	106,2	107,1	107,6	107,8	108,0	108,2	108,3	108,5	108,5	108,5	624
1 9 9 1	110,3	108,3	109,5	109,5	109,9	110,1	110,2	110,5	110,8	110,9	111,1	111,0	111,0	
1 9 9 0	107,7	105,4	105,6	106,1	107,3	108,0	108,3	108,3	108,3	108,4	108,7	108,7	108,7	625
1 9 9 1	110,4	109,2	109,5	109,5	110,1	110,3	110,5	110,5	110,7	110,8	111,2	111,0	111,0	
1 9 9 0	107,3	106,7	106,7	106,7	106,7	106,7	106,7	107,4	108,1	108,1	107,9	107,9	107,9	626
1 9 9 1	110,2	109,5	109,5	109,5	109,5	109,5	109,5	110,6	111,0	111,0	111,0	111,0	111,0	
1 9 9 0	104,8	102,6	103,2	102,7	104,8	105,3	105,3	105,2	105,3	105,3	106,0	106,0	106,0	627
1 9 9 1	104,7	105,9	105,8	105,6	104,5	104,4	104,3	104,3	104,3	105,1	104,2	104,1	104,1	
1 9 9 0	102,9	101,8	102,6	101,9	102,4	103,0	103,0	102,9	103,0	103,0	103,8	103,9	103,8	628
1 9 9 1	101,9	103,4	103,2	103,0	101,7	101,5	101,4	101,4	101,4	102,3	101,3	101,2	101,2	
1 9 9 0	114,0	106,4	106,4	106,4	116,5	116,5	116,5	116,5	116,5	116,5	116,5	116,5	116,5	629
1 9 9 1	118,4	118,4	118,4	118,4	118,4	118,4	118,4	118,4	118,4	118,4	118,4	118,4	118,4	
1 9 9 0	105,8	104,4	104,8	105,1	105,0	105,2	105,6	106,0	106,2	106,6	106,8	106,8	106,8	630
1 9 9 1	108,4	107,6	108,0	108,0	108,0	108,2	108,4	108,3	108,7	108,0	109,1	108,6	108,6	
1 9 9 0	119,2	118,9	118,9	118,4	118,4	118,4	118,4	119,8	119,8	119,8	119,8	119,7	119,7	631
1 9 9 1	119,5	119,7	119,7	119,7	119,8	119,8	119,8	120,5	120,5	120,5	120,5	116,7	116,7	
1 9 9 0	103,1	100,9	101,8	102,1	102,4	102,6	103,1	103,2	103,6	103,8	104,5	104,7	104,9	632
1 9 9 1	108,2	106,3	107,0	107,2	107,4	107,8	107,9	108,1	109,0	109,1	109,5	109,4	109,4	
1 9 9 0	92,0	88,9	90,2	91,0	91,3	91,5	91,8	91,9	92,1	92,3	94,2	94,1	94,4	633
1 9 9 1	97,8	96,5	97,4	97,7	97,8	97,9	97,8	97,8	97,8	97,8	98,1	98,2	98,3	
1 9 9 0	98,7	97,4	97,7	97,4	98,4	98,9	99,1	99,1	99,2	99,2	99,1	99,4	99,3	634
1 9 9 1	105,5	102,0	105,1	104,2	105,2	105,6	106,1	106,2	106,4	106,4	106,6	106,1	106,4	
1 9 9 0	105,3	104,8	104,8	104,9	104,9	104,9	105,0	105,0	105,0	105,0	104,8	106,9	107,9	635
1 9 9 1	111,4	110,6	110,6	110,8	111,2	111,2	111,6	111,8	111,8	111,8	111,8	111,8	111,8	
1 9 9 0	112,0	108,9	109,9	109,9	110,7	110,7	112,8	112,8	113,2	113,4	113,8	113,8	113,8	636
1 9 9 1	117,5	114,2	114,2	115,1	115,1	116,5	116,6	117,3	119,4	119,7	120,7	120,7	120,7	
1 9 9 0	105,4	104,6	104,4	105,0	104,4	104,4	105,1	105,8	105,5	106,8	106,4	106,4	106,2	637
1 9 9 1	106,6	106,3	106,6	106,5	106,1	106,5	107,0	106,4	106,3	107,1	106,9	106,7	106,8	
1 9 9 0	104,8	104,7	104,9	105,1	104,8	105,3	105,1	104,9	105,2	105,5	104,3	103,8	103,6	638
1 9 9 1	102,1	104,1	103,7	103,2	103,3	102,6	102,1	101,2	101,2	101,5	101,2	100,8	100,7	

LFD NR.	NR. DER GP-SYSTEMATIK	INDEX / INDEXGRUPPE	WÄGUNGS-ANTEIL	V-FAKTOR 1)	JAHRESDURCHSCHNITTE			
					1987	1988	1989	1990
639	53	SCHNITTHOLZ, SPERRHOLZ UND SONSTIGES BEARBEITETES HOLZ	6,33	1,06277	100,3	100,0	105,4	112,0
640	531	SAEGEWERKSERZEUGNISSE	3,02	1,09668	98,0	97,7	106,7	119,2
641	5316 10	NADELSCHNITTHOLZ	2,30	1,13782	96,6	96,5	107,9	122,8
642	1	BAUHOLZ	0,53	1,10043	96,2	95,8	105,4	118,6
643	2	BRETTER, BREITE UEBER 16 CM	0,25	1,16629	96,8	96,1	107,7	122,3
644	3	BRETTER, BREITE 8 BIS 16 CM	0,51	1,24971	96,0	96,6	113,6	133,5
645	4	ROHHOBLER	0,14	1,12254	96,9	96,9	105,0	118,3
646	5	BOHLEN	0,30	1,13407	94,9	94,8	105,1	117,7
647	6	LATTEN	0,14	1,14540	96,9	96,5	106,1	120,6
648	7	BLOCKWARE	0,14	0,97110	100,3	100,0	104,3	112,3
649	8	KIEFERNSTAMMWARE	0,04	0,95794	100,0	99,5	102,4	108,8
650	9	VORRATSKANTHOLZ	0,25	1,19627	97,7	98,1	110,8	128,6
651	5316 50	LAUBSCHNITTHOLZ	0,57	0,93951	102,4	102,9	107,1	115,7
652	1	BUCHENBLOCKWARE, GEDAEMPFT	0,04	0,90794	103,9	105,4	111,3	123,4
653	2	BUCHENBLOCKWARE, UNGEDAEMPFT	0,19	0,94487	102,8	103,5	108,7	121,4
654	3	BUCHENGESTELLWARE, UNGEDAEMPFT	0,21	0,98030	102,7	103,6	108,1	117,0
655	4	EICHENBLOCKWARE	0,13	0,88651	100,6	99,9	101,6	103,1
656	5318	SCHWARTEN UND SPREISSEL, RESTSTOFFSPAENE U. AE.	0,15	1,21073	102,4	95,0	87,3	76,3
657	5361	SPERRHOLZ	0,49	0,97071	103,9	104,0	107,2	113,0
658	5361 10	FURNIERPLATTEN	0,25	0,90818	106,1	107,6	110,4	117,5
659	5361 20	TISCHLERPLATTEN	0,24	1,02043	101,6	100,3	104,0	108,4
660	5371	HOLZFASERHARTPLATTEN	0,24	1,00205	102,5	102,0	101,8	102,8
661	5371 21	NICHT BEARBEITET	0,06	0,99196	103,0	101,9	101,1	102,3
662	5371 25	BEARBEITET	0,18	1,01142	102,4	102,0	102,1	103,0
663	5381	HOLZSPANPLATTEN	2,58	1,04609	102,1	101,8	103,8	104,2
664	5381 41	ROH ODER GESCHLIFFEN	1,31	1,04860	101,0	100,3	102,8	103,9
665	5381 47	KUNSTSTOFFBESCHICHTET	1,27	1,03920	103,2	103,3	104,9	104,6

1) SIEHE ERLAEUTERUNGEN PUNKT 3.

GEWERBLICHER PRODUKTE (INLANDSABSATZ)

100

JAHR	DURCH-SCHNITT	JAN.	FEBR.	MAERZ	APRIL	MAI	JUNI	JULI	AUG.	SEPT.	OKT.	NOV.	DEZ.	LFd NR.
1 9 9 0	112,0	112,3	113,3	113,3	113,3	113,5	112,9	112,3	112,0	111,5	110,4	110,1	108,8	639
1 9 9 1	105,5	107,6	106,8	106,2	106,0	105,6	105,3	105,2	105,2	105,0	104,9	104,5	103,6	
1 9 9 0	119,2	119,9	121,8	122,0	121,5	120,9	120,2	119,5	119,0	118,3	117,2	115,8	113,8	640
1 9 9 1	106,3	111,5	109,5	108,3	107,0	106,3	105,8	105,2	105,2	104,8	104,5	104,0	103,3	
1 9 9 0	122,8	123,8	125,7	126,0	125,4	124,7	124,0	123,2	122,8	122,0	120,6	118,9	116,6	641
1 9 9 1	107,2	113,7	111,2	109,8	108,1	107,2	106,6	105,9	105,9	105,3	104,9	104,3	103,4	
1 9 9 0	118,6	118,7	120,4	121,0	120,7	119,9	119,5	119,0	118,6	118,1	117,0	115,9	114,5	642
1 9 9 1	108,9	112,7	111,2	110,1	108,6	108,1	108,2	108,2	108,3	108,2	108,1	107,7	107,4	
1 9 9 0	122,3	122,8	125,3	125,6	125,6	124,9	124,3	122,8	122,3	121,2	119,7	117,8	114,8	643
1 9 9 1	104,0	112,3	109,1	107,6	105,3	103,9	103,1	102,5	102,2	101,7	101,3	100,3	98,7	
1 9 9 0	133,5	136,0	138,5	138,6	137,6	136,2	134,8	133,9	133,4	132,4	130,4	127,4	123,0	644
1 9 9 1	105,4	117,8	112,9	110,8	108,3	106,6	105,2	102,8	102,8	101,4	100,0	99,3	97,2	
1 9 9 0	118,3	119,1	120,5	120,6	119,9	119,6	119,1	118,4	118,0	117,5	116,3	115,3	114,7	645
1 9 9 1	110,4	112,5	111,8	111,3	110,2	110,4	110,1	109,7	110,5	110,3	110,1	109,3	109,0	
1 9 9 0	117,7	120,1	121,3	121,4	120,5	119,8	119,0	117,6	117,2	116,0	114,7	113,0	111,3	646
1 9 9 1	103,2	108,7	106,6	105,3	103,6	102,9	102,6	102,3	102,3	102,0	101,3	100,7	100,4	
1 9 9 0	120,6	120,8	123,1	123,6	123,2	122,4	122,1	121,2	120,6	119,8	118,4	117,3	115,2	647
1 9 9 1	106,9	112,9	110,8	109,3	108,0	107,1	106,1	105,5	105,3	104,9	105,3	104,1	103,2	
1 9 9 0	112,3	112,2	112,8	113,0	112,8	112,8	112,6	112,6	112,3	112,2	111,6	111,4	111,1	648
1 9 9 1	110,2	110,7	110,3	110,2	110,2	109,9	109,9	110,1	110,1	110,1	110,3	110,4	110,6	
1 9 9 0	108,8	107,1	107,8	108,0	108,1	109,4	109,5	109,6	109,6	109,7	109,2	109,0	108,9	649
1 9 9 1	109,0	108,8	108,7	108,5	108,4	108,5	108,8	109,5	109,1	109,4	109,2	109,3	109,3	
1 9 9 0	128,6	129,1	131,4	131,3	130,7	130,5	129,9	129,3	128,9	127,9	126,5	124,6	122,5	650
1 9 9 1	111,5	118,3	116,0	113,8	112,3	111,6	110,8	110,2	110,0	109,2	109,2	108,4	107,7	
1 9 9 0	115,7	113,5	115,5	115,8	116,0	116,1	116,1	116,1	116,0	115,8	116,2	116,0	115,8	651
1 9 9 1	115,9	115,8	115,9	115,7	115,7	115,8	115,8	115,8	115,8	116,1	116,0	116,1	116,1	
1 9 9 0	123,4	119,8	122,2	123,1	123,4	123,8	124,1	124,2	124,0	123,9	124,1	124,0	124,3	652
1 9 9 1	125,6	124,4	124,6	124,6	124,7	125,5	125,5	125,3	125,4	126,0	126,8	127,0	127,1	
1 9 9 0	121,4	118,0	120,5	120,8	121,4	121,8	121,8	121,8	122,0	121,9	122,2	122,1	122,0	653
1 9 9 1	122,3	122,0	122,1	122,1	122,1	122,1	122,1	122,1	122,1	122,3	122,8	122,9	123,3	
1 9 9 0	117,0	114,3	117,0	117,5	117,6	117,5	117,4	117,5	117,1	116,7	117,6	117,3	116,8	654
1 9 9 1	116,6	116,8	116,9	116,5	116,5	116,6	116,6	116,7	116,7	117,1	116,5	116,4	116,1	
1 9 9 0	103,1	103,5	103,9	103,3	103,2	103,3	103,1	103,2	103,1	103,1	102,8	102,6	102,5	655
1 9 9 1	102,3	102,5	102,4	102,4	102,3	102,4	102,3	102,2	102,2	102,5	102,1	102,2	102,3	
1 9 9 0	76,3	84,6	85,5	85,3	82,3	80,6	77,5	75,0	73,0	70,7	69,1	67,9	63,7	656
1 9 9 1	55,9	61,1	58,9	57,7	56,9	56,2	55,4	54,5	54,0	54,0	54,0	53,9	53,9	
1 9 9 0	113,0	111,6	112,4	112,5	113,0	113,2	113,1	113,2	113,5	113,5	113,4	113,3	113,3	657
1 9 9 1	117,6	114,5	114,8	116,1	118,1	117,8	118,0	118,4	118,6	118,6	118,9	118,7	118,5	
1 9 9 0	117,5	115,3	116,6	116,4	117,6	117,8	117,8	118,0	118,2	118,2	118,2	118,0	118,0	658
1 9 9 1	124,1	120,0	120,2	122,1	125,0	124,1	124,3	124,9	125,1	125,2	125,9	125,9	125,9	
1 9 9 0	108,4	107,7	108,1	108,4	108,2	108,5	108,3	108,2	108,6	108,7	108,5	108,5	108,5	659
1 9 9 1	110,8	108,8	109,2	109,8	110,9	111,2	111,4	111,6	111,8	111,7	111,7	111,3	110,7	
1 9 9 0	102,8	102,4	102,3	102,4	102,4	103,2	103,2	103,2	103,1	102,9	103,0	103,0	102,9	660
1 9 9 1	104,9	103,6	104,3	104,3	104,3	105,2	105,4	105,4	105,5	105,1	105,6	105,3	105,1	
1 9 9 0	102,3	101,7	101,6	101,6	101,5	101,9	102,9	103,1	103,1	102,0	102,5	102,6	103,2	661
1 9 9 1	105,0	103,1	103,5	103,8	103,8	105,6	106,0	105,9	105,9	105,6	105,9	105,7	105,5	
1 9 9 0	103,0	102,6	102,5	102,6	102,7	103,6	103,3	103,2	103,1	103,2	103,2	103,1	102,8	662
1 9 9 1	104,9	103,7	104,6	104,5	104,5	105,0	105,2	105,2	105,3	104,9	105,5	105,2	104,9	
1 9 9 0	104,2	104,4	104,5	104,3	104,7	106,0	105,1	104,6	104,4	104,0	102,6	103,4	102,6	663
1 9 9 1	102,3	102,0	102,4	101,9	102,7	102,5	102,3	102,6	102,7	102,7	102,7	102,2	101,0	
1 9 9 0	103,9	103,1	103,5	103,1	103,8	106,5	104,7	104,8	104,8	104,9	101,7	103,3	102,2	664
1 9 9 1	102,1	101,4	102,0	101,5	102,4	102,1	101,9	102,6	102,8	103,1	102,7	102,1	100,1	
1 9 9 0	104,6	105,7	105,5	105,6	105,6	105,4	105,6	104,3	103,9	103,1	103,6	103,5	103,0	665
1 9 9 1	102,6	102,7	102,9	102,4	103,1	103,0	102,8	102,7	102,6	102,3	102,8	102,4	102,0	

LFD NR.	NR. DER GP- SYSTEMATIK	INDEX / INDEXGRUPPE	WÄGUNGS- ANTEIL	V-FAKTOR 1)	JAHRESDURCHSCHNITTE			
					1987	1988	1989	1990
666	54	HOLZWAREN	20,57	0,83123	105,6	108,5	112,5	117,4
667	541	BAUELEMENTE AUS HOLZ	2,98	0,85900	100,7	101,9	105,2	110,8
668	5411 22	DARUNTER: FENSTER FUER DEN HOCHBAU	1,41	.	101,0	102,8	107,5	113,9
669	542	MOEBEL, MATRATZEN, HOLZGEHAEUSE UND ANDERE TISCHLEREIERZEUGNISSE	14,46	0,81359	107,2	110,8	115,0	119,4
670	5422	ZIMMER- UND KUECHENMOEBEL AUS HOLZ	10,88	0,81614	107,3	111,2	115,4	119,9
671	5422 21	DARUNTER: SESSEL	1,19	0,82200	105,2	108,4	112,0	115,8
672	5422 23	MEHRSTIZIGE GEPOLSTERTE ANBAUELEMENTE	1,22	.	104,4	107,3	110,3	113,5
673	5422 27	LIEGEN	0,36	.	108,4	110,4	113,6	118,0
674	5422 46	EIN- BZW. ANBAUKUECHENSCHRAENKE	2,95	0,81454	107,8	112,5	117,1	121,7
675	5423	MATRATZEN	0,38	0,84328	103,9	105,8	107,0	108,6
676	5425	BUERDMOEBEL	1,29	0,80839	107,1	110,0	112,8	116,0
677	5426	SPEZIALMOEBEL UND INNENAUSBAUTEN AUS HOLZ	1,91	0,79419	107,1	110,2	116,0	120,6
678	5426 30	DARUNTER: LADENEINRICHTUNGEN	0,80	0,85018	106,0	109,4	115,2	118,1
679	543	VERPACKUNGSMITTEL AUS HOLZ	0,77	0,99303	99,7	99,2	103,1	115,8
680	5434	KISTEN	0,38	0,92344	100,7	100,4	103,6	117,1
681	5439	FLACHPALETTEN	0,39	1,07344	98,6	98,0	102,5	114,5
682	544	TECHNISCHE, GEWERBLICHE, LANDWIRTSCHAFTLICHE U. AE. HOLZWAREN	1,84	0,87512	105,2	106,4	110,7	115,0
683	5441	LEISTEN UND RAHMEN UEBERWIEGEND AUS HOLZ	0,65	0,81128	107,9	106,5	112,8	115,3
684	5444	HOLZBESTANDTEILE FUER FAHRZEUGE, BOOTE UND MOEBEL	0,93	0,84622	103,5	104,7	106,0	108,6
685	5448	SONSTIGE TECHNISCHE, GEWERBLICHE UND LANDWIRT- SCHAFTLICHE GERAETE AUS HOLZ (BETONSCHALUNGSPLATTEN)	0,26	1,14286	105,0	107,2	122,6	136,9
686	546	KORB-, KORK-, FLECHT- UND BUERSTENWAREN	0,52	0,83771	102,1	103,0	105,5	109,6
687	5463	KORK UND KORKWAREN	0,06	0,88136	98,1	98,1	103,7	119,4
688	5466	PINSEL, BUERSTEN UND BESEN	0,46	0,83138	102,6	103,7	105,8	108,3

1) SIEHE ERLAEUTERUNGEN PUNKT 3.

GEWERBLICHER PRODUKTE (INLANDSABSATZ)

100

JAHR	DURCH- SCHNITT	JAN.	FEBR.	MAERZ	APRIL	MAI	JUNI	JULI	AUG.	SEPT.	OKT.	NOV.	DEZ.	LPD NR.
1 9 9 0	117,4	115,2	115,8	116,2	116,9	117,3	117,4	117,9*	118,0	118,2	118,4	118,4	118,5	666
1 9 9 1	122,1	119,8	120,5	120,7	121,6	121,9	122,0	122,2	122,5	123,0	123,3	123,7	123,7	
1 9 9 0	110,8	107,6	107,8	108,8	110,5	111,4	111,4	111,8	112,0	112,1	112,2	112,2	112,2	667
1 9 9 1	115,7	112,4	112,7	113,0	115,8	115,9	116,5	116,5	116,6	117,0	117,2	117,2	117,2	
1 9 9 0	113,9	110,6	110,2	111,3	113,6	115,1	115,1	115,1	115,1	115,1	115,1	115,1	115,1	668
1 9 9 1	118,6	115,1	115,1	115,1	119,8	119,8	119,8	119,8	119,8	119,8	119,8	119,8	119,8	
1 9 9 0	119,4	117,3	117,9	118,2	118,8	119,1	119,3	119,8	119,9	120,2	120,4	120,5	120,8	669
1 9 9 1	125,0	122,5	123,5	123,5	124,3	124,8	124,8	125,2	125,4	126,1	126,4	126,9	127,0	
1 9 9 0	119,9	117,8	118,5	118,8	119,4	119,8	120,0	120,4	120,5	120,6	120,9	121,1	121,2	670
1 9 9 1	125,7	122,9	124,3	124,1	124,9	125,4	125,4	125,9	126,0	126,7	127,2	127,7	127,8	
1 9 9 0	115,8	113,5	114,3	114,7	114,9	115,4	115,7	116,1	116,4	116,4	117,4	117,4	117,7	671
1 9 9 1	121,2	118,8	119,9	120,1	120,9	121,3	121,3	121,4	121,4	121,9	122,2	122,4	122,6	
1 9 9 0	113,5	111,5	112,2	112,6	112,9	112,9	113,3	113,8	114,2	114,2	114,7	114,7	115,0	672
1 9 9 1	117,7	115,6	116,4	116,6	117,3	117,8	117,8	117,9	117,9	118,4	118,6	118,8	119,0	
1 9 9 0	118,0	116,1	117,5	117,5	117,5	117,5	117,5	118,0	118,0	118,6	119,3	119,3	119,3	673
1 9 9 1	123,1	121,6	122,7	122,7	123,1	123,1	123,1	123,5	123,5	123,5	123,5	123,5	123,5	
1 9 9 0	121,7	120,0	120,3	120,8	121,8	121,8	121,8	122,4	122,4	122,4	122,4	122,4	122,4	674
1 9 9 1	128,1	125,7	128,1	126,8	127,4	127,4	127,4	128,1	128,1	128,9	129,1	130,2	130,2	
1 9 9 0	108,6	107,6	107,9	108,0	108,2	108,3	108,7	108,9	109,0	109,0	108,9	109,2	109,3	675
1 9 9 1	111,7	109,9	110,3	110,7	111,5	111,5	111,6	111,8	112,0	112,4	112,6	112,9	113,3	
1 9 9 0	116,0	114,1	114,1	114,2	114,9	115,8	115,8	116,7	116,7	117,0	117,3	117,5	117,5	676
1 9 9 1	120,9	118,0	118,2	118,9	119,8	120,8	121,0	121,4	122,2	122,5	122,7	122,8	122,8	
1 9 9 0	120,6	118,7	119,4	119,4	119,7	120,0	120,3	120,8	120,8	121,9	121,9	121,8	122,8	677
1 9 9 1	126,7	125,4	125,5	125,6	126,2	126,7	126,7	126,8	126,8	127,6	127,6	128,0	127,9	
1 9 9 0	118,1	116,9	116,9	116,9	117,7	118,3	118,7	118,7	118,7	118,7	118,7	118,7	118,7	678
1 9 9 1	124,1	123,0	123,0	123,0	123,9	124,5	124,5	124,5	124,5	124,5	124,5	124,5	124,5	
1 9 9 0	115,8	114,7	115,7	116,4	116,4	116,3	116,2	116,0	116,0	115,9	115,4	115,1	115,0	679
1 9 9 1	111,9	114,6	114,1	113,6	113,0	112,3	111,8	111,5	111,3	110,8	110,7	109,9	108,6	
1 9 9 0	117,1	115,1	115,5	116,5	117,6	117,6	117,6	117,6	117,6	117,4	117,4	117,4	117,4	680
1 9 9 1	116,7	117,7	117,0	117,0	116,8	116,8	116,5	116,5	116,5	116,5	116,5	116,5	115,6	
1 9 9 0	114,5	114,2	115,8	116,3	115,2	115,1	114,9	114,5	114,5	114,4	113,5	112,9	112,6	681
1 9 9 1	107,2	111,5	111,2	110,3	109,3	107,9	107,2	106,7	106,3	105,3	105,1	103,5	101,8	
1 9 9 0	115,0	113,2	113,8	114,1	115,0	114,9	115,0	115,3	115,4	116,2	116,1	115,6	115,0	682
1 9 9 1	115,9	115,1	114,8	115,9	116,1	115,1	115,3	115,2	116,3	116,4	116,5	117,2	117,2	
1 9 9 0	115,3	113,2	113,2	113,2	114,7	114,7	114,7	114,7	114,7	117,7	117,7	117,7	117,7	683
1 9 9 1	122,0	117,7	117,7	120,7	120,7	120,7	120,7	120,7	124,0	124,0	124,0	126,8	126,8	
1 9 9 0	108,6	107,5	107,9	107,9	108,3	108,3	108,3	108,9	109,1	109,1	109,1	109,1	109,1	684
1 9 9 1	109,8	109,9	110,0	110,1	110,5	109,3	109,4	109,4	109,4	109,4	109,9	109,9	109,9	
1 9 9 0	136,9	133,2	136,6	138,7	139,4	138,9	139,7	139,8	139,6	137,9	136,8	133,2	129,5	685
1 9 9 1	122,7	127,0	124,9	124,8	124,4	122,1	123,0	122,1	121,9	122,3	121,3	119,1	119,3	
1 9 9 0	109,6	107,7	109,2	109,3	109,5	109,5	109,7	109,8	109,8	109,8	109,9	110,6	110,6	686
1 9 9 1	112,6	111,4	111,8	112,3	112,6	112,5	112,5	112,5	112,5	112,7	112,9	113,3	113,6	
1 9 9 0	119,4	108,3	120,4	120,4	120,4	120,4	120,4	120,4	120,4	120,4	120,4	120,4	120,4	687
1 9 9 1	121,4	120,4	121,5	121,5	121,5	121,5	121,5	121,5	121,5	121,5	121,5	121,5	121,5	
1 9 9 0	108,3	107,6	107,8	107,8	108,0	108,0	108,3	108,5	108,5	108,5	108,5	109,3	109,3	688
1 9 9 1	111,4	110,2	110,6	111,0	111,5	111,3	111,3	111,4	111,4	111,6	111,7	112,2	112,6	

LFD NR.	NR. DER GP-SYSTEMATIK	INDEX / INDEXGRUPPE	WAEGUNGS- ANTEIL	V-FAKTOR 1)	JAHRESDURCHSCHNITTE			
					1987	1988	1989	1990
689	55	HOLZSCHLIFF, ZELLSTOFF, PAPIER UND PAPPE 2)	8,68	0,82677	92,8	94,7	100,4	99,9
690	552	ZELLSTOFF	0,30	0,89168	94,7	100,5	115,4	106,5
691	553/4	PAPIER UND PAPPE, UNVEREDELT	8,38	0,82348	92,7	94,5	99,8	99,7
692	553	PAPIER, UNVEREDELT	7,31	0,82745	92,3	94,7	100,0	99,7
693	5531	ZEITUNGSDRUCKPAPIER	0,70	0,85252	96,8	98,2	98,4	97,9
694	5532	DRUCK- UND SCHREIBPAPIER	4,84	0,80594	95,6	97,4	102,2	102,4
695	5532 22	DRUCKPAPIER UND -KARTON, UNGEKLEBT, HOLZHALTIG	0,91	0,84706	94,6	95,1	100,1	102,7
696	5532 25	DRUCKPAPIER UND -KARTON, UNGEKLEBT, HOLZFREI	1,05	0,79719	97,1	99,2	106,4	106,5
697	5532 31/39	LWC-PAPIER UND MASCHINENGESTRICHENES DRUCKPAPIER	2,51	0,80017	95,0	97,3	100,1	99,4
698	5532 61	SCHREIBPAPIER UND -KARTON, UNGEKLEBT, HOLZHALTIG	0,15	0,80512	99,0	99,6	107,9	110,3
699	5532 65	SCHREIBPAPIER UND -KARTON, UNGEKLEBT, HOLZFREI	0,22	0,78932	97,4	99,3	109,7	111,1
700	5533	KRAFTPAPIER	0,37	.	89,3	89,7	96,7	98,6
701	5534	PACKPAPIER	0,63	0,86143	86,8	90,7	100,7	101,2
702	5534 11	DARUNTER: PACKPAPIER AUS ALTPAPIER (AP)	0,25	0,89396	74,1	82,5	95,5	91,0
703	5534 15	PACKPAPIER AUS ZELLSTOFF (ZP)	0,19	0,83880	94,0	94,8	103,9	108,8
704	5535	WELLPAPPENPAPIER	0,77	0,90598	73,0	79,6	88,8	83,6
705	554	PAPPE, UNVEREDELT	1,07	0,79984	95,7	93,6	98,9	99,3
706	5541 71	DARUNTER: DUPLIX- UND TRIPLEXKARTON, UNGESTRICHEN	0,21	0,78623	95,9	95,1	99,2	100,2
707	5541 74	GEDECKTER GRAUKARTON (MASCHINENGRAPPE)	0,24	0,84802	92,1	89,5	93,4	94,3
708	56	PAPIER- UND PAPPEWAREN DARUNTER:	14,79	0,83001	99,9	101,2	105,3	108,0
709	563	BUEROBEDARF AUS PAPIER UND PAPPE, SCHREIBWAREN	1,29	.	105,1	107,0	110,0	114,3
710	5631	GESCHAFTSBUECHER, BUEROHILFSMITTEL, LERNMITTEL UND KALENDER	0,79	0,79888	106,9	109,8	113,3	117,6
711	5633	BRIEFUMSCHLAEGE, BRIEFBLOECKE, PAPIERAUSSTATTUNGEN	0,50	0,84109	102,5	102,5	104,7	109,2
712	565	VERPACKUNGSMITTEL AUS PAPIER UND PAPPE	6,79	.	98,9	100,9	106,7	109,5
713	5651	PAPIERSAECKE	0,44	0,77971	102,4	103,1	105,6	108,5
714	5652	TUETEN UND BEUTEL, GANZ ODER UEBERWIEGEND AUS PAPIER	0,36	0,79502	102,0	104,2	110,0	115,3
715	5654	WELLPAPPE	3,13	0,76976	94,8	98,3	106,1	107,6
716	5654 50	DARUNTER: ERZEUGNISSE AUS WELLPAPPE	2,86	0,76052	95,5	99,0	106,6	108,2

1) SIEHE ERLAEUTERUNGEN PUNKT 3.

2) OHNE PREISREPRESENTANTEN FUER HOLZSCHLIFF.

GEWERBLICHER PRODUKTE (INLANDSABSATZ)

100

JAHR	DURCH- SCHNITT	JAN.	FEBR.	MAERZ	APRIL	MAI	JUNI	JULI	AUG.	SEPT.	OKT.	NOV.	DEZ.	LFD NR.
1 9 9 0	99,9	101,2	100,9	100,8	100,7	100,6	100,4	100,2	99,5	99,1	98,8	98,4	97,9	689
1 9 9 1	95,4	97,7	97,6	97,6	96,8	96,7	96,5	96,1	95,4	94,2	93,5	92,0	90,5	
1 9 9 0	105,5	115,3	112,9	112,9	110,6	109,3	109,2	108,2	104,3	102,7	99,7	98,0	94,8	690
1 9 9 1	86,3	90,0	87,7	87,0	86,3	86,3	86,0	85,4	86,2	85,7	85,8	85,1	83,9	
1 9 9 0	99,7	100,8	100,5	100,4	100,4	100,3	100,1	99,9	99,3	99,0	98,8	98,5	98,1	691
1 9 9 1	95,7	97,9	98,0	98,0	97,2	97,0	96,9	96,4	95,8	94,5	93,8	92,3	90,7	
1 9 9 0	99,7	101,0	100,8	100,7	100,6	100,4	100,2	99,9	99,3	98,9	98,7	98,3	97,9	692
1 9 9 1	94,9	97,6	97,5	97,4	96,5	96,3	96,1	95,7	94,9	93,4	92,7	91,0	89,4	
1 9 9 0	97,9	98,5	98,5	98,5	97,7	97,7	97,7	97,7	97,7	97,7	97,7	97,7	97,7	693
1 9 9 1	96,8	97,7	97,7	97,3	97,3	97,3	97,3	97,3	97,3	97,3	97,3	96,5	91,6	
1 9 9 0	102,4	103,1	103,1	102,9	102,9	102,9	102,7	102,6	102,4	102,2	102,1	101,4	100,9	694
1 9 9 1	97,3	100,5	100,3	100,1	98,8	98,6	98,3	98,0	97,1	95,4	95,0	93,5	92,3	
1 9 9 0	102,7	102,0	102,7	102,7	103,3	103,4	103,1	103,0	103,5	102,7	103,1	102,5	100,9	695
1 9 9 1	99,1	101,8	101,3	100,8	100,0	99,7	99,9	99,9	98,5	97,7	97,4	95,6	96,3	
1 9 9 0	106,5	107,8	107,6	107,1	106,8	106,6	106,6	106,6	106,2	106,0	105,6	105,3	105,2	696
1 9 9 1	102,1	105,2	104,8	104,6	104,1	103,8	103,1	103,0	101,6	100,1	100,0	98,4	96,5	
1 9 9 0	99,4	100,2	100,0	99,9	99,9	99,8	99,7	99,5	99,3	99,3	99,1	98,2	98,0	697
1 9 9 1	93,4	96,9	96,9	96,9	94,8	94,6	94,4	93,9	93,4	91,0	90,6	89,2	87,8	
1 9 9 0	110,3	111,2	111,3	111,2	110,9	111,0	110,3	110,3	110,3	109,8	109,8	109,1	108,3	698
1 9 9 1	107,1	108,9	107,6	107,3	107,2	107,2	107,1	107,0	107,1	106,9	106,5	106,3	105,9	
1 9 9 0	111,1	113,7	112,6	112,8	111,4	111,8	110,5	111,8	110,4	110,0	109,5	109,0	109,4	699
1 9 9 1	105,7	108,3	109,2	108,0	108,0	107,6	106,9	106,8	106,3	106,0	103,5	101,8	96,5	
1 9 9 0	98,6	99,0	99,0	98,8	98,8	98,8	98,5	98,4	98,4	98,4	98,4	98,4	98,4	700
1 9 9 1	97,6	99,3	99,3	98,8	97,9	97,9	97,9	97,7	97,4	97,0	96,3	95,8	95,5	
1 9 9 0	101,2	103,0	102,6	102,8	103,1	102,9	102,4	101,6	100,5	99,2	98,9	99,0	98,8	701
1 9 9 1	96,6	98,9	99,1	99,2	99,3	99,0	98,6	96,9	96,1	95,0	93,3	92,2	91,0	
1 9 9 0	91,0	95,5	94,5	94,7	95,5	95,0	93,9	91,9	89,1	86,2	85,6	85,3	85,0	702
1 9 9 1	80,8	85,5	85,5	86,2	86,2	86,2	85,6	81,1	79,3	77,4	73,8	72,0	70,5	
1 9 9 0	108,8	108,7	108,7	109,1	108,9	109,1	108,8	108,9	108,9	108,6	108,4	108,6	108,4	703
1 9 9 1	106,4	107,8	107,8	107,4	107,5	106,9	106,5	106,8	106,5	105,6	105,2	104,6	104,1	
1 9 9 0	83,6	88,8	88,0	87,7	87,4	86,5	85,6	84,4	81,0	79,4	78,3	78,5	77,7	704
1 9 9 1	75,0	77,7	77,6	77,8	78,0	78,3	78,4	77,8	76,1	74,1	71,8	67,0	65,4	
1 9 9 0	99,3	99,1	98,6	98,2	99,0	99,5	99,7	99,8	99,6	99,7	99,6	99,6	99,2	705
1 9 9 1	101,4	100,1	101,1	102,0	102,2	102,1	102,0	101,5	101,8	101,9	101,2	100,8	99,6	
1 9 9 0	100,2	99,6	99,3	99,1	99,7	100,8	101,2	101,2	100,7	100,4	101,0	100,3	98,5	706
1 9 9 1	102,6	100,6	105,9	105,2	105,5	103,5	103,5	100,8	102,9	102,7	102,1	100,2	98,3	
1 9 9 0	94,3	93,8	93,7	93,3	94,0	94,9	94,3	94,6	94,5	94,6	94,7	94,5	94,1	707
1 9 9 1	95,0	94,8	95,8	96,1	96,4	96,1	95,5	95,5	95,2	95,4	94,1	93,1	91,5	
1 9 9 0	108,0	107,1	107,6	107,6	107,6	107,8	107,8	107,9	108,1	108,3	108,4	108,6	108,7	708
1 9 9 1	111,1	109,6	109,9	110,4	110,9	111,0	111,3	111,6	111,5	111,6	111,8	111,8	111,7	
1 9 9 0	114,3	111,9	114,1	114,3	114,2	114,2	114,2	114,2	114,2	114,3	115,0	115,7	115,8	709
1 9 9 1	118,1	117,0	117,6	117,7	117,4	117,5	117,8	117,7	117,9	118,1	119,4	119,3	119,9	
1 9 9 0	117,6	114,6	117,5	117,6	117,4	117,5	117,4	117,4	117,4	117,4	118,5	119,2	119,2	710
1 9 9 1	121,7	120,8	121,2	121,3	120,9	120,8	121,0	121,0	121,3	121,3	123,4	123,4	124,4	
1 9 9 0	109,2	107,6	108,8	109,0	109,1	109,1	109,0	109,0	109,1	109,3	109,5	110,2	110,4	711
1 9 9 1	112,4	110,9	112,0	112,0	112,0	112,2	112,7	112,6	112,6	112,9	113,0	112,8	112,8	
1 9 9 0	109,5	108,7	109,0	108,8	108,7	109,1	109,3	109,5	109,7	110,2	110,1	110,2	110,6	712
1 9 9 1	113,3	111,8	112,0	112,7	113,3	113,6	113,4	114,0	113,9	113,8	113,9	113,9	113,7	
1 9 9 0	108,5	106,5	108,2	108,2	108,4	108,8	108,8	108,8	108,8	109,1	109,1	109,1	108,4	713
1 9 9 1	108,8	108,4	108,4	108,4	108,9	108,4	108,7	109,1	109,1	109,1	109,1	109,1	109,1	
1 9 9 0	115,3	114,4	115,1	115,1	115,5	115,5	115,4	114,7	115,0	115,0	115,6	116,3	116,3	714
1 9 9 1	120,5	117,6	118,0	118,8	120,3	120,9	121,5	121,5	121,5	121,5	121,6	121,5	121,5	
1 9 9 0	107,6	108,2	108,2	107,4	106,9	106,9	107,2	107,4	107,7	108,2	107,5	107,5	108,1	715
1 9 9 1	110,5	109,4	109,3	109,8	110,8	111,4	110,8	111,0	110,7	110,6	110,8	110,9	110,3	
1 9 9 0	108,2	108,9	108,9	107,8	107,4	107,5	107,7	107,9	108,3	108,8	108,2	108,2	108,9	716
1 9 9 1	111,5	110,3	110,1	110,5	111,8	112,3	111,7	111,9	111,8	111,6	111,7	111,9	111,8	

LFD NR.	NR. DER GP-SYSTEMATIK	INDEX / INDEXGRUPPE	WÄGUNGS-ANTEIL	V-FAKTOR 1)	JAHRESDURCHSCHNITTE			
					1987	1988	1989	1990
717	5656	VERPACKUNGSMITTEL AUS KARTON UND VOLLPAPPE	2,86	.	102,6	103,2	107,0	110,9
718	5656 10	VERPACKUNGSMITTEL FUER FLUESSIGKEITEN	0,73	0,79477	103,8	104,6	107,1	110,2
719	5656 20	UEBERZOGENE VERPACKUNGSMITTEL, FEINKARTONAGEN	0,18	0,81549	103,7	103,8	108,7	113,1
720	5656 30	ANDERE VERPACKUNGSMITTEL AUS KARTON	1,46	0,82785	102,7	103,4	107,8	112,6
721	5656 40	ANDERE VERPACKUNGSMITTEL AUS VOLLPAPPE	0,49	0,74618	99,8	100,0	103,7	106,2
722	566	HARTPAPIERWAREN	0,72	.	103,0	104,2	108,0	111,5
723	567	BUCHBINDERISCHE ERZEUGNISSE	0,64	0,89151	105,2	107,1	110,0	113,6
724	5681	ZELLSTOFFWATTE-, FILTRIERPAPIER- U. KREPPAPIERWAREN	3,72	0,90425	97,2	97,0	99,7	101,8
725	5684	KASSEN- UND BUCHUNGSROLLEN, ENDLOSPAPIERE, GESCHENKPAPIERE U. AE.	0,28	0,88987	100,6	100,8	103,6	105,4
726	57	DRUCKEREIERZEUGNISSE	20,04	0,85182	103,8	106,3	109,6	112,4
727	571	DRUCKERZEUGNISSE	19,05	0,83789	103,9	106,5	109,8	112,8
728	5711	GESCHAFTSDRUCKSACHEN	3,67	0,78244	105,6	109,3	114,7	117,8
729	5711 1	EINZELFORMULARE	2,46	.	109,2	114,8	119,6	123,8
730	5711 3	ENDLOSFORMULARE	1,21	.	98,4	98,1	104,9	105,5
731	5712	KATALOGE UND WERBEDRUCKE	4,96	0,83448	105,3	108,1	111,6	114,5
732	5712 2/4	VERSANDHAUS-, REISE- UND SONSTIGE KATALOGE	1,29	.	105,2	107,2	109,8	110,3
733	5712 7	WERBEDRUCKE	3,67	.	105,4	108,4	112,3	116,0
734	5713	BUECHER	1,62	0,82215	103,3	105,9	108,3	111,5
735	5714/15	ZEITUNGEN UND ZEITSCHRIFTEN	7,18	0,87083	102,2	103,8	106,3	108,8
736	5714	ZEITUNGEN	4,02	0,87666	100,4	101,5	103,5	105,2
737	5715	ZEITSCHRIFTEN	3,16	0,86416	104,6	106,7	109,7	113,3
738	5716	VERPACKUNGSDRUCKE, ETIKETTEN	1,26	0,86803	104,5	108,2	112,2	118,0
739	5717	WANDKALENDER, BILDDRUCKE, KARTEN	0,36	0,84668	101,3	104,3	105,3	106,5
740	5755	REPRODUKTIONEN UND DRUCKFORMEN	0,79	1,08065	101,3	103,5	104,7	103,3
741	5755 10	HOCHDRUCK-DRUCKFORMEN	0,10	.	102,9	107,7	109,1	109,1
742	5755 40	FLACHDRUCK-REPRODUKTIONEN UND DRUCKPLATTEN	0,65	1,20024	101,1	103,1	104,2	102,4
743	5755 70	TIEFDRUCK-REPRODUKTIONEN UND TIEFDRUCKZYLINDER	0,04	.	100,5	99,6	100,9	104,2
744	5759	SATZ (FOTOSATZ)	0,20	.	103,4	104,6	105,1	106,4

1) SIEME ERLAEUTERUNGEN PUNKT 3.

GEWERBLICHER PRODUKTE (INLANDSABSATZ)

100

JAHR	DURCH- SCHNITT	JAN.	FEBR.	MAERZ	APRIL	MAI	JUNI	JULI	AUG.	SEPT.	OKT.	NOV.	DEZ.	LFD NR.
1 9 9 0	110,9	108,8	109,3	109,6	109,8	110,6	110,9	111,2	111,3	111,9	112,3	112,7	112,9	717
1 9 9 1	116,2	114,2	114,7	115,7	115,9	115,9	115,9	117,0	117,0	117,1	117,1	117,1	117,1	
1 9 9 0	110,2	109,9	109,9	109,9	109,9	109,9	109,9	109,9	109,9	109,9	111,2	111,2	111,2	718
1 9 9 1	113,9	112,3	112,3	113,8	113,8	113,3	113,3	114,6	114,6	114,6	114,6	114,6	114,6	
1 9 9 0	113,1	110,0	110,9	110,9	110,9	111,6	111,8	112,6	113,1	115,0	116,0	116,8	117,6	719
1 9 9 1	120,5	118,1	118,6	119,7	119,7	119,9	119,9	121,3	121,3	121,6	121,8	121,9	121,9	
1 9 9 0	112,6	109,8	110,6	111,0	111,3	112,3	112,9	113,3	113,3	114,1	114,1	114,3	114,7	720
1 9 9 1	118,7	116,6	117,1	117,7	118,1	118,3	118,3	119,6	119,6	119,7	119,8	119,6	119,6	
1 9 9 0	106,2	103,6	103,8	104,6	104,7	106,2	106,2	106,3	106,6	107,4	107,4	108,4	108,6	721
1 9 9 1	111,0	108,7	109,4	111,2	111,3	111,4	111,3	111,5	111,4	111,3	111,3	111,5	111,7	
1 9 9 0	111,5	108,4	111,4	111,4	111,4	111,4	111,8	111,8	111,8	111,8	112,1	112,1	112,0	722
1 9 9 1	116,1	113,6	115,8	115,8	115,9	116,1	116,0	116,7	116,7	116,7	116,6	116,5	116,5	
1 9 9 0	113,6	111,2	111,9	112,2	113,1	113,1	113,3	114,3	114,4	114,7	115,0	115,1	115,1	723
1 9 9 1	118,5	115,9	116,3	117,3	118,0	118,0	118,7	119,0	119,2	119,2	120,1	120,2	120,2	
1 9 9 0	101,8	101,4	101,4	101,7	101,8	102,0	101,6	101,6	101,9	101,9	101,9	102,0	101,8	724
1 9 9 1	103,3	102,0	102,0	102,3	102,8	102,9	104,1	103,9	103,6	103,9	104,1	104,0	103,9	
1 9 9 0	105,4	105,3	105,3	105,3	104,8	105,3	105,3	105,3	105,3	105,3	105,8	105,8	105,9	725
1 9 9 1	107,5	106,1	106,1	107,5	107,5	107,5	107,5	107,8	107,8	107,9	108,1	108,1	108,1	
1 9 9 0	112,4	110,6	110,8	110,8	111,1	112,4	112,8	113,1	113,2	113,3	113,3	113,5	113,5	726
1 9 9 1	115,7	113,7	113,8	113,8	114,3	115,6	116,1	116,8	116,9	116,9	116,8	116,8	116,8	
1 9 9 0	112,8	110,9	111,2	111,2	111,5	112,8	113,2	113,5	113,7	113,8	113,8	114,0	114,0	727
1 9 9 1	116,3	114,2	114,3	114,3	114,8	116,1	116,7	117,4	117,5	117,5	117,4	117,3	117,5	
1 9 9 0	117,8	116,1	116,0	116,0	116,5	117,5	118,3	118,9	118,9	118,8	118,7	118,7	118,8	728
1 9 9 1	120,9	118,8	118,8	118,7	119,7	120,9	121,5	122,1	122,3	122,3	122,0	122,1	122,0	
1 9 9 0	123,8	121,2	121,2	121,2	121,8	123,2	124,3	125,3	125,4	125,4	125,5	125,5	125,6	729
1 9 9 1	126,8	125,6	125,6	125,6	127,0	128,6	129,4	130,4	130,6	130,6	130,6	130,9	130,8	
1 9 9 0	105,5	105,7	105,4	105,4	105,6	106,0	106,1	105,8	105,6	105,5	104,9	105,0	104,9	730
1 9 9 1	104,9	104,8	104,9	104,6	104,8	105,1	105,4	105,3	105,3	105,3	104,6	104,1	104,1	
1 9 9 0	114,5	112,4	112,4	112,3	112,3	115,1	115,1	115,8	115,8	115,9	116,0	115,7	115,7	731
1 9 9 1	117,9	115,7	115,8	115,8	116,7	118,6	118,6	119,0	119,0	119,0	119,0	119,0	119,0	
1 9 9 0	110,3	110,3	110,3	109,7	109,7	110,7	110,8	110,8	110,8	110,8	110,8	109,6	109,6	732
1 9 9 1	110,7	109,6	109,7	109,7	109,7	111,6	111,2	111,2	111,2	111,2	111,2	111,2	111,2	
1 9 9 0	116,0	113,2	113,2	113,2	113,2	116,7	116,6	117,6	117,6	117,7	117,8	117,8	117,8	733
1 9 9 1	120,4	117,8	117,9	117,9	119,1	121,1	121,2	121,7	121,7	121,7	121,7	121,7	121,7	
1 9 9 0	111,5	109,6	109,5	109,5	110,8	112,1	111,8	111,8	112,2	112,3	112,6	112,6	112,6	734
1 9 9 1	115,4	112,6	112,9	112,9	114,9	116,2	116,3	116,2	116,5	116,6	116,6	116,6	116,5	
1 9 9 0	108,8	107,1	107,4	107,7	107,9	108,4	109,1	109,2	109,4	109,4	109,4	110,0	110,0	735
1 9 9 1	112,2	110,6	110,6	110,7	110,1	111,4	112,5	113,5	113,5	113,5	113,3	113,3	113,6	
1 9 9 0	105,2	104,7	104,8	104,5	104,5	104,5	105,2	105,2	105,6	105,6	105,6	106,2	106,2	736
1 9 9 1	109,0	106,9	106,9	106,9	106,3	107,6	109,0	110,7	110,7	110,7	110,7	110,7	111,2	
1 9 9 0	113,3	110,2	110,8	111,7	112,3	113,3	114,1	114,2	114,2	114,2	114,2	114,9	114,9	737
1 9 9 1	116,3	115,3	115,3	115,5	115,0	116,3	117,0	117,0	117,0	117,0	116,7	116,6	116,6	
1 9 9 0	118,0	113,9	116,7	116,7	117,5	118,2	118,2	118,2	119,0	119,2	119,6	119,6	119,6	738
1 9 9 1	122,0	119,6	119,6	120,0	121,1	121,1	121,1	123,4	123,6	123,6	123,6	123,6	124,1	
1 9 9 0	106,5	106,2	106,4	106,1	105,7	106,5	106,8	106,6	106,7	106,7	106,7	106,8	106,7	739
1 9 9 1	109,2	107,1	107,6	107,9	108,3	109,5	109,7	109,9	110,6	110,5	110,3	109,2	109,2	
1 9 9 0	103,3	105,2	103,0	102,9	102,9	102,9	102,9	103,4	103,4	103,4	103,3	103,3	103,3	740
1 9 9 1	104,7	103,4	103,4	104,7	104,9	105,0	104,8	104,8	104,8	104,8	105,4	105,4	105,5	
1 9 9 0	109,1	109,1	109,1	109,1	109,1	109,1	109,1	109,1	109,1	109,1	109,1	109,1	109,1	741
1 9 9 1	110,4	109,7	109,9	109,9	110,3	110,5	110,5	110,5	110,5	110,5	110,5	110,5	111,8	
1 9 9 0	102,4	104,7	102,0	101,9	101,9	101,8	101,8	102,4	102,4	102,4	102,4	102,4	102,4	742
1 9 9 1	103,9	102,4	102,4	104,0	104,2	104,2	104,0	104,0	104,0	104,0	104,7	104,7	104,7	
1 9 9 0	104,2	103,0	103,5	104,3	104,4	104,6	104,7	104,8	104,8	104,8	103,9	103,9	103,9	743
1 9 9 1	103,4	103,9	103,9	103,9	103,3	103,3	103,2	103,2	103,2	103,2	103,2	103,2	103,2	
1 9 9 0	106,4	105,4	105,4	105,4	105,4	106,9	106,9	106,9	106,9	106,9	106,9	106,9	106,9	744
1 9 9 1	108,2	106,9	106,9	106,9	106,9	108,5	108,5	108,5	109,7	108,9	108,9	108,9	108,9	

LFD NR.	NR.DER GP- SYSTEMATIK	INDEX / INDEXGRUPPE	WÄGUNGS- ANTEIL	V-FAKTOR 1)	JAHRESDURCHSCHNITTE			
					1987	1988	1989	1990
745	58	KUNSTSTOFFERZEUGNISSE	25,41	0,90302	100,5	103,6	106,2	107,6
746	581	HALBZEUG AUS KUNSTSTOFF	8,33	0,92784	98,8	102,7	105,0	105,9
747	5811	DARUNTER: FOLIEN AUS KUNSTSTOFF BIS EINSCHL. 1 MM DICKE	3,79	0,92294	96,1	102,3	103,1	102,8
748	5813	TAFELN UND PLATTEN AUS KUNSTSTOFF UEBER 1 MM DICKE	0,67	.	98,9	97,1	98,1	102,9
749	5814	SCHICHPRESSSTOFFPLATTEN	0,55	0,81394	105,1	108,6	111,5	113,6
750	5815	BODEN- UND HANDBELAEGE AUS KUNSTSTOFF	0,45	0,82851	103,5	105,6	108,2	109,6
751	5817	ROHRE, SCHLAEUCHE, BAENDER, SEILE UND PROFILE AUS KUNSTSTOFF	1,88	.	96,7	100,2	106,8	107,7
752	5818	HALBZEUG AUS SCHAUMKUNSTSTOFF	0,92	.	107,9	108,0	109,4	110,8
753	582	EINZELTEILE AUS KUNSTSTOFF	7,54	.	103,9	105,2	107,6	110,0
754	5821	DARUNTER: EINZELTEILE AUS KUNSTSTOFF FUER MASCHINEN UND FAHRZEUGE	3,83	0,82580	104,4	106,1	107,8	110,2
755	5821 3	DARUNTER: EINZELTEILE FUER STRASSENFAHRZEUGE	2,66	0,82486	104,3	106,1	107,2	108,8
756	5822	EINZELTEILE AUS KUNSTSTOFF FUER ELEKTROTECH- NISCHE ERZEUGNISSE	2,24	0,85727	103,0	104,5	107,5	110,2
757	5825	EINZELTEILE AUS KUNSTSTOFF FUER EISEN-, BLECH- UND METALLWAREN SOWIE FUER BUERO- UND SCHREIBGERAETE	0,53	.	101,3	99,6	101,6	103,5
758	5827	EINZELTEILE AUS KUNSTSTOFF FUER MOEBEL	0,71	0,83819	105,5	107,1	110,2	113,2
759	583	BAUELEMENTE AUS KUNSTSTOFF	2,52	0,94747	101,2	101,2	103,8	105,9
760	5831	DARUNTER: FENSTERPROFILE, FENSTER UND FENSTERBAENKE AUS KUNSTSTOFF	1,91	.	101,1	101,1	103,2	104,7
761	584	VERPACKUNGSMITTEL, LAGER- UND TRANSPORTBEHAELTER AUS KUNSTSTOFF	4,31	0,94045	96,3	103,5	106,2	106,2
762	5841	DARUNTER: BEUTEL, TRAGTASCHEN UND SAECKE AUS KUNSTSTOFF	1,32	1,01278	89,5	104,7	105,6	104,1
763	5841 21/29	DARUNTER: BEUTEL AUS KUNSTSTOFF	0,74	1,07489	93,6	105,6	108,2	107,4
764	5842	FLASCHEN AUS KUNSTSTOFF MIT EINEM FASSUNGSVER- MOEGEN BIS 2 L	0,50	0,92351	99,2	103,2	108,6	110,3
765	5843	FAESSER U. AE. TRANSPORTGEFAESSE AUS KUNSTSTOFF BIS 250 L	0,42	.	99,7	103,4	106,3	107,5
766	5845	VERPACKUNGSBECHER, -DOSEN UND -EIMER AUS KUNSTSTOFF	1,00	0,92538	97,7	103,4	106,7	106,2
767	5848	DECKEL, STOPFEN, VERSCHRAUBUNGEN UND ANDERE VERSCHLUESSE AUS KUNSTSTOFF	0,52	.	98,8	100,2	102,6	104,0
768	585	SONSTIGE FERTIGERZEUGNISSE AUS KUNSTSTOFF	2,71	0,85112	101,9	104,5	108,0	110,2
769	5851	BEKLEIDUNG UND KURZWAREN AUS KUNSTSTOFF	0,39	0,88699	104,4	106,7	109,5	112,9
770	5853	HAUSHALTS-, GEBRAUCHS- UND GARTENARTIKEL AUS KUNSTSTOFF	1,52	0,83545	99,5	101,8	106,1	108,1
771	5854	MEDIZINISCHE, SANITAERE, HYGIENISCHE UND LABOR- BEDARFSARTIKEL AUS KUNSTSTOFF	0,29	0,86063	103,5	106,7	111,0	113,4
772	5855	BUERO-, GESCHAFTS- UND SCHULBEDARF AUS KUNSTSTOFF	0,51	.	106,4	109,5	111,0	112,7

1) SIEHE ERLAEUTERUNGEN PUNKT 3.

GEWERBLICHER PRODUKTE (INLANDSABSATZ)

100

JAHR	DURCH- SCHNITT	JAN.	FEBR.	MAERZ	APRIL	MAI	JUNI	JULI	AUG.	SEPT.	OKT.	NOV.	DEZ.	LFD NR.
1 9 9 0	107,6	106,5	106,5	106,4	106,5	106,7	106,6	107,2	107,5	108,1	108,3	110,1	110,2	745
1 9 9 1	111,0	111,3	111,5	111,3	110,9	110,8	110,8	111,1	111,0	111,1	111,1	110,8	110,7	
1 9 9 0	105,9	104,9	104,5	104,3	104,3	104,4	104,1	105,2	105,8	106,6	108,3	109,1	109,3	746
1 9 9 1	109,6	111,0	110,9	110,5	109,7	109,7	109,3	109,5	109,3	109,3	108,9	108,3	108,3	
1 9 9 0	102,8	102,0	101,5	101,2	100,8	101,0	100,5	100,4	101,3	103,1	105,6	107,4	107,8	747
1 9 9 1	106,7	109,4	109,6	108,3	108,9	106,3	106,2	106,8	106,3	106,5	105,4	104,5	104,6	
1 9 9 0	102,9	99,5	99,5	99,9	99,6	100,1	100,1	100,0	105,8	106,1	105,8	106,1	106,3	748
1 9 9 1	106,7	106,7	106,5	106,5	106,7	106,9	106,8	106,6	106,6	106,4	107,0	106,6	106,5	
1 9 9 0	113,6	113,1	113,4	112,3	114,7	115,0	113,4	113,6	113,5	113,5	113,8	114,6	112,4	749
1 9 9 1	114,4	115,0	113,8	113,6	112,3	116,9	115,0	114,3	114,3	113,7	115,5	114,3	114,5	
1 9 9 0	109,6	108,5	109,9	109,8	109,4	109,6	109,1	109,3	109,8	109,8	108,8	109,9	110,1	750
1 9 9 1	111,1	110,4	111,4	111,1	110,8	110,6	111,0	110,9	111,5	111,5	110,8	111,6	111,0	
1 9 9 0	107,7	106,8	106,0	105,6	105,6	105,3	105,5	108,5	109,3	109,0	109,6	110,4	111,0	751
1 9 9 1	112,1	113,7	113,3	113,4	113,1	113,1	111,8	111,8	111,5	111,5	111,1	110,3	110,1	
1 9 9 0	110,8	110,0	109,8	110,7	111,0	110,9	110,6	110,6	110,4	110,9	111,2	111,6	111,9	752
1 9 9 1	114,8	113,3	113,3	114,1	114,5	114,4	114,6	115,1	114,9	115,0	115,2	116,2	116,4	
1 9 9 0	110,0	108,9	109,0	109,2	109,4	109,5	109,7	110,4	110,5	110,5	110,7	111,3	111,4	753
1 9 9 1	113,3	111,9	112,4	112,5	112,8	113,0	113,4	113,7	113,8	113,8	114,1	114,3	114,2	
1 9 9 0	110,2	109,0	109,1	109,3	109,6	109,6	109,8	110,7	110,9	110,9	111,0	111,3	111,3	754
1 9 9 1	112,9	111,7	112,2	112,4	112,7	112,7	112,9	113,2	113,2	113,2	113,6	113,6	113,6	
1 9 9 0	108,8	108,1	108,2	108,5	108,5	108,5	108,5	108,9	109,1	109,1	109,1	109,5	109,5	755
1 9 9 1	110,9	109,7	110,3	110,4	110,8	110,8	110,9	111,0	111,1	111,1	111,5	111,5	111,5	
1 9 9 0	110,2	109,0	109,2	109,2	109,6	109,9	109,9	110,4	110,5	110,5	110,9	111,3	111,6	756
1 9 9 1	113,7	112,4	112,8	112,7	112,8	113,4	114,0	114,2	114,3	114,4	114,5	114,5	114,3	
1 9 9 0	103,5	102,8	102,8	103,0	103,0	103,2	103,2	103,7	103,7	103,6	104,2	104,4	104,4	757
1 9 9 1	106,5	104,4	105,6	105,9	106,8	106,9	106,9	107,0	107,0	107,0	107,0	107,0	106,5	
1 9 9 0	113,2	111,7	112,5	112,7	112,7	112,3	112,5	113,0	113,2	113,4	113,2	115,4	115,7	758
1 9 9 1	119,0	115,9	116,7	117,0	117,7	117,9	119,2	119,9	120,0	120,3	120,0	122,1	121,6	
1 9 9 0	105,9	104,7	105,2	105,1	105,0	105,8	106,0	106,0	106,2	106,3	106,6	106,8	106,7	759
1 9 9 1	108,6	107,1	107,5	107,9	108,3	108,3	108,6	109,2	109,1	109,0	109,4	109,5	109,5	
1 9 9 0	104,7	103,7	104,0	103,9	103,9	104,6	104,8	105,0	105,3	105,2	105,4	105,5	105,5	760
1 9 9 1	107,1	105,7	106,1	106,4	106,8	106,7	107,1	107,8	107,6	107,6	107,9	108,0	108,0	
1 9 9 0	106,2	104,8	104,7	104,6	104,4	104,5	104,5	104,7	104,9	106,4	109,0	110,8	111,3	761
1 9 9 1	109,5	112,2	112,4	111,3	109,6	108,8	108,7	109,1	109,2	109,3	109,0	107,4	107,2	
1 9 9 0	104,1	101,4	101,0	100,6	100,3	100,5	100,3	100,1	100,7	104,9	110,9	114,0	114,5	762
1 9 9 1	105,4	115,3	115,3	111,3	106,1	103,3	103,1	103,3	103,4	103,9	102,7	98,7	98,1	
1 9 9 0	107,4	105,5	105,3	104,7	104,8	105,1	104,7	104,3	104,8	108,3	112,1	114,3	115,4	763
1 9 9 1	110,0	116,5	117,1	114,5	111,5	108,7	108,6	108,7	108,7	108,9	108,2	104,9	103,8	
1 9 9 0	110,3	109,4	109,4	109,4	109,4	109,4	109,6	109,9	109,9	109,9	110,5	113,4	113,5	764
1 9 9 1	115,2	115,2	115,2	115,2	115,1	114,8	114,8	115,3	115,3	115,3	115,3	115,3	115,3	
1 9 9 0	107,5	106,4	106,7	106,5	106,6	106,6	106,4	107,1	107,5	107,5	108,8	110,0	110,3	765
1 9 9 1	110,8	111,1	111,5	111,8	111,0	111,3	111,0	111,6	110,7	110,7	110,1	110,0	109,1	
1 9 9 0	106,2	105,6	105,3	105,4	104,8	104,8	105,0	105,4	105,3	106,2	107,6	108,8	109,8	766
1 9 9 1	110,2	110,3	111,1	111,0	110,6	110,6	110,4	109,8	110,4	110,4	110,2	108,8	108,7	
1 9 9 0	104,0	103,3	103,3	103,3	103,5	103,8	103,8	103,9	103,9	103,9	104,8	105,4	105,5	767
1 9 9 1	107,2	106,6	106,6	106,6	107,0	107,6	107,6	107,5	107,6	107,3	107,5	107,2	107,3	
1 9 9 0	110,2	108,9	109,2	109,7	109,6	110,0	110,1	110,1	110,0	110,5	111,4	111,5	111,5	768
1 9 9 1	113,7	113,1	113,0	113,2	113,4	113,4	113,3	113,6	113,5	113,9	114,6	114,8	114,7	
1 9 9 0	112,9	111,3	111,3	111,9	112,0	112,0	112,3	112,3	112,3	114,7	114,7	115,1	115,1	769
1 9 9 1	116,9	115,1	115,1	115,2	115,3	115,7	115,9	115,9	116,4	119,4	119,4	119,4	119,4	
1 9 9 0	108,1	107,0	107,0	107,6	107,6	108,2	108,3	108,3	108,1	108,1	108,8	108,9	109,1	770
1 9 9 1	111,3	111,2	110,9	111,0	111,2	111,2	111,0	111,2	111,2	111,2	111,8	111,9	111,9	
1 9 9 0	113,4	111,7	111,9	112,1	112,5	112,9	113,0	113,0	113,0	113,9	115,6	115,8	115,9	771
1 9 9 1	118,4	117,3	117,7	117,7	118,1	118,1	118,1	118,9	118,9	118,9	118,8	118,2	119,3	
1 9 9 0	112,7	111,2	112,8	113,0	112,1	112,4	112,2	112,2	112,5	112,5	114,0	114,0	113,8	772
1 9 9 1	115,8	114,8	115,1	115,6	115,9	115,6	115,6	115,8	115,0	115,0	116,8	117,2	116,9	

LFD NR.	NR. DER GP- SYSTEMATIK	INDEX / INDEXGRUPPE	WÄGUNGS- ANTEIL	V-FAKTOR 1)	JAHRES DURCHSCHNITTE			
					1987	1988	1989	1990
773	59	GUMMIWAREN	8,68	0,81344	100,5	100,6	102,5	103,0
774	591	BEREIFUNGEN	3,84	0,84629	99,3	100,1	104,0	104,5
775	5911 3	PKW-BEREIFUNGEN	2,64	0,86134	99,9	100,4	104,1	104,3
776	5911 4	LKW- UND OMNIBUSBEREIFUNGEN	1,20	0,62977	97,9	99,6	103,8	105,0
777	592	WEICHGUMMIWAREN	4,84	0,78651	101,4	100,9	101,3	101,9
778	5921	DARUNTER: TECHNISCHE WEICHGUMMIWAREN	4,46	0,78447	101,3	100,6	100,7	101,4
779	61	LEDER	1,11	0,77845	97,4	99,2	99,4	101,3
780	6121	DARUNTER: OBERLEDER	0,38	0,76688	96,9	99,1	101,2	104,0
781	6121 20	DARUNTER: OBERLEDER AUS RIND- UND EINHUFERHAUTEN	0,24	0,81430	95,8	98,0	99,5	101,1
782	6125	ANDERE FLÄCHENLEDER	0,63	0,78810	97,7	99,1	98,1	99,0
783	62	LEDERWAREN UND SCHUHE	4,53	0,85224	103,5	104,8	107,0	109,4
784	621	LEDERWAREN (EINSCHL. REISEARTIKELN)	1,25	0,85262	103,8	105,5	107,5	110,2
785	6214	DARUNTER: SÄTTLER- UND FEINSÄTTLERWAREN AUS LEDER	0,10	0,79968	106,2	108,0	111,6	116,9
786	6215	FEINTÄSCHNER- UND GALANTERIEWAREN AUS LEDER	0,54	0,84065	105,0	106,7	109,5	113,7
787	625	SCHUHE	3,28	0,85125	103,4	104,6	106,8	109,0
788	6253	DARUNTER: STRASSENSCHUHE UND -STIEFEL	2,38	0,85579	103,8	105,0	107,4	110,1

1) SIEHE ERLÄUTERUNGEN PUNKT 3.

GEWERBLICHER PRODUKTE (INLANDSABSATZ)

100

JAHR	DURCH-SCHNITT	JAN.	FEBR.	MAERZ	APRIL	MAI	JUNI	JULI	AUG.	SEPT.	OKT.	NOV.	DEZ.	LFD NR.
1 9 9 0	103,0	102,3	102,3	102,5	102,5	102,8	102,3	102,4	102,3	103,9	104,1	104,3	104,6	773
1 9 9 1	109,1	105,5	106,3	106,9	107,2	107,9	108,1	108,2	110,2	111,9	112,2	112,3	112,3	
1 9 9 0	104,5	103,5	103,3	103,7	103,7	104,0	102,8	102,9	102,7	105,1	105,6	107,0	107,8	774
1 9 9 1	116,2	109,0	110,7	111,8	112,2	113,9	114,4	114,2	118,8	122,4	122,4	122,3	122,3	
1 9 9 0	104,3	103,4	103,2	103,5	103,8	104,4	102,2	102,2	101,9	105,8	106,6	107,0	107,7	775
1 9 9 1	117,4	108,7	110,8	111,7	112,4	113,8	114,0	114,1	119,9	125,8	125,8	125,7	125,7	
1 9 9 0	105,0	103,9	103,6	104,3	103,4	103,1	104,0	104,4	104,5	106,6	106,6	106,9	108,2	776
1 9 9 1	113,6	109,5	110,3	112,0	111,8	114,2	115,2	114,6	116,2	114,9	114,9	114,8	114,8	
1 9 9 0	101,9	101,3	101,5	101,6	101,6	101,8	101,9	102,0	102,0	102,1	102,2	102,1	102,1	777
1 9 9 1	103,4	102,7	102,8	102,9	103,2	103,2	103,2	103,4	103,4	103,5	104,1	104,4	104,4	
1 9 9 0	101,4	100,8	100,9	101,1	101,2	101,2	101,3	101,5	101,6	101,7	101,8	101,7	101,7	778
1 9 9 1	103,0	102,4	102,4	102,5	102,7	102,7	102,8	102,8	103,0	103,1	103,7	103,9	103,9	
1 9 9 0	101,3	100,9	101,4	101,3	101,4	102,0	102,3	101,8	101,7	101,9	100,3	100,2	100,1	779
1 9 9 1	98,9	99,8	99,7	99,1	98,9	98,5	99,1	98,8	98,5	98,7	98,5	98,6	98,8	
1 9 9 0	104,0	104,6	104,6	103,6	103,9	105,5	105,7	104,3	104,1	105,3	101,6	102,5	102,5	780
1 9 9 1	102,4	102,4	102,1	101,8	102,0	101,6	103,1	102,6	102,5	102,7	102,5	102,6	102,9	
1 9 9 0	101,1	101,5	101,8	100,9	101,3	102,4	102,2	102,3	101,9	102,4	99,0	98,4	99,0	781
1 9 9 1	97,9	98,3	97,6	97,9	97,7	96,9	98,6	97,8	97,7	98,1	97,8	97,8	98,2	
1 9 9 0	99,0	98,5	98,9	99,2	99,3	99,4	99,8	99,7	99,6	99,2	98,7	97,9	97,8	782
1 9 9 1	96,4	97,4	97,4	96,7	96,5	96,1	96,3	96,2	95,9	96,1	95,8	96,0	96,0	
1 9 9 0	109,4	108,6	108,7	108,8	109,0	109,1	109,2	109,4	109,6	109,6	110,1	110,0	110,2	783
1 9 9 1	112,1	110,8	111,2	111,5	111,9	112,0	111,9	112,4	112,5	112,7	112,8	112,8	113,0	
1 9 9 0	110,2	109,6	109,6	109,6	109,9	110,0	110,1	110,1	110,4	110,4	110,9	111,1	111,2	784
1 9 9 1	114,5	112,4	113,8	113,9	114,0	114,5	114,6	114,8	115,2	115,2	115,1	115,2	115,5	
1 9 9 0	116,9	114,9	115,2	115,2	115,5	115,5	115,8	115,8	118,2	118,2	119,3	119,3	119,3	785
1 9 9 1	122,9	121,5	122,3	122,3	122,3	122,4	122,4	122,6	123,7	123,7	123,8	123,8	123,9	
1 9 9 0	113,7	113,0	113,0	113,0	113,3	113,4	113,6	113,6	113,8	113,8	114,5	114,5	114,7	786
1 9 9 1	118,1	116,8	117,2	117,4	117,4	117,9	118,0	118,4	118,5	118,5	119,0	119,0	119,3	
1 9 9 0	109,0	108,2	108,4	108,5	108,6	108,8	108,8	109,2	109,3	109,2	109,7	109,6	109,8	787
1 9 9 1	111,2	110,1	110,2	110,5	111,1	111,0	110,9	111,4	111,5	111,7	112,0	111,9	112,0	
1 9 9 0	110,1	109,2	109,5	109,5	109,6	109,8	109,9	110,3	110,5	110,4	110,9	110,7	110,9	788
1 9 9 1	112,2	111,1	111,1	111,4	112,1	112,0	111,9	112,4	112,5	112,7	113,0	112,9	113,0	

LFD NR.	NR. DER GP-SYSTEMATIK	INDEX / INDEXGRUPPE	WÄGUNGS-ANTEIL	V-FAKTOR 1)	JAHRESDURCHSCHNITTE			
					1987	1988	1989	1990
789	63	TEXTILIEN	23,28	0,83997	99,2	99,6	101,6	102,8
790	632	GARN	5,76	0,81984	95,5	94,8	97,8	97,5
791	6321	DARUNTER: GARN FUER GEWEBE	2,33	0,81114	91,4	91,5	92,8	91,1
792	6322	GARN FUER MASCHENWARE	0,91	0,79777	94,4	93,4	94,1	92,7
793	6326	TEXTURIERTES GARN	1,26	0,89836	98,5	93,9	102,3	104,1
794	6328	NAEH- UND STOPFMITTEL, HANDSTRICK- UND HANDARBEITSGARN	0,89	0,81137	101,5	104,8	107,1	108,4
795	635	SPINNSTOFFWAREN	2,82	0,81954	101,8	102,5	104,3	105,4
796	6351	VERBANDMITTEL, MULL UND MATTE	0,29	.	100,8	102,9	105,7	108,2
797	6352	BAENDER, GURTE, FLECHTARTIKEL	0,98	0,80472	104,6	106,5	108,4	110,5
798	6352 11/20	DARUNTER: BAENDER (UNELASTISCH) UND GURTE ALLER ART	0,63	0,79984	103,3	104,0	104,6	106,6
799	6352 15	BAENDER ALLER ART, ELASTISCH	0,18	0,84517	104,5	106,4	108,8	108,7
800	6356	FILZ, NICHT GEWEBT UND FILZTUCH, WAREN AUS FILZ, VLIESTOFFE UND WAREN DAR AUS	1,55	0,85554	100,2	99,9	101,5	101,7
801	637	METERWARE	5,75	0,83531	96,9	96,9	98,5	99,7
802	6371	DARUNTER: ROHGEWEBE	1,38	0,81180	92,4	89,7	90,5	92,7
803	6372	FERTIGGEWEBE FUER BEKLEIDUNG UND LEIBWAESCHE	3,72	0,84058	97,4	98,3	100,0	100,5
804	1	DARUNTER: OBERBEKLEIDUNGSSTOFF AUS BAUMWOLLE	0,86	0,82831	95,7	94,0	94,2	94,6
805	2	OBERBEKLEIDUNGSSTOFF AUS WOLLE	0,96	0,83235	96,4	101,6	106,2	103,9
806	3	OBERBEKLEIDUNGSSTOFF AUS SYNTHETISCHEM MATERIAL	1,05	0,86051	98,7	99,8	101,0	102,5
807	638	HEIM- UND HAUSTEXTILIEN SOWIE VERWANDTE ERZEUGNISSE	3,84	0,86609	101,2	102,2	103,2	104,1
808	6382	DARUNTER: HAUS-, BETT- UND TISCHWAESCHESTOFF, FROTTIERGEWEBE, INLETT UND MATRATZENDRELL	0,25	.	97,1	96,9	96,8	97,3
809	6384	MOEBEL- UND DEKORATIONSSTOFF	0,90	0,85469	102,6	103,7	105,7	107,9
810	6385	GARDINENSTOFF	0,39	0,89631	101,0	101,1	101,3	102,1
811	6386	TEPPICHE, LAEUFER UND FUSSBODENBELAG AUS TEXTILEM MATERIAL	1,80	0,90163	101,1	103,0	104,4	105,1
812	6386 37	DARUNTER: TEPPICHE, LAEUFER UND FUSSBODENBELAG IM TUFTING-VERFAHREN HERGESTELLT AUS SYNTHETISCHEN FAEDEN	0,59	0,92084	98,6	100,9	99,2	97,4
813	6386 38	AUS SYNTHETISCHEN FASERN	0,67	0,91405	102,1	103,9	106,8	109,4

1) SIEHE ERLAEUTERUNGEN PUNKT 3.

GEMEBLICHER PRODUKTE (INLANDSABSATZ)

100

JAHR	DURCH-SCHNITT	JAN.	FEBR.	MAERZ	APRIL	MAI	JUNI	JULI	AUG.	SEPT.	OKT.	NOV.	DEZ.	LFD NR.
1 9 9 0	102,8	102,6	102,7	102,8	102,9	102,8	102,8	102,9	102,8	102,8	102,9	102,6	102,7	789
1 9 9 1	103,6	103,0	103,3	103,3	103,2	103,5	103,5	104,0	103,7	103,9	104,2	104,0	104,1	
1 9 9 0	97,5	98,5	98,3	98,5	98,5	98,0	97,6	97,5	97,1	97,0	96,9	96,0	96,1	790
1 9 9 1	96,5	96,0	96,4	96,2	95,9	96,7	96,5	96,9	95,8	96,6	97,1	96,7	97,0	
1 9 9 0	91,1	92,8	92,3	92,3	92,0	91,8	91,3	91,0	90,8	90,6	89,8	89,2	89,0	791
1 9 9 1	87,9	88,8	88,5	88,1	88,0	87,9	88,0	87,6	87,7	87,5	87,2	87,7	87,9	
1 9 9 0	92,7	94,5	94,2	94,5	94,1	93,4	93,0	92,8	92,5	91,7	91,1	90,1	90,4	792
1 9 9 1	90,2	90,5	90,2	89,9	90,2	90,6	90,6	90,4	90,3	90,3	89,9	90,0	90,0	
1 9 9 0	104,1	105,1	104,8	104,8	104,8	104,8	103,8	103,5	103,3	103,1	104,1	103,3	103,5	793
1 9 9 1	103,7	102,4	104,3	104,3	104,2	104,2	102,9	103,9	102,1	102,5	102,5	105,9	105,4	
1 9 9 0	108,4	108,0	108,0	108,0	108,0	108,0	108,3	108,7	108,7	108,7	108,7	108,7	108,7	794
1 9 9 1	109,4	108,7	108,7	108,7	109,1	109,1	109,1	109,1	110,0	110,1	110,1	110,1	110,1	
1 9 9 0	105,4	105,1	105,0	105,1	105,0	105,5	105,3	105,8	105,5	105,7	105,6	105,7	105,7	795
1 9 9 1	106,7	106,0	106,4	106,4	106,1	106,5	106,6	107,2	106,9	107,0	107,2	107,3	107,2	
1 9 9 0	108,2	108,5	107,6	108,2	107,9	108,5	107,1	110,5	108,6	108,0	108,3	107,6	107,8	796
1 9 9 1	109,9	107,6	109,7	109,3	108,4	109,4	111,1	110,7	108,6	110,2	110,6	112,0	111,6	
1 9 9 0	110,5	109,2	109,3	109,4	109,7	110,4	110,4	110,9	110,9	111,3	111,5	111,5	111,5	797
1 9 9 1	113,8	112,4	112,5	112,8	112,7	113,0	113,0	114,4	114,9	115,0	115,0	115,0	115,0	
1 9 9 0	106,6	105,4	105,4	105,5	105,8	106,9	106,9	106,9	106,9	107,3	107,4	107,5	107,5	798
1 9 9 1	109,0	107,7	107,8	108,2	108,2	108,6	108,3	109,5	110,1	110,1	109,8	109,8	109,8	
1 9 9 0	108,7	107,8	108,3	108,3	108,3	108,4	108,4	108,4	108,7	108,9	109,6	109,6	109,6	799
1 9 9 1	111,0	110,2	110,2	110,3	110,1	110,1	110,6	111,3	111,8	111,8	111,9	112,0	112,0	
1 9 9 0	101,7	101,9	101,8	101,8	101,6	101,9	101,7	101,8	101,5	101,8	101,7	101,6	101,6	800
1 9 9 1	101,7	101,7	101,9	101,9	101,6	101,8	101,7	101,9	101,5	101,3	101,7	101,6	101,5	
1 9 9 0	99,7	99,4	99,6	99,6	99,8	99,8	99,8	99,7	99,8	99,8	99,7	99,6	99,7	801
1 9 9 1	99,7	99,6	100,0	99,9	99,8	99,8	99,9	99,6	99,5	99,5	99,5	99,6	99,7	
1 9 9 0	92,7	92,8	92,6	92,5	92,7	92,5	93,0	93,0	93,0	92,9	92,7	92,6	92,9	802
1 9 9 1	90,9	92,0	91,8	91,5	91,3	91,3	91,2	90,7	90,5	90,3	90,0	89,9	89,9	
1 9 9 0	100,5	100,4	100,6	100,6	100,9	100,8	100,6	100,4	100,6	100,5	100,3	100,2	100,4	803
1 9 9 1	100,7	100,4	100,7	100,6	100,6	100,6	100,7	100,5	100,6	100,5	100,8	100,8	101,1	
1 9 9 0	94,6	94,3	94,4	94,2	94,4	94,8	94,5	94,6	94,7	94,6	94,8	94,9	95,1	804
1 9 9 1	95,1	95,0	95,4	95,3	95,2	95,2	95,1	94,8	95,1	95,1	95,1	94,9	95,0	
1 9 9 0	103,9	104,9	104,8	104,6	104,9	104,7	104,4	104,1	104,1	103,6	102,5	101,9	101,8	805
1 9 9 1	101,3	101,8	101,5	101,7	101,3	101,2	101,2	100,8	100,6	100,6	101,4	101,4	101,6	
1 9 9 0	102,5	102,3	102,8	102,5	102,9	102,7	102,7	102,4	102,3	102,1	102,4	102,6	102,8	806
1 9 9 1	103,8	102,8	103,5	102,9	103,6	103,6	103,6	103,6	103,9	103,8	104,8	104,9	105,1	
1 9 9 0	104,1	103,7	104,2	104,1	104,0	103,9	104,6	104,2	104,0	104,0	104,1	104,1	104,0	807
1 9 9 1	106,1	105,1	105,4	105,6	105,8	105,9	106,0	106,3	106,3	106,5	106,8	106,5	106,6	
1 9 9 0	97,3	97,1	97,1	97,2	97,5	96,9	97,7	96,4	95,7	96,6	98,6	98,3	98,9	808
1 9 9 1	99,5	98,6	98,6	99,2	99,4	98,9	99,2	99,4	99,4	99,8	100,4	100,4	100,4	
1 9 9 0	107,9	107,1	107,4	107,5	107,6	107,9	108,4	108,3	107,7	108,2	108,1	108,0	108,0	809
1 9 9 1	110,4	109,6	109,8	110,1	110,1	110,3	110,5	110,6	110,7	110,5	110,7	110,5	110,8	
1 9 9 0	102,1	102,1	101,7	102,1	102,2	102,3	102,2	101,9	102,1	102,4	101,8	102,2	102,1	810
1 9 9 1	103,3	103,1	102,7	103,2	103,1	103,1	103,2	103,3	103,0	103,7	103,6	103,6	103,7	
1 9 9 0	105,1	104,4	105,6	105,0	105,1	104,9	105,5	105,7	105,4	105,0	105,0	104,9	104,9	811
1 9 9 1	107,2	105,7	106,1	106,4	106,8	107,0	107,0	107,5	107,6	107,8	108,3	107,8	107,9	
1 9 9 0	97,4	97,2	98,5	97,6	97,0	96,2	98,3	98,5	98,3	97,1	96,8	97,0	96,8	812
1 9 9 1	99,2	98,0	98,7	99,1	98,8	99,1	98,8	99,2	99,3	99,3	101,2	99,3	99,3	
1 9 9 0	109,4	107,5	109,3	109,3	109,6	109,6	109,6	109,9	109,6	109,8	109,7	109,7	109,7	813
1 9 9 1	112,0	110,1	110,4	110,4	112,0	112,2	112,0	112,9	112,8	113,0	113,0	112,8	112,9	

LFD NR.	NR. DER GP-SYSTEMATIK	INDEX / INDEXGRUPPE	WÄGUNGS-ANTEIL	V-FAKTOR 1)	JAHRESDURCHSCHNITTE			
					1987	1988	1989	1990
814	639	WIRK- UND STRICKWAREN	5,11	0,85237	103,1	104,5	106,8	109,7
815	6391	DARUNTER: GEWIRKTER ODER GESTRIKTER STOFF	0,78	.	101,8	103,8	105,6	108,6
816	6392	HERREN OBERBEKLEIDUNG AB GROESSE 38 (GEWIRKT ODER GESTRIKT)	0,30	0,83504	103,0	104,5	107,5	110,3
817	6393	DAMEN OBERBEKLEIDUNG AB GROESSE 34 (GEWIRKT ODER GESTRIKT)	1,22	0,83362	106,0	107,8	111,3	114,0
818	6393 51	DARUNTER: PULLÖVER, SLIPOVER, TWINSETS, WESTEN, STRICK-JACKEN, GANZ ODER UEBERWIEGEND AUS WOLLE UND FEINEN TIERHAAREN	0,17	0,81987	106,2	108,6	113,0	115,9
819	6393 57	AUS SYNTHETISCHEM MATERIAL	0,76	0,83097	105,9	108,1	111,3	113,8
820	6394	KINDER OBERBEKLEIDUNG (GEWIRKT ODER GESTRIKT)	0,30	0,83825	102,5	103,0	104,3	106,1
821	6395	HERREN WAESCHE (GEWIRKT ODER GESTRIKT)	0,42	0,82925	102,3	104,3	106,9	109,6
822	6396/97	DAMEN- UND KINDER WAESCHE (GEWIRKT ODER GESTRIKT)	0,89	0,85641	102,9	104,2	105,8	108,8
823	6398	STRUMPFWAREN	0,90	0,88623	101,7	101,7	102,9	106,9
824	6398 67	DARUNTER: DAMENFEINSTRUMPFHOSEN AUS SYNTHETISCHEM GARN VON 80 DEN ODER WENIGER	0,51	0,90073	102,3	102,3	103,5	108,9
825	64	BEKLEIDUNG	16,87	0,84211	103,3	104,7	106,6	109,0
826	641	OBERBEKLEIDUNG, VEREDELTE RAUCH- UND PELZWAREN	13,09	0,84368	103,8	105,4	107,6	110,0
827	6411	HERREN OBERBEKLEIDUNG AB GROESSE 38	2,98	0,84833	104,2	106,7	109,4	111,9
828	6411 1	DARUNTER: HERREN OBERBEKLEIDUNG GANZ ODER UEBERWIEGEND AUS WOLLE	1,48	0,84722	103,9	106,3	109,2	111,7
829	6412	DAMEN OBERBEKLEIDUNG AB GROESSE 34	7,92	0,84924	103,7	105,0	107,1	109,7
830	6412 1	DARUNTER: DAMEN OBERBEKLEIDUNG GANZ ODER UEBERWIEGEND AUS BAUMWOLLE	2,18	.	103,2	104,4	106,7	109,2
831	6413	KINDER OBERBEKLEIDUNG	0,44	0,81697	107,0	108,7	110,9	114,4
832	6414	ARBEITS-, BERUFS- UND SPEZIALSCHUTZBEKLEIDUNG	0,38	0,82221	102,6	103,5	104,5	106,0
833	6415	SPORT-, BADE- UND STRANDBEKLEIDUNG	0,70	0,87281	102,8	105,1	107,9	112,9
834	6416	VEREDELTE PELZFELLE UND PELZBEKLEIDUNG	0,35	0,85277	107,6	108,9	107,8	103,2
835	6417	LEDERBEKLEIDUNG	0,32	0,73135	97,6	98,4	99,9	100,7
836	642	WAESCHE FUER HERREN UND DAMEN	0,68	0,84359	103,3	103,8	104,6	106,4
837	6421	HERREN WAESCHE	0,39	0,84708	103,4	103,9	104,7	106,8
838	6424	DAMEN WAESCHE UND SCHUERZEN	0,29	0,83871	103,3	103,7	104,4	105,9

1) SIEHE ERLAEUTERUNGEN PUNKT 3.

GENERBLICHER PRODUKTE (INLANDSABSATZ)

100

JAHR	DURCH-SCHNITT	JAN.	FEBR.	MAERZ	APRIL	MAI	JUNI	JULI	AUG.	SEPT.	OKT.	NOV.	DEZ.	LFD NR.
1 9 9 0	109,7	108,5	108,8	109,0	109,2	109,2	109,3	109,8	110,3	110,4	110,8	110,6	110,6	814
1 9 9 1	112,6	111,3	111,4	111,7	111,7	112,1	112,1	113,3	113,4	113,5	113,7	113,6	113,6	
1 9 9 0	108,6	108,0	108,0	108,0	108,3	108,3	108,3	108,6	108,8	108,8	109,5	109,5	109,5	815
1 9 9 1	110,8	108,8	109,9	110,0	109,7	111,3	110,9	111,1	111,2	111,5	111,5	111,3	111,5	
1 9 9 0	110,3	109,0	109,4	109,8	109,8	110,2	110,3	110,7	110,7	110,9	111,0	111,1	111,1	816
1 9 9 1	113,3	112,1	112,1	112,5	112,9	112,9	112,9	113,6	113,6	113,6	114,3	114,3	114,3	
1 9 9 0	114,0	112,3	112,9	113,4	113,6	113,7	113,7	114,3	115,1	115,1	115,2	114,4	114,4	817
1 9 9 1	115,8	114,6	114,7	115,4	115,4	115,4	115,3	116,2	116,4	116,5	116,9	116,9	116,4	
1 9 9 0	115,9	114,3	114,3	115,1	116,0	116,0	116,0	116,3	116,5	116,5	116,7	116,7	116,7	818
1 9 9 1	119,8	116,7	117,0	119,6	119,6	119,6	119,9	120,9	120,9	120,9	120,9	120,9	120,9	
1 9 9 0	113,8	112,1	112,7	113,3	113,3	113,4	113,5	113,9	115,1	115,1	115,2	113,9	113,9	819
1 9 9 1	115,1	114,2	114,2	114,6	114,6	114,6	114,6	115,3	115,6	115,8	116,2	116,2	115,4	
1 9 9 0	106,1	104,9	105,1	105,5	105,5	105,5	105,6	106,2	106,3	106,6	106,9	107,6	107,6	820
1 9 9 1	108,9	107,9	107,9	108,0	108,0	108,0	108,2	109,6	109,6	109,6	109,9	109,9	110,0	
1 9 9 0	109,6	108,1	108,6	108,7	108,7	108,7	108,9	109,3	109,9	110,0	111,3	111,7	111,7	821
1 9 9 1	114,8	113,2	113,2	113,9	113,9	114,0	114,1	115,8	115,9	115,9	116,0	116,0	116,0	
1 9 9 0	108,8	107,5	107,5	107,5	107,8	107,8	108,1	108,6	109,8	109,8	110,4	110,4	110,4	822
1 9 9 1	113,4	111,7	111,7	111,7	111,8	112,1	112,3	114,9	114,9	115,0	115,0	115,0	115,1	
1 9 9 0	106,9	106,1	106,3	106,4	106,4	106,4	106,4	107,2	107,5	107,5	107,6	107,4	107,4	823
1 9 9 1	109,7	108,1	108,6	108,6	108,7	109,2	109,1	110,3	110,5	110,7	110,8	110,9	110,9	
1 9 9 0	108,9	107,9	108,2	108,4	108,4	108,3	108,4	109,4	109,6	109,6	109,6	109,3	109,3	824
1 9 9 1	111,9	109,5	110,3	110,3	110,4	111,3	111,2	113,0	113,2	113,3	113,3	113,3	113,3	
1 9 9 0	109,0	107,8	108,0	108,2	108,2	108,6	108,8	109,1	109,5	109,8	110,0	110,2	110,2	825
1 9 9 1	111,3	110,3	110,3	110,5	110,5	110,5	110,5	111,1	111,7	112,2	112,7	112,6	112,4	
1 9 9 0	110,0	108,9	109,0	109,0	109,0	109,5	109,8	110,1	110,6	111,0	111,1	111,2	111,2	826
1 9 9 1	112,2	111,2	111,3	111,4	111,4	111,4	111,4	112,0	112,7	113,2	113,8	113,7	113,3	
1 9 9 0	111,9	110,8	110,8	110,8	111,2	111,3	111,6	112,0	112,4	112,4	113,0	113,0	113,1	827
1 9 9 1	115,0	113,3	113,7	114,0	114,3	114,4	114,5	115,0	115,8	116,0	116,2	116,2	116,2	
1 9 9 0	111,7	110,7	110,7	110,7	111,0	111,2	111,4	111,7	112,2	112,2	112,8	112,8	113,0	828
1 9 9 1	114,8	113,2	113,6	113,9	114,0	114,3	114,4	114,8	115,5	115,8	115,9	115,9	115,9	
1 9 9 0	109,7	108,4	108,6	108,6	108,6	109,3	109,5	109,9	110,4	110,8	110,7	110,9	110,8	829
1 9 9 1	111,7	110,9	110,8	111,0	110,9	110,8	110,7	111,3	112,1	112,5	113,4	113,3	112,7	
1 9 9 0	109,2	108,1	108,2	107,9	108,3	109,4	109,4	109,7	109,6	110,3	109,7	109,6	109,6	830
1 9 9 1	110,5	109,7	109,3	109,5	108,9	109,3	109,7	110,4	111,1	111,2	112,4	112,4	112,3	
1 9 9 0	114,4	112,7	112,8	113,0	113,0	113,0	114,5	114,9	115,4	115,2	115,7	116,3	116,1	831
1 9 9 1	116,2	115,5	115,6	115,5	115,2	114,9	115,2	117,1	117,0	117,1	118,1	117,5	115,8	
1 9 9 0	106,0	105,3	105,3	105,5	105,8	106,1	106,4	106,4	106,3	106,3	106,3	106,4	106,4	832
1 9 9 1	108,3	106,8	106,8	106,8	107,0	107,9	108,4	108,9	109,1	109,1	109,1	109,4	109,7	
1 9 9 0	112,9	111,0	111,1	111,1	111,1	111,1	111,2	111,2	111,9	115,5	116,5	116,5	116,5	833
1 9 9 1	117,8	115,9	115,9	115,9	115,9	115,9	115,9	116,7	117,3	121,1	121,1	121,1	121,1	
1 9 9 0	103,2	105,7	106,4	104,9	102,2	102,8	102,8	103,0	103,4	101,8	101,9	102,3	101,4	834
1 9 9 1	99,7	100,5	101,4	99,2	99,3	99,4	99,2	98,8	99,8	99,4	99,9	99,3	99,6	
1 9 9 0	100,7	100,3	100,3	100,3	100,3	100,3	100,7	100,7	100,7	101,4	101,4	100,7	100,7	835
1 9 9 1	100,5	100,3	100,3	100,3	100,3	100,3	100,5	100,5	100,5	100,5	100,5	100,6	100,6	
1 9 9 0	106,4	105,4	105,6	105,8	105,9	106,1	106,1	106,7	106,8	107,0	107,2	107,3	107,3	836
1 9 9 1	109,3	108,0	107,9	108,1	108,3	108,6	108,8	109,7	109,9	110,1	111,1	110,6	110,5	
1 9 9 0	106,8	105,7	105,8	106,1	106,2	106,4	106,3	107,0	107,2	107,6	107,7	107,7	107,7	837
1 9 9 1	109,5	108,4	108,1	108,4	108,9	109,3	109,7	110,2	110,4	110,7	110,7	109,6	109,6	
1 9 9 0	105,9	105,1	105,4	105,4	105,4	105,7	105,7	106,2	106,2	106,3	106,5	106,6	106,6	838
1 9 9 1	109,0	107,6	107,6	107,6	107,6	107,6	107,6	109,0	109,1	109,3	111,6	111,8	111,8	

1 INDEX DER ERZEUGERPREISE
1985 -

LFD NR.	NR. DER GP-SYSTEMATIK	INDEX / INDEXGRUPPE	WÄGUNGS-ANTEIL	V-FAKTOR 1)	JAHRESDURCHSCHNITTE			
					1987	1988	1989	1990
839	643	MIEDERWAREN	0,20	0,83588	106,6	109,3	111,8	114,8
840	644	HUETE UND MUETZEN	0,14	0,80929	107,9	110,0	113,6	117,9
841	6457	SCHIRME	0,39	0,89649	101,1	102,0	102,3	103,6
842	648	BETTFEDERN, HAUS-, BETT- UND TISCHWAESCHE, SONSTIGE BETTWAREN U. AE.	2,37	0,82129	100,0	100,8	101,6	104,2
843	6483	BETTWAESCHE	0,74	0,82944	100,4	101,6	103,0	105,8
844	6485	HAUS- UND TISCHWAESCHE	0,69	0,81691	99,3	99,7	99,9	101,9
845	6487	STEBBETTEN, STEPP- UND DAUNENDECKEN, KISSEN U. AE.	0,94	0,81623	100,2	100,8	101,7	104,6
846	68	ERZEUGNISSE DES ERNAHRUNGSGEWERBES	113,74	0,88948	95,8	96,9	99,0	98,7
847		DARUNTER: NAHRUNGSMITTEL	75,86	0,89423	94,8	96,1	98,5	98,6
848		UND ZWAR: TIEFKUEHLKOST (OHNE SPEISEEIS)	3,41	0,93216	97,7	96,5	97,0	100,4
849		NAHRUNGSMITTEL, VORWIEGEND AUF PFLANZLICHER GRUNDLAGE (EINSCHL. KLEIE, MELASSE UND ZUCKER-RUEBENSCHNITZEL, DELKUCHEN UND SCHROTE)	36,07	0,88369	92,1	93,4	93,2	92,7
850	6811	DARUNTER: MAHL- UND SCHAELMUEHLNERZEUGNISSE	2,36	1,00392	94,8	94,1	90,8	86,4
851	6811 1	MAHLMUEHLNERZEUGNISSE	2,04	1,04353	94,7	93,6	89,7	85,1
852	6811 12	WEIZENMEHL	1,53	1,03307	95,4	94,2	89,7	86,1
853	6811 14	ROGGENMEHL	0,27	1,00689	97,2	96,4	91,0	87,5
854	6811 17 1	WEIZENKLEIE	0,22	1,09739	87,5	86,9	88,0	74,9
855	6811 17 2	ROGGENKLEIE	0,02	1,11207	88,6	86,6	89,3	77,6
856	6811 5-8	SCHAELMUEHLNERZEUGNISSE	0,32	.	95,7	97,8	97,6	95,1
857	6812	TEIGWAREN	0,51	0,94898	96,8	104,5	103,5	100,4
858	6814	NAEHRMITTEL	3,14	.	102,7	103,4	104,2	106,1
859	6814 1	DARUNTER: PUDDINGPULVER UND VERWANDTE PULVERFOERMIGE ERZEUGNISSE	0,27	.	100,6	101,4	103,4	102,8
860	6816	STAERKE UND STAERKEERZEUGNISSE	0,77	0,76025	90,6	91,6	96,1	98,0
861	6818	BACKWAREN	6,69	0,89668	101,0	101,9	102,5	104,7
862	6818 21-25	DARUNTER: BROT	2,42	0,89831	100,3	103,5	103,9	106,2
863	1	WEISSBROT	0,50	0,90918	100,9	104,4	105,1	107,8
864	2	MISCHBROT	1,42	0,90778	100,2	104,2	104,6	107,3
865	3	SCHROT- UND VOLLKORNBROT	0,50	0,85132	99,9	100,7	100,4	101,5
866	6818 5	KUCHEN, TORTEN UND VERWANDTE BACKWAREN	1,24	.	105,1	104,3	104,2	106,4
867	6818 9	DAUERBACKWAREN	2,10	0,87788	100,5	99,8	100,4	102,4

1) SIEHE ERLAEUTERUNGEN PUNKT 3.

GENERBLICHER PRODUKTE (INLANDSABSATZ)

100

JAHR	DURCH-SCHNITT	JAN.	FEBR.	MAERZ	APRIL	MAI	JUNI	JULI	AUG.	SEPT.	OKT.	NOV.	DEZ.	LFD NR.
1 9 9 0	114,8	112,4	113,5	114,4	114,4	114,4	114,4	114,4	115,9	115,9	115,9	115,9	115,9	839
1 9 9 1	118,4	115,9	118,0	118,0	118,0	118,0	118,0	118,0	118,3	119,5	119,5	119,5	119,5	
1 9 9 0	117,9	116,1	116,7	117,2	117,2	117,5	117,8	118,0	118,0	118,2	119,1	119,3	119,7	840
1 9 9 1	124,0	120,1	122,2	123,1	123,1	124,0	124,4	124,5	124,5	124,5	125,9	125,9	125,9	
1 9 9 0	103,6	102,6	102,6	102,6	102,7	102,7	102,7	103,2	103,2	103,2	105,7	105,7	105,7	841
1 9 9 1	107,1	105,7	106,0	106,0	106,0	106,7	107,0	107,7	107,7	107,7	108,1	108,1	108,1	
1 9 9 0	104,2	102,3	102,7	104,2	104,2	104,2	104,2	104,5	104,5	104,5	104,8	104,9	104,9	842
1 9 9 1	105,9	105,4	105,1	105,3	105,3	105,5	105,5	106,1	106,3	106,5	106,8	106,7	106,8	
1 9 9 0	105,8	105,3	105,4	105,4	105,7	105,6	105,4	105,4	105,6	105,4	106,5	106,6	106,7	843
1 9 9 1	108,2	107,8	107,9	107,9	107,8	108,1	108,0	108,0	108,2	108,6	108,9	108,8	108,9	
1 9 9 0	101,9	101,0	101,4	101,4	101,4	101,4	101,5	102,4	102,4	102,4	102,5	102,5	102,5	844
1 9 9 1	104,5	102,9	103,0	103,0	103,0	103,4	103,4	105,5	105,7	105,9	105,9	106,0	106,0	
1 9 9 0	104,6	101,0	101,6	105,2	105,2	105,2	105,2	105,3	105,3	105,2	105,1	105,3	105,3	845
1 9 9 1	105,2	105,5	104,6	104,9	104,9	104,9	105,1	105,2	105,2	105,2	105,7	105,7	105,7	
1 9 9 0	98,7	98,9	98,4	98,4	98,6	98,8	98,8	98,8	98,9	98,7	98,7	98,7	98,9	846
1 9 9 1	100,4	99,2	99,3	99,5	99,9	100,0	100,2	100,4	100,6	101,1	101,5	101,6	101,7	
1 9 9 0	98,6	98,8	98,3	98,3	98,5	98,7	98,7	98,8	98,9	98,7	98,7	98,6	98,6	847
1 9 9 1	99,9	98,8	98,9	99,2	99,3	99,4	99,6	99,7	100,0	100,5	101,1	101,1	101,1	
1 9 9 0	100,4	99,4	99,5	99,7	100,4	100,6	100,2	98,4	99,8	100,8	101,4	102,3	102,4	848
1 9 9 1	104,6	102,5	102,7	103,9	104,4	104,3	104,2	104,4	104,6	105,8	106,0	106,1	105,8	
1 9 9 0	92,7	92,1	92,0	92,4	92,7	93,0	92,8	92,6	92,8	93,0	93,1	93,1	93,2	849
1 9 9 1	95,2	93,7	93,6	94,2	94,7	95,0	95,5	95,4	95,6	95,9	96,4	96,0	95,9	
1 9 9 0	86,4	88,2	87,9	87,3	87,1	86,7	86,2	85,7	85,2	85,5	85,7	85,8	86,0	850
1 9 9 1	86,8	86,2	86,7	86,8	87,2	87,4	87,4	87,4	86,7	86,5	86,1	86,4	86,4	
1 9 9 0	85,1	87,1	86,7	86,1	85,8	85,4	84,8	84,3	83,7	84,0	84,2	84,2	84,5	851
1 9 9 1	85,3	84,7	85,4	85,5	85,8	86,0	86,0	86,0	85,1	85,0	84,7	84,7	84,7	
1 9 9 0	86,1	87,4	87,0	86,5	86,3	86,0	85,8	85,7	85,6	85,7	86,0	85,8	85,9	852
1 9 9 1	86,1	86,1	86,6	86,7	86,7	86,7	86,7	86,7	85,8	85,7	85,9	85,3	85,2	
1 9 9 0	87,5	88,5	88,1	87,8	87,8	87,4	87,3	87,3	87,3	87,2	87,0	87,1	87,1	853
1 9 9 1	86,7	86,9	87,2	87,4	87,4	87,3	87,3	87,0	86,8	86,4	86,7	86,5	86,5	
1 9 9 0	74,9	85,0	83,8	81,9	80,4	79,2	76,6	71,8	65,5	67,8	67,7	69,0	70,6	854
1 9 9 1	76,5	72,3	74,6	75,8	77,7	79,7	79,3	76,9	74,8	75,3	75,6	77,2	78,2	
1 9 9 0	77,6	87,1	86,0	83,8	83,5	82,4	77,7	74,1	69,1	71,2	71,9	71,2	72,9	855
1 9 9 1	78,0	73,9	75,6	75,9	78,4	80,1	80,8	80,0	77,3	77,8	77,9	79,1	79,7	
1 9 9 0	95,1	95,2	95,2	95,0	95,0	94,9	94,8	94,7	94,8	94,8	95,4	95,5	95,5	856
1 9 9 1	96,2	95,4	95,3	95,5	96,1	96,4	96,3	96,4	96,3	96,0	95,0	97,8	97,4	
1 9 9 0	100,4	101,0	101,0	101,0	99,5	99,5	99,5	100,8	100,8	100,8	100,3	100,3	100,3	857
1 9 9 1	99,3	100,3	100,3	99,9	99,9	99,9	99,9	99,9	98,4	98,4	98,4	98,4	98,1	
1 9 9 0	106,1	104,5	104,5	104,7	104,8	105,9	106,2	106,4	106,9	107,0	107,2	107,5	107,1	858
1 9 9 1	108,4	106,9	107,0	108,4	107,3	108,2	108,6	109,2	108,7	109,3	109,7	108,7	109,0	
1 9 9 0	102,8	103,0	102,5	102,1	102,6	102,7	102,9	101,9	103,8	103,0	103,1	103,4	103,1	859
1 9 9 1	104,3	102,8	103,8	103,8	104,1	105,0	104,5	104,3	103,4	104,3	106,8	104,8	104,3	
1 9 9 0	98,0	97,7	97,9	97,4	97,3	96,8	96,8	97,6	98,4	98,6	98,9	99,4	99,2	860
1 9 9 1	104,6	103,6	104,3	104,1	104,1	104,4	104,6	104,5	104,5	104,5	104,7	106,2	105,1	
1 9 9 0	104,7	103,9	103,6	103,8	104,1	104,0	104,1	104,5	104,7	104,9	106,0	106,0	106,4	861
1 9 9 1	109,0	106,9	107,0	107,3	108,2	109,5	109,9	110,1	109,9	109,8	109,9	109,6	109,8	
1 9 9 0	106,2	104,1	105,0	105,4	105,3	105,8	105,9	106,9	106,8	107,0	107,0	107,2	108,1	862
1 9 9 1	110,3	108,2	108,2	108,6	108,9	110,0	110,8	111,2	111,5	111,2	111,3	111,4	112,0	
1 9 9 0	107,8	105,9	106,7	107,5	107,3	107,7	107,8	108,1	107,8	108,0	108,5	108,7	109,5	863
1 9 9 1	111,9	109,4	109,4	109,9	110,9	111,7	112,6	112,9	113,2	113,1	113,1	113,1	113,2	
1 9 9 0	107,3	105,1	106,4	106,8	106,8	107,4	107,6	107,6	107,6	107,8	107,7	107,9	109,2	864
1 9 9 1	111,7	109,4	109,4	109,8	110,1	111,2	112,2	112,7	113,2	112,7	112,9	113,1	114,0	
1 9 9 0	101,5	99,3	99,3	99,3	99,3	99,3	99,3	103,6	103,6	103,6	103,6	103,6	103,6	865
1 9 9 1	104,5	103,6	103,6	103,6	103,6	105,0	105,0	105,0	105,0	105,0	105,0	105,0	105,0	
1 9 9 0	106,4	109,4	106,0	106,4	106,4	106,4	105,1	104,8	104,8	105,2	107,8	108,0	108,2	866
1 9 9 1	110,5	108,1	108,7	109,7	109,7	112,3	113,0	113,0	111,9	111,9	110,1	108,6	108,7	
1 9 9 0	102,4	100,8	100,9	100,8	101,7	102,0	102,1	102,3	102,5	102,6	104,5	104,3	104,4	867
1 9 9 1	107,4	105,5	105,5	105,5	106,6	107,8	107,8	108,0	107,7	107,7	108,8	108,7	108,8	

LFD NR. DER GP- NR. SYSTEMATIK	INDEX / INDEXGRUPPE	WÄGUNG- ANTEIL	V-FAKTOR 1)	JAHRESDURCHSCHNITTE				
				1987	1988	1989	1990	
868	6821	ZUCKER (EINSCHL. NEBENPRODUKTEN)	3,77	0,91546	97,4	97,4	97,0	94,6
869	6821 3	VERBRAUCHSZUCKER	3,35	0,90416	100,0	99,6	98,7	97,3
870	6821 7	MELASSE UND ZUCKERRUEBENSCHNITZEL	0,42	1,00760	76,2	79,7	83,6	72,9
871	6825	VERARBEITETES OBST UND GEMUESE	4,37	0,83997	96,9	97,6	97,0	101,1
872	6825 1	DARUNTER: OBST- UND GEMUESEKONSERVEN	0,40	.	96,0	97,2	96,7	99,0
873	6825 14-19	DARUNTER: GEMUESEKONSERVEN	0,22	0,92365	92,5	90,9	89,1	89,4
874	6825 2	TIEFGEFRORENES GEMUESE	0,29	0,91986	100,4	101,1	102,4	101,0
875	6825 33	MARMELADE, GELEE, PFLAUMENMUS U. AE.	0,66	0,87128	101,2	102,0	102,5	105,9
876	6825 4	SAUERKONSERVEN	0,82	.	93,2	92,4	88,9	92,0
877	6825 5	FRUCHTSAEFTE UND FRUCHTNEKTARE	1,54	0,83621	96,1	98,8	97,3	103,6
878	6827	SUESSWAREN	8,14	.	97,2	95,5	93,7	93,4
879		SUESSWAREN OHNE KAKAOERZEUGNISSE	6,91	0,90074	102,1	101,1	100,0	100,0
880		SUESSWAREN UND DAUERBACKWAREN	10,24	.	97,9	96,4	95,1	95,2
881	6827 2	KAKAOERZEUGNISSE	1,23	.	69,4	64,0	58,7	56,3
882	6827 3/5	SCHOKOLADENERZEUGNISSE	3,51	0,91675	103,8	102,1	99,5	98,6
883	6827 31	DARUNTER: MASSIVE TAFELSCHOKOLADEN	1,39	0,94229	106,1	103,0	98,2	96,6
884	6827 33	GEFUELLTE TAFELSCHOKOLADEN	0,58	0,87248	105,4	103,8	100,7	99,4
885	6827 35	PRALINEN	0,87	0,89008	102,0	102,5	102,0	102,6
886	6827 54	GEFUELLTE RIEGEL	0,12	0,94146	99,0	98,6	101,6	103,5
887	6827 6/7	ZUCKERWAREN	1,86	0,87936	103,7	104,5	105,1	106,9
888	6827 82	MARZIPAN-, PERSIPAN-, HASELNUSSROHMASSEN U. AE.	0,26	1,00097	101,5	85,5	81,2	74,3
889	6827 93	SPEISEEIS	1,28	0,86953	95,5	96,3	97,7	99,0
890	6842	ERZEUGNISSE DER OELMUEHLEN	3,29	.	48,2	61,0	61,9	52,3
891	6842 40	DARUNTER: SPEISEDELE, VERBRAUCHSFERTIG	0,31	0,77326	47,0	56,8	57,3	54,0
892	6842 75	DELKUCHEN, ENTFETTETE SCHROTE U. DGL.	0,93	0,95431	76,9	93,3	95,0	71,4
893	6845 10	MARGARINE	1,42	0,75311	75,0	75,6	78,1	78,4
894	1	SPITZENQUALITAET	0,71	0,74173	73,1	74,3	77,9	78,8
895	2	DELIKATESS-SORTE	0,71	0,76467	76,7	76,8	78,3	77,9
896	6883	KARTOFFELERZEUGNISSE	0,93	.	99,7	99,8	102,1	105,7

1) SIEHE ERLAEUTERUNGEN PUNKT 3.

GEWERBLICHER PRODUKTE (INLANDSABSATZ)

100

JAHR	DURCH- SCHNITT	JAN.	FEBR.	MAERZ	APRIL	MAI	JUNI	JULI	AUG.	SEPT.	OKT.	NOV.	DEZ.	LPD NR.
1 9 9 0	94,6	95,3	95,2	95,2	95,3	95,3	95,2	95,0	95,0	94,4	93,0	92,9	93,1	868
1 9 9 1	95,1	94,0	94,2	94,4	94,9	95,6	95,8	95,8	95,8	95,7	95,0	94,9	94,9	
1 9 9 0	97,3	97,4	97,4	97,4	97,4	97,3	97,4	97,4	97,4	97,4	97,0	97,0	97,0	869
1 9 9 1	97,1	97,0	97,0	97,0	97,0	97,0	97,0	97,1	97,1	97,1	97,1	97,1	97,1	
1 9 9 0	72,9	77,9	77,4	77,8	79,2	79,1	77,6	76,1	76,0	71,0	60,8	60,4	61,5	870
1 9 9 1	79,4	69,6	71,4	73,6	78,3	83,7	86,3	85,6	85,5	84,7	78,4	78,0	77,8	
1 9 9 0	101,1	97,8	98,0	99,1	99,7	101,8	101,7	101,7	102,1	103,0	102,5	102,9	103,0	871
1 9 9 1	105,7	103,5	103,5	104,3	103,5	103,7	104,1	104,2	105,8	107,0	109,2	109,4	110,6	
1 9 9 0	99,0	97,5	97,8	97,9	97,9	98,1	98,3	98,4	98,5	98,7	101,2	101,7	101,9	872
1 9 9 1	107,8	102,9	103,1	104,8	104,8	104,8	105,3	107,8	108,1	110,6	113,4	113,3	113,1	
1 9 9 0	89,4	89,0	89,0	88,9	88,9	88,9	88,9	89,2	88,3	88,3	90,8	91,3	91,3	873
1 9 9 1	95,7	92,9	92,2	95,7	95,6	95,6	96,7	96,8	96,6	95,5	96,8	96,8	96,8	
1 9 9 0	101,0	102,6	101,4	100,8	100,7	100,7	100,8	101,0	100,9	100,9	100,8	100,9	100,9	874
1 9 9 1	101,3	101,2	101,5	101,4	100,8	100,8	101,1	101,2	101,3	101,5	101,6	101,7	101,7	
1 9 9 0	105,9	104,6	104,7	104,9	104,9	105,1	105,0	105,2	105,5	106,6	106,7	109,0	108,9	875
1 9 9 1	114,2	109,3	109,5	112,4	112,7	113,1	112,7	112,7	114,4	115,8	118,8	119,5	119,9	
1 9 9 0	92,0	89,5	89,5	89,7	89,7	89,7	90,1	90,8	91,3	94,2	96,5	96,5	96,5	876
1 9 9 1	97,6	96,4	96,4	96,8	96,8	96,8	97,3	97,7	97,1	97,1	99,5	99,7	99,7	
1 9 9 0	103,6	97,6	98,0	101,0	102,0	107,3	107,4	106,9	107,2	107,5	102,8	102,8	103,2	877
1 9 9 1	105,4	103,2	103,2	103,3	101,5	101,5	102,0	101,9	106,1	107,8	110,5	110,5	113,8	
1 9 9 0	93,4	92,5	92,2	92,6	93,4	93,7	93,1	93,3	93,5	94,1	93,8	94,6	94,1	878
1 9 9 1	94,8	94,1	93,9	94,3	94,3	94,3	94,4	94,8	94,9	95,3	95,6	95,4	95,7	
1 9 9 0	100,0	99,8	99,4	99,7	99,9	99,9	99,9	100,0	100,1	100,2	100,2	100,5	100,6	879
1 9 9 1	101,9	100,9	101,0	101,3	101,3	101,7	101,7	102,2	102,1	102,3	102,7	102,6	102,9	
1 9 9 0	95,2	94,2	94,0	94,3	95,1	95,4	94,9	95,1	95,3	95,8	96,0	96,6	96,2	880
1 9 9 1	97,3	96,4	96,3	96,6	96,8	97,1	97,1	97,5	97,5	97,8	98,3	98,1	98,4	
1 9 9 0	56,3	51,7	51,7	52,5	56,9	58,8	55,1	55,6	55,8	59,8	58,3	61,7	57,1	881
1 9 9 1	54,6	55,8	53,5	55,1	54,8	52,9	53,3	53,4	54,4	56,2	55,7	54,8	54,9	
1 9 9 0	98,6	99,0	98,9	98,8	98,7	98,5	98,5	98,6	98,5	98,4	98,5	98,5	98,6	882
1 9 9 1	99,7	99,2	99,0	99,4	99,5	99,3	99,3	100,0	99,9	100,0	100,0	100,4	100,9	
1 9 9 0	96,6	97,2	96,9	96,8	96,8	96,6	96,5	96,5	96,4	96,3	96,3	96,3	96,3	883
1 9 9 1	97,1	96,9	96,9	97,2	97,3	96,9	96,9	97,3	96,9	96,9	96,9	96,9	97,7	
1 9 9 0	99,4	99,4	99,4	99,4	99,4	99,4	99,4	99,4	99,4	99,4	99,4	99,4	99,4	884
1 9 9 1	100,4	100,9	100,9	100,9	100,9	100,2	100,2	100,2	100,2	100,2	100,2	100,0	100,0	
1 9 9 0	102,6	102,2	102,3	102,3	102,3	102,5	102,6	102,7	102,7	102,7	102,9	103,0	103,2	885
1 9 9 1	104,5	103,6	104,0	104,1	104,1	104,1	104,0	104,7	104,6	104,6	104,7	105,3	105,8	
1 9 9 0	103,5	103,0	103,2	103,2	103,5	103,2	103,2	103,2	103,7	103,9	104,2	104,2	103,9	886
1 9 9 1	104,7	103,9	104,2	103,9	104,2	104,7	104,7	104,7	104,7	104,9	105,1	105,4	105,6	
1 9 9 0	106,9	105,6	105,3	105,6	106,1	106,8	106,8	107,1	107,4	107,6	107,6	108,4	108,8	887
1 9 9 1	110,0	108,8	109,0	109,0	109,6	110,3	110,1	110,3	110,3	110,3	111,5	110,5	110,8	
1 9 9 0	74,3	78,3	77,3	75,9	75,2	74,7	72,0	71,6	72,8	73,2	73,0	73,6	73,6	888
1 9 9 1	78,8	73,0	73,0	73,8	74,4	77,7	77,7	79,6	80,3	83,3	84,1	84,1	84,1	
1 9 9 0	99,0	97,8	96,8	98,5	99,3	99,0	99,3	99,2	99,6	99,7	99,6	99,7	99,8	889
1 9 9 1	100,7	99,9	100,7	101,1	99,9	100,6	100,7	100,9	100,9	101,0	100,9	100,8	100,9	
1 9 9 0	52,3	54,1	54,4	55,5	54,9	54,2	52,9	50,4	50,4	50,6	51,2	48,5	49,9	890
1 9 9 1	54,1	51,2	49,7	52,0	55,6	54,8	57,8	54,3	54,9	55,7	57,0	54,3	51,4	
1 9 9 0	54,0	53,8	53,9	54,7	54,6	54,9	55,0	53,6	53,9	54,3	54,3	52,2	53,2	891
1 9 9 1	56,8	54,5	53,4	55,8	58,1	56,6	58,8	57,2	57,8	58,4	59,7	57,6	54,2	
1 9 9 0	71,4	82,8	77,2	76,4	76,1	73,3	69,9	66,4	65,0	67,6	68,8	65,3	68,5	892
1 9 9 1	72,5	70,2	68,8	69,2	74,1	75,5	78,8	71,7	68,8	72,2	75,0	74,4	70,9	
1 9 9 0	78,4	77,9	77,9	78,1	78,5	78,5	78,5	78,5	78,5	78,5	78,5	78,5	78,5	893
1 9 9 1	79,6	78,5	78,5	78,5	78,5	78,5	78,5	78,9	79,7	80,2	81,4	81,9	81,9	
1 9 9 0	78,8	77,9	77,9	78,3	79,0	79,0	79,0	79,0	79,0	79,0	79,0	79,0	79,0	894
1 9 9 1	80,7	79,0	79,0	79,0	79,0	79,0	79,2	79,8	81,4	81,7	83,3	83,8	83,8	
1 9 9 0	77,9	77,9	77,9	77,9	77,9	77,9	77,9	77,9	77,9	77,9	77,9	77,9	77,9	895
1 9 9 1	78,5	77,9	77,9	77,9	77,9	77,9	78,0	78,0	78,0	78,7	79,5	80,0	80,0	
1 9 9 0	105,7	103,4	103,8	104,0	106,4	106,8	107,0	105,4	105,0	105,0	107,7	106,9	106,8	896
1 9 9 1	108,4	107,4	108,2	108,6	109,1	109,0	109,1	110,2	108,2	107,8	107,8	107,8	107,7	

LFD NR.	NR.DER GP- SYSTEMATIK	INDEX / INDEXGRUPPE	WÄGUNG- ANTEIL	V-FAKTOR 1)	JAHRESDURCHSCHNITTE			
					1987	1988	1989	1990
897		NAHRUNGSMITTEL, VORWIEGEND AUF TIERISCHER GRUNDLAGE	39,79	0,90464	97,3	98,5	103,3	104,0
898	6832	MILCH, BUTTER, KÄSE	14,68	0,93059	98,7	101,3	105,3	103,1
899	6832 12	DARUNTER: VOLLMILCH ODER TEILENTRAHMTE MILCH	3,27	0,89059	99,4	102,6	107,6	108,8
900	6832 16	ENTRAHMTE MILCH	0,53	0,87114	101,1	104,1	108,6	110,1
901	6832 20	SAHNE, AUCH SCHLAGRAHM	1,51	0,87919	99,9	101,8	102,3	100,6
902	6832 31	BUTTER	3,36	1,05242	94,9	96,1	98,9	89,6
903		DARUNTER: BUTTER, ABGEPACKT IN 250-G-PACKUNGEN	2,18	1,04688	94,3	95,7	98,8	89,6
904	6832 44	SCHNITTKÄSE UND HALBFESTER SCHNITTKÄSE	1,69	0,90126	98,7	102,8	108,5	106,1
905	6832 47	WEICHKÄSE	0,65	0,88057	101,7	103,9	110,3	113,6
906	6832 50	FRISCHKÄSE, FRISCHKÄSEZUBEREITUNGEN	1,21	0,88283	101,5	104,4	110,4	111,4
907	6832 92/94	JOGHURT	1,36	0,88341	101,0	103,6	105,7	105,7
908	6832 92	JOGHURT OHNE ZUSÄTZE	0,34	.	101,8	105,6	108,0	108,2
909	6832 94	JOGHURT MIT ZUSÄTZEN	1,02	.	100,7	102,9	104,9	104,9
910	6836	DAUERMILCH UND MILCHPRAEPARATE, SCHMELZKÄSE	4,49	.	99,6	106,2	109,3	102,6
911	6836 1	VOLLMILCH-, MAGERMILCHPULVER, SONSTIGE TROCKEN- MILCHERZEUGNISSE	2,11	0,80826	99,9	112,1	114,3	96,9
912	6836 3	KONDENSVOLLMILCH	1,14	0,89621	97,8	98,7	102,1	105,4
913	6836 5	STERILISIERTE ODER ULTRAHOCHERHITZTE TRINKMILCH	0,45	.	101,3	103,1	109,1	113,7
914	6836 7	SCHMELZKÄSE UND SCHMELZKÄSEZUBEREITUNGEN	0,79	0,85961	100,2	102,9	106,2	107,1
915	6847	ERZEUGNISSE DER TALGSCHMELZEN UND SCHMALZSIEDEREIEN	0,18	.	92,9	92,1	94,1	96,3
916	6847 40	SPEISETALG	0,09	0,72108	87,4	87,9	89,4	88,7
917	6847 70	SCHMALZ	0,09	0,73739	98,4	96,3	98,8	103,9
918	6853	FLEISCH UND FLEISCHERZEUGNISSE	18,94	0,90498	95,4	94,4	100,6	104,9
919	6853 1	FLEISCH, FRISCH	6,64	0,91850	89,5	88,9	97,5	101,0
920	1	SCHWEINFLEISCH	4,00	0,93004	86,2	84,4	95,4	100,4
921	2	RINDFLEISCH	2,64	0,90294	94,7	95,7	100,7	101,9
922	6853 22	HAEHNCHEN, HUEHNER, GEFROREN BZW. TIEFGEFROREN	0,86	1,00294	93,3	92,3	93,3	97,5
923	6853 3	WURSTWAREN	6,60	.	99,5	98,6	103,3	107,2
924	6853 4	TIEFGEFRORENE TAFELFERTIGE FLEISCHGERICHTE	0,31	0,90537	100,4	98,5	99,7	101,4
925	6853 5	WURST-, FLEISCH- UND MISCHKONSERVEN	1,69	.	98,9	98,1	103,7	108,9
926	6853 6	FLEISCHSALAT	0,19	0,85850	99,6	98,3	101,5	106,9
927	6853 8	SCHINKEN, GERAEUCHERTER SPECK UND SONSTIGE FLEISCHWAREN	2,65	.	97,6	95,6	102,0	109,0
928	6859	FISCH UND FISCHERZEUGNISSE	1,50	0,87655	100,6	99,7	100,9	106,0
929	6859 3	DARUNTER: TIEFGEFRORENE FISCHERZEUGNISSE	0,48	0,90000	100,0	99,0	101,4	105,1
930	6859 6	ERZEUGNISSE AUS GESALZENEN FISCHEN IN DEL U. AE., MARINADEN, FISCHDAUERKONSERVEN	0,70	0,87326	99,6	99,3	98,2	101,1

1) SIEHE ERLAEUTERUNGEN PUNKT 3.

GEWERBLICHER PRODUKTE (INLANDSABSATZ)

100

JAHR	DURCHSCHNITT	JAN.	FEBR.	MAERZ	APRIL	MAI	JUNI	JULI	AUG.	SEPT.	OKT.	NOV.	DEZ.	LFD NR.
1 9 9 0	104,0	104,9	103,9	103,6	103,7	103,9	104,1	104,5	104,4	103,8	103,7	103,5	103,5	897
1 9 9 1	104,2	103,5	103,6	103,6	103,5	103,4	103,3	103,5	103,9	104,7	105,3	105,8	105,8	
1 9 9 0	103,1	104,9	104,2	103,6	103,3	102,9	103,0	102,8	102,7	102,7	102,4	102,3	102,3	898
1 9 9 1	102,7	102,3	102,5	102,3	102,2	102,0	101,7	101,6	102,0	102,5	103,6	104,8	104,6	
1 9 9 0	108,8	109,7	109,7	109,6	109,7	108,8	108,8	108,7	108,4	108,4	108,3	108,1	107,9	899
1 9 9 1	107,8	108,1	108,0	108,0	107,9	108,1	108,2	107,3	107,0	107,2	107,6	108,0	108,2	
1 9 9 0	110,1	110,2	110,2	110,2	110,2	110,2	110,2	110,2	110,2	110,2	109,8	109,8	109,8	900
1 9 9 1	110,0	109,8	109,8	109,8	109,8	109,8	109,6	109,6	109,6	110,5	110,5	110,9	110,0	
1 9 9 0	100,6	100,8	101,9	101,0	100,9	100,0	100,6	100,2	100,5	100,6	100,3	100,5	100,4	901
1 9 9 1	101,5	100,8	101,9	101,8	101,1	101,5	101,5	101,6	101,5	101,6	101,5	101,4	101,8	
1 9 9 0	89,6	95,1	91,2	89,6	88,9	88,9	89,0	88,9	88,9	88,8	88,6	88,5	88,3	902
1 9 9 1	88,9	88,1	87,9	86,9	86,4	85,2	84,4	84,7	86,9	88,2	93,4	97,6	96,2	
1 9 9 0	89,6	95,4	91,0	89,5	89,1	89,1	89,2	88,8	89,0	88,9	88,7	88,6	88,3	903
1 9 9 1	88,8	88,2	88,0	86,7	86,0	84,4	83,6	84,0	86,8	88,9	92,9	98,6	97,8	
1 9 9 0	106,1	109,0	108,5	108,3	106,8	105,8	105,5	105,0	105,0	105,0	105,1	104,8	104,9	904
1 9 9 1	104,5	104,8	104,8	104,9	104,8	104,6	104,4	104,4	104,1	104,1	104,3	104,2	104,1	
1 9 9 0	113,6	111,8	112,9	112,3	112,8	114,2	114,2	114,2	113,8	114,3	114,5	114,4	113,9	905
1 9 9 1	117,1	113,6	114,0	112,7	118,2	118,4	118,1	117,5	117,8	116,9	118,1	117,5	117,7	
1 9 9 0	111,4	112,9	112,1	112,1	111,8	111,6	111,5	111,3	111,3	110,8	109,9	109,9	111,0	906
1 9 9 1	109,5	110,8	111,2	111,1	110,6	110,2	109,0	108,4	108,1	107,9	108,6	109,1	109,0	
1 9 9 0	105,7	105,0	105,0	105,5	106,3	105,8	106,3	106,3	106,2	106,3	105,2	105,3	105,3	907
1 9 9 1	106,4	104,8	105,0	104,9	105,8	106,3	106,7	106,9	106,9	107,5	107,0	107,3	107,1	
1 9 9 0	108,2	107,7	107,7	108,4	108,6	108,5	108,6	108,6	108,4	108,4	107,9	107,5	107,3	908
1 9 9 1	108,1	106,9	107,1	106,7	107,8	107,8	108,6	108,9	109,0	109,1	108,0	108,4	108,4	
1 9 9 0	104,9	104,1	104,1	104,5	105,5	104,9	105,5	105,4	105,4	105,6	104,3	104,6	104,6	909
1 9 9 1	105,8	104,1	104,3	104,3	105,1	105,8	106,0	106,2	106,2	106,9	106,6	106,9	106,7	
1 9 9 0	102,6	104,8	104,2	103,4	103,3	102,0	102,4	102,8	102,1	101,2	101,5	101,5	101,6	910
1 9 9 1	99,8	101,1	100,2	100,2	99,7	98,9	98,3	97,7	98,6	99,8	101,0	101,0	101,5	
1 9 9 0	96,9	103,7	99,9	98,9	98,1	96,1	96,3	96,2	95,6	94,2	94,4	94,5	95,2	911
1 9 9 1	96,3	94,7	95,3	95,5	95,1	93,7	93,6	94,1	96,2	99,0	99,3	99,1	100,1	
1 9 9 0	105,4	102,6	105,9	104,8	105,8	104,1	105,4	107,6	105,8	104,9	106,0	106,6	105,8	912
1 9 9 1	98,2	105,4	99,4	99,0	98,7	98,6	97,6	94,2	94,0	94,0	99,0	99,0	99,0	
1 9 9 0	113,7	114,2	114,2	114,1	114,4	114,4	114,1	113,3	113,6	113,9	113,3	112,6	112,3	913
1 9 9 1	105,7	110,3	110,6	109,3	108,6	107,3	104,6	104,3	104,0	104,0	101,2	101,8	102,3	
1 9 9 0	107,1	105,7	107,4	107,4	107,4	107,4	107,4	107,3	107,3	107,3	107,3	106,6	106,7	914
1 9 9 1	108,3	106,7	108,6	109,2	108,4	108,3	108,4	108,4	108,4	107,8	108,4	108,4	108,4	
1 9 9 0	96,3	96,5	96,1	95,8	95,6	96,8	96,5	96,5	96,4	96,4	96,4	96,4	96,1	915
1 9 9 1	96,9	95,7	95,7	95,9	95,9	95,9	96,2	96,3	97,6	97,6	98,5	98,5	98,5	
1 9 9 0	88,7	90,5	89,6	89,1	88,7	88,9	88,4	88,4	88,2	88,2	88,2	88,2	87,7	916
1 9 9 1	88,3	87,2	87,2	87,2	87,2	87,2	87,5	87,5	89,3	89,3	89,8	89,8	89,8	
1 9 9 0	103,9	102,5	102,5	102,5	102,5	104,6	104,6	104,6	104,6	104,6	104,6	104,6	104,5	917
1 9 9 1	105,4	104,1	104,1	104,6	104,6	104,6	104,9	105,1	105,8	105,8	107,1	107,1	107,1	
1 9 9 0	104,9	105,1	103,8	103,8	104,1	105,1	105,5	106,3	106,3	105,0	104,8	104,4	104,3	918
1 9 9 1	105,5	104,3	104,6	104,7	104,5	104,7	104,7	105,5	105,7	106,6	106,7	106,8	106,8	
1 9 9 0	101,0	100,4	98,3	98,5	99,2	101,8	102,9	104,5	103,7	101,6	100,6	100,0	100,0	919
1 9 9 1	101,8	100,3	100,7	100,7	100,8	101,1	101,2	102,5	102,2	103,5	103,2	102,7	102,7	
1 9 9 0	100,4	98,8	95,6	96,3	97,7	101,8	103,7	106,4	105,1	102,1	100,0	98,8	98,7	920
1 9 9 1	101,7	99,2	100,2	100,1	100,4	100,7	100,9	103,1	102,6	104,5	103,6	102,7	102,5	
1 9 9 0	101,9	103,0	102,4	101,8	101,5	101,7	101,8	101,8	101,7	101,0	101,6	102,0	102,1	921
1 9 9 1	102,0	102,0	101,6	101,7	101,5	101,8	101,8	101,7	101,7	102,0	102,6	102,7	103,1	
1 9 9 0	97,5	97,2	97,8	98,6	98,7	98,9	98,1	97,3	97,0	96,8	96,5	96,5	96,2	922
1 9 9 1	95,4	95,9	95,9	96,6	96,6	96,3	95,9	95,2	94,7	94,6	94,4	94,2	94,3	
1 9 9 0	107,2	108,6	107,5	107,4	107,5	107,2	107,2	107,4	107,9	106,3	106,7	106,4	106,1	923
1 9 9 1	107,1	105,9	106,5	106,5	106,0	106,0	106,1	106,7	107,4	108,0	108,6	108,9	109,1	
1 9 9 0	101,4	100,3	100,6	101,0	101,1	101,0	101,0	100,7	101,4	101,4	102,7	102,7	102,7	924
1 9 9 1	103,7	102,9	102,9	103,5	103,4	103,3	103,4	103,3	103,3	104,0	104,4	105,2	105,2	
1 9 9 0	108,9	109,1	109,2	108,6	108,3	108,7	108,6	108,3	108,4	108,8	109,7	109,6	109,1	925
1 9 9 1	110,1	109,3	109,4	109,5	109,1	109,5	109,2	109,3	108,4	110,6	111,3	111,8	111,6	
1 9 9 0	106,9	104,9	104,9	104,9	104,9	106,3	106,3	106,3	107,2	108,5	109,5	109,5	109,5	926
1 9 9 1	110,4	109,7	111,2	111,2	111,2	111,2	111,2	110,7	110,7	110,7	106,7	110,3	110,3	
1 9 9 0	109,0	108,8	107,5	107,0	107,1	108,3	108,3	110,6	110,5	110,5	110,1	109,8	110,0	927
1 9 9 1	110,7	109,6	109,2	109,5	109,7	109,4	109,6	110,6	110,9	111,9	112,2	112,7	112,7	
1 9 9 0	106,0	103,0	103,1	103,1	104,4	104,3	104,3	104,3	105,5	107,6	109,2	111,6	111,8	928
1 9 9 1	116,2	112,3	113,3	114,6	116,0	116,0	116,1	116,2	117,3	117,9	118,2	118,7	118,1	
1 9 9 0	105,1	102,9	102,9	102,7	103,9	103,8	103,8	103,7	105,6	107,3	108,0	108,2	108,3	929
1 9 9 1	113,8	108,9	109,1	110,7	112,9	113,0	113,1	113,5	115,5	117,3	117,4	117,5	116,1	
1 9 9 0	101,1	99,3	99,6	99,8	101,0	101,0	100,9	101,1	101,5	101,2	102,5	102,6	102,5	930
1 9 9 1	104,9	102,6	104,5	104,5	105,1	105,0	105,0	104,9	104,9	104,7	105,2	106,2	106,6	

LFD NR.	NR. DER GP- SYSTEMATIK	INDEX / INDEXGRUPPE	WÄGUNGS- ANTEIL	V-FAKTOR 1)	JAHRESDURCHSCHNITTE			
					1987	1988	1989	1990
931	6865	ROESTKAFFEE, BEARBEITETER TEE UND TEEAÄHNLICHE ERZEUGNISSE	6,63	0,84447	89,5	89,2	89,7	82,3
932	6865 1	DARUNTER: ROESTKAFFEE	5,38	0,85242	87,8	87,5	87,2	78,3
933	6865 7	BEARBEITETER TEE	0,49	0,74116	97,6	99,5	108,1	110,7
934	6871	VOLLBIER, STAMMUERZE 11-14 %	10,11	0,86859	105,2	106,2	109,7	112,4
935	6871 51	FLASCHENBIER, OBERGAERIG	1,11	.	104,7	107,7	110,0	114,8
936	6871 55 1	FASSBIER, UNTERGAERIG	2,60	0,82905	105,8	107,7	112,0	115,4
937	2	FLASCHENBIER, UNTERGAERIG	6,40	0,88712	105,0	105,3	108,7	110,7
938	6872 1	BRAUMALZ, HELL	0,89	0,90121	96,0	97,2	92,4	94,0
939	6873 1	SPIRITUS (ROHBRANNTWEIN)	0,03	0,83362	87,7	88,9	88,2	88,0
940	6875	SPIRITUOSEN	4,02	0,81767	100,5	100,1	99,4	99,5
941	6875 3	DARUNTER: BRANNTWEINE AUS WEIN	1,39	0,82035	100,2	100,2	100,3	99,6
942	6875 7	LIKOEERE	1,04	0,83112	99,4	99,1	100,2	100,8
943	6877 25	TRAUBENSCHAUMWEINE	1,26	0,88516	99,7	98,8	100,3	100,4
944	6879	TAFELWASSER UND ALKOHOLFREIE ERFRISCHUNGSGETRAENKE	4,86	0,91233	104,4	105,8	108,0	111,2
945	6879 1	DARUNTER: TAFELWASSER	1,25	0,92738	103,7	105,2	107,8	111,2
946	6879 8	LIMONADEN (AUCH KOFFEINHALTIG)	3,26	0,90580	105,2	106,6	108,8	111,8
947	6882 10	ESSIG	0,10	0,93710	97,6	102,9	104,3	104,3
948	6882 71	GEWUERZE	0,52	0,68889	104,2	106,5	101,9	99,2
949	6888 70	TIEFGEFRORENE FERTIGGERICHTE	0,89	0,90901	97,1	96,4	92,6	93,0
950	6889	FUTTERMITTEL	7,12	0,97449	87,8	89,9	92,0	85,9
951	69	TABAKWAREN	16,81	0,76888	103,3	104,8	109,3	113,8
952	6911	ZIGARETTEN	16,19	0,76690	103,6	105,2	109,5	113,9
953	6941	ZIGARREN UND ZIGARILLOS	0,23	0,87766	103,9	104,2	104,9	106,4
954	6971	RAUCHTABAK	0,39	0,67764	88,7	89,0	104,2	114,9
955	70	FERTIGTEILBAUTEN IM HOCHBAU	1,76	0,83768	105,1	106,9	110,3	117,4

1) SIEHE ERLAEUTERUNGEN PUNKT 3.

GEWERBLICHER PRODUKTE (INLANDSABSATZ)

100

JAHR	DURCH-SCHNITT	JAN.	FEBR.	MAERZ	APRIL	MAI	JUNI	JULI	AUG.	SEPT.	OKT.	NOV.	DEZ.	LPD NR.
1 9 9 0	82,3	83,5	81,4	81,9	81,4	82,5	82,5	82,8	82,9	82,3	82,2	82,2	82,4	931
1 9 9 1	83,6	82,2	82,1	81,9	81,8	81,9	82,7	83,6	84,4	84,8	85,4	86,2	86,5	
1 9 9 0	78,3	79,9	77,3	78,1	77,4	78,7	78,7	78,9	79,0	78,0	78,0	78,0	78,0	932
1 9 9 1	79,6	77,7	77,6	77,5	77,4	77,5	78,5	79,7	80,6	81,0	81,7	82,7	83,1	
1 9 9 0	110,7	108,1	108,1	108,1	108,1	108,1	110,5	110,5	110,5	113,8	113,8	113,8	115,1	933
1 9 9 1	115,7	115,1	115,1	115,1	115,1	115,1	115,1	115,7	115,7	116,5	116,5	116,5	116,5	
1 9 9 0	112,4	110,7	111,0	111,2	112,0	112,1	112,5	112,5	112,6	112,7	112,7	113,8	114,5	934
1 9 9 1	117,0	115,4	115,6	115,7	116,2	116,7	117,0	117,4	117,8	117,8	117,6	118,0	118,2	
1 9 9 0	114,8	110,5	110,5	113,8	114,1	114,1	115,8	115,8	115,8	116,3	116,9	116,9	116,9	935
1 9 9 1	118,4	117,5	117,5	117,5	118,3	118,7	118,7	118,7	118,7	118,7	119,0	119,0	119,0	
1 9 9 0	115,4	113,4	113,5	113,7	114,7	114,9	115,5	115,7	115,7	115,8	115,9	117,5	118,7	936
1 9 9 1	121,1	119,3	119,6	119,7	120,4	121,1	121,3	121,5	121,9	122,0	121,8	122,1	122,5	
1 9 9 0	110,7	109,6	110,0	109,8	110,5	110,6	110,7	110,6	110,8	110,8	110,7	111,8	112,4	937
1 9 9 1	115,0	113,4	113,7	113,7	114,1	114,6	115,0	115,5	115,9	115,9	115,7	116,1	116,3	
1 9 9 0	94,0	94,2	94,3	93,5	93,3	93,0	93,2	93,5	93,9	94,4	94,7	95,2	95,3	938
1 9 9 1	94,3	95,4	95,2	95,6	94,7	94,5	94,3	94,1	94,1	93,8	93,5	93,5	93,2	
1 9 9 0	88,0	88,2	88,2	88,2	88,2	88,2	88,2	88,2	88,2	88,2	87,8	87,0	87,0	939
1 9 9 1	86,9	87,0	87,0	87,0	87,0	87,0	87,0	87,0	87,0	87,0	86,8	86,3	86,3	
1 9 9 0	99,5	99,5	99,5	99,5	99,6	99,5	99,6	99,6	99,5	99,5	99,4	99,5	99,5	940
1 9 9 1	100,7	99,5	99,5	99,8	100,4	100,4	100,6	101,0	101,0	101,0	101,5	101,7	101,8	
1 9 9 0	99,6	100,3	100,3	99,6	99,6	99,5	99,5	99,6	99,6	99,6	99,2	99,2	99,2	941
1 9 9 1	101,0	99,3	99,2	100,2	101,3	101,4	101,3	101,3	101,3	101,3	101,3	101,8	101,8	
1 9 9 0	100,8	100,8	100,8	100,8	100,8	100,8	100,8	100,8	100,8	100,8	100,8	100,8	100,8	942
1 9 9 1	102,7	100,8	101,3	101,2	102,0	102,0	102,0	103,1	103,1	103,1	104,3	104,5	104,5	
1 9 9 0	100,4	100,8	100,3	100,3	99,6	99,6	99,8	99,9	101,0	101,0	101,0	100,9	100,9	943
1 9 9 1	104,2	101,5	101,5	101,5	102,4	103,0	103,0	106,0	106,2	106,2	106,5	106,5	106,5	
1 9 9 0	111,2	109,2	109,2	109,7	110,0	111,1	111,2	111,7	111,7	111,7	112,6	112,6	114,0	944
1 9 9 1	117,6	114,1	114,1	114,4	117,8	117,8	118,0	118,8	118,8	119,0	119,1	119,2	120,5	
1 9 9 0	111,2	109,1	109,3	111,1	111,1	111,1	111,1	111,1	111,1	111,1	112,7	112,7	112,7	945
1 9 9 1	115,6	112,7	112,7	113,4	114,9	114,9	114,9	116,6	116,6	117,1	117,7	117,9	118,1	
1 9 9 0	111,8	109,6	109,6	109,5	110,0	111,7	111,9	112,6	112,6	112,6	113,3	113,3	115,4	946
1 9 9 1	119,6	115,6	115,6	115,8	120,1	120,1	120,3	120,8	120,8	120,9	120,9	121,0	122,8	
1 9 9 0	104,3	104,3	104,3	105,6	105,6	105,6	102,7	102,7	102,7	102,7	102,7	106,2	106,2	947
1 9 9 1	104,5	103,5	103,5	104,7	104,7	104,7	104,7	104,7	104,7	104,7	104,7	104,7	104,7	
1 9 9 0	99,2	101,6	101,6	101,6	101,8	101,8	101,8	101,8	101,8	94,0	94,0	94,0	94,0	948
1 9 9 1	91,3	94,1	95,0	94,7	90,4	90,2	90,6	88,2	90,0	90,0	91,7	90,4	90,5	
1 9 9 0	93,0	93,2	93,4	93,2	93,3	93,3	92,8	93,0	92,9	92,9	94,1	94,1	94,1	949
1 9 9 1	96,5	94,2	94,2	95,1	95,0	94,9	94,9	94,9	94,9	99,2	100,0	100,0	100,1	
1 9 9 0	85,9	90,1	89,3	88,2	88,1	87,3	85,6	84,5	83,8	83,5	83,2	83,6	83,7	950
1 9 9 1	85,8	85,1	85,3	85,5	86,1	86,8	86,8	86,7	85,7	85,5	85,1	85,5	86,0	
1 9 9 0	113,8	113,4	113,8	113,8	113,8	113,8	113,8	113,8	113,8	113,9	113,8	113,8	113,8	951
1 9 9 1	114,7	113,8	113,9	113,8	113,8	113,8	113,9	113,9	113,9	113,9	116,0	117,7	117,6	
1 9 9 0	113,9	113,5	113,9	113,9	113,9	113,9	113,9	113,9	113,9	113,9	113,9	113,9	113,9	952
1 9 9 1	114,7	113,9	113,9	113,9	113,9	113,9	113,9	113,9	113,9	113,9	116,1	117,8	117,8	
1 9 9 0	106,4	105,1	106,5	106,5	106,5	106,5	106,5	106,5	106,5	106,5	106,5	106,5	106,5	953
1 9 9 1	107,9	106,5	106,5	106,5	106,5	108,0	108,0	108,0	109,0	109,0	109,0	109,0	109,0	
1 9 9 0	114,9	113,5	115,0	115,2	115,2	115,3	115,0	113,7	114,8	116,3	115,4	115,1	114,1	954
1 9 9 1	116,2	115,1	116,3	115,1	115,7	115,0	117,3	115,7	117,1	115,9	117,1	117,3	116,2	
1 9 9 0	117,4	113,9	114,3	114,9	115,7	116,5	116,8	117,6	118,6	119,1	120,2	120,7	121,0	955
1 9 9 1	124,7	121,4	121,9	122,6	123,5	123,7	123,9	125,5	126,0	126,2	127,1	127,1	127,1	

2 Index der Erzeugerpreise gewerblicher Produkte (Inlandsabsatz)*)

Langfristige Übersicht
1985 = 100

Jahr	Gewerbliche Erzeugnisse		Erzeugnisse des Verarbeitenden Gewerbes					Fertigerzeugnisse ¹⁾		Elektrizität, Fernwärme, ²⁾ Wasser
	insgesamt	ohne Elektrizität, Erdgas, Fernwärme u. Wasser	zusammen	Grundstoff- u. Produktionsgütergewerbes	Investitionsgüter produzierenden Gewerbes	Verbrauchsgüter	Nahrungs- u. Genussmittelgewerbes	Investitionsgüter	Verbrauchsgüter (ohne Nahrungs- u. Genussmittel)	
1938	19,3	19,5	20,5	17,8	19,4	21,0	28,3	.	.	.
1949	36,7	38,2	40,0	34,0	35,1	45,6	55,3	.	.	.
1950	35,7	37,2	38,8	33,6	33,2	45,0	52,3	.	.	.
1951	42,4	44,3	46,4	42,7	38,9	54,9	56,6	.	.	.
1952	43,3	45,2	46,8	46,5	42,3	47,1	56,7	.	.	.
1953	42,3	43,8	44,9	44,3	41,6	43,7	54,7	.	.	.
1954	41,5	43,0	44,0	43,4	40,4	43,2	54,1	.	.	.
1955	42,4	43,8	44,9	45,6	40,8	43,4	54,4	34,3	40,1	.
1956	42,9	44,4	45,4	46,2	41,6	44,0	54,8	35,3	40,4	.
1957	43,8	45,2	46,2	46,7	42,4	45,3	54,6	36,3	41,1	.
1958	43,5	45,0	45,9	46,0	42,9	44,6	54,1	37,0	41,1	.
1959	43,2	44,6	45,4	45,6	42,4	43,5	54,7	36,9	40,7	.
1960	43,8	45,1	46,0	45,9	43,1	45,1	54,1	37,5	41,5	.
1961	44,3	45,7	46,7	45,8	44,4	46,2	54,9	38,8	42,4	.
1962	44,7	46,3	47,3	45,6	45,6	46,6	55,8	40,3	43,3	.
1963	45,0	46,6	47,5	45,2	45,8	47,4	56,5	40,7	43,7	.
1964	45,5	47,1	48,1	45,6	46,4	48,4	56,9	41,4	44,2	.
1965	46,6	48,2	49,2	46,5	47,8	49,5	57,7	42,7	45,2	.
1966	47,4	49,1	50,1	47,0	48,7	50,8	59,0	43,7	46,3	.
1967	46,9	48,7	49,6	45,9	48,2	50,4	59,5	43,6	46,5	.
1968	46,6	48,2	49,1	45,3	48,1	50,2	58,7	43,7	46,1	.
1969	47,5	49,2	50,1	46,0	49,7	51,2	59,3	45,4	46,0	.
1970	49,8	51,8	52,7	48,0	53,6	53,1	60,6	49,6	48,0	.
1971	51,9	54,0	54,9	49,2	56,9	55,2	62,8	53,5	50,3	.
1972	53,3	55,3	56,2	49,2	58,5	57,1	65,3	55,4	52,1	.
1973	56,8	59,0	60,0	53,5	61,0	61,4	70,8	58,0	56,0	.
1974	64,4	67,1	68,0	66,0	66,7	68,6	74,8	63,2	62,6	.
1975	67,4	69,6	70,2	65,4	71,5	70,4	77,6	68,6	66,1	.
1976	69,9	72,0	72,5	67,4	74,0	72,5	80,6	71,6	68,5	66,9
1977	71,9	74,1	74,6	67,3	76,7	74,6	86,1	74,6	69,8	67,6
1978	72,7	74,7	75,1	66,7	78,5	75,8	85,4	77,0	71,3	70,4
1979	76,2	78,5	79,0	73,8	80,7	79,6	85,7	79,6	77,1	72,1
1980	81,9	84,2	84,5	82,4	84,5	85,2	87,8	83,4	84,1	75,5
1981	88,3	89,5	89,6	90,4	88,0	89,4	91,8	87,0	91,0	84,4
1982	93,5	93,8	93,9	93,8	93,0	92,9	97,2	92,1	94,0	92,2
1983	94,9	95,2	95,3	93,4	95,5	94,5	99,3	94,9	94,8	95,1
1984	97,6	97,9	97,9	97,2	97,6	97,5	100,8	97,3	97,1	97,8
1985	100	100	100	100	100	100	100	100	100	100
1986	97,5	97,6	97,6	89,1	102,1	101,0	99,1	102,6	94,8	102,8
1987	95,1	97,2	97,2	86,3	103,8	101,9	96,8	104,9	95,1	104,2
1988	96,3	98,8	98,8	87,9	105,5	103,8	98,0	107,0	95,5	105,2
1989	99,3	102,1	102,2	93,4	107,8	106,5	100,4	109,7	100,1	106,2
1990	101,0	103,6	103,7	93,1	110,7	109,1	100,7	112,9	102,9	105,0
1991	103,4	105,7	105,8	93,6	114,0	112,1	102,3	116,6	107,5	104,6

*) In diesen Reihen ist die Indexveränderung von Dezember 1967 zu Januar 1968 (Einführung der Mehrwertsteuer) ausgeschaltet. Soll dagegen dieser Einfluss zum Ausdruck kommen, müssen jene Indexzahlen in Tabelle 2, die sich auf die Jahre vor 1968 beziehen, um einen bestimmten Prozentsatz erhöht werden, der auf Anfrage bekanntgegeben wird.

1) Fertigerzeugnisse nach ihrer vorwiegenden Verwendung entsprechend der Gütergliederung des Index der Bruttoproduktion für Investitions- und Verbrauchsgüter.

2) In den Preisindizes für Elektrizität ist die Ausgleichsabgabe nach dem dritten Verstromungsgesetz berücksichtigt. Bei Elektrizität und Wasser einschl. der Verkäufe der Weiterverteilung.

2 Index der Erzeugerpreise gewerblicher Produkte (Inlandsabsatz)*)

Langfristige Übersicht

1985 = 100

Jahr	Berg- bauliche Erzeug- nisse	Mineral- öl- erzeug- nisse	Steine und Erden, Asbest- waren, Schleif- mittel	Eisen und Stahl	NE-Metalle und -Metall- halbzeug (einschl. Edel- metallen und deren Halbzeug)	Gieße- rei- erzeug- nisse	Erzeug- nisse d. Ziehereien u. Kalt- walzwerke u.d. Stahlver- formung	Stahl- bau- erzeug- nisse und Schienen- fahr- zeuge	Ma- schinen- bau- erzeug- nisse (einschl. Acker- schlepper)	Straßen- fahr- zeuge (ohne Acker- schlepper)
1938	14,1	.	15,4	15,3	12,9	15,2	11,2	13,5	21,3
1949	18,5	.	29,6	40,1	24,7	28,5	20,1	23,5	43,1
1950	20,4	40,6	30,7	48,4	23,9	28,5	19,5	22,8	40,5
1951	28,5	37,2	37,5	74,5	31,3	35,6	23,3	26,6	44,0
1952	30,2	39,7	52,3	65,8	35,2	44,2	29,0	28,8	47,2
1953	27,7	40,3	54,4	54,8	33,8	43,4	30,5	28,8	45,5
1954	27,1	40,1	52,7	54,5	32,8	41,3	29,4	28,6	44,1
1955	29,1	40,7	54,4	66,8	34,6	43,2	30,0	29,2	43,0
1956	30,2	41,9	55,9	65,7	35,9	43,8	31,5	30,4	42,7
1957	32,3	42,8	59,2	53,4	36,8	45,7	33,4	31,6	42,9
1958	28,1	42,9	60,2	49,0	36,8	46,9	34,5	32,2	43,4
1959	27,1	43,3	59,8	52,8	36,3	45,6	34,1	32,0	43,4
1960	27,7	43,9	59,8	54,4	37,3	46,8	35,1	32,9	43,4
1961	27,4	45,0	59,3	50,9	38,8	47,8	36,3	34,4	43,8
1962	27,8	46,2	58,6	49,9	39,6	47,7	38,2	35,9	44,6
1963	27,5	47,2	57,8	50,0	39,5	46,7	38,5	36,2	45,0
1964	25,5	48,4	57,8	61,4	40,7	46,8	39,2	37,0	45,0
1965	24,6	48,9	57,5	70,6	42,8	48,5	40,4	38,7	45,2
1966	24,4	49,3	57,6	79,5	43,8	48,4	41,0	39,8	46,1
1967	27,1	48,8	53,9	67,9	42,2	47,2	38,9	40,1	46,2
1968	20,2	26,8	48,0	53,1	70,5	42,8	46,4	38,7	40,1	45,9
1969	20,5	25,1	48,6	57,1	77,1	44,7	49,0	42,4	42,0	46,4
1970	22,6	26,1	52,0	62,1	74,3	48,4	55,5	48,6	45,9	49,4
1971	24,6	28,6	56,6	64,9	62,7	50,0	57,1	52,8	49,7	53,0
1972	26,0	27,8	58,7	66,7	58,9	50,4	56,3	53,7	51,8	55,2
1973	27,2	33,9	60,2	72,2	72,4	53,5	60,1	55,1	54,7	58,0
1974	33,9	47,5	64,8	85,1	84,8	62,7	72,2	60,3	60,2	63,2
1975	43,9	47,4	67,3	80,1	62,5	66,9	75,9	65,8	65,6	68,8
1976	47,4	50,8	68,5	80,9	69,6	70,4	76,1	68,8	69,0	71,1
1977	49,0	50,4	71,1	77,7	70,1	72,7	77,6	71,3	72,5	74,1
1978	51,1	49,8	73,4	77,8	66,8	73,1	78,5	74,2	75,0	76,3
1979	51,9	62,6	77,1	80,2	79,5	76,6	80,9	77,5	77,8	78,8
1980	63,0	77,1	83,5	83,3	90,8	81,9	85,2	82,6	81,9	82,4
1981	80,5	93,6	88,8	86,3	90,3	85,5	87,6	87,2	86,1	85,3
1982	92,3	95,0	94,1	96,7	84,7	89,8	93,9	95,4	91,3	90,9
1983	92,0	92,0	96,6	92,2	94,0	93,0	94,7	97,3	94,2	93,7
1984	95,6	96,0	98,3	96,0	103,5	96,5	97,1	98,4	96,7	96,8
1985	100	100	100	100	100	100	100	100	100	100
1986	89,7	66,9	101,4	97,8	83,2	101,8	101,4	103,1	103,4	103,2
1987	64,1	62,5	102,2	91,8	80,5	102,6	99,9	105,3	106,4	106,0
1988	62,3	58,4	103,1	94,3	102,7	105,6	100,8	107,5	109,0	108,5
1989	64,5	68,8	104,3	99,5	115,5	110,6	103,2	110,9	112,4	111,0
1990	71,6	72,9	106,9	98,2	97,0	113,2	104,8	115,3	116,9	114,0
1991	79,4	79,2	112,0	93,4	85,7	117,3	104,9	119,5	121,7	118,0

*) In diesen Reihen ist die Indexveränderung von Dezember 1967 zu Januar 1968 (Einführung der Mehrwertsteuer) ausgeschaltet. Soll dagegen dieser Einfluss zum Ausdruck kommen, müssen jene Indizes in Tabelle 2, die sich auf die Jahre vor 1968 beziehen, um einen bestimmten Prozentsatz erhöht werden, der auf Anfrage bekanntgegeben wird.

2 Index der Erzeugerpreise gewerblicher Produkte (Inlandsabsatz)**

Langfristige Übersicht

1985 = 100

Jahr	Boote und Jachten	Elektrotechnische Erzeugnisse	Feinmechanische und optische Erzeugnisse; Uhren	Eisen-, Blech- und Metallwaren	Musikinstrumente, Spielwaren, Sportgeräte, Schmuck, belichtete Filme, Füllhalter u.ä.	Chemische Erzeugnisse	Büromaschinen; Datenverarbeitungsgeräte und -einrichtungen	Feinkeramische Erzeugnisse	Glas und Glaswaren	Schnittholz, Sperrholz und sonstiges bearbeitetes Holz	Holzwaren	Holzschliff, Zellstoff, Papier und Pappe 1)
1938	21,7	17,0	13,0	32,2	.	.	26,2	21,8	15,8	16,3
1949	37,4	31,4	26,3	61,9	.	.	34,7	43,4	31,2	40,8
1950	35,4	30,1	25,5	56,4	.	33,8	34,9	40,3	28,2	40,2
1951	39,6	35,8	28,5	64,6	.	38,1	39,9	51,3	32,4	65,9
1952	40,6	39,2	28,8	62,4	.	37,6	40,8	63,6	34,5	64,6
1953	39,6	37,9	28,3	59,5	.	37,0	40,8	55,6	32,6	53,2
1954	38,9	36,8	28,0	58,8	.	35,3	40,9	55,8	32,3	52,6
1955	39,2	37,6	28,4	59,0	.	34,7	41,1	64,7	34,2	55,0
1956	40,0	38,5	28,8	59,4	.	35,3	41,5	62,1	35,2	54,8
1957	40,9	39,5	29,3	59,5	.	36,3	43,2	62,3	36,5	56,1
1958	61,6	41,4	39,9	29,5	58,8	.	37,0	44,2	60,9	37,0	54,5
1959	60,7	41,7	39,1	29,3	58,1	.	36,3	44,3	58,6	36,8	51,8
1960	60,9	42,3	40,0	30,0	57,8	.	37,0	44,8	58,8	37,7	51,9
1961	61,3	44,0	41,5	31,8	57,1	.	38,8	46,1	60,6	39,2	53,0
1962	61,9	45,8	42,6	32,6	55,8	.	40,7	46,9	60,4	40,6	52,5
1963	61,7	46,0	43,0	33,4	55,0	.	41,8	48,3	60,0	41,6	52,0
1964	62,0	46,7	43,7	33,9	55,1	.	42,7	48,8	60,0	42,6	52,3
1965	63,6	48,0	45,2	35,0	56,9	.	44,5	51,0	61,0	44,1	53,1
1966	64,8	49,6	45,6	35,9	56,7	.	46,0	52,7	60,6	45,6	52,7
1967	63,1	50,4	45,4	36,5	56,0	.	45,1	53,3	56,4	45,9	51,8
1968	61,8	50,4	45,2	36,8	55,1	116,0	44,5	53,3	54,9	45,7	51,5
1969	63,2	51,8	46,5	37,3	54,2	117,0	45,3	54,2	59,2	46,6	52,7
1970	66,9	55,4	50,3	39,1	54,3	115,7	48,4	58,0	62,7	49,4	54,0
1971	69,1	59,5	53,0	41,8	54,5	115,0	50,8	61,5	64,0	52,2	54,8
1972	70,5	61,4	54,3	43,9	54,4	111,1	53,9	63,7	63,6	54,3	53,1
1973	72,4	63,6	57,4	47,7	56,1	108,3	57,3	65,1	69,7	57,4	56,0
1974	77,7	68,5	63,7	55,8	70,4	110,8	64,4	72,0	79,5	62,5	74,8
1975	80,5	74,3	68,2	59,8	71,7	115,1	67,9	75,0	74,7	64,3	78,2
1976	67,4	82,2	76,9	71,3	60,1	72,6	114,5	70,8	77,5	79,8	66,6	74,3
1977	68,8	83,5	79,9	75,1	62,2	71,8	111,2	73,8	80,0	86,2	70,6	73,5
1978	70,3	84,1	81,7	76,9	65,0	70,7	105,8	76,5	80,8	86,3	73,4	70,9
1979	74,1	85,5	83,7	79,6	70,6	76,5	99,3	78,8	81,9	90,9	77,5	75,4
1980	79,7	88,6	86,7	84,0	86,8	82,5	96,8	83,2	90,8	106,3	83,1	82,7
1981	82,5	91,7	89,7	87,9	90,7	89,7	97,3	88,6	96,5	108,0	87,8	90,2
1982	86,7	95,1	93,1	93,0	92,5	93,7	100,7	93,1	99,3	104,4	92,2	92,3
1983	91,6	97,5	95,8	95,5	96,4	93,9	100,2	94,5	98,7	102,0	95,2	88,4
1984	95,8	98,7	97,6	98,3	98,3	97,4	99,0	97,1	99,3	100,8	97,7	95,7
1985	100	100	100	100	100	100	100	100	100	100	100	100
1986	102,0	100,7	102,5	101,0	100,7	93,8	97,3	102,1	100,0	100,9	103,0	95,2
1987	104,2	101,4	104,0	101,6	102,8	91,1	93,0	103,9	100,5	100,3	105,6	92,8
1988	107,2	102,3	105,5	103,4	103,6	92,5	89,3	106,1	100,5	100,0	108,5	94,7
1989	109,8	103,5	107,4	106,8	102,6	95,2	88,8	108,7	102,3	105,4	112,5	100,4
1990	115,3	105,1	110,1	109,4	106,2	93,8	86,3	112,6	105,8	112,0	117,4	99,9
1991	120,6	107,2	113,6	112,9	110,2	93,2	84,8	118,0	108,4	105,5	122,1	95,4

*) In diesen Reihen ist die Indexveränderung von Dezember 1967 zu Januar 1968 (Einführung der Mehrwertsteuer) ausgeschaltet. Soll dagegen dieser Einfluss zum Ausdruck kommen, müssen jene Indizes in Tabelle 2, die sich auf die Jahre vor 1968 beziehen, um einen bestimmten Prozentsatz erhöht werden, der auf Anfrage bekanntgegeben wird.

1) Ohne Preisrepräsentanten für Holzschliff.

2 Index der Erzeugerpreise gewerblicher Produkte (Inlandsabsatz)*)

Langfristige Übersicht
1985 = 100

Jahr	Papier- und Pappe- waren	Drucke- rei- erzeug- nisse	Kunst- stoff- erzeug- nisse	Gummi- waren	Leder	Leder- waren und Schuhe	Tex- tilien	Be- klei- dung	Erzeug- nisse des Ernäh- rungs- gewerbes	Tabak- waren	Fertig- teil- bauten im Hoch- bau
1938	15,1	16,0	.	.	16,1	14,0	26,2	25,3	30,1	18,3	.
1949	32,0	26,8	.	.	43,8	34,3	61,9	51,7	51,7	65,7	.
1950	29,5	26,9	.	38,9	42,5	31,7	64,8	47,3	50,8	54,9	.
1951	41,7	31,7	.	57,1	49,0	35,5	83,7	51,5	56,3	53,4	.
1952	38,7	32,5	.	50,2	38,3	32,5	64,6	45,8	56,7	52,7	.
1953	33,0	30,6	.	46,2	37,8	31,8	58,6	43,4	55,1	48,7	.
1954	33,0	30,5	.	43,3	36,0	31,3	58,0	43,1	55,1	45,9	.
1955	35,0	31,3	83,0	44,9	35,1	30,9	57,3	43,1	55,6	45,9	.
1956	35,4	31,9	79,9	45,6	35,3	31,2	57,7	44,1	56,0	45,8	.
1957	36,7	33,5	75,0	44,9	35,7	31,8	60,2	45,6	55,9	45,4	.
1958	37,2	34,4	71,1	43,9	36,1	32,3	56,4	45,8	55,4	45,2	.
1959	36,3	35,1	68,1	42,8	43,1	33,6	52,9	44,5	55,9	45,2	.
1960	37,1	35,9	67,2	44,7	41,2	34,9	56,4	45,8	55,2	45,3	.
1961	39,4	37,5	65,0	45,1	40,5	35,7	56,8	47,6	56,0	45,4	.
1962	40,0	39,3	61,9	44,5	40,3	36,6	55,9	48,8	57,2	45,4	.
1963	40,5	40,4	60,7	44,0	39,1	36,6	57,2	49,3	58,0	45,4	.
1964	41,3	41,4	60,0	43,6	39,6	36,8	58,9	49,9	58,5	45,4	.
1965	43,1	43,1	60,2	44,1	40,9	37,8	59,2	51,3	59,5	45,4	.
1966	44,7	44,9	59,8	44,7	46,8	40,0	59,5	52,6	61,1	45,5	.
1967	44,6	45,4	58,4	42,1	43,2	41,1	58,0	52,7	60,7	49,7	.
1968	44,4	45,2	56,5	40,8	42,7	40,9	58,6	52,5	59,5	50,2	.
1969	45,7	46,2	57,0	41,0	45,0	42,1	59,6	53,3	60,3	50,0	.
1970	49,4	48,0	59,3	45,6	44,7	45,1	59,5	55,6	62,0	50,0	.
1971	51,4	51,4	60,5	47,3	45,5	48,2	59,7	58,2	64,6	50,0	.
1972	52,5	52,8	60,7	45,9	53,1	51,6	62,0	60,5	66,7	54,0	.
1973	54,6	55,0	62,1	48,8	60,9	57,6	70,5	64,1	71,4	62,0	.
1974	69,6	62,7	74,2	61,9	56,1	61,1	76,7	68,4	76,4	62,0	.
1975	74,8	69,5	74,6	67,3	55,6	63,6	74,0	71,1	79,5	63,4	.
1976	72,4	71,6	77,1	69,2	64,9	66,4	77,6	73,0	82,7	64,5	.
1977	71,6	74,8	78,4	71,1	68,1	70,5	78,1	75,9	87,4	74,9	.
1978	71,7	77,4	77,6	70,4	68,8	73,6	77,2	78,2	86,6	74,8	.
1979	75,7	80,5	83,9	73,8	81,6	78,4	80,1	80,5	86,9	75,4	.
1980	83,0	85,2	90,3	81,4	77,9	85,2	84,0	84,2	89,0	76,9	83,8
1981	89,5	89,1	92,5	88,1	77,5	89,1	88,2	88,5	93,3	77,8	86,5
1982	92,7	92,1	95,1	93,5	82,2	92,0	92,3	92,0	97,6	94,3	90,4
1983	92,4	93,3	96,0	94,9	84,4	94,2	94,1	94,6	99,2	100,9	95,1
1984	96,3	96,1	99,0	96,4	96,9	97,0	97,6	97,6	101,0	98,8	98,7
1985	100	100	100	100	100	100	100	100	100	100	100
1986	99,7	102,0	100,1	101,1	98,8	102,1	99,6	102,1	98,5	103,1	101,7
1987	99,9	103,8	100,5	100,5	97,4	103,5	99,2	103,3	95,8	103,3	105,1
1988	101,2	106,3	103,6	100,6	99,2	104,8	99,6	104,7	96,9	104,8	106,9
1989	105,3	109,6	106,2	102,5	99,4	107,0	101,6	106,6	99,0	109,3	110,3
1990	108,0	112,4	107,6	103,0	101,3	109,4	102,8	109,0	98,7	113,8	117,4
1991	111,1	115,7	111,0	109,1	98,9	112,1	103,6	111,3	100,4	114,7	124,7

*) In diesen Reihen ist die Indexveränderung von Dezember 1967 zu Januar 1968 (Einführung der Mehrwertsteuer) ausgeschaltet. Soll dagegen dieser Einfluß zum Ausdruck kommen, müssen jene Indexzahlen in Tabelle 2, die sich auf die Jahre vor 1968 beziehen, um einen bestimmten Prozentsatz erhöht werden, der auf Anfrage bekanntgegeben wird.

3 Zusammengefaßter Index der Erzeugerpreise gewerblicher Produkte im Inlands- und Auslandsabsatz

1985 = 100

Jahr Monat	Gewerbliche Erzeugnisse insgesamt 1)	Erzeugnisse des Verarbeitenden Gewerbes					Bergbau- liche Erzeug- nisse	Mineral- öl- erzeug- nisse	Steine und Erden, Asbest- waren, Schleif- mittel	Eisen und Stahl	NE- Metalle und -Metall- halbzeug (einschl. Edel- metallen und deren Halbzeug)	Gies- erei- erzeug- nisse
		zu- sammen	Grund- stoff- und Produktions- güter- gewerbes	Investi- tions- güter produzierenden Gewerbes	Ver- brauchs- güter	Nahrungs- und Genuß- mittel- gewerbes						
Verkettungs- faktor 2)	0,84166	0,84380	0,82988	0,84228	0,85039	0,87871	.	0,77293	0,83572	0,82630	0,92742	0,82338
1986 D	97,6	97,9	90,1	102,0	100,9	98,4	89,5	66,5	101,3	94,3	83,1	101,9
1987 D	95,7	97,4	87,0	103,4	101,7	95,9	64,6	62,0	101,9	87,7	80,3	102,1
1988 D	96,5	99,2	89,2	105,0	103,4	97,3	62,8	57,8	102,8	92,4	100,9	104,7
1989 D	99,6	102,4	94,3	107,3	106,0	99,7	65,0	68,0	104,2	99,0	112,6	109,6
1990 D	101,1	103,4	93,0	109,8	108,3	99,6	71,5	72,2	106,7	95,1	94,9	112,7
1991 D	103,4	105,3	92,8	112,9	111,1	101,0	78,9	78,1	111,4	90,8	84,8	116,5
1988 Januar	95,4	97,9	87,0	104,1	102,3	96,0	64,3	58,2	102,2	88,3	88,7	102,7
Februar	95,4	98,0	86,9	104,3	102,4	96,0	64,1	57,5	102,3	88,4	87,9	102,9
März	95,5	98,0	87,1	104,5	102,5	96,0	64,1	56,7	102,5	89,0	90,1	103,2
April	95,9	98,4	87,8	104,8	102,9	96,2	63,9	58,7	102,8	90,0	91,8	103,7
Mai	96,2	98,8	88,4	104,9	103,1	96,6	63,6	58,8	102,9	90,6	97,0	104,1
Juni	96,5	99,2	89,0	105,0	103,3	97,5	63,7	58,5	102,9	91,5	101,9	104,6
Juli	96,7	99,4	89,5	105,1	103,7	98,0	62,7	58,0	102,9	93,3	101,5	105,3
August	96,9	99,7	90,0	105,2	103,8	98,0	62,4	58,2	102,9	93,9	104,2	105,5
September ..	97,1	99,8	90,2	105,4	103,9	98,1	62,3	57,3	103,0	94,9	106,2	105,6
Oktober ...	97,3	100,1	90,8	105,6	104,2	98,2	61,0	56,1	103,2	95,9	111,5	106,0
November ..	97,4	100,3	91,3	105,6	104,3	98,3	60,5	57,0	103,1	95,7	113,5	106,3
Dezember ..	97,6	100,6	92,0	105,7	104,3	98,6	60,4	59,1	103,2	96,9	116,7	106,5
1989 Januar	98,5	101,4	93,7	106,2	104,8	98,5	62,7	64,4	103,2	98,0	119,4	107,3
Februar	98,8	101,6	93,8	106,5	105,0	98,7	63,2	64,2	103,5	98,5	117,9	108,3
März	99,1	101,9	94,3	106,7	105,3	99,0	63,2	65,2	103,7	98,9	119,4	109,0
April	99,6	102,5	95,4	107,3	105,7	99,3	62,6	70,8	104,1	99,7	116,9	109,3
Mai	99,7	102,7	95,3	107,4	105,9	99,5	62,7	70,2	104,2	100,0	114,8	109,3
Juni	99,7	102,7	94,8	107,5	106,1	100,1	62,8	68,4	104,4	100,3	112,8	109,9
Juli	99,7	102,5	93,9	107,7	106,3	100,2	64,7	66,5	104,3	99,5	109,7	109,9
August	99,8	102,5	94,2	107,6	106,3	100,2	64,8	66,5	104,5	99,5	112,7	110,4
September ..	100,0	102,8	94,4	107,7	106,5	100,5	65,1	68,7	104,5	99,3	113,0	110,3
Oktober ...	100,4	102,8	94,4	107,8	106,7	100,5	69,0	70,0	104,7	98,7	110,1	110,4
November ..	100,1	102,5	93,6	107,7	106,7	100,3	69,3	68,9	104,8	98,2	104,4	110,3
Dezember ..	100,0	102,5	93,6	107,6	106,8	100,0	69,4	71,9	104,8	97,9	100,0	110,2
1990 Januar	100,2	102,6	92,9	108,3	107,2	99,9	69,7	71,1	105,2	97,3	95,2	111,2
Februar	100,2	102,6	92,4	108,6	107,4	99,5	69,7	67,9	105,4	96,7	94,4	111,2
März	100,3	102,7	92,3	108,9	107,5	99,4	70,0	66,7	105,9	96,2	98,6	111,4
April	100,7	102,9	92,2	109,4	107,7	99,6	72,6	66,4	106,2	96,0	98,0	112,0
Mai	100,8	103,1	92,0	109,6	108,0	99,7	73,1	65,4	106,6	95,7	97,6	112,9
Juni	100,8	103,1	91,7	109,9	108,1	99,6	73,0	64,5	106,8	95,6	95,7	112,9
Juli	100,9	103,2	91,7	110,1	108,4	99,6	72,9	65,0	107,0	95,2	96,2	113,0
August	101,4	103,7	93,2	110,2	108,6	99,6	73,8	74,3	107,1	94,8	96,3	113,4
September ..	101,9	104,1	94,3	110,4	108,7	99,7	73,0	80,2	107,2	94,6	97,0	113,3
Oktober ...	102,1	104,6	95,6	110,6	109,1	99,5	70,7	86,9	107,5	93,8	92,7	113,8
November ..	101,8	104,3	94,5	110,6	109,2	99,5	70,4	81,5	107,4	93,3	89,3	113,6
Dezember ..	101,6	104,0	93,5	110,6	109,3	99,6	70,3	76,7	107,5	92,5	87,8	113,9
1991 Januar	102,4	104,8	94,5	111,3	109,9	99,9	72,3	83,7	109,0	91,8	86,9	114,4
Februar	102,3	104,7	93,6	111,6	110,2	99,9	72,4	79,4	109,5	91,4	85,2	114,7
März	102,2	104,5	92,3	111,9	110,4	100,1	72,5	71,0	109,9	91,4	87,0	115,1
April	103,1	104,9	92,3	112,7	110,6	100,5	79,6	70,6	111,1	91,7	89,5	115,9
Mai	103,2	104,9	92,0	112,9	111,0	100,7	80,3	71,3	111,4	91,6	86,6	116,0
Juni	103,3	105,0	91,8	113,1	111,2	100,8	80,5	71,0	111,7	91,5	86,4	116,6
Juli	104,0	105,7	93,3	113,4	111,5	100,9	81,8	81,3	111,9	91,1	85,5	117,5
August	104,0	105,7	93,0	113,4	111,6	101,0	81,9	80,7	112,2	90,9	84,1	117,4
September ..	104,1	105,8	93,2	113,6	111,8	101,4	82,7	82,2	112,3	90,5	83,0	117,6
Oktober ...	104,2	106,0	93,1	113,8	111,9	102,1	81,1	83,2	112,5	89,7	82,6	117,8
November ..	104,1	105,9	92,7	113,8	111,8	102,3	80,8	82,7	112,6	89,3	81,6	117,5
Dezember ..	103,9	105,7	92,0	113,8	111,8	102,3	80,7	80,3	112,7	89,2	78,8	117,4

1) Ohne Elektrizität, Fernwärme, Wasser, Wasserfahrzeuge, Fertigteilebauten im Hochbau.

2) Siehe Erläuterungen Punkt 3.

3 Zusammengefaßter Index der Erzeugerpreise gewerblicher Produkte im Inlands- und Auslandsabsatz
1985 = 100

Jahr Monat	Erzeug- nisse der Zie- herelen und Kaltwalz- werke und der Stahl- ver- formung	Stahlbau- erzeug- nisse und Schienen- fahr- zeuge	Maschi- nenbau- erzeug- nisse (einschl. Acker- schlep- pern)	Straßen- fahr- zeuge (ohne Acker- schlep- per)	Elektro- techni- sche Erzeug- nisse	Fein- mechani- sche und optische Erzeug- nisse; Uhren	Eisen-, Blech- und Metall- waren	Musikin- stru- mente, Spiel- waren, Sport- geräte, Schmuck, belichtete Filme, Füllhalter u.ä.	Che- mische Er- zeug- nisse	Büro- maschinen; Daten- verarbei- tungs- geräte und -einrich- tungen	Fein- kerami- sche Erzeug- nisse	Glas und Glas- waren
Verkettungs- faktor 1)	0,85243	0,82250	0,82068	0,82137	0,88131	0,86415	0,83587	0,86881	0,83305	0,97670	0,82869	0,89107
1986 D	101,3	102,9	103,3	102,7	100,6	102,5	101,2	99,3	94,3	95,8	102,6	101,0
1987 D	99,6	105,0	106,0	105,3	101,0	104,2	101,8	100,8	91,7	88,2	105,3	101,7
1988 D	100,4	107,1	108,5	107,7	101,6	105,8	103,7	101,5	93,2	84,4	107,7	102,2
1989 D	102,9	110,7	111,9	109,7	103,0	108,1	106,9	101,5	95,8	83,7	110,4	104,0
1990 D	104,7	115,0	116,4	111,4	104,7	110,7	109,5	103,7	94,2	81,0	114,2	106,6
1991 D	104,8	118,9	121,1	114,7	106,8	114,3	112,7	106,8	93,6	78,6	119,5	109,1
1988 Januar	99,1	105,8	107,2	106,5	101,2	105,0	102,2	100,9	91,7	85,7	106,3	102,3
Februar	99,0	106,1	107,5	107,0	101,2	105,1	102,5	100,9	91,8	85,7	106,5	101,9
März	99,1	106,1	107,7	107,2	101,4	105,2	102,7	101,2	91,9	85,1	106,5	102,1
April	99,5	106,7	108,3	107,4	101,5	105,5	103,2	101,5	92,2	84,1	106,8	102,2
Mai	99,9	106,9	108,5	107,4	101,6	105,6	103,5	101,6	92,4	84,1	107,9	101,8
Juni	100,4	107,1	108,6	107,5	101,6	106,0	103,7	102,0	92,7	84,0	108,0	102,1
Juli	100,6	107,4	108,8	107,6	101,5	106,0	104,1	102,5	93,4	84,2	108,3	102,3
August	101,0	107,4	108,9	108,0	101,6	106,1	104,3	102,9	93,7	84,3	108,4	102,4
September ..	101,3	107,5	109,0	108,3	101,7	106,2	104,4	102,6	93,9	84,2	108,3	102,4
Oktober ...	101,5	107,9	109,2	108,4	101,9	106,4	104,6	101,4	94,6	84,1	108,5	102,4
November ..	101,4	108,0	109,4	108,3	102,0	106,4	104,7	100,1	94,8	83,5	108,5	102,4
Dezember ..	101,4	108,0	109,4	108,3	102,2	106,4	104,7	100,1	94,9	83,5	108,5	102,5
1989 Januar	101,9	108,4	110,2	108,9	102,5	106,8	105,4	100,8	95,9	83,9	108,7	102,9
Februar	102,0	108,7	110,5	109,3	102,5	106,7	105,8	100,9	96,1	84,0	109,0	103,1
März	102,4	108,9	110,8	109,6	102,7	107,4	106,2	101,4	96,3	84,0	109,3	103,6
April	102,7	109,9	111,6	110,0	103,0	107,9	106,7	101,6	96,5	84,1	109,6	103,6
Mai	102,8	110,2	111,9	110,1	103,1	108,1	107,0	101,6	96,6	84,2	110,5	103,6
Juni	103,0	110,6	112,1	110,1	103,0	108,2	107,2	101,7	96,3	84,3	110,8	103,6
Juli	103,0	111,5	112,3	110,2	102,9	108,4	107,3	101,6	95,7	84,1	111,0	103,8
August	103,5	111,4	112,4	109,8	103,1	108,5	107,5	101,5	95,7	83,9	111,2	104,1
September ..	103,5	111,8	112,5	109,8	103,3	108,5	107,5	101,4	95,5	84,0	111,3	104,3
Oktober ...	103,4	112,3	112,9	109,8	103,4	108,7	107,6	101,5	95,2	82,9	111,3	104,8
November ..	103,3	112,4	113,0	109,6	103,3	108,8	107,5	101,9	94,9	82,6	111,3	104,8
Dezember ..	103,2	112,5	113,1	109,2	103,1	108,8	107,6	101,9	94,5	82,2	111,3	105,2
1990 Januar	103,5	112,9	114,3	110,1	103,5	109,2	107,8	102,4	94,0	81,6	111,6	105,5
Februar	103,6	113,1	114,7	110,5	103,8	109,4	108,1	103,5	94,2	81,6	111,8	105,9
März	104,1	113,5	115,1	110,8	104,1	109,6	108,5	103,8	93,9	81,8	111,8	106,1
April	104,5	114,2	115,8	111,0	104,6	110,1	109,2	104,1	93,8	81,8	112,8	106,0
Mai	104,6	114,7	116,3	111,1	104,7	110,6	109,5	103,9	93,9	81,8	113,9	106,2
Juni	105,1	115,3	116,6	111,2	104,8	110,8	109,8	103,8	93,8	81,8	114,3	106,5
Juli	105,3	115,7	116,9	111,4	104,9	111,0	110,0	103,8	93,6	81,6	115,2	106,8
August	105,4	115,9	117,0	111,8	105,1	111,0	110,1	104,2	93,4	80,8	115,4	106,9
September ..	105,3	116,0	117,2	111,9	105,2	111,3	110,1	104,0	93,6	80,4	115,6	107,3
Oktober ...	105,4	116,3	117,6	112,2	105,2	111,7	110,2	103,7	95,1	80,1	116,0	107,4
November ..	105,1	116,2	117,7	112,4	105,1	111,7	110,2	103,6	95,5	79,5	116,0	107,4
Dezember ..	104,9	116,3	117,8	112,4	105,1	111,8	110,3	103,6	95,5	79,4	115,9	107,4
1991 Januar	105,0	116,7	119,0	112,9	105,7	112,4	110,6	104,2	95,2	78,8	116,4	108,2
Februar	104,6	116,8	119,3	113,2	106,0	112,6	111,1	104,7	95,3	78,6	116,5	108,7
März	104,7	117,1	119,7	113,7	106,3	113,0	111,7	106,0	95,0	78,8	116,8	108,7
April	105,0	118,0	120,5	114,5	106,9	113,7	112,4	106,5	94,4	78,8	118,0	108,9
Mai	104,9	118,6	120,9	114,6	107,0	114,0	112,7	107,2	93,8	78,7	119,9	109,0
Juni	104,7	119,0	121,2	115,0	107,0	114,4	112,9	107,7	93,4	78,9	120,1	109,1
Juli	104,9	119,8	121,5	115,2	107,2	114,5	113,3	108,0	93,2	79,1	120,4	109,1
August	104,9	120,1	121,7	115,3	107,1	114,9	113,3	107,7	93,0	78,9	120,7	109,3
September ..	104,9	120,2	121,8	115,5	107,0	115,1	113,4	107,4	92,9	78,6	121,1	109,5
Oktober ...	104,9	120,3	122,3	115,6	107,3	115,4	113,6	107,8	92,7	78,1	121,2	109,7
November ..	104,7	120,2	122,3	115,6	107,3	115,5	113,7	107,5	92,4	77,9	121,3	109,3
Dezember ..	104,4	120,3	122,4	115,6	107,2	115,5	113,7	107,2	92,3	77,6	121,4	109,4

1) Siehe Erläuterungen Punkt 3.

3 Zusammengefaßter Index der Erzeugerpreise gewerblicher Produkte im Inlands- und Auslandsabsatz

1985 = 100

Jahr Monat	Schnitt- holz, Sperr- holz und sonstiges bearbei- tetes Holz	Holz- waren	Holz- schliff, Zell- stoff, Papier und Pappe	Papier- und Pappe- waren	Drucke- reier- zeug- nisse	Kunst- stoff- erzeug- nisse	Gummi- waren	Leder	Leder- waren und Schuhe	Tex- tilien	Be- klei- dung	Erzeug- nisse des Ernäh- rungsge- werbes	Tabak- waren
Verkettungs- faktor 1)	1,05047	0,83193	0,82114	0,82917	0,84961	0,89991	0,82620	0,75516	0,84846	0,84211	0,83898	0,89056	0,76235
1986 D	100,8	103,1	94,6	99,6	102,0	99,9	101,1	98,4	102,0	99,6	102,3	97,8	103,0
1987 D	100,2	105,8	92,1	99,7	103,8	99,8	100,2	96,5	103,1	98,8	103,8	94,8	103,2
1988 D	99,8	108,6	93,8	101,0	106,3	102,6	100,1	98,4	104,4	99,2	105,2	96,2	104,9
1989 D	105,1	112,6	99,3	104,9	109,5	105,2	101,7	98,8	106,5	101,1	107,2	98,4	109,6
1990 D	111,3	117,3	98,6	107,5	112,2	106,5	102,0	100,5	108,9	102,2	109,2	97,6	114,3
1991 D	105,3	122,1	94,4	110,4	115,5	109,8	107,1	97,6	111,7	103,1	111,9	99,1	115,3
1988 Januar	99,3	107,2	92,1	99,8	104,5	100,9	99,8	97,5	103,6	99,0	104,4	95,0	103,3
Februar	99,2	107,4	92,3	100,0	104,5	101,1	99,7	97,8	103,7	99,1	104,5	94,9	103,4
März	99,3	107,8	92,4	100,0	104,5	101,3	99,7	98,4	103,8	98,9	104,6	95,0	103,3
April	99,4	108,1	92,4	100,2	106,3	101,6	100,3	98,9	104,0	98,9	104,9	95,2	103,6
Mai	99,5	108,3	92,7	100,2	106,6	102,0	99,9	98,6	104,1	99,0	104,8	95,6	104,2
Juni	99,7	108,7	92,9	100,3	106,7	102,4	100,0	99,1	104,2	99,1	104,9	96,6	104,3
Juli	99,9	109,0	93,2	100,9	106,8	102,9	99,9	98,2	104,4	99,3	105,2	97,1	104,8
August	99,9	109,0	93,6	101,0	106,9	103,2	100,0	98,6	104,6	99,3	105,5	97,1	104,7
September ..	100,1	109,1	94,2	101,5	107,0	103,4	100,4	98,3	104,6	99,4	105,7	97,1	104,7
Oktober	100,2	109,4	96,2	102,0	107,4	103,9	100,6	98,8	105,2	99,5	105,8	97,1	106,3
November ..	100,4	109,6	96,8	102,7	107,5	104,2	100,7	98,4	105,2	99,4	105,9	97,0	108,0
Dezember ..	100,7	109,9	97,0	102,8	107,4	104,3	100,7	98,2	105,3	99,5	106,0	97,2	108,4
1989 Januar	101,4	110,6	97,4	103,4	107,8	104,9	101,0	98,3	105,7	99,9	106,2	97,2	108,4
Februar	101,8	111,0	98,0	103,5	107,9	105,0	101,0	97,7	105,7	100,2	106,4	97,3	108,5
März	102,3	111,5	98,5	103,8	108,1	105,3	101,3	98,5	105,9	100,4	106,7	97,6	108,7
April	103,0	112,0	99,0	104,2	109,3	105,4	101,8	98,2	106,1	100,6	106,7	97,9	108,7
Mai	103,7	112,4	99,5	104,4	109,6	105,5	101,7	98,4	106,2	100,9	106,7	98,2	109,2
Juni	104,3	112,5	99,5	104,7	110,3	105,5	102,0	98,4	106,3	101,2	106,9	98,7	110,0
Juli	104,5	112,8	99,9	105,2	110,3	105,1	101,7	98,5	106,4	101,4	107,3	98,8	110,2
August	105,5	113,0	99,8	105,5	109,9	105,2	101,8	98,6	106,5	101,6	107,7	98,9	110,3
September ..	106,3	113,3	100,1	105,7	110,0	105,2	102,1	99,2	106,8	101,7	107,8	99,2	110,3
Oktober	108,3	113,7	100,2	105,8	110,2	105,3	102,3	99,2	107,3	101,8	107,8	99,2	110,4
November ..	109,5	113,8	100,1	106,1	110,2	105,1	102,2	99,8	107,3	101,9	107,8	99,0	110,4
Dezember ..	110,7	114,0	99,9	106,4	110,2	105,1	101,9	100,3	107,4	101,8	107,8	98,5	110,3
1990 Januar	111,6	115,1	99,8	106,7	110,5	105,5	101,5	100,3	108,2	102,1	108,1	97,9	113,9
Februar	112,5	115,6	99,5	107,1	110,7	105,5	101,5	100,5	108,3	102,2	108,3	97,4	114,2
März	112,5	116,1	99,5	107,1	110,7	105,5	101,7	100,7	108,3	102,2	108,4	97,4	114,3
April	112,5	116,9	99,3	107,1	111,0	105,6	101,7	100,7	108,6	102,3	108,4	97,6	114,3
Mai	112,6	117,2	99,0	107,3	112,2	105,7	101,9	101,1	108,7	102,2	108,6	97,7	114,3
Juni	112,2	117,4	98,9	107,3	112,6	105,6	101,5	101,2	108,8	102,2	108,8	97,6	114,3
Juli	111,6	117,8	98,8	107,4	112,9	106,1	101,5	101,1	108,9	102,3	109,3	97,6	114,3
August	111,3	117,9	98,4	107,6	113,0	106,4	101,5	100,6	109,1	102,1	109,7	97,6	114,4
September ..	110,9	118,1	97,9	107,8	113,1	106,9	102,7	100,9	109,1	102,1	109,9	97,6	114,4
Oktober	110,0	118,3	97,7	107,9	113,1	108,0	102,8	99,6	109,6	102,2	110,1	97,5	114,3
November ..	109,6	118,3	97,3	108,1	113,3	108,7	102,9	99,5	109,5	102,0	110,3	97,5	114,3
Dezember ..	108,5	118,4	96,8	108,2	113,3	108,8	103,1	99,3	109,7	102,1	110,3	97,7	114,3
1991 Januar	107,4	119,7	96,3	109,0	113,5	110,0	103,9	98,9	110,5	102,4	110,4	97,9	114,5
Februar	106,6	120,4	96,2	109,2	113,7	110,2	104,6	98,8	110,8	102,6	110,6	97,9	114,6
März	106,0	120,7	96,2	109,6	113,7	110,0	105,3	97,9	111,0	102,7	111,0	98,2	114,5
April	105,8	121,5	95,8	110,1	114,2	109,7	105,5	97,6	111,4	102,7	111,2	98,6	114,5
Mai	105,4	121,9	95,6	110,3	115,4	109,6	106,1	97,2	111,5	103,0	111,2	98,8	114,4
Juni	105,1	122,0	95,4	110,6	115,9	109,6	106,3	97,4	111,6	103,0	111,4	98,9	114,6
Juli	105,0	122,2	94,9	110,9	116,5	109,9	106,4	97,3	112,0	103,4	111,9	99,1	114,6
August	105,0	122,6	94,4	110,8	116,6	109,8	108,0	97,0	112,1	103,2	112,5	99,2	114,6
September ..	104,8	123,0	93,6	110,9	116,6	109,8	109,4	97,2	112,2	103,3	112,9	99,7	114,6
Oktober	104,7	123,3	92,8	111,2	116,5	109,8	109,7	97,0	112,3	103,5	113,4	100,1	116,6
November ..	104,4	123,7	91,7	111,1	116,5	109,5	109,7	97,1	112,3	103,4	113,4	100,1	118,2
Dezember ..	103,6	123,7	90,3	111,1	116,6	109,4	109,7	97,2	112,4	103,4	113,2	100,2	118,2

1) Siehe Erläuterungen Punkt 3.

4 Erzeugerpreise ausgewählter gewerblicher Produkte*)

DM je hl

Jahr Monat	Leichtes Heizöl ¹⁾											
	Durchschnitt ²⁾	ausgewählte Berichtsorte										
		Kiel	Hamburg	Hannover	Bremen	Düsseldorf	Frankfurt (Main)	Mannheim/Ludwigshafen	Stuttgart	München	Saarbrücken	Berlin (West)
Bei Lieferung von mindestens 500 t an den Großhandel, ab Lager												
1990 D	37,69	36,77	36,37	37,57	36,50	36,97	37,75	37,81	38,57	38,72	.	38,66
1991 D	39,74	38,45	37,98	39,43	38,28	39,23	40,24	40,26	41,18	41,35	.	41,04
1990 Januar	37,86	36,85	36,43	37,88	36,60	36,28	37,82	37,96	38,47	38,66	.	40,44
Februar	33,31	33,00	32,43	33,51	32,23	32,88	32,20	33,38	33,73	33,56	.	34,52
März	31,39	30,75	30,52	31,73	30,79	30,83	31,41	31,21	31,64	31,69	.	32,86
April	31,29	30,38	30,21	31,30	30,56	30,66	31,08	31,35	31,88	32,03	.	32,79
Mai	30,23	29,06	28,69	29,91	29,09	29,64	30,37	30,42	31,47	31,60	.	31,26
Juni	29,13	28,02	27,69	28,79	28,12	28,58	29,46	29,38	30,27	30,46	.	29,66
Juli	30,81	29,69	29,10	30,35	29,39	30,26	30,97	30,89	31,73	31,82	.	30,80
August	40,18	38,46	38,00	39,22	38,22	38,96	40,55	40,76	41,46	41,97	.	40,31
September	43,83	43,43	42,81	44,07	43,20	42,92	43,90	43,96	44,81	44,95	.	43,20
Oktober	53,85	53,15	52,74	53,86	52,68	53,05	54,07	54,16	55,14	55,44	.	53,41
November	47,35	46,34	46,44	47,58	46,38	47,14	47,29	47,17	48,27	48,44	.	48,97
Dezember	43,05	42,11	41,32	42,67	40,75	42,39	42,93	43,03	43,84	44,02	.	45,70
1991 Januar	155,47	52,95	52,81	54,42	53,57	55,15	56,48	56,40	57,68	57,26	.	57,97
Februar	49,92	48,53	47,37	48,68	46,56	50,02	50,96	51,52	52,35	53,03	.	50,14
März	32,69	32,02	31,38	32,59	31,15	32,15	32,69	32,74	33,65	33,80	.	34,74
April	34,73	33,55	33,04	34,21	33,29	34,21	35,41	35,29	36,17	36,56	.	35,56
Mai	35,51	33,78	33,36	34,58	33,83	34,94	36,32	36,33	37,24	37,60	.	37,14
Juni	35,11	34,26	33,77	35,16	34,30	34,52	35,22	35,07	36,00	36,22	.	36,55
Juli	38,88	38,37	37,88	39,11	38,39	38,27	38,53	38,37	39,32	39,41	.	41,18
August	37,59	36,96	36,57	37,84	37,02	36,86	37,33	37,22	38,31	38,27	.	39,49
September	38,91	37,16	36,72	39,98	37,18	38,07	39,72	39,72	40,56	40,62	.	39,34
Oktober	42,42	41,37	41,20	42,46	41,51	41,59	42,65	42,83	43,72	43,86	.	43,05
November	39,28	38,16	37,93	39,11	38,45	38,66	39,31	39,35	40,34	40,84	.	40,63
Dezember	36,42	34,24	33,69	35,06	34,10	36,26	38,31	38,27	38,85	38,68	.	36,69
Bei Lieferung in Tkw an Verbraucher, 40 - 50 hl pro Auftrag, frei Verbraucher												
1990 D	42,67	41,75	41,03	43,12	41,18	41,87	42,44	42,22	43,11	43,80	43,31	45,55
1991 D	45,27	44,35	43,25	45,27	43,42	44,86	45,39	45,55	45,99	46,46	.	48,16
1990 Januar	42,87	41,01	40,67	43,41	40,96	41,31	43,40	42,24	43,21	44,14	44,61	46,57
Februar	37,64	36,56	36,33	38,67	37,22	36,96	37,46	37,03	38,12	38,06	37,65	40,03
März	36,53	36,43	35,11	37,67	35,16	35,94	36,28	35,94	36,48	36,57	.	39,78
April	36,16	35,33	34,81	37,04	34,87	35,10	35,59	35,52	36,29	36,73	37,03	39,50
Mai	35,12	34,12	33,45	35,57	33,64	34,31	34,72	34,76	35,65	36,80	35,65	37,65
Juni	34,14	33,15	32,40	34,17	32,66	33,39	34,06	33,96	34,48	35,25	34,74	37,32
Juli	35,53	34,18	33,64	35,41	33,95	35,64	35,13	35,13	36,16	36,72	37,57	37,33
August	45,05	43,47	43,01	43,90	43,20	43,60	45,21	45,40	46,27	47,59	46,46	47,45
September	48,41	47,79	47,35	48,83	47,36	47,81	48,34	48,19	49,05	49,96	48,21	49,57
Oktober	59,04	58,28	57,38	59,71	57,23	57,70	58,55	58,70	60,01	60,73	59,69	61,47
November	52,91	52,23	51,73	53,83	51,75	52,55	52,29	51,86	53,03	53,64	53,04	56,06
Dezember	48,62	48,40	46,45	49,20	46,12	48,08	48,19	47,91	48,60	49,43	.	53,87
1991 Januar	160,90	58,50	58,31	59,45	58,36	60,64	61,35	62,32	62,56	62,75	.	64,76
Februar	56,26	56,22	53,51	56,07	51,90	56,71	56,93	57,29	57,63	59,43	.	56,93
März	38,26	38,65	36,96	38,77	36,27	37,19	37,63	37,42	38,20	39,04	.	42,49
April	40,16	39,17	38,02	39,97	37,78	40,22	39,99	40,33	41,01	41,82	.	43,26
Mai	41,08	39,66	38,71	41,02	39,88	40,49	41,67	41,71	41,75	42,52	.	43,42
Juni	40,60	39,60	38,82	41,26	39,35	40,03	40,39	40,55	41,04	41,33	.	43,62
Juli	43,97	43,50	42,50	44,85	43,29	43,67	43,14	43,33	44,03	44,12	.	47,26
August	42,86	42,75	41,63	43,28	41,92	42,50	42,36	42,05	42,72	43,15	.	46,24
September	44,06	42,70	41,87	43,71	42,09	43,55	44,97	44,78	45,16	45,29	.	46,50
Oktober	47,82	46,53	46,21	47,65	46,08	47,45	48,11	48,25	49,26	48,77	.	49,89
November	45,00	44,12	43,31	45,72	43,99	44,42	44,74	44,84	44,84	45,62	.	48,37
Dezember	42,28	40,83	39,15	41,49	40,18	41,48	43,36	43,76	43,63	43,65	.	45,23

*) Ohne Umsatz-(Mehrwert-)steuer.

1) Einschl. Mineralölsteuer und Erdölbevorratungsabgabe; Stichtag: 15. eines jeden Monats.

2) Durchschnitt aus den Preisen der Markttorte Kiel, Hamburg, Hannover, Bremen, Düsseldorf, Frankfurt (Main), Mannheim/Ludwigshafen, Stuttgart, München, Berlin (West) und (bis einschl. Dezember 1990) Saarbrücken.

4 Erzeugerpreise ausgewählter gewerblicher Produkte*)

DM je t

Jahr Monat	Schweres Heizöl, Normalware ¹⁾						
	Durchschnitt ²⁾	ausgewählte Berichtsorte					
		Hamburg	Bremen	Düsseldorf	Mannheim/ Ludwigshafen	Stuttgart	München
Bei Abnahme von 15 bis 200 t im Monat							
1990 D	237,13	228,19	.	225,41	225,82	229,42	232,78
1991 D	226,52	211,66	.	207,76	.	.	219,64
1990 Januar	269,43	264,98	.	262,40	260,31	262,06	248,16
Februar	233,12	224,84	.	221,52	221,14	224,77	236,05
März	221,12	205,93	.	211,60	215,72	219,14	232,90
April	209,71	196,98	.	204,56	196,45	199,96	232,93
Mai	198,63	186,13	.	200,97	180,66	184,04	208,83
Juni	183,97	172,25	.	176,48	174,22	177,51	178,41
Juli	184,70	175,61	.	165,51	174,08	177,80	181,68
August	245,62	233,92	.	226,29	232,20	236,39	241,67
September	254,48	253,30	.	237,22	234,57	238,57	240,14
Oktober	295,92	288,28	.	287,42	281,93	285,38	280,13
November	270,80	266,09	.	237,22	265,37	270,20	262,06
Dezember	278,04	269,98	.	273,74	273,19	277,19	250,35
1991 Januar	319,86	296,14	.	319,96	327,50	331,51	288,14
Februar	248,44	230,62	.	221,96	.	.	246,65
März	208,13	200,62	.	193,58	.	.	203,53
April	213,60	204,79	.	199,86	.	.	211,15
Mai	212,33	195,98	.	191,66	.	.	237,49
Juni	197,57	180,81	.	182,50	.	.	202,94
Juli	210,69	191,57	.	191,06	.	.	202,76
August	203,22	187,02	.	185,90	.	.	197,47
September	208,41	195,57	.	194,39	.	.	196,70
Oktober	220,74	207,06	.	196,41	.	.	212,73
November	236,65	224,42	.	211,73	.	.	216,18
Dezember	238,65	225,31	.	204,12	.	.	219,95
Bei Abnahme von 201 bis 2 000 t im Monat							
1990 D	236,31	227,78	.	224,75	225,34	228,88	232,07
1991 D	225,17	210,22	.	207,08	.	.	218,72
1990 Januar	268,77	264,22	.	261,66	259,76	261,65	247,36
Februar	232,46	224,20	.	220,41	220,60	224,23	235,12
März	220,43	205,56	.	210,94	215,17	218,47	231,99
April	209,01	196,58	.	203,60	196,16	199,42	232,39
Mai	198,06	185,77	.	200,45	180,11	183,50	208,03
Juni	183,41	171,85	.	175,99	173,66	176,97	177,61
Juli	184,16	175,22	.	164,97	173,64	177,00	181,27
August	244,63	233,65	.	225,65	231,52	236,11	241,13
September	253,32	252,98	.	236,36	234,16	238,16	238,53
Oktober	294,75	288,01	.	286,96	281,51	284,84	279,72
November	269,73	265,71	.	236,60	264,93	269,53	261,65
Dezember	277,02	269,62	.	273,39	272,90	276,65	250,07
1991 Januar	318,66	295,84	.	319,62	327,14	330,91	287,08
Februar	247,49	230,17	.	221,58	.	.	246,11
März	207,08	200,12	.	193,12	.	.	203,07
April	212,41	204,31	.	199,52	.	.	209,74
Mai	211,29	195,48	.	191,20	.	.	237,08
Juni	196,34	180,33	.	180,60	.	.	202,56
Juli	209,66	191,19	.	190,82	.	.	202,26
August	201,93	185,53	.	185,62	.	.	196,36
September	206,99	192,60	.	194,19	.	.	196,30
Oktober	219,10	204,01	.	196,23	.	.	211,41
November	234,93	220,88	.	211,58	.	.	215,20
Dezember	236,18	222,12	.	200,88	.	.	217,47

*) Ohne Umsatz-(Mehrwert-)steuer.

1) Einschl. Mineralölsteuer und Erdölbevorratungsabgabe;
Stichtag: 15. eines jeden Monats.
Normalware (Schwefelgehalt mehr als 1 % bis einschl. 2 %).
Die Preise für schweres Heizöl enthalten ab Januar 1989
die Heizölsteuer in Höhe von 30,00 DM je Tonne. Die für
die Verstromung von schwerem Heizöl zu entrichtende zu-
sätzliche Steuer von 25,00 DM je Tonne ist nicht ber-
ücksichtigt. Frei Betrieb des gewerblichen Verbrauchers
im Bereich von 30 Straßenkilometern ab Stadtmitte bei
Lieferung in Tankkraftwagen.

2) Durchschnitt aus den Preisen der Marktorte Hamburg,
Hannover, Bremen, Düsseldorf, München, Berlin (West)
und (bis einschl. April 1991) Frankfurt (Main), Mann-
heim/Ludwigshafen und Stuttgart.

4 Erzeugerpreise ausgewählter gewerblicher Produkte*)

DM je t

Jahr Monat	Schweres Heizöl, Normalware 1)2)					
	Durchschnitt ³⁾	ausgewählte Berichtsorte				
		Düsseldorf	Mannheim/ Ludwigs- hafen	Stutt- gart	München	Frankfurt, (Main) ⁴⁾
		Bei Abnahme von 2 001 t und mehr im Monat				115 t und mehr
1990 D	235,72	223,91	224,63	227,87	230,80	235,34
1991 D	1224,34	204,99	.	.	217,16	.
1990 Januar	267,97	261,28	259,21	260,79	246,84	268,67
Februar	231,97	220,22	219,97	224,04	233,29	229,94
März	219,21	208,03	214,85	217,11	231,50	222,53
April	208,83	203,43	195,89	198,87	230,90	206,67
Mai	198,03	199,72	179,66	182,33	205,84	194,06
Juni	182,71	175,82	173,45	175,81	174,89	186,15
Juli	183,33	162,91	172,84	175,99	180,10	181,82
August	244,42	225,14	230,57	234,83	239,55	240,52
September	252,61	235,82	233,19	237,31	238,22	241,62
Oktober	294,05	286,33	280,73	283,77	279,64	290,53
November	269,30	236,21	264,22	268,43	260,10	277,68
Dezember	276,24	271,95	270,94	275,16	248,72	283,90
1991 Januar	318,02	319,17	325,15	329,63	283,59	348,84
Februar	247,47	219,43	.	.	244,59	.
März	206,63	192,64	.	.	201,49	.
April	211,99	198,97	.	.	207,60	.
Mai	1211,13	191,04	.	.	236,82	.
Juni	195,66	180,45	.	.	201,20	.
Juli	208,34	187,19	.	.	200,50	.
August	200,40	182,43	.	.	194,05	.
September	204,32	184,40	.	.	193,45	.
Oktober	218,28	194,06	.	.	210,85	.
November	234,39	210,37	.	.	214,72	.
Dezember	235,50	199,70	.	.	217,11	.

Jahr Monat	Schweres Heizöl, Normalware 1)		
	ab Raffinerie bei Abnahme in		
	Kessel- oder Tankkraftwagen	Raffinerie- gebiet Rhein/Ruhr	Leichtern von 650 t und mehr 6)
	Durchschnitt ⁵⁾		
1990 D	216,95	216,50	214,64
1991 D	204,62	199,41	.
1990 Januar	248,88	254,06	247,33
Februar	219,12	212,63	212,53
März	204,68	202,68	202,92
April	195,04	195,07	190,07
Mai	181,62	191,24	176,70
Juni	164,82	166,81	162,71
Juli	161,62	156,55	160,30
August	222,01	217,09	217,79
September	229,37	227,05	227,93
Oktober	274,15	281,50	271,37
November	246,49	228,46	244,39
Dezember	255,49	264,83	261,63
1991 Januar	297,07	310,65	304,98
Februar	233,41	213,30	241,69
März	194,19	186,05	.
April	194,56	190,06	.
Mai	199,67	182,94	.
Juni	180,12	174,80	.
Juli	184,36	182,91	.
August	181,67	178,13	.
September	185,15	186,30	.
Oktober	193,34	187,66	.
November	206,44	204,11	.
Dezember	205,40	195,95	.

*) Ohne Umsatz-(Mehrwert)steuer.

1) Einschl. Mineralölsteuer und Erdölbevorratungsabgabe; Stichtag: 15. eines jeden Monats. Normalware (Schwefelgehalt mehr als 1 % bis einschl. 2 %). Die Preise für schweres Heizöl enthalten ab Januar 1989 die Heizölsteuer in Höhe von 30,00 DM je Tonne. Die für die Verstromung von schwerem Heizöl zu entrichtende zusätzliche Steuer von 25,00 DM je Tonne ist nicht berücksichtigt.

2) Frei Betrieb des gewerblichen Verbrauchers im Bereich von 30 Straßenkilometern ab Stadtmitte bei Lieferung in Tankkraftwagen.

3) Durchschnitt aus den Preisen der Markttorte Hamburg, Hannover, Bremen, Düsseldorf, München, Berlin (West) und (bis einschl. April 1991) Frankfurt (Main), Mannheim/Ludwigshafen und Stuttgart.

4) Durchschnitt aus den Mengen 15 bis 200 t, 201 bis 2 000 t, 2 001 t und mehr im Monat.

5) Durchschnitt aus den Preisen der Raffineriegebiete Hamburg, Rhein/Ruhr, Karlsruhe und Ingolstadt.

6) Durchschnitt aus den Preisen der Raffineriegebiete Hamburg, Rhein/Ruhr und Karlsruhe.

4 Erzeugerpreise ausgewählter gewerblicher Produkte*)

DM je t

Jahr Monat	Schweres Heizöl, schwefelarm ¹⁾²⁾					
	Durch- ³⁾ schnitt	ausgewählte Berichtsorte				
		Hamburg	Bremen	Düssel- dorf	Stuttgart	München
	Bei Abnahme von 15 t und mehr im Monat					
1991 D
1991 Januar
Februar
März
April
Mai
Juni
Juli	215,54	197,29	210,49	211,49	211,02	211,31
August	205,36	193,09	206,20	198,32	194,70	204,82
September	214,43	206,19	216,16	220,83	197,60	206,91
Oktober	229,40	222,50	232,22	233,78	211,13	221,69
November	243,78	229,84	244,05	244,89	229,34	227,48
Dezember	252,50	238,38	252,20	248,69	246,53	229,46

Jahr Monat	Schweres Heizöl, schwefelarm ¹⁾		
	ab Raffinerie bei Abnahme in		
	Kessel- oder Tankkraftwagen	Raffinerie- gebiet Rhein/Ruhr	Leichtern von 650 t und mehr ⁶⁾
	Durch- ⁵⁾ schnitt		
1991 D
1991 Januar
Februar
März
April
Mai
Juni
Juli	196,99	202,90	190,67
August	187,07	190,14	180,17
September	198,74	213,36	198,34
Oktober	210,02	224,87	205,64
November	221,27	236,39	217,61
Dezember	227,68	239,73	226,25

*) Ohne Umsatz-(Mehrwert-)steuer.

1) Einschl. Mineralölsteuer und Erdölbevorratungsabgabe; Stichtag: 15. eines jeden Monats. Schwefelgehalt maximal 1 %.

Die Preise enthalten die Heizölsteuer in Höhe von 30,00 DM je Tonne. Die für die Verstromung von schwerem Heizöl zu entrichtende zusätzliche Steuer von 25,00 DM je Tonne ist nicht berücksichtigt.

2) Frei Betrieb des gewerblichen Verbrauchers im Bereich von 30 Straßenkilometern ab Stadtmitte bei Lieferung in Tankkraftwagen.

3) Durchschnitt aus den Preisen der Markttorte Hamburg, Hannover, Bremen, Düsseldorf, Frankfurt (Main), Mannheim/Ludwigshafen, Stuttgart, München, Berlin (West).
4) Durchschnitt aus den Preisen der Markttorte Düsseldorf, Frankfurt (Main), Mannheim/Ludwigshafen.
5) Durchschnitt aus den Preisen der Raffineriegebiete Hamburg, Rhein/Ruhr, Karlsruhe und Ingolstadt.
6) Durchschnitt aus den Preisen der Raffineriegebiete Hamburg, Rhein/Ruhr, Karlsruhe.

Mit der Veröffentlichung von Preisen für schweres Heizöl, Schwefelgehalt maximal 1 %, wird die bisherige Preisveröffentlichung für schweres Heizöl, Normalware, Schwefelgehalt über 1 % bis einschl. 2 %, ergänzt. Das Statistische Bundesamt plant die Beibehaltung der bisherigen Veröffentlichung für die Normalware bis Dezember 1992 (soweit genügend Preisangaben für eine Veröffentlichung vorliegen). Ab Januar 1993 soll bei Normalware, wie bereits bei schwefelarmer Ware, auf die Abnahmemenge "15 t und mehr im Monat" übergegangen werden.

4 Erzeugerpreise ausgewählter gewerblicher Produkte*)

DM je Mengeneinheit

Jahr Monat	Normalbenzin ¹⁾		Dieselkraftstoff ¹⁾		Wasser ²⁾			Steinkohle ³⁾⁴⁾			
	Markenbenzin, bleifei		bei Lieferung an		bei Abgabe an			Ruhr-Revier			
	bei Abgabe an Groß-		den Groß- handel ⁷⁾	gewerb- liche Ver- braucher ⁸⁾	Haushalte 10 m ³	Industrie (Trink- wasserqualität)		Nuß- kohlen Fett/ Nuß 3	Feinkohlen		Koks- kohle II
	händler ⁵⁾	ver- braucher ⁶⁾				5 000 m ³	50 000 m ³		Gas- flam- kohle	Fett- Kohle	
hl		hl		m ³			t				
1990 D	90,40	91,80	77,70	79,78	2,21	1,84	1,62	295,00	262,30	274,10	273,50
1991 D	103,47	104,79	83,50	85,78	2,31	1,91	1,70	297,33	264,53	276,40	275,77
1990 Januar	86,06	87,31	78,78	80,95	2,18	1,82	1,60	295,00	262,30	274,10	273,50
Februar	85,69	87,14	73,70	75,62	2,19	1,82	1,60	295,00	262,30	274,10	273,50
März	84,40	85,85	71,72	73,71	2,19	1,82	1,60	295,00	262,30	274,10	273,50
April	85,70	87,18	71,23	73,30	2,21	1,84	1,62	295,00	262,30	274,10	273,50
Mai	86,53	87,99	69,86	71,96	2,21	1,84	1,62	295,00	262,30	274,10	273,50
Juni	85,39	86,77	68,87	70,89	2,21	1,84	1,62	295,00	262,30	274,10	273,50
Juli	86,87	87,97	70,00	72,01	2,22	1,85	1,63	295,00	262,30	274,10	273,50
August	96,96	98,30	79,36	81,78	2,22	1,85	1,63	295,00	262,30	274,10	273,50
September	103,77	104,87	83,24	85,57	2,22	1,85	1,63	295,00	262,30	274,10	273,50
Oktober	102,83	104,47	94,09	96,04	2,23	1,85	1,63	295,00	262,30	274,10	273,50
November	93,64	95,26	88,33	90,07	2,23	1,85	1,63	295,00	262,30	274,10	273,50
Dezember	87,01	88,47	83,26	85,50	2,23	1,85	1,63	295,00	262,30	274,10	273,50
1991 Januar	99,02	100,37	95,59	97,72	2,28	1,89	1,68	295,00	262,30	274,10	273,50
Februar	89,79	91,28	89,53	92,42	2,28	1,89	1,68	295,00	262,30	274,10	273,50
März	91,62	92,90	72,27	74,55	2,28	1,89	1,68	295,00	262,30	274,10	273,50
April	92,70	94,00	74,25	76,47	2,30	1,90	1,69	295,00	262,30	274,10	273,50
Mai	93,97	95,30	75,19	77,51	2,30	1,90	1,69	295,00	262,30	274,10	273,50
Juni	94,23	95,66	74,68	76,90	2,30	1,91	1,70	295,00	262,30	274,10	273,50
Juli	114,54	116,27	86,19	88,35	2,31	1,92	1,71	295,00	262,30	274,10	273,50
August	115,40	116,74	85,22	87,27	2,31	1,92	1,71	295,00	262,30	274,10	273,50
September	115,05	116,35	86,06	88,25	2,31	1,92	1,71	302,00	269,00	281,00	280,30
Oktober	113,24	114,46	90,17	92,56	2,33	1,94	1,72	302,00	269,00	281,00	280,30
November	112,77	114,02	88,08	90,22	2,33	1,94	1,72	302,00	269,00	281,00	280,30
Dezember	109,32	110,15	84,81	87,14	2,33	1,94	1,72	302,00	269,00	281,00	280,30

Jahr Monat	Steinkohle ³⁾⁴⁾								Braunkohle ³⁾⁹⁾		Ruhr- koks ⁴⁾
	Ruhr-Revier		Aachener Revier			Saar-Revier			Braunkohlebriketts		
	große	kleine	Fett- kohle	3/4 Fettkohle	Ess- kohle	Mager- kohle	Fett- kohle	Edel- flam- kohle	Haus- brand	In- dus- trie-	
t											
1990 D	327,00	327,00	344,00	346,00	320,00	320,00	314,00	301,00	157,50	142,00	389,00
1991 D	332,00	332,00	359,58	361,58	334,17	334,17	318,58	304,67	173,33	142,00	392,00
1990 Januar	327,00	327,00	344,00	346,00	320,00	320,00	314,00	301,00	160,00	142,00	389,00
Februar	327,00	327,00	344,00	346,00	320,00	320,00	314,00	301,00	160,00	142,00	389,00
März	327,00	327,00	344,00	346,00	320,00	320,00	314,00	301,00	150,00	142,00	389,00
April	327,00	327,00	344,00	346,00	320,00	320,00	314,00	301,00	150,00	142,00	389,00
Mai	327,00	327,00	344,00	346,00	320,00	320,00	314,00	301,00	150,00	142,00	389,00
Juni	327,00	327,00	344,00	346,00	320,00	320,00	314,00	301,00	150,00	142,00	389,00
Juli	327,00	327,00	344,00	346,00	320,00	320,00	314,00	301,00	150,00	142,00	389,00
August	327,00	327,00	344,00	346,00	320,00	320,00	314,00	301,00	150,00	142,00	389,00
September	327,00	327,00	344,00	346,00	320,00	320,00	314,00	301,00	150,00	142,00	389,00
Oktober	327,00	327,00	344,00	346,00	320,00	320,00	314,00	301,00	170,00	142,00	389,00
November	327,00	327,00	344,00	346,00	320,00	320,00	314,00	301,00	170,00	142,00	389,00
Dezember	327,00	327,00	344,00	346,00	320,00	320,00	314,00	301,00	170,00	142,00	389,00
1991 Januar	327,00	327,00	344,00	346,00	320,00	320,00	314,00	301,00	170,00	142,00	389,00
Februar	327,00	327,00	355,00	357,00	320,00	330,00	319,00	305,00	170,00	142,00	389,00
März	327,00	327,00	355,00	357,00	330,00	330,00	319,00	305,00	170,00	142,00	389,00
April	327,00	327,00	355,00	357,00	330,00	330,00	319,00	305,00	160,00	142,00	389,00
Mai	327,00	327,00	355,00	357,00	330,00	330,00	319,00	305,00	150,00	142,00	389,00
Juni	327,00	327,00	355,00	357,00	330,00	330,00	319,00	305,00	150,00	142,00	389,00
Juli	327,00	327,00	366,00	368,00	340,00	340,00	319,00	305,00	170,00	142,00	389,00
August	327,00	327,00	366,00	368,00	340,00	340,00	319,00	305,00	180,00	142,00	398,00
September	342,00	342,00	366,00	368,00	340,00	340,00	319,00	305,00	190,00	142,00	398,00
Oktober	342,00	342,00	366,00	368,00	340,00	340,00	319,00	305,00	190,00	142,00	398,00
November	342,00	342,00	366,00	368,00	340,00	340,00	319,00	305,00	190,00	142,00	398,00
Dezember	342,00	342,00	366,00	368,00	340,00	340,00	319,00	305,00	190,00	142,00	398,00

*) Ohne Umsatz-(Mehrwert-)steuer.

- 1) Einschl. Mineralölsteuer und Erdölbevorratungsabgabe; Stichtag: 15. eines jeden Monats.
- 2) Geltungsbereich Bundesgebiet, Stichtag: 21. eines jeden Monats.
- 3) Einschl. der Saisonzu- und -abschläge.
- 4) Ab Zeche; Geltungsbereich Bundesgebiet, Stichtag: 21. eines jeden Monats.
- 5) Durchschnitt aus den Preisen von 17 Markttorten bei Lieferung von 15 - 20 m³ in Tankkraftwagen frei Empfänger.
- 6) Durchschnitt aus den Preisen von 17 Markttorten bei Lieferung von 5 - 7 m³ in Tankkraftwagen frei Empfänger.

- 7) Durchschnitt aus den Preisen der Marktorte Kiel, Hamburg, Hannover, Bremen, Düsseldorf, Frankfurt (Main), Mannheim/Ludwigshafen, Stuttgart, München und Berlin (West); Lieferung frei Zielort.
- 8) Durchschnitt aus den Preisen der Marktorte Kiel, Hamburg, Hannover, Bremen, Düsseldorf, Frankfurt (Main), Mannheim/Ludwigshafen, Saarbrücken, Stuttgart, München und Berlin (West); bei Lieferung von 50 - 70 hl frei Verbrauchsstelle.
- 9) Frachtlage Frechen; Geltungsbereich Bundesgebiet, Stichtag: 21. eines jeden Monats.

4 Erzeugerpreise ausgewählter gewerblicher Produkte*)

DM je Mengeneinheit

Jahr Monat	Portland- zement 1) PZ 35 F lose, DIN 1 164	Roheisen ²⁾		Walzstahl ³⁾								
		Hämattit 2 % - 3 % Si	Gießereieis	Gl eisober- bauerzeug- nisse (Schienen) 4)	Breit- flansch- träger 5)	Form- stahl 5)	Stabstahl aus Massen- stahl 5)	gerippter Betonstahl (Stäbe) 5)	Walz- draht ⁵⁾	Breit- flächig- stahl ⁶⁾	Bandstahl, warm gewalzt 7)	Feinblech, kalt gewalzt, unlegiert 7)
1990 D	145,13	455,00	465,00	1 231,00	849,31	848,88	1 040,92	674,78	748,08	1 009,22	963,21	1 104,00
1991 D	151,34	455,00	465,00	1 231,00	817,25	815,58	905,43	542,83	629,10	958,39	902,00	1 047,33
1990 Januar	144,33	455,00	465,00	1 231,00	913,33	905,20	1 060,20	668,67	768,47	1 032,00	987,75	1 139,00
Februar	144,31	455,00	465,00	1 231,00	882,67	883,00	1 047,20	668,67	768,47	1 025,33	984,50	1 129,00
März	146,87	455,00	465,00	1 231,00	882,67	886,80	1 047,20	692,00	757,50	1 018,67	977,00	1 119,00
April	144,26	455,00	465,00	1 231,00	833,00	831,40	1 054,20	712,00	757,50	1 018,67	977,00	1 109,00
Mai	144,96	455,00	465,00	1 231,00	833,00	831,40	1 054,20	722,00	757,50	1 012,00	969,50	1 109,00
Juni	144,85	455,00	465,00	1 231,00	833,00	831,40	1 054,20	722,00	757,50	1 012,00	969,50	1 109,00
Juli	144,85	455,00	465,00	1 231,00	840,00	836,40	1 054,20	702,00	757,50	1 005,33	957,00	1 099,00
August	145,44	455,00	465,00	1 231,00	847,00	840,40	1 054,20	692,00	752,50	1 005,33	957,00	1 099,00
September	145,44	455,00	465,00	1 231,00	847,00	840,40	1 054,20	672,00	742,50	1 005,33	957,00	1 099,00
Oktober	145,38	455,00	465,00	1 231,00	826,67	833,40	1 030,60	642,00	735,00	998,67	948,25	1 089,00
November	145,37	455,00	465,00	1 231,00	826,67	833,40	999,00	622,00	727,50	992,00	940,75	1 079,00
Dezember	145,45	455,00	465,00	1 231,00	826,67	833,40	981,60	582,00	695,00	985,33	933,25	1 069,00
1991 Januar	147,10	455,00	465,00	1 231,00	826,67	833,40	966,60	562,00	675,00	973,67	913,25	1 059,00
Februar	150,50	455,00	465,00	1 231,00	839,67	838,20	947,00	562,00	660,00	967,00	905,75	1 049,00
März	151,75	455,00	465,00	1 231,00	840,33	834,60	929,60	562,00	646,67	967,00	905,75	1 049,00
April	151,75	455,00	465,00	1 231,00	840,33	834,60	935,60	552,00	640,00	967,00	905,75	1 049,00
Mai	151,78	455,00	465,00	1 231,00	840,33	834,60	935,60	552,00	635,00	967,00	905,75	1 049,00
Juni	151,90	455,00	465,00	1 231,00	826,67	830,80	910,60	542,00	630,00	967,00	905,75	1 049,00
Juli	151,90	455,00	465,00	1 231,00	819,00	820,40	892,60	532,00	625,00	960,33	905,75	1 049,00
August	151,88	455,00	465,00	1 231,00	819,00	820,40	892,60	532,00	615,00	960,33	905,75	1 049,00
September	151,88	455,00	465,00	1 231,00	819,00	820,40	892,60	532,00	610,00	950,33	898,25	1 049,00
Oktober	151,88	455,00	465,00	1 231,00	786,00	789,20	866,40	532,00	607,50	940,33	890,75	1 039,00
November	151,88	455,00	465,00	1 231,00	776,67	765,20	848,00	532,00	607,50	940,33	890,75	1 039,00
Dezember	151,88	455,00	465,00	1 231,00	773,33	765,20	848,00	522,00	597,50	940,33	890,75	1 039,00

Jahr Monat	Walzstahl ³⁾			Aluminium, Hütten- rein, 99,5 % Al 8)	Elektro- lyt- kupfer, Del-Notiz 9)	Fein- korn- messing 10)	Blei, 99,97 % Pb 11)	Feinzink, 99,995 % Zn 12)	Fein- silber 13)	Marken- butter 14)	Margarine Spitzen- qualität 15)	Zucker, Grundsorte (Kat. 2) 16)
	Warmbreit- band zur direkten Verwendung 7)	im Warmbreit- band- bereich 7)	im Quarto- bereich 6)									
1990 D	795,32	895,00	959,72	321,06	436,33	433,56	131,52	259,88	250,54	679,33	158,04	144,12
1991 D	733,40	853,33	926,67	278,56	397,39	374,27	92,48	197,15	216,23	677,74	154,65	143,69
1990 Januar	830,40	930,00	966,67	.	406,91	438,00	119,93	233,30	284,04	721,10	158,04	144,35
Februar	816,40	910,00	966,67	.	402,22	428,75	130,82	248,63	283,60	685,20	158,04	144,32
März	808,40	903,33	966,67	.	454,14	443,75	180,84	302,88	276,86	675,10	159,47	144,34
April	808,40	903,33	966,67	.	459,96	453,75	141,24	303,13	273,23	675,90	162,32	144,25
Mai	800,40	896,67	960,00	.	463,12	446,00	137,46	310,20	269,35	675,20	162,32	144,22
Juni	800,40	896,67	963,33	.	440,86	441,88	141,11	304,38	264,67	678,30	162,32	144,22
Juli	788,40	890,00	963,33	.	460,40	444,38	143,37	283,50	255,56	677,70	162,32	144,23
August	788,40	890,00	963,33	.	470,92	447,50	137,52	263,00	251,34	676,30	162,32	144,30
September	788,40	890,00	963,33	.	482,97	441,63	131,83	251,88	241,22	673,80	152,32	144,31
Oktober	779,40	883,33	956,67	.	424,27	421,50	116,10	215,10	213,27	672,10	152,32	143,62
November	771,40	876,67	945,00	.	391,10	405,63	104,35	200,50	198,60	671,90	152,32	143,64
Dezember	763,40	870,00	935,00	.	379,06	390,00	93,70	202,00	194,75	669,40	152,32	143,63
1991 Januar	745,40	863,33	925,00	.	379,13	383,13	90,71	197,25	195,72	668,80	152,32	143,64
Februar	737,40	856,67	925,00	.	372,37	369,50	88,02	187,10	176,87	665,90	152,32	143,62
März	737,40	856,67	925,00	.	397,44	379,88	97,15	205,75	202,39	653,00	150,41	143,62
April	737,40	856,67	935,00	.	430,77	383,75	102,41	231,88	216,94	653,00	150,41	143,62
Mai	737,40	856,67	935,00	.	406,02	382,00	95,58	199,70	221,56	643,40	150,41	143,70
Juni	737,40	856,67	935,00	.	405,12	375,00	98,01	203,00	250,86	635,40	150,41	143,69
Juli	737,40	856,67	935,00	.	408,87	379,50	97,96	199,50	248,97	641,30	151,84	143,73
August	737,40	856,67	935,00	.	398,86	370,63	94,35	191,63	220,77	666,50	157,63	143,73
September	729,40	850,00	925,00	.	403,56	371,25	91,64	184,50	219,28	684,60	157,63	143,73
Oktober	721,40	843,33	915,00	.	409,28	367,50	88,37	187,30	222,56	725,30	160,80	143,76
November	721,40	843,33	915,00	.	398,18	368,13	82,23	184,88	216,21	753,90	160,81	143,73
Dezember	721,40	843,33	915,00	.	359,08	361,00	83,31	193,30	202,61	741,60	160,81	143,73

*) Ohne Umsatz-(Mehrwert-)steuer.

1) Frei Empfangsstation; Geltungsbereich Bundesgebiet; Stichtag: 21. eines jeden Monats.

2) Unter Berücksichtigung des gewährten Treuerabattes; Frachtbasis: Oberhausen-West; Geltungsbereich Nordrhein-Westfalen; Stichtag: 21. eines jeden Monats.

3) Marktpreise einschl. durchschnittlicher Güte-, Abmessungs- und Dienstleistungszuschläge, abzüglich aller Rabatte (Jahres-, Mengen-, Vertrags- und Marktrabatte), ohne Abgaben für die eisenverbrauchende Wirtschaft in Berlin (West); Geltungsbereich Bundesgebiet; Stichtag: 21. eines jeden Monats.

4) Frachtlage Oberhausen.

5) Frachtlage Oberhausen/Saarbrücken.

6) Frachtlage Essen/Saarbrücken.

7) Frachtlage Essen.

8) Frei Verbraucherwerk; Geltungsbereich Bundesgebiet; Monatsdurchschnittspreis.

9) Elektrolytkupfer für Leitzwecke; bei Abnahme von 10 t ab Lager/Hütte, Geltungsbereich Bundesgebiet; Monatsdurchschnittspreis.

10) Bei Abgabe in geschlossenen Ladungen (um 5 t) frei Verbraucher, Geltungsbereich Bundesgebiet; Monatsdurchschnittspreis.

11) Umrechnungswerte der Londoner Börsennotierung, Geltungsbereich Bundesgebiet; Monatsdurchschnittspreis.

12) Bei Abgabe in geschlossenen Ladungen (um 5 t) ab Lager/Hütte, Geltungsbereich Bundesgebiet; Monatsdurchschnittspreis.

13) Bei Ankauf durch die Scheideanstalten, Geltungsbereich Bundesgebiet; Monatsdurchschnittspreis.

14) Mindestfettgehalt 82 %, bei Abgabe an den Großhandel, abgepackt in 250-g-Packungen; frei Empfangsstation, Geltungsbereich Bundesgebiet; Stichtag: 21. eines jeden Monats.

15) Bei Abgabe an den Großhandel, ab Werk, Geltungsbereich Bundesgebiet; Stichtag: 21. eines jeden Monats.

16) Einschl. Zuschlag für Verpackung in 50-kg-Papiersäcken, bei Abnahme von 10 - 100 t; einschl. Zuckersteuer, ab Werk; Geltungsbereich Bundesgebiet; Stichtag: 21. eines jeden Monats.

II. TEIL

Angaben für die fünf neuen Bundesländer
sowie das frühere Berlin (Ost)

1 Erläuterungen

zum Erzeugerpreisindex in den fünf neuen Bundesländern und dem früheren Berlin (Ost)

1 Der Index der Erzeugerpreise gewerblicher Produkte (Inlandsabsatz) mißt auf repräsentativer Grundlage die Entwicklung der Preise für die im Inland (Gebiet der ehemaligen DDR; Berlin (Ost) ist eingeschlossen) von der Energie- und Wasserversorgung sowie dem Bergbau und dem Verarbeitenden Gewerbe hergestellten und in der Bundesrepublik Deutschland (Gebietsstand ab 3.10.1990) abgesetzten Erzeugnisse.

Die Umsätze zwischen den gewerblichen Unternehmen werden preisstatistisch berücksichtigt (sog. Bruttoprinzip). Im Hinblick auf die wesentlichen Rechenvorgänge kann der Index als der gewogene Durchschnitt aus den Preisveränderungszahlen in der Darstellung Basisjahr 1989 = 100 (überwiegend Durchschnittsmeßzahlen) bezeichnet werden, die für eine repräsentative Auswahl gewerblicher Produkte (die sog. Preisrepräsentanten) gebildet werden. Als Wägungszahlen (= Indexgewichte) dienen die Anteile an der zum Absatz bestimmten industriellen Warenproduktion zu Industrieabgabepreisen im Jahre 1989.

2 Der Index wird nach der sogenannten Laspeyres-Formel berechnet. Das bedeutet, daß die aus dem gegenwärtigen Basisjahr (1989) stammenden Wägungszahlen bis zur Umstellung des Index auf ein neueres Basisjahr unverändert bleiben. Als nächstes Basisjahr ist das Jahr 1991 in Aussicht genommen.

3 Die Preisreihen für Warenarten werden in der Form von Meßzahlen auf der Grundlage des Preisstandes im Jahre 1989 = 100 dargestellt. Sie beruhen auf den Ergebnissen monatlicher Preiserebungen bei einer repräsentativen Auswahl gewerblicher Unternehmen. Stichtag der Erhebungen ist der 21. des Berichtsmontats (bis einschl. September 1991 der 15.). Erfragt werden die an diesem Tag (ggf. kurz davor oder danach) vertraglich vereinbarten Preise. Damit die monatlichen Werte nur "reine" Preisveränderungen zum Ausdruck bringen, müssen alle für die Höhe des Preises maßgeblichen Faktoren, die so-

genannten preisbestimmenden Merkmale, so lange wie möglich konstant gehalten werden. Dies gilt nicht nur für die Mengeneinheit des beobachteten Erzeugnisses und dessen qualitative Beschaffenheit, sondern auch für die verschiedenen Handels-, Liefer- und Zahlungsbedingungen. Ändert sich eines dieser Merkmale, so kann die Differenz zwischen dem neuen und dem zuletzt gemeldeten Preis eine unechte Preisveränderung enthalten, die eliminiert werden muß.

Die monatlich ermittelten Preise sind Effektivpreise (keine Listenpreise) ohne Mehrwertsteuer, aber ggf. einschließlich Verbrauchsteuern (z.B. Mineralölsteuer, Tabaksteuer) und anderer gesetzlicher Abgaben.

4 Die Auswahl der Preisrepräsentanten erfolgte durch die Unternehmen auf der Grundlage einer festgelegten Nomenklatur repräsentativer Erzeugnisgruppen. Ende 1990 waren rd. 1 600 Unternehmen nach ihren Verkaufspreisen für über 8 000 Einzelerzeugnissen befragt worden.

Je Warenart wird ab Juli 1990 monatlich über die durchschnittliche Preisveränderung zum Vormonat die Reihe (als Meßzahl) bis zum Basisjahr 1989 durch Verketteten zurückgeführt. Die Indizes auf den nächsthöheren Aggregationsstufen - bis hin zum Gesamtindex - werden aus den Meßzahlen der Warenarten unter Berücksichtigung ihrer Wägungsanteile (ausgedrückt in Promille des Gesamtindex) berechnet.

5 Die Erfassung der Preise in den Unternehmen und die Berechnung der Indizes erfolgte bis September 1991 in der Gliederung nach der Erzeugnis- und Leistungsnomenklatur der DDR (ELN). Die auf ELN-Basis ermittelten Ergebnisse wurden anschließend auf Güterklassen des Systematischen Güterverzeichnisses für Produktionsstatistiken (Ausgabe 1989) umgeschlüsselt. Auf dieser Grundlage wurden Ergebnisse für Gütergruppen berechnet (ohne Spalt- und Brutstoffe, Luft- und Raumfahrzeuge und Fertigteilbauten im Hochbau, von den Wasserfahrzeugen nur Boote und Jachten).

Ab Oktober 1991 werden die Preise für nach dem Systematischen Güterverzeichnis für Produktionsstatistiken (Ausgabe 1989) beschriebene Produkte erhoben. Damit wurde

ein weiterer Schritt zur Herstellung der vollen Vergleichbarkeit mit dem für die alten Bundesländer berechneten Erzeugerpreisindex getan.

Zur besonderen Beachtung:

Die Erfassung der Preisangaben für das Jahr 1989 erfolgte zu Industrieabgabepreisen in Mark der DDR. Diese Preise lagen den wirtschaftlichen Beziehungen der Unternehmen untereinander zugrunde. Ab Juli 1990 werden die Erzeugerpreise in DM erhoben. Durch prinzipielle Unterschiede in der Preisbildung ist der Vergleich zwischen der formalen Indexbasis (1989) einerseits und den Indexzahlen

für die Zeit ab dem 1. Juli 1990 - dem Tag der Einführung der DM in der DDR - eingeschränkt. Auch soll mit der Berechnung des Index auf der Grundlage der Industrieabgabepreise 1989, die auf Mark der DDR lauteten, nicht zum Ausdruck gebracht werden, daß für die Stufe der industriellen Produktion die Wertrelation 1 Mark der DDR = 1 DM galt.

1 Index der Erzeugerpreise gewerblicher Produkte (Inlandsabsatz) in den fünf neuen Bundesländern und Berlin (Ost)
1989 = 100

Jahr Monat	Gewerbliche Erzeugnisse		Erzeugnisse des Verarbeitenden Gewerbes					Fertigerzeugnisse ¹⁾		Elektri- zität, Fern- wärme, ²⁾ Wasser
	Insgesamt	ohne Elektri- zität, Erdgas, Fernwärme u. Wasser	zusammen	Grundstoff- u. Produk- tionsgüter- gewerbes	Investi- tionsgüter Verbrauchs- güter produzierenden Gewerbes	Nahrungs- u. Genuß- mittel- gewerbes	Investi- tions- güter	Ver- brauchs- güter (ohne Nahrungs- u. Genuß- mittel)		
Nr. der GP- Systematik	-	-	-	-	-	-	-	-	-	10
Gewicht	1 000	949,34	919,82	301,22	284,46	171,46	162,68	93,23	172,85	45,74
1991 D	63,2	59,8	58,6	51,8	64,8	52,0	67,4	63,3	61,1	136,7
1990 Juli	64,2	62,6	61,4	52,6	69,5	53,9	71,7	68,4	59,0	100,8
August	63,1	61,4	60,3	52,1	68,4	53,0	69,1	67,1	58,1	101,8
September ...	62,8	61,1	60,0	52,4	67,8	52,5	68,3	67,2	57,8	101,8
Oktober	62,9	61,1	60,0	53,1	67,2	52,6	67,9	66,0	57,9	101,8
November	62,5	60,8	59,6	52,7	66,8	52,3	67,6	65,5	57,4	101,8
Dezember	62,1	60,3	59,2	52,0	66,4	52,0	67,3	65,0	57,2	101,8
1991 Januar	63,3	60,1	59,1	52,3	66,0	51,9	67,0	64,3	59,0	132,3
Februar	63,4	60,2	59,1	52,7	65,8	52,0	66,8	63,9	60,9	133,1
März	63,2	60,0	58,9	52,2	65,4	52,2	66,9	63,1	61,2	133,5
April	63,2	59,9	58,7	52,1	64,9	52,1	67,1	62,9	61,5	134,2
Mai	63,1	59,7	58,5	51,8	64,6	52,1	67,2	62,5	61,4	136,2
Juni	63,0	59,6	58,5	51,6	64,6	52,2	67,4	62,9	61,3	136,4
Juli	63,1	59,6	58,5	51,7	64,4	52,1	67,3	62,7	61,3	138,0
August	63,1	59,5	58,4	51,8	64,2	52,1	67,3	62,5	61,4	139,5
September ...	63,2	59,6	58,4	51,7	64,1	51,9	67,7	62,4	61,3	139,8
Oktober	63,3	59,8	58,5	51,5	64,5	51,8	67,9	64,0	61,3	139,1
November	63,2	59,8	58,5	51,5	64,4	51,9	68,1	64,0	61,3	139,0
Dezember	63,1	59,7	58,4	51,2	64,3	51,8	68,4	64,0	61,3	138,9

Jahr Monat	Berg- bauliche Erzeug- nisse	Mineral- öl- erzeug- nisse	Steine und Erden, Asbest- waren, Schleif- mittel	Eisen und Stahl	NE-Metalle und -Metall- halbzeug (einschl. Edel- metallen und deren Halbzeug)	Gieße- rei- erzeug- nisse	Erzeug- nisse der Ziehereien und Kalt- walzwerke	Erzeug- nisse der Stahlver- formung	Stahl- bau- erzeug- nisse und Schienen- fahr- zeuge	Ma- schinen- bau- erzeug- nisse (einschl. Acker- schleppern)	Straßen- fahr- zeuge (ohne Acker- schlepper)
Nr. der GP- Systematik	21	22	25	27	28	29	301	302	31	32	33
Gewicht	34,44	35,04	31,31	47,35	24,32	8,23	9,59	9,89	17,82	91,62	33,95
1991 D	87,6	34,7	83,0	41,5	34,1	78,1	52,2	61,7	71,4	74,9	.
1990 Juli	88,3	26,4	90,2	43,0	36,9	81,8	52,3	65,9	77,5	79,9	67,2
August	86,8	30,1	89,4	45,4	37,3	78,8	51,4	65,6	74,2	78,7	66,2
September ...	86,7	33,5	87,4	45,6	36,4	79,6	52,8	64,3	74,0	78,2	65,2
Oktober	88,1	40,0	87,7	46,2	36,0	80,5	53,0	63,6	72,9	77,2	64,9
November	88,6	39,7	86,8	45,7	35,0	80,7	53,1	63,4	72,7	76,9	64,6
Dezember	88,6	37,6	86,0	44,1	34,1	80,5	53,4	64,0	72,5	76,4	63,8
1991 Januar	84,2	36,7	86,4	44,2	33,8	79,6	53,0	63,1	71,7	76,0	63,4
Februar	84,3	34,7	84,8	42,9	33,4	78,7	53,5	61,3	71,7	75,6	62,9
März	86,8	32,5	84,9	42,3	33,2	78,3	53,5	62,5	71,8	75,3	60,5
April	89,0	33,7	83,1	41,7	34,5	77,7	51,8	62,0	71,8	74,6	60,6
Mai	87,0	31,8	82,9	41,6	34,6	77,5	51,8	61,4	71,2	74,4	60,2
Juni	86,2	32,2	82,4	41,4	34,5	78,6	52,3	61,7	71,0	74,6	60,1
Juli	85,7	35,6	81,6	41,4	34,4	78,6	52,4	61,7	71,2	74,3	60,1
August	86,6	35,5	81,8	41,0	34,4	78,2	51,5	61,6	71,1	74,1	60,1
September ...	89,8	35,9	81,8	40,8	34,3	77,0	51,7	61,6	71,4	74,0	60,1
Oktober	90,7	36,1	81,7	40,4	34,3	77,5	51,6	61,5	71,3	75,4	.
November	90,8	36,1	82,4	40,4	34,0	77,5	51,8	61,2	71,3	75,2	.
Dezember	90,3	35,2	82,2	39,7	33,3	77,5	51,8	61,3	71,2	75,1	.

1) Fertigerzeugnisse nach ihrer vorwiegenden Verwendung entsprechend der Warengliederung des Index der gewerblichen Bruttoproduktion für Investitions- und Verbrauchsgüter.

2) Bei Elektrizität und Wasser einschl. der Verkäufe der Weiterver- teiler.

1 Index der Erzeugerpreise gewerblicher Produkte (Inlandsabsatz) in den fünf neuen Bundesländern und Berlin (Ost)

1989 = 100

Jahr Monat	Boote und Jachten	Elektro- techni- sche Erzeug- nisse	Fein- mechani- sche und optische Erzeug- nisse; Uhren	Eisen-, Blech- und Metall- waren	Musikin- strumen- te, Spiel- waren, Sport- geräte, Schmuck, belichtete Filme, Füllhalter u.ä.	Chemie- sche Erzeug- nisse	Büroma- schin- en; Daten- verarbei- tungs- geräte und -einrich- tungen	Fein- kerami- sche Erzeug- nisse	Flach- glas und Glas- faser	Hohlglas, verarbei- tetes und vered- eltes Glas	Schnitt- holz, Sperr- holz und sonstiges bearbei- tetes Holz	Holz- waren	Holz- schliff, Zell- stoff, Papier und Pappe
Nr. der GP- Systematik	345	36	37	38	39	40	50	51	521/527	522-524	53	54	55
Gewicht	0,14	85,65	10,25	22,33	6,27	111,38	12,81	3,83	1,02	7,28	6,18	24,67	12,45
1991 D	82,5	57,6	67,8	76,8	72,6	54,5	.	60,4	52,0	45,4	59,2	56,5	59,4
1990 Juli	109,8	62,0	68,8	81,9	69,1	54,3	21,8	72,6	51,9	49,6	63,6	57,0	65,6
August	82,5	61,1	69,1	78,6	71,6	51,5	24,6	67,0	50,8	49,5	61,5	57,1	65,0
September	83,9	60,5	68,0	78,5	72,6	51,7	25,4	64,7	54,8	47,8	62,5	55,7	64,6
Oktober	83,9	59,9	69,4	77,9	74,3	51,6	24,8	64,7	54,3	47,4	62,2	55,8	63,6
November	84,0	59,5	69,0	76,8	74,0	51,3	23,4	60,2	55,6	47,3	61,6	56,1	63,2
Dezember	83,9	59,1	69,0	76,5	71,6	51,3	23,5	60,2	55,0	47,6	60,8	55,7	62,2
1991 Januar	83,9	58,9	68,4	76,4	71,6	52,5	22,3	59,2	54,7	46,6	61,0	56,0	62,0
Februar	82,8	59,1	68,0	76,3	74,5	55,5	22,2	59,1	53,6	46,0	60,5	56,0	61,1
März	82,8	58,8	67,7	77,0	74,3	55,2	22,3	59,1	53,6	45,6	59,8	56,3	60,7
April	82,8	58,1	67,8	77,0	73,2	55,4	22,2	59,6	52,7	45,0	58,6	56,5	60,1
Mai	81,6	57,6	67,6	76,6	71,5	55,1	22,3	60,1	50,7	45,2	59,2	56,7	59,2
Juni	81,6	57,6	67,8	76,7	71,5	54,8	21,9	60,2	51,5	45,4	59,0	56,7	59,6
Juli	81,6	57,4	67,9	76,8	71,8	54,4	20,6	61,2	51,1	45,4	57,9	56,3	59,1
August	81,6	57,2	67,6	76,5	71,8	54,7	19,6	61,2	51,1	45,3	59,1	56,6	58,8
September	81,6	56,9	67,7	76,9	72,4	54,6	18,5	61,3	51,2	45,4	58,9	56,8	58,1
Oktober	83,4	56,7	68,0	77,1	71,2	54,3	.	61,3	51,1	45,2	59,0	56,6	58,1
November	83,4	56,5	67,8	77,2	73,4	53,9	.	61,3	51,3	45,1	58,6	56,6	57,8
Dezember	83,4	56,5	67,8	77,1	73,4	54,0	.	61,5	51,9	45,0	58,2	56,7	57,7

Jahr Monat	Papier- und Pappwaren	Druckerei- erzeugnisse	Kunststoff- erzeugnisse	Gummiwaren	Leder	Lederwaren- und Schuhe	Textilien	Bekleidung	Erzeugnisse des Ernährungs- gewerbes	Tabakwaren
Nr. der GP- Systematik	56	57	58	59	61	62	63	64	68	69
Gewicht	8,81	5,61	13,95	14,35	2,74	10,86	64,08	23,36	153,57	9,11
1991 D	63,8	105,8	57,7	44,2	42,3	62,5	37,1	58,8	65,7	96,5
1990 Juli	63,6	104,0	59,4	46,3	46,3	64,2	39,7	60,9	70,5	92,2
August	64,0	102,9	59,4	45,4	46,0	63,8	38,8	57,4	67,7	92,2
September	64,8	102,0	59,4	45,2	46,3	63,9	37,9	58,1	66,9	92,2
Oktober	65,1	102,7	59,4	44,9	46,8	63,1	38,0	57,7	66,4	93,2
November	65,2	103,2	60,7	44,7	44,3	61,8	37,7	57,3	65,9	96,4
Dezember	65,5	103,3	59,2	44,8	43,1	61,5	37,6	57,4	65,6	96,4
1991 Januar	64,4	102,6	59,2	44,2	42,7	62,3	37,5	57,1	65,3	96,3
Februar	64,8	102,2	58,6	44,1	43,4	63,8	37,1	57,8	65,1	96,2
März	63,5	104,5	58,6	43,9	43,4	63,5	37,3	58,7	65,1	96,2
April	63,6	105,4	58,1	43,6	42,7	63,2	37,0	59,2	65,4	96,2
Mai	63,6	106,5	59,0	45,0	41,9	62,9	37,0	58,9	65,5	96,2
Juni	63,5	106,9	58,2	44,3	42,6	62,9	37,4	58,7	65,6	96,3
Juli	64,0	108,5	57,4	44,0	41,6	62,6	37,4	58,6	65,5	97,2
August	64,0	107,1	57,0	44,2	42,4	62,5	37,3	58,7	65,6	96,3
September	63,5	106,7	56,8	44,1	41,9	62,4	37,0	58,4	66,0	96,3
Oktober	63,6	106,5	56,7	44,1	41,7	62,1	36,7	59,6	66,1	97,1
November	63,6	106,5	56,6	44,2	41,7	61,0	36,8	59,9	66,3	97,1
Dezember	63,7	106,6	56,6	45,0	41,6	60,8	36,7	59,8	66,6	97,1

Fachserie 17: Preise

Reihe 1: Preise und Preisindizes für die Land- und Forstwirtschaft

Der etwa 8 Wochen nach dem Berichtszeitraum erscheinende Monatsbericht enthält Angaben über Erzeugerpreise landwirtschaftlicher und forstwirtschaftlicher Produkte sowie über Einkaufspreise landwirtschaftlicher Betriebsmittel. Im Jahresbericht sind zu allen Veröffentlichungspositionen die Indexzahlen für einen mehrjährigen Zeitraum aufgeführt.

Zur Berechnung des Index der Erzeugerpreise landwirtschaftlicher Produkte werden ca. 1 150 Preisreihen für 161 Waren, beim Index der Erzeugerpreise forstwirtschaftlicher Produkte (aller Besitzarten) ca. 3 350 Preisreihen für 73 Waren und beim Index der Einkaufspreise landwirtschaftlicher Betriebsmittel ca. 4 500 Preisreihen für 195 Waren und Leistungen herangezogen.

Reihe 2: Preise und Preisindizes für gewerbliche Produkte (Erzeugerpreise)

In dem etwa 4 Wochen nach dem Berichtszeitraum vorliegenden Monatsbericht sind Angaben über Erzeugerpreise im Inlandsabsatz für rd. 950 Positionen nach dem „Systematischen Güterverzeichnis für Produktionsstatistiken“ – für ausgewählte Gütergruppen einschl. des Auslandsabsatzes – enthalten. Im Jahresbericht werden überwiegend Vergleichsdaten zurückliegender Jahre veröffentlicht. Zur Berechnung der Indizes werden ca. 15 500 Preisreihen für rd. 2 400 Waren verwendet.

Reihe 2.S. 1: Index der Erzeugerpreise gewerblicher Produkte – Lange Reihen –

Dieser Sonderband enthält neben ausführlichen methodischen Informationen Jahresindizes auf der aktuellen Basis 1985 (= 100), die vielfach bis 1949 und für 1938 zurückgerechnet wurden. Die Darstellung der Monatsindizes reicht von 1976 bis 1984.

Reihe 3: Preisindex für den Wareneingang des Produzierenden Gewerbes

Erfasst werden Einkaufspreise der vom Produzierenden Gewerbe bezogenen Rohstoffe und Zwischenprodukte inländischer und ausländischer Herkunft. Der ca. 7 Wochen nach dem Berichtszeitraum verfügbare Monatsbericht enthält nach der Herkunft, dem Bearbeitungsgrad sowie dem vorwiegenden Verwendungsbereich gegliederte Indizes. Im Jahresbericht werden bei gleicher fachlicher Gliederung wie im Monatsbericht umfangreichere Zeitreihen für mehrere Jahre gebracht.

Reihe 4: Maßzahlen für Bauleistungspreise und Preisindizes für Bauwerke

Für die Monate Februar, Mai, August und November werden neben einem vierteljährlichen Eilbericht mit den wichtigsten Eckdaten ausführliche Vierteljahresberichte herausgegeben. Die Nachweisungen enthalten Preisindizes für den Neubau von Wohngebäuden, Nichtwohngebäuden und Sonstigen Bauwerken, für Einfamilien-Fertighäuser sowie für die Instandhaltung von Wohngebäuden. Den Indexberechnungen liegen rd. 25 000 Preisreihen für 220 Bauleistungen zugrunde.

Reihe 5: Kaufwerte für Bauland

Angaben zu Baulandveräußerungen wie Fälle, Flächen, Kaufsummen werden vierteljährlich nach Baugebieten, Baulandarten sowie Gemeindegrößenklassen für Bund und Länder veröffentlicht. Der Jahresbericht ist zusätzlich u.a. nach Veräußerern und Erwerbern aufgliedert und enthält die Ergebnisse ausgewählter Städte.

Reihe 6: Index der Großhandelsverkaufspreise

Der etwa 4 Wochen nach dem Berichtszeitraum erscheinende Monatsbericht zeigt die Entwicklung der bei Großhandelsunternehmen und -märkten ermittelten Verkaufspreise im Inlandsabsatz in institutioneller Gliederung nach 89 Wirtschaftsklassen sowie in zwei warensystematischen Gliederungen nach rund 540 Warengruppen und Warenarten. Im Jahresbericht werden langfristige Übersichten veröffentlicht. In die Berechnung des Index werden ca. 6 850 Preisreihen für rund 1 030 Waren einbezogen.

Reihe 7: Preise und Preisindizes für die Lebenshaltung

Der Preisindex für die Lebenshaltung wird für alle privaten Haushalte und für drei abgegrenzte Haushaltstypen (Vier-Personen-Haushalte von Beamten und Angestellten mit höherem Einkommen, Vier-Personen-Haushalte von Arbeitern und Angestellten mit mittlerem Einkommen, Zwei-Personen-Haushalte von Renten- und Sozialhilfeempfängern mit geringem Einkommen) berechnet; darüber hinaus für die einfache Lebenshaltung eines Kindes.

Während ein etwa 14 Tage nach dem Berichtszeitraum erscheinender monatlicher Eilbericht ausgewählte Eckdaten der Lebenshaltungsindizes und des Index der Einzelhandelspreise (zum Teil Durchschnittswerte über 30 Jahre und bis zu 120 Monatszahlen) enthält, sind im Monatsbericht weitaus umfangreichere Nachweisungen veröffentlicht. Außer den verschiedenen Indizes, die in tiefer fachlicher Gliederung dargeboten werden, enthält der Monatsbericht Bundesdurchschnittspreise und -maßzahlen für rd. 630 Güter der Lebenshaltung. Ausführliche Ergebnisse in tiefer fachlicher Gliederung mit einem z.T. weit zurückreichenden zeitlichen Nachweis bringt der Jahresbericht.

Reihe 8: Preise und Preisindizes für die Ein- und Ausfuhr

Im Monatsbericht, der etwa 6 Wochen nach dem Berichtszeitraum vorliegt, werden der Einfuhrpreisindex für etwa 690, der Ausfuhrpreisindex für etwa 580 Warengruppen und Waren, die Terms of Trade sowie absolute Einfuhrpreise für rd. 60 Produkte veröffentlicht. Der Jahresbericht bringt langfristige Übersichten. Für die Berechnung des Einfuhrpreisindex werden ca. 6 500 Preisrepräsentanten, für den Ausfuhrpreisindex 6 600 herangezogen.

Reihe 9: Preise und Preisindizes für Verkehrsleistungen

Der Jahresbericht enthält Angaben über Fahrpreise, Flugpreise und Frachtsätze des Eisenbahn-, Straßen-, Schiffs- und Luftverkehrs sowie der Spedition; ferner werden Indizes der Seefrachten und der Gebühren des Post- und Fernmeldewesens in langfristiger Übersicht nachgewiesen.

Reihe 10: Internationaler Vergleich der Preise für die Lebenshaltung

Die Verbrauchergeld- und Reisegeldparitäten sowie Devisenkurse werden in einem etwa 4 Wochen nach dem Berichtszeitraum erscheinenden Monatsbericht und einem Jahresbericht veröffentlicht; letzterer enthält umfangreichere Nachweisungen sowie längerfristige Zeitreihen. Verbrauchergeldparitäten werden monatlich für ca. 40 Länder, Reisegeldparitäten halbjährlich für 8 Länder dargestellt.

Reihe 11: Preise und Preisindizes im Ausland

Der etwa 6 Wochen nach dem Berichtszeitraum erscheinende Monatsbericht enthält neben Angaben von Preisindizes für die Lebenshaltung (z.Z. für mehr als 80 Länder), für Erzeugnisse des Großhandels und der gewerblichen Produktion sowie für Baustoffe und Bauwerke auch absolute Preise für Welthandelsgüter in Originalwährung. Im Jahresbericht werden außerdem umfassende Informationen über Verbraucherpreise (für rd. 80 Länder) nachgewiesen.

Systematiken

Systematik der Wirtschaftszweige mit Erläuterungen, Ausgabe 1979
Systematisches Güterverzeichnis für Produktionsstatistiken, Ausgabe 1982

Systematik der Einnahmen und Ausgaben der privaten Haushalte, Ausgabe 1983


Systematik der Bauwerke, Ausgabe 1978

Warenverzeichnis für die Binnenhandelsstatistik, Ausgabe 1978



STATISTISCHES BUNDESAMT
GUSTAV-STRESEMANN-RING 11
6200 WIESBADEN 1

Veröffentlichungen und Prospekte sind durch den Verlag METZLER-POESCHEL, Verlagsauslieferung Hermann Leins, Postfach 11 52, 7408 Kusterdingen, erhältlich.



Im Blickpunkt: Ältere Menschen

Die demographische Entwicklung in der Bundesrepublik Deutschland verzeichnet gravierende Änderungen in der Altersstruktur der Bevölkerung im Bundesgebiet. Bereits heute schon sind 20% unserer Bevölkerung über 60 Jahre, in 30 Jahren überschreiten schon rd. 30% diese Altersgrenze.

Die damit verbundenen Auswirkungen auf das wirtschaftliche, soziale und politische Leben haben diese Altersgeneration verstärkt in den Blickpunkt der Öffentlichkeit treten lassen.

Das Statistische Bundesamt nimmt dies zum Anlaß, in seinem soeben erschienenen Buch „Im Blickpunkt: Ältere Menschen“ die familiären Bindungen, die häuslichen, sozialen und ökonomischen Verhältnisse sowie die Teilnahme am politischen und gesellschaftlichen Leben der älteren Menschen aus dem Blickwinkel der Statistik zu beleuchten.

Strukturen

Verläufe

Einstellungen



Broschur, 216 Seiten

Preis: DM 24,80

Best. Nr. 1020400-91900

ISBN 3-8246-0229-6

Familien heute

Mit **Familien heute** liefert das Statistische Bundesamt Eckdaten über die demographischen, sozialen und wirtschaftlichen Strukturen von Familien und berichtet über ausgewählte Ergebnisse aus empirischen Untersuchungen des Bundesinstituts für Bevölkerungsforschung zu Familienzyklen, Lebensläufen, Veränderungen in den Einstellungen zu Kindern, Familie und Beruf.

Broschur, 282 Seiten

Ausgabe 1990, Preis: DM 17,80

Best. Nr. 1021150-90900

ISBN 3-8246-0033-1

zu beziehen beim Verlag Metzler-Poeschel, Verlagsauslieferung Hermann Leins GmbH & Co. KG
Postfach 1152, 7408 Kusterdingen oder über jede Buchhandlung

Bestell-Nr. 2170200-91700