

PREISE

FACHSERIE

17

Reihe 2

**Preise und Preisindizes für
gewerbliche Produkte
(Erzeugerpreise)**

1982



HERAUSGEBER: STATISTISCHES BUNDESAMT WIESBADEN

VERLAG: W. KOHLHAMMER GMBH STUTTGART UND MAINZ

PREISE

FACHSERIE

17

Reihe 2

**Preise und Preisindizes für
gewerbliche Produkte
(Erzeugerpreise)**

1982



HERAUSGEBER: STATISTISCHES BUNDESAMT WIESBADEN

VERLAG: W. KOHLHAMMER GMBH STUTTGART UND MAINZ

Herausgeber:
Statistisches Bundesamt
Gustav-Stresemann-Ring 11
6200 Wiesbaden
Tel. (06121) 751

Auslieferung:
Verlag W. Kohlhammer GmbH
Abt. Veröffentlichungen des Statistischen
Bundesamtes
Philipp-Reis-Str. 3
6500 Mainz 42

Erscheinungsfolge: jährlich

Erschienen im Mai 1983

Preis: DM 13,60

Bestellnummer: 2170200 - 82700

Nachdruck - auch auszugsweise - nur mit Quellenangabe
unter Einsendung eines Belegexemplares gestattet.

Umweltfreundliches Papier aus 100 % Altpapier

Inhalt

	Seite
T e x t t e i l	
Erläuterungen	5
Zur Neuberechnung des Index der Erzeugerpreise gewerblicher Produkte auf Basis 1980	8
Übersicht über das Wägungsschema des Index der Erzeugerpreise gewerblicher Produkte auf Basis 1980	12
Schaubild	15
T a b e l l e n t e i l	
1 Index der Erzeugerpreise gewerblicher Produkte (Inlandsabsatz) - kurz- und mittelfristige Übersicht	
Gesamtindex und Gruppenindizes	18
Preisindizes für:	
Elektrischer Strom, Gas, Fernwärme und Wasser	24
Bergbauliche Erzeugnisse (ohne Erdgas)	26
Mineralölerzeugnisse	28
Steine und Erden, Asbestwaren, Schleifmittel	30
Eisen und Stahl	34
NE-Metalle und -Metallhalbzeug	36
Gießereierzeugnisse	38
Erzeugnisse der Ziehereien und Kaltwalzwerke und der Stahlverformung	40
Stahlbauerzeugnisse und Schienenfahrzeuge	42
Maschinenbauerzeugnisse (einschl. Ackerschlepper)	44
Straßenfahrzeuge	56
Boote und Yachten	56
Elektrotechnische Erzeugnisse	58
Feinmechanische und optische Erzeugnisse; Uhren	64
Eisen-, Blech- und Metallwaren	66
Musikinstrumente, Spielwaren, Sportgeräte, Schmuck, belichtete Filme, Füllhalter u.ä. ...	70
Chemische Erzeugnisse	72
Büromaschinen; Datenverarbeitungsgeräte und -einrichtungen	80
Feinkeramische Erzeugnisse	80
Glas und Glaswaren	82
Schnittholz, Sperrholz und sonstiges bearbeitetes Holz	82
Holzwaren	86
Holzschliff, Zellstoff, Papier und Pappe	88
Papier- und Pappwaren	90
Druckereierzeugnisse	92
Kunststofferezeugnisse	92
Gummiwaren	96
Leder	96
Lederwaren und Schuhe	98
Textilien	98
Bekleidung	102
Erzeugnisse des Ernährungsgewerbes	102
Tabakwaren	112
Fertigteilebauten im Hochbau	112

2 Index der Erzeugerpreise gewerblicher Produkte (Inlandsabsatz) - langfristige Übersicht .	114
3 Zusammengefaßter Index der Erzeugerpreise gewerblicher Produkte im Inlands- und Auslandsabsatz	116
4 Erzeugerpreise ausgewählter gewerblicher Produkte	
Preise für:	
Extra leichtes Heizöl	119
Schweres Heizöl	120
Düngemittel	122
Eisen und Stahl	122

Die Angaben beziehen sich auf das Bundesgebiet; sie schließen Berlin (West) ein.

Zeichenerklärung

r	=	berichtigte Zahl
-	=	nichts vorhanden (bei Veränderungszahlen: keine Veränderung oder eine Veränderung um weniger als 5/100 Prozent)
...	=	Angabe fällt später an
	=	grundsätzliche Änderung innerhalb der Reihe, die den zeitlichen Vergleich beeinträchtigt.
.	=	Zahlenwert unbekannt oder geheimzuhalten

Abkürzungen

G(g)	=	Gramm	M(m)	=	Meter
KG(kg)	=	Kilogramm	M ³ (m ³)	=	Kubikmeter
DT(dt)	=	Dezitonne (100 kg)	L(l)	=	Liter
T(t)	=	Tonne	HL(hl)	=	Hektoliter
MM(mm)	=	Millimeter	KW(kW)	=	Kilowatt
CM(cm)	=	Zentimeter	MWH(mWh)	=	Megawattstunde
CM ³ (cm ³)	=	Kubikzentimeter	V	=	Volt
D	=	Jahresdurchschnitt			

Ergebnisse für die einzelnen Bundesländer werden in den "Statistischen Berichten" der Statistischen Landesämter mit der Kennziffer M I 1 veröffentlicht.

1 Erläuterungen

- 1 Der Index der Erzeugerpreise gewerblicher Produkte mißt die Entwicklung der Preise für die im Inland von der Energie- und Wasserversorgung, dem Bergbau und Verarbeitenden Gewerbe sowie dem Baugewerbe (soweit es sich um Fertigteilbauten im Hochbau handelt) hergestellten und abgesetzten Erzeugnisse. Die Bezugsgröße des Gesamtindex ist die Summe aller gewerblichen Inlandsumsätze im Basisjahr (gegenwärtig: 1980), wie sie vor allem durch den Monatsbericht im Bergbau und im Verarbeitenden Gewerbe nachgewiesen wird. Damit werden also auch die Umsätze zwischen den gewerblichen Unternehmen preisstatistisch berücksichtigt (sog. Bruttoprinzip der auf Wirtschaftsbereiche bezogenen Preisindexberechnung). Im Hinblick auf die wesentlichen Rechenvorgänge kann der Index als der gewogene Durchschnitt aus den Preisveränderungszahlen (überwiegend Durchschnittsmeßzahlen) bezeichnet werden, die für eine repräsentative Auswahl gewerblicher Produkte (die sog. Preisrepräsentanten) gebildet werden. Als Wägungszahlen (= Indexgewichte) dienen die Umsatzanteile jeweils derjenigen Erzeugnisse im Basisjahr, für die Einzelpreisreihen als repräsentativ angesehen werden.
- 2 Die Einzelpreisreihen werden in der Form von Meßzahlen auf der Grundlage des Preisstandes im Basisjahr (= 100) dargestellt. Sie beruhen auf den Ergebnissen monatlicher Preiserhebungen bei einer repräsentativen Auswahl gewerblicher Unternehmen. Stichtag der Erhebungen ist der 21. des Berichtsmonats (bei Benzin, Dieselkraftstoff und Heizölen der 15.). Erfragt werden die an diesem Tag (ggf. kurz davor oder danach) vertraglich vereinbarten Preise. Damit die monatlichen Werte einer Einzelpreisreihe nur "reine" Preisveränderungen zum Ausdruck bringen, müssen alle für die Höhe des Preises maßgeblichen Faktoren, die sogenannten preisbestimmenden Merkmale, so lange wie möglich konstant gehalten werden.

Dies gilt nicht nur für die Mengeneinheit des beobachteten Erzeugnisses und dessen qualitative Beschaffenheit, sondern auch für die verschiedenen Handels-, Liefer- und Zahlungsbedingungen. Ändert sich eines dieser Merkmale, so kann die Differenz zwischen dem neuen und dem zuletzt gemeldeten Preis eine unechte Preisveränderung enthalten, die eliminiert werden muß.

Die monatlich ermittelten Preise sind Effektivpreise (keine Listenpreise) ohne Mehrwertsteuer, aber ggf. einschließlich Verbrauchsteuern (z.B. Mineralölsteuer, Tabaksteuer) und anderer gesetzlicher Abgaben (z.B. Ausgleichsabgabe bei elektrischem Strom, Bevorratungsbeitrag bei Mineralölerzeugnissen). Gegenwärtig werden rund 5 000 Unternehmen nach ihren Verkaufspreisen für insgesamt 2 300 Preisrepräsentanten befragt. Dem Index liegen rund 15 600 Einzelpreisreihen zugrunde.

- 3 Der Index wird nach der sogenannten Laspeyres-Formel berechnet. Das bedeutet, daß die aus dem gegenwärtigen Basisjahr (1980) stammenden Wägungszahlen bis zur Umstellung des Index auf ein neueres Basisjahr unverändert bleiben. Als nächstes Basisjahr ist das Jahr 1985 in Aussicht genommen. Das letzte Basisjahr vor dem gegenwärtigen Basisjahr war das Jahr 1976. Für längerfristige Vergleiche können durchlaufende Reihen durch Verkettung der gegenwärtigen Berechnungsergebnisse auf Basis 1980 (= 100) mit den früheren Indexzahlen auf Basis 1976 (= 100) für die Zeit vor 1980 gebildet werden. Zu diesem Zweck enthält die Tabelle 1 Verkettungsfaktoren, die als Quotienten aus den Januarindizes auf der neuen Basis 1980 = 100 und den entsprechenden Januarindizes auf der früheren Basis 1976 = 100 gebildet worden sind. Mit diesen Faktoren sind die Indexzahlen 1976 = 100 für die Zeit vor 1980 zwecks Umbasierung auf 1980 = 100 zu multiplizieren bzw. durch sie sind die Indexzahlen 1980 = 100 für die Zeit ab Januar 1980

zwecks Umbasierung auf 1976 = 100 zu dividieren. Die Angabe eines Verkettungsfaktors fehlt bei denjenigen Positionen, für die es keine Indexreihe auf früherer Basis gibt bzw. bei denen eine Verbindung der alten mit der neuen Reihe wegen zu großer Unterschiede in der Auswahl von Preisrepräsentanten problematisch wäre.

- 4 Der Index der Erzeugerpreise gewerblicher Produkte wird nicht nur als Gesamtreihe, d.h. für die Gesamtheit der gewerblichen Produkte (genaugenommen: ohne Spalt- und Brutstoffe; von den Wasserfahrzeugen nur Boote und Yachten; ohne Luft- und Raumfahrzeuge), sondern für eine große Zahl von Warengruppen verschiedener Aggregationsstufen berechnet und veröffentlicht. Die dabei angewandten Gliederungsprinzipien sind die des "Systematischen Warenverzeichnis für die Industriestatistik" Ausgabe 1975 (WI 1975), dem auch die Beschreibung der verschiedenen Indexpositionen entspricht. Zur eindeutigen Bestimmung werden diesen Positionen in der Tabelle 1 die betreffenden WI-Nummern vorangestellt. Einige Zusammenfassungen, die anderen Systematiken entstammen und deshalb keine solche Nummer haben, werden des allgemeinen Interesses wegen gebracht.
- 5 Während die Tabelle 1 dem kurz- und mittelfristigen Vergleich dient, enthält die Tabelle 2 für die wichtigsten Teilindizes eine langfristige Übersicht mit jährlichen Angaben für 1938 und ab 1949. Die Tabelle 3 bietet für nahezu die gleichen Produktzusammenfassungen wie in der Tabelle 1 Nachweisungen über die Preisentwicklung bei den gewerblichen Verkäufen insgesamt, einschließlich der Exporte. Hierbei handelt es sich um eine Kombination des Index der Erzeugerpreise gewerblicher Produkte im Inlandsabsatz mit dem Teilindex für gewerbliche Erzeugnisse aus dem

Index der Ausführpreise. Da der Index der Ausführpreise noch nicht auf das neue Basisjahr 1980 umgestellt wurde, konnte auch der zusammengefaßte Index der Erzeugerpreise gewerblicher Produkte im Inlands- und Auslandsabsatz noch nicht auf Basis 1980 berechnet werden.

- 6 In der vorliegenden Reihe 2 der Fachserie 17 erscheinen auch Monatsberichte mit aktuellen Ergebnissen zu allen Positionen der Tabelle 1.
- 7 Weitere methodische Erläuterungen zur Berechnung des Index der Erzeugerpreise gewerblicher Produkte auf Basis 1980 enthält ein Aufsatz in Heft 3/1983 der Zeitschrift "Wirtschaft und Statistik", der auch im vorliegenden Jahresbericht abgedruckt wird.
- 8 Gewerbliche Erzeugnisse werden außer im Index der Ausführpreise (Best.-Nr. 2170800) auch noch in den folgenden, für andere Wirtschaftsstufen monatlich berechneten Preisindizes des Statistischen Bundesamtes nachgewiesen und ebenfalls in der Fachserie 17 veröffentlicht: Index der Großhandelsverkaufspreise (Best.-Nr. 2170600), Index der Einzelhandelspreise (Best.-Nr. 2170700), Preisindex für die Lebenshaltung aller privaten Haushalte sowie bestimmter Haushaltstypen (Best.-Nr. 2170700), Index der Einfuhrpreise (mit verschiedenen Teilindizes für gewerbliche Erzeugnisse aus dem Ausland) (Best.-Nr. 2170800).

Für den Bereich des Baugewerbes werden vierteljährlich Preisindizes für Bauwerke (Wohngebäude, Gewerbliche Betriebsgebäude u.a.) ermittelt (Best.-Nr. 2170400).

Wichtige Informationen bietet auch der monatlich berechnete Index der Grundstoffpreise (Best.-Nr. 2170300), der sich auf die Einkaufsseite der Unternehmen des Produzierenden Gewerbes bezieht.

- 9 Die Tatsache, daß aus den Indexzahlen der Effekt von Qualitätsänderungen und anderen Änderungen in den preisbestimmenden Merkmalen der beobachteten Erzeugnisse herausgerechnet wurde, kann von besonderer Bedeutung sein, wenn die Indizes zur Ermittlung von Wiederbeschaffungswerten verwendet werden. Sind Güter in der ursprünglichen Qualität nicht mehr käuflich, weil von der betreffenden Güterart nur verbesserte Ausführungen am Markt sind, dann können sich bei der Verwendung der Preisindizes Wiederbeschaffungswerte ergeben, die unter den Beträgen liegen, die bei der Wiederbeschaffung tatsächlich aufgewendet werden müssen.
- 10 Die Durchschnittspreise, die in diesem Bericht veröffentlicht werden (S. 119 ff), können im allgemeinen nur als grobe Anhaltspunkte für das absolute Preisniveau der betreffenden Waren angesehen werden, denn die Statistik der Erzeugerpreise gewerblicher Produkte ist, wie die gesamte amtliche Preisstatistik, auf den Nachweis von Preisveränderungen ausgerichtet. Deswegen sind ihre wichtigsten Ergebnisse Preisindizes und Preismeßzahlen und nicht etwa Durchschnittspreise. Wirklich zuverlässige Angaben über das absolute Preisniveau würden andere Erhebungsverfahren und vor allem eine viel größere Anzahl von Einzelpreisen (einzelner Berichtsstellen) voraussetzen.
- 11 Die Monatsberichte der Fachserie 17, Reihe 2 "Preise und Preisindizes für gewerbliche Produkte (Erzeugerpreise)" erscheinen etwa 4 Wochen, die Jahresberichte etwa 3 Monate nach Ablauf des Berichtszeitraumes und sind zu beziehen über den Buchhandel oder direkt beim Verlag W. Kohlhammer GmbH.

Zur Neuberechnung des Index der Erzeugerpreise gewerblicher Produkte auf Basis 1980

Indexaussage und methodische Grundsätze der Berechnung¹⁾

Der Index der Erzeugerpreise gewerblicher Produkte mißt auf repräsentativer Grundlage die durchschnittliche Entwicklung der effektiven Verkaufspreise der vom Bergbau und Verarbeitenden Gewerbe, von der Energie- und Wasserversorgung und bestimmten Teilen des Baugewerbes erzeugten und am Inlandsmarkt abgesetzten Waren. Er soll die Preisentwicklung unter der Voraussetzung darstellen, daß die art- und mengenmäßige Zusammensetzung des Güterabsatzes sowie die Vermarktungsbedingungen der Waren gegenüber den Verhältnissen im Basisjahr unverändert bleiben (Laspeyres-Konzept).

Der Index bezieht sich ausschließlich auf Waren, die im Inland gefertigt und abgesetzt werden. Er erstreckt sich also nicht auf die produktiven Leistungen, die von den Unternehmen zum Beispiel in Gestalt von Montagen, Reparaturen oder durch Transporte gesondert erbracht werden. Unter welchen Voraussetzungen eine Ware als im Inland gefertigt gilt, ergibt sich aus den für die Produktionsstatistik gültigen Regeln.

Das Repräsentativitätsprinzip ist bei der Indexberechnung einerseits hinsichtlich der Warenauswahl und andererseits bezüglich des Berichtsfirmenkreises von Belang. Schon wegen der außerordentlichen Breite und Vielfalt des Güterangebotes, auf das sich der Index bezieht, wäre es nicht zu vertreten, für alle in Frage kommenden Erzeugnisse Preise zu sammeln. Außerdem sind gewisse Waren für die direkte Berücksichtigung bei den monatlichen Preiserhebungen zur Indexberechnung ungeeignet. Gemeint sind vor allem solche, die in ihrer konkreten Ausführung nur einmal hergestellt werden („unique goods“) oder deren preisbestimmende Merkmale einschließlich Verkaufsbedingungen einem raschen Wechsel unterliegen, so daß die regelmäßige Feststellung eines genau vergleichbaren Preises zu schwierig, wenn nicht unmöglich wäre. Der Index-„Warenkorb“ wird daher mit solchen Produkten besetzt, die

- gemessen an dem auf sie entfallenden Inlandsumsatz nicht unbedeutend sind,
- geeignet sind, die Preisentwicklung einer möglichst großen Zahl verwandter Waren zu repräsentieren (weswegen die in den Index-„Warenkorb“ aufgenommenen Erzeugnisse auch Preisrepräsentanten genannt werden) und
- über längere Zeit voraussichtlich unverändert bleiben und unter gleichbleibenden Verkaufsbedingungen abgesetzt werden.

Bezüglich des Berichtsfirmenkreises kommt das Repräsentativitätsprinzip insofern zur Anwendung, als nur die bedeutendsten Hersteller der im Index-„Warenkorb“ befindlichen Produkte an der Preisberichterstattung beteiligt werden. Der Kreis der Meldefirmen stellt also eine gezielte Auswahl der in Frage kommenden Produzenten dar. Die Zweckmäßigkeit dieses Vorgehens gegenüber einer Zufallsstichprobe²⁾ ergibt sich aus verschiedenen Gründen, vor allem aus dem Bestreben, zu einem jeden Preisrepräsentanten unbedingt die Preise der wichtigsten und für die Preisentwicklung des betreffenden Produktes maßgeblichen Hersteller in die Indexberechnung eingehen zu lassen. Dieses Auswahlprinzip ist in zweierlei Hinsicht vorteilhaft. Einerseits gewährleistet es bei gegebenem Erhebungsaufwand eine

maximale Preisrepräsentation des dem Index zugrunde liegenden Warenumsatzes. Zum anderen bedeutet es für die Wirtschaft selbst insofern eine Erleichterung, als den kleineren und mittleren Unternehmen regelmäßige Preismeldungen an die amtliche Statistik zumeist unverhältnismäßig schwerer fallen als den größeren Firmen.

Die Aussage, daß der Index die durchschnittliche Entwicklung der effektiven Verkaufspreise (beim Inlandsabsatz) mißt, bedeutet vor allem folgendes:

1. Listenpreise werden zur Indexberechnung grundsätzlich nicht verwendet; andernfalls könnte der Index weder seine Aufgabe, der Konjunkturbeobachtung zu dienen, erfüllen, noch wäre er (nach Umrechnung entsprechend der Paasche-Formel) als Instrument für die Deflationierung von Wertangaben brauchbar.
2. Dagegen spielt es keine Rolle, ob die Preise durch staatliche Maßnahmen beeinflusst werden. Verbrauchsteuern sowie Preiszuschläge aufgrund von Rechtsvorschriften werden in die Preise einbezogen (z. B. die Mineralöl-, Tabak- und Branntweinsteuer, die Abgabe nach dem 3. Verstromungsgesetz bei elektrischem Strom, die Bevorratungsabgabe bei Mineralölzerzeugnissen). Die Mehrwertsteuer wird dagegen ausgeschlossen, und zwar mit Rücksicht darauf, daß die Käufer der betreffenden Produkte in der Regel vorsteuerabzugsberechtigt sind³⁾. Die wichtigsten Ausnahmen im Rahmen der Indexberechnung, die Fälle nämlich, in denen der Hersteller einen nicht unerheblichen Teil seiner Produktion direkt an solche inländischen Käufer absetzt, die nicht zum Abzug der Vorsteuer berechtigt sind (u. a. Behörden und private Haushalte), betreffen elektrischen Strom, Gas, Wasser, Fernwärme, Kraftstoffe und Heizöl. Zur Wahrung der Einheitlichkeit der Preisabgrenzung im gesamten Index werden die Preise aber auch in diesen Fällen ohne Mehrwertsteuer erhoben.
3. Auf Durchschnittserlöse wird bei der Indexberechnung nach Möglichkeit nicht zurückgegriffen, weil ihre Höhe außer vom Preis auch noch von den preisbestimmenden Merkmalen und von der Zusammensetzung des betreffenden Warenbündels abhängt, von Faktoren also, die auch bei gleichbleibenden Preisen Änderungen aufweisen können. Dadurch wird ihre Verwendbarkeit in einem Index, der nur die reine Preisentwicklung darstellen soll, stark beeinträchtigt.

Hinzu kommt, daß Durchschnittserlöse in engem zeitlichem Zusammenhang mit der Lieferung der Ware und der Fakturierung stehen, so daß in ihnen unter Umständen auch Preise ihren Niederschlag finden, die mehr oder weniger lange vor dem Berichtsmonat vereinbart wurden und deshalb im Berichtsmonat möglicherweise nicht mehr gelten; die Meldungen zur Gewerbepreisstatistik beziehen sich dagegen auf die am Stichtag – überwiegend der 21. des jeweiligen Berichtsmonats – abgeschlossenen Kaufverträge.

Warenauswahl und Preisreihen

Auch wenn bei der Indexumstellung 1976 Repräsentationslücken weitgehend geschlossen werden konnten, war bei der Indexreform 1980 eine erneute Überprüfung der bisher verwendeten Preisreihen erforderlich. Obwohl seit der letzten Neuberechnung nur vier Jahre vergangen sind, erschien in Einzelfällen aufgrund der gestiegenen wirtschaftlichen

¹⁾ Siehe auch Gralla, D.: „Zur Neuberechnung des Index der Erzeugerpreise gewerblicher Produkte auf Basis 1976“ in WiSta 8/1980, S. 509 ff.

²⁾ Siehe hierzu United Nations (Department of International and Social Affairs): „Manual on Producers' Price Indices for Industrial Goods“ in: Statistical Papers, Series M, No. 66.

³⁾ Gleichzeitig ist damit eine Arbeitererleichterung für die Berechnung des zusammengefaßten Index der Erzeugerpreise gewerblicher Produkte im Inlands- und Auslandsabsatz verbunden; Exporte erfolgen wegen der Mehrwertsteuererstattung zu Nettopreisen.

Bedeutung bestimmter Warenarten deren Berücksichtigung im Index nunmehr angebracht. In anderen Fällen wurden bereits berücksichtigte Warenarten durch die Aufnahme weiterer Preisreihen noch besser abgesichert, insbesondere in den Fällen, in denen entsprechend dem Bedarf der Indexbenutzer zusätzlich gesonderte Indizes veröffentlicht werden sollten. Möglich waren diese Erweiterungen nur aufgrund der Entlassung von Unternehmen aus der Berichtspflicht in den Fällen, in denen die Bedeutung einzelner Warenarten zurückgegangen war. Da die im Gesetz über die Preisstatistik vom 9. August 1958 (BGBl. I S. 605) genannte Höchstzahl von Berichtsstellen nahezu voll ausgeschöpft ist, konnte eine bessere Fundierung des Index der Erzeugerpreise gewerblicher Produkte (Inlandsabsatz) nur auf diesem Wege erreicht werden. Auf eine zusätzliche Belastung der bereits meldenden Berichtsstellen mit weiteren Preislieferungen wurde angesichts der von vielen Unternehmen geäußerten Klagen über die durch die amtliche Statistik verursachte hohe Kostenbelastung nach Möglichkeit verzichtet.

Im Vergleich zu 1976 — damals wurde die Zahl der Preisreihen gegenüber dem Basisjahr 1970 um über 12 % erhöht — ist deshalb 1980 die Zahl der Preisreihen nur noch geringfügig angehoben worden (+ 3,3 %).

Die weitaus größte Ausweitung betraf — sofern nur die Steigerung in der absoluten Zahl an Preisreihen betrachtet wird (siehe Tabelle 1) — die Warengruppen Eisen-, Blech- und Metallwaren sowie die Kunststoffserzeugnisse; die absolut stärksten Rückgänge sind bei den Warengruppen Elektrotechnische Erzeugnisse und — bedingt vor allem durch die ungünstige wirtschaftliche Entwicklung in diesem Wirtschaftszweig — bei Textilien zu verzeichnen.

Nach wie vor sind die Warengruppen Spalt- und Brutstoffe sowie Luft- und Raumfahrzeuge nicht im Index vertreten; aus der Warengruppe Wasserfahrzeuge wird weiterhin nur der Warenzweig Boote und Jachten berücksichtigt.

Wägungsschema

Neben der Überprüfung der Auswahl der Preisrepräsentanten bildete die Aktualisierung des Wägungsschemas einen weiteren Schwerpunkt der Umstellungsarbeiten.

Das Wägungsschema ist die Gesamtheit der auf 100 bzw. 1 000 bezogenen Indexgewichte, in denen die unterschiedliche Bedeutung der einzelnen Indexpositionen entsprechend dem auf sie entfallenden Inlandsumsatz zum Ausdruck kommt. Damit der Index ausschließlich Änderungen des Preisniveaus darstellt, muß das Wägungsschema während der Laufzeit des Index unverändert bleiben (Laspeyres-Konzept), ungeachtet der Tatsache, daß im Laufe der wirtschaftlichen Entwicklung Verschiebungen in der relativen Bedeutung der einzelnen Waren und Warengruppen eintreten.

Die Grundlage für die Ableitung der Gewichte des Index auf Basis 1980 lieferten die Ergebnisse der Umsatzerhebungen im Rahmen der monatlichen Berichterstattung im Bergbau und im Verarbeitenden Gewerbe. Die daraus für 1980 verfügbaren Zahlen wurden nach der Systematik der Wirtschaftszweige in der Fassung für die Statistik im Produzierenden Gewerbe (SYPRO) aufbereitet. Erstmals sind bei einer Umstellung des Index der Erzeugerpreise gewerblicher Produkte auch Umsätze des Produzierenden Handwerks in die Gewichtung eingegangen¹⁾. Die Darstellung der Umsätze nach fachlichen

¹⁾ Siehe Heppt, E.: „Umstellung des kurzfristigen Berichtssystems im Bergbau und im Verarbeitenden Gewerbe“ in WiSta 6/1979, S. 396 ff.

Tabelle 1: Preisreihen und Wägungsanteile

Indexposition	Preisreihen			Umsatz je Preisreihe		Wägungsanteil		
	1976	1980	1980 gegenüber 1976	1976	1980	1976	1980	1980 gegenüber 1976
	Anzahl	%	%	Mill. DM	%	%	% ¹⁾	
Gewerbliche Erzeugnisse insgesamt	15 104	15 605	+ 3,3	44,6	58,4	1 000	1 000	—
Erzeugnisse des								
Grundstoff- und Produktionsgütergewerbes	3 610	3 719	+ 3,0	51,4	73,3	275,6	265,0	- 3,8
Investitionsgüter produzierenden Gewerbes	4 830	5 138	+ 6,4	41,5	45,0	291,6	306,5	+ 5,1
Verbrauchsgüter produzierenden Gewerbes	4 030	4 160	+ 3,2	27,8	33,0	166,6	157,8	- 5,3
Nahrungs- und Genußmittelgewerbes	1 578	1 499	- 5,0	62,5	79,2	146,4	134,0	- 8,4
Elektrischer Strom, Gas, Fernwärme und Wasser	1 008	1 045	+ 3,7	67,5	96,8	101,0	114,1	+ 13,0
Bergbauliche Erzeugnisse (ohne Erdgas)	48	44	- 8,3	264,5	454,5	18,8	22,6	+ 19,8
Mineralerzeugnisse	720	678	- 5,8	52,8	84,7	56,4	64,8	+ 14,9
Steine und Erden, Asbestwaren, Schleifmittel	708	848	+ 19,8	27,6	30,7	29,0	29,4	+ 1,2
Eisen und Stahl	96	88	- 8,3	289,6	317,5	41,2	31,5	- 23,6
NE-Metalle und -Metallhalbzweig	183	123	- 32,8	62,6	131,4	17,0	18,2	+ 7,4
Gießereierzeugnisse	206	170	- 17,5	38,2	53,6	11,7	10,3	- 12,0
Erzeugnisse der Ziehereien und Kaltwalzwerke und der								
Stahlverformung	121	162	+ 33,9	130,4	119,4	23,3	21,8	- 6,3
Stahlbauerzeugnisse und Schienenfahrzeuge	144	185	+ 28,5	87,3	91,8	18,5	19,2	+ 3,5
Maschinenbauerzeugnisse (einschl. Ackerschlepper)	1 836	1 973	+ 7,5	26,3	32,1	71,8	71,5	- 0,4
Straßenfahrzeuge	251	345	+ 37,5	174,8	189,1	62,6	73,6	+ 17,6
Boote und Jachten	12	12	—	5,5	5,2	0,1	0,1	—
Elektrotechnische Erzeugnisse	1 776	1 512	- 14,9	31,5	20,3	78,1	79,9	+ 2,3
Feinmechanische und optische Erzeugnisse; Uhren	158	205	+ 29,7	34,9	42,8	8,2	9,9	+ 21,0
Eisen-, Blech- und Metallwaren	468	648	+ 38,5	45,1	41,4	31,3	30,3	- 3,4
Musikinstrumente, Spielwaren, Sportgeräte, Schmuck u. ä.	265	268	+ 1,1	11,9	16,0	4,7	4,8	+ 3,6
Chemische Erzeugnisse	577	616	+ 6,8	94,7	168,4	81,1	74,9	- 7,6
Büromaschinen; Datenverarbeitungsgeräte und								
-einrichtungen	68	81	+ 19,1	46,9	60,4	4,7	5,5	+ 16,9
Feinkeramische Erzeugnisse	147	146	- 0,7	13,3	18,0	2,9	3,0	+ 2,4
Glas und Glaswaren	233	193	- 17,2	22,1	34,9	7,6	7,6	- 0,4
Schnittholz, Sperrholz und sonstiges bearbeitetes Holz	814	882	+ 8,4	7,5	9,3	9,1	9,2	+ 1,9
Holzwaren	511	505	- 1,2	33,0	49,5	25,0	28,2	+ 12,8
Holzschliff, Zellstoff, Papier und Pappe	143	144	+ 0,7	44,0	50,9	9,3	8,3	- 11,4
Papier- und Pappwaren	278	293	+ 5,4	37,2	44,9	15,3	14,8	- 3,1
Druckereierzeugnisse	177	215	+ 21,5	79,0	85,4	20,7	20,7	- 0,1
Kunststoffserzeugnisse	308	538	+ 74,7	51,8	41,9	23,7	25,5	+ 7,5
Gummiwaren	123	111	- 9,8	52,3	68,1	9,5	8,5	- 10,7
Leder	86	102	+ 18,6	8,8	8,3	1,1	1,0	- 13,5
Lederwaren und Schuhe	223	241	+ 8,1	21,1	22,1	7,0	6,0	- 13,8
Textilien	1 106	981	- 11,3	21,5	24,8	35,3	27,5	- 22,1
Bekleidung	721	711	- 1,4	22,8	25,8	25,0	20,7	- 17,4
Erzeugnisse des Ernährungsgewerbes	1 533	1 459	- 4,8	57,1	74,4	129,9	122,5	- 5,7
Tabakwaren	45	40	- 11,1	246,9	254,4	16,5	11,5	- 30,4
Fertigteilebauten im Hochbau	11	41	+ 272,7	34,3	57,0	2,6	2,6	+ 2,7

¹⁾ Errechnet aus den ungerundeten Wägungsanteilen.

Betriebsteilen liefert zu den einzelnen SYPRO-Positionen Umsatzangaben, die sich genau auf die der betreffenden SYPRO-Gruppe zugeordneten Warenpositionen des Warenverzeichnisses für die Industriestatistik (WI) beziehen. Allerdings lassen sich nur auf der Stufe der Zweisteller der SYPRO die Umsatzwerte (für die entsprechende Stufe der warenmäßigen Gliederung des Wägungsschemas nach dem WI) unmittelbar übernehmen. Bei der weiteren Unterteilung dieser Angaben nach den dreistelligen WI-Positionen war dem Umstand Rechnung zu tragen, daß sich diese Umsätze mitunter nicht unmittelbar durch Zusammenfassung der für vierstellige SYPRO-Positionen verfügbaren Werte gewinnen lassen. Es mußten daher insoweit noch besondere Schätzungen anhand weiterer Unterlagen durchgeführt werden, nämlich der tiefer gegliederten Ergebnisse der vierteljährlichen Produktionsstatistik. Da in den Produktionswerten keine Verbrauchsteuern enthalten sind, wurden diese gegebenenfalls durch eine Zusatzrechnung einbezogen, was insbesondere bei Benzin, Dieselmotorkraftstoff und Heizöl von Belang ist. Daß die Bildung der Gewichtsstruktur auf den unteren Gliederungsebenen gemäß den Produktionswerten vorgenommen werden muß, ist nicht ganz befriedigend, weil zu vermuten ist, daß sich die Produktionswerte der Warenklassen und -arten eines Warenzweiges nicht in allen Fällen so zueinander verhalten wie die betreffenden Inlandsumsatzwerte, die eigentlich auch auf der Ebene der Warenklassen und -arten für die Ableitung der Gewichte erforderlich wären, aber nicht verfügbar sind. Vereinzelt wurden Gewichte für Warenarten (d. h. für die nach dem WI tiefste sechsstelligen Gliederungseinheit) noch weiter aufgeteilt, nämlich dann, wenn erstens diese Einheit warenmäßig noch stark uneinheitlich ist (z. B. gibt es Steinkohle von sehr unterschiedlicher Qualität) oder die Vermarktung der betreffenden Ware unterschiedlichen Bedingungen unterliegt (z. B. Wasser bei Abgabe an private Haushalte/Industrie) und wenn zweitens für die sich ergebenden Untergruppen spezifische Preisreihen zur Verfügung standen.

Obwohl das Systematische Güterverzeichnis für Produktionsstatistiken, Ausgabe 1982 (GP 1982), bereits vor über einem Jahr in Kraft getreten ist, mußte bei der Ableitung der Gewichte noch das Systematische Warenverzeichnis für die Industriestatistik, Ausgabe 1975 (WI 1975) zugrunde gelegt werden. Ausschlaggebend dafür war, daß für das Basisjahr 1980 noch keine Ergebnisse nach dem GP 1982 in der hier erforderlichen Tiefe vorlagen. Da innerhalb einzelner Warengruppen die Unterschiede zwischen beiden Systematiken teilweise gravierend sind, wäre ein Übergang auf die neue Systematik in vielen Fällen nur unter Heranziehung recht grober Schätzwerte möglich gewesen.

Auch in diesem Index auf Basis 1980 gibt es in der Regel keine Firmengewichtung bei den einzelnen Preismaßen, d. h. den Einzelmaßzahlen als kleinsten Indexbausteinen wird eine besondere Gewichtung entsprechend der Umsatzbedeutung der Berichtsfirma bei der betreffenden Warenart nicht beigelegt. Ausnahmen bilden die Positionen Elektrischer Strom und Wasser sowie bestimmte Teile der Warengruppe Elektrotechnische Erzeugnisse.

Die Anzahl der Warengruppen, deren Gewicht sich erhöhte, war 1980 nahezu gleich groß wie die, deren Gewicht sich verminderte (siehe Tabelle 1). 1976 dagegen hatte die Zahl der Warengruppen mit Gewichtserhöhungen nur die Hälfte der Warengruppen mit Gewichtsreduzierungen betragen. Die größten Rückgänge in der relativen Bedeutung einzelner Warengruppen traten 1980 bei Eisen und Stahl sowie bei Textilien auf (hier waren bereits 1976 die Rückgänge bemerkenswert). Eine deutliche Abnahme der Indexgewichte gegenüber dem jeweils vorhergehenden Basisjahr war 1980 wie auch schon 1976 ferner bei Gießereierzeugnissen, Gummiwaren, Leder, Lederwaren und Schuhen, Bekleidung sowie bei Tabakwaren festzustellen.

Vor allem auf die Preisentwicklung seit 1976 ist es zurückzuführen, daß sich gegenüber dem Basisjahr 1976 die Gewichte für Elektrischen Strom, Gas, Fernwärme und

Wasser, für Bergbauliche Erzeugnisse sowie für Mineralölerzeugnisse deutlich erhöhten. Ebenfalls große Gewichtserhöhungen sind bei den Warengruppen Straßenfahrzeuge, Feinmechanische und optische Erzeugnisse, Uhren, Büromaschinen, Datenverarbeitungsgeräte und -einrichtungen sowie bei Holzwaren zu erkennen.

Größere Gewichtsverschiebungen innerhalb der Warengruppen sind gegenüber 1976 speziell bei Eisen und Stahl aufgetreten. Allerdings handelt es sich hierbei weniger um echte Veränderungen der Umsatzstruktur als vielmehr um das Ergebnis einer methodischen Verbesserung: Die zur Weiterverarbeitung im eigenen Betrieb bestimmte Produktion konnte jetzt besser abgegrenzt werden als bei der Erstellung des Wägungsschemas für den 1976er Index.

Das Wägungsschema des Index der Erzeugerpreise gewerblicher Produkte auf Basis 1980 in mittlerer Gliederungstiefe ist auf S. 205* ff. abgedruckt.

Ergebnisse

Da die Ergebnisse des neuen Index der Erzeugerpreise gewerblicher Produkte ab Januar 1980 vorliegen und der vorausgehende Index auf Basis 1976 bis einschließlich Januar 1983 berechnet wurde, können die Verläufe der beiden Indizes in diesem Zeitraum miteinander verglichen werden. Unterschiede in der Preisentwicklung können sich dabei durch die Verwendung geänderten Preismaterials (Aufnahme neuer bzw. Wegfall alter Preisreihen), die Neugewichtung der einzelnen Preisreihen und durch Umstellungen in der systematischen Gliederung ergeben.

Für die folgenden Vergleiche werden die Preisveränderungen von Januar 1980 bis Dezember 1982 herangezogen. Die Preisentwicklungen des Gesamtindex auf neuer Basis (+ 18,8 %) und alter Basis (+ 18,5 %) weichen nur geringfügig voneinander ab. Auch die Gewichtserhöhungen bei den Produkten elektrischer Strom, Gas, Fernwärme und Wasser, die weit überdurchschnittliche Preissteigerungsraten aufweisen, schlagen sich nicht in dem Maße nieder wie vermutet: Der Gesamtindex ohne diese Produkte erhöhte sich auf Basis 1980 um 15,5 %, während er auf alter Basis um 15,7 % anzog. Andererseits erscheint bemerkenswert, daß sich nur an den Ergebnissen dieser „verkürzten“ Berechnung der zu erwartende Laspeyres-Effekt zeigt. In der vollständigen Berechnung ist der neue Index wie angegeben entgegen diesem Effekt etwas stärker gestiegen als der alte Index.

Eine Betrachtung der Ergebnisse für Warengruppen bzw. Zusammenfassungen von Warengruppen oder Erzeugnissen läßt auch sonst einige bemerkenswerte Unterschiede in der Preisentwicklung auf neuer und alter Basis erkennen (wieder erstreckt sich der Vergleich auf die Zeit von Januar 1980 bis Dezember 1982). So verteuerten sich die Erzeugnisse des Nahrungs- und Genußmittelgewerbes auf neuer Basis nur um 14,1 %, während die Veränderung auf alter Basis + 15,1 % betrug. Dieser Unterschied ist lediglich auf das reduzierte Gewicht der im Preis stärker gestiegenen Tabakwaren innerhalb dieser Erzeugnisgruppe zurückzuführen (die beiden Teilindizes für Erzeugnisse des Ernährungsgewerbes und für Tabakwaren nehmen auf neuer Basis nahezu den gleichen Verlauf wie auf alter Basis).

Auch bei folgenden Warengruppen (bzw. -zusammenfassungen) sind die Unterschiede in der Indexentwicklung eindeutig auf Gewichtsveränderungen zurückzuführen. Bei elektrischem Strom, Gas, Fernwärme und Wasser ließ vor allem der deutlich erhöhte Anteil von Erdgas in dieser Zusammenfassung den Index bis Dezember 1982 um 45,5 % (1980 = 100) gegenüber 43,2 % (1976 = 100) steigen. Bei den bergbaulichen Erzeugnissen macht sich die Gewichtsverminderung des inländischen rohen Erdöls bemerkbar, das innerhalb dieser Warengruppe die höchsten Preissteigerungen aufweist. Der Rückgang des Gewichtes für Uhren mit ihren relativ stabilen Preisen und die Gewichtserhöhung bei den sich stärker verteuern den medizin-mechanischen Erzeugnissen lassen den Index für feinmechanische und optische Erzeugnisse, Uhren auf neuer Basis schneller steigen

Tabelle 2: Index der Erzeugerpreise gewerblicher Produkte auf Basis 1976 und 1980
Veränderungsraten gegenüber dem jeweiligen Vorjahr bzw. Vorjahresmonat

Index bzw. Indexgruppe	Basis	1981	1982		1982					1983
		Jahresdurchschnitt	Juli	Aug.	Sept.	Okt.	Nov.	Dez.	Jan.	
Gewerbliche Erzeugnisse insgesamt	1980	+ 7,8	+ 5,8	+ 5,6	+ 5,0	+ 4,8	+ 4,3	+ 4,0	+ 3,6	+ 2,2
	1976	+ 7,8	+ 5,6	+ 5,4	+ 4,8	+ 4,8	+ 4,6	+ 4,1	+ 3,6	+ 2,3
Investitionsgüter	1980	+ 4,4	+ 5,8	+ 5,9	+ 6,0	+ 5,9	+ 5,8	+ 5,4	+ 5,3	+ 4,1
	1976	+ 4,5	+ 6,0	+ 5,9	+ 6,1	+ 5,9	+ 5,9	+ 5,5	+ 5,2	+ 4,2
Verbrauchsgüter (ohne Nahrungs- und Genußmittel)	1980	+ 7,1	+ 3,1	+ 2,9	+ 2,3	+ 2,1	+ 3,0	+ 3,1	+ 3,1	+ 2,4
	1976	+ 8,5	+ 3,2	+ 2,5	+ 1,5	+ 2,0	+ 4,3	+ 3,6	+ 2,9	+ 0,9
Bergbauliche Erzeugnisse (ohne Erdgas)	1980	+ 15,8	+ 7,7	+ 6,8	+ 5,2	+ 5,2	+ 4,5	+ 4,5	+ 4,5	+ 3,8
	1976	+ 16,9	+ 8,0	+ 7,1	+ 5,1	+ 5,0	+ 4,3	+ 4,3	+ 4,3	+ 3,6
Mineralölerzeugnisse	1980	+ 21,3	+ 1,6	- 0,5	- 3,7	- 2,4	+ 4,1	+ 3,4	+ 1,8	- 2,5
	1976	+ 22,1	+ 1,4	- 0,6	- 3,9	- 2,3	+ 4,3	+ 3,4	+ 1,6	- 3,2
Steine und Erden, Asbestwaren, Schleifmittel	1980	+ 6,4	+ 5,9	+ 5,5	+ 5,4	+ 5,1	+ 5,0	+ 4,9	+ 5,0	+ 3,3
	1976	+ 6,4	+ 6,1	+ 5,7	+ 5,7	+ 5,6	+ 5,0	+ 4,9	+ 5,1	+ 3,3
Eisen und Stahl	1980	+ 3,7	+ 12,1	+ 13,7	+ 12,4	+ 11,1	+ 7,7	+ 3,7	- 0,2	- 3,5
	1976	+ 3,8	+ 11,1	+ 12,8	+ 12,0	+ 11,0	+ 8,7	+ 6,1	- 0,1	- 1,9
Maschinenbauerzeugnisse (einschl. Ackerschlepper)	1980	+ 5,1	+ 6,0	+ 6,1	+ 6,1	+ 6,1	+ 5,9	+ 5,7	+ 5,5	+ 4,6
	1976	+ 5,1	+ 6,2	+ 6,2	+ 6,3	+ 6,3	+ 6,2	+ 6,0	+ 5,8	+ 4,8
Straßenfahrzeuge	1980	+ 3,6	+ 6,6	+ 6,6	+ 6,8	+ 6,6	+ 6,3	+ 6,2	+ 6,1	+ 4,2
	1976	+ 3,5	+ 6,2	+ 6,2	+ 6,4	+ 6,3	+ 6,2	+ 6,0	+ 5,8	+ 4,4
Elektrotechnische Erzeugnisse	1980	+ 3,5	+ 3,7	+ 3,7	+ 3,4	+ 3,7	+ 3,8	+ 3,7	+ 3,4	+ 3,3
	1976	+ 3,5	+ 3,5	+ 3,3	+ 3,0	+ 3,6	+ 3,7	+ 3,6	+ 3,3	+ 3,3
Chemische Erzeugnisse	1980	+ 8,8	+ 4,5	+ 3,3	+ 2,5	+ 2,1	+ 1,6	+ 1,7	+ 1,8	+ 0,8
	1976	+ 8,7	+ 4,0	+ 3,0	+ 1,9	+ 1,3	+ 1,0	+ 1,2	+ 1,2	+ 0,7
Holzwaren	1980	+ 5,7	+ 4,9	+ 5,2	+ 5,3	+ 5,0	+ 4,1	+ 4,2	+ 4,3	+ 3,7
	1976	+ 5,6	+ 3,9	+ 3,9	+ 3,8	+ 3,8	+ 3,2	+ 3,1	+ 3,2	+ 2,9
Kunststoffzeugnisse	1980	+ 2,4	+ 2,8	+ 2,6	+ 2,4	+ 2,1	+ 1,7	+ 1,7	+ 1,6	+ 1,0
	1976	+ 2,5	+ 2,7	+ 2,2	+ 2,2	+ 2,2	+ 1,6	+ 1,1	+ 1,2	+ 1,1
Textilien	1980	+ 5,0	+ 4,7	+ 4,8	+ 4,5	+ 4,1	+ 3,3	+ 2,9	+ 2,9	+ 2,1
	1976	+ 5,4	+ 4,4	+ 4,3	+ 3,9	+ 3,6	+ 2,8	+ 2,5	+ 2,4	+ 1,9
Bekleidung	1980	+ 5,1	+ 3,9	+ 3,8	+ 3,7	+ 3,9	+ 3,5	+ 3,3	+ 3,1	+ 2,6
	1976	+ 5,0	+ 3,6	+ 3,5	+ 3,4	+ 3,6	+ 3,1	+ 2,9	+ 2,8	+ 2,3
Erzeugnisse des Ernährungsgewerbes	1980	+ 4,9	+ 4,6	+ 4,6	+ 4,4	+ 3,7	+ 3,4	+ 3,6	+ 3,3	+ 2,7
	1976	+ 4,8	+ 4,6	+ 4,7	+ 4,6	+ 3,9	+ 3,7	+ 3,9	+ 3,7	+ 3,2

als auf Basis 1976. Auch bei den Eisen-, Blech- und Metallwaren sowie bei Holzwaren sind Gewichtverschiebungen für die größeren Abweichungen in der Preisentwicklung auf Basis 1980 und Basis 1976 verantwortlich.

Der auf neuer Basis geringere Preisanstieg für Verbrauchsgüter (ohne Nahrungs- und Genußmittel) ist dagegen weniger auf Gewichtverschiebungen zurückzuführen als vielmehr auf eine neue Abgrenzung der Verbrauchsgüter: Während auf Basis 1976 leichtes Heizöl noch dieser Gruppe zugerechnet wurde, wird dieses Produkt mit überdurchschnittlicher Preissteigerung im neuen Index nicht mehr den Verbrauchsgütern zugeordnet. Das erklärt den geringeren Preisanstieg auf neuer Basis um 16,3 %, während sich auf Basis 1976 diese Erzeugnisse im gleichen Zeitraum um 17,2 % verteuerten.

Die unterschiedliche Indexentwicklung bei den Erzeugnissen der Ziehereien und Kaltwalzwerke und der Stahlverformung wird hauptsächlich durch Änderungen am Preismaterial verursacht. In den Jahren 1980 und 1981 liefen die Preisreihen auf alter und neuer Basis nahezu parallel; in der ersten Jahreshälfte 1982 dagegen macht sich im neuen Index der Preisverfall der erstmals enthaltenen Baustahlmatten bemerkbar. Im Dezember 1982 betrug in dieser Warengruppe die Preissteigerung seit Januar 1980 + 12,2 % (1980 = 100), während es auf alter Basis + 14,1 % waren. Hervorzuheben ist ferner die Warengruppe Fertigteilbauten im Hochbau: Zwar weichen die Preissteigerungen auf alter (+ 13,3 %) und neuer Basis (+ 13,8 %) während des hier betrachteten

Zeitraumes nicht allzuweit voneinander ab, doch ist der Preisverlauf innerhalb der drei Jahre stark durch das Einbeziehen der Fertigteilbauten aus Holz oder überwiegend aus Holz beeinflusst worden. Da die abweichende Preisentwicklung der Fertigteilbauten aus Holz oder überwiegend aus Holz darüber hinaus noch das dreifache Gewicht der im früheren Index allein enthaltenen überwiegend aus Beton hergestellten Fertigteilbauten hat, können die neuen Ergebnisse dieser Warengruppe nicht mit denen auf der alten Basis verglichen werden.

Für eine längerfristige, über 1980 zurückreichende Beobachtung der Erzeugerpreisentwicklung bei gewerblichen Produkten können die Ergebnisse des neuen Index mit denen des alten für die Zeit vor 1980 verkettet werden. Um einen verwerfungsfreien Übergang von Dezember 1979 zu Januar 1980 zu erzielen, wurde als Verkettungsfaktor das Verhältnis der Indexzahlen auf neuer und auf alter Basis für Januar 1980 benutzt. Für den Gesamtindex und die wichtigeren Teilindizes hat das Statistische Bundesamt die Verkettung mit den derart gebildeten Verkettungsfaktoren selbst durchgeführt. Um den Benutzern entsprechende Umrechnungen bei den übrigen Teilindizes zu erleichtern, werden in den Berichten der Fachserie 17, Reihe 2, ab Februar 1983 die Verkettungsfaktoren zu denjenigen Indexpositionen angegeben, bei denen hinsichtlich der Warensystematik und der erfaßten Preisreihen der neue und der alte Index hinreichend gut vergleichbar sind.

Index der Erzeugerpreise gewerblicher Produkte Wägungsschema 1980

Warengruppen und Waren	Wägungs- anteil in %/00	Warengruppen und Waren	Wägungs- anteil in %/00
Elektrischer Strom, Gas, Fernwärme, Wasser	114,15	Dieselmotoren	2,42
Elektrischer Strom	64,91	Dampfturbinen	0,65
Ortsgas	2,42	Gasturbinen	0,26
Erdgas	37,68	Verdichter und Vakuumpumpen, Druckluftgeräte, -werkzeuge und -bremsen	1,49
Erdgas	2,36	Lufttechnische Einzelapparate und Anlagen	2,14
Fernwärme (Dampf und Warmwasser)	6,78	Kältemaschinen und -anlagen	1,05
Wasser	22,56	Flüssigkeitspumpen	2,33
Bergbauliche Erzeugnisse (ohne Erdgas)	10,70	Maschinen für die Verarbeitung von Gummi und Kunststoff	2,16
Steinkohle, Steinkohlenbriketts, Grubengas	2,00	Baummaschinen	3,91
Braunkohle, Braunkohlenbriketts	7,14	Baustoff-, Keramik- und Glasmaschinen	1,23
Koks	1,82	Trocknungsanlagen und -maschinen	0,78
Erdöl, roh	0,59	Landmaschinen	2,16
Kalialsalze und Rohphosphate	0,31	Landwirtschaftliche Förder- und Transportmittel	0,30
Stein-, Hütten- und Salinensalz, Sole	64,78	Milchwirtschaftliche Maschinen	0,22
Mineralölerzeugnisse	1,38	Ackerschlepper	2,42
Rohbenzin	23,64	Nahrungsmittelmaschinen	1,36
Motorenbenzin	11,53	Maschinen für verwandte Gebiete der Nahrungsmittelherstellung	2,74
Dieselmotoren	14,41	Einzelapparate und -maschinen für die chemische und verwandte Industrie	1,58
Heizöl, extra leicht	5,45	Anlagen für die chemische und verwandte Industrie	0,79
Heizöl, schwer	3,12	Maschinen und Einrichtungen für den Bergbau	1,72
Flüssiggas und andere Raffineriegase	2,37	Krane und Hebezeuge	1,32
Schmiermittel und ähnliche Mineralöle	2,88	Serienhebezeuge und handbetriebene Krane	0,66
Bitumen	29,36	Flurförderzeuge	1,23
Steine und Erden, Asbestwaren, Schleifmittel	2,17	Stetigförderer, Gleis- und Drahtseilförderer	1,31
Natursteine	1,84	Aufzüge (einschl. maschinelle Einrichtungen für Theaterbühnen)	0,63
Sand und Kies	0,77	Papier- und Druckereimaschinen	4,16
Anderer bearbeitete Natursteine	0,60	Waren- und Leistungsautomaten	0,31
Schlacken und Schlackenerzeugnisse	3,21	Groß- und Schnellwaagen	0,51
Zement und zementähnliche Bindemittel	1,00	Textilmaschinen	2,13
Bearbeiteter Kalk	0,59	Zubehöreile für Textilmaschinen	0,59
Erzeugnisse aus Gips	0,44	Nähmaschinen	0,62
Mörtel und Edelputz	3,88	Wäscherei- und verwandte Maschinen für gewerbliche Zwecke	0,23
Transportbeton	2,09	Schuh- und Lederindustriemaschinen	0,14
Ziegeleierzeugnisse	0,21	Feuerwehrgeräte	0,26
Grobsteinzeug	2,32	Armaturen	4,68
Feuerfeste Erzeugnisse	0,59	Geräte für öldruckhydraulische Anlagen und pneumatische Steuerungen	1,03
Kalksandsteine	3,36	Zahnrad- und Getriebe	2,29
Betonerzeugnisse für den Hochbau	1,89	Wälzlager	2,32
Betonerzeugnisse für den Tief- und Straßenbau	0,20	Gleitlager, Kupplungen und sonstige Antriebsselemente	0,73
Betonerzeugnisse für andere Zwecke	1,11	Sonstige Maschinenbauerzeugnisse	1,94
Asbestzementwaren	0,77	Straßenfahrzeuge	73,59
Mineralische Isoliermittel und Filter	1,20	Personenkraftwagen	33,80
Asbestwaren	1,12	Kombinationskraftwagen	3,02
Schleifmittel	31,52	Liefer- und Lastkraftwagen	9,83
Eisen und Stahl	0,37	Feuerwehrfahrzeuge	0,26
Roheisen, auch phosphorhaltig	3,31	Omnibusse und Obusse	1,98
Vorgewalztes Stahlhalbzeug, warm gewalzt	17,28	Motorenteile, auch für Krafttrader	5,90
Walzstahl	3,58	Rahmen, Räder und Felgen für Kraftwagen	0,97
Weiterverarbeiteter Walzstahl	1,88	Triebwerksteile, Getriebe und Lenkungen	4,73
Schrott und Nebenerzeugnisse der Hochofen-, Stahl- und Warmwalzwerke	3,59	Kühler, Bremsaggregate, Stoßdämpfer u.ä.	2,24
Erzeugnisse der Stahlrohrwerke	1,51	Sonstige Kraftwagenteile (ohne Kfz-Zubehör)	3,02
Erzeugnisse der Schmiede-, Preß- und Hammerwerke	18,24	Kraftwagenzubehör	2,19
NE-Metalle und -Metallhalbzeug	4,35	Karosserien und Aufbauten für Kraftwagen	2,30
Leichtmetalle und deren Legierungen	4,09	Kraftwagenanhänger	1,79
Schwermetalle und deren Legierungen	0,78	Krafttrader (einschl. deren Motoren) und Fahrräder sowie deren Teile	1,49
Edelmetalle	4,10	Kinderwagen, Krankenfahrstühle und sonstige Straßenfahrzeuge	0,27
Halbzeug aus Aluminium und Aluminiumlegierungen	4,71	Wasserfahrzeuge (Boote und Jachten)	0,05
Halbzeug aus Kupfer und Kupferlegierungen	0,09	Elektrotechnische Erzeugnisse	79,95
Halbzeug aus Blei und Bleilegierungen	0,12	Elektromotoren und -generatoren	5,10
Halbzeug aus Zink und Zinklegierungen	10,28	Transformatoren	1,69
Gießereierzeugnisse	4,20	Stromrichter	0,93
Eisenguß	0,74	Akkumulatoren und -batterien	1,28
Gußeisen mit Kugelgraphit	1,58	Primärelemente	0,22
Temperguß	0,64	Starkstromkondensatoren	0,27
Leichtmetallguß	2,25	Hochspannungsschaltgeräte und -anlagen ab 1 000 V	1,43
Schwermetallguß	0,87	Niederspannungsschaltgeräte und -anlagen unter 1 000 V	4,76
Erzeugnisse der Ziehereien und Kaltwalzwerke und der Stahlverformung	21,82	Installationsgeräte bis 1 000 V	2,57
Kaltwalzwerks- und Zieherei-Erzeugnisse (ohne Draht)	3,57	Elektrorohre	0,13
Kaltgezogener Draht	1,65	Isolierte Drähte und Leitungen	3,02
Drahterzeugnisse	2,67	Kabel	2,77
Gesenk-, Spezial- und leichte Freiformschmiedestücke	4,81	Elektrowerkzeuge bis 2 kW	1,40
Schwere Preß-, Zieh- und Stanzteile	1,96	Elektroschweiß- und lötlgeräte	0,78
Federn aus Stahl und NE-Metallen	1,92	Elektrische Industrieöfen	0,67
Ketten	0,54	Elektrowärmegeräte und -einrichtungen für den Haushalt	3,42
Schrauben, Norm- und Fassonrteile aus Stahl und NE-Metallen	4,90	Elektromotorische Wirtschaftsgeräte für Gewerbe und Haushalt	3,07
Stahlbauerzeugnisse und Schienenfahrzeuge	19,16	Elektrische Haushaltskühlmöbel	1,74
Hochbaukonstruktionen aus Stahl und Leichtmetall	4,05	Elektrische Haushaltswaschmaschinen und -geräte	2,23
Brücken aus Stahl und Leichtmetall	0,27	Elektrische Leuchten	2,45
Hydraulische Grubenstempel	1,42	Elektrische Glühlampen	0,75
Streckenbau-einrichtungen (Streckenbögen)	0,84	Entladungslampen	0,42
Bauelemente aus Stahl und Leichtmetall	4,87	Geräte und Einrichtungen der Drahtnachrichtentechnik	7,42
Weichen, Kreuzungen u.ä. Gleismaterial	0,23	Geräte und Einrichtungen der Funknachrichtentechnik	2,04
Dampfkessel, Behälter und Rohrleitungen	5,43	Elektrische Zeitdienstgeräte	0,04
Schienenfahrzeuge	2,05	Rundfunk- und Fernsehempfangsgeräte und -einrichtungen	6,84
Maschinenbauerzeugnisse (einschl. Ackerschlepper)	71,48	Phonotechnische Geräte	1,87
Metallbearbeitungsmaschinen der spanabhebenden Formung	5,04	Elektronen- und Spezialröhren, Kristalle und Halbleiter	1,31
Metallbearbeitungsmaschinen der spanlosen Formung	2,23	Bauelemente der Fernmelde- und Hochfrequenztechnik	3,14
Industrieöfen	0,24	Elektrische und elektronische Meßgeräte	2,71
Gießereimaschinen	0,37	Elektrizitätszähler	0,22
Prüfmaschinen	0,40	Elektrische Prüfgeräte und Untersuchungseinrichtungen	0,37
Maschinen zur Be- und Verarbeitung von Holz, Kunststoff und ähnlichen harten Stoffen	1,54	Elektrische Regel-, Steuerungsgeräte und -einrichtungen	2,05
Maschinen- und Präzisionswerkzeuge für die Metall- und Werkstoffbearbeitung	2,54	Elektromedizinische Geräte und Einrichtungen	4,19
Schweißgeräte und -maschinen	0,24	Elektrokohlen- und -bürsten einschl. Bürstenhalter	0,74
Ottomotoren für Flüssigkraftstoff	0,08	Elektrische Signal- und Sicherheitsgeräte	0,85
		Elektrische Ausrüstung für Fahrräder	0,03
		Elektrische Ausrüstung für Kraftfahrzeuge und Verbrennungsmotoren	4,42
		Elektromagnetische Geräte	0,61

Index der Erzeugerpreise gewerblicher Produkte
Wägungsschema 1980

Warengruppen und Waren	Wägungs- anteil in %	Warengruppen und Waren	Wägungs- anteil in %
Feinmechanische und optische Erzeugnisse; Uhren	9.90	Verbindungen mit Aminofunktion	1.72
Erzeugnisse der Augenoptik	1.06	Wachse	0.50
Mikroskope und Lupen	0.19	Öle, Fette und Fettsäuren tierischen oder pflanzlichen Ursprungs, nicht zur Ernährung	1.70
Ferngläser, Fernrohre und astronomische Geräte	0.13	Einnährstoffdünger	1.13
Andera optische Erzeugnisse	0.26	Mehrnährstoffdünger	1.12
Fotogeräte	0.82	Saaten- und Pflanzenschutzmittel sowie Schädlingsbekämpfungsmittel	1.44
Projektions- und Kinogeräte	0.33	Kondensations-, Polykondensations- und Polyadditionsprodukte	4.07
Geräte für Navigation, Hydrologie und Meteorologie	0.13	Polymerisations- und Mischpolymerisationsprodukte	6.92
Zeichen- und mathematische Instrumente	0.11	Kunststoffe auf Zellulosebasis	0.70
Feinwaagen, geophysikalische Geräte, Schwingungsmaß- und Werkstoffprüfgeräte, Feinmeßinstrumente	0.41	Synthetischer Latex	0.21
Betriebskontroll- und Regelgeräte	1.67	Synthetischer Kautschuk (Buna)	0.54
Lehrmittel und Laborgeräte	0.21	Zellulosefasern	0.18
Andera feinmechanische Geräte	0.31	Zellulosefäden	0.31
Medizinmechanische Erzeugnisse	3.20	Synthetische Fasern	1.21
Uhren	1.07	Synthetische Fäden	1.30
Eisen-, Blech- und Metallwaren	30.27	Anorganische Pigmente	1.18
Werkzeuge	2.51	Organische Farbstoffe	2.00
Heiz- und Kochgeräte	1.19	Lacke, Öl-, Leim- und Wasserfarben; Spachtel	3.16
Geräte und Bedarfsartikel aus Stahlblech für die Landwirtschaft	0.17	Chemische Erzeugnisse für Glas, Emaille und keramische Erzeugnisse	0.34
Geräte und Bedarfsartikel aus Stahlblech für Hauswirtschaft, Gewerbe und Verkehr	1.99	Druckfarben und Druckereihilfsmittel	0.80
Erzeugnisse aus Stahlblech für den Zentralheizungs- und anderen Baubedarf, Rohre und Sonderausstattungen aus Stahlblech, Blechkonstruktionen	2.81	Vitamine und Hormone	0.65
Lager- und Transportbehälter aus Stahlblech	1.04	Enzyme	0.03
Möbel aus Stahl- und NE-Metallrohren sowie -profilen, Stahlrohrmatratzen und Metallbettstellen, Stahl- und NE-Metallblecheinrichtungen	3.23	Alkaloide	0.21
Geräte und Bedarfsartikel aus NE-Metallblechen für Hauswirtschaft, Gewerbe und Verkehr	1.70	Antibiotika	0.15
Geldschränke und Tresoranlagen	0.13	Human-pharmazeutische Spezialitäten	9.01
Spezialbedarfsartikel verschiedener Art	1.18	Sonstige pharmazeutische Erzeugnisse	0.77
Feinstblechpackungen	1.91	Glutinleime	0.04
Koffer-, Mappen- und Lederwarenschlösser und -beschläge	0.07	Synthetische Klebstoffe	0.81
Möbel-, Geldschrank- und Kühlmöbelschlösser	0.15	Gerbstoffe	0.11
Möbel- und Zierbeschläge	0.85	Leder- und Pelzhilfsmittel	0.09
Türschlösser und Türschließer	0.27	Textilhilfsmittel	0.49
Vorhänge- und Fahrradschlösser	0.06	Papierhilfsmittel	0.07
Fahrzeugschlösser und -beschläge	1.19	Organische grenzflächenaktive Stoffe und Zubereitungen	0.99
Baubeschläge	1.23	Industrierieiniger, Schleif- und Polierpasten	1.21
Schneidwaren	0.56	Flotations- und Gießereihilfsmittel	0.92
Bestecke u.ä. Tischgeräte	0.31	Dachpappe und ähnliche Abdichtungsmaterialien	0.44
Haushaltsmaschinen und verwandte Geräte	0.25	Bautenschutzmittel und verwandte Erzeugnisse	0.67
Tafelgeräte, Galanteriewaren und ähnliche Metallwaren für den Hausgebrauch	0.81	Photochemische Erzeugnisse, nicht belichtet	1.12
Büro- und Schreibgeräte und sonstige Metallwaren für gewerbliche Zwecke	1.14	Unbespielte Magnettonbänder und Magnettonfilme sowie andere unbespielte Magnetogramträger	0.35
Feine Drahtwaren	0.35	Seifen	0.32
Dünne Bänder, Metallfolien, Blattmetalle, Metallpulver, Dosen, Tuben und Kapseln	2.44	Wasch-, Spül- und Reinigungsmittel	2.24
Metallkurzwaren	0.98	Alkoholische Duft- und Hygienewässer	0.37
Leichte Preß-, Zieh- und Stanzteile und verwandte Erzeugnisse	1.75	Hautpflegemittel	0.77
Musikinstrumente, Spielwaren, Sportgeräte, Schmuck, belichtete Filme, Füllhalter u.ä.	4.85	Mundpflegemittel	0.34
Großmusikinstrumente	0.20	Haarpflegemittel	0.98
Musikwerke, Saiten-, Blas- und sonstige Kleinmusikinstrumente	0.24	Schönheitspflegemittel	0.15
Spielwaren und Christbaumschmuck	1.27	Badezusatzmittel	0.30
Turn- und Sportgeräte	0.48	Desodorantien für die Körperpflege	0.25
Schmuck, Gold- und Silberschmiedewaren	1.27	Selbstklebebänder aller Art	0.33
Erzeugnisse der Foto- und Filmabors, Füllhalter, Stempel, Waren aus natürlichen Schnitz- und Formstoffen u.ä.	1.39	Bleistifte und chemischer Bürobedarf	0.61
Chemische Erzeugnisse	74.90	Putz- und Pflegemittel	0.78
Halogene	0.10	Pulver und Sprengstoffe	0.30
Kohlenstoff	0.49	Wachswaren und Raumsprays	1.15
Wasserstoff, Sauerstoff, Edelgase und Stickstoff	0.55	Büromaschinen, Datenverarbeitungsgeräte und -einrichtungen	5.52
Salzsäure, Chlorsulfonsäure	0.08	Schreibmaschinen ohne Rechenwerk	0.64
Schwefelsäure	0.23	Rechenmaschinen	0.10
Oxide und Sauerstoffsäuren des Phosphors	0.05	Abrechnungsmaschinen und Registrierkassen	0.12
Andera anorganische Säuren und Sauerstoffverbindungen der Nichtmetalle	0.37	Vervielfältigungs- und Adressiermaschinen	0.16
Synthesammoniak (Primärstickstoff)	0.68	Briefalf- und Kuvertiermaschinen usw.	0.10
Oxide, Hydroxide und Peroxide der Alkali- und Erdkalimetalle	0.84	Geräte und Einrichtungen für die automatische Datenverarbeitung	4.40
Salze der Halogenwasserstoffe und der Sauerstoffsäuren der Halogene	0.22	Feinkeramische Erzeugnisse	2.98
Salze der Sauerstoffsäuren des Schwefels	0.28	Haushalts-, Wirtschafts- und Ziergegenstände aus Porzellan und Porelit	0.82
Schwefelsäure	0.23	Geschirr, Haushaltsgeräte und Toilettegegenstände aus Steingut und Steinzeug	0.42
Salze der Sauerstoffsäuren des Phosphors	0.59	Ton- und Töpferwaren	0.06
Sonstige Salze anorganischer Säuren	0.85	Keramische Installationsgegenstände für sanitäre und hygienische Zwecke	0.36
Wasserstoffsuperoxid	0.20	Isolatoren und Isolierteile, technische und chemisch-technische Gegenstände	0.38
Carbide	0.99	Wand- und Bodenfliesen	0.92
Aromatische Kohlenwasserstoffe, chemisch nicht einheitlich	0.31	Glas und Glaswaren	7.60
Sonstige Erzeugnisse aus der Weiterverarbeitung von Rohrearen und Rohbenzol	0.31	Flachglas	0.94
Äthylen	1.68	Getränkflaschen ab 150 cm ³ Inhalt	1.23
Propylen	0.50	Konservenglas	0.33
Butadien, Butylene	0.49	Medizin- und Verpackungsglas	0.34
Aromatische Kohlenwasserstoffe, chemisch einheitlich	1.18	Haushalts- und Wirtschaftsglas	0.84
Halogenderivate der Kohlenwasserstoffe	0.82	Hohlglas für Laboratorien und Krankenpflege	0.04
Acyclische Alkohole	1.68	Bau- und sonstiges technisches Hohlglas	0.13
Phenole und Phenolalkohole, chemisch einheitlich	0.43	Beleuchtungsglas	0.08
Äther, Ätheralkohole usw.	0.60	Glaskolben	0.49
Formaldehyd	0.11	Veredeltes Flachglas	2.17
Acetaldehyd	0.04	Glastaser	1.01
Aceton	0.24	Schnittholz, Sperrholz und sonstiges bearbeitetes Holz	9.24
Einbasische Säuren, ihre Anhydride, Halogenide usw.	1.24	Nadelschnittholz	3.81
Mehrbasische Säuren, ihre Anhydride, Halogenide usw.	1.03	Leubschnittholz	0.89
Oxy-, Oxo- und andere organische Säuren usw.	0.21	Schwarten und Spreißel, Abfallspäne u.ä.	0.16
		Sperrholz	0.75
		Holzfasersplatten	0.23
		Holzspanplatten	3.40
		Holzwaren	28.20
		Bauelemente aus Holz	4.45
		Zimmer- und Küchenmöbel aus Holz, auch Polstermöbel	15.59
		Matratzen	0.45
		Büromöbel	1.44
		Spezialmöbel und Innenausbauten aus Holz	2.31

Index der Erzeugerpreise gewerblicher Produkte
Wägungsschema 1980

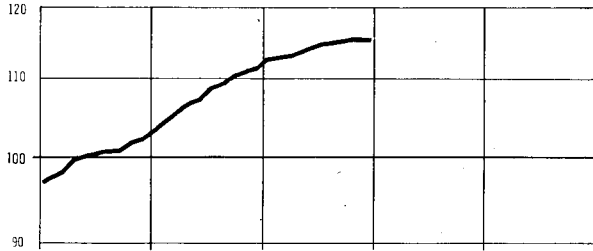
Warengruppen und Waren	Wägungs- anteil in %	Warengruppen und Waren	Wägungs- anteil in %
Kisten und Koffer aus Holz	0,46	Wachstuch und beschichtete Gewebe aller Art	0,55
Flachpaletten	0,47	Gewirkter oder gestrickter Stoff	1,10
Leisten und Rahmen	1,05	Herrnoberbekleidung ab Größe 38 (gewirkt oder gestrickt)	0,32
Holzbestandteile	0,89	Damenoberbekleidung ab Größe 34 (gewirkt oder gestrickt)	1,71
Betonchalungsplatten	0,49	Kinderoberbekleidung (gewirkt oder gestrickt)	0,41
Kork und Korkwaren	0,07	Herrnwäsche (gewirkt oder gestrickt)	0,73
Pinsel, Bürsten und Besen	0,53	Damen- und Kinderwäsche (gewirkt oder gestrickt)	0,92
Holzschliff, Zellstoff, Papier und Pappe	8,27	Strumpfwaren	1,09
Zellstoff	0,34	Trainingsanzüge	0,43
Zeitungsdruckpapier	0,76	Bekleidung	20,89
Druck- und Schreibpapier	4,23	Herrnoberbekleidung ab Größe 38	3,68
Kraftpapier	0,42	Damenoberbekleidung ab Größe 34	8,70
Packpapier	0,75	Kinderoberbekleidung	0,60
Wellpappenpapier	0,73	Arbeits-, Berufs- und Spezialschutzbekleidung	0,53
Maschinenkarton	1,04	Sportbekleidung, Strand- und Badebekleidung	0,78
Papier- und Pappwaren	14,84	Veredelte Pelzfelle und Pelzbekleidung	0,79
Tapeten aus Papier	0,67	Lederbekleidung	0,43
Wasserdichtes, gummiertes und anderes vorbereitetes Papier	0,59	Herrnwäsche	0,54
Buchbinderische Erzeugnisse	0,73	Damenwäsche und Schürzen	0,42
Geschäftsbücher, Bürohilfsmittel, Lernmittel und Kalender	0,90	Miederwaren	0,39
Papiersäcke	0,56	Hüte und Mützen	0,17
Tüten und Beutel, ganz oder überwiegend aus Papier	0,79	Bekleidungszubehör	0,44
Briefumschläge u.ä. sowie Papierausstattungen	0,61	Gardinen und Vorhänge	0,15
Zellstoffwatte-, Filtrierpapier- und Krepppapierwaren	3,44	Anderer konfektionierte Erzeugnisse	0,40
Einschlagpapier, Buchungs- und Kassenrollen	0,21	Bettwäsche	0,92
Wellpappe	3,18	Haus- und Tischwäsche	0,78
Kartonagen	1,03	Stepp- und Daunendecken, Kissen u.ä.	0,97
Hartpapierwaren, Stanz- und Prägeerzeugnisse aus Papier und Pappe	0,83	Erzeugnisse des Ernährungsgewerbes	122,53
Faltschachteln	1,30	Mahlmühlenerzeugnisse	2,59
Druckereierzeugnisse	20,72	Schälmühlenerzeugnisse	0,40
Geschäftspapiere	3,96	Nudeln	0,59
Druckereierzeugnisse für Verpackungszwecke	1,17	Nährmittel	2,95
Werbungsmaterial und Kalender	4,67	Stärke und Stärkeerzeugnisse	0,81
Bücher	1,70	Brot, Klein- und Feingebäck, Dauerbackwaren	6,30
Zeitungen und Zeitschriften	7,59	Zucker (einschl. Nebenprodukte)	4,25
Kundendruckblätter und -karten	0,13	Obst-, Gemüsekonserven, tiefgefrorenes Gemüse	0,81
Druckformen und Reproduktionen	1,50	Marmelade, Gelee, Pflaumenmus u.ä.	0,62
Kunststofferzeugnisse	25,46	Nüsse, gesalzen	0,28
Folien aus Kunststoff bis einschl. 1,0 mm	3,61	Sauerkonserven	0,81
Kunstleder	0,09	Frucht- und Gemüsesäfte u.ä.	1,52
Tafeln und Platten aus Kunststoff mit einer Dicke über 1 mm	0,60	Obstpektin, Rübensaft	0,08
Schichtpreßstoffplatten	0,48	Tomatenketchup	0,22
Boden- und Wandbeläge	0,55	Kakaoerzeugnisse	0,65
Rohre, Schläuche, Bänder, Seile und Profile aus Kunststoff	2,23	Schokoladenerzeugnisse	4,43
Halbzeug aus Schaumkunststoff	1,12	Zuckerwaren	2,05
Einzelteile aus Kunststoff für Maschinen und Fahrzeuge	2,00	Speiseeis, auch Eiskrem	1,60
Einzelteile aus Kunststoff für elektrotechnische Erzeugnisse	1,87	Rohmassen	0,32
Einzelteile aus Kunststoff für feinmechanische und optische Erzeugnisse sowie Uhren	0,24	Bearbeitete Milch	4,07
Einzelteile aus Kunststoff für Eisen-, Blech- und Metallwaren sowie für Büro- und Schreibgeräte	0,42	Entrahmte Frischmilch (Magermilch) und Buttermilch zum Trinkmilchabsatz	1,11
Einzelteile aus Kunststoff für Bauteile	3,91	Sahne, auch Schlagrahm	1,58
Einzelteile aus Kunststoff für Möbel	0,61	Butter	4,97
Beutel, Tragtaschen und Säcke aus Kunststoff	1,54	Schnittkäse	1,24
Flaschen aus Kunststoff mit einem Fassungsvermögen bis 2 l	0,54	Weichkäse	0,65
Fässer und Transportgefäße aus Kunststoff bis 250 l	0,38	Frischkäse	1,12
Becher, Dosen und Eimer aus Kunststoff	1,00	Sauermilchkäse	0,11
Flaschenkästen, Steigen u.ä. Kästen	0,38	Joghurt, auch mit Zusätzen	1,08
Deckel, Stopfen, Verschraubungen und andere Verschlüsse aus Kunststoff	0,45	Dauermilch und Milchpräparate, Schmelzkäse und Kasein	4,59
Lager-, Transportgroßbehälter und -tanks aus Kunststoff über 250 l	0,18	Erzeugnisse der Ölmühlen	3,28
Bekleidung und Kurzwaren aus Kunststoff	0,47	Margarine	2,00
Haushalts-, Wirtschafts- und Gebrauchsartikel aus Kunststoff	1,83	Erzeugnisse der Talgschmelzen und Schmalzsiedereien	0,12
Medizinische, sanitäre, hygienische und Laborbedarfsartikel aus Kunststoff	0,46	Fleisch, frisch	7,24
Ringbücher, Mappen, Hüllen	0,50	Gefrorenes bzw. tiefgefrorenes Schlachtgeflügel	0,92
Gummiwaren	8,53	Fleischwaren	9,27
Bereifungen	3,96	Tiefgefrorene tafelfertige Fleischgerichte	0,11
Weichgummiwaren	4,57	Wurst-, Fleisch- und Mischkonserven	1,92
Leder	0,96	Fleischsalat und Fleischextrakte	0,21
Oberleder	0,34	Fisch und Fischerzeugnisse	1,70
Futterleder	0,05	Kaffeemittel	0,12
Sonstige Flächenleder	0,51	Röstkaffee	5,59
Unterleder	0,06	Kaffee-Extrakte	0,92
Lederwaren und Schuhe	6,01	Bearbeiteter Tee und teeähnliche Erzeugnisse	0,54
Lederwaren (einschl. Reiseartikel)	1,82	Bier	11,40
Arbeitsschuhe und -stiefel	0,22	Malz (einschl. Nebenprodukte)	1,01
Sportschuhe und -stiefel	0,30	Spiritus (einschl. Nebenprodukte, Hefe)	0,23
Straßenschuhe (ohne leichte Straßenschuhe)	3,02	Kornbranntwein	0,86
Leichte Straßenschuhe, Hausschuhe und sonstige Schuhe	0,65	Brenntwein aus Wein	1,77
Textilien	27,49	Wacholder- Branntweine	0,21
Garn für Gewebe	3,23	Obstbranntwein	0,15
Garn für Maschenware	1,00	Liköre	1,64
Garn für Teppiche und Fußbodenbeläge	0,44	Rum und Arrak (einschl. Verschnitt)	0,30
Texturiertes Garn	1,11	Anderer Trinkbranntweine	0,42
Näh- und Stopfmittel, Handstrick- und Handarbeitsgarn	0,86	Traubenschaumwein	1,43
Spinnstoffwaren (ohne Meterware und ohne Wirk- und Strickwaren)	2,49	Mineralbrunnen (reine Quellprodukte)	1,02
Rohgewebe	1,16	Fruchtsaftgetränke	0,69
Fertiggewebe für Bekleidung und Leibwäsche	3,74	Limonaden (einschl. Kolagetränke)	3,20
Futterstoff	0,60	Essig, 10% Säure	0,16
Schuhoberstoff, Cord- und Wulstgewebe, Jutegewebe	0,29	Senf	0,18
Haus-, Bett- und Tischwäschestoff, Frottiertgewebe, Inlett und Matratzendrell	1,24	Gewürze	0,73
Möbel- und Dekorationsstoff	1,13	Kartoffelerzeugnisse	0,92
Gardinenstoff (Meterware)	0,59	Mayonnaise	0,54
Teppiche, Läufer und Fußbodenbelag aus textilem Material (Meterware)	2,22	Bearbeiteter Bienenhonig	0,07
Fußbodenbelag auf textiler oder Papierunterlage	0,13	Tiefgefrorene Fertiggerichte (aus mehreren Komponenten bestehend)	1,36
		Futtermittel	8,50
		Tabakwaren	11,48
		Zigaretten	10,66
		Zigarren u.ä.	0,52
		Rauchtabak	0,30
		Fertigteilebauten im Hochbau	2,64

INDEX DER ERZEUGERPREISE GEWERBLICHER PRODUKTE (INLANDSABSATZ) UND AUSGEWÄHLTE TEILINDIZES
1980 = 100

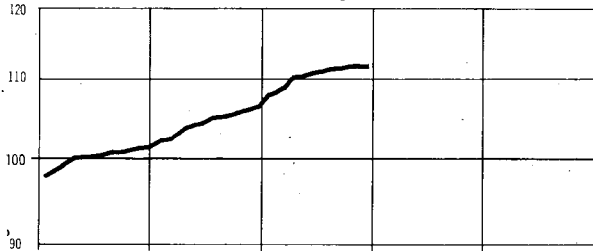
Preisindex

Log. Maßstab

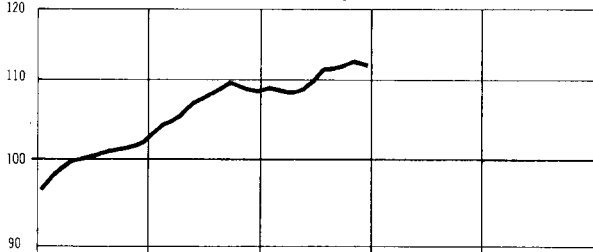
Gewerbliche Erzeugnisse insgesamt



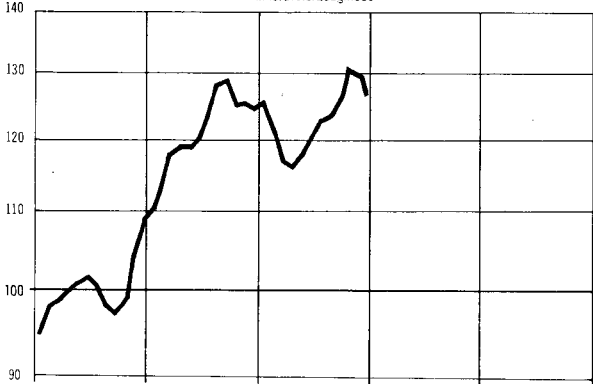
Investitionsgüter



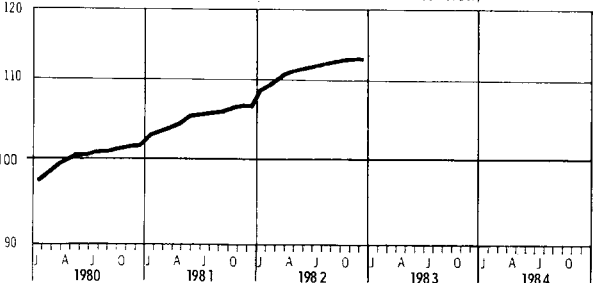
Verbrauchsgüter (ohne Nahrungs- und Genußmittel)



Mineralölzeugnisse



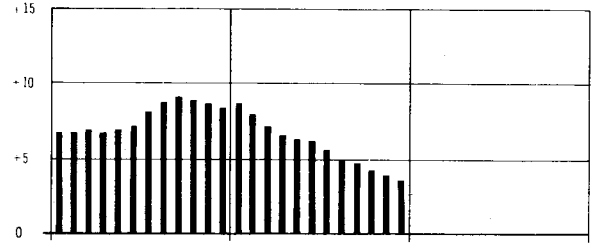
Maschinenbauerzeugnisse (einschließlich Ackerschlepper)



Veränderung gegenüber dem jeweiligen Vorjahresmonat in %

Arithm. Maßstab

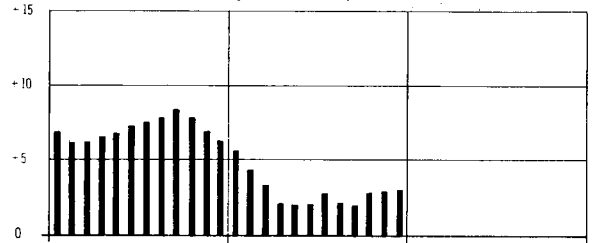
Gewerbliche Erzeugnisse insgesamt



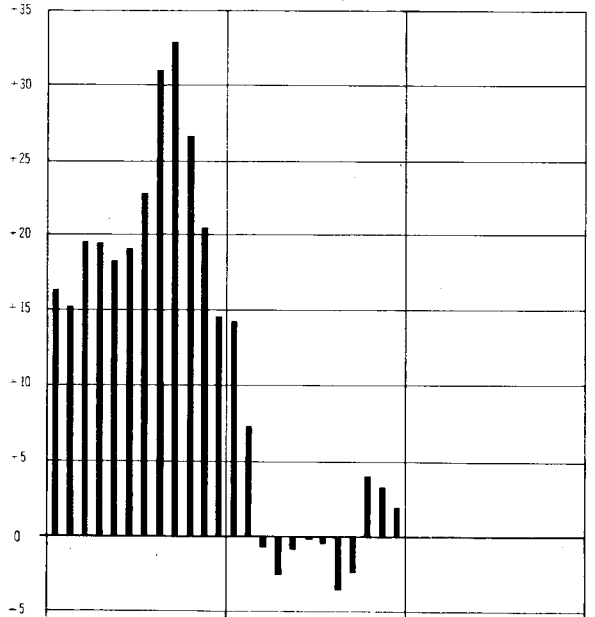
Investitionsgüter



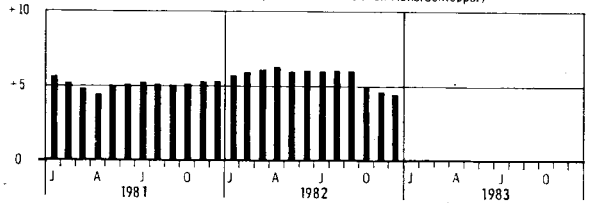
Verbrauchsgüter (ohne Nahrungs- und Genußmittel)



Mineralölzeugnisse



Maschinenbauerzeugnisse (einschließlich Ackerschlepper)



T a b e l l e n t e i l

1 INDEX DER ERZEUGERPREISE
1980 =

LFD NR.	NR.DER WI- SYSTEMATIK	INDEX / INDEXGRUPPE	WÄGUNGS- ANTEIL	V-FAKTOR ¹⁾	JAHRESDURCHSCHNITTE		
					1980	1981	1982
1		GEWERBLICHE ERZEUGNISSE INSGESAMT	1 000	0,85375	100,0	107,8	114,1
2		DARUNTER: FERTIGERZEUGNISSE 2)	290,55	0,83191	100,0	105,8	110,5
3		INVESTITIONSGUETER	141,46	0,85916	100,0	104,4	110,5
4		VERBRAUCHSGUETER (OHNE WAHRUNGS- U. GENUSSMITTEL)	149,09	0,81009	100,0	107,1	110,4
5		VERBRAUCHSGUETER (OHNE MINERALOELERZEUGNISSE)	125,46	0,86976	100,0	104,5	109,0
6		GEWERBLICHE ERZEUGNISSE INSGESAMT (OHNE ELEKTR. STROM, GAS, FERNWAERME UND WASSER)	885,85	0,85589	100,0	106,3	111,5
7		GEWERBLICHE ERZEUGNISSE INSGESAMT (OHNE MINERALOEL- ERZEUGNISSE)	935,22	0,86930	100,0	106,9	113,5
8		GEWERBLICHE ERZEUGNISSE INSGESAMT (OHNE NE-METALLE UND -METALLHALBZEUG)	981,76	.	100,0	108,0	114,5
9		10/2122 ELEKTRISCHER STROM, GAS, FERNWAERME UND WASSER 3)	114,15	0,83860	100,0	119,5	134,7
10	21	BERGBAULICHE ERZEUGNISSE (OHNE ERDGAS)	22,56	0,77116	100,0	115,8	124,7
11		ERZEUGNISSE DES VERARBEITENDEN GEWERBES	863,29	0,85840	100,0	106,0	111,1
12		ERZEUGNISSE DES VERARBEITENDEN GEWERBES (OHNE MINERALOELERZEUGNISSE)	798,51	0,87646	100,0	104,8	110,2

FUSSNOTEN SIEHE LETZTE SEITE

GEWERBLICHER PRODUKTE (INLANDSABSATZ)

100

Jahr	Durchschnitt	Jan.	Febr.	März	April	Mai	Juni	Juli	Aug.	Sept.	Okt.	Nov.	Dez.	
1980	100,0	96,9	97,7	98,4	99,6	100,0	100,1	100,4	100,5	100,5	101,4	102,0	102,4	1
1981	107,8	103,5	104,3	105,2	106,3	106,9	107,4	108,6	109,3	109,6	110,5	110,9	111,1	
1982	114,1	112,6	112,7	112,8	113,4	113,7	114,2	114,7	114,8	114,9	115,3	115,3	115,1	
1980	100,0	97,0	98,1	98,7	99,7	99,9	100,1	100,5	100,9	100,9	101,1	101,4	101,7	2
1981	105,8	102,6	103,3	103,9	104,8	105,4	106,0	106,6	107,1	107,5	107,6	107,6	107,5	
1982	110,5	108,6	108,7	108,8	109,2	109,6	110,3	111,2	111,4	111,7	112,2	112,1	112,0	
1980	100,0	97,6	98,2	98,9	99,8	100,0	100,2	100,4	100,8	100,8	100,9	101,1	101,2	3
1981	104,4	102,0	102,4	102,9	103,5	104,0	104,4	104,8	105,0	105,3	105,7	106,1	106,3	
1982	110,5	108,0	108,7	109,2	110,1	110,4	110,7	111,0	111,3	111,5	111,8	111,8	111,9	
1980	100,0	96,4	98,0	98,5	99,5	99,8	100,1	100,6	100,9	101,0	101,2	101,7	102,2	4
1981	107,1	103,1	104,1	104,7	106,1	106,7	107,5	108,2	108,9	109,6	109,2	108,9	108,7	
1982	110,4	109,0	108,7	108,4	108,4	108,9	109,9	111,3	111,4	111,9	112,5	112,3	112,1	
1980	100,0	97,5	98,1	98,7	99,4	99,6	99,8	100,4	100,9	101,0	101,4	101,6	101,6	5
1981	104,5	102,4	102,9	103,2	103,6	104,2	104,6	104,9	105,1	105,4	105,9	106,0	106,3	
1982	109,0	107,4	107,8	108,1	108,8	108,9	109,1	109,3	109,5	109,7	109,9	109,9	110,0	
1980	100,0	97,4	98,3	99,1	99,7	100,1	100,2	100,4	100,5	100,5	100,7	101,3	101,7	6
1981	106,3	102,5	103,3	104,3	105,1	105,7	106,3	107,0	107,8	108,1	108,2	108,4	108,7	
1982	111,5	109,9	110,0	110,1	110,7	111,0	111,6	112,0	112,1	112,3	112,7	112,7	112,5	
1980	100,0	97,1	97,7	98,4	99,6	99,9	100,0	100,4	100,6	100,7	101,6	101,9	102,0	7
1981	106,9	103,0	103,7	104,3	105,4	106,1	106,5	107,5	108,0	108,2	109,5	109,9	110,2	
1982	113,5	111,7	112,1	112,5	113,2	113,4	113,8	114,1	114,1	114,2	114,3	114,3	114,3	
1980	100,0	96,8	97,6	98,3	99,6	100,0	100,2	100,5	100,5	100,5	101,4	102,1	102,5	8
1981	108,0	103,6	104,4	105,3	106,4	107,1	107,6	108,7	109,4	109,8	110,7	111,2	111,4	
1982	114,5	112,9	113,0	113,2	113,7	114,1	114,7	115,1	115,2	115,4	115,7	115,7	115,5	
1980	100,0	93,0	93,0	93,1	98,8	99,2	99,3	100,5	100,6	100,6	106,7	107,5	107,5	9
1981	119,5	110,6	111,6	111,9	115,2	116,4	116,6	120,9	121,3	121,5	128,2	130,2	130,1	
1982	134,7	133,7	133,8	133,8	134,3	134,4	134,5	135,3	135,3	135,3	135,4	135,4	135,3	
1980	100,0	89,3	90,1	97,8	98,0	99,8	99,8	100,9	102,1	105,2	105,3	105,9	105,9	10
1981	115,8	107,3	107,3	111,7	113,3	115,4	116,2	116,2	117,5	117,5	122,2	122,2	122,2	
1982	124,7	123,6	123,4	123,4	123,3	124,2	124,1	124,1	123,6	123,6	127,7	127,7	127,7	
1980	100,0	97,6	98,6	99,1	99,8	100,1	100,2	100,4	100,4	100,3	100,6	101,2	101,6	11
1981	106,0	102,4	103,2	104,1	104,9	105,5	106,0	106,7	107,5	107,8	107,8	108,1	108,3	
1982	111,1	109,5	109,7	109,8	110,4	110,7	111,3	111,7	111,8	112,0	112,3	112,3	112,1	
1980	100,0	97,9	98,6	99,2	99,8	100,0	100,1	100,4	100,6	100,6	100,8	101,0	101,1	12
1981	104,8	101,8	102,4	103,0	103,7	104,4	104,8	105,4	105,8	106,1	106,4	106,7	107,0	
1982	110,2	108,2	108,7	109,2	109,9	110,1	110,6	110,8	110,8	110,9	110,9	110,9	110,9	

1 INDEX DER ERZEUGERPREISE

1980 =

LFD NR.	NR. DER WI- SYSTEMATIK	INDEX / INDEXGRUPPE	WAEGUNGS- ANTEIL	V-FAKTOR ¹⁾	JAHRESDURCHSCHNITTE		
					1980	1981	1982
13		ERZEUGNISSE DES GRUNDSTOFF- UND PRODUKTIONS- GÜTERGEWERBES	264,96	0,81765	100,0	109,7	113,9
14	22	MINERALÖLERZEUGNISSE	64,78	0,65832	100,0	121,3	123,2
15	25	STEINE UND ERDEN, ASBESTWAREN, SCHLEIFMITTEL	29,36	0,81982	100,0	106,4	112,7
16	27	EISEN UND STAHL	31,52	0,97255	100,0	103,7	116,2
17	28	NE-METALLE UND -METALLHALBZEUG	18,24	0,76657	100,0	99,4	93,2
18	29	GIESSEREIERZEUGNISSE	10,28	0,85945	100,0	104,3	109,7
19	301	ERZEUGNISSE DER ZIEHEREIEN UND KALTWALZWERKE	7,89	.	100,0	102,0	109,3
20	40	CHEMISCHE ERZEUGNISSE	74,90	0,87968	100,0	108,8	113,7
21	521/527	FLACHGLAS UND GLASFASER	1,95	0,90481	100,0	108,1	109,4
22	53	SCHNITTHOLZ, SPERRHOLZ UND SONSTIGES BEARBEITETES HOLZ	9,24	0,75081	100,0	101,6	98,2
23	55	HOLZSCHLIFF, ZELLSTOFF, PAPIER UND PAPPE 4)	8,27	0,89880	100,0	109,0	111,6
24	59	GUMMIWAREN	8,53	0,85072	100,0	108,3	115,0
25		ERZEUGNISSE DES INVESTITIONSGÜTER PRODUZIERENDEN GEWERBES	306,49	0,87534	100,0	104,1	110,0
26	302	ERZEUGNISSE DER STAHLVERFORMUNG	13,93	0,86146	100,0	103,5	110,8
27	31	STAHLBAUERZEUGNISSE UND SCHIENENFAHRZEUGE	19,16	0,83262	100,0	105,5	115,5
28	32	MASCHINENBAUERZEUGNISSE (EINSCHL. ACKERSCHLEPPER)	71,48	0,84229	100,0	105,1	111,4
29	33	STRASSENFAHRZEUGE	73,59	0,86364	100,0	103,6	110,4
30	345	BOOTE UND JACHTEN	0,05	0,84523	100,0	103,6	108,8

FUSSNOTEN SIEHE LETZTE SEITE

GEWERBLICHER PRODUKTE (INLANDSABSATZ)

100

JAHR	DURCH- SCHNITT	JAN.	FEBR.	MAERZ	APRIL	MAI	JUNI	JULI	AUG.	SEPT.	OKT.	NOV.	DEZ.	
1 9 8 0	100,0	97,3	98,9	99,2	99,9	100,3	100,4	100,5	99,9	99,5	100,0	101,4	102,6	13
1 9 8 1	109,7	103,3	104,9	106,9	108,2	108,6	109,4	111,0	112,9	113,2	112,3	112,7	113,0	
1 9 8 2	113,9	114,1	113,3	112,5	112,7	113,0	113,3	114,1	114,2	114,6	115,4	115,1	114,3	
1 9 8 0	100,0	94,6	97,9	98,6	99,9	100,7	101,2	100,4	98,2	97,1	98,8	103,8	108,6	14
1 9 8 1	121,3	110,0	112,9	117,9	119,4	119,1	120,5	123,4	128,6	129,2	125,2	125,2	124,6	
1 9 8 2	123,2	125,7	121,1	117,1	116,3	118,0	120,4	122,8	123,8	126,1	130,3	129,5	126,8	
1 9 8 0	100,0	96,0	97,4	98,1	99,4	100,1	100,4	101,1	101,4	101,4	101,6	101,6	101,6	15
1 9 8 1	106,4	102,1	103,8	105,0	106,0	106,9	107,1	107,3	107,5	107,6	107,6	107,7	107,8	
1 9 8 2	112,7	110,9	111,7	111,8	112,6	113,0	113,0	113,2	113,3	113,1	113,0	113,0	113,2	
1 9 8 0	100,0	99,2	99,2	99,9	100,0	100,0	100,1	100,8	100,4	100,2	99,8	99,9	100,5	16
1 9 8 1	103,7	98,6	99,1	100,4	100,5	100,9	102,1	103,5	104,1	104,7	106,4	110,0	114,2	
1 9 8 2	116,2	115,3	115,4	117,3	117,4	117,2	117,7	117,7	117,0	116,3	114,6	114,1	114,0	
1 9 8 0	100,0	104,1	107,5	102,3	98,4	98,3	95,7	98,6	98,4	99,3	99,4	100,2	98,0	17
1 9 8 1	99,4	97,4	97,8	97,7	99,0	99,7	100,6	102,0	105,7	101,7	98,5	97,1	96,1	
1 9 8 2	93,2	95,6	95,8	94,4	94,3	92,6	88,9	92,9	92,8	92,9	93,9	92,9	91,5	
1 9 8 0	100,0	96,0	97,3	99,1	100,7	100,9	101,1	100,9	100,8	100,7	100,8	100,9	100,8	18
1 9 8 1	104,3	101,0	101,5	102,5	103,7	104,0	104,5	104,9	105,6	106,3	106,0	106,1	105,8	
1 9 8 2	109,7	106,0	107,5	108,5	110,6	110,7	110,6	110,6	110,6	110,5	110,3	110,0	109,9	
1 9 8 0	100,0	99,2	100,8	101,1	101,5	100,8	100,8	100,4	100,3	98,8	98,7	98,8	98,7	19
1 9 8 1	102,0	98,8	99,1	99,1	99,4	99,5	100,7	102,1	103,9	104,1	105,0	105,9	106,1	
1 9 8 2	109,3	109,2	111,5	110,2	110,6	110,0	110,0	110,7	109,8	108,3	108,1	106,7	106,6	
1 9 8 0	100,0	98,7	99,3	99,7	100,6	100,8	100,9	100,2	100,0	99,3	99,6	100,4	100,7	20
1 9 8 1	108,8	102,8	104,6	105,7	107,6	108,2	108,7	109,9	110,6	111,6	111,9	112,0	112,1	
1 9 8 2	113,7	113,1	113,4	113,4	113,8	114,1	113,7	113,5	113,4	113,9	113,7	113,9	114,1	
1 9 8 0	100,0	92,2	97,5	97,5	97,9	97,9	98,0	101,2	102,0	104,0	104,0	104,0	104,1	21
1 9 8 1	108,1	105,0	105,9	107,9	108,3	108,3	108,5	109,0	109,1	108,8	108,6	108,6	108,5	
1 9 8 2	109,4	109,1	109,4	109,3	109,2	109,4	109,8	110,1	110,1	109,8	109,1	109,1	108,9	
1 9 8 0	100,0	93,1	94,5	96,7	98,2	99,7	101,2	102,3	103,2	103,4	103,1	102,5	102,0	22
1 9 8 1	101,6	101,9	101,8	101,9	101,8	102,2	102,2	102,1	102,1	101,8	101,1	100,6	100,1	
1 9 8 2	98,2	99,4	99,1	99,0	99,1	99,1	99,0	98,7	98,3	97,5	96,7	96,8	96,2	
1 9 8 0	100,0	96,8	97,4	98,1	99,9	100,4	101,0	101,2	101,3	101,6	101,2	100,8	100,4	23
1 9 8 1	109,0	100,7	101,2	103,2	105,4	107,0	108,3	111,7	112,7	113,8	114,6	114,9	114,9	
1 9 8 2	111,6	114,8	114,3	114,4	113,9	113,3	112,9	112,2	110,5	109,4	108,4	108,3	107,2	
1 9 8 0	100,0	94,6	95,3	97,9	98,2	98,9	100,7	101,1	102,1	102,1	103,0	103,0	103,1	24
1 9 8 1	108,3	103,3	104,6	106,3	107,1	107,3	108,2	109,8	110,1	110,4	110,8	111,0	111,1	
1 9 8 2	115,0	112,2	112,7	114,7	115,6	115,7	115,8	115,7	115,4	115,5	115,1	115,6	115,6	
1 9 8 0	100,0	97,6	98,3	99,1	99,9	100,1	100,2	100,4	100,7	100,7	100,9	101,0	101,0	25
1 9 8 1	104,1	101,9	102,3	102,8	103,2	103,9	104,2	104,5	104,7	104,9	105,3	105,5	105,7	
1 9 8 2	110,0	107,4	108,2	108,8	109,8	110,1	110,3	110,5	110,7	110,8	111,1	111,0	111,1	
1 9 8 0	100,0	97,0	98,3	99,5	100,0	100,2	100,4	100,6	100,7	100,9	100,8	100,8	100,9	26
1 9 8 1	103,5	101,9	102,2	102,3	102,4	103,2	103,5	103,7	103,9	104,2	104,4	104,8	104,9	
1 9 8 2	110,8	107,4	109,1	109,9	110,8	111,0	111,5	111,4	111,5	111,8	112,2	111,6	111,4	
1 9 8 0	100,0	97,0	98,1	98,5	99,9	100,1	100,2	100,5	100,8	100,8	101,2	101,2	101,6	27
1 9 8 1	105,5	102,3	102,6	103,1	103,5	104,4	104,8	105,8	106,4	106,9	108,1	109,0	109,6	
1 9 8 2	115,5	112,1	113,5	113,9	115,1	115,6	115,7	116,1	116,4	116,5	117,0	117,0	117,0	
1 9 8 0	100,0	97,2	98,1	99,1	99,9	100,2	100,2	100,4	100,6	100,8	101,0	101,2	101,3	28
1 9 8 1	105,1	102,7	103,3	103,9	104,4	105,2	105,3	105,6	105,7	105,8	106,3	106,6	106,7	
1 9 8 2	111,4	108,6	109,5	110,3	111,1	111,5	111,7	112,0	112,2	112,3	112,6	112,7	112,6	
1 9 8 0	100,0	96,9	97,6	99,0	100,3	100,4	100,5	100,5	101,1	100,8	100,9	101,0	101,0	29
1 9 8 1	103,6	101,3	101,7	102,1	102,4	103,3	103,9	104,0	104,3	104,6	104,9	105,0	105,3	
1 9 8 2	110,4	107,6	108,1	108,7	110,5	110,6	110,9	110,9	111,4	111,5	111,5	111,5	111,7	
1 9 8 0	100,0	98,3	98,3	99,3	99,5	99,5	99,5	99,6	99,6	101,0	101,7	102,0	102,0	30
1 9 8 1	103,6	102,7	102,7	102,7	103,7	103,9	103,9	103,9	103,9	103,4	103,6	104,1	104,1	
1 9 8 2	108,8	106,5	106,5	108,8	108,8	108,8	108,8	108,8	108,8	108,8	109,7	110,7	110,9	

1 INDEX DER ERZEUGERPREISE

1980 =

LFD NR.	NR. DER WI- SYSTEMATIK	INDEX / INDEXGRUPPE	WAEGUNGS- ANTEIL	V-FAKTOR ¹⁾	JAHRESDURCHSCHNITTE		
					1980	1981	1982
31	36	ELEKTROTECHNISCHE ERZEUGNISSE	79,95	0,92743	100,0	103,5	107,3
32	37	FEINMECHANISCHE UND OPTISCHE ERZEUGNISSE; UHREN	9,90	0,88649	100,0	103,5	107,4
33	38	EISEN-, BLECH- UND METALLWAREN	30,27	0,84918	100,0	104,6	110,8
34	50	BUEROMASCHINEN; DATENVERARBEITUNGSGERAETE UND -EINRICHTUNGEN	5,52	1,18256	100,0	100,5	104,0
35	70	FERTIGTEILBAUTEN IM HOCHBAU	2,64	.	100,0	103,2	107,9
36		ERZEUGNISSE DES VERBRAUCHSGUETER PRODUZIERENDEN GEWERBES	157,83	0,85140	100,0	104,9	109,0
37	39	MUSIKINSTRUMENTE, SPIELWAREN, SPORTGERAETE, SCHMUCK, BELICHTETE FILME, FUELLHALTER U. AE.	4,85	0,69253	100,0	104,4	106,6
38	51	FEINKERAMISCHE ERZEUGNISSE	2,96	0,85018	100,0	106,5	111,9
39	522/524	HOHLGLAS UND VEREDELTES FLACHGLAS	5,65	0,84239	100,0	105,8	109,4
40	54	HOLZWAREN	28,20	0,80183	100,0	105,7	110,9
41	56	PAPIER- UND PAPPEWAREN	14,84	0,87240	100,0	107,8	111,7
42	57	DRUCKEREIERZEUGNISSE	20,72	0,84129	100,0	104,6	108,1
43	58	KUNSTSTOFFERZEUGNISSE	25,46	0,85366	100,0	102,4	105,3
44	61	LEDER	0,96	0,83242	100,0	99,4	105,4
45	62	LEDERWAREN UND SCHUHE	6,01	0,77946	100,0	104,5	107,9
46	63	TEXTILIEN	27,49	0,92366	100,0	105,0	109,9
47	64	BEKLEIDUNG	20,69	0,86691	100,0	105,1	109,2
48		ERZEUGNISSE DES NAHRUNGS- UND GENUSSMITTELGEWERBES	134,01	0,91830	100,0	104,6	110,8
49	68	ERZEUGNISSE DES ERNAEHRUNGSGEWERBES	122,53	0,92952	100,0	104,9	109,7
50	69	TABAKWAREN	11,48	0,83943	100,0	101,2	122,6

FUSSNOTEN SIEHE LETZTE SEITE

GEWERBLICHER PRODUKTE (INLANDSABSATZ)

100

JAHR	DURCH- SCHNITT	JAN.	FEBR.	MAERZ	APRIL	MAI	JUNI	JULI	AUG.	SEPT.	OKT.	NOV.	DEZ.	
1 9 8 0	100,0	98,4	99,1	99,2	99,6	99,7	99,9	100,4	100,5	100,6	100,8	100,9	100,9	31
1 9 8 1	103,5	101,6	102,0	102,6	103,0	103,4	103,8	104,0	104,3	104,1	104,3	104,3	104,6	
1 9 8 2	107,3	105,4	105,9	106,5	107,1	107,2	107,5	107,8	107,8	108,0	108,3	108,2	108,2	
1 9 8 0	100,0	98,4	98,9	99,2	100,0	100,1	100,1	100,1	100,4	100,5	100,6	100,7	101,1	32
1 9 8 1	103,5	101,9	102,2	102,5	103,2	103,3	103,5	103,6	103,9	104,3	104,3	104,5	104,5	
1 9 8 2	107,4	105,4	106,2	106,7	106,8	107,3	107,5	107,8	107,8	108,1	108,2	108,6	108,7	
1 9 8 0	100,0	97,4	98,4	99,1	100,1	100,3	100,4	100,5	100,4	100,6	100,8	101,0	101,0	33
1 9 8 1	104,6	102,1	102,9	103,4	104,2	104,5	104,6	105,0	105,1	105,4	106,0	106,2	106,4	
1 9 8 2	110,8	108,0	109,1	109,8	110,9	111,3	111,3	111,2	111,3	111,4	111,6	111,6	111,7	
1 9 8 0	100,0	101,7	100,6	100,6	100,9	100,5	99,9	99,7	99,7	99,8	98,4	99,1	99,1	34
1 9 8 1	100,5	99,2	99,2	99,4	99,9	99,9	100,1	100,2	100,2	101,8	102,1	102,1	102,2	
1 9 8 2	104,0	103,9	103,8	103,8	103,9	104,1	104,1	104,1	104,0	104,0	103,9	104,1	104,0	
1 9 8 0	100,0	96,8	96,8	96,8	97,1	97,9	102,1	102,1	102,1	102,1	102,1	102,1	102,2	35
1 9 8 1	103,2	102,6	102,6	102,7	103,2	103,3	103,1	103,0	103,1	103,0	103,3	104,5	104,5	
1 9 8 2	107,9	104,8	105,5	106,4	106,9	107,3	107,5	108,3	108,5	108,7	110,3	110,2	110,2	
1 9 8 0	100,0	97,4	98,0	98,8	99,5	99,9	100,1	100,5	100,8	101,0	101,2	101,3	101,4	36
1 9 8 1	104,9	102,4	102,9	103,3	103,8	104,5	104,9	105,3	105,6	106,0	106,6	106,8	106,9	
1 9 8 2	109,0	107,7	108,1	108,4	108,7	108,9	109,1	109,3	109,4	109,5	109,6	109,6	109,6	
1 9 8 0	100,0	96,4	99,2	100,0	98,9	97,6	99,1	100,0	101,0	101,3	102,5	102,3	101,9	37
1 9 8 1	104,4	103,3	104,5	104,1	104,6	104,8	104,8	104,8	104,4	104,7	104,5	104,2	104,4	
1 9 8 2	106,6	104,9	105,5	105,4	106,1	105,8	105,2	105,3	106,5	108,0	108,6	108,6	108,7	
1 9 8 0	100,0	97,6	98,0	98,6	99,3	99,7	100,0	100,2	100,6	100,8	101,8	101,6	101,7	38
1 9 8 1	106,5	103,9	105,3	105,6	106,3	106,5	106,7	106,8	106,8	106,9	107,5	107,6	107,6	
1 9 8 2	111,9	109,5	110,7	111,3	111,9	112,1	112,7	112,8	112,3	112,1	112,3	112,3	112,3	
1 9 8 0	100,0	96,2	96,7	97,6	98,3	100,5	100,7	101,2	101,5	101,7	101,4	102,0	102,1	39
1 9 8 1	105,8	102,4	103,8	104,0	104,2	105,1	105,6	106,0	106,4	107,0	107,6	108,2	108,7	
1 9 8 2	109,4	109,5	109,6	109,0	109,2	109,1	108,8	109,1	109,4	109,5	109,8	110,1	110,1	
1 9 8 0	100,0	96,7	97,3	98,7	99,3	99,7	99,9	100,4	101,0	101,4	101,6	102,0	102,1	40
1 9 8 1	105,7	103,2	104,2	104,5	105,0	105,5	105,7	105,8	105,8	106,2	107,4	107,4	107,5	
1 9 8 2	110,9	108,5	109,4	110,0	110,5	110,8	111,2	111,3	111,4	111,5	111,8	111,9	112,1	
1 9 8 0	100,0	96,4	97,0	98,3	98,9	99,5	99,9	100,8	101,2	101,5	102,1	102,0	102,3	41
1 9 8 1	107,8	103,3	103,8	104,7	105,6	106,7	107,5	108,8	109,7	110,3	111,1	111,1	111,2	
1 9 8 2	111,7	111,6	111,7	112,0	112,1	112,0	112,1	111,8	111,6	111,6	111,5	111,4	111,2	
1 9 8 0	100,0	97,0	97,3	97,6	99,8	100,5	100,6	100,8	101,1	101,2	101,3	101,3	101,3	42
1 9 8 1	104,6	101,7	101,9	102,0	102,9	104,6	105,2	105,7	106,0	105,9	106,2	106,5	106,7	
1 9 8 2	108,1	107,3	107,4	107,2	107,6	108,1	108,7	108,6	108,6	108,6	108,7	108,4	108,4	
1 9 8 0	100,0	98,0	98,8	100,4	101,1	101,3	101,2	100,8	100,3	99,8	99,4	99,3	99,5	43
1 9 8 1	102,4	100,6	100,9	101,4	101,9	102,6	102,8	102,8	103,2	103,2	103,4	103,5	103,6	
1 9 8 2	105,3	104,4	104,6	105,2	105,7	105,7	105,5	105,5	105,4	105,4	105,2	105,3	105,3	
1 9 8 0	100,0	105,8	105,5	104,2	103,0	102,0	99,3	98,6	97,9	96,1	95,2	95,3	96,8	44
1 9 8 1	99,4	96,3	96,6	97,7	99,1	99,6	99,1	98,6	99,5	100,5	101,4	102,2	102,7	
1 9 8 2	105,4	103,3	103,6	104,2	105,7	106,6	106,5	106,7	106,3	105,6	105,0	105,4	105,7	
1 9 8 0	100,0	97,9	98,2	98,5	99,3	99,5	99,6	100,2	100,6	100,8	101,6	101,8	102,0	45
1 9 8 1	104,5	103,3	103,7	103,7	103,9	104,1	104,2	104,4	104,4	105,0	105,8	105,9	105,9	
1 9 8 2	107,9	106,8	107,0	107,1	107,3	107,5	107,7	107,8	107,9	108,5	109,0	109,0	109,0	
1 9 8 0	100,0	98,0	98,6	98,8	99,4	99,7	99,7	100,3	100,6	100,8	101,2	101,4	101,4	46
1 9 8 1	105,0	102,3	102,8	103,0	103,4	104,0	104,6	105,3	105,9	106,4	107,2	107,5	107,5	
1 9 8 2	109,9	108,5	108,9	109,1	109,4	109,6	109,9	110,4	110,7	110,8	110,7	110,6	110,6	
1 9 8 0	100,0	97,7	98,0	98,5	98,7	99,1	99,4	100,4	100,8	101,3	101,9	102,2	102,2	47
1 9 8 1	105,1	103,0	103,5	103,9	104,0	104,4	104,8	105,4	105,8	106,0	106,6	106,8	107,0	
1 9 8 2	109,2	107,9	108,2	108,4	108,5	108,7	108,9	109,4	109,7	110,1	110,3	110,3	110,3	
1 9 8 0	100,0	98,9	99,2	99,3	99,5	99,8	99,7	100,0	100,3	100,4	100,6	101,2	101,3	48
1 9 8 1	104,6	101,9	102,3	102,4	103,5	104,1	104,7	105,2	105,4	106,1	106,3	106,3	106,7	
1 9 8 2	110,8	107,5	107,7	108,1	108,9	109,4	112,2	112,6	112,6	112,6	112,5	112,7	112,8	
1 9 8 0	100,0	98,9	99,2	99,3	99,4	99,7	99,6	100,0	100,3	100,4	100,6	101,3	101,4	49
1 9 8 1	104,9	102,0	102,4	102,5	103,7	104,4	105,0	105,6	105,8	106,6	106,8	106,8	107,2	
1 9 8 2	109,7	107,7	107,9	108,3	109,2	109,8	110,1	110,5	110,5	110,5	110,4	110,6	110,7	
1 9 8 0	100,0	98,8	98,8	98,8	100,4	100,4	100,4	100,4	100,4	100,4	100,4	100,4	100,4	50
1 9 8 1	101,2	101,1	101,1	101,2	101,2	101,2	101,2	101,2	101,2	101,2	101,2	101,2	101,2	
1 9 8 2	122,6	105,2	105,3	105,7	105,7	105,7	134,7	134,9	134,9	134,9	134,9	134,9	134,9	

1 INDEX DER ERZEUGERPREISE
1980 =

LFD NR.	NR. DER WI-SYSTEMATIK	INDEX / INDEXGRUPPE	WÄGUNGS- ANTEIL	V-FAKTOR ¹⁾	JAHRESDURCHSCHNITTE 1980	1981	1982
51	10/2122	ELEKTRISCHER STROM, GAS, FERNWÄRME UND WASSER ³⁾	114,15	0,83860	100,0	119,5	134,7
52		ELEKTRISCHER STROM UND GAS	105,01	0,83424	100,0	120,3	135,9
53	101	ELEKTRISCHER STROM	64,91	0,88675	100,0	111,8	122,2
54	1	DARUNTER: BEI ABGABE AN PRIVATE HAUSHALTE	14,92	0,91055	100,0	112,8	124,9
55	2	LANDWIRTSCHAFTLICHE BETRIEBE	1,26	0,90816	100,0	112,2	123,9
56	3	GEWERBLICHE BETRIEBE	7,30	0,92257	100,0	109,4	118,0
57	4	SONDERABNEHMER	20,32	0,88366	100,0	111,3	121,3
58		STROM IN NIEDERSpanNUNG	2,94	0,88643	100,0	110,2	119,1
59		STROM IN HOCHSPANNUNG	17,38	0,88366	100,0	111,5	121,7
60	103/2122	ORTSGAS UND ERDGAS	40,10	0,74081	100,0	134,0	158,1
61	103	ORTSGAS	2,42	0,76137	100,0	118,9	137,5
62	1	BEI ABGABE AN PRIVATE HAUSHALTE	0,91	0,79004	100,0	116,1	132,8
63	2	HANDEL UND GEWERBE	0,07	0,80267	100,0	119,2	139,4
64	3	INDUSTRIE	1,44	.	100,0	120,6	140,3
65		JAHRESABGABE 1 163 MWH IM JAHR	0,72	0,74186	100,0	119,9	137,6
66		JAHRESABGABE 11 630 MWH IM JAHR	0,72	0,76720	100,0	121,2	143,1
67	2122	ERDGAS	37,68	0,74097	100,0	134,9	159,4
68	1	DARUNTER: BEI ABGABE AN PRIVATE HAUSHALTE	7,30	0,83219	100,0	120,6	139,5
69	2	HANDEL UND GEWERBE	1,29	0,81593	100,0	123,9	145,0
70	3	INDUSTRIE	7,79	0,73694	100,0	136,6	160,2
71		JAHRESABGABE 1 163 MWH IM JAHR	2,72	0,75956	100,0	130,4	154,2
72		JAHRESABGABE 11 630 MWH IM JAHR	2,83	0,72743	100,0	136,0	161,7
73		JAHRESABGABE 116 300 MWH IM JAHR	1,79	0,72541	100,0	146,7	165,1
74		JAHRESABGABE UEBER 500 000 MWH IM JAHR	0,45	0,70415	100,0	138,2	167,8

FUSSNOTEN SIEHE LETZTE SEITE

1 INDEX DER ERZEUGERPREISE

1980 =

LFD NR.	NR. DER WI- SYSTEMATIK	INDEX / INDEXGRUPPE	WAEGUNGS- ANTEIL	V-FAKTOR ¹⁾	JAHRESDURCHSCHNITTE		
					1980	1981	1982
75	105	FERNWAERME	2,36	0,81422	100,0	121,6	137,7
76	107	WASSER	6,78	0,90751	100,0	107,3	115,6
77	1	DARUNTER: BEI ABGABE AN PRIVATE HAUSHALTE	3,69	0,88959	100,0	108,7	116,8
78	2	INDUSTRIE (TRINKWASSERQUALITAET)	1,55	0,91498	100,0	108,0	115,7
79	21	BERGBAULICHE ERZEUGNISSE (OHNE ERDGAS)	22,56	0,77116	100,0	115,8	124,7
80	211	ERZEUGNISSE DES KOHLENBERGBAUES	19,84	0,77513	100,0	112,3	120,2
81	2112	STEINKOEHLE UND STEINKOEHLENBRIKETTS	10,70	0,76721	100,0	113,4	121,4
82	2112 10 1	RUHR-NUSSKOEHLN (FETT/NUSS 3)	0,33	0,73498	100,0	115,3	120,6
83	2	AACHENER FETTKOEHLE (NUSS 3) RUHR-FEINKOEHLEN	0,67	0,67157	100,0	114,9	124,3
84	3	GASFLAMM-KOEHLE	0,54	0,77367	100,0	112,9	120,9
85	4	FETT-KOEHLE (KRAFTWERKSKOEHLE)	5,63	0,77721	100,0	113,3	121,4
86	5	RUHR-KOKSKOEHLEN, KOKSKOEHLE II	1,87	0,79138	100,0	113,2	120,3
87	6	SAAR-REVIER, FETTKOEHLE (GEW. FEINKOEHLE)	0,21	0,80848	100,0	112,8	122,6
88	7	SAAR-REVIER, EDELFALMKOEHLE (GEW. FEINKOEHLE)	1,08	0,75970	100,0	114,0	124,7
89	2112 40	RUHR-CS-BRIKETTS (MAGER/ANTHRAZIT)	0,37	0,73774	100,0	110,6	113,3
90	2114	BRAUNKOEHLE, BRAUNKOEHLENBRIKETTS	2,00	0,73390	100,0	119,8	140,5
91	2114 30	DARUNTER: BRAUNKOEHLENBRIKETTS	0,41	0,78258	100,0	121,6	136,0
92	2116 11	ZECHENKOKS (HOCHOFENKOKS 4)	7,14	0,80036	100,0	108,6	112,7
93	2121	INLAENDISCHES ERDOEL (ROH)	1,82	0,64054	100,0	157,6	178,4
94	215/6	KALISALZE, STEIN-, HUETTEN- UND SALINENSALZ	0,90	0,89964	100,0	106,9	115,0
95	2153	ABSATZFAEHIGE KALISALZE	0,59	0,87942	100,0	108,2	116,7
96	2161	STEIN- UND HUETTENSALZ	0,20	0,92871	100,0	103,5	111,5
97	2165	SALINENSALZ (SIEDESALZ) EINSCHL. RAFFINADESALZ AUS STEINSALZROHFOERDERUNG	0,11	0,94450	100,0	106,1	112,8

FUSSNOTEN SIEHE LETZTE SEITE

1 INDEX DER ERZEUGERPREISE

1980 =

LFD NR.	NR. DER WI- SYSTEMATIK	INDEX / INDEXGRUPPE	WAEGUNGS- ANTEIL	V-FAKTOR ¹⁾	JAHRESDURCHSCHNITTE		
					1980	1981	1982
98	22	MINERALOELERZEUGNISSE	64,78	0,65832	100,0	121,3	123,2
99	2211	ROHBENZIN (NAPHTA)	1,38	.	100,0	127,2	128,5
100	2213	KRAFTSTOFFE	35,17	0,75689	100,0	118,3	117,6
101	2213 10	MOTORENBENZIN	23,64	0,76969	100,0	121,0	117,6
102	2213 90	DIESELKRAFTSTOFF	11,53	0,72447	100,0	112,7	117,5
103	1	BEI ABGABE AN GROSSHAENDLER	4,03	0,72374	100,0	113,0	118,1
104	2	BEI ABGABE AN GEMERBLICHE VERBRAUCHER	7,50	0,72501	100,0	112,5	117,2
105	2217	HEIZOEL	19,86	0,53561	100,0	124,7	127,7
106	2217 10	HEIZOEL, EXTRA LEICHT	14,41	0,49806	100,0	119,4	126,3
107	1	BEI ABGABE AN GROSSHAENDLER	7,20	0,49679	100,0	120,9	127,8
108	2	BEI ABGABE AN VERBRAUCHER	7,21	0,49880	100,0	117,9	124,9
109	2217 50	HEIZOEL, SCHWER	5,45	0,61066	100,0	138,6	131,1
110	1	BEI ABNAHME VON 15 BIS 200 T IM MONAT	1,09	0,62015	100,0	138,3	131,2
111	2	BEI ABNAHME VON 201 BIS 2000 T IM MONAT	1,09	0,61592	100,0	138,2	131,0
112	3	BEI ABNAHME VON 2001 T UND MEHR IM MONAT	1,09	0,61389	100,0	138,3	131,0
113	4	AB RAFFINERIE IN KESSEL- ODER TANKKRAFTWAGEN	1,09	0,60501	100,0	139,1	130,7
114	5	AB RAFFINERIE IN LEICHTERN VON 650 T UND MEHR	1,09	0,59816	100,0	139,4	131,4
115	2231	FLUESSIGGAS	3,12	0,59425	100,0	125,3	135,7
116	2251	SCHMIEROELE	2,37	0,78713	100,0	113,1	121,0
117	2273	BITUMEN	2,88	0,67987	100,0	135,0	146,2

FUSSNOTEN SIEHE LETZTE SEITE

GEWERBLICHER PRODUKTE (INLANDSABSATZ)

100

JAHR	DURCH- SCHNITT	JAN.	FEBR.	MAERZ	APRIL	MAI	JUNI	JULI	AUG.	SEPT.	OKT.	NOV.	DEZ.	
1 9 8 0	100,0	94,6	97,9	98,6	99,9	100,7	101,2	100,4	98,2	97,1	98,8	103,8	108,6	98
1 9 8 1	121,3	110,0	112,9	117,9	119,4	119,1	120,5	123,4	128,6	129,2	125,2	125,2	124,6	
1 9 8 2	123,2	125,7	121,1	117,1	116,3	118,0	120,4	122,8	123,8	126,1	130,3	129,5	126,8	
1 9 8 0	100,0	98,7	101,1	102,2	104,2	104,1	104,2	96,8	96,6	96,5	97,4	97,2	101,0	99
1 9 8 1	127,2	116,2	120,1	120,4	125,0	128,7	131,2	134,8	136,1	133,3	127,9	126,6	126,2	
1 9 8 2	128,5	127,1	127,9	126,3	124,8	122,7	127,3	131,2	131,3	131,9	130,0	131,4	129,7	
1 9 8 0	100,0	93,4	98,8	98,6	100,3	101,8	101,7	101,1	99,9	98,6	99,0	101,6	105,1	100
1 9 8 1	118,3	106,5	108,9	111,9	117,2	116,3	118,5	121,4	125,7	127,7	123,2	122,0	120,0	
1 9 8 2	117,6	118,1	114,5	110,5	107,8	110,5	114,9	119,7	119,8	121,6	125,6	124,8	123,0	
1 9 8 0	100,0	90,9	97,6	97,5	100,2	101,1	101,6	101,5	101,2	100,6	100,5	102,2	105,1	101
1 9 8 1	121,0	107,2	110,1	113,0	119,9	119,7	123,0	125,8	129,1	131,7	127,0	124,2	121,5	
1 9 8 2	117,6	117,7	113,5	109,8	105,9	108,4	114,3	121,8	121,8	123,3	126,5	124,7	123,2	
1 9 8 0	100,0	98,6	101,1	100,7	100,5	103,2	101,9	100,3	97,3	94,7	96,0	100,5	105,2	102
1 9 8 1	112,7	105,2	106,4	109,8	111,7	109,3	109,3	112,5	118,6	119,6	115,5	117,4	117,0	
1 9 8 2	117,5	118,8	116,4	112,0	111,6	114,6	116,2	115,5	115,6	118,2	123,9	124,9	122,7	
1 9 8 0	100,0	98,5	100,7	100,4	100,6	103,4	101,8	100,3	97,0	94,8	96,2	101,0	105,4	103
1 9 8 1	113,0	105,4	106,7	110,0	112,0	109,5	109,6	113,0	119,1	119,9	115,8	117,8	117,5	
1 9 8 2	118,1	119,4	116,8	112,3	112,0	115,2	116,8	115,9	116,3	119,1	124,9	125,6	123,4	
1 9 8 0	100,0	98,6	101,3	100,9	100,5	103,1	101,9	100,3	97,4	94,7	95,9	100,2	105,1	104
1 9 8 1	124,5	105,1	106,3	109,7	111,5	109,2	109,2	112,2	118,3	119,4	115,4	117,2	116,7	
1 9 8 2	117,2	118,5	116,2	111,9	111,4	114,3	115,9	115,3	115,3	117,7	123,3	124,5	122,3	
1 9 8 0	100,0	100,8	100,2	98,8	99,4	99,6	101,1	98,4	93,0	91,1	96,2	106,6	114,8	105
1 9 8 1	124,7	115,4	120,1	128,0	122,5	120,3	120,8	124,2	132,2	130,8	125,1	128,2	128,5	
1 9 8 2	127,7	133,9	125,2	118,5	122,6	124,8	124,0	122,6	126,4	130,5	137,0	136,1	130,2	
1 9 8 0	100,0	102,2	101,4	99,9	101,4	101,6	102,4	99,5	92,9	89,9	95,1	104,0	109,6	106
1 9 8 1	119,4	109,8	114,9	119,7	112,7	110,9	112,4	118,6	129,7	127,8	122,0	126,6	127,3	
1 9 8 2	126,3	133,7	121,1	112,1	118,2	122,1	122,4	120,5	125,7	131,4	140,1	138,1	130,4	
1 9 8 0	100,0	100,5	100,9	100,0	101,6	101,6	102,7	99,9	92,5	89,8	95,4	105,1	110,1	107
1 9 8 1	120,9	110,6	116,0	121,0	113,7	112,2	113,8	120,5	132,1	129,7	123,3	128,4	129,2	
1 9 8 2	127,8	135,7	122,1	112,5	119,5	123,0	124,1	121,7	127,7	133,8	142,3	139,3	131,7	
1 9 8 0	100,0	103,8	101,9	99,8	101,2	101,6	102,2	99,2	93,3	90,0	94,9	103,0	109,1	108
1 9 8 1	117,9	109,0	113,9	118,5	111,7	109,6	111,0	116,7	127,4	125,9	120,7	124,8	125,4	
1 9 8 2	124,9	131,7	120,2	111,7	117,0	121,3	120,8	119,4	123,8	129,1	138,0	136,9	129,2	
1 9 8 0	100,0	97,4	97,2	95,8	94,1	94,1	97,4	95,5	93,4	94,2	99,1	113,2	128,7	109
1 9 8 1	138,6	130,2	133,7	149,7	148,5	145,2	143,0	139,1	138,5	138,6	133,2	132,5	131,5	
1 9 8 2	131,1	134,4	136,0	135,4	134,0	131,8	128,2	128,2	128,1	127,9	128,5	130,8	129,4	
1 9 8 0	100,0	97,3	97,2	95,9	94,2	94,2	97,3	95,7	93,8	94,4	99,1	112,9	127,9	110
1 9 8 1	138,3	129,7	133,2	148,7	147,7	144,8	142,7	139,0	138,2	138,4	133,0	132,4	131,5	
1 9 8 2	131,2	134,2	135,6	135,1	133,8	131,7	128,8	128,3	128,5	128,3	128,8	131,1	129,7	
1 9 8 0	100,0	98,3	97,1	95,8	94,2	94,2	97,3	95,6	93,7	94,3	99,0	112,9	127,8	111
1 9 8 1	138,2	129,9	133,1	148,7	147,6	144,7	142,6	138,9	138,1	138,3	132,9	132,3	131,4	
1 9 8 2	131,0	134,0	135,6	135,0	133,8	131,5	128,3	128,2	128,3	128,1	128,7	131,0	129,6	
1 9 8 0	100,0	97,3	97,3	96,0	94,3	94,3	97,2	95,7	93,8	94,4	99,1	112,8	127,8	112
1 9 8 1	138,3	129,8	133,2	148,9	147,7	144,8	142,7	138,9	138,1	138,4	133,0	132,4	131,5	
1 9 8 2	131,0	134,2	135,7	135,1	133,5	131,6	128,4	128,1	128,4	128,0	128,5	130,9	129,6	
1 9 8 0	100,0	96,8	97,0	95,6	93,9	93,9	97,6	95,4	93,3	94,3	99,5	113,2	129,4	113
1 9 8 1	139,1	130,6	134,3	150,7	149,6	145,8	143,6	139,3	138,9	138,8	133,4	132,4	131,3	
1 9 8 2	130,7	134,5	136,3	136,1	134,3	131,6	127,7	128,0	127,2	127,3	127,8	129,6	128,2	
1 9 8 0	100,0	97,2	97,3	95,7	94,1	94,1	97,5	94,9	92,3	93,6	98,9	114,3	130,5	114
1 9 8 1	139,4	131,1	134,9	151,3	150,1	146,0	143,6	139,6	139,2	138,9	133,5	132,8	132,0	
1 9 8 2	131,4	135,2	136,6	135,7	134,7	132,5	128,0	128,2	128,0	128,0	128,9	131,6	129,7	
1 9 8 0	100,0	82,6	92,0	96,5	98,6	98,6	100,0	100,9	100,9	101,3	102,3	111,7	114,6	115
1 9 8 1	125,3	115,3	116,4	125,0	125,8	126,6	126,1	126,3	125,7	126,5	127,4	127,4	135,5	
1 9 8 2	135,7	139,4	139,2	138,8	132,7	130,4	130,6	131,6	131,8	132,3	138,0	139,6	144,5	
1 9 8 0	100,0	91,7	95,1	98,9	98,9	98,9	98,9	99,4	99,4	104,7	104,7	104,7	104,7	116
1 9 8 1	113,1	104,7	104,7	104,7	109,7	114,5	114,5	114,5	114,5	114,5	120,2	120,2	120,2	
1 9 8 2	121,0	120,2	120,2	121,1	121,1	121,1	121,1	121,1	121,1	121,1	121,1	121,1	121,1	
1 9 8 0	100,0	79,0	79,0	98,5	98,5	98,5	98,5	108,1	111,0	109,1	105,9	106,1	108,1	117
1 9 8 1	135,0	110,6	110,6	123,1	122,1	137,0	136,3	139,4	151,8	149,1	149,8	145,9	144,3	
1 9 8 2	146,2	152,0	151,0	156,9	152,2	145,1	146,4	149,6	145,6	144,6	140,0	136,4	134,8	

LFD NR.	NR. DER WI- SYSTEMATIK	INDEX / INDEXGRUPPE	WAEGUNGS- ANTEIL	V-FAKTOR ¹⁾	JAHRESDURCHSCHNITTE		
					1980	1981	1982
118	25	STEINE UND ERDEN, ASBESTWAREN, SCHLEIFMITTEL	29,36	0,81982	100,0	106,4	112,7
119	2511	DARUNTER: NATURSTEINE	2,17	.	100,0	103,8	106,4
120	2511 11	DARUNTER: EISENBAHNSCHOTTER	0,09	0,88561	100,0	103,9	106,7
121	2511 12	STRASSENSCHOTTER UND SPLITT	0,75	0,88487	100,0	102,9	104,9
122	2511 18	EDELSPLITT UND BRECHSAND	0,29	0,91292	100,0	106,5	109,6
123	2511 19	GETEERTES UND ASPHALTIERTES MATERIAL	1,01	.	100,0	103,4	106,4
124	2516	SAND UND KIES	1,84	0,81904	100,0	110,1	117,6
125	2527	ANDERE BEARBEITETE NATURSTEINE	0,77	0,74941	100,0	109,6	115,9
126	2529	SCHLACKEN UND SCHLACKENERZEUGNISSE	0,60	0,81142	100,0	116,5	124,0
127	253	ZEMENT, BEARBEITETER KALK, GIPSERZEUGNISSE, MOERTEL UND TRANSPORTBETON	9,12	0,80537	100,0	108,3	118,9
128	2531	DARUNTER: ZEMENT UND ZEMENTAEHNLICHE BINDEMittel	3,21	0,82516	100,0	110,7	127,4
129	2531 51	DARUNTER: PORTLANDZEMENT NACH DIN 1164	2,65	0,83742	100,0	110,3	125,9
130	2531 57	HOCHOFENZEMENT NACH DIN 1164	0,33	0,76838	100,0	111,5	131,9
131	2532	BEARBEITETER KALK	1,00	0,82153	100,0	110,1	119,3
132	2532 20	KOHLensaURER KALK, GEMAHLEN (AUCH KALKMERGEL)	0,12	0,84555	100,0	107,7	113,3
133	2532 30	GEBRANNTER KALK, IN STUECKEN, GEMAHLEN UND GELOESCHT	0,88	0,81747	100,0	110,5	120,1
134	2533	ERZEUGNISSE AUS GIPS	0,59	0,87662	100,0	106,3	109,4
135	2536 00	TRANSPORTBETON	3,88	0,76202	100,0	106,3	114,0

FUSSNOTEN SIEHE LETZTE SEITE

GEWERBLICHER PRODUKTE (INLANDSABSATZ)

100

JAHR	DURCH- SCHNITT	JAN.	FEBR.	MAERZ	APRIL	MAI	JUNI	JULI	AUG.	SEPT.	OKT.	NOV.	DEZ.	
1 9 8 0	100,0	96,0	97,4	98,1	99,4	100,1	100,4	101,1	101,4	101,4	101,6	101,6	101,6	118
1 9 8 1	106,4	102,1	103,8	105,0	106,0	106,9	107,1	107,3	107,5	107,6	107,6	107,7	107,8	
1 9 8 2	112,7	110,9	111,7	111,8	112,6	113,0	113,0	113,2	113,3	113,1	113,0	113,0	113,2	
1 9 8 0	100,0	95,3	96,5	98,3	99,5	100,7	100,8	101,2	101,4	101,6	101,6	101,7	101,5	119
1 9 8 1	103,8	101,6	102,2	103,2	104,2	104,4	104,4	104,4	104,4	104,4	103,6	104,0	104,2	
1 9 8 2	106,4	104,5	105,2	106,0	106,5	106,8	107,1	106,8	106,8	106,5	107,0	107,1	107,0	
1 9 8 0	100,0	96,0	96,0	98,5	99,7	101,4	101,4	101,3	101,3	101,2	101,3	100,9	100,9	120
1 9 8 1	103,9	101,1	101,2	102,4	103,9	104,4	104,6	104,5	104,7	104,8	105,0	105,2	105,0	
1 9 8 2	106,7	104,9	105,4	106,3	107,2	107,1	107,2	107,2	107,1	106,8	106,9	107,2	107,1	
1 9 8 0	100,0	95,3	96,7	98,5	99,5	100,7	100,6	101,1	101,5	101,7	101,6	101,5	101,2	121
1 9 8 1	102,9	101,2	101,7	103,0	103,7	103,6	103,4	103,5	103,6	103,5	102,7	102,7	102,7	
1 9 8 2	104,9	103,1	104,3	104,6	105,4	105,6	105,8	105,6	105,5	105,5	105,0	104,3	104,3	
1 9 8 0	100,0	95,4	96,6	98,0	99,6	100,3	100,7	101,2	101,3	101,2	101,7	102,1	102,1	122
1 9 8 1	106,5	103,9	105,0	105,1	106,5	107,2	107,9	107,6	107,3	107,4	107,2	106,3	106,7	
1 9 8 2	109,6	107,2	109,0	109,4	109,9	109,7	110,4	110,3	110,2	110,0	109,9	109,6	109,5	
1 9 8 0	100,0	95,2	96,4	98,3	99,6	100,7	100,8	101,2	101,4	101,6	101,6	101,7	101,5	123
1 9 8 1	103,4	101,1	101,7	102,7	103,7	103,9	104,0	104,0	104,0	104,0	103,0	104,0	104,4	
1 9 8 2	106,4	104,5	104,5	105,8	106,0	106,6	106,9	106,5	106,4	106,0	107,5	108,2	108,1	
1 9 8 0	100,0	95,5	96,9	97,7	99,7	100,9	100,7	101,1	101,2	101,4	101,3	101,8	101,7	124
1 9 8 1	110,1	103,7	105,1	108,5	110,5	110,9	111,1	111,6	111,5	111,8	112,0	112,2	112,1	
1 9 8 2	117,6	114,7	115,2	115,7	117,9	118,3	118,2	118,4	118,4	118,5	118,6	118,5	118,6	
1 9 8 0	100,0	95,1	95,1	95,1	98,4	102,1	102,1	102,1	102,1	102,1	102,1	102,1	102,1	125
1 9 8 1	109,6	102,1	102,1	103,6	109,5	109,9	110,1	112,9	112,9	112,9	112,9	112,9	112,9	
1 9 8 2	115,9	113,0	113,0	113,0	113,0	115,6	116,2	117,0	117,0	117,0	118,1	118,1	119,8	
1 9 8 0	100,0	93,8	95,7	99,0	97,8	98,1	101,6	102,6	98,9	99,3	105,3	102,8	105,0	126
1 9 8 1	116,5	101,3	109,5	106,2	112,2	121,2	116,6	120,3	124,1	125,6	124,2	118,8	117,9	
1 9 8 2	124,0	118,6	118,6	115,7	122,2	122,3	128,6	129,2	128,8	127,0	126,8	123,6	126,2	
1 9 8 0	100,0	96,0	97,0	97,6	99,5	99,9	100,4	101,3	101,6	101,5	101,8	101,8	101,7	127
1 9 8 1	108,3	102,3	105,7	107,4	108,0	109,0	109,4	109,5	109,9	110,0	109,5	109,5	109,5	
1 9 8 2	118,9	117,1	118,1	118,3	118,3	118,7	119,1	119,5	119,4	119,5	119,5	119,5	119,8	
1 9 8 0	100,0	95,8	96,4	97,1	100,1	100,4	100,7	101,6	101,6	101,6	101,7	101,6	101,7	128
1 9 8 1	107,7	102,1	108,1	110,5	110,5	111,7	112,2	112,2	112,3	112,3	112,4	112,2	111,9	
1 9 8 2	127,4	125,4	126,6	126,8	126,7	126,8	127,8	128,1	128,0	128,0	128,1	127,9	128,4	
1 9 8 0	100,0	95,8	96,6	97,2	100,3	100,5	100,8	101,5	101,5	101,5	101,6	101,5	101,5	129
1 9 8 1	110,3	101,5	107,7	110,3	110,3	111,3	111,7	111,8	111,8	111,8	111,8	111,8	111,5	
1 9 8 2	125,9	124,2	125,1	125,2	125,1	125,3	126,4	126,6	126,6	126,5	126,6	126,4	126,4	
1 9 8 0	100,0	96,2	96,0	96,9	98,8	99,2	99,8	102,0	102,0	102,1	102,2	102,3	102,4	130
1 9 8 1	111,5	103,4	108,4	110,4	110,4	112,6	113,0	112,9	113,5	113,6	114,0	113,2	112,7	
1 9 8 2	131,9	126,9	131,1	131,5	131,4	131,4	132,2	132,6	132,3	132,6	132,5	132,5	135,2	
1 9 8 0	100,0	93,9	95,0	96,9	99,3	99,5	99,8	101,3	103,0	103,1	103,3	102,9	102,1	131
1 9 8 1	110,1	103,3	104,5	107,7	109,4	110,1	110,1	111,2	112,3	112,6	113,8	113,5	113,1	
1 9 8 2	119,3	116,5	117,0	118,3	119,2	119,1	119,6	119,9	120,7	120,8	120,5	120,0	119,7	
1 9 8 0	100,0	95,8	95,8	97,6	98,7	98,6	99,5	100,6	102,6	102,6	103,2	103,0	102,0	132
1 9 8 1	107,7	102,0	102,0	103,9	103,9	108,4	107,6	108,3	110,3	110,8	112,3	111,9	110,5	
1 9 8 2	113,3	108,4	108,4	112,6	115,4	113,5	113,8	114,1	116,0	116,3	116,5	113,0	111,6	
1 9 8 0	100,0	93,6	94,9	96,8	99,4	99,6	99,8	101,4	103,0	103,2	103,3	102,9	102,1	133
1 9 8 1	110,5	103,5	104,8	108,2	110,2	110,3	110,4	111,6	112,6	112,8	114,0	113,7	113,4	
1 9 8 2	120,1	117,6	118,2	119,1	119,7	119,9	120,4	120,7	121,3	121,4	121,1	121,0	120,8	
1 9 8 0	100,0	95,2	97,6	96,4	97,8	98,1	98,2	100,3	102,0	102,4	104,4	104,4	103,1	134
1 9 8 1	106,3	104,0	104,0	104,0	104,5	105,8	107,8	106,3	106,6	108,4	108,8	106,9	108,4	
1 9 8 2	109,4	107,5	109,4	109,3	109,9	109,2	109,6	110,4	108,9	110,2	110,0	108,3	109,8	
1 9 8 0	100,0	96,7	98,0	98,4	99,5	100,3	100,9	101,0	101,0	100,8	101,0	101,2	101,2	135
1 9 8 1	106,3	101,9	104,7	105,8	106,7	106,9	107,3	107,4	107,8	107,8	106,2	106,7	106,8	
1 9 8 2	114,0	112,3	113,4	113,3	113,2	114,1	113,9	114,5	114,4	114,4	114,4	115,0	115,0	

1 INDEX DER ERZEUGERPREISE

1980 =

LFD NR.	NR. DER WI- SYSTEMATIK	INDEX / INDEXGRUPPE	WÄGUNG- ANTEIL	V-FAKTOR ¹⁾	JAHRESDURCHSCHNITTE		
					1980	1981	1982
136	254	GROBKERAMISCHE ERZEUGNISSE	4,62	0,79422	100,0	105,1	110,6
137	2541	ZIEGELEIERZEUGNISSE	2,09	0,73968	100,0	105,5	108,7
138	2541 15	DARUNTER: HINTERMAUERLOCHZIEGEL (HLZ)	0,76	0,74882	100,0	103,4	104,6
139	2541 21	FALZ- UND PFANNENDACHZIEGEL	0,42	0,73225	100,0	107,3	114,3
140	2545	GROBSTEINZEUG	0,21	0,80230	100,0	105,4	115,1
141	2547	FEUERFESTE ERZEUGNISSE	2,32	.	100,0	104,7	111,9
142	255	BETONERZEUGNISSE (EINSCHL. KALKSANDSTEINE)	6,04	0,81965	100,0	104,0	105,9
143	2551	DARUNTER: KALKSANDSTEINE	0,59	0,77314	100,0	106,0	112,2
144	2554	BETONERZEUGNISSE FUER DEN HOCHBAU	3,36	0,81314	100,0	104,8	106,6
145	2554 1	DARUNTER: BAUSTOFFE AUS BIMS	0,24	0,64286	100,0	108,9	110,3
146	2554 6	BETONFERTIGTEILE	1,63	0,83782	100,0	104,8	106,0
147	2554 7	BETONWERKSTEIN	0,35	0,76780	100,0	106,0	111,1
148	2557	BETONERZEUGNISSE FUER DEN TIEF- UND STRASSENBAU	1,89	0,84143	100,0	102,1	103,0
149	2557 2	DARUNTER: STAHLBETONROHRE (AUCH DRUCKROHRE)	0,22	.	100,0	95,8	93,4
150	2557 31	GEHWEGPLATTEN UND BELAGPLATTEN	0,28	.	100,0	105,8	108,0
151	2557 37	BETONPFLASTERSTEINE	0,51	.	100,0	100,9	102,5
152	2565	ASBESTZEMENTWAREN	1,11	.	100,0	105,7	118,7
153	257	ASBESTWAREN	1,20	.	100,0	105,8	105,8
154	2577	DARUNTER: BREMS- UND KUPPLUNGSMATERIAL	0,97	.	100,0	105,5	104,0
155	2581	SCHLEIFSCHEIBEN UND SONSTIGE SCHLEIFKOEPPER	0,57	0,87377	100,0	106,7	116,0

FUSSNOTEN SIEHE LETZTE SEITE

GEWERBLICHER PRODUKTE (INLANDSABSATZ)

100

JAHR	DURCH-SCHNITT	JAN.	FEBR.	MAERZ	APRIL	MAI	JUNI	JULI	AUG.	SEPT.	OKT.	NOV.	DEZ.	
1 9 8 0	100,0	96,1	97,4	99,0	99,5	100,4	100,5	100,8	101,1	101,3	101,3	101,3	101,3	136
1 9 8 1	105,1	101,8	102,8	104,2	104,6	105,2	105,5	105,7	105,7	105,9	106,4	106,6	106,7	
1 9 8 2	110,6	109,2	109,5	110,4	111,1	111,4	110,9	110,9	110,7	110,4	110,7	111,0	111,0	
1 9 8 0	100,0	94,9	97,9	99,0	100,2	100,4	100,7	101,0	101,4	101,2	101,2	101,1	101,1	137
1 9 8 1	105,5	101,7	102,8	103,8	105,4	106,1	106,3	106,7	106,5	106,6	106,5	106,6	106,6	
1 9 8 2	108,7	107,6	108,6	109,2	109,6	109,9	109,5	109,1	108,8	108,5	108,1	108,1	107,9	
1 9 8 0	100,0	95,1	97,8	99,2	100,2	100,7	101,1	101,2	101,3	101,0	101,0	100,8	100,7	138
1 9 8 1	103,4	100,8	101,1	101,4	102,9	103,8	103,8	104,4	104,3	104,4	104,4	104,5	104,6	
1 9 8 2	104,6	105,1	105,3	105,7	105,3	105,6	105,2	104,8	104,6	104,2	103,3	103,2	102,7	
1 9 8 0	100,0	93,8	97,6	99,0	99,9	100,0	100,0	100,8	101,8	101,8	101,8	101,8	101,8	139
1 9 8 1	107,3	103,1	104,3	106,5	107,3	107,5	108,3	108,3	108,3	108,3	108,4	108,4	108,4	
1 9 8 2	114,3	110,1	112,1	113,0	114,2	114,2	115,1	115,3	115,5	115,5	115,5	115,6	115,6	
1 9 8 0	100,0	97,8	97,8	97,8	97,8	97,8	97,8	102,2	102,2	102,2	102,2	102,2	102,2	140
1 9 8 1	105,4	102,2	102,2	102,2	102,2	102,2	106,7	107,2	107,9	107,9	107,9	107,9	107,9	
1 9 8 2	115,1	107,9	107,9	116,5	116,5	116,5	116,5	116,5	116,5	116,5	116,5	116,5	116,5	
1 9 8 0	100,0	96,9	96,9	99,1	99,1	100,6	100,6	100,6	100,7	101,3	101,4	101,4	101,4	141
1 9 8 1	104,7	101,9	102,9	104,7	104,1	104,7	104,7	104,7	104,7	105,1	106,1	106,4	106,7	
1 9 8 2	111,9	110,7	110,4	111,0	112,0	112,2	111,7	112,1	111,8	111,5	112,6	113,1	113,4	
1 9 8 0	100,0	96,8	97,4	97,6	99,1	99,7	100,1	101,1	101,6	101,7	101,6	101,7	101,5	142
1 9 8 1	104,0	102,2	103,1	103,6	104,0	104,4	104,4	104,4	104,5	104,4	104,5	104,4	104,3	
1 9 8 2	105,9	104,8	105,8	106,0	106,2	106,4	106,5	106,6	106,7	106,6	105,2	105,1	105,2	
1 9 8 0	100,0	96,1	97,7	98,3	99,7	99,9	100,0	100,4	101,0	101,3	101,8	101,8	102,0	143
1 9 8 1	106,0	102,4	103,5	104,8	106,2	106,0	106,2	106,5	107,0	107,0	106,9	107,5	107,6	
1 9 8 2	112,2	108,9	109,6	111,8	112,4	112,7	112,8	112,8	112,8	112,8	112,8	112,9	113,6	
1 9 8 0	100,0	96,6	97,0	97,1	98,5	99,3	99,9	101,6	102,1	102,1	102,0	102,0	101,9	144
1 9 8 1	104,8	103,1	104,0	104,2	104,6	105,1	105,3	105,4	105,4	105,3	105,3	105,2	105,2	
1 9 8 2	106,6	105,7	107,0	107,1	107,1	107,5	107,5	107,6	107,6	107,5	104,7	104,7	104,6	
1 9 8 0	100,0	95,4	98,7	99,3	99,4	99,4	100,5	101,3	101,3	101,3	101,3	101,3	101,3	145
1 9 8 1	108,9	107,3	107,3	107,3	110,8	110,8	110,8	110,8	108,2	108,2	108,4	108,4	108,4	
1 9 8 2	110,3	109,3	109,3	110,9	110,7	110,7	110,7	110,7	110,7	110,7	109,9	109,9	109,9	
1 9 8 0	100,0	96,6	96,7	96,7	98,5	99,4	100,4	101,1	102,1	102,1	102,1	102,1	102,1	146
1 9 8 1	104,8	103,4	104,5	104,4	104,4	104,9	104,9	105,1	105,1	104,9	105,5	105,4	105,2	
1 9 8 2	106,0	105,6	107,6	107,5	107,5	107,7	107,7	107,5	107,5	107,5	101,9	101,8	101,7	
1 9 8 0	100,0	94,9	94,9	94,9	97,5	100,1	100,1	102,9	102,9	102,9	102,9	102,9	102,9	147
1 9 8 1	106,0	102,9	103,3	104,4	104,4	106,7	106,7	107,3	107,3	107,3	107,3	107,3	107,3	
1 9 8 2	111,1	107,9	108,9	109,8	109,8	111,5	111,8	112,5	112,5	112,1	112,1	112,1	112,1	
1 9 8 0	100,0	97,1	97,8	98,2	100,2	100,4	100,4	100,8	101,0	101,3	101,0	101,1	100,7	148
1 9 8 1	102,1	100,7	101,6	102,4	102,3	102,8	102,4	102,0	102,3	102,3	102,5	102,2	102,0	
1 9 8 2	103,0	102,1	102,8	102,4	102,9	102,6	102,6	102,9	103,3	103,4	103,7	103,5	103,9	
1 9 8 0	100,0	99,8	99,8	100,4	101,2	101,7	99,4	99,3	99,2	100,3	100,1	100,1	98,8	149
1 9 8 1	95,8	98,6	98,6	98,8	97,3	95,7	94,4	94,4	94,9	95,9	94,5	94,3	94,1	
1 9 8 2	93,4	95,5	95,4	95,0	95,0	94,2	93,6	92,8	93,6	92,6	91,0	91,0	90,6	
1 9 8 0	100,0	95,8	98,2	98,9	99,5	99,7	100,7	100,7	101,3	101,3	101,3	101,3	101,3	150
1 9 8 1	105,8	101,3	102,9	105,7	106,2	107,1	107,2	106,8	106,9	106,8	106,4	106,3	106,0	
1 9 8 2	108,0	106,6	107,2	107,6	107,9	107,5	107,5	107,7	108,6	108,6	108,6	109,1	109,1	
1 9 8 0	100,0	97,6	98,5	98,2	99,9	100,0	99,9	101,1	101,7	102,4	100,1	100,5	100,0	151
1 9 8 1	100,9	99,9	100,9	101,2	101,4	101,5	100,6	100,3	100,3	100,8	101,2	101,4	101,4	
1 9 8 2	102,5	101,0	102,1	101,1	101,8	101,5	101,9	102,1	103,1	102,7	104,5	103,4	104,9	
1 9 8 0	100,0	100,0	100,0	100,0	100,0	100,0	100,0	100,0	100,0	100,0	100,0	100,0	100,0	152
1 9 8 1	105,7	100,0	100,0	101,1	101,2	106,3	106,3	106,3	106,3	106,3	108,2	110,6	115,3	
1 9 8 2	118,7	115,3	113,1	113,1	117,9	118,8	120,1	120,1	121,8	121,0	121,0	121,1	121,4	
1 9 8 0	100,0	97,2	98,8	98,8	98,9	99,0	99,0	100,0	101,6	101,7	101,7	101,7	101,7	153
1 9 8 1	105,8	103,0	103,0	104,0	106,0	106,0	106,0	106,0	106,0	106,0	107,5	108,1	108,1	
1 9 8 2	105,8	108,8	110,1	107,2	108,6	108,6	103,6	103,6	103,7	103,7	103,7	103,7	103,7	
1 9 8 0	100,0	97,1	99,0	99,0	99,1	99,1	99,1	100,1	101,5	101,5	101,5	101,5	101,5	154
1 9 8 1	105,5	102,8	102,8	104,1	105,8	105,8	105,8	105,8	105,8	105,8	106,7	107,5	107,5	
1 9 8 2	104,0	108,1	109,7	105,9	107,4	107,4	101,3	101,3	101,3	101,3	101,3	101,3	101,3	
1 9 8 0	100,0	96,9	97,4	97,4	97,4	99,9	99,9	101,9	101,9	101,9	101,9	101,9	101,9	155
1 9 8 1	106,7	101,9	101,9	101,9	107,8	107,8	108,4	108,4	108,4	108,4	108,4	108,4	108,4	
1 9 8 2	116,0	108,4	113,2	113,2	115,4	115,4	115,4	115,4	119,2	119,2	119,2	119,2	119,2	

LFD NR.	NR. DER WI- SYSTEMATIK	INDEX / INDEXGRUPPE	WÄGUNGSGE- ANTEIL	V-FAKTOR ¹⁾	JAHRESDURCHSCHNITTE		
					1980	1981	1982
156	27	EISEN UND STAHL	31,52	0,97255	100,0	103,7	116,2
157	271	ERZEUGNISSE DER HOCHOFEN-, STAHL-, WARMWALZWERKE	26,42	0,96897	100,0	102,2	114,6
158	2711	(OHNE FERROLEGIERUNGSWERKE) ROHEISEN	0,37	0,98426	100,0	100,0	101,3
159	2714	VORGEWALZTES STAHLHALBZEUG	3,31	0,97174	100,0	104,4	120,2
160	2715	WALZSTAHL	17,28	0,96308	100,0	102,4	114,8
161		WALZSTAHL (OHNE EDELSTAHL)	13,75	.	100,0	102,2	118,3
162	2715 10	DARUNTER: EISENBAHNOBERBAUSTOFFE (SCHIENEN U.A.)	0,37	0,92924	100,0	107,6	120,6
163	2715 22 1	BREITFLANSCHTRÄGER	0,47	0,96067	100,0	111,8	138,9
164	2	FORMSTAHL	0,75	0,96621	100,0	111,2	133,0
165	2715 27 1	STABSTAHL AUS MASSENSTAHL (OHNE BETONSTAHL)	1,22	0,97792	100,0	99,7	115,3
166	2	STABSTAHL AUS EDELSTAHL	1,29	0,84415	100,0	104,0	108,8
167	3	BETONSTAHL	0,79	0,92948	100,0	101,9	103,9
168	2715 30	WALZDRAHT	2,18	0,92166	100,0	100,6	113,8
169	2715 42	BREITFLACHSTAHL	0,21	1,01775	100,0	105,7	126,1
170	2715 45	WARMBAND (BANDSTAHL)	1,61	0,94403	100,0	103,1	121,5
171	2715 47/51	GROBBLECH	3,68	0,96631	100,0	99,9	120,2
172	2715 47	GROBBLECH IM WARBREITBANDBEREICH	1,35	0,91456	100,0	98,2	116,5
173	2715 51	GROBBLECH IM QUARTOBEREICH	2,33	1,02414	100,0	100,9	122,4
174	2715 56	FEINBLECH, KALT GEWALZT, UNLEGIERT	2,24	0,89366	100,0	101,7	113,1

FUSSNOTEN SIEHE LETZTE SEITE

GEWERBLICHER PRODUKTE (INLANDSABSATZ)

100

JAHR	DURCH- SCHNITT	JAN.	FEBR.	MAERZ	APRIL	MAI	JUNI	JULI	AUG.	SEPT.	OKT.	NOV.	DEZ.	
1 9 8 0	100,0	99,2	99,2	99,9	100,0	100,0	100,1	100,8	100,4	100,2	99,8	99,9	100,5	156
1 9 8 1	103,7	98,6	99,1	100,4	100,5	100,9	102,1	103,5	104,1	104,7	106,4	110,0	114,2	
1 9 8 2	116,2	115,3	115,4	117,3	117,4	117,2	117,7	117,7	117,0	116,3	114,6	114,1	114,0	
1 9 8 0	100,0	99,9	100,1	100,9	100,9	100,9	100,6	99,9	99,6	99,3	99,1	99,1	99,7	157
1 9 8 1	102,2	97,5	97,8	99,2	99,1	99,4	100,7	102,3	102,7	103,3	104,0	107,7	112,7	
1 9 8 2	114,6	113,4	113,3	115,5	115,6	115,4	116,1	116,2	115,3	115,0	113,4	113,1	113,1	
1 9 8 0	100,0	100,0	100,0	100,0	100,0	100,0	100,0	100,0	100,0	100,0	100,0	100,0	100,0	158
1 9 8 1	100,0	100,0	100,0	100,0	100,0	100,0	100,0	100,0	100,0	100,0	100,0	100,0	100,0	
1 9 8 2	101,3	101,4	101,4	101,4	101,4	101,2	101,2	101,2	101,2	101,2	101,2	101,2	101,2	
1 9 8 0	100,0	99,7	99,7	99,7	99,7	99,7	99,7	99,7	99,7	99,7	99,7	99,7	103,0	159
1 9 8 1	104,4	103,0	103,0	103,0	103,0	103,0	103,0	103,0	103,0	103,0	103,0	103,0	103,0	
1 9 8 2	120,2	120,2	120,2	120,2	120,2	120,2	120,2	120,2	120,2	120,2	120,2	120,2	120,2	
1 9 8 0	100,0	99,1	99,2	100,2	100,5	100,5	100,5	99,9	99,9	99,9	100,1	100,1	100,3	160
1 9 8 1	102,4	96,9	97,5	99,4	99,6	99,6	101,5	102,1	102,3	103,3	103,9	109,3	113,3	
1 9 8 2	114,8	114,0	113,8	115,1	114,8	114,9	116,8	116,9	115,5	115,5	113,8	113,3	113,3	
1 9 8 0	100,0	99,1	99,2	100,5	100,5	100,5	100,5	99,9	99,9	99,9	99,9	100,0	100,2	161
1 9 8 1	102,2	95,8	96,2	98,1	98,4	98,4	100,8	100,5	100,8	102,0	105,7	112,4	117,5	
1 9 8 2	118,3	117,5	117,2	118,8	118,4	118,6	120,6	120,7	119,0	119,0	116,8	116,2	116,2	
1 9 8 0	100,0	99,8	99,8	99,8	99,8	99,8	99,8	99,8	99,8	99,8	99,8	101,1	101,1	162
1 9 8 1	107,6	103,9	103,9	103,9	103,9	103,9	107,2	107,2	107,2	107,2	107,2	117,8	117,8	
1 9 8 2	120,6	117,8	117,8	117,8	117,8	122,0	122,0	122,0	122,0	122,0	122,0	122,2	122,2	
1 9 8 0	100,0	97,7	98,6	100,3	100,3	100,3	100,3	100,3	100,3	100,3	100,3	100,3	100,9	163
1 9 8 1	111,8	96,4	99,0	99,0	104,8	104,8	114,0	114,7	114,7	114,7	122,0	122,0	135,2	
1 9 8 2	138,9	135,2	135,2	137,8	137,8	137,8	140,5	140,5	140,5	140,5	140,5	140,5	140,5	
1 9 8 0	100,0	97,2	97,8	100,4	100,4	100,4	100,4	100,4	100,4	100,4	100,4	100,4	101,6	164
1 9 8 1	111,2	98,9	100,2	100,2	104,2	104,2	115,4	116,0	116,0	116,0	116,8	116,8	129,4	
1 9 8 2	133,0	129,4	129,4	131,9	131,9	131,9	134,5	134,5	134,5	134,5	134,5	134,5	134,5	
1 9 8 0	100,0	97,4	98,0	100,3	100,3	100,3	100,3	100,3	100,3	100,3	100,3	100,3	101,6	165
1 9 8 1	99,7	97,9	99,0	99,0	100,3	100,3	98,4	94,4	94,4	100,3	100,3	100,3	112,2	
1 9 8 2	115,3	112,2	112,2	114,6	114,6	114,6	116,5	116,5	116,5	116,5	116,5	116,5	116,5	
1 9 8 0	100,0	100,2	100,2	100,2	100,4	100,4	100,4	98,5	98,5	98,5	100,8	100,8	100,8	166
1 9 8 1	104,0	103,0	103,3	104,1	104,0	104,0	104,0	104,6	104,6	104,6	104,2	103,8	103,8	
1 9 8 2	108,8	109,1	109,1	109,1	109,1	108,7	108,7	108,7	108,7	108,7	108,7	108,7	108,7	
1 9 8 0	100,0	102,8	105,7	105,7	105,7	105,7	105,7	94,7	94,7	94,7	94,7	94,7	95,5	167
1 9 8 1	101,9	95,5	95,5	98,4	94,5	94,5	95,9	95,9	100,8	108,3	109,5	109,5	124,1	
1 9 8 2	103,9	124,1	119,5	110,7	103,4	103,4	103,4	103,4	97,5	97,5	94,6	94,6	94,6	
1 9 8 0	100,0	100,0	100,0	100,0	100,0	100,0	100,0	100,0	100,0	100,0	100,0	100,0	100,0	168
1 9 8 1	100,6	96,5	97,5	97,6	97,6	97,6	97,9	97,9	97,9	99,5	104,9	104,9	117,6	
1 9 8 2	113,8	117,6	117,6	120,2	120,2	120,2	122,7	122,7	114,0	114,0	101,0	97,8	97,8	
1 9 8 0	100,0	97,5	97,5	100,5	100,5	100,5	100,5	100,5	100,5	100,5	100,5	100,5	100,5	169
1 9 8 1	105,7	97,5	97,5	100,5	100,5	100,5	104,2	104,2	104,2	104,2	110,3	122,5	122,5	
1 9 8 2	126,1	122,5	122,5	124,9	124,9	124,9	127,4	127,4	127,4	127,4	127,4	128,2	128,2	
1 9 8 0	100,0	101,2	99,9	99,9	99,9	99,9	99,9	99,9	99,9	99,9	99,9	99,9	99,9	170
1 9 8 1	103,1	95,5	95,5	99,5	99,5	99,5	101,5	101,5	101,5	101,5	106,3	117,8	117,8	
1 9 8 2	121,5	117,8	117,8	120,3	120,3	120,3	122,9	122,9	122,9	122,9	122,9	123,5	123,5	
1 9 8 0	100,0	97,5	97,5	100,5	100,5	100,5	100,5	100,5	100,5	100,5	100,5	100,5	100,5	171
1 9 8 1	99,9	90,2	90,2	94,7	94,7	94,7	98,7	98,7	98,7	98,7	105,4	117,0	117,0	
1 9 8 2	120,2	117,0	117,0	119,4	119,4	119,4	121,5	121,9	121,9	121,9	121,9	120,8	120,8	
1 9 8 0	100,0	97,4	97,4	100,5	100,5	100,5	100,5	100,5	100,5	100,5	100,5	100,5	100,5	172
1 9 8 1	98,2	93,8	93,8	93,8	93,8	93,8	95,6	95,6	95,6	95,6	101,7	112,9	112,9	
1 9 8 2	116,5	112,9	112,9	115,4	115,4	115,4	117,8	117,8	117,8	117,8	117,8	118,3	118,3	
1 9 8 0	100,0	97,6	97,6	100,5	100,5	100,5	100,5	100,5	100,5	100,5	100,5	100,5	100,5	173
1 9 8 1	100,9	88,1	88,1	95,2	95,2	95,2	100,5	100,5	100,5	100,5	107,6	119,4	119,4	
1 9 8 2	122,4	119,4	119,4	121,7	121,7	121,7	123,6	124,2	124,2	124,2	124,2	122,3	122,3	
1 9 8 0	100,0	100,0	100,0	100,0	100,0	100,0	100,0	100,0	100,0	100,0	100,0	100,0	100,0	174
1 9 8 1	101,7	100,0	100,0	100,0	100,0	100,0	100,0	100,0	100,0	100,0	100,0	110,2	110,2	
1 9 8 2	113,1	110,2	110,2	112,2	112,2	112,2	114,2	114,2	114,2	114,2	114,2	114,8	114,8	

1 INDEX DER ERZEUGERPREISE

1980 =

LFD NR.	NR. DER WI- SYSTEMATIK	INDEX / INDEXGRUPPE	WÄGUNGSGE- ANTEIL	V-FAKTOR ¹⁾	JAHRESDURCHSCHNITTE		
					1980	1981	1982
175	2716	WEITERVERARBEITETER WALZSTAHL	3,58	0,89503	100,0	106,5	120,2
176	2716 51	DARUNTER: WEISSBLECH UND WEISSBAND	1,84	0,81748	100,0	105,6	113,7
177	2719 10	STAHLSCHROTT	1,88	1,03376	100,0	88,5	94,8
178	273	ERZEUGNISSE DER STAHLROHRWERKE	3,59	.	100,0	110,1	121,9
179	2733 10/50	DARUNTER: PRAEZISIONSSTAHLROHRE	0,84	0,97921	100,0	101,7	116,9
180	2735 10	SONSTIGE STAHLROHRE, NAHTLOS	1,41	1,05909	100,0	117,1	122,4
181	2735 50	SONSTIGE STAHLROHRE, GESCHWEISST	1,25	0,99697	100,0	108,8	125,9
182	274	ERZEUGNISSE DER SCHMIEDE-, PRESS- UND HAMMERWERKE	1,51	0,93060	100,0	115,0	130,1
183	28	NE-METALLE UND -METALLHALBZEUG	18,24	0,76657	100,0	99,4	93,2
184	281	NE-METALLE UND EDELMETALLE, ROH	9,22	0,70620	100,0	98,3	88,4
185	2811	LEICHTMETALLE (HUETTENALUMINIUM)	4,35	0,71200	100,0	99,6	89,9
186	2813	SCHWERMETALLE	4,09	.	100,0	102,3	92,4
187	2813 11	ELEKTROLYTKUPFER (KATHODEN)	2,43	0,88167	100,0	98,6	90,5
188	2813 17	KUPFERLEGIERUNGEN	0,32	0,99277	100,0	99,6	96,6
189	2813 21	HUETTENWEICH- UND FEINBLEI	0,86	0,66959	100,0	98,1	78,7
190	2813 32	ROHZINK (HUETTENZINK)	0,36	1,28803	100,0	138,0	129,8
191	2813 41	ZINN (NICHT LEGIERT)	0,12	0,62936	100,0	106,0	105,0
192	2817	EDELMETALLE	0,78	.	100,0	70,8	59,2
193	2817 10	SILBER	0,56	0,29198	100,0	62,0	50,2
194	2817 20	GOLD	0,22	0,28370	100,0	93,2	82,4

FUSSNOTEN SIEHE LETZTE SEITE

GEWERBLICHER PRODUKTE (INLANDSABSATZ)

100

JAHR	DURCH- SCHNITT	JAN.	FEBR.	MAERZ	APRIL	MAI	JUNI	JULI	AUG.	SEPT.	OKT.	NOV.	DEZ.	
1 9 8 0	100,0	97,2	97,7	99,3	100,2	99,9	100,6	100,4	100,8	100,7	101,1	101,0	101,2	175
1 9 8 1	106,5	101,2	100,9	102,0	103,2	105,1	105,2	106,8	108,7	108,7	110,5	112,5	113,5	
1 9 8 2	120,2	115,5	115,5	118,4	120,5	120,7	121,4	121,8	122,2	122,0	121,5	121,2	121,3	
1 9 8 0	100,0	94,5	95,6	98,6	100,3	99,9	101,1	100,8	101,6	101,4	102,1	101,9	102,3	176
1 9 8 1	105,6	102,3	101,7	103,8	106,3	105,8	106,0	106,8	106,5	106,5	107,1	107,1	107,1	
1 9 8 2	113,7	107,2	107,2	111,7	115,1	115,4	115,5	115,5	116,4	116,0	114,9	114,4	114,5	
1 9 8 0	100,0	113,3	113,3	113,3	108,6	108,6	103,9	99,2	94,4	89,8	85,0	85,0	85,0	177
1 9 8 1	88,5	85,0	85,0	85,0	80,2	80,2	80,2	94,4	94,4	94,4	94,4	94,4	94,4	
1 9 8 2	94,8	94,4	94,4	108,6	108,6	103,9	94,4	94,4	94,4	89,8	85,0	85,0	85,0	
1 9 8 0	100,0	98,0	97,1	96,7	97,9	98,4	100,2	103,0	102,1	102,4	100,7	101,5	102,1	178
1 9 8 1	110,1	101,8	103,4	104,8	106,0	107,6	108,6	109,5	111,3	111,8	116,3	119,6	121,0	
1 9 8 2	121,9	123,6	125,4	125,7	125,0	125,4	124,3	123,7	123,6	119,7	117,2	115,2	114,0	
1 9 8 0	100,0	98,9	98,8	99,0	99,8	100,4	100,4	101,1	101,1	101,1	99,9	99,6	99,6	179
1 9 8 1	101,7	98,2	99,1	99,1	99,2	100,0	100,5	100,9	101,9	102,5	104,4	106,2	108,5	
1 9 8 2	116,9	112,6	115,3	117,2	117,5	118,5	118,9	119,5	119,0	117,9	116,2	114,9	114,7	
1 9 8 0	100,0	96,8	94,9	93,8	96,0	96,0	100,0	106,6	102,5	103,1	101,7	104,3	104,3	180
1 9 8 1	117,1	104,8	107,6	111,4	112,9	116,4	116,6	118,3	119,0	119,4	125,9	126,1	126,7	
1 9 8 2	122,4	127,5	126,9	126,5	125,7	125,7	123,1	121,2	121,7	119,8	118,5	117,8	113,9	
1 9 8 0	100,0	98,4	98,4	98,1	98,5	99,5	100,3	100,3	102,4	102,6	100,2	99,9	101,6	181
1 9 8 1	108,8	100,9	101,9	101,9	103,5	103,7	105,8	106,2	110,0	110,3	114,7	122,7	124,2	
1 9 8 2	125,9	128,0	132,0	132,0	130,8	131,1	130,4	130,4	130,1	121,7	117,3	115,3	114,2	
1 9 8 0	100,0	88,5	88,5	88,5	88,5	88,5	90,7	111,1	111,1	111,1	111,1	111,1	111,1	182
1 9 8 1	115,0	111,1	111,1	111,1	111,1	111,1	111,1	111,1	112,0	112,0	125,9	125,9	125,9	
1 9 8 2	130,1	129,2	129,2	129,2	130,4	130,4	130,4	130,4	130,4	130,4	130,4	130,4	130,4	
1 9 8 0	100,0	104,1	107,5	102,3	98,4	98,3	95,7	98,6	98,4	99,3	99,4	100,2	98,0	183
1 9 8 1	99,4	97,4	97,8	97,7	99,0	99,7	100,6	102,0	105,7	101,7	98,5	97,1	96,1	
1 9 8 2	93,2	95,6	95,8	94,4	94,3	92,6	88,9	92,9	92,8	92,9	93,9	92,9	91,5	
1 9 8 0	100,0	106,0	111,1	103,4	97,6	97,6	93,2	96,6	97,3	99,6	99,3	100,7	97,6	184
1 9 8 1	98,3	96,5	96,8	96,4	98,2	98,8	99,6	101,6	106,2	101,2	96,9	94,8	92,8	
1 9 8 2	88,4	91,9	91,4	89,5	89,4	87,5	83,7	87,6	87,1	88,2	89,2	88,7	86,9	
1 9 8 0	100,0	93,2	93,7	96,1	98,6	100,7	100,7	102,4	103,0	104,4	101,5	103,7	102,3	185
1 9 8 1	99,6	101,0	99,9	99,6	99,8	99,8	99,6	100,7	100,9	100,2	99,9	99,5	93,7	
1 9 8 2	89,9	93,4	90,8	91,2	91,6	91,2	90,2	90,2	88,4	88,1	87,9	88,0	88,2	
1 9 8 0	100,0	109,7	122,5	109,4	100,3	100,3	87,7	93,1	94,1	94,7	96,5	97,8	93,7	186
1 9 8 1	102,3	94,0	96,6	96,8	101,0	102,4	104,7	109,5	119,2	108,1	100,0	96,7	98,2	
1 9 8 2	92,4	97,0	98,3	94,8	93,8	91,0	84,2	91,9	91,7	92,1	93,9	92,3	87,7	
1 9 8 0	100,0	112,5	127,6	107,0	97,8	97,8	89,5	95,6	93,7	92,9	94,9	97,3	93,1	187
1 9 8 1	98,6	94,3	96,9	95,9	98,7	100,0	101,3	102,9	111,6	101,1	94,2	92,2	93,8	
1 9 8 2	90,5	93,0	95,1	90,7	91,8	89,2	80,2	89,5	90,7	90,0	93,2	93,0	89,9	
1 9 8 0	100,0	96,1	110,0	103,6	100,8	100,8	98,5	99,9	98,7	98,3	98,1	99,2	96,2	188
1 9 8 1	99,6	96,8	98,7	98,1	99,0	99,4	98,7	100,9	108,1	101,3	97,4	96,5	100,1	
1 9 8 2	96,6	99,0	99,2	98,8	100,3	95,2	90,5	94,6	94,4	96,2	97,9	97,9	95,7	
1 9 8 0	100,0	114,9	121,7	123,3	108,3	108,3	77,8	84,4	90,9	94,2	95,6	93,3	87,1	189
1 9 8 1	98,1	84,4	88,0	91,6	97,7	95,2	101,0	114,1	122,9	107,4	96,3	88,3	90,8	
1 9 8 2	78,7	88,6	87,1	86,9	82,0	79,2	75,4	81,1	77,2	76,8	75,0	70,5	64,8	
1 9 8 0	100,0	95,7	109,1	98,7	95,4	95,4	86,1	89,6	98,8	102,4	106,6	110,8	110,8	190
1 9 8 1	138,0	112,2	112,5	114,7	128,0	140,3	143,6	151,8	171,8	159,3	144,5	140,2	137,4	
1 9 8 2	129,8	134,9	139,9	135,2	127,7	124,6	120,7	128,1	127,4	134,9	136,7	130,5	116,6	
1 9 8 0	100,0	93,9	96,4	107,4	105,6	105,6	98,5	96,6	98,9	102,2	100,4	98,0	94,4	191
1 9 8 1	106,0	94,3	97,2	93,9	94,1	95,3	99,1	106,3	119,9	118,7	117,2	118,1	118,3	
1 9 8 2	105,0	117,9	115,4	103,7	101,5	99,4	101,6	102,3	103,0	105,4	104,0	105,3	100,5	
1 9 8 0	100,0	158,5	148,0	112,4	78,2	66,8	80,3	82,9	82,7	98,4	101,7	98,5	91,5	192
1 9 8 1	70,8	84,9	80,7	76,2	74,6	75,2	72,6	64,6	67,9	71,0	64,0	59,0	59,3	
1 9 8 2	59,2	56,6	59,2	52,2	54,1	48,5	44,6	50,8	55,8	68,6	71,6	73,7	75,2	
1 9 8 0	100,0	179,9	165,1	120,5	74,6	60,4	74,2	75,7	75,6	94,5	98,7	94,9	85,9	193
1 9 8 1	62,0	78,6	74,4	68,9	66,0	65,8	62,4	54,7	58,1	61,8	54,3	49,6	49,8	
1 9 8 2	50,2	47,7	51,1	44,8	45,6	40,1	35,1	41,3	45,8	57,0	61,9	65,1	66,6	
1 9 8 0	100,0	104,4	104,5	91,8	87,2	83,0	95,8	101,3	100,9	108,4	109,4	107,7	105,7	194
1 9 8 1	93,2	100,8	96,8	94,9	96,5	99,0	98,5	89,9	92,7	94,3	88,8	83,1	83,5	
1 9 8 2	82,4	79,4	79,9	71,0	75,8	69,8	68,9	75,1	81,4	98,2	96,2	95,5	97,1	

1 INDEX DER ERZEUGERPREISE

1980 =

LFD NR.	NR. DER WI- SYSTEMATIK	INDEX / INDEXGRUPPE	WÄGUNG- ANTEIL	V-FAKTOR ¹⁾	JAHRESDURCHSCHNITTE		
					1980	1981	1982
195	284	NE-METALLHALBZEUG UND EDELMETALLHALBZEUG	9,02	0,85155	100,0	100,6	98,1
196	2841	DARUNTER: HALBZEUG AUS ALUMINIUM UND ALUMINIUMLEGIERUNGEN	4,10	0,77000	100,0	98,7	97,4
197	2843	HALBZEUG AUS KUPFER UND KUPFERLEGIERUNGEN	4,71	0,91870	100,0	101,5	97,9
198	29	GIESSEREIERZEUGNISSE	10,28	0,85945	100,0	104,3	109,7
199	291	EISEN-, STAHL- UND TEMPERGUSS	7,16	0,85371	100,0	104,7	111,3
200	1	DARUNTER: SERIENFERTIGUNG	4,98	0,84704	100,0	104,4	110,8
201	2	EINZELFERTIGUNG	1,77	0,85139	100,0	105,4	112,9
202	2911 1	DAVON: EISENGUSS	4,20	0,85169	100,0	104,1	110,2
203	1	SERIENFERTIGUNG	3,44	0,85182	100,0	104,2	110,4
204	2	EINZELFERTIGUNG	0,76	0,85434	100,0	103,7	109,0
205	2	GUSSEISEN MIT KUGELGRAPHIT	0,74	0,91494	100,0	104,6	109,4
206	1	SERIENFERTIGUNG	0,27	0,87835	100,0	102,9	108,4
207	2	EINZELFERTIGUNG	0,06	0,85521	100,0	105,4	112,6
208	3	DRUCKROHRE	0,41	0,95156	100,0	105,6	109,7
209	2914	STAHLGUSS	1,58	0,82533	100,0	106,9	116,0
210	1	SERIENFERTIGUNG	0,63	0,79209	100,0	107,0	115,9
211	2	EINZELFERTIGUNG	0,95	0,84947	100,0	106,8	116,0
212	2917	TEMPERGUSS	0,64	0,85753	100,0	103,4	109,1
213	295	NE-METALLGUSS	3,12	0,87173	100,0	103,4	105,9
214	2951	LEICHTMETALLGUSS	2,25	0,85447	100,0	103,1	105,3
215	2954	SCHWERMETALLGUSS	0,87	0,91397	100,0	104,3	107,4

FUSSNOTEN SIEHE LETZTE SEITE

LFD NR.	NR. DER WI- SYSTEMATIK	INDEX / INDEXGRUPPE	WÄGUNG- ANTEIL	V-FAKTOR ¹⁾	JAHRESDURCHSCHNITTE		
					1980	1981	1982
216	30	ERZEUGNISSE DER ZIEHEREIEN UND KALTWALZWERKE UND DER STAHLVERFORMUNG	21,82	0,89397	100,0	102,9	110,3
217	301	ERZEUGNISSE DER ZIEHEREIEN UND KALTWALZWERKE	7,89	.	100,0	102,0	109,3
218		NACHRICHTLICH WI-NRN. 301 UND 2733 10/50	.	0,94929	100,0	101,9	110,0
219	3011	KALTWALZWERKS- UND ZIEHEREIERZEUGNISSE (OHNE DRAHT)	3,57	0,91923	100,0	103,2	112,7
220	3011 10	BLANKSTAHL	1,31	0,90868	100,0	102,4	107,2
221	3011 50	KALT BAND	2,26	0,92545	100,0	103,7	115,9
222	3015	KALT GEZOGENER DRAHT	1,65	0,95688	100,0	102,4	112,8
223	3017	DRAHTERZEUGNISSE	2,67	.	100,0	100,1	102,6
224	3017 36	DARUNTER: BAUSTAHLMATTEN	1,21	.	100,0	98,8	96,7
225	302	ERZEUGNISSE DER STAHLVERFORMUNG	13,93	0,86146	100,0	103,5	110,8
226	3021	GESENK-, SPEZIAL- UND LEICHTE FREIFORMSCHMIEDEST.	4,61	0,85111	100,0	104,2	114,2
227	3021 10	DARUNTER: GESENKSCHMIEDESTUECKE	3,87	0,85153	100,0	103,8	113,8
228	3022	SCHWERE PRESS-, ZIEH- UND STANZTEILE	1,96	0,86656	100,0	103,5	112,6
229	3023	FEDERN AUS STAHL UND NE-METALLEN	1,92	0,87046	100,0	103,1	109,9
230	3024	KETTEN	0,54	.	100,0	103,0	111,7
231	3025	SCHRAUBEN, NORM- UND FASSONDREHTEILE AUS STAHL UND NE-METALLEN	4,90	0,85600	100,0	102,8	107,1
232	3025 60	DARUNTER: FASSONDREHTEILE ALLER ART	2,45	.	100,0	102,1	105,6

FUSSNOTEN SIEME LETZTE SEITE

LFD NR.	NR.DER WI- SYSTEMATIK	INDEX / INDEXGRUPPE	WÄGUNG- ANTEIL	V-FAKTOR ¹⁾	JAHRESDURCHSCHNITTE		
					1980	1981	1982
233	31	STAHLBAUERZEUGNISSE UND SCHIENENFAHRZEUGE	19,16	0,83262	100,0	105,5	115,5
234	311	STAHL- UND LEICHTMETALLKONSTRUKTIONEN	11,45	0,86121	100,0	105,9	116,6
235	3111	DARUNTER: HOCHBAUKONSTRUKTIONEN AUS STAHL UND LEICHTMETALL	4,05	0,87523	100,0	106,7	117,5
236	3111 3	DARUNTER: HALLEN	1,18	0,80271	100,0	105,7	114,5
237	3111 51	GITTERMASTE UND -TÜRME, ROHRMASTE UND -TÜRME	0,27	0,91357	100,0	108,0	120,4
238	3112	UEBERWIEGEND AUS STAHL BRUECKEN AUS STAHL UND LEICHTMETALL	0,27	.	100,0	105,8	113,7
239	3119	BAUELEMENTE AUS STAHL UND LEICHTMETALL	4,87	0,82668	100,0	105,1	115,9
240	3119 10	DARUNTER: TORE UND TUREN AUS STAHL UND ALUMINIUM	1,81	0,90429	100,0	103,3	117,7
241	3119 2	FENSTER	2,33	0,79503	100,0	105,6	112,1
242	312	WEICHEN, KREUZUNGEN U.AE. GLEISMATERIAL	0,23	0,87693	100,0	104,2	112,7
243	315	DAMPFKESSEL, BEHAELTER UND ROHRLEITUNGEN	5,43	0,79042	100,0	105,4	115,3
244	3151	DARUNTER: DAMPFKESSEL	1,47	0,77840	100,0	104,6	116,3
245	3155	BEHAELTER (ORTSFEST) UND KESSELSCHMIEDEERZEUGNISSE	1,28	.	100,0	105,0	113,7
246	3156	ROHRLEITUNGEN	0,90	.	100,0	111,8	124,6
247	317	SCHIENENFAHRZEUGE	2,05	.	100,0	104,1	109,9
248	3173	DARUNTER: EISENBAHNWAGEN	1,37	0,91948	100,0	103,0	108,3

GEWERBLICHER PRODUKTE (INLANDSABSATZ)

100

JAHR	DURCH- SCHNITT	JAN.	FEBR.	MAERZ	APRIL	MAI	JUNI	JULI	AUG.	SEPT.	OKT.	NOV.	DEZ.	
1 9 8 0	100,0	97,0	98,1	98,5	99,9	100,1	100,2	100,5	100,8	100,8	101,2	101,2	101,6	233
1 9 8 1	105,5	102,3	102,6	103,1	103,5	104,4	104,8	105,8	106,4	106,9	108,1	109,0	109,6	
1 9 8 2	115,5	112,1	113,5	113,9	115,1	115,6	115,7	116,1	116,4	116,5	117,0	117,0	117,0	
1 9 8 0	100,0	96,8	98,3	98,7	100,0	100,3	100,3	100,6	100,7	100,7	101,0	101,0	101,5	234
1 9 8 1	105,9	102,3	102,7	103,1	103,3	104,7	105,3	106,1	107,1	107,5	108,9	109,5	110,4	
1 9 8 2	116,6	113,5	114,8	115,0	116,4	116,7	116,9	117,6	117,5	117,6	117,9	117,9	117,9	
1 9 8 0	100,0	96,1	98,6	99,1	100,3	100,4	100,4	100,5	100,6	100,6	101,1	101,1	101,2	235
1 9 8 1	106,7	101,5	102,3	103,3	103,5	104,9	106,1	107,5	107,9	107,9	110,8	112,2	112,6	
1 9 8 2	117,5	115,8	117,1	115,8	117,9	117,9	118,0	118,4	118,4	118,4	117,4	117,4	117,5	
1 9 8 0	100,0	94,8	97,8	98,7	100,5	100,6	100,6	100,7	100,8	100,8	101,4	101,4	101,8	236
1 9 8 1	105,7	102,2	102,5	102,5	103,5	105,7	105,8	106,4	107,0	107,2	107,8	108,8	109,0	
1 9 8 2	114,5	111,9	112,7	113,2	114,9	114,8	114,9	115,3	115,3	115,3	115,3	115,3	115,3	
1 9 8 0	100,0	98,3	98,7	97,9	99,6	100,0	99,4	100,1	101,2	101,2	101,2	101,2	101,3	237
1 9 8 1	108,0	102,1	103,9	104,4	104,3	105,1	107,4	110,1	110,7	110,7	113,7	112,3	112,3	
1 9 8 2	120,4	116,7	116,0	115,6	122,7	122,7	122,7	122,6	122,0	121,6	121,3	120,6	120,2	
1 9 8 0	100,0	95,8	95,8	96,6	99,6	99,6	99,6	101,3	101,3	101,3	103,0	103,1	103,1	238
1 9 8 1	105,8	103,1	103,1	103,1	104,8	105,7	105,7	106,4	106,4	106,7	107,9	108,3	108,3	
1 9 8 2	113,7	111,6	111,6	112,2	113,6	113,6	113,6	114,5	114,5	114,5	114,5	114,5	115,2	
1 9 8 0	100,0	97,3	98,4	98,4	100,0	100,2	100,1	100,7	100,7	100,7	100,8	100,8	102,0	239
1 9 8 1	105,1	102,0	102,1	102,2	102,3	103,8	104,0	104,3	106,4	107,3	108,2	108,3	110,1	
1 9 8 2	115,9	112,8	113,1	113,9	115,4	115,7	116,1	116,6	116,5	116,7	118,1	118,2	118,2	
1 9 8 0	100,0	99,2	99,5	99,5	99,7	100,0	99,8	100,0	100,3	100,3	100,3	100,3	101,1	240
1 9 8 1	103,3	101,2	101,2	101,3	101,3	102,1	102,1	102,1	104,4	104,4	105,0	105,3	109,6	
1 9 8 2	117,7	113,3	112,9	114,4	117,8	117,7	118,1	118,4	117,9	117,7	121,2	121,4	121,6	
1 9 8 0	100,0	95,8	97,7	97,7	100,6	100,6	100,6	100,9	100,9	100,9	100,9	100,9	102,5	241
1 9 8 1	105,6	102,1	102,1	102,2	104,8	105,0	105,0	107,4	107,4	109,1	109,1	109,1	109,5	
1 9 8 2	112,1	109,9	110,9	111,3	111,6	112,3	112,8	112,8	112,8	112,8	112,8	112,8	112,8	
1 9 8 0	100,0	96,9	96,9	97,1	101,0	101,0	101,0	101,0	101,0	101,0	101,0	101,0	101,0	242
1 9 8 1	104,2	101,9	101,9	102,8	103,2	103,6	103,6	105,2	105,2	105,2	105,9	105,9	105,9	
1 9 8 2	112,7	108,2	108,2	108,6	113,9	113,9	113,9	114,3	114,3	114,3	114,3	114,3	114,3	
1 9 8 0	100,0	97,3	97,7	98,3	99,9	99,9	100,0	100,3	101,0	101,0	101,6	101,4	101,7	243
1 9 8 1	105,4	102,3	102,4	103,2	103,9	104,2	104,2	105,7	105,9	106,7	107,4	109,2	109,4	
1 9 8 2	115,3	111,0	113,3	114,1	114,8	115,6	115,6	115,6	116,2	116,3	117,0	117,0	116,9	
1 9 8 0	100,0	98,0	98,0	98,3	100,4	100,4	100,3	100,7	100,8	100,8	100,8	100,8	100,8	244
1 9 8 1	104,6	101,3	101,3	101,3	102,8	102,9	102,9	106,0	106,0	106,0	106,3	109,4	109,5	
1 9 8 2	116,3	112,5	113,5	114,0	115,5	115,5	115,7	115,7	116,7	116,7	119,8	119,8	119,8	
1 9 8 0	100,0	98,4	99,4	99,4	99,9	99,9	99,9	100,0	100,0	100,0	101,7	100,8	100,7	245
1 9 8 1	105,0	102,9	102,7	102,9	103,6	103,6	103,2	105,0	105,0	105,0	107,4	109,2	109,2	
1 9 8 2	113,7	109,9	113,0	113,0	113,9	114,5	114,2	114,3	114,3	114,5	114,5	114,5	114,1	
1 9 8 0	100,0	94,6	95,5	98,8	99,6	99,8	100,1	101,0	101,0	101,0	102,3	102,3	104,1	246
1 9 8 1	111,8	104,1	105,2	109,9	109,9	111,3	112,0	113,1	113,6	113,6	113,6	117,2	117,8	
1 9 8 2	124,6	117,8	119,9	124,9	125,9	126,2	126,2	126,2	126,2	126,2	125,4	125,4	125,4	
1 9 8 0	100,0	97,3	98,1	98,4	99,6	99,6	99,9	100,5	100,6	101,0	101,3	101,7	101,9	247
1 9 8 1	104,1	102,2	102,3	102,9	103,7	103,9	104,0	104,3	104,4	104,5	105,5	106,0	106,0	
1 9 8 2	109,9	107,1	107,3	108,1	108,8	109,2	109,4	109,6	111,0	111,2	112,1	112,3	112,3	
1 9 8 0	100,0	98,2	98,9	98,9	99,5	99,5	99,5	100,4	100,4	100,5	100,9	101,4	101,8	248
1 9 8 1	103,0	101,7	101,8	101,8	102,6	102,8	102,8	103,0	103,1	103,2	104,1	104,8	104,8	
1 9 8 2	108,3	106,3	106,3	106,7	107,2	107,2	107,2	107,3	109,3	109,4	110,5	110,8	110,8	

1. INDEX DER ERZEUGERPREISE

1980 =

LFD NR.	NR. DER WI- SYSTEMATIK	INDEX / INDEXGRUPPE	WÄGUNG- ANTEIL	V-FAKTOR ¹⁾	JAHRESDURCHSCHNITTE		
					1980	1981	1982
249	32	MASCHINENBAUERZEUGNISSE (EINSCHL. ACKERSCHLEPPER)	71,48	0,84229	100,0	105,1	111,4
250		NACHRICHTLICH WI-NRN. 32 UND 50	.	0,85828	100,0	104,8	110,9
251		GEWERBLICHE ARBEITSMASCHINEN	42,56	0,83894	100,0	105,0	111,4
252	3211/12	METALLBEARBEITUNGSMASCHINEN	7,27	0,80869	100,0	105,8	112,1
253	3211	METALLBEARBEITUNGSMASCHINEN DER SPANABHEBENDEN FORMUNG	5,04	0,79786	100,0	105,8	111,8
254	3211 1	HOBEL-, STOSS- UND RAEUMMASCHINEN	0,09	0,80281	100,0	106,1	114,4
255	3211 2	DREHMASCHINEN, AUSSENGEWINDESCHNEIDMASCHINEN UND ABSTECHEMASCHINEN	0,83	0,81095	100,0	106,5	112,1
256	3211 3	REVOLVERDREHMASCHINEN UND DREHAUTOMATEN	0,92	0,78931	100,0	106,6	114,8
257	3211 4	BOHRMASCHINEN UND INNENGEWINDESCHNEIDMASCHINEN	0,40	0,80827	100,0	104,5	108,8
258	3211 5	FRAESMASCHINEN, WAAGERECHT-BOHR- UND -FRAESWERKE	1,10	0,78905	100,0	105,4	109,0
259	3211 6	SAEGE- UND FEILMASCHINEN	0,25	0,77277	100,0	104,8	110,9
260	3211 7	SCHLEIF-, LAEPP- UND POLIERMASCHINEN	1,13	0,81230	100,0	105,2	111,5
261	3211 8	VERZAHNMASCHINEN	0,32	0,77150	100,0	108,3	116,5
262	3212	METALLBEARBEITUNGSMASCHINEN DER SPANLOSEN FORMUNG	2,23	0,82906	100,0	105,8	112,7
263	3212 1	HAEMMER, SCHWIEDEMASCHINEN, NIETMASCHINEN, BIEGE- UND RICHTMASCHINEN, ZIEHBAENKE	0,27	0,85063	100,0	106,5	114,4
264	3212 2	PRESSEN MIT MECHANISCHEM ANTRIEB	0,48	0,89202	100,0	106,0	112,0
265	3212 3	PRESSEN MIT HYDRAULISCHEM ANTRIEB	0,43	0,81450	100,0	104,6	110,7
266	3212 4	BLECHBEARBEITUNGSMASCHINEN	0,47	0,80496	100,0	107,5	116,3
267	3212 5	DRAHTBE- UND -VERARBEITUNGSMASCHINEN	0,41	0,80622	100,0	105,5	110,8
268	3212 6	SONDERMASCHINEN ZUR HERSTELLUNG VON BOLZEN, SCHRAUBEN, NIETEN, MUTTERN U. DGL.	0,17	0,84669	100,0	103,1	111,4
269	3214	INDUSTRIEUEFEN	0,24	.	100,0	106,1	112,7
270	3215	GIESSEREIMASCHINEN	0,37	0,81266	100,0	106,6	112,6
271	3216	PRUEFFMASCHINEN	0,40	.	100,0	105,9	111,6

FUSSNOTEN SIEHE LETZTE SEITE

1 INDEX DER ERZEUGERPREISE

1980 =

LFD NR.	NR.DER WI- SYSTEMATIK	INDEX / INDEXGRUPPE	WAEGUNGS- ANTEIL	V-FAKTOR ¹⁾	JAHRESDURCHSCHNITTE		
					1980	1981	1982
272	3217	HOLZBE- UND -VERARBEITUNGSMASCHINEN	1,54	0,83819	100,0	104,5	111,1
273	3217 1	DARUNTER: SAEGEMASCHINEN	0,21	0,78705	100,0	106,1	111,8
274	3217 2	HOBEL-, FRAES-, BOHR- UND STEMNASCHINEN	0,23	0,80542	100,0	104,9	111,9
275	3217 3	DREH-, KOPIER-, SCHLEIF- UND POLIERMASCHINEN	0,06	0,79311	100,0	105,6	112,4
276	3218	MASCHINEN- UND PRAEZISIONSWERKZEUGE FUER DIE METALL- UND WERKSTOFFBEARBEITUNG	2,54	.	100,0	105,7	111,0
277	3219	SCHWEISSGERAETE UND -MASCHINEN (OHNE ELEKTRISCHE)	0,24	0,84952	100,0	104,3	108,5
278	3231	VERDICHTER UND VAKUUMPUMPEN, DRUCKLUFTGERAETE, -WERKZEUGE UND -BREMSEN	1,49	0,83164	100,0	105,6	112,3
279	3231 1	DARUNTER: VERDICHTER (ORTSFEST)	0,66	0,82742	100,0	105,6	112,5
280	1	OSZILLIERENDE VERDICHTER	0,17	0,84025	100,0	106,0	112,5
281	2	ROTIERENDE VERDICHTER	0,49	0,81826	100,0	105,5	112,5
282	3231 2	FAHRBARE VERDICHTER ALS ANHAENGER	0,08	0,88173	100,0	105,2	109,0
283	3231 4	DRUCKLUFTGERAETE	0,12	0,86372	100,0	102,1	106,3
284	3231 7	DRUCKLUFTWERKZEUGE	0,06	0,88950	100,0	103,3	108,6
285	3234	FLUESSIGKEITSPUMPEN	2,33	0,87309	100,0	104,6	111,1
286	3234 2	DARUNTER: VERDRAENGERPUMPEN OSZILLIERENDER BAUART	0,67	0,84470	100,0	105,1	111,9
287	3234 3	VERDRAENGERPUMPEN ROTIERENDER BAUART	0,41	.	100,0	105,0	110,6
288	3234 4	KREISELPUMPEN	0,74	0,85120	100,0	104,3	112,0

FUSSNOTEN SIEHE LETZTE SEITE

GEWERBLICHER PRODUKTE (INLANDSABSATZ)

100

JAHR	DURCH- SCHNITT	JAN.	FEBR.	MAERZ	APRIL	MAI	JUNI	JULI	AUG.	SEPT.	OKT.	NOV.	DEZ.	
1 9 8 0	100,0	97,9	99,5	99,8	99,8	99,9	100,2	100,2	100,2	100,4	100,7	100,7	100,7	272
1 9 8 1	104,5	102,0	102,8	103,5	103,9	104,6	104,7	104,8	104,9	104,9	105,7	105,7	106,2	
1 9 8 2	111,1	108,2	109,3	109,7	110,8	111,3	111,3	111,5	111,6	112,0	112,3	112,4	112,4	
1 9 8 0	100,0	97,2	99,5	99,5	99,5	100,4	100,4	100,4	100,4	100,7	100,7	100,7	100,7	273
1 9 8 1	106,1	104,2	104,7	105,7	106,1	106,2	106,6	106,6	106,6	106,7	106,7	106,7	106,7	
1 9 8 2	111,8	108,4	110,5	111,7	111,6	112,1	112,1	112,1	112,3	112,4	112,6	112,6	112,6	
1 9 8 0	100,0	98,1	99,3	99,8	99,8	99,8	99,8	100,1	100,1	100,3	101,1	101,1	101,1	274
1 9 8 1	104,9	102,8	103,4	103,8	105,1	104,9	104,9	104,9	105,4	105,4	106,1	106,1	106,1	
1 9 8 2	111,9	109,8	110,5	110,7	111,8	111,8	111,8	111,8	112,4	112,5	112,6	113,5	113,5	
1 9 8 0	100,0	96,6	99,2	99,9	99,9	99,9	99,9	100,2	100,2	101,1	101,1	101,1	101,1	275
1 9 8 1	105,6	102,9	104,8	105,1	105,1	105,5	105,5	105,7	106,4	106,4	106,4	106,4	107,1	
1 9 8 2	112,4	108,4	110,8	111,4	111,9	113,1	113,1	113,1	113,1	113,5	113,6	113,6	113,6	
1 9 8 0	100,0	95,5	97,2	99,7	100,1	100,4	100,4	100,4	100,5	101,4	101,1	101,5	101,7	276
1 9 8 1	105,7	101,8	102,6	105,5	105,7	105,9	105,7	106,2	106,2	107,0	107,1	107,1	107,3	
1 9 8 2	111,0	107,4	109,1	109,9	110,2	112,4	112,3	112,3	112,2	112,3	112,2	112,1	109,1	
1 9 8 0	100,0	97,1	99,2	100,0	100,4	100,4	100,4	100,4	100,4	100,4	100,4	100,4	100,4	277
1 9 8 1	104,3	102,0	102,2	103,4	104,5	104,5	104,5	104,5	104,5	105,4	105,4	105,4	105,6	
1 9 8 2	108,5	106,7	107,4	107,4	108,2	108,2	108,2	109,2	109,2	109,2	109,2	109,5	109,5	
1 9 8 0	100,0	97,8	98,5	98,9	100,1	100,1	100,1	100,2	100,3	100,3	101,2	101,2	101,2	278
1 9 8 1	105,6	102,8	104,0	104,6	105,5	105,7	105,7	105,9	106,0	105,9	106,0	107,5	107,5	
1 9 8 2	112,3	109,2	110,3	111,3	112,1	112,6	113,0	113,1	113,1	113,1	113,1	113,1	113,2	
1 9 8 0	100,0	97,8	98,7	99,5	99,7	99,7	99,7	99,9	99,9	99,9	101,8	101,8	101,8	279
1 9 8 1	105,6	103,5	104,1	104,3	104,8	105,4	105,4	105,4	105,5	105,5	105,5	109,0	109,0	
1 9 8 2	112,5	110,5	111,4	111,9	112,6	112,8	112,8	113,0	113,0	113,0	113,0	112,9	113,1	
1 9 8 0	100,0	95,2	96,4	99,6	100,3	100,3	100,3	101,3	101,3	101,3	101,3	101,3	101,3	280
1 9 8 1	106,0	102,5	102,5	103,5	105,4	106,9	106,9	107,1	107,2	107,2	107,4	107,4	107,4	
1 9 8 2	112,5	107,7	107,9	109,9	112,7	113,4	113,4	114,1	114,1	114,1	114,1	114,0	114,6	
1 9 8 0	100,0	98,6	99,4	99,4	99,4	99,4	99,4	99,4	99,4	99,4	102,0	102,0	102,0	281
1 9 8 1	105,5	103,9	104,6	104,6	104,6	104,9	104,9	104,9	104,9	104,9	104,9	109,6	109,6	
1 9 8 2	112,5	111,5	112,6	112,6	112,6	112,6	112,6	112,6	112,6	112,6	112,6	112,6	112,6	
1 9 8 0	100,0	98,4	99,3	99,3	99,3	99,3	99,3	99,3	101,2	101,2	101,2	101,2	101,2	282
1 9 8 1	105,2	103,1	103,1	105,3	105,3	105,8	105,8	105,8	105,8	105,5	105,5	105,6	105,6	
1 9 8 2	109,0	107,7	109,5	109,2	109,2	109,7	109,7	108,9	108,9	108,8	108,8	108,8	108,8	
1 9 8 0	100,0	97,6	97,9	100,3	100,5	100,5	100,5	100,5	100,5	100,5	100,5	100,5	100,5	283
1 9 8 1	102,1	100,8	100,8	101,7	101,6	101,6	101,6	102,7	102,7	102,7	102,7	103,0	103,0	
1 9 8 2	106,3	103,7	104,1	105,3	106,6	106,6	106,6	107,1	107,1	107,1	107,1	107,1	107,1	
1 9 8 0	100,0	98,2	99,2	100,2	100,3	100,3	100,3	100,3	100,3	100,3	100,3	100,3	100,3	284
1 9 8 1	103,3	101,3	101,3	103,2	103,2	103,2	103,2	104,1	104,1	104,1	104,1	104,1	104,1	
1 9 8 2	108,6	105,8	105,8	107,3	108,2	109,5	109,5	109,5	109,5	109,5	109,5	109,5	109,5	
1 9 8 0	100,0	97,0	97,8	99,5	100,3	100,5	100,5	100,5	100,7	100,8	100,8	100,9	100,9	285
1 9 8 1	104,6	101,9	102,9	103,9	104,2	105,1	105,1	105,3	105,4	105,3	105,3	105,3	105,5	
1 9 8 2	111,1	107,3	109,6	109,8	110,7	111,0	111,6	111,8	111,9	112,1	112,4	112,7	112,7	
1 9 8 0	100,0	97,9	97,9	98,4	100,3	100,3	100,3	100,3	100,9	100,9	100,9	100,9	100,9	286
1 9 8 1	105,1	102,6	103,0	103,6	104,0	105,8	105,8	106,1	106,1	106,1	106,1	106,1	106,1	
1 9 8 2	111,9	107,3	110,2	110,6	111,6	111,6	112,8	112,8	112,8	112,8	113,4	113,4	113,4	
1 9 8 0	100,0	96,3	98,1	99,9	99,9	100,6	100,6	100,6	100,6	100,6	100,6	101,1	101,1	287
1 9 8 1	105,0	102,0	103,0	104,9	104,9	105,4	105,4	105,4	106,0	106,0	106,0	105,4	105,4	
1 9 8 2	110,6	109,1	109,7	109,9	109,9	110,3	110,9	111,3	111,3	111,3	111,3	111,3	111,3	
1 9 8 0	100,0	96,1	97,6	99,9	100,7	100,8	100,8	100,8	100,8	100,8	100,8	100,7	100,7	288
1 9 8 1	104,3	100,7	102,8	103,3	103,7	104,8	104,8	105,2	105,2	105,2	105,2	105,2	105,2	
1 9 8 2	112,0	106,8	110,6	110,6	112,4	112,5	112,5	113,0	113,0	113,0	113,0	113,0	113,0	

LFD NR.	NR. DER WI- SYSTEMATIK	INDEX / INDEXGRUPPE	WÄGUNG- ANTEIL	V-FAKTOR ¹⁾	JAHRESDURCHSCHNITTE		
					1980	1981	1982
289	3235	MASCHINEN FUER DIE VERARBEITUNG VON GUMMI UND KUNSTSTOFF	2,16	0,83700	100,0	104,1	110,3
290	3235 1	DARUNTER: ZERKLEINERUNGSMASCHINEN, MISCHER, KNETER, RUEHRWERKE	0,18	0,80311	100,0	104,5	112,8
291	3235 3	SCHNECKENPRESSEN (EXTRUDER)	0,47	0,84537	100,0	104,9	109,0
292	3235 4	HOHLKOERPERBLAS- UND SPRITZGUSSMASCHINEN	0,78	0,84136	100,0	102,0	107,7
293	3235 45	DARUNTER: SPRITZGUSSMASCHINEN	0,59	0,84544	100,0	100,6	105,9
294	3236	BAUMASCHINEN	3,91	0,87896	100,0	103,8	108,8
295	3236 1	DARUNTER: BETONMISCHER, BETONMISCHANLAGEN, BETONPUMPEN	0,50	0,85576	100,0	104,6	110,6
296	3236 14	DARUNTER: BETONMISCHER FUER BAUSTELLEN UND BETONWERKE	0,21	0,85414	100,0	104,7	110,3
297	3236 2	TURMDREHKRANE FUER BAUSTELLEN	0,18	0,85689	100,0	102,3	106,9
298	3236 6	BAGGER	1,00	0,86047	100,0	103,8	109,3
299	3236 7	STRASSENBAUMASCHINEN UND GLEISBAUMASCHINEN	0,85	0,85564	100,0	104,5	108,1
300	3236 75/76	DARUNTER: STRASSENWALZEN (STATISCHE WALZEN, VIBRATIONSWALZEN)	0,34	0,86554	100,0	105,1	107,8
301	3236 8	ERDBAUGERAETE	1,05	0,93163	100,0	103,2	108,0
302	3236 82/83	DARUNTER: RAD- UND RAUPENLADER	0,78	.	100,0	103,1	107,2
303	3237	BAUSTOFF-, KERAMIK- UND GLASMASCHINEN	1,23	.	100,0	105,0	111,5
304	3237 2	DARUNTER: ZERKLEINERUNGS- UND SIEBMASCHINEN FUER ANDERE INDUSTRIEN	0,12	0,81229	100,0	105,4	110,6
305	3237 3	MASCHINEN UND EINRICHTUNGEN ZUR HERSTELLUNG ZEMENT-, KALK-, GIPS- UND ASPHALTGEBUNDENER BAUELEMENTE U. AE.	0,28	.	100,0	106,6	115,4
306	3237 5	KERAMIKMASCHINEN	0,47	0,82606	100,0	104,4	110,6

LFD NR.	NR. DER WI- SYSTEMATIK	INDEX / INDEXGRUPPE	WAEGUNGS- ANTEIL	V-FAKTOR ¹⁾	JAHRESDURCHSCHNITTE		
					1980	1981	1982
307	3245	NAHRUNGSMITTELMASCHINEN	1,36	0,82551	100,0	106,0	114,8
308	3245 3	DARUNTER: BAECKEREI- UND KONDITOREIMASCHINEN UND -OEFEN, TEIGWAREN- UND DAUERBACKWARENHERSTELLUNGSMASCH.	0,36	.	100,0	104,6	113,7
309	3245 4	MASCHINEN UND EINRICHTUNGEN FUER DIE FLEISCHVERARBEITUNG	0,31	.	100,0	107,1	116,6
310	3246	MASCHINEN FUER VERWANDTE GEBIETE DER NAHRUNGSMITTELHERSTELLUNG	2,74	0,82727	100,0	107,5	115,3
311	3246 1	DARUNTER: BRAUEREI-, KELLEREI- UND GETRAENKEHERSTELLUNGS- MASCHINEN	0,69	.	100,0	105,4	110,8
312	3246 2	MASCHINEN UND EINRICHTUNGEN FUER GROSSKUECHEN UND GASTWIRTSCHAFTEN	0,31	.	100,0	107,9	112,8
313	3246 8/9	VERPACKUNGSMASCHINEN	1,16	0,78859	100,0	107,8	115,9
314	3254	MASCHINEN UND EINRICHTUNGEN FUER DEN BERGBAU	1,72	0,84724	100,0	104,2	113,8
315	3254 1	DARUNTER: GEWINNUNGSMASCHINEN FUER DEN BERGBAU UNTERTAGE	0,24	0,83436	100,0	103,6	110,9
316	3254 2	STREP- UND STRECKENFOERDERMITTEL	0,68	.	100,0	103,8	112,9
317	3255-59	FOERDERMITTEL	5,15	0,89542	100,0	104,5	111,0
318	3255	KRANE UND HEBEZEUGE	1,32	0,91528	100,0	102,8	108,8
319	3256	SERIENHEBEZEUGE UND HANDBETRIEBENE KRANE	0,66	.	100,0	106,4	112,4
320	3257	FLURFOERDERZEUGE	1,23	0,93624	100,0	104,4	110,5
321	3257 1	DARUNTER: GABELSTAPLER	1,06	.	100,0	104,7	111,4
322	3258	STETIGFOERDERER, GLEIS- UND DRAHTSEILFOERDERER	1,31	0,91644	100,0	105,3	112,8
323	3259	AUFZUEGE	0,63	0,84529	100,0	105,0	111,2

GEWERBLICHER PRODUKTE (INLANDSABSATZ)

100

JAH R	DURCHSCHNITT	JAN.	FEBR.	MAERZ	APRIL	MAI	JUNI	JULI	AUG.	SEPT.	OKT.	NOV.	DEZ.	
1 9 8 0	100,0	98,4	98,8	99,6	99,9	100,1	100,3	100,3	100,4	100,4	100,4	100,5	101,0	307
1 9 8 1	106,0	102,6	103,8	104,5	104,9	106,1	106,1	106,1	106,7	106,7	107,8	108,0	108,7	
1 9 8 2	114,8	111,3	112,8	114,1	114,8	114,8	114,8	114,9	115,8	115,9	115,9	116,0	116,0	
1 9 8 0	100,0	97,4	97,7	99,9	100,3	100,3	100,3	100,3	100,5	100,5	100,5	101,2	101,2	308
1 9 8 1	104,6	101,8	101,8	103,8	104,2	104,2	104,4	104,4	105,5	105,5	105,6	105,6	108,2	
1 9 8 2	113,7	112,0	112,5	114,0	114,0	114,0	114,0	114,0	114,0	114,0	114,0	114,0	114,0	
1 9 8 0	100,0	97,3	98,8	99,7	100,3	100,6	100,6	100,6	100,6	100,4	100,4	100,4	100,7	309
1 9 8 1	107,1	103,0	103,6	104,4	105,0	108,2	108,2	108,3	108,3	108,3	108,9	109,5	109,5	
1 9 8 2	116,6	112,7	114,2	116,4	117,2	117,2	117,2	117,3	117,3	117,3	117,3	117,3	117,3	
1 9 8 0	100,0	97,7	99,0	99,4	99,9	99,7	99,7	99,8	100,1	100,1	101,1	101,7	101,8	310
1 9 8 1	107,5	104,9	105,5	105,8	106,7	107,4	107,5	107,6	107,8	107,9	109,1	109,8	110,2	
1 9 8 2	115,3	112,9	113,3	113,7	114,5	114,6	115,3	115,9	115,9	116,1	117,2	117,3	117,4	
1 9 8 0	100,0	97,4	99,6	99,9	100,8	99,9	99,9	99,9	100,5	100,5	100,5	100,5	100,5	311
1 9 8 1	105,4	104,1	104,4	104,5	105,0	105,0	105,0	105,3	105,3	105,3	106,4	107,0	107,4	
1 9 8 2	110,8	110,0	110,4	110,5	110,9	110,7	110,6	110,6	110,8	111,2	111,4	111,1	111,2	
1 9 8 0	100,0	97,6	97,6	98,4	100,5	100,5	100,5	100,5	100,8	100,8	100,9	100,9	100,9	312
1 9 8 1	107,9	103,1	103,3	105,4	105,8	107,6	107,6	108,1	108,5	108,6	111,5	111,5	111,7	
1 9 8 2	112,8	112,0	112,0	112,6	112,9	113,0	113,0	113,0	113,0	113,0	113,0	113,2	113,2	
1 9 8 0	100,0	98,1	98,6	99,1	99,1	99,1	99,2	99,4	99,6	99,6	101,8	103,0	103,2	313
1 9 8 1	107,8	105,9	105,9	106,0	107,3	107,5	107,7	107,8	107,8	108,0	109,5	110,2	110,5	
1 9 8 2	115,9	114,1	114,1	114,8	115,2	115,5	115,5	115,7	115,7	115,8	117,9	117,9	118,3	
1 9 8 0	100,0	96,5	96,7	97,3	99,3	100,8	101,3	101,3	101,3	101,3	101,4	101,4	101,4	314
1 9 8 1	104,2	101,5	101,7	101,7	101,7	103,8	104,1	105,5	105,9	106,1	106,2	106,3	106,3	
1 9 8 2	113,8	108,4	109,8	113,1	114,2	114,5	114,5	114,5	114,8	114,8	115,5	115,6	115,6	
1 9 8 0	100,0	95,2	95,2	95,2	100,5	101,7	101,7	101,7	101,7	101,7	101,7	101,7	101,7	315
1 9 8 1	103,6	101,7	101,7	101,7	101,7	103,1	103,1	104,6	104,6	104,6	105,4	105,4	105,4	
1 9 8 2	110,9	105,4	107,1	109,7	111,9	111,9	111,9	111,9	111,9	111,9	111,9	112,4	112,4	
1 9 8 0	100,0	96,8	96,8	96,8	97,5	100,3	101,6	101,6	101,6	101,6	101,6	101,6	101,6	316
1 9 8 1	103,8	101,5	101,5	101,5	101,5	103,6	103,6	104,4	105,0	105,6	105,6	105,6	105,6	
1 9 8 2	112,9	107,3	108,7	113,1	113,3	113,3	113,3	113,3	113,3	113,3	115,1	115,1	115,1	
1 9 8 0	100,0	97,6	98,2	98,9	99,5	100,2	100,3	100,3	100,6	100,8	101,0	101,2	101,3	317
1 9 8 1	104,5	102,8	103,1	103,7	104,4	104,6	104,7	104,8	104,8	104,8	105,2	105,7	105,8	
1 9 8 2	111,0	107,4	109,1	109,9	110,7	111,2	111,5	111,6	111,9	111,9	112,1	112,1	112,1	
1 9 8 0	100,0	98,3	99,4	99,4	100,0	100,0	100,0	100,0	100,1	100,1	100,1	101,2	101,4	318
1 9 8 1	102,8	101,7	101,5	102,0	102,4	102,9	102,9	103,0	103,0	103,0	103,4	103,7	103,7	
1 9 8 2	108,8	104,6	106,4	108,0	108,8	109,3	109,3	109,6	109,5	109,5	110,1	110,1	110,1	
1 9 8 0	100,0	97,4	98,5	98,8	99,7	99,8	99,8	99,8	101,3	101,3	101,3	101,3	101,3	319
1 9 8 1	106,4	103,8	104,6	106,1	106,1	105,9	107,4	107,4	107,4	107,4	106,7	106,7	106,7	
1 9 8 2	112,4	110,6	111,6	112,5	112,4	112,5	112,5	112,7	112,7	112,7	112,7	112,7	112,7	
1 9 8 0	100,0	96,9	96,9	97,8	97,8	100,7	100,7	100,9	100,9	101,6	101,8	101,8	101,8	320
1 9 8 1	104,4	103,7	103,9	104,4	105,1	105,0	104,4	104,4	104,4	104,4	104,4	104,3	104,3	
1 9 8 2	110,5	105,2	108,6	108,6	109,8	110,8	110,9	111,1	112,4	112,2	112,2	112,1	112,1	
1 9 8 0	100,0	96,5	96,5	97,5	97,5	100,8	100,8	101,0	101,0	101,8	102,1	102,0	102,0	321
1 9 8 1	104,7	104,3	104,5	105,1	105,5	105,3	104,6	104,6	104,6	104,6	104,7	104,5	104,5	
1 9 8 2	111,4	105,5	109,4	109,5	110,6	111,6	111,8	112,0	113,6	113,3	113,3	113,2	113,2	
1 9 8 0	100,0	97,6	98,0	99,6	100,1	100,1	100,5	100,5	100,7	100,7	100,7	100,7	100,7	322
1 9 8 1	105,3	102,7	103,2	103,5	104,8	105,2	105,0	105,4	105,4	105,6	106,6	107,7	108,0	
1 9 8 2	112,8	110,2	111,3	111,7	112,4	112,6	113,4	113,4	113,6	113,6	113,6	113,6	113,6	
1 9 8 0	100,0	97,8	98,3	98,6	100,1	100,1	100,1	100,1	100,5	100,5	101,3	101,3	101,3	323
1 9 8 1	105,0	102,1	103,0	103,6	104,4	104,8	105,3	105,3	105,3	105,3	105,9	107,1	107,4	
1 9 8 2	111,2	108,3	108,6	109,6	110,9	111,4	111,9	111,9	111,9	111,9	112,7	112,7	112,7	

LFD NR.	NR. DER WI- SYSTEMATIK	INDEX / INDEXGRUPPE	WÄGUNG- ANTEIL	V-FAKTOR ¹⁾	JAHRESDURCHSCHNITTE		
					1980	1981	1982
324	3261	PAPIER- UND DRUCKEREIMASCHINEN	4,16	0,77698	100,0	104,3	110,3
325	3261 1-5	PAPIERMASCHINEN	1,75	0,77949	100,0	105,4	112,2
326	3261 1/3	PAPIERHERSTELLUNGS- UND -ZURICHTUNGSMASCHINEN	0,87	.	100,0	105,3	112,4
327	3261 4/5	PAPIERVERARBEITUNGSMASCHINEN	0,88	.	100,0	105,5	112,0
328	3261 7	DRUCKEREIMASCHINEN	2,41	0,77313	100,0	103,5	108,8
329	3265	TEXTILMASCHINEN	2,13	0,88780	100,0	104,6	110,7
330	3266	ZUBEHOERTEILE FUER TEXTILMASCHINEN	0,59	.	100,0	103,8	109,4
331	3267	NAEHMASCHINEN	0,62	0,84434	100,0	104,0	111,4
332	3268	WAESCHEREI- UND VERWANDTE MASCHINEN FUER GEWERBLICHE ZWECKE	0,23	0,81896	100,0	104,8	110,3
333	3269	SCHUH- UND LEDERINDUSTRIEMASCHINEN	0,14	0,85057	100,0	106,2	112,9
		UEBRIGE MASCHINENBAUERZEUGNISSE					
334	322	DARUNTER: KRAFTMASCHINEN ⁶⁾	3,41	0,84733	100,0	108,0	112,6
335	3223	DARUNTER: DIESELMOTOREN	2,42	0,83171	100,0	106,6	110,3
336	3232	LUFTTECHNISCHE EINZELAPPARATE UND ANLAGEN	2,14	.	100,0	107,0	114,7
337	3233	KAELTEMASCHINEN UND -ANLAGEN	1,05	0,88728	100,0	105,6	110,9
338	3239	TROCKNUNGSANLAGEN UND -MASCHINEN	0,78	0,84798	100,0	105,5	112,6
339	3241	LANDMASCHINEN	2,16	0,88341	100,0	104,6	112,3
340	3241 1	MASCHINEN UND GERAETE FUER DIE BODENBEARBEITUNG UND -PFLEGE	0,22	0,84603	100,0	103,3	110,9
341	3241 2	MASCHINEN UND GERAETE ZUM SAEEN, PFLANZEN UND DUENGEN	0,20	0,88070	100,0	106,5	112,6
342	3241 3	MASCHINEN UND GERAETE FUER DEN PFLANZENSCHUTZ	0,09	0,87925	100,0	105,4	112,1
343	3241 5	ERNTEMASCHINEN FUER HALMGUT	1,20	0,89412	100,0	105,0	113,2
344	3241 6	ERNTEMASCHINEN FUER HACK- UND SONST. FELDFRUECHTE	0,11	.	100,0	105,4	116,0
345	3241 8	MASCHINEN UND GERAETE FUER DIE TIERHALTUNG	0,11	0,84211	100,0	104,3	111,3
346	3241 9	RASENMAEHER	0,23	.	100,0	101,7	107,8

FUSSNOTEN SIEHE LETZTE SEITE

1 INDEX DER ERZEUGERPREISE
1980 =

LFD NR.	NR. DER WI- SYSTEMATIK	INDEX / INDEXGRUPPE	WAEGUNGS- ANTEIL	V-FAKTOR ¹⁾	JAHRESDURCHSCHNITTE		
					1980	1981	1982
347	3242	LANDWIRTSCHAFTLICHE FOERDER- UND TRANSPORTMITTEL	0,30	.	100,0	105,7	114,6
348	3243	MILCHWIRTSCHAFTLICHE MASCHINEN	0,22	0,91580	100,0	102,6	111,1
349	3244	ACKERSCHLEPPER	2,42	0,84841	100,0	105,2	110,7
350	3251	EINZELAPPARATE UND -MASCHINEN FUER DIE CHEMISCHE UND VERWANDTE INDUSTRIE	1,58	.	100,0	104,2	112,5
351	3264	GROSS- UND SCHNELLWAAGEN	0,51	.	100,0	101,6	104,1
352	3271	FEUERWEHRGERAETE	0,26	.	100,0	106,9	115,2
353	3272	ARMATUREN	4,68	0,83522	100,0	104,3	110,3
354	3272 1	DARUNTER: SCHWERARMATUREN IN STANDARDAUSFUEHRUNG	1,05	.	100,0	108,0	118,1
355	3272 2	SCHWERARMATUREN FUER SONDERVERWENDUNGEN	0,24	.	100,0	108,6	118,1
356	3272 32	SANITAERE ARMATUREN	1,38	0,84768	100,0	101,7	103,9
357	3272 6	ARMATUREN FUER OELHYDRAULIK UND PNEUMATIK	0,84	.	100,0	103,4	107,3
358	3275	GERAETE FUER OELHYDRAULISCHE ANLAGEN UND PNEUMATISCHE STEUERUNGEN	1,03	0,81609	100,0	105,1	110,0
359		NACHRICHTLICH WI-NRN. 3234 28/33, 3272 6 UND 3275	.	0,82278	100,0	104,5	109,6
360	3276	ZAHNRAEDER UND GETRIEBE	2,29	0,82833	100,0	105,8	112,8
361	3277	WAEZLAGER	2,32	0,87049	100,0	104,8	109,6
362	3278	GLEITLAGER, KUPPLUNGEN UND SONSTIGE ANTRIEBS- ELEMENTE, STAHLGELENKETTEN	0,93	0,84801	100,0	106,1	112,8
363	3279 6	BRENNER UND FEUERUNGEN	1,42	0,91174	100,0	103,1	109,0
364	3279 7	FAHRZEUGWASCHANLAGEN	0,32	.	100,0	106,1	112,7

FUSSNOTEN SIEHE LETZTE SEITE

LFD NR.	NR. DER WZ- SYSTEMATIK	INDEX / INDEXGRUPPE	WÄGUNG- ANTEIL	V-FAKTOR ¹⁾	JAHRESDURCHSCHNITTE		
					1980	1981	1982
365	33	STRASSENFAHRZEUGE	73,59	0,86364	100,0	103,6	110,4
366	331/71 /72	KRAFTWAGEN UND KRAFTRAEDER U. FAHRRÄDER M. HILFSMOT. SOWIE VERBRENNUNGSMOTOREN FUER KRAFTRAEDER	49,23	0,85917	100,0	103,2	109,5
367	331	KRAFTWAGEN	48,69	.	100,0	103,2	109,5
368	3311	PERSONENKRAFTWAGEN	33,60	0,87086	100,0	102,4	109,0
369	3312	KOMBINATIONSKRAFTWAGEN	3,02	.	100,0	103,2	110,2
370	3313	LIEFER- UND LASTKRAFTWAGEN	9,83	0,82639	100,0	105,3	110,2
371	3314	KOMMUNALFAHRZEUGE (FEUERWEHRFAHRZEUGE)	0,26	.	100,0	105,9	112,0
372	3315	OMNIBUSSE UND OBUSSE	1,98	.	100,0	104,5	112,5
373	3371/72	KRAFTRAEDER UND FAHRRÄDER MIT HILFSMOTOR SOWIE VERBRENNUNGSMOTOREN FUER KRAFTRAEDER	0,54	0,89671	100,0	104,3	108,9
374	333	TEILE (EINSCHL. ZUBEHOER) FUER KRAFTWAGEN UND KRAFTWAGENMOTOREN	19,05	0,88295	100,0	104,0	111,9
375		UND ZWAR: TEILE FUER NEUAUSSTATTUNG	3,47	.	100,0	103,1	109,3
376		TEILE IM ERSATZGESCHAFT	9,91	.	100,0	104,1	112,1
377	3334 30	BREMSAGGREGATE FUER STRASSENFAHRZEUGE	1,31	0,93033	100,0	103,9	108,8
378	334	KAROSSERIEN, AUFBAUTEN UND ANHAENGER FUER KRAFTWAGEN UND ZUGMASCHINEN	4,09	.	100,0	105,5	112,7
379	3341	KAROSSERIEN UND AUFBAUTEN FUER KRAFTWAGEN	2,30	.	100,0	105,6	113,4
380	3345	KRAFTWAGENANHAENGER	1,79	0,84439	100,0	105,3	111,8
381	3345 45	KRAFTWAGENANHAENGER ZUR LASTENBEFOERDERUNG, MEHRACHSIG	0,68	0,87635	100,0	102,3	109,5
382	3345 65	CAMPING- U.A. WOHNANHAENGER	1,11	0,82689	100,0	107,2	113,2
383	3375	FAHRRÄDER	0,47	0,78696	100,0	108,6	112,9
384	3376	TEILE FUER FAHRRÄDER UND KINDERSPORTFAHRZEUGE	0,48	0,81943	100,0	107,2	113,5
385	3387	GESPANNFAHRZEUGE	0,27	0,85526	100,0	108,0	125,3
386	345	BOOTE UND JACHTEN	0,05	0,84523	100,0	103,6	108,8

FUßNOTEN SIEHE LETZTE SEITE

LFD NR.	NR. DER WI- SYSTEMATIK	INDEX / INDEXGRUPPE	WAEGUNGS- ANTEIL	V-FAKTOR ¹⁾	JAHRESDURCHSCHNITTE		
					1980	1981	1982
387	36	ELEKTROTECHNISCHE ERZEUGNISSE	79,95	0,92743	100,0	103,5	107,3
388		NACHRICHTLICH WI-NRN. 36 UND 505	.	0,93816	100,0	103,3	107,2
389		ELEKTROTECHNISCHE INVESTITIONSGUETER	24,11	0,88528	100,0	103,5	107,9
390		ELEKTROTECHNISCHE VERBRAUCHSGUETER	19,02	1,00818	100,0	102,9	106,0
391	361	GERAETE UND EINRICHTUNGEN DER ELEKTRIZITAETS- ERZEUGUNG UND -UMWANDLUNG	9,49	0,90249	100,0	102,8	107,2
392	3611	DARUNTER: ELEKTROMOTOREN UND -GENERATOREN	5,10	.	100,0	103,4	108,4
393	3611 4	DARUNTER: DREHSTROM- UND ZWEIPHASEN-WECHSELSTROMMOTOREN	2,30	0,94971	100,0	102,5	106,5
394	3612	TRANSFORMATOREN	1,69	0,88136	100,0	103,6	109,2
395	3613	STROMRICHTER	0,93	0,94118	100,0	99,3	100,5
396	3615	AKKUMULATOREN UND -BATTERIEN	1,28	0,78335	100,0	102,4	104,5
397	3617	STARKSTROMKONDENSATOREN	0,27	0,95547	100,0	102,7	108,2
398	362	GERAETE UND EINRICHTUNGEN DER ELEKTRIZITAETS- VERTEILUNG	14,68	0,87909	100,0	104,8	108,0
399	3621	DARUNTER: HOCHSPANNUNGSSCHALTGERAETE UND -ANLAGEN AB 1000 V	1,43	0,90977	100,0	102,9	109,4
400	3622	NIEDERSPANNUNGSSCHALTGERAETE UND -ANLAGEN UNTER 1000 V	4,76	0,85677	100,0	104,4	108,8
401	3623	INSTALLATIONSGERAETE BIS 1000 V	2,57	0,87812	100,0	105,8	110,1
402	3625	ISOLIERTE DRAEHTE UND LEITUNGEN	3,02	0,89700	100,0	105,9	105,5
403	3626	KABEL	2,77	0,88688	100,0	104,4	106,8

FUSSNOTEN SIEHE LETZTE SEITE

1 INDEX DER ERZEUGERPREISE

1980 =

LFD NR.	NR. DER WI- SYSTEMATIK	INDEX / INDEXGRUPPE	WAEGUNGS- ANTEIL	V-FAKTOR ¹⁾	JAHRESDURCHSCHNITTE		
					1980	1981	1982
404	363	ELEKTRISCHE GERAETE FUER GWERBE UND HAUSHALT	13,31	0,92804	100,0	104,8	109,7
405	3631	ELEKTROWERKZEUGE BIS 2 KW	1,40	-	100,0	105,3	108,4
406	3632	ELEKTROSCHWEISS- UND -LOETGERAETE	0,78	-	100,0	103,0	106,7
407	3634	ELEKTRISCHE INDUSTRIEOEFEN	0,67	0,87456	100,0	104,1	108,8
408	3635	ELEKTROWAERMEGERAETE UND -EINRICHTUNGEN FUER DEN HAUSHALT	3,42	0,92439	100,0	104,4	108,5
409	3637	ELEKTROMOTORISCHE WIRTSCHAFTSGERAETE FUER GWERBE UND HAUSHALT	3,07	0,95082	100,0	103,8	109,1
410	3637 41	DARUNTER: GESCHIRRSPUELMASCHINEN FUER DEN HAUSHALT (EINBAU-, STAND- UND AUFTISCHGERAETE)	0,90	0,97794	100,0	104,6	111,4
411	3637 81	ELEKTRISCHE HANDSTAUBSAUGER	0,27	0,96772	100,0	103,3	104,5
412	3637 85	ELEKTRISCHE BODENSTAUBSAUGER	0,57	0,91845	100,0	104,1	107,3
413	3638	ELEKTRISCHE HAUSHALTSKUEHLMOEBEL	1,74	0,93667	100,0	106,9	111,9
414	3639	ELEKTRISCHE HAUSHALTSWASCHMASCHINEN UND -GERAETE	2,23	0,92919	100,0	105,6	112,7
415	3639 3	DARUNTER: WASCH-VOLLAUTOMATEN	1,70	0,92023	100,0	105,4	112,2
416	364	ELEKTRISCHE LEUCHTEN (EINSCHL. GLUEH- UND ENTLADUNGSLAMPEN)	3,62	0,89234	100,0	102,2	106,5
417	3641	DARUNTER: ELEKTRISCHE LEUCHTEN	2,45	0,84589	100,0	104,0	110,2
418	3644	ELEKTRISCHE GLUEHLAMPEN	0,75	1,04258	100,0	97,2	95,8
419	365	NACHRICHTENTECHNISCHE GERAETE UND EINRICHTUNGEN	9,50	0,91087	100,0	102,4	105,5
420	366	RUNDFUNK-, FERNSEH-, PHONOTECHNISCHE GERAETE UND EINRICHTUNGEN U. AE.	13,16	1,07810	100,0	100,5	101,3

FUSSNOTEN SIEHE LETZTE SEITE

GEWERBLICHER PRODUKTE (INLANDSABSATZ)

100

JAHR	DURCH- SCHNITT	JAN.	FEBR.	MAERZ	APRIL	MAI	JUNI	JULI	AUG.	SEPT.	OKT.	NOV.	DEZ.	
1 9 8 0	100,0	98,0	98,8	98,9	99,1	99,1	99,4	100,2	100,9	101,1	101,4	101,5	101,6	404
1 9 8 1	104,8	102,9	103,8	104,1	104,3	104,5	104,6	104,7	104,8	104,9	105,9	106,3	106,4	
1 9 8 2	109,7	107,1	107,8	108,4	109,6	110,0	110,2	110,4	110,5	110,5	110,5	110,5	110,5	
1 9 8 0	100,0	98,8	98,8	99,0	99,0	99,0	99,0	99,4	101,2	101,2	101,5	101,5	101,5	405
1 9 8 1	105,3	104,4	104,7	105,3	105,4	105,4	105,4	105,4	105,4	105,5	105,3	105,7	105,7	
1 9 8 2	108,4	106,6	107,0	107,9	108,1	108,1	108,6	108,6	108,9	108,9	109,3	109,3	109,3	
1 9 8 0	100,0	98,3	98,5	98,5	99,3	100,4	100,4	100,4	100,7	100,7	100,9	100,9	101,0	406
1 9 8 1	103,0	101,7	101,9	101,5	102,3	102,3	102,8	103,7	104,0	103,7	103,8	103,8	104,4	
1 9 8 2	106,7	105,1	105,6	105,6	106,7	106,7	106,7	107,1	107,1	107,1	107,4	107,4	107,4	
1 9 8 0	100,0	98,3	98,6	99,8	100,3	100,3	100,3	100,4	100,3	100,3	100,6	100,6	100,6	407
1 9 8 1	104,1	102,6	103,4	103,4	103,8	104,3	104,2	104,1	104,2	104,2	104,6	105,2	105,1	
1 9 8 2	108,8	106,9	107,5	107,8	108,3	108,7	108,7	108,8	109,2	109,4	109,9	109,9	109,9	
1 9 8 0	100,0	97,8	98,8	99,0	99,0	99,0	99,5	100,0	100,5	100,8	101,9	101,9	102,1	408
1 9 8 1	104,4	102,9	103,6	103,8	104,0	104,2	104,3	104,3	104,4	104,4	105,6	105,8	105,9	
1 9 8 2	108,5	106,3	107,0	107,6	108,7	109,0	109,2	109,2	109,2	109,2	108,9	108,9	108,9	
1 9 8 0	100,0	98,6	99,3	99,2	99,3	99,3	99,4	100,2	100,7	100,8	100,8	101,1	101,2	409
1 9 8 1	103,8	101,9	103,0	103,2	103,3	103,6	103,6	103,8	103,8	104,0	104,6	105,1	105,1	
1 9 8 2	109,1	105,9	106,6	107,2	109,1	109,1	109,3	109,9	109,9	110,0	110,6	110,6	110,7	
1 9 8 0	100,0	97,5	98,9	99,2	99,2	99,2	99,5	100,4	100,9	101,2	101,2	101,2	101,2	410
1 9 8 1	104,6	101,9	103,4	103,8	103,8	104,3	104,3	104,7	104,7	104,7	106,0	106,6	106,6	
1 9 8 2	111,4	107,5	108,1	108,6	112,1	112,1	112,5	112,5	112,5	112,5	112,5	112,5	112,8	
1 9 8 0	100,0	98,9	98,9	99,3	99,3	99,3	99,4	99,7	100,9	100,9	101,2	101,2	101,2	411
1 9 8 1	103,3	102,2	102,7	102,7	103,0	103,5	103,5	103,5	103,5	103,8	103,8	103,8	103,8	
1 9 8 2	104,5	103,8	103,8	104,6	104,6	104,6	104,6	104,6	104,6	104,6	104,6	104,6	104,6	
1 9 8 0	100,0	99,1	99,7	99,7	99,5	99,5	99,5	99,5	100,2	100,1	100,0	101,6	101,7	412
1 9 8 1	104,1	101,8	103,2	103,6	104,2	104,1	104,2	104,2	104,3	105,0	105,0	105,0	105,0	
1 9 8 2	107,3	105,0	105,9	107,9	107,7	107,5	107,5	107,5	107,5	107,6	107,7	107,8	107,8	
1 9 8 0	100,0	97,6	98,5	98,5	98,5	98,6	99,3	100,6	101,6	101,6	101,7	101,7	101,7	413
1 9 8 1	106,9	104,5	105,5	106,0	106,0	106,7	106,7	106,7	106,7	106,7	108,2	109,0	109,8	
1 9 8 2	111,9	109,8	109,8	109,8	112,2	113,1	113,1	113,1	113,1	113,1	111,7	111,7	111,7	
1 9 8 0	100,0	97,1	98,7	98,7	98,9	98,9	99,3	100,3	101,4	101,7	101,7	101,7	101,7	414
1 9 8 1	105,6	102,7	104,4	104,8	104,8	105,1	105,2	105,2	105,5	105,5	107,8	108,1	108,1	
1 9 8 2	112,7	108,9	110,6	111,7	112,1	113,0	113,6	113,6	113,6	113,6	113,7	113,7	113,7	
1 9 8 0	100,0	96,9	98,7	98,7	99,0	99,0	99,5	100,2	101,3	101,7	101,7	101,7	101,7	415
1 9 8 1	105,4	102,5	104,1	104,6	104,6	104,9	105,0	105,0	105,5	105,5	107,4	107,7	107,7	
1 9 8 2	112,2	108,6	110,6	111,5	111,8	112,7	112,9	112,9	112,9	112,9	113,0	113,0	113,0	
1 9 8 0	100,0	97,8	99,2	99,8	100,3	100,4	100,4	100,4	100,4	100,3	100,3	100,5	100,1	416
1 9 8 1	102,2	100,3	100,6	101,1	102,5	102,5	102,6	102,7	102,7	102,8	102,8	102,7	103,0	
1 9 8 2	106,5	102,8	104,6	106,5	106,8	107,2	107,2	107,2	106,8	107,3	107,2	107,2	107,5	
1 9 8 0	100,0	96,6	99,1	100,0	100,3	100,4	100,5	100,5	100,5	100,4	100,3	100,6	100,7	417
1 9 8 1	104,0	101,2	101,7	102,8	104,5	104,5	104,5	104,7	104,7	104,7	104,7	104,6	105,0	
1 9 8 2	110,2	105,2	107,5	109,9	110,6	111,0	111,0	111,0	110,9	111,2	111,2	111,2	111,2	
1 9 8 0	100,0	100,4	100,4	99,8	100,2	100,1	99,9	100,0	100,1	100,2	100,2	100,2	99,0	418
1 9 8 1	97,2	98,0	98,0	96,8	97,1	97,1	97,0	96,9	96,8	97,1	97,1	97,1	97,1	
1 9 8 2	95,8	95,4	96,5	96,6	96,0	96,4	96,4	96,4	95,0	95,1	95,1	95,0	95,3	
1 9 8 0	100,0	98,1	98,1	98,1	99,7	99,7	100,9	100,9	100,9	101,0	100,9	100,9	100,9	419
1 9 8 1	102,4	101,0	101,0	101,0	101,0	101,0	102,7	103,6	103,6	103,6	103,6	103,6	103,6	
1 9 8 2	105,5	103,6	103,6	103,8	103,8	103,8	106,3	106,5	106,9	107,1	107,0	107,0	107,0	
1 9 8 0	100,0	99,4	99,4	99,8	99,9	100,0	100,0	100,0	100,2	100,1	100,2	100,4	100,4	420
1 9 8 1	100,5	100,3	99,8	99,9	100,2	100,4	100,6	100,6	100,7	100,6	100,9	100,7	100,8	
1 9 8 2	101,3	100,9	100,9	101,1	100,9	101,0	101,0	101,6	101,3	101,4	101,9	101,7	101,6	

LFD NR.	NR. DER WI- SYSTEMATIK	INDEX / INDEXGRUPPE	WÄGUNG- ANTEIL	V-FAKTOR ¹⁾	JAHRESBURCHSCHNITTE		
					1980	1981	1982
421	3661	RUNDFUNK- UND FERNSEMPFANGSGERAETE UND -EINRICHTUNGEN	6,84	1,11978	100,0	100,7	101,2
		DARUNTER:					
422	3661 75	FARBFERNSEHGERAETE (TISCHEMPFANGSGERAETE)	4,36	1,13941	100,0	100,4	99,8
423	3661 76	SCHWARZ-WEISS-FERNSEHGERAETE (TISCHEMPFANGSGERAETE)	0,12	1,08460	100,0	101,5	101,5
424	3663	PHONOTECHNISCHE GERAETE	1,87	.	100,0	99,8	101,1
		DARUNTER:					
425	3663 42	ELEKTRISCHE DIKTIERGERAETE	0,06	1,02465	100,0	101,3	99,8
426	3663 48	KASSETTENTONBANDGERAETE	0,16	1,10916	100,0	98,3	100,3
427	3663 81	SCHALLPLATTEN	0,54	0,99204	100,0	103,0	105,6
428	3665	ELEKTRONEN- UND SPEZIALROEHREN, KRISTALLE UND HALBLEITER	1,31	1,15626	100,0	99,3	102,0
429	3667	BAUELEMENTE DER FERNMELDE- UND HOCHFREQUENZTECHNIK	3,14	0,97348	100,0	100,9	101,2
430	367	ELEKTRISCHE MESS-, PRUEF-, REGEL-, STEUERUNG- GERAETE UND -EINRICHTUNGEN	7,35	0,85853	100,0	105,0	110,3
431	3671	ELEKTRISCHE UND ELEKTRONISCHE MESSGERAETE	2,71	0,85330	100,0	104,8	110,7
432	3673	ELEKTRIZITAETSZAEHLER	0,22	0,90810	100,0	101,8	106,3
433	3675	ELEKTRISCHE PRUEFGERAETE UND UNTERSUCHUNG- EINRICHTUNGEN	0,37	.	100,0	105,0	110,9
434	3677	ELEKTRISCHE REGEL-, STEUERUNGSGERAETE UND -EINRICHTUNGEN	4,05	0,86094	100,0	105,2	110,2
435	368	ANDERE ELEKTROTECHNISCHE ERZEUGNISSE	8,84	0,87062	100,0	105,2	111,7
		DARUNTER:					
436	3681	ELEKTROMEDIZINISCHE GERAETE UND EINRICHTUNGEN	2,19	0,83838	100,0	105,9	112,9
437	3682	ELEKTROKOHLEN UND -BUERSTEN EINSCHL. BUERSTENHALTER	0,74	0,84288	100,0	110,9	121,1
438	3686	ELEKTRISCHE AUSRUESTUNG FUER KRAFTFAHRZEUGE UND VERBRENNUNGSMOTOREN	4,42	0,89753	100,0	104,0	110,2
439	3688	ELEKTROMAGNETISCHE GERAETE	0,61	.	100,0	108,2	114,3

FUSSNOTEN SIEHE LETZTE SEITE

1 INDEX DER ERZEUGERPREISE

1980 =

LFD NR.	NR. DER WI- SYSTEMATIK	INDEX / INDEXGRUPPE	WAEGUNGS- ANTEIL	V-FAKTOR ¹⁾	JAHRESDURCHSCHNITTE		
					1980	1981	1982
440	37	FEINMECHANISCHE UND OPTISCHE ERZEUGNISSE; UHREN	9,90	0,88649	100,0	103,5	107,4
441		FEINMECHANISCHE UND OPTISCHE ERZEUGNISSE OHNE UHREN	8,83	0,87836	100,0	104,0	108,1
442	371	OPTISCHE ERZEUGNISSE	1,64	0,88770	100,0	103,0	106,3
443	3711	ERZEUGNISSE DER AUGENOPTIK	1,06	0,88424	100,0	102,1	104,6
444	3713-19	OPTISCHE INSTRUMENTE	0,58	.	100,0	104,9	109,5
445	3715 15	DARUNTER: PRISMENFERNGLAESER	0,05	0,80317	100,0	108,2	113,2
446	372	FOTO-, PROJEKTIONS- UND KINOTECHNISCHE ERZEUGNISSE	1,15	0,96028	100,0	102,3	103,7
447	3721	FOTOGERAETE	0,82	0,97163	100,0	102,1	102,8
448	3725	PROJEKTIONS- UND KINOGERAETE	0,33	0,93466	100,0	102,8	105,9
449	3725 11	DARUNTER: STEBILDWERFER (PROJEKTIONSAPPARATE)	0,17	0,91596	100,0	103,2	107,3
450	375	FEINMECHANISCHE ERZEUGNISSE	2,84	0,86508	100,0	104,5	108,5
451	3753	DARUNTER: FEINWAAGEN, GEOPHYSIKALISCHE GERAETE, SCHWINGUNGS- MESS- UND WERKSTOFFPRUEFGERAETE, FEINMESS- INSTRUMENTE	0,41	0,86941	100,0	104,0	105,0
452	3754	BETRIEBSKONTROLL- UND REGELGERAETE	1,67	0,86850	100,0	103,8	107,6
453	376	MEDIZINMECHANISCHE ERZEUGNISSE	3,20	.	100,0	104,6	110,2
454	3763	DARUNTER: AERZTLICHE, ZAHNAERZTLICHE UND TIERAERZTLICHE INSTRUMENTE	1,75	.	100,0	103,9	111,0
455	377	UHREN	1,07	.	100,0	99,3	101,9
456	3771	TASCENUHREN, ARMBANDUHREN U. AE. KLEINUHREN	0,36	.	100,0	97,0	98,9
457	3773	ANDERE UHREN	0,71	.	100,0	100,6	103,4

FUSSNOTEN SIEHE LETZTE SEITE

GEWERBLICHER PRODUKTE (INLANDSABSATZ)

100

JAHR	DURCH- SCHNITT	JAN.	FEBR.	MAERZ	APRIL	MAI	JUNI	JULI	AUG.	SEPT.	OKT.	NOV.	DEZ.	
1 9 8 0	100,0	98,4	98,9	99,2	100,0	100,1	100,1	100,1	100,4	100,5	100,6	100,7	101,1	440
1 9 8 1	103,5	101,9	102,2	102,5	103,2	103,3	103,5	103,6	103,9	104,3	104,3	104,5	104,5	
1 9 8 2	107,4	105,4	106,2	106,7	106,8	107,3	107,5	107,5	107,8	108,1	108,2	108,6	108,7	
1 9 8 0	100,0	98,2	98,8	99,2	99,9	100,1	100,1	100,2	100,5	100,5	100,6	100,7	101,2	441
1 9 8 1	104,0	102,3	102,6	102,9	103,6	103,9	104,0	104,1	104,5	104,8	104,9	105,2	105,1	
1 9 8 2	108,1	106,0	106,9	107,5	107,5	108,0	108,3	108,3	108,5	108,6	108,8	109,1	109,2	
1 9 8 0	100,0	98,8	99,5	99,6	99,7	100,0	100,0	100,2	100,2	100,2	100,4	100,7	100,7	442
1 9 8 1	103,0	101,7	101,8	102,0	102,2	102,3	102,3	102,3	103,1	103,9	104,5	105,1	105,1	
1 9 8 2	106,3	105,6	105,8	106,0	106,0	106,0	106,2	106,2	106,4	106,4	107,0	107,0	107,0	
1 9 8 0	100,0	99,3	99,5	99,5	99,5	99,8	99,8	100,2	100,2	100,2	100,3	100,7	100,7	443
1 9 8 1	102,1	100,8	100,8	100,8	100,8	101,0	101,0	101,0	102,3	103,6	103,6	104,5	104,5	
1 9 8 2	104,6	104,5	104,5	104,5	104,5	104,5	104,5	104,5	104,5	104,5	104,7	104,7	104,7	
1 9 8 0	100,0	98,0	99,5	99,8	100,2	100,2	100,2	100,2	100,2	100,2	100,5	100,5	100,5	444
1 9 8 1	104,9	103,5	103,5	104,3	104,7	104,7	104,7	104,7	104,7	104,6	106,3	106,3	106,3	
1 9 8 2	109,5	107,7	108,1	108,6	108,8	108,8	109,2	109,2	109,8	109,8	111,0	111,2	111,2	
1 9 8 0	100,0	96,3	97,9	99,5	100,5	100,5	100,5	100,5	100,5	100,5	101,2	101,2	101,2	445
1 9 8 1	108,2	106,5	106,5	106,5	108,6	108,6	108,6	108,6	108,6	108,6	109,2	109,2	109,2	
1 9 8 2	113,2	110,3	112,1	112,1	113,8	113,8	113,8	113,8	113,8	113,8	113,8	113,8	113,8	
1 9 8 0	100,0	99,1	99,5	99,5	99,9	100,2	100,2	100,2	100,3	100,3	100,3	100,2	100,2	446
1 9 8 1	102,3	101,0	101,4	102,2	102,3	102,4	102,4	102,6	102,6	102,6	102,6	102,6	102,8	
1 9 8 2	103,7	103,6	103,8	103,9	104,2	103,5	103,5	103,7	103,7	103,7	103,6	103,2	103,8	
1 9 8 0	100,0	99,3	99,9	99,9	100,0	100,0	100,0	100,0	100,1	100,1	100,2	100,1	100,5	447
1 9 8 1	102,1	101,4	101,4	102,1	102,1	102,1	102,1	102,5	102,5	102,5	102,1	102,1	102,1	
1 9 8 2	102,8	103,3	103,5	103,5	103,5	102,6	102,6	102,6	102,7	102,7	102,5	101,9	102,7	
1 9 8 0	100,0	98,7	98,7	98,5	99,5	100,7	100,7	100,7	100,7	100,7	100,6	100,6	99,6	448
1 9 8 1	102,8	100,0	101,5	102,3	102,9	103,0	103,0	103,0	103,0	103,0	103,8	103,8	104,3	
1 9 8 2	105,9	104,4	104,7	104,9	105,8	105,8	105,8	106,5	106,5	106,5	106,5	106,5	106,5	
1 9 8 0	100,0	97,0	97,0	97,0	98,9	101,3	101,3	101,3	101,3	101,3	101,1	101,1	101,1	449
1 9 8 1	103,2	101,8	101,8	101,8	102,9	103,2	103,2	103,2	103,2	103,2	104,3	104,3	105,3	
1 9 8 2	107,3	105,5	106,1	106,1	107,0	107,0	107,0	108,2	108,2	108,2	108,2	108,2	108,2	
1 9 8 0	100,0	98,1	98,8	99,9	100,1	100,2	100,3	100,4	100,4	100,3	100,4	100,6	100,6	450
1 9 8 1	104,5	102,4	103,2	103,3	104,2	104,5	104,9	104,9	105,1	105,5	105,3	105,6	105,5	
1 9 8 2	108,5	106,8	107,4	108,7	108,4	108,3	108,9	108,9	108,5	108,9	108,9	108,9	108,9	
1 9 8 0	100,0	97,2	99,2	99,7	100,4	100,4	100,4	100,4	100,4	100,4	100,4	100,4	100,4	451
1 9 8 1	104,0	100,4	101,1	102,2	104,5	104,5	105,0	105,0	105,0	105,0	105,0	105,0	105,0	
1 9 8 2	105,0	104,9	105,5	105,5	104,9	104,9	104,9	104,5	104,5	104,5	105,4	105,4	105,4	
1 9 8 0	100,0	98,4	99,0	100,3	100,1	99,9	100,1	100,3	100,3	100,2	100,3	100,6	100,6	452
1 9 8 1	103,8	103,1	103,7	103,3	103,1	103,4	103,4	103,5	103,7	104,5	104,8	104,4	104,4	
1 9 8 2	107,6	106,4	107,2	107,4	107,6	107,3	107,9	107,8	107,8	108,1	107,9	107,9	107,9	
1 9 8 0	100,0	97,7	98,2	98,2	99,9	99,9	99,9	99,9	100,7	101,0	101,1	101,1	102,3	453
1 9 8 1	104,6	102,9	102,9	103,3	104,3	104,6	104,6	104,8	105,4	105,5	105,5	105,7	105,7	
1 9 8 2	110,2	106,4	108,2	108,4	108,7	110,5	110,5	110,5	111,3	111,3	111,5	112,5	112,5	
1 9 8 0	100,0	96,8	97,6	97,6	100,8	100,8	100,8	100,8	100,8	100,8	100,8	100,8	101,8	454
1 9 8 1	103,9	102,0	102,0	102,8	104,2	104,2	104,2	104,6	104,6	104,6	104,6	104,6	104,6	
1 9 8 2	111,0	105,6	108,5	108,9	109,4	111,2	111,2	111,2	112,6	112,6	112,6	113,9	113,9	
1 9 8 0	100,0	99,8	99,8	99,5	100,0	100,1	100,1	100,0	100,1	100,1	100,1	100,2	100,2	455
1 9 8 1	99,3	99,2	99,2	99,2	100,1	99,4	99,5	99,5	99,1	99,5	99,2	99,1	99,1	
1 9 8 2	101,9	100,2	100,2	100,6	101,3	101,3	101,1	101,1	101,9	103,5	103,3	103,7	104,2	
1 9 8 0	100,0	101,1	101,1	100,2	100,2	100,2	99,5	99,5	99,5	99,5	99,5	99,5	99,5	456
1 9 8 1	97,0	99,5	99,5	99,5	99,2	96,7	96,7	96,7	95,1	95,1	95,1	95,2	95,2	
1 9 8 2	98,9	96,2	96,2	96,2	96,6	96,6	96,2	96,2	98,4	103,0	102,4	103,8	105,2	
1 9 8 0	100,0	99,1	99,1	99,1	99,9	100,1	100,1	100,2	100,5	100,5	100,5	100,5	100,5	457
1 9 8 1	100,6	99,0	99,0	99,1	100,6	100,7	100,9	100,9	101,1	101,8	101,3	101,1	101,1	
1 9 8 2	103,4	102,3	102,3	102,9	103,6	103,6	103,6	103,6	103,6	103,7	103,7	103,7	103,7	

LFD NR.	NR. DER WI- SYSTEMATIK	INDEX / INDEXGRUPPE	WAEGUNGS- ANTEIL	V-FAKTOR ¹⁾	JAHRESDURCHSCHNITTE		
					1980	1981	1982
458	38	EISEN-, BLECH- UND METALLWAREN	30,27	0,84918	100,0	104,6	110,8
459	382	WERKZEUGE	2,51	0,83620	100,0	104,5	109,9
460	3823	DARUNTER: SAEGEN, SAEGEBLAETTER UND SAEGENZUBEHOER	0,31	0,84302	100,0	103,2	107,3
461	3824	MASCHINENWERKZEUGE FUER DIE BEARBEITUNG VON HOLZ, KUNSTSTOFF U. AE. NICHTMETALLISCHEN WERKSTOFFEN, MASCHINENMESSER	0,25	0,87083	100,0	105,3	110,1
462	3827	MONTAGE- UND SONDERWERKZEUGE	0,68	0,82309	100,0	105,1	112,4
463	3828	HARTMETALL UND HARTMETALLWERKZEUGE	0,81	0,81473	100,0	103,9	107,7
464	383	HEIZ- UND KOCHGERAETE	1,19	.	100,0	104,2	109,1
465	384	BLECHWAREN, BLECHKONSTRUKTIONEN UND FEINSTBLECH- PACKUNGEN	14,16	0,85228	100,0	104,7	111,3
466	3842	DARUNTER: GERAETE UND BEDARFSARTIKEL AUS STAHLBLECH FUER HAUSWIRTSCHAFT, GEWERBE UND VERKEHR	1,99	0,81392	100,0	105,0	110,7
467	3842 21	DARUNTER: HAUSHALTS- UND KUECHENGESCHIRRE	0,67	.	100,0	106,1	113,9
468	3843	ERZEUGNISSE AUS STAHLBLECH FUER DEN ZENTRAL- HEIZUNGS- UND ANDEREN BAUBEDARF, ROHRE UND SONDER- AUSSTATTUNGEN AUS STAHLBLECH, BLECHKONSTRUKTIONEN	2,81	.	100,0	103,1	111,9
469	3844	LAGER- UND TRANSPORTBEHAELTER AUS STAHLBLECH	1,04	0,85888	100,0	102,4	113,6
470	3845	MOEBEL AUS STAHL- UND NE-METALLROHREN SOWIE -PROFILIEN, STAHLDRAHTRATZTEN UND METALLBETT- STELLEN, STAHL- UND NE-METALLBLECHEINRICHTUNGEN	3,23	.	100,0	105,5	111,7
471	3845 1	DARUNTER: MOEBEL AUS STAHL- UND NE-METALLROHREN SOWIE -PROFILIEN	1,44	0,82925	100,0	105,7	109,8
472	3845 5	BUEROEINRICHTUNGEN	0,38	0,82469	100,0	104,7	112,6
473	3845 7	PALETTEN-, HOCH- UND SONSTIGE REGALE, AUCH FAHRBAR	0,57	.	100,0	105,6	114,5
474	3846	GERAETE UND BEDARFSARTIKEL AUS NE-METALLBLECHEN FUER HAUSWIRTSCHAFT, GEWERBE UND VERKEHR	1,70	0,82923	100,0	105,5	109,0
475	3847	GELDSCHRAENKE UND TRESORANLAGEN	0,13	0,86471	100,0	104,7	111,3

FUSSNOTEN SIEHE LETZTE SEITE

GEWERBLICHER PRODUKTE (INLANDSABSATZ)

100

JAHF	DURCH- SCHNITT	JAN.	FEBR.	MAERZ	APRIL	MAI	JUNI	JULI	AUG.	SEPT.	OKT.	NOV.	DEZ.	
1 9 8 0	100,0	97,4	98,4	99,1	100,1	100,3	100,4	100,5	100,4	100,6	100,8	101,0	101,0	458
1 9 8 1	104,6	102,1	102,9	103,4	104,2	104,5	104,6	105,0	105,1	105,4	106,0	106,2	106,4	
1 9 8 2	110,8	108,0	109,1	109,8	110,9	111,3	111,3	111,2	111,3	111,4	111,6	111,6	111,7	
1 9 8 0	100,0	97,5	98,8	99,9	100,3	100,4	100,2	100,2	100,3	100,3	100,3	100,8	100,9	459
1 9 8 1	104,5	102,3	103,1	104,5	104,7	104,8	105,0	105,1	105,1	105,1	104,8	104,8	105,1	
1 9 8 2	109,9	106,5	108,2	109,7	110,3	110,5	110,6	110,5	110,5	110,3	110,4	110,5	110,5	
1 9 8 0	100,0	97,2	98,4	100,2	100,5	100,5	100,5	100,5	100,5	100,5	100,3	100,4	100,4	460
1 9 8 1	103,2	100,7	101,6	103,7	104,1	104,1	104,0	104,0	104,1	104,1	102,8	102,7	102,7	
1 9 8 2	107,3	103,5	103,8	105,0	106,8	108,3	108,3	108,5	108,5	108,5	108,9	108,9	108,9	
1 9 8 0	100,0	96,4	98,8	100,2	100,3	100,4	100,4	100,4	100,4	100,4	100,7	100,7	100,7	461
1 9 8 1	105,3	104,5	105,1	105,3	105,3	105,3	105,4	105,7	105,7	105,7	105,3	105,3	105,5	
1 9 8 2	110,1	107,8	109,5	110,1	110,1	110,3	110,3	110,3	110,3	110,3	110,7	110,7	110,8	
1 9 8 0	100,0	97,7	98,9	100,1	100,1	100,4	100,4	100,4	100,4	100,4	100,4	100,4	100,4	462
1 9 8 1	105,1	101,7	102,1	105,3	105,8	105,9	105,9	105,8	105,8	105,8	105,8	105,8	105,8	
1 9 8 2	112,4	106,9	109,5	113,2	113,5	113,6	113,6	113,5	113,5	112,8	112,7	112,7	112,7	
1 9 8 0	100,0	98,5	99,3	99,5	100,4	100,4	99,9	99,9	99,9	99,9	99,8	101,3	101,3	463
1 9 8 1	103,9	102,8	103,5	103,7	103,7	103,7	104,4	104,4	104,4	104,4	103,7	103,6	104,3	
1 9 8 2	107,7	106,5	107,4	107,7	108,0	107,7	108,1	107,9	107,9	107,8	107,5	107,9	107,7	
1 9 8 0	100,0	98,2	98,7	99,5	99,9	99,9	100,0	100,0	100,4	100,7	100,7	100,9	101,0	464
1 9 8 1	104,2	102,6	103,2	103,5	103,5	103,5	103,6	103,6	103,6	103,6	105,8	106,6	107,0	
1 9 8 2	109,1	107,2	108,5	108,9	109,1	109,3	109,3	109,3	109,3	108,8	109,8	109,8	109,8	
1 9 8 0	100,0	97,5	98,1	98,7	99,9	100,2	100,4	100,4	100,5	100,6	101,1	101,3	101,3	465
1 9 8 1	104,7	101,5	102,8	103,1	104,0	104,5	104,6	105,0	105,1	105,5	106,1	106,7	107,0	
1 9 8 2	111,3	108,3	109,1	109,8	111,4	111,9	112,0	112,1	112,2	112,1	112,2	112,1	112,0	
1 9 8 0	100,0	97,1	97,7	98,6	99,4	99,4	100,6	100,6	100,7	101,1	101,3	101,6	101,7	466
1 9 8 1	105,0	103,1	103,5	104,0	104,5	104,9	104,9	104,9	104,7	104,4	105,5	106,7	107,8	
1 9 8 2	110,7	108,0	109,0	110,6	111,3	111,3	111,7	111,7	111,4	111,4	110,8	110,8	110,6	
1 9 8 0	100,0	97,3	97,8	99,4	99,7	99,7	99,7	99,7	100,0	101,0	101,5	102,1	102,1	467
1 9 8 1	106,1	103,3	103,3	104,5	106,0	106,3	106,3	106,3	106,3	106,3	107,2	107,9	109,9	
1 9 8 2	113,9	110,6	111,0	113,3	114,2	114,2	114,2	114,5	114,5	114,5	114,9	115,7	115,7	
1 9 8 0	100,0	97,3	98,8	99,9	99,8	100,6	100,5	100,5	100,6	100,6	100,7	100,5	100,4	468
1 9 8 1	103,1	100,2	100,4	100,7	101,6	102,8	102,8	103,7	104,0	105,0	105,4	105,3	105,5	
1 9 8 2	111,9	107,5	108,4	109,6	112,2	113,1	112,8	112,9	113,4	113,1	113,5	113,0	112,9	
1 9 8 0	100,0	99,2	99,3	99,5	100,2	100,2	100,2	100,5	100,4	100,4	100,6	99,8	99,8	469
1 9 8 1	102,4	99,2	99,4	99,6	100,2	100,1	100,3	102,3	102,3	102,9	105,5	108,5	108,6	
1 9 8 2	113,6	110,0	111,7	112,0	114,1	114,5	114,0	115,5	115,1	115,2	114,9	112,9	112,9	
1 9 8 0	100,0	98,1	98,2	99,1	99,4	99,6	99,9	99,9	100,0	100,0	101,4	102,2	102,2	470
1 9 8 1	105,5	103,3	103,7	104,5	105,2	105,2	105,2	105,2	105,3	105,8	107,1	107,5	107,5	
1 9 8 2	111,7	109,9	110,3	110,9	111,9	112,0	112,1	112,1	112,1	112,1	112,4	112,5	112,3	
1 9 8 0	100,0	98,1	98,2	99,0	99,5	99,7	100,0	100,0	100,0	100,0	101,7	101,8	101,8	471
1 9 8 1	105,7	103,4	103,7	104,6	105,4	105,4	105,4	105,4	105,6	106,2	107,6	107,6	107,6	
1 9 8 2	109,8	108,4	108,5	108,8	109,9	110,1	110,1	110,1	110,3	110,3	110,7	110,4	109,7	
1 9 8 0	100,0	96,9	96,9	98,9	98,9	100,0	100,5	100,4	100,8	100,8	100,8	102,5	102,5	472
1 9 8 1	104,7	102,5	103,5	103,9	104,4	104,4	104,4	104,4	104,4	104,4	105,7	107,1	107,1	
1 9 8 2	112,6	108,6	110,9	111,6	112,9	113,1	113,1	113,1	113,1	113,1	113,1	114,1	114,9	
1 9 8 0	100,0	98,3	98,3	99,0	99,4	99,5	99,9	99,9	99,9	99,9	101,7	102,1	102,2	473
1 9 8 1	105,6	103,1	103,4	104,5	105,5	105,5	105,5	105,5	105,5	106,1	106,9	107,9	107,9	
1 9 8 2	114,5	112,6	113,7	114,8	114,8	114,8	114,8	114,8	114,8	114,8	114,8	114,8	114,8	
1 9 8 0	100,0	97,6	98,3	98,7	100,0	100,3	100,3	100,3	100,3	101,0	101,0	101,2	101,4	474
1 9 8 1	105,5	103,2	103,7	103,7	104,7	106,1	106,1	106,4	106,4	106,4	106,5	106,5	106,8	
1 9 8 2	109,0	107,5	108,3	108,3	109,1	109,2	109,2	109,0	109,5	109,5	109,6	109,6	109,6	
1 9 8 0	100,0	99,7	99,7	100,5	100,5	100,5	100,5	99,8	99,8	99,8	99,8	99,8	99,8	475
1 9 8 1	104,7	102,7	102,7	102,7	104,3	105,0	105,0	105,0	105,0	105,0	105,8	105,8	106,9	
1 9 8 2	111,3	109,5	109,5	111,4	111,4	111,4	112,0	112,0	112,0	112,0	111,5	111,5	111,5	

1 INDEX DER ERZEUGERPREISE

1980 =

LFD NR.	NR. DER WI- SYSTEMATIK	INDEX / INDEXGRUPPE	WAEGUNGS- ANTEIL	V-FAKTOR ¹⁾	JAHRESDURCHSCHNITTE		
					1980	1981	1982
476	3848	SPEZIALBEDARFSARTIKEL VERSCHIEDENER ART	1,18	.	100,0	104,8	110,5
477	3849	FEINSTBLECHPACKUNGEN	1,91	.	100,0	106,0	110,9
478	385	SCHLOESSER UND BESCHLAEGE	3,82	0,83079	100,0	105,1	114,2
479	3853	DARUNTER: MOEBEL- UND ZIERBESCHLAEGE	0,85	0,85292	100,0	105,9	120,0
480	3854	TUERSCHLOESSER UND TUERSCHLIESSER	0,27	.	100,0	103,2	110,2
481	3856	FAHRZEUGSCHLOESSER UND -BESCHLAEGE	1,19	0,82204	100,0	104,9	111,6
482	3857	BAUBESCHLAEGE	1,23	0,81307	100,0	105,3	114,2
483	387	SCHNEIDWAREN UND BESTECKE	0,87	0,82313	100,0	105,3	111,0
484	3871	SCHNEIDWAREN	0,56	0,88400	100,0	103,9	111,3
485	3874	BESTECKE U. AE. TISCHGERAETE	0,31	0,72031	100,0	107,9	110,5
486	388	METALLWAREN UND METALLKURZWAREN	7,72	0,85176	100,0	104,3	108,7
487	3882	DARUNTER: TAFELGEPAETE, GALANTERIEWAREN U. AE. METALLWAREN FUER DEN HAUSGEBRAUCH	0,81	.	100,0	110,2	117,1
488	3883	BUERO- UND SCHREIBGERAETE UND SONSTIGE METALLWAREN FUER GEWERBLICHE ZWECKE	1,14	.	100,0	103,7	99,8
489	3885	DUENNE BAENDER, METALLFOLIEN, BLATTMETALLE, METALL- PULVER, DOSEN, TUBEN UND KAPSELN	2,44	.	100,0	100,7	104,1
490	3885 1	DARUNTER: DUENNE BAENDER UND FOLIEN AUS ALUMINIUM, VEREDELTE UND UNVEREDELTE	1,74	.	100,0	100,6	104,0
491	3887	METALLKURZWAREN	0,98	.	100,0	107,8	113,0
492	3889	LEICHTE PRESS-, ZIEH- UND STANZTEILE UND VERWANDTE ERZEUGNISSE	1,75	.	100,0	104,5	113,7

FUSSNOTEN SIEHE LETZTE SEITE

GEWERBLICHER PRODUKTE (INLANDSABSATZ)

100

JAHR	DURCH- SCHNITT	JAN.	FEBR.	MAERZ	APRIL	MAI	JUNI	JULI	AUG.	SEPT.	OKT.	NOV.	DEZ.	
1 9 8 0	100,0	96,5	97,3	97,4	100,7	100,7	100,7	100,7	100,7	100,8	101,5	101,5	101,5	476
1 9 8 1	104,8	104,0	104,0	104,0	104,2	104,2	104,7	104,7	104,7	104,8	105,1	106,3	106,4	
1 9 8 2	110,5	108,0	109,2	109,7	110,1	110,9	110,9	110,9	110,9	111,2	111,3	111,2	111,2	
1 9 8 0	100,0	97,1	97,1	97,1	101,0	101,0	101,0	101,0	101,0	101,0	101,0	101,0	101,0	477
1 9 8 1	106,0	104,2	104,2	104,2	106,5	106,5	106,5	106,7	106,7	106,8	106,7	106,7	106,7	
1 9 8 2	110,9	107,0	107,0	107,0	110,3	112,0	112,2	112,2	112,2	112,2	112,4	112,9	112,9	
1 9 8 0	100,0	97,7	98,7	99,8	100,3	100,4	100,4	100,5	100,4	100,4	100,5	100,4	100,4	478
1 9 8 1	105,1	102,1	103,3	103,5	104,3	104,6	104,5	105,1	105,2	106,4	106,7	107,0	107,9	
1 9 8 2	114,2	111,0	112,4	113,6	114,6	114,6	115,0	114,8	114,8	114,8	114,7	114,8	114,7	
1 9 8 0	100,0	98,0	98,0	99,2	100,5	100,5	100,5	100,6	100,3	100,5	100,9	100,6	100,5	479
1 9 8 1	105,9	101,4	101,6	101,6	102,6	103,2	102,9	105,1	105,4	110,5	111,2	112,3	112,6	
1 9 8 2	120,0	115,6	117,1	120,7	120,7	120,7	120,7	120,7	120,8	120,8	120,8	120,8	120,8	
1 9 8 0	100,0	98,6	99,8	99,8	99,8	99,8	99,8	99,8	99,8	99,8	100,9	100,9	100,9	480
1 9 8 1	103,2	102,4	102,4	102,5	103,2	103,2	103,2	103,2	102,9	102,9	102,9	103,6	105,7	
1 9 8 2	110,2	106,8	109,9	110,4	110,5	110,5	110,5	110,5	110,4	110,3	110,3	111,1	111,0	
1 9 8 0	100,0	97,0	97,8	99,7	100,5	100,5	100,6	100,7	100,7	100,7	100,7	100,7	100,7	481
1 9 8 1	104,9	102,8	103,5	103,5	104,9	104,9	104,9	105,2	105,2	105,4	106,0	106,0	106,0	
1 9 8 2	111,6	109,7	110,9	111,9	111,5	111,5	112,7	111,9	111,9	111,9	111,8	111,8	111,8	
1 9 8 0	100,0	98,3	100,2	100,2	100,2	100,2	100,2	100,2	100,2	100,2	99,9	99,9	99,9	482
1 9 8 1	105,3	102,2	105,1	105,1	105,5	105,5	105,5	105,5	105,5	105,5	105,5	105,5	107,4	
1 9 8 2	114,2	110,9	111,5	111,5	115,2	115,2	115,2	115,2	115,2	115,2	115,0	115,1	115,0	
1 9 8 0	100,0	96,8	97,5	98,8	99,8	99,9	99,9	100,5	100,5	100,9	101,5	101,9	101,9	483
1 9 8 1	105,3	101,9	104,1	103,9	104,4	105,3	105,3	106,4	106,4	106,4	106,5	106,6	106,9	
1 9 8 2	111,0	109,0	110,0	110,8	111,2	111,3	111,3	111,4	111,4	111,4	111,4	111,3	111,3	
1 9 8 0	100,0	98,3	98,7	99,3	100,3	100,3	100,3	100,3	100,3	100,3	100,3	100,8	100,8	484
1 9 8 1	103,9	101,3	102,5	102,5	103,2	103,3	103,3	105,0	105,0	105,0	105,2	105,2	105,2	
1 9 8 2	111,3	108,1	109,6	110,9	111,6	111,8	111,8	112,0	112,0	112,0	112,0	112,0	112,0	
1 9 8 0	100,0	94,0	95,4	97,9	99,0	99,4	99,4	100,9	100,9	102,0	103,8	103,8	103,8	485
1 9 8 1	107,9	103,0	106,9	106,3	106,8	108,7	108,7	108,7	108,7	108,7	108,7	109,2	109,9	
1 9 8 2	110,5	110,7	110,7	110,5	110,5	110,5	110,5	110,5	110,5	110,5	110,5	110,2	110,2	
1 9 8 0	100,0	97,1	98,5	99,0	100,5	100,5	100,6	100,7	100,4	100,8	100,6	100,7	100,6	486
1 9 8 1	104,3	101,2	102,8	103,5	104,3	104,4	104,6	104,9	105,1	105,1	105,7	105,2	104,9	
1 9 8 2	108,7	106,2	107,8	108,0	108,5	109,0	108,6	108,5	108,7	109,0	109,5	109,9	110,5	
1 9 8 0	100,0	92,7	100,6	100,6	100,6	100,6	100,6	100,6	100,6	100,6	100,6	100,8	100,8	487
1 9 8 1	110,2	101,9	111,0	111,0	111,0	111,0	111,0	111,0	111,0	111,0	111,0	111,0	111,0	
1 9 8 2	117,1	111,8	116,3	117,6	117,6	117,6	117,6	117,6	117,6	117,7	117,9	117,9	117,9	
1 9 8 0	100,0	96,5	96,5	97,7	99,9	99,9	99,9	99,9	99,9	102,2	102,4	102,4	102,4	488
1 9 8 1	103,7	102,5	102,5	103,9	103,9	103,9	103,9	103,9	103,9	107,1	107,1	103,4	101,2	
1 9 8 2	99,8	102,5	100,8	98,4	97,5	98,3	95,9	93,8	95,2	97,3	102,7	105,3	110,0	
1 9 8 0	100,0	98,7	99,5	100,0	100,9	100,9	100,9	101,0	100,0	100,1	99,5	99,7	99,2	489
1 9 8 1	100,7	99,2	99,2	100,0	100,0	100,0	100,3	101,0	101,5	101,6	101,7	101,9	101,9	
1 9 8 2	104,1	103,2	103,7	103,9	104,2	104,7	104,8	104,6	104,6	104,6	103,6	103,7	103,2	
1 9 8 0	100,0	98,8	99,6	100,0	100,8	100,8	100,8	100,9	100,0	100,1	99,5	99,7	99,2	490
1 9 8 1	100,6	99,2	99,2	99,9	99,9	100,0	100,3	100,9	101,2	101,4	101,6	101,7	101,7	
1 9 8 2	104,0	102,7	103,3	103,6	104,0	104,8	104,8	104,8	104,8	104,6	103,7	103,7	103,1	
1 9 8 0	100,0	96,0	96,0	96,0	101,0	101,2	101,4	101,4	101,4	101,4	101,4	101,4	101,4	491
1 9 8 1	107,8	101,7	103,6	103,6	108,6	108,7	109,4	109,7	109,7	109,7	109,7	109,7	109,7	
1 9 8 2	113,0	111,0	112,0	112,1	113,3	113,3	113,3	113,3	113,3	113,3	113,3	113,6	113,6	
1 9 8 0	100,0	97,5	98,8	99,1	100,3	100,4	100,4	100,7	100,5	100,7	100,6	100,6	100,6	492
1 9 8 1	104,5	101,5	103,1	103,8	104,5	104,5	104,7	105,0	105,2	105,2	105,3	105,4	105,4	
1 9 8 2	113,7	107,4	111,9	111,9	113,5	114,3	114,3	115,2	115,2	115,2	115,2	115,2	115,2	

1 INDEX DER ERZEUGERPREISE

1980 =

LFD NR.	NR. DER WI- SYSTEMATIK	INDEX / INDEXGRUPPE	WÄGUNG- ANTEIL	V-FAKTOR ¹⁾	JAHRESDURCHSCHNITTE		
					1980	1981	1982
493	39	MUSIKINSTRUMENTE, SPIELWAREN, SPORTGERÄTE, SCHMUCK, BELICHTETE FILME, FUELLHALTER U.AE.	4,85	0,69253	100,0	104,4	106,6
494	391/2	MUSIKINSTRUMENTE	0,44	0,78113	100,0	107,1	115,3
495	391	GROSSMUSIKINSTRUMENTE	0,20	0,77082	100,0	108,1	115,4
496	392	MUSIKWERKE, SAITEN-, BLAS- UND SONSTIGE KLEINMUSIKINSTRUMENTE	0,24	0,79299	100,0	106,3	115,2
497	3922	DARUNTER: STREICH- UND ZUPFINSTRUMENTE	0,02	0,75001	100,0	108,3	116,6
498	3923	SCHLAG-, EFFEKT- UND SIGNALINSTRUMENTE	0,04	.	100,0	105,9	113,7
499	3924	BLASINSTRUMENTE	0,06	0,73334	100,0	107,3	114,1
500	3924 10	BLASINSTRUMENTE AUS METALL	0,02	0,76127	100,0	107,3	114,9
501	3924 50	ANDERE BLASINSTRUMENTE (HOLZBLASINSTRUMENTE)	0,04	0,71309	100,0	107,2	113,7
502	3928	ELEKTROMAGNETISCHE, ELEKTROSTATISCHE, ELEKTRONISCHE U.AE. MUSIKINSTRUMENTE	0,05	0,89095	100,0	105,2	111,8
503	393	SPIELWAREN	1,27	0,86035	100,0	109,5	114,8
504	394	TURN- UND SPORTGERÄTE	0,48	0,91153	100,0	102,3	106,0
505	3941	DARUNTER GERÄTE FÜR: TURNEN UND GYMNASTIK	0,13	.	100,0	103,1	108,4
506	3944	EIS- UND WINTERSPORT	0,13	0,99901	100,0	100,5	100,7
507	395	SCHMUCK, GOLD- UND SILBERSCHMIEDEWAREN	1,27	0,45621	100,0	102,3	98,8
508	398	ERZEUGNISSE DER FOTO- UND FILMLABORS, FUELLHALTER, STEMPEL, WAREN AUS NATUERLICHEN SCHNITZ- UND FORMSTOFFEN U.AE.	1,39	.	100,0	101,6	103,5
509	3981	ERZEUGNISSE DER FOTO- UND FILMLABORS	0,81	.	100,0	100,3	101,3
510	3982	FUELLHALTER, KUGELSCHREIBER U.AE.	0,55	0,88720	100,0	103,5	106,7
511	3982 10	DARUNTER: FUELLHALTER AUS ALLEN WERKSTOFFEN	0,12	0,84349	100,0	109,8	115,1
512	3982 40	KUGELSCHREIBER AUS ALLEN WERKSTOFFEN	0,17	0,90195	100,0	99,8	102,5
513	3985	STEMPEL UND SIEGEL	0,03	.	100,0	103,2	104,8

FUSSNOTEN SIEHE LETZTE SEITE

1 INDEX DER ERZEUGERPREISE

1980 =

LFD NR.	NP.DER WI- SYSTEMATIK	INDEX / INDEXGRUPPE	WAEGUNGS- ANTEIL	V-FAKTOR ¹⁾	JAHRES DURCHSCHNITTE		
					1980	1981	1982
514	40	CHEMISCHE ERZEUGNISSE	74,90	0,87968	100,0	108,8	113,7
515		CHEMISCHE ERZEUGNISSE ZUR WEITERVERARBEITUNG (WI-NRN. 44-46 SOWIE T.A. WI-NR. 49)	28,58	0,88849	100,0	105,7	112,4
516		CHEMISCHE ERZEUGNISSE ZUM VERBRAUCH (WI-NR. 47 SOWIE T.A. WI-NR. 49)	21,32	0,89165	100,0	105,4	109,2
517	41	ANORGANISCHE GRUNDSTOFFE UND CHEMIKALIEN	6,52	0,87658	100,0	112,7	121,3
518	411	DARUNTER: CHEMISCHE GRUNDSTOFFE	1,14	.	100,0	111,5	117,5
519	412	ANORGANISCHE SAEUREN UND SAUERSTOFFVERBINDUNGEN DER NICHTMETALLE	0,73	.	100,0	112,5	119,2
520	4121	DARUNTER: SALZSAEURE	0,08	0,86421	100,0	111,7	113,4
521	4122	SCHWEFELSAEURE	0,23	0,88994	100,0	112,9	119,9
522	414	ANORGANISCHE BASEN SOWIE METALLOXIDE, -HYDROXIDE UND -PEROXIDE	1,52	.	100,0	119,6	130,8
523	4146	DARUNTER: OXIDE, HYDROXIDE UND PEROXIDE DER ALKALI- UND ERDALKALIMETALLE	0,84	0,93432	100,0	117,1	129,1
524	415	METALLSALZE UND -PERSALZE DER ANORGANISCHEN SAEUREN	1,94	.	100,0	112,7	124,0
525	4154	DARUNTER: SALZE DER SAUERSTOFFSAEUREN DES SCHWEFELS	0,28	0,83808	100,0	107,9	114,5
526	42	ORGANISCHE GRUNDSTOFFE UND CHEMIKALIEN	14,79	0,80809	100,0	117,0	118,3
527	422	DARUNTER: KOHLENWASSERSTOFFE, CHEMISCH EINHEITLICH, IHRE HALOGEN-, SULFO-, NITRO- UND NITROSODERIVATE, BERECHNET AUF 100 %	4,67	.	100,0	120,4	117,5
528	4224	DARUNTER: AROMATISCHE KOHLENWASSERSTOFFE, CHEMISCH EINHEITLICH	1,18	.	100,0	124,9	115,6
529	4231	ACYCLISCHE ALKOHOLE	1,68	.	100,0	106,6	104,3
530	4231 41	DARUNTER: AETHYLENGLYKOL	0,14	0,88240	100,0	109,6	95,9
531	425	AETHER, ALKOHOL- UND AETHERPEROXIDE, ACETALE U.AE.	0,99	.	100,0	112,3	112,7
532	426	SAEUREN, IHRE ANHYDRIDE, HALOGENIDE, PEROXIDE U.AE.	2,48	.	100,0	127,7	131,4
533	4261	DARUNTER: EINBASISCHE SAEUREN	1,24	.	100,0	101,9	107,4

FUSSNOTEN SIEHE LETZTE SEITE

1 INDEX DER ERZEUGERPREISE

1980 =

LFD NR.	NR. DER WI- SYSTEMATIK	INDEX / INDEXGRUPPE	WÄGUNGS- ANTEIL	V-FAKTOR ¹⁾	JAHRESDURCHSCHNITTE		
					1980	1981	1982
534	43	DUENGMITTEL, SAATEN- UND PFLANZENSCHUTZMITTEL SOWIE SCHÄDLINGSBEKÄMPFUNGSMITTEL	3,69	1,06299	100,0	113,0	117,7
535	431	DARUNTER: DUENGMITTEL	2,25	0,92705	100,0	114,9	121,0
536	4311	EINNAHRSTOFFDUENGER	1,13	0,93249	100,0	117,1	124,7
537	4311 11	DARUNTER: KALKAMMONSALPETER, 26 % N	1,06	0,90936	100,0	117,6	125,0
538	4314	MEHRNAHRSTOFFDUENGER	1,12	0,92167	100,0	112,7	117,4
539	4314 10 1	DARUNTER: NPK-DUENGER, 13 % N, 13 % P205, 21 % K20	0,26	0,92429	100,0	111,7	117,0
540	2	NPK-DUENGER, 15 % N, 15 % P205, 15 % K20	0,26	0,92915	100,0	113,4	119,0
541	3	NP-DUENGER, 20 % N, 20 % P205	0,25	0,94667	100,0	117,0	122,7
542	44	KUNSTSTOFFE UND SYNTHETISCHER KAUTSCHUK	12,44	0,86980	100,0	104,3	110,2
543	441	KUNSTSTOFFE	11,69	0,87078	100,0	103,8	109,5
544	4412	KONDENSATIONS-, POLYKONDENSATIONS- UND POLYADDITIONSPRODUKTE	4,07	0,86131	100,0	104,3	117,5
545	4414	POLYMERISATIONS- UND MISCHPOLYMERISATIONSPRODUKTE	6,92	0,86758	100,0	103,3	104,9
546	4414 32	DARUNTER: POLYÄHTYLEN	2,89	0,81775	100,0	105,7	106,0
547	4414 52	POLYVINYLCHLORID	1,46	0,91510	100,0	97,5	92,8
548	4417	KUNSTSTOFFE AUF ZELLULOSEBASIS	0,70	.	100,0	106,1	109,2
549	445	SYNTHETISCHER KAUTSCHUK	0,75	0,85349	100,0	111,6	120,5

FUSSNOTEN SIEHE LETZTE SEITE

GEWERBLICHER PRODUKTE (INLANDSABSATZ)

100

JAHR	DURCH- SCHNITT	JAN.	FEBR.	MAERZ	APRIL	MAI	JUNI	JULI	AUG.	SEPT.	OKT.	NOV.	DEZ.	
1 9 8 0	100,0	96,2	97,6	98,2	98,5	98,1	99,3	99,8	99,8	100,0	103,9	104,0	104,7	534
1 9 8 1	113,0	107,4	108,9	111,0	111,4	112,6	113,1	114,2	114,2	114,9	115,6	116,0	116,3	
1 9 8 2	117,7	118,9	120,1	121,9	121,9	122,0	117,1	113,2	113,5	114,4	115,5	116,6	117,4	
1 9 8 0	100,0	95,3	97,5	98,5	98,9	98,4	100,2	101,1	101,2	101,4	102,0	102,2	103,3	535
1 9 8 1	114,9	106,1	108,6	112,1	112,8	114,7	114,7	116,5	116,6	117,7	118,8	119,6	120,7	
1 9 8 2	121,0	123,0	123,0	127,9	127,9	128,1	120,0	113,6	114,1	115,7	117,4	119,2	120,5	
1 9 8 0	100,0	95,3	95,5	97,2	98,1	98,8	101,3	102,6	101,9	101,7	102,2	102,4	103,0	536
1 9 8 1	117,1	106,3	107,0	114,0	114,0	117,5	117,5	120,8	119,7	120,8	121,9	122,4	123,5	
1 9 8 2	124,7	125,9	126,6	131,1	131,1	131,5	129,2	117,3	117,3	118,8	120,7	122,5	123,8	
1 9 8 0	100,0	95,3	95,5	97,3	98,3	98,6	101,2	102,6	101,9	101,7	102,2	102,4	103,0	537
1 9 8 1	117,6	106,6	107,3	114,8	114,8	117,7	117,7	121,2	120,0	121,2	122,4	122,9	124,1	
1 9 8 2	125,0	126,6	127,4	132,2	132,2	132,2	129,7	117,0	117,0	118,6	120,6	122,6	123,9	
1 9 8 0	100,0	95,3	99,6	99,9	99,8	97,9	99,2	99,6	100,4	101,1	101,9	102,0	103,6	538
1 9 8 1	112,7	105,9	110,2	110,2	111,6	111,9	111,8	112,2	113,5	114,6	115,7	116,7	117,8	
1 9 8 2	117,4	120,1	123,4	124,6	124,6	124,6	110,7	109,8	111,0	112,5	114,2	115,8	117,3	
1 9 8 0	100,0	94,0	100,0	100,0	100,0	100,4	99,4	99,4	100,1	100,7	101,5	101,8	102,7	539
1 9 8 1	111,7	104,5	109,7	109,7	111,7	112,1	111,3	111,0	112,1	113,2	114,3	114,9	116,0	
1 9 8 2	117,0	118,2	121,8	123,2	123,2	123,2	110,1	110,0	111,7	113,2	114,9	116,5	117,9	
1 9 8 0	100,0	93,1	97,7	99,4	99,4	99,8	100,1	100,1	100,8	101,5	102,3	102,6	103,5	540
1 9 8 1	113,4	105,4	110,6	110,6	112,9	113,3	113,2	113,2	114,3	115,4	116,5	117,1	118,2	
1 9 8 2	119,0	120,6	124,2	125,6	125,6	125,6	111,7	111,7	113,4	115,0	116,6	118,3	119,7	
1 9 8 0	100,0	92,3	97,3	97,3	96,6	96,8	101,5	101,5	102,2	102,9	103,4	103,6	104,9	541
1 9 8 1	117,0	108,3	113,4	113,4	115,4	115,6	116,9	117,4	118,7	119,8	121,0	121,6	122,8	
1 9 8 2	122,7	125,1	127,8	130,4	130,4	130,4	115,1	114,8	116,4	118,0	119,6	121,2	122,7	
1 9 8 0	100,0	100,2	101,5	102,8	104,4	104,1	103,6	100,5	98,5	96,1	95,8	95,7	96,8	542
1 9 8 1	104,3	98,9	100,3	101,9	102,8	103,5	104,2	104,4	104,4	106,8	108,1	108,5	108,1	
1 9 8 2	110,2	111,0	110,5	109,8	109,5	110,1	110,1	109,7	109,3	110,6	110,6	110,8	110,3	
1 9 8 0	100,0	100,4	101,7	103,0	104,6	104,4	103,8	100,5	98,3	95,8	95,5	95,4	96,6	543
1 9 8 1	103,8	98,8	100,2	101,8	102,3	103,1	103,7	103,8	103,6	106,2	107,4	107,8	107,4	
1 9 8 2	109,5	110,5	109,9	109,1	108,8	109,5	109,4	109,0	108,5	109,9	110,0	110,1	109,6	
1 9 8 0	100,0	97,5	97,8	100,5	102,3	102,1	102,3	101,8	100,1	99,2	98,9	98,7	98,7	544
1 9 8 1	104,3	99,2	99,5	100,6	100,7	102,0	102,5	103,2	104,2	108,7	110,3	110,4	110,3	
1 9 8 2	117,5	114,6	114,7	115,1	115,7	116,7	117,5	117,1	117,0	120,0	120,2	120,4	120,6	
1 9 8 0	100,0	102,2	104,3	104,8	106,4	106,1	105,0	99,8	97,1	93,3	93,0	93,0	95,0	545
1 9 8 1	103,3	98,4	100,5	102,6	102,8	103,3	104,0	103,7	102,9	104,4	105,5	106,2	105,8	
1 9 8 2	104,9	108,1	106,7	105,7	105,0	105,6	104,7	104,4	103,3	104,0	103,9	104,1	103,1	
1 9 8 0	100,0	101,4	103,9	105,1	106,5	106,4	104,2	99,8	95,4	94,6	94,2	94,2	94,3	546
1 9 8 1	105,7	102,3	103,1	105,0	106,5	108,0	108,8	106,8	103,6	104,6	106,1	107,1	106,7	
1 9 8 2	106,0	110,2	110,2	108,4	106,3	107,3	106,1	105,3	103,1	103,9	103,8	104,4	103,3	
1 9 8 0	100,0	106,7	109,4	109,4	109,7	108,1	107,8	99,3	95,9	87,6	86,5	86,6	92,9	547
1 9 8 1	97,5	94,8	97,4	97,8	96,2	95,3	95,7	96,4	95,1	99,8	100,4	100,8	100,5	
1 9 8 2	92,8	100,7	96,7	91,7	91,0	91,6	91,1	90,3	91,4	92,2	92,2	92,7	91,4	
1 9 8 0	100,0	99,7	99,8	99,8	99,8	100,1	100,1	99,9	100,0	100,3	100,2	100,1	99,9	548
1 9 8 1	106,1	99,9	100,5	101,0	107,5	107,5	107,5	107,5	107,8	109,2	109,2	109,2	106,7	
1 9 8 2	109,2	110,5	112,7	107,3	105,7	105,6	109,0	107,3	111,4	110,0	110,6	109,9	109,9	
1 9 8 0	100,0	96,7	97,4	99,6	101,2	100,8	100,8	100,8	100,8	100,8	100,4	100,4	100,4	549
1 9 8 1	111,6	100,8	101,9	102,8	109,6	110,7	111,5	114,0	115,7	115,7	118,7	118,7	118,7	
1 9 8 2	120,5	115,1	120,3	120,3	120,0	120,0	120,0	120,7	121,0	121,0	121,0	121,0	121,0	

LFD NR.	NR.DER WI- SYSTEMATIK	INDEX / INDEXGRUPPE	WÄGUNG- ANTEIL	V-FAKTOR ¹⁾	JAHRESDURCHSCHNITTE		
					1980	1981	1982
550	45	CHEMIEFASERN	3,00	1,00610	100,0	106,0	114,4
551	451	ZELLULOSISCHE FASERN UND GARNE	0,49	0,92045	100,0	109,5	119,9
552	4511	ZELLULOSISCHE SPINNFASERN	0,18	0,98601	100,0	108,6	120,8
553	4515	ZELLULOSISCHE FILAMENTGARNE	0,31	0,88574	100,0	110,0	119,4
554	455	SYNTHETISCHE SPINNFASERN UND GARNE	2,51	1,02273	100,0	105,4	113,4
555	4551	SYNTHETISCHE SPINNFASERN	1,21	1,01477	100,0	105,3	113,7
556	4555	SYNTHETISCHE FILAMENTGARNE	1,30	1,03459	100,0	105,4	113,1
557	46	FARBSTOFFE, FARBEN, LACKE UND VERWANDTE ERZEUGNISSE	7,46	0,83928	100,0	105,7	112,3
558	461	ANORGANISCHE PIGMENTE UND ORGANISCHE FARBSTOFFE	3,16	-	100,0	105,3	110,3
559	4612	ANORGANISCHE PIGMENTE	1,16	0,83972	100,0	109,7	116,1
560	4617	ORGANISCHE FARBSTOFFE	2,00	0,90187	100,0	102,8	106,9
561	464	LACKE, ANSTRICHMITTEL UND VERDUENNUNGEN	3,16	0,78230	100,0	107,3	115,2
562	467	ANDERE FARBEN UND VERWANDTE ERZEUGNISSE	1,14	-	100,0	102,3	109,6
563	4673 10	DARUNTER: DRUCKFARBEN	0,80	0,89911	100,0	101,4	106,5
564	47	PHARMAZEUTISCHE ERZEUGNISSE	10,82	0,86006	100,0	105,7	108,8
565	471	DARUNTER: VITAMINE UND HORMONE, ALKALOIDE UND GLYKOSIDE, ANTIBIOTIKA, ZUBEREITETE DROGEN	1,04	-	100,0	104,8	109,1
566	4747	HUMAN-PHARMAZEUTISCHE SPEZIALITÄTEN	9,01	0,85942	100,0	105,6	108,2
567	1	APOTHEKENBEDARF	7,21	0,84602	100,0	106,1	108,8
568	2	KRANKENHAUSBEDARF	1,80	0,91506	100,0	103,6	106,1

FUSSNOTEN SIEHE LETZTE SEITE

1 INDEX DER ERZEUGERPREISE

1980 =

LFD NR.	NR. DER WI- SYSTEMATIK	INDEX / INDEXGRUPPE	WAEGUNGS- ANTEIL	V-FAKTOR ¹⁾	JAHRESDURCHSCHNITTE		
					1980	1981	1982
569	49	SONSTIGE CHEMISCHE ERZEUGNISSE	16,18	.	100,0	106,3	111,9
		DARUNTER:					
570	491	GELATINE UND KLEBSTOFFE	0,85	.	100,0	107,7	114,4
		DARUNTER:					
571	4917	SYNTHETISCHE KLEBSTOFFE	0,81	0,87053	100,0	107,7	114,8
572	494	DACHPAPPE, BAUTENSCHUTZMITTEL U.AE. ERZEUGNISSE	1,11	.	100,0	110,2	116,5
573	495	FOTOCHEMISCHE ERZEUGNISSE UND MAGNETOGRAMMTRAEGER	1,47	.	100,0	105,2	110,7
		DARUNTER:					
574	4952	FOTOCHEMISCHE ERZEUGNISSE, NICHT BELICHTET	1,12	0,87635	100,0	106,3	112,8
575	496	SEIFEN, WASCH- UND REINIGUNGSMITTEL	2,56	.	100,0	103,3	104,8
576	4961	SEIFEN	0,32	0,92432	100,0	102,7	105,5
577	4965	WASCH-, SPUEL- UND REINIGUNGSMITTEL	2,24	0,99900	100,0	103,4	104,7
578	497	KOERPERPFLEGEMITTEL	3,14	.	100,0	105,1	110,7
		DARUNTER:					
579	4975	MUNDPFLEGEMITTEL	0,34	1,00928	100,0	102,0	107,1
580	4976	HAARPFLEGEMITTEL	0,96	.	100,0	111,4	118,2
581	498	SELBSTKLEBEBAENDER UND CHEMISCHER BUEROBEDARF	0,94	.	100,0	106,8	112,4
582	499	ANDERE CHEMISCHE ERZEUGNISSE	2,23	.	100,0	105,4	109,7
		DARUNTER:					
583	4991	PUTZ- UND PFLEGEMITTEL	0,78	0,92484	100,0	103,4	107,5
584	4999	WACHSWAREN UND RAUMSPRAYS	1,15	0,75780	100,0	105,7	109,0

FUSSNOTEN SIEHE LETZTE SEITE

GEWERBLICHER PRODUKTE (INLANDSABSATZ)

100

JAHR	DURCH- SCHNITT	JAN.	FEBR.	MAERZ	APRIL	MAI	JUNI	JULI	AUG.	SEPT.	OKT.	NOV.	DEZ.	
1 9 8 0	100,0	97,5	98,6	98,2	99,0	99,9	100,3	100,4	100,2	100,6	101,7	102,0	101,8	569
1 9 8 1	106,3	102,1	102,9	103,8	104,9	105,6	106,6	106,8	107,0	108,4	108,8	109,3	109,3	
1 9 8 2	111,9	110,2	110,3	110,8	111,4	111,9	112,0	112,3	112,4	112,8	112,7	113,1	113,4	
1 9 8 0	100,0	94,7	95,3	96,8	98,6	101,5	102,0	100,8	101,2	101,7	101,4	103,0	103,1	570
1 9 8 1	107,7	103,2	103,3	103,9	106,8	107,8	106,7	107,1	109,1	110,1	111,5	111,4	111,5	
1 9 8 2	114,4	112,9	113,9	113,8	113,8	114,5	113,6	113,8	113,7	115,0	116,5	115,9	115,9	
1 9 8 0	100,0	94,8	95,5	97,0	98,4	101,5	102,0	100,8	101,2	101,6	101,3	103,0	103,0	571
1 9 8 1	107,7	103,1	103,2	103,8	106,8	107,9	106,7	107,0	109,1	110,2	111,7	111,6	111,7	
1 9 8 2	114,8	113,2	114,2	114,0	114,0	114,8	113,8	114,0	113,9	115,4	117,0	116,4	116,4	
1 9 8 0	100,0	88,3	90,9	95,1	97,0	97,6	103,2	104,6	103,6	103,8	103,9	106,0	106,2	572
1 9 8 1	110,2	105,3	105,3	104,1	105,9	106,3	111,5	113,1	114,8	114,3	114,2	114,2	113,7	
1 9 8 2	116,5	115,1	116,1	115,8	115,5	115,9	116,8	117,7	117,5	116,6	117,1	116,8	116,6	
1 9 8 0	100,0	91,9	100,1	100,2	100,2	99,9	99,9	99,9	99,9	102,0	102,0	102,0	102,0	573
1 9 8 1	105,2	102,0	102,0	105,3	105,3	105,3	105,3	105,3	105,3	106,5	106,5	106,5	106,5	
1 9 8 2	110,7	109,1	109,1	109,1	109,1	110,4	110,4	110,4	110,4	112,7	112,3	112,4	112,6	
1 9 8 0	100,0	89,3	100,2	100,3	100,3	99,8	99,8	99,8	99,8	102,7	102,7	102,7	102,7	574
1 9 8 1	106,3	102,7	102,7	107,0	107,0	107,0	107,0	107,0	107,0	107,0	107,0	107,0	107,0	
1 9 8 2	112,8	110,6	110,6	110,6	110,6	112,4	112,4	112,4	112,4	115,4	115,4	115,4	115,4	
1 9 8 0	100,0	99,2	98,5	98,7	99,2	99,9	99,8	99,8	101,0	100,4	100,8	101,4	101,1	575
1 9 8 1	103,3	101,0	102,4	102,3	102,1	102,8	103,0	103,2	103,9	105,1	104,8	104,5	104,7	
1 9 8 2	104,8	107,1	104,3	104,3	104,8	105,4	105,1	104,7	104,6	104,9	104,7	103,5	104,7	
1 9 8 0	100,0	97,7	99,2	99,2	100,4	100,4	100,4	100,4	100,4	100,4	100,4	100,4	100,4	576
1 9 8 1	102,7	100,7	100,9	101,7	101,7	102,2	102,3	102,3	103,8	103,9	103,9	104,3	104,3	
1 9 8 2	105,5	105,0	105,4	105,4	105,4	105,4	105,4	105,6	105,6	105,6	105,6	105,8	105,8	
1 9 8 0	100,0	99,5	98,4	98,7	99,1	99,8	99,7	99,7	101,0	100,4	100,9	101,5	101,2	577
1 9 8 1	103,4	101,1	102,7	102,4	102,9	102,9	103,1	103,3	103,9	105,3	104,9	104,5	104,7	
1 9 8 2	104,7	107,3	104,1	104,1	104,7	105,3	105,1	104,5	104,5	104,8	104,6	103,1	104,6	
1 9 8 0	100,0	98,9	98,7	99,2	99,3	99,7	100,0	100,3	100,2	100,2	101,9	100,9	100,8	578
1 9 8 1	105,1	101,1	101,1	101,2	104,3	105,8	105,8	106,1	106,1	107,2	107,2	107,5	107,6	
1 9 8 2	110,7	107,3	107,3	107,0	110,1	110,7	110,9	111,8	112,0	112,1	112,3	113,3	113,1	
1 9 8 0	100,0	97,9	100,2	100,2	100,2	100,2	100,2	100,2	100,2	100,2	100,2	100,2	100,2	579
1 9 8 1	102,0	100,2	100,2	100,2	101,8	101,8	101,8	103,0	103,0	103,0	103,0	103,0	103,0	
1 9 8 2	107,1	103,0	103,0	103,0	108,4	108,4	108,4	108,4	108,4	108,4	108,4	108,4	108,4	
1 9 8 0	100,0	101,0	99,4	99,5	99,5	97,8	98,9	99,9	99,2	99,2	104,1	100,8	100,5	580
1 9 8 1	111,4	100,5	100,7	101,0	109,0	114,0	114,0	113,9	113,9	117,4	117,6	117,1	117,4	
1 9 8 2	118,2	116,5	116,6	115,4	115,8	117,9	118,4	118,3	118,5	118,7	118,9	122,2	121,6	
1 9 8 0	100,0	98,4	98,0	98,1	99,2	98,9	98,8	98,9	98,9	98,8	103,2	104,5	104,4	581
1 9 8 1	106,8	104,5	105,3	104,6	105,3	104,8	105,2	107,1	107,9	107,8	109,6	109,4	109,5	
1 9 8 2	112,4	110,4	111,3	111,8	112,2	111,2	110,9	113,3	113,0	112,6	114,1	113,5	114,1	
1 9 8 0	100,0	96,3	97,7	97,0	97,9	99,5	101,0	101,2	101,1	101,8	101,5	102,7	102,6	582
1 9 8 1	105,4	104,0	105,1	104,2	104,4	104,4	105,1	105,5	105,7	106,4	106,4	106,7	106,7	
1 9 8 2	109,7	107,1	107,3	108,6	108,7	108,9	110,5	110,4	110,8	110,8	110,2	111,5	111,2	
1 9 8 0	100,0	97,2	97,4	97,7	97,0	100,8	100,9	101,1	101,1	101,3	101,2	102,0	102,1	583
1 9 8 1	103,4	102,1	103,2	103,2	103,2	103,2	103,2	103,3	103,3	103,3	103,3	104,6	104,6	
1 9 8 2	107,5	105,7	105,7	105,8	106,1	108,1	108,1	108,1	108,1	108,1	108,1	108,9	108,9	
1 9 8 0	100,0	94,8	96,4	96,8	98,3	98,8	101,7	101,7	102,0	102,4	102,3	102,6	102,6	584
1 9 8 1	105,7	104,7	105,3	105,3	105,3	105,4	105,4	105,4	106,1	106,1	106,1	106,5	106,5	
1 9 8 2	109,0	107,1	107,1	107,1	107,1	107,1	110,2	110,2	110,2	110,2	110,2	110,6	110,6	

1 INDEX DER ERZEUGERPREISE

1980 =

LFD NR.	NR. DER WI- SYSTEMATIK	INDEX / INDEXGRUPPE	WÄGUNGSGE- ANTEIL	V-FAKTOR ¹⁾	JAHRESDURCHSCHNITTE		
					1980	1981	1982
585	50	BUEROMASCHINEN; DATENVERARBEITUNGSGERAETE UND -EINRICHTUNGEN	5,52	1,18256	100,0	100,5	104,0
586	501	BUEROMASCHINEN	1,12	1,01028	100,0	102,8	104,4
587	5015	DARUNTER: ABRECHNUNGSMASCHINEN UND REGISTRIERKASSEN	0,12	.	100,0	100,0	100,9
588	5017	VERVIELFAELTIGUNGS- UND ADRESSIERMASCHINEN	0,16	0,85330	100,0	103,7	109,0
589	505	GERAETE UND EINRICHTUNGEN FUER DIE AUTOMATISCHE DATENVERARBEITUNG	4,40	1,26200	100,0	99,9	103,9
590	51	FEINKERAMISCHE ERZEUGNISSE	2,96	0,85018	100,0	106,5	111,9
591	511	DARUNTER: HAUSHALTS-, WIRTSCHAFTS- UND ZIERGEGENSTAENDE AUS PORZELLAN UND PORELIT	0,82	0,77305	100,0	109,8	118,2
592	513	HAUSHALTS-, WIRTSCHAFTS- UND ZIERGEGENSTAENDE AUS STEINGUT, FEINEM UND GRAUBLAUEM STEINZEUG	0,42	0,78607	100,0	109,0	116,1
593	515	KERAMISCHE INSTALLATIONS- GEGENSTAENDE FUER SANITAERE UND HYGIENISCHE ZWECKE	0,36	0,85527	100,0	108,4	109,9
594	516	ISOLATOREN UND ISOLIERTEILE, TECHNISCHE UND CHEMISCH-TECHNISCHE GEGENSTAENDE	0,38	.	100,0	103,0	109,7
595	5161	ISOLATOREN UND ISOLIERTEILE	0,27	0,92418	100,0	101,9	109,4
596	5165	GERAETE UND APPARATE FUER CHEMISCHE UND ANDERE TECHNISCHE ZWECKE	0,11	.	100,0	105,5	110,5
597	5171	WAND- UND BODENFLIESEN	0,92	.	100,0	103,1	106,4
598	5171 1	WANDFLIESEN (GLASIERT)	0,78	.	100,0	103,3	106,3
599	5171 4	BODENFLIESEN (UNGLASIERT)	0,14	0,91027	100,0	102,0	107,0

FUSSNOTEN SIEHE LETZTE SEITE

GEWERBLICHER PRODUKTE (INLANDSABSATZ)

100

JAHR	DURCH-SCHNITT	JAN.	FEBR.	MAERZ	APRIL	MAI	JUNI	JULI	AUG.	SEPT.	OKT.	NOV.	DEZ.	
1 9 8 0	100,0	101,7	100,6	100,6	100,9	100,5	99,9	99,7	99,7	99,8	98,4	99,1	99,1	585
1 9 8 1	100,5	99,2	99,2	99,4	99,9	99,9	100,1	100,2	100,2	101,8	102,1	102,1	102,2	
1 9 8 2	104,0	103,9	103,8	103,8	103,9	104,1	104,1	104,1	104,0	104,0	103,9	104,1	104,0	
1 9 8 0	100,0	98,3	99,8	99,8	100,6	100,5	100,5	99,6	99,6	100,0	100,1	100,6	100,6	586
1 9 8 1	102,8	101,9	102,0	102,0	102,6	102,8	102,5	103,0	103,0	103,0	103,1	103,4	103,7	
1 9 8 2	104,4	104,0	103,5	103,7	103,8	104,3	104,3	104,4	104,4	104,5	105,1	105,1	105,1	
1 9 8 0	100,0	100,0	100,0	100,0	100,0	100,0	100,0	100,0	100,0	100,0	100,0	100,0	100,0	587
1 9 8 1	100,0	100,0	100,0	100,0	100,0	100,0	100,0	100,0	100,0	100,0	100,0	99,9	99,9	
1 9 8 2	100,9	99,9	99,9	99,9	99,9	101,5	101,5	101,5	101,5	101,5	101,5	101,3	101,3	
1 9 8 0	100,0	98,3	98,8	98,9	100,0	100,0	100,0	100,0	100,7	100,7	100,9	100,9	100,9	588
1 9 8 1	103,7	102,7	103,1	103,1	103,6	105,0	103,1	103,1	103,1	103,1	104,2	104,2	105,6	
1 9 8 2	109,0	106,0	106,4	106,6	107,1	109,5	109,5	109,5	109,5	109,5	111,2	111,4	111,4	
1 9 8 0	100,0	102,6	100,8	100,8	101,0	100,5	99,7	99,7	99,7	99,7	97,9	98,7	98,7	589
1 9 8 1	99,9	98,4	98,4	98,7	99,2	99,2	99,5	99,5	99,5	101,4	101,9	101,8	101,8	
1 9 8 2	103,9	103,8	103,8	103,8	104,0	104,0	104,0	104,0	103,9	103,9	103,6	103,8	103,7	
1 9 8 0	100,0	97,6	98,0	98,6	99,3	99,7	100,0	100,2	100,6	100,8	101,8	101,6	101,7	590
1 9 8 1	106,5	103,9	105,3	105,6	106,3	106,5	106,7	106,8	106,8	106,9	107,5	107,6	107,6	
1 9 8 2	111,9	109,5	110,7	111,3	111,9	112,1	112,7	112,8	112,3	112,1	112,3	112,3	112,3	
1 9 8 0	100,0	98,1	98,4	98,9	99,8	99,9	99,9	100,3	100,3	100,8	101,0	101,1	101,5	591
1 9 8 1	109,8	106,3	107,7	108,9	110,2	110,2	110,2	110,6	110,6	110,6	110,6	110,6	110,6	
1 9 8 2	118,2	114,9	117,3	118,1	118,4	118,4	118,5	118,5	118,5	118,5	118,9	119,2	119,2	
1 9 8 0	100,0	97,0	97,2	99,9	99,9	99,9	99,9	100,4	100,4	100,4	101,7	101,7	101,5	592
1 9 8 1	109,0	105,7	108,0	108,0	108,5	108,5	108,5	108,6	108,6	108,6	111,8	111,8	111,8	
1 9 8 2	116,1	113,9	115,4	115,4	116,0	116,0	116,4	116,4	116,4	116,7	116,8	116,8	116,8	
1 9 8 0	100,0	97,5	97,5	97,5	97,8	99,6	99,6	99,6	99,6	99,6	104,3	103,4	103,8	593
1 9 8 1	108,4	103,5	106,4	106,4	108,7	108,7	109,6	109,6	109,6	109,6	109,6	109,6	109,6	
1 9 8 2	109,9	110,0	108,3	108,3	109,7	109,7	110,2	110,4	110,4	110,4	110,4	110,4	110,4	
1 9 8 0	100,0	97,8	97,9	97,9	99,1	99,7	100,7	100,9	101,2	101,4	101,4	101,0	101,0	594
1 9 8 1	103,0	101,0	101,0	101,0	100,6	102,6	102,9	103,4	103,7	104,2	105,0	105,1	105,2	
1 9 8 2	109,7	106,2	107,1	107,6	108,5	110,0	110,5	110,9	111,1	111,0	111,3	111,3	111,3	
1 9 8 0	100,0	97,5	97,7	97,7	98,6	99,5	100,8	101,1	101,4	101,8	101,8	101,1	101,1	595
1 9 8 1	101,9	100,0	100,0	99,8	99,3	101,3	101,7	102,4	102,9	102,9	104,0	104,3	104,4	
1 9 8 2	109,4	105,7	106,9	107,6	108,9	109,9	110,2	110,2	110,4	110,5	110,8	110,8	110,8	
1 9 8 0	100,0	98,5	98,5	98,5	100,3	100,3	100,5	100,5	100,5	100,5	100,5	100,5	100,5	596
1 9 8 1	105,5	103,7	103,7	103,7	103,7	105,7	105,7	105,7	105,7	107,2	107,2	107,2	107,2	
1 9 8 2	110,5	107,5	107,5	107,5	107,5	110,2	111,3	112,7	112,7	112,3	112,3	112,3	112,3	
1 9 8 0	100,0	97,4	98,1	98,4	99,4	99,5	100,1	100,1	101,3	101,4	101,5	101,5	101,5	597
1 9 8 1	103,1	102,1	103,3	103,3	103,3	103,3	103,3	103,0	102,9	103,1	103,2	103,3	103,3	
1 9 8 2	106,4	104,3	105,6	106,5	107,0	107,1	108,3	108,2	106,5	106,0	106,0	105,8	105,8	
1 9 8 0	100,0	97,2	98,0	98,4	99,5	99,7	99,9	100,0	101,4	101,5	101,5	101,5	101,5	598
1 9 8 1	103,3	102,2	103,5	103,5	103,5	103,5	103,5	103,1	103,1	103,3	103,4	103,5	103,4	
1 9 8 2	106,3	104,5	105,8	106,7	107,3	107,4	108,2	108,1	106,1	105,5	105,5	105,2	105,2	
1 9 8 0	100,0	98,4	98,4	98,4	98,4	98,4	100,8	100,8	100,8	100,8	101,6	101,6	101,6	599
1 9 8 1	102,0	101,6	101,9	101,9	101,9	101,9	101,9	101,9	101,9	102,1	102,1	102,7	102,7	
1 9 8 2	107,0	102,7	104,0	105,2	105,2	105,2	108,8	108,8	108,8	108,8	108,8	108,8	108,8	

1 INDEX DER ERZEUGERPREISE

1980 =

LFD NR.	NR. DER WI- SYSTEMATIK	INDEX / INDEXGRUPPE	WÄGUNG- ANTEIL	V-FAKTOR ¹⁾	JAHRESDURCHSCHNITTE		
					1980	1981	1982
600	52	GLAS UND GLASWAREN	7,60	0,85382	100,0	106,3	109,4
601	5211	FLACHGLAS	0,94	.	100,0	111,0	114,2
602	5221	HOHLGLAS	3,48	0,86229	100,0	106,5	112,1
603	5221 1	DARUNTER: GETRAENKEFLASCHEN AB 150 CM3 INHALT	1,23	0,91539	100,0	106,0	112,3
604	5221 2	KONSERVENGLAS	0,33	0,89868	100,0	107,7	114,9
605	5221 3	MEDIZIN- UND VERPACKUNGSGLAS	0,34	0,89533	100,0	107,4	113,3
606	5221 4	HAUSHALTS- UND WIRTSCHAFTSGLAS	0,84	0,75901	100,0	107,2	112,1
607	5221 6	BAU- UND SONSTIGES TECHNISCHES HOHLGLAS	0,13	0,95541	100,0	105,4	110,1
608	5221 7	BELEUCHTUNGSGLAS	0,08	0,78712	100,0	105,2	115,0
609	5241	VEREDELTES FLACHGLAS	2,17	0,81911	100,0	104,6	105,2
610	5271	GLASFASER	1,01	0,95359	100,0	105,4	105,0
611	53	SCHNITTHOLZ, SPERRHOLZ U. SONST. BEARBEITETES HOLZ	9,24	0,75081	100,0	101,6	98,2
612	531	SAEGEWERKSERZEUGNISSE	4,86	0,71269	100,0	101,4	97,4
613	5316 10	MADELSCHNITTHOLZ	3,81	0,71440	100,0	101,1	96,0
614	1	BAUHOLZ	1,14	0,68993	100,0	102,2	98,8
615	2	BRETTER, BREITE 18 CM UND MEHR	0,46	0,74124	100,0	100,7	95,1
616	3	BRETTER, BREITE 8 BIS 17 CM	0,80	0,72261	100,0	100,3	92,5
617	4	ROHHOBLER	0,19	0,70725	100,0	101,1	94,6

FUSSNOTEN SIEHE LETZTE SEITE

GEWERBLICHER PRODUKTE (INLANDSABSATZ)

100

JAHR	DURCHSCHNITT	JAN.	FEBR.	MAERZ	APRIL	MAI	JUNI	JULI	AUG.	SEPT.	OKT.	NOV.	DEZ.	
1 9 8 0	100,0	95,2	96,9	97,6	98,2	99,9	100,0	101,2	101,6	102,3	102,0	102,5	102,6	600
1 9 8 1	106,3	103,1	104,3	105,0	105,2	106,0	106,3	106,8	107,1	107,4	107,9	108,3	108,6	
1 9 8 2	109,4	109,4	109,6	109,1	109,2	109,1	109,1	109,3	109,6	109,6	109,6	109,8	109,8	
1 9 8 0	100,0	94,1	96,5	96,5	97,4	97,4	97,6	101,6	103,3	103,9	103,9	103,9	103,9	601
1 9 8 1	111,0	104,9	105,0	109,2	110,1	110,5	111,3	113,0	113,3	113,3	113,6	113,7	113,7	
1 9 8 2	114,2	113,7	114,3	114,6	114,3	114,6	114,4	115,2	115,2	114,2	113,3	113,3	113,3	
1 9 8 0	100,0	95,8	96,5	98,0	99,2	99,7	99,9	100,2	100,8	101,2	102,1	103,2	103,4	602
1 9 8 1	106,5	103,9	103,9	104,2	104,6	105,4	106,1	106,8	107,0	107,7	108,8	109,2	110,0	
1 9 8 2	112,1	111,3	111,6	111,3	111,5	111,6	111,5	111,6	112,3	112,7	113,1	113,2	113,3	
1 9 8 0	100,0	95,2	96,3	98,6	100,1	100,3	100,1	100,5	100,6	100,7	101,6	102,9	103,1	603
1 9 8 1	106,0	103,5	103,4	103,6	103,4	104,9	106,2	106,8	107,1	107,2	107,7	108,1	109,7	
1 9 8 2	112,3	111,6	111,6	111,6	112,1	112,4	112,1	112,1	112,6	112,6	112,7	113,1	112,9	
1 9 8 0	100,0	94,9	94,9	99,2	99,6	99,6	99,6	99,9	99,6	99,6	103,9	105,1	104,1	604
1 9 8 1	107,7	104,9	104,5	105,1	105,0	106,4	107,5	108,9	108,7	108,7	108,8	110,8	113,2	
1 9 8 2	114,9	114,8	115,1	115,0	114,9	114,8	114,9	115,0	115,0	115,0	115,1	114,7	114,9	
1 9 8 0	100,0	95,8	96,2	97,3	98,8	99,9	100,0	100,7	100,7	100,7	101,2	103,4	105,0	605
1 9 8 1	107,4	105,7	105,7	105,7	105,7	107,1	107,6	107,6	107,7	108,3	108,6	109,3	109,7	
1 9 8 2	113,3	111,3	113,1	113,1	113,1	113,1	113,1	113,1	113,1	113,9	113,9	113,9	114,5	
1 9 8 0	100,0	94,8	95,5	95,7	97,6	99,2	100,2	100,3	102,1	103,1	103,1	104,2	104,2	606
1 9 8 1	107,2	104,9	105,2	105,7	105,5	105,5	106,9	106,9	107,2	109,1	110,4	110,4	110,4	
1 9 8 2	112,1	111,1	111,2	111,2	111,2	111,2	111,2	111,3	111,5	112,8	114,0	114,4	114,4	
1 9 8 0	100,0	96,4	98,6	98,9	98,9	98,9	98,9	98,9	98,9	101,5	103,3	103,3	103,3	607
1 9 8 1	105,4	103,3	103,3	103,3	103,3	103,8	103,8	103,8	105,8	105,8	109,6	109,6	109,6	
1 9 8 2	110,1	109,6	109,6	109,6	109,6	109,6	109,6	110,5	110,5	110,5	110,5	110,5	110,5	
1 9 8 0	100,0	96,5	96,5	99,9	99,9	99,9	99,9	99,9	99,9	101,9	101,9	101,9	101,9	608
1 9 8 1	105,2	101,9	101,9	105,0	105,0	105,0	105,0	105,0	105,0	107,1	107,1	107,1	107,1	
1 9 8 2	115,0	110,9	114,7	114,7	114,7	114,7	114,7	114,7	114,7	116,5	116,5	116,5	116,5	
1 9 8 0	100,0	96,9	96,9	96,9	96,9	101,9	101,9	102,8	102,6	102,6	100,2	100,2	100,1	609
1 9 8 1	104,6	100,1	103,6	103,6	103,6	104,7	104,7	104,7	105,4	105,8	105,8	106,5	106,5	
1 9 8 2	105,2	106,6	106,5	105,4	105,4	105,0	104,5	105,1	104,7	104,4	104,4	105,0	105,0	
1 9 8 0	100,0	90,4	98,4	98,4	98,4	98,4	98,4	100,8	100,8	104,0	104,0	104,0	104,2	610
1 9 8 1	105,4	105,1	106,8	106,7	106,6	106,3	105,9	105,2	105,2	104,7	104,3	103,9	103,7	
1 9 8 2	105,0	104,8	104,9	104,3	104,4	104,5	105,5	105,4	105,3	105,8	105,2	105,1	104,9	
1 9 8 0	100,0	93,1	94,5	96,7	98,2	99,7	101,2	102,3	103,2	103,4	103,1	102,5	102,0	611
1 9 8 1	101,6	101,9	101,8	101,9	101,8	102,2	102,2	102,1	102,1	101,8	101,1	100,6	100,1	
1 9 8 2	98,2	99,4	99,1	99,0	99,1	99,1	99,0	98,7	98,3	97,5	96,7	96,8	96,2	
1 9 8 0	100,0	95,5	96,8	98,6	99,9	100,5	100,7	101,3	101,6	101,5	101,5	101,3	101,0	612
1 9 8 1	101,4	101,2	101,3	101,4	101,6	102,0	102,2	102,2	101,9	101,4	100,8	100,4	99,9	
1 9 8 2	97,4	99,4	99,0	98,6	98,3	98,4	98,0	97,7	97,4	96,6	95,7	95,0	94,6	
1 9 8 0	100,0	95,3	96,6	98,5	99,9	100,5	100,8	101,4	101,6	101,5	101,5	101,3	100,9	613
1 9 8 1	101,1	101,0	101,2	101,3	101,5	101,9	102,0	102,0	101,7	101,3	100,4	100,1	99,3	
1 9 8 2	96,0	98,5	97,9	97,4	97,0	97,0	96,6	96,3	95,9	95,0	94,0	93,2	92,6	
1 9 8 0	100,0	95,9	97,0	98,5	99,5	100,2	100,5	101,1	101,4	101,5	101,6	101,5	101,4	614
1 9 8 1	102,2	101,6	101,9	101,9	102,1	102,6	102,8	102,9	102,8	102,6	102,2	101,8	101,3	
1 9 8 2	98,8	100,9	100,5	100,1	99,6	99,5	99,4	98,9	98,7	98,0	97,1	96,6	96,3	
1 9 8 0	100,0	95,1	96,7	98,5	99,9	100,7	101,0	101,4	101,7	101,4	101,5	101,2	100,8	615
1 9 8 1	100,7	100,8	100,9	101,0	101,0	101,4	101,3	101,2	101,0	100,6	99,7	100,2	99,4	
1 9 8 2	95,1	98,5	97,6	97,2	96,8	96,6	95,7	95,0	94,6	93,7	92,6	91,7	91,1	
1 9 8 0	100,0	94,3	95,8	98,3	100,0	100,9	101,4	101,8	102,0	101,8	101,8	101,3	100,6	616
1 9 8 1	100,3	100,5	100,6	100,8	101,1	101,5	101,6	101,4	100,9	100,3	98,7	98,4	97,2	
1 9 8 2	92,5	95,8	95,0	94,3	93,8	94,1	93,7	93,5	92,8	91,3	89,9	88,3	87,5	
1 9 8 0	100,0	94,7	96,7	98,7	100,4	100,7	100,8	101,2	101,7	101,5	101,5	101,1	101,0	617
1 9 8 1	101,1	101,3	101,4	101,3	102,2	102,7	102,7	102,3	101,9	100,7	99,8	98,7	97,9	
1 9 8 2	94,6	96,9	96,2	95,8	95,7	95,6	95,1	95,0	94,4	93,8	92,5	92,1	91,6	

1 INDEX DER ERZEUGERPREISE

1980 =

LFD NR.	NR. DER WI- SYSTEMATIK	INDEX / INDEXGRUPPE	WAEGUNGS- ANTEIL	V-FAKTOR ¹⁾	JAHRES DURCHSCHNITTE		
					1980	1981	1982
618	5	BOHLEN	0,42	0,70729	100,0	100,4	95,2
619	6	LATTEN	0,19	0,72866	100,0	100,5	95,2
620	7	BLOCKWARE	0,23	0,71440	100,0	104,1	102,9
621	8	KIEFERNSTAMMWARE	0,08	0,78219	100,0	103,1	102,6
622	9	VORRATSKANTHOLZ	0,30	0,75591	100,0	98,8	91,0
623	5316 50	LAUBSCHNITTHOLZ	0,89	0,70176	100,0	102,3	103,5
624	1	BUCHENBLOCKWARE, GEDAEMPFT	0,06	0,66946	100,0	105,8	106,2
625	2	BUCHENBLOCKWARE, UNGEDAEMPFT	0,29	0,69964	100,0	102,7	103,6
626	3	BUCHEN-GESTELLWARE, UNGEDAEMPFT	0,32	0,73334	100,0	102,1	102,7
627	4	EICHENBLOCKWARE	0,22	0,66969	100,0	101,2	104,2
628	5318	SCHWARTEN UND SPREISSEL, ABFALLSPAENE U.AE.	0,16	.	100,0	101,2	97,2
629	5361	SPERRHOLZ	0,75	0,78061	100,0	101,7	101,4
630	5361 10	FURNIERPLATTEN	0,31	0,77833	100,0	105,5	106,0
631	5361 20	TISCHLERPLATTEN	0,44	0,78226	100,0	99,0	98,1
632	5371	HOLZFASERHARTPLATTEN	0,23	.	100,0	104,9	106,1
633	5371 21	NICHT BEARBEITET	0,09	.	100,0	105,8	110,1
634	5371 25	BEARBEITET	0,14	.	100,0	104,4	103,6
635	5381	HOLZSPANPLATTEN	3,40	0,81030	100,0	101,8	98,3
636	5381 41	ROH ODER GESCHLIFFEN	2,01	0,75866	100,0	101,7	97,4
637	5381 47	KUNSTSTOFFBESCHICHTET	1,39	0,90088	100,0	101,8	99,6

FUSSNOTEN SIEME LETZTE SEITE

1 INDEX DER ERZEUGERPREISE
1980 =

LFD NR.	NR. DER WIS-SYSTEMATIK	INDEX / INDEXGRUPPE	WÄGUNGSA- ANTEIL	V-FAKTOR ¹⁾	JAHRES DURCHSCHNITTE		
					1980	1981	1982
638	54	HOLZWAREN	28,20	0,80183	100,0	105,7	110,9
639	541	BAUELEMENTE AUS HOLZ	4,45	0,81346	100,0	105,5	111,8
640	542	MOEBEL, MATRATZEN, HOLZGEHÄUSE UND ANDERE TISCHLEREIERZEUGNISSE	19,79	.	100,0	106,0	111,3
641	5422	ZIMMER- UND KÜCHENMOEBEL AUS HOLZ, AUCH POLSTERMOEBEL	15,59	0,79589	100,0	106,1	111,1
642	5422 21	DARUNTER: SESSEL, AUCH EINSITZIGE GEPOLSTERTE ANBAUELEMENTE	1,99	.	100,0	105,4	110,4
643	5422 26	COUCHES, AUCH MEHR SITZIGE GEPOLSTERTE ANBAUELEMENTE	1,18	.	100,0	105,1	109,3
644	5422 29	SOFAS UND LIEGEN, AUCH SOG. FRANZOESISCHE BETTEN	0,66	.	100,0	107,8	114,6
645	5422 46	EIN- BZW. ANBAUKÜCHENSCHRAENKE	3,88	.	100,0	107,0	111,4
646	5423	MATRATZEN	0,45	0,83634	100,0	104,7	110,3
647	5425	BUEROMOEBEL	1,44	0,80133	100,0	105,9	111,1
648	5426	SPEZIALMOEBEL UND INNENAUSBAUTEN AUS HOLZ	2,31	.	100,0	105,9	112,7
649	5426 30	DARUNTER: LADENEINRICHTUNGEN	0,93	.	100,0	104,1	108,6
650	543	VERPACKUNGSMITTEL AUS HOLZ	0,93	0,77166	100,0	101,1	101,3
651	5434	KISTEN AUS HOLZ	0,46	0,73470	100,0	104,3	105,7
652	5439	FLACHPALETTEN	0,47	.	100,0	98,0	96,9
653	544	TECHNISCHE, GEWERBLICHE, LANDWIRTSCHAFTLICHE U. AE. HOLZWAREN	2,43	.	100,0	104,4	108,7
654	5441	LEISTEN UND RAHMEN	1,05	.	100,0	104,5	114,5
655	5444	HOLZBESTANDTEILE	0,89	.	100,0	105,7	111,0
656	5448	SONSTIGE TECHNISCHE, GEWERBLICHE UND LANDWIRTSCHAFTLICHE GERÄTE AUS HOLZ	0,49	0,83523	100,0	101,8	92,0
657	546	KORB-, KORK-, FLECHT- UND BÜRSTENWAREN	0,60	0,83363	100,0	107,2	113,6
658	5463	KORK UND KORKWAREN	0,07	0,76774	100,0	107,5	109,6
659	5466	PINSEL, BÜRSTEN UND BESEN ⁷⁾	0,53	0,84643	100,0	107,2	114,1

FUSSNOTEN SIEHE LETZTE SEITE

1 INDEX DER ERZEUGERPREISE
1980 =

LFD NR.	NR. DER WI- SYSTEMATIK	INDEX / INDEXGRUPPE	WAEGUNGS- ANTEIL	V-FAKTOR ¹⁾	JAHRESDURCHSCHNITTE		
					1980	1981	1982
660	55	HOLZSCHLIFF, ZELLSTOFF, PAPIER UND PAPPE ⁴⁾	8,27	0,89880	100,0	109,0	111,6
661	552	ZELLSTOFF	0,34	1,08201	100,0	113,6	118,1
662	553/4	PAPIER UND PAPPE, UNVEREDELT	7,93	0,88971	100,0	108,9	111,4
663	553	PAPIER, UNVEREDELT	6,89	0,88627	100,0	108,4	110,8
664	5531	ZEITUNGSDRUCKPAPIER	0,76	0,90111	100,0	110,3	115,9
665	5532	DRUCK- UND SCHREIBPAPIER	4,23	0,90801	100,0	110,7	113,1
666	5532 22	DRUCKPAPIER, HOLZHALTIG	0,85	0,90064	100,0	107,7	111,3
667	5532 25	DRUCKPAPIER, HOLZFREI	1,01	0,90668	100,0	111,6	113,7
668	5532 31/39	LWC-PAPIER UND MASCHINENGESTRICHENES DRUCKPAPIER	1,76	0,89789	100,0	110,6	111,8
669	5532 61	SCHREIBPAPIER UND -KARTON, UNGEKLEBT, HOLZHALTIG	0,20	0,91550	100,0	111,7	119,2
670	5532 65	SCHREIBPAPIER UND -KARTON, UNGEKLEBT, HOLZFREI	0,41	-	100,0	114,8	117,3
671	5533	KRAFTPAPIER	0,42	0,92101	100,0	110,2	117,2
672	5534	PACKPAPIER	0,75	0,81482	100,0	104,9	106,6
673	5534 11	DARUNTER PACKPAPIER AUS ALTPAPIER (AP)	0,26	0,74277	100,0	97,7	96,0
674	5534 15	PACKPAPIER AUS ZELLSTOFF (ZP)	0,29	0,93236	100,0	108,5	111,2
675	5535	WELLPAPPENPAPIER	0,73	0,79206	100,0	95,5	93,2
676	554	PAPPE, UNVEREDELT	1,04	0,89779	100,0	111,8	115,1
677	5541 71	DARUNTER: DUPLIX- UND TRIPLEXKARTON	0,23	0,91634	100,0	114,5	119,4
678	5541 74	GEDECKTER GRAUKARTON (MASCHINENGRUPPE)	0,27	0,76659	100,0	108,3	107,8

FUSSNOTEN SIEME LETZTE SEITE

GEWERBLICHER PRODUKTE (INLANDSABSATZ)

100

JAHR	DURCH-SCHNITT	JAN.	FEBR.	MAERZ	APRIL	MAI	JUNI	JULI	AUG.	SEPT.	OKT.	NOV.	DEZ.	
1 9 8 0	100,0	96,8	97,4	98,1	99,9	100,4	101,0	101,2	101,3	101,6	101,2	100,8	100,4	660
1 9 8 1	109,0	100,7	101,2	103,2	105,4	107,0	108,3	111,7	112,7	113,8	114,6	114,9	114,9	
1 9 8 2	111,6	114,8	114,3	114,4	113,9	113,3	112,9	112,2	110,5	109,4	108,4	108,3	107,2	
1 9 8 0	100,0	95,0	96,4	96,5	97,4	101,9	102,1	102,4	101,9	101,6	101,8	101,7	101,6	661
1 9 8 1	113,6	102,8	102,6	102,6	106,2	108,6	111,1	115,4	120,5	122,7	123,0	123,5	123,7	
1 9 8 2	118,1	127,8	125,6	124,3	123,5	122,4	121,9	119,7	116,8	116,8	107,8	106,9	104,1	
1 9 8 0	100,0	96,8	97,5	98,2	100,0	100,3	101,0	101,1	101,2	101,5	101,2	100,8	100,3	662
1 9 8 1	108,9	100,5	101,2	103,3	105,4	106,9	108,2	111,5	112,4	113,4	114,2	114,6	114,6	
1 9 8 2	111,4	114,3	113,8	114,0	113,5	112,9	112,5	111,9	110,2	109,1	108,4	108,4	107,3	
1 9 8 0	100,0	97,4	97,9	98,3	100,2	100,5	101,2	101,3	101,4	101,3	100,8	100,1	99,5	663
1 9 8 1	108,4	99,6	100,1	102,4	104,5	106,1	107,4	111,3	112,3	113,5	114,3	114,7	114,6	
1 9 8 2	110,8	114,1	113,4	113,6	113,1	112,5	112,1	111,4	109,5	108,3	107,5	107,6	106,4	
1 9 8 0	100,0	97,5	97,5	97,5	97,5	97,5	97,5	97,5	99,2	104,7	104,7	104,7	104,7	664
1 9 8 1	110,3	104,7	104,7	104,7	104,7	104,7	104,7	116,0	115,9	115,9	115,9	115,9	115,9	
1 9 8 2	115,9	115,9	115,9	115,9	115,9	115,9	115,9	115,9	115,9	115,8	115,8	115,8	115,8	
1 9 8 0	100,0	98,7	98,8	98,9	100,9	101,3	101,3	100,9	100,5	100,0	99,8	99,5	99,2	665
1 9 8 1	110,7	100,0	100,9	104,0	106,6	107,4	109,5	112,9	114,7	116,7	117,8	118,8	119,0	
1 9 8 2	113,1	118,4	117,1	116,9	115,8	114,7	114,0	113,1	110,7	109,5	108,8	109,4	108,2	
1 9 8 0	100,0	98,8	98,9	98,7	99,2	99,9	99,9	99,8	99,6	101,3	101,6	101,4	100,7	666
1 9 8 1	107,7	101,2	101,6	102,7	103,5	104,2	105,5	110,7	111,6	112,4	113,0	113,0	112,8	
1 9 8 2	111,3	112,4	111,8	111,7	111,3	112,3	111,7	111,4	111,4	110,9	110,2	110,2	110,1	
1 9 8 0	100,0	99,1	99,1	98,9	101,4	101,6	101,8	102,1	102,0	99,9	98,5	98,0	97,6	667
1 9 8 1	111,6	98,0	98,9	103,6	106,9	108,1	110,6	114,7	117,7	118,6	120,1	120,5	120,9	
1 9 8 2	113,7	119,7	118,4	117,6	116,1	115,9	114,6	114,2	111,9	110,1	108,8	108,6	108,1	
1 9 8 0	100,0	97,6	97,6	98,3	100,6	100,5	100,5	100,3	100,2	100,0	101,6	101,3	101,4	668
1 9 8 1	110,6	101,4	102,6	104,9	107,0	107,4	109,0	111,6	111,9	115,8	116,9	119,1	119,4	
1 9 8 2	111,8	119,0	117,1	117,5	116,2	113,3	112,9	111,5	107,6	106,4	106,2	108,1	106,2	
1 9 8 0	100,0	97,5	97,5	97,0	100,4	101,1	101,4	101,6	101,3	101,0	100,5	100,4	100,2	669
1 9 8 1	111,7	100,6	100,9	103,4	107,3	108,8	113,6	114,0	115,7	116,4	119,2	119,6	120,4	
1 9 8 2	119,2	120,4	120,4	120,7	120,7	120,5	120,6	120,3	119,2	118,5	116,7	117,0	115,3	
1 9 8 0	100,0	103,2	103,3	103,0	104,9	106,5	106,8	102,8	99,5	97,4	91,5	90,7	90,5	670
1 9 8 1	114,8	95,9	96,8	104,2	110,3	111,9	115,4	118,2	125,1	125,2	124,8	125,0	125,1	
1 9 8 2	117,3	123,9	123,0	121,6	120,3	120,0	118,4	117,2	115,8	113,8	112,8	111,3	109,5	
1 9 8 0	100,0	95,6	95,6	95,6	100,4	100,6	100,7	102,2	102,4	101,7	101,7	101,7	101,7	671
1 9 8 1	110,2	101,8	102,5	103,2	104,3	108,0	108,1	111,4	113,0	113,0	112,4	119,4	118,6	
1 9 8 2	117,2	118,8	118,5	118,5	118,5	118,5	118,5	118,5	117,3	116,7	115,6	113,8	113,0	
1 9 8 0	100,0	94,6	95,6	96,4	99,2	99,8	101,2	102,9	103,5	103,1	102,3	100,9	100,5	672
1 9 8 1	104,9	99,4	99,9	100,6	103,4	105,7	105,1	107,2	107,0	107,7	107,7	107,6	107,4	
1 9 8 2	106,6	107,2	107,9	108,1	108,3	108,3	108,3	108,1	106,8	105,4	104,8	103,7	102,1	
1 9 8 0	100,0	95,0	97,4	98,8	98,9	99,7	104,0	104,5	104,4	102,6	100,4	97,8	96,5	673
1 9 8 1	97,7	92,8	92,1	93,6	98,7	102,2	100,8	101,6	101,2	99,9	96,7	96,7	96,3	
1 9 8 2	96,0	96,7	96,8	97,7	98,5	98,8	98,5	97,6	96,7	93,9	93,5	92,4	91,1	
1 9 8 0	100,0	95,1	95,0	95,5	99,8	99,9	99,7	101,6	102,6	103,2	103,1	102,2	102,2	674
1 9 8 1	108,5	102,8	104,2	104,6	105,2	107,6	107,5	110,7	110,6	111,7	112,4	112,2	112,0	
1 9 8 2	111,2	111,2	112,7	112,6	112,1	111,8	112,1	112,3	111,4	110,5	111,1	109,4	107,2	
1 9 8 0	100,0	93,7	97,2	98,7	99,6	100,1	104,9	105,6	106,5	103,5	99,8	97,1	93,4	675
1 9 8 1	95,5	91,4	89,5	91,8	93,0	99,1	99,6	101,0	99,8	98,3	96,3	93,9	92,6	
1 9 8 2	93,2	91,6	92,5	95,0	96,3	96,9	97,5	96,1	93,9	92,0	90,1	88,9	87,0	
1 9 8 0	100,0	93,1	94,5	97,5	98,6	99,1	99,4	99,7	99,9	103,0	104,0	105,5	105,9	676
1 9 8 1	111,8	106,7	108,2	108,9	111,4	112,3	113,2	113,2	112,9	112,9	113,9	113,8	114,3	
1 9 8 2	115,1	115,3	116,1	116,6	115,9	115,6	115,4	115,4	115,2	114,4	114,1	113,6	113,1	
1 9 8 0	100,0	92,0	93,9	96,8	98,2	98,5	98,9	98,8	99,2	104,6	105,7	106,2	107,1	677
1 9 8 1	114,5	108,1	110,2	110,0	114,5	115,4	115,7	116,1	115,8	115,9	117,0	117,3	117,8	
1 9 8 2	119,4	120,9	121,9	121,4	120,6	120,0	120,3	119,7	119,5	118,3	117,9	117,1	115,7	
1 9 8 0	100,0	91,3	93,6	99,1	99,8	100,1	100,1	100,1	100,1	102,5	103,3	104,9	104,9	678
1 9 8 1	108,3	104,9	106,7	107,2	108,0	109,0	109,4	109,3	109,3	109,3	109,2	108,9	108,9	
1 9 8 2	107,8	108,4	108,7	108,4	108,7	109,1	108,7	108,7	108,3	106,5	106,1	106,1	105,8	

1 INDEX DER ERZEUGERPREISE
1980 =

LFD NR.	NR-DER WI- SYSTEMATIK	INDEX / INDEXGRUPPE	WÄGUNG- ANTEIL	V-FAKTOR ¹⁾	JAHRESDURCHSCHNITTE		
					1980	1981	1982
679	56	PAPIER- UND PAPPEWAREN	14,84	0,87240	100,0	107,8	111,7
680	561	TAPETEN AUS PAPIER, WASSERDICHTES, GUMMIERTES UND ANDERES VORBEREITETES PAPIER	1,26	.	100,0	104,4	105,8
681	5611	TAPETEN AUS PAPIER, AUCH KUNSTSTOFFBESCHICHTET, METALLISIERT U. AE.	0,67	0 89808	100,0	103,0	101,7
682	5615	WASSERDICHTES, GUMMIERTES UND ANDERES VORBEREI- TETES PAPIER	0,59	.	100,0	106,1	110,4
683	562	BUCHBINDERISCHE ERZEUGNISSE, GESCHAFTSBUECHER, BUEROHILFSMITTEL, LERNMITTEL UND KALENDER	1,63	0,85426	100,0	106,1	111,5
684	5621	BUCHBINDERISCHE ERZEUGNISSE	0,73	0,82328	100,0	104,5	106,7
685	5625	GESCHAFTSBUECHER, BUEROHILFSMITTEL, LERNMITTEL UND KALENDER	0,90	0,87691	100,0	107,4	115,4
686	563	PAPIERSAECKE, TUETEN U. BEUTEL, ZELLSTOFFWATTE-, FILTRIERPAPIER- U. KREPPAPIERWAREN, ROLLEN U. AE.	5,61	0,90242	100,0	107,2	112,3
687	5631	PAPIERSAECKE	0,56	0,88990	100,0	105,9	116,6
688	5632	TUETEN U. BEUTEL, GANZ O. UEBERWIEGEND AUS PAPIER	0,79	0,86998	100,0	111,2	115,8
689	5633	BRIEFUMSCHLAEGE U.AE. SOWIE PAPIERAUSSTATTUNGEN	0,61	0,86906	100,0	108,0	113,1
690	5634	ZELLSTOFFWATTE-, FILTRIERPAPIER- U. KREPPAPIERWAREN	3,44	0,92027	100,0	106,3	110,6
691	5636	ROLLEN U. AE.	0,21	0,91453	100,0	107,3	114,7
692	564	WELLPAPPE, KARTONAGEN, HARTPAPIERWAREN, STANZ- UND PRAEGEERZEUGNISSE AUS PAPIER, PAPPE; FALTSCHACHTELN	6,34	0,84773	100,0	109,5	112,4
693	5641	DARUNTER: WELLPAPPE	3,18	0,85663	100,0	111,0	111,7
694	5641 50	DARUNTER: ERZEUGNISSE AUS WELLPAPPE	2,87	0,85572	100,0	111,4	112,0
695	5642	KARTONAGEN	1,03	.	100,0	110,9	116,3
696	5642 10	FESTE UND FALTBARE KARTONAGEN AUS VOLLPAPPE	0,58	0,84220	100,0	112,5	117,9
697	5642 50	UEBERZOGENE KARTONAGEN, FEINKARTONAGEN	0,25	0,84300	100,0	108,4	112,6
698	5642 70	FLUESSIGKEITSPACKUNGEN AUS KARTON	0,20	.	100,0	109,4	116,2
699	5646	FALTSCHACHTELN	1,30	0,81561	100,0	107,0	111,1

FUSSNOTEN SIEHE LETZTE SEITE

GEWERBLICHER PRODUKTE (INLANDSABSATZ)

100

JAHR	DURCH- SCHNITT	JAN.	FEBR.	MAERZ	APRIL	MAI	JUNI	JULI	AUG.	SEPT.	OKT.	NOV.	DEZ.	
1980	100,0	96,4	97,0	98,3	98,9	99,5	99,9	100,8	101,2	101,5	102,1	102,0	102,3	679
1981	107,8	103,3	103,8	104,7	105,6	106,7	107,5	108,8	109,7	110,3	111,1	111,1	111,2	
1982	111,7	111,6	111,7	112,0	112,1	112,0	112,1	111,8	111,6	111,6	111,5	111,4	111,2	
1980	100,0	98,1	98,9	99,1	99,1	99,2	99,4	99,5	99,6	100,8	102,0	102,1	102,1	680
1981	104,4	102,7	102,6	102,8	103,5	103,5	103,6	104,1	104,6	105,1	106,7	106,7	107,3	
1982	105,8	106,6	106,5	106,3	105,8	105,7	105,4	105,3	105,4	105,1	105,4	105,9	105,9	
1980	100,0	97,8	99,1	99,1	99,1	99,1	99,1	99,1	99,1	100,8	102,6	102,6	102,6	681
1981	103,0	102,6	102,6	102,6	102,5	102,3	102,3	102,3	102,7	102,7	104,1	104,1	105,0	
1982	101,7	103,1	102,5	102,2	101,8	101,6	101,2	101,1	101,1	100,8	101,6	101,9	101,9	
1980	100,0	98,5	98,7	99,0	99,2	99,4	99,7	100,0	100,3	100,8	101,3	101,5	101,5	682
1981	106,1	102,8	102,7	103,1	104,5	104,8	105,1	106,1	106,7	107,9	109,7	109,7	109,9	
1982	110,4	110,6	111,0	110,9	110,3	110,3	110,2	110,1	110,3	109,9	109,8	110,5	110,5	
1980	100,0	97,3	98,5	99,1	99,9	100,4	100,4	100,4	100,4	100,6	101,0	101,1	101,1	683
1981	106,1	102,6	103,2	104,1	104,8	105,5	105,7	105,8	106,6	106,6	108,8	109,7	109,7	
1982	111,5	111,4	111,4	111,5	111,8	112,0	112,0	111,6	111,1	111,1	111,2	111,6	111,6	
1980	100,0	96,9	98,0	98,7	99,8	100,3	100,3	100,3	100,3	100,8	101,5	101,6	101,6	684
1981	104,5	101,8	102,4	102,7	103,7	104,7	105,3	105,4	105,5	105,3	105,7	105,8	105,8	
1982	106,7	106,4	106,5	106,6	107,4	107,8	107,8	106,9	106,5	106,5	106,1	106,0	106,0	
1980	100,0	97,6	98,9	99,5	99,9	100,5	100,5	100,5	100,5	100,5	100,5	100,7	100,7	685
1981	107,4	103,2	103,9	105,2	105,6	106,1	106,1	106,1	107,4	107,6	111,4	112,8	112,8	
1982	115,4	115,4	115,5	115,5	115,4	115,4	115,4	115,4	114,8	114,8	115,4	116,1	116,1	
1980	100,0	97,1	97,4	98,3	98,7	99,3	99,6	100,6	101,0	101,3	102,3	101,8	102,5	686
1981	107,2	103,5	103,4	104,0	104,4	105,5	106,4	107,9	108,8	109,4	110,4	111,1	111,4	
1982	112,3	112,2	112,7	113,2	113,1	113,0	112,9	112,6	112,0	112,0	111,9	111,4	111,0	
1980	100,0	97,8	98,5	98,8	98,8	100,1	100,1	100,8	100,8	100,8	101,1	101,1	101,1	687
1981	105,9	101,3	101,3	101,3	101,3	103,4	105,5	108,2	108,2	109,3	109,3	110,7	110,7	
1982	116,6	113,1	114,8	116,3	116,3	116,8	117,4	117,4	117,4	117,4	117,4	117,4	117,4	
1980	100,0	93,0	93,3	94,5	97,9	100,3	100,3	102,2	102,7	102,7	104,2	104,2	104,3	688
1981	111,2	105,5	105,5	107,3	108,8	109,3	110,1	112,8	114,7	114,8	115,2	115,2	115,2	
1982	115,8	115,6	116,0	116,0	116,0	115,8	115,8	115,5	115,5	115,5	116,1	115,8	115,8	
1980	100,0	96,9	97,1	97,7	98,5	100,4	100,7	101,1	101,1	101,1	101,8	101,8	101,6	689
1981	108,0	101,9	103,0	103,5	104,0	107,1	107,3	109,9	111,0	111,2	111,9	112,6	112,6	
1982	113,1	112,9	112,9	112,9	113,7	113,6	113,4	113,2	113,2	113,2	112,8	112,5	112,5	
1980	100,0	98,1	98,2	99,1	98,9	98,8	99,2	100,1	100,7	101,0	102,2	101,3	102,4	690
1981	106,3	103,7	103,3	103,7	103,9	104,6	105,4	106,3	107,1	107,9	109,3	110,0	110,5	
1982	110,6	111,2	111,6	112,0	111,7	111,5	111,3	110,8	109,9	109,9	109,6	109,0	108,3	
1980	100,0	96,3	97,4	98,1	98,1	98,4	98,4	101,4	101,4	101,6	101,7	103,5	103,5	691
1981	107,3	103,5	103,7	104,4	105,8	107,1	107,4	108,9	108,9	110,1	109,1	109,1	110,1	
1982	114,7	110,1	113,9	114,6	115,0	115,0	115,0	115,1	115,1	115,5	115,5	115,5	115,5	
1980	100,0	95,2	95,8	97,9	98,9	99,4	100,2	101,3	101,9	102,1	102,3	102,5	102,6	692
1981	109,5	103,5	104,6	105,8	107,3	108,7	109,7	111,3	112,3	113,0	113,1	112,3	112,1	
1982	112,4	112,1	111,9	112,1	112,5	112,5	112,6	112,6	112,6	112,7	112,6	112,5	112,3	
1980	100,0	94,4	95,0	97,3	98,4	99,3	100,2	102,0	103,0	102,9	103,0	102,3	102,4	693
1981	111,0	103,1	104,8	106,2	107,8	109,6	111,2	113,5	115,4	116,3	115,7	114,0	113,8	
1982	111,7	112,8	111,9	111,3	111,8	111,6	111,9	111,8	111,8	112,1	111,5	111,3	110,9	
1980	100,0	94,3	94,8	97,3	98,5	99,3	100,1	102,1	103,0	103,0	103,0	102,3	102,5	694
1981	111,4	103,4	105,2	106,6	108,2	110,0	111,6	113,9	115,9	116,9	116,3	114,4	114,3	
1982	112,0	113,3	112,3	111,6	112,3	112,0	112,2	111,9	111,9	112,2	111,7	111,6	111,3	
1980	100,0	96,2	96,4	99,0	99,8	99,6	99,6	100,3	100,3	100,7	101,3	103,4	103,4	695
1981	110,9	104,3	105,0	106,2	109,4	110,3	110,7	112,7	113,0	113,7	114,9	115,2	114,9	
1982	116,3	114,9	115,3	116,3	116,2	116,3	116,3	116,4	116,3	116,5	116,8	117,1	117,1	
1980	100,0	95,0	95,0	98,8	99,8	99,1	99,1	100,6	100,6	101,0	102,1	104,5	104,5	696
1981	112,5	104,5	105,4	106,3	111,4	112,1	113,0	114,2	114,6	115,8	117,3	117,7	117,2	
1982	117,9	117,1	117,6	118,2	118,0	118,0	118,0	118,0	117,9	117,9	117,7	118,1	118,1	
1980	100,0	96,1	97,2	99,1	99,7	100,5	100,8	100,1	100,1	100,2	100,2	102,9	102,9	697
1981	108,4	103,7	104,7	105,5	106,9	108,8	108,6	109,6	109,8	109,8	110,9	111,2	110,8	
1982	112,6	110,8	111,0	111,7	111,7	112,2	112,2	112,5	112,5	113,5	114,2	114,6	114,6	
1980	100,0	99,7	99,7	99,7	99,7	99,7	99,7	99,8	99,8	100,6	100,6	100,6	100,6	698
1981	109,4	104,4	104,4	106,7	106,7	106,7	106,7	112,4	112,4	112,7	112,7	112,9	113,6	
1982	116,2	113,7	114,1	116,3	116,6	116,4	116,4	116,4	116,4	116,4	117,3	117,3	117,3	
1980	100,0	95,1	96,4	98,6	99,6	99,7	100,1	100,7	100,8	101,7	101,9	102,5	102,6	699
1981	107,0	103,8	104,7	105,9	106,8	107,3	107,3	107,6	107,6	107,9	108,3	108,6	108,5	
1982	111,1	108,8	109,6	111,3	111,4	111,5	111,5	111,5	111,5	111,2	111,7	111,7	111,7	

1 INDEX DER ERZEUGERPREISE
1980 =

LFD NR.	NR. DER WI- SYSTEMATIK	INDEX / INDEXGRUPPE	WAEGUNGS- ANTEIL	V-FAKTOR ¹⁾	JAHRESDURCHSCHNITTE		
					1980	1981	1982
700	57	DRUCKEREIERZEUGNISSE	20,72	0,84129	100,0	104,6	108,1
701	571	DRUCKERZEUGNISSE	19,22	0,83924	100,0	105,0	109,0
702	5711	GESCHAFTSPAPIERE, DRUCKSACHEN FUER VERPACKUNGSZWECKE	5,13	0,83047	100,0	106,2	112,2
703	5711 2/6	GESCHAFTSPAPIERE U. AE. DRUCKSACHEN	3,96	0,80977	100,0	106,6	113,3
704	5711 7	DRUCKSACHEN FUER VERPACKUNGSZWECKE	1,17	0,91488	100,0	104,9	108,6
705	5712	WERBUNGSMATERIAL UND KALENDER	4,67	0,83754	100,0	104,8	109,1
706	5712 1	WERBUNGSMATERIAL	4,51	0,83681	100,0	104,8	109,1
707	5712 5/15	KALENDER, KUNSTDRUCKBLAETTER UND -KARTEN	0,29	0,83905	100,0	104,3	109,3
708	5713	BUECHER	1,70	0,82890	100,0	106,3	110,3
709	5714	ZEITUNGEN UND ZEITSCHRIFTEN	7,59	.	100,0	104,1	106,6
710	5714 1	ZEITUNGEN	4,13	.	100,0	104,4	106,4
711	5714 5	ZEITSCHRIFTEN	3,46	0,85022	100,0	103,8	106,7
712	5755	DRUCKFORMEN UND REPRODUKTIONEN	1,50	0,88355	100,0	98,8	96,8
713	5755 1	KLISCHEES AUS ZINK; GALVANOS	0,12	0,82509	100,0	103,4	105,0
714	2	KLISCHEES AUS KUNSTSTOFF	0,24	0,73002	100,0	107,1	112,7
715	3	OFFSETLITHOS	1,14	0,92477	100,0	96,6	92,5
716	58	KUNSTSTOFFERZEUGNISSE	25,46	0,85366	100,0	102,4	105,3
717	581	HALBZEUG AUS KUNSTSTOFF	8,68	0,89631	100,0	100,9	103,3
718	5811	DARUNTER: FOLIEN AUS KUNSTSTOFF BIS EINSCHL. 1 MM DICKE	3,61	0,88022	100,0	101,1	103,2

FUSSNOTEN SIEHE LETZTE SEITE

GEWERBLICHER PRODUKTE (INLANDSABSATZ)

100

JAHR	DURCH- SCHNITT	JAN.	FEBR.	MAERZ	APRIL	MAI	JUNI	JULI	AUG.	SEPT.	OKT.	NOV.	DEZ.	
1 9 8 0	100,0	97,0	97,3	97,6	99,8	100,5	100,6	100,8	101,1	101,2	101,3	101,3	101,3	700
1 9 8 1	104,6	101,7	101,9	102,0	102,9	104,6	105,2	105,7	106,0	105,9	106,2	106,5	106,7	
1 9 8 2	108,1	107,3	107,4	107,2	107,6	108,1	108,7	108,6	108,6	108,6	108,7	108,4	108,4	
1 9 8 0	100,0	97,1	97,4	97,5	99,7	100,4	100,4	100,8	101,2	101,2	101,3	101,4	101,4	701
1 9 8 1	105,0	101,8	102,1	102,2	103,1	105,0	105,6	106,3	106,6	106,5	106,8	107,1	107,3	
1 9 8 2	109,0	108,1	108,1	108,0	108,5	109,0	109,6	109,5	109,5	109,5	109,6	109,6	109,5	
1 9 8 0	100,0	96,5	96,6	97,1	98,7	100,5	100,6	101,3	101,5	101,6	101,7	101,8	101,8	702
1 9 8 1	106,2	102,1	102,4	102,6	103,9	106,1	106,7	107,6	107,6	107,8	108,5	109,6	109,9	
1 9 8 2	112,2	110,7	110,9	111,0	111,2	112,5	112,7	112,7	112,7	112,7	113,0	113,2	113,2	
1 9 8 0	100,0	96,2	96,2	96,8	98,7	100,5	100,6	101,5	101,7	101,7	101,9	101,9	101,9	703
1 9 8 1	106,6	102,3	102,5	102,9	104,5	106,7	107,0	107,9	107,9	108,0	108,9	110,2	110,5	
1 9 8 2	113,3	111,5	111,9	111,9	112,1	113,7	114,0	114,0	114,0	113,9	114,1	114,2	114,2	
1 9 8 0	100,0	97,8	98,0	98,1	98,7	100,5	100,7	100,7	100,7	101,0	101,0	101,3	101,3	704
1 9 8 1	104,9	101,3	101,8	101,8	102,1	104,1	105,7	106,5	106,5	107,0	107,3	107,6	107,6	
1 9 8 2	108,6	107,8	107,8	108,2	108,2	108,5	108,5	108,5	108,5	108,5	109,2	109,9	109,9	
1 9 8 0	100,0	96,4	97,1	97,1	100,9	100,9	100,9	100,9	100,9	100,9	101,1	101,3	101,3	705
1 9 8 1	104,8	101,5	101,7	101,7	102,4	105,2	105,3	105,8	106,8	106,2	106,7	106,8	107,0	
1 9 8 2	109,1	107,2	107,2	107,2	109,2	109,4	110,1	109,8	109,8	109,9	109,9	109,5	109,5	
1 9 8 0	100,0	96,4	97,0	97,0	100,9	100,9	100,9	100,9	100,9	100,9	101,1	101,3	101,3	706
1 9 8 1	104,8	101,5	101,7	101,7	102,4	105,2	105,3	105,8	106,9	106,3	106,8	106,9	107,1	
1 9 8 2	109,1	107,2	107,2	107,2	109,2	109,4	110,2	109,8	109,9	109,9	109,9	109,5	109,5	
1 9 8 0	100,0	98,0	99,1	99,4	100,2	100,2	100,2	100,2	100,2	100,2	100,7	100,7	100,7	707
1 9 8 1	104,3	102,7	103,5	103,5	103,9	104,4	104,4	104,6	104,6	104,6	105,3	105,3	105,3	
1 9 8 2	109,3	106,0	107,8	109,1	109,4	109,7	109,7	109,7	109,7	109,8	110,2	110,2	110,2	
1 9 8 0	100,0	96,4	96,9	96,9	99,7	99,8	100,1	100,9	101,8	101,8	101,8	101,8	101,8	708
1 9 8 1	106,3	102,4	102,4	102,5	103,4	105,8	107,5	108,2	108,7	108,7	108,8	108,8	108,8	
1 9 8 2	110,3	109,3	108,9	109,4	110,2	110,4	110,7	110,8	110,8	110,7	110,9	111,0	110,9	
1 9 8 0	100,0	98,1	98,1	98,1	99,5	100,0	100,0	100,5	101,1	101,1	101,1	101,3	101,3	709
1 9 8 1	104,1	101,7	102,2	102,2	103,0	103,9	104,6	105,3	105,3	105,3	105,3	105,3	105,5	
1 9 8 2	106,6	106,6	106,6	106,1	105,8	105,9	106,8	106,8	106,8	106,8	106,8	106,8	106,8	
1 9 8 0	100,0	98,0	98,0	98,0	99,5	100,0	100,0	100,5	101,1	101,1	101,1	101,3	101,3	710
1 9 8 1	104,4	101,7	102,2	102,2	103,1	104,2	105,0	105,7	105,7	105,7	105,7	105,7	105,7	
1 9 8 2	106,4	105,7	105,7	105,7	105,7	105,7	106,9	106,9	106,9	106,9	106,9	106,9	106,9	
1 9 8 0	100,0	98,2	98,2	98,2	99,6	100,1	100,1	100,4	101,0	101,0	101,0	101,2	101,2	711
1 9 8 1	103,8	101,7	102,1	102,1	102,8	103,6	104,2	104,8	104,8	104,8	104,8	104,8	105,2	
1 9 8 2	106,7	107,7	107,7	106,6	105,9	106,2	106,6	106,7	106,7	106,6	106,6	106,6	106,6	
1 9 8 0	100,0	95,6	97,2	98,8	100,9	102,6	102,6	100,3	100,6	100,6	100,8	100,1	100,1	712
1 9 8 1	98,8	99,4	99,4	99,2	99,2	99,0	99,7	98,3	98,4	98,4	98,1	98,1	98,2	
1 9 8 2	96,8	97,4	97,4	97,4	96,8	97,3	97,1	97,0	97,6	97,6	97,6	94,0	94,0	
1 9 8 0	100,0	93,4	96,0	97,7	99,7	101,5	101,5	101,5	101,7	101,7	101,7	101,7	101,7	713
1 9 8 1	103,4	101,7	101,7	101,7	101,7	103,7	104,0	104,2	104,4	104,4	104,4	104,4	104,7	
1 9 8 2	105,0	104,7	104,7	104,7	104,9	105,3	105,8	105,8	105,8	105,8	105,8	103,3	103,3	
1 9 8 0	100,0	89,5	89,5	92,0	94,2	104,4	104,4	104,4	104,4	104,4	104,4	104,4	104,4	714
1 9 8 1	107,1	104,4	104,4	104,4	104,4	105,0	108,9	108,9	108,9	108,9	108,9	108,9	108,9	
1 9 8 2	112,7	108,9	108,9	108,9	108,9	111,7	112,4	112,4	116,0	116,0	116,0	116,0	116,0	
1 9 8 0	100,0	97,1	99,0	100,3	102,4	102,4	102,4	99,3	99,7	99,7	99,9	99,0	99,0	715
1 9 8 1	96,6	98,1	98,1	97,9	97,9	97,3	97,3	95,5	95,5	95,5	95,2	95,2	95,2	
1 9 8 2	92,5	94,2	94,2	94,2	93,4	93,4	93,0	92,8	92,8	92,8	92,8	88,4	88,4	
1 9 8 0	100,0	98,0	98,8	100,4	101,1	101,3	101,2	100,8	100,3	99,8	99,4	99,3	99,5	716
1 9 8 1	102,4	100,6	100,9	101,4	101,9	102,6	102,5	102,8	102,9	103,2	103,4	103,5	103,6	
1 9 8 2	105,3	104,4	104,6	105,2	105,7	105,7	105,5	105,5	105,4	105,4	105,2	105,3	105,3	
1 9 8 0	100,0	99,4	101,0	101,4	101,9	101,9	101,6	100,7	99,8	98,8	97,9	97,7	98,1	717
1 9 8 1	100,9	98,4	99,0	99,3	99,9	101,3	101,2	101,7	101,9	102,3	102,2	102,0	101,8	
1 9 8 2	103,3	102,4	102,5	103,5	104,3	104,1	103,6	103,4	103,1	103,4	102,8	103,1	103,0	
1 9 8 0	100,0	99,2	100,9	101,9	102,7	102,7	102,2	101,1	99,4	97,9	97,5	97,3	97,4	718
1 9 8 1	101,1	98,0	99,1	99,8	99,6	101,8	101,9	102,1	101,9	101,9	102,2	102,2	102,7	
1 9 8 2	103,2	103,4	103,7	103,8	103,6	103,4	103,3	103,2	102,6	103,0	102,6	102,9	102,9	

1 INDEX DER ERZEUGERPREISE

1980 =

LFD NR.	NR. DER NI- SYSTEMATIK	INDEX / INDEXGRUPPE	WAEGUNGS- ANTEIL	V-FAKTOR ¹⁾	JAHRESDURCHSCHNITTE		
					1980	1981	1982
719	5813	TAFELN UND PLATTEN AUS KUNSTSTOFF UEBER 1 MM DICKE	0,60	.	100,0	102,9	103,9
720	5814	SCHICHTPRESSSTOFFPLATTEN	0,48	0,88133	100,0	109,3	113,3
721	5815	BODEN- UND WANDBELAEGE	0,55	0,81841	100,0	104,3	109,8
722	5817	ROHRE, SCHLAEUCHE, BAENDER, SEILE UND PROFILE AUS KUNSTSTOFF	2,23	0,95644	100,0	97,6	100,2
723	5818	HALBZEUG AUS SCHAUMKUNSTSTOFF	1,12	.	100,0	100,4	101,6
724	582	EINZELTEILE AUS KUNSTSTOFF	9,05	.	100,0	103,8	107,2
725	5821	DARUNTER: EINZELTEILE AUS KUNSTSTOFF FUER MASCHINEN UND FAHRZEUGE	2,00	.	100,0	105,2	111,4
726	5821 3	DARUNTER: EINZELTEILE FUER STRASSENFAHRZEUGE AUS GLASFASERVERSTAERKTEM ODER SONSTIGEM KUNSTSTOFF	1,22	.	100,0	105,3	111,2
727	5822	EINZELTEILE AUS KUNSTSTOFF FUER ELEKTROTECHNISCHE ERZEUGNISSE	1,87	.	100,0	103,9	107,8
728	5826	EINZELTEILE AUS KUNSTSTOFF FUER BAUTEN	3,91	.	100,0	102,9	104,2
729	5827	EINZELTEILE AUS KUNSTSTOFF FUER MOEBEL	0,61	0,90215	100,0	103,4	108,6
730	584	VERPACKUNGSMITTEL, LAGER- UND TRANSPORTBEHAELTER AUS KUNSTSTOFF	4,47	.	100,0	101,8	103,0
731	5841	DARUNTER: BEUTEL, TRAGTASCHEN UND SAECKE AUS KUNSTSTOFF	1,54	.	100,0	100,8	96,7
732	5841 13	DARUNTER: BEUTEL AUS POLYOLEFINEN	0,65	0,77512	100,0	100,7	97,4
733	5842	FLASCHEN AUS KUNSTSTOFF MIT EINEM FASSUNGSVERMOEGEN BIS 2 L	0,54	.	100,0	100,2	103,4
734	5843	FAESSER U.AE. TRANSPORTGEFAESSE AUS KUNSTSTOFF BIS 250 L	0,38	0,85105	100,0	103,1	107,0
735	5845	BECHER, DOSEN UND EIMER AUS KUNSTSTOFF	1,00	0,84247	100,0	100,0	104,7
736	5848	DECKEL, STOPFEN, VERSCHRAUBUNGEN UND ANDERE VERSCHLUESSE AUS KUNSTSTOFF	0,45	.	100,0	104,5	108,1

FUSSNOTEN SIEHE LETZTE SEITE

GEWERBLICHER PRODUKTE (INLANDSABSATZ)

100

JAHR	DURCH- SCHNITT	JAN.	FEBR.	MAERZ	APRIL	MAI	JUNI	JULI	AUG.	SEPT.	OKT.	NOV.	DEZ.	
1 9 8 0	100,0	99,5	99,3	99,2	99,5	99,7	99,8	99,8	100,2	100,2	100,9	100,7	100,9	719
1 9 8 1	102,9	100,6	100,8	100,7	100,9	104,7	104,6	104,0	104,0	104,0	104,1	103,5	102,9	
1 9 8 2	103,9	103,4	103,6	103,9	103,9	103,8	103,6	103,5	104,7	104,4	104,6	103,8	103,7	
1 9 8 0	100,0	95,8	95,7	95,0	96,1	98,4	98,5	98,5	101,9	101,9	106,0	106,0	106,2	720
1 9 8 1	104,3	106,2	106,8	108,2	107,4	109,4	108,4	112,4	112,4	111,5	108,4	110,2	110,3	
1 9 8 2	113,3	110,4	110,3	110,3	110,3	113,1	113,1	113,6	113,6	113,6	113,6	119,0	119,0	
1 9 8 0	100,0	98,7	98,7	98,7	98,7	98,7	98,7	101,3	101,3	101,3	101,2	101,2	101,8	721
1 9 8 1	104,3	102,5	102,6	102,5	102,8	102,8	102,8	105,8	105,8	106,0	106,0	106,0	106,1	
1 9 8 2	109,8	109,1	109,2	109,2	109,6	109,6	109,5	110,0	110,1	110,1	110,2	110,6	110,6	
1 9 8 0	100,0	101,0	103,7	103,9	103,8	103,1	102,7	100,7	99,1	97,8	94,5	94,3	95,5	722
1 9 8 1	97,6	95,2	95,3	95,3	97,5	97,7	97,3	97,5	98,4	99,6	99,5	99,2	98,2	
1 9 8 2	100,2	98,6	98,3	100,7	101,9	101,5	100,9	100,4	99,9	100,9	99,7	99,7	99,4	
1 9 8 0	100,0	99,1	100,3	100,3	101,2	101,2	101,1	100,5	100,4	100,3	98,7	98,6	98,6	723
1 9 8 1	100,4	99,3	99,3	99,4	99,9	100,5	100,6	101,0	101,0	102,1	101,6	100,6	99,9	
1 9 8 2	101,6	99,4	99,2	102,3	106,0	105,2	103,1	102,3	102,4	102,0	99,5	98,9	98,9	
1 9 8 0	100,0	96,5	96,7	99,6	100,5	100,6	100,7	100,8	100,8	100,9	100,9	100,9	100,9	724
1 9 8 1	103,8	102,8	102,8	103,1	103,3	103,4	103,4	103,9	104,0	104,4	104,5	104,6	104,9	
1 9 8 2	107,2	106,1	106,4	106,9	107,4	107,5	107,6	107,6	107,5	107,4	107,4	107,4	107,4	
1 9 8 0	100,0	98,5	98,7	98,8	100,2	100,2	100,4	100,4	100,4	100,5	100,6	100,6	100,6	725
1 9 8 1	105,2	103,9	103,9	104,4	104,6	105,0	105,1	105,3	105,5	106,1	106,1	106,3	106,6	
1 9 8 2	111,4	109,7	110,3	111,0	111,3	111,3	111,6	111,6	111,6	111,8	112,0	112,0	112,1	
1 9 8 0	100,0	98,5	98,8	99,0	100,1	100,2	100,3	100,3	100,3	100,5	100,5	100,5	100,7	726
1 9 8 1	105,3	103,5	103,5	104,2	104,5	105,2	105,4	105,5	105,8	106,3	106,3	106,4	106,9	
1 9 8 2	111,2	109,6	110,2	111,2	111,3	111,2	111,4	111,5	111,3	111,6	111,8	111,8	112,0	
1 9 8 0	100,0	98,6	98,6	98,9	100,2	100,5	100,5	100,5	100,4	100,5	100,4	100,4	100,4	727
1 9 8 1	103,9	102,7	102,8	103,2	103,4	103,5	103,7	103,7	103,7	104,7	104,9	104,9	105,2	
1 9 8 2	107,8	106,1	106,6	106,8	107,4	107,5	108,0	108,3	108,4	108,3	108,5	108,6	108,7	
1 9 8 0	100,0	94,2	94,5	100,6	101,1	101,2	101,2	101,2	101,2	101,2	101,2	101,2	101,2	728
1 9 8 1	102,9	102,4	102,4	102,3	102,6	102,6	102,5	103,1	103,3	103,2	103,2	103,3	103,8	
1 9 8 2	104,2	104,2	104,4	104,8	104,6	104,8	104,5	104,4	104,2	103,9	103,8	103,6	103,6	
1 9 8 0	100,0	96,8	96,8	98,5	99,6	99,6	99,6	101,2	101,6	101,6	101,6	101,6	101,6	729
1 9 8 1	103,4	101,8	101,8	102,8	102,8	102,8	102,8	103,9	103,9	103,9	104,4	105,1	105,1	
1 9 8 2	108,6	105,4	106,2	107,3	108,7	108,8	109,1	109,2	109,2	109,8	109,8	109,7	109,7	
1 9 8 0	100,0	98,4	99,6	100,9	101,9	102,5	102,0	101,4	99,7	98,9	98,4	98,1	98,3	730
1 9 8 1	101,8	100,0	100,4	101,1	102,1	102,8	102,6	102,1	102,1	102,1	102,2	102,3	102,3	
1 9 8 2	103,0	103,0	103,1	103,3	103,1	103,2	103,1	103,0	102,9	102,7	102,7	102,7	102,7	
1 9 8 0	100,0	99,6	101,6	101,6	103,9	104,5	103,8	102,0	97,5	97,2	96,4	95,7	96,1	731
1 9 8 1	100,8	99,4	101,7	102,7	103,1	102,5	101,7	100,6	100,4	100,0	99,6	98,7	98,6	
1 9 8 2	96,7	99,2	98,9	98,3	97,4	97,4	96,9	96,7	95,8	95,6	94,9	94,5	94,3	
1 9 8 0	100,0	97,2	99,4	99,4	103,5	103,8	103,7	101,3	99,3	98,6	97,3	97,9	98,6	732
1 9 8 1	100,7	100,0	101,7	102,6	102,5	102,4	100,3	99,9	100,0	100,3	99,6	99,6	99,4	
1 9 8 2	97,4	99,4	99,4	98,6	98,6	98,6	97,8	97,6	96,4	96,7	95,8	95,1	94,8	
1 9 8 0	100,0	96,0	97,0	101,2	101,2	102,0	101,3	102,2	102,1	100,3	99,4	99,2	98,1	733
1 9 8 1	100,2	97,8	99,4	99,5	99,4	101,0	101,0	99,7	100,1	100,4	100,4	101,8	102,3	
1 9 8 2	103,4	103,1	103,2	103,2	103,5	103,5	103,5	103,5	103,5	103,5	103,5	103,5	103,4	
1 9 8 0	100,0	97,7	98,5	99,0	99,0	100,9	100,9	100,9	100,8	100,8	100,6	100,6	100,5	734
1 9 8 1	103,1	101,4	101,4	101,4	102,7	103,2	103,9	104,0	103,8	103,9	103,5	103,7	104,3	
1 9 8 2	107,0	105,6	105,7	105,7	106,5	107,2	107,2	107,2	107,2	108,2	108,0	108,0	108,0	
1 9 8 0	100,0	98,4	99,4	100,7	101,1	101,1	100,6	101,4	100,9	100,0	98,7	98,3	99,5	735
1 9 8 1	100,0	99,9	97,2	98,3	98,8	99,8	100,1	100,1	99,9	100,2	100,9	102,3	101,9	
1 9 8 2	104,7	103,2	103,1	104,7	104,6	104,6	104,6	104,6	105,3	105,0	105,7	105,4	105,8	
1 9 8 0	100,0	97,8	97,8	99,5	100,3	100,9	100,9	100,8	100,6	100,3	100,3	100,3	100,3	736
1 9 8 1	104,5	102,0	102,0	103,9	104,6	104,7	104,7	104,7	104,9	105,2	105,6	105,6	105,6	
1 9 8 2	108,1	106,1	106,7	107,4	107,8	108,9	108,9	108,9	109,1	108,3	108,3	108,3	108,3	

1 INDEX DER ERZEUGERPREISE

1980 =

LFD NR.	NR.DER WI- SYSTEMATIK	INDEX / INDEXGRUPPE	WÄGUNGSGE- ANTEIL	V-FAKTOR ¹⁾	JAHRESDURCHSCHNITTE		
					1980	1981	1982
737	585	SONSTIGE FERTIGERZEUGNISSE AUS KUNSTSTOFF	3,26	0,80246	100,0	103,9	108,3
738	5851	DARUNTER: BEKLEIDUNG UND KURZWAREN AUS KUNSTSTOFF	0,47	.	100,0	103,3	104,5
739	5853	HAUSHALTS-, WIRTSCHAFTS- UND GEBRAUCHSARTIKEL AUS KUNSTSTOFF	1,83	0,78178	100,0	104,3	109,7
740	5854	MEDIZINISCHE, SANITAERE, HYGIENISCHE UND LABOR- BEDARFSARTIKEL AUS KUNSTSTOFF	0,46	.	100,0	103,1	107,8
741	59	GUMMIWAREN	8,53	0,85072	100,0	108,3	115,0
742	591	BEREIFUNGEN	3,96	0,88545	100,0	109,0	114,2
743	5912	DARUNTER: KRAFTRAD-, MOTORROLLER- UND PKW-BEREIFUNGEN	2,34	0,89519	100,0	109,5	115,6
744	5913	LKW-BEREIFUNGEN	1,56	0,87314	100,0	108,2	112,0
745	592	WEICHGUMMIWAREN	4,57	0,81866	100,0	107,7	115,6
746	5921	DARUNTER: TECHNISCHE WEICHGUMMIWAREN	3,83	0,81294	100,0	107,8	115,7
747	5923	BESOHLMATERIAL	0,21	.	100,0	106,3	115,6
748	61	LEDER	0,96	0,83242	100,0	99,4	105,4
749	6121	DARUNTER: OBERLEDER	0,34	0,81594	100,0	104,6	112,2
750	6121 32	DARUNTER: OBERLEDER AUS RINDHAEUEN	0,22	0,85392	100,0	95,8	102,7
751	6123	SONSTIGE FLAECHENLEDER (OHNE FUTTERLEDER)	0,51	0,84801	100,0	96,4	101,2
752	6124 1	UNTERLEDER	0,06	0,84545	100,0	99,9	107,8

FUSSNOTEN SIEHE LETZTE SEITE

GEWERBLICHER PRODUKTE (INLANDSABSATZ)

100

JAHR	DURCH- SCHNITT	JAN.	FEBR.	MAERZ	APRIL	MAI	JUNI	JULI	AUG.	SEPT.	OKT.	NOV.	DEZ.	
1 9 8 0	100,0	97,9	98,2	99,1	99,6	100,1	100,6	100,7	100,7	100,8	100,6	100,7	100,7	737
1 9 8 1	103,9	101,2	101,9	102,7	103,5	103,5	103,7	103,9	104,0	104,3	105,0	106,3	106,6	
1 9 8 2	108,3	106,9	107,0	107,6	108,5	108,7	108,3	108,8	108,9	109,0	108,7	108,7	108,7	
1 9 8 0	100,0	98,4	98,9	99,5	99,5	99,9	99,9	100,7	100,7	100,7	100,7	100,7	100,7	738
1 9 8 1	103,3	101,3	103,2	103,2	103,2	103,2	103,2	103,8	103,8	103,8	103,8	103,8	103,8	
1 9 8 2	104,5	104,8	104,8	105,4	105,5	105,5	103,0	102,8	104,3	103,9	104,1	105,1	105,1	
1 9 8 0	100,0	97,8	98,1	99,2	99,9	100,8	100,8	100,6	100,6	100,8	100,4	100,4	100,5	739
1 9 8 1	104,3	101,0	101,4	102,6	103,8	103,9	104,1	104,4	104,6	105,0	105,2	107,7	108,0	
1 9 8 2	109,7	108,1	108,2	109,1	109,5	109,8	109,7	110,6	110,5	110,8	110,0	109,9	109,8	
1 9 8 0	100,0	97,7	98,2	100,0	100,2	100,2	100,2	100,5	100,5	100,5	100,6	100,6	100,6	740
1 9 8 1	103,1	101,6	101,6	102,7	102,9	102,9	103,2	103,2	103,3	103,6	103,5	104,5	104,6	
1 9 8 2	107,8	105,7	105,7	106,0	108,4	108,4	108,4	108,4	108,4	108,4	108,4	108,5	108,5	
1 9 8 0	100,0	94,6	95,3	97,9	98,2	98,9	100,7	101,1	102,1	102,1	103,0	103,0	103,1	741
1 9 8 1	108,3	103,3	104,6	106,3	107,1	107,3	108,2	109,8	110,1	110,4	110,8	111,0	111,1	
1 9 8 2	115,0	112,2	112,7	114,7	115,6	115,7	115,8	115,7	115,4	115,5	115,1	115,6	115,6	
1 9 8 0	100,0	94,3	95,7	98,3	98,4	98,8	101,0	101,1	102,0	102,0	102,7	102,8	102,8	742
1 9 8 1	109,0	102,8	104,1	107,0	107,3	107,7	109,6	111,6	111,6	111,6	111,6	111,6	111,6	
1 9 8 2	114,2	111,0	111,2	114,5	116,1	116,1	116,1	115,6	114,6	114,3	113,1	114,0	114,0	
1 9 8 0	100,0	94,8	96,0	98,2	98,2	98,5	101,0	101,0	102,1	102,1	102,6	102,6	102,6	743
1 9 8 1	109,5	103,0	104,3	107,7	107,7	108,0	110,2	112,1	112,1	112,1	112,1	112,1	112,1	
1 9 8 2	115,6	112,2	112,2	115,9	117,9	117,9	117,9	117,6	116,0	115,8	113,8	115,2	115,2	
1 9 8 0	100,0	93,6	95,2	98,7	98,7	99,4	101,2	101,2	101,7	101,7	103,0	103,0	103,0	744
1 9 8 1	108,2	102,2	103,6	105,8	106,6	107,3	108,6	110,8	110,8	110,8	110,8	110,8	110,8	
1 9 8 2	112,0	109,2	109,6	112,4	113,4	113,4	113,4	112,5	112,5	111,9	111,9	111,9	111,9	
1 9 8 0	100,0	94,8	95,0	97,6	98,1	98,9	100,3	101,1	102,1	102,2	103,2	103,2	103,3	745
1 9 8 1	107,7	103,7	105,0	105,7	106,9	106,9	106,9	108,2	108,7	109,4	110,1	110,4	110,6	
1 9 8 2	115,6	113,2	113,9	114,8	115,2	115,3	115,4	115,8	116,0	116,5	116,8	116,9	117,0	
1 9 8 0	100,0	94,3	94,4	97,5	98,0	98,7	100,5	101,3	102,3	102,3	103,5	103,5	103,5	746
1 9 8 1	107,8	103,6	105,1	105,8	107,0	107,1	107,1	108,4	109,0	109,7	110,2	110,5	110,6	
1 9 8 2	115,7	113,2	114,1	115,2	115,4	115,4	115,6	115,9	116,1	116,8	116,8	116,8	116,9	
1 9 8 0	100,0	96,8	96,8	96,8	99,4	101,0	101,0	101,0	101,7	101,7	101,1	100,7	101,7	747
1 9 8 1	106,3	102,3	101,8	102,5	105,7	104,7	105,0	107,1	107,1	106,8	109,6	111,5	111,1	
1 9 8 2	115,6	111,7	111,6	111,9	114,1	114,7	115,1	116,8	117,5	116,7	119,4	118,7	118,5	
1 9 8 0	100,0	105,8	105,5	104,2	103,0	102,0	99,3	98,6	97,9	96,1	95,2	95,3	96,8	748
1 9 8 1	99,4	96,3	96,6	97,7	99,1	99,6	99,1	98,6	99,5	100,5	101,4	102,2	102,7	
1 9 8 2	105,4	103,3	103,6	104,2	105,7	106,6	106,5	106,7	106,3	105,6	105,0	105,4	105,7	
1 9 8 0	100,0	105,5	104,2	103,9	102,2	101,7	101,2	96,9	97,1	95,8	95,9	95,6	99,9	749
1 9 8 1	104,6	99,0	98,9	101,2	105,6	106,2	104,7	103,8	105,4	106,5	107,8	108,1	107,6	
1 9 8 2	112,2	108,5	109,0	109,7	112,3	114,0	114,0	115,0	113,5	112,8	112,8	112,0	112,3	
1 9 8 0	100,0	105,8	105,2	103,8	102,8	101,0	99,7	98,5	98,1	96,9	95,4	94,7	98,0	750
1 9 8 1	95,8	96,5	96,4	95,5	94,4	93,6	93,5	94,4	95,3	96,2	96,8	97,6	99,0	
1 9 8 2	102,7	98,7	99,7	100,2	102,5	104,7	104,4	104,4	104,1	103,9	103,3	103,5	103,2	
1 9 8 0	100,0	106,0	106,2	104,5	103,7	102,7	98,5	99,8	98,6	96,1	94,3	94,7	94,7	751
1 9 8 1	96,4	94,3	95,1	95,4	95,3	95,8	95,9	95,5	95,9	96,9	97,7	98,6	99,9	
1 9 8 2	101,2	100,2	100,3	100,7	101,7	102,1	101,9	101,8	102,0	101,1	99,9	101,1	101,4	
1 9 8 0	100,0	110,5	111,0	105,9	103,1	97,5	94,3	95,7	95,9	96,2	95,6	96,2	97,8	752
1 9 8 1	99,9	98,0	97,3	98,5	98,5	98,2	98,2	98,4	100,3	100,9	102,3	103,6	104,9	
1 9 8 2	107,8	105,8	106,5	108,3	108,7	109,1	109,6	107,2	107,2	107,6	107,9	107,9	108,1	

LFD NR.	NR. DER WI- SYSTEMATIK	INDEX / INDEXGRUPPE	WÄGUNGSG- ANTEIL	V-FAKTOR ¹⁾	JAHRES DURCHSCHNITTE		
					1980	1981	1982
753	62	LEDERWAREN UND SCHUHE	6,01	0,77946	100,0	104,5	107,9
754	621	LEDERWAREN (EINSCHL. REISEARTIKEL)	1,82	0,79790	100,0	104,4	108,3
755	6214	DARUNTER: SÄTTLER- UND FEINSÄTTLERWAREN AUS LEDER	0,20	0,77252	100,0	104,3	110,0
756	6215	FEINTÄESCHNER- UND GALANTERIEWAREN AUS LEDER	0,71	0,77909	100,0	104,2	107,3
757	625	SCHUHE	4,19	0,77076	100,0	104,6	107,7
758	6253	DARUNTER: STRASSENSCHUHE (OHNE LEICHTE STRASSENSCHUHE)	3,02	0,76310	100,0	104,0	106,6
759	63	TEXTILIEN	27,49	0,92366	100,0	105,0	109,9
760	632	GARN	6,64	.	100,0	106,5	111,9
761	6321	DARUNTER: GARN FÜR GEWERE	3,23	.	100,0	107,3	109,7
762	6322	GARN FÜR MASCHENWARE	1,00	.	100,0	109,2	113,4
763	6326	TEXTURIERTES GARN	1,11	1,26177	100,0	100,6	115,1
764	6328	NAEH- UND STOPFMITTEL, HANDSTRICK- UND HAND- ARBEITSGARN	0,86	.	100,0	107,0	114,5
765	635	SPINNSTOFFWAREN	2,49	.	100,0	104,9	110,3
766	6351	VERBANDMITTEL, MULL UND WATTE	0,44	0,92170	100,0	106,8	116,0
767	6352	BAENDER, GURTE, FLECHTARTIKEL	1,06	0,86372	100,0	105,5	110,9
768	6352 11/21	DARUNTER: BAENDER UND GURTE ALLER ART, UNELASTISCH	0,65	0,86425	100,0	106,4	112,1
769	6352 15	BAENDER ALLER ART, ELASTISCH	0,19	0,89133	100,0	104,2	108,6
770	6356	FILZ, NICHT GEWEBT UND FILZTUCH GEWEBT, WAREN AUS FILZ, VLIESSTOFFE UND WAREN DARAUSS	0,99	.	100,0	103,3	107,2
771	637	METERWARE	5,79	0,92265	100,0	104,7	109,6
772	6371	DARUNTER: ROHGEWEBE	1,16	.	100,0	103,1	111,3
773	6372	FERTIGGEWEBE FÜR BEKLEIDUNG UND LEIBWAESCHE	3,74	0,94278	100,0	105,1	109,4
774	1	DARUNTER: OBERBEKLEIDUNGSSTOFF AUS BAUMWOLLE	0,50	0,90731	100,0	105,6	111,0
775	I	OBERBEKLEIDUNGSSTOFF AUS WOLLE	1,23	0,92761	100,0	107,4	111,8

FUSSNOTEN SIEHE LETZTE SEITE

JAHR	DURCH-SCHNITT	JAN.	FEBR.	MAERZ	APRIL	M AI	JUNI	JULI	AUG.	SEPT.	OKT.	NOV.	DEZ.	
1 9 8 0	100,0	97,9	98,2	98,5	99,3	99,5	99,6	100,2	100,6	100,8	101,6	101,8	102,0	753
1 9 8 1	104,5	103,3	103,7	103,7	103,9	104,1	104,2	104,4	104,4	105,0	105,8	105,9	105,9	
1 9 8 2	107,9	106,8	107,0	107,1	107,3	107,5	107,7	107,8	107,9	108,5	109,0	109,0	109,0	
1 9 8 0	100,0	98,7	99,4	99,5	99,7	99,7	99,9	100,3	100,4	100,4	100,6	100,6	100,8	754
1 9 8 1	104,4	103,6	103,7	103,9	103,9	104,0	104,1	104,3	104,3	104,6	105,1	105,3	105,4	
1 9 8 2	108,3	107,7	107,7	107,8	107,8	108,1	108,4	108,4	108,5	108,5	108,8	108,9	108,9	
1 9 8 0	100,0	97,8	98,6	98,6	99,0	99,0	100,7	100,7	100,7	100,7	101,0	101,5	101,5	755
1 9 8 1	104,3	102,3	102,9	103,3	103,3	103,3	104,2	104,2	104,7	105,2	106,1	106,1	106,1	
1 9 8 2	110,0	108,3	108,3	108,3	108,5	108,5	110,8	110,8	110,8	111,1	111,6	111,6	111,6	
1 9 8 0	100,0	99,1	99,7	99,7	100,1	100,1	100,1	100,1	100,1	100,1	100,2	100,2	100,2	756
1 9 8 1	104,2	104,0	104,0	104,0	104,0	104,1	104,1	104,1	104,1	104,1	104,5	104,5	104,7	
1 9 8 2	107,3	107,1	107,1	107,1	107,1	107,1	107,1	107,1	107,1	107,1	107,9	107,9	108,0	
1 9 8 0	100,0	97,5	97,7	98,0	99,2	99,4	99,4	100,1	100,7	101,0	102,0	102,3	102,6	757
1 9 8 1	104,6	103,1	103,7	103,6	103,9	104,2	104,2	104,4	104,4	105,1	106,0	106,2	106,2	
1 9 8 2	107,7	106,4	106,7	106,8	107,0	107,2	107,4	107,5	107,6	108,5	109,0	109,0	109,0	
1 9 8 0	100,0	97,6	97,7	97,8	99,3	99,6	99,6	100,2	100,5	100,9	101,8	102,1	102,5	758
1 9 8 1	104,0	103,0	103,5	103,4	103,2	103,6	103,6	103,6	103,6	104,2	105,1	105,3	105,3	
1 9 8 2	106,6	105,4	105,6	105,6	105,9	106,1	106,3	106,4	106,4	107,7	108,1	108,1	108,1	
1 9 8 0	100,0	98,0	98,6	98,8	99,4	99,7	99,7	100,3	100,6	100,8	101,2	101,4	101,4	759
1 9 8 1	105,0	102,3	102,8	103,0	103,4	104,0	104,6	105,3	105,9	106,4	107,2	107,5	107,5	
1 9 8 2	109,9	108,5	108,9	109,1	109,4	109,6	109,9	110,4	110,7	110,8	110,7	110,6	110,6	
1 9 8 0	100,0	98,2	99,3	99,6	100,1	100,0	100,0	99,9	100,1	100,5	100,4	100,7	101,1	760
1 9 8 1	106,5	101,7	102,9	103,3	104,1	105,1	106,6	107,5	108,2	108,9	109,5	109,7	110,0	
1 9 8 2	111,9	110,7	111,3	111,5	111,6	112,0	112,5	112,7	112,8	112,5	112,0	112,0	111,5	
1 9 8 0	100,0	95,3	98,4	98,9	99,6	99,9	99,8	100,0	100,4	101,5	101,6	101,9	102,7	761
1 9 8 1	107,3	103,5	105,1	105,7	105,8	106,8	107,8	108,3	109,0	109,4	108,9	108,8	108,6	
1 9 8 2	109,7	108,8	109,1	109,2	109,3	109,4	109,9	110,3	110,5	110,2	110,0	110,0	109,4	
1 9 8 0	100,0	95,9	96,8	98,4	99,3	99,4	100,0	100,0	100,3	100,9	102,0	103,0	103,9	762
1 9 8 1	109,2	105,2	106,7	106,6	107,2	107,8	109,3	110,2	111,0	110,8	111,9	111,4	111,8	
1 9 8 2	113,4	112,0	112,1	112,3	112,7	113,9	114,1	114,3	114,3	114,1	113,7	113,9	113,4	
1 9 8 0	100,0	109,9	106,5	105,1	103,6	101,7	101,4	98,6	97,1	95,7	93,8	93,5	92,8	763
1 9 8 1	100,6	91,7	92,4	93,1	95,2	96,7	99,2	101,1	102,5	105,2	108,7	110,1	111,4	
1 9 8 2	115,1	113,3	115,5	116,1	116,2	117,0	117,0	116,5	116,0	115,4	113,2	112,5	112,0	
1 9 8 0	100,0	96,8	96,8	96,8	99,1	99,1	99,1	101,5	102,1	102,1	102,1	102,1	102,1	764
1 9 8 1	107,0	103,0	103,0	103,0	104,7	105,9	107,6	108,7	108,7	108,7	109,7	109,7	110,9	
1 9 8 2	114,5	112,4	112,5	112,5	112,6	112,6	114,8	114,9	116,1	116,1	116,1	116,4	116,4	
1 9 8 0	100,0	97,9	98,3	98,6	99,3	99,9	99,8	100,1	100,5	100,3	101,2	101,8	102,1	765
1 9 8 1	104,9	102,0	102,2	101,9	103,1	103,4	104,0	105,4	105,9	106,9	107,8	107,9	108,0	
1 9 8 2	110,3	108,4	108,1	108,2	109,3	109,3	110,3	110,9	111,7	111,4	112,1	112,0	112,2	
1 9 8 0	100,0	97,7	98,9	99,2	100,1	101,0	100,7	99,8	99,9	99,2	101,4	100,8	101,0	766
1 9 8 1	106,8	101,1	100,1	101,1	102,0	103,3	103,7	106,6	109,7	112,4	112,5	114,4	115,2	
1 9 8 2	116,0	115,6	115,4	116,0	115,2	115,4	117,7	115,2	117,7	115,6	115,6	115,5	116,5	
1 9 8 0	100,0	97,6	97,9	97,9	98,9	99,6	99,8	100,3	100,5	101,1	101,6	102,4	102,4	767
1 9 8 1	105,5	102,3	102,6	103,0	104,1	104,4	105,2	106,6	106,8	107,2	108,1	108,1	108,1	
1 9 8 2	110,9	108,6	108,6	108,6	109,7	109,9	110,3	112,2	112,5	112,6	112,6	112,7	112,7	
1 9 8 0	100,0	97,4	97,8	97,8	98,9	99,7	100,0	100,4	100,4	100,4	101,5	102,8	102,8	768
1 9 8 1	106,4	102,5	102,8	103,4	105,0	105,3	106,2	107,4	107,7	108,0	109,3	109,3	109,3	
1 9 8 2	112,1	109,7	109,7	109,7	110,7	111,0	111,5	113,3	113,8	113,8	113,9	114,0	114,0	
1 9 8 0	100,0	97,6	98,1	98,1	99,3	100,5	100,5	100,4	100,5	100,5	101,5	101,5	101,5	769
1 9 8 1	104,2	101,8	102,2	102,2	102,9	103,8	105,2	105,2	105,5	105,5	106,3	106,3	106,3	
1 9 8 2	108,6	106,6	106,5	106,7	107,3	107,6	107,6	110,1	110,1	110,1	110,1	110,1	110,1	
1 9 8 0	100,0	98,4	98,4	99,1	99,3	99,7	99,5	100,1	100,8	100,0	100,7	101,7	102,3	770
1 9 8 1	103,3	102,2	102,7	101,2	102,4	102,3	102,8	103,5	103,4	104,1	105,4	104,7	104,7	
1 9 8 2	107,2	105,1	104,3	104,2	106,2	105,9	107,0	107,7	108,3	108,2	110,0	109,8	109,8	
1 9 8 0	100,0	97,8	98,2	98,5	99,6	100,2	100,1	100,4	100,5	100,6	101,4	101,3	101,3	771
1 9 8 1	104,7	101,8	102,1	102,4	103,0	103,6	104,1	104,6	105,5	105,9	107,1	108,0	107,8	
1 9 8 2	109,6	108,2	108,4	108,7	109,1	109,3	109,5	110,0	110,1	110,5	110,5	110,5	110,3	
1 9 8 0	100,0	99,8	100,6	100,6	100,4	100,6	100,2	100,0	100,1	99,8	99,6	99,3	98,8	772
1 9 8 1	103,1	99,6	99,4	99,5	99,6	100,3	101,0	101,9	105,7	105,8	107,3	108,1	108,6	
1 9 8 2	111,3	108,5	109,1	110,2	110,5	110,2	111,0	111,7	112,3	113,3	113,3	113,0	112,4	
1 9 8 0	100,0	97,2	97,5	97,9	99,5	100,2	100,2	100,7	100,7	101,0	101,4	101,9	102,0	773
1 9 8 1	105,1	102,4	102,8	103,2	104,0	104,5	104,9	105,3	105,5	106,1	107,3	107,7	107,9	
1 9 8 2	109,4	108,4	108,5	108,5	109,1	109,3	109,4	109,6	109,7	109,8	110,0	110,0	109,9	
1 9 8 0	100,0	96,9	98,0	98,4	99,5	99,7	100,1	100,8	100,9	101,2	101,4	101,3	101,9	774
1 9 8 1	105,6	103,0	103,0	103,1	103,4	104,1	104,7	104,8	105,7	108,1	108,8	109,1	109,1	
1 9 8 2	111,0	109,9	109,7	109,8	110,7	111,2	111,3	111,7	111,5	111,7	111,7	111,7	111,4	
1 9 8 0	100,0	96,1	96,3	96,6	99,3	100,1	100,1	100,6	100,8	101,3	102,4	103,2	103,4	775
1 9 8 1	107,4	103,5	104,1	104,9	106,2	107,0	107,6	108,4	108,3	108,5	109,7	110,3	110,4	
1 9 8 2	111,8	111,0	111,0	110,9	111,7	111,8	111,9	112,0	112,1	112,0	112,4	112,5	112,3	

LFD NR.	NR. DER WI- SYSTEMATIK	INDEX / INDEXGRUPPE	WAEGUNGS- ANTEIL	V-FAKTOR ¹⁾	JAHRESDURCHSCHNITTE		
					1980	1981	1982
776	3	OBERBEKLEIDUNGSSTOFF AUS SYNTHETISCHEM MATERIAL	1,11	0,98782	100,0	103,9	107,0
777	6375	FUTTERSTOFF	0,60	0,92593	100,0	103,1	105,4
778	638	HEIM- UND HAUSTEXTILIEN SOWIE VERWANDTE ERZEUGNISSE	5,86	0,90083	100,0	103,8	108,6
779	6382	DARUNTER: HAUS-, BETT- UND TISCHWAESCHESTOFF, FROTTIERGEWEBE, INLETT UND MATRATZENDRELL	1,24	0,87646	100,0	105,1	110,3
780	6384	MOEBEL- UND DEKORATIONSSTOFF	1,13	0,90411	100,0	103,8	108,3
781	6385	GARDINENSTOFF (METERWARE)	0,59	0,93120	100,0	102,4	105,4
782	6386	TEPPICHE, LAEUFER UND FUSSBODENBELAG AUS TEXTILEM MATERIAL	2,22	0,93176	100,0	103,3	108,5
783	6386 37	DARUNTER: TEPPICHE UND LAEUFER IM TUFTINGVERFAHREN HERGESTELLT AUS SYNTHETISCHEN FAEDEN	0,68	0,96282	100,0	102,3	108,5
784	6386 38	AUS SYNTHETISCHEN FASERN	0,79	0,91490	100,0	104,3	108,2
785	6386 58	AUS NADELFILZ AUS SYNTHETISCHEM MATERIAL	0,26	0,96888	100,0	103,6	110,3
786	6388	WACHSTUCH UND BESCHICHTETE GEWEBE ALLER ART (OHNE GUMMIERTE GEWEBE)	0,55	0,84561	100,0	104,5	109,1
787	639	WIRK- UND STRICKWAREN	6,71	0,87825	100,0	104,9	109,3
788	6391	DARUNTER: GEWIRKTER ODER GESTRICKTER STOFF	1,10	0,92287	100,0	102,4	105,5
789	6392	HERREN OBERBEKLEIDUNG AB GROESSE 38 (GEWIRKT ODER GESTRICKT)	0,32	0,89791	100,0	105,4	110,5
790	6393	DAMEN OBERBEKLEIDUNG AB GROESSE 34 (GEWIRKT ODER GESTRICKT)	1,71	0,85289	100,0	106,1	110,8
791	6393 53	DARUNTER: JACKEN, BLUSEN, PULLOVER UND WESTEN GANZ ODER UEBERWIEGEND AUS WOLLE	0,36	0,86102	100,0	106,2	111,1
792	6393 57/58	AUS SYNTHETISCHEM MATERIAL	0,93	0,84891	100,0	107,2	111,0
793	6394	KINDER OBERBEKLEIDUNG (GEWIRKT ODER GESTRICKT)	0,41	0,84931	100,0	104,9	107,8
794	6395	HERRENWAESCHE (GEWIRKT ODER GESTRICKT)	0,73	0,85414	100,0	106,5	111,4
795	6396	DAMEN- UND KINDERWAESCHE (GEWIRKT ODER GESTRICKT)	0,92	0,84749	100,0	105,8	110,5
796	6397	STRUMPFWAREN	1,09	0,91581	100,0	103,7	107,4
797	6397 77	DARUNTER: DAMENFEINSTRUMPFHOSEN AUS SYNTHETISCHEM GARN VON 60 DEN ODER WENIGER	0,56	0,94333	100,0	103,4	105,9

FUSSNOTEN SIEHE LETZTE SEITE

GEWERBLICHER PRODUKTE (INLANDSABSATZ)

100

JAHR	DURCH-SCHNITT	JAN.	FEBR.	MAERZ	APRIL	MAI	JUNI	JULI	AUG.	SEPT.	OKT.	NOV.	DEZ.	
1980	100,0	97,3	97,5	98,4	100,0	100,7	100,5	100,7	100,4	100,7	100,8	101,4	101,6	776
1981	103,9	101,9	102,2	102,9	103,5	103,5	103,8	103,9	104,0	104,0	105,4	105,8	105,9	
1982	107,0	106,2	106,3	106,5	106,7	107,0	107,0	107,1	107,2	107,4	107,5	107,5	107,5	
1980	100,0	97,5	98,1	97,8	98,8	99,7	99,6	99,9	100,4	100,2	105,1	101,5	101,3	777
1981	103,1	101,1	101,5	101,5	101,7	102,8	102,9	102,8	102,9	103,1	104,2	107,9	104,3	
1982	105,4	104,4	104,4	104,8	104,8	105,9	105,2	105,5	105,4	106,0	106,0	106,0	106,0	
1980	100,0	98,1	98,5	98,5	98,9	99,1	99,3	100,6	100,9	101,2	101,5	101,7	101,6	778
1981	103,8	102,4	102,6	102,8	102,6	102,8	103,2	103,9	104,3	104,7	105,6	105,7	105,5	
1982	108,6	107,2	107,9	108,0	108,3	108,5	108,5	108,7	109,2	109,4	109,3	109,0	109,4	
1980	100,0	97,9	98,6	98,7	98,9	99,5	99,5	100,7	100,8	100,9	101,5	101,5	101,5	779
1981	105,1	102,9	102,9	103,1	103,2	103,9	104,5	105,6	106,4	106,7	107,0	107,4	107,2	
1982	110,3	108,9	109,1	109,3	109,7	110,5	110,3	110,9	110,9	111,2	111,1	110,9	111,2	
1980	100,0	99,0	99,0	98,9	99,0	99,7	100,0	100,4	100,6	100,9	101,2	100,6	100,6	780
1981	103,8	102,3	102,3	102,4	102,6	102,9	103,7	103,9	104,5	104,7	105,3	105,4	105,3	
1982	108,3	106,7	107,4	107,2	107,9	107,9	108,1	108,0	108,6	109,2	109,5	109,5	109,6	
1980	100,0	98,8	98,8	99,1	99,1	99,1	99,1	100,4	100,6	101,1	101,3	101,4	100,8	781
1981	102,4	100,8	101,5	101,7	101,3	101,8	102,0	101,8	101,8	103,2	104,4	104,8	103,7	
1982	105,4	104,2	104,4	104,8	104,8	105,4	105,4	105,0	105,2	106,1	106,2	106,1	106,6	
1980	100,0	98,3	98,5	98,5	98,7	98,6	98,5	100,5	101,0	101,4	101,6	102,3	102,0	782
1981	103,3	102,4	102,8	102,9	102,4	102,2	102,3	103,4	103,7	103,8	104,8	104,7	104,7	
1982	108,5	106,9	108,3	108,5	108,5	108,4	108,4	108,3	109,3	109,2	108,8	108,1	108,7	
1980	100,0	98,4	99,1	98,9	99,0	99,1	98,9	100,2	100,9	100,9	101,5	101,5	101,4	783
1981	102,3	101,9	102,1	102,3	101,4	101,3	101,2	101,6	102,4	102,5	103,5	103,4	103,5	
1982	108,5	106,3	108,5	108,5	108,6	108,5	108,5	108,5	109,0	109,0	109,0	109,0	109,0	
1980	100,0	98,9	98,3	98,4	98,7	98,2	98,3	100,4	100,4	101,3	100,9	102,9	102,9	784
1981	104,3	102,9	103,9	104,0	102,8	102,7	102,9	104,9	104,9	104,8	106,0	105,5	105,7	
1982	108,2	106,9	108,4	108,5	108,2	108,3	108,3	108,2	109,8	109,4	107,9	105,9	108,0	
1980	100,0	96,5	97,8	97,8	97,9	97,8	97,4	100,5	102,7	102,9	103,0	102,7	102,8	785
1981	103,6	102,9	102,5	102,5	103,1	103,3	103,3	103,1	102,4	103,1	105,8	106,1	105,2	
1982	110,3	108,2	108,4	109,5	109,7	109,5	109,5	109,5	111,5	111,8	111,8	111,8	111,8	
1980	100,0	95,3	96,7	96,7	99,5	99,5	100,7	101,4	101,5	101,5	101,9	102,6	102,6	786
1981	104,5	102,7	102,9	103,4	103,5	103,9	104,0	104,0	104,1	104,5	107,1	107,1	107,1	
1982	109,1	107,5	108,0	108,0	108,4	108,7	108,7	109,9	110,0	110,0	110,0	110,1	110,1	
1980	100,0	98,1	98,4	98,7	99,0	99,3	99,3	100,6	101,1	101,0	101,5	101,7	101,5	787
1981	104,9	103,2	103,5	103,8	103,9	104,4	104,6	105,0	105,4	105,7	106,1	106,3	106,3	
1982	109,3	107,8	108,1	108,4	108,5	108,6	108,9	109,9	110,1	110,3	110,3	110,4	110,4	
1980	100,0	99,3	99,3	99,3	99,4	100,1	100,1	100,4	102,1	100,0	100,0	100,4	99,8	788
1981	102,4	101,5	101,5	102,1	101,3	101,7	101,7	101,8	101,8	102,0	103,7	104,4	104,7	
1982	105,5	105,2	105,4	105,4	105,4	105,5	105,5	105,6	105,6	105,6	105,5	105,5	105,5	
1980	100,0	98,5	98,5	98,6	99,1	99,5	99,8	100,0	100,7	101,0	101,0	101,7	101,7	789
1981	105,4	103,1	103,3	103,5	103,4	104,2	105,5	106,3	106,7	106,7	107,2	107,2	107,2	
1982	110,5	109,2	109,4	110,1	110,1	109,9	110,4	110,7	110,8	110,9	111,6	111,6	111,7	
1980	100,0	97,4	97,7	98,5	98,9	99,2	99,2	100,7	101,1	101,5	102,1	102,1	101,8	790
1981	106,1	103,9	104,1	104,6	105,1	106,1	106,4	106,2	106,8	107,4	107,4	107,4	107,4	
1982	110,8	108,4	109,0	109,4	109,5	109,7	110,5	111,5	111,7	112,5	112,5	112,5	112,5	
1980	100,0	95,4	95,4	98,9	100,1	100,1	100,1	100,9	100,9	102,1	102,1	102,1	102,1	791
1981	106,2	102,4	102,4	104,8	105,8	106,1	106,6	106,6	107,9	108,0	108,0	108,0	108,0	
1982	111,1	109,0	109,0	110,5	110,5	110,5	110,5	111,2	111,2	112,6	112,6	112,6	112,6	
1980	100,0	97,2	97,8	97,8	98,2	98,6	98,6	100,7	101,4	101,8	102,8	102,8	102,4	792
1981	107,2	105,2	105,4	105,4	105,9	107,7	108,1	107,6	107,9	108,3	108,3	108,3	108,3	
1982	111,0	109,2	109,6	109,8	110,1	110,4	110,5	111,5	111,5	112,4	112,4	112,4	112,4	
1980	100,0	97,5	98,3	98,3	98,6	98,9	98,6	100,5	100,5	100,7	102,7	102,6	102,4	793
1981	104,9	103,4	104,0	104,0	104,0	104,6	104,6	105,2	105,6	105,6	105,7	105,7	105,8	
1982	107,8	106,2	106,2	106,7	107,0	107,4	107,4	108,4	108,8	108,8	108,9	108,9	108,9	
1980	100,0	97,2	98,3	98,7	98,7	98,7	98,9	100,6	101,4	101,5	101,9	102,0	102,0	794
1981	106,5	104,4	105,3	105,3	105,3	105,3	105,5	107,1	107,8	107,8	108,0	108,1	108,1	
1982	111,4	110,2	110,3	111,2	111,2	111,2	111,2	111,6	111,7	111,8	112,2	112,2	112,2	
1980	100,0	97,8	97,9	97,9	98,5	98,6	98,9	100,6	101,2	101,2	102,3	102,6	102,5	795
1981	105,8	104,0	104,5	104,5	104,6	104,7	104,9	105,7	106,9	107,2	107,2	107,6	107,6	
1982	110,5	109,2	109,6	109,6	109,6	109,7	110,0	111,2	111,6	111,6	111,4	111,5	111,5	
1980	100,0	97,9	98,4	98,9	99,0	99,3	99,4	100,9	100,9	101,0	101,2	101,5	101,5	796
1981	103,7	101,8	102,4	102,8	103,3	103,5	103,6	104,0	104,2	104,3	104,7	104,7	104,7	
1982	107,4	106,5	106,8	107,0	107,1	107,3	107,4	107,6	107,7	107,8	107,8	107,8	107,8	
1980	100,0	98,2	98,8	98,9	98,9	98,9	98,9	101,0	101,0	101,0	101,0	101,6	101,6	797
1981	103,4	101,6	102,3	103,1	103,9	103,8	103,8	103,8	103,6	103,7	103,7	103,5	103,5	
1982	105,9	105,8	105,9	106,0	106,0	105,9	106,0	106,0	105,8	105,9	106,0	105,9	105,8	

1 INDEX DER ERZEUGERPREISE

1980 =

LFD NR.	NR.DER WI- SYSTEMATIK	INDEX / INDEXGRUPPE	WÄGUNG- ANTEIL	V-FAKTOR ¹⁾	JAHRESDURCHSCHNITTE		
					1980	1981	1982
798	64	BEKLEIDUNG	20,69	0,86691	100,0	105,1	109,2
799	641	OBERBEKLEIDUNG, VEREDELTE RAUCH- UND PELZWAREN	15,51	0,86602	100,0	105,0	109,0
800	6411	HERRENOBERBEKLEIDUNG AB GROESSE 38	3,68	0,87444	100,0	105,0	109,1
801	6411 1	DARUNTER: HERRENOBERBEKLEIDUNG GANZ O. UEBERWIEGEND A. WOLLE	1,63	0,88119	100,0	105,6	110,4
802	6412	DAMENOBEBEKLEIDUNG AB GROESSE 34	8,70	0,85315	100,0	105,0	108,6
803	6413	KINDEROBEBEKLEIDUNG	0,60	.	100,0	104,1	108,9
804	6414	ARBEITS-, BERUFS- UND SPEZIALSCHUTZBEKLEIDUNG	0,53	0,84311	100,0	105,6	110,2
805	6415	SPORTBEKLEIDUNG, STRAND- UND BADEBEKLEIDUNG	0,78	.	100,0	104,8	108,1
806	6416	VEREDELTE PELZFELLE UND PELZBEKLEIDUNG	0,79	.	100,0	105,8	107,9
807	6417	LEDERBEKLEIDUNG	0,43	.	100,0	106,2	117,0
808	642	WAESCHE FUER HERREN UND DAMEN	0,96	0,84193	100,0	104,6	110,2
809	6421	HERRENWAESCHE	0,54	0,84563	100,0	104,2	108,8
810	6424	DAMENWAESCHE UND SCHUERZEN	0,42	0,83721	100,0	105,1	111,9
811	643	WIEDERWAREN	0,39	0,85182	100,0	105,9	109,6
812	644	HUETE UND MUETZEN	0,17	.	100,0	104,3	109,0
813	6457	SCHIRME	0,44	0,88126	100,0	105,4	107,7
814	647	SONSTIGE BEKLEIDUNG UND VERWANDTE ERZEUGNISSE	0,55	.	100,0	104,9	108,9
815	648	BETTFEDERN, HAUS-, BETT- UND TISCHWAESCHE, SONSTIGE BETTWAREN U. AE.	2,67	0,87602	100,0	105,6	110,7
816	6483	BETTWAESCHE	0,92	0,87877	100,0	105,7	110,1
817	6485	HAUS- UND TISCHWAESCHE	0,78	0,84066	100,0	106,0	110,8
818	6487	STEPP- UND DAUNENDECKEN, KISSEN U. AE.	0,97	0,90359	100,0	105,1	111,1
819	68	ERZEUGNISSE DES ERNAHRUNGSGEWERBES	122,53	0,92952	100,0	104,9	109,7
820		DARUNTER: NAHRUNGSMITTEL	81,46	0,92157	100,0	105,3	109,8
821		UND ZWAR TIEFKUEHLKOST INSGESAMT	4,67	0,96602	100,0	102,3	104,9

FUSSNOTEN SIEHE LETZTE SEITE

GEWERBLICHER PRODUKTE (INLANDSABSAZT)

100

JAHR	DURCHSCHNITT	JAN.	FEBR.	MÄRZ	APRIL	MAI	JUNI	JULI	AUG.	SEPT.	OKT.	NOV.	DEZ.	
1 9 8 0	100,0	97,7	98,0	98,5	98,7	99,1	99,4	100,4	100,8	101,3	101,9	102,2	102,2	798
1 9 8 1	105,1	103,0	103,5	103,9	104,0	104,4	104,8	105,4	105,8	106,0	106,6	106,8	107,0	
1 9 8 2	109,2	107,9	108,2	108,4	108,5	108,7	108,9	109,4	109,7	110,1	110,3	110,3	110,3	
1 9 8 0	100,0	97,6	97,8	98,4	98,6	99,1	99,4	100,5	100,8	101,3	101,9	102,2	102,3	799
1 9 8 1	105,0	102,9	103,5	103,8	104,0	104,4	104,7	105,4	105,8	105,9	106,4	106,7	106,8	
1 9 8 2	109,0	107,6	107,9	108,0	108,2	108,4	108,6	109,2	109,6	109,9	110,1	110,1	110,1	
1 9 8 0	100,0	96,8	97,1	98,7	99,0	99,2	99,8	100,7	101,1	101,0	101,7	102,3	102,4	800
1 9 8 1	105,0	103,0	103,5	103,7	103,9	104,2	104,5	105,1	105,7	105,6	106,6	107,0	107,2	
1 9 8 2	109,1	107,9	108,2	108,3	108,3	108,6	108,8	109,3	109,7	109,8	110,1	110,3	110,4	
1 9 8 0	100,0	97,9	98,4	98,4	98,9	99,2	99,5	100,5	101,1	100,9	101,3	101,9	102,0	801
1 9 8 1	105,6	103,0	103,9	104,1	104,3	104,7	105,1	105,8	106,5	106,0	107,6	108,1	108,5	
1 9 8 2	110,4	109,2	109,6	109,7	109,8	109,9	110,2	110,6	110,8	111,0	111,1	111,1	111,3	
1 9 8 0	100,0	97,6	97,9	98,1	98,3	99,0	99,1	100,4	100,8	101,6	102,2	102,5	102,5	802
1 9 8 1	105,0	102,8	103,5	103,7	104,0	104,5	104,8	105,5	105,7	105,9	106,3	106,5	106,6	
1 9 8 2	108,6	107,2	107,6	107,5	107,7	107,9	108,1	108,9	109,4	109,7	109,8	109,8	109,9	
1 9 8 0	100,0	98,8	99,0	99,0	99,3	99,7	99,8	100,7	100,7	100,7	100,7	100,8	100,7	803
1 9 8 1	104,1	103,3	103,3	103,5	103,5	103,8	103,9	104,1	104,1	104,2	104,8	105,0	105,2	
1 9 8 2	108,9	107,3	107,4	107,4	107,5	108,8	108,9	109,8	109,8	109,8	109,9	109,9	109,9	
1 9 8 0	100,0	97,8	98,1	98,1	98,5	99,7	100,1	100,4	100,5	100,7	102,0	102,0	102,1	804
1 9 8 1	105,6	103,2	103,5	103,5	103,8	104,2	104,9	105,8	107,0	107,3	107,7	107,8	108,0	
1 9 8 2	110,2	109,0	109,1	109,2	109,2	109,9	110,1	110,3	110,6	110,8	111,2	111,5	111,5	
1 9 8 0	100,0	98,4	98,9	99,3	99,3	99,3	99,3	99,9	100,9	101,1	101,2	101,2	101,2	805
1 9 8 1	104,8	102,4	103,7	103,7	104,2	104,2	104,5	104,9	105,8	105,8	106,0	106,1	106,1	
1 9 8 2	108,1	106,6	107,0	107,4	107,5	107,5	108,3	108,3	108,5	108,7	109,3	109,3	109,3	
1 9 8 0	100,0	97,9	97,6	98,4	98,7	99,3	98,9	100,4	100,2	101,1	102,2	102,2	103,2	806
1 9 8 1	105,8	103,9	103,2	103,9	105,5	105,5	105,6	105,9	106,0	106,4	106,5	107,3	107,5	
1 9 8 2	107,9	107,8	108,1	109,1	109,5	108,8	108,5	107,2	106,9	107,4	108,0	107,1	106,2	
1 9 8 0	100,0	99,4	99,4	99,4	99,6	100,0	100,0	99,8	100,3	100,3	100,7	100,7	100,7	807
1 9 8 1	106,2	102,0	102,9	103,6	103,6	104,3	105,2	107,3	108,7	108,7	109,2	109,2	109,5	
1 9 8 2	117,0	114,4	113,5	114,6	114,9	114,9	114,9	117,3	118,5	120,1	120,1	120,1	120,1	
1 9 8 0	100,0	98,0	98,1	98,4	98,5	99,2	99,5	100,3	101,0	101,4	101,8	101,8	101,8	808
1 9 8 1	104,6	102,4	102,3	102,7	103,1	103,7	104,1	104,4	105,1	105,2	107,3	107,4	107,5	
1 9 8 2	110,2	108,8	109,2	109,3	109,6	109,7	110,5	110,6	110,7	110,7	111,0	111,0	111,0	
1 9 8 0	100,0	98,6	98,8	99,1	99,2	99,4	99,8	100,2	100,4	100,8	101,1	101,2	101,4	809
1 9 8 1	104,2	102,3	102,2	102,5	103,2	103,3	103,7	103,8	104,9	105,1	106,3	106,5	106,7	
1 9 8 2	108,8	107,4	108,1	108,1	108,6	108,7	109,1	109,1	109,3	109,3	109,3	109,5	109,5	
1 9 8 0	100,0	97,2	97,3	97,6	97,6	98,9	99,3	100,5	101,7	102,3	102,6	102,6	102,3	810
1 9 8 1	105,1	102,5	102,5	103,0	103,0	104,2	104,7	105,3	105,3	105,3	108,5	108,5	108,5	
1 9 8 2	111,9	110,6	110,7	110,8	110,8	111,1	112,3	112,5	112,5	112,5	113,1	113,1	113,1	
1 9 8 0	100,0	98,3	98,7	98,7	98,7	100,3	100,3	100,3	100,3	100,3	101,3	101,3	101,3	811
1 9 8 1	105,9	104,0	104,3	104,8	104,8	105,9	105,9	106,9	106,9	106,9	106,9	106,9	106,9	
1 9 8 2	109,6	108,8	108,8	109,5	109,5	109,7	109,7	109,7	109,7	110,0	110,0	110,0	110,0	
1 9 8 0	100,0	98,2	98,8	98,8	99,0	99,1	99,4	99,9	100,6	101,5	101,5	101,5	101,5	812
1 9 8 1	104,3	102,2	102,3	103,0	104,0	104,0	103,9	104,7	104,7	105,1	105,5	106,5	105,6	
1 9 8 2	109,0	106,8	107,3	108,0	108,5	108,4	108,4	109,6	109,7	109,6	110,7	110,7	110,7	
1 9 8 0	100,0	98,7	98,8	99,0	99,2	99,2	99,2	100,4	101,0	101,0	101,2	101,2	101,2	813
1 9 8 1	105,4	104,1	104,1	104,5	104,5	104,5	104,8	105,3	105,4	106,4	107,0	107,0	107,0	
1 9 8 2	107,7	107,0	107,0	107,0	107,0	107,0	107,0	107,8	108,1	108,1	108,6	108,6	108,6	
1 9 8 0	100,0	98,8	98,9	98,9	99,1	98,7	99,1	99,1	99,3	100,7	102,5	102,5	102,5	814
1 9 8 1	104,9	103,3	103,5	103,6	103,7	103,8	103,9	104,0	104,2	106,7	106,9	107,2	107,5	
1 9 8 2	108,9	107,3	107,6	107,5	107,5	107,5	108,0	108,4	108,0	111,3	111,4	111,1	110,8	
1 9 8 0	100,0	97,5	98,5	98,8	98,8	99,0	99,2	100,4	100,6	101,2	101,9	102,0	102,0	815
1 9 8 1	105,6	103,6	104,2	104,4	104,4	104,7	105,2	105,9	106,2	106,5	107,3	107,3	107,5	
1 9 8 2	110,7	109,4	110,1	110,2	110,2	110,3	110,4	110,8	110,8	111,1	111,5	111,5	111,6	
1 9 8 0	100,0	96,4	98,4	98,7	98,9	99,3	99,5	100,4	100,3	101,2	102,2	102,4	102,3	816
1 9 8 1	105,7	103,3	104,5	104,5	104,5	104,7	105,9	106,1	106,8	106,9	107,2	107,0	107,3	
1 9 8 2	110,1	109,1	109,3	109,6	109,6	109,6	109,7	110,2	110,2	110,8	110,8	111,1	111,1	
1 9 8 0	100,0	97,6	98,0	98,0	98,0	98,1	98,2	100,7	101,2	101,7	102,7	102,7	102,7	817
1 9 8 1	106,0	105,3	105,4	105,4	105,4	105,5	105,6	106,3	106,3	106,6	106,7	106,9	107,0	
1 9 8 2	110,8	109,8	110,3	110,3	110,3	110,3	110,8	111,2	111,2	111,3	111,3	111,3	111,3	
1 9 8 0	100,0	98,4	99,0	99,4	99,4	99,4	99,7	100,1	100,3	100,7	101,1	101,1	101,2	818
1 9 8 1	105,1	102,6	103,0	103,4	103,5	104,1	104,1	105,4	105,5	106,1	108,0	108,0	108,0	
1 9 8 2	111,1	109,3	110,6	110,6	110,8	110,8	110,8	111,0	111,0	111,3	112,2	112,2	112,3	
1 9 8 0	100,0	98,9	99,2	99,3	99,4	99,7	99,6	100,0	100,3	100,4	100,6	101,3	101,4	819
1 9 8 1	104,9	102,0	102,4	102,5	103,7	104,4	105,0	105,6	105,8	106,6	106,8	106,8	107,2	
1 9 8 2	109,7	107,7	107,9	108,3	109,2	109,8	110,1	110,5	110,5	110,5	110,4	110,6	110,7	
1 9 8 0	100,0	98,7	98,9	98,9	99,0	99,3	99,3	100,1	100,4	100,8	101,1	101,9	101,8	820
1 9 8 1	105,3	102,3	102,6	102,8	103,7	104,5	105,0	105,8	106,1	107,3	107,7	107,7	108,0	
1 9 8 2	109,8	108,6	108,6	108,8	109,0	109,6	110,0	110,4	110,5	110,5	110,5	110,7	110,7	
1 9 8 0	100,0	99,5	99,7	100,0	99,6	100,0	100,2	100,0	99,8	99,8	100,4	100,4	100,8	821
1 9 8 1	102,3	100,4	101,4	101,7	101,8	101,8	102,3	102,3	102,3	102,3	103,9	103,6	103,5	
1 9 8 2	104,9	104,4	104,9	105,1	105,1	105,0	105,4	106,2	105,3	104,9	104,6	103,8	103,7	

1 INDEX DER ERZEUGERPREISE

1980 =

LFD NR.	NR. DER WI- SYSTEMATIK	INDEX / INDEXGRUPPE	WAEGUNGS- ANTEIL	V-FAKTOR ¹⁾	JAHRESDURCHSCHNITTE		
					1980	1981	1982
822		NAHRUNGSMITTEL, VORWIEGEND A.PFLANZLICHER GRUNDLAGE	37,48	0,90600	100,0	105,0	107,8
823	6811	MAHL- UND SCHAELMUEHLENERZEUGNISSE	2,99	1,00402	100,0	104,8	108,3
824	6811 1	MAHLMUEHLENERZEUGNISSE	2,59	1,01314	100,0	103,8	107,2
825	6811 12	WEIZENMEHL	1,50	1,00102	100,0	103,2	106,3
826	6811 14	ROGGENMEHL	0,39	0,97913	100,0	102,9	105,9
827	6811 17 1	WEIZENKLEIE	0,63	1,04945	100,0	105,8	109,9
828	2	ROGGENKLEIE	0,07	1,09352	100,0	105,2	111,1
829	6811 5-7	SCHAELMUEHLENERZEUGNISSE	0,40	0,94220	100,0	111,0	114,9
830	6812	TEIGWAREN	0,59	0,98261	100,0	105,0	108,9
831	6813	NAEHRMITTEL	2,95	0,92387	100,0	104,7	109,1
832	6813 1	DARUNTER: PUDDINGPULVER U. AE.	0,49	0,76865	100,0	106,9	113,3
833	6813 4/5	DIAETETISCHE LEBENSMITTEL	1,15	.	100,0	103,6	105,0
834	6815	STAERKE UND STAERKEERZEUGNISSE	0,81	1,11512	100,0	121,2	129,1
835	6817	BROT, KLEIN- UND FEINGEBAECK, DAUERBACKWAREN	6,30	0,88004	100,0	103,3	106,8
836	6817 11	DARUNTER: BROT	2,46	0,86803	100,0	104,4	107,8
837	1	WEISSBROT	0,41	0,82528	100,0	105,4	108,9
838	2	MISCHBROT	1,64	0,87534	100,0	103,9	107,4
839	3	VOLLKORNBROT	0,41	0,88225	100,0	105,1	108,8
840	6817 9	DAUERBACKWAREN	1,91	0,89101	100,0	104,2	108,0
841	6821	ZUCKER (EINSCHL. NEBENPRODUKTE)	4,25	0,90994	100,0	104,9	109,6
842	6821 3	VERBRAUCHSZUCKER	3,75	0,92170	100,0	105,4	111,0
843	6821 7	MELASSE UND ZUCKERRUEBENSCHNITZEL	0,50	0,85267	100,0	101,4	99,2

FUSSNOTEN SIEHE LETZTE SEITE

GEMERBLICHER PRODUKTE (INLANDSABSATZ)

100

JAHR	DURCH- SCHNITT	JAN.	FEBR.	MAERZ	APRIL	MAI	JUNI	JULI	AUG.	SEPT.	OKT.	NOV.	DEZ.	
1 9 8 0	100,0	98,3	98,5	98,5	98,6	98,8	98,5	99,9	100,4	101,2	101,6	103,2	102,6	822
1 9 8 1	105,0	103,4	103,9	103,9	104,6	104,9	104,9	106,0	105,9	105,9	105,9	105,5	105,7	
1 9 8 2	107,8	106,6	106,7	107,0	107,7	108,0	108,1	108,5	108,1	108,0	107,9	108,3	108,3	
1 9 8 0	100,0	100,0	99,8	100,3	100,4	100,3	100,3	100,1	99,6	98,9	99,0	100,3	101,0	823
1 9 8 1	104,8	102,2	103,0	103,3	104,1	105,1	106,1	105,8	105,5	105,4	105,1	105,3	106,3	
1 9 8 2	108,3	107,2	107,5	107,6	107,8	108,9	109,2	108,8	107,5	107,4	108,1	109,4	109,8	
1 9 8 0	100,0	100,3	100,1	100,6	100,5	100,3	100,3	100,1	99,6	98,7	98,7	100,0	100,7	824
1 9 8 1	103,8	101,9	102,3	102,6	103,4	104,3	105,0	104,6	104,3	104,0	103,9	104,0	105,2	
1 9 8 2	107,2	106,0	106,3	106,4	106,7	107,9	108,3	107,9	106,4	106,3	107,1	108,5	108,9	
1 9 8 0	100,0	99,1	99,3	100,0	100,0	100,1	100,1	100,0	99,8	100,0	100,2	100,6	100,8	825
1 9 8 1	103,2	101,4	101,5	101,9	102,5	102,8	103,2	103,3	103,5	103,5	104,3	104,7	105,2	
1 9 8 2	106,3	105,6	105,7	105,7	105,7	105,9	105,8	105,7	106,0	106,3	107,3	107,9	108,0	
1 9 8 0	100,0	98,5	98,7	99,7	100,0	100,0	100,1	100,2	100,2	100,5	100,4	100,8	100,9	826
1 9 8 1	102,9	101,2	101,4	101,8	102,4	102,6	102,9	103,0	103,2	103,2	104,0	104,3	104,5	
1 9 8 2	105,9	105,2	105,4	105,4	105,4	105,6	105,6	105,4	105,5	105,7	106,8	107,1	107,4	
1 9 8 0	100,0	104,0	102,8	102,6	101,8	101,1	101,1	100,4	98,9	94,9	94,4	97,9	100,1	827
1 9 8 1	105,8	103,2	104,7	104,7	105,9	108,7	110,1	108,5	106,7	105,9	102,9	102,4	105,5	
1 9 8 2	109,9	107,4	108,3	108,1	109,6	113,4	115,2	113,8	107,4	106,4	106,5	110,5	111,7	
1 9 8 0	100,0	102,9	101,4	101,2	100,9	100,8	100,8	100,3	98,1	95,8	95,7	99,6	102,4	828
1 9 8 1	105,2	103,7	103,9	104,0	105,0	107,7	108,9	107,5	105,8	104,6	102,6	103,2	105,1	
1 9 8 2	111,1	107,3	108,9	110,0	111,1	114,1	115,1	114,2	110,1	109,1	107,7	111,7	113,5	
1 9 8 0	100,0	97,8	97,9	98,8	99,8	99,9	99,9	99,9	99,9	99,9	100,8	102,4	103,3	829
1 9 8 1	111,0	104,6	107,4	107,4	108,4	110,0	113,1	113,4	113,4	114,1	113,4	113,4	113,4	
1 9 8 2	114,9	114,9	114,9	115,4	115,0	115,0	114,6	114,6	114,9	114,6	114,7	115,1	115,1	
1 9 8 0	100,0	96,0	96,0	96,0	98,1	100,7	100,7	102,1	102,1	102,1	102,1	102,1	102,1	830
1 9 8 1	105,0	102,1	102,1	102,1	102,9	106,3	106,3	106,3	106,3	106,3	106,3	106,3	106,3	
1 9 8 2	108,9	110,8	108,1	108,1	108,1	109,0	109,0	109,0	109,0	109,0	109,0	109,0	109,0	
1 9 8 0	100,0	99,5	99,5	99,3	99,4	98,9	99,0	99,4	100,4	100,4	100,8	101,4	102,0	831
1 9 8 1	104,7	102,9	102,9	102,6	103,1	103,6	104,1	105,3	105,7	106,3	106,5	106,4	107,2	
1 9 8 2	109,1	107,4	107,1	107,0	107,3	108,1	109,3	109,7	109,2	110,0	110,7	111,5	112,0	
1 9 8 0	100,0	100,0	100,0	100,0	100,0	100,0	100,0	100,0	100,0	100,0	100,0	100,0	100,0	832
1 9 8 1	106,9	104,3	104,3	104,3	104,3	104,3	104,3	105,2	108,3	110,8	110,9	110,8	110,8	
1 9 8 2	113,3	112,3	111,6	110,9	112,9	112,7	113,4	113,1	113,0	113,5	114,8	115,7	115,6	
1 9 8 0	100,0	98,9	98,9	98,9	98,9	97,7	97,7	99,0	101,0	101,7	102,5	102,5	102,5	833
1 9 8 1	103,6	102,5	102,5	102,5	103,0	103,0	104,1	104,1	104,1	104,1	104,4	104,4	104,5	
1 9 8 2	105,0	104,4	103,7	103,4	103,2	103,6	105,6	106,5	105,2	106,7	106,5	105,3	106,1	
1 9 8 0	100,0	95,9	96,0	96,1	96,2	96,4	96,4	96,5	104,7	104,8	105,1	105,8	105,8	834
1 9 8 1	121,2	116,6	116,8	116,8	116,8	116,9	116,9	116,9	117,0	130,2	130,1	129,8	129,7	
1 9 8 2	129,1	129,3	128,7	128,5	127,7	127,5	127,2	127,2	130,4	130,4	130,8	130,8	130,8	
1 9 8 0	100,0	98,3	98,9	99,0	99,3	99,6	99,7	100,1	100,6	100,7	101,2	101,3	101,3	835
1 9 8 1	103,3	102,1	102,2	102,4	102,9	103,1	103,5	103,0	103,6	103,8	104,2	104,2	104,8	
1 9 8 2	106,8	105,2	105,4	105,8	106,0	106,0	106,2	106,9	107,7	107,8	108,2	107,8	108,2	
1 9 8 0	100,0	98,0	98,2	98,5	98,9	99,6	99,4	99,9	101,3	101,3	101,6	101,8	101,8	836
1 9 8 1	104,4	102,6	102,7	103,1	103,1	103,7	104,5	104,4	104,8	105,6	105,9	105,9	106,1	
1 9 8 2	107,8	106,2	106,2	107,1	107,2	107,0	107,2	107,5	108,2	108,6	109,4	109,4	109,7	
1 9 8 0	100,0	97,3	98,1	98,4	99,7	100,2	100,2	99,9	100,7	100,7	100,9	101,7	102,0	837
1 9 8 1	105,4	102,6	103,2	103,9	104,1	104,8	105,5	105,5	106,4	107,0	107,4	107,2	107,3	
1 9 8 2	108,9	107,5	107,8	108,3	108,5	108,4	108,7	109,4	108,6	109,2	109,8	109,7	110,3	
1 9 8 0	100,0	98,3	98,4	98,7	98,8	99,7	99,4	99,6	101,4	101,4	101,4	101,5	101,5	838
1 9 8 1	103,9	102,5	102,5	102,9	103,0	103,3	103,7	103,6	104,0	105,1	105,3	105,4	105,6	
1 9 8 2	107,4	105,8	105,8	107,2	107,2	107,1	107,3	107,5	107,5	108,0	108,1	108,2	108,5	
1 9 8 0	100,0	97,4	97,5	97,5	98,4	98,6	98,7	100,8	101,2	101,2	102,9	102,8	102,8	839
1 9 8 1	105,1	102,9	102,9	102,8	102,5	104,3	106,6	106,6	106,6	106,4	106,6	106,6	106,6	
1 9 8 2	108,8	106,6	106,6	105,6	105,6	105,6	105,6	105,6	110,6	110,6	114,3	114,3	114,3	
1 9 8 0	100,0	98,1	99,0	99,2	99,5	99,6	100,1	100,3	100,6	100,7	100,9	101,1	101,0	840
1 9 8 1	104,2	102,2	102,2	103,2	104,5	104,2	104,6	104,6	104,7	104,6	104,5	104,5	106,3	
1 9 8 2	108,0	106,3	106,9	107,3	107,4	107,5	108,1	108,0	108,8	108,8	108,9	108,8	109,5	
1 9 8 0	100,0	98,0	98,1	97,6	97,7	97,9	97,9	101,0	102,2	102,1	101,9	102,8	102,7	841
1 9 8 1	104,9	102,8	102,9	103,2	103,7	103,9	103,5	106,9	107,4	107,4	106,1	105,7	105,8	
1 9 8 2	109,6	106,7	106,8	106,8	107,0	107,4	107,4	111,4	112,4	112,3	112,1	112,2	112,4	
1 9 8 0	100,0	97,7	97,5	97,5	97,5	97,5	97,6	101,3	102,6	102,6	102,7	102,8	102,8	842
1 9 8 1	105,4	102,9	103,1	103,1	103,2	103,2	103,1	103,3	107,9	108,4	107,7	107,4	107,4	
1 9 8 2	111,0	107,8	107,8	107,8	107,8	108,0	108,2	112,8	113,9	114,3	114,4	114,4	114,4	
1 9 8 0	100,0	100,7	103,2	98,2	99,4	100,4	100,5	98,9	99,3	98,1	95,9	102,8	102,2	843
1 9 8 1	101,4	101,4	101,7	103,9	107,1	108,9	106,1	103,8	103,8	99,9	94,4	92,7	93,5	
1 9 8 2	99,2	99,0	99,5	99,3	100,7	102,3	101,4	100,8	100,5	97,5	95,1	96,0	98,0	

1 INDEX DER ERZEUGERPREISE

LFD NR.	NR-DER WI- SYSTEMATIK	INDEX / INDEXGRUPPE	WÄGUNG- ANTEIL	V-FAKTOR ¹⁾	1980 =		
					JAHRESDURCHSCHNITTE 1980	1981	1982
844	6824	VERARBEITETES OBST UND GEMUESE	4,34	0,88920	100,0	106,8	110,2
845	6824 1	DARUNTER: OBST-, GEMUESEKONSERVEN, TIEFGEFRORENES GEMUESE	0,81	1,04752	100,0	106,4	109,5
846	1	DARUNTER: GEMUESEKONSERVEN	0,27	1,03704	100,0	110,4	114,4
847	6824 16	TIEFGEFRORENES GEMUESE	0,29	1,01982	100,0	101,5	104,1
848	6824 2	MARMELADE, GELEE, PFLAUMENMUS U.AE.	0,62	0,85515	100,0	106,9	112,6
849	6824 4	SAUERKONSERVEN	0,81	0,99675	100,0	112,7	108,6
850	6824 6	FRUCHT- UND GEMUESESAEFTE U. AE.	1,52	0,79048	100,0	104,8	112,1
851	6827	SUESSWAREN	9,05	0,82182	100,0	101,4	104,1
852		SUESSWAREN OHNE KAKAOERZEUGNISSE	8,40	0,84975	100,0	101,7	104,9
853		SUESSWAREN EINSCHL. DAUERBACKWAREN	10,96	0,83278	100,0	101,9	104,8
854	6827 2	KAKAOERZEUGNISSE	0,65	0,61952	100,0	97,9	94,0
855	6827 3	SCHOKOLADENERZEUGNISSE	4,43	0,83136	100,0	101,4	104,0
856	6827 31	DARUNTER: MASSIVE TAFELSCHOKOLADEN	1,90	0,82927	100,0	99,9	101,5
857	6827 33	GEFUELLTE TAFELSCHOKOLADEN	0,72	0,83518	100,0	101,9	103,5
858	6827 35	PRALINEN	1,04	0,80795	100,0	104,3	107,6
859	6827 38	GEFUELLTE RIEGEL	0,14	0,84603	100,0	100,2	102,0
860	6827 4	ZUCKERWAREN	2,05	0,87003	100,0	103,2	107,4
861	6827 67	SPEISEEIS	1,60	0,91767	100,0	103,2	110,0
862	6827 8	ROHMASSEN	0,32	0,65224	100,0	88,1	75,7
863	6841	ERZEUGNISSE DER OELMUEHLEN	3,28	1,01579	100,0	112,4	106,4
864	6841 15	RAFFINIERTE OELE (SOJA OEL)	1,15	0,96697	100,0	104,2	98,7
865	6841 40	SPEISEOELE, VERBRAUCHSFERTIG	0,36	0,95067	100,0	100,4	98,4
866	6841 75	OELKUCHEN UND SCHROTE	1,77	1,05519	100,0	120,2	113,0
867	6844	MARGARINE	2,00	0,89946	100,0	105,3	107,5
868	6844 10 1	SPITZENQUALITAET	1,00	0,89098	100,0	105,4	107,3
869	2	DELIKATESSE-SORTE	1,00	0,90818	100,0	105,1	107,6
870	6883	KARTOFFELERZEUGNISSE	0,92	0,95797	100,0	105,9	111,0

FUSSNOTEN SIEHE LETZTE SEITE

GEWERBLICHER PRODUKTE (INLANDSABSATZ)

100

JAHR	DURCH- SCHNITT	JAN.	FEBR.	MÄRZ	APRIL	MAI	JUNI	JULI	AUG.	SEPT.	OKT.	NOV.	DEZ.	
1 9 8 0	100,0	97,1	98,0	98,0	98,3	98,2	98,5	99,5	100,7	102,6	102,9	103,2	103,1	844
1 9 8 1	106,8	104,3	104,6	104,7	105,5	105,4	105,8	107,5	107,3	107,7	109,1	109,5	109,7	
1 9 8 2	110,2	110,5	110,3	110,9	111,2	111,1	112,0	112,2	111,3	109,7	108,0	107,8	107,9	
1 9 8 0	100,0	99,2	99,7	99,1	100,2	100,1	100,3	99,7	98,7	99,7	100,6	101,2	101,5	845
1 9 8 1	106,4	100,9	101,9	101,9	102,6	102,3	102,5	106,8	108,4	111,2	112,5	112,7	112,6	
1 9 8 2	109,5	112,3	112,2	112,2	112,2	111,7	109,7	109,0	108,0	106,7	106,5	106,4	106,5	
1 9 8 0	100,0	98,0	98,0	98,0	98,1	98,1	98,8	99,5	100,3	100,6	103,0	103,2	104,0	846
1 9 8 1	110,4	105,4	106,4	106,4	106,4	106,5	107,3	112,1	114,9	114,9	114,9	114,9	114,9	
1 9 8 2	114,4	113,8	113,6	113,6	113,7	113,7	113,7	115,7	115,7	114,9	114,9	114,9	114,9	
1 9 8 0	100,0	97,8	98,8	98,8	100,0	100,0	100,0	100,0	100,0	100,8	101,3	101,3	101,3	847
1 9 8 1	101,5	97,9	99,6	99,6	101,4	101,4	101,4	101,4	101,9	103,6	103,2	103,2	103,2	
1 9 8 2	104,1	103,2	103,2	103,2	103,3	103,3	103,3	105,0	105,0	105,0	105,0	105,0	105,0	
1 9 8 0	100,0	98,0	98,1	98,2	98,3	98,4	98,7	99,6	101,0	102,3	102,1	102,6	102,6	848
1 9 8 1	106,9	105,2	105,3	105,5	105,5	105,5	105,7	106,8	107,9	108,2	108,9	109,4	109,4	
1 9 8 2	112,6	111,1	111,4	111,4	111,3	111,3	111,4	113,5	113,4	113,5	114,2	114,3	114,4	
1 9 8 0	100,0	91,8	91,8	92,6	92,6	92,6	93,6	98,5	104,3	109,9	110,3	111,0	111,0	849
1 9 8 1	112,7	115,8	115,8	115,8	115,8	115,8	117,1	114,7	110,7	108,6	107,6	107,6	107,6	
1 9 8 2	108,6	107,9	107,9	107,9	107,9	107,9	112,7	112,7	110,5	108,4	106,5	106,5	106,5	
1 9 8 0	100,0	99,6	99,8	99,7	99,8	99,6	99,5	99,5	99,7	100,8	100,8	100,9	100,6	850
1 9 8 1	104,8	100,2	100,5	100,7	102,5	102,3	102,3	105,8	105,9	106,1	109,5	110,7	111,3	
1 9 8 2	112,1	111,8	111,9	113,2	113,9	113,8	114,8	114,9	114,7	111,8	108,6	108,1	108,1	
1 9 8 0	100,0	98,7	99,4	99,6	100,1	100,4	100,1	100,1	100,3	100,3	100,2	100,5	100,5	851
1 9 8 1	101,4	101,1	101,3	101,5	101,3	101,2	101,2	101,4	101,5	101,6	101,4	101,6	101,6	
1 9 8 2	104,1	102,5	103,1	103,6	104,4	104,5	104,4	104,3	104,4	104,4	104,5	104,6	104,6	
1 9 8 0	100,0	98,4	99,3	99,4	100,1	100,3	100,0	100,1	100,3	100,4	100,3	100,6	100,6	852
1 9 8 1	101,7	101,3	101,4	101,7	101,6	101,6	101,6	101,8	101,8	101,8	101,6	101,9	101,9	
1 9 8 2	104,9	102,8	103,6	104,2	105,1	105,2	105,3	105,2	105,3	105,4	105,5	105,6	105,6	
1 9 8 0	100,0	98,6	99,3	99,5	100,0	100,3	100,1	100,1	100,4	100,4	100,3	100,6	100,6	853
1 9 8 1	101,9	101,3	101,5	101,8	101,9	101,7	101,8	101,9	102,1	102,1	101,9	102,1	102,4	
1 9 8 2	104,8	103,2	103,8	104,2	104,9	105,0	105,0	104,9	105,2	105,2	105,3	105,3	105,5	
1 9 8 0	100,0	101,6	101,6	101,6	100,8	100,8	100,8	99,8	99,1	99,1	98,3	98,3	98,3	854
1 9 8 1	97,9	98,3	99,0	99,0	97,0	97,0	95,6	96,6	98,4	99,3	99,0	97,7	97,7	
1 9 8 2	94,0	99,0	96,7	96,7	96,0	95,6	93,7	93,0	92,1	91,2	91,2	91,2	91,5	
1 9 8 0	100,0	98,1	98,7	98,7	99,8	100,0	100,3	100,3	100,6	100,8	100,8	100,8	100,8	855
1 9 8 1	101,4	102,0	101,0	101,0	101,1	101,1	101,4	101,4	101,4	101,5	101,5	101,5	101,5	
1 9 8 2	104,0	102,5	103,4	103,6	104,1	104,2	104,4	104,2	104,3	104,2	104,3	104,3	104,4	
1 9 8 0	100,0	98,6	98,9	98,9	100,0	100,0	100,0	100,0	100,7	100,7	100,7	100,7	100,7	856
1 9 8 1	99,9	101,9	99,7	99,7	99,7	99,7	99,7	99,7	99,7	99,7	99,7	99,7	99,7	
1 9 8 2	101,5	100,1	101,3	101,3	101,8	102,1	102,1	101,7	101,7	101,5	101,5	101,5	101,5	
1 9 8 0	100,0	98,3	98,3	98,3	100,0	100,0	100,0	100,0	100,0	101,3	101,3	101,3	101,3	857
1 9 8 1	101,9	101,3	101,3	101,3	101,3	101,3	102,4	102,4	102,4	102,4	102,4	102,4	102,4	
1 9 8 2	103,5	102,4	103,0	103,0	103,5	103,5	103,5	103,5	104,0	103,8	103,8	103,8	103,8	
1 9 8 0	100,0	97,6	97,6	97,6	98,9	99,8	101,2	101,2	101,2	101,2	101,2	101,2	101,2	858
1 9 8 1	104,3	103,8	103,8	103,8	104,0	104,0	104,5	104,4	104,8	104,8	104,8	104,8	104,8	
1 9 8 2	107,6	104,8	105,9	106,6	107,6	107,6	108,3	108,3	108,3	108,3	108,3	108,3	108,6	
1 9 8 0	100,0	100,0	100,0	100,0	100,0	100,0	100,0	100,0	100,0	100,0	100,0	100,0	100,0	859
1 9 8 1	100,2	100,0	100,0	100,0	100,0	100,0	100,0	100,0	100,0	100,1	100,1	100,1	102,0	
1 9 8 2	102,0	102,0	102,0	102,0	102,0	102,0	102,0	102,0	102,0	102,0	102,0	102,0	102,0	
1 9 8 0	100,0	98,4	98,7	98,9	99,3	100,3	100,4	100,5	100,5	100,1	100,2	101,2	101,3	860
1 9 8 1	103,2	101,2	102,4	103,0	102,9	102,9	102,9	103,3	103,5	103,7	103,7	104,4	104,6	
1 9 8 2	107,4	105,3	106,3	106,5	107,7	107,9	108,0	107,6	107,9	108,0	107,8	107,8	107,7	
1 9 8 0	100,0	99,2	100,8	101,3	101,0	101,0	98,9	99,2	99,7	99,7	99,8	99,8	99,8	861
1 9 8 1	103,2	100,2	101,9	102,9	102,9	102,9	102,9	103,3	103,6	103,6	103,7	105,3	105,3	
1 9 8 2	110,0	106,2	106,4	108,7	110,6	110,6	110,6	111,1	111,1	111,1	111,2	111,2	111,2	
1 9 8 0	100,0	99,4	102,7	102,5	103,9	101,9	99,3	98,7	99,1	99,1	97,5	97,7	98,4	862
1 9 8 1	88,1	98,8	98,3	97,1	93,9	92,4	90,6	89,3	87,1	84,1	78,9	74,0	72,6	
1 9 8 2	75,7	72,7	74,5	74,8	74,4	73,8	73,4	73,8	74,5	76,6	78,6	80,7	80,7	
1 9 8 0	100,0	96,5	94,7	94,6	93,5	93,3	91,2	98,6	97,8	103,8	107,5	119,3	109,5	863
1 9 8 1	112,4	108,9	111,7	111,1	115,2	116,4	115,3	119,4	117,5	111,4	110,8	106,1	105,3	
1 9 8 2	106,4	107,7	107,3	107,9	111,7	112,0	108,8	107,1	102,7	102,9	101,3	105,0	102,3	
1 9 8 0	100,0	96,6	95,3	97,3	94,4	93,7	92,1	105,8	103,5	103,8	103,0	111,9	102,7	864
1 9 8 1	104,2	98,2	103,9	103,2	105,0	107,5	108,9	117,8	112,3	99,9	100,0	98,2	95,5	
1 9 8 2	98,7	97,3	96,8	98,1	102,0	105,6	102,8	104,6	97,8	97,3	95,6	95,1	91,2	
1 9 8 0	100,0	100,2	100,0	96,7	95,4	95,1	94,8	104,0	101,7	102,4	101,8	106,8	101,3	865
1 9 8 1	100,4	99,8	103,1	98,8	100,1	101,6	102,5	107,7	103,7	103,7	95,8	98,5	96,1	
1 9 8 2	98,4	97,3	96,7	97,3	100,4	102,4	100,7	100,9	98,5	98,3	97,1	96,2	94,9	
1 9 8 0	100,0	95,6	93,2	92,4	92,6	92,6	89,8	92,8	93,3	104,1	111,5	126,6	115,5	866
1 9 8 1	120,2	117,7	118,6	118,7	124,9	125,2	122,0	123,7	122,1	123,7	120,3	113,1	113,6	
1 9 8 2	113,0	116,5	116,3	116,4	120,3	118,2	114,3	110,0	106,8	107,5	105,9	113,3	111,0	
1 9 8 0	100,0	99,3	99,3	99,3	99,3	99,2	99,2	99,1	99,4	99,4	99,4	102,6	104,6	867
1 9 8 1	105,3	104,8	104,8	104,9	105,3	105,3	105,3	105,3	105,3	105,3	105,5	105,5	105,6	
1 9 8 2	107,5	105,6	105,6	105,6	105,6	107,2	107,9	108,3	108,3	108,3	109,2	109,0	109,0	
1 9 8 0	100,0	99,7	99,7	99,7	99,7	99,5	99,5	99,3	99,3	99,3	99,3	101,6	103,5	868
1 9 8 1	105,4	105,0	105,3	105,3	105,3	105,3	105,3	105,3	105,3	105,6	105,6	105,6	105,9	
1 9 8 2	107,3	105,9	105,9	105,9	105,9	107,4	107,9	108,0	108,0	108,0	108,0	108,3	108,3	
1 9 8 0	100,0	98,9	98,9	98,9	98,9	98,9	98,9	98,9	99,5	99,5	99,5	103,5	105,6	869
1 9 8 1	105,1	104,5	104,5	104,5	105,3	105,3	105,3	105,3	105,3	105,3	105,3	105,3	105,3	
1 9 8 2	107,6	105,3	105,3	105,3	105,3	106,9	107,8	108,6	108,6	108,6	109,7	109,7	109,7	
1 9 8 0	100,0	98,0	98,7	98,3	96,9	97,4	95,2	101,1	101,1	102,9	103,5	101,9	104,7	870
1 9 8 1	105,9	106,5	106,9	104,5	104,9	105,5	102,9	108,6	105,2	106,8	106,5	105,7	106,6	
1 9 8 2	111,0	109,6	111,1	110,8	112,4	111,9	114,7	113,9	110,4	110,0	108,4	108,6	110,5	

1 INDEX DER ERZEUGERPREISE

1980 =

LFD NR.	NR. DER WI- SYSTEMATIK	INDEX / INDEXGRUPPE	WÄGUNG- ANTEIL	V-FAKTOR ¹⁾	JAHRESDURCHSCHNITTE		
					1980	1981	1982
871		NÄHRUNGSMITTEL, VORWIEGEND AUF TIERISCHER GRUNDLAGE	42,01	0,93668	100,0	105,5	111,6
872	6831	MILCH, BUTTER UND KÄSE	15,93	0,93277	100,0	104,6	109,4
873	6831 11	DARUNTER: BEARBEITETE MILCH	4,07	0,92534	100,0	105,0	110,3
874	6831 15	ENTRAHMTES FRISCHMILCH (MAGERMILCH) UND BUTTER- MILCH ZUM TRINKMILCHABSATZ	1,11	0,91918	100,0	104,8	110,6
875	1	DARUNTER: SAUERMILCH MIT 3,5 % FETT	0,76	0,92098	100,0	104,6	110,9
876	6831 20	SAHNE, AUCH SCHLAGRAHM	1,58	.	100,0	104,9	108,4
877	6831 31	BUTTER	4,97	0,94752	100,0	104,2	109,3
878	1	DARUNTER: BUTTER, ABGEPACKT IN 250 G-PACKUNGEN	2,49	0,94938	100,0	104,4	109,3
879	6831 44	SCHNITTKÄSE	1,24	0,94772	100,0	103,9	109,2
880	6831 47	WEICHKÄSE	0,65	0,91453	100,0	102,6	107,2
881	6831 50	FRISCHKÄSE	1,12	0,93816	100,0	104,2	107,4
882	6831 93	JOGHURT, AUCH MIT ZUSÄTZEN	1,08	0,88961	100,0	105,9	110,6
883	1	JOGHURT MIT 3,5 % FETT	0,71	0,90722	100,0	105,6	110,2
884	2	JOGHURT MIT FRUCHTZUSÄTZEN AUF MAGERMILCHBASIS	0,37	0,88198	100,0	106,4	111,1
885	6835	DAUERMILCH UND MILCHPRÄPARATE, SCHMELZKÄSE UND KASEIN	4,59	0,92187	100,0	104,7	111,3
886	6835 1	VOLLMILCH-, MAGERMILCHPULVER, SONSTIGE TROCKENMILCHERZEUGNISSE	2,50	0,94608	100,0	105,7	114,3
887	6835 31	KONDENSVOLLMILCH	1,27	0,89671	100,0	102,7	105,5
888	6835 70	SCHMELZKÄSE UND SCHMELZKÄSEZUBEREITUNGEN	0,82	0,89643	100,0	105,0	111,5
889	6847	ERZEUGNISSE DER TALGSCHMELZEN U. SCHMALZSIEDEREIEN	0,12	0,99117	100,0	110,8	125,1
890	6847 40	DARUNTER: SPEISETALG	0,05	0,95592	100,0	113,7	126,7
891	6847 70	SCHMALZ	0,05	0,98588	100,0	108,4	128,2

FUSSNOTEN SIEHE LETZTE SEITE

GEWERBLICHER PRODUKTE (INLANDSABSATZ)

100

JAHR	DURCH-SCHNITT	JAN.	FEBR.	MAERZ	APRIL	MAI	JUNI	JULI	AUG.	SEPT.	OKT.	NOV.	DEZ.	
1 9 8 0	100,0	99,1	99,2	99,3	99,2	99,8	100,0	100,2	100,3	100,5	100,5	100,8	101,0	871
1 9 8 1	105,5	101,3	101,5	101,8	103,0	104,2	105,2	105,7	106,3	108,6	109,3	109,6	110,0	
1 9 8 2	111,6	110,2	110,1	110,3	110,0	111,0	111,6	112,1	112,7	112,7	112,8	112,8	112,8	
1 9 8 0	100,0	98,5	98,8	99,0	99,2	99,6	99,8	100,5	100,6	100,7	101,0	101,1	101,1	872
1 9 8 1	104,6	101,4	101,7	101,9	103,7	105,1	105,4	105,7	105,7	105,9	106,0	106,0	106,1	
1 9 8 2	109,4	106,2	106,2	106,4	106,7	108,8	110,3	111,0	111,4	111,5	111,6	111,6	111,6	
1 9 8 0	100,0	97,9	98,6	98,9	99,2	99,7	99,9	100,7	100,7	100,8	101,1	101,2	101,2	873
1 9 8 1	105,0	101,6	102,2	102,5	103,1	105,5	106,1	106,3	106,3	106,5	106,5	106,5	106,5	
1 9 8 2	110,3	106,9	107,0	107,2	107,9	109,7	111,0	111,9	112,2	112,3	112,6	112,6	112,7	
1 9 8 0	100,0	97,8	97,8	98,3	99,1	100,2	100,2	100,8	100,8	100,8	101,4	101,4	101,4	874
1 9 8 1	104,8	101,9	101,9	101,9	103,4	105,2	105,0	105,1	105,1	106,3	106,8	107,2	107,2	
1 9 8 2	110,6	107,7	107,4	107,3	108,4	110,2	111,0	112,5	112,5	112,6	112,5	112,5	112,7	
1 9 8 0	100,0	97,9	97,9	98,6	99,0	100,3	100,3	100,6	100,6	100,6	101,4	101,4	101,4	875
1 9 8 1	104,6	101,7	101,7	101,4	103,1	104,9	104,7	104,6	104,6	106,4	107,1	107,7	107,6	
1 9 8 2	110,9	107,8	107,4	107,4	108,8	110,9	112,6	112,6	112,6	112,6	112,6	112,6	112,6	
1 9 8 0	100,0	97,9	98,5	99,2	99,2	99,8	99,8	100,8	100,8	100,8	101,2	101,2	101,2	876
1 9 8 1	104,9	101,7	102,2	102,4	103,0	105,3	105,9	106,4	106,4	106,4	106,4	106,4	106,4	
1 9 8 2	108,4	106,7	106,7	106,7	106,7	108,2	108,2	108,2	109,8	109,8	109,8	109,8	109,8	
1 9 8 0	100,0	99,3	99,3	99,3	99,3	99,4	99,8	100,3	100,4	100,6	100,7	100,7	100,8	877
1 9 8 1	104,2	100,8	100,9	100,9	105,2	105,4	105,4	105,3	105,4	105,4	105,3	105,3	105,4	
1 9 8 2	109,3	105,4	105,4	105,4	105,3	108,9	111,5	111,9	111,8	111,8	111,6	111,5	111,5	
1 9 8 0	100,0	99,4	99,4	99,4	99,4	99,4	99,6	100,1	100,3	100,6	100,7	100,7	100,8	878
1 9 8 1	104,4	100,9	101,0	100,9	105,4	105,7	105,5	105,5	105,6	105,6	105,6	105,6	105,7	
1 9 8 2	109,3	105,7	105,7	105,7	105,7	108,1	110,9	111,9	111,8	111,8	111,6	111,5	111,5	
1 9 8 0	100,0	99,7	99,8	99,5	99,4	99,4	99,4	99,6	100,1	100,4	100,5	100,9	101,0	879
1 9 8 1	103,9	101,2	101,5	101,6	101,7	102,9	103,8	104,9	105,3	105,5	105,7	106,2	106,5	
1 9 8 2	109,2	106,4	106,7	106,8	107,3	107,9	108,1	109,6	110,8	111,5	111,7	111,8	111,7	
1 9 8 0	100,0	99,5	99,5	99,5	99,5	99,3	99,6	99,6	99,7	100,0	100,7	101,5	101,7	880
1 9 8 1	102,6	101,4	100,8	101,5	101,3	101,2	101,8	103,0	103,0	104,0	104,2	104,1	104,4	
1 9 8 2	107,2	102,7	102,8	105,4	104,3	106,6	106,7	108,1	108,8	108,6	110,8	110,5	111,1	
1 9 8 0	100,0	98,6	98,7	99,0	99,2	99,2	99,2	100,8	100,8	101,0	101,1	101,1	101,0	881
1 9 8 1	104,2	101,2	101,8	102,3	102,7	105,1	105,8	105,7	105,7	105,0	105,0	105,0	104,9	
1 9 8 2	107,4	105,1	105,2	105,1	105,7	105,7	108,0	108,9	109,0	109,1	109,2	109,1	109,1	
1 9 8 0	100,0	96,7	97,4	98,2	98,8	99,9	99,9	101,1	101,1	101,1	101,7	101,7	102,3	882
1 9 8 1	105,9	102,9	103,5	103,5	104,5	106,0	106,0	106,8	107,0	107,5	107,8	107,7	107,5	
1 9 8 2	110,6	107,7	107,8	107,6	108,8	110,2	111,2	111,9	112,1	112,2	112,2	112,5	112,4	
1 9 8 0	100,0	96,8	97,5	98,3	98,9	99,9	99,9	101,0	101,0	101,0	101,9	101,8	101,9	883
1 9 8 1	105,6	102,5	103,2	103,3	104,3	105,9	105,9	106,5	106,5	107,1	107,6	107,5	107,3	
1 9 8 2	110,2	107,6	107,6	107,4	108,4	109,8	110,9	111,7	112,1	112,0	111,8	111,9	111,7	
1 9 8 0	100,0	96,4	97,3	98,0	98,7	99,8	99,8	101,2	101,4	101,4	101,4	101,5	103,1	884
1 9 8 1	106,4	103,8	104,0	103,9	105,0	106,2	106,3	107,5	108,0	108,2	108,1	108,2	107,9	
1 9 8 2	111,1	107,8	108,1	108,0	109,6	111,1	111,8	112,3	112,0	112,7	113,1	113,6	113,6	
1 9 8 0	100,0	99,1	98,7	99,1	99,7	99,5	99,8	100,2	100,4	100,8	100,9	100,8	101,1	885
1 9 8 1	104,7	102,2	102,7	103,0	103,4	104,0	104,6	104,8	105,5	105,6	106,1	106,8	108,1	
1 9 8 2	111,3	108,4	110,3	111,5	110,5	110,7	111,4	111,7	111,7	112,2	112,7	112,5	112,5	
1 9 8 0	100,0	100,0	99,3	99,3	99,4	98,8	99,3	100,2	100,4	100,6	100,9	100,6	101,1	886
1 9 8 1	105,7	102,3	103,2	103,6	104,2	105,0	105,9	105,2	106,0	106,4	107,2	108,5	110,6	
1 9 8 2	114,3	111,4	114,1	115,6	113,7	113,5	114,4	114,2	114,1	114,6	115,4	115,4	115,0	
1 9 8 0	100,0	98,1	98,2	99,2	100,4	100,5	100,7	100,5	100,7	100,5	100,5	100,4	100,4	887
1 9 8 1	102,7	101,4	101,4	101,4	101,5	102,1	102,2	103,5	103,9	103,6	103,7	103,6	104,0	
1 9 8 2	105,5	103,7	104,1	104,7	104,9	106,2	106,0	106,1	105,7	106,4	106,0	105,7	106,2	
1 9 8 0	100,0	97,8	97,8	98,3	99,6	100,1	99,7	99,7	99,8	101,5	101,6	101,8	102,1	888
1 9 8 1	105,0	103,1	103,2	103,5	103,6	103,6	104,3	105,6	106,2	106,4	106,4	106,7	106,8	
1 9 8 2	111,5	106,8	108,5	109,2	109,4	109,4	110,4	112,7	114,0	114,0	114,5	114,6	114,6	
1 9 8 0	100,0	101,0	100,7	100,8	101,0	100,6	100,2	99,7	99,8	98,6	98,0	99,8	100,0	889
1 9 8 1	110,8	101,1	102,3	103,2	105,1	108,1	108,1	109,4	112,7	116,3	117,9	121,8	123,1	
1 9 8 2	125,1	125,1	124,3	125,5	125,5	125,6	125,2	125,2	124,5	124,7	125,6	125,2	124,4	
1 9 8 0	100,0	101,9	101,0	101,1	101,5	100,6	100,2	99,7	99,9	98,0	97,4	99,4	99,4	890
1 9 8 1	113,7	101,8	103,0	103,9	107,0	112,7	112,2	114,1	118,4	121,4	122,6	122,9	123,8	
1 9 8 2	126,7	127,7	126,7	125,7	126,2	126,2	125,6	125,8	124,9	124,5	129,3	129,4	127,9	
1 9 8 0	100,0	97,7	98,8	99,7	100,2	100,2	100,6	100,1	100,1	100,1	100,4	101,1	101,2	891
1 9 8 1	108,4	101,4	101,6	101,6	102,8	104,1	104,1	105,3	105,9	111,0	114,1	123,4	125,0	
1 9 8 2	128,2	125,4	125,4	130,2	129,5	129,2	129,2	129,2	129,2	129,7	127,2	127,2	127,2	

1 INDEX DER ERZEUGERPREISE

1980 =

LFD NR.	NR.DER WI- SYSTEMATIK	INDEX / INDEXGRUPPE	WÄGUNG- ANTEIL	V-FAKTOR ¹⁾	JAHRESBURCHSCHNITTE		
					1980	1981	1982
892	6851	FLEISCH UND FLEISCHERZEUGNISSE	19,67	0,96797	100,0	106,2	113,1
893	6851 1	FLEISCH, FRISCH	7,24	1,01191	100,0	107,6	117,0
894	1	SCHWEINEFLEISCH	4,34	1,05601	100,0	108,8	119,0
895	2	RINDFLEISCH	2,90	0,93957	100,0	106,0	114,1
896	6851 21	GEFRORENES BZW. TIEFGEFRORENES SCHLACHTGEFLUEGEL	0,92	1,13150	100,0	100,4	94,6
897	6851 3	FLEISCHWAREN	9,27	0,94311	100,0	106,1	112,7
898	6851 40	TIEFGEFRORENE, TAFELFERTIGE FLEISCHGERICHTE	0,11	.	100,0	103,8	104,8
899	6851 5	WURST-, FLEISCH- UND MISCHKONSERVEN	1,92	0,91397	100,0	104,3	110,2
900	6851 7	FLEISCHSALAT UND FLEISCHEXTRAKTE	0,21	.	100,0	104,0	107,6
901	6859	FISCH UND FISCHERZEUGNISSE	1,70	0,77014	100,0	109,3	114,4
902	6859 3	DARUNTER: TIEFGEFRORENE FISCHERZEUGNISSE	0,41	0,91490	100,0	102,4	108,0
903	6859 5	RAEUCHERWAREN	0,19	0,81789	100,0	105,0	106,7
904	6859 6	ERZEUGNISSE AUS GESALZENEN FISCHEN IN OEL U. AE.	0,93	.	100,0	114,1	119,5
905	6865	ROESTKAFFEE, BEARBEITETER TEE UND TEEAENHLICHE ERZEUGNISSE	7,05	1,00001	100,0	96,3	102,8
906	6865 1	ROESTKAFFEE	5,59	0,97494	100,0	96,3	103,0
907	6865 4	KAFFEE-EXTRAKTE	0,92	1,24850	100,0	93,4	99,8
908	6865 7	BEARBEITETER TEE	0,54	0,79375	100,0	101,1	105,6
909	6871	BIER (VOLLBIER, UTERGAERIG MIT EINEM STAMMWUERZE- GEHALT VON 11 BIS 14 %))	11,40	0,88930	100,0	105,3	110,3
910	6871 55 1	FASSBIER, HELL	3,41	0,86714	100,0	106,6	113,7
911	2	FLASCHENBIER, HELL	7,99	0,90001	100,0	104,8	108,9

FUSSNOTEN SIEHE LETZTE SEITE

GEWERBLICHER PRODUKTE (INLANDSABSATZ)

100

JAH	DURCH- SCHNITT	JAN.	FEBR.	MAERZ	APRIL	MAI	JUNI	JULI	AUG.	SEPT.	OKT.	NOV.	DEZ.	
1 9 8 0	100,0	99,7	99,6	99,6	99,0	99,9	100,2	100,0	100,1	100,3	100,1	100,5	101,0	892
1 9 8 1	106,2	101,0	101,0	101,4	102,3	103,6	104,2	105,2	106,4	111,1	112,2	112,7	113,3	
1 9 8 2	113,1	113,5	112,8	112,7	112,1	112,5	112,3	112,7	113,5	113,7	113,7	113,7	113,8	
1 9 8 0	100,0	102,0	102,2	101,8	98,1	98,9	99,0	98,9	99,0	99,7	99,4	99,9	101,0	893
1 9 8 1	107,6	101,0	100,9	101,4	101,7	102,7	102,9	105,1	108,1	116,3	116,3	117,1	118,2	
1 9 8 2	117,0	118,0	116,4	115,9	114,6	115,4	115,9	116,5	118,4	118,8	117,8	118,1	118,2	
1 9 8 0	100,0	103,7	103,6	103,2	97,3	98,5	98,5	98,1	98,4	99,2	98,8	99,6	101,1	894
1 9 8 1	108,8	100,9	100,7	101,5	100,7	101,5	102,0	105,0	109,2	120,5	120,1	121,0	122,0	
1 9 8 2	119,0	121,7	118,5	117,1	114,6	116,5	117,4	118,4	121,3	122,0	120,3	120,1	120,5	
1 9 8 0	100,0	99,5	100,1	99,6	99,5	99,6	99,8	100,1	99,9	100,4	100,4	100,3	100,9	895
1 9 8 1	106,0	101,2	101,2	101,3	103,1	104,7	104,2	105,4	106,4	110,1	110,6	111,3	112,4	
1 9 8 2	114,1	112,5	113,3	114,2	114,6	113,9	113,9	113,8	114,1	114,2	114,2	115,0	115,0	
1 9 8 0	100,0	102,4	99,4	101,0	98,9	101,0	101,5	99,9	99,9	99,1	98,3	98,4	100,2	896
1 9 8 1	100,4	98,7	99,8	103,3	101,9	101,5	101,5	101,5	100,6	100,5	100,1	98,4	97,5	
1 9 8 2	94,6	98,2	99,3	100,0	98,0	97,6	95,8	95,0	93,7	91,6	90,1	88,2	87,9	
1 9 8 0	100,0	97,8	97,9	97,9	99,6	100,5	100,9	100,7	100,8	100,8	100,8	101,1	101,2	897
1 9 8 1	106,1	101,3	101,2	101,3	102,9	104,7	105,6	105,9	106,1	109,4	111,0	111,5	112,1	
1 9 8 2	112,7	112,4	112,2	112,4	112,4	112,4	111,9	112,3	112,7	112,7	113,6	113,6	113,7	
1 9 8 0	100,0	98,2	99,8	99,7	99,7	99,7	99,7	99,7	99,7	99,7	101,4	101,4	101,4	898
1 9 8 1	103,8	101,9	103,5	103,5	103,5	103,5	104,4	104,3	104,3	104,3	104,3	104,3	104,3	
1 9 8 2	104,8	106,0	104,3	104,3	104,2	104,2	104,2	104,5	105,1	105,1	105,2	105,2	105,2	
1 9 8 0	100,0	98,8	98,9	98,9	99,7	100,3	100,6	100,5	100,5	100,5	100,5	100,5	100,3	899
1 9 8 1	104,3	100,3	100,4	100,6	101,2	102,0	103,7	104,2	104,3	105,7	109,7	109,9	110,1	
1 9 8 2	110,2	110,1	109,8	109,7	110,0	110,0	109,9	110,0	110,1	110,4	110,9	111,0	110,8	
1 9 8 0	100,0	97,7	97,9	97,8	98,6	100,5	101,5	101,0	101,0	101,5	100,7	100,7	101,2	900
1 9 8 1	104,0	101,0	102,6	103,7	104,7	105,0	105,2	104,6	104,0	104,4	104,3	104,0	105,0	
1 9 8 2	107,6	106,0	106,8	106,9	106,1	107,4	107,9	107,6	108,5	108,5	108,1	108,5	108,5	
1 9 8 0	100,0	98,5	98,7	98,6	100,0	100,4	100,4	100,4	100,5	100,5	100,6	100,6	100,7	901
1 9 8 1	109,3	102,6	102,8	102,8	103,1	103,3	115,3	113,6	113,6	113,6	113,5	113,5	113,6	
1 9 8 2	114,4	113,8	113,8	113,9	114,7	114,7	116,1	116,2	116,3	113,3	113,3	113,3	113,3	
1 9 8 0	100,0	98,9	99,6	99,3	99,5	100,1	100,1	100,1	100,3	100,3	100,6	100,6	100,6	902
1 9 8 1	102,4	101,0	101,5	101,5	102,5	102,5	102,7	102,6	102,6	102,8	103,2	103,2	103,2	
1 9 8 2	108,0	103,6	103,6	103,6	104,7	104,7	110,3	110,7	110,7	111,0	111,0	111,0	111,0	
1 9 8 0	100,0	98,8	98,8	98,8	100,9	100,3	100,3	100,3	100,3	100,3	100,3	100,3	100,3	903
1 9 8 1	105,0	104,3	104,3	104,3	104,3	104,3	105,6	105,5	105,5	105,5	105,5	105,5	105,5	
1 9 8 2	106,7	105,5	105,5	105,5	105,6	105,6	105,6	105,6	105,6	109,1	109,1	109,1	109,1	
1 9 8 0	100,0	97,9	97,9	97,9	99,9	100,6	100,6	100,6	100,9	100,9	100,9	100,9	100,9	904
1 9 8 1	114,1	103,3	103,3	103,3	103,3	103,3	124,9	121,5	121,5	120,9	120,9	120,9	120,9	
1 9 8 2	119,5	121,1	121,1	121,1	121,7	121,7	121,7	121,7	121,8	115,4	115,4	115,4	115,4	
1 9 8 0	100,0	104,9	104,7	104,5	103,6	103,8	102,4	99,1	99,3	95,8	93,7	94,1	94,2	905
1 9 8 1	96,3	94,4	94,3	94,1	94,6	94,6	96,5	97,7	97,8	97,7	97,5	98,0	97,8	
1 9 8 2	102,8	97,9	99,3	101,1	102,5	102,5	102,6	104,1	104,3	104,3	104,6	104,8	105,0	
1 9 8 0	100,0	105,0	104,7	104,7	104,7	104,7	102,7	98,8	98,9	95,1	93,4	93,4	93,6	906
1 9 8 1	96,3	94,2	94,2	93,9	94,2	94,1	96,6	98,0	98,1	98,1	97,9	98,1	98,1	
1 9 8 2	103,0	97,9	99,7	101,2	102,4	102,6	102,4	104,4	104,6	104,6	104,6	105,3	105,4	
1 9 8 0	100,0	103,5	103,4	102,5	101,7	101,3	102,9	101,8	100,5	98,3	93,1	95,7	95,0	907
1 9 8 1	93,4	93,5	92,2	92,8	93,7	94,4	93,5	93,9	94,2	93,5	92,5	94,1	92,7	
1 9 8 2	99,8	93,8	93,6	97,9	101,2	101,0	102,5	101,2	101,6	101,7	101,3	101,1	101,1	
1 9 8 0	100,0	106,6	106,4	105,2	95,3	97,7	97,7	97,7	100,6	98,0	97,8	98,2	98,8	908
1 9 8 1	101,1	98,8	98,8	99,0	100,8	100,8	101,4	101,4	101,6	101,7	102,4	103,3	103,3	
1 9 8 2	105,6	104,6	104,7	105,4	104,9	104,6	104,6	105,9	105,8	105,8	106,3	106,3	107,9	
1 9 8 0	100,0	98,0	98,9	98,9	99,6	100,2	100,1	100,4	100,4	100,6	100,9	100,8	101,1	909
1 9 8 1	105,3	102,8	103,5	103,4	104,7	103,3	105,7	106,0	106,0	106,2	106,4	106,7	106,9	
1 9 8 2	110,3	107,1	108,5	109,5	110,3	110,5	110,8	111,1	111,0	110,9	111,3	111,4	111,4	
1 9 8 0	100,0	97,9	98,7	98,8	99,4	100,1	100,1	100,3	100,3	100,7	101,1	101,2	101,5	910
1 9 8 1	106,6	103,3	104,1	104,6	105,8	106,6	107,0	107,3	107,5	107,7	108,2	108,6	108,6	
1 9 8 2	113,7	108,8	110,5	112,2	113,3	113,9	114,6	115,1	115,0	115,0	115,1	115,2	115,3	
1 9 8 0	100,0	98,1	99,0	99,0	99,7	100,3	100,1	100,4	100,4	100,6	100,8	100,7	100,9	911
1 9 8 1	104,8	102,6	103,2	102,9	104,3	104,8	105,2	105,5	105,3	105,5	105,7	105,9	106,2	
1 9 8 2	108,9	106,4	107,7	108,4	109,0	109,1	109,2	109,4	109,3	109,2	109,7	109,8	109,8	

1 INDEX DER ERZEUGERPREISE

1980 =

LFD NR.	NR. DER HI- SYSTEMATIK	INDEX / INDEXGRUPPE	WAEGUNGS- ANTEIL	V-FAKTOR ¹⁾	JAHRESDURCHSCHNITTE		
					1980	1981	1982
912	6872 1	BRAUMALZ, HELL	1,01	1,02613	100,0	111,9	121,2
913	6873	SPIRITUS	0,23	.	100,0	100,5	102,9
914	6875	SPIRITUOSEN	5,35	0,89436	100,0	108,8	119,7
915	6875 30	DARUNTER: BRANNTWEIN AUS WEIN	1,77	0,92049	100,0	109,4	119,3
916	6875 7	LIKORE	1,64	0,89618	100,0	107,5	117,3
917	6877 15	TRAUBENSCHAUMWEIN	1,43	0,94010	100,0	102,3	111,1
918	6879	TAFELWASSER UND SUESSE ALKOHOLFREIE ERFRISCHUNGS- GETRAENKE	4,91	0,96879	100,0	102,3	105,5
919	6879 10	DARUNTER: MINERALBRUNNEN (REINE QUELLPRODUKTE)	1,02	0,96495	100,0	101,7	104,2
920	6879 80	LIMONADEN (EINSCHL. KOLAGETRAENKE)	3,20	0,96218	100,0	102,5	106,1
921	6881 10	ESSIG, 10 % SAEURE	0,16	0,98799	100,0	101,2	104,1
922	6881 70	GEWUERZE	0,73	1,00515	100,0	105,8	113,8
923	6888 70	TIEFGEFRORENE FERTIGGERICHTE	1,36	0,92004	100,0	105,0	111,5
924	6889	FUTTERMITTEL	8,50	1,00615	100,0	106,3	107,7
925	6889 7	DARUNTER: MISCHFUTTER	8,44	1,00614	100,0	106,2	107,8
926	69	TABAKWAREN	11,48	0,83943	100,0	101,2	122,6
927	6911	ZIGARETTEN	10,66	0,83433	100,0	101,1	123,2
928	6941	ZIGARREN U.AE.	0,52	0,93957	100,0	103,4	106,5
929	6971 1	RAUCHTABAK	0,30	0,90010	100,0	100,6	129,8
930	70	FERTIGTEILBAUTEN IM HOCHBAU	2,64	.	100,0	103,2	107,9

FUSSNOTEN SIEHE LETZTE SEITE

GEWERBLICHER PRODUKTE (INLANDSABSATZ)

100

JAHR	DURCH-SCHNITT	JAN.	FEBR.	MAERZ	APRIL	MAI	JUNI	JULI	AUG.	SEPT.	OKT.	NOV.	DEZ.	
1 9 8 0	100,0	98,2	98,1	98,6	99,0	99,1	99,6	99,8	100,1	100,2	101,1	102,5	103,8	912
1 9 8 1	111,9	105,8	106,6	108,1	108,8	109,3	109,8	111,3	113,9	115,2	117,6	118,0	118,5	
1 9 8 2	121,2	119,3	119,5	119,9	120,3	121,0	121,4	122,8	123,0	122,3	121,5	121,5	121,5	
1 9 8 0	100,0	100,0	100,0	100,0	100,0	100,0	100,0	100,0	100,0	100,0	100,0	100,0	100,0	913
1 9 8 1	100,5	100,1	100,1	100,1	100,1	100,1	100,1	100,1	100,1	100,1	100,1	102,3	102,3	
1 9 8 2	102,9	102,3	102,3	102,3	103,1	103,1	103,1	103,1	103,1	103,1	103,1	103,1	103,1	
1 9 8 0	100,0	98,2	98,7	98,8	99,2	99,4	99,9	101,1	101,0	101,0	100,9	100,9	100,9	914
1 9 8 1	108,8	101,0	101,1	101,0	109,8	111,1	111,4	111,5	111,5	111,7	111,9	111,8	111,8	
1 9 8 2	119,7	111,9	111,6	111,5	121,2	122,6	122,6	122,5	122,7	122,5	122,4	122,4	122,3	
1 9 8 0	100,0	98,4	98,4	98,4	98,3	98,3	99,0	101,8	101,6	101,5	101,4	101,4	101,4	915
1 9 8 1	109,4	101,4	101,7	101,4	110,6	112,0	111,9	112,3	112,4	112,4	112,3	112,3	112,2	
1 9 8 2	119,3	112,3	111,4	111,3	119,7	122,2	122,2	122,1	122,4	122,1	121,9	122,0	122,0	
1 9 8 0	100,0	98,4	98,7	98,6	99,7	99,7	99,9	100,8	100,9	101,0	100,9	100,9	100,8	916
1 9 8 1	107,5	101,1	101,2	101,1	108,1	109,1	109,8	109,9	109,7	109,8	110,0	110,1	110,2	
1 9 8 2	117,3	110,3	110,4	110,3	119,1	120,0	119,8	119,8	119,7	119,7	119,7	119,6	119,6	
1 9 8 0	100,0	97,3	97,6	97,5	99,4	99,3	99,5	100,6	101,1	101,9	101,9	101,9	101,9	917
1 9 8 1	102,3	101,9	102,1	102,3	102,2	102,2	102,2	102,2	102,1	102,6	102,7	102,5	102,5	
1 9 8 2	111,1	102,8	102,6	103,8	112,8	113,3	113,3	114,3	114,3	114,3	113,9	113,9	113,7	
1 9 8 0	100,0	99,3	99,3	99,9	100,2	100,2	100,2	100,2	100,2	100,2	100,2	100,2	100,2	918
1 9 8 1	102,3	100,5	100,5	100,5	101,1	102,6	103,0	103,0	103,2	103,2	103,2	103,3	103,4	
1 9 8 2	105,5	103,4	103,7	103,9	104,8	105,5	106,2	106,2	106,2	106,2	106,2	106,2	106,9	
1 9 8 0	100,0	99,1	99,1	99,8	100,2	100,2	100,2	100,2	100,2	100,2	100,2	100,2	100,2	919
1 9 8 1	101,7	100,2	100,2	100,2	100,8	101,3	102,2	102,2	102,6	102,6	102,6	102,8	102,8	
1 9 8 2	104,2	102,8	102,8	103,1	103,6	104,7	104,7	104,7	104,7	104,7	104,7	104,7	104,7	
1 9 8 0	100,0	99,2	99,2	99,9	100,2	100,2	100,2	100,2	100,2	100,2	100,2	100,2	100,2	920
1 9 8 1	102,5	100,2	100,2	100,2	101,0	103,1	103,5	103,5	103,7	103,7	103,7	103,7	103,8	
1 9 8 2	106,1	103,8	104,3	104,5	105,7	106,5	106,7	106,7	106,7	106,7	106,7	106,7	107,8	
1 9 8 0	100,0	98,7	98,7	99,7	101,0	100,4	100,3	100,3	100,3	99,5	101,7	99,6	100,1	921
1 9 8 1	101,2	100,4	100,4	100,8	100,9	101,4	101,2	100,0	100,6	101,7	101,0	101,9	104,1	
1 9 8 2	104,1	103,5	104,1	103,9	104,0	103,6	103,0	105,0	105,0	104,2	104,2	104,0	104,1	
1 9 8 0	100,0	97,7	97,9	97,9	100,9	100,9	100,9	100,9	100,9	101,4	100,2	100,2	100,3	922
1 9 8 1	105,8	101,1	103,7	103,7	103,6	103,6	103,6	105,1	106,2	108,7	110,2	110,2	110,2	
1 9 8 2	113,8	113,6	113,6	112,1	112,1	112,1	114,8	114,8	114,8	114,8	114,4	114,4	114,4	
1 9 8 0	100,0	97,8	99,9	100,0	100,1	100,1	100,1	100,1	99,9	99,9	100,6	100,6	100,6	923
1 9 8 1	105,0	100,8	102,8	102,8	103,3	103,3	104,8	104,8	104,8	105,1	109,3	109,3	109,3	
1 9 8 2	111,5	111,4	111,4	111,4	111,5	111,5	111,5	111,5	111,5	111,5	111,4	111,4	111,4	
1 9 8 0	100,0	98,3	98,5	99,0	98,7	98,7	98,7	99,3	99,5	100,0	101,0	103,6	104,8	924
1 9 8 1	106,3	105,8	106,3	106,2	106,9	107,4	107,6	107,2	106,2	105,8	104,9	104,9	105,8	
1 9 8 2	107,7	107,0	107,6	107,6	108,1	108,5	108,4	108,3	107,6	107,4	106,9	107,1	107,4	
1 9 8 0	100,0	98,4	98,5	99,0	98,7	98,7	98,7	99,4	99,5	100,0	101,0	103,5	104,8	925
1 9 8 1	106,2	105,7	106,2	106,2	106,9	107,3	107,5	107,0	106,1	105,8	104,9	104,9	105,8	
1 9 8 2	107,8	107,1	107,7	107,7	108,2	108,6	108,5	108,5	107,8	107,5	107,0	107,2	107,4	
1 9 8 0	100,0	98,8	98,8	98,8	100,4	100,4	100,4	100,4	100,4	100,4	100,4	100,4	100,4	926
1 9 8 1	101,2	101,1	101,1	101,2	101,2	101,2	101,2	101,2	101,2	101,2	101,2	101,2	101,2	
1 9 8 2	122,6	105,2	105,3	105,7	105,7	105,7	134,7	134,9	134,9	134,9	134,9	134,9	134,9	
1 9 8 0	100,0	98,7	98,7	98,7	100,4	100,4	100,4	100,4	100,4	100,4	100,4	100,4	100,4	927
1 9 8 1	101,1	101,1	101,1	101,1	101,1	101,1	101,1	101,1	101,1	101,1	101,1	101,1	101,1	
1 9 8 2	123,2	105,3	105,3	105,7	105,7	105,7	135,7	135,9	135,9	135,9	135,9	135,9	135,9	
1 9 8 0	100,0	99,5	99,5	99,5	99,5	99,7	99,7	99,7	99,7	99,7	101,1	101,1	101,1	928
1 9 8 1	103,4	101,1	101,2	103,3	103,3	103,3	103,3	103,3	104,1	104,4	104,4	104,4	104,4	
1 9 8 2	106,5	104,4	104,6	104,6	104,6	106,1	107,7	107,7	107,7	107,7	107,7	107,7	107,7	
1 9 8 0	100,0	100,1	100,1	100,4	100,3	100,0	99,7	100,1	100,0	100,0	99,9	100,1	99,7	929
1 9 8 1	100,6	99,7	99,8	100,5	100,7	101,6	100,2	101,2	101,2	100,6	100,4	100,8	100,8	
1 9 8 2	129,8	104,4	106,2	106,7	106,9	106,3	146,8	146,8	146,8	146,8	146,9	146,6	146,8	
1 9 8 0	100,0	96,8	96,8	96,8	97,1	97,9	102,1	102,1	102,1	102,1	102,1	102,1	102,2	930
1 9 8 1	103,2	102,6	102,6	102,7	103,2	103,3	103,1	103,0	103,1	103,0	103,3	104,5	104,5	
1 9 8 2	107,9	104,8	105,5	106,4	106,9	107,3	107,5	108,3	108,5	108,7	110,3	110,2	110,2	

2 Index der Erzeugerpreise gewerblicher Produkte (Inlandsabsatz)*)

Langfristige Übersicht

1980 = 100

Jahr	Gewerbliche Erzeugnisse		Erzeugnisse des Verarbeitenden Gewerbes					Fertigerzeugnisse ²⁾		Elektr. Strom, Gas, Fernwärme und Wasser ³⁾
	insgesamt	ohne elektr. Strom, Gas, Fernwärme u. Wasser	zusammen	Erzeugnisse des				Investitions-güter	Verbrauchs-güter	
				Grundstoff- u. Produk-tionsgüter-gewerbes	Investi-tionsgüter	Verbrauchs-güter	Nahrungs- u. Genuss-mittel-gewerbes			
1938	23,5	23,2	24,3	21,6	22,9	24,6	32,2	.	.	30,3
1949	44,8	45,4	47,3	41,3	41,5	53,5	63,0	.	.	33,3
1950	43,6	44,2	45,9	40,8	39,3	52,8	59,6	.	.	33,7
1951	51,7	52,6	54,9	51,8	46,0	64,5	64,5	.	.	35,7
1952	52,9	53,7	55,4	56,4	50,0	55,3	64,6	.	.	42,0
1953	51,6	52,0	53,2	53,8	49,2	51,3	62,3	.	.	46,7
1954	50,7	51,1	52,1	52,7	47,8	50,7	61,6	.	.	47,0
1955	51,7	52,0	53,1	55,4	48,3	50,9	62,0	41,1	47,5	46,9
1956	52,4	52,7	53,8	56,1	49,2	51,6	62,4	42,3	47,2	47,2
1957	53,4	53,7	54,7	56,7	50,2	53,2	62,2	43,6	48,6	48,5
1958	53,1	53,4	54,3	55,8	50,7	52,3	61,7	44,4	48,6	50,1
1959	52,7	53,0	53,8	55,3	50,2	51,1	62,3	44,3	48,1	50,6
1960	53,4	53,6	54,5	55,7	51,0	53,0	61,6	45,0	49,0	50,8
1961	54,1	54,3	55,3	55,6	52,5	54,2	62,5	46,5	50,1	50,9
1962	54,6	55,0	56,0	55,3	54,0	54,7	63,6	48,3	51,3	50,5
1963	54,9	55,4	56,2	54,9	54,2	55,7	64,4	48,8	51,8	50,4
1964	55,5	56,0	56,9	55,4	54,9	56,8	64,8	49,7	52,3	50,8
1965	56,9	57,3	58,3	56,5	56,5	58,1	65,8	51,2	53,5	52,2
1966	57,8	58,3	59,3	57,1	57,6	59,6	67,2	52,4	54,7	52,8
1967	57,3	57,8	58,7	55,7	57,0	59,2	67,8	52,3	55,0	53,3
1968	56,9	57,3	58,2	55,0	57,0	59,0	66,9	52,4	54,5	53,5
1969	57,9	58,4	59,4	55,8	58,8	60,1	67,5	54,5	54,4	52,8
1970	60,8	61,5	62,3	58,2	63,4	62,4	69,1	59,4	56,8	53,0
1971	63,4	64,2	65,0	59,7	67,4	64,7	71,6	64,1	59,5	54,7
1972	65,1	65,6	66,5	59,7	69,2	67,0	74,4	66,5	61,6	58,4
1973	69,4	70,1	71,0	64,9	72,1	72,0	80,6	69,5	66,3	61,0
1974	78,7	79,7	80,5	80,2	78,9	80,5	85,2	75,8	74,1	65,8
1975	82,3	82,7	83,1	79,4	84,6	82,6	88,5	82,3	78,1	76,6
1976	85,4	85,6	85,8	81,8	87,5	85,1	91,8	85,9	81,0	83,9
1977	87,7	88,0	88,3	81,7	90,7	87,6	98,1	89,5	82,6	85,8
1978	88,7	89,7	88,9	81,0	92,8	89,0	97,4	92,3	84,4	88,8
1979	93,0	93,2	93,5	89,6	95,5	93,4	97,7	95,5	91,2	90,5
1980	100	100	100	100	100	100	100	100	100	100
1981	107,8	106,3	106,0	109,7	104,1	104,9	104,6	104,4	107,1	119,5
1982	114,1	111,5	111,1	113,9	110,0	109,0	110,8	110,5	110,4	134,7

Jahr	Berg-bauliche Erzeug-nisse (ohne Erdgas)	Mineral-Öl-erzeug-nisse	Steine und Erden, Asbest-waren, Schleif-mittel	Eisen und Stahl	NE-Metalle und -Metall-halbzeug	Gieße-rei-erzeug-nisse	Erzeug-nisse d. Ziehereien u. Kalt-walzwerke u.d. Stahlver-formung	Stahlbau-erzeug-nisse und Schienen-fahr-zeuge	Ma-schinen-bauer-zeuge (einschl. Acker-schlepper)	Straßen-fahr-zeuge
1938	8,2	18,3	.	18,5	16,9	15,8	17,9	13,6	16,5	25,9
1949	16,9	24,0	.	35,6	44,2	30,2	33,5	24,3	28,7	52,4
1950	17,1	26,5	48,6	36,9	53,3	29,2	33,5	23,6	27,8	49,2
1951	19,1	36,9	44,5	45,1	82,0	38,2	41,8	28,2	32,5	53,4
1952	22,2	39,1	47,5	62,8	72,5	43,0	51,9	35,1	35,2	57,3
1953	25,6	35,9	48,3	65,4	60,3	41,3	51,0	36,9	35,2	55,3
1954	25,6	35,2	48,0	63,3	60,0	40,0	48,5	35,6	34,9	53,5
1955	25,6	37,7	48,8	65,3	73,6	42,3	50,7	36,3	35,6	52,2
1956	26,8	39,2	50,2	67,2	72,3	43,8	51,4	38,1	37,1	51,9
1957	28,7	41,9	51,3	71,1	58,8	44,9	53,7	40,4	38,6	52,1
1958	30,2	36,5	51,4	72,3	54,0	44,9	55,1	41,8	39,3	52,7
1959	30,0	35,2	51,9	71,9	58,1	44,3	53,5	41,3	39,1	52,7
1960	29,8	35,9	52,6	71,9	59,9	45,5	55,0	42,5	40,2	52,7
1961	29,5	35,5	53,9	71,3	56,0	47,4	56,1	44,0	42,0	53,2
1962	29,8	36,0	55,3	70,4	55,0	48,4	56,0	46,3	43,8	54,2
1963	30,3	35,7	56,5	69,5	55,1	48,2	54,8	46,6	44,2	54,7
1964	30,2	33,1	58,0	69,4	67,6	49,7	54,9	47,4	45,2	54,7
1965	31,5	31,9	58,6	69,1	77,7	52,3	57,0	48,9	47,3	54,9
1966	31,4	31,7	59,1	69,2	87,5	53,5	56,8	49,6	48,6	56,0
1967	31,4	35,2	58,5	64,7	74,8	51,5	55,4	47,1	48,9	56,1
1968	31,4	34,7	57,5	63,7	77,6	52,2	54,5	46,8	48,9	55,8
1969	32,3	32,6	58,2	68,7	84,9	54,5	57,5	51,3	51,2	56,3
1970	36,7	33,9	62,3	74,6	81,8	59,1	65,1	58,8	56,0	60,0
1971	40,6	37,1	67,8	78,0	69,1	61,0	67,1	64,0	60,7	64,4
1972	42,9	36,1	70,3	80,1	64,8	61,5	66,2	65,0	63,3	67,1
1973	45,2	43,9	72,1	86,7	79,7	65,3	70,6	66,7	66,7	70,4
1974	57,9	61,6	77,6	102,2	93,4	76,5	84,7	73,0	73,4	76,8
1975	72,3	61,4	80,6	96,3	68,8	81,7	89,1	79,7	80,1	83,5
1976	77,1	65,8	82,0	97,2	76,6	85,9	89,4	83,3	84,2	86,4
1977	77,5	65,4	85,1	93,4	77,2	88,7	91,2	86,3	88,5	90,0
1978	82,5	64,5	87,9	93,5	73,6	89,3	92,2	89,8	91,6	92,6
1979	85,2	81,1	92,3	96,3	87,5	93,6	95,0	93,8	95,0	95,7
1980	100	100	100	100	100	100	100	100	100	100
1981	115,8	121,3	106,4	103,7	99,4	104,3	102,9	105,5	105,1	103,6
1982	124,7	123,2	112,7	116,2	93,2	109,7	110,3	115,5	111,4	110,4

Fußnoten siehe letzte Seite.

2 Index der Erzeugerpreise gewerblicher Produkte (Inlandsabsatz)*

Langfristige Übersicht

1980 = 100

Jahr	Boote und Jachten	Elektrotechnische Erzeugnisse	Feinmechanische und optische Erzeugnisse; Uhren	Eisen-, Blech- und Metallwaren	Musikinstrumente, Spielwaren, Sportgeräte, Schmuck, belichtete Filme, Füllhalter u.ä.	Chemische Erzeugnisse	Büromaschinen; Datenverarbeitungsgeräte und -einrichtungen	Feinkeramische Erzeugnisse	Glas und Glaswaren	Schnittholz, Sperrholz und sonstiges bearbeitetes Holz	Holzwaren	Holzschliff, Zellstoff, Papier und Pappe 4)
1938			25,0	20,3	15,0	39,0			28,9	20,5	19,0	19,7
1949			43,1	37,4	30,3	75,0			38,2	40,8	37,5	49,3
1950			40,8	35,8	29,4	68,4		40,6	38,5	37,9	33,9	48,6
1951			45,7	42,6	32,8	78,3		45,8	44,0	48,3	39,0	79,7
1952			46,8	46,7	33,2	75,7		45,2	45,0	59,8	41,5	78,1
1953			45,7	45,2	32,6	72,2		44,5	44,9	52,3	39,2	64,4
1954			44,9	43,8	32,3	71,3		42,4	45,1	52,5	38,9	63,6
1955			45,2	44,8	32,7	71,6		41,7	45,3	60,9	41,2	66,5
1956			46,1	45,9	33,2	72,0		42,4	45,7	58,4	42,4	66,3
1957			47,2	47,1	33,7	72,1		43,6	47,6	58,6	43,9	67,8
1958		69,5	47,7	47,5	34,0	71,3		44,5	48,7	57,3	44,5	65,9
1959		68,5	48,1	46,6	33,7	70,5		43,6	48,8	55,1	44,3	62,6
1960		68,7	48,8	47,6	34,6	70,1		44,5	49,4	55,3	45,4	62,8
1961		69,2	50,7	49,4	36,6	69,2		46,6	50,8	57,0	47,1	64,1
1962		69,9	52,8	50,8	37,5	67,6		48,9	51,7	56,8	48,8	63,5
1963		69,6	53,0	51,2	38,5	66,7		50,2	53,2	56,5	50,1	62,9
1964		70,0	53,9	52,1	39,1	66,8		51,3	53,8	56,5	51,2	63,2
1965		71,8	55,3	53,8	40,3	69,0		53,5	56,2	57,4	53,1	64,2
1966		73,1	57,2	54,3	41,4	68,7		55,3	58,1	57,0	54,9	63,8
1967		71,2	58,1	54,1	42,1	67,9		54,2	58,7	53,1	55,2	62,6
1968		69,8	58,1	53,9	42,4	66,8	119,8	53,5	58,7	51,6	54,9	62,3
1969		71,4	59,7	55,3	43,0	65,7	120,8	54,4	59,7	55,7	56,1	63,7
1970		75,5	63,9	59,9	45,0	65,9	119,6	58,1	63,9	59,0	59,4	65,4
1971		78,0	68,7	63,1	48,1	66,1	118,7	61,0	67,7	60,2	62,7	66,2
1972		79,6	70,8	64,7	50,6	66,0	114,7	64,7	70,2	59,8	65,3	64,3
1973		81,8	73,3	68,3	55,0	68,0	111,9	68,9	71,7	65,6	69,0	67,7
1974		87,7	79,0	75,9	64,2	85,3	114,4	77,3	79,3	74,8	75,2	90,5
1975		90,9	85,7	81,2	68,9	86,9	118,9	81,5	82,7	70,3	77,4	94,6
1976	84,5	92,7	88,6	84,9	69,3	88,0	118,3	85,0	85,4	75,1	80,2	89,9
1977	86,3	94,2	92,1	89,4	71,7	87,1	114,9	88,7	88,2	81,2	84,9	88,9
1978	88,2	94,9	94,2	91,5	74,9	85,7	109,3	91,9	89,1	81,2	88,3	85,8
1979	92,9	96,4	96,5	94,8	81,4	92,8	102,5	94,6	90,2	85,5	93,3	91,3
1980	100	100	100	100	100	100	100	100	100	100	100	100
1981	103,6	103,5	103,5	104,6	104,4	108,8	100,5	106,5	106,3	101,6	105,7	109,0
1982	108,8	107,3	107,4	110,8	106,6	113,7	104,0	111,9	109,4	98,2	110,9	111,6

Jahr	Papier- und Pappe-waren	Druckereierzeugnisse	Kunststoff-erzeugnisse	Gummi-waren	Leder	Leder-waren und Schuhe	Tex-tilien	Be- kleidung	Erzeug- nisse des Ernäh- rungs- gewerbes	Tabak- waren	Fertig- teil- bauten im Hoch- bau
1938	18,2	18,8			20,6	16,4	31,2	30,0	33,8	23,8	
1949	38,6	31,5			56,2	40,3	73,7	61,4	58,1	85,5	
1950	35,5	31,6		47,8	54,5	37,2	77,2	56,2	57,1	71,4	
1951	50,3	37,2		70,2	62,9	41,6	99,6	61,1	63,3	69,5	
1952	46,6	38,2		61,7	49,1	38,1	76,9	54,4	63,7	68,5	
1953	39,8	35,9		56,8	48,5	37,3	69,8	51,5	62,0	63,4	
1954	39,7	35,8		53,2	46,2	36,7	69,1	51,2	62,0	59,7	
1955	42,2	36,7	91,9	55,2	45,0	36,2	68,2	51,2	62,5	59,7	
1956	42,7	37,5	88,5	56,0	45,3	36,6	68,7	52,4	63,0	59,6	
1957	44,2	39,3	83,0	55,2	45,8	37,3	71,7	54,1	62,8	59,0	
1958	44,8	40,4	78,7	54,0	46,3	37,9	67,2	54,4	62,3	58,8	
1959	43,7	41,2	75,4	52,6	55,3	39,4	63,0	52,9	62,9	58,8	
1960	44,7	42,1	74,4	54,9	52,9	41,0	67,2	54,4	62,1	58,9	
1961	47,5	44,0	72,0	55,4	51,9	41,9	67,6	56,5	63,0	59,1	
1962	48,2	46,1	68,6	54,7	51,7	42,9	66,6	58,0	64,3	59,1	
1963	48,8	47,4	67,2	54,1	50,2	43,0	68,1	58,5	65,2	59,1	
1964	49,7	48,6	66,4	53,6	50,8	43,2	70,1	59,3	65,8	59,1	
1965	51,9	50,6	66,7	54,2	52,5	44,4	70,5	60,9	66,9	59,1	
1966	53,9	52,7	66,2	54,9	60,0	46,9	70,8	62,5	68,7	59,2	
1967	53,7	53,3	64,7	51,7	55,4	48,2	69,1	62,6	68,2	64,6	
1968	53,4	53,1	62,6	50,1	54,8	48,0	69,7	62,4	67,0	65,3	
1969	55,1	54,2	63,1	50,4	57,8	49,4	70,9	63,3	67,8	65,0	
1970	59,5	56,4	65,7	56,1	57,3	52,9	70,7	66,1	69,7	65,0	
1971	61,9	60,4	67,0	58,1	58,4	56,5	71,1	69,1	72,7	65,0	
1972	63,3	62,0	67,2	56,4	68,1	60,5	73,8	71,8	75,0	70,2	
1973	65,8	64,6	68,8	60,0	78,1	67,5	83,9	76,2	80,3	80,7	
1974	83,8	73,6	82,1	76,1	71,9	71,7	91,3	81,3	85,8	80,7	
1975	90,1	81,6	82,6	82,7	71,3	74,6	88,1	84,4	89,4	82,5	
1976	87,2	84,1	85,4	85,1	83,2	78,0	92,4	86,7	92,9	83,9	
1977	86,3	87,8	86,8	87,4	87,3	82,7	93,0	90,1	98,2	97,5	
1978	86,4	90,8	85,9	86,6	88,2	86,4	91,9	92,9	97,4	97,3	
1979	91,2	94,5	92,9	90,7	104,7	92,0	95,4	95,6	97,7	98,1	
1980	100	100	100	100	100	100	100	100	100	100	100
1981	107,8	104,6	102,4	108,3	99,4	104,5	105,0	104,9	101,2	103,2	
1982	111,7	108,1	105,3	115,0	105,4	107,9	109,9	109,2	109,7	122,6	107,9

Fußnoten siehe letzte Seite.

3 Zusammengefaßter Index der Erzeugerpreise gewerblicher Produkte im Inlands- und Auslandsabsatz

1976 = 100

Jahr Monat	Gewerbliche Erzeugnisse insgesamt 8)	Erzeugnisse des Verarbeitenden Gewerbes					Bergbau- liche Erzeug- nisse (ohne Erdgas)	Mineral- öl- erzeug- nisse	Steine und Erden, Asbest- waren, Schleif- mittel	Eisen und Stahl	NE- Metalle und -Metall- halb- zeug	Gie- Berei- erzeug- nisse
		zu- sam- men	Erzeugnisse des									
			Grund- stoff und Produktions- güter- gewerbes	Investitions- güter produzierenden Gewerbes	Ver- brauchs- güter	Nahrungs- und Genuß- mittel- gewerbes						
1978 D	103,6	103,6	98,6	106,2	104,6	106,0	104,8	98,0	107,2	95,7	95,3	103,2
1979 D	108,8	108,8	108,8	109,2	109,6	106,5	107,9	123,4	112,4	99,7	114,7	107,7
1980 D	116,5	116,3	120,9	114,5	117,5	109,2	126,1	152,1	121,6	103,2	132,4	114,9
1981 D	123,7	123,2	131,9	119,5	123,3	114,1	146,5	185,5	129,4	108,1	129,4	119,6
1982 D	129,6	129,0	136,7	126,0	127,8	121,2	157,5	188,1	137,1	119,7	121,1	125,8
1979 Januar	105,0	105,0	101,1	107,4	105,9	105,5	106,6	105,6	109,2	97,9	101,0	104,3
Februar ...	105,9	105,8	102,8	107,9	106,3	105,5	106,6	109,9	109,4	98,8	107,7	105,2
März	106,7	106,7	104,6	108,5	107,0	105,6	106,3	114,4	110,0	99,3	111,1	106,3
April	107,6	107,6	106,4	108,9	108,0	105,7	106,5	116,6	111,0	99,5	113,6	107,1
Mai	108,1	108,2	107,5	109,1	108,8	106,1	106,1	118,9	112,0	99,7	113,7	107,4
Juni	108,7	108,7	108,9	109,2	109,2	106,4	106,4	124,3	112,4	99,6	114,4	107,8
Juli	109,5	109,5	110,4	109,5	110,2	106,8	106,5	128,1	113,1	100,3	112,4	108,4
August	109,9	109,9	111,3	109,7	110,8	106,7	106,9	129,9	113,5	100,3	115,3	108,5
September .	110,4	110,4	112,1	109,8	111,3	107,0	110,0	130,4	114,0	99,9	119,2	108,7
Oktober ...	110,8	100,9	112,8	110,1	112,2	107,3	110,5	131,5	114,5	99,9	121,9	109,3
November ..	111,2	111,2	113,4	110,2	112,4	107,6	111,4	133,7	114,8	99,8	121,7	109,6
Dezember ..	111,7	111,7	114,6	110,3	112,7	107,6	111,5	137,4	115,1	101,5	124,9	109,7
1980 Januar	113,6	113,6	118,2	111,7	114,3	107,9	113,4	144,3	116,9	102,3	142,3	110,6
Februar ...	114,6	114,6	119,8	112,5	115,0	108,1	114,5	148,6	118,5	102,5	146,6	112,0
März	115,4	115,2	120,0	113,5	115,9	108,2	123,1	149,6	119,3	103,0	136,4	114,0
April	116,1	116,0	120,6	114,3	116,7	108,7	123,3	151,5	120,9	103,3	128,7	115,6
Mai	116,5	116,3	121,2	114,6	117,1	108,9	125,7	154,8	121,6	103,2	124,7	115,9
Juni	116,6	116,4	121,2	114,7	117,4	108,9	126,0	153,5	122,0	103,1	125,6	116,0
Juli	116,9	116,7	121,2	115,0	118,1	109,3	127,2	152,2	122,9	103,6	129,4	115,9
August	116,9	116,6	120,6	115,3	118,4	109,5	128,8	148,6	123,2	103,4	128,8	115,9
September .	117,0	116,7	120,3	115,4	118,7	109,8	131,9	146,9	123,4	103,3	131,7	115,8
Oktober ...	117,4	117,1	120,9	115,5	119,1	110,0	132,4	150,0	123,6	103,1	132,4	115,7
November ..	118,1	117,8	122,6	115,7	119,3	110,7	133,2	158,8	123,6	103,3	132,7	115,8
Dezember ..	118,6	118,3	124,0	115,8	119,4	110,8	133,3	166,7	123,6	104,3	129,6	115,7
1981 Januar	119,5	119,2	125,0	116,7	120,2	111,6	136,2	168,7	124,3	103,9	128,2	115,9
Februar ...	120,6	120,2	126,8	117,6	120,8	111,8	136,2	173,2	126,2	104,5	128,4	116,5
März	121,6	121,2	128,9	118,1	121,3	111,9	140,7	181,8	127,7	104,8	127,7	117,7
April	122,5	122,1	130,1	118,7	121,9	113,3	142,9	183,1	128,8	105,2	129,0	118,9
Mai	123,2	122,7	130,6	119,3	122,9	113,9	145,6	182,4	129,8	106,0	130,2	119,4
Juni	123,8	123,3	131,6	119,6	123,3	114,4	146,8	184,2	130,1	107,0	131,0	119,9
Juli	124,6	124,1	133,3	120,1	123,9	115,0	147,2	188,2	130,4	108,4	131,7	120,3
August	125,5	125,0	135,5	120,3	124,3	115,2	149,4	196,4	130,7	109,1	136,3	120,9
September .	125,6	125,1	135,6	120,5	124,6	115,5	149,5	196,8	130,9	109,2	132,1	121,3
Oktober ...	125,7	125,0	134,7	120,7	125,2	115,6	154,3	190,6	131,1	110,3	127,7	121,1
November ..	125,9	125,3	134,9	121,0	125,5	115,6	154,7	190,9	131,1	112,2	125,3	121,5
Dezember ..	126,3	125,7	135,7	121,2	125,6	115,8	154,6	190,1	131,1	117,1	124,6	121,2
1982 Januar	127,7	127,0	137,0	123,0	126,4	116,8	156,8	192,5	134,6	119,4	123,6	121,5
Februar ...	128,0	127,4	136,2	124,0	126,9	117,2	156,1	185,3	135,6	119,8	124,2	123,0
März	128,1	127,5	135,3	124,9	127,1	117,6	156,1	179,2	136,1	120,5	121,4	124,7
April	128,7	128,2	135,6	125,9	127,4	118,6	156,1	178,7	137,0	121,1	121,7	126,8
Mai	129,1	128,4	135,8	126,1	127,7	119,2	156,9	180,9	137,4	120,6	119,0	126,9
Juni	129,7	129,1	135,9	126,3	127,8	123,2	156,9	184,0	137,6	120,7	114,3	126,8
Juli	130,1	129,6	136,8	126,6	128,0	123,7	157,1	187,0	137,8	120,7	119,5	126,9
August	130,3	129,7	137,0	126,8	128,2	123,7	156,3	188,7	138,0	120,3	120,1	126,8
September .	130,6	130,0	137,6	126,9	128,4	123,6	156,5	192,2	138,0	119,9	122,0	126,9
Oktober ...	131,0	130,4	138,3	127,2	128,6	123,6	160,7	198,6	137,5	118,3	123,4	126,8
November ..	130,8	130,3	137,9	127,2	128,5	123,8	160,6	197,3	137,5	117,8	122,6	126,5
Dezember ..	130,5	130,0	136,9	127,2	128,5	123,8	160,4	193,0	137,7	117,1	121,1	126,4

Fußnoten siehe letzte Seite.

3 Zusammengefaßter Index der Erzeugerpreise gewerblicher Produkte im Inlands- und Auslandsabsatz

1976 = 100

Jahr Monat	Erzeugnisse der Zieherieien und Kaltwalz- werke und der Stahlver- formung	Stahlbau- erzeug- nisse und Schienen- fahr- zeuge	Maschi- nenbau- erzeug- nisse (einschl. Acker- schlepper)	Straßen- fahr- zeuge	Elektro- tech- nische Erzeug- nisse	Fein- mechani- sche und optische Erzeug- nisse; Uhren	Eisen-, Blech- und Metall- waren	Musikin- strumen- te, Spiel- waren, Sport- geräte, Schmuck, belichtete Filme, Füllhalter u.ä. 5)	Chemische Erzeug- nisse	Büro- maschinen; Daten- verarbei- tungs- geräte und -einrich- tungen	Fein- kerami- sche Erzeug- nisse	Glas und Glas- waren
1978 D	102,9	107,7	108,4	107,3	102,6	106,0	108,0	109,3	97,3	94,7	108,6	104,5
1979 D	105,7	112,3	112,3	110,8	104,1	108,7	111,9	117,7	105,8	90,7	111,6	105,9
1980 D	111,9	119,6	118,3	116,3	107,8	112,8	118,7	143,9	114,7	89,9	118,4	116,3
1981 D	115,2	125,8	124,3	121,3	111,7	116,7	124,3	149,9	124,1	90,0	126,2	123,4
1982 D	125,1	137,0	131,7	128,4	115,6	120,9	132,5	152,1	128,3	91,5	132,2	127,6
1979 Januar	103,5	109,6	110,3	109,0	102,9	107,5	109,2	111,2	98,1	91,5	109,5	103,9
Februar ...	103,8	110,2	111,0	109,4	103,3	107,9	109,7	112,5	99,1	91,7	109,9	103,7
März	104,3	110,3	111,6	110,2	103,7	108,0	110,4	113,0	100,7	91,6	110,1	103,3
April	104,7	111,4	112,0	110,5	103,9	108,2	111,2	113,9	103,8	91,3	110,4	103,7
Mai	105,0	111,9	112,3	110,6	104,1	108,5	111,7	114,6	105,2	90,5	110,8	104,6
Juni	105,2	112,3	112,3	110,8	104,1	108,6	111,8	115,0	106,1	90,4	111,4	104,8
Juli	105,9	112,5	112,6	111,1	104,1	108,9	112,4	116,0	108,0	90,5	112,6	105,5
August	106,5	113,2	112,8	111,4	104,3	109,0	112,6	117,2	108,5	90,5	112,7	106,8
September .	106,8	113,8	112,9	111,6	104,4	109,1	113,1	119,0	109,7	90,3	112,9	107,3
Oktober ...	107,2	114,0	113,2	111,6	104,6	109,4	113,4	126,0	110,1	90,1	113,1	108,2
November ..	107,8	114,2	113,4	111,8	104,7	109,5	113,5	126,0	110,3	90,1	113,1	108,6
Dezember ..	107,8	114,5	113,5	111,8	104,9	109,5	113,8	127,9	110,3	90,0	113,1	109,8
1980 Januar	109,0	116,0	115,1	113,0	105,9	110,9	115,1	141,9	112,6	89,8	115,3	111,5
Februar ...	110,4	117,2	116,2	113,7	106,7	11,5	116,3	144,1	113,6	89,6	115,5	113,0
März	111,4	118,0	117,4	115,2	107,0	112,1	117,2	143,7	114,3	89,8	116,3	113,8
April	112,0	119,7	118,1	116,3	107,4	112,8	118,9	140,6	115,6	90,3	117,5	114,4
Mai	112,2	119,9	118,4	116,5	107,4	113,0	119,1	137,6	115,9	90,0	118,3	116,2
Juni	112,5	119,9	118,5	116,6	107,7	113,0	119,3	141,0	115,7	89,9	118,7	116,3
Juli	112,6	120,3	118,8	116,7	108,2	113,1	119,5	143,0	115,0	89,5	118,9	117,6
August	112,5	120,6	119,0	117,3	108,3	113,2	119,4	144,4	114,7	89,6	119,0	118,3
September .	112,7	120,6	119,1	117,3	108,5	113,3	119,6	146,3	114,2	89,8	119,4	118,8
Oktober ...	112,4	121,0	119,3	117,4	108,6	113,5	119,9	148,5	114,5	89,4	120,6	118,3
November ..	112,5	121,0	119,6	117,5	108,8	113,6	120,0	148,2	115,2	90,3	120,5	118,9
Dezember ..	112,3	121,3	119,7	117,5	108,8	113,7	120,1	147,1	115,5	90,4	120,5	119,0
1981 Januar	112,7	121,9	121,2	118,3	109,6	114,8	120,9	149,0	117,8	88,9	123,1	119,8
Februar ...	113,1	122,2	122,2	119,5	110,1	115,2	122,1	150,0	119,8	89,2	124,4	120,9
März	113,2	123,2	122,9	119,8	110,9	115,8	122,7	149,0	120,8	88,6	125,2	121,6
April	113,6	123,7	123,6	120,2	111,4	116,5	123,8	149,9	122,5	89,4	125,9	121,7
Mai	113,9	124,5	124,3	121,0	111,6	116,6	124,1	150,7	123,2	89,8	126,4	122,9
Juni	114,2	125,0	124,6	121,4	112,0	116,8	124,3	150,9	124,1	90,3	126,6	123,4
Juli	115,3	126,1	124,9	121,9	112,2	116,8	124,7	150,5	125,4	90,4	126,9	124,0
August	116,0	126,8	125,1	122,2	112,5	117,1	124,9	150,2	126,3	90,7	126,9	124,3
September .	116,5	127,2	125,2	122,5	112,3	117,5	125,4	150,7	127,1	90,8	126,8	124,6
Oktober ...	117,1	128,1	125,6	122,6	112,4	117,6	125,9	149,9	127,2	90,7	127,4	125,4
November ..	118,6	129,8	125,9	122,7	112,5	117,7	126,3	148,6	127,2	90,5	127,4	125,8
Dezember ..	118,7	130,6	126,1	122,9	112,7	117,8	126,6	149,0	127,6	90,7	127,4	126,2
1982 Januar	121,0	132,8	128,3	125,4	113,6	119,1	128,1	149,7	128,3	92,1	129,1	127,0
Februar ...	123,9	134,6	129,3	126,4	114,2	119,8	129,8	150,6	128,4	91,8	130,5	127,2
März	124,8	135,4	130,5	127,0	114,9	120,2	131,2	149,8	128,1	91,9	131,4	127,0
April	125,9	136,7	131,5	128,2	115,6	120,6	132,8	150,7	128,3	91,6	132,2	127,0
Mai	126,1	137,0	131,8	128,4	115,7	121,0	133,2	149,9	128,5	91,3	132,6	127,1
Juni	126,0	137,1	132,0	128,6	115,7	121,3	133,3	148,4	128,2	91,5	133,2	127,1
Juli	126,2	137,3	132,4	129,0	116,0	121,3	133,6	149,0	128,3	91,7	133,1	127,2
August	126,1	137,9	132,6	129,5	116,0	121,3	133,7	151,9	128,2	91,1	132,8	127,8
September .	126,5	138,2	132,8	129,6	116,3	121,3	133,6	155,2	128,4	91,2	132,8	128,3
Oktober ...	125,9	138,9	133,0	129,6	116,6	121,5	133,8	156,3	128,3	91,3	132,9	128,2
November ..	125,0	138,9	133,2	129,6	116,5	121,7	133,6	156,6	128,3	91,5	132,9	128,4
Dezember ..	124,0	138,7	133,2	129,8	116,5	121,9	133,5	157,0	128,4	91,2	132,9	128,4

Fußnoten siehe letzte Seite.

3 Zusammengefaßter Index der Erzeugerpreise gewerblicher Produkte im Inlands- und Auslandsabsatz

1976 = 100

Jahr Monat	Schnitt- holz, Sperr- holz und sonstiges bearbei- tetes Holz	Holz- waren	Holz- schliff, Zell- stoff, Papier und Pappe 4)	Papier- und Pappe- waren	Drucke- reier- zeuge, Licht- pau- s- und verwandte Waren	Kunst- stoff- erzeug- nisse	Gummi- waren	Leder	Leder- waren und Schuhe	Tex- tilien	Be- klei- dung	Erzeug- nisse des Ernäh- rungsge- werbes	Tabak- waren
1978 D	108,2	110,1	95,4	99,0	107,9	100,5	101,8	105,5	110,8	100,0	107,2	104,9	115,3
1979 D	113,8	116,2	101,2	104,2	112,2	108,3	105,9	125,7	117,9	103,5	110,3	105,2	116,3
1980 D	132,4	125,3	110,9	114,7	118,7	117,0	116,0	120,5	128,1	108,7	115,4	108,0	118,7
1981 D	134,4	132,5	120,9	123,5	124,5	119,8	125,6	120,5	134,3	114,3	120,9	113,3	120,4
1982 D	129,8	137,7	124,3	128,0	129,0	123,0	132,3	128,2	138,7	119,3	125,4	118,2	145,7
1979 Januar	108,4	112,4	96,7	100,0	109,3	101,0	102,5	110,5	113,5	101,0	108,8	104,3	115,4
Februar ...	108,8	113,6	97,1	100,7	109,4	101,8	102,6	113,8	113,8	101,2	108,8	104,3	115,4
März	109,5	114,1	97,8	101,2	109,6	103,6	102,6	123,7	114,5	101,7	109,1	104,3	115,4
April	110,2	114,6	98,8	102,1	111,0	106,3	103,9	125,9	115,2	102,2	109,3	104,5	115,4
Mai	111,6	115,5	99,5	102,9	111,9	108,1	104,9	128,1	116,2	102,8	109,4	104,9	115,6
Juni	112,6	115,9	100,2	103,4	112,5	108,8	105,5	129,7	116,7	103,1	109,7	105,2	115,6
Juli	113,9	117,0	101,4	104,5	112,7	110,1	106,4	130,5	118,8	104,0	110,5	105,5	117,1
August	115,3	117,4	102,2	105,4	113,5	110,8	107,1	131,8	119,1	104,4	111,0	105,4	117,2
September .	116,4	117,9	103,4	106,6	113,6	111,4	108,1	131,2	120,1	104,8	111,3	105,7	117,1
Oktober ...	118,3	118,5	105,0	107,3	114,1	112,4	108,3	128,8	121,7	105,2	111,7	106,0	117,2
November ..	119,8	118,7	105,8	108,1	114,1	112,7	109,1	127,7	121,8	105,5	112,0	106,4	117,2
Dezember ..	121,1	118,8	106,1	108,7	114,3	112,9	109,4	127,0	122,8	105,5	112,0	106,4	117,2
1980 Januar	123,6	120,6	107,2	110,0	115,1	114,1	110,0	126,8	125,2	106,2	112,8	106,7	117,2
Februar ...	125,3	121,6	107,8	110,8	115,5	115,2	110,8	126,7	125,6	106,9	113,1	107,0	117,2
März	128,2	123,3	108,8	112,4	115,8	116,7	113,5	125,4	126,1	107,4	113,6	107,1	117,2
April	130,2	124,1	110,6	113,5	118,2	117,9	114,1	123,5	127,2	107,9	113,8	107,4	119,0
Mai	132,0	124,9	111,1	114,2	119,1	118,2	114,9	122,3	127,4	108,2	114,4	107,6	119,1
Juni	133,9	125,1	111,9	114,6	119,2	118,3	116,7	119,9	127,4	108,3	114,6	107,6	119,1
Juli	135,3	126,0	112,2	115,7	119,6	118,1	117,2	119,1	128,3	109,1	115,9	108,1	119,1
August	136,5	126,6	112,4	116,2	120,0	117,6	118,3	118,4	129,0	109,4	116,3	108,3	119,1
September .	136,7	127,1	112,8	116,7	120,1	117,1	118,3	116,1	129,2	109,7	116,7	108,6	119,1
Oktober ...	136,4	127,7	112,5	117,4	120,3	116,8	119,4	115,3	130,3	110,2	117,5	108,8	119,2
November ..	135,6	128,3	112,1	117,4	120,5	116,7	119,5	115,3	130,4	110,4	117,8	109,6	119,3
Dezember ..	135,0	128,4	111,8	117,7	120,5	116,9	119,6	116,6	130,8	110,5	117,8	109,7	119,3
1981 Januar	134,6	129,2	112,2	118,3	120,9	117,2	120,0	116,6	132,5	111,2	118,6	110,5	120,2
Februar ...	134,6	130,4	112,8	119,0	121,3	117,7	121,6	116,9	133,0	111,7	119,1	110,7	120,2
März	134,7	131,0	114,5	120,0	121,4	118,2	123,4	118,3	133,1	112,1	119,5	110,9	120,3
April	134,6	131,8	117,0	121,1	122,3	119,1	124,3	119,8	133,4	112,6	119,6	112,4	120,3
Mai	135,1	132,7	118,6	122,6	124,4	119,9	124,6	120,4	133,6	113,3	120,1	113,1	120,3
Juni	135,2	132,9	120,0	123,5	125,3	119,9	125,5	119,9	133,7	113,9	120,5	113,7	120,4
Juli	135,2	133,0	123,5	124,7	125,9	120,4	127,3	120,0	134,4	114,9	121,3	114,3	120,4
August	135,1	133,1	124,8	125,9	126,1	120,5	127,5	120,9	134,5	115,5	121,6	114,5	120,6
September .	134,8	133,2	125,7	126,0	126,1	120,7	127,8	121,8	135,1	116,1	121,9	114,9	120,6
Oktober ...	133,9	134,1	126,7	126,9	126,5	121,0	128,1	122,9	136,0	116,7	122,7	114,9	120,6
November ..	132,9	134,1	127,2	127,1	126,9	121,5	128,3	123,7	136,3	117,0	122,9	114,9	120,6
Dezember ..	132,3	134,2	127,3	127,2	127,3	121,6	128,5	124,8	136,3	117,1	123,0	115,3	120,6
1982 Januar	131,2	135,1	127,1	127,8	127,8	122,2	129,5	125,7	137,4	117,9	124,0	115,8	125,3
Februar ...	130,8	136,2	126,9	127,6	128,0	122,4	129,9	126,1	137,7	118,4	124,4	116,2	125,3
März	130,7	137,2	126,9	128,1	127,8	122,8	131,8	126,9	137,9	118,7	124,5	116,6	125,9
April	130,7	137,5	126,4	128,3	128,4	123,1	132,7	128,4	138,1	119,0	124,6	117,8	126,1
Mai	130,7	137,8	125,9	128,2	129,0	123,3	133,0	129,4	138,3	119,1	124,9	118,4	126,2
Juni	130,6	138,2	125,6	128,1	129,5	123,1	133,2	129,5	138,5	119,3	125,1	118,8	159,7
Juli	130,3	138,2	124,8	128,1	129,6	123,1	133,2	129,6	138,7	119,6	125,6	119,2	160,0
August	129,9	138,2	123,4	128,1	129,6	123,3	132,9	128,9	138,7	119,8	126,0	119,2	160,1
September .	129,0	138,2	122,4	128,0	129,4	123,3	133,1	128,4	139,5	120,0	126,4	119,1	160,0
Oktober ...	128,1	138,5	121,3	128,0	129,6	123,0	132,7	128,1	140,1	119,9	126,5	119,1	160,0
November ..	128,1	138,4	121,1	128,0	129,4	123,0	132,9	128,4	140,0	119,9	126,5	119,3	160,0
Dezember ..	127,3	138,5	120,0	127,7	129,4	123,1	133,0	128,9	140,0	119,9	126,6	119,4	160,0

Fußnoten siehe letzte Seite.

4 Erzeugerpreise ausgewählter gewerblicher Produkte

DM je hl

Jahr Monat	Extra leichtes Heizöl ⁹⁾											
	Durchschnitt	Berichtsort										
		Kiel	Hamburg	Hannover	Bremen	Düsseldorf	Frankfurt	Mannheim/Ludwigs-hafen	Stuttgart	München	Saarbrücken	Berlin (West)
Bei Lieferung von mindestens 500 t an den Großhandel, ab Lager												
1981 D	61,39	61,38	60,57	61,31	60,78	60,81	61,21	61,12	61,82	62,05	61,76	62,51
1982 D	64,87	65,01	64,19	65,03	64,28	64,23	64,54	64,43	65,21	65,25	64,96	66,46
1981 Januar	56,22	56,35	55,63	56,48	55,86	55,70	55,84	55,84	56,37	55,95	56,26	58,17
Februar	58,92	58,95	58,46	58,98	58,53	58,71	58,66	58,73	59,37	58,90	58,97	59,90
März	61,44	61,43	60,55	61,13	60,81	60,73	60,96	60,98	61,91	63,02	61,66	62,64
April	57,69	57,56	56,82	57,36	56,99	57,05	57,38	57,23	58,06	58,67	58,49	58,93
Mai	57,01	57,06	56,39	57,04	56,55	55,96	56,65	56,54	57,39	58,06	57,25	58,18
Juni	57,76	58,12	57,10	57,52	57,30	57,13	57,47	57,40	58,19	57,93	58,17	59,04
Juli	61,22	61,15	60,40	61,10	60,43	60,66	61,34	61,20	61,74	61,80	61,75	61,85
August	67,07	66,78	66,07	66,80	66,38	66,54	67,35	67,24	67,90	67,85	67,83	66,98
September ..	65,95	65,73	64,80	65,47	64,91	65,14	65,89	65,92	66,56	67,65	66,36	66,99
Oktober ...	62,66	62,32	61,48	62,45	61,76	62,15	62,49	62,47	63,27	63,71	63,07	64,14
November ..	65,25	65,18	64,38	65,34	64,56	64,81	65,22	64,88	65,45	65,89	65,47	66,61
Dezember ..	65,52	65,87	64,80	66,03	65,26	65,13	65,30	65,02	65,63	65,16	65,86	66,64
1982 Januar	68,92	69,07	68,33	69,29	68,52	68,39	68,10	67,98	68,57	68,20	68,65	72,97
Februar	62,02	62,15	61,26	62,20	61,53	61,17	61,59	61,31	61,98	62,58	61,99	64,45
März	57,12	57,52	56,33	57,23	56,40	56,54	56,96	56,66	57,60	57,77	57,28	58,01
April	60,65	61,03	60,07	61,09	60,16	60,21	60,46	60,35	61,12	60,46	60,96	61,20
Mai	62,51	63,22	62,10	62,62	61,89	61,72	61,87	61,92	62,75	63,16	62,23	64,08
Juni	63,00	63,20	62,40	63,21	62,39	62,51	62,66	62,64	63,56	63,22	63,04	64,15
Juli	61,77	62,16	60,88	61,85	61,36	60,86	61,16	61,24	62,16	62,32	62,02	63,46
August	64,70	64,30	64,17	64,90	64,38	64,26	64,76	64,59	65,35	65,39	65,02	64,54
September ..	67,85	67,67	67,09	67,57	67,34	67,58	67,96	67,81	68,63	68,34	68,19	68,16
Oktober ...	72,25	72,00	71,40	72,39	71,48	71,75	72,30	72,45	72,96	72,57	72,94	72,54
November ..	70,85	70,87	69,96	70,97	69,78	69,80	70,47	70,44	71,07	71,33	70,92	73,78
Dezember ..	66,83	66,87	66,24	67,04	66,14	65,94	66,20	65,80	66,80	67,63	66,33	70,12
Bei Lieferung in Tkw an Verbraucher, 40 - 50 hl pro Auftrag, frei Verbraucher												
1981 D	65,10	65,06	64,15	64,44	64,62	63,93	64,74	64,28	65,72	66,32	65,85	67,06
1982 D	69,00	68,88	68,27	69,24	68,37	68,09	68,60	67,76	69,47	69,61	69,07	71,62
1981 Januar	60,26	60,77	59,20	59,92	60,34	59,10	59,52	59,55	60,39	60,50	60,59	63,02
Februar	62,93	63,43	62,16	62,41	62,98	61,74	62,78	62,15	63,46	63,49	62,99	64,67
März	65,48	65,51	64,62	64,68	65,00	64,21	64,99	64,35	66,09	67,49	66,12	67,20
April	61,68	61,55	61,07	61,10	60,99	60,61	61,03	60,51	61,82	63,46	62,07	64,29
Mai	60,59	61,00	59,77	59,83	59,71	58,84	60,20	59,26	61,48	62,19	61,36	62,84
Juni	61,27	61,09	60,13	60,79	60,93	59,81	60,72	60,60	62,32	62,23	62,08	63,32
Juli	64,46	64,53	63,68	63,93	64,04	63,09	64,31	63,76	65,17	65,18	65,58	65,82
August	70,32	69,70	68,79	69,51	69,82	69,24	70,09	70,09	72,09	71,28	71,89	71,03
September ..	69,55	69,21	68,55	68,26	68,54	68,51	69,17	69,03	70,00	72,34	70,22	71,19
Oktober ...	66,62	66,23	64,94	65,93	65,66	65,79	66,35	65,89	67,17	68,21	68,26	68,38
November ..	68,89	68,31	68,27	67,79	68,18	67,90	68,81	68,05	69,44	70,14	69,58	71,29
Dezember ..	69,20	69,33	68,62	69,16	69,23	68,26	68,91	68,07	69,22	69,30	69,43	71,62
1982 Januar	72,72	72,95	72,43	72,78	72,27	71,90	71,97	70,72	72,34	72,40	72,19	78,02
Februar	66,29	66,46	66,18	66,54	65,39	65,14	65,42	64,38	66,32	67,46	65,99	69,90
März	61,67	61,60	61,40	61,66	60,90	60,59	61,44	60,38	62,35	62,98	61,31	63,71
April	64,59	64,54	63,63	65,06	64,35	64,14	64,33	63,67	65,22	64,33	64,56	66,67
Mai	66,94	67,20	66,39	67,66	66,63	65,82	66,48	65,66	67,25	67,18	66,96	69,12
Juni	66,79	66,83	66,15	66,96	66,31	65,49	66,24	65,64	67,61	67,07	66,81	69,55
Juli	65,86	65,39	65,23	66,46	65,31	65,07	65,51	64,82	66,42	66,80	66,49	67,00
August	68,52	68,50	67,65	68,41	67,90	67,58	68,35	67,92	69,41	69,46	68,63	69,91
September ..	71,41	70,62	70,26	71,34	70,92	70,43	71,26	70,73	72,30	71,91	71,82	73,84
Oktober ...	76,28	75,51	74,46	76,57	75,32	75,88	76,91	75,39	77,23	76,78	77,41	77,58
November ..	75,54	75,98	74,47	75,44	74,83	74,42	74,74	74,34	75,71	76,30	76,00	78,70
Dezember ..	71,37	70,93	71,00	72,04	70,33	70,56	70,58	69,47	71,47	72,62	70,69	75,42

Fußnoten siehe letzte Seite.

4 Erzeugerpreise ausgewählter gewerblicher Produkte
DM je t

Jahr Monat	Schweres Heizöl ^{9) 10)}										
	Durchschnitt	Berichtsort									
		Hamburg	Hannover	Bremen	Düsseldorf	Frankfurt	Mannheim/ Ludwigs- hafen	Stutt- gart	München	Saar- brücken	Berlin (West)
Bei Abnahme von 15 bis 200 t im Monat											
1981 D	490,75	486,11	501,23	488,88	488,09	483,07	476,09	483,59	490,17	482,95	525,78
1982 D	465,26	466,77	480,97	468,58	461,21	454,14	447,91	453,07	452,02	451,56	504,59
1981 Januar	460,26	452,69	467,07	454,51	455,49	456,49	450,94	459,35	462,51	457,26	486,38
Februar	472,96	465,57	479,08	462,99	467,03	470,60	465,18	475,10	472,94	470,28	495,72
März	527,70	517,50	531,00	517,94	523,65	525,22	522,25	531,93	534,26	524,87	552,03
April	523,88	516,19	529,26	519,22	522,41	518,94	514,98	522,47	529,51	518,36	551,36
Mai	514,07	512,52	525,51	513,26	515,42	504,34	494,76	503,54	513,24	500,34	552,62
Juni	506,59	505,74	519,33	502,71	506,21	496,95	488,64	496,19	506,92	497,32	541,36
Juli	493,34	491,87	510,17	495,18	491,08	483,74	470,59	477,55	489,47	485,04	534,76
August	490,43	488,14	506,01	492,47	488,94	481,72	468,98	477,48	490,23	476,83	529,63
September	491,26	485,22	502,10	491,75	487,12	480,57	480,30	483,23	488,54	483,98	528,89
Oktober	471,99	468,49	486,74	476,95	468,89	462,99	452,85	459,97	471,22	458,79	514,82
November	469,77	464,95	481,06	472,42	466,99	459,63	452,24	458,70	466,58	462,09	511,55
Dezember	466,72	464,49	477,47	467,16	463,82	455,59	451,40	457,59	456,64	460,26	510,24
1982 Januar	476,35	470,67	488,95	472,21	474,21	469,82	465,26	470,07	464,55	468,88	512,66
Februar	481,19	474,99	492,51	475,35	475,87	476,58	470,25	475,40	484,08	472,07	511,35
März	479,10	475,04	490,21	475,35	472,86	473,08	464,80	470,88	484,00	466,18	513,06
April	474,68	471,07	487,61	471,20	470,46	468,98	459,53	466,71	472,52	463,78	509,07
Mai	467,87	467,36	483,00	468,13	462,33	460,93	448,87	456,47	462,11	451,63	507,17
Juni	455,99	458,46	473,62	465,69	454,23	440,07	433,30	437,76	443,57	438,34	502,27
Juli	455,03	460,11	476,49	465,53	453,96	440,78	435,65	438,43	442,19	440,20	481,42
August	455,71	459,31	473,21	464,05	448,54	440,22	434,41	439,85	441,93	441,80	499,94
September	455,30	459,61	472,41	460,54	450,37	441,18	434,72	441,39	439,17	438,39	499,94
Oktober	456,72	461,55	472,74	462,48	454,21	442,65	439,01	445,87	432,82	441,18	500,81
November	465,13	472,36	482,35	472,39	462,26	451,77	449,80	453,74	430,13	451,61	507,44
Dezember	460,08	470,72	478,52	.	455,16	443,62	439,27	440,22	427,12	444,61	509,94
Bei Abnahme von 201 bis 2 000 t im Monat											
1981 D	490,24	485,94	500,45	487,75	487,70	482,80	475,34	482,77	489,85	482,04	525,78
1982 D	464,77	466,50	480,25	468,19	459,96	453,42	447,17	451,98	451,76	451,56	504,59
1981 Januar	459,89	452,50	466,76	454,01	455,23	456,39	450,02	459,16	462,40	455,82	486,38
Februar	472,44	465,56	478,89	461,50	466,45	469,93	464,29	474,84	472,88	468,72	495,72
März	527,32	517,28	529,93	517,35	522,99	524,34	522,11	531,65	534,12	524,72	552,03
April	523,33	516,06	528,37	518,69	521,92	518,72	514,12	522,19	529,18	516,00	551,36
Mai	513,26	512,40	523,03	512,73	514,41	504,18	493,78	503,26	512,14	498,10	552,62
Juni	506,13	505,61	519,27	502,19	505,75	496,88	487,50	495,82	506,54	495,40	541,36
Juli	492,77	491,55	509,86	493,32	490,77	483,50	469,66	475,72	489,25	484,87	534,76
August	489,95	488,00	505,05	490,30	488,67	481,64	468,81	476,57	489,96	476,54	529,63
September	490,88	485,11	501,43	491,25	487,07	480,36	478,85	482,51	488,14	483,86	528,89
Oktober	471,36	468,13	484,78	476,75	468,86	462,93	451,52	457,78	470,91	458,34	514,82
November	469,25	464,88	480,91	470,07	466,69	459,45	452,00	456,93	466,29	461,84	511,55
Dezember	466,29	464,20	477,08	464,80	463,53	455,33	451,36	456,77	456,42	460,24	510,24
1982 Januar	476,13	470,13	488,50	472,09	473,84	469,68	464,92	469,80	464,36	468,88	512,66
Februar	480,73	474,94	491,69	475,23	475,25	475,86	468,26	475,07	483,74	472,07	511,35
März	478,75	474,94	489,81	475,23	471,67	473,00	464,57	469,67	483,52	466,18	513,06
April	474,31	470,87	486,77	471,08	469,12	468,63	459,25	465,98	472,30	463,78	509,07
Mai	467,18	467,01	482,38	468,01	461,58	460,54	447,42	452,71	461,98	451,63	507,17
Juni	455,22	457,49	472,84	463,67	453,31	439,86	432,43	435,27	443,30	438,34	502,27
Juli	454,47	459,72	476,30	465,41	452,28	438,98	434,31	437,93	442,07	440,20	481,42
August	455,22	459,26	472,15	463,93	447,53	439,26	433,63	438,57	441,76	441,80	499,94
September	454,72	459,41	471,22	460,48	448,77	440,03	434,28	439,92	438,88	438,39	499,94
Oktober	456,28	461,46	471,76	462,42	452,95	441,48	438,36	445,60	432,44	441,18	500,81
November	464,61	472,14	481,96	470,78	460,35	450,91	449,45	453,50	429,95	451,61	507,44
Dezember	459,63	470,67	477,58	469,98	452,90	442,84	439,21	439,74	426,81	444,61	509,94

Fußnoten siehe letzte Seite.

4 Erzeugerpreise ausgewählter gewerblicher Produkte

DM je t

Jahr Monat	Schweres Heizöl ^{9) 10)}										ab Raffinerie bei Abnahme in	
	Durch- schnitt	Berichtsort								Kessel- oder Tank- kraft- wagen 11)	Leichtern von 650 t und mehr 12)	
		Hamburg	Hannover	Bremen	Düssel- dorf	Frank- furt	Mannheim/ Ludwigs- hafen	Stutt- gart	München			
Bei Abnahme von 2 001 t und mehr im Monat												
1981 D	489,73	485,54	499,95	.	487,35	481,95	474,83	481,97	489,41	476,28	473,90	
1982 D	464,09	465,64	479,46	.	459,42	452,59	446,61	451,30	451,27	447,55	446,85	
1981 Januar	459,46	451,91	466,24	453,95	454,83	455,24	449,85	459,03	462,32	447,42	445,67	
Februar	472,01	465,47	478,22	.	466,28	469,35	464,23	474,74	471,93	460,32	458,36	
März	526,99	517,26	529,88	.	522,77	523,86	522,02	531,49	533,80	516,33	514,60	
April	522,69	515,95	527,73	.	521,18	517,99	513,63	521,24	528,26	512,04	510,05	
Mai	512,76	512,07	522,92	.	514,31	503,80	493,30	502,24	512,07	499,55	496,01	
Juni	505,55	504,82	519,09	.	505,66	495,13	487,47	494,67	506,25	491,93	488,14	
Juli	491,78	490,88	509,30	.	489,82	480,95	468,22	473,51	488,51	476,82	474,51	
August	489,32	487,15	504,32	.	488,24	480,85	468,56	474,89	488,32	475,77	473,26	
September	490,35	484,91	500,40	.	486,81	480,18	477,93	481,98	488,07	475,20	472,27	
Oktober	471,10	467,45	484,54	.	468,86	462,76	451,42	456,96	470,90	456,61	453,87	
November	468,84	464,63	480,20	.	466,18	459,29	450,71	456,38	466,18	453,51	451,35	
Dezember	465,91	463,96	476,57	.	463,20	454,03	450,61	456,56	456,33	449,82	448,73	
1982 Januar	475,57	469,48	487,76	.	473,18	469,05	464,89	469,49	464,30	460,81	459,68	
Februar	480,44	474,84	491,27	.	474,96	474,69	468,24	474,38	483,44	466,72	464,32	
März	478,35	474,70	489,22	.	471,51	472,16	463,80	469,11	483,35	465,49	461,14	
April	473,70	470,20	485,95	.	468,79	467,11	458,63	465,49	471,60	459,65	457,71	
Mai	466,66	466,87	481,36	.	459,92	459,37	447,29	452,53	461,39	452,15	450,59	
Juni	454,66	456,15	472,09	.	452,90	439,27	432,13	434,97	443,09	436,71	435,62	
Juli	453,49	459,10	475,78	.	451,70	438,84	433,08	435,64	441,95	437,73	436,04	
August	454,73	457,66	471,16	.	447,32	438,90	433,39	438,44	441,59	435,25	435,04	
September	453,78	457,95	470,45	.	448,20	439,47	433,57	439,59	438,34	435,71	434,77	
Oktober	455,15	460,53	470,79	.	452,07	440,28	437,61	443,89	431,12	437,75	438,59	
November	463,74	470,94	481,12	.	459,93	449,91	448,59	452,98	428,90	443,74	447,45	
Dezember	458,83	469,21	476,57	.	452,59	442,04	438,09	439,07	426,18	438,87	441,27	

Fußnoten siehe letzte Seite.

4 Erzeugerpreise ausgewählter gewerblicher Produkte
DM je Mengeneinheit

Jahr Monat	Düngemittel ¹³⁾				Roheisen ¹⁴⁾		Walzstahl ¹⁵⁾			
	Einnähr- stoff- dünger	Mehrnährstoffdünger			Hämatit 2,0 - 3,0 % Si	Gießerei I	Oberbau (Schie- nen) 16)	Breit- flansch- träger 17)	Form- stahl 17)	
		Kalk- ammon- salpeter 26 % N	NPK-Dünger							NP-Dünger 20 % P ₂ O ₅
			13 % N 13 % P ₂ O ₅ 21 % K ₂ O	15 % N 15 % P ₂ O ₅ 15 % K ₂ O						
1 dt Ware				t						
1981 D	37,00	45,63	47,38	51,51	470,00	480,00	1 015,17	849,97	882,03	
1982 D	39,10	47,84	49,77	54,05	480,00	490,00	1 138,00	1 056,33	1 055,33	
1981 Januar	34,43	42,70	44,03	47,68	470,00	480,00	981,00	733,33	784,60	
Februar	34,77	44,79	46,20	49,91	470,00	480,00	981,00	752,67	795,40	
März	35,97	44,79	46,20	49,91	470,00	480,00	981,00	752,67	795,40	
April	35,97	45,64	47,18	50,78	470,00	480,00	981,00	797,00	826,00	
Mai	36,86	45,79	47,34	50,88	470,00	480,00	981,00	797,00	826,00	
Juni	36,91	45,46	47,31	51,47	470,00	480,00	1 011,00	867,00	916,00	
Juli	37,96	45,34	47,28	51,70	470,00	480,00	1 011,00	872,00	920,00	
August	37,58	45,80	47,76	52,22	470,00	480,00	1 011,00	872,00	920,00	
September ..	37,96	46,25	48,23	52,73	470,00	480,00	1 011,00	872,00	920,00	
Oktober	38,33	46,70	48,69	53,25	470,00	480,00	1 011,00	928,00	927,00	
November	38,46	46,93	48,93	53,51	470,00	480,00	1 111,00	928,00	927,00	
Dezember	38,83	47,38	49,40	54,03	470,00	480,00	1 111,00	1 028,00	1 027,00	
1982 Januar	39,59	48,30	50,37	55,08	480,00	490,00	1 111,00	1 028,00	1 027,00	
Februar	39,86	50,32	52,48	56,90	480,00	490,00	1 111,00	1 028,00	1 027,00	
März	41,34	50,32	52,48	57,39	480,00	490,00	1 111,00	1 048,00	1 047,00	
April	41,34	50,32	52,48	57,39	480,00	490,00	1 111,00	1 048,00	1 047,00	
Mai	41,34	50,32	52,48	57,39	480,00	490,00	1 151,00	1 048,00	1 047,00	
Juni	40,59	44,96	46,70	50,65	480,00	490,00	1 151,00	1 068,00	1 067,00	
Juli	36,60	44,94	46,67	50,53	480,00	490,00	1 151,00	1 068,00	1 067,00	
August	36,60	45,60	47,36	51,24	480,00	490,00	1 151,00	1 068,00	1 067,00	
September ..	37,19	46,26	48,04	51,94	480,00	490,00	1 151,00	1 068,00	1 067,00	
Oktober	37,73	46,93	48,72	52,65	480,00	490,00	1 151,00	1 068,00	1 067,00	
November	38,21	47,59	49,41	53,37	480,00	490,00	1 153,00	1 068,00	1 067,00	
Dezember	38,76	48,18	50,02	54,03	480,00	490,00	1 153,00	1 068,00	1 067,00	

Jahr Monat	Walzstahl ¹⁵⁾								
	Stab- stahl 17)	Beton- draht 17)	Walz- draht 17)	Breit- fläch- stahl 18)	Band- stahl 19)	Grobblech		Fein- blech 22)	Stahl- schrott 13)
						Liste A 20)	Liste B 21)		
t									
1981 D	844,93	697,44	778,86	863,50	809,94	796,25	852,92	1 000,67	187,50
1982 D	976,80	710,47	876,06	1 030,33	954,17	944,00	1 035,42	1 113,17	200,83
1981 Januar	829,40	652,00	747,00	796,00	750,25	760,00	745,00	984,00	180,00
Februar	839,00	652,00	754,67	796,00	750,25	760,00	745,00	984,00	180,00
März	839,00	672,00	755,67	821,00	781,25	760,00	805,00	984,00	180,00
April	849,60	652,00	755,67	821,00	781,25	760,00	805,00	984,00	170,00
Mai	849,60	652,00	755,67	821,00	781,25	760,00	805,00	984,00	170,00
Juni	832,80	658,75	757,67	851,00	797,50	775,00	850,00	984,00	170,00
Juli	799,80	656,25	757,67	851,00	797,50	775,00	850,00	984,00	200,00
August	799,80	689,63	757,67	851,00	797,50	775,00	850,00	984,00	200,00
September ..	849,80	740,70	770,67	851,00	797,50	775,00	850,00	984,00	200,00
Oktober	849,80	748,00	812,00	901,00	835,00	825,00	910,00	984,00	200,00
November	849,80	748,00	812,00	1 001,00	925,00	915,00	1 010,00	1 084,00	200,00
Dezember	950,80	848,00	910,00	1 001,00	925,00	915,00	1 010,00	1 084,00	200,00
1982 Januar	950,80	848,00	-	1 001,00	925,00	915,00	1 010,00	1 084,00	200,00
Februar	950,80	824,25	1 904,33	1 001,00	925,00	915,00	1 010,00	1 084,00	200,00
März	970,80	756,33	924,33	1 021,00	945,00	935,00	1 030,00	1 104,00	230,00
April	970,80	706,33	924,33	1 021,00	945,00	935,00	1 030,00	1 104,00	230,00
Mai	970,80	706,33	924,33	1 021,00	945,00	935,00	1 030,00	1 104,00	220,00
Juni	986,80	706,33	944,33	1 041,00	965,00	955,00	1 045,00	1 124,00	200,00
Juli	986,80	706,33	944,33	1 041,00	965,00	955,00	1 050,00	1 124,00	200,00
August	986,80	666,33	877,33	1 041,00	965,00	955,00	1 050,00	1 124,00	200,00
September ..	986,80	666,33	877,33	1 041,00	965,00	955,00	1 050,00	1 124,00	190,00
Oktober	986,80	646,33	777,33	1 041,00	965,00	955,00	1 050,00	1 124,00	180,00
November	986,80	646,33	752,33	1 047,00	970,00	959,00	1 035,00	1 129,00	180,00
Dezember	986,80	646,33	752,33	1 047,00	970,00	959,00	1 035,00	1 129,00	180,00

Fußnoten siehe letzte Seite

Fußnoten

- *) In diesen Reihen ist die Indexveränderung von Dezember 1967 zu Januar 1968 (Einführung der Mehrwertsteuer) ausgeschaltet. Soll dagegen dieser Einfluß zum Ausdruck kommen, müssen Indexzahlen in Tabelle 1.3, die sich auf die Jahre vor 1968 beziehen, um einen bestimmten Prozentsatz erhöht werden, der auf Anfrage bekanntgegeben wird.
- 1) Siehe Erläuterungen, Punkt 3.
 - 2) Fertigerzeugnisse nach ihrer vorwiegenden Verwendung entsprechend der Warengliederung des Index der gewerblichen Bruttoproduktion für Investitions- und Verbrauchsgüter.
 - 3) In den Preisindizes für elektrischen Strom ist die Ausgleichsabgabe nach dem dritten Verstromungsgesetz berücksichtigt.
 - 4) Ohne Preisrepräsentanten für Holzschliff.
 - 5) Ohne Preisrepräsentanten für belichtete Filme.
 - 6) Ottomotoren, Dieselmotoren, Dampf- und Gasturbinen.
 - 7) Ohne Preisrepräsentanten für Pinsel.
 - 8) Ohne elektr. Strom, Gas, Fernwärme und Wasser.
 - 9) Einschl. Verbrauchsteuer und Erdölbevorratungsabgabe; Geltungsbereich Bundesgebiet; Stichtag: 15. eines jeden Monats.
 - 10) Frei Betrieb des gewerblichen Verbrauchers im Bereich von 30 Straßenkilometern ab Stadtmitte; Normalware (Schwefelanteil nicht unter 1,5 %).
 - 11) Durchschnitt aus den Preisen der Raffinerie-Gebiete Hamburg, Rhein/Ruhr, Frankfurt, Karlsruhe und Ingolstadt.
 - 12) Durchschnitt aus den Preisen der Raffinerie-Gebiete Hamburg, Rhein/Ruhr, Frankfurt und Karlsruhe.
 - 13) Frachtlage: Frei Empfangsstation; Geltungsbereich Bundesgebiet; Stichtag: 21. eines jeden Monats.
 - 14) Unter Berücksichtigung des gewährten Treuerabatts; Frachtbasis: Oberhausen-West; Geltungsbereich Nordrhein-Westfalen; Stichtag: 21. eines jeden Monats.
 - 15) Marktpreise einschl. durchschnittlicher Güte-, Abmessungs- und Dienstleistungszuschläge, abzüglich aller Rabatte (Jahres-, Mengen-, Vertrags- und Marktrabatte), ohne Abgaben für die eisenverbrauchende Wirtschaft in Berlin (West) von DM -,50 je t; Geltungsbereich Bundesgebiet; Stichtag: 21. eines jeden Monats.
 - 16) Frachtlage Oberhausen; bei Abnahme von 30 t.
 - 17) Frachtlage Oberhausen/Saarbrücken; bei Abnahme von 30 t.
 - 18) Frachtlage Essen/Saarbrücken; bei Abnahme von 20 t.
 - 19) Frachtlage Essen; bei Abnahme von 50 t.
 - 20) Warmbreitbandbereich; Frachtlage Essen/Saarbrücken; bei Abnahme von 25 t.
 - 21) Quartobereich; Frachtlage Essen/Saarbrücken; bei Abnahme von 25 t.
 - 22) Frachtlage Essen; bei Abnahme von 25 t.

Fachserie 17: Preise

Reihe 1: Preise und Preisindizes für die Land- und Forstwirtschaft

Der etwa 8 Wochen nach dem Berichtszeitraum erscheinende Monatsbericht enthält Angaben über Erzeugerpreise landwirtschaftlicher und forstwirtschaftlicher Produkte sowie über Einkaufspreise landwirtschaftlicher Betriebsmittel. Im Jahresbericht sind zu allen Veröffentlichungspositionen die Indexzahlen für einen mehrjährigen Zeitraum aufgeführt.

Zur Berechnung des Index der Erzeugerpreise landwirtschaftlicher Produkte werden ca. 1 100 Preisreihen für 145 Waren, beim Index der Erzeugerpreise forstwirtschaftlicher Produkte (aller Besitzarten) ca. 1 500 Preisreihen für 34 Waren und beim Index der Einkaufspreise landwirtschaftlicher Betriebsmittel ca. 5 000 Preisreihen für 180 Waren herangezogen.

Reihe 2: Preise und Preisindizes für gewerbliche Produkte (Erzeugerpreise)

In dem etwa 4 Wochen nach dem Berichtszeitraum vorliegenden Monatsbericht sind Angaben über Erzeugerpreise im Inlandsabsatz für rd. 800 Positionen nach dem „Warenverzeichnis für die Industriestatistik“ – für ausgewählte Warengruppen einschl. dem Auslandsabsatz – enthalten. Im Jahresbericht werden überwiegend Vergleichsdaten zurückliegender Jahre veröffentlicht. Zur Berechnung der Indizes werden ca. 15 000 Preisreihen für rd. 2 100 Waren verwendet.

Reihe 3: Index der Grundstoffpreise

Erfasst werden Einkaufspreise der vom verarbeitenden Gewerbe bezogenen Rohstoffe und Zwischenprodukte inländischer und ausländischer Herkunft. Der ca. 8 Wochen nach dem Berichtszeitraum verfügbare Monatsbericht enthält Angaben für Grundstoffe aus der Land- und Forstwirtschaft sowie aus dem Bergbau und dem Produzierenden Gewerbe. Im Jahresbericht werden bei gleicher fachlicher Gliederung wie im Monatsbericht umfangreichere Zeitreihen gebracht. Der Berechnung des Index liegen 9 119 Preisreihen für 1 427 Waren zugrunde.

Reihe 4: Meßzahlen für Bauleistungspreise und Preisindizes für Bauwerke

Für die Monate Februar, Mai, August und November werden neben einem vierteljährlichen Eilbericht mit den wichtigsten Eckdaten ausführliche Vierteljahresberichte herausgegeben. Die Nachweisungen enthalten Preisindizes für den Neubau von Wohngebäuden, Nichtwohngebäuden und Sonstigen Bauwerken, für Einfamilien-Fertighäuser sowie für die Instandhaltung von Wohngebäuden. Den Indexberechnungen liegen rd. 28 000 Preisreihen für 220 Bauleistungen zugrunde.

Reihe 5: Kaufwerte für Bauland

Angaben zu Baulandveräußerungen wie Fälle, Flächen, Kaufsummen werden vierteljährlich nach Baugebieten, Baulandarten sowie Gemeindegrößenklassen für Bund und Länder veröffentlicht. Der Jahresbericht ist zusätzlich u. a. nach Veräußerern und Erwerbern aufgliedert und enthält die Ergebnisse ausgewählter Städte.

Reihe 6: Index der Großhandelsverkaufspreise

Der etwa 4 Wochen nach dem Berichtszeitraum erscheinende Monatsbericht zeigt die Entwicklung der bei Großhandelsunternehmen und -märkten ermittelten Preise im Inlandsabsatz in institutioneller Gliederung nach 76 Wirtschaftsklassen sowie in zwei Gliederungen nach rund 540 Warengruppen und Waren. Im Jahresbericht werden langfristige Übersichten veröffentlicht. Der Berechnung des Index liegen ca. 9 000 Preisreihen für rund 1 155 Waren zugrunde.

Reihe 7: Preise und Preisindizes für die Lebenshaltung

Der Preisindex für die Lebenshaltung wird für vier verschiedene Haushaltstypen berechnet und zwar für alle privaten Haushalte, für Vier-Personen-Haushalte von Angestellten und Beamten mit höherem Einkommen, für Vier-Personen-Arbeitnehmerhaushalte mit mittlerem Einkommen, für Zwei-Personen-Haushalte von Renten- und Sozialhilfeempfängern; ferner für die einfache Lebenshaltung eines Kindes.

Während ein etwa 14 Tage nach dem Berichtszeitraum erscheinender monatlicher Eilbericht ausgewählte Eckdaten der Lebenshaltungsindizes und des Index der Einzelhandelspreise (zum Teil Durchschnittswerte über 30 Jahre und bis zu 108 Monatszahlen) enthält, sind im Monatsbericht weitaus umfangreichere Nachweisungen veröffentlicht. Außer den verschiedenen Indizes, die in tiefer fachlicher Gliederung dargeboten werden, enthält der Monatsbericht Bundesdurchschnittspreise und -meßzahlen für rd. 650 Güter der Lebenshaltung. Ausführliche Ergebnisse in tiefer fachlicher Gliederung mit einem z.T. weit zurückreichenden zeitlichen Nachweis bringt der Jahresbericht.

Reihe 8: Preise und Preisindizes für die Ein- und Ausfuhr

Im Monatsbericht, der etwa 6 Wochen nach dem Berichtszeitraum vorliegt, werden der Einfuhrpreisindex für etwa 750, der Ausfuhrpreisindex für etwa 500 Warengruppen und Waren, die Terms of Trade sowie absolute Einfuhrpreise für rd. 120 Produkte veröffentlicht. Der Jahresbericht bringt langfristige Übersichten. Für die Berechnung des Einfuhrpreisindex werden ca. 5 600 Preisrepräsentanten, für den Ausfuhrpreisindex 5 900 herangezogen.

Reihe 9: Preise für Verkehrsleistungen

Mit Ablauf des Berichtsjahres 1981 wurde die vierteljährliche Berichterstattung eingestellt. Ab Berichtsjahr 1982 werden zusammengefaßte Ergebnisse in einem Jahresbericht veröffentlicht.

Reihe 10: Internationaler Vergleich der Preise für die Lebenshaltung

Die Verbrauchergeld- und Reisegeldparitäten sowie Devisenkurse werden in einem etwa 4 Wochen nach dem Berichtszeitraum erscheinenden Monatsbericht und einem Jahresbericht veröffentlicht; letzterer enthält umfangreichere Nachweisungen sowie längerfristige Zeitreihen. Verbrauchergeldparitäten werden monatlich für 50 Länder, Reisegeldparitäten halbjährlich für 10 Länder dargestellt.

Systematiken

Systematik der Wirtschaftszweige mit Erläuterungen, Ausgabe 1979
Systematisches Güterverzeichnis für Produktionsstatistiken, Ausgabe 1982

Güterverzeichnis für den Privaten Verbrauch, Ausgabe 1963
Systematik der Bauwerke, Ausgabe 1978



STATISTISCHES BUNDESAMT

GUSTAV-STRESEMANN-RING 11

6200 WIESBADEN 1

Veröffentlichungen und Prospekte sind durch den Verlag W. Kohlhammer GmbH, Philipp-Reis-Straße 3, Postfach 421120, 6500 Mainz 42, Tel.: (06131) 59094/95, erhältlich.