

PREISE

FACHSERIE

17

Reihe 1

**Preise und Preisindizes für die
Land- und Forstwirtschaft**

1984

Statistisches Bundesamt
Bibliothek - Dokumentation - Archiv



HERAUSGEBER: STATISTISCHES BUNDESAMT WIESBADEN

VERLAG: W. KOHLHAMMER GMBH STUTTGART UND MAINZ

Herausgeber:
Statistisches Bundesamt
Gustav-Stresemann-Ring 11
6200 Wiesbaden
Tel. (06121) 751

Auslieferung:
Verlag W. Kohlhammer GmbH
Abt. Veröffentlichungen des Statistischen
Bundesamtes
Philipp-Reis-Str. 3
6500 Mainz 42
Tel. (06131) 59094-95

Erscheinungsfolge: jährlich

Erschienen im Juni 1985

Preis: DM 8,90

Bestellnummer: 2170100 - 84700

Nachdruck - auch auszugsweise - nur mit Quellenangabe
unter Einsendung eines Belegexemplares gestattet.

Inhalt

	Seite	
T e x t t e i l		
1 Erläuterungen	4	
2 Schaubild	7	
T a b e l l e n t e i l		
	ohne	einschl.
	Umsatz-	(Mehrwert-)steuer
1 Index der Erzeugerpreise landwirtschaftlicher Produkte 1981 bis 1984 ..	8	18
Index für pflanzliche Produkte	8	18
Index für tierische Produkte	12	22
2 Index der Einkaufspreise landwirtschaftlicher Betriebsmittel (Ausgabenindex) 1981 bis 1984	28	38
Waren und Dienstleistungen für die laufende Produktion	28	38
Neubauten und neue Maschinen	34	44
3 Index der Erzeugerpreise landwirtschaftlicher Produkte (Langfristige Übersicht)	48	48
4 Index der Einkaufspreise landwirtschaftlicher Betriebsmittel (Langfristige Übersicht)	50	50
5 Index der Erzeugerpreise forstwirtschaftlicher Produkte 1973 bis 1984 .	52	52
6 Erzeugerpreise der Landwirtschaft 1971 bis 1984	54	
7 Einkaufspreise der Landwirtschaft 1971 bis 1984	56	
8 Erzeugerpreise der Forstwirtschaft aus den Staatsforsten 1971 bis 1984	56	

Die Angaben beziehen sich auf das Bundesgebiet (ohne Berlin).

Zeichenerklärung

p	=	vorläufige Zahl
r	=	berichtigte Zahl
-	=	nichts vorhanden
.	=	Zahlenwert unbekannt oder geheimzuhalten
...	=	Angabe fällt später an

Abkürzungen

dt	=	Dezitonne (100 kg)
t	=	Tonne
l	=	Liter
hl	=	Hektoliter
m ³	=	Kubikmeter
St	=	Stück
sb	=	schwarzbunt
SchH	=	Schleswig-Holstein
Ndsa	=	Niedersachsen

1 Erläuterungen

Im Rahmen der Agrar- und Forstpreisstatistik werden folgende drei Indizes berechnet und veröffentlicht:

- a) Index der Erzeugerpreise landwirtschaftlicher Produkte
- b) Index der Einkaufspreise landwirtschaftlicher Betriebsmittel
- c) Index der Erzeugerpreise forstwirtschaftlicher Produkte.

1 Der Index der Erzeugerpreise landwirtschaftlicher Produkte mißt die Entwicklung der Verkaufspreise der Landwirtschaft beim Absatz im Inland. Die Bezugsgröße des Gesamtindex ist der Wert der Verkaufserlöse der Landwirtschaft im Basisjahr (gegenwärtig: 1980). Da eine vollständige Marktbeobachtung sich auf alle Verkäufe beziehen muß, werden auch die Umsätze zwischen den landwirtschaftlichen Unternehmen preisstatistisch berücksichtigt (sog. Durchschnittshofkonzept).

Der Index der Einkaufspreise landwirtschaftlicher Betriebsmittel dient zur Messung der Preisentwicklung auf der Ausgabenseite der Landwirtschaft. Als Wertgröße, deren Preiskomponente nachgewiesen wird, dient die Summe der Betriebsausgaben der Landwirtschaft im Basisjahr (gegenwärtig: 1980). Wie beim Erzeugerpreisindex werden auch beim Betriebsmittelindex die innerlandwirtschaftlichen Umsätze in das Indexkonzept mit einbezogen.

Der Index der Erzeugerpreise forstwirtschaftlicher Produkte hat die Aufgabe, die Preisentwicklung für Rohholz inländischer Herkunft beim Absatz am Inlandsmarkt darzustellen. Die Bezugsgrundlage des Index bildet der Wert der Verkaufserlöse der Forstwirtschaft im Basisjahr. (Der forstwirtschaftliche Erzeugerpreisindex wird z.Z. noch auf der Preis-

basis 1970 = 100 und aufgrund der Mengenrelationen des Forstwirtschaftsbasisjahres 1962 berechnet).

Im Hinblick auf die wesentlichen Rechengänge können die Indizes als gewogene Durchschnitte aus den Preisveränderungszahlen (Durchschnittsmeßzahlen) bezeichnet werden, die für eine repräsentative Auswahl von Produkten bzw. Leistungen (die sog. Preisrepräsentanten) gebildet werden. Die monatlichen Einzelmeßzahlen werden auf der Grundlage des quartalsweise gewogenen Preisstandes (Erzeugerpreisindizes land- und forstwirtschaftlicher Produkte) bzw. des ungewogenen Preisstandes (Betriebsmittelindex) im Basisjahr (= 100) aus Einzelpreisreihen (einzelner Berichtsstellen) gewonnen. Für jede Ware bzw. Leistung wird dann aus den dafür vorliegenden Einzelmeßzahlen eine Durchschnittsmeßzahl als einfaches arithmetisches Mittel gebildet. Die Aggregation der Durchschnittsmeßzahlen unter Gewichtung entsprechend der Umsatz- bzw. Ausgabenbedeutung der einzelnen Preisrepräsentanten im Basisjahr ergibt die monatlichen Indizes für Klassen, Zweige, Gruppen und weitere sinnvolle Zusammenfassungen sowie für den Gesamtindex.

Die Jahresdurchschnittsindizes werden nur beim Preisindex für Betriebsmittel - wie auch sonst in der Preisstatistik üblich - als einfaches arithmetisches Mittel aus den Monatsindizes berechnet, bei den Preisindizes landwirtschaftlicher sowie forstwirtschaftlicher Produkte werden sie dagegen - analog den Basispreisen - durch Wägung der Vierteljahresdurchschnittsmeßzahlen der einzelnen Waren mit den entsprechenden Vierteljahresumsätzen im jeweiligen Basisjahr gebildet.

- 2 Die Einzelpreisreihen beruhen auf den Ergebnissen überwiegend monatlicher Preiserhebungen bei einer repräsentativen Auswahl von Berichtsstellen (insbesondere landwirtschaftlichen Genossenschaften, Landhänd-

lern, Marktzentralen, Staatsforstverwaltungen, Privatforstunternehmen). Damit die monatlichen Werte einer Einzelpreisreihe nur "reine" Preisveränderungen zum Ausdruck bringen, müssen alle für die Höhe des Preises maßgeblichen Faktoren, die sog. preisbestimmenden Merkmale, solange wie möglich konstant gehalten werden. Dies gilt nicht nur für die Mengeneinheit der beobachteten Preisrepräsentanten und ihre qualitative Beschaffenheit, sondern auch für die verschiedenen Handels-, Liefer- und Zahlungsbedingungen. Ändert sich eines dieser Merkmale, so kann die Differenz zwischen dem neuen und dem zuletzt gemeldeten Preis eine unechte Preisveränderung enthalten, die eliminiert werden muß.

Die in der Regel monatlich ermittelten Preise sind Marktpreise (ohne Mehrwertsteuer). Gegenwärtig werden im Rahmen der Agrar- und Forstpreisstatistik rund 1 100 Berichtsstellen nach ihren Preisen für insgesamt 346 Preisrepräsentanten befragt. Den Indizes liegen zusammen ca. 6 700 Einzelpreisreihen zugrunde.

- 3 Die Indizes werden nach der sog. *L a s - p e y r e s* - Formel berechnet. Das bedeutet, daß die aus dem Basisjahr stammenden *W ä g u n g s z a h l e n* bis zur Umstellung der Indizes auf ein neueres Basisjahr *u n v e r ä n d e r t b l e i b e n*. Als nächstes Basisjahr ist das Jahr 1985 in Aussicht genommen. Das letzte Basisjahr vor dem gegenwärtigen Basisjahr war das Jahr 1976 (bzw. beim Forstpreisindex das Forstwirtschaftsjahr 1962). Für längerfristige Vergleiche können bei den Agrarpreisindizes durchlaufende Reihen durch Verkettung der gegenwärtigen Berechnungsergebnisse auf Basis 1980 (= 100) mit den früheren Indexzahlen auf Basis 1976 (= 100) für die Zeit vor 1980 gebildet werden. Zu diesem Zweck enthalten die Tabellen 1 und 2 Verkettungsfaktoren, mit denen die Indexzahlen 1976 = 100 für die Zeit vor 1980 zwecks Umbasierung auf 1980 = 100 zu multiplizieren sind bzw. durch die die Indexzahlen 1980 = 100 für die Zeit ab Januar 1980 zwecks Umbasierung auf 1976 = 100 zu dividieren sind.

Die Angabe eines Verkettungsfaktors fehlt bei denjenigen Positionen, für die es keine Indexreihe auf früherer Basis gibt bzw. bei denen eine Verbindung der alten mit der neuen Reihe wegen zu großer Unterschiede in der Auswahl von Preisrepräsentanten problematisch wäre.

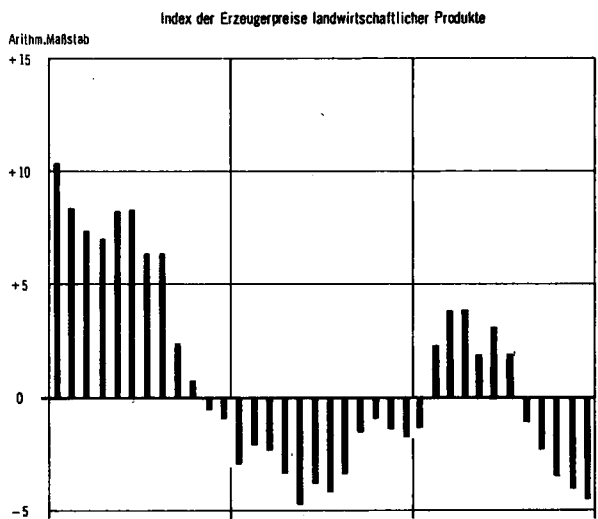
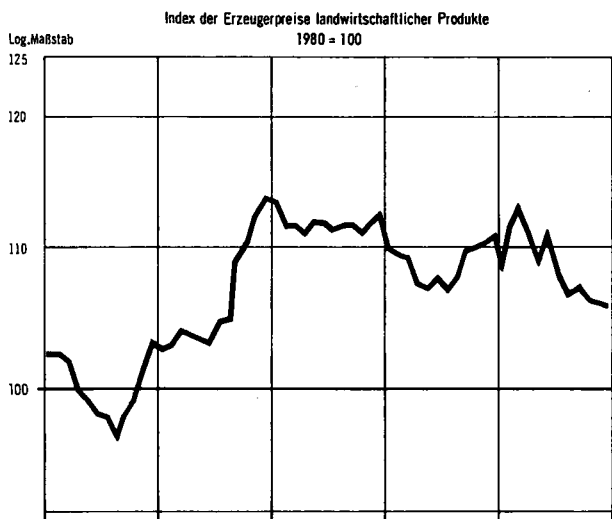
- 4 Die Indizes der Erzeugerpreise land- bzw. forstwirtschaftlicher Produkte und der Einkaufspreise landwirtschaftlicher Betriebsmittel werden nicht nur als Gesamtreihen, sondern auch für *v e r s c h i e d e n e A g g r e g a t i o n s s t u f e n* bis hin zu ausgewählten Preisrepräsentanten veröffentlicht. Wegen der praktischen Bedeutung, die bei den land- und forstwirtschaftlichen Preisindizes und -meßzahlen sowohl den Netto- als auch den Brutto-nachweisungen zukommt, werden die entsprechenden Indexergebnisse doppelt dargestellt, d.h. sowohl ohne als auch einschließlich *M e h r w e r t s t e u e r*.
- 5 Während die Tabellen 1 und 2 dem mittelfristigen Vergleich der Preisentwicklung in der Landwirtschaft dienen, enthalten die Tabellen 3 und 4 Reihen für ausgewählte wichtige Indexpositionen für einen längerfristigen Zeitraum, der mit dem Jahre 1968 beginnt. Für die Forstwirtschaft wird nur eine Tabelle ausgewiesen, die Indexergebnisse in vollständiger Form ab dem Jahre 1973 umfaßt.
- 6 In der vorliegenden Reihe 1 der Fachserie 17 erscheinen auch *M o n a t s b e r i c h t e*. Sie enthalten zu allen Positionen der Tabellen 1, 2 und 5 (hier nur für Staatsforsten) Indexzahlen insbesondere für die laufenden Monate, die Vormonate und die entsprechenden Vorjahresmonate sowie für das letzte Kalenderjahr.
- 7 *W e i t e r e m e t h o d i s c h e E r l ä u t e r u n g e n* der Agrar- und Forstpreisstatistik finden sich in "Wirtschaft und Statistik", und zwar zu den Agrarpreisindizes in Heft 9/1984 und zum Forstpreisindex in Heft 5/1966.

- 8 Landwirtschaftliche (und zum Teil auch forstwirtschaftliche) Erzeugnisse werden auch noch in den folgenden für andere Wirtschaftsstufen monatlich berechneten Preisindizes des Statistischen Bundesamtes nachgewiesen und ebenfalls in der Fachserie 17 veröffentlicht: Index der Großhandelsverkaufspreise (Best.-Nr. 2170600), Index der Einzelhandelspreise und Preisindex für die Lebenshaltung aller privaten Haushalte sowie bestimmter Haushaltstypen (Best.-Nr. 2170700), Index der Grundstoffpreise (Best.-Nr. 2170300) sowie Indizes der Einfuhr- und der Ausfuhrpreise (Best.-Nr. 2170800).
- 9 Die Durchschnittspreise, die in diesem Bericht veröffentlicht werden (S. 54 ff.), können im allgemeinen nur als grobe Anhaltspunkte für das absolute Preisniveau der betreffenden Waren angesehen werden. Wirklich zuverlässige Angaben über das absolute Preisniveau würden andere Erhebungsverfahren und vor allem eine viel größere Anzahl von Einzelpreisen (einzelner Berichtsstellen) voraussetzen.
- 10 Die Jahresberichte der Fachserie 17, Reihe 1 "Preise und Preisindizes für die Land- und Forstwirtschaft" erscheinen etwa 5 bis 6 Monate nach dem letzten Berichtsjahr und sind - wie auch die Monatsberichte, die i.d.R. etwa 8 Wochen (bei dem Forstpreisindex 12 Wochen) nach dem jeweiligen Berichtsmonat vorliegen - zu beziehen über den Buchhandel oder direkt beim Verlag W. Kohlhammer.

PREISINDIZES FÜR DIE LAND- UND FORSTWIRTSCHAFT 1)

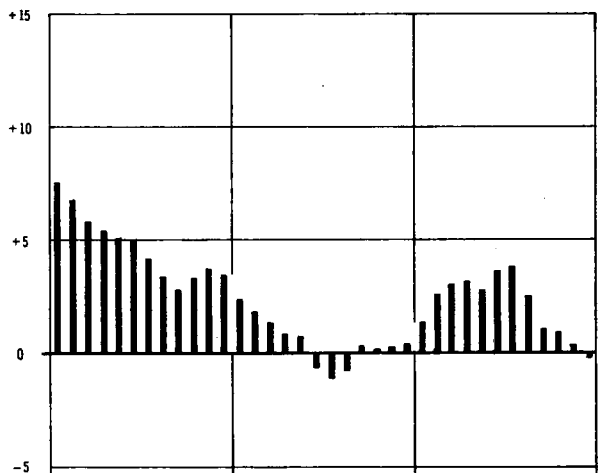
Preisindex

Veränderung gegenüber dem jeweiligen Vorjahresmonat in %



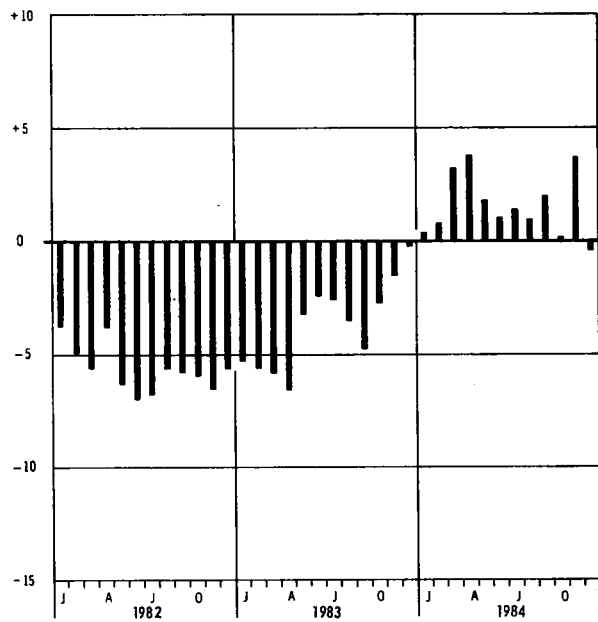
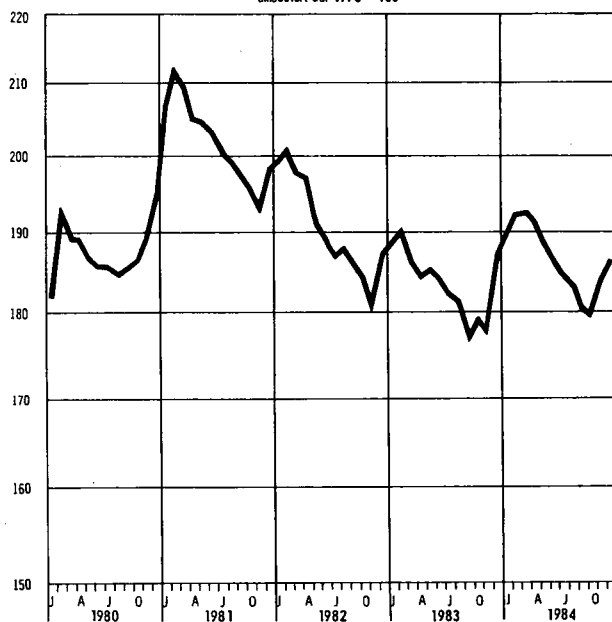
Index der Einkaufspreise landwirtschaftlicher Betriebsmittel
1980 = 100

Index der Einkaufspreise landwirtschaftlicher Betriebsmittel



Index der Erzeugerpreise forstwirtschaftlicher Produkte aus den Staatsforsten
umbasiert auf 1970 = 100

Index der Erzeugerpreise forstwirtschaftlicher Produkte aus den Staatsforsten



1) Ohne Umsatz- (Mehrwert-) steuer.

1 INDEX DER ERZEUGERPREISE

1980 *

LFD NR.	INDEX / INDEXGRUPPE	WÄGUNGSA ANTEIL	V-FAKTOR	JAHRESDURCHSCHNITTE 1)			
				1981	1982	1983	1984
OHNE UMSATZ-(MEHRWERT-)STEUER							
1	LANDWIRTSCHAFTLICHE PRODUKTE INSGESAMT	1000	1,01589	106,0	109,8	108,2	106,9
2	LANDWIRTSCHAFTLICHE PRODUKTE OHNE OBST UND GEMÜSE	966,39	1,01186	104,9	109,2	107,8	106,3
3	LANDWIRTSCHAFTL. PRODUKTE OHNE SONDERKULTURERZEUGNISSE 2)	890,36	1,03210	105,1	110,5	109,3	106,8
4	LANDWIRTSCHAFTLICHE PRODUKTE OHNE MILCH	756,61	1,03737	107,4	110,4	106,8	105,9
5	PFLANZLICHE PRODUKTE	280,46	1,01969	106,7	105,5	107,2	106,5
6	PFLANZLICHE PRODUKTE OHNE OBST UND GEMÜSE	246,85	1,00307	102,4	102,8	105,5	104,3
7	PFLANZLICHE PRODUKTE OHNE SONDERKULTURERZEUGNISSE 2)	170,82	1,13043	102,2	106,5	111,9	106,2
8	GETREIDE	98,15	1,01915	102,9	107,2	108,0	105,2
9	BROTROGGEN	9,52	1,01827	101,3	105,5	107,9	104,2
10	FUTTERROGGEN	1,73	1,02033	101,1	107,0	108,7	104,4
11	BROTWEIZEN	43,53	1,00000	102,1	105,9	106,0	100,4
12	FUTTERWEIZEN	4,84	1,00596	102,0	106,0	107,7	102,4
13	FUTTERGERSTE	21,49	1,03730	101,3	107,2	107,4	108,1
14	BRAUGERSTE	9,34	1,06237	111,0	115,2	116,9	116,2
15	FUTTERHAFER	4,53	1,06176	104,4	107,5	108,4	117,6
16	FÜTTERMAIS	3,17	0,96243	105,3	108,3	113,3	108,2
17	SAATGUT	8,13	1,23515	104,1	106,9	111,2	114,4
18	GETREIDESAAFGUT	5,22	0,99698	102,2	103,0	105,0	103,5
19	WINTERWEIZEN	2,44	1,01653	100,7	97,9	100,1	97,2
20	WINTERROGGEN	0,63	1,01527	102,9	106,8	109,9	110,0
21	WINTERGERSTE	1,56		104,3	108,6	109,8	107,9
22	SOMMERGERSTE	0,59	0,96984	101,7	105,1	107,0	111,1
23	HACKFRUECHTESAAFGUT (KARTOFFELN)	2,19	1,52778	107,2	112,9	120,0	136,6
24	FUTTERPFLANZENSAAFGUT	0,55	0,87883	103,8	111,7	128,2	122,3
25	OELSAATEN (WINTERRAPS)	0,17	0,99045	123,5	134,5	136,4	137,7
26	HACKFRUECHTE	54,49	1,30165	101,2	105,6	120,5	107,6
27	DARUNTER SPEISEKARTOFFELN	12,60	2,54790	96,3	95,3	153,5	109,8
28	ZUCKERRUEBEN	39,22	0,93828	102,6	108,9	110,6	106,7
29	OELPFLANZEN (RAPS)	6,34	0,92963	105,5	110,3	114,7	117,1

1) Die Jahresdurchschnitte wurden berechnet durch Wägung der Vierteljahresdurchschnittsmeßzahlen der einzelnen Waren mit den entsprechenden Vierteljahresumsätzen im Kalenderjahr 1980.

2) Sonderkulturerzeugnisse sind Genußmittelpflanzen, Obst, Gemüse, Weinmost, Baumschulerzeugnisse, Schnittblumen und Topfpflanzen.

LANDWIRTSCHAFTLICHER PRODUKTE

100

JAHR	DURCH- SCHNITT 1)	JAN.	FEBR.	MAERZ	APRIL	MAI	JUNI	JULI	AUG.	SEPT.	OKT.	NOV.	DEZ.	LFD NR.
1 9 8 3	108,2	109,9	109,3	109,1	107,2	106,8	107,7	106,7	107,9	109,9	110,0	110,3	110,7	1
1 9 8 4	106,9	108,5	111,8	113,3	111,3	108,8	111,2	108,7	106,7	107,4	106,7	106,0	105,7	
1 9 8 3	107,8	109,6	108,8	108,4	106,3	105,7	106,2	106,0	107,2	109,2	109,0	109,1	109,3	2
1 9 8 4	106,3	107,0	110,2	111,3	109,1	106,9	109,5	107,4	105,9	106,9	106,3	105,5	105,2	
1 9 8 3	109,3	110,6	109,8	109,5	107,2	106,5	107,3	107,4	108,6	110,6	110,5	110,5	110,5	3
1 9 8 4	106,8	108,1	111,4	112,7	110,4	107,9	111,1	108,9	107,4	108,3	106,9	105,9	105,4	
1 9 8 3	106,8	109,1	108,6	108,7	106,4	106,0	107,0	104,9	105,7	108,1	107,9	108,1	108,8	4
1 9 8 4	105,9	107,2	112,0	114,4	113,1	110,0	112,9	108,9	105,5	105,7	104,6	103,2	103,3	
1 9 8 3	107,2	106,2	106,8	107,3	108,0	108,4	110,1	106,7	107,1	108,9	109,8	111,9	114,4	5
1 9 8 4	106,5	115,4	121,1	125,3	125,0	122,6	124,5	117,0	104,5	100,7	100,7	100,7	101,8	
1 9 8 3	105,5	104,7	104,8	104,7	104,6	104,5	104,4	104,3	104,5	105,8	105,8	107,3	109,6	6
1 9 8 4	104,3	110,6	115,8	119,1	118,4	117,0	119,6	112,7	101,0	97,7	98,1	98,2	99,5	
1 9 8 3	111,9	107,5	108,0	108,3	108,4	108,1	109,8	110,3	110,4	111,7	112,3	114,0	118,8	7
1 9 8 4	106,2	117,5	124,9	129,7	129,2	126,7	132,1	123,3	106,8	101,2	97,6	97,2	97,6	
1 9 8 3	108,0	109,7	110,8	111,4	112,2	113,0	113,2	110,8	104,2	105,6	107,7	110,0	111,8	8
1 9 8 4	105,2	113,1	114,0	114,5	115,1	115,6	115,9	115,6	102,7	98,1	96,1	96,0	97,1	
1 9 8 3	107,9	109,7	110,9	111,7	112,6	113,3	113,4	112,3	104,0	105,0	106,9	108,7	110,3	9
1 9 8 4	104,2	111,4	112,3	112,8	113,3	113,7	113,6	112,6	102,1	98,0	96,3	96,5	97,4	
1 9 8 3	108,7	108,9	109,7	110,0	110,8	112,0	111,4	110,1	105,5	108,2	109,8	111,4	112,0	10
1 9 8 4	104,4	112,4	113,2	113,1	115,2	114,9	114,6	113,8	101,4	98,4	95,7	96,1	96,3	
1 9 8 3	106,0	108,5	109,7	110,5	111,4	112,2	112,5	111,8	101,3	101,6	103,7	105,5	107,0	11
1 9 8 4	100,4	108,2	109,1	110,0	110,9	111,2	111,3	111,4	98,0	92,8	90,7	91,0	92,4	
1 9 8 3	107,7	108,1	110,1	109,5	110,5	111,4	112,3	111,7	104,1	105,0	106,6	108,0	109,2	12
1 9 8 4	102,4	110,0	110,7	111,1	112,1	112,3	112,6	112,4	100,5	95,2	93,4	93,8	94,5	
1 9 8 3	107,4	110,0	111,1	111,7	112,6	113,7	113,7	106,0	103,8	107,6	109,9	112,3	114,2	13
1 9 8 4	108,1	115,5	116,2	116,7	117,5	118,8	120,2	119,8	102,9	100,4	99,2	99,5	100,7	
1 9 8 3	116,9	116,4	117,2	117,3	117,8	117,7	117,7	115,7	115,7	116,5	118,0	123,8	126,3	14
1 9 8 4	116,2	127,5	129,6	128,0	126,4	125,4	124,2	123,7	115,4	111,2	108,1	106,7	105,7	
1 9 8 3	106,4	107,0	107,1	107,5	107,7	109,1	108,8	107,1	103,3	108,1	112,3	115,9	120,1	15
1 9 8 4	117,6	122,6	123,6	125,5	127,2	130,1	131,5	131,1	116,1	103,3	103,4	105,4	107,9	
1 9 8 3	113,3	109,8	110,7	111,2	112,8	112,4	113,3	113,6	113,5	113,1	113,6	113,5	116,0	16
1 9 8 4	106,2	117,2	117,0	116,0	115,5	115,3	114,3	114,4	114,2	113,8	107,6	99,0	100,1	
1 9 8 3	111,2	108,9	109,1	110,5	110,5	110,5	110,5	110,5	110,5	110,5	112,4	113,2	115,8	17
1 9 8 4	114,4	115,7	115,7	124,4	125,2	127,5	127,5	127,5	126,0	125,2	109,0	109,2	108,9	
1 9 8 3	105,0	104,8	105,0	105,0	105,0	105,0	105,0	105,0	104,9	105,1	105,1	105,1	105,1	18
1 9 8 4	103,5	105,4	105,5	105,5	105,5	105,5	105,5	105,6	103,3	102,2	102,1	102,1	102,1	
1 9 8 3	100,1	100,1	100,1	100,1	100,1	100,1	100,1	100,1	100,1	100,1	100,1	100,1	100,1	19
1 9 8 4	97,2	100,1	100,1	100,1	100,1	100,1	100,1	100,1	97,0	95,1	95,1	95,1	95,1	
1 9 8 3	109,9	110,0	110,0	110,0	110,0	110,0	110,0	110,0	109,2	110,5	110,5	110,5	110,5	20
1 9 8 4	110,0	110,7	110,7	110,7	110,7	110,7	110,7	110,7	110,6	108,7	108,5	108,5	108,5	
1 9 8 3	109,8	109,8	109,8	109,8	109,8	109,8	109,8	109,8	109,8	109,8	109,8	109,8	109,8	21
1 9 8 4	107,9	109,8	109,8	109,8	109,8	109,8	109,8	109,8	107,0	107,0	107,0	107,0	107,0	
1 9 8 3	107,0	105,3	107,2	106,8	107,5	107,5	107,5	107,5	107,5	107,5	107,5	107,5	107,5	22
1 9 8 4	111,1	109,7	111,0	111,2	111,3	111,3	111,3	111,3	111,5	111,5	111,5	111,5	111,5	
1 9 8 3	120,0	112,3	112,3	116,9	116,8	116,9	116,9	116,9	116,9	116,9	123,8	127,3	136,7	23
1 9 8 4	136,6	136,7	136,7	168,9	171,6	180,4	180,4	180,4	180,4	180,4	180,4	120,4	120,3	
1 9 8 3	128,2	125,4	127,0	128,7	128,9	128,8	128,8	129,2	129,4	128,7	128,5	127,6	128,1	24
1 9 8 4	122,3	123,9	123,1	122,9	122,9	122,8	122,9	122,2	121,7	120,8	120,0	119,4	118,7	
1 9 8 3	136,4	138,1	138,1	138,1	138,1	138,1	138,1	136,4	136,4	136,4	136,4	136,4	136,4	25
1 9 8 4	137,7	136,4	136,4	136,4	136,4	136,4	136,4	136,4	138,2	138,5	139,7	139,7	139,3	
1 9 8 3	120,5	103,0	102,6	102,3	100,7	98,6	104,5	111,5	123,7	124,7	122,4	123,3	125,2	26
1 9 8 4	107,6	128,4	149,9	163,0	160,0	151,0	167,4	140,7	112,5	103,0	97,3	95,8	95,1	
1 9 8 3	153,5	83,4	81,5	80,1	73,4	64,4	89,8	114,8	167,4	171,7	161,8	165,8	173,8	27
1 9 8 4	109,8	187,7	280,7	337,2	324,4	285,3	356,4	241,0	119,2	77,9	66,3	59,8	56,7	
1 9 8 3	110,6	108,9	108,9	108,9	108,9	108,9	108,9	110,6	110,6	110,6	110,6	110,6	110,6	28
1 9 8 4	106,7	110,6	110,6	110,6	110,6	110,6	110,6	110,6	110,6	110,6	106,4	106,4	106,4	
1 9 8 3	114,7	115,0	115,3	115,6	115,9	115,7	111,7	113,5	114,9	115,7	116,3	117,0	117,2	29
1 9 8 4	117,1	118,3	118,7	119,3	119,7	119,7	119,7	117,0	117,1	117,3	113,4	114,3	114,8	

LFD NR.	INDEX / INDEXGRUPPE	WÄGUNGSGE- ANTEIL	V-FAKTOR	JAHRESDURCHSCHNITTE 1)			
				1981	1982	1983	1984
				OHNE UMSATZ-(MEHRWERT-)STEUER			
30	HEU UND STROH	3,71	1,06349	90,6	94,0	86,2	77,5
31	HEU (WIESENHEU)	2,23	1,09413	93,5	95,9	79,5	75,6
32	STROH (WEIZENSTROH)	1,48	0,90201	86,2	91,2	96,2	80,4
33	SONDERKULTURERZEUGNISSE 2)	109,64	0,90212	113,6	104,0	100,0	106,9
34	GENUSSMITTELPFLANZEN	5,28	0,48089	96,2	95,3	97,6	97,5
35	TABAK	1,17	0,91258	100,2	106,0	106,5	104,1
36	HOPFEN	4,11	0,40372	95,0	92,3	95,0	95,6
37	FREIHOPFEN	0,91	0,17053	43,8	12,1	15,2	13,8
38	VERTRAGSHOPFEN	3,20	0,56044	109,6	115,1	117,7	118,9
39	OBST	19,63	1,17914	160,2	142,2	122,7	131,2
40	DARUNTER ÄPFEL	7,67	1,16739	159,1	188,8	132,9	163,1
41	BIRNEN	1,41	1,09486	131,4	111,1	129,7	124,6
42	GEMÜSE	13,98	1,07596	106,8	101,3	117,1	111,0
43	DARUNTER WEISSKOHL	1,08	1,74664	131,4	111,6	159,8	135,4
44	ROTKOHL	0,42	1,77778	173,7	96,7	163,4	144,3
45	BLUMENKOHL	1,05	1,01092	105,0	86,3	117,0	105,2
46	WIRSINGKOHL	0,32	1,15179	126,5	120,9	150,1	119,8
47	MOEHREN	0,98	1,00152	119,3	98,0	124,7	96,0
48	SELLERIE	0,39	1,28462	122,7	88,2	79,4	102,1
49	PORREE	0,60	1,00616	94,5	94,0	104,8	94,7
50	CHAMPIGNONS	2,30	0,76900	107,3	113,8	115,7	112,7
51	WEINMOST	23,92	0,92423	103,1	75,5	60,8	83,4
52	WEINMOST, WEISS	20,07	1,00231	100,5	70,5	57,1	82,4
53	WEINMOST, ROT	3,85	0,59405	116,6	101,8	79,9	88,7
54	BAUMSCHULERZEUGNISSE	14,04	0,82720	107,5	110,9	117,2	123,1
55	FORSTBAUMSCHULEN	2,46	0,83489	113,4	119,8	128,4	135,3
56	OBSTBAUMSCHULEN	0,83	0,81717	105,2	108,1	113,2	117,3
57	ZIERGEOELZBAUMSCHULEN	10,75	0,82620	106,3	109,1	114,9	120,8

1) Die Jahresdurchschnitte wurden berechnet durch Wägung der Vierteljahresdurchschnittsmeßzahlen der einzelnen Waren mit den entsprechenden Vierteljahresumsätzen im Kalenderjahr 1980.

2) Sonderkulturerzeugnisse sind Genusmittelpflanzen, Obst, Gemüse, Weinmost, Baumschulerzeugnisse, Schnittblumen und Topfpflanzen.

LANDWIRTSCHAFTLICHER PRODUKTE

100

JAHR	DURCH- SCHNITT 1)	JAN.	FEBR.	MAERZ	APRIL	MAI	JUNI	JULI	AUG.	SEPT.	OKT.	NOV.	DEZ.	LFD NR.
UND OHNE AUFWERTUNGS AUSGLEICH														
1 9 8 3	86,2	98,5	99,6	100,7	100,8	98,7	92,9	76,7	71,2	77,7	79,5	80,0	80,0	30
1 9 8 4	77,5	79,2	78,7	75,5	75,4	74,7	73,4	73,9	73,1	76,0	87,8	95,5	95,6	
1 9 8 3	79,5	94,2	92,8	91,8	90,4	87,8	79,7	63,5	68,3	78,1	81,0	80,0	80,0	31
1 9 8 4	75,6	78,0	76,3	71,3	72,1	71,4	69,6	71,3	71,3	77,4	87,5	94,7	95,0	
1 9 8 3	96,2	104,9	109,9	114,2	116,5	115,1	112,9	94,0	75,6	77,2	77,2	79,9	80,0	32
1 9 8 4	80,4	81,1	82,4	81,8	80,4	79,6	79,1	77,9	75,8	73,9	88,2	96,7	96,4	
1 9 8 3	100,0	104,3	105,0	105,8	107,4	108,9	110,5	101,1	101,9	104,5	105,9	108,7	112,1	33
1 9 8 4	106,9	112,1	115,2	118,4	118,4	116,1	112,8	107,1	100,8	99,9	105,6	106,1	108,2	
1 9 8 3	97,6	95,9	95,9	95,9	95,9	95,9	95,9	95,9	95,9	97,0	97,0	97,0	97,0	34
1 9 8 4	97,5	97,0	97,0	97,0	97,0	97,0	97,0	97,0	97,0	97,5	97,5	97,5	97,5	
1 9 8 3	106,5	108,6	108,6	108,6	108,6	108,6	108,6	108,6	108,6	104,1	104,1	104,1	104,1	35
1 9 8 4	104,1	104,1	104,1	104,1	104,1	104,1	104,1	104,1	104,1	104,1	104,1	104,1	104,1	
1 9 8 3	95,0	92,3	92,3	92,3	92,3	92,3	92,3	92,3	92,3	95,0	95,0	95,0	95,0	36
1 9 8 4	95,6	95,0	95,0	95,0	95,0	95,0	95,0	95,0	95,0	95,6	95,6	95,6	95,6	
1 9 8 3	15,2	12,1	12,1	12,1	12,1	12,1	12,1	12,1	12,1	15,2	15,2	15,2	15,2	37
1 9 8 4	13,8	15,2	15,2	15,2	15,2	15,2	15,2	15,2	15,2	13,8	13,8	13,8	13,8	
1 9 8 3	117,7	115,1	115,1	115,1	115,1	115,1	115,1	115,1	115,1	117,7	117,7	117,7	117,7	38
1 9 8 4	118,9	117,7	117,7	117,7	117,7	117,7	117,7	117,7	117,7	118,9	118,9	118,9	118,9	
1 9 8 3	122,7	126,6	129,9	138,6	140,7	144,4	134,5	130,5	125,6	137,6	159,7	165,0	166,0	39
1 9 8 4	131,2	168,1	172,6	184,4	183,4	181,0	176,0	171,1	149,5	139,2	125,8	131,7	132,5	
1 9 8 3	132,9	91,8	96,9	116,8	122,2	131,7	131,7	131,7	133,3	156,8	157,1	166,4	171,1	40
1 9 8 4	163,1	176,5	184,6	212,4	208,8	202,7	193,2	193,2	185,9	161,5	138,7	133,7	134,8	
1 9 8 3	129,7	127,5	145,9	158,5	158,5	158,5	158,5	158,5	160,0	113,6	114,8	137,9	126,0	41
1 9 8 4	124,6	126,8	145,3	157,8	162,9	162,9	162,9	162,9	164,3	202,3	116,8	109,9	114,6	
1 9 8 3	117,1	105,7	110,8	110,3	122,7	126,5	175,6	116,1	126,8	123,7	109,6	118,4	125,2	42
1 9 8 4	111,0	127,5	143,0	152,3	159,2	139,6	138,6	116,1	102,6	98,5	111,2	101,0	98,5	
1 9 8 3	159,8	69,7	70,9	86,3	77,2	96,9	381,9	132,2	199,2	192,6	140,3	158,1	197,9	43
1 9 8 4	135,4	201,0	258,9	277,3	272,6	268,1	171,6	153,6	101,9	91,6	76,9	71,5	69,0	
1 9 8 3	163,4	61,3	81,0	107,7	150,0	173,5	343,5	175,4	278,8	205,0	131,5	162,7	207,7	44
1 9 8 4	144,3	206,3	252,8	276,6	245,7	198,0	194,7	111,8	92,5	94,4	84,0	80,8	84,4	
1 9 8 3	117,0	167,5	167,5	167,5	167,5	114,2	132,5	111,5	144,1	115,4	88,8	122,1	122,1	45
1 9 8 4	105,2	122,1	122,1	122,1	122,1	122,0	128,0	107,7	100,1	98,6	89,8	98,6	124,7	
1 9 8 3	150,1	78,5	103,7	117,7	151,4	174,8	275,2	107,5	221,2	263,2	124,9	111,3	120,6	46
1 9 8 4	119,8	131,6	144,1	162,6	181,1	221,3	118,0	113,8	86,4	102,0	84,5	74,9	73,6	
1 9 8 3	124,7	85,8	93,1	86,3	111,8	172,4	253,2	178,6	144,8	125,1	101,1	94,4	99,0	47
1 9 8 4	96,0	110,6	124,0	129,1	126,4	143,1	131,9	123,6	85,9	69,3	69,9	71,2	73,3	
1 9 8 3	79,4	55,5	58,0	65,4	84,7	103,5	239,1	156,9	63,6	67,2	96,5	72,0	73,7	48
1 9 8 4	102,1	80,1	115,2	161,4	198,6	274,7	75,8	68,6	56,2	59,6	97,3	80,8	80,7	
1 9 8 3	104,8	89,7	108,8	111,7	97,3	87,9	241,0	143,5	114,7	97,8	72,0	73,8	92,1	49
1 9 8 4	94,7	91,4	99,3	107,3	84,8	65,6	143,6	166,1	110,8	88,7	74,4	69,5	74,3	
1 9 8 3	115,7	111,2	124,1	107,9	113,9	123,5	109,0	106,6	117,4	116,5	120,8	116,4	116,1	50
1 9 8 4	112,7	107,4	108,6	110,4	110,4	112,3	113,8	110,6	115,9	120,5	119,0	119,8	110,3	
1 9 8 3	60,8	75,5	75,5	75,5	75,5	75,5	75,5	75,5	75,5	75,5	60,8	60,8	60,8	51
1 9 8 4	83,4	60,8	60,8	60,8	60,8	60,8	60,8	60,8	60,8	60,8	83,4	83,4	83,4	
1 9 8 3	57,1	70,5	70,5	70,5	70,5	70,5	70,5	70,5	70,5	70,5	57,1	57,1	57,1	52
1 9 8 4	82,4	57,1	57,1	57,1	57,1	57,1	57,1	57,1	57,1	57,1	82,4	82,4	82,4	
1 9 8 3	79,9	101,8	101,8	101,8	101,8	101,8	101,8	101,8	101,8	101,8	79,9	79,9	79,9	53
1 9 8 4	88,7	79,9	79,9	79,9	79,9	79,9	79,9	79,9	79,9	79,9	88,7	88,7	88,7	
1 9 8 3	117,2	112,3	112,3	112,3	112,3	112,3	112,3	112,3	112,3	113,5	122,8	122,8	122,8	54
1 9 8 4	123,1	122,8	122,8	122,8	122,8	122,8	122,8	122,8	122,8	123,8	124,0	124,0	124,0	
1 9 8 3	128,4	127,5	127,5	127,5	127,5	127,5	127,5	127,5	127,5	134,5	134,5	134,5	134,5	55
1 9 8 4	135,3	134,5	134,5	134,5	134,5	134,5	134,5	134,5	134,5	140,2	140,2	140,2	140,2	
1 9 8 3	113,2	108,8	108,8	108,8	108,8	108,8	108,8	108,8	108,8	108,8	115,1	115,1	115,1	56
1 9 8 4	117,3	115,1	115,1	115,1	115,1	115,1	115,1	115,1	115,1	115,1	118,2	118,2	118,2	
1 9 8 3	114,9	109,1	109,1	109,1	109,1	109,1	109,1	109,1	109,1	109,1	120,8	120,8	120,8	57
1 9 8 4	120,8	120,8	120,8	120,8	120,8	120,8	120,8	120,8	120,8	120,8	120,8	120,8	120,8	

LFD NR.	INDEX / INDEXGRUPPE	WÄGUNGS- ANTEIL	V-FAKTOR	JAHRESDURCHSCHNITTE 1)			
				1981	1982	1983	1984
				OHNE UMSATZ- (MEHRWERT-) STEUER			
58	SCHNITTBLUMEN UND TOPFPFLANZEN	32,79	0,84727	101,8	101,4	100,6	102,4
59	SCHNITTBLUMEN	13,11	0,88744	101,3	103,5	104,5	104,9
60	DARUNTER TREIBROSEN	1,57	0,76906	104,3	102,1	107,6	108,0
61	TREIBNELKEN	0,85	0,83486	106,1	106,1	110,7	114,1
62	CHRYSANTHEMEN	2,74	0,90031	102,9	105,0	99,8	103,7
63	GLADIOLEN	1,06	0,84054	104,5	109,5	112,8	119,8
64	FREESIEN	0,65	0,90219	101,2	107,6	114,9	114,2
65	GERBERA	1,65	1,08853	102,1	110,9	110,3	103,0
66	IRIS	2,09	0,88117	97,1	101,7	106,3	101,7
67	ORCHIDEEN	1,57	1,06623	99,5	91,4	85,4	86,7
68	TOPFPFLANZEN	19,68	0,82996	102,2	100,0	98,1	100,8
69	DARUNTER CYCLAMEN	2,09	0,82455	103,5	102,8	103,5	105,2
70	AZALEEN	2,19	0,74311	96,4	99,2	101,3	110,3
71	PELARGONIEN	6,45	0,82365	103,8	101,1	91,8	98,5
72	GUMMIBAUM (FICUS DECORA)	1,85	0,79512	101,6	102,2	102,7	100,1
73	TOPFCHRYSANTHEMEN	1,31	1,04171	103,0	95,8	93,6	92,0
74	BEGONIEN	1,41	0,84434	100,1	99,8	97,6	97,4
75	TIERISCHE PRODUKTE	719,54	1,01466	105,8	111,4	108,6	107,0
76	TIERISCHE PRODUKTE OHNE MILCH	476,15	1,04677	107,8	113,3	106,5	105,5
77	SCHLACHTVIEH	375,73	1,05120	108,4	115,7	108,5	106,7
78	SCHLACHTVIEH, LEBEND	131,32	1,01685	106,2	112,8	108,9	106,3
79	SCHLACHTVIEH, GESCHLACHTET	244,41	1,08291	109,6	117,3	108,2	107,0

1) Die Jahresdurchschnitte wurden berechnet durch Wägung der Vierteljahresdurchschnittsmeßzahlen der einzelnen Waren mit den entsprechenden Vierteljahresumsätzen im Kalenderjahr 1980.

LANDWIRTSCHAFTLICHER PRODUKTE

100

JAHR	DURCH- SCHNITT 1)	JAN.	FEBR.	MAERZ	APRIL	MAI	JUNI	JULI	AUG.	SEPT.	OKT.	NOV.	DEZ.	LFD NR.
1 9 8 3	100,6	109,4	107,6	105,2	104,1	105,3	95,5	91,7	92,9	95,1	99,1	101,5	109,7	58
1 9 8 4	102,4	107,4	108,3	107,9	105,7	107,9	100,1	93,5	91,1	95,7	100,8	103,0	110,7	
1 9 8 3	104,5	130,0	126,0	116,9	108,6	112,2	95,8	86,0	89,9	95,9	104,9	111,1	129,2	59
1 9 8 4	104,9	123,5	124,5	110,3	105,3	112,4	102,8	91,6	88,7	96,3	106,6	113,6	131,1	
1 9 8 3	107,6	155,0	167,5	147,6	130,4	123,8	91,8	82,8	89,9	93,2	111,1	123,1	155,7	60
1 9 8 4	108,0	154,1	163,4	141,4	118,9	128,8	95,9	88,3	84,7	93,4	110,2	124,3	170,6	
1 9 8 3	110,7	125,8	122,0	121,1	113,7	121,0	100,5	89,5	99,2	115,2	119,6	125,2	141,4	61
1 9 8 4	114,1	133,3	134,8	125,0	121,8	129,0	113,7	101,5	92,6	107,6	128,0	121,1	136,7	
1 9 8 3	99,8	124,9	120,0	113,1	107,9	107,9	100,5	87,7	92,7	93,8	100,0	95,5	110,2	62
1 9 8 4	103,7	115,4	112,6	110,4	111,5	115,7	108,5	94,9	94,6	92,4	104,0	99,7	117,2	
1 9 8 3	112,8	150,4	144,8	153,1	150,1	176,9	137,5	105,2	92,2	99,0	105,6	113,8	133,6	63
1 9 8 4	119,8	133,6	160,0	157,1	151,7	164,0	160,8	121,8	96,4	102,0	102,9	116,5	146,7	
1 9 8 3	114,9	123,4	124,4	120,6	109,2	105,3	99,7	93,7	92,8	103,8	113,2	125,9	133,6	64
1 9 8 4	114,2	124,2	120,5	106,0	109,2	105,3	107,0	93,9	93,4	98,6	111,8	121,8	129,1	
1 9 8 3	110,3	171,6	152,0	116,4	99,2	106,2	83,2	77,0	86,0	94,0	104,8	117,6	151,0	65
1 9 8 4	103,0	145,7	141,6	88,9	81,0	94,8	82,2	79,6	80,4	98,2	108,4	131,0	152,0	
1 9 8 3	106,3	122,0	113,8	112,5	106,7	109,6	91,8	83,1	87,2	99,2	103,9	110,0	122,5	66
1 9 8 4	101,7	116,5	110,2	99,7	97,3	98,1	96,9	84,8	79,8	86,7	103,9	111,8	116,1	
1 9 8 3	85,4	82,8	80,8	77,2	78,2	84,6	80,1	78,6	84,3	85,8	100,3	102,0	111,5	67
1 9 8 4	86,7	85,0	85,5	80,0	74,3	91,2	83,6	79,2	86,7	103,6	98,6	95,0	102,3	
1 9 8 3	98,1	95,7	95,4	97,4	101,1	100,6	95,2	95,5	94,8	94,6	95,3	95,2	96,7	68
1 9 8 4	100,8	96,7	97,5	106,3	106,0	104,9	98,2	94,7	92,7	95,2	96,9	96,0	97,1	
1 9 8 3	103,5	103,2	100,0	100,0	100,0	106,5	104,1	98,7	98,6	98,7	100,3	105,8	112,2	69
1 9 8 4	105,2	112,6	107,1	105,3	102,8	111,5	105,7	100,1	96,6	95,9	105,3	110,6	107,9	
1 9 8 3	101,3	102,1	99,4	98,6	99,2	99,2	99,2	100,5	102,8	99,9	102,5	103,3	107,2	70
1 9 8 4	110,3	107,4	108,8	110,5	109,0	106,1	106,1	106,1	110,2	108,0	112,8	113,3	118,0	
1 9 8 3	91,8	83,6	83,6	83,6	96,4	95,6	84,2	86,0	86,0	86,0	86,0	86,0	86,0	71
1 9 8 4	98,5	86,0	86,0	111,5	107,3	102,2	88,7	80,5	77,2	85,2	85,2	85,2	85,2	
1 9 8 3	102,7	106,9	104,7	105,7	104,2	104,7	104,7	101,0	100,5	100,0	97,8	101,2	102,8	72
1 9 8 4	100,1	102,3	102,3	101,6	100,6	100,8	99,6	97,9	97,9	99,3	101,2	100,8	101,1	
1 9 8 3	93,6	99,5	104,7	128,8	122,0	110,8	99,1	103,6	95,6	87,2	89,1	73,6	73,6	73
1 9 8 4	92,0	73,6	84,0	84,0	110,0	109,5	96,4	96,4	87,9	84,3	89,9	89,9	89,9	
1 9 8 3	97,6	106,7	106,1	103,9	100,6	101,3	94,7	94,2	91,9	92,0	93,7	94,0	96,7	74
1 9 8 4	97,4	100,0	101,3	103,3	102,4	101,5	95,6	94,1	92,2	91,7	93,3	91,9	99,5	
1 9 8 3	108,6	111,3	110,2	109,7	106,9	106,1	106,8	106,7	108,2	110,3	110,0	109,7	109,2	75
1 9 8 4	107,0	105,8	108,2	108,7	105,9	103,5	106,1	105,5	107,5	110,0	109,1	108,0	107,2	
1 9 8 3	106,5	110,8	109,6	109,4	105,5	104,6	105,3	103,8	105,0	107,7	106,7	105,9	105,5	76
1 9 8 4	105,5	102,3	106,7	108,0	106,1	102,6	106,0	104,1	106,2	108,7	106,9	104,7	104,1	
1 9 8 3	108,5	112,8	111,5	109,7	106,7	106,7	108,2	107,3	107,9	110,0	108,7	107,1	105,9	77
1 9 8 4	106,7	102,8	107,1	107,8	106,6	104,3	109,2	106,3	108,0	110,4	108,4	106,0	105,3	
1 9 8 3	108,9	112,0	111,2	109,7	107,9	107,8	108,4	107,5	107,5	109,4	109,5	108,5	108,2	78
1 9 8 4	106,3	104,8	108,1	108,3	107,7	104,9	106,7	103,6	104,9	106,7	107,7	106,8	105,6	
1 9 8 3	108,2	113,3	111,7	109,7	106,1	106,2	108,1	107,2	108,1	110,3	108,3	106,3	104,6	79
1 9 8 4	107,0	101,7	106,5	107,5	104,4	104,0	110,5	107,7	109,7	112,4	108,8	105,6	105,2	

1 INDEX DER ERZEUGERPREISE

1980 *

LFD NR.	INDEX / INDEXGRUPPE	WÄGUNGS- ANTEIL	V-FAKTOR	JAHRESDURCHSCHNITTE 1)			
				1981	1982	1983	1984
				OHNE UMSATZ- (MEHRWERT-) STEUER			
80	GROSS-SCHLACHTVIEH	358,93	1,05639	108,6	116,3	108,8	106,7
81	GROSS-SCHLACHTVIEH, LEBEND	114,52	1,02488	106,5	114,0	110,0	106,2
82	GROSS-SCHLACHTVIEH, GESCHLACHTET	244,41	1,08291	109,6	117,3	108,2	107,0
83	RINDER	161,30	0,99019	105,4	113,6	112,7	107,6
84	RINDER, LEBEND	72,59	0,98821	105,0	112,6	112,1	106,7
85	RINDER, GESCHLACHTET	88,71	0,99216	105,8	114,4	113,2	108,4
86	BULLEN	98,71	0,99708	105,6	114,1	113,9	110,5
87	BULLEN, LEBEND	44,43	0,99222	105,2	112,9	113,4	109,3
88	BULLEN, GESCHLACHTET	54,28	1,00000	106,0	115,0	114,3	111,4
89	KUEHE	44,93	0,97796	105,0	112,4	110,0	101,7
90	KUEHE, LEBEND	20,21	0,97988	104,4	111,5	108,8	101,0
91	KUEHE, GESCHLACHTET	24,72	0,97410	105,5	113,2	110,9	102,3
92	FAERSEN	17,66	0,97468	105,2	114,1	113,2	106,9
93	FAERSEN, LEBEND	7,95	0,97381	105,0	114,0	113,5	107,1
94	FAERSEN, GESCHLACHTET	9,71	0,97941	105,4	114,2	113,0	106,8
95	KAELBER	10,49	0,99633	106,5	112,3	112,1	106,6
96	KAELBER, LEBEND	4,73	0,99535	101,3	107,3	107,5	103,0
97	KAELBER, GESCHLACHTET	5,76	0,98299	110,7	116,4	115,8	109,5
98	SCHWEINE	185,99	1,11777	111,4	118,8	105,1	105,9
99	SCHWEINE, LEBEND	37,20	1,08409	110,3	117,6	106,1	105,6
100	SCHWEINE, GESCHLACHTET	148,79	1,14331	111,7	119,1	104,9	106,0

1) Die Jahresdurchschnitte wurden berechnet durch Wägung der Vierteljahresdurchschnittsmeßzahlen der einzelnen Waren mit den entsprechenden Vierteljahresumsätzen im Kalenderjahr 1980.

LANDWIRTSCHAFTLICHER PRODUKTE

100

JAHR	DURCH- SCHNITT 1)	JAN.	FEBR.	MAERZ	APRIL	MAI	JUNI	JULI	AUG.	SEPT.	OKT.	NOV.	DEZ.	LFD NR.
UND OHNE AUFWERTUNGS AUSGLEICH														
1 9 8 3	108,8	113,3	112,0	110,1	107,0	107,1	108,6	107,7	108,3	110,4	109,0	107,2	105,9	80
1 9 8 4	106,7	102,6	107,0	107,7	105,5	104,2	109,3	106,3	108,1	110,6	108,5	106,0	105,3	
1 9 8 3	110,0	113,4	112,6	110,8	108,9	109,0	109,7	108,7	108,6	110,7	110,6	109,0	108,7	81
1 9 8 4	106,2	104,5	108,2	108,2	107,7	104,6	106,8	103,2	104,8	106,8	108,0	107,0	105,6	
1 9 8 3	108,2	113,3	111,7	109,7	106,1	106,2	108,1	107,2	108,1	110,3	108,3	106,3	104,6	82
1 9 8 4	107,0	101,7	106,5	107,5	104,4	104,0	110,5	107,7	109,7	112,4	108,8	105,6	105,2	
1 9 8 3	112,7	113,8	114,8	113,7	113,5	113,6	114,6	113,0	111,9	111,9	112,4	111,7	109,3	83
1 9 8 4	107,6	111,6	112,7	113,0	111,1	108,3	108,3	102,0	103,7	104,2	106,3	106,2	106,4	
1 9 8 3	112,1	112,2	113,4	112,7	112,5	112,9	113,6	112,2	111,3	111,9	112,2	110,9	110,7	84
1 9 8 4	106,7	110,5	111,5	111,2	111,4	107,5	107,3	101,6	103,1	103,2	105,9	105,9	104,1	
1 9 8 3	113,2	115,2	116,0	114,5	114,3	114,2	115,4	113,7	112,3	111,9	112,5	112,3	108,2	85
1 9 8 4	108,4	112,5	113,8	114,5	110,9	108,9	109,1	102,4	104,1	105,0	106,7	106,6	108,3	
1 9 8 3	113,9	116,0	116,5	115,6	114,5	113,5	113,8	112,4	112,2	113,0	114,2	114,6	111,1	86
1 9 8 4	110,5	114,9	115,8	115,6	112,8	110,7	110,1	104,1	106,0	107,2	109,7	111,0	110,1	
1 9 8 3	113,4	114,4	114,9	114,8	113,6	112,8	112,8	111,6	111,5	112,9	114,0	113,6	114,1	87
1 9 8 4	109,3	113,6	114,4	113,6	111,6	109,9	109,1	103,9	105,6	106,0	108,7	109,6	107,9	
1 9 8 3	114,3	117,3	117,9	116,3	115,3	114,1	114,6	113,1	112,7	113,1	114,3	115,4	108,7	88
1 9 8 4	111,4	115,9	117,0	117,2	113,7	111,3	111,0	104,3	106,4	108,1	110,6	112,2	111,9	
1 9 8 3	110,0	109,3	111,2	109,5	111,0	113,6	116,0	113,8	111,0	109,6	108,6	105,3	104,3	89
1 9 8 4	101,7	104,4	106,0	107,4	107,7	102,8	104,0	96,5	98,5	98,6	100,4	96,8	99,4	
1 9 8 3	108,8	107,0	109,8	107,8	109,6	112,9	114,8	112,9	110,2	109,4	108,0	104,0	102,4	90
1 9 8 4	101,0	103,0	104,7	105,5	111,1	101,8	103,0	95,1	97,2	97,4	100,7	98,3	96,2	
1 9 8 3	110,9	111,1	112,3	110,9	112,1	114,2	116,9	114,5	111,6	109,7	109,0	106,3	105,9	91
1 9 8 4	102,3	105,6	107,1	109,0	104,9	103,7	104,9	97,7	99,5	99,5	100,1	95,6	102,1	
1 9 8 3	113,2	113,5	114,4	113,7	113,7	114,3	115,7	114,3	112,4	111,8	112,1	111,6	112,1	92
1 9 8 4	106,9	111,8	112,6	113,0	110,8	108,8	108,7	103,8	103,5	102,2	102,6	103,5	103,5	
1 9 8 3	113,5	113,3	114,2	113,6	113,3	113,8	115,1	114,0	112,9	113,0	113,1	112,9	113,0	93
1 9 8 4	107,1	112,5	112,4	112,4	111,1	108,9	108,4	104,0	103,9	102,5	103,5	104,3	103,0	
1 9 8 3	113,0	113,6	114,6	113,8	114,0	114,8	116,2	114,6	112,0	110,9	111,2	110,6	111,4	94
1 9 8 4	106,8	111,2	112,7	113,5	110,6	108,8	109,0	103,7	103,2	101,9	101,8	102,9	104,0	
1 9 8 3	112,1	115,8	112,9	112,4	108,5	106,2	107,1	105,9	109,0	115,7	118,2	117,4	117,2	95
1 9 8 4	106,6	112,5	111,3	110,2	106,4	105,6	107,3	104,2	106,0	105,9	103,7	102,6	102,7	
1 9 8 3	107,5	110,2	108,6	107,9	106,2	104,3	104,6	103,9	103,9	108,9	110,7	110,8	111,0	96
1 9 8 4	103,0	108,2	106,2	105,4	103,3	102,9	103,0	102,6	101,3	101,8	100,8	100,6	100,1	
1 9 8 3	115,8	120,4	116,4	116,1	110,3	107,7	109,1	107,6	113,1	121,2	124,3	122,9	122,3	97
1 9 8 4	109,5	116,0	115,5	114,1	108,9	107,9	110,9	105,6	109,8	109,3	106,1	104,3	104,8	
1 9 8 3	105,1	112,7	109,4	106,7	101,2	101,3	103,4	103,1	105,1	108,8	105,5	102,7	102,3	98
1 9 8 4	105,9	94,2	101,8	102,9	100,4	100,6	110,3	110,2	112,1	116,4	110,7	106,1	104,5	
1 9 8 3	106,1	116,0	111,4	107,5	102,3	101,8	102,8	102,3	103,9	108,5	107,3	105,3	104,4	99
1 9 8 4	105,6	92,3	101,9	102,7	100,9	99,2	106,4	106,8	108,7	114,5	112,9	110,0	109,2	
1 9 8 3	104,9	111,9	108,9	106,5	100,9	101,2	103,6	103,3	105,4	108,9	105,1	102,1	101,8	100
1 9 8 4	106,0	94,7	101,8	103,0	100,3	100,9	111,3	111,0	113,0	116,9	110,1	105,1	103,3	

1 INDEX DER ERZEUGERPREISE

1980 *

LFD NR.	INDEX / INDEXGRUPPE	WÄGUNG- ANTEIL	V-FAKTOR	JAHRESDURCHSCHNITTE 1)			
				1981	1982	1983	1984
				OHNE UMSATZ- (MEHRWERT-) STEUER			
101	SCHAFVIEH, GESCHLACHTET	1,15	0,99186	121,6	119,6	114,6	109,0
102	SCHLACHTGEFLUEGEL, LEBEND	16,80	0,93197	104,2	104,1	101,6	106,6
103	SUPPENHUEHNER, LEBEND	1,02	0,97335	107,5	81,5	73,1	85,7
104	JUNGMASTGEFLUEGEL, LEBEND	11,18	0,93146	103,6	103,8	101,5	106,9
105	TRUTHUEHNER (PUTEN), LEBEND	2,82	0,90063	105,1	112,0	110,2	114,0
106	ENTEN, LEBEND	1,48	0,93506	104,1	105,6	104,8	105,5
107	GAENSE, LEBEND	0,30	0,95102	105,5	108,9	104,3	100,9
108	NUTZ- UND ZUCHTVIEH	58,97	1,03308	104,6	116,0	104,1	102,0
109	DARUNTER MILCHKUEHE	2,17	0,94134	101,9	107,9	108,4	98,5
110	FAERSEN	5,96	0,90438	101,8	108,0	109,1	98,7
111	KÄELBER	7,73	1,02130	102,4	111,8	109,9	100,7
112	FERKEL	31,40	1,10465	107,4	124,4	104,0	101,8
113	SAUEN	2,09	1,09500	103,4	116,5	107,4	105,0
114	GEFLUEGEL (KUEKEN UND JUNGHENNEN)	7,67	0,96784	99,7	98,5	95,2	105,6
115	MILCH 2)	243,39	0,95108	101,8	107,8	112,7	109,9
116	EIER	39,43	1,03048	107,5	85,3	90,4	97,5
117	UNSORTIERTE, AB HOF	11,82	1,02684	108,8	88,2	93,0	99,6
118	KLASSE 4, AB KENNZEICHNUNGSSTELLE	27,61	1,03428	107,0	84,0	89,3	96,6
119	WOLLE	0,24	1,01760	102,5	108,2	95,6	116,6
120	BIENENHONIG	1,78	0,80999	103,0	122,7	142,0	141,1

1) Die Jahresdurchschnitte wurden berechnet durch Wägung der Vierteljahresdurchschnittsmeßzahlen der einzelnen Waren mit den entsprechenden Vierteljahresumsätzen im Kalenderjahr 1980.

LANDWIRTSCHAFTLICHER PRODUKTE

100

JAHR	DURCH- SCHNITT 1)	JAN.	FEBR.	MAERZ	APRIL	MAI	JUNI	JULI	AUG.	SEPT.	OKT.	NOV.	DEZ.	LFO NR.
1 9 8 3	114,6	116,8	119,1	123,2	121,3	119,1	118,2	113,4	111,4	112,3	112,3	110,2	109,4	101
1 9 8 4	109,0	111,7	115,4	116,0	116,0	117,5	114,5	107,8	104,3	105,6	105,5	104,4	103,1	
1 9 8 3	101,6	102,6	102,2	101,7	100,8	100,0	99,4	99,6	99,8	100,4	102,2	104,6	105,2	102
1 9 8 4	106,6	107,0	108,1	109,2	108,2	106,4	105,9	105,7	105,7	106,1	105,9	105,5	105,6	
1 9 8 3	73,1	78,9	76,3	76,1	67,5	59,5	52,6	56,7	61,0	76,8	84,3	93,3	92,5	103
1 9 8 4	85,7	94,8	98,5	103,8	96,6	74,3	67,8	66,0	66,4	86,5	88,8	91,2	91,8	
1 9 8 3	101,5	101,8	101,4	100,8	100,7	100,5	100,3	100,4	100,2	100,0	102,1	104,0	104,9	104
1 9 8 4	106,9	107,0	108,0	108,9	108,1	107,4	107,2	107,0	107,0	106,2	106,0	105,2	105,4	
1 9 8 3	110,2	112,2	112,4	111,6	110,7	109,2	109,3	108,6	108,6	108,0	108,5	111,0	111,0	105
1 9 8 4	114,0	112,6	113,8	114,9	114,9	114,9	115,2	115,5	115,3	114,4	112,7	112,4	112,2	
1 9 8 3	104,8	105,6	105,6	105,6	103,7	104,6	104,6	104,6	104,6	104,6	104,6	105,6	105,6	106
1 9 8 4	105,5	105,6	105,6	105,6	105,6	105,6	105,6	105,6	105,6	105,6	105,6	105,6	105,6	
1 9 8 3	104,3	108,2	108,2	108,2	108,2	108,2	108,2	108,2	108,2	104,2	96,6	100,6	102,9	107
1 9 8 4	100,9	102,9	102,9	102,9	102,9	102,9	102,9	102,9	102,9	92,7	100,6	102,2	102,2	
1 9 8 3	104,1	114,3	112,1	111,8	108,1	105,8	103,7	101,8	100,7	102,4	98,9	95,4	94,9	108
1 9 8 4	102,0	90,7	95,0	99,4	100,2	97,8	101,9	105,7	107,7	109,9	108,3	104,1	104,5	
1 9 8 3	108,4	111,0	109,5	109,7	114,4	110,3	112,1	109,4	107,3	105,1	106,1	106,8	106,9	109
1 9 8 4	98,5	107,0	107,1	107,9	100,7	95,6	93,6	92,6	90,7	92,5	91,3	98,3	101,4	
1 9 8 3	109,1	112,5	111,6	111,8	114,6	110,6	110,6	111,4	109,1	105,0	106,1	106,9	106,9	110
1 9 8 4	98,7	108,8	108,6	107,7	102,3	95,7	93,3	93,0	90,7	90,2	91,4	97,3	102,2	
1 9 8 3	109,9	109,2	105,9	100,1	99,8	103,9	113,3	118,3	118,7	116,5	115,3	112,3	104,1	111
1 9 8 4	100,7	96,8	96,0	95,0	94,9	98,0	107,8	114,3	110,5	106,7	102,7	99,2	95,0	
1 9 8 3	104,0	121,4	119,5	120,1	112,7	108,2	103,0	98,1	96,9	99,9	93,1	86,8	86,8	112
1 9 8 4	101,8	79,5	88,1	97,1	99,4	96,0	101,6	106,8	111,8	117,5	114,7	105,6	105,5	
1 9 8 3	107,4	130,5	116,6	108,8	108,6	104,8	102,9	98,0	99,8	104,8	104,2	108,1	101,8	113
1 9 8 4	105,0	97,3	95,1	93,8	95,6	96,8	102,0	103,8	103,7	114,6	114,9	117,3	125,9	
1 9 8 3	95,2	93,6	93,0	95,3	94,1	95,9	92,4	93,6	92,4	96,4	97,6	97,6	102,2	114
1 9 8 4	105,6	106,2	105,6	104,5	106,8	105,6	105,6	106,2	107,3	102,8	105,1	105,6	106,2	
1 9 8 3	112,7	112,4	111,4	110,3	109,8	109,1	109,7	112,2	114,5	115,5	116,5	117,2	116,5	115
1 9 8 4	109,9	112,7	111,3	109,9	105,5	105,2	106,2	108,3	110,2	112,5	113,3	114,5	113,2	
1 9 8 3	90,4	85,7	86,7	102,8	89,3	80,0	77,5	71,5	81,3	92,1	97,6	108,1	115,4	116
1 9 8 4	97,5	112,9	118,3	121,6	118,4	91,4	80,1	79,3	84,7	89,6	89,3	91,1	90,8	
1 9 8 3	93,0	87,9	88,5	105,7	92,1	82,9	80,3	74,2	83,6	94,6	100,2	110,5	118,5	117
1 9 8 4	99,6	116,3	120,9	123,6	119,2	92,6	82,6	81,7	87,7	92,4	91,5	92,7	92,1	
1 9 8 3	89,3	84,7	86,0	101,6	88,1	78,7	76,3	70,3	80,3	91,1	96,5	107,1	114,1	118
1 9 8 4	96,6	111,4	117,2	120,8	118,0	90,9	79,1	78,3	83,4	88,4	88,4	90,4	90,3	
1 9 8 3	95,6	96,5	90,7	90,7	92,5	97,4	96,8	96,5	93,4	93,4	94,9	94,9	97,6	119
1 9 8 4	116,6	97,6	109,2	116,6	116,6	116,6	116,6	116,6	116,6	116,6	119,4	119,4	119,4	
1 9 8 3	142,0	122,7	122,7	122,7	122,7	151,7	151,7	151,7	151,7	151,7	151,7	151,7	151,7	120
1 9 8 4	141,1	139,8	141,9	141,1	141,2	141,2	141,2	141,2	141,2	141,2	141,2	141,2	141,2	

LFD NR.	INDEX / INDEXGRUPPE	WÄGUNGS- ANTEIL	V-FAKTOR	JAHRESDURCHSCHNITTE 1)			
				1981	1982	1983	1984
				EINSCHL. PAUSCHALIERTE UMSATZ- (MEHRWERT-)STEUER			
1	LANDWIRTSCHAFTLICHE PRODUKTE INSGESAMT	1000	1,02402	105,6	109,7	108,5	110,1
2	LANDWIRTSCHAFTLICHE PRODUKTE OHNE OBST UND GEMÜSE	966,44	1,01892	104,5	109,2	108,1	109,6
3	LANDWIRTSCHAFTL. PRODUKTE OHNE SONDERKULTURERZEUGNISSE 2)	889,28	1,04049	104,6	110,5	109,6	110,2
4	LANDWIRTSCHAFTLICHE PRODUKTE OHNE MILCH	756,91	1,04582	106,9	110,3	107,1	109,2
5	PFLANZLICHE PRODUKTE	281,34	1,02503	106,2	105,4	107,5	110,3
6	PFLANZLICHE PRODUKTE OHNE OBST UND GEMÜSE	247,78	1,00823	102,0	102,7	105,7	108,1
7	PFLANZLICHE PRODUKTE OHNE SONDERKULTURERZEUGNISSE 2)	170,62	1,14088	101,8	106,5	112,4	110,9
8	GETREIDE	98,03	1,02848	102,4	107,2	108,4	109,7
9	BROTROGGEN	9,50	1,02766	100,9	105,5	108,4	108,8
10	FUTTERROGGEN	1,72	1,02974	100,6	107,0	109,1	109,1
11	BROTWEIZEN	43,48	1,00904	101,7	105,9	106,4	104,6
12	FUTTERWEIZEN	4,84	1,00605	101,5	106,0	108,1	106,7
13	FUTTERGERSTE	21,46	1,04680	100,8	107,2	107,9	112,9
14	BRAUGERSTE	9,33	1,07240	110,5	115,2	117,4	121,8
15	FUTTERHAFER	4,53	1,07104	103,9	107,5	108,8	121,9
16	FUTTERMAIS	3,17	0,97179	104,8	108,3	113,7	112,0
17	SAATGUT	8,13	1,24777	103,6	106,9	111,6	118,7
18	GETREIDESAAATGUT	5,22	1,00610	101,7	103,0	105,4	108,5
19	WINTERWEIZEN	2,44	1,02607	100,2	97,9	100,6	102,0
20	WINTERROGGEN	0,64	1,02467	102,4	106,8	110,4	115,7
21	WINTERGERSTE	1,55		103,8	108,6	110,3	113,5
22	SOMMERGERSTE	0,59	0,97841	101,2	105,1	107,2	114,2
23	HACKFRUECHTESAAATGUT (KARTOFFELN)	2,19	1,54801	106,7	112,9	120,2	139,6
24	FUTTERPFLANZENSAAATGUT	0,55	0,58251	103,3	111,7	128,3	124,3
25	OELSAATEN (WINTERRAPS)	0,17	0,99904	122,9	134,5	137,0	144,7
26	HACKFRUECHTE	54,43	1,31293	100,7	105,6	121,1	112,6
27	DARUNTER SPEISEKARTOFFELN	12,58	2,57100	95,9	95,3	154,2	114,0
28	ZUCKERRUEBEN	39,18	0,94645	102,1	108,9	111,2	112,1
29	OELPFLANZEN (RAPS)	6,33	0,93832	105,0	110,4	115,3	123,0

1) Die Jahresdurchschnitte wurden berechnet durch Wägung der Vierteljahresdurchschnittsmeßzahlen der einzelnen Waren mit den entsprechenden Vierteljahresumsätzen im Kalenderjahr 1980.

2) Sonderkulturerzeugnisse sind Genußmittelpflanzen, Obst, Gemüse, Weinmost, Baumschulerzeugnisse, Schnittblumen und Topfpflanzen.

LANDWIRTSCHAFTLICHER PRODUKTE

100

JAHR	DURCH-SCHNITT 1)	JAN.	FEBR.	MAERZ	APRIL	MAI	JUNI	JULI	AUG.	SEPT.	OKT.	NOV.	DEZ.	LFD NR.
1 9 8 3	108,5	109,9	109,2	109,0	107,2	106,7	107,7	107,1	108,3	110,4	110,4	110,8	111,1	1
1 9 8 4	110,1	109,0	112,3	113,8	111,8	109,4	111,7	114,2	112,0	112,8	112,1	111,2	111,0	
1 9 8 3	108,1	109,6	108,8	108,4	106,3	105,7	106,1	106,5	107,7	109,6	109,4	109,6	109,8	2
1 9 8 4	109,6	107,5	110,6	111,8	109,6	107,4	110,0	112,7	111,2	112,2	111,6	110,8	110,5	
1 9 8 3	109,6	110,6	109,8	109,5	107,2	106,5	107,4	107,8	109,1	111,1	111,0	111,1	111,0	3
1 9 8 4	110,2	108,6	112,0	113,3	110,9	108,5	111,6	114,5	112,9	113,9	112,4	111,3	110,8	
1 9 8 3	107,1	109,1	108,5	108,6	106,4	105,9	107,0	105,3	106,2	108,6	108,3	108,6	109,2	4
1 9 8 4	109,2	107,6	112,5	114,9	113,6	110,5	113,3	114,3	110,8	111,0	108,8	108,3	108,4	
1 9 8 3	107,5	106,1	106,7	107,2	107,9	108,3	109,9	107,1	107,5	109,3	110,1	112,3	114,7	5
1 9 8 4	110,3	115,8	121,5	125,6	125,3	122,9	124,8	122,5	109,4	105,4	105,5	105,4	106,6	
1 9 8 3	105,7	104,5	104,7	104,6	104,4	104,4	104,3	104,7	104,9	106,2	106,2	107,7	109,9	6
1 9 8 4	108,1	110,9	116,1	119,3	118,7	117,3	119,9	118,0	105,7	102,3	102,7	102,8	104,1	
1 9 8 3	112,4	107,5	108,0	108,3	108,4	108,1	109,8	110,9	110,9	112,2	112,9	114,6	116,3	7
1 9 8 4	110,9	118,1	125,5	130,3	129,8	127,3	132,7	129,7	112,3	106,4	102,6	102,2	102,6	
1 9 8 3	108,4	109,7	110,8	111,4	112,2	113,0	113,2	111,3	104,7	106,1	108,2	110,5	112,3	8
1 9 8 4	109,7	113,6	114,5	115,0	115,6	116,1	116,4	121,6	108,0	103,1	101,0	100,9	102,1	
1 9 8 3	108,4	109,7	110,9	111,7	112,6	113,3	113,4	112,8	104,5	105,5	107,4	109,2	110,8	9
1 9 8 4	108,8	111,9	112,9	113,3	113,8	114,3	114,1	118,3	107,3	103,0	101,2	101,4	102,4	
1 9 8 3	109,1	108,9	109,7	110,0	110,7	112,0	111,4	110,6	106,0	108,7	110,4	111,9	112,6	10
1 9 8 4	109,1	112,9	113,7	113,7	115,7	115,4	115,1	119,7	106,6	103,4	100,6	101,0	101,2	
1 9 8 3	106,4	108,5	109,7	110,5	111,4	112,2	112,5	112,3	101,8	102,1	104,2	106,0	107,5	11
1 9 8 4	104,6	108,7	109,6	110,5	111,4	111,7	111,8	117,1	103,1	97,6	95,4	95,6	97,1	
1 9 8 3	108,1	108,2	110,1	109,5	110,5	111,4	112,3	112,2	104,6	105,4	107,1	108,5	109,7	12
1 9 8 4	106,7	110,6	111,2	111,6	112,6	112,9	113,1	118,2	105,7	100,0	98,2	98,6	99,3	
1 9 8 3	107,9	110,0	111,1	111,7	112,6	113,7	113,7	106,5	104,3	108,1	110,4	112,9	114,7	13
1 9 8 4	112,9	116,1	116,8	117,2	118,0	119,4	120,8	126,0	108,2	105,5	104,2	104,6	105,9	
1 9 8 3	117,4	116,4	117,2	117,3	117,8	117,7	117,7	116,2	116,3	117,1	118,5	124,4	126,9	14
1 9 8 4	121,8	128,1	130,2	128,5	127,0	126,0	124,8	130,0	121,3	116,9	113,6	112,1	111,1	
1 9 8 3	108,8	107,0	107,1	107,5	107,7	109,1	108,8	107,6	103,8	108,6	112,9	116,5	120,7	15
1 9 8 4	121,9	123,1	124,2	126,1	127,8	130,7	132,2	137,9	122,0	108,5	108,7	110,8	113,4	
1 9 8 3	113,7	109,8	110,7	111,2	112,8	112,4	113,3	114,1	114,1	113,6	114,1	114,1	116,5	16
1 9 8 4	112,0	117,7	117,6	116,5	116,0	115,9	114,8	120,3	120,1	119,7	113,1	104,1	105,2	
1 9 8 3	111,6	108,9	109,1	110,5	110,5	110,5	110,5	111,0	111,0	111,0	112,9	113,8	116,4	17
1 9 8 4	118,7	116,3	116,3	125,0	125,8	128,1	128,2	134,0	132,5	131,7	114,6	114,8	114,5	
1 9 8 3	105,4	104,8	105,0	105,0	105,0	105,0	105,0	105,5	105,4	105,6	105,6	105,6	105,6	18
1 9 8 4	108,5	105,9	106,0	106,0	106,1	106,1	106,1	111,0	108,6	107,4	107,4	107,4	107,4	
1 9 8 3	100,6	100,1	100,1	100,1	100,1	100,1	100,1	100,6	100,6	100,6	100,6	100,6	100,6	19
1 9 8 4	102,0	100,6	100,6	100,6	100,6	100,6	100,6	105,2	102,0	100,0	100,0	100,0	100,0	
1 9 8 3	110,4	110,0	110,0	110,0	110,0	110,0	110,0	110,5	109,7	111,0	111,0	111,0	111,0	20
1 9 8 4	115,7	111,2	111,2	111,2	111,2	111,2	111,2	116,4	116,3	114,3	114,1	114,1	114,1	
1 9 8 3	110,3	109,8	109,8	109,8	109,8	109,8	109,8	110,3	110,3	110,3	110,3	110,3	110,3	21
1 9 8 4	113,5	110,3	110,3	110,3	110,3	110,3	110,3	115,4	112,5	112,5	112,5	112,5	112,5	
1 9 8 3	107,2	105,3	107,2	106,8	107,5	107,5	107,5	108,0	108,0	108,0	108,0	108,0	108,0	22
1 9 8 4	114,2	110,3	111,5	111,8	111,9	111,9	111,9	117,2	117,2	117,2	117,2	117,2	117,2	
1 9 8 3	120,2	112,3	112,3	116,9	116,8	116,9	116,9	117,4	117,4	117,4	124,4	128,0	137,4	23
1 9 8 4	139,6	137,4	137,4	169,7	172,5	181,3	181,3	189,7	189,7	189,7	126,5	127,2	126,4	
1 9 8 3	128,3	125,4	127,0	128,7	128,9	128,8	128,8	129,7	129,9	129,3	129,1	128,2	128,6	24
1 9 8 4	124,3	124,5	123,7	123,4	123,5	123,3	123,4	128,4	127,9	127,0	126,1	125,5	124,7	
1 9 8 3	137,0	138,1	138,1	138,1	138,1	138,1	138,1	137,0	137,0	137,0	137,0	137,0	137,0	25
1 9 8 4	144,7	137,0	137,0	137,0	137,0	137,0	137,0	143,4	145,3	145,5	146,8	146,8	146,4	
1 9 8 3	121,1	103,0	102,6	102,3	100,7	98,7	104,5	112,1	124,3	125,3	123,0	124,0	125,8	26
1 9 8 4	112,6	129,0	150,6	163,7	160,8	151,7	168,2	147,9	118,3	108,3	102,2	100,7	99,9	
1 9 8 3	154,2	83,4	81,5	80,1	73,4	64,4	89,8	115,3	168,2	172,5	162,5	166,6	174,6	27
1 9 8 4	114,0	188,6	281,9	338,7	325,9	286,6	368,1	253,3	125,3	81,9	69,7	62,9	59,6	
1 9 8 3	111,2	108,9	108,9	108,9	108,9	108,9	108,9	111,2	111,2	111,2	111,2	111,2	111,2	28
1 9 8 4	112,1	111,2	111,2	111,2	111,2	111,2	111,2	116,3	116,3	116,3	111,8	111,8	111,8	
1 9 8 3	115,3	115,0	115,4	115,7	115,9	115,7	111,7	114,0	115,5	116,3	116,9	117,6	117,7	29
1 9 8 4	123,0	118,8	119,3	119,8	120,2	120,2	120,2	122,9	123,0	123,2	119,2	120,2	120,7	

1 INDEX DER ERZEUGERPREISE

1980 *

LFD NR.	INDEX / INDEXGRUPPE	WÄGUNG- ANTEIL	V-FAKTOR	JAHRESDURCHSCHNITTE 1)			
				1981	1982	1983	1984
				EINSCHL. PAUSCHALIERTE UMSATZ- (MEHRWERT-)STEUER			
30	HEU UND STROH	3,70	1,07372	90,1	94,0	86,3	79,8
31	HEU (WIESENHEU)	2,22	1,10391	93,1	95,9	79,7	78,0
32	STROH (WEIZENSTROH)	1,48	0,90997	85,7	91,2	96,3	82,6
33	SONDERKULTURERZEUGNISSE 2)	110,72	0,90538	113,1	103,7	99,9	109,4
34	GENUSSMITTELPFLANZEN	5,27	0,48575	95,8	95,5	98,1	102,2
35	TABAK	1,17	0,92162	99,8	106,0	106,8	107,1
36	HOPFEN	4,10	0,40781	94,7	92,5	95,7	100,7
37	FREIHOPFEN	0,90	0,17212	43,6	12,1	15,2	14,5
38	VERTRAGSHOPFEN	3,20	0,56567	109,1	115,1	118,3	125,0
39	OBST	19,60	1,19129	159,8	142,2	123,2	135,6
40	DARUNTER ÄPFEL	7,66	1,17941	158,4	188,7	133,3	166,7
41	BIRNEN	1,40	1,10496	130,7	110,9	130,1	130,4
42	GEMÜSE	13,96	1,08696	106,3	101,3	117,4	114,2
43	DARUNTER WEISSKOHL	1,07	1,76244	130,8	111,6	160,3	138,8
44	ROTKOHL	0,42	1,79679	172,8	96,7	163,9	147,5
45	BLUMENKOHL	1,05	1,01958	104,6	86,3	117,4	109,4
46	WIRSINGKOHL	0,32	1,16216	126,0	121,0	150,5	122,6
47	MOEHREN	0,98	1,01227	118,7	98,0	125,1	99,1
48	SELLERIE	0,39	1,29457	122,1	88,2	79,6	104,7
49	PORREE	0,60	1,01508	94,1	94,0	105,1	97,7
50	CHAMPIGNONS	2,30	0,77587	106,8	113,8	115,9	115,4
51	WEINMOST	25,11	0,90776	103,1	75,5	61,3	84,1
52	WEINMOST, WEISS	21,07	0,98523	100,5	70,5	57,6	83,1
53	WEINMOST, ROT	4,04	0,58356	116,6	101,8	80,6	89,5
54	BAUMSCHULERZEUGNISSE	14,03	0,83506	107,0	110,9	117,5	126,3
55	FORSTBAUMSCHULEN	2,46	0,84278	112,8	119,8	128,5	137,2
56	OBSTBAUMSCHULEN	0,83	0,82424	104,8	108,1	113,6	121,7
57	ZIERGEOELZBAUMSCHULEN	10,74	0,83405	105,8	109,1	115,2	124,2

1) Die Jahresdurchschnitte wurden berechnet durch Wägung der Vierteljahresdurchschnittsmeßzahlen der einzelnen Waren mit den entsprechenden Vierteljahresumsätzen im Kalenderjahr 1980.

2) Sonderkulturerzeugnisse sind Genußmittelpflanzen, Obst, Gemüse, Weinmost, Baumschulerzeugnisse, Schnittblumen und Topfpflanzen.

LANDWIRTSCHAFTLICHER PRODUKTE

100

JAHR	DURCH- SCHNITT 1)	JAN.	FEBR.	MAERZ	APRIL	MAI	JUNI	JULI	AUG.	SEPT.	OKT.	NOV.	DEZ.	LFD NR.
UND AUFWERTUNGS AUSGLEICH UEBER DIE MEHRWERTSTEUER														
1 9 8 3	86,3	98,5	99,6	100,8	100,8	98,7	93,0	76,0	71,5	78,0	79,8	80,4	80,4	30
1 9 8 4	79,8	79,5	79,0	75,8	75,7	75,0	73,7	77,7	76,8	79,9	92,3	100,3	100,5	
1 9 8 3	79,7	94,2	92,8	91,8	90,4	87,8	79,7	63,8	68,6	78,4	81,4	80,4	80,4	31
1 9 8 4	78,0	78,3	76,6	71,6	72,4	71,7	69,9	74,9	74,9	81,4	92,0	99,5	99,9	
1 9 8 3	96,3	104,9	109,9	114,2	116,4	115,1	112,9	94,4	75,9	77,5	77,5	80,3	80,3	32
1 9 8 4	82,6	81,4	82,7	82,1	80,7	79,9	79,4	81,9	79,6	77,7	92,7	101,6	101,3	
1 9 8 3	99,9	104,0	104,7	105,5	107,1	108,6	110,1	101,3	102,1	104,7	105,9	108,7	112,1	33
1 9 8 4	109,4	112,2	115,2	118,3	118,3	116,1	112,7	111,4	104,9	104,0	110,0	110,4	112,6	
1 9 8 3	98,1	96,1	96,1	96,1	96,1	96,1	96,1	96,5	96,5	97,7	97,7	97,7	97,7	34
1 9 8 4	102,2	97,7	97,7	97,7	97,7	97,7	97,7	102,2	102,2	102,7	102,7	102,7	102,7	
1 9 8 3	106,8	108,6	108,6	108,6	108,6	108,6	108,6	109,1	109,1	104,6	104,6	104,6	104,6	35
1 9 8 4	107,1	104,6	104,6	104,6	104,6	104,6	104,6	109,5	109,5	109,5	109,5	109,5	109,5	
1 9 8 3	95,7	92,5	92,5	92,5	92,5	92,5	92,5	93,0	93,0	95,7	95,7	95,7	95,7	36
1 9 8 4	100,7	95,7	95,7	95,7	95,7	95,7	95,7	100,1	100,1	100,7	100,7	100,7	100,7	
1 9 8 3	15,2	12,1	12,1	12,1	12,1	12,1	12,1	12,1	12,1	15,2	15,2	15,2	15,2	37
1 9 8 4	14,5	15,2	15,2	15,2	15,2	15,2	15,2	15,9	15,9	14,5	14,5	14,5	14,5	
1 9 8 3	118,3	115,1	115,1	115,1	115,1	115,1	115,1	115,7	115,7	118,3	118,3	118,3	118,3	38
1 9 8 4	125,0	118,3	118,3	118,3	118,3	118,3	118,3	123,8	123,8	125,0	125,0	125,0	125,0	
1 9 8 3	123,2	126,6	129,8	138,8	140,6	144,3	134,5	131,0	126,1	138,2	160,5	165,8	166,7	39
1 9 8 4	135,6	168,9	173,4	185,2	184,1	181,7	176,7	179,7	157,1	146,3	132,3	136,5	139,2	
1 9 8 3	133,3	91,8	96,9	116,8	122,1	131,6	131,6	132,2	133,9	157,5	157,9	167,2	171,8	40
1 9 8 4	166,7	177,3	185,3	213,2	209,6	203,5	193,9	202,9	195,2	169,8	145,8	140,5	141,6	
1 9 8 3	130,1	127,3	145,6	158,3	158,3	158,3	158,3	159,0	160,5	114,0	115,3	138,6	126,5	41
1 9 8 4	130,4	127,3	145,8	158,3	163,5	163,5	163,5	171,1	172,5	212,7	122,8	115,5	120,4	
1 9 8 3	117,4	105,7	110,8	110,3	122,8	126,5	175,5	116,7	127,3	124,2	110,1	118,9	125,8	42
1 9 8 4	114,2	128,1	143,6	153,2	159,9	140,2	139,2	122,0	107,9	103,5	116,9	106,2	103,6	
1 9 8 3	160,3	69,7	70,9	86,3	77,2	96,9	381,9	132,8	200,1	193,5	141,0	158,8	198,9	43
1 9 8 4	138,8	201,9	260,1	278,6	273,8	269,3	172,4	161,5	107,1	96,2	80,9	75,2	72,5	
1 9 8 3	163,9	61,2	81,0	107,6	150,0	173,5	343,5	176,2	280,1	206,0	132,1	163,5	208,6	44
1 9 8 4	147,5	207,2	253,9	277,9	246,8	198,9	195,6	117,5	97,2	99,2	88,3	84,9	88,7	
1 9 8 3	117,4	167,5	167,5	167,5	167,5	114,2	132,6	112,0	144,8	116,0	89,2	122,6	122,6	45
1 9 8 4	109,4	122,6	122,6	122,6	122,6	122,5	128,6	113,2	105,2	103,6	94,4	103,7	131,1	
1 9 8 3	150,5	78,5	103,7	117,7	151,4	174,8	275,2	108,0	222,2	264,5	125,5	111,9	121,2	46
1 9 8 4	122,6	132,2	144,8	163,3	182,0	222,4	118,6	119,6	90,8	107,2	88,9	78,7	77,4	
1 9 8 3	125,1	85,8	93,1	86,3	111,8	172,4	253,2	179,4	145,5	125,7	101,6	94,8	99,5	47
1 9 8 4	99,1	111,1	124,6	129,7	126,9	143,8	132,5	129,9	90,3	72,8	73,5	74,8	77,1	
1 9 8 3	79,6	55,5	58,0	65,4	84,7	103,5	239,1	157,7	63,9	67,5	97,0	72,4	74,1	48
1 9 8 4	104,7	80,4	115,8	162,1	199,5	276,0	76,1	72,1	59,0	62,6	102,3	84,9	84,9	
1 9 8 3	105,1	89,7	108,8	111,7	97,3	87,9	241,0	144,2	115,2	98,3	72,4	74,1	92,5	49
1 9 8 4	97,7	91,8	99,7	107,8	85,2	65,9	144,3	174,6	116,5	93,2	78,2	73,0	78,1	
1 9 8 3	115,9	111,2	124,1	107,9	113,9	123,5	109,0	107,1	117,9	117,0	121,3	116,9	116,6	50
1 9 8 4	115,4	107,9	109,1	110,9	110,9	112,8	114,4	116,3	121,8	126,6	125,0	125,9	116,0	
1 9 8 3	61,3	75,5	75,5	75,5	75,5	75,5	75,5	76,2	76,2	76,2	61,3	61,3	61,3	51
1 9 8 4	84,1	61,3	61,3	61,3	61,3	61,3	61,3	61,3	61,3	61,3	84,1	84,1	84,1	
1 9 8 3	57,6	70,5	70,5	70,5	70,5	70,5	70,5	71,1	71,1	71,1	57,6	57,6	57,6	52
1 9 8 4	83,1	57,6	57,6	57,6	57,6	57,6	57,6	57,6	57,6	57,6	83,1	83,1	83,1	
1 9 8 3	80,6	101,8	101,8	101,8	101,8	101,8	101,8	102,7	102,7	102,7	80,6	80,6	80,6	53
1 9 8 4	89,5	80,6	80,6	80,6	80,6	80,6	80,6	80,6	80,6	80,6	89,5	89,5	89,5	
1 9 8 3	117,5	112,3	112,3	112,3	112,3	112,3	112,3	112,8	112,8	114,0	123,4	123,4	123,4	54
1 9 8 4	126,3	123,4	123,4	123,4	123,4	123,4	123,4	129,1	129,1	130,2	130,4	130,4	130,4	
1 9 8 3	128,5	127,5	127,5	127,5	127,5	127,5	127,5	128,0	128,0	135,2	135,2	135,2	135,2	55
1 9 8 4	137,2	135,2	135,2	135,2	135,2	135,2	135,2	141,4	141,4	147,4	147,4	147,4	147,4	
1 9 8 3	113,6	108,8	108,8	108,8	108,8	108,8	108,8	109,3	109,3	109,3	115,6	115,6	115,6	56
1 9 8 4	121,7	115,6	115,6	115,6	115,6	115,6	115,6	121,0	121,0	121,0	124,3	124,3	124,3	
1 9 8 3	115,2	109,1	109,1	109,1	109,1	109,1	109,1	109,6	109,6	109,6	121,4	121,4	121,4	57
1 9 8 4	124,2	121,4	121,4	121,4	121,4	121,4	121,4	127,0	127,0	127,0	127,0	127,0	127,0	

1 INDEX DER ERZEUGERPREISE

1980 *

LFD NR.	INDEX / INDEXGRUPPE	WÄGUNG- ANTEIL	V-FAKTOR	JAHRESDURCHSCHNITTE 1)			
				1981	1982	1983	1984
EINSCHL. PAUSCHALIERTE UMSATZ-(MEHRWERT-)STEUER							
58	SCHNITTBLUMEN UND TOPFPFLANZEN	32,75	0,85552	101,4	101,4	100,8	105,1
59	SCHNITTBLUMEN	13,10	0,89655	100,8	103,5	104,7	107,7
60	DARUNTER TREIBROSEN	1,57	0,77630	103,8	102,1	107,9	111,3
61	TREIBNELKEN	0,84	0,84259	105,6	106,1	111,0	117,6
62	CHRYSANTHEMEN	2,74	0,90887	102,5	105,0	100,2	107,7
63	GLADIOLEN	1,05	0,84857	104,1	109,5	113,1	124,1
64	FREESIEN	0,65	0,91064	100,7	107,5	114,9	115,6
65	GERBERA	1,65	1,09885	101,6	110,9	110,5	105,2
66	IRIS	2,10	0,88981	96,7	101,7	106,5	104,1
67	ORCHIDEEN	1,57	1,07572	99,0	91,4	85,5	88,3
68	TOPFPFLANZEN	19,65	0,83644	101,7	100,0	98,2	103,3
69	DARUNTER CYCLAMEN	2,08	0,83173	103,1	102,9	103,9	109,7
70	AZALEEN	2,19	0,75018	95,9	99,1	101,4	112,7
71	PELARGONIEN	6,44	0,83114	103,4	101,1	91,8	99,1
72	GUMMIBAUM (FICUS DECORA)	1,86	0,80312	101,1	102,3	103,0	103,0
73	TOPFCHRYSANTHEMEN	1,31	1,04915	102,4	95,7	93,7	95,8
74	BEGONIEN	1,41	0,85267	99,6	99,9	97,8	99,7
75	TIERISCHE PRODUKTE	718,66	1,02367	105,3	111,5	108,9	110,0
76	TIERISCHE PRODUKTE OHNE MILCH	475,57	1,05729	107,3	113,3	106,8	108,5
77	SCHLACHTVIEH	375,27	1,06079	107,9	115,7	108,7	109,8
78	SCHLACHTVIEH, LEBEND	131,18	1,02600	105,8	112,8	109,1	109,3
79	SCHLACHTVIEH, GESCHLACHTET	244,09	1,09298	109,0	117,3	108,5	110,1

1) Die Jahresdurchschnitte wurden berechnet durch Wägung der Vierteljahresdurchschnittsmeßzahlen der einzelnen Waren mit den entsprechenden Vierteljahresumsätzen im Kalenderjahr 1980.

LANDWIRTSCHAFTLICHER PRODUKTE

100

JAHR	DURCH- SCHNITT 1)	JAN.	FEBR.	MAERZ	APRIL	MAI	JUNI	JULI	AUG.	SEPT.	OKT.	NOV.	DEZ.	LFD NR.
1 9 8 3	100,8	109,4	107,6	105,1	104,1	105,2	95,4	92,1	93,2	95,5	99,6	102,0	110,1	58
1 9 8 4	105,1	107,9	108,8	108,4	106,2	108,4	100,5	98,3	95,8	100,6	106,0	108,3	116,4	
1 9 8 3	104,7	130,0	125,9	116,8	108,6	112,2	95,7	86,4	90,3	96,3	105,4	111,6	129,7	59
1 9 8 4	107,7	124,0	125,1	110,7	105,7	112,9	103,2	96,3	93,3	101,2	112,1	119,5	137,7	
1 9 8 3	107,9	155,0	167,5	147,6	130,4	123,8	91,8	83,2	90,3	93,7	111,6	123,6	155,4	60
1 9 8 4	111,3	154,8	164,2	142,1	119,4	129,4	96,3	92,8	89,1	98,1	115,9	130,7	179,3	
1 9 8 3	111,0	125,8	122,0	121,1	113,7	121,0	100,5	89,9	99,6	115,7	120,2	125,7	142,0	61
1 9 8 4	117,6	133,9	135,5	125,6	122,3	129,7	114,2	106,7	97,4	113,1	134,6	127,3	143,7	
1 9 8 3	100,2	124,9	120,0	113,1	107,9	107,9	100,5	88,1	93,1	94,2	100,5	96,0	110,7	62
1 9 8 4	107,7	115,9	113,1	110,9	112,0	116,2	109,0	99,8	99,4	97,1	109,3	104,8	123,2	
1 9 8 3	113,1	150,4	144,8	153,1	150,1	176,9	137,5	105,7	92,7	99,4	106,1	114,4	134,3	63
1 9 8 4	124,1	134,3	160,8	157,8	152,4	164,8	161,6	128,0	101,4	107,3	108,2	122,4	154,2	
1 9 8 3	114,9	123,3	124,3	120,6	109,2	105,3	99,7	94,1	93,3	104,2	113,7	126,5	134,3	64
1 9 8 4	115,6	124,8	121,1	106,5	109,7	113,1	107,5	98,6	98,2	103,7	117,5	128,0	138,7	
1 9 8 3	110,5	171,6	152,0	116,4	99,2	106,2	83,2	77,4	86,4	94,4	105,3	118,1	151,6	65
1 9 8 4	105,2	146,3	142,3	89,3	81,4	95,2	82,6	83,7	84,6	103,2	114,0	137,8	159,8	
1 9 8 3	106,5	122,1	113,8	112,5	106,7	109,7	91,8	83,5	87,6	99,6	104,4	110,5	123,1	66
1 9 8 4	104,1	117,1	110,7	100,1	97,7	98,6	97,4	89,1	83,9	91,2	109,3	117,5	122,0	
1 9 8 3	85,5	82,8	80,8	77,2	78,2	84,6	80,1	78,9	84,7	86,2	100,7	102,5	112,0	67
1 9 8 4	88,3	85,4	85,9	80,4	74,7	91,7	84,0	83,2	91,2	108,9	103,6	99,9	107,6	
1 9 8 3	98,2	95,7	95,4	97,3	101,1	100,6	95,2	95,9	95,2	94,9	95,7	95,5	97,0	68
1 9 8 4	103,3	97,1	98,0	106,8	106,5	105,3	98,7	99,6	97,4	100,1	101,9	100,9	102,1	
1 9 8 3	103,9	103,2	100,1	100,1	100,1	106,6	104,1	99,2	99,1	99,1	100,8	106,4	112,8	69
1 9 8 4	109,7	113,2	107,7	105,9	103,4	112,1	106,3	105,4	101,6	100,9	110,8	116,3	113,5	
1 9 8 3	101,4	102,1	99,4	98,6	99,2	99,2	99,2	101,0	103,3	100,4	103,0	103,7	107,6	70
1 9 8 4	112,7	107,9	109,3	111,0	109,4	106,5	106,5	111,5	115,9	113,5	118,5	119,1	124,0	
1 9 8 3	91,8	83,5	83,5	83,5	96,4	95,6	84,1	86,3	86,3	86,3	86,3	86,3	86,3	71
1 9 8 4	99,1	86,3	86,3	111,9	107,8	102,7	89,1	84,7	81,2	89,6	89,6	89,6	89,6	
1 9 8 3	103,0	106,9	104,7	105,7	104,2	104,8	104,8	101,5	101,0	100,5	98,3	101,7	103,3	72
1 9 8 4	103,0	102,9	102,9	102,1	101,0	101,3	100,1	103,0	103,0	104,4	106,4	106,1	106,3	
1 9 8 3	93,7	99,3	104,4	128,7	121,7	110,5	98,6	103,7	95,8	87,4	89,4	73,8	73,8	73
1 9 8 4	95,8	73,8	84,3	84,3	110,2	109,7	96,6	101,1	92,3	88,4	94,4	94,4	94,4	
1 9 8 3	97,8	106,8	106,1	103,9	100,6	101,4	94,7	94,6	92,4	92,5	94,2	94,5	97,1	74
1 9 8 4	99,7	100,5	101,8	103,9	102,9	102,0	96,1	99,0	97,0	96,5	98,2	96,6	104,7	
1 9 8 3	108,9	111,3	110,2	109,7	107,0	108,1	106,8	107,1	108,7	110,8	110,5	110,2	109,7	75
1 9 8 4	110,0	106,3	108,7	109,2	106,5	104,0	106,6	110,9	113,1	115,7	114,7	113,5	112,7	
1 9 8 3	106,8	110,8	109,6	109,4	105,5	104,6	105,3	104,3	105,4	108,2	107,2	106,4	106,0	76
1 9 8 4	108,5	102,8	107,2	108,5	106,6	103,1	106,5	109,4	111,6	114,3	112,4	110,0	109,5	
1 9 8 3	108,7	112,8	111,5	109,7	106,7	106,7	108,2	107,8	108,4	110,5	109,2	107,6	106,4	77
1 9 8 4	109,8	103,3	107,6	108,3	106,1	104,8	109,7	111,7	113,5	116,0	113,9	111,4	110,7	
1 9 8 3	109,1	112,0	111,2	109,7	107,9	107,8	108,4	108,0	107,9	109,9	110,0	109,0	108,8	78
1 9 8 4	109,3	105,3	108,6	108,9	108,2	105,4	107,2	108,9	110,3	112,2	113,2	112,3	111,0	
1 9 8 3	108,5	113,3	111,7	109,7	106,1	106,2	108,1	107,7	108,6	110,8	108,8	106,9	105,1	79
1 9 8 4	110,1	102,3	107,1	108,0	104,9	104,6	111,0	113,2	115,3	118,1	114,3	111,0	110,6	

LFD NR.	INDEX / INDEXGRUPPE	WÄGUNGS- ANTEIL	V-FAKTOR	JAHRESDURCHSCHNITTE 1)			
				1981	1982	1983	1984
				EINSCHL. PAUSCHALIERTE UMSATZ-(MEHRWERT-)STEUER			
80	GROSS-SCHLACHTVIEH	358,49	1,06606	108,1	116,3	109,1	109,8
81	GROSS-SCHLACHTVIEH, LEBEND	114,40	1,03414	106,1	114,0	110,2	109,3
82	GROSS-SCHLACHTVIEH, GESCHLACHTET	244,09	1,09298	109,0	117,3	108,5	110,1
83	RINDER	161,10	0,99901	104,9	113,6	113,0	110,8
84	RINDER, LEBEND	72,51	0,99703	104,5	112,6	112,3	109,8
85	RINDER, GESCHLACHTET	88,59	1,00099	105,3	114,4	113,5	111,5
86	BULLEN	98,60	1,00588	105,2	114,1	114,1	113,7
87	BULLEN, LEBEND	44,38	1,00098	104,8	112,9	113,6	112,4
88	BULLEN, GESCHLACHTET	54,22	1,00980	105,5	115,0	114,6	114,7
89	KUEHE	44,87	0,98785	104,5	112,4	110,2	104,7
90	KUEHE, LEBEND	20,19	0,98883	103,9	111,5	109,0	103,9
91	KUEHE, GESCHLACHTET	24,68	0,98291	105,0	113,2	111,2	105,3
92	FAERSEN	17,63	0,98330	104,7	114,1	113,5	110,0
93	FAERSEN, LEBEND	7,94	0,98239	104,5	114,0	113,7	110,2
94	FAERSEN, GESCHLACHTET	9,69	0,98813	104,9	114,2	113,3	109,8
95	KAELBER	10,47	1,00556	106,0	112,3	112,4	109,5
96	KAELBER, LEBEND	4,72	1,00469	100,9	107,3	107,8	105,9
97	KAELBER, GESCHLACHTET	5,75	0,99187	110,2	116,4	116,1	112,4
98	SCHWEINE	185,77	1,12826	110,8	118,8	105,4	109,0
99	SCHWEINE, LEBEND	37,17	1,09407	109,8	117,6	106,3	108,7
100	SCHWEINE, GESCHLACHTET	148,60	1,15426	111,1	119,1	105,2	109,1

1) Die Jahresdurchschnitte wurden berechnet durch Wägung der Vierteljahresdurchschnittsmeßzahlen der einzelnen Waren mit den entsprechenden Vierteljahresumsätzen im Kalenderjahr 1980.

LANDWIRTSCHAFTLICHER PRODUKTE

100

JAHR	DURCH- SCHNITT (1)	JAN.	FEBR.	MAERZ	APRIL	MAI	JUNI	JULI	AUG.	SEPT.	OKT.	NOV.	DEZ.	LFD NR.
1 9 8 3	109,1	113,3	112,0	110,1	107,0	107,1	108,6	108,2	108,8	110,9	109,5	107,7	106,4	80
1 9 8 4	109,8	103,1	107,6	108,2	106,0	104,8	109,8	111,7	113,7	116,3	114,0	111,5	110,7	
1 9 8 3	110,2	113,4	112,5	110,8	108,9	109,0	109,7	109,1	109,1	111,2	111,1	109,6	109,2	81
1 9 8 4	109,3	105,0	108,6	108,7	108,2	105,1	107,3	108,5	110,2	112,3	113,5	112,5	111,0	
1 9 8 3	108,5	113,3	111,7	109,7	106,1	106,2	108,1	107,7	108,6	110,8	108,8	106,9	105,1	82
1 9 8 4	110,1	102,3	107,1	108,0	104,9	104,6	111,0	113,2	115,3	118,1	114,3	111,0	110,6	
1 9 8 3	113,0	113,8	114,8	113,7	113,5	113,6	114,6	113,5	112,4	112,4	112,9	112,2	109,9	83
1 9 8 4	110,8	112,1	113,3	113,6	111,6	108,8	108,8	107,2	108,9	109,6	111,8	111,7	111,9	
1 9 8 3	112,3	112,2	113,4	112,7	112,5	112,9	113,6	112,7	111,8	112,4	112,7	111,4	111,3	84
1 9 8 4	109,8	111,0	112,0	111,8	111,9	108,0	107,8	106,6	108,4	108,5	111,3	111,3	109,4	
1 9 8 3	113,5	115,2	116,0	114,5	114,3	114,2	115,4	114,2	112,8	112,4	113,0	112,9	108,7	85
1 9 8 4	111,5	113,0	114,3	115,0	111,4	109,5	109,6	107,7	109,4	110,5	112,2	112,1	113,9	
1 9 8 3	114,1	116,0	116,5	115,6	114,5	113,5	113,8	112,9	112,7	113,5	114,7	115,1	111,7	86
1 9 8 4	113,7	115,4	116,4	116,1	113,3	111,2	110,7	109,5	111,4	112,7	115,4	116,7	115,8	
1 9 8 3	113,6	114,4	114,9	114,8	113,6	112,8	112,8	112,1	112,0	113,4	114,5	114,1	114,7	87
1 9 8 4	112,4	114,1	114,9	114,2	112,1	110,4	109,6	109,2	111,0	111,4	114,3	115,2	113,4	
1 9 8 3	114,6	117,3	117,9	116,3	115,3	114,1	114,6	113,6	113,2	113,6	114,8	116,0	109,2	88
1 9 8 4	114,7	116,4	117,6	117,7	114,2	111,9	111,6	109,7	111,8	113,7	116,3	118,0	117,7	
1 9 8 3	110,2	109,3	111,2	109,5	111,0	113,6	116,0	114,3	111,5	110,1	109,1	105,7	104,8	89
1 9 8 4	104,7	104,9	106,5	107,9	108,2	103,3	104,5	101,5	103,5	103,6	105,5	101,8	104,6	
1 9 8 3	109,0	107,0	109,8	107,8	109,6	112,9	114,8	113,4	110,7	109,9	108,6	104,5	102,9	90
1 9 8 4	103,9	103,5	105,2	106,0	111,6	102,3	103,5	100,0	102,2	102,3	105,8	103,4	101,2	
1 9 8 3	111,2	111,1	112,3	110,9	112,1	114,2	116,9	115,0	112,1	110,2	109,5	106,7	106,4	91
1 9 8 4	105,3	106,1	107,6	109,5	105,4	104,2	105,4	102,7	104,6	104,6	105,2	100,5	107,4	
1 9 8 3	113,5	113,5	114,4	113,7	113,7	114,3	115,7	114,9	113,0	112,3	112,6	112,2	112,6	92
1 9 8 4	110,0	112,4	113,1	113,5	111,3	109,3	109,2	109,1	108,8	107,5	107,8	108,8	108,8	
1 9 8 3	113,7	113,3	114,1	113,6	113,3	113,8	115,1	114,6	113,4	113,5	113,6	113,5	113,5	93
1 9 8 4	110,2	113,1	112,9	112,9	111,6	109,4	108,9	109,3	109,2	107,8	108,8	109,6	108,3	
1 9 8 3	113,3	113,6	114,6	113,8	114,0	114,8	116,2	115,1	112,6	111,4	111,8	111,1	111,9	94
1 9 8 4	109,8	111,8	113,2	114,0	111,1	109,3	109,5	109,0	108,5	107,2	107,0	108,2	109,3	
1 9 8 3	112,4	115,8	112,9	112,4	108,5	106,2	107,1	106,4	109,5	116,2	118,7	118,0	117,7	95
1 9 8 4	109,5	113,1	111,8	110,7	106,9	106,1	107,8	109,6	111,4	111,3	109,0	107,9	107,9	
1 9 8 3	107,8	110,2	108,6	107,9	106,2	104,3	104,6	104,4	104,4	109,3	111,2	111,3	111,5	96
1 9 8 4	105,9	108,8	106,7	105,9	103,8	103,4	103,5	107,8	106,5	107,0	106,0	105,8	105,2	
1 9 8 3	116,1	120,4	116,4	116,1	110,3	107,7	109,1	108,1	113,6	121,8	124,9	123,5	122,8	97
1 9 8 4	112,4	116,6	116,0	114,6	109,4	108,4	111,4	111,0	115,4	114,9	111,5	109,6	110,2	
1 9 8 3	105,4	112,7	109,4	106,7	101,2	101,3	103,4	103,6	105,6	109,3	106,0	103,2	102,8	98
1 9 8 4	109,0	94,7	102,3	103,4	100,9	101,1	110,8	115,7	117,9	122,4	116,3	111,4	109,8	
1 9 8 3	106,3	116,0	111,4	107,5	102,3	101,8	102,8	102,7	104,4	109,0	107,8	105,8	104,9	99
1 9 8 4	108,7	92,8	102,4	103,2	101,4	99,7	106,9	112,3	114,3	120,3	118,7	115,6	114,8	
1 9 8 3	105,2	111,9	108,9	106,5	100,9	101,2	103,6	103,8	105,9	109,4	105,6	102,6	102,3	100
1 9 8 4	109,1	95,2	102,3	103,5	100,8	101,4	111,8	116,6	118,8	122,9	115,7	110,4	108,6	

LFD NR.	INDEX / INDEXGRUPPE	WÄGUNGS- ANTEIL	V-FAKTOR	JAHRESDURCHSCHNITTE 1)			
				1981	1982	1983	1984
				EINSCHL. PAUSCHALIERTE UMSATZ- (MEHRWERT-) STEUER			
101	SCHAFVIEH, GESCHLACHTET	1,15	1,00206	121,1	119,6	114,9	112,6
102	SCHLACHTGEFLÜGEL, LEBEND	16,78	0,93985	103,7	104,1	101,8	109,6
103	SUPPENHUEHNER, LEBEND	1,02	0,98237	107,0	81,5	73,3	88,0
104	JUNGMASGEFLÜGEL, LEBEND	11,17	0,93939	103,2	103,8	101,7	109,9
105	TRUTHUEHNER (PUTEN), LEBEND	2,82	0,90876	104,6	112,0	110,4	117,2
106	ENTEN, LEBEND	1,48	0,94382	103,6	105,6	105,1	108,9
107	GAENSE, LEBEND	0,29	0,96078	105,0	108,9	104,8	105,3
108	NUTZ- UND ZUCHTVIEH	58,90	1,04294	104,1	116,0	104,4	105,0
109	DARUNTER MILCHKUEHE	2,17	0,95019	101,5	107,9	108,7	101,6
110	FAERSEN	5,96	0,91253	101,3	108,0	109,4	101,8
111	KAELBER	7,71	1,02988	101,9	111,8	110,2	104,0
112	FERKEL	31,36	1,11437	106,9	124,4	104,2	104,8
113	SAUEN	2,10	1,09500	102,9	116,5	107,7	108,1
114	GEFLÜGEL (KUEKEN UND JUNGHENNEN)	7,66	0,97835	99,3	98,6	95,5	108,6
115	MILCH 2)	243,09	0,95825	101,4	107,9	113,0	113,0
116	EIER	39,39	1,04071	107,0	85,3	90,6	99,9
117	UNSORTIERTE, AB HOF	11,81	1,03611	108,3	88,2	93,2	102,1
118	KLASSE 4, AB KENNZEICHNUNGSSTELLE	27,58	1,04451	106,5	84,0	89,5	99,0
119	WOLLE	0,24	1,02612	102,0	108,2	95,5	117,1
120	BIENENHONIG	1,77	0,81736	102,6	122,7	142,4	145,1

1) Die Jahresdurchschnitte wurden berechnet durch Wägung der Vierteljahresdurchschnittsmeßzahlen der einzelnen Waren mit den entsprechenden Vierteljahresumsätzen im Kalenderjahr 1980.

LANDWIRTSCHAFTLICHER PRODUKTE

100

JAHR	DURCH- SCHNITT 1)	JAN.	FEBR.	MAERZ	APRIL	MAI	JUNI	JULI	AUG.	SEPT.	OKT.	NOV.	DEZ.	LFD NR.
1 9 8 3	114,9	116,8	119,1	123,2	121,3	119,1	118,2	113,9	111,9	112,9	112,9	110,7	109,9	101
1 9 8 4	112,6	112,2	115,9	116,6	116,6	118,0	115,0	113,4	109,6	111,0	110,8	109,7	108,3	
1 9 8 3	101,8	102,6	102,2	101,7	100,8	100,0	99,4	100,1	100,2	100,8	102,7	105,1	105,7	102
1 9 8 4	109,6	107,5	108,6	109,7	108,7	106,9	106,4	111,2	111,2	111,5	111,4	110,9	110,9	
1 9 8 3	73,3	78,9	76,3	76,1	67,5	59,5	52,6	56,9	61,2	77,2	84,6	93,7	92,9	103
1 9 8 4	88,0	95,3	98,9	104,3	97,0	74,6	68,1	69,4	69,8	90,9	93,4	95,8	96,5	
1 9 8 3	101,7	101,8	101,4	100,8	100,7	100,5	100,3	100,9	100,6	100,4	102,6	104,5	105,4	104
1 9 8 4	109,9	107,5	108,5	109,4	108,6	107,9	107,7	112,5	112,5	111,6	111,4	110,5	110,7	
1 9 8 3	110,4	112,2	112,4	111,6	110,7	109,2	109,3	109,1	109,1	108,5	109,0	111,5	111,5	105
1 9 8 4	117,2	113,1	114,4	115,4	115,4	115,4	115,7	121,5	121,2	120,2	118,5	118,1	117,9	
1 9 8 3	105,1	105,6	105,6	105,6	103,7	104,6	104,6	105,1	105,1	105,1	105,1	106,1	106,1	106
1 9 8 4	108,9	106,1	106,1	106,1	106,1	106,1	106,1	111,0	111,0	111,0	111,0	111,0	109,5	
1 9 8 3	104,8	108,2	108,2	108,2	108,2	108,2	108,2	108,7	108,7	104,7	97,1	101,1	103,4	107
1 9 8 4	105,3	103,4	103,4	103,4	103,4	103,4	103,4	108,2	108,2	97,5	105,8	107,4	107,4	
1 9 8 3	104,4	114,3	112,1	111,8	108,1	105,8	103,7	102,2	101,2	102,8	99,4	95,9	95,3	108
1 9 8 4	105,0	91,2	95,5	99,9	100,7	98,3	102,4	111,1	113,2	115,6	113,9	109,4	109,8	
1 9 8 3	108,7	111,0	109,4	109,7	114,4	110,3	112,1	109,9	107,8	105,6	106,6	107,4	107,4	109
1 9 8 4	101,6	107,5	107,6	108,4	101,2	96,1	94,0	97,4	95,3	97,2	96,0	103,3	106,6	
1 9 8 3	109,4	112,5	111,6	111,8	114,6	110,6	110,6	111,9	109,6	105,5	106,6	107,3	107,4	110
1 9 8 4	101,8	109,3	109,1	108,2	102,8	96,2	93,7	97,8	95,3	94,9	96,1	102,3	107,4	
1 9 8 3	110,2	109,2	105,9	100,1	99,8	103,9	113,3	118,8	119,2	117,0	115,8	112,8	104,6	111
1 9 8 4	104,0	97,2	96,5	95,4	95,4	98,5	108,2	120,1	116,2	112,1	107,9	104,2	99,8	
1 9 8 3	104,2	121,4	119,5	120,1	112,7	108,2	103,0	98,5	97,4	100,3	93,5	87,2	87,2	112
1 9 8 4	104,8	79,9	88,5	97,6	99,8	96,5	102,1	112,2	117,5	123,6	120,6	111,0	110,9	
1 9 8 3	107,7	130,5	116,8	108,8	108,6	104,8	102,9	98,5	100,3	105,3	104,7	108,6	102,2	113
1 9 8 4	108,1	97,7	95,5	94,2	96,0	97,3	102,5	109,2	109,0	120,5	120,8	123,3	132,4	
1 9 8 3	95,5	93,6	93,1	95,3	94,2	95,9	92,4	94,0	92,8	96,9	96,1	98,1	102,7	114
1 9 8 4	108,6	106,7	106,2	105,0	107,3	106,2	106,2	111,6	112,9	108,0	110,5	111,1	111,6	
1 9 8 3	113,0	112,4	111,5	110,3	109,9	109,2	109,8	112,7	115,0	116,0	117,0	117,7	117,1	115
1 9 8 4	113,0	113,3	111,8	110,5	106,2	105,9	106,8	113,9	115,9	118,3	119,2	120,3	119,1	
1 9 8 3	90,6	85,7	86,7	102,8	89,3	79,9	77,5	71,8	81,7	92,5	98,0	108,6	115,9	116
1 9 8 4	99,9	113,4	118,9	122,2	118,9	91,8	80,5	83,4	89,0	94,2	94,0	95,8	95,5	
1 9 8 3	93,2	87,9	88,5	105,7	92,1	82,8	83,0	74,5	84,0	95,0	100,7	111,0	119,0	117
1 9 8 4	102,1	116,8	121,5	124,2	119,7	93,0	80,3	85,9	92,2	97,1	96,2	97,5	96,8	
1 9 8 3	89,5	84,7	86,0	101,6	88,1	78,7	76,3	70,6	80,7	91,5	96,9	107,6	114,6	118
1 9 8 4	99,0	111,9	117,8	121,3	118,6	91,3	79,4	82,3	87,7	93,0	93,0	95,1	94,9	
1 9 8 3	95,5	96,5	90,6	90,6	92,4	97,4	96,8	96,8	93,8	93,8	95,3	95,3	98,1	119
1 9 8 4	117,1	98,1	109,7	117,1	117,1	117,1	117,1	122,5	122,5	122,5	125,4	125,4	125,4	
1 9 8 3	142,4	122,7	122,7	122,7	122,7	151,7	151,7	152,4	152,4	152,4	152,4	152,4	152,4	120
1 9 8 4	145,1	140,5	142,6	141,8	141,9	141,9	141,9	148,5	148,5	148,5	148,5	148,5	148,5	

2 INDEX DER EINKAUFSPREISE LANDWIRT

1980 *

LFD NR.	INDEX / INDEXGRUPPE	WÄGUNG- ANTEIL	V-FAKTOR	JAHRES DURCHSCHNITTE			
				1981	1982	1983	1984
							OHNE UMSATZ-
1	BETRIEBSMITTEL INSGESAMT	1000	0,89243	108,3	113,3	113,8	116,1
2	WAREN UND DIENSTLEISTUNGEN FUER DIE LAUFENDE PRODUKTION	794,79	0,90582	109,2	113,9	113,5	115,6
3	DUENGE- UND BODENVERBESSERTUNGSMITTEL	108,16	0,92016	111,9	117,8	111,2	109,5
4	EINNAEHRSTOFFDUENGER	56,87	0,91545	112,8	119,3	112,0	111,2
5	KALKAMMONSALPETER	41,68	0,90646	113,8	119,8	107,5	104,5
6	THOMASPHOSPHAT	5,73	1,08601	111,5	122,0	132,2	140,0
7	KALIUMCHLORID	5,57	0,85564	107,6	114,1	117,9	122,3
8	BRANNTKALK	3,89	0,80460	111,9	118,2	122,3	125,0
9	MEHRNAEHRSTOFFDUENGER	48,46	0,95382	111,3	116,8	110,9	108,4
10	NPK - DUENGER	28,30	0,94300	111,5	116,7	109,2	105,1
11	PK - DUENGER	14,24	0,97194	109,8	115,8	114,5	116,0
12	NP - DUENGER	5,92	0,96296	114,2	120,3	110,9	106,2
13	SONSTIGE DUENGE- UND BODENVERBESSERTUNGSMITTEL	2,83	0,73513	105,3	105,4	100,6	94,1
14	DARUNTER TORFMULL	2,55	0,73513	105,3	105,4	100,6	94,1
15	FUTTERMITTEL	276,96	1,02824	107,7	108,5	110,9	113,5
16	FUTTERGETREIDE	17,07	1,01427	104,3	108,4	109,4	111,1
17	FUTTERWEIZEN	2,47	1,00000	103,1	106,6	107,8	102,6
18	FUTTERGERSTE	7,22	1,02119	102,6	108,0	108,6	108,8
19	FUTTERHAFER	3,73	1,04320	105,7	108,2	109,2	118,8
20	FUTTERMAIS	3,65	0,96120	107,2	110,5	112,4	113,7
21	KLEIE (WEIZEN-)	2,88	1,03190	106,7	110,1	117,1	112,3

SCHAFTLICHER BETRIEBSMITTEL (AUSGABENINDEX)

100

Jahr	Durchschnitt	JAN.	FEBR.	MAERZ	APRIL	MAI	JUNI	JULI	AUG.	SEPT.	OKT.	NOV.	DEZ.	LFD NR.
1 9 8 3	113,8	114,7	114,2	113,6	113,5	113,7	112,6	112,0	112,6	113,9	114,4	114,9	115,5	1
1 9 8 4	116,1	116,2	117,1	117,0	117,0	116,8	116,7	116,3	115,4	115,1	115,4	115,2	115,3	
1 9 8 3	113,5	115,1	114,4	113,6	113,4	113,5	112,0	111,2	111,9	113,4	113,9	114,5	115,2	2
1 9 8 4	115,6	116,0	117,0	116,8	116,8	116,5	116,3	115,8	114,6	114,1	114,6	114,2	114,2	
1 9 8 3	111,2	118,4	119,4	119,9	119,8	118,2	107,3	103,8	103,9	104,4	105,6	106,5	107,6	3
1 9 8 4	109,5	108,9	109,9	110,7	110,9	110,2	108,2	107,7	108,1	108,7	109,4	110,3	111,2	
1 9 8 3	112,0	119,7	120,3	121,0	121,1	120,0	107,7	103,9	104,1	104,6	106,1	107,1	108,5	4
1 9 8 4	111,2	110,0	111,0	112,2	112,4	112,3	110,2	109,7	110,1	110,6	111,3	112,1	112,9	
1 9 8 3	107,5	118,6	119,2	119,9	119,8	119,0	102,6	97,0	96,8	97,2	98,7	100,0	101,7	5
1 9 8 4	104,5	103,0	104,1	105,4	105,6	106,3	103,6	103,1	103,2	103,8	104,4	105,5	106,4	
1 9 8 3	132,2	128,2	128,3	128,9	129,6	131,0	130,8	132,5	133,6	134,8	135,7	136,1	136,7	6
1 9 8 4	140,0	138,0	138,9	139,9	140,0	139,6	140,1	140,0	140,2	140,2	140,9	141,1	141,1	
1 9 8 3	117,9	119,8	120,5	121,0	121,1	115,5	113,2	113,8	115,3	116,2	118,2	119,3	120,4	7
1 9 8 4	122,3	123,7	124,7	125,2	125,4	120,9	118,8	118,1	120,0	120,6	122,3	123,1	124,5	
1 9 8 3	122,3	119,9	120,8	122,1	122,4	121,1	121,2	121,6	123,5	124,0	124,2	123,7	123,1	8
1 9 8 4	125,0	124,0	124,3	125,5	126,2	124,2	123,9	123,9	125,6	125,8	126,3	125,5	125,1	
1 9 8 3	110,9	117,8	119,2	119,5	119,3	117,0	107,0	103,7	103,9	104,5	105,7	106,4	107,2	9
1 9 8 4	108,4	108,5	109,4	109,8	109,9	108,6	106,8	106,1	106,6	107,3	108,2	109,1	110,3	
1 9 8 3	109,2	116,7	118,3	118,4	118,0	118,0	106,4	101,2	101,1	101,8	102,8	103,3	103,9	10
1 9 8 4	105,1	104,7	105,4	105,6	105,7	106,2	104,2	103,4	103,7	104,2	104,9	105,9	106,8	
1 9 8 3	114,5	118,9	120,0	120,4	120,5	113,0	109,0	109,9	110,7	110,9	112,3	113,5	114,7	11
1 9 8 4	116,0	116,8	118,4	119,4	119,5	113,9	112,7	112,3	113,2	114,4	115,6	116,7	118,5	
1 9 8 3	110,9	120,1	121,9	122,4	122,3	122,3	105,2	100,9	101,1	102,1	103,3	104,5	105,1	12
1 9 8 4	106,2	106,4	106,8	106,6	107,0	107,6	105,0	104,2	104,5	105,3	106,0	106,6	107,9	
1 9 8 3	100,6	103,5	103,8	103,6	102,8	102,7	102,6	101,8	100,3	98,1	96,9	95,6	95,6	13
1 9 8 4	94,1	95,4	95,3	95,5	95,5	95,2	94,2	93,7	93,4	93,5	92,5	92,7	92,8	
1 9 8 3	100,6	103,5	103,8	103,6	102,8	102,7	102,6	101,8	100,3	98,1	96,9	95,6	95,6	14
1 9 8 4	94,1	95,4	95,3	95,5	95,5	95,2	94,2	93,7	93,4	93,5	92,5	92,7	92,8	
1 9 8 3	110,9	108,5	108,7	108,6	109,3	109,4	109,6	109,1	109,4	112,1	114,3	115,6	116,6	15
1 9 8 4	113,5	119,0	119,8	118,4	117,8	117,7	116,4	114,5	110,6	107,7	106,6	107,0	106,4	
1 9 8 3	109,4	107,9	108,7	109,2	110,0	110,8	111,1	108,5	104,2	105,8	110,0	112,5	114,3	16
1 9 8 4	111,1	115,9	116,7	117,1	118,0	118,5	120,5	121,7	102,3	102,0	101,8	98,9	99,9	
1 9 8 3	107,8	108,1	109,4	110,2	111,3	111,8	112,3	112,5	102,0	101,4	103,0	104,8	107,1	17
1 9 8 4	102,6	109,0	109,8	110,2	110,9	111,6	112,8	113,9	91,2	91,1	89,9	90,1	91,0	
1 9 8 3	108,6	107,6	108,6	109,5	110,7	112,1	112,6	107,4	101,8	104,0	107,2	109,9	111,6	18
1 9 8 4	108,8	113,5	114,4	114,8	115,9	116,7	118,1	120,2	98,4	98,5	97,5	98,1	99,1	
1 9 8 3	109,2	105,7	106,7	106,6	107,3	107,8	107,9	105,6	103,9	107,3	112,7	117,4	121,5	19
1 9 8 4	118,8	124,7	126,8	127,6	129,1	130,1	133,3	134,0	102,8	101,3	102,9	105,4	107,3	
1 9 8 3	112,4	110,6	110,7	110,7	110,7	110,7	110,7	110,7	110,7	110,7	117,4	118,0	117,1	20
1 9 8 4	113,7	116,4	115,6	115,8	115,4	114,9	117,5	117,2	117,2	117,2	117,2	99,8	100,0	
1 9 8 3	117,1	112,1	113,3	112,8	112,4	114,8	116,4	116,7	116,5	118,8	121,7	123,5	126,7	21
1 9 8 4	112,3	128,9	131,4	123,7	120,9	123,3	123,2	113,5	108,6	94,7	93,1	92,2	94,0	

2 INDEX DER EINKAUFSPREISE LANDWIRT

1980 *

LFD NR.	INDEX / INDEXGRUPPE	WAEGUNGS- ANTEIL	V-FAKTOR	JAHRESDURCHSCHNITTE			
				1981	1982	1983	1984
							OHNE UMSATZ-
22	DELKUCHEN UND -SCHROT (SOJASCHROT)	12,73	1,17525	124,7	116,1	127,2	123,7
23	TIERISCHE FUTTERMittel	9,69	1,01346	107,1	106,6	111,4	117,0
24	FISCHMEHL	1,79	1,05068	119,2	102,0	121,7	123,8
25	MAGERMILCH	4,48	1,01540	104,6	106,6	107,0	111,6
26	MAGERMILCHPULVER	3,42	1,02060	104,1	109,0	111,7	120,5
27	MISCHFUTTERMittel	221,76	1,02188	107,6	108,6	110,5	113,8
28	RINDERMISCHFUTTER	70,36	1,05941	110,6	111,2	113,4	118,9
29	KAEJBERMISCHFUTTER	17,99	.	105,0	111,3	115,2	119,0
30	SCHWEINEMISCHFUTTER	84,58	1,01953	105,6	106,1	107,6	109,4
31	GEFLUEGELMISCHFUTTER	48,83	0,97436	107,4	108,2	109,4	112,0
32	HEU UND STROH	4,72	1,00499	91,5	96,3	88,0	80,0
33	SONSTIGE FUTTERMittel	8,11	0,94643	101,6	103,8	112,2	109,8
34	BIERTREBER	1,89	0,93107	102,6	106,7	107,8	110,8
35	MANIOKMEHL	2,71	0,91123	101,3	100,2	107,5	103,9
36	ZUCKERRUEBENSCHNITZEL	3,51	0,98932	101,3	104,9	118,3	113,9
37	SAATGUT	21,64	1,02138	103,9	108,2	115,3	120,6
38	GETREIDESAAFGUT	9,69	0,90000	104,1	109,1	114,3	114,0
39	WINTERWEIZEN	3,42	0,93985	101,0	104,4	107,8	106,5
40	MAIS	2,57	0,72622	111,0	119,1	130,4	130,4
41	WINTERROGGEN	0,90	0,99800	100,5	103,6	108,0	108,1
42	WINTERGERSTE	1,88	.	102,9	108,0	110,0	108,8
43	SOMMERGERSTE	0,92	0,96984	101,6	106,4	108,8	112,4

SCHAFTLICHER BETRIEBSMITTEL (AUSGABENINDEX)

100

JAHR	DURCH-SCHNITT	JAN.	FEBR.	MAERZ	APRIL	MAI	JUNI	JULI	AUG.	SEPT.	OKT.	NOV.	DEZ.	LFD NR.
(MEHRWERT-)STEUER														
1 9 8 3	127,2	112,8	114,5	113,4	114,2	115,5	116,9	116,3	125,7	150,1	151,3	149,6	146,6	22
1 9 8 4	123,7	147,0	139,4	130,8	129,8	129,3	127,4	118,2	112,7	109,6	109,9	112,2	117,6	
1 9 8 3	111,4	110,1	110,3	109,5	109,6	110,0	109,3	109,8	110,5	112,9	114,2	114,6	115,7	23
1 9 8 4	117,0	116,4	115,8	115,1	116,2	117,1	117,1	117,1	115,7	116,7	116,8	118,1	121,9	
1 9 8 3	121,7	106,2	110,1	109,1	108,8	110,8	116,2	117,7	121,3	134,1	141,9	142,2	142,2	24
1 9 8 4	123,8	144,9	142,5	138,8	130,5	127,2	125,0	117,3	113,1	110,8	111,3	112,3	111,5	
1 9 8 3	107,0	110,1	109,3	108,2	108,7	108,6	104,8	105,3	105,3	105,2	104,7	105,5	108,0	25
1 9 8 4	111,6	108,3	108,2	108,6	109,0	110,4	109,4	112,3	110,5	112,8	112,8	114,3	122,5	
1 9 8 3	111,7	112,0	111,8	111,4	111,2	111,3	111,5	111,7	111,7	112,0	112,1	112,1	112,0	26
1 9 8 4	120,5	112,2	111,9	111,1	118,2	120,5	123,1	123,3	123,8	124,8	124,8	126,1	126,6	
1 9 8 3	110,5	108,4	108,5	108,4	109,1	109,1	109,3	109,2	109,3	110,9	113,1	114,5	115,7	27
1 9 8 4	113,8	118,4	120,0	118,9	118,1	117,9	116,3	114,7	111,9	108,6	107,1	107,5	106,1	
1 9 8 3	113,4	111,9	111,6	111,7	111,7	111,7	111,6	111,3	111,1	112,9	116,5	118,5	120,0	28
1 9 8 4	118,9	126,5	128,2	127,4	125,7	124,7	122,2	118,7	114,6	111,8	109,7	109,1	108,7	
1 9 8 3	115,2	114,2	114,7	114,9	114,8	115,2	115,0	114,7	114,9	114,7	115,0	116,7	117,5	29
1 9 8 4	119,0	118,0	118,3	118,2	118,4	119,0	119,4	119,1	119,5	118,8	119,5	119,8	120,5	
1 9 8 3	107,6	105,0	105,4	105,7	106,5	106,4	106,9	106,5	107,1	108,4	110,2	111,4	112,2	30
1 9 8 4	109,4	113,5	115,0	113,8	113,1	113,2	112,0	111,1	108,2	104,3	102,6	104,9	101,5	
1 9 8 3	109,4	107,2	107,1	106,0	107,6	107,7	108,0	108,8	108,3	110,9	112,4	113,4	115,1	31
1 9 8 4	112,0	115,6	117,4	115,6	115,5	115,9	114,3	113,5	111,7	107,7	106,5	105,4	105,0	
1 9 8 3	88,0	98,6	99,8	100,9	101,1	99,0	93,1	78,9	71,3	77,3	79,0	80,2	80,2	32
1 9 8 4	80,0	80,2	78,8	75,6	75,5	74,8	73,5	74,0	73,1	76,0	87,3	95,6	95,6	
1 9 8 3	112,2	106,9	106,5	107,1	109,5	110,3	112,2	113,1	114,5	116,0	115,7	116,8	118,1	33
1 9 8 4	109,8	117,6	116,2	115,8	115,7	115,1	112,2	108,7	105,6	103,9	102,0	101,4	103,5	
1 9 8 3	107,8	107,1	107,3	107,3	107,5	107,7	107,4	107,6	107,8	108,0	108,1	108,8	109,2	34
1 9 8 4	110,8	110,3	110,7	110,1	110,5	110,7	110,9	110,5	110,5	110,8	111,2	111,5	111,6	
1 9 8 3	107,5	103,1	102,5	103,1	107,1	107,6	107,6	109,1	108,8	109,6	110,3	110,4	110,5	35
1 9 8 4	103,9	110,7	108,4	108,6	108,5	108,1	105,8	101,6	100,5	99,2	98,7	98,3	98,1	
1 9 8 3	118,3	109,7	109,1	110,1	112,5	113,8	118,4	119,1	122,6	125,2	123,9	126,0	128,7	36
1 9 8 4	113,9	126,9	125,2	124,5	124,0	122,8	117,8	113,1	107,0	103,9	99,6	98,3	103,4	
1 9 8 3	115,3	113,8	113,8	115,1	115,0	114,9	114,5	114,2	114,3	114,6	115,6	118,0	119,4	37
1 9 8 4	120,6	118,5	118,0	120,5	122,9	122,5	122,4	122,0	121,8	121,1	119,8	118,7	118,7	
1 9 8 3	114,3	114,2	114,2	114,3	114,3	114,4	114,4	114,4	114,4	114,2	114,4	114,4	114,4	38
1 9 8 4	114,0	114,4	114,4	114,8	114,8	114,8	114,8	114,8	114,3	112,7	112,7	112,7	112,7	
1 9 8 3	107,8	107,8	107,8	107,8	107,8	107,8	107,8	107,8	107,8	107,8	107,8	107,8	107,8	39
1 9 8 4	106,5	107,8	107,8	107,8	107,8	107,8	107,8	107,8	107,8	103,8	103,8	103,8	103,8	
1 9 8 3	130,4	130,4	130,4	130,4	130,4	130,4	130,4	130,4	130,4	130,4	130,4	130,4	130,4	40
1 9 8 4	130,4	130,4	130,4	130,4	130,4	130,4	130,4	130,4	130,4	130,4	130,4	130,4	130,4	
1 9 8 3	108,0	108,0	108,0	108,0	108,0	108,0	108,0	108,0	108,0	106,3	108,6	108,6	108,6	41
1 9 8 4	108,1	108,6	108,6	108,8	108,8	108,8	108,8	108,8	108,8	106,8	106,8	106,8	106,8	
1 9 8 3	110,0	110,0	110,0	110,0	110,0	110,0	110,0	110,0	110,0	110,0	110,0	110,0	110,0	42
1 9 8 4	108,8	110,0	110,0	110,0	110,0	110,0	110,0	110,0	107,2	107,2	107,2	107,2	107,2	
1 9 8 3	108,8	107,1	107,1	108,9	108,6	109,3	109,3	109,3	109,3	109,3	109,3	109,3	109,3	43
1 9 8 4	112,4	109,3	109,3	112,6	112,8	113,0	113,0	113,2	113,2	113,2	113,2	113,2	113,2	

2 INDEX DER EINKAUFSPREISE LANDWIRT

1980 *

LFD NR.	INDEX / INDEXGRUPPE	WÄGUNG- ANTEIL	V-FAKTOR	JAHRESDURCHSCHNITTE			
				1981	1982	1983	1984
							OHNE UMSATZ-
44	HACKFRUECHTESAATGUT	4,53	1,40597	106,9	109,5	115,0	140,0
45	KARTOFFELN, MITTELFRUHE	0,61	1,78599	108,7	112,9	119,7	158,4
46	KARTOFFELN, MITTELSPAETE UND SPAETE	2,88	1,60342	107,0	108,8	114,7	144,3
47	ZUCKERRUEBEN	0,80	0,86299	105,3	108,1	109,6	113,5
48	FUTTERRUEBEN	0,24	0,79600	107,3	114,2	123,3	131,1
49	FUTTERPFLANZENSAAATGUT	2,29	0,67540	102,7	108,2	124,9	124,6
50	ROTKLEE	0,45	0,96136	97,0	97,1	120,6	141,0
51	WIESENSCHWINGEL	0,66	0,55332	102,6	101,6	109,0	106,8
52	FUTTERERBSEN	0,17	0,91078	99,8	108,6	112,5	113,8
53	WEIDELGRAS	1,01	.	105,9	117,3	139,4	130,6
54	GEMJESESAATGUT	0,87	0,80645	115,3	120,4	129,1	135,9
55	ZIERPFLANZENSAAATGUT	3,88	0,93939	96,8	105,0	107,2	107,0
56	OELSAATEN (WINTERRAPS)	0,38	.	115,2	131,4	135,0	135,2
57	NUTZ- UND ZUCHTVIEH	74,72	1,03223	104,1	115,4	103,8	101,9
58	DARUNTER MILCHKUEHE	3,40	0,94002	101,3	106,9	107,9	97,4
59	FAERSEN	7,19	0,89982	100,9	107,3	109,1	97,9
60	KAELBER	9,03	1,00463	98,4	108,9	108,1	99,8
61	FERKEL	39,57	1,10242	107,7	124,6	104,0	102,1
62	SAUEN	2,61	1,08641	103,6	116,6	107,2	105,5
63	GEFLUEGEL (KUEKEN UND JUNGHENNEN)	9,22	0,96973	99,7	98,4	95,3	105,6

SCHAFTLICHER BETRIEBSMITTEL (AUSGABENINDEX)

100

JAHR	DURCH-SCHNITT	JAN.	FEBR.	MAERZ	APRIL	MAI	JUNI	JULI	AUG.	SEPT.	OKT.	NOV.	DEZ.	LFD NR.
(MEHRWERT-)STEUER														
1 9 8 3	115,0	106,8	106,8	112,7	115,6	115,6	115,6	115,6	115,6	115,6	116,8	121,4	121,4	44
1 9 8 4	140,0	121,4	121,4	136,6	147,7	147,6	147,6	147,6	147,6	147,6	141,6	136,9	136,9	
1 9 8 3	119,7	109,3	109,3	118,2	120,4	120,4	120,4	120,4	120,4	120,4	121,9	127,4	127,4	45
1 9 8 4	158,4	127,4	127,4	152,5	170,8	170,8	170,8	170,8	170,8	170,8	161,0	154,1	154,1	
1 9 8 3	114,7	105,1	105,1	111,8	115,3	115,3	115,3	115,3	115,3	115,3	117,0	123,0	123,0	46
1 9 8 4	144,3	123,0	123,0	139,9	153,4	153,3	153,3	153,3	153,3	153,3	145,9	140,0	140,0	
1 9 8 3	109,6	108,5	108,5	109,8	109,8	109,8	109,8	109,8	109,8	109,8	109,8	109,8	109,8	47
1 9 8 4	113,5	109,8	109,8	114,2	114,2	114,2	114,2	114,2	114,2	114,2	114,2	114,2	114,2	
1 9 8 3	123,3	115,2	115,2	120,6	125,4	125,4	125,4	125,4	125,4	125,4	125,4	125,4	125,4	48
1 9 8 4	131,1	125,4	125,4	131,0	132,3	132,4	132,4	132,3	132,3	132,3	132,3	132,3	132,3	
1 9 8 3	124,9	115,6	116,8	122,9	127,0	127,0	127,4	127,6	127,6	127,2	127,0	126,4	127,3	49
1 9 8 4	124,6	124,6	123,7	124,5	125,7	125,6	125,7	125,3	124,9	124,3	123,7	123,4	123,3	
1 9 8 3	120,6	97,3	97,3	113,0	126,6	126,6	126,6	126,6	126,6	126,6	126,6	126,6	126,6	50
1 9 8 4	141,0	126,6	126,6	136,9	144,7	144,7	144,7	144,7	144,7	144,7	144,7	144,7	144,7	
1 9 8 3	109,0	101,3	101,3	106,6	111,0	111,0	111,0	111,0	111,0	111,0	111,0	111,0	111,0	51
1 9 8 4	106,8	111,0	111,0	107,0	105,9	105,9	105,9	105,9	105,9	105,9	105,9	105,9	105,9	
1 9 8 3	112,5	112,1	111,8	112,4	112,7	112,6	112,6	112,6	112,4	112,4	112,4	112,4	113,4	52
1 9 8 4	113,8	113,4	113,4	114,1	114,3	114,3	114,3	113,0	112,0	113,1	114,2	114,0	115,4	
1 9 8 3	139,4	133,6	136,4	139,8	140,1	140,1	140,1	141,0	141,4	140,6	140,2	138,8	140,7	53
1 9 8 4	130,6	134,4	132,4	132,1	132,2	131,9	132,1	131,3	130,7	129,1	127,6	126,9	126,4	
1 9 8 3	129,1	129,1	129,1	129,1	129,1	129,1	129,1	129,1	129,1	129,1	129,1	129,1	129,1	54
1 9 8 4	135,9	135,9	135,9	135,9	135,9	135,9	135,9	135,9	135,9	135,9	135,9	135,9	135,9	
1 9 8 3	107,2	114,4	114,0	110,0	103,8	103,1	100,6	99,1	99,7	101,6	105,2	113,9	121,2	55
1 9 8 4	107,0	116,0	114,2	108,7	108,3	106,2	105,9	103,9	103,9	104,3	104,3	103,9	103,9	
1 9 8 3	135,0	135,8	135,8	135,8	135,8	135,8	135,8	134,1	134,2	134,2	134,2	134,2	134,2	56
1 9 8 4	135,2	134,2	134,2	134,2	134,2	134,2	134,2	134,2	135,8	136,1	137,2	137,2	136,8	
1 9 8 3	103,8	113,9	111,7	111,5	107,8	105,5	103,3	101,3	100,3	101,7	109,6	98,5	95,0	57
1 9 8 4	101,8	90,7	95,1	99,3	100,1	97,7	101,7	105,3	107,4	109,6	108,1	103,9	104,3	
1 9 8 3	107,9	110,1	108,5	108,8	113,5	109,4	111,2	108,6	106,4	102,7	104,7	105,0	105,5	58
1 9 8 4	97,4	106,1	106,2	107,0	99,9	94,8	92,8	91,8	90,0	91,7	90,5	97,5	100,6	
1 9 8 3	109,1	111,9	111,0	111,2	114,0	109,7	110,0	110,8	108,5	104,4	105,5	106,3	106,3	59
1 9 8 4	97,9	108,2	108,0	107,1	101,7	95,0	92,8	92,6	90,2	89,7	90,9	96,8	101,6	
1 9 8 3	108,1	107,5	104,2	98,5	98,2	102,3	111,5	116,4	117,1	114,7	113,5	110,5	102,5	60
1 9 8 4	99,8	95,3	94,5	93,5	93,4	96,5	106,1	112,5	108,8	105,0	101,1	97,6	93,5	
1 9 8 3	104,0	121,5	119,6	120,2	112,8	108,3	103,2	98,2	97,0	100,0	93,2	86,9	86,9	61
1 9 8 4	102,1	79,6	88,2	97,2	99,5	96,1	101,8	106,9	111,9	117,6	114,8	105,7	105,6	
1 9 8 3	107,2	130,7	117,0	109,6	109,4	104,9	103,0	98,1	99,9	99,9	104,3	107,5	101,9	62
1 9 8 4	105,5	98,5	98,5	93,5	95,6	96,9	102,1	103,9	103,8	114,7	115,0	117,4	126,0	
1 9 8 3	95,3	93,6	93,0	95,3	94,1	95,9	92,4	93,6	92,4	96,4	97,6	97,6	102,2	63
1 9 8 4	105,6	106,2	105,6	104,5	106,8	105,6	105,6	106,2	107,3	102,8	105,1	105,6	106,2	

2 INDEX DER EINKAUFSPREISE LANDWIRT

1980 *

LFD NR.	INDEX / INDEXGRUPPE	WÄGUNG- ANTEIL	V-FAKTOR	JAHRESDURCHSCHNITTE			
				1981	1982	1983	1984
							OHNE UMSATZ-
64	PFLANZENSCHUTZMITTEL	19,50	1,27877	120,3	133,9	150,3	153,8
65	FUNGIZIDE	3,89	1,07875	113,5	131,7	151,3	145,3
66	INSEKTIZIDE	1,39	1,18064	110,4	115,7	122,3	125,8
67	HERBIZIDE	12,33	1,36612	125,0	126,3	132,3	140,1
68	SONSTIGE MITTEL	1,89	1,18064	111,1	201,9	286,7	281,3
69	BRENN- UND TREIBSTOFFE (EINSCHL. SCHMIERST. U. EL. STROM)	114,26	0,65820	117,2	122,9	118,7	123,2
70	KOHLE	0,42	0,77924	112,1	118,8	121,8	124,1
71	HEIZÖL	29,19	0,50955	118,7	124,5	114,7	122,0
72	HEIZÖL, EXTRA LEICHT	27,42	0,50497	117,4	124,1	113,6	119,7
73	HEIZÖL, SCHWER	1,77	0,62054	138,3	131,2	132,7	157,7
74	TREIBSTOFFE	56,12	0,57480	120,2	124,2	119,1	122,3
75	DIESELKRAFTSTOFF 1)	41,08	0,55529	119,9	127,0	120,5	124,8
76	BENZIN	15,04	0,77912	120,8	116,8	115,4	115,4
77	SCHMIERSTOFFE	10,59	0,84982	105,9	110,0	111,9	114,7
78	SCHLEPPERMOTORENÖL	7,08	0,85790	105,1	109,1	111,5	113,8
79	STAUFFERFETT	3,51	0,83392	107,4	111,6	112,8	116,4
80	ELEKTRISCHER STROM	17,94	0,90901	112,2	123,9	127,8	133,0
81	ALLGEMEINE WIRTSCHAFTSAUSGABEN	80,59	0,86315	106,0	110,9	114,3	116,8
82	UNTERHALTUNG DER WIRTSCHAFTSGEBÄUDE	20,44	0,80322	106,8	112,4	115,6	118,7
83	UNTERHALTUNG DER MASCHINEN UND GERÄTE (EINSCHL. TECH- NISCHER HILFSMATERIALIEN)	78,52	0,81240	106,4	112,3	116,4	120,3
84	REPARATUREN (OHNE AUTOREPARATUREN)	50,25	0,80712	106,2	112,4	116,9	121,0
85	AUSGABEN FÜR AUTOREPARATUREN	12,57	0,82045	107,3	112,0	117,0	121,7
86	TECHNISCHE HILFSMATERIALIEN	15,70	0,86506	106,5	112,1	114,4	117,2
87	NEUBAUTEN UND NEUE MASCHINEN	205,21	0,84756	104,9	111,1	115,0	118,3
88	NEUBAU LANDWIRTSCHAFTLICHER BETRIEBSGEBÄUDE	35,44	0,74563	106,2	109,4	111,2	113,5

1) Unter Berücksichtigung der Betriebsbeihilfe für Dieselkraftstoff.

SCHAFTLICHER BETRIEBSMITTEL (AUSGABENINDEX)

100

JAHR	DURCH- SCHNITT	JAN.	FEBR.	MAERZ	APRIL	MAI	JUNI	JULI	AUG.	SEPT.	OKT.	NOV.	DEZ.	LFD NR.
(MEHRWERT-)STEUER														
1 9 8 3	150,3	150,4	150,4	150,4	150,4	150,4	150,3	150,3	150,3	150,3	150,3	150,3	150,3	64
1 9 8 4	153,8	153,8	153,8	153,8	153,8	153,8	153,8	153,8	153,8	153,8	153,8	153,8	153,8	
1 9 8 3	151,3	151,3	151,3	151,3	151,3	151,3	151,3	151,3	151,3	151,3	151,3	151,3	151,3	65
1 9 8 4	145,3	145,3	145,3	145,3	145,3	145,3	145,3	145,3	145,3	145,3	145,3	145,3	145,3	
1 9 8 3	122,3	122,3	122,3	122,3	122,3	122,3	122,3	122,3	122,3	122,3	122,3	122,3	122,3	66
1 9 8 4	125,8	125,8	125,8	125,8	125,8	125,8	125,8	125,8	125,8	125,8	125,8	125,8	125,8	
1 9 8 3	132,3	132,4	132,4	132,4	132,4	132,4	132,3	132,3	132,3	132,3	132,3	132,3	132,3	67
1 9 8 4	140,1	140,1	140,1	140,1	140,1	140,1	140,1	140,1	140,1	140,1	140,1	140,1	140,1	
1 9 8 3	286,7	286,7	286,7	286,7	286,7	286,7	286,7	286,7	286,7	286,7	286,7	286,7	286,7	68
1 9 8 4	281,3	281,3	281,3	281,3	281,3	281,3	281,3	281,3	281,3	281,3	281,3	281,3	281,3	
1 9 8 3	118,7	124,9	119,7	113,6	112,9	114,7	115,4	115,8	120,0	121,6	120,7	122,2	123,2	69
1 9 8 4	123,2	123,6	123,9	121,7	121,8	121,1	122,3	121,4	120,5	122,1	127,8	126,0	126,1	
1 9 8 3	121,8	122,5	122,5	122,5	121,3	120,2	120,2	120,2	120,5	121,4	123,0	123,7	123,9	70
1 9 8 4	124,1	124,6	124,6	124,6	123,3	122,4	122,3	122,5	122,9	123,6	125,6	126,3	126,4	
1 9 8 3	114,7	122,2	113,2	105,0	108,3	109,1	110,9	110,7	117,9	119,5	116,9	121,0	122,2	71
1 9 8 4	122,0	123,7	124,9	119,4	120,2	118,2	120,4	118,0	117,6	122,1	129,9	124,1	125,8	
1 9 8 3	113,6	121,9	112,6	103,8	107,0	108,0	109,8	109,7	117,0	118,1	115,2	119,5	120,6	72
1 9 8 4	119,7	122,0	122,8	117,1	118,0	115,9	118,1	115,6	115,2	119,8	127,7	121,4	123,1	
1 9 8 3	132,7	127,0	123,3	124,4	127,9	126,8	127,3	126,8	131,8	140,6	143,4	145,0	147,6	73
1 9 8 4	157,7	149,8	157,3	155,8	154,8	153,6	156,2	155,5	154,5	157,0	164,5	166,6	166,9	
1 9 8 3	119,1	128,6	122,8	114,6	111,4	114,7	114,7	115,6	119,4	121,8	121,1	121,8	123,2	74
1 9 8 4	122,3	123,3	123,0	121,5	120,8	120,6	121,8	120,1	118,4	119,4	126,8	126,0	125,5	
1 9 8 3	120,5	132,3	125,2	116,4	112,8	115,7	115,2	115,9	119,7	122,7	122,1	123,6	124,7	75
1 9 8 4	124,8	125,3	125,8	124,4	123,5	123,0	124,1	122,3	121,1	122,5	129,1	128,4	128,2	
1 9 8 3	115,4	118,6	116,1	109,5	107,7	111,9	113,5	114,7	118,5	119,3	118,5	116,9	119,1	76
1 9 8 4	115,4	117,8	115,5	113,5	113,5	114,0	115,6	114,2	111,2	111,1	120,4	119,5	118,1	
1 9 8 3	111,9	111,3	111,3	111,3	111,3	111,3	111,4	111,7	112,3	112,1	112,9	113,1	113,2	77
1 9 8 4	114,7	113,6	113,8	114,2	114,5	114,7	114,8	114,9	114,9	115,0	115,1	115,2	115,5	
1 9 8 3	111,5	110,9	111,0	111,0	111,0	111,0	111,0	111,3	112,1	111,9	112,0	112,2	112,2	78
1 9 8 4	113,8	112,7	113,2	113,4	113,6	113,8	113,9	114,0	114,0	114,1	114,3	114,5	114,6	
1 9 8 3	112,8	112,1	111,8	111,8	111,8	111,8	112,2	112,5	112,6	112,6	114,6	114,9	115,3	79
1 9 8 4	116,4	115,3	115,1	115,7	116,2	116,5	116,7	116,7	116,7	116,7	116,7	116,7	117,3	
1 9 8 3	127,8	125,6	125,3	125,5	125,5	126,0	126,9	127,3	130,0	130,1	130,3	130,4	130,5	80
1 9 8 4	133,0	130,6	130,7	130,7	131,4	131,5	131,5	134,7	134,7	134,8	135,0	135,1	135,1	
1 9 8 3	114,3	113,2	113,5	113,5	113,4	114,1	114,3	114,3	114,6	115,0	115,2	115,2	115,5	81
1 9 8 4	116,8	116,1	116,5	116,4	116,5	116,5	116,8	116,7	116,5	116,7	117,5	117,7	117,7	
1 9 8 3	115,6	113,8	114,3	114,3	114,3	115,7	115,7	115,7	116,5	116,5	116,5	116,7	116,7	82
1 9 8 4	118,7	116,7	117,4	117,4	117,4	118,9	118,9	118,9	119,6	119,6	119,6	120,0	120,0	
1 9 8 3	116,4	114,6	115,2	115,3	115,5	116,2	116,4	116,5	116,9	117,1	117,4	117,7	117,8	83
1 9 8 4	120,3	118,4	119,1	119,3	119,5	120,2	120,3	120,6	120,9	121,0	121,2	121,5	121,9	
1 9 8 3	116,9	115,1	115,8	115,9	116,0	116,7	116,8	116,9	117,3	117,5	117,9	118,3	118,4	84
1 9 8 4	121,0	119,1	119,9	120,0	120,2	120,8	121,0	121,2	121,5	121,6	121,6	122,1	122,6	
1 9 8 3	117,0	113,8	114,5	114,9	115,6	116,3	117,1	117,6	118,4	118,6	118,9	119,0	119,0	85
1 9 8 4	121,7	119,4	120,3	120,8	121,1	121,5	121,6	121,9	122,5	122,5	122,6	122,8	122,9	
1 9 8 3	114,4	113,7	113,9	113,9	114,0	114,5	114,5	114,3	114,6	114,6	114,8	114,9	114,9	86
1 9 8 4	117,2	115,1	115,6	115,9	116,2	117,0	117,1	117,7	117,8	118,2	118,5	118,7	118,7	
1 9 8 3	115,0	113,2	113,5	113,6	114,0	114,6	114,9	115,3	115,5	115,8	116,1	116,4	116,7	87
1 9 8 4	118,3	116,8	117,2	117,5	118,0	118,2	118,3	118,5	118,6	118,8	118,7	119,2	119,3	
1 9 8 3	111,2	109,8	109,9	109,9	109,9	111,4	111,4	111,4	112,0	112,0	112,0	112,1	112,1	88
1 9 8 4	113,5	112,1	112,7	112,7	112,7	113,9	113,9	113,9	114,1	114,1	114,1	113,9	113,9	

2 INDEX DER EINKAUFSPREISE LANDWIRT

1980 *

LFD NR.	INDEX / INDEXGRUPPE	WÄGUNG- ANTEIL	V-FAKTOR	JAHRESDURCHSCHNITTE			
				1981	1982	1983	1984
							OHNE UMSATZ-
89	NEUANSCHAFFUNG GROSSERER MASCHINEN (EINSCHL. KFZ.)	169,77	0,87422	104,6	111,4	115,8	119,2
90	ACKERSCHLEPPER (VIERRADSCHLEPPER)	48,78	0,86567	105,2	110,7	114,8	119,2
91	EINACHSSCHLEPPER UND ANDERE EINACHSIGE MOTORGERÄTE	2,31	0,84238	105,1	109,5	113,3	114,8
92	LANDMASCHINEN UND GERÄTE	88,97	0,88040	104,6	112,0	116,5	119,4
93	FÜR DIE BODENBEARBEITUNG UND -PFLEGE	9,64	0,86460	103,6	111,9	114,5	115,9
94	DARUNTER SCHLEPPERANBAUPFLUG	3,25	0,84059	105,7	114,8	116,7	118,3
95	ACKEREGGE	3,07	0,87691	103,7	112,7	115,4	116,8
96	ZUM SÄEN UND PFLANZEN	2,55	0,82668	102,6	107,5	112,9	114,0
97	FÜR DIE DÜNGUNG, PFLANZENSCHUTZ UND BEWÄSSERUNG	9,48	0,90120	106,0	112,5	116,7	119,9
98	DARUNTER STÄLLDÜNGSTREUER	2,85	0,91226	107,1	114,2	119,2	123,5
99	PFLANZENSCHUTZSPRÜHGERÄT	3,16	0,89526	105,4	112,1	116,6	118,8
100	FÜR DIE ERNTEBERGUNG	30,63	0,89954	104,7	112,7	118,0	120,2
101	ANBAUMÄHWERK	4,29	0,88209	103,3	109,1	113,8	115,7
102	RECHWENDER	4,67	0,92925	103,3	110,4	114,2	113,2
103	FELDMÄCKSLER	3,77	0,91272	104,0	111,8	117,3	122,0
104	ZUCKERRÜBEN - BUNKERKOEPPFRODER	2,05	0,89299	106,5	116,0	118,8	119,8
105	MÄHDRESCHER	11,46	0,89440	105,7	114,5	120,5	123,4
106	KARTOFFELVOLLERNTER	0,90	0,86420	104,2	110,2	116,6	120,3
107	PICK - UP - PRESSE	3,49	0,90441	104,8	113,9	120,6	123,6
108	FÜR DIE OBST- UND TRAUBENVERARBEITUNG	0,40	.	101,6	111,8	113,2	114,8
109	FÜR DIE FUTTERMittelBEREITUNG	3,02	0,88759	105,4	113,4	118,2	126,8
110	FÜR FÖRDERZWECKE	11,18	0,84310	105,1	113,7	119,9	124,3
111	DARUNTER SCHLEPPERANBAU- UND -ANHAENGLADER	1,98	0,84256	105,2	112,6	115,3	116,7
112	LADEWAGEN	7,07	0,83562	105,8	116,3	124,8	131,0
113	FÜR DIE MILCHWIRTSCHAFT	4,41	0,87798	103,0	110,6	113,6	116,4
114	VERSCHIEDENE MASCHINEN UND EINRICHTUNGEN	17,66	0,87612	104,7	110,5	113,9	116,6
115	KRAFTFAHRZEUGE (EINSCHL. ANHAENGER)	29,71	0,87120	103,5	110,9	115,2	119,3

SCHAFTLICHER BETRIEBSMITTEL (AUSGABENINDEX)

100

JAHR	DURCH-SCHNITT	JAN.	FEBR.	MAERZ	APRIL	MAI	JUNI	JULI	AUG.	SEPT.	OKT.	NOV.	DEZ.	LFD NR.
(MEHRWERT-)STEUER														
1 9 8 3	115,8	114,0	114,2	114,3	114,8	115,3	115,6	116,1	116,2	116,6	117,0	117,3	117,6	89
1 9 8 4	119,2	117,8	118,1	118,5	119,1	119,1	119,2	119,4	119,5	119,8	119,7	120,3	120,4	
1 9 8 3	114,8	112,7	112,7	112,7	113,8	113,8	114,5	115,4	115,5	115,5	116,7	117,4	117,4	90
1 9 8 4	119,2	117,4	117,4	117,4	119,0	119,0	119,0	119,9	119,9	119,9	119,8	120,7	120,7	
1 9 8 3	113,3	112,0	112,4	112,4	113,2	113,2	113,2	113,2	113,9	114,5	114,5	113,6	113,6	91
1 9 8 4	114,8	113,6	114,1	114,5	114,9	114,1	114,1	114,1	115,0	115,0	115,5	116,5	116,5	
1 9 8 3	116,5	114,8	115,3	115,5	115,7	116,1	116,4	116,7	116,8	117,5	117,4	117,7	118,2	92
1 9 8 4	119,4	118,1	118,5	119,0	119,2	119,3	119,4	119,4	119,5	119,8	119,7	120,1	120,3	
1 9 8 3	114,5	113,1	114,3	114,4	114,5	114,5	114,5	114,7	114,7	114,7	114,7	114,7	114,9	93
1 9 8 4	115,9	115,1	115,2	115,4	115,5	115,6	115,6	115,8	116,2	116,4	117,1	116,2	116,4	
1 9 8 3	116,7	116,2	116,8	116,9	116,9	116,9	116,9	116,4	116,4	116,4	116,9	116,9	117,2	94
1 9 8 4	118,3	117,5	117,6	117,7	117,7	117,7	117,7	118,1	118,6	119,0	119,8	118,8	119,0	
1 9 8 3	115,4	113,9	114,8	114,8	115,2	115,2	115,2	115,5	115,5	115,5	116,5	116,5	116,5	95
1 9 8 4	116,8	115,9	115,9	116,2	116,5	116,7	116,7	116,4	116,4	116,4	117,9	118,2	118,2	
1 9 8 3	112,9	109,7	109,9	110,2	110,7	109,5	111,5	112,1	112,1	113,2	114,2	114,2	127,2	96
1 9 8 4	114,0	113,0	113,2	113,3	114,8	113,5	113,8	114,0	114,2	114,3	114,7	114,1	114,7	
1 9 8 3	116,7	114,8	115,7	115,9	116,5	116,5	116,7	117,0	117,1	117,2	117,7	117,6	117,6	97
1 9 8 4	119,9	117,9	118,2	119,4	119,9	119,8	119,9	119,9	119,9	120,2	121,0	121,1	121,2	
1 9 8 3	119,2	116,1	118,1	118,2	119,0	119,2	120,0	120,0	120,0	120,3	119,6	119,6	119,7	98
1 9 8 4	123,5	121,7	121,5	123,1	123,2	123,3	123,6	123,6	123,6	124,4	125,1	124,3	124,8	
1 9 8 3	116,6	115,6	116,0	116,0	116,4	116,4	116,4	116,4	116,4	116,4	117,8	117,8	117,8	99
1 9 8 4	118,8	117,1	117,1	118,1	118,8	118,8	118,8	118,7	118,7	118,7	119,9	120,6	120,6	
1 9 8 3	118,0	116,6	116,8	117,0	117,1	117,4	117,6	118,3	118,3	119,4	119,0	119,2	119,1	100
1 9 8 4	120,2	119,4	119,6	119,7	119,9	120,0	120,3	120,3	120,4	120,2	119,5	121,7	121,9	
1 9 8 3	113,8	112,6	112,6	112,7	113,6	113,6	114,2	114,3	114,6	114,8	114,8	114,1	114,1	101
1 9 8 4	115,7	114,2	114,3	114,8	115,3	115,3	116,6	116,6	117,2	116,5	116,5	115,9	116,0	
1 9 8 3	114,2	113,9	113,9	113,9	113,9	113,9	113,9	114,9	114,9	115,7	113,6	114,2	114,2	102
1 9 8 4	113,2	114,2	114,2	114,1	114,1	114,1	114,1	114,1	114,1	111,1	110,4	111,7	111,7	
1 9 8 3	117,3	115,1	115,4	116,1	116,8	117,3	117,8	117,8	117,8	119,6	117,7	118,5	117,1	103
1 9 8 4	122,0	119,4	119,9	120,3	120,9	121,4	122,7	122,7	122,7	124,6	121,1	123,9	124,5	
1 9 8 3	118,8	116,6	118,5	118,5	117,4	119,3	119,3	119,3	119,3	119,3	119,3	119,3	119,3	104
1 9 8 4	119,8	120,0	121,0	121,0	121,0	121,0	119,0	119,0	119,0	119,0	119,0	119,0	119,0	
1 9 8 3	120,5	119,3	119,3	119,3	119,3	119,3	119,3	120,3	120,3	121,5	122,8	122,8	122,8	105
1 9 8 4	123,4	122,8	122,8	122,8	122,8	122,8	122,8	122,8	122,8	122,8	122,8	126,2	126,2	
1 9 8 3	116,6	113,4	113,5	113,7	114,1	114,2	114,8	119,1	119,1	119,1	119,7	119,7	118,3	106
1 9 8 4	120,3	118,4	119,2	119,4	119,9	120,1	121,0	120,7	120,7	120,7	121,1	121,5	120,5	
1 9 8 3	120,6	119,0	119,2	119,5	119,7	120,0	120,8	120,8	120,8	123,4	121,1	121,2	121,5	107
1 9 8 4	123,6	121,6	121,6	122,1	122,4	122,6	122,6	123,4	123,4	124,4	124,4	126,5	127,7	
1 9 8 3	113,2	111,9	111,9	111,9	111,9	113,8	113,8	113,8	113,8	113,8	113,8	113,8	113,8	108
1 9 8 4	114,8	113,8	113,8	115,0	115,0	115,0	115,0	115,0	115,0	115,0	115,0	115,0	115,0	
1 9 8 3	118,2	116,6	116,7	116,8	116,8	116,8	116,8	117,0	117,2	117,2	117,2	124,4	124,4	109
1 9 8 4	126,8	124,6	124,7	126,8	126,9	127,0	127,0	127,0	127,2	127,3	127,5	127,5	127,5	
1 9 8 3	119,9	117,4	118,3	119,0	119,7	120,0	120,1	120,1	120,2	120,9	120,6	120,6	121,5	110
1 9 8 4	124,3	122,1	123,0	124,3	124,6	124,7	124,7	124,7	124,8	126,0	125,7	123,4	124,1	
1 9 8 3	115,3	113,2	113,4	113,5	114,0	115,3	116,1	116,1	116,5	116,5	116,5	115,9	116,1	111
1 9 8 4	116,7	116,0	116,1	116,3	116,3	116,4	116,5	116,7	117,4	117,4	117,4	116,8	116,9	
1 9 8 3	124,8	121,8	123,0	124,4	124,8	124,8	124,8	124,8	124,8	125,9	125,9	125,9	127,2	112
1 9 8 4	131,0	128,0	129,3	131,1	131,4	131,4	131,4	131,4	131,4	133,3	133,3	129,7	130,8	
1 9 8 3	113,6	110,8	110,8	110,8	110,8	115,0	115,0	115,0	115,0	115,0	115,0	115,0	115,0	113
1 9 8 4	116,4	115,0	115,0	115,0	115,0	115,0	115,0	115,0	115,0	119,2	119,2	119,2	119,2	
1 9 8 3	113,9	112,6	112,7	112,7	112,9	113,4	113,9	114,0	114,1	114,9	115,0	115,0	115,1	114
1 9 8 4	116,6	115,6	116,6	116,6	116,6	116,8	116,8	116,8	116,9	116,8	116,7	116,8	116,8	
1 9 8 3	115,2	113,5	113,6	113,8	113,9	115,4	115,4	115,4	115,6	116,0	116,4	116,4	116,6	115
1 9 8 4	119,3	117,6	118,4	118,9	119,1	119,1	119,2	119,2	119,2	119,9	120,2	120,3	120,4	

2 INDEX DER EINKAUFSPREISE LANDWIRT

1980 *

LFD NR.	INDEX / INDEXGRUPPE	WÄGUNGSG- ANTEIL	V-FAKTOR	JAHRESDURCHSCHNITTE			
				1981	1982	1983	1984
							EINSCHL. UMSATZ-
1	BETRIEBSMITTEL INSGESAMT	1000	0,87960	108,2	113,3	114,3	117,2
2	WAREN UND DIENSTLEISTUNGEN FUER DIE LAUFENDE PRODUKTION	789,91	0,89426	109,1	113,9	113,9	116,6
3	DUENGE- UND BODENVERBESSERUNGSMITTEL	110,73	0,90431	111,9	117,9	111,7	110,5
4	EINNAEHRSTOFFDUENGER	58,22	0,89971	112,8	119,3	112,5	112,2
5	KALKAMMONSALPETER	42,68	0,89015	113,8	119,8	108,0	105,5
6	THOMASPHOSPHAT	5,86	1,06644	111,5	122,0	132,8	141,2
7	KALIUMCHLORID	5,71	0,84093	107,6	114,1	118,4	123,3
8	BRANNTKALK	3,97	0,79062	111,9	118,2	122,8	125,1
9	MEHRNAEHRSTOFFDUENGER	49,61	0,93688	111,3	116,8	111,4	109,3
10	NPK - DUENGER	28,97	0,92633	111,4	116,6	109,6	106,0
11	PK - DUENGER	14,57	0,95472	109,8	115,8	115,0	117,0
12	NP - DUENGER	6,07	0,94545	114,2	120,3	111,4	107,1
13	SONSTIGE DUENGE- UND BODENVERBESSERUNGSMITTEL	2,90	0,72196	105,3	105,4	101,0	95,0
14	DARUNTER TORFMULL	2,60	0,72196	105,3	105,4	101,0	95,0
15	FUTTERMITTEL	267,45	1,01865	107,6	108,5	111,2	114,0
16	FUTTERGETREIDE	16,47	1,00607	104,3	108,4	109,7	111,8
17	FUTTERWEIZEN	2,39	1,00910	103,0	106,6	108,1	103,5
18	FUTTERGERSTE	6,97	1,01200	102,6	108,0	108,9	109,4
19	FUTTERHAFER	3,59	1,03430	105,6	108,2	109,4	119,6
20	FUTTERMAIS	3,52	0,95380	107,1	110,5	112,7	114,3
21	KLEIE (WEIZEN-)	2,78	1,02273	106,7	110,1	117,4	112,8

SCHAFTLICHER BETRIEBSMITTEL (AUSGABENINDEX)

100

JAHR	DURCH-SCHNITT	JAN.	FEBR.	MAERZ	APRIL	MAI	JUNI	JULI	AUG.	SEPT.	OKT.	NOV.	DEZ.	LFD NR.
1 9 8 3	114,3	114,7	114,3	113,7	113,6	113,8	112,6	112,9	113,5	114,7	115,2	115,7	116,3	1
1 9 8 4	117,2	117,0	117,9	117,8	117,9	117,7	117,6	117,6	116,6	116,3	116,7	116,5	116,6	
1 9 8 3	113,9	115,1	114,5	113,7	113,5	113,5	112,0	112,0	112,7	114,1	114,7	115,3	115,9	2
1 9 8 4	116,6	116,8	117,8	117,6	117,6	117,3	117,1	117,0	115,9	115,4	115,9	115,5	115,5	
1 9 8 3	111,7	118,4	119,4	119,9	119,8	118,2	107,3	104,7	104,8	105,3	106,6	107,5	108,5	3
1 9 8 4	110,5	109,9	110,8	111,6	111,9	111,2	109,2	108,6	109,0	109,6	110,4	111,3	112,2	
1 9 8 3	112,5	119,7	120,3	121,0	121,0	120,0	107,7	104,9	105,0	105,6	107,0	108,1	109,5	4
1 9 8 4	112,2	110,9	112,0	113,1	113,5	113,3	111,1	110,7	111,1	111,6	112,3	113,2	113,9	
1 9 8 3	108,0	118,6	119,2	119,9	119,7	119,0	102,6	97,9	97,6	98,0	99,6	100,9	102,6	5
1 9 8 4	105,5	103,9	105,1	106,3	106,6	107,3	104,5	104,1	104,1	104,7	105,3	106,5	107,3	
1 9 8 3	132,8	128,2	128,3	128,9	129,6	131,0	130,8	133,7	134,8	136,0	136,9	137,3	137,9	6
1 9 8 4	141,2	139,2	140,2	141,1	141,3	140,8	141,4	141,3	141,4	141,4	142,1	142,3	142,4	
1 9 8 3	118,4	119,8	120,5	121,0	121,1	115,5	113,2	114,8	116,3	117,2	119,3	120,4	121,5	7
1 9 8 4	123,3	124,8	125,8	126,3	126,5	122,0	119,8	119,1	121,0	121,7	123,3	124,2	125,6	
1 9 8 3	122,8	119,9	120,8	122,1	122,4	121,0	121,2	122,7	124,5	125,1	125,3	124,8	124,2	8
1 9 8 4	126,1	125,1	125,3	126,6	127,3	125,3	124,9	125,0	126,7	126,9	127,4	126,6	126,2	
1 9 8 3	111,4	117,8	119,2	119,5	119,3	117,0	107,0	104,6	104,8	105,4	106,6	107,4	108,1	9
1 9 8 4	109,3	109,4	110,3	110,7	110,9	109,6	107,7	107,0	107,5	108,3	109,1	110,1	111,3	
1 9 8 3	109,6	116,7	118,2	118,4	118,0	117,9	106,4	102,1	102,0	102,7	103,7	104,2	104,8	10
1 9 8 4	106,0	105,6	106,3	106,6	106,7	107,2	105,1	104,3	104,6	105,1	105,8	106,8	107,7	
1 9 8 3	115,0	118,9	120,0	120,4	120,5	113,0	109,0	110,9	111,7	111,8	113,2	114,5	115,7	11
1 9 8 4	117,0	117,8	119,5	120,4	120,6	114,9	113,7	113,3	114,2	115,4	116,6	117,8	119,5	
1 9 8 3	111,4	120,1	121,9	122,4	122,3	122,3	105,2	101,8	102,0	103,0	104,2	105,5	106,0	12
1 9 8 4	107,1	107,3	107,8	107,5	108,0	108,5	106,0	105,2	105,5	106,2	106,9	107,6	108,8	
1 9 8 3	101,0	103,5	103,8	103,6	102,8	102,7	102,6	102,7	101,1	98,9	97,7	96,5	96,5	13
1 9 8 4	95,0	96,3	96,1	96,4	96,4	96,1	95,0	94,5	94,2	94,3	93,3	93,5	93,6	
1 9 8 3	101,0	103,5	103,8	103,6	102,8	102,7	102,6	102,7	101,1	98,9	97,7	96,5	96,5	14
1 9 8 4	95,0	96,3	96,1	96,4	96,4	96,1	95,0	94,5	94,2	94,3	93,3	93,5	93,6	
1 9 8 3	111,2	108,5	108,7	108,6	109,3	109,4	109,6	109,6	109,8	112,6	114,8	116,1	117,2	15
1 9 8 4	114,0	119,5	120,4	119,0	118,3	118,3	116,9	115,1	111,2	108,2	107,1	107,6	106,9	
1 9 8 3	109,7	107,9	108,8	109,3	110,1	110,8	111,1	109,0	104,6	106,3	110,5	113,0	114,8	16
1 9 8 4	111,8	116,4	117,2	117,7	118,5	119,1	121,0	122,7	103,2	102,9	102,7	99,7	100,8	
1 9 8 3	108,1	108,1	109,4	110,2	111,4	111,8	112,3	113,0	102,5	101,9	103,5	105,3	107,6	17
1 9 8 4	103,5	109,5	110,4	110,8	111,4	112,1	113,3	115,4	92,4	92,3	91,1	91,4	92,2	
1 9 8 3	108,9	107,7	108,6	109,6	110,8	112,1	112,6	108,0	102,2	104,5	107,7	110,4	112,2	18
1 9 8 4	109,4	114,0	114,9	115,4	116,5	117,3	118,6	121,1	99,1	99,2	98,3	98,9	99,9	
1 9 8 3	109,4	105,7	106,7	106,6	107,2	107,7	107,9	106,1	104,4	107,8	113,3	117,9	122,0	19
1 9 8 4	119,6	125,2	127,4	128,2	129,7	130,7	133,9	135,3	103,8	102,3	103,9	106,4	108,4	
1 9 8 3	112,7	110,6	110,7	110,7	110,7	110,7	110,7	111,2	111,2	111,2	118,0	118,5	117,6	20
1 9 8 4	114,3	116,9	116,2	116,3	115,9	115,4	118,0	117,9	117,9	117,9	117,9	100,4	100,6	
1 9 8 3	117,4	112,1	113,3	112,7	112,4	114,8	116,4	117,2	117,0	119,3	122,3	124,0	127,2	21
1 9 8 4	112,8	129,5	132,0	124,2	121,5	123,8	123,8	114,0	109,1	95,1	93,5	92,6	94,4	

2 INDEX DER EINKAUFSPREISE LANDWIRT

1980 *

LFD NR.	INDEX / INDEXGRUPPE	WÄGUNG- ANTEIL	V-FAKTOR	JAHRESDURCHSCHNITTE				EINSCHL. UMSATZ-
				1981	1982	1983	1984	
22	DELKUCHEN UND -SCHROT (SOJASCHROT)	12,28	1,16383	124,8	116,1	127,6	124,2	
23	TIERISCHE FUTTERMITTEL	9,36	1,00410	107,1	106,6	111,7	117,6	
24	FISCHMEHL	1,73	1,04013	119,2	102,0	122,0	124,3	
25	MAGERMILCH	4,32	1,00610	104,6	106,6	107,2	112,1	
26	MAGERMILCHPULVER	3,31	1,01122	104,1	109,0	112,0	121,1	
27	MISCHFUTTERMITTEL	213,98	1,01238	107,6	108,6	110,7	114,3	
28	RINDERMISCHFUTTER	67,90	1,04902	110,6	111,2	113,7	119,4	
29	KÄLBERMISCHFUTTER	17,35	.	105,0	111,3	115,5	119,6	
30	SCHWEINEMISCHFUTTER	81,60	1,01018	105,6	106,1	107,9	110,0	
31	GEFLÜGELMISCHFUTTER	47,13	0,96484	107,4	108,2	109,6	112,5	
32	HEU UND STROH	4,59	1,01512	91,1	96,3	88,2	82,3	
33	SONSTIGE FUTTERMITTEL	7,99	0,93587	101,6	103,7	112,5	110,4	
34	BIERTREBER	1,81	0,92236	102,6	106,7	108,1	111,3	
35	MANIOKMEHL	2,78	0,89502	101,3	100,2	108,0	104,8	
36	ZUCKERRUEBENSCHNITZEL	3,40	0,98075	101,3	104,9	118,6	114,4	
37	SAATGUT	20,89	1,01518	103,8	109,2	115,6	121,4	
38	GETREIDESAAFGUT	9,36	0,89356	104,0	109,1	114,6	114,8	
39	WINTERWEIZEN	3,31	0,93545	100,9	104,4	108,1	107,4	
40	MAIS	2,48	0,71942	111,0	119,1	130,7	131,0	
41	WINTERROGGEN	0,86	0,99206	100,4	103,6	108,3	108,9	
42	WINTERGERSTE	1,83	.	102,8	108,0	110,3	109,5	
43	SOMMERGERSTE	0,88	0,96329	101,5	106,4	109,1	113,5	

SCHAFTLICHER BETRIEBSMITTEL (AUSGABENINDEX)

100

JAHR	DURCH- SCHNITT	JAN.	FEBR.	MAERZ	APRIL	MAI	JUNI	JULI	AUG.	SEPT.	OKT.	NOV.	DEZ.	LFD NR.
(MEHRWERT-)STEUER														
1 9 8 3	127,6	112,8	114,5	113,4	114,2	115,5	116,9	116,9	126,3	150,8	152,0	150,3	147,3	22
1 9 8 4	124,2	147,6	140,1	131,4	130,4	129,9	128,0	118,8	113,2	110,1	110,4	112,8	118,2	
1 9 8 3	111,7	110,1	110,3	109,5	109,6	110,0	109,3	110,4	111,0	113,5	114,7	115,1	116,3	23
1 9 8 4	117,6	117,0	116,4	115,6	116,8	117,6	117,7	117,7	116,3	117,3	117,3	118,6	122,5	
1 9 8 3	122,0	106,2	110,1	109,1	108,8	110,8	116,2	118,2	121,8	134,7	142,6	142,8	142,8	24
1 9 8 4	124,3	145,6	143,1	139,5	131,1	127,8	125,6	117,9	113,6	111,3	111,8	112,8	112,0	
1 9 8 3	107,2	110,2	109,3	108,3	108,7	108,6	104,8	105,8	105,8	105,7	105,2	106,0	108,5	25
1 9 8 4	112,1	108,8	108,7	109,1	109,6	110,9	109,9	112,8	111,1	113,4	113,4	114,8	123,1	
1 9 8 3	112,0	112,0	111,8	111,4	111,2	111,3	111,5	112,2	112,2	112,5	112,6	112,6	112,5	26
1 9 8 4	121,1	112,7	112,4	111,6	118,8	121,1	123,7	123,9	124,4	125,4	125,4	126,7	127,2	
1 9 8 3	110,7	108,4	108,5	108,4	109,0	109,1	109,3	109,7	109,8	111,4	113,6	115,1	116,3	27
1 9 8 4	114,3	119,0	120,5	119,5	118,6	118,5	116,9	115,2	112,4	109,0	107,5	108,0	106,5	
1 9 8 3	113,7	111,9	111,6	111,7	111,6	111,7	111,7	111,8	111,6	113,5	117,1	119,1	120,6	28
1 9 8 4	119,4	127,1	128,8	128,1	126,3	125,3	122,8	119,2	114,9	112,1	110,0	109,3	109,0	
1 9 8 3	115,5	114,2	114,7	114,9	114,8	115,2	115,0	115,2	115,4	115,2	115,5	117,3	118,0	29
1 9 8 4	119,6	118,6	118,9	118,7	119,0	119,6	120,0	119,6	120,1	119,3	120,1	120,3	121,1	
1 9 8 3	107,9	105,0	105,4	105,7	106,5	106,4	106,9	107,1	107,6	108,9	110,7	111,9	112,7	30
1 9 8 4	110,0	114,0	115,5	114,4	113,7	113,8	112,6	111,6	108,7	104,8	103,0	105,4	101,9	
1 9 8 3	109,6	107,2	107,1	106,0	107,6	107,7	108,0	109,3	108,8	111,4	112,9	113,9	115,6	31
1 9 8 4	112,5	116,1	118,0	116,1	116,0	116,4	114,8	114,0	112,2	108,2	107,0	105,9	105,5	
1 9 8 3	88,2	98,7	99,8	100,9	101,0	98,9	93,1	76,3	71,7	77,7	79,4	80,5	80,5	32
1 9 8 4	82,3	80,5	79,2	75,9	75,8	75,2	73,8	77,8	76,9	79,8	91,8	100,5	100,4	
1 9 8 3	112,5	106,8	106,4	107,0	109,5	110,3	112,2	113,7	115,2	116,6	116,3	117,4	118,6	33
1 9 8 4	110,4	118,2	116,8	116,4	116,3	115,6	112,7	109,2	106,2	104,5	102,6	101,9	104,1	
1 9 8 3	108,1	107,1	107,3	107,3	107,5	107,7	107,4	108,1	108,3	108,5	108,6	109,3	109,7	34
1 9 8 4	111,3	110,8	111,2	110,6	111,0	111,2	111,4	111,0	111,0	111,3	111,7	112,0	112,2	
1 9 8 3	108,0	103,1	102,5	103,1	107,1	107,6	107,6	110,1	109,8	110,6	111,2	111,4	111,4	35
1 9 8 4	104,8	111,6	109,3	109,6	109,5	109,0	106,7	102,5	101,4	100,1	99,6	99,2	99,0	
1 9 8 3	118,6	109,7	109,1	110,1	112,5	113,8	118,4	119,7	123,2	125,8	124,5	126,6	129,3	36
1 9 8 4	114,4	127,5	125,8	125,1	124,6	123,4	118,4	113,7	107,5	104,4	100,1	98,8	103,9	
1 9 8 3	115,6	113,8	113,8	115,1	115,0	114,9	114,5	114,8	114,9	115,1	116,1	118,6	120,0	37
1 9 8 4	121,4	119,0	118,6	121,0	123,5	123,1	123,0	123,1	122,9	122,2	120,9	119,8	119,8	
1 9 8 3	114,6	114,2	114,2	114,3	114,3	114,4	114,4	114,9	114,9	114,8	115,0	115,0	115,0	38
1 9 8 4	114,8	115,0	115,0	115,3	115,3	115,3	115,3	115,8	115,4	113,7	113,7	113,7	113,7	
1 9 8 3	108,1	107,8	107,8	107,8	107,8	107,8	107,8	108,4	108,4	108,4	108,4	108,4	108,4	39
1 9 8 4	107,4	108,4	108,4	108,4	108,4	108,4	108,4	109,2	109,2	105,0	105,0	105,0	105,0	
1 9 8 3	130,7	130,4	130,4	130,4	130,4	130,4	130,4	131,0	131,0	131,0	131,0	131,0	131,0	40
1 9 8 4	131,0	131,0	131,0	131,0	131,0	131,0	131,0	131,0	131,0	131,0	131,0	131,0	131,0	
1 9 8 3	108,3	108,0	108,0	108,0	108,0	108,0	108,0	108,5	108,5	106,8	109,1	109,1	109,1	41
1 9 8 4	108,9	109,1	109,1	109,3	109,3	109,3	109,3	110,0	110,0	107,9	107,9	107,9	107,9	
1 9 8 3	110,3	110,0	110,0	110,0	110,0	110,0	110,0	110,5	110,5	110,5	110,5	110,5	110,5	42
1 9 8 4	109,5	110,4	110,4	110,4	110,4	110,4	110,4	110,4	108,3	108,3	108,3	108,3	108,3	
1 9 8 3	109,1	107,1	107,1	108,9	108,6	109,3	109,3	109,8	109,8	109,8	109,8	109,8	109,8	43
1 9 8 4	113,5	109,8	109,8	113,1	113,3	113,5	113,5	114,8	114,8	114,8	114,8	114,8	114,8	

2 INDEX DER EINKAUFSPREISE LANDWIRT

1980 •

LFD NR.	INDEX / INDEXGRUPPE	WÄGUNG- ANTEIL	V-FAKTOR	JAHRESDURCHSCHNITTE				EINSCHL. UMSATZ-
				1981	1982	1983	1984	
44	HACKFRUECHTESAATGUT	4,38	1,39970	106,8	109,5	115,2	141,4	
45	KARTOFFELN, MITTELFRUEHE	0,60	1,77907	108,6	112,9	119,9	160,1	
46	KARTOFFELN, MITTELSPAETE UND SPAETE	2,77	1,59796	106,9	108,8	115,1	145,9	
47	ZUCKERRUEBEN	0,77	0,85993	105,3	108,1	109,8	114,0	
48	FUTTERRUEBEN	0,24	0,79733	107,3	114,2	123,6	131,7	
49	FUTTERPFLANZENSAAATGUT	2,20	0,67045	102,8	108,2	125,3	125,2	
50	ROTKLEE	0,43	0,95260	97,0	97,1	120,9	141,7	
51	WIESENSCHWINGEL	0,64	0,55025	102,6	101,6	109,3	107,3	
52	FUTTERERBSEN	0,15	0,91078	99,8	108,6	112,7	114,3	
53	WEIDELGRAS	0,98	.	105,9	117,3	139,7	131,3	
54	GEMUESESAATGUT	0,83	0,79872	115,3	120,4	129,5	136,6	
55	ZIERPFLANZENSAAATGUT	3,76	0,93047	96,8	105,1	107,6	107,7	
56	DELSAATEN (WINTERRAPS)	0,36	.	115,2	131,4	135,3	136,0	
57	NUTZ- UND ZUCHTVIEH	72,72	1,04111	103,7	115,5	104,0	104,7	
58	DARUNTER MILCHKUEHE	3,29	0,94623	100,9	106,9	108,1	99,6	
59	FAERSEN	6,99	0,90794	100,6	107,3	109,4	100,2	
60	KAE LBER	8,78	1,00836	98,1	108,9	108,3	101,9	
61	FERKEL	38,54	1,11209	107,2	124,6	104,2	105,2	
62	SAUEN	2,54	1,09598	103,0	116,6	107,4	108,6	
63	GEFLUEGEL (KUEKEN UND JUNGHENNEN)	8,97	0,98028	99,3	98,5	95,6	108,6	

SCHAFTLICHER BETRIEBSMITTEL (AUSGABENINDEX)

100

JAHR	DURCH-SCHNITT	JAN.	FEBR.	MAERZ	APRIL	MAI	JUNI	JULI	AUG.	SEPT.	OKT.	NOV.	DEZ.	LFD NR.
(MEHRWERT-)STEUER														
1 9 8 3	115,2	106,8	106,8	112,8	115,6	115,6	115,6	116,1	116,1	116,1	117,4	122,0	122,0	44
1 9 8 4	141,4	122,0	122,0	137,2	148,4	148,4	148,4	149,8	149,8	149,8	143,6	138,9	138,9	
1 9 8 3	119,9	109,3	109,3	118,2	120,4	120,4	120,4	120,9	120,9	120,9	122,4	128,0	128,0	45
1 9 8 4	160,1	128,0	128,0	153,2	171,6	171,6	171,6	173,6	173,6	173,6	163,7	156,6	156,6	
1 9 8 3	115,1	105,1	105,1	111,8	115,4	115,4	115,4	115,9	115,9	115,9	117,6	123,6	123,6	46
1 9 8 4	145,9	123,6	123,6	140,5	154,1	154,1	154,1	155,8	155,8	155,8	148,2	142,3	142,3	
1 9 8 3	109,8	108,5	108,5	109,8	109,8	109,8	109,8	110,3	110,3	110,3	110,3	110,3	110,3	47
1 9 8 4	114,0	110,3	110,3	114,7	114,7	114,7	114,8	114,8	114,8	114,8	114,8	114,8	114,8	
1 9 8 3	123,6	115,2	115,2	120,6	125,4	125,4	125,4	126,0	126,0	126,0	126,0	126,0	126,0	48
1 9 8 4	131,7	126,0	126,0	131,6	133,0	133,0	133,0	132,9	132,9	132,9	132,9	132,9	132,9	
1 9 8 3	125,3	115,6	116,9	123,0	127,1	127,1	127,1	128,1	128,3	127,9	127,7	127,1	128,0	49
1 9 8 4	125,2	125,2	124,3	125,1	126,4	126,4	126,3	125,9	128,5	124,9	124,3	124,1	123,9	
1 9 8 3	120,9	97,3	97,3	113,0	126,6	126,6	126,6	127,2	127,2	127,2	127,2	127,2	127,2	50
1 9 8 4	141,7	127,2	127,2	137,6	145,4	145,4	145,4	145,4	146,4	145,4	145,4	145,4	145,4	
1 9 8 3	109,3	101,3	101,3	106,6	111,0	111,0	111,0	111,5	111,5	111,5	111,5	111,5	111,5	51
1 9 8 4	107,3	111,5	111,5	107,5	106,4	106,4	106,4	106,4	106,4	106,4	106,4	106,4	106,4	
1 9 8 3	112,7	112,1	111,8	112,4	112,7	112,6	112,6	113,1	112,9	112,9	112,9	112,9	113,9	52
1 9 8 4	114,3	113,9	113,9	114,6	114,8	114,8	114,8	113,5	112,5	113,6	114,7	114,6	115,9	
1 9 8 3	139,7	133,6	136,4	139,8	140,1	140,1	140,1	141,7	142,0	141,3	140,8	139,5	141,3	53
1 9 8 4	131,3	135,0	133,0	132,7	132,8	132,6	132,7	131,9	131,3	129,8	128,3	127,7	127,2	
1 9 8 3	129,5	129,2	129,2	129,2	129,2	129,2	129,2	129,8	129,8	129,8	129,8	129,8	129,8	54
1 9 8 4	136,6	136,6	136,6	136,6	136,6	136,6	136,6	136,6	136,6	136,6	136,6	136,6	136,6	
1 9 8 3	107,6	114,4	114,0	110,1	103,9	103,2	100,7	99,7	100,3	102,2	105,8	114,5	121,8	55
1 9 8 4	107,7	116,6	114,9	109,4	109,0	106,9	106,6	104,7	104,7	105,0	105,0	104,7	104,7	
1 9 8 3	135,3	135,8	135,8	135,8	135,8	135,8	135,8	134,7	134,8	134,8	134,8	134,8	134,8	56
1 9 8 4	136,0	134,8	134,8	134,8	134,8	134,8	134,8	134,8	136,5	136,7	138,4	138,4	138,0	
1 9 8 3	104,0	113,9	111,7	111,5	107,8	105,5	103,3	101,8	100,8	102,2	98,9	95,5	95,1	57
1 9 8 4	104,7	91,1	95,5	99,8	100,6	98,1	102,2	110,3	112,5	114,8	113,3	108,8	109,3	
1 9 8 3	108,1	110,1	108,5	108,8	113,5	109,4	111,2	109,1	106,9	103,2	105,2	105,5	106,0	58
1 9 8 4	99,6	106,6	106,7	107,5	100,3	95,2	93,3	95,6	93,6	95,5	94,3	101,5	104,7	
1 9 8 3	109,4	111,9	111,0	111,2	114,0	109,7	110,0	111,3	109,0	104,9	106,0	106,8	106,8	59
1 9 8 4	100,2	108,7	108,5	107,6	102,2	95,4	93,2	96,7	94,3	93,8	95,0	101,1	106,2	
1 9 8 3	108,3	107,5	104,2	98,5	98,2	102,3	111,5	116,9	117,7	115,2	114,0	111,1	102,9	60
1 9 8 4	101,9	95,7	94,9	93,9	93,8	96,9	106,6	116,7	112,8	108,9	104,9	101,2	97,0	
1 9 8 3	104,2	121,6	119,6	120,2	112,8	108,3	103,2	98,7	97,5	100,8	93,6	87,3	87,3	61
1 9 8 4	105,2	80,0	88,6	97,7	100,0	96,6	102,3	112,4	117,7	123,7	120,7	111,1	111,0	
1 9 8 3	107,4	130,7	117,0	109,6	109,4	104,9	103,0	98,5	100,3	100,3	104,8	108,0	102,3	62
1 9 8 4	108,6	98,9	98,9	93,9	96,0	97,3	102,6	109,2	109,1	120,6	120,9	123,4	132,4	
1 9 8 3	95,6	93,6	93,1	95,3	94,2	95,9	92,4	94,0	92,8	96,9	98,1	98,1	102,7	63
1 9 8 4	108,6	106,7	106,2	105,0	107,3	106,2	106,2	111,6	112,9	108,0	110,5	111,1	111,6	

2 INDEX DER EINKAUFSPREISE LANDWIRT

1980 *

LFD NR.	INDEX / INDEXGRUPPE	WÄGUNG- ANTEIL	V-FAKTOR	JAHRESDURCHSCHNITTE			
				1981	1982	1983	1984
							EINSCHL. UMSATZ-
64	PFLANZENSCHUTZMITTEL	19,98	1,25628	120,3	133,8	150,9	155,1
65	FUNGIZIDE	4,00	1,05932	113,5	131,7	151,9	146,5
66	INSEKTIZIDE	1,43	1,16009	110,4	115,7	122,9	126,9
67	HERBIZIDE	12,63	1,34228	125,0	126,3	132,9	141,4
68	SONSTIGE MITTEL	1,92	1,16009	111,1	201,9	288,1	283,9
69	BRENN- UND TREIBSTOFFE (EINSCHL. SCHMIERST. U. EL. STROM)	116,99	0,65529	116,7	122,2	118,8	123,8
70	KOHLE	0,43	0,76537	112,1	118,8	122,4	125,2
71	HEIZÖL	29,89	0,50049	118,7	124,5	115,3	123,1
72	HEIZÖL, EXTRA LEICHT	28,07	0,49610	117,4	124,1	114,1	120,8
73	HEIZÖL, SCHWER	1,82	0,60927	138,3	131,2	133,3	159,1
74	TREIBSTOFFE	57,47	0,58391	119,1	122,8	118,8	122,4
75	DIESELKRAFTSTOFF 1)	42,07	0,56737	118,4	125,0	119,8	124,6
76	BENZIN	15,40	0,76525	120,8	116,8	115,9	116,4
77	SCHMIERSTOFFE	10,83	0,83594	105,9	110,0	112,4	115,7
78	SCHLEPPER-MOTORENÖL	7,24	0,84380	105,1	109,1	112,0	114,9
79	STAUFFERFETT	3,59	0,81888	107,4	111,6	113,3	117,4
80	ELEKTRISCHER STROM	18,37	0,89309	112,2	123,9	128,4	134,2
81	ALLGEMEINE WIRTSCHAFTSAUSGABEN	79,82	0,85336	106,0	110,9	114,7	117,5
82	UNTERHALTUNG DER WIRTSCHAFTSGEBÄUDE	20,94	0,78917	106,8	112,4	116,1	119,8
83	UNTERHALTUNG DER MASCHINEN UND GERÄTE (EINSCHL. TECH- NISCHER HILFSMATERIALIEN)	80,39	0,79770	106,4	112,3	116,9	121,4
84	REPARATUREN (OHNE AUTOREPARATUREN)	51,44	0,79268	106,2	112,4	117,4	122,0
85	AUSGABEN FÜR AUTOREPARATUREN	12,86	0,80591	107,3	112,0	117,5	122,7
86	TECHNISCHE HILFSMATERIALIEN	16,09	0,84987	106,5	112,1	114,9	118,2
87	NEUBAUTEN UND NEUE MASCHINEN	210,09	0,83305	104,9	111,1	115,5	119,3
88	NEUBAU LANDWIRTSCHAFTLICHER BETRIEBSGEBÄUDE	36,27	0,73224	106,2	109,4	111,7	114,5

1) Unter Berücksichtigung der Betriebsbeihilfe für Dieselkraftstoff.

SCHAFTLICHER BETRIEBSMITTEL (AUSGABENINDEX)

100

JAHR	DURCH- SCHNITT	JAN.	FEBR.	MÄRZ	APRIL	MAI	JUNI	JULI	AUG.	SEPT.	OKT.	NOV.	DEZ.	LFD NR.
1 9 8 3	180,9	150,3	150,3	150,3	150,3	150,3	150,2	151,6	151,6	151,6	151,6	151,6	151,6	64
1 9 8 4	155,1	155,1	155,1	155,1	155,1	155,1	155,1	155,1	155,1	155,1	155,1	155,1	155,1	
1 9 8 3	151,9	151,2	151,2	151,2	151,2	151,2	151,2	152,5	152,5	152,5	152,5	152,5	152,5	65
1 9 8 4	146,5	146,5	146,5	146,5	146,5	146,5	146,5	146,5	146,5	146,5	146,5	146,5	146,5	
1 9 8 3	122,9	122,3	122,3	122,3	122,3	122,3	122,3	123,4	123,4	123,4	123,4	123,4	123,4	66
1 9 8 4	126,9	126,9	126,9	126,9	126,9	126,9	126,9	126,9	126,9	126,9	126,9	126,9	126,9	
1 9 8 3	132,9	132,4	132,4	132,4	132,4	132,4	132,3	133,5	133,5	133,5	133,5	133,5	133,5	67
1 9 8 4	141,4	141,4	141,4	141,4	141,4	141,4	141,4	141,4	141,4	141,4	141,4	141,4	141,4	
1 9 8 3	288,1	286,8	286,8	286,8	286,8	286,8	286,8	289,4	289,4	289,4	289,4	289,4	289,4	68
1 9 8 4	283,9	283,9	283,9	283,9	283,9	283,9	283,9	283,9	283,9	283,9	283,9	283,9	283,9	
1 9 8 3	118,8	124,0	119,0	113,2	112,5	114,3	115,0	116,7	120,7	122,2	121,4	122,8	123,8	69
1 9 8 4	123,8	124,2	124,5	122,4	122,4	121,8	123,0	122,1	121,2	122,8	128,3	126,5	126,7	
1 9 8 3	122,4	122,5	122,5	122,5	121,3	120,2	120,2	121,2	121,5	122,5	124,1	124,8	125,0	70
1 9 8 4	125,2	125,7	125,7	125,7	124,4	123,5	123,4	123,6	124,0	124,7	126,7	127,4	127,5	
1 9 8 3	115,3	122,2	113,3	105,1	108,3	109,1	110,9	111,7	118,9	120,5	117,9	122,1	123,3	71
1 9 8 4	123,1	124,7	126,0	120,6	121,3	119,2	121,5	119,1	118,7	123,2	131,1	125,3	126,9	
1 9 8 3	114,1	121,9	112,6	103,8	107,0	108,0	109,8	110,7	118,0	119,1	116,2	120,5	121,6	72
1 9 8 4	120,8	123,0	123,9	118,2	119,0	116,9	119,2	116,6	116,3	120,9	128,8	122,5	124,2	
1 9 8 3	133,3	127,0	123,3	124,4	127,9	126,8	127,3	127,9	133,0	141,9	144,7	146,3	148,9	73
1 9 8 4	159,1	151,1	158,7	157,2	156,2	155,0	157,6	156,9	155,9	158,4	166,0	168,1	168,4	
1 9 8 3	118,8	126,9	121,4	113,7	110,7	113,8	113,9	116,2	119,7	122,0	121,4	122,0	123,3	74
1 9 8 4	122,4	123,3	123,2	121,6	121,0	120,8	122,0	120,4	118,7	119,7	126,7	126,0	125,5	
1 9 8 3	119,8	129,9	123,4	115,3	111,8	114,5	114,1	116,3	119,8	122,6	122,1	123,5	124,5	75
1 9 8 4	124,6	125,0	125,6	124,2	123,4	122,9	123,9	122,3	121,1	122,5	128,6	128,0	127,8	
1 9 8 3	115,9	118,6	116,1	109,5	107,7	111,9	113,5	115,8	119,6	120,4	119,6	118,0	120,1	76
1 9 8 4	116,4	118,8	116,5	114,5	114,5	115,1	116,7	115,2	112,2	112,1	121,5	120,5	119,1	
1 9 8 3	112,4	111,3	111,3	111,3	111,3	111,3	111,4	112,7	113,3	113,1	113,9	114,1	114,2	77
1 9 8 4	115,7	114,6	114,8	115,2	115,5	115,7	115,8	116,0	115,9	116,0	116,1	116,2	116,5	
1 9 8 3	112,0	110,9	111,0	111,0	111,0	111,0	111,0	112,3	113,1	112,9	113,0	113,2	113,2	78
1 9 8 4	114,9	113,7	114,2	114,4	114,6	114,8	114,9	115,1	115,0	115,1	115,3	115,5	115,6	
1 9 8 3	113,3	112,1	111,8	111,8	111,8	111,8	112,1	113,4	113,6	113,6	115,6	115,9	116,3	79
1 9 8 4	117,4	116,3	116,1	116,7	117,2	117,5	117,7	117,7	117,7	117,7	117,7	117,7	118,4	
1 9 8 3	128,4	125,6	125,3	125,5	125,5	126,0	126,9	128,4	131,2	131,2	131,5	131,6	131,7	80
1 9 8 4	134,2	131,8	131,9	131,9	132,6	132,7	132,7	135,9	135,9	136,0	136,2	136,3	136,3	
1 9 8 3	114,7	113,2	113,5	113,5	113,4	114,1	114,3	115,0	115,3	115,7	115,8	115,9	116,2	81
1 9 8 4	117,5	116,7	117,3	117,1	117,2	117,3	117,5	117,4	117,2	117,4	118,2	118,4	118,5	
1 9 8 3	116,1	113,8	114,3	114,3	114,3	115,7	115,7	116,7	117,6	117,6	117,6	117,8	117,8	82
1 9 8 4	119,8	117,8	118,5	118,5	118,5	120,0	120,0	120,0	120,7	120,7	120,7	121,0	121,0	
1 9 8 3	116,9	114,6	115,2	115,4	115,5	116,2	116,4	117,6	118,0	118,1	118,5	118,8	118,8	83
1 9 8 4	121,4	119,4	120,2	120,3	120,6	121,2	121,4	121,7	121,9	122,1	122,2	122,6	123,0	
1 9 8 3	117,4	115,1	115,8	115,9	116,0	116,7	116,8	118,0	118,4	118,5	118,9	119,3	119,4	84
1 9 8 4	122,0	120,2	121,0	121,1	121,2	121,9	122,1	122,3	122,5	122,6	122,7	123,2	123,7	
1 9 8 3	117,5	113,8	114,5	115,0	115,6	116,3	117,1	118,7	119,5	119,7	120,0	120,1	120,1	85
1 9 8 4	122,7	120,4	121,4	121,8	122,2	122,6	122,7	122,9	123,5	123,5	123,6	123,9	124,0	
1 9 8 3	114,9	113,7	113,9	113,9	114,0	114,4	114,5	115,3	115,5	115,6	115,8	115,9	115,9	86
1 9 8 4	118,2	116,1	116,6	116,9	117,3	118,1	118,1	118,7	118,8	119,3	119,5	119,7	119,8	
1 9 8 3	115,5	113,2	113,5	113,6	114,0	114,6	114,9	116,3	116,5	116,8	117,1	117,4	117,7	87
1 9 8 4	119,3	117,8	118,2	118,5	119,0	119,2	119,3	119,5	119,6	119,9	119,8	120,2	120,4	
1 9 8 3	111,7	109,8	109,9	109,9	109,9	111,4	111,4	112,4	113,0	113,0	113,0	113,1	113,1	88
1 9 8 4	114,5	113,1	113,7	113,7	113,7	114,9	114,9	114,9	115,1	115,1	115,1	114,9	114,9	

2 INDEX DER EINKAUFSPREISE LANDWIRT

1980 *

LFD NR.	INDEX / INDEXGRUPPE	WÄGUNGS- ANTEIL	V-FAKTOR	JAHRESDURCHSCHNITTE			
				1981	1982	1983	1984
						EINSCHL.	UMSATZ-
89	NEUANSCHAFFUNG GROESSERER MASCHINEN (EINSCHL. KFZ.)	173,82	0,85890	104,6	111,4	116,3	120,3
90	ACKERSCHLEPPER (VIERRADSCHLEPPER)	49,95	0,85073	105,2	110,7	115,4	120,3
91	EINACHSSCHLEPPER UND ANDERE EINACHSIGE MOTORGERAETE	2,37	0,82741	105,1	109,5	113,8	115,8
92	LANDMASCHINEN UND GERAETE	91,08	0,86484	104,6	112,0	117,0	120,4
93	FUER DIE BODENBEARBEITUNG UND -PFLEGE	9,87	0,84987	103,6	111,9	115,0	116,9
94	DARUNTER SCHLEPPERANBAUPFLUG	3,34	0,82620	105,7	114,8	117,2	119,3
95	ACKEREGGE	3,14	0,86143	103,7	112,7	115,9	117,8
96	ZUM SAEEN UND PFLANZEN	2,61	0,81219	102,6	107,6	113,4	115,0
97	FUER DUENGUNG, PFLANZENSCHUTZ UND BEWAESSERUNG	9,70	0,88566	106,0	112,5	117,2	121,0
98	DARUNTER STALLDUNGSTREUER	2,93	0,89620	107,1	114,2	119,7	124,6
99	PFLANZENSCHUTZSPRUEHGERAET	3,23	0,87925	105,4	112,1	117,1	119,9
100	FUER DIE ERNTEBERGUNG	31,36	0,88420	104,7	112,7	118,5	121,3
101	ANBAUMAEHWERK	4,40	0,86649	103,3	109,1	114,3	116,7
102	RECHWENDER	4,78	0,91204	103,3	110,4	114,7	114,2
103	FELDHAECKSLER	3,87	0,89608	104,0	111,8	117,8	123,1
104	ZUCKERRUEBEN - BUNKERKOEPPFRODER	2,09	0,87681	106,5	116,0	119,3	120,9
105	MAEHRESCHER	11,73	0,87855	105,7	114,5	121,0	124,4
106	KARTOFFELVOLLERNTER	0,92	0,84848	104,2	110,2	117,1	121,4
107	PICK - UP - PRESSE	3,57	0,88889	104,8	113,9	121,1	124,7
108	FUER DIE OBST- UND TRAUBENVERARBEITUNG	0,41	.	101,6	111,8	113,7	115,9
109	FUER DIE FUTTERMITTELBEREITUNG	3,10	0,87191	105,4	113,4	118,7	127,9
110	FUER FOERDERZWECKE	11,45	0,82811	105,1	113,7	120,4	125,4
111	DARUNTER SCHLEPPERANBAU- UND -ANHAENGELADER	2,03	0,82753	105,2	112,6	115,8	117,7
112	LADEWAGEN	7,24	0,82086	105,8	116,3	125,4	132,2
113	FUER DIE MILCHWIRTSCHAFT	4,51	0,86216	103,0	110,6	114,1	117,4
114	VERSCHIEDENE MASCHINEN UND EINRICHTUNGEN	18,07	0,86295	104,7	110,5	114,4	117,7
115	KRAFTFAHRZEUGE (EINSCHL. ANHAENGER)	30,42	0,85589	103,5	110,9	115,7	120,4

SCHAFTLICHER BETRIEBSMITTEL (AUSGABENINDEX)

100

JAHR	DURCH-SCHNITT	JAN.	FEBR.	MAERZ	APRIL	MAI	JUNI	JULI	AUG.	SEPT.	OKT.	NOV.	DEZ.	LFD NR.
(MEHRWERT-)STEUER														
1 9 8 3	116,3	114,0	114,2	114,3	114,8	115,3	115,6	117,1	117,2	117,6	118,0	118,4	118,6	89
1 9 8 4	120,3	118,8	119,1	119,5	120,1	120,1	120,2	120,5	120,6	120,9	120,8	121,3	121,5	
1 9 8 3	115,4	112,7	112,7	112,7	113,8	113,8	114,5	116,4	116,5	116,5	117,7	118,5	118,5	90
1 9 8 4	120,3	118,5	118,5	118,5	120,1	120,1	120,1	121,0	121,0	121,0	120,6	121,8	121,8	
1 9 8 3	113,8	112,0	112,3	112,3	113,2	113,2	113,2	114,1	114,9	115,5	115,5	114,5	114,5	91
1 9 8 4	115,8	114,5	115,1	115,5	116,0	115,0	115,0	115,0	116,0	116,0	116,5	117,6	117,6	
1 9 8 3	117,0	114,8	115,3	115,4	115,7	116,1	116,4	117,8	117,8	118,5	118,4	118,7	119,2	92
1 9 8 4	120,4	119,1	119,5	120,0	120,3	120,3	120,4	120,5	120,6	120,9	120,8	121,2	121,4	
1 9 8 3	115,0	113,2	114,3	114,4	114,5	114,5	114,5	115,7	115,7	115,7	115,6	115,6	115,9	93
1 9 8 4	116,9	116,1	116,2	116,4	116,6	116,6	116,6	116,8	117,2	117,3	118,1	117,2	117,4	
1 9 8 3	117,2	116,2	116,8	116,9	116,9	116,9	116,1	117,4	117,4	117,4	117,9	117,9	118,2	94
1 9 8 4	119,3	118,5	118,6	118,7	118,7	118,7	118,7	119,1	119,6	120,0	120,8	119,8	120,0	
1 9 8 3	115,9	113,9	114,8	114,8	115,2	115,2	115,2	116,5	116,5	116,5	117,5	117,5	117,5	95
1 9 8 4	117,8	116,9	116,9	117,2	117,5	117,7	117,7	117,4	117,4	117,4	118,9	119,2	119,2	
1 9 8 3	113,4	109,7	109,9	110,2	110,7	109,5	111,5	113,1	113,1	114,2	115,2	115,2	128,4	96
1 9 8 4	115,0	114,0	114,2	114,3	115,8	114,5	114,8	115,0	115,2	115,3	115,7	115,1	115,7	
1 9 8 3	117,2	114,8	115,7	115,9	116,5	116,5	116,8	118,0	118,1	118,2	118,7	118,6	118,7	97
1 9 8 4	121,0	118,9	119,2	120,5	121,0	120,9	121,0	121,0	121,0	121,3	122,1	122,2	122,3	
1 9 8 3	119,7	116,1	118,1	118,2	119,0	119,2	120,0	121,0	121,0	121,3	120,6	120,6	120,7	98
1 9 8 4	124,6	122,7	122,5	124,2	124,3	124,4	124,7	124,7	124,7	125,5	126,2	125,4	125,9	
1 9 8 3	117,1	115,6	116,0	116,0	116,4	116,4	116,4	117,4	117,4	117,4	118,8	118,8	118,8	99
1 9 8 4	119,9	118,1	118,1	119,1	119,8	119,8	119,8	119,8	119,8	119,8	121,0	121,7	121,7	
1 9 8 3	118,5	116,6	116,8	116,9	117,1	117,3	117,6	119,3	119,3	120,5	120,0	120,3	120,1	100
1 9 8 4	121,3	120,4	120,6	120,8	121,0	121,0	121,3	121,4	121,5	121,2	120,6	122,8	123,0	
1 9 8 3	114,3	112,6	112,6	112,7	113,6	113,6	114,2	115,3	115,6	115,8	115,0	115,1	115,1	101
1 9 8 4	116,7	115,2	115,3	115,8	116,3	116,3	117,6	117,6	118,2	117,5	116,4	116,9	117,0	
1 9 8 3	114,7	113,9	113,9	113,9	113,9	113,9	113,9	115,9	115,9	116,7	114,6	115,2	115,2	102
1 9 8 4	114,2	115,2	115,2	115,1	115,1	115,1	115,1	115,1	115,1	112,0	111,4	112,7	112,7	
1 9 8 3	117,8	115,1	115,4	116,1	116,8	117,3	117,8	118,8	118,8	120,6	118,7	119,5	118,1	103
1 9 8 4	123,1	120,4	120,9	121,3	121,9	122,4	123,8	123,8	122,7	122,1	125,0	125,0	125,6	
1 9 8 3	119,3	116,6	118,5	118,5	117,4	119,3	119,3	120,4	120,4	120,4	120,4	120,4	120,4	104
1 9 8 4	120,9	121,1	122,1	122,1	122,1	122,1	120,1	120,1	120,1	120,1	120,1	120,1	120,1	
1 9 8 3	121,0	119,2	119,2	119,2	119,2	119,2	119,2	121,3	121,3	122,5	123,8	123,8	123,8	105
1 9 8 4	124,4	123,8	123,8	123,8	123,8	123,8	123,8	123,8	123,8	123,8	123,8	127,4	127,4	
1 9 8 3	117,1	113,4	113,5	113,7	114,1	114,2	114,8	120,2	120,2	120,2	120,8	120,8	119,4	106
1 9 8 4	121,4	119,5	120,3	120,5	121,0	121,2	122,1	121,8	121,8	121,8	122,2	122,6	121,6	
1 9 8 3	121,1	119,0	119,2	119,5	119,7	120,0	120,8	121,9	121,9	124,5	122,2	122,3	122,6	107
1 9 8 4	124,7	122,7	122,7	123,2	123,5	123,7	123,7	124,5	124,5	125,5	125,5	127,7	128,9	
1 9 8 3	113,7	111,9	111,9	111,9	111,9	113,8	113,8	114,8	114,8	114,8	114,8	114,8	114,8	108
1 9 8 4	115,9	114,8	114,8	116,1	116,1	116,1	116,1	116,1	116,1	116,1	116,1	116,1	116,1	
1 9 8 3	118,7	116,6	116,7	116,8	116,8	116,8	116,8	118,0	118,2	118,2	118,2	125,6	125,6	109
1 9 8 4	127,9	125,7	125,8	128,0	128,0	128,2	128,2	128,2	128,3	128,4	128,6	128,6	128,6	
1 9 8 3	120,4	117,4	118,3	119,0	119,6	120,0	120,1	121,2	121,3	121,9	121,7	121,6	122,5	110
1 9 8 4	125,4	123,1	124,0	125,4	125,7	125,8	125,8	125,8	125,9	127,1	126,8	124,4	125,2	
1 9 8 3	115,8	113,2	113,4	113,5	114,0	115,3	116,1	117,1	117,5	117,5	117,5	116,9	117,1	111
1 9 8 4	117,7	117,0	117,1	117,3	117,3	117,4	117,5	117,7	118,4	118,4	118,4	117,8	117,9	
1 9 8 3	125,4	121,8	123,0	124,4	124,8	124,8	124,8	125,9	125,9	127,0	127,0	127,0	128,3	112
1 9 8 4	132,2	129,1	130,4	132,3	132,6	132,6	132,6	132,6	132,6	134,5	134,5	130,8	132,0	
1 9 8 3	114,1	110,8	110,8	110,8	110,8	115,0	115,0	116,0	116,0	116,0	116,0	116,0	116,0	113
1 9 8 4	117,4	116,0	116,0	116,0	116,0	116,0	116,0	116,0	116,0	120,3	120,3	120,3	120,3	
1 9 8 3	114,4	112,6	112,7	112,7	112,9	113,4	113,9	115,0	115,1	115,9	116,0	116,1	116,1	114
1 9 8 4	117,7	116,6	117,5	117,7	117,7	117,8	117,9	117,8	117,9	117,8	117,8	117,8	117,9	
1 9 8 3	115,7	113,5	113,6	113,8	113,9	115,4	115,4	116,4	116,6	117,0	117,4	117,4	117,6	115
1 9 8 4	120,4	118,7	119,4	120,0	120,2	120,2	120,2	120,2	120,2	121,0	121,3	121,4	121,5	

3 Index der Erzeugerpreise
(Langfristige)

Lfd. Nr.	Jahr Monat	Landwirtschaftliche Produkte					Pflanzliche				
		insgesamt	Milch	ohne		zu-	ohne	Getreide	Hackfrüchte		
				Sonderkultur-erzeugn.	zusammen				ohne Sonderkultur-erzeugn.	zusammen	darunter
								Speise-Kartoffeln	Zucker-rüben		
1	Gewicht a)	1 000	756,61	890,36	280,46	170,82	98,15	54,49	12,60	39,22	
2	b)	1 000	756,91	889,28	281,34	170,62	98,03	54,43	12,58	39,18	
3	1968 D a)	69,8	70,6	72,1	56,8	58,9	80,5	45,6	51,2	72,6	
4	b)	68,2	69,1	70,4	55,5	57,5	78,6	44,5	49,9	70,9	
5	1969 D a)	74,2	76,5	76,1	63,5	66,0	79,8	60,3	90,5	72,6	
6	b)	72,4	74,8	74,3	62,0	64,6	78,0	58,8	90,8	70,9	
7	1970 D a)	68,4	69,7	70,9	56,6	60,7	77,8	50,1	67,5	68,3	
8	b)	68,6	70,1	71,2	56,6	61,0	78,1	50,3	67,9	68,6	
9	1971 D a)	71,0	71,7	71,6	61,2	57,4	77,7	43,6	49,7	68,3	
10	b)	71,4	72,1	72,0	61,3	57,7	78,1	43,7	49,9	68,6	
11	1972 D a)	78,2	79,7	79,4	65,9	62,7	78,4	54,8	76,9	71,0	
12	b)	78,5	80,1	79,7	65,8	63,1	78,8	55,0	77,1	71,4	
13	1973 D a)	83,2	85,7	85,7	66,5	66,5	79,8	60,9	92,5	72,0	
14	b)	83,5	86,1	85,9	66,4	66,7	80,1	61,2	93,1	72,2	
15	1974 D a)	80,5	80,7	82,6	65,1	64,1	85,1	50,1	56,1	79,5	
16	b)	80,7	81,1	82,8	65,0	64,3	85,5	50,3	56,3	79,9	
17	1975 D a)	91,1	91,6	93,1	79,5	82,0	92,9	80,6	128,2	89,4	
18	b)	92,2	92,9	94,3	80,3	83,2	94,3	81,7	129,8	90,6	
19	1976 D a)	101,6	103,7	103,2	102,0	113,0	101,9	130,2	254,8	93,8	
20	b)	102,4	104,6	104,0	102,5	114,1	102,8	131,3	257,1	94,6	
21	1977 D a)	100,5	101,6	101,7	94,2	96,3	99,6	87,2	59,6	95,3	
22	b)	100,8	101,9	102,0	94,3	96,7	100,1	87,6	60,2	95,7	
23	1978 D a)	97,0	96,6	97,5	93,6	94,2	99,3	89,8	65,5	96,9	
24	b)	97,4	96,9	97,9	93,8	94,6	99,8	90,1	65,8	97,3	
25	1979 D a)	98,4	97,9	98,8	96,2	96,7	99,1	94,6	85,4	97,3	
26	b)	98,6	98,1	99,0	96,3	97,1	99,4	94,9	85,9	97,7	
27	1980 D a)	100	100	100	100	100	100	100	100	100	
28	b)	100	100	100	100	100	100	100	100	100	
29	1981 D a)	106,0	107,4	105,1	106,7	102,2	102,9	101,2	96,3	102,6	
30	b)	105,6	106,9	104,6	106,2	101,8	102,4	100,7	95,9	102,1	
31	1982 D a)	109,8	110,4	110,5	105,5	106,5	107,2	105,6	95,3	108,9	
32	b)	109,7	110,3	110,5	105,4	106,5	107,2	105,6	95,3	108,9	
33	1983 D a)	108,2	106,8	109,3	107,2	111,9	108,0	120,5	153,5	110,6	
34	b)	108,5	107,1	109,6	107,5	112,4	108,4	121,1	154,2	111,2	
35	1984 D a)	106,9	105,9	106,8	106,5	106,2	105,2	107,6	109,8	106,7	
36	b)	110,1	109,2	110,2	110,3	110,9	109,7	112,6	114,0	112,1	

Absolute
1980 =

Relative Veränderungen gegenüber
Pro

37	1968 D a)	- 2,2	- 6,5	+ 0,1	- 11,9	- 3,4	- 4,1	- 0,7	+ 11,1	- 7,9
38	b)	- 5,0	- 8,8	+ 2,6	- 14,1	- 6,2	- 6,7	- 3,7	+ 7,8	- 14,1
39	1969 D a)	+ 6,3	+ 8,4	+ 5,5	+ 11,8	+ 12,1	- 0,9	+ 32,2	+ 76,8	-
40	b)	+ 6,2	+ 8,2	+ 5,5	+ 11,7	+ 12,3	- 0,8	+ 32,1	+ 82,0	-
41	1970 D a)	- 7,8	- 8,9	- 6,8	- 10,9	- 8,0	- 2,5	- 16,9	- 25,4	- 5,9
42	b)	- 5,2	- 6,3	- 4,2	- 8,7	- 5,6	+ 0,1	- 14,5	- 25,2	- 3,2
43	1971 D a)	+ 3,8	+ 2,9	+ 1,0	+ 8,1	- 5,4	- 0,1	- 12,9	- 26,4	-
44	b)	+ 4,1	+ 2,9	+ 1,1	+ 8,3	- 5,4	-	- 13,1	- 26,5	-
45	1972 D a)	+ 10,1	+ 11,2	+ 10,9	+ 7,7	+ 9,2	+ 0,9	+ 25,9	+ 54,7	+ 4,0
46	b)	+ 9,9	+ 11,1	+ 10,7	+ 7,3	+ 9,4	+ 0,9	+ 25,9	+ 54,5	+ 4,1
47	1973 D a)	+ 6,4	+ 7,5	+ 7,9	+ 0,9	+ 6,1	+ 1,8	+ 11,1	+ 20,3	+ 1,4
48	b)	+ 6,4	+ 7,5	+ 7,8	+ 0,9	+ 5,7	+ 1,6	+ 11,3	+ 20,8	+ 1,1
49	1974 D a)	- 3,2	- 5,8	- 3,6	- 2,1	- 3,6	+ 6,6	- 17,7	- 39,4	+ 10,4
50	b)	- 3,4	- 5,8	- 3,6	- 2,1	- 3,6	+ 6,7	- 17,8	- 39,5	+ 10,7
51	1975 D a)	+ 13,2	+ 13,5	+ 12,7	+ 22,1	+ 27,9	+ 9,2	+ 60,9	+ 128,5	+ 12,5
52	b)	+ 14,3	+ 14,5	+ 13,9	+ 23,5	+ 29,4	+ 10,3	+ 62,4	+ 130,6	+ 13,4
53	1976 D a)	+ 11,5	+ 13,2	+ 10,8	+ 28,3	+ 37,8	+ 9,7	+ 61,5	+ 98,8	+ 4,9
54	b)	+ 11,1	+ 12,6	+ 10,3	+ 27,6	+ 37,1	+ 9,0	+ 60,7	+ 98,1	+ 4,4
55	1977 D a)	- 1,1	- 2,0	- 1,5	- 7,6	- 14,8	- 2,3	- 33,0	- 76,6	+ 1,6
56	b)	- 1,6	- 2,6	- 1,9	- 8,0	- 15,2	- 2,6	- 33,3	- 76,6	+ 1,2
57	1978 D a)	- 3,5	- 4,9	- 4,1	- 0,6	- 2,2	- 0,3	+ 3,0	+ 9,9	+ 1,7
58	b)	- 3,4	- 4,9	- 4,0	- 0,5	- 2,2	- 0,3	+ 2,9	+ 9,3	+ 1,7
59	1979 D a)	+ 1,4	+ 1,3	+ 1,3	+ 2,8	+ 2,7	- 0,2	+ 5,3	+ 30,4	+ 0,4
60	b)	+ 1,2	+ 1,2	+ 1,1	+ 2,7	+ 2,6	- 0,4	+ 5,3	+ 30,5	+ 0,4
61	1980 D a)	+ 1,6	+ 2,1	+ 1,2	+ 4,0	+ 3,4	+ 0,9	+ 5,7	+ 17,1	+ 2,8
62	b)	+ 1,4	+ 1,9	+ 1,0	+ 3,8	+ 3,0	+ 0,6	+ 5,4	+ 16,4	+ 2,4
63	1981 D a)	+ 6,0	+ 7,4	+ 5,1	+ 6,7	+ 2,2	+ 2,9	+ 1,2	- 3,7	+ 2,6
64	b)	+ 5,6	+ 6,9	+ 4,6	+ 6,2	+ 1,8	+ 2,4	+ 0,7	- 4,1	+ 2,1
65	1982 D a)	+ 3,6	+ 2,8	+ 5,1	- 1,1	+ 4,2	+ 4,2	+ 4,3	- 1,0	+ 6,1
66	b)	+ 3,9	+ 3,2	+ 5,6	- 0,8	+ 4,6	+ 4,7	+ 4,9	- 0,6	+ 6,7
67	1983 D a)	- 1,5	- 3,3	- 1,1	+ 1,6	+ 5,1	+ 0,7	+ 14,1	+ 61,1	+ 1,6
68	b)	- 1,1	- 2,9	- 0,8	+ 2,0	+ 5,5	+ 1,1	+ 14,7	+ 61,8	+ 2,1
69	1984 D a)	- 1,2	- 0,8	- 2,3	- 0,7	- 5,1	- 2,6	- 10,7	- 28,5	- 3,5
70	b)	+ 1,5	+ 2,0	+ 0,5	+ 2,6	- 1,3	+ 1,2	- 7,0	- 26,1	+ 0,8

a) Ohne Umsatz-(Mehrwert-)steuer und ohne Aufwertungs-
ausgleich.

b) Einschl. pauschalierte Umsatz-(Mehrwert-)steuer und
Aufwertungsausgleich über die Mehrwertsteuer. *

landwirtschaftlicher Produkte

Übersicht)

Produkte						Tierische Produkte					Lfd. Nr.
zusammen	Sonderkulturerzeugnisse					zu- sammen	Schlacht- vieh- zusammen	Nutz- u. Zucht- vieh	Milch	Eier	
	Tabak	Obst	Gemüse	Wein- most	Schnitt- blumen u. Topfpfl.						
109,64	1,17	19,63	13,98	23,92	32,79	719,54	375,73	58,97	243,39	39,43	1
110,72	1,17	19,60	13,96	25,11	32,75	718,66	375,27	58,90	243,09	39,39	2
54,9	72,5	58,0	51,0	52,7	67,2	75,5	77,8	75,1	67,2	93,8	3
53,9	70,8	56,7	49,9	51,7	65,7	73,8	76,0	73,5	65,7	91,7	4
61,1	80,1	65,3	57,2	64,6	67,2	78,6	84,5	81,1	66,9	89,3	5
59,8	78,2	64,0	55,9	63,5	65,7	77,0	82,5	79,3	65,4	87,3	6
52,3	91,5	52,9	46,9	41,6	68,9	73,6	80,9	74,4	64,2	65,6	7
52,2	92,0	53,3	47,1	40,8	69,2	74,0	81,4	74,6	64,6	66,0	8
65,8	95,2	63,7	49,8	79,3	70,6	75,3	77,6	73,7	69,0	85,5	9
65,9	95,7	64,1	50,0	77,9	70,9	75,8	78,0	73,9	69,5	86,1	10
69,6	94,4	94,1	55,8	66,0	72,3	83,6	90,0	87,0	73,9	81,6	11
69,6	94,8	94,7	56,2	64,8	72,7	84,1	90,4	87,3	74,3	82,0	12
66,8	97,4	93,7	65,0	50,6	71,8	90,5	98,9	90,1	75,4	101,7	13
66,7	97,9	94,4	65,3	49,7	72,1	91,1	99,4	90,4	75,9	102,3	14
66,6	96,4	90,8	68,2	47,2	74,6	87,2	90,5	87,9	79,7	94,6	15
66,4	96,9	91,4	68,6	46,4	74,9	87,7	91,0	88,2	80,1	95,0	16
77,3	93,8	115,6	72,0	66,1	77,4	96,0	101,8	99,5	89,5	82,5	17
77,9	95,1	117,5	73,0	64,9	78,5	97,4	103,2	100,9	90,6	83,8	18
90,2	91,3	117,9	107,6	92,4	84,7	101,5	105,1	103,3	95,1	103,0	19
90,5	92,2	119,1	108,7	90,8	85,6	102,4	106,1	104,3	95,8	104,1	20
91,7	92,0	149,0	98,9	76,2	88,1	102,9	106,0	106,9	97,2	103,2	21
91,6	92,4	150,0	99,5	74,8	88,5	103,3	106,5	107,5	97,5	103,6	22
92,8	93,3	127,1	92,6	82,5	92,4	98,3	99,2	103,6	98,4	84,9	23
92,9	93,7	127,8	93,3	81,7	92,9	98,8	99,7	104,2	98,9	85,3	24
95,3	97,5	117,0	96,9	86,6	94,6	99,4	100,2	104,5	100,2	82,5	25
95,4	97,9	117,6	97,3	86,6	94,9	99,6	100,4	104,9	100,3	82,7	26
100	100	100	100	100	100	100	100	100	100	100	27
100	100	100	100	100	100	100	100	100	100	100	28
113,6	100,2	160,2	106,8	103,1	101,8	105,8	108,4	104,6	101,8	107,5	29
113,1	99,8	159,5	106,3	103,1	101,4	105,3	107,9	104,1	101,4	107,0	30
104,0	106,0	142,2	101,3	75,5	101,4	111,4	115,7	116,0	107,8	85,3	31
103,7	106,0	142,2	101,3	75,5	101,4	111,5	115,7	116,0	107,9	85,3	32
100,0	106,5	122,7	117,1	60,8	100,6	108,6	108,5	104,1	112,7	90,4	33
99,9	106,8	123,2	117,4	61,3	100,8	108,9	108,7	104,4	113,0	90,6	34
106,9	104,1	131,2	111,0	83,4	102,4	107,0	106,7	102,0	109,9	97,5	35
109,4	107,1	135,6	114,2	84,1	105,1	110,0	109,8	105,0	113,0	99,9	36

dem entsprechenden Vorjahresergebnis

zent											Lfd. Nr.
+ 24,8	+ 16,0	- 41,8	+ 3,7	- 2,9	.	+ 0,8	+ 0,3	- 8,1	+ 1,1	+ 12,5	37
+ 22,5	+ 12,6	- 43,5	+ 0,8	- 3,0	.	- 2,0	- 2,6	- 10,4	- 1,8	+ 9,4	38
+ 11,3	+ 10,5	+ 12,6	+ 12,2	+ 22,6	.	+ 4,1	+ 8,6	+ 8,0	- 0,4	- 4,8	39
+ 10,9	+ 10,5	+ 12,9	+ 12,0	+ 22,8	.	+ 4,3	+ 8,6	+ 7,9	- 0,5	- 4,8	40
- 14,4	+ 14,2	- 19,0	- 18,0	- 35,6	+ 2,5	- 6,4	- 4,3	- 8,3	- 4,0	- 26,5	41
- 12,7	+ 17,6	- 16,7	- 15,7	- 35,7	+ 5,3	- 3,9	- 1,3	- 5,9	- 1,2	- 24,4	42
+ 25,8	+ 4,0	+ 20,4	+ 6,2	+ 90,6	+ 2,5	+ 2,3	- 4,1	- 0,9	+ 7,5	+ 30,3	43
+ 26,2	+ 4,0	+ 20,3	+ 6,2	+ 90,9	+ 2,5	+ 2,4	- 4,2	- 0,9	+ 7,6	+ 30,5	44
+ 5,8	- 0,8	+ 47,7	+ 12,0	- 16,8	+ 2,4	+ 11,0	+ 16,0	+ 18,0	+ 7,1	- 4,6	45
+ 5,6	- 0,9	+ 47,7	+ 12,4	- 16,8	+ 2,5	+ 10,9	+ 15,9	+ 18,1	+ 6,9	- 4,8	46
- 4,0	+ 3,2	- 0,4	+ 16,5	- 23,3	- 0,7	+ 8,3	+ 9,9	+ 3,6	+ 2,0	+ 24,6	47
- 4,2	+ 3,3	- 0,3	+ 16,2	- 23,3	- 0,8	+ 8,3	+ 10,0	+ 3,6	+ 2,2	+ 24,8	48
- 0,3	- 1,0	- 3,1	+ 4,9	- 6,7	+ 3,9	- 3,6	- 8,5	- 2,4	+ 5,7	- 7,0	49
- 0,4	- 1,0	- 3,2	+ 5,1	- 6,6	+ 3,9	- 3,7	- 8,5	- 2,4	+ 5,5	- 7,1	50
+ 16,1	- 2,7	+ 27,3	+ 5,6	+ 40,0	+ 3,8	+ 10,1	+ 12,5	+ 13,2	+ 12,3	- 12,8	51
+ 17,3	- 1,9	+ 28,6	+ 6,4	+ 39,9	+ 4,8	+ 11,1	+ 13,4	+ 14,4	+ 13,1	- 11,8	52
+ 16,7	- 2,7	+ 2,0	+ 49,4	+ 39,8	+ 9,4	+ 5,7	+ 3,2	+ 3,8	+ 6,3	+ 24,8	53
+ 16,2	- 3,0	+ 1,4	+ 48,9	+ 39,9	+ 9,0	+ 5,1	+ 2,8	+ 3,4	+ 5,7	+ 24,2	54
+ 1,7	+ 0,8	+ 26,4	- 8,1	- 17,5	+ 4,0	+ 1,4	+ 0,9	+ 3,5	+ 2,2	+ 0,2	55
+ 1,2	+ 0,2	+ 25,9	- 8,5	- 17,6	+ 3,4	+ 0,9	+ 0,4	+ 3,1	+ 1,8	- 0,5	56
+ 1,2	+ 1,4	- 14,7	- 6,4	+ 8,3	+ 4,9	- 4,5	- 6,4	- 3,1	+ 1,2	- 17,7	57
+ 1,4	+ 1,4	- 14,8	- 6,2	+ 9,2	+ 5,0	- 4,4	- 6,4	- 3,1	+ 1,4	- 17,7	58
+ 2,7	+ 4,5	- 7,9	+ 4,6	+ 5,0	+ 2,4	+ 1,1	+ 1,0	+ 0,9	+ 1,8	- 2,8	59
+ 2,7	+ 4,5	- 8,0	+ 4,3	+ 6,0	+ 2,2	+ 0,8	+ 0,7	+ 0,7	+ 1,4	- 3,0	60
+ 4,9	+ 2,6	- 14,5	+ 3,2	+ 15,5	+ 5,7	+ 0,6	- 0,2	- 4,3	- 0,2	+ 21,2	61
+ 4,8	+ 2,1	- 15,0	+ 2,8	+ 15,5	+ 5,4	+ 0,4	- 0,4	- 4,7	- 0,3	+ 20,9	62
+ 13,6	+ 0,2	+ 60,2	+ 6,8	+ 3,1	+ 1,8	+ 5,8	+ 8,4	+ 4,6	+ 1,8	+ 7,5	63
+ 13,1	- 0,2	+ 59,5	+ 6,3	+ 3,1	+ 1,4	+ 5,3	+ 7,9	+ 4,1	+ 1,4	+ 7,0	64
- 8,5	+ 5,8	- 11,2	- 5,1	- 26,8	- 0,4	+ 5,3	+ 6,7	+ 10,9	+ 5,9	- 20,7	65
- 8,3	+ 6,2	- 10,8	- 4,7	- 26,8	-	+ 5,9	+ 7,2	+ 11,4	+ 6,4	- 20,3	66
- 3,8	+ 0,5	- 13,7	+ 15,6	- 19,5	- 0,8	- 2,5	- 6,2	- 10,3	+ 4,5	+ 6,0	67
- 3,7	+ 0,8	- 13,4	+ 15,9	- 18,8	- 0,6	- 2,3	- 6,1	- 10,0	+ 4,7	+ 6,2	68
+ 6,9	- 2,3	+ 6,9	- 5,2	+ 37,2	+ 1,8	- 1,5	- 1,7	- 2,0	- 2,5	+ 7,9	69
+ 9,5	+ 0,3	+ 10,1	- 2,7	+ 37,2	+ 4,3	+ 1,0	+ 1,0	+ 0,6	-	+ 10,3	70

4 Index der Einkaufspreise landwirt
(Langfristige)

Lfd. Nr.	Jahr	Betriebsmittel insgesamt	Waren und Dienstleistungen für								
			zusammen	Dünge- und Bodenverbesserungsmittel	Futtermittel		Saatgut	Nutz- und Zuchtvieh	Pflanzenschutzmittel	Brenn- und	
					zusammen	Futtergetreide					zusammen
											Absolute 1980 =
1	Gewicht a)	1 000	794,79	108,16	276,96	17,07	21,64	74,72	19,50		114,26
2	b)	1 000	789,91	110,73	267,45	16,47	20,89	72,72	19,98		116,99
3	1968 D a)	58,0	60,2	61,7	74,5	79,3	62,4	74,5	92,8		43,9
4	b)	56,8	59,1	60,2	73,5	78,6	61,9	75,0	90,7		43,2
5	1969 D a)	58,2	60,0	59,5	73,9	78,4	69,4	80,6	89,0		39,0
6	b)	57,2	59,0	58,5	73,1	77,8	68,9	81,3	87,4		39,1
7	1970 D a)	60,1	60,9	58,5	74,0	77,4	76,0	73,7	88,9		39,4
8	b)	59,1	60,0	57,5	73,2	76,8	75,5	74,3	87,3		39,5
9	1971 D a)	63,0	63,4	62,2	74,7	76,8	74,7	72,8	92,3		41,8
10	b)	62,1	62,4	61,1	73,9	76,2	74,2	73,4	90,7		41,8
11	1972 D a)	66,0	66,1	64,4	75,2	77,3	72,9	85,6	96,5		42,9
12	b)	65,0	65,2	63,3	74,4	76,7	72,5	86,3	94,8		43,1
13	1973 D a)	73,4	74,5	66,0	93,3	80,8	75,6	90,2	95,3		49,2
14	b)	72,1	73,5	64,8	92,3	80,2	75,1	90,9	93,6		49,3
15	1974 D a)	78,7	79,5	80,1	91,8	86,4	79,6	86,8	98,2		58,5
16	b)	77,5	78,5	78,8	90,9	85,7	79,1	87,5	96,6		58,4
17	1975 D a)	83,3	83,7	90,4	89,4	91,7	80,9	99,1	128,0		62,3
18	b)	82,2	82,7	89,0	88,4	90,9	80,4	99,9	125,8		62,2
19	1976 D a)	89,2	90,6	92,0	102,8	101,4	102,1	103,2	127,9		65,8
20	b)	88,0	89,4	90,4	101,9	100,6	101,5	104,1	125,6		65,5
21	1977 D a)	91,5	92,3	90,2	105,0	102,8	113,1	106,4	106,1		65,8
22	b)	90,2	91,1	88,6	104,0	102,0	112,4	106,8	104,3		65,5
23	1978 D a)	90,0	89,5	90,2	95,5	98,9	98,7	102,4	102,0		66,1
24	b)	89,5	89,0	89,4	94,9	98,5	98,4	102,9	101,3		66,7
25	1979 D a)	94,6	94,6	92,0	96,4	99,2	99,5	103,6	100,1		85,7
26	b)	94,3	94,3	91,6	96,2	99,0	99,4	103,9	99,6		85,8
27	1980 D a)	100	100	100	100	100	100	100	100		100
28	b)	100	100	100	100	100	100	100	100		100
29	1981 D a)	108,3	109,2	111,9	107,7	104,3	103,9	104,1	120,3		117,2
30	b)	108,2	109,1	111,9	107,6	104,3	103,8	103,7	120,3		116,7
31	1982 D a)	113,3	113,9	117,8	108,5	108,4	109,2	115,4	133,9		122,9
32	b)	113,3	113,9	117,9	108,5	108,4	109,2	115,5	133,8		122,2
33	1983 D a)	113,8	113,5	111,2	110,9	109,4	115,3	103,8	150,3		118,7
34	b)	114,3	113,9	111,7	111,2	109,7	115,6	104,0	150,9		118,8
35	1984 D a)	116,1	115,6	109,5	113,5	111,1	120,6	101,9	153,8		123,2
36	b)	117,2	116,6	110,5	114,0	111,8	121,4	104,7	155,1		123,8

Relative Veränderungen gegenüber
Pro

37	1968 D a)	- 3,7	- 4,7	- 7,1	- 3,1	- 6,8	- 11,0	- 4,7	+ 0,2	- 15,4
38	b)	- 4,2	- 5,0	- 7,8	- 3,4	- 6,9	- 11,1	- 4,9	+ 0,3	- 16,9
39	1969 D a)	+ 0,3	- 0,3	- 3,6	- 0,8	- 1,1	+ 11,2	+ 8,2	- 4,1	- 11,2
40	b)	+ 0,7	- 0,2	- 2,8	- 0,5	- 1,0	+ 11,3	+ 8,4	- 3,6	- 9,5
41	1970 D a)	+ 3,3	+ 1,5	- 1,7	+ 0,1	- 1,3	+ 9,5	- 8,6	- 0,1	+ 1,0
42	b)	+ 3,3	+ 1,7	- 1,7	+ 0,1	- 1,3	+ 9,6	- 8,6	- 0,1	+ 1,0
43	1971 D a)	+ 4,8	+ 4,1	+ 6,3	+ 0,9	- 0,8	- 1,7	- 1,2	+ 3,8	+ 6,1
44	b)	+ 5,1	+ 4,0	+ 6,3	+ 1,0	- 0,8	- 1,7	- 1,2	+ 3,9	+ 5,8
45	1972 D a)	+ 4,8	+ 4,3	+ 3,5	+ 0,7	+ 0,7	- 2,4	+ 17,6	+ 4,6	+ 2,6
46	b)	+ 4,7	+ 4,5	+ 3,6	+ 0,7	+ 0,7	- 2,3	+ 17,6	+ 4,5	+ 3,1
47	1973 D a)	+ 11,2	+ 12,7	+ 2,5	+ 24,1	+ 4,5	+ 3,7	+ 5,4	- 1,2	+ 14,7
48	b)	+ 10,9	+ 12,7	+ 2,4	+ 24,1	+ 4,6	+ 3,6	+ 5,3	- 1,3	+ 14,4
49	1974 D a)	+ 7,2	+ 6,7	+ 21,4	- 1,6	+ 6,9	+ 5,3	- 3,8	+ 3,0	+ 18,9
50	b)	+ 7,5	+ 6,8	+ 21,6	- 1,5	+ 6,9	+ 5,3	- 3,7	+ 3,2	+ 18,5
51	1975 D a)	+ 5,8	+ 5,3	+ 12,9	- 2,7	+ 6,1	+ 1,6	+ 14,2	+ 30,3	+ 6,5
52	b)	+ 6,1	+ 5,4	+ 12,9	- 2,8	+ 6,1	+ 1,6	+ 30,2	+ 30,2	+ 6,5
53	1976 D a)	+ 7,1	+ 8,2	+ 1,8	+ 15,1	+ 10,6	+ 26,2	+ 4,1	- 0,1	+ 5,6
55	b)	+ 7,1	+ 8,1	+ 1,6	+ 15,3	+ 10,7	+ 26,2	+ 4,2	- 0,2	+ 5,3
55	1977 D a)	+ 2,6	+ 1,9	- 2,0	+ 2,1	+ 1,4	+ 10,8	+ 3,1	- 17,0	-
56	b)	+ 2,5	+ 1,9	- 2,0	+ 2,1	+ 1,4	+ 10,7	+ 2,6	- 17,0	+ 0,2
57	1978 D a)	- 1,6	- 3,0	-	- 9,0	- 3,8	- 12,7	- 3,8	- 3,9	+ 0,5
58	b)	- 0,8	- 2,3	+ 0,9	- 8,7	- 3,4	- 12,5	- 3,7	- 2,9	+ 1,7
59	1979 D a)	+ 5,1	+ 5,7	+ 2,0	+ 0,9	+ 0,3	+ 0,8	+ 1,2	- 1,9	+ 29,7
60	b)	+ 5,4	+ 6,0	+ 2,5	+ 1,4	+ 0,5	+ 1,0	+ 1,0	- 1,7	+ 28,8
61	1980 D a)	+ 5,7	+ 5,7	+ 8,7	+ 3,7	+ 0,8	+ 0,5	- 3,5	- 0,1	+ 16,7
62	b)	+ 6,0	+ 6,0	+ 9,2	+ 4,0	+ 1,0	+ 0,6	- 3,8	+ 0,4	+ 16,4
63	1981 D a)	+ 8,3	+ 9,2	+ 11,9	+ 7,7	+ 4,3	+ 3,9	+ 4,1	+ 20,3	+ 17,2
64	b)	+ 8,2	+ 9,1	+ 11,9	+ 7,6	+ 4,3	+ 3,8	+ 3,7	+ 20,3	+ 16,7
65	1982 D a)	+ 4,6	+ 4,3	+ 5,3	+ 0,7	+ 3,9	+ 5,1	+ 10,9	+ 11,3	+ 4,9
66	b)	+ 4,7	+ 4,4	+ 5,4	+ 0,8	+ 3,9	+ 5,2	+ 11,4	+ 11,2	+ 4,7
67	1983 D a)	+ 0,4	- 0,4	- 5,6	+ 2,2	+ 0,9	+ 5,6	- 10,1	+ 12,2	- 3,4
68	b)	+ 0,9	-	- 5,3	+ 2,5	+ 1,2	+ 5,9	- 10,0	+ 12,8	- 2,8
69	1984 D a)	+ 2,0	+ 1,9	- 1,5	+ 2,3	+ 1,6	+ 4,6	- 1,8	+ 2,3	+ 3,8
70	b)	+ 2,5	+ 2,4	- 1,1	+ 2,5	+ 1,9	+ 5,0	+ 1,7	+ 2,8	+ 4,2

a) Ohne Umsatz-(Mehrwert-)steuer.

b) Einschl. Umsatz-(Mehrwert-)steuer.

schaftlicher Betriebsmittel
Übersicht)

die laufende Produktion						Neubauten und neue Maschinen					Lfd. Nr.
Treibstoffe	Allgem. Wirtschaftsausgaben	Unterhaltung der Gebäude	Unterhaltung der Maschinen u. Geräte			zusammen	Neubau landw. Betriebsgebäude	Neuanschaffung größerer Maschinen			
			zusammen	Reparaturen	technische Hilfsmaterialien			zusammen	Acker-schlepper	Landmaschinen und Geräte	
56,12	80,59	20,44	78,52	50,25	15,70	205,21	35,44	169,77	48,78	88,97	1
57,47	79,82	20,94	80,39	51,44	16,09	210,09	36,27	173,82	49,95	91,08	2
45,4	58,2	46,2	44,1	42,2	54,6	51,4	42,5	54,1	60,4	51,2	3
44,5	57,3	45,2	43,2	41,3	53,5	50,3	41,5	52,9	59,1	50,1	4
29,4	58,4	48,3	45,4	43,3	55,8	52,6	44,4	55,0	60,2	52,7	5
31,2	57,8	47,4	44,6	42,5	54,8	51,7	43,6	54,0	59,1	51,8	6
29,2	60,9	56,3	49,6	47,4	61,0	57,3	51,7	58,6	62,7	56,6	7
31,1	60,2	55,3	48,7	46,5	59,9	56,3	50,7	57,5	61,6	55,6	8
33,0	64,3	62,3	54,3	52,1	65,7	61,9	57,3	62,7	66,1	60,7	9
34,6	63,6	61,2	53,3	51,2	64,6	60,8	56,2	61,6	64,9	59,6	10
32,3	67,7	66,7	58,2	56,3	68,6	65,3	61,4	65,8	69,3	63,7	11
34,3	66,9	65,5	57,2	55,3	67,4	64,1	60,3	64,7	68,1	62,6	12
39,9	71,6	71,2	63,9	62,5	71,8	69,3	65,6	69,8	71,4	68,6	13
41,7	70,8	70,0	62,7	61,4	70,5	68,1	64,4	68,5	70,2	67,4	14
54,6	77,9	76,0	71,9	70,9	79,9	75,7	70,2	76,7	74,8	77,3	15
55,7	77,1	74,7	70,6	69,6	78,5	74,4	68,9	75,3	73,5	75,9	16
53,1	82,9	77,8	78,2	77,5	85,1	81,5	72,0	83,9	82,1	84,7	17
54,3	81,9	76,4	76,8	76,1	83,6	80,1	70,7	82,5	80,6	83,2	18
57,5	86,3	80,3	81,2	80,7	86,5	84,8	74,6	87,4	86,6	88,0	19
58,4	85,3	78,9	79,8	79,3	85,0	83,3	73,2	85,9	85,1	86,5	20
56,8	89,3	84,0	85,5	85,5	89,5	88,8	79,0	91,4	91,1	91,3	21
57,7	88,2	82,5	84,0	83,9	88,0	87,3	77,5	89,8	89,5	89,7	22
56,4	91,3	87,4	89,9	90,5	91,5	91,6	83,4	93,7	94,0	93,8	23
58,4	90,9	86,7	89,1	89,7	90,8	90,9	82,7	92,9	93,2	93,0	24
78,7	95,0	92,3	94,4	95,1	94,3	94,8	90,1	95,9	96,5	95,7	25
79,5	94,9	91,9	94,0	94,6	93,9	94,5	89,7	95,5	96,1	95,2	26
100	100	100	100	100	100	100	100	100	100	100	27
100	100	100	100	100	100	100	100	100	100	100	28
120,2	106,0	106,8	106,4	106,2	106,5	104,9	106,2	104,6	105,2	104,6	29
119,1	106,0	106,8	106,4	106,2	106,5	104,9	106,2	104,6	105,2	104,6	30
124,2	110,9	112,4	112,3	112,4	112,1	111,1	109,4	111,4	110,7	112,0	31
122,8	110,9	112,4	112,3	112,4	112,1	111,1	109,4	111,4	110,7	112,0	32
119,1	114,3	115,6	116,4	116,9	114,9	115,5	111,2	115,8	114,8	116,5	33
118,8	114,7	116,1	116,9	117,4	114,9	115,5	111,7	116,3	115,4	117,0	34
122,3	116,8	118,7	120,3	121,0	117,2	118,3	113,5	119,2	119,2	119,4	35
122,4	117,5	119,8	121,4	122,0	118,2	119,3	114,5	120,3	120,3	120,4	36

dem entsprechenden Vorjahresergebnis
zent

- 36,8	+ 0,9	+ 0,7	-	+ 0,2	- 5,4	- 0,2	+ 1,0	- 0,4	- 1,6	+ 0,2	37
- 41,7	+ 0,5	+ 0,2	- 0,2	-	- 5,6	- 0,6	+ 0,2	- 0,8	- 2,0	- 0,2	38
- 35,2	+ 0,3	+ 4,5	+ 2,9	+ 2,6	+ 2,2	+ 2,3	+ 4,5	+ 1,7	- 0,3	+ 2,9	39
- 29,9	+ 0,9	+ 4,9	+ 3,2	+ 2,9	+ 2,4	+ 2,8	+ 5,1	+ 2,1	-	+ 3,4	40
- 0,7	+ 4,3	+ 16,6	+ 9,3	+ 9,5	+ 9,3	+ 8,9	+ 16,4	+ 6,5	+ 4,2	+ 7,4	41
- 0,3	+ 4,2	+ 16,7	+ 9,2	+ 9,4	+ 9,3	+ 8,9	+ 16,3	+ 6,5	+ 4,2	+ 7,3	42
+ 13,0	+ 5,8	+ 10,7	+ 9,5	+ 9,9	+ 7,7	+ 8,0	+ 10,8	+ 7,0	+ 5,4	+ 7,2	43
+ 11,6	+ 5,6	+ 10,7	+ 9,4	+ 10,1	+ 7,8	+ 8,0	+ 10,8	+ 7,1	+ 5,4	+ 7,2	44
- 2,1	+ 5,3	+ 7,1	+ 7,2	+ 8,1	+ 4,4	+ 5,5	+ 7,2	+ 4,9	+ 4,8	+ 4,9	45
- 0,9	+ 5,2	+ 7,0	+ 7,3	+ 8,0	+ 4,3	+ 5,4	+ 7,3	+ 5,0	+ 4,9	+ 5,0	46
+ 23,5	+ 5,8	+ 6,7	+ 9,8	+ 11,0	+ 4,7	+ 6,1	+ 6,8	+ 6,1	+ 3,0	+ 7,7	47
+ 21,6	+ 5,8	+ 6,9	+ 9,6	+ 11,0	+ 4,6	+ 6,2	+ 6,8	+ 5,9	+ 3,1	+ 7,7	48
+ 36,8	+ 8,8	+ 6,7	+ 12,5	+ 13,4	+ 11,3	+ 9,2	+ 7,0	+ 9,9	+ 4,8	+ 12,7	49
+ 33,6	+ 8,9	+ 6,7	+ 12,6	+ 13,4	+ 11,3	+ 9,3	+ 7,0	+ 9,9	+ 4,7	+ 12,6	50
- 2,7	+ 6,4	+ 2,4	+ 8,8	+ 9,3	+ 6,5	+ 7,7	+ 2,6	+ 9,4	+ 9,8	+ 9,6	51
- 2,5	+ 6,4	+ 2,3	+ 8,8	+ 9,3	+ 6,5	+ 7,7	+ 2,6	+ 9,6	+ 9,7	+ 9,6	52
+ 8,3	+ 4,1	+ 3,2	+ 3,8	+ 4,1	+ 1,6	+ 4,0	+ 3,6	+ 4,2	+ 5,5	+ 3,9	53
+ 7,6	+ 4,2	+ 3,3	+ 3,9	+ 4,2	+ 1,7	+ 4,0	+ 3,5	+ 4,1	+ 5,6	+ 4,0	54
- 1,2	+ 3,5	+ 4,6	+ 5,3	+ 5,9	+ 3,5	+ 4,7	+ 5,9	+ 4,6	+ 5,2	+ 3,8	55
- 1,2	+ 3,4	+ 4,6	+ 5,3	+ 5,8	+ 3,5	+ 4,8	+ 5,9	+ 4,5	+ 5,2	+ 3,7	56
- 0,7	+ 2,2	+ 4,0	+ 5,1	+ 5,8	+ 2,2	+ 3,2	+ 5,6	+ 2,5	+ 3,2	+ 2,7	57
+ 1,2	+ 3,1	+ 5,1	+ 6,1	+ 6,9	+ 3,2	+ 4,1	+ 6,7	+ 3,5	+ 4,1	+ 3,7	58
+ 39,5	+ 4,1	+ 5,6	+ 5,0	+ 5,1	+ 3,1	+ 3,5	+ 8,0	+ 2,3	+ 2,7	+ 2,0	59
+ 36,1	+ 4,4	+ 6,0	+ 5,5	+ 5,6	+ 3,4	+ 4,0	+ 8,5	+ 2,8	+ 3,1	+ 2,4	60
+ 27,1	+ 5,3	+ 8,3	+ 5,9	+ 5,2	+ 6,0	+ 5,5	+ 11,0	+ 4,3	+ 3,6	+ 4,5	61
+ 25,8	+ 5,4	+ 8,8	+ 6,4	+ 5,7	+ 6,5	+ 5,8	+ 11,5	+ 4,7	+ 4,1	+ 5,0	62
+ 20,2	+ 6,0	+ 6,8	+ 6,4	+ 6,2	+ 6,5	+ 4,9	+ 6,2	+ 4,6	+ 5,2	+ 4,6	63
+ 19,1	+ 6,0	+ 6,8	+ 6,4	+ 6,2	+ 6,5	+ 4,9	+ 6,2	+ 4,6	+ 5,2	+ 4,6	64
+ 3,3	+ 4,6	+ 5,2	+ 5,5	+ 5,8	+ 5,3	+ 5,9	+ 3,0	+ 6,5	+ 5,2	+ 7,1	65
+ 3,1	+ 4,6	+ 5,2	+ 5,5	+ 5,8	+ 5,3	+ 5,9	+ 3,0	+ 6,5	+ 5,2	+ 7,1	66
- 4,1	+ 3,1	+ 2,8	+ 3,7	+ 4,0	+ 2,1	+ 3,5	+ 1,6	+ 3,9	+ 3,7	+ 4,0	67
- 3,3	+ 3,4	+ 3,3	+ 4,1	+ 4,4	+ 2,5	+ 4,0	+ 2,1	+ 4,4	+ 4,2	+ 4,5	68
+ 2,7	+ 2,2	+ 2,6	+ 3,4	+ 3,5	+ 2,4	+ 2,9	+ 2,1	+ 2,9	+ 3,8	+ 2,5	69
+ 3,0	+ 2,4	+ 3,1	+ 3,8	+ 3,9	+ 2,9	+ 3,3	+ 2,5	+ 3,4	+ 4,2	+ 2,9	70

5 Index der Erzeugerpreise forstwirtschaftlicher Produkte
 Umbasiert auf 1970 = 100 (Kalenderjahr)

Kalenderjahr 1)	Rohholz insgesamt	Stammholz					Grubenholz			Faserholz			Brennholz			
		zusammen	Eiche B	Rotbuche A	Rotbuche B	Fichte/Tanne B	Kiefer B	zusammen	Fichte/Tanne	Kiefer	zusammen	Rotbuche	Fichte/Tanne	zusammen	Laub-	Nadel-
Forsten insgesamt																
Gewichtung a) u. b)	1 000	796,75	61,80	3,92	75,90	533,55	121,58	41,08	23,56	17,52	91,51	30,81	60,70	70,66	54,37	16,29
1973 D a)	103,2	106,1	126,1	105,2	103,0	105,9	98,4	88,3	89,2	86,9	88,4	93,3	86,0	99,2	95,9	110,4
b)	103,2	106,0	126,1	105,3	103,0	106,0	98,4	88,2	89,1	87,0	88,4	93,4	86,0	99,2	95,9	110,4
1974 D a)	119,8	122,6	172,1	119,9	118,1	120,1	111,3	103,1	104,1	101,9	105,0	106,7	104,1	117,1	114,9	124,5
b)	119,9	122,5	172,1	119,9	118,1	120,1	111,2	103,1	104,0	101,9	105,0	106,7	104,1	117,0	114,9	124,4
1975 D a)	117,0	116,9	167,6	125,2	123,7	112,7	104,9	107,9	109,3	106,2	116,3	124,7	112,0	125,2	123,3	131,7
b)	118,1	118,0	169,2	126,4	124,8	113,8	106,0	109,0	110,3	107,3	117,4	125,9	113,1	126,4	124,5	132,9
1976 D a)	125,4	128,0	206,2	129,7	126,7	123,1	110,7	109,4	109,1	109,8	109,9	119,3	105,1	125,6	125,2	127,3
b)	126,6	129,2	208,2	130,9	127,9	124,3	111,7	110,4	110,1	110,9	111,0	120,5	106,1	126,8	126,4	128,5
1977 D a)	145,7	150,8	258,7	148,7	143,7	144,4	128,8	122,4	123,9	120,6	120,3	125,8	117,5	135,3	134,2	139,1
b)	147,2	152,2	261,2	150,0	145,1	145,9	130,0	123,6	125,0	121,8	121,5	118,6	136,6	135,4	140,4	
1978 D a)	159,0	166,3	295,6	173,7	168,5	156,8	140,2	129,4	132,5	125,1	125,2	131,3	122,0	138,7	138,1	141,1
b)	161,3	168,6	299,8	176,2	170,8	159,1	142,3	131,3	134,4	127,1	127,0	133,3	123,9	140,7	140,2	143,1
1979 D a)	167,3	175,9	320,3	183,6	182,7	165,2	145,2	132,3	136,5	126,7	127,5	136,0	123,2	142,6	141,4	146,4
b)	170,0	178,8	325,2	186,5	185,6	168,0	147,5	134,6	138,8	128,9	129,7	138,3	125,4	144,9	143,7	148,7
1980 D a)	186,3	192,7	338,2	201,5	195,0	183,5	157,3	147,7	150,4	144,1	147,4	160,6	140,8	188,0	191,3	177,2
b)	190,0	196,3	344,7	205,4	198,8	187,1	160,4	150,6	153,2	147,0	150,3	163,8	143,5	191,7	195,0	180,6
1981 D a)	200,9	202,3	332,0	218,4	209,5	194,2	167,2	160,9	166,5	153,4	173,6	202,1	159,2	243,3	245,7	235,4
b)	204,8	206,2	338,4	222,6	213,6	198,0	170,5	164,1	169,7	156,6	177,1	206,1	162,3	248,0	250,5	239,8
1982 D a)	189,0	187,0	297,0	218,0	209,6	176,9	160,7	151,4	154,2	147,7	177,1	218,0	156,5	248,4	251,5	237,5
b)	192,6	190,6	302,7	222,2	213,6	180,2	163,9	154,4	157,2	150,6	180,6	222,3	159,5	253,1	256,5	242,0
1983 D a)	181,4	180,1	298,8	216,1	206,3	167,8	156,1	152,7	152,9	152,4	163,2	203,1	143,0	235,6	247,5	196,2
b)	184,9	183,6	304,6	220,3	210,3	171,2	159,1	155,6	155,9	155,4	166,3	207,1	145,7	240,2	252,3	200,0
1984 D a) 2)	184,7	183,6	329,8	214,8	208,1	169,6	154,0	163,9	158,3	171,5	165,0	198,8	148,0	236,0	253,4	177,9
b) 2)	188,3	187,1	336,2	218,9	212,1	172,9	157,0	167,0	161,2	174,9	168,4	202,7	151,0	240,5	258,3	181,3
Privatforsten (Private Großforsten und Bauernwald)																
Gewichtung a) u. b)	1 000	805,50	42,75	3,48	62,85	577,36	119,06	45,99	28,10	17,89	92,02	25,91	66,11	56,49	36,88	19,61
1973 D a)	104,0	106,8	126,0	101,8	107,3	107,4	96,5	87,3	88,4	85,3	85,5	93,2	82,6	107,5	104,4	113,2
b)	103,9	106,7	126,0	101,9	107,3	107,4	96,5	87,2	88,4	85,3	85,5	93,2	82,6	107,4	104,4	113,2
1974 D a)	118,0	119,5	159,4	112,5	114,8	119,3	108,9	101,0	102,1	99,6	104,4	105,5	104,1	132,2	133,6	129,7
b)	118,0	119,5	159,3	112,5	114,8	119,3	108,8	101,0	102,0	99,6	104,4	105,5	104,2	132,1	133,6	129,6
1975 D a)	132,2	112,1	161,9	122,6	123,2	108,8	103,4	104,6	107,0	100,8	112,9	122,8	109,0	137,3	141,7	128,9
b)	114,2	113,1	163,4	123,8	124,3	109,8	104,4	105,6	108,0	101,9	114,0	124,0	110,1	138,6	143,0	130,1
1976 D a)	125,9	128,5	234,2	128,8	127,5	124,1	112,8	107,0	107,0	107,1	105,9	133,9	102,9	137,2	142,4	127,5
b)	127,1	129,7	236,3	130,1	128,7	125,2	113,9	108,0	108,2	107,0	115,0	103,9	138,4	143,8	128,7	
1977 D a)	142,2	146,0	253,0	145,4	141,7	142,0	129,4	119,5	121,3	116,9	117,0	126,0	113,5	148,1	152,7	139,4
b)	143,6	147,3	255,4	146,9	143,1	143,4	130,6	120,7	122,4	118,1	118,2	127,3	114,7	149,4	154,1	140,7
1978 D a)	156,4	162,7	308,9	171,1	169,2	155,5	141,0	125,6	128,3	121,4	121,8	130,1	118,5	151,4	156,5	141,8
b)	158,7	164,9	313,2	173,7	171,6	157,7	143,0	127,5	130,1	123,3	123,5	132,0	120,3	153,5	158,9	143,8
1979 D a)	166,4	173,7	336,3	179,3	183,7	165,2	151,1	127,7	130,6	123,1	124,4	135,3	120,2	162,5	167,5	153,1
b)	169,0	176,4	341,4	182,2	186,6	167,9	153,4	129,9	132,8	125,2	126,5	137,5	122,3	165,0	170,1	155,5
1980 D a)	184,1	188,9	365,8	196,7	191,2	181,2	161,4	142,5	143,5	141,0	143,5	156,0	138,8	217,2	230,6	192,0
b)	187,7	192,3	372,7	200,6	194,9	184,6	164,5	145,3	146,1	143,8	146,4	159,1	141,5	221,3	235,0	195,7
1981 D a)	195,5	196,0	357,9	217,8	202,1	188,5	170,6	154,3	157,4	149,4	164,8	188,1	155,8	272,3	277,9	262,0
b)	199,3	199,6	364,6	222,1	206,0	192,1	173,9	157,4	160,4	152,5	168,1	191,8	158,8	277,4	283,3	266,9
1982 D a)	183,0	180,5	303,8	217,2	205,4	171,8	164,9	143,8	145,6	141,1	164,5	202,3	149,8	279,7	286,9	266,2
b)	186,4	183,9	309,6	221,5	209,3	175,0	168,0	146,7	148,5	143,9	167,7	206,3	152,6	285,0	292,5	271,2
1983 D a)	175,9	175,5	315,2	212,2	201,3	165,5	159,5	136,9	136,2	138,0	150,9	178,7	140,1	253,9	280,6	203,7
b)	179,3	178,8	321,2	216,4	205,1	168,7	162,6	139,6	138,9	140,7	153,8	182,2	142,8	258,7	280,1	207,6
1984 D a) 2)	180,2	179,7	369,9	212,6	203,4	168,1	154,5	149,2	154,2	141,4	152,9	171,6	145,7	257,7	285,6	205,5
b) 2)	183,7	183,1	376,9	216,8	207,3	171,2	157,4	152,0	157,0	144,2	156,0	174,9	148,7	262,6	291,1	209,4
Staatsforsten																
Gewichtung a) u. b)	1 000	790,44	75,58	4,23	85,34	501,87	123,42	37,51	20,27	17,24	91,13	34,34	56,79	80,92	67,04	13,88
1973 D a)	102,7	105,5	126,1	107,3	100,7	104,7	99,8	89,1	90,0	88,1	90,6	93,4	88,8	95,0	92,5	107,5
b)	102,7	105,5	126,2	107,3	100,7	104,8	99,8	89,1	89,9	88,2	90,6	93,5	88,8	95,1	92,5	107,5
1974 D a)	121,1	124,9	177,3	124,3	119,9	120,8	112,9	104,9	106,2	103,6	105,4	107,3	104,1	109,4	107,4	119,1
b)	121,2	124,8	177,4	124,3	119,8	120,8	112,9	104,9	106,1	103,6	105,4	107,3	104,1	109,4	107,5	119,1
1975 D a)	119,8	120,5	170,0	126,7	123,9	116,0	106,0	110,9	111,6	110,2	118,7	125,7	114,5	119,1	116,0	134,5
b)	121,0	121,7	171,6	127,9	125,1	117,1	107,1	112,0	112,6	111,3	119,9	126,9	115,6	120,3	117,1	135,8
1976 D a)	125,0	127,6	194,7	130,2	126,3	122,3	109,2	111,5	111,2	111,9	112,8	122,3	107,0	119,8	118,3	127,0
b)	126,2	128,8	196,7	131,4	127,5	123,5	110,2	112,6	112,3	113,0	113,9	123,5	108,0	121,0	119,4	128,2
1977 D a)	148,3	154,4	261,1	150,6	144,8	146,4	128,3	124,9	126,5	123,3	122,7	125,7	120,8	128,8	126,8	138,7
b)	149,8	155,8	263,6	151,9	146,1	147,9	129,6	126,2	127,7	124,6	123,9	127,0	121,9	130,2	128,0	140,1
1978 D a)	160,8	168,9	290,1	175,2	168,1	157,9	139,7	132,7	136,7	127,9	127,6	132,0	125,0	132,3	130,7	140,3
b)	163,2	171,3	294,3	177,7	170,4	160,2	14									

5 Index der Erzeugerpreise forstwirtschaftlicher Produkte

Umbasiert auf 1970 = 100 (Kalenderjahr)

Monat	Rohholz ins- gesamt	Stammholz					Grubenholz			Faserholz			Brennholz			
		zu- sammen	Eiche B	Rotbuche A	B	Fichte/ Tanne B	Kiefer B	zu- sammen	Fichte/ Tanne	Kiefer	zu- sammen	Rot- buche	Fichte/ Tanne	zu- sammen	Laub-	Nadel-
Staatsforsten																
Ohne Umsatz-(Mehrwert-)steuer																
1982 Januar	199,4	198,4	287,1	216,9	218,9	189,7	164,7	171,9	170,1	174,1	186,5	223,0	164,3	236,9	241,4	215,8
Februar	201,9	200,7	307,8	223,4	216,7	188,9	171,6	158,7	169,5	145,9	189,6	230,8	164,6	247,7	253,9	217,9
März	197,8	197,2	308,5	221,9	214,5	185,5	164,0	155,2	165,8	142,8	183,0	219,1	161,0	239,9	247,8	201,7
April	197,2	195,4	313,2	226,0	213,4	184,3	155,2	156,0	162,0	149,1	190,0	234,0	163,3	242,6	249,9	207,4
Mai	191,3	190,9	291,9	218,6	212,0	181,2	153,0	157,6	161,2	153,4	189,0	232,2	162,1	213,4	215,6	202,7
Juni	189,0	188,5	280,9	215,0	206,8	181,0	149,4	166,1	168,3	163,5	188,8	232,8	161,9	205,2	209,4	184,8
Juli	187,0	186,5	280,3	213,2	207,8	178,2	147,5	160,1	164,0	155,5	182,9	218,4	161,4	209,2	209,8	206,0
August	187,9	185,6	281,1	218,4	205,3	177,4	146,3	152,2	159,4	144,0	187,1	225,2	163,9	227,5	232,3	204,0
September	185,7	182,7	277,1	214,7	201,7	174,2	145,2	152,7	154,0	151,3	186,6	225,2	163,1	230,4	231,9	223,1
Oktober	184,3	181,0	277,3	206,4	196,6	173,1	143,0	154,4	156,9	151,4	182,6	224,2	157,3	231,6	236,9	206,2
November	180,0	176,1	252,7	211,9	201,7	168,7	140,6	152,5	158,3	145,7	183,3	220,1	160,8	226,5	228,2	218,3
Dezember	187,3	184,8	285,3	218,8	213,2	173,1	150,1	160,4	163,3	157,2	184,2	235,2	153,3	228,7	232,8	209,4
1983 Januar	188,8	185,6	280,7	221,1	214,8	173,2	156,5	166,5	171,5	160,7	184,1	237,7	151,7	236,0	243,6	199,5
Februar	190,5	187,4	299,8	216,5	213,3	170,1	170,0	149,5	169,8	125,7	184,6	240,5	150,7	246,1	252,3	216,4
März	186,4	185,1	298,2	223,4	208,0	170,0	160,3	154,9	167,6	140,3	177,3	224,2	148,9	224,5	226,6	214,7
April	184,2	183,4	300,0	215,2	208,9	169,3	151,0	172,6	189,0	153,4	169,1	204,1	147,8	214,1	220,3	184,9
Mai	185,2	183,0	299,2	206,9	210,8	166,6	150,3	176,8	177,4	176,1	171,5	223,9	139,8	227,4	236,0	186,4
Juni	184,4	182,2	291,6	215,6	209,4	169,7	145,9	169,8	173,1	166,1	176,1	221,5	148,6	223,3	231,6	183,2
Juli	182,2	180,1	288,8	217,2	206,7	168,4	141,5	168,0	173,9	161,3	165,6	201,6	143,8	229,2	240,4	175,0
August	181,3	179,9	287,6	212,6	202,1	169,4	140,5	159,6	167,2	150,9	164,2	196,3	144,7	225,5	236,2	173,9
September	176,7	178,1	276,5	216,5	200,9	169,1	138,1	179,0	163,1	197,9	162,5	195,8	142,3	177,6	184,0	147,0
Oktober	179,3	177,0	270,7	213,4	202,7	168,2	137,3	178,2	162,4	196,8	159,3	191,1	139,9	224,5	239,1	154,2
November	177,3	175,9	269,1	235,7	192,2	168,0	138,4	169,4	155,0	186,4	160,2	195,3	139,0	213,5	223,0	167,5
Dezember	187,0	188,5	309,4	215,2	214,7	174,2	154,1	161,8	150,0	175,8	150,6	168,4	139,8	224,5	237,4	162,9
1984 Januar	189,6	188,5	295,5	221,0	215,2	175,3	157,3	170,9	156,3	188,2	172,9	216,6	146,3	228,5	245,4	147,3
Februar	192,1	191,6	321,7	218,2	212,1	175,2	164,7	171,0	155,0	189,9	176,1	226,8	145,3	224,3	242,5	136,2
März	192,4	190,8	328,7	223,2	213,6	174,4	156,7	176,7	163,2	192,6	176,8	216,0	153,0	232,2	247,1	160,9
April	191,2	190,0	331,5	230,4	212,9	173,4	154,2	173,0	157,2	191,7	178,2	216,1	155,2	225,2	237,9	164,4
Mai	188,5	186,5	309,9	215,8	211,1	172,1	151,7	193,9	162,3	231,1	168,0	212,5	141,1	229,0	243,6	159,2
Juni	186,2	183,3	301,7	212,7	210,1	170,1	144,7	181,0	154,1	212,8	179,1	220,2	154,1	225,0	241,2	146,9
Juli	184,7	183,6	313,9	211,1	204,9	169,4	146,2	186,0	177,9	195,5	167,5	193,4	151,9	215,3	228,0	154,3
August	183,0	181,9	301,9	216,5	208,5	167,6	147,0	172,4	166,8	179,0	168,8	204,8	146,9	215,6	229,4	149,2
September	180,3	178,8	304,2	205,0	194,4	166,2	141,7	169,4	159,1	181,5	174,0	211,2	151,3	207,3	220,8	142,1
Oktober	179,6	177,1	289,1	196,1	195,2	166,1	140,6	174,6	171,7	178,2	171,3	207,6	149,2	215,2	236,1	114,4
November	183,9	182,3	318,0	198,9	210,7	166,0	145,1	177,7	162,2	196,2	162,1	178,1	152,2	228,9	242,6	162,9
Dezember	186,2	183,2	325,3	212,5	210,2	164,5	152,5	183,9	157,9	214,6	182,8	223,6	158,0	220,9	236,6	145,2
Einschl. pauschalierte Umsatz-(Mehrwert-)steuer																
1982 Januar	203,4	202,2	292,7	221,0	223,1	193,4	168,0	175,3	173,4	177,5	190,1	227,5	167,5	241,6	246,1	219,9
Februar	205,9	204,6	313,8	227,6	220,8	192,6	175,0	161,7	172,9	148,8	193,4	235,3	167,8	252,6	259,0	222,1
März	201,7	201,0	314,5	226,2	218,6	189,1	167,3	158,3	169,0	145,6	186,6	223,4	164,1	244,7	252,7	205,6
April	201,1	199,1	319,3	230,4	217,4	187,9	158,3	159,0	165,1	152,0	193,7	238,6	166,4	247,3	254,8	211,5
Mai	195,0	194,6	297,6	222,8	216,0	184,7	156,1	160,7	164,4	156,4	192,6	237,8	165,3	217,6	219,8	206,6
Juni	192,7	192,2	286,4	219,1	210,7	184,5	152,3	169,3	171,5	166,7	192,4	237,4	165,1	209,2	213,6	188,4
Juli	190,7	190,1	285,7	217,2	211,8	181,8	150,4	163,2	167,2	158,5	186,5	222,7	164,4	213,4	214,0	210,0
August	191,6	189,1	286,6	222,6	209,1	180,9	149,2	155,2	162,5	146,9	190,8	229,6	167,1	232,0	236,9	208,0
September	189,4	186,2	282,6	218,8	205,6	177,7	148,1	155,6	156,9	154,3	190,2	229,6	166,3	234,9	236,5	227,4
Oktober	187,9	184,5	282,7	210,3	200,3	176,5	145,8	157,4	160,0	154,4	186,2	228,6	160,4	236,2	241,5	210,2
November	183,5	179,5	257,6	215,9	205,6	172,0	143,3	155,4	161,3	148,6	186,8	224,5	163,9	231,0	232,7	222,5
Dezember	190,9	188,4	290,8	223,0	217,2	176,5	153,1	163,5	166,5	160,2	187,9	239,8	156,3	233,2	237,3	213,5
1983 Januar	192,5	189,1	286,2	225,3	218,9	176,7	159,5	169,8	174,7	163,9	187,8	242,4	154,6	240,6	248,4	203,4
Februar	194,2	191,0	305,6	220,6	217,3	173,5	173,4	152,4	173,1	128,1	188,2	245,2	153,6	250,9	257,3	220,6
März	190,1	188,7	304,0	227,6	212,0	173,4	163,4	157,9	170,9	143,0	180,8	228,7	151,8	228,9	231,0	188,9
April	187,9	186,9	305,8	219,3	212,9	172,6	154,1	176,0	192,7	156,4	172,4	208,1	150,6	218,4	224,6	188,5
Mai	188,8	186,5	305,0	210,8	214,8	171,9	153,3	180,2	180,8	179,6	174,8	228,3	142,5	231,9	240,6	190,0
Juni	188,1	185,6	297,3	219,7	213,4	173,1	148,8	173,1	176,4	169,3	179,6	225,9	151,5	227,7	236,1	186,8
Juli	185,8	183,5	294,4	221,3	210,6	171,7	144,3	171,2	177,3	164,5	168,8	205,6	146,6	229,9	240,9	177,3
August	184,9	183,3	293,1	216,6	206,0	172,8	143,3	162,8	170,3	153,9	167,4	200,2	147,5	229,9	240,9	177,3
September	180,2	181,5	281,9	220,6	204,7	172,4	140,9	182,5	166,2	201,8	165,8	199,7	145,1	229,0	243,9	157,2
Oktober	182,8	180,4	275,9	217,4	206,6	171,5	140,1	181,6	165,5	200,7	162,4	194,9	142,6	229,0	243,9	157,2
November	180,7	179,3	274,4	240,1	195,9	171,3	141,1	172,7	158,0	190,1	163,3	199,2	141,6	217,7	227,4	170,8
Dezember	190,7	192,2	315,3	219,4	218,8	177,7	157,1	165,0	152,8	179,3	153,5	171,7	142,5	229,0	242,1	166,0
1984 Januar	193,4	192,2	301,2	225,2	219,3	178,7	160,5	174,2	159,2	192,0	176,3	220,9	149,2	233,0	250,2	150,2
Februar	195,9	195,3	327,9	222,4	216,1	178,6	168,0	174,3	158,0	193,7	179,6	231,2	148,1	228,8	247,3	138,9
März	196,1	194,5	335,1	227,4	217,6	177,9	159,8	180,1	166,4	196,4	180,3	220,3	156,0	236,8	251,9	164,0
April	194,9	193,6	338,0	234,8	216,9	176,8	157,2	176,4	160,3	195,5	181,7	220,4	158,3	229,7	242,6	167,6
Mai	192,2	190,1	315,9	220,0	215,1	175,5	154,7	197,7	165,4	235,6	171,3	216,7	143,8	233,5	248,4	162,3
Juni	189,9	186,8	307,6	216,7	214,2	172,5	147,6	184,6	157,0	217,0	182,6	224,6	157,1	229,5	245,9	149,7
Juli	188,3	187,1	320,0	215,1	208,8	173,8	149,1	189,6	181,2	199,4	170,8	197,3	154,8	219,6	232,5	157,3
August	186,6	185,3	307,8	220,6	212,5	170,9	150,0	175,8	170,0	182,5	172,1	208,9	149,7	219,4	225,2	144,9

6 Erzeugerpreise der Landwirtschaft
Ohne Umsatz-(Mehrwert-)steuer und ohne Aufwertungsausgleich
DM je Mengeneinheit

Durchschnitt ¹⁾	Brotweizen ³⁾					Brotroggen ³⁾					Futtergerste ³⁾			
	Hannover	Köln	Frankfurt	Stuttgart	München	Hannover	Köln	Frankfurt	Stuttgart	München	Hannover	Köln	Frankfurt	Stuttgart
	frei Verladestation je t													
1971	370,91 ²⁾	371,42 ²⁾	363,88 ²⁾	367,64 ²⁾	360,70	336,82 ²⁾	332,89 ²⁾	344,10 ²⁾	336,42 ²⁾	353,30	318,33	323,61	313,44 ²⁾	327,50
1972	375,41 ²⁾	375,07 ²⁾	361,04 ²⁾	364,50 ²⁾	356,00	345,91 ²⁾	334,74 ²⁾	347,48	351,10 ²⁾	348,20	341,25	325,14 ²⁾	319,95 ²⁾	323,00 ²⁾
1973	385,23 ²⁾	384,72 ²⁾	371,60 ²⁾	375,45 ²⁾	381,52	353,18 ²⁾	353,29 ²⁾	360,23 ²⁾	345,00 ²⁾	355,67	344,79	339,11 ²⁾	324,52 ²⁾	329,09 ²⁾
1974	398,64 ²⁾	398,41 ²⁾	391,31 ²⁾	382,00 ²⁾	391,00	377,27 ²⁾	378,75 ²⁾	390,06 ²⁾	376,00	394,85 ²⁾	372,08	364,21	349,64	358,50
1975	434,55 ²⁾	433,28 ²⁾	424,49	415,21	448,70	413,75	419,00 ²⁾	418,86 ²⁾	414,38	441,25	394,17	387,92	376,25 ²⁾	384,79
1976	469,58 ²⁾	470,19 ²⁾	461,91	455,83	470,33	454,17	456,67 ²⁾	458,28	458,33	482,50	424,17	435,63 ²⁾	412,71	430,42
1977	467,73 ²⁾	463,06 ²⁾	463,10 ²⁾	463,18 ²⁾	466,67	449,00 ²⁾	452,50 ²⁾	449,00 ²⁾	453,18 ²⁾	481,94	431,67	434,22 ²⁾	407,16 ²⁾	431,14 ²⁾
1978	461,82 ²⁾	462,93 ²⁾	459,06 ²⁾	460,50 ²⁾	476,81	432,73 ²⁾	450,50 ²⁾	445,50 ²⁾	446,00 ²⁾	475,14	405,45 ²⁾	403,75 ²⁾	390,31 ²⁾	397,50 ²⁾
1979	469,09 ²⁾	468,00 ²⁾	457,28 ²⁾	456,75 ²⁾	472,17	435,42	435,50 ²⁾	444,32 ²⁾	443,13 ²⁾	473,55	429,17	414,55 ²⁾	393,38 ²⁾	411,25 ²⁾
1980	472,08	476,35	462,16 ²⁾	467,50 ²⁾	485,42	441,25	457,50 ²⁾	457,05 ²⁾	461,14 ²⁾	496,38	426,25	423,41 ²⁾	405,11 ²⁾	416,36 ²⁾
1981	488,33	480,46 ²⁾	480,38 ²⁾	473,00 ²⁾	486,30	447,08	463,60 ²⁾	465,88 ²⁾	472,09 ²⁾	489,03	429,38	430,73 ²⁾	421,84 ²⁾	424,09 ²⁾
1982	508,50	505,00 ²⁾	491,48 ²⁾	489,50 ²⁾	498,61	469,17	486,91 ²⁾	478,05 ²⁾	477,87 ²⁾	502,22	461,67 ²⁾	457,96	438,07 ²⁾	450,00 ²⁾
1983	510,42	511,56	495,80 ²⁾	500,63 ²⁾	506,29	491,25 ²⁾	502,19	497,00 ²⁾	496,67 ²⁾	518,60	472,50	461,42	442,95 ²⁾	447,08
1984	490,83	486,88 ²⁾	466,64 ²⁾	485,00 ²⁾	466,88	470,00	489,50 ²⁾	470,57 ²⁾	500,71 ²⁾	485,43	476,67	453,48 ²⁾	444,77 ²⁾	442,50 ²⁾

Durchschnitt ¹⁾	Futtergerste ³⁾	Futterhafer ³⁾					Brau-gerste ³⁾	Speisekartoffeln, gelbfleischige						Fabrik-kartoffeln, 17 % Stärke		
		München	Hannover	Köln	Frankfurt	Stuttgart		München	München	Kiel	Hannover	Köln	Frankfurt		Karlsruhe	München
	frei Verladestation je t														Bundes-gebiet	
1971	316,30	298,64 ²⁾	301,78 ²⁾	305,86 ²⁾	321,67	318,30	402,50									
1972	315,00	311,04	316,10 ²⁾	305,15 ²⁾	312,50	319,00	397,05 ²⁾	8,60 ²⁾	7,81 ²⁾	8,00 ²⁾	11,39 ²⁾	11,39 ²⁾	9,73 ²⁾	8,16		
1973	322,10	349,77 ²⁾	342,20 ²⁾	315,52 ²⁾	328,64 ²⁾	352,40 ²⁾	378,20 ²⁾	18,70 ²⁾	21,84 ²⁾	16,92 ²⁾	14,88 ²⁾	13,61 ²⁾	11,72 ²⁾	9,11		
1974	346,67 ²⁾	378,75	367,73	365,50 ²⁾	360,45 ²⁾	367,05 ²⁾	403,99 ²⁾	13,48 ²⁾	11,02 ²⁾	9,52 ²⁾	14,63 ²⁾	14,25 ²⁾	12,55 ²⁾	9,50		
1975	380,21	373,64 ²⁾	376,70 ²⁾	384,48	376,04	379,79	439,30	18,75 ²⁾	19,86 ²⁾	29,43 ²⁾	18,73 ²⁾	19,74 ²⁾	17,44 ²⁾	11,07		
1976	412,71	419,58	420,28 ²⁾	416,15	415,83	423,75	492,71	63,68 ²⁾	65,19 ²⁾	50,63 ²⁾	51,68 ²⁾	47,56 ²⁾	46,13 ²⁾	12,13		
1977	404,45	426,25	415,94 ²⁾	425,00 ²⁾	438,18 ²⁾	427,17	494,58	25,17 ²⁾	23,37 ²⁾	25,48 ²⁾	19,88 ²⁾	19,60 ²⁾	17,63 ²⁾	12,72		
1978	418,06	400,00 ²⁾	393,89 ²⁾	400,00 ²⁾	417,50 ²⁾	436,87	490,76	12,10 ²⁾	10,93 ²⁾	10,18 ²⁾	11,99 ²⁾	13,15	10,75	12,98		
1979	433,75	377,08	399,17 ²⁾	380,00 ²⁾	370,91 ²⁾	425,11	491,04	17,73 ²⁾	18,42 ²⁾	15,27 ²⁾	18,50 ²⁾	17,96 ²⁾	17,04 ²⁾	13,11		
1980	434,16	398,64 ²⁾	402,50 ²⁾	381,14 ²⁾	386,82	432,02	493,18	18,20 ²⁾	17,71 ²⁾	15,40 ²⁾	22,08	19,23	16,03	13,28		
1981	434,17	426,67	421,75 ²⁾	425,63 ²⁾	414,09 ²⁾	443,73 ²⁾	544,52	21,86 ²⁾	24,10 ²⁾	18,66 ²⁾	26,77 ²⁾	22,46	20,31	13,76		
1982	446,46	440,00 ²⁾	427,27 ²⁾	430,00	425,00 ²⁾	446,70	557,64	17,64 ²⁾	18,92 ²⁾	16,52 ²⁾	28,88	21,91 ²⁾	18,55 ²⁾	14,13		
1983	445,62	438,33	435,92	440,00	427,73 ²⁾	452,08	566,18	25,56 ²⁾	25,86	24,09 ²⁾	29,29	26,73 ²⁾	21,15 ²⁾	14,13		
1984	442,82	478,33	443,50 ²⁾	477,50 ²⁾	454,38 ²⁾	478,35	540,79	43,11	44,52	45,46 ²⁾	42,81	36,01 ²⁾	33,04 ²⁾	14,13		

Durchschnitt ¹⁾	Zucker-rüben, 16 % Zucker-gehalt	Roh-tabak, luft- und röhren-ge-trocknet	Weiß-kohl	Rot-kohl	Blumen-kohl	Wirsing-kohl	Spinat	Möhren	Sellerie	Porree	Kopf-salat, Unter-glas	Salat-gurken, Unter-glas	Tomaten, Unter-glas	Champi-gnons
	je dt	ab Erzeuger-gemeinde je dt	je dt	je 100 St	ab Erzeugermarkt									
1971	6,22	717,36	14,28	17,45	53,57 ²⁾	29,36	35,51	31,04	35,70	65,78	27,05 ²⁾	42,73 ²⁾	100,57 ²⁾	322,12
1972	6,47	711,12	16,88	22,51	63,30 ²⁾	24,73	47,94	27,93	49,30 ²⁾	74,63	28,24 ²⁾	45,93 ²⁾	103,51 ²⁾	337,77 ²⁾
1973	6,55	734,26	26,61	27,37	68,88 ²⁾	36,43	64,67	38,07	64,57 ²⁾	86,68	34,66 ²⁾	68,08 ²⁾	80,37 ²⁾	317,74 ²⁾
1974	7,24	726,42	23,47	27,37	65,17 ²⁾	40,80	61,78	41,08	75,57	93,28	33,32	48,04 ²⁾	99,21 ²⁾	300,50
1975	8,14	707,10	25,84	29,08	79,38 ²⁾	37,27	75,09	50,48	80,49	84,58	37,35 ²⁾	48,96 ²⁾	115,79 ²⁾	299,27
1976	8,55	683,70	48,87	58,98	80,60 ²⁾	57,65	74,25	55,84	109,48	112,86	39,45 ²⁾	64,16 ²⁾	123,40 ²⁾	354,85
1977	8,68	697,08	27,85	34,54	84,16 ²⁾	42,67	82,33	63,03	86,65	112,41	42,92 ²⁾	50,44 ²⁾	113,42 ²⁾	441,90
1978	8,83	701,48	20,07	22,71	73,39 ²⁾	33,79	71,95	37,21	79,70	98,76	36,60 ²⁾	52,91 ²⁾	115,46 ²⁾	448,70
1979	8,86	735,10	26,20	26,58	73,81 ²⁾	53,43	80,19	44,55	87,66	134,27	43,95 ²⁾	52,53 ²⁾	90,03 ²⁾	443,07
1980	9,11	751,94	29,70	34,38	86,47 ²⁾	52,34	89,14	56,70	92,88	113,23	39,05 ²⁾	62,65 ²⁾	145,29 ²⁾	457,05
1981	9,35	759,06	34,78	52,21	90,22 ²⁾	53,21	108,27	66,31	107,35	106,26	39,37 ²⁾	52,24 ²⁾	124,63 ²⁾	487,55
1982	9,92	801,18	30,81	30,35	91,83 ²⁾	54,77	87,70	53,83	85,67	104,44	35,46 ²⁾	53,64 ²⁾	98,00 ²⁾	518,33
1983	10,08	801,48	45,50	55,11	103,29 ²⁾	75,49	99,96	69,24	73,05	118,26	40,25 ²⁾	52,16 ²⁾	136,51 ²⁾	527,10
1984	9,71	785,46	38,83	47,07	88,14 ²⁾	59,31	104,25	54,87	89,47	104,95	40,46 ²⁾	53,89 ²⁾	123,19 ²⁾	514,95

1) Errechnet aus 12 Monatspreisen.
2) Durchschnitt aus weniger als 12 Monatspreisen.

3) Durchschnitts- (Standard-) Qualität.

6 Erzeugerpreise der Landwirtschaft
 Ohne Umsatz-(Mehrwert-)steuer und ohne Aufwertungsausgleich
 DM je Mengeneinheit

Durchschnitt ¹⁾	Bullen, Kl. A					Kühe, Kl. B					Färsen, Kl. A			
	Hamburg	Frankfurt	Mannheim	Stuttgart	München	Hamburg	Frankfurt	Mannheim	Stuttgart	München	Hamburg	Frankfurt	Mannheim	Stuttgart
	frei Marktort je dt Lebendgewicht													
1971	290,02	298,40 ²⁾	304,53	.	290,47	213,31	217,62	216,66 ²⁾	.	229,94	253,24	258,01	256,97 ²⁾	.
1972	354,19	374,85	382,20	.	368,38	261,87	265,27	267,14	.	283,69	306,71	325,41	324,43	.
1973	355,98	370,29	375,73	.	362,56	262,08	266,45	270,54	.	285,85	313,48	321,98	318,66	.
1974	346,30	365,68	372,81	.	360,23	259,84	266,36	264,38	.	279,07	297,00	304,58	306,37	.
1975	384,90	402,95 ²⁾	419,46 ²⁾	404,65	407,63	291,89	300,83	296,53 ²⁾	308,55	320,78	340,46 ²⁾	348,86 ²⁾	349,12 ²⁾	368,03
1976	400,14	408,35	419,06	405,51	403,60	294,40	304,46	300,33	306,55	320,43	346,74	354,26	347,12	362,84
1977	401,85	426,13	433,76	415,94	417,82	305,87	320,57	316,77	320,48	334,68	352,03	371,43	359,87	383,58
1978	396,73	412,70	429,70	408,14	412,17	294,18	313,07	306,63	312,58	326,47	344,93	369,84	360,87 ²⁾	388,57
1979	398,43	412,85	428,29	409,01	412,98	297,08	313,03	305,23	309,63	325,90	346,49	368,03	361,79	386,28
1980	391,87	410,45	428,09	407,72	409,96	297,88	305,75	307,87	305,18	325,46	339,33	365,40	364,32	382,71
1981	411,78	424,25	453,10	427,09	433,49	309,98	319,57	319,00	314,93	341,59	360,77	379,12	379,07	395,63
1982	431,67	454,92	494,41	463,16	465,72	328,89	336,88	341,63	335,97	368,05	388,80	418,49	411,46	427,33
1983	437,06	457,22	493,86	461,40	468,23	324,71	326,13	331,91	326,39	362,17	377,36	411,55	414,11	431,58
1984	430,36	448,63	482,96 ²⁾	443,03	448,85	295,33	295,76	325,74 ²⁾	308,07	340,21	350,25	403,49	401,26 ²⁾	413,40

Durchschnitt ¹⁾	Färsen, Kl. A	Kälber, Kl. A	Schweine, Kl. c				Jungbullen, Hkl. I	Kühe, Hkl. I	Färsen, Hkl. I	Kälber, Hkl. I	Schweine, Hkl. II	tragend	Milchkühe, schwarz-bunt	Fleckvieh
	München	München	Frankfurt	Mannheim	Stuttgart	München	Bundesgebiet					Lingen	Bundesgebiet	
	frei Marktort je dt Lebendgewicht						frei Schlachtstätte je dt Schlachtgewicht					frei Marktort je St	frei Auktionsplatz je St	
1971	269,34	441,60	247,06	256,68	.	232,33	1 527,21	.	.
1972	338,62	500,83	275,26	284,60	.	260,31	1 789,33	.	.
1973	338,33	510,96	325,72	339,15	.	309,25	1 910,92	.	.
1974	315,63	481,61	285,90	299,90	.	263,48	1 792,17	.	.
1975	372,34	547,74	323,39	331,05 ²⁾	314,44	306,10	2 006,00	.	.
1976	363,69	547,92	343,07	357,36	333,78	326,90	683,56	566,49	610,64	787,96	395,12	2 141,75	2 249,42	2 552,73
1977	384,21	558,03	342,09	346,94	327,68	312,97	696,25	590,03	632,96	831,86	390,49	2 162,92	2 357,82	2 752,10
1978	385,43	573,58	315,65	317,66	338,31	283,17	685,45	578,76	626,73	867,57	342,62	2 195,33	2 507,47	2 747,79
1979	382,32	571,97	318,78	319,98	309,67	290,43	688,96	583,13	625,50	866,77	347,01	2 237,60	2 523,00	2 760,67
1980	381,57	549,62	330,34	332,17	321,42	299,33	683,16	581,40	623,68	796,97	345,75	2 144,00	2 475,63	2 777,80
1981	406,40	584,18	366,08	368,83	349,28	326,72	723,29	614,21	657,81	890,33	385,97	2 180,00	2 440,82	2 848,02
1982	440,79	605,57	389,53	397,38	373,00	349,32	785,17	658,58	712,30	933,68	411,64	2 347,00	2 600,52	2 976,87
1983	439,43	601,03	353,18	360,43	336,19	314,45	781,22	645,10	704,64	927,64	361,95	2 305,83	2 657,58	3 027,08
1984	411,55	581,55	352,00	350,24	337,58	310,95	761,62	595,11	666,20	859,49	359,26	2 074,00	2 395,22	2 825,89

Durchschnitt ¹⁾	Milchkühe, Braunvieh	tragend	Färsen,			Kälber,		Ferkel,		Sauen, tragend	Milch berechnet auf einen Fettgehalt von 3,7 %	Eier, Klasse 4, Großhandelseinkaufspreise		
	Bundesgebiet	Lingen	schwarz-bunt	rot-bunt	Fleckvieh	Bullen-kälber, sb	Kuh-kälber, sb	Ringferkel, 20 kg	Handelsferkel, 15-20 kg	frei Auktionsplatz je St	frei Molkerei je dt	SchB	Ndss	Bayern
	frei Auktionsplatz je St	frei Marktort je St	frei Auktionsplatz je St			ab Hof je St		frei Auktionsplatz je St	frei Molkerei je dt	ab Kennzeichnungsstelle je 100 St				
1971	39,08	12,87	13,35	13,48
1972	41,77	12,75	12,64	13,15
1973	42,66	15,85	15,55	16,18
1974	44,73	14,14	14,43	14,98
1975	50,64	12,62	12,54	13,25
1976	2 478,05	1 870,72	2 266,83	2 363,20	2 527,85	338,98	297,60	101,74	92,99	894,71	53,78	15,62	15,69	16,15
1977	2 651,18	2 005,89	2 439,00	2 512,83	2 758,52	351,40	307,10	102,76	92,47	913,53	54,82	15,39	15,27	16,25
1978	2 633,35	2 104,45	2 587,97	2 518,45	2 731,32	376,31	325,00	89,26	80,99	847,73	55,52	12,79	12,49	13,70
1979	2 741,92	2 162,52	2 645,57	2 620,05	2 770,10	379,88	332,45	90,28	82,07	821,84	56,53	12,78	11,99	13,20
1980	2 704,82	2 104,00 ^r	2 538,85	2 499,38	2 741,62	304,65	259,45	92,21	84,28	824,18	56,44	15,64	14,67	15,69
1981	2 767,66	2 089,00	2 596,18	2 586,28	2 819,05	308,77	260,39	98,35	90,78	849,00	57,43	15,97	15,93	16,82
1982	2 900,35	2 267,00	2 739,75	2 721,55	2 961,28	343,83	292,75	113,90	105,99	957,08	60,80	12,58	12,33	13,25
1983	2 916,77	2 255,08	2 807,27	2 711,42	3 009,30	332,52	277,98	95,70	88,27	882,65	63,58	13,32	13,30	14,22
1984	2 657,16	2 010,00	2 508,39	2 502,06	2 842,64	305,03	225,90	94,30	85,06	865,41	62,04	14,54	14,30	14,93

1) Errechnet aus 12 Monatspreisen.

2) Durchschnitt aus weniger als 12 Monatspreisen.

7 Einkaufspreise der Landwirtschaft

Ohne Umsatz-(Mehrwert-)steuer

DM je Mengeneinheit

Durchschnitt ¹⁾	Kalk- ammon- salpeter, 26 % N	Thomas- phos- phat, 15 % P ₂ O ₅	Kalium- chlorid, 50 % K ₂ O	NPK-		PK- Dünger,		NP-		Futter-		Soja- schrot	Fisch- mehl	Rindvieh- misch- futter, Milch- leistungs- futter, 18-22 % Rohprot. 8)	Schweine- misch- futter, Allein- futter, ab 35 kg EZS 62 9)	Geflügel- misch- futter, Allein- futter I für Lege- hennen EZS ab 64	Diesel- kraft- stoff 7) Cetan- zahl 48-54		
				13 % N 13 % P ₂ O ₅ 21 % K ₂ O	16 % P ₂ O ₅ 20 % K ₂ O	20 % N 20 % P ₂ O ₅	gerste	hafer	bei Abnahme von 2 t - 10 t je dt		bei Abnahme von 5 dt - 3 t je dt							bei Abnahme von 3 t - 10 t je dt	bei Lieferung von 500-999 l frei Haus je hl
				Bundesgebiet														bei Abnahme von 1 - 20 t ab Lager oder Waggon einschl. Sack je dt	bei Abnahme von 2 t - 10 t je dt
1971	25,75 ²⁾³⁾	9,84	16,76 ⁴⁾	30,86	23,52 ⁵⁾	32,40 ⁶⁾	38,24	30,86	.	.	42,18	.	49,92	18,22					
1972	26,33 ³⁾	10,17	17,53	32,04	24,51 ⁵⁾	33,16	38,44	30,89	.	.	41,18	.	49,78	17,33					
1973	26,49	10,97	18,36	32,47	25,34 ⁵⁾	33,62	39,62	33,49	84,72	156,96	53,48	52,80	59,68	22,31					
1974	31,26	13,46	20,47	40,04	33,39 ⁵⁾	43,62	42,24	36,99	57,90	118,14	51,94	53,28	61,30	32,02					
1975	33,34	16,81	22,80	45,21	39,32 ⁵⁾	50,31	45,12	37,85	48,51	79,60	49,01	52,48	60,01	30,90					
1976	34,04	18,81	24,14	45,30	36,79 ⁵⁾	49,35	43,16	42,11	65,23	114,61	53,74	58,42	58,06	33,71					
1977	34,11	18,09	24,83	43,67	34,00	46,42	43,26	43,52	66,90	129,78	53,93	60,72	60,04	33,36					
1978	34,12	17,16	25,61	43,72	34,22	46,27	41,26	41,55	54,82	108,03	47,45	56,75	57,16	32,98					
1979	34,52	16,45	26,45	44,44	34,58	46,41	42,36	39,46	56,26	93,15	47,75	56,82	57,95	47,66					
1980	37,48	17,31	28,23	47,68	36,99	50,65	42,26	40,37	58,34	109,71	50,45	58,30	59,93	60,68					
1981	42,62	19,28	30,31	53,14	40,69	57,74	43,34	42,69	72,72	131,51	55,78	61,56	63,92	72,75					
1982	44,76	21,09	32,11	55,59	42,74	60,89	45,64	43,67	65,88	110,76	55,76	60,50	64,55	77,04					
1983	38,90	22,80	33,17	52,30	42,21	56,09	45,89	44,08	72,21	132,09	56,69	61,35	65,39	73,14					
1984	38,92	24,11	34,42	50,47	42,77	53,63	45,97	47,95	72,56	136,41	57,69	62,29	66,49	75,75					

1) Errechnet aus 12 Monatspreisen.

2) Bis Juli 1971 23 % N.

3) August 1971 bis Juli 1972 24 % N.

4) Bis Dezember 1971 40 % K₂O.

5) Bis April 1976 18 % P₂O₅; 20 % K₂O.

6) Bis Dezember 1971 9 % N, 9 % P₂O₅.

7) Unter Berücksichtigung aller der Landwirtschaft gewährten Rabatte.

8) Bis April 1981 18-24 % Rohprotein.

9) Bis Februar 1982: Alleinfuttermittel I, bis etwa 50 kg.

8 Erzeugerpreise der Forstwirtschaft aus den Staatsforsten

Ohne Umsatz-(Mehrwert-)steuer

DM je Mengeneinheit

Durchschnitt	Stammholz													
	Rotbuche B unentrindet, ohne Rinde gemessen, ungerückt			Fichte/Tanne B entrindet, ohne Rinde gemessen, ungerückt						Kiefer B entrindet, ohne Rinde gemessen, ungerückt				
	3 b	4	4	2 b	2 b	4	4	5	4	5	2 b	2 b	3 a	3 a
	Hessen	Baden- Württem- berg	Bayern	Nordrhein- Westfalen	Hessen	Rhein- land- Pfalz	Baden- Württemberg		Bayern		Hessen	Rhein- land- Pfalz	Baden- Württem- berg	Bayern
1971	70,20 ²⁾	81,83	88,43	97,75 ⁵⁾⁶⁾	98,90 ⁷⁾	95,89 ⁶⁾	96,60	110,92	103,17 ³⁾	118,40 ³⁾	77,11 ⁷⁾	74,57 ⁶⁾	102,78	112,44 ³⁾
1972	68,65	82,76 ¹⁾	92,99 ¹⁾	.	97,90	.	96,55 ¹⁾	110,40 ¹⁾	102,93 ¹⁾⁴⁾	117,81 ¹⁾⁴⁾	75,50	.	107,85 ¹⁾	112,23 ¹⁾
1973	73,86	86,70 ¹⁾	96,08 ¹⁾	97,15	101,52	98,36 ⁸⁾	103,44 ¹⁾	118,29 ¹⁾	111,92 ¹⁾⁴⁾	128,64 ¹⁾⁴⁾	80,00	77,35 ⁸⁾	116,74 ¹⁾	126,90 ¹⁾
1974	85,14	101,86 ¹⁾	108,81 ¹⁾	105,96 ⁶⁾	116,59	112,20 ⁶⁾	117,29 ¹⁾	134,45 ¹⁾	129,53 ¹⁾⁴⁾	148,89 ¹⁾⁴⁾	92,62	86,42 ⁶⁾	123,43 ¹⁾	140,20 ¹⁾
1975	85,69	102,56 ¹⁾	111,68 ¹⁾	110,69 ⁶⁾	113,40	106,26	112,96 ¹⁾	129,59 ¹⁾	118,33 ¹⁾⁴⁾	135,57 ¹⁾⁴⁾	87,75	73,35 ⁶⁾	113,53 ¹⁾	129,18 ¹⁾
1976	91,19	104,89 ¹⁾	115,16 ¹⁾	116,61 ⁶⁾	121,95	110,70	119,65 ¹⁾	136,71 ¹⁾	131,82 ¹⁾⁴⁾	151,50 ¹⁾⁴⁾	93,03	75,09 ⁶⁾	122,37 ¹⁾	134,43 ¹⁾
1977	104,72 ⁶⁾	121,99 ¹⁾	128,64 ¹⁾	149,08 ¹⁾⁶⁾	140,96 ⁶⁾	137,85 ¹⁾	140,96 ¹⁾	161,13 ¹⁾	156,27 ¹⁾⁴⁾	180,32 ¹⁾⁴⁾	101,63 ⁶⁾	101,88 ¹⁾	133,82 ¹⁾	162,96 ¹⁾
1978	117,89 ⁶⁾	143,56 ¹⁾	140,05 ¹⁾	168,78 ¹⁾	159,50 ⁶⁾	153,26 ¹⁾	147,67 ¹⁾	168,80 ¹⁾	160,26 ¹⁾⁴⁾	184,50 ¹⁾⁴⁾	114,29 ⁶⁾	110,99 ¹⁾⁶⁾	149,79 ¹⁾	165,80 ¹⁾
1979	131,55	151,91 ¹⁾	148,31 ¹⁾	176,76 ¹⁾	165,31	158,72 ¹⁾	157,78 ¹⁾	181,21 ¹⁾	168,88 ¹⁾⁴⁾	195,27 ¹⁾⁴⁾	119,06	113,37 ¹⁾	156,23 ¹⁾	163,94 ¹⁾
1980	143,09	166,74 ¹⁾	163,61 ¹⁾	191,96 ¹⁾⁶⁾	181,20	173,95 ¹⁾⁶⁾	176,66 ¹⁾	202,69 ¹⁾	195,15 ¹⁾⁴⁾	226,71 ¹⁾⁴⁾	133,39	125,40 ¹⁾⁶⁾	169,80 ¹⁾	173,85 ¹⁾
1981	155,51	178,89 ¹⁾	180,04 ¹⁾	197,04 ¹⁾	193,24	190,63 ¹⁾	192,71 ¹⁾	221,29 ¹⁾	201,87 ¹⁾⁴⁾	233,58 ¹⁾⁴⁾	143,83	134,18	178,49 ¹⁾	183,43 ¹⁾
1982	154,11	177,56 ¹⁾	180,66 ¹⁾	182,42 ¹⁾⁶⁾	175,83	178,93 ¹⁾⁶⁾	175,55 ¹⁾	202,67 ¹⁾	182,04 ¹⁾⁴⁾	211,96 ¹⁾⁴⁾	141,22	130,71 ¹⁾⁶⁾	176,42 ¹⁾	168,18 ¹⁾
1983	149,08 ⁶⁾	173,13 ¹⁾	184,70 ¹⁾	170,89 ¹⁾⁶⁾	165,42	156,71 ¹⁾⁶⁾	165,63 ¹⁾	190,83 ¹⁾	175,05 ¹⁾⁴⁾	204,60 ¹⁾⁴⁾	134,58	122,44 ¹⁾⁶⁾	165,65 ¹⁾	175,47 ¹⁾
1984	150,52 ⁶⁾	178,23 ¹⁾	181,43 ¹⁾	167,32 ¹⁾	164,11 ⁶⁾	155,41 ¹⁾⁶⁾	165,65 ¹⁾	190,36 ¹⁾	179,13 ¹⁾⁴⁾	207,38 ¹⁾⁴⁾	134,88	126,63 ¹⁾⁶⁾	170,84 ¹⁾	171,69 ¹⁾

1) Gerückt.

2) Entrindet.

3) Im Winter meist unentrindet.

4) Ohne Güteklassenauscheidung.

5) Langholz und Abschnitte.

6) Durchschnitt aus weniger als 12 Monatspreisen.

7) Teilweise unentrindet.

8) Forstwirtschaftsjahr 1973.

Fachserie 17: Preise

Reihe 1: Preise und Preisindizes für die Land- und Forstwirtschaft

Der etwa 8 Wochen nach dem Berichtszeitraum erscheinende Monatsbericht enthält Angaben über Erzeugerpreise landwirtschaftlicher und forstwirtschaftlicher Produkte sowie über Einkaufspreise landwirtschaftlicher Betriebsmittel. Im Jahresbericht sind zu allen Veröffentlichungspositionen die Indexzahlen für einen mehrjährigen Zeitraum aufgeführt.

Zur Berechnung des Index der Erzeugerpreise landwirtschaftlicher Produkte werden ca. 1100 Preisreihen für 145 Waren, beim Index der Erzeugerpreise forstwirtschaftlicher Produkte (aller Besitzarten) ca. 1500 Preisreihen für 34 Waren und beim Index der Einkaufspreise landwirtschaftlicher Betriebsmittel ca. 5000 Preisreihen für 180 Waren und Leistungen herangezogen.

Reihe 2: Preise und Preisindizes für gewerbliche Produkte (Erzeugerpreise)

In dem etwa 4 Wochen nach dem Berichtszeitraum vorliegenden Monatsbericht sind Angaben über Erzeugerpreise im Inlandsabsatz für rd. 900 Positionen nach dem „Warenverzeichnis für die Industriestatistik“ – für ausgewählte Warengruppen einschl. des Auslandsabsatzes – enthalten. Im Jahresbericht werden überwiegend Vergleichsdaten zurückliegender Jahre veröffentlicht. Zur Berechnung der Indizes werden ca. 15000 Preisreihen für rd. 2300 Waren verwendet.

Reihe 3: Index der Grundstoffpreise

Erfasst werden Einkaufspreise der vom Produzierenden Gewerbe bezogenen Rohstoffe und Zwischenprodukte inländischer und ausländischer Herkunft. Der ca. 7 Wochen nach dem Berichtszeitraum verfügbare Monatsbericht enthält Angaben für Grundstoffe, die nach dem produktionswirtschaftlichen Zusammenhang, dem Bearbeitungsgrad sowie dem vorwiegenden Verwendungszweck gegliedert sind. Im Jahresbericht werden bei gleicher fachlicher Gliederung wie im Monatsbericht umfangreichere Zeitreihen gebracht. Der Berechnung des Index liegen 9050 Preisreihen für 1410 Waren zugrunde.

Reihe 4: Maßzahlen für Bauleistungspreise und Preisindizes für Bauwerke

Für die Monate Februar, Mai, August und November werden neben einem vierteljährlichen Eilbericht mit den wichtigsten Eckdaten ausführliche Vierteljahresberichte herausgegeben. Die Nachweisungen enthalten Preisindizes für den Neubau von Wohngebäuden, Nichtwohngebäuden und Sonstigen Bauwerken, für Einfamilien-Fertighäuser sowie für die Instandhaltung von Wohngebäuden. Den Indexberechnungen liegen rd. 27000 Preisreihen für 220 Bauleistungen zugrunde.

Reihe 5: Kaufwerte für Bauland

Angaben zu Baulandveräußerungen wie Fälle, Flächen, Kaufsummen werden vierteljährlich nach Baugebieten, Baulandarten sowie Gemeindegrößenklassen für Bund und Länder veröffentlicht. Der Jahresbericht ist zusätzlich u.a. nach Veräußerern und Erwerbern aufgliedert und enthält die Ergebnisse ausgewählter Städte.

Reihe 6: Index der Großhandelsverkaufspreise

Der etwa 4 Wochen nach dem Berichtszeitraum erscheinende Monatsbericht zeigt die Entwicklung der bei Großhandelsunternehmen und -märkten ermittelten Verkaufspreise im Inlandsabsatz in institutioneller Gliederung nach 76 Wirtschaftsklassen sowie in zwei waren-systematischen Gliederungen nach rund 540 Warengruppen und Warenarten. Im Jahresbericht werden langfristige Übersichten veröffentlicht. In die Berechnung des Index werden ca. 9000 Preisreihen für rund 1155 Waren einbezogen.

Reihe 7: Preise und Preisindizes für die Lebenshaltung

Der Preisindex für die Lebenshaltung wird für vier verschiedene Haushaltstypen berechnet, und zwar für alle privaten Haushalte, für Vier-Personen-Haushalte von Angestellten und Beamten mit höherem Einkommen, für Vier-Personen-Arbeitnehmerhaushalte mit mittlerem Einkommen, für Zwei-Personen-Haushalte von Renten- und Sozialhilfeempfängern, darüber hinaus für die einfache Lebenshaltung eines Kindes.

Während ein etwa 14 Tage nach dem Berichtszeitraum erscheinender monatlicher Eilbericht ausgewählte Eckdaten der Lebenshaltungsindizes und des Index der Einzelhandelspreise (zum Teil Durchschnittswerte über 30 Jahre und bis zu 120 Monatszahlen) enthält, sind im Monatsbericht weitaus umfangreichere Nachweisungen veröffentlicht. Außer den verschiedenen Indizes, die in tiefer fachlicher Gliederung dargeboten werden, enthält der Monatsbericht Bundesdurchschnittspreise und -maßzahlen für rd. 750 Güter der Lebenshaltung. Ausführliche Ergebnisse in tiefer fachlicher Gliederung mit einem z.T. weit zurückreichenden zeitlichen Nachweis bringt der Jahresbericht.

Reihe 8: Preise und Preisindizes für die Ein- und Ausfuhr

Im Monatsbericht, der etwa 6 Wochen nach dem Berichtszeitraum vorliegt, werden der Einfuhrpreisindex für etwa 750, der Ausführpreisindex für etwa 500 Warengruppen und Waren, die Terms of Trade sowie absolute Einfuhrpreise für rd. 120 Produkte veröffentlicht. Der Jahresbericht bringt langfristige Übersichten. Für die Berechnung des Einfuhrpreisindex werden ca. 5800 Preisrepräsentanten, für den Ausführpreisindex 6100 herangezogen.

Reihe 9: Preise für Verkehrsleistungen

Der Jahresbericht enthält Angaben über Fahrpreise, Flugpreise und Frachtsätze des Eisenbahn-, Straßen-, Schiffs- und Luftverkehrs sowie der Spedition; ferner werden Indizes der Seefrachten und der Gebühren des Post- und Fernmeldewesens in langfristiger Übersicht nachgewiesen.

Reihe 10: Internationaler Vergleich der Preise für die Lebenshaltung

Die Verbrauchergeld- und Reisegeldparitäten sowie Devisenkurse werden in einem etwa 4 Wochen nach dem Berichtszeitraum erscheinenden Monatsbericht und einem Jahresbericht veröffentlicht; letzterer enthält umfangreichere Nachweisungen sowie längerfristige Zeitreihen. Verbrauchergeldparitäten werden monatlich für 50 Länder, Reisegeldparitäten halbjährlich für 10 Länder dargestellt.

Reihe 11: Preise und Preisindizes im Ausland

Der etwa 6 Wochen nach dem Berichtszeitraum erscheinende Monatsbericht enthält neben Angaben von Preisindizes für die Lebenshaltung (z.Z. für mehr als 80 Länder), für Erzeugnisse des Großhandels und der gewerblichen Produktion sowie für Baustoffe und Bauwerke auch Weltmarktpreisindizes und absolute Preise für Welt-handels-güter in Originalwährung. Im Jahresbericht werden außerdem umfassende Informationen über Verbraucherpreise (für 32 Länder) nachgewiesen.

Systematiken

Systematik der Wirtschaftszweige mit Erläuterungen, Ausgabe 1979
Systematisches Güterverzeichnis für Produktionsstatistiken, Ausgabe 1982.

Systematik der Einnahmen und Ausgaben der privaten Haushalte, Ausgabe 1983

Systematik der Bauwerke, Ausgabe 1978



STATISTISCHES BUNDESAMT
GUSTAV-STRESEMANN-RING 11
6200 WIESBADEN 1

Veröffentlichungen und Prospekte sind durch den Verlag W. Kohlhammer GmbH, Philipp-Reis-Straße 3, Postfach 421120, 6500 Mainz 42, Tel. (061 31) 5 90 94/95, erhältlich.