

Statistisches Bundesamt

Gesundheitswesen

Fachserie 12

Reihe S.3

Fragen zur Gesundheit
Kranke und Unfallverletzte
Impfung gegen Grippe (Influenza)
Rauchgewohnheiten
Körpermaße

1999

**METZLER
POESCHEL**



Herausgeber: Statistisches Bundesamt, Wiesbaden



Fachliche Informationen zu dieser Veröffentlichung können Sie direkt beim Statistischen Bundesamt, Zweigstelle Bonn, erfragen:

Gruppe VIII A, Telefon: 0 18 88 / 6 43 – 81 54, Fax: 0 18 88 / 6 43 89 90 oder Postfach 17 03 77, 53029 Bonn,
E-Mail: gesundheitsstatistiken@statistik-bund.de

Verlag: Metzler-Poeschel, Stuttgart

Verlagsauslieferung: SFG – Servicecenter Fachverlage GmbH
Postfach 43 43
72774 Reutlingen
Telefon: 0 70 71 / 93 53 50
Telefax: 0 70 71 / 93 53 35
Internet: <http://www.s-f-g.com>
E-Mail: staba@s-f-g.com

Erscheinungsfolge: unregelmäßig

Erschienen im Juni 2001

Einzelpreis: DM 24,30 / EUR 12,42

Bestellnummer: 2129003 - 99900

Recyclingpapier aus 100 % Altpapier.



Die Daten der Krankenhausstatistik können über eine kostenpflichtige Sonderauswertung auch auf Disketten bereitgestellt werden. Insbesondere für die vielfältigen Fragestellungen zu den Diagnosedaten bietet sich eine Datenbereitstellung auf Disketten an. Standarddiskettenpakete werden für die Diagnosedaten seit dem Berichtsjahr 1993 angeboten (KH-DIAG); mit dem Diskettenpaket KH-VERZ liegt zusätzlich das Verzeichnis der Krankenhäuser und der Vorsorge- oder Rehabilitationseinrichtungen, Stand 31.12.1995 auf Datenträger vor. Nähere Hinweise zur Datengliederung und den Installationsvoraussetzungen sowie ein Bestellschein sind im Anhang zu finden.



Im Internet finden Sie unter der Adresse www.gbe-bund.de detaillierte Informationen zum Gesundheitswesen in Deutschland. Das Informationsangebot der Gesundheitsberichterstattung des Bundes wird ständig erweitert und aktualisiert. Es umfasst Texte, Tabellen und Grafiken, die Sie zur weiteren Verarbeitung per Download auf Ihren eigenen Rechner übertragen können.



Informationen über das Statistische Bundesamt und sein Datenangebot erhalten Sie:

● im Internet: <http://www.statistik-bund.de>

oder bei unserem Informationsservice

65180 Wiesbaden

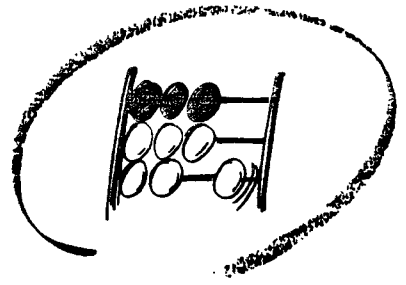
● Telefon: 06 11 / 75 24 05

● Telefax: 06 11 / 75 33 30

● E-Mail: info@statistik-bund.de


© Statistisches Bundesamt, Wiesbaden 2001

Für nichtgewerbliche Zwecke sind Vervielfältigung und unentgeltliche Verbreitung, auch auszugsweise, mit Quellenangabe gestattet. Die Verbreitung, auch auszugsweise, über elektronische Systeme/Datenträger bedarf der vorherigen Zustimmung. Alle übrigen Rechte bleiben vorbehalten.



Statistisches Bundesamt

Gesundheitswesen



Fachserie 12

Reihe S.3

Fragen zur Gesundheit
Kranke und Unfallverletzte
Impfung gegen Grippe (Influenza)
Rauchgewohnheiten
Körpermaße

1999

Statistisches Bundesamt
Bibliothek

Statistisches Bundesamt
Bibliothek - Dokumentation - Archiv

**METZLER
POESCHEL**

Inhalt

| Textteil | Seite |
|--|-------|
| 1 Erhebungs- und Auswertungsprogramm..... | 6 |
| 2 Definitionen von ausgewählten Begriffen und Merkmalen..... | 7 |
| 2.1 Begriffe mit Bezug zur Gesundheit..... | 7 |
| 2.2 Sonstige Begriffe..... | 8 |
| 3 Stichprobenplan..... | 10 |
| 4 Anpassung und Hochrechnung..... | 10 |
| 5 Fehlerrechnung..... | 11 |
| 6 Tabellenübersichten nach Gliederungsmerkmalen..... | 12 |

Tabellenteil

| | |
|--|----|
| 1 Gesundheitszustand der Bevölkerung im April 1999 | |
| 1.1 Bevölkerung, Kranke und Unfallverletzte im April 1995 und April 1999 nach Altersgruppen..... | 14 |
| 1.2 Bevölkerung, Kranke und Unfallverletzte im April 1999 | |
| 1.2.1 Nach Ländern..... | 16 |
| 1.2.2 Nach Ländern, standardisiert auf den Altersaufbau der Bevölkerung in Deutschland..... | 18 |
| 1.2.3 Nach Altersgruppen und Familienstand..... | 19 |
| 1.2.4 Nach Art der Behandlung, Privathaushalten und Altersgruppen..... | 20 |
| 1.2.5 Nach Art der Behandlung, Altersgruppen und allgemeinbildendem Schulabschluss..... | 22 |
| 1.2.6 Nach Privathaushalten und monatlichem Haushaltsnettoeinkommen im April 1999..... | 24 |
| 1.2.7 Nach Dauer der Krankheit/Unfallverletzung, Altersgruppen und Beteiligung am Erwerbsleben..... | 25 |
| 1.2.8 Nach Art der Behandlung, Altersgruppen und Beteiligung am Erwerbsleben..... | 27 |
| 1.2.9 Nach Altersgruppen und überwiegendem Lebensunterhalt..... | 29 |
| 1.2.10 Nach Art des Krankenversicherungsschutzes..... | 31 |
| 1.3 Kranke und unfallverletzte Erwerbstätige im April 1999 | |
| 1.3.1 Nach Altersgruppen und Wirtschaftsbereichen..... | 32 |
| 1.3.2 Nach Verursachung der Krankheit und Berufsbereichen, -abschnitten..... | 33 |
| 1.3.3 Nach Verursachung der Krankheit, Arbeitsverhältnissen und überwiegend ausgeübter Tätigkeit..... | 35 |
| 1.4 Kranke und Unfallverletzte im April 1999 | |
| 1.4.1 Nach Altersgruppen und Dauer der Krankheit/Unfallverletzung..... | 37 |
| 1.4.2 Nach Art der Behandlung, Altersgruppen und Gemeindegrößenklassen..... | 38 |
| 1.5 Kranke im April 1999 nach Art der Behandlung, Dauer der Krankheit und Altersgruppen..... | 40 |
| 1.6 Unfallverletzte im April 1999 nach Art des Unfalls und Altersgruppen..... | 42 |
| 1.7 Krank und unfallverletzt Gewesene im April 1999 nach Altersgruppen und Dauer der Krankheit/Unfallverletzung..... | 43 |
| 2 Impfung gegen Grippe (Influenza) der Bevölkerung im April 1999 | |
| 2.1 Nach Altersgruppen..... | 44 |
| 2.2 Nach Ländern und Regierungsbezirken..... | 45 |
| 2.3 Nach Privathaushalten und Altersgruppen..... | 46 |
| 2.4 Nach Altersgruppen und Beteiligung am Erwerbsleben..... | 47 |
| 2.5 Nach Ländern und Gemeindegrößenklassen..... | 48 |

| | | |
|---------------|--|-----|
| 3 | Rauchgewohnheiten der Bevölkerung im April 1999 | |
| 3.1 | Raucher | |
| 3.1.1 | Nach Altersgruppen..... | 50 |
| 3.1.2 | Nach Privathaushalten und Altersgruppen..... | 52 |
| 3.1.3 | Nach Ländern und Gemeindegrößenklassen..... | 54 |
| 3.1.4 | Nach Altersgruppen und Familienstand..... | 58 |
| 3.1.5 | Nach Altersgruppen und Beteiligung am Erwerbsleben..... | 60 |
| 3.1.6 | Nach Regierungsbezirken..... | 62 |
| 3.1.7 | Nach Berufsbereichen, -abschnitten..... | 68 |
| 3.2 | Kranke Raucher und Nichtraucher | |
| 3.2.1 | Nach Altersgruppen..... | 74 |
| 3.2.2 | Nach Privathaushalten und Altersgruppen..... | 75 |
| 3.2.3 | Nach Ländern und Gemeindegrößenklassen..... | 76 |
| 3.2.4 | Nach Altersgruppen und Familienstand..... | 78 |
| 3.2.5 | Nach Altersgruppen und Beteiligung am Erwerbsleben..... | 79 |
| 3.2.6 | Nach Regierungsbezirken..... | 80 |
| 3.2.7 | Nach Berufsbereichen, -abschnitten..... | 83 |
| 3.3 | Raucher und frühere Raucher | |
| 3.3.1 | Nach Altersgruppen..... | 86 |
| 3.3.2 | Nach Privathaushalten und Altersgruppen..... | 88 |
| 3.3.3 | Nach Ländern und Gemeindegrößenklassen..... | 90 |
| 3.3.4 | Nach Altersgruppen und Familienstand..... | 94 |
| 3.3.5 | Nach Altersgruppen und Beteiligung am Erwerbsleben..... | 96 |
| 3.3.6 | Nach Regierungsbezirken..... | 98 |
| 3.3.7 | Nach Berufsbereichen, -abschnitten..... | 104 |
| 4 | Körpermaße der Bevölkerung im April 1999 | |
| 4.1 | Körpergröße, Körpergewicht und Body-Mass-Index nach Altersgruppen..... | 110 |
| 4.2 | Körpergröße, Körpergewicht und Body-Mass-Index nach Ländern..... | 111 |
| 4.3 | Körpergröße, Körpergewicht und Body-Mass-Index nach Ländern, standardisiert auf den Altersaufbau der Bevölkerung in Deutschland..... | 112 |
| 4.4 | Körpergröße, Körpergewicht und Body-Mass-Index nach Altersgruppen und Gesundheitszustand..... | 113 |
| 4.5 | Körpergröße, Körpergewicht und Body-Mass-Index nach Altersgruppen und Rauchgewohnheiten..... | 114 |
| 4.6 | Körpergröße, Körpergewicht und Body-Mass-Index nach Altersgruppen und Beteiligung am Erwerbsleben..... | 115 |
| 4.7 | Körpergröße, Körpergewicht und Body-Mass-Index nach Altersgruppierung und Familienstand..... | 116 |
| 4.8 | Körpergröße, Körpergewicht und Body-Mass-Index nach Altersgruppen und allgemeinbildendem Schulabschluss..... | 117 |
| 4.9 | Körpergröße, Körpergewicht und Body-Mass-Index nach Altersgruppen und Berufsbereichen, -abschnitten..... | 120 |
| Anhang | | |
| | Ergänzungsbogen zum Mikrozensus 1999..... | 123 |

Vorbemerkung

Im vorliegenden Fachserien-Band werden die Ergebnisse der Mikrozensus-Zusatzerhebung mit Fragen zur Gesundheit vom April 1999 vorgestellt.

Die Fragen zur Gesundheit wurden an 0,5 % der Bevölkerung gerichtet. Ihre Beantwortung war freiwillig. Die in diesem Heft veröffentlichten Stichprobenergebnisse sind – wie alle Mikrozensusergebnisse – auf die zum Zeitpunkt der Befragung fortgeschriebene Bevölkerung hochgerechnet. Es werden die Themenkomplexe „Gesundheitszustand“, „Vorsorge gegen Krankheiten“, „Krankheitsrisiken“ sowie „Körpermaße“ abgedeckt.

Der Mikrozensus wird seit 1957 als **laufende Repräsentativstatistik** über die Bevölkerung und den Arbeitsmarkt in der Bundesrepublik Deutschland durchgeführt. Beim Mikrozensus handelt es sich um eine flächendeckend organisierte, repräsentative Bevölkerungsstichprobe mit einem breiten Merkmalspektrum. Der Hauptzweck des Mikrozensus besteht darin, ein Berichtswesen zu schaffen, mit dessen Hilfe in regelmäßigen und kurzen Abständen schnell, kostensparend und zuverlässig wichtige bevölkerungs- und arbeitsmarktstatistische Strukturdaten und deren Veränderung ermittelt werden können.

Seit 1991 wird der Mikrozensus in allen **16 Bundesländern** durchgeführt, so dass die Ergebnisse seit dieser Erhebung vergleichbare Daten über die wirtschaftliche und soziale Lage der Bevölkerung in der Bundesrepublik Deutschland nach dem Gebietsstand ab dem 3. Oktober 1990 liefern.

Das **Mikrozensusgesetz** vom 17. Januar 1996 (BGBl. I S. 34) in Verbindung mit der Verordnung zur Aussetzung einzelner Merkmale des Mikrozensusgesetzes vom 3. April 2000 (BGBl. I S. 442) stellt die gesetzliche Grundlage der Mikrozensuserhebungen der Jahre 1996 bis 2004 dar.

Das **Erhebungs- und Auswertungsprogramm** sowie die in den Tabellen verwendeten Begriffe sind im folgenden erläutert, sofern sie abweichend oder eingeschränkt gegenüber dem allgemeinen Sprachgebrauch verwendet werden (Abschnitte 1 und 2). Der dem Mikrozensus zugrunde liegende Stichprobenplan wird in Abschnitt 3 dargestellt. Im Abschnitt 4 (Anpassung und Hochrechnung) wird beschrieben, wie aus den Stichprobenergebnissen auf die Grundgesamtheit zurück geschlossen wird. Diesem Abschnitt kommt besondere Bedeutung zu, da es sich bei den Fragen zur Gesundheit um einen Fragenkomplex ohne Auskunftspflicht handelt, so dass zusätzliche systematische Verzerrungen durch Antwortausfälle auftreten können. Des weiteren wird aufgeführt, in welchen Fällen Ergebnisse in Tabellen nicht ausgewiesen werden oder lediglich beschränkt aussagefähig sind (Abschnitt 5).

Zeichenerklärung

- nichts vorhanden
- / keine Angaben, da Zahlenwerte statistisch nicht sicher genug

Im allgemeinen ist ohne Rücksicht auf die Endsumme auf- bzw. abgerundet worden.
Deshalb können sich bei der Summierung von Einzelangaben geringfügige Abweichungen in der Endsumme ergeben.

1 Erhebungs- und Auswertungsprogramm

Das derzeitige Erhebungsprogramm des Mikrozensus ist hinsichtlich der in den einzelnen Jahren zu erhebenden Tatbestände, der unterschiedlichen Periodizitäten und der Auswahlsätze in § 4 des Mikrozensusgesetz vom 17. Januar 1996 festgelegt. Das Grundprogramm wird jährlich mit einem Auswahlatz von 1 % erhoben. In einem Ergänzungsprogramm werden jährlich Tatbestände wie berufliche Fortbildung oder frühere Erwerbstätigkeit mit einem Auswahlatz von 0,5 %

erhoben. Fragen des Zusatzprogramms – hierzu gehören beispielsweise die Angaben zur Gesundheit, Angaben zur Krankenversicherung oder zur Altersvorsorge – werden in einem vierjährigen Turnus erhoben. Der Auswahlatz liegt hier bei 0,5 % oder 1 %. Eine detaillierte Beschreibung der Erhebungstermine und Tatbestände des Mikrozensus kann der Fachserie 1, Reihe 4.1.1 (1999) entnommen werden.

Übersicht 1

Erhebungstermine und Auswahlätze der Tatbestände des Mikrozensus 1998 - 2004

| Tatbestand | Erhebungsjahr und Auswahlätze (in %) | | | | | | |
|---|--------------------------------------|-------|-------|-------|--------------------|-------|-------|
| | 1998 | 1999 | 2000 | 2001 | 2002 | 2003 | 2004 |
| 1.1 Merkmale der Person, Familien-, Haushaltszusammenhang, Staatsangehörigk., Haupt-/Nebenwohnung | 1 | 1 | 1 | 1 | 1 | 1 | 1 |
| 1.2 Angaben zur gesetzlichen Rentenversicherung | 1 | 1 | 1 | 1 | 1 | 1 | 1 |
| 1.3 Angaben zur Pflegeversicherung | 1 | 1 | | | siehe Position 3.9 | | |
| 1.4 Quellen des Lebensunterhalts, Einkommenshöhe | 1 | 1 | 1 | 1 | 1 | 1 | 1 |
| 1.5 Allgemeine und berufliche Ausbildung, Besuch von Kindergarten, Schule, Hochschule | 1 | 1 | 1 | 1 | 1 | 1 | 1 |
| 1.6 Erwerbstätigkeit, Arbeitslosigkeit und -suche, Nichterwerbspersonen | 1 | 1 | 1 | 1 | 1 | 1 | 1 |
| 2.1 Berufl. u. allgemeine Aus- und Fortbildung ¹⁾ | 0,45 | 0,45 | 0,45 | 0,45 | 0,45 | 0,45 | 0,45 |
| 2.2 Ergänzende Angaben zur Erwerbstätigkeit ¹⁾ | 0,45 | 0,45 | 0,45 | 0,45 | 0,45 | 0,45 | 0,45 |
| 2.3 Frühere Erwerbstätigkeit ¹⁾ | 0,45 | 0,45 | 0,45 | 0,45 | 0,45 | 0,45 | 0,45 |
| 2.4 Situation ein Jahr vor der Erhebung ¹⁾ | 0,45* | 0,45* | 0,45* | 0,45* | 0,45* | 0,45* | 0,45* |
| 2.5 Pflegebedürftigkeit, Leistungen einer Pflegeversicherung ¹⁾ | 0,45* | 0,45* | - | - | - | 0,45* | - |
| 3.1 Zusatzangaben zur beruflichen Ausbildung | - | - | 1* | - | - | - | 1* |
| 3.2 Pendlereigenschaft, -merkmale | - | - | 1* | - | - | - | 1* |
| 3.3 Zusatzangaben für Ausländer | - | - | 1* | - | - | - | 1* |
| 3.4 Zusatzangaben für Erwerbstätigkeit | - | - | 1 | - | - | - | 1 |
| 3.5 Zusatzangaben für Erwerbstätigkeit ¹⁾ | - | - | - | 0,45 | - | - | - |
| 3.6 Private und betriebliche Altersvorsorge ¹⁾ | - | - | - | 0,45* | - | - | - |
| 3.7 Fragen zur Wohnsituation | 1 | - | - | - | 1 | - | - |
| 3.8 Angaben zur Krankenversicherung | - | 1 | - | - | - | 1 | - |
| 3.9 Angaben zur Pflegeversicherung | - | 1 | - | - | - | 1 | - |
| 3.10 Angaben zur Gesundheit ¹⁾ | - | 0,45* | - | - | - | 0,45* | - |
| 3.11 Angaben zur Pflegebedürftigkeit, Leistungen der Pflegeversicherung ¹⁾ | - | 0,45* | - | - | - | 0,45* | - |

^{*)} Auskunft freiwillig

¹⁾ Disproportionale Unterstichprobe mit einem Auswahlatz von z.Zt. ca. 0,45% im Bundesdurchschnitt. In Anlehnung an die Genauigkeitsanforderung für die Arbeitskräftestichprobe der EU ist der Auswahlatz des Ergänzungsprogramms sowie der Zusatzprogramme 3.5, 3.6, 3.10 und 3.11 auf Regierungsbezirksebene unterschiedlich (0,4 %, 0,6 %, 0,8 % oder 1 %).

Bei einem Vergleich der Mikrozensusergebnisse mit den Ergebnissen anderer Statistiken ist zu berücksichtigen, dass dem Mikrozensus das Berichtswochenkonzept zugrunde liegt. Das bedeutet, dass die Merkmale der befragten Haushalte und der in ihnen lebenden Person für eine festgelegte Berichtswoche ermittelt werden. Die Berichtswoche der Mikrozensuserhebung 1999 war vom 19. bis 25. April 1999. Dagegen werden bei den Fragen zum Gesundheitszustand all jene Krankheiten und Unfallverletzungen erfasst, unter denen die Befragten am Erhebungstag und in den davor liegenden 4 Wochen gelitten haben. Man bezeichnet dieses Verfahren als Erhebung mit einem „gleitenden Berichtszeitraum“.

Die Erhebung zur Gripeschutzimpfung umfasst einen Zeitraum von 12 Monaten. Die Erhebung zum Rauchverhalten umfasst – wie beim Grundprogramm – die Berichtswoche.

Gegenüberstellende Ergebnisse mehrerer Jahre liefern folglich nur Querschnittsvergleiche, die zwischenzeitlich eingetretene Veränderungen nur insoweit beinhalten, als sie in der jeweiligen Berichtswoche noch andauerten.

In die Auswertung der Fragen zu den Rauchgewohnheiten wurden nur Personen über 15 Jahre einbezogen.

2 Definitionen von im Mikrozensus verwendeten ausgewählten Begriffen und Merkmalen

2.1 Begriffe mit Bezug zur Gesundheit

Krank/Unfallverletzt

Eine Krankheit oder Unfallverletzung liegt vor, wenn eine Person sich während des Berichtszeitraums in ihrem Gesundheitszustand so beeinträchtigt gefühlt hat, dass sie ihre übliche Beschäftigung nicht voll ausüben konnte (z.B. Spielen oder Kindergartenbesuch bei Kindern, Schulbesuch bei Kindern und Jugendlichen, Berufstätigkeit bei Beschäftigten, Hausarbeit bzw. Freizeittätigkeit bei nichtberufstätigen Personen). Dabei kommt es nicht darauf an, ob wegen der Beschwerden ein Arzt aufgesucht wurde. Unabhängig von dieser Beeinträchtigung liegt jedoch eine Krankheit immer dann vor, wenn im Berichtszeitraum von einem Arzt oder Heilpraktiker eine Diagnose gestellt und eine Behandlung durchgeführt wurde. Bei langfristigen Leiden (z.B. Zuckerkrankheit, Bluthochdruck) ist es nicht ausschlaggebend, ob der Befragte in der Ausübung seiner gewöhnlichen Beschäftigung beeinträchtigt war oder nicht. Auch ein angeborenes Leiden oder eine Körperbehinderung sind als Krankheit einzuordnen, sofern sie regelmäßig ärztlich behandelt werden.

Schwangerschaft, Entbindung und Wochenbett zählen nicht als Krankheit; in diesem Zusammenhang auftretende Komplikationen, die zu einer wesentlichen Einschränkung der üblichen Tätigkeit führen oder ärztliche Behandlung erfordern, gelten dagegen als Krankheit.

Als Unfälle gelten plötzliche Ereignisse, die eine Verletzung oder eine andere Beeinträchtigung der Gesundheit eines Menschen verursachen (z.B. Gehirnerschütterung durch einen Sturz).

Der Fragebogen sieht für jede Person nur eine Angabe für Krankheiten oder Unfallverletzungen vor. Deshalb müssen die Befragten bei gleichzeitigem Vorliegen die ihrer Ansicht nach schwerwiegendere Beeinträchtigung angeben.

Dauer der Krankheit/Unfallverletzung

Hier ist die Gesamtdauer der Krankheit/Unfallverletzung angegeben, einschließlich der Zeit, die außerhalb des Berichtszeitraumes liegt. Dauert die Krankheit am Befragungstag noch an, so gilt der Zeitraum bis zu diesem Stichtag.

Krank/Unfallverletzt Gewesene

Personen, deren Krankheit/Unfallverletzung am Berichtstag abgeschlossen war.

Art der Behandlung

Eine ambulante ärztliche Behandlung kann durch einen niedergelassenen Allgemein- oder Gebietsarzt oder in der Ambulanz (Poliklinik) eines Krankenhauses vorgenommen werden.

Eine stationäre Krankenhausbehandlung liegt vor, sofern der Befragte mindestens eine Nacht in ein Krankenhaus aufgenommen und dort gepflegt, ärztlich behandelt oder auf sonstige Art medizinisch oder pflegerisch betreut wurde. Dabei zählen Einrichtungen, in denen lediglich eine Überwachung ohne regelmäßige ärztliche Behandlung stattfindet (z.B. Anstalten zur Unterbringung Gebrechlicher oder Erholungsbedürftiger, Altersheime, Pflegeheime) nicht zu den Krankenhäusern.

Bei gleichzeitiger stationärer und ambulanter Behandlung im Krankenhaus gilt die stationäre Behandlung vorrangig.

Krankheit durch Erwerbstätigkeit verursacht oder verschlimmert

Der Befragte gibt an, ob die vorliegende Krankheit durch seine Erwerbstätigkeit verursacht oder verschlimmert wurde.

Art des Unfalls

Als Arbeits- oder Dienstunfall gelten Unfälle, die Erwerbstätigen bei der Ausübung ihrer Erwerbstätigkeit (am Arbeitsplatz) zugestoßen sind. Unfälle auf dem Weg von und zur Arbeit (Wegeunfälle) gehören dagegen zu den Verkehrsunfällen.

Verkehrsunfälle sind Unfälle im öffentlichen Verkehr und auf privaten Verkehrswegen. Dazu zählen alle Wegeunfälle, d.h. auch solche von Fußgängern ohne Beteiligung eines Fahrzeuges. Erfolgt der Verkehrsunfall in der Ausübung der Arbeit (z.B. bei Busfahrern) so ist "Arbeits-/Dienstunfall" einzutragen.

Zu den häuslichen Unfällen gehören die Unfälle im häuslichen Bereich (einschl. Zugang, Hoffläche, Hausgarten, Garage), die sich bei hauswirtschaftlicher oder sonstiger Tätigkeit ereignen. Auszugrenzen sind Arbeitsunfälle im häuslichen Bereich (z.B. von Elektrikern, Briefträgern oder hauswirtschaftlich Bediensteten); Unfälle von Hausfrauen bei ihrer Tätigkeit sind hingegen häusliche Unfälle.

Die Kategorie „sonstiger Unfall (einschl. Schulunfall)“ umfasst alle sonst nicht zuzuordnenden Fälle. Hierzu zählen auch Unfälle, die sich bei einer schulischen Veranstaltung außerhalb des Schulgeländes ereignen, nicht aber Unfälle auf dem Schulweg, die als Wegeunfälle den Verkehrsunfällen zuzurechnen sind.

Impfung gegen Grippe (Influenza)

Hier ist angegeben, ob seit Ende April 1998 eine Schutzimpfung gegen Grippe (Influenza) durchgeführt wurde.

Rauchgewohnheiten

Unter regelmäßigem Rauchen wird tägliches Rauchen verstanden, auch wenn es sich um geringe Tabakmengen handelt.

Als starker Raucher wird entsprechend den Empfehlungen der Weltgesundheitsorganisation (WHO) ein Raucher mit einem täglichen Zigarettenkonsum von mehr als 20 Stück bezeichnet.

Als Alter bei Rauchbeginn ist das Alter angegeben, in dem erstmals mit regelmäßigem Rauchen angefangen wurde.

Die Anzahl der täglich gerauchten Zigaretten wurde in den Klassen unter 5, 5 bis 20, 21 bis 40 und 41 und mehr erfragt. Aus diesen Ergebnissen wurde auch die tagesdurchschnittliche Zahl der gerauchten Zigaretten geschätzt. Bei der Ermittlung dieser Werte wurde aufgrund des Fehlens genauer Angaben unterstellt, dass die exakte Zahl der gerauchten Zigaretten innerhalb der Grenzen der angegebenen Größenklasse gleichverteilt ist, und dass die offene obere Klasse bei einem Wert von 60 geschlossen wird.

Bei der Frage „Was rauchen bzw. rauchten Sie überwiegend“ war, falls mehrere Tabakarten geraucht wurden, die überwiegende Art anzugeben.

Als frühere Raucher sind nur Personen nachgewiesen, die heute nicht mehr rauchen.

Größe und Gewicht

Hier ist die Größe in Zentimetern und das Gewicht in Kilogramm angegeben.

Der im Tabellenteil angeführte Body-Mass-Index errechnet sich aus diesen beiden Größen, indem man das Gewicht (in Kilogramm) durch die Größe (in Metern, quadriert) teilt. Die Weltgesundheitsorganisation stuft Erwachsene mit einem Body-Mass-Index über 25 als übergewichtig ein, mit einem Wert über 30 als stark übergewichtig und mit einem Wert von unter 18,5 als untergewichtig. Das Geschlecht und das Alter bleiben bei dieser Einteilung unberücksichtigt.

2.2 Sonstige Begriffe

Allgemeinbildender Schulabschluss

Als allgemeinbildender Schulabschluss ist die höchste erfolgreich abgeschlossene Schulausbildung angegeben.

Bevölkerung

Im Mikrozensus wird die „Bevölkerung am Ort der alleinigen bzw. Hauptwohnung“ (Kurzbezeichnung: „Bevölkerung“) zugrunde gelegt. Zur „Bevölkerung“ gehören nach dieser Abgrenzung alle Personen mit nur einer Wohnung sowie Personen mit mehreren Wohnungen am Ort ihrer Hauptwohnung. Die Hauptwohnung ist die vorwiegend benutzte Wohnung einer Person. Für Verheiratete, die nicht dauernd getrennt von ihrer Familie leben, gilt die vorwiegend benutzte Wohnung der Familie als Hauptwohnung. In Zweifelsfällen ist die vorwiegend benutzte Wohnung dort, wo der Schwerpunkt der Lebensbeziehungen der Person liegt (siehe auch § 12 des Melderechtsrahmengesetzes vom 16. August 1980, BGBl. I S. 1429).

Personen mit weiterer Wohnung im Ausland (z.B. Arbeiter auf Montage) sind der Bevölkerung ihrer im Bundesgebiet gelegenen Heimatgemeinde zugerechnet. Soldaten im Grundwehrdienst oder auf Wehrübung sind der Wohngemeinde vor ihrer Einberufung, Patienten in Krankenhäusern sowie Personen in Untersuchungshaft ihrer Wohngemeinde zugeordnet. Berufssoldaten, Soldaten auf Zeit, Angehörige des Bundesgrenzschutzes und der Bereitschaftspolizei in Gemeinschaftsunterkünften gehören zur Bevölkerung der Gemeinde, in der die Gemeinschaftsunterkunft liegt, ebenso Strafgefangene sowie alle Dauerinsassen von Gemeinschafts- und Anstaltsunterkünften und das in Gemeinschafts- und Anstaltsunterkünften wohnende Personal.

Nicht zur Bevölkerung gehören die Angehörigen der ausländischen Streitkräfte sowie der ausländischen diplomatischen und konsularischen Vertretungen mit ihren Familienangehörigen.

Alter: Die Darstellung von Ergebnissen nach Altersgruppen erfolgt nach der sogenannten Altersjahrmethode. Die Angaben beziehen sich auf den Erhebungszeitpunkt, der in der Regel Ende April liegt.

Ausländer sind Personen, die nicht Deutsche im Sinne des Art. 116 Abs. 1 GG sind. Dazu zählen auch die

Staatenlosen und die Personen mit „ungeklärter“ Staatsangehörigkeit. Deutsche, die zugleich eine fremde Staatsangehörigkeit besitzen, gehören nicht zu den Ausländern. Die Mitglieder der Stationierungsstreitkräfte sowie der ausländischen diplomatischen und konsularischen Vertretungen im Bundesgebiet unterliegen mit ihren Familienangehörigen nicht den Bestimmungen des Ausländergesetzes und werden somit auch statistisch nicht erfasst.

Beteiligung am Erwerbsleben

Der Mikrozensus richtet sich an Haushalte und die darin lebenden Personen. In der Gliederung nach der Beteiligung am Erwerbsleben wird zwischen Erwerbspersonen und Nichterwerbspersonen unterschieden.

Die Fragen zur Ermittlung der Erwerbsbeteiligung wurden für die Erhebung 1996 neu gestaltet. Dadurch konnte die Erfassung der Erwerbstätigkeit nach den international geltenden Standards des „Labour-Force-Konzeptes“¹⁾ verbessert werden.

Allerdings führt diese verbesserte Abgrenzung der Erwerbstätigkeit dazu, dass die Ergebnisse des Mikrozensus ab dem Jahr 1996 nicht uneingeschränkt mit den Ergebnissen vorhergehender Erhebungsjahre vergleichbar sind. Einzelheiten zu diesem Thema entnehmen Sie bitte der Fachserie 13, Reihe 1 (1999).

Nichterwerbspersonen sind Personen, die keinerlei auf Erwerb gerichtete Tätigkeit ausüben oder suchen.

Erwerbspersonen sind Personen mit Wohnsitz im Bundesgebiet (Inländerkonzept), die eine unmittelbar oder mittelbar auf Erwerb gerichtete Tätigkeit ausüben oder suchen (Selbständige, mithelfende Familienangehörige, abhängig Beschäftigte), unabhängig von der Bedeutung des Ertrages dieser Tätigkeit für ihren Lebensunterhalt und ohne Rücksicht auf die von ihnen tatsächlich geleistete oder vertragsmäßig zu leistende Arbeitszeit.

Die Erwerbspersonen setzen sich zusammen aus den Erwerbstätigen und den Erwerbslosen.

Erwerbslose sind Personen ohne Arbeitsverhältnis, die sich um eine Arbeitsstelle bemühen, unabhängig davon, ob sie beim Arbeitsamt als Arbeitslose gemeldet sind. Insofern ist der Begriff der Erwerbslosen umfassender als der Begriff der Arbeitslosen. Andererseits zählen Arbeitslose, die vorübergehend geringfügige Tätigkeiten ausüben, nach dem Erwerbskonzept nicht zu den Erwerbslosen, sondern zu den Erwerbstätigen.

Erwerbstätige sind Personen, die in einem Arbeitsverhältnis stehen (einschl. Soldaten und mithelfende Familienangehörige), selbständig ein Gewerbe oder eine Landwirtschaft betreiben oder einen Freien Beruf ausüben.

Gemeindegrößenklassen

Die Gliederung der Ergebnisse nach Gemeindegrößenklassen richtet sich nach der Einwohnerzahl der Gemeinden im Jahr vor der Erhebung.

1) Entschließung der 13. Internationalen Arbeitsstatistikerkonferenz vom 29. Oktober 1982 über Statistiken der Erwerbsbevölkerung, Beschäftigung, Arbeitslosigkeit und Unterbeschäftigung (IAO, Genf).

Haushaltsgröße

Die Haushaltsgröße ist die Zahl der Personen im Haushalt. Personen mit mehreren Wohnungen werden nur am Ort ihrer Hauptwohnung gezählt, so dass es hier – im Gegensatz zu anderen haushaltsbezogenen Auswertungen des Mikrozensus – nicht zu Doppelzählungen kommen kann. Als Haushalt gelten zusammenwohnende und eine wirtschaftliche Einheit bildende Personengemeinschaften sowie Personen, die allein wohnen und wirtschaften (z.B. Einzeluntermieter). Zum Haushalt können verwandte und familienfremde Personen (z.B. Hauspersonal) gehören. Anstalten gelten nicht als Haushalte, können aber Privathaushalte beherbergen (z.B. Haushalt des Anstaltsleiters).

Haushaltsnettoeinkommen

Das Haushaltsnettoeinkommen ist die Summe sämtlicher Nettoeinkommen aller Haushaltsmitglieder. Für Haushalte, in denen zumindest ein Haushaltsmitglied selbständiger Landwirt ist, wird kein Haushaltsnettoeinkommen ausgewiesen.

Von 1985 bis 1995 wurde das Haushaltsnettoeinkommen aus dem Individualeinkommen der betreffenden Personen ermittelt. Bis 1982 und ab 1996 wurde bzw. wird die Höhe des Haushaltsnettoeinkommens direkt erfragt.

Krankenversicherungsschutz

Hier ist die Krankenkasse/-versicherung und das Versicherungsverhältnis in der Krankenkasse angegeben.

Nettoeinkommen

Ermittelt wird die Gesamthöhe des individuellen Nettoeinkommens durch eine Selbsteinstufung der Befragten in vorgegebene Einkommensgruppen. Die Einkommensangaben können auch andere Einkommensquellen als die ausgeübte berufliche Tätigkeit enthalten. Das monatliche Nettoeinkommen setzt sich also aus der Summe aller Einkommensarten zusammen. Die Einkommensarten beziehen sich auf den Monat vor der Erhebung, also in der Regel auf den April des jeweiligen Jahres.

Das monatliche Nettoeinkommen aus einer Erwerbstätigkeit ergibt sich aus dem Bruttoeinkommen im Monat April abzüglich Steuern und Sozialversicherung (ggf. auch abzüglich der Beiträge für private, kommunale oder staatliche Zusatzversorgungskassen). Bei unregelmäßigem Einkommen sowie bei Selbständigen, bei denen nur der Nettobetrag des gesamten Jahres bekannt ist, wird der Nettodurchschnitt im Jahr verwendet. Bei Personen, die in der Haupterwerbstätigkeit selbständig Landwirte sind, wird das Nettoeinkommen nicht erfragt. Demgegenüber wird für Mithelfende Familienangehörige ab der Mikrozensus-erhebung 1996 das Einkommen nachgewiesen.

Stellung im Beruf

Selbständige sind Personen, die ein Unternehmen oder eine Arbeitsstätte als Eigentümer, Miteigentümer, Pächter oder selbständiger Handwerker leiten sowie selbständige Handelsvertreter usw., also auch freiberuflich Tätige, nicht jedoch Personen, die in einem arbeitsrechtlichen Verhältnis stehen und lediglich innerhalb ihres Arbeitsbereiches selbständig disponieren können (z.B. die selbständige Filialeiterin). Zu den Selbständigen zählen auch Hausgewerbetreibende und Zwischenmeister, die mit fremden Hilfskräften in eigener Arbeitsstätte im Auftrag von Gewerbetreibenden

den Arbeit an Heimarbeiter weitergeben oder Waren herstellen und bearbeiten.

Mithelfende Familienangehörige sind Haushaltsmitglieder, die in einem landwirtschaftlichen oder nichtlandwirtschaftlichen Betrieb, der von einem Verwandten als Selbständiger geleitet wird, mithelfen, ohne hierfür Lohn oder Gehalt zu erhalten und ohne dass für sie Pflichtbeiträge zur gesetzlichen Rentenversicherung gezahlt werden. Hierzu gehören auch Personen, die im Betrieb eines nicht in demselben Haushalt wohnenden Familienangehörigen arbeiten.

Beamte sind Personen in einem öffentlich-rechtlichen Dienstverhältnis des Bundes, der Länder, der Gemeinden und sonstiger Körperschaften des öffentlichen Rechts (einschl. der Beamtenanwärter und der Beamten im Vorbereitungsdienst), Richter und Soldaten (einschl. Wehrpflichtige).

Nicht als Beamte gezählt werden Beamte im Ruhestand und Personen, die Berufsbezeichnungen wie „Versicherungsbeamter“ oder „Bankbeamter“ führen, ohne in einem öffentlich-rechtlichen Dienstverhältnis zu stehen.

Angestellte sind alle nichtbeamteten Gehaltsempfänger. Für die Zuordnung ist grundsätzlich die Stellung im Betrieb und nicht die Art des Versicherungsverhältnisses bzw. der Mitgliedschaft in einer Rentenversicherung für Angestellte entscheidend.

Leitende Angestellte und Direktoren großer Betriebe gelten ebenfalls als Angestellte, sofern sie nicht Miteigentümer sind. Des weiteren zählen „Versicherungsbeamte“, „Betriebsbeamte“ und „Bankbeamte“, soweit sie nicht in einem öffentlich-rechtlichen Dienstverhältnis stehen (z.B. bei der Bundesbank), zu den Angestellten. Zivildienstleistende gelten als Angestellte.

Arbeiter: Als Arbeiter gelten alle Lohnempfänger, unabhängig von der Lohnzahlungs- und Lohnabrechnungsperiode. Es ist außerdem unerheblich, ob es sich um Facharbeiter, angeleitete Arbeiter oder Hilfsarbeiter handelt. Ebenfalls zu den Arbeitern rechnen Heimarbeiter und Hausgehilfen.

Auszubildende in anerkannten Ausbildungsberufen: Personen, die in praktischer Berufsausbildung stehen (einschl. Praktikanten und Volontäre). Normalerweise münden kaufmännische und technische Ausbildungsberufe in einen Angestelltenberuf, gewerbliche Ausbildungsberufe in einen Arbeiterberuf ein. Die Auszubildenden sind, sofern nicht gesondert nachgewiesen, in den Zahlen der Angestellten bzw. Arbeiter enthalten.

Wirtschaftsbereich

Für die Gliederung der Erwerbstätigen nach Wirtschaftszweigen wird seit 1995 die „Klassifikation der Wirtschaftszweige, Ausgabe 1993 (WZ 1993)“, Tiefengliederung für den Mikrozensus (siehe Anhang) verwendet, die auf der international geltenden Systematik (NACE) gründet. Insbesondere bei den Ergebnisdarstellungen nach Wirtschaftsbereichen ist zu beachten, dass die Vergleichbarkeit mit den Ergebnissen des Mikrozensus bis 1994 auch bei gleichlautenden Benennungen der einzelnen Kategorien nicht bzw. nur eingeschränkt gegeben ist. Dadurch ergeben sich zwangsläufig Auswirkungen auf die Vergleichbarkeit der entsprechenden Tabellen mit früheren Jahren.

3 Stichprobenplan des Mikrozensus ab 1990

Mit dem Mikrozensus 1990 wurde im früheren Bundesgebiet der bisherige Stichprobenplan nach 18-jähriger Laufzeit durch ein neues Stichprobendesign abgelöst und die Stichprobe aus dem Datenmaterial der Volkszählung 1987 neu gezogen.

Ein vorrangiges Ziel der stichprobenmethodischen Neugestaltung war die tiefere Regionalisierbarkeit der Ergebnisse. Dieses Ziel, das dem Wunsch vieler Nutzer entsprach, konnte ohne Erhöhung oder regionale Differenzierung des Auswahlsatzes von 1 % der Bevölkerung jährlich erreicht werden.

Das stichprobenmethodische Grundkonzept des Mikrozensus blieb die einstufige Klumpenstichprobe. Als Baustein für die Bildung der Klumpen (Auswahlbezirke) sind ganze Gebäude oder Gebäudeteile verwendet worden. Die für die tiefere Regionalisierbarkeit der Ergebnisse erforderlichen Präzisionssteigerungen gegenüber dem bisherigen Konzept wurden durch Verkleinerungen der durchschnittlichen Auswahlbezirksgröße, stärkere Beschränkung der Variabilität der Auswahlbezirksgröße und eine tiefere regionale Schichtung erreicht.

Konkret sind die Auswahlbezirke nach fest vorgegebenen Regeln anhand einer "Gebäudedatei" aus der Volkszählung 1987, die nur Angaben über die Zahl der Wohnungen und Personen je Hausnummer und Straßenschlüssel enthielt, abgegrenzt worden. In Abhängigkeit von ihrer Wohnungs- und Personenzahl wurden die Gebäude dazu in vier Schichten eingeteilt. Je nach Größe der Gebäude ist dann ein Auswahlbezirk entweder aus mehreren, im allgemeinen benachbarten Gebäuden oder aus einem Einzelgebäude oder nur aus einem Gebäudeteil gebildet worden. Die durchschnittliche Größe der Auswahlbezirke konnte gegenüber dem bisherigen methodischen Konzept erheblich verkleinert werden, und zwar von bisher durchschnittlich etwa 23 Wohnungen auf durchschnittlich etwa 9 Wohnungen je

Auswahlbezirk. Diese Lösung ist ein Kompromiss zwischen den steigenden Ansprüchen an die Ergebnisqualität einerseits und Aufwand- und Praktikabilitätsgeasichtspunkten andererseits. Die Anzahl der Auswahlbezirke hat sich damit im früheren Bundesgebiet von rund 12 000 auf rund 30 000 erhöht. Zur Sicherung der angestrebten regionalen Repräsentation wurde die Schichtung nach der Gebäudegröße kombiniert mit einer tiefen regionalen Schichtung mit Raumeinheiten von durchschnittlich 350 000 Einwohnern.

Insgesamt sind 20 1%-Stichproben der skizzierten Struktur nach dem Zufallsprinzip aus dem Volkszählungsmaterial 1987 gezogen worden. Sie dienen als "Vorratsstichproben" für den Mikrozensus und können auch für andere Zwecke (wie z.B. für eine Gebäude- und Wohnungsstichprobe) eingesetzt werden. Bei der Auswahl der Vorratsstichproben ist das bisherige Prinzip der planmäßigen Rotation, jährlich ein Viertel der Erhebungseinheiten durch neue zu ersetzen, beibehalten worden, um einerseits die Belastung der Befragten auf eine Beteiligung von höchstens vier Jahren hintereinander zu beschränken und andererseits noch aussagekräftige Auswertungen im Zeitvergleich zu ermöglichen.

Eine wesentliche Rolle für die Qualität der Mikrozensusergebnisse spielt auch die Einbeziehung von Veränderungen der Bausubstanz, wie Neubauten, Abrisse o.ä. in der Stichprobe. Während sich Veränderungen wie Abrisse oder Umwidmungen von Gebäuden mit Wohnraum, die zum Zeitpunkt der Volkszählung 1987 existierten, unmittelbar in den Stichprobenergebnissen widerspiegeln, müssen Informationen über z.B. Neubauten extern beschafft werden. Als Datenquelle für die jährliche Aktualisierung der Stichprobe durch eine Ergänzungsauswahl dient die Bautätigkeitsstatistik. In den neuen Bundesländern konnte ein analoges Stichprobendesign wie im früheren Bundesgebiet eingeführt werden.

4 Anpassung und Hochrechnung

Bei dem Grundprogramm des Mikrozensus handelt es sich um eine 1 %-Stichprobe mit Auskunftspflicht.

Die mit der Stichprobenerhebung nach der Bearbeitung ermittelten Werte der Haushalte und Personen können nach dem Verfahren der freien Hochrechnung mit dem Faktor 100 multipliziert werden. Für die Daten aller Schichten kann also ein einheitlicher Faktor benutzt werden, da jede Schicht mit dem gleichen Auswahlatz von 1 % erfasst wird (proportionale Aufteilung des Stichprobenumfangs).

Bei jeder Erhebung treten allerdings Ausfälle auf, die auf Schwierigkeiten bei der Durchführung der Erhebung zurückzuführen sind. Erfassungslücken wegen Auskunftsverweigerung und ähnlichem sind jedoch dank der bestehenden Auskunftspflicht beim Grundprogramm und des Einsatzes von Interviewern relativ gering (1999: ca. 2,6 % der befragten Haushalte). Sie dürfen aber in Stichprobenerhebungen keinesfalls vernachlässigt werden, weil ihre Auswirkungen im Zusammenhang mit der Hochrechnung möglicherweise recht gravierend sind. In den Stichprobenergebnissen würden entsprechend große Lücken und Verzerrungen

entstehen, die deren Brauchbarkeit entscheidend mindern könnten.

Aus diesen Gründen wird vor der eigentlichen Hochrechnung der Stichprobenergebnisse zunächst ein Ausgleich der bekannten Ausfälle (sog. Kompensation) vorgenommen. Dabei besteht die Grundidee darin, eventuell vorhandene relevante Informationen über die ausgefallenen Haushalte durch eine Berechnung sogenannter Kompensationsfaktoren, die entsprechend der Haushaltsmerkmale in die einzelnen Personensätze (der Haushalte mit Auskunft) eingesetzt werden können, soweit wie möglich zu nutzen. Eine ausführliche Darstellung dieses Verfahrens enthält die Fachserie 1, Reihe 3, (1999).

Die sich anschließende gebundene Hochrechnung erfolgt mit Eckzahlen aus der laufenden Bevölkerungsfortschreibung, wobei eine Differenzierung nach Deutschen und Ausländern in der Kombination mit dem Geschlecht vorgenommen wird. Die Anpassung wird innerhalb der 132 regionalen Anpassungsschichten - regionale Einheiten mit durchschnittlich mindestens 500 000 Einwohnern - durchgeführt. Die Anpassung für

die Berufs- und Zeitsoldaten sowie für die Wehrdienstleistenden erfolgt getrennt auf Regierungsbezirksebene.

Ergänzungsprogramm „Fragen zur Gesundheit“

Bei den Fragen zur Gesundheit handelt es sich um eine 0,45 %-(Unter-)Stichprobe ohne Auskunftspflicht. Dies hat zur Folge, dass die Problematik der Antwortausfälle (non-response), die in diesem Bereich nicht kompensiert werden, erhöhte Bedeutung gewinnt. Insbesondere muss bei Vergleichen zwischen unterschiedlichen gesellschaftlichen Gruppen die Non-response-Rate sorgfältig beobachtet werden, um sicherzustellen, dass die ausgewiesenen Unterschiede nicht ausschließlich oder überwiegend auf Abweichungen im Antwortverhalten zurückzuführen sind. Dies ist umso wichtiger, als die Non-response-Rate im Bereich der Fragen zur Gesundheit in Abhängigkeit von bestimmten sozioökonomischen oder regionalen Merkmalen variiert.

Im April 1999 haben etwa 13 % der Befragten das Modul der Fragen zur Gesundheit nicht beantwortet. Hinzu

kamen Antwortausfälle bei einzelnen Fragen von unterschiedlichem Ausmaß, da das Konzept der Erhebung es auch erlaubt, dass ein Befragter nicht alle Fragen beantwortet. Die Bevölkerung mit Angaben zu der jeweiligen Frage wird in diesem Heft gesondert nachgewiesen und dient bei der Berechnung von Anteilswerten als Grundlage.

Die Hochrechnung der Ergebnisse erfolgte bei der Zusatzerhebung der Fragen zur Gesundheit im Gegensatz zum Grundprogramm lediglich auf Regierungsebene, wodurch sich Unterschiede zu anderen Auswertungen des Mikrozensus ergeben. Die Eckzahlen für die gebundene Hochrechnung wurden dem 1% Mikrozensus entnommen: Kombination von Geschlecht, Staatsangehörigkeit (Deutsche/Ausländer) und Erwerbsbeteiligung (Erwerbstätige, Erwerbslose und Nichterwerbspersonen).

5 Fehlerrechnung

Bei Stichprobenerhebungen, die nach dem Zufallsprinzip ausgewählt worden sind, treten neben zufallsbedingten Stichprobenfehlern auch nicht-zufällige, systematische Fehler auf.

Zufallsbedingte Stichprobenfehler sind Abweichungen, die darauf zurückzuführen sind, dass nicht alle Einheiten der untersuchten Gesamtheit, sondern nur eine Stichprobe für die Statistik herangezogen wird.

Systematische Fehler sind nicht zufallsabhängige Abweichungen, die z.B. auf falschen Angaben der Befragten oder Interviewer, Fehler bei der Abgrenzung der Gesamtheit, dem nicht zufälligen Ausfall von zu befragenden Einheiten sowie auf Fehler bei der Aufbereitung beruhen können.

Der Wert eines zufallsbedingten Stichprobenfehlers lässt sich nicht exakt ermitteln, sondern nur größenordnungsmäßig schätzen. Als Schätzwert dient der sogenannte Standardfehler, der aus den Einzeldaten der Stichprobe berechnet werden kann. Unter Voraussetzung einer Normalverteilung der Stichprobenwerte liegt der jeweilige Wert aus der Grundgesamtheit mit einer Wahrscheinlichkeit von rund 68 % im Bereich des einfachen und mit einer Wahrscheinlichkeit von etwa 95 % im Bereich des doppelten Standardfehlers um den hochgerechneten Wert.

Die Größe der Standardfehler und die Genauigkeit von Stichprobenergebnissen hängt von der Gestaltung des Auswahlplanes (u.a. Auswahlverfahren, Größe der Auswahlbezirke sowie Hochrechnungsverfahren) ab.

Für die 0,5 % Stichprobe der „Fragen zur Gesundheit“ ergeben sich folgende einfache relative Standardfehler:

| Besetzungszahl in der Tabelle | Einfacher relativer Standardfehler in % |
|-------------------------------|---|
| 2.000 | 35,8 % |
| 5.000 | 22,7 % |
| 7.000 | 19,2 % |
| 10.000 | 16,0 % |
| 13.000 | 14,1 % |
| 15.000 | 13,1 % |
| 20.000 | 11,3 % |
| 50.000 | 7,2 % |
| 100.000 | 5,1 % |
| 500.000 | 2,3 % |
| 1.000.000 | 1,6 % |
| 10.000.000 | 0,6 % |

Bei Häufigkeiten von unter 7.000 (weniger als 35 Befragte in der Stichprobe) wird wegen des hohen einfachen relativen Standardfehlers auf einen Nachweis der Angaben verzichtet. Die Ergebnisse werden durch einen Schrägstrich (/) ersetzt. Angaben zwischen 7.000 und 13.000 sind nicht gesondert gekennzeichnet, jedoch nur von eingeschränkter Aussagekraft.

Tabellenübersichten nach Gliederungsmerkmalen

| Merkmal | Tabellennummer | | | | | | | | | | | | | | | | | | |
|--|----------------|-----------|-----------|-----------|-----------|-----------|-----------|-----------|-----------|-----------|------------|-----------|-----------|-----------|-----------|-----------|-----|-----|-----|
| | 1.1 | 1.2. 1 | 1.2. 2 | 1.2. 3 | 1.2. 4 | 1.2. 5 | 1.2. 6 | 1.2. 7 | 1.2. 8 | 1.2. 9 | 1.2. 10 | 1.3. 1 | 1.3. 2 | 1.3. 3 | 1.4. 1 | 1.4. 2 | 1.5 | 1.6 | 1.7 |
| Krank/Unfallverletzt | • | • | • | • | • | • | • | • | • | • | • | • | • | • | • | | | | |
| Krank | • | • | • | • | | | • | | | • | | • | | | • | | • | | |
| Unfallverletzt | • | • | • | • | | | • | | | • | | • | | | • | | | • | |
| Dauer der Krankheit/ Unfallverletzung | | | | | | | | • | | | | | | | • | | • | | • |
| Krank/unfallverletzt Gewesene | | | | | | | | | | | | | | | | | | | • |
| Art der Behandlung | | | | | • | • | | | • | | | | | | | • | • | | |
| Durch Erwerbstätigkeit verursacht/verschlimmert | | | | | | | | | | | | | • | • | | | | | |
| Art des Unfalls | | | | | | | | | | | | • | | | | | | | • |
| Bevölkerung | • | • | • | • | • | • | • | • | • | • | • | | | | | | | | |
| Geschlecht | • | • | • | • | | • | | • | • | • | • | • | • | • | • | • | • | • | • |
| Alter | • | | | • | • | • | | • | • | • | | • | • | | • | • | • | • | • |
| Ausländer | | • | • | | | | | • | • | • | | | | | | | | | |
| Länder | | • | • | | | | | | | | | | | | | | | | |
| Familienstand | | | | • | | | | | | | | | | | | | | | |
| Haushaltsgröße | | | | | • | | • | | | | | | | | | | | | |
| Schulabschluss | | | | | | • | | | | | | | | | | | | | |
| Haushaltsnettoeinkommen | | | | | | | • | | | | | | | | | | | | |
| Beteilig. am Erwerbsleben | | | | | | | | • | • | | | | | | | | | | |
| überwiegender Lebensunterhalt | | | | | | | | | | • | | | | | | | | | |
| Krankenversicherungs- schutz | | | | | | | | | | | • | | | | | | | | |
| Erwerbstätige | | | | | | | | • | • | • | | • | • | • | | | | • | |
| Wirtschaftsbereich | | | | | | | | | | | | • | | | | | | | |
| Stellung im Beruf | | | | | | | | | | | | | | • | | | | | |
| Berufe | | | | | | | | | | | | | • | | | | | | |
| Arbeitszeit | | | | | | | | | | | | | | • | | | | | |
| Arbeitsvertrag | | | | | | | | | | | | | | • | | | | | |
| Wochenendarbeit | | | | | | | | | | | | | | • | | | | | |
| Arbeitsstunden | | | | | | | | | | | | | | • | | | | | |
| ausgeübte Tätigkeit | | | | | | | | | | | | | | • | | | | | |
| Gemeindegrößenklassen | | | | | | | | | | | | | | | | • | | | |

| Merkmal | Tabellennummer | | | | | | | | | | | | | | | | | | | | |
|---------------------------------------|----------------|-------|-------|-------|-------|-------|-------|-------|-------|-------|-------|-------|-------|-------|-------|-------|-------|-------|-------|-------|-------|
| | 3.1.1 | 3.1.2 | 3.1.3 | 3.1.4 | 3.1.5 | 3.1.6 | 3.1.7 | 3.2.1 | 3.2.2 | 3.2.3 | 3.2.4 | 3.2.5 | 3.2.6 | 3.2.7 | 3.3.1 | 3.3.2 | 3.3.3 | 3.3.4 | 3.3.5 | 3.3.6 | 3.3.7 |
| Gegenwärtige Raucher/Nichtraucher | • | • | • | • | • | • | • | • | • | • | • | • | • | • | • | • | • | • | • | • | • |
| Alter bei Beginn des Rauchens | • | • | • | • | • | • | • | | | | | | | | • | • | • | • | • | • | • |
| Anzahl der tgl. gerauchten Zigaretten | • | • | • | • | • | • | • | | | | | | | | • | • | • | • | • | • | • |
| Frühere Raucher | | | | | | | | | | | | | | | • | • | • | • | • | • | • |
| Was wird geraucht | | | | | | | | | | | | | | | • | • | • | • | • | • | • |
| Geschlecht | • | | | • | • | • | • | • | | | • | • | • | • | • | | | • | • | • | • |
| Alter | • | • | | • | • | | | • | | | • | • | | | • | • | | • | • | | |
| Haushaltsgröße | | • | | | | | | | • | | | | | | | • | | | | | |
| Länder | | | • | | | | • | | | • | | | | • | | | • | | | | • |
| Regierungsbezirke | | | | | | • | | | | | | | • | | | | | | | | • |
| Gemeindegrößenklassen | | | • | | | | | | | • | | | | | | | • | | | | |
| Familienstand | | | | • | | | | | | | • | | | | | | | • | | | |
| Beteiligung am Erwerbsleben | | | | | • | | | | | | | • | | | | | | | • | | |
| Berufe | | | | | | | • | | | | | | | | • | | | | | | • |
| Kranke | | | | | | | | • | • | • | • | • | • | • | | | | | | | |

| Merkmal | Tabellennummer | | | | | | | | |
|-----------------------------|----------------|-----|-----|-----|-----|-----|-----|-----|-----|
| | 4.1 | 4.2 | 4.3 | 4.4 | 4.5 | 4.6 | 4.7 | 4.8 | 4.9 |
| Körpergröße | • | • | • | • | • | • | • | • | • |
| Körpergewicht | • | • | • | • | • | • | • | • | • |
| Body-Mass-Index | • | • | • | • | • | • | • | • | • |
| Geschlecht | • | • | • | • | • | • | • | • | • |
| Alter | • | | | • | • | • | • | • | • |
| Länder | | • | • | | | | | | |
| Krank/Unfallverletzt | | | | • | | | | | |
| Rauchgewohnheit | | | | | • | | | | |
| Beteiligung am Erwerbsleben | | | | | | • | | | |
| Familienstand | | | | | | | • | | |
| Schulabschluss | | | | | | | | • | |
| Beruf | | | | | | | | | • |

| Merkmal | Tabellennummer | | | | | | |
|--|----------------|-------|-------|-------|-------|-------|-------|
| | 3.1.1 | 3.1.2 | 3.1.3 | 3.1.4 | 3.1.5 | 3.1.6 | 3.1.7 |
| Gegenwärtige Raucher/Nichtraucher | • | • | • | • | • | • | • |
| Alter bei Beginn des Rauchens | • | • | • | • | • | • | • |
| Anzahl der täglich gerauchten Zigaretten | • | • | • | • | • | • | • |
| Geschlecht | • | | | • | • | • | • |
| Alter | • | • | | • | • | | |
| Haushaltsgröße | | • | | | | | |
| Länder | | | • | | | | • |
| Regierungsbezirke | | | | | | | • |
| Gemeindegrößenklassen | | | • | | | | |
| Familienstand | | | | • | | | |
| Beteiligung am Erwerbsleben | | | | | • | | |
| Berufe | | | | | | | • |

| Merkmal | Tabellennummer | | | | |
|----------------------------------|----------------|-----|-----|-----|-----|
| | 2.1 | 2.2 | 2.3 | 2.4 | 2.5 |
| Impfung gegen Grippe (Influenza) | • | • | • | • | • |
| Geschlecht | • | | | • | |
| Alter | • | | • | • | |
| Länder | | • | | | • |
| Regierungsbezirke | | • | | | |
| Haushaltsgröße | | | • | | |
| Beteiligung am Erwerbsleben | | | | • | |
| Gemeindegrößenklassen | | | | | • |

Tabellenteil

1 GESUNDHEITZUSTAND DER BEVÖLKERUNG

1.1 Bevölkerung, Kranke und Unfallverletzte im April 1995 und April 1999 nach Altersgruppen

1.1.1 Deutschland

Anzahl in 1 000

| Alter von ... bis unter ... Jahren | Bevölkerung | | | | Kranke und Unfall- verletzte | | Davon | | | | Nicht krank/ unfall- verletzt | |
|---------------------------------------|-------------|--------|------------------------------------|--------|---------------------------------------|-------|--------|-------|-----------------|------|-------------------------------------|--------|
| | insgesamt | | mit Angaben über die Gesundheit | | 1995 | 1999 | Kranke | | Unfallverletzte | | 1995 | 1999 |
| | 1995 | 1999 | 1995 | 1999 | | | 1995 | 1999 | 1995 | 1999 | | |
| Männlich | | | | | | | | | | | | |
| unter 5 | 2 052 | 1 958 | 1 852 | 1 684 | 174 | 115 | 167 | 112 | 7 | / | 1 677 | 1 569 |
| 5 - 10 | 2 401 | 2 142 | 2 166 | 1 854 | 156 | 90 | 140 | 82 | 16 | 8 | 2 010 | 1 764 |
| 10 - 15 | 2 346 | 2 327 | 2 124 | 2 031 | 108 | 69 | 87 | 57 | 21 | 12 | 2 017 | 1 961 |
| unter 15 | 6 799 | 6 427 | 6 142 | 5 568 | 438 | 274 | 394 | 251 | 44 | 23 | 5 704 | 5 294 |
| 15 - 20 | 2 283 | 2 399 | 2 071 | 2 094 | 110 | 81 | 80 | 65 | 30 | 16 | 1 962 | 2 013 |
| 20 - 25 | 2 443 | 2 258 | 2 192 | 1 959 | 154 | 119 | 121 | 96 | 33 | 24 | 2 038 | 1 840 |
| 25 - 30 | 3 272 | 2 646 | 2 939 | 2 271 | 250 | 145 | 199 | 119 | 50 | 26 | 2 690 | 2 126 |
| 30 - 35 | 3 494 | 3 406 | 3 144 | 2 893 | 286 | 214 | 238 | 182 | 48 | 32 | 2 957 | 2 679 |
| 35 - 40 | 3 112 | 3 482 | 2 788 | 2 975 | 256 | 228 | 211 | 195 | 46 | 33 | 2 532 | 2 746 |
| 15 - 40 | 14 604 | 14 192 | 13 134 | 12 192 | 1 056 | 788 | 848 | 657 | 207 | 131 | 12 079 | 11 404 |
| 40 - 45 | 2 837 | 3 045 | 2 560 | 2 636 | 258 | 215 | 226 | 191 | 31 | 23 | 2 302 | 2 421 |
| 45 - 50 | 2 480 | 2 848 | 2 223 | 2 481 | 230 | 228 | 202 | 205 | 28 | 23 | 1 993 | 2 253 |
| 50 - 55 | 2 828 | 2 374 | 2 572 | 2 058 | 347 | 228 | 314 | 209 | 33 | 19 | 2 225 | 1 830 |
| 55 - 60 | 3 107 | 3 000 | 2 875 | 2 640 | 487 | 389 | 452 | 367 | 35 | 22 | 2 388 | 2 251 |
| 60 - 65 | 2 206 | 2 762 | 2 056 | 2 477 | 350 | 376 | 334 | 359 | 16 | 17 | 1 706 | 2 101 |
| 40 - 65 | 13 458 | 14 029 | 12 286 | 12 292 | 1 671 | 1 435 | 1 527 | 1 332 | 144 | 104 | 10 615 | 10 857 |
| 65 - 70 | 1 909 | 1 959 | 1 775 | 1 766 | 343 | 308 | 332 | 299 | 11 | 9 | 1 432 | 1 458 |
| 70 - 75 | 1 318 | 1 548 | 1 209 | 1 399 | 279 | 300 | 267 | 294 | 11 | 7 | 931 | 1 088 |
| 75 und mehr | 1 583 | 1 850 | 1 443 | 1 614 | 428 | 439 | 416 | 430 | 13 | 9 | 1 014 | 1 175 |
| 65 und mehr | 4 810 | 5 357 | 4 428 | 4 778 | 1 050 | 1 047 | 1 015 | 1 022 | 35 | 25 | 3 378 | 3 731 |
| Zusammen ... | 39 670 | 40 006 | 35 990 | 34 830 | 4 215 | 3 544 | 3 785 | 3 262 | 430 | 282 | 31 775 | 31 286 |
| Weiblich | | | | | | | | | | | | |
| unter 5 | 1 952 | 1 803 | 1 754 | 1 564 | 149 | 100 | 142 | 96 | 7 | / | 1 605 | 1 464 |
| 5 - 10 | 2 206 | 2 056 | 1 999 | 1 776 | 121 | 85 | 110 | 78 | 10 | 7 | 1 878 | 1 691 |
| 10 - 15 | 2 203 | 2 220 | 1 995 | 1 928 | 89 | 65 | 75 | 55 | 14 | 10 | 1 906 | 1 863 |
| unter 15 | 6 361 | 6 080 | 5 748 | 5 268 | 360 | 250 | 328 | 229 | 32 | 21 | 5 389 | 5 018 |
| 15 - 20 | 2 097 | 2 266 | 1 917 | 1 970 | 106 | 73 | 95 | 64 | 11 | 9 | 1 811 | 1 897 |
| 20 - 25 | 2 268 | 2 152 | 2 052 | 1 857 | 160 | 116 | 141 | 108 | 18 | 8 | 1 893 | 1 741 |
| 25 - 30 | 3 081 | 2 528 | 2 775 | 2 171 | 241 | 148 | 221 | 135 | 20 | 13 | 2 534 | 2 023 |
| 30 - 35 | 3 351 | 3 283 | 3 006 | 2 814 | 259 | 200 | 239 | 188 | 20 | 12 | 2 747 | 2 614 |
| 35 - 40 | 2 990 | 3 269 | 2 685 | 2 814 | 231 | 132 | 209 | 180 | 23 | 12 | 2 454 | 2 622 |
| 15 - 40 | 13 787 | 13 498 | 12 435 | 11 626 | 996 | 730 | 905 | 675 | 92 | 54 | 11 439 | 10 896 |
| 40 - 45 | 2 868 | 2 953 | 2 585 | 2 556 | 234 | 199 | 219 | 186 | 15 | 13 | 2 351 | 2 357 |
| 45 - 50 | 2 416 | 2 851 | 2 192 | 2 483 | 244 | 220 | 227 | 206 | 17 | 14 | 1 948 | 2 263 |
| 50 - 55 | 2 766 | 2 353 | 2 529 | 2 042 | 332 | 232 | 311 | 220 | 21 | 12 | 2 197 | 1 810 |
| 55 - 60 | 3 067 | 2 911 | 2 825 | 2 582 | 423 | 342 | 398 | 328 | 26 | 14 | 2 402 | 2 240 |
| 60 - 65 | 2 336 | 2 857 | 2 163 | 2 553 | 343 | 361 | 329 | 345 | 14 | 16 | 1 820 | 2 192 |
| 40 - 65 | 13 453 | 13 925 | 12 294 | 12 217 | 1 577 | 1 354 | 1 483 | 1 284 | 94 | 70 | 10 717 | 10 862 |
| 65 - 70 | 2 336 | 2 192 | 2 152 | 1 975 | 430 | 361 | 412 | 345 | 18 | 16 | 1 722 | 1 614 |
| 70 - 75 | 2 328 | 2 182 | 2 138 | 1 968 | 512 | 409 | 491 | 393 | 21 | 16 | 1 625 | 1 559 |
| 75 und mehr | 3 633 | 4 142 | 3 232 | 3 472 | 1 046 | 960 | 1 002 | 919 | 44 | 41 | 2 186 | 2 512 |
| 65 und mehr | 8 298 | 8 516 | 7 522 | 7 414 | 1 989 | 1 730 | 1 906 | 1 657 | 83 | 72 | 5 533 | 5 684 |
| Zusammen ... | 41 900 | 42 018 | 38 000 | 36 525 | 4 921 | 4 064 | 4 622 | 3 846 | 300 | 218 | 33 078 | 32 461 |
| Insgesamt | | | | | | | | | | | | |
| unter 5 | 4 004 | 3 761 | 3 606 | 3 248 | 324 | 215 | 309 | 208 | 15 | 7 | 3 282 | 3 033 |
| 5 - 10 | 4 607 | 4 198 | 4 165 | 3 630 | 276 | 175 | 250 | 180 | 26 | 15 | 3 889 | 3 455 |
| 10 - 15 | 4 549 | 4 547 | 4 120 | 3 959 | 197 | 134 | 162 | 112 | 35 | 23 | 3 922 | 3 825 |
| unter 15 | 13 160 | 12 507 | 11 891 | 10 836 | 797 | 524 | 722 | 480 | 76 | 44 | 11 093 | 10 312 |
| 15 - 20 | 4 380 | 4 665 | 3 988 | 4 064 | 215 | 154 | 174 | 129 | 41 | 25 | 3 773 | 3 910 |
| 20 - 25 | 4 712 | 4 411 | 4 244 | 3 816 | 313 | 235 | 262 | 204 | 51 | 31 | 3 931 | 3 581 |
| 25 - 30 | 6 353 | 5 174 | 5 714 | 4 441 | 490 | 293 | 420 | 254 | 70 | 39 | 5 224 | 4 149 |
| 30 - 35 | 6 844 | 6 689 | 6 150 | 5 707 | 545 | 415 | 477 | 370 | 68 | 44 | 5 604 | 5 293 |
| 35 - 40 | 6 102 | 6 751 | 5 474 | 5 789 | 488 | 421 | 419 | 376 | 69 | 45 | 4 986 | 5 368 |
| 15 - 40 | 28 391 | 27 690 | 25 570 | 23 818 | 2 052 | 1 517 | 1 753 | 1 332 | 299 | 185 | 23 518 | 22 300 |
| 40 - 45 | 5 705 | 5 998 | 5 145 | 5 191 | 492 | 413 | 445 | 378 | 47 | 36 | 4 653 | 4 778 |
| 45 - 50 | 4 896 | 5 699 | 4 415 | 4 964 | 474 | 448 | 429 | 411 | 45 | 37 | 3 941 | 4 516 |
| 50 - 55 | 5 594 | 4 726 | 5 101 | 4 100 | 679 | 460 | 625 | 429 | 54 | 31 | 4 423 | 3 640 |
| 55 - 60 | 6 174 | 5 911 | 5 699 | 5 223 | 910 | 731 | 849 | 695 | 61 | 37 | 4 789 | 4 492 |
| 60 - 65 | 4 542 | 5 620 | 4 219 | 5 030 | 693 | 737 | 663 | 704 | 30 | 33 | 3 526 | 4 293 |
| 40 - 65 | 26 911 | 27 953 | 24 580 | 24 509 | 3 248 | 2 790 | 3 011 | 2 616 | 237 | 174 | 21 332 | 21 719 |
| 65 - 70 | 4 245 | 4 152 | 3 928 | 3 741 | 773 | 669 | 744 | 644 | 29 | 25 | 3 154 | 3 072 |
| 70 - 75 | 3 646 | 3 729 | 3 347 | 3 366 | 791 | 709 | 759 | 687 | 32 | 23 | 2 556 | 2 657 |
| 75 und mehr | 5 216 | 5 992 | 4 675 | 5 085 | 1 475 | 1 399 | 1 418 | 1 349 | 57 | 50 | 3 200 | 3 687 |
| 65 und mehr | 13 108 | 13 873 | 11 950 | 12 193 | 3 039 | 2 777 | 2 921 | 2 680 | 118 | 97 | 8 911 | 9 416 |
| Insgesamt ... | 81 570 | 82 024 | 73 990 | 71 355 | 9 136 | 7 608 | 8 406 | 7 108 | 730 | 500 | 64 854 | 63 747 |

1 GESUNDHEITZUSTAND DER BEVÖLKERUNG

1.1 Bevölkerung, Kranke und Unfallverletzte im April 1995 und April 1999 nach Altersgruppen

noch 1.1.1 Deutschland

| Alter von ... bis unter ... Jahren | Bevölkerung mit Angaben über die Gesundheit | | Kranke und Unfallverletzte 1) | | Davon | | | | Nicht krank/unfallverletzt 1) | | Bevölkerung ohne Angaben über die Gesundheit 2) | |
|------------------------------------|---|--------|-------------------------------|------|--------|------|-----------------|------|-------------------------------|------|---|------|
| | 1995 | 1999 | 1995 | 1999 | Kranke | | Unfallverletzte | | 1995 | 1999 | 1995 | 1999 |
| | | | | | 1995 | 1999 | 1995 | 1999 | | | | |
| | 1 000 | | | | | | | | | | | |
| | % | | | | | | | | | | | |
| Männlich | | | | | | | | | | | | |
| unter 5 | 1 852 | 1 684 | 9.4 | 6.8 | 9.0 | 6.7 | 0.4 | / | 90.6 | 93.2 | 9.8 | 14.0 |
| 5 - 10 | 2 166 | 1 854 | 7.2 | 4.9 | 6.5 | 4.4 | 0.7 | 0.4 | 92.8 | 95.1 | 9.8 | 13.6 |
| 10 - 15 | 2 124 | 2 031 | 5.1 | 3.4 | 4.1 | 2.8 | 1.0 | 0.6 | 94.9 | 96.6 | 9.4 | 12.7 |
| unter 15 | 6 142 | 5 568 | 7.1 | 4.9 | 6.4 | 4.5 | 0.7 | 0.4 | 92.9 | 95.1 | 9.7 | 13.4 |
| 15 - 20 | 2 071 | 2 094 | 5.3 | 3.9 | 3.9 | 3.1 | 1.4 | 0.8 | 94.7 | 96.1 | 9.3 | 12.7 |
| 20 - 25 | 2 192 | 1 959 | 7.0 | 6.1 | 5.5 | 4.9 | 1.5 | 1.2 | 93.0 | 93.9 | 10.3 | 13.2 |
| 25 - 30 | 2 939 | 2 271 | 8.5 | 6.4 | 6.8 | 5.2 | 1.7 | 1.1 | 91.5 | 93.6 | 10.2 | 14.2 |
| 30 - 35 | 3 144 | 2 893 | 9.1 | 7.4 | 7.6 | 6.3 | 1.5 | 1.1 | 90.9 | 92.6 | 10.0 | 15.1 |
| 35 - 40 | 2 788 | 2 975 | 9.2 | 7.7 | 7.6 | 6.6 | 1.6 | 1.1 | 90.8 | 92.3 | 10.4 | 14.6 |
| 15 - 40 | 13 134 | 12 192 | 8.0 | 6.5 | 6.5 | 5.4 | 1.6 | 1.1 | 92.0 | 93.5 | 10.1 | 14.1 |
| 40 - 45 | 2 560 | 2 636 | 10.1 | 8.1 | 8.8 | 7.3 | 1.2 | 0.9 | 89.9 | 91.9 | 9.8 | 13.4 |
| 45 - 50 | 2 223 | 2 481 | 10.3 | 9.2 | 9.1 | 8.3 | 1.2 | 0.9 | 89.7 | 90.8 | 10.4 | 12.9 |
| 50 - 55 | 2 572 | 2 058 | 13.5 | 11.1 | 12.2 | 10.2 | 1.3 | 0.9 | 86.5 | 88.9 | 9.0 | 13.3 |
| 55 - 60 | 2 875 | 2 640 | 16.9 | 14.7 | 15.7 | 13.9 | 1.2 | 0.8 | 83.1 | 85.3 | 7.5 | 12.0 |
| 60 - 65 | 2 056 | 2 477 | 17.0 | 15.2 | 16.2 | 14.5 | 0.8 | 0.7 | 83.0 | 84.8 | 6.8 | 10.3 |
| 40 - 65 | 12 286 | 12 292 | 13.6 | 11.7 | 12.4 | 10.8 | 1.2 | 0.8 | 86.4 | 88.3 | 8.7 | 12.4 |
| 65 - 70 | 1 775 | 1 766 | 19.3 | 17.4 | 18.7 | 16.9 | 0.6 | 0.5 | 80.7 | 82.6 | 7.0 | 9.9 |
| 70 - 75 | 1 209 | 1 399 | 23.0 | 21.5 | 22.1 | 21.0 | 0.9 | 0.5 | 77.0 | 78.5 | 8.2 | 9.6 |
| 75 und mehr | 1 443 | 1 614 | 29.7 | 27.2 | 28.8 | 26.7 | 0.9 | 0.6 | 70.3 | 72.8 | 8.8 | 12.8 |
| 65 und mehr | 4 428 | 4 778 | 23.7 | 21.9 | 22.9 | 21.4 | 0.8 | 0.5 | 76.3 | 78.1 | 7.9 | 10.8 |
| Zusammen | 35 990 | 34 830 | 11.7 | 10.2 | 10.5 | 9.4 | 1.2 | 0.8 | 88.3 | 89.8 | 9.3 | 12.9 |
| Weiblich | | | | | | | | | | | | |
| unter 5 | 1 754 | 1 564 | 8.5 | 6.4 | 8.1 | 6.1 | 0.4 | / | 91.5 | 93.6 | 10.1 | 13.3 |
| 5 - 10 | 1 999 | 1 776 | 6.0 | 4.8 | 5.5 | 4.4 | 0.5 | 0.4 | 94.0 | 95.2 | 9.4 | 13.6 |
| 10 - 15 | 1 995 | 1 928 | 4.6 | 3.4 | 3.8 | 2.8 | 0.7 | 0.5 | 95.6 | 96.6 | 9.4 | 13.1 |
| unter 15 | 5 748 | 5 268 | 6.3 | 4.7 | 5.7 | 4.3 | 0.6 | 0.4 | 93.7 | 95.3 | 9.6 | 13.3 |
| 15 - 20 | 1 917 | 1 970 | 5.5 | 3.7 | 4.9 | 3.3 | 0.6 | 0.5 | 94.5 | 96.3 | 8.6 | 13.1 |
| 20 - 25 | 2 052 | 1 857 | 7.8 | 6.2 | 6.9 | 5.8 | 0.9 | 0.4 | 92.2 | 93.8 | 9.5 | 13.7 |
| 25 - 30 | 2 775 | 2 171 | 8.7 | 6.8 | 8.0 | 6.2 | 0.7 | 0.6 | 91.3 | 93.2 | 10.0 | 14.1 |
| 30 - 35 | 3 006 | 2 814 | 8.6 | 7.1 | 8.0 | 6.7 | 0.7 | 0.4 | 91.4 | 92.9 | 10.3 | 14.3 |
| 35 - 40 | 2 685 | 2 814 | 8.6 | 6.8 | 7.8 | 6.4 | 0.8 | 0.4 | 91.4 | 93.2 | 10.2 | 13.9 |
| 15 - 40 | 12 435 | 11 626 | 8.0 | 6.3 | 7.3 | 5.8 | 0.7 | 0.5 | 92.0 | 93.7 | 9.8 | 13.9 |
| 40 - 45 | 2 585 | 2 556 | 9.1 | 7.8 | 8.5 | 7.3 | 0.6 | 0.5 | 90.9 | 92.2 | 9.9 | 13.4 |
| 45 - 50 | 2 192 | 2 483 | 11.1 | 8.9 | 10.4 | 8.3 | 0.8 | 0.6 | 88.9 | 91.1 | 9.3 | 12.9 |
| 50 - 55 | 2 529 | 2 042 | 13.1 | 11.4 | 12.3 | 10.8 | 0.8 | 0.6 | 86.9 | 88.6 | 8.6 | 13.2 |
| 55 - 60 | 2 825 | 2 582 | 15.0 | 13.2 | 14.1 | 12.7 | 0.9 | 0.6 | 85.0 | 86.8 | 7.9 | 11.3 |
| 60 - 65 | 2 163 | 2 553 | 15.9 | 14.1 | 15.2 | 13.5 | 0.7 | 0.6 | 84.1 | 85.9 | 7.4 | 10.6 |
| 40 - 65 | 12 294 | 12 217 | 12.8 | 11.1 | 12.1 | 10.5 | 0.8 | 0.6 | 87.2 | 88.9 | 8.6 | 12.3 |
| 65 - 70 | 2 152 | 1 975 | 20.0 | 18.3 | 19.1 | 17.5 | 0.9 | 0.8 | 80.0 | 81.7 | 7.9 | 9.9 |
| 70 - 75 | 2 138 | 1 968 | 24.0 | 20.8 | 23.0 | 20.0 | 1.0 | 0.8 | 76.0 | 78.2 | 8.2 | 9.8 |
| 75 und mehr | 3 232 | 3 472 | 32.4 | 27.6 | 31.0 | 26.5 | 1.4 | 1.2 | 67.6 | 72.4 | 11.0 | 16.2 |
| 65 und mehr | 7 522 | 7 414 | 26.4 | 23.3 | 25.3 | 22.4 | 1.1 | 1.0 | 73.6 | 76.7 | 9.4 | 12.9 |
| Zusammen | 38 000 | 36 525 | 13.0 | 11.1 | 12.2 | 10.5 | 0.8 | 0.6 | 87.0 | 88.9 | 9.3 | 13.1 |
| Insgesamt | | | | | | | | | | | | |
| unter 5 | 3 606 | 3 248 | 9.0 | 6.6 | 8.6 | 6.4 | 0.4 | 0.2 | 91.0 | 93.4 | 9.9 | 13.7 |
| 5 - 10 | 4 165 | 3 630 | 6.6 | 4.8 | 6.0 | 4.4 | 0.6 | 0.4 | 93.4 | 95.2 | 9.6 | 13.5 |
| 10 - 15 | 4 120 | 3 959 | 4.8 | 3.4 | 3.9 | 2.8 | 0.9 | 0.6 | 95.2 | 96.6 | 9.4 | 12.9 |
| unter 15 | 11 891 | 10 836 | 6.7 | 4.8 | 6.1 | 4.4 | 0.6 | 0.4 | 93.3 | 95.2 | 9.6 | 13.4 |
| 15 - 20 | 3 988 | 4 064 | 5.4 | 3.8 | 4.4 | 3.2 | 1.0 | 0.6 | 94.6 | 96.2 | 9.0 | 12.9 |
| 20 - 25 | 4 244 | 3 816 | 7.4 | 6.2 | 6.2 | 5.3 | 1.2 | 0.8 | 92.6 | 93.8 | 9.9 | 13.5 |
| 25 - 30 | 5 714 | 4 441 | 8.6 | 6.8 | 7.4 | 5.7 | 1.2 | 0.9 | 91.4 | 93.4 | 10.1 | 14.2 |
| 30 - 35 | 6 150 | 5 707 | 8.9 | 7.3 | 7.8 | 6.5 | 1.1 | 0.8 | 91.1 | 92.7 | 10.1 | 14.7 |
| 35 - 40 | 5 474 | 5 789 | 8.9 | 7.3 | 7.7 | 6.5 | 1.3 | 0.8 | 91.1 | 92.7 | 10.3 | 14.3 |
| 15 - 40 | 25 570 | 23 818 | 8.0 | 6.4 | 6.9 | 5.6 | 1.2 | 0.8 | 92.0 | 93.6 | 9.9 | 14.0 |
| 40 - 45 | 5 145 | 5 191 | 9.6 | 8.0 | 8.7 | 7.3 | 0.9 | 0.7 | 90.4 | 92.0 | 9.8 | 13.4 |
| 45 - 50 | 4 415 | 4 964 | 10.7 | 9.0 | 9.7 | 8.3 | 1.0 | 0.7 | 89.3 | 91.0 | 9.8 | 12.9 |
| 50 - 55 | 5 101 | 4 100 | 13.3 | 11.2 | 12.2 | 10.5 | 1.1 | 0.8 | 86.7 | 88.8 | 8.8 | 13.3 |
| 55 - 60 | 5 699 | 5 223 | 16.0 | 14.0 | 14.9 | 13.3 | 1.1 | 0.7 | 84.0 | 86.0 | 7.7 | 11.6 |
| 60 - 65 | 4 219 | 5 030 | 16.4 | 14.7 | 15.7 | 14.0 | 0.7 | 0.7 | 83.6 | 85.3 | 7.1 | 10.5 |
| 40 - 65 | 24 580 | 24 509 | 13.2 | 11.4 | 12.2 | 10.7 | 1.0 | 0.7 | 86.8 | 88.6 | 8.7 | 12.3 |
| 65 - 70 | 3 828 | 3 741 | 19.7 | 17.9 | 18.9 | 17.2 | 0.8 | 0.7 | 80.3 | 82.1 | 7.5 | 9.9 |
| 70 - 75 | 3 347 | 3 366 | 23.6 | 21.1 | 22.7 | 20.4 | 1.0 | 0.7 | 76.4 | 78.9 | 8.2 | 9.7 |
| 75 und mehr | 4 675 | 5 085 | 31.5 | 27.5 | 30.3 | 26.5 | 1.2 | 1.0 | 68.5 | 72.5 | 10.4 | 15.1 |
| 65 und mehr | 11 950 | 12 193 | 25.4 | 22.8 | 24.4 | 22.0 | 1.0 | 0.8 | 74.6 | 77.2 | 8.8 | 12.1 |
| Insgesamt | 73 990 | 71 355 | 12.3 | 10.7 | 11.4 | 10.0 | 1.0 | 0.7 | 87.7 | 89.3 | 9.3 | 13.0 |

1) Bezogen auf die Bevölkerung mit Angaben über die Gesundheit.
2) Bezogen auf die gesamte Bevölkerung.

1 GESUNDHEITZUSTAND DER BEVÖLKERUNG

1.2 Bevölkerung, Kranke und Unfallverletzte im April 1999

1.2.1 Nach Ländern

Anzahl in 1 000

| Land | Bevölkerung | | | | Kranke und Unfallverletzte | | Davon | | | | Nicht krank/unfallverletzt | |
|------------------------|-------------|----------------|---------------------------------|----------------|----------------------------|----------------|----------|----------------|-----------------|----------------|----------------------------|----------------|
| | insgesamt | dar. Ausländer | mit Angaben über die Gesundheit | | zusammen | dar. Ausländer | Kranke | | Unfallverletzte | | zusammen | dar. Ausländer |
| | | | zusammen | dar. Ausländer | | | zusammen | dar. Ausländer | zusammen | dar. Ausländer | | |
| Männlich | | | | | | | | | | | | |
| Baden-Württemberg | 5 108 | 689 | 4 366 | 573 | 435 | 52 | 399 | 49 | 36 | / | 3 931 | 521 |
| Bayern | 5 903 | 596 | 4 834 | 474 | 496 | 40 | 455 | 36 | 40 | / | 4 338 | 434 |
| Berlin | 1 647 | 236 | 1 358 | 201 | 195 | 20 | 181 | 18 | 14 | / | 1 164 | 181 |
| Brandenburg | 1 277 | 11 | 1 178 | 11 | 125 | / | 113 | / | 12 | - | 1 053 | 10 |
| Bremen | 321 | 48 | 241 | 34 | 26 | / | 24 | / | / | - | 215 | 33 |
| Hamburg | 823 | 142 | 594 | 101 | 57 | 9 | 52 | 8 | / | / | 536 | 92 |
| Hessen | 2 956 | 389 | 2 422 | 293 | 235 | 22 | 216 | 21 | 19 | / | 2 187 | 270 |
| Mecklenburg-Vorp. | 886 | / | 787 | / | 86 | / | 81 | / | / | - | 701 | / |
| Niedersachsen | 3 846 | 280 | 3 320 | 224 | 294 | 17 | 270 | 15 | 23 | / | 3 026 | 207 |
| Nordrhein-Westfalen .. | 8 734 | 1 087 | 8 102 | 990 | 800 | 71 | 746 | 66 | 54 | / | 7 303 | 918 |
| Rheinland-Pfalz | 1 972 | 169 | 1 754 | 145 | 178 | 12 | 164 | 11 | 12 | / | 1 577 | 133 |
| Saarland | 520 | 45 | 464 | 40 | 55 | / | 52 | / | / | - | 409 | 36 |
| Sachsen | 2 167 | 24 | 2 015 | 23 | 251 | / | 227 | / | 24 | - | 1 764 | 21 |
| Sachsen-Anhalt | 1 296 | 13 | 1 272 | 13 | 110 | / | 99 | / | 10 | - | 1 162 | 12 |
| Schleswig-Holstein ... | 1 352 | 80 | 1 083 | 54 | 117 | / | 105 | / | 12 | - | 967 | 50 |
| Thüringen | 1 199 | 8 | 1 041 | / | 88 | / | 79 | / | 9 | - | 953 | / |
| Deutschland ... | 40 006 | 3 820 | 34 830 | 3 183 | 3 544 | 258 | 3 262 | 237 | 282 | 20 | 31 286 | 2 925 |
| Nachrichtlich: | | | | | | | | | | | | |
| Früheres Bundesgebiet | 32 551 | 3 715 | 28 010 | 3 085 | 2 811 | 252 | 2 596 | 232 | 215 | 20 | 25 198 | 2 833 |
| N.Länder u.Berlin-Ost | 7 455 | 105 | 6 821 | 98 | 733 | / | 666 | / | 67 | - | 6 088 | 92 |
| Weiblich | | | | | | | | | | | | |
| Baden-Württemberg | 5 320 | 613 | 4 568 | 517 | 492 | 44 | 467 | 43 | 24 | / | 4 076 | 473 |
| Bayern | 6 195 | 516 | 5 037 | 419 | 551 | 32 | 517 | 31 | 34 | / | 4 486 | 380 |
| Berlin | 1 746 | 198 | 1 446 | 164 | 245 | 22 | 231 | 20 | 14 | / | 1 202 | 141 |
| Brandenburg | 1 314 | 7 | 1 219 | 7 | 165 | / | 159 | / | 7 | - | 1 054 | 7 |
| Bremen | 345 | 43 | 261 | 31 | 33 | / | 32 | / | / | - | 228 | 28 |
| Hamburg | 879 | 115 | 633 | 83 | 71 | / | 65 | / | / | - | 562 | 78 |
| Hessen | 3 081 | 345 | 2 538 | 269 | 284 | 13 | 269 | 12 | 15 | / | 2 254 | 255 |
| Mecklenburg-Vorp. | 910 | / | 813 | / | 115 | / | 107 | / | 7 | - | 698 | / |
| Niedersachsen | 4 022 | 239 | 3 475 | 192 | 336 | 15 | 317 | 15 | 20 | / | 3 139 | 177 |
| Nordrhein-Westfalen .. | 9 240 | 954 | 8 507 | 867 | 873 | 48 | 834 | 47 | 39 | / | 7 634 | 819 |
| Rheinland-Pfalz | 2 052 | 127 | 1 805 | 105 | 181 | / | 171 | / | 10 | - | 1 624 | 100 |
| Saarland | 553 | 41 | 493 | 36 | 51 | / | 49 | / | / | - | 441 | 33 |
| Sachsen | 2 313 | 14 | 2 158 | 14 | 305 | / | 289 | / | 15 | - | 1 853 | 13 |
| Sachsen-Anhalt | 1 372 | 8 | 1 346 | 8 | 133 | / | 126 | / | 7 | - | 1 213 | 8 |
| Schleswig-Holstein ... | 1 415 | 73 | 1 141 | 54 | 118 | / | 110 | / | 8 | - | 1 023 | 50 |
| Thüringen | 1 259 | 10 | 1 084 | 8 | 111 | / | 103 | / | 8 | - | 974 | 8 |
| Deutschland ... | 42 018 | 3 308 | 36 525 | 2 772 | 4 064 | 199 | 3 846 | 192 | 218 | 7 | 32 461 | 2 573 |
| Nachrichtlich: | | | | | | | | | | | | |
| Früheres Bundesgebiet | 34 209 | 3 235 | 29 362 | 2 706 | 3 147 | 194 | 2 979 | 187 | 169 | 7 | 26 215 | 2 512 |
| N.Länder u.Berlin-Ost | 7 809 | 73 | 7 163 | 66 | 917 | / | 867 | / | 49 | / | 6 246 | 60 |
| Insgesamt | | | | | | | | | | | | |
| Baden-Württemberg | 10 428 | 1 303 | 8 934 | 1 090 | 927 | 96 | 866 | 92 | 60 | / | 8 008 | 994 |
| Bayern | 12 098 | 1 112 | 9 871 | 886 | 1 046 | 72 | 972 | 67 | 74 | / | 8 824 | 814 |
| Berlin | 3 393 | 434 | 2 805 | 364 | 439 | 42 | 411 | 38 | 28 | / | 2 365 | 322 |
| Brandenburg | 2 591 | 19 | 2 397 | 17 | 291 | / | 272 | / | 18 | - | 2 107 | 17 |
| Bremen | 667 | 91 | 509 | 65 | 59 | / | 55 | / | / | - | 444 | 60 |
| Hamburg | 1 701 | 257 | 1 227 | 184 | 129 | 14 | 118 | 13 | 11 | / | 1 099 | 170 |
| Hessen | 6 037 | 734 | 4 960 | 561 | 519 | 36 | 485 | 33 | 34 | / | 4 441 | 525 |
| Mecklenburg-Vorp. | 1 786 | 8 | 1 600 | 7 | 201 | / | 188 | / | 13 | - | 1 399 | 7 |
| Niedersachsen | 7 868 | 519 | 6 795 | 416 | 530 | 33 | 587 | 30 | 43 | / | 6 165 | 383 |
| Nordrhein-Westfalen .. | 17 974 | 2 040 | 16 609 | 1 857 | 1 873 | 120 | 1 579 | 113 | 93 | 7 | 14 937 | 1 737 |
| Rheinland-Pfalz | 4 024 | 296 | 3 558 | 251 | 357 | 17 | 335 | 17 | 22 | / | 3 201 | 233 |
| Saarland | 1 073 | 86 | 957 | 75 | 106 | 7 | 101 | / | / | - | 850 | 69 |
| Sachsen | 4 480 | 37 | 4 172 | 36 | 555 | / | 516 | / | 39 | - | 3 617 | 34 |
| Sachsen-Anhalt | 2 668 | 21 | 2 617 | 21 | 243 | / | 226 | / | 17 | - | 2 375 | 20 |
| Schleswig-Holstein ... | 2 767 | 153 | 2 224 | 109 | 235 | 9 | 214 | 9 | 21 | - | 1 989 | 99 |
| Thüringen | 2 458 | 17 | 2 125 | 14 | 199 | / | 181 | / | 17 | - | 1 927 | 14 |
| Deutschland ... | 82 024 | 7 128 | 71 355 | 5 955 | 7 608 | 457 | 7 108 | 429 | 500 | 27 | 63 747 | 5 498 |
| Nachrichtlich: | | | | | | | | | | | | |
| Früheres Bundesgebiet | 66 760 | 6 950 | 57 372 | 5 791 | 5 959 | 446 | 5 575 | 419 | 384 | 27 | 51 413 | 5 345 |
| N.Länder u.Berlin-Ost | 15 264 | 178 | 13 984 | 163 | 1 650 | 11 | 1 533 | 11 | 116 | / | 12 334 | 152 |

1 GESUNDHEITZUSTAND DER BEVÖLKERUNG
1.2 Bevölkerung, Kranke und Unfallverletzte im April 1999

noch 1.2.1 Nach Ländern

| Land | Bevölkerung mit Angaben über die Gesundheit | | Kranke und Unfallverletzte | | Davon | | | | Nicht krank/unfallverletzt | |
|--------------------------------|---|-----------|----------------------------|-----------|----------|-----------|-----------------|-----------|----------------------------|-----------|
| | insgesamt | Ausländer | zusammen | Ausländer | Kranke | | Unfallverletzte | | zusammen | Ausländer |
| | | | | | zusammen | Ausländer | zusammen | Ausländer | | |
| | 1 000 | | | | % 1) | | | | | |
| Männlich | | | | | | | | | | |
| Baden-Württemberg | 4 366 | 573 | 10.0 | 9.1 | 9.1 | 8.5 | 0.8 | / | 90.0 | 90.9 |
| Bayern | 4 834 | 474 | 10.3 | 8.4 | 9.4 | 7.6 | 0.8 | / | 89.7 | 91.6 |
| Berlin | 1 358 | 201 | 14.3 | 9.9 | 13.3 | 8.9 | 1.0 | / | 85.7 | 90.1 |
| Brandenburg | 1 178 | 11 | 10.6 | / | 9.6 | / | 1.0 | - | 88.4 | 97.2 |
| Bremen | 241 | 34 | 10.8 | / | 9.9 | / | / | - | 89.2 | 95.9 |
| Hamburg | 594 | 101 | 9.6 | 8.7 | 8.8 | 7.9 | / | - | 90.4 | 91.3 |
| Hessen | 2 422 | 293 | 9.7 | 7.7 | 8.9 | 7.3 | 0.8 | / | 90.3 | 92.3 |
| Mecklenburg-Vorpommern | 787 | / | 10.9 | / | 10.2 | / | / | - | 89.1 | / |
| Niedersachsen | 3 320 | 224 | 8.8 | 7.7 | 8.1 | 6.6 | 0.7 | / | 91.2 | 92.3 |
| Nordrhein-Westfalen | 8 102 | 990 | 9.9 | 7.2 | 9.2 | 6.6 | 0.7 | / | 90.1 | 92.8 |
| Rheinland-Pfalz | 1 754 | 145 | 10.1 | 8.2 | 9.3 | 7.9 | 0.7 | / | 89.9 | 91.8 |
| Saarland | 464 | 40 | 11.9 | / | 11.2 | / | / | - | 88.1 | 88.8 |
| Sachsen | 2 015 | 23 | 12.4 | / | 11.2 | / | 1.2 | - | 87.6 | 92.7 |
| Sachsen-Anhalt | 1 272 | 13 | 8.6 | / | 7.8 | / | 0.8 | - | 91.4 | 94.2 |
| Schleswig-Holstein | 1 083 | 54 | 10.8 | / | 9.7 | / | 1.1 | - | 89.2 | 91.5 |
| Thüringen | 1 041 | / | 8.5 | / | 7.6 | / | 0.9 | - | 91.5 | / |
| Deutschland ... | 34 830 | 3 183 | 10.2 | 8.1 | 9.4 | 7.5 | 0.8 | 0.6 | 89.8 | 91.9 |
| Nachrichtlich: | | | | | | | | | | |
| Früheres Bundesgebiet | 28 010 | 3 085 | 10.0 | 8.2 | 9.3 | 7.5 | 0.8 | 0.7 | 90.0 | 91.8 |
| Neue Länder und Berlin-Ost ... | 6 821 | 98 | 10.7 | / | 9.8 | / | 1.0 | - | 89.3 | 94.4 |
| Weiblich | | | | | | | | | | |
| Baden-Württemberg | 4 568 | 517 | 10.8 | 8.4 | 10.2 | 8.3 | 0.5 | / | 89.2 | 91.6 |
| Bayern | 5 037 | 413 | 10.9 | 7.8 | 10.3 | 7.6 | 0.7 | / | 89.1 | 92.2 |
| Berlin | 1 446 | 164 | 16.9 | 13.7 | 15.9 | 12.2 | 1.0 | / | 83.1 | 86.3 |
| Brandenburg | 1 219 | 7 | 13.6 | / | 13.0 | / | 0.5 | - | 86.4 | 95.9 |
| Bremen | 261 | 31 | 12.7 | / | 12.1 | / | / | - | 87.3 | 88.2 |
| Hamburg | 633 | 83 | 11.3 | / | 10.3 | / | / | - | 88.7 | 93.3 |
| Hessen | 2 538 | 269 | 11.2 | 5.0 | 10.6 | 4.6 | 0.6 | / | 88.8 | 95.0 |
| Mecklenburg-Vorpommern | 813 | / | 14.1 | / | 13.2 | / | 0.9 | - | 85.9 | / |
| Niedersachsen | 3 475 | 192 | 9.7 | 8.0 | 9.1 | 7.7 | 0.6 | / | 90.3 | 92.0 |
| Nordrhein-Westfalen | 8 507 | 867 | 10.3 | 5.6 | 9.8 | 5.5 | 0.5 | / | 89.7 | 94.4 |
| Rheinland-Pfalz | 1 805 | 105 | 10.0 | / | 9.5 | / | 0.5 | - | 90.0 | 94.9 |
| Saarland | 493 | 36 | 10.4 | / | 10.0 | / | / | - | 89.6 | 93.4 |
| Sachsen | 2 158 | 14 | 14.1 | / | 13.4 | / | 0.7 | - | 85.9 | 93.8 |
| Sachsen-Anhalt | 1 346 | 8 | 9.9 | / | 9.4 | / | 0.5 | - | 90.1 | 94.3 |
| Schleswig-Holstein | 1 141 | 54 | 10.3 | / | 9.6 | / | 0.7 | - | 89.7 | 91.3 |
| Thüringen | 1 084 | 8 | 10.2 | / | 9.5 | / | 0.7 | - | 89.8 | 96.3 |
| Deutschland ... | 36 525 | 2 772 | 11.1 | 7.2 | 10.5 | 6.9 | 0.6 | 0.3 | 88.9 | 92.8 |
| Nachrichtlich: | | | | | | | | | | |
| Früheres Bundesgebiet | 29 362 | 2 706 | 10.7 | 7.2 | 10.1 | 6.9 | 0.6 | 0.3 | 89.3 | 92.8 |
| Neue Länder und Berlin-Ost ... | 7 163 | 66 | 12.8 | / | 12.1 | / | 0.7 | / | 87.2 | 91.5 |
| Insgesamt | | | | | | | | | | |
| Baden-Württemberg | 8 934 | 1 090 | 10.4 | 8.8 | 9.7 | 8.4 | 0.7 | / | 89.6 | 91.2 |
| Bayern | 9 871 | 886 | 10.6 | 8.1 | 9.8 | 7.6 | 0.8 | / | 89.4 | 91.9 |
| Berlin | 2 805 | 364 | 15.7 | 11.6 | 14.7 | 10.4 | 1.0 | / | 84.3 | 88.4 |
| Brandenburg | 2 387 | 17 | 12.1 | / | 11.4 | / | 0.8 | - | 87.9 | 96.7 |
| Bremen | 503 | 65 | 11.8 | / | 11.0 | / | / | - | 88.2 | 92.2 |
| Hamburg | 1 227 | 184 | 10.5 | 7.8 | 9.6 | 7.2 | 0.9 | / | 89.5 | 92.2 |
| Hessen | 4 960 | 561 | 10.5 | 5.4 | 9.8 | 6.0 | 0.7 | / | 89.5 | 93.6 |
| Mecklenburg-Vorpommern | 1 600 | 7 | 12.6 | / | 11.7 | / | 0.8 | - | 87.4 | / |
| Niedersachsen | 6 795 | 416 | 9.3 | 7.8 | 8.6 | 7.2 | 0.6 | / | 90.7 | 92.2 |
| Nordrhein-Westfalen | 16 609 | 1 857 | 10.1 | 5.4 | 9.5 | 6.1 | 0.6 | 0.4 | 89.9 | 93.6 |
| Rheinland-Pfalz | 3 558 | 251 | 10.0 | 6.9 | 9.4 | 6.7 | 0.6 | / | 90.0 | 93.1 |
| Saarland | 957 | 75 | 11.1 | 9.0 | 10.6 | / | / | - | 88.9 | 91.0 |
| Sachsen | 4 172 | 36 | 13.3 | / | 12.4 | / | 0.9 | - | 86.7 | 93.1 |
| Sachsen-Anhalt | 2 617 | 21 | 9.3 | / | 8.6 | / | 0.7 | - | 90.7 | 94.2 |
| Schleswig-Holstein | 2 224 | 109 | 10.6 | 8.6 | 9.6 | 8.6 | 0.9 | - | 89.4 | 91.4 |
| Thüringen | 2 125 | 14 | 9.3 | / | 8.5 | / | 0.8 | - | 90.7 | 95.9 |
| Deutschland ... | 71 365 | 5 955 | 10.7 | 7.7 | 10.0 | 7.2 | 0.7 | 0.5 | 89.3 | 92.3 |
| Nachrichtlich: | | | | | | | | | | |
| Früheres Bundesgebiet | 57 372 | 5 791 | 10.4 | 7.7 | 9.7 | 7.2 | 0.7 | 0.5 | 89.6 | 92.3 |
| Neue Länder und Berlin-Ost ... | 13 984 | 163 | 11.8 | 6.8 | 11.0 | 6.6 | 0.8 | / | 88.2 | 93.2 |

1) Bezogen auf die Bevölkerung mit Angaben über die Gesundheit.

1 GESUNDHEITZUSTAND DER BEVÖLKERUNG

1.2 Bevölkerung, Kranke und Unfallverletzte im April 1999

1.2.2 Nach Ländern, standardisiert auf den Altersaufbau der Bevölkerung in Deutschland

| Land | Bevölkerung mit Angaben über die Gesundheit | | Kranke und Unfallverletzte | | Davon | | | | Nicht krank/unfallverletzt | |
|----------------------------|---|------------|----------------------------|------------|-----------|------------|-----------------|------------|----------------------------|------------|
| | ins-gesamt | Aus-länder | zu-sammen | Aus-länder | Kranke | | Unfallverletzte | | zu-sammen | Aus-länder |
| | | | | | zu-sammen | Aus-länder | zu-sammen | Aus-länder | | |
| | 1 000 | | % 1) | | | | | | | |
| Männlich | | | | | | | | | | |
| Baden-Württemberg | 4 366 | 573 | 10.0 | 9.0 | 9.2 | 8.4 | 0.8 | 0.6 | 90.0 | 91.0 |
| Bayern | 4 834 | 474 | 10.3 | 8.1 | 9.5 | 7.1 | 0.8 | 0.9 | 89.7 | 91.9 |
| Berlin | 1 358 | 201 | 14.6 | 10.0 | 13.6 | 9.1 | 1.0 | 0.9 | 85.4 | 90.0 |
| Brandenburg | 1 178 | 11 | 11.2 | 1.6 | 10.2 | 1.6 | 1.0 | - | 88.8 | 88.3 |
| Bremen | 241 | 34 | 10.3 | 4.2 | 9.4 | 4.2 | 0.9 | - | 89.7 | 95.8 |
| Hamburg | 594 | 101 | 9.6 | 8.6 | 8.8 | 7.9 | 0.8 | 0.7 | 90.4 | 91.4 |
| Hessen | 2 422 | 293 | 9.7 | 8.0 | 9.0 | 7.6 | 0.8 | 0.4 | 90.3 | 92.0 |
| Mecklenburg-Vorpommern | 787 | 4 | 11.2 | 0.7 | 10.6 | 0.7 | 0.7 | - | 88.8 | 48.7 |
| Niedersachsen | 3 320 | 224 | 8.8 | 7.7 | 8.1 | 6.8 | 0.7 | 0.9 | 91.2 | - |
| Nordrhein-Westfalen | 8 102 | 990 | 9.8 | 7.3 | 9.1 | 6.7 | 0.7 | 0.6 | 90.2 | 92.7 |
| Rheinland-Pfalz | 1 754 | 145 | 10.0 | 7.9 | 9.3 | 7.6 | 0.7 | 0.6 | 90.0 | 92.1 |
| Saarland | 464 | 40 | 11.5 | 10.9 | 10.8 | 10.9 | 0.7 | - | 88.5 | 87.5 |
| Sachsen | 2 015 | 23 | 12.3 | 5.3 | 11.1 | 5.3 | 1.2 | - | 87.7 | 91.3 |
| Sachsen-Anhalt | 1 272 | 13 | 8.5 | 6.2 | 7.7 | 6.2 | 0.8 | - | 91.5 | 91.1 |
| Schleswig-Holstein | 1 083 | 54 | 10.4 | 7.7 | 9.3 | 7.7 | 1.1 | - | 89.6 | 91.4 |
| Thüringen | 1 041 | 6 | 8.7 | 1.6 | 7.8 | 1.6 | 0.9 | - | 91.3 | 72.4 |
| Deutschland ... | 34 830 | 3 183 | 10.2 | 8.1 | 9.4 | 7.5 | 0.8 | 0.6 | 89.8 | 91.9 |
| Nachrichtlich: | | | | | | | | | | |
| Früheres Bundesgebiet | 28 010 | 3 085 | 10.0 | 8.2 | 9.2 | 7.5 | 0.8 | 0.7 | 90.0 | 91.8 |
| Neue Länder und Berlin-Ost | 6 821 | 98 | 10.9 | 5.4 | 9.9 | 5.4 | 1.0 | - | 89.1 | 94.6 |
| Weiblich | | | | | | | | | | |
| Baden-Württemberg | 4 568 | 517 | 10.9 | 8.5 | 10.4 | 8.3 | 0.5 | 0.2 | 89.1 | 91.5 |
| Bayern | 5 037 | 413 | 11.1 | 7.5 | 10.4 | 7.3 | 0.7 | 0.2 | 88.9 | 92.5 |
| Berlin | 1 446 | 164 | 17.0 | 13.6 | 16.0 | 12.2 | 1.0 | 1.4 | 83.0 | 86.4 |
| Brandenburg | 1 219 | 7 | 13.9 | 2.7 | 13.4 | 2.7 | 0.5 | - | 86.1 | 81.3 |
| Bremen | 261 | 31 | 12.0 | 10.0 | 11.4 | 10.0 | 0.6 | - | 88.0 | 90.0 |
| Hamburg | 633 | 83 | 10.9 | 7.8 | 10.0 | 7.4 | 0.9 | 0.4 | 89.1 | 91.3 |
| Hessen | 2 538 | 269 | 11.3 | 5.5 | 10.7 | 5.1 | 0.6 | 0.4 | 88.7 | 94.5 |
| Mecklenburg-Vorpommern | 813 | 3 | 14.3 | 4.4 | 13.4 | 4.4 | 1.0 | - | 85.7 | 32.2 |
| Niedersachsen | 3 475 | 192 | 9.7 | 8.1 | 9.1 | 7.8 | 0.6 | 0.2 | 90.3 | - |
| Nordrhein-Westfalen | 8 507 | 867 | 10.3 | 5.6 | 9.9 | 5.5 | 0.5 | 0.1 | 89.7 | 94.4 |
| Rheinland-Pfalz | 1 805 | 105 | 9.9 | 5.2 | 9.3 | 5.2 | 0.5 | 0.1 | 90.1 | 94.8 |
| Saarland | 493 | 36 | 10.1 | 6.8 | 9.7 | 5.7 | 0.4 | 1.1 | 89.9 | 92.1 |
| Sachsen | 2 158 | 14 | 13.6 | 8.6 | 12.9 | 8.6 | 0.7 | - | 86.4 | 89.6 |
| Sachsen-Anhalt | 1 346 | 8 | 9.7 | 2.2 | 9.2 | 2.2 | 0.5 | - | 90.3 | 91.8 |
| Schleswig-Holstein | 1 141 | 54 | 10.2 | 8.9 | 9.4 | 8.9 | 0.7 | - | 89.8 | 91.1 |
| Thüringen | 1 084 | 8 | 10.0 | 3.1 | 9.2 | 3.1 | 0.7 | - | 90.0 | 85.7 |
| Deutschland ... | 36 525 | 2 772 | 11.1 | 7.2 | 10.5 | 6.9 | 0.6 | 0.3 | 88.9 | 92.8 |
| Nachrichtlich: | | | | | | | | | | |
| Früheres Bundesgebiet | 29 362 | 2 706 | 10.7 | 7.2 | 10.2 | 6.9 | 0.6 | 0.3 | 89.3 | 92.8 |
| Neue Länder und Berlin-Ost | 7 163 | 66 | 12.6 | 8.1 | 11.9 | 7.7 | 0.7 | 0.4 | 87.4 | 91.9 |
| Insgesamt | | | | | | | | | | |
| Baden-Württemberg | 8 934 | 1 090 | 10.5 | 8.8 | 9.8 | 8.4 | 0.7 | 0.4 | 89.5 | 91.2 |
| Bayern | 9 871 | 886 | 10.7 | 7.8 | 9.9 | 7.2 | 0.8 | 0.6 | 89.3 | 92.2 |
| Berlin | 2 805 | 364 | 15.8 | 11.7 | 14.8 | 10.5 | 1.0 | 1.1 | 84.2 | 88.3 |
| Brandenburg | 2 397 | 17 | 12.6 | 2.1 | 11.8 | 2.1 | 0.8 | - | 87.4 | 86.6 |
| Bremen | 503 | 65 | 11.2 | 6.9 | 10.5 | 6.9 | 0.7 | - | 88.8 | 93.1 |
| Hamburg | 1 227 | 184 | 10.2 | 8.1 | 9.4 | 7.4 | 0.8 | 0.6 | 89.8 | 91.9 |
| Hessen | 4 960 | 561 | 10.5 | 6.9 | 9.8 | 6.6 | 0.7 | 0.4 | 89.5 | 93.1 |
| Mecklenburg-Vorpommern | 1 600 | 7 | 12.8 | 5.2 | 12.0 | 5.2 | 0.8 | - | 87.2 | 60.2 |
| Niedersachsen | 6 795 | 416 | 9.2 | 7.8 | 8.6 | 7.2 | 0.6 | 0.6 | 90.8 | - |
| Nordrhein-Westfalen | 16 609 | 1 857 | 10.1 | 6.5 | 9.5 | 6.1 | 0.6 | 0.4 | 89.9 | 93.5 |
| Rheinland-Pfalz | 3 558 | 251 | 10.0 | 6.7 | 9.3 | 6.5 | 0.6 | 0.2 | 90.0 | 93.3 |
| Saarland | 957 | 75 | 10.8 | 8.9 | 10.3 | 8.6 | 0.6 | 0.3 | 89.2 | 91.1 |
| Sachsen | 4 172 | 36 | 12.9 | 7.4 | 12.0 | 7.4 | 0.9 | - | 87.1 | 90.9 |
| Sachsen-Anhalt | 2 617 | 21 | 9.1 | 5.0 | 8.4 | 5.0 | 0.6 | - | 90.9 | 92.7 |
| Schleswig-Holstein | 2 224 | 109 | 10.3 | 8.2 | 9.4 | 8.2 | 0.9 | - | 89.7 | 91.8 |
| Thüringen | 2 125 | 14 | 9.4 | 3.3 | 8.6 | 3.3 | 0.8 | - | 90.6 | 92.1 |
| Deutschland ... | 71 355 | 5 955 | 10.7 | 7.7 | 10.0 | 7.2 | 0.7 | 0.5 | 89.3 | 92.3 |
| Nachrichtlich: | | | | | | | | | | |
| Früheres Bundesgebiet | 57 372 | 5 791 | 10.4 | 7.7 | 9.7 | 7.2 | 0.7 | 0.5 | 89.6 | 92.3 |
| Neue Länder und Berlin-Ost | 13 984 | 163 | 11.8 | 6.4 | 10.9 | 6.2 | 0.8 | 0.1 | 88.2 | 93.6 |

1) Bezogen auf die Bevölkerung mit Angaben über die Gesundheit.

1 GESUNDHEITZUSTAND DER BEVÖLKERUNG
1.2 Bevölkerung, Kranke und Unfallverletzte im April 1999

1.2.3 Nach Altersgruppen und Familienstand

| Alter von ... bis unter ... Jahren | Bevölkerung mit Angaben über die Gesundheit | Kranke und Unfall- verletzte | | | Davon | | | |
|---------------------------------------|--|------------------------------------|-----------------------------|---------------|-----------------------------|-----------------|-----------------------------|-----|
| | | ins- gesamt | Anteil an d. Bevölkerung | Kranke | | Unfallverletzte | | |
| | | | | zu- sammen | Anteil an d. Bevölkerung | zu- sammen | Anteil an d. Bevölkerung | |
| Familienstand | 1 000 | % | 1 000 | % | 1 000 | % | | |
| Männlich | | | | | | | | |
| unter 15 | Zusammen ... | 5 568 | 274 | 4.9 | 251 | 4.5 | 23 | 0.4 |
| 15 - 40 | ledig | 7 548 | 457 | 6.1 | 377 | 5.0 | 80 | 1.1 |
| | verheiratet | 4 313 | 296 | 6.9 | 250 | 5.8 | 46 | 1.1 |
| | verwitwet | 10 | / | / | / | / | - | - |
| | geschieden | 321 | 34 | 10.6 | 29 | 9.0 | / | / |
| | Zusammen ... | 12 192 | 788 | 6.5 | 657 | 5.4 | 131 | 1.1 |
| 40 - 65 | ledig | 1 281 | 167 | 13.0 | 150 | 11.7 | 17 | 1.3 |
| | verheiratet | 9 832 | 1 094 | 11.1 | 1 017 | 10.3 | 77 | 0.8 |
| | verwitwet | 245 | 38 | 15.4 | 36 | 14.7 | / | / |
| | geschieden | 935 | 137 | 14.7 | 128 | 13.7 | 9 | 0.9 |
| | Zusammen ... | 12 292 | 1 435 | 11.7 | 1 332 | 10.8 | 104 | 0.8 |
| 65 und mehr | ledig | 171 | 34 | 20.0 | 33 | 19.4 | / | / |
| | verheiratet | 3 781 | 815 | 21.6 | 797 | 21.1 | 18 | 0.5 |
| | verwitwet | 693 | 163 | 23.5 | 159 | 22.9 | / | / |
| | geschieden | 134 | 35 | 25.9 | 34 | 25.1 | / | / |
| | Zusammen ... | 4 778 | 1 047 | 21.9 | 1 022 | 21.4 | 25 | 0.5 |
| Zusammen | ledig | 14 567 | 932 | 6.4 | 812 | 5.6 | 120 | 0.8 |
| | verheiratet | 17 926 | 2 205 | 12.3 | 2 065 | 11.5 | 141 | 0.8 |
| | verwitwet | 948 | 201 | 21.2 | 195 | 20.6 | / | / |
| | geschieden | 1 389 | 206 | 14.8 | 191 | 13.7 | 15 | 1.1 |
| | Zusammen ... | 34 830 | 3 544 | 10.2 | 3 262 | 9.4 | 282 | 0.8 |
| Weiblich | | | | | | | | |
| unter 15 | Zusammen ... | 5 268 | 250 | 4.7 | 229 | 4.3 | 21 | 0.4 |
| 15 - 40 | ledig | 5 768 | 347 | 6.0 | 315 | 5.5 | 33 | 0.6 |
| | verheiratet | 5 308 | 323 | 6.1 | 305 | 5.7 | 18 | 0.3 |
| | verwitwet | 42 | / | / | / | / | - | - |
| | geschieden | 509 | 57 | 11.2 | 54 | 10.6 | / | / |
| | Zusammen ... | 11 626 | 730 | 6.3 | 675 | 5.8 | 54 | 0.5 |
| 40 - 65 | ledig | 772 | 109 | 14.1 | 103 | 13.3 | / | / |
| | verheiratet | 9 372 | 917 | 9.8 | 865 | 9.2 | 51 | 0.5 |
| | verwitwet | 902 | 144 | 15.9 | 138 | 15.3 | / | / |
| | geschieden | 1 170 | 185 | 15.8 | 178 | 15.2 | 7 | 0.6 |
| | Zusammen ... | 12 217 | 1 354 | 11.1 | 1 284 | 10.5 | 70 | 0.6 |
| 65 und mehr | ledig | 522 | 116 | 22.3 | 112 | 21.5 | / | / |
| | verheiratet | 2 853 | 544 | 19.1 | 523 | 18.3 | 21 | 0.7 |
| | verwitwet | 3 692 | 970 | 26.3 | 927 | 25.1 | 49 | 1.2 |
| | geschieden | 348 | 100 | 28.7 | 95 | 27.5 | / | / |
| | Zusammen ... | 7 414 | 1 730 | 23.3 | 1 657 | 22.4 | 72 | 1.0 |
| Zusammen | ledig | 12 330 | 822 | 6.7 | 759 | 6.2 | 63 | 0.5 |
| | verheiratet | 17 533 | 1 784 | 10.2 | 1 693 | 9.7 | 91 | 0.5 |
| | verwitwet | 4 635 | 1 116 | 24.1 | 1 067 | 23.0 | 49 | 1.0 |
| | geschieden | 2 026 | 342 | 16.9 | 327 | 16.1 | 15 | 0.7 |
| | Zusammen ... | 36 525 | 4 064 | 11.1 | 3 846 | 10.5 | 218 | 0.6 |
| Insgesamt | | | | | | | | |
| unter 15 | Zusammen ... | 10 836 | 524 | 4.8 | 480 | 4.4 | 44 | 0.4 |
| 15 - 40 | ledig | 13 316 | 805 | 6.0 | 692 | 5.2 | 112 | 0.8 |
| | verheiratet | 9 821 | 619 | 6.4 | 555 | 5.8 | 64 | 0.7 |
| | verwitwet | 52 | / | / | / | / | - | - |
| | geschieden | 829 | 91 | 11.0 | 83 | 10.0 | 8 | 1.0 |
| | Zusammen ... | 23 818 | 1 517 | 6.4 | 1 332 | 5.6 | 185 | 0.8 |
| 40 - 65 | ledig | 2 053 | 275 | 13.4 | 253 | 12.3 | 22 | 1.1 |
| | verheiratet | 19 205 | 2 011 | 10.5 | 1 883 | 9.8 | 128 | 0.7 |
| | verwitwet | 1 146 | 181 | 15.8 | 174 | 15.2 | 7 | 0.7 |
| | geschieden | 2 105 | 323 | 15.3 | 306 | 14.6 | 16 | 0.8 |
| | Zusammen ... | 24 509 | 2 790 | 11.4 | 2 616 | 10.7 | 174 | 0.7 |
| 65 und mehr | ledig | 693 | 150 | 21.7 | 145 | 21.0 | / | / |
| | verheiratet | 6 634 | 1 359 | 20.5 | 1 320 | 19.9 | 39 | 0.6 |
| | verwitwet | 4 385 | 1 133 | 25.8 | 1 086 | 24.8 | 47 | 1.1 |
| | geschieden | 481 | 134 | 27.9 | 129 | 26.8 | / | / |
| | Zusammen ... | 12 193 | 2 777 | 22.8 | 2 680 | 22.0 | 97 | 0.8 |
| Insgesamt | ledig | 26 897 | 1 754 | 6.5 | 1 571 | 5.8 | 184 | 0.7 |
| | verheiratet | 35 459 | 3 989 | 11.3 | 3 757 | 10.6 | 232 | 0.7 |
| | verwitwet | 5 583 | 1 317 | 23.6 | 1 262 | 22.6 | 54 | 1.0 |
| | geschieden | 3 416 | 548 | 16.0 | 518 | 15.2 | 30 | 0.9 |
| | Insgesamt ... | 71 355 | 7 608 | 10.7 | 7 108 | 10.0 | 500 | 0.7 |

1 GESUNDHEITZUSTAND DER BEVÖLKERUNG

1.2 Bevölkerung, Kranke und Unfallverletzte im April 1999

1.2.4 Nach Art der Behandlung, Privathaushalten und Altersgruppen

Anzahl in 1 000

| Privat- haushalt mit ... Personen Gemeinschafts- unterkunft | Alter von ... bis unter ... Jahren | Bevölkerung | | Dar. Kranke und Unfall- ver- letzte | Davon | | | | | | |
|---|---|----------------|--|--|---|---------------|--------------|---------------------|--------------------------------|---|-----|
| | | ins- gesamt | mit Angaben über die Gesundheit | | in ambulanter oder stationärer Behandlung | | | | nicht in Behand- lung | ohne Angabe zur Art der Behand- lung | |
| | | | | | zu- sammen | ambulant | | statio- när | | | |
| | | | | | zu- sammen | zu- sammen | beim Arzt | im Kran- kenhaus | | | |
| 1 | unter 15 | - | - | - | - | - | - | - | - | - | - |
| | 15 - 40 | 4 275 | 3 606 | 367 | 295 | 262 | 240 | 21 | 34 | 58 | 13 |
| | 40 - 65 | 3 765 | 3 256 | 550 | 457 | 396 | 370 | 25 | 61 | 67 | 27 |
| | 65 und mehr | 4 964 | 4 427 | 1 144 | 1 003 | 849 | 809 | 40 | 154 | 101 | 40 |
| | Zusammen ... | 13 005 | 11 289 | 2 060 | 1 755 | 1 506 | 1 420 | 86 | 249 | 226 | 79 |
| 2 | unter 15 | 573 | 495 | 33 | 27 | 25 | 22 | / | / | / | / |
| | 15 - 40 | 5 320 | 4 495 | 345 | 288 | 253 | 229 | 25 | 34 | 47 | 11 |
| | 40 - 65 | 11 805 | 10 423 | 1 299 | 1 117 | 954 | 888 | 66 | 164 | 129 | 53 |
| | 65 und mehr | 7 127 | 6 456 | 1 340 | 1 191 | 993 | 937 | 56 | 198 | 102 | 48 |
| | Zusammen ... | 24 824 | 21 870 | 3 017 | 2 622 | 2 224 | 2 075 | 149 | 398 | 281 | 113 |
| 3 | unter 15 | 2 930 | 2 525 | 138 | 119 | 109 | 99 | 10 | 10 | 12 | 7 |
| | 15 - 40 | 7 027 | 6 096 | 341 | 292 | 257 | 236 | 22 | 35 | 35 | 14 |
| | 40 - 65 | 5 983 | 5 260 | 506 | 437 | 369 | 345 | 24 | 68 | 45 | 23 |
| | 65 und mehr | 803 | 704 | 138 | 119 | 102 | 96 | / | 18 | 12 | 7 |
| | Zusammen ... | 16 743 | 14 584 | 1 123 | 968 | 837 | 776 | 61 | 131 | 104 | 51 |
| 4 | unter 15 | 5 491 | 4 778 | 225 | 182 | 163 | 149 | 14 | 19 | 33 | 9 |
| | 15 - 40 | 7 504 | 6 572 | 327 | 267 | 232 | 206 | 25 | 36 | 43 | 17 |
| | 40 - 65 | 4 488 | 3 943 | 301 | 255 | 209 | 193 | 17 | 46 | 36 | 10 |
| | 65 und mehr | 213 | 188 | 34 | 29 | 24 | 23 | / | / | / | / |
| | Zusammen ... | 17 695 | 15 481 | 888 | 734 | 628 | 571 | 58 | 106 | 116 | 37 |
| 5 | unter 15 | 2 359 | 2 067 | 95 | 74 | 67 | 61 | / | / | 17 | / |
| | 15 - 40 | 2 470 | 2 161 | 99 | 83 | 73 | 65 | 8 | 10 | 14 | / |
| | 40 - 65 | 1 343 | 1 175 | 90 | 78 | 64 | 59 | / | 14 | 9 | / |
| | 65 und mehr | 102 | 87 | 17 | 14 | 12 | 11 | / | / | / | / |
| | Zusammen ... | 6 274 | 5 491 | 301 | 248 | 216 | 195 | 20 | 33 | 41 | 12 |
| 6 und mehr | unter 15 | 1 128 | 956 | 33 | 26 | 25 | 23 | / | / | / | / |
| | 15 - 40 | 957 | 820 | 35 | 28 | 25 | 22 | / | / | / | / |
| | 40 - 65 | 460 | 398 | 33 | 28 | 25 | 23 | / | / | / | / |
| | 65 und mehr | 71 | 60 | 12 | 11 | 8 | 8 | - | / | / | / |
| | Zusammen ... | 2 617 | 2 234 | 113 | 93 | 82 | 76 | 7 | 10 | 14 | / |
| Gemeinschafts- unterkunft | unter 15 | 26 | 15 | / | / | / | / | - | - | / | - |
| | 15 - 40 | 137 | 67 | / | / | / | / | - | / | / | / |
| | 40 - 65 | 109 | 54 | 11 | 9 | 8 | 8 | / | / | / | / |
| | 65 und mehr | 594 | 271 | 91 | 79 | 71 | 68 | / | 8 | / | 8 |
| | Zusammen ... | 865 | 407 | 106 | 91 | 82 | 78 | / | 8 | 7 | 8 |
| Insgesamt | unter 15 | 12 507 | 10 836 | 524 | 429 | 389 | 354 | 35 | 40 | 71 | 24 |
| | 15 - 40 | 27 690 | 23 818 | 1 517 | 1 256 | 1 104 | 1 000 | 104 | 152 | 202 | 60 |
| | 40 - 65 | 27 953 | 24 509 | 2 790 | 2 381 | 2 025 | 1 885 | 139 | 356 | 291 | 118 |
| | 65 und mehr | 13 873 | 12 193 | 2 777 | 2 446 | 2 058 | 1 952 | 107 | 387 | 226 | 105 |
| | Insgesamt ... | 82 024 | 71 355 | 7 608 | 6 511 | 5 576 | 5 191 | 385 | 935 | 791 | 307 |

1 GESUNDHEITZUSTAND DER BEVÖLKERUNG

1.2 Bevölkerung, Kranke und Unfallverletzte im April 1999

noch 1.2.4 Nach Art der Behandlung, Privathaushalten und Altersgruppen

Prozent

| Privat- haushalt mit ... Personen Gemeinschafts- unterkunft | Alter von ... bis unter ... Jahren | Bevölkerung mit Angaben Über die Gesundheit | Dar. Kranke und Unfall- verletzte | Davon | | | | | | |
|---|---|---|---|---|----------|------|-----|----------------|--------------------------------|---|
| | | | | in ambulanter oder stationärer Behandlung | | | | | nicht in Behand- lung | ohne Angabe zur Art der Behand- lung |
| | | | | zu- sammen | ambulant | | | statio- när | | |
| zu- sammen | beim Arzt | im Kran- kenhaus | statio- när | | | | | | | |
| 1 | unter 15 | - | - | - | - | - | - | - | - | - |
| | 15 - 40 | 100 | 10.2 | 8.2 | 7.3 | 6.7 | 0.6 | 0.9 | 1.6 | 0.4 |
| | 40 - 65 | 100 | 16.9 | 14.0 | 12.1 | 11.4 | 0.8 | 1.9 | 2.0 | 0.8 |
| | 65 und mehr | 100 | 25.8 | 22.7 | 19.2 | 18.3 | 0.9 | 3.5 | 2.3 | 0.9 |
| | Zusammen ... | 100 | 18.3 | 15.5 | 13.3 | 12.6 | 0.8 | 2.2 | 2.0 | 0.7 |
| 2 | unter 15 | 100 | 6.7 | 5.4 | 5.0 | 4.5 | / | / | / | / |
| | 15 - 40 | 100 | 7.7 | 6.4 | 5.6 | 5.1 | 0.5 | 0.8 | 1.0 | 0.2 |
| | 40 - 65 | 100 | 12.5 | 10.7 | 9.1 | 8.5 | 0.6 | 1.6 | 1.2 | 0.5 |
| | 65 und mehr | 100 | 20.8 | 18.4 | 15.4 | 14.5 | 0.9 | 3.1 | 1.6 | 0.7 |
| | Zusammen ... | 100 | 13.8 | 12.0 | 10.2 | 9.5 | 0.7 | 1.8 | 1.3 | 0.5 |
| 3 | unter 15 | 100 | 5.5 | 4.7 | 4.3 | 3.9 | 0.4 | 0.4 | 0.5 | 0.3 |
| | 15 - 40 | 100 | 5.6 | 4.8 | 4.2 | 3.9 | 0.4 | 0.6 | 0.6 | 0.2 |
| | 40 - 65 | 100 | 9.6 | 8.3 | 7.0 | 6.6 | 0.5 | 1.3 | 0.9 | 0.4 |
| | 65 und mehr | 100 | 19.6 | 17.0 | 14.4 | 13.6 | / | 2.5 | 1.7 | 1.0 |
| | Zusammen ... | 100 | 7.7 | 6.6 | 5.7 | 5.3 | 0.4 | 0.9 | 0.7 | 0.4 |
| 4 | unter 15 | 100 | 4.7 | 3.8 | 3.4 | 3.1 | 0.3 | 0.4 | 0.7 | 0.2 |
| | 15 - 40 | 100 | 5.0 | 4.1 | 3.5 | 3.1 | 0.4 | 0.5 | 0.7 | 0.3 |
| | 40 - 65 | 100 | 7.6 | 6.5 | 5.3 | 4.9 | 0.4 | 1.2 | 0.9 | 0.3 |
| | 65 und mehr | 100 | 18.4 | 15.6 | 12.9 | 12.4 | / | / | / | / |
| | Zusammen ... | 100 | 5.7 | 4.7 | 4.1 | 3.7 | 0.4 | 0.7 | 0.8 | 0.2 |
| 5 | unter 15 | 100 | 4.6 | 3.6 | 3.3 | 2.9 | / | / | 0.8 | / |
| | 15 - 40 | 100 | 4.6 | 3.8 | 3.4 | 3.0 | 0.4 | 0.5 | 0.6 | / |
| | 40 - 65 | 100 | 7.7 | 6.6 | 5.4 | 5.0 | / | 1.2 | 0.8 | / |
| | 65 und mehr | 100 | 19.7 | 16.2 | 13.7 | 12.7 | / | / | / | / |
| | Zusammen ... | 100 | 5.5 | 4.5 | 3.9 | 3.6 | 0.4 | 0.6 | 0.7 | 0.2 |
| 6 und mehr | unter 15 | 100 | 3.4 | 2.7 | 2.6 | 2.4 | / | / | / | / |
| | 15 - 40 | 100 | 4.2 | 3.4 | 3.1 | 2.7 | / | / | / | / |
| | 40 - 65 | 100 | 8.2 | 7.0 | 6.3 | 5.8 | / | / | / | / |
| | 65 und mehr | 100 | 20.6 | 17.9 | 13.0 | 13.0 | - | / | / | / |
| | Zusammen ... | 100 | 5.0 | 4.2 | 3.7 | 3.4 | 0.3 | 0.5 | 0.6 | / |
| Gemeinschafts- unterkunft | unter 15 | 100 | / | / | / | / | - | - | / | - |
| | 15 - 40 | 100 | / | / | / | / | - | / | / | / |
| | 40 - 65 | 100 | 20.9 | 16.7 | 15.7 | 14.5 | / | / | / | / |
| | 65 und mehr | 100 | 33.4 | 29.0 | 26.2 | 25.1 | / | 2.8 | / | 2.8 |
| | Zusammen ... | 100 | 26.0 | 22.3 | 20.2 | 19.3 | / | 2.1 | 1.7 | 2.0 |
| Insgesamt | unter 15 | 100 | 4.8 | 4.0 | 3.6 | 3.3 | 0.3 | 0.4 | 0.7 | 0.2 |
| | 15 - 40 | 100 | 6.4 | 5.3 | 4.6 | 4.2 | 0.4 | 0.6 | 0.8 | 0.2 |
| | 40 - 65 | 100 | 11.4 | 9.7 | 8.3 | 7.7 | 0.6 | 1.5 | 1.2 | 0.5 |
| | 65 und mehr | 100 | 22.8 | 20.1 | 16.9 | 16.0 | 0.9 | 3.2 | 1.9 | 0.9 |
| | Insgesamt ... | 100 | 10.7 | 9.1 | 7.8 | 7.3 | 0.5 | 1.3 | 1.1 | 0.4 |

1 GESUNDHEITZUSTAND DER BEVÖLKERUNG

1.2 Bevölkerung, Kranke und Unfallverletzte im April 1999

1.2.5 Nach Art der Behandlung, Altersgruppen und allgemeinbildendem Schulabschluß

Anzahl in 1 000

| Alter von ... bis unter ... Jahren | Bevölkerung | | | Dar. Kranke und Unfall- ver- letzte | Davon | | | | | |
|---|----------------|---|---|--|---------------|--------------|--------------------------------|---|----------------|-----|
| | ins- gesamt | mit Angaben über die Gesund- heit | in ambulanter oder stationärer Behandlung | | | | nicht in Behand- lung | ohne Angabe zur Art der Behand- lung | | |
| | | | zu- sammen | | ambulant | | | | statio- när | |
| Schulabschluß | | | | | zu- sammen | beim Arzt | im Kran- kenhaus | | | |
| Männlich | | | | | | | | | | |
| Zusammen | | | | | | | | | | |
| Volks-/Hauptschulabschluß | 15 100 | 13 752 | 1 913 | 1 671 | 1 406 | 1 308 | 98 | 265 | 177 | 65 |
| Realschulabschluß (Mittlere Reife) oder gleichwertiger Abschluß | 5 144 | 4 605 | 434 | 367 | 320 | 293 | 27 | 47 | 49 | 18 |
| Abschluß der allgemeinbildenden polytechnischen Oberschule in der ehemaligen DDR | 2 521 | 2 296 | 201 | 179 | 154 | 142 | 12 | 25 | 17 | / |
| Fachhochschulreife, Allgemeine oder fachgebundene Hochschulreife (Abitur, Fachabitur) | 6 953 | 6 103 | 498 | 409 | 348 | 317 | 31 | 61 | 70 | 20 |
| Ohne Angabe/Angabe entfällt | 10 288 | 8 074 | 497 | 400 | 352 | 320 | 32 | 48 | 63 | 34 |
| Zusammen ... | 40 006 | 34 830 | 3 544 | 3 025 | 2 580 | 2 380 | 200 | 446 | 377 | 142 |
| Weiblich | | | | | | | | | | |
| Zusammen | | | | | | | | | | |
| Volks-/Hauptschulabschluß | 16 546 | 15 200 | 2 300 | 2 000 | 1 706 | 1 612 | 93 | 294 | 207 | 93 |
| Realschulabschluß (Mittlere Reife) oder gleichwertiger Abschluß | 6 937 | 6 181 | 610 | 525 | 449 | 418 | 32 | 76 | 64 | 20 |
| Abschluß der allgemeinbildenden polytechnischen Oberschule in der ehemaligen DDR | 2 502 | 2 293 | 209 | 188 | 163 | 152 | 11 | 25 | 16 | / |
| Fachhochschulreife, Allgemeine oder fachgebundene Hochschulreife (Abitur, Fachabitur) | 5 453 | 4 779 | 422 | 347 | 300 | 278 | 22 | 47 | 60 | 14 |
| Ohne Angabe/Angabe entfällt | 10 580 | 8 072 | 524 | 425 | 377 | 350 | 27 | 47 | 67 | 32 |
| Zusammen ... | 42 018 | 36 525 | 4 064 | 3 485 | 2 996 | 2 811 | 185 | 489 | 414 | 165 |
| Insgesamt | | | | | | | | | | |
| unter 15 | | | | | | | | | | |
| Zusammen ... | 12 507 | 10 836 | 524 | 429 | 389 | 354 | 35 | 40 | 71 | 24 |
| 15 - 40 | | | | | | | | | | |
| Volks-/Hauptschulabschluß | 7 435 | 6 520 | 457 | 388 | 336 | 302 | 34 | 52 | 49 | 20 |
| Realschulabschluß (Mittlere Reife) oder gleichwertiger Abschluß | 6 369 | 5 606 | 368 | 306 | 270 | 246 | 25 | 36 | 48 | 14 |
| Abschluß der allgemeinbildenden polytechnischen Oberschule in der ehemaligen DDR | 2 689 | 2 421 | 188 | 169 | 149 | 138 | 11 | 19 | 15 | / |
| Fachhochschulreife, Allgemeine oder fachgebundene Hochschulreife (Abitur, Fachabitur) | 6 718 | 5 821 | 356 | 276 | 247 | 224 | 23 | 29 | 65 | 14 |
| Ohne Angabe/Angabe entfällt | 4 479 | 3 449 | 149 | 117 | 101 | 90 | 11 | 16 | 25 | 8 |
| Zusammen ... | 27 690 | 23 818 | 1 517 | 1 256 | 1 104 | 1 000 | 104 | 152 | 202 | 60 |
| 40 - 65 | | | | | | | | | | |
| Volks-/Hauptschulabschluß | 14 594 | 13 421 | 1 689 | 1 454 | 1 228 | 1 154 | 74 | 225 | 168 | 67 |
| Realschulabschluß (Mittlere Reife) oder gleichwertiger Abschluß | 4 270 | 3 829 | 373 | 316 | 275 | 252 | 23 | 41 | 41 | 16 |
| Abschluß der allgemeinbildenden polytechnischen Oberschule in der ehemaligen DDR | 2 245 | 2 085 | 210 | 187 | 159 | 148 | 11 | 28 | 17 | / |
| Fachhochschulreife, Allgemeine oder fachgebundene Hochschulreife (Abitur, Fachabitur) | 4 649 | 4 093 | 359 | 298 | 251 | 228 | 23 | 47 | 47 | 14 |
| Ohne Angabe/Angabe entfällt | 2 195 | 1 080 | 158 | 126 | 111 | 103 | 8 | 15 | 17 | 15 |
| Zusammen ... | 27 953 | 24 509 | 2 790 | 2 381 | 2 025 | 1 885 | 139 | 356 | 291 | 118 |
| 65 und mehr | | | | | | | | | | |
| Volks-/Hauptschulabschluß | 9 617 | 9 011 | 2 067 | 1 829 | 1 547 | 1 465 | 83 | 282 | 167 | 71 |
| Realschulabschluß (Mittlere Reife) oder gleichwertiger Abschluß | 1 441 | 1 350 | 302 | 270 | 224 | 214 | 11 | 46 | 24 | 8 |
| Abschluß der allgemeinbildenden polytechnischen Oberschule in der ehemaligen DDR | 88 | 83 | 13 | 11 | 9 | 8 | / | / | / | / |
| Fachhochschulreife, Allgemeine oder fachgebundene Hochschulreife (Abitur, Fachabitur) | 1 039 | 968 | 205 | 181 | 150 | 142 | 7 | 32 | 18 | / |
| Ohne Angabe/Angabe entfällt | 1 688 | 780 | 189 | 153 | 129 | 123 | / | 25 | 17 | 19 |
| Zusammen ... | 13 873 | 12 193 | 2 777 | 2 446 | 2 058 | 1 952 | 107 | 387 | 226 | 105 |
| Insgesamt | | | | | | | | | | |
| Volks-/Hauptschulabschluß | 91 646 | 82 953 | 4 213 | 3 671 | 3 111 | 2 920 | 191 | 560 | 384 | 158 |
| Realschulabschluß (Mittlere Reife) oder gleichwertiger Abschluß | 12 081 | 10 786 | 1 044 | 892 | 769 | 711 | 58 | 123 | 113 | 38 |
| Abschluß der allgemeinbildenden polytechnischen Oberschule in der ehemaligen DDR | 5 023 | 4 589 | 410 | 367 | 317 | 294 | 23 | 50 | 33 | 10 |
| Fachhochschulreife, Allgemeine oder fachgebundene Hochschulreife (Abitur, Fachabitur) | 12 406 | 10 882 | 920 | 756 | 648 | 595 | 53 | 108 | 130 | 35 |
| Ohne Angabe/Angabe entfällt | 20 868 | 16 146 | 1 021 | 825 | 730 | 670 | 60 | 95 | 130 | 66 |
| Insgesamt ... | 82 024 | 71 355 | 7 608 | 6 511 | 5 576 | 5 191 | 385 | 935 | 791 | 307 |

1 GESUNDHEITZUSTAND DER BEVÖLKERUNG

1.2 Bevölkerung, Kranke und Unfallverletzte im April 1999

1.2.3 Nach Art der Behandlung, Altersgruppen und allgemeinbildendem Schulabschluß

Prozent

| Alter von ... bis unter ... Jahren | Bevölkerung mit Angaben über die Gesundheit | Dar. Kranke und Unfall- verletzte | Davon | | | | | | |
|---|---|---|---|----------------|------|-----|----------------|--------------------------------|--|
| | | | in ambulanter oder stationärer Behandlung | | | | | nicht in Behand- lung | |
| | | | ZU- sammen | ambulant | | | statio- när | | |
| ZU- sammen | bei m Arzt | im Kran- kenhaus | | statio- när | | | | | |
| Männlich | | | | | | | | | |
| Zusammen | | | | | | | | | |
| Volks-/Hauptschulabschluß | 100 | 13.9 | 12.2 | 10.2 | 9.5 | 0.7 | 1.9 | 1.3 | |
| Realschulabschluß (Mittlere Reife) oder gleichwertiger Abschluß | 100 | 9.4 | 8.0 | 7.0 | 6.4 | 0.6 | 1.0 | 1.1 | |
| Abschluß der allgemeinbildenden polytechnischen Oberschule in der ehemaligen DDR | 100 | 8.8 | 7.8 | 6.7 | 6.2 | 0.5 | 1.1 | 0.8 | |
| Fachhochschulreife, Allgemeine oder fachgebundene Hochschulreife (Abitur, Fachabitur) | 100 | 8.2 | 6.7 | 5.7 | 5.2 | 0.5 | 1.0 | 1.1 | |
| Ohne Angabe/Angabe entfällt | 100 | 8.2 | 5.0 | 4.4 | 4.0 | 0.4 | 0.6 | 0.8 | |
| Zusammen ... | 100 | 10.2 | 8.7 | 7.4 | 6.8 | 0.6 | 1.3 | 1.1 | |
| Weiblich | | | | | | | | | |
| Zusammen | | | | | | | | | |
| Volks-/Hauptschulabschluß | 100 | 15.1 | 13.2 | 11.2 | 10.6 | 0.6 | 1.9 | 1.4 | |
| Realschulabschluß (Mittlere Reife) oder gleichwertiger Abschluß | 100 | 9.9 | 8.5 | 7.3 | 6.8 | 0.5 | 1.2 | 1.0 | |
| Abschluß der allgemeinbildenden polytechnischen Oberschule in der ehemaligen DDR | 100 | 9.1 | 8.2 | 7.1 | 6.6 | 0.5 | 1.1 | 0.7 | |
| Fachhochschulreife, Allgemeine oder fachgebundene Hochschulreife (Abitur, Fachabitur) | 100 | 8.8 | 7.3 | 6.3 | 5.8 | 0.5 | 1.0 | 1.3 | |
| Ohne Angabe/Angabe entfällt | 100 | 6.5 | 5.3 | 4.7 | 4.3 | 0.3 | 0.6 | 0.8 | |
| Zusammen ... | 100 | 11.1 | 9.5 | 8.2 | 7.7 | 0.5 | 1.3 | 1.1 | |
| Insgesamt | | | | | | | | | |
| unter 15 | | | | | | | | | |
| Zusammen ... | 100 | 4.8 | 4.0 | 3.6 | 3.3 | 0.3 | 0.4 | 0.7 | |
| 15 - 40 | | | | | | | | | |
| Volks-/Hauptschulabschluß | 100 | 7.0 | 6.0 | 5.2 | 4.6 | 0.5 | 0.8 | 0.8 | |
| Realschulabschluß (Mittlere Reife) oder gleichwertiger Abschluß | 100 | 6.6 | 5.5 | 4.8 | 4.4 | 0.4 | 0.6 | 0.9 | |
| Abschluß der allgemeinbildenden polytechnischen Oberschule in der ehemaligen DDR | 100 | 7.8 | 7.0 | 6.2 | 5.7 | 0.5 | 0.8 | 0.6 | |
| Fachhochschulreife, Allgemeine oder fachgebundene Hochschulreife (Abitur, Fachabitur) | 100 | 6.1 | 4.7 | 4.2 | 3.9 | 0.4 | 0.5 | 1.1 | |
| Ohne Angabe/Angabe entfällt | 100 | 4.3 | 3.4 | 2.9 | 2.6 | 0.3 | 0.5 | 0.7 | |
| Zusammen ... | 100 | 6.4 | 5.3 | 4.6 | 4.2 | 0.4 | 0.6 | 0.8 | |
| 40 - 65 | | | | | | | | | |
| Volks-/Hauptschulabschluß | 100 | 12.6 | 10.8 | 9.2 | 8.6 | 0.6 | 1.7 | 1.3 | |
| Realschulabschluß (Mittlere Reife) oder gleichwertiger Abschluß | 100 | 9.8 | 8.3 | 7.2 | 6.6 | 0.6 | 1.1 | 1.1 | |
| Abschluß der allgemeinbildenden polytechnischen Oberschule in der ehemaligen DDR | 100 | 10.1 | 9.0 | 7.6 | 7.1 | 0.5 | 1.3 | 0.8 | |
| Fachhochschulreife, Allgemeine oder fachgebundene Hochschulreife (Abitur, Fachabitur) | 100 | 8.8 | 7.3 | 6.1 | 5.6 | 0.6 | 1.1 | 1.2 | |
| Ohne Angabe/Angabe entfällt | 100 | 14.7 | 11.7 | 10.3 | 9.5 | 0.7 | 1.4 | 1.6 | |
| Zusammen ... | 100 | 11.4 | 9.7 | 8.3 | 7.7 | 0.6 | 1.5 | 1.2 | |
| 65 und mehr | | | | | | | | | |
| Volks-/Hauptschulabschluß | 100 | 22.9 | 20.3 | 17.2 | 16.3 | 0.9 | 3.1 | 1.9 | |
| Realschulabschluß (Mittlere Reife) oder gleichwertiger Abschluß | 100 | 22.4 | 20.0 | 16.6 | 15.8 | 0.8 | 3.4 | 1.7 | |
| Abschluß der allgemeinbildenden polytechnischen Oberschule in der ehemaligen DDR | 100 | 15.7 | 13.6 | 10.6 | 9.8 | / | / | / | |
| Fachhochschulreife, Allgemeine oder fachgebundene Hochschulreife (Abitur, Fachabitur) | 100 | 21.2 | 18.7 | 15.5 | 14.7 | 0.7 | 3.3 | 1.8 | |
| Ohne Angabe/Angabe entfällt | 100 | 24.2 | 19.7 | 16.5 | 15.8 | / | 3.2 | 2.2 | |
| Zusammen ... | 100 | 22.8 | 20.1 | 16.9 | 16.0 | 0.9 | 3.2 | 1.9 | |
| Insgesamt | | | | | | | | | |
| Volks-/Hauptschulabschluß | 100 | 14.6 | 12.7 | 10.7 | 10.1 | 0.7 | 1.9 | 1.3 | |
| Realschulabschluß (Mittlere Reife) oder gleichwertiger Abschluß | 100 | 9.7 | 8.3 | 7.1 | 6.6 | 0.5 | 1.1 | 1.1 | |
| Abschluß der allgemeinbildenden polytechnischen Oberschule in der ehemaligen DDR | 100 | 8.9 | 8.0 | 6.9 | 6.4 | 0.5 | 1.1 | 0.7 | |
| Fachhochschulreife, Allgemeine oder fachgebundene Hochschulreife (Abitur, Fachabitur) | 100 | 8.5 | 6.9 | 6.0 | 5.5 | 0.5 | 1.0 | 1.2 | |
| Ohne Angabe/Angabe entfällt | 100 | 6.3 | 5.1 | 4.5 | 4.2 | 0.4 | 0.6 | 0.8 | |
| Insgesamt ... | 100 | 10.7 | 9.1 | 7.8 | 7.3 | 0.5 | 1.3 | 1.1 | |

1 GESUNDHEITZUSTAND DER BEVÖLKERUNG

1.2 Bevölkerung, Kranke und Unfallverletzte im April 1999

1.2.6 Nach Privathaushalten und monatlichem Haushaltsnettoeinkommen im April

| Privathaushalt mit .. Personen Gemeinschafts- unterkunft | Monatliches Haushalts- nettoeinkommen im April von ... bis unter ... DM | Bevölkerung | | | | Dar. Kranke und Unfall- verletzte | | Davon | | | | Nicht krank/ unfall- verletzt | |
|---|--|---------------------|--------|---------------------------------------|-------|---|-------|--------|-----|-----------------|--------|-------------------------------------|---|
| | | ins- ge- samt | | mit Angaben über die Gesundheit | | | | Kranke | | Unfallverletzte | | | |
| | | 1 000 | % | 1 000 | % | 1 000 | % | 1 000 | % | 1 000 | % | 1 000 | % |
| 1 | unter 600 ... | 267 | 214 | 100 | 42 | 19.5 | 40 | 18.8 | / | / | 172 | 80.5 | |
| | 600 - 1000 ... | 923 | 794 | 100 | 145 | 18.2 | 135 | 17.0 | 10 | 1.2 | 649 | 81.8 | |
| | 1000 - 1400 ... | 1 794 | 1 560 | 100 | 339 | 21.7 | 315 | 20.2 | 24 | 1.5 | 1 222 | 78.3 | |
| | 1400 - 1800 ... | 1 884 | 1 649 | 100 | 356 | 21.6 | 338 | 20.5 | 18 | 1.1 | 1 293 | 78.4 | |
| | 1800 - 2200 ... | 2 235 | 1 964 | 100 | 396 | 20.1 | 371 | 18.9 | 24 | 1.2 | 1 569 | 79.9 | |
| | 2200 - 3000 ... | 3 165 | 2 789 | 100 | 460 | 16.5 | 429 | 15.4 | 31 | 1.1 | 2 330 | 83.5 | |
| | 3000 - 4000 ... | 1 270 | 1 103 | 100 | 162 | 14.7 | 151 | 13.7 | 11 | 1.0 | 941 | 85.3 | |
| | 4000 und mehr ... | 901 | 779 | 100 | 91 | 11.7 | 84 | 10.8 | 7 | 0.9 | 688 | 88.3 | |
| | Sonstige 1) ... | 564 | 436 | 100 | 71 | 16.4 | 67 | 15.3 | / | / | 365 | 83.6 | |
| | Zusammen ... | 13 005 | 11 289 | 100 | 2 060 | 18.3 | 1 930 | 17.1 | 130 | 1.2 | 9 229 | 81.7 | |
| 2 | unter 600 ... | 56 | 46 | 100 | 7 | 14.3 | / | / | / | / | 39 | 85.7 | |
| | 600 - 1000 ... | 189 | 162 | 100 | 19 | 11.6 | 18 | 11.3 | / | / | 144 | 88.4 | |
| | 1000 - 1400 ... | 472 | 395 | 100 | 50 | 12.7 | 49 | 12.4 | / | / | 345 | 87.3 | |
| | 1400 - 1800 ... | 977 | 853 | 100 | 123 | 14.5 | 120 | 14.1 | / | / | 729 | 86.5 | |
| | 1800 - 2200 ... | 1 585 | 1 380 | 100 | 208 | 15.1 | 201 | 14.5 | 8 | 0.5 | 1 172 | 84.9 | |
| | 2200 - 3000 ... | 4 981 | 4 455 | 100 | 749 | 18.8 | 720 | 16.1 | 30 | 0.7 | 3 706 | 83.2 | |
| | 3000 - 4000 ... | 6 007 | 5 368 | 100 | 845 | 15.7 | 800 | 14.9 | 45 | 0.8 | 4 523 | 84.3 | |
| | 4000 und mehr ... | 9 376 | 8 230 | 100 | 899 | 10.9 | 840 | 10.2 | 59 | 0.7 | 7 331 | 89.1 | |
| | Sonstige 1) ... | 1 181 | 981 | 100 | 116 | 11.9 | 111 | 11.3 | / | / | 864 | 88.1 | |
| | Zusammen ... | 24 824 | 21 870 | 100 | 3 017 | 13.8 | 2 865 | 13.1 | 152 | 0.7 | 18 853 | 86.2 | |
| 3 | unter 600 ... | 38 | 30 | 100 | / | / | / | / | - | - | 28 | 94.1 | |
| | 600 - 1000 ... | 76 | 66 | 100 | 7 | 11.1 | 7 | 9.9 | / | / | 59 | 88.9 | |
| | 1000 - 1400 ... | 201 | 171 | 100 | 13 | 7.7 | 12 | 7.0 | / | / | 158 | 92.3 | |
| | 1400 - 1800 ... | 350 | 279 | 100 | 21 | 7.7 | 20 | 7.0 | / | / | 258 | 92.3 | |
| | 1800 - 2200 ... | 600 | 508 | 100 | 40 | 7.9 | 37 | 7.3 | / | / | 467 | 92.1 | |
| | 2200 - 3000 ... | 1 985 | 1 698 | 100 | 137 | 8.1 | 126 | 7.4 | 11 | 0.7 | 1 561 | 91.9 | |
| | 3000 - 4000 ... | 3 614 | 3 142 | 100 | 255 | 8.1 | 234 | 7.4 | 21 | 0.7 | 2 887 | 91.9 | |
| | 4000 und mehr ... | 9 132 | 8 077 | 100 | 611 | 7.6 | 561 | 6.9 | 51 | 0.6 | 7 465 | 92.4 | |
| | Sonstige 1) ... | 746 | 615 | 100 | 36 | 5.9 | 32 | 5.2 | / | / | 578 | 94.1 | |
| | Zusammen ... | 16 743 | 14 584 | 100 | 1 123 | 7.7 | 1 028 | 7.1 | 95 | 0.7 | 13 461 | 92.3 | |
| 4 | unter 600 ... | 42 | 40 | 100 | / | / | / | / | / | / | 38 | 96.4 | |
| | 600 - 1000 ... | 40 | 38 | 100 | / | / | / | / | - | - | 36 | 95.1 | |
| | 1000 - 1400 ... | 75 | 60 | 100 | / | / | / | / | / | / | 55 | 91.7 | |
| | 1400 - 1800 ... | 182 | 157 | 100 | 10 | 6.6 | 10 | 6.2 | / | / | 146 | 93.4 | |
| | 1800 - 2200 ... | 307 | 261 | 100 | 20 | 7.6 | 19 | 7.4 | / | / | 241 | 92.4 | |
| | 2200 - 3000 ... | 1 443 | 1 208 | 100 | 84 | 7.0 | 78 | 6.5 | / | / | 1 124 | 93.0 | |
| | 3000 - 4000 ... | 3 683 | 3 221 | 100 | 175 | 5.4 | 158 | 4.9 | 16 | 0.5 | 3 047 | 94.6 | |
| | 4000 und mehr ... | 11 033 | 9 781 | 100 | 561 | 5.7 | 508 | 5.2 | 53 | 0.5 | 9 220 | 94.3 | |
| | Sonstige 1) ... | 889 | 715 | 100 | 30 | 4.2 | 26 | 3.7 | / | / | 685 | 95.8 | |
| | Zusammen ... | 17 695 | 15 481 | 100 | 888 | 5.7 | 808 | 5.2 | 80 | 0.5 | 14 593 | 94.3 | |
| 5 | unter 600 ... | / | / | 100 | - | - | - | - | - | - | / | / | |
| | 600 - 1000 ... | 13 | 12 | 100 | / | / | / | / | - | - | 11 | 97.2 | |
| | 1000 - 1400 ... | 38 | 29 | 100 | / | / | / | / | - | - | 28 | 97.4 | |
| | 1400 - 1800 ... | 64 | 56 | 100 | / | / | / | / | - | - | 54 | 95.8 | |
| | 1800 - 2200 ... | 109 | 88 | 100 | / | / | / | / | / | / | 85 | 96.3 | |
| | 2200 - 3000 ... | 475 | 392 | 100 | 22 | 5.5 | 20 | 5.0 | / | / | 371 | 94.5 | |
| | 3000 - 4000 ... | 1 201 | 1 060 | 100 | 53 | 5.0 | 50 | 4.7 | / | / | 1 007 | 95.0 | |
| | 4000 und mehr ... | 3 937 | 3 491 | 100 | 203 | 5.8 | 181 | 5.2 | 22 | 0.6 | 3 288 | 94.2 | |
| | Sonstige 1) ... | 432 | 359 | 100 | 17 | 4.7 | 15 | 4.1 | / | / | 342 | 95.3 | |
| | Zusammen ... | 6 274 | 5 491 | 100 | 301 | 5.5 | 271 | 4.9 | 30 | 0.5 | 5 190 | 94.5 | |
| 6 und mehr | unter 600 ... | - | - | - | - | - | - | - | - | - | - | - | |
| | 600 - 1000 ... | / | / | 100 | / | / | / | / | - | - | / | / | |
| | 1000 - 1400 ... | 24 | 19 | 100 | / | / | / | / | - | - | 19 | 97.4 | |
| | 1400 - 1800 ... | 27 | 24 | 100 | / | / | / | / | - | - | 23 | 97.0 | |
| | 1800 - 2200 ... | 61 | 54 | 100 | / | / | / | / | - | - | 53 | 97.9 | |
| | 2200 - 3000 ... | 186 | 146 | 100 | / | / | / | / | / | / | 141 | 96.1 | |
| | 3000 - 4000 ... | 433 | 379 | 100 | 16 | 4.1 | 15 | 3.9 | / | / | 363 | 95.9 | |
| | 4000 und mehr ... | 1 555 | 1 343 | 100 | 75 | 5.6 | 68 | 5.0 | 7 | 0.5 | 1 268 | 94.4 | |
| | Sonstige 1) ... | 324 | 264 | 100 | 14 | 5.4 | 12 | 4.7 | / | / | 249 | 94.6 | |
| | Zusammen ... | 2 617 | 2 234 | 100 | 113 | 5.0 | 102 | 4.6 | 10 | 0.5 | 2 121 | 95.0 | |
| Gemeinschafts- unterkunft | Zusammen ... | 865 | 407 | 100 | 106 | 26.0 | 104 | 25.4 | / | / | 301 | 74.0 | |

1) Personen in Haushalten, deren Bezugsperson selbständiger Landwirt oder mithelfender Familienangehöriger ist, sowie Haushalte ohne Angabe.

1 GESUNDHEITZUSTAND DER BEVÖLKERUNG

1.2 Bevölkerung, Kranke und Unfallverletzte im April 1999

1.2.7 Nach Dauer der Krankheit/Unfallverletzung, Altersgruppen und Beteiligung am Erwerbsleben

Anzahl in 1 000

| Alter von .. bis unter .. Jahren | Bevölkerung | | Dar. Kranke und Unfallverletzte | Dauer der Krankheit/Unfallverletzung | | | | | | | Nicht-kranke/-unfallverletzte |
|----------------------------------|-----------------------------|-----------|---------------------------------|--------------------------------------|--------------|-------------------------|---------------------------|----------------------------|----------------------------|---------------------|-------------------------------|
| | Beteiligung am Erwerbsleben | insgesamt | | mit Angaben über die Gesundheit | 1 bis 3 Tage | Über 3 Tage bis 1 Woche | Über 1 Woche bis 2 Wochen | Über 2 Wochen bis 4 Wochen | Über 4 Wochen bis 6 Wochen | 6 Wochen bis 1 Jahr | |
| Männlich | | | | | | | | | | | |
| unter 15 | | | | | | | | | | | |
| Nichterwerbspersonen | 6 427 | 5 568 | 274 | 34 | 84 | 62 | 30 | 9 | 13 | 29 | 5 294 |
| 15 - 40 | | | | | | | | | | | |
| Erwerbspersonen | 11 620 | 10 007 | 673 | 101 | 137 | 112 | 88 | 43 | 83 | 81 | 9 333 |
| davon: Erwerbstätige | 10 609 | 9 143 | 597 | 97 | 129 | 105 | 80 | 39 | 68 | 54 | 8 547 |
| Erwerbslose | 1 010 | 863 | 77 | / | 8 | 7 | 8 | / | 15 | 27 | 786 |
| Nichterwerbspersonen | 2 573 | 2 185 | 114 | 9 | 15 | 11 | 10 | / | 12 | 45 | 2 071 |
| Zusammen ... | 14 192 | 12 192 | 788 | 110 | 152 | 123 | 98 | 48 | 95 | 126 | 11 404 |
| 40 - 65 | | | | | | | | | | | |
| Erwerbspersonen | 11 036 | 9 641 | 879 | 63 | 85 | 102 | 109 | 68 | 177 | 240 | 8 762 |
| davon: Erwerbstätige | 9 829 | 8 530 | 720 | 60 | 79 | 91 | 98 | 60 | 147 | 155 | 7 871 |
| Erwerbslose | 1 207 | 1 051 | 159 | / | / | 11 | 11 | 8 | 29 | 85 | 892 |
| Nichterwerbspersonen | 2 993 | 2 651 | 556 | 19 | 12 | 18 | 23 | 23 | 55 | 382 | 2 094 |
| Zusammen ... | 14 029 | 12 292 | 1 435 | 82 | 96 | 120 | 132 | 90 | 232 | 621 | 10 857 |
| 65 und mehr | | | | | | | | | | | |
| Erwerbspersonen | 223 | 198 | 20 | / | / | / | / | / | / | 9 | 179 |
| Nichterwerbspersonen | 5 134 | 4 580 | 1 028 | 28 | 25 | 46 | 54 | 35 | 113 | 673 | 3 553 |
| Zusammen ... | 5 357 | 4 778 | 1 047 | 29 | 25 | 48 | 56 | 37 | 116 | 682 | 3 731 |
| Zusammen | | | | | | | | | | | |
| Erwerbspersonen | 22 879 | 19 846 | 1 572 | 185 | 221 | 216 | 199 | 113 | 262 | 330 | 18 274 |
| davon: Erwerbstätige | 20 659 | 17 929 | 1 335 | 158 | 208 | 198 | 180 | 101 | 218 | 218 | 16 593 |
| Erwerbslose | 2 220 | 1 917 | 236 | 7 | 14 | 18 | 19 | 12 | 44 | 112 | 1 681 |
| Nichterwerbspersonen | 17 127 | 14 984 | 1 972 | 89 | 136 | 138 | 116 | 70 | 194 | 1 128 | 13 012 |
| Zusammen ... | 40 006 | 34 830 | 3 544 | 254 | 357 | 354 | 315 | 184 | 456 | 1 458 | 31 286 |
| dar. Ausländer ... | 3 820 | 3 183 | 258 | 22 | 35 | 27 | 29 | 13 | 33 | 85 | 2 925 |
| Weiblich | | | | | | | | | | | |
| unter 15 | | | | | | | | | | | |
| Nichterwerbspersonen | 6 080 | 5 268 | 250 | 35 | 74 | 61 | 27 | 7 | 12 | 23 | 5 018 |
| 15 - 40 | | | | | | | | | | | |
| Erwerbspersonen | 9 142 | 7 893 | 564 | 80 | 130 | 96 | 74 | 39 | 55 | 64 | 7 329 |
| davon: Erwerbstätige | 8 272 | 7 130 | 497 | 77 | 121 | 86 | 66 | 33 | 48 | 47 | 6 632 |
| Erwerbslose | 870 | 764 | 67 | / | 9 | 10 | 9 | / | 8 | 18 | 697 |
| Nichterwerbspersonen | 4 356 | 3 793 | 165 | 17 | 25 | 23 | 14 | 7 | 17 | 52 | 3 567 |
| Zusammen ... | 13 498 | 11 626 | 730 | 97 | 155 | 119 | 88 | 47 | 73 | 117 | 10 896 |
| 40 - 65 | | | | | | | | | | | |
| Erwerbspersonen | 8 359 | 7 344 | 659 | 45 | 71 | 86 | 78 | 54 | 131 | 159 | 6 685 |
| davon: Erwerbstätige | 7 344 | 6 438 | 538 | 43 | 65 | 76 | 68 | 43 | 111 | 107 | 5 900 |
| Erwerbslose | 1 015 | 906 | 121 | / | 7 | 10 | 10 | 11 | 21 | 53 | 785 |
| Nichterwerbspersonen | 5 566 | 4 873 | 695 | 19 | 23 | 34 | 33 | 30 | 79 | 440 | 4 177 |
| Zusammen ... | 13 925 | 12 217 | 1 354 | 64 | 94 | 121 | 112 | 84 | 211 | 600 | 10 862 |
| 65 und mehr | | | | | | | | | | | |
| Erwerbspersonen | 129 | 113 | 14 | / | / | / | / | / | / | / | 99 |
| Nichterwerbspersonen | 8 387 | 7 901 | 1 716 | 49 | 44 | 81 | 110 | 86 | 203 | 1 047 | 5 585 |
| Zusammen ... | 8 516 | 7 414 | 1 730 | 49 | 45 | 84 | 112 | 86 | 206 | 1 051 | 5 684 |
| Zusammen | | | | | | | | | | | |
| Erwerbspersonen | 17 630 | 15 350 | 1 237 | 125 | 202 | 185 | 155 | 93 | 190 | 229 | 14 113 |
| davon: Erwerbstätige | 15 744 | 13 679 | 1 049 | 120 | 186 | 165 | 137 | 76 | 161 | 158 | 12 630 |
| Erwerbslose | 1 886 | 1 671 | 188 | / | 16 | 20 | 19 | 17 | 28 | 70 | 1 483 |
| Nichterwerbspersonen | 24 388 | 21 175 | 2 827 | 120 | 166 | 199 | 183 | 131 | 312 | 1 562 | 18 348 |
| Zusammen ... | 42 018 | 36 525 | 4 064 | 246 | 368 | 384 | 339 | 224 | 501 | 1 791 | 32 461 |
| dar. Ausländer ... | 3 308 | 2 772 | 199 | 18 | 29 | 27 | 19 | 12 | 21 | 67 | 2 573 |
| Insgesamt | | | | | | | | | | | |
| unter 15 | | | | | | | | | | | |
| Nichterwerbspersonen | 12 507 | 10 836 | 524 | 69 | 158 | 123 | 57 | 16 | 25 | 52 | 10 312 |
| 15 - 40 | | | | | | | | | | | |
| Erwerbspersonen | 20 762 | 17 900 | 1 238 | 181 | 266 | 207 | 163 | 82 | 138 | 145 | 16 662 |
| davon: Erwerbstätige | 18 881 | 16 273 | 1 094 | 174 | 250 | 191 | 146 | 72 | 116 | 101 | 15 179 |
| Erwerbslose | 1 880 | 1 627 | 144 | 7 | 17 | 17 | 17 | 10 | 23 | 45 | 1 483 |
| Nichterwerbspersonen | 6 929 | 5 918 | 280 | 26 | 40 | 35 | 24 | 12 | 30 | 97 | 5 638 |
| Zusammen ... | 27 690 | 23 818 | 1 517 | 207 | 307 | 242 | 186 | 94 | 168 | 243 | 22 300 |
| 40 - 65 | | | | | | | | | | | |
| Erwerbspersonen | 19 395 | 16 985 | 1 538 | 108 | 156 | 189 | 187 | 121 | 308 | 399 | 15 447 |
| davon: Erwerbstätige | 17 173 | 15 028 | 1 258 | 103 | 143 | 168 | 166 | 103 | 258 | 262 | 13 770 |
| Erwerbslose | 2 221 | 1 958 | 280 | / | 13 | 21 | 21 | 18 | 50 | 137 | 1 677 |
| Nichterwerbspersonen | 8 559 | 7 523 | 1 252 | 38 | 34 | 52 | 56 | 53 | 135 | 822 | 6 272 |
| Zusammen ... | 27 953 | 24 509 | 2 790 | 146 | 190 | 241 | 243 | 174 | 443 | 1 221 | 21 719 |
| 65 und mehr | | | | | | | | | | | |
| Erwerbspersonen | 352 | 311 | 33 | / | / | / | / | / | / | 14 | 278 |
| Nichterwerbspersonen | 13 521 | 11 882 | 2 743 | 77 | 70 | 127 | 164 | 120 | 316 | 1 719 | 9 138 |
| Zusammen ... | 13 873 | 12 193 | 2 777 | 78 | 70 | 131 | 167 | 123 | 322 | 1 733 | 9 416 |
| Insgesamt | | | | | | | | | | | |
| Erwerbspersonen | 40 508 | 35 196 | 2 809 | 291 | 423 | 401 | 354 | 206 | 452 | 559 | 32 387 |
| davon: Erwerbstätige | 36 402 | 31 608 | 2 385 | 278 | 394 | 363 | 316 | 177 | 380 | 376 | 29 223 |
| Erwerbslose | 4 106 | 3 588 | 424 | 13 | 29 | 38 | 38 | 29 | 72 | 182 | 3 164 |
| Nichterwerbspersonen | 41 515 | 36 159 | 4 799 | 209 | 302 | 337 | 300 | 201 | 505 | 2 690 | 31 360 |
| Insgesamt ... | 82 024 | 71 355 | 7 608 | 500 | 726 | 738 | 654 | 407 | 957 | 3 249 | 63 747 |
| dar. Ausländer ... | 7 128 | 5 955 | 457 | 40 | 64 | 54 | 48 | 25 | 54 | 152 | 5 498 |

1 GESUNDHEITZUSTAND DER BEVÖLKERUNG

1.2 Bevölkerung, Kranke und Unfallverletzte im April 1999

noch 1.2.7 Nach Dauer der Krankheit/Unfallverletzung, Altersgruppen und Beteiligung am Erwerbsleben

Prozent

| Alter von ... bis unter ... Jahren | Bevölkerung mit Angaben über die Gesund- heit | Dar. Kranke und Unfall- ver- letzte | Dauer der Krankheit/Unfallverletzung | | | | | | | Nicht- kranke/ -unfall- ver- letzte | |
|---------------------------------------|---|--|--------------------------------------|----------------------------------|------------------------------------|-------------------------------------|-------------------------------------|---------------------------|----------------|---|--|
| | | | 1 bis 3 Tage | Über 3 Tage bis 1 Woche | Über 1 Woche bis 2 Wochen | Über 2 Wochen bis 4 Wochen | Über 4 Wochen bis 6 Wochen | 6 Wochen bis 1 Jahr | über 1 Jahr | | |
| Männlich | | | | | | | | | | | |
| unter 15 | | | | | | | | | | | |
| Nichterwerbspersonen | 100 | 4.9 | 0.6 | 1.5 | 1.1 | 0.5 | 0.2 | 0.2 | 0.5 | 95.1 | |
| 15 - 40 | | | | | | | | | | | |
| Erwerbspersonen | 100 | 6.7 | 1.0 | 1.4 | 1.1 | 0.9 | 0.4 | 0.8 | 0.8 | 93.3 | |
| davon: Erwerbstätige | 100 | 6.5 | 1.1 | 1.4 | 1.1 | 0.9 | 0.4 | 0.7 | 0.6 | 93.5 | |
| Erwerbslose | 100 | 8.9 | / | 0.9 | 0.8 | 1.0 | / | 1.7 | 3.1 | 91.1 | |
| Nichterwerbspersonen | 100 | 5.2 | 0.4 | 0.7 | 0.5 | 0.5 | / | 0.6 | 2.1 | 94.8 | |
| Zusammen ... | 100 | 6.5 | 0.9 | 1.2 | 1.0 | 0.8 | 0.4 | 0.8 | 1.0 | 93.5 | |
| 40 - 65 | | | | | | | | | | | |
| Erwerbspersonen | 100 | 9.1 | 0.7 | 0.9 | 1.1 | 1.1 | 0.7 | 1.8 | 2.5 | 90.9 | |
| davon: Erwerbstätige | 100 | 8.4 | 0.7 | 0.9 | 1.1 | 1.1 | 0.7 | 1.7 | 1.8 | 91.6 | |
| Erwerbslose | 100 | 15.2 | / | / | 1.0 | 1.0 | 0.7 | 2.8 | 8.1 | 84.8 | |
| Nichterwerbspersonen | 100 | 21.0 | 0.7 | 0.4 | 0.7 | 0.9 | 0.8 | 2.1 | 14.4 | 79.0 | |
| Zusammen ... | 100 | 11.7 | 0.7 | 0.8 | 1.0 | 1.1 | 0.7 | 1.9 | 5.1 | 88.3 | |
| 65 und mehr | | | | | | | | | | | |
| Erwerbspersonen | 100 | 9.9 | / | / | / | / | / | / | 4.7 | 90.1 | |
| Nichterwerbspersonen | 100 | 22.4 | 0.6 | 0.5 | 1.0 | 1.2 | 0.8 | 2.5 | 14.7 | 77.6 | |
| Zusammen ... | 100 | 21.9 | 0.6 | 0.5 | 1.0 | 1.2 | 0.8 | 2.4 | 14.3 | 78.1 | |
| Zusammen | | | | | | | | | | | |
| Erwerbspersonen | 100 | 7.9 | 0.8 | 1.1 | 1.1 | 1.0 | 0.6 | 1.3 | 1.7 | 92.1 | |
| davon: Erwerbstätige | 100 | 7.5 | 0.9 | 1.2 | 1.1 | 1.0 | 0.6 | 1.2 | 1.2 | 92.5 | |
| Erwerbslose | 100 | 12.3 | 0.4 | 0.7 | 1.0 | 1.0 | 0.6 | 2.3 | 5.8 | 87.7 | |
| Nichterwerbspersonen | 100 | 13.2 | 0.6 | 0.9 | 0.9 | 0.8 | 0.5 | 1.3 | 7.5 | 86.8 | |
| Zusammen ... | 100 | 10.2 | 0.7 | 1.0 | 1.0 | 0.9 | 0.5 | 1.3 | 4.2 | 89.8 | |
| dar. Ausländer ... | 100 | 8.1 | 0.7 | 1.1 | 0.8 | 0.9 | 0.4 | 1.0 | 2.7 | 91.9 | |
| Weiblich | | | | | | | | | | | |
| unter 15 | | | | | | | | | | | |
| Nichterwerbspersonen | 100 | 4.7 | 0.7 | 1.4 | 1.2 | 0.5 | 0.1 | 0.2 | 0.4 | 95.3 | |
| 15 - 40 | | | | | | | | | | | |
| Erwerbspersonen | 100 | 7.2 | 1.0 | 1.6 | 1.2 | 0.9 | 0.5 | 0.7 | 0.8 | 92.8 | |
| davon: Erwerbstätige | 100 | 7.0 | 1.1 | 1.7 | 1.2 | 0.9 | 0.5 | 0.7 | 0.7 | 93.0 | |
| Erwerbslose | 100 | 8.8 | / | 1.2 | 1.3 | 1.1 | / | 1.0 | 2.3 | 91.2 | |
| Nichterwerbspersonen | 100 | 4.4 | 0.5 | 0.7 | 0.6 | 0.4 | 0.2 | 0.5 | 1.4 | 95.6 | |
| Zusammen ... | 100 | 6.3 | 0.8 | 1.3 | 1.0 | 0.8 | 0.4 | 0.6 | 1.0 | 93.7 | |
| 40 - 65 | | | | | | | | | | | |
| Erwerbspersonen | 100 | 9.0 | 0.6 | 1.0 | 1.2 | 1.1 | 0.7 | 1.8 | 2.2 | 91.0 | |
| davon: Erwerbstätige | 100 | 8.4 | 0.7 | 1.0 | 1.2 | 1.1 | 0.7 | 1.7 | 1.7 | 91.6 | |
| Erwerbslose | 100 | 13.3 | / | 0.7 | 1.1 | 1.1 | 1.2 | 2.3 | 5.8 | 86.7 | |
| Nichterwerbspersonen | 100 | 14.3 | 0.4 | 0.5 | 0.7 | 0.7 | 0.6 | 1.6 | 9.0 | 85.7 | |
| Zusammen ... | 100 | 11.1 | 0.5 | 0.8 | 1.0 | 0.9 | 0.7 | 1.7 | 4.9 | 88.9 | |
| 65 und mehr | | | | | | | | | | | |
| Erwerbspersonen | 100 | 12.3 | / | / | / | / | / | / | / | 87.7 | |
| Nichterwerbspersonen | 100 | 23.5 | 0.7 | 0.6 | 1.1 | 1.5 | 1.2 | 2.8 | 14.3 | 76.5 | |
| Zusammen ... | 100 | 23.3 | 0.7 | 0.6 | 1.1 | 1.5 | 1.2 | 2.8 | 14.2 | 76.7 | |
| Zusammen | | | | | | | | | | | |
| Erwerbspersonen | 100 | 8.1 | 0.8 | 1.3 | 1.2 | 1.0 | 0.6 | 1.2 | 1.5 | 91.9 | |
| davon: Erwerbstätige | 100 | 7.7 | 0.9 | 1.4 | 1.2 | 1.0 | 0.6 | 1.2 | 1.2 | 92.3 | |
| Erwerbslose | 100 | 11.2 | / | 0.9 | 1.2 | 1.1 | 1.0 | 1.7 | 4.2 | 88.8 | |
| Nichterwerbspersonen | 100 | 13.3 | 0.6 | 0.8 | 0.9 | 0.9 | 0.6 | 1.5 | 7.4 | 86.7 | |
| Zusammen ... | 100 | 11.1 | 0.7 | 1.0 | 1.1 | 0.9 | 0.6 | 1.4 | 4.9 | 88.9 | |
| dar. Ausländer ... | 100 | 7.2 | 0.6 | 1.0 | 1.0 | 0.7 | 0.4 | 0.7 | 2.4 | 92.8 | |
| Insgesamt | | | | | | | | | | | |
| unter 15 | | | | | | | | | | | |
| Nichterwerbspersonen | 100 | 4.8 | 0.6 | 1.5 | 1.1 | 0.5 | 0.1 | 0.2 | 0.5 | 95.2 | |
| 15 - 40 | | | | | | | | | | | |
| Erwerbspersonen | 100 | 6.9 | 1.0 | 1.5 | 1.2 | 0.9 | 0.5 | 0.8 | 0.8 | 93.1 | |
| davon: Erwerbstätige | 100 | 6.7 | 1.1 | 1.5 | 1.2 | 0.9 | 0.4 | 0.7 | 0.6 | 93.3 | |
| Erwerbslose | 100 | 8.8 | 0.4 | 1.0 | 1.0 | 1.0 | 0.6 | 1.4 | 2.7 | 91.2 | |
| Nichterwerbspersonen | 100 | 4.7 | 0.4 | 0.7 | 0.6 | 0.4 | 0.2 | 0.5 | 1.6 | 95.3 | |
| Zusammen ... | 100 | 6.4 | 0.9 | 1.3 | 1.0 | 0.8 | 0.4 | 0.7 | 1.0 | 93.6 | |
| 40 - 65 | | | | | | | | | | | |
| Erwerbspersonen | 100 | 9.1 | 0.6 | 0.9 | 1.1 | 1.1 | 0.7 | 1.8 | 2.4 | 90.9 | |
| davon: Erwerbstätige | 100 | 8.4 | 0.7 | 1.0 | 1.1 | 1.1 | 0.7 | 1.7 | 1.7 | 91.6 | |
| Erwerbslose | 100 | 14.3 | / | 0.6 | 1.1 | 1.1 | 0.9 | 2.5 | 7.0 | 85.7 | |
| Nichterwerbspersonen | 100 | 16.6 | 0.5 | 0.5 | 0.7 | 0.7 | 0.7 | 1.8 | 10.9 | 83.4 | |
| Zusammen ... | 100 | 11.4 | 0.6 | 0.8 | 1.0 | 1.0 | 0.7 | 1.8 | 5.0 | 88.6 | |
| 65 und mehr | | | | | | | | | | | |
| Erwerbspersonen | 100 | 10.8 | / | / | / | / | / | / | 4.5 | 89.2 | |
| Nichterwerbspersonen | 100 | 23.1 | 0.6 | 0.6 | 1.1 | 1.4 | 1.0 | 2.7 | 14.5 | 76.9 | |
| Zusammen ... | 100 | 22.8 | 0.6 | 0.6 | 1.1 | 1.4 | 1.0 | 2.6 | 14.2 | 77.2 | |
| Insgesamt | | | | | | | | | | | |
| Erwerbspersonen | 100 | 8.0 | 0.8 | 1.2 | 1.1 | 1.0 | 0.6 | 1.3 | 1.6 | 92.0 | |
| davon: Erwerbstätige | 100 | 7.5 | 0.9 | 1.2 | 1.1 | 1.0 | 0.6 | 1.2 | 1.2 | 92.5 | |
| Erwerbslose | 100 | 11.8 | 0.4 | 0.8 | 1.1 | 1.1 | 0.8 | 2.0 | 5.1 | 88.2 | |
| Nichterwerbspersonen | 100 | 13.3 | 0.6 | 0.8 | 0.9 | 0.8 | 0.6 | 1.4 | 7.4 | 86.7 | |
| Insgesamt ... | 100 | 10.7 | 0.7 | 1.0 | 1.0 | 0.9 | 0.6 | 1.3 | 4.6 | 89.3 | |
| dar. Ausländer ... | 100 | 7.7 | 0.7 | 1.1 | 0.9 | 0.8 | 0.4 | 0.9 | 2.5 | 92.3 | |

1 GESUNDHEITZUSTAND DER BEVÖLKERUNG

1.2 Bevölkerung, Kranke und Unfallverletzte im April 1999

1.2.8 Nach Art der Behandlung, Altersgruppen und Beteiligung am Erwerbsleben

Anzahl in 1 000

| Alter von ... bis unter ... Jahren | Bevölkerung | | Dar. Kranke und Unfall- ver- letzte | Davon | | | | | | |
|---------------------------------------|-------------|--|--|---|---------------|--------------|---------------------|--------------------------------|---|-----|
| | insgesamt | mit Angaben Über die Gesundheit | | in ambulanter oder stationärer Behandlung | | | | nicht in Behand- lung | ohne Angabe zur Art der Behand- lung | |
| | | | | zu- sammen | ambulant | | statio- när | | | |
| Beteiligung am Erwerbsleben | | | | zu- sammen | zu- sammen | beim Arzt | im Kran- kenhaus | | | |
| Männlich | | | | | | | | | | |
| unter 15 | | | | | | | | | | |
| Nichterwerbspersonen | 6 427 | 5 568 | 274 | 226 | 205 | 187 | 19 | 21 | 34 | 15 |
| 15 - 40 | | | | | | | | | | |
| Erwerbspersonen | 11 820 | 10 007 | 673 | 566 | 503 | 451 | 52 | 64 | 83 | 24 |
| davon: Erwerbstätige | 10 809 | 9 143 | 597 | 505 | 450 | 400 | 50 | 54 | 71 | 21 |
| Erwerbslose | 1 010 | 863 | 77 | 62 | 52 | 51 | / | 9 | 12 | / |
| Nichterwerbspersonen | 2 573 | 2 185 | 114 | 87 | 74 | 66 | 8 | 13 | 20 | 7 |
| Zusammen ... | 14 192 | 12 192 | 788 | 653 | 577 | 517 | 60 | 76 | 104 | 31 |
| 40 - 65 | | | | | | | | | | |
| Erwerbspersonen | 11 036 | 9 641 | 879 | 757 | 635 | 585 | 50 | 121 | 87 | 35 |
| davon: Erwerbstätige | 9 829 | 8 530 | 720 | 617 | 514 | 469 | 45 | 103 | 73 | 30 |
| Erwerbslose | 1 207 | 1 051 | 159 | 140 | 122 | 116 | / | 18 | 14 | / |
| Nichterwerbspersonen | 2 993 | 2 651 | 556 | 468 | 402 | 373 | 29 | 66 | 85 | 24 |
| Zusammen ... | 14 029 | 12 292 | 1 435 | 1 224 | 1 037 | 959 | 79 | 187 | 152 | 60 |
| 65 und mehr | | | | | | | | | | |
| Erwerbspersonen | 223 | 198 | 20 | 18 | 15 | 14 | / | / | / | / |
| Nichterwerbspersonen | 5 134 | 4 580 | 1 028 | 905 | 746 | 704 | 42 | 159 | 86 | 37 |
| Zusammen ... | 5 357 | 4 778 | 1 047 | 922 | 761 | 718 | 43 | 162 | 88 | 37 |
| Zusammen | | | | | | | | | | |
| Erwerbspersonen | 22 879 | 19 846 | 1 572 | 1 341 | 1 153 | 1 050 | 103 | 188 | 172 | 59 |
| davon: Erwerbstätige | 20 659 | 17 929 | 1 336 | 1 139 | 979 | 884 | 95 | 160 | 146 | 51 |
| Erwerbslose | 2 220 | 1 917 | 236 | 201 | 174 | 167 | 7 | 27 | 26 | 8 |
| Nichterwerbspersonen | 17 127 | 14 984 | 1 972 | 1 685 | 1 427 | 1 330 | 97 | 258 | 205 | 83 |
| Zusammen ... | 40 006 | 34 830 | 3 544 | 3 025 | 2 580 | 2 380 | 200 | 446 | 377 | 142 |
| dar. Ausländer ... | 3 820 | 3 183 | 258 | 219 | 190 | 176 | 14 | 29 | 27 | 12 |
| Weiblich | | | | | | | | | | |
| unter 15 | | | | | | | | | | |
| Nichterwerbspersonen | 6 080 | 5 268 | 250 | 203 | 184 | 168 | 16 | 19 | 37 | 10 |
| 15 - 40 | | | | | | | | | | |
| Erwerbspersonen | 9 142 | 7 893 | 564 | 474 | 419 | 384 | 34 | 55 | 68 | 23 |
| davon: Erwerbstätige | 8 272 | 7 130 | 497 | 417 | 369 | 337 | 32 | 48 | 61 | 19 |
| Erwerbslose | 870 | 764 | 67 | 57 | 49 | 47 | / | 7 | 7 | / |
| Nichterwerbspersonen | 4 356 | 3 733 | 165 | 128 | 109 | 99 | 10 | 20 | 31 | / |
| Zusammen ... | 13 498 | 11 626 | 730 | 602 | 527 | 483 | 44 | 75 | 99 | 29 |
| 40 - 65 | | | | | | | | | | |
| Erwerbspersonen | 8 359 | 7 344 | 659 | 566 | 477 | 444 | 32 | 90 | 66 | 27 |
| davon: Erwerbstätige | 7 344 | 6 436 | 538 | 464 | 391 | 363 | 27 | 73 | 54 | 20 |
| Erwerbslose | 1 015 | 906 | 121 | 102 | 86 | 81 | / | 16 | 11 | 7 |
| Nichterwerbspersonen | 5 566 | 4 873 | 635 | 530 | 511 | 482 | 29 | 79 | 74 | 31 |
| Zusammen ... | 13 925 | 12 217 | 1 354 | 1 157 | 988 | 927 | 61 | 169 | 140 | 58 |
| 65 und mehr | | | | | | | | | | |
| Erwerbspersonen | 129 | 113 | 14 | 12 | 10 | 9 | / | / | / | / |
| Nichterwerbspersonen | 8 387 | 7 301 | 1 716 | 1 512 | 1 288 | 1 224 | 63 | 224 | 137 | 67 |
| Zusammen ... | 8 516 | 7 414 | 1 730 | 1 523 | 1 298 | 1 234 | 64 | 226 | 138 | 68 |
| Zusammen | | | | | | | | | | |
| Erwerbspersonen | 17 630 | 15 350 | 1 237 | 1 052 | 905 | 838 | 67 | 147 | 134 | 51 |
| davon: Erwerbstätige | 15 744 | 13 679 | 1 049 | 893 | 770 | 710 | 60 | 123 | 116 | 40 |
| Erwerbslose | 1 886 | 1 671 | 188 | 159 | 135 | 128 | 7 | 24 | 18 | 11 |
| Nichterwerbspersonen | 24 388 | 21 175 | 2 827 | 2 493 | 2 091 | 1 973 | 118 | 342 | 279 | 114 |
| Zusammen ... | 42 018 | 36 525 | 4 064 | 3 485 | 2 996 | 2 811 | 185 | 489 | 414 | 165 |
| dar. Ausländer ... | 3 308 | 2 772 | 199 | 163 | 140 | 131 | 9 | 23 | 28 | 8 |
| Insgesamt | | | | | | | | | | |
| unter 15 | | | | | | | | | | |
| Nichterwerbspersonen | 12 507 | 10 836 | 524 | 429 | 389 | 354 | 35 | 40 | 71 | 24 |
| 15 - 40 | | | | | | | | | | |
| Erwerbspersonen | 20 762 | 17 900 | 1 238 | 1 040 | 921 | 835 | 86 | 119 | 151 | 46 |
| davon: Erwerbstätige | 18 881 | 16 273 | 1 094 | 922 | 819 | 738 | 81 | 103 | 132 | 40 |
| Erwerbslose | 1 880 | 1 627 | 144 | 118 | 102 | 97 | / | 17 | 19 | / |
| Nichterwerbspersonen | 6 929 | 5 918 | 280 | 215 | 183 | 165 | 18 | 33 | 51 | 13 |
| Zusammen ... | 27 690 | 23 818 | 1 517 | 1 256 | 1 104 | 1 000 | 104 | 152 | 202 | 60 |
| 40 - 65 | | | | | | | | | | |
| Erwerbspersonen | 19 395 | 16 985 | 1 538 | 1 323 | 1 112 | 1 030 | 82 | 211 | 152 | 63 |
| davon: Erwerbstätige | 17 173 | 15 028 | 1 258 | 1 081 | 904 | 833 | 72 | 177 | 127 | 50 |
| Erwerbslose | 2 221 | 1 958 | 280 | 242 | 208 | 197 | 10 | 35 | 26 | 13 |
| Nichterwerbspersonen | 8 559 | 7 523 | 1 252 | 1 058 | 913 | 856 | 57 | 145 | 139 | 55 |
| Zusammen ... | 27 953 | 24 509 | 2 790 | 2 381 | 2 025 | 1 885 | 139 | 356 | 291 | 118 |
| 65 und mehr | | | | | | | | | | |
| Erwerbspersonen | 352 | 311 | 33 | 29 | 25 | 23 | / | / | / | / |
| Nichterwerbspersonen | 13 521 | 11 882 | 2 743 | 2 416 | 2 033 | 1 928 | 105 | 383 | 223 | 104 |
| Zusammen ... | 13 873 | 12 193 | 2 777 | 2 446 | 2 058 | 1 952 | 107 | 387 | 226 | 105 |
| Insgesamt | | | | | | | | | | |
| Erwerbspersonen | 40 508 | 35 196 | 2 809 | 2 399 | 2 058 | 1 889 | 170 | 335 | 306 | 110 |
| davon: Erwerbstätige | 36 402 | 31 608 | 2 385 | 2 032 | 1 749 | 1 594 | 155 | 284 | 262 | 91 |
| Erwerbslose | 4 106 | 3 588 | 424 | 360 | 309 | 295 | 15 | 51 | 45 | 19 |
| Nichterwerbspersonen | 41 515 | 36 159 | 4 799 | 4 118 | 3 518 | 3 303 | 215 | 600 | 484 | 196 |
| Insgesamt ... | 82 024 | 71 355 | 7 608 | 6 511 | 5 576 | 5 191 | 385 | 935 | 791 | 307 |
| dar. Ausländer ... | 7 128 | 5 955 | 457 | 382 | 330 | 307 | 23 | 52 | 54 | 21 |

1 GESUNDHEITZUSTAND DER BEVÖLKERUNG

1.2 Bevölkerung, Kranke und Unfallverletzte im April 1999

noch 1.2.8 Nach Art der Behandlung, Altersgruppen und Beteiligung am Erwerbsleben

| Alter von ... bis unter ... Jahren | Kranke und Unfallverletzte mit Angaben zur Art der Behandlung | | Davon | | | | | nicht in Behand- lung |
|---------------------------------------|--|-----|---|---------------|--------------|---------------------|----------------|--------------------------------|
| | | | in ambulanter oder stationärer Behandlung | | | | | |
| | | | zu- sammen | ambulant | | | statio- när | |
| | | | | zu- sammen | beim Arzt | im Kran- kenhaus | | |
| Beteiligung am Erwerbsleben | 1 000 | | % | | | | | |
| Männlich | | | | | | | | |
| unter 15 | | | | | | | | |
| Nichterwerbspersonen | 260 | 100 | 87.0 | 79.1 | 71.9 | 7.2 | 7.9 | 13.0 |
| 15 - 40 | | | | | | | | |
| Erwerbspersonen | 650 | 100 | 87.2 | 77.4 | 69.4 | 7.9 | 9.8 | 12.8 |
| davon: Erwerbstätige | 576 | 100 | 87.6 | 78.2 | 69.5 | 8.7 | 9.4 | 12.4 |
| Erwerbslose | 74 | 100 | 83.6 | 71.0 | 68.7 | / | 12.6 | 16.4 |
| Nichterwerbspersonen | 107 | 100 | 81.1 | 69.1 | 61.6 | 7.5 | 12.0 | 18.9 |
| Zusammen ... | 757 | 100 | 86.3 | 76.2 | 68.3 | 7.9 | 10.1 | 13.7 |
| 40 - 65 | | | | | | | | |
| Erwerbspersonen | 844 | 100 | 89.7 | 75.3 | 69.4 | 5.9 | 14.4 | 10.3 |
| davon: Erwerbstätige | 690 | 100 | 89.5 | 74.5 | 68.0 | 6.5 | 15.0 | 10.5 |
| Erwerbslose | 154 | 100 | 90.8 | 79.0 | 75.4 | / | 11.8 | 9.2 |
| Nichterwerbspersonen | 532 | 100 | 87.8 | 75.5 | 70.1 | 5.4 | 12.3 | 12.2 |
| Zusammen ... | 1 376 | 100 | 89.0 | 75.4 | 69.7 | 5.7 | 13.6 | 11.0 |
| 65 und mehr | | | | | | | | |
| Erwerbspersonen | 19 | 100 | 91.4 | 77.4 | 72.3 | / | / | / |
| Nichterwerbspersonen | 991 | 100 | 91.3 | 75.3 | 71.0 | 4.2 | 16.0 | 8.7 |
| Zusammen ... | 1 010 | 100 | 91.3 | 75.3 | 71.1 | 4.2 | 16.0 | 8.7 |
| Zusammen | | | | | | | | |
| Erwerbspersonen | 1 512 | 100 | 88.6 | 76.2 | 69.5 | 6.8 | 12.4 | 11.4 |
| davon: Erwerbstätige | 1 285 | 100 | 88.7 | 76.2 | 68.8 | 7.4 | 12.5 | 11.3 |
| Erwerbslose | 228 | 100 | 88.4 | 76.4 | 73.2 | 3.2 | 12.0 | 11.6 |
| Nichterwerbspersonen | 1 890 | 100 | 89.2 | 75.5 | 70.4 | 5.1 | 13.7 | 10.8 |
| Zusammen | 3 402 | 100 | 88.9 | 75.8 | 70.0 | 5.9 | 13.1 | 11.1 |
| dar. Ausländer ... | 245 | 100 | 89.1 | 77.3 | 71.7 | 5.6 | 11.8 | 10.9 |
| Weiblich | | | | | | | | |
| unter 15 | | | | | | | | |
| Nichterwerbspersonen | 240 | 100 | 84.5 | 76.6 | 69.8 | 6.8 | 7.9 | 15.5 |
| 15 - 40 | | | | | | | | |
| Erwerbspersonen | 542 | 100 | 87.5 | 77.2 | 70.9 | 6.3 | 10.2 | 12.5 |
| davon: Erwerbstätige | 478 | 100 | 87.3 | 77.2 | 70.5 | 6.6 | 10.1 | 12.7 |
| Erwerbslose | 64 | 100 | 89.1 | 77.7 | 73.4 | / | 11.4 | 10.9 |
| Nichterwerbspersonen | 159 | 100 | 80.7 | 68.2 | 62.0 | 6.2 | 12.5 | 19.3 |
| Zusammen ... | 701 | 100 | 85.9 | 75.2 | 68.9 | 6.3 | 10.7 | 14.1 |
| 40 - 65 | | | | | | | | |
| Erwerbspersonen | 632 | 100 | 89.7 | 75.5 | 70.4 | 5.1 | 14.2 | 10.3 |
| davon: Erwerbstätige | 518 | 100 | 89.6 | 75.4 | 70.2 | 5.3 | 14.2 | 10.4 |
| Erwerbslose | 114 | 100 | 90.0 | 75.6 | 71.4 | / | 14.5 | 10.0 |
| Nichterwerbspersonen | 665 | 100 | 88.8 | 76.9 | 72.5 | 4.3 | 11.9 | 11.2 |
| Zusammen ... | 1 296 | 100 | 89.2 | 76.2 | 71.5 | 4.7 | 13.1 | 10.8 |
| 65 und mehr | | | | | | | | |
| Erwerbspersonen | 13 | 100 | 89.2 | 76.6 | 72.4 | / | / | / |
| Nichterwerbspersonen | 1 649 | 100 | 91.7 | 78.1 | 74.3 | 3.8 | 13.6 | 8.3 |
| Zusammen ... | 1 662 | 100 | 91.7 | 78.1 | 74.2 | 3.8 | 13.6 | 8.3 |
| Zusammen | | | | | | | | |
| Erwerbspersonen | 1 187 | 100 | 88.7 | 76.3 | 70.6 | 5.7 | 12.4 | 11.3 |
| davon: Erwerbstätige | 1 009 | 100 | 88.5 | 76.3 | 70.4 | 5.9 | 12.2 | 11.5 |
| Erwerbslose | 177 | 100 | 89.7 | 76.9 | 72.1 | 4.2 | 13.4 | 10.3 |
| Nichterwerbspersonen | 2 713 | 100 | 89.7 | 77.1 | 72.7 | 4.4 | 12.6 | 10.3 |
| Zusammen | 3 899 | 100 | 89.4 | 76.8 | 72.1 | 4.8 | 12.5 | 10.6 |
| dar. Ausländer ... | 191 | 100 | 85.5 | 79.4 | 68.7 | 4.7 | 12.0 | 14.5 |
| Insgesamt | | | | | | | | |
| unter 15 | | | | | | | | |
| Nichterwerbspersonen | 500 | 100 | 85.8 | 77.9 | 70.9 | 7.0 | 7.9 | 14.2 |
| 15 - 40 | | | | | | | | |
| Erwerbspersonen | 1 192 | 100 | 87.3 | 77.3 | 70.1 | 7.2 | 10.0 | 12.7 |
| davon: Erwerbstätige | 1 054 | 100 | 87.5 | 77.7 | 70.0 | 7.7 | 9.7 | 12.5 |
| Erwerbslose | 137 | 100 | 86.1 | 74.1 | 70.9 | / | 12.0 | 13.9 |
| Nichterwerbspersonen | 286 | 100 | 80.8 | 68.6 | 61.8 | 6.8 | 12.3 | 19.2 |
| Zusammen ... | 1 458 | 100 | 86.1 | 75.7 | 68.6 | 7.1 | 10.4 | 13.9 |
| 40 - 65 | | | | | | | | |
| Erwerbspersonen | 1 475 | 100 | 89.7 | 75.4 | 69.8 | 5.6 | 14.3 | 10.3 |
| davon: Erwerbstätige | 1 208 | 100 | 89.5 | 74.9 | 69.0 | 6.0 | 14.6 | 10.5 |
| Erwerbslose | 268 | 100 | 90.5 | 77.5 | 73.7 | 3.8 | 12.9 | 9.5 |
| Nichterwerbspersonen | 1 197 | 100 | 88.4 | 76.3 | 71.5 | 4.8 | 12.1 | 11.6 |
| Zusammen ... | 2 672 | 100 | 89.1 | 75.8 | 70.6 | 5.2 | 13.3 | 10.9 |
| 65 und mehr | | | | | | | | |
| Erwerbspersonen | 32 | 100 | 90.6 | 77.1 | 72.3 | / | / | / |
| Nichterwerbspersonen | 2 639 | 100 | 91.5 | 77.0 | 73.1 | 4.0 | 14.5 | 8.5 |
| Zusammen ... | 2 672 | 100 | 91.5 | 77.0 | 73.0 | 4.0 | 14.5 | 8.5 |
| Insgesamt | | | | | | | | |
| Erwerbspersonen | 2 699 | 100 | 88.7 | 76.3 | 70.0 | 6.3 | 12.4 | 11.3 |
| davon: Erwerbstätige | 2 294 | 100 | 88.6 | 76.2 | 69.5 | 6.8 | 12.4 | 11.4 |
| Erwerbslose | 405 | 100 | 89.0 | 76.4 | 72.7 | 3.6 | 12.6 | 11.0 |
| Nichterwerbspersonen | 4 602 | 100 | 89.5 | 76.4 | 71.8 | 4.7 | 13.0 | 10.5 |
| Insgesamt ... | 7 301 | 100 | 89.2 | 76.4 | 71.1 | 5.3 | 12.8 | 10.8 |
| dar. Ausländer ... | 436 | 100 | 87.5 | 75.6 | 70.4 | 5.2 | 11.9 | 12.5 |

1 GESUNDHEITZUSTAND DER BEVÖLKERUNG

1.2 Bevölkerung, Kranke und Unfallverletzte im April 1999

1.2.9 Nach Altersgruppen und Überwiegendem Lebensunterhalt

Anzahl in 1 000

| Alter von ... bis unter ... Jahren | Bevölkerung | | Dar. mit Angaben über die Gesundheit | | Kranke und Unfall- verletzte | | Davon | | | | Nicht krank/ unfall- verletzt | | |
|--|---------------------|------------------------|--|------------------------|------------------------------------|------------------------|--------------------|------------------------|--------------------|------------------------|-------------------------------------|------------------------|-------|
| | ins- ge- samt | dar. Aus- länder | zu- sam- men | dar. Aus- länder | zu- sam- men | dar. Aus- länder | Kranke | | Unfallverletzte | | zu- sam- men | dar. Aus- länder | |
| | | | | | | | zu- sam- men | dar. Aus- länder | zu- sam- men | dar. Aus- länder | | | |
| Männlich | | | | | | | | | | | | | |
| Zusammen | | | | | | | | | | | | | |
| Erwerbstätigkeit/Berufs- tätigkeit | 19 931 | 1 796 | 17 279 | 1 522 | 1 264 | 111 | 1 097 | 100 | 166 | 11 | 16 015 | 1 411 | |
| Arbeitslosengeld/-hilfe | 1 774 | 273 | 1 539 | 235 | 184 | 32 | 170 | 30 | 14 | / | 1 355 | 203 | |
| Rente, Pension | 7 903 | 265 | 7 092 | 221 | 1 545 | 45 | 1 493 | 44 | 52 | / | 5 547 | 175 | |
| Unterhalt durch Eltern, Ehemann/Ehefrau usw. | 8 962 | 1 077 | 7 763 | 912 | 378 | 40 | 342 | 36 | 36 | / | 7 385 | 872 | |
| Eigenes Vermögen, Vermietung, Zinsen, Altenteil | 207 | 11 | 175 | 10 | 27 | / | 24 | / | / | - | 149 | 9 | |
| Sozialhilfe | 785 | 345 | 595 | 236 | 79 | 22 | 73 | 19 | / | / | 517 | 215 | |
| Pflegeversicherung | 43 | / | 32 | / | 9 | / | 9 | / | / | - | 23 | / | |
| Sonstige Unterstützung (einschl. BAföG) | 400 | 51 | 355 | 47 | 59 | 7 | 54 | / | / | / | 296 | 39 | |
| Zusammen ... | 40 006 | 3 820 | 34 830 | 3 183 | 3 544 | 258 | 3 262 | 237 | 282 | 20 | 31 286 | 2 925 | |
| Weiblich | | | | | | | | | | | | | |
| Zusammen | | | | | | | | | | | | | |
| Erwerbstätigkeit/Berufs- tätigkeit | 13 688 | 900 | 11 820 | 756 | 899 | 64 | 830 | 60 | 69 | / | 10 921 | 692 | |
| Arbeitslosengeld/-hilfe | 1 282 | 112 | 1 139 | 94 | 129 | 12 | 124 | 12 | / | - | 1 008 | 81 | |
| Rente, Pension | 9 779 | 142 | 8 629 | 117 | 1 979 | 33 | 1 897 | 31 | 82 | / | 6 650 | 84 | |
| Unterhalt durch Eltern, Ehemann/Ehefrau usw. | 15 559 | 1 788 | 13 566 | 1 527 | 872 | 62 | 818 | 60 | 54 | / | 12 694 | 1 465 | |
| Eigenes Vermögen, Vermietung, Zinsen, Altenteil | 176 | 7 | 141 | / | 20 | / | 19 | / | / | - | 121 | / | |
| Sozialhilfe | 936 | 315 | 739 | 236 | 100 | 23 | 96 | 23 | / | - | 639 | 212 | |
| Pflegeversicherung | 110 | / | 62 | / | 20 | - | 20 | - | / | - | 41 | / | |
| Sonstige Unterstützung (einschl. BAföG) | 489 | 41 | 429 | 35 | 44 | / | 42 | / | / | / | 385 | 30 | |
| Zusammen ... | 42 018 | 3 308 | 36 525 | 2 772 | 4 064 | 199 | 3 846 | 192 | 218 | 7 | 32 461 | 2 573 | |
| Insgesamt | | | | | | | | | | | | | |
| unter 15 | | | | | | | | | | | | | |
| 15 - 40 | Zusammen ... | 12 507 | 1 538 | 10 836 | 1 283 | 524 | 45 | 480 | 42 | 44 | / | 10 312 | 1 238 |
| Erwerbstätigkeit/Berufs- tätigkeit | 17 395 | 1 601 | 14 938 | 1 348 | 1 003 | 93 | 870 | 84 | 132 | 8 | 13 936 | 1 255 | |
| Arbeitslosengeld/-hilfe | 1 280 | 190 | 1 106 | 162 | 100 | 13 | 92 | 12 | 8 | / | 1 006 | 149 | |
| Rente, Pension | 172 | 12 | 149 | 8 | 47 | / | 41 | / | / | / | 102 | / | |
| Unterhalt durch Eltern, Ehemann/Ehefrau usw. | 7 422 | 1 113 | 6 448 | 958 | 250 | 28 | 222 | 26 | 28 | / | 6 198 | 930 | |
| Eigenes Vermögen, Vermietung, Zinsen, Altenteil | 55 | 7 | 45 | / | / | / | / | / | / | - | 41 | / | |
| Sozialhilfe | 729 | 307 | 570 | 216 | 60 | 19 | 55 | 17 | / | / | 511 | 197 | |
| Pflegeversicherung | 22 | / | 19 | / | / | - | - | - | / | - | 14 | / | |
| Sonstige Unterstützung (einschl. BAföG) | 616 | 70 | 541 | 61 | 49 | 7 | 44 | / | / | / | 492 | 54 | |
| Zusammen ... | 27 690 | 3 301 | 23 818 | 2 759 | 1 517 | 163 | 1 332 | 149 | 185 | 14 | 22 300 | 2 596 | |
| 40 - 65 | | | | | | | | | | | | | |
| Erwerbstätigkeit/Berufs- tätigkeit | 16 077 | 1 089 | 14 037 | 925 | 1 149 | 82 | 1 048 | 76 | 102 | / | 12 888 | 843 | |
| Arbeitslosengeld/-hilfe | 1 775 | 194 | 1 571 | 166 | 213 | 31 | 203 | 30 | 11 | / | 1 357 | 135 | |
| Rente, Pension | 5 143 | 229 | 4 539 | 186 | 937 | 40 | 898 | 39 | 39 | / | 3 662 | 145 | |
| Unterhalt durch Eltern, Ehemann/Ehefrau usw. | 4 083 | 396 | 3 580 | 332 | 333 | 31 | 319 | 31 | 14 | / | 3 247 | 301 | |
| Eigenes Vermögen, Vermietung, Zinsen, Altenteil | 204 | 8 | 171 | 7 | 19 | / | 17 | / | / | - | 152 | / | |
| Sozialhilfe | 425 | 128 | 328 | 92 | 79 | 16 | 76 | 15 | / | / | 249 | 76 | |
| Pflegeversicherung | 29 | / | 23 | / | / | - | - | - | / | - | 17 | / | |
| Sonstige Unterstützung (einschl. BAföG) | 219 | 18 | 200 | 16 | 53 | / | 50 | / | / | / | 146 | 11 | |
| Zusammen ... | 27 953 | 2 062 | 24 509 | 1 724 | 2 790 | 206 | 2 616 | 197 | 174 | 10 | 21 719 | 1 518 | |
| 65 und mehr | | | | | | | | | | | | | |
| Erwerbstätigkeit/Berufs- tätigkeit | 148 | 7 | 123 | / | 11 | / | 10 | / | / | - | 113 | / | |
| Arbeitslosengeld/-hilfe | / | / | / | / | - | - | - | - | - | - | / | / | |
| Rente, Pension | 12 334 | 164 | 10 945 | 143 | 2 539 | 34 | 2 450 | 34 | 89 | / | 8 406 | 109 | |
| Unterhalt durch Eltern, Ehemann/Ehefrau usw. | 1 052 | 21 | 902 | 16 | 166 | / | 160 | / | / | - | 736 | 13 | |
| Eigenes Vermögen, Vermietung, Zinsen, Altenteil | 124 | / | 100 | / | 23 | - | 22 | - | / | - | 77 | / | |
| Sozialhilfe | 110 | 28 | 74 | 21 | 22 | / | 22 | / | / | - | 51 | 15 | |
| Pflegeversicherung | 91 | / | 41 | / | 15 | - | 15 | - | - | - | 26 | / | |
| Sonstige Unterstützung (einschl. BAföG) | 13 | / | / | / | / | - | / | - | - | - | / | / | |
| Zusammen ... | 13 873 | 226 | 12 193 | 189 | 2 777 | 43 | 2 680 | 43 | 97 | / | 9 416 | 146 | |
| Insgesamt | | | | | | | | | | | | | |
| Erwerbstätigkeit/Berufs- tätigkeit | 33 619 | 2 696 | 29 089 | 2 278 | 2 163 | 175 | 1 928 | 161 | 235 | 14 | 26 936 | 2 104 | |
| Arbeitslosengeld/-hilfe | 3 056 | 385 | 2 678 | 328 | 313 | 44 | 295 | 42 | 18 | / | 2 365 | 284 | |
| Rente, Pension | 17 682 | 407 | 15 721 | 338 | 3 524 | 78 | 3 390 | 76 | 134 | / | 12 197 | 260 | |
| Unterhalt durch Eltern, Ehemann/Ehefrau usw. | 24 521 | 2 865 | 21 329 | 2 439 | 1 250 | 102 | 1 160 | 97 | 90 | / | 20 079 | 2 337 | |
| Eigenes Vermögen, Vermietung, Zinsen, Altenteil | 383 | 18 | 316 | 15 | 46 | / | 43 | / | / | - | 270 | 14 | |
| Sozialhilfe | 1 721 | 660 | 1 334 | 472 | 178 | 45 | 169 | 43 | 9 | / | 1 156 | 427 | |
| Pflegeversicherung | 153 | / | 94 | / | 30 | / | 29 | / | / | - | 65 | / | |
| Sonstige Unterstützung (einschl. BAföG) | 888 | 93 | 784 | 81 | 104 | 12 | 95 | 10 | 8 | / | 681 | 70 | |
| Insgesamt ... | 82 024 | 7 128 | 71 355 | 5 955 | 7 608 | 457 | 7 108 | 429 | 500 | 27 | 63 747 | 5 498 | |

1 GESUNDEITZUSTAND DER BEVÖLKERUNG

1.2 Bevölkerung, Kranke und Unfallverletzte im April 1999

noch 1.2.9 Nach Altersgruppen und Überwiegendem Lebensunterhalt

Prozent

| Alter von ... bis unter ... Jahren | Bevölkerung mit Angaben über die Gesundheit | | Kranke und Unfall- verletzte | | Davon | | | | Nicht krank/ unfall- verletzt | | |
|--|---|----------------|------------------------------------|----------------|---------------|----------------|-----------------|----------------|-------------------------------------|----------------|--|
| | ins- gesamt | Aus- länder | zu- sammen | Aus- länder | Kranke | | Unfallverletzte | | zu- sammen | Aus- länder | |
| | | | | | zu- sammen | Aus- länder | zu- sammen | Aus- länder | | | |
| Überwiegender Lebensunterhalt | | | | | | | | | | | |
| Männlich | | | | | | | | | | | |
| Zusammen | | | | | | | | | | | |
| Erwerbstätigkeit/Berufs- tätigkeit | 100 | 100 | 7.3 | 7.3 | 6.4 | 6.6 | 1.0 | 0.7 | 92.7 | 92.7 | |
| Arbeitslosengeld/-hilfe | 100 | 100 | 11.9 | 13.5 | 11.1 | 12.8 | 0.9 | / | 88.1 | 86.5 | |
| Rente, Pension | 100 | 100 | 21.8 | 20.6 | 21.1 | 20.1 | 0.7 | / | 78.2 | 79.4 | |
| Unterhalt durch Eltern, Ehemann/Ehefrau usw. | 100 | 100 | 4.9 | 4.4 | 4.4 | 4.0 | 0.5 | / | 95.1 | 95.6 | |
| Eigenes Vermögen, Vermietung, Zinsen, Altenteil | 100 | 100 | 15.2 | / | 13.7 | / | / | - | 84.8 | 96.1 | |
| Sozialhilfe | 100 | 100 | 13.2 | 9.2 | 12.3 | 8.2 | / | / | 86.8 | 90.8 | |
| Pflegeversicherung | 100 | 100 | 28.6 | / | 27.0 | / | / | - | 71.4 | / | |
| Sonstige Unterstützung (einschl. BAföG) | 100 | 100 | 16.7 | 15.7 | 15.1 | / | / | / | 83.3 | 84.3 | |
| Zusammen ... | 100 | 100 | 10.2 | 8.1 | 9.4 | 7.5 | 0.8 | 0.6 | 89.8 | 91.9 | |
| Weiblich | | | | | | | | | | | |
| Zusammen | | | | | | | | | | | |
| Erwerbstätigkeit/Berufs- tätigkeit | 100 | 100 | 7.6 | 8.4 | 7.0 | 8.0 | 0.6 | / | 92.4 | 91.6 | |
| Arbeitslosengeld/-hilfe | 100 | 100 | 11.3 | 13.1 | 10.9 | 13.1 | / | - | 88.7 | 86.9 | |
| Rente, Pension | 100 | 100 | 22.9 | 28.0 | 22.0 | 26.5 | 1.0 | / | 77.1 | 72.0 | |
| Unterhalt durch Eltern, Ehemann/Ehefrau usw. | 100 | 100 | 6.4 | 4.1 | 6.0 | 3.9 | 0.4 | / | 93.6 | 95.9 | |
| Eigenes Vermögen, Vermietung, Zinsen, Altenteil | 100 | 100 | 14.1 | / | 13.5 | / | / | - | 85.9 | / | |
| Sozialhilfe | 100 | 100 | 13.5 | 9.9 | 13.0 | 9.9 | / | - | 86.5 | 90.1 | |
| Pflegeversicherung | 100 | 100 | 33.0 | - | 32.1 | - | / | - | 67.0 | / | |
| Sonstige Unterstützung (einschl. BAföG) | 100 | 100 | 10.3 | / | 9.7 | / | / | / | 89.7 | 87.5 | |
| Zusammen ... | 100 | 100 | 11.1 | 7.2 | 10.5 | 6.9 | 0.6 | 0.3 | 88.9 | 92.8 | |
| Insgesamt | | | | | | | | | | | |
| unter 15 | | | | | | | | | | | |
| Zusammen ... | 100 | 100 | 4.8 | 3.5 | 4.4 | 3.3 | 0.4 | / | 95.2 | 96.5 | |
| 15 - 40 | | | | | | | | | | | |
| Erwerbstätigkeit/Berufs- tätigkeit | 100 | 100 | 6.7 | 6.9 | 5.8 | 6.3 | 0.9 | 0.6 | 93.3 | 93.1 | |
| Arbeitslosengeld/-hilfe | 100 | 100 | 9.0 | 7.8 | 8.3 | 7.6 | 0.7 | / | 91.0 | 92.2 | |
| Rente, Pension | 100 | 100 | 31.7 | / | 27.4 | / | / | / | 68.3 | / | |
| Unterhalt durch Eltern, Ehemann/Ehefrau usw. | 100 | 100 | 3.9 | 2.9 | 3.4 | 2.7 | 0.4 | / | 96.1 | 97.1 | |
| Eigenes Vermögen, Vermietung, Zinsen, Altenteil | 100 | 100 | / | / | / | / | / | - | 91.2 | / | |
| Sozialhilfe | 100 | 100 | 10.5 | 8.8 | 9.7 | 7.8 | / | / | 89.5 | 91.2 | |
| Pflegeversicherung | 100 | 100 | / | - | / | - | / | - | 72.5 | / | |
| Sonstige Unterstützung (einschl. BAföG) | 100 | 100 | 9.1 | 11.2 | 8.1 | / | / | / | 90.9 | 88.8 | |
| Zusammen ... | 100 | 100 | 6.4 | 5.9 | 5.6 | 5.4 | 0.8 | 0.5 | 93.6 | 94.1 | |
| 40 - 65 | | | | | | | | | | | |
| Erwerbstätigkeit/Berufs- tätigkeit | 100 | 100 | 8.2 | 8.8 | 7.5 | 8.2 | 0.7 | / | 91.8 | 91.2 | |
| Arbeitslosengeld/-hilfe | 100 | 100 | 13.6 | 18.8 | 12.9 | 18.1 | 0.7 | / | 86.4 | 81.2 | |
| Rente, Pension | 100 | 100 | 20.4 | 21.8 | 19.5 | 21.0 | 0.8 | / | 79.6 | 78.2 | |
| Unterhalt durch Eltern, Ehemann/Ehefrau usw. | 100 | 100 | 9.3 | 9.4 | 8.9 | 9.3 | 0.4 | / | 90.7 | 90.6 | |
| Eigenes Vermögen, Vermietung, Zinsen, Altenteil | 100 | 100 | 11.3 | / | 10.2 | / | / | - | 88.7 | / | |
| Sozialhilfe | 100 | 100 | 24.0 | 17.3 | 23.1 | 16.9 | / | / | 76.0 | 82.7 | |
| Pflegeversicherung | 100 | 100 | / | - | / | - | / | - | 74.7 | / | |
| Sonstige Unterstützung (einschl. BAföG) | 100 | 100 | 26.6 | / | 25.0 | / | / | / | 73.4 | 70.2 | |
| Zusammen ... | 100 | 100 | 11.4 | 12.0 | 10.7 | 11.4 | 0.7 | 0.6 | 88.6 | 88.0 | |
| 65 und mehr | | | | | | | | | | | |
| Erwerbstätigkeit/Berufs- tätigkeit | 100 | 100 | 8.7 | / | 7.8 | / | / | - | 91.3 | / | |
| Arbeitslosengeld/-hilfe | 100 | 100 | - | - | - | - | - | - | / | / | |
| Rente, Pension | 100 | 100 | 23.2 | 23.8 | 22.4 | 23.5 | 0.8 | / | 76.8 | 76.2 | |
| Unterhalt durch Eltern, Ehemann/Ehefrau usw. | 100 | 100 | 18.4 | / | 17.8 | / | / | - | 81.6 | 83.4 | |
| Eigenes Vermögen, Vermietung, Zinsen, Altenteil | 100 | 100 | 23.2 | - | 22.3 | - | / | - | 76.8 | / | |
| Sozialhilfe | 100 | 100 | 30.2 | / | 29.5 | / | / | - | 69.8 | 71.5 | |
| Pflegeversicherung | 100 | 100 | 36.1 | - | 36.1 | - | - | - | 63.9 | / | |
| Sonstige Unterstützung (einschl. BAföG) | 100 | 100 | / | - | / | - | - | - | / | / | |
| Zusammen ... | 100 | 100 | 22.8 | 22.8 | 22.0 | 22.6 | 0.8 | / | 77.2 | 77.2 | |
| Insgesamt | | | | | | | | | | | |
| Erwerbstätigkeit/Berufs- tätigkeit | 100 | 100 | 7.4 | 7.7 | 6.6 | 7.0 | 0.8 | 0.6 | 92.6 | 92.3 | |
| Arbeitslosengeld/-hilfe | 100 | 100 | 11.7 | 13.4 | 11.0 | 12.9 | 0.7 | / | 88.3 | 86.6 | |
| Rente, Pension | 100 | 100 | 22.4 | 23.1 | 21.6 | 22.4 | 0.9 | / | 77.8 | 76.9 | |
| Unterhalt durch Eltern, Ehemann/Ehefrau usw. | 100 | 100 | 5.9 | 4.2 | 5.4 | 4.0 | 0.4 | / | 94.1 | 95.8 | |
| Eigenes Vermögen, Vermietung, Zinsen, Altenteil | 100 | 100 | 14.7 | / | 13.6 | / | / | - | 85.3 | 92.8 | |
| Sozialhilfe | 100 | 100 | 13.4 | 9.6 | 12.7 | 9.1 | 0.7 | / | 86.6 | 90.4 | |
| Pflegeversicherung | 100 | 100 | 31.5 | / | 30.3 | / | / | - | 68.5 | / | |
| Sonstige Unterstützung (einschl. BAföG) | 100 | 100 | 13.2 | 14.3 | 12.1 | 12.5 | 1.1 | / | 86.8 | 85.7 | |
| Insgesamt ... | 100 | 100 | 10.7 | 7.7 | 10.0 | 7.2 | 0.7 | 0.5 | 89.3 | 92.3 | |

1 GESUNDHEITZUSTAND DER BEVÖLKERUNG
1.2 Bevölkerung, Kranke und Unfallverletzte im April 1999

1.2.10 Nach Art des Krankenversicherungsschutzes

| Versicherungsschutz | Bevölkerung | | Dar. mit Angaben über die Gesundheit | | Kranke und Unfallverletzte | | Kranke und unfallverletzte Erwerbstätige | |
|---|---------------|--------------------|--------------------------------------|--------------------|----------------------------|------------------------------|--|--------------------------------|
| | insgesamt | dar. Erwerbstätige | zusammen | dar. Erwerbstätige | zusammen | Anteil an der Bevölkerung 1) | zusammen | Anteil an d. Erwerbstätigen 2) |
| | | | | | | | | |
| Männlich | | | | | | | | |
| Ortskrankenkasse | 14 707 | 6 907 | 12 752 | 5 950 | 1 492 | 11.7 | 503 | 8.5 |
| Betriebskrankenkasse | 4 801 | 2 444 | 4 186 | 2 105 | 427 | 10.2 | 155 | 7.4 |
| Innungskrankenkasse | 2 769 | 1 719 | 2 467 | 1 534 | 222 | 9.0 | 111 | 7.2 |
| Bundesknappschaft | 744 | 180 | 673 | 161 | 113 | 16.8 | 11 | 6.6 |
| Ersatzkasse | 10 714 | 5 628 | 9 490 | 4 979 | 846 | 8.9 | 343 | 6.9 |
| Landwirtschaftliche Krankenkasse | 652 | 320 | 570 | 279 | 53 | 9.3 | 17 | 5.9 |
| Private Krankenkasse | 4 240 | 2 754 | 3 577 | 2 312 | 285 | 8.0 | 156 | 6.8 |
| Sonstiger Versicherungsschutz 3) | 1 282 | 668 | 1 043 | 580 | 100 | 9.6 | 38 | 6.5 |
| Nicht krankenversichert/ohne Angabe | 97 | 39 | 72 | 28 | 7 | 9.9 | / | / |
| Zusammen ... | 40 006 | 20 659 | 34 830 | 17 929 | 3 544 | 10.2 | 1 336 | 7.5 |
| davon: | | | | | | | | |
| pfllichtversichert | 16 294 | 14 315 | 14 277 | 12 557 | 1 185 | 8.3 | 972 | 7.7 |
| freiwillig versichert | 6 745 | 5 330 | 5 691 | 4 487 | 465 | 8.2 | 293 | 6.5 |
| als Rentner versichert | 6 620 | 165 | 5 959 | 152 | 1 319 | 22.1 | 21 | 13.7 |
| sonstiger Versicherungsschutz 4) | 1 207 | 626 | 983 | 547 | 98 | 10.0 | 37 | 6.8 |
| als Familienmitglied versichert | 9 043 | 184 | 7 850 | 157 | 471 | 6.0 | 12 | 7.7 |
| nicht krankenversichert/ohne Angabe | 97 | 39 | 72 | 28 | 7 | 9.9 | / | / |
| Weiblich | | | | | | | | |
| Ortskrankenkasse | 15 842 | 4 836 | 13 642 | 4 106 | 1 755 | 12.9 | 325 | 7.9 |
| Betriebskrankenkasse | 4 468 | 1 512 | 3 906 | 1 313 | 426 | 10.9 | 107 | 8.1 |
| Innungskrankenkasse | 2 070 | 833 | 1 823 | 725 | 151 | 8.3 | 52 | 7.2 |
| Bundesknappschaft | 787 | 64 | 712 | 58 | 132 | 18.6 | / | / |
| Ersatzkasse | 14 338 | 6 899 | 12 660 | 6 111 | 1 237 | 9.8 | 455 | 7.5 |
| Landwirtschaftliche Krankenkasse | 617 | 194 | 538 | 171 | 59 | 11.0 | 12 | 7.1 |
| Private Krankenkasse | 3 055 | 1 319 | 2 578 | 1 125 | 220 | 8.5 | 89 | 7.9 |
| Sonstiger Versicherungsschutz 3) | 759 | 70 | 608 | 59 | 76 | 12.5 | / | / |
| Nicht krankenversichert/ohne Angabe | 83 | 17 | 58 | 10 | 7 | 12.4 | / | / |
| Zusammen ... | 42 018 | 15 744 | 36 525 | 13 679 | 4 064 | 11.1 | 1 049 | 7.7 |
| davon: | | | | | | | | |
| pfllichtversichert | 13 644 | 12 104 | 11 924 | 10 556 | 975 | 8.2 | 819 | 7.8 |
| freiwillig versichert | 3 475 | 2 125 | 2 902 | 1 782 | 274 | 9.4 | 137 | 7.7 |
| als Rentner versichert | 8 919 | 162 | 7 887 | 147 | 1 852 | 23.5 | 23 | 15.5 |
| sonstiger Versicherungsschutz 4) | 690 | 45 | 554 | 40 | 74 | 13.3 | / | / |
| als Familienmitglied versichert | 15 207 | 1 291 | 13 200 | 1 144 | 882 | 6.7 | 66 | 5.7 |
| nicht krankenversichert/ohne Angabe | 83 | 17 | 58 | 10 | 7 | 12.4 | / | / |
| Insgesamt | | | | | | | | |
| Ortskrankenkasse | 30 549 | 11 743 | 26 394 | 10 056 | 3 247 | 12.3 | 828 | 8.2 |
| Betriebskrankenkasse | 9 269 | 3 956 | 8 092 | 3 419 | 853 | 10.5 | 262 | 7.7 |
| Innungskrankenkasse | 4 839 | 2 552 | 4 289 | 2 259 | 373 | 8.7 | 163 | 7.2 |
| Bundesknappschaft | 1 531 | 243 | 1 385 | 219 | 245 | 17.7 | 14 | 6.4 |
| Ersatzkasse | 25 062 | 12 526 | 22 150 | 11 091 | 2 083 | 9.4 | 799 | 7.2 |
| Landwirtschaftliche Krankenkasse | 1 268 | 514 | 1 108 | 450 | 112 | 10.1 | 29 | 6.4 |
| Private Krankenkasse | 7 295 | 4 073 | 6 155 | 3 437 | 504 | 8.2 | 245 | 7.1 |
| Sonstiger Versicherungsschutz 3) | 2 041 | 738 | 1 851 | 639 | 176 | 10.7 | 49 | 6.7 |
| Nicht krankenversichert/ohne Angabe | 180 | 56 | 131 | 38 | 14 | 11.1 | / | / |
| Insgesamt ... | 82 024 | 36 402 | 71 355 | 31 608 | 7 608 | 10.7 | 2 385 | 7.5 |
| davon: | | | | | | | | |
| pfllichtversichert | 29 938 | 26 419 | 26 200 | 23 113 | 2 160 | 8.2 | 1 791 | 7.7 |
| freiwillig versichert | 10 220 | 7 455 | 8 593 | 6 269 | 739 | 8.6 | 430 | 6.9 |
| als Rentner versichert | 15 539 | 327 | 13 846 | 299 | 3 171 | 22.9 | 44 | 14.6 |
| sonstiger Versicherungsschutz 4) | 1 897 | 671 | 1 537 | 587 | 172 | 11.2 | 42 | 7.1 |
| als Familienmitglied versichert | 24 250 | 1 475 | 21 049 | 1 301 | 1 352 | 6.4 | 78 | 6.0 |
| nicht krankenversichert/ohne Angabe | 180 | 56 | 131 | 38 | 14 | 11.1 | / | / |

- 1) Bevölkerung mit Angaben über die Gesundheit.
- 2) Erwerbstätige mit Angaben über die Gesundheit.
- 3) Einschl. der ausländischen Krankenkassen.
- 4) Anspruchsberechtigt als Sozialhilfeempfänger, Kriegsschadenrentner oder Empfänger von Unterhaltshilfe aus dem Lastenausgleich, sowie Heilfürsorge der Polizei, Bundeswehr und Zivildienstleistenden.

1 GESUNDHEITZUSTAND DER BEVÖLKERUNG

1.3 Kranke und unfallverletzte Erwerbstätige im April 1999

1.3.1 Nach Altersgruppen und Wirtschaftsbereichen

| Alter von ... bis unter ... Jahren Wirtschaftsbereich | Erwerbstätige | | Dar. Kranke und Unfallverletzte | | Davon | | | | | | |
|---|----------------|--|------------------------------------|-------|--------|-------|-----------------|-----|-------|----|-------|
| | ins- gesamt | mit Angaben über die Gesundheit | | | Kranke | | Unfallverletzte | | | | |
| | | | 1 000 | % | 1 000 | % | 1 000 | % | 1 000 | % | 1 000 |
| Männlich | | | | | | | | | | | |
| Zusammen | | | | | | | | | | | |
| Land- und Forstwirtschaft, Tierhaltung und Fischerei | 666 | 591 | 100 | 42 | 7.1 | 34 | 5.8 | 8 | 1.3 | / | / |
| Produzierendes Gewerbe . | 9 304 | 8 159 | 100 | 609 | 7.5 | 521 | 6.4 | 88 | 1.1 | 40 | 0.5 |
| Handel und Verkehr | 4 316 | 3 698 | 100 | 253 | 6.8 | 227 | 6.2 | 25 | 0.7 | 12 | 0.3 |
| Sonstige Wirtschaftsbereiche | 8 361 | 5 470 | 100 | 431 | 7.9 | 382 | 7.0 | 49 | 0.9 | 15 | 0.3 |
| Zusammen ... | 20 668 | 17 937 | 100 | 1 337 | 7.5 | 1 166 | 6.5 | 171 | 1.0 | 79 | 0.4 |
| Weiblich | | | | | | | | | | | |
| Zusammen | | | | | | | | | | | |
| Land- und Forstwirtschaft, Tierhaltung und Fischerei | 370 | 333 | 100 | 28 | 8.5 | 25 | 7.6 | / | / | / | / |
| Produzierendes Gewerbe . | 2 911 | 2 543 | 100 | 191 | 7.5 | 178 | 7.0 | 14 | 0.5 | / | / |
| Handel und Verkehr | 3 975 | 3 428 | 100 | 246 | 7.2 | 227 | 6.6 | 19 | 0.6 | / | / |
| Sonstige Wirtschaftsbereiche | 8 473 | 7 362 | 100 | 582 | 7.9 | 539 | 7.3 | 43 | 0.6 | 13 | 0.2 |
| Zusammen ... | 15 744 | 13 679 | 100 | 1 049 | 7.7 | 970 | 7.1 | 79 | 0.6 | 23 | 0.2 |
| Insgesamt | | | | | | | | | | | |
| 15 - 40 | | | | | | | | | | | |
| Land- und Forstwirtschaft, Tierhaltung und Fischerei | 446 | 396 | 100 | 27 | 6.9 | 22 | 5.6 | / | / | / | / |
| Produzierendes Gewerbe . | 6 522 | 5 884 | 100 | 382 | 6.7 | 318 | 5.8 | 64 | 1.1 | 26 | 0.5 |
| Handel und Verkehr | 4 428 | 3 778 | 100 | 232 | 6.1 | 208 | 5.5 | 25 | 0.7 | 9 | 0.2 |
| Sonstige Wirtschaftsbereiche | 7 482 | 6 412 | 100 | 452 | 7.1 | 406 | 6.3 | 47 | 0.7 | 13 | 0.2 |
| Zusammen ... | 18 889 | 16 280 | 100 | 1 095 | 6.7 | 954 | 5.9 | 141 | 0.9 | 51 | 0.3 |
| 40 - 65 | | | | | | | | | | | |
| Land- und Forstwirtschaft, Tierhaltung und Fischerei | 543 | 488 | 100 | 39 | 8.1 | 34 | 7.0 | / | / | / | / |
| Produzierendes Gewerbe . | 5 620 | 4 952 | 100 | 410 | 8.3 | 372 | 7.5 | 37 | 0.8 | 17 | 0.3 |
| Handel und Verkehr | 3 771 | 3 269 | 100 | 258 | 7.9 | 239 | 7.3 | 19 | 0.6 | 7 | 0.2 |
| Sonstige Wirtschaftsbereiche | 7 216 | 6 299 | 100 | 548 | 8.7 | 503 | 8.0 | 45 | 0.7 | 15 | 0.2 |
| Zusammen ... | 17 174 | 15 029 | 100 | 1 258 | 8.4 | 1 151 | 7.7 | 107 | 0.7 | 43 | 0.3 |
| 65 und mehr | | | | | | | | | | | |
| Land- und Forstwirtschaft, Tierhaltung und Fischerei | 46 | 40 | 100 | / | / | / | / | / | / | / | / |
| Produzierendes Gewerbe . | 73 | 67 | 100 | 8 | 12.5 | 8 | 12.1 | / | / | / | / |
| Handel und Verkehr | 92 | 79 | 100 | 8 | 10.6 | 8 | 10.0 | / | / | / | / |
| Sonstige Wirtschaftsbereiche | 136 | 121 | 100 | 13 | 10.7 | 12 | 10.1 | / | / | / | / |
| Zusammen ... | 348 | 307 | 100 | 33 | 10.9 | 32 | 10.3 | / | / | / | / |
| Insgesamt | | | | | | | | | | | |
| Land- und Forstwirtschaft, Tierhaltung und Fischerei | 1 036 | 924 | 100 | 71 | 7.6 | 60 | 6.5 | 11 | 1.2 | 8 | 0.8 |
| Produzierendes Gewerbe . | 12 215 | 10 702 | 100 | 800 | 7.5 | 698 | 6.5 | 102 | 1.0 | 43 | 0.4 |
| Handel und Verkehr | 8 291 | 7 126 | 100 | 498 | 7.0 | 454 | 6.4 | 44 | 0.6 | 17 | 0.2 |
| Sonstige Wirtschaftsbereiche | 14 834 | 12 832 | 100 | 1 013 | 7.9 | 921 | 7.2 | 92 | 0.7 | 28 | 0.2 |
| Insgesamt ... | 36 411 | 31 616 | 100 | 2 386 | 7.5 | 2 136 | 6.8 | 250 | 0.8 | 96 | 0.3 |

1 GESUNDHEITZUSTAND DER BEVÖLKERUNG

1.3 Kranke und Unfallverletzte Erwerbstätige im April 1999

1.3.2 Nach Verursachung der Krankheit und Berufsbereichen, -abschnitten

Anzahl in 1 000

| Berufsbereiche, -abschnitte 1) | Erwerbstätige | | Dar. Kranke und Unfall- verletzte | Davon | | Dar.: Kranke, deren Krank- heit durch Erwerbstätig- keit verursacht/verschlim- mert wurde | | |
|---|---------------|--|---|--------|---------------------------|--|-------|----------------|
| | insgesamt | mit Angaben Über die Gesundheit | | Kranke | Unfall- ver- letzte | ja | nein | ohne Angabe |
| | | | | | | | | |
| Land-, Tier-, Forstwirtschaft und Gartenbau | 1 062 | 947 | 83 | 71 | 12 | 22 | 45 | / |
| Bergleute, Mineralgewinner | 85 | 76 | / | / | / | / | / | / |
| Fertigungsberufe | 9 304 | 8 156 | 657 | 565 | 92 | 154 | 373 | 39 |
| Chemie-, Kunststoffberufe | 241 | 216 | 19 | 17 | / | / | 12 | / |
| Papierherstellung, -verarbeitung und Druck | 224 | 198 | 15 | 14 | / | / | 9 | / |
| Metallerzeugung und -bearbeitung | 512 | 459 | 41 | 36 | / | 11 | 21 | / |
| Metall-, Maschinenbau- und verwandte Berufe | 2 431 | 2 130 | 165 | 138 | 27 | 37 | 92 | 8 |
| Elektroberufe | 895 | 741 | 54 | 46 | 8 | 9 | 33 | / |
| Textil- und Bekleidungsberufe | 219 | 199 | 17 | 15 | / | / | 10 | / |
| Ernährungsberufe | 815 | 705 | 53 | 48 | / | 14 | 31 | / |
| Hoch-, Tief- und Ausbauberufe | 1 359 | 1 202 | 97 | 79 | 18 | 27 | 46 | / |
| Holz- und Kunststoffverarbeitung | 408 | 361 | 26 | 21 | / | / | 14 | / |
| Maler/-innen, Lackierer/-innen und verwandte Berufe | 366 | 318 | 24 | 21 | / | 7 | 13 | / |
| Hilfsarbeiter/-innen ohne näh. Tätigkeitsangabe | 642 | 513 | 42 | 40 | / | 8 | 29 | / |
| Technische Berufe | 2 403 | 2 090 | 137 | 124 | 13 | 23 | 95 | / |
| Ingenieure/-innen, Chemiker/-innen, Physiker/-innen, Mathematiker/-innen | 1 077 | 932 | 58 | 51 | 7 | 7 | 42 | / |
| Techniker/-innen, Technische Sonderfachkräfte | 1 326 | 1 158 | 79 | 72 | 7 | 16 | 52 | / |
| Dienstleistungsberufe | 22 936 | 19 836 | 1 470 | 1 342 | 128 | 237 | 1 018 | 86 |
| Warenkaufleute | 3 057 | 2 630 | 175 | 160 | 14 | 30 | 120 | 10 |
| Verkaufspersonal | 1 653 | 1 448 | 103 | 95 | 7 | 20 | 68 | 7 |
| Groß- und Einzelhandelskaufleute, Ein- und Verkaufsfachleute | 1 067 | 891 | 52 | 45 | / | 8 | 35 | / |
| Warenkaufleute, a.n.g., Vertreter/-innen | 337 | 291 | 20 | 20 | / | / | 17 | / |
| Dienstleistungskaufleute und zugehörige Berufe | 1 366 | 1 175 | 87 | 79 | 9 | 11 | 62 | / |
| Bank-, Bausparkassen-, Versicherungskaufleute | 899 | 773 | 56 | 50 | / | / | 41 | / |
| Verkehrsberufe | 2 132 | 1 870 | 160 | 142 | 18 | 37 | 94 | 11 |
| Landverkehr | 1 153 | 1 006 | 81 | 72 | 9 | 22 | 43 | / |
| Berufskraftfahrer/-innen, Fuhr-, Taxiunternehmer/-innen | 994 | 868 | 71 | 62 | 9 | 20 | 37 | / |
| Nachrichtenverkehr | 231 | 201 | 20 | 18 | / | / | 13 | / |
| Dienstleistungsfachkräfte im Postbetrieb | 167 | 146 | 15 | 13 | / | / | 9 | / |
| Organisations-, Verwaltungs-, Büroberufe | 7 338 | 6 334 | 436 | 403 | 33 | 53 | 323 | 28 |
| Unternehmensleitung, -beratung und -prüfung | 1 397 | 1 209 | 63 | 57 | / | 7 | 46 | / |
| Abgeordnete, administrativ entscheidende Berufstätige | 377 | 331 | 28 | 25 | / | / | 21 | / |
| Rechnungskaufleute, Informatiker/-innen | 1 025 | 892 | 63 | 60 | / | 7 | 48 | / |
| Büroberufe, Kaufmännische Angestellte, a.n.g. | 4 538 | 3 902 | 282 | 261 | 20 | 36 | 208 | 17 |
| Bürofachkräfte, Kaufm. Angestellte | 1 725 | 1 477 | 94 | 88 | / | 12 | 69 | / |
| Schreibkräfte, Datentypisten/-innen, Bürohilfskräfte | 245 | 214 | 20 | 19 | / | / | 15 | / |
| Industriekaufleute, Technische Kaufleute, Betriebswirte/-innen (ohne Diplom) | 291 | 255 | 16 | 14 | / | / | 11 | / |
| Sonstige Büroberufe | 2 277 | 1 957 | 152 | 141 | 11 | 21 | 112 | 7 |
| Ordnungs- und Sicherheitsberufe | 1 419 | 1 237 | 105 | 94 | 12 | 20 | 71 | / |
| Dienst-, Wachberufe | 457 | 405 | 44 | 41 | / | 10 | 29 | / |
| Sicherheitsberufe | 729 | 637 | 49 | 42 | 7 | 9 | 32 | / |
| Rechts- und Vollstreckungswesen Schriftwerkschaffende, -ordnende und Künstlerische Berufe | 233 | 195 | 12 | 11 | / | / | 10 | - |
| Gesundheitsdienstberufe | 529 | 437 | 42 | 39 | / | / | 33 | / |
| Ärzte/-innen, Apotheker/-innen | 2 218 | 1 905 | 136 | 122 | 15 | 26 | 90 | / |
| Übrige Gesundheitsdienstberufe | 444 | 366 | 17 | 16 | / | / | 13 | / |
| Krankenschwestern/-pfleger, Hebammen/ Entbindungspfleger | 1 774 | 1 539 | 119 | 106 | 13 | 23 | 77 | / |
| Sprechstundenhelfer/-innen | 804 | 705 | 57 | 50 | 7 | 13 | 35 | / |
| Med.- techn. Assistenten u. verwandte Berufe ... | 523 | 454 | 30 | 28 | / | / | 22 | / |
| Med.- techn. Assistenten u. verwandte Berufe ... | 134 | 114 | 10 | 9 | / | / | 7 | / |
| Sozial- und Erziehungsberufe, a.n.g. Geistes- und naturwissenschaftliche Berufe | 2 682 | 2 353 | 192 | 178 | 14 | 32 | 134 | 12 |
| Soziale Berufe | 1 133 | 1 003 | 86 | 80 | / | 15 | 59 | / |
| Lehrer/-innen | 1 182 | 1 033 | 88 | 82 | / | 15 | 61 | / |
| Sonstige Dienstleistungsberufe | 2 195 | 1 896 | 136 | 125 | 10 | 25 | 91 | 9 |
| Berufe in der Körperpflege | 312 | 267 | 16 | 15 | / | / | 11 | / |
| Hotel- und Gaststättenberufe | 631 | 533 | 38 | 35 | / | / | 26 | / |
| Reinigungs- und Entsorgungsberufe | 990 | 864 | 65 | 61 | / | 15 | 42 | / |
| Sonstige Arbeitskräfte | 621 | 511 | 33 | 29 | / | / | 22 | / |
| Insgesamt ... | 36 411 | 31 616 | 2 386 | 2 136 | 250 | 443 | 1 556 | 138 |

1) Klassifizierung der Berufe, Ausgabe 1992.

1 GESUNDHEITZUSTAND DER BEVÖLKERUNG

1.3 Kranke und Unfallverletzte Erwerbstätige im April 1999

noch 1.3.2 Nach Verursachung der Krankheit und Berufsbereichen, -abschnitten

| Berufsbereiche, -abschnitte 1) | Erwerbs- tätige mit Angaben über die Gesundheit | Dar. Kranke und Unfall- verletzte | Davon | | Dar.: Kranke, deren Krank- heit durch Erwerbstätig- keit verursacht/verschlim- mert wurde | | |
|--|--|---|--------|----------------------|--|------|----------------|
| | | | Kranke | Unfall- verletzte | ja | nein | ohne Angabe |
| | | | | | | | |
| Land-, Tier-, Forstwirtschaft und Gartenbau | 100 | 8.8 | 7.5 | 1.3 | 2.4 | 4.8 | / |
| Bergleute, Mineralgewinner | 100 | / | / | / | / | / | / |
| Fertigungsberufe | 100 | 8.1 | 6.9 | 1.1 | 1.9 | 4.6 | 0.5 |
| Chemie-, Kunststoffberufe | 100 | 8.8 | 8.1 | / | / | 5.7 | / |
| Papierherstellung, -verarbeitung und Druck | 100 | 7.5 | 6.9 | / | / | 4.5 | / |
| Metallerzeugung und -bearbeitung | 100 | 9.0 | 7.8 | / | 2.4 | 4.6 | / |
| Metall-, Maschinenbau- und verwandte Berufe | 100 | 7.7 | 6.5 | 1.3 | 1.7 | 4.3 | 0.4 |
| Elektroberufe | 100 | 7.3 | 6.2 | 1.1 | 1.2 | 4.5 | / |
| Textil- und Bekleidungsberufe | 100 | 8.5 | 7.5 | / | / | 5.2 | / |
| Ernährungsberufe | 100 | 7.6 | 6.8 | / | 1.9 | 4.4 | / |
| Hoch-, Tief- und Ausbauberufe | 100 | 8.1 | 6.6 | 1.5 | 2.3 | 3.9 | / |
| Holz- und Kunststoffverarbeitung | 100 | 7.2 | 5.8 | / | / | 3.8 | / |
| Maler/-innen, Lackierer/-innen und verwandte Berufe | 100 | 7.5 | 6.6 | / | 2.1 | 4.2 | / |
| Hilfsarbeiter/-innen ohne näh. Tätigkeitsangabe | 100 | 8.2 | 7.7 | / | 1.6 | 5.6 | / |
| Technische Berufe | 100 | 6.6 | 5.9 | 0.6 | 1.1 | 4.5 | / |
| Ingenieure/-innen, Chemiker/-innen, Physiker/-innen, Mathematiker/-innen | 100 | 6.2 | 5.5 | 0.7 | 0.8 | 4.5 | / |
| Techniker/-innen, Technische Sonderfachkräfte | 100 | 6.8 | 6.2 | 0.6 | 1.4 | 4.5 | / |
| Dienstleistungsberufe | 100 | 7.4 | 6.8 | 0.6 | 1.2 | 5.1 | 0.4 |
| Warenkaufleute | 100 | 6.6 | 6.1 | 0.5 | 1.1 | 4.6 | 0.4 |
| Verkaufspersonal | 100 | 7.1 | 6.6 | 0.5 | 1.3 | 4.7 | 0.5 |
| Groß- und Einzelhandelskaufleute, Ein- und Verkaufsfachleute | 100 | 5.8 | 5.1 | / | 0.9 | 3.9 | / |
| Warenkaufleute, a.n.g., Vertreter/-innen | 100 | 7.0 | 6.8 | / | / | 5.9 | / |
| Dienstleistungskaufleute und zugehörige Berufe | 100 | 7.4 | 6.7 | 0.8 | 1.0 | 5.3 | / |
| Bank-, Bausparkassen-, Versicherungskaufleute | 100 | 7.3 | 6.5 | / | / | 5.2 | / |
| Verkehrsberufe | 100 | 8.6 | 7.6 | 1.0 | 2.0 | 5.0 | 0.6 |
| Landverkehr | 100 | 8.1 | 7.1 | 0.9 | 2.2 | 4.3 | / |
| Berufskraftfahrer/-innen, Fuhr-, Taxiunternehmer/-innen | 100 | 8.1 | 7.1 | 1.0 | 2.3 | 4.2 | / |
| Nachrichtenverkehr | 100 | 9.9 | 8.9 | / | / | 6.5 | / |
| Dienstleistungsfachkräfte im Postbetrieb | 100 | 10.2 | 9.1 | / | / | 6.2 | / |
| Organisations-, Verwaltungs-, Büroberufe | 100 | 6.9 | 6.4 | 0.5 | 0.8 | 5.1 | 0.4 |
| Unternehmensleitung, -beratung und -prüfung | 100 | 5.2 | 4.7 | / | 0.6 | 3.8 | / |
| Abgeordnete, administrativ entscheidende Berufstätige | 100 | 8.5 | 7.6 | / | / | 6.3 | / |
| Rechnungskaufleute, Informatiker/-innen | 100 | 7.1 | 6.7 | / | 0.8 | 5.4 | / |
| Büroberufe, Kaufmännische Angestellte, a.n.g. | 100 | 7.2 | 6.7 | 0.5 | 0.9 | 5.3 | 0.4 |
| Bürofachkräfte, Kaufm. Angestellte | 100 | 6.4 | 5.9 | / | 0.8 | 4.7 | / |
| Schreibkräfte, Datentypisten/-innen, Bürohilfskräfte | 100 | 9.5 | 8.8 | / | / | 6.8 | / |
| Industriekaufleute, Technische Kaufleute, Betriebswirte/-innen (ohne Diplom) | 100 | 6.3 | 5.5 | / | / | 4.5 | / |
| Sonstige Büroberufe | 100 | 7.7 | 7.2 | 0.5 | 1.1 | 5.7 | 0.4 |
| Ordnungs- und Sicherheitsberufe | 100 | 8.5 | 7.6 | 1.0 | 1.6 | 5.7 | / |
| Dienst-, Wachberufe | 100 | 11.0 | 10.2 | / | 2.5 | 7.2 | / |
| Sicherheitsberufe | 100 | 7.6 | 6.5 | 1.1 | 1.4 | 5.0 | / |
| Rechts- und Vollstreckungswesen | 100 | 6.3 | 5.6 | / | / | 5.0 | - |
| Schriftwerkschaffende, -ordnende und künstlerische Berufe | 100 | 9.6 | 8.9 | / | / | 7.5 | / |
| Gesundheitsdienstberufe | 100 | 7.2 | 6.4 | 0.8 | 1.3 | 4.7 | / |
| Ärzte/-innen, Apotheker/-innen | 100 | 4.8 | 4.2 | / | / | 3.5 | / |
| Übrige Gesundheitsdienstberufe | 100 | 7.7 | 6.9 | 0.8 | 1.5 | 5.0 | / |
| Krankenschwestern/-pfleger, Hebammen/ Entbindungspfleger | 100 | 8.1 | 7.1 | 1.0 | 1.8 | 4.9 | / |
| Sprechstundenhelfer/-innen | 100 | 6.6 | 6.1 | / | / | 4.8 | / |
| Med.- techn. Assistenten u. verwandte Berufe ... | 100 | 8.3 | 8.1 | / | / | 6.0 | / |
| Sozial- und Erziehungsberufe, a.n.g. Geistes- und naturwissenschaftliche Berufe | 100 | 8.1 | 7.6 | 0.6 | 1.4 | 5.7 | 0.5 |
| Soziale Berufe | 100 | 8.6 | 7.9 | / | 1.5 | 5.9 | / |
| Lehrer/-innen | 100 | 8.5 | 7.9 | / | 1.5 | 5.9 | / |
| Sonstige Dienstleistungsberufe | 100 | 7.2 | 6.6 | 0.5 | 1.3 | 4.8 | 0.5 |
| Berufe in der Körperpflege | 100 | 6.2 | 5.6 | / | / | 4.2 | / |
| Hotel- und Gaststättenberufe | 100 | 7.2 | 6.5 | / | / | 4.9 | / |
| Reinigungs- und Entsorgungsberufe | 100 | 7.5 | 7.0 | / | 1.7 | 4.8 | / |
| Sonstige Arbeitskräfte | 100 | 6.5 | 5.7 | / | / | 4.4 | / |
| Insgesamt ... | 100 | 7.5 | 6.8 | 0.8 | 1.4 | 4.9 | 0.4 |

1) Klassifizierung der Berufe, Ausgabe 1992.

1 GESUNDHEITZUSTAND DER BEVÖLKERUNG

1.3 Kranke und Unfallverletzte Erwerbstätige im April 1999

1.3.3 Nach Verursachung der Krankheit, Arbeitsverhältnissen und überwiegend ausgeübter Tätigkeit

Anzahl in 1 000

| Gegenstand der Nachweisung | Erwerbstätige | | | Davon | | Dar.: Kranke, deren Krankheit durch Erwerbstätigkeit verursacht/verschlimmert wurde | | |
|--|---------------|---------------------------------|---------------------------------|--------|-----------------|---|-------|-------------|
| | insgesamt | mit Angaben über die Gesundheit | Dar. Kranke und Unfallverletzte | Kranke | Unfallverletzte | ja | nein | ohne Angabe |
| | | | | | | | | |
| Selbständige | 3 595 | 3 002 | 178 | 157 | 21 | 32 | 114 | 11 |
| darunter: | | | | | | | | |
| mit regelmäßigen Arbeitszeiten | 3 493 | 2 925 | 173 | 153 | 20 | 32 | 110 | 11 |
| unregelmäßigen Arbeitszeiten und Schichtarbeit ... | 72 | 57 | / | / | / | / | / | / |
| Mithelfende Familienangehörige | 303 | 256 | 19 | 17 | / | / | 14 | / |
| darunter: | | | | | | | | |
| mit regelmäßigen Arbeitszeiten | 294 | 250 | 19 | 17 | / | / | 14 | / |
| unregelmäßigen Arbeitszeiten und Schichtarbeit ... | / | / | / | / | - | - | - | / |
| Beamte | 2 365 | 2 072 | 178 | 162 | 16 | 31 | 121 | 10 |
| darunter: | | | | | | | | |
| mit regelmäßigen Arbeitszeiten | 2 051 | 1 802 | 155 | 143 | 12 | 27 | 107 | 9 |
| unregelmäßigen Arbeitszeiten und Schichtarbeit ... | 297 | 258 | 23 | 19 | / | / | 14 | / |
| Angestellte | 16 862 | 14 596 | 1 036 | 946 | 90 | 159 | 727 | 59 |
| darunter: | | | | | | | | |
| mit regelmäßigen Arbeitszeiten | 15 131 | 13 111 | 909 | 832 | 77 | 131 | 648 | 53 |
| unregelmäßigen Arbeitszeiten und Schichtarbeit ... | 1 614 | 1 409 | 122 | 110 | 13 | 27 | 77 | / |
| Arbeiter | 11 649 | 10 244 | 886 | 779 | 106 | 208 | 518 | 53 |
| darunter: | | | | | | | | |
| mit regelmäßigen Arbeitszeiten | 9 286 | 8 173 | 693 | 612 | 81 | 161 | 410 | 41 |
| unregelmäßigen Arbeitszeiten und Schichtarbeit ... | 2 291 | 2 030 | 189 | 164 | 25 | 47 | 106 | 10 |
| Auszubildende | 1 637 | 1 446 | 89 | 74 | 15 | 9 | 61 | / |
| darunter: | | | | | | | | |
| mit regelmäßigen Arbeitszeiten | 1 498 | 1 324 | 79 | 66 | 14 | 8 | 55 | / |
| unregelmäßigen Arbeitszeiten und Schichtarbeit ... | 129 | 115 | 9 | 8 | / | / | / | / |
| Erwerbstätige insgesamt | 36 411 | 31 616 | 2 386 | 2 136 | 250 | 443 | 1 556 | 138 |
| darunter: | | | | | | | | |
| mit regelmäßigen Arbeitszeiten | 31 752 | 27 585 | 2 028 | 1 823 | 206 | 361 | 1 343 | 119 |
| unregelmäßigen Arbeitszeiten und Schichtarbeit ... | 4 407 | 3 873 | 346 | 303 | 43 | 81 | 205 | 16 |
| Erwerbstätige mit: | | | | | | | | |
| unbefristetem Arbeitsvertrag | 27 760 | 24 218 | 1 881 | 1 694 | 188 | 365 | 1 219 | 110 |
| befristetem Arbeitsvertrag | 4 434 | 3 880 | 291 | 254 | 38 | 41 | 199 | 14 |
| ständiger und regelmäßiger Wochenendarbeit | 8 455 | 7 339 | 532 | 475 | 57 | 106 | 342 | 27 |
| normalerweise geleisteten Arbeitsstunden | | | | | | | | |
| je Woche: | | | | | | | | |
| bis 20 Stunden | 4 860 | 4 264 | 325 | 303 | 22 | 43 | 240 | 20 |
| dar.: geringfügige Beschäftigung | | | | | | | | |
| als erste Tätigkeit | 2 218 | 1 973 | 154 | 143 | 11 | 19 | 114 | 10 |
| sonstige Beschäftigung | 48 | 43 | / | / | - | / | / | - |
| 21 bis 35 Stunden | 4 441 | 3 865 | 321 | 296 | 24 | 66 | 212 | 18 |
| 36 bis 39 Stunden | 10 987 | 9 728 | 780 | 700 | 80 | 152 | 505 | 44 |
| 40 Stunden | 10 697 | 9 307 | 658 | 573 | 85 | 117 | 419 | 37 |
| 41 bis 45 Stunden | 1 238 | 1 030 | 82 | 72 | 10 | 18 | 49 | / |
| 46 Stunden und mehr | 4 189 | 3 422 | 221 | 192 | 29 | 47 | 132 | 13 |

1 GESUNDHEITZUSTAND DER BEVÖLKERUNG

1.3 Kranke und Unfallverletzte Erwerbstätige im April 1999

noch 1.3.3 Nach Verursachung der Krankheit, Arbeitsverhältnissen und überwiegend ausgeübter Tätigkeit

Prozent

| Gegenstand der Nachweisung | Erwerbs- tätige mit Angaben über die Gesundheit | Dar. Kranke und Unfall- verletzte | Davon | | Dar.: Kranke, deren Krank- heit durch Erwerbstätig- keit verursacht/verschlim- mert wurde | | |
|--|--|---|--------|---------------------------|--|------|----------------|
| | | | Kranke | Unfall- ver- letzte | ja | nein | ohne Angabe |
| | | | | | | | |
| Selbständige | 100 | 5.9 | 5.2 | 0.7 | 1.1 | 3.8 | 0.4 |
| darunter: | | | | | | | |
| mit regelmäßigen Arbeitszeiten | 100 | 5.9 | 5.2 | 0.7 | 1.1 | 3.8 | 0.4 |
| unregelmäßigen Arbeitszeiten und Schichtarbeit | 100 | / | / | / | / | / | / |
| Mithelfende Familienangehörige | 100 | 7.5 | 6.8 | / | / | 5.5 | / |
| darunter: | | | | | | | |
| mit regelmäßigen Arbeitszeiten | 100 | 7.5 | 6.8 | / | / | 5.5 | / |
| unregelmäßigen Arbeitszeiten und Schichtarbeit | / | / | / | - | - | - | / |
| Beamte | 100 | 8.6 | 7.8 | 0.8 | 1.5 | 5.9 | 0.5 |
| darunter: | | | | | | | |
| mit regelmäßigen Arbeitszeiten | 100 | 8.6 | 7.9 | 0.7 | 1.5 | 5.9 | 0.5 |
| unregelmäßigen Arbeitszeiten und Schichtarbeit | 100 | 8.9 | 7.5 | / | / | 5.6 | / |
| Angestellte | 100 | 7.1 | 6.5 | 0.6 | 1.1 | 5.0 | 0.4 |
| darunter: | | | | | | | |
| mit regelmäßigen Arbeitszeiten | 100 | 6.9 | 6.3 | 0.6 | 1.0 | 4.9 | 0.4 |
| unregelmäßigen Arbeitszeiten und Schichtarbeit | 100 | 8.7 | 7.8 | 0.9 | 1.9 | 5.5 | / |
| Arbeiter | 100 | 8.6 | 7.6 | 1.0 | 2.0 | 5.1 | 0.5 |
| darunter: | | | | | | | |
| mit regelmäßigen Arbeitszeiten | 100 | 8.5 | 7.5 | 1.0 | 2.0 | 5.0 | 0.5 |
| unregelmäßigen Arbeitszeiten und Schichtarbeit | 100 | 9.3 | 8.1 | 1.2 | 2.3 | 5.2 | 0.5 |
| Auszubildende | 100 | 6.1 | 5.1 | 1.0 | 0.6 | 4.2 | / |
| darunter: | | | | | | | |
| mit regelmäßigen Arbeitszeiten | 100 | 6.0 | 5.0 | 1.0 | 0.6 | 4.1 | / |
| unregelmäßigen Arbeitszeiten und Schichtarbeit | 100 | 7.6 | 6.7 | / | / | / | / |
| Erwerbstätige insgesamt | 100 | 7.5 | 6.8 | 0.8 | 1.4 | 4.9 | 0.4 |
| darunter: | | | | | | | |
| mit regelmäßigen Arbeitszeiten | 100 | 7.4 | 6.6 | 0.7 | 1.3 | 4.9 | 0.4 |
| unregelmäßigen Arbeitszeiten und Schichtarbeit | 100 | 8.9 | 7.8 | 1.1 | 2.1 | 5.3 | 0.4 |
| Erwerbstätige mit: | | | | | | | |
| unbefristetem Arbeitsvertrag | 100 | 7.8 | 7.0 | 0.8 | 1.5 | 5.0 | 0.5 |
| befristetem Arbeitsvertrag | 100 | 7.5 | 6.5 | 1.0 | 1.1 | 5.1 | 0.4 |
| ständiger und regelmäßiger Wochenendarbeit | 100 | 7.2 | 6.5 | 0.8 | 1.4 | 4.7 | 0.4 |
| normalerweise geleisteten Arbeitsstunden | | | | | | | |
| je Woche: | | | | | | | |
| bis 20 Stunden | 100 | 7.6 | 7.1 | 0.5 | 1.0 | 5.6 | 0.5 |
| dar.: geringfügige Beschäftigung | | | | | | | |
| als erste Tätigkeit | 100 | 7.8 | 7.2 | 0.6 | 0.9 | 5.8 | 0.5 |
| sonstige Beschäftigung | 100 | / | / | - | / | / | - |
| 21 bis 35 Stunden | 100 | 8.3 | 7.7 | 0.6 | 1.7 | 5.5 | 0.5 |
| 36 bis 39 Stunden | 100 | 8.0 | 7.2 | 0.8 | 1.6 | 5.2 | 0.5 |
| 40 Stunden | 100 | 7.1 | 6.2 | 0.9 | 1.3 | 4.5 | 0.4 |
| 41 bis 45 Stunden | 100 | 8.0 | 7.0 | 0.9 | 1.8 | 4.8 | / |
| 46 Stunden und mehr | 100 | 6.4 | 5.6 | 0.8 | 1.4 | 3.8 | 0.4 |

1 GESUNDHEITZUSTAND DER BEVÖLKERUNG

1.4 Kranke und Unfallverletzte im April 1999

1.4.1 Nach Altersgruppen und Dauer der Krankheit/Unfallverletzung

| Alter von ... bis unter ... Jahren | Kranke und Unfallverletzte | | | Davon | | | | | | |
|---------------------------------------|--|-----------|----------|----------|----------|----------|-----------------|----------|----------|----------|
| | | | | Kranke | | | Unfallverletzte | | | |
| | Dauer der Krankheit/ Unfallverletzung | insgesamt | männlich | weiblich | zusammen | männlich | weiblich | zusammen | männlich | weiblich |
| Anzahl in 1 000 | | | | | | | | | | |
| unter 15 | | | | | | | | | | |
| 1 bis 3 Tage | 89 | 34 | 35 | 65 | 32 | 34 | / | / | / | / |
| Über 3 Tage bis 1 Woche | 158 | 84 | 74 | 150 | 80 | 70 | 9 | / | / | / |
| Über 1 Woche bis 2 Wochen | 123 | 62 | 61 | 115 | 58 | 56 | 9 | / | / | / |
| Über 2 Wochen bis 4 Wochen | 57 | 30 | 27 | 49 | 22 | 22 | 13 | 8 | / | / |
| Über 4 Wochen bis 6 Wochen | 16 | 9 | 7 | 11 | 7 | / | / | / | / | / |
| Über 6 Wochen bis 1 Jahr | 25 | 13 | 12 | 21 | 11 | 10 | / | / | / | / |
| 1 Jahr und mehr | 52 | 29 | 23 | 51 | 29 | 22 | / | / | / | / |
| ohne Angabe zur Dauer | 25 | 14 | 11 | 24 | 14 | 10 | / | / | / | / |
| Zusammen ... | 524 | 274 | 250 | 480 | 251 | 229 | 44 | 23 | 21 | |
| 15 - 40 | | | | | | | | | | |
| 1 bis 3 Tage | 207 | 110 | 97 | 189 | 97 | 92 | 18 | 13 | / | / |
| Über 3 Tage bis 1 Woche | 307 | 152 | 155 | 282 | 135 | 148 | 24 | 17 | 7 | |
| Über 1 Woche bis 2 Wochen | 242 | 123 | 119 | 210 | 101 | 108 | 32 | 22 | 10 | |
| Über 2 Wochen bis 4 Wochen | 186 | 98 | 88 | 154 | 76 | 78 | 32 | 22 | 10 | |
| Über 4 Wochen bis 6 Wochen | 94 | 48 | 47 | 71 | 32 | 39 | 23 | 15 | 8 | |
| Über 6 Wochen bis 1 Jahr | 168 | 95 | 73 | 132 | 67 | 65 | 36 | 28 | 8 | |
| 1 Jahr und mehr | 243 | 126 | 117 | 228 | 116 | 112 | 14 | 10 | / | / |
| ohne Angabe zur Dauer | 70 | 36 | 35 | 65 | 33 | 33 | / | / | / | / |
| Zusammen ... | 1 517 | 788 | 730 | 1 332 | 657 | 675 | 185 | 131 | 54 | |
| 40 - 65 | | | | | | | | | | |
| 1 bis 3 Tage | 146 | 82 | 64 | 137 | 75 | 62 | 9 | / | / | / |
| Über 3 Tage bis 1 Woche | 190 | 96 | 94 | 176 | 89 | 87 | 14 | 7 | 7 | |
| Über 1 Woche bis 2 Wochen | 241 | 120 | 121 | 224 | 112 | 113 | 17 | 9 | 8 | |
| Über 2 Wochen bis 4 Wochen | 243 | 132 | 112 | 216 | 117 | 100 | 27 | 15 | 12 | |
| Über 4 Wochen bis 6 Wochen | 174 | 90 | 84 | 155 | 79 | 76 | 19 | 12 | 8 | |
| Über 6 Wochen bis 1 Jahr | 443 | 232 | 211 | 396 | 206 | 190 | 47 | 25 | 21 | |
| 1 Jahr und mehr | 1 221 | 621 | 600 | 1 185 | 594 | 591 | 36 | 27 | 9 | |
| ohne Angabe zur Dauer | 131 | 62 | 69 | 126 | 60 | 66 | / | / | / | / |
| Zusammen ... | 2 790 | 1 435 | 1 354 | 2 616 | 1 332 | 1 284 | 174 | 104 | 70 | |
| 65 und mehr | | | | | | | | | | |
| 1 bis 3 Tage | 78 | 29 | 49 | 75 | 28 | 47 | / | / | / | / |
| Über 3 Tage bis 1 Woche | 70 | 25 | 45 | 67 | 25 | 43 | / | / | / | / |
| Über 1 Woche bis 2 Wochen | 131 | 48 | 84 | 125 | 46 | 78 | 7 | / | / | / |
| Über 2 Wochen bis 4 Wochen | 167 | 56 | 112 | 150 | 51 | 100 | 17 | / | 12 | |
| Über 4 Wochen bis 6 Wochen | 123 | 37 | 86 | 109 | 35 | 74 | 14 | / | 12 | |
| Über 6 Wochen bis 1 Jahr | 322 | 116 | 206 | 294 | 110 | 184 | 28 | / | 22 | |
| 1 Jahr und mehr | 1 793 | 682 | 1 051 | 1 713 | 674 | 1 039 | 20 | 8 | 12 | |
| ohne Angabe zur Dauer | 151 | 55 | 97 | 147 | 54 | 93 | / | / | / | / |
| Zusammen ... | 2 777 | 1 047 | 1 730 | 2 680 | 1 022 | 1 657 | 97 | 25 | 72 | |
| Insgesamt | | | | | | | | | | |
| 1 bis 3 Tage | 500 | 254 | 246 | 466 | 232 | 234 | 34 | 23 | 11 | |
| Über 3 Tage bis 1 Woche | 726 | 357 | 368 | 675 | 328 | 347 | 50 | 29 | 21 | |
| Über 1 Woche bis 2 Wochen | 738 | 354 | 384 | 673 | 318 | 356 | 64 | 36 | 28 | |
| Über 2 Wochen bis 4 Wochen | 654 | 315 | 339 | 564 | 264 | 299 | 90 | 51 | 39 | |
| Über 4 Wochen bis 6 Wochen | 407 | 184 | 224 | 346 | 153 | 193 | 61 | 31 | 31 | |
| Über 6 Wochen bis 1 Jahr | 957 | 456 | 501 | 843 | 395 | 448 | 114 | 61 | 53 | |
| 1 Jahr und mehr | 3 249 | 1 458 | 1 791 | 3 178 | 1 413 | 1 765 | 71 | 46 | 26 | |
| ohne Angabe zur Dauer | 378 | 167 | 211 | 362 | 160 | 203 | 16 | 7 | 9 | |
| Insgesamt ... | 7 608 | 3 544 | 4 064 | 7 108 | 3 262 | 3 846 | 500 | 282 | 218 | |
| Prozent | | | | | | | | | | |
| unter 15 | | | | | | | | | | |
| 1 bis 3 Tage | 13.1 | 12.4 | 13.9 | 13.6 | 12.6 | 14.7 | / | / | / | / |
| Über 3 Tage bis 1 Woche | 30.2 | 30.6 | 29.8 | 31.2 | 31.7 | 30.6 | 19.7 | / | / | / |
| Über 1 Woche bis 2 Wochen | 23.5 | 22.7 | 24.4 | 23.9 | 23.2 | 24.6 | 19.5 | / | / | / |
| Über 2 Wochen bis 4 Wochen | 10.8 | 10.8 | 10.8 | 9.0 | 8.6 | 9.4 | 30.1 | 34.7 | / | / |
| Über 4 Wochen bis 6 Wochen | 3.0 | 3.2 | 2.8 | 2.3 | 2.7 | / | / | / | / | / |
| Über 6 Wochen bis 1 Jahr | 4.7 | 4.7 | 4.7 | 4.4 | 4.4 | 4.5 | / | / | / | / |
| 1 Jahr und mehr | 9.9 | 10.6 | 9.1 | 10.7 | 11.5 | 9.8 | / | / | / | / |
| ohne Angabe zur Dauer | 4.8 | 5.1 | 4.5 | 5.0 | 5.4 | 4.6 | / | / | / | / |
| Zusammen ... | 100.0 | 100.0 | 100.0 | 100.0 | 100.0 | 100.0 | 100.0 | 100.0 | 100.0 | 100.0 |
| 15 - 40 | | | | | | | | | | |
| 1 bis 3 Tage | 13.7 | 13.9 | 13.3 | 14.2 | 14.7 | 13.7 | 9.8 | 10.1 | / | / |
| Über 3 Tage bis 1 Woche | 20.2 | 19.3 | 21.2 | 21.2 | 20.5 | 21.8 | 13.2 | 13.2 | 13.2 | |
| Über 1 Woche bis 2 Wochen | 15.9 | 15.6 | 16.3 | 15.7 | 15.4 | 16.1 | 17.4 | 16.6 | 19.3 | |
| Über 2 Wochen bis 4 Wochen | 12.3 | 12.5 | 12.1 | 11.6 | 11.5 | 11.6 | 17.4 | 17.2 | 17.9 | |
| Über 4 Wochen bis 6 Wochen | 6.2 | 6.1 | 6.4 | 5.4 | 4.9 | 5.8 | 12.4 | 11.7 | 13.9 | |
| Über 6 Wochen bis 1 Jahr | 11.1 | 12.1 | 10.0 | 9.9 | 10.2 | 9.6 | 19.4 | 21.2 | 15.0 | |
| 1 Jahr und mehr | 16.0 | 16.0 | 16.0 | 17.1 | 17.7 | 16.6 | 7.7 | 7.4 | / | / |
| ohne Angabe zur Dauer | 4.6 | 4.6 | 4.7 | 4.9 | 5.0 | 4.8 | / | / | / | / |
| Zusammen ... | 100.0 | 100.0 | 100.0 | 100.0 | 100.0 | 100.0 | 100.0 | 100.0 | 100.0 | 100.0 |
| 40 - 65 | | | | | | | | | | |
| 1 bis 3 Tage | 5.2 | 5.7 | 4.8 | 5.2 | 5.7 | 4.8 | 5.1 | / | / | / |
| Über 3 Tage bis 1 Woche | 6.8 | 6.7 | 6.9 | 6.7 | 6.7 | 6.8 | 7.9 | 6.4 | 10.1 | |
| Über 1 Woche bis 2 Wochen | 8.6 | 8.4 | 8.9 | 8.6 | 8.4 | 8.8 | 9.6 | 8.6 | 11.2 | |
| Über 2 Wochen bis 4 Wochen | 8.7 | 9.2 | 8.3 | 8.3 | 8.8 | 7.8 | 15.5 | 14.5 | 17.0 | |
| Über 4 Wochen bis 6 Wochen | 6.3 | 6.3 | 6.2 | 5.9 | 5.9 | 5.9 | 11.2 | 11.2 | 11.2 | |
| Über 6 Wochen bis 1 Jahr | 15.9 | 16.1 | 15.6 | 15.1 | 15.6 | 14.8 | 26.8 | 24.4 | 30.3 | |
| 1 Jahr und mehr | 43.8 | 43.3 | 44.3 | 45.3 | 44.6 | 46.0 | 20.8 | 26.4 | 12.5 | |
| ohne Angabe zur Dauer | 4.7 | 4.3 | 5.1 | 4.8 | 4.6 | 5.1 | / | / | / | / |
| Zusammen ... | 100.0 | 100.0 | 100.0 | 100.0 | 100.0 | 100.0 | 100.0 | 100.0 | 100.0 | 100.0 |
| 65 und mehr | | | | | | | | | | |
| 1 bis 3 Tage | 2.8 | 2.8 | 2.8 | 2.8 | 2.8 | 2.8 | / | / | / | / |
| Über 3 Tage bis 1 Woche | 2.5 | 2.4 | 2.6 | 2.5 | 2.4 | 2.6 | / | / | / | / |
| Über 1 Woche bis 2 Wochen | 4.7 | 4.6 | 4.8 | 4.6 | 4.5 | 4.7 | 7.1 | / | / | / |
| Über 2 Wochen bis 4 Wochen | 6.0 | 5.3 | 6.5 | 5.6 | 4.9 | 6.0 | 17.8 | / | 16.9 | |
| Über 4 Wochen bis 6 Wochen | 4.4 | 3.5 | 5.0 | 4.1 | 3.4 | 4.5 | 14.6 | / | 16.9 | |
| Über 6 Wochen bis 1 Jahr | 11.6 | 11.1 | 11.9 | 11.0 | 10.8 | 11.1 | 29.0 | / | 30.7 | |
| 1 Jahr und mehr | 62.4 | 65.1 | 60.8 | 63.9 | 65.9 | 62.7 | 20.7 | 32.8 | 16.5 | |
| ohne Angabe zur Dauer | 5.4 | 5.2 | 5.6 | 5.5 | 5.3 | 5.6 | / | / | / | / |
| Zusammen ... | 100.0 | 100.0 | 100.0 | 100.0 | 100.0 | 100.0 | 100.0 | 100.0 | 100.0 | 100.0 |
| Insgesamt | | | | | | | | | | |
| 1 bis 3 Tage | 6.6 | 7.2 | 6.0 | 6.6 | 7.1 | 6.1 | 6.7 | 8.0 | 5.1 | |
| Über 3 Tage bis 1 Woche | 9.5 | 10.1 | 9.1 | 9.5 | 10.1 | 9.0 | 10.0 | 10.3 | 9.7 | |
| Über 1 Woche bis 2 Wochen | 9.7 | 10.0 | 9.4 | 9.5 | 9.7 | 9.2 | 12.9 | 12.8 | 13.0 | |
| Über 2 Wochen bis 4 Wochen | 8.6 | 8.9 | 8.3 | 7.9 | 8.1 | 7.8 | 18.0 | 17.9 | 18.0 | |
| Über 4 Wochen bis 6 Wochen | 5.4 | 5.2 | 5.5 | 4.9 | 4.7 | 5.0 | 12.3 | 10.9 | 14.0 | |
| Über 6 Wochen bis 1 Jahr | 12.6 | 12.9 | 12.3 | 11.9 | 12.1 | 11.7 | 22.8 | 21.5 | 24.4 | |
| 1 Jahr und mehr | 42.7 | 41.1 | 44.1 | 44.7 | 43.3 | 45.9 | 14.2 | 16.1 | 11.7 | |
| ohne Angabe zur Dauer | 5.0 | 4.7 | 5.2 | 5.1 | 4.9 | 5.3 | 3.1 | 2.4 | 4.1 | |
| Insgesamt ... | 100.0 | 100.0 | 100.0 | 100.0 | 100.0 | 100.0 | 100.0 | 100.0 | 100.0 | 100.0 |

1 GESUNDHEITZUSTAND DER BEVÖLKERUNG

1.4 Kranke und Unfallverletzte im April 1999

1.4.2 Nach Art der Behandlung, Altersgruppen und Gemeindegroßenklassen

Anzahl in 1 000

| Alter von ... bis unter ... Jahren | Ins- gesamt | Davon | | | | | | | |
|---------------------------------------|----------------|---|--------------|---------------------|-----|----------------|--------------------------------|---|--|
| | | in ambulanter oder stationärer Behandlung | | | | statio- när | nicht in Behand- lung | ohne Angabe zur Art der Behandlung | |
| | | zu- sammen | ambulant | | | | | | |
| | zu- sammen | | beim Arzt | im Kran- kenhaus | | | | | |
| Männlich | | | | | | | | | |
| Zusammen | | | | | | | | | |
| unter 2 000 | 249 | 214 | 177 | 163 | 14 | 37 | 27 | 8 | |
| 2 000 bis unter 5 000 | 310 | 267 | 222 | 201 | 21 | 45 | 30 | 13 | |
| 5 000 bis unter 10 000 | 383 | 332 | 279 | 256 | 23 | 53 | 35 | 16 | |
| 10 000 bis unter 20 000 | 516 | 438 | 374 | 340 | 34 | 64 | 58 | 20 | |
| 20 000 bis unter 50 000 | 623 | 534 | 455 | 417 | 38 | 79 | 61 | 28 | |
| 50 000 bis unter 100 000 | 321 | 276 | 234 | 217 | 17 | 42 | 35 | 9 | |
| 100 000 bis unter 200 000 | 245 | 204 | 175 | 153 | 12 | 29 | 29 | 13 | |
| 200 000 bis unter 500 000 | 348 | 300 | 260 | 243 | 18 | 40 | 34 | 13 | |
| 500 000 und mehr | 550 | 461 | 403 | 381 | 22 | 58 | 68 | 21 | |
| Zusammen ... | 3 544 | 3 025 | 2 580 | 2 380 | 200 | 446 | 377 | 142 | |
| Weiblich | | | | | | | | | |
| Zusammen | | | | | | | | | |
| unter 2 000 | 276 | 241 | 198 | 182 | 16 | 43 | 28 | 8 | |
| 2 000 bis unter 5 000 | 332 | 286 | 243 | 226 | 17 | 43 | 34 | 12 | |
| 5 000 bis unter 10 000 | 439 | 380 | 325 | 303 | 22 | 55 | 44 | 16 | |
| 10 000 bis unter 20 000 | 564 | 477 | 413 | 387 | 26 | 64 | 64 | 23 | |
| 20 000 bis unter 50 000 | 698 | 604 | 516 | 484 | 32 | 88 | 63 | 31 | |
| 50 000 bis unter 100 000 | 389 | 335 | 289 | 272 | 16 | 46 | 40 | 14 | |
| 100 000 bis unter 200 000 | 274 | 227 | 199 | 187 | 12 | 28 | 32 | 15 | |
| 200 000 bis unter 500 000 | 428 | 370 | 319 | 302 | 17 | 51 | 42 | 16 | |
| 500 000 und mehr | 663 | 566 | 496 | 468 | 27 | 71 | 68 | 29 | |
| Zusammen ... | 4 064 | 3 485 | 2 996 | 2 811 | 185 | 489 | 414 | 165 | |
| Insgesamt | | | | | | | | | |
| unter 15 | | | | | | | | | |
| unter 2 000 | 39 | 33 | 28 | 25 | / | / | / | / | |
| 2 000 bis unter 5 000 | 47 | 38 | 34 | 31 | / | / | 7 | / | |
| 5 000 bis unter 10 000 | 67 | 55 | 50 | 45 | / | / | 10 | / | |
| 10 000 bis unter 20 000 | 87 | 68 | 62 | 57 | / | / | 14 | / | |
| 20 000 bis unter 50 000 | 89 | 75 | 67 | 61 | / | 8 | 11 | / | |
| 50 000 bis unter 100 000 | 47 | 38 | 36 | 34 | / | / | 8 | / | |
| 100 000 bis unter 200 000 | 39 | 29 | 26 | 24 | / | / | / | / | |
| 200 000 bis unter 500 000 | 46 | 41 | 37 | 34 | / | / | / | / | |
| 500 000 und mehr | 62 | 53 | 48 | 44 | / | / | 7 | / | |
| Zusammen ... | 524 | 429 | 389 | 354 | 35 | 40 | 71 | 24 | |
| 15 - 40 | | | | | | | | | |
| unter 2 000 | 99 | 85 | 72 | 66 | / | 13 | 10 | / | |
| 2 000 bis unter 5 000 | 127 | 106 | 92 | 80 | 11 | 14 | 14 | 7 | |
| 5 000 bis unter 10 000 | 159 | 134 | 116 | 103 | 13 | 19 | 19 | / | |
| 10 000 bis unter 20 000 | 206 | 174 | 153 | 132 | 20 | 22 | 24 | 8 | |
| 20 000 bis unter 50 000 | 253 | 209 | 182 | 167 | 16 | 27 | 31 | 12 | |
| 50 000 bis unter 100 000 | 145 | 117 | 103 | 94 | 10 | 14 | 22 | / | |
| 100 000 bis unter 200 000 | 105 | 89 | 81 | 76 | / | 9 | 12 | / | |
| 200 000 bis unter 500 000 | 170 | 138 | 124 | 117 | 7 | 14 | 27 | / | |
| 500 000 und mehr | 254 | 202 | 182 | 165 | 16 | 20 | 42 | 10 | |
| Zusammen ... | 1 517 | 1 256 | 1 104 | 1 000 | 104 | 152 | 202 | 60 | |
| 40 - 65 | | | | | | | | | |
| unter 2 000 | 194 | 168 | 139 | 126 | 13 | 29 | 20 | 7 | |
| 2 000 bis unter 5 000 | 229 | 197 | 159 | 149 | 11 | 37 | 24 | 8 | |
| 5 000 bis unter 10 000 | 307 | 266 | 224 | 208 | 15 | 42 | 27 | 14 | |
| 10 000 bis unter 20 000 | 387 | 326 | 279 | 262 | 18 | 46 | 45 | 17 | |
| 20 000 bis unter 50 000 | 498 | 431 | 368 | 341 | 28 | 63 | 44 | 22 | |
| 50 000 bis unter 100 000 | 260 | 227 | 193 | 178 | 14 | 34 | 26 | 8 | |
| 100 000 bis unter 200 000 | 185 | 150 | 129 | 120 | 9 | 21 | 24 | 11 | |
| 200 000 bis unter 500 000 | 264 | 225 | 192 | 177 | 14 | 34 | 28 | 11 | |
| 500 000 und mehr | 465 | 391 | 341 | 324 | 17 | 50 | 54 | 20 | |
| Zusammen ... | 2 790 | 2 381 | 2 025 | 1 885 | 139 | 356 | 291 | 118 | |
| 65 und mehr | | | | | | | | | |
| unter 2 000 | 194 | 168 | 136 | 129 | 7 | 32 | 20 | / | |
| 2 000 bis unter 5 000 | 240 | 212 | 179 | 167 | 13 | 33 | 19 | 9 | |
| 5 000 bis unter 10 000 | 289 | 256 | 214 | 204 | 11 | 42 | 22 | 10 | |
| 10 000 bis unter 20 000 | 400 | 347 | 293 | 276 | 17 | 54 | 38 | 15 | |
| 20 000 bis unter 50 000 | 481 | 423 | 359 | 332 | 21 | 70 | 37 | 21 | |
| 50 000 bis unter 100 000 | 257 | 229 | 191 | 183 | 8 | 38 | 20 | 8 | |
| 100 000 bis unter 200 000 | 190 | 162 | 139 | 130 | 8 | 23 | 18 | 10 | |
| 200 000 bis unter 500 000 | 295 | 266 | 226 | 216 | 10 | 39 | 18 | 11 | |
| 500 000 und mehr | 432 | 382 | 327 | 315 | 12 | 55 | 33 | 17 | |
| Zusammen ... | 2 777 | 2 446 | 2 058 | 1 952 | 107 | 387 | 226 | 105 | |
| Insgesamt | | | | | | | | | |
| unter 2 000 | 526 | 455 | 375 | 346 | 29 | 80 | 55 | 17 | |
| 2 000 bis unter 5 000 | 642 | 552 | 465 | 426 | 38 | 88 | 64 | 26 | |
| 5 000 bis unter 10 000 | 822 | 712 | 604 | 559 | 44 | 108 | 78 | 32 | |
| 10 000 bis unter 20 000 | 1 080 | 915 | 787 | 727 | 60 | 128 | 122 | 43 | |
| 20 000 bis unter 50 000 | 1 321 | 1 138 | 970 | 900 | 70 | 168 | 123 | 59 | |
| 50 000 bis unter 100 000 | 710 | 611 | 523 | 489 | 34 | 88 | 75 | 23 | |
| 100 000 bis unter 200 000 | 519 | 431 | 374 | 350 | 24 | 56 | 61 | 28 | |
| 200 000 bis unter 500 000 | 775 | 670 | 579 | 544 | 35 | 91 | 76 | 29 | |
| 500 000 und mehr | 1 213 | 1 027 | 898 | 849 | 50 | 129 | 136 | 50 | |
| Insgesamt ... | 7 608 | 6 511 | 5 576 | 5 191 | 385 | 935 | 791 | 307 | |

1 GESUNDHEITZUSTAND DER BEVÖLKERUNG

1.4 Kranke und Unfallverletzte im April 1999

noch 1.4.2 Nach Art der Behandlung, Altersgruppen und Gemeindegrößenklassen

Prozent *)

| Alter von ... bis unter ... Jahren | Gemeinden mit ... bis unter ... Einwohnern | Ins- gesamt | Davon | | | | | | | |
|---------------------------------------|---|---------------------|---|----------|------|----------------|--------------------------------|---|-----|--|
| | | | in ambulanter oder stationärer Behandlung | | | | nicht in Behand- lung | ohne Angabe zur Art der Behandlung | | |
| | | | zu- sammen | ambulant | | statio- när | | | | |
| zu- sammen | beim Arzt | im Kran- kenhaus | | | | | | | | |
| Männlich | | | | | | | | | | |
| Zusammen | | | | | | | | | | |
| | unter 2 000 | 9.0 | 7.7 | 6.4 | 5.9 | 0.5 | 1.3 | 1.0 | 0.3 | |
| | 2 000 bis unter 5 000 | 9.1 | 7.8 | 6.5 | 5.9 | 0.6 | 1.3 | 0.9 | 0.4 | |
| | 5 000 bis unter 10 000 | 10.0 | 8.6 | 7.3 | 6.7 | 0.6 | 1.4 | 0.9 | 0.4 | |
| | 10 000 bis unter 20 000 | 10.1 | 8.6 | 7.3 | 6.6 | 0.7 | 1.3 | 1.1 | 0.4 | |
| | 20 000 bis unter 50 000 | 10.0 | 8.5 | 7.3 | 6.7 | 0.6 | 1.3 | 1.0 | 0.4 | |
| | 50 000 bis unter 100 000 | 10.3 | 8.9 | 7.5 | 7.0 | 0.6 | 1.4 | 1.1 | 0.3 | |
| | 100 000 bis unter 200 000 | 10.3 | 8.5 | 7.3 | 6.8 | 0.5 | 1.2 | 1.2 | 0.5 | |
| | 200 000 bis unter 500 000 | 10.6 | 9.2 | 8.0 | 7.4 | 0.5 | 1.2 | 1.1 | 0.4 | |
| | 500 000 und mehr | 11.7 | 9.8 | 8.6 | 8.1 | 0.5 | 1.2 | 1.5 | 0.4 | |
| | Zusammen ... | 10.2 | 8.7 | 7.4 | 6.8 | 0.6 | 1.3 | 1.1 | 0.4 | |
| Weiblich | | | | | | | | | | |
| Zusammen | | | | | | | | | | |
| | unter 2 000 | 10.0 | 8.7 | 7.2 | 6.6 | 0.6 | 1.6 | 1.0 | 0.3 | |
| | 2 000 bis unter 5 000 | 9.7 | 8.4 | 7.1 | 6.6 | 0.5 | 1.3 | 1.0 | 0.4 | |
| | 5 000 bis unter 10 000 | 11.1 | 9.6 | 8.2 | 7.6 | 0.5 | 1.4 | 1.1 | 0.4 | |
| | 10 000 bis unter 20 000 | 10.6 | 8.9 | 7.7 | 7.3 | 0.5 | 1.2 | 1.2 | 0.4 | |
| | 20 000 bis unter 50 000 | 10.6 | 9.1 | 7.8 | 7.3 | 0.5 | 1.3 | 1.0 | 0.5 | |
| | 50 000 bis unter 100 000 | 11.8 | 10.1 | 8.7 | 8.2 | 0.5 | 1.4 | 1.2 | 0.4 | |
| | 100 000 bis unter 200 000 | 10.6 | 8.8 | 7.7 | 7.3 | 0.5 | 1.1 | 1.2 | 0.6 | |
| | 200 000 bis unter 500 000 | 12.0 | 10.4 | 9.0 | 8.5 | 0.5 | 1.4 | 1.2 | 0.4 | |
| | 500 000 und mehr | 13.2 | 11.3 | 9.9 | 9.3 | 0.5 | 1.4 | 1.4 | 0.6 | |
| | Zusammen ... | 11.1 | 9.5 | 8.2 | 7.7 | 0.5 | 1.3 | 1.1 | 0.5 | |
| Insgesamt | | | | | | | | | | |
| unter 15 | | | | | | | | | | |
| | unter 2 000 | 4.4 | 3.7 | 3.2 | 2.8 | / | / | / | / | |
| | 2 000 bis unter 5 000 | 4.2 | 3.3 | 3.0 | 2.7 | / | / | 0.7 | / | |
| | 5 000 bis unter 10 000 | 5.3 | 4.3 | 3.9 | 3.5 | / | / | 0.8 | / | |
| | 10 000 bis unter 20 000 | 5.1 | 4.0 | 3.6 | 3.3 | / | / | 0.8 | / | |
| | 20 000 bis unter 50 000 | 4.5 | 3.8 | 3.4 | 3.1 | / | 0.4 | 0.6 | / | |
| | 50 000 bis unter 100 000 | 5.0 | 4.1 | 3.5 | 3.7 | / | / | 0.8 | / | |
| | 100 000 bis unter 200 000 | 5.4 | 4.0 | 3.6 | 3.3 | / | / | / | / | |
| | 200 000 bis unter 500 000 | 5.2 | 4.6 | 4.2 | 3.8 | / | / | / | / | |
| | 500 000 und mehr | 4.8 | 4.0 | 3.7 | 3.4 | / | / | 0.5 | / | |
| | Zusammen ... | 4.8 | 4.0 | 3.6 | 3.3 | 0.3 | 0.4 | 0.7 | 0.2 | |
| 15 - 40 | | | | | | | | | | |
| | unter 2 000 | 5.3 | 4.6 | 3.9 | 3.6 | / | 0.7 | 0.6 | / | |
| | 2 000 bis unter 5 000 | 5.5 | 4.6 | 4.0 | 3.5 | 0.5 | 0.6 | 0.6 | 0.3 | |
| | 5 000 bis unter 10 000 | 6.2 | 5.2 | 4.5 | 4.0 | 0.5 | 0.7 | 0.7 | / | |
| | 10 000 bis unter 20 000 | 6.1 | 5.2 | 4.5 | 3.9 | 0.6 | 0.6 | 0.7 | 0.2 | |
| | 20 000 bis unter 50 000 | 6.0 | 5.0 | 4.3 | 4.0 | 0.4 | 0.6 | 0.7 | 0.3 | |
| | 50 000 bis unter 100 000 | 6.9 | 5.6 | 4.9 | 4.4 | 0.5 | 0.7 | 1.0 | / | |
| | 100 000 bis unter 200 000 | 6.2 | 5.3 | 4.8 | 4.5 | / | 0.5 | 0.7 | / | |
| | 200 000 bis unter 500 000 | 7.2 | 5.9 | 5.2 | 4.9 | 0.3 | 0.6 | 1.1 | / | |
| | 500 000 und mehr | 7.5 | 6.0 | 5.4 | 4.9 | 0.5 | 0.6 | 1.3 | 0.3 | |
| | Zusammen ... | 6.4 | 5.3 | 4.6 | 4.2 | 0.4 | 0.6 | 0.8 | 0.2 | |
| 40 - 65 | | | | | | | | | | |
| | unter 2 000 | 10.4 | 9.0 | 7.4 | 6.7 | 0.7 | 1.6 | 1.0 | 0.3 | |
| | 2 000 bis unter 5 000 | 9.9 | 8.5 | 6.9 | 6.5 | 0.5 | 1.6 | 1.0 | 0.4 | |
| | 5 000 bis unter 10 000 | 11.5 | 10.0 | 8.4 | 7.8 | 0.6 | 1.6 | 1.0 | 0.5 | |
| | 10 000 bis unter 20 000 | 10.8 | 9.1 | 7.8 | 7.3 | 0.5 | 1.3 | 1.2 | 0.5 | |
| | 20 000 bis unter 50 000 | 11.1 | 9.6 | 8.2 | 7.6 | 0.6 | 1.4 | 1.0 | 0.5 | |
| | 50 000 bis unter 100 000 | 11.6 | 10.1 | 8.6 | 8.0 | 0.6 | 1.5 | 1.1 | 0.4 | |
| | 100 000 bis unter 200 000 | 11.1 | 9.0 | 7.7 | 7.2 | 0.6 | 1.2 | 1.4 | 0.7 | |
| | 200 000 bis unter 500 000 | 11.3 | 9.6 | 8.2 | 7.6 | 0.6 | 1.4 | 1.2 | 0.5 | |
| | 500 000 und mehr | 13.8 | 11.6 | 10.2 | 9.7 | 0.5 | 1.5 | 1.6 | 0.6 | |
| | Zusammen ... | 11.4 | 9.7 | 8.3 | 7.7 | 0.6 | 1.5 | 1.2 | 0.5 | |
| 65 und mehr | | | | | | | | | | |
| | unter 2 000 | 20.9 | 18.2 | 14.7 | 13.9 | 0.8 | 3.5 | 2.2 | / | |
| | 2 000 bis unter 5 000 | 21.7 | 19.2 | 16.3 | 15.1 | 1.1 | 3.0 | 1.7 | 0.8 | |
| | 5 000 bis unter 10 000 | 22.2 | 19.7 | 16.5 | 15.7 | 0.8 | 3.2 | 1.7 | 0.8 | |
| | 10 000 bis unter 20 000 | 22.4 | 19.4 | 16.4 | 15.5 | 0.9 | 3.0 | 2.2 | 0.8 | |
| | 20 000 bis unter 50 000 | 22.0 | 19.4 | 16.2 | 15.2 | 1.0 | 3.2 | 1.7 | 1.0 | |
| | 50 000 bis unter 100 000 | 22.9 | 20.4 | 17.0 | 16.3 | 0.7 | 3.4 | 1.8 | 0.7 | |
| | 100 000 bis unter 200 000 | 21.3 | 18.2 | 15.6 | 14.6 | 0.9 | 2.6 | 2.0 | 1.1 | |
| | 200 000 bis unter 500 000 | 23.9 | 21.5 | 18.4 | 17.5 | 0.8 | 3.2 | 1.4 | 0.9 | |
| | 500 000 und mehr | 26.1 | 23.1 | 19.8 | 19.0 | 0.8 | 3.3 | 2.0 | 1.0 | |
| | Zusammen ... | 22.8 | 20.1 | 16.9 | 16.0 | 0.9 | 3.2 | 1.9 | 0.9 | |
| Insgesamt | | | | | | | | | | |
| | unter 2 000 | 9.5 | 8.2 | 6.8 | 6.2 | 0.5 | 1.4 | 1.0 | 0.3 | |
| | 2 000 bis unter 5 000 | 9.4 | 8.1 | 6.8 | 6.3 | 0.6 | 1.3 | 0.9 | 0.4 | |
| | 5 000 bis unter 10 000 | 10.5 | 9.1 | 7.7 | 7.2 | 0.6 | 1.4 | 1.0 | 0.4 | |
| | 10 000 bis unter 20 000 | 10.3 | 8.8 | 7.5 | 7.0 | 0.6 | 1.2 | 1.2 | 0.4 | |
| | 20 000 bis unter 50 000 | 10.3 | 8.9 | 7.5 | 7.0 | 0.5 | 1.3 | 1.0 | 0.5 | |
| | 50 000 bis unter 100 000 | 11.1 | 9.5 | 8.2 | 7.6 | 0.5 | 1.4 | 1.2 | 0.4 | |
| | 100 000 bis unter 200 000 | 10.5 | 8.7 | 7.5 | 7.1 | 0.5 | 1.1 | 1.2 | 0.6 | |
| | 200 000 bis unter 500 000 | 11.4 | 9.8 | 8.5 | 8.0 | 0.5 | 1.3 | 1.1 | 0.4 | |
| | 500 000 und mehr | 12.5 | 10.6 | 9.3 | 8.8 | 0.5 | 1.3 | 1.4 | 0.5 | |
| | Insgesamt ... | 10.7 | 9.1 | 7.8 | 7.3 | 0.5 | 1.3 | 1.1 | 0.4 | |

*) Bezogen auf die Bevölkerung mit Angaben über die Gesundheit.

1 GESUNDHEITZUSTAND DER BEVÖLKERUNG

1.5 Kranke im April 1999 nach Art der Behandlung, Dauer der Krankheit und Altersgruppen

Anzahl in 1 000

| Alter von ... bis unter ... Jahren | Kranke insgesamt | Davon | | | | | Dauer der Krankheit | | |
|---------------------------------------|---------------------|--|----------|-----------|------------------------|---|---------------------|-------------------------------------|------------------|
| | | in ambulanter oder stationärer Behandlung | | | nicht in Behandlung | ohne Angabe zur Art der Behandlung | bis 2 Wochen | Über 2 Wochen bis 6 Wochen | über 6 Wochen |
| | | zusammen | ambulant | stationär | | | | | |
| Männlich | | | | | | | | | |
| unter 5 | 112 | 93 | 85 | 9 | 12 | 8 | 79 | 14 | 14 |
| 5 - 10 | 82 | 66 | 63 | / | 11 | / | 58 | 7 | 12 |
| 10 - 15 | 57 | 44 | 39 | / | 11 | / | 32 | 8 | 14 |
| unter 15 | 251 | 204 | 186 | 18 | 34 | 14 | 169 | 28 | 40 |
| 15 - 20 | 65 | 49 | 45 | / | 11 | / | 37 | 11 | 13 |
| 20 - 25 | 96 | 78 | 70 | 7 | 13 | / | 58 | 12 | 21 |
| 25 - 30 | 119 | 96 | 85 | 11 | 17 | / | 64 | 18 | 30 |
| 30 - 35 | 182 | 148 | 134 | 13 | 25 | 8 | 88 | 32 | 51 |
| 35 - 40 | 195 | 161 | 141 | 20 | 28 | / | 85 | 35 | 68 |
| 15 - 40 | 657 | 532 | 476 | 56 | 95 | 30 | 333 | 108 | 183 |
| 40 - 45 | 191 | 156 | 137 | 19 | 27 | 9 | 72 | 31 | 81 |
| 45 - 50 | 205 | 173 | 144 | 29 | 22 | 10 | 52 | 38 | 104 |
| 50 - 55 | 209 | 183 | 157 | 27 | 19 | 7 | 42 | 33 | 125 |
| 55 - 60 | 367 | 314 | 266 | 48 | 35 | 17 | 59 | 52 | 238 |
| 60 - 65 | 359 | 309 | 261 | 48 | 37 | 14 | 51 | 42 | 253 |
| 40 - 65 | 1 332 | 1 136 | 964 | 171 | 140 | 56 | 276 | 195 | 801 |
| 65 - 70 | 299 | 261 | 216 | 45 | 25 | 13 | 30 | 25 | 227 |
| 70 - 75 | 294 | 259 | 216 | 43 | 27 | 7 | 30 | 19 | 230 |
| 75 und mehr | 430 | 381 | 313 | 68 | 33 | 16 | 39 | 42 | 327 |
| 65 und mehr | 1 022 | 902 | 746 | 156 | 85 | 36 | 99 | 85 | 784 |
| Zusammen ... | 3 262 | 2 773 | 2 372 | 401 | 354 | 135 | 878 | 417 | 1 808 |
| Weiblich | | | | | | | | | |
| unter 5 | 96 | 80 | 72 | 7 | 11 | / | 70 | 9 | 10 |
| 5 - 10 | 78 | 60 | 56 | / | 15 | / | 51 | 10 | 14 |
| 10 - 15 | 55 | 43 | 39 | / | 11 | / | 39 | / | 9 |
| unter 15 | 229 | 183 | 167 | 15 | 37 | 9 | 160 | 26 | 33 |
| 15 - 20 | 64 | 54 | 47 | / | 9 | / | 37 | 9 | 13 |
| 20 - 25 | 108 | 89 | 80 | 9 | 15 | / | 68 | 15 | 20 |
| 25 - 30 | 135 | 110 | 99 | 11 | 21 | / | 74 | 23 | 32 |
| 30 - 35 | 188 | 153 | 135 | 18 | 26 | 9 | 93 | 36 | 52 |
| 35 - 40 | 180 | 148 | 127 | 21 | 23 | 9 | 76 | 34 | 61 |
| 15 - 40 | 675 | 554 | 488 | 66 | 94 | 27 | 348 | 117 | 177 |
| 40 - 45 | 186 | 159 | 133 | 26 | 20 | 7 | 63 | 28 | 86 |
| 45 - 50 | 206 | 174 | 147 | 27 | 23 | 9 | 58 | 32 | 105 |
| 50 - 55 | 220 | 188 | 161 | 27 | 19 | 12 | 44 | 34 | 127 |
| 55 - 60 | 328 | 281 | 240 | 41 | 33 | 13 | 53 | 43 | 218 |
| 60 - 65 | 345 | 291 | 249 | 41 | 39 | 15 | 43 | 38 | 244 |
| 40 - 65 | 1 284 | 1 094 | 931 | 163 | 135 | 56 | 262 | 176 | 781 |
| 65 - 70 | 345 | 301 | 258 | 43 | 33 | 12 | 45 | 35 | 248 |
| 70 - 75 | 393 | 346 | 295 | 52 | 35 | 12 | 43 | 40 | 292 |
| 75 und mehr | 919 | 813 | 699 | 113 | 65 | 42 | 79 | 99 | 683 |
| 65 und mehr | 1 657 | 1 459 | 1 252 | 208 | 133 | 65 | 167 | 174 | 1 223 |
| Zusammen ... | 3 846 | 3 289 | 2 838 | 451 | 398 | 158 | 937 | 493 | 2 213 |
| Insgesamt | | | | | | | | | |
| unter 5 | 208 | 173 | 157 | 16 | 22 | 13 | 150 | 23 | 24 |
| 5 - 10 | 160 | 126 | 119 | 8 | 26 | 7 | 109 | 17 | 26 |
| 10 - 15 | 112 | 87 | 78 | 9 | 22 | / | 71 | 14 | 23 |
| unter 15 | 480 | 386 | 354 | 33 | 71 | 23 | 329 | 54 | 73 |
| 15 - 20 | 129 | 109 | 92 | 11 | 21 | / | 75 | 20 | 26 |
| 20 - 25 | 204 | 167 | 150 | 16 | 28 | 9 | 126 | 27 | 41 |
| 25 - 30 | 254 | 206 | 184 | 22 | 38 | 10 | 138 | 41 | 62 |
| 30 - 35 | 370 | 301 | 269 | 31 | 52 | 17 | 181 | 68 | 102 |
| 35 - 40 | 376 | 310 | 268 | 41 | 51 | 15 | 161 | 69 | 129 |
| 15 - 40 | 1 332 | 1 086 | 964 | 122 | 190 | 57 | 681 | 226 | 360 |
| 40 - 45 | 378 | 315 | 270 | 45 | 47 | 16 | 135 | 60 | 167 |
| 45 - 50 | 411 | 347 | 291 | 56 | 45 | 19 | 110 | 70 | 209 |
| 50 - 55 | 429 | 372 | 318 | 54 | 39 | 19 | 87 | 67 | 252 |
| 55 - 60 | 695 | 596 | 507 | 89 | 69 | 30 | 112 | 95 | 456 |
| 60 - 65 | 704 | 599 | 510 | 89 | 76 | 29 | 94 | 80 | 497 |
| 40 - 65 | 2 616 | 2 229 | 1 895 | 334 | 275 | 112 | 538 | 371 | 1 581 |
| 65 - 70 | 644 | 562 | 474 | 87 | 58 | 25 | 75 | 59 | 474 |
| 70 - 75 | 687 | 606 | 511 | 95 | 62 | 19 | 73 | 59 | 522 |
| 75 und mehr | 1 349 | 1 194 | 1 012 | 181 | 97 | 58 | 119 | 141 | 1 010 |
| 65 und mehr | 2 680 | 2 361 | 1 997 | 364 | 217 | 101 | 267 | 259 | 2 007 |
| Insgesamt ... | 7 108 | 6 062 | 5 210 | 852 | 752 | 294 | 1 815 | 910 | 4 021 |

1 GESUNDHEITZUSTAND DER BEVÖLKERUNG

noch 1.5 Kranke im April 1999 nach Art der Behandlung, Dauer der Krankheit und Altersgruppen

Prozent

| Alter von ... bis unter ... Jahren | Kranke insgesamt | Davon | | | | | Dauer der Krankheit | | |
|---------------------------------------|---------------------|--|----------|-----------|------------------------|---|---------------------|-------------------------------------|------------------|
| | | in ambulanter oder stationärer Behandlung | | | nicht in Behandlung | ohne Angabe zur Art der Behandlung | bis 2 Wochen | über 2 Wochen bis 6 Wochen | über 6 Wochen |
| | | zusammen | ambulant | stationär | | | | | |
| Männlich | | | | | | | | | |
| unter 5 | 100 | 82.9 | 75.2 | 7.6 | 10.4 | 6.7 | 70.7 | 12.1 | 12.2 |
| 5 - 10 | 100 | 81.0 | 76.6 | / | 13.7 | / | 70.9 | 8.2 | 14.8 |
| 10 - 15 | 100 | 77.8 | 68.4 | / | 18.6 | / | 56.1 | 14.0 | 24.9 |
| unter 15 | 100 | 81.1 | 74.1 | 7.0 | 13.3 | 5.5 | 67.4 | 11.3 | 15.9 |
| 15 - 20 | 100 | 76.2 | 69.3 | / | 17.4 | / | 57.7 | 17.0 | 20.2 |
| 20 - 25 | 100 | 81.0 | 73.3 | 7.8 | 13.2 | / | 60.7 | 12.4 | 22.3 |
| 25 - 30 | 100 | 80.5 | 71.6 | 8.9 | 14.6 | / | 54.0 | 15.1 | 25.5 |
| 30 - 35 | 100 | 81.2 | 73.9 | 7.3 | 14.3 | 4.5 | 48.4 | 17.7 | 27.8 |
| 35 - 40 | 100 | 82.6 | 72.2 | 10.4 | 14.4 | / | 49.5 | 18.0 | 34.8 |
| 15 - 40 | 100 | 81.0 | 72.5 | 8.5 | 14.5 | 4.5 | 50.6 | 16.5 | 27.9 |
| 40 - 45 | 100 | 81.5 | 71.3 | 10.2 | 14.0 | 4.5 | 37.4 | 16.3 | 42.1 |
| 45 - 50 | 100 | 84.4 | 70.4 | 14.1 | 10.6 | 4.9 | 25.2 | 18.5 | 50.6 |
| 50 - 55 | 100 | 87.6 | 74.9 | 12.7 | 9.3 | 3.1 | 20.3 | 15.6 | 59.7 |
| 55 - 60 | 100 | 85.7 | 72.6 | 13.1 | 9.6 | 4.7 | 16.2 | 14.1 | 64.9 |
| 60 - 65 | 100 | 86.0 | 72.5 | 13.4 | 10.3 | 3.8 | 14.3 | 11.6 | 70.5 |
| 40 - 65 | 100 | 85.3 | 72.4 | 12.9 | 10.5 | 4.2 | 20.8 | 14.7 | 60.1 |
| 65 - 70 | 100 | 87.4 | 72.4 | 15.0 | 8.4 | 4.2 | 10.0 | 8.3 | 75.9 |
| 70 - 75 | 100 | 88.4 | 73.7 | 14.7 | 9.2 | 2.5 | 10.1 | 6.5 | 78.3 |
| 75 und mehr | 100 | 88.6 | 72.8 | 15.9 | 7.6 | 3.7 | 9.2 | 9.7 | 76.1 |
| 65 und mehr | 100 | 88.2 | 72.9 | 15.3 | 8.3 | 3.5 | 9.7 | 8.4 | 76.7 |
| Zusammen ... | 100 | 85.0 | 72.7 | 12.3 | 10.9 | 4.2 | 26.9 | 12.8 | 55.4 |
| Weiblich | | | | | | | | | |
| unter 5 | 100 | 83.3 | 75.8 | 7.5 | 11.1 | / | 73.7 | 9.8 | 10.8 |
| 5 - 10 | 100 | 77.0 | 71.6 | / | 19.4 | / | 65.0 | 12.9 | 17.5 |
| 10 - 15 | 100 | 78.0 | 71.0 | / | 20.4 | / | 70.4 | / | 15.7 |
| unter 15 | 100 | 79.9 | 73.2 | 6.7 | 16.2 | 4.0 | 69.9 | 11.2 | 14.3 |
| 15 - 20 | 100 | 83.5 | 73.7 | / | 14.5 | / | 57.9 | 14.4 | 20.5 |
| 20 - 25 | 100 | 82.7 | 74.3 | 8.4 | 14.2 | / | 63.2 | 14.0 | 18.4 |
| 25 - 30 | 100 | 81.4 | 73.1 | 8.3 | 15.3 | / | 54.9 | 17.0 | 23.4 |
| 30 - 35 | 100 | 81.3 | 71.6 | 9.7 | 14.0 | 4.7 | 49.3 | 19.0 | 27.5 |
| 35 - 40 | 100 | 82.2 | 70.5 | 11.7 | 12.5 | 5.2 | 42.2 | 19.0 | 33.6 |
| 15 - 40 | 100 | 82.0 | 72.2 | 9.7 | 14.0 | 4.1 | 51.6 | 17.4 | 26.2 |
| 40 - 45 | 100 | 85.5 | 71.6 | 13.9 | 10.8 | 3.7 | 34.0 | 15.3 | 46.1 |
| 45 - 50 | 100 | 84.4 | 71.2 | 13.3 | 11.3 | 4.3 | 28.3 | 15.7 | 51.2 |
| 50 - 55 | 100 | 85.7 | 73.2 | 12.4 | 8.8 | 5.5 | 20.1 | 15.5 | 57.9 |
| 55 - 60 | 100 | 85.8 | 73.3 | 12.5 | 10.2 | 4.0 | 16.2 | 13.2 | 66.6 |
| 60 - 65 | 100 | 84.4 | 72.4 | 12.0 | 11.2 | 4.4 | 12.4 | 11.0 | 70.7 |
| 40 - 65 | 100 | 85.1 | 72.5 | 12.7 | 10.5 | 4.4 | 20.4 | 13.7 | 60.8 |
| 65 - 70 | 100 | 87.0 | 74.7 | 12.3 | 9.5 | 3.4 | 13.0 | 10.1 | 71.8 |
| 70 - 75 | 100 | 88.1 | 74.9 | 13.1 | 8.9 | 3.0 | 11.0 | 10.1 | 74.4 |
| 75 und mehr | 100 | 88.4 | 76.1 | 12.3 | 7.0 | 4.5 | 8.6 | 10.8 | 74.3 |
| 65 und mehr | 100 | 88.1 | 75.5 | 12.5 | 8.0 | 3.9 | 10.1 | 10.5 | 73.8 |
| Zusammen ... | 100 | 85.5 | 73.8 | 11.7 | 10.4 | 4.1 | 24.4 | 12.8 | 57.6 |
| Insgesamt | | | | | | | | | |
| unter 5 | 100 | 83.1 | 75.5 | 7.6 | 10.7 | 6.2 | 72.1 | 11.0 | 11.6 |
| 5 - 10 | 100 | 79.0 | 74.2 | 4.9 | 16.5 | 4.5 | 68.0 | 10.5 | 16.1 |
| 10 - 15 | 100 | 77.9 | 69.7 | 8.2 | 19.5 | / | 63.1 | 12.7 | 20.4 |
| unter 15 | 100 | 80.5 | 73.7 | 6.8 | 14.7 | 4.8 | 68.6 | 11.2 | 15.1 |
| 15 - 20 | 100 | 79.8 | 71.5 | 8.3 | 16.0 | / | 57.8 | 15.7 | 20.3 |
| 20 - 25 | 100 | 81.9 | 73.8 | 8.1 | 13.7 | 4.4 | 62.0 | 13.2 | 20.2 |
| 25 - 30 | 100 | 80.9 | 72.4 | 8.5 | 15.0 | 4.1 | 54.5 | 16.1 | 24.4 |
| 30 - 35 | 100 | 81.2 | 72.7 | 8.5 | 14.2 | 4.6 | 48.8 | 18.4 | 27.7 |
| 35 - 40 | 100 | 82.4 | 71.4 | 11.0 | 13.5 | 4.1 | 42.9 | 18.5 | 34.2 |
| 15 - 40 | 100 | 81.5 | 72.4 | 9.1 | 14.2 | 4.3 | 51.1 | 16.9 | 27.0 |
| 40 - 45 | 100 | 83.5 | 71.5 | 12.0 | 12.4 | 4.1 | 35.7 | 15.8 | 44.1 |
| 45 - 50 | 100 | 84.4 | 70.8 | 13.7 | 10.9 | 4.6 | 26.8 | 17.1 | 50.9 |
| 50 - 55 | 100 | 86.6 | 74.0 | 12.6 | 9.0 | 4.4 | 20.2 | 15.5 | 58.8 |
| 55 - 60 | 100 | 85.8 | 72.9 | 12.8 | 9.9 | 4.3 | 16.2 | 13.7 | 65.7 |
| 60 - 65 | 100 | 85.2 | 72.5 | 12.7 | 10.7 | 4.1 | 13.4 | 11.3 | 70.6 |
| 40 - 65 | 100 | 85.2 | 72.4 | 12.8 | 10.5 | 4.3 | 20.6 | 14.2 | 60.4 |
| 65 - 70 | 100 | 87.2 | 73.6 | 13.6 | 9.0 | 3.8 | 11.6 | 9.2 | 73.7 |
| 70 - 75 | 100 | 88.2 | 74.4 | 13.8 | 9.0 | 2.8 | 10.6 | 8.5 | 76.0 |
| 75 und mehr | 100 | 88.5 | 75.0 | 13.5 | 7.2 | 4.3 | 8.8 | 10.4 | 74.9 |
| 65 und mehr | 100 | 88.1 | 74.5 | 13.6 | 8.1 | 3.8 | 9.9 | 9.7 | 74.9 |
| Insgesamt ... | 100 | 85.3 | 73.3 | 12.0 | 10.6 | 4.1 | 25.5 | 12.8 | 56.6 |

1 GESUNDHEITZUSTAND DER BEVÖLKERUNG

1.5 Unfallverletzte im April 1999 nach Art des Unfalls und Altersgruppen

| Alter von ... bis unter ... Jahren | Unfallverletzte | | Art des Unfalls | | | | |
|---------------------------------------|-----------------|--|---|---|----------------------|---------------------|--|
| | Ins- gesamt | mit Angaben zur Art des Unfalls | Arbeits-/ Dienstunfall (ohne Wegeunfall) | Verkehrs- unfall (einschl. Wegeunfall) | häuslicher Unfall | Freizeit- unfall | sonstiger Unfall (einschl. Schulunfall) |
| Anzahl in 1 000 | | | | | | | |
| Männlich | | | | | | | |
| unter 15 | 23 | 23 | - | / | / | 14 | / |
| 15 - 40 | 131 | 122 | 41 | 22 | 9 | 44 | / |
| dar. 15 - 25 | 40 | 38 | 8 | 8 | / | 15 | / |
| 40 - 65 | 104 | 88 | 31 | 14 | 16 | 22 | / |
| 65 und mehr | 25 | 20 | / | / | 7 | / | / |
| Zusammen ... | 282 | 254 | 73 | 42 | 34 | 85 | 20 |
| dar. Erwerbstätige ... | 171 | 167 | 73 | 23 | 16 | 50 | / |
| Weiblich | | | | | | | |
| unter 15 | 21 | 20 | - | / | / | 10 | / |
| 15 - 40 | 54 | 53 | 10 | 13 | 10 | 17 | / |
| dar. 15 - 25 | 17 | 16 | / | / | / | / | / |
| 40 - 65 | 70 | 64 | 12 | 17 | 17 | 14 | / |
| 65 und mehr | 72 | 68 | / | 13 | 36 | 9 | 9 |
| Zusammen ... | 218 | 205 | 23 | 45 | 65 | 50 | 22 |
| dar. Erwerbstätige ... | 79 | 77 | 23 | 17 | 15 | 20 | / |
| Insgesamt | | | | | | | |
| unter 15 | 44 | 43 | - | / | / | 23 | 13 |
| 15 - 40 | 185 | 175 | 51 | 35 | 19 | 60 | 9 |
| dar. 15 - 25 | 57 | 54 | 11 | 12 | / | 21 | / |
| 40 - 65 | 174 | 152 | 43 | 31 | 33 | 37 | 8 |
| 65 und mehr | 97 | 88 | / | 17 | 43 | 14 | 12 |
| Insgesamt ... | 500 | 458 | 95 | 87 | 99 | 135 | 42 |
| dar. Erwerbstätige ... | 249 | 244 | 95 | 41 | 31 | 69 | 8 |
| Prozent | | | | | | | |
| Männlich | | | | | | | |
| unter 15 | X | 100 | - | / | / | 59.7 | / |
| 15 - 40 | X | 100 | 33.5 | 17.9 | 7.5 | 35.9 | / |
| dar. 15 - 25 | X | 100 | 21.6 | 19.8 | / | 40.8 | / |
| 40 - 65 | X | 100 | 35.3 | 16.2 | 18.1 | 25.4 | / |
| 65 und mehr | X | 100 | / | / | 34.7 | / | / |
| Zusammen ... | X | 100 | 28.6 | 16.4 | 13.3 | 33.7 | 7.9 |
| dar. Erwerbstätige ... | X | 100 | 43.6 | 14.1 | 9.5 | 29.8 | / |
| Weiblich | | | | | | | |
| unter 15 | X | 100 | - | / | / | 47.7 | 32.2 |
| 15 - 40 | X | 100 | 19.0 | 25.3 | 18.5 | 31.2 | / |
| dar. 15 - 25 | X | 100 | / | / | / | / | / |
| 40 - 65 | X | 100 | 19.1 | 26.8 | 26.7 | 22.5 | / |
| 65 und mehr | X | 100 | / | 19.5 | 52.9 | 13.3 | 13.6 |
| Zusammen ... | X | 100 | 11.1 | 22.0 | 31.9 | 24.2 | 10.8 |
| dar. Erwerbstätige ... | X | 100 | 29.3 | 22.4 | 19.2 | 25.5 | / |
| Insgesamt | | | | | | | |
| unter 15 | X | 100 | - | / | / | 54.0 | 29.6 |
| 15 - 40 | X | 100 | 29.1 | 20.1 | 10.8 | 34.5 | 5.4 |
| dar. 15 - 25 | X | 100 | 20.2 | 21.7 | / | 39.7 | / |
| 40 - 65 | X | 100 | 28.5 | 20.6 | 21.7 | 24.2 | 5.0 |
| 65 und mehr | X | 100 | / | 19.7 | 48.7 | 16.3 | 14.0 |
| Insgesamt ... | X | 100 | 20.8 | 18.9 | 21.6 | 29.5 | 9.2 |
| dar. Erwerbstätige ... | X | 100 | 39.1 | 16.7 | 12.6 | 28.4 | 3.2 |

1 GESUNDHEITZUSTAND DER BEVÖLKERUNG

1.7 Krank und unfallverletzt Gewesene im April 1999 nach Altersgruppen und Dauer der Krankheit/Unfallverletzung *)

| Alter von ... bis unter ... Jahren | Kranke und Unfallverletzte | | | Davon | | | | | | |
|---------------------------------------|--|-----------|----------|----------|----------|----------|-----------------|----------|----------|----------|
| | | | | Kranke | | | Unfallverletzte | | | |
| | Dauer der Krankheit/ Unfallverletzung | insgesamt | männlich | weiblich | zusammen | männlich | weiblich | zusammen | männlich | weiblich |
| Anzahl in 1 000 | | | | | | | | | | |
| unter 15 | | | | | | | | | | |
| 1 bis 3 Tage | 48 | 22 | 25 | 46 | 21 | 25 | / | / | / | |
| Über 3 Tage bis 1 Woche | 121 | 65 | 56 | 115 | 63 | 52 | / | / | / | |
| Über 1 Woche bis 2 Wochen | 89 | 43 | 45 | 83 | 41 | 42 | / | / | / | |
| Über 2 Wochen bis 4 Wochen | 29 | 13 | 15 | 23 | 10 | 13 | / | / | / | |
| Über 4 Wochen bis 6 Wochen | / | / | / | / | / | / | / | / | / | |
| Über 6 Wochen bis 1 Jahr | / | / | / | / | / | / | / | / | / | |
| 1 Jahr und mehr | / | / | / | / | / | / | - | - | - | |
| ohne Angabe zur Dauer | 13 | 7 | / | 13 | 7 | / | / | / | / | |
| Zusammen ... | 308 | 155 | 154 | 287 | 144 | 143 | 21 | 10 | 11 | |
| 15 - 40 | | | | | | | | | | |
| 1 bis 3 Tage | 153 | 82 | 72 | 143 | 73 | 69 | 11 | 8 | / | |
| Über 3 Tage bis 1 Woche | 227 | 112 | 115 | 209 | 100 | 110 | 17 | 13 | / | |
| Über 1 Woche bis 2 Wochen | 155 | 79 | 76 | 134 | 65 | 69 | 21 | 15 | 7 | |
| Über 2 Wochen bis 4 Wochen | 76 | 41 | 35 | 64 | 33 | 31 | 12 | 8 | / | |
| Über 4 Wochen bis 6 Wochen | 24 | 11 | 13 | 19 | 8 | 11 | / | / | / | |
| Über 6 Wochen bis 1 Jahr | 26 | 16 | 10 | 22 | 13 | 9 | / | / | / | |
| 1 Jahr und mehr | / | / | / | / | / | / | / | / | / | |
| ohne Angabe zur Dauer | 29 | 15 | 14 | 27 | 14 | 13 | / | / | / | |
| Zusammen ... | 695 | 359 | 336 | 623 | 308 | 315 | 72 | 51 | 21 | |
| 40 - 65 | | | | | | | | | | |
| 1 bis 3 Tage | 78 | 45 | 33 | 74 | 42 | 32 | / | / | / | |
| Über 3 Tage bis 1 Woche | 132 | 66 | 66 | 124 | 62 | 63 | 8 | / | / | |
| Über 1 Woche bis 2 Wochen | 141 | 70 | 71 | 134 | 66 | 68 | 7 | / | / | |
| Über 2 Wochen bis 4 Wochen | 97 | 54 | 43 | 87 | 48 | 39 | 10 | / | / | |
| Über 4 Wochen bis 6 Wochen | 40 | 22 | 18 | 35 | 19 | 17 | / | / | / | |
| Über 6 Wochen bis 1 Jahr | 46 | 24 | 22 | 40 | 21 | 19 | / | / | / | |
| 1 Jahr und mehr | 19 | 10 | 9 | 18 | 10 | 8 | / | / | / | |
| ohne Angabe zur Dauer | 28 | 13 | 16 | 28 | 13 | 15 | / | / | / | |
| Zusammen ... | 583 | 305 | 278 | 541 | 281 | 261 | 42 | 25 | 17 | |
| 65 und mehr | | | | | | | | | | |
| 1 bis 3 Tage | 24 | 8 | 16 | 22 | 7 | 15 | / | / | / | |
| Über 3 Tage bis 1 Woche | 47 | 16 | 30 | 45 | 16 | 29 | / | / | / | |
| Über 1 Woche bis 2 Wochen | 76 | 27 | 49 | 74 | 26 | 48 | / | / | / | |
| Über 2 Wochen bis 4 Wochen | 63 | 18 | 45 | 59 | 17 | 42 | / | / | / | |
| Über 4 Wochen bis 6 Wochen | 20 | / | 14 | 17 | / | 12 | / | / | / | |
| Über 6 Wochen bis 1 Jahr | 23 | 7 | 16 | 21 | 7 | 14 | / | / | / | |
| 1 Jahr und mehr | 32 | 13 | 19 | 31 | 13 | 18 | / | / | / | |
| ohne Angabe zur Dauer | 24 | 9 | 14 | 23 | 9 | 14 | / | - | / | |
| Zusammen ... | 308 | 105 | 203 | 293 | 101 | 192 | 15 | / | 12 | |
| Insgesamt | | | | | | | | | | |
| 1 bis 3 Tage | 303 | 157 | 146 | 285 | 143 | 142 | 18 | 14 | / | |
| Über 3 Tage bis 1 Woche | 527 | 260 | 266 | 494 | 240 | 254 | 33 | 21 | 12 | |
| Über 1 Woche bis 2 Wochen | 461 | 220 | 242 | 425 | 198 | 227 | 36 | 22 | 15 | |
| Über 2 Wochen bis 4 Wochen | 265 | 127 | 139 | 234 | 109 | 125 | 32 | 18 | 14 | |
| Über 4 Wochen bis 6 Wochen | 89 | 42 | 48 | 75 | 34 | 41 | 14 | 7 | 7 | |
| Über 6 Wochen bis 1 Jahr | 99 | 48 | 51 | 87 | 42 | 45 | 12 | / | / | |
| 1 Jahr und mehr | 56 | 26 | 30 | 54 | 25 | 29 | / | / | / | |
| ohne Angabe zur Dauer | 94 | 44 | 50 | 90 | 43 | 48 | / | / | / | |
| Insgesamt ... | 1 895 | 924 | 971 | 1 745 | 834 | 911 | 150 | 90 | 60 | |
| Prozent | | | | | | | | | | |
| unter 15 | | | | | | | | | | |
| 1 bis 3 Tage | 15.5 | 14.4 | 16.5 | 16.0 | 14.6 | 17.5 | / | / | / | |
| Über 3 Tage bis 1 Woche | 39.2 | 42.1 | 36.2 | 40.0 | 43.4 | 36.6 | / | / | / | |
| Über 1 Woche bis 2 Wochen | 28.7 | 28.1 | 29.3 | 28.8 | 28.3 | 29.4 | / | / | / | |
| Über 2 Wochen bis 4 Wochen | 9.3 | 8.5 | 10.0 | 8.0 | 7.2 | 8.8 | / | / | / | |
| Über 4 Wochen bis 6 Wochen | / | / | / | / | / | / | / | / | / | |
| Über 6 Wochen bis 1 Jahr | / | / | / | / | / | / | / | / | / | |
| 1 Jahr und mehr | / | / | / | / | / | / | - | - | - | |
| ohne Angabe zur Dauer | 4.2 | 4.7 | / | 4.5 | 4.8 | / | / | / | / | |
| Zusammen ... | 100.0 | 100.0 | 100.0 | 100.0 | 100.0 | 100.0 | 100.0 | 100.0 | 100.0 | |
| 15 - 40 | | | | | | | | | | |
| 1 bis 3 Tage | 22.1 | 22.8 | 21.4 | 22.9 | 23.8 | 22.0 | 15.1 | 16.7 | / | |
| Über 3 Tage bis 1 Woche | 32.7 | 31.3 | 34.1 | 33.6 | 32.3 | 34.9 | 24.3 | 25.2 | / | |
| Über 1 Woche bis 2 Wochen | 22.3 | 22.1 | 22.6 | 21.5 | 20.9 | 22.0 | 29.6 | 29.0 | 31.1 | |
| Über 2 Wochen bis 4 Wochen | 11.0 | 11.5 | 10.5 | 10.3 | 10.8 | 9.9 | 18.6 | 15.7 | / | |
| Über 4 Wochen bis 6 Wochen | 3.4 | 3.0 | 3.8 | 3.1 | 2.7 | 3.4 | / | / | / | |
| Über 6 Wochen bis 1 Jahr | 3.8 | 4.4 | 3.1 | 3.6 | 4.3 | 3.0 | / | / | / | |
| 1 Jahr und mehr | / | / | / | / | / | / | / | / | / | |
| ohne Angabe zur Dauer | 4.2 | 4.3 | 4.1 | 4.4 | 4.5 | 4.2 | / | / | / | |
| Zusammen ... | 100.0 | 100.0 | 100.0 | 100.0 | 100.0 | 100.0 | 100.0 | 100.0 | 100.0 | |
| 40 - 65 | | | | | | | | | | |
| 1 bis 3 Tage | 13.4 | 14.9 | 11.9 | 13.7 | 15.0 | 12.4 | / | / | / | |
| Über 3 Tage bis 1 Woche | 22.7 | 21.7 | 23.7 | 22.9 | 22.0 | 24.0 | 19.1 | / | / | |
| Über 1 Woche bis 2 Wochen | 24.2 | 23.0 | 25.6 | 24.7 | 23.7 | 25.9 | 17.6 | / | / | |
| Über 2 Wochen bis 4 Wochen | 16.6 | 17.8 | 15.4 | 16.1 | 17.2 | 14.9 | 23.3 | / | / | |
| Über 4 Wochen bis 6 Wochen | 6.9 | 7.3 | 6.5 | 6.5 | 6.6 | 6.4 | / | / | / | |
| Über 6 Wochen bis 1 Jahr | 7.9 | 7.8 | 8.0 | 7.4 | 7.5 | 7.3 | / | / | / | |
| 1 Jahr und mehr | 3.3 | 3.4 | 3.1 | 3.4 | 3.6 | 3.2 | / | / | / | |
| ohne Angabe zur Dauer | 4.9 | 4.1 | 5.6 | 5.1 | 4.5 | 5.8 | / | / | / | |
| Zusammen ... | 100.0 | 100.0 | 100.0 | 100.0 | 100.0 | 100.0 | 100.0 | 100.0 | 100.0 | |
| 65 und mehr | | | | | | | | | | |
| 1 bis 3 Tage | 7.7 | 7.4 | 7.9 | 7.5 | 7.2 | 7.7 | / | / | / | |
| Über 3 Tage bis 1 Woche | 15.2 | 15.7 | 14.9 | 15.5 | 15.7 | 15.3 | / | / | / | |
| Über 1 Woche bis 2 Wochen | 24.6 | 25.4 | 24.2 | 25.2 | 25.8 | 24.9 | / | / | / | |
| Über 2 Wochen bis 4 Wochen | 20.6 | 17.2 | 22.3 | 20.1 | 16.6 | 21.9 | / | / | / | |
| Über 4 Wochen bis 6 Wochen | 6.6 | / | 6.8 | 6.0 | / | 6.0 | / | / | / | |
| Über 6 Wochen bis 1 Jahr | 7.5 | 7.1 | 7.7 | 7.3 | 7.2 | 7.4 | / | / | / | |
| 1 Jahr und mehr | 10.2 | 12.3 | 9.2 | 10.7 | 12.8 | 9.6 | / | - | / | |
| ohne Angabe zur Dauer | 7.6 | 8.7 | 7.1 | 7.8 | 9.0 | 7.1 | / | - | / | |
| Zusammen ... | 100.0 | 100.0 | 100.0 | 100.0 | 100.0 | 100.0 | 100.0 | / | 100.0 | |
| Insgesamt | | | | | | | | | | |
| 1 bis 3 Tage | 16.0 | 17.0 | 15.0 | 16.3 | 17.2 | 15.5 | 12.1 | 15.3 | / | |
| Über 3 Tage bis 1 Woche | 27.8 | 28.2 | 27.4 | 28.3 | 28.7 | 27.9 | 21.8 | 22.9 | 20.1 | |
| Über 1 Woche bis 2 Wochen | 24.3 | 23.8 | 24.9 | 24.3 | 23.7 | 24.9 | 24.3 | 24.3 | 24.4 | |
| Über 2 Wochen bis 4 Wochen | 14.0 | 13.7 | 14.3 | 13.4 | 13.0 | 13.7 | 21.1 | 19.9 | 22.9 | |
| Über 4 Wochen bis 6 Wochen | 4.7 | 4.5 | 4.9 | 4.3 | 4.1 | 4.5 | 9.3 | 8.1 | 11.2 | |
| Über 6 Wochen bis 1 Jahr | 5.3 | 5.2 | 5.3 | 5.0 | 5.1 | 5.0 | 8.0 | / | / | |
| 1 Jahr und mehr | 2.9 | 2.8 | 3.1 | 3.1 | 3.0 | 3.2 | / | / | / | |
| ohne Angabe zur Dauer | 5.0 | 4.8 | 5.1 | 5.2 | 5.1 | 5.3 | / | / | / | |
| Insgesamt ... | 100.0 | 100.0 | 100.0 | 100.0 | 100.0 | 100.0 | 100.0 | 100.0 | 100.0 | |

*) Am Befragungstag nicht mehr krank/unfallverletzt.

2 IMPFUNG GEGEN GRIPPE (INFLUENZA) SEIT ENDE APRIL 1998

2.1 Nach Altersgruppen

Deutschland

| Alter von ... bis unter ... Jahren | Bevölkerung | | Seit Ende April 1998 gegen Grippe (Influenza) geimpft | | | |
|---------------------------------------|-------------|--|---|--------|------------|------|
| | insgesamt | mit Angaben Über Impfung gegen Grippe | ja | nein | ja | nein |
| | | | Anzahl in 1 000 | | Prozent *) | |
| Männlich | | | | | | |
| unter 5 | 1 958 | 1 675 | 83 | 1 591 | 5.0 | 95.0 |
| 5 - 10 | 2 142 | 1 837 | 113 | 1 723 | 6.2 | 93.8 |
| 10 - 15 | 2 327 | 2 017 | 145 | 1 872 | 7.2 | 92.8 |
| unter 15 | 6 427 | 5 528 | 342 | 5 186 | 6.2 | 93.8 |
| 15 - 20 | 2 399 | 2 076 | 149 | 1 927 | 7.2 | 92.8 |
| 20 - 25 | 2 258 | 1 934 | 155 | 1 779 | 8.0 | 92.0 |
| 25 - 30 | 2 646 | 2 255 | 183 | 2 072 | 8.1 | 91.9 |
| 30 - 35 | 3 406 | 2 869 | 209 | 2 661 | 7.3 | 92.7 |
| 35 - 40 | 3 482 | 2 945 | 221 | 2 724 | 7.5 | 92.5 |
| 15 - 40 | 14 192 | 12 080 | 917 | 11 163 | 7.6 | 92.4 |
| 40 - 45 | 3 045 | 2 612 | 219 | 2 394 | 8.4 | 91.6 |
| 45 - 50 | 2 848 | 2 462 | 240 | 2 221 | 9.8 | 90.2 |
| 50 - 55 | 2 374 | 2 036 | 234 | 1 803 | 11.5 | 88.5 |
| 55 - 60 | 3 000 | 2 623 | 419 | 2 204 | 16.0 | 84.0 |
| 60 - 65 | 2 762 | 2 471 | 534 | 1 937 | 21.6 | 78.4 |
| 40 - 65 | 14 029 | 12 205 | 1 646 | 10 559 | 13.5 | 86.5 |
| 65 - 70 | 1 959 | 1 760 | 496 | 1 264 | 28.2 | 71.8 |
| 70 - 75 | 1 548 | 1 391 | 453 | 938 | 32.6 | 67.4 |
| 75 und mehr | 1 850 | 1 612 | 570 | 1 043 | 35.3 | 64.7 |
| 65 und mehr | 5 357 | 4 764 | 1 519 | 3 244 | 31.9 | 68.1 |
| Zusammen ... | 40 006 | 34 577 | 4 423 | 30 154 | 12.8 | 87.2 |
| Weiblich | | | | | | |
| unter 5 | 1 803 | 1 544 | 75 | 1 469 | 4.9 | 95.1 |
| 5 - 10 | 2 056 | 1 764 | 119 | 1 645 | 6.7 | 93.3 |
| 10 - 15 | 2 220 | 1 916 | 147 | 1 769 | 7.7 | 92.3 |
| unter 15 | 6 080 | 5 225 | 341 | 4 883 | 6.5 | 93.5 |
| 15 - 20 | 2 266 | 1 951 | 159 | 1 792 | 8.1 | 91.9 |
| 20 - 25 | 2 152 | 1 843 | 138 | 1 705 | 7.5 | 92.5 |
| 25 - 30 | 2 528 | 2 151 | 152 | 2 000 | 7.0 | 93.0 |
| 30 - 35 | 3 283 | 2 792 | 194 | 2 598 | 6.9 | 93.1 |
| 35 - 40 | 3 269 | 2 798 | 232 | 2 566 | 8.3 | 91.7 |
| 15 - 40 | 13 498 | 11 535 | 874 | 10 661 | 7.6 | 92.4 |
| 40 - 45 | 2 953 | 2 536 | 239 | 2 297 | 9.4 | 90.6 |
| 45 - 50 | 2 851 | 2 466 | 263 | 2 203 | 10.7 | 89.3 |
| 50 - 55 | 2 353 | 2 025 | 243 | 1 782 | 12.0 | 88.0 |
| 55 - 60 | 2 911 | 2 572 | 437 | 2 135 | 17.0 | 83.0 |
| 60 - 65 | 2 857 | 2 545 | 563 | 1 983 | 22.1 | 77.9 |
| 40 - 65 | 13 925 | 12 143 | 1 744 | 10 399 | 14.4 | 85.6 |
| 65 - 70 | 2 192 | 1 968 | 552 | 1 416 | 28.1 | 71.9 |
| 70 - 75 | 2 182 | 1 965 | 597 | 1 368 | 30.4 | 69.6 |
| 75 und mehr | 4 142 | 3 444 | 1 124 | 2 320 | 32.6 | 67.4 |
| 65 und mehr | 8 516 | 7 377 | 2 273 | 5 104 | 30.8 | 69.2 |
| Zusammen ... | 42 018 | 36 280 | 5 233 | 31 047 | 14.4 | 85.6 |
| Insgesamt | | | | | | |
| unter 5 | 3 761 | 3 219 | 158 | 3 061 | 4.9 | 95.1 |
| 5 - 10 | 4 198 | 3 600 | 232 | 3 368 | 6.4 | 93.6 |
| 10 - 15 | 4 547 | 3 933 | 292 | 3 641 | 7.4 | 92.6 |
| unter 15 | 12 507 | 10 752 | 683 | 10 069 | 6.4 | 93.6 |
| 15 - 20 | 4 665 | 4 027 | 308 | 3 719 | 7.7 | 92.3 |
| 20 - 25 | 4 411 | 3 777 | 293 | 3 485 | 7.8 | 92.2 |
| 25 - 30 | 5 174 | 4 406 | 335 | 4 072 | 7.6 | 92.4 |
| 30 - 35 | 6 689 | 5 661 | 402 | 5 259 | 7.1 | 92.9 |
| 35 - 40 | 6 751 | 5 743 | 453 | 5 290 | 7.9 | 92.1 |
| 15 - 40 | 27 690 | 23 616 | 1 791 | 21 825 | 7.6 | 92.4 |
| 40 - 45 | 5 998 | 5 148 | 458 | 4 690 | 8.9 | 91.1 |
| 45 - 50 | 5 699 | 4 927 | 503 | 4 424 | 10.2 | 89.8 |
| 50 - 55 | 4 726 | 4 061 | 476 | 3 585 | 11.7 | 88.3 |
| 55 - 60 | 5 911 | 5 195 | 856 | 4 339 | 16.5 | 83.5 |
| 60 - 65 | 5 620 | 5 017 | 1 097 | 3 920 | 21.9 | 78.1 |
| 40 - 65 | 27 953 | 24 348 | 3 390 | 20 958 | 13.9 | 86.1 |
| 65 - 70 | 4 152 | 3 728 | 1 049 | 2 879 | 28.1 | 71.9 |
| 70 - 75 | 3 729 | 3 356 | 1 050 | 2 306 | 31.3 | 68.7 |
| 75 und mehr | 5 992 | 5 057 | 1 694 | 3 363 | 33.5 | 66.5 |
| 65 und mehr | 13 873 | 12 141 | 3 792 | 8 348 | 31.2 | 68.8 |
| Insgesamt ... | 82 024 | 70 857 | 9 656 | 61 201 | 13.6 | 86.4 |

*) Bezogen auf die Bevölkerung mit Angaben über Impfung gegen Grippe (Influenza).

2 IMPFUNG GEGEN GRIPPE (INFLUENZA) SEIT ENDE APRIL 1998

2.2 Nach Ländern und Regierungsbezirken

| Land Regierungsbezirk | Bevölkerung | | Seit Ende April 1998 gegen Grippe (Influenza) geimpft | | | |
|-----------------------------|-------------|--|---|--------|------------|------|
| | insgesamt | mit Angaben Über Impfung gegen Grippe | ja | nein | ja | nein |
| | | | Anzahl in 1 000 | | Prozent *) | |
| Baden-Württemberg | 10 428 | 8 826 | 914 | 7 912 | 10.4 | 89.6 |
| RB Stuttgart | 3 901 | 3 346 | 297 | 3 049 | 8.9 | 91.1 |
| RB Karlsruhe | 2 665 | 2 201 | 224 | 1 977 | 10.2 | 89.8 |
| RB Freiburg | 2 114 | 1 826 | 221 | 1 605 | 12.1 | 87.9 |
| RB Tübingen | 1 748 | 1 453 | 172 | 1 281 | 11.8 | 88.2 |
| Bayern | 12 098 | 9 881 | 1 223 | 8 658 | 12.4 | 87.6 |
| RB Oberbayern | 4 004 | 3 235 | 358 | 2 877 | 11.1 | 88.9 |
| RB Niederbayern | 1 164 | 980 | 129 | 851 | 13.2 | 86.8 |
| RB Oberpfalz | 1 070 | 894 | 128 | 766 | 14.3 | 85.7 |
| RB Oberfranken | 1 113 | 911 | 121 | 789 | 13.3 | 86.7 |
| RB Mittelfranken | 1 679 | 1 328 | 171 | 1 157 | 12.9 | 87.1 |
| RB Unterfranken | 1 330 | 1 124 | 154 | 970 | 13.7 | 86.3 |
| RB Schwaben | 1 738 | 1 408 | 161 | 1 247 | 11.4 | 88.6 |
| Berlin | 3 393 | 2 800 | 552 | 2 249 | 19.7 | 80.3 |
| Berlin-West | 2 122 | 1 730 | 300 | 1 430 | 17.3 | 82.7 |
| Berlin-Ost | 1 272 | 1 071 | 252 | 818 | 23.6 | 76.4 |
| Brandenburg | 2 591 | 2 375 | 624 | 1 751 | 26.3 | 73.7 |
| Bremen | 667 | 492 | 60 | 432 | 12.2 | 87.8 |
| Hamburg | 1 701 | 1 226 | 131 | 1 095 | 10.7 | 89.3 |
| Hessen | 6 037 | 4 949 | 544 | 4 405 | 11.0 | 89.0 |
| RB Darmstadt | 3 707 | 2 960 | 313 | 2 647 | 10.6 | 89.4 |
| RB Gießen | 1 061 | 907 | 98 | 809 | 10.8 | 89.2 |
| RB Kassel | 1 270 | 1 082 | 133 | 949 | 12.3 | 87.7 |
| Mecklenburg-Vorpommern | 1 796 | 1 530 | 367 | 1 224 | 23.0 | 77.0 |
| Niedersachsen | 7 868 | 6 804 | 758 | 6 047 | 11.1 | 88.9 |
| RB Braunschweig | 1 667 | 1 448 | 183 | 1 265 | 12.6 | 87.4 |
| RB Hannover | 2 149 | 1 797 | 213 | 1 584 | 11.9 | 88.1 |
| RB Lüneburg | 1 649 | 1 410 | 165 | 1 245 | 11.7 | 88.3 |
| RB Weser-Ems | 2 404 | 2 150 | 197 | 1 953 | 9.2 | 90.8 |
| Nordrhein-Westfalen | 17 974 | 16 474 | 1 635 | 14 839 | 9.9 | 90.1 |
| RB Düsseldorf | 5 265 | 4 716 | 472 | 4 243 | 10.0 | 90.0 |
| RB Köln | 4 252 | 3 877 | 359 | 3 518 | 9.3 | 90.7 |
| RB Münster | 2 602 | 2 390 | 247 | 2 143 | 10.3 | 89.7 |
| RB Detmold | 2 042 | 1 917 | 169 | 1 748 | 8.8 | 91.2 |
| RB Arnsberg | 3 813 | 3 574 | 387 | 3 187 | 10.8 | 89.2 |
| Rheinland-Pfalz | 4 024 | 3 544 | 339 | 3 205 | 9.6 | 90.4 |
| RB Koblenz | 1 512 | 1 347 | 117 | 1 230 | 8.7 | 91.3 |
| RB Trier | 510 | 445 | 50 | 394 | 11.3 | 88.7 |
| RB Rheinhessen-Pfalz | 2 002 | 1 752 | 171 | 1 581 | 9.8 | 90.2 |
| Saarland | 1 073 | 941 | 132 | 809 | 14.0 | 86.0 |
| Sachsen | 4 480 | 4 116 | 1 022 | 3 094 | 24.8 | 75.2 |
| RB Chemnitz | 1 650 | 1 533 | 334 | 1 199 | 21.8 | 78.2 |
| RB Dresden | 1 733 | 1 593 | 403 | 1 190 | 25.3 | 74.7 |
| RB Leipzig | 1 097 | 991 | 285 | 706 | 28.8 | 71.2 |
| Sachsen-Anhalt | 2 668 | 2 525 | 653 | 1 871 | 25.9 | 74.1 |
| RB Dessau | 557 | 528 | 125 | 402 | 23.7 | 76.3 |
| RB Halle | 883 | 824 | 198 | 626 | 24.1 | 75.9 |
| RB Magdeburg | 1 227 | 1 173 | 330 | 843 | 28.1 | 71.9 |
| Schleswig-Holstein | 2 767 | 2 213 | 246 | 1 967 | 11.1 | 88.9 |
| Thüringen | 2 458 | 2 099 | 456 | 1 643 | 21.7 | 78.3 |
| Insgesamt .. | 82 024 | 70 857 | 9 656 | 61 201 | 13.6 | 86.4 |

*) Bezogen auf die Bevölkerung mit Angaben über Impfung gegen Grippe (Influenza).

2 IMPFUNG GEGEN GRIPPE (INFLUENZA) SEIT ENDE APRIL 1998

2.3 Nach Privathaushalten und Altersgruppen

| Privat- haushalt mit ... Personen | Alter von ... bis unter ... Jahren | Bevölkerung | | Seit Ende April 1998 gegen Grippe (Influenza) geimpft | | | |
|---|---|-----------------|--|---|--------|------------|------|
| | | insgesamt | mit Angaben Über Impfung gegen Grippe | ja | nein | ja | nein |
| Gemeinschafts- unterkunft | | Anzahl in 1 000 | | | | Prozent *) | |
| 1 | unter 15 | - | - | - | - | - | - |
| | 15 - 40 | 4 275 | 3 568 | 324 | 3 244 | 9.1 | 90.9 |
| | 40 - 65 | 3 765 | 3 232 | 477 | 2 754 | 14.8 | 85.2 |
| | 65 und mehr .. | 4 964 | 4 407 | 1 329 | 3 079 | 30.1 | 69.9 |
| | Zusammen ... | 13 005 | 11 207 | 2 130 | 9 077 | 19.0 | 81.0 |
| 2 | unter 15 | 573 | 493 | 42 | 451 | 8.6 | 91.4 |
| | 15 - 40 | 5 320 | 4 460 | 328 | 4 132 | 7.3 | 92.7 |
| | 40 - 65 | 11 805 | 10 357 | 1 777 | 8 580 | 17.2 | 82.8 |
| | 65 und mehr .. | 7 127 | 6 451 | 2 105 | 4 345 | 32.6 | 67.4 |
| | Zusammen ... | 24 824 | 21 761 | 4 252 | 17 509 | 19.5 | 80.5 |
| 3 | unter 15 | 2 930 | 2 499 | 177 | 2 322 | 7.1 | 92.9 |
| | 15 - 40 | 7 027 | 6 044 | 472 | 5 572 | 7.8 | 92.2 |
| | 40 - 65 | 5 983 | 5 217 | 629 | 4 588 | 12.1 | 87.9 |
| | 65 und mehr .. | 803 | 705 | 181 | 524 | 25.7 | 74.3 |
| | Zusammen ... | 16 743 | 14 465 | 1 459 | 13 006 | 10.1 | 89.9 |
| 4 | unter 15 | 5 491 | 4 745 | 291 | 4 454 | 6.1 | 93.9 |
| | 15 - 40 | 7 504 | 6 519 | 463 | 6 056 | 7.1 | 92.9 |
| | 40 - 65 | 4 488 | 3 918 | 359 | 3 558 | 9.2 | 90.8 |
| | 65 und mehr .. | 213 | 188 | 43 | 145 | 23.0 | 77.0 |
| | Zusammen ... | 17 695 | 15 369 | 1 156 | 14 213 | 7.5 | 92.5 |
| 5 | unter 15 | 2 359 | 2 056 | 118 | 1 939 | 5.7 | 94.3 |
| | 15 - 40 | 2 470 | 2 156 | 138 | 2 017 | 6.4 | 93.6 |
| | 40 - 65 | 1 343 | 1 175 | 93 | 1 082 | 7.9 | 92.1 |
| | 65 und mehr .. | 102 | 87 | 22 | 65 | 25.3 | 74.7 |
| | Zusammen ... | 6 274 | 5 474 | 371 | 5 103 | 6.8 | 93.2 |
| 6 und mehr | unter 15 | 1 128 | 948 | 53 | 895 | 5.6 | 94.4 |
| | 15 - 40 | 957 | 811 | 45 | 766 | 5.5 | 94.5 |
| | 40 - 65 | 460 | 397 | 30 | 367 | 7.7 | 92.3 |
| | 65 und mehr .. | 71 | 60 | 16 | 44 | 26.7 | 73.3 |
| | Zusammen ... | 2 617 | 2 216 | 144 | 2 072 | 6.5 | 93.5 |
| Gemeinschafts- unterkunft | unter 15 | 26 | 11 | / | 8 | / | 74.3 |
| | 15 - 40 | 137 | 58 | 21 | 37 | 36.4 | 63.6 |
| | 40 - 65 | 109 | 52 | 24 | 28 | 46.1 | 53.9 |
| | 65 und mehr .. | 594 | 244 | 96 | 147 | 39.5 | 60.5 |
| | Zusammen ... | 865 | 365 | 145 | 221 | 39.6 | 60.4 |
| Insgesamt | unter 15 | 12 507 | 10 752 | 683 | 10 069 | 6.4 | 93.6 |
| | 15 - 40 | 27 690 | 23 616 | 1 791 | 21 825 | 7.6 | 92.4 |
| | 40 - 65 | 27 953 | 24 348 | 3 390 | 20 958 | 13.9 | 86.1 |
| | 65 und mehr .. | 13 873 | 12 141 | 3 792 | 8 348 | 31.2 | 68.8 |
| | Insgesamt ... | 82 024 | 70 857 | 9 656 | 61 201 | 13.6 | 86.4 |

*) Bezogen auf die Bevölkerung mit Angaben über Impfung gegen Grippe (Influenza).

2 IMPFUNG GEGEN GRIPPE (INFLUENZA) SEIT APRIL 1998

2.4 Nach Altersgruppen und Beteiligung am Erwerbsleben

| Alter von ... bis unter ... Jahren | Bevölkerung | | Seit Ende April 1998 gegen Grippe (Influenza) geimpft | | | |
|---------------------------------------|-------------|--|---|-----------------|------|------------|
| | Insgesamt | mit Angaben über Impfung gegen Grippe | ja | nein | ja | nein |
| Beteiligung am Erwerbsleben | | | | Anzahl in 1 000 | | Prozent *) |
| Männlich | | | | | | |
| unter 15 | | | | | | |
| Nichterwerbspersonen | 6 427 | 5 528 | 342 | 5 186 | 6.2 | 93.8 |
| 15 - 40 | | | | | | |
| Erwerbspersonen | 11 620 | 9 915 | 753 | 9 162 | 7.6 | 92.4 |
| davon: Erwerbstätige | 10 609 | 9 061 | 679 | 8 382 | 7.5 | 92.5 |
| Erwerbslose | 1 010 | 854 | 75 | 780 | 8.8 | 91.2 |
| Nichterwerbspersonen | 2 573 | 2 165 | 163 | 2 001 | 7.5 | 92.5 |
| Zusammen ... | 14 192 | 12 080 | 917 | 11 163 | 7.6 | 92.4 |
| 40 - 65 | | | | | | |
| Erwerbspersonen | 11 036 | 9 569 | 1 060 | 8 509 | 11.1 | 88.9 |
| davon: Erwerbstätige | 9 829 | 8 527 | 905 | 7 623 | 10.6 | 89.4 |
| Erwerbslose | 1 207 | 1 042 | 156 | 886 | 14.9 | 85.1 |
| Nichterwerbspersonen | 2 933 | 2 635 | 585 | 2 050 | 22.2 | 77.8 |
| Zusammen | 14 029 | 12 205 | 1 646 | 10 559 | 13.5 | 86.5 |
| 65 und mehr | | | | | | |
| Erwerbspersonen | 223 | 198 | 43 | 155 | 21.6 | 78.4 |
| Nichterwerbspersonen | 5 134 | 4 566 | 1 476 | 3 089 | 32.3 | 67.7 |
| Zusammen ... | 5 357 | 4 764 | 1 519 | 3 244 | 31.9 | 68.1 |
| Zusammen | | | | | | |
| Erwerbspersonen | 22 879 | 19 683 | 1 856 | 17 826 | 9.4 | 90.6 |
| davon: Erwerbstätige | 20 659 | 17 784 | 1 626 | 16 158 | 9.1 | 90.9 |
| Erwerbslose | 2 220 | 1 899 | 231 | 1 668 | 12.2 | 87.8 |
| Nichterwerbspersonen | 17 127 | 14 894 | 2 567 | 12 327 | 17.2 | 82.8 |
| Zusammen ... | 40 006 | 34 577 | 4 423 | 30 154 | 12.8 | 87.2 |
| Weiblich | | | | | | |
| unter 15 | | | | | | |
| Nichterwerbspersonen | 6 080 | 5 225 | 341 | 4 883 | 6.5 | 93.5 |
| 15 - 40 | | | | | | |
| Erwerbspersonen | 9 142 | 7 837 | 617 | 7 220 | 7.9 | 92.1 |
| davon: Erwerbstätige | 8 272 | 7 083 | 539 | 6 544 | 7.6 | 92.4 |
| Erwerbslose | 870 | 753 | 78 | 676 | 10.3 | 89.7 |
| Nichterwerbspersonen | 4 356 | 3 699 | 257 | 3 442 | 6.9 | 93.1 |
| Zusammen ... | 13 498 | 11 535 | 874 | 10 661 | 7.6 | 92.4 |
| 40 - 65 | | | | | | |
| Erwerbspersonen | 8 359 | 7 288 | 884 | 6 404 | 12.1 | 87.9 |
| davon: Erwerbstätige | 7 344 | 6 390 | 728 | 5 662 | 11.4 | 86.6 |
| Erwerbslose | 1 015 | 898 | 156 | 742 | 17.4 | 82.6 |
| Nichterwerbspersonen | 5 566 | 4 855 | 860 | 3 994 | 17.7 | 82.3 |
| Zusammen | 13 925 | 12 143 | 1 744 | 10 399 | 14.4 | 85.6 |
| 65 und mehr | | | | | | |
| Erwerbspersonen | 129 | 113 | 27 | 86 | 24.2 | 75.8 |
| Nichterwerbspersonen | 8 387 | 7 264 | 2 246 | 5 018 | 30.9 | 69.1 |
| Zusammen ... | 8 516 | 7 377 | 2 273 | 5 104 | 30.8 | 69.2 |
| Zusammen | | | | | | |
| Erwerbspersonen | 17 630 | 15 238 | 1 529 | 13 710 | 10.0 | 90.0 |
| davon: Erwerbstätige | 15 744 | 13 586 | 1 295 | 12 291 | 9.5 | 90.5 |
| Erwerbslose | 1 886 | 1 653 | 234 | 1 419 | 14.2 | 85.8 |
| Nichterwerbspersonen | 24 388 | 21 042 | 3 704 | 17 337 | 17.6 | 82.4 |
| Zusammen ... | 42 018 | 36 280 | 5 233 | 31 047 | 14.4 | 85.6 |
| Insgesamt | | | | | | |
| unter 15 | | | | | | |
| Nichterwerbspersonen | 12 507 | 10 752 | 683 | 10 069 | 6.4 | 93.6 |
| 15 - 40 | | | | | | |
| Erwerbspersonen | 20 762 | 17 752 | 1 370 | 16 382 | 7.7 | 92.3 |
| davon: Erwerbstätige | 18 881 | 16 144 | 1 218 | 14 926 | 7.5 | 92.5 |
| Erwerbslose | 1 880 | 1 608 | 152 | 1 455 | 9.5 | 90.5 |
| Nichterwerbspersonen | 6 929 | 5 864 | 420 | 5 443 | 7.2 | 92.8 |
| Zusammen ... | 27 690 | 23 616 | 1 791 | 21 825 | 7.6 | 92.4 |
| 40 - 65 | | | | | | |
| Erwerbspersonen | 19 395 | 16 858 | 1 945 | 14 913 | 11.5 | 88.5 |
| davon: Erwerbstätige | 17 173 | 14 917 | 1 633 | 13 285 | 10.9 | 89.1 |
| Erwerbslose | 2 221 | 1 940 | 312 | 1 629 | 16.1 | 83.9 |
| Nichterwerbspersonen | 8 559 | 7 490 | 1 445 | 6 045 | 19.3 | 80.7 |
| Zusammen ... | 27 953 | 24 348 | 3 390 | 20 958 | 13.9 | 86.1 |
| 65 und mehr | | | | | | |
| Erwerbspersonen | 352 | 311 | 70 | 241 | 22.6 | 77.4 |
| Nichterwerbspersonen | 13 521 | 11 829 | 3 722 | 8 107 | 31.5 | 68.5 |
| Zusammen ... | 13 873 | 12 141 | 3 792 | 8 348 | 31.2 | 68.8 |
| Insgesamt | | | | | | |
| Erwerbspersonen | 40 508 | 34 821 | 3 385 | 31 536 | 9.7 | 90.3 |
| davon: Erwerbstätige | 36 402 | 31 369 | 2 920 | 28 443 | 9.9 | 90.7 |
| Erwerbslose | 4 106 | 3 552 | 465 | 3 087 | 13.1 | 86.9 |
| Nichterwerbspersonen | 41 515 | 35 935 | 8 271 | 29 665 | 17.5 | 82.5 |
| Insgesamt ... | 82 024 | 70 857 | 9 656 | 61 201 | 13.6 | 86.4 |

*) Bezogen auf die Bevölkerung mit Angaben über Impfung gegen Grippe (Influenza).

2 IMPFUNG GEGEN GRIPPE SEIT ENDE APRIL 1993

2.5 Nach Ländern und Gemeindegrößenklassen

| Land Gemeinden mit ... bis unter ... Einwohner | Bevölkerung | | Seit Ende April 1993 gegen Grippe (Influenza) geimpft | | | |
|--|-----------------|--|---|------------|------|-------|
| | insgesamt | mit Angaben über Impfung gegen Grippe | ja | nein | ja | nein |
| | Anzahl in 1 000 | | | Prozent *) | | |
| Baden-Württemberg | | | | | | |
| unter 2 000 | 247 | 214 | 20 | 194 | 9.2 | 90.8 |
| 2 000 - 10 000 | 3 230 | 2 769 | 266 | 2 503 | 9.6 | 90.4 |
| 10 000 - 100 000 | 5 074 | 4 306 | 471 | 3 835 | 10.9 | 89.1 |
| 100 000 - 500 000 | 1 310 | 1 061 | 114 | 947 | 10.8 | 89.2 |
| 500 000 und mehr | 568 | 476 | 43 | 433 | 9.1 | 90.9 |
| Zusammen ... | 10 428 | 8 826 | 914 | 7 912 | 10.4 | 89.6 |
| Bayern | | | | | | |
| unter 2 000 | 1 051 | 868 | 113 | 755 | 13.0 | 87.0 |
| 2 000 - 10 000 | 4 517 | 3 790 | 447 | 3 343 | 11.8 | 88.2 |
| 10 000 - 100 000 | 3 982 | 3 229 | 399 | 2 829 | 12.4 | 87.6 |
| 100 000 - 500 000 | 1 360 | 1 064 | 146 | 918 | 13.7 | 86.3 |
| 500 000 und mehr | 1 189 | 931 | 118 | 813 | 12.7 | 87.3 |
| Zusammen ... | 12 098 | 9 881 | 1 223 | 8 658 | 12.4 | 87.6 |
| Berlin | | | | | | |
| Zusammen ... | 3 393 | 2 800 | 552 | 2 249 | 19.7 | 80.3 |
| Brandenburg | | | | | | |
| unter 2 000 | 642 | 587 | 154 | 433 | 26.3 | 73.7 |
| 2 000 - 10 000 | 621 | 575 | 157 | 418 | 27.3 | 72.7 |
| 10 000 - 100 000 | 1 083 | 993 | 256 | 737 | 25.8 | 74.2 |
| 100 000 - 500 000 | 245 | 221 | 57 | 164 | 25.8 | 74.2 |
| 500 000 und mehr | - | - | - | - | - | - |
| Zusammen ... | 2 591 | 2 375 | 624 | 1 751 | 26.3 | 73.7 |
| Bremen | | | | | | |
| 100 000 - 500 000 | 124 | 75 | 10 | 64 | 13.8 | 86.2 |
| 500 000 und mehr | 543 | 417 | 50 | 367 | 12.0 | 88.0 |
| Zusammen ... | 667 | 492 | 60 | 432 | 12.2 | 87.8 |
| Hamburg | | | | | | |
| Zusammen ... | 1 701 | 1 226 | 131 | 1 095 | 10.7 | 89.3 |
| Hessen | | | | | | |
| unter 2 000 | 14 | 12 | - | 12 | - | 100.0 |
| 2 000 - 10 000 | 1 353 | 1 147 | 114 | 1 033 | 9.9 | 90.1 |
| 10 000 - 100 000 | 3 295 | 2 742 | 295 | 2 447 | 10.8 | 89.2 |
| 100 000 - 500 000 | 739 | 579 | 76 | 503 | 13.1 | 86.9 |
| 500 000 und mehr | 636 | 469 | 59 | 411 | 12.5 | 87.5 |
| Zusammen ... | 6 037 | 4 949 | 544 | 4 405 | 11.0 | 89.0 |
| Mecklenburg-Vorpommern | | | | | | |
| unter 2 000 | 611 | 537 | 113 | 424 | 21.0 | 79.0 |
| 2 000 - 10 000 | 352 | 318 | 68 | 250 | 21.5 | 78.5 |
| 10 000 - 100 000 | 509 | 452 | 123 | 329 | 27.1 | 72.9 |
| 100 000 - 500 000 | 325 | 284 | 63 | 221 | 22.1 | 77.9 |
| 500 000 und mehr | - | - | - | - | - | - |
| Zusammen ... | 1 796 | 1 590 | 367 | 1 224 | 23.0 | 77.0 |
| Niedersachsen | | | | | | |
| unter 2 000 | 506 | 435 | 41 | 394 | 9.4 | 90.6 |
| 2 000 - 10 000 | 1 515 | 1 320 | 155 | 1 165 | 11.8 | 88.2 |
| 10 000 - 100 000 | 4 304 | 3 753 | 413 | 3 340 | 11.0 | 89.0 |
| 100 000 - 500 000 | 1 026 | 891 | 98 | 793 | 11.0 | 89.0 |
| 500 000 und mehr | 518 | 405 | 50 | 355 | 12.3 | 87.7 |
| Zusammen ... | 7 868 | 6 804 | 758 | 6 047 | 11.1 | 88.9 |
| Nordrhein-Westfalen | | | | | | |
| unter 2 000 | - | - | - | - | - | - |
| 2 000 - 10 000 | 476 | 446 | 32 | 415 | 7.1 | 92.9 |
| 10 000 - 100 000 | 9 273 | 8 530 | 797 | 7 734 | 9.3 | 90.7 |
| 100 000 - 500 000 | 6 014 | 4 580 | 500 | 4 080 | 10.9 | 89.1 |
| 500 000 und mehr | 3 211 | 2 917 | 307 | 2 610 | 10.5 | 89.5 |
| Zusammen ... | 17 974 | 16 474 | 1 635 | 14 839 | 9.9 | 90.1 |

*) Bezogen auf die Bevölkerung mit Angaben über Impfung gegen Grippe (Influenza).

2 IMPFUNG GEGEN GRIPPE SEIT ENDE APRIL 1998
noch 2.5 Nach Ländern und Gemeindegrößenklassen

| Land Gemeinden mit ... bis unter ... Einwohner | Bevölkerung | | Seit Ende April 1998 gegen Grippe (Influenza) geimpft | | | |
|--|-------------|--|---|--------|------------|------|
| | insgesamt | mit Angaben über Impfung gegen Grippe | ja | nein | ja | nein |
| | | | Anzahl in 1 000 | | Prozent *) | |
| Rheinland-Pfalz | | | | | | |
| unter 2 000 | 1 096 | 979 | 102 | 877 | 10.4 | 89.6 |
| 2 000 - 10 000 | 1 241 | 1 106 | 107 | 999 | 9.7 | 90.3 |
| 10 000 - 100 000 | 1 140 | 995 | 88 | 907 | 8.8 | 91.2 |
| 100 000 - 500 000 | 547 | 465 | 42 | 423 | 9.0 | 91.0 |
| 500 000 und mehr | - | - | - | - | - | - |
| Zusammen ... | 4 024 | 3 544 | 339 | 3 205 | 9.6 | 90.4 |
| Saarland | | | | | | |
| unter 2 000 | - | - | - | - | - | - |
| 2 000 - 10 000 | 72 | 64 | 8 | 56 | 13.1 | 86.9 |
| 10 000 - 100 000 | 800 | 710 | 96 | 614 | 13.5 | 86.5 |
| 100 000 - 500 000 | 201 | 167 | 28 | 139 | 16.7 | 83.3 |
| 500 000 und mehr | - | - | - | - | - | - |
| Zusammen ... | 1 073 | 941 | 132 | 809 | 14.0 | 86.0 |
| Sachsen | | | | | | |
| unter 2 000 | 196 | 183 | 42 | 142 | 22.8 | 77.2 |
| 2 000 - 10 000 | 1 496 | 1 411 | 355 | 1 056 | 25.2 | 74.8 |
| 10 000 - 100 000 | 1 435 | 1 310 | 337 | 973 | 25.7 | 74.3 |
| 100 000 - 500 000 | 1 353 | 1 212 | 289 | 924 | 23.8 | 76.2 |
| 500 000 und mehr | - | - | - | - | - | - |
| Zusammen ... | 4 480 | 4 116 | 1 022 | 3 094 | 24.8 | 75.2 |
| Sachsen-Anhalt | | | | | | |
| unter 2 000 | 758 | 723 | 186 | 537 | 25.7 | 74.3 |
| 2 000 - 10 000 | 501 | 469 | 114 | 355 | 24.4 | 75.6 |
| 10 000 - 100 000 | 916 | 863 | 232 | 631 | 26.9 | 73.1 |
| 100 000 - 500 000 | 493 | 469 | 121 | 348 | 25.7 | 74.3 |
| 500 000 und mehr | - | - | - | - | - | - |
| Zusammen ... | 2 668 | 2 525 | 653 | 1 871 | 25.9 | 74.1 |
| Schleswig-Holstein | | | | | | |
| unter 2 000 | 520 | 430 | 45 | 385 | 10.6 | 89.4 |
| 2 000 - 10 000 | 577 | 443 | 56 | 388 | 12.5 | 87.5 |
| 10 000 - 100 000 | 1 185 | 950 | 109 | 842 | 11.4 | 88.6 |
| 100 000 - 500 000 | 485 | 330 | 37 | 353 | 9.4 | 90.6 |
| 500 000 und mehr | - | - | - | - | - | - |
| Zusammen ... | 2 767 | 2 213 | 246 | 1 967 | 11.1 | 88.9 |
| Thüringen | | | | | | |
| unter 2 000 | 602 | 519 | 107 | 411 | 20.7 | 79.3 |
| 2 000 - 10 000 | 788 | 686 | 165 | 520 | 24.1 | 75.9 |
| 10 000 - 100 000 | 814 | 684 | 136 | 548 | 19.9 | 80.1 |
| 100 000 - 500 000 | 253 | 211 | 47 | 163 | 22.5 | 77.5 |
| 500 000 und mehr | - | - | - | - | - | - |
| Zusammen ... | 2 458 | 2 099 | 456 | 1 643 | 21.7 | 78.3 |
| Insgesamt | | | | | | |
| unter 2 000 | 6 243 | 5 485 | 923 | 4 563 | 16.8 | 83.2 |
| 2 000 - 10 000 | 16 739 | 14 543 | 2 043 | 12 500 | 14.1 | 85.9 |
| 10 000 - 100 000 | 33 810 | 29 517 | 3 751 | 25 766 | 12.7 | 87.3 |
| 100 000 - 500 000 | 13 474 | 11 668 | 1 628 | 10 040 | 14.0 | 86.0 |
| 500 000 und mehr | 11 758 | 9 643 | 1 311 | 8 332 | 13.6 | 86.4 |
| Insgesamt ... | 82 024 | 70 857 | 9 656 | 61 201 | 13.6 | 86.4 |

*) Bezogen auf die Bevölkerung mit Angaben über Impfung gegen Grippe (Influenza).

3 RAUCHGEWOHN

3.1 Rau

3.1.1 Nach Alters

Deutsch

| Lfd. Nr. | Im Alter von ... bis unter ... Jahren | Bevölkerung | | Nicht-raucher | Raucher | | | | Durchschnittliches Alter des Rauchbeginns |
|-------------|---------------------------------------|-------------|--|---------------|-----------|--------------|------------|------------|---|
| | | insgesamt | mit Angaben über die Rauchgewohnheiten | | insgesamt | gelegentlich | regelmäßig | | |
| | | | | | | | zusammen | dar. stark | |
| 1 000 | | | | | | | | | |
| Männ | | | | | | | | | |
| 01 | 15 - 20 | 2 399 | 2 047 | 1 475 | 572 | 116 | 456 | 23 | 16.0 |
| 02 | 20 - 25 | 2 258 | 1 939 | 1 105 | 835 | 104 | 731 | 87 | 17.0 |
| 03 | 25 - 30 | 2 546 | 2 252 | 1 269 | 982 | 109 | 873 | 154 | 17.4 |
| 04 | 30 - 35 | 3 406 | 2 864 | 1 589 | 1 275 | 131 | 1 144 | 251 | 17.5 |
| 05 | 35 - 40 | 3 482 | 2 943 | 1 576 | 1 367 | 130 | 1 237 | 284 | 17.6 |
| 06 | 15 - 40 | 14 192 | 12 045 | 7 014 | 5 031 | 590 | 4 441 | 800 | 17.3 |
| 07 | 40 - 45 | 3 045 | 2 597 | 1 444 | 1 153 | 102 | 1 051 | 285 | 17.7 |
| 08 | 45 - 50 | 2 848 | 2 456 | 1 449 | 1 006 | 85 | 921 | 268 | 18.3 |
| 09 | 50 - 55 | 2 374 | 2 033 | 1 311 | 722 | 66 | 656 | 183 | 18.7 |
| 10 | 55 - 60 | 3 000 | 2 621 | 1 852 | 769 | 83 | 686 | 170 | 19.3 |
| 11 | 60 - 65 | 2 762 | 2 472 | 1 864 | 608 | 73 | 535 | 103 | 20.0 |
| 12 | 40 - 65 | 14 029 | 12 179 | 7 921 | 4 258 | 409 | 3 848 | 1 009 | 18.8 |
| 13 | 65 - 70 | 1 959 | 1 768 | 1 409 | 359 | 46 | 313 | 55 | 19.7 |
| 14 | 70 - 75 | 1 548 | 1 403 | 1 169 | 234 | 30 | 204 | 22 | 20.1 |
| 15 | 75 und mehr | 1 850 | 1 623 | 1 438 | 185 | 33 | 152 | 12 | 21.4 |
| 16 | 65 und mehr | 5 367 | 4 795 | 4 016 | 778 | 109 | 669 | 89 | 20.3 |
| 17 | Zusammen ... | 33 578 | 29 018 | 18 952 | 10 067 | 1 108 | 8 959 | 1 898 | 18.5 |
| Weib | | | | | | | | | |
| 18 | 15 - 20 | 2 266 | 1 940 | 1 524 | 415 | 97 | 318 | 17 | 15.8 |
| 19 | 20 - 25 | 2 152 | 1 839 | 1 240 | 599 | 104 | 495 | 43 | 16.8 |
| 20 | 25 - 30 | 2 528 | 2 145 | 1 448 | 697 | 109 | 588 | 64 | 17.4 |
| 21 | 30 - 35 | 3 283 | 2 777 | 1 806 | 971 | 133 | 838 | 101 | 17.7 |
| 22 | 35 - 40 | 3 269 | 2 780 | 1 797 | 984 | 133 | 850 | 117 | 17.9 |
| 23 | 15 - 40 | 13 498 | 11 481 | 7 815 | 3 666 | 576 | 3 090 | 342 | 17.4 |
| 24 | 40 - 45 | 2 953 | 2 523 | 1 672 | 851 | 109 | 741 | 115 | 18.4 |
| 25 | 45 - 50 | 2 851 | 2 454 | 1 741 | 713 | 89 | 623 | 93 | 19.8 |
| 26 | 50 - 55 | 2 353 | 2 019 | 1 535 | 484 | 62 | 421 | 70 | 20.8 |
| 27 | 55 - 60 | 2 911 | 2 579 | 2 165 | 414 | 62 | 352 | 47 | 22.4 |
| 28 | 60 - 65 | 2 857 | 2 549 | 2 248 | 301 | 43 | 257 | 27 | 24.6 |
| 29 | 40 - 65 | 13 925 | 12 123 | 9 361 | 2 762 | 367 | 2 395 | 353 | 20.6 |
| 30 | 65 - 70 | 2 192 | 1 980 | 1 800 | 180 | 29 | 152 | 12 | 24.9 |
| 31 | 70 - 75 | 2 182 | 1 968 | 1 814 | 153 | 29 | 124 | 8 | 25.4 |
| 32 | 75 und mehr | 4 142 | 3 484 | 3 340 | 144 | 31 | 114 | 9 | 26.5 |
| 33 | 65 und mehr | 8 516 | 7 431 | 6 954 | 478 | 88 | 389 | 29 | 25.7 |
| 34 | Zusammen ... | 35 939 | 31 035 | 24 130 | 6 905 | 1 031 | 5 874 | 723 | 19.7 |
| Ins | | | | | | | | | |
| 35 | 15 - 20 | 4 665 | 3 987 | 3 000 | 987 | 213 | 774 | 40 | 15.9 |
| 36 | 20 - 25 | 4 411 | 3 778 | 2 345 | 1 434 | 207 | 1 226 | 130 | 16.9 |
| 37 | 25 - 30 | 5 174 | 4 396 | 2 717 | 1 679 | 218 | 1 461 | 218 | 17.4 |
| 38 | 30 - 35 | 6 689 | 5 642 | 3 395 | 2 246 | 264 | 1 982 | 352 | 17.6 |
| 39 | 35 - 40 | 6 751 | 5 723 | 3 372 | 2 350 | 263 | 2 087 | 401 | 17.7 |
| 40 | 15 - 40 | 27 690 | 23 525 | 14 829 | 8 696 | 1 166 | 7 531 | 1 142 | 17.3 |
| 41 | 40 - 45 | 5 998 | 5 120 | 3 116 | 2 004 | 211 | 1 793 | 401 | 18.0 |
| 42 | 45 - 50 | 5 689 | 4 909 | 3 130 | 1 719 | 175 | 1 544 | 362 | 18.8 |
| 43 | 50 - 55 | 4 726 | 4 052 | 2 846 | 1 205 | 128 | 1 077 | 253 | 19.5 |
| 44 | 55 - 60 | 5 911 | 5 200 | 4 017 | 1 183 | 146 | 1 037 | 216 | 20.3 |
| 45 | 60 - 65 | 5 620 | 5 021 | 4 113 | 908 | 116 | 792 | 130 | 21.2 |
| 46 | 40 - 65 | 27 953 | 24 302 | 17 283 | 7 019 | 776 | 6 244 | 1 361 | 19.4 |
| 47 | 65 - 70 | 4 152 | 3 748 | 3 209 | 539 | 74 | 465 | 66 | 21.0 |
| 48 | 70 - 75 | 3 729 | 3 371 | 2 993 | 388 | 59 | 328 | 30 | 21.7 |
| 49 | 75 und mehr | 5 992 | 5 107 | 4 778 | 329 | 64 | 266 | 21 | 23.1 |
| 50 | 65 und mehr | 13 873 | 12 226 | 10 970 | 1 256 | 197 | 1 059 | 118 | 21.9 |
| 51 | Insgesamt ... | 69 517 | 60 054 | 43 082 | 16 972 | 2 139 | 14 833 | 2 621 | 19.0 |

HEITEN IM APRIL 1999

cher
gruppen
land

| Regelmäßige Zigarettenraucher | | | | | Aus- kunfts- quote | Anteil an der Bevölkerung | | | | Veränderung gegenüber 1995 | | | | Lfd. Nr. | |
|-------------------------------|---|--------|---------|----------------|--------------------------|---|---------------------|------------------------|------------|----------------------------|---------------------|------------------------|------------|-------------|--|
| zu- sammen | Anzahl der täglich gerauchten Zigaretten | | | | | durch- schnitt- lich ge- rauchte Zi- garetten | Raucher | | | | Raucher | | | | |
| | unter 5 | 5 - 20 | 21 - 40 | mehr als 40 | | | ins- ge- samt | gele- gent- lich | regelmäßig | | ins- ge- samt | gele- gent- lich | regelmäßig | | |
| | 1000 | | | St/Tag | | % | | | | Prozentpunkte | | | | | |

lich

| | | | | | | | | | | | | | | | |
|-------|-----|-------|-------|-----|------|------|------|-----|------|------|------|------|------|------|----|
| 450 | 63 | 358 | 23 | / | 12.0 | 85.3 | 27.9 | 5.6 | 22.3 | 1.2 | 6.2 | 0.9 | 5.3 | 0.3 | 01 |
| 718 | 50 | 572 | 82 | / | 14.1 | 85.9 | 43.0 | 5.3 | 37.7 | 4.8 | 1.5 | -0.4 | 1.8 | 0.3 | 02 |
| 856 | 40 | 656 | 144 | 10 | 15.5 | 85.1 | 43.6 | 4.8 | 38.8 | 7.3 | -2.3 | -0.8 | -1.5 | 0.4 | 03 |
| 1 118 | 43 | 814 | 236 | 15 | 16.5 | 84.1 | 44.5 | 4.6 | 39.9 | 9.3 | -3.0 | -0.6 | -2.4 | -0.0 | 04 |
| 1 204 | 51 | 857 | 264 | 20 | 16.7 | 84.5 | 46.4 | 4.4 | 42.0 | 10.3 | -1.2 | -0.5 | -0.7 | -0.2 | 05 |
| 4 347 | 247 | 3 257 | 750 | 50 | 15.5 | 84.9 | 41.8 | 4.9 | 36.9 | 7.1 | -0.4 | -0.4 | -0.0 | 0.2 | 06 |
| 1 014 | 35 | 682 | 259 | 26 | 17.8 | 85.3 | 44.4 | 3.9 | 40.5 | 11.7 | 1.1 | -0.3 | 1.4 | 1.0 | 07 |
| 872 | 28 | 569 | 247 | 21 | 18.3 | 86.2 | 41.0 | 3.5 | 37.5 | 11.6 | 1.3 | -0.8 | 2.0 | 1.2 | 08 |
| 608 | 24 | 398 | 164 | 19 | 18.2 | 85.6 | 35.5 | 3.2 | 32.3 | 9.5 | 1.0 | -0.5 | 1.6 | 1.2 | 09 |
| 634 | 29 | 427 | 152 | 18 | 17.5 | 87.4 | 29.3 | 3.2 | 26.2 | 6.8 | -0.4 | -0.0 | -0.4 | 0.7 | 10 |
| 480 | 26 | 345 | 96 | 7 | 16.2 | 89.5 | 24.6 | 2.9 | 21.6 | 4.4 | -1.7 | -0.5 | -1.2 | -0.1 | 11 |
| 3 608 | 142 | 2 420 | 917 | 92 | 17.7 | 86.8 | 35.0 | 3.4 | 31.6 | 8.8 | 0.2 | -0.4 | 0.6 | 0.7 | 12 |
| 284 | 20 | 206 | 51 | / | 15.6 | 90.2 | 20.3 | 2.6 | 17.7 | 3.2 | -2.4 | -1.0 | -1.4 | 0.9 | 13 |
| 176 | 17 | 135 | 21 | / | 13.9 | 90.7 | 16.7 | 2.1 | 14.6 | 1.7 | -1.6 | -0.8 | -0.9 | -0.2 | 14 |
| 116 | 16 | 86 | 12 | / | 13.1 | 87.8 | 11.4 | 2.0 | 9.4 | 0.8 | -2.8 | -0.6 | -2.1 | 0.0 | 15 |
| 576 | 53 | 428 | 84 | / | 14.6 | 89.5 | 16.2 | 2.3 | 14.0 | 1.9 | -2.5 | -0.8 | -1.7 | 0.2 | 16 |
| 8 531 | 442 | 6 105 | 1 751 | 147 | 16.4 | 86.4 | 34.7 | 3.8 | 30.9 | 6.9 | -0.9 | -0.5 | -0.4 | 0.3 | 17 |

lich

| | | | | | | | | | | | | | | | |
|-------|-----|-------|-----|----|------|------|------|-----|------|-----|------|------|------|------|----|
| 314 | 58 | 235 | 16 | / | 11.6 | 85.6 | 21.4 | 5.0 | 16.4 | 0.9 | 7.0 | 1.2 | 5.8 | 0.6 | 18 |
| 489 | 54 | 388 | 41 | / | 13.1 | 85.4 | 32.6 | 5.6 | 26.9 | 2.5 | 1.7 | -0.0 | 1.7 | 0.1 | 19 |
| 578 | 53 | 456 | 61 | / | 13.7 | 84.9 | 32.5 | 5.1 | 27.4 | 3.2 | -2.5 | -0.7 | -1.8 | 0.0 | 20 |
| 827 | 79 | 643 | 95 | / | 13.9 | 84.6 | 35.0 | 4.8 | 30.2 | 3.8 | -1.7 | -1.3 | -0.4 | -0.2 | 21 |
| 838 | 66 | 645 | 109 | 8 | 14.4 | 85.0 | 35.4 | 4.8 | 30.6 | 4.5 | 0.3 | -0.4 | 0.7 | 0.1 | 22 |
| 3 047 | 310 | 2 367 | 322 | 19 | 13.6 | 85.1 | 31.9 | 5.0 | 26.9 | 3.2 | 0.3 | -0.4 | 0.7 | 0.1 | 23 |
| 730 | 52 | 556 | 110 | / | 14.8 | 85.4 | 33.7 | 4.3 | 29.4 | 4.8 | 2.8 | -0.4 | 3.2 | 0.6 | 24 |
| 610 | 42 | 467 | 86 | 8 | 14.9 | 86.1 | 29.0 | 3.6 | 25.4 | 4.0 | 2.4 | -0.5 | 2.8 | 0.1 | 25 |
| 416 | 26 | 315 | 65 | / | 15.2 | 85.8 | 24.0 | 3.1 | 20.9 | 3.6 | 4.5 | -0.0 | 4.5 | 1.6 | 26 |
| 343 | 29 | 263 | 43 | / | 14.4 | 88.6 | 16.1 | 2.4 | 13.6 | 1.9 | 1.7 | 0.0 | 1.7 | 0.5 | 27 |
| 251 | 24 | 198 | 25 | / | 13.6 | 89.2 | 11.8 | 1.7 | 10.1 | 1.1 | 0.4 | -0.8 | 1.2 | -0.3 | 28 |
| 2 350 | 172 | 1 798 | 328 | 25 | 14.7 | 87.1 | 22.8 | 3.0 | 19.8 | 3.0 | 2.2 | -0.3 | 2.6 | 0.6 | 29 |
| 148 | 18 | 117 | 11 | / | 12.8 | 90.3 | 9.1 | 1.4 | 7.7 | 0.6 | -0.7 | -0.7 | -0.0 | 0.0 | 30 |
| 120 | 15 | 95 | 8 | / | 12.5 | 90.2 | 7.8 | 1.5 | 6.3 | 0.4 | 0.6 | -0.3 | 0.9 | 0.0 | 31 |
| 108 | 20 | 78 | 9 | / | 12.2 | 84.1 | 4.1 | 0.9 | 3.3 | 0.3 | 0.5 | -0.0 | 0.6 | 0.1 | 32 |
| 376 | 53 | 290 | 27 | / | 12.5 | 87.3 | 6.4 | 1.2 | 5.2 | 0.4 | 0.0 | -0.3 | 0.4 | 0.0 | 33 |
| 5 772 | 536 | 4 456 | 678 | 45 | 14.0 | 86.4 | 22.2 | 3.3 | 18.9 | 2.4 | 0.8 | -0.4 | 1.2 | 0.3 | 34 |

gesamt

| | | | | | | | | | | | | | | | |
|--------|-----|--------|-------|-----|------|------|------|-----|------|-----|------|------|------|------|----|
| 764 | 121 | 593 | 39 | / | 11.9 | 85.5 | 24.8 | 5.3 | 19.4 | 1.1 | 6.5 | 1.0 | 5.5 | 0.4 | 35 |
| 1 208 | 103 | 961 | 123 | 7 | 13.7 | 85.7 | 37.9 | 5.5 | 32.6 | 3.7 | 1.6 | -0.2 | 1.8 | 0.2 | 36 |
| 1 434 | 93 | 1 112 | 206 | 13 | 14.8 | 85.0 | 38.2 | 5.0 | 33.2 | 5.3 | -2.4 | -0.7 | -1.7 | 0.2 | 37 |
| 1 945 | 122 | 1 457 | 332 | 20 | 15.4 | 84.3 | 35.8 | 4.7 | 35.1 | 6.6 | -2.4 | -0.9 | -1.4 | -0.2 | 38 |
| 2 042 | 117 | 1 502 | 373 | 28 | 15.8 | 84.8 | 41.1 | 4.6 | 36.5 | 7.4 | -0.4 | -0.5 | 0.1 | -0.0 | 39 |
| 7 393 | 557 | 5 625 | 1 072 | 70 | 14.7 | 85.0 | 37.0 | 5.0 | 32.0 | 5.2 | -0.0 | -0.4 | 0.3 | 0.1 | 40 |
| 1 744 | 87 | 1 238 | 369 | 32 | 16.5 | 85.4 | 39.1 | 4.1 | 35.0 | 8.3 | 2.1 | -0.4 | 2.4 | 0.9 | 41 |
| 1 483 | 89 | 1 036 | 333 | 29 | 16.9 | 86.1 | 35.0 | 3.6 | 31.5 | 7.8 | 1.8 | -0.6 | 2.4 | 0.6 | 42 |
| 1 024 | 49 | 713 | 228 | 25 | 17.0 | 85.7 | 29.8 | 3.2 | 26.6 | 6.5 | 2.7 | -0.3 | 3.0 | 1.4 | 43 |
| 976 | 58 | 689 | 195 | 22 | 16.4 | 88.0 | 22.7 | 2.8 | 19.9 | 4.3 | 0.6 | -0.0 | 0.6 | 0.6 | 44 |
| 731 | 50 | 542 | 121 | 9 | 15.3 | 89.3 | 18.1 | 2.3 | 15.8 | 2.7 | -0.5 | -0.6 | 0.1 | 0.1 | 45 |
| 5 968 | 314 | 4 219 | 1 245 | 116 | 16.5 | 86.9 | 28.9 | 3.2 | 25.7 | 5.9 | 1.2 | -0.4 | 1.6 | 0.7 | 46 |
| 432 | 38 | 323 | 62 | / | 14.6 | 90.3 | 14.4 | 2.0 | 12.4 | 1.8 | -1.2 | -0.8 | -0.4 | 0.4 | 47 |
| 296 | 32 | 231 | 29 | / | 13.3 | 90.4 | 11.5 | 1.8 | 9.7 | 0.9 | 0.3 | -0.5 | 0.7 | 0.0 | 48 |
| 224 | 36 | 164 | 20 | / | 12.7 | 85.2 | 6.5 | 1.3 | 5.2 | 0.4 | -0.4 | -0.2 | -0.2 | 0.1 | 49 |
| 952 | 106 | 718 | 111 | 7 | 13.8 | 88.1 | 10.3 | 1.6 | 8.7 | 1.0 | -0.7 | -0.5 | -0.2 | 0.1 | 50 |
| 14 303 | 977 | 10 561 | 2 429 | 192 | 15.4 | 86.4 | 28.3 | 3.6 | 24.7 | 4.6 | -0.0 | -0.4 | 0.4 | 0.3 | 51 |

3 RAUCHGEWOHN

3.1 Rau

3.1.2 Nach Privathaushalten

| Lfd. Nr. | Privat- haushalt mit ... Personen Gemeinschafts- unterkunft | Alter von ... bis unter ... Jahren | Bevölkerung | | Nicht- rau- cher | Raucher | | | | Durch- schnitt- liches Alter des Rauch- beginns |
|----------|---|---|---------------------|---|------------------------|---------------------|------------------------|---------------|---------------|---|
| | | | ins- ge- samt | mit Angaben über die Rauchge- wohn- heiten | | ins- ge- samt | gela- gent- lich | regelmäßig | | |
| | | | | | | | | zu- sammen | dar. stark | |
| 1 000 | | | | | | | | | | |
| 01 | 1 | 15 - 40 | 4 275 | 3 550 | 1 878 | 1 673 | 227 | 1 446 | 294 | 17.7 |
| 02 | | 40 - 65 | 3 765 | 3 225 | 1 992 | 1 233 | 150 | 1 083 | 291 | 20.3 |
| 03 | | 65 und mehr | 4 964 | 4 431 | 4 000 | 431 | 81 | 350 | 39 | 24.2 |
| 04 | | Zusammen ... | 13 005 | 11 206 | 7 869 | 3 336 | 458 | 2 879 | 624 | 20.1 |
| 05 | 2 | 15 - 40 | 5 320 | 4 441 | 2 613 | 1 828 | 226 | 1 602 | 260 | 17.3 |
| 06 | | 40 - 65 | 11 805 | 10 347 | 7 653 | 2 694 | 293 | 2 400 | 498 | 19.9 |
| 07 | | 65 und mehr | 7 127 | 6 479 | 5 781 | 698 | 101 | 597 | 63 | 21.0 |
| 08 | | Zusammen ... | 24 251 | 21 267 | 16 048 | 5 219 | 620 | 4 599 | 821 | 19.6 |
| 09 | 3 | 15 - 40 | 7 027 | 6 013 | 3 801 | 2 212 | 306 | 1 906 | 254 | 17.4 |
| 10 | | 40 - 65 | 5 983 | 5 202 | 3 664 | 1 538 | 165 | 1 373 | 290 | 19.0 |
| 11 | | 65 und mehr | 803 | 706 | 626 | 81 | 10 | 71 | 7 | 21.4 |
| 12 | | Zusammen ... | 13 813 | 11 922 | 8 090 | 3 831 | 481 | 3 350 | 551 | 18.3 |
| 13 | 4 | 15 - 40 | 7 504 | 6 503 | 4 436 | 2 067 | 290 | 1 777 | 225 | 17.2 |
| 14 | | 40 - 65 | 4 488 | 3 904 | 2 803 | 1 102 | 121 | 980 | 196 | 18.5 |
| 15 | | 65 und mehr | 213 | 186 | 169 | 17 | / | 15 | / | 20.5 |
| 16 | | Zusammen ... | 12 204 | 10 594 | 7 407 | 3 187 | 415 | 2 772 | 423 | 17.8 |
| 17 | 5 | 15 - 40 | 2 470 | 2 151 | 1 484 | 667 | 80 | 587 | 79 | 17.2 |
| 18 | | 40 - 65 | 1 343 | 1 174 | 840 | 334 | 35 | 299 | 61 | 18.6 |
| 19 | | 65 und mehr | 102 | 87 | 83 | / | / | / | / | 21.7 |
| 20 | | Zusammen ... | 3 915 | 3 412 | 2 406 | 1 006 | 116 | 890 | 141 | 17.8 |
| 21 | 6 und mehr | 15 - 40 | 957 | 811 | 582 | 229 | 32 | 197 | 28 | 17.1 |
| 22 | | 40 - 65 | 460 | 396 | 292 | 104 | 10 | 94 | 22 | 18.9 |
| 23 | | 65 und mehr | 71 | 60 | 54 | / | / | 7 | / | 21.9 |
| 24 | | Zusammen ... | 1 489 | 1 267 | 928 | 339 | 44 | 295 | 51 | 17.9 |
| 25 | Gemeinschafts- unterkunft | 15 - 40 | 137 | 55 | 36 | 20 | / | 16 | / | 15.5 |
| 26 | | 40 - 65 | 109 | 54 | 39 | 15 | / | 14 | / | 19.9 |
| 27 | | 65 und mehr | 594 | 277 | 258 | 19 | / | 18 | / | 22.4 |
| 28 | | Zusammen ... | 840 | 386 | 333 | 54 | / | 48 | 9 | 19.6 |
| 29 | Insgesamt | 15 - 40 | 27 690 | 23 525 | 14 829 | 8 696 | 1 166 | 7 531 | 1 142 | 17.3 |
| 30 | | 40 - 65 | 27 963 | 24 302 | 17 283 | 7 019 | 776 | 6 244 | 1 361 | 19.4 |
| 31 | | 65 und mehr | 13 873 | 12 226 | 10 970 | 1 256 | 197 | 1 059 | 118 | 21.9 |
| 32 | | Insgesamt ... | 69 517 | 60 054 | 43 082 | 16 972 | 2 139 | 14 833 | 2 621 | 19.0 |

HEITEN IM APRIL 1999

cher
und Altersgruppen

| Regelmäßige Zigarettenraucher | | | | | Aus- kunfts- quote | Anteil an der Bevölkerung | | | | | Veränderung gegenüber 1995 | | | | Lfd. Nr. |
|-------------------------------|---|--------|---------|----------------|--------------------------|---|---------------------|------------------------|---------------|---------------|----------------------------|------------------------|---------------|---------------|-------------|
| zu- sammen | Anzahl der täglich gerauchten Zigaretten | | | | | durch- schnitt- lich ge- rauchte Zi- geretten | Raucher | | | | Raucher | | | | |
| | unter 5 | 5 - 20 | 21 - 40 | mehr als 40 | | | ins- ge- samt | gele- gent- lich | regelmäßig | | ins- ge- samt | gele- gent- lich | regelmäßig | | |
| | | | | | | | | | zu- sammen | dar. stark | | | zu- sammen | dar. stark | |
| 1 000 | | | | | St/Tag | % | | | | | Prozentpunkte | | | | |
| 1 417 | 74 | 1 038 | 272 | 21 | 16.0 | 83.0 | 47.1 | 6.4 | 40.7 | 8.9 | 0.0 | -0.1 | 0.2 | -0.1 | 01 |
| 1 031 | 48 | 680 | 263 | 28 | 17.7 | 85.6 | 38.2 | 4.7 | 33.6 | 9.7 | 1.1 | -0.3 | 1.5 | 0.9 | 02 |
| 325 | 38 | 246 | 37 | / | 13.6 | 89.3 | 9.7 | 1.8 | 7.9 | 0.9 | 0.1 | -0.2 | 0.4 | 0.2 | 03 |
| 2 774 | 160 | 1 964 | 572 | 52 | 16.4 | 86.2 | 29.8 | 4.1 | 25.7 | 5.9 | 0.9 | -0.2 | 1.1 | 0.4 | 04 |
| 1 571 | 103 | 1 195 | 244 | 17 | 15.1 | 83.5 | 41.2 | 5.1 | 36.1 | 6.2 | -1.8 | -0.5 | -1.3 | -0.3 | 05 |
| 2 284 | 127 | 1 835 | 457 | 41 | 16.3 | 87.6 | 26.0 | 2.8 | 23.2 | 5.0 | 0.6 | -0.5 | 1.1 | 0.5 | 06 |
| 526 | 58 | 401 | 59 | / | 13.7 | 90.9 | 10.8 | 1.6 | 9.2 | 1.0 | -1.3 | -0.7 | -0.6 | 0.1 | 07 |
| 4 381 | 288 | 3 231 | 759 | 62 | 15.5 | 87.7 | 24.5 | 2.9 | 21.6 | 4.0 | -0.9 | -0.6 | -0.3 | 0.1 | 08 |
| 1 874 | 146 | 1 458 | 242 | 11 | 14.3 | 85.6 | 36.8 | 5.1 | 31.7 | 4.5 | -0.2 | -0.8 | 0.5 | 0.2 | 09 |
| 1 319 | 65 | 950 | 267 | 23 | 16.4 | 87.0 | 29.6 | 3.2 | 26.4 | 5.8 | 2.5 | -0.2 | 2.7 | 1.1 | 10 |
| 64 | / | 50 | 7 | - | 13.5 | 88.0 | 11.4 | 1.4 | 10.0 | 1.0 | -1.4 | -0.6 | -0.8 | -0.3 | 11 |
| 3 257 | 217 | 2 457 | 516 | 35 | 15.1 | 86.3 | 32.1 | 4.0 | 28.1 | 4.9 | 0.8 | -0.5 | 1.3 | 0.5 | 12 |
| 1 748 | 164 | 1 340 | 210 | 14 | 14.0 | 86.7 | 31.8 | 4.5 | 27.3 | 3.6 | -0.0 | -0.2 | 0.2 | 0.1 | 13 |
| 935 | 48 | 683 | 183 | 13 | 16.1 | 87.0 | 28.2 | 3.1 | 25.1 | 5.2 | 1.0 | -0.4 | 1.4 | 0.4 | 14 |
| 13 | / | 10 | / | - | 15.5 | 87.3 | 9.3 | / | 7.8 | / | -1.3 | / | -1.4 | / | 15 |
| 2 697 | 213 | 2 033 | 396 | 27 | 14.8 | 86.8 | 30.1 | 3.9 | 26.2 | 4.2 | 0.2 | -0.3 | 0.6 | 0.3 | 16 |
| 576 | 52 | 437 | 75 | / | 14.3 | 87.1 | 31.0 | 3.7 | 27.3 | 3.9 | 0.0 | -0.6 | 0.7 | 0.2 | 17 |
| 266 | 20 | 203 | 55 | / | 16.0 | 87.4 | 28.5 | 3.0 | 25.5 | 5.4 | 0.8 | -0.4 | 1.2 | -0.0 | 18 |
| / | / | / | / | - | 17.3 | 85.4 | / | / | / | / | / | / | / | / | 19 |
| 865 | 73 | 642 | 132 | 10 | 14.9 | 87.1 | 29.5 | 3.4 | 26.1 | 4.3 | 0.3 | -0.6 | 0.8 | 0.2 | 20 |
| 132 | 18 | 145 | 26 | / | 14.4 | 84.7 | 28.2 | 3.9 | 24.3 | 3.6 | 2.1 | 0.8 | 1.3 | 0.3 | 21 |
| 90 | / | 63 | 19 | / | 17.0 | 86.1 | 26.3 | 2.6 | 23.6 | 5.7 | -2.1 | -0.0 | -2.1 | -0.3 | 22 |
| / | / | / | / | - | 19.1 | 83.5 | / | / | / | / | / | / | / | / | 23 |
| 286 | 23 | 210 | 46 | / | 15.3 | 85.1 | 26.7 | 3.4 | 23.3 | 4.2 | 0.8 | 0.6 | 0.2 | 0.2 | 24 |
| 15 | / | 12 | / | - | 15.0 | 40.5 | 35.6 | / | 28.8 | / | 0.7 | / | -0.5 | / | 25 |
| 13 | / | / | / | / | 21.7 | 49.3 | 27.6 | / | 26.3 | / | 1.8 | / | 1.9 | / | 26 |
| 15 | / | 8 | / | / | 15.2 | 46.7 | 6.9 | / | 6.6 | / | 0.7 | / | 1.2 | / | 27 |
| 43 | / | 24 | 7 | / | 16.7 | 46.0 | 13.9 | / | 12.5 | 2.4 | -1.0 | / | -0.6 | 1.2 | 28 |
| 7 393 | 557 | 5 625 | 1 072 | 70 | 14.7 | 85.0 | 37.0 | 5.0 | 32.0 | 5.2 | -0.0 | -0.4 | 0.3 | 0.1 | 29 |
| 5 958 | 314 | 4 219 | 1 245 | 116 | 16.5 | 86.9 | 28.9 | 3.2 | 25.7 | 5.9 | 1.2 | -0.4 | 1.6 | 0.7 | 30 |
| 952 | 106 | 718 | 111 | 7 | 13.8 | 88.1 | 10.3 | 1.6 | 8.7 | 1.0 | -0.7 | -0.5 | -0.2 | 0.1 | 31 |
| 14 303 | 977 | 10 561 | 2 429 | 132 | 15.4 | 86.4 | 28.3 | 3.6 | 24.7 | 4.6 | -0.0 | -0.4 | 0.4 | 0.3 | 32 |

3 RAUCHGEWOHN

3.1 Rau

3.1.3 Nach Ländern und

| Lfd. Nr. | Land Gemeinden mit ... bis unter ... Einwohner | Bevölkerung | | | Raucher | | | | Durch- schnitt- liches Alter des Rauch- beginns |
|------------------------|--|---------------------|---|------------------------|---------------------|------------------------|---------------|---------------|---|
| | | ins- ge- samt | mit Angaben Über die Rauchge- wohn- heiten | Nicht- rau- cher | ins- ge- samt | gela- gent- lich | regelmäßig | | |
| | | | | | | | zu- sammen | dar- stark | |
| 1 000 | | | | | | | | | |
| Baden-Württemberg | | | | | | | | | |
| 01 | unter 2 000 | 194 | 172 | 139 | 33 | / | 29 | / | 18.6 |
| 02 | 2 000 - 10 000 | 2 638 | 2 314 | 1 745 | 569 | 70 | 499 | 79 | 18.7 |
| 03 | 10 000 - 100 000 | 4 231 | 3 621 | 2 680 | 961 | 122 | 839 | 133 | 19.1 |
| 04 | 100 000 - 500 000 | 1 127 | 930 | 670 | 259 | 44 | 216 | 37 | 19.5 |
| 05 | 500 000 und mehr | 485 | 413 | 299 | 124 | 18 | 106 | 18 | 19.1 |
| 06 | Zusammen ... | 8 675 | 7 449 | 5 503 | 1 946 | 258 | 1 689 | 271 | 19.0 |
| Bayern | | | | | | | | | |
| 07 | unter 2 000 | 870 | 732 | 558 | 174 | 25 | 148 | 21 | 18.7 |
| 08 | 2 000 - 10 000 | 3 723 | 3 185 | 2 431 | 754 | 111 | 643 | 94 | 18.8 |
| 09 | 10 000 - 100 000 | 3 363 | 2 797 | 2 049 | 748 | 117 | 632 | 108 | 19.0 |
| 10 | 100 000 - 500 000 | 1 182 | 934 | 666 | 267 | 45 | 223 | 40 | 19.1 |
| 11 | 500 000 und mehr | 1 055 | 840 | 578 | 283 | 40 | 222 | 38 | 19.3 |
| 12 | Zusammen ... | 10 192 | 8 487 | 6 282 | 2 206 | 338 | 1 867 | 301 | 18.9 |
| Berlin | | | | | | | | | |
| 13 | Zusammen ... | 2 935 | 2 415 | 1 557 | 857 | 104 | 753 | 161 | 19.0 |
| Brandenburg | | | | | | | | | |
| 14 | unter 2 000 | 547 | 508 | 360 | 148 | 15 | 133 | 14 | 18.6 |
| 15 | 2 000 - 10 000 | 528 | 490 | 334 | 157 | 17 | 140 | 16 | 18.6 |
| 16 | 10 000 - 100 000 | 941 | 865 | 589 | 275 | 39 | 236 | 25 | 19.0 |
| 17 | 100 000 - 500 000 | 209 | 190 | 133 | 57 | / | 51 | / | 19.3 |
| 18 | 500 000 und mehr | - | - | - | - | - | - | - | - |
| 19 | Zusammen ... | 2 226 | 2 053 | 1 416 | 637 | 77 | 560 | 62 | 18.9 |
| Bremen | | | | | | | | | |
| 20 | 100 000 - 500 000 | 107 | 69 | 46 | 24 | / | 22 | / | 18.1 |
| 21 | 500 000 und mehr | 469 | 367 | 243 | 123 | 12 | 111 | 24 | 18.8 |
| 22 | Zusammen ... | 576 | 436 | 289 | 147 | 14 | 133 | 30 | 18.7 |
| Hamburg | | | | | | | | | |
| 23 | Zusammen ... | 1 477 | 1 074 | 722 | 352 | 42 | 310 | 67 | 19.3 |
| Hessen | | | | | | | | | |
| 24 | unter 2 000 | 13 | 11 | 8 | / | / | / | / | 18.4 |
| 25 | 2 000 - 10 000 | 1 124 | 968 | 713 | 255 | 29 | 225 | 32 | 18.9 |
| 26 | 10 000 - 100 000 | 2 750 | 2 311 | 1 678 | 633 | 79 | 554 | 101 | 18.9 |
| 27 | 100 000 - 500 000 | 829 | 493 | 343 | 150 | 24 | 126 | 27 | 19.5 |
| 28 | 500 000 und mehr | 546 | 411 | 277 | 134 | 21 | 114 | 30 | 19.6 |
| 29 | Zusammen ... | 5 061 | 4 194 | 3 019 | 1 174 | 153 | 1 022 | 191 | 19.0 |
| Mecklenburg-Vorpommern | | | | | | | | | |
| 30 | unter 2 000 | 508 | 452 | 299 | 152 | 17 | 136 | 14 | 18.3 |
| 31 | 2 000 - 10 000 | 298 | 274 | 175 | 99 | 12 | 87 | 8 | 18.6 |
| 32 | 10 000 - 100 000 | 444 | 396 | 280 | 117 | 20 | 96 | / | 19.6 |
| 33 | 100 000 - 500 000 | 286 | 247 | 175 | 71 | 12 | 60 | / | 19.2 |
| 34 | 500 000 und mehr | - | - | - | - | - | - | - | - |
| 35 | Zusammen ... | 1 536 | 1 369 | 929 | 440 | 61 | 379 | 35 | 18.9 |
| Niedersachsen | | | | | | | | | |
| 36 | unter 2 000 | 420 | 362 | 248 | 113 | 10 | 103 | 21 | 18.3 |
| 37 | 2 000 - 10 000 | 1 271 | 1 099 | 796 | 303 | 20 | 283 | 52 | 18.6 |
| 38 | 10 000 - 100 000 | 3 587 | 3 119 | 2 248 | 871 | 104 | 767 | 139 | 18.7 |
| 39 | 100 000 - 500 000 | 885 | 760 | 527 | 233 | 25 | 208 | 46 | 19.2 |
| 40 | 500 000 und mehr | 449 | 354 | 235 | 120 | 10 | 110 | 19 | 19.2 |
| 41 | Zusammen ... | 6 612 | 5 694 | 4 054 | 1 640 | 169 | 1 471 | 278 | 18.8 |
| Nordrhein-Westfalen | | | | | | | | | |
| 42 | unter 2 000 | - | - | - | - | - | - | - | - |
| 43 | 2 000 - 10 000 | 389 | 359 | 275 | 94 | 8 | 76 | 19 | 19.0 |
| 44 | 10 000 - 100 000 | 7 784 | 7 044 | 5 115 | 1 929 | 198 | 1 730 | 352 | 19.0 |
| 45 | 100 000 - 500 000 | 4 310 | 3 885 | 2 745 | 1 140 | 130 | 1 010 | 234 | 19.1 |
| 46 | 500 000 und mehr | 2 762 | 2 438 | 1 683 | 755 | 67 | 687 | 168 | 19.0 |
| 47 | Zusammen ... | 15 244 | 13 725 | 9 818 | 3 907 | 404 | 3 503 | 783 | 19.1 |

HEITEN IM APRIL 1999

cher

Gemeindegroßenklassen

| Regelmäßige Zigarettenraucher | | | | | | Aus- kunfts- quote | Anteil an der Bevölkerung | | | | Veränderung gegenüber 1995 | | | | Lfd. Nr. |
|-------------------------------|---|--------|---------|----------------|---|--------------------------|---------------------------|------------------------|---------------|---------------|----------------------------|------------------------|---------------|---------------|-------------|
| zu- sammen | Anzahl der täglich gerauchten Zigaretten | | | | durch- schnitt- lich ge- rauchte Zi- garetten | | Raucher | | | | Raucher | | | | |
| | unter 5 | 5 - 20 | 21 - 40 | mehr als 40 | | | ins- ge- samt | gele- gent- lich | regelmäßig | | ins- ge- samt | gele- gent- lich | regelmäßig | | |
| | | | | | | | | | zu- sammen | dar- stark | | | zu- sammen | dar- stark | |
| 1 000 | | | | | St/Tag | % | | | | Prozentpunkte | | | | | |
| 28 | / | 22 | / | - | 14.1 | 88.7 | 19.0 | / | 17.0 | / | -3.3 | / | -1.7 | / | 01 |
| 477 | 34 | 357 | 74 | / | 15.0 | 87.7 | 24.6 | 3.0 | 21.5 | 3.6 | 0.6 | -0.2 | 0.9 | 0.7 | 02 |
| 808 | 67 | 596 | 123 | 10 | 14.9 | 85.6 | 26.5 | 3.4 | 23.2 | 3.8 | 0.8 | -0.4 | 1.2 | 0.2 | 03 |
| 205 | 19 | 146 | 34 | / | 15.1 | 82.5 | 27.9 | 4.7 | 23.2 | 4.2 | -2.3 | 0.8 | -3.1 | -0.7 | 04 |
| 101 | 8 | 74 | 16 | / | 15.6 | 85.0 | 30.1 | 4.4 | 25.7 | 4.8 | 1.4 | -1.1 | 2.5 | -0.1 | 05 |
| 1 618 | 130 | 1 195 | 250 | 20 | 15.0 | 85.9 | 26.1 | 3.5 | 22.7 | 3.8 | 0.2 | -0.3 | 0.5 | 0.2 | 06 |
| 140 | 14 | 103 | 18 | / | 14.7 | 84.1 | 23.7 | 3.5 | 20.3 | 3.0 | 1.3 | 0.2 | 1.1 | -0.1 | 07 |
| 814 | 44 | 459 | 89 | / | 14.7 | 85.5 | 23.7 | 3.5 | 20.2 | 3.1 | -0.0 | -0.0 | 0.0 | 0.1 | 08 |
| 607 | 41 | 452 | 99 | 9 | 15.4 | 83.2 | 26.8 | 4.2 | 22.6 | 4.1 | 0.3 | -0.3 | 0.6 | 0.1 | 09 |
| 213 | 11 | 161 | 37 | / | 15.6 | 79.0 | 28.6 | 4.8 | 23.8 | 4.5 | 0.0 | 0.5 | -0.5 | -0.5 | 10 |
| 211 | 16 | 154 | 36 | / | 15.3 | 79.7 | 31.3 | 4.8 | 26.5 | 4.9 | 1.7 | -0.8 | 2.5 | -0.1 | 11 |
| 1 785 | 126 | 1 339 | 278 | 22 | 15.1 | 83.3 | 26.0 | 4.0 | 22.0 | 3.7 | 0.3 | -0.1 | 0.4 | -0.0 | 12 |
| 731 | 39 | 526 | 151 | 10 | 16.2 | 82.3 | 35.5 | 4.3 | 31.2 | 7.1 | 0.5 | -0.6 | 1.1 | 0.6 | 13 |
| 129 | 10 | 104 | 14 | / | 13.9 | 92.9 | 29.1 | 2.9 | 26.3 | 2.9 | 0.4 | -1.1 | 1.5 | 0.2 | 14 |
| 137 | 10 | 110 | 15 | / | 14.0 | 92.8 | 32.0 | 3.5 | 28.5 | 3.4 | 3.2 | -0.9 | 4.1 | 1.4 | 15 |
| 231 | 16 | 186 | 24 | / | 13.9 | 91.9 | 31.8 | 4.6 | 27.3 | 3.1 | -0.5 | -0.2 | -0.3 | 0.7 | 16 |
| 50 | / | 41 | / | - | 14.0 | 90.5 | 30.0 | / | 26.8 | / | -3.5 | / | -1.7 | / | 17 |
| 547 | 40 | 441 | 59 | / | 13.9 | 92.2 | 31.0 | 3.8 | 27.3 | 3.2 | 0.3 | -0.7 | 1.0 | 0.7 | 18 |
| 21 | / | 13 | / | / | 16.7 | 64.7 | 34.2 | / | 31.8 | / | -6.4 | / | -4.0 | / | 20 |
| 105 | / | 76 | 22 | / | 16.7 | 78.2 | 33.6 | 3.3 | 30.3 | 6.9 | 1.9 | -0.7 | 2.6 | 1.2 | 21 |
| 126 | / | 89 | 27 | / | 16.7 | 75.7 | 33.7 | 3.2 | 30.5 | 7.2 | -0.0 | -1.0 | 1.0 | -0.3 | 22 |
| 297 | 16 | 208 | 62 | / | 16.5 | 72.7 | 32.8 | 3.9 | 28.9 | 6.7 | -2.3 | -0.9 | -1.3 | -0.3 | 23 |
| / | - | / | / | - | 14.8 | 87.2 | / | / | / | / | -0.3 | -1.3 | / | / | 24 |
| 216 | 15 | 164 | 30 | / | 14.7 | 86.2 | 26.3 | 3.0 | 23.3 | 3.5 | -0.3 | -1.3 | 1.0 | -0.2 | 25 |
| 536 | 34 | 397 | 93 | 8 | 15.6 | 84.0 | 27.4 | 3.4 | 24.0 | 4.6 | 1.4 | -1.3 | 2.7 | 0.5 | 26 |
| 123 | 8 | 88 | 24 | / | 16.5 | 78.3 | 30.4 | 4.8 | 25.7 | 5.9 | 0.6 | -0.5 | 1.1 | 1.1 | 27 |
| 111 | / | 74 | 28 | / | 17.3 | 75.3 | 32.7 | 5.0 | 27.6 | 7.7 | 1.8 | -0.1 | 1.9 | 0.8 | 28 |
| 989 | 63 | 725 | 176 | 15 | 15.7 | 82.9 | 28.0 | 3.6 | 24.4 | 4.8 | 0.9 | -1.1 | 2.0 | 0.4 | 29 |
| 134 | 7 | 108 | 13 | / | 13.9 | 88.9 | 33.7 | 3.7 | 30.0 | 3.2 | 3.4 | -0.2 | 3.6 | 0.7 | 30 |
| 84 | 8 | 67 | 8 | - | 13.3 | 92.0 | 36.2 | 4.5 | 31.7 | 3.2 | 8.0 | 1.2 | 6.8 | 1.6 | 31 |
| 93 | 9 | 77 | / | / | 12.9 | 89.2 | 29.4 | 5.1 | 24.3 | / | -1.7 | 0.2 | -1.8 | / | 32 |
| 59 | / | 48 | / | - | 13.8 | 86.3 | 28.9 | 4.8 | 24.2 | / | -4.7 | -0.6 | -4.2 | / | 33 |
| - | - | - | - | - | - | - | - | - | - | - | - | - | - | - | 34 |
| 370 | 28 | 300 | 34 | / | 13.5 | 89.1 | 32.1 | 4.5 | 27.7 | 2.7 | 1.3 | 0.0 | 1.3 | 0.7 | 35 |
| 99 | / | 73 | 21 | / | 15.9 | 86.2 | 31.3 | 2.8 | 28.5 | 6.1 | 5.3 | 0.9 | 4.4 | 2.1 | 36 |
| 273 | 19 | 201 | 50 | / | 15.4 | 86.5 | 27.5 | 1.8 | 25.7 | 4.9 | -0.1 | -1.9 | 1.9 | 1.3 | 37 |
| 733 | 41 | 546 | 130 | 9 | 15.6 | 86.9 | 27.9 | 3.3 | 24.6 | 4.7 | -0.8 | -0.4 | -0.4 | 0.3 | 38 |
| 203 | 11 | 145 | 44 | / | 16.3 | 85.8 | 30.7 | 3.3 | 27.3 | 6.3 | 1.1 | -0.8 | 1.9 | 2.1 | 39 |
| 106 | 10 | 74 | 18 | / | 15.1 | 78.9 | 33.8 | 2.9 | 30.9 | 5.7 | 4.6 | -2.0 | 6.5 | -0.0 | 40 |
| 1 415 | 86 | 1 038 | 263 | 15 | 15.7 | 86.1 | 28.8 | 3.0 | 25.8 | 5.1 | 0.4 | -0.8 | 1.1 | 0.8 | 41 |
| - | - | - | - | - | - | - | - | - | - | - | - | - | - | - | 42 |
| 73 | / | 50 | 17 | / | 17.0 | 92.4 | 23.4 | 2.2 | 21.1 | 5.4 | -1.3 | -1.0 | -0.2 | 2.8 | 43 |
| 1 663 | 108 | 1 180 | 332 | 29 | 16.1 | 90.5 | 27.4 | 2.8 | 24.6 | 5.3 | -2.2 | -0.6 | -1.6 | -0.0 | 44 |
| 973 | 64 | 667 | 211 | 24 | 16.7 | 90.1 | 29.3 | 3.4 | 26.0 | 6.3 | -0.9 | -0.3 | -0.6 | 0.1 | 45 |
| 686 | 59 | 435 | 156 | 12 | 16.5 | 88.3 | 31.0 | 2.8 | 28.2 | 7.2 | -1.4 | -0.9 | -0.4 | 0.0 | 46 |
| 3 376 | 235 | 2 331 | 716 | 67 | 16.4 | 90.0 | 28.5 | 2.9 | 25.5 | 5.9 | -1.7 | -0.6 | -1.1 | 0.1 | 47 |

3 RAUCHGEWOHN

3.1 Rau

noch 3.1.3 Nach Ländern und

| Lfd. Nr. | Land Gemeinden mit ... bis unter ... Einwohner | Bevölkerung | | Nicht- rau- cher | Raucher | | | | Durch- schnitt- liches Alter des Rauch- beginns |
|--------------------|--|---------------------|---|------------------------|---------------------|------------------------|---------------|---------------|---|
| | | ins- ge- samt | mit Angaben Über die Rauchge- wohn- heiten | | ins- ge- samt | gele- gent- lich | regelmäßig | | |
| | | | | | | | zu- sammen | dar. stark | |
| 1 000 | | | | | | | | | |
| Rheinland-Pfalz | | | | | | | | | |
| 01 | unter 2 000 | 923 | 799 | 588 | 211 | 26 | 195 | 38 | 18.9 |
| 02 | 2 000 - 10 000 | 1 046 | 915 | 655 | 261 | 29 | 232 | 45 | 18.7 |
| 03 | 10 000 - 100 000 | 976 | 846 | 584 | 262 | 34 | 227 | 39 | 19.1 |
| 04 | 100 000 - 500 000 | 463 | 390 | 267 | 123 | 18 | 105 | 21 | 18.9 |
| 05 | 500 000 und mehr | - | - | - | - | - | - | - | - |
| 06 | Zusammen ... | 3 408 | 2 951 | 2 094 | 856 | 107 | 749 | 143 | 18.9 |
| Saarland | | | | | | | | | |
| 07 | unter 2 000 | - | - | - | - | - | - | - | - |
| 08 | 2 000 - 10 000 | 62 | 57 | 41 | 16 | / | 15 | / | 19.1 |
| 09 | 10 000 - 100 000 | 691 | 625 | 446 | 179 | 11 | 169 | 33 | 18.7 |
| 10 | 100 000 - 500 000 | 176 | 157 | 113 | 43 | / | 40 | 11 | 18.8 |
| 11 | 500 000 und mehr | - | - | - | - | - | - | - | - |
| 12 | Zusammen ... | 928 | 839 | 600 | 239 | 15 | 224 | 48 | 18.8 |
| Sachsen | | | | | | | | | |
| 13 | unter 2 000 | 166 | 156 | 118 | 38 | 7 | 31 | / | 18.7 |
| 14 | 2 000 - 10 000 | 1 271 | 1 203 | 942 | 261 | 45 | 216 | 19 | 18.7 |
| 15 | 10 000 - 100 000 | 1 254 | 1 149 | 865 | 284 | 57 | 227 | 19 | 18.8 |
| 16 | 100 000 - 500 000 | 1 177 | 1 061 | 771 | 289 | 55 | 234 | 23 | 19.5 |
| 17 | 500 000 und mehr | - | - | - | - | - | - | - | - |
| 18 | Zusammen ... | 3 869 | 3 569 | 2 696 | 873 | 165 | 707 | 63 | 19.0 |
| Sachsen-Anhalt | | | | | | | | | |
| 19 | unter 2 000 | 655 | 602 | 433 | 169 | 18 | 151 | 14 | 18.6 |
| 20 | 2 000 - 10 000 | 431 | 394 | 281 | 113 | 12 | 101 | 8 | 18.9 |
| 21 | 10 000 - 100 000 | 797 | 719 | 502 | 216 | 28 | 188 | 15 | 19.3 |
| 22 | 100 000 - 500 000 | 465 | 390 | 274 | 117 | 13 | 104 | 11 | 19.1 |
| 23 | 500 000 und mehr | - | - | - | - | - | - | - | - |
| 24 | Zusammen ... | 2 317 | 2 105 | 1 490 | 615 | 72 | 544 | 48 | 19.0 |
| Schleswig-Holstein | | | | | | | | | |
| 25 | unter 2 000 | 424 | 358 | 259 | 100 | 13 | 87 | 18 | 18.6 |
| 26 | 2 000 - 10 000 | 491 | 377 | 253 | 124 | 18 | 106 | 18 | 18.8 |
| 27 | 10 000 - 100 000 | 1 003 | 801 | 539 | 263 | 36 | 227 | 49 | 19.4 |
| 28 | 100 000 - 500 000 | 420 | 342 | 232 | 110 | 16 | 94 | 19 | 18.8 |
| 29 | 500 000 und mehr | - | - | - | - | - | - | - | - |
| 30 | Zusammen ... | 2 337 | 1 879 | 1 282 | 596 | 83 | 513 | 104 | 19.0 |
| Thüringen | | | | | | | | | |
| 31 | unter 2 000 | 504 | 438 | 320 | 118 | 20 | 98 | 7 | 18.4 |
| 32 | 2 000 - 10 000 | 683 | 597 | 437 | 180 | 27 | 134 | 16 | 18.7 |
| 33 | 10 000 - 100 000 | 716 | 597 | 434 | 163 | 24 | 139 | 9 | 18.7 |
| 34 | 100 000 - 500 000 | 220 | 184 | 139 | 45 | 7 | 39 | / | 20.1 |
| 35 | 500 000 und mehr | - | - | - | - | - | - | - | - |
| 36 | Zusammen ... | 2 124 | 1 816 | 1 329 | 487 | 77 | 410 | 37 | 18.8 |
| Insgesamt | | | | | | | | | |
| 37 | unter 2 000 | 5 223 | 4 590 | 3 332 | 1 259 | 154 | 1 105 | 155 | 18.6 |
| 38 | 2 000 - 10 000 | 13 953 | 12 233 | 9 077 | 3 155 | 400 | 2 755 | 410 | 18.7 |
| 39 | 10 000 - 100 000 | 28 537 | 24 889 | 17 988 | 6 900 | 870 | 6 031 | 1 038 | 19.0 |
| 40 | 100 000 - 500 000 | 11 626 | 10 031 | 7 101 | 2 930 | 401 | 2 529 | 492 | 19.2 |
| 41 | 500 000 und mehr | 10 178 | 8 311 | 5 583 | 2 728 | 314 | 2 414 | 527 | 19.1 |
| 42 | Insgesamt ... | 69 517 | 60 054 | 43 082 | 16 972 | 2 139 | 14 833 | 2 621 | 19.0 |

HEITEN IM APRIL 1999

cher

Gemeindegrößenklassen

| Regelmäßige Zigarettenraucher | | | | | Aus- kunfts- quota | Anteil an der Bevölkerung | | | | Veränderung gegenüber 1995 | | | | Lfd. Nr. | |
|-------------------------------|---|--------|---------|----------------|--------------------------|---|---------------------|------------------------|------------|----------------------------|---------------------|------------------------|------------|---------------|----|
| zu- sammen | Anzahl der täglich gerauchten Zigaretten | | | | | durch- schnitt- lich ge- rauchte Zi- garetten | Raucher | | | | Raucher | | | | |
| | unter 5 | 5 - 20 | 21 - 40 | mehr als 40 | | | ins- ge- samt | gele- gent- lich | regelmäßig | | ins- ge- samt | gele- gent- lich | regelmäßig | | |
| | | | | | St/Tag | % | | | | | | | | Prozentpunkte | |
| 180 | 9 | 131 | 35 | / | 16.3 | 86.6 | 26.4 | 3.2 | 23.2 | 5.0 | 1.6 | -0.5 | 2.0 | 1.1 | 01 |
| 225 | 14 | 165 | 43 | / | 15.7 | 87.5 | 28.5 | 3.2 | 25.3 | 5.1 | 2.5 | 0.0 | 2.5 | 0.9 | 02 |
| 219 | 12 | 167 | 36 | / | 15.4 | 86.7 | 30.9 | 4.0 | 26.9 | 4.8 | 1.3 | -0.4 | 1.8 | -0.9 | 03 |
| 102 | 8 | 74 | 16 | / | 16.2 | 84.4 | 31.5 | 4.7 | 26.9 | 5.6 | 2.3 | 1.2 | 1.1 | 0.1 | 04 |
| - | - | - | - | - | - | - | - | - | - | - | - | - | - | - | 05 |
| 727 | 43 | 537 | 130 | 13 | 15.8 | 86.6 | 29.0 | 3.6 | 25.4 | 5.1 | 1.9 | -0.1 | 2.0 | 0.4 | 06 |
| - | - | - | - | - | - | - | - | - | - | - | - | - | - | - | 07 |
| 15 | / | 11 | / | / | 16.8 | 92.3 | 27.7 | / | 26.7 | / | -1.9 | / | 1.8 | / | 08 |
| 163 | 9 | 118 | 31 | / | 15.9 | 90.5 | 28.7 | 1.7 | 27.0 | 5.4 | 0.3 | -0.9 | 1.2 | 1.7 | 09 |
| 38 | / | 25 | 11 | / | 17.7 | 89.1 | 27.7 | / | 25.3 | 7.6 | -4.9 | / | -4.1 | 1.6 | 10 |
| - | - | - | - | - | - | - | - | - | - | - | - | - | - | - | 11 |
| 215 | 11 | 154 | 46 | / | 16.3 | 90.4 | 28.4 | 1.8 | 26.7 | 5.9 | -0.8 | -1.1 | 0.3 | 1.8 | 12 |
| - | - | - | - | - | - | - | - | - | - | - | - | - | - | - | 13 |
| 30 | / | 23 | / | - | 12.9 | 89.8 | 24.4 | 4.6 | 19.7 | / | 5.9 | 1.5 | 4.3 | / | 13 |
| 211 | 18 | 173 | 19 | / | 13.3 | 94.6 | 21.7 | 3.8 | 17.9 | 1.7 | 1.0 | 0.6 | 0.4 | 0.6 | 14 |
| 221 | 21 | 180 | 18 | / | 13.2 | 91.6 | 24.7 | 5.0 | 19.7 | 1.7 | -0.4 | 0.9 | -1.3 | 0.3 | 15 |
| 229 | 20 | 185 | 21 | / | 13.6 | 90.1 | 27.3 | 5.2 | 22.1 | 2.3 | 1.5 | 0.4 | 1.1 | 0.2 | 16 |
| - | - | - | - | - | - | - | - | - | - | - | - | - | - | - | 17 |
| 692 | 62 | 561 | 60 | / | 13.4 | 92.2 | 24.5 | 4.6 | 19.8 | 1.9 | 1.2 | 0.7 | 0.5 | 0.4 | 18 |
| - | - | - | - | - | - | - | - | - | - | - | - | - | - | - | 19 |
| 149 | 13 | 122 | 14 | / | 13.5 | 92.0 | 28.1 | 3.0 | 25.1 | 2.5 | 0.3 | -0.1 | 0.4 | 0.4 | 19 |
| 99 | 9 | 81 | 8 | - | 13.1 | 91.5 | 28.7 | 3.1 | 25.6 | 2.2 | -3.8 | -1.3 | -2.5 | -0.0 | 20 |
| 184 | 13 | 155 | 14 | / | 13.2 | 90.2 | 30.1 | 3.9 | 26.1 | 2.1 | 1.4 | -0.8 | 2.2 | -0.4 | 21 |
| 102 | 8 | 83 | 10 | / | 13.8 | 89.8 | 29.9 | 3.4 | 26.5 | 2.9 | 0.5 | -1.1 | 1.6 | 0.5 | 22 |
| - | - | - | - | - | - | - | - | - | - | - | - | - | - | - | 23 |
| 533 | 42 | 441 | 47 | / | 13.4 | 90.9 | 29.2 | 3.4 | 25.8 | 2.4 | 0.0 | -0.8 | 0.8 | 0.1 | 24 |
| - | - | - | - | - | - | - | - | - | - | - | - | - | - | - | 25 |
| 83 | / | 58 | 16 | / | 16.3 | 84.5 | 27.8 | 3.6 | 24.2 | 5.3 | -4.6 | 0.3 | -5.0 | -1.1 | 25 |
| 100 | / | 75 | 16 | / | 15.7 | 76.8 | 32.9 | 4.8 | 28.1 | 5.1 | 3.4 | 0.7 | 2.8 | -0.3 | 26 |
| 214 | 7 | 157 | 44 | / | 16.8 | 79.9 | 32.8 | 4.5 | 28.3 | 6.6 | -0.8 | -0.7 | -0.1 | 0.4 | 27 |
| 90 | / | 64 | 18 | / | 16.2 | 81.5 | 32.1 | 4.8 | 27.4 | 6.0 | -2.0 | -0.1 | -1.9 | -0.3 | 28 |
| - | - | - | - | - | - | - | - | - | - | - | - | - | - | - | 29 |
| 487 | 22 | 354 | 94 | 10 | 16.4 | 80.4 | 31.7 | 4.4 | 27.3 | 5.9 | -0.7 | -0.1 | -0.7 | -0.1 | 30 |
| - | - | - | - | - | - | - | - | - | - | - | - | - | - | - | 31 |
| 95 | 7 | 79 | 7 | - | 13.0 | 86.9 | 26.9 | 4.5 | 22.4 | 1.7 | 3.1 | 0.1 | 3.1 | 0.0 | 31 |
| 130 | 10 | 103 | 15 | / | 14.1 | 87.4 | 26.9 | 4.5 | 22.4 | 2.8 | 1.3 | 0.5 | 0.7 | 1.4 | 32 |
| 135 | 10 | 114 | 8 | / | 13.1 | 89.3 | 27.3 | 4.0 | 23.3 | 1.5 | -2.7 | -1.2 | -1.5 | -0.2 | 33 |
| 37 | / | 27 | / | / | 14.8 | 83.6 | 24.6 | 3.6 | 21.0 | / | -4.8 | -2.8 | -2.0 | / | 34 |
| - | - | - | - | - | - | - | - | - | - | - | - | - | - | - | 35 |
| 397 | 30 | 323 | 35 | / | 13.6 | 85.5 | 26.8 | 4.2 | 22.6 | 2.2 | -0.4 | -0.6 | 0.2 | 0.4 | 36 |
| - | - | - | - | - | - | - | - | - | - | - | - | - | - | - | 37 |
| 1 069 | 77 | 825 | 144 | 10 | 14.6 | 87.9 | 27.4 | 3.3 | 24.1 | 3.5 | 1.8 | -0.1 | 1.9 | 0.5 | 37 |
| 2 652 | 189 | 2 023 | 388 | 21 | 14.8 | 87.7 | 25.8 | 3.3 | 22.5 | 3.5 | 0.6 | -0.3 | 1.0 | 0.6 | 38 |
| 5 809 | 388 | 4 325 | 959 | 79 | 15.3 | 87.2 | 27.7 | 3.5 | 24.2 | 4.4 | -0.5 | -0.5 | 0.1 | 0.2 | 39 |
| 2 446 | 165 | 1 767 | 448 | 44 | 15.8 | 86.3 | 29.2 | 4.0 | 25.2 | 5.2 | -0.7 | -0.2 | -0.5 | 0.2 | 40 |
| 2 326 | 158 | 1 621 | 490 | 37 | 16.3 | 81.7 | 32.8 | 3.8 | 29.0 | 6.7 | 0.1 | -0.9 | 1.0 | 0.2 | 41 |
| 14 303 | 977 | 10 561 | 2 429 | 192 | 15.4 | 86.4 | 28.3 | 3.6 | 24.7 | 4.6 | -0.0 | -0.4 | 0.4 | 0.3 | 42 |

3 RAUCHGEWOHN

3.1 Rau

3.1.4 Nach Altersgruppen

| Lfd. Nr. | Alter von ... bis unter ... Jahren Familienstand | Bevölkerung | | Nicht-raucher | Raucher | | | | Durchschnittliches Alter des Rauchbeginns |
|-------------|---|-------------|--|---------------|-----------|--------------|------------|------------|---|
| | | insgesamt | mit Angaben über die Rauchgewohnheiten | | insgesamt | gelegentlich | regelmäßig | | |
| | | | | | | | zusammen | dar. stark | |
| 1 000 | | | | | | | | | |
| Männ | | | | | | | | | |
| 01 | 15 - 40 | | | | | | | | |
| 02 | ledig | 8 801 | 7 448 | 4 524 | 2 924 | 398 | 2 526 | 397 | 17,3 |
| 03 | verheiratet | 4 989 | 4 270 | 2 366 | 1 905 | 174 | 1 731 | 354 | 17,3 |
| 04 | verwitwet | 13 | 10 | / | / | / | / | / | 16,9 |
| 05 | geschieden | 390 | 316 | 120 | 196 | 18 | 179 | 48 | 17,4 |
| | Zusammen ... | 14 192 | 12 045 | 7 014 | 5 031 | 590 | 4 441 | 800 | 17,3 |
| 06 | 40 - 65 | | | | | | | | |
| 07 | ledig | 1 507 | 1 271 | 712 | 558 | 56 | 503 | 148 | 18,8 |
| 08 | verheiratet | 11 152 | 9 739 | 6 618 | 3 122 | 298 | 2 823 | 697 | 18,7 |
| 09 | verwitwet | 276 | 245 | 158 | 87 | 9 | 78 | 19 | 19,6 |
| 10 | geschieden | 1 094 | 924 | 433 | 491 | 46 | 445 | 144 | 18,9 |
| | Zusammen ... | 14 029 | 12 179 | 7 921 | 4 258 | 409 | 3 848 | 1 009 | 18,8 |
| 11 | 65 und mehr | | | | | | | | |
| 12 | ledig | 210 | 171 | 130 | 41 | / | 34 | 7 | 21,1 |
| 13 | verheiratet | 4 186 | 3 793 | 3 221 | 572 | 76 | 496 | 61 | 20,2 |
| 14 | verwitwet | 807 | 695 | 569 | 127 | 22 | 105 | 15 | 21,1 |
| 15 | geschieden | 154 | 135 | 96 | 39 | / | 34 | / | 20,6 |
| | Zusammen ... | 5 357 | 4 795 | 4 016 | 778 | 109 | 669 | 89 | 20,3 |
| 16 | Zusammen | | | | | | | | |
| 17 | ledig | 10 518 | 8 890 | 5 367 | 3 523 | 460 | 3 063 | 552 | 17,6 |
| 18 | verheiratet | 20 327 | 17 803 | 12 204 | 5 598 | 548 | 5 050 | 1 112 | 18,7 |
| 19 | verwitwet | 1 095 | 950 | 731 | 219 | 32 | 187 | 35 | 20,6 |
| 20 | geschieden | 1 638 | 1 375 | 649 | 726 | 68 | 658 | 199 | 18,7 |
| | Zusammen ... | 33 578 | 29 018 | 18 952 | 10 067 | 1 108 | 8 959 | 1 898 | 18,5 |
| Weib | | | | | | | | | |
| 21 | 15 - 40 | | | | | | | | |
| 22 | ledig | 6 726 | 5 686 | 3 959 | 1 727 | 313 | 1 414 | 136 | 17,2 |
| 23 | verheiratet | 6 133 | 5 254 | 3 622 | 1 633 | 227 | 1 405 | 159 | 17,5 |
| 24 | verwitwet | 48 | 40 | 20 | 20 | / | 17 | / | 18,0 |
| 25 | geschieden | 591 | 500 | 214 | 286 | 33 | 253 | 45 | 17,5 |
| | Zusammen ... | 13 498 | 11 481 | 7 815 | 3 666 | 578 | 3 090 | 342 | 17,4 |
| 26 | 40 - 65 | | | | | | | | |
| 27 | ledig | 916 | 760 | 545 | 216 | 29 | 187 | 31 | 20,1 |
| 28 | verheiratet | 10 627 | 9 304 | 7 405 | 1 898 | 262 | 1 636 | 228 | 20,3 |
| 29 | verwitwet | 1 027 | 900 | 694 | 206 | 27 | 179 | 27 | 23,0 |
| 30 | geschieden | 1 355 | 1 159 | 718 | 442 | 48 | 393 | 66 | 20,9 |
| | Zusammen ... | 13 925 | 12 123 | 9 361 | 2 762 | 367 | 2 395 | 353 | 20,6 |
| 31 | 65 und mehr | | | | | | | | |
| 32 | ledig | 619 | 524 | 485 | 39 | / | 33 | / | 25,4 |
| 33 | verheiratet | 3 172 | 2 866 | 2 703 | 163 | 28 | 135 | 8 | 24,6 |
| 34 | verwitwet | 4 324 | 3 691 | 3 467 | 225 | 44 | 181 | 14 | 26,6 |
| 35 | geschieden | 401 | 351 | 300 | 51 | 10 | 41 | / | 25,6 |
| | Zusammen ... | 8 516 | 7 431 | 6 954 | 478 | 88 | 389 | 29 | 25,7 |
| 36 | Zusammen | | | | | | | | |
| 37 | ledig | 8 262 | 6 970 | 4 988 | 1 982 | 348 | 1 633 | 170 | 17,9 |
| 38 | verheiratet | 19 931 | 17 424 | 13 730 | 3 695 | 518 | 3 177 | 396 | 19,5 |
| 39 | verwitwet | 5 399 | 4 631 | 4 181 | 450 | 74 | 377 | 43 | 25,1 |
| 40 | geschieden | 2 347 | 2 010 | 1 232 | 779 | 92 | 687 | 114 | 20,3 |
| | Zusammen ... | 35 939 | 31 035 | 24 130 | 6 905 | 1 031 | 5 874 | 723 | 19,7 |
| Ins | | | | | | | | | |
| 41 | 15 - 40 | | | | | | | | |
| 42 | ledig | 15 527 | 13 134 | 8 483 | 4 651 | 711 | 3 941 | 532 | 17,2 |
| 43 | verheiratet | 11 122 | 9 525 | 5 987 | 3 537 | 401 | 3 136 | 513 | 17,4 |
| 44 | verwitwet | 60 | 50 | 25 | 25 | / | 22 | / | 17,8 |
| 45 | geschieden | 980 | 817 | 334 | 482 | 51 | 432 | 94 | 17,5 |
| | Zusammen ... | 27 690 | 23 525 | 14 829 | 8 696 | 1 166 | 7 531 | 1 142 | 17,3 |
| 46 | 40 - 65 | | | | | | | | |
| 47 | ledig | 2 423 | 2 091 | 1 257 | 774 | 85 | 689 | 180 | 19,2 |
| 48 | verheiratet | 21 778 | 19 043 | 14 023 | 5 020 | 560 | 4 460 | 925 | 19,3 |
| 49 | verwitwet | 1 303 | 1 145 | 852 | 293 | 36 | 257 | 46 | 21,9 |
| 50 | geschieden | 2 449 | 2 083 | 1 151 | 932 | 94 | 838 | 210 | 19,9 |
| | Zusammen ... | 27 953 | 24 302 | 17 283 | 7 019 | 776 | 6 244 | 1 361 | 19,4 |
| 51 | 65 und mehr | | | | | | | | |
| 52 | ledig | 829 | 695 | 615 | 80 | 13 | 67 | 10 | 23,4 |
| 53 | verheiratet | 7 358 | 6 659 | 5 924 | 736 | 104 | 631 | 69 | 20,9 |
| 54 | verwitwet | 5 131 | 4 387 | 4 035 | 351 | 66 | 285 | 29 | 24,3 |
| 55 | geschieden | 556 | 486 | 396 | 90 | 14 | 75 | 10 | 23,4 |
| | Zusammen ... | 13 873 | 12 226 | 10 970 | 1 256 | 197 | 1 059 | 118 | 21,9 |
| 56 | Insgesamt | | | | | | | | |
| 57 | ledig | 18 780 | 15 860 | 10 355 | 5 505 | 808 | 4 697 | 722 | 17,7 |
| 58 | verheiratet | 40 259 | 35 227 | 25 934 | 9 293 | 1 066 | 8 227 | 1 508 | 19,0 |
| 59 | verwitwet | 6 494 | 5 581 | 4 912 | 670 | 105 | 564 | 78 | 23,4 |
| 60 | geschieden | 3 985 | 3 385 | 1 881 | 1 504 | 180 | 1 324 | 313 | 19,6 |
| | Insgesamt ... | 69 517 | 60 054 | 43 082 | 16 972 | 2 139 | 14 833 | 2 621 | 19,0 |

HEITEN IM APRIL 1999

cher
und Familienstand

| Regelmäßige Zigarettenraucher | | | | | | Aus- kunfts- quote | Anteil an der Bevölkerung | | | | Veränderung gegenüber 1995 | | | | Lfd. Nr. | |
|-------------------------------|---|--------|---------|----------------|---|--------------------------|---------------------------|------------------------|---------------|---------------|----------------------------|------------------------|---------------|---------------|-------------|--|
| zu- sammen | Anzahl der täglich gerauchten Zigaretten | | | | durch- schnitt- lich ge- rauchte Zi- garatten | | Raucher | | | | Raucher | | | | | |
| | unter 5 | 5 - 20 | 21 - 40 | mehr als 40 | | | ins- ge- samt | gele- gent- lich | zu- sammen | dar- stark | ins- ge- samt | gele- gent- lich | zu- sammen | dar- stark | | |
| | 1 000 | | | | St./Tag | % | | | | Prozentpunkte | | | | | | |
| lich | | | | | | | | | | | | | | | | |
| 2 479 | 167 | 1 887 | 372 | 24 | 14.9 | 84.6 | 39.3 | 5.3 | 33.9 | 5.7 | 1.8 | -0.1 | 1.9 | 0.5 | 01 | |
| 1 630 | 75 | 1 248 | 331 | 23 | 16.1 | 85.6 | 44.6 | 4.1 | 40.5 | 8.8 | -2.9 | -0.8 | -2.1 | 0.2 | 02 | |
| / | / | / | / | / | 15.5 | 78.1 | / | / | / | / | / | / | / | / | 03 | |
| 173 | / | 118 | 45 | / | 17.7 | 81.2 | 62.1 | 5.6 | 56.5 | 16.7 | -6.2 | -1.2 | -5.0 | -2.8 | 04 | |
| 4 347 | 247 | 3 257 | 750 | 50 | 15.5 | 84.9 | 41.8 | 4.9 | 36.9 | 7.1 | -0.4 | -0.4 | -0.0 | 0.2 | 05 | |
| 476 | 16 | 302 | 130 | 18 | 18.6 | 84.3 | 43.9 | 4.4 | 39.5 | 12.6 | 0.4 | -0.5 | 0.9 | -0.0 | 06 | |
| 2 640 | 110 | 1 809 | 641 | 56 | 17.3 | 87.3 | 32.1 | 3.1 | 29.0 | 7.5 | -0.1 | -0.5 | 0.3 | 0.6 | 07 | |
| 72 | / | 49 | 18 | / | 17.1 | 88.8 | 35.5 | 3.8 | 31.7 | 8.3 | -5.8 | 0.5 | -6.2 | -1.5 | 08 | |
| 420 | 12 | 260 | 128 | 16 | 19.2 | 84.4 | 53.1 | 5.0 | 48.1 | 17.0 | -0.6 | -0.4 | -0.2 | 1.3 | 09 | |
| 3 608 | 142 | 2 420 | 917 | 92 | 17.7 | 86.8 | 35.0 | 3.4 | 31.6 | 8.8 | 0.2 | -0.4 | 0.6 | 0.7 | 10 | |
| 29 | / | 19 | / | / | 16.2 | 81.5 | 23.8 | / | 20.1 | 4.2 | 0.6 | / | 1.4 | 0.3 | 11 | |
| 426 | 43 | 318 | 58 | / | 14.2 | 90.6 | 15.1 | 2.0 | 13.1 | 1.7 | -2.7 | -0.9 | -1.8 | 0.1 | 12 | |
| 89 | / | 67 | 14 | / | 15.1 | 86.2 | 18.2 | 3.2 | 15.0 | 2.3 | -2.9 | -0.4 | -2.6 | 0.4 | 13 | |
| 32 | / | 24 | / | / | 16.0 | 87.6 | 28.7 | / | 25.5 | / | -0.3 | / | 1.3 | / | 14 | |
| 576 | 53 | 428 | 84 | / | 14.6 | 89.5 | 16.2 | 2.3 | 14.0 | 1.9 | -2.5 | -0.8 | -1.7 | 0.2 | 15 | |
| 2 984 | 186 | 2 209 | 509 | 43 | 15.5 | 84.5 | 39.6 | 5.2 | 34.5 | 6.6 | 1.6 | -0.2 | 1.8 | 0.6 | 16 | |
| 4 756 | 228 | 3 376 | 1 031 | 81 | 16.6 | 87.6 | 31.4 | 3.1 | 28.4 | 6.6 | -2.2 | -0.7 | -1.5 | 0.2 | 17 | |
| 166 | 10 | 120 | 33 | / | 16.0 | 86.8 | 23.1 | 3.3 | 19.7 | 3.9 | -3.9 | -0.2 | -3.7 | -0.2 | 18 | |
| 625 | 18 | 401 | 178 | 20 | 18.6 | 84.0 | 52.8 | 4.9 | 47.8 | 15.7 | -2.8 | -0.8 | -2.0 | -0.1 | 19 | |
| 8 531 | 442 | 6 105 | 1 751 | 147 | 16.4 | 86.4 | 34.7 | 3.8 | 30.9 | 6.9 | -0.9 | -0.5 | -0.4 | 0.3 | 20 | |
| lich | | | | | | | | | | | | | | | | |
| 1 393 | 159 | 1 083 | 128 | 7 | 13.2 | 84.5 | 30.4 | 5.5 | 24.9 | 2.5 | 2.5 | 0.2 | 2.3 | 0.2 | 21 | |
| 1 388 | 132 | 1 087 | 151 | 9 | 13.7 | 85.7 | 31.1 | 4.3 | 26.7 | 3.2 | -1.5 | -1.1 | -0.4 | 0.0 | 22 | |
| 16 | / | 12 | / | / | 13.6 | 84.4 | 49.4 | / | 42.4 | / | -0.9 | / | -4.2 | / | 23 | |
| 250 | 16 | 185 | 42 | / | 15.4 | 84.7 | 57.2 | 6.6 | 50.5 | 9.8 | -1.1 | -0.0 | -1.1 | 0.1 | 24 | |
| 3 047 | 310 | 2 367 | 322 | 19 | 13.6 | 85.1 | 31.9 | 5.0 | 26.9 | 3.2 | 0.3 | -0.4 | 0.7 | 0.1 | 25 | |
| 184 | 14 | 135 | 28 | / | 15.2 | 83.0 | 28.4 | 3.8 | 24.5 | 4.3 | 4.2 | -0.8 | 5.0 | 0.9 | 26 | |
| 1 605 | 121 | 1 237 | 213 | 15 | 14.5 | 87.6 | 20.4 | 2.8 | 17.6 | 2.5 | 2.0 | -0.3 | 2.2 | 0.5 | 27 | |
| 176 | 12 | 135 | 26 | / | 14.8 | 87.6 | 22.9 | 3.0 | 19.9 | 3.1 | 1.9 | -0.3 | 2.2 | 0.6 | 28 | |
| 386 | 26 | 291 | 61 | / | 15.2 | 85.6 | 38.1 | 4.2 | 33.9 | 6.0 | 1.0 | -0.9 | 1.9 | 0.9 | 29 | |
| 2 350 | 172 | 1 798 | 328 | 25 | 14.7 | 87.1 | 22.8 | 3.0 | 19.8 | 3.0 | 2.2 | -0.3 | 2.6 | 0.6 | 30 | |
| 31 | / | 23 | / | / | 13.0 | 84.6 | 7.4 | / | 6.2 | / | 0.8 | / | 1.2 | / | 31 | |
| 130 | 18 | 102 | 8 | - | 12.2 | 90.4 | 5.7 | 1.0 | 4.7 | 0.3 | -0.2 | -0.4 | 0.2 | 0.0 | 32 | |
| 174 | 25 | 133 | 13 | / | 12.8 | 85.4 | 6.1 | 1.2 | 4.9 | 0.4 | 0.1 | -0.3 | 0.4 | 0.0 | 33 | |
| 41 | / | 33 | / | / | 12.9 | 87.4 | 14.5 | 2.9 | 11.7 | / | -0.5 | 0.4 | -0.9 | / | 34 | |
| 376 | 53 | 290 | 27 | / | 12.5 | 87.3 | 6.4 | 1.2 | 5.2 | 0.4 | 0.0 | -0.3 | 0.4 | 0.0 | 35 | |
| 1 608 | 178 | 1 241 | 160 | 11 | 13.4 | 84.4 | 28.4 | 5.0 | 23.4 | 2.6 | 2.7 | 0.1 | 2.7 | 0.3 | 36 | |
| 3 122 | 272 | 2 425 | 372 | 24 | 14.1 | 87.4 | 21.2 | 3.0 | 18.2 | 2.4 | -0.1 | -0.6 | 0.5 | 0.2 | 37 | |
| 366 | 39 | 280 | 41 | / | 13.7 | 85.8 | 9.7 | 1.6 | 8.1 | 0.9 | 0.4 | -0.3 | 0.6 | 0.1 | 38 | |
| 676 | 47 | 509 | 105 | 9 | 15.1 | 85.7 | 38.7 | 4.6 | 34.2 | 6.0 | -0.4 | -0.5 | 0.1 | 0.4 | 39 | |
| 5 772 | 536 | 4 466 | 678 | 45 | 14.0 | 86.4 | 22.2 | 3.3 | 18.9 | 2.4 | 0.8 | -0.4 | 1.2 | 0.3 | 40 | |
| gesamt | | | | | | | | | | | | | | | | |
| 3 872 | 326 | 2 970 | 501 | 32 | 14.3 | 84.6 | 35.4 | 5.4 | 30.0 | 4.3 | 2.0 | 0.0 | 2.0 | 0.3 | 41 | |
| 3 078 | 207 | 2 395 | 482 | 31 | 15.0 | 85.6 | 37.1 | 4.2 | 32.9 | 5.7 | -2.2 | -0.9 | -1.2 | 0.1 | 42 | |
| 22 | / | 16 | / | / | 14.1 | 83.1 | 50.5 | / | 44.4 | / | -1.3 | / | -3.2 | / | 43 | |
| 422 | 21 | 303 | 87 | 7 | 16.3 | 83.3 | 59.1 | 6.2 | 52.9 | 12.4 | -3.1 | -0.5 | -2.6 | -1.0 | 44 | |
| 7 393 | 557 | 5 625 | 1 072 | 70 | 14.7 | 85.0 | 37.0 | 5.0 | 32.0 | 5.2 | -0.0 | -0.4 | 0.3 | 0.1 | 45 | |
| 659 | 30 | 498 | 158 | 21 | 17.7 | 83.8 | 38.1 | 4.2 | 33.9 | 9.4 | 2.3 | -0.6 | 2.9 | 0.6 | 46 | |
| 4 245 | 291 | 3 046 | 855 | 71 | 16.2 | 87.4 | 26.4 | 2.9 | 23.4 | 5.1 | 0.9 | -0.4 | 1.2 | 0.5 | 47 | |
| 248 | 16 | 184 | 44 | / | 15.4 | 87.9 | 25.6 | 3.2 | 22.4 | 4.2 | 0.4 | -0.1 | 0.5 | 0.2 | 48 | |
| 806 | 37 | 551 | 188 | 22 | 17.3 | 85.1 | 44.8 | 4.5 | 40.2 | 10.8 | 0.3 | -0.7 | 1.0 | 1.1 | 49 | |
| 5 958 | 314 | 4 219 | 1 245 | 116 | 16.5 | 86.9 | 28.9 | 3.2 | 25.7 | 5.9 | 1.2 | -0.4 | 1.6 | 0.7 | 50 | |
| 61 | 7 | 42 | 9 | / | 14.5 | 83.8 | 11.5 | 1.8 | 9.6 | 1.5 | 1.8 | -0.3 | 2.2 | 0.6 | 51 | |
| 555 | 61 | 420 | 66 | / | 13.8 | 90.5 | 11.0 | 1.6 | 9.5 | 1.1 | -1.6 | -0.7 | -0.9 | 0.1 | 52 | |
| 263 | 32 | 199 | 28 | / | 13.4 | 85.5 | 8.0 | 1.5 | 6.5 | 0.7 | -0.3 | -0.3 | 0.0 | 0.1 | 53 | |
| 73 | / | 56 | 9 | / | 14.2 | 87.4 | 18.5 | 3.0 | 15.5 | 2.0 | 0.2 | -0.0 | 0.2 | 0.1 | 54 | |
| 952 | 106 | 718 | 111 | 7 | 13.8 | 88.1 | 10.3 | 1.6 | 8.7 | 1.0 | -0.7 | -0.5 | -0.2 | 0.1 | 55 | |
| 4 592 | 364 | 3 450 | 668 | 54 | 14.8 | 84.5 | 34.7 | 5.1 | 29.6 | 4.8 | 2.1 | -0.1 | 2.2 | 0.5 | 56 | |
| 7 878 | 499 | 5 801 | 1 403 | 105 | 15.6 | 87.5 | 26.4 | 3.0 | 23.4 | 4.5 | -1.1 | -0.7 | -0.5 | 0.2 | 57 | |
| 532 | 49 | 400 | 74 | / | 14.4 | 85.9 | 12.0 | 1.9 | 10.1 | 1.4 | -0.3 | -0.2 | -0.0 | 0.1 | 58 | |
| 1 301 | 65 | 910 | 284 | 29 | 16.8 | 85.0 | 44.4 | 4.7 | 39.7 | 9.9 | -1.2 | -0.6 | -0.6 | 0.3 | 59 | |
| 14 303 | 977 | 10 561 | 2 429 | 192 | 15.4 | 86.4 | 28.3 | 3.6 | 24.7 | 4.6 | -0.0 | -0.4 | 0.4 | 0.3 | 60 | |

3 RAUCHGEWOHN

3.1 Rau

3.1.5 Nach Altersgruppen und

| Lfd. Nr. | Alter von ... bis unter ... Jahren Beteiligung am Erwerbsleben | Bevölkerung | | Nicht- rau- cher | Raucher | | | | Durch- schnitt- liches Alter des Rauch- beginns |
|-------------|---|---------------------|---|------------------------|---------------------|------------------------|---------------|---------------|---|
| | | ins- ge- samt | mit Angaben über die Rauchge- wohn- heiten | | ins- ge- samt | gela- gent- lich | regelmäßig | | |
| | | | | | | | zu- sammen | dar- stark | |
| 1 000 | | | | | | | | | |
| Männ | | | | | | | | | |
| 01 | 15 - 40 | | | | | | | | |
| | Erwerbspersonen | 11 620 | 9 904 | 5 377 | 4 527 | 492 | 4 034 | 761 | 17.3 |
| 02 | davon: Erwerbstätige | 10 609 | 9 050 | 5 049 | 4 001 | 442 | 3 559 | 661 | 17.4 |
| 03 | Erwerbslose | 1 010 | 854 | 328 | 526 | 50 | 476 | 100 | 17.1 |
| 04 | Nichterwerbspersonen | 2 573 | 2 141 | 1 637 | 504 | 97 | 407 | 39 | 16.9 |
| 05 | Zusammen ... | 14 192 | 12 045 | 7 014 | 5 031 | 590 | 4 441 | 800 | 17.3 |
| 06 | 40 - 65 | | | | | | | | |
| | Erwerbspersonen | 11 036 | 9 535 | 6 060 | 3 475 | 320 | 3 154 | 848 | 18.6 |
| 07 | davon: Erwerbstätige | 9 329 | 8 495 | 5 536 | 2 959 | 282 | 2 677 | 730 | 18.5 |
| 08 | Erwerbslose | 1 207 | 1 040 | 524 | 515 | 38 | 477 | 118 | 18.8 |
| 09 | Nichterwerbspersonen | 2 993 | 2 644 | 1 861 | 783 | 89 | 694 | 161 | 19.5 |
| 10 | Zusammen ... | 14 029 | 12 179 | 7 921 | 4 258 | 409 | 3 848 | 1 009 | 18.8 |
| 11 | 65 und mehr | | | | | | | | |
| | Erwerbspersonen | 223 | 198 | 166 | 32 | / | 27 | / | 20.2 |
| 12 | Nichterwerbspersonen | 5 134 | 4 596 | 3 850 | 746 | 103 | 643 | 85 | 20.3 |
| 13 | Zusammen ... | 5 357 | 4 795 | 4 016 | 778 | 109 | 669 | 89 | 20.3 |
| 14 | Zusammen | | | | | | | | |
| | Erwerbspersonen | 22 879 | 19 637 | 11 604 | 8 034 | 818 | 7 215 | 1 613 | 18.0 |
| 15 | davon: Erwerbstätige | 20 659 | 17 741 | 10 749 | 6 932 | 730 | 6 262 | 1 395 | 18.0 |
| 16 | Erwerbslose | 2 220 | 1 896 | 855 | 1 041 | 88 | 953 | 218 | 18.0 |
| 17 | Nichterwerbspersonen | 10 700 | 9 381 | 7 348 | 2 033 | 290 | 1 743 | 285 | 19.7 |
| 18 | Zusammen ... | 33 578 | 29 018 | 18 952 | 10 067 | 1 108 | 8 959 | 1 898 | 18.5 |
| Weib | | | | | | | | | |
| 19 | 15 - 40 | | | | | | | | |
| | Erwerbspersonen | 9 142 | 7 801 | 5 035 | 2 766 | 423 | 2 343 | 258 | 17.5 |
| 20 | davon: Erwerbstätige | 8 272 | 7 051 | 4 643 | 2 408 | 379 | 2 029 | 218 | 17.5 |
| 21 | Erwerbslose | 870 | 750 | 391 | 359 | 44 | 315 | 41 | 17.2 |
| 22 | Nichterwerbspersonen | 4 356 | 3 680 | 2 780 | 899 | 153 | 746 | 83 | 17.1 |
| 23 | Zusammen ... | 13 498 | 11 481 | 7 815 | 3 666 | 576 | 3 090 | 342 | 17.4 |
| 24 | 40 - 65 | | | | | | | | |
| | Erwerbspersonen | 8 359 | 7 259 | 5 317 | 1 941 | 257 | 1 684 | 254 | 20.0 |
| 25 | davon: Erwerbstätige | 7 344 | 6 370 | 4 635 | 1 675 | 226 | 1 448 | 220 | 19.9 |
| 26 | Erwerbslose | 1 015 | 889 | 622 | 267 | 31 | 236 | 34 | 20.7 |
| 27 | Nichterwerbspersonen | 5 566 | 4 865 | 4 044 | 820 | 110 | 711 | 99 | 21.8 |
| 28 | Zusammen ... | 13 925 | 12 123 | 9 361 | 2 762 | 367 | 2 395 | 353 | 20.6 |
| 29 | 65 und mehr | | | | | | | | |
| | Erwerbspersonen | 129 | 114 | 100 | 14 | / | 13 | / | 23.8 |
| 30 | Nichterwerbspersonen | 8 387 | 7 317 | 6 854 | 464 | 87 | 377 | 28 | 25.7 |
| 31 | Zusammen ... | 8 516 | 7 431 | 6 954 | 478 | 88 | 389 | 29 | 25.7 |
| 32 | Zusammen | | | | | | | | |
| | Erwerbspersonen | 17 630 | 15 174 | 10 452 | 4 722 | 682 | 4 041 | 513 | 18.6 |
| 33 | davon: Erwerbstätige | 15 744 | 13 533 | 9 437 | 4 097 | 607 | 3 490 | 439 | 18.6 |
| 34 | Erwerbslose | 1 886 | 1 640 | 1 015 | 626 | 75 | 551 | 74 | 18.8 |
| 35 | Nichterwerbspersonen | 18 309 | 15 862 | 13 678 | 2 183 | 350 | 1 834 | 210 | 21.6 |
| 36 | Zusammen ... | 35 939 | 31 035 | 24 130 | 6 905 | 1 031 | 5 874 | 723 | 19.7 |
| Ins | | | | | | | | | |
| 37 | 15 - 40 | | | | | | | | |
| | Erwerbspersonen | 20 762 | 17 705 | 10 412 | 7 293 | 915 | 6 378 | 1 019 | 17.4 |
| 38 | davon: Erwerbstätige | 18 881 | 16 101 | 9 632 | 6 409 | 821 | 5 588 | 879 | 17.4 |
| 39 | Erwerbslose | 1 880 | 1 604 | 720 | 884 | 94 | 790 | 140 | 17.1 |
| 40 | Nichterwerbspersonen | 6 929 | 5 820 | 4 417 | 1 403 | 250 | 1 153 | 122 | 17.0 |
| 41 | Zusammen ... | 27 690 | 23 525 | 14 829 | 8 696 | 1 166 | 7 531 | 1 142 | 17.3 |
| 42 | 40 - 65 | | | | | | | | |
| | Erwerbspersonen | 19 395 | 16 793 | 11 377 | 5 416 | 577 | 4 839 | 1 102 | 19.0 |
| 43 | davon: Erwerbstätige | 17 173 | 14 865 | 10 230 | 4 634 | 509 | 4 125 | 950 | 19.0 |
| 44 | Erwerbslose | 2 221 | 1 929 | 1 147 | 782 | 68 | 713 | 151 | 19.4 |
| 45 | Nichterwerbspersonen | 8 559 | 7 509 | 5 906 | 1 603 | 199 | 1 405 | 260 | 20.6 |
| 46 | Zusammen ... | 27 953 | 24 302 | 17 283 | 7 019 | 776 | 6 244 | 1 361 | 19.4 |
| 47 | 65 und mehr | | | | | | | | |
| | Erwerbspersonen | 352 | 313 | 266 | 46 | 7 | 39 | / | 20.9 |
| 48 | Nichterwerbspersonen | 13 521 | 11 914 | 10 704 | 1 210 | 190 | 1 020 | 113 | 21.9 |
| 49 | Zusammen ... | 13 873 | 12 226 | 10 970 | 1 256 | 197 | 1 059 | 118 | 21.9 |
| 50 | Insgesamt | | | | | | | | |
| | Erwerbspersonen | 40 508 | 34 811 | 22 055 | 12 756 | 1 500 | 11 256 | 2 126 | 18.2 |
| 51 | davon: Erwerbstätige | 36 402 | 31 275 | 20 186 | 11 089 | 1 337 | 9 752 | 1 834 | 18.2 |
| 52 | Erwerbslose | 4 106 | 3 536 | 1 869 | 1 667 | 163 | 1 504 | 292 | 18.3 |
| 53 | Nichterwerbspersonen | 29 008 | 25 243 | 21 026 | 4 216 | 639 | 3 577 | 495 | 20.5 |
| 54 | Insgesamt ... | 69 517 | 60 054 | 43 082 | 16 972 | 2 139 | 14 833 | 2 621 | 19.0 |

HEITEN IM APRIL 1999

cher

Beteiligung am Erwerbsleben

| Regelmäßige Zigarettenraucher | | | | | Aus- kunfts- quote | Anteil an der Bevölkerung | | | | Veränderung gegenüber 1995 | | | | Lfd. Nr. | |
|-------------------------------|---|--------|---------|----------------|--------------------------|---|---------------------|------------------------|---------------|----------------------------|---------------------|------------------------|---------------|-------------|---------------|
| zu- sammen | Anzahl der täglich gerauchten Zigaretten | | | | | durch- schnitt- lich ge- rauchte Zi- garettten | Raucher | | | | Raucher | | | | |
| | unter 5 | 5 - 20 | 21 - 40 | mehr als 40 | | | ins- ge- samt | gela- gent- lich | regelmäßig | | ins- ge- samt | gela- gent- lich | regelmäßig | | |
| | | | | | | | | | zu- sammen | dar- stark | | | zu- sammen | | dar- stark |
| 1 000 | | | | | St./Tag | % | | | | Prozentpunkte | | | | | |
| lich | | | | | | | | | | | | | | | |
| 3 950 | 191 | 2 961 | 715 | 46 | 15.7 | 85.2 | 45.7 | 5.0 | 40.7 | 8.2 | -1.3 | -0.5 | -0.8 | 0.2 | 01 |
| 3 486 | 171 | 2 620 | 624 | 38 | 15.7 | 85.3 | 44.2 | 4.9 | 39.3 | 7.8 | -1.6 | -0.5 | -1.1 | 0.1 | 02 |
| 464 | 20 | 340 | 51 | 8 | 16.3 | 84.5 | 61.5 | 5.9 | 55.7 | 12.6 | -0.1 | -0.2 | 0.1 | 0.5 | 03 |
| 397 | 55 | 297 | 35 | / | 13.1 | 83.2 | 23.5 | 4.5 | 18.0 | 1.9 | 3.8 | 0.3 | 3.6 | 0.1 | 04 |
| 4 347 | 247 | 3 257 | 750 | 50 | 15.5 | 84.9 | 41.8 | 4.9 | 36.9 | 7.1 | -0.4 | -0.4 | -0.0 | 0.2 | 05 |
| 2 966 | 108 | 1 983 | 774 | 74 | 17.8 | 86.4 | 36.4 | 3.4 | 33.1 | 9.4 | 0.7 | -0.5 | 1.2 | 0.8 | 06 |
| 2 507 | 93 | 1 661 | 668 | 62 | 17.9 | 86.4 | 34.8 | 3.3 | 31.5 | 9.1 | 0.4 | -0.5 | 0.9 | 0.9 | 07 |
| 459 | 15 | 322 | 106 | 12 | 17.3 | 86.1 | 49.6 | 3.6 | 45.9 | 12.0 | 1.5 | -0.5 | 2.1 | -0.6 | 08 |
| 642 | 34 | 437 | 143 | 18 | 17.1 | 88.3 | 29.6 | 3.4 | 26.2 | 6.5 | -1.4 | -0.0 | -1.4 | 0.7 | 09 |
| 3 608 | 142 | 2 420 | 917 | 92 | 17.7 | 86.8 | 35.0 | 3.4 | 31.6 | 8.8 | 0.2 | -0.4 | 0.6 | 0.7 | 10 |
| 23 | / | 17 | / | - | 15.0 | 88.9 | 16.2 | / | 13.4 | / | -3.1 | / | -2.3 | / | 11 |
| 553 | 51 | 411 | 80 | / | 14.5 | 89.5 | 16.2 | 2.2 | 14.0 | 1.9 | -2.4 | -0.8 | -1.6 | 0.3 | 12 |
| 576 | 53 | 428 | 84 | / | 14.6 | 89.5 | 16.2 | 2.3 | 14.0 | 1.9 | -2.5 | -0.8 | -1.7 | 0.2 | 13 |
| 6 939 | 301 | 4 961 | 1 493 | 120 | 16.6 | 85.8 | 40.9 | 4.2 | 36.7 | 8.7 | -0.5 | -0.5 | -0.0 | 0.5 | 14 |
| 6 015 | 266 | 4 298 | 1 296 | 100 | 16.6 | 85.9 | 39.4 | 4.1 | 35.3 | 8.4 | -0.9 | -0.5 | -0.3 | 0.5 | 15 |
| 924 | 35 | 662 | 198 | 20 | 16.8 | 85.4 | 54.9 | 4.6 | 50.3 | 12.3 | 0.5 | -0.4 | 1.0 | -0.1 | 16 |
| 1 592 | 141 | 1 145 | 258 | 27 | 15.2 | 87.7 | 21.7 | 3.1 | 18.6 | 3.2 | -0.7 | -0.4 | -0.3 | 0.4 | 17 |
| 8 531 | 442 | 6 105 | 1 751 | 147 | 16.4 | 86.4 | 34.7 | 3.8 | 30.9 | 6.9 | -0.9 | -0.5 | -0.4 | 0.3 | 18 |
| lich | | | | | | | | | | | | | | | |
| 2 311 | 214 | 1 816 | 244 | 14 | 13.7 | 85.3 | 35.5 | 5.4 | 30.0 | 3.5 | -0.4 | -0.6 | 0.2 | 0.0 | 19 |
| 1 899 | 189 | 1 572 | 205 | 12 | 13.6 | 85.2 | 34.1 | 5.4 | 28.8 | 3.3 | -0.5 | -0.4 | -0.1 | -0.1 | 20 |
| 311 | 24 | 244 | 39 | / | 14.2 | 86.2 | 47.8 | 5.9 | 42.0 | 5.8 | 2.4 | -1.9 | 4.3 | 1.0 | 21 |
| 736 | 96 | 551 | 78 | / | 13.4 | 84.5 | 24.4 | 4.2 | 20.3 | 2.4 | 1.7 | 0.0 | 1.6 | 0.2 | 22 |
| 3 047 | 310 | 2 367 | 322 | 19 | 13.6 | 85.1 | 31.9 | 5.0 | 26.9 | 3.2 | 0.3 | -0.4 | 0.7 | 0.1 | 23 |
| 1 655 | 111 | 1 271 | 298 | 16 | 14.8 | 86.8 | 26.7 | 3.5 | 23.2 | 3.6 | 2.7 | -0.3 | 3.0 | 0.7 | 24 |
| 1 424 | 93 | 1 095 | 205 | 15 | 14.9 | 86.7 | 26.3 | 3.6 | 22.7 | 3.6 | 2.5 | -0.3 | 2.7 | 0.7 | 25 |
| 230 | 18 | 175 | 33 | / | 14.4 | 87.6 | 30.0 | 3.4 | 26.5 | 4.0 | 4.3 | -0.8 | 5.1 | 0.9 | 26 |
| 696 | 61 | 528 | 90 | 9 | 14.4 | 87.4 | 16.9 | 2.3 | 14.6 | 2.1 | 1.1 | -0.4 | 1.5 | 0.3 | 27 |
| 2 350 | 172 | 1 798 | 328 | 25 | 14.7 | 87.1 | 22.8 | 3.0 | 19.8 | 3.0 | 2.2 | -0.3 | 2.6 | 0.6 | 28 |
| 12 | / | 11 | / | - | 13.9 | 88.4 | 12.5 | / | 11.0 | / | 2.3 | / | 3.4 | / | 29 |
| 363 | 53 | 279 | 26 | / | 12.5 | 87.2 | 6.3 | 1.2 | 5.1 | 0.4 | 0.0 | -0.3 | 0.3 | 0.0 | 30 |
| 376 | 53 | 290 | 27 | / | 12.5 | 87.3 | 6.4 | 1.2 | 5.2 | 0.4 | 0.0 | -0.3 | 0.4 | 0.0 | 31 |
| 3 977 | 325 | 3 098 | 483 | 30 | 14.2 | 86.1 | 31.1 | 4.5 | 26.6 | 3.6 | 0.8 | -0.5 | 1.3 | 0.4 | 32 |
| 3 436 | 283 | 2 678 | 411 | 27 | 14.1 | 86.0 | 30.3 | 4.5 | 25.8 | 3.4 | 0.7 | -0.4 | 1.1 | 0.3 | 33 |
| 542 | 42 | 419 | 72 | / | 14.3 | 87.0 | 38.1 | 4.5 | 33.6 | 4.8 | 2.3 | -1.5 | 3.8 | 0.9 | 34 |
| 1 795 | 211 | 1 368 | 194 | 15 | 13.6 | 86.6 | 13.8 | 2.2 | 11.6 | 1.4 | 0.5 | -0.3 | 0.8 | 0.1 | 35 |
| 5 772 | 536 | 4 456 | 678 | 45 | 14.0 | 86.4 | 22.2 | 3.3 | 18.9 | 2.4 | 0.8 | -0.4 | 1.2 | 0.3 | 36 |
| gesamt | | | | | | | | | | | | | | | |
| 6 260 | 405 | 4 777 | 959 | 60 | 15.0 | 85.3 | 41.2 | 5.2 | 36.0 | 6.1 | -1.0 | -0.5 | -0.4 | 0.1 | 37 |
| 5 485 | 361 | 4 193 | 829 | 50 | 14.9 | 85.3 | 39.8 | 5.1 | 34.7 | 5.8 | -1.3 | -0.5 | -0.8 | -0.0 | 38 |
| 775 | 44 | 584 | 130 | 10 | 15.5 | 85.3 | 55.1 | 5.9 | 49.3 | 9.4 | 2.2 | -1.1 | 3.3 | 1.2 | 39 |
| 1 133 | 152 | 848 | 113 | 10 | 13.3 | 84.0 | 24.1 | 4.3 | 19.8 | 2.2 | 2.4 | 0.1 | 2.3 | 0.1 | 40 |
| 7 393 | 557 | 5 625 | 1 072 | 70 | 14.7 | 85.0 | 37.0 | 5.0 | 32.0 | 5.2 | -0.0 | -0.4 | 0.3 | 0.1 | 41 |
| 4 621 | 219 | 3 254 | 1 012 | 90 | 16.7 | 86.6 | 32.3 | 3.4 | 28.8 | 6.9 | 1.4 | -0.4 | 1.8 | 0.7 | 42 |
| 3 931 | 186 | 2 756 | 873 | 77 | 16.8 | 86.6 | 31.2 | 3.4 | 27.8 | 6.7 | 1.1 | -0.4 | 1.5 | 0.7 | 43 |
| 690 | 33 | 497 | 138 | 13 | 16.4 | 86.8 | 40.5 | 3.6 | 37.0 | 8.3 | 3.6 | -0.6 | 4.2 | 0.5 | 44 |
| 1 338 | 95 | 965 | 234 | 26 | 15.7 | 87.7 | 21.4 | 2.6 | 18.7 | 3.6 | 0.6 | -0.2 | 0.9 | 0.6 | 45 |
| 5 958 | 314 | 4 219 | 1 245 | 116 | 16.5 | 86.9 | 28.9 | 3.2 | 25.7 | 5.9 | 1.2 | -0.4 | 1.6 | 0.7 | 46 |
| 35 | / | 28 | / | - | 14.6 | 88.7 | 14.8 | 2.3 | 12.5 | / | -0.8 | -0.9 | 0.1 | / | 47 |
| 916 | 104 | 690 | 106 | 7 | 13.7 | 88.1 | 10.2 | 1.6 | 8.6 | 1.0 | -0.7 | -0.5 | -0.2 | 0.1 | 48 |
| 952 | 106 | 718 | 111 | 7 | 13.8 | 88.1 | 10.3 | 1.6 | 8.7 | 1.0 | -0.7 | -0.5 | -0.2 | 0.1 | 49 |
| 10 917 | 626 | 8 058 | 1 976 | 150 | 15.7 | 85.9 | 36.6 | 4.3 | 32.3 | 6.5 | -0.0 | -0.5 | 0.5 | 0.4 | 50 |
| 9 451 | 548 | 6 977 | 1 707 | 127 | 15.7 | 85.9 | 35.5 | 4.3 | 31.2 | 6.2 | -0.3 | -0.5 | 0.1 | 0.3 | 51 |
| 1 466 | 77 | 1 082 | 269 | 23 | 15.9 | 86.1 | 47.1 | 4.6 | 42.5 | 8.8 | 2.3 | -1.0 | 3.3 | 0.8 | 52 |
| 3 387 | 351 | 2 503 | 452 | 43 | 14.4 | 87.0 | 16.7 | 2.5 | 14.2 | 2.0 | 0.2 | -0.3 | 0.5 | 0.2 | 53 |
| 14 303 | 977 | 10 561 | 2 429 | 192 | 15.4 | 86.4 | 28.3 | 3.6 | 24.7 | 4.6 | -0.0 | -0.4 | 0.4 | 0.3 | 54 |

3 RAUCHGEWOHN

3.1 Rau

3.1.6 Nach Regie

| Lfd. Nr. | Land Regierungsbezirk | Bevölkerung | | Nicht- rau- cher | Raucher | | | | Durch- schnitt- liches Alter des Rauch- beginns |
|-------------|------------------------------|---------------------|---|------------------------|---------------------|------------------------|---------------|---------------|---|
| | | ins- ge- samt | mit Angaben über die Rauchge- wohn- heiten | | ins- ge- samt | gele- gent- lich | regelmäßig | | |
| | | | | | | | zu- sammen | dar. stark | |
| 1 000 | | | | | | | | | |
| 01 | Baden-Württemberg | 4 220 | 3 614 | 2 442 | 1 171 | 140 | 1 032 | 202 | 18.6 |
| 02 | RB Stuttgart | 1 583 | 1 364 | 916 | 448 | 60 | 389 | 76 | 18.8 |
| 03 | RB Karlsruhe | 1 087 | 906 | 606 | 300 | 39 | 261 | 54 | 18.5 |
| 04 | RB Freiburg | 845 | 751 | 512 | 239 | 22 | 217 | 41 | 18.4 |
| 05 | RB Tübingen | 705 | 592 | 409 | 184 | 19 | 165 | 30 | 18.7 |
| 06 | Bayern | 4 927 | 4 113 | 2 800 | 1 313 | 176 | 1 137 | 223 | 18.6 |
| 07 | RB Oberbayern | 1 639 | 1 351 | 923 | 428 | 59 | 369 | 76 | 18.7 |
| 08 | RB Niederbayern | 472 | 406 | 274 | 131 | 12 | 120 | 25 | 18.5 |
| 09 | RB Oberpfalz | 433 | 370 | 261 | 110 | 12 | 97 | 21 | 18.6 |
| 10 | RB Oberfranken | 446 | 378 | 252 | 126 | 19 | 107 | 22 | 18.7 |
| 11 | RB Mittelfranken | 692 | 559 | 379 | 180 | 28 | 151 | 29 | 18.5 |
| 12 | RB Unterfranken | 540 | 469 | 322 | 147 | 20 | 127 | 23 | 18.4 |
| 13 | RB Schwaben | 706 | 579 | 388 | 191 | 27 | 164 | 28 | 18.8 |
| 14 | Berlin | 1 404 | 1 150 | 672 | 477 | 55 | 422 | 107 | 18.3 |
| 15 | Berlin-West | 863 | 700 | 406 | 294 | 34 | 260 | 76 | 18.4 |
| 16 | Berlin-Ost | 541 | 450 | 266 | 184 | 21 | 162 | 31 | 18.2 |
| 17 | Brandenburg | 1 085 | 997 | 611 | 386 | 38 | 348 | 50 | 18.2 |
| 18 | Bremen | 275 | 205 | 121 | 84 | / | 77 | 21 | 18.2 |
| 19 | Hamburg | 703 | 511 | 311 | 200 | 17 | 182 | 50 | 18.7 |
| 20 | Hessen | 2 444 | 2 023 | 1 334 | 690 | 84 | 606 | 133 | 18.7 |
| 21 | RB Darmstadt | 1 507 | 1 217 | 801 | 415 | 51 | 364 | 90 | 18.7 |
| 22 | RB Gießen | 432 | 369 | 245 | 124 | 16 | 108 | 22 | 18.4 |
| 23 | RB Kassel | 506 | 438 | 287 | 150 | 16 | 134 | 22 | 18.8 |
| 24 | Mecklenburg-Vorpommern | 754 | 668 | 398 | 270 | 33 | 238 | 29 | 18.2 |
| 25 | Niedersachsen | 3 195 | 2 752 | 1 784 | 968 | 85 | 882 | 201 | 18.4 |
| 26 | RB Braunschweig | 685 | 583 | 380 | 203 | 22 | 181 | 46 | 18.3 |
| 27 | RB Hannover | 868 | 729 | 455 | 274 | 24 | 249 | 50 | 18.4 |
| 28 | RB Lüneburg | 677 | 575 | 377 | 199 | 15 | 184 | 41 | 18.5 |
| 29 | RB Weser-Ems | 964 | 864 | 572 | 292 | 24 | 269 | 64 | 18.3 |
| 30 | Nordrhein-Westfalen | 7 358 | 6 662 | 4 396 | 2 267 | 203 | 2 063 | 543 | 18.6 |
| 31 | RB Düsseldorf | 2 157 | 1 924 | 1 289 | 655 | 56 | 599 | 173 | 18.5 |
| 32 | RB Köln | 1 759 | 1 587 | 1 050 | 516 | 48 | 468 | 130 | 18.6 |
| 33 | RB Münster | 1 056 | 962 | 622 | 340 | 29 | 311 | 82 | 18.4 |
| 34 | RB Detmold | 831 | 787 | 531 | 295 | 23 | 272 | 44 | 18.5 |
| 35 | RB Arnsberg | 1 555 | 1 443 | 923 | 520 | 48 | 472 | 115 | 18.7 |
| 36 | Rheinland-Pfalz | 1 646 | 1 431 | 928 | 502 | 56 | 447 | 103 | 18.6 |
| 37 | RB Koblenz | 619 | 551 | 357 | 194 | 15 | 178 | 42 | 18.6 |
| 38 | RB Trier | 208 | 179 | 120 | 59 | / | 53 | 14 | 18.4 |
| 39 | RB Rheinhessen-Pfalz | 819 | 701 | 451 | 250 | 34 | 215 | 47 | 18.6 |
| 40 | Saarland | 445 | 401 | 259 | 142 | 9 | 133 | 35 | 18.3 |
| 41 | Sachsen | 1 846 | 1 700 | 1 129 | 571 | 88 | 483 | 54 | 18.5 |
| 42 | RB Chemnitz | 666 | 616 | 413 | 203 | 27 | 176 | 21 | 18.4 |
| 43 | RB Dresden | 719 | 663 | 447 | 217 | 40 | 177 | 17 | 18.6 |
| 44 | RB Leipzig | 462 | 421 | 270 | 151 | 21 | 130 | 16 | 18.4 |
| 45 | Sachsen-Anhalt | 1 119 | 1 013 | 637 | 376 | 35 | 341 | 40 | 18.3 |
| 46 | RB Dessau | 234 | 211 | 132 | 79 | 9 | 70 | 7 | 18.5 |
| 47 | RB Halle | 368 | 326 | 209 | 117 | 11 | 106 | 12 | 18.4 |
| 48 | RB Magdeburg | 516 | 476 | 296 | 180 | 16 | 164 | 21 | 18.2 |
| 49 | Schleswig-Holstein | 1 130 | 903 | 558 | 345 | 39 | 306 | 77 | 18.5 |
| 50 | Thüringen | 1 028 | 877 | 572 | 305 | 43 | 262 | 31 | 18.3 |
| 51 | Zusammen ... | 33 578 | 29 018 | 18 952 | 10 067 | 1 108 | 8 959 | 1 898 | 18.5 |

HEITEN IM APRIL 1999

cher

rungsbezirken

| Regelmäßige Zigarettenraucher | | | | | | Aus- kunfts- quota | Anteil an der Bevölkerung | | | | Veränderung gegenüber 1995 | | | | Lfd. Nr. |
|-------------------------------|---|--------|---------|----------------|--|--------------------------|---------------------------|------------------------|---------------|---------------|----------------------------|------------------------|---------------|---------------|-------------|
| zu- sammen | Anzahl der täglich gerauchten Zigaretten | | | | durch- schnitt- lich ge- rauchte Zi- garretten | | Raucher | | | | Raucher | | | | |
| | unter 5 | 5 - 20 | 21 - 40 | mehr als 40 | | | ins- ge- samt | gele- gent- lich | regelmäßig | | ins- ge- samt | gele- gent- lich | regelmäßig | | |
| | | | | | | | | | zu- sammen | dar- stark | | | zu- sammen | dar- stark | |
| 1 000 | | | | | St/Tag | % | | | | Prozentpunkte | | | | | |

lich

| | | | | | | | | | | | | | | | |
|-------|-----|-------|-------|-----|------|------|------|-----|------|------|------|------|------|------|----|
| 976 | 57 | 704 | 185 | 16 | 16.0 | 85.6 | 32.4 | 3.9 | 28.6 | 5.9 | -0.7 | -0.3 | -0.4 | 0.1 | 01 |
| 372 | 21 | 270 | 68 | 8 | 16.1 | 86.2 | 32.9 | 4.4 | 28.5 | 5.9 | 0.3 | -0.0 | 0.3 | 0.4 | 02 |
| 245 | 13 | 173 | 50 | / | 16.4 | 83.3 | 33.1 | 4.4 | 28.8 | 6.4 | -1.9 | -0.2 | -1.8 | -0.0 | 03 |
| 202 | 14 | 145 | 39 | / | 15.7 | 88.9 | 31.8 | 2.9 | 28.9 | 5.8 | -0.3 | -0.9 | 0.6 | 0.1 | 04 |
| 157 | 9 | 116 | 29 | / | 15.5 | 84.0 | 31.0 | 3.1 | 27.9 | 5.3 | -1.4 | -0.2 | -1.2 | -0.3 | 05 |
| 1 071 | 59 | 777 | 206 | 16 | 16.0 | 83.5 | 31.9 | 4.3 | 27.6 | 5.8 | -0.8 | -0.3 | -0.5 | -0.2 | 06 |
| 345 | 18 | 248 | 70 | / | 16.2 | 82.4 | 31.7 | 4.3 | 27.3 | 5.9 | -0.3 | -0.7 | 0.5 | -0.2 | 07 |
| 114 | / | 81 | 24 | / | 16.2 | 86.0 | 32.4 | 2.9 | 29.6 | 6.5 | -0.6 | -1.7 | 1.2 | 1.5 | 08 |
| 32 | 7 | 61 | 19 | / | 16.3 | 85.6 | 29.6 | 3.3 | 26.3 | 5.9 | -3.7 | -0.8 | -2.8 | -1.6 | 09 |
| 102 | / | 73 | 21 | / | 16.0 | 84.9 | 33.3 | 5.0 | 28.4 | 6.2 | 1.0 | 1.0 | 0.1 | 0.9 | 10 |
| 142 | / | 106 | 25 | / | 16.2 | 80.8 | 32.1 | 5.0 | 27.1 | 5.5 | -2.9 | 0.6 | -3.5 | -1.5 | 11 |
| 119 | 7 | 86 | 21 | / | 15.8 | 86.9 | 31.3 | 4.2 | 27.1 | 5.3 | 0.4 | 0.3 | 0.1 | 0.3 | 12 |
| 158 | 9 | 121 | 26 | / | 15.3 | 82.0 | 33.0 | 4.6 | 28.4 | 5.1 | -0.3 | -0.2 | -0.0 | -0.2 | 13 |
| 404 | 13 | 282 | 101 | 7 | 17.3 | 81.9 | 41.5 | 4.8 | 36.7 | 10.0 | 0.9 | -0.4 | 1.2 | 0.5 | 14 |
| 249 | / | 164 | 72 | / | 18.1 | 81.1 | 42.0 | 4.9 | 37.1 | 11.7 | 0.0 | -0.4 | 0.4 | -0.1 | 15 |
| 155 | / | 118 | 29 | / | 16.0 | 83.2 | 40.8 | 4.7 | 36.1 | 7.3 | 2.3 | -0.3 | 2.6 | 1.8 | 16 |
| 338 | 18 | 267 | 48 | / | 14.8 | 91.9 | 38.7 | 3.8 | 34.9 | 5.3 | -1.5 | -1.0 | -0.5 | 0.9 | 17 |
| 72 | / | 48 | 19 | / | 17.9 | 74.5 | 41.0 | / | 37.9 | 10.9 | -0.1 | / | 1.2 | -0.4 | 18 |
| 172 | 7 | 114 | 45 | / | 17.9 | 72.6 | 39.1 | 3.4 | 35.7 | 10.3 | -1.7 | -1.3 | -0.3 | -0.1 | 19 |
| 579 | 30 | 408 | 122 | 11 | 16.6 | 82.8 | 34.1 | 4.1 | 30.0 | 7.0 | 0.9 | -1.1 | 2.0 | 0.5 | 20 |
| 349 | 18 | 237 | 81 | 9 | 17.2 | 80.7 | 34.1 | 4.2 | 29.9 | 7.8 | 0.7 | -1.4 | 2.0 | 0.7 | 21 |
| 103 | / | 74 | 21 | / | 16.1 | 85.5 | 33.6 | 4.3 | 29.3 | 6.3 | 0.6 | -1.1 | 1.7 | 0.7 | 22 |
| 127 | 7 | 97 | 20 | / | 15.3 | 86.5 | 34.4 | 3.7 | 30.6 | 5.3 | 1.8 | -0.5 | 2.4 | -0.2 | 23 |
| 230 | 13 | 184 | 28 | / | 14.3 | 88.6 | 40.4 | 4.9 | 35.6 | 4.7 | 0.6 | 0.8 | -0.2 | 1.3 | 24 |
| 836 | 38 | 590 | 191 | 10 | 16.7 | 86.1 | 35.2 | 3.1 | 32.1 | 7.7 | -0.2 | -1.1 | 0.9 | 1.1 | 25 |
| 171 | / | 119 | 45 | / | 17.2 | 85.1 | 34.8 | 3.8 | 31.0 | 8.4 | -2.5 | -0.2 | -2.4 | 0.7 | 26 |
| 235 | 14 | 169 | 46 | / | 16.1 | 84.0 | 37.5 | 3.4 | 34.2 | 7.2 | 2.9 | -1.3 | 4.1 | 0.9 | 27 |
| 173 | 8 | 122 | 38 | / | 16.8 | 84.9 | 34.5 | 2.6 | 31.9 | 7.6 | -1.7 | -2.2 | 0.5 | 0.3 | 28 |
| 257 | 10 | 179 | 62 | / | 16.8 | 83.6 | 33.8 | 2.7 | 31.1 | 7.7 | -0.2 | -0.7 | 0.5 | 2.2 | 29 |
| 1 960 | 112 | 1 290 | 491 | 52 | 17.5 | 90.5 | 34.0 | 3.1 | 31.0 | 8.6 | -3.2 | -0.7 | -2.4 | -0.1 | 30 |
| 568 | 26 | 363 | 158 | 14 | 18.1 | 89.2 | 34.0 | 2.9 | 31.2 | 9.4 | -5.3 | -0.8 | -4.5 | -1.4 | 31 |
| 442 | 26 | 283 | 117 | 13 | 17.8 | 89.1 | 33.0 | 3.1 | 29.9 | 8.7 | -3.3 | -0.5 | -2.9 | 0.6 | 32 |
| 235 | 19 | 193 | 72 | 10 | 17.5 | 91.1 | 35.4 | 3.0 | 32.3 | 8.9 | -1.1 | -0.3 | -0.8 | 1.1 | 33 |
| 201 | 11 | 146 | 39 | / | 16.4 | 92.2 | 30.7 | 3.1 | 27.6 | 6.0 | -4.0 | -1.8 | -2.2 | 0.9 | 34 |
| 453 | 29 | 305 | 105 | 10 | 16.9 | 92.8 | 36.0 | 3.3 | 32.7 | 8.4 | -1.0 | -0.8 | -0.2 | -0.3 | 35 |
| 429 | 17 | 306 | 94 | 9 | 16.9 | 86.9 | 35.1 | 3.9 | 31.2 | 7.6 | 1.6 | 0.1 | 1.5 | 0.6 | 36 |
| 172 | 7 | 123 | 37 | / | 17.0 | 88.9 | 35.2 | 2.8 | 32.4 | 7.9 | 1.0 | -0.8 | 1.9 | 1.3 | 37 |
| 51 | / | 35 | 13 | / | 17.7 | 85.9 | 33.0 | / | 29.6 | 8.2 | -1.8 | / | -1.5 | 0.6 | 38 |
| 206 | 9 | 148 | 44 | / | 16.6 | 85.6 | 35.6 | 4.9 | 30.7 | 7.2 | 2.9 | 0.9 | 2.0 | 0.1 | 39 |
| 126 | / | 84 | 33 | / | 17.4 | 90.2 | 35.4 | 2.2 | 33.2 | 9.1 | -2.1 | -0.7 | -1.4 | 2.1 | 40 |
| 470 | 31 | 381 | 51 | / | 14.0 | 92.1 | 33.6 | 5.2 | 28.4 | 3.4 | 0.3 | 0.9 | -0.6 | 0.7 | 41 |
| 173 | 12 | 139 | 20 | / | 14.1 | 92.5 | 32.9 | 4.4 | 28.5 | 3.6 | 0.7 | 0.4 | 0.4 | 1.0 | 42 |
| 171 | 12 | 141 | 16 | / | 13.6 | 92.3 | 32.7 | 6.0 | 26.6 | 2.7 | 0.1 | 1.5 | -1.4 | 0.1 | 43 |
| 126 | 7 | 100 | 15 | / | 14.5 | 91.2 | 35.9 | 5.0 | 30.9 | 4.2 | -0.1 | 0.7 | -0.8 | 1.2 | 44 |
| 331 | 19 | 272 | 39 | / | 14.2 | 90.5 | 37.1 | 3.5 | 33.7 | 4.1 | -2.1 | -0.8 | -1.3 | -0.0 | 45 |
| 68 | / | 57 | 7 | / | 13.8 | 90.3 | 37.4 | 4.1 | 33.3 | 3.4 | -1.6 | -1.7 | 0.1 | -0.1 | 46 |
| 103 | / | 84 | 12 | / | 14.1 | 88.4 | 36.9 | 3.2 | 32.6 | 4.0 | -3.8 | -0.3 | -3.5 | 0.4 | 47 |
| 160 | 8 | 130 | 20 | / | 14.4 | 92.2 | 37.9 | 3.3 | 34.6 | 4.5 | -1.1 | -0.8 | -0.3 | -0.3 | 48 |
| 285 | 8 | 196 | 69 | 8 | 17.7 | 79.9 | 38.2 | 4.3 | 33.9 | 9.2 | -1.2 | -0.3 | -0.9 | 0.1 | 49 |
| 251 | 13 | 203 | 29 | / | 14.4 | 85.3 | 34.8 | 4.9 | 29.9 | 3.7 | -1.4 | 0.0 | -1.4 | 0.5 | 50 |
| 8 531 | 442 | 6 105 | 1 751 | 147 | 16.4 | 86.4 | 34.7 | 3.8 | 30.9 | 6.9 | -0.9 | -0.5 | -0.4 | 0.3 | 51 |

3 RAUCHGEWOHN

3.1 Rau

noch 3.1.8 nach Regie

| Lfd. Nr. | Land Regierungsbezirk | Bevölkerung | | | Raucher | | | | Durchschnittliches Alter des Rauch- beginns |
|-------------|------------------------------|---------------------|---|------------------------|---------------------|------------------------|---------------|---------------|---|
| | | ins- ge- samt | mit Angaben Über die Rauchge- wohn- heiten | Nicht- rau- cher | ins- ge- samt | gele- gent- lich | regelmäßig | | |
| | | | | | | | zu- sammen | dar. stark | |
| 1 000 | | | | | | | | | |
| 01 | Baden-Württemberg | 4 455 | 3 835 | 3 061 | 775 | 118 | 657 | 69 | 19.6 |
| 02 | RB Stuttgart | 1 653 | 1 425 | 1 130 | 295 | 52 | 243 | 26 | 19.7 |
| 03 | RB Karlsruhe | 1 162 | 975 | 772 | 202 | 32 | 171 | 24 | 19.7 |
| 04 | RB Freiburg | 900 | 804 | 653 | 150 | 18 | 132 | 10 | 19.4 |
| 05 | RB Tübingen | 740 | 632 | 506 | 127 | 16 | 110 | 9 | 19.3 |
| 06 | Bayern | 5 265 | 4 375 | 3 482 | 893 | 162 | 731 | 78 | 19.5 |
| 07 | RB Oberbayern | 1 761 | 1 450 | 1 138 | 311 | 64 | 247 | 28 | 19.6 |
| 08 | RB Niederbayern | 507 | 435 | 348 | 86 | 11 | 75 | / | 19.6 |
| 09 | RB Oberpfalz | 461 | 395 | 325 | 69 | 11 | 58 | / | 19.3 |
| 10 | RB Oberfranken | 485 | 407 | 319 | 88 | 19 | 69 | 7 | 19.7 |
| 11 | RB Mittelfranken | 738 | 593 | 467 | 126 | 19 | 106 | 12 | 19.4 |
| 12 | RB Unterfranken | 569 | 486 | 395 | 91 | 16 | 74 | 8 | 19.1 |
| 13 | RB Schwaben | 745 | 610 | 488 | 122 | 21 | 101 | 11 | 19.2 |
| 14 | Berlin | 1 532 | 1 265 | 885 | 380 | 49 | 331 | 54 | 19.9 |
| 15 | Berlin-West | 967 | 791 | 547 | 244 | 33 | 211 | 43 | 19.9 |
| 16 | Berlin-Ost | 564 | 474 | 338 | 136 | 16 | 120 | 11 | 19.9 |
| 17 | Brandenburg | 1 140 | 1 056 | 805 | 251 | 39 | 212 | 12 | 19.9 |
| 18 | Bremen | 302 | 231 | 168 | 63 | 7 | 56 | 9 | 19.4 |
| 19 | Hamburg | 774 | 563 | 411 | 153 | 24 | 128 | 18 | 20.1 |
| 20 | Hessen | 2 617 | 2 170 | 1 686 | 485 | 69 | 416 | 58 | 19.6 |
| 21 | RB Darmstadt | 1 608 | 1 301 | 1 004 | 298 | 43 | 255 | 43 | 19.7 |
| 22 | RB Gießen | 460 | 398 | 316 | 82 | 14 | 69 | / | 19.4 |
| 23 | RB Kassel | 549 | 471 | 366 | 105 | 13 | 92 | 9 | 19.6 |
| 24 | Mecklenburg-Vorpommern | 782 | 701 | 531 | 169 | 28 | 141 | / | 19.9 |
| 25 | Niedersachsen | 3 417 | 2 942 | 2 270 | 672 | 84 | 588 | 76 | 19.4 |
| 26 | RB Braunschweig | 728 | 626 | 468 | 158 | 21 | 137 | 18 | 19.5 |
| 27 | RB Hannover | 953 | 793 | 607 | 187 | 26 | 160 | 19 | 19.7 |
| 28 | RB Lüneburg | 708 | 606 | 470 | 136 | 16 | 120 | 17 | 19.3 |
| 29 | RB Weser-Ems | 1 029 | 917 | 725 | 192 | 21 | 171 | 22 | 19.2 |
| 30 | Nordrhein-Westfalen | 7 886 | 7 063 | 5 422 | 1 640 | 201 | 1 440 | 240 | 19.8 |
| 31 | RB Düsseldorf | 2 348 | 2 064 | 1 570 | 494 | 57 | 437 | 81 | 19.9 |
| 32 | RB Köln | 1 868 | 1 656 | 1 261 | 395 | 43 | 351 | 63 | 19.7 |
| 33 | RB Münster | 1 123 | 1 011 | 772 | 240 | 33 | 207 | 33 | 19.2 |
| 34 | RB Detmold | 885 | 808 | 670 | 138 | 20 | 117 | 13 | 20.1 |
| 35 | RB Arnsberg | 1 662 | 1 524 | 1 150 | 374 | 47 | 327 | 50 | 19.9 |
| 36 | Rheinland-Pfalz | 1 762 | 1 520 | 1 166 | 354 | 51 | 302 | 39 | 19.4 |
| 37 | RB Koblenz | 663 | 586 | 455 | 132 | 13 | 118 | 14 | 19.7 |
| 38 | RB Trier | 223 | 189 | 148 | 41 | / | 37 | / | 19.0 |
| 39 | RB Rheinhessen-Pfalz | 876 | 745 | 564 | 180 | 33 | 147 | 20 | 19.4 |
| 40 | Saarland | 484 | 438 | 341 | 97 | / | 91 | 13 | 19.5 |
| 41 | Sachsen | 2 022 | 1 869 | 1 567 | 302 | 77 | 225 | 10 | 20.0 |
| 42 | RB Chemnitz | 747 | 693 | 583 | 110 | 28 | 82 | / | 19.6 |
| 43 | RB Dresden | 784 | 728 | 624 | 104 | 29 | 75 | / | 20.3 |
| 44 | RB Leipzig | 491 | 447 | 360 | 88 | 20 | 67 | / | 20.3 |
| 45 | Sachsen-Anhalt | 1 198 | 1 092 | 853 | 239 | 37 | 203 | 8 | 20.2 |
| 46 | RB Dessau | 252 | 227 | 180 | 47 | 9 | 38 | / | 20.8 |
| 47 | RB Halle | 397 | 354 | 274 | 80 | 11 | 69 | / | 20.1 |
| 48 | RB Magdeburg | 550 | 511 | 399 | 112 | 17 | 96 | / | 20.0 |
| 49 | Schleswig-Holstein | 1 207 | 976 | 725 | 251 | 44 | 207 | 28 | 19.8 |
| 50 | Thüringen | 1 096 | 939 | 758 | 182 | 34 | 148 | 7 | 19.6 |
| 51 | Zusammen ... | 35 939 | 31 035 | 24 130 | 6 905 | 1 031 | 5 874 | 723 | 19.7 |

Weib

HEITEN IM APRIL 1999

cher

rungsbezirken

| Regelmäßige Zigarettenraucher | | | | | durchschnittlich gerauchte Zigaretten | Aus-kunfts-quote | Anteil an der Bevölkerung | | | | Veränderung gegenüber 1995 | | | | Lfd. Nr. |
|-------------------------------|--|--------|---------|-------------|---------------------------------------|------------------|---------------------------|--------------|------------|--|----------------------------|--------------|------------|--|----------|
| zu-sammen | Anzahl der täglich gerauchten Zigaretten | | | | | | Raucher | | | | Raucher | | | | |
| | unter 5 | 5 - 20 | 21 - 40 | mehr als 40 | | | insgesamt | gelegentlich | regelmäßig | | insgesamt | gelegentlich | regelmäßig | | |
| | | | | | | | zu-sammen | dar. stark | | | zu-sammen | dar. stark | | | |

1 000

St/Tag

%

Prozantpunkte

lich

| | | | | | | | | | | | | | | | |
|-------|-----|-------|-----|----|------|------|------|-----|------|-----|------|------|------|------|----|
| 642 | 73 | 491 | 65 | / | 13.4 | 86.1 | 20.2 | 3.1 | 17.1 | 1.9 | 1.0 | -0.3 | 1.3 | 0.3 | 01 |
| 239 | 23 | 185 | 25 | / | 13.6 | 86.2 | 20.7 | 3.6 | 17.1 | 1.9 | 2.0 | -0.1 | 2.1 | 0.4 | 02 |
| 167 | 17 | 124 | 22 | / | 14.3 | 83.9 | 20.8 | 3.3 | 17.5 | 2.5 | -0.4 | -0.6 | 0.2 | 0.3 | 03 |
| 128 | 18 | 99 | 9 | / | 12.5 | 89.3 | 18.7 | 2.3 | 16.5 | 1.2 | -0.6 | -0.5 | -0.1 | 0.2 | 04 |
| 108 | 15 | 83 | 9 | / | 12.9 | 85.4 | 20.0 | 2.6 | 17.4 | 1.5 | 3.1 | 0.0 | 3.0 | 0.3 | 05 |
| 714 | 67 | 562 | 72 | / | 13.7 | 83.1 | 20.4 | 3.7 | 16.7 | 1.9 | 1.3 | 0.0 | 1.3 | 0.1 | 06 |
| 242 | 25 | 185 | 26 | / | 13.8 | 82.3 | 21.5 | 4.4 | 17.1 | 2.1 | 1.3 | 0.4 | 0.9 | -0.3 | 07 |
| 74 | / | 61 | / | / | 13.1 | 85.6 | 19.9 | 2.6 | 17.3 | / | 3.0 | -1.0 | 3.9 | / | 08 |
| 57 | / | 45 | / | / | 13.6 | 85.7 | 17.5 | 2.9 | 14.6 | / | 1.6 | -0.0 | 1.6 | / | 09 |
| 65 | / | 53 | / | / | 14.1 | 83.9 | 21.6 | 4.7 | 17.0 | 1.9 | 4.1 | 1.2 | 3.0 | 0.6 | 10 |
| 104 | 10 | 81 | 12 | / | 13.7 | 80.4 | 21.2 | 3.3 | 17.9 | 2.1 | 0.3 | -0.7 | 0.9 | 0.1 | 11 |
| 72 | / | 57 | 7 | / | 13.6 | 85.5 | 18.7 | 3.4 | 15.3 | 1.6 | -1.7 | -0.6 | -1.1 | 0.2 | 12 |
| 100 | 9 | 79 | 10 | / | 13.8 | 81.9 | 20.0 | 3.4 | 16.5 | 1.9 | 1.8 | 0.6 | 1.2 | 0.3 | 13 |
| 327 | 26 | 245 | 50 | / | 14.9 | 82.6 | 30.0 | 3.8 | 26.2 | 4.5 | -0.0 | -0.9 | 0.9 | 0.7 | 14 |
| 209 | 13 | 152 | 40 | / | 15.9 | 81.8 | 30.8 | 4.2 | 26.7 | 5.7 | -0.6 | -0.6 | 0.0 | 0.5 | 15 |
| 118 | 13 | 93 | 11 | / | 13.1 | 84.0 | 28.6 | 3.3 | 25.3 | 2.4 | 1.1 | -1.3 | 2.4 | 0.9 | 16 |
| 209 | 22 | 173 | 11 | / | 12.5 | 92.6 | 23.8 | 3.7 | 20.1 | 1.2 | 2.1 | -0.4 | 2.5 | 0.5 | 17 |
| 54 | / | 41 | 8 | / | 15.1 | 76.7 | 27.3 | 3.2 | 24.1 | 3.9 | 0.2 | -0.8 | 1.0 | -0.1 | 18 |
| 124 | 10 | 95 | 17 | / | 14.5 | 72.8 | 27.1 | 4.3 | 22.8 | 3.3 | -2.8 | -0.6 | -2.2 | -0.5 | 19 |
| 410 | 32 | 317 | 54 | / | 14.4 | 82.9 | 22.3 | 3.2 | 19.1 | 2.8 | 0.9 | -1.0 | 1.9 | 0.3 | 20 |
| 252 | 16 | 191 | 40 | / | 15.1 | 80.9 | 22.9 | 3.3 | 19.6 | 3.4 | 0.6 | -1.2 | 1.8 | 0.3 | 21 |
| 67 | / | 54 | / | / | 13.4 | 86.4 | 20.7 | 3.4 | 17.2 | / | 1.3 | -0.2 | 1.5 | / | 22 |
| 91 | 10 | 72 | 8 | / | 13.3 | 85.9 | 22.2 | 2.7 | 19.5 | 1.9 | 1.5 | -1.2 | 2.6 | 0.3 | 23 |
| 139 | 15 | 116 | / | - | 12.1 | 89.6 | 24.2 | 4.1 | 20.1 | / | 1.8 | -0.7 | 2.5 | / | 24 |
| 578 | 48 | 449 | 72 | / | 14.2 | 86.1 | 22.8 | 2.8 | 20.0 | 2.7 | 0.9 | -0.5 | 1.4 | 0.5 | 25 |
| 136 | 12 | 105 | 16 | / | 14.4 | 86.1 | 25.2 | 3.3 | 21.9 | 3.1 | 2.3 | -0.5 | 2.8 | 0.8 | 26 |
| 157 | 15 | 122 | 18 | / | 13.7 | 83.2 | 23.5 | 3.3 | 20.2 | 2.4 | 1.0 | 0.1 | 1.0 | 0.1 | 27 |
| 118 | 8 | 92 | 16 | / | 14.6 | 85.6 | 22.4 | 2.7 | 19.7 | 2.8 | 0.6 | -0.7 | 1.3 | 1.0 | 28 |
| 167 | 13 | 130 | 22 | / | 14.2 | 89.2 | 20.9 | 2.3 | 18.7 | 2.5 | 0.2 | -0.7 | 0.9 | 0.4 | 29 |
| 1 416 | 123 | 1 041 | 225 | 15 | 14.9 | 89.6 | 23.2 | 2.8 | 20.4 | 3.5 | -0.4 | -0.4 | 0.1 | 0.2 | 30 |
| 431 | 35 | 312 | 74 | / | 15.4 | 87.9 | 23.9 | 2.7 | 21.2 | 4.0 | -1.5 | -0.3 | -1.2 | -0.2 | 31 |
| 344 | 33 | 244 | 59 | / | 15.1 | 88.6 | 23.8 | 2.6 | 21.2 | 3.9 | -0.2 | -0.9 | 0.7 | 0.2 | 32 |
| 200 | 23 | 143 | 31 | / | 14.6 | 90.1 | 23.7 | 3.3 | 20.4 | 3.4 | 0.7 | 0.5 | 0.2 | 0.5 | 33 |
| 116 | 8 | 95 | 12 | / | 13.8 | 91.2 | 17.1 | 2.5 | 14.5 | 1.6 | -2.3 | -1.0 | -1.3 | 0.0 | 34 |
| 325 | 25 | 247 | 49 | / | 14.6 | 91.7 | 24.6 | 3.1 | 21.5 | 3.4 | 1.2 | -0.4 | 1.6 | 0.5 | 35 |
| 297 | 25 | 230 | 36 | / | 14.3 | 86.3 | 23.3 | 3.4 | 19.9 | 2.7 | 2.2 | -0.2 | 2.5 | 0.1 | 36 |
| 117 | 10 | 93 | 13 | / | 14.0 | 88.5 | 22.5 | 2.3 | 20.2 | 2.5 | 2.5 | -0.8 | 3.3 | -0.0 | 37 |
| 36 | / | 28 | / | / | 14.3 | 84.7 | 21.9 | / | 19.5 | / | 2.4 | / | 2.4 | / | 38 |
| 145 | 13 | 110 | 18 | / | 14.4 | 85.0 | 24.2 | 4.5 | 19.8 | 2.9 | 1.9 | 0.1 | 1.8 | 0.1 | 39 |
| 89 | / | 70 | 13 | / | 14.6 | 90.5 | 22.1 | / | 20.7 | 3.0 | 0.4 | / | 1.9 | 1.6 | 40 |
| 222 | 31 | 180 | 9 | / | 11.9 | 92.4 | 16.2 | 4.1 | 12.0 | 0.5 | 1.7 | 0.5 | 1.2 | 0.2 | 41 |
| 81 | 13 | 65 | / | / | 11.7 | 92.7 | 15.9 | 4.0 | 11.9 | / | 3.7 | 1.0 | 2.7 | / | 42 |
| 75 | 10 | 61 | / | - | 12.0 | 92.8 | 14.3 | 3.9 | 10.3 | / | 0.6 | 0.2 | 0.4 | / | 43 |
| 66 | 9 | 53 | / | / | 12.1 | 91.2 | 19.6 | 4.6 | 15.0 | / | 0.3 | 0.3 | -0.0 | / | 44 |
| 202 | 24 | 169 | 8 | / | 12.1 | 91.2 | 21.9 | 3.4 | 18.5 | 0.8 | 1.9 | -0.7 | 2.6 | 0.1 | 45 |
| 38 | / | 32 | / | - | 11.8 | 90.4 | 20.7 | 3.8 | 16.8 | / | 1.5 | -0.5 | 2.0 | / | 46 |
| 68 | 7 | 58 | / | - | 12.3 | 89.2 | 22.6 | 3.1 | 19.4 | / | 4.1 | -0.2 | 4.3 | / | 47 |
| 95 | 13 | 78 | / | / | 12.0 | 93.0 | 22.0 | 3.3 | 18.7 | / | 0.5 | -1.2 | 1.7 | / | 48 |
| 202 | 14 | 158 | 26 | / | 14.5 | 80.9 | 25.7 | 4.6 | 21.2 | 3.0 | -0.3 | 0.1 | -0.5 | -0.4 | 49 |
| 146 | 17 | 120 | / | / | 12.2 | 85.7 | 19.3 | 3.6 | 15.7 | 0.7 | 0.3 | -1.2 | 1.6 | 0.4 | 50 |
| 5 772 | 536 | 4 456 | 678 | 45 | 14.0 | 86.4 | 22.2 | 3.3 | 18.9 | 2.4 | 0.8 | -0.4 | 1.2 | 0.3 | 51 |

3 RAUCHGEWOHN

3.1 Rau

noch 3.1.6 Nach Regie

| Lfd. Nr. | Land Regierungsbezirk | Bevölkerung | | | Raucher | | | | Durch- schnitt- liches Alter des Rauch- beginns |
|-------------|------------------------------|---------------------|---|------------------------|---------------------|------------------------|---------------|---------------|---|
| | | ins- ge- samt | mit Angaben über die Rauchge- wohn- heiten | Nicht- rau- cher | ins- ge- samt | gela- gent- lich | regelmäßig | | |
| | | | | | | | zu- sammen | dar. stark | |
| 1 000 | | | | | | | | | |
| | | | | | | | | | Ins |
| 01 | Baden-Württemberg | 8 675 | 7 449 | 5 503 | 1 946 | 258 | 1 689 | 271 | 19.0 |
| 02 | RB Stuttgart | 3 236 | 2 789 | 2 046 | 744 | 111 | 632 | 103 | 19.1 |
| 03 | RB Karlsruhe | 2 249 | 1 881 | 1 378 | 503 | 71 | 431 | 78 | 19.0 |
| 04 | RB Freiburg | 1 744 | 1 555 | 1 165 | 389 | 40 | 349 | 51 | 18.8 |
| 05 | RB Tübingen | 1 445 | 1 224 | 914 | 310 | 35 | 276 | 39 | 18.9 |
| 06 | Bayern | 10 192 | 8 487 | 6 282 | 2 206 | 338 | 1 867 | 301 | 18.9 |
| 07 | RB Oberbayern | 3 400 | 2 801 | 2 062 | 739 | 122 | 617 | 103 | 19.1 |
| 08 | RB Niederbayern | 979 | 840 | 622 | 218 | 23 | 195 | 30 | 18.9 |
| 09 | RB Oberpfalz | 893 | 765 | 586 | 179 | 24 | 155 | 27 | 18.8 |
| 10 | RB Oberfranken | 930 | 785 | 571 | 214 | 38 | 176 | 29 | 19.1 |
| 11 | RB Mittelfranken | 1 429 | 1 152 | 847 | 305 | 47 | 258 | 41 | 18.9 |
| 12 | RB Unterfranken | 1 109 | 955 | 717 | 238 | 36 | 202 | 31 | 18.6 |
| 13 | RB Schwaben | 1 451 | 1 189 | 876 | 313 | 48 | 265 | 39 | 19.0 |
| 14 | Berlin | 2 935 | 2 415 | 1 557 | 857 | 104 | 753 | 161 | 19.0 |
| 15 | Berlin-West | 1 830 | 1 491 | 953 | 538 | 67 | 471 | 119 | 19.1 |
| 16 | Berlin-Ost | 1 105 | 924 | 604 | 319 | 37 | 282 | 42 | 18.9 |
| 17 | Brandenburg | 2 226 | 2 053 | 1 416 | 637 | 77 | 560 | 62 | 18.9 |
| 18 | Bremen | 576 | 436 | 289 | 147 | 14 | 133 | 30 | 18.7 |
| 19 | Hamburg | 1 477 | 1 074 | 722 | 352 | 42 | 310 | 67 | 19.3 |
| 20 | Hessen | 5 061 | 4 194 | 3 019 | 1 174 | 153 | 1 022 | 191 | 19.0 |
| 21 | RB Darmstadt | 3 115 | 2 518 | 1 805 | 713 | 94 | 619 | 132 | 19.1 |
| 22 | RB Gießen | 892 | 767 | 561 | 206 | 30 | 177 | 28 | 18.8 |
| 23 | RB Kassel | 1 054 | 909 | 654 | 255 | 29 | 226 | 30 | 19.1 |
| 24 | Mecklenburg-Vorpommern | 1 536 | 1 369 | 929 | 440 | 61 | 379 | 35 | 18.9 |
| 25 | Niedersachsen | 6 612 | 5 694 | 4 054 | 1 640 | 169 | 1 471 | 278 | 18.8 |
| 26 | RB Braunschweig | 1 413 | 1 210 | 849 | 361 | 43 | 318 | 65 | 18.8 |
| 27 | RB Hannover | 1 821 | 1 522 | 1 062 | 460 | 51 | 410 | 68 | 18.9 |
| 28 | RB Lüneburg | 1 385 | 1 181 | 847 | 334 | 31 | 303 | 58 | 18.8 |
| 29 | RB Weser-Ems | 1 993 | 1 781 | 1 297 | 484 | 44 | 440 | 86 | 18.6 |
| 30 | Nordrhein-Westfalen | 15 244 | 13 725 | 9 818 | 3 907 | 404 | 3 503 | 783 | 19.1 |
| 31 | RB Düsseldorf | 4 504 | 3 988 | 2 839 | 1 149 | 112 | 1 037 | 253 | 19.1 |
| 32 | RB Köln | 3 628 | 3 222 | 2 311 | 911 | 91 | 820 | 193 | 19.1 |
| 33 | RB Münster | 2 179 | 1 973 | 1 394 | 580 | 62 | 518 | 115 | 18.7 |
| 34 | RB Detmold | 1 717 | 1 574 | 1 201 | 373 | 44 | 329 | 56 | 19.1 |
| 35 | RB Arnsberg | 3 217 | 2 967 | 2 073 | 894 | 95 | 800 | 166 | 19.2 |
| 36 | Rheinland-Pfalz | 3 408 | 2 951 | 2 094 | 856 | 107 | 749 | 143 | 18.9 |
| 37 | RB Koblenz | 1 282 | 1 137 | 812 | 326 | 29 | 297 | 56 | 19.0 |
| 38 | RB Trier | 431 | 368 | 267 | 101 | 11 | 90 | 19 | 18.6 |
| 39 | RB Rheinhessen-Pfalz | 1 695 | 1 446 | 1 016 | 430 | 68 | 362 | 68 | 18.9 |
| 40 | Saarland | 928 | 839 | 600 | 239 | 15 | 224 | 48 | 18.8 |
| 41 | Sachsen | 3 869 | 3 569 | 2 696 | 873 | 165 | 707 | 63 | 19.0 |
| 42 | RB Chemnitz | 1 414 | 1 309 | 996 | 313 | 55 | 258 | 24 | 18.8 |
| 43 | RB Dresden | 1 503 | 1 391 | 1 071 | 321 | 69 | 252 | 20 | 19.1 |
| 44 | RB Leipzig | 952 | 868 | 629 | 239 | 42 | 197 | 20 | 19.1 |
| 45 | Sachsen-Anhalt | 2 317 | 2 105 | 1 480 | 615 | 72 | 544 | 48 | 19.0 |
| 46 | RB Dessau | 486 | 439 | 313 | 126 | 18 | 109 | 8 | 19.3 |
| 47 | RB Halle | 765 | 679 | 483 | 197 | 22 | 175 | 15 | 19.0 |
| 48 | RB Magdeburg | 1 066 | 987 | 695 | 293 | 33 | 260 | 25 | 18.8 |
| 49 | Schleswig-Holstein | 2 337 | 1 879 | 1 282 | 596 | 83 | 513 | 104 | 19.0 |
| 50 | Thüringen | 2 124 | 1 816 | 1 329 | 487 | 77 | 410 | 37 | 18.8 |
| 51 | Insgesamt ... | 69 517 | 60 054 | 43 082 | 16 972 | 2 139 | 14 833 | 2 621 | 19.0 |

HEITEN IM APRIL 1999

cher

rungsbezirken

| Regelmäßige Zigarettenraucher | | | | | | Aus- kunfts- quota | Anteil an der Bevölkerung | | | | Veränderung gegenüber 1995 | | | | Lfd. Nr. |
|-------------------------------|---|--------|---------|----------------|---|--------------------------|---------------------------|------------------------|---------------|---------------|----------------------------|------------------------|---------------|---------------|-------------|
| zu- sammen | Anzahl der täglich gerauchten Zigaretten | | | | durch- schnitt- lich ge- rauchta Zi- garetten | | Raucher | | | | Raucher | | | | |
| | unter 5 | 5 - 20 | 21 - 40 | mehr als 40 | | | ins- ge- samt | gele- gent- lich | regelmäßig | | ins- ge- samt | gele- gent- lich | regelmäßig | | |
| | | | | | | | | | zu- sammen | dar- stark | | | zu- sammen | dar- stark | |
| 1 000 | | | | | St./Tag | % | | | | Prozentpunkte | | | | | |

gesamt

| | | | | | | | | | | | | | | | |
|--------|-----|--------|-------|-----|------|------|------|-----|------|-----|------|------|------|------|----|
| 1 618 | 130 | 1 195 | 250 | 20 | 15.0 | 85.9 | 26.1 | 3.5 | 22.7 | 3.8 | 0.2 | -0.3 | 0.5 | 0.2 | 01 |
| 610 | 44 | 455 | 93 | 9 | 15.1 | 86.2 | 26.7 | 4.0 | 22.7 | 3.9 | 1.3 | -0.1 | 1.3 | 0.4 | 02 |
| 412 | 31 | 297 | 71 | 7 | 15.5 | 83.6 | 26.7 | 3.8 | 22.9 | 4.4 | -1.2 | -0.4 | -0.8 | 0.1 | 03 |
| 331 | 32 | 244 | 48 | / | 14.5 | 89.1 | 25.1 | 2.6 | 22.5 | 3.4 | -0.4 | -0.7 | 0.3 | 0.1 | 04 |
| 265 | 23 | 199 | 38 | / | 14.4 | 84.8 | 25.3 | 2.8 | 22.5 | 3.3 | 0.9 | -0.1 | 1.0 | 0.0 | 05 |
| 1 785 | 126 | 1 339 | 278 | 22 | 15.1 | 83.3 | 26.0 | 4.0 | 22.0 | 3.7 | 0.3 | -0.1 | 0.4 | -0.0 | 06 |
| 586 | 43 | 433 | 96 | 7 | 15.2 | 82.4 | 26.4 | 4.4 | 22.0 | 3.9 | 0.5 | -0.2 | 0.7 | -0.2 | 07 |
| 188 | 12 | 142 | 28 | / | 15.0 | 85.8 | 25.9 | 2.7 | 23.2 | 3.7 | 1.2 | -1.3 | 2.6 | 0.9 | 08 |
| 149 | 13 | 107 | 25 | / | 15.2 | 85.6 | 23.4 | 3.1 | 20.3 | 3.7 | -1.0 | -0.4 | -0.6 | -0.7 | 09 |
| 167 | 10 | 126 | 28 | / | 15.3 | 84.4 | 27.3 | 4.8 | 22.5 | 4.0 | 2.8 | 1.1 | 1.7 | 0.8 | 10 |
| 246 | 17 | 187 | 37 | / | 15.1 | 80.6 | 26.5 | 4.1 | 22.4 | 3.8 | -1.2 | -0.0 | -1.2 | -0.7 | 11 |
| 191 | 14 | 144 | 29 | / | 15.0 | 86.2 | 24.9 | 3.8 | 21.1 | 3.4 | -0.7 | -0.2 | -0.5 | 0.2 | 12 |
| 258 | 17 | 200 | 36 | / | 14.8 | 81.9 | 26.3 | 4.0 | 22.3 | 3.4 | 0.9 | 0.2 | 0.7 | 0.1 | 13 |
| 731 | 39 | 526 | 151 | 10 | 16.2 | 82.3 | 35.5 | 4.3 | 31.2 | 7.1 | 0.5 | -0.6 | 1.1 | 0.6 | 14 |
| 458 | 20 | 316 | 112 | 8 | 17.1 | 81.5 | 36.1 | 4.5 | 31.6 | 8.5 | -0.3 | -0.5 | 0.2 | 0.2 | 15 |
| 273 | 19 | 211 | 39 | / | 14.8 | 83.6 | 34.6 | 4.0 | 30.6 | 4.8 | 1.8 | -0.8 | 2.6 | 1.4 | 16 |
| 547 | 40 | 441 | 59 | / | 13.9 | 92.2 | 31.0 | 3.8 | 27.3 | 3.2 | 0.3 | -0.7 | 1.0 | 0.7 | 17 |
| 126 | / | 89 | 27 | / | 16.7 | 75.7 | 33.7 | 3.2 | 30.5 | 7.2 | -0.0 | -1.0 | 1.0 | -0.3 | 18 |
| 297 | 16 | 208 | 62 | / | 16.5 | 72.7 | 32.8 | 3.9 | 28.9 | 6.7 | -2.3 | -0.9 | -1.3 | -0.3 | 19 |
| 989 | 63 | 725 | 176 | 15 | 15.7 | 82.9 | 28.0 | 3.6 | 24.4 | 4.8 | 0.9 | -1.1 | 2.0 | 0.4 | 20 |
| 601 | 34 | 428 | 121 | 12 | 16.3 | 80.8 | 28.3 | 3.7 | 24.6 | 5.5 | 0.6 | -1.3 | 1.9 | 0.5 | 21 |
| 170 | 11 | 128 | 27 | / | 15.0 | 86.0 | 26.9 | 3.9 | 23.0 | 3.9 | 0.9 | -0.6 | 1.5 | 0.4 | 22 |
| 218 | 17 | 169 | 28 | / | 14.4 | 86.2 | 28.1 | 3.2 | 24.8 | 3.5 | 1.7 | -0.8 | 2.5 | 0.1 | 23 |
| 370 | 28 | 300 | 34 | / | 13.5 | 89.1 | 32.1 | 4.5 | 27.7 | 2.7 | 1.3 | 0.0 | 1.3 | 0.7 | 24 |
| 1 415 | 86 | 1 038 | 263 | 15 | 15.7 | 86.1 | 28.8 | 3.0 | 25.8 | 5.1 | 0.4 | -0.8 | 1.1 | 0.8 | 25 |
| 307 | 18 | 223 | 61 | / | 16.0 | 85.6 | 29.8 | 3.5 | 26.3 | 5.6 | -0.0 | -0.3 | 0.3 | 0.8 | 26 |
| 392 | 29 | 292 | 64 | / | 15.1 | 83.6 | 30.2 | 3.3 | 26.9 | 4.7 | 2.0 | -0.6 | 2.5 | 0.5 | 27 |
| 291 | 15 | 214 | 54 | / | 15.9 | 85.3 | 28.3 | 2.7 | 25.7 | 5.1 | -0.5 | -1.4 | 0.9 | 0.7 | 28 |
| 424 | 24 | 310 | 84 | / | 15.8 | 89.4 | 27.2 | 2.5 | 24.7 | 5.0 | -0.1 | -0.7 | 0.6 | 1.3 | 29 |
| 3 376 | 235 | 2 331 | 716 | 67 | 16.4 | 90.0 | 28.5 | 2.9 | 25.5 | 5.9 | -1.7 | -0.6 | -1.1 | 0.1 | 30 |
| 999 | 61 | 676 | 232 | 21 | 16.9 | 88.5 | 28.8 | 2.8 | 26.0 | 6.6 | -3.3 | -0.6 | -2.7 | -0.7 | 31 |
| 786 | 59 | 527 | 176 | 17 | 16.6 | 88.8 | 28.3 | 2.8 | 25.4 | 6.3 | -1.7 | -0.7 | -1.0 | 0.4 | 32 |
| 495 | 43 | 336 | 103 | 12 | 16.3 | 90.6 | 29.4 | 3.1 | 26.2 | 6.1 | -0.1 | 0.1 | -0.2 | 0.9 | 33 |
| 318 | 18 | 241 | 51 | / | 15.4 | 91.7 | 23.7 | 2.8 | 20.9 | 3.7 | -3.0 | -1.4 | -1.6 | 0.5 | 34 |
| 777 | 54 | 552 | 154 | 11 | 15.9 | 92.2 | 30.1 | 3.2 | 26.9 | 5.8 | 0.2 | -0.6 | 0.8 | 0.2 | 35 |
| 727 | 43 | 537 | 130 | 13 | 15.8 | 86.6 | 29.0 | 3.6 | 25.4 | 5.1 | 1.9 | -0.1 | 2.0 | 0.4 | 36 |
| 289 | 17 | 215 | 51 | / | 15.8 | 88.7 | 28.6 | 2.5 | 25.1 | 5.1 | 1.9 | -0.8 | 2.7 | 0.7 | 37 |
| 87 | / | 63 | 17 | / | 16.3 | 85.3 | 27.3 | 2.9 | 24.4 | 5.3 | 0.3 | -0.2 | 0.4 | 0.4 | 38 |
| 351 | 22 | 258 | 62 | / | 15.7 | 85.3 | 29.7 | 4.7 | 25.1 | 5.0 | 2.4 | 0.5 | 1.9 | 0.1 | 39 |
| 215 | 11 | 154 | 46 | / | 16.2 | 90.4 | 28.4 | 1.8 | 26.7 | 5.9 | -0.8 | -1.1 | 0.3 | 1.8 | 40 |
| 692 | 62 | 561 | 60 | / | 13.3 | 92.2 | 24.5 | 4.6 | 19.8 | 1.9 | 1.2 | 0.7 | 0.5 | 0.4 | 41 |
| 254 | 24 | 205 | 22 | / | 13.3 | 92.6 | 23.9 | 4.2 | 19.7 | 1.9 | 2.5 | 0.7 | 1.8 | 0.5 | 42 |
| 246 | 22 | 202 | 20 | / | 13.1 | 92.6 | 23.0 | 4.9 | 18.1 | 1.5 | 0.4 | 0.8 | -0.4 | 0.2 | 43 |
| 192 | 16 | 154 | 18 | / | 13.7 | 91.2 | 27.5 | 4.8 | 22.7 | 2.4 | 0.4 | 0.5 | -0.1 | 0.8 | 44 |
| 533 | 42 | 441 | 47 | / | 13.4 | 90.9 | 29.2 | 3.4 | 25.8 | 2.4 | 0.0 | -0.8 | 0.8 | 0.1 | 45 |
| 106 | 8 | 90 | 8 | / | 13.1 | 90.4 | 28.7 | 4.0 | 24.7 | 1.9 | 0.1 | -1.1 | 1.2 | -0.2 | 46 |
| 172 | 13 | 142 | 15 | / | 13.4 | 88.8 | 28.9 | 3.2 | 25.8 | 2.4 | 0.3 | -0.3 | 0.6 | 0.3 | 47 |
| 255 | 21 | 209 | 24 | / | 13.5 | 92.6 | 29.7 | 3.3 | 26.3 | 2.6 | -0.2 | -1.0 | 0.8 | -0.0 | 48 |
| 487 | 22 | 354 | 94 | 10 | 16.4 | 80.4 | 31.7 | 4.4 | 27.3 | 5.9 | -0.7 | -0.1 | -0.7 | -0.1 | 49 |
| 397 | 30 | 323 | 35 | / | 13.6 | 85.5 | 26.8 | 4.2 | 22.6 | 2.2 | -0.4 | -0.6 | 0.2 | 0.4 | 50 |
| 14 303 | 977 | 10 561 | 2 429 | 192 | 15.4 | 86.4 | 28.3 | 3.6 | 24.7 | 4.6 | -0.0 | -0.4 | 0.4 | 0.3 | 51 |

3 RAUCHGEWOHN

3.1 Rau

3.1.7 Nach Berufe

| Lfd. Nr. | Berufsbersiche, -abschnitte ¹⁾ | Erwerbstätige | | | Raucher | | | | Durchschnittliches Alter des Rauchbeginns |
|-------------|---|---------------|---|---------------|-----------|--------------|------------|------------|---|
| | | insgesamt | mit Angaben über die Rauchge-wohnheiten | Nicht-raucher | insgesamt | gelegentlich | regelmäßig | | |
| | | | | | | | zusammen | dar. stark | |
| 1 000 | | | | | | | | | |
| Männ | | | | | | | | | |
| 01 | Land-, Tier-, Forstwirtschaft und Gartenbau | 665 | 590 | 399 | 191 | 24 | 168 | 37 | 18.2 |
| 02 | Bergleute, Mineralgewinner | 82 | 74 | 35 | 39 | / | 36 | 8 | 17.6 |
| 03 | Fertigungsberufe | 7 673 | 6 666 | 3 650 | 3 016 | 268 | 2 749 | 572 | 17.7 |
| 04 | Chemie-, Kunststoffberufe | 200 | 179 | 99 | 81 | / | 75 | 17 | 17.5 |
| 05 | Papierherstellung, -verarbeitung und Druck | 154 | 142 | 75 | 67 | / | 62 | 16 | 17.8 |
| 06 | Metallerzeugung und -bearbeitung | 473 | 418 | 233 | 185 | 15 | 170 | 43 | 17.8 |
| 07 | Metall-, Maschinenbau- und verwandte Berufe | 2 241 | 1 947 | 1 128 | 819 | 83 | 736 | 144 | 17.8 |
| 08 | Elektroberufe | 784 | 692 | 438 | 255 | 29 | 226 | 44 | 17.8 |
| 09 | Textil- und Bekleidungsberufe | 55 | 52 | 31 | 20 | / | 18 | / | 18.8 |
| 10 | Ernährungsberufe | 458 | 397 | 208 | 189 | 21 | 168 | 33 | 17.7 |
| 11 | Hoch-, Tief- und Ausbauberufe | 1 311 | 1 142 | 546 | 596 | 40 | 556 | 127 | 17.3 |
| 12 | Holz- und Kunststoffverarbeitung | 387 | 337 | 200 | 136 | 14 | 122 | 19 | 17.7 |
| 13 | Malер/-innen, Lackierer/-innen und verwandte Berufe | 344 | 294 | 142 | 152 | 11 | 140 | 29 | 17.6 |
| 14 | Hilfsarbeiter/-innen ohne nähere Tätigkeitsangabe | 397 | 315 | 166 | 149 | 11 | 138 | 26 | 17.7 |
| 15 | Technische Berufe | 1 993 | 1 715 | 1 238 | 477 | 63 | 414 | 88 | 18.5 |
| 16 | Ingenieure/-innen, Chemiker/-innen, Physiker/-innen, Mathematiker/-innen | 961 | 813 | 625 | 189 | 30 | 159 | 32 | 18.9 |
| 17 | Techniker/-innen, Techn. Sonderfachkräfte | 1 042 | 901 | 613 | 289 | 33 | 256 | 56 | 18.2 |
| 18 | Dienstleistungsberufe | 9 859 | 8 385 | 5 245 | 3 141 | 358 | 2 783 | 666 | 18.2 |
| 19 | Warenkaufleute | 1 082 | 898 | 551 | 348 | 38 | 310 | 73 | 18.1 |
| 20 | Verkaufspersonal | 299 | 254 | 150 | 104 | 12 | 92 | 23 | 17.9 |
| 21 | Groß- und Einzelhandelskaufleute, Ein- und Verkaufsfachleute | 560 | 456 | 285 | 171 | 17 | 154 | 35 | 18.0 |
| 22 | Warenkaufleute, a.n.g., Vertreter/-innen | 223 | 188 | 116 | 72 | 9 | 63 | 14 | 18.3 |
| 23 | Dienstleistungskaufleute und zugehörige Berufe | 703 | 605 | 399 | 206 | 23 | 183 | 44 | 18.3 |
| 24 | Bank-, Bausparkassen-, Versicherungskaufleute | 456 | 393 | 272 | 121 | 15 | 107 | 23 | 18.4 |
| 25 | Verkehrsberufe | 1 773 | 1 528 | 768 | 760 | 54 | 706 | 184 | 17.7 |
| 26 | Landverkehr | 1 081 | 934 | 458 | 475 | 28 | 447 | 126 | 17.7 |
| 27 | Berufskraftfahrer/-innen, Fuhr-, Textunternehmer/-innen | 941 | 813 | 393 | 420 | 25 | 395 | 113 | 17.7 |
| 28 | Nachrichtenverkehr | 88 | 74 | 42 | 32 | / | 30 | / | 17.8 |
| 29 | Dienstleistungsfachkräfte im Postbetrieb | 78 | 65 | 35 | 30 | / | 28 | / | 17.6 |
| 30 | Organisations-, Verwaltungs-, Büroberufe | 2 938 | 2 507 | 1 705 | 801 | 104 | 698 | 171 | 18.3 |
| 31 | Unternehmensleitung, -bearbeitung und -prüfung | 1 009 | 865 | 585 | 280 | 40 | 240 | 68 | 18.7 |
| 32 | Abgeordnete, administrativ entscheidende Berufstätige | 234 | 208 | 153 | 55 | 9 | 46 | 14 | 18.7 |
| 33 | Rechnungskaufleute, Informatiker/-innen | 494 | 419 | 298 | 121 | 11 | 110 | 26 | 18.3 |
| 34 | Büroberufe, Kaufm. Angestellte, a.n.g. | 1 201 | 1 015 | 670 | 345 | 44 | 301 | 63 | 18.0 |
| 35 | Bürofachkräfte, Kaufm. Angestellte | 493 | 405 | 264 | 141 | 16 | 125 | 30 | 17.9 |
| 36 | Schreibkräfte, Datentypisten/-innen, Bürohilfskräfte | 49 | 42 | 27 | 15 | / | 13 | / | 17.9 |
| 37 | Industriekaufleute, Technische Kaufleute, Betriebswirte/-innen (ohne Diplom) | 141 | 123 | 86 | 37 | / | 31 | / | 18.0 |
| 38 | Sonstige Büroberufe | 518 | 445 | 293 | 152 | 20 | 132 | 25 | 18.0 |
| 39 | Ordnungs- und Sicherheitsberufe | 1 201 | 1 036 | 623 | 413 | 42 | 371 | 84 | 18.0 |
| 40 | Dienst-, Wachberufe | 365 | 318 | 180 | 138 | 8 | 130 | 34 | 18.1 |
| 41 | Sicherheitsberufe | 676 | 586 | 345 | 241 | 28 | 213 | 42 | 17.7 |
| 42 | Rechts- und Vollstreckungswesen | 159 | 132 | 98 | 34 | / | 28 | 8 | 19.0 |
| 43 | Schriftwerkschaffende, -ordnende und künstlerische Berufe | 293 | 239 | 152 | 87 | 18 | 69 | 15 | 18.6 |
| 44 | Gesundheitsdienstberufe | 486 | 398 | 279 | 120 | 22 | 98 | 12 | 18.8 |
| 45 | Ärzte/-innen, Apotheker/-innen | 254 | 204 | 166 | 38 | 9 | 29 | / | 19.8 |
| 46 | Übrige Gesundheitsdienstberufe | 231 | 194 | 112 | 82 | 12 | 69 | 8 | 18.1 |
| 47 | Krankenschwestern/-pfleger, Hebammen/Entbindungspfleger | 122 | 103 | 59 | 44 | / | 38 | / | 17.9 |
| 48 | Sprechstundenhelfer/-innen | 9 | 7 | / | / | / | / | / | 18.8 |
| 49 | Medizinisch-technische Assistenten und verwandte Berufe | / | / | / | / | / | / | - | 18.4 |
| 50 | Sozial- und Erziehungsberufe, a.n.g. Geistes- und naturwissenschaftliche Berufe | 930 | 795 | 587 | 209 | 35 | 174 | 38 | 18.8 |
| 51 | Soziale Berufe | 194 | 166 | 94 | 71 | 8 | 63 | 14 | 18.0 |
| 52 | Lehrer/-innen | 509 | 438 | 349 | 89 | 16 | 72 | 16 | 19.0 |
| 53 | Sonstige Dienstleistungsberufe | 454 | 379 | 181 | 198 | 23 | 175 | 46 | 17.9 |
| 54 | Berufe in der Körperpflege | 32 | 26 | 15 | 11 | / | 10 | / | 18.3 |
| 55 | Hotel- und Gaststättenberufe | 236 | 197 | 90 | 108 | 15 | 93 | 28 | 18.1 |
| 56 | Reinigungs- und Reinigungsberufe | 173 | 145 | 69 | 77 | 7 | 70 | 17 | 17.5 |
| 57 | Sonstige Arbeitskräfte | 396 | 319 | 187 | 132 | 17 | 115 | 24 | 17.9 |
| 58 | Insgesamt ... | 20 668 | 17 749 | 10 753 | 6 996 | 731 | 6 265 | 1 396 | 18.0 |

1) Klassifizierung der Berufe, Ausgabe 1992.

HEITEN IM APRIL 1999

cher

bereichen, -abschnitten

| Regelmäßige Zigarettenraucher | | | | | Aus- kunfts- quote | Anteil an der Bevölkerung | | | | Veränderung gegenüber 1995 | | | | Lfd. Nr. | |
|-------------------------------|---|--------|---------|----------------|--------------------------|---|---------------------|------------------------|---------------|----------------------------|---------------------|------------------------|---------------|-------------|---------------|
| zu- sammen | Anzahl der täglich gerauchten Zigaretten | | | | | durch- schnitt- lich ge- rauchte Zi- garatten | Raucher | | | | Raucher | | | | |
| | unter 5 | 5 - 20 | 21 - 40 | mehr als 40 | | | ins- ge- samt | gele- gent- lich | regelmäßig | | ins- ge- samt | gele- gent- lich | regelmäßig | | |
| | | | | | | | | | zu- sammen | der. stark | | | zu- sammen | | der. stark |
| 1 000 | | | | | St/Tag | % | | | | Prozentpunkte | | | | | |
| 162 | 7 | 117 | 34 | / | 17.0 | 88.7 | 32.4 | 4.0 | 28.4 | 6.7 | 1.8 | 0.4 | 1.3 | 1.5 | 01 |
| 36 | / | 26 | 8 | / | 16.7 | 90.1 | 52.0 | / | 48.9 | 11.5 | -5.1 | 0.7 | -5.8 | 2.3 | 02 |
| 2 686 | 119 | 1 971 | 534 | 38 | 16.5 | 86.9 | 45.3 | 4.0 | 41.2 | 9.1 | -1.0 | -0.7 | -0.3 | 0.6 | 03 |
| 73 | / | 52 | 16 | / | 16.8 | 89.8 | 45.0 | / | 41.9 | 10.0 | -3.8 | -2.1 | -1.7 | 1.9 | 04 |
| 59 | / | 40 | 15 | / | 17.7 | 87.1 | 47.1 | / | 43.3 | 12.0 | 1.6 | -0.3 | 1.9 | 2.6 | 05 |
| 167 | / | 118 | 40 | / | 17.4 | 88.4 | 44.2 | 3.7 | 40.6 | 10.7 | -5.4 | -1.0 | -4.4 | 0.9 | 06 |
| 722 | 37 | 535 | 134 | 9 | 16.2 | 86.9 | 42.1 | 4.2 | 37.8 | 7.8 | -1.3 | -0.7 | -0.6 | 0.3 | 07 |
| 220 | 10 | 164 | 43 | / | 16.1 | 88.3 | 36.8 | 4.2 | 32.6 | 6.8 | -0.3 | -0.8 | 0.5 | 1.1 | 08 |
| 18 | / | 13 | / | / | 16.1 | 94.6 | 39.5 | / | 35.6 | / | -5.9 | / | -3.1 | -3.2 | 09 |
| 162 | 9 | 118 | 31 | / | 16.2 | 86.6 | 47.5 | 5.3 | 42.3 | 9.0 | 1.9 | -0.0 | 1.9 | 1.5 | 10 |
| 541 | 19 | 388 | 119 | 8 | 17.0 | 87.1 | 52.2 | 3.5 | 48.6 | 11.8 | -0.2 | -0.9 | 0.7 | 1.3 | 11 |
| 120 | 8 | 92 | 18 | / | 15.2 | 87.0 | 40.5 | 4.1 | 36.4 | 5.9 | -0.6 | -1.4 | 0.7 | -0.7 | 12 |
| 137 | / | 102 | 26 | / | 16.6 | 86.5 | 51.6 | 3.9 | 47.7 | 10.3 | -0.3 | -0.3 | -0.0 | 0.1 | 13 |
| 135 | / | 103 | 23 | / | 16.3 | 79.4 | 47.2 | 3.4 | 43.8 | 8.6 | -3.1 | -1.5 | -1.6 | -0.3 | 14 |
| 388 | 21 | 276 | 83 | / | 16.6 | 86.0 | 27.8 | 3.7 | 24.2 | 5.4 | -1.5 | -1.0 | -0.5 | -0.2 | 15 |
| 145 | 8 | 104 | 30 | / | 16.5 | 85.5 | 23.2 | 3.7 | 19.5 | 4.2 | -0.7 | -1.0 | 0.4 | 0.2 | 16 |
| 243 | 13 | 172 | 53 | / | 16.8 | 86.5 | 32.0 | 3.6 | 28.4 | 6.5 | -1.9 | -1.1 | -0.9 | -0.4 | 17 |
| 2 634 | 111 | 1 831 | 616 | 50 | 17.3 | 85.1 | 37.5 | 4.3 | 33.2 | 8.5 | -0.6 | -0.3 | -0.3 | 0.3 | 18 |
| 298 | 16 | 208 | 68 | / | 17.0 | 83.0 | 38.7 | 4.2 | 34.5 | 8.6 | -1.1 | -0.4 | -0.7 | -0.9 | 19 |
| 90 | / | 62 | 22 | / | 16.9 | 85.0 | 40.9 | 4.6 | 36.3 | 9.5 | -2.6 | -0.6 | -2.0 | 0.6 | 20 |
| 148 | 8 | 104 | 32 | / | 17.0 | 81.4 | 37.6 | 3.7 | 33.8 | 8.2 | 0.6 | -0.7 | 1.2 | -0.5 | 21 |
| 60 | / | 43 | 13 | / | 17.1 | 84.4 | 38.4 | 4.9 | 33.5 | 8.2 | -2.1 | 0.6 | -2.7 | -3.5 | 22 |
| 171 | 9 | 116 | 39 | / | 17.4 | 86.0 | 34.0 | 3.7 | 30.3 | 7.7 | -1.4 | -1.0 | -0.3 | 0.4 | 23 |
| 98 | / | 69 | 20 | / | 16.9 | 86.3 | 30.9 | 3.7 | 27.1 | 6.1 | -1.3 | -1.2 | -0.0 | 0.3 | 24 |
| 681 | 19 | 472 | 171 | 13 | 17.8 | 86.2 | 49.7 | 3.6 | 46.2 | 12.8 | 0.0 | -0.3 | 0.3 | 0.3 | 25 |
| 434 | 10 | 292 | 116 | 10 | 18.2 | 86.4 | 50.9 | 3.0 | 47.8 | 14.2 | 0.6 | -0.9 | 1.5 | 1.0 | 26 |
| 385 | 8 | 259 | 103 | 10 | 18.3 | 86.4 | 51.7 | 3.0 | 48.7 | 14.6 | -0.4 | -1.0 | 0.6 | 0.4 | 27 |
| 28 | / | 22 | / | / | 16.0 | 84.0 | 43.8 | / | 40.3 | / | 3.0 | / | 4.7 | -1.3 | 28 |
| 27 | / | 21 | / | / | 16.0 | 83.5 | 46.5 | / | 42.4 | / | 3.9 | / | 5.3 | -1.9 | 29 |
| 649 | 27 | 446 | 155 | 16 | 17.6 | 85.3 | 32.0 | 4.1 | 27.8 | 7.3 | 0.1 | -0.5 | 0.6 | 0.2 | 30 |
| 221 | 10 | 141 | 60 | 8 | 18.5 | 85.8 | 32.4 | 4.6 | 27.8 | 8.5 | 1.1 | 0.3 | 0.8 | 1.0 | 31 |
| 38 | / | 23 | 13 | / | 18.7 | 88.6 | 26.4 | 4.2 | 22.2 | 7.1 | 0.1 | -0.3 | 0.4 | 1.7 | 32 |
| 104 | / | 72 | 24 | / | 17.4 | 84.9 | 28.9 | 2.7 | 26.2 | 6.5 | -2.1 | -2.1 | -0.0 | -0.6 | 33 |
| 285 | 11 | 210 | 58 | / | 16.8 | 84.5 | 34.0 | 4.3 | 29.7 | 6.6 | 0.4 | -0.6 | 1.0 | -0.4 | 34 |
| 120 | / | 83 | 28 | / | 17.3 | 82.0 | 34.8 | 4.0 | 30.8 | 7.9 | -1.5 | -1.0 | -0.4 | -0.1 | 35 |
| 13 | / | 10 | / | / | 16.5 | 85.4 | 35.3 | / | 31.5 | / | 2.0 | / | 4.2 | 2.8 | 36 |
| 29 | / | 23 | / | / | 16.2 | 87.3 | 30.0 | / | 25.5 | / | -0.1 | / | -0.4 | -2.9 | 37 |
| 124 | / | 95 | 23 | / | 16.4 | 86.0 | 34.2 | 4.6 | 29.6 | 6.0 | 2.5 | -0.2 | 2.7 | -0.3 | 38 |
| 354 | 14 | 251 | 79 | / | 17.0 | 86.3 | 39.8 | 4.1 | 35.8 | 8.6 | -0.9 | -0.5 | -0.4 | 2.3 | 39 |
| 125 | / | 86 | 32 | / | 17.9 | 87.1 | 43.3 | 2.5 | 40.8 | 11.3 | -0.3 | -1.4 | 1.2 | 2.8 | 40 |
| 204 | 9 | 151 | 40 | / | 16.2 | 86.6 | 41.1 | 4.7 | 36.4 | 7.6 | -0.5 | 0.2 | -0.7 | 2.0 | 41 |
| 24 | / | 14 | 7 | / | 18.7 | 83.1 | 25.7 | / | 20.9 | 6.5 | -4.5 | -0.9 | -3.6 | 1.6 | 42 |
| 63 | / | 44 | 14 | / | 16.7 | 81.5 | 36.3 | 7.6 | 28.8 | 6.9 | -1.9 | 1.0 | -2.9 | -0.2 | 43 |
| 91 | 7 | 71 | 12 | / | 14.5 | 82.1 | 30.1 | 5.4 | 24.6 | 3.3 | -1.3 | 0.2 | -1.5 | -0.8 | 44 |
| 24 | / | 17 | / | / | 14.6 | 80.4 | 18.7 | 4.5 | 14.3 | / | -3.1 | / | -2.6 | 0.0 | 45 |
| 67 | / | 54 | 8 | - | 14.5 | 83.9 | 42.0 | 6.4 | 35.6 | 4.7 | 0.6 | 0.9 | -0.3 | -1.7 | 46 |
| 37 | / | 29 | / | - | 14.8 | 84.5 | 42.7 | / | 36.9 | / | -4.0 | / | -2.9 | -3.0 | 47 |
| / | - | / | / | - | 15.5 | 85.3 | / | / | / | / | / | / | 7.3 | 2.5 | 48 |
| / | - | / | - | - | 13.0 | 81.5 | / | / | / | - | / | -5.7 | -15.5 | -3.2 | 49 |
| 157 | 11 | 107 | 37 | / | 16.6 | 85.5 | 26.2 | 4.3 | 21.9 | 5.1 | 0.5 | -0.5 | 1.0 | 1.3 | 50 |
| 60 | / | 42 | 14 | - | 16.2 | 85.5 | 43.0 | 5.0 | 38.1 | 8.8 | 4.4 | -1.3 | 5.7 | 3.2 | 51 |
| 63 | / | 42 | 16 | / | 16.9 | 85.9 | 20.2 | 3.7 | 16.5 | 3.9 | -2.4 | -0.7 | -1.8 | 0.4 | 52 |
| 169 | / | 116 | 42 | / | -17.9 | 83.5 | 52.3 | 6.1 | 46.2 | 13.3 | -1.5 | 1.2 | -2.7 | -1.2 | 53 |
| 9 | / | 7 | / | / | 16.2 | 80.7 | 43.6 | / | 39.1 | / | 4.6 | / | 5.1 | 1.8 | 54 |
| 90 | / | 58 | 25 | / | 18.4 | 83.5 | 54.6 | 7.4 | 47.2 | 15.4 | -1.5 | 2.4 | -3.9 | -3.2 | 55 |
| 67 | / | 48 | 15 | / | 17.7 | 83.6 | 52.8 | 4.8 | 48.0 | 12.4 | -3.4 | -0.3 | -3.2 | 1.0 | 56 |
| 111 | / | 80 | 22 | / | 16.5 | 80.5 | 41.5 | 5.3 | 36.2 | 8.0 | 4.5 | 0.1 | 4.3 | 1.8 | 57 |
| 6 018 | 266 | 4 300 | 1 296 | 100 | 16.9 | 85.9 | 39.4 | 4.1 | 35.3 | 8.4 | -0.9 | -0.5 | -0.3 | 0.5 | 58 |

3 RAUCHGEWOHN

3.1 Rau

noch 3.1.7 Nach Berufs

| Lfd. Nr. | Berufsberiche, -abschnitte ¹⁾ | Erwerbstätige | | | Raucher | | | | Durchschnittliches Alter des Rauchbeginns |
|----------|---|---------------|--|---------------|-----------|--------------|------------|------------|---|
| | | insgesamt | mit Angaben über die Rauchgewohnheiten | Nicht-raucher | insgesamt | gelegentlich | regelmäßig | | |
| | | | | | | | zusammen | dar. stark | |
| 1 000 | | | | | | | | | |
| | | | | | | | | | Weib |
| 01 | Land-, Tier-, Forstwirtschaft und Gartenbau | 398 | 356 | 280 | 76 | 12 | 64 | / | 18.3 |
| 02 | Bergleute, Mineralgewinner | / | / | / | / | - | / | - | 17.1 |
| 03 | Fertigungsberufe | 1 631 | 1 408 | 916 | 492 | 58 | 434 | 58 | 18.6 |
| 04 | Chemie-, Kunststoffberufe | 42 | 37 | 21 | 16 | / | 14 | / | 19.5 |
| 05 | Papierherstellung, -verarbeitung und Druck | 60 | 51 | 31 | 20 | / | 17 | / | 19.4 |
| 06 | Metallerzeugung und -bearbeitung | 39 | 34 | 18 | 15 | / | 14 | / | 19.1 |
| 07 | Metall-, Maschinenbau- und verwandte Berufe | 190 | 161 | 105 | 55 | 9 | 47 | / | 18.2 |
| 08 | Elektroberufe | 51 | 43 | 29 | 14 | / | 13 | / | 17.9 |
| 09 | Textil- und Bekleidungsberufe | 164 | 148 | 111 | 37 | / | 32 | / | 19.3 |
| 10 | Ernährungsberufe | 356 | 308 | 194 | 115 | 12 | 102 | 12 | 18.6 |
| 11 | Hoch-, Tief- und Ausbauberufe | 48 | 43 | 27 | 16 | / | 15 | / | 18.5 |
| 12 | Holz- und Kunststoffverarbeitung | 21 | 19 | 12 | 7 | / | / | / | 18.8 |
| 13 | Malер/-innen, Lackierer/-innen und verwandte Berufe | 22 | 18 | 10 | 8 | / | 7 | / | 17.3 |
| 14 | Hilfsarbeiter/-innen ohne nähere Tätigkeitsangabe | 245 | 189 | 127 | 62 | 8 | 54 | / | 18.6 |
| 15 | Technische Berufe | 410 | 354 | 266 | 88 | 16 | 72 | 8 | 18.8 |
| 16 | Ingenieure/-innen, Chemiker/-innen, Physiker/-innen, Mathematiker/-innen | 126 | 109 | 90 | 19 | / | 14 | / | 18.9 |
| 17 | Techniker/-innen, Techn. Sonderfachkräfte | 284 | 245 | 176 | 70 | 12 | 58 | 7 | 18.8 |
| 18 | Dienstleistungsberufe | 13 077 | 11 231 | 7 851 | 3 380 | 512 | 2 869 | 361 | 18.6 |
| 19 | Warenkaufleute | 1 974 | 1 698 | 1 121 | 577 | 77 | 500 | 50 | 18.4 |
| 20 | Verkaufspersonal | 1 353 | 1 176 | 769 | 406 | 51 | 355 | 35 | 18.5 |
| 21 | Groß- und Einzelhandelskaufleute, Ein- und Verkaufsfachleute | 507 | 425 | 283 | 142 | 22 | 120 | 11 | 18.2 |
| 22 | Warenkaufleute, a.n.g., Vertreter/-innen | 114 | 98 | 69 | 29 | / | 25 | / | 18.9 |
| 23 | Dienstleistungskaufleute und zugehörige Berufe | 663 | 558 | 397 | 161 | 22 | 140 | 21 | 18.5 |
| 24 | Bank-, Bausparkassen-, Versicherungskaufleute | 444 | 375 | 281 | 93 | 13 | 80 | 11 | 18.7 |
| 25 | Verkehrsberufe | 360 | 318 | 194 | 124 | 13 | 111 | 15 | 18.5 |
| 26 | Landverkehr | 72 | 61 | 29 | 32 | / | 30 | / | 18.2 |
| 27 | Berufskraftfahrer/-innen, Fuhr-, Taxiunternehmer/-innen | 59 | 45 | 21 | 24 | / | 23 | / | 18.3 |
| 28 | Nachrichtenverkehr | 143 | 124 | 78 | 46 | / | 41 | / | 18.8 |
| 29 | Dienstleistungsfachkräfte im Postbetrieb | 89 | 77 | 49 | 28 | / | 24 | / | 18.5 |
| 30 | Organisations-, Verwaltungs-, Büroberufe | 4 400 | 3 757 | 2 695 | 1 062 | 163 | 899 | 115 | 18.6 |
| 31 | Unternehmensleitung, -bearbeitung und -prüfung | 388 | 335 | 239 | 96 | 13 | 83 | 13 | 18.5 |
| 32 | Abgeordnete, administrativ entscheidende Berufstätige | 143 | 124 | 99 | 24 | / | 20 | / | 19.2 |
| 33 | Rechnungskaufleute, Informatiker/-innen | 532 | 463 | 324 | 138 | 19 | 119 | 16 | 18.8 |
| 34 | Büroberufe, Kaufm. Angestellte, a.n.g. | 3 337 | 2 836 | 2 032 | 804 | 127 | 677 | 83 | 18.5 |
| 35 | Bürofachkräfte, Kaufm. Angestellte | 1 232 | 1 050 | 735 | 315 | 49 | 266 | 31 | 18.4 |
| 36 | Schreibkräfte, Datentypisten/-innen, Bürohilfskräfte | 197 | 170 | 118 | 52 | 8 | 45 | / | 18.4 |
| 37 | Industriekaufleute, Technische Kaufleute, Betriebswirte/-innen (ohne Diplom) | 150 | 129 | 95 | 33 | / | 27 | / | 17.8 |
| 38 | Sonstige Büroberufe | 1 759 | 1 488 | 1 084 | 409 | 64 | 339 | 44 | 18.7 |
| 39 | Ordnungs- und Sicherheitsberufe | 218 | 191 | 134 | 57 | 9 | 48 | 9 | 18.8 |
| 40 | Dienst-, Wachberufe | 91 | 82 | 51 | 31 | / | 27 | / | 19.3 |
| 41 | Sicherheitsberufe | 52 | 45 | 32 | 14 | / | 11 | / | 17.2 |
| 42 | Rechts- und Vollstreckungswesen | 74 | 64 | 51 | 13 | / | 10 | / | 19.2 |
| 43 | Schriftwerkschaffende, -ordnende und künstlerische Berufe | 236 | 195 | 145 | 50 | 12 | 37 | / | 19.2 |
| 44 | Gesundheitsdienstberufe | 1 732 | 1 487 | 1 051 | 436 | 81 | 355 | 32 | 18.7 |
| 45 | Ärzte/-innen, Apotheker/-innen | 190 | 157 | 132 | 25 | 7 | 19 | / | 20.2 |
| 46 | Übrige Gesundheitsdienstberufe | 1 542 | 1 329 | 919 | 410 | 74 | 336 | 30 | 18.6 |
| 47 | Krankenschwestern/-pfleger, Hebammen/Entbindungspfleger | 682 | 595 | 404 | 191 | 34 | 157 | 18 | 18.8 |
| 48 | Sprachstundenhelfer/-innen | 515 | 443 | 299 | 143 | 26 | 117 | 9 | 17.9 |
| 49 | Medizinisch-technische Assistenten und verwandte Berufe | 128 | 107 | 81 | 26 | / | 21 | / | 19.5 |
| 50 | Sozial- und Erziehungsberufe, a.n.g. Geistes- und naturwissenschaftliche Berufe | 1 753 | 1 523 | 1 160 | 362 | 61 | 302 | 40 | 18.9 |
| 51 | Soziale Berufe | 939 | 820 | 577 | 243 | 35 | 208 | 27 | 18.6 |
| 52 | Lehrer/-innen | 672 | 584 | 489 | 95 | 21 | 74 | 10 | 19.4 |
| 53 | Sonstige Dienstleistungsberufe | 1 741 | 1 504 | 954 | 550 | 73 | 477 | 72 | 18.6 |
| 54 | Berufe in der Körperpflege | 279 | 237 | 146 | 92 | 19 | 72 | 7 | 18.0 |
| 55 | Hotel- und Gaststättenberufe | 395 | 331 | 181 | 150 | 20 | 130 | 24 | 18.1 |
| 56 | Reinigungs- und Entsorgungsberufe | 817 | 716 | 475 | 241 | 26 | 215 | 35 | 19.1 |
| 57 | Sonstige Arbeitskräfte | 225 | 182 | 123 | 59 | 10 | 50 | 7 | 18.2 |
| 58 | Insgesamt ... | 15 744 | 13 533 | 9 437 | 4 097 | 607 | 3 490 | 439 | 18.6 |

1) Klassifizierung der Berufe, Ausgabe 1992.

HEITEN IM APRIL 1999

cher

bereichen, -abschnitten

| Regelmäßige Zigarettenraucher | | | | | Aus- kunfts- quota | Anteil an der Bevölkerung | | | | Veränderung gegenüber 1995 | | | | Lfd. Nr. | |
|-------------------------------|---|--------|---------|----------------|--------------------------|---|---------------------|------------------------|---------------|----------------------------|---------------------|------------------------|---------------|-------------|---------------|
| zu- sammen | Anzahl der täglich gerauchten Zigaretten | | | | | durch- schnitt- lich ge- rauchte Zi- garetten | Raucher | | | | Raucher | | | | |
| | unter 5 | 5 - 20 | 21 - 40 | mehr als 40 | | | ins- ge- samt | gela- gent- lich | regelmäßig | | ins- ge- samt | gela- gent- lich | regelmäßig | | |
| | | | | | | | | | zu- sammen | dar- stark | | | zu- sammen | | dar- stark |
| 1 000 | | | | | St/Tag | % | | | | Prozentpunkte | | | | | |
| 64 | / | 52 | / | / | 13.9 | 89.6 | 21.3 | 3.3 | 18.1 | / | 4.7 | / | 4.2 | 0.2 | 01 |
| / | / | / | - | - | 8.8 | 72.7 | / | - | / | - | / | - | -20.7 | - | 02 |
| 427 | 30 | 336 | 54 | / | 14.8 | 86.9 | 35.0 | 4.1 | 30.9 | 4.3 | 0.8 | -0.6 | 1.4 | 1.3 | 03 |
| 13 | / | 9 | / | - | 15.1 | 88.5 | 42.2 | / | 36.7 | / | 9.0 | / | 6.6 | 5.1 | 04 |
| 16 | / | 12 | / | - | 17.3 | 85.2 | 38.9 | / | 32.7 | / | -1.7 | / | -2.5 | 5.3 | 05 |
| 14 | / | 10 | / | - | 16.3 | 84.9 | 46.1 | / | 41.8 | / | 13.0 | / | 11.9 | 5.4 | 06 |
| 45 | / | 37 | / | / | 14.7 | 84.6 | 34.4 | 5.4 | 29.0 | / | 3.0 | / | 2.5 | 1.1 | 07 |
| 13 | / | 11 | / | / | 15.3 | 85.6 | 33.4 | / | 31.1 | / | 0.6 | / | 4.3 | -0.3 | 08 |
| 32 | / | 25 | / | / | 13.5 | 90.3 | 25.0 | / | 21.8 | / | -2.1 | / | -0.8 | 0.6 | 09 |
| 100 | / | 82 | 10 | / | 14.7 | 86.5 | 37.2 | 4.0 | 33.2 | 4.0 | 3.4 | -0.8 | 4.2 | 1.1 | 10 |
| 15 | / | 12 | / | - | 13.8 | 89.8 | 37.2 | / | 34.7 | / | 0.4 | / | 1.3 | 0.8 | 11 |
| / | / | / | / | - | 13.4 | 92.8 | 35.8 | / | / | / | / | / | -3.5 | -0.3 | 12 |
| / | / | / | / | - | 15.4 | 84.1 | 44.0 | / | 36.7 | / | 1.9 | / | -0.6 | 4.2 | 13 |
| 53 | / | 42 | / | / | 14.5 | 77.3 | 32.8 | 4.4 | 28.4 | / | -3.1 | / | -2.0 | 0.1 | 14 |
| 70 | / | 56 | 7 | / | 14.1 | 86.4 | 25.0 | 4.6 | 20.4 | 2.3 | -0.6 | -1.2 | 0.6 | -0.5 | 15 |
| 14 | / | 11 | / | - | 12.9 | 86.4 | 17.3 | / | 13.3 | / | -3.1 | / | -2.0 | 0.2 | 16 |
| 57 | / | 45 | / | / | 14.4 | 86.4 | 28.3 | 4.9 | 23.5 | 2.9 | 1.1 | -1.1 | 2.2 | -0.6 | 17 |
| 2 825 | 236 | 2 197 | 338 | 23 | 14.5 | 85.9 | 30.1 | 4.6 | 25.5 | 3.4 | 0.5 | -0.4 | 0.9 | 0.2 | 18 |
| 493 | 36 | 403 | 46 | / | 14.1 | 86.0 | 34.0 | 4.6 | 29.4 | 3.1 | 1.3 | -0.3 | 1.6 | -0.3 | 19 |
| 350 | 26 | 286 | 32 | / | 14.1 | 86.8 | 34.6 | 4.4 | 30.2 | 3.1 | 1.8 | -0.6 | 2.4 | -0.0 | 20 |
| 119 | 10 | 98 | 10 | / | 13.9 | 83.8 | 33.5 | 5.2 | 28.3 | 2.7 | 0.3 | 0.9 | -0.6 | -1.1 | 21 |
| 24 | / | 19 | / | - | 15.7 | 86.2 | 29.2 | / | 25.0 | / | -0.2 | / | 1.0 | -0.1 | 22 |
| 137 | 12 | 102 | 19 | / | 15.0 | 84.2 | 28.9 | 3.9 | 25.0 | 3.9 | 2.3 | -0.6 | 2.9 | 0.8 | 23 |
| 79 | / | 61 | 9 | / | 14.7 | 84.4 | 24.9 | 3.5 | 21.5 | 2.9 | 2.2 | -0.5 | 2.7 | 0.3 | 24 |
| 110 | 7 | 86 | 14 | / | 14.9 | 88.5 | 39.1 | 4.1 | 35.0 | 5.0 | 3.2 | -0.4 | 3.6 | 1.1 | 25 |
| 29 | / | 22 | / | / | 15.3 | 85.4 | 52.4 | / | 48.3 | / | 12.5 | / | 11.7 | 2.0 | 26 |
| 23 | / | 16 | / | / | 15.4 | 85.4 | 53.6 | / | 50.2 | / | 9.1 | / | 9.9 | 1.7 | 27 |
| 40 | / | 33 | / | - | 14.5 | 86.9 | 37.0 | / | 32.8 | / | 0.1 | / | 1.9 | 0.4 | 28 |
| 24 | / | 20 | / | - | 13.8 | 86.8 | 36.1 | / | 31.6 | / | 1.5 | / | 2.2 | -1.0 | 29 |
| 886 | 75 | 684 | 108 | 7 | 14.5 | 85.4 | 28.3 | 4.3 | 23.9 | 3.2 | -0.2 | -0.5 | 0.3 | -0.1 | 30 |
| 82 | 8 | 60 | 12 | / | 15.2 | 86.2 | 28.5 | 3.8 | 24.7 | 4.2 | -0.6 | -1.0 | 0.5 | -0.2 | 31 |
| 19 | / | 15 | / | - | 14.6 | 86.7 | 19.7 | / | 16.0 | / | -5.6 | / | -3.7 | -0.5 | 32 |
| 117 | 9 | 90 | 15 | / | 14.8 | 87.0 | 29.9 | 4.2 | 25.8 | 3.7 | 1.4 | -0.7 | 2.1 | 0.3 | 33 |
| 668 | 57 | 520 | 78 | / | 14.4 | 85.0 | 28.3 | 4.5 | 23.9 | 3.1 | -0.2 | -0.3 | 0.1 | -0.1 | 34 |
| 262 | 22 | 205 | 30 | / | 14.4 | 85.2 | 30.0 | 4.7 | 25.3 | 3.2 | 1.4 | -0.1 | 1.5 | -0.0 | 35 |
| 45 | / | 36 | / | / | 14.7 | 86.4 | 30.8 | 4.5 | 26.4 | / | 1.4 | / | 1.0 | 0.2 | 36 |
| 27 | / | 22 | / | / | 13.0 | 86.1 | 26.0 | / | 21.3 | / | -1.1 | / | -1.8 | -1.0 | 37 |
| 334 | 30 | 257 | 42 | / | 14.5 | 84.6 | 27.1 | 4.3 | 22.8 | 3.1 | -1.4 | -0.6 | -0.8 | -0.1 | 38 |
| 48 | / | 35 | 9 | / | 15.9 | 87.5 | 29.9 | 4.7 | 25.2 | 5.2 | -1.0 | -0.4 | -0.6 | 2.1 | 39 |
| 27 | / | 19 | / | - | 15.6 | 89.4 | 37.4 | / | 32.8 | / | -0.2 | / | 0.1 | 2.4 | 40 |
| 11 | - | 9 | / | - | 16.4 | 86.5 | 29.9 | / | 23.9 | / | -5.8 | / | -4.8 | 2.9 | 41 |
| 10 | / | 7 | / | / | 16.0 | 85.8 | 20.4 | / | 16.5 | / | 2.6 | / | 2.7 | 1.6 | 42 |
| 36 | / | 26 | / | / | 15.5 | 82.7 | 25.6 | 6.4 | 19.2 | / | -2.5 | / | -2.9 | 0.1 | 43 |
| 350 | 36 | 279 | 31 | / | 13.6 | 85.8 | 29.3 | 5.4 | 23.9 | 2.3 | 1.4 | 0.0 | 1.4 | -0.0 | 44 |
| 18 | / | 16 | / | - | 13.9 | 82.8 | 16.1 | 4.3 | 11.8 | / | -1.4 | / | 0.4 | 0.1 | 45 |
| 331 | 35 | 263 | 29 | / | 13.6 | 86.2 | 30.9 | 5.6 | 25.3 | 2.4 | 1.9 | 0.2 | 1.6 | -0.0 | 46 |
| 154 | 15 | 119 | 18 | / | 14.1 | 87.9 | 32.1 | 5.7 | 26.4 | 3.3 | 1.6 | 0.5 | 1.2 | 0.3 | 47 |
| 116 | 13 | 94 | 8 | / | 13.3 | 86.1 | 32.4 | 5.9 | 26.5 | 2.1 | 3.5 | 0.0 | 3.5 | 0.4 | 48 |
| 20 | / | 17 | / | - | 12.0 | 83.9 | 24.4 | / | 19.4 | / | 3.2 | / | 2.5 | -0.7 | 49 |
| 296 | 31 | 222 | 39 | / | 14.4 | 86.9 | 23.8 | 4.0 | 19.8 | 2.8 | -0.3 | -0.9 | 0.6 | 0.7 | 50 |
| 205 | 19 | 157 | 26 | / | 14.4 | 87.3 | 29.7 | 4.3 | 25.4 | 3.4 | 0.4 | -1.3 | 1.6 | 0.7 | 51 |
| 72 | 10 | 51 | 10 | / | 14.2 | 88.8 | 16.3 | 3.5 | 12.7 | 1.9 | -2.1 | -0.7 | -1.3 | 0.4 | 52 |
| 469 | 32 | 360 | 67 | / | 15.2 | 86.4 | 36.6 | 4.9 | 31.7 | 5.1 | 0.3 | -0.0 | 0.3 | 0.4 | 53 |
| 71 | 7 | 56 | 7 | - | 13.7 | 85.0 | 38.6 | 8.1 | 30.5 | 3.3 | 0.3 | 0.1 | 0.2 | -0.2 | 54 |
| 128 | / | 94 | 21 | / | 16.3 | 83.9 | 45.3 | 6.0 | 39.3 | 7.9 | 0.8 | 0.6 | 0.3 | 0.9 | 55 |
| 213 | 13 | 163 | 33 | / | 15.4 | 87.7 | 33.6 | 3.6 | 30.1 | 5.1 | 0.3 | 0.1 | 0.3 | 0.7 | 56 |
| 49 | / | 37 | / | / | 14.5 | 81.2 | 32.4 | 5.3 | 27.2 | 3.9 | 4.5 | -1.2 | 5.7 | 0.8 | 57 |
| 3 436 | 283 | 2 678 | 411 | 27 | 14.5 | 86.0 | 30.3 | 4.5 | 25.8 | 3.4 | 0.7 | -0.4 | 1.1 | 0.3 | 58 |

3 RAUCHGEWOHN

3.1 Rau

noch 3.1.7 Nach Berufs

| Lfd. Nr. | Berufsbereiche, -abschnitte ¹⁾ | Erwerbstätige | | | Raucher | | | | Durchschnittliches Alter des Rauchbeginns |
|----------|---|---------------|--|---------------|-----------|--------------|------------|------------|---|
| | | insgesamt | mit Angaben über die Rauchgewohnheiten | Nicht-raucher | insgesamt | gelegentlich | regelmäßig | | |
| | | | | | | | zusammen | dar. stark | |
| 1 000 | | | | | | | | | |
| 01 | Land-, Tier-, Forstwirtschaft und Gartenbau | 1 062 | 946 | 679 | 267 | 35 | 232 | 44 | 18.2 |
| 02 | Bergleute, Mineralgewinner | 85 | 76 | 37 | 39 | / | 37 | 8 | 17.6 |
| 03 | Fertigungsberufe | 9 304 | 8 074 | 4 565 | 3 509 | 325 | 3 183 | 630 | 17.8 |
| 04 | Chemie-, Kunststoffberufe | 241 | 216 | 120 | 96 | 8 | 89 | 20 | 17.8 |
| 05 | Papierherstellung, -verarbeitung und Druck | 224 | 194 | 107 | 87 | 9 | 78 | 20 | 18.2 |
| 06 | Metallerzeugung und -bearbeitung | 512 | 451 | 251 | 200 | 17 | 184 | 46 | 17.8 |
| 07 | Metall-, Maschinenbau- und verwandte Berufe | 2 431 | 2 107 | 1 234 | 874 | 91 | 783 | 149 | 17.8 |
| 08 | Elektroberufe | 835 | 736 | 467 | 269 | 30 | 239 | 46 | 17.8 |
| 09 | Textil- und Bekleidungsberufe | 219 | 200 | 142 | 57 | 7 | 51 | / | 19.1 |
| 10 | Ernährungsberufe | 815 | 705 | 402 | 303 | 33 | 270 | 45 | 18.1 |
| 11 | Hoch-, Tief- und Ausbauberufe | 1 359 | 1 185 | 573 | 612 | 41 | 570 | 129 | 17.4 |
| 12 | Holz- und Kunststoffverarbeitung | 408 | 356 | 213 | 143 | 14 | 129 | 19 | 17.7 |
| 13 | Maler/-innen, Lackierer/-innen und verwandte Berufe | 366 | 312 | 153 | 160 | 13 | 147 | 30 | 17.5 |
| 14 | Hilfsarbeiter/-innen ohne nähere Tätigkeitsangabe | 642 | 505 | 294 | 211 | 19 | 192 | 32 | 18.0 |
| 15 | Technische Berufe | 2 403 | 2 069 | 1 503 | 566 | 79 | 486 | 95 | 18.6 |
| 16 | Ingenieure/-innen, Chemiker/-innen, Physiker/-innen, Mathematiker/-innen | 1 077 | 922 | 715 | 208 | 35 | 173 | 33 | 18.9 |
| 17 | Techniker/-innen, Techn. Sonderfachkräfte | 1 326 | 1 147 | 789 | 358 | 45 | 313 | 62 | 18.3 |
| 18 | Dienstleistungsberufe | 22 936 | 19 616 | 13 095 | 6 521 | 869 | 5 651 | 1 027 | 18.4 |
| 19 | Warenkaufleute | 3 057 | 2 596 | 1 671 | 925 | 115 | 809 | 122 | 18.3 |
| 20 | Verkaufspersonal | 1 653 | 1 429 | 919 | 510 | 63 | 447 | 58 | 18.4 |
| 21 | Groß- und Einzelhandelskaufleute, Ein- und Verkaufsfachleute | 1 067 | 881 | 567 | 314 | 39 | 275 | 46 | 18.1 |
| 22 | Warenkaufleute, a.n.g., Vertreter/-innen | 337 | 286 | 185 | 101 | 13 | 88 | 19 | 18.5 |
| 23 | Dienstleistungskaufleute und zugehörige Berufe | 1 366 | 1 163 | 796 | 367 | 44 | 322 | 64 | 18.4 |
| 24 | Bank-, Bausparkassen-, Versicherungskaufleute | 899 | 768 | 553 | 215 | 28 | 187 | 33 | 18.5 |
| 25 | Verkehrsberufe | 2 132 | 1 846 | 962 | 884 | 67 | 817 | 199 | 17.8 |
| 26 | Landverkehr | 1 153 | 995 | 488 | 507 | 31 | 476 | 131 | 17.8 |
| 27 | Berufskraftfahrer/-innen, Fuhr-, Taxiunternehmer/-innen | 994 | 858 | 414 | 444 | 26 | 418 | 117 | 17.8 |
| 28 | Nachrichtenverkehr | 231 | 198 | 120 | 78 | 8 | 70 | 10 | 18.4 |
| 29 | Dienstleistungsfachkräfte im Postbetrieb | 167 | 143 | 84 | 58 | / | 52 | 7 | 18.1 |
| 30 | Organisations-, Verwaltungs-, Büroberufe | 7 338 | 6 264 | 4 400 | 1 864 | 267 | 1 597 | 286 | 18.5 |
| 31 | Unternehmensleitung, -bearbeitung und -prüfung | 1 397 | 1 200 | 824 | 376 | 53 | 323 | 81 | 18.6 |
| 32 | Abgeordnete, administrativ entscheidende Berufstätige | 377 | 331 | 252 | 79 | 13 | 66 | 16 | 18.8 |
| 33 | Rechnungskaufleute, Informatiker/-innen | 1 025 | 882 | 622 | 260 | 31 | 229 | 42 | 18.6 |
| 34 | Büroberufe, Kaufm. Angestellte, a.n.g. | 4 538 | 3 851 | 2 702 | 1 149 | 170 | 978 | 146 | 18.4 |
| 35 | Bürofachkräfte, Kaufm. Angestellte | 1 725 | 1 454 | 998 | 456 | 65 | 390 | 62 | 18.3 |
| 36 | Schreibkräfte, Datentypisten/-innen, Bürohilfskräfte | 245 | 212 | 144 | 67 | 9 | 58 | 8 | 18.3 |
| 37 | Industriekaufleute, Technische Kaufleute, Betriebswirte/-innen (ohne Diplom) | 291 | 252 | 182 | 70 | 12 | 59 | 7 | 17.9 |
| 38 | Sonstige Büroberufe | 2 277 | 1 933 | 1 377 | 556 | 84 | 471 | 69 | 18.5 |
| 39 | Ordnungs- und Sicherheitsberufe | 1 419 | 1 227 | 757 | 470 | 51 | 419 | 93 | 18.1 |
| 40 | Dienst-, Wachberufe | 457 | 400 | 232 | 168 | 12 | 156 | 40 | 18.3 |
| 41 | Sicherheitsberufe | 729 | 631 | 376 | 255 | 30 | 224 | 44 | 17.6 |
| 42 | Rechts- und Vollstreckungswesen | 233 | 196 | 149 | 47 | 9 | 38 | 10 | 19.0 |
| 43 | Schriftwerkschaffende, -ordnende und künstlerische Berufe | 529 | 433 | 297 | 136 | 30 | 106 | 21 | 18.8 |
| 44 | Gesundheitsdienstberufe | 2 218 | 1 885 | 1 330 | 555 | 102 | 453 | 44 | 18.7 |
| 45 | Ärzte/-innen, Apotheker/-innen | 444 | 362 | 238 | 64 | 16 | 48 | / | 19.9 |
| 46 | Übrige Gesundheitsdienstberufe | 1 774 | 1 523 | 1 031 | 492 | 86 | 405 | 39 | 18.5 |
| 47 | Krankenschwestern/-pfleger, Hebammen/Entbindungspfleger | 804 | 698 | 463 | 235 | 40 | 195 | 24 | 18.7 |
| 48 | Sprechstundenhelfer/-innen | 523 | 450 | 305 | 145 | 27 | 118 | 9 | 17.9 |
| 49 | Medizinisch-technische Assistenten und verwandte Berufe | 134 | 113 | 85 | 28 | / | 22 | / | 19.5 |
| 50 | Sozial- und Erziehungsberufe, a.n.g. Geistes- und naturwissenschaftliche Berufe | 2 682 | 2 318 | 1 747 | 571 | 95 | 476 | 78 | 18.9 |
| 51 | Soziale Berufe | 1 133 | 986 | 671 | 315 | 43 | 272 | 40 | 18.5 |
| 52 | Lehrer/-innen | 1 182 | 1 022 | 838 | 183 | 37 | 147 | 27 | 19.2 |
| 53 | Sonstige Dienstleistungsberufe | 2 195 | 1 884 | 1 135 | 749 | 97 | 652 | 118 | 18.4 |
| 54 | Berufe in der Körperpflege | 312 | 263 | 160 | 103 | 21 | 83 | 9 | 18.1 |
| 55 | Hotel- und Gaststättenberufe | 831 | 529 | 271 | 258 | 34 | 223 | 52 | 18.1 |
| 56 | Reinigungs- und Entsorgungsberufe | 990 | 861 | 544 | 318 | 32 | 285 | 52 | 18.7 |
| 57 | Sonstige Arbeitskräfte | 621 | 501 | 310 | 191 | 27 | 165 | 30 | 18.0 |
| 58 | Insgesamt ... | 36 411 | 31 282 | 20 190 | 11 093 | 1 338 | 9 755 | 1 835 | 18.2 |

Ins

1) Klassifizierung der Berufe, Ausgabe 1992.

HEITEN IM APRIL 1999

cher

bereichen, -abschnitten

| Regelmäßige Zigarettenraucher | | | | | Aus- kunfts- quote | Anteil an der Bevölkerung | | | | Veränderung gegenüber 1995 | | | | Lfd. Nr. | | |
|-------------------------------|---|--------|---------|----------------|--------------------------|---|---------------------|------------------------|---------------|----------------------------|---------------------|------------------------|---------------|-------------|---------------|--|
| zu- sammen | Anzahl der täglich gerauchten Zigaretten | | | | | durch- schnitt- lich ge- rauchte Zi- garetten | Raucher | | | | Raucher | | | | | |
| | unter 5 | 5 - 20 | 21 - 40 | mehr als 40 | | | ins- ge- samt | gele- gent- lich | regelmäßig | | ins- ge- samt | gele- gent- lich | regelmäßig | | | |
| | | | | | | | | | zu- sammen | dar- stark | | | zu- sammen | | dar- stark | |
| 1 000 | | | | | St/Tag | % | | | | Prozentpunkte | | | | | | |
| gesamt | | | | | | | | | | | | | | | | |
| 226 | 12 | 169 | 39 | / | 15.8 | 89.1 | 28.3 | 3.7 | 24.5 | 4.8 | 3.3 | 0.5 | 2.8 | 1.1 | 01 | |
| 37 | / | 27 | 8 | / | 16.3 | 89.4 | 51.4 | / | 48.4 | 11.1 | -5.6 | 0.7 | -6.3 | 2.2 | 02 | |
| 3 113 | 149 | 2 307 | 588 | 42 | 16.0 | 86.8 | 43.5 | 4.0 | 39.4 | 8.2 | -0.6 | -0.7 | 0.1 | 0.8 | 03 | |
| 86 | / | 61 | 19 | / | 16.2 | 89.5 | 44.5 | 3.5 | 41.0 | 9.5 | -0.5 | -1.2 | 0.7 | 3.0 | 04 | |
| 76 | / | 52 | 19 | / | 17.4 | 86.6 | 44.9 | 4.4 | 40.5 | 11.2 | 0.9 | -0.0 | 1.0 | 3.6 | 05 | |
| 181 | 7 | 127 | 43 | / | 17.0 | 88.2 | 44.4 | 3.7 | 40.7 | 10.7 | -3.7 | -0.8 | -2.9 | 1.4 | 06 | |
| 767 | 39 | 572 | 140 | 10 | 15.8 | 86.7 | 41.5 | 4.3 | 37.1 | 7.5 | -1.0 | -0.6 | -0.4 | 0.4 | 07 | |
| 233 | 11 | 174 | 44 | / | 15.8 | 88.1 | 36.6 | 4.0 | 32.5 | 6.8 | -0.3 | -0.9 | 0.7 | 1.0 | 08 | |
| 50 | / | 38 | / | / | 14.1 | 91.4 | 28.7 | 3.4 | 25.3 | / | -1.9 | / | -0.3 | 0.3 | 09 | |
| 262 | 15 | 200 | 41 | / | 15.3 | 86.6 | 43.0 | 4.7 | 38.3 | 6.8 | 2.7 | -0.4 | 3.1 | 1.4 | 10 | |
| 556 | 20 | 400 | 121 | 8 | 16.7 | 87.2 | 51.6 | 3.5 | 48.1 | 11.5 | -0.3 | -0.9 | 0.6 | 1.2 | 11 | |
| 126 | 8 | 97 | 18 | / | 14.8 | 87.3 | 40.3 | 4.1 | 36.2 | 5.7 | -0.9 | -1.4 | 0.5 | -0.7 | 12 | |
| 144 | / | 106 | 27 | / | 16.2 | 85.4 | 51.2 | 4.1 | 47.1 | 10.1 | -0.1 | -0.2 | 0.1 | 0.4 | 13 | |
| 188 | 9 | 145 | 30 | / | 15.4 | 78.6 | 41.8 | 3.8 | 38.0 | 6.7 | -2.7 | -1.3 | -1.4 | 0.0 | 14 | |
| 459 | 27 | 332 | 90 | / | 15.9 | 86.1 | 27.3 | 3.8 | 23.5 | 4.9 | -1.4 | -1.1 | -0.3 | -0.2 | 15 | |
| 159 | 10 | 114 | 31 | / | 15.9 | 85.6 | 22.5 | 3.8 | 18.8 | 3.8 | -1.0 | -1.0 | 0.0 | 0.1 | 16 | |
| 300 | 17 | 217 | 59 | / | 15.9 | 86.5 | 31.2 | 3.9 | 27.3 | 5.7 | -1.3 | -1.1 | -0.2 | -0.4 | 17 | |
| 5 459 | 347 | 4 028 | 954 | 73 | 15.6 | 85.5 | 33.2 | 4.4 | 28.8 | 5.6 | -0.0 | -0.4 | 0.3 | 0.2 | 18 | |
| 791 | 52 | 612 | 114 | 9 | 14.9 | 84.9 | 35.6 | 4.4 | 31.2 | 5.0 | 0.5 | -0.3 | 0.8 | -0.5 | 19 | |
| 440 | 31 | 348 | 55 | / | 14.3 | 86.5 | 35.7 | 4.4 | 31.3 | 4.3 | 1.0 | -0.6 | 1.5 | 0.1 | 20 | |
| 267 | 17 | 201 | 42 | / | 15.3 | 82.5 | 35.6 | 4.4 | 31.2 | 5.5 | 0.3 | 0.1 | 0.2 | -0.9 | 21 | |
| 84 | / | 62 | 18 | / | 16.4 | 85.0 | 35.3 | 4.6 | 30.6 | 7.0 | -1.5 | -0.1 | -1.4 | -2.4 | 22 | |
| 308 | 21 | 218 | 58 | / | 16.0 | 85.1 | 31.5 | 3.8 | 27.7 | 5.8 | 0.2 | -0.8 | 1.1 | 0.5 | 23 | |
| 177 | 11 | 131 | 30 | / | 15.6 | 85.4 | 28.0 | 3.6 | 24.4 | 4.6 | 0.4 | -0.9 | 1.3 | 0.3 | 24 | |
| 792 | 26 | 558 | 195 | 14 | 17.1 | 86.6 | 47.9 | 3.6 | 44.3 | 11.4 | 0.2 | -0.3 | 0.6 | 0.2 | 25 | |
| 463 | 12 | 314 | 120 | 11 | 17.9 | 86.3 | 51.0 | 3.1 | 47.9 | 13.8 | 1.3 | -0.8 | 2.0 | 1.0 | 26 | |
| 408 | 10 | 276 | 107 | 10 | 18.0 | 86.3 | 51.8 | 3.1 | 48.7 | 14.3 | -0.0 | -1.0 | 1.0 | 0.4 | 27 | |
| 69 | / | 55 | 9 | / | 14.8 | 85.8 | 39.6 | 4.0 | 35.6 | 5.2 | 1.1 | -1.7 | 2.8 | -0.4 | 28 | |
| 51 | / | 41 | / | / | 14.6 | 85.3 | 40.9 | / | 38.5 | 4.9 | 2.5 | -1.0 | 3.5 | -1.5 | 29 | |
| 1 535 | 102 | 1 129 | 263 | 23 | 15.5 | 85.4 | 29.8 | 4.3 | 25.5 | 4.8 | -0.1 | -0.5 | 0.4 | 0.1 | 30 | |
| 303 | 18 | 200 | 72 | 9 | 17.4 | 85.9 | 31.3 | 4.4 | 26.9 | 7.2 | 0.6 | -0.1 | 0.7 | 0.6 | 31 | |
| 58 | / | 38 | 16 | / | 17.1 | 87.9 | 23.9 | 4.0 | 19.9 | 5.2 | -2.1 | -0.8 | -1.2 | 0.8 | 32 | |
| 221 | 13 | 162 | 39 | / | 15.7 | 86.0 | 29.5 | 3.5 | 26.0 | 5.0 | -0.1 | -1.4 | 1.3 | 0.2 | 33 | |
| 953 | 68 | 729 | 136 | 10 | 14.8 | 84.8 | 29.8 | 4.4 | 25.4 | 4.0 | -0.1 | -0.4 | 0.3 | -0.2 | 34 | |
| 382 | 27 | 287 | 57 | / | 15.0 | 84.3 | 31.3 | 4.5 | 26.8 | 4.5 | 0.4 | -0.4 | 0.7 | -0.2 | 35 | |
| 57 | / | 46 | 8 | / | 14.8 | 86.2 | 31.7 | 4.3 | 27.4 | 4.0 | 1.5 | -0.1 | 1.6 | 0.7 | 36 | |
| 56 | / | 45 | / | / | 14.3 | 86.7 | 27.9 | 4.6 | 23.4 | 2.9 | -0.6 | 0.5 | -1.1 | -1.9 | 37 | |
| 458 | 34 | 351 | 65 | / | 14.7 | 84.9 | 28.8 | 4.4 | 24.4 | 3.8 | -0.5 | -0.5 | -0.0 | -0.2 | 38 | |
| 402 | 17 | 286 | 88 | / | 16.6 | 86.5 | 38.3 | 4.1 | 34.1 | 8.1 | -1.2 | -0.5 | -0.7 | 2.2 | 39 | |
| 152 | / | 105 | 37 | / | 17.3 | 87.6 | 42.1 | 2.9 | 39.1 | 10.4 | -0.3 | -1.2 | 1.0 | 2.7 | 40 | |
| 215 | 9 | 159 | 43 | / | 15.9 | 86.6 | 40.3 | 4.8 | 35.5 | 7.5 | -1.0 | 0.1 | -1.1 | 2.0 | 41 | |
| 35 | / | 22 | 8 | / | 17.7 | 83.9 | 24.0 | 4.5 | 19.5 | 5.4 | -2.9 | -0.7 | -2.1 | 1.5 | 42 | |
| 99 | 7 | 71 | 19 | / | 16.0 | 82.0 | 31.5 | 7.0 | 24.4 | 5.3 | -2.2 | 0.7 | -2.9 | -0.1 | 43 | |
| 441 | 43 | 350 | 43 | / | 13.4 | 85.0 | 29.5 | 5.4 | 24.0 | 2.5 | 0.8 | 0.1 | 0.8 | -0.2 | 44 | |
| 42 | / | 33 | / | / | 13.9 | 81.4 | 17.6 | 4.4 | 13.2 | / | -2.5 | / | -1.5 | 0.0 | 45 | |
| 398 | 39 | 317 | 38 | / | 13.3 | 85.9 | 32.3 | 5.7 | 26.6 | 2.7 | 1.7 | 0.3 | 1.4 | -0.2 | 46 | |
| 192 | 17 | 148 | 23 | / | 13.9 | 86.8 | 33.7 | 5.7 | 27.9 | 3.6 | 0.9 | 0.2 | 0.7 | -0.1 | 47 | |
| 117 | 13 | 95 | 8 | / | 12.9 | 86.1 | 32.2 | 6.0 | 26.3 | 2.1 | 3.6 | 0.1 | 3.5 | 0.4 | 48 | |
| 22 | / | 18 | / | - | 11.6 | 83.8 | 24.5 | / | 19.6 | / | 1.6 | / | 1.2 | -0.8 | 49 | |
| 453 | 41 | 329 | 76 | / | 14.8 | 86.4 | 24.6 | 4.1 | 20.5 | 3.6 | -0.0 | -0.8 | 0.7 | 0.8 | 50 | |
| 265 | 23 | 199 | 40 | / | 14.5 | 87.0 | 31.9 | 4.4 | 27.6 | 4.3 | 1.1 | -1.3 | 2.4 | 1.2 | 51 | |
| 135 | 14 | 93 | 25 | / | 15.2 | 86.4 | 18.0 | 3.6 | 14.3 | 2.7 | -2.3 | -0.7 | -1.6 | 0.4 | 52 | |
| 638 | 38 | 475 | 109 | 10 | 15.6 | 85.8 | 39.7 | 5.1 | 34.6 | 6.7 | -0.4 | 0.2 | -0.6 | -0.1 | 53 | |
| 81 | 8 | 63 | 9 | / | 13.6 | 84.5 | 39.1 | 7.8 | 31.3 | 3.7 | 0.7 | 0.2 | 0.5 | -0.1 | 54 | |
| 217 | 10 | 153 | 47 | / | 15.9 | 83.8 | 48.7 | 6.5 | 42.2 | 10.7 | -0.3 | 1.3 | -1.5 | -0.8 | 55 | |
| 280 | 15 | 211 | 47 | / | 15.6 | 87.0 | 36.9 | 3.8 | 33.1 | 6.3 | -0.4 | -0.0 | -0.4 | 0.7 | 56 | |
| 160 | 11 | 116 | 28 | / | 15.5 | 80.8 | 38.2 | 5.3 | 32.9 | 6.5 | 4.6 | -0.4 | 5.0 | 1.5 | 57 | |
| 9 453 | 549 | 6 979 | 1 708 | 127 | 15.7 | 85.9 | 35.5 | 4.3 | 31.2 | 6.2 | -0.3 | -0.5 | 0.1 | 0.3 | 58 | |

3 RAUCHGEWOHNHEITEN IM APRIL 1999

3.2 Kranke Raucher und Nichtraucher

3.2.1 Nach Altersgruppen

Deutschland

| Alter von ... bis unter ... Jahren | Bevölkerung | | Raucher mit Angaben Über die Gesundheit | | | Nichtraucher mit Angaben Über die Gesundheit | | | Veränderung gegenüber 1995 | |
|---------------------------------------|-------------|--|---|-------------|------|--|-------------|------|----------------------------------|-----------------------------|
| | insgesamt | mit Ang. über Gesundh. und Rauchge- wohnheit. | zusammen | dar. Kranke | % | zusammen | dar. Kranke | % | kranke Raucher | kranke Nicht- raucher |
| | | | | | | | | | | |
| Männlich | | | | | | | | | | |
| 15 - 20 | 2 399 | 2 017 | 566 | 30 | 5.3 | 1 452 | 34 | 2.3 | -0.4 | -1.0 |
| 20 - 25 | 2 258 | 1 909 | 822 | 52 | 6.3 | 1 087 | 44 | 4.0 | -0.5 | -0.8 |
| 25 - 30 | 2 646 | 2 211 | 964 | 59 | 6.2 | 1 247 | 58 | 4.7 | -1.7 | -1.2 |
| 30 - 35 | 3 406 | 2 813 | 1 253 | 93 | 7.4 | 1 560 | 87 | 5.6 | -0.4 | -1.8 |
| 35 - 40 | 3 482 | 2 890 | 1 344 | 97 | 7.2 | 1 545 | 97 | 6.3 | -0.8 | -0.8 |
| 15 - 40 | 14 192 | 11 840 | 4 949 | 331 | 6.7 | 6 891 | 320 | 4.6 | -0.8 | -1.1 |
| 40 - 45 | 3 045 | 2 553 | 1 133 | 99 | 8.7 | 1 420 | 90 | 6.4 | -0.7 | -2.1 |
| 45 - 50 | 2 848 | 2 415 | 992 | 95 | 9.6 | 1 423 | 106 | 7.4 | -0.6 | -0.9 |
| 50 - 55 | 2 374 | 1 988 | 711 | 81 | 11.4 | 1 287 | 124 | 9.7 | -1.2 | -2.3 |
| 55 - 60 | 3 000 | 2 574 | 758 | 113 | 14.9 | 1 816 | 250 | 13.7 | -1.0 | -1.9 |
| 60 - 65 | 2 782 | 2 426 | 595 | 86 | 14.5 | 1 832 | 270 | 14.7 | -1.3 | -1.7 |
| 40 - 65 | 14 029 | 11 967 | 4 188 | 475 | 11.3 | 7 779 | 840 | 10.8 | -1.0 | -1.7 |
| 65 - 70 | 1 959 | 1 736 | 353 | 58 | 16.5 | 1 383 | 237 | 17.2 | -0.6 | -2.0 |
| 70 - 75 | 1 548 | 1 378 | 232 | 43 | 18.6 | 1 146 | 249 | 21.7 | 0.7 | -1.3 |
| 75 und mehr | 1 850 | 1 578 | 180 | 34 | 19.1 | 1 398 | 390 | 27.9 | -7.1 | -1.3 |
| 65 und mehr | 5 357 | 4 692 | 764 | 136 | 17.8 | 3 927 | 877 | 22.3 | -1.8 | -1.4 |
| Zusammen ... | 33 578 | 28 499 | 9 901 | 941 | 9.5 | 18 598 | 2 036 | 11.0 | -0.9 | -1.0 |
| Weiblich | | | | | | | | | | |
| 15 - 20 | 2 266 | 1 904 | 410 | 21 | 5.0 | 1 494 | 43 | 2.9 | -3.1 | -1.5 |
| 20 - 25 | 2 152 | 1 805 | 587 | 50 | 8.6 | 1 218 | 57 | 4.7 | -0.5 | -1.2 |
| 25 - 30 | 2 528 | 2 110 | 684 | 51 | 7.5 | 1 426 | 83 | 5.8 | -1.2 | -1.8 |
| 30 - 35 | 3 283 | 2 736 | 958 | 74 | 7.7 | 1 778 | 113 | 6.3 | -0.5 | -1.4 |
| 35 - 40 | 3 269 | 2 732 | 967 | 78 | 8.0 | 1 766 | 100 | 5.6 | -0.3 | -1.9 |
| 15 - 40 | 13 498 | 11 287 | 3 606 | 274 | 7.6 | 7 681 | 396 | 5.2 | -0.9 | -1.6 |
| 40 - 45 | 2 953 | 2 483 | 840 | 75 | 9.0 | 1 643 | 109 | 6.6 | -0.7 | -1.3 |
| 45 - 50 | 2 851 | 2 409 | 701 | 85 | 9.3 | 1 708 | 139 | 8.1 | -1.9 | -1.9 |
| 50 - 55 | 2 353 | 1 982 | 477 | 55 | 11.6 | 1 505 | 163 | 10.8 | -2.8 | -1.0 |
| 55 - 60 | 2 911 | 2 532 | 406 | 61 | 15.0 | 2 126 | 263 | 12.4 | -1.1 | -1.4 |
| 60 - 65 | 2 857 | 2 502 | 296 | 49 | 16.6 | 2 206 | 292 | 13.2 | -2.1 | -1.5 |
| 40 - 65 | 13 925 | 11 908 | 2 721 | 306 | 11.2 | 9 187 | 965 | 10.5 | -1.6 | -1.4 |
| 65 - 70 | 2 192 | 1 943 | 178 | 31 | 17.6 | 1 766 | 309 | 17.5 | -1.0 | -1.7 |
| 70 - 75 | 2 182 | 1 932 | 150 | 32 | 21.4 | 1 781 | 357 | 20.0 | -2.1 | -2.9 |
| 75 und mehr | 4 142 | 3 376 | 143 | 43 | 30.0 | 3 234 | 855 | 26.4 | -0.9 | -4.6 |
| 65 und mehr | 8 516 | 7 251 | 471 | 106 | 22.6 | 6 780 | 1 521 | 22.4 | -0.6 | -3.1 |
| Zusammen ... | 35 939 | 30 446 | 6 798 | 686 | 10.1 | 23 649 | 2 881 | 12.2 | -1.0 | -1.7 |
| Insgesamt | | | | | | | | | | |
| 15 - 20 | 4 665 | 3 921 | 976 | 51 | 5.2 | 2 946 | 77 | 2.6 | -1.4 | -1.2 |
| 20 - 25 | 4 411 | 3 714 | 1 409 | 102 | 7.2 | 2 305 | 101 | 4.4 | -0.5 | -1.0 |
| 25 - 30 | 5 174 | 4 321 | 1 648 | 110 | 6.7 | 2 673 | 141 | 5.3 | -1.5 | -1.5 |
| 30 - 35 | 6 689 | 5 549 | 2 211 | 167 | 7.5 | 3 338 | 189 | 6.0 | -0.5 | -1.6 |
| 35 - 40 | 6 751 | 5 622 | 2 311 | 175 | 7.8 | 3 311 | 197 | 5.9 | -0.6 | -1.4 |
| 15 - 40 | 27 690 | 23 128 | 8 555 | 605 | 7.1 | 14 573 | 715 | 4.9 | -0.9 | -1.3 |
| 40 - 45 | 5 998 | 5 037 | 1 973 | 174 | 8.8 | 3 064 | 199 | 6.5 | -0.7 | -1.7 |
| 45 - 50 | 5 699 | 4 824 | 1 693 | 161 | 9.5 | 3 131 | 245 | 7.8 | -1.1 | -1.5 |
| 50 - 55 | 4 726 | 3 981 | 1 189 | 137 | 11.5 | 2 792 | 287 | 10.3 | -1.7 | -1.6 |
| 55 - 60 | 5 911 | 5 106 | 1 164 | 174 | 14.9 | 3 942 | 513 | 13.0 | -1.0 | -1.6 |
| 60 - 65 | 5 620 | 4 928 | 891 | 135 | 15.2 | 4 037 | 562 | 13.9 | -1.5 | -1.6 |
| 40 - 65 | 27 953 | 23 875 | 6 909 | 781 | 11.3 | 16 966 | 1 805 | 10.6 | -1.2 | -1.5 |
| 65 - 70 | 4 152 | 3 679 | 530 | 89 | 16.9 | 3 149 | 547 | 17.4 | -0.7 | -1.8 |
| 70 - 75 | 3 729 | 3 309 | 382 | 75 | 19.7 | 2 927 | 606 | 20.7 | -0.5 | -2.3 |
| 75 und mehr | 5 992 | 4 954 | 322 | 77 | 23.9 | 4 632 | 1 245 | 26.9 | -4.0 | -3.6 |
| 65 und mehr | 13 873 | 11 942 | 1 235 | 242 | 19.6 | 10 708 | 2 397 | 22.4 | -1.3 | -2.5 |
| Insgesamt ... | 69 517 | 58 945 | 16 699 | 1 627 | 9.7 | 42 246 | 4 918 | 11.6 | -0.9 | -1.4 |

3 RAUCHGEWOHNHEITEN IM APRIL 1999

3.2 Kranke Raucher und Nichtraucher

3.2.2 Nach Privathaushalten und Altersgruppen

| Privat haushalt mit...Personen Gemeinschafts- unterkunft | Alter von ... bis unter ... Jahren | Bevölkerung | | Raucher mit Angaben Über die Gesundheit | | | Nichtraucher mit Angaben Über die Gesundheit | | | Veränderung gegenüber 1995 | |
|--|---|-------------|--|---|-------|----------|--|---------------|------|----------------------------------|-----------------------------|
| | | insgesamt | mit Ang. Über Gesundh. und Rauchge- wohnheit. | zusammen | | zusammen | | | | kranke Raucher | kranke Nicht- raucher |
| | | | | 1 000 | % | 1 000 | % | Prozentpunkte | | | |
| 1 | 15 - 40 | 4 275 | 3 493 | 1 644 | 175 | 10.6 | 1 849 | 140 | 7.6 | -0.8 | -1.6 |
| | 40 - 65 | 3 765 | 3 181 | 1 210 | 198 | 16.4 | 1 951 | 310 | 15.9 | -1.4 | -0.9 |
| | 65 und mehr | 4 964 | 4 347 | 426 | 100 | 23.6 | 3 921 | 986 | 25.1 | -1.8 | -3.4 |
| | Zusammen ... | 13 005 | 11 001 | 3 280 | 473 | 14.4 | 7 721 | 1 436 | 18.6 | -1.1 | -2.6 |
| 2 | 15 - 40 | 5 320 | 4 373 | 1 801 | 135 | 7.5 | 2 572 | 167 | 6.5 | -1.1 | -0.9 |
| | 40 - 65 | 11 805 | 10 178 | 2 652 | 319 | 12.0 | 7 526 | 896 | 11.9 | -1.6 | -1.7 |
| | 65 und mehr | 7 127 | 6 356 | 685 | 119 | 17.4 | 5 671 | 1 169 | 20.6 | -1.2 | -2.0 |
| | Zusammen ... | 24 251 | 20 906 | 5 138 | 574 | 11.2 | 15 769 | 2 233 | 14.2 | -1.3 | -1.4 |
| 3 | 15 - 40 | 7 027 | 5 907 | 2 176 | 129 | 5.9 | 3 731 | 166 | 4.4 | -0.7 | -1.6 |
| | 40 - 65 | 5 983 | 5 113 | 1 517 | 136 | 9.0 | 3 596 | 328 | 9.1 | -1.4 | -2.0 |
| | 65 und mehr | 803 | 689 | 80 | 12 | 15.5 | 609 | 120 | 19.6 | -2.5 | 0.2 |
| | Zusammen ... | 13 813 | 11 709 | 3 773 | 278 | 7.4 | 7 936 | 613 | 7.7 | -0.9 | -1.6 |
| 4 | 15 - 40 | 7 504 | 6 397 | 2 036 | 116 | 5.7 | 4 360 | 172 | 3.9 | -1.0 | -1.4 |
| | 40 - 65 | 4 488 | 3 841 | 1 087 | 86 | 7.9 | 2 754 | 189 | 6.9 | -0.2 | -1.2 |
| | 65 und mehr | 213 | 182 | 17 | / | / | 165 | 30 | 18.1 | / | -2.0 |
| | Zusammen ... | 12 204 | 10 419 | 3 140 | 206 | 6.6 | 7 279 | 391 | 5.4 | -0.6 | -1.3 |
| 5 | 15 - 40 | 2 470 | 2 110 | 654 | 39 | 5.9 | 1 456 | 47 | 3.2 | -0.7 | -1.8 |
| | 40 - 65 | 1 343 | 1 150 | 328 | 27 | 8.2 | 822 | 56 | 6.8 | -1.7 | -1.4 |
| | 65 und mehr | 102 | 85 | / | / | / | 81 | 17 | 20.5 | / | 4.4 |
| | Zusammen ... | 3 915 | 3 346 | 987 | 66 | 6.7 | 2 359 | 119 | 5.0 | -1.0 | -1.5 |
| 6 und mehr | 15 - 40 | 957 | 795 | 224 | 11 | 4.9 | 571 | 21 | 3.7 | -3.5 | -0.9 |
| | 40 - 65 | 460 | 388 | 102 | 10 | 9.9 | 286 | 20 | 6.8 | -2.5 | -2.4 |
| | 65 und mehr | 71 | 59 | / | / | / | 53 | 10 | 18.8 | / | 1.5 |
| | Zusammen ... | 1 489 | 1 242 | 332 | 22 | 6.7 | 910 | 51 | 5.6 | -3.1 | -1.1 |
| Gemeinschafts- unterkunft | 15 - 40 | 137 | 63 | 19 | / | / | 34 | / | / | / | / |
| | 40 - 65 | 109 | 45 | 13 | / | / | 31 | / | / | / | / |
| | 65 und mehr | 594 | 224 | 17 | / | / | 207 | 68 | 32.6 | / | -4.4 |
| | Zusammen ... | 840 | 322 | 49 | 9 | 18.1 | 273 | 76 | 28.0 | -1.9 | -3.8 |
| Insgesamt | 15 - 40 | 27 690 | 23 128 | 8 555 | 605 | 7.1 | 14 573 | 715 | 4.9 | -0.9 | -1.3 |
| | 40 - 65 | 27 953 | 23 875 | 6 909 | 781 | 11.3 | 16 966 | 1 805 | 10.6 | -1.2 | -1.5 |
| | 65 und mehr | 13 873 | 11 942 | 1 235 | 242 | 19.6 | 10 708 | 2 397 | 22.4 | -1.3 | -2.5 |
| | Insgesamt ... | 69 517 | 58 945 | 16 699 | 1 627 | 9.7 | 42 246 | 4 918 | 11.6 | -0.9 | -1.4 |

3 RAUCHGEWOHNHEITEN IM APRIL 1999

3.2 Kranke Raucher und Nichtraucher

3.2.3 Nach Ländern und Gemeindegrößenklassen

| Land Gemeinden mit ... bis unter ... Einwohner | Bevölkerung | | Raucher mit Angaben Über die Gesundheit | | | Nichtraucher mit Angaben Über die Gesundheit | | | Veränderung gegenüber 1995 | |
|--|-------------|--|---|-------------|------|--|-------------|------|----------------------------------|-----------------------------|
| | insgesamt | mit Ang. Über Gesundh. und Rauchge- wohnheit. | zusammen | dar. Kranke | % | zusammen | dar. Kranke | % | kranke Raucher | kranke Nicht- raucher |
| | | | | | | | | | | |
| Baden-Württemberg | | | | | | | | | | |
| unter 2 000 | 194 | 169 | 32 | / | / | 138 | 15 | 11.2 | / | -2.6 |
| 2 000 - 10 000 | 2 638 | 2 263 | 557 | 50 | 8.9 | 1 706 | 173 | 10.1 | -1.1 | -1.4 |
| 10 000 - 100 000 | 4 231 | 3 548 | 947 | 93 | 9.8 | 2 601 | 298 | 11.1 | -1.4 | -3.1 |
| 100 000 - 500 000 | 1 127 | 896 | 254 | 24 | 9.3 | 642 | 79 | 12.3 | -3.2 | -2.2 |
| 500 000 und mehr | 485 | 402 | 121 | 15 | 12.4 | 281 | 36 | 13.0 | -1.3 | -1.0 |
| Zusammen ... | 8 675 | 7 278 | 1 910 | 185 | 9.7 | 5 368 | 592 | 11.0 | -1.5 | -2.3 |
| Bayern | | | | | | | | | | |
| unter 2 000 | 870 | 706 | 169 | 15 | 8.9 | 538 | 52 | 9.6 | -1.2 | -3.8 |
| 2 000 - 10 000 | 3 723 | 3 057 | 725 | 69 | 9.6 | 2 332 | 252 | 10.8 | -1.2 | -3.1 |
| 10 000 - 100 000 | 3 363 | 2 686 | 721 | 67 | 9.2 | 1 965 | 239 | 12.2 | -1.0 | -2.7 |
| 100 000 - 500 000 | 1 182 | 910 | 262 | 32 | 12.1 | 648 | 72 | 11.1 | 1.3 | -3.9 |
| 500 000 und mehr | 1 055 | 805 | 251 | 26 | 10.3 | 554 | 63 | 11.3 | -2.3 | -4.6 |
| Zusammen ... | 10 192 | 8 164 | 2 128 | 209 | 9.8 | 6 036 | 677 | 11.2 | -1.0 | -3.3 |
| Berlin | | | | | | | | | | |
| Zusammen ... | 2 935 | 2 388 | 851 | 124 | 14.8 | 1 536 | 262 | 17.1 | 1.0 | 2.4 |
| Brandenburg | | | | | | | | | | |
| unter 2 000 | 547 | 506 | 148 | 12 | 8.3 | 358 | 44 | 12.4 | 1.4 | 0.7 |
| 2 000 - 10 000 | 528 | 485 | 155 | 15 | 9.7 | 330 | 48 | 14.5 | 0.3 | 4.9 |
| 10 000 - 100 000 | 941 | 858 | 274 | 29 | 10.7 | 584 | 86 | 14.8 | 1.2 | 2.1 |
| 100 000 - 500 000 | 209 | 188 | 57 | 7 | 12.1 | 131 | 16 | 11.8 | 0.3 | -1.7 |
| 500 000 und mehr | - | - | - | - | - | - | - | - | - | - |
| Zusammen ... | 2 226 | 2 036 | 633 | 63 | 10.0 | 1 403 | 194 | 13.9 | 0.9 | 2.0 |
| Bremen | | | | | | | | | | |
| 100 000 - 500 000 | 107 | 62 | 21 | / | / | 41 | / | / | / | / |
| 500 000 und mehr | 469 | 359 | 122 | 13 | 10.5 | 237 | 32 | 13.6 | 1.9 | 2.3 |
| Zusammen ... | 576 | 421 | 143 | 14 | 10.0 | 278 | 37 | 13.2 | 1.4 | 2.0 |
| Hamburg | | | | | | | | | | |
| Zusammen ... | 1 477 | 1 024 | 335 | 34 | 10.0 | 689 | 75 | 10.9 | -3.4 | -1.5 |
| Hessen | | | | | | | | | | |
| unter 2 000 | 13 | 11 | / | / | / | 8 | / | / | / | / |
| 2 000 - 10 000 | 1 124 | 950 | 250 | 24 | 9.5 | 700 | 82 | 11.8 | -1.5 | -0.4 |
| 10 000 - 100 000 | 2 750 | 2 259 | 621 | 52 | 8.4 | 1 638 | 181 | 11.1 | -3.1 | -1.4 |
| 100 000 - 500 000 | 629 | 480 | 147 | 12 | 8.1 | 333 | 39 | 11.8 | -1.7 | -2.4 |
| 500 000 und mehr | 546 | 395 | 130 | 16 | 12.2 | 285 | 40 | 15.2 | -3.1 | -0.3 |
| Zusammen ... | 5 061 | 4 095 | 1 151 | 104 | 9.1 | 2 944 | 343 | 11.7 | -2.6 | -1.2 |
| Mecklenburg-Vorpommern | | | | | | | | | | |
| unter 2 000 | 508 | 447 | 150 | 14 | 9.4 | 297 | 36 | 12.1 | -0.9 | -0.3 |
| 2 000 - 10 000 | 298 | 270 | 98 | 8 | 7.8 | 172 | 25 | 14.7 | -2.5 | 0.4 |
| 10 000 - 100 000 | 444 | 394 | 117 | 16 | 13.9 | 277 | 47 | 16.8 | 3.6 | 4.3 |
| 100 000 - 500 000 | 266 | 238 | 71 | 9 | 12.6 | 167 | 23 | 13.6 | 3.3 | 3.4 |
| 500 000 und mehr | - | - | - | - | - | - | - | - | - | - |
| Zusammen ... | 1 536 | 1 349 | 435 | 47 | 10.8 | 914 | 131 | 14.9 | 0.7 | 1.9 |
| Niedersachsen | | | | | | | | | | |
| unter 2 000 | 420 | 359 | 112 | 8 | 6.9 | 246 | 26 | 10.5 | 0.1 | 1.7 |
| 2 000 - 10 000 | 1 271 | 1 084 | 299 | 21 | 7.1 | 785 | 69 | 8.7 | -1.5 | -1.9 |
| 10 000 - 100 000 | 3 587 | 3 070 | 857 | 74 | 8.6 | 2 213 | 228 | 10.3 | -1.2 | -2.5 |
| 100 000 - 500 000 | 885 | 753 | 230 | 24 | 10.3 | 523 | 58 | 11.2 | -0.3 | -4.8 |
| 500 000 und mehr | 449 | 347 | 117 | 12 | 10.4 | 230 | 29 | 12.5 | 1.1 | 0.6 |
| Zusammen ... | 6 612 | 5 612 | 1 615 | 139 | 8.6 | 3 997 | 410 | 10.3 | -0.9 | -2.2 |
| Nordrhein-Westfalen | | | | | | | | | | |
| unter 2 000 | - | - | - | - | - | - | - | - | - | - |
| 2 000 - 10 000 | 389 | 352 | 82 | / | / | 271 | 25 | 9.0 | / | -4.2 |
| 10 000 - 100 000 | 7 784 | 6 982 | 1 914 | 177 | 9.3 | 5 068 | 545 | 10.7 | -2.0 | -2.6 |
| 100 000 - 500 000 | 4 310 | 3 847 | 1 132 | 107 | 9.5 | 2 715 | 304 | 11.2 | -2.2 | -2.4 |
| 500 000 und mehr | 2 762 | 2 423 | 750 | 91 | 12.1 | 1 673 | 198 | 11.8 | 0.4 | -2.0 |
| Zusammen ... | 15 244 | 13 605 | 3 878 | 381 | 9.8 | 9 727 | 1 071 | 11.0 | -1.8 | -2.5 |

3 RAUCHGEWOHNHEITEN IM APRIL 1999

3.2 Kranke Raucher und Nichtraucher

noch 3.2.3 Nach Ländern und Gemeindegrößenklassen

| Land Gemeinden mit ... bis unter ... Einwohner | Bevölkerung | | Raucher mit Angaben über die Gesundheit | | | Nichtraucher mit Angaben über die Gesundheit | | | Veränderung gegenüber 1996 | |
|--|-------------|--|---|-------------|------|--|-------------|------|----------------------------------|-----------------------------|
| | insgesamt | mit Ang. über Gesundh. und Rauchge- wohnheit. | zusammen | dar. Kranke | % | zusammen | dar. Kranke | % | kranke Raucher | kranke Nicht- raucher |
| | | | | | | | | | | |
| Rheinland-Pfalz | | | | | | | | | | |
| unter 2 000 | 923 | 792 | 209 | 13 | 6.1 | 583 | 63 | 10.9 | -1.8 | 0.1 |
| 2 000 - 10 000 | 1 046 | 901 | 259 | 20 | 7.8 | 643 | 71 | 11.0 | -2.5 | -0.6 |
| 10 000 - 100 000 | 976 | 839 | 259 | 26 | 10.1 | 574 | 69 | 12.1 | -0.5 | -0.7 |
| 100 000 - 500 000 | 463 | 387 | 122 | 13 | 11.0 | 266 | 29 | 10.7 | 1.1 | -3.6 |
| 500 000 und mehr | - | - | - | - | - | - | - | - | - | - |
| Zusammen ... | 3 408 | 2 914 | 848 | 72 | 8.5 | 2 066 | 232 | 11.2 | -1.1 | -0.8 |
| Saarland | | | | | | | | | | |
| unter 2 000 | - | - | - | - | - | - | - | - | - | - |
| 2 000 - 10 000 | 62 | 56 | 15 | / | / | 41 | / | / | / | / |
| 10 000 - 100 000 | 691 | 611 | 174 | 16 | 9.0 | 437 | 53 | 12.2 | -1.2 | -1.0 |
| 100 000 - 500 000 | 176 | 153 | 42 | / | / | 111 | 11 | 10.3 | / | -5.7 |
| 500 000 und mehr | - | - | - | - | - | - | - | - | - | - |
| Zusammen ... | 928 | 820 | 231 | 21 | 9.0 | 589 | 69 | 11.8 | -0.8 | -1.3 |
| Sachsen | | | | | | | | | | |
| unter 2 000 | 166 | 154 | 38 | / | / | 116 | 17 | 15.0 | / | 6.3 |
| 2 000 - 10 000 | 1 271 | 1 196 | 259 | 23 | 9.0 | 937 | 118 | 12.6 | 1.9 | 2.2 |
| 10 000 - 100 000 | 1 254 | 1 143 | 283 | 32 | 11.5 | 860 | 129 | 15.0 | 3.3 | 2.2 |
| 100 000 - 500 000 | 1 177 | 1 048 | 286 | 33 | 11.4 | 762 | 120 | 15.8 | 1.0 | 4.0 |
| 500 000 und mehr | - | - | - | - | - | - | - | - | - | - |
| Zusammen ... | 3 869 | 3 541 | 866 | 92 | 10.6 | 2 675 | 384 | 14.4 | 2.3 | 3.1 |
| Sachsen-Anhalt | | | | | | | | | | |
| unter 2 000 | 655 | 601 | 169 | 13 | 8.0 | 432 | 46 | 10.6 | -0.2 | 1.1 |
| 2 000 - 10 000 | 431 | 394 | 113 | 11 | 9.8 | 281 | 35 | 12.3 | 2.7 | 0.4 |
| 10 000 - 100 000 | 797 | 712 | 216 | 18 | 8.3 | 497 | 57 | 11.5 | -1.0 | -2.7 |
| 100 000 - 500 000 | 435 | 390 | 117 | 7 | 5.9 | 273 | 26 | 9.4 | -0.5 | -0.7 |
| 500 000 und mehr | - | - | - | - | - | - | - | - | - | - |
| Zusammen ... | 2 317 | 2 097 | 614 | 49 | 8.0 | 1 483 | 163 | 11.0 | 0.0 | -0.7 |
| Schleswig-Holstein | | | | | | | | | | |
| unter 2 000 | 424 | 352 | 97 | / | / | 254 | 21 | 8.4 | / | -3.2 |
| 2 000 - 10 000 | 491 | 370 | 121 | 12 | 10.0 | 249 | 32 | 12.7 | 2.0 | 2.0 |
| 10 000 - 100 000 | 1 009 | 775 | 253 | 28 | 11.1 | 522 | 61 | 11.6 | 0.8 | -1.7 |
| 100 000 - 500 000 | 420 | 337 | 109 | 14 | 13.1 | 229 | 26 | 11.3 | -0.5 | -4.7 |
| 500 000 und mehr | - | - | - | - | - | - | - | - | - | - |
| Zusammen ... | 2 337 | 1 834 | 580 | 59 | 10.2 | 1 253 | 139 | 11.1 | -0.3 | -1.7 |
| Thüringen | | | | | | | | | | |
| unter 2 000 | 504 | 415 | 114 | / | / | 300 | 34 | 11.5 | / | 1.0 |
| 2 000 - 10 000 | 683 | 585 | 159 | 10 | 6.0 | 426 | 39 | 9.2 | -3.3 | -4.5 |
| 10 000 - 100 000 | 716 | 588 | 161 | 15 | 9.1 | 427 | 46 | 10.8 | 0.1 | -1.3 |
| 100 000 - 500 000 | 220 | 181 | 45 | / | / | 136 | 17 | 12.9 | / | 4.0 |
| 500 000 und mehr | - | - | - | - | - | - | - | - | - | - |
| Zusammen ... | 2 124 | 1 769 | 480 | 34 | 7.1 | 1 289 | 137 | 10.7 | -1.3 | -1.0 |
| Insgesamt | | | | | | | | | | |
| unter 2 000 | 5 223 | 4 512 | 1 241 | 94 | 7.6 | 3 271 | 356 | 10.9 | -0.5 | -0.2 |
| 2 000 - 10 000 | 13 953 | 11 961 | 3 090 | 271 | 8.8 | 8 871 | 972 | 11.0 | -1.1 | -1.2 |
| 10 000 - 100 000 | 28 537 | 24 458 | 6 795 | 643 | 9.5 | 17 663 | 2 029 | 11.5 | -1.1 | -1.9 |
| 100 000 - 500 000 | 11 626 | 9 871 | 2 894 | 289 | 10.0 | 6 978 | 825 | 11.8 | -1.0 | -1.8 |
| 500 000 und mehr | 10 178 | 8 142 | 2 678 | 331 | 12.3 | 5 464 | 735 | 13.5 | -0.3 | -0.6 |
| Insgesamt ... | 69 517 | 58 945 | 16 699 | 1 627 | 9.7 | 42 246 | 4 918 | 11.6 | -0.9 | -1.4 |

3 RAUCHGEWOHNHEITEN IM APRIL 1999

3.2 Kranke Raucher und Nichtraucher

3.2.4 Nach Altersgruppen und Familienstand

| Alter von ... bis unter ... Jahren | Bevölkerung | | Raucher mit Angaben Über die Gesundheit | | Nichtraucher mit Angaben Über die Gesundheit | | Veränderung gegenüber 1996 | | | |
|---------------------------------------|-------------|--|---|-------------|--|-------------|----------------------------------|-----------------------------|-------|------|
| | insgesamt | mit Ang. Über Gesundh. und Rauchge- wohnheit. | zusammen | dar. Kranke | zusammen | dar. Kranke | kranke Raucher | kranke Nicht- raucher | | |
| | | | | | | | | | 1 000 | % |
| Männlich | | | | | | | | | | |
| 15 - 40 | 8 801 | 7 318 | 2 877 | 188 | 6.5 | 4 441 | 184 | 4.1 | -0.7 | -0.7 |
| ledig | 4 989 | 4 204 | 1 876 | 122 | 6.5 | 2 328 | 127 | 5.5 | -1.0 | -1.6 |
| verheiratet | 13 | 10 | / | - | - | 4 | / | / | -13.8 | / |
| verwitwet | 390 | 309 | 191 | 21 | 11.0 | 118 | 8 | 6.6 | -0.2 | -2.2 |
| geschieden | | | | | | | | | | |
| Zusammen ... | 14 192 | 11 840 | 4 949 | 331 | 6.7 | 6 891 | 320 | 4.6 | -0.8 | -1.1 |
| 40 - 65 | 11 507 | 1 241 | 544 | 69 | 12.7 | 696 | 76 | 11.0 | -1.9 | -2.6 |
| ledig | 11 152 | 9 583 | 3 076 | 328 | 10.7 | 6 507 | 679 | 10.4 | -0.9 | -1.8 |
| verheiratet | 276 | 239 | 85 | 12 | 14.0 | 154 | 24 | 15.5 | -2.1 | -0.9 |
| verwitwet | 1 094 | 904 | 483 | 66 | 13.6 | 422 | 61 | 14.5 | -1.2 | 1.5 |
| geschieden | | | | | | | | | | |
| Zusammen ... | 14 029 | 11 967 | 4 188 | 475 | 11.3 | 7 779 | 840 | 10.8 | -1.0 | -1.7 |
| 65 und mehr | 210 | 166 | 40 | 8 | 20.5 | 126 | 24 | 19.5 | 2.5 | -5.8 |
| ledig | 4 186 | 3 720 | 561 | 96 | 17.1 | 3 158 | 696 | 22.0 | -2.2 | -0.9 |
| verheiratet | 807 | 675 | 125 | 22 | 18.0 | 550 | 133 | 24.1 | -2.4 | -2.8 |
| verwitwet | 154 | 131 | 38 | 9 | 24.7 | 93 | 24 | 25.8 | 1.1 | -3.6 |
| geschieden | | | | | | | | | | |
| Zusammen ... | 5 357 | 4 632 | 764 | 136 | 17.8 | 3 927 | 877 | 22.3 | -1.8 | -1.4 |
| Zusammen | 10 518 | 8 724 | 3 462 | 266 | 7.7 | 5 263 | 285 | 5.4 | -0.7 | -0.8 |
| ledig | 20 327 | 17 506 | 5 513 | 545 | 9.9 | 11 933 | 1 502 | 12.5 | -0.9 | -1.1 |
| verheiratet | 1 095 | 924 | 215 | 34 | 15.9 | 709 | 157 | 22.1 | -2.5 | -2.5 |
| verwitwet | 1 638 | 1 344 | 711 | 96 | 13.5 | 633 | 93 | 14.7 | -0.5 | 0.4 |
| geschieden | | | | | | | | | | |
| Zusammen ... | 33 578 | 28 499 | 9 901 | 941 | 9.5 | 18 598 | 2 036 | 11.0 | -0.9 | -1.0 |
| Weiblich | | | | | | | | | | |
| 15 - 40 | 6 726 | 5 584 | 1 699 | 132 | 7.8 | 3 884 | 180 | 4.6 | -1.5 | -1.7 |
| ledig | 6 133 | 5 172 | 1 605 | 110 | 6.8 | 3 567 | 133 | 5.4 | -0.7 | -1.5 |
| verheiratet | 48 | 40 | 20 | / | / | 20 | / | / | / | / |
| verwitwet | 591 | 492 | 282 | 31 | 10.8 | 211 | 22 | 10.5 | 0.6 | -0.4 |
| geschieden | | | | | | | | | | |
| Zusammen ... | 13 498 | 11 287 | 3 606 | 274 | 7.6 | 7 681 | 396 | 5.2 | -0.9 | -1.6 |
| 40 - 65 | 916 | 744 | 212 | 30 | 14.0 | 533 | 72 | 13.6 | -1.2 | -1.3 |
| ledig | 10 627 | 9 142 | 1 873 | 180 | 9.6 | 7 270 | 678 | 9.3 | -1.4 | -1.3 |
| verheiratet | 1 027 | 883 | 203 | 30 | 14.6 | 680 | 106 | 15.6 | -4.6 | -1.4 |
| verwitwet | 1 355 | 1 138 | 433 | 67 | 15.5 | 705 | 109 | 15.5 | -1.4 | -2.2 |
| geschieden | | | | | | | | | | |
| Zusammen ... | 13 925 | 11 908 | 2 721 | 306 | 11.2 | 9 187 | 965 | 10.5 | -1.6 | -1.4 |
| 65 und mehr | 619 | 506 | 38 | 8 | 20.8 | 468 | 100 | 21.4 | -1.6 | -3.5 |
| ledig | 3 172 | 2 809 | 181 | 30 | 18.7 | 2 649 | 487 | 18.4 | 1.6 | -2.6 |
| verheiratet | 4 324 | 3 595 | 221 | 55 | 24.7 | 3 373 | 853 | 25.3 | -1.7 | -3.2 |
| verwitwet | 401 | 341 | 50 | 13 | 26.7 | 290 | 81 | 27.8 | -0.8 | 0.3 |
| geschieden | | | | | | | | | | |
| Zusammen ... | 8 516 | 7 251 | 471 | 106 | 22.6 | 6 780 | 1 521 | 22.4 | -0.6 | -3.1 |
| Zusammen | 8 262 | 6 834 | 1 949 | 170 | 8.7 | 4 885 | 352 | 7.2 | -1.4 | -2.0 |
| ledig | 19 931 | 17 123 | 3 638 | 319 | 8.8 | 13 485 | 1 358 | 10.1 | -0.7 | -1.3 |
| verheiratet | 5 399 | 4 517 | 444 | 86 | 19.3 | 4 073 | 960 | 23.6 | -3.3 | -2.9 |
| verwitwet | 2 347 | 1 971 | 766 | 111 | 14.5 | 1 206 | 212 | 17.6 | -0.4 | -1.2 |
| geschieden | | | | | | | | | | |
| Zusammen ... | 35 939 | 30 446 | 6 798 | 686 | 10.1 | 23 649 | 2 881 | 12.2 | -1.0 | -1.7 |
| Insgesamt | | | | | | | | | | |
| 15 - 40 | 15 527 | 12 901 | 4 576 | 320 | 7.0 | 8 325 | 364 | 4.4 | -1.0 | -1.1 |
| ledig | 11 122 | 9 375 | 3 481 | 232 | 6.7 | 5 894 | 320 | 5.4 | -0.9 | -1.5 |
| verheiratet | 60 | 60 | 25 | / | / | 24 | / | / | / | / |
| verwitwet | 980 | 801 | 472 | 52 | 10.9 | 329 | 30 | 9.1 | 0.3 | -1.1 |
| geschieden | | | | | | | | | | |
| Zusammen ... | 27 690 | 23 128 | 8 555 | 605 | 7.1 | 14 573 | 715 | 4.9 | -0.9 | -1.3 |
| 40 - 65 | 2 423 | 1 985 | 766 | 99 | 13.0 | 1 229 | 149 | 12.1 | -1.7 | -2.1 |
| ledig | 21 778 | 18 725 | 4 949 | 507 | 10.3 | 13 776 | 1 357 | 9.8 | -1.1 | -1.6 |
| verheiratet | 1 303 | 1 122 | 288 | 42 | 14.4 | 834 | 130 | 15.6 | -3.7 | -1.4 |
| verwitwet | 2 449 | 2 043 | 916 | 133 | 14.5 | 1 127 | 170 | 15.1 | -1.3 | -0.8 |
| geschieden | | | | | | | | | | |
| Zusammen ... | 27 953 | 23 875 | 6 909 | 781 | 11.3 | 16 966 | 1 805 | 10.6 | -1.2 | -1.5 |
| 65 und mehr | 829 | 672 | 78 | 16 | 20.7 | 594 | 124 | 21.0 | 0.2 | -4.0 |
| ledig | 7 358 | 6 529 | 722 | 126 | 17.4 | 5 807 | 1 183 | 20.4 | -1.4 | -1.6 |
| verheiratet | 5 131 | 4 269 | 346 | 77 | 22.3 | 3 924 | 985 | 25.1 | -1.8 | -3.2 |
| verwitwet | 556 | 472 | 89 | 23 | 25.9 | 383 | 105 | 27.3 | -0.2 | -0.5 |
| geschieden | | | | | | | | | | |
| Zusammen ... | 13 873 | 11 942 | 1 235 | 242 | 19.6 | 10 708 | 2 397 | 22.4 | -1.3 | -2.5 |
| Insgesamt | 18 780 | 15 559 | 5 411 | 435 | 8.0 | 10 148 | 637 | 6.3 | -0.9 | -1.3 |
| ledig | 40 259 | 34 629 | 9 152 | 865 | 9.4 | 25 478 | 2 860 | 11.2 | -0.8 | -1.2 |
| verheiratet | 6 494 | 5 441 | 659 | 120 | 18.2 | 4 782 | 1 116 | 23.3 | -2.9 | -2.9 |
| verwitwet | 3 985 | 3 316 | 1 477 | 208 | 14.0 | 1 839 | 305 | 18.6 | -0.4 | -0.7 |
| geschieden | | | | | | | | | | |
| Zusammen ... | 69 517 | 58 945 | 16 699 | 1 627 | 9.7 | 42 246 | 4 918 | 11.6 | -0.9 | -1.4 |

3 RAUCHGEWOHNHEITEN IM APRIL 1999

3.2 Kranke Raucher und Nichtraucher

3.2.5 Nach Altersgruppen und Beteiligung am Erwerbsleben

| Alter von ... bis unter ... Jahren | Bevölkerung | | Raucher mit Angaben Über die Gesundheit | | | Nichtraucher mit Angaben Über die Gesundheit | | | Veränderung gegenüber 1995 | |
|---------------------------------------|-------------|--|---|-------|-------------|--|---------------|-------------------|----------------------------------|------|
| | insgesamt | mit Ang. Über Gesundh. und Rauchge- wohnheit. | zusammen | | dar. Kranke | | zusammen | | dar. Kranke | |
| | | | 1 000 | % | 1 000 | % | Prozentpunkte | kranke Raucher | kranke Nicht- raucher | |
| Männlich | | | | | | | | | | |
| 15 - 40 | | | | | | | | | | |
| Erwerbspersonen | 11 620 | 9 798 | 4 455 | 297 | 6.7 | 5 281 | 261 | 4.9 | -0.8 | -1.3 |
| davon: Erwerbstätige | 10 609 | 8 896 | 3 938 | 248 | 6.3 | 4 958 | 242 | 4.9 | -1.0 | -1.2 |
| Erwerbslose | 1 010 | 840 | 517 | 49 | 9.6 | 323 | 19 | 5.9 | 0.6 | -2.2 |
| Nichterwerbspersonen | 2 573 | 2 104 | 495 | 33 | 6.8 | 1 610 | 58 | 3.6 | -1.3 | -0.4 |
| Zusammen ... | 14 192 | 11 840 | 4 949 | 331 | 6.7 | 6 891 | 320 | 4.6 | -0.8 | -1.1 |
| 40 - 65 | | | | | | | | | | |
| Erwerbspersonen | 11 036 | 9 377 | 3 421 | 308 | 9.0 | 5 956 | 486 | 8.2 | -1.5 | -2.0 |
| davon: Erwerbstätige | 9 829 | 8 354 | 2 912 | 229 | 7.9 | 5 442 | 417 | 7.7 | -1.6 | -2.1 |
| Erwerbslose | 1 207 | 1 023 | 509 | 79 | 15.5 | 513 | 69 | 13.4 | -2.4 | -2.5 |
| Nichterwerbspersonen | 2 993 | 2 591 | 767 | 166 | 21.7 | 1 824 | 354 | 19.4 | 1.1 | -1.4 |
| Zusammen ... | 14 029 | 11 967 | 4 188 | 475 | 11.3 | 7 779 | 840 | 10.8 | -1.0 | -1.7 |
| 65 und mehr | | | | | | | | | | |
| Erwerbspersonen | 223 | 195 | 32 | / | / | 163 | 16 | 10.0 | / | -5.2 |
| Nichterwerbspersonen | 5 134 | 4 496 | 732 | 133 | 18.2 | 3 764 | 860 | 22.9 | -1.6 | -1.2 |
| Zusammen ... | 5 357 | 4 692 | 764 | 136 | 17.8 | 3 927 | 877 | 22.3 | -1.8 | -1.4 |
| Zusammen | | | | | | | | | | |
| Erwerbspersonen | 22 879 | 19 308 | 7 908 | 608 | 7.7 | 11 400 | 763 | 6.7 | -1.0 | -1.7 |
| davon: Erwerbstätige | 20 659 | 17 443 | 6 881 | 480 | 7.0 | 10 561 | 676 | 6.4 | -1.2 | -1.7 |
| Erwerbslose | 2 220 | 1 865 | 1 027 | 128 | 12.5 | 839 | 88 | 10.4 | -0.6 | -2.4 |
| Nichterwerbspersonen | 10 700 | 9 191 | 1 994 | 333 | 16.7 | 7 198 | 1 273 | 17.7 | -0.8 | -0.3 |
| Zusammen ... | 33 578 | 28 499 | 9 901 | 941 | 9.5 | 18 598 | 2 036 | 11.0 | -0.9 | -1.0 |
| Weiblich | | | | | | | | | | |
| 15 - 40 | | | | | | | | | | |
| Erwerbspersonen | 9 142 | 7 676 | 2 725 | 220 | 8.1 | 4 951 | 300 | 6.1 | -1.1 | -1.8 |
| davon: Erwerbstätige | 8 272 | 6 935 | 2 370 | 187 | 7.9 | 4 585 | 289 | 5.9 | -0.9 | -1.8 |
| Erwerbslose | 870 | 741 | 355 | 33 | 9.4 | 366 | 31 | 7.9 | -1.9 | -1.0 |
| Nichterwerbspersonen | 4 356 | 3 611 | 881 | 54 | 6.1 | 2 730 | 96 | 3.5 | -0.3 | -1.4 |
| Zusammen ... | 13 498 | 11 287 | 3 606 | 274 | 7.6 | 7 681 | 396 | 5.2 | -0.9 | -1.6 |
| 40 - 65 | | | | | | | | | | |
| Erwerbspersonen | 8 359 | 7 143 | 1 914 | 175 | 9.1 | 5 229 | 434 | 8.3 | -2.4 | -2.1 |
| davon: Erwerbstätige | 7 344 | 6 266 | 1 650 | 136 | 8.2 | 4 616 | 357 | 7.7 | -2.4 | -1.8 |
| Erwerbslose | 1 015 | 878 | 264 | 39 | 14.8 | 613 | 76 | 12.4 | -2.9 | -3.6 |
| Nichterwerbspersonen | 5 566 | 4 765 | 807 | 131 | 16.2 | 3 958 | 531 | 13.4 | 0.8 | -0.3 |
| Zusammen ... | 13 925 | 11 908 | 2 721 | 306 | 11.2 | 9 187 | 965 | 10.5 | -1.6 | -1.4 |
| 65 und mehr | | | | | | | | | | |
| Erwerbspersonen | 129 | 111 | 14 | / | / | 97 | 12 | 12.3 | / | -4.0 |
| Nichterwerbspersonen | 8 387 | 7 139 | 457 | 105 | 23.1 | 6 683 | 1 509 | 22.6 | -0.3 | -3.1 |
| Zusammen ... | 8 516 | 7 251 | 471 | 106 | 22.6 | 6 780 | 1 521 | 22.4 | -0.6 | -3.1 |
| Zusammen | | | | | | | | | | |
| Erwerbspersonen | 17 630 | 14 931 | 4 653 | 396 | 8.5 | 10 278 | 745 | 7.3 | -1.5 | -1.9 |
| davon: Erwerbstätige | 15 744 | 13 312 | 4 034 | 323 | 8.0 | 9 278 | 638 | 6.9 | -1.5 | -1.8 |
| Erwerbslose | 1 886 | 1 620 | 619 | 72 | 11.7 | 1 000 | 107 | 10.7 | -1.8 | -2.3 |
| Nichterwerbspersonen | 18 309 | 15 515 | 2 144 | 290 | 13.5 | 13 371 | 2 136 | 16.0 | 0.2 | -1.5 |
| Zusammen ... | 35 939 | 30 446 | 6 798 | 686 | 10.1 | 23 649 | 2 881 | 12.2 | -1.0 | -1.7 |
| Insgesamt | | | | | | | | | | |
| 15 - 40 | | | | | | | | | | |
| Erwerbspersonen | 20 762 | 17 412 | 7 180 | 517 | 7.2 | 10 239 | 561 | 5.5 | -0.9 | -1.5 |
| davon: Erwerbstätige | 18 881 | 15 831 | 6 308 | 435 | 6.9 | 9 523 | 511 | 5.4 | -1.0 | -1.5 |
| Erwerbslose | 1 880 | 1 581 | 872 | 83 | 9.5 | 710 | 50 | 7.0 | -0.5 | -1.7 |
| Nichterwerbspersonen | 6 929 | 5 715 | 1 375 | 88 | 6.4 | 4 340 | 154 | 3.6 | -0.6 | -1.0 |
| Zusammen ... | 27 690 | 23 128 | 8 555 | 605 | 7.1 | 14 573 | 715 | 4.9 | -0.9 | -1.3 |
| 40 - 65 | | | | | | | | | | |
| Erwerbspersonen | 19 395 | 16 520 | 5 335 | 483 | 9.1 | 11 185 | 920 | 8.2 | -1.8 | -2.0 |
| davon: Erwerbstätige | 17 173 | 14 620 | 4 562 | 365 | 8.0 | 10 058 | 775 | 7.7 | -1.8 | -1.9 |
| Erwerbslose | 2 221 | 1 900 | 774 | 118 | 15.3 | 1 127 | 145 | 12.9 | -2.6 | -3.1 |
| Nichterwerbspersonen | 8 559 | 7 355 | 1 574 | 297 | 18.9 | 5 782 | 886 | 15.3 | 0.9 | -0.4 |
| Zusammen ... | 27 953 | 23 875 | 6 909 | 781 | 11.3 | 16 966 | 1 805 | 10.6 | -1.2 | -1.5 |
| 65 und mehr | | | | | | | | | | |
| Erwerbspersonen | 352 | 307 | 46 | / | / | 260 | 28 | 10.9 | / | -4.8 |
| Nichterwerbspersonen | 13 521 | 11 636 | 1 189 | 239 | 20.1 | 10 447 | 2 369 | 22.7 | -1.0 | -2.4 |
| Zusammen ... | 13 873 | 11 942 | 1 235 | 242 | 19.6 | 10 708 | 2 397 | 22.4 | -1.3 | -2.5 |
| Insgesamt | | | | | | | | | | |
| Erwerbspersonen | 40 508 | 34 239 | 12 561 | 1 004 | 8.0 | 21 678 | 1 509 | 7.0 | -1.2 | -1.8 |
| davon: Erwerbstätige | 36 402 | 30 754 | 10 916 | 803 | 7.4 | 19 839 | 1 314 | 6.8 | -1.3 | -1.7 |
| Erwerbslose | 4 106 | 3 485 | 1 646 | 201 | 12.2 | 1 839 | 194 | 10.6 | -1.1 | -2.3 |
| Nichterwerbspersonen | 29 008 | 24 706 | 4 138 | 623 | 15.1 | 20 569 | 3 409 | 16.6 | -0.2 | -1.1 |
| Insgesamt ... | 69 517 | 58 945 | 16 699 | 1 627 | 9.7 | 42 246 | 4 918 | 11.6 | -0.9 | -1.4 |

3 RAUCHGEWOHNHEITEN IM APRIL 1999

3.2 Kranke Raucher und Nichtraucher

3.2.6 Nach Regierungsbezirken

| Land Regierungsbezirk | Bevölkerung | | Raucher mit Angaben über die Gesundheit | | | Nichtraucher mit Angaben über die Gesundheit | | | Veränderung gegenüber 1995 | |
|------------------------------|-------------|--|---|-------------|------|--|-------------|------|----------------------------------|-----------------------------|
| | insgesamt | mit Ang. Über Gesundh. und Rauchge- wohnheit. | zusammen | dar. Kranke | % | zusammen | dar. Kranke | % | kranke Raucher | kranke Nicht- raucher |
| | | | | | | | | | | |
| Männlich | | | | | | | | | | |
| Baden-Württemberg | 4 220 | 3 531 | 1 149 | 109 | 9.5 | 2 382 | 244 | 10.2 | -1.6 | -1.9 |
| RB Stuttgart | 1 583 | 1 337 | 438 | 44 | 10.1 | 898 | 100 | 11.1 | -1.1 | -0.9 |
| RB Karlsruhe | 1 087 | 892 | 297 | 27 | 9.2 | 595 | 67 | 11.2 | -2.8 | -3.0 |
| RB Freiburg | 845 | 727 | 232 | 21 | 9.1 | 495 | 42 | 8.5 | -0.8 | -2.7 |
| RB Tübingen | 705 | 575 | 181 | 17 | 9.1 | 393 | 35 | 9.0 | -1.6 | -1.3 |
| Bayern | 4 927 | 3 964 | 1 269 | 120 | 9.5 | 2 696 | 294 | 10.9 | -1.0 | -2.3 |
| RB Oberbayern | 1 639 | 1 298 | 411 | 37 | 9.0 | 887 | 88 | 9.9 | -2.1 | -2.5 |
| RB Niederbayern | 472 | 385 | 125 | 13 | 10.5 | 259 | 32 | 12.2 | -0.7 | -3.8 |
| RB Oberpfalz | 433 | 361 | 107 | 12 | 11.4 | 254 | 25 | 10.0 | -0.3 | -2.9 |
| RB Oberfranken | 446 | 362 | 121 | 14 | 11.7 | 240 | 30 | 12.5 | 1.3 | -0.1 |
| RB Mittelfranken | 692 | 544 | 177 | 17 | 9.7 | 367 | 44 | 12.1 | -1.2 | -3.1 |
| RB Unterfranken | 540 | 454 | 143 | 9 | 6.1 | 311 | 29 | 9.2 | -3.1 | -2.0 |
| RB Schwaben | 706 | 561 | 185 | 18 | 9.7 | 376 | 45 | 12.1 | 1.3 | -1.1 |
| Berlin | 1 404 | 1 137 | 474 | 65 | 13.8 | 664 | 103 | 15.5 | 1.5 | 3.9 |
| Berlin-West | 863 | 693 | 292 | 42 | 14.5 | 402 | 63 | 15.6 | 1.1 | 3.1 |
| Berlin-Ost | 541 | 444 | 182 | 23 | 12.6 | 262 | 40 | 15.4 | 2.5 | 5.0 |
| Brandenburg | 1 085 | 989 | 384 | 35 | 9.2 | 605 | 72 | 11.8 | 0.6 | 1.3 |
| Bremen | 275 | 198 | 82 | 9 | 10.9 | 116 | 13 | 11.4 | 3.1 | 2.1 |
| Hamburg | 703 | 489 | 191 | 16 | 8.4 | 298 | 32 | 10.8 | -5.1 | 0.1 |
| Hessen | 2 444 | 1 975 | 676 | 57 | 8.4 | 1 299 | 139 | 10.7 | -3.0 | -1.7 |
| RB Darmstadt | 1 507 | 1 188 | 408 | 32 | 7.9 | 780 | 83 | 10.6 | -4.2 | -2.0 |
| RB Gießen | 432 | 359 | 121 | 10 | 8.3 | 238 | 26 | 10.7 | -0.9 | -0.8 |
| RB Kassel | 506 | 428 | 147 | 14 | 9.8 | 281 | 31 | 10.9 | -1.4 | -1.9 |
| Mecklenburg-Vorpommern | 754 | 659 | 267 | 28 | 10.4 | 392 | 48 | 12.2 | 0.5 | 1.9 |
| Niedersachsen | 3 195 | 2 711 | 951 | 75 | 7.9 | 1 760 | 174 | 9.9 | -1.5 | -1.4 |
| RB Braunschweig | 885 | 573 | 197 | 16 | 8.2 | 375 | 39 | 10.3 | -1.2 | -0.6 |
| RB Hannover | 868 | 717 | 269 | 26 | 9.6 | 448 | 49 | 10.9 | -1.1 | -1.7 |
| RB Lüneburg | 677 | 570 | 197 | 15 | 7.8 | 373 | 40 | 10.7 | -0.3 | 1.2 |
| RB Weser-Ems | 864 | 852 | 288 | 18 | 6.2 | 564 | 47 | 8.3 | -2.9 | -3.3 |
| Nordrhein-Westfalen | 7 358 | 6 602 | 2 246 | 225 | 10.0 | 4 356 | 460 | 10.6 | -1.9 | -1.9 |
| RB Düsseldorf | 2 157 | 1 901 | 648 | 60 | 9.2 | 1 253 | 130 | 10.4 | -1.6 | -0.6 |
| RB Köln | 1 759 | 1 554 | 512 | 54 | 10.5 | 1 043 | 114 | 11.0 | -0.4 | -1.3 |
| RB Münster | 1 056 | 953 | 337 | 35 | 10.4 | 616 | 61 | 10.0 | -3.3 | -3.2 |
| RB Detmold | 831 | 762 | 233 | 23 | 9.7 | 529 | 53 | 10.0 | -1.3 | -1.8 |
| RB Arnsberg | 1 555 | 1 432 | 516 | 54 | 10.4 | 916 | 101 | 11.1 | -3.1 | -3.4 |
| Rheinland-Pfalz | 1 646 | 1 415 | 498 | 44 | 8.9 | 917 | 101 | 11.0 | -0.9 | -0.9 |
| RB Koblenz | 619 | 543 | 192 | 14 | 7.2 | 352 | 36 | 10.3 | -2.6 | -0.0 |
| RB Trier | 208 | 177 | 58 | / | / | 119 | 10 | 8.8 | / | -0.8 |
| RB Rheinhessen-Pfalz | 819 | 694 | 248 | 26 | 10.6 | 446 | 54 | 12.2 | 0.4 | -1.5 |
| Saarland | 445 | 392 | 138 | 13 | 9.6 | 254 | 32 | 12.7 | 0.1 | 0.7 |
| Sachsen | 1 846 | 1 686 | 565 | 58 | 10.3 | 1 121 | 147 | 13.1 | 3.0 | 3.1 |
| RB Chemnitz | 666 | 612 | 201 | 17 | 8.7 | 411 | 55 | 13.5 | 2.1 | 3.1 |
| RB Dresden | 719 | 656 | 214 | 26 | 12.2 | 442 | 55 | 12.5 | 3.6 | 3.1 |
| RB Leipzig | 462 | 418 | 150 | 15 | 9.9 | 268 | 36 | 13.5 | 3.3 | 2.9 |
| Sachsen-Anhalt | 1 119 | 1 010 | 375 | 30 | 7.9 | 635 | 64 | 10.1 | 1.1 | -0.3 |
| RB Dessau | 234 | 211 | 79 | 7 | 8.7 | 132 | 13 | 9.6 | 2.4 | -4.3 |
| RB Halle | 368 | 325 | 116 | 8 | 7.0 | 209 | 21 | 10.0 | 0.6 | 1.2 |
| RB Magdeburg | 516 | 474 | 180 | 15 | 8.2 | 294 | 31 | 10.4 | 0.8 | 0.3 |
| Schleswig-Holstein | 1 130 | 882 | 335 | 35 | 10.6 | 547 | 60 | 11.0 | 1.3 | -1.1 |
| Thüringen | 1 028 | 857 | 301 | 21 | 6.9 | 556 | 54 | 9.6 | -1.4 | -0.5 |
| Zusammen ... | 33 578 | 28 499 | 9 901 | 941 | 9.5 | 18 598 | 2 036 | 11.0 | -0.9 | -1.0 |

3 RAUCHGEWOHNHEITEN IM APRIL 1999

3.2 Kranke Raucher und Nichtraucher

noch 3.2.6 Nach Regierungsbezirken

| Land Regierungsbezirk | Bevölkerung | | Raucher mit Angaben Über die Gesundheit | | | Nichtraucher mit Angaben Über die Gesundheit | | | Veränderung gegenüber 1995 | |
|------------------------------|-------------|--|---|-------------|------|--|-------------|------|----------------------------------|-----------------------------|
| | insgesamt | mit Ang. Über Gesundh. und Rauchge- wohnheit. | zusammen | dar. Kranke | % | zusammen | dar. Kranke | % | kranke Raucher | kranke Nicht- raucher |
| | | | | | | | | | | |
| Weiblich | | | | | | | | | | |
| Baden-Württemberg | 4 455 | 3 747 | 761 | 75 | 9.9 | 2 986 | 348 | 11.6 | -1.3 | -2.7 |
| RB Stuttgart | 1 653 | 1 394 | 290 | 33 | 11.3 | 1 105 | 132 | 12.0 | -0.2 | -1.8 |
| RB Karlsruhe | 1 162 | 959 | 200 | 18 | 8.8 | 759 | 98 | 13.0 | -2.8 | -2.5 |
| RB Freiburg | 900 | 779 | 148 | 11 | 7.2 | 632 | 58 | 9.2 | -3.3 | -5.2 |
| RB Tübingen | 740 | 614 | 124 | 14 | 11.4 | 490 | 59 | 12.0 | 1.5 | -1.8 |
| Bayern | 5 265 | 4 200 | 859 | 89 | 10.3 | 3 940 | 384 | 11.5 | -1.0 | -4.1 |
| RB Oberbayern | 1 761 | 1 388 | 297 | 36 | 12.1 | 1 090 | 128 | 11.7 | -0.3 | -3.9 |
| RB Niederbayern | 507 | 413 | 83 | / | / | 331 | 42 | 12.8 | / | -2.5 |
| RB Oberpfalz | 461 | 382 | 67 | / | / | 314 | 34 | 10.9 | / | -7.4 |
| RB Oberfranken | 485 | 385 | 84 | 9 | 10.4 | 301 | 42 | 13.8 | -1.3 | -2.6 |
| RB Mittelfranken | 738 | 575 | 122 | 13 | 10.4 | 453 | 49 | 10.8 | -0.4 | -4.9 |
| RB Unterfranken | 568 | 467 | 87 | / | / | 380 | 38 | 10.1 | / | -0.9 |
| RB Schwaben | 745 | 590 | 119 | 16 | 13.4 | 471 | 50 | 10.7 | 3.0 | -5.4 |
| Berlin | 1 532 | 1 251 | 378 | 59 | 15.7 | 873 | 160 | 18.3 | 0.4 | 1.2 |
| Berlin-West | 967 | 783 | 243 | 39 | 16.2 | 540 | 101 | 18.8 | 0.6 | 1.1 |
| Berlin-Ost | 564 | 468 | 135 | 20 | 14.7 | 333 | 58 | 17.5 | 0.1 | 1.5 |
| Brandenburg | 1 140 | 1 047 | 249 | 28 | 11.3 | 798 | 123 | 15.4 | 1.3 | 2.5 |
| Bremen | 302 | 223 | 61 | / | / | 162 | 23 | 14.5 | / | 2.0 |
| Hamburg | 774 | 535 | 144 | 17 | 12.1 | 391 | 43 | 11.0 | -1.2 | -2.8 |
| Hessen | 2 617 | 2 120 | 475 | 48 | 10.0 | 1 645 | 204 | 12.4 | -1.9 | -0.8 |
| RB Darmstadt | 1 608 | 1 268 | 291 | 30 | 10.3 | 976 | 117 | 11.9 | -2.3 | -2.2 |
| RB Gießen | 460 | 389 | 80 | / | / | 308 | 39 | 12.7 | / | 2.5 |
| RB Kassel | 549 | 463 | 104 | 12 | 11.9 | 360 | 48 | 13.5 | -0.4 | 0.3 |
| Mecklenburg-Vorpommern | 782 | 690 | 168 | 19 | 11.4 | 522 | 83 | 15.9 | 1.0 | 1.9 |
| Niedersachsen | 3 417 | 2 900 | 664 | 63 | 9.5 | 2 236 | 236 | 10.6 | 0.1 | -2.8 |
| RB Braunschweig | 728 | 617 | 156 | 17 | 11.2 | 461 | 57 | 12.4 | 1.3 | -1.9 |
| RB Hannover | 953 | 782 | 185 | 17 | 9.0 | 587 | 69 | 11.6 | -1.6 | -3.8 |
| RB Lüneburg | 708 | 598 | 135 | 15 | 11.0 | 463 | 49 | 10.6 | 0.5 | -0.6 |
| RB Wasser-Ems | 1 029 | 902 | 188 | 14 | 7.5 | 715 | 61 | 8.5 | 0.3 | -3.7 |
| Nordrhein-Westfalen | 7 886 | 7 003 | 1 631 | 156 | 9.6 | 5 372 | 611 | 11.4 | -1.6 | -2.9 |
| RB Düsseldorf | 2 348 | 2 041 | 490 | 49 | 10.1 | 1 552 | 171 | 11.0 | -0.4 | -2.7 |
| RB Köln | 1 868 | 1 644 | 393 | 35 | 8.9 | 1 251 | 140 | 11.2 | -3.2 | -2.3 |
| RB Münster | 1 123 | 1 002 | 238 | 19 | 8.1 | 763 | 85 | 11.2 | -2.3 | -3.3 |
| RB Detmold | 885 | 802 | 137 | 14 | 10.3 | 665 | 65 | 9.8 | 1.5 | -2.0 |
| RB Arnsberg | 1 662 | 1 514 | 373 | 38 | 10.2 | 1 141 | 150 | 13.1 | -2.3 | -3.7 |
| Rheinland-Pfalz | 1 762 | 1 499 | 350 | 28 | 8.0 | 1 149 | 131 | 11.4 | -1.5 | -0.7 |
| RB Koblenz | 663 | 578 | 131 | 8 | 6.0 | 447 | 47 | 10.6 | -2.5 | 0.1 |
| RB Trier | 223 | 187 | 41 | / | / | 146 | 16 | 10.7 | / | 1.1 |
| RB Rheinhessen-Pfalz | 876 | 734 | 178 | 17 | 9.5 | 556 | 68 | 12.3 | -0.8 | -1.7 |
| Saarland | 484 | 428 | 93 | 7 | 8.0 | 335 | 37 | 11.1 | -2.2 | -2.8 |
| Sachsen | 2 022 | 1 855 | 300 | 34 | 11.2 | 1 554 | 237 | 15.3 | 0.7 | 3.2 |
| RB Chemnitz | 747 | 689 | 110 | 10 | 9.3 | 579 | 79 | 13.6 | -0.9 | 1.2 |
| RB Dresden | 784 | 722 | 103 | 14 | 13.6 | 619 | 98 | 15.9 | 5.0 | 3.6 |
| RB Leipzig | 491 | 444 | 87 | 9 | 10.8 | 357 | 61 | 17.0 | -2.1 | 5.6 |
| Sachsen-Anhalt | 1 198 | 1 087 | 239 | 20 | 8.2 | 848 | 99 | 11.7 | -1.9 | -0.9 |
| RB Dessau | 252 | 227 | 47 | / | / | 180 | 20 | 10.8 | / | -3.0 |
| RB Halle | 397 | 353 | 80 | / | / | 273 | 33 | 12.1 | / | 1.1 |
| RB Magdeburg | 550 | 507 | 112 | 10 | 8.7 | 395 | 46 | 11.8 | -1.1 | -1.4 |
| Schleswig-Holstein | 1 207 | 951 | 245 | 24 | 9.6 | 706 | 79 | 11.2 | -2.7 | -2.1 |
| Thüringen | 1 096 | 912 | 179 | 14 | 7.6 | 733 | 84 | 11.4 | -0.9 | -1.3 |
| Zusammen ... | 35 939 | 30 446 | 6 798 | 686 | 10.1 | 23 649 | 2 881 | 12.2 | -1.0 | -1.7 |

3 RAUCHGEWOHNHEITEN IM APRIL 1999

3.2 Kranke Raucher und Nichtraucher

noch 3.2.6 Nach Regierungsbezirken

| Land Regierungsbezirk | Bevölkerung | | Raucher mit Angaben Über die Gesundheit | | | Nichtraucher mit Angaben Über die Gesundheit | | | Veränderung gegenüber 1995 | |
|------------------------------|---------------|--|---|--------------|------------|--|--------------|-------------|----------------------------------|-----------------------------|
| | insgesamt | mit Ang. Über Gesundh. und Rauchge- wohnheit. | zusammen | dar. Kranke | % | zusammen | dar. Kranke | % | kranke Raucher | kranke Nicht- raucher |
| | | | | | | | | | | |
| Insgesamt | | | | | | | | | | |
| Baden-Württemberg | 8 675 | 7 278 | 1 910 | 185 | 9.7 | 5 368 | 592 | 11.0 | -1.5 | -2.3 |
| RB Stuttgart | 3 236 | 2 731 | 728 | 77 | 10.6 | 2 003 | 232 | 11.6 | -0.8 | -1.4 |
| RB Karlsruhe | 2 249 | 1 852 | 497 | 45 | 9.0 | 1 355 | 165 | 12.2 | -2.8 | -2.7 |
| RB Freiburg | 1 744 | 1 507 | 380 | 32 | 8.4 | 1 127 | 100 | 8.9 | -1.8 | -4.1 |
| RB Tübingen | 1 445 | 1 188 | 305 | 31 | 10.1 | 883 | 94 | 10.7 | -0.4 | -1.6 |
| Bayern | 10 192 | 8 164 | 2 128 | 209 | 9.8 | 6 036 | 677 | 11.2 | -1.0 | -3.3 |
| RB Oberbayern | 3 400 | 2 685 | 708 | 73 | 10.3 | 1 977 | 216 | 10.9 | -1.3 | -3.3 |
| RB Niederbayern | 979 | 798 | 208 | 18 | 8.7 | 590 | 74 | 12.6 | -2.5 | -3.1 |
| RB Oberpfalz | 893 | 742 | 174 | 17 | 9.5 | 568 | 60 | 10.5 | -2.0 | -5.5 |
| RB Oberfranken | 930 | 747 | 205 | 23 | 11.2 | 542 | 72 | 13.2 | 0.3 | -1.6 |
| RB Mittelfranken | 1 429 | 1 119 | 299 | 30 | 10.0 | 820 | 93 | 11.4 | -0.9 | -4.1 |
| RB Unterfranken | 1 109 | 922 | 230 | 15 | 6.4 | 692 | 67 | 9.7 | -2.8 | -1.4 |
| RB Schwaben | 1 451 | 1 151 | 304 | 34 | 11.1 | 847 | 96 | 11.3 | 2.0 | -3.5 |
| Berlin | 2 935 | 2 388 | 851 | 124 | 14.6 | 1 536 | 262 | 17.1 | 1.0 | 2.4 |
| Berlin-West | 1 830 | 1 476 | 535 | 82 | 15.3 | 941 | 164 | 17.4 | 0.8 | 2.0 |
| Berlin-Ost | 1 105 | 911 | 316 | 43 | 13.5 | 595 | 98 | 16.5 | 1.4 | 3.1 |
| Brandenburg | 2 226 | 2 036 | 633 | 63 | 10.0 | 1 403 | 194 | 13.9 | 0.9 | 2.0 |
| Bremen | 576 | 421 | 143 | 14 | 10.0 | 278 | 37 | 13.2 | 1.4 | 2.0 |
| Hamburg | 1 477 | 1 024 | 335 | 34 | 10.0 | 689 | 75 | 10.9 | -3.4 | -1.5 |
| Hessen | 5 061 | 4 095 | 1 151 | 104 | 9.1 | 2 944 | 343 | 11.7 | -2.6 | -1.2 |
| RB Darmstadt | 3 115 | 2 456 | 699 | 62 | 8.9 | 1 756 | 200 | 11.4 | -3.4 | -2.1 |
| RB Gießen | 892 | 748 | 201 | 15 | 7.7 | 547 | 65 | 11.9 | -1.5 | 1.0 |
| RB Kassel | 1 054 | 891 | 251 | 27 | 10.7 | 641 | 79 | 12.3 | -1.0 | -0.6 |
| Mecklenburg-Vorpommern | 1 536 | 1 349 | 435 | 47 | 10.8 | 914 | 131 | 14.3 | 0.7 | 1.9 |
| Niedersachsen | 6 612 | 5 612 | 1 615 | 139 | 8.6 | 3 997 | 410 | 10.3 | -0.9 | -2.2 |
| RB Braunschweig | 1 413 | 1 190 | 354 | 34 | 9.5 | 836 | 96 | 11.5 | -0.1 | -1.4 |
| RB Hannover | 1 821 | 1 499 | 454 | 43 | 9.4 | 1 045 | 118 | 11.3 | -1.3 | -2.9 |
| RB Lüneburg | 1 385 | 1 168 | 332 | 30 | 9.1 | 836 | 89 | 10.6 | 0.1 | 0.1 |
| RB Weser-Ems | 1 993 | 1 755 | 476 | 32 | 6.7 | 1 279 | 108 | 8.4 | -1.7 | -3.5 |
| Nordrhein-Westfalen | 15 244 | 13 605 | 3 878 | 381 | 9.8 | 9 727 | 1 071 | 11.0 | -1.8 | -2.5 |
| RB Düsseldorf | 4 504 | 3 942 | 1 138 | 109 | 9.6 | 2 804 | 301 | 10.7 | -1.1 | -1.8 |
| RB Köln | 3 628 | 3 199 | 905 | 89 | 9.8 | 2 294 | 254 | 11.1 | -1.6 | -1.8 |
| RB Münster | 2 179 | 1 955 | 576 | 54 | 9.4 | 1 379 | 147 | 10.6 | -2.9 | -3.3 |
| RB Detmold | 1 717 | 1 564 | 371 | 37 | 10.0 | 1 194 | 118 | 9.9 | -0.3 | -1.9 |
| RB Arnsberg | 3 217 | 2 946 | 889 | 92 | 10.3 | 2 057 | 251 | 12.2 | -2.8 | -3.6 |
| Rheinland-Pfalz | 3 408 | 2 914 | 848 | 72 | 8.5 | 2 066 | 232 | 11.2 | -1.1 | -0.8 |
| RB Koblenz | 1 282 | 1 121 | 322 | 22 | 6.7 | 799 | 84 | 10.5 | -2.5 | 0.0 |
| RB Trier | 431 | 364 | 100 | 8 | 7.6 | 265 | 26 | 9.9 | -0.9 | 0.2 |
| RB Rheinhessen-Pfalz | 1 695 | 1 429 | 427 | 43 | 10.1 | 1 002 | 122 | 12.2 | -0.1 | -1.7 |
| Saarland | 928 | 820 | 231 | 21 | 9.0 | 589 | 69 | 11.8 | -0.8 | -1.3 |
| Sachsen | 3 869 | 3 541 | 866 | 92 | 10.6 | 2 675 | 384 | 14.4 | 2.3 | 3.1 |
| RB Chemnitz | 1 414 | 1 301 | 311 | 28 | 8.9 | 990 | 134 | 13.5 | 1.2 | 2.0 |
| RB Dresden | 1 503 | 1 378 | 317 | 40 | 12.6 | 1 061 | 154 | 14.5 | 4.1 | 3.4 |
| RB Leipzig | 952 | 862 | 237 | 24 | 10.2 | 625 | 97 | 15.5 | 1.3 | 4.4 |
| Sachsen-Anhalt | 2 317 | 2 097 | 614 | 49 | 8.0 | 1 483 | 163 | 11.0 | 0.0 | -0.7 |
| RB Dessau | 486 | 438 | 126 | 12 | 9.4 | 312 | 32 | 10.3 | 1.0 | -3.6 |
| RB Halle | 765 | 678 | 196 | 13 | 6.6 | 482 | 54 | 11.2 | -0.7 | 1.1 |
| RB Magdeburg | 1 066 | 981 | 292 | 25 | 8.4 | 689 | 77 | 11.2 | 0.1 | -0.7 |
| Schleswig-Holstein | 2 337 | 1 834 | 580 | 59 | 10.2 | 1 253 | 139 | 11.1 | -0.3 | -1.7 |
| Thüringen | 2 124 | 1 769 | 480 | 34 | 7.1 | 1 289 | 137 | 10.7 | -1.3 | -1.0 |
| Insgesamt ... | 69 517 | 58 945 | 16 639 | 1 627 | 9.7 | 42 246 | 4 918 | 11.6 | -0.9 | -1.4 |

3 RAUCHGEWOHNHEITEN IM APRIL 1999

3.2 Kranke Raucher und Nichtraucher

3.2.7 Nach Berufsbereichen, -abschnitten

| Berufsbereiche, -abschnitte 1) | Erwerbstätige | | Raucher mit Angaben über die Gesundheit | | Nichtraucher mit Angaben über die Gesundheit | | Veränderung gegenüber 1995 | | | |
|---|---------------|--|---|-------------|--|-------------|----------------------------|----------------------|-------|------|
| | insgesamt | mit Ang. über Gesundh. und Rauchge-wohnheit. | zusammen | dar. Kranke | zusammen | dar. Kranke | kranke Raucher | kranke Nicht-raucher | | |
| | | | | | | | | | 1 000 | % |
| Männlich | | | | | | | | | | |
| Land-, Tier-, Forstwirtschaft und Gartenbau | 665 | 579 | 188 | 17 | 9.0 | 392 | 26 | 6.6 | 0.9 | -1.5 |
| Bergleute, Mineralgewinner | 82 | 72 | 38 | / | / | 35 | / | / | / | / |
| Fertigungsberufe | 7 673 | 6 557 | 2 968 | 215 | 7.2 | 3 589 | 235 | 6.6 | -1.9 | -2.1 |
| Chemie-, Kunststoffberufe | 200 | 176 | 80 | 8 | 9.5 | 96 | 7 | 7.0 | 1.5 | -4.0 |
| Papierherstellung, -verarbeitung und Druck | 164 | 142 | 67 | / | / | 75 | 7 | 9.0 | / | -0.3 |
| Metallerzeugung und -bearbeitung | 473 | 412 | 183 | 14 | 7.7 | 229 | 18 | 7.7 | -2.6 | -2.0 |
| Metall-, Maschinenbau- und verwandte Berufe | 2 241 | 1 917 | 809 | 58 | 7.2 | 1 108 | 68 | 6.2 | -1.2 | -1.0 |
| Elektroberufe | 784 | 682 | 251 | 16 | 6.4 | 431 | 24 | 5.6 | -3.1 | -2.3 |
| Textil- und Bekleidungsberufe | 55 | 52 | 20 | / | / | 31 | / | / | / | / |
| Ernährungsberufe | 458 | 388 | 185 | 11 | 5.9 | 203 | 11 | 5.3 | -1.8 | -3.1 |
| Hoch-, Tief- und Ausbauberufe | 1 311 | 1 127 | 586 | 43 | 7.3 | 540 | 32 | 5.9 | -2.2 | -3.5 |
| Holz- und Kunststoffverarbeitung | 387 | 331 | 134 | 8 | 6.2 | 197 | 12 | 6.0 | -2.2 | -1.7 |
| Maler/-innen, Lackierer/-innen und verwandte Berufe | 344 | 290 | 149 | 9 | 6.1 | 141 | 11 | 7.9 | -4.0 | -0.6 |
| Hilfsarbeiter/-innen ohne nähere Tätigkeitsangabe | 397 | 303 | 142 | 12 | 8.2 | 162 | 13 | 7.8 | -3.6 | -2.8 |
| Technische Berufe | 1 993 | 1 688 | 471 | 25 | 5.3 | 1 217 | 73 | 6.0 | -2.0 | -1.1 |
| Ingenieure/-innen, Chemiker/-innen, Physiker/-innen, Mathematiker/-innen . | 951 | 803 | 187 | 8 | 4.2 | 616 | 37 | 6.1 | -2.3 | -0.7 |
| Techniker/-innen, Techn.Sonderfachkr. . | 1 042 | 885 | 284 | 17 | 6.0 | 602 | 36 | 5.9 | -1.7 | -1.6 |
| Dienstleistungsberufe | 9 859 | 8 243 | 3 094 | 211 | 6.8 | 5 149 | 332 | 6.4 | -0.5 | -1.5 |
| Warenkaufleute | 1 082 | 880 | 342 | 19 | 5.5 | 538 | 30 | 5.6 | -0.3 | -1.2 |
| Verkaufspersonal | 299 | 249 | 102 | 7 | 7.2 | 147 | 8 | 5.2 | 2.6 | -1.6 |
| Groß- und Einzelhandelskaufleute, Ein- und Verkaufsfachleute | 560 | 446 | 168 | 7 | 4.4 | 278 | 14 | 5.1 | -2.1 | -1.8 |
| Warenkaufleute, a.n.g., Vertreter/-innen | 223 | 185 | 71 | / | / | 114 | 8 | 7.2 | / | 1.0 |
| Dienstleistungskaufleute und zugehörige Berufe | 703 | 596 | 203 | 13 | 6.5 | 393 | 24 | 6.1 | -1.2 | -1.1 |
| Bank-, Bausparkassen-, Versicherungskaufleute | 456 | 387 | 120 | / | / | 267 | 16 | 6.1 | / | -0.9 |
| Verkehrsberufe | 1 773 | 1 506 | 751 | 60 | 7.9 | 755 | 53 | 7.1 | -0.9 | -2.9 |
| Landverkehr | 1 081 | 920 | 470 | 38 | 8.0 | 450 | 29 | 6.4 | 0.3 | -3.3 |
| Berufskraftfahrer/-innen, Fuhr-, Taxiunternehmer/-innen | 941 | 801 | 416 | 34 | 8.1 | 385 | 25 | 6.5 | 1.2 | -3.0 |
| Nachrichtenverkehr | 88 | 73 | 32 | / | / | 41 | / | / | / | / |
| Dienstleistungsfachkräfte im Postbetrieb | 78 | 64 | 30 | / | / | 35 | / | / | / | / |
| Organisations-, Verwaltungs-, Büroberufe | 2 938 | 2 460 | 789 | 46 | 5.9 | 1 671 | 104 | 6.2 | -0.4 | -1.3 |
| Unternehmensleitung, -bearbeitung und -prüfung | 1 009 | 846 | 276 | 12 | 4.5 | 571 | 27 | 4.8 | -0.2 | -1.8 |
| Abgeordnete, administrativ entscheidende Berufstätige | 234 | 204 | 53 | / | / | 151 | 13 | 8.7 | / | 1.1 |
| Rechnungskaufleute, Informatiker/-innen | 494 | 411 | 120 | 8 | 6.4 | 291 | 17 | 6.0 | -2.7 | -2.1 |
| Büroberufe, Kaufm.Angestellte, a.n.g. Bürofachkräfte, Kaufm.Angestellte . | 1 201 | 998 | 339 | 23 | 6.9 | 659 | 46 | 6.9 | 0.6 | -1.0 |
| Schreibkräfte, Daten-typisten/-innen, Bürohilfskräfte . | 49 | 41 | 15 | / | / | 26 | / | / | / | / |
| Industriekaufleute, Techn.Kaufl., Betriebswirte/-innen (ohne Diplom) | 141 | 122 | 37 | / | / | 85 | / | / | / | / |
| Sonstige Büroberufe | 518 | 439 | 150 | 11 | 7.4 | 289 | 24 | 8.3 | -0.0 | -0.9 |
| Ordnungs- und Sicherheitsberufe | 1 201 | 1 021 | 408 | 31 | 7.5 | 613 | 48 | 7.7 | -0.3 | -0.8 |
| Dienst-, Wachberufe | 365 | 315 | 136 | 14 | 10.4 | 179 | 18 | 10.1 | -0.8 | -2.0 |
| Sicherheitsberufe | 676 | 577 | 238 | 15 | 6.2 | 338 | 23 | 6.8 | -0.7 | -0.5 |
| Rechts- und Vollstrackungswesen | 159 | 129 | 34 | / | / | 96 | / | / | / | / |
| Schriftwerkschaffende, -ordnende und künstlerische Berufe | 293 | 236 | 85 | / | / | 150 | 13 | 8.8 | / | 0.8 |
| Gesundheitsdienstberufe | 486 | 389 | 118 | 9 | 7.7 | 271 | 12 | 4.3 | 1.0 | -1.7 |
| Ärzte/-innen, Apotheker/-innen | 254 | 200 | 38 | / | / | 163 | / | / | / | / |
| Übrige Gesundheitsdienstberufe | 231 | 189 | 80 | / | / | 109 | 7 | 6.3 | / | -1.5 |
| Krankenschwestern/-pfleger, Hebammen/Entbindungspfleger | 122 | 101 | 44 | / | / | 57 | / | / | / | / |
| Sprachstundenhelfer/-innen | 9 | 7 | / | / | / | / | / | / | / | / |
| Med.-technische Assistenten und verwandte Berufe | / | / | / | / | / | / | / | / | / | / |
| Sozial- und Erziehungsberufe, a.n.g. Geistes- u. naturwissenschaftl. Berufe | 930 | 783 | 205 | 16 | 7.6 | 578 | 35 | 6.1 | 0.9 | -2.2 |
| Soziale Berufe | 194 | 162 | 71 | 7 | 8.8 | 92 | / | / | 3.1 | / |
| Lehrer/-innen | 509 | 432 | 87 | 8 | 9.0 | 345 | 24 | 6.8 | 2.2 | -0.8 |
| Sonstige Dienstleistungsberufe | 454 | 372 | 194 | 11 | 5.8 | 179 | 13 | 7.5 | -1.5 | 0.7 |
| Berufe in der Körperpflege | 32 | 26 | 11 | / | / | 15 | / | / | / | / |
| Hotel- und Gaststättenberufe | 236 | 193 | 105 | / | / | 88 | / | / | / | / |
| Reinigungs- und Entsorgungsberufe | 173 | 143 | 75 | / | / | 68 | / | / | / | / |
| Sonstige Arbeitskräfte | 396 | 311 | 128 | 10 | 7.9 | 184 | 8 | 4.2 | -0.2 | -2.5 |
| Insgesamt ... | 20 668 | 17 450 | 6 885 | 480 | 7.0 | 10 565 | 676 | 6.4 | -1.2 | -1.7 |

1) Klassifizierung der Berufe, Ausgabe 1992.

3 RAUCHGEWOHNHEITEN IM APRIL 1999

3.2 Kranke Raucher und Nichtraucher

noch 3.2.7 Nach Berufsbereichen, -abschnitten

| Berufsbereiche, -abschnitte ¹⁾ | Erwerbstätige | | Raucher mit Angaben über die Gesundheit | | | Nichtraucher mit Angaben über die Gesundheit | | | Veränderung gegenüber 1995 | |
|--|---------------|--|---|-------------|------|--|-------------|------|----------------------------|--------------------------|
| | insgesamt | mit Ang. über Gesundh. und Rauchge- wohnheit. | zusammen | dar. Kranke | % | zusammen | dar. Kranke | % | kranke Raucher | kranke Nicht- raucher |
| | | | | | | | | | | |
| Weiblich | | | | | | | | | | |
| Land-, Tier-, Forstwirtschaft und Gartenbau | 398 | 351 | 75 | 8 | 11.1 | 276 | 20 | 7.2 | 2.4 | -1.3 |
| Bergleute, Mineralgewinner | / | / | / | / | / | / | / | / | / | / |
| Fertigungsberufe | 1 631 | 1 383 | 484 | 41 | 8.5 | 899 | 70 | 7.8 | -1.9 | -3.2 |
| Chemie-, Kunststoffberufe | 42 | 36 | 15 | / | / | 21 | / | / | / | / |
| Papierherstellung, -verarbeitung und Druck | 60 | 51 | 20 | / | / | 31 | / | / | / | / |
| Metallerzeugung und -bearbeitung | 39 | 33 | 15 | / | / | 18 | / | / | / | / |
| Metall-, Maschinenbau- und verwandte Berufe | 190 | 158 | 55 | / | / | 103 | 8 | 7.4 | / | -1.5 |
| Elektroberufe | 51 | 43 | 14 | / | / | 29 | / | / | / | / |
| Textil- und Bekleidungsberufe | 164 | 145 | 36 | / | / | 109 | 7 | 6.6 | / | -2.9 |
| Ernährungsberufe | 356 | 304 | 113 | 9 | 8.4 | 190 | 16 | 8.5 | -1.7 | -2.3 |
| Hoch-, Tisch- und Ausbauberufe | 48 | 42 | 16 | / | / | 26 | / | / | / | / |
| Holz- und Kunststoffverarbeitung | 21 | 19 | 7 | / | / | 12 | / | / | / | / |
| Maler/-innen, Lackierer/-innen und verwandte Berufe | 22 | 18 | 8 | - | - | 10 | / | / | -2.4 | / |
| Hilfsarbeiter/-innen ohne nähere Tätigkeitsangabe | 245 | 185 | 60 | / | / | 125 | 9 | 7.0 | / | -4.9 |
| Technische Berufe | 410 | 349 | 87 | 8 | 8.7 | 262 | 17 | 6.6 | 0.2 | -0.8 |
| Ingenieure/-innen, Chemiker/-innen, Physiker/-innen, Mathematiker/-innen, Techniker/-innen, Techn. Sonderfachkr. . | 126 | 106 | 18 | / | / | 88 | / | / | / | / |
| Techniker/-innen, Techn. Sonderfachkr. . | 284 | 243 | 68 | 7 | 10.8 | 174 | 12 | 6.8 | 2.3 | -1.2 |
| Dienstleistungsberufe | 13 077 | 11 048 | 3 329 | 263 | 7.9 | 7 719 | 524 | 6.8 | -1.5 | -1.7 |
| Warenkaufleute | 1 974 | 1 673 | 571 | 44 | 7.7 | 1 102 | 67 | 6.1 | -1.0 | -1.5 |
| Verkaufspersonal | 1 353 | 1 158 | 401 | 30 | 7.4 | 756 | 50 | 6.7 | -1.6 | -1.0 |
| Groß- und Einzelhandelskaufleute, Ein- und Verkaufsfachleute | 507 | 419 | 141 | 10 | 7.0 | 278 | 14 | 4.9 | -0.1 | -1.2 |
| Warenkaufleute, a.n.g., Vertreter/-innen | 114 | 96 | 29 | / | / | 68 | / | / | / | / |
| Dienstleistungskaufleute und zugehörige Berufe | 663 | 548 | 159 | 12 | 7.3 | 389 | 29 | 7.3 | -1.7 | -1.3 |
| Bank-, Bausparkassen-, Versicherungskaufleute | 444 | 369 | 92 | 7 | 7.3 | 276 | 20 | 7.2 | -1.3 | -1.7 |
| Verkehrsberufe | 360 | 312 | 122 | 11 | 8.6 | 190 | 17 | 8.9 | -2.9 | -2.4 |
| Landverkehr | 72 | 60 | 32 | / | / | 28 | / | / | / | / |
| Berufskraftfahrer/-innen, Fuhr-, Taxiunternehmer/-innen | 53 | 44 | 24 | / | / | 20 | / | / | / | / |
| Nachrichtenverkehr | 143 | 122 | 45 | / | / | 77 | 8 | 10.9 | / | 1.4 |
| Dienstleistungsfachkräfte im Postbetrieb | 89 | 77 | 28 | / | / | 49 | / | / | / | / |
| Organisations-, Verwaltungs-, Büroberufe | 4 400 | 3 697 | 1 046 | 81 | 7.7 | 2 650 | 170 | 6.4 | -1.5 | -1.7 |
| Unternehmensleitung, -bearbeitung und -prüfung | 388 | 331 | 94 | / | / | 237 | 11 | 4.7 | / | -2.8 |
| Abgeordnete, administrativ entscheidende Berufstätige | 143 | 120 | 24 | / | / | 97 | 8 | 8.5 | / | -1.8 |
| Rechnungskaufleute, Informatiker/-innen | 532 | 456 | 137 | 11 | 8.0 | 319 | 24 | 7.4 | -3.2 | -1.9 |
| Büroberufe, Kaufm. Angestellte, a.n.g. Bürofachkräfte, Kaufm. Angestellte, Schreibkräfte, Daten- | 3 337 | 2 789 | 791 | 63 | 8.0 | 1 998 | 127 | 6.4 | -1.2 | -1.5 |
| Schreibkräfte, Daten- | 1 232 | 1 034 | 310 | 25 | 8.1 | 724 | 39 | 5.4 | -0.3 | -1.5 |
| typisten/-innen, Bürohilfskräfte, Industriekaufleute, Techn. Kaufl., Betriebswirte/-innen (ohne Diplom) | 197 | 168 | 52 | / | / | 116 | 10 | 9.1 | / | -0.7 |
| Sonstige Büroberufe | 1 759 | 1 461 | 396 | 31 | 7.9 | 1 064 | 73 | 6.9 | -1.5 | -1.4 |
| Ordnungs- und Sicherheitsberufe | 218 | 186 | 56 | / | / | 130 | 8 | 6.4 | / | -5.4 |
| Dienst-, Wachberufe | 91 | 80 | 30 | / | / | 50 | / | / | / | / |
| Sicherheitsberufe | 52 | 44 | 13 | / | / | 31 | / | / | / | / |
| Rechts- und Vollstreckungswesen | 74 | 61 | 13 | / | / | 49 | / | / | / | / |
| Schriftwerkschaffende, -ordnende und künstlerische Berufe | 236 | 191 | 49 | / | / | 141 | 13 | 9.4 | / | 2.0 |
| Gesundheitsdienstberufe | 1 792 | 1 463 | 430 | 36 | 8.4 | 1 033 | 63 | 6.1 | -1.2 | -1.4 |
| Ärzte/-innen, Apotheker/-innen | 190 | 155 | 25 | / | / | 129 | 7 | 5.3 | / | -0.1 |
| Übrige Gesundheitsdienstberufe | 1 542 | 1 308 | 405 | 35 | 8.7 | 903 | 56 | 6.2 | -1.2 | -1.6 |
| Krankenschwestern/-pfleger, Hebammen/Entbindungspfleger | 682 | 586 | 188 | 18 | 9.6 | 398 | 25 | 6.2 | -1.5 | -1.8 |
| Sprechstundenhelfer/-innen | 515 | 435 | 142 | 10 | 6.9 | 293 | 16 | 5.5 | -0.6 | -1.2 |
| Med.-technische Assistenten und verwandte Berufe | 128 | 106 | 26 | / | / | 80 | 7 | 8.1 | / | 1.5 |
| Sozial- und Erziehungsberufe, a.n.g. Geistes- u. naturwissenschaftl. Berufe | 1 753 | 1 501 | 358 | 29 | 8.0 | 1 143 | 96 | 8.4 | -2.3 | -1.1 |
| Soziale Berufe | 939 | 809 | 240 | 21 | 8.7 | 568 | 46 | 8.0 | -2.3 | -1.6 |
| Lehrer/-innen | 672 | 576 | 94 | 7 | 7.5 | 481 | 43 | 8.9 | -2.6 | -0.4 |
| Sonstige Dienstleistungsberufe | 1 741 | 1 479 | 538 | 40 | 7.3 | 940 | 60 | 6.4 | -2.3 | -3.3 |
| Berufe in der Körperpflege | 279 | 234 | 69 | / | / | 145 | 9 | 6.4 | / | -0.6 |
| Hotel- und Gaststättenberufe | 395 | 326 | 147 | 11 | 7.4 | 178 | 13 | 7.3 | -2.1 | -1.7 |
| Reinigungs- und Entsorgungsberufe | 817 | 702 | 236 | 19 | 7.9 | 466 | 30 | 6.4 | -2.1 | -4.9 |
| Sonstige Arbeitskräfte | 225 | 178 | 59 | / | / | 120 | 7 | 6.2 | / | -0.7 |
| Insgesamt ... | 15 744 | 13 312 | 4 034 | 323 | 8.0 | 9 278 | 638 | 6.9 | -1.5 | -1.8 |

1) Klassifizierung der Berufe, Ausgabe 1992.

3 RAUCHGEWOHNHEITEN IM APRIL 1999

3.2 Kranke Raucher und Nichtraucher

noch 3.2.7 Nach Berufsbereichen, -abschnitten

| Berufsbereiche, -abschnitte ¹⁾ | Erwerbstätige | | Raucher mit Angaben über die Gesundheit | | | Nichtraucher mit Angaben über die Gesundheit | | | Veränderung gegenüber 1995 | |
|---|---------------|--|---|-------------|------------|--|--------------|------------|----------------------------|--------------------------|
| | insgesamt | mit Ang. über Gesundh. und Rauchge- wohnheit. | zusammen | dar. Kranke | % | zusammen | dar. Kranke | % | kranke Raucher | kranke Nicht- raucher |
| | | | | | | | | | | |
| Insgesamt | | | | | | | | | | |
| Land-, Tier-, Forstwirtschaft und Gartenbau | 1 062 | 930 | 262 | 25 | 9.6 | 668 | 46 | 6.9 | 1.3 | -1.5 |
| Bergleute, Mineralgewinner | 85 | 74 | 38 | / | / | 36 | / | / | / | / |
| Fertigungsberufe | 9 304 | 7 940 | 3 452 | 256 | 7.4 | 4 488 | 305 | 6.8 | -1.9 | -2.4 |
| Chemie-, Kunststoffberufe | 241 | 212 | 95 | 9 | 9.3 | 117 | 9 | 7.3 | 0.3 | -3.6 |
| Papierherstellung, -verarbeitung und Druck | 224 | 193 | 87 | / | / | 106 | 9 | 8.3 | / | -1.4 |
| Metallerzeugung und -bearbeitung | 512 | 445 | 198 | 18 | 7.9 | 247 | 20 | 8.2 | -2.3 | -2.4 |
| Metall-, Maschinenbau- und verwandte Berufe | 2 431 | 2 075 | 864 | 61 | 7.1 | 1 212 | 76 | 6.3 | -1.5 | -1.1 |
| Elektroberufe | 836 | 724 | 265 | 18 | 6.7 | 459 | 27 | 5.8 | -2.7 | -2.4 |
| Textil- und Bekleidungsberufe | 219 | 197 | 56 | / | / | 141 | 10 | 6.9 | / | -4.0 |
| Ernährungsberufe | 815 | 682 | 299 | 20 | 6.8 | 393 | 27 | 6.8 | -1.8 | -2.8 |
| Hoch-, Tief- und Ausbauberufe | 1 359 | 1 169 | 603 | 44 | 7.3 | 566 | 34 | 6.1 | -2.3 | -3.3 |
| Holz- und Kunststoffverarbeitung | 408 | 350 | 141 | 9 | 6.3 | 209 | 12 | 5.8 | -1.7 | -1.7 |
| Maler/-innen, Lackierer/-innen und verwandte Berufe | 366 | 307 | 157 | 9 | 5.8 | 151 | 12 | 7.8 | -3.9 | -1.2 |
| Hilfsarbeiter/-innen ohne nähere Tätigkeitsangabe | 642 | 488 | 202 | 17 | 8.5 | 286 | 21 | 7.4 | -3.1 | -3.7 |
| Technische Berufe | 2 403 | 2 037 | 557 | 32 | 5.8 | 1 479 | 91 | 6.1 | -1.6 | -1.1 |
| Ingenieure/-innen, Chemiker/-innen, Physiker/-innen, Mathematiker/-innen .. | 1 077 | 909 | 205 | 8 | 3.9 | 704 | 43 | 6.1 | -2.8 | -0.6 |
| Techniker/-innen, Techn.Sonderfachkr. . | 1 326 | 1 128 | 352 | 24 | 6.9 | 776 | 48 | 6.1 | -0.9 | -1.5 |
| Dienstleistungsberufe | 22 936 | 19 291 | 6 423 | 474 | 7.4 | 12 868 | 856 | 6.7 | -1.0 | -1.6 |
| Warenkaufleute | 3 057 | 2 552 | 913 | 63 | 6.9 | 1 640 | 97 | 5.9 | -0.7 | -1.4 |
| Verkaufspersonal | 1 653 | 1 407 | 504 | 37 | 7.3 | 903 | 58 | 6.4 | -0.6 | -1.1 |
| Groß- und Einzelhandelskaufleute, Ein- und Verkaufsfachleute | 1 067 | 865 | 309 | 17 | 5.6 | 555 | 28 | 5.0 | -1.2 | -1.5 |
| Warenkaufleute, a.n.g., Vertreter/-innen | 337 | 281 | 100 | 8 | 8.2 | 181 | 12 | 6.3 | 0.9 | -2.0 |
| Dienstleistungskaufleute und zugehörige Berufe | 1 366 | 1 144 | 361 | 25 | 6.9 | 782 | 52 | 6.7 | -1.4 | -1.2 |
| Bank-, Bausparkassen-, Versicherungskaufleute | 899 | 765 | 212 | 13 | 6.2 | 543 | 36 | 6.7 | -1.3 | -1.3 |
| Verkehrsberufe | 2 132 | 1 818 | 873 | 70 | 8.0 | 946 | 70 | 7.4 | -1.1 | -2.8 |
| Landverkehr | 1 153 | 980 | 502 | 40 | 8.0 | 478 | 31 | 6.5 | 0.4 | -3.3 |
| Berufskraftfahrer/-innen, Fuhr-, Taxiunternehmer/-innen | 994 | 845 | 440 | 35 | 8.0 | 405 | 26 | 6.5 | 1.2 | -3.0 |
| Nachrichtenverkehr | 231 | 194 | 76 | / | / | 118 | 12 | 9.9 | / | 0.3 |
| Dienstleistungsfachkräfte im Postbetrieb | 167 | 141 | 57 | / | / | 84 | 8 | 9.2 | / | 0.7 |
| Organisations-, Verwaltungs-, Büroberufe | 7 338 | 6 156 | 1 835 | 127 | 6.9 | 4 321 | 273 | 6.3 | -1.1 | -1.5 |
| Unternehmensleitung, -bearbeitung und -prüfung | 1 397 | 1 177 | 370 | 18 | 4.9 | 807 | 38 | 4.8 | -0.4 | -2.1 |
| Abgeordnete, administrativ entscheidende Berufstätige | 377 | 325 | 77 | / | / | 247 | 21 | 8.6 | / | 0.1 |
| Rechnungskaufleute, Informatiker/-innen | 1 025 | 867 | 257 | 19 | 7.3 | 610 | 41 | 6.7 | -3.1 | -2.1 |
| Büroberufe, Kaufm.Angestellte, a.n.g. Bürofachkräfte, Kaufm.Angestellte . | 4 538 | 3 787 | 1 131 | 86 | 7.6 | 2 656 | 173 | 6.5 | -0.6 | -1.4 |
| Schreibkräfte, Daten- typisten/-innen, Bürohilfskräfte . | 1 725 | 1 430 | 448 | 34 | 7.7 | 982 | 52 | 5.3 | 0.4 | -1.5 |
| Industriekaufleute, Techn.Kaufl., Betriebswirte/-innen (ohne Diplom) | 291 | 249 | 70 | / | / | 179 | 10 | 5.8 | / | -2.2 |
| Sonstige Büroberufe | 2 277 | 1 900 | 546 | 43 | 7.8 | 1 353 | 97 | 7.2 | -1.1 | -1.3 |
| Ordnungs- und Sicherheitsberufe | 1 419 | 1 207 | 464 | 37 | 8.0 | 743 | 56 | 7.5 | -0.3 | -1.5 |
| Dienst-, Wachberufe | 457 | 395 | 166 | 18 | 11.1 | 229 | 23 | 9.8 | 0.2 | -3.0 |
| Sicherheitsberufe | 729 | 621 | 252 | 16 | 6.3 | 369 | 25 | 6.8 | -0.9 | -0.5 |
| Rechts- und Vollstreckungswesen | 233 | 191 | 46 | / | / | 145 | 8 | 5.7 | / | -2.8 |
| Schriftverkschaffende, -ordnende und künstlerische Berufe | 529 | 427 | 135 | 12 | 9.0 | 292 | 27 | 9.1 | 2.0 | 1.4 |
| Gesundheitsdienstberufe | 2 218 | 1 852 | 548 | 45 | 8.2 | 1 304 | 75 | 5.8 | -0.7 | -1.5 |
| Ärzte/-innen, Apotheker/-innen | 444 | 355 | 63 | / | / | 292 | 12 | 4.0 | / | -1.0 |
| Übrige Gesundheitsdienstberufe | 1 774 | 1 497 | 485 | 42 | 8.6 | 1 012 | 63 | 6.2 | -0.9 | -1.6 |
| Krankenschwestern/-pfleger, Hebammen/Entbindungspfleger | 804 | 687 | 231 | 22 | 9.5 | 456 | 28 | 6.0 | -0.6 | -2.3 |
| Sprechstundenhelfer/-innen | 523 | 442 | 144 | 10 | 7.0 | 299 | 17 | 5.6 | -0.6 | -1.2 |
| Med.-technische Assistenten und verwandte Berufe | 134 | 111 | 27 | / | / | 84 | 7 | 8.5 | / | 1.9 |
| Sozial- und Erziehungsberufe, a.n.g. Geistes- u. naturwissenschaftl. Berufe | 2 682 | 2 284 | 563 | 44 | 7.9 | 1 721 | 131 | 7.6 | -1.1 | -1.5 |
| Soziale Berufe | 1 133 | 971 | 311 | 28 | 8.9 | 660 | 51 | 7.7 | -1.2 | -1.8 |
| Lehrer/-innen | 1 182 | 1 007 | 181 | 15 | 8.3 | 826 | 66 | 8.0 | -0.2 | -0.5 |
| Sonstige Dienstleistungsberufe | 2 195 | 1 851 | 732 | 51 | 6.9 | 1 119 | 74 | 6.6 | -2.0 | -2.7 |
| Berufe in der Körperpflege | 312 | 260 | 101 | / | / | 160 | 11 | 6.7 | / | -0.3 |
| Hotel- und Gaststättenberufe | 631 | 518 | 252 | 15 | 5.9 | 266 | 19 | 7.3 | -1.5 | -0.5 |
| Reinigungs- und Entsorgungsberufe ... | 990 | 845 | 311 | 25 | 8.0 | 534 | 35 | 6.6 | -2.4 | -4.6 |
| Sonstige Arbeitskräfte | 621 | 489 | 186 | 13 | 7.0 | 303 | 15 | 5.0 | -1.1 | -1.8 |
| Insgesamt ... | 36 411 | 30 762 | 10 920 | 803 | 7.4 | 19 843 | 1 315 | 6.6 | -1.3 | -1.7 |

1) Klassifizierung der Berufe, Ausgabe 1992.

3 RAUCHGEWOHN

3.3 Raucher und

3.3.1 Nach Äitars

Deutsch

Anzahl

| Lfd. Nr. | Im Alter von ... bis unter ... Jahren | Bevölkerung mit Angaben über die Rauchgewohnheiten | Gegenwärtige Raucher | | | | Anzahl der täglich gerauchten Zigaretten | | Gegenwärtige Nicht-raucher |
|-------------|---------------------------------------|--|----------------------|------------|----------------------|----------------|--|-------------|----------------------------|
| | | | insgesamt | darunter | | | unter 21 | 21 und mehr | |
| | | | | Zigaretten | Zigarran, Zigarillos | Pfeifen- tabak | | | |
| Männ | | | | | | | | | |
| 01 | 15 - 20 | 2 047 | 572 | 563 | / | / | 530 | 24 | 1 475 |
| 02 | 20 - 25 | 1 939 | 835 | 817 | / | / | 719 | 88 | 1 105 |
| 03 | 25 - 30 | 2 252 | 982 | 959 | 10 | / | 794 | 157 | 1 269 |
| 04 | 30 - 35 | 2 864 | 1 275 | 1 235 | 13 | 15 | 970 | 254 | 1 589 |
| 05 | 35 - 40 | 2 943 | 1 367 | 1 319 | 18 | 19 | 1 019 | 286 | 1 576 |
| 06 | 15 - 40 | 12 045 | 5 031 | 4 893 | 49 | 43 | 4 032 | 809 | 7 014 |
| 07 | 40 - 45 | 2 597 | 1 153 | 1 099 | 22 | 23 | 800 | 287 | 1 444 |
| 08 | 45 - 50 | 2 456 | 1 006 | 940 | 28 | 28 | 862 | 270 | 1 449 |
| 09 | 50 - 55 | 2 039 | 722 | 656 | 28 | 31 | 467 | 185 | 1 311 |
| 10 | 55 - 60 | 2 621 | 769 | 694 | 37 | 30 | 513 | 171 | 1 852 |
| 11 | 60 - 65 | 2 472 | 608 | 532 | 41 | 29 | 422 | 103 | 1 864 |
| 12 | 40 - 65 | 12 179 | 4 258 | 3 922 | 157 | 141 | 2 864 | 1 016 | 7 921 |
| 13 | 65 - 70 | 1 768 | 359 | 319 | 20 | 17 | 259 | 56 | 1 409 |
| 14 | 70 - 75 | 1 403 | 234 | 198 | 20 | 15 | 174 | 23 | 1 169 |
| 15 | 75 und mehr | 1 623 | 185 | 137 | 33 | 14 | 123 | 13 | 1 438 |
| 16 | 65 und mehr | 4 795 | 778 | 654 | 73 | 46 | 556 | 91 | 4 016 |
| 17 | Zusammen ... | 29 018 | 10 067 | 9 470 | 280 | 229 | 7 453 | 1 917 | 18 952 |
| Weib | | | | | | | | | |
| 18 | 15 - 20 | 1 940 | 415 | 408 | / | / | 384 | 17 | 1 524 |
| 19 | 20 - 25 | 1 839 | 539 | 591 | / | / | 541 | 44 | 1 240 |
| 20 | 25 - 30 | 2 145 | 697 | 684 | / | / | 612 | 66 | 1 448 |
| 21 | 30 - 35 | 2 777 | 971 | 958 | / | / | 849 | 101 | 1 806 |
| 22 | 35 - 40 | 2 780 | 984 | 966 | 8 | / | 836 | 118 | 1 797 |
| 23 | 15 - 40 | 11 481 | 3 666 | 3 607 | 23 | / | 3 223 | 347 | 7 815 |
| 24 | 40 - 45 | 2 523 | 851 | 837 | / | / | 712 | 116 | 1 672 |
| 25 | 45 - 50 | 2 454 | 713 | 698 | 7 | / | 594 | 95 | 1 741 |
| 26 | 50 - 55 | 2 019 | 484 | 476 | / | / | 398 | 71 | 1 535 |
| 27 | 55 - 60 | 2 579 | 414 | 403 | / | / | 350 | 48 | 2 165 |
| 28 | 60 - 65 | 2 549 | 301 | 293 | / | - | 262 | 28 | 2 248 |
| 29 | 40 - 65 | 12 123 | 2 762 | 2 707 | 20 | 8 | 2 316 | 358 | 9 361 |
| 30 | 65 - 70 | 1 980 | 180 | 175 | / | - | 162 | 12 | 1 800 |
| 31 | 70 - 75 | 1 968 | 153 | 148 | / | / | 138 | 8 | 1 814 |
| 32 | 75 und mehr | 3 484 | 144 | 138 | / | - | 127 | 9 | 3 340 |
| 33 | 65 und mehr | 7 431 | 478 | 460 | / | / | 427 | 29 | 6 954 |
| 34 | Zusammen ... | 31 035 | 6 905 | 6 774 | 48 | 13 | 5 966 | 734 | 24 130 |
| Ins | | | | | | | | | |
| 35 | 15 - 20 | 3 987 | 987 | 971 | / | / | 914 | 41 | 3 000 |
| 36 | 20 - 25 | 3 778 | 1 434 | 1 409 | 8 | / | 1 260 | 132 | 2 345 |
| 37 | 25 - 30 | 4 396 | 1 679 | 1 643 | 16 | / | 1 407 | 223 | 2 717 |
| 38 | 30 - 35 | 5 642 | 2 246 | 2 192 | 19 | 17 | 1 819 | 355 | 3 395 |
| 39 | 35 - 40 | 5 723 | 2 350 | 2 285 | 26 | 21 | 1 865 | 405 | 3 372 |
| 40 | 15 - 40 | 23 525 | 8 696 | 8 500 | 73 | 48 | 7 255 | 1 156 | 14 829 |
| 41 | 40 - 45 | 5 120 | 2 004 | 1 937 | 27 | 25 | 1 512 | 403 | 3 116 |
| 42 | 45 - 50 | 4 909 | 1 719 | 1 638 | 35 | 30 | 1 256 | 365 | 3 190 |
| 43 | 50 - 55 | 4 052 | 1 205 | 1 132 | 31 | 32 | 865 | 256 | 2 846 |
| 44 | 55 - 60 | 5 200 | 1 183 | 1 037 | 40 | 33 | 863 | 219 | 4 017 |
| 45 | 60 - 65 | 5 021 | 908 | 825 | 44 | 29 | 684 | 131 | 4 113 |
| 46 | 40 - 65 | 24 302 | 7 019 | 6 628 | 177 | 148 | 5 180 | 1 374 | 17 283 |
| 47 | 65 - 70 | 3 748 | 539 | 494 | 21 | 17 | 421 | 67 | 3 209 |
| 48 | 70 - 75 | 3 371 | 388 | 346 | 22 | 15 | 312 | 31 | 2 983 |
| 49 | 75 und mehr | 5 107 | 329 | 275 | 35 | 14 | 250 | 22 | 4 778 |
| 50 | 65 und mehr | 12 226 | 1 256 | 1 115 | 78 | 46 | 983 | 120 | 10 970 |
| 51 | Insgesamt ... | 60 054 | 16 972 | 16 243 | 328 | 242 | 13 419 | 2 651 | 43 082 |

HEITEN IM APRIL 1999

frühere Raucher

gruppen

land

in 1 000

| Frühere Raucher | | | | | | | | | |
|-----------------|--------|--------------|------------|------------|------------------------|---|-------------|---|-------------|
| nein | ja | darunter | | | Zigaretten- raucher | Anzahl der täglich gerauchten Zigaretten | | durch- schnitt- liches Alter des Rauch- beginns | Lfd. Nr. |
| | | gelegentlich | regelmäßig | | | unter 21 | 21 und mehr | | |
| | | | zusammen | dar. stark | | | | | |
| lich | | | | | | | | | |
| 1 415 | 29 | 13 | 16 | / | 27 | 25 | / | 15.8 | 01 |
| 994 | 90 | 32 | 58 | / | 87 | 79 | / | 16.7 | 02 |
| 1 052 | 204 | 51 | 154 | 22 | 194 | 165 | 24 | 17.2 | 03 |
| 1 174 | 397 | 79 | 317 | 52 | 375 | 313 | 53 | 17.2 | 04 |
| 1 051 | 509 | 92 | 417 | 80 | 483 | 387 | 83 | 17.3 | 05 |
| 5 687 | 1 229 | 266 | 963 | 162 | 1 165 | 968 | 167 | 17.2 | 06 |
| 841 | 587 | 98 | 489 | 108 | 552 | 428 | 111 | 17.5 | 07 |
| 810 | 824 | 101 | 522 | 140 | 574 | 418 | 143 | 17.9 | 08 |
| 708 | 592 | 79 | 513 | 142 | 543 | 384 | 143 | 18.2 | 09 |
| 985 | 848 | 117 | 731 | 187 | 781 | 572 | 190 | 18.8 | 10 |
| 979 | 870 | 118 | 753 | 187 | 797 | 592 | 190 | 19.5 | 11 |
| 4 323 | 3 521 | 513 | 3 008 | 764 | 3 248 | 2 395 | 777 | 18.5 | 12 |
| 650 | 748 | 101 | 647 | 141 | 680 | 526 | 142 | 19.5 | 13 |
| 463 | 695 | 103 | 592 | 100 | 621 | 503 | 102 | 20.0 | 14 |
| 627 | 787 | 140 | 647 | 103 | 654 | 537 | 104 | 21.3 | 15 |
| 1 740 | 2 230 | 344 | 1 886 | 344 | 1 955 | 1 566 | 348 | 20.3 | 16 |
| 11 750 | 6 980 | 1 122 | 5 857 | 1 269 | 6 367 | 4 930 | 1 292 | 18.8 | 17 |
| lich | | | | | | | | | |
| 1 457 | 37 | 16 | 21 | / | 35 | 32 | / | 15.7 | 18 |
| 1 098 | 122 | 41 | 81 | / | 117 | 107 | / | 16.7 | 19 |
| 1 191 | 243 | 68 | 175 | 15 | 234 | 213 | 15 | 17.2 | 20 |
| 1 368 | 420 | 111 | 309 | 21 | 402 | 370 | 21 | 17.5 | 21 |
| 1 304 | 470 | 119 | 350 | 35 | 453 | 408 | 38 | 17.4 | 22 |
| 6 418 | 1 292 | 356 | 936 | 79 | 1 241 | 1 131 | 82 | 17.3 | 23 |
| 1 181 | 472 | 112 | 360 | 39 | 452 | 401 | 40 | 17.9 | 24 |
| 1 307 | 409 | 100 | 309 | 42 | 393 | 343 | 42 | 18.9 | 25 |
| 1 187 | 333 | 79 | 254 | 38 | 315 | 266 | 39 | 20.0 | 26 |
| 1 781 | 364 | 100 | 263 | 34 | 347 | 304 | 35 | 21.5 | 27 |
| 1 947 | 278 | 83 | 195 | 23 | 268 | 238 | 24 | 23.6 | 28 |
| 7 402 | 1 858 | 475 | 1 381 | 176 | 1 776 | 1 551 | 180 | 20.1 | 29 |
| 1 558 | 221 | 61 | 161 | 19 | 219 | 193 | 13 | 24.2 | 30 |
| 1 534 | 256 | 75 | 180 | 14 | 247 | 228 | 14 | 24.9 | 31 |
| 2 906 | 341 | 109 | 231 | 16 | 327 | 302 | 17 | 25.7 | 32 |
| 5 998 | 818 | 245 | 572 | 43 | 786 | 723 | 45 | 25.1 | 33 |
| 19 818 | 3 966 | 1 076 | 2 890 | 298 | 3 803 | 3 406 | 307 | 20.2 | 34 |
| gesamt | | | | | | | | | |
| 2 872 | 66 | 29 | 37 | / | 62 | 57 | / | 15.7 | 35 |
| 2 092 | 212 | 72 | 140 | 12 | 204 | 186 | 12 | 16.7 | 36 |
| 2 243 | 447 | 119 | 329 | 37 | 427 | 378 | 39 | 17.2 | 37 |
| 2 542 | 817 | 191 | 627 | 79 | 777 | 683 | 75 | 17.3 | 38 |
| 2 356 | 979 | 211 | 767 | 116 | 936 | 795 | 121 | 17.4 | 39 |
| 12 105 | 2 521 | 622 | 1 899 | 240 | 2 406 | 2 100 | 249 | 17.2 | 40 |
| 2 022 | 1 059 | 210 | 849 | 147 | 1 005 | 830 | 151 | 17.7 | 41 |
| 2 117 | 1 033 | 202 | 831 | 182 | 967 | 761 | 185 | 18.3 | 42 |
| 1 894 | 925 | 158 | 767 | 180 | 858 | 651 | 182 | 18.9 | 43 |
| 2 766 | 1 212 | 217 | 995 | 221 | 1 129 | 876 | 224 | 19.7 | 44 |
| 2 926 | 1 148 | 201 | 947 | 210 | 1 085 | 829 | 214 | 20.4 | 45 |
| 11 725 | 5 378 | 988 | 4 390 | 940 | 5 023 | 3 947 | 957 | 19.0 | 46 |
| 2 208 | 970 | 162 | 808 | 154 | 893 | 719 | 155 | 20.5 | 47 |
| 1 997 | 950 | 178 | 772 | 114 | 867 | 732 | 117 | 21.3 | 48 |
| 3 533 | 1 127 | 249 | 878 | 119 | 980 | 839 | 120 | 22.6 | 49 |
| 7 798 | 3 047 | 589 | 2 458 | 387 | 2 741 | 2 290 | 392 | 21.5 | 50 |
| 31 568 | 10 946 | 2 199 | 8 747 | 1 567 | 10 170 | 8 336 | 1 598 | 19.3 | 51 |

3 RAUCHGEWOHN
3.3 Raucher und
3.3.2 Nach Privathaushalten
Anzahl

| Lfd. Nr. | Privat- haushalt mit ... Personen Gemeinschafts- unterkunft | Alter von ... bis unter ... Jahren | Bevölkerung mit Angaben über die Rauch- gewohn- heiten | Gegenwärtige Raucher | | | | Anzahl der täglich gerauchten Zigaretten | | Gegen- wärtige Nicht- raucher |
|----------|---|---|--|----------------------|------------|-------------------------|-------------------|---|----------------|--|
| | | | | insgesamt | darunter | | | unter 21 | 21 und mehr | |
| | | | | | Zigaretten | Zigarran, Zigarillos | Pfeifen- tabak | | | |
| 01 | 1 | 15 - 40 | 3 550 | 1 673 | 1 631 | 17 | 12 | 1 318 | 297 | 1 878 |
| 02 | | 40 - 65 | 3 225 | 1 233 | 1 163 | 36 | 23 | 857 | 293 | 1 992 |
| 03 | | 65 und mehr | 4 431 | 431 | 399 | 20 | 8 | 355 | 40 | 4 000 |
| 04 | | Zusammen ... | 11 206 | 3 336 | 3 192 | 73 | 43 | 2 530 | 630 | 7 869 |
| 05 | 2 | 15 - 40 | 4 441 | 1 828 | 1 785 | 20 | 8 | 1 505 | 262 | 2 613 |
| 06 | | 40 - 65 | 10 347 | 2 694 | 2 536 | 77 | 55 | 2 003 | 505 | 7 653 |
| 07 | | 65 und mehr | 6 479 | 698 | 604 | 51 | 32 | 535 | 64 | 5 781 |
| 08 | | Zusammen ... | 21 267 | 5 219 | 4 925 | 149 | 96 | 4 043 | 831 | 16 048 |
| 09 | 3 | 15 - 40 | 6 013 | 2 212 | 2 166 | 18 | 12 | 1 885 | 261 | 3 801 |
| 10 | | 40 - 65 | 5 202 | 1 538 | 1 463 | 29 | 31 | 1 155 | 292 | 3 664 |
| 11 | | 65 und mehr | 706 | 81 | 72 | / | / | 64 | 7 | 626 |
| 12 | | Zusammen ... | 11 922 | 3 831 | 3 702 | 49 | 47 | 3 103 | 560 | 8 090 |
| 13 | 4 | 15 - 40 | 6 503 | 2 067 | 2 024 | 13 | 11 | 1 775 | 226 | 4 436 |
| 14 | | 40 - 65 | 3 904 | 1 102 | 1 040 | 26 | 25 | 832 | 197 | 2 803 |
| 15 | | 65 und mehr | 186 | 17 | 16 | / | / | 12 | / | 169 |
| 16 | | Zusammen ... | 10 594 | 3 187 | 3 079 | 39 | 37 | 2 619 | 426 | 7 407 |
| 17 | 5 | 15 - 40 | 2 151 | 667 | 654 | / | / | 566 | 80 | 1 484 |
| 18 | | 40 - 65 | 1 174 | 334 | 315 | / | 11 | 251 | 61 | 840 |
| 19 | | 65 und mehr | 87 | / | / | / | - | / | / | 83 |
| 20 | | Zusammen ... | 3 412 | 1 006 | 973 | 10 | 14 | 820 | 142 | 2 406 |
| 21 | 6 und mehr | 15 - 40 | 811 | 229 | 221 | / | / | 191 | 28 | 582 |
| 22 | | 40 - 65 | 396 | 104 | 98 | / | / | 76 | 22 | 292 |
| 23 | | 65 und mehr | 60 | / | / | / | / | / | / | 54 |
| 24 | | Zusammen ... | 1 267 | 339 | 325 | / | / | 270 | 52 | 928 |
| 25 | Gemeinschafts- unterkunft | 15 - 40 | 55 | 20 | 18 | / | - | 16 | / | 36 |
| 26 | | 40 - 65 | 54 | 15 | 13 | / | / | / | / | 39 |
| 27 | | 65 und mehr | 277 | 19 | 16 | / | / | 11 | / | 258 |
| 28 | | Zusammen ... | 386 | 54 | 48 | / | / | 33 | 9 | 333 |
| 29 | Insgesamt | 15 - 40 | 23 525 | 8 696 | 8 500 | 73 | 48 | 7 255 | 1 156 | 14 829 |
| 30 | | 40 - 65 | 24 302 | 7 019 | 6 628 | 177 | 148 | 5 180 | 1 374 | 17 283 |
| 31 | | 65 und mehr | 12 226 | 1 256 | 1 115 | 78 | 46 | 983 | 120 | 10 970 |
| 32 | | Insgesamt ... | 60 054 | 16 972 | 16 243 | 328 | 242 | 13 419 | 2 651 | 43 082 |

HEITEN IM APRIL 1999

frühere Raucher
und Altersgruppen
in 1 000

| Frühere Raucher | | | | | | | | | | Lfd. Nr. |
|-----------------|--------|--------------|------------|------------|------------------------|---|-------------|---|----|-------------|
| nein | ja | darunter | | | Zigaretten- raucher | Anzahl der täglich gerauchten Zigaretten | | durch- schnitt- liches Alter des Rauch- beginns | | |
| | | gelegentlich | regelmäßig | | | unter 21 | 21 und mehr | | | |
| | | | zusammen | dar. stark | | | | | | |
| 1 497 | 363 | 109 | 254 | 43 | 347 | 297 | 44 | 17.5 | 01 | |
| 1 366 | 610 | 137 | 473 | 122 | 571 | 434 | 126 | 20.0 | 02 | |
| 3 220 | 750 | 194 | 556 | 68 | 685 | 602 | 69 | 23.7 | 03 | |
| 6 084 | 1 724 | 440 | 1 283 | 234 | 1 603 | 1 333 | 239 | 21.1 | 04 | |
| 2 042 | 549 | 134 | 414 | 58 | 520 | 449 | 59 | 17.2 | 05 | |
| 5 237 | 2 354 | 412 | 1 943 | 436 | 2 202 | 1 708 | 442 | 19.5 | 06 | |
| 3 671 | 2 051 | 356 | 1 695 | 280 | 1 841 | 1 520 | 285 | 20.8 | 07 | |
| 10 950 | 4 954 | 902 | 4 052 | 774 | 4 563 | 3 677 | 786 | 19.8 | 08 | |
| 3 057 | 692 | 165 | 528 | 55 | 660 | 583 | 57 | 17.2 | 09 | |
| 2 465 | 1 158 | 211 | 948 | 190 | 1 080 | 857 | 194 | 18.7 | 10 | |
| 448 | 163 | 26 | 144 | 26 | 150 | 119 | 26 | 21.1 | 11 | |
| 5 970 | 2 020 | 401 | 1 619 | 270 | 1 891 | 1 560 | 276 | 18.4 | 12 | |
| 3 665 | 702 | 154 | 549 | 62 | 674 | 593 | 65 | 17.1 | 13 | |
| 1 834 | 935 | 169 | 766 | 146 | 879 | 708 | 148 | 18.1 | 14 | |
| 130 | 34 | 7 | 26 | 7 | 29 | 20 | 7 | 20.6 | 15 | |
| 5 629 | 1 671 | 330 | 1 341 | 214 | 1 582 | 1 322 | 220 | 17.7 | 16 | |
| 1 289 | 163 | 46 | 117 | 16 | 156 | 136 | 17 | 17.2 | 17 | |
| 571 | 255 | 49 | 206 | 37 | 232 | 189 | 38 | 18.2 | 18 | |
| 67 | 14 | / | 12 | / | 11 | 9 | / | / | 19 | |
| 1 927 | 431 | 97 | 334 | 56 | 398 | 333 | 57 | 17.9 | 20 | |
| 524 | 48 | 12 | 36 | / | 46 | 39 | / | 16.7 | 21 | |
| 224 | 63 | 10 | 53 | 9 | 57 | 47 | 9 | 18.4 | 22 | |
| 43 | 9 | / | 8 | / | 8 | / | / | / | 23 | |
| 790 | 121 | 23 | 97 | 16 | 111 | 92 | 16 | 17.9 | 24 | |
| 31 | / | / | / | / | / | / | / | 17.2 | 25 | |
| 28 | / | / | / | / | / | / | / | 19.8 | 26 | |
| 158 | 20 | / | 17 | / | 17 | 14 | / | 21.8 | 27 | |
| 217 | 25 | / | 20 | / | 22 | 18 | / | 21.0 | 28 | |
| 12 106 | 2 521 | 622 | 1 899 | 240 | 2 406 | 2 100 | 249 | 17.2 | 29 | |
| 11 725 | 5 378 | 988 | 4 390 | 940 | 5 023 | 3 947 | 957 | 19.0 | 30 | |
| 7 738 | 3 047 | 589 | 2 458 | 387 | 2 741 | 2 290 | 382 | 21.5 | 31 | |
| 31 568 | 10 946 | 2 199 | 8 747 | 1 567 | 10 170 | 8 336 | 1 598 | 19.3 | 32 | |

3 RAUCHGEWOHN

3.3 Raucher und

3.3.3 Nach Ländern und

Anzahl

| Lfd. Nr. | Land Gemeinden mit ... bis unter ... Einwohner | Bevölkerung mit Angaben Über die Rauch- gewohn- heiten | Gegenwärtige Raucher | | | | Anzahl der täglich gerauchten Zigaretten | | Gegen- wärtige Nicht- raucher |
|------------------------|--|--|----------------------|------------|-------------------------|-------------------|---|----------------|--|
| | | | insgesamt | darunter | | | unter 21 | 21 und mehr | |
| | | | | Zigaretten | Zigarren, Zigarillos | Pfeifen- tabak | | | |
| Baden-Württemberg | | | | | | | | | |
| 01 | unter 2 000 | 172 | 33 | 31 | / | / | 27 | / | 139 |
| 02 | 2 000 - 10 000 | 2 314 | 563 | 541 | 13 | 9 | 453 | 80 | 1 745 |
| 03 | 10 000 - 100 000 | 3 621 | 961 | 915 | 20 | 13 | 766 | 134 | 2 650 |
| 04 | 100 000 - 500 000 | 930 | 259 | 244 | 9 | / | 203 | 37 | 670 |
| 05 | 500 000 und mehr | 413 | 124 | 116 | / | / | 97 | 18 | 289 |
| 06 | Zusammen ... | 7 449 | 1 946 | 1 847 | 47 | 27 | 1 546 | 273 | 5 503 |
| Bayern | | | | | | | | | |
| 07 | unter 2 000 | 732 | 174 | 163 | / | / | 139 | 21 | 558 |
| 08 | 2 000 - 10 000 | 3 185 | 754 | 713 | 14 | 14 | 609 | 94 | 2 431 |
| 09 | 10 000 - 100 000 | 2 797 | 748 | 714 | 13 | 12 | 596 | 109 | 2 049 |
| 10 | 100 000 - 500 000 | 934 | 267 | 253 | / | / | 212 | 40 | 666 |
| 11 | 500 000 und mehr | 840 | 263 | 248 | / | / | 206 | 39 | 578 |
| 12 | Zusammen ... | 8 487 | 2 206 | 2 091 | 40 | 38 | 1 762 | 304 | 6 282 |
| Berlin | | | | | | | | | |
| 13 | Zusammen ... | 2 415 | 857 | 826 | 17 | 8 | 659 | 162 | 1 557 |
| Brandenburg | | | | | | | | | |
| 14 | unter 2 000 | 508 | 148 | 142 | / | / | 127 | 14 | 360 |
| 15 | 2 000 - 10 000 | 490 | 157 | 153 | / | / | 136 | 18 | 334 |
| 16 | 10 000 - 100 000 | 865 | 275 | 270 | / | / | 241 | 25 | 589 |
| 17 | 100 000 - 500 000 | 190 | 57 | 56 | / | / | 49 | / | 133 |
| 18 | 500 000 und mehr | - | - | - | - | - | - | - | - |
| 19 | Zusammen ... | 2 053 | 637 | 620 | 10 | / | 553 | 62 | 1 416 |
| Bremen | | | | | | | | | |
| 20 | 100 000 - 500 000 | 63 | 24 | 23 | - | / | 17 | / | 46 |
| 21 | 500 000 und mehr | 367 | 123 | 116 | / | / | 90 | 24 | 243 |
| 22 | Zusammen ... | 436 | 147 | 139 | / | / | 107 | 30 | 269 |
| Hamburg | | | | | | | | | |
| 23 | Zusammen ... | 1 074 | 352 | 333 | 8 | / | 259 | 68 | 722 |
| Hessen | | | | | | | | | |
| 24 | unter 2 000 | 11 | / | / | - | / | / | / | 8 |
| 25 | 2 000 - 10 000 | 968 | 255 | 242 | / | / | 205 | 33 | 713 |
| 26 | 10 000 - 100 000 | 2 311 | 633 | 606 | 12 | 10 | 498 | 103 | 1 678 |
| 27 | 100 000 - 500 000 | 493 | 150 | 144 | / | / | 115 | 28 | 343 |
| 28 | 500 000 und mehr | 411 | 134 | 129 | / | / | 95 | 30 | 277 |
| 29 | Zusammen ... | 4 194 | 1 174 | 1 124 | 23 | 19 | 916 | 194 | 3 019 |
| Mecklenburg-Vorpommern | | | | | | | | | |
| 30 | unter 2 000 | 452 | 152 | 151 | / | / | 131 | 14 | 299 |
| 31 | 2 000 - 10 000 | 274 | 99 | 96 | / | / | 87 | 8 | 175 |
| 32 | 10 000 - 100 000 | 396 | 117 | 112 | / | / | 105 | 7 | 280 |
| 33 | 100 000 - 500 000 | 247 | 71 | 70 | / | - | 63 | / | 175 |
| 34 | 500 000 und mehr | - | - | - | - | - | - | - | - |
| 35 | Zusammen ... | 1 369 | 440 | 429 | / | / | 385 | 35 | 929 |
| Niedersachsen | | | | | | | | | |
| 36 | unter 2 000 | 362 | 113 | 109 | / | / | 87 | 21 | 248 |
| 37 | 2 000 - 10 000 | 1 099 | 303 | 291 | / | / | 237 | 53 | 736 |
| 38 | 10 000 - 100 000 | 3 119 | 871 | 825 | 22 | 17 | 676 | 141 | 2 248 |
| 39 | 100 000 - 500 000 | 760 | 233 | 226 | / | / | 177 | 47 | 527 |
| 40 | 500 000 und mehr | 354 | 120 | 116 | / | / | 93 | 20 | 235 |
| 41 | Zusammen ... | 5 694 | 1 640 | 1 567 | 33 | 27 | 1 271 | 281 | 4 054 |
| Nordrhein-Westfalen | | | | | | | | | |
| 42 | unter 2 000 | - | - | - | - | - | - | - | - |
| 43 | 2 000 - 10 000 | 359 | 84 | 81 | / | / | 62 | 19 | 275 |
| 44 | 10 000 - 100 000 | 7 044 | 1 929 | 1 841 | 36 | 39 | 1 458 | 368 | 5 115 |
| 45 | 100 000 - 500 000 | 3 885 | 1 140 | 1 093 | 23 | 16 | 848 | 236 | 2 745 |
| 46 | 500 000 und mehr | 2 438 | 755 | 726 | 16 | 9 | 552 | 169 | 1 683 |
| 47 | Zusammen ... | 13 725 | 3 907 | 3 741 | 77 | 65 | 2 920 | 792 | 9 818 |

HEITEN IM APRIL 1999

frühere Raucher

Gemeindegrößenklassen

in 1 000

| Frühere Raucher | | | | | | | | | | Lfd. Nr. |
|-----------------|-------|--------------|------------|------------|------------------------|---|-------------|---|----|-------------|
| nein | ja | darunter | | | Zigaretten- raucher | Anzahl der täglich gerauchten Zigaretten | | durch- schnitt- liches Alter des Rauch- beginns | | |
| | | gelegentlich | regelmäßig | | | unter 21 | 21 und mehr | | | |
| | | | zusammen | dar. stark | | | | | | |
| 110 | 27 | / | 24 | / | 26 | 23 | / | 19.1 | 01 | |
| 1 312 | 403 | 91 | 312 | 52 | 380 | 322 | 52 | 18.9 | 02 | |
| 1 906 | 695 | 136 | 559 | 86 | 651 | 548 | 87 | 19.3 | 03 | |
| 479 | 175 | 35 | 140 | 21 | 164 | 140 | 22 | 19.6 | 04 | |
| 205 | 73 | 14 | 59 | 14 | 66 | 50 | 14 | 19.1 | 05 | |
| 4 012 | 1 373 | 280 | 1 093 | 176 | 1 286 | 1 082 | 179 | 19.2 | 06 | |
| 421 | 123 | 27 | 95 | 17 | 114 | 92 | 17 | 18.5 | 07 | |
| 1 841 | 527 | 117 | 410 | 75 | 480 | 388 | 76 | 19.0 | 08 | |
| 1 475 | 506 | 108 | 398 | 72 | 464 | 373 | 74 | 19.3 | 09 | |
| 474 | 180 | 43 | 137 | 29 | 166 | 132 | 29 | 19.5 | 10 | |
| 409 | 157 | 29 | 127 | 28 | 144 | 110 | 29 | 19.4 | 11 | |
| 4 620 | 1 493 | 325 | 1 168 | 222 | 1 367 | 1 095 | 226 | 19.2 | 12 | |
| 1 060 | 482 | 76 | 406 | 73 | 460 | 374 | 75 | 19.5 | 13 | |
| 266 | 90 | 19 | 71 | 8 | 83 | 73 | 8 | 18.9 | 14 | |
| 239 | 94 | 21 | 72 | / | 88 | 81 | 7 | 19.4 | 15 | |
| 425 | 163 | 39 | 124 | 12 | 154 | 139 | 12 | 19.6 | 16 | |
| 99 | 33 | 9 | 24 | / | 32 | 30 | / | 20.2 | 17 | |
| - | - | - | - | - | - | - | - | - | 18 | |
| 1 029 | 380 | 89 | 291 | 28 | 358 | 323 | 28 | 19.5 | 19 | |
| 33 | 11 | / | 9 | / | 10 | 7 | / | 18.6 | 20 | |
| 169 | 68 | 12 | 56 | 11 | 61 | 48 | 11 | 19.3 | 21 | |
| 202 | 79 | 14 | 65 | 13 | 71 | 55 | 13 | 19.3 | 22 | |
| 492 | 207 | 45 | 162 | 34 | 188 | 142 | 35 | 19.5 | 23 | |
| / | / | / | / | / | / | / | / | / | 24 | |
| 521 | 184 | 35 | 149 | 26 | 170 | 138 | 26 | 19.2 | 25 | |
| 1 207 | 452 | 85 | 367 | 61 | 409 | 336 | 62 | 19.1 | 26 | |
| 242 | 95 | 21 | 74 | 15 | 88 | 71 | 15 | 19.8 | 27 | |
| 185 | 88 | 18 | 70 | 18 | 81 | 60 | 19 | 20.2 | 28 | |
| 2 160 | 821 | 159 | 662 | 120 | 749 | 606 | 123 | 19.3 | 29 | |
| 215 | 82 | 23 | 59 | / | 77 | 69 | / | 19.0 | 30 | |
| 122 | 52 | 12 | 39 | / | 49 | 43 | / | 18.6 | 31 | |
| 205 | 73 | 24 | 49 | 8 | 68 | 60 | 8 | 19.7 | 32 | |
| 114 | 57 | 15 | 41 | / | 49 | 45 | / | 20.3 | 33 | |
| - | - | - | - | - | - | - | - | - | 34 | |
| 656 | 263 | 74 | 189 | 19 | 242 | 217 | 21 | 19.4 | 35 | |
| 182 | 67 | 7 | 60 | 12 | 63 | 51 | 12 | 18.9 | 36 | |
| 602 | 193 | 22 | 171 | 26 | 184 | 154 | 27 | 18.9 | 37 | |
| 1 871 | 569 | 91 | 478 | 94 | 528 | 427 | 94 | 18.9 | 38 | |
| 383 | 142 | 31 | 112 | 27 | 133 | 109 | 28 | 20.2 | 39 | |
| 163 | 70 | 12 | 58 | 14 | 68 | 52 | 15 | 19.6 | 40 | |
| 9 000 | 1 042 | 163 | 878 | 173 | 976 | 786 | 177 | 19.1 | 41 | |
| - | - | - | - | - | - | - | - | - | 42 | |
| 210 | 63 | 11 | 52 | 8 | 55 | 45 | 8 | 19.4 | 43 | |
| 3 862 | 1 207 | 201 | 1 005 | 212 | 1 124 | 885 | 215 | 19.3 | 44 | |
| 2 059 | 668 | 135 | 533 | 116 | 621 | 485 | 119 | 19.6 | 45 | |
| 1 226 | 442 | 66 | 376 | 92 | 416 | 313 | 93 | 19.6 | 46 | |
| 7 357 | 2 380 | 414 | 1 966 | 429 | 2 215 | 1 727 | 435 | 19.5 | 47 | |

3 RAUCHGEWOHN
3.3 Raucher und
noch 3.3.3 Nach Ländern und
Anzahl

| Lfd. Nr. | Land Gemeinden mit ... bis unter ... Einwohner | Bevölkerung mit Angaben über die Rauch- gewohn- heiten | Gegenwärtige Raucher | | | | Anzahl der täglich gerauchten Zigaretten | | Gegen- wärtige Nicht- raucher |
|---------------------------|--|--|----------------------|------------|-------------------------|-------------------|---|----------------|--|
| | | | insgesamt | darunter | | | unter 21 | 21 und mehr | |
| | | | | Zigaretten | Zigarren, Zigarillos | Pfeifen- tabak | | | |
| Rheinland-Pfalz | | | | | | | | | |
| 01 | unter 2 000 | 799 | 211 | 202 | / | / | 162 | 38 | 588 |
| 02 | 2 000 - 10 000 | 915 | 261 | 252 | / | / | 204 | 45 | 655 |
| 03 | 10 000 - 100 000 | 846 | 262 | 250 | / | / | 209 | 39 | 584 |
| 04 | 100 000 - 500 000 | 390 | 123 | 118 | / | / | 97 | 21 | 267 |
| 05 | 500 000 und mehr | - | - | - | - | - | - | - | - |
| 06 | Zusammen ... | 2 951 | 856 | 821 | 13 | 11 | 671 | 144 | 2 094 |
| Saarland | | | | | | | | | |
| 07 | unter 2 000 | - | - | - | - | - | - | - | - |
| 08 | 2 000 - 10 000 | 57 | 16 | 15 | / | - | 12 | / | 41 |
| 09 | 10 000 - 100 000 | 625 | 179 | 172 | / | / | 136 | 33 | 446 |
| 10 | 100 000 - 500 000 | 157 | 43 | 41 | / | / | 29 | 11 | 113 |
| 11 | 500 000 und mehr | - | - | - | - | - | - | - | - |
| 12 | Zusammen ... | 839 | 239 | 228 | / | / | 177 | 48 | 600 |
| Sachsen | | | | | | | | | |
| 13 | unter 2 000 | 156 | 38 | 36 | / | - | 33 | / | 118 |
| 14 | 2 000 - 10 000 | 1 203 | 261 | 254 | / | / | 233 | 19 | 942 |
| 15 | 10 000 - 100 000 | 1 149 | 284 | 275 | / | / | 255 | 19 | 865 |
| 16 | 100 000 - 500 000 | 1 061 | 289 | 281 | / | / | 255 | 23 | 771 |
| 17 | 500 000 und mehr | - | - | - | - | - | - | - | - |
| 18 | Zusammen ... | 3 569 | 873 | 847 | 13 | / | 776 | 64 | 2 696 |
| Sachsen-Anhalt | | | | | | | | | |
| 19 | unter 2 000 | 602 | 169 | 166 | / | / | 151 | 15 | 433 |
| 20 | 2 000 - 10 000 | 394 | 113 | 111 | / | / | 102 | 8 | 281 |
| 21 | 10 000 - 100 000 | 719 | 216 | 210 | / | / | 194 | 15 | 502 |
| 22 | 100 000 - 500 000 | 390 | 117 | 114 | / | / | 103 | 11 | 274 |
| 23 | 500 000 und mehr | - | - | - | - | - | - | - | - |
| 24 | Zusammen ... | 2 105 | 615 | 602 | 9 | / | 550 | 49 | 1 490 |
| Schleswig-Holstein | | | | | | | | | |
| 25 | unter 2 000 | 358 | 100 | 94 | / | / | 74 | 18 | 259 |
| 26 | 2 000 - 10 000 | 977 | 124 | 115 | / | / | 95 | 18 | 253 |
| 27 | 10 000 - 100 000 | 801 | 263 | 246 | / | 7 | 193 | 50 | 539 |
| 28 | 100 000 - 500 000 | 342 | 110 | 104 | / | / | 82 | 20 | 232 |
| 29 | 500 000 und mehr | - | - | - | - | - | - | - | - |
| 30 | Zusammen ... | 1 879 | 596 | 569 | 15 | 15 | 444 | 106 | 1 282 |
| Thüringen | | | | | | | | | |
| 31 | unter 2 000 | 438 | 118 | 113 | / | / | 104 | 8 | 320 |
| 32 | 2 000 - 10 000 | 597 | 160 | 154 | / | / | 135 | 16 | 437 |
| 33 | 10 000 - 100 000 | 597 | 163 | 159 | / | / | 146 | 9 | 434 |
| 34 | 100 000 - 500 000 | 184 | 45 | 44 | / | / | 36 | / | 139 |
| 35 | 500 000 und mehr | - | - | - | - | - | - | - | - |
| 36 | Zusammen ... | 1 816 | 487 | 469 | 10 | / | 422 | 39 | 1 329 |
| Insgesamt | | | | | | | | | |
| 37 | unter 2 000 | 4 590 | 1 259 | 1 209 | 24 | 14 | 1 036 | 156 | 3 332 |
| 38 | 2 000 - 10 000 | 12 233 | 3 155 | 3 018 | 58 | 45 | 2 570 | 413 | 9 077 |
| 39 | 10 000 - 100 000 | 24 889 | 6 900 | 6 596 | 130 | 111 | 5 474 | 1 053 | 17 988 |
| 40 | 100 000 - 500 000 | 10 031 | 2 930 | 2 811 | 59 | 39 | 2 287 | 498 | 7 101 |
| 41 | 500 000 und mehr | 8 311 | 2 728 | 2 609 | 57 | 34 | 2 052 | 531 | 5 583 |
| 42 | Insgesamt ... | 60 054 | 16 972 | 16 243 | 328 | 242 | 13 419 | 2 651 | 43 082 |

HEITEN IM APRIL 1999

frühere Raucher

Gemeindegrößenklassen

in 1 000

| Frühere Raucher | | | | | | | | | | Lfd. Nr. |
|-----------------|--------|--------------|------------|------------|------------------------|---|-------------|---|----|-------------|
| nein | ja | darunter | | | Zigaretten- raucher | Anzahl der täglich gerauchten Zigaretten | | durch- schnitt- liches Alter des Rauch- beginns | | |
| | | gelegentlich | regelmäßig | | | unter 21 | 21 und mehr | | | |
| | | | zusammen | dar. stark | | | | | | |
| 443 | 144 | 28 | 116 | 20 | 133 | 110 | 21 | 19.6 | 01 | |
| 482 | 169 | 37 | 132 | 29 | 155 | 125 | 29 | 19.0 | 02 | |
| 418 | 164 | 33 | 131 | 30 | 154 | 118 | 30 | 19.4 | 03 | |
| 192 | 75 | 17 | 58 | 13 | 69 | 55 | 13 | 19.6 | 04 | |
| 1 535 | 552 | 115 | 438 | 91 | 511 | 408 | 93 | 19.4 | 06 | |
| - | - | - | - | - | - | - | - | - | 07 | |
| 35 | / | / | / | / | / | / | / | - | 08 | |
| 334 | 98 | 10 | 88 | 17 | 93 | 75 | 17 | 20.6 | 08 | |
| 87 | 23 | / | 20 | / | 21 | 16 | / | 18.8 | 09 | |
| - | - | - | - | - | - | - | - | 18.8 | 10 | |
| 455 | 127 | 13 | 114 | 22 | 120 | 96 | 23 | 18.9 | 11 | |
| - | - | - | - | - | - | - | - | - | 12 | |
| 89 | 29 | 8 | 21 | / | 28 | 26 | / | 18.6 | 13 | |
| 729 | 211 | 48 | 163 | 14 | 202 | 186 | 14 | 18.8 | 14 | |
| 636 | 215 | 61 | 155 | 17 | 202 | 183 | 18 | 19.1 | 15 | |
| 567 | 200 | 54 | 145 | 15 | 188 | 170 | 15 | 20.0 | 16 | |
| 2 021 | 655 | 171 | 484 | 47 | 620 | 564 | 48 | 19.2 | 17 | |
| - | - | - | - | - | - | - | - | - | 18 | |
| 341 | 92 | 16 | 75 | 7 | 88 | 81 | 7 | 19.3 | 19 | |
| 214 | 67 | 13 | 54 | / | 62 | 57 | / | 19.6 | 20 | |
| 370 | 130 | 32 | 98 | 11 | 122 | 111 | 11 | 19.8 | 21 | |
| 206 | 67 | 16 | 51 | / | 64 | 57 | / | 20.1 | 22 | |
| 1 131 | 355 | 77 | 278 | 28 | 337 | 306 | 28 | 19.7 | 23 | |
| - | - | - | - | - | - | - | - | - | 24 | |
| 168 | 84 | 22 | 62 | 17 | 75 | 54 | 18 | 18.9 | 25 | |
| 159 | 88 | 21 | 67 | 13 | 77 | 58 | 13 | 19.5 | 26 | |
| 344 | 181 | 43 | 139 | 30 | 164 | 125 | 32 | 19.5 | 27 | |
| 168 | 63 | 14 | 49 | 11 | 56 | 44 | 11 | 19.2 | 28 | |
| 839 | 416 | 99 | 317 | 72 | 372 | 282 | 74 | 19.3 | 29 | |
| - | - | - | - | - | - | - | - | - | 30 | |
| 249 | 71 | 20 | 50 | / | 64 | 58 | / | 18.9 | 31 | |
| 327 | 106 | 25 | 81 | 7 | 98 | 90 | 7 | 19.0 | 32 | |
| 319 | 111 | 27 | 84 | 8 | 101 | 92 | 8 | 19.3 | 33 | |
| 104 | 35 | 14 | 21 | / | 33 | 31 | / | 19.7 | 34 | |
| - | - | - | - | - | - | - | - | - | 35 | |
| 998 | 323 | 86 | 236 | 20 | 297 | 272 | 20 | 19.2 | 36 | |
| - | - | - | - | - | - | - | - | - | 37 | |
| 2 490 | 810 | 175 | 635 | 95 | 752 | 639 | 98 | 19.0 | 37 | |
| 6 792 | 2 162 | 453 | 1 709 | 265 | 2 006 | 1 692 | 269 | 19.0 | 38 | |
| 13 171 | 4 565 | 890 | 3 675 | 658 | 4 235 | 3 471 | 669 | 19.3 | 39 | |
| 5 206 | 1 823 | 408 | 1 415 | 263 | 1 694 | 1 386 | 271 | 19.7 | 40 | |
| 3 309 | 1 586 | 273 | 1 314 | 286 | 1 483 | 1 149 | 291 | 19.5 | 41 | |
| 31 568 | 10 946 | 2 198 | 8 747 | 1 567 | 10 170 | 8 336 | 1 598 | 19.3 | 42 | |

3 RAUCHGEWOHN
3.3 Raucher und
3.3.4 Nach Altersgruppen

Anzahl

| Lfd. Nr. | Alter von ... bis unter ... Jahren Familienstand | Bevölkerung mit Angaben über die Rauchgewohnheiten | Gegenwärtige Raucher | | | | Anzahl der täglich gerauchten Zigaretten | | Gegenwärtige Nicht-raucher |
|-------------|---|--|----------------------|------------|----------------------|----------------|--|-------------|----------------------------|
| | | | insgesamt | darunter | | | unter 21 | 21 und mehr | |
| | | | | Zigaretten | Zigarren, Zigarillos | Pfeifen- tabak | | | |
| Männ | | | | | | | | | |
| 01 | 15 - 40 | | | | | | | | |
| | ledig | 7 448 | 2 924 | 2 854 | 25 | 16 | 2 418 | 401 | 4 524 |
| 02 | verheiratet | 4 270 | 1 905 | 1 846 | 21 | 23 | 1 473 | 359 | 2 366 |
| 03 | verwitwet | 10 | / | / | / | / | / | / | / |
| 04 | geschieden | 316 | 196 | 188 | / | / | 137 | 49 | 120 |
| 05 | Zusammen ... | 12 045 | 5 031 | 4 893 | 49 | 43 | 4 032 | 809 | 7 014 |
| 06 | 40 - 65 | | | | | | | | |
| | ledig | 1 271 | 558 | 520 | 19 | 14 | 362 | 149 | 712 |
| 07 | verheiratet | 9 739 | 3 122 | 2 865 | 117 | 111 | 2 135 | 704 | 6 618 |
| 08 | verwitwet | 245 | 87 | 78 | / | / | 59 | 19 | 158 |
| 09 | geschieden | 924 | 491 | 458 | 16 | 12 | 308 | 145 | 433 |
| 10 | Zusammen ... | 12 179 | 4 258 | 3 922 | 157 | 141 | 2 864 | 1 016 | 7 921 |
| 11 | 65 und mehr | | | | | | | | |
| | ledig | 171 | 41 | 34 | / | / | 26 | 7 | 130 |
| 12 | verheiratet | 3 793 | 572 | 480 | 53 | 34 | 413 | 62 | 3 221 |
| 13 | verwitwet | 695 | 127 | 104 | 15 | 7 | 88 | 16 | 569 |
| 14 | geschieden | 135 | 39 | 36 | / | / | 29 | / | 96 |
| 15 | Zusammen ... | 4 795 | 778 | 654 | 73 | 45 | 556 | 91 | 4 016 |
| 16 | Zusammen | 8 890 | 3 523 | 3 409 | 47 | 33 | 2 806 | 556 | 5 387 |
| 17 | ledig | 17 803 | 5 598 | 5 191 | 192 | 169 | 4 021 | 1 125 | 12 204 |
| 18 | verheiratet | 1 850 | 219 | 188 | 20 | 10 | 151 | 36 | 731 |
| 19 | verwitwet | 1 375 | 728 | 681 | 21 | 17 | 474 | 200 | 649 |
| 20 | geschieden | 29 018 | 10 067 | 9 470 | 280 | 229 | 7 453 | 1 917 | 18 952 |
| Weib | | | | | | | | | |
| 21 | 15 - 40 | | | | | | | | |
| | ledig | 5 686 | 1 727 | 1 696 | 12 | / | 1 536 | 139 | 3 959 |
| 22 | verheiratet | 5 254 | 1 633 | 1 609 | 8 | / | 1 436 | 161 | 3 622 |
| 23 | verwitwet | 40 | 20 | 19 | / | / | 17 | / | 20 |
| 24 | geschieden | 500 | 286 | 282 | / | / | 234 | 45 | 214 |
| 25 | Zusammen ... | 11 481 | 3 666 | 3 607 | 23 | / | 3 223 | 347 | 7 815 |
| 26 | 40 - 65 | | | | | | | | |
| | ledig | 760 | 216 | 212 | / | / | 177 | 32 | 545 |
| 27 | verheiratet | 9 304 | 1 898 | 1 858 | 12 | / | 1 604 | 232 | 7 405 |
| 28 | verwitwet | 500 | 206 | 202 | / | / | 172 | 28 | 694 |
| 29 | geschieden | 1 159 | 442 | 434 | / | / | 363 | 67 | 718 |
| 30 | Zusammen ... | 12 123 | 2 762 | 2 707 | 20 | 8 | 2 316 | 358 | 9 361 |
| 31 | 65 und mehr | | | | | | | | |
| | ledig | 524 | 39 | 37 | - | - | 34 | / | 485 |
| 32 | verheiratet | 2 866 | 163 | 156 | / | / | 147 | 8 | 2 703 |
| 33 | verwitwet | 3 691 | 225 | 216 | / | / | 199 | 15 | 3 467 |
| 34 | geschieden | 351 | 51 | 51 | / | / | 47 | / | 300 |
| 35 | Zusammen ... | 7 431 | 478 | 460 | / | / | 427 | 29 | 6 954 |
| 36 | Zusammen | 6 970 | 1 982 | 1 946 | 14 | / | 1 746 | 174 | 4 988 |
| 37 | ledig | 17 424 | 3 695 | 3 624 | 22 | 9 | 3 186 | 401 | 13 730 |
| 38 | verheiratet | 4 631 | 450 | 437 | / | / | 388 | 44 | 4 181 |
| 39 | verwitwet | 2 010 | 779 | 767 | / | / | 645 | 115 | 1 232 |
| 40 | geschieden | 31 035 | 6 905 | 6 774 | 48 | 13 | 5 966 | 734 | 24 130 |
| Ins | | | | | | | | | |
| 41 | 15 - 40 | | | | | | | | |
| | ledig | 13 134 | 4 651 | 4 550 | 37 | 18 | 3 954 | 540 | 8 483 |
| 42 | verheiratet | 9 525 | 3 537 | 3 455 | 30 | 26 | 2 908 | 519 | 5 987 |
| 43 | verwitwet | 50 | 25 | 25 | / | / | 22 | / | 25 |
| 44 | geschieden | 817 | 482 | 470 | / | / | 371 | 94 | 334 |
| 45 | Zusammen ... | 23 525 | 8 696 | 8 500 | 73 | 48 | 7 255 | 1 156 | 14 829 |
| 46 | 40 - 65 | | | | | | | | |
| | ledig | 2 031 | 774 | 732 | 21 | 14 | 539 | 180 | 1 257 |
| 47 | verheiratet | 19 043 | 5 020 | 4 724 | 130 | 117 | 3 739 | 936 | 14 023 |
| 48 | verwitwet | 1 145 | 293 | 280 | 7 | / | 231 | 47 | 852 |
| 49 | geschieden | 2 083 | 932 | 892 | 20 | 14 | 672 | 211 | 1 151 |
| 50 | Zusammen ... | 24 302 | 7 019 | 6 628 | 177 | 148 | 5 180 | 1 374 | 17 283 |
| 51 | 65 und mehr | | | | | | | | |
| | ledig | 696 | 80 | 72 | / | / | 60 | 10 | 615 |
| 52 | verheiratet | 6 659 | 736 | 636 | 55 | 34 | 560 | 71 | 5 924 |
| 53 | verwitwet | 4 387 | 351 | 320 | 18 | 7 | 287 | 30 | 4 035 |
| 54 | geschieden | 486 | 90 | 87 | / | / | 76 | 10 | 396 |
| 55 | Zusammen ... | 12 226 | 1 256 | 1 115 | 78 | 46 | 983 | 120 | 10 970 |
| 56 | Insgesamt | 15 860 | 5 505 | 5 364 | 61 | 36 | 4 552 | 731 | 10 365 |
| 57 | ledig | 35 227 | 9 293 | 8 815 | 214 | 178 | 7 208 | 1 526 | 25 934 |
| 58 | verheiratet | 5 581 | 670 | 626 | 26 | 10 | 539 | 80 | 4 912 |
| 59 | verwitwet | 3 385 | 1 504 | 1 448 | 27 | 19 | 1 119 | 315 | 1 881 |
| 60 | geschieden | 60 054 | 16 972 | 16 243 | 328 | 242 | 13 419 | 2 651 | 43 082 |

HEITEN IM APRIL 1999

frühere Raucher
und Familienstand
in 1 000

| | | Frühere Raucher | | | | | | | Lfd. Nr. |
|---------------|--------|-----------------|------------|------------|------------------------|---|-------------|---|-------------|
| nein | ja | darunter | | | Zigaretten- raucher | Anzahl der täglich gerauchten Zigaretten | | durch- schnitt- liches Alter des Rauch- beginns | |
| | | gelegentlich | regelmäßig | | | unter 21 | 21 und mehr | | |
| | | | zusammen | dar. stark | | | | | |
| lich | | | | | | | | | |
| 3 995 | 455 | 131 | 324 | 50 | 432 | 368 | 52 | 17.3 | 01 |
| 1 610 | 733 | 126 | 607 | 103 | 695 | 571 | 106 | 17.1 | 02 |
| / | / | - | / | / | / | / | / | / | 03 |
| 80 | 39 | 9 | 29 | 8 | 36 | 27 | 8 | 17.4 | 04 |
| 5 687 | 1 229 | 266 | 963 | 162 | 1 165 | 968 | 167 | 17.2 | 05 |
| 459 | 245 | 47 | 197 | 53 | 223 | 165 | 54 | 18.7 | 06 |
| 3 550 | 3 007 | 419 | 2 588 | 645 | 2 774 | 2 054 | 654 | 18.5 | 07 |
| 89 | 67 | 11 | 56 | 13 | 63 | 48 | 14 | 18.8 | 08 |
| 225 | 202 | 35 | 167 | 52 | 187 | 128 | 55 | 18.8 | 09 |
| 4 323 | 3 521 | 513 | 3 008 | 764 | 3 248 | 2 395 | 777 | 18.5 | 10 |
| 79 | 47 | 9 | 39 | 9 | 40 | 30 | 9 | 21.3 | 11 |
| 1 361 | 1 833 | 273 | 1 560 | 285 | 1 622 | 1 300 | 290 | 20.1 | 12 |
| 262 | 293 | 53 | 240 | 38 | 242 | 199 | 38 | 21.1 | 13 |
| 39 | 56 | 9 | 47 | 12 | 50 | 37 | 12 | 20.9 | 14 |
| 1 740 | 2 230 | 344 | 1 886 | 344 | 1 955 | 1 566 | 348 | 20.3 | 15 |
| 4 533 | 747 | 187 | 560 | 112 | 695 | 563 | 115 | 18.0 | 16 |
| 6 520 | 5 574 | 819 | 4 756 | 1 034 | 5 091 | 3 926 | 1 050 | 18.8 | 17 |
| 353 | 362 | 64 | 298 | 51 | 307 | 249 | 52 | 20.6 | 18 |
| 344 | 297 | 53 | 243 | 72 | 274 | 192 | 75 | 19.1 | 19 |
| 11 750 | 6 980 | 1 122 | 5 857 | 1 269 | 6 367 | 4 930 | 1 292 | 18.8 | 20 |
| lich | | | | | | | | | |
| 3 510 | 387 | 123 | 264 | 24 | 372 | 340 | 25 | 17.2 | 21 |
| 2 757 | 825 | 211 | 614 | 48 | 792 | 723 | 51 | 17.3 | 22 |
| 15 | / | / | / | / | / | / | / | 17.4 | 23 |
| 136 | 75 | 20 | 55 | / | 72 | 64 | / | 17.6 | 24 |
| 6 418 | 1 292 | 356 | 936 | 79 | 1 241 | 1 131 | 82 | 17.3 | 25 |
| 404 | 133 | 32 | 101 | 18 | 126 | 106 | 18 | 20.1 | 26 |
| 5 905 | 1 415 | 358 | 1 056 | 119 | 1 352 | 1 196 | 121 | 19.9 | 27 |
| 581 | 108 | 31 | 78 | 10 | 105 | 92 | 11 | 21.8 | 28 |
| 513 | 200 | 54 | 146 | 29 | 192 | 158 | 29 | 20.6 | 29 |
| 7 402 | 1 856 | 475 | 1 381 | 176 | 1 776 | 1 551 | 180 | 20.1 | 30 |
| 409 | 60 | 18 | 42 | / | 58 | 51 | / | 24.2 | 31 |
| 2 346 | 315 | 94 | 222 | 15 | 301 | 277 | 16 | 24.3 | 32 |
| 3 016 | 375 | 119 | 256 | 17 | 362 | 337 | 18 | 25.8 | 33 |
| 227 | 67 | 15 | 52 | / | 65 | 58 | / | 25.0 | 34 |
| 5 998 | 818 | 245 | 572 | 43 | 786 | 723 | 45 | 25.1 | 35 |
| 4 323 | 580 | 173 | 407 | 47 | 556 | 497 | 48 | 18.6 | 36 |
| 11 008 | 2 556 | 663 | 1 892 | 182 | 2 445 | 2 196 | 187 | 19.6 | 37 |
| 3 611 | 489 | 151 | 338 | 28 | 472 | 433 | 30 | 24.8 | 38 |
| 876 | 342 | 89 | 253 | 41 | 330 | 280 | 41 | 20.8 | 39 |
| 19 818 | 3 966 | 1 076 | 2 890 | 298 | 3 803 | 3 406 | 307 | 20.2 | 40 |
| gesamt | | | | | | | | | |
| 7 505 | 841 | 254 | 588 | 74 | 804 | 708 | 77 | 17.2 | 41 |
| 4 367 | 1 559 | 337 | 1 221 | 152 | 1 487 | 1 294 | 157 | 17.2 | 42 |
| 17 | 7 | / | / | / | 7 | 7 | / | 17.1 | 43 |
| 216 | 113 | 29 | 84 | 14 | 108 | 91 | 14 | 17.6 | 44 |
| 12 105 | 2 521 | 622 | 1 899 | 240 | 2 406 | 2 100 | 249 | 17.2 | 45 |
| 863 | 378 | 79 | 299 | 71 | 349 | 271 | 72 | 19.2 | 46 |
| 9 454 | 4 422 | 777 | 3 645 | 764 | 4 126 | 3 251 | 775 | 18.9 | 47 |
| 669 | 176 | 42 | 134 | 24 | 168 | 140 | 25 | 20.7 | 48 |
| 738 | 402 | 89 | 313 | 81 | 380 | 285 | 84 | 19.7 | 49 |
| 11 725 | 5 378 | 988 | 4 390 | 940 | 5 023 | 3 947 | 957 | 19.0 | 50 |
| 488 | 108 | 27 | 81 | 14 | 98 | 81 | 14 | 22.9 | 51 |
| 3 707 | 2 149 | 367 | 1 782 | 300 | 1 923 | 1 577 | 305 | 20.7 | 52 |
| 3 277 | 668 | 171 | 497 | 55 | 604 | 536 | 56 | 23.7 | 53 |
| 266 | 123 | 24 | 99 | 17 | 116 | 95 | 18 | 23.1 | 54 |
| 7 738 | 3 047 | 589 | 2 458 | 387 | 2 741 | 2 290 | 392 | 21.5 | 55 |
| 8 856 | 1 327 | 359 | 967 | 159 | 1 251 | 1 060 | 163 | 18.9 | 56 |
| 17 529 | 8 130 | 1 482 | 6 648 | 1 216 | 7 537 | 6 122 | 1 237 | 19.1 | 57 |
| 3 964 | 851 | 215 | 636 | 79 | 779 | 682 | 82 | 23.0 | 58 |
| 1 220 | 638 | 143 | 496 | 113 | 603 | 471 | 116 | 20.0 | 59 |
| 31 568 | 10 946 | 2 199 | 8 747 | 1 567 | 10 170 | 8 336 | 1 598 | 19.3 | 60 |

3 RAUCHGEWOHN

3.3 Raucher und

3.3.5 Nach Altersgruppen und

Anzahl

| Lfd. Nr. | Alter von ... bis unter ... Jahren Beteiligung am Erwerbsleben | Bevölkerung mit Angaben über die Rauchgewohnheiten | Gegenwärtige Raucher | | | | Anzahl der täglich gerauchten Zigaretten | | Gegenwärtige Nicht-raucher |
|-------------|---|--|----------------------|------------|----------------------|----------------|--|-------------|----------------------------|
| | | | insgesamt | darunter | | | unter 21 | 21 und mehr | |
| | | | | Zigaretten | Zigarren, Zigarillos | Pfeifen- tabak | | | |
| Männ | | | | | | | | | |
| 01 | 15 - 40 | | | | | | | | |
| 01 | Erwerbspersonen | 9 904 | 4 527 | 4 403 | 47 | 41 | 3 589 | 770 | 5 377 |
| 02 | davon: Erwerbstätige | 9 050 | 4 001 | 3 890 | 40 | 39 | 3 184 | 658 | 5 049 |
| 03 | Erwerbslose | 854 | 526 | 513 | / | / | 406 | 101 | 328 |
| 04 | Nichterwerbspersonen | 2 141 | 504 | 490 | / | / | 443 | 40 | 1 637 |
| 05 | Zusammen ... | 12 045 | 5 031 | 4 893 | 49 | 43 | 4 032 | 809 | 7 014 |
| 06 | 40 - 65 | | | | | | | | |
| 06 | Erwerbspersonen | 9 535 | 3 475 | 3 209 | 121 | 116 | 2 324 | 854 | 6 060 |
| 07 | davon: Erwerbstätige | 8 495 | 2 959 | 2 716 | 111 | 107 | 1 955 | 736 | 5 536 |
| 08 | Erwerbslose | 1 040 | 515 | 493 | 10 | 9 | 370 | 119 | 524 |
| 09 | Nichterwerbspersonen | 2 644 | 783 | 713 | 37 | 24 | 540 | 162 | 1 861 |
| 10 | Zusammen ... | 12 179 | 4 258 | 3 922 | 157 | 141 | 2 864 | 1 016 | 7 921 |
| 11 | 65 und mehr | | | | | | | | |
| 11 | Erwerbspersonen | 198 | 32 | 27 | / | / | 22 | / | 166 |
| 12 | Nichterwerbspersonen | 4 596 | 746 | 628 | 70 | 43 | 534 | 87 | 3 850 |
| 13 | Zusammen ... | 4 795 | 778 | 654 | 73 | 46 | 556 | 91 | 4 016 |
| 14 | Zusammen | | | | | | | | |
| 14 | Erwerbspersonen | 19 637 | 8 034 | 7 639 | 170 | 160 | 5 936 | 1 628 | 11 604 |
| 15 | davon: Erwerbstätige | 17 741 | 6 992 | 6 633 | 154 | 148 | 5 161 | 1 408 | 10 749 |
| 16 | Erwerbslose | 1 896 | 1 041 | 1 006 | 16 | 12 | 775 | 220 | 855 |
| 17 | Nichterwerbspersonen | 9 381 | 2 033 | 1 831 | 110 | 69 | 1 517 | 269 | 7 348 |
| 18 | Zusammen ... | 29 018 | 10 067 | 9 470 | 280 | 229 | 7 453 | 1 917 | 18 952 |
| Weib | | | | | | | | | |
| 19 | 15 - 40 | | | | | | | | |
| 19 | Erwerbspersonen | 7 801 | 2 766 | 2 720 | 19 | / | 2 428 | 262 | 5 035 |
| 20 | davon: Erwerbstätige | 7 051 | 2 408 | 2 366 | 17 | / | 2 119 | 221 | 4 643 |
| 21 | Erwerbslose | 750 | 359 | 354 | / | / | 310 | 41 | 331 |
| 22 | Nichterwerbspersonen | 3 680 | 699 | 666 | / | / | 795 | 85 | 2 780 |
| 23 | Zusammen ... | 11 481 | 3 666 | 3 607 | 23 | / | 3 223 | 347 | 7 815 |
| 24 | 40 - 65 | | | | | | | | |
| 24 | Erwerbspersonen | 7 259 | 1 941 | 1 905 | 14 | / | 1 625 | 257 | 5 317 |
| 25 | davon: Erwerbstätige | 6 370 | 1 675 | 1 644 | 13 | / | 1 402 | 222 | 4 695 |
| 26 | Erwerbslose | 889 | 267 | 261 | / | / | 222 | 34 | 622 |
| 27 | Nichterwerbspersonen | 4 865 | 820 | 802 | / | / | 691 | 101 | 4 044 |
| 28 | Zusammen ... | 12 123 | 2 762 | 2 707 | 20 | 8 | 2 316 | 358 | 9 361 |
| 29 | 65 und mehr | | | | | | | | |
| 29 | Erwerbspersonen | 114 | 14 | 14 | - | - | 13 | / | 100 |
| 30 | Nichterwerbspersonen | 7 317 | 464 | 447 | / | / | 414 | 28 | 6 854 |
| 31 | Zusammen ... | 7 431 | 478 | 460 | / | / | 427 | 29 | 6 954 |
| 32 | Zusammen | | | | | | | | |
| 32 | Erwerbspersonen | 15 174 | 4 722 | 4 639 | 33 | 9 | 4 066 | 520 | 10 451 |
| 33 | davon: Erwerbstätige | 13 533 | 4 097 | 4 024 | 29 | / | 3 534 | 444 | 9 437 |
| 34 | Erwerbslose | 1 640 | 626 | 615 | / | / | 532 | 76 | 1 015 |
| 35 | Nichterwerbspersonen | 15 862 | 2 183 | 2 134 | 15 | / | 1 900 | 214 | 13 678 |
| 36 | Zusammen ... | 31 035 | 6 905 | 6 774 | 48 | 13 | 5 966 | 734 | 24 130 |
| Ins | | | | | | | | | |
| 37 | 15 - 40 | | | | | | | | |
| 37 | Erwerbspersonen | 17 706 | 7 293 | 7 123 | 66 | 44 | 6 018 | 1 031 | 10 412 |
| 38 | davon: Erwerbstätige | 16 101 | 6 409 | 6 256 | 57 | 41 | 5 302 | 889 | 9 692 |
| 39 | Erwerbslose | 1 604 | 884 | 867 | 9 | / | 715 | 142 | 720 |
| 40 | Nichterwerbspersonen | 5 820 | 1 403 | 1 377 | / | / | 1 238 | 125 | 4 417 |
| 41 | Zusammen ... | 23 525 | 8 696 | 8 500 | 73 | 48 | 7 255 | 1 156 | 14 829 |
| 42 | 40 - 65 | | | | | | | | |
| 42 | Erwerbspersonen | 16 793 | 5 416 | 5 114 | 136 | 122 | 3 949 | 1 111 | 11 377 |
| 43 | davon: Erwerbstätige | 14 865 | 4 634 | 4 361 | 123 | 111 | 3 357 | 958 | 10 230 |
| 44 | Erwerbslose | 1 929 | 782 | 753 | 11 | 11 | 592 | 153 | 1 147 |
| 45 | Nichterwerbspersonen | 7 509 | 1 603 | 1 514 | 43 | 26 | 1 231 | 263 | 5 906 |
| 46 | Zusammen ... | 24 302 | 7 019 | 6 628 | 177 | 148 | 5 180 | 1 374 | 17 283 |
| 47 | 65 und mehr | | | | | | | | |
| 47 | Erwerbspersonen | 313 | 46 | 41 | / | / | 35 | / | 266 |
| 48 | Nichterwerbspersonen | 11 914 | 1 210 | 1 074 | 75 | 43 | 948 | 115 | 10 704 |
| 49 | Zusammen ... | 12 226 | 1 256 | 1 115 | 78 | 46 | 983 | 120 | 10 970 |
| 50 | Insgesamt | | | | | | | | |
| 50 | Erwerbspersonen | 34 811 | 12 756 | 12 278 | 203 | 169 | 10 002 | 2 148 | 22 055 |
| 51 | davon: Erwerbstätige | 31 275 | 11 089 | 10 657 | 183 | 155 | 8 695 | 1 852 | 20 186 |
| 52 | Erwerbslose | 3 536 | 1 667 | 1 621 | 20 | 14 | 1 308 | 296 | 1 869 |
| 53 | Nichterwerbspersonen | 25 243 | 4 216 | 3 965 | 125 | 73 | 3 416 | 503 | 21 026 |
| 54 | Insgesamt ... | 60 054 | 16 972 | 16 243 | 328 | 242 | 13 419 | 2 651 | 43 082 |

HEITEN IM APRIL 1999

frühere Raucher

Beteiligung am Erwerbsleben

in 1 000

| Frühere Raucher | | | | | | | | | |
|-----------------|--------|--------------|------------|------------|------------------------|---|-------------|---|-------------|
| nein | ja | darunter | | | Zigaretten- raucher | Anzahl der täglich gerauchten Zigaretten | | durch- schnitt- liches Alter das Rauch- beginns | Lfd. Nr. |
| | | gelegentlich | regelmäßig | | | unter 21 | 21 und mehr | | |
| | | | zusammen | dar. stark | | | | | |
| lich | | | | | | | | | |
| 4 160 | 1 154 | 243 | 911 | 156 | 1 094 | 906 | 160 | 17.2 | 01 |
| 3 909 | 1 082 | 225 | 856 | 146 | 1 024 | 848 | 150 | 17.2 | 02 |
| 252 | 72 | 17 | 55 | 9 | 70 | 58 | 10 | 17.1 | 03 |
| 1 526 | 75 | 23 | 51 | / | 71 | 62 | 7 | 17.0 | 04 |
| 5 687 | 1 229 | 266 | 963 | 162 | 1 165 | 968 | 167 | 17.2 | 05 |
| 3 378 | 2 621 | 391 | 2 229 | 562 | 2 420 | 1 790 | 572 | 18.3 | 06 |
| 3 099 | 2 379 | 354 | 2 025 | 517 | 2 196 | 1 617 | 526 | 18.2 | 07 |
| 279 | 242 | 37 | 205 | 45 | 224 | 173 | 46 | 18.9 | 08 |
| 945 | 901 | 121 | 779 | 202 | 828 | 605 | 205 | 19.2 | 09 |
| 4 323 | 3 521 | 513 | 3 008 | 764 | 3 248 | 2 395 | 777 | 18.5 | 10 |
| 85 | 80 | 13 | 68 | 15 | 68 | 50 | 16 | 20.0 | 11 |
| 1 655 | 2 149 | 331 | 1 818 | 328 | 1 887 | 1 517 | 332 | 20.3 | 12 |
| 1 740 | 2 230 | 344 | 1 886 | 344 | 1 955 | 1 566 | 348 | 20.3 | 13 |
| 7 623 | 3 855 | 647 | 3 208 | 733 | 3 581 | 2 746 | 748 | 18.0 | 14 |
| 7 091 | 3 540 | 592 | 2 948 | 679 | 3 287 | 2 514 | 691 | 17.9 | 15 |
| 532 | 315 | 55 | 260 | 54 | 295 | 232 | 56 | 18.5 | 16 |
| 4 127 | 3 125 | 476 | 2 649 | 536 | 2 786 | 2 184 | 544 | 19.9 | 17 |
| 11 750 | 6 980 | 1 122 | 5 857 | 1 269 | 6 367 | 4 930 | 1 292 | 18.8 | 18 |
| lich | | | | | | | | | |
| 3 976 | 999 | 277 | 722 | 61 | 959 | 874 | 64 | 17.3 | 19 |
| 3 675 | 913 | 249 | 664 | 58 | 875 | 794 | 61 | 17.3 | 20 |
| 301 | 86 | 28 | 58 | / | 84 | 80 | / | 17.2 | 21 |
| 2 442 | 293 | 79 | 214 | 17 | 282 | 258 | 18 | 17.2 | 22 |
| 6 418 | 1 292 | 356 | 936 | 79 | 1 241 | 1 131 | 82 | 17.3 | 23 |
| 4 040 | 1 226 | 308 | 917 | 118 | 1 172 | 1 021 | 121 | 19.3 | 24 |
| 3 542 | 1 109 | 279 | 830 | 106 | 1 060 | 924 | 109 | 19.2 | 25 |
| 499 | 117 | 29 | 87 | 12 | 112 | 97 | 12 | 20.2 | 26 |
| 3 362 | 631 | 167 | 464 | 58 | 603 | 530 | 59 | 21.5 | 27 |
| 7 402 | 1 856 | 475 | 1 381 | 176 | 1 776 | 1 551 | 180 | 20.1 | 28 |
| 83 | 15 | / | 11 | / | 15 | 13 | / | 22.8 | 29 |
| 5 915 | 803 | 241 | 561 | 42 | 771 | 710 | 43 | 25.1 | 30 |
| 5 998 | 818 | 245 | 572 | 43 | 786 | 723 | 45 | 25.1 | 31 |
| 8 100 | 2 240 | 589 | 1 650 | 181 | 2 145 | 1 908 | 186 | 18.4 | 32 |
| 7 299 | 2 036 | 532 | 1 505 | 165 | 1 950 | 1 731 | 171 | 18.4 | 33 |
| 800 | 203 | 57 | 146 | 15 | 197 | 177 | 15 | 18.9 | 34 |
| 11 719 | 1 727 | 487 | 1 239 | 117 | 1 657 | 1 498 | 120 | 22.4 | 35 |
| 19 818 | 3 966 | 1 076 | 2 890 | 298 | 3 803 | 3 406 | 307 | 20.2 | 36 |
| gesamt | | | | | | | | | |
| 8 137 | 2 153 | 519 | 1 634 | 217 | 2 063 | 1 780 | 224 | 17.2 | 37 |
| 7 584 | 1 996 | 474 | 1 521 | 204 | 1 899 | 1 642 | 210 | 17.2 | 38 |
| 553 | 158 | 45 | 113 | 13 | 154 | 138 | 14 | 17.2 | 39 |
| 3 968 | 368 | 102 | 266 | 24 | 353 | 320 | 25 | 17.2 | 40 |
| 12 105 | 2 521 | 622 | 1 899 | 240 | 2 406 | 2 100 | 249 | 17.2 | 41 |
| 7 419 | 3 846 | 700 | 3 146 | 680 | 3 592 | 2 812 | 693 | 18.6 | 42 |
| 6 641 | 3 498 | 633 | 2 854 | 623 | 3 256 | 2 542 | 635 | 18.5 | 43 |
| 778 | 359 | 67 | 292 | 57 | 336 | 270 | 58 | 19.3 | 44 |
| 4 307 | 1 532 | 288 | 1 243 | 260 | 1 491 | 1 135 | 264 | 20.1 | 45 |
| 11 725 | 5 378 | 988 | 4 390 | 940 | 5 023 | 3 947 | 957 | 19.0 | 46 |
| 167 | 95 | 17 | 79 | 17 | 83 | 63 | 17 | 20.4 | 47 |
| 7 570 | 2 952 | 572 | 2 380 | 370 | 2 658 | 2 227 | 375 | 21.6 | 48 |
| 7 738 | 3 047 | 589 | 2 458 | 387 | 2 741 | 2 290 | 392 | 21.5 | 49 |
| 15 723 | 6 094 | 1 236 | 4 859 | 914 | 5 728 | 4 654 | 934 | 18.2 | 50 |
| 14 350 | 5 577 | 1 124 | 4 453 | 844 | 5 236 | 4 246 | 862 | 18.1 | 51 |
| 1 332 | 518 | 112 | 406 | 70 | 491 | 409 | 72 | 18.7 | 52 |
| 15 845 | 4 852 | 963 | 3 889 | 653 | 4 443 | 3 682 | 664 | 20.8 | 53 |
| 31 568 | 10 946 | 2 199 | 8 747 | 1 567 | 10 170 | 8 336 | 1 598 | 19.3 | 54 |

3 RAUCHGEWOHN

3.3 Raucher und

3.3.6 Nach Regie

Anzahl

| Lfd. Nr. | Land Regierungsbezirk | Bevölkerung mit Angaben Über die Rauch- gewohn- heiten | Gegenwärtige Raucher | | | Anzahl der täglich gerauchten Zigaretten | | Gegen- wärtige Nicht- raucher | |
|-------------|------------------------------|--|----------------------|------------|-------------------------|---|----------------|--|-------------------|
| | | | insgesamt | darunter | | unter 21 | 21 und mehr | | |
| | | | | Zigaretten | Zigarren, Zigarillos | | | | Pfeifen- tabak |
| 01 | Baden-Württemberg | 3 614 | 1 171 | 1 089 | 41 | 26 | 870 | 203 | 2 442 |
| 02 | RB Stuttgart | 1 364 | 448 | 420 | 13 | 9 | 337 | 77 | 916 |
| 03 | RB Karlsruhe | 906 | 300 | 277 | 13 | 7 | 217 | 55 | 606 |
| 04 | RB Freiburg | 751 | 239 | 220 | 9 | / | 177 | 41 | 512 |
| 05 | RB Tübingen | 592 | 184 | 171 | / | / | 139 | 30 | 409 |
| 06 | Bayern | 4 113 | 1 313 | 1 221 | 34 | 37 | 981 | 225 | 2 800 |
| 07 | RB Oberbayern | 1 351 | 428 | 394 | 14 | 15 | 312 | 76 | 923 |
| 08 | RB Niederbayern | 406 | 131 | 124 | / | / | 97 | 25 | 274 |
| 09 | RB Oberpfalz | 370 | 110 | 103 | / | / | 80 | 21 | 261 |
| 10 | RB Oberfranken | 378 | 126 | 117 | / | / | 93 | 22 | 252 |
| 11 | RB Mittelfranken | 559 | 180 | 166 | / | / | 136 | 29 | 379 |
| 12 | RB Unterfranken | 469 | 147 | 136 | / | / | 110 | 24 | 322 |
| 13 | RB Schwaben | 579 | 191 | 182 | / | / | 153 | 28 | 388 |
| 14 | Berlin | 1 150 | 477 | 453 | 15 | 7 | 342 | 108 | 672 |
| 15 | Berlin-West | 700 | 294 | 278 | 10 | / | 199 | 77 | 406 |
| 16 | Berlin-Ost | 450 | 184 | 175 | / | / | 143 | 31 | 266 |
| 17 | Brandenburg | 997 | 386 | 373 | 8 | / | 320 | 50 | 611 |
| 18 | Bremen | 205 | 84 | 78 | / | / | 56 | 21 | 121 |
| 19 | Hamburg | 511 | 200 | 186 | 7 | / | 132 | 50 | 311 |
| 20 | Hessen | 2 023 | 690 | 647 | 20 | 18 | 503 | 135 | 1 334 |
| 21 | RB Darmstadt | 1 217 | 415 | 390 | 12 | 11 | 293 | 91 | 801 |
| 22 | RB Gießen | 369 | 124 | 116 | / | / | 93 | 22 | 245 |
| 23 | RB Kassel | 438 | 150 | 141 | / | / | 118 | 22 | 287 |
| 24 | Mecklenburg-Vorpommern | 668 | 270 | 261 | / | / | 227 | 29 | 398 |
| 25 | Niedersachsen | 2 752 | 968 | 906 | 29 | 26 | 695 | 203 | 1 784 |
| 26 | RB Braunschweig | 583 | 203 | 189 | 8 | / | 141 | 47 | 380 |
| 27 | RB Hannover | 729 | 274 | 255 | 8 | 8 | 201 | 51 | 465 |
| 28 | RB Lüneburg | 575 | 199 | 187 | / | / | 143 | 41 | 377 |
| 29 | RB Weser-Ems | 864 | 292 | 276 | 7 | 8 | 209 | 84 | 572 |
| 30 | Nordrhein-Westfalen | 6 662 | 2 267 | 2 130 | 63 | 60 | 1 566 | 547 | 4 396 |
| 31 | RB Düsseldorf | 1 324 | 655 | 612 | 21 | 17 | 433 | 174 | 1 269 |
| 32 | RB Köln | 1 587 | 516 | 482 | 17 | 15 | 347 | 131 | 1 050 |
| 33 | RB Münster | 962 | 340 | 319 | 9 | 9 | 236 | 82 | 622 |
| 34 | RB Detmold | 767 | 235 | 223 | / | / | 177 | 44 | 531 |
| 35 | RB Arnsberg | 1 443 | 520 | 495 | 9 | 13 | 373 | 117 | 923 |
| 36 | Rheinland-Pfalz | 1 431 | 502 | 474 | 11 | 11 | 366 | 104 | 928 |
| 37 | RB Koblenz | 551 | 194 | 185 | / | / | 142 | 42 | 367 |
| 38 | RB Trier | 179 | 59 | 56 | / | / | 42 | 14 | 120 |
| 39 | RB Rheinhessen-Pfalz | 701 | 250 | 233 | / | 8 | 182 | 48 | 451 |
| 40 | Saarland | 401 | 142 | 134 | / | / | 96 | 35 | 259 |
| 41 | Sachsen | 1 700 | 571 | 551 | 11 | / | 492 | 54 | 1 129 |
| 42 | RB Chemnitz | 616 | 209 | 197 | / | / | 175 | 21 | 413 |
| 43 | RB Dresden | 663 | 217 | 208 | / | / | 190 | 17 | 447 |
| 44 | RB Leipzig | 421 | 151 | 145 | / | / | 126 | 16 | 270 |
| 45 | Sachsen-Anhalt | 1 013 | 376 | 364 | 9 | / | 322 | 40 | 637 |
| 46 | RB Dessau | 211 | 79 | 76 | / | / | 69 | 7 | 132 |
| 47 | RB Halle | 326 | 117 | 113 | / | / | 100 | 13 | 209 |
| 48 | RB Magdeburg | 476 | 180 | 175 | / | / | 153 | 21 | 296 |
| 49 | Schleswig-Holstein | 903 | 345 | 314 | 13 | 14 | 230 | 78 | 558 |
| 50 | Thüringen | 877 | 305 | 290 | 8 | / | 253 | 32 | 572 |
| 51 | Zusammen ... | 29 018 | 10 067 | 9 470 | 280 | 229 | 7 453 | 1 917 | 18 952 |

HEFTEN IM APRIL 1999

frühere Raucher

rungsbezirken

in 1 000

| Frühere Raucher | | | | | | | | | |
|-----------------|-------|--------------|------------|------------|------------------------|---|-------------|---|-------------|
| nein | ja | darunter | | | Zigaretten- raucher | Anzahl der täglich gerauchten Zigaretten | | durch- schnitt- liches Alter des Rauch- beginns | Lfd. Nr. |
| | | gelegentlich | regelmäßig | | | unter 21 | 21 und mehr | | |
| | | | zusammen | dar. stark | | | | | |
| 1 514 | 882 | 149 | 733 | 149 | 810 | 642 | 151 | 18.8 | 01 |
| 553 | 345 | 70 | 275 | 64 | 317 | 247 | 65 | 18.8 | 02 |
| 367 | 228 | 37 | 191 | 40 | 211 | 166 | 41 | 18.6 | 03 |
| 327 | 175 | 25 | 151 | 25 | 159 | 129 | 25 | 19.0 | 04 |
| 267 | 133 | 18 | 116 | 20 | 122 | 100 | 20 | 18.9 | 05 |
| 1 770 | 964 | 174 | 790 | 179 | 869 | 658 | 182 | 18.9 | 06 |
| 576 | 327 | 62 | 265 | 66 | 294 | 217 | 67 | 19.0 | 07 |
| 182 | 83 | 11 | 72 | 15 | 75 | 56 | 16 | 18.7 | 08 |
| 177 | 80 | 14 | 66 | 16 | 73 | 55 | 16 | 18.8 | 09 |
| 152 | 94 | 20 | 74 | 17 | 83 | 62 | 17 | 19.1 | 10 |
| 233 | 135 | 20 | 115 | 24 | 120 | 94 | 24 | 18.8 | 11 |
| 207 | 106 | 21 | 85 | 17 | 96 | 75 | 18 | 18.6 | 12 |
| 242 | 139 | 26 | 113 | 23 | 128 | 99 | 24 | 19.1 | 13 |
| 395 | 272 | 31 | 241 | 56 | 256 | 192 | 58 | 18.5 | 14 |
| 240 | 164 | 16 | 148 | 41 | 153 | 108 | 41 | 18.5 | 15 |
| 155 | 108 | 15 | 93 | 16 | 103 | 84 | 16 | 18.6 | 16 |
| 359 | 250 | 45 | 205 | 25 | 232 | 202 | 25 | 18.8 | 17 |
| 70 | 48 | / | 42 | 10 | 42 | 30 | 10 | 18.6 | 18 |
| 184 | 117 | 19 | 98 | 26 | 103 | 73 | 26 | 19.1 | 19 |
| 811 | 507 | 78 | 429 | 95 | 456 | 346 | 97 | 19.0 | 20 |
| 478 | 314 | 47 | 267 | 62 | 280 | 208 | 64 | 18.9 | 21 |
| 148 | 94 | 16 | 78 | 16 | 86 | 67 | 16 | 18.8 | 22 |
| 185 | 99 | 16 | 83 | 17 | 90 | 70 | 17 | 19.4 | 23 |
| 220 | 174 | 37 | 137 | 17 | 157 | 136 | 18 | 18.9 | 24 |
| 1 102 | 676 | 85 | 592 | 139 | 620 | 471 | 141 | 18.6 | 25 |
| 238 | 140 | 24 | 116 | 32 | 129 | 96 | 32 | 18.6 | 26 |
| 270 | 184 | 27 | 157 | 32 | 167 | 131 | 33 | 18.7 | 27 |
| 230 | 146 | 14 | 131 | 34 | 135 | 99 | 34 | 18.7 | 28 |
| 364 | 207 | 19 | 187 | 41 | 189 | 145 | 42 | 18.5 | 29 |
| 2 884 | 1 481 | 205 | 1 275 | 341 | 1 350 | 971 | 346 | 18.9 | 30 |
| 835 | 424 | 57 | 368 | 116 | 391 | 264 | 117 | 19.0 | 31 |
| 693 | 351 | 49 | 302 | 83 | 323 | 229 | 85 | 18.9 | 32 |
| 397 | 220 | 30 | 190 | 44 | 199 | 150 | 45 | 18.8 | 33 |
| 366 | 162 | 18 | 144 | 29 | 143 | 112 | 29 | 18.6 | 34 |
| 594 | 323 | 52 | 272 | 69 | 294 | 216 | 70 | 19.2 | 35 |
| 575 | 351 | 56 | 294 | 74 | 318 | 235 | 75 | 19.0 | 36 |
| 221 | 135 | 21 | 114 | 25 | 120 | 92 | 26 | 19.3 | 37 |
| 74 | 45 | / | 40 | 11 | 42 | 30 | 11 | 18.5 | 38 |
| 280 | 171 | 31 | 140 | 38 | 156 | 113 | 38 | 19.0 | 39 |
| 170 | 81 | 7 | 74 | 18 | 76 | 56 | 18 | 18.4 | 40 |
| 660 | 463 | 95 | 369 | 43 | 435 | 388 | 44 | 18.7 | 41 |
| 238 | 174 | 36 | 138 | 16 | 165 | 147 | 17 | 18.6 | 42 |
| 262 | 183 | 40 | 143 | 16 | 171 | 153 | 17 | 18.8 | 43 |
| 160 | 107 | 19 | 88 | 11 | 100 | 87 | 11 | 18.9 | 44 |
| 388 | 248 | 43 | 205 | 26 | 232 | 205 | 26 | 19.0 | 45 |
| 81 | 51 | 9 | 42 | / | 48 | 42 | / | 19.0 | 46 |
| 132 | 76 | 12 | 64 | 8 | 72 | 63 | 8 | 19.1 | 47 |
| 175 | 120 | 22 | 98 | 12 | 112 | 100 | 12 | 19.0 | 48 |
| 297 | 248 | 48 | 201 | 53 | 215 | 151 | 55 | 18.8 | 49 |
| 349 | 219 | 44 | 174 | 18 | 197 | 175 | 18 | 18.7 | 50 |
| 11 750 | 6 980 | 1 122 | 5 857 | 1 269 | 6 367 | 4 930 | 1 292 | 18.8 | 51 |

3 RAUCHGEWOHN
3.3 Raucher und
noch 3.3.6 Nach Regie

Anzahl

| Lfd. Nr. | Land Regierungsbezirk | Bevölkerung mit Angaben über die Rauchgewohnheiten | Gegenwärtige Raucher | | | Anzahl der täglich gerauchten Zigaretten | | Gegenwärtige Nicht-raucher | |
|----------|------------------------------|--|----------------------|------------|----------------------|--|-------------|----------------------------|-------------------|
| | | | insgesamt | darunter | | unter 21 | 21 und mehr | | |
| | | | | Zigaretten | Zigarren, Zigarillos | | | | Pfeifen- tabak |
| 01 | Baden-Württemberg | 3 835 | 775 | 758 | / | / | 676 | 70 | 3 061 |
| 02 | RB Stuttgart | 1 425 | 295 | 290 | / | / | 258 | 26 | 1 130 |
| 03 | RB Karlsruhe | 975 | 202 | 199 | / | - | 172 | 24 | 772 |
| 04 | RB Freiburg | 804 | 150 | 145 | / | / | 134 | 10 | 653 |
| 05 | RB Tübingen | 632 | 127 | 124 | / | / | 113 | 9 | 506 |
| 06 | Bayern | 4 375 | 893 | 870 | / | / | 782 | 79 | 3 482 |
| 07 | RB Oberbayern | 1 450 | 311 | 304 | / | / | 272 | 28 | 1 138 |
| 08 | RB Niederbayern | 435 | 86 | 84 | / | / | 78 | / | 348 |
| 09 | RB Oberpfalz | 395 | 69 | 67 | / | / | 60 | / | 325 |
| 10 | RB Oberfranken | 407 | 88 | 84 | / | / | 75 | 7 | 319 |
| 11 | RB Mittelfranken | 593 | 126 | 123 | / | - | 109 | 13 | 467 |
| 12 | RB Unterfranken | 486 | 91 | 88 | - | / | 79 | 8 | 395 |
| 13 | RB Schwaben | 610 | 122 | 120 | / | / | 108 | 11 | 488 |
| 14 | Berlin | 1 265 | 380 | 374 | / | / | 317 | 54 | 885 |
| 15 | Berlin-West | 791 | 244 | 241 | / | / | 196 | 43 | 547 |
| 16 | Berlin-Ost | 474 | 136 | 133 | / | / | 121 | 11 | 338 |
| 17 | Brandenburg | 1 056 | 251 | 247 | / | / | 233 | 12 | 805 |
| 18 | Bremen | 231 | 63 | 61 | / | / | 51 | 9 | 168 |
| 19 | Hamburg | 563 | 153 | 147 | / | / | 127 | 18 | 411 |
| 20 | Hessen | 2 170 | 485 | 476 | / | / | 413 | 59 | 1 686 |
| 21 | RB Darmstadt | 1 301 | 298 | 293 | / | / | 247 | 43 | 1 004 |
| 22 | RB Gießen | 398 | 82 | 80 | / | / | 72 | 7 | 316 |
| 23 | RB Kassel | 471 | 105 | 104 | / | - | 94 | 9 | 366 |
| 24 | Mecklenburg-Vorpommern | 701 | 169 | 168 | / | / | 158 | / | 531 |
| 25 | Niedersachsen | 2 942 | 672 | 661 | / | / | 576 | 78 | 2 270 |
| 26 | RB Braunschweig | 626 | 158 | 155 | / | / | 134 | 20 | 468 |
| 27 | RB Hannover | 793 | 187 | 183 | / | - | 163 | 19 | 607 |
| 28 | RB Lüneburg | 606 | 136 | 134 | / | / | 115 | 17 | 470 |
| 29 | RB Weser-Ems | 917 | 192 | 188 | / | / | 164 | 22 | 725 |
| 30 | Nordrhein-Westfalen | 7 063 | 1 640 | 1 611 | 14 | / | 1 353 | 244 | 5 422 |
| 31 | RB Düsseldorf | 2 064 | 494 | 487 | / | / | 400 | 82 | 1 570 |
| 32 | RB Köln | 1 656 | 395 | 386 | / | / | 317 | 64 | 1 261 |
| 33 | RB Münster | 1 011 | 240 | 232 | / | / | 197 | 34 | 772 |
| 34 | RB Detmold | 808 | 198 | 196 | / | - | 123 | 13 | 670 |
| 35 | RB Arnsberg | 1 524 | 374 | 371 | / | / | 318 | 52 | 1 150 |
| 36 | Rheinland-Pfalz | 1 520 | 354 | 347 | / | - | 305 | 39 | 1 166 |
| 37 | RB Koblenz | 586 | 132 | 130 | - | - | 115 | 14 | 455 |
| 38 | RB Trier | 189 | 41 | 40 | / | - | 35 | / | 148 |
| 39 | RB Rheinhessen-Pfalz | 745 | 180 | 177 | / | - | 155 | 20 | 564 |
| 40 | Saarland | 438 | 97 | 95 | / | / | 81 | 13 | 341 |
| 41 | Sachsen | 1 869 | 302 | 297 | / | - | 284 | 10 | 1 567 |
| 42 | RB Chemnitz | 693 | 110 | 109 | - | - | 105 | / | 583 |
| 43 | RB Dresden | 728 | 104 | 102 | / | - | 98 | / | 624 |
| 44 | RB Leipzig | 447 | 88 | 86 | / | - | 82 | / | 360 |
| 45 | Sachsen-Anhalt | 1 092 | 239 | 238 | / | - | 227 | 9 | 853 |
| 46 | RB Dessau | 227 | 47 | 46 | / | - | 44 | / | 180 |
| 47 | RB Halle | 354 | 80 | 79 | / | - | 76 | / | 274 |
| 48 | RB Magdeburg | 511 | 112 | 112 | - | - | 107 | / | 399 |
| 49 | Schleswig-Holstein | 976 | 251 | 245 | / | / | 214 | 29 | 725 |
| 50 | Thüringen | 939 | 182 | 179 | / | / | 169 | 7 | 758 |
| 51 | Zusammen ... | 31 035 | 6 905 | 6 774 | 48 | 13 | 5 966 | 734 | 24 130 |

Weib

HEITEN IM APRIL 1999

frühere Raucher

rungsbezirken

in 1 000

| Frühere Raucher | | | | | | | | | |
|-----------------|-------|--------------|------------|------------|------------------------|---|-------------|---|-------------|
| nein | ja | darunter | | | Zigaretten- raucher | Anzahl der täglich gerauchten Zigaretten | | durch- schnitt- liches Alter des Rauch- beginns | Lfd. Nr. |
| | | gelegentlich | regelmäßig | | | unter 21 | 21 und mehr | | |
| | | | zusammen | dar. stark | | | | | |
| 2 499 | 491 | 131 | 360 | 27 | 476 | 440 | 27 | 20.0 | 01 |
| 909 | 194 | 56 | 138 | 11 | 188 | 174 | 11 | 20.1 | 02 |
| 620 | 134 | 36 | 98 | 8 | 129 | 119 | 8 | 20.3 | 03 |
| 542 | 93 | 21 | 73 | / | 90 | 83 | / | 19.9 | 04 |
| 428 | 70 | 18 | 52 | / | 69 | 64 | / | 19.5 | 05 |
| 2 849 | 529 | 150 | 379 | 43 | 498 | 437 | 44 | 19.7 | 06 |
| 920 | 192 | 52 | 140 | 17 | 179 | 156 | 17 | 19.4 | 07 |
| 292 | 44 | 10 | 34 | / | 42 | 37 | / | 20.3 | 08 |
| 282 | 37 | 11 | 26 | / | 36 | 32 | / | 19.6 | 09 |
| 259 | 47 | 16 | 31 | / | 45 | 39 | / | 20.4 | 10 |
| 379 | 77 | 22 | 55 | 8 | 73 | 63 | 8 | 20.0 | 11 |
| 324 | 55 | 16 | 39 | / | 51 | 47 | / | 18.9 | 12 |
| 394 | 77 | 23 | 54 | / | 72 | 63 | / | 19.7 | 13 |
| 685 | 210 | 45 | 165 | 17 | 204 | 182 | 17 | 20.6 | 14 |
| 412 | 132 | 26 | 105 | 14 | 127 | 110 | 14 | 20.6 | 15 |
| 253 | 78 | 19 | 60 | / | 76 | 72 | / | 20.8 | 16 |
| 670 | 130 | 44 | 86 | / | 126 | 121 | / | 20.8 | 17 |
| 132 | 31 | 8 | 23 | / | 29 | 25 | / | 20.3 | 18 |
| 307 | 90 | 25 | 64 | 9 | 84 | 69 | 9 | 20.1 | 19 |
| 1 349 | 314 | 81 | 233 | 25 | 293 | 260 | 26 | 19.9 | 20 |
| 780 | 210 | 54 | 156 | 19 | 197 | 172 | 20 | 20.0 | 21 |
| 261 | 49 | 16 | 34 | / | 46 | 42 | / | 19.4 | 22 |
| 308 | 55 | 12 | 43 | / | 51 | 46 | / | 20.0 | 23 |
| 436 | 89 | 37 | 52 | / | 85 | 81 | / | 20.3 | 24 |
| 1 898 | 365 | 79 | 286 | 35 | 358 | 315 | 36 | 20.0 | 25 |
| 390 | 77 | 21 | 56 | 7 | 75 | 66 | 8 | 20.3 | 26 |
| 495 | 109 | 23 | 86 | 13 | 107 | 92 | 13 | 20.2 | 27 |
| 385 | 84 | 16 | 68 | / | 81 | 73 | 7 | 20.0 | 28 |
| 627 | 95 | 19 | 76 | 8 | 94 | 84 | 8 | 19.7 | 29 |
| 4 472 | 899 | 208 | 691 | 88 | 866 | 757 | 89 | 20.3 | 30 |
| 1 283 | 269 | 62 | 207 | 33 | 257 | 220 | 33 | 20.6 | 31 |
| 1 026 | 225 | 46 | 179 | 22 | 219 | 188 | 23 | 20.1 | 32 |
| 632 | 129 | 32 | 97 | 11 | 123 | 109 | 11 | 19.4 | 33 |
| 571 | 93 | 20 | 73 | / | 91 | 84 | / | 20.2 | 34 |
| 961 | 183 | 48 | 135 | 16 | 176 | 156 | 17 | 20.8 | 35 |
| 960 | 202 | 58 | 143 | 17 | 194 | 173 | 18 | 20.0 | 36 |
| 381 | 73 | 19 | 54 | 7 | 70 | 62 | 7 | 20.2 | 37 |
| 125 | 23 | / | 17 | / | 22 | 20 | / | 19.1 | 38 |
| 455 | 106 | 33 | 72 | 9 | 101 | 90 | 9 | 20.0 | 39 |
| 285 | 46 | / | 40 | / | 45 | 40 | / | 19.8 | 40 |
| 1 361 | 191 | 76 | 115 | / | 185 | 177 | / | 20.4 | 41 |
| 514 | 64 | 25 | 39 | / | 62 | 60 | / | 19.6 | 42 |
| 544 | 73 | 32 | 41 | / | 69 | 66 | / | 20.9 | 43 |
| 303 | 54 | 19 | 35 | / | 53 | 51 | / | 20.7 | 44 |
| 743 | 108 | 35 | 73 | / | 104 | 102 | / | 21.2 | 45 |
| 155 | 24 | 8 | 16 | / | 24 | 23 | / | 22.1 | 46 |
| 242 | 31 | 10 | 21 | / | 30 | 29 | / | 20.7 | 47 |
| 346 | 53 | 17 | 35 | / | 51 | 50 | / | 21.1 | 48 |
| 541 | 168 | 52 | 116 | 19 | 157 | 130 | 19 | 20.1 | 49 |
| 649 | 104 | 42 | 62 | / | 100 | 97 | / | 20.2 | 50 |
| 19 818 | 3 966 | 1 076 | 2 890 | 298 | 3 803 | 3 406 | 307 | 20.2 | 51 |

3 RAUCHGEWOHN
3.3 Raucher und
noch 3.3.6 Nach Regie
Anzahl

| Lfd. Nr. | Land Regierungsbezirk | Bevölkerung mit Angaben über die Rauchgewohnheiten | Gegenwärtige Raucher | | | | Anzahl der täglich gerauchten Zigaretten | | Gegenwärtige Nicht-raucher |
|----------|------------------------------|--|----------------------|------------|----------------------|--------------|--|-------------|----------------------------|
| | | | insgesamt | darunter | | | unter 21 | 21 und mehr | |
| | | | | Zigaretten | Zigarren, Zigarillos | Pfeifertabak | | | |
| 01 | Baden-Württemberg | 7 449 | 1 946 | 1 847 | 47 | 27 | 1 546 | 273 | 5 503 |
| 02 | RB Stuttgart | 2 789 | 744 | 710 | 14 | 10 | 596 | 103 | 2 046 |
| 03 | RB Karlsruhe | 1 881 | 503 | 476 | 15 | 7 | 388 | 79 | 1 378 |
| 04 | RB Freiburg | 1 555 | 389 | 365 | 11 | / | 311 | 51 | 1 165 |
| 05 | RB Tübingen | 1 224 | 310 | 295 | / | / | 252 | 39 | 914 |
| 06 | Bayern | 8 487 | 2 206 | 2 091 | 40 | 38 | 1 762 | 304 | 6 282 |
| 07 | RB Oberbayern | 2 801 | 739 | 698 | 16 | 15 | 584 | 105 | 2 062 |
| 08 | RB Niederbayern | 840 | 218 | 208 | / | / | 175 | 30 | 622 |
| 09 | RB Oberpfalz | 765 | 178 | 170 | / | / | 140 | 27 | 586 |
| 10 | RB Oberfranken | 785 | 214 | 201 | / | / | 168 | 30 | 571 |
| 11 | RB Mittelfranken | 1 152 | 305 | 288 | / | / | 245 | 42 | 847 |
| 12 | RB Unterfranken | 955 | 238 | 225 | / | / | 190 | 32 | 717 |
| 13 | RB Schwaben | 1 189 | 313 | 301 | / | / | 261 | 39 | 876 |
| 14 | Berlin | 2 415 | 857 | 826 | 17 | 8 | 659 | 162 | 1 557 |
| 15 | Berlin-West | 1 491 | 538 | 519 | 11 | / | 395 | 120 | 953 |
| 16 | Berlin-Ost | 924 | 319 | 308 | / | / | 264 | 42 | 604 |
| 17 | Brandenburg | 2 053 | 637 | 620 | 10 | / | 553 | 62 | 1 416 |
| 18 | Bremen | 436 | 147 | 139 | / | / | 107 | 30 | 289 |
| 19 | Hamburg | 1 074 | 352 | 333 | 8 | / | 259 | 68 | 722 |
| 20 | Hessen | 4 194 | 1 174 | 1 124 | 23 | 19 | 916 | 194 | 3 019 |
| 21 | RB Darmstadt | 2 518 | 713 | 683 | 14 | 11 | 540 | 134 | 1 805 |
| 22 | RB Gießen | 767 | 206 | 197 | / | / | 165 | 29 | 561 |
| 23 | RB Kassel | 909 | 255 | 245 | / | / | 212 | 31 | 654 |
| 24 | Mecklenburg-Vorpommern | 1 369 | 440 | 429 | / | / | 385 | 35 | 929 |
| 25 | Niedersachsen | 5 694 | 1 640 | 1 567 | 33 | 27 | 1 271 | 281 | 4 054 |
| 26 | RB Braunschweig | 1 210 | 361 | 344 | 9 | / | 276 | 66 | 849 |
| 27 | RB Hannover | 1 522 | 460 | 438 | 9 | 8 | 364 | 70 | 1 062 |
| 28 | RB Lüneburg | 1 181 | 334 | 321 | 7 | / | 259 | 58 | 847 |
| 29 | RB Weser-Ems | 1 781 | 484 | 464 | 8 | 9 | 373 | 86 | 1 297 |
| 30 | Nordrhein-Westfalen | 13 725 | 3 907 | 3 741 | 77 | 65 | 2 920 | 792 | 9 818 |
| 31 | RB Düsseldorf | 3 988 | 1 149 | 1 099 | 25 | 19 | 833 | 256 | 2 839 |
| 32 | RB Köln | 3 222 | 911 | 867 | 21 | 17 | 664 | 195 | 2 311 |
| 33 | RB Münster | 1 973 | 580 | 550 | 13 | 11 | 433 | 115 | 1 394 |
| 34 | RB Detmold | 1 574 | 379 | 359 | 7 | / | 299 | 57 | 1 201 |
| 35 | RB Arnsberg | 2 967 | 894 | 866 | 11 | 14 | 691 | 168 | 2 073 |
| 36 | Rheinland-Pfalz | 2 951 | 856 | 821 | 13 | 11 | 671 | 144 | 2 094 |
| 37 | RB Koblenz | 1 137 | 325 | 315 | / | / | 257 | 56 | 812 |
| 38 | RB Trier | 368 | 101 | 96 | / | / | 77 | 19 | 267 |
| 39 | RB Rheinhessen-Pfalz | 1 446 | 430 | 410 | 8 | 8 | 337 | 68 | 1 016 |
| 40 | Saarland | 839 | 239 | 228 | / | / | 177 | 48 | 600 |
| 41 | Sachsen | 3 569 | 873 | 847 | 13 | / | 776 | 64 | 2 696 |
| 42 | RB Chemnitz | 1 309 | 313 | 306 | / | / | 279 | 24 | 996 |
| 43 | RB Dresden | 1 391 | 321 | 310 | / | / | 289 | 20 | 1 071 |
| 44 | RB Leipzig | 868 | 239 | 231 | / | / | 208 | 20 | 629 |
| 45 | Sachsen-Anhalt | 2 105 | 615 | 602 | 9 | / | 550 | 49 | 1 490 |
| 46 | RB Dessau | 439 | 126 | 123 | / | / | 113 | 8 | 313 |
| 47 | RB Halle | 679 | 197 | 192 | / | / | 176 | 16 | 483 |
| 48 | RB Magdeburg | 967 | 293 | 287 | / | / | 260 | 25 | 695 |
| 49 | Schleswig-Holstein | 1 879 | 596 | 559 | 15 | 15 | 444 | 106 | 1 282 |
| 50 | Thüringen | 1 816 | 487 | 469 | 10 | / | 422 | 39 | 1 329 |
| 51 | Insgesamt ... | 60 054 | 16 972 | 16 243 | 328 | 242 | 13 419 | 2 651 | 43 082 |

HEITEN IM APRIL 1999

frühere Raucher

rungsbezirken

in 1 000

| Frühere Raucher | | | | | | | | | |
|-----------------|--------|--------------|------------|------------|------------------------|---|-------------|---|-------------|
| nein | ja | darunter | | | Zigaretten- raucher | Anzahl der täglich gerauchten Zigaretten | | durch- schnitt- liches Alter des Rauch- beginns | Lfd. Nr. |
| | | gelegentlich | regelmäßig | | | unter 21 | 21 und mehr | | |
| | | | zusammen | dar. stark | | | | | |
| gesamt | | | | | | | | | |
| 4 012 | 1 373 | 280 | 1 093 | 176 | 1 286 | 1 082 | 179 | 19.2 | 01 |
| 1 462 | 599 | 126 | 413 | 74 | 505 | 421 | 75 | 19.2 | 02 |
| 987 | 362 | 73 | 289 | 48 | 341 | 286 | 49 | 19.2 | 03 |
| 858 | 269 | 45 | 223 | 31 | 249 | 212 | 31 | 19.3 | 04 |
| 695 | 203 | 36 | 167 | 23 | 191 | 163 | 23 | 19.1 | 05 |
| 4 620 | 1 493 | 325 | 1 168 | 222 | 1 367 | 1 095 | 226 | 19.2 | 06 |
| 1 496 | 519 | 115 | 405 | 83 | 473 | 374 | 84 | 19.1 | 07 |
| 474 | 127 | 21 | 106 | 18 | 116 | 94 | 18 | 19.2 | 08 |
| 459 | 117 | 25 | 92 | 19 | 109 | 86 | 19 | 19.1 | 09 |
| 411 | 141 | 36 | 105 | 20 | 128 | 101 | 20 | 19.5 | 10 |
| 613 | 211 | 42 | 169 | 32 | 194 | 157 | 33 | 19.2 | 11 |
| 531 | 161 | 37 | 124 | 21 | 147 | 122 | 21 | 18.7 | 12 |
| 636 | 216 | 49 | 167 | 29 | 200 | 162 | 30 | 19.3 | 13 |
| 1 060 | 482 | 76 | 406 | 73 | 460 | 374 | 75 | 19.5 | 14 |
| 652 | 296 | 42 | 253 | 55 | 280 | 218 | 55 | 19.4 | 15 |
| 408 | 186 | 34 | 153 | 19 | 179 | 157 | 19 | 19.5 | 16 |
| 1 029 | 380 | 89 | 291 | 28 | 358 | 323 | 28 | 19.5 | 17 |
| 202 | 79 | 14 | 65 | 13 | 71 | 55 | 13 | 19.3 | 18 |
| 492 | 207 | 45 | 162 | 34 | 188 | 142 | 35 | 19.5 | 19 |
| 2 160 | 821 | 159 | 662 | 120 | 749 | 606 | 123 | 19.3 | 20 |
| 1 258 | 524 | 101 | 423 | 81 | 476 | 380 | 84 | 19.3 | 21 |
| 409 | 143 | 31 | 112 | 18 | 132 | 110 | 19 | 19.0 | 22 |
| 493 | 154 | 27 | 127 | 20 | 141 | 116 | 20 | 19.6 | 23 |
| 656 | 263 | 74 | 189 | 19 | 242 | 217 | 21 | 19.4 | 24 |
| 3 000 | 1 042 | 163 | 878 | 173 | 976 | 786 | 177 | 19.1 | 25 |
| 629 | 217 | 45 | 173 | 39 | 204 | 162 | 40 | 19.2 | 26 |
| 765 | 293 | 50 | 243 | 45 | 274 | 223 | 46 | 19.3 | 27 |
| 616 | 229 | 31 | 199 | 40 | 216 | 172 | 41 | 19.2 | 28 |
| 991 | 302 | 38 | 264 | 49 | 283 | 229 | 50 | 18.9 | 29 |
| 7 357 | 2 380 | 414 | 1 966 | 429 | 2 215 | 1 727 | 435 | 19.5 | 30 |
| 2 117 | 693 | 119 | 575 | 149 | 648 | 484 | 150 | 19.6 | 31 |
| 1 719 | 576 | 96 | 481 | 106 | 542 | 417 | 108 | 19.4 | 32 |
| 1 029 | 349 | 61 | 287 | 55 | 321 | 259 | 56 | 19.0 | 33 |
| 937 | 255 | 38 | 217 | 34 | 234 | 196 | 34 | 19.2 | 34 |
| 1 555 | 507 | 100 | 406 | 86 | 470 | 372 | 87 | 19.8 | 35 |
| 1 535 | 552 | 115 | 438 | 91 | 511 | 408 | 93 | 19.4 | 36 |
| 602 | 208 | 40 | 168 | 32 | 190 | 155 | 33 | 19.6 | 37 |
| 199 | 68 | 11 | 58 | 13 | 65 | 50 | 13 | 18.7 | 38 |
| 735 | 276 | 64 | 212 | 47 | 257 | 203 | 47 | 19.4 | 39 |
| 455 | 127 | 13 | 114 | 22 | 120 | 96 | 23 | 18.9 | 40 |
| 2 021 | 655 | 171 | 484 | 47 | 620 | 564 | 48 | 19.2 | 41 |
| 752 | 238 | 61 | 178 | 18 | 227 | 207 | 18 | 18.9 | 42 |
| 806 | 256 | 72 | 184 | 18 | 240 | 219 | 19 | 19.4 | 43 |
| 463 | 161 | 38 | 123 | 12 | 153 | 139 | 12 | 19.5 | 44 |
| 1 131 | 355 | 77 | 278 | 28 | 337 | 306 | 28 | 19.7 | 45 |
| 236 | 75 | 17 | 59 | / | 72 | 64 | / | 20.0 | 46 |
| 374 | 107 | 22 | 86 | 9 | 101 | 92 | 9 | 19.5 | 47 |
| 521 | 173 | 39 | 134 | 13 | 164 | 150 | 13 | 19.6 | 48 |
| 839 | 416 | 99 | 317 | 72 | 372 | 282 | 74 | 19.3 | 49 |
| 998 | 323 | 86 | 236 | 20 | 297 | 272 | 20 | 19.2 | 50 |
| 31 568 | 10 946 | 2 199 | 8 747 | 1 567 | 10 170 | 8 336 | 1 598 | 19.3 | 51 |

3 RAUCHGEWOHN

3.3 Raucher und

3.3.7 Nach Berufs

Anzahl

| Lfd. Nr. | Berufsbereiche, -abschnitte ¹⁾ | Erwerbstätige mit Angaben über die Rauchgewohnheiten | Gegenwärtige Raucher | | | | Anzahl der täglich gerauchten Zigarretten | | Gegenwärtige Nicht-raucher |
|----------|---|--|----------------------|-------------|------------------------|----------------|---|-------------|----------------------------|
| | | | insgesamt | darunter | | | unter 21 | 21 und mehr | |
| | | | | Zigarretten | Zigaretten, Zigaretten | Pfeifen- tabak | | | |
| 01 | Land-, Tier-, Forstwirtschaft und Gartenbau ... | 590 | 191 | 182 | / | / | 143 | 37 | 399 |
| 02 | Bergleute, Mineralgewinner | 74 | 39 | 38 | - | / | 30 | 8 | 35 |
| 03 | Fertigungsberufe | 6 666 | 3 016 | 2 930 | 36 | 29 | 2 325 | 577 | 3 650 |
| 04 | Chemie-, Kunststoffberufe | 179 | 81 | 78 | / | / | 60 | 18 | 99 |
| 05 | Papierherstellung, -verarbeitung und Druck .. | 142 | 67 | 64 | / | / | 47 | 16 | 75 |
| 06 | Metallerzeugung und -bearbeitung | 418 | 185 | 181 | / | / | 138 | 43 | 233 |
| 07 | Metall-, Maschinenbau- und verwandte Berufe .. | 1 947 | 819 | 798 | 9 | 7 | 646 | 144 | 1 128 |
| 08 | Elektroberufe | 692 | 255 | 246 | / | / | 198 | 45 | 498 |
| 09 | Textil- und Bekleidungsberufe | 52 | 20 | 20 | - | / | 16 | / | 31 |
| 10 | Ernährungsberufe | 397 | 189 | 180 | / | / | 144 | 35 | 208 |
| 11 | Hoch-, Tief- und Ausbauberufe | 1 142 | 596 | 579 | 9 | / | 444 | 128 | 546 |
| 12 | Holz- und Kunststoffverarbeitung | 337 | 136 | 132 | / | / | 112 | 19 | 200 |
| 13 | Malerei/-innen, Lackierer/-innen und verwandte Berufe | 294 | 152 | 149 | / | / | 118 | 29 | 142 |
| 14 | Hilfsarbeiter/-innen ohne nähere Tätigkeitsangabe | 315 | 149 | 145 | / | / | 117 | 26 | 166 |
| 15 | Technische Berufe | 1 715 | 477 | 440 | 14 | 19 | 347 | 88 | 1 238 |
| 16 | Ingenieure/-innen, Chemiker/-innen, Physiker/-innen, Mathematiker/-innen | 813 | 189 | 169 | / | 11 | 195 | 32 | 625 |
| 17 | Techniker/-innen, Techn. Sonderfachkräfte ... | 901 | 289 | 271 | 7 | 7 | 213 | 56 | 613 |
| 18 | Dienstleistungsberufe | 8 385 | 3 141 | 2 920 | 97 | 95 | 2 217 | 674 | 5 245 |
| 19 | Warenkaufleute | 898 | 348 | 328 | 10 | 7 | 253 | 73 | 551 |
| 20 | Verkaufspersonal | 254 | 104 | 101 | / | / | 78 | 23 | 150 |
| 21 | Groß- und Einzelhandelskaufleute, Ein- und Verkaufsfachleute | 456 | 171 | 160 | / | / | 124 | 35 | 285 |
| 22 | Warenkaufleute, a.n.g., Vertreter/-innen .. | 188 | 72 | 66 | / | / | 52 | 14 | 116 |
| 23 | Dienstleistungskaufleute und zugehörige Berufe | 605 | 206 | 189 | 8 | 7 | 142 | 44 | 399 |
| 24 | Bank-, Bausparkassen-, Versicherungskaufleute | 393 | 121 | 109 | / | / | 85 | 23 | 272 |
| 25 | Verkehrsberufe | 1 528 | 760 | 730 | 12 | 10 | 536 | 186 | 768 |
| 26 | Landverkehr | 934 | 475 | 458 | 8 | / | 324 | 128 | 458 |
| 27 | Berufskraftfahrer/-innen, Fuhr-, Taxiunternehmer/-innen | 813 | 420 | 406 | 7 | / | 287 | 114 | 393 |
| 28 | Nachrichtenverkehr | 74 | 32 | 31 | / | / | 25 | / | 42 |
| 29 | Dienstleistungsfachkräfte im Postbetrieb .. | 65 | 30 | 29 | / | - | 24 | / | 35 |
| 30 | Organisations-, Verwaltungs-, Büroberufe ... | 2 507 | 801 | 728 | 33 | 33 | 548 | 173 | 1 705 |
| 31 | Unternehmensleitung, -bearbeitung und -prüfung | 865 | 280 | 248 | 18 | 12 | 176 | 69 | 585 |
| 32 | Abgeordnete, administrativ entscheidende Berufstätige | 208 | 55 | 45 | / | / | 32 | 14 | 153 |
| 33 | Rechnungskaufleute, Informatiker/-innen ... | 419 | 121 | 112 | / | / | 84 | 26 | 298 |
| 34 | Büroberufe, Kaufm. Angestellte, a.n.g. | 1 015 | 345 | 323 | 9 | 10 | 256 | 64 | 670 |
| 35 | Bürofachkräfte, Kaufm. Angestellte | 405 | 141 | 134 | / | / | 102 | 31 | 264 |
| 36 | Schreibkräfte, Datentypisten/-innen, Bürohilfskräfte | 42 | 15 | 14 | - | / | 11 | / | 27 |
| 37 | Industriekaufleute, Technische Kaufleute, Betriebswirte/-innen (ohne Diplom) | 123 | 37 | 33 | / | / | 27 | / | 86 |
| 38 | Sonstige Büroberufe | 445 | 152 | 141 | / | / | 115 | 25 | 293 |
| 39 | Ordnungs- und Sicherheitsberufe | 1 036 | 413 | 388 | 9 | 11 | 299 | 84 | 623 |
| 40 | Dienst-, Wachberufe | 318 | 138 | 131 | / | / | 95 | 34 | 180 |
| 41 | Sicherheitsberufe | 586 | 241 | 229 | / | / | 184 | 42 | 345 |
| 42 | Rechts- und Vollstreckungswesen | 132 | 34 | 28 | / | / | 20 | 8 | 98 |
| 43 | Schriftwerkschaffende, -ordnende und künstlerische Berufe | 239 | 87 | 76 | / | / | 60 | 16 | 152 |
| 44 | Gesundheitsdienstberufe | 398 | 120 | 109 | / | / | 96 | 12 | 279 |
| 45 | Ärzte/-innen, Apotheker/-innen | 204 | 38 | 31 | / | / | 27 | / | 166 |
| 46 | Übrige Gesundheitsdienstberufe | 194 | 82 | 78 | / | / | 69 | 9 | 112 |
| 47 | Krankenschwestern/-pfleger, Hebammen/Entbindungspfleger | 103 | 44 | 43 | / | / | 37 | / | 59 |
| 48 | Sprechstundenhelfer/-innen | 7 | / | / | - | - | / | / | / |
| 49 | Medizinisch-technische Assistenten und verwandte Berufe | / | / | / | - | - | / | / | / |
| 50 | Sozial- und Erziehungsberufe, a.n.g. Geistes- und naturwissenschaftliche Berufe | 795 | 209 | 181 | 10 | 15 | 141 | 39 | 587 |
| 51 | Soziale Berufe | 166 | 71 | 67 | / | / | 53 | 14 | 94 |
| 52 | Lehrer/-innen | 438 | 89 | 73 | 7 | 9 | 56 | 16 | 349 |
| 53 | Sonstige Dienstleistungsberufe | 379 | 198 | 190 | / | / | 141 | 47 | 181 |
| 54 | Berufe in der Körperpflege | 26 | 11 | 10 | / | / | 9 | / | 15 |
| 55 | Hotel- und Gaststättenberufe | 197 | 108 | 103 | / | / | 75 | 28 | 90 |
| 56 | Reinigungs- und Entsorgungsberufe | 145 | 77 | 73 | / | / | 56 | 17 | 69 |
| 57 | Sonstige Arbeitskräfte | 319 | 132 | 126 | / | / | 101 | 24 | 187 |
| 58 | Insgesamt ... | 17 749 | 6 996 | 6 636 | 154 | 149 | 5 164 | 1 408 | 10 753 |

Männ

1) Klassifizierung der Berufe, Ausgabe 1992.

HEITEN IM APRIL 1999

frühere Raucher

bereichen, -abschnitten

in 1 000

| Frühere Raucher | | | | | | | | | |
|-----------------|-------|--------------|------------|------------|------------------------|---|-------------|---|-------------|
| nein | ja | darunter | | | Zigaretten- raucher | Anzahl der täglich gerauchten Zigaretten | | durch- schnitt- liches Alter des Rauch- beginns | Lfd. Nr. |
| | | gelegentlich | regelmäßig | | | unter 21 | 21 und mehr | | |
| | | | zusammen | dar. stark | | | | | |
| 304 | 88 | 21 | 68 | 12 | 81 | 68 | 12 | 18.3 | 01 |
| 22 | 13 | / | 11 | / | 13 | 10 | / | 17.1 | 02 |
| 2 410 | 1 200 | 196 | 1 003 | 206 | 1 129 | 888 | 210 | 17.7 | 03 |
| 62 | 37 | / | 32 | 10 | 34 | 23 | 10 | 17.6 | 04 |
| 44 | 31 | / | 26 | 7 | 29 | 23 | 7 | 17.5 | 05 |
| 136 | 95 | 13 | 81 | 20 | 90 | 67 | 20 | 17.5 | 06 |
| 750 | 363 | 67 | 305 | 61 | 342 | 271 | 62 | 17.9 | 07 |
| 305 | 129 | 24 | 104 | 22 | 122 | 98 | 22 | 17.6 | 08 |
| 19 | 11 | / | 9 | / | 10 | 9 | / | 18.2 | 09 |
| 152 | 54 | 9 | 45 | 8 | 50 | 40 | 8 | 17.5 | 10 |
| 352 | 190 | 31 | 159 | 30 | 176 | 141 | 31 | 17.5 | 11 |
| 147 | 52 | 14 | 38 | 7 | 49 | 40 | 8 | 17.9 | 12 |
| 93 | 49 | 8 | 41 | 8 | 47 | 37 | 9 | 17.5 | 13 |
| 120 | 43 | / | 38 | 8 | 41 | 31 | 8 | 17.4 | 14 |
| 821 | 403 | 68 | 335 | 78 | 375 | 285 | 82 | 18.2 | 15 |
| 430 | 189 | 35 | 154 | 35 | 174 | 133 | 37 | 18.5 | 16 |
| 391 | 215 | 33 | 182 | 43 | 200 | 151 | 45 | 17.9 | 17 |
| 3 393 | 1 797 | 297 | 1 500 | 372 | 1 654 | 1 237 | 378 | 18.0 | 18 |
| 357 | 188 | 27 | 161 | 43 | 174 | 126 | 44 | 17.9 | 19 |
| 103 | 46 | 7 | 39 | 7 | 44 | 35 | 7 | 18.2 | 20 |
| 189 | 92 | 11 | 80 | 26 | 84 | 56 | 26 | 17.7 | 21 |
| 65 | 50 | 8 | 42 | 11 | 47 | 34 | 11 | 17.9 | 22 |
| 270 | 125 | 21 | 104 | 28 | 114 | 83 | 29 | 18.1 | 23 |
| 191 | 77 | 13 | 64 | 20 | 72 | 52 | 20 | 18.2 | 24 |
| 451 | 311 | 38 | 274 | 70 | 293 | 216 | 71 | 17.7 | 25 |
| 255 | 200 | 25 | 176 | 48 | 190 | 137 | 49 | 17.8 | 26 |
| 216 | 173 | 22 | 152 | 41 | 165 | 119 | 42 | 17.8 | 27 |
| 29 | 13 | / | 11 | / | 12 | 8 | / | 17.2 | 28 |
| 23 | 11 | / | 10 | / | 10 | 7 | / | 17.1 | 29 |
| 1 123 | 566 | 94 | 472 | 123 | 522 | 384 | 125 | 17.9 | 30 |
| 363 | 215 | 34 | 181 | 56 | 198 | 136 | 56 | 18.1 | 31 |
| 92 | 59 | 10 | 49 | 15 | 53 | 37 | 15 | 18.6 | 32 |
| 216 | 80 | 16 | 64 | 13 | 73 | 59 | 14 | 17.6 | 33 |
| 452 | 211 | 34 | 178 | 38 | 198 | 153 | 40 | 17.7 | 34 |
| 180 | 80 | 12 | 68 | 14 | 75 | 59 | 14 | 17.6 | 35 |
| 21 | / | / | / | / | / | / | / | 19.2 | 36 |
| 63 | 23 | / | 21 | / | 21 | 16 | / | 17.6 | 37 |
| 188 | 103 | 19 | 85 | 19 | 97 | 74 | 20 | 17.7 | 38 |
| 398 | 218 | 39 | 179 | 43 | 202 | 153 | 45 | 18.1 | 39 |
| 100 | 80 | 12 | 68 | 17 | 76 | 58 | 17 | 18.0 | 40 |
| 240 | 100 | 18 | 82 | 19 | 93 | 72 | 19 | 17.6 | 41 |
| 59 | 38 | 9 | 30 | 8 | 33 | 23 | 9 | 19.5 | 42 |
| 90 | 59 | 10 | 49 | 11 | 52 | 39 | 11 | 18.2 | 43 |
| 195 | 80 | 19 | 62 | 11 | 72 | 59 | 11 | 18.6 | 44 |
| 117 | 47 | 11 | 36 | 7 | 43 | 36 | 7 | 19.3 | 45 |
| 78 | 33 | 8 | 25 | / | 30 | 24 | / | 17.6 | 46 |
| 44 | 15 | / | 11 | / | 14 | 11 | / | 17.5 | 47 |
| / | / | / | / | - | / | / | / | / | 48 |
| / | / | / | / | - | / | / | / | / | 49 |
| 388 | 192 | 40 | 152 | 31 | 168 | 133 | 31 | 18.6 | 50 |
| 60 | 34 | 7 | 28 | / | 30 | 24 | / | 17.9 | 51 |
| 225 | 121 | 26 | 95 | 20 | 105 | 83 | 20 | 18.7 | 52 |
| 122 | 57 | 10 | 48 | 11 | 56 | 44 | 11 | 17.7 | 53 |
| 9 | / | / | / | / | / | / | / | 16.4 | 54 |
| 61 | 28 | / | 23 | / | 27 | 20 | / | 18.2 | 55 |
| 46 | 23 | / | 19 | / | 22 | 17 | / | 17.3 | 56 |
| 143 | 40 | 8 | 32 | 8 | 37 | 28 | 8 | 18.2 | 57 |
| 7 093 | 3 541 | 592 | 2 949 | 679 | 3 288 | 2 515 | 692 | 17.9 | 58 |

3 RAUCHGEWOHN

3.3 Raucher und

noch 3.3.7 Nach Berufs

Anzahl

| Lfd. Nr. | Berufsberiche, -abschnitte ¹⁾ | Erwerbstätige mit Angaben über die Rauchgewohnheiten | Gegenwärtige Raucher | | | Anzahl der täglich gerauchten Zigaretten | | Gegenwärtige Nicht-raucher | |
|----------|--|--|----------------------|------------|----------------------|--|----------|----------------------------|-------------|
| | | | insgesamt | Zigaretten | Zigarren, Zigarillos | Pfeifen-tabak | unter 21 | | 21 und mehr |
| 01 | Land-, Tier-, Forstwirtschaft und Gartenbau ... | 356 | 76 | 76 | / | - | 69 | 7 | 280 |
| 02 | Bergleute, Mineralgewinner | / | / | / | - | - | / | / | / |
| 03 | Fertigungsberufe | 1 408 | 492 | 482 | / | / | 421 | 58 | 916 |
| 04 | Chemie-, Kunststoffberufe | 37 | 16 | 15 | - | - | 12 | / | 21 |
| 05 | Papierherstellung, -verarbeitung und Druck .. | 51 | 20 | 20 | / | - | 15 | / | 31 |
| 06 | Metallerzeugung und -bearbeitung | 34 | 15 | 15 | - | - | 12 | / | 18 |
| 07 | Metall-, Maschinenbau- und verwandte Berufe .. | 161 | 55 | 53 | / | / | 47 | / | 105 |
| 08 | Elektroberufe | 43 | 14 | 14 | - | / | 12 | / | 29 |
| 09 | Textil- und Bekleidungsberufe | 148 | 37 | 36 | - | - | 33 | / | 111 |
| 10 | Ernährungsberufe | 308 | 115 | 113 | / | / | 100 | 12 | 194 |
| 11 | Hoch-, Tief- und Ausbauberufe | 43 | 16 | 16 | - | - | 14 | / | 27 |
| 12 | Holz- und Kunststoffverarbeitung | 19 | 7 | 7 | - | - | / | / | 12 |
| 13 | Maler/-innen, Lackierer/-innen und verwandte Berufe | 18 | 8 | 7 | / | / | / | / | 10 |
| 14 | Hilfsarbeiter/-innen ohne nähere Tätigkeitsangabe | 189 | 62 | 62 | - | - | 54 | / | 127 |
| 15 | Technische Berufe | 354 | 88 | 85 | / | / | 76 | 9 | 266 |
| 16 | Ingenieure/-innen, Chemiker/-innen, Physiker/-innen, Mathematiker/-innen | 109 | 19 | 18 | - | / | 16 | / | 90 |
| 17 | Techniker/-innen, Techn. Sonderfachkräfte ... | 245 | 70 | 67 | / | / | 60 | 7 | 176 |
| 18 | Dienstleistungsberufe | 11 231 | 3 380 | 3 322 | 25 | / | 2 917 | 365 | 7 851 |
| 19 | Warenkaufleute | 1 698 | 577 | 568 | / | / | 513 | 51 | 1 121 |
| 20 | Verkaufspersonal | 1 175 | 406 | 400 | / | / | 362 | 35 | 769 |
| 21 | Groß- und Einzelhandelskaufleute, Ein- und Verkaufsfachleute | 425 | 142 | 140 | / | / | 127 | 11 | 283 |
| 22 | Warenkaufleute, a.n.g., Vertreter/-innen .. | 98 | 29 | 28 | / | - | 24 | / | 69 |
| 23 | Dienstleistungskaufleute und zugehörige Berufe | 558 | 161 | 158 | / | - | 135 | 21 | 397 |
| 24 | Bank-, Bausparkassen-, Versicherungskaufleute | 375 | 93 | 92 | / | - | 80 | 11 | 281 |
| 25 | Verkehrsberufe | 318 | 124 | 123 | / | / | 106 | 15 | 194 |
| 26 | Landverkehr | 61 | 32 | 32 | / | - | 26 | / | 29 |
| 27 | Berufskraftfahrer/-innen, Fuhr-, Taxiunternehmer/-innen | 45 | 24 | 24 | - | - | 19 | / | 21 |
| 28 | Nachrichtenverkehr | 124 | 46 | 46 | - | / | 40 | / | 78 |
| 29 | Dienstleistungsfachkräfte im Postbetrieb .. | 77 | 28 | 28 | - | - | 25 | / | 49 |
| 30 | Organisations-, Verwaltungs-, Büroberufe | 3 757 | 1 062 | 1 045 | 7 | / | 913 | 116 | 2 695 |
| 31 | Unternehmensleitung, -bearbeitung und -prüfung | 335 | 96 | 94 | / | / | 79 | 14 | 239 |
| 32 | Abgeordnete, administrativ entscheidende .. | 124 | 24 | 24 | / | - | 21 | / | 99 |
| 33 | Berufstätige | 463 | 138 | 135 | / | / | 117 | 16 | 324 |
| 34 | Rechnungskaufleute, Informatiker/-innen ... | 2 836 | 804 | 792 | / | / | 696 | 84 | 2 032 |
| 35 | Büroberufe, Kaufm. Angestellte, a.n.g. | 1 050 | 315 | 310 | / | - | 272 | 32 | 735 |
| 36 | Bürofachkräfte, Kaufm. Angestellte, Schreibkräfte, Datentypisten/-innen, Bürohilfskräfte | 170 | 52 | 52 | - | - | 46 | / | 118 |
| 37 | Industriekaufleute, Technische Kaufleute, Betriebswirte/-innen (ohne Diplom) | 129 | 33 | 33 | - | - | 31 | / | 95 |
| 38 | Sonstige Büroberufe | 1 488 | 403 | 396 | / | / | 347 | 45 | 1 084 |
| 39 | Ordnungs- und Sicherheitsberufe | 191 | 57 | 56 | / | - | 46 | 9 | 134 |
| 40 | Dienst-, Wechberufe | 82 | 31 | 31 | - | - | 25 | / | 51 |
| 41 | Sicherheitsberufe | 45 | 14 | 14 | - | - | 11 | / | 32 |
| 42 | Rechts- und Vollstreckungswesen | 64 | 13 | 12 | / | - | 10 | / | 51 |
| 43 | Schriftwerkschaffende, -ordnende und künstlerische Berufe | 195 | 50 | 48 | / | / | 41 | / | 145 |
| 44 | Gesundheitsdienstberufe | 1 487 | 436 | 429 | / | / | 392 | 33 | 1 051 |
| 45 | Ärzte/-innen, Apotheker/-innen | 157 | 25 | 25 | / | - | 23 | / | 132 |
| 46 | Übrige Gesundheitsdienstberufe | 1 329 | 410 | 404 | / | / | 369 | 31 | 919 |
| 47 | Krankenschwestern/-pfleger, Hebammen/Entbindungspfleger | 595 | 191 | 188 | / | / | 166 | 19 | 404 |
| 48 | Sprechstundenhelfer/-innen | 443 | 143 | 142 | / | - | 132 | 9 | 299 |
| 49 | Medizinisch-technische Assistenten und verwandte Berufe | 107 | 26 | 26 | / | - | 25 | / | 81 |
| 50 | Sozial- und Erziehungsberufe, a.n.g. Geistes- und naturwissenschaftliche Berufe | 1 523 | 362 | 356 | / | / | 311 | 41 | 1 160 |
| 51 | Soziale Berufe | 820 | 243 | 239 | / | / | 209 | 27 | 577 |
| 52 | Lehrer/-innen | 584 | 95 | 93 | / | - | 81 | 10 | 489 |
| 53 | Sonstige Dienstleistungsberufe | 1 504 | 550 | 539 | / | - | 460 | 72 | 954 |
| 54 | Berufe in der Körperpflege | 237 | 92 | 90 | / | - | 82 | 7 | 146 |
| 55 | Hotel- und Gaststättenberufe | 331 | 150 | 145 | / | - | 118 | 25 | 181 |
| 56 | Reinigungs- und Entsorgungsberufe | 716 | 241 | 237 | / | - | 200 | 35 | 475 |
| 57 | Sonstige Arbeitskräfte | 182 | 59 | 58 | / | - | 50 | 7 | 123 |
| 58 | Insgesamt ... | 13 533 | 4 097 | 4 024 | 29 | / | 3 534 | 444 | 9 437 |

1) Klassifizierung der Berufe, Ausgabe 1992.

3 RAUCHGEWOHN
3.3 Raucher und
noch 3.3.7 Nach Berufs
Anzahl

| Lfd. Nr. | Berufsbereiche, -abschnitte ¹⁾ | Erwerbs-tätige mit Angaben über die Rauch-gewohn-heiten | Gegenwärtige Raucher | | | | Anzahl der täglich gerauchten Zigaretten | | Gegen-wärtige Nicht-raucher |
|----------|---|---|----------------------|---------------|-----------------------|----------------|--|--------------|-----------------------------|
| | | | ins-gesamt | darunter | | | unter 21 | 21 und mehr | |
| | | | | Ziga-ratten | Zigarran, Ziga-rillos | Pfei-fen-tabak | | | |
| | | | | | | | | | ins |
| 01 | Land-, Tier-, Forstwirtschaft und Gartenbau ... | 946 | 267 | 257 | / | / | 212 | 44 | 679 |
| 02 | Bergleute, Mineralgewinner | 76 | 39 | 39 | - | / | 30 | 8 | 37 |
| 03 | Fertigungsberufe | 8 074 | 3 509 | 3 412 | 40 | 30 | 2 746 | 635 | 4 565 |
| 04 | Chemie-, Kunststoffberufe | 216 | 96 | 93 | / | / | 72 | 20 | 120 |
| 05 | Papierherstellung, -verarbeitung und Druck .. | 194 | 87 | 84 | / | / | 62 | 20 | 107 |
| 06 | Metallerzeugung und -bearbeitung | 451 | 200 | 197 | / | / | 150 | 46 | 251 |
| 07 | Metall-, Maschinenbau- und verwandte Berufe .. | 2 107 | 874 | 851 | 9 | 8 | 694 | 150 | 1 234 |
| 08 | Elektroberufe | 736 | 269 | 260 | / | / | 211 | 47 | 467 |
| 09 | Textil- und Bekleidungsberufe | 200 | 57 | 56 | - | / | 49 | 7 | 142 |
| 10 | Ernährungsberufe | 705 | 303 | 293 | / | / | 244 | 46 | 402 |
| 11 | Hoch-, Tief- und Ausbauberufe | 1 185 | 612 | 595 | 9 | / | 458 | 130 | 573 |
| 12 | Holz- und Kunststoffverarbeitung | 356 | 143 | 139 | / | / | 118 | 19 | 213 |
| 13 | Maler/-innen, Lackierer/-innen und verwandte Berufe | 312 | 160 | 156 | / | / | 124 | 30 | 153 |
| 14 | Hilfsarbeiter/-innen ohne nähere Tätigkeitsangabe | 505 | 211 | 206 | / | / | 171 | 33 | 294 |
| 15 | Technische Berufe | 2 069 | 566 | 525 | 14 | 20 | 423 | 97 | 1 503 |
| 16 | Ingenieure/-innen, Chemiker/-innen, Physiker/-innen, Mathematiker/-innen | 922 | 208 | 187 | / | 12 | 151 | 33 | 715 |
| 17 | Techniker/-innen, Techn. Sonderfachkräfte ... | 1 147 | 358 | 339 | 8 | 8 | 273 | 63 | 789 |
| 18 | Dienstleistungsberufe | 19 616 | 6 521 | 6 242 | 122 | 99 | 5 135 | 1 038 | 13 095 |
| 19 | Warenkaufleute | 2 596 | 925 | 896 | 13 | 8 | 766 | 124 | 1 671 |
| 20 | Verkaufspersonal | 1 429 | 510 | 501 | / | / | 440 | 59 | 919 |
| 21 | Groß- und Einzelhandelskaufleute, Ein- und Verkaufsfachleute | 881 | 314 | 301 | / | / | 251 | 46 | 567 |
| 22 | Warenkaufleute, a.n.g., Vertreter/-innen .. | 266 | 101 | 95 | / | / | 75 | 19 | 185 |
| 23 | Dienstleistungskaufleute und zugehörige Berufe | 1 163 | 367 | 347 | 10 | 7 | 277 | 65 | 796 |
| 24 | Bank-, Bausparkassen-, Versicherungskaufleute | 768 | 215 | 201 | 7 | / | 165 | 34 | 553 |
| 25 | Verkehrsberufe | 1 846 | 884 | 853 | 12 | 11 | 642 | 201 | 962 |
| 26 | Landverkehr | 995 | 507 | 490 | 8 | / | 351 | 132 | 488 |
| 27 | Berufskraftfahrer/-innen, Fuhr-, Taxiunternehmer/-innen | 858 | 444 | 430 | 7 | / | 306 | 118 | 414 |
| 28 | Nachrichtenverkehr | 198 | 78 | 76 | / | / | 66 | 10 | 120 |
| 29 | Dienstleistungsfachkräfte im Postbetrieb .. | 143 | 58 | 57 | / | - | 50 | 7 | 84 |
| 30 | Organisations-, Verwaltungs-, Büroberufe | 6 264 | 1 864 | 1 773 | 41 | 34 | 1 461 | 289 | 4 400 |
| 31 | Unternehmensleitung, -bearbeitung und -prüfung | 1 200 | 376 | 342 | 18 | 13 | 256 | 82 | 824 |
| 32 | Abgeordnete, administrativ entscheidende Berufstätige | 331 | 79 | 69 | / | / | 62 | 16 | 252 |
| 33 | Rechnungskaufleute, Informatiker/-innen ... | 882 | 260 | 247 | / | / | 201 | 43 | 622 |
| 34 | Büroberufe, Kaufm. Angestellte, a.n.g. | 3 851 | 1 149 | 1 115 | 14 | 11 | 952 | 148 | 2 702 |
| 35 | Bürofachkräfte, Kaufm. Angestellte | 1 454 | 456 | 445 | / | / | 374 | 63 | 988 |
| 36 | Schreibkräfte, Detektivisten/-innen, Bürohilfskräfte | 212 | 67 | 66 | - | / | 57 | 8 | 144 |
| 37 | Industriekaufleute, Technische Kaufleute, Betriebswirte/-innen (ohne Diplom) | 252 | 70 | 66 | / | / | 58 | 7 | 182 |
| 38 | Sonstige Büroberufe | 1 939 | 556 | 538 | 7 | 7 | 482 | 70 | 1 377 |
| 39 | Ordnungs- und Sicherheitsberufe | 1 227 | 470 | 444 | 10 | 11 | 345 | 94 | 757 |
| 40 | Dienst-, Wachberufe | 400 | 168 | 162 | / | / | 119 | 40 | 232 |
| 41 | Sicherheitsberufe | 631 | 255 | 242 | / | / | 196 | 44 | 376 |
| 42 | Rechts- und Vollstreckungswesen | 196 | 47 | 40 | / | / | 30 | 10 | 149 |
| 43 | Schriftwerkschaffende, -ordnende und künstlerische Berufe | 433 | 136 | 124 | / | / | 102 | 22 | 297 |
| 44 | Gesundheitsdienstberufe | 1 885 | 555 | 538 | 8 | / | 488 | 45 | 1 330 |
| 45 | Ärzte/-innen, Apotheker/-innen | 362 | 64 | 55 | / | / | 50 | / | 298 |
| 46 | Übrige Gesundheitsdienstberufe | 1 523 | 492 | 483 | / | / | 438 | 40 | 1 031 |
| 47 | Krankenschwestern/-pfleger, Hebammen/Entbindungspfleger | 698 | 235 | 231 | / | / | 203 | 24 | 463 |
| 48 | Sprechstundenhelfer/-innen | 450 | 145 | 144 | / | - | 134 | 9 | 305 |
| 49 | Medizinisch-technische Assistenten und verwandte Berufe | 113 | 28 | 27 | - | - | 26 | / | 85 |
| 50 | Sozial- und Erziehungsberufe, a.n.g. Geistes- und naturwissenschaftliche Berufe | 2 318 | 571 | 537 | 12 | 16 | 453 | 80 | 1 747 |
| 51 | Soziale Berufe | 986 | 315 | 306 | / | / | 262 | 41 | 671 |
| 52 | Lehrer/-innen | 1 022 | 183 | 165 | 8 | 9 | 137 | 27 | 838 |
| 53 | Sonstige Dienstleistungsberufe | 1 884 | 749 | 729 | 10 | / | 602 | 119 | 1 135 |
| 54 | Berufe in der Körperpflege | 263 | 103 | 100 | / | / | 90 | 9 | 160 |
| 55 | Hotel- und Gaststättenberufe | 529 | 258 | 249 | / | / | 192 | 52 | 271 |
| 56 | Reinigungs- und Entsorgungsberufe | 861 | 318 | 310 | / | / | 256 | 52 | 544 |
| 57 | Sonstige Arbeitskräfte | 501 | 191 | 185 | / | / | 152 | 30 | 310 |
| 58 | Insgesamt ... | 31 282 | 11 093 | 10 661 | 183 | 155 | 8 698 | 1 852 | 20 190 |

1) Klassifizierung der Berufe, Ausgabe 1992.

HEITEN IM APRIL 1999

frühere Raucher

bereichen, -abschnitten

in 1 000

| Frühere Raucher | | | | | | | | | |
|-----------------|-------|--------------|------------|------------|------------------------|---|-------------|---|-------------|
| nein | ja | darunter | | | Zigaretten- raucher | Anzahl der täglich gerauchten Zigaretten | | durch- schnitt- liches Alter des Rauch- beginns | Lfd. Nr. |
| | | gelegentlich | regelmäßig | | | unter 21 | 21 und mehr | | |
| | | | zusammen | dar. stark | | | | | |
| gesamt | | | | | | | | | |
| 546 | 123 | 30 | 93 | 13 | 114 | 99 | 13 | 18.2 | 01 |
| 24 | 13 | / | 11 | / | 13 | 10 | / | 17.1 | 02 |
| 3 150 | 1 364 | 235 | 1 129 | 218 | 1 285 | 1 028 | 222 | 17.8 | 03 |
| 78 | 41 | / | 35 | 10 | 38 | 27 | 10 | 17.9 | 04 |
| 68 | 38 | / | 32 | 8 | 36 | 28 | 8 | 17.5 | 05 |
| 150 | 98 | 14 | 84 | 20 | 93 | 70 | 20 | 17.6 | 06 |
| 833 | 384 | 62 | 322 | 63 | 363 | 288 | 64 | 17.9 | 07 |
| 329 | 132 | 26 | 107 | 22 | 126 | 101 | 22 | 17.6 | 08 |
| 108 | 32 | 8 | 24 | / | 29 | 26 | / | 18.4 | 09 |
| 313 | 84 | 15 | 69 | 11 | 79 | 65 | 11 | 17.9 | 10 |
| 374 | 195 | 33 | 162 | 30 | 180 | 144 | 31 | 17.5 | 11 |
| 158 | 53 | 14 | 39 | 7 | 50 | 41 | 8 | 18.0 | 12 |
| 100 | 52 | 9 | 43 | 8 | 50 | 40 | 9 | 17.5 | 13 |
| 226 | 62 | 9 | 53 | 10 | 59 | 47 | 10 | 17.8 | 14 |
| 1 024 | 461 | 83 | 378 | 82 | 431 | 336 | 85 | 18.2 | 15 |
| 501 | 207 | 40 | 168 | 36 | 192 | 150 | 37 | 18.5 | 16 |
| 524 | 254 | 43 | 211 | 46 | 239 | 187 | 48 | 18.0 | 17 |
| 9 403 | 3 557 | 759 | 2 797 | 520 | 3 340 | 2 728 | 531 | 18.2 | 18 |
| 1 220 | 437 | 92 | 344 | 61 | 411 | 337 | 61 | 18.2 | 19 |
| 692 | 221 | 52 | 168 | 17 | 210 | 185 | 18 | 18.4 | 20 |
| 408 | 151 | 28 | 123 | 30 | 141 | 108 | 31 | 17.9 | 21 |
| 120 | 65 | 12 | 53 | 13 | 60 | 45 | 13 | 17.9 | 22 |
| 577 | 211 | 45 | 166 | 35 | 194 | 154 | 35 | 18.1 | 23 |
| 409 | 137 | 31 | 106 | 24 | 128 | 101 | 24 | 18.2 | 24 |
| 602 | 352 | 50 | 302 | 75 | 332 | 250 | 76 | 17.8 | 25 |
| 276 | 209 | 26 | 183 | 50 | 197 | 143 | 50 | 17.8 | 26 |
| 231 | 180 | 23 | 157 | 43 | 171 | 124 | 43 | 17.8 | 27 |
| 89 | 30 | 8 | 22 | / | 28 | 22 | / | 18.3 | 28 |
| 83 | 21 | / | 16 | / | 20 | 16 | / | 17.8 | 29 |
| 3 159 | 1 197 | 251 | 947 | 185 | 1 133 | 917 | 189 | 18.1 | 30 |
| 549 | 266 | 46 | 221 | 61 | 248 | 180 | 61 | 18.2 | 31 |
| 169 | 80 | 16 | 64 | 17 | 73 | 54 | 17 | 18.5 | 32 |
| 460 | 157 | 32 | 125 | 22 | 148 | 123 | 22 | 17.9 | 33 |
| 1 981 | 695 | 157 | 538 | 85 | 664 | 559 | 88 | 18.1 | 34 |
| 744 | 244 | 52 | 192 | 28 | 231 | 194 | 30 | 18.0 | 35 |
| 109 | 33 | 7 | 26 | / | 32 | 27 | / | 18.5 | 36 |
| 141 | 39 | 7 | 32 | / | 37 | 30 | / | 17.5 | 37 |
| 987 | 378 | 91 | 288 | 46 | 364 | 307 | 48 | 18.2 | 38 |
| 503 | 246 | 46 | 200 | 46 | 228 | 175 | 48 | 18.1 | 39 |
| 141 | 89 | 14 | 75 | 17 | 85 | 67 | 18 | 18.2 | 40 |
| 265 | 107 | 20 | 87 | 20 | 99 | 77 | 20 | 17.6 | 41 |
| 97 | 50 | 12 | 38 | 10 | 44 | 31 | 10 | 19.2 | 42 |
| 197 | 96 | 18 | 78 | 15 | 87 | 70 | 16 | 18.5 | 43 |
| 992 | 318 | 87 | 232 | 24 | 301 | 271 | 24 | 18.3 | 44 |
| 223 | 71 | 20 | 51 | 7 | 65 | 56 | 7 | 19.2 | 45 |
| 769 | 247 | 66 | 181 | 17 | 236 | 215 | 17 | 18.0 | 46 |
| 340 | 115 | 31 | 84 | 10 | 111 | 98 | 10 | 18.2 | 47 |
| 235 | 64 | 17 | 47 | / | 61 | 59 | / | 17.6 | 48 |
| 66 | 19 | / | 15 | / | 18 | 16 | / | 18.5 | 49 |
| 1 262 | 468 | 114 | 354 | 54 | 431 | 366 | 55 | 18.6 | 50 |
| 494 | 173 | 43 | 129 | 17 | 161 | 141 | 17 | 18.3 | 51 |
| 593 | 237 | 57 | 179 | 29 | 216 | 183 | 29 | 18.8 | 52 |
| 892 | 232 | 58 | 174 | 26 | 221 | 189 | 26 | 18.4 | 53 |
| 124 | 36 | 11 | 25 | / | 34 | 29 | / | 17.5 | 54 |
| 198 | 70 | 14 | 56 | 9 | 66 | 54 | 10 | 18.5 | 55 |
| 441 | 96 | 24 | 73 | 11 | 93 | 80 | 11 | 18.5 | 56 |
| 246 | 59 | 15 | 44 | 9 | 54 | 43 | 9 | 18.2 | 57 |
| 14 393 | 5 578 | 1 124 | 4 453 | 844 | 5 238 | 4 246 | 863 | 18.1 | 58 |

4. KÖRPERMAßE DER BEVÖLKERUNG

4.1 Körpergröße, Körpergewicht und Body-Mass-Index im April 1999 nach Altersgruppen

| Alter von ... bis unter ... Jahren | Bevölkerung | | durchschnittliche Körpergröße | durchschnittliches Körpergewicht | durchschnittlicher Body-Mass-Index | Davon mit einem Body-Mass-Index von ... bis unter ... | | | | |
|------------------------------------|-------------|--|-------------------------------|----------------------------------|------------------------------------|---|-----------|---------|-------------|-----------------|
| | insgesamt | mit Angaben zu Körpergröße und Körpergewicht | | | | unter 18,5 | 18,5 - 25 | 25 - 30 | 30 und mehr | |
| | | | | | | | | | | Anzahl in 1 000 |
| Männlich | | | | | | | | | | |
| 18 - 20..... | 983 | 699 | 1,80 | 73,2 | 22,6 | 5,1 | 79,2 | 13,2 | 2,6 | |
| 20 - 25..... | 2 259 | 1 669 | 1,80 | 76,2 | 23,4 | 2,7 | 73,3 | 20,5 | 3,5 | |
| 25 - 30..... | 2 646 | 1 962 | 1,80 | 79,2 | 24,5 | 1,1 | 61,2 | 31,8 | 5,9 | |
| 30 - 35..... | 3 406 | 2 527 | 1,79 | 81,1 | 25,2 | 0,8 | 52,1 | 39,2 | 7,9 | |
| 35 - 40..... | 3 482 | 2 599 | 1,79 | 81,8 | 25,6 | 0,5 | 46,6 | 43,1 | 9,8 | |
| 40 - 45..... | 3 045 | 2 287 | 1,78 | 82,7 | 26,1 | 0,5 | 41,0 | 45,6 | 12,9 | |
| 45 - 50..... | 2 848 | 2 174 | 1,77 | 83,3 | 26,6 | 0,4 | 34,8 | 49,5 | 15,3 | |
| 50 - 55..... | 2 374 | 1 789 | 1,76 | 83,0 | 26,8 | / | 32,1 | 51,0 | 16,7 | |
| 55 - 60..... | 3 000 | 2 340 | 1,76 | 82,8 | 26,8 | 0,4 | 30,3 | 52,7 | 16,5 | |
| 60 - 65..... | 2 762 | 2 207 | 1,75 | 82,5 | 27,1 | 0,4 | 28,0 | 53,6 | 18,0 | |
| 65 - 70..... | 1 959 | 1 584 | 1,73 | 81,4 | 27,1 | 0,5 | 26,4 | 54,4 | 18,7 | |
| 70 - 75..... | 1 548 | 1 254 | 1,73 | 79,3 | 26,6 | 0,8 | 31,0 | 53,5 | 14,7 | |
| 75 und mehr..... | 1 850 | 1 422 | 1,71 | 75,0 | 25,6 | 1,5 | 42,9 | 46,3 | 9,3 | |
| Zusammen..... | 32 162 | 24 513 | 1,77 | 80,8 | 25,8 | 0,9 | 42,9 | 44,1 | 12,1 | |
| Weiblich | | | | | | | | | | |
| 18 - 20..... | 920 | 668 | 1,68 | 60,2 | 21,2 | 16,4 | 72,8 | 8,8 | 1,9 | |
| 20 - 25..... | 2 152 | 1 553 | 1,68 | 61,9 | 21,9 | 11,0 | 74,3 | 11,3 | 3,4 | |
| 25 - 30..... | 2 528 | 1 837 | 1,67 | 63,8 | 22,7 | 7,0 | 71,6 | 15,8 | 5,6 | |
| 30 - 35..... | 3 283 | 2 389 | 1,67 | 64,8 | 23,2 | 5,3 | 70,0 | 18,3 | 6,5 | |
| 35 - 40..... | 3 269 | 2 402 | 1,66 | 65,6 | 23,7 | 3,8 | 66,8 | 21,7 | 7,8 | |
| 40 - 45..... | 2 953 | 2 163 | 1,66 | 66,5 | 24,2 | 3,3 | 62,4 | 24,2 | 10,1 | |
| 45 - 50..... | 2 851 | 2 132 | 1,65 | 67,6 | 24,9 | 2,1 | 55,9 | 30,2 | 11,8 | |
| 50 - 55..... | 2 353 | 1 744 | 1,65 | 68,8 | 25,4 | 1,8 | 50,1 | 34,0 | 14,1 | |
| 55 - 60..... | 2 911 | 2 247 | 1,65 | 69,6 | 25,6 | 1,7 | 48,1 | 35,4 | 14,7 | |
| 60 - 65..... | 2 858 | 2 228 | 1,64 | 70,6 | 26,2 | 1,2 | 40,4 | 41,2 | 17,2 | |
| 65 - 70..... | 2 192 | 1 735 | 1,63 | 70,4 | 26,5 | 1,2 | 38,5 | 41,3 | 19,1 | |
| 70 - 75..... | 2 182 | 1 721 | 1,63 | 68,7 | 26,0 | 1,8 | 41,1 | 41,1 | 15,9 | |
| 75 und mehr..... | 4 142 | 2 946 | 1,61 | 64,4 | 24,7 | 4,0 | 51,9 | 34,5 | 9,6 | |
| Zusammen..... | 34 592 | 25 765 | 1,65 | 66,7 | 24,5 | 3,9 | 56,4 | 28,7 | 11,0 | |
| Insgesamt | | | | | | | | | | |
| 18 - 20..... | 1 903 | 1 367 | 1,74 | 66,8 | 22,0 | 10,6 | 76,1 | 11,1 | 2,3 | |
| 20 - 25..... | 4 411 | 3 222 | 1,74 | 69,3 | 22,8 | 6,7 | 73,8 | 16,0 | 3,4 | |
| 25 - 30..... | 5 174 | 3 799 | 1,74 | 71,7 | 23,8 | 3,9 | 66,2 | 24,1 | 5,8 | |
| 30 - 35..... | 6 690 | 4 917 | 1,73 | 73,2 | 24,3 | 3,0 | 60,8 | 29,0 | 7,2 | |
| 35 - 40..... | 6 751 | 5 002 | 1,73 | 74,0 | 24,8 | 2,1 | 56,3 | 32,8 | 8,8 | |
| 40 - 45..... | 5 998 | 4 450 | 1,72 | 74,8 | 25,3 | 1,9 | 51,4 | 35,2 | 11,6 | |
| 45 - 50..... | 5 699 | 4 306 | 1,71 | 75,5 | 25,8 | 1,2 | 45,2 | 39,9 | 13,6 | |
| 50 - 55..... | 4 727 | 3 533 | 1,70 | 76,0 | 26,2 | 1,1 | 41,0 | 42,6 | 15,4 | |
| 55 - 60..... | 5 911 | 4 587 | 1,70 | 76,3 | 26,3 | 1,1 | 39,0 | 44,2 | 15,6 | |
| 60 - 65..... | 5 620 | 4 436 | 1,69 | 76,5 | 26,7 | 0,8 | 34,3 | 47,4 | 17,6 | |
| 65 - 70..... | 4 152 | 3 318 | 1,68 | 75,7 | 26,8 | 0,8 | 32,7 | 47,5 | 18,9 | |
| 70 - 75..... | 3 730 | 2 974 | 1,67 | 73,2 | 26,3 | 1,4 | 36,9 | 46,3 | 15,4 | |
| 75 und mehr..... | 5 992 | 4 368 | 1,65 | 67,8 | 25,1 | 3,2 | 49,0 | 38,3 | 9,5 | |
| Insgesamt..... | 66 755 | 50 278 | 1,71 | 73,5 | 25,2 | 2,4 | 49,8 | 36,2 | 11,5 | |

1) Anteil an der Bevölkerung mit Angaben zu Körpergewicht und Körpergröße

4. KÖRPERMAßE DER BEVÖLKERUNG

4.2 Körpergröße, Körpergewicht und Body-Mass-Index im April 1999 nach Ländern

| Land | Bevölkerung | | durchschnittliche Körpergröße | durchschnittliches Körpergewicht | durchschnittlicher Body-Mass-Index | Davon mit einem Body-Mass-Index von . . . bis unter . . . | | | |
|---------------------------------|-------------|--|-------------------------------|----------------------------------|------------------------------------|---|-----------|---------|-------------|
| | insgesamt | mit Angaben zu Körpergröße und Körpergewicht | | | | unter 18,5 | 18,5 - 25 | 25 - 30 | 30 und mehr |
| | | | | | | | | | |
| Anzahl in 1 000 | | m | kg | kg/m ² | % ¹⁾ | | | | |
| Männlich | | | | | | | | | |
| Baden-Württemberg..... | 4 036 | 3 164 | 1,76 | 79,6 | 25,6 | 0,9 | 45,4 | 42,6 | 11,1 |
| Bayern..... | 4 730 | 3 522 | 1,76 | 80,6 | 25,9 | 0,8 | 42,6 | 44,2 | 12,4 |
| Berlin..... | 1 350 | 1 060 | 1,77 | 79,2 | 25,2 | 1,5 | 49,7 | 39,2 | 9,6 |
| Brandenburg..... | 1 026 | 896 | 1,76 | 81,1 | 26,1 | 0,8 | 41,3 | 43,5 | 14,3 |
| Bremen..... | 265 | 180 | 1,77 | 79,2 | 25,3 | / | 50,2 | 39,1 | 9,7 |
| Hamburg..... | 674 | 413 | 1,78 | 80,2 | 25,3 | / | 50,6 | 39,9 | 8,7 |
| Hessen..... | 2 346 | 1 824 | 1,77 | 81,1 | 25,8 | 0,9 | 43,4 | 43,5 | 12,2 |
| Mecklenburg-Vorpommern..... | 708 | 565 | 1,77 | 81,7 | 26,2 | / | 39,4 | 44,5 | 15,0 |
| Niedersachsen..... | 3 074 | 2 157 | 1,78 | 81,5 | 25,8 | 0,9 | 43,2 | 44,5 | 11,4 |
| Nordrhein-Westfalen..... | 7 063 | 5 132 | 1,77 | 81,4 | 25,9 | 0,9 | 41,8 | 45,5 | 11,9 |
| Rheinland-Pfalz..... | 1 580 | 1 252 | 1,77 | 81,0 | 25,9 | 0,7 | 41,9 | 44,8 | 12,6 |
| Saarland..... | 425 | 355 | 1,76 | 79,5 | 25,7 | / | 45,7 | 43,1 | 10,4 |
| Sachsen..... | 1 757 | 1 568 | 1,76 | 80,4 | 26,0 | 1,0 | 40,7 | 45,5 | 12,8 |
| Sachsen-Anhalt..... | 1 066 | 914 | 1,76 | 81,1 | 26,2 | 0,9 | 39,1 | 45,0 | 15,1 |
| Schleswig-Holstein..... | 1 091 | 763 | 1,78 | 81,6 | 25,8 | 0,9 | 44,5 | 43,4 | 11,1 |
| Thüringen..... | 972 | 751 | 1,76 | 81,5 | 26,4 | / | 36,7 | 46,8 | 15,6 |
| Deutschland..... | 32 162 | 24 513 | 1,77 | 80,8 | 25,8 | 0,9 | 42,9 | 44,1 | 12,1 |
| Nachrichtlich: | | | | | | | | | |
| Früheres Bundesgebiet..... | 26 113 | 19 405 | 1,77 | 80,8 | 25,8 | 0,9 | 43,5 | 44,0 | 11,6 |
| Neue Länder und Berlin-Ost..... | 6 049 | 5 108 | 1,76 | 80,8 | 26,0 | 1,0 | 40,5 | 44,5 | 13,9 |
| Weiblich | | | | | | | | | |
| Baden-Württemberg..... | 4 287 | 3 288 | 1,65 | 65,6 | 24,3 | 4,3 | 57,8 | 28,2 | 9,7 |
| Bayern..... | 5 074 | 3 666 | 1,65 | 66,0 | 24,4 | 4,2 | 57,1 | 28,0 | 10,6 |
| Berlin..... | 1 478 | 1 157 | 1,65 | 65,2 | 24,1 | 5,1 | 59,2 | 25,7 | 10,0 |
| Brandenburg..... | 1 085 | 949 | 1,64 | 67,2 | 24,9 | 3,2 | 54,3 | 28,1 | 14,4 |
| Bremen..... | 292 | 200 | 1,66 | 66,6 | 24,3 | 4,3 | 58,6 | 27,2 | 9,9 |
| Hamburg..... | 753 | 445 | 1,66 | 65,6 | 23,9 | 4,9 | 62,4 | 23,8 | 9,0 |
| Hessen..... | 2 532 | 1 932 | 1,65 | 66,9 | 24,5 | 3,8 | 56,2 | 29,1 | 10,9 |
| Mecklenburg-Vorpommern..... | 736 | 583 | 1,65 | 68,7 | 25,3 | 2,9 | 50,3 | 31,2 | 15,5 |
| Niedersachsen..... | 3 289 | 2 249 | 1,66 | 66,9 | 24,3 | 3,8 | 57,2 | 29,7 | 9,2 |
| Nordrhein-Westfalen..... | 7 610 | 5 319 | 1,66 | 66,9 | 24,4 | 4,0 | 57,3 | 28,3 | 10,4 |
| Rheinland-Pfalz..... | 1 700 | 1 310 | 1,65 | 67,1 | 24,6 | 3,4 | 56,0 | 29,3 | 11,3 |
| Saarland..... | 468 | 388 | 1,65 | 66,2 | 24,4 | 3,4 | 59,0 | 27,2 | 10,3 |
| Sachsen..... | 1 930 | 1 711 | 1,64 | 67,3 | 25,0 | 3,6 | 52,3 | 30,7 | 13,5 |
| Sachsen-Anhalt..... | 1 145 | 978 | 1,64 | 67,9 | 25,2 | 3,1 | 50,9 | 31,8 | 14,2 |
| Schleswig-Holstein..... | 1 165 | 800 | 1,66 | 66,5 | 24,1 | 3,7 | 60,1 | 27,3 | 9,0 |
| Thüringen..... | 1 048 | 790 | 1,65 | 68,2 | 25,2 | 3,4 | 49,7 | 32,1 | 14,8 |
| Deutschland..... | 34 592 | 25 765 | 1,65 | 66,7 | 24,5 | 3,9 | 56,4 | 28,7 | 11,0 |
| Nachrichtlich: | | | | | | | | | |
| Früheres Bundesgebiet..... | 28 106 | 20 322 | 1,65 | 66,4 | 24,4 | 4,1 | 57,4 | 28,3 | 10,2 |
| Neue Länder und Berlin-Ost..... | 6 486 | 5 443 | 1,64 | 67,5 | 25,0 | 3,4 | 52,5 | 30,2 | 13,9 |
| Insgesamt | | | | | | | | | |
| Baden-Württemberg..... | 8 323 | 6 452 | 1,70 | 72,5 | 25,0 | 2,6 | 51,7 | 35,3 | 10,4 |
| Bayern..... | 9 804 | 7 188 | 1,70 | 73,2 | 25,2 | 2,5 | 50,0 | 36,0 | 11,5 |
| Berlin..... | 2 828 | 2 217 | 1,71 | 71,9 | 24,7 | 3,4 | 54,7 | 32,1 | 9,8 |
| Brandenburg..... | 2 111 | 1 845 | 1,70 | 74,0 | 25,5 | 2,1 | 48,0 | 35,6 | 14,4 |
| Bremen..... | 557 | 379 | 1,71 | 72,6 | 24,8 | 2,8 | 54,6 | 32,8 | 9,8 |
| Hamburg..... | 1 427 | 857 | 1,72 | 72,6 | 24,7 | 2,9 | 56,7 | 31,5 | 8,9 |
| Hessen..... | 4 877 | 3 755 | 1,71 | 73,8 | 25,2 | 2,4 | 50,0 | 36,1 | 11,5 |
| Mecklenburg-Vorpommern..... | 1 444 | 1 148 | 1,71 | 75,1 | 25,8 | 2,1 | 44,9 | 37,7 | 15,3 |
| Niedersachsen..... | 6 364 | 4 406 | 1,72 | 74,1 | 25,1 | 2,4 | 50,4 | 37,0 | 10,3 |
| Nordrhein-Westfalen..... | 14 673 | 10 451 | 1,71 | 74,0 | 25,2 | 2,5 | 49,7 | 36,7 | 11,2 |
| Rheinland-Pfalz..... | 3 281 | 2 561 | 1,71 | 73,9 | 25,3 | 2,1 | 49,1 | 36,9 | 11,9 |
| Saarland..... | 893 | 743 | 1,70 | 72,6 | 25,1 | 2,1 | 52,7 | 34,8 | 10,4 |
| Sachsen..... | 3 687 | 3 280 | 1,70 | 73,5 | 25,5 | 2,4 | 46,7 | 37,8 | 13,2 |
| Sachsen-Anhalt..... | 2 211 | 1 892 | 1,70 | 74,3 | 25,7 | 2,0 | 45,2 | 38,1 | 14,6 |
| Schleswig-Holstein..... | 2 255 | 1 562 | 1,72 | 73,9 | 25,0 | 2,3 | 52,5 | 35,2 | 10,0 |
| Thüringen..... | 2 021 | 1 541 | 1,70 | 74,7 | 25,8 | 2,2 | 43,4 | 39,3 | 15,2 |
| Deutschland..... | 66 755 | 50 278 | 1,71 | 73,5 | 25,2 | 2,4 | 49,8 | 36,2 | 11,5 |
| Nachrichtlich: | | | | | | | | | |
| Früheres Bundesgebiet..... | 54 219 | 39 727 | 1,71 | 73,4 | 25,1 | 2,5 | 50,6 | 35,9 | 10,9 |
| Neue Länder und Berlin-Ost..... | 12 535 | 10 551 | 1,70 | 74,0 | 25,6 | 2,2 | 46,7 | 37,1 | 13,9 |

1) Anteil an der Bevölkerung mit Angaben zu Körpergewicht und Körpergröße

4. KÖRPERMAßE DER BEVÖLKERUNG
4.3 Körpergröße, Körpergewicht und Body-Mass-Index im April 1999 nach Ländern,
altersstandardisiert auf den Altersaufbau der Bevölkerung in Deutschland

| Land | Bevölkerung | | durchschnittliche Körpergröße | durchschnittliches Körpergewicht | durchschnittlicher Body-Mass-Index | Davon mit einem Body-Mass-Index von ... bis unter ... | | | |
|---------------------------------|-------------|--|-------------------------------|----------------------------------|------------------------------------|---|-----------|---------|-------------|
| | insgesamt | mit Angaben zu Körpergröße und Körpergewicht | | | | unter 18,5 | 18,5 - 25 | 25 - 30 | 30 und mehr |
| | | | | | | | | | |
| Anzahl in 1 000 | | m | kg | kg/m ² | | | | | |
| Männlich | | | | | | | | | |
| Baden-Württemberg..... | 4 036 | 3 164 | 1,76 | 79,7 | 25,6 | 0,9 | 45,5 | 42,6 | 11,0 |
| Bayern..... | 4 730 | 3 522 | 1,76 | 80,6 | 25,9 | 0,8 | 42,9 | 44,0 | 12,3 |
| Berlin..... | 1 350 | 1 060 | 1,77 | 79,1 | 25,3 | 1,5 | 49,6 | 39,4 | 9,6 |
| Brandenburg..... | 1 026 | 896 | 1,76 | 81,0 | 26,1 | 0,8 | 41,0 | 43,9 | 14,2 |
| Bremen..... | 265 | 180 | 1,77 | 79,1 | 25,2 | 1,1 | 51,0 | 38,4 | 9,3 |
| Hamburg..... | 674 | 413 | 1,78 | 80,3 | 25,4 | 0,9 | 50,5 | 39,8 | 9,0 |
| Hessen..... | 2 346 | 1 824 | 1,77 | 81,0 | 25,8 | 0,9 | 43,8 | 43,1 | 12,1 |
| Mecklenburg-Vorpommern..... | 708 | 565 | 1,77 | 81,5 | 26,2 | 1,2 | 40,0 | 44,0 | 14,7 |
| Niedersachsen..... | 3 074 | 2 157 | 1,78 | 81,5 | 25,8 | 1,0 | 43,7 | 44,1 | 11,2 |
| Nordrhein-Westfalen..... | 7 063 | 5 132 | 1,77 | 81,4 | 25,9 | 0,9 | 42,3 | 45,0 | 11,8 |
| Rheinland-Pfalz..... | 1 580 | 1 252 | 1,77 | 80,9 | 25,9 | 0,7 | 42,2 | 44,6 | 12,6 |
| Saarland..... | 425 | 355 | 1,76 | 79,5 | 25,6 | 0,8 | 46,6 | 42,4 | 10,2 |
| Sachsen..... | 1 757 | 1 568 | 1,76 | 80,4 | 26,0 | 1,0 | 41,0 | 45,4 | 12,6 |
| Sachsen-Anhalt..... | 1 066 | 914 | 1,76 | 81,1 | 26,1 | 0,9 | 39,9 | 44,5 | 14,7 |
| Schleswig-Holstein..... | 1 091 | 763 | 1,78 | 81,5 | 25,7 | 1,0 | 45,5 | 42,6 | 10,8 |
| Thüringen..... | 972 | 751 | 1,76 | 81,4 | 26,4 | 0,8 | 37,2 | 46,6 | 15,4 |
| Deutschland..... | 32 162 | 24 513 | 1,77 | 80,8 | 25,8 | 0,9 | 42,9 | 44,1 | 12,1 |
| Nachrichtlich: | | | | | | | | | |
| Früheres Bundesgebiet..... | 26 113 | 19 405 | 1,77 | 80,8 | 25,8 | 0,9 | 43,9 | 43,6 | 11,5 |
| Neue Länder und Berlin-Ost..... | 6 049 | 5 108 | 1,76 | 80,8 | 26,0 | 1,0 | 40,8 | 44,5 | 13,7 |
| Weiblich | | | | | | | | | |
| Baden-Württemberg..... | 4 287 | 3 288 | 1,64 | 65,7 | 24,3 | 4,2 | 57,6 | 28,4 | 9,7 |
| Bayern..... | 5 074 | 3 666 | 1,65 | 66,0 | 24,4 | 4,2 | 56,9 | 28,2 | 10,7 |
| Berlin..... | 1 478 | 1 157 | 1,64 | 65,3 | 24,2 | 5,0 | 58,7 | 26,0 | 10,2 |
| Brandenburg..... | 1 085 | 949 | 1,64 | 67,1 | 24,9 | 3,2 | 54,9 | 27,9 | 14,1 |
| Bremen..... | 292 | 200 | 1,66 | 66,6 | 24,2 | 4,5 | 59,4 | 26,7 | 9,5 |
| Hamburg..... | 753 | 445 | 1,66 | 65,7 | 23,9 | 4,9 | 62,2 | 24,0 | 9,0 |
| Hessen..... | 2 532 | 1 932 | 1,65 | 66,9 | 24,5 | 3,8 | 56,2 | 29,1 | 10,8 |
| Mecklenburg-Vorpommern..... | 736 | 583 | 1,65 | 68,4 | 25,2 | 3,1 | 51,7 | 30,4 | 14,9 |
| Niedersachsen..... | 3 289 | 2 249 | 1,66 | 66,8 | 24,3 | 3,9 | 57,7 | 29,3 | 9,1 |
| Nordrhein-Westfalen..... | 7 610 | 5 319 | 1,66 | 66,8 | 24,4 | 4,1 | 57,6 | 28,0 | 10,3 |
| Rheinland-Pfalz..... | 1 700 | 1 310 | 1,65 | 67,0 | 24,6 | 3,6 | 56,4 | 28,9 | 11,1 |
| Saarland..... | 468 | 388 | 1,65 | 66,1 | 24,3 | 3,7 | 59,6 | 26,6 | 10,1 |
| Sachsen..... | 1 930 | 1 711 | 1,64 | 67,1 | 24,9 | 3,8 | 53,5 | 29,7 | 12,9 |
| Sachsen-Anhalt..... | 1 145 | 978 | 1,64 | 67,6 | 25,1 | 3,3 | 52,4 | 30,8 | 13,5 |
| Schleswig-Holstein..... | 1 165 | 800 | 1,66 | 66,4 | 24,1 | 3,8 | 60,5 | 27,0 | 8,8 |
| Thüringen..... | 1 048 | 790 | 1,65 | 67,9 | 25,1 | 3,7 | 51,1 | 31,3 | 14,0 |
| Deutschland..... | 34 592 | 25 765 | 1,65 | 66,7 | 24,5 | 3,9 | 56,4 | 28,7 | 11,0 |
| Nachrichtlich: | | | | | | | | | |
| Früheres Bundesgebiet..... | 28 106 | 20 322 | 1,65 | 66,4 | 24,4 | 4,1 | 57,6 | 28,2 | 10,1 |
| Neue Länder und Berlin-Ost..... | 6 486 | 5 443 | 1,64 | 67,3 | 24,9 | 3,5 | 53,6 | 29,5 | 13,4 |
| Insgesamt | | | | | | | | | |
| Baden-Württemberg..... | 8 323 | 6 452 | 1,70 | 72,5 | 25,0 | 2,6 | 51,6 | 35,3 | 10,4 |
| Bayern..... | 9 804 | 7 188 | 1,70 | 73,1 | 25,2 | 2,6 | 50,0 | 35,9 | 11,5 |
| Berlin..... | 2 828 | 2 217 | 1,70 | 71,9 | 24,8 | 3,4 | 54,4 | 32,4 | 9,9 |
| Brandenburg..... | 2 111 | 1 845 | 1,70 | 73,8 | 25,5 | 2,0 | 48,3 | 35,6 | 14,1 |
| Bremen..... | 557 | 379 | 1,71 | 72,5 | 24,8 | 2,9 | 55,5 | 32,2 | 9,5 |
| Hamburg..... | 1 427 | 857 | 1,72 | 72,7 | 24,7 | 2,9 | 56,4 | 31,7 | 9,0 |
| Hessen..... | 4 877 | 3 755 | 1,71 | 73,7 | 25,2 | 2,4 | 50,2 | 35,9 | 11,5 |
| Mecklenburg-Vorpommern..... | 1 444 | 1 148 | 1,71 | 74,9 | 25,7 | 2,2 | 46,0 | 37,0 | 14,8 |
| Niedersachsen..... | 6 364 | 4 406 | 1,72 | 74,0 | 25,1 | 2,5 | 50,8 | 36,6 | 10,1 |
| Nordrhein-Westfalen..... | 14 673 | 10 451 | 1,71 | 73,9 | 25,2 | 2,5 | 50,1 | 36,4 | 11,0 |
| Rheinland-Pfalz..... | 3 281 | 2 561 | 1,71 | 73,8 | 25,3 | 2,1 | 49,5 | 36,6 | 11,8 |
| Saarland..... | 893 | 743 | 1,70 | 72,5 | 25,0 | 2,3 | 53,4 | 34,2 | 10,1 |
| Sachsen..... | 3 687 | 3 280 | 1,70 | 73,5 | 25,5 | 2,4 | 47,5 | 37,3 | 12,8 |
| Sachsen-Anhalt..... | 2 211 | 1 892 | 1,70 | 74,2 | 25,7 | 2,1 | 46,3 | 37,5 | 14,1 |
| Schleswig-Holstein..... | 2 255 | 1 562 | 1,72 | 73,8 | 25,0 | 2,4 | 53,2 | 34,6 | 9,8 |
| Thüringen..... | 2 021 | 1 541 | 1,70 | 74,5 | 25,8 | 2,2 | 44,2 | 38,8 | 14,8 |
| Deutschland..... | 66 755 | 50 278 | 1,71 | 73,5 | 25,2 | 2,4 | 49,8 | 36,2 | 11,5 |
| Nachrichtlich: | | | | | | | | | |
| Früheres Bundesgebiet..... | 54 219 | 39 727 | 1,71 | 73,4 | 25,1 | 2,5 | 50,9 | 35,7 | 10,8 |
| Neue Länder und Berlin-Ost..... | 12 535 | 10 551 | 1,70 | 73,9 | 25,5 | 2,3 | 47,4 | 36,8 | 13,6 |

¹⁾ Anteil an der Bevölkerung mit Angaben zu Körpergewicht und Körpergröße

4. KÖRPERMAßE DER BEVÖLKERUNG

4.4 Körpergröße, Körpergewicht und Body-Mass-Index im April 1999 nach Altersgruppen und Gesundheitszustand

| Alter von ... bis unter ... Jahren | Bevölkerung | | durch- schnittliche Körper- größe | durch- schnittliches Körper- gewicht | durch- schnittlicher Body-Mass- Index | Davon mit einem Body-Mass-Index von .. bis unter .. | | | | |
|---------------------------------------|-----------------|---|--|---|--|---|-----------|---------|----------------|---|
| | insgesamt | mit Angaben zu Körper- größe und Körper- gewicht | | | | unter 18,5 | 18,5 - 25 | 25 - 30 | 30 und mehr | |
| | | | | | | | | | | % |
| Gesundheitszustand | Anzahl in 1 000 | | m | kg | kg/m ² | % | | | | |
| Männlich | | | | | | | | | | |
| 18 - 40..... | 12 776 | 9 456 | 1,79 | 79,4 | 24,7 | 1,5 | 58,2 | 33,5 | 6,8 | |
| Kranke und Unfallverletzte.... | 746 | 693 | 1,79 | 80,5 | 25,0 | 1,7 | 53,6 | 35,3 | 9,3 | |
| darunter: Kranke..... | 623 | 579 | 1,79 | 80,5 | 25,1 | 1,9 | 53,2 | 35,3 | 9,6 | |
| Nichtkranke..... | 10 207 | 8 660 | 1,79 | 79,3 | 24,6 | 1,4 | 58,5 | 33,4 | 6,6 | |
| 40 - 65..... | 14 029 | 10 798 | 1,76 | 82,8 | 26,7 | 0,4 | 33,3 | 50,4 | 15,9 | |
| Kranke und Unfallverletzte.... | 1 435 | 1 323 | 1,76 | 83,0 | 26,9 | 0,9 | 32,4 | 47,7 | 19,0 | |
| darunter: Kranke..... | 1 332 | 1 230 | 1,76 | 82,9 | 26,9 | 0,9 | 32,4 | 47,6 | 19,2 | |
| Nichtkranke..... | 10 857 | 9 356 | 1,76 | 82,8 | 26,6 | 0,3 | 33,4 | 50,8 | 15,4 | |
| 65 und mehr..... | 5 357 | 4 259 | 1,72 | 78,6 | 26,5 | 0,9 | 33,3 | 51,4 | 14,4 | |
| Kranke und Unfallverletzte.... | 1 047 | 958 | 1,72 | 77,6 | 26,2 | 1,7 | 38,4 | 45,0 | 14,8 | |
| darunter: Kranke..... | 1 022 | 936 | 1,72 | 77,5 | 26,2 | 1,8 | 38,6 | 44,9 | 14,8 | |
| Nichtkranke..... | 3 731 | 3 245 | 1,72 | 79,0 | 26,6 | 0,7 | 31,8 | 53,3 | 14,3 | |
| Zusammen..... | 32 162 | 24 513 | 1,77 | 80,8 | 25,8 | 0,9 | 42,9 | 44,1 | 12,1 | |
| Kranke und Unfallverletzte.... | 3 228 | 2 975 | 1,75 | 80,7 | 26,2 | 1,4 | 39,3 | 44,0 | 15,4 | |
| darunter: Kranke..... | 2 977 | 2 745 | 1,75 | 80,6 | 26,3 | 1,4 | 38,9 | 44,1 | 15,6 | |
| Nichtkranke..... | 24 795 | 21 261 | 1,77 | 80,8 | 25,8 | 0,8 | 43,4 | 44,1 | 11,7 | |
| Weiblich | | | | | | | | | | |
| 18 - 40..... | 12 152 | 8 849 | 1,67 | 64,0 | 22,9 | 7,1 | 70,4 | 16,8 | 5,8 | |
| Kranke und Unfallverletzte.... | 696 | 632 | 1,67 | 64,9 | 23,3 | 7,3 | 66,6 | 17,7 | 8,4 | |
| darunter: Kranke..... | 647 | 590 | 1,67 | 64,9 | 23,3 | 7,4 | 66,4 | 17,7 | 8,4 | |
| Nichtkranke..... | 9 759 | 8 120 | 1,67 | 63,9 | 22,8 | 7,0 | 70,7 | 16,7 | 5,6 | |
| 40 - 65..... | 13 925 | 10 515 | 1,65 | 68,6 | 25,3 | 2,0 | 51,3 | 33,0 | 13,6 | |
| Kranke und Unfallverletzte.... | 1 355 | 1 232 | 1,64 | 70,5 | 26,1 | 2,9 | 42,8 | 35,2 | 19,1 | |
| darunter: Kranke..... | 1 284 | 1 170 | 1,64 | 70,5 | 26,1 | 2,9 | 42,6 | 35,1 | 19,4 | |
| Nichtkranke..... | 10 862 | 9 160 | 1,65 | 68,4 | 25,2 | 1,9 | 52,5 | 32,7 | 12,9 | |
| 65 und mehr..... | 8 516 | 6 401 | 1,62 | 67,2 | 25,6 | 2,7 | 45,3 | 38,1 | 13,9 | |
| Kranke und Unfallverletzte.... | 1 730 | 1 523 | 1,62 | 66,6 | 25,5 | 4,1 | 44,4 | 36,4 | 14,9 | |
| darunter: Kranke..... | 1 657 | 1 458 | 1,62 | 66,6 | 25,5 | 4,2 | 44,4 | 36,3 | 15,1 | |
| Nichtkranke..... | 5 684 | 4 788 | 1,62 | 67,4 | 25,6 | 2,2 | 45,5 | 38,7 | 13,6 | |
| Zusammen..... | 34 592 | 25 765 | 1,65 | 66,7 | 24,5 | 3,9 | 56,4 | 28,7 | 11,0 | |
| Kranke und Unfallverletzte.... | 3 780 | 3 387 | 1,64 | 67,7 | 25,3 | 4,3 | 48,0 | 32,5 | 15,2 | |
| darunter: Kranke..... | 3 589 | 3 218 | 1,64 | 67,7 | 25,3 | 4,3 | 47,8 | 32,5 | 15,4 | |
| Nichtkranke..... | 26 306 | 22 067 | 1,65 | 66,5 | 24,4 | 3,9 | 57,7 | 28,1 | 10,3 | |
| Insgesamt | | | | | | | | | | |
| 18 - 40..... | 24 928 | 18 306 | 1,74 | 71,9 | 23,9 | 4,2 | 64,1 | 25,4 | 6,3 | |
| Kranke und Unfallverletzte.... | 1 441 | 1 325 | 1,73 | 73,1 | 24,3 | 4,4 | 59,8 | 26,9 | 8,9 | |
| darunter: Kranke..... | 1 270 | 1 169 | 1,73 | 72,6 | 24,3 | 4,7 | 59,9 | 26,5 | 9,0 | |
| Nichtkranke..... | 19 966 | 16 780 | 1,74 | 71,9 | 23,9 | 4,1 | 64,4 | 25,3 | 6,1 | |
| 40 - 65..... | 27 953 | 21 312 | 1,71 | 75,8 | 26,1 | 1,2 | 42,2 | 41,8 | 14,7 | |
| Kranke und Unfallverletzte.... | 2 790 | 2 555 | 1,70 | 77,0 | 26,6 | 1,8 | 37,4 | 41,7 | 19,1 | |
| darunter: Kranke..... | 2 616 | 2 400 | 1,70 | 76,9 | 26,6 | 1,9 | 37,3 | 41,5 | 19,3 | |
| Nichtkranke..... | 21 719 | 18 516 | 1,71 | 75,7 | 26,0 | 1,1 | 42,9 | 41,8 | 14,2 | |
| 65 und mehr..... | 13 873 | 10 660 | 1,66 | 71,8 | 26,0 | 2,0 | 40,5 | 43,4 | 14,1 | |
| Kranke und Unfallverletzte.... | 2 777 | 2 481 | 1,66 | 70,9 | 25,8 | 3,2 | 42,1 | 39,8 | 14,9 | |
| darunter: Kranke..... | 2 680 | 2 394 | 1,66 | 70,9 | 25,8 | 3,3 | 42,1 | 39,7 | 14,9 | |
| Nichtkranke..... | 9 416 | 8 032 | 1,66 | 72,0 | 26,0 | 1,6 | 40,0 | 44,6 | 13,9 | |
| Insgesamt..... | 66 755 | 50 278 | 1,71 | 73,5 | 25,2 | 2,4 | 49,8 | 36,2 | 11,5 | |
| Kranke und Unfallverletzte.... | 7 008 | 6 361 | 1,69 | 73,8 | 25,8 | 2,9 | 43,9 | 37,9 | 15,3 | |
| darunter: Kranke..... | 6 566 | 5 963 | 1,69 | 73,6 | 25,8 | 3,0 | 43,7 | 37,8 | 15,5 | |
| Nichtkranke..... | 51 101 | 43 328 | 1,71 | 73,5 | 25,2 | 2,4 | 50,7 | 35,9 | 11,0 | |

1) Anteil an der Bevölkerung mit Angaben zu Körpergewicht und Körpergröße

4. KÖRPERMAßE DER BEVÖLKERUNG

4.5 Körpergröße, Körpergewicht und Body-Mass-Index im April 1999 nach Altersgruppen und Rauchgewohnheiten

| Alter von ... bis unter ... Jahren | Bevölkerung | | durchschnittliche Körpergröße | durchschnittliches Körpergewicht | durchschnittlicher Body-Mass-Index | Davon mit einem Body-Mass-Index von ... bis unter ... | | | | |
|------------------------------------|-----------------|--|-------------------------------|----------------------------------|------------------------------------|---|-----------|---------|-------------|---|
| | insgesamt | mit Angaben zu Körpergröße und Körpergewicht | | | | unter 18,5 | 18,5 - 25 | 25 - 30 | 30 und mehr | |
| | | | | | | | | | | % |
| Rauchgewohnheit | Anzahl in 1 000 | | m | kg | kg/m ² | | | | | |
| Männlich | | | | | | | | | | |
| 18 - 40..... | 12 776 | 9 456 | 1,79 | 79,4 | 24,7 | 1,5 | 58,2 | 33,5 | 6,8 | |
| Nichtraucher..... | 6 063 | 5 089 | 1,80 | 79,6 | 24,6 | 1,4 | 58,8 | 33,4 | 6,4 | |
| Raucher..... | 4 774 | 4 335 | 1,79 | 79,3 | 24,7 | 1,5 | 57,5 | 33,6 | 7,3 | |
| Frühere Raucher..... | 956 | 881 | 1,79 | 82,8 | 25,7 | / | 46,0 | 43,6 | 9,9 | |
| 40 - 65..... | 14 029 | 10 798 | 1,76 | 82,8 | 26,7 | 0,4 | 33,3 | 50,4 | 15,9 | |
| Nichtraucher..... | 7 921 | 6 888 | 1,76 | 83,7 | 27,0 | 0,2 | 29,6 | 52,8 | 17,4 | |
| Raucher..... | 4 258 | 3 871 | 1,76 | 81,2 | 26,1 | 0,7 | 39,9 | 46,3 | 13,1 | |
| Frühere Raucher..... | 3 008 | 2 769 | 1,76 | 85,5 | 27,5 | / | 23,9 | 54,7 | 21,2 | |
| 65 und mehr..... | 5 357 | 4 259 | 1,72 | 78,6 | 26,5 | 0,9 | 33,3 | 51,4 | 14,4 | |
| Nichtraucher..... | 4 016 | 3 546 | 1,72 | 79,0 | 26,6 | 0,8 | 31,7 | 52,7 | 14,8 | |
| Raucher..... | 778 | 705 | 1,72 | 77,1 | 26,0 | 1,6 | 41,0 | 45,0 | 12,5 | |
| Frühere Raucher..... | 1 886 | 1 757 | 1,73 | 80,1 | 26,8 | 0,7 | 29,1 | 53,3 | 16,9 | |
| Zusammen..... | 32 162 | 24 513 | 1,77 | 80,8 | 25,8 | 0,9 | 42,9 | 44,1 | 12,1 | |
| Nichtraucher..... | 18 000 | 15 523 | 1,76 | 81,3 | 26,1 | 0,7 | 39,6 | 46,4 | 13,2 | |
| Raucher..... | 9 810 | 8 911 | 1,77 | 80,0 | 25,4 | 1,2 | 48,5 | 40,0 | 10,2 | |
| Frühere Raucher..... | 5 851 | 5 407 | 1,76 | 83,3 | 27,0 | 0,4 | 29,2 | 52,4 | 18,0 | |
| Weiblich | | | | | | | | | | |
| 18 - 40..... | 12 152 | 8 849 | 1,67 | 64,0 | 22,9 | 7,1 | 70,4 | 16,8 | 5,8 | |
| Nichtraucher..... | 6 847 | 5 707 | 1,67 | 63,9 | 22,8 | 6,6 | 71,2 | 16,6 | 5,6 | |
| Raucher..... | 3 479 | 3 109 | 1,67 | 64,1 | 22,9 | 7,8 | 68,9 | 17,2 | 6,1 | |
| Frühere Raucher..... | 930 | 840 | 1,67 | 66,1 | 23,6 | 3,9 | 68,1 | 20,3 | 7,8 | |
| 40 - 65..... | 13 925 | 10 515 | 1,65 | 68,6 | 25,3 | 2,0 | 51,3 | 33,0 | 13,6 | |
| Nichtraucher..... | 9 361 | 7 992 | 1,65 | 69,3 | 25,5 | 1,6 | 49,1 | 34,7 | 14,6 | |
| Raucher..... | 2 762 | 2 482 | 1,65 | 66,6 | 24,5 | 3,4 | 58,4 | 27,9 | 10,3 | |
| Frühere Raucher..... | 1 381 | 1 239 | 1,65 | 69,7 | 25,5 | 1,9 | 51,2 | 31,7 | 15,2 | |
| 65 und mehr..... | 8 516 | 6 401 | 1,62 | 67,2 | 25,6 | 2,7 | 45,3 | 38,1 | 13,9 | |
| Nichtraucher..... | 6 954 | 5 947 | 1,62 | 67,3 | 25,6 | 2,5 | 44,9 | 38,5 | 14,1 | |
| Raucher..... | 478 | 433 | 1,63 | 65,6 | 24,7 | 5,1 | 51,7 | 32,3 | 10,8 | |
| Frühere Raucher..... | 572 | 523 | 1,63 | 68,8 | 25,9 | 2,3 | 42,6 | 37,7 | 17,5 | |
| Zusammen..... | 34 592 | 25 765 | 1,65 | 66,7 | 24,5 | 3,9 | 56,4 | 28,7 | 11,0 | |
| Nichtraucher..... | 23 162 | 19 647 | 1,65 | 67,1 | 24,8 | 3,3 | 54,2 | 30,6 | 11,8 | |
| Raucher..... | 6 719 | 6 025 | 1,66 | 65,3 | 23,7 | 5,8 | 63,3 | 22,7 | 8,2 | |
| Frühere Raucher..... | 2 884 | 2 602 | 1,66 | 68,4 | 24,9 | 2,6 | 54,9 | 29,2 | 13,3 | |
| Insgesamt | | | | | | | | | | |
| 18 - 40..... | 24 928 | 18 306 | 1,74 | 71,9 | 23,9 | 4,2 | 64,1 | 25,4 | 6,3 | |
| Nichtraucher..... | 12 910 | 10 796 | 1,73 | 71,3 | 23,8 | 4,2 | 65,3 | 24,5 | 6,0 | |
| Raucher..... | 8 253 | 7 445 | 1,74 | 72,9 | 24,0 | 4,2 | 62,3 | 26,8 | 6,8 | |
| Frühere Raucher..... | 1 887 | 1 721 | 1,74 | 74,6 | 24,8 | 2,1 | 56,8 | 32,2 | 8,8 | |
| 40 - 65..... | 27 953 | 21 312 | 1,71 | 75,8 | 26,1 | 1,2 | 42,2 | 41,8 | 14,7 | |
| Nichtraucher..... | 17 283 | 14 881 | 1,70 | 76,0 | 26,3 | 1,0 | 40,0 | 43,0 | 15,9 | |
| Raucher..... | 7 020 | 6 353 | 1,72 | 75,5 | 25,6 | 1,8 | 47,1 | 39,1 | 12,0 | |
| Frühere Raucher..... | 4 390 | 4 008 | 1,73 | 80,6 | 26,9 | 0,7 | 32,3 | 47,6 | 19,3 | |
| 65 und mehr..... | 13 873 | 10 660 | 1,66 | 71,8 | 26,0 | 2,0 | 40,5 | 43,4 | 14,1 | |
| Nichtraucher..... | 10 970 | 9 493 | 1,66 | 71,6 | 26,0 | 1,8 | 40,0 | 43,8 | 14,3 | |
| Raucher..... | 1 256 | 1 138 | 1,69 | 72,7 | 25,5 | 2,9 | 45,0 | 40,2 | 11,8 | |
| Frühere Raucher..... | 2 458 | 2 280 | 1,70 | 77,5 | 26,7 | 1,1 | 32,2 | 49,7 | 17,1 | |
| Insgesamt..... | 66 755 | 50 278 | 1,71 | 73,5 | 25,2 | 2,4 | 49,8 | 36,2 | 11,5 | |
| Nichtraucher..... | 41 163 | 35 170 | 1,70 | 73,4 | 25,4 | 2,2 | 47,8 | 37,6 | 12,5 | |
| Raucher..... | 16 529 | 14 935 | 1,73 | 74,0 | 24,8 | 3,1 | 54,5 | 33,0 | 9,4 | |
| Frühere Raucher..... | 8 735 | 8 009 | 1,72 | 78,4 | 26,4 | 1,1 | 37,5 | 44,9 | 16,4 | |

1) Anteil an der Bevölkerung mit Angaben zu Körpergewicht und Körpergröße

4. KÖRPERMAßE DER BEVÖLKERUNG
4.5 Körpergröße, Körpergewicht und Body-Mass-Index im April 1999
nach Altersgruppen und Beteiligung am Erwerbsleben

| Alter von ... bis unter ... Jahren | Bevölkerung | | durch- schnittliche Körper- größe | durch- schnittliches Körper- gewicht | durch- schnittlicher Body-Mass- Index | Davon mit einem Body-Mass-Index von ... bis unter ... | | | | |
|---------------------------------------|-----------------|---|--|---|--|---|-----------|---------|----------------|---|
| | insgesamt | mit Angaben zu Körper- größe und Körper- gewicht | | | | unter 18,5 | 18,5 - 25 | 25 - 30 | 30 und mehr | |
| | | | | | | | | | | % |
| Beteiligung am Erwerbsleben | Anzahl in 1 000 | | m | kg | kg/m ² | % | | | | |
| Männlich | | | | | | | | | | |
| 18 - 40..... | 12 776 | 9 456 | 1,79 | 79,4 | 24,7 | 1,5 | 58,2 | 33,5 | 6,8 | |
| Erwerbstätige..... | 10 371 | 7 753 | 1,80 | 80,1 | 24,8 | 1,1 | 56,2 | 35,6 | 7,0 | |
| Erwerbslose..... | 990 | 732 | 1,78 | 78,6 | 24,8 | 2,3 | 56,5 | 31,8 | 9,4 | |
| Nichterwerbspersonen..... | 1 415 | 971 | 1,80 | 75,0 | 23,2 | 3,6 | 75,2 | 17,7 | 3,4 | |
| 40 - 65..... | 14 029 | 10 798 | 1,76 | 82,8 | 26,7 | 0,4 | 33,3 | 50,4 | 15,9 | |
| Erwerbstätige..... | 9 829 | 7 521 | 1,77 | 83,1 | 26,6 | 0,3 | 34,4 | 50,6 | 14,8 | |
| Erwerbslose..... | 1 207 | 932 | 1,75 | 81,8 | 26,7 | / | 35,3 | 47,3 | 16,9 | |
| Nichterwerbspersonen..... | 2 993 | 2 345 | 1,74 | 82,4 | 27,1 | 0,8 | 29,1 | 51,3 | 18,9 | |
| 65 und mehr..... | 5 357 | 4 259 | 1,72 | 78,6 | 26,5 | 0,9 | 33,3 | 51,4 | 14,4 | |
| Erwerbstätige..... | 220 | 178 | 1,74 | 80,4 | 26,5 | / | 33,0 | 51,7 | 14,9 | |
| Erwerbslose..... | / | / | / | / | / | - | / | / | / | |
| Nichterwerbspersonen..... | 5 134 | 4 079 | 1,72 | 78,6 | 26,5 | 0,9 | 33,3 | 51,4 | 14,4 | |
| Zusammen..... | 32 162 | 24 513 | 1,77 | 80,8 | 25,8 | 0,9 | 42,9 | 44,1 | 12,1 | |
| Erwerbstätige..... | 20 421 | 15 451 | 1,78 | 81,5 | 25,7 | 0,7 | 45,3 | 43,1 | 10,9 | |
| Erwerbslose..... | 2 200 | 1 667 | 1,76 | 80,4 | 25,8 | 1,3 | 44,6 | 40,5 | 13,6 | |
| Nichterwerbspersonen..... | 9 542 | 7 395 | 1,74 | 79,3 | 26,2 | 1,2 | 37,5 | 46,9 | 14,4 | |
| Weiblich | | | | | | | | | | |
| 18 - 40..... | 12 152 | 8 849 | 1,67 | 64,0 | 22,9 | 7,1 | 70,4 | 16,8 | 5,8 | |
| Erwerbstätige..... | 8 112 | 5 967 | 1,67 | 63,9 | 22,8 | 6,4 | 72,0 | 16,4 | 5,2 | |
| Erwerbslose..... | 850 | 652 | 1,66 | 65,3 | 23,6 | 7,0 | 63,5 | 19,8 | 9,8 | |
| Nichterwerbspersonen..... | 3 190 | 2 231 | 1,67 | 63,6 | 22,8 | 8,9 | 68,1 | 16,8 | 6,2 | |
| 40 - 65..... | 13 925 | 10 515 | 1,65 | 68,6 | 25,3 | 2,0 | 51,3 | 33,0 | 13,6 | |
| Erwerbstätige..... | 7 344 | 5 550 | 1,65 | 67,3 | 24,7 | 2,1 | 57,6 | 30,0 | 10,3 | |
| Erwerbslose..... | 1 015 | 797 | 1,64 | 70,4 | 26,1 | 2,1 | 44,8 | 33,2 | 19,9 | |
| Nichterwerbspersonen..... | 5 566 | 4 168 | 1,64 | 70,0 | 25,9 | 2,0 | 44,2 | 37,0 | 16,8 | |
| 65 und mehr..... | 8 516 | 6 401 | 1,62 | 67,2 | 25,6 | 2,7 | 45,3 | 38,1 | 13,9 | |
| Erwerbstätige..... | 128 | 100 | 1,64 | 68,8 | 25,5 | / | 47,0 | 42,2 | 9,3 | |
| Erwerbslose..... | / | / | / | / | / | - | / | / | / | |
| Nichterwerbspersonen..... | 8 387 | 6 301 | 1,62 | 67,1 | 25,6 | 2,7 | 45,3 | 38,0 | 14,0 | |
| Zusammen..... | 34 592 | 25 765 | 1,65 | 66,7 | 24,5 | 3,9 | 56,4 | 28,7 | 11,0 | |
| Erwerbstätige..... | 15 584 | 11 617 | 1,66 | 65,6 | 23,7 | 4,3 | 64,9 | 23,1 | 7,7 | |
| Erwerbslose..... | 1 866 | 1 449 | 1,65 | 68,1 | 25,0 | 4,3 | 53,2 | 27,2 | 15,3 | |
| Nichterwerbspersonen..... | 17 143 | 12 699 | 1,64 | 67,5 | 25,2 | 3,5 | 49,0 | 34,0 | 13,5 | |
| Insgesamt | | | | | | | | | | |
| 18 - 40..... | 24 928 | 18 306 | 1,74 | 71,9 | 23,9 | 4,2 | 64,1 | 25,4 | 6,3 | |
| Erwerbstätige..... | 18 484 | 13 720 | 1,74 | 73,1 | 24,0 | 3,4 | 63,1 | 27,3 | 6,2 | |
| Erwerbslose..... | 1 840 | 1 384 | 1,72 | 72,3 | 24,3 | 4,5 | 59,8 | 26,2 | 9,6 | |
| Nichterwerbspersonen..... | 4 605 | 3 202 | 1,71 | 67,0 | 22,9 | 7,3 | 70,2 | 17,1 | 5,4 | |
| 40 - 65..... | 27 953 | 21 312 | 1,71 | 75,8 | 26,1 | 1,2 | 42,2 | 41,8 | 14,7 | |
| Erwerbstätige..... | 17 173 | 13 070 | 1,72 | 76,4 | 25,8 | 1,0 | 44,2 | 41,8 | 12,9 | |
| Erwerbslose..... | 2 221 | 1 729 | 1,70 | 76,5 | 26,4 | 1,2 | 39,6 | 40,8 | 18,3 | |
| Nichterwerbspersonen..... | 8 559 | 6 513 | 1,68 | 74,5 | 26,4 | 1,5 | 38,8 | 42,1 | 17,5 | |
| 65 und mehr..... | 13 873 | 10 660 | 1,66 | 71,8 | 26,0 | 2,0 | 40,5 | 43,4 | 14,1 | |
| Erwerbstätige..... | 348 | 278 | 1,71 | 76,2 | 26,2 | / | 38,0 | 48,3 | 13,0 | |
| Erwerbslose..... | / | / | / | / | / | - | / | / | / | |
| Nichterwerbspersonen..... | 13 521 | 10 379 | 1,66 | 71,6 | 26,0 | 2,0 | 40,6 | 43,3 | 14,1 | |
| Insgesamt..... | 66 755 | 50 278 | 1,71 | 73,5 | 25,2 | 2,4 | 49,8 | 36,2 | 11,5 | |
| Erwerbstätige..... | 36 005 | 27 068 | 1,73 | 74,7 | 24,9 | 2,2 | 53,7 | 34,5 | 9,5 | |
| Erwerbslose..... | 4 066 | 3 116 | 1,71 | 74,7 | 25,5 | 2,7 | 48,6 | 34,3 | 14,4 | |
| Nichterwerbspersonen..... | 26 684 | 20 094 | 1,67 | 71,8 | 25,6 | 2,7 | 44,7 | 38,7 | 13,8 | |

1) Anteil an der Bevölkerung mit Angaben zu Körpergewicht und Körpergröße

4. KÖRPERMAßE DER BEVÖLKERUNG

4.7 Körpergröße, Körpergewicht und Body-Mass-Index im April 1999 nach Altersgruppen und Familienstand

| Alter von ... bis unter Jahren | Bevölkerung | | durchschnittliche Körpergröße | durchschnittliches Körpergewicht | durchschnittlicher Body-Mass-Index | Davon mit einem Body-Mass-Index von ... bis unter | | | | |
|--------------------------------|-----------------|--|-------------------------------|----------------------------------|------------------------------------|---|-----------|---------|-------------|---|
| | insgesamt | mit Angaben zu Körpergröße und Körpergewicht | | | | unter 18,5 | 18,5 - 25 | 25 - 30 | 30 und mehr | |
| | | | | | | | | | | % |
| Familienstand | Anzahl in 1 000 | | m | kg | kg/m ² | | | | | |
| Männlich | | | | | | | | | | |
| 18 - 40 | 12 776 | 9 456 | 1,79 | 79,4 | 24,7 | 1,5 | 58,2 | 33,5 | 6,8 | |
| ledig | 7 386 | 5 415 | 1,80 | 77,7 | 24,0 | 2,2 | 66,7 | 25,9 | 5,2 | |
| verheiratet | 4 989 | 3 750 | 1,79 | 81,8 | 25,6 | 0,5 | 46,6 | 44,0 | 9,0 | |
| verwitwet | 13 | 9 | 1,74 | 78,5 | 25,9 | - | / | / | / | |
| geschieden | 390 | 283 | 1,78 | 80,4 | 25,3 | / | 51,0 | 39,5 | 8,7 | |
| 40 - 65 | 14 029 | 10 798 | 1,76 | 82,8 | 26,7 | 0,4 | 33,3 | 50,4 | 15,9 | |
| ledig | 1 507 | 1 112 | 1,76 | 81,2 | 26,2 | 0,7 | 41,0 | 43,0 | 15,3 | |
| verheiratet | 11 152 | 8 627 | 1,76 | 83,2 | 26,8 | 0,3 | 31,6 | 52,0 | 16,1 | |
| verwitwet | 276 | 219 | 1,74 | 82,4 | 27,1 | / | 30,2 | 49,5 | 19,4 | |
| geschieden | 1 094 | 840 | 1,76 | 81,2 | 26,1 | 0,9 | 41,1 | 44,6 | 13,4 | |
| 65 und mehr | 5 357 | 4 259 | 1,72 | 78,6 | 26,5 | 0,9 | 33,3 | 51,4 | 14,4 | |
| ledig | 210 | 147 | 1,71 | 76,2 | 26,2 | / | 36,9 | 47,6 | 13,6 | |
| verheiratet | 4 186 | 3 373 | 1,73 | 79,2 | 26,6 | 0,8 | 31,7 | 53,0 | 14,6 | |
| verwitwet | 807 | 616 | 1,71 | 76,0 | 26,0 | 1,2 | 40,7 | 44,7 | 13,3 | |
| geschieden | 154 | 123 | 1,72 | 78,9 | 26,5 | / | 34,8 | 47,1 | 15,4 | |
| Zusammen | 32 162 | 24 513 | 1,77 | 80,8 | 25,8 | 0,9 | 42,9 | 44,1 | 12,1 | |
| ledig | 9 102 | 6 674 | 1,79 | 78,3 | 24,4 | 1,9 | 61,7 | 29,2 | 7,1 | |
| verheiratet | 20 327 | 15 749 | 1,76 | 82,0 | 26,4 | 0,4 | 35,2 | 50,3 | 14,1 | |
| verwitwet | 1 095 | 844 | 1,72 | 77,7 | 26,3 | 1,1 | 38,0 | 46,0 | 14,9 | |
| geschieden | 1 638 | 1 246 | 1,76 | 80,8 | 26,0 | 1,0 | 42,7 | 43,7 | 12,6 | |
| Weiblich | | | | | | | | | | |
| 18 - 40 | 12 152 | 8 849 | 1,67 | 64,0 | 22,9 | 7,1 | 70,4 | 16,8 | 5,8 | |
| ledig | 5 384 | 3 863 | 1,68 | 62,4 | 22,0 | 10,2 | 74,3 | 11,8 | 3,7 | |
| verheiratet | 6 129 | 4 507 | 1,66 | 65,2 | 23,5 | 4,6 | 67,3 | 20,8 | 7,3 | |
| verwitwet | 48 | 35 | 1,67 | 67,3 | 24,2 | / | 64,6 | / | / | |
| geschieden | 591 | 445 | 1,67 | 64,6 | 23,2 | 5,9 | 68,8 | 18,1 | 7,2 | |
| 40 - 65 | 13 925 | 10 515 | 1,65 | 68,6 | 25,3 | 2,0 | 51,3 | 33,0 | 13,6 | |
| ledig | 917 | 658 | 1,66 | 68,1 | 24,8 | 3,4 | 56,3 | 27,8 | 12,6 | |
| verheiratet | 10 627 | 8 036 | 1,65 | 68,6 | 25,2 | 1,9 | 51,6 | 33,4 | 13,1 | |
| verwitwet | 1 027 | 792 | 1,64 | 70,7 | 26,3 | 1,5 | 41,8 | 37,2 | 19,5 | |
| geschieden | 1 355 | 1 029 | 1,65 | 67,9 | 25,0 | 3,1 | 53,1 | 30,4 | 13,3 | |
| 65 und mehr | 8 516 | 6 401 | 1,62 | 67,2 | 25,6 | 2,7 | 45,3 | 38,1 | 13,9 | |
| ledig | 619 | 440 | 1,62 | 65,0 | 24,8 | 4,7 | 50,2 | 34,8 | 10,3 | |
| verheiratet | 3 172 | 2 493 | 1,63 | 68,7 | 25,9 | 1,7 | 43,3 | 39,9 | 15,1 | |
| verwitwet | 4 324 | 3 154 | 1,61 | 66,1 | 25,4 | 3,1 | 46,6 | 37,3 | 13,0 | |
| geschieden | 402 | 314 | 1,62 | 68,4 | 26,0 | 2,9 | 42,0 | 36,5 | 18,4 | |
| Zusammen | 34 592 | 25 765 | 1,65 | 66,7 | 24,5 | 3,9 | 56,4 | 28,7 | 11,0 | |
| ledig | 6 920 | 4 961 | 1,67 | 63,4 | 22,6 | 8,8 | 69,8 | 16,0 | 5,5 | |
| verheiratet | 19 927 | 15 036 | 1,65 | 67,6 | 24,8 | 2,6 | 54,9 | 30,7 | 11,7 | |
| verwitwet | 5 399 | 3 981 | 1,62 | 67,0 | 25,5 | 2,8 | 45,8 | 37,1 | 14,3 | |
| geschieden | 2 347 | 1 787 | 1,65 | 67,1 | 24,7 | 3,8 | 55,1 | 28,4 | 12,7 | |
| Insgesamt | | | | | | | | | | |
| 18 - 40 | 24 928 | 18 306 | 1,74 | 71,9 | 23,9 | 4,2 | 64,1 | 25,4 | 6,3 | |
| ledig | 12 770 | 9 278 | 1,75 | 71,3 | 23,3 | 5,5 | 69,8 | 20,1 | 4,6 | |
| verheiratet | 11 118 | 8 257 | 1,72 | 72,7 | 24,6 | 2,7 | 57,9 | 31,3 | 8,1 | |
| verwitwet | 60 | 44 | 1,68 | 69,5 | 24,6 | / | 59,2 | 24,8 | / | |
| geschieden | 980 | 727 | 1,71 | 70,7 | 24,1 | 3,9 | 61,9 | 26,4 | 7,8 | |
| 40 - 65 | 27 953 | 21 312 | 1,71 | 75,8 | 26,1 | 1,2 | 42,2 | 41,8 | 14,7 | |
| ledig | 2 423 | 1 770 | 1,72 | 76,3 | 25,8 | 1,7 | 46,7 | 37,3 | 14,3 | |
| verheiratet | 21 778 | 16 662 | 1,71 | 76,1 | 26,1 | 1,1 | 41,3 | 43,0 | 14,7 | |
| verwitwet | 1 303 | 1 011 | 1,66 | 73,3 | 26,5 | 1,3 | 39,3 | 39,9 | 19,5 | |
| geschieden | 2 449 | 1 869 | 1,70 | 73,9 | 25,6 | 2,1 | 47,7 | 36,8 | 13,3 | |
| 65 und mehr | 13 873 | 10 660 | 1,66 | 71,8 | 26,0 | 2,0 | 40,5 | 43,4 | 14,1 | |
| ledig | 829 | 587 | 1,64 | 67,8 | 25,2 | 4,0 | 46,8 | 38,0 | 11,1 | |
| verheiratet | 7 358 | 5 866 | 1,69 | 74,8 | 26,3 | 1,2 | 36,6 | 47,4 | 14,8 | |
| verwitwet | 5 131 | 3 770 | 1,63 | 67,7 | 25,5 | 2,8 | 45,7 | 38,5 | 13,0 | |
| geschieden | 556 | 437 | 1,65 | 71,3 | 26,2 | 2,7 | 40,0 | 39,6 | 17,6 | |
| Insgesamt | 66 755 | 50 278 | 1,71 | 73,5 | 25,2 | 2,4 | 49,8 | 36,2 | 11,5 | |
| ledig | 16 022 | 11 635 | 1,74 | 71,9 | 23,7 | 4,8 | 65,2 | 23,6 | 6,4 | |
| verheiratet | 40 254 | 30 785 | 1,71 | 75,0 | 25,7 | 1,5 | 44,8 | 40,7 | 12,9 | |
| verwitwet | 6 494 | 4 825 | 1,64 | 68,9 | 25,7 | 2,5 | 44,4 | 38,6 | 14,4 | |
| geschieden | 3 985 | 3 033 | 1,70 | 72,7 | 25,3 | 2,6 | 50,0 | 34,7 | 12,6 | |

1) Anteil an der Bevölkerung mit Angaben zu Körpergewicht und Körpergröße

4. KÖRPERMAßE DER BEVÖLKERUNG

4.3 Körpergröße, Körpergewicht und Body-Mass-Index im April 1999 nach Altersgruppen und allgemeinbildendem Schulabschluss

| Alter von ... bis unter ... Jahren Schulabschluss | Bevölkerung | | durch- schnittliche Körper- größe | durch- schnittliches Körper- gewicht | durch- schnittlicher Body-Mass- Index | Davon mit einem Body-Mass-Index von . . . bis unter . . . | | | |
|--|-------------|---|--|---|--|--|--------------|---------|----------------|
| | insgesamt | mit Angaben zu Körper- größe und Körper- gewicht | | | | unter 18,5 | 18,5 - 25 | 25 - 30 | 30 und mehr |
| | | | | | | | | | |
| Anzahl in 1 000 | | m | kg | kg/m ² | % | | | | |
| Männlich | | | | | | | | | |
| 18 - 40..... | 12 776 | 9 456 | 1,79 | 79,4 | 24,7 | 1,5 | 58,3 | 33,4 | 6,8 |
| darunter mit allgemeinem Schulabschluss. | 11 773 | 8 934 | 1,80 | 79,7 | 24,7 | 1,3 | 57,8 | 34,0 | 6,9 |
| Volksschul-/Hauptschulabschluss..... | 4 153 | 3 088 | 1,78 | 80,2 | 25,3 | 1,2 | 50,9 | 38,2 | 9,6 |
| Realschulabschluss (Mittlere Reife) oder gleichwertigen Abschluss..... | 2 702 | 2 066 | 1,80 | 79,6 | 24,5 | 1,4 | 60,5 | 32,2 | 5,8 |
| Abschluss der allgemeinbildenden polytechnischen Oberschule in der ehemaligen DDR..... | 1 368 | 1 122 | 1,79 | 80,6 | 25,3 | 1,0 | 50,8 | 39,8 | 8,4 |
| Fachhochschulreife..... | 664 | 481 | 1,81 | 80,1 | 24,4 | / | 62,2 | 32,1 | 4,6 |
| Allgemeine oder fach- gebundene Hochschulreife (Abitur, Fachabitur)..... | 2 802 | 2 149 | 1,81 | 78,5 | 23,9 | 1,5 | 67,9 | 26,9 | 3,8 |
| Ohne Angabe/Angabe fehlt..... | 84 | 28 | 1,79 | 80,5 | 25,2 | / | 51,8 | 41,0 | / |
| 40 - 65..... | 14 029 | 10 798 | 1,76 | 82,8 | 26,7 | 0,4 | 33,5 | 50,3 | 15,8 |
| darunter mit allgemeinem Schulabschluss. | 13 105 | 10 472 | 1,76 | 82,9 | 26,7 | 0,4 | 33,7 | 50,2 | 15,7 |
| Volksschul-/Hauptschulabschluss..... | 7 230 | 5 808 | 1,75 | 83,1 | 27,0 | 0,4 | 29,4 | 52,0 | 18,2 |
| Realschulabschluss (Mittlere Reife) oder gleichwertigen Abschluss..... | 1 825 | 1 464 | 1,78 | 82,8 | 26,3 | 0,5 | 37,8 | 49,2 | 12,5 |
| Abschluss der allgemeinbildenden polytechnischen Oberschule in der ehemaligen DDR..... | 1 103 | 936 | 1,76 | 83,7 | 26,9 | / | 29,4 | 52,6 | 17,6 |
| Fachhochschulreife..... | 661 | 514 | 1,78 | 83,4 | 26,2 | / | 38,1 | 49,2 | 12,5 |
| Allgemeine oder fach- gebundene Hochschulreife (Abitur, Fachabitur)..... | 2 167 | 1 711 | 1,78 | 81,9 | 25,8 | / | 45,4 | 44,3 | 9,9 |
| Ohne Angabe/Angabe fehlt..... | 119 | 40 | 1,76 | 82,4 | 26,6 | / | 37,5 | 45,5 | / |
| 65 und mehr..... | 5 357 | 4 259 | 1,72 | 78,6 | 26,5 | 0,9 | 33,4 | 51,3 | 14,4 |
| darunter mit allgemeinem Schulabschluss. | 4 829 | 4 067 | 1,72 | 78,6 | 26,5 | 0,9 | 33,4 | 51,5 | 14,2 |
| Volksschul-/Hauptschulabschluss..... | 3 583 | 3 000 | 1,72 | 78,7 | 26,7 | 0,9 | 30,9 | 52,1 | 16,0 |
| Realschulabschluss (Mittlere Reife) oder gleichwertigen Abschluss..... | 514 | 447 | 1,74 | 78,1 | 25,9 | / | 40,6 | 48,8 | 9,6 |
| Abschluss der allgemeinbildenden polytechnischen Oberschule in der ehemaligen DDR..... | 42 | 35 | 1,73 | 79,8 | 26,5 | / | 25,8 | 57,9 | / |
| Fachhochschulreife..... | 128 | 113 | 1,74 | 79,2 | 26,2 | / | 37,1 | 53,8 | 8,8 |
| Allgemeine oder fach- gebundene Hochschulreife (Abitur, Fachabitur)..... | 527 | 455 | 1,75 | 78,7 | 25,7 | / | 42,6 | 48,6 | 8,1 |
| Ohne Angabe/Angabe fehlt..... | 36 | 16 | 1,72 | 79,9 | 27,0 | / | / | 52,8 | / |
| Zusammen..... | 32 162 | 24 513 | 1,77 | 80,8 | 25,9 | 0,9 | 43,1 | 43,9 | 12,1 |
| darunter mit allgemeinem Schulabschluss. | 29 708 | 23 472 | 1,77 | 81,0 | 25,9 | 0,8 | 42,8 | 44,3 | 12,1 |
| Volksschul-/Hauptschulabschluss..... | 14 966 | 11 896 | 1,75 | 81,2 | 26,5 | 0,7 | 35,4 | 48,5 | 15,4 |
| Realschulabschluss (Mittlere Reife) oder gleichwertigen Abschluss..... | 5 040 | 3 977 | 1,78 | 80,6 | 25,3 | 1,1 | 49,9 | 40,3 | 8,7 |
| Abschluss der allgemeinbildenden polytechnischen Oberschule in der ehemaligen DDR..... | 2 513 | 2 093 | 1,77 | 82,0 | 26,0 | 0,7 | 40,8 | 45,8 | 12,6 |
| Fachhochschulreife..... | 1 454 | 1 109 | 1,79 | 81,6 | 25,5 | / | 48,5 | 42,2 | 8,7 |
| Allgemeine oder fach- gebundene Hochschulreife (Abitur, Fachabitur)..... | 5 496 | 4 314 | 1,79 | 79,9 | 24,9 | 0,9 | 56,3 | 36,1 | 6,7 |
| Ohne Angabe/Angabe fehlt..... | 239 | 84 | 1,76 | 81,3 | 26,2 | / | 41,3 | 45,4 | 12,0 |

1) Anteil an der Bevölkerung mit Angaben zu Körpergewicht und Körpergröße

4. KÖRPERMAßE DER BEVÖLKERUNG

noch 4.8 Körpergröße, Körpergewicht und Body-Mass-Index im April 1999
nach Altersgruppen und allgemeinbildendem Schulabschluss

| Alter von ... bis unter ... Jahren | Bevölkerung | | durch- schnittliche Körper- größe | durch- schnittliches Körper- gewicht | durch- schnittlicher Body-Mass- Index | Davon mit einem Body-Mass-Index von ... bis unter ... | | | | |
|--|-----------------|---|--|---|--|--|--------------|---------|----------------|---|
| | insgesamt | mit Angaben zu Körper- größe und Körper- gewicht | | | | unter 18,5 | 18,5 - 25 | 25 - 30 | 30 und mehr | |
| | | | | | | | | | | % |
| Schulabschluss | Anzahl in 1 000 | | m | kg | kg/m ² | | | | | |
| Weiblich | | | | | | | | | | |
| 18 - 40..... | 12 152 | 8 849 | 1,67 | 64,0 | 22,9 | 7,2 | 70,4 | 16,6 | 5,8 | |
| darunter mit allgemeinem Schulabschluss. | 11 160 | 8 313 | 1,67 | 64,1 | 22,9 | 6,7 | 70,7 | 16,8 | 5,8 | |
| Volksschul-/Hauptschulabschluss..... | 3 070 | 2 251 | 1,66 | 65,5 | 23,8 | 6,1 | 62,9 | 22,3 | 8,8 | |
| Realschulabschluss (Mittlere Reife) oder gleichwertigen Abschluss..... | 3 459 | 2 590 | 1,68 | 64,0 | 22,8 | 6,9 | 71,9 | 16,1 | 5,1 | |
| Abschluss der allgemeinbildenden polytechnischen Oberschule in der ehemaligen DDR..... | 1 306 | 1 062 | 1,66 | 65,2 | 23,5 | 4,7 | 67,3 | 20,3 | 7,7 | |
| Fachhochschulreife..... | 540 | 387 | 1,68 | 63,8 | 22,5 | 7,5 | 74,2 | 14,2 | 4,1 | |
| Allgemeine oder fach- gebundene Hochschulreife (Abitur, Fachabitur)..... | 2 706 | 1 995 | 1,69 | 62,2 | 21,9 | 8,2 | 79,1 | 10,2 | 2,5 | |
| Ohne Angabe/Angabe fehlt..... | 79 | 28 | 1,67 | 64,2 | 22,8 | / | 73,0 | / | / | |
| 40 - 65..... | 13 925 | 10 515 | 1,65 | 68,6 | 25,3 | 2,1 | 51,6 | 32,8 | 13,6 | |
| darunter mit allgemeinem Schulabschluss. | 12 882 | 10 129 | 1,65 | 68,5 | 25,3 | 2,1 | 52,2 | 32,5 | 13,2 | |
| Volksschul-/Hauptschulabschluss..... | 7 364 | 5 841 | 1,64 | 70,0 | 25,9 | 1,5 | 45,3 | 36,7 | 16,5 | |
| Realschulabschluss (Mittlere Reife) oder gleichwertigen Abschluss..... | 2 445 | 1 892 | 1,66 | 66,4 | 24,2 | 2,8 | 62,1 | 27,6 | 7,5 | |
| Abschluss der allgemeinbildenden polytechnischen Oberschule in der ehemaligen DDR..... | 1 142 | 962 | 1,65 | 68,8 | 25,4 | 1,4 | 52,0 | 32,0 | 14,6 | |
| Fachhochschulreife..... | 307 | 234 | 1,66 | 66,0 | 24,0 | / | 65,1 | 24,4 | 7,6 | |
| Allgemeine oder fach- gebundene Hochschulreife (Abitur, Fachabitur)..... | 1 514 | 1 163 | 1,66 | 64,6 | 23,5 | 4,3 | 68,6 | 21,6 | 5,6 | |
| Ohne Angabe/Angabe fehlt..... | 110 | 38 | 1,64 | 68,3 | 25,4 | / | 51,7 | 31,2 | / | |
| 65 und mehr..... | 8 516 | 6 401 | 1,62 | 67,2 | 25,6 | 2,7 | 45,5 | 37,9 | 13,9 | |
| darunter mit allgemeinem Schulabschluss. | 7 445 | 6 070 | 1,62 | 67,2 | 25,6 | 2,7 | 45,6 | 38,0 | 13,7 | |
| Volksschul-/Hauptschulabschluss..... | 6 034 | 4 912 | 1,62 | 67,6 | 25,8 | 2,4 | 43,3 | 39,3 | 15,0 | |
| Realschulabschluss (Mittlere Reife) oder gleichwertigen Abschluss..... | 927 | 775 | 1,63 | 65,4 | 24,6 | 3,5 | 54,1 | 34,1 | 8,3 | |
| Abschluss der allgemeinbildenden polytechnischen Oberschule in der ehemaligen DDR..... | 47 | 41 | 1,63 | 67,9 | 25,4 | / | 48,8 | 35,1 | / | |
| Fachhochschulreife..... | 61 | 52 | 1,64 | 66,2 | 24,8 | / | 53,1 | 33,8 | / | |
| Allgemeine oder fach- gebundene Hochschulreife (Abitur, Fachabitur)..... | 324 | 270 | 1,64 | 64,4 | 23,9 | 5,0 | 60,8 | 27,1 | 7,2 | |
| Ohne Angabe/Angabe fehlt..... | 53 | 20 | 1,63 | 68,8 | 26,0 | / | 45,6 | 36,1 | / | |
| Zusammen..... | 34 592 | 25 765 | 1,65 | 66,7 | 24,6 | 4,0 | 56,5 | 28,5 | 11,0 | |
| darunter mit allgemeinem Schulabschluss. | 31 487 | 24 512 | 1,65 | 66,7 | 24,6 | 3,8 | 56,8 | 28,5 | 10,8 | |
| Volksschul-/Hauptschulabschluss..... | 16 468 | 13 003 | 1,64 | 68,3 | 25,5 | 2,6 | 47,6 | 35,2 | 14,6 | |
| Realschulabschluss (Mittlere Reife) oder gleichwertigen Abschluss..... | 6 832 | 5 257 | 1,66 | 65,1 | 23,6 | 4,9 | 65,7 | 22,9 | 6,5 | |
| Abschluss der allgemeinbildenden polytechnischen Oberschule in der ehemaligen DDR..... | 2 494 | 2 065 | 1,65 | 66,9 | 24,5 | 3,1 | 59,8 | 26,0 | 11,0 | |
| Fachhochschulreife..... | 907 | 673 | 1,67 | 64,8 | 23,2 | 5,6 | 69,4 | 19,2 | 5,7 | |
| Allgemeine oder fach- gebundene Hochschulreife (Abitur, Fachabitur)..... | 4 543 | 3 428 | 1,67 | 63,2 | 22,6 | 6,6 | 74,1 | 15,4 | 3,9 | |
| Ohne Angabe/Angabe fehlt..... | 242 | 86 | 1,65 | 67,0 | 24,7 | / | 57,3 | 26,9 | 12,1 | |

1) Anteil an der Bevölkerung mit Angaben zu Körpergewicht und Körpergröße

4. KÖRPERMAßE DER BEVÖLKERUNG

noch 4.3 Körpergröße, Körpergewicht und Body-Mass-Index im April 1999
nach Altersgruppen und allgemeinbildendem Schulabschluss

| Alter von ... bis unter ... Jahren | Bevölkerung | | durchschnittliche Körpergröße | durchschnittliches Körpergewicht | durchschnittlicher Body-Mass-Index | Davon mit einem Body-Mass-Index von ... bis unter ... | | | | |
|--|-----------------|---|----------------------------------|-------------------------------------|---------------------------------------|--|--------------|---------|----------------|---|
| | insgesamt | mit Angaben zu Körpergröße und Körpergewicht | | | | unter 18,5 | 18,5 - 25 | 25 - 30 | 30 und mehr | |
| | | | | | | | | | | % |
| Schulabschluss | Anzahl in 1 000 | | m | kg | kg/m ² | | | | | |
| Insgesamt | | | | | | | | | | |
| 18 - 40..... | 24 928 | 18 306 | 1,74 | 71,9 | 23,8 | 4,2 | 64,2 | 25,3 | 6,3 | |
| darunter mit allgemeinem Schulabschluss. | 22 933 | 17 247 | 1,74 | 72,2 | 23,8 | 3,9 | 64,0 | 25,7 | 6,4 | |
| Volksschul-/Hauptschulabschluss..... | 7 223 | 5 339 | 1,73 | 74,0 | 24,6 | 3,2 | 56,0 | 31,5 | 9,3 | |
| Realschulabschluss (Mittlere Reife) oder gleichwertigen Abschluss..... | 6 161 | 4 656 | 1,73 | 70,9 | 23,5 | 4,5 | 66,8 | 23,2 | 5,4 | |
| Abschluss der allgemeinbildenden polytechnischen Oberschule in der ehemaligen DDR..... | 2 674 | 2 184 | 1,73 | 73,1 | 24,4 | 2,8 | 58,8 | 30,3 | 8,1 | |
| Fachhochschulreife..... | 1 204 | 869 | 1,75 | 72,9 | 23,6 | 3,9 | 67,6 | 24,1 | 4,4 | |
| Allgemeine oder fach- gebundene Hochschulreife (Abitur, Fachabitur)..... | 5 508 | 4 143 | 1,75 | 70,7 | 22,9 | 4,7 | 73,3 | 18,9 | 3,2 | |
| Ohne Angabe/Angabe fehlt..... | 163 | 56 | 1,73 | 72,2 | 24,0 | / | 62,5 | 27,7 | / | |
| 40 - 65..... | 27 953 | 21 312 | 1,71 | 75,8 | 26,0 | 1,2 | 42,4 | 41,6 | 14,7 | |
| darunter mit allgemeinem Schulabschluss. | 25 987 | 20 601 | 1,71 | 75,8 | 26,0 | 1,2 | 42,8 | 41,5 | 14,5 | |
| Volksschul-/Hauptschulabschluss..... | 14 594 | 11 648 | 1,70 | 76,5 | 26,5 | 0,9 | 37,4 | 44,3 | 17,4 | |
| Realschulabschluss (Mittlere Reife) oder gleichwertigen Abschluss..... | 4 270 | 3 355 | 1,71 | 73,6 | 25,1 | 1,8 | 51,5 | 37,0 | 9,7 | |
| Abschluss der allgemeinbildenden polytechnischen Oberschule in der ehemaligen DDR..... | 2 245 | 1 898 | 1,70 | 76,2 | 26,2 | 0,9 | 40,9 | 42,2 | 16,1 | |
| Fachhochschulreife..... | 968 | 748 | 1,74 | 78,0 | 25,5 | 1,0 | 46,6 | 41,4 | 11,0 | |
| Allgemeine oder fach- gebundene Hochschulreife (Abitur, Fachabitur)..... | 3 681 | 2 874 | 1,73 | 74,9 | 24,8 | 1,9 | 54,8 | 35,1 | 8,2 | |
| Ohne Angabe/Angabe fehlt..... | 229 | 77 | 1,70 | 75,6 | 26,0 | / | 44,4 | 38,6 | 15,2 | |
| 65 und mehr..... | 13 873 | 10 660 | 1,66 | 71,8 | 25,9 | 2,0 | 40,7 | 43,2 | 14,1 | |
| darunter mit allgemeinem Schulabschluss. | 12 275 | 10 137 | 1,66 | 71,8 | 25,9 | 2,0 | 40,7 | 43,4 | 13,9 | |
| Volksschul-/Hauptschulabschluss..... | 9 617 | 7 912 | 1,66 | 71,8 | 26,1 | 1,9 | 38,6 | 44,2 | 15,4 | |
| Realschulabschluss (Mittlere Reife) oder gleichwertigen Abschluss..... | 1 441 | 1 222 | 1,67 | 70,0 | 25,1 | 2,6 | 49,2 | 39,5 | 8,8 | |
| Abschluss der allgemeinbildenden polytechnischen Oberschule in der ehemaligen DDR..... | 88 | 76 | 1,68 | 73,4 | 25,9 | / | 38,1 | 45,6 | 14,2 | |
| Fachhochschulreife..... | 189 | 165 | 1,71 | 75,1 | 25,8 | / | 42,2 | 47,5 | 9,0 | |
| Allgemeine oder fach- gebundene Hochschulreife (Abitur, Fachabitur)..... | 850 | 725 | 1,71 | 73,4 | 25,1 | 2,3 | 49,4 | 40,6 | 7,8 | |
| Ohne Angabe/Angabe fehlt..... | 89 | 36 | 1,67 | 73,7 | 26,4 | / | 40,0 | 43,5 | / | |
| Insgesamt..... | 66 755 | 50 278 | 1,71 | 73,5 | 25,2 | 2,5 | 50,0 | 36,0 | 11,5 | |
| darunter mit allgemeinem Schulabschluss. | 61 195 | 47 985 | 1,71 | 73,7 | 25,2 | 2,3 | 50,0 | 36,2 | 11,4 | |
| Volksschul-/Hauptschulabschluss..... | 31 433 | 24 900 | 1,69 | 74,5 | 26,0 | 1,7 | 41,7 | 41,5 | 15,0 | |
| Realschulabschluss (Mittlere Reife) oder gleichwertigen Abschluss..... | 11 872 | 9 234 | 1,72 | 71,8 | 24,3 | 3,3 | 58,9 | 30,4 | 7,4 | |
| Abschluss der allgemeinbildenden polytechnischen Oberschule in der ehemaligen DDR..... | 5 008 | 4 157 | 1,71 | 74,5 | 25,3 | 1,9 | 50,2 | 36,0 | 11,8 | |
| Fachhochschulreife..... | 2 361 | 1 782 | 1,75 | 75,2 | 24,6 | 2,5 | 56,4 | 33,5 | 7,6 | |
| Allgemeine oder fach- gebundene Hochschulreife (Abitur, Fachabitur)..... | 10 040 | 7 743 | 1,74 | 72,5 | 23,8 | 3,5 | 64,2 | 26,9 | 5,4 | |
| Ohne Angabe/Angabe fehlt..... | 481 | 170 | 1,70 | 74,1 | 25,5 | / | 49,4 | 36,1 | 12,1 | |

1) Anteil an der Bevölkerung mit Angaben zu Körpergewicht und Körpergröße

4. KÖRPERMAßE DER BEVÖLKERUNG

4.9 Körpergröße, Körpergewicht und Body-Mass-Index im April 1999 nach Altersgruppen und Berufsbereichen, -abschnitten

| Berufsbereiche, -abschnitte ¹⁾ | Bevölkerung | | durchschnittliche Körpergröße | durchschnittliches Körpergewicht | durchschnittlicher Body-Mass-Index | Davon mit einem Body-Mass-Index von ... bis unter | | | | |
|---|--------------|--|-------------------------------|----------------------------------|------------------------------------|---|-------------|-------------|-------------|---|
| | insgesamt | mit Angaben zu Körpergröße und Körpergewicht | | | | unter 18,5 | 18,5 - 25 | 25 - 30 | 30 und mehr | |
| | | | | | | | | | | % |
| Anzahl in 1 000 | | | m | kg | kg/m ² | | | | | |
| Männlich | | | | | | | | | | |
| Land-, Tier-, Forstwirtschaft und Gartenbau..... | 658 | 504 | 1,77 | 82,0 | 26,1 | / | 40,9 | 45,5 | 13,3 | |
| Bergleute, Mineralgewinner..... | 82 | 63 | 1,77 | 83,0 | 26,6 | / | 35,1 | 49,1 | 15,3 | |
| Fertigungsberufe..... | 7518 | 5744 | 1,77 | 81,1 | 25,8 | 0,8 | 43,7 | 43,9 | 11,6 | |
| Chemie-, Kunststoffberufe..... | 198 | 152 | 1,77 | 82,4 | 26,3 | / | 38,5 | 47,4 | 13,6 | |
| Papierherstellung, -verarbeitung und Druck..... | 163 | 127 | 1,78 | 80,7 | 25,6 | / | 43,7 | 45,8 | 10,0 | |
| Metallerzeugung und -bearbeitung..... | 466 | 365 | 1,77 | 82,2 | 26,4 | / | 38,2 | 46,7 | 14,8 | |
| Metall-, Maschinenbau- und verwandte Berufe..... | 2184 | 1679 | 1,78 | 81,3 | 25,7 | 0,7 | 45,0 | 43,9 | 10,4 | |
| Elektroberufe..... | 766 | 600 | 1,79 | 81,4 | 25,5 | 1,2 | 47,0 | 42,1 | 9,7 | |
| Textil- und Bekleidungsberufe..... | 54 | 45 | 1,74 | 80,6 | 26,5 | / | 37,7 | 44,2 | 17,4 | |
| Ernährungsberufe..... | 442 | 330 | 1,77 | 80,6 | 25,8 | / | 45,1 | 38,9 | 14,8 | |
| Hoch-, Tief- und Ausbauberufe..... | 1282 | 997 | 1,77 | 81,4 | 25,9 | 0,9 | 41,8 | 45,3 | 12,0 | |
| Holz- und Kunststoffverarbeitung..... | 377 | 283 | 1,78 | 79,6 | 25,0 | / | 52,1 | 40,2 | 6,8 | |
| Maler/-innen, Lackierer/-innen und verwandte Berufe..... | 334 | 251 | 1,77 | 80,0 | 25,5 | / | 47,3 | 40,4 | 11,9 | |
| Hilfsarbeiter/-innen ohne nähere Tätigkeitsangabe..... | 396 | 249 | 1,76 | 79,0 | 25,6 | / | 43,8 | 45,5 | 9,6 | |
| Technische Berufe..... | 1991 | 1534 | 1,79 | 82,1 | 25,6 | 0,7 | 45,8 | 44,9 | 8,7 | |
| Ingenieure/-innen, Chemiker/-innen, Physiker/-innen, Mathematiker/-innen..... | 951 | 731 | 1,80 | 81,9 | 25,4 | / | 48,5 | 43,2 | 7,7 | |
| Techniker/-innen, Techn. Sonderfachkräfte..... | 1039 | 804 | 1,79 | 82,3 | 25,7 | / | 43,2 | 46,4 | 9,6 | |
| Dienstleistungsberufe..... | 9795 | 7342 | 1,79 | 81,8 | 25,6 | 0,6 | 46,5 | 42,2 | 10,7 | |
| Warenkaufleute..... | 1071 | 767 | 1,79 | 81,8 | 25,6 | 0,9 | 45,1 | 43,4 | 10,6 | |
| Verkaufspersonal..... | 296 | 216 | 1,78 | 80,1 | 25,4 | / | 47,5 | 41,5 | 9,7 | |
| Groß- und Einzelhandelskaufleute, Ein- und Verkaufsfachleute..... | 553 | 384 | 1,79 | 82,2 | 25,6 | / | 45,0 | 43,2 | 11,0 | |
| Warenkaufleute, a.n.g., Vertreter/-innen..... | 223 | 168 | 1,79 | 82,9 | 25,8 | / | 42,0 | 46,2 | 10,8 | |
| Dienstleistungskaufleute und zugehörige Berufe..... | 702 | 533 | 1,79 | 82,0 | 25,4 | / | 47,2 | 43,3 | 8,8 | |
| Bank-, Bausparkassen-, Versicherungskaufleute..... | 455 | 347 | 1,80 | 82,0 | 25,4 | / | 48,4 | 42,2 | 8,7 | |
| Verkehrsberufe..... | 1758 | 1338 | 1,77 | 82,9 | 26,4 | / | 38,3 | 45,4 | 15,9 | |
| Landverkehr..... | 1080 | 823 | 1,77 | 83,7 | 26,6 | / | 35,5 | 47,2 | 17,0 | |
| Berufskraftfahrer/-innen, Fuhr-, Taxunternehmer/-innen..... | 941 | 713 | 1,77 | 83,8 | 26,6 | / | 35,1 | 47,6 | 16,9 | |
| Nachrichtenverkehr..... | 88 | 63 | 1,78 | 79,9 | 25,3 | / | 51,9 | 38,3 | / | |
| Dienstleistungsfachkräfte im Postbetrieb..... | 78 | 56 | 1,78 | 79,7 | 25,2 | / | 52,2 | 38,3 | / | |
| Organisations-, Verwaltungs-, Büroberufe..... | 2922 | 2208 | 1,79 | 82,5 | 25,6 | 0,6 | 45,7 | 44,0 | 9,7 | |
| Unternehmensleitung, -bearbeitung und -prüfung..... | 1008 | 778 | 1,80 | 83,7 | 26,0 | / | 41,7 | 47,3 | 10,8 | |
| Abgeordnete, administrativ entscheidende Berufstätige..... | 234 | 186 | 1,79 | 83,3 | 25,9 | / | 42,0 | 47,8 | 9,8 | |
| Rechnungskaufleute, Informatiker/-innen..... | 492 | 365 | 1,80 | 81,1 | 25,1 | / | 52,6 | 38,4 | 7,8 | |
| Büroberufe, kaufm. Angestellte, a.n.g..... | 1187 | 880 | 1,79 | 81,9 | 25,6 | 0,8 | 47,1 | 42,5 | 9,6 | |
| Bürofachkräfte, kaufm. Angestellte, Schreibkräfte, Datentypisten/-innen, Bürohilfskräfte..... | 487 | 345 | 1,79 | 81,9 | 25,6 | / | 46,8 | 43,0 | 9,2 | |
| Industriekaufleute, Techn. Kaufl., Betriebswirte/-innen (ohne Diplom)..... | 138 | 106 | 1,80 | 81,7 | 25,1 | / | 52,6 | 40,7 | / | |
| Sonstige Büroberufe..... | 515 | 394 | 1,79 | 82,1 | 25,7 | / | 45,4 | 43,2 | 10,7 | |
| Ordnungs- und Sicherheitsberufe..... | 1191 | 923 | 1,79 | 81,8 | 25,5 | / | 49,0 | 40,4 | 10,3 | |
| Dienst-, Wachberufe..... | 365 | 293 | 1,76 | 82,6 | 26,6 | / | 36,3 | 47,1 | 16,1 | |
| Sicherheitsberufe..... | 667 | 516 | 1,80 | 81,3 | 25,0 | / | 55,6 | 36,3 | 7,8 | |
| Rechts- und Vollstreckungswesen..... | 159 | 114 | 1,80 | 81,7 | 25,1 | / | 51,5 | 41,5 | 6,4 | |
| Schriftwerkschaffende, -ordnende und künstliche Berufe..... | 293 | 214 | 1,80 | 78,8 | 24,4 | / | 60,7 | 33,1 | 5,5 | |
| Gesundheitsdienstberufe..... | 484 | 341 | 1,79 | 80,0 | 25,0 | / | 57,1 | 34,6 | 7,6 | |
| Ärzte/-innen, Apotheker/-innen..... | 254 | 175 | 1,80 | 80,7 | 25,0 | / | 58,6 | 35,1 | 6,1 | |
| Übige Gesundheitsdienstberufe..... | 230 | 165 | 1,78 | 79,2 | 25,0 | / | 55,6 | 34,1 | 9,2 | |
| Krankenschwestern/-pfleger, Hebammen/Entbindungspfleger..... | 122 | 88 | 1,79 | 79,5 | 24,9 | / | 57,0 | 32,0 | 9,5 | |
| Sprechstundenhelfer/-innen..... | 9 | 7 | / | / | / | / | / | / | / | |
| Med.-technische Assistenten und verwandte Berufe..... | 8 | 4 | / | / | / | / | / | / | / | |
| Sozial- und Erziehungsberufe, a.n.g., Geistes- u. naturwissenschaftliche Berufe..... | 929 | 698 | 1,79 | 80,4 | 25,1 | / | 52,7 | 38,7 | 7,8 | |
| Soziale Berufe..... | 193 | 141 | 1,79 | 79,8 | 24,9 | / | 57,3 | 31,9 | 9,3 | |
| Lehrer/-innen..... | 509 | 392 | 1,79 | 80,7 | 25,3 | / | 49,6 | 42,4 | 7,5 | |
| Sonstige Dienstleistungsberufe..... | 446 | 321 | 1,76 | 79,4 | 25,5 | / | 47,5 | 38,6 | 12,7 | |
| Berufe in der Körperpflege..... | 31 | 22 | 1,75 | 75,3 | 24,7 | / | 61,3 | 34,6 | / | |
| Hotel- und Gaststättenberufe..... | 233 | 166 | 1,77 | 79,1 | 25,3 | / | 50,8 | 35,1 | 12,6 | |
| Reinigungs- und Entsorgungsberufe..... | 170 | 125 | 1,76 | 80,5 | 26,1 | / | 40,4 | 45,1 | 13,8 | |
| Sonstige Arbeitskräfte..... | 378 | 264 | 1,79 | 79,2 | 24,8 | / | 55,0 | 34,8 | 8,4 | |
| Zusammen..... | 20421 | 15451 | 1,78 | 81,5 | 25,7 | 0,7 | 45,3 | 43,1 | 10,9 | |

1) Anteil an der Bevölkerung mit Angaben zu Körpergewicht und Körpergröße

4. KÖRPERMAßE DER BEVÖLKERUNG

noch 4.9 Körpergröße, Körpergewicht und Body-Mass-Index im April 1999 nach Altersgruppen und Berufsbereichen, -abschnitten

| Berufsbereiche, -abschnitte ¹⁾ | Bevölkerung | | durchschnittliche Körpergröße | durchschnittliches Körpergewicht | durchschnittlicher Body-Mass-Index | Davon mit einem Body-Mass-Index von ... bis unter ... | | | |
|---|-----------------|--|-------------------------------|----------------------------------|------------------------------------|---|-------------|-------------|-------------|
| | insgesamt | mit Angaben zu Körpergröße und Körpergewicht | | | | unter 18,5 | 18,5 - 25 | 25 - 30 | 30 und mehr |
| | Anzahl in 1 000 | | m | kg | kg/m ² | % | | | |
| Weiblich | | | | | | | | | |
| Land-, Tier-, Forstwirtschaft und Gartenbau..... | 393 | 301 | 1,66 | 68,8 | 24,9 | / | 54,0 | 31,0 | 12,7 |
| Bergleute, Mineralgewinner..... | 3 | 2 | / | / | / | / | / | / | / |
| Fertigungsberufe..... | 1615 | 1218 | 1,65 | 67,5 | 24,7 | 3,4 | 55,9 | 28,7 | 11,9 |
| Chemie-, Kunststoffberufe..... | 42 | 32 | 1,65 | 66,9 | 24,6 | / | 57,0 | 26,2 | / |
| Papierherstellung, -verarbeitung und Druck..... | 59 | 46 | 1,66 | 65,4 | 23,8 | / | 59,0 | 29,7 | / |
| Metallerzeugung und -bearbeitung..... | 40 | 30 | 1,64 | 66,7 | 24,7 | / | 51,6 | 35,5 | / |
| Metall-, Maschinenbau- und verwandte Berufe..... | 187 | 139 | 1,67 | 66,6 | 23,8 | 5,8 | 62,2 | 21,7 | 10,4 |
| Elektroberufe..... | 50 | 38 | 1,67 | 66,9 | 24,0 | / | 58,1 | 26,3 | / |
| Textil- und Bekleidungsberufe..... | 163 | 131 | 1,65 | 67,6 | 25,0 | / | 56,2 | 29,3 | 11,9 |
| Ernährungsberufe..... | 349 | 267 | 1,65 | 68,8 | 25,2 | 3,0 | 51,5 | 30,6 | 14,9 |
| Hoch-, Tief- und Ausbauberufe..... | 48 | 38 | 1,67 | 67,7 | 24,3 | / | 58,2 | 27,8 | / |
| Holz- und Kunststoffverarbeitung..... | 20 | 16 | 1,68 | 66,8 | 23,8 | / | 63,9 | / | / |
| Maler/-innen, Lackierer/-innen und verwandte Berufe..... | 21 | 16 | 1,68 | 67,4 | 24,0 | / | 60,2 | / | / |
| Hilfsarbeiter/-innen ohne nähere Tätigkeitsangabe..... | 244 | 156 | 1,65 | 68,0 | 25,0 | / | 53,7 | 31,1 | 12,0 |
| Technische Berufe..... | 407 | 307 | 1,67 | 65,4 | 23,4 | 4,5 | 67,0 | 21,6 | 6,9 |
| Ingenieure/-innen, Chemiker/-innen, Physiker/-innen, Mathematiker/-innen..... | 126 | 97 | 1,68 | 64,4 | 22,9 | / | 74,9 | 15,8 | / |
| Techniker/-innen, Techn. Sonderfachkräfte..... | 281 | 209 | 1,67 | 65,8 | 23,7 | 4,8 | 63,4 | 24,3 | 7,6 |
| Dienstleistungsberufe..... | 12952 | 9644 | 1,66 | 65,3 | 23,5 | 4,4 | 66,4 | 22,2 | 7,0 |
| Warenkaufleute..... | 1943 | 1455 | 1,66 | 65,7 | 23,8 | 4,4 | 64,2 | 23,7 | 7,6 |
| Verkaufspersonal..... | 1334 | 1014 | 1,66 | 66,1 | 24,0 | 4,1 | 62,7 | 25,0 | 8,1 |
| Groß- und Einzelhandelskaufleute, Ein- und Verkaufsfachleute..... | 496 | 357 | 1,67 | 65,0 | 23,4 | 5,1 | 67,2 | 20,9 | 6,8 |
| Warenkaufleute, a.n.g., Vertreter/-innen..... | 112 | 84 | 1,67 | 64,1 | 23,0 | / | 69,8 | 20,2 | / |
| Dienstleistungskaufleute und zugehörige Berufe..... | 660 | 480 | 1,67 | 64,1 | 22,9 | 5,1 | 72,8 | 17,9 | 4,2 |
| Bank-, Bausparkassen-, Versicherungskaufleute..... | 442 | 322 | 1,67 | 64,0 | 22,8 | 5,2 | 73,0 | 17,5 | 4,3 |
| Verkehrsberufe..... | 351 | 278 | 1,66 | 68,2 | 24,8 | 2,8 | 57,5 | 26,5 | 13,1 |
| Landverkehr..... | 72 | 57 | 1,67 | 69,1 | 24,7 | / | 54,3 | 26,4 | 15,5 |
| Berufskraftfahrer/-innen, Fuhr-, Taxiunternehmer/-innen..... | 53 | 42 | 1,68 | 70,0 | 24,9 | / | 52,5 | 25,9 | 17,3 |
| Nachrichtenverkehr..... | 142 | 110 | 1,66 | 67,1 | 24,3 | / | 60,6 | 27,3 | 9,0 |
| Dienstleistungsfachkräfte im Postbetrieb..... | 89 | 69 | 1,65 | 67,7 | 24,8 | / | 57,7 | 30,7 | / |
| Organisations-, Verwaltungs-, Büroberufe..... | 4372 | 3226 | 1,67 | 65,0 | 23,4 | 4,3 | 68,1 | 21,4 | 6,3 |
| Unternehmensleitung, -bearbeitung und -prüfung..... | 388 | 294 | 1,67 | 64,5 | 23,1 | 5,7 | 71,6 | 16,5 | 6,3 |
| Abgeordnete, administrativ entscheidende Berufstätige..... | 143 | 104 | 1,66 | 63,9 | 23,1 | / | 69,1 | 23,0 | / |
| Rechnungskaufleute, Informatiker/-innen..... | 531 | 404 | 1,66 | 66,2 | 23,9 | 4,1 | 63,2 | 24,7 | 8,0 |
| Büroberufe, kaufm. Angestellte, a.n.g..... | 3311 | 2424 | 1,67 | 64,9 | 23,4 | 4,1 | 68,5 | 21,3 | 6,1 |
| Bürofachkräfte, kaufm. Angestellte..... | 1218 | 871 | 1,67 | 65,0 | 23,4 | 4,2 | 68,3 | 21,4 | 6,1 |
| Schreibkräfte, Datentypisten/-innen, Bürohilfskräfte..... | 194 | 148 | 1,66 | 66,2 | 24,0 | / | 62,7 | 26,0 | 7,5 |
| Industriekaufleute, Techn. Kaufm., Betriebswirte/-innen (ohne Diplom)..... | 145 | 107 | 1,68 | 63,1 | 22,5 | / | 74,4 | 16,7 | / |
| Sonstige Büroberufe..... | 1754 | 1298 | 1,67 | 64,9 | 23,4 | 4,0 | 68,8 | 21,1 | 6,2 |
| Ordnungs- und Sicherheitsberufe..... | 217 | 169 | 1,67 | 66,0 | 23,6 | 5,1 | 66,3 | 21,1 | 7,5 |
| Dienst-, Wachberufe..... | 91 | 74 | 1,66 | 68,2 | 24,9 | / | 56,3 | 29,4 | 11,9 |
| Sicherheitsberufe..... | 52 | 41 | 1,68 | 65,0 | 22,9 | / | 75,9 | / | / |
| Rechts- und Vollstreckungswesen..... | 74 | 54 | 1,69 | 63,7 | 22,4 | / | 72,9 | 14,5 | / |
| Schriftwerkschaffende, -ordnende und künstlerische Berufe..... | 235 | 169 | 1,68 | 62,9 | 22,3 | 7,7 | 74,0 | 13,4 | 4,9 |
| Gesundheitsdienstberufe..... | 1713 | 1276 | 1,67 | 64,3 | 23,1 | 5,3 | 71,2 | 18,5 | 5,0 |
| Ärzte/-innen, Apotheker/-innen..... | 190 | 139 | 1,68 | 62,9 | 22,4 | 5,9 | 77,0 | 14,1 | / |
| Übrige Gesundheitsdienstberufe..... | 1523 | 1137 | 1,67 | 64,5 | 23,2 | 5,2 | 70,5 | 19,0 | 5,3 |
| Krankenschwestern/-pfleger, Hebammen/Entbindungspfleger..... | 678 | 513 | 1,67 | 65,5 | 23,6 | 4,2 | 67,8 | 21,4 | 6,7 |
| Sprechstundenhelfer/-innen..... | 500 | 371 | 1,67 | 63,2 | 22,6 | 6,5 | 74,3 | 15,3 | 3,9 |
| Med.-technische Assistenten und verwandte Berufe..... | 128 | 94 | 1,67 | 63,0 | 22,5 | 8,1 | 73,0 | 17,0 | / |
| Sozial- und Erziehungsberufe, a.n.g., Geistes- u. naturwissenschaftliche Berufe..... | 1746 | 1313 | 1,67 | 64,9 | 23,3 | 3,9 | 69,5 | 20,6 | 6,0 |
| Soziale Berufe..... | 932 | 704 | 1,68 | 66,0 | 23,8 | 3,8 | 64,9 | 22,9 | 8,4 |
| Lehrer/-innen..... | 672 | 505 | 1,67 | 63,9 | 22,9 | 3,7 | 74,2 | 18,7 | 3,5 |
| Sonstige Dienstleistungsberufe..... | 1717 | 1279 | 1,65 | 66,8 | 24,5 | 4,0 | 55,1 | 29,9 | 10,9 |
| Berufe in der Körperpflege..... | 269 | 196 | 1,66 | 63,7 | 23,1 | 6,0 | 67,4 | 20,9 | 5,7 |
| Hotel- und Gaststättenberufe..... | 386 | 275 | 1,66 | 64,5 | 23,3 | 6,1 | 64,7 | 22,7 | 6,5 |
| Reinigungs- und Entsorgungsberufe..... | 815 | 623 | 1,64 | 68,7 | 25,6 | 2,4 | 46,3 | 36,9 | 14,4 |
| Sonstige Arbeitskräfte..... | 214 | 146 | 1,67 | 65,2 | 23,4 | 6,0 | 62,3 | 23,6 | 8,1 |
| Zusammen..... | 15584 | 11617 | 1,66 | 65,6 | 23,7 | 4,3 | 64,9 | 23,1 | 7,7 |

1) Anteil an der Bevölkerung mit Angaben zu Körpergewicht und Körpergröße

4. KÖRPERMAßE DER BEVÖLKERUNG

noch 4.9 Körpergröße, Körpergewicht und Body-Mass-Index im April 1999 nach Altersgruppen und Berufsbereichen, -abschnitten

| Berufsbereiche, -abschnitte ¹⁾ | Bevölkerung | | durchschnittliche Körpergröße | durchschnittliches Körpergewicht | durchschnittlicher Body-Mass-Index | Davon mit einem Body-Mass-Index | | | |
|---|-------------|--|-------------------------------|----------------------------------|------------------------------------|---------------------------------|------------|-----------|---------|
| | insgesamt | mit Angaben zu Körpergröße und Körpergewicht | | | | von bis unter ... | | | |
| | | | Anzahl in 1 000 | m | kg | kg/m ² | unter 18,5 | 18,5 - 25 | 25 - 30 |
| | | | | | | % ¹⁾ | | | |
| Insgesamt | | | | | | 1,0 | 45,8 | 40,1 | 13,1 |
| Land-, Tier-, Forstwirtschaft und Gartenbau..... | 1051 | 804 | 1,73 | 77,1 | 25,7 | / | 34,7 | 48,9 | 15,7 |
| Bergleute, Mineralgewinner..... | 85 | 65 | 1,76 | 82,7 | 26,6 | / | 45,9 | 41,2 | 11,6 |
| Fertigungsberufe..... | 9133 | 6961 | 1,75 | 78,7 | 25,6 | 1,2 | 41,7 | 43,7 | 13,7 |
| Chemie-, Kunststoffberufe..... | 240 | 184 | 1,75 | 79,7 | 26,1 | / | 47,7 | 41,5 | 9,2 |
| Papierherstellung, -verarbeitung und Druck..... | 223 | 172 | 1,74 | 78,6 | 25,2 | / | 39,3 | 45,8 | 14,4 |
| Metallerzeugung und -bearbeitung..... | 506 | 395 | 1,76 | 81,1 | 26,3 | / | 46,3 | 42,2 | 10,4 |
| Metall-, Maschinenbau- und verwandte Berufe..... | 2371 | 1818 | 1,77 | 80,2 | 25,6 | 1,1 | 47,6 | 41,2 | 9,7 |
| Elektroberufe..... | 816 | 638 | 1,78 | 80,5 | 25,4 | 1,4 | 51,5 | 33,2 | 13,3 |
| Textil- und Bekleidungsberufe..... | 217 | 176 | 1,67 | 71,0 | 25,4 | / | 47,9 | 35,2 | 14,8 |
| Ernährungsberufe..... | 791 | 597 | 1,72 | 75,3 | 25,6 | 2,1 | 42,4 | 44,7 | 11,9 |
| Hoch-, Tief- und Ausbauberufe..... | 1330 | 1035 | 1,77 | 80,9 | 25,9 | 1,0 | 52,7 | 39,6 | 6,7 |
| Holz- und Kunststoffverarbeitung..... | 397 | 299 | 1,78 | 78,9 | 25,0 | / | 48,1 | 39,8 | 11,5 |
| Maler/-innen, Lackierer/-innen und verwandte Berufe..... | 355 | 268 | 1,76 | 79,3 | 25,5 | / | 47,6 | 40,0 | 10,5 |
| Hilfsarbeiter/-innen ohne nähere Tätigkeitsangabe..... | 640 | 405 | 1,71 | 74,8 | 25,4 | 1,9 | 49,3 | 41,0 | 8,4 |
| Technische Berufe..... | 2397 | 1841 | 1,77 | 79,3 | 25,3 | 1,3 | 51,7 | 40,0 | 7,4 |
| Ingenieure/-innen, Chemiker/-innen, Physiker/-innen, Mathematiker/-innen..... | 1077 | 828 | 1,78 | 79,9 | 25,1 | 0,9 | 47,4 | 41,8 | 9,2 |
| Techniker/-innen, Techn. Sonderfachkräfte..... | 1320 | 1013 | 1,76 | 78,9 | 25,4 | 1,7 | 57,8 | 30,8 | 8,8 |
| Dienstleistungsberufe..... | 22747 | 16986 | 1,72 | 72,4 | 24,5 | 2,8 | 57,6 | 30,5 | 8,8 |
| Warenkaufleute..... | 3014 | 2222 | 1,71 | 71,3 | 24,5 | 3,2 | 60,0 | 27,9 | 8,4 |
| Verkaufspersonal..... | 1630 | 1230 | 1,68 | 68,5 | 24,3 | 3,6 | 55,7 | 32,5 | 9,0 |
| Groß- und Einzelhandelskaufleute, Ein- und Verkaufsfachleute..... | 1049 | 740 | 1,73 | 73,9 | 24,6 | 2,9 | 51,3 | 37,5 | 8,9 |
| Warenkaufleute, a.n.g., Vertreter/-innen..... | 335 | 252 | 1,75 | 76,6 | 25,0 | / | 59,3 | 31,3 | 6,7 |
| Dienstleistungskaufleute und zugehörige Berufe..... | 1361 | 1013 | 1,74 | 73,5 | 24,3 | 2,7 | 60,3 | 30,3 | 6,6 |
| Bank-, Bausparkassen-, Versicherungskaufleute..... | 896 | 669 | 1,74 | 73,3 | 24,3 | 2,8 | 41,6 | 42,1 | 15,4 |
| Verkehrsberufe..... | 2108 | 1616 | 1,75 | 80,4 | 26,2 | 0,8 | 36,7 | 45,8 | 16,9 |
| Landverkehr..... | 1152 | 880 | 1,77 | 82,8 | 26,5 | / | 36,1 | 46,4 | 16,9 |
| Berufskraftfahrer/-innen, Fuhr-, Taxiunternehmer/-innen..... | 994 | 755 | 1,77 | 83,0 | 26,6 | / | 57,4 | 31,4 | 9,1 |
| Nachrichtenverkehr..... | 230 | 173 | 1,70 | 71,8 | 24,8 | / | 55,3 | 34,1 | 9,6 |
| Dienstleistungsfachkräfte im Postbetriebe..... | 167 | 125 | 1,71 | 73,1 | 25,0 | / | 59,0 | 30,5 | 7,7 |
| Organisations-, Verwaltungs-, Büroberufe..... | 7294 | 5434 | 1,72 | 72,1 | 24,4 | 2,8 | 49,9 | 38,9 | 9,5 |
| Unternehmensleitung, -bearbeitung und -prüfung Abgeordnete, administrativ entscheidende Berufstätige..... | 377 | 289 | 1,75 | 76,3 | 25,0 | / | 58,2 | 31,2 | 7,9 |
| Rechnungskaufleute, Informatiker/-innen..... | 1023 | 769 | 1,73 | 73,2 | 24,6 | 2,7 | 62,8 | 26,9 | 7,0 |
| Büroberufe, kaufm. Angestellte, a.n.g..... | 4498 | 3304 | 1,70 | 69,4 | 24,0 | 3,3 | 62,2 | 27,5 | 7,0 |
| Bürofachkräfte, kaufm. Angestellte..... | 1705 | 1216 | 1,70 | 69,8 | 24,1 | 3,3 | 60,8 | 27,8 | 8,0 |
| Schreibkräfte, Datentypisten/-innen, Bürohilfskräfte..... | 241 | 184 | 1,68 | 68,6 | 24,2 | / | 63,6 | 28,7 | 4,5 |
| Industriekaufleute, Techn. Kaufl., Betriebswirte/-innen (ohne Diplom)..... | 283 | 213 | 1,74 | 72,4 | 23,9 | / | 63,3 | 26,2 | 7,3 |
| Sonstige Büroberufe..... | 2269 | 1692 | 1,69 | 68,9 | 24,0 | 3,2 | 51,7 | 37,4 | 9,8 |
| Ordnungs- und Sicherheitsberufe..... | 1408 | 1092 | 1,77 | 79,3 | 25,3 | 1,1 | 40,4 | 43,5 | 15,3 |
| Dienst-, Wachberufe..... | 456 | 367 | 1,74 | 79,7 | 26,3 | / | 57,1 | 34,7 | 7,6 |
| Sicherheitsberufe..... | 719 | 557 | 1,79 | 80,1 | 24,9 | / | 58,4 | 32,9 | 5,4 |
| Rechts- und Vollstreckungswesen..... | 233 | 168 | 1,77 | 75,9 | 24,3 | / | 66,6 | 24,4 | 5,2 |
| Schriftwerkschaffende, -ordnende und künstlerische Berufe..... | 528 | 383 | 1,74 | 71,8 | 23,6 | 3,8 | 68,2 | 21,9 | 5,6 |
| Gesundheitsdienstberufe..... | 2197 | 1616 | 1,69 | 67,6 | 23,5 | 4,3 | 68,7 | 25,8 | 4,7 |
| Ärzte/-innen, Apotheker/-innen..... | 444 | 314 | 1,74 | 72,8 | 24,0 | 2,7 | 68,6 | 20,9 | 5,8 |
| Übrige Gesundheitsdienstberufe..... | 1753 | 1303 | 1,68 | 66,4 | 23,4 | 4,7 | 66,2 | 22,9 | 7,1 |
| Krankenschwestern/-pfleger, Hebammen/Entbindungspfleger..... | 800 | 601 | 1,68 | 67,5 | 23,8 | 3,8 | 74,5 | 15,2 | 3,9 |
| Sprechstundenhelfer/-innen..... | 508 | 377 | 1,67 | 63,3 | 22,6 | 6,4 | 71,8 | 18,5 | / |
| Med.-technische Assistenten und verwandte Berufe..... | 134 | 98 | 1,68 | 63,5 | 22,6 | 7,8 | 63,7 | 26,9 | 6,6 |
| Sozial- und Erziehungsberufe, a.n.g., Geistes- u. naturwissenschaftliche Berufe..... | 2675 | 2011 | 1,71 | 70,3 | 24,0 | 2,8 | 63,5 | 29,0 | 5,2 |
| Soziale Berufe..... | 1126 | 845 | 1,69 | 68,3 | 24,0 | 3,4 | 53,6 | 31,7 | 11,3 |
| Lehrer/-innen..... | 1182 | 897 | 1,72 | 71,2 | 24,0 | 2,2 | 66,8 | 22,3 | 5,5 |
| Sonstige Dienstleistungsberufe..... | 2163 | 1600 | 1,67 | 69,3 | 24,8 | 3,5 | 59,4 | 27,4 | 8,8 |
| Berufe in der Körperpflege..... | 300 | 218 | 1,67 | 64,9 | 23,3 | 5,4 | 45,3 | 38,3 | 14,3 |
| Hotel- und Gaststättenberufe..... | 619 | 441 | 1,70 | 70,0 | 24,1 | 4,4 | 57,6 | 30,8 | 8,3 |
| Reinigungs- und Entsorgungsberufe..... | 984 | 748 | 1,66 | 70,7 | 25,7 | 2,2 | 34,5 | 9,5 | / |
| Reinigungs- und Entsorgungsberufe..... | 592 | 410 | 1,75 | 74,2 | 24,3 | 3,3 | 53,7 | 34,5 | 9,5 |
| Sonstige Arbeitskräfte..... | 36005 | 27068 | 1,73 | 74,7 | 24,9 | 2,2 | 53,7 | 34,5 | 9,5 |
| Insgesamt | | | | | | | | | |

1) Anteil an der Bevölkerung mit Angaben zu Körpergewicht und Körpergröße

Ergänzungsbogen zum Mikrozensus 1999

Interviewervordruck 1 + E

Hinweise zu Rechtsgrundlagen, Auskunftspflicht und Geheimhaltung (Datenschutz) finden Sie auf der Rückseite dieses Interviewervordrucks sowie in der „Kurzinformation für die Befragten“.

Die Beantwortung dieser Fragen ist freiwillig

| Lfd. Nr. der Person im Haushalt | Fragen zur Gesundheit (an alle Personen) | | | | | Wenn 1 oder 2 in 116 |
|---------------------------------|---|---|--|--|--|---|
| | Wenn 1, 2 oder 3 in 114 | Wenn 1 in 116 | Wenn 2 in 116 | Wenn 1 oder 2 in 116 | | |
| | Ist für Sie eine Behinderung durch amtlichen Bescheid festgestellt, oder haben Sie einen entsprechenden Antrag gestellt? | Wie hoch ist der amtlich festgestellte Grad der Behinderung bzw. wieviel Prozent beträgt die amtlich festgestellte Minderung der Erwerbsfähigkeit? | Waren Sie in den letzten 4 Wochen (einschließlich heute) krank (auch chronisch) bzw. unfallverletzt? | Wurde diese Krankheit durch Ihre Erwerbstätigkeit (auch frühere Erwerbstätigkeit) verursacht oder verschlimmert? | Weicher Art war ihr Unfall? | Dauert diese Krankheit bzw. Unfallverletzung heute noch an? |
| 114 | | 115 | 116 | 117 | 118 | 119 |
| 0 1 | | | | | | |
| 0 2 | | | | | | |
| 0 3 | | | | | | |
| 0 4 | | | | | | |
| 0 5 | | | | | | |
| | Ja - und zwar durch... Bescheid des Versorgungsamtes/amtlichen Bescheid (Kriegs-)beschädigten-, Schwerbehinderten-Ausweis.....1 sonstigen amtlichen Bescheid (z.B. Rentenbescheid, Verwaltungs- oder Gerichtsentscheidung).....2 sowohl Bescheid/Ausweis des Versorgungsamtes usw. („1“) als auch sonstigen amtlichen Bescheid („2“).....3 Antrag gestellt, aber noch keinen Bescheid erhalten.....4 Nein, keine amtlich festgestellte Behinderung.....8 Keine Angabe.....9 | unter 25%.....01 25 - 29%.....02 30 - 39%.....03 40 - 49%.....04 50 - 59%.....05 60 - 69%.....06 70 - 79%.....07 80 - 89%.....08 90 - 99%.....09 100%.....10 Nicht bekannt/ Keine Angabe.....99 | Ja - und zwar... krank.....1 unfallverletzt.....2 Nein.....8 Keine Angabe.....9 | Ja.....1 Nein.....8 Nicht bekannt/ Keine Angabe.....9 | Arbeits-/Dienstunfall (ohne Wegeunfall).....1 Verkehrsunfall (einschl. Wegeunfall).....2 Häuslicher Unfall.....3 Freizeitunfall (Sport/Spiel/sonst. Freizeitbeschäftigung).....4 Sonstiger Unfall (einschl. Schulunfall).....5 Keine Angabe.....9 | Ja.....1 Nein.....8 Keine Angabe.....9 |

| Lfd. Nr. der Person im Haushalt | Fragen zur Gesundheit (an alle Personen) | | | | | Fragen zu Rauchgewohnheiten (an alle Personen im Alter von 10 Jahren und mehr) | | | | |
|---------------------------------|--|--|--|---|--|--|---|--|---|---|
| | Wenn 1. oder 2. in 116 | | | | | Wenn 8. in 126 | | Wenn 1. oder 2. in 126 oder 127 | | Wenn 1. in 129 |
| | Wie lange dauert(e) Ihre Krankheit bzw. Unfallverletzung an? | Waren Sie in den letzten 4 Wochen wegen ihrer Krankheit bzw. Unfallverletzung in ärztlicher oder Krankenhausbehandlung? | Sind Sie seit Ende April 1998 gegen Grippe (Influenza) geimpft worden? | Wie groß sind Sie? Geben Sie bitte Ihre Größe in cm an! | Wieviele wiegen Sie? Geben Sie bitte Ihr Gewicht in kg an! | Sind Sie gegenüber Raucher? | Haben Sie früher einmal geraucht? | In welchem Alter haben Sie angefangen zu rauchen? | Was rauchen bzw. rauchten Sie über-wiegend? | Wie viele Zigaretten rauchen Sie täglich? |
| | 120 | 121 | 122 | 123 | 124 | 126 | 127 | 128 | 129 | 130 |
| 0 1 | | | | | | | | | | |
| 0 2 | | | | | | | | | | |
| 0 3 | | | | | | | | | | |
| 0 4 | | | | | | | | | | |
| 0 5 | | | | | | | | | | |
| | 1 - 3 Tage.....1 über 3 Tage - 1 Woche.....2 über 1 Woche - 2 Wochen.....3 über 2 Wochen - 4 Wochen.....4 über 4 Wochen - 6 Wochen.....5 über 6 Wochen - 1 Jahr.....6 über 1 Jahr.....7 Keine Angabe.....9 | Ja - und zwar.. in ambulanter Behandlung beim Arzt.....1 in ambulanter Behandlung im Krankenhaus.....2 in stationärer Behandlung im Krankenhaus.....3 Nein.....8 Keine Angabe.....9 | Ja.....1 Nein.....8 Nicht bekannt/ Keine Angabe.....9 | Keine Angabe.....999 | Keine Angabe.....999 | Ja - und zwar.. regelmäßig .1 gelegentlich.2 Nein8 Keine Angabe.....9 | Ja - und zwar... regelmäßig.....1 gelegentlich.....2 Nein.....8 Keine Angabe.....9 | Bitte geben Sie das Alter in Jahren an! 10 . 94 95 u. älter.....95 Keine Angabe99 | Zigaretten.....1 Zigarren, Zigarillos.....2 Pfeifentabak3 Keine Angabe.....9 | Weniger als 51 5 - 20.2 21 - 40.3 41 und mehr.....4 Keine Angabe ... 9 |

Fachserie 12: Gesundheitswesen

Reihe 1: Ausgewählte Zahlen für das Gesundheitswesen

Die *unregelmäßig* erscheinende Querschnittsveröffentlichung bietet einen Überblick über den gesamten Bereich des Gesundheitswesens. Außer den wichtigsten Daten über Kranke, Schwangerschaftsabbrüche, Todesursachen, Ärzte/Ärztinnen und sonstige Berufe des Gesundheitswesens sowie Krankenhäuser werden auch Ergebnisse aus fachübergreifenden Statistiken (Gesetzliche Kranken-, Renten- und Unfallversicherung, Ärzte/Ärztinnen und Zahnärzte/Zahnärztinnen nach der Beteiligung an der kassenärztlichen Versorgung, Verunglückte bei Straßenverkehrsunfällen sowie Schulen und Schüler des Gesundheitswesens) veröffentlicht. Für besonders wichtige Eckdaten werden längere Zeitreihen nachgewiesen.

Reihe 2: Meldepflichtige Krankheiten

In dem *Jahresbericht* werden Zahlen über Tuberkuloseerkrankungen, Geschlechtskrankheiten und sonstige nach dem Bundesseuchengesetz zu meldende Krankheiten veröffentlicht.

Tuberkulose: Die an aktiver Tuberkulose Erkrankten werden nach Diagnose- und Altersgruppen sowie nach Bundesländern nachgewiesen. Sterbefälle an Tuberkulose werden nach Bundesländern aufgegliedert.

Geschlechtskrankheiten: Die Daten über gemeldete Erkrankte umfassen die Merkmale Art der Erkrankung, Geschlecht und Altersgruppen.

Sonstige meldepflichtige Krankheiten werden nach der Art der Erkrankung, Altersgruppen und Regierungsbezirken nachgewiesen.

Reihe 3: Schwangerschaftsabbrüche

In dieser *jährlich* erscheinenden Reihe werden Daten über die Begründung des Abbruchs, die Schwangerschaftsdauer, Art und Ort des Eingriffs, die beobachteten Komplikationen und die Dauer des Krankenhausaufenthaltes veröffentlicht. Daneben werden Angaben zur Person der Schwangeren (Alter, Familienstand, Zahl der versorgten Kinder und Zahl der vorangegangenen Schwangerschaften) gebracht.

Reihe 4: Todesursachen in Deutschland

In dem *Jahresbericht* werden Angaben über Sterbefälle nach ausgewählten Todesursachen in detaillierter systematischer und altersmäßiger Gliederung sowie besondere Nachweisungen über Säuglings- und Müttersterblichkeit veröffentlicht.

Reihe 5: Berufe des Gesundheitswesens

Die *jährliche* Veröffentlichung enthält Angaben über die berufstätigen Ärzte/Ärztinnen und Zahnärzte/Zahnärztinnen nach Berufsausübung und Gebietsbezeichnungen sowie über die sonstigen im Gesundheitswesen tätigen Personen. Neben Apotheken, Apothekern/Apothekerinnen und Tierärzten/Tierärztinnen wird auch das Personal der Gesundheitsämter nach Art des Berufes nachgewiesen.

Reihe 6: Krankenhausstatistik

6.1: Grunddaten der Krankenhäuser und Vorsorge- oder Rehabilitationseinrichtungen

Jährlich wird innerhalb des Berichts im wesentlichen die sachliche und personelle Ausstattung der Krankenhäuser und Vorsorge- oder Rehabilitationseinrichtungen sowie die Zahl der behandelten voll- und teilstationären Patienten nachgewiesen.

6.2: Diagnosedaten der Krankenhauspatienten

Ab dem Berichtsjahr 1993 werden in diesem Erhebungsteil *jährlich* die Krankenhausaufenthalte der vollstationären Patienten nach Hauptdiagnosen dargestellt. Die Diagnosedaten werden unter anderem nach Alter und Geschlecht, Verweildauer, Behandlungs- und Wohnort (Bundesland) sowie der Frage gegliedert, ob im Zusammenhang mit der Hauptdiagnose eine Operation durchgeführt wurde.

6.3 Kostennachweis der Krankenhäuser

In dem *Jahresbericht* zum Kostennachweis werden die Selbstkosten der Krankenhäuser nach Hauptkostenarten veröffentlicht. Die Personalkosten sind nach Personalgruppen, die Sachkosten nach Kostenarten gegliedert. Zusätzlich enthält diese Reihe wichtige Kennziffern zu den Krankenhauskosten.

Reihe S: Sonderbeiträge

S.2: Ausgaben für Gesundheit 1970 bis 1998

Für jedes der Berichtsjahre sind die Ausgaben im Gesundheitsbereich nach Leistungsarten, Ausgabeträgern und -arten aufgegliedert.


S.3: Fragen zur Gesundheit

Die Ergebnisse des Mikrozensus vom April 1995 vermitteln einen Überblick über kranke und unfallverletzte Personen in demographischer und sozioökonomischer Gliederung, differenziert nach Dauer der Krankheit/Unfallverletzung, Arbeitsunfähigkeit, Art und Dauer der Behandlung und Art des Unfalls. Ferner sind Angaben über die Verwendung von Jodsalz und die Rauchgewohnheiten der Bevölkerung enthalten. Hierzu werden u.a. schichtspezifische und regionale Unterschiede dargestellt.



Statistisches Bundesamt
Gustav-Stresemann-Ring 11
65189 Wiesbaden

Veröffentlichungen und Prospekte sind durch den Verlag METZLER-POESCHEL, Verlagsauslieferung SFG – Servicecenter Fachverlage GmbH, Postfach 43 43, 72774 Reutlingen, Tel. 0 70 71 / 93 53 50, erhältlich.





Neue Ausgabe!

STATIS

Statistische Zeitreihen auf einer CD-ROM

**Gesamtpaket auf einer
einzigem CD-ROM**

**Daten über
bevölkerung und Soziales,
Wirtschaft und Finanzen,
Handel und Gewerbe,
Konjunktur und Produ-
zierendes Gewerbe**

**Netzwerkfähig ohne
Aufpreis**

Rabattregelungen

Weitere Informationen

Deutschland in Zahlen Die Datenbank aus 1. Hand

Alle aktuellen Zeitreihen über die wirtschaftliche und soziale Entwicklung in Deutschland bieten wir als Gesamtpaket auf einer einzigen CD-ROM an. Diese umfassende statistische Datenbank liefert die Grundlage für alle makroökonomischen Analysen und Auswertungen - **von Profis für Profis.**

Auch Sie können über diesen sehr breit gefächerten, tief gegliederten und vollständig dokumentierten Datenpool verfügen.

Die neue STATIS-CD-ROM enthält rund 450 000 statistische Zeitreihen und wird halbjährlich aktualisiert. Alle Informationen werden mit einer komfortablen Recherchesoftware erschlossen.

Preise im Abonnement:

3.600 DM (1.840,65 EUR) für die erste Lieferung,
800 DM (409,03 EUR) für jedes Update.

Die CD-ROM kann ohne Aufpreis auch in internen Netzwerken betrieben werden.

Weitere Informationen zu den Inhalten von STATIS sowie zu den Möglichkeiten der Rabattierung für besondere Nutzergruppen (z.B. Bibliotheken, Universitäten) erhalten Sie beim

Statistischen Bundesamt
Gruppe IC
65180 Wiesbaden
oder unter
Telefon 0611 / 75 2404 oder 2716,
Telefax 0611 / 72 4000 oder
E-Mail statis@statistik-bund.de

e Ausgabe ... Frühjahr 2001 ... Neue Ausgabe ... Frühjahr 2001 ... Neue Ausgabe ...