

HANDEL,  
GASTGEWERBE, REISEVERKEHR

FACHSERIE

6

# Handels- und Gaststättenzählung 1979

Heft 3

Arbeitsstätten der Handelsvermittlung

Statistisches Bundesamt  
Bibliothek · Dokumentation · Archiv



HERAUSGEBER: STATISTISCHES BUNDESAMT WIESBADEN  
VERLAG: W. KOHLHAMMER GMBH STUTTGART UND MAINZ  
Bestellnummer: 2062603 – 79900

Erschienen im September 1982

Nachdruck - auch auszugsweise - nur mit Quellenangabe gestattet

Preis: DM 12,90

## Inhalt

	Seite
Vorbemerkung .....	5
T e x t t e i l	
1    Rechtsgrundlagen .....	6
2    Organisation und Ablauf der Handels- und Gaststättenzählung 1979	
2.1 Stellung der Handels- und Gaststättenzählung 1979 im neuen statistischen Berichtssystem im Handel und Gastgewerbe .....	6
2.2 Ablauf der Handels- und Gaststättenzählung 1979 .....	7
3    Methodische Erläuterungen	
3.1 Erhebungsbereiche und wirtschaftssystematische Gliederung .....	8
3.2 Erhebungseinheit .....	9
3.3 Erhebungstatbestände .....	10
3.4 Tabellenprogramm .....	10
3.5 Übersicht über die Unterschiede zwischen der Handels- und Gaststätten- zählung 1979 und der Umsatzsteuerstatistik 1978 .....	15
4    Begriffsbestimmungen .....	16
5    Ergebnisse	
5.1 Unternehmen, Arbeitsstätten und bereichsweise Verflechtung .....	18
5.2 Arbeitsstätten in den Bundesländern .....	20
5.3 Entwicklung seit 1968, Struktur der Wirtschaftsbereiche .....	23
T a b e l l e n t e i l	
1    Arbeitsstätten, Beschäftigte und Umsatz nach Ländern und Wirtschaftszweigen	
Schleswig-Holstein .....	28
Hamburg .....	31
Niedersachsen .....	35
Bremen .....	39
Nordrhein-Westfalen .....	42
Hessen .....	46
Rheinland-Pfalz .....	50
Baden-Württemberg .....	54
Bayern .....	58
Saarland .....	62
Berlin (West) .....	65
Bundesgebiet .....	69
2    Arbeitsstätten, Beschäftigte und Umsatz nach Wirtschaftszweigen und Umsatzgrößenklassen .....	73
3    Arbeitsstätten, Beschäftigte und Umsatz nach Wirtschaftszweigen und Beschäftigtengrößenklassen .....	94

## A n h a n g

Gesetz über die Statistik im Handel und Gastgewerbe .....	109
Muster der Erhebungspapiere für die Handelsvermittlung .....	113
Übersicht über die Veröffentlichungen im Rahmen der Handels- und Gaststättenzählung 1979	119

Die Angaben beziehen sich auf das Bundesgebiet; sie schließen Berlin (West) ein.

Zeichenerklärung

- = nichts vorhanden
- . = aus Gründen der Geheimhaltung  
von Einzelangaben nicht veröffentlicht,  
aber in den Summen enthalten
- x = Nachweis ist nicht sinnvoll
- 0 = mehr als nichts, aber kleiner als die  
Hälfte der kleinsten nachgewiesenen Einheit;  
d.h. immer dann, wenn sich lediglich durch  
Runden 0 ergibt

Abkürzungen

- a.n.g. = anderweitig nicht genannt
- o.a.S. = ohne ausgeprägten Schwerpunkt

In den Tabellen werden die Kurzbezeichnungen der Systematik der Wirtschaftszweige, Ausgabe 1979, verwandt.

Abweichungen in den Summen ergeben sich durch Runden der Zahlen



### Vorbemerkung

Handels- und Gaststättenzählungen sind die wichtigsten statistischen Quellen, die - als totale Bestandsaufnahmen - einen Gesamtüberblick über den Handel und das Gastgewerbe vermitteln und zugleich die wesentlichsten Strukturdaten für diese Wirtschaftsbereiche liefern. Zwar werden der Handel und das Gastgewerbe auch im Rahmen der Totalzählungen für die gesamte Wirtschaft erfaßt, so in den in großen Zeitabständen durchgeführten Arbeitsstättenzählungen und der in zweijährigen Abständen aufbereiteten Umsatzsteuerstatistik, jedoch sind diese Statistiken auf wenige Tatbestände beschränkt (insbesondere Anzahl der Unternehmen, der Arbeitsstätten und der Beschäftigten bzw. Steuerpflichtigen und steuerbare Umsätze). Sie liefern damit nur Rahmendaten in sektoraler und regionaler Hinsicht. Zur Darstellung der Bereichs- und Branchenstrukturen im einzelnen sind deshalb Handels- und Gaststättenzählungen unerlässlich. Wegen der großen Zahl der zu erfassenden Einheiten und der damit verbundenen Kosten können sie jedoch nur in größeren Zeitabständen durchgeführt werden. So wurde nach den Erhebungen in den Jahren 1960 und 1968 die nächste Handels- und Gaststättenzählung erst im Jahr 1979 durchgeführt.

Nachdem die Veröffentlichung der Unternehmensergebnisse der Handels- und Gaststättenzählung abgeschlossen ist, können nachfolgend endgültige<sup>1)</sup> Ergebnisse für Arbeitsstätten und Mehrbetriebsunternehmen veröffentlicht werden. Um dem Leser die Beurteilung dieser Ergebnisse zu erleichtern, wird im folgenden ein Überblick über die wichtigsten methodischen Grundlagen der Handels- und Gaststättenzählung 1979 gegeben.

1) Vorläufige Ergebnisse sind im Heft 5/1982 "Wirtschaft und Statistik" erschienen.

## 1 Rechtsgrundlagen

Mit dem Gesetz über die Statistik im Handel und Gastgewerbe (Handelsstatistikgesetz) vom 10. November 1978 (BGBl. I S. 1733) wurde eine einheitliche Rechtsgrundlage für das gesamte neue statistische Berichtssystem im Handel und Gastgewerbe einschließlich der Handels- und Gaststättenzählung 1979 geschaffen.

Nach Paragraph 1 Abs. 2 Nr. 4 des Handelsstatistikgesetzes (s. Seite 109) waren von der Zählung die Wirtschaftsbereiche Großhandel, Handelsvermittlung, Einzelhandel einschließlich Apotheken und das Gastgewerbe (Gaststätten- und Beherbergungsgewerbe) zu erfassen. Dabei wurden diese Erhebungsbereiche institutionell abgegrenzt, und zwar auf der Ebene der Erhebungseinheit "Unternehmen". In die Handels- und Gaststättenzählung waren somit alle Unternehmen einzubeziehen, die am Zählungstichtag - im Handel 31. März 1979 und im Gastgewerbe 31. Mai 1979 - ausschließlich oder überwiegend Handels- oder Gastgewerbetätigkeiten ausübten.

Für die Analyse der regionalen Verteilung und Entwicklung des Handels und Gastgewerbes ist die Erhebungseinheit "Unternehmen" allerdings im wesentlichen wenig geeignet, weil die wirtschaftliche Tätigkeit der Unternehmen oft auf verschiedene "Arbeitsstätten" an unterschiedlichen Orten verteilt ist. Unternehmen mit mehreren Arbeitsstätten mußten deshalb zusätzliche Angaben für die einzelnen Arbeitsstätten machen, unabhängig davon, ob diese dem Handel oder Gastgewerbe zuzuordnen waren. Ausgenommen von der Erhebung waren lediglich im Ausland gelegene Arbeitsstätten sowie land- und forstwirtschaftliche Unternehmens- und Betriebsteile.

Auskunftspflichtig waren nach Paragraph 8 des Handelsstatistikgesetzes die Inhaber oder Leiter der Unternehmen und die Leiter der Arbeitsstätten.

Mit dem Handelsstatistikgesetz wurde auch bereits der zeitliche Rahmen für die künftigen Handels- und Gaststättenzählungen festgelegt. Nach der nächsten Zählung, die für 1985 vorgesehen ist, sollen sie in 10jährlichem Turnus durchgeführt werden.

## 2 Organisation und Ablauf der Handels- und Gaststättenzählung 1979

### 2.1 Stellung der Handels- und Gaststättenzählung 1979 im neuen statistischen Berichtssystem im Handel und Gastgewerbe

Das Gesamtkonzept des neuen statistischen Berichtssystems im Handel und Gastgewerbe mit den wichtigsten Aufgaben der einzelnen Erhebungsteile wurde ausführlich in der Zeitschrift "Wirtschaft und Statistik" 11/1978 beschrieben. Deshalb soll hier im wesentlichen nur auf die konzeptionelle Verknüpfung der Zählung mit den übrigen Erhebungsteilen des Berichtssystems eingegangen werden.

In Anbetracht des großen zeitlichen Abstandes zur letzten Handels- und Gaststättenzählung 1968 wurde der Übergang auf das neue Berichtssystem mit einer Totalzählung begonnen. Damit stand eine notwendig gewordene aktuelle Auswahlgrundlage für die Repräsentativstatistiken des neuen Berichtssystems zur Verfügung.

Die monatlichen Erhebungen und die Jahresherhebungen können wegen des Bedarfs an schnell verfügbaren Ergebnissen für konjunkturpolitische Zwecke im neuen Berichtssystem wie bisher nur mit einem begrenzten Erhebungsumfang, d.h. als Repräsentativstatistiken, durchgeführt werden. Die Bereitstellung von wichtigen Strukturdaten in tiefer sachlicher, vor allem aber auch in tiefer regionaler Gliederung, bleibt somit auch künftig den Zählungen vorbehalten. Auf eine Gliederung der Ergebnisse nach Branchen und auf andere für Strukturanalysen notwendige zusätzsystematische Klassifikationen (z.B. in der Handelsvermittlung: Handelsmakler, Handelsvertreter und Versandhandelsvertreter) muß aber auch in den jährlichen Repräsentativstatistiken nicht verzichtet werden, da diese Gliederungsmerkmale für jedes Stichprobenunternehmen aus der Handels- und Gaststättenzählung übernommen werden.

Wegen der großen Anzahl der Erhebungseinheiten (Unternehmen, Arbeitsstätten) hatten die in der Vergangenheit durchgeführten Zählungen im Handel und Gastgewerbe die Kapazitäten in den Statistischen Ämtern stark beansprucht. Zur Entlastung der Statistischen Ämter und der auskunftspflichtigen Unterneh-

men und im Hinblick auf eine zügige Aufbereitung der Ergebnisse wurde mit der Neuordnung der Statistiken im Handel und Gastgewerbe das Merkmalsprogramm der Zählungen erheblich vereinfacht und gestrafft. Die aus den Zählungen herausgenommenen Erhebungstatbestände (z.B. Investitionen, Löhne und Gehälter) wurden in das Merkmalsprogramm der repräsentativen Jahres- oder Ergänzungserhebungen übernommen. Aufgrund der starken Fluktuation des Berichtsfirmenkreises als Folge der Strukturveränderungen im Handel und Gastgewerbe läßt es sich nicht vermeiden, daß die Ergebnisse dieser Stichprobenstatistiken mit zunehmendem zeitlichen Abstand vom Zeitpunkt des Ziehens der Stichprobe immer stärkere zufallsbedingte Verzerrungen zu den tatsächlichen Verhältnissen aufweisen. Deshalb ist es notwendig, in regelmäßigen Zeitabständen eine Aktualisierung der Stichproben durch eine Neuauswahl vorzunehmen. Als Auswahlgrundlage und Hochrechnungsrahmen für eine solche Neuauswahl ist eine Handels- und Gaststättenzählung am besten geeignet.

## 2.2 Ablauf der Handels- und Gaststättenzählung 1979

Die methodische und technische Vorbereitung der Handels- und Gaststättenzählung 1979 wurde vom Statistischen Bundesamt koordiniert, während die Durchführung der Zählung den Statistischen Landesämtern oblag.

Die Zählung wurde für die beiden Erhebungseinheiten Unternehmen und Arbeitsstätten in getrennten Arbeitsphasen durchgeführt. Anhand des von der Finanzverwaltung nach Paragraph 6 Abs. 2 des Handelsstatistikgesetzes zur Verfügung gestellten Anschriftenmaterials wurden zunächst die Erhebungsunterlagen für die Unternehmen versandt. Wegen des großen Erhebungsumfanges und der unterschiedlichen Erhebungsstichtage - im Handel der 31. März 1979 und im Gastgewerbe der 31. Mai 1979 - erfolgte der Versand zeitlich gestaffelt zwischen Ende März und Anfang Juni 1979. Mit Hilfe der Unternehmensfragebogen wurden zugleich die Unternehmen mit mehreren Arbeitsstätten festgestellt. Diesen Unternehmen wurden in einer zweiten Arbeitsphase die Fragebogen für ihre einzelnen Arbeitsstätten zugesandt.

Die Einholung der Fragebogen durch die Statistischen Landesämter erwies sich als sehr arbeits- und zeitaufwendig. Die Hauptursache für diese Schwierigkeiten lag in der mangelhaften Aktualität des Anschriftenmaterials. Für die Handels- und Gaststättenzählung wurden aus dem gesamten Anschriftenmaterial der Finanzverwaltung diejenigen Steuerpflichtigen ausgesondert, deren wirtschaftliche Tätigkeit dem Handel oder Gastgewerbe zuzurechnen war. Die Auswahl wurde dabei anhand der Gewerbekennzahl vorgenommen. Diese Gewerbekennzahl ist eine Schlüsselnummer, die bei der Gewerbeanmeldung der Steuerpflichtigen als Branchenkennzeichnung nach der Systematik der Wirtschaftszweige vergeben wird. Sie wird von der Finanzverwaltung in der Regel bei einem Branchenwechsel des Steuerpflichtigen nicht der aktuellen wirtschaftlichen Tätigkeit angepaßt. Bei der Überprüfung der wirtschaftssystematischen Zuordnung der Unternehmen in der Handels- und Gaststättenzählung 1979 hatte sich herausgestellt, daß in vielen Fällen die Gewerbekennzahl veraltet war. Die Unternehmen, bei denen ein Wechsel zu einer Branche außerhalb des Handels oder Gastgewerbes vorlag, mußten aus der Erhebung ausgeschlossen werden. Außerdem wurde festgestellt, daß sich im Anschriftenmaterial nicht nur die Adressen der zum Erhebungszeitpunkt wirtschaftlich aktiven Steuerpflichtigen befanden, sondern auch diejenigen vieler Steuerpflichtiger, die keinerlei gewerbliche oder freiberufliche Tätigkeiten mehr ausübten und lediglich aus organisatorischen Gründen der Finanzverwaltung (z.B. wegen ausstehender Steuerschulden) noch im Anschriftenmaterial enthalten waren.

Das Ausmaß der mangelhaften Aktualität des Anschriftenmaterials und die daraus resultierenden zusätzlichen Arbeitsbelastungen der Statistischen Landesämter werden dadurch ersichtlich, daß von den 1,3 Mill. versandten Unternehmensfragebogen als Ergebnis der Aufbereitung der Handels- und Gaststättenzählung 1979 nur rd. 710 000 Unternehmen dem Erhebungsbereich der Zählung zugeordnet wurden.

Die zur Bereinigung des Anschriftenmaterials und zur Abgrenzung der Grundgesamtheit erforderlichen zusätzlichen Arbeiten, die zum Zeitpunkt der Terminplanung in diesem Ausmaß nicht vorhersehbar waren, haben dazu geführt, daß die Ergebnisse der Handels- und Gaststättenzählung 1979 nun erst später als ursprünglich geplant veröffentlicht werden können.

### 3 Methodische Erläuterungen

#### 3.1 Erhebungsbereiche und wirtschaftssystematische Gliederung

Wirtschaftssystematische Grundlage der Handels- und Gaststättenzählung war die Systematik der Wirtschaftszweige, Ausgabe 1979. Diese Fassung enthält einige Änderungen gegenüber den Ausgaben 1961 und 1970, die den beiden vorhergehenden Zählungen zugrunde lagen, so daß die Vergleichbarkeit der Zählungen zum Teil beeinträchtigt wird, wenn eine tiefere wirtschaftssystematische Gliederung gewählt wird.

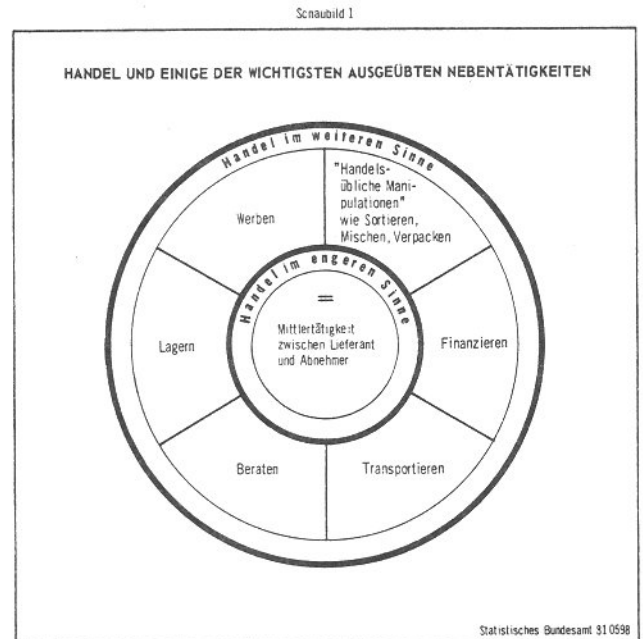
Der von früheren Zählungen übernommenen Kurzbezeichnung "Handels- und Gaststättenzählung" kann man nicht unmittelbar entnehmen, welche Wirtschaftsbereiche von der Zählung erfaßt wurden. So steht "Handel" für die Bereiche Großhandel<sup>1)</sup>, Handelsvermittlung<sup>2)</sup> und Einzelhandel<sup>3)</sup>, "Gaststätten" für den Bereich des Gastgewerbes<sup>4)</sup>.

Handel umfaßt sehr verschiedenartige wirtschaftliche Tätigkeiten, denen jedoch im wesentlichen gemeinsam ist, daß (Handels-) Ware fertig bezogen und im allgemeinen unverändert weitergeleitet wird. Der Handel übt also eine Mittler Tätigkeit zwischen den Lieferanten und den Abnehmern von Waren aus. Dazu gehört einerseits, daß die Waren den Abnehmern gemäß ihren Bedürfnissen angeboten und zugänglich gemacht werden (z.B. durch Zusammenstellen eines Sortiments), andererseits gehört dazu auch die Markterschließung für die Waren der Lieferanten (d.h. Suchen geeigneter Abnehmer).

Die Tätigkeit des Handels umfaßt darüber hinaus üblicherweise eine Reihe von Hilfstätigkeiten, wie Lagern, Transport, Finanzierung und "handelsübliche Manipulationen" (z.B. Sortieren, Mischen, Verpacken), durch die der Absatz der Waren unterstützt oder erst ermöglicht wird. Insbesondere in bezug auf die "handelsüblichen Manipulationen" entstehen häufig Abgrenzungsschwierigkeiten gegenüber anderen Tätigkeiten, z.B. der Be- oder Verarbeitung von Waren. Im Grundsatz entscheidend ist, ob die jeweils beobachtete

- 1) Unterabteilungen 40/41 der Systematik der Wirtschaftszweige (WZ).
- 2) Unterabteilung 42 der WZ.
- 3) Unterabteilung 43 der WZ.
- 4) Unterabteilung 71 der WZ ohne Wirtschaftsgruppe 717, Schlaf- und Speisewagenbetriebe.

Hilfstätigkeit als handelsüblich (d.h. branchentypisch) sowie als für die Absatzzeichnung einer Ware förderlich angesehen wird und ob die Handelsfunktion im Vordergrund steht (siehe Schaubild 1).



Handel wird unterteilt in Handel in eigenem Namen (Großhandel, Einzelhandel) und Handel in fremdem Namen (Handelsvermittlung); unerheblich ist dabei, ob die Ware auf eigene oder fremde Rechnung abgesetzt wird. Darüber hinaus wird jeweils unterschieden nach der Handelsstufe, also nach dem Merkmal Absatz an private Haushalte einerseits und Absatz an andere als private Haushalte (z.B. Wiederverkäufer, Produktionsunternehmen) andererseits. Handel in eigenem Namen untergliedert sich danach zum einen in Einzelhandel, zum anderen in Großhandel; Handel in fremdem Namen dementsprechend in Versandhandelsvertretung einerseits und Vermittlung andererseits.

Das Gastgewerbe umfaßt sowohl die Beherbergung als auch die Bewirtung von Gästen. Unter Beherbergung versteht man das Anbieten von Übernachtungsmöglichkeiten zum vorübergehenden Aufenthalt von Gästen. Charakteristisch für die Bewirtung im Gaststättengewerbe ist, daß Speisen oder Getränke angeboten werden, deren Verzehr üblicherweise an Ort und Stelle stattfindet. Mit dem Gastgewerbe sind - wie im Handel - oft Nebentätigkeiten, wie besondere Dienstleistungen (z.B. Reinigung von Kleidung) oder das Anbieten von Unterhaltung (z.B. Tennisplatz), eng verbunden. Es treten daher ähnliche Abgrenzungsschwierigkeiten zu anderen Wirtschaftszweigen wie im Handel auf.

Vielfach üben jedoch die wirtschaftlichen Einheiten gleichzeitig mehrere wirtschaftssystematisch unterschiedene Tätigkeiten aus, so z.B. bei der Kombination von Großhandel mit Handelsvermittlung oder von Gastgewerbe mit Verarbeitendem Gewerbe (Café-Konditorei). Bei diesen heterogenen Einheiten richtet sich die wirtschaftssystematische Zuordnung nach dem wirtschaftlichen Schwerpunkt. Das heißt, die gesamte Einheit wird mit allen ihren Tätigkeiten der Hauptfunktion zugeordnet. Mit diesem "institutionellen" Konzept - in Verbindung mit dem Schwerpunktprinzip - soll vor allem eine überschneidungsfreie und lückenlose Abgrenzung der einzelnen Bereichsstatistiken gewährleistet werden.

Das Gewicht der einzelnen gewerblichen Tätigkeit ist bei der Schwerpunktbestimmung in Abhängigkeit von ihrem Beitrag zur Bruttowertschöpfung zu ermitteln, wobei in der Handels- und Gaststättenzählung als Ersatz für die nicht genau erfaßten Daten Schätzwerte verwendet wurden, die durch Multiplikation der Umsatzanteile der einzelnen Funktionen mit branchendurchschnittlichen Rohertrags- bzw. Nettoquoten ermittelt wurden.

Innerhalb der Wirtschaftsbereiche Großhandel, Handelsvermittlung und Einzelhandel werden die einzelnen Institutionen den Wirtschaftszweigen nach Art und Zusammensetzung des Warensortiments zugeordnet; im Gastgewerbe ist die Art und Zusammensetzung der angebotenen Leistungen (Betriebsart) entscheidend.

Die Zuordnung zu einzelnen Wirtschaftsklassen ist in der Handelsvermittlung nicht immer unproblematisch. Im Prinzip liegt nämlich der Systematik der Wirtschaftszweige die Annahme zugrunde, daß sich innerhalb des vermittelten Warensortiments jeweils ein mehr oder weniger eindeutig ausgeprägter Schwerpunkt bei einer speziellen Warengruppe erkennen läßt. Unter dieser Annahme kann eine aussagekräftige Branchengliederung und eine Zuordnung von Institutionen zu dieser fachlichen Gliederung allein anhand der vermittelten "Hauptwarengruppen" vorgenommen werden. Die Waren des "Randsortiments" bleiben dabei unberücksichtigt. Neben den damit gut zu charakterisierenden, stark spezialisierten Handelsvermittlern bestehen Unternehmen, denen in ihrem verhältnismäßig breiten Sortiment ein ausgeprägter Schwerpunkt fehlt.

Für diese Unternehmen, die ein breites Sortiment vermitteln, sind in der Systematik der Wirtschaftszweige jedoch nur einige Positionen vorgesehen, beispielsweise - analog zu den entsprechenden Positionen des Großhandels - die Vermittlung von Rohstoffen, Halb- und Fertigwaren verschiedener Art, die Vermittlung von Rohstoffen und Halbwaren verschiedener Art und die Vermittlung von Fertigwaren verschiedener Art.

In der Handels- und Gaststättenzählung 1979 wurden neben einer Selbsteinschätzung der Branchenzugehörigkeit Angaben über das vermittelte Sortiment erfragt, dabei sollten die Auskunftspflichtigen ihren Umsatz auf die vermittelten Warenarten prozentual aufteilen. Im einzelnen war anhand der Ergebnisse dieser Fragen die zutreffende Wirtschaftsklasse oft nur schwer festzustellen, weil die Angaben zu ungenau oder nur wenig untergliedert waren. Darüber hinaus zeigte sich in vielen Fällen, daß zwar die Anforderungen für die Zuordnung zu einer Wirtschaftsklasse "mit Waren verschiedener Art" nicht erfüllt waren, daß aber dennoch in dem weniger breiten Sortiment ein wirklich ausgeprägter Schwerpunkt nicht festzustellen war. Diese Institutionen waren dann - in Abhängigkeit von der relativ stärksten Warenart - einer Wirtschaftsklasse des Spezialhandels zuzuweisen, obwohl unter Umständen die Bezeichnung dieser jeweiligen Branche viel zu eng gefaßt ist und inhaltlich die wirtschaftliche Tätigkeit der Institution nur sehr unvollständig widerspiegelt.

### 3.2 Erhebungseinheit

Zentrale Erhebungseinheit ist im neuen Berichtssystem im Handel und Gastgewerbe das einzelne Unternehmen, also die kleinste Einheit, bei der sichergestellt ist, daß aus handels- oder steuerrechtlichen Gründen laufend geordnete Geschäftsaufzeichnungen geführt und Jahresabschlüsse erstellt werden. Maßgebend sind in diesem Zusammenhang die Bestimmungen des Gewerbesteuerrechts.

Diese Abgrenzung hat einerseits zur Folge, daß die Zusammenfassung mehrerer Unternehmen zu einer (umsatzsteuerlichen) Organshaft o.ä. nicht berücksichtigt wird; statistische Einheiten sind auch hier die einzelnen Unternehmen. Andererseits gelten nach Maßgabe des Ge-



werbsteuerrechts auch die "wirtschaftlichen Geschäftsbetriebe" von nichtrechtsfähigen Vereinen oder sonstigen juristischen Personen des privaten Rechts als Unternehmen, wobei der Begriff des "wirtschaftlichen Geschäftsbetriebes" über den des "Gewerbebetriebs" hinausgeht, da weder eine Beteiligung am allgemeinen Wirtschaftsverkehr noch eine Gewinnerzielungsabsicht vorliegen muß<sup>5)</sup>. Zu diesen Unternehmen gehören z.B. im Bereich des Gastgewerbes die Gaststätten von Vereinen, in denen die Vereinsmitglieder gegen ein - vom Mitgliedsbeitrag unabhängiges - Entgelt Speisen oder Getränke erhalten.

Auskunftspflichtig waren die Erhebungseinheiten in der Handels- und Gaststättenzählung 1979 jedoch nicht nur für das Unternehmen als Ganzes, sondern auch für die einzelnen Arbeitsstätten, unabhängig davon, ob diese Arbeitsstätten ebenfalls dem Handel oder Gastgewerbe zuzuordnen waren.

Als A r b e i t s s t ä t t e n (Betriebe) gelten dabei alle örtlichen Einheiten (Verkaufsfilialen, Werkstätten, Lager, Verwaltungsbetriebe usw.), in denen mindestens eine Person regelmäßig (wenn auch nur zeitweise) tätig ist.

### 3.3 Erhebungstatbestände

Das gegenüber der letzten Handels- und Gaststättenzählung 1968 erheblich gekürzte Erhebungsprogramm der Handels- und Gaststättenzählung 1979 umfaßte nach § 6 des Handelsstatistikgesetzes sowohl Merkmale, die für alle Erhebungsbereiche übereinstimmen bzw. fachlich angepaßt waren (z.B. die tätigen Personen und der Umsatz), als auch bereichsspezifische Merkmale (wie in der Handelsvermittlung den Wert der gegen Provision vermittelten Waren und die Arten der Handelsvermittlung: Handelsmakler, Handelsvertreter, Versandhandelsvertreter), die aus strukturpolitischen Gründen für bestimmte Teilbereiche von besonderer Bedeutung waren.

Zusätzlich zu den nach § 6 zu erhebenden Sachverhalten wurden in allen Erhebungsbereichen noch Angaben zur Kennzeichnung und statistischen Zuordnung der Erhebungseinheiten (Unternehmen und Arbeitsstätten) erhoben.

5) Siehe § 2 Abs. 3 GewStG 1978 und Abschn. 18 GewStR 1978.

Übersicht 1 gibt einen zusammenfassenden Überblick über die Erhebungstatbestände für Unternehmen und Arbeitsstätten in den einzelnen Erhebungsbereichen.

### 3.4 Tabellenprogramm

Das Tabellenprogramm der Handels- und Gaststättenzählung 1979 entspricht im grundsätzlichen Aufbau dem der vorhergehenden Zählung 1968. Es sind nämlich im wesentlichen die folgenden Tabellengruppen zu unterscheiden:

- In den Unternehmenstabellen werden alle Unternehmen (Ein- und Mehrbetriebsunternehmen) des Handels oder Gastgewerbes nachgewiesen, die zum Stichtag bestanden und entweder im Geschäftsjahr 1978 einen Umsatz von mindestens 12 000 DM getätigt hatten oder seit Beginn des Jahres 1978 neu gegründet worden waren.
- Die Arbeitsstättentabellen weisen die örtlichen Einheiten nach; das sind zum einen die (auch in den Unternehmenstabellen enthaltenen) Einbetriebsunternehmen, zum anderen aber auch die Arbeitsstätten der Mehrbetriebsunternehmen des Handels und Gastgewerbes, soweit sie am Stichtag der Zählung bestanden. Dabei richtet sich die wirtschaftssystematische Zuordnung nach dem wirtschaftlichen Schwerpunkt der Arbeitsstätte. Nicht nachgewiesen werden deswegen Arbeitsstätten mit wirtschaftlichem Schwerpunkt außerhalb des Darstellungsbereichs Handel und Gastgewerbe (Produktionsstätten u.ä.) oder Arbeitsstätten, die ausschließlich oder überwiegend "zentrale Funktionen" (Verwaltung, Lager usw.) innerhalb des Unternehmens wahrnehmen. Die von Unternehmen mit wirtschaftlichem Schwerpunkt außerhalb des Handels oder Gastgewerbes (des Verarbeitenden Gewerbes, der Landwirtschaft, der Fischerei o.a. Wirtschaftsbereichen) betriebenen örtlichen Einheiten des Handels oder Gastgewerbes wurden durch die Erhebung nicht erfaßt und sind deshalb ebenfalls nicht in den Arbeitsstättentabellen enthalten (siehe Schaubild 2).
- In den Tabellen für Mehrbetriebsunternehmen werden die wesentlichsten Daten aus den Unternehmens- und Arbeitsstättentabellen miteinander verbunden. Diese Verknüpfung der beiden Darstellungsebenen soll vor allem

## Übersicht 1:

Erhebungsprogramm der Handels- und Gaststättenzählung 1979 in den einzelnen Erhebungsbereichen

Erfasster Sachverhalt (Merkmal)	in der Gliederung	Erhebungsbereich							
		Großhandel		Handelsvermittlung		Einzelhandel		Gastgewerbe	
		Unternehmen	Arbeitsstätten	Unternehmen	Arbeitsstätten	Unternehmen	Arbeitsstätten	Unternehmen	Arbeitsstätten
1. Tätige Personen	1.1 Tätige Personen insgesamt .....	x	x	x	x	x	x	x	x
	1.2 Teilzeitbeschäftigte .....	x	x	x	x	x	x	x	x
	1.3 Arbeitnehmer .....	x	x	x	x	x	x	x	x
2. Umsatz	2.1 Umsatz insgesamt								
	- einschl. Umsatzsteuer .....			x		x	x	x	x
	- ohne Umsatzsteuer .....	x	x	x	x	x		x	
	2.2 nach ausgeübten Tätigkeiten (z.B. Einzelhandel, Gastgewerbe, Herstellung und Reparatur) .....	x	x	x	x	x	x	x	x
	2.3 nach Warengruppen .....	x	x	x	x	x	x	x <sup>1)</sup>	x <sup>1)</sup>
	2.4 nach Absatzformen (z.B. Streckengeschäft im Großhandel bzw. ambulanter Einzelhandel) .....	x				x			
	2.5 nach Absatzrichtung bzw. Abnehmer- gruppen (z.B. Auslandsumsatz) .....	x							
	2.6 nach Bedienungsformen (z.B. Cash-and-Carry) .....		x						
3. Gesamtwert der gegen Provision vermittelten Waren .....		x		x					
4. Anzahl der Zweignieder- lassungen .....		x		x		x		x	
5. Rechtsform	- Einzelunternehmen; - Personengesellschaft; - Kapitalgesellschaft;	}	x	-	eingetragene Genossenschaft; - sonstige Rechtsform .....	}	x	x	x
6. Beteiligungsverhältnisse zur Ermittlung der Werkhandelsunternehmen .....		x				x			
7. Kapazitätsangaben	7.1 Geschäftsfläche .....						x		
	7.2 Verkaufsfläche .....						x		
	7.3 verfügbare Kundenparkfläche .....		x <sup>2)</sup>				x		
	7.4 Fremdenbetten/Schlafgelegenheiten .....								x
	7.5 Fremdenzimmer .....								x
	7.6 Ferienhäuser und -wohnungen .....								x
8. Bedienungsform	- herkömmliche Bedienung .....	}	x	-	Selbstbedienung .....	}	x		
9. Örtliche Lage	- in einer Gemeinde mit ausgeprägten Vororten .....	}	x <sup>2)</sup>	-	Innenstadt Hauptverkehrslage .....	}	x		
	- Innenstadt Nebenverkehrslage .....								
	- Vorort Hauptverkehrslage .....								
	- Vorort Nebenverkehrslage .....								
	- in einer Gemeinde ohne ausgeprägte Vororte .....								
	- Hauptverkehrslage .....								
	- Nebenverkehrslage .....								
	- außerhalb geschlossener Ortschaften .....								
10. Vertriebsform	- Ladengeschäft .....	}		-	Tankstelle .....	}		x	
	- Straßenverkaufsstand, Kiosk .....								
	- Versandhandel .....								
	- Handel vom Lager .....								
	- ambulanter Einzelhandel .....								
	- sonstige Vertriebsform .....								
11. Arten der Handels- vermittlung	- Handelsvertreter .....	}		-	Handelsmakler .....	}			x
	- Versandhandelsvertreter .....								
	- Agenturtankstelle 3) .....								

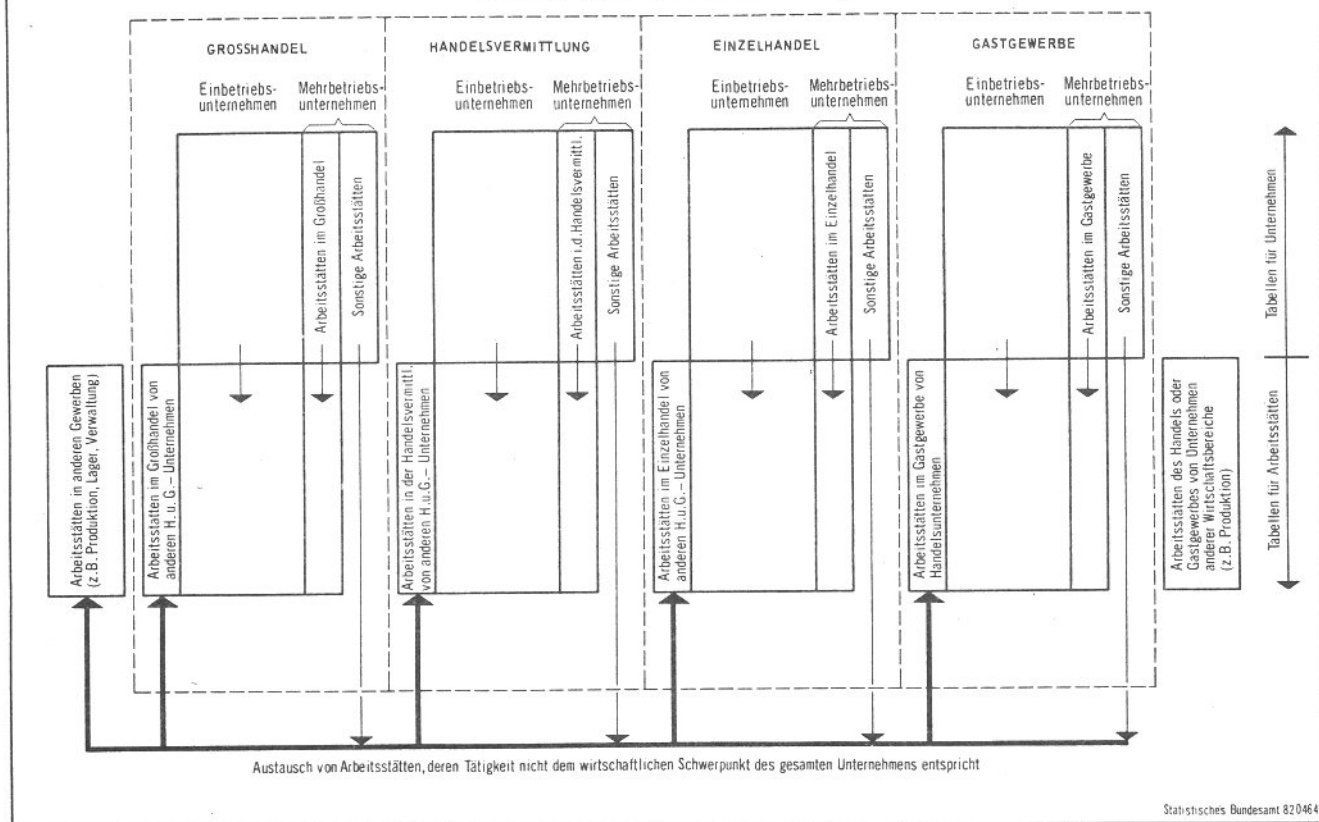
1) Selbsteinordnung zu einer Betriebsart.

2) Nur für Arbeitsstätten, die überwiegend Selbstbedienungs-  
großhandel betreiben.

3) Nur für Arbeitsstätten.

## ABGRENZUNG UND VERFLECHTUNG DER TABELLEN ZUR HANDELS- UND GASTSTÄTTENZÄHLUNG 1979

Darstellungsbereich der Handels- und Gaststättenzählung



Aufschluß darüber geben, in welchem Maß die Mehrbetriebsunternehmen verschiedenartige wirtschaftliche Tätigkeiten in den einzelnen Arbeitsstätten ausüben.

Bei der Auswahl der Darstellungs- und Gliederungsmerkmale ist zu beachten, ob es sich bei den darzustellenden Einheiten um Unternehmen oder um Arbeitsstätten handelt. Eine Reihe von Tatbeständen ist nämlich an die jeweilige örtliche Einheit gebunden, wie die regionale Zuordnung, die Bedienungsform oder die Anzahl der Gästebetten. Andere Merkmale wiederum gelten für das ganze Unternehmen, wie die Unternehmensform (Werkhandelsunternehmen - ungebundene Unternehmen) oder die Art des Großhandels (Absatzgebiete und Abnehmergruppen). Wichtigste Merkmale auf beiden Ebenen sind die Anzahl der Beschäftigten und der Umsatz.

Die Beschäftigten umfassen die Inhaber und mithelfenden Familienangehörigen sowie sämtliche Arbeitnehmer einschließlich der Auszubildenden unabhängig davon, ob die Personen voll oder nur zeitweise tätig sind.

In Anlehnung an das Umsatzsteuerrecht<sup>6)</sup> bezieht sich der Umsatz in den Statistiken des Handels und Gastgewerbes auf verschiedene Steuergrundlagen, je nachdem, ob Geschäfte in eigenem oder in fremdem Namen ausgeführt werden. Bei Geschäften in eigenem Namen enthält der Umsatz grundsätzlich den Gesamtbetrag der mit den Kunden abgerechneten Lieferungen, bei Geschäften in fremdem Namen lediglich das Entgelt für die Leistungen, also die Provisionen und Kostenvergütungen. Dies führt dazu, daß die Umsatzergebnisse der Handelsvermittlung nicht direkt vergleichbar sind mit denen der übrigen Erhebungsbereiche. Diese Abgrenzung hat jedoch einerseits den Vorteil, daß die Auskunftspflichtigen den Umsatz in der Regel direkt ihren Geschäftsaufzeichnungen entnehmen können, andererseits wird in dieser Beziehung grundsätzlich eine definitorische Übereinstimmung mit der Umsatzsteuerstatistik gewährleistet. Dennoch ergeben sich Abweichungen von der Umsatzsteuerstatistik vor allem dadurch, daß der Umsatz in den Statistiken des Handels und Gastgewerbes auch die in umsatzsteuerlichen Organschaften zwischen den einzelnen

6) Siehe § 1 und § 10 UStG.



Übersicht 2: Zusammengefaßte Darstellung des Tabellenprogramms  
 der Handels- und Gaststättenzählung 1979  
 2.1 Großhandel

Gliederung nach ...	Veröffent- lichung in	Tabelleninhalt															
		Unternehmen, Arbeitsstätten, Beschäftigte, Zusammensetzung des Umsatzes und Gesamtwert der gegen Provi- sion vermit- telten Waren								Mehrbe- triebs- unter- nehmen und über- wiegende Tätigkeit ihrer Ar- beits- stätten, Beschäftigte und Umsatz 1)		Arbeitsstätten					
		1								2		3			4		5
Heft-Nr.	Tab.-Nr.	1	2	3	4	5	6	7	8	1	2	1	2	3	4	5	
1. Ländern <sup>2)</sup> .....												x					
2. der Systematik der Wirtschaftszweige																	
2.1 Unterabteilungen .....		x	x	x	x	x	x	x	x	x	x	x	x	x	x		x
2.2 Gruppen .....		x	x	x	x	x	x	x	x	x	x	x	x	x	x		x
2.3 Untergruppen .....		x		x	x	x	x	x	x	x	x	x	x	x			
2.4 Klassen .....		x		x	x	x	x	x	x	x	x	x	x	x			
3. Größenklassen																	
3.1 Umsatz .....				x										x			
3.2 Anzahl der Beschäftigten .....					x									x			
3.3 Anzahl der Arbeitsstätten .....						x					x						
4. Unternehmensformen .....		x															
5. Rechtsformen .....					x												
6. Arten des Großhandels .....							x										
7. Absatzformen des Großhandels .....								x									
8. Örtlicher Lage .....																	x
9. Bedienungsformen des Großhandels .....															x		x

2.2 Handelsvermittlung

Gliederung nach ...	Veröffent- lichung in	Tabelleninhalt										
		Unternehmen, Arbeits- stätten, Beschäftigte, Zusammensetzung des Umsatzes und Gesam- twert der gegen Provi- sion vermittelten Waren					Mehrbetriebsunternehmen und überwiegende Tätig- keit ihrer Arbeitsstät- ten, Beschäftigte und Umsatz 1)			Arbeitsstätten, Beschäf- tigte und Zusammensetzung des Umsatzes		
		1					2			3		
Heft-Nr.	Tab.-Nr.	1	2	3	4	5	1	2	2	1	2	3
1. Ländern <sup>2)</sup> .....												x
2. der Systematik der Wirtschaftszweige												
2.1 Unterabteilungen .....		x	x	x	x	x	x		x	x	x	x
2.2 Gruppen .....		x	x	x	x	x	x		x	x	x	x
2.3 Untergruppen .....		x	x	x	x	x	x		x	x	x	x
2.4 Klassen .....		x	x	x	x	x	x		x	x	x	x
3. Größenklassen												
3.1 Umsatz .....				x								x
3.2 Anzahl der Beschäftigten .....					x							
3.3 Anzahl der Arbeitsstätten .....									x			x
4. Rechtsformen .....					x							
5. Arten der Handelsvermittlung .....						x						

1) Bei der Zusammenführung von Ergebnissen aus der Unter-  
nehmenserhebung und der Arbeitsstättenerhebung können  
sich geringfügige Abweichungen ergeben.

2) Unternehmenstabellen in der Untergliederung nach Ländern  
können als Arbeitsexemplare beim Statistischen Bundesamt  
angefordert werden.

Übersicht 2: Zusammengefaßte Darstellung des Tabellenprogramms  
 der Handels- und Gaststättenzählung 1979  
 2.3 Einzelhandel

Gliederung nach ...	Veröffent- lichung in	Tabelleninhalt																
		Unternehmen, Arbeitsstätten, Beschäftigte und Zusammensetzung des Umsatzes					Mehrbetriebs- unter- nehmen und über- wiegende Tätigkeit ihrer Ar- beits- stätten, Beschäftigte und Umsatz 1)				Arbeitsstätten			Laden- geschäfte, Beschäf- tigte, Geschäfts- fläche, Verkaufsfläche, Parkfläche und Umsatz				
		1					2				3			4				
Heft-Nr.	1					2				3			4					
Tab.-Nr.	1	2	3	4	5	6	1	2	3	4	1	2	3	4	5	1	2	3
1. Ländern <sup>2)</sup> .....											x							
2. der Systematik der Wirtschaftszweige																		
2.1 Unterabteilungen .....	x	x	x	x	x	x	x	x			x	x	x	x	x	x	x	x
2.2 Gruppen .....	x	x	x	x	x	x	x	x			x	x	x	x	x	x	x	x
2.3 Untergruppen .....	x		x	x	x	x	x	x			x	x	x	x	x	x	x	x
2.4 Klassen .....	x		x	x	x	x	x	x			x	x	x	x	x	x	x	x
3. Größenklassen																		
3.1 Umsatz .....			x										x					
3.2 Anzahl der Beschäftigten .....				x										x				
3.3 Anzahl der Arbeitsstätten .....					x				x	x								
3.4 Verkaufsflächen .....																		x
4. Unternehmensformen .....			x															
5. Rechtsformen .....					x													
6. Absatzformen des Einzelhandels .....						x												
7. Erscheinungsformen .....										x								
8. Vertriebsformen .....															x	x		
9. örtlicher Lage .....																		x
10. Bedienungsformen des Einzelhandels .....																x		x

2.4 Gastgewerbe

Gliederung nach ...	Veröffent- lichung in	Tabelleninhalt										
		Unternehmen, Arbeits- stätten, Beschäftigte und Zusammensetzung des Umsatzes					Mehrbetriebsunternehmen und überwiegende Tätig- keit ihrer Arbeitsstät- ten, Beschäftigte und Umsatz 1)				Arbeitsstätten, Beschäftigte, Zusammensetzung des Umsatzes, Fremden- zimmer, Fremdenbetten und Ferienhäuser	
		1					2				3	
Heft-Nr.	1					2				3		
Tab.-Nr.	1	2	3	4	5	1	2	3	4	5	6	7
1. Ländern <sup>2)</sup> .....												x
2. der Systematik der Wirtschaftszweige												
2.1 Unterabteilungen .....	x	x	x	x	x	x		x		x	x	x
2.2 Gruppen .....	x	x	x	x	x	x		x		x	x	x
2.3 Untergruppen .....	x	x	x	x	x	x		x		x	x	x
2.4 Klassen (Betriebsarten) .....	x	x	x	x	x	x		x		x	x	x
3. Größenklassen												
3.1 Umsatz .....			x									x
3.2 Anzahl der Beschäftigten .....				x								x
3.3 Anzahl der Arbeitsstätten .....					x			x				
3.4 Anzahl der Fremdenzimmer .....												x
3.5 Anzahl der Fremdenbetten .....												
4. Rechtsformen .....					x							

1) Bei der Zusammenführung von Ergebnissen aus der Unter-  
 nehmershebung und der Arbeitsstättenerhebung können  
 sich geringfügige Abweichungen ergeben.

2) Unternehmenstabellen in der Untergliederung nach Ländern  
 können als Arbeitsexemplare beim Statistischen Bundesamt  
 angefordert werden.

Organunternehmen getätigten (Innen-) Umsätze umfaßt. Darüber hinaus sind in den Umsätzen der Handels- und Gaststättenzählungen auch alle umsatzsteuerfreien Umsätze enthalten, wie zum Beispiel aus den globalen Streckengeschäften des Großhandels, bei denen die Ware vom ausländischen Vorlieferanten zum ausländischen Abnehmer abgesetzt wird, ohne in den Geltungsbereich des Umsatzsteuergesetzes zu gelangen.

In der Handels- und Gaststättenzählung sowie in allen übrigen Erhebungsteilen des neuen Berichtssystems werden die Umsätze der Wirtschaftsbereiche Großhandel und Handelsvermittlung ohne die darauf zu entrichtende Umsatz-(Mehrwert-) Steuer, im Einzelhandel und im Gastgewerbe einschließlich Umsatz-(Mehrwert-) Steuer nachgewiesen, weil dies den branchenüblichen und z.T. (in der Verordnung über Preisangaben vom 10. Mai 1973) vorgeschriebenen Abrechnungstechniken entspricht.

Bei der Darstellung der Ergebnisse werden die Tankstellen mit Absatz in fremdem Namen in die Handelsvermittlung einbezogen. Auch die Vermittler von lebendem Vieh, die ihre Geschäfte seit Einführung der Mehrwertsteuer vorwiegend in eigenem Namen tätigen, dürften aufgrund anderslautender Angaben weitgehend im Rahmen der Handelsvermittlung nachgewiesen werden.

Das gesamte Tabellenprogramm der Handels- und Gaststättenzählung 1979 wird für die vier Erhebungsbereiche in Übersicht 2 dargestellt.

Zur Erläuterung der weiteren Darstellungs- und Gliederungsmerkmale wird auf die Abschnitte 3.3, Erhebungstatbestände sowie 4, Begriffsbestimmungen, verwiesen.

### 3.5 Übersicht über die Unterschiede zwischen der Handels- und Gaststättenzählung 1979 und der Umsatzsteuerstatistik 1978

Obwohl in der Umsatzsteuerstatistik 1978 ebenfalls die Wirtschaftsbereiche Handel und Gastgewerbe dargestellt werden und obwohl auch in dieser Statistik die Umsätze für das Jahr 1978 nachgewiesen werden, sind diese Ergebnisse nicht vergleichbar mit denen der Handels- und Gaststättenzählung 1979. Bei den Erläuterungen zur Methode der Handels- und Gaststättenzählung wurde an den jeweiligen Stellen schon auf diese Unterschiede hingewiesen; in Übersicht 3 sind die wesentlichsten methodischen Abweichungen nochmals zusammengefaßt worden.

Darüber hinaus sind jedoch mit den verschiedenartigen Erhebungs- und Aufbereitungsverfahren auch jeweils unterschiedliche systematische Abweichungen verbunden, die bei der Bewertung der Ergebnisse berücksichtigt werden müssen:

Übersicht 3: Zusammengefaßte Darstellung der wesentlichen methodischen Unterschiede zwischen der Handels- und Gaststättenzählung 1979 und der Umsatzsteuerstatistik 1978

	Handels- und Gaststättenzählung 1979	Umsatzsteuerstatistik 1978
Abgrenzung der Erhebungseinheit	Wirtschaftliche Unternehmen	Steuerpflichtige im Sinne der Umsatzsteuer
Abgrenzung des Erhebungsmerkmals Umsatz	Wirtschaftlicher Umsatz	Steuerbarer Umsatz
Zeitliche Begrenzung der Erhebung	Erfassung aller Erhebungseinheiten, die am Stichtag (31. März 1979 bzw. 31. Mai 1979) bestanden	Erfassung aller Erhebungseinheiten, die im Laufe des Jahres 1978 steuerbare Umsätze getätigt hatten; bei Besitzerwechsel in 1978 also mehrere Steuerpflichtige je Unternehmen
Wirtschaftssystematik	Systematik der Wirtschaftszweige, Ausgabe 1979	Systematik der Wirtschaftszweige, Ausgabe 1970
Umsatzsteuer	im Großhandel und in der Handelsvermittlung: - Umsätze ohne Umsatzsteuer im Einzelhandel und im Gastgewerbe: - Umsätze einschl. Umsatzsteuer	alle Umsätze ohne Umsatzsteuer

Die von den Finanzverwaltungen für die Handels- und Gaststättenzählung 1979 zur Verfügung gestellten Adreßdateien waren wegen mangelhafter Aktualität und Abweichungen in der Definition der Erhebungseinheit stark korrekturbedürftig. Das führte zu

- Doppelerfassungen, z.B. bei Personengesellschaften mit mehreren Gesellschaftern, falls mehrere Anschriften im Adreßmaterial mitgeliefert wurden;
- Untererfassungen, z.B. bei steuerlichen Organschaften, wenn die Adressen der Organtöchter mit wirtschaftlichem Schwerpunkt im Handel oder Gastgewerbe nicht oder nicht vollzählig angegeben waren;
- Untererfassungen bei "unzustellbaren" Anschriften.

Nachforschungen, Mahnungen u.ä. führten im Rahmen der Handels- und Gaststättenzählung nicht immer zu ausreichenden Informationen über Einheiten, für die keinerlei Rückantwort auf den versandten Fragebogen eintraf.

Bei der Umsatzsteuerstatistik 1978 richtete sich die Zuordnung zu den Wirtschaftsbereichen der Systematik der Wirtschaftszweige nach der sogenannten Gewerkekennzahl, die in der Regel bei der Aufnahme der Geschäftstätigkeit vergeben und danach nicht oder nicht regelmäßig überprüft wird. Für die Vergabe der "Gewerkekennzahl" ist im allgemeinen nur die Berufs- bzw. Geschäftsbezeichnung maßgebend, so daß immer dann ein Unschärfbereich entsteht, wenn darüber hinaus keine weiteren Informationen, wie Aufteilung der Wertschöpfung oder Sortimentsaufgliederung, berücksichtigt werden. Außerdem entsprach die "Gewerkekennzahl" oft nicht mehr dem wirtschaftlichen Schwerpunkt des Unternehmens, wenn seit der Unternehmensgründung die wirtschaftliche Tätigkeit in einen anderen Bereich verlagert worden ist.

Das Anschriftenmaterial der Finanzverwaltungen für die Handels- und Gaststättenzählung enthielt grundsätzlich nur Adressen von Steuerpflichtigen mit "Gewerkekennzahlen" des Handels oder Gastgewerbes.

Darüber hinaus wurden aber noch die Anschriften der Steuerpflichtigen mitgeliefert, deren "Gewerkekennzahl" den sogenannten Randberei-

chen zugerechnet wurde. "Randbereiche" sind dabei ausgewählte Wirtschaftszweige vorwiegend des Produzierenden Gewerbes (z.B. Kraftfahrzeugreparatur oder Konditorei) in denen auch verhältnismäßig oft neben der Be- oder Verarbeitung von Waren Tätigkeiten ausgeübt werden, die dem Handel oder Gastgewerbe zuzurechnen sind.

Anhand der Angaben zur Handels- und Gaststättenzählung 1979 wurden die Unternehmen vollständig neu den einzelnen Wirtschaftszweigen zugewiesen, und es wurden gleichzeitig für die folgenden Umsatzsteuerstatistiken die "Gewerkekennzahlen" geprüft und ggf. neu vergeben. Daraus ergaben sich zum Teil erhebliche Umschichtungen im Vergleich zu der Umsatzsteuerstatistik 1978. Die dabei über den Erhebungsbereich der Handels- und Gaststättenzählung hinausgehenden Fälle eines Bereichswechsels konnten aber im wesentlichen nur in einer Richtung, nämlich vom Handel oder Gastgewerbe zu einem der übrigen Wirtschaftsbereiche, berücksichtigt werden. Waren Handels- oder Gastgewerbeunternehmen dagegen im Anschriftenmaterial (und in der Umsatzsteuerstatistik) mit einer unzutreffenden "Gewerkekennzahl" außerhalb des Erfassungsbereiches der Zählung versehen, so mußten sie - von den vorerwähnten "Randbereichen" abgesehen - grundsätzlich unerfaßt bleiben. Aus diesem Grunde muß damit gerechnet werden, daß die Zählungsergebnisse den Gesamtumfang des Handels und Gastgewerbes nicht vollständig wiedergeben.

#### 4 Begriffsbestimmungen

##### Arbeitnehmer

Arbeitnehmer sind Personen, die in einem vertraglichen Gehalts-, Lohn- oder Ausbildungsverhältnis zum Unternehmen stehen und deren Bezüge steuerrechtlich als Einkünfte aus nichtselbständiger Arbeit gelten (hierzu zählen z.B. im Unternehmen angestellte Ehefrauen).

##### Arbeitsstätten

Arbeitsstätten des Unternehmens sind alle räumlich voneinander getrennten Verkaufsfilialen, Werkstätten, Produktions-, Verwaltungs- und Hilfsbetriebe, Lager, Fuhrparks usw., in denen mindestens eine Person regelmäßig (evtl. nur stundenweise) tätig ist. Räumlich getrennt sind alle Arbeitsstätten, auch wenn sie in derselben Gemeinde liegen, falls sie untereinander nur über öffentliche Verkehrsflächen erreichbar sind.

## Arten der Handelsvermittlung

### - Handelsmakler

Selbständige Gewerbetreibende, die Verträge über Gegenstände des Handelsverkehrs vermitteln, ohne dabei in einem ständigen Vertragsverhältnis zu bestimmten Auftraggebern zu stehen.

### - Handelsvertreter

Selbständige Gewerbetreibende, die von anderen Unternehmen ständig damit betraut sind, Verträge des Handelsverkehrs für sie zu vermitteln oder in deren Namen abzuschließen.

### - Versandhandelsvertreter

Handelsvertreter, die im Auftrag anderer Unternehmen (Lieferanten), z.B. Versandhändlern, Verlagen, Konsumgüterproduzenten, Bestellungen auf Waren von privaten Haushalten entgegennehmen.

## Beschäftigte

Beschäftigte sind tätige Inhaber, unbezahlt mithelfende Familienangehörige sowie sämtliche Arbeitnehmer. Dazu gehören auch vorübergehend Abwesende (z.B. Kranke, Urlauber) und Teilzeitbeschäftigte.

## Einzelhandel

Einzelhandel betreibt, wer Handelsware (Handelsware = bewegliche Sachgüter, die fertig bezogen und ohne wesentliche, d.h. nicht mehr als handelsübliche Be- oder Verarbeitung weiterveräußert werden) in eigenem Namen für eigene Rechnung oder für fremde Rechnung (Kommissionshandel) an Letztverbraucher, in der Regel private Haushalte, absetzt.

Dabei spielt es keine Rolle, in welcher Form (stationärer Einzelhandel, Versandhandel, Markt-, Straßen- und Hausierhandel) die Handelsware abgesetzt wird.

Wird Handelsware an andere Abnehmer als private Haushalte in einer für den Einzelhandel typischen Form und in verhältnismäßig kleinen Mengen verkauft, so ist dieser Umsatzanteil bei Bruttopreisauszeichnung (= einschl. Umsatzsteuer) dem Einzelhandel zuzuordnen; bei Nettopreisauszeichnung (= ohne Umsatzsteuer) dem Großhandel.

Der Absatz der Apotheken an private Haushalte ist Einzelhandel, auch wenn über eine gesetzliche Krankenkasse oder eine Ersatzkasse abgerechnet wird.

Der Verkauf von Lebensmitteln, Getränken und Genußmitteln in gastgewerblichen Nebenbetrieben (z.B. in Speisewirtschaften, Cafés, Eisdielen) rechnet zum Umsatz aus Gastgewerbe.

Der Erlös aus dem Verkauf von Eigenerzeugnissen, z.B. von selbstgezogenen Blumen in einem Blumengeschäft, zählt zum Umsatz aus Herstellung, Reparatur und Verarbeitung.

## Gastgewerbe

Das Gastgewerbe umfaßt sowohl die Beherbergung als auch die Bewirtung von Gästen. Unter Beherbergung versteht man das Anbieten von Übernachtungsmöglichkeiten zum vorübergehenden Aufenthalt von Gästen. Charakteristisch für die Bewirtung im Gaststättengewerbe ist, daß Speisen oder Getränke angeboten werden, deren Verzehr üblicherweise an Ort und Stelle stattfindet.

## Großhandel

Großhandel betreibt, wer Handelsware in eigenem Namen für eigene Rechnung oder für fremde Rechnung (Kommissionshandel) an andere Abnehmer als private Haushalte absetzt. Handelsware = bewegliche Sachgüter, die fertig bezogen und ohne wesentliche, d.h. nicht mehr als handelsübliche Be- oder Verarbeitung weiterveräußert werden.

Wird Handelsware in einer für den Einzelhandel typischen Form und in verhältnismäßig kleinen Mengen verkauft, so ist dieser Umsatzanteil bei Nettopreisauszeichnung (= ohne Umsatzsteuer) dem Großhandel zuzuordnen; bei Bruttopreisauszeichnung (= einschl. Umsatzsteuer) dem Einzelhandel.

Der Erlös aus dem Verkauf von Eigenerzeugnissen, z.B. von selbstgewonnenem Kies in einer Baustoffgroßhandlung, zählt zum Umsatz aus Herstellung, Reparatur und Verarbeitung.

## Handelsvermittlung

Handelsvermittlung betreibt, wer den An- oder Verkauf von Waren (= bewegliche Sachgüter) in fremdem Namen für fremde Rechnung vermittelt (Fremdgeschäft).

### Neugründungen

Als Neugründungen wurden alle am Stichtag (31. März 1979) bestehenden Unternehmen klassifiziert, die noch kein volles Geschäftsjahr aufwiesen, das 1978 endete.

### Rechtsformen

Die Handels- und Gaststättenzählung unterschied folgende Rechtsformen:

- Einzelunternehmen (eine oder mehrere Personen als Inhaber, jedoch nicht in einer der nachstehenden Gesellschaftsformen)
- Personengesellschaften
  - Offene Handelsgesellschaft (OHG)
  - Kommanditgesellschaft (KG)  
Hierzu zählte auch die Rechtsform "GmbH & Co KG"
- Kapitalgesellschaften
  - Gesellschaft mit beschränkter Haftung (GmbH)
  - Aktiengesellschaft (AG)
- Eingetragene Genossenschaft
- Sonstige Rechtsformen  
Hierzu zählten z.B. der eingetragene Verein, die Stiftung.

### Teilzeitbeschäftigte

Teilzeitbeschäftigte sind Personen, deren durchschnittliche Arbeitszeit kürzer ist als die orts-, branchen- oder betriebsübliche Wochenarbeitszeit.

### Umsatz

Zum Umsatz rechnen bei der Handelsvermittlung ohne Rücksicht auf den Zahlungseingang und die Steuerpflicht

- Provisionen und Kostenvergütungen aus dem "Fremdgeschäft", also aus der Vermittlung von Waren (nicht der Wert der vermittelten Waren) einschließlich Delkredereprovisionen, aber ohne durchlaufende Posten (z.B. im Auftrag der Lieferanten vereinnahmte Zahlungen) und
- sonstige Erlöse, z.B. beim "Eigengeschäft" der Gesamtbetrag der mit den Kunden abgerechneten Lieferungen und sonstigen Leistungen einschließlich gesondert in Rechnung gestellter Kosten für Fracht, Porto, Verpackung usw. Der Umsatz umfaßt auch den Eigenverbrauch und die Verkäufe an Betriebsangehörige sowie Verkaufserlöse aus Kommissions- oder Streckengeschäften, ferner Zusatzserlöse.

Nicht zum Umsatz gehören jedoch Erlöse aus Land- und Forstwirtschaft sowie außerordentliche Erträge (z.B. aus dem Verkauf von Anlagevermögen) und betriebsfremde Erträge (z.B. Einnahmen aus Vermietung und Verpachtung von betriebsfremd genutzten Gebäuden und Gebäudeteilen, Zinserträge aus nicht betriebsnotwendigem Kapital oder Erträge aus Beteiligungen).

An Kunden gewährte Skonti und Erlösschmälerungen (z.B. Preisnachlässe, Rabatte, Jahresrückvergütungen, Boni) sind bei der Ermittlung des Umsatzes abzusetzen.

### Unternehmen

Ein Unternehmen ist die kleinste Einheit, die aus handels- oder gewerbsteuerrechtlichen Gründen Bücher führen oder ähnliche Aufzeichnungen mit dem Ziel einer jährlichen Feststellung des Vermögensstandes machen muß.

## 5 Ergebnisse

### 5.1 Unternehmen, Arbeitsstätten und bereichsweise Verflechtung

In den Bereichen Handel und Gastgewerbe wurden 1979 insgesamt 708 389 Unternehmen gezählt, die 4,6 Mill. Personen beschäftigten und 1978 einen Umsatz in Höhe von 1 032 Mrd. DM tätigten. Diese wirtschaftliche Leistung wurde in insgesamt 805 412 örtlichen Einheiten, das sind entweder Einbetriebsunternehmen oder Arbeitsstätten (Niederlassungen) von Mehrbetriebsunternehmen, erbracht. Davon sind allerdings einige Arbeitsstätten selbst nicht im Handel oder Gastgewerbe tätig, sondern verrichten ausgelagerte Hilfs- oder Nebentätigkeiten der Unternehmen. So unterhalten Handelsunternehmen z.B. auch eigene Betriebe, in denen Waren selbst hergestellt, be- oder verarbeitet werden. Gastgewerbeunternehmen betreiben neben einer Kette von Gaststätten beispielsweise eventuell auch Brauereien oder andere bereichsfremde Betriebe usw. Von den 805 412 Arbeitsstätten sind deshalb in der Handels- und Gaststättenzählung 1979 19 433 Arbeitsstätten (2,4 %) gezählt worden, die entweder produzierende und sonstige nicht handels- oder gastgewerbliche Tätigkeiten ausübten oder aber überwiegend "zentrale Funktionen" für das Unternehmen wahrnahmen, wie Geschäftsführung, Lager, Transport. Von diesen Arbeitsstätten wurden 282 927 Personen (6,1 % aller Beschäftigten der Handels- und Gastgewerbeunternehmen) beschäftigt und 57 Mrd. DM (5,6 %) umgesetzt. 785 979 Arbeitsstätten (97,6 %) betrieben ausschließlich oder über-



wiegend Handel oder Gastgewerbe. Auf diese Weise ergaben sich Unterschiede zwischen Unternehmens- und Arbeitsstättenergebnissen aufgrund der weitgefächerten und unterschiedlichen gewerblichen Tätigkeiten der Arbeitsstätten von Mehrbetriebsunternehmen. Diese Abweichungen von Unternehmens- und Arbeitsstättenergebnissen waren 1979 in den vier Erhe-

bungsbereichen verschieden hoch (siehe Tabelle 1 und Schaubild 3).

Am größten war die Differenz im Großhandel, wo zwar insgesamt 1 206 248 Beschäftigte in Großhandelsunternehmen, jedoch nur 1 069 544 Beschäftigte (88,7 %) in Großhandelsarbeitsstätten gezählt wurden. Im Einzelhandel wurden in

Tabelle 1: Unternehmen, Arbeitsstätten, Beschäftigte und Umsatz im Handel und Gastgewerbe

Wirtschaftsbereich <sup>1)</sup>	Unternehmen <sup>2)</sup>			Arbeitsstätten <sup>2)</sup> nach eigenem wirtschaftlichen Schwerpunkt <sup>3)</sup>						
	1979 insgesamt	mit		1979 zu- sammen	Anteil an Arbeits- stätten insgesamt	mit				
		Arbeits- stätten <sup>2)</sup> 1979	Beschäf- tigten <sup>2)</sup> 1979			Umsatz <sup>4)</sup> 1978	Beschäftigten <sup>2)</sup> 1979		Umsatz <sup>4)</sup> 1978	
							zu- sammen	Anteil an Beschäf- tigten insgesamt	zu- sammen	Anteil am Umsatz insgesamt
insgesamt										
	Anzahl		Mill. DM	Anzahl	%	Anzahl	%	Mill. DM	%	
Großhandel .....	97 708	119 567	1 206 248	613 352	108 669	90,9	1 069 544	88,7	563 686	91,9
Handelsvermittlung <sup>5)</sup> .....	75 888	77 274	191 616	14 577	76 361	98,8	186 204	97,2	13 685	93,9
Einzelhandel <sup>6)</sup> .....	346 030	412 714	2 430 792	366 326	405 840	98,3	2 295 963	94,5	359 940	98,3
Handel zusammen ...	519 626	609 555	3 828 656	994 255	590 870	96,9	3 551 711	92,8	937 311	94,3
Gastgewerbe .....	188 763	195 857	787 103	38 029	195 109	99,6	781 121	99,2	37 669	99,1
Handel und Gastgewerbe insgesamt ...	708 389	805 412	4 615 759	1 032 284	785 979	97,6	4 332 832	93,9	974 980	94,4
nachrichtlich: Außerhalb des Handels und Gastgewerbes .....	-	-	-	-	19 433	2,4	282 927	6,1	57 304	5,6

1) Systematik der Wirtschaftszweige, Ausgabe 1979.

2) Stichtag im Handel: 31. März 1979; Stichtag im Gastgewerbe: 31. Mai 1979.

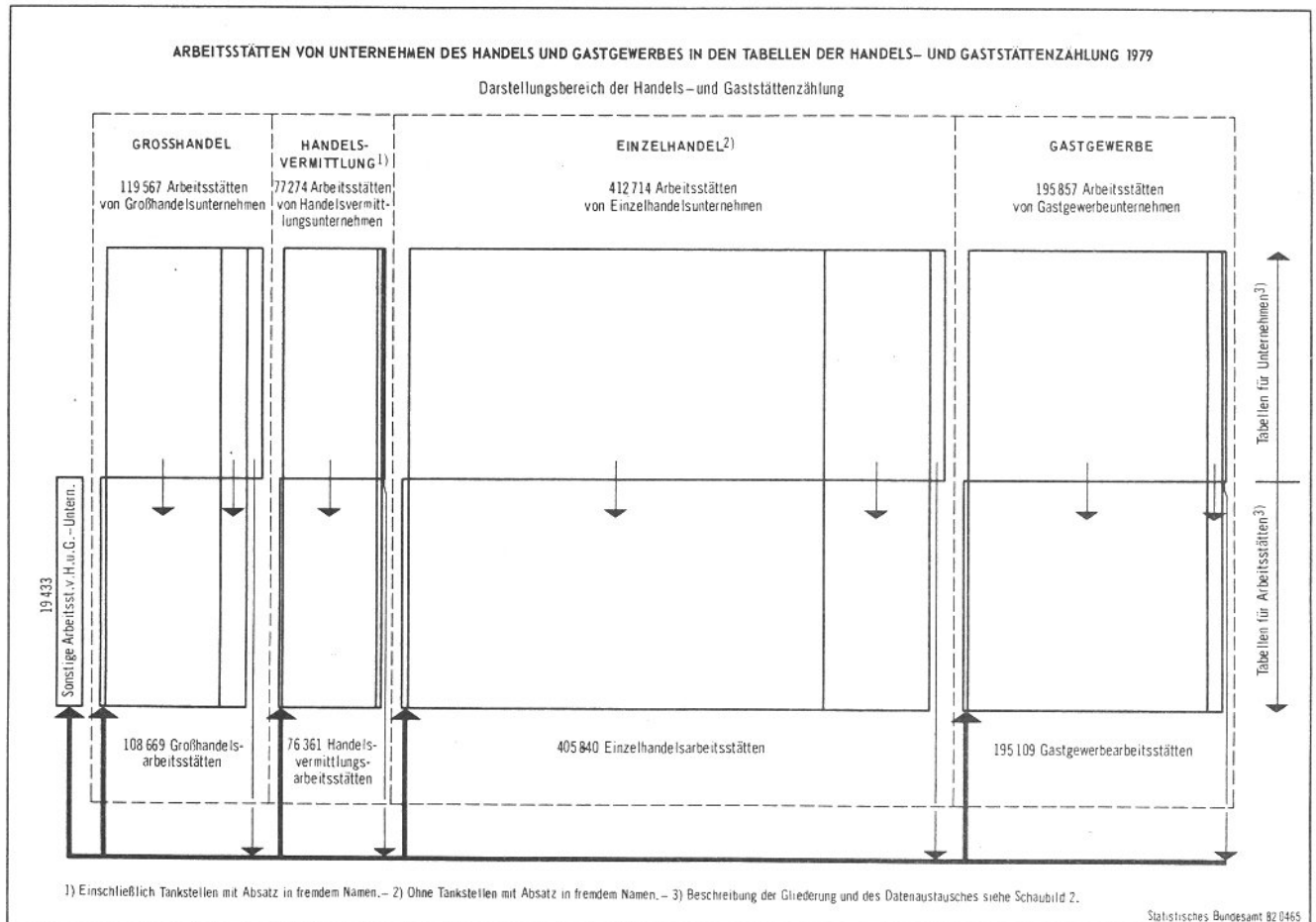
3) Einbetriebsunternehmen und Handels- oder Gastgewerbeniederlassungen von Mehrbetriebsunternehmen des Handels und Gastgewerbes.

4) Geschäfts- oder Kalenderjahr 1978; im Großhandel und in der Handelsvermittlung ohne, im Einzelhandel und Gastgewerbe einschl. Umsatz-(Mehrwert-)steuer.

5) Einschl. Tankstellen mit Absatz in fremdem Namen.

6) Ohne Tankstellen mit Absatz in fremdem Namen.

Schaubild 3



den Unternehmen 2 430 792 Beschäftigte und in den Arbeitsstätten 2 295 963 Beschäftigte (94,5 %) gezählt, in der Handelsvermittlung waren es 191 616 Beschäftigte in Unternehmen und 186 204 Beschäftigte (97,2%) in Arbeitsstätten. Die geringsten Abweichungen zeigten sich im Gastgewerbe, in dem Mehrbetriebsunternehmen nur eine geringe Rolle spielen. Hier wurden 787 103 Beschäftigte in Unternehmen und 781 121 Beschäftigte (99,2 %) in den Arbeitsstätten dieses Wirtschaftsbereiches gezählt. Die Umsatzergebnisse der Arbeitsstätten lagen im allgemeinen näher an den Unternehmensergebnissen, weil die von den Beschäftigten der Hilfs- und Verwaltungsbetriebe erbrachten Leistungen teilweise nicht direkt, sondern erst bei den "Verkaufsstätten" umsatzwirksam werden.

In den Arbeitsstättenergebnissen werden auch die Verflechtungen zwischen den vier Erhebungsbereichen sichtbar. Betreibt beispielsweise ein Großhandelsunternehmen mit insgesamt tausend Beschäftigten u.a. eine Einzelhandelsfiliale mit hundert Beschäftigten, so werden diese hundert Personen als Teil der Unternehmensbelegschaft beim Großhandel nachgewiesen, bei der Arbeitsstättentabellierung wird diese Arbeitsstätte mit ihren hundert Beschäftigten jedoch dem Einzelhandel zugeordnet.

## 5.2 Arbeitsstätten in den Bundesländern

Regionale Unterschiede zwischen den Bundesländern und Verschiedenheiten in ihrer historisch

gewachsenen Gewerbestruktur kommen auch in der wirtschaftlichen Bedeutung des Handels und Gastgewerbes in den einzelnen Ländern zum Ausdruck. Bemerkenswert ist vor allem der große Abstand zwischen den Stadtstaaten und den Flächenländern. Dabei nehmen die beiden Hansestädte Hamburg und Bremen - vor allem im Handel - stark herausgehobene Stellungen ein; von 10 000 Einwohnern waren 1979 in Hamburg 1 052, in Bremen 986, im Bundesdurchschnitt dagegen nur 707 Personen im Handel oder Gastgewerbe beschäftigt. Sowohl die traditionelle, nationale und internationale Bedeutung dieser zwei Handelszentren als auch die überregionale Verteilerfunktion im Großhandel sowie die Versorgungsfunktion im Einzelhandel ferner die touristische Attraktivität der beiden konkurrierenden Hafenstädte spiegeln sich in diesen Daten wider. Berlin (West) als dritter Stadtstaat lag zwar mit insgesamt 717 Beschäftigten je 10 000 Einwohner im gesamten Handel und Gastgewerbe noch über dem Bundesdurchschnitt, im Großhandel wirkte sich jedoch die besondere Randlage der Metropole aus. Aber auch zwischen den Flächenländern zeigten sich Standortunterschiede im Großhandel: Bevorzugt wurden - neben den beiden Hansestädten Bremen und Hamburg - vor allem die in der Bundesrepublik zentral gelegenen und aufgrund ihres wirtschaftlichen Potentials dichter besiedelten Länder Nordrhein-Westfalen und Hessen.

Besiedlungsdichte, regionale Lage, städtischer oder ländlicher Charakter und flächenmäßige Ausdehnung der Bundesländer sind auch im Ein-

Tabelle 2: Arbeitsstätten, Beschäftigte und Umsatz im Handel und Gastgewerbe nach Bundesländern

Land	Großhandel			Handelsvermittlung <sup>1)</sup>			Einzelhandel <sup>2)</sup>			Gastgewerbe		
	Arbeitsstätten 3)	Beschäftigte 3)	Umsatz 4)	Arbeitsstätten 3)	Beschäftigte 3)	Umsatz 4)	Arbeitsstätten 3)	Beschäftigte 3)	Umsatz 4)	Arbeitsstätten 5)	Beschäftigte 5)	Umsatz 4)
	1979	1978	1978	1979	1978	1978	1979	1978	1978	1979	1978	1978
	Anzahl	Mill. DM	Mill. DM	Anzahl	Mill. DM	Mill. DM	Anzahl	Mill. DM	Mill. DM	Anzahl	Mill. DM	Mill. DM
Bundesgebiet .....	108 669	1 069 544	563 686	76 361	186 204	13 685	405 840	2 295 963	359 940	195 109	781 121	37 669
Schleswig-Holstein ..	4 111	40 337	18 735	2 566	6 035	411	16 676	105 424	16 213	8 735	35 752	1 788
Hamburg .....	5 496	57 353	77 488	2 976	9 194	1 090	12 710	86 341	15 671	4 443	22 166	1 198
Niedersachsen .....	12 300	106 512	46 644	7 766	19 024	1 110	46 558	266 673	39 857	23 501	88 519	4 159
Bremen .....	1 653	22 625	14 834	987	2 801	217	4 871	34 073	5 115	2 004	9 377	442
Nordrhein-Westfalen ..	30 699	326 053	187 563	22 046	52 947	4 090	115 128	675 067	105 037	47 891	193 184	9 181
Hessen .....	11 693	118 807	57 619	8 574	21 059	1 298	38 150	216 879	34 259	20 043	76 599	3 733
Rheinland-Pfalz .....	6 833	49 150	16 884	4 212	9 104	461	24 320	116 282	17 451	15 641	52 485	2 146
Baden-Württemberg ...	13 863	146 651	63 922	9 670	23 311	1 712	53 135	304 232	50 570	25 569	112 408	5 738
Bayern .....	17 833	163 502	63 719	14 118	34 225	2 730	70 829	366 642	56 415	36 876	151 847	7 412
Saarland .....	1 650	16 827	6 682	1 008	2 411	177	7 734	41 083	6 284	4 475	13 062	530
Berlin (West) .....	2 538	21 727	9 597	2 438	6 093	401	15 729	83 267	13 068	5 931	25 722	1 341

1) Einschl. Tankstellen mit Absatz in fremdem Namen.

2) Ohne Tankstellen mit Absatz in fremdem Namen.

3) Stichtag: 31. März 1979.

4) Geschäfts- oder Kalenderjahr 1978; im Großhandel und in der Handelsvermittlung ohne, im Einzelhandel und Gastgewerbe einschl. Umsatz-(Mehrwert-)steuer.

5) Stichtag: 31. Mai 1979.



zelhandel - wenn auch mit verhältnismäßig weniger starken Schwankungen als im Großhandel - Ursache für unterschiedliche Ergebnisse bei den Flächenländern (siehe Tabelle 3 und Schaubild 4).

Der Wirtschaftsbereich Gastgewerbe umfaßt sowohl das Beherbergungsgewerbe als auch die

Gaststätten und die Kantinen. Neben der Versorgung der jeweils ortsansässigen Bevölkerung übernehmen die Gaststätten und vor allem die Beherbergungsbetriebe die Bewirtung und Beherbergung von Urlaubern, Geschäftsreisenden, Kurgästen und anderen Reisenden. Dementsprechend hatten 1979 besonders in den Ferienländern Rheinland-Pfalz, Bayern, Schleswig-Hol-

Tabelle 3: Wohnbevölkerung, Arbeitsstätten, Beschäftigte und Umsatz im Handel und Gastgewerbe nach Bundesländern

Land	Wohnbevölkerung am 31.12.1978	Großhandel			Handelsvermittlung <sup>1)</sup>			Einzelhandel <sup>2)</sup>			Gastgewerbe		
		Arbeitsstätten <sup>3)</sup>	Beschäftigte <sup>3)</sup>	Umsatz <sup>4)</sup>	Arbeitsstätten <sup>3)</sup>	Beschäftigte <sup>3)</sup>	Umsatz <sup>4)</sup>	Arbeitsstätten <sup>3)</sup>	Beschäftigte <sup>3)</sup>	Umsatz <sup>4)</sup>	Arbeitsstätten <sup>5)</sup>	Beschäftigte <sup>5)</sup>	Umsatz <sup>4)</sup>
		1 000	Anzahl	1 000 DM	Anzahl	1 000 DM	Anzahl	1 000 DM	Anzahl	1 000 DM	Anzahl	1 000 DM	
Bundesgebiet .....	61 322	18	174	91 923	12	30	2 232	66	374	58 697	32	127	6 143
Schleswig-Holstein ..	2 591	16	156	72 300	10	23	1 586	64	407	62 567	34	138	6 900
Hamburg .....	1 664	33	345	465 588	18	55	6 548	76	519	94 160	27	133	7 196
Niedersachsen .....	7 225	17	147	64 577	11	26	1 536	64	369	55 164	33	123	5 756
Bremen .....	698	24	324	212 429	14	40	3 110	70	488	73 242	29	134	6 333
Nordrhein-Westfalen ..	17 006	18	192	110 290	13	31	2 405	68	397	61 763	28	114	5 399
Hessen .....	5 554	21	214	103 752	15	38	2 319	69	391	61 689	36	138	6 723
Rheinland-Pfalz .....	3 631	19	135	46 500	12	25	1 270	67	320	48 062	43	145	5 911
Baden-Württemberg ..	9 138	15	160	69 953	11	26	1 873	58	333	55 342	28	123	6 279
Bayern .....	10 831	16	151	58 828	13	32	2 520	65	338	52 084	34	140	6 844
Saarland .....	1 073	15	157	62 277	9	22	1 647	72	383	58 564	42	122	4 942
Berlin (West) .....	1 910	13	114	50 252	13	32	2 099	82	436	68 430	31	135	7 024

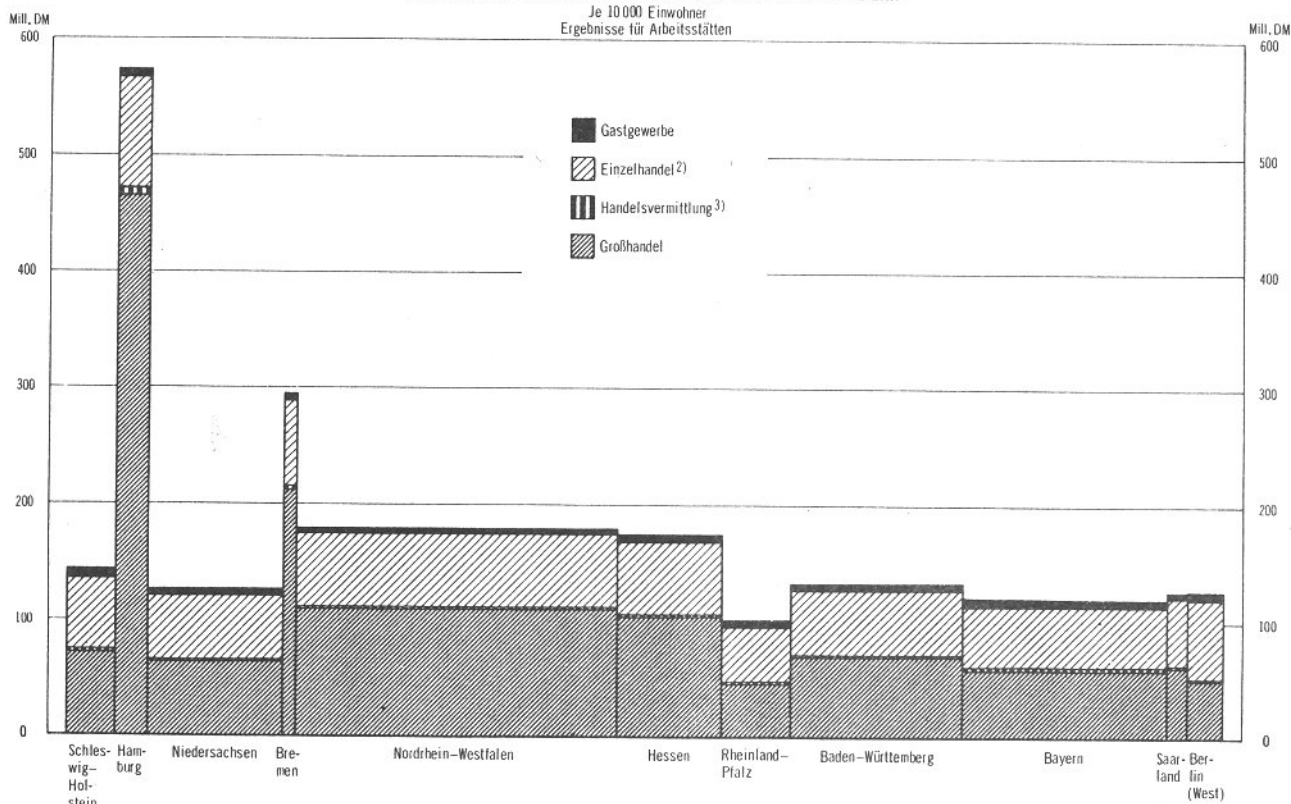
1) Einschl. Tankstellen mit Absatz in fremdem Namen.  
2) Ohne Tankstellen mit Absatz in fremdem Namen.  
3) Stichtag: 31. März 1979.

4) Geschäfts- oder Kalenderjahr 1978; im Großhandel und in der Handelsvermittlung ohne, im Einzelhandel und Gastgewerbe einschl. Umsatz- (Mehrwert-)steuer.  
5) Stichtag: 31. Mai 1979.

Schaubild 4

UMSATZ IM HANDEL UND GASTGEWERBE 1978<sup>1)</sup> NACH BUNDESLÄNDERN

Je 10 000 Einwohner  
Ergebnisse für Arbeitsstätten



Die Breite der Säulen bezieht sich auf die Wohnbevölkerung des betreffenden Landes (Wohnbevölkerung am 31.12.1978 insgesamt = 61,3 Mill.)

1) Geschäfts- oder Kalenderjahr 1978; in Großhandel und Handelsvermittlung ohne, in Einzelhandel und Gastgewerbe einschließlich Umsatz- (Mehrwert-)steuer. - 2) Ohne Tankstellen mit Absatz in fremdem Namen. - 3) Einschließlich Tankstellen mit Absatz in fremdem Namen.

Statistisches Bundesamt 82/0311

stein und Hessen relativ viele Erwerbstätige einen Arbeitsplatz im Gastgewerbe. Im größten Bundesland Nordrhein-Westfalen dagegen wurden zwar - absolut gesehen - die meisten Beschäftigten des Gastgewerbes gezählt, im Verhältnis zur Einwohnerzahl war die Bedeutung des Gastgewerbes jedoch vergleichsweise geringer.

Einzelhandel und Gastgewerbe wenden sich in ihrer wirtschaftlichen Tätigkeit im wesentlichen an den privaten Haushalt; ihm werden Handelswaren zum Ge- oder Verbrauch und Dienstleistungen verschiedenster Art angeboten. Der Umsatz des Einzelhandels und Gastgewerbes, also der in Geld ausgedrückte Gegenwert für die Lieferungen und Leistungen, läßt sich damit auch in Beziehung setzen zu der vorhandenen Wohnbevölkerung, d.h. der Anzahl der ortsansässigen Verbraucher.

Die Kennzahl "Umsatz je Einwohner" ergab im Einzelhandel bereits bei einer Untergliederung des Bundesgebietes in die elf Bundesländer deutlich höhere Umsätze in den Stadtstaaten als in den Flächenländern. Dieser Eindruck der Stadtbezogenheit des Einzelhandels wird noch verstärkt bei einer Zusammenfassung von Kreisergebnissen nach kreisfreien Städten und Kreisen: Während 1978 in den kreisfreien Städten mit 21,9 Mill. zusammen lediglich 36 % der Gesamtbevölkerung der Bundesrepublik wohnten, wurden in diesen Städten mit 176,3 Mrd. DM zusammen 49 % des Gesamtumsatzes im Einzelhandel getätigt. Der Umsatz je Einwohner betrug damit

8 047 DM, ein Ergebnis, das erheblich über dem Bundesdurchschnitt und dem Durchschnittswert der Kreise (4 659 DM je Einwohner) lag. Neben dem speziellen Einkaufsverhalten der großstädtischen Bevölkerung und der differenzierteren Preissituation in Großstädten ist diese Abweichung wohl hauptsächlich darauf zurückzuführen, daß der städtische Einzelhandel - nach wie vor - zu einem beträchtlichen Anteil auch die angrenzenden ländlichen Regionen mit Gütern versorgt. Die Großstädte bieten vielen Einwohnern benachbarter Gemeinden Arbeitsplätze, was teilweise zur Folge hat, daß die beruflichen "Pendler" ihre Waren am Ort ihres Arbeitsplatzes und nicht an ihrem Wohnort einkaufen. Außerdem werden die Waren bestimmter Einzelhandelsbranchen, wie dem Einzelhandel mit elektrotechnischen Erzeugnissen, Schmuck oder mit Antiquitäten, vorwiegend in der Stadt verkauft, weil zum einen erst das gesamte Umland einer Stadt ein genügend großes Einzugsgebiet für die Existenz der betreffenden Handelsbetriebe ergibt und weil zum anderen - vor allem beim Kauf von Gütern des gehobenen Bedarfs - von den Kunden ein vielfältiges Angebot gesucht wird, das außerdem in der Verbindung mit einem städtischen Umfeld noch das Freizeitvergnügen eines Einkaufsbummels möglich macht.

Im Gastgewerbe ergibt sich 1978 zwar insgesamt das gleiche Bild wie im Einzelhandel, der Unterschied zwischen Bevölkerungs- und Umsatzanteil war allerdings bei den kreisfreien Städten (40,4 % des Umsatzes) und auch bei den Kreisen

Tabelle 4: Wohnbevölkerung, Umsatz im Einzelhandel und Gastgewerbe in kreisfreien Städten und Kreisen

Kreisfreie Städte mit ... bis unter ... Einwohnern  Kreise	Wohn- bevölkerung am 31.12.1978		Umsatz 1978 einschl. Umsatz-(Mehrwert-)steuer			
			Einzelhandel <sup>1)</sup>		Gastgewerbe	
	1 000	%	Mill. DM	%	Mill. DM	%
<b>Kreisfreie Städte</b>						
unter 100 000 .....	2 014,3	3,3	19 534	5,4	1 221	3,2
100 000 - 500 000 .....	9 307,1	15,2	72 342	20,1	5 400	14,3
500 000 - 1 Mill. ....	5 722,6	9,3	45 499	12,6	4 559	12,1
1 Mill. und mehr .....	4 871,0	7,9	38 968	10,8	4 032	10,7
Zusammen ...	21 915,0	35,7	176 343	49,0	15 212	40,4
<b>Kreise .....</b>	39 406,7	64,3	183 597	51,0	22 457	59,6
<b>Insgesamt ...</b>	61 321,7	100	359 940	100	37 669	100

1) Ohne Tankstellen mit Absatz in fremdem Namen.

(59,6 %) viel geringer. Dieses Verhältnis war aber keineswegs typisch für die einzelnen Betriebsarten des Gastgewerbes. Gaststätten- und Kantinenumsätze wurden zwar in überdurchschnittlich hohem Anteil in kreisfreien Städten erwirtschaftet, dafür war der Anteil von kreisfreien Städten bei den Beherbergungsumsätzen - erwartungsgemäß - niedrig. Die vorherrschende Stellung der (Land-)Kreise im Rahmen des Beherbergungsgewerbes kann noch durch einen Vergleich der Übernachtungszahlen aus der Beherbergungsstatistik<sup>7)</sup> für das Jahr 1978 verdeutlicht werden (wobei die methodischen Abweichungen dieser Statistik von der Handels- und Gaststättenzählung 1979 vernachlässigt werden sollen): Von den rd. 239 Mill. Übernachtungen in allen beobachteten Betrieben wurden lediglich rd. 31 Mill. Übernachtungen, das sind rd. 13 %, in Großstädten (Städte mit mehr als 100 000 Einwohnern) gezählt. Ferienreisen, Kuren und Erholungsurlaub kamen auch 1978 hauptsächlich den Regionen abseits der Ballungsgebiete zugute. Diese gegensätzlichen Schwerpunkte bei Gaststätten, Kantinen und beim Beherbergungsgewerbe ergaben zusammen - aufgrund des höheren Umsatzgewichtes der Gaststätten - einen leicht überdurchschnittlichen Gastgewerbeumsatz in den kreisfreien Städten.

### 5.3 Entwicklung seit 1968, Struktur der Wirtschaftsbereiche

Die Entwicklung des Handels und Gastgewerbes seit der vorhergehenden Handels- und Gaststättenzählung im Jahr 1968 wird im wesentlichen bereits durch die entsprechenden Vergleiche

7) Siehe Statistik der Übernachtungen in Beherbergungsstätten, Dezember und Jahr 1978, Fachserie 6, Reihe 7.1.

der Unternehmensergebnisse wiedergegeben<sup>8)</sup>. Im folgenden soll daher nur kurz auf den Vergleich der Arbeitsstättenergebnisse aus den beiden Zählungen eingegangen werden.

Im Großhandel wurden 1979 nicht nur 11 674 Arbeitsstätten weniger (- 9,7 %) gezählt als 1968, auch die Anzahl der Beschäftigten ging im gleichen Zeitraum um 97 677 (- 8,4 %) zurück. Damit stieg die durchschnittliche Belegschaftsgröße leicht von 9,7 auf 9,8 Beschäftigte je Arbeitsstätte an. Die im Geschäftsjahr 1978 getätigten Umsätze der Großhandelsarbeitsstätten lagen um 321 Mrd. DM (+ 132 %) über den Umsätzen des Jahres 1967. Die Abweichungen zu der Entwicklung der Unternehmensergebnisse lassen sich generell dadurch kennzeichnen, daß die Unternehmen des Bereichs Großhandel 1979 insgesamt rd. 1 % mehr Beschäftigte als 1968 hatten; die Beschäftigten waren jedoch 1979 insgesamt zu einem geringeren Teil als 1968 in eigentlichen Großhandelsbetrieben tätig. Verwaltungsbetriebe und Betriebe mit bereichsfremder Tätigkeit (z.B. Produktion) nahmen 1979 mehr Beschäftigte der Unternehmen in Anspruch als 1968.

Die Anzahl der Arbeitsstätten im Einzelhandel war 1979 um 44 186 (- 9,8 %) niedriger als 1968; gleichzeitig nahmen die Anzahl der Beschäftigten jedoch um 112 979 (+ 5,2 %) und der Umsatz um 216 Mrd. DM (+ 150,4 %) zu. Die durchschnittliche Belegschaftsgröße stieg damit von 4,9 auf 5,7 Beschäftigte je Arbeitsstätte. Im Prinzip können die Unterschiede im Vergleich zur Veränderung der Unternehmensergebnisse, ebenso wie im Großhandel, auch im Einzelhandel dadurch zusammengefaßt werden, daß 1979 bereichsfremde Tätigkeiten mehr Raum einnahmen als noch 1968.

8) Siehe WiSta 12/1980.

Tabelle 5: Arbeitsstätten, Beschäftigte und Umsatz; Vergleich der Zählungsergebnisse 1979 und 1968

Wirtschaftsbereich <sup>1)</sup>	Arbeitsstätten			Beschäftigte					Umsatz <sup>2)</sup>		
	insgesamt		1979 gegenüber 1968	insgesamt		1979 gegenüber 1968	je Arbeitsstätte		insgesamt		1978 gegenüber 1967
	1979 <sup>3)</sup>	1968 <sup>4)</sup>		1979 <sup>3)</sup>	1968 <sup>4)</sup>		1979	1968	1978	1967	
	Anzahl		%	Anzahl		%	Anzahl		Mill. DM		%
Großhandel .....	108 669	120 343	- 9,7	1 069 544	1 167 221	- 8,4	9,8	9,7	563 686	243 008	+ 132,0
Handelsvermittlung <sup>5)</sup> .....	76 361	x	x	186 204	x	x	2,4	x	13 685	x	x
Einzelhandel <sup>6)</sup> .....	405 840	450 026	- 9,8	2 295 963	2 182 984	+ 5,2	5,7	4,9	359 940	143 721	+ 150,4
Gastgewerbe .....	195 109	171 320	+ 13,9	781 121	686 361	+ 13,8	4,0	4,0	37 669	17 450	+ 115,9

1) Systematik der Wirtschaftszweige, Ausgabe 1979. - Die Ergebnisse der Handels- und Gaststättenzählung 1968 wurden aus Vergleichsgründen von der Wirtschaftssystematik, Ausgabe 1961, auf die revidierte Fassung der Systematik umgeschlüsselt.

2) Geschäfts- oder Kalenderjahr 1978 bzw. 1967.

3) Stichtag im Handel: 31. März 1979; Stichtag im Gastgewerbe: 31. Mai 1979.

4) Stichtag im Handel: 30. September 1968; Stichtag im Gastgewerbe: 31. August 1968.

5) Einschließlich Tankstellen mit Absatz in fremdem Namen.

6) Ohne Tankstellen mit Absatz in fremdem Namen.

Im Gastgewerbe waren nach wie vor überwiegend Einbetriebsunternehmen tätig. Es zeigten sich daher auf der Ebene der Arbeitsstätten die gleichen Entwicklungen wie auf der Ebene der Unternehmen: Die Anzahl der Arbeitsstätten lag 1979 um 23 789 (+ 13,9 %), die Anzahl der Beschäftigten um 94 760 (+ 13,8 %) und der Umsatz um 20 Mrd. DM (+ 115,9 %) über dem Niveau der vorhergehenden Zählung. Diese durchweg positive Entwicklung resultierte aus einer verstärkten Nachfrage, infolge der Expansion des Tourismus und des "Außer-Haus-Verzehrs". Der Vergleich der Umsätze des Jahres 1978 mit denen des Jahres 1967 ist wegen verschiedener Steuersysteme allerdings in allen drei Erhebungsbereichen problematisch. Während bis 1967 die Umsatzsteuer alter Art (sogenannte kumulative Allphasenumsatzsteuer) mit generellen Steuersätzen von beispielsweise 1 % im Großhandel und 4 % im Einzelhandel galt, wird seit 1968 das Mehrwertsteuersystem angewandt, mit einem Steuersatz von grundsätzlich 6 % bei Lebensmitteln (im Handel) und 12 % bei Nicht-Lebensmitteln im Jahr 1978. Vor allem ist jedoch zu berücksichtigen, daß in den dargestellten Veränderungsraten der nominalen Umsatzwerte relativ starke Preisentwicklungen mit enthalten sind. Den Ergebnissen der Handelsvermittlung können keine Vergleichsdaten gegenübergestellt werden, da Arbeitsstätten in der Handels- und Gaststättenzählung 1968 nicht erhoben wurden.

Die Arbeitsstätten des Handels und Gastgewerbes werden im Durchschnitt mit verhältnismäßig wenigen Beschäftigten betrieben. So lag die Belegschaftsgröße im Großhandel bei rund zehn, im Einzelhandel bei sechs, im Gastgewerbe bei vier und in der Handelsvermittlung bei nur zwei tätigen Personen je Arbeitsstätte.

Spezielle Eigenschaften der gehandelten Waren, Umfang der angebotenen Dienstleistungen, Reparaturservice, Lagerhaltung und andere Besonderheiten führen allerdings zu starken Unterschieden der Betriebsgrößen zwischen den einzelnen Branchen. Im Großhandel mit Erzen, Stahl, NE-Metallen waren beispielsweise durchschnittlich 23 Personen je Arbeitsstätte, im Großhandel mit Getreide, Futter- und Düngemitteln, Tieren dagegen nur fünf Personen tätig. In der Handelsvermittlung, im Einzelhandel und im Gastgewerbe lagen die Betriebsgrößen generell zwischen zwei und fünf Beschäftigten. Ausnahmen davon zeigten sich lediglich in der Versandhandelsvertretung (ein Beschäftigter je Arbeitsstätte), beim Einzelhandel mit Fahrzeu-

gen, Fahrzeugteilen und -reifen (10 Beschäftigte) sowie beim Einzelhandel mit sonstigen Waren/Waren verschiedener Art (neun Beschäftigte). Diese beiden Wirtschaftsgruppen des Einzelhandels nehmen jedoch (ebenso wie die Versandhandelsvertretung in der Handelsvermittlung) eine gewisse Sonderstellung ein: Im Kraftfahrzeughandel ist oft eine Reparaturwerkstatt in den Handelsbetrieb eingegliedert, was in der Regel neben dem Verkaufspersonal zusätzlich eine Reihe handwerklich tätiger Personen erfordert. In der Wirtschaftsgruppe des Einzelhandels mit sonstigen Waren/Waren verschiedener Art sind neben 52 092 Fachgeschäften 8 992 Sortiment-"geschäfte" enthalten, also Arbeitsstätten des Einzelhandels mit Waren verschiedener Art. Bei den Arbeitsstätten des Sortimentseinzelhandels waren 362 376 Personen beschäftigt, die einen Umsatz von insgesamt 58 953 Mill. DM tätigten. Die durchschnittliche Belegschaftsgröße lag demnach bei 40 Beschäftigten. Überwiegend sind hier die großen Betriebe erfaßt, in denen für die vielfältigen Einkaufswünsche der Kunden ein möglichst breites Sortiment an einer Stelle bereitgehalten wird. Das sind vor allem die verschiedenen Formen von "großflächigen" Ladengeschäften, wie Warenhäuser, Kaufhäuser, SB-Warenhäuser, Verbrauchermärkte und die Arbeitsstätten des Sortimentsversandhandels, in denen Waren für einen breiten Bedarf, teilweise mit, teilweise ohne eigene Lebensmittelabteilung, z.T. auch im Wege der Selbstbedienung verkauft werden. In diesen Arbeitsstätten des Einzelhandels mit Waren verschiedener Art wurden allein 16,4 % des gesamten Einzelhandelsumsatzes erwirtschaftet, in der Wirtschaftsgruppe des Einzelhandels mit sonstigen Waren/Waren verschiedener Art zusammen 25,1 %. Die umsatzstärkste Wirtschaftsgruppe des Einzelhandels war jedoch nach wie vor der Einzelhandel mit Nahrungsmitteln, Getränken, Tabakwaren mit 100 504 Mill. DM (27,9 %); danach kamen der Einzelhandel mit Textilien, Bekleidung, Schuhen, Lederwaren mit 51 767 Mill. DM (14,4 %) und der Einzelhandel mit Fahrzeugen, Fahrzeugteilen und -reifen mit 44 913 Mill. DM (12,5 %). Umsatzschwächste Wirtschaftsgruppe des Einzelhandels war der Einzelhandel mit Kraft- und Schmierstoffen mit 4 033 Mill. DM (1,1 %), wobei an dieser Stelle aber darauf hingewiesen werden muß, daß in der Handels- und Gaststättenzählung 1979 die sogenannten Agenturtankstellen<sup>9)</sup> - wie schon in den früheren Zählungen - im Rahmen der Handelsver-

9) Wirtschaftsklasse 437 10, Tankstellen mit Absatz in fremdem Namen.

Tabelle 6: Arbeitsstätten, Beschäftigte und Umsatz im Handel und Gastgewerbe in wirtschaftssystematischer Gliederung

Wirtschaftsgruppen <sup>1)</sup>	Arbeitsstätten <sup>2)</sup> 1979		Beschäftigte 1979 <sup>2)</sup>					Umsatz 1978 <sup>3)</sup>			
	Anzahl	%	insgesamt		je Arbeits- stätte	darunter Teilzeit- beschäftigte		insgesamt		je Arbeits- stätte	je Beschäft- igten
			Anzahl	%		Anzahl	Anteil an Beschäft. insgesamt %	Mill. DM	%		
<b>Großhandel mit:</b>											
Getreide, Futter- und Düngemitteln, Tieren .....	13 940	12,8	76 390	7,1	5,5	11 232	14,7	66 498	11,8	4 770	870 506
textil. Rohstoffen und Halb- waren, Hüten usw. ....	820	0,8	4 903	0,5	6,0	820	16,7	4 575	0,8	5 579	933 152
technischen Chemikalien, Roh- drogen, Kautschuk .....	892	0,8	9 313	0,9	10,4	1 039	11,2	7 121	1,3	7 983	764 605
festen Brennstoffen, Mineralöl- erzeugnissen .....	2 489	2,3	27 533	2,6	11,1	2 662	9,7	78 203	13,9	31 419	2 840 324
Erzen, Stahl, NE-Metallen usw. .	2 514	2,3	56 808	5,3	22,6	4 596	8,1	54 068	9,6	21 507	951 765
Holz, Baustoffen, Installations- bedarf .....	10 541	9,7	123 027	11,5	11,7	11 395	9,3	40 410	7,2	3 834	328 462
Altmaterial, Reststoffen .....	4 844	4,5	22 388	2,1	4,6	2 505	11,2	6 863	1,2	1 417	306 556
Nahrungsmitteln, Getränken, Tabakwaren .....	21 807	20,1	215 160	20,1	9,9	33 528	15,6	131 098	23,3	6 012	609 303
Textilien, Bekleidung, Schuhen, Lederwaren .....	7 884	7,3	66 602	6,2	8,4	12 313	18,5	20 616	3,7	2 615	309 541
Metallwaren, Einrichtungs- gegenständen .....	14 059	12,9	150 266	14,0	10,7	18 850	12,5	43 185	7,7	3 072	287 393
feinmechanischen und optischen Erzeugnissen, Schmuck usw. ....	3 365	3,1	24 697	2,3	7,3	4 011	16,2	8 287	1,5	2 463	335 556
Fahrzeugen, Maschinen, techni- schem Bedarf .....	17 244	15,9	185 615	17,4	10,8	17 183	9,3	64 533	11,4	3 742	347 673
pharmazeutischen, kosmetischen u.ä. Erzeugnissen .....	3 585	3,3	49 721	4,6	13,9	10 450	21,0	15 399	2,7	4 295	309 704
Papier, Druckerzeugnissen, Waren verschiedener Art 4) .....	4 685	4,3	57 121	5,3	12,2	11 695	20,5	22 830	4,1	4 873	399 686
Großhandel insgesamt ...	108 669	100	1 069 544	100	9,8	142 279	13,3	563 686	100	5 187	527 034
<b>Vermittlung von:</b>											
landw. Grundstoffen, Tieren, textil. Rohstoffen usw. ....	2 513	3,3	5 151	2,8	2,0	1 057	20,5	585	4,3	233	113 557
techn. Chemikalien, Erzen, Holz, Baustoffen usw. ....	6 492	8,5	14 541	7,8	2,2	2 918	20,1	1 196	8,7	184	82 231
Nahrungsmitteln, Getränken, Tabakwaren .....	7 260	9,5	17 329	9,3	2,4	3 703	21,4	1 300	9,5	179	75 006
Textilien, Bekleidung, Schuhen, Lederwaren .....	11 111	14,6	20 814	11,2	1,9	4 099	19,7	1 367	10,0	123	65 685
Metallwaren, Einrichtungs- gegenständen .....	14 284	18,7	31 272	16,8	2,2	6 089	19,5	2 258	16,5	158	72 213
feinmechanischen und optischen Erzeugnissen, Schmuck usw. ....	1 605	2,1	3 527	1,9	2,2	732	20,8	232	1,7	145	65 718
Fahrzeugen, Maschinen, techni- schem Bedarf .....	8 922	11,7	26 370	14,2	3,0	4 387	16,6	2 756	20,1	309	104 497
sonstigen Waren, Waren verschie- dener Art 4) .....	7 001	9,2	13 902	7,5	2,0	2 667	19,2	1 115	8,1	159	80 238
Versandhandelsvertretung .....	3 817	5,0	5 274	2,8	1,4	895	17,0	143	1,0	37	27 040
Tankstellen (Absatz in fremdem Namen) .....	13 356	17,5	48 024	25,8	3,6	11 557	24,1	2 734	20,0	205	56 927
Handelsvermittlung und Agenturtankstellen insgesamt ...	76 361	100	186 204	100	2,4	38 104	20,5	13 685	100	179	73 496
<b>Einzelhandel mit:</b>											
Nahrungsmitteln, Getränken, Tabakwaren .....	140 173	34,5	596 595	26,0	4,3	212 653	35,6	100 504	27,9	717	168 463
Textilien, Bekleidung, Schuhen, Lederwaren .....	79 360	19,6	438 090	19,1	5,5	145 564	33,2	51 767	14,4	652	118 165
Einrichtungsgegenständen (ohne elektrotechnische usw.) .....	33 562	8,3	161 011	7,0	4,8	35 002	21,7	25 005	6,9	745	155 299
elektrotechnischen Erzeugnissen, Musikinstrumenten usw. ....	20 197	5,0	95 071	4,1	4,7	13 371	14,1	13 759	3,8	681	144 722
Papierwaren, Druckerzeugnissen, Büromaschinen .....	16 862	4,2	69 440	3,0	4,1	19 903	28,7	8 364	2,3	496	120 454
pharmazeut., kosmet. und medizin. Erzeugnissen usw. ....	30 189	7,4	150 924	6,6	5,0	44 331	29,4	21 408	5,9	709	141 843
Kraft- und Schmierstoffen (Tankstellen) 5) .....	2 462	0,6	8 805	0,4	3,6	1 601	18,2	4 033	1,1	1 638	458 024
Fahrzeugen, Fahrzeugteilen und -reifen .....	21 951	5,4	226 314	9,9	10,3	15 479	6,8	44 913	12,5	2 046	198 456
sonstigen Waren, Waren verschie- dener Art 4) .....	61 084	15,1	549 713	23,9	9,0	138 011	25,1	90 187	25,1	1 476	164 061
Einzelhandel insgesamt <sup>5)</sup> ...	405 840	100	2 295 963	100	5,7	625 915	27,3	359 940	100	887	156 771
Beherbergungsgewerbe .....	43 287	22,2	236 215	30,2	5,5	58 703	24,9	11 692	31,0	270	49 497
Gaststättengewerbe .....	146 486	75,1	517 823	66,3	3,5	162 336	31,3	24 382	64,7	166	47 086
Kantinen .....	5 336	2,7	27 083	3,5	5,1	8 020	29,6	1 595	4,2	299	58 902
Gastgewerbe insgesamt ...	195 109	100	781 121	100	4,0	229 059	29,3	37 669	100	193	48 225

1) Systematik der Wirtschaftszweige, Ausgabe 1979.

2) Stichtag im Handel: 31. März 1979; Stichtag im Gastgewerbe: 31. Mai 1979.

3) Geschäfts- oder Kalenderjahr 1978; im Großhandel und in der Handelsvermittlung ohne, im Einzelhandel und Gastgewerbe einschl. Umsatz-(Mehrwert-)steuer.

4) Ohne ausgeprägten Schwerpunkt.

5) Ohne Tankstellen mit Absatz in fremdem Namen.



mittlung erhoben und auch dort nachgewiesen werden. Ausschlaggebend dafür war, daß diese Tankstellen umsatzsteuer- und handelsrechtlich Handelsvermittler und keine Einzelhändler sind, weil sie Mineralöl nicht auf eigene Rechnung und in eigenem Namen verkaufen, sondern den Verkauf lediglich vermitteln. Zusammengerechnet gab es danach 1979 15 818 Tankstellen mit 56 829 Beschäftigten; insgesamt wurden von ihnen 6 767 Mill. DM umgesetzt, wobei allerdings beachtet werden muß, daß bei der Vermittlung von Waren nicht der Warenwert, sondern nur die Vermittlungsprovision als Umsatz zählt.

Im Großhandel entfielen sechs Zehntel des gesamten Bereichsumsatzes allein auf vier Wirtschaftsgruppen, und zwar auf den Großhandel mit Nahrungsmitteln, Getränken, Tabakwaren (23,3 %), den Großhandel mit festen Brennstoffen, Mineralölerzeugnissen (13,9 %), den Großhandel mit Getreide, Futter- und Düngemitteln, Tieren (11,8 %) und den Großhandel mit Fahrzeugen, Maschinen, technischem Bedarf (11,4 %). Dagegen wurde in drei Wirtschaftsgruppen nur jeweils rd. 1 % des Bereichsumsatzes getätigt, so z.B. im Großhandel mit technischen Chemikalien, Rohdrogen, Kautschuk (1,3 %), im Großhandel mit Altmaterial, Reststoffen (1,2 %) sowie im Großhandel mit textilen Rohstoffen und Halbwaren, Häuten (0,8 %).

Vergleichbar große Unterschiede in der wirtschaftlichen Bedeutung der einzelnen Wirt-

schaftsgruppen waren ebenfalls in der Handelsvermittlung festzustellen.

Der Einsatz von Teilzeitbeschäftigten - sei es von Arbeitnehmern, sei es von Inhabern oder ihren Familienangehörigen - lag 1979 am höchsten im Gastgewerbe: Knapp 30 % aller Beschäftigten waren weniger als die volle Arbeitszeit tätig. Im Gaststättengewerbe war der Anteil von Teilzeitbeschäftigten mit 31,3 % sogar noch höher als im Beherbergungsgewerbe mit 24,9 %. Im Einzelhandel waren durchschnittlich 27,3 % aller tätigen Personen teilzeitbeschäftigt, in der Handelsvermittlung 20,5 %, im Großhandel lediglich 13,3 %. Abweichungen von diesen Durchschnittswerten zeigten sich wiederum für einzelne Wirtschaftsgruppen: So lag der Teilzeitbeschäftigungsgrad im Einzelhandel mit Nahrungsmitteln, Getränken, Tabakwaren (35,6 %) und im Einzelhandel mit Textilien, Bekleidung, Schuhen, Lederwaren (33,2 %) besonders hoch, im Großhandel mit Erzen, Stahl, NE-Metallen (8,1 %) und im Einzelhandel mit Fahrzeugen, Fahrzeugteilen und -reifen (6,8 %) ausgesprochen niedrig. Vor allem im Einzelhandel und im Gastgewerbe werden Teilzeitbeschäftigte bei Saisonspitzen und an Wochentagen eingesetzt, bei denen die Kundenfrequenz weit über dem Wochendurchschnitt liegt und deshalb mit der "Stammebelegschaft" der Vollzeitbeschäftigten nicht bewältigt werden kann. Gleichzeitig muß natürlich auch der Arbeitsplatz für Teilzeitarbeit geeignet sein, was aber vielfach gerade beim Einsatz von Verkaufspersonal und dabei hauptsächlich beim Verkauf "problemloser" Waren der Fall ist.

TABELLENTEIL

1 ARBEITSSTÄTTEN, BESCHÄFTIGTE UND UMSATZ  
NACH LÄNDERN UND WIRTSCHAFTSZWEIGEN

UMSATZ 2) 1978 (DAVON AUS)

NUMMER DER SYSTEM- MATIK	LAND	ARBEITS- STÄTTEN 1)	BESCHÄEF- TEILZEIT- TIGTE BESCHÄEF- INSGESAM TIGTE		ARBEIT- NEHMER	INSGESAMT	HAN- DELS- VER- MITT- LUNG	GROSS- HANDEL	EINZEL- HANDEL	HER- STEL- LUNG U. AE.	SONSTIGEN TÄTIG- KEITEN
			AM 31.03.1979	ANZAHL							
SCHLESWIG-HOLSTEIN											
421 VERMITTLUNG VON LANDW. GRUNDSTF., TIEREN, TEXTIL-ROHSTF. USW											
421 11	V.V. GETREIDE, FUTTER- U. DUENGMITTELN	41	68	2	26	3 171	93,5	5,0	1,0	0	0,4
421 13	V.V. BLUMEN, PFLANZEN, BLUMENBINDERBEDARF	7	9	-	2	324	99,4	0,6	0	0	0
421 15	V.V. LEBENDEM VIEH	117	164	17	43	12 194	65,2	32,9	0,7	0	1,2
421 17	V.V. SONST. LEBENDEN TIEREN, ZOOLOG. BEDARF	3	5	1	3	242	100	0	0	0	0
421 1	V.V. GETREIDE, FUTTER- U. DUENGMITTELN, TIEREN	168	246	20	74	15 930	72,1	26,2	0,7	0	1,0
421 53	V.V. TEXTIL- ROHSTOFFEN U. HALBWAREN (OH. GARNE)	-	-	-	-	-	-	-	-	-	-
421 55	V.V. HAEUTEN, FELLEN, LEDER	-	-	-	-	-	-	-	-	-	-
421 5	V.V. TEXTIL- ROHSTOFFEN U. HALBWAREN, HAEUTEN USW	4	5	1	1	267	99,7	0,3	0	0	0
421	V.V. LANDW. GRUNDSTF., TIEREN, TEXTIL-ROHSTF. USW	172	251	21	75	16 198	72,6	25,8	0,7	0	1,0
422 VERMITTLUNG VON TECHN.-CHEMIKAL., ERZEN, HOLZ, BAUSTOFFEN USW											
422 2	V.V. TECHN. CHEMIKALIEN, ROHDROGEN, KAUSCHUK	12	24	5	11	1 068	83,3	11,2	0	5,5	0
422 51	V.V. FEST. BRENNSTOFFEN, MINERALOELERZEUGN., OAS	-	-	-	-	-	-	-	-	-	-
422 54	V.V. FEST. BRENNSTOFFEN	-	-	-	-	-	-	-	-	-	-
422 57	V.V. MINERALOELERZEUG- NISSEN (OH. TANKSTELLEN)	18	43	4	27	1 806	77,2	11,7	4,5	0,5	6,2
422 5	V.V. FEST. BRENNSTOFFEN, MINERALOELERZEUGNISSEN	21	47	4	28	1 993	79,3	10,6	4,1	0,5	5,6
422 6	V.V. ERZEN, STAHL, NE-METALLEN USW	20	39	4	19	3 770	88,8	11,1	0	0,2	0
422 81	V.V. ROH HOLZ	14	29	6	16	2 170	83,1	16,9	0	0	0
422 84	V.V. HOLZHALBWAREN, BAUELEMENTEN A. HOLZ	29	58	12	29	6 556	80,3	17,9	1,8	0	0
422 86	V.V. BAUSTOFFEN, BAUELEM. A. MINERAL. STOFFEN USW	56	97	12	35	7 466	88,4	9,8	1,6	0	0,1
422 89	V.V. INSTALL. BEDARF F. GAS, WASSER U. HEIZUNG	22	54	13	30	4 124	84,9	8,3	0	6,9	0
422 8	V.V. HOLZ, BAUSTOFFEN, INSTALLATIONSBEDARF	121	238	43	110	20 316	84,5	12,9	1,2	1,4	0
422	V.V. TECHN.-CHEMIKAL., ER- ZEN, HOLZ, BAUSTOFFEN USW	174	348	56	168	27 147	84,7	12,4	1,2	1,3	0,4
423 VERMITTLUNG VON NAHRUNGSMITTELN, GETRAENKEN, TABAKWAREN											
423 1	V.V. NAHRUNGSMITTELN, GE- TRAENKEN, TABAKWAREN, OAS	64	216	79	145	8 777	96,3	3,7	0	0	0,1
423 32	V.V. SPEISE-U. INDUSTRIE- KARTOFFELN, GEMUESE, OBST	5	9	2	3	2 366	33,7	66,3	0	0	0
423 33	V.V. ZUCKER, SUESSWAREN	10	33	10	23	2 197	69,2	30,8	0	0	0
423 34	V.V. MILCHERZEUGNISSEN, FETTWAREN, EIERN	-	-	-	-	-	-	-	-	-	-
423 35	V.V. WILD, GEFLUEGEL, FLEISCH, FLEISCHWAREN	-	-	-	-	-	-	-	-	-	-
423 36	V.V. KAFFEE, TEE, ROHKAKAO, GEWUERZEN	12	17	3	4	871	75,4	22,5	2,2	0	0
423 37	V.V. SONST. NAHRUNGS- MITTELN	16	35	12	17	1 692	93,0	0	0	0	7,0
423 3	V.V. BEST. NAHRUNGS- MITTELN	69	147	34	74	16 383	52,3	46,8	0,1	0	0,7

1) ARBEITSSTÄTTEN MIT AUSSCHLIESSLICHER ODER UEBERWIEGENDER HANDELSVERMITTLERTÄTIGKEIT VON UNTERNEHMEN DES HANDELS U. GASTGEBERES.  
2) ERLOESE AUS EIGEN- UND FREMDGESCHÄFT.



1 ARBEITSSTAETTEN, BESCHAEFTIGTE UND UMSATZ  
NACH LAENDERN UND WIRTSCHAFTSZWEIGEN

UMSATZ 2) 1978 (DAVON AUS)

NUMMER DER SYSTEM- MATIK	LAND	WIRTSCHAFTSZWEIG	ARBEITS- STAETTEN 1)	BESCHAEF-	TEILZEIT-	ARBEIT- NEHMER	UMSATZ INSGESAMT	HAN- DELS- VER- MITT- LUNG	GROSS- HANDEL	EINZEL- HANDEL	HER- STEL- LUNG U. AE.	SONSTIGEN TAEITIG- KEITEN
				TIGTE INSGESAMT	BESCHAEF- TIGTE							
		(V.V.= VERMITTLUNG VON / VHV.F.= VERSANDHANDELS- VERTRETUNG FUER)		AM 31.03.1979								
				ANZAHL								
423 61	V.V.	WEIN, SPIRITUOSEN	60	131	18	68	7 322	96,4	3,2	0,1	0,2	0
423 65	V.V.	BIER, ALKOHOLFR. GETRAENKEN	-	-	-	-	-	-	-	-	-	-
423 6	V.V.	GETRAENKEN	-	-	-	-	-	-	-	-	-	-
423 9	V.V.	TABAKWAREN	-	-	-	-	-	-	-	-	-	-
423	V.V.	NAHRUNGSMITTELN, GETRAENKEN, TABAKWAREN	211	526	139	300	33 885	75,2	24,3	0,1	0	0,4
424 VERMITTLUNG VON TEXTILIEN, BEKLEIDUNG, SCHUHEN, LEDERWAREN												
424 1	V.V.	TEXTIL., BEKLEIDG., SCHUHEN, LEDERWAREN, OAS	86	130	24	35	6 754	90,7	9,3	0	0	0
424 2	V.V.	METERWARE F. BE- KLEIDUNG V. WAESCHE	8	11	1	3	559	98,0	2,0	0	0	0
424 31	V.V.	OBERBEKLEIDUNG	80	126	23	37	7 610	94,3	3,8	1,9	0	0
424 34	V.V.	KOPFBEDECKUNGEN, BEKLEIDUNGSZUBEHOER	10	17	2	5	1 153	100	0	0	0	0
424 37	V.V.	KLERSCHNERWAREN	5	7	1	2	574	47,8	52,2	0	0	0
424 3	V.V.	OBERBEKLEIDUNG USW	95	150	26	44	9 337	92,1	6,3	1,6	0	0
424 5	V.V.	HERREN-, DAMEN- U. KINDERWAESCHE USW	26	46	11	17	2 688	100	0	0	0	0
424 61	V.V.	HEIMTEXTILEN, BODENBELAEGEN, BETTWAREN	42	75	12	31	4 983	86,2	12,1	1,7	0	0
424 65	V.V.	HAUS-U. TISCHWAESCHE	4	5	1	1	274	96,4	3,6	0	0	0
424 6	V.V.	HEIM-U. HAUSTEXTIL., BODENBELAEGEN, BETTW.	46	80	13	32	5 258	86,7	11,7	1,6	0	0
424 71	V.V.	LEDER- U. TAESCHNER- WAREN (OH. SCHUHE)	18	35	8	14	2 400	96,4	2,8	0,8	0	0
424 75	V.V.	GALANTERIEWAREN, GESCHENKARTIKELN	5	9	2	3	672	100	0	0	0	0
424 7	V.V.	LEDER-, TAESCHNER-U. GALANTERIEW. (OH. SCHUHE)	23	44	10	17	3 072	97,2	2,2	0,7	0	0
424 9	V.V.	SCHUHEN	13	23	2	9	1 572	100	0	0	0	0
424	V.V.	TEXTILIEN, BEKLEI- DUNG, SCHUHEN, LEDERWAREN	297	484	87	157	29 240	92,6	6,5	0,9	0	0
425 VERMITTLUNG VON METALLWAREN, EINRICHTUNGSGEGENSTAENDEN												
425 11	V.V.	METALL- U. KUNSTSTOFFWAREN, ANG	126	241	40	98	16 527	78,2	19,7	0,6	0,3	1,1
425 15	V.V.	ELEKTROTECHN. ERZEUGNISSEN, ANG	76	170	24	95	13 789	66,5	32,2	0,5	0,9	0
425 1	V.V.	METALL- U. KUNSTSTOFFWAREN USW, ANG	202	411	64	193	30 316	72,9	25,4	0,5	0,6	0,6
425 3	V.V.	FEINKERAMIK U. GLAS- WAREN F. D. HAUSHALT	11	20	6	9	1 368	66,0	26,2	7,8	0	0
425 6	V.V.	MOEBELN, KUNST- GEGENSTAENDEN U. AE.	90	191	45	90	12 754	87,1	5,1	7,7	0	0,1
425 71	V.V.	RUNDFUNK-, FERNSEH- U. PHONOTECHN. GERAETEN	8	34	5	30	2 901	47,1	50,5	1,4	1,0	0,1
425 7	V.V.	RUNDFUNK-FERNSEH-U. PHONOTECHN. GERAETEN USW	8	34	5	30	2 901	47,1	50,5	1,4	1,0	0,1
425 8	V.V.	LACKEN, FARBEN, TAPETEN	14	24	5	10	1 887	91,6	5,9	1,4	0,9	0,1
425 9	V.V.	HOLZW., ANG, FLECHT- U. BUERSTENW., KINDERWAGEN	6	14	3	7	606	100	0	0	0	0
425	V.V.	METALLWAREN, EIN- RICHTUNGSGEGENSTAENDEN	331	694	128	339	49 832	75,9	20,6	2,6	0,4	0,4
426 VERMITTLUNG VON FEINMECH. U. OPT. ERZEUGN., SCHMUCK USW												
426 31	V.V.	FOTO-U. KINOGERAET., FOTOTECHN. U. -CHEM. MAT.	8	19	5	11	990	92,1	0	7,9	0	0

1) ARBEITSSTAETTEN MIT AUSSCHLIESSLICHER ODER UEBERWIEGENDER HANDELSVERMITTLERTAEITIGKEIT VON UNTERNEHMEN DES HANDELS U. GASTGEWERBES.  
2) ERLOESE AUS EIGEN- UND FREMDGESCHAFT.

1 ARBEITSSTAETTEN, BESCHAEFFIGTE UND UMSATZ  
NACH LAENDERN UND WIRTSCHAFTSZWEIGEN

UMSATZ 2) 1978 (DAVON AUS)

NUMMER DER SYSTEM- MATIC	LAND	WIRTSCHAFTSZWEIG	ARBEITS- STAETTEN	BESCHAEF- TEILZEIT- TIGTE BESCHAEF- 1) INSGESAMT TIGTE		ARBEIT- NEHMER	INSGESAMT	HAN- DELS- VER- MITT- LUNG	GROSS- HANDEL	EINZEL- HANDEL	HER- STEL- LUNG U. AE.	SONSTIGEN TAEITIG- KEITEN
				AM 31.03.1979	ANZAHL							
426 35		V.V. SONST. FEINMECH. U. OPT. ERZEUGNISSEN	6	9	2	2	746	84,5	15,5	0	0	0
426 3		V.V. FEINMECH., FOTO- U. OPTISCHEN ERZEUGNISSEN	14	28	7	13	1 736	88,8	6,7	4,5	0	0
426 6		V.V. UHREN, EDELMETALL- WAREN, SCHMUCK U. AE.	14	22	4	7	1 159	98,5	1,5	0	0	0
426 7		V.V. SPIELWAREN	12	24	4	7	1 798	78,4	21,6	0	0	0
426 9		V.V. SPORT- V. CAMPING- ARTIKELN (OH. CAMPINGM.)	13	47	1	32	3 003	97,0	2,8	0,2	0	0
426		V.V. FEINMECH. U. OPT. ERZEUGN., SCHMUCK USW	53	121	16	59	7 697	91,0	7,9	1,1	0	0
427 VERMITTLUNG VON FAHRZEUGEN, MASCHINEN, TECHN. BEDARF												
427 1		V.V. FAHRZEUGEN, FAHR- ZEUGTEILEN U. -REIFEN	62	308	18	239	23 863	46,3	3,1	30,0	19,8	0,7
427 45		V.V. LANDMASCHINEN, LANDW. GERAETEN	17	48	7	31	4 742	87,2	11,2	1,5	0	0
427 47		V.V. MASCHINEN (OH. LAND- U. SPEZIALMASCH)	81	153	24	71	10 577	84,3	13,9	1,0	0,8	0
427 4		V.V. MASCHINEN (OH. SPEZIALMASCHINEN)	98	201	31	102	15 319	85,2	13,1	1,2	0,5	0
427 71		V.V. TECHN. SPEZIALBED. F. BEST. WIRTSCHAFTSZWEIGE	20	36	4	13	1 748	78,0	22,0	0	0	0
427 73		V.V. CHEM.- TECHN. ERZEUGNISSEN	24	36	5	12	2 267	80,1	10,2	0	9,7	0
427 75		V.V. TECHN. BEDARF, ANG, HANF-U. HARTFASERERZEUGN.	26	60	14	30	2 726	89,3	7,5	3,2	0	0
427 7		V.V. TECHN. U. SPEZIALBED. VERSCH. WIRTSCHAFTSZWEIGE	70	132	23	55	6 741	83,3	12,2	1,3	3,3	0
427		V.V. FAHRZEUGEN, MASCHINEN, TECHN. BEDARF	230	641	72	396	45 922	64,7	7,8	16,2	11,0	0,4
428 VERMITTLUNG VON SONST. WAREN, WAREN VERSCH. ART, OAS												
428 11		V.V. PHARMAZEUTISCHEN ERZEUGNISSEN	14	25	4	9	1 083	97,8	0,2	1,9	0	0
428 14		V.V. MEDIZIN. U. ORTHOPAED. ART., LABOR- U. FRISEURBED.	18	85	11	65	7 628	79,6	10,3	0	10,2	0
428 17		V.V. KOSMET. ERZEUGN., REINIGUNGSMITTELN U. AE.	20	33	6	8	1 193	94,2	3,4	1,2	0	1,2
428 1		V.V. PHARMAZEUT., KOSMET. U. AE. ERZEUGNISSEN	52	143	21	82	9 904	83,3	8,3	0,4	7,8	0,1
428 51		V.V. PAPIER, PAPPE (OH. VERPACKUNGSMITTEL)	-	-	-	-	-	-	-	-	-	-
428 54		V.V. SCHREIB- U. PAPIER- WAREN, SCHUL- U. BUEROART.	-	-	-	-	-	-	-	-	-	-
428 57		V.V. BUECHERN, ZEIT- SCHRIFTEN, MUSIKALIEN	29	48	13	15	3 685	99,8	0	0,2	0	0
428 5		V.V. PAPIER, DRUCKERZEUGN. (OH. VERPACKUNGSMITTEL)	93	153	31	51	9 968	95,7	4,1	0,1	0	0
428 6		V.V. VERPACKUNGSMITTELN	-	-	-	-	-	-	-	-	-	-
428 7		V.V. ALTMATERIAL, RESTSTOFFEN	-	-	-	-	-	-	-	-	-	-
428 81		V.V. ROHSTOFFEN, HALB- U. FERTIGWAREN, OAS	164	249	18	70	15 113	96,3	2,4	0,6	0	0,7
428 82		V.V. ROHSTOFFEN U. HALBWAREN, OAS	-	-	-	-	-	-	-	-	-	-
428 83		V.V. FERTIGWAREN, OAS	-	-	-	-	-	-	-	-	-	-
428 8		V.V. WAREN VERSCH. ART, OAS	174	267	23	76	16 183	95,7	3,1	0,5	0	0,7
428		V.V. SONST. WAREN, WAREN VERSCH. ART, OAS	342	603	86	223	38 512	92,5	4,9	0,3	2,0	0,3

1) ARBEITSSTAETTEN MIT AUSSCHLIESSLICHER ODER UEBERWIEGENDER HANDELSVERMITTLERTAEITIGKEIT VON UNTERNEHMEN DES HANDELS U. GASTGEBERES.  
2) ERLOESE AUS EIGEN- UND FREMDGESCHAFFT.

1 ARBEITSSTAETTEN, BESCHAEFFTIGTE UND UMSATZ  
NACH LAENDERN UND WIRTSCHAFTSZWEIGEN

UMSATZ 2) 1978 (DAVON AUS)

NUMMER DER SYSTEMATIK	LAND	ARBEITS- STAETTEN 1)	BESCHAEF-	TEILZEIT-	ARBEIT-	INSGESAMT	UMSATZ 2) 1978 (DAVON AUS)			HER- STEL- LUNG U. AE.	SONSTIGEN TAETIG- KEITEN
			TIGTE INSGESAMT	TIGTE BESCHAEF-			NEHMER	HAN- DELS- VER- MITTLUNG	GROSS- HANDEL		
	WIRTSCHAFTSZWEIG										
	(V.V.= VERMITTLUNG VON / VHV.F.= VERSANDHANDELS- VERTRETUNG FUER)		AM 31.03.1979								
			ANZAHL			1000 DM					
			429 VERSANDHANDELSVERTRETUNG								
429 31	VHV.F. NAHRUNGSMITTEL	-	-	-	-	-	-	-	-	-	-
429 35	VHV.F. GETRAENKE, TABAKWAREN	-	-	-	-	-	-	-	-	-	-
429 3	VHV.F. NAHRUNGSMITTEL, GETRAENKE, TABAKWAREN	4	5	1	1	293	83,3	0	16,7	0	0
429 41	VHV.F.PULLOVER,HERREN-U. DAMENWAESCHE,MIEDERWAREN	-	-	-	-	-	-	-	-	-	-
429 45	VHV.F. HERREN- U. DAMEN- OBERBEKLEIDUNG USW	-	-	-	-	-	-	-	-	-	-
429 49	VHV.F. TEXTIL.,SONST. BEKLEIDG.,SCHUHE,LEDERW.	-	-	-	-	-	-	-	-	-	-
429 4	VHV.F. TEXTILIEN,BEKLEI- DUNG, SCHUHE, LEDERWAREN	12	14	1	1	287	100	0	0	0	0
429 51	VHV.F. METALL U. KUNSTSTOFFWAREN, ANG	-	-	-	-	-	-	-	-	-	-
429 54	VHV.F. ELEKTROTECHN. ERZEUGNISSE, ANG	24	25	1	-	972	95,9	4,1	0	0	0
429 57	VHV. F. MOEBEL, KUNST- GEGENSTAENDE U. AE.	-	-	-	-	-	-	-	-	-	-
429 5	VHV.F. METALLWAREN, EIN- RICHTUNGSGEGENSTAENDE	33	36	2	3	1 315	96,9	3,1	0	0	0
429 75	VHV.F. SONST. FAHRZEUGE, MASCHINEN, TECHN. BEDARF	-	-	-	-	-	-	-	-	-	-
429 7	VHV.F. FAHRZEUGE, MASCHINEN, TECHN. BEDARF	-	-	-	-	-	-	-	-	-	-
429 81	VHV.F. BUECHER, ZEITSCHRIFTEN,MUSIKALIEN	4	5	2	-	381	96,5	0	3,5	0	0
429 84	VHV.F. KOSMET. ERZEUGN., KOERPERPFLEGEMITTEL	-	-	-	-	-	-	-	-	-	-
429 87	VHV.F. SONST. WAREN, ANG	-	-	-	-	-	-	-	-	-	-
429 89	VHV.F. WAREN VERSCH.ART, OAS	47	64	10	10	1 283	100	0	0	0	0
429 8	VHV.F. SONST. WAREN, WAREN VERSCH. ART, OAS	-	-	-	-	-	-	-	-	-	-
429	VERSANDHANDELSVERTRETUNG	104	128	16	15	3 625	97,2	1,1	1,7	0	0
42	HANDELSVERMITTLUNG	1 914	3 796	621	1 732	252 057	79,7	13,5	3,9	2,5	0,4
437 10	TANKSTELLEN (ABSATZ IN FREMDEN NAMEN)	652	2 239	428	1 504	158 861	30,3	1,5	51,1	13,5	3,6
	HANDELSVERMITTLUNG U. AGENTURTANKSTELLEN	2 566	6 035	1 049	3 236	410 918	60,6	8,9	22,1	6,8	1,6
			HAMBURG								
			421 VERMITTLUNG VON LANDW. GRUNDSTF., TIEREN,TEXTIL-ROHSTF-USW								
421 11	V.V. GETREIDE, FUTTER- U. DUENGENMITTELN	60	227	49	143	24 731	93,8	6,2	0	0	0
421 13	V.V. BLUMEN, PFLANZEN, BLUMENBINDEBEREDARF	5	10	2	4	1 149	93,7	6,3	0	0	0
421 15	V.V. LEBENDEM VIEH	6	8	-	1	1 462	100	0	0	0	0
421 17	V.V. SONST. LEBENDEN TIEREN, ZOOLOG. BEDARF	4	9	3	2	1 806	64,4	35,3	0	0,3	0
421 1	V.V. GETREIDE, FUTTER- U. DUENGENMITTELN, TIEREN	75	254	54	150	29 148	92,3	7,7	0	0	0
421 51	V.V. GARNEN (OH. HAND- ARBEITSCARNE U.AE.)	10	45	13	33	55 308	42,3	57,7	0	0	0
421 53	V.V. TEXTIL- ROHSTOFFEN U. HALBWAREN (OH. GARNE)	10	24	5	12	1 163	94,3	5,7	0	0	0
421 55	V.V. HAEUTEN, FELLEN, LEDER	8	20	6	5	578	100	0	0	0	0

1) ARBEITSSTAETTEN MIT AUSSCHLIESSLICHER ODER UEBERWIEGENDER HANDELSVERMITTLERTAETIGKEIT VON UNTERNEHMEN DES HANDELS U.GASTGEWERBES.  
2) ERLOESE AUS EIGEN- UND FREMDGESCHAFFT.

1 ARBEITSSTAETTEN, BESCHAEFTIGTE UND UMSATZ  
NACH LAENDERN UND WIRTSCHAFTSZWEIGEN

UMSATZ 2) 1978 (DAVON AUS)

NUMMER DER SYSTEM- MATIK	LAND - WIRTSCHAFTSZWEIG	ARBEITS- STAETTEN 1)	BESCHAEF- TIGTE		ARBEIT- NEHMER	INSGESAMT	UMSATZ 2) 1978 (DAVON AUS)			HER- STEL- LUNG U. AE.	SONSTIGEN TAEITIG- KEITEN
			TEILZEIT- BESCHAEF- TIGTE	INSGESAMT			HAN- DELS- VER- MITT- LUNG	GROSS- HANDEL	EINZEL- HANDEL		
(V.V.= VERMITTLUNG VON / VHV.F.= VERSANDHANDELS- VERTRETUNG FUER)		AM 31.03.1979									
		ANZAHL				1000 DM					
421 5	V.V. TEXTIL. ROHSTOFFEN U. HALBWAREN, HAUTEN USW	28	89	24	50	57 048	43,9	56,1	0	0	0
421	V.V. LANDW. GRUNDSTF., TIEREN, TEXTIL. ROHSTF. USW	103	343	78	200	86 196	60,3	39,7	0	0	0
422 VERMITTLUNG VON TECHN. CHEMICAL., ERZEN, HOLZ, BAUSTOFFEN USW											
422 2	V.V. TECHN. CHEMICALIEN, ROHDROGEN, KAUSCHUK	46	180	53	113	23 786	77,3	21,7	0,7	0,4	0
422 51	V.V. FEST. BRENNSTOFFEN, MINERALOELERZEUGN., GAS	-	-	-	-	-	-	-	-	-	-
422 54	V.V. FEST. BRENNSTOFFEN	-	-	-	-	-	-	-	-	-	-
422 57	V.V. MINERALOELERZEUG- NISSEN (OH. TANKSTELLEN)	19	127	10	104	18 431	92,1	7,5	0,4	0	0
422 5	V.V. FEST. BRENNSTOFFEN, MINERALOELERZEUGNISSEN	28	175	12	142	18 924	92,3	7,3	0,4	0	0
422 6	V.V. ERZEN, STAHL, NE-METALLEN USW	31	86	22	43	5 723	93,8	6,2	0	0	0
422 81	V.V. ROHHOLZ	23	123	35	95	9 580	95,3	4,7	0	0	0
422 84	V.V. HOLZHALBWAREN, BAUELEMENTEN A. HOLZ	49	170	24	105	15 770	84,7	14,1	0,8	0,1	0,2
422 86	V.V. BAUSTOFFEN, BAUELEM. A. MINERAL. STOFFEN USW	47	162	25	104	12 524	87,2	8,5	0	0	4,2
422 89	V.V. INSTALL. BEDARF F. GAS, WASSER U. HEIZUNG	38	123	34	71	7 738	95,9	3,4	0,7	0	0
422 8	V.V. HOLZ, BAUSTOFFEN, INSTALLATIONSBEDARF	157	578	118	375	45 612	89,5	8,8	0,4	0,1	1,2
422	V.V. TECHN. CHEMICAL., ER- ZEN, HOLZ, BAUSTOFFEN USW	262	1 019	205	673	94 044	87,3	11,6	0,4	0,1	0,6
423 VERMITTLUNG VON NAHRUNGSMITTELN, GETRAENKEN, TABAKWAREN											
423 1	V.V. NAHRUNGSMITTELN, GE- TRAENKEN, TABAKWAREN, GAS	54	178	45	110	26 817	92,4	7,3	0	0	0,3
423 32	V.V. SPEISE-U. INDUSTRIE- KARTOFFELN, GEMUESE, OBST	75	240	50	145	25 985	82,9	15,2	1,7	0	0,2
423 33	V.V. ZUCKER, SUESSWAREN	36	99	23	44	6 291	80,6	18,1	1,3	0	0
423 34	V.V. MILCHERZEUGNISSEN, FETTWAREN, EIERN	15	93	5	77	4 300	89,3	10,7	0	0	0
423 35	V.V. WILD, GEFLUEGEL, FLEISCH, FLEISCHWAREN	28	132	33	99	18 442	77,0	23,0	0	0	0
423 36	V.V. KAFFEE, TEE, ROHKAKAO, GEMUERZEN	47	143	22	91	93 514	77,9	22,1	0	0	0
423 37	V.V. SONST. NAHRUNGS- MITTELN	38	117	19	67	15 544	79,1	20,7	0,1	0	0
423 3	V.V. BEST. NAHRUNGS- MITTELN	239	824	152	523	164 077	79,1	20,5	0,3	0	0
423 61	V.V. WEIN, SPIRITUOSEN	70	250	76	153	15 982	94,7	4,0	0,6	0,3	0,5
423 65	V.V. BIER, ALKOHOLFR. GETRAENKEN	5	15	1	11	673	90,1	9,9	0	0	0
423 6	V.V. GETRAENKEN	75	265	77	164	16 655	94,5	4,3	0,5	0,3	0,4
423 9	V.V. TABAKWAREN	10	32	3	20	6 603	99,6	0,4	0	0	0
423	V.V. NAHRUNGSMITTELN, GETRAENKEN, TABAKWAREN	378	1 299	277	817	214 153	82,6	17,0	0,3	0	0,1
424 VERMITTLUNG VON TEXTILIEN, BEKLEIDUNG, SCHUHEN, LEDERWAREN											
424 1	V.V. TEXTIL., BEKLEIDG., SCHUHEN, LEDERWAREN, GAS	109	253	53	119	31 514	70,1	28,9	1,0	0	0
424 2	V.V. METERWARE F. BE- KLEIDUNG V. WAESCHE	33	119	23	73	5 535	98,9	1,1	0,1	0	0
424 31	V.V. OBERBEKLEIDUNG	-	-	-	-	-	-	-	-	-	-
424 34	V.V. KOPFBEDECKUNGEN, BEKLEIDUNGSZUBEHOER	-	-	-	-	-	-	-	-	-	-

1) ARBEITSSTAETTEN MIT AUSSCHLIESSLICHER ODER UEBERWIEGENDER HANDELSVERMITTLERTAEITIGKEIT VON UNTERNEHMEN DES HANDELS U. GASTGEBERBES.  
2) ERLOESE AUS EIGEN- UND FREMDGESCHAFT.

1 ARBEITSSTAETTEN, BESCHAEFTIGTE UND UMSATZ  
NACH LAENDERN UND WIRTSCHAFTSZWEIGEN

UMSATZ 2) 1978 (DAVON AUS)

NUMMER DER SYSTEM- MATIK	LAND	WIRTSCHAFTSZWEIG	ARBEITS- STAETTEN	BESCHAEF- TIGTE		ARBEIT- NEHMER	INSGESAMT	HAN- DELS- VER- MITT- LUNG	GROSS- HANDEL	EINZEL- HANDEL	HER- STEL- LUNG U. AE.	SONSTIGEN TAETIG- KEITEN
				1)	INSGESAMT							
AM 31.03.1979												
424 37	V.V.	KUERSCHNERWAREN	5	9	2	3	797	72,0	28,0	0	0	0
424 3	V.V.	OBERBEKLEIDUNG USW	145	316	69	127	24 821	82,0	17,8	0,1	0	0
424 5	V.V.	HERREN-, DAMEN- U. KINDERWAESCHE USW	58	118	25	46	9 633	93,4	6,4	0	0,2	0
424 61	V.V.	HEIMTEXTILEN, BODENBELAEGEN, BETTWAREN	95	230	47	106	16 717	72,6	25,2	1,7	0	0,6
424 65	V.V.	HAUS-U-TISCHWAESCHE	6	14	3	8	354	100	0	0	0	0
424 6	V.V.	HEIM-U-HAUSTEXTIL., BODENBELAEGEN, BETTW.	101	244	50	114	17 071	73,1	24,7	1,6	0	0,5
424 71	V.V.	LEDER- U.TAESCHNER- WAREN (OH. SCHUHE)	-	-	-	-	-	-	-	-	-	-
424 75	V.V.	GALANTERIEWAREN, GESCHENKARTIKELN	-	-	-	-	-	-	-	-	-	-
424 7	V.V.	LEDER-,TAESCHNER-U. GALANTERIEW. (OH.SCHUHE)	58	136	42	62	9 979	82,6	16,7	0,7	0	0
424 9	V.V.	SCHUHEN	28	44	7	6	2 521	98,9	1,1	0	0	0
424	V.V.	TEXTILIEN, BEKLEI- DUNG,SCHUHEN,LEDERWAREN	532	1 230	269	547	101 076	79,3	19,9	0,7	0	0,1
425 VERMITTLUNG VON METALLWAREN, EINRICHTUNGSGEGENSTAENDEN												
425 11	V.V.	METALL- U. KUNSTSTOFFWAREN, ANG	185	480	117	228	29 893	87,7	8,5	1,0	1,2	1,6
425 15	V.V.	ELEKTROTECHN. ERZEUGNISSEN, ANG	140	467	102	270	33 570	68,4	22,0	2,6	4,2	2,8
425 1	V.V.	METALL- U. KUNSTSTOFFWAREN USW, ANG	325	947	219	498	63 463	77,5	15,6	1,8	2,8	2,3
425 3	V.V.	FEINKERAMIK U.GLAS- WAREN F.D. HAUSHALT	42	111	33	53	8 673	98,1	1,8	0	0	0,1
425 6	V.V.	MOEBELN, KUNST- GEGENSTAENDEN U. AE.	109	264	48	138	19 641	73,8	22,5	3,7	0	0,1
425 71	V.V.	RUNDFUNK-,FERNSEH- U.PHONOTECHN. GERAETEN	15	160	10	143	31 461	55,7	43,3	0,2	0,8	0
425 7	V.V.	RUNDFUNK-FERNSEH-U. PHONOTECHN. GERAETEN USW	15	160	10	143	31 461	55,7	43,3	0,2	0,8	0
425 8	V.V.	LACKEN, FARBEN, TAPETEN	35	116	26	70	9 529	79,6	17,0	3,0	0,5	0
425 9	V.V.	HOLZW.,ANG,FLECHT- U.BUERSTENW.,KINDERWAGEN	4	5	1	-	148	100	0	0	0	0
425	V.V.	METALLWAREN, EIN- RICHTUNGSGEGENSTAENDEN	530	1 603	337	902	132 915	73,3	22,4	1,7	1,6	1,1
426 VERMITTLUNG VON FEINMECH.U.OPT. ERZEUGN.,SCHMUCK USW												
426 31	V.V.	FOTO-U.KINOGERAET., FOTOTECHN. U.-CHEM. MAT.	12	55	19	36	4 637	79,8	19,4	0	0,8	0
426 35	V.V.	SONST. FEINMECH. U. OPT. ERZEUGNISSEN	7	14	2	5	836	95,9	2,5	1,6	0	0
426 3	V.V.	FEINMECH., FOTO- U. OPTISCHEN ERZEUGNISSEN	19	69	21	41	5 473	82,3	16,8	0,2	0,7	0
426 6	V.V.	UHREN, EDELMETALL- WAREN, SCHMUCK U. AE.	24	45	14	14	1 838	85,6	12,5	1,8	0	0,1
426 7	V.V.	SPIELWAREN	10	45	11	23	4 377	90,2	9,8	0	0	0
426 9	V.V.	SPORT- V. CAMPING- ARTIKELN (OH.CAMPINGM.)	9	15	3	1	627	85,2	7,2	1,4	4,9	1,4
426	V.V.	FEINMECH.U.OPT. ER- ZEUGN.,SCHMUCK USW	62	174	49	79	12 315	85,7	13,2	0,4	0,5	0,1
427 VERMITTLUNG VON FAHRZEUGEN, MASCHINEN, TECHN. BEDARF												
427 1	V.V.	FAHRZEUGEN, FAHR- ZEUGTEILEN U. -REIFEN	102	317	53	187	35 089	70,5	21,2	3,0	5,2	0
427 45	V.V.	LANDMASCHINEN, LANDW. GERAETEN	7	22	5	11	9 533	77,7	13,5	6,2	2,5	0

1) ARBEITSSTAETTEN MIT AUSSCHLIESSLICHER ODER UEBERWIEGENDER HANDELSVERMITTLERTAETIGKEIT VON UNTERNEHMEN DES HANDELS U.GASTGEWERBES.  
2) ERLOESE AUS EIGEN- UND FREMDGESCHAFFT.

1 ARBEITSSTAETTEN, BESCHAEFTIGTE UND UMSATZ  
NACH LAENDERN UND WIRTSCHAFTSZWEIGEN

UMSATZ 2) 1978 (DAVON AUS)

NUMMER DER SYSTE- MATIK	LAND - WIRTSCHAFTSZWEIG (V.V.= VERMITTLUNG VON / VHV.F.= VERSANDHANDELS- VERTRETUNG FUER)	ARBEITS- STAETTEN 1)	BESCHAEF-	TEILZEIT-	ARBEIT- NEHMER	INSGESAMT	HAN- DELS- VER- MITT- LUNG	GROSS- HANDEL	EINZEL- HANDEL	HER- STEL- LUNG U. AE.	SONSTIGEN TAEIG- KEITEN
			TIGTE INSGESAMT	TIGTE BESCHAEF-							
427 47	V.V. MASCHINEN (OH. LAND- U. SPEZIALMASCH)	157	410	85	209	43 111	63,1	32,7	1,8	2,3	0,1
427 4	V.V. MASCHINEN (OH. SPEZIALMASCHINEN)	164	432	90	220	52 644	65,7	29,2	2,6	2,3	0,1
427 71	V.V. TECHN.SPEZIALBED.F. BEST. WIRTSCHAFTSZWEIGE	-	-	-	-	-	-	-	-	-	-
427 73	V.V. CHEM.- TECHN. ERZEUGNISSEN	33	82	25	39	3 157	99,7	0,2	0,1	0	0
427 75	V.V. TECHN. BEDARF, ANG, HANF-U.HARTFASERERZEUGN.	33	89	24	40	8 488	77,7	22,3	0	0	0
427 77	V.V. SCHUHMACHERBEDARF	-	-	-	-	-	-	-	-	-	-
427 7	V.V. TECHN.U.SPEZIALBED. VERSCH.WIRTSCHAFTSZWEIGE	84	206	51	94	15 054	81,2	18,1	0,7	0	0
427	V.V. FAHRZEUGEN, MASCHINEN, TECHN. BEDARF	350	955	194	501	102 786	69,6	24,8	2,5	3,0	0,1
428 VERMITTLUNG VON SONST. WAREN, WAREN VERSCH. ART, OAS											
428 11	V.V. PHARMAZEUTISCHEN ERZEUGNISSEN	32	91	24	42	20 943	63,8	36,2	0	0	0
428 14	V.V.MEDIZIN.U.ORTHOPAED. ART.,LABOR-U.FRISEURBED.	31	62	15	19	3 007	95,4	4,1	0,4	0	0
428 17	V.V. KOSMET.ERZEUGN., REINIGUNGSMITTELN U. AE.	32	51	6	16	2 288	89,5	10,4	0	0	0
428 1	V.V. PHARMAZEUT.,KOSMET. U. AE. ERZEUGNISSEN	95	204	45	77	26 239	69,6	30,3	0,1	0	0
428 51	V.V. PAPIER, PAPPE (OH. VERPACKUNGSMITTEL)	30	131	30	97	14 395	97,6	2,4	0	0	0
428 54	V.V. SCHREIB- U. PAPIER- WAREN,SCHUL-U.BUERDART.	61	119	29	50	10 717	78,0	21,1	0,5	0,1	0,4
428 57	V.V. BUECHERN, ZEIT- SCHRIFTEN,MUSIKALIEN	67	150	62	69	6 347	96,0	0,8	2,3	0	1,0
428 5	V.V.PAPIER,DRUCKERZEUGN. (OH. VERPACKUNGSMITTEL)	158	400	121	216	31 460	90,6	8,5	0,6	0	0,3
428 6	V.V. VERPACKUNGSMITTELN	-	-	-	-	-	-	-	-	-	-
428 7	V.V. ALTMATERIAL, RESTSTOFFEN	-	-	-	-	-	-	-	-	-	-
428 81	V.V. ROHSTOFFEN,HALB-U. FERTIGWAREN, OAS	41	68	25	12	2 734	75,2	24,8	0	0	0
428 82	V.V. ROHSTOFFEN U. HALBWAREN, OAS	20	103	19	72	154 885	30,3	69,7	0	0	0
428 83	V.V. FERTIGWAREN, OAS	13	40	16	24	3 478	83,1	2,9	14,0	0	0
428 8	V.V. WAREN VERSCH. ART, OAS	74	211	60	108	161 097	32,2	67,5	0,3	0	0
428	V.V.SONST. WAREN, WAREN VERSCH. ART, OAS	382	997	264	509	233 605	47,7	51,9	0,4	0	0
429 VERSANDHANDELSVERTRETUNG											
429 31	VHV.F. NAHRUNGSMITTEL	-	-	-	-	-	-	-	-	-	-
429 35	VHV.F. GETRAENKE, TABAKWAREN	-	-	-	-	-	-	-	-	-	-
429 3	VHV.F. NAHRUNGSMITTEL, GETRAENKE, TABAKWAREN	-	-	-	-	-	-	-	-	-	-
429 45	VHV.F. HERREN- U. DAMEN- OBERBEKLEIDUNG USW	-	-	-	-	-	-	-	-	-	-
429 49	VHV.F. TEXTIL.,SONST. BEKLEID.,SCHUHE,LEDERW.	-	-	-	-	-	-	-	-	-	-
429 4	VHV.F. TEXTILIEN,BEKLEI- DUNG, SCHUHE, LEDEWAREN	-	-	-	-	-	-	-	-	-	-
429 51	VHV.F. METALL U. KUNSTSTOFFWAREN, ANG	-	-	-	-	-	-	-	-	-	-

1) ARBEITSSTAETTEN MIT AUSSCHLIESSLICHER ODER UEBERWIEGENDER HANDELSVERMITTLERTAEIGKEIT VON UNTERNEHMEN DES HANDELS U.GASTGEBERES.  
2) ERLOESE AUS EIGEN- UND FREMDGESCHAFT.

1 ARBEITSSTAETTEN, BESCHAEFTIGTE UND UMSATZ  
NACH LAENDERN UND WIRTSCHAFTSZWEIGEN

UMSATZ 2) 1978 (DAVON AUS)

NUMMER DER SYSTEM- MATIK	LAND - WIRTSCHAFTSZWEIG (V.V.= VERMITTLUNG VON / VHV.F.= VERSANDHANDELS- VERTRETUNG FUER)	ARBEITS- STAETTEN 1)	BESCHAEF- TEILZEIT- TIGTE BESCHAEF- TIGTE		ARBEIT- NEHMER	HAN- DELS- VER- MITT- LUNG	GROSS- HANDEL	EINZEL- HANDEL	HER- STEL- LUNG U. AE.	SONSTIGEN TAETIG- KEITEN
			INSGESAMT	ANZAHL						
AM 31.03.1979										
429 54	VHV.F. ELEKTROTECHN- ERZEUGNISSE, ANG	-	-	-	-	-	-	-	-	-
429 57	VHV. F. MOEBEL, KUNST- GEGENSTAENDE U. AE.	-	-	-	-	-	-	-	-	-
429 59	VHV.F.EINR.GEGENSTAENDE, ANG,LACKE FARBE, TAPETEN	-	-	-	-	-	-	-	-	-
429 5	VHV.F. METALLWAREN, EIN- RICHTUNGSGEGENSTAENDE	-	-	-	-	-	-	-	-	-
429 6	VHV.F. FEINMECH. U. OPT. ERZEUGN., SCHMUCK USW	-	-	-	-	-	-	-	-	-
429 75	VHV.F. SONST. FAHRZEUGE, MASCHINEN, TECHN. BEDARF	-	-	-	-	-	-	-	-	-
429 7	VHV.F. FAHRZEUGE, MASCHINEN, TECHN. BEDARF	-	-	-	-	-	-	-	-	-
429 81	VHV.F. BUECHER, ZEITSCHRIFTEN,MUSIKALIEN	-	-	-	-	-	-	-	-	-
429 84	VHV.F. KOSMET. ERZEUGN., KOERPERPFLEGE MITTEL	-	-	-	-	-	-	-	-	-
429 87	VHV.F. SONST. WAREN, ANG	3	20	2	15	2 416	52,9	39,5	3,2	4,4
429 89	VHV.F. WAREN VERSCH.ART, OAS	-	-	-	-	-	-	-	-	-
429 8	VHV.F. SONST. WAREN, WAREN VERSCH. ART, OAS	-	-	-	-	-	-	-	-	-
429	VERSANDHANDELSVERTRETUNG	30	69	10	29	5 171	67,4	28,2	2,3	2,0
42	HANDELSVERMITTLUNG	2 629	7 689	1 683	4 257	982 260	69,8	28,6	0,8	0,6
437 10	TANKSTELLEN (ABSATZ IN FREMDEN NAMEN)	347	1 505	320	1 023	107 516	38,1	1,7	45,7	12,9
	HANDELSVERMITTLUNG U. AGENTURTANKSTELLEN	2 976	9 194	2 003	5 280	1 089 777	66,7	26,0	5,2	1,8
NIEDERSACHSEN										
421 VERMITTLUNG VON LANDW. GRUNDSTF., TIEREN,TEXTIL,ROHSTF.USW										
421 11	V.V. GETREIDE, FUTTER- U. DUENGEMITTELN	185	263	30	70	11 476	86,7	10,5	1,0	0,4
421 13	V.V. BLUMEN, PFLANZEN, BLUMENBINDEREIBEDARF	21	35	6	13	2 847	58,8	41,2	0	0
421 15	V.V. LEBENDEM VIEH	255	418	69	148	29 736	63,7	32,4	0,2	0
421 17	V.V. SONST. LEBENDEN TIEREN, ZOOLOG. BEDARF	3	4	-	1	105	100	0	0	0
421 1	V.V. GETREIDE, FUTTER- U. DUENGEMITTELN, TIEREN	464	720	105	232	44 164	69,4	27,2	0,4	0,1
421 51	V.V. GARNEN (OH. HAND- ARBEITSGARNE U.AE.)	-	-	-	-	-	-	-	-	-
421 53	V.V. TEXTIL. ROHSTOFFEN U. HALBWAREN (OH. GARNE)	-	-	-	-	-	-	-	-	-
421 55	V.V. HAEUTEN, FELLEN, LEDER	6	8	1	3	304	92,4	1,7	2,0	0
421 57	V.V. ROHTABAK	-	-	-	-	-	-	-	-	-
421 5	V.V. TEXTIL. ROHSTOFFEN U. HALBWAREN, HAEUTEN USW	11	19	7	9	782	93,7	0,7	0,8	0
421	V.V. LANDW. GRUNDSTF., TIEREN, TEXTIL. ROHSTF. USW	475	739	112	241	44 946	69,9	26,7	0,4	0,1
422 VERMITTLUNG VON TECHN-CHEMIKAL., ERZEN, HOLZ, BAUSTOFFEN USW										
422 2	V.V. TECHN. CHEMIKALIEN, ROHDROGEN, KAUTSCHUK	36	86	20	48	3 713	88,0	11,1	0,4	0
422 51	V.V. FEST. BRENNSTOFFEN, MINERALOELERZEUGN., GAS	-	-	-	-	-	-	-	-	-
422 54	V.V. FEST. BRENNSTOFFEN	-	-	-	-	-	-	-	-	-

1) ARBEITSSTAETTEN MIT AUSSCHLIESSLICHER ODER UEBERWIEGENDER HANDELSVERMITTLERTAETIGKEIT VON UNTERNEHMEN DES HANDELS U. GASTGEMERBES.  
2) ERLOESE AUS EIGEN- UND FREMDGESCHAFT.

1 ARBEITSSTAETTEN, BESCHAEFTIGTE UND UMSATZ  
NACH LAENDERN UND WIRTSCHAFTSZWEIGEN

UMSATZ 2) 1978 (DAVON AUS)

NUMMER DER SYSTEM- MATIK	LAND - WIRTSCHAFTSZWEIG (V.V.= VERMITTLUNG VON / VHV.F.= VERSANDHANDELS- VERTRETUNG FUER)	ARBEITS- STAETTEN	BESCHAEF- TEILZEIT- TIGTE BESCHAEF- 1) INSGESAM TIGTE		ARBEIT- NEHMER	INSGESAMT	HAN- DELS- VER- MITT- LUNG	GROSS- HANDEL	EINZEL- HANDEL	HER- STEL- LUNG U. AE.	SONSTIGEN TAETIG- KEITEN		
			AM 31.03.1979									1000 DM	%
			ANZAHL										
422 57	V.V. MINERALOELERZEUG- NISSEN (OH. TANKSTELLEN)	61	112	25	40	5 627	71,7	2,8	22,2	3,1	0,3		
422 5	V.V. FEST. BRENNSTOFFEN, MINERALOELERZEUGNISSEN	66	118	26	41	5 763	72,3	2,8	21,6	3,0	0,3		
422 6	V.V. ERZEN, STAHL, NE-METALLEN USW	53	106	30	48	5 799	93,4	6,5	0	0	0,1		
422 81	V.V. ROHHOLZ	-	-	-	-	-	-	-	-	-	-		
422 84	V.V. HOLZHALBWAREN, BAUELEMENTEN A. HOLZ	-	-	-	-	-	-	-	-	-	-		
422 86	V.V. BAUSTOFFEN,BAUELEM. A. MINERAL. STOFFEN USW	158	335	51	164	23 003	81,0	15,9	2,7	0,3	0,1		
422 89	V.V. INSTALL. BEDARF F. GAS, WASSER U. HEIZUNG	109	239	52	111	14 116	85,2	10,9	1,5	1,5	0,8		
422 8	V.V. HOLZ, BAUSTOFFEN, INSTALLATIONSBEDARF	387	775	142	349	47 889	85,6	11,4	2,0	0,7	0,3		
422	V.V. TECHN.CHEMIKAL.,ER- ZEN,HOLZ,BAUSTOFFEN USW	542	1 085	218	486	63 164	85,2	10,2	3,5	0,8	0,3		
423 VERMITTLUNG VON NAHRUNGSMITTELN, GETRAENKEN, TABAKWAREN													
423 1	V.V. NAHRUNGSMITTELN,GE- TRAENKEN,TABAKWAREN,OAS	97	302	74	192	15 942	93,7	5,8	0,4	0,2	0		
423 32	V.V. SPEISE-U.INDUSTRIE- KARTOFFELN, GEMUESE,OBST	15	32	5	16	2 265	70,5	29,5	0	0	0		
423 33	V.V. ZUCKER, SUESSWAREN	83	172	33	77	9 512	91,6	4,8	0,8	0	2,8		
423 34	V.V. MILCHERZEUGNISSEN, FETTWAREN, EIERN	18	60	10	35	2 944	87,0	9,9	3,1	0	0		
423 35	V.V. WILD, GEFLUEGEL, FLEISCH, FLEISCHWAREN	71	249	54	164	15 049	80,4	17,6	0,4	0	1,6		
423 36	V.V. KAFFEE, TEE, ROHKAKAO, GEWUERZEN	21	107	4	85	7 562	82,6	17,4	0	0	0		
423 37	V.V. SONST. NAHRUNGS- MITTELN	82	155	25	57	8 350	83,5	15,8	0,8	0	0		
423 3	V.V. BEST. NAHRUNGS- MITTELN	290	775	131	434	45 683	83,6	14,7	0,7	0	1,1		
423 61	V.V. WEIN, SPIRITUOSEN	216	464	105	220	27 698	93,5	4,8	1,0	0	0,7		
423 65	V.V. BIER, ALKOHOLFR. GETRAENKEN	49	65	2	14	2 270	78,0	17,3	4,5	0	0,2		
423 6	V.V. GETRAENKEN	265	529	107	234	29 968	92,4	5,7	1,2	0	0,7		
423 9	V.V. TABAKWAREN	42	60	7	18	3 271	91,3	1,7	6,3	0,7	0		
423	V.V. NAHRUNGSMITTELN, GETRAENKEN, TABAKWAREN	694	1 666	319	878	94 864	88,3	9,9	1,0	0,1	0,7		
424 VERMITTLUNG VON TEXTILIEN, BEKLEIDUNG,SCHUHEN,LEDERWAREN													
424 1	V.V. TEXTIL., BEKLEIDG., SCHUHEN, LEDERWAREN, OAS	12	21	3	10	874	91,8	8,2	0	0	0		
424 2	V.V. METERWARE F. BE- KLEIDUNG V. WAESCHE	13	26	8	10	1 436	94,5	5,5	0	0	0		
424 31	V.V. OBERBEKLEIDUNG	283	466	81	171	25 880	98,4	1,1	0,5	0	0		
424 34	V.V. KOPFBEDECKUNGEN, BEKLEIDUNGSZUBEHOER	19	30	3	9	1 371	93,4	6,2	0,4	0	0		
424 37	V.V. KUERSCHNERWAREN	9	19	-	10	940	84,6	0,6	14,8	0	0		
424 3	V.V. OBERBEKLEIDUNG USW	311	515	84	190	28 192	97,7	1,3	1,0	0	0		
424 5	V.V. HERREN-, DAMEN- U. KINDERWAESCHE USW	204	316	55	101	14 471	97,0	1,2	1,6	0	0,1		
424 61	V.V. HEIMTEXTILEN, BODENBELAEGEN, BETTWAREN	279	513	111	199	23 077	95,1	4,7	0,2	0	0		
424 65	V.V. HAUS-U.TISCHWAESCHE	42	61	8	20	2 677	99,6	0,4	0	0	0		
424 6	V.V.HEIM-U.HAUSTEXTIL., BODENBELAEGEN, BETTW.	321	574	119	219	25 754	95,5	4,3	0,2	0	0		

1) ARBEITSSTAETTEN MIT AUSSCHLIESSLICHER ODER UEBERWIEGENDER HANDELSVERMITTLERTAETIGKEIT VON UNTERNEHMEN DES HANDELS U.GASTGEMERBES.  
2) ERLOESE AUS EIGEN- UND FREMDGESCHAFT.



1 ARBEITSSTAETTEN, BESCHAEFTIGTE UND UMSATZ  
NACH LAENDERN UND WIRTSCHAFTSZWEIGEN

UMSATZ 2) 1978 (DAVON AUS)

NUMMER DER SYSTEMATIK	LAND	WIRTSCHAFTSZWEIG (V.V.= VERMITTLUNG VON / VHV.F.= VERSANDHANDELS- VERTRETUNG FUER)	ARBEITS- STAETTEN 1)	BESCHAEF- TIGTE		ARBEIT- NEHMER	HAN- DELS- VER- MITT- LUNG	GROSS- HANDEL	EINZEL- HANDEL	HER- STEL- LUNG U. AE.	SONSTIGEN TAETIG- KEITEN	
				INSGESAMT	TEILZEIT- BESCHAEF- TIGTE							
			AM 31.03.1979									
			ANZAHL			1000 DM			%			
424 71	V.V.	LEDER- U. TAESCHNER- WAREN (OH. SCHUHE)	36	75	18	32	4 349	87,2	7,4	2,3	2,9	0,2
424 75	V.V.	GALANTERIEWAREN, GESCHENKARTIKELN	36	86	12	49	7 550	68,1	28,6	3,3	0	0
424 7	V.V.	LEDER-, TAESCHNER-U. GALANTERIEW. (OH. SCHUHE)	72	161	30	81	11 899	75,1	20,9	2,9	1,0	0,1
424 9	V.V.	SCHUHEN	72	129	26	58	7 204	98,6	1,0	0,3	0	0
424	V.V.	TEXTILIEN, BEKLEI- DUNG, SCHUHEN, LEDERWAREN	1 005	1 742	325	669	89 830	94,0	4,8	1,0	0,1	0
425 VERMITTLUNG VON METALLWAREN, EINRICHTUNGSGEGENSTAENDEN												
425 11	V.V.	METALL- U. KUNSTSTOFFWAREN, ANG	540	1 032	199	447	53 289	85,4	9,4	4,2	0,7	0,4
425 15	V.V.	ELEKTROTECHN. ERZEUGNISSEN, ANG	354	788	133	403	50 488	74,2	17,3	5,9	2,5	0,1
425 1	V.V.	METALL- U. KUNSTSTOFFWAREN USW, ANG	894	1 820	332	850	103 777	79,9	13,2	5,1	1,5	0,3
425 3	V.V.	FEINKERAMIK U. GLAS- WAREN F.-D. HAUSHALT	36	67	23	26	3 157	97,6	2,4	0	0	0
425 6	V.V.	MOEBELN, KUNST- GEGENSTAENDEN U. AE.	271	611	135	307	34 159	87,4	10,6	1,7	0,2	0,1
425 71	V.V.	RUNDFUNK-, FERNSEH- U. PHONOTECHN. GERAETEN	-	-	-	-	-	-	-	-	-	-
425 75	V.V.	MUSIKINSTRUMENTEN	-	-	-	-	-	-	-	-	-	-
425 7	V.V.	RUNDFUNK-FERNSEH-U. PHONOTECHN. GERAETEN USW	25	92	12	66	9 253	52,4	45,8	1,2	0,6	0
425 8	V.V.	LACKEN, FARBEN, TAPETEN	53	100	6	41	4 950	97,0	2,8	0,2	0	0
425 9	V.V.	HOLZW., ANG, FLECHT- U. BUESTERW., KINDERWAGEN	13	17	3	5	705	92,7	7,3	0	0	0
425	V.V.	METALLWAREN, EIN- RICHTUNGSGEGENSTAENDEN	1 292	2 707	511	1 295	156 001	80,9	14,0	3,8	1,1	0,2
426 VERMITTLUNG VON FEINMECH. U. OPT. ERZEUGN., SCHMUCK USW												
426 31	V.V.	FOTO-U. KINOGERAET., FOTOTECHN. U.-CHEM. MAT.	21	63	22	36	4 211	67,9	25,9	5,3	0,9	0
426 35	V.V.	SONST. FEINMECH. U. OPT. ERZEUGNISSEN	7	15	-	8	2 382	37,0	42,0	0	21,0	0
426 3	V.V.	FEINMECH., FOTO- U. OPTISCHEN ERZEUGNISSEN	28	78	22	44	6 593	56,8	31,7	3,4	8,1	0
426 6	V.V.	UHREN, EDELMETALL- WAREN, SCHMUCK U. AE.	39	53	10	14	1 871	96,4	1,8	1,8	0	0
426 7	V.V.	SPIELWAREN	19	36	9	14	2 455	68,8	29,8	1,4	0	0
426 9	V.V.	SPORT- V. CAMPING- ARTIKELN (OH. CAMPINGM.)	16	32	6	14	1 145	90,9	3,7	5,4	0	0
426	V.V.	FEINMECH. U. OPT. ER- ZEUGN., SCHMUCK USW	102	199	47	86	12 065	68,6	24,0	2,9	4,4	0
427 VERMITTLUNG VON FAHRZEUGEN, MASCHINEN, TECHN. BEDARF												
427 1	V.V.	FAHRZEUGEN, FAHR- ZEUGTEILEN U. -REIFEN	391	2 314	210	1 881	205 741	47,7	6,3	30,8	15,0	0,2
427 45	V.V.	LANDMASCHINEN, LANDW. GERAETEN	92	252	49	154	22 047	58,4	31,3	5,3	4,5	0,6
427 47	V.V.	MASCHINEN (OH. LAND- U. SPEZIALMASCH)	307	673	154	341	45 115	75,2	16,9	4,5	2,7	0,7
427 4	V.V.	MASCHINEN (OH. SPEZIALMASCHINEN)	399	925	203	495	67 162	69,7	21,6	4,8	3,3	0,6
427 71	V.V.	TECHN. SPEZIALBED.F. BEST. WIRTSCHAFTSZWEIGE	35	66	4	29	6 420	60,0	30,0	0,2	9,7	0,2
427 73	V.V.	CHEM.- TECHN. ERZEUGNISSEN	66	113	16	37	7 027	80,0	14,7	2,7	1,7	0,8

1) ARBEITSSTAETTEN MIT AUSSCHLIESSLICHER ODER UEPERWIEGENDER HANDELSVERMITTLERTAETIGKEIT VON UNTERNEHMEN DES HANDELS U. GASTGEBERBES.  
2) ERLOESE AUS EIGEN- UND FREMDGESCHAFFT.

1 ARBEITSSTAETTEN, BESCHAEFTIGTE UND UMSATZ  
NACH LAENDERN UND WIRTSCHAFTSZWEIGEN

UMSATZ 2) 1978 (DAVON AUS)

NUMMER DER SYSTEM- MATIK	LAND - WIRTSCHAFTSZWEIG	ARBEITS- STAETTEN 1)	BESCHAEF- TIGTE		ARBEIT- NEHMER	INSGESAMT	HAN- DELS- VER- MITT- LUNG	GROSS- HANDEL	EINZEL- HANDEL	HER- STEL- LUNG U. AE.	SONSTIGEN TAETIG- KEITEN
			INSGESAMT	TEILZEIT- BESCHAEF- TIGTE							
	(V.V.= VERMITTLUNG VON / VHV.F.= VERSANDHANDELS- VERTRETUNG FUER)		AM 31.03.1979								
			ANZAHL			1000 DM		%			
427 75	V.V. TECHN. BEDARF, ANG, HANF-U.HARTFASERERZEUGN.	42	101	22	57	6 536	58,8	31,0	7,9	2,2	0
427 77	V.V. SCHUHMACHERBEDARF	4	13	4	9	917	80,4	13,3	0	6,3	0
427 7	V.V. TECHN.U.SPEZIALBED. VERSCH.WIRTSCHAFTSZWEIGE	147	293	46	132	20 900	67,3	24,4	3,4	4,5	0,3
427	V.V. FAHRZEUGEN, MASCHINEN, TECHN. BEDARF	937	3 532	459	2 508	293 804	54,1	11,1	22,9	11,5	0,3
	428 VERMITTLUNG VON SONST. WAREN, WAREN VERSCH. ART, OAS										
428 11	V.V. PHARMAZEUTISCHEN ERZEUGNISSEN	36	59	12	21	4 112	62,7	25,6	6,2	3,2	2,3
428 14	V.V.MEDIZIN.U.ORTHOPAED. ART.,LABOR-U.FRISEURBED.	38	62	8	20	3 243	91,1	7,1	1,5	0,3	0
428 17	V.V. KOSMET.ERZEUGN., REINIGUNGSMITTELN U. AE.	97	129	15	24	4 800	92,1	3,8	3,1	0,3	0,7
428 1	V.V. PHARMAZEUT.,KOSMET. U. AE. ERZEUGNISSEN	171	250	35	65	12 155	81,9	12,1	3,7	1,3	1,0
428 51	V.V. PAPIER, PAPPE (OH. VERPACKUNGSMITTEL)	48	97	20	42	4 298	98,0	0,6	1,4	0	0
428 54	V.V. SCHREIB- U. PAPIER- WAREN,SCHUL-U.BUEROART.	120	215	49	83	11 647	82,3	9,0	7,5	0,5	0,7
428 57	V.V. BUECHERN, ZEIT- SCHRIFTEN,MUSIKALIEN	92	157	33	62	7 438	84,4	4,6	8,5	0	2,5
428 5	V.V.PAPIER,DRUCKERZEUGN. (OH. VERPACKUNGSMITTEL)	260	469	102	187	23 382	85,9	6,1	6,7	0,2	1,1
428 6	V.V. VERPACKUNGSMITTELN	73	159	38	71	10 466	80,5	19,0	0,3	0	0,3
428 7	V.V. ALTMATERIAL, RESTSTOFFEN	9	12	-	-	469	99,9	0	0,1	0	0
428 81	V.V. ROHSTOFFEN,HALB-U. FERTIGWAREN, OAS	105	130	4	19	4 721	99,4	0,1	0,4	0	0,2
428 82	V.V. ROHSTOFFEN U. HALBWAREN, OAS	-	-	-	-	-	-	-	-	-	-
428 83	V.V. FERTIGWAREN, OAS	-	-	-	-	-	-	-	-	-	-
428 8	V.V. WAREN VERSCH. ART, OAS	109	134	4	19	4 810	99,4	0,1	0,4	0	0,2
428	V.V.SONST. WAREN, WAREN VERSCH. ART, OAS	622	1 024	179	342	51 283	85,2	9,5	4,0	0,4	0,8
	429 VERSANDHANDELSVERTRETUNG										
429 31	VHV.F. NAHRUNGSMITTEL	13	16	-	2	411	94,1	0	5,9	0	0
429 35	VHV.F. GETRAENKE, TABAKWAREN	18	26	3	5	827	94,8	0	5,2	0	0
429 3	VHV.F. NAHRUNGSMITTEL, GETRAENKE, TABAKWAREN	31	42	3	7	1 238	94,5	0	5,5	0	0
429 41	VHV.F.PULLOVER,HERREN-U. DAMENWAESCHE,MIEDERWAREN	13	16	1	2	329	99,7	0	0,3	0	0
429 45	VHV.F. HERREN- U. DAMEN- OBERBEKLEIDUNG USW	32	45	9	11	819	98,1	0	1,9	0	0
429 49	VHV.F. TEXTIL.,SONST. BEKLEIDG.,SCHUHE,LEDERW.	77	108	20	21	1 838	99,4	0	0,6	0	0
429 4	VHV.F. TEXTILIEN,BEKLEI- DUNG, SCHUHE, LEDEWAREN	122	169	30	34	2 985	99,0	0	1,0	0	0
429 51	VHV.F. METALL U. KUNSTSTOFFWAREN, ANG	42	58	9	14	1 006	97,9	0	0	0	2,1
429 54	VHV.F. ELEKTROTECHN. ERZEUGNISSE, ANG	143	175	19	23	4 767	99,8	0	0,1	0	0,1
429 57	VHV.F. MOEBEL, KUNST- GEGENSTAENDE U. AE.	11	23	2	9	923	93,1	0	6,9	0	0
429 59	VHV.F.EINR.GEGENSTAENDE, ANG,LACKE FARBE, TAPETEN	4	8	3	4	240	99,3	0	0,7	0	0

1) ARBEITSSTAETTEN MIT AUSSCHLIESSLICHER ODER UEBERWIEGENDER HANDELSVERMITTLERTAETIGKEIT VON UNTERNEHMEN DES HANDELS U.GASTGEBERES.  
2) ERLOESE AUS EIGEN- UND FREMDGESCHAFFT.

1 ARBEITSSTAETTEN, BESCHAEFTIGTE UND UMSATZ  
NACH LAENDERN UND WIRTSCHAFTSZWEIGEN

UMSATZ 2) 1978 (DAVON AUS)

NUMMER DER SYSTEMATIK	LAND	WIRTSCHAFTSZWEIG (V.V.= VERMITTLUNG VON / VHV.F.= VERSANDHANDELS- VERTRETUNG FUER)	ARBEITS- STAETTEN 1)	BESCHAEF- TEILZEIT- TIGTE BESCHAEF- INSGESAM TIGTE		ARBEIT- NEHMER	HAN- DELS- VER- MITT- LUNG	GROSS- HANDEL	EINZEL- HANDEL	HER- STEL- LUNG U. AE.	SONSTIGEN TAETIG- KEITEN	
				AM 31.03.1979	ANZAHL							1000 DM
429 5		VHV.F. METALLWAREN, EIN- RICHTUNGSGEGENSTAENDE	200	264	33	50	6 936	98,6	0	1,0	0	0,4
429 6		VHV.F. FEINMECH. U. OPT. ERZEUGN., SCHMUCK USW	-	-	-	-	-	-	-	-	-	-
429 71		VHV.F. KFZ, KFZ-TEILE U. -REIFEN	-	-	-	-	-	-	-	-	-	-
429 75		VHV.F. SONST. FAHRZEUGE, MASCHINEN, TECHN. BEDARF	-	-	-	-	-	-	-	-	-	-
429 7		VHV.F. FAHRZEUGE, MASCHINEN, TECHN. BEDARF	-	-	-	-	-	-	-	-	-	-
429 81		VHV.F. BUECHER, ZEITSCHRIFTEN, MUSIKALIEN	9	11	1	2	414	100	0	0	0	0
429 84		VHV.F. KOSMET. ERZEUGN., KOERPERPFLEGE MITTEL	9	9	-	-	100	100	0	0	0	0
429 87		VHV.F. SONST. WAREN, ANG	19	20	-	1	664	98,3	0	1,7	0	0
429 89		VHV.F. WAREN VERSCH. ART, OAS	97	130	22	23	1 936	98,8	0	0,9	0,1	0,2
429 8		VHV.F. SONST. WAREN, WAREN VERSCH. ART, OAS	134	170	23	26	3 114	98,9	0	0,9	0,1	0,1
429		VERSANDHANDELSVERTRETUNG	494	661	94	127	15 496	96,0	0,3	3,5	0	0,2
42		HANDELSVERMITTLUNG	6 163	13 355	2 264	6 632	821 452	73,7	11,5	9,8	6,5	0,5
437 10		TANKSTELLEN (ABSATZ IN FREMDEN NAMEN)	1 603	5 669	1 156	3 410	288 557	49,6	1,5	35,6	10,9	2,3
		HANDELSVERMITTLUNG U. AGENTURTANKSTELLEN	7 766	19 024	3 420	10 042	1 110 010	67,4	8,9	16,5	6,2	0,9
BREMEN												
421 VERMITTLUNG VON LANDW. GRUNDSTF., TIEREN, TEXTIL-ROHSTF. USW												
421 11		V.V. GETREIDE, FUTTER- U. DUENGEMITTELN	-	-	-	-	-	-	-	-	-	-
421 15		V.V. LEBENDEM VIEH	-	-	-	-	-	-	-	-	-	-
421 1		V.V. GETREIDE, FUTTER- U. DUENGEMITTELN, TIEREN	14	53	9	35	5 250	80,4	19,6	0	0	0
421 53		V.V. TEXTIL. ROHSTOFFEN U. HALBWAREN (OH. GARNE)	19	54	10	35	5 758	83,0	16,5	0,6	0	0
421 55		V.V. HAEUTEN, FELLEN, LEDER	-	-	-	-	-	-	-	-	-	-
421 57		V.V. ROHTABAK	-	-	-	-	-	-	-	-	-	-
421 5		V.V. TEXTIL. ROHSTOFFEN U. HALBWAREN, HAEUTEN USW	29	85	11	62	27 658	42,2	57,7	0,1	0	0
421		V.V. LANDW. GRUNDSTF., TIEREN, TEXTIL. ROHSTF. USW	43	138	20	97	32 908	48,3	51,6	0,1	0	0
422 VERMITTLUNG VON TECHN. CHEMIKAL., ERZEN, HOLZ, BAUSTOFFEN USW												
422 2		V.V. TECHN. CHEMIKALIEN, ROHDROGEN, KAUSCHUK	-	-	-	-	-	-	-	-	-	-
422 54		V.V. FEST. BRENNSTOFFEN	-	-	-	-	-	-	-	-	-	-
422 57		V.V. MINERALOELERZEUG- NISSEN (OH. TANKSTELLEN)	-	-	-	-	-	-	-	-	-	-
422 5		V.V. FEST. BRENNSTOFFEN, MINERALOELERZEUGNISSEN	-	-	-	-	-	-	-	-	-	-
422 6		V.V. ERZEN, STAHL, NE-METALLE USW	-	-	-	-	-	-	-	-	-	-
422 81		V.V. ROHHOLZ	6	13	2	6	1 148	100	0	0	0	0
422 84		V.V. HOLZHALBWAREN, BAUELEMENTEN A. HOLZ	11	39	9	28	3 775	95,1	0,6	4,3	0	0
422 86		V.V. BAUSTOFFEN, BAUELEM. A. MINERAL. STOFFEN USW	23	70	15	42	7 134	88,8	1,5	9,1	0,6	0
422 89		V.V. INSTALL. BEDARF F. GAS, WASSER U. HEIZUNG	16	40	7	20	1 907	90,0	9,2	0,8	0	0

1) ARBEITSSTAETTEN MIT AUSSCHLIESSLICHER ODER UEBERWIEGENDER HANDELSVERMITTLERTAETIGKEIT VON UNTERNEHMEN DES HANDELS U. GASTGEBERES.  
2) ERLOESE AUS EIGEN- UND FREMDGESCHAFT.

1 ARBEITSSTAETTEN, BESCHAEFTIGTE UND UMSATZ  
NACH LAENDERN UND WIRTSCHAFTSZWEIGEN

UMSATZ 2) 1978 (DAVON AUS)

NUMMER DER SYSTEM- MATIK	LAND  WIRTSCHAFTSZWEIG  (V.V.= VERMITTLUNG VON / VHV.F.= VERSANDHANDELS- VERTRETUNG FUER)	ARBEITS- STAETTEN 1)	BESCHAEF-	TEILZEIT-	ARBEIT- NEHMER	INSGESAMT	HAN- DELS- VER- MITT- LUNG	GROSS- HANDEL	EINZEL- HANDEL	HER- STEL- LUNG U. AE.	SONSTIGEN TAEITIG- KEITEN
			TIGTE INSGESAMT	BESCHAEF- TIGTE							
422 8	V.V. HOLZ, BAUSTOFFEN, INSTALLATIONSBEDARF	56	162	33	96	13 964	91,6	2,2	5,9	0,3	0
422	V.V. TECHN.CHEMIKAL.,ER- ZEN,HOLZ,BAUSTOFFEN USW	74	202	43	113	21 399	93,6	1,9	3,9	0,6	0
423 VERMITTLUNG VON NAHRUNGSMITTELN, GETRAENKEN, TABAKWAREN											
423 1	V.V. NAHRUNGSMITTELN,GE- TRAENKEN,TABAKWAREN,OAS	21	75	20	50	5 642	71,9	7,6	20,5	0	0
423 32	V.V. SPEISE-U.INDUSTRIE- KARTOFFELN, GEMUESE,OBST	8	15	2	6	1 141	98,2	1,6	0,1	0	0
423 33	V.V. ZUCKER, SUESSWAREN	7	28	9	20	9 930	44,5	55,5	0	0	0
423 34	V.V. MILCHERZEUGNISSEN, FETTWAREN, EIERN	-	-	-	-	-	-	-	-	-	-
423 35	V.V. WILD, GEFLUEGEL, FLEISCH, FLEISCHWAREN	-	-	-	-	-	-	-	-	-	-
423 36	V.V. KAFFEE, TEE, ROHKAKAO, GEWUERZEN	8	19	6	11	919	100	0	0	0	0
423 37	V.V. SONST. NAHRUNGS- MITTELN	22	51	11	28	1 938	92,7	7,0	0,4	0	0
423 3	V.V. BEST. NAHRUNGS- MITTELN	50	122	29	69	14 538	60,0	39,9	0,1	0	0
423 61	V.V. WEIN, SPIRITUOSEN	25	71	17	39	3 092	95,7	4,3	0	0	0
423 65	V.V. BIER, ALKOHOLFR. GETRAENKEN	6	10	4	4	175	100	0	0	0	0
423 6	V.V. GETRAENKEN	31	81	21	43	3 268	95,9	4,1	0	0	0
423 9	V.V. TABAKWAREN	9	18	2	7	586	99,7	0	0,3	0	0
423	V.V. NAHRUNGSMITTELN, GETRAENKEN, TABAKWAREN	111	296	72	169	24 033	68,6	26,5	4,9	0	0
424 VERMITTLUNG VON TEXTILIEN, BEKLEIDUNG, SCHUHEN, LEDERWAREN											
424 1	V.V. TEXTIL., BEKLEIDG., SCHUHEN, LEDERWAREN, OAS	6	6	-	-	302	69,6	0	30,4	0	0
424 2	V.V. METERWARE F. BE- KLEIDUNG V. WAESCHE	-	-	-	-	-	-	-	-	-	-
424 31	V.V. OBERBEKLEIDUNG	-	-	-	-	-	-	-	-	-	-
424 34	V.V. KOPFBEDECKUNGEN, BEKLEIDUNGSZUBEHOER	-	-	-	-	-	-	-	-	-	-
424 3	V.V. OBERBEKLEIDUNG USW	55	108	25	49	11 699	85,4	10,8	3,9	0	0
424 5	V.V. HERREN-, DAMEN- U. KINDERWAESCHE USW	23	35	11	10	1 799	97,8	0,7	1,0	0	0,4
424 61	V.V. HEIMTEXTILEN, BODENBELAEGEN, BETTWAREN	31	63	12	25	2 513	98,2	1,0	0,8	0	0
424 65	V.V. HAUS-U.TISCHWAESCHE	3	4	-	-	223	100	0	0	0	0
424 6	V.V.HEIM-U.HAUSTEXTIL., BODENBELAEGEN, BETTW.	34	67	12	25	2 736	98,4	0,9	0,7	0	0
424 71	V.V. LEDER- U.TAESCHNER- WAREN (OH- SCHUHE)	-	-	-	-	-	-	-	-	-	-
424 75	V.V. GALANTERIEWAREN, GESCHENKARTIKELN	-	-	-	-	-	-	-	-	-	-
424 7	V.V. LEDER-,TAECHNER-U. GALANTERIEW.(OH.SCHUHE)	10	21	4	6	1 129	93,5	6,5	0	0	0
424 9	V.V. SCHUHEN	-	-	-	-	-	-	-	-	-	-
424	V.V. TEXTILIEN, BEKLEI- DUNG,SCHUHEN,LEDERWAREN	146	266	59	96	19 020	89,7	7,2	3,1	0	0
425 VERMITTLUNG VON METALLWAREN, EINRICHTUNGS- GEGENSTAENDEN											
425 11	V.V. METALL- U. KUNSTSTOFFWAREN, ANG	77	189	43	92	11 462	82,5	14,1	3,3	0	0,1
425 15	V.V. ELEKTROTECHN. ERZEUGNISSEN, ANG	45	147	37	83	7 095	86,8	9,9	1,7	1,4	0,2

1) ARBEITSSTAETTEN MIT AUSSCHLIESSLICHER ODER UEBERWIEGENDER HANDELSVERMITTLERTAEITIGKEIT VON UNTERNEHMEN DES HANDELS U.GASTGEWERBES.  
2) ERLOESE AUS EIGEN- UND FREMDGESCHAFT.

1 ARBEITSSTAETTEN, BESCHAEFFTIGTE UND UMSATZ  
NACH LAENDERN UND WIRTSCHAFTSZWEIGEN

UMSATZ 2) 1978 (DAVON AUS)

NUMMER DER SYSTEMATIK	LAND - WIRTSCHAFTSZWEIG	ARBEITS- STAETTEN 1)	BESCHAEFF- TIGTE		ARBEIT- NEHMER	INSGESAMT	HAN- DELS- VER- MITTL- LUNG	GROSS- HANDEL	EINZEL- HANDEL	HER- STEL- LUNG U. AE.	SONSTIGEN TAEITIG- KEITEN
			1) INSGESAMT	TEILZEIT- BESCHAEFF- TIGTE							
	(V.V.= VERMITTLUNG VON / VHV.F.= VERSANDHANDELS- VERTRETUNG FUER)		AM 31.03.1979								
			ANZAHL			1000 DM		%			
425 1	V.V. METALL- U. KUNSTSTOFFWAREN USW, ANG	122	336	80	175	18 557	84,2	12,5	2,7	0,5	0,1
425 3	V.V. FEINKERAMIK U. GLAS- WAREN F.D. HAUSHALT	4	6	2	1	327	100	0	0	0	0
425 6	V.V. MOEBELN, KUNST- GEGENSTAENDEN U. AE.	30	104	19	63	7 525	87,1	12,2	0,8	0	0
425 71	V.V. RUNDFUNK-, FERNSEH- U. PHONOTECHN. GERAETEN	8	21	3	13	923	98,7	1,3	0	0	0
425 7	V.V. RUNDFUNK-FERNSEH-U. PHONOTECHN. GERAETEN USW	8	21	3	13	923	98,7	1,3	0	0	0
425 8	V.V. LACKEN, FARBEN, TAPETEN	-	-	-	-	-	-	-	-	-	-
425 9	V.V. HOLZW., ANG, FLECHT- U. BUERSTENW., KINDERWAGEN	-	-	-	-	-	-	-	-	-	-
425	V.V. METALLWAREN, EIN- RICHTUNGSGEGENSTAENDEN	172	481	107	256	28 164	85,9	11,7	2,0	0,3	0,1
	426 VERMITTLUNG VON FEINMECH. U. OPT. ERZEUGN., SCHMUCK USW										
426 35	V.V. SONST. FEINMECH. U. OPT. ERZEUGNISSEN	-	-	-	-	-	-	-	-	-	-
426 3	V.V. FEINMECH., FOTO- U. OPTISCHEN ERZEUGNISSEN	-	-	-	-	-	-	-	-	-	-
426 6	V.V. UHREN, EDELMETALL- WAREN, SCHMUCK U. AE.	10	20	5	7	1 184	79,6	16,5	4,0	0	0
426 7	V.V. SPIELWAREN	-	-	-	-	-	-	-	-	-	-
426 9	V.V. SPORT- V. CAMPING- ARTIKELN (OH. CAMPINGM.)	-	-	-	-	-	-	-	-	-	-
426	V.V. FEINMECH. U. OPT. ER- ZEUGN., SCHMUCK USW	16	28	7	8	1 591	75,5	16,3	8,2	0	0
	427 VERMITTLUNG VON FAHRZEUGEN, MASCHINEN, TECHN. BEDARF										
427 1	V.V. FAHRZEUGEN, FAHR- ZEUGTEILEN U. -REIFEN	34	65	15	26	3 657	58,8	11,3	29,2	0	0,7
427 45	V.V. LANDMASCHINEN, LANDW. GERAETEN	8	32	10	22	5 375	68,5	4,7	26,8	0	0
427 47	V.V. MASCHINEN (OH. LAND- U. SPEZIALMASCH)	48	133	25	74	14 814	66,1	9,9	20,7	2,3	1,0
427 4	V.V. MASCHINEN (OH. SPEZIALMASCHINEN)	56	165	35	96	20 190	66,8	8,5	22,3	1,7	0,7
427 71	V.V. TECHN. SPEZIALBED. F. BEST. WIRTSCHAFTSZWEIGE	-	-	-	-	-	-	-	-	-	-
427 73	V.V. CHEM.- TECHN. ERZEUGNISSEN	-	-	-	-	-	-	-	-	-	-
427 75	V.V. TECHN. BEDARF, ANG, HANF-U. HARTFASERERZEUGN.	16	52	18	33	2 224	59,8	31,7	0	8,5	0
427 7	V.V. TECHN. U. SPEZIALBED. VERSCH. WIRTSCHAFTSZWEIGE	27	80	24	50	3 721	66,0	27,3	0	6,7	0
427	V.V. FAHRZEUGEN, MASCHINEN, TECHN. BEDARF	117	310	74	172	27 568	65,6	11,4	20,2	2,2	0,6
	428 VERMITTLUNG VON SONST. WAREN, WAREN VERSCH. ART, OAS										
428 11	V.V. PHARMAZEUTISCHEN ERZEUGNISSEN	3	10	-	5	815	76,3	23,7	0	0	0
428 14	V.V. MEDIZIN. U. ORTHOPAED. ART., LABOR- U. FRISEURBED.	3	3	-	-	122	92,8	7,2	0	0	0
428 17	V.V. KOSMET. ERZEUGN., REINIGUNGSMITTELN U. AE.	12	21	3	5	928	96,2	0,2	0,7	0	3,0
428 1	V.V. PHARMAZEUT. KOSMET. U. AE. ERZEUGNISSEN	18	34	3	10	1 865	87,3	10,9	0,3	0	1,5
428 51	V.V. PAPIER, PAPPE (OH. VERPACKUNGSMITTEL)	-	-	-	-	-	-	-	-	-	-
428 54	V.V. SCHREIB- U. PAPIER- WAREN, SCHUL- U. BUEROART.	-	-	-	-	-	-	-	-	-	-

1) ARBEITSSTAETTEN MIT AUSSCHLIESSLICHER ODER UEBERWIEGENDER HANDELSVERMITTLERTAEITIGKEIT VON UNTERNEHMEN DES HANDELS U. GASTGEBERES.  
2) ERLOESE AUS EIGEN- UND FREMDGESCHAFFT.

1 ARBEITSSTAETTEN, BESCHAEFTIGTE UND UMSATZ  
NACH LAENDERN UND WIRTSCHAFTSZWEIGEN

UMSATZ 2) 1978 (DAVON AUS)

NUMMER DER SYSTE- MATIK	LAND	WIRTSCHAFTSZWEIG (V.V.= VERMITTLUNG VON / VHV.F.= VERSANDHANDELS- VERTRETUNG FUER)	ARBEITS- STAETTEN	BESCHAEF-	TEILZEIT-	ARBEIT-	INSGESAMT	HAN- DELS- VER- MITT- LUNG	GROSS- HANDEL	EINZEL- HANDEL	HER- STEL- LUNG U. AE.	SONSTIGEN TAETIG- KEITEN
				TIGTE INSGESAMT	BESCHAEF- TIGTE							
			AM 31-03-1979				1000 DM	%				
			ANZAHL									
428 57		V.V. BUECHERN, ZEIT- SCHRIFTEN, MUSIKALIEN	8	15	3	6	1 515	51,6	48,2	0,2	0	0
428 5		V.V. PAPIER, DRUCKERZEUGN. (OH. VERPACKUNGSMITTEL)	22	43	8	17	2 858	73,2	26,5	0,3	0	0
428 6		V.V. VERPACKUNGSMITTELN	16	50	12	29	2 191	81,3	6,3	0	12,3	0
428 7		V.V. ALTMATERIAL, RESTSTOFFEN	3	5	2	3	191	100	0	0	0	0
428 81		V.V. ROHSTOFFEN, HALB-U- FERTIGWAREN, OAS	20	26	3	2	999	99,9	0,1	0	0	0
428 82		V.V. ROHSTOFFEN U. HALBWAREN, OAS	-	-	-	-	-	-	-	-	-	-
428 83		V.V. FERTIGWAREN, OAS	-	-	-	-	-	-	-	-	-	-
428 8		V.V. WAREN VERSCH. ART, OAS	35	116	12	77	11 266	46,5	53,5	0	0	0
428		V.V. SONST. WAREN, WAREN VERSCH. ART, OAS	94	248	37	136	18 370	59,5	38,8	0,1	1,5	0,2
429 VERSANDHANDELSVERTRETUNG												
429 31		VHV.F. NAHRUNGSMITTEL	-	-	-	-	-	-	-	-	-	-
429 35		VHV.F. GETRAENKE, TABAKWAREN	-	-	-	-	-	-	-	-	-	-
429 3		VHV.F. NAHRUNGSMITTEL, GETRAENKE, TABAKWAREN	7	9	1	2	637	89,1	10,9	0	0	0
429 49		VHV.F. TEXTIL., SONST. BEKLEIDG., SCHUHE, LEDERW.	-	-	-	-	-	-	-	-	-	-
429 4		VHV.F. TEXTILIEN, BEKLEI- DUNG, SCHUHE, LEDERWAREN	-	-	-	-	-	-	-	-	-	-
429 51		VHV.F. METALL U. KUNSTSTOFFWAREN, ANG	6	11	3	5	452	90,0	10,0	0	0	0
429 54		VHV.F. ELEKTROTECHN. ERZEUGNISSE, ANG	20	24	2	3	860	100	0	0	0	0
429 5		VHV.F. METALLWAREN, EIN- RICHTUNGSGEGENSTAENDE	26	35	5	8	1 312	96,6	3,4	0	0	0
429 6		VHV.F. FEINMECH. U. OPT. ERZEUGN., SCHMUCK USW	-	-	-	-	-	-	-	-	-	-
429 71		VHV.F. KFZ, KFZ-TEILE U. -REIFEN	10	15	2	7	1 385	68,6	1,3	30,1	0	0
429 7		VHV.F. FAHRZEUGE, MASCHINEN, TECHN. BEDARF	10	15	2	7	1 385	68,6	1,3	30,1	0	0
429 81		VHV.F. BUECHER, ZEITSCHRIFTEN, MUSIKALIEN	-	-	-	-	-	-	-	-	-	-
429 84		VHV.F. KOSMET. ERZEUGN., KOERPERPFLEGEMITTEL	-	-	-	-	-	-	-	-	-	-
429 87		VHV.F. SONST. WAREN, ANG	-	-	-	-	-	-	-	-	-	-
429 89		VHV.F. WAREN VERSCH. ART, OAS	21	36	9	10	1 526	100	0	0	0	0
429 8		VHV.F. SONST. WAREN, WAREN VERSCH. ART, OAS	25	40	9	10	1 712	99,5	0	0,5	0	0
429		VERSANDHANDELSVERTRETUNG	71	103	18	28	5 117	89,1	2,6	8,3	0	0
42		HANDELSVERMITTLUNG	844	2 072	437	1 075	178 170	72,1	21,9	5,2	0,6	0,1
437 10		TANKSTELLEN (ABSATZ IN FREMDEM NAMEN)	143	729	272	562	38 975	28,7	0	47,5	23,1	0,7
		HANDELSVERMITTLUNG U. AGENTURTANKSTELLEN	987	2 801	709	1 637	217 145	64,3	18,0	12,8	4,7	0,2
NORDRHEIN-WESTFALEN												
421 VERMITTLUNG VON LANDW. GRUNDSTF., TIEREN, TEXTIL, ROHSTF. USW												
421 11		V.V. GETREIDE, FUTTER- U. DUENGMITTELN	160	262	57	66	22 073	66,1	32,1	1,8	0	0

1) ARBEITSSTAETTEN MIT AUSSCHLIESSLICHER ODER UEBERWIEGENDER HANDELSVERMITTLERTAETIGKEIT VON UNTERNEHMEN DES HANDELS U. GASTGEMERBES.  
2) ERLOESE AUS EIGEN- UND FREMDGESCHAFT.



1 ARBEITSSTÄTTEN, BESCHÄFTIGTE UND UMSATZ  
NACH LÄNDERN UND WIRTSCHAFTSZWEIGEN

UMSATZ 2) 1978 (DAVON AUS)

NUMMER DER SYSTEM- MATIK	LAND	WIRTSCHAFTSZWEIG	ARBEITS- STÄTTEN 1)	BESCHÄFTIGTE		ARBEIT- NEHMER	HAN- DELS- VER- MITTL- LUNG	GROSS- HANDEL	EINZEL- HANDEL	HER- STEL- LUNG U. AE.	SONSTIGEN TÄTIG- KEITEN
				INSGESAMT	TEILZEIT- TIGTE						
AM 31.03.1979											
		(V.V.= VERMITTLUNG VON / VHV.F.= VERSANDHANDELS- VERTRETUNG FUER)		ANZAHL			1000 DM				
421 13	V.V.	BLUMEN, PFLANZEN, BLUMENBINDEREI BEDARF	50	155	67	83	2 673	89,7	9,3	1,0	0
421 15	V.V.	LEBENDEN VIEH	125	219	49	68	11 470	70,9	26,2	1,2	0
421 17	V.V.	SONST. LEBENDEN TIEREN, ZOOLOG. BEDARF	8	45	1	35	1 422	99,4	0	0,6	0
421 1	V.V.	GETREIDE, FUTTER- U. DUENGEMITTELN, TIEREN	343	681	174	252	37 639	70,5	27,5	1,5	0
421 51	V.V.	GARNEN (OH. HAND- ARBEITSGARNE U.AE.)	73	197	57	92	11 237	95,1	4,8	0,1	0
421 53	V.V.	TEXTIL. ROHSTOFFEN U. HALBWAREN (OH. GARNE)	51	121	31	54	11 523	71,4	26,8	0	1,8
421 55	V.V.	HAEUTEN, FELLE, LEDER	28	70	24	34	7 662	91,9	7,4	0	0
421 57	V.V.	ROHTABAK	3	6	1	2	112	76,2	0	0	23,8
421 5	V.V.	TEXTIL. ROHSTOFFEN U. HALBWAREN, HAEUTEN USW	155	394	113	182	30 534	85,3	13,7	0,1	0,7
421	V.V.	LANDW. GRUNDSTF., TIEREN, TEXTIL. ROHSTF. USW	498	1 075	287	434	68 173	77,1	21,3	0,9	0,3
422 VERMITTLUNG VON TECHN. CHEMIKAL., ERZEN, HOLZ, BAUSTOFFEN USW											
422 2	V.V.	TECHN. CHEMIKALIEN, ROHDROGEN, KAUSCHUK	149	301	74	115	32 158	74,2	24,4	0,6	0,2
422 51	V.V.	FEST. BRENNSTOFFEN, MINERALOELERZEUGN., GAS	8	11	1	2	371	80,3	0	19,7	0
422 54	V.V.	FEST. BRENNSTOFFEN	21	88	11	61	45 291	99,1	0,1	0,4	0,1
422 57	V.V.	MINERALOELERZEUG- NISSEN (OH. TANKSTELLEN)	124	189	18	51	16 054	74,4	18,8	6,7	0
422 5	V.V.	FEST. BRENNSTOFFEN, MINERALOELERZEUGNISSEN	153	288	30	114	61 717	92,5	5,0	2,2	0,1
422 6	V.V.	ERZEN, STAHL, NE-METALLEN USW	490	1 129	240	521	128 809	78,0	21,8	0,2	0
422 81	V.V.	ROHHOLZ	10	16	1	6	678	83,6	16,4	0	0
422 84	V.V.	HOLZHALBWAREN, BAUELEMENTEN A. HOLZ	291	541	116	195	37 073	87,5	10,2	2,0	0,1
422 86	V.V.	BAUSTOFFEN, BAUELEM. A. MINERAL. STOFFEN USW	516	1 113	201	500	77 845	91,8	7,2	0,4	0,1
422 89	V.V.	INSTALL. BEDARF F. GAS, WASSER U. HEIZUNG	276	644	172	306	39 381	91,3	6,1	1,4	0,5
422 8	V.V.	HOLZ, BAUSTOFFEN, INSTALLATIONSBEDARF	1 093	2 314	490	1 007	154 977	90,6	7,7	1,1	0,2
422	V.V.	TECHN. CHEMIKAL., ER- ZEN, HOLZ, BAUSTOFFEN USW	1 885	4 032	834	1 757	377 661	85,2	13,5	0,9	0,1
423 VERMITTLUNG VON NAHRUNGSMITTELN, GETRAENKEN, TABAKWAREN											
423 1	V.V.	NAHRUNGSMITTELN, GE- TRAENKEN, TABAKWAREN, GAS	313	935	207	506	63 762	92,1	3,9	0,5	0
423 32	V.V.	SPEISE-U. INDUSTRIE- KARTOFFELN, GEMUESE, OBST	57	150	31	81	17 287	66,7	33,3	0	0
423 33	V.V.	ZUCKER, SUESSWAREN	156	404	78	197	26 846	93,3	5,7	0	0,9
423 34	V.V.	MILCHERZEUGNISSEN, FETTWAREN, EIERN	61	213	31	141	24 206	79,2	18,7	1,0	1,1
423 35	V.V.	WILD, GEFLUEGEL, FLEISCH, FLEISCHWAREN	224	607	148	315	42 894	78,2	14,8	5,5	0
423 36	V.V.	KAFFEE, TEE, ROHKAKAO, GEWUERZEN	52	89	16	22	4 254	92,0	5,4	0,8	0
423 37	V.V.	SONST. NAHRUNGSMITTELN	231	500	104	196	30 385	88,0	10,6	1,4	0
423 3	V.V.	BEST. NAHRUNGSMITTELN	781	1 963	408	952	145 872	82,2	14,8	2,1	0,2
423 61	V.V.	WEIN, SPIRITUOSEN	552	1 205	292	457	60 718	96,0	2,8	1,1	0

1) ARBEITSSTÄTTEN MIT AUSSCHLIESSLICHER ODER UEBERWIEGENDER HANDELSVERMITTLERTÄTIGKEIT VON UNTERNEHMEN DES HANDELS U. GASTGEBERES.  
2) ERLÖSE AUS EIGEN- UND FREMDGESCHÄFT.

1 ARBEITSSTAETTEN, BESCHAEFTIGTE UND UMSATZ  
NACH LAENDERN UND WIRTSCHAFTSZWEIGEN

UMSATZ 2) 1978 (DAVON AUS)

NUMMER DER SYSTEM- MATIK	LAND	WIRTSCHAFTSZWEIG (V.V.= VERMITTLUNG VON / VHV.F.= VERSANDHANDELS- VERTRETUNG FUER)	ARBEITS- STAETTEN 1)	BESCHAEF-	TEILZEIT-	ARBEIT- NEHMER	INSGESAMT	HAN- DELS- VER- MITT- LUNG	GROSS- HANDEL	EINZEL- HANDEL	HER- STEL- LUNG U. AE.	SONSTIGEN TAEIG- KEITEN
				TIGTE INSGESAMT	BESCHAEF- TIGTE							
423 65		V.V. BIER, ALKOHOLFR. GETRAENKEN	113	176	36	42	9 216	92,3	4,5	3,1	0	0
423 6		V.V. GETRAENKEN	665	1 381	328	499	69 933	95,5	3,0	1,4	0	0,1
423 9		V.V. TABAKWAREN	94	171	29	59	9 060	67,2	29,5	2,6	0	0,6
423		V.V. NAHRUNGSMITTELN, GETRAENKEN, TABAKWAREN	1 853	4 450	972	2 016	288 627	87,2	10,0	1,6	0,1	1,1
424 VERMITTLUNG VON TEXTILIEN, BEKLEIDUNG, SCHUHEN, LEDERWAREN												
424 1		V.V. TEXTIL., BEKLEIDG., SCHUHEN, LEDERWAREN, OAS	533	1 029	202	358	81 232	74,8	24,7	0,3	0	0
424 2		V.V. METERWARE F. BE- KLEIDUNG V. WAESCHE	239	484	111	155	31 818	87,8	10,4	1,9	0	0
424 31		V.V. OBERBEKLEIDUNG	805	1 459	359	427	99 576	87,5	11,1	1,1	0	0,3
424 34		V.V. KOPFBEDECKUNGEN, BEKLEIDUNGSZUBEHOER	90	134	14	30	8 966	98,3	1,1	0,6	0	0,1
424 37		V.V. KUERSCHNERWAREN	22	42	10	17	4 516	70,5	26,0	3,3	0,2	0
424 3		V.V. OBERBEKLEIDUNG USW	917	1 635	383	474	113 059	87,7	10,9	1,1	0	0,3
424 5		V.V. HERREN-, DAMEN- U. KINDERWAESCHE USW	601	1 003	205	236	61 386	87,9	11,2	0,8	0	0,1
424 61		V.V. HEIMTEXTILEN, BODENBELAEGEN, BETTWAREN	425	771	167	239	50 550	92,8	5,6	1,4	0,1	0,1
424 65		V.V. HAUS-U-TISCHWAESCHE	96	173	38	44	7 646	94,9	2,1	3,0	0	0,1
424 6		V.V. HEIM-U-HAUSTEXTIL., BODENBELAEGEN, BETTW.	521	944	205	283	58 197	93,1	5,2	1,6	0,1	0,1
424 71		V.V. LEDER- U.TAESCHNER- WAREN (OH. SCHUHE)	143	246	52	65	14 875	94,1	3,9	1,5	0,1	0,4
424 75		V.V. GALANTERIEWAREN, GESCHENKARTIKELN	66	111	24	24	5 862	77,4	20,4	0,7	1,6	0
424 7		V.V. LEDER-,TAESCHNER-U. GALANTERIEW.(OH.SCHUHE)	209	357	76	89	20 737	89,3	8,6	1,3	0,5	0,3
424 9		V.V. SCHUHEN	216	428	83	138	42 180	97,9	1,1	0,9	0	0,1
424		V.V. TEXTILIEN, BEKLEI- DUNG, SCHUHEN, LEDERWAREN	3 236	5 880	1 265	1 733	408 608	87,1	11,7	1,0	0	0,1
425 VERMITTLUNG VON METALLWAREN, EINRICHTUNGSGEGENSTAENDEN												
425 11		V.V. METALL- U. KUNSTSTOFFWAREN, ANG	1 798	4 334	891	2 113	477 570	53,3	44,9	1,1	0,4	0,3
425 15		V.V. ELEKTROTECHN. ERZEUGNISSEN, ANG	1 287	2 511	483	979	155 428	84,4	12,7	1,7	1,0	0,2
425 1		V.V. METALL- U. KUNSTSTOFFWAREN USW, ANG	3 085	6 845	1 374	3 092	632 998	61,0	37,0	1,2	0,6	0,3
425 3		V.V. FEINKERAMIK U.GLAS- WAREN F.D. HAUSHALT	108	228	49	93	17 551	96,2	3,5	0,3	0	0
425 6		V.V. MOEBELN, KUNST- GEGENSTAENDEN U. AE.	981	2 064	385	811	167 312	91,3	5,8	1,8	0,2	0,9
425 71		V.V. RUNDFUNK-, FERNSEH- U-PHONOTECHN. GERAETEN	94	334	68	210	27 929	63,8	33,7	0,3	2,2	0
425 75		V.V. MUSIKINSTRUMENTEN	13	28	6	10	2 459	49,2	46,9	2,4	0,9	0,6
425 7		V.V. RUNDFUNK-FERNSEH-U. PHONOTECHN. GERAETEN USW	107	362	74	220	30 387	62,7	34,8	0,5	2,1	0
425 8		V.V. LACKEN, FARBEN, TAPETEN	276	525	108	192	24 535	85,6	10,7	3,2	0	0,6
425 9		V.V. HOLZW., ANG, FLECHT- U-BUERSTENW., KINDERWAGEN	92	146	19	37	7 295	90,4	9,3	0,4	0	0
425		V.V. METALLWAREN, EIN- RICHTUNGSGEGENSTAENDEN	4 649	10 170	2 009	4 445	880 077	68,4	29,3	1,3	0,5	0,4
426 VERMITTLUNG VON FEINMECH.U-OPT. ERZEUGN., SCHMUCK USW												
426 31		V.V. FOTO-U.KINOGERAET., FOTOTECHN. U.-CHEM. MAT.	68	193	31	114	12 719	76,2	16,9	6,0	0	0,9

1) ARBEITSSTAETTEN MIT AUSSCHLIESSLICHER ODER UEBERWIEGENDER HANDELSVERMITTLERTAEITIGKEIT VON UNTERNEHMEN DES HANDELS U.GASTGEBERES.  
2) ERLOESE AUS EIGEN- UND FREMPGESCHAFT.

1 ARBEITSSTAETTEN, BESCHAEFTE UND UMSATZ  
NACH LAENDERN UND WIRTSCHAFTSZWEIGEN

UMSATZ 2) 1978 (DAVON AUS)

NUMMER DER SYSTEM- MATIK	LAND	WIRTSCHAFTSZWEIG	ARBEITS- STAETTEN 1)	BESCHAEF- TIGTE		ARBEIT- NEHMER	INSGESAMT	HAN- DELS- VER- MITT- LUNG	GROSS- HANDEL	EINZEL- HANDEL	HER- STEL- LUNG U. AE.	SONSTIGEN TAETIG- KEITEN
				INSGESAMT	TEILZEIT- BESCHAEF- TIGTE							
			AM 31.03.1979									
				ANZAHL			1000 DM		%			
426 35	V.V.	V.V. SONST. FEINMECH. U. OPT. ERZEUGNISSEN	40	120	41	62	10 783	60,8	34,2	0,1	0	4,9
426 3	V.V.	V.V. FEINMECH., FOTO- U. OPTISCHEN ERZEUGNISSEN	108	313	72	176	23 503	69,1	24,9	3,3	0	2,7
426 6	V.V.	V.V. UHREN, EDELMETALL- WAREN, SCHMUCK U. AE.	153	223	47	43	11 102	87,5	10,8	1,5	0	0,2
426 7	V.V.	V.V. SPIELWAREN	85	170	31	66	11 969	80,9	17,2	1,9	0	0
426 9	V.V.	V.V. SPORT- U. CAMPING- ARTIKELN (OH. CAMPINGW.)	39	77	16	26	4 699	99,2	0,6	0,1	0,1	0
426	V.V.	V.V. FEINMECH. U. OPT. ER- ZEUGN., SCHMUCK USW	385	783	166	311	51 272	78,6	17,8	2,3	0	1,3
427 VERMITTLUNG VON FAHRZEUGEN, MASCHINEN, TECHN. BEDARF												
427 1	V.V.	V.V. FAHRZEUGEN, FAHR- ZEUGTEILEN U. -REIFEN	712	2 703	340	1 780	327 676	53,3	6,6	23,9	16,0	0,1
427 45	V.V.	V.V. LANDMASCHINEN, LANDW. GERAETEN	82	192	30	92	14 597	71,0	25,6	3,0	0,5	0
427 47	V.V.	V.V. MASCHINEN (OH. LAND- U. SPEZIALMASCH)	1 162	2 691	625	1 197	542 912	65,3	31,9	1,5	0,9	0,4
427 4	V.V.	V.V. MASCHINEN (OH. SPEZIALMASCHINEN)	1 244	2 883	655	1 289	557 508	65,4	31,7	1,6	0,9	0,4
427 71	V.V.	V.V. TECHN. SPEZIALBED. F. BEST. WIRTSCHAFTSZWEIGE	61	141	28	57	10 008	75,9	18,4	4,6	1,0	0
427 73	V.V.	V.V. CHEM.- TECHN. ERZEUGNISSEN	274	475	109	136	28 935	74,9	22,3	0,7	0,4	1,7
427 75	V.V.	V.V. TECHN. BEDARF, ANG. HANF-U. HARTFASERERZEUGN.	237	453	118	138	26 676	85,9	11,4	2,3	0,2	0,2
427 77	V.V.	V.V. SCHUHMACHERBEDARF	19	48	12	28	1 598	87,2	12,4	0,3	0,1	0
427 7	V.V.	V.V. TECHN. U. SPEZIALBED. VERSCH. WIRTSCHAFTSZWEIGE	591	1 117	267	359	67 217	79,7	17,2	1,9	0,4	0,8
427	V.V.	V.V. FAHRZEUGEN, MASCHINEN, TECHN. BEDARF	2 547	6 703	1 262	3 428	952 402	62,3	22,1	9,3	6,1	0,3
428 VERMITTLUNG VON SONST. WAREN, WAREN VERSCH. ART., OAS												
428 11	V.V.	V.V. PHARMAZEUTISCHEN ERZEUGNISSEN	111	203	27	70	6 328	96,0	3,8	0,2	0	0
428 14	V.V.	V.V. MEDIZIN. U. ORTHOPAED. ART., LABOR- U. FRISEURBED.	118	186	40	42	10 280	90,8	4,0	1,6	3,6	0,1
428 17	V.V.	V.V. KOSMET. ERZEUGN., REINIGUNGSMITTELN U. AE.	242	345	49	65	14 364	87,2	8,9	2,4	0	1,4
428 1	V.V.	V.V. PHARMAZEUT., KOSMET. U. AE. ERZEUGNISSEN	471	734	116	177	30 972	90,2	6,2	1,7	1,2	0,7
428 51	V.V.	V.V. PAPIER, PAPPE (OH. VERPACKUNGSMITTEL)	133	403	87	234	37 810	91,9	7,7	0,1	0,3	0
428 54	V.V.	V.V. SCHREIB- U. PAPIER- WAREN, SCHUL- U. BUEROART.	407	737	122	218	79 705	86,0	12,4	1,6	0	0
428 57	V.V.	V.V. BUECHERN, ZEIT- SCHRIFTEN, MUSIKALIEN	211	387	67	122	22 282	92,4	3,5	3,0	0,1	1,0
428 5	V.V.	V.V. PAPIER, DRUCKERZEUGN. (OH. VERPACKUNGSMITTEL)	751	1 527	276	574	139 796	88,6	9,7	1,4	0,1	0,2
428 6	V.V.	V.V. VERPACKUNGSMITTELN	269	538	130	204	32 086	89,4	9,3	0	0,2	1,1
428 7	V.V.	V.V. ALTMATERIAL, RESTSTOFFEN	18	27	9	-	912	99,9	0,1	0	0	0
428 81	V.V.	V.V. ROHSTOFFEN, HALB- U. FERTIGWAREN, OAS	-	-	-	-	-	-	-	-	-	-
428 82	V.V.	V.V. ROHSTOFFEN U. HALBWAREN, OAS	-	-	-	-	-	-	-	-	-	-
428 83	V.V.	V.V. FERTIGWAREN, OAS	360	815	166	353	97 629	76,0	21,8	1,5	0,1	0,6
428 8	V.V.	V.V. WAREN VERSCH. ART., OAS	366	828	171	360	98 034	76,1	21,7	1,5	0,1	0,6

1) ARBEITSSTAETTEN MIT AUSSCHLIESSLICHER ODER UEBERWIEGENDER HANDELSVERMITTLERTAETIGKEIT VON UNTERNEHMEN DES HANDELS U. GASTGEWERBES.  
2) ERLOESE AUS EIGEN- UND FREMDGESCHAFT.

1 ARBEITSSTAETTEN, BESCHAEFFTIGTE UND UMSATZ  
NACH LAENDERN UND WIRTSCHAFTSZWEIGEN

UMSATZ 2) 1978 (DAVON AUS)

NUMMER DER SYSTEMATIK	LAND	WIRTSCHAFTSZWEIG (V.V.= VERMITTLUNG VON / VHV.F.= VERSANDHANDELS- VERTRETUNG FUER)	ARBEITS- STAETTEN 1)	BESCHAEF- TIGTE	TEILZEIT- BESCHAEF- TIGTE	ARBEIT- NEHMER	UMSATZ INSGESAMT 1000 DM	HAN- DELS- VER- MITTL- LUNG	GROSS- HANDEL	EINZEL- HANDEL	HER- STEL- LUNG U. AE.	SONSTIGEN TAEITIG- KEITEN
				INSGESAMT	ANZAHL							
428		V.V.SONST. WAREN, WAREN VERSCH. ART, OAS	1 875	3 654	702	1 315	301 800	84,8	13,2	1,3	0,2	0,5
429 VERSANDHANDELSVERTRETUNG												
429 31		VHV.F. NAHRUNGSMITTEL	9	40	27	31	761	96,8	1,6	0	1,6	0
429 35		VHV.F. GETRAENKE, TABAKWAREN	36	45	5	5	1 073	100	0	0	0	0
429 3		VHV.F. NAHRUNGSMITTEL, GETRAENKE, TABAKWAREN	45	85	32	36	1 834	98,6	0,7	0	0,7	0
429 41		VHV.F.PULLOVER,HERREN-U. DAMENWAESCHE,MIEDERWAREN	7	12	-	-	113	100	0	0	0	0
429 45		VHV.F. HERREN- U. DAMEN- OBERBEKLEIDUNG USW	32	38	5	3	637	98,9	0,4	0,4	0	0,3
429 49		VHV.F. TEXTIL.,SONST. BEKLEIDG.,SCHUHE,LEDERW.	203	264	35	22	4 508	95,7	0,5	3,6	0	0,2
429 4		VHV.F. TEXTILIEN,BEKLEI- DUNG, SCHUHE, LEDERWAREN	242	314	40	25	5 258	96,2	0,5	3,1	0	0,2
429 51		VHV.F. METALL U. KUNSTSTOFFWAREN, ANG	103	150	26	33	4 385	79,5	0,7	19,8	0	0
429 54		VHV.F. ELEKTROTECHN. ERZEUGNISSE, ANG	158	180	9	14	5 394	99,1	0	0,9	0	0
429 57		VHV. F. MOEBEL, KUNST- GEGENSTAENDE U. AE.	48	94	33	34	2 985	96,5	0,8	2,7	0	0
429 59		VHV.F.EINR.GEGENSTAENDE, ANG,LACKE FARBE, TAPETEN	24	32	6	2	804	93,4	6,2	0,4	0	0
429 5		VHV.F. METALLWAREN, EIN- RICHTUNGSGEGENSTAENDE	333	456	74	83	13 568	91,8	0,8	7,4	0	0
429 6		VHV.F. FEINMECH. U. OPT. ERZEUGN., SCHMUCK USW	7	18	4	8	1 478	45,3	43,1	3,0	8,6	0
429 75		VHV.F. SONST. FAHRZEUGE, MASCHINEN, TECHN. BEDARF	3	4	1	-	144	99,2	0	0	0,8	0
429 7		VHV.F. FAHRZEUGE, MASCHINEN, TECHN. BEDARF	3	4	1	-	144	99,2	0	0	0,8	0
429 81		VHV.F. BUECHER, ZEITSCHRIFTEN,MUSIKALIEN	32	55	25	17	1 875	96,9	0	0	0	3,1
429 84		VHV.F. KOSMET. ERZEUGN., KOERPERPFLEGE MITTEL	18	19	-	-	224	100	0	0	0	0
429 87		VHV.F. SONST. WAREN, ANG	29	35	3	2	1 011	100	0	0	0	0
429 89		VHV.F. WAREN VERSCH.ART, OAS	227	310	67	38	4 210	97,8	0	2,0	0	0,2
429 8		VHV.F. SONST. WAREN, WAREN VERSCH. ART, OAS	306	419	95	57	7 320	98,0	0	1,1	0	0,9
429		VERSANDHANDELSVERTRETUNG	936	1 296	246	209	29 602	92,3	2,6	4,4	0,5	0,3
42		HANDELSVERMITTLUNG	17 864	38 043	7 743	15 648	3 358 222	74,5	19,7	3,6	1,9	0,4
437 10		TANKSTELLEN (ABSATZ IN FREMDEN NAMEN)	4 182	14 904	4 225	8 251	731 405	52,4	0,9	32,7	12,1	1,8
		HANDELSVERMITTLUNG U. AGENTURTANKSTELLEN	22 046	52 947	11 968	23 899	4 089 626	79,5	16,3	8,8	3,7	0,7
HESSEN												
421 VERMITTLUNG VON LANDW. GRUNDSTF., TIEREN,TEXTIL-ROHSTF.USW												
421 11		V.V. GETREIDE, FUTTER- U. DUENGEMITTELN	63	100	19	21	3 651	94,1	2,7	1,4	0	1,8
421 13		V.V. BLUMEN, PFLANZEN, BLUMENBINDEREIBEDARF	17	35	5	14	1 460	97,0	2,0	0,2	0	0,8
421 15		V.V. LEBENDEM VIEH	82	143	37	41	5 413	98,3	0,1	0	0	1,5
421 17		V.V. SONST. LEBENDEN TIEREN, ZOOLOG. BEDARF	4	6	2	2	281	100	0	0	0	0
421 1		V.V. GETREIDE, FUTTER- U. DUENGEMITTELN, TIEREN	166	284	63	78	10 805	96,8	1,2	0,5	0	1,5

1) ARBEITSSTAETTEN MIT AUSSCHLIESSLICHER ODER UEBERWIEGENDER HANDELSVERMITTLERTAEITIGKEIT VON UNTERNEHMEN DES HANDELS U.GASTGEBERES.  
2) ERLOESE AUS EIGEN- UND FREMDGESCHAFFT.

1 ARBEITSSTAETTEN, BESCHAEFTIGTE UND UMSATZ  
NACH LAENDERN UND WIRTSCHAFTSZWEIGEN

NUMMER DER SYSTEM- MATIK	LAND	WIRTSCHAFTSZWEIG (V.V.= VERMITTLUNG VON / VHV.F.= VERSANDHANDELS- VERTRETUNG FUER)	ARBEITS- STAETTEN 1)	BESCHAEF- TEILZEIT- TIGTE BESCHAEF- INSGESAM TIGTE		ARBEIT- NEHMER	UMSATZ 2) 1978 (DAVON AUS)					
				AM 31.03.1979 ANZAHL	1000 DM		INSGESAMT	HAN- DELS- VER- MITT- LUNG	GROSS- HANDEL	EINZEL- HANDEL	HER- STEL- LUNG U. AE.	SONSTIGEN TAETIG- KEITEN
421 51		V.V. GARNEN (OH. HAND- ARBEITSGARNE U.AE.)	14	36	10	21	2 078	97,9	2,1	0	0	0
421 53		V.V. TEXTIL. ROHSTOFFEN U. HALBWAREN (OH. GARNE)	9	21	1	9	1 251	100	0	0	0	0
421 55		V.V. HAEUTEN, FELLE, LEDER	12	33	4	20	3 230	85,8	13,1	1,1	0	0
421 5		V.V. TEXTIL. ROHSTOFFEN U. HALBWAREN, HAEUTEN USW	35	90	15	50	6 559	92,3	7,1	0,6	0	0
421		V.V. LANDW. GRUNDSTF., TIEREN, TEXTIL. ROHSTF. USW	201	374	78	128	17 364	95,1	3,5	0,5	0	0,9
422 VERMITTLUNG VON TECHN.-CHEMIKAL., ERZEN, HOLZ, BAUSTOFFEN USW												
422 2		V.V. TECHN. CHEMIKALIEN, ROHDROGEN, KAUTSCHUK	52	227	35	171	22 886	87,2	12,6	0,1	0	0,2
422 51		V.V. FEST. BRENNSTOFFEN, MINERALOELERZEUGN., GAS	13	17	-	-	954	61,1	0	38,9	0	0
422 54		V.V. FEST. BRENNSTOFFEN	3	4	-	-	45	100	0	0	0	0
422 57		V.V. MINERALOELERZEUG- NISSEN (OH. TANKSTELLEN)	51	97	11	34	7 106	88,7	2,5	8,7	0,1	0
422 5		V.V. FEST. BRENNSTOFFEN, MINERALOELERZEUGNISSEN	67	118	11	34	8 104	85,5	2,2	12,2	0	0
422 6		V.V. ERZEN, STAHL, NE-METALLEN USW	108	260	55	134	21 561	94,8	4,4	0,1	0	0,7
422 81		V.V. ROHHOLZ	15	25	5	7	1 330	85,9	10,1	4,0	0	0
422 84		V.V. HOLZHALBWAREN, BAUELEMENTEN A. HOLZ	101	179	36	49	8 792	94,8	3,2	0,3	1,6	0,1
422 86		V.V. BAUSTOFFEN, BAUELEM. A. MINERAL. STOFFEN USW	293	606	113	229	30 084	90,5	4,2	3,4	0,7	1,2
422 89		V.V. INSTALL. BEDARF F. GAS, WASSER U. HEIZUNG	153	366	96	162	20 378	88,9	8,3	1,5	0,6	0,8
422 8		V.V. HOLZ, BAUSTOFFEN, INSTALLATIONSBEDARF	562	1 176	250	447	60 584	90,5	5,6	2,3	0,8	0,9
422		V.V. TECHN.-CHEMIKAL., ER- ZEN, HOLZ, BAUSTOFFEN USW	789	1 781	351	786	113 136	90,3	6,5	2,1	0,4	0,6
423 VERMITTLUNG VON NAHRUNGSMITTELN, GETRAENKEN, TABAKWAREN												
423 1		V.V. NAHRUNGSMITTELN, GE- TRAENKEN, TABAKWAREN, GAS	106	395	86	259	20 777	95,9	1,0	0,8	0	2,2
423 32		V.V. SPEISE-U. INDUSTRIE- KARTOFFELN, GEMUESE, OBST	13	30	5	16	2 397	78,0	22,0	0	0	0
423 33		V.V. ZUCKER, SUESSWAREN	40	105	21	54	5 604	98,2	1,7	0,1	0	0
423 34		V.V. MILCHERZEUGNISSEN, FETTWAREN, EIERN	26	93	19	68	5 965	99,1	0,9	0	0	0
423 35		V.V. WILD, GEFLUEGEL, FLEISCH, FLEISCHWAREN	76	201	36	107	13 413	93,1	6,7	0	0,1	0
423 36		V.V. KAFFEE, TEE, ROHKAKAO, GEWUERZEN	21	59	8	32	6 940	96,0	4,0	0	0	0
423 37		V.V. SONST. NAHRUNGS- MITTELN	73	172	33	90	10 660	90,6	7,4	2,0	0	0
423 3		V.V. BEST. NAHRUNGS- MITTELN	249	660	122	367	44 980	93,6	5,9	0,5	0	0
423 61		V.V. WEIN, SPIRITUOSEN	190	417	79	181	19 744	89,3	7,2	3,1	0	0,4
423 65		V.V. BIER, ALKOHOLFRA- GETRAENKEN	66	137	39	47	3 769	92,7	5,6	0,6	0	1,1
423 6		V.V. GETRAENKEN	256	554	118	228	23 513	89,8	6,9	2,7	0	0,5
423 9		V.V. TABAKWAREN	29	45	12	10	1 503	96,7	0,4	0,9	0	2,0
423		V.V. NAHRUNGSMITTELN, GETRAENKEN, TABAKWAREN	640	1 654	338	864	90 773	93,2	4,9	1,1	0	0,7

1) ARBEITSSTAETTEN MIT AUSSCHLIESSLICHER ODER UEBERWIEGENDER HANDELSVERMITTLERTAETIGKEIT VON UNTERNEHMEN DES HANDELS U. GASTGEBERES.  
2) ERLOESE AUS EIGEN- UND FREMDGESCHAFT.

1 ARBEITSSTAETTEN, BESCHAEFFTIGTE UND UMSATZ  
NACH LAENDERN UND WIRTSCHAFTSZWEIGEN

UMSATZ 2) 1978 (DAVON AUS)

NUMMER DER SYSTEM- MATIK	LAND	WIRTSCHAFTSZWEIG	ARBEITS- STAETTEN 1)	BESCHAEF- TIGTE		ARBEIT- NEHMER	INSGESAMT	HAN- DELS- VER- MITTLUNG	GROSS- HANDEL	EINZEL- HANDEL	HER- STEL- LUNG U. AE.	SONSTIGEN TAEITIG- KEITEN
				INSGESAMT	TEILZEIT- TIGTE							
AM 31.03.1979												
ANZAHL												
1000 DM												
%												
424 VERMITTLUNG VON TEXTILIEN, BEKLEIDUNG, SCHUHEN, LEDERWAREN												
424 1	V.V.	TEXTIL., BEKLEIDG., SCHUHEN, LEDERWAREN, OAS	160	283	42	92	13 339	95,8	3,9	0	0	0,3
424 2	V.V.	METERWARE F. BE- KLEIDUNG V. WAESCHE	93	247	39	122	19 035	91,5	8,3	0,1	0	0,1
424 31	V.V.	OBERBEKLEIDUNG	324	641	111	256	37 896	93,9	5,8	0,3	0	0
424 34	V.V.	KOPFBEDECKUNGEN, BEKLEIDUNGZUBEHOER	31	53	8	12	1 938	100	0	0	0	0
424 37	V.V.	KUERSCHNERWAREN	40	116	9	72	10 809	69,8	30,0	0	0	0,2
424 3	V.V.	OBERBEKLEIDUNG USW	395	810	128	340	50 643	89,0	10,8	0,2	0	0
424 5	V.V.	HERREN-, DAMEN- U. KINDERWAESCHE USW	178	309	62	95	16 216	94,9	2,8	0	0,3	2,0
424 61	V.V.	HEIMTEXTILEN, BODENBELAEGEN, BETTWAREN	153	283	50	87	15 289	94,7	4,4	0,7	0	0,2
424 65	V.V.	HAUS-U.TISCHWAESCHE	34	52	4	10	3 047	96,9	2,9	0,2	0	0
424 6	V.V.	HEIM-U.HAUSTEXTIL., BODENBELAEGEN, BETTW.	187	335	54	97	18 337	95,1	4,1	0,6	0	0,1
424 71	V.V.	LEDER- U.TAESCHNER- WAREN (OH. SCHUHE)	129	228	42	55	12 558	89,8	10,1	0,1	0	0
424 75	V.V.	GALANTERIEWAREN, GESCHENKARTIKELN	71	138	23	44	10 751	78,9	19,0	2,1	0	0,1
424 7	V.V.	LEDER-,TAESCHNER-U. GALANTERIEW.(OH.SCHUHE)	200	366	65	99	23 310	84,8	14,2	1,0	0	0
424 9	V.V.	SCHUHEN	84	464	55	364	33 234	95,9	3,3	0,8	0	0
424	V.V.	TEXTILIEN, BEKLEI- DUNG, SCHUHEN, LEDERWAREN	1 297	2 814	445	1 209	174 114	91,7	7,6	0,4	0	0,2
425 VERMITTLUNG VON METALLWAREN, EINRICHTUNGSGEGENSTAENDEN												
425 11	V.V.	METALL- U. KUNSTSTOFFWAREN, ANG	570	1 171	207	469	63 352	91,4	4,8	2,9	0,7	0,3
425 15	V.V.	ELEKTROTECHN. ERZEUGNISSEN, ANG	464	1 007	179	462	60 166	86,0	10,4	0,7	2,5	0,4
425 1	V.V.	METALL- U. KUNSTSTOFFWAREN USW, ANG	1 034	2 178	386	931	123 518	88,8	7,5	1,8	1,6	0,3
425 3	V.V.	FEINKERAMIK U.GLAS- WAREN F.D. HAUSHALT	42	96	21	44	5 161	99,2	0,8	0	0	0
425 6	V.V.	MOEBELN, KUNST- GEGENSTAENDEN U. AE.	319	696	125	289	40 360	84,2	11,1	2,4	0,4	1,9
425 71	V.V.	RUNDFUNK-,FERNSEH- U.PHONOTECHN. GERAETEN	46	196	21	139	22 334	69,7	27,2	0	3,0	0
425 75	V.V.	MUSIKINSTRUMENTEN	3	5	-	1	379	100	0	0	0	0
425 7	V.V.	RUNDFUNK-FERNSEH-U. PHONOTECHN. GERAETEN USW	49	201	21	140	22 713	70,2	26,7	0	3,0	0
425 8	V.V.	LACKEN, FARBEN, TAPETEN	70	139	25	50	7 901	91,3	7,0	1,4	0,2	0
425 9	V.V.	HOLZW.,ANG,FLECHT- U.BUERSTENW.,KINDERWAGEN	23	42	5	14	1 485	88,3	7,5	4,1	0	0
425	V.V.	METALLWAREN, EIN- RICHTUNGSGEGENSTAENDEN	1 537	3 352	583	1 468	201 138	86,1	10,2	1,7	1,4	0,6
426 VERMITTLUNG VON FEINMECH.U.OPT. ERZEUGN.,SCHMUCK USW												
426 31	V.V.	FOTO-U.KINOGERAET., FOTOTECHN. U.-CHEM. MAT.	32	115	35	71	6 778	87,6	10,7	0,4	1,4	0
426 35	V.V.	SONST. FEINMECH. U. OPT. ERZEUGNISSEN	31	50	8	14	2 389	96,7	2,1	1,0	0	0,1
426 3	V.V.	FEINMECH., FOTO- U. OPTISCHEN ERZEUGNISSEN	63	165	43	85	9 167	89,9	8,5	0,6	1,0	0
426 6	V.V.	UHREN, EDELMETALL- WAREN, SCHMUCK U. AE.	50	76	15	11	3 365	91,0	7,4	1,6	0	0
426 7	V.V.	SPIELWAREN	31	82	24	42	4 150	91,6	8,4	0	0	0

1) ARBEITSSTAETTEN MIT AUSSCHLIESSLICHER ODER UEBERWIEGENDER HANDELSVERMITTLERTAEITIGKEIT VON UNTERNEHMEN DES HANDELS U.GASTGWERBES.  
2) ERLOESE AUS EIGEN- UND FREMDGESCHAFFT.



1 ARBEITSSTAETTEN, BESCHAEFTIGTE UND UMSATZ  
NACH LAENDERN UND WIRTSCHAFTSZWEIGEN

UMSATZ 2) 1978 (DAVON AUS)

NUMMER DER SYSTEM- MATIK	LAND	ARBEITS- STAETTEN 1)	BESCHAEF- TIGTE		ARBEIT- NEHMER	INSGESAMT	HAN- DELS- VER- MITT- LUNG	GROSS- HANDEL	EINZEL- HANDEL	HER- STEL- LUNG U. AE.	SONSTIGEN TAETIG- KEITEN
			INSGESAMT	TEILZEIT- TIGTE							
	WIRTSCHAFTSZWEIG										
	(V.V.= VERMITTLUNG VON / VHV.F.= VERSANDHANDELS- VERTRETUNG FUER)		AM 31.03.1979								
			ANZAHL			1000 DM		%			
426 9	V.V. SPORT- V. CAMPING- ARTIKELN (OH.CAMPINGM.)	44	85	17	33	4 484	95,1	1,9	3,0	0	0
426	V.V. FEINMECH.U.OPT. ER- ZEUGN.,SCHMUCK USW	188	408	99	171	21 166	91,5	6,9	1,1	0,4	0
	427 VERMITTLUNG VON FAHRZEUGEN, MASCHINEN, TECHN. BEDARF										
427 1	V.V. FAHRZEUGEN, FAHR- ZEUGTEILEN U. -REIFEN	244	1 117	99	820	114 637	65,4	7,0	7,4	20,2	0
427 45	V.V. LANDMASCHINEN, LANDW. GERAETEN	59	165	24	85	11 832	65,6	25,4	5,2	1,5	2,3
427 47	V.V. MASCHINEN (OH. LAND- U. SPEZIALMASCH)	352	1 009	187	573	74 950	77,4	13,8	4,8	3,9	0,1
427 4	V.V. MASCHINEN (OH. SPEZIALMASCHINEN)	411	1 174	211	658	86 782	75,8	15,4	4,9	3,6	0,4
427 71	V.V. TECHN.SPEZIALBED.F. BEST. WIRTSCHAFTSZWEIGE	158	384	79	196	29 828	81,1	13,7	2,8	0,8	1,6
427 73	V.V. CHEM.- TECHN. ERZEUGNISSEN	125	222	54	72	9 604	93,4	1,9	0,7	4,0	0,1
427 75	V.V. TECHN. BEDARF, ANG, HANF-U.HARTFASERERZEUGN.	108	229	46	93	13 691	90,4	8,2	1,2	0,1	0,1
427 77	V.V. SCHUHMACHERBEDARF	13	32	9	15	3 337	62,7	37,3	0	0	0
427 7	V.V. TECHN.U.SPEZIALBED. VERSCH.WIRTSCHAFTSZWEIGE	404	867	188	376	56 460	84,4	11,7	1,9	1,1	0,9
427	V.V. FAHRZEUGEN, MASCHINEN, TECHN. BEDARF	1 059	3 158	498	1 854	257 879	73,1	10,9	5,3	10,4	0,3
	428 VERMITTLUNG VON SONST. WAREN, WAREN VERSCH. ART, OAS										
428 11	V.V. PHARMAZEUTISCHEN ERZEUGNISSEN	39	75	16	26	5 817	84,8	15,2	0	0	0
428 14	V.V.MEDIZIN.U.ORTHOPAED. ART.,LABOR-U.FRISEURBED.	88	180	24	75	9 500	92,2	6,2	0,3	1,1	0,2
428 17	V.V. KOSMET-ERZEUGN., REINIGUNGSMITTELN U. AE.	142	230	40	72	9 898	96,1	3,7	0	0,1	0,1
428 1	V.V. PHARMAZEUT.,KOSMET- U. AE. ERZEUGNISSEN	269	485	80	173	25 215	92,0	7,3	0,1	0,5	0,1
428 51	V.V. PAPIER, PAPPE (OH. VERPACKUNGSMITTEL)	37	107	28	59	8 185	99,4	0,4	0,2	0	0
428 54	V.V. SCHREIB- U. PAPIER- WAREN,SCHUL-U.BUEROART.	145	349	61	174	45 227	90,4	8,5	1,0	0	0
428 57	V.V. BUECHERN, ZEIT- SCHRIFTEN,MUSIKALIEN	235	418	95	136	23 117	95,6	0,9	0,9	0,9	1,7
428 5	V.V-PAPIER,DRUCKERZEUGN. (OH. VERPACKUNGSMITTEL)	417	874	184	369	76 529	93,0	5,3	0,9	0,3	0,5
428 6	V.V. VERPACKUNGSMITTELN	122	276	62	110	16 605	86,5	12,3	0,1	0,1	1,0
428 7	V.V. ALTMATERIAL, RESTSTOFFEN	6	7	-	2	157	100	0	0	0	0
428 81	V.V. ROHSTOFFEN,HALB-U. FERTIGWAREN, OAS	-	-	-	-	-	-	-	-	-	-
428 82	V.V. ROHSTOFFEN U. HALBWAREN, OAS	-	-	-	-	-	-	-	-	-	-
428 83	V.V. FERTIGWAREN, OAS	105	183	28	63	8 281	90,2	4,5	5,1	0,1	0,1
428 8	V.V. WAREN VERSCH. ART, OAS	115	228	36	99	13 728	91,2	5,6	3,1	0,1	0
428	V.V.SONST. WAREN, WAREN VERSCH. ART, OAS	929	1 870	362	753	132 234	91,8	6,6	0,9	0,3	0,5
	429 VERSANDHANDELSVERTRETUNG										
429 31	VHV.F. NAHRUNGSMITTEL	9	23	3	12	1 556	99,2	0,8	0	0	0
429 35	VHV.F. GETRAENKE, TABAKWAREN	18	41	15	16	914	99,0	0	0,7	0,3	0
429 3	VHV.F. NAHRUNGSMITTEL, GETRAENKE, TABAKWAREN	27	64	18	28	2 470	99,1	0,5	0,2	0,1	0

1) ARBEITSSTAETTEN MIT AUSSCHLIESSLICHER ODER UEBERWIEGENDER HANDELSVERMITTLERTAETIGKEIT VON UNTERNEHMEN DES HANDELS U.GASTGEWERBES.  
2) ERLÖSE AUS EIGEN- UND FREMDGESCHAFT.

1 ARBEITSSTAETTEN, BESCHAEFFTIGTE UND UMSATZ  
NACH LAENDERN UND WIRTSCHAFTSZWEIGEN

UMSATZ 2) 1978 (DAVON AUS)

NUMMER DER SYSTEMATIK	LAND - WIRTSCHAFTSZWEIG	ARBEITS- STAETTEN 1)	BESCHAEF- TIGTE		ARBEIT- NEHMER	UMSATZ INSGESAMT	HAN- DELS- VER- MITT- LUNG	GROSS- HANDEL	EINZEL- HANDEL	HER- STEL- LUNG U. AE.	SONSTIGEN TAEITIG- KEITEN
			INSGESAMT	TEILZEIT- BESCHAEF- TIGTE							
CV.V.= VERMITTLUNG VON / VHV.F.= VERSANDHANDELS- VERTRETUNG FUER)		AM 31.03.1979									
		ANZAHL				1000 DM		%			
429 41	VHV.F. PULLOVER, HERREN-U- DAMENWAESCHE, MIEDERWAREN	4	4	-	-	57	100	0	0	0	0
429 45	VHV.F. HERREN- U. DAMEN- OBERBEKLEIDUNG USW	23	32	6	2	606	96,5	0,4	0	3,1	0
429 49	VHV.F. TEXTIL., SONST. BEKLEIDG., SCHUHE, LEDERW.	108	132	15	6	2 042	95,2	0,6	3,8	0	0,3
429 4	VHV.F. TEXTILIEN, BEKLEI- DUNG, SCHUHE, LEDERWAREN	135	168	21	8	2 704	95,6	0,6	2,9	0,7	0,2
429 51	VHV.F. METALL U. KUNSTSTOFFWAREN, ANG	31	35	1	2	476	98,3	0	1,7	0	0
429 54	VHV.F. ELEKTROTECHN. ERZEUGNISSE, ANG	52	57	1	2	1 817	98,5	1,5	0	0	0
429 57	VHV.F. MOEBEL, KUNST- GEGENSTAENDE U. AE.	27	38	7	4	1 258	99,2	0	0,8	0	0
429 59	VHV.F. EINR. GEGENSTAENDE, ANG, LACKE FARBE, TAPETEN	-	-	-	-	-	-	-	-	-	-
429 5	VHV.F. METALLWAREN, EIN- RICHTUNGSGEGENSTAENDE	-	-	-	-	-	-	-	-	-	-
429 6	VHV.F. FEINMECH. U. OPT. ERZEUGN., SCHMUCK USW	-	-	-	-	-	-	-	-	-	-
429 81	VHV.F. BUECHER, ZEITSCHRIFTEN, MUSIKALIEN	20	41	14	17	941	96,4	0	2,8	0	0,8
429 84	VHV.F. KOSMET. ERZEUGN., KOERPERPFLEGEMITTEL	23	26	3	1	570	100	0	0	0	0
429 87	VHV.F. SONST. WAREN, ANG	21	27	3	5	701	97,6	2,4	0	0	0
429 89	VHV.F. WAREN VERSCH. ART, OAS	163	211	29	14	2 977	97,6	0,3	0,7	0,1	1,2
429 8	VHV.F. SONST. WAREN, WAREN VERSCH. ART, OAS	227	305	49	37	5 190	97,7	0,5	0,9	0	0,9
429	VERSANDHANDELSVERTRETUNG	506	677	98	84	14 246	97,8	0,6	1,1	0,2	0,4
42	HANDELSVERMITTLUNG	7 146	16 088	2 852	7 317	1 022 050	86,0	8,3	2,2	3,0	0,5
437 10	TANKSTELLEN (ABSATZ IN FREMDEM NAMEN)	1 428	4 971	1 121	2 888	265 551	59,3	1,7	24,9	12,3	1,8
	HANDELSVERMITTLUNG U. AGENTURTANKSTELLEN	8 574	21 059	3 973	10 205	1 287 601	80,5	6,9	6,9	4,9	0,7
RHEINLAND-PFALZ											
421 VERMITTLUNG VON LANDW. GRUNDSTF., TIEREN, TEXTIL. ROHSTF. USW											
421 11	V.V. GETREIDE, FUTTER- U. DUENGEMITTELN	38	51	10	4	1 385	88,0	3,7	8,3	0	0
421 13	V.V. BLUMEN, PFLANZEN, BLUMENGINDEBEDARF	6	10	1	3	480	100	0	0	0	0
421 15	V.V. LEBENDEM VIEH	-	-	-	-	-	-	-	-	-	-
421 17	V.V. SONST. LEBENDEN TIEREN, ZOOLOG. BEDARF	-	-	-	-	-	-	-	-	-	-
421 1	V.V. GETREIDE, FUTTER- U. DUENGEMITTELN, TIEREN	59	102	32	31	3 979	94,2	2,6	2,9	0	0,3
421 53	V.V. TEXTIL. ROHSTOFFEN U. HALBWAREN (OH. GARNE)	-	-	-	-	-	-	-	-	-	-
421 55	V.V. HAEUTEN, FELLEN, LEDER	-	-	-	-	-	-	-	-	-	-
421 5	V.V. TEXTIL. ROHSTOFFEN U. HALBWAREN, HAEUTEN USW	42	226	20	176	44 452	39,2	60,7	0,1	0	0
421	V.V. LANDW. GRUNDSTF., TIEREN, TEXTIL. ROHSTF. USW	101	328	52	207	48 431	43,7	55,9	0,3	0	0
422 VERMITTLUNG VON TECHN. CHEMIKAL., ERZEN, HOLZ, BAUSTOFFEN USW											
422 2	V.V. TECHN. CHEMIKALIEN, ROHDROGEN, KAUTSCHUK	15	45	6	32	3 474	66,5	30,3	3,2	0	0
422 54	V.V. FEST. BRENNSTOFFEN	-	-	-	-	-	-	-	-	-	-

1) ARBEITSSTAETTEN MIT AUSSCHLIESSLICHER ODER UEBERWIEGENDER HANDELSVERMITTLERTAEITIGKEIT VON UNTERNEHMEN DES HANDELS U. GASTGEBERES.  
2) ERLOESE AUS EIGEN- UND FREMDGESCHAFT.

1 ARBEITSSTAETTEN, BESCHAEFTIGTE UND UMSATZ  
NACH LAENDERN UND WIRTSCHAFTSZWEIGEN

UMSATZ 2) 1978 (DAVON AUS)

NUMMER DER SYSTE- MATIK	LAND	WIRTSCHAFTSZWEIG	ARBEITS- STAETTEN	BESCHAEF- TIGTE		ARBEIT- NEHMER	INSGESAMT	HAN- DELS- VER- MITT- LUNG	GROSS- HANDEL	EINZEL- HANDEL	HER- STEL- LUNG U. AE.	SONSTIGEN TAETIG- KEITEN
				1)	TEILZEIT- BESCHAEF- TIGTE							
		(V.V.= VERMITTLUNG VON / VHV.F.= VERSANDHANDELS- VERTRETUNG FUER)		AM 31.03.1979			1000 DM		%			
				ANZAHL								
422 57		V.V. MINERALOELERZEUG- NISSEN (OH. TANKSTELLEN)	-	-	-	-	-	-	-	-	-	-
422 5		V.V. FEST. BRENNSTOFFEN, MINERALOELERZEUGNISSEN	25	40	6	6	1 948	82,4	2,1	15,5	0	0
422 6		V.V. ERZEN, STAHL, NE-METALLEN USW	12	28	4	10	2 202	63,5	36,5	0	0	0
422 81		V.V. ROHHOLZ	5	7	1	3	603	83,4	16,6	0	0	0
422 84		V.V. HOLZHALBWAREN, BAUELEMENTEN A. HOLZ	43	78	13	24	4 288	91,8	7,3	0,1	0,4	0,4
422 86		V.V. BAUSTOFFEN,BAUELEM. A. MINERAL_ STOFFEN USW	138	264	61	107	13 984	86,3	4,8	8,3	0	0,6
422 89		V.V. INSTALL. BEDARF F. GAS, WASSER U. HEIZUNG	50	129	37	56	6 445	72,0	15,0	3,5	9,4	0,1
422 8		V.V. HOLZ, BAUSTOFFEN, INSTALLATIONSBEDARF	236	478	112	190	25 321	83,6	8,1	5,5	2,5	0,4
422		V.V. TECHN.CHEMIKAL.,ER- ZEN,HOLZ,BAUSTOFFEN USW	288	591	128	238	32 945	80,4	12,0	5,5	1,9	0,3
423 VERMITTLUNG VON NAHRUNGSMITTELN, GETRAENKEN, TABAKWAREN												
423 1		V.V. NAHRUNGSMITTELN,GE- TRAENKEN,TABAKWAREN,OAS	63	216	72	125	7 445	95,4	3,4	1,0	0	0,2
423 32		V.V. SPEISE-U-INDUSTRIE- KARTOFFELN, GEMUESE,OBST	21	41	13	17	6 877	54,8	45,0	0,1	0	0
423 33		V.V. ZUCKER, SUESSWAREN	17	53	8	29	10 315	50,9	49,1	0	0	0
423 34		V.V. MILCHERZEUGNISSEN, FETTWAREN, EIERN	9	25	6	12	847	97,4	2,3	0	0	0,3
423 35		V.V. WILD, GEFLUEGEL, FLEISCH, FLEISCHWAREN	21	68	23	37	2 536	92,4	7,6	0	0	0
423 36		V.V. KAFFEE, TEE, ROHKAKAO, GEWUERZEN	5	7	1	-	204	100	0	0	0	0
423 37		V.V. SONST. NAHRUNGS- MITTELN	46	87	19	28	3 603	97,3	2,5	0,2	0	0
423 3		V.V. BEST. NAHRUNGS- MITTELN	119	281	70	123	24 382	65,2	34,7	0,1	0	0
423 61		V.V. WEIN, SPIRITUOSEN	429	808	216	214	38 093	85,7	11,9	1,7	0,3	0,5
423 65		V.V. BIER, ALKOHOLFR. GETRAENKEN	22	48	10	21	2 314	57,0	33,0	9,9	0	0
423 6		V.V. GETRAENKEN	451	856	226	235	40 407	84,0	13,1	2,2	0,3	0,5
423 9		V.V. TABAKWAREN	16	21	5	2	574	93,6	0	6,4	0	0
423		V.V. NAHRUNGSMITTELN, GETRAENKEN, TABAKWAREN	649	1 374	373	485	72 808	79,0	19,2	1,4	0,1	0,3
424 VERMITTLUNG VON TEXTILIEN, BEKLEIDUNG,SCHUHEN,LEDERWAREN												
424 1		V.V. TEXTIL., BEKLEIDG., SCHUHEN, LEDERWAREN, OAS	86	133	21	28	5 312	96,4	1,9	1,7	0	0
424 2		V.V. METERWARE F. BE- KLEIDUNG V. WAESCHE	7	14	3	4	422	100	0	0	0	0
424 31		V.V. OBERBEKLEIDUNG	78	135	23	34	5 845	97,2	0,1	2,7	0	0
424 34		V.V. KOPFBEDECKUNGEN, BEKLEIDUNGSZUBEHOER	6	9	3	-	333	100	0	0	0	0
424 37		V.V. KUERSCHNERWAREN	3	5	1	1	163	100	0	0	0	0
424 3		V.V. OBERBEKLEIDUNG USW	87	149	27	35	6 341	97,4	0,1	2,5	0	0
424 5		V.V. HERREN-, DAMEN- U. KINDERWAESCHE USW	67	107	26	18	4 194	93,6	0,4	6,0	0	0
424 61		V.V. HEIMTEXTILEN, BODENBELAEGEN, BETTWAREN	48	84	18	20	4 739	96,0	0,2	3,8	0	0
424 65		V.V. HAUS-U-TISCHWAESCHE	12	19	3	3	729	100	0	0	0	0
424 6		V.V.HEIM-U-HAUSTEXTIL., BODENBELAEGEN, BETTW.	60	103	21	23	5 468	96,5	0,2	3,3	0	0

1) ARBEITSSTAETTEN MIT AUSSCHLIESSLICHER ODER UEBERWIEGENDER HANDELSVERMITTLERTAETIGKEIT VON UNTERNEHMEN DES HANDELS U.GASTGEMERBES.  
2) ERLOESE AUS EIGEN- UND FREMPDGESCHAEFT.

1 ARBEITSSTAETTEN, BESCHAEFTIGTE UND UMSATZ  
NACH LAENDERN UND WIRTSCHAFTSZWEIGEN

UMSATZ 2) 1978 (DAVON AUS)

NUMMER DER SYSTEM- MATIK	LAND - WIRTSCHAFTSZWEIG  (V.V.= VERMITTLUNG VON / VHV.F.= VERSANDHANDELS- VERTRETUNG FUER)	ARBEITS- STAETTEN 1)	BESCHAEF- TIGTE		ARBEIT- NEHMER	INSGESAMT	HAN- DELS- VER- MITT- LUNG	GROSS- HANDEL	EINZEL- HANDEL	HER- STEL- LUNG U. AE.	SONSTIGEN TAETIG- KEITEN
			INSGESAMT	TEILZEIT- BESCHAEF- TIGTE							
424 71	V.V. LEDER- U. TAESCHNER- WAREN (OH. SCHUHE)	29	51	9	13	2 805	90,5	9,1	0,2	0,2	0
424 75	V.V. GALANTERIEWAREN, GESCHENKARTIKELN	23	43	13	13	1 238	86,6	13,0	0,4	0	0
424 7	V.V. LEDER-, TAESCHNER-U. GALANTERIEW. (OH. SCHUHE)	52	94	22	26	4 044	89,3	10,3	0,3	0,2	0
424 9	V.V. SCHUHEN	163	290	68	76	19 257	88,2	11,7	0,1	0	0
424	V.V. TEXTILIEN, BEKLEI- DUNG, SCHUHEN, LEDERWAREN	522	890	188	210	45 039	92,2	6,2	1,6	0	0
425 VERMITTLUNG VON METALLWAREN, EINRICHTUNGSGEGENSTAENDEN											
425 11	V.V. METALL- U. KUNSTSTOFFWAREN, ANG	214	363	92	62	14 776	88,6	6,9	4,1	0,2	0,3
425 15	V.V. ELEKTROTECHN. ERZEUGNISSEN, ANG	131	219	44	58	10 312	78,8	14,9	2,9	3,4	0
425 1	V.V. METALL- U. KUNSTSTOFFWAREN USW, ANG	345	582	136	120	25 088	84,6	10,2	3,6	1,5	0,2
425 3	V.V. FEINKERAMIK U. GLAS- WAREN F.D. HAUSHALT	-	-	-	-	-	-	-	-	-	-
425 6	V.V. MOEBELN, KUNST- GEGENSTAENDEN U. AE.	134	238	57	62	11 381	97,7	1,7	0,2	0	0,4
425 71	V.V. RUNDFUNK-, FERNSEH- U. PHONOTECHN. GERAETEN	-	-	-	-	-	-	-	-	-	-
425 75	V.V. MUSIKINSTRUMENTEN	-	-	-	-	-	-	-	-	-	-
425 7	V.V. RUNDFUNK-FERNSEH-U. PHONOTECHN. GERAETEN USW	-	-	-	-	-	-	-	-	-	-
425 8	V.V. LACKEN, FARBEN, TAPETEN	-	-	-	-	-	-	-	-	-	-
425 9	V.V. HOLZW., ANG, FLECHT- U. BUEERSTENW., KINDERWAGEN	-	-	-	-	-	-	-	-	-	-
425	V.V. METALLWAREN, EIN- RICHTUNGSGEGENSTAENDEN	541	943	223	214	43 194	89,6	7,1	2,2	0,9	0,2
426 VERMITTLUNG VON FEINMECH. U. OPT. ERZEUGN., SCHMUCK USW											
426 31	V.V. FOTO-U. KINOGERAET., FOTOTECHN. U. -CHEM. MAT.	9	45	3	35	2 716	78,8	19,6	1,5	0	0
426 35	V.V. SONST. FEINMECH. U. OPT. ERZEUGNISSEN	11	23	8	4	733	98,4	0	1,6	0	0
426 3	V.V. FEINMECH., FOTO- U. OPTISCHEN ERZEUGNISSEN	20	68	11	39	3 449	83,0	15,5	1,5	0	0
426 6	V.V. UHREN, EDELMETALL- WAREN, SCHMUCK U. AE.	27	47	12	16	2 079	97,5	2,3	0	0,2	0
426 7	V.V. SPIELWAREN	12	23	2	11	959	95,1	0	4,9	0	0
426 9	V.V. SPORT- V. CAMPING- ARTIKELN (OH. CAMPINGM.)	6	22	2	11	772	96,3	1,3	2,4	0	0
426	V.V. FEINMECH. U. OPT. ER- ZEUGN., SCHMUCK USW	65	160	27	77	7 258	90,2	8,1	1,6	0,1	0
427 VERMITTLUNG VON FAHRZEUGEN, MASCHINEN, TECHN. BEDARF											
427 1	V.V. FAHRZEUGEN, FAHR- ZEUGTEILEN U. -REIFEN	133	281	36	108	13 180	66,4	1,6	21,8	8,8	1,3
427 45	V.V. LANDMASCHINEN, LANDW. GERAETEN	33	76	21	34	3 885	74,3	22,8	2,7	0	0,2
427 47	V.V. MASCHINEN (OH. LAND- U. SPEZIALMASCH)	128	279	76	108	16 467	73,9	13,7	3,0	8,7	0,7
427 4	V.V. MASCHINEN (OH. SPEZIALMASCHINEN)	161	355	97	142	20 351	74,0	15,5	2,9	7,0	0,6
427 71	V.V. TECHN. SPEZIALBED. F. BEST. WIRTSCHAFTSZWEIGE	35	67	13	17	4 350	60,9	36,1	1,4	1,5	0
427 73	V.V. CHEM.- TECHN. ERZEUGNISSEN	45	77	19	19	3 214	88,3	3,5	6,2	2,0	0

1) ARBEITSSTAETTEN MIT AUSSCHLIESSLICHER ODER UEBERWIEGENDER HANDELSVERMITTLERTAETIGKEIT VON UNTERNEHMEN DES HANDELS U. GASTGEBERBFS.  
2) ERLOESE AUS EIGEN- UND FREMDGESCHAFT.

1 ARBEITSSTAETTEN, BESCHAEFTE UND UMSATZ  
NACH LAENDERN UND WIRTSCHAFTSZWEIGEN

UMSATZ 2) 1978 (DAVON AUS)

NUMMER DER SYSTEMATIK	LAND	ARBEITS- STAETTEN 1)	BESCHAEF- TIGTE		ARBEIT- NEHMER	INSGESAMT	UMSATZ 2) 1978 (DAVON AUS)			HER- STEL- LUNG U. AE.	SONSTIGEN TAEITIG- KEITEN
			INSGESAMT	TEILZEIT- TIGTE			HAN- DELS- VER- MITT- LUNG	GROSS- HANDEL	EINZEL- HANDEL		
	WIRTSCHAFTSZWEIG										
	CV.V.= VERMITTLUNG VON / VHV.F.= VERSANDHANDELS- VERTRETUNG FUER)		AM 31.03.1979								
			ANZAHL			1000 DM					
427 75	V.V. TECHN. BEDARF, ANG, HANF-U.HARTFASERERZEUGN.	41	88	23	25	4 347	86,2	11,9	0,8	1,0	0
427 77	V.V. SCHUHMACHERBEDARF	13	24	5	7	1 000	83,5	16,5	0	0	0
427 7	V.V. TECHN.U.SPEZIALBED. VERSCH.WIRTSCHAFTSZWEIGE	134	256	60	68	12 910	78,0	18,3	2,3	1,4	0
427	V.V. FAHRZEUGEN, MASCHINEN, TECHN. BEDARF	428	892	193	318	46 441	73,0	12,3	8,1	6,0	0,6
	428 VERMITTLUNG VON SONST. WAREN, WAREN VERSCH. ART, DAS										
428 11	V.V. PHARMAZEUTISCHEN ERZEUGNISSEN	24	40	13	8	1 698	73,9	26,1	0	0	0
428 14	V.V.MEDIZIN.U.ORTHOPAED. ART.,LABOR-U.FRISEURBED.	14	28	5	10	1 148	83,2	14,7	1,1	1,0	0
428 17	V.V. KOSMET.ERZEUGN., REINIGUNGSMITTELN U. AE.	49	71	16	13	2 226	99,7	0,1	0,2	0	0
428 1	V.V. PHARMAZEUT.,KOSMET. U. AE. ERZEUGNISSEN	87	139	34	31	5 071	87,3	12,1	0,4	0,2	0
428 51	V.V. PAPIER, PAPPE (OH. VERPACKUNGSMITTEL)	22	35	5	9	1 508	100	0	0	0	0
428 54	V.V. SCHREIB- U. PAPIER- WAREN,SCHUL-U.BUEROART.	51	93	18	30	7 951	57,2	1,0	41,6	0,2	0
428 57	V.V. BUECHERN, ZEIT- SCHRIFTEN,MUSIKALIEN	34	51	15	12	1 557	99,3	0	0,7	0	0
428 5	V.V.PAPIER,DRUCKERZEUGN. (OH. VERPACKUNGSMITTEL)	107	179	38	51	11 017	69,0	0,7	30,2	0,1	0
428 6	V.V. VERPACKUNGSMITTELN	-	-	-	-	-	-	-	-	-	-
428 7	V.V. ALTMATERIAL, RESTSTOFFEN	-	-	-	-	-	-	-	-	-	-
428 81	V.V. ROHSTOFFEN,HALB-U. FERTIGWAREN, OAS	-	-	-	-	-	-	-	-	-	-
428 82	V.V. ROHSTOFFEN U. HALBWAREN, OAS	-	-	-	-	-	-	-	-	-	-
428 83	V.V. FERTIGWAREN, DAS	97	124	20	17	2 345	99,5	0,5	0	0	0
428 8	V.V. WAREN VERSCH. ART, OAS	106	135	21	18	2 598	99,5	0,5	0	0	0
428	V.V.SONST. WAREN, WAREN VERSCH. ART, OAS	326	515	108	123	22 010	80,7	4,0	15,2	0,1	0
	429 VERSANDHANDELSVERTRETUNG										
429 31	VHV.F. NAHRUNGSMITTEL	6	14	5	7	305	100	0	0	0	0
429 35	VHV.F. GETRAENKE, TABAKWAREN	13	22	9	1	389	97,7	0	2,3	0	0
429 3	VHV.F. NAHRUNGSMITTEL, GETRAENKE, TABAKWAREN	19	36	14	8	694	98,7	0	1,3	0	0
429 41	VHV.F.PULLOVER,HERREN-U. DAMENWAESCHE,MIEDERWAREN	-	-	-	-	-	-	-	-	-	-
429 45	VHV.F. HERREN- U. DAMEN- OBERBEKLEIDUNG USW	-	-	-	-	-	-	-	-	-	-
429 49	VHV.F. TEXTIL.,SONST. BEKLEIDG.,SCHUHE,LEDERW.	30	47	15	5	935	99,9	0	0,1	0	0
429 4	VHV.F. TEXTILIEN,BEKLEI- DUNG, SCHUHE, LEDERWAREN	42	62	19	5	1 267	99,7	0	0,3	0	0
429 51	VHV.F. METALL U. KUNSTSTOFFWAREN, ANG	29	51	20	14	946	99,4	0	0	0	0,6
429 54	VHV.F. ELEKTROTECHN. ERZEUGNISSE, ANG	136	173	25	3	4 790	97,2	0	0	0	2,8
429 57	VHV.F. MOEBEL, KUNST- GEGENSTAENDE U. AE.	-	-	-	-	-	-	-	-	-	-
429 59	VHV.F.EINR.GEGENSTAENDE, ANG,LACKE FARBE, TAPETEN	-	-	-	-	-	-	-	-	-	-

1) ARBEITSSTAETTEN MIT AUSSCHLIESSLICHER ODER UEBERWIEGENDER HANDELSVERMITTLERTAEITIGKEIT VON UNTERNEHMEN DES HANDELS U.GASTGWERBES.  
2) ERLOESE AUS EIGEN- UND FREMDGESCHAFT.

1 ARBEITSSTAETTEN, BESCHAEFFTIGTE UND UMSATZ  
NACH LAENDERN UND WIRTSCHAFTSZWEIGEN

UMSATZ 2) 1978 (DAVON AUS)

NUMMER DER SYSTEM- MATIK	LAND - WIRTSCHAFTSZWEIG	ARBEITS- STAETTEN	BESCHAEF- TIGTE		ARBEIT- NEHMER	INSGESAMT	HAN- DELS- VER- MITT- LUNG	GROSS- HANDEL	EINZEL- HANDEL	HER- STEL- LUNG U. AE.	SONSTIGEN TAEITIG- KEITEN
			1)	TEILZEIT- BESCHAEF- TIGTE							
CV.V.= VERMITTLUNG VON / VHV.F.= VERSANDHANDELS- VERTRETUNG FUER)		AM 31.03.1979									
		ANZAHL				1000 DM		%			
429 5	VHV.F. METALLWAREN, EIN- RICHTUNGSGEGENSTAENDE	183	247	49	19	6 470	97,8	0	0	0	2,2
429 6	VHV.F. FEINMECH. U. OPT. ERZEUGN., SCHMUCK USW	3	3	-	-	145	100	0	0	0	0
429 71	VHV.F. KFZ, KFZ-TEILE U. -REIFEN	7	9	2	-	195	84,7	0	8,7	6,6	0
429 75	VHV.F. SONST. FAHRZEUGE, MASCHINEN, TECHN. BEDARF	3	4	2	1	41	100	0	0	0	0
429 7	VHV.F. FAHRZEUGE, MASCHINEN, TECHN. BEDARF	10	13	4	1	236	87,4	0	7,2	5,4	0
429 81	VHV.F. BUECHER, ZEITSCHRIFTEN, MUSIKALIEN	13	20	2	4	553	98,5	0	1,1	0	0,4
429 84	VHV.F. KOSMET. ERZEUGN., KOERPERPFLEGEMITTEL	7	7	2	-	130	100	0	0	0	0
429 87	VHV.F. SONST. WAREN, ANG	18	35	13	11	937	100	0	0	0	0
429 89	VHV.F. WAREN VERSCH. ART, OAS	70	75	17	-	1 246	99,9	0	0,1	0	0
429 8	VHV.F. SONST. WAREN, WAREN VERSCH. ART, OAS	108	137	34	15	2 866	99,7	0	0,2	0	0,1
429	VERSANDHANDELSVERTRETUNG	365	498	120	48	11 678	98,3	0	0,3	0,1	1,2
42	HANDELSVERMITTLUNG	3 285	6 191	1 412	1 920	329 805	77,3	17,6	3,6	1,2	0,3
437 10	TANKSTELLEN (ABSATZ IN FREMDEN NAMEN)	927	2 913	699	1 387	131 156	53,1	3,0	31,0	10,7	2,2
	HANDELSVERMITTLUNG U. AGENTURTANKSTELLEN	4 212	9 104	2 111	3 307	460 961	70,4	13,5	11,4	3,9	0,8
BADEN-WUERTTEMBERG											
421 VERMITTLUNG VON LANDW. GRUNDSTF., TIEREN, TEXTIL-ROHSTF. USW											
421 11	V.V. GETREIDE, FUTTER- U. DUENGEMITTELN	76	113	19	28	5 506	86,7	4,9	8,0	0	0,3
421 13	V.V. BLUMEN, PFLANZEN, BLUMENBINDEREIBEDARF	24	45	14	17	2 167	95,0	4,8	0	0	0,3
421 15	V.V. LEBENDEM VIEH	52	118	28	38	20 479	92,1	4,4	0,3	1,7	1,5
421 17	V.V. SONST. LEBENDEN TIEREN, ZOOLOG. BEDARF	3	3	-	-	84	100	0	0	0	0
421 1	V.V. GETREIDE, FUTTER- U. DUENGEMITTELN, TIEREN	155	279	61	83	28 236	91,3	4,5	1,8	1,2	1,2
421 51	V.V. GARNEN (OH. HAND- ARBEITSGARNE U. AE.)	49	141	44	85	17 172	83,1	16,8	0	0	0,1
421 53	V.V. TEXTIL. ROHSTOFFEN U. HALBWAREN (OH. GARNE)	24	60	14	33	6 149	59,0	41,0	0	0	0
421 55	V.V. HAEUTEN, FELLEN, LEDER	-	-	-	-	-	-	-	-	-	-
421 57	V.V. ROHTABAK	-	-	-	-	-	-	-	-	-	-
421 5	V.V. TEXTIL. ROHSTOFFEN U. HALBWAREN, HAEUTEN USW	81	216	59	124	26 151	77,4	22,5	0	0	0,1
421	V.V. LANDW. GRUNDSTF., TIEREN, TEXTIL. ROHSTF. USW	236	495	120	207	54 387	84,6	13,2	0,9	0,6	0,6
422 VERMITTLUNG VON TECHN. CHEMIKAL., ERZEN, HOLZ, BAUSTOFFEN USW											
422 2	V.V. TECHN. CHEMIKALIEN, ROHROGEN, KAUSCHUK	117	206	44	54	13 538	87,6	12,1	0,2	0	0
422 51	V.V. FEST. BRENNSTOFFEN, MINERALOELERZEUGN., OAS	13	34	3	20	7 921	95,6	0,4	4,0	0	0
422 54	V.V. FEST. BRENNSTOFFEN	8	64	3	59	1 800	60,9	34,6	4,5	0	0
422 57	V.V. MINERALOELERZEUG- NISSEN (OH. TANKSTELLEN)	61	123	25	46	8 510	85,4	10,2	2,9	0,8	0,6
422 5	V.V. FEST. BRENNSTOFFEN, MINERALOELERZEUGNISSEN	82	221	31	125	18 231	87,4	8,3	3,6	0,4	0,3

1) ARBEITSSTAETTEN MIT AUSSCHLIESSLICHER ODER UEBERWIEGENDER HANDELSVERMITTLERTAEITIGKEIT VON UNTERNEHMEN DES HANDELS U. GASTGEBERES.  
2) ERLGEBE AUS EIGEN- UND FREMDGESCHAFT.



1 ARBEITSSTAETTEN, BESCHAEFIGTE UND UMSATZ  
NACH LAENDERN UND WIRTSCHAFTSZWEIGEN

UMSATZ 2) 1978 (DAVON AUS)

NUMMER DER SYSTEM- MATIK	LAND	WIRTSCHAFTSZWEIG	ARBEITS- STAETTEN 1)	BESCHAEF- TIGTE		ARBEIT- NEHMER	INSGESAMT	HAN- DELS- VER- MIT- LUNG	GROSS- HANDEL	EINZEL- HANDEL	HER- STEL- LUNG U. AE.	SONSTIGEN TAEITIG- KEITEN
				INSGESAMT	TEILZEIT- BESCHAEF- TIGTE							
(V.V.= VERMITTLUNG VON / VHV.F.= VERSANDHANDELS- VERTRETUNG FUER)			AM 31.03.1979									
			ANZAHL			1000 DM			%			
422 6	V.V. ERZEN, STAHL, NE-METALLEN USW		165	445	124	219	37 873	92,7	6,9	0,3	0,1	0
422 81	V.V. ROHHOLZ		21	36	2	12	2 009	94,3	5,5	0	0,2	0
422 84	V.V. HOLZHALBWAREN, BAUELEMENTEN A. HOLZ		229	518	110	243	33 854	88,1	8,1	1,8	1,7	0,3
422 86	V.V. BAUSTOFFEN,BAUELEM. A. MINERAL. STOFFEN USW		261	590	124	250	45 476	95,1	2,8	1,8	0,2	0,1
422 89	V.V. INSTALL. BEDARF F. GAS, WASSER U. HEIZUNG		160	373	101	142	25 816	83,4	7,9	7,3	1,0	0,4
422 8	V.V. HOLZ, BAUSTOFFEN, INSTALLATIONSBEDARF		671	1 517	337	647	107 155	90,1	5,8	3,1	0,8	0,3
422	V.V. TECHN.CHEMIKAL.,ER- ZEN,HOLZ,BAUSTOFFEN USW		1 035	2 389	536	1 045	176 796	90,2	6,7	2,3	0,6	0,2
423 VERMITTLUNG VON NAHRUNGSMITTELN, GETRAENKEN, TABAKWAREN												
423 1	V.V. NAHRUNGSMITTELN,GE- TRAENKEN,TABAKWAREN,OAS		106	279	67	126	14 950	90,6	8,1	1,2	0	0,2
423 32	V.V. SPEISE-U.INDUSTRIE- KARTOFFELN, GEMUESE,OBST		26	60	14	29	8 608	92,2	5,9	0	0	1,9
423 33	V.V. ZUCKER, SUESSWAREN		65	122	26	40	8 593	73,6	26,4	0,1	0	0
423 34	V.V. MILCHERZEUGNISSEN, FETTWAREN, EIERN		22	73	17	48	7 155	85,6	12,0	1,8	0	0,5
423 35	V.V. WILD, GEFLUEGEL, FLEISCH, FLEISCHWAREN		61	174	50	83	12 517	79,3	9,0	11,7	0	0
423 36	V.V. KAFFEE, TEE, ROHKAKAO, GEWUERZEN		33	52	8	12	2 993	91,2	7,2	1,4	0,2	0
423 37	V.V. SONST. NAHRUNGS- MITTELN		124	264	68	87	11 932	94,4	4,3	0,1	0	1,2
423 3	V.V. BEST. NAHRUNGS- MITTELN		331	745	183	299	51 797	85,5	10,6	3,2	0	0,7
423 61	V.V. WEIN, SPIRITUOSEN		331	678	152	242	37 719	90,9	5,0	2,5	0,6	1,1
423 65	V.V. BIER, ALKOHOLF.R. GETRAENKEN		101	219	58	66	9 798	74,8	11,3	9,2	0,2	4,6
423 6	V.V. GETRAENKEN		432	897	210	308	47 517	87,6	6,3	3,9	0,5	1,8
423 9	V.V. TABAKWAREN		34	69	13	21	4 082	91,7	4,0	4,1	0	0,3
423	V.V. NAHRUNGSMITTELN, GETRAENKEN, TABAKWAREN		903	1 990	473	754	118 346	87,2	8,3	3,2	0,2	1,0
424 VERMITTLUNG VON TEXTILIEN, BEKLEIDUNG,SCHUHEN,LEDERWAREN												
424 1	V.V. TEXTIL., BEKLEIDG., SCHUHEN, LEDEWAREN, OAS		214	385	72	121	36 785	92,9	6,7	0,3	0	0
424 2	V.V. METERWARE F. BE- KLEIDUNG V. WAESCHE		96	176	38	59	11 415	98,4	0,5	0,8	0	0,3
424 31	V.V. OBERBEKLEIDUNG		383	708	165	201	45 245	96,5	2,7	0,6	0	0,1
424 34	V.V. KOPFBEDECKUNGEN, BEKLEIDUNGSZUBehoER		32	46	8	9	2 492	94,7	0,6	2,9	1,8	0
424 37	V.V. KUERSCHNERWAREN		14	25	4	7	1 371	99,0	1,0	0	0	0
424 3	V.V. OBERBEKLEIDUNG USW		429	779	177	217	49 108	96,5	2,6	0,7	0,1	0,1
424 5	V.V. HERREN-, DAMEN- U. KINDERWAESCHE USW		227	438	92	133	24 223	94,6	5,0	0,2	0	0,2
424 61	V.V. HEIMTEXTILEN, BODENBELAEGEN, BETTWAREN		177	338	75	105	19 266	94,8	2,5	2,5	0,1	0
424 65	V.V. HAUS-U.TISCHWAESCHE		60	105	25	28	5 037	94,7	4,2	1,1	0	0
424 6	V.V.HEIM-U.HAUSTEXTIL., BODENBELAEGEN, BETTW.		237	443	100	133	24 303	94,8	2,9	2,2	0,1	0
424 71	V.V. LEDER- U.TAESCHNER- WAREN (OH. SCHUHE)		85	162	42	53	11 112	84,6	13,4	1,9	0,2	0
424 75	V.V. GALANTERIEWAREN, GESCHENKARTIKELN		67	127	26	34	8 508	89,1	11,1	0,5	0,2	0,1

1) ARBEITSSTAETTEN MIT AUSSCHLIESSLICHER ODER UEBERWIEGENDER HANDELSVERMITTLERTAEITIGKEIT VON UNTERNEHMEN DES HANDELS U.GASTGEMERDES.  
2) ERLOESE AUS EIGEN- UND FREMDGESCHAFFT.

1 ARBEITSSTAETTEN, BESCHAEFTIGTE UND UMSATZ  
NACH LAENDERN UND WIRTSCHAFTSZWEIGEN

UMSATZ 2) 1978 (DAVON AUS)

NUMMER DER SYSTE- MATIK	LAND	WIRTSCHAFTSZWEIG	ARBEITS- STAETTEN 1)	BESCHAEF-	TEILZEIT-	ARBEIT- NEHMER	UMSATZ INSGESAMT	HAN- DELS- VER- MITT- LUNG	GROSS- HANDEL	EINZEL- HANDEL	HER- STEL- LUNG U. AE.	SONSTIGEN TAETIG- KEITEN
				TIGTE INSGESAMT	BESCHAEF- TIGTE							
424 7	V.V.	LEDER-,TAESCHNER-U. GALANTERIEW.(OH.SCHUHE)	152	289	68	87	19 620	86,1	12,4	1,3	0,2	0
424 9	V.V.	SCHUHEN	102	183	48	61	11 021	92,9	6,3	0,6	0	0,2
424	V.V.	TEXTILFEN, BEKLEI- DUNG,SCHUHEN,LEDERWAREN	1 457	2 693	595	811	176 474	94,0	5,0	0,8	0,1	0,1
425 VERMITTLUNG VON METALLWAREN, EINRICHTUNGSGEGENSTAENDEN												
425 11	V.V.	METALL- U. KUNSTSTOFFWAREN, ANG	702	1 453	367	539	92 400	91,2	6,5	1,6	0,5	0,2
425 15	V.V.	ELEKTROTECHN. ERZEUGNISSEN, ANG	611	1 499	332	719	90 816	89,2	8,2	1,2	1,1	0,3
425 1	V.V.	METALL- U. KUNSTSTOFFWAREN USW, ANG	1 313	2 952	699	1 258	183 216	90,3	7,3	1,4	0,8	0,2
425 3	V.V.	FEINKERAMIK U.GLAS- WAREN F.D. HAUSHALT	75	140	32	45	9 566	82,4	14,2	2,0	0	1,4
425 6	V.V.	MOEBELN, KUNST- GEGENSTAENDEN U. AE.	389	924	207	407	70 326	89,5	3,9	5,1	1,2	0,4
425 71	V.V.	RUNDFUNK-,FERNSEH- U.PHONOTECHN. GERAETEN	39	235	35	187	23 523	78,6	20,5	0,1	0,8	0
425 75	V.V.	MUSIKINSTRUMENTEN	5	7	-	2	674	100	0	0	0	0
425 7	V.V.	RUNDFUNK-FERNSEH-U. PHONOTECHN. GERAETEN USW	44	242	35	189	24 196	79,2	19,9	0,1	0,7	0
425 8	V.V.	LACKEN, FARBEN, TAPETEN	132	236	61	64	13 618	94,8	4,3	0,4	0,2	0,3
425 9	V.V.	HOLZW.,ANG,FLECHT- U.BUERSTENW.,KINDERWAGEN	63	83	12	9	3 240	99,1	0,4	0,1	0	0,4
425	V.V.	METALLWAREN, EIN- RICHTUNGSGEGENSTAENDEN	2 016	4 577	1 046	1 972	304 163	89,2	7,5	2,1	0,8	0,3
426 VERMITTLUNG VON FEINMECH.U.OPT. ERZEUGN.,SCHMUCK USW												
426 31	V.V.	FOTO-U.KINOGERAET., FOTOTECHN. U.-CHER. MAT.	19	58	8	35	4 116	83,6	7,0	9,2	0,3	0
426 35	V.V.	SONST. FEINMECH. U. OPT. ERZEUGNISSEN	24	48	13	19	3 636	64,3	34,0	0,1	1,7	0
426 3	V.V.	FEINMECH., FOTO- U. OPTISCHEN ERZEUGNISSEN	43	106	21	54	7 751	74,5	19,6	4,9	0,9	0
426 6	V.V.	UHREN, EDELMETALL- WAREN, SCHMUCK U. AE.	137	239	49	76	16 901	91,3	5,7	2,9	0	0
426 7	V.V.	SPIELWAREN	36	60	12	17	3 340	97,4	2,6	0	0	0
426 9	V.V.	SPORT- V. CAMPING- ARTIKELN (OH.CAMPINGM.)	66	145	34	57	10 968	82,3	17,4	0,3	0	0
426	V.V.	FEINMECH.U.OPT. ER- ZEUGN.,SCHMUCK USW	282	550	116	204	38 960	86,0	11,5	2,3	0,2	0
427 VERMITTLUNG VON FAHRZEUGEN, MASCHINEN, TECHN. BEDARF												
427 1	V.V.	FAHRZEUGEN, FAHR- ZEUGTEILEN U. -REIFEN	363	1 389	176	919	148 503	62,7	5,6	14,3	16,6	0,8
427 45	V.V.	LANDMASCHINEN, LANDW. GERAETEN	68	163	37	85	15 970	82,5	14,5	0,6	2,4	0
427 47	V.V.	MASCHINEN (OH. LAND- U. SPEZIALMASCH)	545	1 386	394	670	125 421	81,8	14,9	1,6	1,6	0,2
427 4	V.V.	MASCHINEN (OH. SPEZIALMASCHINEN)	613	1 549	431	755	141 391	81,8	14,9	1,4	1,7	0,2
427 71	V.V.	TECHN.SPEZIALBED.F. BEST. WIRTSCHAFTSZWEIGE	62	142	38	52	10 504	76,2	13,6	6,7	1,7	1,8
427 73	V.V.	CHEP.- TECHN. ERZEUGNISSEN	91	159	45	39	7 934	95,1	3,9	0,2	0,6	0,1
427 75	V.V.	TECHN. BEDARF, ANG, HANF-U.HARTFASERERZEUGN.	52	113	28	45	8 262	78,1	18,1	1,9	1,9	0
427 77	V.V.	SCHUHMACHERBEDARF	3	7	2	4	166	83,0	8,5	0	0	8,5
427 7	V.V.	TECHN.U.SPEZIALBED. VERSCH.WIRTSCHAFTSZWEIGE	208	421	113	140	26 866	82,4	12,1	3,3	1,5	0,8

1) ARBEITSSTAETTEN MIT AUSSCHLIESSLICHER ODER UEBERWIEGENDER HANDELSVERMITTLERTAETIGKEIT VON UNTERNEHMEN DES HANDELS U.GASTGEWERBES.  
2) ERLOESE AUS EIGEN- UND FREMDGESCHAFFT.

1 ARBEITSSTAETTEN, BESCHAEFFTIGE UND UMSATZ  
NACH LAENDERN UND WIRTSCHAFTSZWEIGEN

UMSATZ 2) 1978 (DAVON AUS)

NUMMER DER SYSTE- MATIK	LAND  WIRTSCHAFTSZWEIG  (V.V.= VERMITTLUNG VON / VHV.F.= VERSANDHANDELS- VERTRETUNG FUER)	ARBEITS- STAETTEN 1)	BESCHAEF- TEILZEIT- TIGTE BESCHAEF- INSGESAM TIGTE		ARBEIT- NEHMER	INSGESAMT	HAN- DELS- VER- MITT- LUNG	GROSS- HANDEL	EINZEL- HANDEL	HER- STEL- LUNG U. AE.	SONSTIGEN TAEITIG- KEITEN		
			AM 31.03.1979									1000 DM	%
			ANZAHL										
427	V.V. FAHRZEUGEN, MASCHINEN, TECHN. BEDARF	1	184	3 359	720	1 814	316 760	72,9	10,3	7,6	8,7	0,5	
428 VERMITTLUNG VON SONST. WAREN, WAREN VERSCH. ART, OAS													
428 11	V.V. PHARMAZEUTISCHEN ERZEUGNISSEN		32	65	6	25	6 108	75,3	24,0	0,7	0	0	
428 14	V.V. MEDIZIN. U. ORTHOPAED. ART., LABOR- U. FRISEURBED.		48	95	23	40	4 983	93,0	4,1	0,7	1,9	0,2	
428 17	V.V. KOSMET. ERZEUGN., REINIGUNGSMITTELN U. AE.		183	282	48	68	13 385	95,8	2,8	1,4	0	0	
428 1	V.V. PHARMAZEUT., KOSMET. U. AE. ERZEUGNISSEN		263	442	77	133	24 476	90,1	8,4	1,1	0,4	0,1	
428 51	V.V. PAPIER, PAPPE (OH. VERPACKUNGSMITTEL)		59	124	28	45	12 362	92,3	7,5	0	0	0,2	
428 54	V.V. SCHREIB- U. PAPIER- WAREN, SCHUL- U. BUEROART.		208	425	86	151	41 902	90,5	7,0	1,1	0,4	1,1	
428 57	V.V. BUECHERN, ZEIT- SCHRIFTEN, MUSIKALIEN		84	608	83	491	38 830	92,3	6,8	0,6	0	0,2	
428 5	V.V. PAPIER, DRUCKERZEUGN. (OH. VERPACKUNGSMITTEL)		351	1 157	197	687	93 094	91,5	7,0	0,7	0,2	0,6	
428 6	V.V. VERPACKUNGSMITTELN		94	205	45	75	12 911	88,1	8,0	3,8	0,1	0	
428 7	V.V. ALTMATERIAL, RESTSTOFFEN		13	31	5	14	4 954	86,9	13,1	0	0	0	
428 81	V.V. ROHSTOFFEN, HALB- U. FERTIGWAREN, OAS		-	-	-	-	-	-	-	-	-	-	
428 82	V.V. ROHSTOFFEN U. HALBWAREN, OAS		-	-	-	-	-	-	-	-	-	-	
428 83	V.V. FERTIGWAREN, OAS		22	74	25	48	3 857	97,5	1,3	0,3	1,0	0	
428 8	V.V. WAREN VERSCH. ART, OAS		29	89	27	55	4 832	94,6	1,0	3,6	0,8	0	
428	V.V. SONST. WAREN, WAREN VERSCH. ART, OAS		750	1 924	351	964	140 266	90,9	7,3	1,2	0,2	0,4	
429 VERSANDHANDELSVERTRETUNG													
429 31	VHV.F. NAHRUNGSMITTEL		11	14	1	1	480	96,6	3,0	0,4	0	0	
429 35	VHV.F. GETRAENKE, TABAKWAREN		10	18	8	3	740	89,5	0	10,5	0	0	
429 3	VHV.F. NAHRUNGSMITTEL, GETRAENKE, TABAKWAREN		21	32	9	4	1 220	92,3	1,2	6,5	0	0	
429 41	VHV.F. PULLOVER, HERREN- U. DAMENWAESCHE, MIEDERWAREN		3	3	-	-	61	100	0	0	0	0	
429 45	VHV.F. HERREN- U. DAMEN- OBERBEKLEIDUNG USW		20	28	4	2	1 199	100	0	0	0	0	
429 49	VHV.F. TEXTIL., SONST- BEKLEIDG., SCHUHE, LEDERW.		87	114	13	17	2 984	99,2	0,4	0,4	0	0	
429 4	VHV.F. TEXTILIEN, BEKLEI- DUNG, SCHUHE, LEDERWAREN		110	145	17	19	4 243	99,4	0,3	0,3	0	0	
429 51	VHV.F. METALL U. KUNSTSTOFFWAREN, ANG		11	16	3	4	460	92,9	6,9	0	0	0,2	
429 54	VHV.F. ELEKTROTECHN. ERZEUGNISSE, ANG		77	102	19	10	3 828	96,3	2,9	0,8	0	0	
429 57	VHV.F. MOEBEL, KUNST- GEGENSTAENDE U. AE.		32	41	3	5	1 852	98,6	0	1,4	0	0	
429 59	VHV.F. EINR. GEGENSTAENDE, ANG, LACKE FARBE, TAPETEN		11	15	3	3	1 076	87,4	12,0	0,6	0	0	
429 5	VHV.F. METALLWAREN, EIN- RICHTUNGSGEGENSTAENDE		131	174	28	22	7 216	95,4	3,8	0,9	0	0	
429 6	VHV.F. FEINMECH. U. OPT. ERZEUGN., SCHMUCK USW		10	17	1	13	981	98,4	1,4	0	0,2	0	
429 75	VHV.F. SONST. FAHRZEUGE, MASCHINEN, TECHN. BEDARF		8	32	7	24	1 444	81,0	10,5	7,1	1,4	0	

1) ARBEITSSTAETTEN MIT AUSSCHLIESSLICHER ODER UEBERWIEGENDER HANDELSVERMITTLERTAEITIGKEIT VON UNTERNEHMEN DES HANDELS U. GASTGEBERES.  
2) ERLOESE AUS EIGEN- UND FREMDGESCHAFT.

1 ARBEITSSTAETTEN, BESCHAEFTE UND UMSATZ  
NACH LAENDERN UND WIRTSCHAFTSZWEIGEN

UMSATZ 2) 1978 (DAVON AUS)

NUMMER DER SYSTEM- MATIK	LAND - WIRTSCHAFTSZWEIG  (V.V.= VERMITTLUNG VON / VHV.F.= VERSANDHANDELS- VERTRETUNG FUER)	ARBEITS- STAETTEN 1)	BESCHAEF-	TEILZEIT-	ARBEIT- NEHMER	INSGESAMT	HAN- DELS- VER- MITT- LUNG	GROSS- HANDEL	EINZEL- HANDEL	HER- STEL- LUNG U. AE.	SONSTIGEN TAEITIG- KEITEN
			TIGTE INSGESAMT	TIGTE BESCHAEF-							
		AM 31.03.1979				1000 DM		%			
		ANZAHL									
429 7	VHV.F. FAHRZEUGE, MASCHINEN, TECHN. BEDARF	8	32	7	24	1 444	81,0	10,5	7,1	1,4	0
429 81	VHV.F. BLECHER, ZEITSCHRIFTEN,MUSIKALIEN	9	12	1	1	451	97,4	0	2,6	0	0
429 84	VHV.F. KOSMET. ERZEUGN., KOERPERPFLEGEMITTEL	33	43	5	5	1 488	99,1	0,6	0,3	0	0
429 87	VHV.F. SONST. WAREN, ANG	68	106	19	23	3 247	97,1	0,7	1,6	0	0,6
429 89	VHV.F. WAREN VERSCH. ART, OAS	102	148	28	25	6 552	91,1	8,0	0,3	0,2	0,3
429 8	VHV.F. SONST. WAREN, WAREN VERSCH. ART, OAS	212	309	53	54	11 738	94,0	4,8	0,8	0,1	0,3
429	VERSANDHANDELSVERTRETUNG	492	709	115	136	26 843	94,6	3,8	1,3	0,1	0,2
42	HANDELSVERMITTLUNG	8 355	18 686	4 072	7 907	1 352 994	86,0	8,1	3,2	2,4	0,4
437 10	TANKSTELLEN (ABSATZ IN FREMDEM NAMEN)	1 315	4 625	1 256	2 559	358 893	48,2	1,0	39,3	10,1	1,3
	HANDELSVERMITTLUNG U. AGENTURTANKSTELLEN	9 670	23 311	5 328	10 466	1 711 887	78,1	6,6	10,8	4,0	0,6
BAYERN											
421 VERMITTLUNG VON LANDW. GRUNDSTF., TIEREN, TEXTIL-ROHSTF. USW											
421 11	V.V. GETREIDE, FUTTER- U. DUENGENMITTELN	264	364	43	47	20 906	84,2	11,7	3,9	0	0,3
421 13	V.V. BLUMEN, PFLANZEN, BLUMENBINDEREIBEDARF	27	43	5	13	3 013	48,7	49,9	1,2	0	0,2
421 15	V.V. LEBENDEM VIEH	260	683	177	327	171 890	82,0	15,9	2,4	0,1	0,1
421 17	V.V. SONST. LEBENDEN TIEREN, ZOOLOG. BEDARF	-	-	-	-	-	-	-	-	-	-
421 1	V.V. GETREIDE, FUTTER- U. DUENGENMITTELN, TIEREN	561	1 106	225	392	196 349	81,7	15,9	2,6	0,1	0,1
421 51	V.V. GARNEN (OH. HAND- ARBEITSGARNE U. AE.)	50	142	32	71	6 176	95,6	4,4	0	0	0
421 53	V.V. TEXTIL. ROHSTOFFEN U. HALBWAREN (OH. GARNE)	27	55	11	21	3 148	73,9	26,1	0	0	0
421 55	V.V. HAEUTEN, FELLEN, LEDER	-	-	-	-	-	-	-	-	-	-
421 57	V.V. ROHTABAK	-	-	-	-	-	-	-	-	-	-
421 5	V.V. TEXTIL. ROHSTOFFEN U. HALBWAREN, HAEUTEN USW	89	233	51	105	10 563	88,2	11,3	0,5	0	0
421	V.V. LANDW. GRUNDSTF., TIEREN, TEXTIL. ROHSTF. USW	650	1 339	276	497	206 912	82,0	15,7	2,5	0,1	0,1
422 VERMITTLUNG VON TECHN. CHEMIKAL., ERZEN, HOLZ, BAUSTOFFEN USW											
422 2	V.V. TECHN. CHEMIKALIEN, ROHDROGEN, KAUTSCHUK	42	104	24	50	9 996	76,6	19,4	1,9	1,8	0,2
422 51	V.V. FEST. BRENNSTOFFEN, MINERALOELERZEUGN., OAS	4	5	2	-	127	79,6	0	20,4	0	0
422 54	V.V. FEST. BRENNSTOFFEN	5	7	2	-	241	65,2	0	34,8	0	0
422 57	V.V. MINERALOELERZEUG- NISSEN (OH. TANKSTELLEN)	97	239	32	115	27 832	57,4	5,0	29,1	8,4	0
422 5	V.V. FEST. BRENNSTOFFEN, MINERALOELERZEUGNISSEN	106	251	36	115	28 199	57,6	5,0	29,1	8,3	0
422 6	V.V. ERZEN, STAHL, NE-METALLEN USW	113	248	52	113	21 464	79,1	19,7	0,7	0,2	0,4
422 81	V.V. ROHHOLZ	63	93	16	16	9 989	74,9	22,1	1,8	1,2	0
422 84	V.V. HOLZHALBWAREN, BAUELEMENTEN A. HOLZ	219	394	67	121	27 379	87,2	8,4	3,5	0,7	0,1
422 86	V.V. BAUSTOFFEN, BAUELEM. A. MINERAL. STOFFEN USW	464	960	132	402	94 383	77,2	20,9	1,0	0,4	0,5
422 89	V.V. INSTALL. BEDARF F. GAS, WASSER U. HEIZUNG	169	447	117	231	29 634	88,9	6,0	2,1	2,7	0,3

1) ARBEITSSTAETTEN MIT AUSSCHLIESSLICHER ODER UEBERWIEGENDER HANDELSVERMITTLERTAEITIGKEIT VON UNTERNEHMEN DES HANDELS U. GASTGEWERBES.  
2) ERLOESE AUS EIGEN- UND FREMDGESCHAFFT.

1 ARBEITSSTAETTEN, BESCHAEFFTIGTE UND UMSATZ  
NACH LAENDERN UND WIRTSCHAFTSZWEIGEN

UMSATZ 2) 1978 (DAVON AUS)

NUMMER DER SYSTEMATIK	LAND - WIRTSCHAFTSZWEIG  (V.V.= VERMITTLUNG VON / VHV.F.= VERSANDHANDELS- VERTRETUNG FUER)	ARBEITS- STAETTEN 1)	BESCHAEF- TEILZEIT- TIGTE BESCHAEF- INSGESAM TIGTE		ARBEIT- NEHMER	HAN- DELS- VER- MITTLUNG	GROSS- HANDEL	EINZEL- HANDEL	HER- STEL- LUNG U. AE.	SONSTIGEN TAEITIG- KEITEN	
			AM 31.03.1979 ANZAHL								1000 DM
422 8	V.V. HOLZ, BAUSTOFFEN, INSTALLATIONSBEDARF	915	1 894	332	770	161 385	80,9	16,1	1,7	0,9	0,3
422	V.V. TECHN.CHEMIKAL.,ER- ZEN,HOLZ,BAUSTOFFEN USW	1 176	2 497	444	1 048	221 045	77,6	15,2	5,1	1,8	0,3
423 VERMITTLUNG VON NAHRUNGSMITTELN, GETRAENKEN, TABAKWAREN											
423 1	V.V. NAHRUNGSMITTELN,GE- TRAENKEN,TABAKWAREN,OAS	166	445	95	218	21 766	92,0	5,8	1,9	0	0,2
423 32	V.V. SPEISE-U.INDUSTRIE- KARTOFFELN, GEMUESE,OBST	73	195	23	117	85 737	51,9	38,6	0,8	0	8,7
423 33	V.V. ZUCKER, SUESSWAREN	85	219	43	86	12 181	98,1	0,8	0,6	0	0,4
423 34	V.V. MILCHERZEUGNISSEN, FETTWAREN, EIERN	39	116	15	70	9 088	82,4	14,2	3,2	0	0,2
423 35	V.V. WILD, GEFLUEGEL, FLEISCH, FLEISCHWAREN	110	224	33	83	41 670	51,6	47,5	0,4	0,4	0,2
423 36	V.V. KAFFEE, TEE, ROHKAKAO, GEWUERZEN	31	49	8	9	2 414	99,8	0,2	0	0	0
423 37	V.V. SONST. NAHRUNGSMITTELN	169	420	100	199	28 747	74,8	24,5	0,6	0	0
423 3	V.V. BEST. NAHRUNGSMITTELN	507	1 223	222	564	179 837	60,8	34,1	0,8	0,1	4,3
423 61	V.V. WEIN, SPIRITUOSEN	408	822	161	307	45 363	92,0	6,5	1,1	0	0,4
423 65	V.V. BIER, ALKOHOLFRA. GETRAENKEN	272	431	51	102	14 705	90,0	4,4	5,0	0	0,7
423 6	V.V. GETRAENKEN	680	1 253	212	409	60 068	91,5	6,0	2,0	0	0,5
423 9	V.V. TABAKWAREN	82	141	28	38	11 485	55,3	39,0	4,4	0,7	0,6
423	V.V. NAHRUNGSMITTELN, GETRAENKEN, TABAKWAREN	1 435	3 062	557	1 229	273 157	69,8	25,9	1,3	0,1	2,9
424 VERMITTLUNG VON TEXTILIEN, BEKLEIDUNG, SCHUHEN, LEDERWAREN											
424 1	V.V. TEXTIL., BEKLEIDG., SCHUHEN, LEDERWAREN, OAS	291	490	81	134	31 626	88,7	10,3	0,7	0,1	0,2
424 2	V.V. WETERWARE F. BE- KLEIDUNG V. WAESCHE	167	383	80	152	24 382	94,2	5,7	0,1	0	0
424 31	V.V. OBERBEKLEIDUNG	586	1 074	201	359	82 700	88,5	10,6	0,7	0,1	0,1
424 34	V.V. KOPFBEBECKUNGEN, BEKLEIDUNGZUBEHOER	41	67	10	14	3 111	94,6	4,9	0,5	0	0
424 37	V.V. KUERSCHNERWAREN	15	43	3	22	6 497	55,8	43,1	1,1	0	0,1
424 3	V.V. OBERBEKLEIDUNG USW	642	1 184	214	395	92 308	86,4	12,7	0,8	0,1	0,1
424 5	V.V. HERREN-, DAMEN- U. KINDERWAESCHE USW	333	614	111	189	37 264	89,1	10,5	0,4	0,1	0
424 61	V.V. HEIMTEXTILEN, BODENBELAEGEN, BETTWAREN	258	482	86	154	34 879	83,9	15,2	0,3	0,6	0
424 65	V.V. HAUS-U-TISCHWAESCHE	64	108	15	31	5 877	97,6	0,1	2,3	0	0
424 6	V.V. HEIM-U. HAUSTEXTIL., BODENBELAEGEN, BETTW.	322	590	101	185	40 756	85,9	13,0	0,6	0,5	0
424 71	V.V. LEDER- U. TAESCHNER- WAREN (OH. SCHUHE)	98	196	39	54	15 422	98,0	1,8	0,2	0	0,1
424 75	V.V. GALANTERIEWAREN, GESCHENKARTIKELN	90	170	36	56	11 138	83,4	15,8	0,7	0	0,1
424 7	V.V. LEDER-, TAESCHNER-U. GALANTERIEW. (OH. SCHUHE)	188	366	75	110	26 560	91,9	7,6	0,4	0	0,1
424 9	V.V. SCHUHEN	144	248	40	65	15 175	92,1	6,3	1,3	0,3	0
424	V.V. TEXTILIEN, BEKLEI- DUNG, SCHUHEN, LEDERWAREN	2 087	3 875	702	1 230	268 072	88,5	10,7	0,6	0,2	0,1
425 VERMITTLUNG VON METALLWAREN, EINRICHTUNGSGEGENSTAENDEN											
425 11	V.V. METALL- U. KUNSTSTOFFWAREN, ANG	905	1 786	358	682	116 882	84,2	12,3	2,0	1,0	0,5

1) ARBEITSSTAETTEN MIT AUSSCHLIESSLICHER ODER UEBERWIEGENDER HANDELSVERMITTLERTAEITIGKEIT VON UNTERNEHMEN DES HANDELS U. GASTGEBERBES.  
2) ERLOESE AUS EIGEN- UND FREMDGESCHAFFT.

1 ARBEITSSTAETTEN, BESCHAEFFIGTE UND UMSATZ  
NACH LAENDERN UND WIRTSCHAFTSZWEIGEN

UMSATZ 2) 1978 (DAVON AUS)

NUMMER DER SYSTEM- MATIK	LAND	WIRTSCHAFTSZWEIG	ARBEITS- STAETTEN 1)	BESCHAEF-	TEILZEIT-	ARBEIT- NEHMER	INSGESAMT	HAN- DELS- VER- MITT- LUNG	GROSS- HANDEL	EINZEL- HANDEL	HER- STEL- LUNG U. AE.	SONSTIGEN TAEITIG- KEITEN
				TIGTE INSGESAMT	BESCHAEF- TIGTE							
(V.V.= VERMITTLUNG VON / VHV.F.= VERSANDHANDELS- VERTRETUNG FUER)			AM 31.03.1979			1000 DM	%					
			ANZAHL									
425 15	V.V.	ELEKTROTECHN. ERZEUGNISSEN, ANG	745	1 453	223	567	92 410	84,7	11,3	2,5	1,1	0,4
425 1	V.V.	METALL- U. KUNSTSTOFFWAREN USW, ANG	1 650	3 239	581	1 249	209 292	84,4	11,8	2,2	1,1	0,5
425 3	V.V.	FEINKERAMIK U.GLAS- WAREN F.D. HAUSHALT	89	211	33	88	13 628	97,0	2,5	0,3	0	0,2
425 6	V.V.	MOEBELN, KUNST- GEGENSTAENDEN U. AE.	577	1 193	195	445	96 397	82,6	10,4	5,1	0,2	1,6
425 71	V.V.	RUNDFUNK-, FERNSEH- U. PHONOTECHN. GERAETEN	42	144	9	91	17 051	56,9	42,4	0,5	0,2	0
425 75	V.V.	MUSIKINSTRUMENTEN	8	12	1	4	2 247	71,2	2,6	26,2	0	0
425 7	V.V.	RUNDFUNK-FERNSEH-U. PHONOTECHN. GERAETEN USW	50	156	10	95	19 298	58,6	37,8	3,5	0,2	0
425 8	V.V.	LACKEN, FARBEN, TAPETEN	119	242	33	91	16 485	66,8	28,8	4,3	0	0,1
425 9	V.V.	HOLZW., ANG, FLECHT- U. BUEERSTENW., KINDERWAGEN	46	78	4	25	5 581	73,9	26,0	0,1	0	0
425	V.V.	METALLWAREN, EIN- RICHTUNGSGEGENSTAENDEN	2 531	5 119	856	1 993	360 681	82,1	13,5	3,1	0,7	0,7
426 VERMITTLUNG VON FEINMECH. U. OPT. ERZEUGN., SCHMUCK USW												
426 31	V.V.	FOTO-U. KINOGERAET., FOTOTECHN. U.-CHEM. MAT.	41	109	18	52	7 305	78,7	19,2	1,5	0,6	0
426 35	V.V.	SONST. FEINMECH. U. OPT. ERZEUGNISSEN	42	92	10	41	4 906	76,5	22,1	0,2	1,1	0,1
426 3	V.V.	FEINMECH., FOTO- U. OPTISCHEN ERZEUGNISSEN	83	201	28	93	12 212	77,9	20,4	1,0	0,8	0
426 6	V.V.	UHREN, EDELMETALL- WAREN, SCHMUCK U. AE.	122	210	34	59	13 075	75,8	7,2	16,8	0,1	0,1
426 7	V.V.	SPIELWAREN	69	317	72	232	28 814	99,2	0,6	0,2	0	0
426 9	V.V.	SPORT- V. CAMPING- ARTIKELN (OH. CAMPINGM.)	81	177	36	70	16 803	85,3	12,3	2,0	0,2	0,1
426	V.V.	FEINMECH. U. OPT. ER- ZEUGN., SCHMUCK USW	355	905	170	454	70 904	87,9	8,0	3,8	0,2	0,1
427 VERMITTLUNG VON FAHRZEUGEN, MASCHINEN, TECHN. BEDARF												
427 1	V.V.	FAHRZEUGEN, FAHR- ZEUGTEILEN U. -REIFEN	519	3 241	228	2 586	346 190	49,0	13,0	16,2	20,9	0,9
427 45	V.V.	LANDMASCHINEN, LANDW. GERAETEN	233	653	107	326	82 527	62,3	27,2	6,1	3,2	1,2
427 47	V.V.	MASCHINEN (OH. LAND- U. SPEZIALMASCH)	695	1 704	325	838	204 931	62,5	31,6	2,9	2,3	0,7
427 4	V.V.	MASCHINEN (OH. SPEZIALMASCHINEN)	928	2 357	432	1 164	287 458	62,4	30,3	3,8	2,6	0,8
427 71	V.V.	TECHN. SPEZIALBED. F. BEST. WIRTSCHAFTSZWEIGE	109	195	39	52	16 199	72,3	22,1	3,3	1,9	0,4
427 73	V.V.	CHEM.- TECHN. ERZEUGNISSEN	172	325	72	105	18 019	86,9	11,3	1,6	0,1	0,1
427 75	V.V.	TECHN. BEDARF, ANG, HANF-U. HARTFASERERZEUGN.	52	116	26	46	8 815	74,9	19,6	5,5	0	0
427 77	V.V.	SCHUHMACHERBEDARF	4	5	-	-	126	100	0	0	0	0
427 7	V.V.	TECHN. U. SPEZIALBED. VERSCH. WIRTSCHAFTSZWEIGE	337	641	137	203	43 160	79,0	17,0	3,0	0,8	0,2
427	V.V.	FAHRZEUGEN, MASCHINEN, TECHN. BEDARF	1 784	6 239	797	3 953	676 808	56,6	20,6	10,1	11,8	0,8
428 VERMITTLUNG VON SONST. WAREN, WAREN VERSCH. ART, OAS												
428 11	V.V.	PHARMAZEUTISCHEN ERZEUGNISSEN	72	170	34	69	10 512	84,1	15,9	0	0	0
428 14	V.V.	MEDIZIN. U. ORTHOPAED. ART., LABOR-U. FRISURBED.	72	135	25	44	13 747	89,8	9,8	0,1	0,3	0

1) ARBEITSSTAETTEN MIT AUSSCHLIESSLICHER ODER UEBERWIEGENDER HANDELSVERMITTLERTAEITIGKEIT VON UNTERNEHMEN DES HANDELS U. GASTGEBERES.  
2) ERLOESE AUS EIGEN- UND FREMDGESCHAFT.



1 ARBEITSSTAETTEN, BESCHAEFFTIGE UND UMSATZ  
NACH LAENDERN UND WIRTSCHAFTSZWEIGEN

UMSATZ 2) 1978 (DAVON AUS)

NUMMER DER SYSTE- MATIK	LAND	WIRTSCHAFTSZWEIG	ARBEITS- STAETTEN 1)	BESCHAEF- TIGTE	TEILZEIT- BESCHAEF-	ARBEIT- NEHMER	INSGESAMT	HAN- DELS- VER- MITT- LUNG	GROSS- HANDEL	EINZEL- HANDEL	HER- STEL- LUNG U. AE.	SONSTIGEN TAEITIG- KEITEN
				INSGESAMT	TIGTE							
		(V.V.= VERMITTLUNG VON / VHV.F.= VERSANDHANDELS- VERTRETUNG FUER)		AM 31.03.1979			1000 DM			%		
				ANZAHL								
428 17		V.V. KOSMET-ERZEUGN., REINIGUNGSMITTELN U. AE.	291	399	37	65	12 632	91,8	4,1	3,6	0,2	0,3
428 1		V.V. PHARMAZEUT., KOSMET. U. AE. ERZEUGNISSEN	435	704	96	178	36 891	88,9	9,6	1,3	0,2	0,1
428 51		V.V. PAPIER, PAPPE (OH. VERPACKUNGSMITTEL)	100	228	44	97	17 401	77,7	15,5	5,8	0	1,0
428 54		V.V. SCHREIB- U. PAPIER- WAREN, SCHUL-U. BUEROART.	229	415	80	127	23 559	79,8	9,8	8,2	0,6	1,6
428 57		V.V. BUECHERN, ZEIT- SCHRIFTEN, MUSIKALIEN	204	339	76	88	16 398	96,1	1,5	1,4	0,6	0,4
428 5		V.V. PAPIER, DRUCKERZEUGN. (OH. VERPACKUNGSMITTEL)	533	982	200	312	57 358	83,8	9,2	5,5	0,4	1,1
428 6		V.V. VERPACKUNGSMITTELN	128	263	68	98	19 513	73,1	23,9	3,0	0	0
428 7		V.V. ALTMATERIAL, RESTSTOFFEN	18	28	6	9	767	91,0	2,6	0,3	0	6,1
428 81		V.V. ROHSTOFFEN, HALB-U. FERTIGWAREN, OAS	4	6	-	3	150	100	0	0	0	0
428 83		V.V. FERTIGWAREN, OAS	167	346	97	145	20 405	69,9	28,0	1,4	0,6	0,1
428 8		V.V. WAREN VERSCH. ART, OAS	171	352	97	148	20 555	70,1	27,8	1,4	0,6	0,1
428		V.V. SONST. WAREN, WAREN VERSCH. ART, OAS	1 285	2 329	467	745	135 084	81,6	14,2	3,3	0,3	0,5
429 VERSANDHANDELSVERTRETUNG												
429 31		VHV.F. NAHRUNGSMITTEL	9	21	-	8	747	90,7	9,3	0	0	0
429 35		VHV.F. GETRAENKE, TABAKWAREN	12	17	1	3	383	96,9	0	3,1	0	0
429 3		VHV.F. NAHRUNGSMITTEL, GETRAENKE, TABAKWAREN	21	38	1	11	1 130	92,8	6,1	1,1	0	0
429 45		VHV.F. HERREN- U. DAMEN- OBERBEKLEIDUNG USW	22	35	9	5	676	100	0	0	0	0
429 49		VHV.F. TEXTIL., SONST. BEKLEIDG., SCHUHE, LEDERW.	143	193	29	15	5 202	99,4	0,1	0,5	0	0
429 4		VHV.F. TEXTILIEN, BEKLEI- DUNG, SCHUHE, LEDERWAREN	165	228	38	20	5 878	99,4	0,1	0,5	0	0
429 51		VHV.F. METALL U. KUNSTSTOFFWAREN, ANG	23	35	7	5	648	98,6	0	0	0	1,4
429 54		VHV.F. ELEKTROTECHN. ERZEUGNISSE, ANG	54	70	10	6	2 430	99,3	0,1	0	0	0,6
429 57		VHV.F. MOEBEL, KUNST- GEGENSTAENDE U. AE.	27	37	3	7	1 213	100	0	0	0	0
429 59		VHV.F. EINR. GEGENSTAENDE, ANG, LACKE FARBE, TAPETEN	6	6	-	-	121	100	0	0	0	0
429 5		VHV.F. METALLWAREN, EIN- RICHTUNGSGEGENSTAENDE	110	148	20	18	4 412	99,4	0	0	0	0,5
429 6		VHV.F. FEINMECH. U. OPT. ERZEUGN., SCHMUCK USW	-	-	-	-	-	-	-	-	-	-
429 71		VHV.F. KFZ, KFZ-TEILE U. -REIFEN	-	-	-	-	-	-	-	-	-	-
429 75		VHV.F. SONST. FAHRZEUGE, MASCHINEN, TECHN. BEDARF	6	6	-	-	266	94,5	0	5,5	0	0
429 7		VHV.F. FAHRZEUGE, MASCHINEN, TECHN. BEDARF	-	-	-	-	-	-	-	-	-	-
429 81		VHV.F. BUECHER, ZEITSCHRIFTEN, MUSIKALIEN	9	17	1	7	456	100	0	0	0	0
429 84		VHV.F. KOSMET. ERZEUGN., KOERPERPFLEGE MITTEL	11	21	9	7	912	100	0	0	0	0
429 87		VHV.F. SONST. WAREN, ANG	25	30	3	1	572	100	0	0	0	0
429 89		VHV.F. WAREN VERSCH. ART, OAS	301	391	70	28	8 502	95,7	2,1	0,5	0	1,7

1) ARBEITSSTAETTEN MIT AUSSCHLIESSLICHER ODER UEBERWIEGENDER HANDELSVERMITTLERTAEITIGKEIT VON UNTERNEHMEN DES HANDELS U. GASTGEBERES.  
2) ERLOESE AUS EIGEN- UND FREMDGESCHAFT.

1 ARBEITSSTAETTEN, BESCHAEF- TIGTE UND UMSATZ  
NACH LAENDERN UND WIRTSCHAFTSZWEIGEN

UMSATZ 2) 1978 (DAVON AUS)

NUMMER DER SYSTE- MATIK	LAND - WIRTSCHAFTSZWEIG	ARBEITS- STAETTEN 1)	BESCHAEF- TIGTE	TEILZEIT- BESCHAEF- TIGTE	ARBEIT- NEHMER	INSGESAMT	HAN- DELS- VER- MITT- LUNG	UMSATZ 2) 1978 (DAVON AUS)		HER- STEL- LUNG U. AE.	SONSTIGEN TAEITIG- KEITEN
			INSGESAMT	GRROSS- HANDEL				EINZEL- HANDEL	%		
			AM 31.03.1979								
			ANZAHL			1000 DM					
429 8	VHV.F. SONST. WAREN, WAREN VERSCH. ART, OAS	346	459	83	43	10 443	96,5	1,7	0,4	0	1,4
429	VERSANDHANDELSVERTRETUNG	652	886	143	94	22 410	97,6	1,1	0,5	0	0,7
42	HANDELSVERMITTLUNG	11 955	26 251	4 412	11 243	2 235 071	73,5	16,9	4,8	3,9	0,8
437 10	TANKSTELLEN (ABSATZ IN FREMDEM NAMEN)	2 163	7 974	1 720	4 287	494 503	50,6	3,5	29,1	14,5	2,3
	HANDELSVERMITTLUNG U. AGENTURTANKSTELLEN	14 118	34 225	6 132	15 530	2 729 574	69,4	14,5	9,2	5,8	1,1
SAARLAND											
421 VERMITTLUNG VON LANDW. GRUNDSTF., TIEREN, TEXTIL-ROHSTF. USW											
421 11	V.V. GETREIDE, FUTTER- U. DUENGEMITTELN	-	-	-	-	-	-	-	-	-	-
421 13	V.V. BLUMEN, PFLANZEN, BLUMENGINDEREIBEDARF	-	-	-	-	-	-	-	-	-	-
421 1	V.V. GETREIDE, FUTTER- U. DUENGEMITTELN, TIEREN	-	-	-	-	-	-	-	-	-	-
421 51	V.V. GARNEN (OH. HAND- ARBEITSGARNE U.AE.)	-	-	-	-	-	-	-	-	-	-
421 5	V.V. TEXTIL. ROHSTOFFEN U. HALBWAREN, HAUTEN USW	-	-	-	-	-	-	-	-	-	-
421	V.V. LANDW. GRUNDSTF., TIEREN, TEXTIL-ROHSTF. USW	6	8	2	2	206	100	0	0	0	0
422 VERMITTLUNG VON TECHN. CHEMIKAL., ERZEN, HOLZ, BAUSTOFFEN USW											
422 2	V.V. TECHN. CHEMIKALIEN, ROHDROGEN, KAUSCHUK	-	-	-	-	-	-	-	-	-	-
422 57	V.V. MINERALOELERZEUG- NISSEN (OH. TANKSTELLEN)	-	-	-	-	-	-	-	-	-	-
422 5	V.V. FEST. BRENNSTOFFEN, MINERALOELERZEUGNISSEN	-	-	-	-	-	-	-	-	-	-
422 6	V.V. ERZEN, STAHL, NE-METALLEN USW	-	-	-	-	-	-	-	-	-	-
422 84	V.V. HOLZHALBWAREN, BAUELEMENTEN A. HOLZ	10	14	1	3	503	84,6	15,4	0	0	0
422 86	V.V. BAUSTOFFEN, BAUELEM. A. MINERAL. STOFFEN USW	29	42	5	9	2 025	95,7	3,1	0,1	1,1	0
422 89	V.V. INSTALL. BEDARF F. GAS, WASSER U. HEIZUNG	22	48	7	23	2 688	99,6	0,4	0	0	0
422 8	V.V. HOLZ, BAUSTOFFEN, INSTALLATIONSBEDARF	61	104	13	35	5 216	96,7	2,9	0	0,4	0
422	V.V. TECHN. CHEMIKAL., ER- ZEN, HOLZ, BAUSTOFFEN USW	79	156	21	70	36 906	95,2	4,7	0	0,1	0
423 VERMITTLUNG VON NAHRUNGSMITTELN, GETRAENKEN, TABAKWAREN											
423 1	V.V. NAHRUNGSMITTELN, GE- TRAENKEN, TABAKWAREN, OAS	18	64	15	42	6 329	93,2	6,6	0,2	0	0
423 32	V.V. SPEISE-U. INDUSTRIE- KARTOFFELN, GEMUESE, OBST	4	8	1	5	885	100	0	0	0	0
423 33	V.V. ZUCKER, SUESSWAREN	8	19	3	6	775	100	0	0	0	0
423 34	V.V. MILCHERZEUGNISSEN, FETTWAREN, EIERN	4	26	7	20	3 804	80,9	19,1	0	0	0
423 35	V.V. WILD, GEFLUEGEL, FLEISCH, FLEISCHWAREN	5	11	6	3	545	93,2	0	0	0	6,8
423 36	V.V. KAFFEE, TEE, ROHKAKAO, GEWUERZEN	6	8	1	2	336	100	0	0	0	0
423 37	V.V. SONST. NAHRUNGS- MITTELN	14	29	9	6	927	99,9	0,1	0	0	0
423 3	V.V. BEST. NAHRUNGS- MITTELN	41	101	27	42	7 271	89,5	10,0	0	0	0,5
423 61	V.V. WEIN, SPIRITUOSEN	38	87	7	44	3 768	96,7	2,8	0,5	0	0

1) ARBEITSSTAETTEN MIT AUSSCHLIESSLICHER ODER UEBERWIEGENDER HANDELSVERMITTLERTAEITIGKEIT VON UNTERNEHMEN DES HANDELS U. GASTGEMERBES.  
2) ERLOESE AUS EIGEN- UND FREMDGESCHAFT.

1 ARBEITSSTAETTEN, BESCHAEFFTIGTE UND UMSATZ  
NACH LAENDERN UND WIRTSCHAFTSZWEIGEN

UMSATZ 2) 1978 (DAVON AUS)

NUMMER DER SYSTEM- MATIK	LAND	WIRTSCHAFTSZWEIG	ARBEITS- STAETTEN 1)	BESCHAEFF- TEILZEIT- TIGTE BESCHAEFF- INSGESAMT TIGTE		ARBEIT- NEHMER	HAN- DELS- VER- MITT- LUNG	GROSS- HANDEL	EINZEL- HANDEL	HER- STEL- LUNG U. AE.	SONSTIGEN TAEITIG- KEITEN
				AM 31.03.1979	ANZAHL						
423 65		V.V. BIER, ALKOHOLF.R. GETRAENKEN	-	-	-	-	-	-	-	-	-
423 6		V.V. GETRAENKEN	-	-	-	-	-	-	-	-	-
423 9		V.V. TABAKWAREN	-	-	-	-	-	-	-	-	-
423		V.V. NAHRUNGSMITTELN, GETRAENKEN, TABAKWAREN	100	258	49	131	17 568	92,5	7,1	0,2	0 0,2
424 VERMITTLUNG VON TEXTILIEN, BEKLEIDUNG, SCHUHEN, LEDERWAREN											
424 1		V.V. TEXTIL., BEKLEIDG., SCHUHEN, LEDERWAREN, OAS	22	35	4	8	1 643	97,3	0,9	1,8	0 0
424 2		V.V. METERWARE F. BE- KLEIDUNG V. WAESCHE	-	-	-	-	-	-	-	-	-
424 31		V.V. OBERBEKLEIDUNG	28	41	9	7	2 511	90,5	9,4	0,1	0 0
424 3		V.V. OBERBEKLEIDUNG USW	28	41	9	7	2 511	90,5	9,4	0,1	0 0
424 5		V.V. HERREN-, DAMEN- U. KINDERWAESCHE USW	17	23	5	5	1 034	95,7	4,3	0	0 0
424 61		V.V. HEIMTEXTILEN, BODENBELAEGEN, BETTWAREN	17	29	4	6	937	96,7	1,7	1,5	0 0
424 65		V.V. HAUS-U-TISCHWAESCHE	3	4	-	1	97	100	0	0	0 0
424 6		V.V. HEIM-U. HAUSTEXTIL., BODENBELAEGEN, BETTW.	20	33	4	7	1 034	97,1	1,6	1,4	0 0
424 71		V.V. LEDER- U. TAESCHNER- WAREN (OH. SCHUHE)	9	15	1	2	571	100	0	0	0 0
424 75		V.V. GALANTERIEWAREN, GESCHENKARTIKELN	7	11	4	1	2 687	53,5	46,5	0	0 0
424 7		V.V. LEDER-, TAESCHNER-U. GALANTERIEW. (OH. SCHUHE)	16	26	5	3	3 257	61,6	38,4	0	0 0
424 9		V.V. SCHUHEN	-	-	-	-	-	-	-	-	-
424		V.V. TEXTILIEN, BEKLEI- DUNG, SCHUHEN, LEDERWAREN	115	178	32	35	10 307	84,4	15,2	0,4	0 0
425 VERMITTLUNG VON METALLWAREN, EINRICHTUNGS- GEGENSTAENDEN											
425 11		V.V. METALL- U. KUNSTSTOFFWAREN, ANG	60	139	28	59	8 215	80,6	15,0	3,5	0,9 0
425 15		V.V. ELEKTROTECHN. ERZEUGNISSEN, ANG	37	117	13	69	6 776	87,2	7,6	1,1	4,1 0
425 1		V.V. METALL- U. KUNSTSTOFFWAREN USW, ANG	97	256	41	128	14 991	83,6	11,6	2,4	2,3 0
425 3		V.V. FEINKERAMIK U. GLAS- WAREN F.D. HAUSHALT	-	-	-	-	-	-	-	-	-
425 6		V.V. MOEBELN, KUNST- GEGENSTAENDEN U. AE.	39	107	16	62	4 897	95,8	1,7	1,1	0 1,5
425 71		V.V. RUNDFUNK-, FERNSEH- U. PHONOTECHN. GERAETEN	-	-	-	-	-	-	-	-	-
425 7		V.V. RUNDFUNK-FERNSEH-U. PHONOTECHN. GERAETEN USW	-	-	-	-	-	-	-	-	-
425 8		V.V. LACKEN, FARBEN, TAPETEN	9	14	3	2	351	89,5	10,5	0	0 0
425		V.V. METALLWAREN, EIN- RICHTUNGS- GEGENSTAENDEN	153	392	62	200	21 120	87,2	8,9	2,0	1,7 0,3
426 VERMITTLUNG VON FEINMECH. U. OPT. ERZEUGN., SCHMUCK USW											
426 35		V.V. SONST. FEINMECH. U. OPT. ERZEUGNISSEN	-	-	-	-	-	-	-	-	-
426 3		V.V. FEINMECH., FOTO- U. OPTISCHEN ERZEUGNISSEN	-	-	-	-	-	-	-	-	-
426 6		V.V. UHREN, EDELMETALL- WAREN, SCHMUCK U. AE.	6	8	1	-	409	100	0	0	0 0
426 7		V.V. SPIELWAREN	-	-	-	-	-	-	-	-	-
426 9		V.V. SPORT- V. CAMPING- ARTIKELN (OH. CAMPINGH.)	-	-	-	-	-	-	-	-	-

1) ARBEITSSTAETTEN MIT AUSSCHLIESSLICHER ODER UEBERWIEGENDER HANDELSVERMITTLERTAEITIGKEIT VON UNTERNEHMEN DES HANDELS U. GASTGEMERBES.  
2) ERLOESE AUS EIGEN- UND FREMDGESCHAFFT.

1 ARBEITSSTAETTEN, BESCHAEFTIGTE UND UMSATZ  
NACH LAENDERN UND WIRTSCHAFTSZWEIGEN

UMSATZ 2) 1978 (DAVON AUS)

NUMMER DER SYSTEM- MATIK	LAND	WIRTSCHAFTSZWEIG	ARBEITS- STAETTEN 1)	BESCHAEF-	TEILZEIT-	ARBEIT-	INSGESAMT	HAN- DELS- VER- MITT- LUNG	GROSS- HANDEL	EINZEL- HANDEL	HER- STEL- LUNG U. AE.	SONSTIGEN TAEITIG- KEITEN
				TIGTE INSGESAMT	BESCHAEF- TIGTE							
		(V.V.= VERMITTLUNG VON / VHV.F.= VERSANDHANDELS- VERTRETUNG FUER)		AM 31.03.1979								
				ANZAHL			1000 DM			%		
426	V.V.	FEINMECH.U.OPT. ER- ZEUGN.,SCHMUCK USW	13	19	3	2	928	98,0	0	0	1,9	0,1
		427 VERMITTLUNG VON FAHRZEUGEN, MASCHINEN, TECHN. BEDARF										
427 1	V.V.	FAHRZEUGEN, FAHR- ZEUGTEILEN U. -REIFEN	15	30	6	8	1 259	58,3	19,6	15,2	4,5	2,3
427 45	V.V.	LANDMASCHINEN, LANDW. GERAETEN	-	-	-	-	-	-	-	-	-	-
427 47	V.V.	MASCHINEN (OH. LAND- U. SPEZIALMASCH)	-	-	-	-	-	-	-	-	-	-
427 4	V.V.	MASCHINEN (OH. SPEZIALMASCHINEN)	47	104	27	39	5 603	88,3	6,9	4,8	0	0
427 71	V.V.	TECHN.SPEZIALBED.F. BEST. WIRTSCHAFTSZWEIGE	-	-	-	-	-	-	-	-	-	-
427 73	V.V.	CHEM.- TECHN. ERZEUGNISSEN	14	18	4	-	459	86,5	13,5	0	0	0
427 75	V.V.	TECHN. BEDARF, ANG, HANF-U.HARTFASERERZEUGN.	-	-	-	-	-	-	-	-	-	-
427 7	V.V.	TECHN.U.SPEZIALBED. VERSCH.WIRTSCHAFTSZWEIGE	27	46	15	7	1 436	80,8	6,6	11,8	0,8	0
427	V.V.	FAHRZEUGEN, MASCHINEN, TECHN. BEDARF	89	180	48	54	8 298	82,5	8,8	7,6	0,8	0,4
		428 VERMITTLUNG VON SONST. WAREN, WAREN VERSCH. ART, OAS										
428 11	V.V.	PHARMAZEUTISCHEN ERZEUGNISSEN	11	19	3	8	1 279	95,3	4,7	0	0	0
428 14	V.V.	MEDIZIN.U.ORTHOPAED. ART.,LABOR-U.FRISSEURBED.	10	17	2	5	1 049	90,3	1,9	7,7	0	0
428 17	V.V.	KOSMET.ERZEUGN., REINIGUNGSMITTELN U. AE.	14	21	2	4	673	99,8	0,2	0,1	0	0
428 1	V.V.	PHARMAZEUT.,KOSMET. U. AE. ERZEUGNISSEN	35	57	7	17	3 001	94,6	2,7	2,7	0	0
428 51	V.V.	PAPIER, PAPPE (OH. VERPACKUNGSMITTEL)	5	7	2	-	302	100	0	0	0	0
428 54	V.V.	SCHREIB- U. PAPIER- WAREN,SCHUL-U.BUEROART.	9	15	3	4	698	100	0	0	0	0
428 57	V.V.	BUECHERN, ZEIT- SCHRIFTEN,MUSIKALIEN	9	34	6	25	1 189	100	0	0	0	0
428 5	V.V.	PAPIER,DRUCKERZEUGN. (OH. VERPACKUNGSMITTEL)	23	56	11	29	2 189	100	0	0	0	0
428 6	V.V.	VERPACKUNGSMITTELN	8	17	2	9	1 049	80,0	20,0	0	0	0
428 7	V.V.	ALTMATERIAL, RESTSTOFFEN	-	-	-	-	-	-	-	-	-	-
428 81	V.V.	ROHSTOFFEN,HALB-U. FERTIGWAREN, OAS	-	-	-	-	-	-	-	-	-	-
428 83	V.V.	FERTIGWAREN, OAS	5	8	1	1	303	100	0	0	0	0
428 8	V.V.	WAREN VERSCH. ART, OAS	-	-	-	-	-	-	-	-	-	-
428	V.V.	SONST. WAREN, WAREN VERSCH. ART, OAS	74	143	22	59	6 884	94,6	4,2	1,2	0	0
		429 VERSANDHANDELSVERTRETUNG										
429 31	VHV.F.	NAHRUNGSMITTEL	-	-	-	-	-	-	-	-	-	-
429 35	VHV.F.	GETRAENKE, TABAKWAREN	-	-	-	-	-	-	-	-	-	-
429 3	VHV.F.	NAHRUNGSMITTEL, GETRAENKE, TABAKWAREN	-	-	-	-	-	-	-	-	-	-
429 45	VHV.F.	HERREN- U. DAMEN- OBERBEKLEIDUNG USW	7	7	2	-	211	86,1	13,9	0	0	0
429 49	VHV.F.	TEXTIL.,SONST. BEKLEIDG.,SCHUHE,LEDERW.	7	10	1	1	152	100	0	0	0	0

1) ARBEITSSTAETTEN MIT AUSSCHLIESSLICHER ODER UEBERWIEGENDER HANDELSVERMITTLERTAEITIGKEIT VON UNTERNEHMEN DES HANDELS U.GASTGEWERBES.  
2) ERLOESE AUS EIGEN- UND FREMDGESCHAEFT.

1 ARBEITSSTAETTEN, BESCHAEFTIGTE UND UMSATZ  
NACH LAENDERN UND WIRTSCHAFTSZWEIGEN

UMSATZ 2) 1978 (DAVON AUS)

NUMMER DER SYSTEM- MATIK	LAND	WIRTSCHAFTSZWEIG	ARBEITS- STAETTEN 1)	BESCHAEF- TIGTE		ARBEIT- NEHMER	HAN- DELS- VER- MITT- LUNG	GROSS- HANDEL	EINZEL- HANDEL	HER- STEL- LUNG U. AE.	SONSTIGEN TAETIG- KEITEN	
				INSGESAMT	TEILZEIT- BESCHAEF- TIGTE							
(V.V.= VERMITTLUNG VON / VHV.F.= VERSANDHANDELS- VERTRETUNG FUER)			AM 31.03.1979									
			ANZAHL		1000 DM		X					
429 4	VHV.F.	TEXTILIEN, BEKLEI- DUNG, SCHUHE, LEDERWAREN	14	17	3	1	364	91,9	8,1	0	0	0
429 51	VHV.F.	METALL U. KUNSTSTOFFWAREN, ANG	13	17	2	-	289	100	0	0	0	0
429 54	VHV.F.	ELEKTROTECHN. ERZEUGNISSE, ANG	27	27	-	-	852	100	0	0	0	0
429 57	VHV.F.	MOEBEL, KUNST- GEGENSTAENDE U. AE.	4	10	5	6	206	100	0	0	0	0
429 5	VHV.F.	METALLWAREN, EIN- RICHTUNGSGEGENSTAENDE	44	54	7	6	1 348	100	0	0	0	0
429 71	VHV.F.	KFZ, KFZ-TEILE U. -REIFEN	-	-	-	-	-	-	-	-	-	-
429 7	VHV.F.	FAHRZEUGE, MASCHINEN, TECHN. BEDARF	-	-	-	-	-	-	-	-	-	-
429 81	VHV.F.	BUECHER, ZEITSCHRIFTEN, MUSIKALIEN	8	17	5	5	825	97,9	1,4	0,7	0	0
429 84	VHV.F.	KOSMET. ERZEUGN., KOERPERPFLEGE MITTEL	4	4	-	-	113	100	0	0	0	0
429 87	VHV.F.	SONST. WAREN, ANG	4	7	-	4	871	67,8	3,8	28,4	0	0
429 89	VHV.F.	WAREN VERSCH. ART, OAS	17	21	2	-	411	100	0	0	0	0
429 8	VHV.F.	SONST. WAREN, WAREN VERSCH. ART, OAS	33	49	7	9	2 219	86,6	2,0	11,4	0	0
429		VERSANDHANDELSVERTRETUNG	96	126	17	16	4 130	92,1	1,8	6,1	0	0
42		HANDELSVERMITTLUNG	725	1 460	256	569	106 348	91,0	7,1	1,4	0,4	0,1
437 10		TANKSTELLEN (ABSATZ IN FREMDEM NAMEN)	283	951	213	484	70 409	48,5	2,0	37,3	11,4	0,7
		HANDELSVERMITTLUNG U. AGENTURTANKSTELLEN	1 008	2 411	469	1 053	176 756	74,1	5,1	15,7	4,8	0,4
BERLIN (WEST)												
421 VERMITTLUNG VON LANDW. GRUNDSTF., TIEREN, TEXTIL-ROHSTF. USW												
421 11	V.V.	GETREIDE, FUTTER- U. DUENGEMITTELN	-	-	-	-	-	-	-	-	-	-
421 13	V.V.	BLUMEN, PFLANZEN, BLUMENBINDEREBEDARF	-	-	-	-	-	-	-	-	-	-
421 17	V.V.	SONST. LEBENDEN TIEREN, ZOOLOG. BEDARF	-	-	-	-	-	-	-	-	-	-
421 1	V.V.	GETREIDE, FUTTER- U. DUENGEMITTELN, TIEREN	-	-	-	-	-	-	-	-	-	-
421 51	V.V.	GARNEN (OH. HAND- ARBEITSGARNE U. AE.)	-	-	-	-	-	-	-	-	-	-
421 53	V.V.	TEXTIL. ROHSTOFFEN U. HALBWAREN (OH. GARNE)	-	-	-	-	-	-	-	-	-	-
421 55	V.V.	HAEUTEN, FELLEN, LEDER	-	-	-	-	-	-	-	-	-	-
421 5	V.V.	TEXTIL. ROHSTOFFEN U. HALBWAREN, HAEUTEN USW	-	-	-	-	-	-	-	-	-	-
421	V.V.	LANDW. GRUNDSTF., TIEREN, TEXTIL-ROHSTF. USW	28	61	11	34	9 211	90,1	6,7	3,2	0	0
422 VERMITTLUNG VON TECHN. CHEMIKAL., ERZEN, HOLZ, BAUSTOFFEN USW												
422 2	V.V.	TECHN. CHEMIKALIEN, ROHDROGEN, KAUTSCHUK	29	88	8	52	6 797	89,5	10,2	0	0	0,3
422 51	V.V.	FEST. BRENNSTOFFEN, MINERALOELERZEUGN., OAS	-	-	-	-	-	-	-	-	-	-
422 54	V.V.	FEST. BRENNSTOFFEN	-	-	-	-	-	-	-	-	-	-
422 57	V.V.	MINERALOELERZEUG- NISSEN (OH. TANKSTELLEN)	-	-	-	-	-	-	-	-	-	-
422 5	V.V.	FEST. BRENNSTOFFEN, MINERALOELERZEUGNISSEN	13	27	2	13	911	89,7	10,3	0	0	0

1) ARBEITSSTAETTEN MIT AUSSCHLIESSLICHER ODER UEBERWIEGENDER HANDELSVERMITTLERTAETIGKEIT VOM UNTERNEHMEN DES HANDELS U. GASTGEBERES.  
2) ERLOESE AUS EIGEN- UND FREMDGESCHAFT.

1 ARBEITSSTAETTEN, BESCHAEFTIGTE UND UMSATZ  
NACH LAENDERN UND WIRTSCHAFTSZWEIGEN

UMSATZ 2) 1978 (DAVON AUS)

NUMMER DER SYSTEM- MATIK	LAND - WIRTSCHAFTSZWEIG	ARBEITS- STAETTEN	BESCHAEF- TIGTE		ARBEIT- NEHMER	INSGESAMT	HAN- DELS- VER- MITT- LUNG	GROSS- HANDEL	EINZEL- HANDEL	HER- STEL- LUNG U- AE.	SONSTIGEN TAEITIG- KEITEN
			1)	INSGESAMT							
	(V.V.= VERMITTLUNG VON / VHV.F.= VERSANDHANDELS- VERTRETUNG FUER)		AM 31.03.1979								
			ANZAHL			1000 DM			%		
422 6	V.V. ERZEN, STAHL, NE-METALLEN USW	39	84	12	32	8 264	68,4	28,1	0,2	2,5	0,8
422 81	V.V. ROHHOLZ	-	-	-	-	-	-	-	-	-	-
422 84	V.V. HOLZHALBWAREN, BAUELEMENTEN A. HOLZ	-	-	-	-	-	-	-	-	-	-
422 86	V.V. BAUSTOFFEN, BAUELEM- A. MINERAL. STOFFEN USW	34	76	12	38	5 586	79,5	15,5	4,7	0,3	0
422 89	V.V. INSTALL. BEDARF F. GAS, WASSER U. HEIZUNG	41	107	39	54	6 425	77,6	14,4	5,3	2,6	0
422 8	V.V. HOLZ, BAUSTOFFEN, INSTALLATIONSBEDARF	107	242	60	114	15 500	80,1	13,0	5,6	1,2	0,1
422	V.V. TECHN. CHEMIKAL., ER- ZEN, HOLZ, BAUSTOFFEN USW	188	441	82	211	31 472	79,4	16,3	2,8	1,3	0,3
423 VERMITTLUNG VON NAHRUNGSMITTELN, GETRAENKEN, TABAKWAREN											
423 1	V.V. NAHRUNGSMITTELN, GF- TRAENKEN, TABAKWAREN, OAS	17	72	20	50	16 339	49,6	50,4	0	0	0
423 32	V.V. SPEISE-U. INDUSTRIE- KARTOFFELN, GEMUESE, OBST	14	31	5	18	13 619	29,7	70,3	0	0	0
423 33	V.V. ZUCKER, SUESSWAREN	29	72	11	29	3 498	91,6	7,4	1,0	0	0
423 34	V.V. MILCHERZEUGNISSEN, FETTWAREN, EIERN	22	69	11	42	3 280	81,0	18,1	0	0	0,9
423 35	V.V. WILD, GEFLUEGEL, FLEISCH, FLEISCHWAREN	38	105	11	65	5 163	70,3	24,1	4,6	0	1,0
423 36	V.V. KAFFEE, TEE, ROHKAKAO, GEMUERZEN	8	16	4	6	485	93,8	6,2	0	0	0
423 37	V.V. SONST. NAHRUNGS- MITTELN	27	49	6	18	3 470	99,4	0,6	0	0	0
423 3	V.V. BEST. NAHRUNGS- MITTELN	138	342	48	178	29 516	59,1	39,7	0,9	0	0,3
423 61	V.V. WEIN, SPIRITUOSEN	114	297	57	156	18 359	76,5	22,8	0,5	0	0,2
423 65	V.V. BIER, ALKOHOLF. R. GETRAENKEN	8	25	4	17	6 356	28,6	70,9	0,5	0	0
423 6	V.V. GETRAENKEN	122	322	61	173	24 715	64,2	35,2	0,5	0	0,2
423 9	V.V. TABAKWAREN	9	18	5	5	1 000	52,8	1,0	46,1	0	0
423	V.V. NAHRUNGSMITTELN, GETRAENKEN, TABAKWAREN	286	754	134	406	71 570	58,6	40,1	1,2	0	0,2
424 VERMITTLUNG VON TEXTILIEN, BEKLEIDUNG, SCHUHEN, LEDERWAREN											
424 1	V.V. TEXTIL., BEKLEIDG., SCHUHEN, LEDERWAREN, OAS	10	10	-	-	388	99,6	0	0,4	0	0
424 2	V.V. WINTERWARE F. BE- KLEIDUNG V. WAESCHE	49	85	13	30	4 925	93,5	1,5	0	0	0
424 31	V.V. OEFERBEKLEIDUNG	144	289	48	121	21 034	86,6	12,9	0,4	0	0
424 34	V.V. KOPFBEDECKUNGEN, BEKLEIDUNGSZUBEHOER	13	14	-	-	877	99,7	0,3	0	0	0
424 37	V.V. KLEINSCHNERWAREN	5	7	-	2	336	93,5	6,5	0	0	0
424 3	V.V. OEFERBEKLEIDUNG USW	162	310	48	123	22 246	87,3	12,3	0,4	0	0
424 5	V.V. HERREN-, DAMEN- U. KINDERWAESCHE LSW	73	149	33	57	5 990	92,8	6,4	0,4	0	0,4
424 61	V.V. HEIMTEXTILEN, BODENBELAEGEN, PETTWAREN	57	107	24	34	7 160	77,4	22,6	0	0	0
424 65	V.V. HAUS-U. TISCHWAESCHE	10	17	3	2	717	83,1	11,9	0	0	0
424 6	V.V. HEIM-U. HAUSTEXTIL., BODENBELAEGEN, PETTWA.	67	124	27	36	7 878	78,4	21,6	0	0	0
424 71	V.V. LEDER- U. TAE SCHNER- WAREN (GH. SCHUHE)	24	34	4	5	1 593	93,3	4,5	2,2	0	0
424 75	V.V. GALANTERIEWAREN, GESCHENKARTIKELN	17	27	5	7	1 018	93,8	0,6	5,7	0	0

1) ARBEITSSTAETTEN MIT AUSSCHLIESSLICHER ODER UEBERWIEGENDER HANDELSVERMITTLERTAEITIGKEIT VON UNTERNEHMEN DES HANDELS U. GASTGEWERBES.  
2) ERLAESE AUS EIGEN- UND FREMDGESCHAFT.

1 ARBEITSSTAETTEN, BESCHAEFTIGTE UND UMSATZ  
NACH LAENDERN UND WIRTSCHAFTSZWEIGEN

UMSATZ 2) 1978 (DAVON AUS)

NUMMER DER SYSTEM- MATIK	LAND - WIRTSCHAFTSZWEIG (V.V.= VERMITTLUNG VON / VHV.F.= VERSANDHANDELS- VERTRETUNG FUER)	ARBEITS- STAETTEN 1)	BESCHAEF- TEILZEIT- TIGTE BESCHAEF- INSGESAM TIGTE		ARBEIT- NEHMER	HAN- DELS- VER- MITT- LUNG INSGESAMT	GROSS- HANDEL	EINZEL- HANDEL	HER- STEL- LUNG U. AE.	SONSTIGEN TAEFTIG- KEITEN		
			AM 31.03.1979								1000 DM	x
			ANZAHL									
424 7	V.V. LEDER-,TAESCHNER-U. GALANTERIEW.(OH.SCHUHE)	41	61	9	12	2 611	93,5	3,0	3,5	0	0	
424 9	V.V. SCHUHEN	15	23	2	8	1 357	100	0	0	0	0	
424	V.V. TEXTILIEN, BEKLEI- DUNG,SCHUHEN,LEDERWAREN	417	762	132	266	45 395	88,5	11,0	0,5	0	0	
425 VERMITTLUNG VON METALLWAREN, EINRICHTUNGSGEGENSTAENDEN												
425 11	V.V. METALL- U. KUNSTSTOFFWAREN, ANG	173	343	66	148	22 621	79,2	18,4	1,0	1,4	0	
425 15	V.V. ELEKTROTECHN. ERZEUGNISSEN, ANG	150	385	88	210	23 916	72,9	22,6	3,2	1,0	0,3	
425 1	V.V. METALL- U. KUNSTSTOFFWAREN USW, ANG	323	728	154	358	46 537	76,0	20,5	2,1	1,2	0,1	
425 3	V.V. FEINKERAMIK U.GLAS- WAREN F.D. HAUSHALT	13	18	2	2	1 392	85,8	14,2	0	0	0	
425 6	V.V. MOEBELN, KUNST- GEGENSTAENDEN U. AE.	128	260	45	96	13 506	88,3	9,7	2,0	0	0	
425 71	V.V. RUNDFUNK-,FERNSEH- U.PHONOTECHN. GERAETEN	32	164	18	130	16 415	38,2	57,5	1,7	2,6	0	
425 7	V.V. RUNDFUNK-FERNSEH-U. PHONOTECHN. GERAETEN USW	32	164	18	130	16 415	38,2	57,5	1,7	2,6	0	
425 8	V.V. LACKEN, FARBEN, TAPETEN	31	55	7	22	2 532	80,6	19,4	0	0	0	
425 9	V.V. HOLZW.,ANG,FLECHT- U.BUERSTENW.,KINDERWAGEN	5	9	1	3	582	39,4	60,6	0	0	0	
425	V.V. METALLWAREN, EIN- RICHTUNGSGEGENSTAENDEN	532	1 234	227	611	80 964	70,4	26,4	1,9	1,2	0,1	
426 VERMITTLUNG VON FEINMECH.U.OPT. ERZEUGN.,SCHMUCK USW												
426 31	V.V. FOTO-U.KINOGERAET., FOTOTECHN. U.-CHEM. MAT.	16	55	13	35	2 663	96,4	2,7	0,9	0	0	
426 35	V.V. SONST. FEINMECH. U. OPT. ERZEUGNISSEN	8	11	3	2	524	92,6	7,4	0	0	0	
426 3	V.V. FEINMECH., FOTO- U. OPTISCHEN ERZEUGNISSEN	24	66	16	37	3 187	95,8	3,5	0,8	0	0	
426 6	V.V. UHREN, EDELMETALL- WAREN, SCHMUCK U. AE.	34	55	9	13	2 197	94,4	4,9	0	0,6	0	
426 7	V.V. SPIELWAREN	16	41	6	19	1 581	75,7	20,4	3,8	0	0	
426 9	V.V. SPORT- V. CAMPING- ARTIKELN (OH.CAMPINGM.)	10	18	1	7	665	77,0	6,3	9,2	6,6	0,4	
426	V.V. FEINMECH.U.OPT. ER- ZEUGN.,SCHMUCK USW	84	180	32	76	7 630	89,6	7,7	1,9	0,8	0	
427 VERMITTLUNG VON FAHRZEUEEN, MASCHINEN, TECHN. BEDARF												
427 1	V.V. FAHRZEUEEN, FAHR- ZEUCTEILEN U. -REIFEN	60	142	23	74	11 471	52,6	11,7	33,9	0,5	1,3	
427 45	V.V. LANDMASCHINEN, LANDW. GERAETEN	-	-	-	-	-	-	-	-	-	-	
427 47	V.V. MASCHINEN (OH. LAND- U. SPEZIALMASCH)	-	-	-	-	-	-	-	-	-	-	
427 4	V.V. MASCHINEN (OH. SPEZIALMASCHINEN)	105	198	36	72	12 039	94,2	3,6	1,9	0,2	0	
427 71	V.V. TECHN.SPEZIALBED.F- BEST. WIRTSCHAFTSZWEIGE	5	9	2	3	813	62,0	28,5	0	9,5	0	
427 73	V.V. CHEM.- TECHN. ERZEUGNISSEN	-	-	-	-	-	-	-	-	-	-	
427 75	V.V. TECHN. BEDARF, ANG, HANF-U.HAPTFASERERZEUGN.	-	-	-	-	-	-	-	-	-	-	
427 77	V.V. SCHUHMACHEPBEDARF	-	-	-	-	-	-	-	-	-	-	
427 7	V.V. TECHN.U.SPEZIALBED. VERSCH.WIRTSCHAFTSZWEIGE	32	61	11	20	3 409	77,3	10,9	7,1	2,3	2,4	

1) ARBEITSSTAETTEN MIT AUSSCHLIESSLICHER ODER UEBERWIEGENDER HANDELSVERMITTLERTAEETIGKEIT VON UNTERNEHMEN DES HANDELS U.GASTGEBERES.  
2) ERLOESE AUS EIGEN- UND FREMDGESCHAEFT.



1 ARBEITSSTAETTEN, BESCHAEF- TIGTE UND UMSATZ  
NACH LAENDERN UND WIRTSCHAFTSZWEIGEN

UMSATZ 2) 1978 (DAVON AUS)

NUMMER DER SYSTEM- MATIK	LAND	WIRTSCHAFTSZWEIG	ARBEITS- STAETTEN 1)	BESCHAEF- TIGTE	TEILZEIT- BESCHAEF- TIGTE	ARBEIT- NEHMER	HAN- DELS- VER- MITT- LUNG	GROSS- HANDEL	EINZEL- HANDEL	HER- STEL- LUNG U. AE.	SONSTIGEN TAEETIG- KEITEN	
				INSGESAMT	INSGESAMT							INSGESAMT
			AM 31.03.1979									
			ANZAHL	1000 DM	%							
427	V.V.	FAHRZEUGEN, MASCHINEN, TECHN. BEDARF	197	401	70	166	26 919	74,3	8,0	16,2	0,6	0,9
428 VERMITTLUNG VON SONST. WAREN, WAREN VERSCH. ART, OAS												
428 11	V.V.	PHARMAZEUTISCHEN ERZEUGNISSEN	33	68	5	33	5 095	70,1	29,8	0	0	0,1
428 14	V.V.	PEDIZIN.U.ORTHOEPAED. ART.,LABOR-U.FRISEURD.	40	80	14	32	4 858	91,0	8,3	0,7	0	0
428 17	V.V.	KOSMET.ERZEUGN., REINIGUNGSMITTELN U. AE.	36	75	17	30	4 844	66,3	30,2	3,4	0	0
428 1	V.V.	PHARMAZEUT.,KOSMET. U. AE. ERZEUGNISSEN	109	223	36	95	14 797	75,7	22,9	1,4	0	0
428 51	V.V.	PAPIER, PAPPE (OH. VERPACKUNGSMITTEL)	28	43	6	9	1 910	92,2	0	7,8	0	0
428 54	V.V.	SCHREIB- U. PAPIER- WAREN,SCHUL-U.EUEROART.	60	106	17	31	5 934	79,7	17,4	2,6	0	0,3
428 57	V.V.	BLECHERN, ZEIT- SCHRIFTEN,MUSIKALIEN	60	93	6	28	5 880	85,9	8,6	1,3	0	1,3
428 5	V.V.	PAPIER,DRUCKERZEUGN. (OH. VERPACKUNGSMITTEL)	148	242	29	68	13 724	85,4	11,2	2,7	0	0,7
428 6	V.V.	VERPACKUNGSMITTELN	47	104	21	48	4 987	77,5	16,9	0	5,5	0
428 7	V.V.	ALTMATERIAL, RESTSTOFFEN	-	-	-	-	-	-	-	-	-	-
428 81	V.V.	ROHSTOFFEN,HALB-U. FERTIGWAREN, OAS	-	-	-	-	-	-	-	-	-	-
428 83	V.V.	FERTIGWAREN, OAS	-	-	-	-	-	-	-	-	-	-
428 8	V.V.	WAREN VERSCH. ART, OAS	-	-	-	-	-	-	-	-	-	-
428	V.V.	SONST. WAREN, WAREN VERSCH. ART, OAS	322	595	89	213	35 417	80,3	16,4	2,1	0,8	0,3
429 VERSANDHANDELSVERTRETUNG												
429 31	VHV.F.	NAHRUNGSMITTEL	11	17	2	5	774	100	0	0	0	0
429 35	VHV.F.	GETRAENKE, TABAKWAREN	7	23	2	14	514	100	0	0	0	0
429 3	VHV.F.	NAHRUNGSMITTEL, GETRAENKE, TABAKWAREN	18	40	4	19	1 288	100	0	0	0	0
429 45	VHV.F.	HERREN- U. DAMEN- OBERBEKLEIDUNG USW	9	15	7	-	752	100	0	0	0	0
429 49	VHV.F.	TEXTIL.,SONST. BEKLEID.,SCHUHE,LEDERW.	10	18	1	8	646	95,7	0	0	0	4,3
429 4	VHV.F.	TEXTILIEN,BEKLEI- DUNG, SCHUHE, LEADERWAREN	19	33	8	8	1 398	98,0	0	0	0	2,0
429 51	VHV.F.	METALL U. KUNSTSTOFFWAREN, ANG	8	10	-	-	201	97,6	1,6	0,8	0	0
429 54	VHV.F.	FLEKTROTECHN. ERZEUGNISSE, ANG	-	-	-	-	-	-	-	-	-	-
429 57	VHV.F.	MOEBEL, KUNST- GEGENSTAENDE U. AE.	-	-	-	-	-	-	-	-	-	-
429 59	VHV.F.	EINR.GEGENSTAENDE, ANG,LACKE FARBE, TAPETEN	-	-	-	-	-	-	-	-	-	-
429 5	VHV.F.	METALLWAREN, EIN- RICHTUNGSGEGENSTAENDE	23	28	1	2	863	99,4	0,4	0,2	0	0
429 81	VHV.F.	BUECHER, ZEITSCHRIFTEN,MUSIKALIEN	8	11	2	1	308	100	0	0	0	0
429 87	VHV.F.	SONST. WAREN, ANG	-	-	-	-	-	-	-	-	-	-
429 89	VHV.F.	WAREN VERSCH.ART, OAS	-	-	-	-	-	-	-	-	-	-
429 8	VHV.F.	SONST. WAREN, WAREN VERSCH. ART, OAS	11	20	5	9	739	100	0	0	0	0
429	VHV.F.	VERSANDHANDELSVERTRETUNG	71	121	18	38	4 288	99,2	0,1	0,1	0	0,7

1) ARBEITSSTAETTEN MIT AUSSCHLIESSLICHER ODER UEBERWIEGENDER HANDELSVERMITTLERTAEETIGKEIT VON UNTERNEHMEN DES HANDELS U.GASTGEBERES.  
2) ERLOESE AUS EIGEN- UND FREMDGESCHAFT.

1 ARBEITSSTÄTTEN, BESCHAFTIGTE UND UMSATZ  
NACH LÄNDERN UND WIRTSCHAFTSZWEIGEN

UMSATZ 2) 1978 (DAVON AUS)

NUMMER DER SYSTEMATIK	LAND	WIRTSCHAFTSZWEIG (V.V.= VERMITTLUNG VON / VHV.F.= VERSANDHANDELS- VERTRETUNG FUER)	ARBEITS- STÄTTEN 1)	BESCHAEF-	TEILZEIT-	ARBEIT- NEHMER	INSGESAMT	HAN- DELS- VER- MITT- LUNG	GROSS- HANDEL	EINZEL- HANDEL	HER- STEL- LUNG U. AE.	SONSTIGEN TÄTIG- KEITEN
				INSGESAMT	TIGTE							
				AM 31.03.1979			1000 DM			%		
				ANZAHL								
42		HANDELSVERMITTLUNG	2 125	4 549	795	2 021	312 867	74,1	22,2	2,9	0,6	0,2
437 10		TANKSTELLEN (ABSATZ IN FREMDEN NAMEN)	313	1 544	147	1 145	88 043	39,2	0,9	41,0	17,6	1,3
		HANDELSVERMITTLUNG U. AGENTURTANKSTELLEN	2 438	6 093	942	3 166	400 909	66,5	17,5	11,3	4,3	0,5
BUNDESGBEIT												
421 VERMITTLUNG VON LANDW. GRUNDSTF., TIEREN, TEXTIL, ROHSTF. USW												
421 11		V.V. GETREIDE, FUTTER- U. DUENGEMITTELN	914	1 522	241	451	103 711	84,4	13,4	1,9	0	0,3
421 13		V.V. BLUMEN, PFLANZEN, BLUMENBINDEREBEDARF	164	351	100	151	15 641	75,3	22,2	2,3	0	0,2
421 15		V.V. LEBENDEM VIEH	911	1 792	394	688	254 590	80,0	17,6	1,7	0,2	0,8
421 17		V.V. SONST. LEBENDEN TIEREN, ZOOLOG. BEDARF	40	104	13	60	5 020	82,5	14,1	3,3	0,1	0
421 1		V.V. GETREIDE, FUTTER- U. DUENGEMITTELN, TIEREN	2 029	3 769	748	1 350	378 962	81,0	16,6	1,8	0,1	0,6
421 51		V.V. GARNEN (OH. HAND- ARBEITSGARNE U.AE.)	202	574	162	309	93 063	61,4	38,5	0	0	0
421 53		V.V. TEXTIL. ROHSTOFFEN U. HALBWAREN (OH. GARNE)	150	357	79	175	30 432	74,6	24,5	0,1	0,7	0
421 55		V.V. HAEUTEN, FELLEN, LEDER	117	409	64	257	60 051	52,1	47,5	0,2	0	0,1
421 57		V.V. ROHTABAK	15	42	4	31	22 423	32,7	67,1	0	0	0,1
421 5		V.V. TEXTIL. ROHSTOFFEN U. HALBWAREN, HAEUTEN USW	484	1 382	309	772	205 970	57,5	42,2	0,1	0,1	0,1
421		V.V. LANDW. GRUNDSTF., TIEREN, TEXTIL. ROHSTF. USW	2 513	5 151	1 057	2 122	584 932	72,8	25,6	1,2	0,1	0,4
422 VERMITTLUNG VON TECHN., CHEMICAL., ERZEN, HOLZ, BAUSTOFFEN USW												
422 2		V.V. TECHN. CHEMIKALIEN, ROHDROGEN, KAUSCHUK	501	1 266	270	648	117 551	80,3	18,5	0,6	0,3	0,2
422 51		V.V. FEST. BRENNSTOFFEN, MINERALOELERZEUGN., GAS	43	72	6	22	9 515	91,4	0,3	8,3	0	0
422 54		V.V. FEST. BRENNSTOFFEN	56	231	19	168	48 173	97,5	1,4	0,8	0,1	0,3
422 57		V.V. MINERALOELERZEUG- NISSEN (OH. TANKSTELLEN)	470	1 005	135	438	115 126	80,9	6,4	10,2	2,2	0,2
422 5		V.V. FEST. BRENNSTOFFEN, MINERALOELERZEUGNISSEN	569	1 308	160	628	172 814	86,1	4,7	7,5	1,5	0,2
422 6		V.V. ERZEN, STAHL, NE-METALLEN USW	1 056	2 489	558	1 179	247 430	82,6	16,9	0,2	0,1	0,2
422 81		V.V. ROHHOLZ	161	349	69	164	27 962	86,2	12,4	0,9	0,5	0
422 84		V.V. HOLZHALBWAREN, BAUELEMENTEN A. HOLZ	1 130	2 244	435	890	151 794	88,2	8,8	2,1	0,7	0,2
422 86		V.V. BAUSTOFFEN, BAUELEM. A. MINERAL. STOFFEN USW	2 019	4 315	751	1 880	319 510	86,3	11,0	1,9	0,3	0,6
422 89		V.V. INSTALL. BEDARF F. GAS, WASSER U. HEIZUNG	1 056	2 570	675	1 206	158 653	87,5	7,6	2,6	1,7	0,5
422 8		V.V. HOLZ, BAUSTOFFEN, INSTALLATIONSBEDARF	4 366	9 478	1 930	4 140	657 919	87,0	9,7	2,1	0,7	0,4
422		V.V. TECHN., CHEMICAL., ER- ZEN, HOLZ, BAUSTOFFEN USW	6 492	14 541	2 918	6 595	1 195 715	85,3	11,3	2,3	0,7	0,3
423 VERMITTLUNG VON NAHRUNGSMITTELN, GETRAENKEN, TABAKWAREN												
423 1		V.V. NAHRUNGSMITTELN, GE- TRAENKEN, TABAKWAREN, GAS	1 025	3 177	780	1 823	208 546	89,0	8,5	1,1	0	1,4
423 32		V.V. SPEISE-U. INDUSTRIE- KARTOFFELN, GEMUESE, OBST	311	811	151	453	167 167	59,6	35,1	0,7	0	4,6
423 33		V.V. ZUCKER, SUESSWAREN	536	1 326	265	605	95 742	81,2	17,9	0,3	0	0,6
423 34		V.V. MILCHERZEUGNISSEN, FETTWAREN, EIERN	224	782	122	519	62 135	84,0	14,2	1,2	0,4	0,1

1) ARBEITSSTÄTTEN MIT AUSSCHLIESSLICHER ODER UEBERWIEGENDER HANDELSVERMITTLERTÄTIGKEIT VON UNTERNEHMEN DES HANDELS U. GASTGEWERBES.  
2) ERLOESE AUS EIGEN- UND FREMDGESCHAFT.

1 ARBEITSSTAETTEN, BESCHAEFTIGTE UND UMSATZ  
NACH LAENDERN UND WIRTSCHAFTSZWEIGEN

UMSATZ 2) 1978 (DAVON AUS)

NUMMER DER SYSTEM- MATIK	LAND - WIRTSCHAFTSZWEIG	ARBEITS- STAETTEN 1)	BESCHAEF- TIGTE		ARBEIT- NEHMER	INSGESAMT	HAN- DELS- VER- MITT- LUNG	GROSS- HANDEL	EINZEL- HANDEL	HER- STEL- LUNG U. AE.	SONSTIGEN TAEIG- KEITEN
			INSGESAMT	TEILZEIT- TIGTE							
423 35	V.V. WILD, GEFLUEGEL, FLEISCH, FLEISCHWAREN	657	1 819	401	981	161 549	70,7	25,9	2,7	0,1	0,6
423 36	V.V. KAFFEE, TEE, ROHKAKAO, GEWUERZEN	244	566	81	274	120 495	80,8	19,0	0,1	0	0,1
423 37	V.V. SONST. NAHRUNGS- MITTELN	842	1 879	406	793	117 248	85,0	14,0	0,8	0	0,2
423 3	V.V. BEST. NAHRUNGS- MITTELN	2 814	7 183	1 426	3 625	724 336	74,7	22,9	1,0	0,1	1,3
423 61	V.V. WEIN, SPIRITUOSEN	2 433	5 230	1 180	2 081	277 858	91,2	6,9	1,4	0,1	0,4
423 65	V.V. BIER, ALKOHOLF.R. GETRAENKEN	649	1 137	207	329	49 551	77,7	16,4	4,7	0	1,2
423 6	V.V. GETRAENKEN	3 082	6 367	1 387	2 410	327 409	89,1	8,3	1,9	0,1	0,6
423 9	V.V. TABAKWAREN	339	602	110	191	39 493	76,4	18,8	4,1	0,3	0,4
423	V.V. NAHRUNGSMITTELN, GETRAENKEN, TABAKWAREN	7 260	17 329	3 703	8 045	1 299 784	80,7	16,8	1,4	0,1	1,1
424 VERMITTLUNG VON TEXTILIEN, BEKLEIDUNG, SCHUHEN, LEDERWAREN											
424 1	V.V. TEXTIL., BEKLEIDG., SCHUHEN, LEDERWAREN, OAS	1 529	2 775	502	905	209 769	82,1	17,3	0,5	0	0,1
424 2	V.V. METERWARE F. BE- KLEIDUNG V. WAESCHE	720	1 570	322	613	100 787	92,7	6,5	0,7	0	0
424 31	V.V. OBERBEKLEIDUNG	2 887	5 321	1 107	1 778	362 922	90,1	8,8	0,9	0	0,1
424 34	V.V. KOPFBEDECKUNGEN, BEKLEIDUNGSZUBEHOER	261	403	53	87	21 340	96,8	2,3	0,7	0,2	0
424 37	V.V. KLERSCHNERWAREN	118	273	30	136	26 003	68,6	29,9	1,4	0	0,1
424 3	V.V. OBERBEKLEIDUNG USW	3 266	5 997	1 190	2 001	410 266	89,1	9,8	0,9	0	0,1
424 5	V.V. HERREN-, DAMEN- U. KINDERWAESCHE USW	1 807	3 158	636	907	178 897	91,4	7,7	0,7	0,1	0,3
424 61	V.V. HEIMTEXTILEN, BODENBELAEGEN, BETTWAREN	1 582	2 975	606	1 006	180 112	89,3	9,4	1,1	0,1	0,1
424 65	V.V. HALS-U.-TISCHWAESCHE	334	562	100	148	26 680	96,2	2,1	1,6	0	0
424 6	V.V. HEIM-U.-HAUSTEXTIL., BODENBELAEGEN, BETTW.	1 916	3 537	706	1 154	206 792	90,2	8,4	1,2	0,1	0,1
424 71	V.V. LEDER- U. TAESCHNER- WAREN (OH. SCHUHE)	606	1 125	241	330	72 858	90,6	8,1	1,0	0,2	0,1
424 75	V.V. GALANTERIEWAREN, GESCHENKARTIKELN	415	796	165	262	53 359	80,3	18,1	1,3	0,2	0
424 7	V.V. LEDER-, TAESCHNER-U. GALANTERIEW. (OH. SCHUHE)	1 021	1 921	406	592	126 218	86,3	12,3	1,1	0,2	0,1
424 9	V.V. SCHUHEN	852	1 856	337	791	134 445	95,1	4,1	0,7	0	0
424	V.V. TEXTILIEN, BEKLEI- DUNG, SCHUHEN, LEDERWAREN	11 111	20 814	4 099	6 963	1 367 174	89,1	9,9	0,8	0,1	0,1
425 VERMITTLUNG VON METALLWAREN, EINRICHTUNGS- GEGENSTAENDEN											
425 11	V.V. METALL- U. KUNSTSTOFFWAREN, ANG	5 350	11 531	2 408	4 937	906 986	69,1	28,3	1,6	0,6	0,4
425 15	V.V. ELEKTROTECHN. ERZEUGNISSEN, ANG	4 040	8 763	1 658	3 915	544 767	82,5	13,3	2,1	1,6	0,4
425 1	V.V. METALL- U. KUNSTSTOFFWAREN USW, ANG	9 390	20 294	4 066	8 852	1 451 753	74,1	22,7	1,8	1,0	0,4
425 3	V.V. FEINKERAMIK U. GLAS- WAREN F. D. HAUSHALT	455	973	222	384	65 667	94,0	5,2	0,6	0	0,2
425 6	V.V. MOEBELN, KUNST- GEGENSTAENDEN U. AE.	3 067	6 652	1 277	2 770	478 257	87,6	8,0	3,2	0,3	0,9
425 71	V.V. RUNDfunk-, FERNSEH- U. PHONOTECHN. GERAETEN	311	1 386	182	1 016	151 974	61,0	37,1	0,5	1,5	0
425 75	V.V. MUSIKINSTRUMENTEN	37	64	9	21	6 633	70,7	19,0	9,8	0,3	0,2
425 7	V.V. RUNDfunk-, FERNSEH-U. PHONOTECHN. GERAETEN USW	348	1 452	191	1 037	158 607	61,4	36,3	0,8	1,4	0

1) ARBEITSSTAETTEN MIT AUSSCHLIESSLICHER ODER UEBERWIEGENDER HANDELSVERMITTLERTAEITIGKEIT VON UNTERNEHMEN DES HANDELS U. GASTGEWERBES.  
2) ERLOESE AUS EIGEN- UND FREMDGESCHAFFT.

1 ARBEITSSTAETTEN, BESCHAEFTIGTE UND UMSATZ  
NACH LAENDERN UND WIRTSCHAFTSZWEIGEN

UMSATZ 2) 1978 (DAVON AUS)

NUMMER DER SYSTE- MATIK	LAND - WIRTSCHAFTSZWEIG (V.V.= VERMITTLUNG VON / VHV.F.= VERSANDHANDELS- VERTRETUNG FUER)	ARBEITS- STAETTEN 1)	BESCHAEF- TEILZEIT- TIGTE GESCHAEF- INSGESAM TIGTE		ARBEIT- NEHMER	INSGESAMT	HAN- DELS- VER- MITT- LUNG	GROSS- HANDEL	EINZEL- HANDEL	HER- STEL- LUNG U. AE.	SONSTIGEN TAEITIG- KEITEN
			AM 31.03.1979	ANZAHL							
425 8	V.V. LACKEN, FARBEN, TAPETEN	766	1 501	284	552	84 176	84,2	13,0	2,4	0,2	0,2
425 9	V.V. HOLZW., ANG, FLECHT- U-BUERSTENW., KINDERWAGEN	258	400	49	100	19 787	86,0	13,4	0,5	0	0,1
425	V.V. METALLWAREN, EIN- RICHTUNGSGEGENSTAENDEN	14 284	31 272	6 089	13 695	2 258 247	77,2	19,6	2,0	0,8	0,5
426 VERMITTLUNG VON FEINMECH.-U.OPT. ERZEUGN., SCHMUCK USW											
426 31	V.V. FOTO-U.KINOGERAET., FOTOTECHN. U.-CHEM. MAT.	226	712	154	425	46 136	80,2	15,5	3,6	0,5	0,2
426 35	V.V. SONST. FEINMECH. U. OPT. ERZEUGNISSEN	182	391	89	158	27 196	68,9	26,6	0,3	2,3	2,0
426 3	V.V. FEINMECH., FOTO- U. OPTISCHEN ERZEUGNISSEN	408	1 103	243	583	73 332	76,0	19,6	2,3	1,1	0,9
426 6	V.V. UHREN, EDELMETALL- WAREN, SCHMUCK U. AE.	616	998	200	260	55 179	87,2	7,2	5,5	0,1	0,1
426 7	V.V. SPIELWAREN	293	803	172	432	59 746	91,7	7,6	0,7	0	0
426 9	V.V. SPORT- V. CAMPING- ARTIKELN (OH. CAMPINGM.)	288	623	117	252	43 529	87,8	10,1	1,7	0,3	0,1
426	V.V. FEINMECH.-U.OPT. ER- ZEUGN., SCHMUCK USW	1 605	3 527	732	1 527	231 786	84,9	11,8	2,5	0,4	0,3
427 VERMITTLUNG VON FAHRZEUGEN, MASCHINEN, TECHN. BEDARF											
427 1	V.V. FAHRZEUGEN, FAHR- ZEUGTEILEN U. -REIFEN	2 635	11 907	1 204	8 628	1 231 266	53,9	8,7	19,8	17,1	0,5
427 45	V.V. LANDMASCHINEN, LANDW. GERAETEN	604	1 609	291	842	170 747	66,7	24,2	5,6	2,6	0,8
427 47	V.V. MASCHINEN (OH. LAND- U. SPEZIALMASCH)	3 622	8 734	1 957	4 190	1 095 700	68,6	26,9	2,5	1,7	0,4
427 4	V.V. MASCHINEN (OH. SPEZIALMASCHINEN)	4 226	10 343	2 248	5 032	1 266 448	68,3	26,5	2,9	1,8	0,5
427 71	V.V. TECHN.SPEZIALBED.F. BEST. WIRTSCHAFTSZWEIGE	504	1 084	215	438	83 936	74,5	19,3	3,4	2,0	0,9
427 73	V.V. CHEM.- TECHN. ERZEUGNISSEN	865	1 550	357	476	82 318	84,1	12,8	1,2	1,2	0,7
427 75	V.V. TECHN. BEDARF, ANG, HANF-U.HARTFASERERZEUGN.	632	1 353	331	526	84 132	81,2	15,2	2,7	0,7	0,2
427 77	V.V. SCHUHMACHERBEDARF	60	133	32	64	7 487	75,7	23,3	0,1	0,8	0,2
427 7	V.V. TECHN.U.SPEZIALBED. VERSCH.WIRTSCHAFTSZWEIGE	2 061	4 120	935	1 504	257 873	79,8	16,0	2,4	1,3	0,6
427	V.V. FAHRZEUGEN, MASCHINEN, TECHN. BEDARF	8 922	26 370	4 387	15 164	2 755 587	63,0	17,6	10,4	8,6	0,5
428 VERMITTLUNG VON SONST. WAREN, WAREN VERSCH. ART., OAS											
428 11	V.V. PHARMAZEUTISCHEN ERZEUGNISSEN	407	825	144	316	63 790	75,4	23,7	0,5	0,2	0,2
428 14	V.V.MEDIZIN.U.ORTHOPAED. ART.,LABOR-U.FRISEURBED.	480	933	167	352	59 566	89,7	7,2	0,7	2,4	0,1
428 17	V.V. KOSMET.ERZEUGN., REINIGUNGSMITTELN U. AE.	1 118	1 657	239	370	67 230	90,8	6,7	2,0	0,1	0,5
428 1	V.V. PHARMAZEUT.,KOSMET. U. AE. ERZEUGNISSEN	2 005	3 415	550	1 038	190 586	85,3	12,5	1,1	0,8	0,2
428 51	V.V. PAPIER, FAPPE (OH. VERPACKUNGSMITTEL)	497	1 230	258	609	102 101	91,2	7,2	1,2	0,1	0,2
428 54	V.V. SCHREIB- U. PAPIER- WAREN,SCHUL-U-BUEROART.	1 333	2 552	480	896	231 036	85,6	10,1	3,7	0,2	0,4
428 57	V.V. BUECHERN, ZEIT- SCHRIFTEN,MUSIKALIEN	1 033	2 300	459	1 054	128 238	92,9	4,3	1,7	0,2	0,8
428 5	V.V.PAPIER,DRUCKERZEUGN. (OH. VERPACKUNGSMITTEL)	2 863	6 082	1 197	2 561	461 376	88,9	7,9	2,6	0,2	0,5
428 6	V.V. VERPACKUNGSMITTELN	856	1 890	442	789	120 222	84,5	13,4	1,0	0,5	0,5

1) ARBEITSSTAETTEN MIT AUSSCHLIESSLICHER ODER UEBERWIEGENDER HANDELSVERMITTLERTAEITIGKEIT VON UNTERNEHMEN DES HANDELS U.GASTGEWERBES.  
2) ERLOESE AUS EIGEN- UND FREMDGESCHAFFT.

1 ARBEITSSTAETTEN, BESCHAEFTIGTE UND UMSATZ  
NACH LAENDERN UND WIRTSCHAFTSZWEIGEN

UMSATZ 2) 1978 (DAVON AUS)

NUMMER DER SYSTEM- MATIK	LAND	WIRTSCHAFTSZWEIG	ARBEITS- STAETTEN	BESCHAEF- TIGTE		ARBEIT- NEHMER	INSGESAMT	HAN- DELS- VER- MITT- LUNG	GROSS- HANDEL	EINZEL- HANDEL	HER- STEL- LUNG U. AE.	SONSTIGEN TAETIG- KEITEN
				1)	INSGESAMT							
		(V.V.= VERMITTLUNG VON / VHV.F.= VERSANDHANDELS- VERTRETUNG FUER)										
428 7		V.V. ALTMATERIAL, RESTSTOFFEN	76	121	22	29	7 839	90,8	8,6	0	0	0,6
428 81		V.V. ROHSTOFFEN,HALB-U. FERTIGWAREN, OAS	362	558	65	157	30 697	94,0	4,7	0,9	0	0,4
428 82		V.V. ROHSTOFFEN U. HALBWAREN, OAS	31	122	24	79	155 662	30,7	69,3	0	0	0
428 83		V.V. FERTIGWAREN, OAS	808	1 714	367	729	149 084	74,9	22,6	1,9	0,2	0,4
428 8		V.V. WAREN VERSCH. ART, OAS	1 201	2 394	456	965	335 443	56,1	42,7	0,9	0,1	0,2
428		V.V.SONST. WAREN, WAREN VERSCH. ART, OAS	7 001	13 902	2 667	5 382	1 115 465	77,9	19,7	1,7	0,3	0,4
		429 VERSANDHANDELSVERTRETUNG										
429 31		VHV.F. NAHRUNGSMITTEL	74	156	42	70	5 759	95,5	3,1	1,2	0,2	0
429 35		VHV.F. GETRAENKE, TABAKWAREN	126	204	43	47	5 312	96,9	0,2	2,9	0,1	0
429 3		VHV.F. NAHRUNGSMITTEL, GETRAENKE, TABAKWAREN	200	360	85	117	11 072	96,2	1,7	2,0	0,1	0
429 41		VHV.F.PULLOVER,HERREN-U. DAMENWAESCHE,MIEDERWAREN	33	42	3	2	724	99,8	0	0,2	0	0
429 45		VHV.F. HERREN- U. DAMEN- OBERBEKLEIDUNG USW	160	218	45	24	5 331	98,6	0,6	0,4	0,4	0
429 49		VHV.F. TEXTIL.,SONST. BEKLEIDG.,SCHUHE,LEDERW.	672	894	129	95	19 303	95,4	2,8	1,5	0	0,2
429 4		VHV.F. TEXTILIEN,BEKLEI- DUNG, SCHUHE, LEADERWAREN	865	1 154	177	121	25 358	96,2	2,3	1,2	0,1	0,2
429 51		VHV.F. METALL U. KUNSTSTOFFWAREN, ANG	278	400	75	80	9 300	89,0	1,2	9,4	0	0,4
429 54		VHV.F. ELEKTROTECHN. ERZEUGNISSE, ANG	701	843	86	61	25 895	98,4	0,7	0,3	0	0,6
429 57		VHV.F. MOEBEL, KUNST- GEGENSTAENDE U. AE.	174	275	58	68	9 622	97,9	0,2	1,9	0	0
429 59		VHV.F.EINR.GEGENSTAENDE, ANG,LACKE FARBE, TAPETEN	54	82	12	21	3 341	94,3	5,4	0,4	0	0
429 5		VHV.F. METALLWAREN, EIN- RICHTUNGSGEGENSTAENDE	1 207	1 600	231	230	48 158	96,2	1,0	2,4	0	0,4
429 6		VHV.F. FEINMECH. U. OPT. ERZEUGN., SCHMUCK USW	29	57	9	28	3 339	70,8	19,5	5,9	3,9	0
429 71		VHV.F. KFZ, KFZ-TEILE U. -REIFEN	21	34	6	13	2 370	71,8	0,8	26,9	0,5	0
429 75		VHV.F. SONST. FAHRZEUGE, MASCHINEN, TECHN. BEDARF	26	57	13	28	2 528	86,6	7,9	4,6	0,8	0
429 7		VHV.F. FAHRZEUGE, MASCHINEN, TECHN. BEDARF	47	91	19	41	4 898	79,5	4,4	15,4	0,7	0
429 81		VHV.F. BUECHER, ZEITSCHRIFTEN,MUSIKALIEN	116	193	53	54	6 383	97,8	0,2	1,0	0	1,1
429 84		VHV.F. KOSMET. ERZEUGN., KOERPERPFLEGE MITTEL	108	132	19	13	3 659	98,9	0,2	0,8	0	0
429 87		VHV.F. SONST. WAREN, ANG	192	290	46	68	10 846	85,8	9,5	3,6	1,0	0,2
429 89		VHV.F. WAREN VERSCH.ART, OAS	1 053	1 397	256	152	28 894	96,0	2,5	0,7	0,1	0,7
429 8		VHV.F. SONST. WAREN, WAREN VERSCH. ART, OAS	1 469	2 012	374	287	49 782	94,2	3,5	1,4	0,2	0,6
429		VERSANDHANDELSVERTRETUNG	3 817	5 274	895	824	142 607	94,3	2,7	2,3	0,2	0,4
42		HANDELSVERMITTLUNG	63 005	138 180	26 547	60 321	10 951 296	76,6	16,6	3,9	2,5	0,5
437 10		TANKSTELLEN (ABSATZ IN FREMDE N AMEN)	13 356	48 024	11 557	27 500	2 733 868	49,2	1,7	34,6	12,5	1,9
		HANDELSVERMITTLUNG U. AGENTUR TANKSTELLEN	76 361	186 204	38 104	87 821	13 685 164	71,1	13,6	10,0	4,5	0,8

1) ARBEITSSTAETTEN MIT AUSSCHLIESSLICHER ODER UEBERWIEGENDER HANDELSVERMITTLERTAETIGKEIT VON UNTERNEHMEN DES HANDELS U.GASTGEWERBES.  
2) ERLOESE AUS EIGEN- UND FREMDGESCHAFT.

2 ARBEITSSTAETTEN, BESCHAEFTIGTE UND UMSATZ  
NACH WIRTSCHAFTSZWEIGEN UND UMSATZGROESSENKLASSEN

WIRTSCHAFTSZWEIG		BESCHAEFTIGTE					UMSATZ 2) 1978 (DAVON AUS)					
NUMMER DER SYSTEMATIK	UMSATZ VON...BIS UNTER...DM	ARBEITS- STAETTEN 1)	TEILZEIT- TIGTE INSGESAMT	BESCHAEFTIGTE TIGTE	ARBEIT- NEHMER	HAN- DELS- VER- MITT- LUNG	GROSS- HANDEL	EINZEL- HANDEL	HER- STEL- LUNG U. AE.	SONSTIGEN TAETIG- KEITEN	AM 31.03.1979	
											ANZAHL	1 000 DM
421 VERMITTLUNG VON LANDW. GRUNDSTF., TIEREN, TEXTIL, ROHSTF. USW												
421 11	V.V. GETREIDE, FUTTER- U. DUENGENMITTELN											
	UNTER 20 000	166	181	19	10	2 486	97,7	1,4	0,4	0	0,5	
	20 000 - 50 000	327	398	45	35	10 689	96,4	1,6	1,8	0	0,3	
	50 000 - 100 000	193	319	62	81	13 377	94,2	3,3	1,8	0	0,7	
	100 000 - 250 000	121	264	59	96	18 319	90,1	4,8	4,6	0	0,5	
	250 000 - 500 000	34	122	26	78	12 221	81,9	13,9	2,9	0,3	0,9	
	500 000 - 1 MILL.	17	77	12	50	12 425	84,7	12,7	2,6	0	0	
	1 MILL. - 2 MILL.	10	73	9	65	13 459	85,5	14,5	0	0	0	
	2 MILL. - 5 MILL.	-	-	-	-	-	-	-	-	-	-	
	5 MILL. - 10 MILL.	-	-	-	-	-	-	-	-	-	-	
	NEUGRUENDUNGEN	41	48	3	1	524	96,6	3,1	0,3	0	0	
	ZUSAMMEN	914	1 522	241	451	103 711	84,4	13,4	1,9	0	0,3	
421 13	V.V. BLUMEN, PFLANZEN, BLUMEN-INDEREIBEDARF											
	UNTER 20 000	24	25	1	1	368	100	0	0	0	0	
	20 000 - 50 000	39	42	2	3	1 271	97,3	1,5	0,7	0	0,5	
	50 000 - 100 000	41	68	10	17	2 853	94,5	4,3	1,2	0	0	
	100 000 - 250 000	25	59	19	30	4 107	87,1	12,3	0,6	0	0	
	250 000 - 500 000	4	21	7	17	1 307	93,4	6,6	0	0	0	
	500 000 - 1 MILL.	-	-	-	-	-	-	-	-	-	-	
	1 MILL. - 2 MILL.	-	-	-	-	-	-	-	-	-	-	
	NEUGRUENDUNGEN	26	110	58	63	208	97,3	0	0	0	2,7	
	ZUSAMMEN	164	351	100	151	15 641	75,3	22,2	2,3	0	0,2	
421 15	V.V. LEBENDEM VIEH											
	UNTER 20 000	165	186	13	8	2 467	98,4	1,2	0,3	0	0,1	
	20 000 - 50 000	276	355	51	45	8 796	96,3	2,1	0,7	0,1	0,8	
	50 000 - 100 000	179	300	56	85	12 429	93,3	3,8	1,1	0,2	1,6	
	100 000 - 250 000	107	293	95	147	16 677	81,3	15,9	1,0	0	1,8	
	250 000 - 500 000	58	186	49	106	20 805	68,0	27,9	1,4	1,1	1,5	
	500 000 - 1 MILL.	46	204	66	137	33 136	72,5	26,5	0	0,7	0,2	
	1 MILL. - 2 MILL.	24	102	22	60	30 402	62,3	34,7	2,8	0	0,1	
	2 MILL. - 5 MILL.	-	-	-	-	-	-	-	-	-	-	
	5 MILL. - 10 MILL.	-	-	-	-	-	-	-	-	-	-	
	10 MILL. - 25 MILL.	-	-	-	-	-	-	-	-	-	-	
	25 MILL. - 50 MILL.	-	-	-	-	-	-	-	-	-	-	
	NEUGRUENDUNGEN	-	-	-	-	-	-	-	-	-	-	
	ZUSAMMEN	911	1 792	394	688	254 590	80,0	17,6	1,7	0,2	0,8	
421 17	V.V. SONST. LEBENDEN TIEREN, ZOOL. BEDARF											
	UNTER 20 000	8	10	-	-	110	97,7	2,3	0	0	0	
	20 000 - 50 000	8	9	-	-	254	95,4	0	4,3	0	0,3	
	50 000 - 100 000	8	18	3	6	581	93,7	5,5	0	0,8	0	
	100 000 - 250 000	6	19	9	15	1 050	85,0	0	15,0	0	0	
	250 000 - 500 000	-	-	-	-	-	-	-	-	-	-	
	500 000 - 1 MILL.	-	-	-	-	-	-	-	-	-	-	
	1 MILL. - 2 MILL.	-	-	-	-	-	-	-	-	-	-	
	NEUGRUENDUNGEN	7	8	-	-	223	84,3	15,7	0	0	0	
	ZUSAMMEN	40	104	13	60	5 020	82,5	14,1	3,3	0,1	0	
421 1	V.V. GETREIDE, FUTTER- U. DUENGENMITTELN, TIEREN											
	UNTER 20 000	363	402	33	19	5 432	98,2	1,2	0,3	0	0,3	
	20 000 - 50 000	650	804	98	85	21 010	96,4	1,8	1,3	0	0,5	
	50 000 - 100 000	421	705	131	189	29 240	93,9	3,7	1,4	0,1	1,0	
	100 000 - 250 000	259	635	182	286	40 154	86,0	10,1	3,0	0	1,0	
	250 000 - 500 000	96	329	82	201	34 333	73,9	22,1	1,9	0,8	1,2	
	500 000 - 1 MILL.	67	298	81	200	48 521	76,0	22,7	0,7	0,5	0,2	
	1 MILL. - 2 MILL.	38	224	32	169	49 229	66,6	31,0	2,4	0	0	
	2 MILL. - 5 MILL.	16	99	22	79	45 736	64,5	27,1	6,3	0	2,2	
	5 MILL. - 10 MILL.	6	31	8	25	45 763	77,5	22,5	0	0	0	
	10 MILL. - 25 MILL.	-	-	-	-	-	-	-	-	-	-	
	25 MILL. - 50 MILL.	-	-	-	-	-	-	-	-	-	-	
	NEUGRUENDUNGEN	-	-	-	-	-	-	-	-	-	-	
	ZUSAMMEN	2 029	3 769	748	1 350	378 962	81,0	16,6	1,8	0,1	0,6	
421 51	V.V. GARNEN (OH. HAND- ARBEITSGARNE U.AE.)											
	UNTER 20 000	12	14	3	2	168	100	0	0	0	0	
	20 000 - 50 000	33	52	8	17	1 156	98,7	1,3	0	0	0	
	50 000 - 100 000	39	99	34	47	2 873	97,7	2,3	0	0	0	
	100 000 - 250 000	69	180	52	84	10 369	96,1	3,4	0,1	0	0,4	
	250 000 - 500 000	20	91	30	58	6 452	93,6	6,4	0	0	0	
	500 000 - 1 MILL.	12	79	18	62	8 113	93,3	6,7	0	0	0	
	1 MILL. - 2 MILL.	-	-	-	-	-	-	-	-	-	-	
	2 MILL. - 5 MILL.	-	-	-	-	-	-	-	-	-	-	
	5 MILL. - 10 MILL.	-	-	-	-	-	-	-	-	-	-	
	10 MILL. - 25 MILL.	-	-	-	-	-	-	-	-	-	-	
	25 MILL. - 50 MILL.	-	-	-	-	-	-	-	-	-	-	
	NEUGRUENDUNGEN	12	18	5	4	100	100	0	0	0	0	
	ZUSAMMEN	202	574	162	309	93 063	61,4	38,5	0	0	0	

1) ARBEITSSTAETTEN MIT AUSSCHLIESSLICHER ODER UEBERWIEGENDER HANDELSVERMITTLERTAETIGKEIT VON UNTERNEHMEN DES HANDELS U. GASTGEBERBEREICHES.  
2) ERLOESE AUS EIGEN- UND FREMDSCHAFFT.

2 ARBEITSSTAETTEN, BESCHAEFFIGTE UND UMSATZ  
NACH WIRTSCHAFTSZWEIGEN UND UMSATZGROESSENKLASSEN

UMSATZ 2) 1978 (DAVON AUS)

NUMMER DER SYSTEM- MATIK	WIRTSCHAFTSZWEIG UMSATZ VON...FIS UNTER...DM	ARBEITS- STAETTEN 1)	BESCHAEF- TIGTE INSGESAMT	TEILZEIT- BESCHAEF- TIGTE	ARBEIT- NEHMER	UMSATZ			HER- STEL- LUNG U. AE.	SONSTIGEN TAETIG- KEITEN
						INSGESAMT	GROSS- MITT- LUNG HANDEL	EINZEL- HANDEL		
			ANZAHL			1 000 DM		%		
421 53	V.V. TEXTIL. ROHSTOFFEN U. HAUEWAREN (OH. GARNE)									
	UNTER 20 000	17	18	2	2	233	97,5	1,1	1,5	0
	20 000 - 50 000	35	50	9	4	1 135	94,5	5,5	0	0
	50 000 - 100 000	26	50	15	17	1 913	98,1	1,8	0,1	0
	100 000 - 250 000	30	80	20	40	4 365	97,3	2,7	0	0
	250 000 - 500 000	14	46	13	29	5 087	87,4	12,6	0	0
	500 000 - 1 MILL.	10	59	9	50	6 951	91,2	8,3	0,5	0
	1 MILL. - 2 MILL.	-	-	-	-	-	-	-	-	-
	2 MILL. - 5 MILL.	-	-	-	-	-	-	-	-	-
	NEUGRUENDUNGEN	13	19	4	5	487	99,3	1,7	0	0
	ZUSAMMEN	150	357	79	175	30 432	74,6	24,5	0,1	0,7
421 55	V.V. HAUETEN, FELLE, LEDER									
	UNTER 20 000	-	-	-	-	-	-	-	-	-
	20 000 - 50 000	-	-	-	-	-	-	-	-	-
	50 000 - 100 000	25	44	13	10	1 828	92,9	3,4	1,7	0
	100 000 - 250 000	-	-	-	-	-	-	-	-	-
	250 000 - 500 000	12	45	9	31	4 138	92,9	7,1	0	0
	500 000 - 1 MILL.	8	50	6	43	5 119	82,2	16,7	1,0	0,1
	1 MILL. - 2 MILL.	6	38	5	31	8 601	73,4	29,6	0	0
	2 MILL. - 5 MILL.	3	25	4	22	12 626	44,9	55,1	0	0
	5 MILL. - 10 MILL.	-	-	-	-	-	-	-	-	-
	10 MILL. - 25 MILL.	-	-	-	-	-	-	-	-	-
	NEUGRUENDUNGEN	5	11	2	4	978	72,7	27,3	0	0
	ZUSAMMEN	117	409	64	257	60 051	52,1	47,5	0,2	0,1
421 57	V.V. ROHTABAK									
	UNTER 20 000	-	-	-	-	-	-	-	-	-
	20 000 - 50 000	-	-	-	-	-	-	-	-	-
	50 000 - 100 000	4	8	-	5	292	74,7	16,2	0	9,1
	100 000 - 250 000	-	-	-	-	-	-	-	-	-
	250 000 - 500 000	5	19	1	17	1 672	99,8	0,2	0	0
	10 MILL. - 25 MILL.	-	-	-	-	-	-	-	-	-
	ZUSAMMEN	15	42	4	31	22 423	32,7	67,1	0	0,1
421 5	V.V. TEXTIL. ROHSTOFFEN U. HALBWAREN, HAUETEN USW									
	UNTER 20 000	44	51	6	7	635	99,1	0,4	0,5	0
	20 000 - 50 000	94	149	22	30	3 114	95,3	3,6	0,2	0,9
	50 000 - 100 000	94	201	62	79	6 906	95,6	3,0	0,5	0,9
	100 000 - 250 000	119	316	90	150	18 020	95,1	4,3	0,4	0,2
	250 000 - 500 000	51	201	53	135	17 349	92,2	7,8	0	0
	500 000 - 1 MILL.	30	188	33	155	20 183	89,8	9,8	0,4	0
	1 MILL. - 2 MILL.	11	67	11	54	15 357	69,0	31,0	0	0
	2 MILL. - 5 MILL.	6	45	8	37	21 619	38,6	60,4	0	1,0
	5 MILL. - 10 MILL.	-	-	-	-	-	-	-	-	-
	10 MILL. - 25 MILL.	-	-	-	-	-	-	-	-	-
	50 MILL. - 100 MILL.	-	-	-	-	-	-	-	-	-
	NEUGRUENDUNGEN	30	48	11	13	1 564	82,4	17,6	0	0
	ZUSAMMEN	484	1 382	309	772	205 970	57,5	42,2	0,1	0,1
421	V.V. LANDW. GRUNDSTF., TIEREN, TEXTIL. ROHSTF. USW									
	UNTER 20 000	407	453	39	26	6 067	98,3	1,1	0,3	0
	20 000 - 50 000	744	953	120	115	24 124	96,2	2,0	1,1	0
	50 000 - 100 000	515	906	193	268	36 145	94,2	3,5	1,2	0,1
	100 000 - 250 000	378	951	272	438	58 174	88,8	8,3	2,2	0,7
	250 000 - 500 000	147	530	135	336	51 682	83,1	17,3	1,3	0,5
	500 000 - 1 MILL.	97	486	114	355	68 704	80,0	18,9	0,6	0,4
	1 MILL. - 2 MILL.	49	291	43	223	64 585	67,2	31,0	1,8	0
	2 MILL. - 5 MILL.	22	144	30	116	67 355	56,2	37,8	4,3	0,3
	5 MILL. - 10 MILL.	-	-	-	-	-	-	-	-	-
	10 MILL. - 25 MILL.	4	55	-	54	56 170	55,7	44,3	0	0
	25 MILL. - 50 MILL.	-	-	-	-	-	-	-	-	-
	50 MILL. - 100 MILL.	-	-	-	-	-	-	-	-	-
	NEUGRUENDUNGEN	-	-	-	-	-	-	-	-	-
	ZUSAMMEN	2 513	5 151	1 057	2 122	584 932	72,8	25,6	1,2	0,1

1) ARBEITSSTAETTEN MIT AUSSCHLIESSLICHER ODER UEBERWIEGENDER HANDELSVERMITTLERTAETIGKEIT VON UNTERNEHMEN DES HANDELS U. GASTGEBERBES.  
2) ERLOESE AUS EIGEN- UND FREMDGESCHAFT.



2 ARBEITSSTAETTEN, BESCHAEFTIGTE UND UMSATZ  
NACH WIRTSCHAFTSZWEIGEN UND UMSATZGROESSENKLASSEN

NUMMER DER SYSTEM- MATIK	WIRTSCHAFTSZWEIG UMSATZ VON...EIS UNTER...DM	ARBEITS- STAETTEN 1)	BESCHAEF- TEILZEIT- TIGTE BESCHAEF- INSGESAM TIGTE		ARBEIT- NEHMER	HAN- DELS- VER- MITT- LUNG	UMSATZ 2) 1978 (DAVON AUS)			HER- STEL- LUNG U. AE.	SONSTIGEN TAEITIG- KEITEN
			INSGESAMT	ANZAHL			1 000 DM	%	GROSS- HANDEL		
AM 31.03.1979											
422 VERMITTLUNG VON TECHN.CHEMIKAL.,ERZEN,HOLZ,BAUSTOFFEN USW											
422 2	V.V. TECHN. CHEMIKALIEN, ROHDROEEN, KAUTSCHUK										
	UNTER 20 000	69	83	9	8	1 011	95,8	2,8	0,4	0	0
	20 000 - 50 000	106	154	21	30	3 547	93,4	4,9	1,0	0,2	0,4
	50 000 - 100 000	119	213	61	65	8 711	94,5	3,8	0,5	0,7	0,4
	100 000 - 250 000	113	291	89	134	17 858	91,2	6,0	0,5	1,2	1,0
	250 000 - 500 000	30	137	36	91	10 712	79,8	18,2	1,5	0	0,5
	500 000 - 1 MILL.	16	85	23	64	10 368	80,4	16,0	2,7	0,8	0
	1 MILL. - 2 MILL.	9	69	20	56	11 407	74,3	24,8	1,0	0	0
	2 MILL. - 5 MILL.	5	75	6	71	15 229	82,9	17,1	0	0	0
	5 MILL. - 10 MILL.	-	-	-	-	-	-	-	-	-	-
	10 MILL. - 25 MILL.	-	-	-	-	-	-	-	-	-	-
	NEUGRUENDUNGEN	29	34	2	6	255	100	0	0	0	0
	ZUSAMMEN	501	1 266	270	648	117 551	80,3	18,5	0,6	0,3	0,2
422 51	V.V. FEST. BRENNSTOFFEN, MINERALOELERZEUGN., GAS										
	UNTER 20 000	10	10	-	-	143	100	0	0	0	0
	20 000 - 50 000	12	13	1	1	353	98,8	0	1,2	0	0
	50 000 - 100 000	8	12	3	1	531	95,1	0	4,9	0	0
	100 000 - 250 000	4	11	1	7	619	77,8	4,5	15,7	0	0
	250 000 - 500 000	-	-	-	-	-	-	-	-	-	-
	500 000 - 1 MILL.	-	-	-	-	-	-	-	-	-	-
	1 MILL. - 10 MILL.	-	-	-	-	-	-	-	-	-	-
	NEUGRUENDUNGEN	5	7	-	1	69	94,3	0	5,7	0	0
	ZUSAMMEN	43	72	6	22	9 515	91,4	0,3	8,3	0	0
422 54	V.V. FEST. BRENNSTOFFEN										
	UNTER 20 000	17	115	4	99	217	87,6	7,4	3,0	0	0
	20 000 - 50 000	7	8	1	1	195	98,7	1,3	0	0	0
	50 000 - 100 000	6	11	3	1	388	85,4	0	13,6	0	0
	100 000 - 250 000	9	14	4	2	1 281	81,9	11,6	6,5	0	0
	250 000 - 500 000	-	-	-	-	-	-	-	-	-	-
	500 000 - 1 MILL.	-	-	-	-	-	-	-	-	-	-
	1 MILL. - 50 MILL.	-	-	-	-	-	-	-	-	-	-
	NEUGRUENDUNGEN	10	14	1	2	178	83,2	16,8	0	0	0
	ZUSAMMEN	56	231	19	168	48 173	97,5	1,4	0,8	0,1	0,3
422 57	V.V. MINERALOELERZEUG- NISSEN (OH. TANKSTELLEN)										
	UNTER 20 000	90	95	5	4	1 296	98,5	0	1,1	0,3	0,1
	20 000 - 50 000	127	159	17	13	4 112	93,3	1,5	3,2	1,1	0,8
	50 000 - 100 000	116	205	47	51	8 400	90,8	3,3	5,1	0,5	0,3
	100 000 - 250 000	58	140	29	64	8 649	82,4	7,1	6,0	3,9	0,6
	250 000 - 500 000	25	99	19	63	8 612	60,9	8,6	23,8	5,4	1,3
	500 000 - 1 MILL.	4	13	2	6	3 142	52,4	25,2	22,5	0	0
	1 MILL. - 2 MILL.	6	26	5	18	6 789	75,3	11,9	12,8	0	0
	2 MILL. - 5 MILL.	8	96	4	93	23 076	78,2	15,8	3,0	3,0	0
	5 MILL. - 10 MILL.	-	-	-	-	-	-	-	-	-	-
	10 MILL. - 25 MILL.	-	-	-	-	-	-	-	-	-	-
	25 MILL. - 50 MILL.	-	-	-	-	-	-	-	-	-	-
	NEUGRUENDUNGEN	33	54	4	16	1 430	51,7	31,4	7,7	9,2	0
	ZUSAMMEN	470	1 005	135	438	115 126	80,9	6,4	10,2	2,2	0,2
422 5	V.V. FEST. BRENNSTOFFEN, MINERALOELERZEUGNISSEN										
	UNTER 20 000	117	220	9	103	1 656	97,4	1,0	1,2	0,3	0,1
	20 000 - 50 000	146	180	19	15	4 659	93,9	1,4	2,9	1,0	0,7
	50 000 - 100 000	130	228	53	53	9 319	90,9	2,9	5,4	0,4	0,3
	100 000 - 250 000	71	165	34	73	10 549	82,2	7,5	6,6	3,2	0,5
	250 000 - 500 000	28	114	22	75	9 625	59,2	7,7	25,8	4,8	2,5
	500 000 - 1 MILL.	10	28	3	12	6 800	63,6	18,6	16,9	0,8	0
	1 MILL. - 2 MILL.	6	26	5	18	6 789	75,3	11,9	12,8	0	0
	2 MILL. - 5 MILL.	8	96	4	93	23 076	78,2	15,8	3,0	3,0	0
	5 MILL. - 10 MILL.	-	-	-	-	-	-	-	-	-	-
	10 MILL. - 25 MILL.	-	-	-	-	-	-	-	-	-	-
	25 MILL. - 50 MILL.	-	-	-	-	-	-	-	-	-	-
	NEUGRUENDUNGEN	48	75	5	19	1 678	56,8	28,6	6,8	7,8	0
	ZUSAMMEN	569	1 308	160	628	172 814	86,1	4,7	7,5	1,5	0,2
422 6	V.V. ERZEN, STAHL, NE-METALLEN USW										
	UNTER 20 000	107	125	12	9	1 486	100	0	0	0	0
	20 000 - 50 000	180	240	32	31	6 090	93,0	1,5	0,2	0,1	0,1
	50 000 - 100 000	235	376	83	89	17 276	96,2	2,9	0,5	0,2	0,2
	100 000 - 250 000	305	741	236	316	48 282	95,7	3,3	0,4	0,1	0,5
	250 000 - 500 000	102	346	95	213	33 815	92,0	6,7	0,6	0,2	0,5
	500 000 - 1 MILL.	44	243	49	184	30 291	84,9	15,1	0	0	0
	1 MILL. - 2 MILL.	15	116	7	104	20 971	91,9	7,2	0	1,0	0
	2 MILL. - 5 MILL.	10	88	18	80	26 283	69,9	30,1	0	0	0
	5 MILL. - 10 MILL.	-	-	-	-	-	-	-	-	-	-
	10 MILL. - 25 MILL.	-	-	-	-	-	-	-	-	-	-
	NEUGRUENDUNGEN	53	84	14	27	1 987	98,8	1,0	0	0,2	0
	ZUSAMMEN	1 056	2 489	558	1 179	247 430	82,6	16,9	0,2	0,1	0,2

1) ARBEITSSTAETTEN MIT AUSSCHLIESSLICHER ODER UEBERWIEGENDER HANDELSVERMITTLERTAEITIGKEIT VON UNTERNEHMEN DES HANDELS U. GASTGEBWERBFS.  
2) ERLOESE AUS EIGEN-UND FREMDESGHAEFT.

2 ARBEITSSTAETTEN, BESCHAEFTIGTE UND UMSATZ  
NACH WIRTSCHAFTSZWEIGEN UND UMSATZGROESSENKLASSEN

NUMMER DER SYSTEM- MATIK	WIRTSCHAFTSZWEIG - UMSATZ VON...BIS UNTER...DM (V.V.= VERMITTLUNG VON / VHV.F.= VERSANDHANDELS- VERTRETUNG FUER)	ARBEITS- STAETTEN 1)	BESCHAEF- TIGTE		ARBEIT- NEHMER	UMSATZ 2) 1978 (DAVON AUS)						
			INSGESAMT	TEILZEIT- BESCHAEF- TIGTE		INSGESAMT	HAN- DELS- VER- MITT- LUNG	GROSS- HANDEL	EINZEL- HANDEL	HER- STEL- LUNG U. AE.	SONSTIGEN TAEITIG- KEITEN	
												ANZAHL
422 81	V.V. RICHHOLZ											
	UNTER 20 000	19	25	2	4	291	97,8	2,2	0	0	0	0
	20 000 - 50 000	40	46	2	2	1 343	93,8	4,7	1,2	0,3	0	0
	50 000 - 100 000	30	39	4	7	2 287	86,8	12,1	1,1	0	0	0
	100 000 - 250 000	34	76	20	37	5 075	83,5	15,8	0,7	0	0	0
	250 000 - 500 000	19	67	18	40	6 372	83,7	13,6	2,8	0	0	0
	500 000 - 1 MILL.	6	39	9	30	3 756	88,4	8,3	0	3,3	0	0
	2 MILL. - 5 MILL.	3	41	11	38	8 255	90,4	9,6	0	0	0	0
	NEUGRUENDUNGEN	10	16	3	6	585	37,9	62,1	0	0	0	0
	ZUSAMMEN	161	349	69	164	27 962	86,2	12,4	0,9	0,5	0	0
422 84	V.V. HOLZHALBWAREN, BAUELEMENTEN A. HOLZ											
	UNTER 20 000	105	114	4	4	1 587	96,2	1,0	2,0	0,3	0,6	0,6
	20 000 - 50 000	270	338	39	27	9 289	97,0	1,5	1,0	0,4	0,1	0,1
	50 000 - 100 000	285	436	92	92	19 965	94,8	2,8	1,3	0,6	0,4	0,4
	100 000 - 250 000	248	560	151	248	37 923	91,3	5,3	2,1	1,2	0,2	0,2
	250 000 - 500 000	63	248	55	161	22 699	90,0	6,2	3,4	0	0,5	0,5
	500 000 - 1 MILL.	43	228	58	173	30 241	77,0	18,0	3,7	1,3	0	0
	1 MILL. - 2 MILL.	13	126	17	110	18 156	81,2	18,5	0,3	0	0	0
	2 MILL. - 5 MILL.	4	73	4	61	9 712	97,4	2,3	0,3	0	0	0
	NEUGRUENDUNGEN	99	121	15	14	2 222	88,4	10,6	0,5	0,4	0	0
	ZUSAMMEN	1 130	2 244	435	890	151 794	88,2	8,8	2,1	0,7	0,2	0,2
422 86	V.V. BALSTOFFEN,BAUELEM. A. MINERAL. STOFFEN USW											
	UNTER 20 000	217	246	14	16	3 258	98,1	0,8	0,6	0,3	0,3	0,3
	20 000 - 50 000	524	681	100	74	17 858	95,4	1,6	1,2	0,7	1,1	1,1
	50 000 - 100 000	501	805	189	178	35 743	96,5	2,0	0,8	0,2	0,4	0,4
	100 000 - 250 000	388	906	232	368	58 022	92,4	5,0	1,7	0,3	0,6	0,6
	250 000 - 500 000	101	409	97	264	34 433	86,3	10,3	2,7	0,3	0,5	0,5
	500 000 - 1 MILL.	51	251	40	199	36 129	80,0	13,7	5,4	0,2	0,7	0,7
	1 MILL. - 2 MILL.	25	267	26	249	34 100	84,1	11,2	3,5	0,6	0,6	0,6
	2 MILL. - 5 MILL.	13	208	22	199	41 862	92,2	5,9	0,6	0	1,2	1,2
	5 MILL. - 10 MILL.	-	-	-	-	-	-	-	-	-	-	-
	25 MILL. - 50 MILL.	-	-	-	-	-	-	-	-	-	-	-
	NEUGRUENDUNGEN	196	270	31	63	5 019	85,7	7,4	2,9	2,0	2,1	2,1
	ZUSAMMEN	2 019	4 315	751	1 880	319 510	86,3	11,0	1,9	0,3	0,6	0,6
422 89	V.V. INSTALL. BEDARF F. GAS, WASSER U. HEIZUNG											
	UNTER 20 000	90	111	15	12	1 314	96,3	1,6	0,3	1,4	0,5	0,5
	20 000 - 50 000	223	322	59	48	7 723	95,8	2,0	0,9	1,0	0,2	0,2
	50 000 - 100 000	255	454	111	122	18 176	93,6	3,4	1,6	0,9	0,5	0,5
	100 000 - 250 000	249	703	265	330	38 665	92,2	4,3	1,8	0,7	1,0	1,0
	250 000 - 500 000	91	469	124	343	31 450	86,9	8,7	2,3	2,0	0,1	0,1
	500 000 - 1 MILL.	40	235	59	191	25 699	84,2	11,4	1,9	1,6	0,8	0,8
	1 MILL. - 2 MILL.	21	113	12	96	26 862	74,3	14,7	7,1	4,0	0	0
	2 MILL. - 5 MILL.	3	34	2	34	6 655	100	0	0	0	0	0
	NEUGRUENDUNGEN	84	129	28	30	2 109	94,0	1,9	1,8	1,2	1,1	1,1
	ZUSAMMEN	1 056	2 570	675	1 206	158 653	87,5	7,6	2,6	1,7	0,5	0,5
422 8	V.V. HOLZ, BAUSTOFFEN, INSTALLATIONSBEDARF											
	UNTER 20 000	431	496	35	36	6 451	97,2	1,1	0,9	0,5	0,4	0,4
	20 000 - 50 000	1 057	1 387	200	151	36 213	95,8	1,8	1,1	0,7	0,6	0,6
	50 000 - 100 000	1 071	1 734	396	399	76 171	95,1	2,9	1,1	0,5	0,4	0,4
	100 000 - 250 000	919	2 245	668	963	139 683	91,7	5,3	1,8	0,6	0,6	0,6
	250 000 - 500 000	274	1 193	294	808	94 955	87,2	9,0	2,7	0,8	0,3	0,3
	500 000 - 1 MILL.	140	753	166	593	95 825	83,5	14,3	3,7	1,1	0,5	0,5
	1 MILL. - 2 MILL.	59	506	55	455	79 118	80,1	14,1	4,0	1,6	0,3	0,3
	2 MILL. - 5 MILL.	23	356	39	332	66 484	93,5	5,3	0,4	0	0,8	0,8
	5 MILL. - 10 MILL.	-	-	-	-	-	-	-	-	-	-	-
	25 MILL. - 50 MILL.	-	-	-	-	-	-	-	-	-	-	-
	NEUGRUENDUNGEN	389	536	77	113	9 935	85,2	10,2	2,0	1,3	1,3	1,3
	ZUSAMMEN	4 366	9 478	1 930	4 140	657 919	87,0	9,7	2,1	0,7	0,4	0,4
422	V.V. TECHN.CHEMIKAL.,ER- ZEN,HOLZ,BAUSTOFFEN USW											
	UNTER 20 000	724	924	65	156	10 605	97,6	1,1	0,8	0,3	0,2	0,2
	20 000 - 50 000	1 489	1 961	272	227	50 509	95,7	1,9	1,1	0,6	0,6	0,6
	50 000 - 100 000	1 555	2 551	593	606	111 477	94,9	3,0	1,3	0,5	0,4	0,4
	100 000 - 250 000	1 408	3 442	1 027	1 506	216 371	92,1	5,0	1,6	0,7	0,6	0,6
	250 000 - 500 000	434	1 790	447	1 187	149 106	86,0	9,0	3,6	0,9	0,5	0,5
	500 000 - 1 MILL.	210	1 109	241	853	143 283	83,6	14,8	3,5	0,8	0,3	0,3
	1 MILL. - 2 MILL.	89	717	87	633	118 285	81,4	13,7	3,5	1,3	0,2	0,2
	2 MILL. - 5 MILL.	46	615	67	576	131 072	84,9	13,5	0,7	0,5	0,4	0,4
	5 MILL. - 10 MILL.	10	318	12	313	70 035	67,3	32,7	0	0	0	0
	10 MILL. - 25 MILL.	5	142	6	135	73 651	66,1	24,2	8,5	1,2	0	0
	25 MILL. - 50 MILL.	3	243	3	238	107 464	91,2	8,8	0	0	0	0
	NEUGRUENDUNGEN	519	729	98	165	13 854	84,0	10,9	2,2	1,9	0,9	0,9
	ZUSAMMEN	6 492	14 541	2 918	6 595	1 195 715	85,3	11,3	2,3	0,7	0,3	0,3

1) ARBEITSSTAETTEN MIT AUSSCHLIESSLICHER ODER UEBERWIEGENDER HANDELSVERMITTLERTAEITIGKEIT VON UNTERNEHMEN DES HANDELS U.GASTGEWERBES.  
2) ERLOESE AUS EIGEN-UND FREMDGESCHAFFT.

2 ARBEITSSTAETTEN, BESCHAEFTIGTE UND UMSATZ  
NACH WIRTSCHAFTSZWEIGEN UND UMSATZGROESSENKLASSEN

NUMMER DER SYSTEM- MATIK	WIRTSCHAFTSZWEIG - UMSATZ VON...BIS UNTER...DM  (V.V.= VERMITTLUNG VON / VHV.F.= VERSANDHANDELS- VERTRETUNG FUER)	UMSATZ 2) 1978 (DAVON AUS)									
		ARBEITS- STAETTEN 1)	BESCHAEF- TIGTE		ARBEIT- NEHMER	HAN- DELS- VER- MITT- LUNG	GROSS- HANDEL	EINZEL- HANDEL	HER- STEL- LUNG U. AE.	SONSTIGEN TAETIG- KEITEN	
			INSGESAMT	TEILZEIT- BESCHAEF- TIGTE							
AM 31.03.1979											
ANZAHL											
1 000 DM											
%											
423 VERMITTLUNG VON NAHRUNGSMITTELN, GETRAEKEN, TABAKWAREN											
423 1	V.V. NAHRUNGSMITTELN,GE- TRAENKEN,TABAKWAREN,0AS										
	UNTER 20 000	95	105	7	8	1 398	99,4	0,3	0,2	0,1	0
	20 000 - 50 000	236	328	42	52	7 978	96,2	1,8	1,4	0,1	0,5
	50 000 - 100 000	243	496	138	155	17 314	95,2	2,9	1,3	0,2	0,4
	100 000 - 250 000	236	784	236	441	35 073	94,9	3,9	1,1	0	0
	250 000 - 500 000	106	564	137	402	37 561	92,1	6,7	0,8	0	0,4
	500 000 - 1 MILL.	40	395	119	339	28 378	90,5	9,0	0	0	0,5
	1 MILL. - 2 MILL.	14	180	33	162	18 316	85,1	8,5	6,3	0	0,1
	2 MILL. - 5 MILL.	7	134	28	124	21 284	94,3	3,5	0,7	0	1,5
	5 MILL. - 10 MILL.	-	-	-	-	-	-	-	-	-	-
	10 MILL. - 25 MILL.	-	-	-	-	-	-	-	-	-	-
	NEUGRUENDUNGEN	44	88	18	37	1 763	97,5	2,5	0	0	0
	ZUSAMMEN	1 025	3 177	780	1 823	208 546	89,0	8,5	1,1	0	1,4
423 32	V.V. SPEISE-U.INDUSTRIE- KARTOFFELN, GEMUESE,OBST										
	UNTER 20 000	35	43	8	7	524	98,1	0	1,9	0	0
	20 000 - 50 000	55	70	8	12	1 916	99,4	0,6	0	0	0
	50 000 - 100 000	60	114	26	33	4 441	94,7	5,3	0	0	0
	100 000 - 250 000	52	121	31	56	8 045	95,3	4,7	0	0	0
	250 000 - 500 000	39	157	28	113	13 661	89,0	11,0	0	0	0
	500 000 - 1 MILL.	17	78	7	62	11 948	60,0	33,1	5,5	0	1,3
	1 MILL. - 2 MILL.	14	85	11	69	18 931	56,9	40,7	2,1	0	0,3
	2 MILL. - 5 MILL.	9	44	17	31	27 348	79,4	20,5	0,2	0	0
	5 MILL. - 10 MILL.	-	-	-	-	-	-	-	-	-	-
	10 MILL. - 25 MILL.	-	-	-	-	-	-	-	-	-	-
	25 MILL. - 50 MILL.	-	-	-	-	-	-	-	-	-	-
	NEUGRUENDUNGEN	25	40	7	13	4 521	55,1	44,9	0	0	0
	ZUSAMMEN	311	811	151	453	167 167	59,6	35,1	0,7	0	4,6
423 33	V.V. ZUCKER, SUESSWAREN										
	UNTER 20 000	53	59	1	4	768	100	0	0	0	0
	20 000 - 50 000	116	144	12	16	3 997	97,7	0,9	0,7	0	0,7
	50 000 - 100 000	132	227	50	58	9 474	97,7	1,2	0,8	0	0,3
	100 000 - 250 000	141	386	99	166	22 022	98,1	1,2	0,5	0	0,2
	250 000 - 500 000	43	253	53	178	15 425	92,8	3,7	0,5	0	3,0
	500 000 - 1 MILL.	16	109	28	85	10 900	90,8	9,2	0	0	0
	1 MILL. - 2 MILL.	8	88	8	78	9 252	83,0	17,0	0	0	0
	2 MILL. - 5 MILL.	-	-	-	-	-	-	-	-	-	-
	5 MILL. - 10 MILL.	-	-	-	-	-	-	-	-	-	-
	NEUGRUENDUNGEN	23	39	11	5	954	100	0	0	0	0
	ZUSAMMEN	536	1 326	265	605	95 742	81,2	17,9	0,3	0	0,6
423 34	V.V. MILCHERZEUGNISSEN, FETTWAREN, EIERN										
	UNTER 20 000	33	38	5	5	509	97,1	2,9	0	0	0
	20 000 - 50 000	39	51	3	8	1 413	97,3	2,4	0	0	0,3
	50 000 - 100 000	39	68	9	26	2 918	95,5	2,4	1,4	0,1	0,6
	100 000 - 250 000	47	153	34	91	7 617	92,6	5,4	1,7	0	0,4
	250 000 - 500 000	24	125	23	90	8 279	77,3	15,2	6,6	0,5	0,4
	500 000 - 1 MILL.	16	112	19	88	10 792	83,1	14,5	0,2	2,1	0,1
	1 MILL. - 2 MILL.	-	-	-	-	-	-	-	-	-	-
	2 MILL. - 5 MILL.	6	137	12	133	14 519	92,4	7,6	0	0	0
	5 MILL. - 10 MILL.	-	-	-	-	-	-	-	-	-	-
	NEUGRUENDUNGEN	12	31	1	19	259	63,4	36,6	0	0	0
	ZUSAMMEN	224	782	122	519	62 135	84,0	14,2	1,2	0,4	0,1
423 35	V.V. WILD, GEFLUEGEL, FLEISCH, FLEISCHWAREN										
	UNTER 20 000	73	85	7	9	1 046	96,5	3,3	0,2	0	0
	20 000 - 50 000	159	214	34	21	5 310	95,8	2,6	0,7	0,2	0,6
	50 000 - 100 000	133	255	66	76	9 564	96,2	2,1	0,9	0,4	0,4
	100 000 - 250 000	134	385	112	195	20 716	93,5	5,5	0,7	0	0,2
	250 000 - 500 000	50	236	73	165	17 801	88,8	9,3	0,8	0,8	0,2
	500 000 - 1 MILL.	37	309	55	257	25 851	74,3	24,8	0	0	0,9
	1 MILL. - 2 MILL.	11	97	6	88	16 132	73,4	25,0	1,3	0	0,3
	2 MILL. - 5 MILL.	10	139	26	126	30 398	73,8	12,2	12,1	0	1,9
	5 MILL. - 10 MILL.	-	-	-	-	-	-	-	-	-	-
	10 MILL. - 25 MILL.	-	-	-	-	-	-	-	-	-	-
	NEUGRUENDUNGEN	47	77	21	22	1 521	90,4	9,6	0	0	0
	ZUSAMMEN	657	1 819	401	981	161 549	70,7	25,9	2,7	0,1	0,6

1) ARBEITSSTAETTEN MIT AUSSCHLIESSLICHER ODER UEBERWIEGENDER HANDELSVERMITTLERTAETIGKEIT VON UNTERNEHMEN DES HANDELS U.GASTGEMERBES.  
2) EPOEOSE AUS EIGEN-UND FREMDGESCHAFFT.

2 ARBEITSSTÄTTEN, BESCHÄFTIGTE UND UMSATZ  
NACH WIRTSCHAFTSZWEIGEN UND UMSATZGRÖSSENKLASSEN

UMSATZ 2) 1978 (DAVON AUS)

NUMMER DER SYSTEM- MATIC	WIRTSCHAFTSZWEIG - UMSATZ VON... BIS UNTER... DM	ARBEITS- STÄTTEN 1)	BESCHÄF- TEILZEIT- TIGTE BESCHÄF- INSGESAM TIGTE		ARBEIT- NEHMER	INSGESAMT	HAN- DELS- VER- MITT- LUNG	GROSS- HANDEL	EINZEL- HANDEL	HER- STEL- LUNG U. AE.	SONSTIGEN TÄTIG- KEITEN
			AM 31.03.1979	ANZAHL							
423 36	V.V. KAFFEE, TEE, ROHKAKAO, GEWÜRZEN										
	UNTER 20 000	35	38	-	1	518	99,1	0,9	0	0	0
	20 000 - 50 000	66	84	5	6	2 328	97,9	1,6	0,2	0,3	0
	50 000 - 100 000	58	97	25	23	3 995	96,5	2,3	1,2	0	0
	100 000 - 250 000	45	114	26	51	6 750	97,5	1,8	0,7	0	0
	250 000 - 500 000	13	46	15	29	4 741	90,6	7,7	0	0	1,7
	500 000 - 1 MILL.	6	39	-	33	4 370	86,9	13,1	0	0	0
	1 MILL. - 2 MILL.	-	-	-	-	-	-	-	-	-	-
	2 MILL. - 5 MILL.	5	94	4	68	15 276	69,6	30,4	0	0	0
	5 MILL. - 10 MILL.	-	-	-	-	-	-	-	-	-	-
	10 MILL. - 20 MILL.	-	-	-	-	-	-	-	-	-	-
	20 MILL. - 50 MILL.	-	-	-	-	-	-	-	-	-	-
	50 MILL. - 100 MILL.	-	-	-	-	-	-	-	-	-	-
	NEUGRÜNDUNGEN	12	18	4	9	190	100	0	0	0	0
	ZUSAMMEN	244	566	81	274	120 495	80,8	19,0	0,1	0	0,1
423 37	V.V. SONST. NAHRUNGS- MITTELN										
	UNTER 20 000	90	104	6	6	1 289	97,4	2,1	0,5	0	0
	20 000 - 50 000	206	267	29	30	7 092	96,8	1,4	1,6	0	0,2
	50 000 - 100 000	211	351	69	82	15 188	97,2	2,2	0,5	0	0,1
	100 000 - 250 000	223	664	203	325	33 865	96,3	2,6	0,7	0	0,4
	250 000 - 500 000	41	170	29	119	14 006	90,1	8,8	0,2	0	0,9
	500 000 - 1 MILL.	19	150	35	120	12 896	89,1	10,9	0	0	0
	1 MILL. - 2 MILL.	8	77	17	66	10 421	68,3	27,4	4,3	0	0
	2 MILL. - 5 MILL.	-	-	-	-	-	-	-	-	-	-
	5 MILL. - 10 MILL.	-	-	-	-	-	-	-	-	-	-
	NEUGRÜNDUNGEN	39	60	13	15	1 045	99,7	0,1	0,2	0	0
	ZUSAMMEN	842	1 879	406	793	117 248	85,0	14,0	0,8	0	0,2
423 3	V.V. BEST. NAHRUNGS- MITTELN										
	UNTER 20 000	319	367	27	32	4 653	97,9	1,7	0,4	0	0
	20 000 - 50 000	641	830	91	93	22 055	97,1	1,6	0,8	0,1	0,3
	50 000 - 100 000	633	1 112	245	298	45 581	96,7	2,3	0,7	0,1	0,2
	100 000 - 250 000	642	1 823	505	884	99 015	95,8	3,2	0,7	0	0,3
	250 000 - 500 000	210	987	221	694	73 913	88,7	8,9	1,1	0,2	1,0
	500 000 - 1 MILL.	111	797	144	645	76 757	78,9	19,4	0,9	0,3	0,5
	1 MILL. - 2 MILL.	50	413	59	358	66 025	68,6	29,7	1,6	0	0,2
	2 MILL. - 5 MILL.	35	454	65	412	104 468	73,8	22,1	3,6	0	0,6
	5 MILL. - 10 MILL.	10	66	9	60	64 351	49,5	50,5	0	0	0
	10 MILL. - 25 MILL.	-	-	-	-	-	-	-	-	-	-
	25 MILL. - 50 MILL.	-	-	-	-	-	-	-	-	-	-
	50 MILL. - 100 MILL.	-	-	-	-	-	-	-	-	-	-
	NEUGRÜNDUNGEN	158	265	57	83	8 490	73,2	26,8	0	0	0
	ZUSAMMEN	2 814	7 183	1 426	3 625	724 336	74,7	22,9	1,0	0,1	1,3
423 61	V.V. WEIN, SPIRITUOSEN										
	UNTER 20 000	383	434	42	15	5 857	97,7	1,2	0,7	0,1	0,3
	20 000 - 50 000	621	843	138	88	20 813	97,6	1,4	0,7	0	0,3
	50 000 - 100 000	588	1 048	267	258	41 692	96,7	1,8	1,0	0,1	0,4
	100 000 - 250 000	473	1 365	399	657	72 802	94,5	3,5	1,1	0,3	0,6
	250 000 - 500 000	144	674	154	459	49 438	93,6	5,5	0,8	0	0,1
	500 000 - 1 MILL.	53	367	75	295	35 805	89,0	7,7	2,1	0,3	0,9
	1 MILL. - 2 MILL.	-	-	-	-	-	-	-	-	-	-
	2 MILL. - 5 MILL.	8	82	8	72	22 303	66,6	33,4	0	0	0
	5 MILL. - 10 MILL.	-	-	-	-	-	-	-	-	-	-
	NEUGRÜNDUNGEN	147	216	37	53	2 906	96,7	2,2	0,2	0	0,9
	ZUSAMMEN	2 433	5 230	1 180	2 081	277 858	91,2	6,9	1,4	0,1	0,4
423 65	V.V. BIER, ALKOHOLF. GETRÄNKEN										
	UNTER 20 000	171	208	26	11	2 498	98,6	0,6	0,8	0	0,1
	20 000 - 50 000	200	279	43	28	6 353	96,2	1,5	2,1	0	0,2
	50 000 - 100 000	89	146	36	29	6 198	95,1	1,5	2,6	0	0,7
	100 000 - 250 000	63	187	47	88	10 149	79,1	10,0	9,2	0,2	1,5
	250 000 - 500 000	27	124	15	90	9 019	71,2	15,6	8,9	0	4,3
	500 000 - 1 MILL.	7	43	12	32	4 059	68,8	25,1	6,1	0	0
	1 MILL. - 2 MILL.	-	-	-	-	-	-	-	-	-	-
	2 MILL. - 5 MILL.	-	-	-	-	-	-	-	-	-	-
	5 MILL. - 10 MILL.	-	-	-	-	-	-	-	-	-	-
	NEUGRÜNDUNGEN	88	101	8	10	577	98,1	0	1,9	0	0
	ZUSAMMEN	649	1 137	207	329	49 551	77,7	16,4	4,7	0	1,2
423 6	V.V. GETRÄNKEN										
	UNTER 20 000	554	642	68	26	8 355	98,0	1,0	0,7	0,1	0,2
	20 000 - 50 000	821	1 122	181	116	27 167	97,3	1,5	1,0	0	0,2
	50 000 - 100 000	677	1 194	303	287	47 890	96,5	1,8	1,2	0,1	0,4
	100 000 - 250 000	536	1 552	446	745	82 951	92,6	4,3	2,1	0,3	0,7
	250 000 - 500 000	171	798	169	549	58 457	90,2	7,0	2,1	0	0,7
	500 000 - 1 MILL.	60	410	87	327	39 865	86,9	9,5	2,5	0,3	0,9
	1 MILL. - 2 MILL.	17	222	73	203	22 677	83,0	11,0	5,7	0	0,3
	2 MILL. - 5 MILL.	-	-	-	-	-	-	-	-	-	-
	5 MILL. - 10 MILL.	-	-	-	-	-	-	-	-	-	-
	NEUGRÜNDUNGEN	235	317	45	63	3 483	96,9	1,9	0,4	0	0,7
	ZUSAMMEN	3 082	6 367	1 387	2 410	327 409	89,1	8,3	1,9	0,1	0,6

1) ARBEITSSTÄTTEN MIT AUSSCHLIESSLICHER ODER UEBERWIEGENDER HANDELSVERMITTLERTÄTIGKEIT VON UNTERNEHMEN DES HANDELS U. GASTGEBERES.  
2) ERLÖSE AUS EIGEN- UND FREMDGESCHAFT.



2 ARBEITSSTÄTTEN, BESCHÄFTIGTE UND UMSATZ  
NACH WIRTSCHAFTSZWEIGEN UND UMSATZGRÖSSENKLASSEN

UMSATZ 2) 1978 (DAVON AUS)

NUMMER DER SYSTEM- MATIK	WIRTSCHAFTSZWEIG - UMSATZ VON... BIS UNTER... DM	ARBEITS- STÄTTEN 1)	BESCHÄF- TIGTE		ARBEIT- NEHMER	INSGESAMT	HAN- DELS- VER- MITTL- LUNG	GROSS- HANDEL	EINZEL- HANDEL	HER- STEL- LUNG U. AE.	SONSTIGEN TÄTIG- KEITEN
			INSGESAMT	TEILZEIT- TIGTE							
	(V.V.= VERMITTLUNG VON / VHV.F.= VERSANDHANDELS- VERTRETUNG FUER)		AM 31.03.1979								
			ANZAHL			1 000 DM					
424 37	V.V. KUERSCHNERWAREN										
	UNTER 20 000	11	11	-	1	174	99,0	1,0	0	0	0
	20 000 - 50 000	25	35	4	7	813	91,3	7,9	0	0	0,8
	50 000 - 100 000	27	46	6	10	1 844	90,9	8,8	0,2	0	0
	100 000 - 250 000	23	53	3	28	3 717	84,9	5,6	9,5	0	0
	250 000 - 500 000	-	-	-	-	-	-	-	-	-	-
	500 000 - 1 MILL.	7	25	8	19	5 009	69,2	30,7	0	0,2	0
	1 MILL. - 2 MILL.	3	28	1	23	3 848	58,4	41,1	0	0	0,5
	2 MILL. - 5 MILL.	-	-	-	-	-	-	-	-	-	-
	NEUGRUENDUNGEN	8	16	1	9	181	92,6	7,4	0	0	0
	ZUSAMMEN	118	273	30	136	26 003	68,6	29,9	1,4	0	0,1
424 3	V.V. OBERBEKLEIDUNG USW										
	UNTER 20 000	243	275	26	21	3 654	97,1	0,8	1,9	0,2	0
	20 000 - 50 000	702	877	104	98	24 055	97,7	1,2	0,9	0	0,2
	50 000 - 100 000	961	1 522	313	363	69 492	98,7	0,9	0,3	0	0
	100 000 - 250 000	868	1 846	452	575	129 554	96,7	2,2	1,0	0	0
	250 000 - 500 000	205	657	162	379	67 601	91,6	6,7	1,7	0	0
	500 000 - 1 MILL.	58	224	50	133	39 288	82,5	15,0	1,5	0,2	0,8
	1 MILL. - 2 MILL.	19	113	15	83	25 573	55,2	44,7	0	0	0,1
	2 MILL. - 5 MILL.	-	-	-	-	-	-	-	-	-	-
	5 MILL. - 10 MILL.	-	-	-	-	-	-	-	-	-	-
	NEUGRUENDUNGEN	197	305	50	91	7 794	87,5	12,0	0,5	0	0
	ZUSAMMEN	3 266	5 997	1 190	2 001	410 266	89,1	9,8	0,9	0	0,1
424 5	V.V. HERREN-, DAMEN- U. KINDERWAESCHE USW										
	UNTER 20 000	181	196	5	6	2 698	98,7	0,9	0	0	0,3
	20 000 - 50 000	438	550	60	62	15 324	98,1	1,0	0,6	0,2	0,2
	50 000 - 100 000	609	960	201	198	44 683	98,8	0,7	0,5	0	0
	100 000 - 250 000	419	949	249	357	60 169	97,4	2,2	0,3	0,1	0,1
	250 000 - 500 000	64	241	69	146	21 216	91,5	5,0	3,3	0,2	0
	500 000 - 1 MILL.	14	72	22	46	9 400	83,5	11,1	0,4	0	0
	1 MILL. - 2 MILL.	9	47	9	32	11 668	83,0	17,0	0	0	0
	2 MILL. - 5 MILL.	-	-	-	-	-	-	-	-	-	-
	5 MILL. - 10 MILL.	-	-	-	-	-	-	-	-	-	-
	NEUGRUENDUNGEN	69	90	12	10	837	98,4	1,0	0	0	0,5
	ZUSAMMEN	1 807	3 158	636	907	178 897	91,4	7,7	0,7	0,1	0,3
424 61	V.V. HEIMTEXTILEN, BODENBELAEGEN, BETTWAREN										
	UNTER 20 000	112	124	8	4	1 705	99,1	0,5	0,4	0	0
	20 000 - 50 000	354	464	58	65	12 387	97,4	0,9	1,7	0	0
	50 000 - 100 000	516	857	189	219	37 777	97,8	1,2	0,9	0	0,1
	100 000 - 250 000	417	948	244	365	61 931	95,9	2,5	1,3	0,1	0,2
	250 000 - 500 000	-	-	-	-	-	-	-	-	-	-
	500 000 - 1 MILL.	-	-	-	-	-	-	-	-	-	-
	1 MILL. - 2 MILL.	4	25	7	18	5 392	63,4	36,6	0	0	0
	2 MILL. - 5 MILL.	5	69	10	60	17 635	57,6	42,4	0	0	0
	5 MILL. - 10 MILL.	-	-	-	-	-	-	-	-	-	-
	NEUGRUENDUNGEN	84	112	13	21	1 523	97,2	0,1	2,7	0	0
	ZUSAMMEN	1 582	2 975	606	1 006	180 112	89,3	9,4	1,1	0,1	0,1
424 65	V.V. HAUS-U. TISCHWAESCHE										
	UNTER 20 000	35	38	1	2	564	99,3	0	0,7	0	0
	20 000 - 50 000	93	116	4	13	3 169	98,8	0,6	0,6	0	0
	50 000 - 100 000	112	186	42	47	8 143	98,1	1,6	0,2	0	0,1
	100 000 - 250 000	64	146	39	51	9 176	97,1	1,9	1,0	0	0
	250 000 - 500 000	-	-	-	-	-	-	-	-	-	-
	500 000 - 1 MILL.	-	-	-	-	-	-	-	-	-	-
	1 MILL. - 2 MILL.	-	-	-	-	-	-	-	-	-	-
	NEUGRUENDUNGEN	17	20	2	2	262	100	0	0	0	0
	ZUSAMMEN	334	562	100	148	26 680	96,2	2,1	1,6	0	0
424 6	V.V. HEIM-U. HAUSTEXTIL- BODENBELAEGEN, BETTW.										
	UNTER 20 000	147	162	9	6	2 269	99,1	0,3	0,5	0	0
	20 000 - 50 000	447	580	62	78	15 555	97,7	0,9	1,5	0	0
	50 000 - 100 000	628	1 043	231	266	45 920	97,9	1,3	0,7	0	0,1
	100 000 - 250 000	481	1 094	283	416	71 108	96,1	2,4	1,2	0,1	0,2
	250 000 - 500 000	83	308	74	185	27 683	86,5	12,0	0,9	0,5	0
	500 000 - 1 MILL.	18	103	15	82	12 394	76,4	18,0	5,6	0	0
	1 MILL. - 2 MILL.	-	-	-	-	-	-	-	-	-	-
	2 MILL. - 5 MILL.	5	69	10	60	17 635	57,6	42,4	0	0	0
	5 MILL. - 10 MILL.	-	-	-	-	-	-	-	-	-	-
	NEUGRUENDUNGEN	101	132	15	23	1 785	97,6	0,1	2,3	0	0
	ZUSAMMEN	1 916	3 537	706	1 154	206 792	90,2	8,4	1,2	0,1	0,1

1) ARBEITSSTÄTTEN MIT AUSSCHLIESSLICHER ODER UEBERWIEGENDER HANDELSVERMITTLERTÄTIGKEIT VON UNTERNEHMEN DES HANDELS U. GASTGEBERBERES.  
2) ERLOESE AUS EIGEN- UND FREMDGESCHAFT.





2 ARBEITSSTÄTTEN, BESCHAFTIGTE UND UMSATZ  
NACH WIRTSCHAFTSZWEIGEN UND UMSATZGRÖSSENKLASSEN

UMSATZ 2) 1978 (DAVON AUS)

NUMMER DER SYSTEM- MATIK	WIRTSCHAFTSZWEIG - UMSATZ VON... BIS UNTER... DM	ARBEITS- STÄTTEN 1)	BESCHAEF- TIGTE INSGESAMT	TEILZEIT- BESCHAEF- TIGTE	ARBEIT- NEHMER	INSGESAMT	HAN- DELS- VER- MITTL- LUNG			HER- STEL- LUNG U. AE.	SONSTIGEN TÄTIG- KEITEN
							GRÖSS- HANDEL	EINZEL- HANDEL	X		
	(V.V.= VERMITTLUNG VON / VHV.F.= VERSANDHANDELS- VERTRETUNG FUER)		AM 31.03.1979			1 000 DM					
			ANZAHL								
425 15	V.V. ELEKTROTECHN. ERZEUGNISSE, ANG										
	UNTER 20 000	409	452	20	18	6 294	99,1	0,2	0,6	0	0
	20 000 - 50 000	1 187	1 355	104	89	39 184	98,3	0,9	0,5	0,2	0,2
	50 000 - 100 000	828	1 365	310	323	57 256	95,3	2,9	0,9	0,7	0,3
	100 000 - 250 000	690	1 811	533	844	109 209	90,5	6,1	1,9	1,2	0,3
	250 000 - 500 000	256	1 155	292	809	88 063	87,0	9,9	1,4	1,3	0,4
	500 000 - 1 MILL.	156	1 083	196	862	101 857	78,5	16,0	3,1	2,0	0,4
	1 MILL. - 2 MILL.	58	655	107	574	79 754	70,9	25,5	1,2	2,4	0
	2 MILL. - 5 MILL.	-	-	-	-	-	-	-	-	-	-
	5 MILL. - 10 MILL.	-	-	-	-	-	-	-	-	-	-
	NEUGRUENDUNGEN	442	626	63	156	11 333	78,4	16,1	1,0	3,9	0,6
	ZUSAMMEN	4 040	8 763	1 658	3 915	544 767	82,5	13,3	2,1	1,6	0,4
425 1	V.V. METALL- U. KUNSTSTOFFWAREN USW, ANG										
	UNTER 20 000	1 062	1 180	91	57	15 856	98,7	0,4	0,6	0,2	0,2
	20 000 - 50 000	2 399	2 886	312	252	80 744	97,2	1,4	0,7	0,4	0,4
	50 000 - 100 000	2 142	3 494	794	807	150 960	95,1	2,8	1,1	0,6	0,4
	100 000 - 250 000	1 871	4 668	1 356	2 059	288 411	91,7	5,5	1,7	0,7	0,4
	250 000 - 500 000	578	2 371	608	1 548	196 613	86,2	9,8	2,2	1,3	0,4
	500 000 - 1 MILL.	286	1 896	384	1 504	190 286	76,9	17,7	3,6	1,5	0,3
	1 MILL. - 2 MILL.	103	1 057	194	920	143 739	71,0	23,5	2,2	2,5	0,8
	2 MILL. - 5 MILL.	-	-	-	-	-	-	-	-	-	-
	5 MILL. - 10 MILL.	5	145	10	137	33 615	69,6	23,3	1,5	2,9	2,7
	250 MILL. - 1 MRD.	-	-	-	-	-	-	-	-	-	-
	NEUGRUENDUNGEN	926	1 265	132	262	22 492	86,1	10,3	0,8	2,0	0,8
	ZUSAMMEN	9 390	20 294	4 066	8 852	1 451 753	74,1	22,7	1,8	1,0	0,4
425 3	V.V. FEINKERAMIK U. GLAS- WAREN F.D. HAUSHALT										
	UNTER 20 000	36	44	5	1	563	98,7	0	0	0	1,3
	20 000 - 50 000	77	95	11	5	2 732	98,9	0,6	0,1	0	0,4
	50 000 - 100 000	118	183	42	28	8 444	96,5	2,6	0,9	0	0,1
	100 000 - 250 000	128	295	86	113	19 441	95,7	3,6	0,7	0	0
	250 000 - 500 000	35	144	42	91	11 606	93,5	5,4	0	0	1,1
	500 000 - 1 MILL.	18	101	15	81	12 405	95,7	3,4	0,9	0	0
	1 MILL. - 2 MILL.	7	58	12	47	9 243	84,7	15,3	0	0	0
	NEUGRUENDUNGEN	36	53	9	18	1 233	94,4	0	5,6	0	0
	ZUSAMMEN	455	973	222	384	65 667	94,0	5,2	0,6	0	0,2
425 6	V.V. MOEBELN, KUNST- GEGENSTÄNDE U. AE.										
	UNTER 20 000	255	291	26	21	3 771	97,7	0,7	1,1	0,1	0,3
	20 000 - 50 000	658	856	123	89	22 514	95,3	2,0	2,1	0,2	0,4
	50 000 - 100 000	763	1 273	239	303	55 343	95,5	2,0	2,0	0,2	0,3
	100 000 - 250 000	796	1 791	448	679	119 760	94,2	2,9	2,5	0,1	0,3
	250 000 - 500 000	215	866	200	569	71 152	89,7	6,0	3,1	0,3	0,9
	500 000 - 1 MILL.	70	460	97	351	49 780	76,3	15,9	6,3	0,4	1,1
	1 MILL. - 2 MILL.	30	367	55	318	44 773	68,7	18,2	8,1	2,2	2,8
	2 MILL. - 5 MILL.	-	-	-	-	-	-	-	-	-	-
	5 MILL. - 10 MILL.	5	143	6	141	35 442	96,7	0	0	0	3,3
	10 MILL. - 25 MILL.	-	-	-	-	-	-	-	-	-	-
	NEUGRUENDUNGEN	260	396	54	116	7 114	96,9	1,5	1,3	0,1	0,1
	ZUSAMMEN	3 067	6 652	1 277	2 770	478 257	87,6	8,0	3,2	0,3	0,9
425 71	V.V. RUNDFUNK-, FERNSEH- U. PHONOTECHN. GERÄTE										
	UNTER 20 000	34	42	5	4	496	96,2	1,5	1,9	0,4	0
	20 000 - 50 000	55	72	4	10	1 809	93,1	3,8	1,1	1,8	0,2
	50 000 - 100 000	56	110	32	39	4 111	89,9	6,4	2,3	1,4	0
	100 000 - 250 000	49	147	43	87	7 531	86,8	10,4	2,2	0,6	0
	250 000 - 500 000	-	-	-	-	-	-	-	-	-	-
	500 000 - 1 MILL.	-	-	-	-	-	-	-	-	-	-
	1 MILL. - 2 MILL.	10	104	10	92	14 507	45,6	51,9	0	2,5	0
	2 MILL. - 5 MILL.	10	197	8	178	29 668	56,0	42,0	0,6	1,4	0
	5 MILL. - 10 MILL.	7	219	12	211	45 003	54,5	44,3	0	1,3	0
	10 MILL. - 25 MILL.	-	-	-	-	-	-	-	-	-	-
	NEUGRUENDUNGEN	40	61	10	18	1 118	93,0	6,5	0,3	0,3	0
	ZUSAMMEN	311	1 388	182	1 016	151 974	61,0	37,1	0,5	1,5	0
425 75	V.V. MUSIKINSTRUMENTEN										
	UNTER 20 000	3	3	-	-	47	100	0	0	0	0
	20 000 - 50 000	5	9	3	-	205	66,6	21,1	1,5	9,8	1,0
	50 000 - 100 000	8	9	1	1	647	91,0	9,0	0	0	0
	100 000 - 250 000	12	21	2	8	1 757	87,4	8,7	3,2	0	0,7
	250 000 - 500 000	-	-	-	-	-	-	-	-	-	-
	500 000 - 1 MILL.	-	-	-	-	-	-	-	-	-	-
	1 MILL. - 2 MILL.	-	-	-	-	-	-	-	-	-	-
	NEUGRUENDUNGEN	4	5	-	-	42	97,6	0	0	2,4	0
	ZUSAMMEN	37	64	9	21	6 633	70,7	19,0	9,8	0,3	0,2

1) ARBEITSSTÄTTEN MIT AUSSCHLIESSLICHER ODER UEBERWIEGENDER HANDELSVERMITTLERTÄTIGKEIT VON UNTERNEHMEN DES HANDELS U. GASTGEBERES.  
2) ERLOESE AUS EIGEN- UND FREMDGESCHAFT.

2. ARBEITSSTÄTTEN, BESCHAFTIGTE UND UMSATZ  
NACH WIRTSCHAFTSZWEIGEN UND UMSATZGRÖSSENKLASSEN

NUMMER DER SYSTEM- MATIK	WIRTSCHAFTSZWEIG UMSATZ VON... BIS UNTER... DM	ARBEITS- STÄTTEN 1)	BESCHAFTIGTE		ARBEIT- NEHMER	UMSATZ 2) 1978 (DAVON AUS)						
			INSGESAMT	TEILZEIT- BESCHAFTIGTE		INSGESAMT	GROSS- HANDEL	EINZEL- HANDEL	HER- STEL- LUNG U. AE.	SONSTIGEN TÄTIG- KEITEN		
											AM 31.03.1979	ANZAHL
425 7	V.V. RUNDFAK-FERNSEH-U. PHONOTECHN. GERÄTEN USW											
	UNTER 20 000	37	45	5	4	544	96,5	1,4	1,7	0,3	0	
	20 000 - 50 000	60	81	7	10	2 014	90,4	5,5	1,2	2,6	0,3	
	50 000 - 100 000	64	119	33	40	4 757	90,1	6,8	2,0	1,2	0	
	100 000 - 250 000	61	168	45	95	9 287	86,9	10,1	2,4	0,5	0,2	
	250 000 - 500 000	34	181	34	143	11 760	82,2	16,0	0,2	1,6	0	
	500 000 - 1 MILL.	17	160	17	138	12 213	63,2	30,0	2,1	4,7	0	
	1 MILL. - 2 MILL.	-	-	-	-	-	-	-	-	-	-	
	2 MILL. - 5 MILL.	10	197	8	178	29 668	56,0	42,0	0,6	1,4	0	
	5 MILL. - 10 MILL.	7	219	12	211	45 003	54,5	44,3	0	1,3	0	
	10 MILL. - 25 MILL.	-	-	-	-	-	-	-	-	-	-	
	NEUGRUENDUNGEN	44	66	10	18	1 160	93,1	6,2	0,3	0,4	0	
	ZUSAMMEN	348	1 452	191	1 037	158 607	61,4	36,3	0,8	1,4	0	
425 8	V.V. LACKEN, FARBEN, TAPETEN											
	UNTER 20 000	80	86	7	2	1 160	96,9	2,2	0	0,3	0,6	
	20 000 - 50 000	215	274	41	23	7 478	94,4	3,6	1,0	0,9	0,2	
	50 000 - 100 000	190	286	55	53	13 294	96,7	2,1	1,0	0	0,1	
	100 000 - 250 000	183	424	118	159	27 459	92,6	5,3	1,5	0,1	0,5	
	250 000 - 500 000	36	110	32	59	11 393	77,7	21,3	0,9	0	0	
	500 000 - 1 MILL.	9	55	4	44	5 539	81,1	13,1	5,0	0,8	0	
	1 MILL. - 2 MILL.	6	73	14	66	7 134	69,7	24,8	5,4	0	0	
	2 MILL. - 5 MILL.	3	47	4	45	9 646	52,7	41,0	6,3	0	0	
	NEUGRUENDUNGEN	44	146	9	101	1 072	92,8	6,2	0	0	1,0	
	ZUSAMMEN	766	1 501	284	552	84 176	84,2	13,0	2,4	0,2	0,2	
425 9	V.V. HOLZW., ANG., FLECHT- U. BUERSTENW., KINDERWAGEN											
	UNTER 20 000	81	85	1	4	1 227	99,8	0	0,2	0	0	
	20 000 - 50 000	75	101	9	19	2 376	96,7	1,7	1,1	0	0,5	
	50 000 - 100 000	52	79	13	14	3 555	94,7	4,6	0,7	0	0	
	100 000 - 250 000	29	60	13	20	4 179	94,6	4,4	1,0	0	0	
	250 000 - 500 000	10	41	8	22	3 558	72,9	27,1	0	0	0	
	500 000 - 1 MILL.	-	-	-	-	-	-	-	-	-	-	
	1 MILL. - 2 MILL.	-	-	-	-	-	-	-	-	-	-	
	2 MILL. - 5 MILL.	-	-	-	-	-	-	-	-	-	-	
	NEUGRUENDUNGEN	8	12	2	1	96	100	0	0	0	0	
	ZUSAMMEN	258	400	49	100	19 787	86,0	13,4	0,5	0	0,1	
425	V.V. METALLWAREN, EIN- RICHTUNGSGEGENSTÄNDEN											
	UNTER 20 000	1 551	1 731	135	89	23 120	98,4	0,5	0,6	0,2	0,2	
	20 000 - 50 000	3 484	4 293	503	398	117 857	96,6	1,7	1,0	0,4	0,4	
	50 000 - 100 000	3 329	5 434	1 176	1 245	236 352	95,2	2,7	1,3	0,5	0,3	
	100 000 - 250 000	3 068	7 406	2 066	3 125	468 538	92,5	4,8	1,9	0,5	0,3	
	250 000 - 500 000	908	3 713	924	2 432	306 082	86,7	9,6	2,2	1,0	0,5	
	500 000 - 1 MILL.	400	2 672	517	2 118	270 222	77,1	17,2	3,9	1,3	0,4	
	1 MILL. - 2 MILL.	160	1 681	288	1 464	224 511	69,4	23,9	3,5	2,2	1,1	
	2 MILL. - 5 MILL.	44	695	83	628	129 461	59,4	34,8	5,1	0,7	0	
	5 MILL. - 10 MILL.	17	507	28	489	114 061	72,0	24,3	0,4	1,4	1,8	
	10 MILL. - 25 MILL.	-	-	-	-	-	-	-	-	-	-	
	250 MILL. - 1 MRD.	-	-	-	-	-	-	-	-	-	-	
	NEUGRUENDUNGEN	1 318	1 938	216	516	33 168	89,2	7,7	1,0	1,4	0,6	
	ZUSAMMEN	14 284	31 272	6 089	13 695	2 258 247	77,2	19,6	2,0	0,8	0,5	
426 VERMITTLUNG VON FEINMECH. U. OPT. ERZEUGN., SCHMUCK USW												
426 31	V.V. FOTO-U. KINOGERÄT., FOTOTECHN. U. -CHEM. MAT.											
	UNTER 20 000	14	16	2	1	204	98,0	1,2	0,8	0	0	
	20 000 - 50 000	45	69	12	17	1 606	93,4	1,2	3,2	0,8	1,5	
	50 000 - 100 000	44	78	18	27	3 165	95,3	1,0	2,8	0	0,9	
	100 000 - 250 000	45	148	39	85	7 145	86,9	4,4	8,1	0,6	0	
	250 000 - 500 000	27	135	37	91	9 243	81,9	8,2	8,9	1,0	0	
	500 000 - 1 MILL.	-	-	-	-	-	-	-	-	-	-	
	1 MILL. - 2 MILL.	8	89	20	62	10 622	70,0	28,7	0	0,7	0,5	
	2 MILL. - 5 MILL.	-	-	-	-	-	-	-	-	-	-	
	NEUGRUENDUNGEN	27	40	4	11	712	90,7	7,3	1,9	0	0,1	
	ZUSAMMEN	226	712	154	425	46 136	80,2	15,5	3,6	0,5	0,2	
426 35	V.V. SONST. FEINMECH. U. OPT. ERZEUGNISSEN											
	UNTER 20 000	11	12	1	1	160	98,0	0	0,5	0	1,5	
	20 000 - 50 000	46	63	7	10	1 571	97,1	2,0	3,8	0	0,1	
	50 000 - 100 000	49	74	16	14	3 485	97,1	1,3	0,9	0,1	0,5	
	100 000 - 250 000	42	122	45	61	6 047	93,1	5,3	0,4	0,9	0,4	
	250 000 - 500 000	8	25	5	10	2 574	82,7	9,4	0	0	7,9	
	500 000 - 1 MILL.	-	-	-	-	-	-	-	-	-	-	
	1 MILL. - 2 MILL.	4	37	6	31	5 609	55,0	43,9	0	1,1	0	
	2 MILL. - 5 MILL.	-	-	-	-	-	-	-	-	-	-	
	NEUGRUENDUNGEN	18	25	3	5	261	88,2	9,5	0	0,3	1,9	
	ZUSAMMEN	182	391	89	158	27 196	68,9	26,6	0,3	2,3	2,0	

1) ARBEITSSTÄTTEN MIT AUSSCHLIESSLICHER ODER UEBERWIEGENDER HANDELSVERMITTLERTÄTIGKEIT VON UNTERNEHMEN DES HANDELS U. GASTGEBERES.  
2) ERLOESE AUS EIGEN- UND FREMDGESCHAFT.

2 ARBEITSSTAETTEN, BESCHAEFTIGTE UND UMSATZ  
NACH WIRTSCHAFTSZWEIGEN UND UMSATZGROESSENKLASSEN

UMSATZ 2) 1978 (DAVON AUS)

NUMMER DER SYSTEM- MATIC	WIRTSCHAFTSZWEIG - UMSATZ VON... BIS UNTER... DM (V.V.= VERMITTLUNG VON / VHV.F.= VERSANDHANDELS- VERTRETUNG FUER)	ARBEITS- STAETTEN 1)	BESCHAEF-	TEILZEIT-	ARBEIT- NEHMER	INSGESAMT	HAN- DELS- VER- MITT- LUNG	GROSS- HANDEL	EINZEL- HANDEL	HER- STEL- LUNG U. AE.	SONSTIGEN TAEITIG- KEITEN	
			IGESAMT	BESCHAEF-								BESCHAEF-
		AM 31.03.1979				1 000 DM		%				
		ANZAHL										
426 3	V.V. FEINMECH., FOTO- U. OPTISCHEN ERZEUGNISSEN											
	UNTER 20 000	25	28	3	2	364	98,0	0,7	0,6	0	0,7	
	20 000 - 50 000	91	132	19	27	3 177	95,2	1,6	2,1	0,4	0,8	
	50 000 - 100 000	93	152	34	41	6 651	96,3	1,2	1,8	0,1	0,7	
	100 000 - 250 000	87	270	84	146	13 191	89,7	4,8	4,6	0,7	0,2	
	250 000 - 500 000	35	160	42	101	11 817	82,1	8,4	7,0	0,8	1,7	
	500 000 - 1 MILL.	17	144	27	112	12 198	88,3	11,0	0,7	0	0	
	1 MILL. - 2 MILL.	12	126	26	113	16 231	64,8	34,0	0	0,8	0,4	
	2 MILL. - 5 MILL.	3	26	1	25	8 729	25,6	65,4	0	5,7	3,2	
	NEUGRUENDUNGEN	45	65	7	16	973	90,0	7,9	1,4	0,1	0,6	
	ZUSAMMEN	408	1 103	243	583	73 332	76,0	19,6	2,3	1,1	0,9	
426 6	V.V. UHREN, EDELMETALL- WAREN, SCHMUCK U. AE.											
	UNTER 20 000	61	67	2	4	917	98,1	1,9	0	0	0	
	20 000 - 50 000	151	184	23	18	4 904	93,5	4,5	1,8	0	0,2	
	50 000 - 100 000	189	300	67	61	13 420	96,1	3,1	0,6	0	0,2	
	100 000 - 250 000	108	221	62	83	15 923	92,1	5,9	1,9	0,1	0	
	250 000 - 500 000	26	84	30	45	8 870	84,7	9,4	5,8	0,2	0	
	500 000 - 1 MILL.	7	26	4	15	4 870	77,1	19,5	3,4	0	0	
	1 MILL. - 2 MILL.	-	-	-	-	-	-	-	-	-	-	
	2 MILL. - 5 MILL.	-	-	-	-	-	-	-	-	-	-	
	NEUGRUENDUNGEN	71	81	5	8	1 179	97,9	1,5	0,6	0	0	
	ZUSAMMEN	616	998	200	260	55 179	87,2	7,2	5,5	0,1	0,1	
426 7	V.V. SPIELWAREN											
	UNTER 20 000	28	36	2	7	395	85,2	9,3	3,3	2,2	0	
	20 000 - 50 000	56	70	5	8	1 971	99,1	0,4	0	0	0,5	
	50 000 - 100 000	67	95	19	12	4 678	98,6	0,7	0,8	0	0	
	100 000 - 250 000	75	175	35	78	11 806	94,6	4,4	1,0	0	0	
	250 000 - 500 000	22	104	30	68	7 457	88,7	8,3	3,0	0	0	
	500 000 - 1 MILL.	7	56	20	39	4 697	65,6	34,4	0	0	0	
	1 MILL. - 2 MILL.	-	-	-	-	-	-	-	-	-	-	
	2 MILL. - 5 MILL.	3	20	10	13	10 039	87,3	12,7	0	0	0	
	5 MILL. - 10 MILL.	-	-	-	-	-	-	-	-	-	-	
	10 MILL. - 25 MILL.	-	-	-	-	-	-	-	-	-	-	
	NEUGRUENDUNGEN	32	42	2	8	316	92,1	0	7,9	0	0	
	ZUSAMMEN	293	803	172	432	59 746	91,7	7,6	0,7	0	0	
426 9	V.V. SPORT- V. CAMPING- ARTIKELN (OH.CAMPINGM.)											
	UNTER 20 000	31	36	3	1	464	93,8	1,3	2,2	2,1	0,6	
	20 000 - 50 000	57	65	5	4	1 929	98,1	0,2	1,6	0	0,1	
	50 000 - 100 000	62	100	21	19	4 520	92,0	3,4	3,1	1,1	0,5	
	100 000 - 250 000	70	185	50	87	10 327	92,4	4,7	2,4	0,4	0,1	
	250 000 - 500 000	21	76	16	46	7 147	92,4	2,7	4,4	0,5	0	
	500 000 - 1 MILL.	6	30	6	17	4 410	84,2	15,8	0	0	0	
	1 MILL. - 2 MILL.	-	-	-	-	-	-	-	-	-	-	
	2 MILL. - 5 MILL.	-	-	-	-	-	-	-	-	-	-	
	5 MILL. - 10 MILL.	-	-	-	-	-	-	-	-	-	-	
	NEUGRUENDUNGEN	35	57	9	15	819	99,8	0,2	0	0	0	
	ZUSAMMEN	288	623	117	252	43 529	87,8	10,1	1,7	0,3	0,1	
426	V.V. FEINMECH.U.OPT. ER- ZEUGN.,SCHMUCK USW											
	UNTER 20 000	145	167	10	14	2 140	94,8	2,9	1,2	0,9	0,2	
	20 000 - 50 000	355	451	52	57	11 981	95,6	2,4	1,5	0,1	0,4	
	50 000 - 100 000	411	647	141	133	29 269	95,9	2,3	1,3	0,2	0,3	
	100 000 - 250 000	340	851	231	394	51 247	92,1	5,0	2,5	0,3	0,1	
	250 000 - 500 000	104	424	118	260	35 292	86,2	7,5	5,3	0,4	0,6	
	500 000 - 1 MILL.	37	256	57	183	26 175	81,5	17,6	1,0	0	0	
	1 MILL. - 2 MILL.	-	-	-	-	-	-	-	-	-	-	
	2 MILL. - 5 MILL.	-	-	-	-	-	-	-	-	-	-	
	5 MILL. - 10 MILL.	-	-	-	-	-	-	-	-	-	-	
	10 MILL. - 25 MILL.	-	-	-	-	-	-	-	-	-	-	
	NEUGRUENDUNGEN	183	245	23	47	3 287	95,5	2,9	1,4	0	0,2	
	ZUSAMMEN	1 605	3 527	732	1 527	231 786	84,9	11,8	2,5	0,4	0,3	

1) ARBEITSSTAETTEN MIT AUSSCHLIESSLICHER ODER UEBERWIEGENDER HANDELSVERMITTLERTAEITIGKEIT VON UNTERNEHMEN DES HANDELS U.GASTGEWERBES.  
2) ERLÖSE AUS EIGEN-UND FREMDGESCHAFT.

2 ARBEITSSTAETTEN, BESCHAEFFTIGTE UND UMSATZ  
NACH WIRTSCHAFTSZWEIGEN UND UMSATZGROESSENKLASSEN

UMSATZ 2) 1978 (DAVON AUS)

NUMMER DER SYSTEM- MATIK	WIRTSCHAFTSZWEIG UMSATZ VON...BIS UNTER...DM	ARBEITS- STAETTEN 1)	BESCHAEF- TEILZEIT- TIGTE BESCHAEF- INSGESAM TIGTE		ARBEIT- NEHMER	HAN- DELS- VER- MITT- LUNG	GROSS- HANDEL	EINZEL- HANDEL	HER- STEL- LUNG U. AE.	SONSTIGEN TAEITIG- KEITEN
			ANZAHL							
AM 31.03.1979										
427 VERMITTLUNG VON FAHRZEUGEN, MASCHINEN, TECHN. BEDARF										
427 1	V.V. FAHRZEUGEN, FAHR- ZEUGTEILEN U. -REIFEN									
	UNTER 20 000	209	308	17	78	3 026	94,2	1,5	2,9	1,1
	20 000 - 50 000	562	763	103	101	18 973	92,1	0,8	5,2	1,4
	50 000 - 100 000	466	784	150	207	33 014	85,2	2,6	9,4	2,0
	100 000 - 250 000	443	1 176	260	579	69 704	76,6	4,0	14,0	4,4
	250 000 - 500 000	234	1 016	168	704	83 056	67,0	6,7	17,0	8,9
	500 000 - 1 MILL.	161	1 042	128	825	114 433	52,5	7,8	24,0	14,9
	1 MILL. - 2 MILL.	76	797	73	702	106 897	55,3	11,7	21,4	11,1
	2 MILL. - 5 MILL.	67	1 451	87	1 367	205 105	49,8	12,0	19,9	18,5
	5 MILL. - 10 MILL.	40	2 298	91	2 240	282 182	41,1	12,7	20,6	24,7
	10 MILL. - 25 MILL.	13	1 199	43	1 179	167 869	46,2	7,7	25,1	20,9
	25 MILL. - 50 MILL.	-	-	-	-	-	-	-	-	-
	50 MILL. - 100 MILL.	-	-	-	-	-	-	-	-	-
	NEUGRUENDUNGEN	361	609	74	185	10 772	74,1	0,8	16,3	7,0
	ZUSAMMEN	2 635	11 907	1 204	8 628	1 231 266	53,9	8,7	19,8	17,1
427 45	V.V. LANDMASCHINEN, LANDW. GERAETEN									
	UNTER 20 000	51	54	5	1	783	92,1	2,7	3,3	0,9
	20 000 - 50 000	111	132	12	11	3 625	90,1	4,9	2,8	1,5
	50 000 - 100 000	160	262	49	67	11 207	91,2	5,3	2,1	0,8
	100 000 - 250 000	126	324	63	164	19 881	81,3	9,5	5,3	3,2
	250 000 - 500 000	61	260	62	170	22 159	76,6	15,2	3,6	4,1
	500 000 - 1 MILL.	37	200	42	141	24 898	57,4	30,5	7,3	3,8
	1 MILL. - 2 MILL.	15	108	21	88	19 034	52,4	28,6	11,5	5,0
	2 MILL. - 5 MILL.	11	148	15	128	30 103	60,3	25,4	10,3	3,0
	5 MILL. - 10 MILL.	-	-	-	-	-	-	-	-	-
	10 MILL. - 25 MILL.	-	-	-	-	-	-	-	-	-
	25 MILL. - 50 MILL.	-	-	-	-	-	-	-	-	-
	50 MILL. - 100 MILL.	-	-	-	-	-	-	-	-	-
	NEUGRUENDUNGEN	28	33	1	9	623	92,2	6,4	0,8	0,5
	ZUSAMMEN	604	1 609	291	842	170 747	66,7	24,2	5,6	2,6
427 47	V.V. MASCHINEN (OH. LAND- U. SPEZIALMASCH)									
	UNTER 20 000	280	337	37	37	4 062	95,4	1,9	1,0	1,2
	20 000 - 50 000	689	924	135	136	24 377	93,5	2,8	1,7	1,5
	50 000 - 100 000	812	1 401	341	368	58 857	89,7	6,5	2,1	1,0
	100 000 - 250 000	922	2 204	623	934	142 397	86,7	8,9	2,6	1,2
	250 000 - 500 000	362	1 428	414	909	125 049	78,3	13,9	4,0	3,2
	500 000 - 1 MILL.	163	878	195	660	112 845	71,8	21,5	2,4	3,9
	1 MILL. - 2 MILL.	67	505	76	423	95 219	61,2	28,6	5,0	3,3
	2 MILL. - 5 MILL.	33	345	49	305	89 807	61,2	27,9	7,9	3,1
	5 MILL. - 10 MILL.	-	-	-	-	-	-	-	-	-
	10 MILL. - 25 MILL.	-	-	-	-	-	-	-	-	-
	25 MILL. - 50 MILL.	-	-	-	-	-	-	-	-	-
	50 MILL. - 100 MILL.	-	-	-	-	-	-	-	-	-
	250 MILL. - 1 MRD.	-	-	-	-	-	-	-	-	-
	NEUGRUENDUNGEN	284	424	64	136	8 431	93,2	4,8	0,8	1,2
	ZUSAMMEN	3 622	8 734	1 957	4 190	1 095 700	68,6	26,9	2,5	1,7
427 4	V.V. MASCHINEN (OH. SPEZIALMASCHINEN)									
	UNTER 20 000	331	391	42	38	4 845	94,8	2,0	1,4	1,2
	20 000 - 50 000	800	1 056	147	147	28 002	93,0	3,0	1,8	1,5
	50 000 - 100 000	972	1 663	390	435	70 064	89,9	6,4	2,1	1,0
	100 000 - 250 000	1 048	2 528	686	1 098	162 278	86,0	9,0	2,9	1,4
	250 000 - 500 000	423	1 688	476	1 079	147 208	78,0	14,1	3,9	3,4
	500 000 - 1 MILL.	200	1 078	237	801	137 743	69,2	23,2	3,3	3,9
	1 MILL. - 2 MILL.	82	613	97	511	114 253	59,7	28,6	6,1	3,6
	2 MILL. - 5 MILL.	44	493	64	433	119 911	60,9	27,3	8,5	3,0
	5 MILL. - 10 MILL.	10	167	21	150	69 285	44,6	50,0	3,1	2,3
	10 MILL. - 25 MILL.	-	-	-	-	-	-	-	-	-
	25 MILL. - 50 MILL.	-	-	-	-	-	-	-	-	-
	50 MILL. - 100 MILL.	-	-	-	-	-	-	-	-	-
	250 MILL. - 1 MRD.	-	-	-	-	-	-	-	-	-
	NEUGRUENDUNGEN	312	457	65	145	9 054	93,1	4,9	0,8	1,2
	ZUSAMMEN	4 226	10 343	2 248	5 032	1 266 448	68,3	26,5	2,9	1,8
427 71	V.V. TECHN. SPEZIALBED.F. BEST. WIRTSCHAFTSZWEIGE									
	UNTER 20 000	35	39	5	1	540	95,1	2,5	0,4	0,8
	20 000 - 50 000	110	139	12	13	3 715	90,3	5,9	2,8	0,8
	50 000 - 100 000	132	202	33	41	9 184	90,7	6,0	1,4	1,6
	100 000 - 250 000	116	279	74	105	17 663	84,4	11,8	2,1	1,5
	250 000 - 500 000	41	152	36	82	14 957	78,3	18,7	2,5	0,5
	500 000 - 1 MILL.	27	124	28	90	18 719	61,5	26,8	6,5	1,7
	1 MILL. - 2 MILL.	-	-	-	-	-	-	-	-	-
	2 MILL. - 5 MILL.	-	-	-	-	-	-	-	-	-
	NEUGRUENDUNGEN	31	50	9	17	911	68,5	18,5	8,6	4,3
	ZUSAMMEN	504	1 084	215	438	83 936	74,5	19,3	3,4	2,0

1) ARBEITSSTAETTEN MIT AUSSCHLIESSLICHER ODER UEBERWIEGENDER HANDELSVERMITTLERTAEITIGKEIT VON UNTERNEHMEN DES HANDELS U. GASTGEBERES.  
2) ERLOESE AUS EIGEN-UND FREMDGESCHAFT.

2 ARBEITSSTAETTEN, BESCHAEFFIGTE UND UMSATZ  
NACH WIRTSCHAFTSZWEIGEN UND UMSATZGROESSENKLASSEN

NUMMER DER SYSTEM- MATIK	WIRTSCHAFTSZWEIG - UMSATZ VON... BIS UNTER... DM	ARBEITS- STAETTEN 1)	BESCHAEFFIGTE		ARBEIT- NEHMER	UMSATZ 2) 1978 (DAVON AUS)				SONSTIGEN TAEETIG- KEITEN	
			INSGESAMT	TEILZEIT- TIGTE		INSGESAMT	HAN- DELS- VER- MITTLUNG	GROSS- HANDEL	EINZEL- HANDEL		HER- STEL- LUNG U. AE.
AM 31.03.1979											
427 73	V.V. CHEM.- TECHN. ERZEUGNISSEN										
	UNTER 20 000	107	122	9	8	1 634	95,8	0,9	1,4	0,3	
	20 000 - 50 000	244	308	39	21	8 495	95,3	1,8	0,9	0,3	
	50 000 - 100 000	244	394	92	82	17 434	94,2	4,5	0,9	0	
	100 000 - 250 000	145	351	118	136	21 271	90,1	7,7	1,2	0,1	
	250 000 - 500 000	43	162	48	109	14 343	84,0	8,2	3,5	0,9	
	500 000 - 1 MILL.	13	71	15	53	8 084	73,8	24,9	0	1,3	
	1 MILL. - 2 MILL.	-	-	-	-	-	-	-	-	-	
	2 MILL. - 5 MILL.	-	-	-	-	-	-	-	-	-	
	NEUGRUENDUNGEN	63	97	19	26	1 485	87,5	11,6	0,7	0	
	ZUSAMMEN	865	1 550	357	476	82 318	84,1	12,8	1,2	0,7	
427 75	V.V. TECHN. BEDARF, ANG. HANF-U.HARTFASERERZEUGN.										
	UNTER 20 000	57	68	7	5	849	95,8	2,4	1,4	0,4	
	20 000 - 50 000	150	205	37	18	5 204	96,0	3,2	0,3	0,3	
	50 000 - 100 000	159	276	57	65	11 371	95,1	4,0	0,3	0,1	
	100 000 - 250 000	150	375	108	165	22 762	89,0	8,4	2,1	0,3	
	250 000 - 500 000	51	219	69	135	16 807	75,9	16,4	6,5	1,3	
	500 000 - 1 MILL.	-	-	-	-	-	-	-	-	-	
	1 MILL. - 2 MILL.	6	39	14	32	8 111	58,4	41,6	0	0	
	2 MILL. - 5 MILL.	-	-	-	-	-	-	-	-	-	
	NEUGRUENDUNGEN	38	60	12	14	3 200	83,8	15,0	1,2	0	
	ZUSAMMEN	632	1 353	331	526	84 132	81,2	15,2	2,7	0,2	
427 77	V.V. SCHUHMACHERBEDARF										
	UNTER 20 000	3	3	-	-	52	94,0	6,0	0	0	
	20 000 - 50 000	12	13	2	-	421	100	0	0	0	
	50 000 - 100 000	19	45	13	20	1 456	98,2	1,5	0,3	0	
	100 000 - 250 000	10	22	3	13	1 291	87,9	10,8	0	0,2	
	250 000 - 500 000	3	20	5	16	990	90,7	9,3	0	0	
	500 000 - 1 MILL.	-	-	-	-	-	-	-	-	-	
	1 MILL. - 2 MILL.	-	-	-	-	-	-	-	-	-	
	2 MILL. - 5 MILL.	-	-	-	-	-	-	-	-	-	
	NEUGRUENDUNGEN	10	12	3	2	60	100	0	0	0	
	ZUSAMMEN	60	133	32	64	7 487	75,7	23,3	0,1	0,2	
427 7	V.V. TECHN.U.SPEZIALBED. VERSCH.WIRTSCHAFTSZWEIGE										
	UNTER 20 000	202	232	21	14	3 075	95,6	1,7	1,2	0,5	
	20 000 - 50 000	516	665	90	52	17 835	94,6	3,0	1,1	0,3	
	50 000 - 100 000	554	917	195	208	39 445	93,8	4,6	0,8	0,7	
	100 000 - 250 000	421	1 027	303	419	62 987	88,1	9,1	1,8	0,9	
	250 000 - 500 000	138	555	158	342	47 097	79,5	14,5	4,1	1,7	
	500 000 - 1 MILL.	62	314	74	240	41 349	65,8	26,2	4,5	1,6	
	1 MILL. - 2 MILL.	21	156	34	137	28 825	55,0	39,5	2,0	2,7	
	2 MILL. - 5 MILL.	5	37	17	33	11 605	71,5	28,7	0	0	
	NEUGRUENDUNGEN	142	219	43	59	5 656	82,5	14,5	2,2	0,8	
	ZUSAMMEN	2 061	4 120	935	1 504	257 873	79,8	16,0	2,4	1,3	
427	V.V. FAHRZEUGEN, MASCHINEN, TECHN. BEDARF										
	UNTER 20 000	742	931	80	130	10 945	94,9	1,8	1,7	0,5	
	20 000 - 50 000	1 878	2 484	340	300	64 809	93,2	2,4	2,6	1,3	
	50 000 - 100 000	1 992	3 364	735	850	142 522	89,9	5,0	3,4	1,1	
	100 000 - 250 000	1 912	4 731	1 249	2 096	294 969	84,2	7,9	5,3	2,0	
	250 000 - 500 000	795	3 257	802	2 125	277 361	75,0	11,9	7,9	4,7	
	500 000 - 1 MILL.	423	2 434	439	1 866	293 526	62,2	17,6	11,5	7,9	
	1 MILL. - 2 MILL.	179	1 566	204	1 350	249 975	57,3	22,6	12,2	6,7	
	2 MILL. - 5 MILL.	116	1 981	168	1 833	336 620	54,5	18,0	15,1	12,2	
	5 MILL. - 10 MILL.	50	2 465	112	2 390	351 467	41,8	20,1	17,1	20,3	
	10 MILL. - 25 MILL.	-	-	-	-	-	-	-	-	-	
	25 MILL. - 50 MILL.	3	261	5	259	100 011	61,1	22,4	1,8	14,6	
	50 MILL. - 100 MILL.	-	-	-	-	-	-	-	-	-	
	250 MILL. - 1 MRD.	-	-	-	-	-	-	-	-	-	
	NEUGRUENDUNGEN	815	1 285	182	389	25 482	82,7	5,3	7,6	3,6	
	ZUSAMMEN	8 922	26 370	4 387	15 164	2 755 587	63,0	17,6	10,4	8,6	
428 VERMITTLUNG VON SONST. WAREN, WAREN VERSCH. ART, OAS											
428 11	V.V. PHARMAZEUTISCHEN ERZEUGNISSEN										
	UNTER 20 000	47	89	1	39	699	97,2	1,5	0,9	0,4	
	20 000 - 50 000	111	138	17	5	3 758	97,4	1,5	1,1	0	
	50 000 - 100 000	117	191	48	46	8 488	97,4	1,1	0,4	1,1	
	100 000 - 250 000	64	167	40	82	9 594	92,7	5,9	0	1,4	
	250 000 - 500 000	22	80	9	53	7 602	89,6	7,0	3,3	0	
	500 000 - 1 MILL.	8	57	2	42	6 039	69,8	30,2	0	0	
	1 MILL. - 2 MILL.	-	-	-	-	-	-	-	-	-	
	2 MILL. - 5 MILL.	-	-	-	-	-	-	-	-	-	
	5 MILL. - 10 MILL.	-	-	-	-	-	-	-	-	-	
	10 MILL. - 25 MILL.	-	-	-	-	-	-	-	-	-	
	NEUGRUENDUNGEN	29	37	8	5	452	97,7	0,3	0	0	
	ZUSAMMEN	407	825	144	316	63 790	75,4	23,7	0,5	0,2	

1) ARBEITSSTAETTEN MIT AUSSCHLIESSLICHER ODER UEBERWIEGENDER HANDELSVERMITTLERTAEETIGKEIT VON UNTERNEHMEN DES HANDELS U.GASTGEWERBES.  
2) ERLOESE AUS EIGEN-UND FREMDGESCHAFFT.

2 ARBEITSSTAETTEN, BESCHAEFTIGTE UND UMSATZ  
NACH WIRTSCHAFTSZWEIGEN UND UMSATZGROSSENKLASSEN

NUMMER DER SYSTEM- MATIK	WIRTSCHAFTSZWEIG - UMSATZ VON...BIS UNTER...DM (V.V.= VERMITTLUNG VON / VHV.F.= VERSANDHANDELS- VERTRETUNG FUER)	UMSATZ 2) 1978 (DAVON AUS)									
		ARBEITS- STAETTEN 1)	BESCHAEF- TIGTE		ARBEIT- NEHMER	HAN- DELS- MITT- LUNG	GROSS- HANDEL	EINZEL- HANDEL	HER- STEL- LUNG U. AE.	SONSTIGEN TAEITIG- KEITEN	INSGESAMT
			INSGESAMT	TEILZEIT- BESCHAEF- TIGTE							
428 14	V.V.MEDIZIN.U.ORTHOPAED. ART.,LAEOR-U.FRISEURBED.										
	UNTER 20 000	50	71	4	16	786	94,4	3,2	1,2	0	1,2
	20 000 - 50 000	115	139	15	14	4 068	94,0	4,8	0,7	0,2	0,3
	50 000 - 100 000	127	193	41	35	9 123	93,7	4,3	0,3	1,5	0,2
	100 000 - 250 000	106	240	59	86	16 124	91,3	4,9	2,1	1,6	0,1
	250 000 - 500 000	26	109	28	81	9 559	84,9	12,4	0,1	2,5	0
	500 000 - 1 MILL.	7	53	8	46	4 485	94,4	5,6	0	0	0
	1 MILL. - 2 MILL.	-	-	-	-	-	-	-	-	-	-
	2 MILL. - 5 MILL.	-	-	-	-	-	-	-	-	-	-
	5 MILL. - 10 MILL.	-	-	-	-	-	-	-	-	-	-
	NEUGRUENDUNGEN	44	59	6	11	1 315	94,9	4,7	0,4	0	0
	ZUSAMMEN	480	933	167	352	59 566	89,7	7,2	0,7	2,4	0,1
428 17	V.V. KOSMET.ERZEUGN., REINIGUNGSMITTELN U. AE.										
	UNTER 20 000	278	287	7	1	4 086	99,1	0,4	0,2	0,2	0,2
	20 000 - 50 000	380	455	46	29	12 153	96,7	2,1	0,8	0,2	0,1
	50 000 - 100 000	176	289	62	64	12 590	95,9	3,0	3,9	0	0,1
	100 000 - 250 000	96	227	65	91	14 239	91,5	3,1	4,7	0,1	0,6
	250 000 - 500 000	25	99	22	62	8 468	89,4	6,4	1,9	0	2,3
	500 000 - 1 MILL.	7	60	12	52	4 384	91,4	8,6	0	0	0
	1 MILL. - 2 MILL.	-	-	-	-	-	-	-	-	-	-
	2 MILL. - 5 MILL.	-	-	-	-	-	-	-	-	-	-
	5 MILL. - 10 MILL.	-	-	-	-	-	-	-	-	-	-
	NEUGRUENDUNGEN	151	188	17	21	2 484	85,8	2,5	11,1	0	0,6
	ZUSAMMEN	1 118	1 657	239	370	67 230	90,8	6,7	2,0	0,1	0,5
428 1	V.V. PHARMAZEUT.,KOSMET. U. AE. ERZEUGNISSEN										
	UNTER 20 000	375	447	12	56	5 571	98,2	0,9	0,4	0,2	0,3
	20 000 - 50 000	606	732	78	48	19 978	96,3	2,5	0,8	0,2	0,1
	50 000 - 100 000	420	673	151	145	30 200	95,6	2,9	0,6	0,5	0,4
	100 000 - 250 000	266	634	164	259	39 957	91,7	4,5	2,5	1,0	0,2
	250 000 - 500 000	73	288	59	196	25 629	87,8	8,8	1,7	0,9	0,8
	500 000 - 1 MILL.	22	170	22	140	14 909	83,6	16,4	0	0	0
	1 MILL. - 2 MILL.	-	-	-	-	-	-	-	-	-	-
	2 MILL. - 5 MILL.	4	68	9	64	10 960	87,8	12,2	0	0	0
	5 MILL. - 10 MILL.	-	-	-	-	-	-	-	-	-	-
	10 MILL. - 25 MILL.	-	-	-	-	-	-	-	-	-	-
	NEUGRUENDUNGEN	224	284	31	37	4 251	90,1	3,0	6,6	0	0,3
	ZUSAMMEN	2 005	3 415	550	1 038	190 586	85,3	12,5	1,1	0,8	0,2
428 51	V.V. PAPIER, PAPPE (OH. VERPACKUNGSMITTEL)										
	UNTER 20 000	44	48	2	3	678	98,8	0,1	0	1,1	0
	20 000 - 50 000	115	154	19	21	4 015	97,2	2,4	0	0	0,4
	50 000 - 100 000	122	203	43	47	8 588	96,4	2,8	0,8	0	0
	100 000 - 250 000	103	233	63	94	15 427	95,4	3,6	0,3	0	0,7
	250 000 - 500 000	44	173	45	101	14 692	88,6	8,4	1,5	0,8	0,6
	500 000 - 1 MILL.	19	144	28	126	12 840	78,5	21,5	0	0	0
	1 MILL. - 2 MILL.	11	112	19	103	16 187	90,1	4,2	5,7	0	0
	2 MILL. - 5 MILL.	-	-	-	-	-	-	-	-	-	-
	5 MILL. - 10 MILL.	-	-	-	-	-	-	-	-	-	-
	NEUGRUENDUNGEN	31	56	13	18	945	99,5	0,5	0	0	0
	ZUSAMMEN	497	1 230	258	609	102 101	91,2	7,2	1,2	0,1	0,2
428 54	V.V. SCHREIB- U. PAPIER- WAREN,SCHUL-U.BUEROART.										
	UNTER 20 000	141	193	18	8	2 069	96,7	2,0	0,7	0,3	0,4
	20 000 - 50 000	383	460	39	37	13 010	96,2	2,4	0,7	0,2	0,5
	50 000 - 100 000	396	652	144	145	27 728	95,4	2,6	1,6	0,1	0,3
	100 000 - 250 000	246	556	138	228	35 928	89,1	7,4	2,3	0,5	0,7
	250 000 - 500 000	52	207	56	136	18 359	76,3	17,0	6,1	0,6	0
	500 000 - 1 MILL.	18	97	23	65	12 845	66,0	20,8	9,6	0	3,6
	1 MILL. - 2 MILL.	7	49	20	41	9 561	69,7	30,3	0	0	0
	2 MILL. - 5 MILL.	4	59	8	53	11 360	47,4	9,5	41,9	0	1,2
	5 MILL. - 10 MILL.	-	-	-	-	-	-	-	-	-	-
	10 MILL. - 25 MILL.	-	-	-	-	-	-	-	-	-	-
	25 MILL. - 50 MILL.	-	-	-	-	-	-	-	-	-	-
	NEUGRUENDUNGEN	82	118	14	29	1 398	93,6	3,2	1,5	1,5	0,2
	ZUSAMMEN	1 333	2 552	480	898	231 036	85,6	10,1	3,7	0,2	0,4
428 57	V.V. BUECHERN, ZEIT- SCHRIFTEN,MUSIKALIEN										
	UNTER 20 000	141	159	12	8	2 165	97,8	0,4	0,9	0	1,0
	20 000 - 50 000	290	364	53	41	9 689	98,2	0,2	0,8	0,3	0,5
	50 000 - 100 000	254	368	73	60	17 739	96,1	0,9	1,5	0,1	1,4
	100 000 - 250 000	200	435	127	167	30 032	93,7	2,0	2,5	0,5	1,2
	250 000 - 500 000	45	194	91	126	14 579	91,8	3,7	3,7	0	0,8
	500 000 - 1 MILL.	19	184	42	150	12 003	77,8	16,9	3,1	0	2,2
	1 MILL. - 2 MILL.	5	53	4	48	7 930	100	0	0	0	0
	2 MILL. - 5 MILL.	-	-	-	-	-	-	-	-	-	-
	5 MILL. - 10 MILL.	-	-	-	-	-	-	-	-	-	-
	10 MILL. - 25 MILL.	-	-	-	-	-	-	-	-	-	-
	25 MILL. - 50 MILL.	-	-	-	-	-	-	-	-	-	-
	NEUGRUENDUNGEN	76	106	23	19	853	99,6	0,4	0	0	0
	ZUSAMMEN	1 033	2 300	459	1 054	128 238	92,9	4,3	1,7	0,2	0,8

1) ARBEITSSTAETTEN MIT AUSSCHLIESSLICHER ODER UEBERWIEGENDER HANDELSVERMITTLERTAEITIGKEIT VON UNTERNEHMEN DES HANDELS U.GASTGEWERBES.  
2) ERLOESE AUS EIGEN-UND FREMDGESCHAFFT.

2 ARBEITSSTAETTEN, BESCHAEFTIGTE UND UMSATZ  
NACH WIRTSCHAFTSZWEIGEN UND UMSATZGROESSENKLASSEN

UMSATZ 2) 1978 (DAVON AUS)

NUMMER DER SYSTEM- MATIK	WIRTSCHAFTSZWEIG - UMSATZ VON...BIS UNTER...DM	ARBEITS- STAETTEN 1)	BESCHAE- TIGTE INSGESAMT	TEILZEIT- BESCHAE- TIGTE	ARBEIT- NEHMER	UMSATZ 2) 1978 (DAVON AUS)						
						INSGESAMT	HAN- DELS- VER- MITT- LUNG	GROSS- HANDEL	EINZEL- HANDEL	HER- STEL- LUNG U. AE.	SONSTIGEN TAEITIG- KEITEN	
	(V.V.= VERMITTLUNG VON / VHV.F.= VERSANDHANDELS- VERTRETUNG FUER)		ANZAHL			1 000 DM			%			
428 5	V.V.-PAPIER, DRUCKERZEUGN. (OH. VERPACKUNGSMITTEL)											
	UNTER 20 000		326	400	32	19	4 912	97,5	1,0	0,7	0,3	0,6
	20 000 - 50 000		788	978	111	99	26 715	97,1	1,6	0,6	0,2	0,5
	50 000 - 100 000		772	1 223	260	252	54 056	95,8	2,1	1,4	0,1	0,6
	100 000 - 250 000		549	1 224	328	489	81 387	92,0	4,7	2,0	0,4	0,9
	250 000 - 500 000		141	574	192	363	47 629	84,9	10,3	4,0	0,5	0,4
	500 000 - 1 MILL.		56	425	93	341	37 688	74,0	19,8	4,3	0	1,9
	1 MILL. - 2 MILL.		23	214	43	192	33 679	86,6	10,6	2,8	0	0
	2 MILL. - 5 MILL.		13	241	63	224	37 691	72,9	13,3	13,2	0,3	0,4
	5 MILL. - 10 MILL.		.	.	.	.	.	.	.	.	.	.
	10 MILL. - 25 MILL.		.	.	.	.	.	.	.	.	.	.
	25 MILL. - 50 MILL.		3	482	20	481	96 583	93,7	6,3	0	0	0
	NEUGRUENDUNGEN		189	280	50	66	3 196	96,9	1,7	0,6	0,6	0,1
	ZUSAMMEN		2 863	6 082	1 197	2 561	461 376	88,9	7,9	2,6	0,2	0,5
428 6	V.V. VERPACKUNGSMITTELN											
	UNTER 20 000		88	101	10	4	1 276	96,8	2,8	0,4	0	0
	20 000 - 50 000		184	261	45	35	6 315	96,4	3,0	0,2	0,4	0,1
	50 000 - 100 000		204	363	101	93	14 349	94,4	4,6	0,3	0,2	0,6
	100 000 - 250 000		220	515	139	203	33 363	94,4	4,1	1,1	0,2	0,2
	250 000 - 500 000		85	337	84	234	29 378	85,4	12,9	1,3	0	0,4
	500 000 - 1 MILL.		23	136	29	102	15 453	70,2	23,4	2,7	1,7	1,9
	1 MILL. - 2 MILL.		.	.	.	.	.	.	.	.	.	.
	2 MILL. - 5 MILL.		.	.	.	.	.	.	.	.	.	.
	NEUGRUENDUNGEN		40	62	10	20	968	98,4	1,1	0	0	0,4
	ZUSAMMEN		856	1 890	442	789	120 222	84,5	13,4	1,0	0,5	0,5
428 7	V.V. ALTMATERIAL, RESTSTOFFEN											
	UNTER 20 000		19	21	2	-	289	100	0	0	0	0
	20 000 - 50 000		27	31	1	3	891	99,9	0,1	0	0	0
	50 000 - 100 000		11	22	5	10	813	87,0	7,0	0,2	0	5,8
	100 000 - 250 000		7	20	7	3	962	97,2	2,8	0	0	0
	250 000 - 500 000		.	.	.	.	.	.	.	.	.	.
	500 000 - 1 MILL.		.	.	.	.	.	.	.	.	.	.
	1 MILL. - 2 MILL.		.	.	.	.	.	.	.	.	.	.
	2 MILL. - 5 MILL.		.	.	.	.	.	.	.	.	.	.
	NEUGRUENDUNGEN		8	9	1	2	36	98,3	0	1,7	0	0
	ZUSAMMEN		76	121	22	29	7 839	90,8	8,6	0	0	0,6
428 81	V.V. ROHSTOFFEN, HALB-U. FERTIGWAREN, OAS											
	UNTER 20 000		25	26	-	-	409	100	0	0	0	0
	20 000 - 50 000		.	.	.	.	.	.	.	.	.	.
	50 000 - 100 000		77	108	22	12	5 192	99,9	0,1	0	0	0
	100 000 - 250 000		45	104	18	44	6 849	94,8	0	3,6	0	1,6
	250 000 - 500 000		.	.	.	.	.	.	.	.	.	.
	500 000 - 1 MILL.		.	.	.	.	.	.	.	.	.	.
	1 MILL. - 2 MILL.		.	.	.	.	.	.	.	.	.	.
	NEUGRUENDUNGEN		20	26	3	4	138	86,2	1,0	12,7	0	0
	ZUSAMMEN		362	558	65	157	30 697	94,0	4,7	0,9	0	0,4
428 82	V.V. ROHSTOFFEN U. HALBWAREN, OAS											
	UNTER 20 000		3	3	-	-	48	93,0	0	0	7,0	0
	20 000 - 50 000		.	.	.	.	.	.	.	.	.	.
	50 000 - 100 000		5	8	3	2	384	100	0	0	0	0
	100 000 - 250 000		.	.	.	.	.	.	.	.	.	.
	250 000 - 500 000		.	.	.	.	.	.	.	.	.	.
	500 000 - 1 MILL.		.	.	.	.	.	.	.	.	.	.
	1 MILL. - 2 MILL.		.	.	.	.	.	.	.	.	.	.
	2 MILL. - 5 MILL.		.	.	.	.	.	.	.	.	.	.
	5 MILL. - 10 MILL.		.	.	.	.	.	.	.	.	.	.
	10 MILL. - 25 MILL.		.	.	.	.	.	.	.	.	.	.
	NEUGRUENDUNGEN		18	33	11	6	69	100	0	0	0	0
	ZUSAMMEN		31	122	24	79	155 662	30,7	69,3	0	0	0
428 83	V.V. FERTIGWAREN, OAS											
	UNTER 20 000		144	161	11	14	2 258	98,9	0,1	0,9	0,2	0
	20 000 - 50 000		186	243	37	24	6 211	95,2	3,4	1,2	0	0,2
	50 000 - 100 000		162	270	60	63	11 729	92,1	5,2	1,9	0,1	0,7
	100 000 - 250 000		132	330	95	138	20 210	90,5	6,8	1,9	0,6	0,2
	250 000 - 500 000		52	227	60	153	17 817	85,4	13,5	0,7	0,4	0
	500 000 - 1 MILL.		17	140	61	123	11 750	80,4	8,2	7,0	0	4,3
	1 MILL. - 2 MILL.		.	.	.	.	.	.	.	.	.	.
	2 MILL. - 5 MILL.		4	58	5	52	16 274	80,9	18,6	0,3	0,3	0
	5 MILL. - 10 MILL.		3	78	2	69	22 353	73,6	28,1	1,2	0	0
	10 MILL. - 25 MILL.		.	.	.	.	.	.	.	.	.	.
	NEUGRUENDUNGEN		99	136	21	33	762	94,3	1,7	2,6	0,2	1,2
	ZUSAMMEN		808	1 714	367	729	149 084	74,9	22,6	1,9	0,2	0,4

1) ARBEITSSTAETTEN MIT AUSSCHLIESSLICHER ODER UEBERWIEGENDER HANDELSVERMITTLERTAEITIGKEIT VON UNTERNEHMEN DES HANDELS U. GASTGEWERBES.  
2) ERLOESE AUS EIGEN-UND FREMDGESCHAFFT.



2 ARBEITSSTAETTEN, BESCHAEFFTIGTE UND UMSATZ  
NACH WIRTSCHAFTSZWEIGEN UND UMSATZGROESSENKLASSEN

NUMMER DER SYSTEM- MATIK	WIRTSCHAFTSZWEIG UMSATZ VON... BIS UNTER... DM	ARBEITS- STAETTEN 1)	BESCHAEF- TEILZEIT- TIGTE BESCHAEF- TIGTE		ARBEIT- NEHMER	UMSATZ 2) 1978 (DAVON AUS)				HER- STEL- LUNG U. AE.	SONSTIGEN TAETIG- KEITEN	
			INSGESAMT	ANZAHL		INSGESAMT	MITT- LUNG	GROSS- HANDEL	EINZEL- HANDEL			%
428 8	V.V. WAREN VERSCH. ART, OAS											
	UNTER 20 000	172	190	11	14	2 715	98,9	0,1	0,7	0,3	0	
	20 000 - 50 000	359	425	43	33	12 368	97,5	1,8	0,6	0	0,1	
	50 000 - 100 000	244	386	85	77	17 305	94,6	3,6	1,3	0,1	0,5	
	100 000 - 250 000	177	434	113	182	27 059	91,6	5,1	2,3	0,5	0,6	
	250 000 - 500 000	-	-	-	-	-	-	-	-	-	-	
	500 000 - 1 MILL.	20	154	67	133	13 817	78,5	11,9	5,9	0	3,7	
	1 MILL. - 2 MILL.	11	76	14	62	15 191	73,2	21,3	5,5	0	0	
	2 MILL. - 5 MILL.	4	58	5	52	16 274	80,9	18,6	0,3	0,3	0	
	5 MILL. - 10 MILL.	3	78	2	69	22 353	70,6	28,1	1,2	0	0	
	10 MILL. - 25 MILL.	-	-	-	-	-	-	-	-	-	-	
	25 MILL. - 50 MILL.	-	-	-	-	-	-	-	-	-	-	
	50 MILL. - 100 MILL.	-	-	-	-	-	-	-	-	-	-	
	100 MILL. - 250 MILL.	-	-	-	-	-	-	-	-	-	-	
	NEUGRUENDUNGEN	137	195	35	43	969	93,6	1,5	3,8	0,2	1,0	
	ZUSAMMEN	1 201	2 394	456	965	335 443	56,1	42,7	0,9	0,1	0,2	
428	V.V.SONST. WAREN, WAREN VERSCH. ART, OAS											
	UNTER 20 000	980	1 159	67	93	14 762	98,0	0,9	0,5	0,2	0,3	
	20 000 - 50 000	1 964	2 427	278	218	66 267	96,9	2,0	0,6	0,2	0,3	
	50 000 - 100 000	1 651	2 667	602	577	116 723	95,3	2,8	1,0	0,2	0,6	
	100 000 - 250 000	1 219	2 827	751	1 136	182 728	92,3	4,6	2,0	0,5	0,6	
	250 000 - 500 000	374	1 516	409	1 009	128 039	86,1	10,9	2,2	0,4	0,4	
	500 000 - 1 MILL.	121	885	211	716	81 867	75,8	18,5	3,5	0,3	1,9	
	1 MILL. - 2 MILL.	57	487	96	415	80 008	75,0	21,5	2,2	1,3	0	
	2 MILL. - 5 MILL.	24	389	85	357	74 284	75,6	17,3	6,7	0,2	0,2	
	5 MILL. - 10 MILL.	5	102	2	91	37 320	80,8	18,4	0,7	0	0	
	10 MILL. - 25 MILL.	3	41	8	33	44 543	75,6	24,4	0	0	0	
	25 MILL. - 50 MILL.	-	-	-	-	-	-	-	-	-	-	
	50 MILL. - 100 MILL.	-	-	-	-	-	-	-	-	-	-	
	100 MILL. - 250 MILL.	-	-	-	-	-	-	-	-	-	-	
	NEUGRUENDUNGEN	598	830	127	168	9 419	93,7	2,2	3,6	0,2	0,3	
	ZUSAMMEN	7 001	13 902	2 667	5 382	1 115 465	77,9	19,7	1,7	0,3	0,4	
	429 VERSANDHANDELSVERTRETUNG											
429 31	VHV.F. NAHRUNGSMITTEL											
	UNTER 20 000	17	20	3	1	235	100	0	0	0	0	
	20 000 - 50 000	26	32	4	2	808	97,0	0	3,0	0	0	
	50 000 - 100 000	12	20	4	6	883	94,9	5,1	0	0	0	
	100 000 - 250 000	-	-	-	-	-	-	-	-	-	-	
	250 000 - 500 000	3	12	2	5	1 331	91,8	8,2	0	0	0	
	1 MILL. - 2 MILL.	-	-	-	-	-	-	-	-	-	-	
	NEUGRUENDUNGEN	7	10	2	3	87	97,8	0	2,2	0	0	
	ZUSAMMEN	74	156	42	70	5 759	95,5	3,1	1,2	0,2	0	
429 35	VHV.F. GETRAENKE, TABAKWAREN											
	UNTER 20 000	26	30	3	1	382	100	0	0	0	0	
	20 000 - 50 000	41	59	13	9	1 376	98,3	0	1,7	0	0	
	50 000 - 100 000	33	56	14	10	2 177	96,4	0,4	3,1	0,1	0	
	100 000 - 250 000	-	-	-	-	-	-	-	-	-	-	
	250 000 - 500 000	-	-	-	-	-	-	-	-	-	-	
	NEUGRUENDUNGEN	20	23	2	-	163	99,6	0	0,4	0	0	
	ZUSAMMEN	126	204	43	47	5 312	96,9	0,2	2,9	0,1	0	
429 3	VHV.F. NAHRUNGSMITTEL, GETRAENKE, TABAKWAREN											
	UNTER 20 000	43	50	6	2	616	100	0	0	0	0	
	20 000 - 50 000	67	91	17	11	2 184	97,8	0	2,2	0	0	
	50 000 - 100 000	45	76	18	16	3 060	96,0	1,7	2,2	0,1	0	
	100 000 - 250 000	13	76	33	58	1 981	93,5	0,6	5,3	0,6	0	
	250 000 - 500 000	-	-	-	-	-	-	-	-	-	-	
	1 MILL. - 2 MILL.	-	-	-	-	-	-	-	-	-	-	
	NEUGRUENDUNGEN	27	33	4	3	250	99,0	0	1,0	0	0	
	ZUSAMMEN	200	360	85	117	11 072	96,2	1,7	2,0	0,1	0	
429 41	VHV.F. PULLOVER, HERREN-U. DAMENWAESCHE, MIEDERWAREN											
	UNTER 20 000	14	14	1	-	205	100	0	0	0	0	
	20 000 - 50 000	16	24	1	1	438	99,7	0	0,3	0	0	
	50 000 - 100 000	-	-	-	-	-	-	-	-	-	-	
	NEUGRUENDUNGEN	-	-	-	-	-	-	-	-	-	-	
	ZUSAMMEN	33	42	3	2	724	99,8	0	0,2	0	0	
429 45	VHV.F. HERREN- U. DAMEN- OBERBEKLEIDUNG USW											
	UNTER 20 000	52	60	7	-	743	99,2	0	0,8	0	0	
	20 000 - 50 000	60	87	24	15	1 712	99,8	0,1	0,9	0	0,1	
	50 000 - 100 000	-	-	-	-	-	-	-	-	-	-	
	100 000 - 250 000	4	11	2	5	681	97,2	0	0	2,8	0	
	250 000 - 500 000	-	-	-	-	-	-	-	-	-	-	
	NEUGRUENDUNGEN	-	-	-	-	-	-	-	-	-	-	
	ZUSAMMEN	160	218	45	24	5 331	98,6	0,6	0,4	0,4	0	

1) ARBEITSSTAETTEN MIT AUSSCHLIESSLICHER ODER UEFERWIEGENDER HANDELSVERMITTLERTAETIGKEIT VON UNTERNEHMEN DES HANDELS U. GASTGEBERES.  
2) ERLOESE AUS EIGEN- UND FREMDGESCHAFT.

2 ARBEITSSTAETTEN, BESCHAEFFTIGTE UND UMSATZ  
NACH WIRTSCHAFTSZWEIGEN UND UMSATZGROESSENKLASSEN

NUMMER DER SYSTEM- MATIK	WIRTSCHAFTSZWEIG - UMSATZ VON... BIS UNTER... DM (V.V.= VERMITTLUNG VON / VHV.F.= VERSANDHANDELS- VERTRETUNG FUER)	ARBEITS- STAETTEN 1)	BESCHAEF-	TEILZEIT-	ARBEIT- NEHMER	INSGESAMT	UMSATZ 2) 1978 (DAVON AUS)			HER- STEL- LUNG U. AE.	SONSTIGEN TAEITIG- KEITEN
			TIGTE INSGESAMT	BESCHAEF- TIGTE			HAN- DELS- VER- MITT- LUNG	GROSS- HANDEL	EINZEL- HANDEL		
			ANZAHL				1 000 DM	%			
429 49	VHV.F. TEXTIL.,SONST. BEKLEIDG.,SCHUHE,LEDERW.										
	UNTER 20 000	277	326	27	9	3 893	99,2	0,2	0,6	0	0
	20 000 - 50 000	197	270	49	26	5 680	98,2	0,6	1,0	0	0,1
	50 000 - 100 000	50	84	16	20	3 544	95,6	0,3	3,3	0	0,8
	100 000 - 250 000	13	40	15	19	1 882	95,6	0	4,1	0	0,3
	250 000 - 500 000	-	-	-	-	-	-	-	-	-	-
	500 000 - 1 MILL.	4	22	7	15	3 134	84,2	15,8	0	0	0
	NEUGRUENDUNGEN	-	-	-	-	-	-	-	-	-	-
	ZUSAMMEN	672	894	129	95	19 303	95,4	2,8	1,5	0	0,2
429 4	VHV.F. TEXTILIEN,BEKLEI- DUNG, SCHUHE, LEDERWAREN										
	UNTER 20 000	343	400	35	9	4 842	99,2	0,1	0,6	0	0
	20 000 - 50 000	273	381	74	42	7 830	98,4	0,5	0,9	0	0,1
	50 000 - 100 000	65	105	20	22	4 542	95,9	0,9	2,6	0	0,6
	100 000 - 250 000	17	51	17	24	2 563	96,0	0	3,0	0,7	0,2
	250 000 - 500 000	4	13	7	2	1 409	100	0	0	0	0
	500 000 - 1 MILL.	4	22	7	15	3 134	84,2	15,8	0	0	0
	NEUGRUENDUNGEN	159	182	17	7	1 038	98,3	0,2	1,3	0	0,2
	ZUSAMMEN	865	1 154	177	121	25 358	96,2	2,3	1,2	0,1	0,2
429 51	VHV.F. METALL U. KUNSTSTOFFWAREN, ANG										
	UNTER 20 000	130	139	7	2	1 785	99,9	0	0	0	0,1
	20 000 - 50 000	71	109	18	16	2 086	99,3	0,2	0,1	0	0,4
	50 000 - 100 000	22	54	24	23	1 598	98,3	0	0	0	1,7
	100 000 - 250 000	-	-	-	-	-	-	-	-	-	-
	250 000 - 500 000	-	-	-	-	-	-	-	-	-	-
	1 MILL. - 2 MILL.	-	-	-	-	-	-	-	-	-	-
	NEUGRUENDUNGEN	41	59	15	15	229	95,4	0	3,5	0	1,1
	ZUSAMMEN	278	400	75	80	9 300	89,0	1,2	9,4	0	0,4
429 54	VHV.F. ELEKTROTECHN. ERZEUGNISSE, ANG										
	UNTER 20 000	118	125	7	2	1 932	99,5	0	0,5	0	0
	20 000 - 50 000	354	403	39	18	11 674	99,4	0,2	0,2	0	0,1
	50 000 - 100 000	109	150	22	20	7 380	97,0	0,6	0,5	0	1,8
	100 000 - 250 000	7	10	2	3	888	100	0	0	0	0
	250 000 - 500 000	8	40	11	18	2 763	95,7	4,0	0,1	0	0,2
	NEUGRUENDUNGEN	105	115	5	-	1 258	99,2	0	0,8	0	0
	ZUSAMMEN	701	843	86	61	25 895	98,4	0,7	0,3	0	0,6
429 57	VHV. F. MOEBEL, KUNST- GEGENSTAENDE U. AE.										
	UNTER 20 000	26	27	2	-	365	100	0	0	0	0
	20 000 - 50 000	68	80	4	4	2 444	98,8	0,2	1,0	0	0
	50 000 - 100 000	40	61	10	11	2 826	98,4	0,7	0,9	0	0
	100 000 - 250 000	19	71	37	40	2 632	97,2	0	2,8	0	0
	250 000 - 500 000	4	15	2	10	1 199	95,4	0	4,6	0	0
	NEUGRUENDUNGEN	17	21	3	3	155	99,7	0	0,3	0	0
	ZUSAMMEN	174	275	58	68	9 622	97,9	0,2	1,9	0	0
429 59	VHV.F.EINR.GEGENSTAENDE, ANG,LACKE FARBE, TAPETEN										
	UNTER 20 000	11	12	-	1	154	100	0	0	0	0
	20 000 - 50 000	24	30	9	1	753	100	0	0	0	0
	50 000 - 100 000	6	9	-	2	387	98,7	0	1,3	0	0
	100 000 - 250 000	-	-	-	-	-	-	-	-	-	-
	250 000 - 500 000	-	-	-	-	-	-	-	-	-	-
	500 000 - 1 MILL.	-	-	-	-	-	-	-	-	-	-
	NEUGRUENDUNGEN	5	5	-	-	39	100	0	0	0	0
	ZUSAMMEN	54	82	12	21	3 341	94,3	5,4	0,4	0	0
429 5	VHV.F. METALLWAREN, EIN- RICHTUNGSGEGENSTAENDE										
	UNTER 20 000	285	303	16	5	4 236	99,8	0	0,2	0	0
	20 000 - 50 000	517	622	70	39	16 957	99,4	0,2	0,3	0	0,2
	50 000 - 100 000	177	274	56	56	12 191	97,6	0,5	0,6	0	1,3
	100 000 - 250 000	43	121	50	65	5 887	96,0	2,7	1,3	0	0
	250 000 - 500 000	14	62	14	32	4 643	96,3	2,4	1,3	0	0,1
	500 000 - 1 MILL.	-	-	-	-	-	-	-	-	-	-
	1 MILL. - 2 MILL.	-	-	-	-	-	-	-	-	-	-
	NEUGRUENDUNGEN	168	200	23	18	1 682	98,8	0	1,1	0	0,2
	ZUSAMMEN	1 207	1 600	231	230	48 158	96,2	1,0	2,4	0	0,4

1) ARBEITSSTAETTEN MIT AUSSCHLIESSLICHER ODER UEBERWIEGENDER HANDELSVERMITTLERTAEITIGKEIT VON UNTERNEHMEN DES HANDELS U.GASTGEWERBES.  
2) ERLOESE AUS EIGEN-UND FREMDGESCHAFT.

2 ARBEITSSTAETTEN, BESCHAEFTIGTE UND UMSATZ  
NACH WIRTSCHAFTSZWEIGEN UND UMSATZGROESSENKLASSEN

UMSATZ 2) 1978 (DAVON AUS)

NUMMER DER SYSTEM- MATIK	WIRTSCHAFTSZWEIG - UMSATZ VON... BIS UNTER... DM	ARBEITS- STAETTEN 1)	BESCHAEF- TIGTE		ARBEIT- NEHMER	HAN- DELS- VER- MITT- LUNG	GROSS- HANDEL	EINZEL- HANDEL	HER- STEL- LUNG U- AE.	SONSTIGEN TAEITIG- KEITEN
			INSGESAMT	TEILZEIT- TIGTE						
	(V.V.= VERMITTLUNG VON / VHV.F.= VERSANDHANDELS- VERTRETUNG FUER)		AM 31.03.1979							
			ANZAHL			1 000 DM		%		
429 6	VHV.F. FEINMECH. U. OPT. ERZEUGN., SCHMUCK USW									
	UNTER 20 000	4	4	-	-	52	100	0	0	0
	20 000 - 50 000	10	13	4	4	360	95,5	3,9	0	0,6
	50 000 - 100 000	4	7	-	1	310	97,8	0	2,2	0
	100 000 - 250 000	-	-	-	-	-	-	-	-	-
	250 000 - 500 000	-	-	-	-	-	-	-	-	-
	1 MILL. - 2 MILL.	-	-	-	-	-	-	-	-	-
	NEUGRUENDUNGEN	3	5	1	1	11	97,5	0	2,5	0
	ZUSAMMEN	29	57	9	28	3 339	70,8	19,5	5,9	3,9
429 71	VHV.F. KFZ, KFZ-TEILE U. -REIFEN									
	UNTER 20 000	-	-	-	-	-	-	-	-	-
	20 000 - 50 000	6	6	-	-	221	75,0	8,1	12,6	4,2
	50 000 - 100 000	6	9	-	1	392	78,6	0	21,4	0
	100 000 - 250 000	-	-	-	-	-	-	-	-	-
	250 000 - 500 000	-	-	-	-	-	-	-	-	-
	500 000 - 1 MILL.	-	-	-	-	-	-	-	-	-
	NEUGRUENDUNGEN	-	-	-	-	-	-	-	-	-
	ZUSAMMEN	21	34	6	13	2 370	71,8	0,8	26,9	0,5
429 75	VHV.F. SONST. FAHRZEUGE, MASCHINEN, TECHN. BEDARF									
	UNTER 20 000	-	-	-	1	-	-	-	-	-
	20 000 - 50 000	7	8	-	1	260	93,9	0	5,7	0,4
	50 000 - 100 000	4	4	1	-	234	91,4	0	8,6	0
	100 000 - 250 000	5	14	7	5	754	70,3	19,5	7,5	2,7
	250 000 - 500 000	-	-	-	-	-	-	-	-	-
	500 000 - 1 MILL.	-	-	-	-	-	-	-	-	-
	NEUGRUENDUNGEN	-	-	-	-	-	-	-	-	-
	ZUSAMMEN	26	57	13	28	2 528	86,6	7,9	4,6	0,8
429 7	VHV.F. FAHRZEUGE, MASCHINEN, TECHN. BEDARF									
	UNTER 20 000	6	7	-	-	87	100	0	0	0
	20 000 - 50 000	13	14	-	1	481	85,2	3,7	8,9	2,2
	50 000 - 100 000	10	13	1	1	626	83,4	0	16,6	0
	100 000 - 250 000	-	-	-	-	-	-	-	-	-
	250 000 - 500 000	-	-	-	-	-	-	-	-	-
	500 000 - 1 MILL.	-	-	-	-	-	-	-	-	-
	NEUGRUENDUNGEN	5	9	4	4	37	61,9	0	28,6	9,5
	ZUSAMMEN	47	91	19	41	4 898	79,5	4,4	15,4	0,7
429 81	VHV.F. BUECHER, ZEITSCHRIFTEN, MUSIKALIEN									
	UNTER 20 000	19	21	2	-	301	94,4	0	5,6	0
	20 000 - 50 000	51	65	7	3	1 679	96,9	0,7	1,1	0
	50 000 - 100 000	30	45	9	8	1 933	97,0	0	0,8	0
	100 000 - 250 000	6	34	20	27	966	99,7	0	0	0,3
	250 000 - 500 000	3	7	2	4	1 185	98,9	0	1,1	0
	NEUGRUENDUNGEN	7	21	13	12	319	99,9	0	0,1	0
	ZUSAMMEN	116	193	53	54	6 383	97,8	0,2	1,0	0
429 84	VHV.F. KOSMET. ERZEUGN., KOERPERPFLEGEMITTEL									
	UNTER 20 000	46	49	4	-	650	100	0	0	0
	20 000 - 50 000	25	32	3	4	790	97,2	1,1	1,7	0
	50 000 - 100 000	14	19	4	1	983	98,2	0	1,8	0
	100 000 - 250 000	-	-	-	-	-	-	-	-	-
	250 000 - 500 000	-	-	-	-	-	-	-	-	-
	500 000 - 1 MILL.	-	-	-	-	-	-	-	-	-
	NEUGRUENDUNGEN	19	19	-	-	46	100	0	0	0
	ZUSAMMEN	108	132	19	13	3 659	98,9	0,2	0,8	0
429 87	VHV.F. SONST. WAREN, ANG									
	UNTER 20 000	61	69	4	-	907	100	0	0	0
	20 000 - 50 000	79	94	12	5	2 453	97,5	0	0,5	0
	50 000 - 100 000	21	35	7	9	1 448	95,3	0	3,5	0
	100 000 - 250 000	-	-	-	-	-	-	-	-	-
	250 000 - 500 000	-	-	-	-	-	-	-	-	-
	500 000 - 1 MILL.	-	-	-	-	-	-	-	-	-
	2 MILL. - 5 MILL.	-	-	-	-	-	-	-	-	-
	NEUGRUENDUNGEN	16	20	3	6	115	98,2	0	1,8	0
	ZUSAMMEN	192	290	46	68	10 846	85,8	9,5	3,6	1,0

1) ARBEITSSTAETTEN MIT AUSSCHLIESSLICHER ODER UEBERWIEGENDER HANDELSVERMITTLERTAEITIGKEIT VON UNTERNEHMEN DES HANDELS U. GASTGEMERBES.  
2) ERLOESE AUS EIGEN- UND FREMDGESCHAFT.

2 ARBEITSSTAETTEN, BESCHAEFTIGTE UND UMSATZ  
NACH WIRTSCHAFTSZWEIGEN UND UMSATZGROESSENKLASSEN

UMSATZ 2) 1978 (DAVON AUS)

NUMMER DER SYSTEM- MATIK	WIRTSCHAFTSZWEIG UMSATZ VON...BIS UNTER...DM	ARBEITS- STAETTEN 1)	BESCHAEF- TIGTE		ARBEIT- NEHMER	INSGESAMT	HAN- DELS- VER- MITTLUNG	GROSS- HANDEL	EINZEL- HANDEL	HER- STEL- LUNG U. AE.	SONSTIGEN TAEFTIG- KEITEN
			INSGESAMT	TEILZEIT- BESCHAEF- TIGTE							
	(V.V.= VERMITTLUNG VON / VHV.F.= VERSANDHANDELS- VERTRETUNG FUER)		AM 31.03.1979								
			ANZAHL			1 000 DM		%			
429 89	VHV.F. WAREN VERSCH.-ART, OAS										
	UNTER 20 000	406	453	45	15	6 098	99,2	0,1	0,2	0	0,5
	20 000 - 50 000	315	458	116	55	9 375	98,4	0	0,9	0,1	0,5
	50 000 - 100 000	62	132	45	36	4 189	98,8	0	0,9	0,1	0,2
	100 000 - 250 000	19	48	17	20	2 889	88,4	6,1	2,5	0	3,0
	250 000 - 500 000	6	14	5	4	2 102	97,8	0	0	0	2,2
	500 000 - 1 MILL.	3	23	3	20	2 735	80,7	19,3	0	0	0
	NEUGRUENDUNGEN	242	269	25	2	1 506	99,7	0,2	0,2	0	0
	ZUSAMMEN	1 053	1 397	256	152	28 894	96,0	2,5	0,7	0,1	0,7
429 8	VHV.F. SONST. WAREN, WAREN VERSCH. ART, OAS										
	UNTER 20 000	532	592	55	15	7 956	99,2	0,1	0,4	0	0,4
	20 000 - 50 000	470	649	138	67	14 297	98,4	0,2	0,9	0,1	0,5
	50 000 - 100 000	127	231	65	54	8 553	97,7	0	1,4	0	0,8
	100 000 - 250 000	38	110	45	60	5 760	92,1	3,8	2,6	0	1,5
	250 000 - 500 000	-	-	-	-	-	-	-	-	-	-
	500 000 - 1 MILL.	6	50	11	46	5 093	84,2	11,0	4,9	0	0
	2 MILL. - 5 MILL.	-	-	-	-	-	-	-	-	-	-
	NEUGRUENDUNGEN	284	329	41	14	1 985	99,6	0,1	0,2	0	0
	ZUSAMMEN	1 469	2 012	374	287	49 782	94,2	3,5	1,4	0,2	0,6
429	VERSANDHANDELSVERTRETUNG										
	UNTER 20 000	1 213	1 356	112	31	17 789	99,4	0,1	0,4	0	0,2
	20 000 - 50 000	1 350	1 770	303	164	42 109	98,6	0,3	0,8	0,1	0,2
	50 000 - 100 000	428	706	160	150	29 281	96,9	0,5	1,7	0	0,9
	100 000 - 250 000	124	392	156	228	18 315	92,7	2,9	3,6	0,3	0,5
	250 000 - 500 000	38	150	48	79	13 455	94,1	2,0	3,5	0	0,4
	500 000 - 1 MILL.	14	104	22	91	10 789	85,5	11,0	3,6	0	0
	1 MILL. - 2 MILL.	-	-	-	-	-	-	-	-	-	-
	2 MILL. - 5 MILL.	-	-	-	-	-	-	-	-	-	-
	NEUGRUENDUNGEN	646	758	90	47	5 004	98,7	0,1	1,0	0,1	0,1
	ZUSAMMEN	3 817	5 274	895	824	142 607	94,3	2,7	2,3	0,2	0,4
42	HANDELSVERMITTLUNG										
	UNTER 20 000	7 747	8 963	676	663	115 189	97,9	0,9	0,7	0,2	0,2
	20 000 - 50 000	15 643	20 060	2 592	2 156	527 555	96,5	1,6	1,1	0,4	0,3
	50 000 - 100 000	14 845	24 572	5 459	5 808	1 060 199	95,3	2,6	1,4	0,4	0,4
	100 000 - 250 000	12 726	31 069	8 503	13 303	1 928 731	92,1	4,8	2,2	0,6	0,4
	250 000 - 500 000	3 879	15 713	3 886	10 206	1 328 132	84,8	9,8	3,4	1,4	0,5
	500 000 - 1 MILL.	1 674	10 332	2 116	8 034	1 149 980	75,4	16,6	4,9	2,5	0,6
	1 MILL. - 2 MILL.	702	6 174	994	5 300	962 683	68,5	23,1	5,2	2,6	0,6
	2 MILL. - 5 MILL.	349	5 118	637	4 665	1 032 327	65,1	23,3	7,0	4,2	0,4
	5 MILL. - 10 MILL.	113	3 986	232	3 857	777 914	56,7	25,2	7,8	9,4	0,9
	10 MILL. - 25 MILL.	39	2 086	167	2 322	552 204	60,0	24,7	8,8	6,5	0
	25 MILL. - 50 MILL.	13	1 048	34	1 038	417 583	76,3	18,0	0,4	3,5	1,8
	50 MILL. - 100 MILL.	3	271	14	269	202 927	61,1	22,3	10,1	6,4	0
	100 MILL. - 250 MILL.	-	-	-	-	-	-	-	-	-	-
	250 MILL. - 1 MRD.	-	-	-	-	-	-	-	-	-	-
	NEUGRUENDUNGEN	5 269	7 612	1 081	1 826	127 209	86,4	9,7	2,6	1,3	0,5
	ZUSAMMEN	63 005	138 180	26 547	60 321	10 951 296	76,6	16,6	3,9	2,5	0,5
437 10	TANKSTELLEN (ABSATZ IN FREMDEN NAMEN)										
	UNTER 20 000	408	573	75	73	6 401	90,6	0,6	5,7	2,3	0,8
	20 000 - 50 000	1 480	2 789	625	674	52 492	79,3	1,2	11,8	6,2	1,5
	50 000 - 100 000	2 791	6 991	1 794	2 798	209 318	66,6	1,2	21,6	9,0	1,5
	100 000 - 250 000	5 093	17 492	4 675	9 431	821 448	53,5	1,5	30,8	12,5	1,7
	250 000 - 500 000	2 049	10 535	2 458	7 244	702 393	44,9	1,6	37,9	13,5	2,0
	500 000 - 1 MILL.	690	5 419	1 136	4 310	456 117	42,7	2,0	39,0	14,4	1,9
	1 MILL. - 2 MILL.	155	1 655	270	1 390	203 977	42,2	0,9	39,4	14,0	3,4
	2 MILL. - 5 MILL.	42	557	87	499	115 620	33,5	2,7	46,6	14,2	3,0
	5 MILL. - 10 MILL.	7	96	8	93	48 604	72,0	11,0	8,0	5,9	3,1
	10 MILL. - 25 MILL.	5	143	16	141	76 266	34,6	0	60,0	5,5	0
	NEUGRUENDUNGEN	636	1 774	413	847	41 233	55,8	1,1	29,6	11,9	1,7
	ZUSAMMEN	13 356	48 024	11 557	27 500	2 733 868	49,2	1,7	34,6	12,5	1,9

1) ARBEITSSTAETTEN MIT AUSSCHLIESSLICHER ODER UEBERWIFIGENDER HANDELSVERMITTLERTAEFTIGKEIT VON UNTERNEHMEN DES HANDELS U.GASTGEBERBES.  
2) ERLOESE AUS EIGEN-UND FREMDGESCHAFT.

2 ARBEITSSTAETTEN, BESCHAEFTE UND UMSATZ  
NACH WIRTSCHAFTSZWEIGEN UND UMSATZGROESSENKLASSEN

UMSATZ 2) 1978 (DAVON AUS)

NUMMER DER SYSTEMATIK	WIRTSCHAFTSZWEIG - UMSATZ VON...BIS UNTER...DM	ARBEITS- STAETTEN 1)	BESCHAEF- TEILZEIT- TIGTE BESCHAEF- INSGESAMT TIGTE		ARBEIT- NEHMER	INSGESAMT	UMSATZ 2) 1978 (DAVON AUS)			HER- STEL- LUNG U- AE-	SONSTIGEN TAETIG- KEITEN
			INSGESAMT	ANZAHL			1 000 DM	%	HAN- DELS- VER- MITT- LUNG		
	(V.V.= VERMITTLUNG VON / VHV.F.= VERSANDHANDELS- VERTRETUNG FUER)		AM 31.03.1979								
	HANDELSVERMITTLUNG U. AGENTURTANKSTELLEN										
	UNTER 20 000	8 155	9 536	751	736	121 590	97,5	0,9	1,0	0,3	0,3
	20 000 - 50 000	17 123	22 849	3 217	2 830	580 047	95,0	1,6	2,1	0,9	0,4
	50 000 - 100 000	17 636	31 563	7 253	8 606	1 269 517	90,6	2,4	4,7	1,8	0,6
	100 000 - 250 000	17 819	48 561	13 178	22 734	2 750 179	83,5	3,8	10,7	4,1	0,8
	250 000 - 500 000	5 928	26 248	6 344	17 450	2 030 525	71,0	7,0	15,3	5,6	1,0
	500 000 - 1 MILL.	2 364	15 751	3 252	12 344	1 606 096	66,1	12,4	14,6	5,9	1,0
	1 MILL. - 2 MILL.	857	7 829	1 264	6 690	1 166 660	63,9	19,2	11,2	4,6	1,1
	2 MILL. - 5 MILL.	391	5 675	724	5 164	1 147 946	61,9	21,2	11,0	5,2	0,6
	5 MILL. - 10 MILL.	120	4 082	240	3 950	826 519	57,6	24,4	7,9	9,2	1,0
	10 MILL. - 25 MILL.	44	2 229	183	2 163	628 470	56,9	21,7	15,0	6,4	0
	25 MILL. - 50 MILL.	13	1 048	34	1 038	417 583	76,3	18,0	0,4	3,5	1,8
	50 MILL. - 100 MILL.	3	271	14	269	202 927	61,1	22,3	10,1	6,4	0
	100 MILL. - 250 MILL.	-	-	-	-	-	-	-	-	-	-
	250 MILL. - 1 MRD.	-	-	-	-	-	-	-	-	-	-
	NEUGRUENDUNGEN	5 905	9 386	1 494	2 673	168 442	78,9	7,6	9,2	3,9	0,8
	ZUSAMMEN	76 361	186 204	38 104	87 821	13 685 164	71,1	13,6	10,0	4,5	0,8

1) ARBEITSSTAETTEN MIT AUSSCHLIESSLICHER ODER UEBERWIEGENDER HANDELSVERMITTLERTAETIGKEIT VON UNTERNEHMEN DES HANDELS U.GASTGEBERES.  
2) ERLOESE AUS EIGEN-UND FREMDGESCHAFFT.

3 ARBEITSSTAETTEN, BESCHAEFTIGTE UND UMSATZ  
NACH WIRTSCHAFTSZWEIGEN UND BESCHAEFTIGTENGROESSENKLASSEN

UMSATZ 2) 1978 (DAVON AUS)

NUMMER DER SYSTEMATIK	WIRTSCHAFTSZWEIG - ARBEITSSTAETTEN MIT... BIS...BESCHAEFTIGTEN	BESCHAEFTIGTE			ARBEIT-NEHMER	HAN-DELS-VER-MITT-LUNG	GROSS-HANDEL	EINZEL-HANDEL	HER-STEL-LUNG U.-AE.	SONSTIGEN TAE-TIG-KEITEN
		ARBEITSS-STAETTEN 1)	INSGESAMT	TEILZEIT-BESCHAEFTIGTE						
	(V.V.= VERMITTLUNG VON / VHV.F.= VERSANDHANDELS- VERTRETUNG FUER)		AM 31.03.1979							
			ANZAHL		1 000 DM			%		
421 VERMITTLUNG VON LANDW. GRUNDSTF., TIEREN, TEXTIL-ROHSTF.-USW										
421 11	V.V. GETREIDE, FUTTER- U. DUENGEMITTELN									
	1 - 2	805	1 014	119	121	48 156	88,7	8,3	2,6	0
	3 - 5	87	315	86	167	27 551	88,7	8,4	2,6	0,1
	6 - 9	16	111	27	87	19 655	66,2	33,2	0	0,6
	10 - 19	6	82	9	76	8 349	87,4	12,6	0	0
	ZUSAMMEN	914	1 522	241	451	103 711	84,4	13,4	1,9	0,3
421 13	V.V. BLUMEN, PFLANZEN, BLUMENBINDEREBEDARF									
	1 - 2	134	168	13	23	7 988	87,3	8,1	4,5	0
	3 - 5	17	59	17	38	4 760	70,8	29,2	0	0
	6 - 9	9	73	36	47	2 848	49,0	50,6	0	0,4
	10 - 19	4	51	34	43	45	100	0	0	0
	ZUSAMMEN	164	351	100	151	15 641	75,3	22,2	2,3	0,2
421 15	V.V. LEBENDEM VIEH									
	1 - 2	758	976	114	141	123 402	78,0	18,0	2,9	0,4
	3 - 5	-	-	-	-	-	-	-	-	-
	6 - 9	21	151	62	109	27 489	86,9	13,0	0	0,1
	10 - 19	18	221	68	187	50 485	94,4	3,5	1,6	2,0
	20 - 49	-	-	-	-	-	-	-	-	-
	ZUSAMMEN	911	1 792	394	688	254 590	80,0	17,6	1,7	0,8
421 17	V.V. SONST. LEBENDEN TIEREN, ZOOLOG. BEDARF									
	1 - 2	31	39	2	5	1 922	95,8	3,6	0,6	0
	3 - 5	-	-	-	-	-	-	-	-	-
	6 - 9	-	-	-	-	-	-	-	-	-
	20 - 49	-	-	-	-	-	-	-	-	-
	ZUSAMMEN	40	104	13	60	5 020	82,5	14,1	3,3	0,1
421 1	V.V. GETREIDE, FUTTER- U. DUENGEMITTELN, TIEREN									
	1 - 2	1 728	2 197	248	290	181 467	81,4	14,9	2,8	0,3
	3 - 5	224	801	234	430	86 590	73,8	24,9	1,1	0,1
	6 - 9	-	-	-	-	-	-	-	-	-
	10 - 19	28	354	111	306	58 879	93,4	4,7	1,4	1,7
	20 - 49	-	-	-	-	-	-	-	-	-
	ZUSAMMEN	2 029	3 769	748	1 350	378 962	81,0	16,6	1,8	0,6
421 51	V.V. GARNEN (OH. HAND- ARBEITSGARNE U.AE.)									
	1 - 2	117	186	40	57	15 125	84,4	15,3	0,1	0,2
	3 - 5	69	238	81	131	17 069	91,8	8,2	0	0
	6 - 9	-	-	-	-	-	-	-	-	-
	10 - 19	3	42	8	38	2 188	91,0	9,0	0	0
	20 - 49	-	-	-	-	-	-	-	-	-
	ZUSAMMEN	202	574	162	309	93 063	61,4	38,5	0	0
421 53	V.V. TEXTIL. ROHSTOFFEN U. HALBWAREN (OH. GARNE)									
	1 - 2	100	137	22	24	6 731	96,5	3,4	0,1	0
	3 - 5	42	152	46	91	15 638	68,3	30,3	0	1,4
	6 - 9	-	-	-	-	-	-	-	-	-
	10 - 19	-	-	-	-	-	-	-	-	-
	ZUSAMMEN	150	357	79	175	30 432	74,6	24,5	0,1	0,7
421 55	V.V. HAEUTEN, FELLE, LEDER									
	1 - 2	80	127	14	29	11 488	88,9	10,6	0,3	0,2
	3 - 5	22	82	25	48	8 905	82,7	15,8	1,0	0,4
	6 - 9	7	46	13	36	4 140	72,8	27,2	0	0
	10 - 19	-	-	-	-	-	-	-	-	-
	20 - 49	-	-	-	-	-	-	-	-	-
	ZUSAMMEN	117	409	64	257	60 051	52,1	47,5	0,2	0,1
421 57	V.V. ROHTABAK									
	1 - 2	7	11	-	5	878	91,1	5,8	0	3,0
	3 - 5	8	31	4	26	21 546	30,4	69,6	0	0
	ZUSAMMEN	15	42	4	31	22 423	32,7	67,1	0	0,1

1) ARBEITSSTAETTEN MIT AUSSCHLIESSLICHER ODER UEBERWIEGENDER HANDELSVERMITTLERTAE-TIGKEIT VON UNTERNEHMEN DES HANDELS U. GASTGEWERBES.  
2) ERLOESE AUS EIGEN- UND FREMDGESCHAFT.

3 ARBEITSSTAETTEN, BESCHAEFFTIGTE UND UMSATZ  
NACH WIRTSCHAFTSZWEIGEN UND BESCHAEFFTIGTENGROESSENKLASSEN

NUMMER DER SYSTEM- MATIK	WIRTSCHAFTSZWEIG - ARBEITSSTAETTEN MIT... BIS...BESCHAEFFTIGTEN (V.V.= VERMITTLUNG VON / VHV.F.= VERSANDHANDELS- VERTRETUNG FUER)	BESCHAEFF- TEILZEIT- TIGTE BESCHAEFF- INSGESAM TIGTE		ARBEIT- NEHMER	UMSATZ 2) 1978 (DAVON AUS)						
		ARBEITS- STAETTEN 1)	ANZAHL		AM 31.03.1979	INSGESAMT	HAN- DELS- VER- MITT- LUNG	GROSS- HANDEL	EINZEL- HANDEL	HER- STEL- LUNG U. AE.	SONSTIGEN TAEITIG- KEITEN
421 5	V.V. TEXTIL. ROHSTOFFEN U. HALBWAREN, HAEUEN USW										
	1 - 2	304	461	76	115	34 221	88,4	11,1	0,2	0	
	3 - 5	141	503	156	296	63 159	63,8	35,7	0,1	0,3	
	6 - 9	-	-	-	-	-	-	-	-	-	
	10 - 19	11	138	22	121	16 908	54,0	45,9	0,1	0,1	
	20 - 49	-	-	-	-	-	-	-	-	-	
	ZUSAMMEN	484	1 382	309	772	205 970	57,5	42,2	0,1	0,1	
421	V.V. LANDW. GRUNDSTF., TIEREN, TEXTIL. ROHSTF. USW										
	1 - 2	2 032	2 658	324	405	215 688	82,5	14,3	2,4	0,5	
	3 - 5	365	1 304	390	726	149 749	69,6	29,5	0,7	0,1	
	6 - 9	72	512	174	381	66 449	74,7	25,0	0	0,2	
	10 - 19	39	492	133	427	75 787	84,6	13,9	1,1	1,3	
	20 - 49	5	185	36	183	77 259	38,2	61,8	0	0	
	ZUSAMMEN	2 513	5 151	1 057	2 122	584 932	72,8	25,6	1,2	0,4	
422 VERMITTLUNG VON TECHN. CHEMIKAL., ERZEN, HOLZ, BAUSTOFFEN USW											
422 2	V.V. TECHN. CHEMIKALIEN, ROHROEEN, KAUSCHUK										
	1 - 2	374	520	78	94	28 458	88,6	9,4	1,1	0,7	
	3 - 5	92	334	110	183	37 390	75,4	22,7	0,8	0,6	
	6 - 9	26	185	41	153	33 067	71,4	28,2	0,3	0	
	10 - 19	-	-	-	-	-	-	-	-	-	
	20 - 49	-	-	-	-	-	-	-	-	-	
	100 - 199	-	-	-	-	-	-	-	-	-	
	ZUSAMMEN	501	1 266	270	648	117 551	80,3	18,5	0,6	0,3	
422 51	V.V. FEST. BRENNSTOFFEN, MINERALOELERZEUGN., GAS										
	1 - 2	37	46	5	5	1 388	92,6	0	7,4	0	
	3 - 5	-	-	-	-	-	-	-	-	-	
	6 - 9	-	-	-	-	-	-	-	-	-	
	ZUSAMMEN	43	72	6	22	9 515	91,4	0,3	8,3	0	
422 54	V.V. FEST. BRENNSTOFFEN										
	1 - 2	47	63	8	9	3 907	75,7	17,2	5,7	1,4	
	3 - 5	-	-	-	-	-	-	-	-	-	
	6 - 9	-	-	-	-	-	-	-	-	-	
	20 - 49	-	-	-	-	-	-	-	-	-	
	50 - 99	-	-	-	-	-	-	-	-	-	
	ZUSAMMEN	56	231	19	168	48 173	97,5	1,4	0,8	0,3	
422 57	V.V. MINERALOELERZEUG- NISSEN (OH. TANKSTELLEN)										
	1 - 2	384	500	54	71	21 017	87,4	4,4	7,1	0,8	
	3 - 5	71	254	70	130	20 986	59,9	21,4	14,4	4,0	
	6 - 9	6	44	3	40	7 803	73,3	22,5	4,2	0	
	10 - 19	-	-	-	-	-	-	-	-	-	
	20 - 49	-	-	-	-	-	-	-	-	-	
	50 - 99	-	-	-	-	-	-	-	-	-	
	ZUSAMMEN	470	1 005	135	438	115 126	80,9	6,4	10,2	2,2	
422 5	V.V. FEST. BRENNSTOFFEN, MINERALOELERZEUGNISSEN										
	1 - 2	468	609	67	85	26 312	85,9	6,1	6,9	0,9	
	3 - 5	80	284	74	145	23 979	61,4	18,9	15,4	3,5	
	6 - 9	9	68	7	61	14 424	84,6	12,1	3,3	0	
	10 - 19	-	-	-	-	-	-	-	-	-	
	20 - 49	-	-	-	-	-	-	-	-	-	
	50 - 99	-	-	-	-	-	-	-	-	-	
	ZUSAMMEN	569	1 308	160	628	172 814	86,1	4,7	7,5	1,5	
422 6	V.V. ERZEN, STAHL, NE-METALLEN USW										
	1 - 2	776	1 127	188	230	72 456	90,1	8,8	0,5	0,1	
	3 - 5	229	813	282	467	74 583	90,4	9,4	0,1	0	
	6 - 9	29	196	51	146	19 331	81,1	18,5	0	0,4	
	10 - 19	19	218	24	205	65 554	71,2	28,5	0	0,3	
	20 - 49	-	-	-	-	-	-	-	-	-	
	50 - 99	-	-	-	-	-	-	-	-	-	
	ZUSAMMEN	1 056	2 489	558	1 179	247 430	82,6	16,9	0,2	0,1	
422 81	V.V. ROHHOLZ										
	1 - 2	123	156	10	24	13 464	81,1	16,5	1,5	1,0	
	3 - 5	29	100	32	58	6 361	79,4	19,8	0,8	0	
	6 - 9	-	-	-	-	-	-	-	-	-	
	10 - 19	-	-	-	-	-	-	-	-	-	
	20 - 49	-	-	-	-	-	-	-	-	-	
	ZUSAMMEN	161	349	69	164	27 962	86,2	12,4	0,9	0,5	

1) ARBEITSSTAETTEN MIT AUSSCHLIESSLICHER ODER UEBERWIEGENDER HANDELSVERMITTLERTAEITIGKEIT VON UNTERNEHMEN DES HANDELS U. GASTGEBWERBS.  
2) ERLOESE AUS EIGEN- UND FREMDGESCHAFFT.



3 ARBEITSSTAETTEN, BESCHAEFTIGTE UND UMSATZ  
NACH WIRTSCHAFTSZWEIGEN UND BESCHAEFTIGTENGROESSENKLASSEN

UMSATZ 2) 1978 (DAVON AUS)

NUMMER DER SYSTEMATIK	WIRTSCHAFTSZWEIG - ARBEITSSTAETTEN MIT... BIS...BESCHAEFTIGTEN	ARBEITS- STAETTEN 1)	BESCHAEF- TIGTE INSGESAMT	TEILZEIT- BESCHAEF- TIGTE	ARBEIT- NEHMER	UMSATZ 2) 1978 (DAVON AUS)						
						INSGESAMT	HAN- DELS- VER- MITT- LUNG	GROSS- HANDEL	EINZEL- HANDEL	HER- STEL- LUNG U- AE.	SONSTIGEN TAEETIG- KEITEN	
		AM 31.03.1979			1 000 DM		%					
		ANZAHL										
422 84	V.V. HOLZHALBWAREN, BAUELEMENTEN A. HOLZ											
	1 - 2	944	1 278	185	214	70 251	91,8	5,1	2,2	0,7	0,2	
	3 - 5	139	498	154	278	44 426	80,9	16,0	1,9	1,1	0	
	6 - 9	33	234	56	184	19 326	85,9	11,9	1,5	0,2	0,5	
	10 - 19	11	138	33	120	13 148	94,6	1,3	3,7	0,4	0	
	20 - 49	3	96	7	94	4 643	95,2	4,8	0	0	0	
	ZUSAMMEN	1 130	2 244	435	890	151 794	88,2	8,8	2,1	0,7	0,2	
422 86	V.V. BAUSTOFFEN,BAUELEM. A. MINERAL. STOFFEN USW											
	1 - 2	1 679	2 280	313	370	122 020	92,9	4,3	2,1	0,3	0,5	
	3 - 5	257	930	304	513	61 092	85,4	11,5	2,0	0,7	0,4	
	6 - 9	-	-	-	-	-	-	-	-	-	-	
	10 - 19	17	221	24	200	18 639	97,0	0,9	1,9	0,2	0	
	20 - 49	8	216	13	210	20 942	93,6	3,9	0	0	2,5	
	50 - 99	-	-	-	-	-	-	-	-	-	-	
	100 - 199	-	-	-	-	-	-	-	-	-	-	
	ZUSAMMEN	2 019	4 315	751	1 880	319 510	86,3	11,0	1,9	0,3	0,6	
422 89	V.V. INSTALL. BEDARF F. GAS, WASSER U. HEIZUNG											
	1 - 2	760	1 107	198	206	59 368	87,0	9,1	2,7	0,7	0,5	
	3 - 5	214	786	261	438	52 415	86,1	9,1	1,8	2,7	0,3	
	6 - 9	65	457	135	358	32 454	87,8	5,0	4,5	1,8	0,9	
	10 - 19	-	-	-	-	-	-	-	-	-	-	
	20 - 49	-	-	-	-	-	-	-	-	-	-	
	ZUSAMMEN	1 056	2 570	675	1 206	158 653	87,5	7,6	2,6	1,7	0,5	
422 8	V.V. HOLZ, BAUSTOFFEN, INSTALLATIONSBEDARF											
	1 - 2	3 506	4 821	706	814	265 104	90,7	6,2	2,2	0,5	0,4	
	3 - 5	639	2 314	751	1 287	164 294	84,2	12,3	1,9	1,4	0,3	
	6 - 9	161	1 147	304	909	107 346	80,1	15,1	3,4	0,6	0,8	
	10 - 19	44	551	109	498	47 802	95,9	1,1	2,2	0,8	0	
	20 - 49	-	-	-	-	-	-	-	-	-	-	
	50 - 99	-	-	-	-	-	-	-	-	-	-	
	100 - 199	-	-	-	-	-	-	-	-	-	-	
	ZUSAMMEN	4 366	9 478	1 930	4 140	657 919	87,0	9,7	2,1	0,7	0,4	
422	V.V. TECHN.-CHEMIKAL., ER- ZEN, HOLZ, BAUSTOFFEN USW											
	1 - 2	5 124	7 077	1 039	1 223	392 330	90,1	6,9	2,1	0,5	0,4	
	3 - 5	1 040	3 745	1 217	2 082	300 246	82,8	13,4	2,4	1,1	0,3	
	6 - 9	225	1 596	403	1 269	174 169	78,9	17,7	2,4	0,4	0,5	
	10 - 19	76	936	180	857	162 981	86,9	12,1	0,7	0,4	0,1	
	20 - 49	21	604	68	585	94 833	89,0	1,5	7,3	1,7	0,5	
	50 - 99	-	-	-	-	-	-	-	-	-	-	
	100 - 199	-	-	-	-	-	-	-	-	-	-	
	ZUSAMMEN	6 492	14 541	2 918	6 595	1 195 715	85,3	11,3	2,3	0,7	0,3	
423 VERMITTLUNG VON NAHRUNGSMITTELN, GETRAENKEN, TABAKWAREN												
423 1	V.V. NAHRUNGSMITTELN, GE- TRAENKEN, TABAKWAREN, OAS											
	1 - 2	657	953	132	183	40 387	92,4	5,8	1,5	0	0,3	
	3 - 5	250	923	266	530	52 240	92,3	6,7	0,9	0,1	0,1	
	6 - 9	74	527	131	404	50 593	96,5	3,5	0	0	0	
	10 - 19	-	-	-	-	-	-	-	-	-	-	
	20 - 49	8	238	64	228	21 420	87,2	0,7	0,7	0	11,4	
	50 - 99	-	-	-	-	-	-	-	-	-	-	
	ZUSAMMEN	1 025	3 177	780	1 823	208 546	89,0	8,5	1,1	0	1,4	
423 32	V.V. SPEISE-U. INDUSTRIE- KARTOFFELN, GEMUESE, OBST											
	1 - 2	210	299	41	74	54 237	73,8	11,2	1,2	0	13,8	
	3 - 5	74	270	62	166	37 055	66,8	31,6	1,2	0	0,4	
	6 - 9	20	140	33	120	37 961	58,9	41,1	0	0	0	
	10 - 19	-	-	-	-	-	-	-	-	-	-	
	20 - 49	-	-	-	-	-	-	-	-	-	-	
	ZUSAMMEN	311	811	151	453	167 167	59,6	35,1	0,7	0	4,6	
423 33	V.V. ZUCKER, SUESSWAREN											
	1 - 2	379	529	60	90	26 849	95,5	1,6	0,8	0	1,1	
	3 - 5	117	427	117	212	44 069	68,4	31,0	0	0	0,6	
	6 - 9	28	199	56	150	10 914	87,3	12,0	0,7	0	0	
	10 - 19	-	-	-	-	-	-	-	-	-	-	
	20 - 49	-	-	-	-	-	-	-	-	-	-	
	ZUSAMMEN	536	1 326	265	605	95 742	81,2	17,9	0,3	0	0,6	

1) ARBEITSSTAETTEN MIT AUSSCHLIESSLICHER ODER UEBERWIEGENDER HANDELSVERMITTLERTAEETIGKEIT VON UNTERNEHMEN DES HANDELS U. GASTGEMERBES.  
2) ERLOESE AUS EIGEN- UND FREMDGESCHAFT.

3 ARBEITSSTAETTEN, BESCHAEFTIGTE UND UMSATZ  
NACH WIRTSCHAFTSZWEIGEN UND BESCHAEFTIGTENGROESSENKLASSEN

UMSATZ 2) 1978 (DAVON AUS)

NUMMER DER SYSTEM- MATIK	WIRTSCHAFTSZWEIG - ARBEITSSTAETTEN MIT... BIS...BESCHAEFTIGTEN (V.V.= VERMITTLUNG VON / VHV-F.= VERSANDHANDELS- VERTRETUNG FUER)	ARBEITS- STAETTEN 1)	BESCHAEF- TEILZEIT- TIGTE BESCHAEF- INSGESAM TIGTE		ARBEIT- NEHMER	HAN- DELS- VER- MITT- LUNG	GROSS- HANDEL	EINZEL- HANDEL	HER- STEL- LUNG U- AE.	SONSTIGEN TAETIG- KEITEN
			AM 31.03.1979 ANZAHL							
423 34	V.V. MILCHERZEUGNISSEN, FETTWAREN, EIERN									
	1 - 2	146	206	18	45	12 481	86,9	10,2	2,6	0
	3 - 5	45	172	41	111	18 177	89,3	8,2	1,9	0,2
	6 - 9	18	125	29	102	15 887	65,9	32,6	0	1,4
	10 - 19	.	.	.	.	.	.	.	.	.
	20 - 49	.	.	.	.	.	.	.	.	.
	50 - 99	.	.	.	.	.	.	.	.	.
	ZUSAMMEN	224	782	122	519	62 135	84,0	14,2	1,2	0,4
423 35	V.V. WILD, GEFLUEGEL, FLEISCH, FLEISCHWAREN									
	1 - 2	465	647	82	106	32 059	87,7	10,5	1,0	0,6
	3 - 5	129	481	158	265	49 195	75,3	20,0	4,6	0
	6 - 9	38	260	68	212	46 897	57,2	41,4	0,9	0,5
	10 - 19	21	279	75	251	24 956	62,2	31,1	4,4	0
	20 - 49	4	152	18	147	8 440	79,5	17,4	2,4	0
	ZUSAMMEN	657	1 819	401	981	161 549	70,7	25,9	2,7	0,1
423 36	V.V. KAFFEE, TEE, ROHKAKAO, GEWUERZEN									
	1 - 2	191	251	30	42	13 438	88,9	10,3	0,7	0,1
	3 - 5	42	145	35	80	18 794	72,7	27,3	0	0
	6 - 9	8	51	16	35	8 805	84,4	14,7	0	0,9
	10 - 19	.	.	.	.	.	.	.	.	.
	20 - 49	.	.	.	.	.	.	.	.	.
	50 - 99	.	.	.	.	.	.	.	.	.
	ZUSAMMEN	244	566	81	274	120 495	80,8	19,0	0,1	0
423 37	V.V. SONST. NAHRUNGS- MITTELN									
	1 - 2	612	844	108	149	40 042	95,9	3,2	0,9	0
	3 - 5	185	647	203	330	40 273	87,2	11,8	0,3	0
	6 - 9	35	251	65	195	28 215	68,2	31,3	0,5	0
	10 - 19	.	.	.	.	.	.	.	.	.
	20 - 49	.	.	.	.	.	.	.	.	.
	ZUSAMMEN	842	1 879	406	793	117 248	85,0	14,0	0,8	0
423 3	V.V. BEST. NAHRUNGS- MITTELN									
	1 - 2	2 003	2 776	339	506	179 107	86,7	7,7	1,1	0,1
	3 - 5	592	2 142	616	1 164	207 563	75,6	22,4	1,5	0
	6 - 9	147	1 026	267	814	148 679	64,5	34,7	0,4	0,2
	10 - 19	59	773	178	688	67 528	73,3	23,6	2,2	0
	20 - 49	.	.	.	.	.	.	.	.	.
	50 - 99	.	.	.	.	.	.	.	.	.
	ZUSAMMEN	2 814	7 183	1 426	3 625	724 336	74,7	22,9	1,0	0,1
423 61	V.V. WEIN, SPIRITUOSEN									
	1 - 2	1 858	2 535	390	344	105 104	93,5	4,4	1,2	0,2
	3 - 5	455	1 621	489	851	93 196	90,3	8,1	1,1	0,2
	6 - 9	86	595	174	436	43 981	89,5	8,1	2,2	0
	10 - 19	.	.	.	.	.	.	.	.	.
	20 - 49	.	.	.	.	.	.	.	.	.
	ZUSAMMEN	2 433	5 230	1 180	2 081	277 858	91,2	6,9	1,4	0,1
423 65	V.V. BIER, ALKOHOLFRR. GETRAENKEN									
	1 - 2	555	693	73	62	21 191	93,7	2,9	2,7	0,1
	3 - 5	73	260	80	124	11 919	70,2	16,1	9,9	0
	6 - 9	18	125	36	90	12 168	49,5	45,9	4,6	0
	10 - 19	.	.	.	.	.	.	.	.	.
	20 - 49	.	.	.	.	.	.	.	.	.
	ZUSAMMEN	649	1 137	207	329	49 551	77,7	16,4	4,7	0
423 6	V.V. GETRAENKEN									
	1 - 2	2 413	3 228	463	406	126 295	93,5	4,1	1,5	0,2
	3 - 5	528	1 881	569	975	105 115	88,0	9,0	2,1	0,1
	6 - 9	104	720	210	526	56 149	80,8	16,3	2,7	0
	10 - 19	32	405	103	371	33 045	88,4	10,3	1,3	0
	20 - 49	5	133	42	132	6 806	97,9	0	1,1	0
	ZUSAMMEN	3 082	6 367	1 387	2 410	327 409	89,1	8,3	1,9	0,1
423 9	V.V. TABAKWAREN									
	1 - 2	293	383	50	45	14 930	89,4	4,9	4,5	0,1
	3 - 5	37	134	40	81	12 531	58,2	34,1	7,1	0,7
	6 - 9	6	40	13	26	2 834	93,4	4,0	2,5	0
	10 - 19	.	.	.	.	.	.	.	.	.
	20 - 49	.	.	.	.	.	.	.	.	.
	ZUSAMMEN	339	602	110	191	39 493	76,4	18,8	4,1	0,3

1) ARBEITSSTAETTEN MIT AUSSCHLIESSLICHER ODER UEBERWIEGENDER HANDELSVERMITTLERTAETIGKEIT VON UNTERNEHMEN DES HANDELS U.GASTGEWERBES.  
2) ERLOESE AUS EIGEN- UND FREMDGESCHAFT.

3 ARBEITSSTAETTEN, BESCHAEFFIGTE UND UMSATZ  
NACH WIRTSCHAFTSZWEIGEN UND BESCHAEFFIGTENGROESSENKLASSEN

UMSATZ 2) 1978 (DAVON AUS)

NUMMER DER SYSTEMATIK	WIRTSCHAFTSZWEIG - ARBEITSSTAETTEN MIT... BIS...BESCHAEFFIGTEN	ARBEITS- STAETTEN 1)	BESCHAEFF- TIGTE		ARBEIT- NEHMER	INSGESAMT	HAN- DELS- VER- MITT- LUNG	GROSS- HANDEL	EINZEL- HANDEL	HER- STEL- LUNG U. AE.	SONSTIGEN TAETIG- KEITEN	
			INSGESAMT	TEILZEIT- TIGTE								
	(V.V.= VERMITTLUNG VON / VHV.F.= VERSANDHANDELS- VERTRETUNG FUER)		AM 31.03.1979									
			ANZAHL			1 000 DM			x			
423	V.V. NAHRUNGSMITTELN, GETRAENKEN, TABAKWAREN											
	1 - 2		5 366	7 340	984	1 140	360 718	89,8	6,1	1,4	0,1	2,5
	3 - 5		1 407	5 080	1 491	2 750	377 449	80,8	16,9	1,8	0,1	0,4
	6 - 9		331	2 313	621	1 770	258 255	74,6	24,3	0,9	0,1	0,2
	10 - 19		127	1 634	414	1 455	144 788	77,1	20,2	2,1	0	0,6
	20 - 49		25	726	134	701	146 134	70,3	27,6	0,3	0	1,8
	50 - 99		4	236	59	233	12 440	100	0	0	0	0
	ZUSAMMEN		7 260	17 329	3 703	8 049	1 299 784	80,7	16,8	1,4	0,1	1,1
			424 VERMITTLUNG VON TEXTILIEN, BEKLEIDUNG, SCHUHEN, LEDERWAREN									
424 1	V.V. TEXTIL., BEKLEIDG., SCHUHEN, LEDERWAREN, OAS											
	1 - 2		1 332	1 825	241	276	104 944	91,8	7,5	0,6	0	0,1
	3 - 5		162	564	162	298	38 012	88,0	10,8	1,0	0,1	0,2
	6 - 9		24	174	49	137	16 267	86,3	14,6	1,0	0	0,1
	10 - 19		.	.	.	.	.	.	.	.	.	.
	20 - 49		.	.	.	.	.	.	.	.	.	.
	50 - 99		.	.	.	.	.	.	.	.	.	.
	ZUSAMMEN		1 529	2 775	502	905	209 769	82,1	17,3	0,5	0	0,1
424 2	V.V. METERWARE F. BE- KLEIDUNG V. WAESCHE											
	1 - 2		570	878	144	184	49 861	98,7	1,0	0,2	0	0,1
	3 - 5		124	431	132	212	30 091	86,1	13,8	0,1	0	0
	6 - 9		21	149	32	113	11 499	87,9	6,9	5,2	0	0
	10 - 19		.	.	.	.	.	.	.	.	.	.
	20 - 49		.	.	.	.	.	.	.	.	.	.
	50 - 99		.	.	.	.	.	.	.	.	.	.
	ZUSAMMEN		720	1 570	322	613	100 787	92,7	6,5	0,7	0	0
424 31	V.V. OBERBEKLEIDUNG											
	1 - 2		2 456	3 514	538	693	216 198	95,9	3,4	0,7	0	0
	3 - 5		370	1 280	426	676	94 509	84,9	13,0	1,6	0,1	0,4
	6 - 9		50	343	109	242	26 969	73,7	25,9	0,4	0	0
	10 - 19		.	.	.	.	.	.	.	.	.	.
	20 - 49		.	.	.	.	.	.	.	.	.	.
	50 - 99		.	.	.	.	.	.	.	.	.	.
	ZUSAMMEN		2 887	5 321	1 107	1 778	362 922	90,1	8,8	0,9	0	0,1
424 34	V.V. KOPFBEDECKUNGEN, BEKLEIDUNGSZUBEHOER											
	1 - 2		240	324	32	39	15 802	96,3	3,0	0,3	0,3	0
	3 - 5		.	.	.	.	.	.	.	.	.	.
	6 - 9		.	.	.	.	.	.	.	.	.	.
	10 - 19		.	.	.	.	.	.	.	.	.	.
	ZUSAMMEN		261	403	53	87	21 340	96,8	2,3	0,7	0,2	0
424 37	V.V. KUERSCHNERWAREN											
	1 - 2		90	132	13	29	9 197	77,0	20,5	2,4	0,1	0,1
	3 - 5		.	.	.	.	.	.	.	.	.	.
	6 - 9		.	.	.	.	.	.	.	.	.	.
	10 - 19		3	37	2	34	8 170	52,4	47,6	0	0	0
	20 - 49		118	273	30	136	26 003	68,6	29,9	1,4	0	0,1
	ZUSAMMEN		118	273	30	136	26 003	68,6	29,9	1,4	0	0,1
424 3	V.V. OBERBEKLEIDUNG USW											
	1 - 2		2 786	3 970	583	741	241 198	95,2	4,0	0,7	0	0
	3 - 5		409	1 409	453	751	102 141	85,2	12,7	1,6	0,1	0,4
	6 - 9		56	387	118	279	30 768	72,1	27,0	0,8	0	0,1
	10 - 19		.	.	.	.	.	.	.	.	.	.
	20 - 49		.	.	.	.	.	.	.	.	.	.
	ZUSAMMEN		3 266	5 997	1 190	2 001	410 266	89,1	9,8	0,9	0	0,1
424 5	V.V. HERREN-, DAMEN- U. KINDERWAESCHE USW											
	1 - 2		1 571	2 183	330	335	112 747	98,4	1,2	0,4	0	0,1
	3 - 5		203	704	214	353	42 117	89,0	9,5	1,3	0	0,2
	6 - 9		26	179	71	135	9 863	88,0	9,0	2,5	0,5	0
	10 - 19		.	.	.	.	.	.	.	.	.	.
	20 - 49		.	.	.	.	.	.	.	.	.	.
	ZUSAMMEN		1 807	3 158	636	907	178 897	91,4	7,7	0,7	0,1	0,3
424 61	V.V. HEIMTEXTILEN, BODENBELAEGEN, BETTWAREN											
	1 - 2		1 330	1 938	309	392	99 442	96,5	2,0	1,2	0,2	0
	3 - 5		222	774	247	401	44 211	89,2	9,1	1,2	0,2	0,3
	6 - 9		.	.	.	.	.	.	.	.	.	.
	10 - 19		5	60	13	52	15 080	69,6	30,4	0	0	0
	20 - 49		.	.	.	.	.	.	.	.	.	.
	ZUSAMMEN		1 582	2 975	606	1 006	180 112	89,3	9,4	1,1	0,1	0,1

1) ARBEITSSTAETTEN MIT AUSSCHLIESSLICHER ODER UEBERWIEGENDER HANDELSVERMITTLERTAETIGKEIT VON UNTERNEHMEN DES HANDELS U. GASTGEBERES.  
2) ERLOESE AUS EIGEN- UND FREMDGESCHAFT.

3 ARBEITSSTAETTEN, BESCHAEFTIGTE UND UMSATZ  
NACH WIRTSCHAFTSZWEIGEN UND BESCHAEFTIGTENGROESSENKLASSEN

UMSATZ 2) 1978 (DAVON AUS)

NUMMER DER SYSTEME- MATIK	WIRTSCHAFTSZWEIG - ARBEITSSTAETTEN MIT... BIS...BESCHAEFTIGTEN	ARBEITS- STAETTEN 1)	BESCHAEF- TEILZEIT- TIGTE BESCHAEF- INSGESAMT TIGTE		ARBEIT- NEHMER	HAN- DELS- VER- MIT- LUNG	GROSS- HANDEL	EINZEL- HANDEL	HER- STEL- LUNG U- AE.	SONSTIGEN TAETIG- KEITEN
			ANZAHL	1 000 DM						
	(V.V.= VERMITTLUNG VON / VHV.F.= VERSANDHANDELS- VERTRETUNG FUER)		AM 31.03.1979							
424 65	V.V. HAUS-U.TISCHWAESCHE									
	1 - 2	294	397	50	64	18 294	97,7	1,6	0,7	0
	3 - 5	35	126	38	59	7 121	93,0	4,0	2,9	0
	6 - 9	-	-	-	-	-	-	-	-	-
	10 - 19	-	-	-	-	-	-	-	-	-
	ZUSAMMEN	334	562	100	148	26 680	96,2	2,1	1,6	0
424 6	V.V.HEIM-U.HAUSTEXTIL-, BODENBELAEGEN, BETTW.									
	1 - 2	1 624	2 335	359	456	117 736	96,7	2,0	1,2	0,1
	3 - 5	257	900	285	460	51 333	89,7	8,4	1,5	0,1
	6 - 9	27	179	46	127	17 236	63,4	35,1	1,5	0
	10 - 19	-	-	-	-	-	-	-	-	-
	20 - 49	-	-	-	-	-	-	-	-	-
	ZUSAMMEN	1 916	3 537	706	1 154	206 792	90,2	8,4	1,2	0,1
424 71	V.V. LEDER- U.TAESCHNER- WAREN (OH. SCHUHE)									
	1 - 2	510	748	118	132	46 838	93,9	5,6	0,2	0
	3 - 5	85	293	97	136	19 062	82,4	13,7	3,1	0,8
	6 - 9	-	-	-	-	-	-	-	-	-
	10 - 19	-	-	-	-	-	-	-	-	-
	ZUSAMMEN	606	1 125	241	330	72 858	90,6	8,1	1,0	0,2
424 75	V.V. GALANTERIEWAREN, GESCHENKARTIKELN									
	1 - 2	345	461	48	61	23 787	92,2	5,8	1,8	0,1
	3 - 5	54	196	75	87	16 897	71,2	27,2	1,5	0
	6 - 9	-	-	-	-	-	-	-	-	-
	10 - 19	-	-	-	-	-	-	-	-	-
	ZUSAMMEN	415	796	165	262	53 359	80,3	18,1	1,3	0,2
424 7	V.V. LEDER-,TAESCHNER-U. GALANTERIEW. (OH.SCHUHE)									
	1 - 2	855	1 209	166	193	70 626	93,3	5,7	0,8	0
	3 - 5	139	489	172	223	35 959	77,2	20,1	2,3	0,4
	6 - 9	21	145	43	108	14 302	72,9	26,5	0	0,6
	10 - 19	6	78	25	68	5 331	89,7	10,3	0	0
	ZUSAMMEN	1 021	1 921	406	592	126 218	86,3	12,3	1,1	0,2
424 9	V.V. SCHUHEN									
	1 - 2	751	1 085	166	193	62 638	96,0	2,8	1,1	0
	3 - 5	85	287	87	125	21 434	87,9	10,8	1,0	0,2
	6 - 9	8	58	23	49	4 167	86,2	12,1	1,8	0
	10 - 19	3	51	5	49	9 449	100	0	0	0
	20 - 49	-	-	-	-	-	-	-	-	-
	50 - 99	-	-	-	-	-	-	-	-	-
	100 - 199	-	-	-	-	-	-	-	-	-
	ZUSAMMEN	852	1 856	337	791	134 445	95,1	4,1	0,7	0
424	V.V. TEXTILIEN, BEKLEI- DUNG,SCHUHEN,LEDERWAREN									
	1 - 2	9 489	13 485	1 989	2 398	759 749	95,6	3,6	0,7	0
	3 - 5	1 379	4 784	1 505	2 422	321 086	86,1	12,2	1,4	0,1
	6 - 9	183	1 271	382	948	104 102	76,5	21,8	1,5	0,1
	10 - 19	46	576	119	505	97 251	71,5	28,4	0,1	0
	20 - 49	8	212	17	210	26 725	93,8	5,0	0	1,2
	50 - 99	-	-	-	-	-	-	-	-	-
	100 - 199	-	-	-	-	-	-	-	-	-
	ZUSAMMEN	11 111	20 814	4 099	6 963	1 367 174	89,1	9,9	0,8	0,1
	425 VERMITTLUNG VON METALLWAREN, EINRICHTUNGSGEGENSTAENDEN									
425 11	V.V. METALL- U. KUNSTSTOFFWAREN, ANG									
	1 - 2	4 366	5 888	863	874	304 433	91,6	6,0	1,6	0,5
	3 - 5	793	2 833	949	1 515	181 675	85,4	10,6	2,4	0,7
	6 - 9	141	975	279	771	73 300	79,0	15,2	4,5	0,9
	10 - 19	41	531	127	485	41 294	72,1	16,2	5,4	2,1
	20 - 49	-	-	-	-	-	-	-	-	-
	50 - 99	-	-	-	-	-	-	-	-	-
	1 000 UND MEHR	-	-	-	-	-	-	-	-	-
	ZUSAMMEN	5 350	11 531	2 408	4 937	906 986	69,1	28,3	1,6	0,6
425 15	V.V. ELEKTROTECHN. ERZEUGNISSEN, ANG									
	1 - 2	3 204	4 063	473	502	183 467	92,2	5,3	1,5	0,6
	3 - 5	558	2 031	638	1 155	141 344	83,5	13,1	1,8	1,3
	6 - 9	186	1 303	317	1 041	103 541	80,2	16,6	1,8	1,1
	10 - 19	77	974	157	850	78 387	73,9	19,5	3,2	3,4
	20 - 49	15	392	73	367	38 028	59,7	31,4	5,5	5,1
	ZUSAMMEN	4 040	8 763	1 658	3 915	544 767	82,5	13,3	2,1	1,6

1) ARBEITSSTAETTEN MIT AUSSCHLIESSLICHER ODER UEBERWIEGENDER HANDELSVERMITTLERTAETIGKEIT VON UNTERNEHMEN DES HANDELS U.GASTGEBERBES.  
2) ERLOESE AUS EIGEN- UND FREMDGESCHAFFT.

3 ARBEITSSTAETTEN, BESCHAEFTIGTE UND UMSATZ  
NACH WIRTSCHAFTSZWEIGEN UND BESCHAEFTIGTENGROESSENKLASSEN

UMSATZ 2) 1978 (DAVON AUS)

NUMMER DER SYSTEM- MATIK	WIRTSCHAFTSZWEIG - ARBEITSSTAETTEN MIT... BIS...BESCHAEFTIGTEN	ARBEITS- STAETTEN 1)	BESCHAEF-	TEILZEIT-	ARBEIT-	INSGESAMT	HAN- DELS- VER- MIT- LUNG	GROSS- HANDEL	EINZEL- HANDEL	HER- STEL- LUNG U. AE.	SONSTIGEN TAEITIG- KEITEN
			TIGTE INSGESAMT	BESCHAEF- TIGTE							
	(V.V.= VERMITTLUNG VON / VHV.F.= VERSANDHANDELS- VERTRETUNG FUER)		AM 31.03.1979								
			ANZAHL			1 000 DM			%		
425 1	V.V. METALL- U. KUNSTSTOFFWAREN USW, ANG										
	1 - 2	7 570	9 951	1 336	1 376	487 900	91,8	5,7	1,6	0,6	0,3
	3 - 5	1 351	4 864	1 587	2 670	323 019	84,6	11,7	2,1	1,0	0,6
	6 - 9	327	2 278	596	1 812	176 841	79,7	16,0	2,9	1,0	0,3
	10 - 19	118	1 505	284	1 335	119 681	73,3	18,4	3,9	3,7	0,7
	20 - 49	.	.	.	.	.	.	.	.	.	.
	50 - 99	.	.	.	.	.	.	.	.	.	.
	1 000 UND MEHR	.	.	.	.	.	.	.	.	.	.
	ZUSAMMEN	9 390	20 294	4 066	8 852	1 451 753	74,1	22,7	1,8	1,0	0,4
425 3	V.V. FEINKERAMIK U. GLAS- WAREN F.D. HAUSHALT										
	1 - 2	352	502	88	75	28 658	95,8	3,3	0,8	0	0,1
	3 - 5	81	281	93	146	21 747	89,0	10,2	0,7	0	0
	6 - 9	19	143	37	119	11 429	97,9	1,0	0	0	1,1
	10 - 19	.	.	.	.	.	.	.	.	.	.
	20 - 49	.	.	.	.	.	.	.	.	.	.
	ZUSAMMEN	455	973	222	384	65 667	94,0	5,2	0,6	0	0,2
425 6	V.V. MOEBELN, KUNST- GEGENSTAENDEN U. AE.										
	1 - 2	2 456	3 448	500	561	192 022	93,7	2,7	3,1	0,2	0,3
	3 - 5	483	1 713	510	904	125 390	87,5	8,3	3,4	0,2	0,5
	6 - 9	73	513	111	407	40 260	75,2	22,5	1,2	0,9	0,1
	10 - 19	40	522	91	460	60 021	67,7	21,4	6,9	1,1	3,0
	20 - 49	15	456	65	438	60 564	96,4	1,0	0,6	0	2,0
	ZUSAMMEN	3 067	6 652	1 277	2 770	478 257	87,6	8,0	3,2	0,3	0,9
425 71	V.V. RUMDFUNK-, FERNSEH- U. PHONOTECHN. GERAETEN										
	1 - 2	200	266	34	45	12 478	85,6	12,1	1,5	0,8	0
	3 - 5	.	.	.	.	.	.	.	.	.	.
	6 - 9	.	.	.	.	.	.	.	.	.	.
	10 - 19	18	250	32	219	24 546	54,1	40,8	0,7	4,4	0
	20 - 49	.	.	.	.	.	.	.	.	.	.
	50 - 99	.	.	.	.	.	.	.	.	.	.
	ZUSAMMEN	311	1 388	182	1 016	151 974	61,0	37,1	0,5	1,5	0
425 75	V.V. MUSIKINSTRUMENTEN										
	1 - 2	33	45	3	10	4 358	81,9	5,4	12,4	0	0,3
	3 - 5	.	.	.	.	.	.	.	.	.	.
	6 - 9	.	.	.	.	.	.	.	.	.	.
	ZUSAMMEN	37	64	9	21	6 633	70,7	19,0	9,8	0,3	0,2
425 7	V.V. RUMDFUNK-FERNSEH-U. PHONOTECHN. GERAETEN USW										
	1 - 2	233	311	37	55	16 836	84,6	10,3	4,3	0,6	0,1
	3 - 5	64	235	59	151	20 253	68,5	30,1	1,0	0,4	0
	6 - 9	16	112	18	93	13 417	73,2	24,7	1,7	0,4	0
	10 - 19	18	250	32	219	24 546	54,1	40,8	0,7	4,4	0
	20 - 49	.	.	.	.	.	.	.	.	.	.
	50 - 99	.	.	.	.	.	.	.	.	.	.
	ZUSAMMEN	348	1 452	191	1 037	158 607	61,4	36,3	0,8	1,4	0
425 8	V.V. LACKEN, FARBEN, TAPETEN										
	1 - 2	657	900	140	123	46 489	93,9	4,8	0,9	0,2	0,2
	3 - 5	86	300	96	162	16 932	83,2	15,4	1,4	0	0
	6 - 9	15	98	25	71	9 642	65,9	29,2	3,5	0,5	0,9
	10 - 19	.	.	.	.	.	.	.	.	.	.
	20 - 49	.	.	.	.	.	.	.	.	.	.
	50 - 99	.	.	.	.	.	.	.	.	.	.
	ZUSAMMEN	766	1 501	284	552	84 176	84,2	13,0	2,4	0,2	0,2
425 9	V.V. HOLZW., ANG, FLECHT- U. BUERSTENW., KINDERWAGEN										
	1 - 2	232	284	28	26	10 626	95,0	4,2	0,7	0	0,1
	3 - 5	20	70	16	34	4 595	79,9	19,7	0,4	0	0
	6 - 9	6	46	5	40	4 566	71,4	28,6	0	0	0
	ZUSAMMEN	258	400	49	100	19 787	86,0	13,4	0,5	0	0,1
425	V.V. METALLWAREN, EIN- RICHTUNGSGEGENSTAENDEN										
	1 - 2	11 500	15 396	2 129	2 216	782 530	92,4	4,9	1,9	0,4	0,3
	3 - 5	2 085	7 463	2 361	4 067	511 937	84,8	11,7	2,3	0,7	0,5
	6 - 9	456	3 190	792	2 542	256 156	78,8	17,5	2,4	0,9	0,3
	10 - 19	183	2 384	432	2 112	214 031	67,7	21,8	4,4	2,9	1,2
	20 - 49	55	1 538	222	1 460	184 521	69,3	26,5	1,6	1,3	1,1
	50 - 99	.	.	.	.	.	.	.	.	.	.
	1 000 UND MEHR	.	.	.	.	.	.	.	.	.	.
	ZUSAMMEN	14 284	31 272	6 089	13 695	2 258 247	77,2	19,6	2,0	0,8	0,5

1) ARBEITSSTAETTEN MIT AUSSCHLIESSLICHER ODER UEBERWIEGENDER HANDELSVERMITTLERTAEITIGKEIT VON UNTERNEHMEN DES HANDELS U. GASTGEMERBES.  
2) ERLOESE AUS EIGEN- UND FREMDGESCHAFT.

3 ARBEITSSTÄTTEN, BESCHÄFTIGTE UND UMSATZ  
NACH WIRTSCHAFTSZWEIGEN UND BESCHÄFTIGTENGROESSENKLASSEN

NUMMER DER SYSTEMATIK	WIRTSCHAFTSZWEIG ARBEITSSTÄTTEN MIT... BIS...BESCHÄFTIGTEN	ARBEITSSTÄTTEN 1)	BESCHÄFTIGTE		ARBEIT- NEHMER	UMSATZ 2) 1978 (DAVON AUS)					
			INSGESAMT	TEILZEIT- BESCHÄFTIGTE		INSGESAMT	HAN- DELS- VER- MITTLUNG	GROSS- HANDEL	EINZEL- HANDEL	HER- STEL- LUNG U. AE.	SONSTIGEN TÄTIG- KEITEN
			ANZAHL			1 000 DM				%	
AM 31.03.1979											
426 VERMITTLUNG VON FEINMECH.U.OPT. ERZEUGN.,SCHMUCK USW											
426 31	V.V. FOTO-U.KINOGERÄT., FOTOTECHN. U.-CHEM. MAT.										
	1 - 2	137	188	22	37	8 438	87,9	3,2	8,3	0,1	0,4
	3 - 5	49	178	47	112	10 480	83,0	7,9	8,6	0,4	0,1
	6 - 9	30	214	59	163	18 518	73,4	25,3	0,3	0,7	0,3
	10 - 19	-	-	-	-	-	-	-	-	-	-
	20 - 49	-	-	-	-	-	-	-	-	-	-
	ZUSAMMEN	226	712	154	425	46 136	80,2	15,5	3,6	0,5	0,2
426 35	V.V. SONST. FEINMECH. U. OPT. ERZEUGNISSEN										
	1 - 2	153	217	41	36	10 502	93,5	3,5	0,5	0	2,4
	3 - 5	20	71	14	39	7 000	58,7	34,1	0	7,1	0
	6 - 9	3	22	4	14	2 274	60,4	39,1	0,5	0	0
	10 - 19	6	81	30	69	7 420	46,3	48,4	0	1,5	3,8
	ZUSAMMEN	182	391	89	158	27 196	68,9	26,6	0,3	2,3	2,0
426 3	V.V. FEINMECH., FOTO- U. OPTISCHEN ERZEUGNISSEN										
	1 - 2	290	405	63	73	18 940	91,0	3,4	4,0	0,1	1,5
	3 - 5	69	249	61	151	17 480	73,2	18,4	5,1	3,1	0,1
	6 - 9	33	236	63	177	20 792	72,0	26,8	0,3	0,6	0,3
	10 - 19	-	-	-	-	-	-	-	-	-	-
	20 - 49	-	-	-	-	-	-	-	-	-	-
	ZUSAMMEN	408	1 103	243	583	73 332	76,0	19,6	2,3	1,1	0,9
426 6	V.V. UHREN, EDELMETALL- WAREN, SCHMUCK U. AE.										
	1 - 2	558	742	104	112	36 925	92,0	5,4	2,5	0	0,1
	3 - 5	49	176	66	93	12 266	93,9	7,8	1,1	0,1	0
	6 - 9	-	-	-	-	-	-	-	-	-	-
	10 - 19	-	-	-	-	-	-	-	-	-	-
	20 - 49	-	-	-	-	-	-	-	-	-	-
	ZUSAMMEN	616	998	200	260	55 179	87,2	7,2	5,5	0,1	0,1
426 7	V.V. SPIELWAREN										
	1 - 2	229	303	36	48	15 234	95,3	4,0	0,6	0,1	0,1
	3 - 5	48	179	47	91	20 158	87,6	10,9	1,4	0	0
	6 - 9	-	-	-	-	-	-	-	-	-	-
	10 - 19	4	52	19	40	5 514	68,8	31,2	0	0	0
	100 - 199	-	-	-	-	-	-	-	-	-	-
	ZUSAMMEN	293	803	172	432	59 746	91,7	7,6	0,7	0	0
426 9	V.V. SPORT- V. CAMPING- ARTIKELN (OH.CAMPINGH.)										
	1 - 2	223	302	38	43	14 209	92,4	3,4	3,7	0,5	0,1
	3 - 5	49	178	58	90	11 791	94,6	3,2	1,6	0,5	0,1
	6 - 9	13	87	19	69	10 640	71,4	28,2	0,3	0,1	0
	10 - 19	-	-	-	-	-	-	-	-	-	-
	20 - 49	-	-	-	-	-	-	-	-	-	-
	ZUSAMMEN	288	623	117	252	43 529	87,8	10,1	1,7	0,3	0,1
426	V.V. FEINMECH.U.OPT. ER- ZEUGN.,SCHMUCK USW										
	1 - 2	1 300	1 752	241	276	85 308	92,4	4,4	2,7	0,1	0,4
	3 - 5	215	782	232	425	61 695	85,5	11,0	2,4	1,0	0
	6 - 9	65	456	132	344	37 928	73,5	25,3	0,7	0,4	0,2
	10 - 19	-	-	-	-	-	-	-	-	-	-
	20 - 49	-	-	-	-	-	-	-	-	-	-
	100 - 199	-	-	-	-	-	-	-	-	-	-
	ZUSAMMEN	1 605	3 527	732	1 527	231 786	84,9	11,8	2,5	0,4	0,3
427 VERMITTLUNG VON FAHRZEUGEN, MASCHINEN, TECHN. BEDARF											
427 1	V.V. FAHRZEUGEN, FAHR- ZEUGTEILEN U. -REIFEN										
	1 - 2	1 842	2 518	300	411	150 590	79,3	6,7	11,5	1,8	0,7
	3 - 5	448	1 653	381	950	151 862	63,4	8,9	20,2	7,0	0,5
	6 - 9	131	942	157	758	79 937	51,8	9,5	21,7	15,7	1,2
	10 - 19	120	1 492	141	1 340	161 761	53,9	11,0	22,0	13,0	0,1
	20 - 49	-	-	-	-	-	-	-	-	-	-
	50 - 99	-	-	-	-	-	-	-	-	-	-
	100 - 199	-	-	-	-	-	-	-	-	-	-
	200 - 499	-	-	-	-	-	-	-	-	-	-
	ZUSAMMEN	2 635	11 907	1 204	8 628	1 231 266	53,9	8,7	19,8	17,1	0,5

1) ARBEITSSTÄTTEN MIT AUSSCHLIESSLICHER ODER UEBERWIEGENDER HANDELSVERMITTLERTÄTIGKEIT VON UNTERNEHMEN DES HANDELS U.GASTGEWERBES.  
2) ERLOESE AUS EIGEN- UND FREMDGESCHAFT.

3 ARBEITSSTAETTEN, BESCHAEFFTIGTE UND UMSATZ  
NACH WIRTSCHAFTSZWEIGEN UND BESCHAEFFTIGTENGROESSENKLASSEN

NUMMER DER SYSTEM- MATIK	WIRTSCHAFTSZWEIG - ARBEITSSTAETTEN MIT... BIS...BESCHAEFFTIGTEN (V.V.= VERMITTLUNG VON / V.V.F.= VERSANDHANDELS- VERTRETUNG FUER)	ARBEITS- STAETTEN 1)	BESCHAEF- TIGTE INSGESAMT	TEILZEIT- BESCHAEF- TIGTE	ARBEIT- NEHMER	UMSATZ 2) 1978 (DAVON AUS)					
						INSGESAMT	HAN- DELS- VER- MITTLUNG	GROSS- HANDEL	EINZEL- HANDEL	HER- STEL- LUNG U. AE.	SONSTIGEN TAETIG- KEITEN
			AM 31.03.1979								
			ANZAHL								
427 45	V.V. LANDMASCHINEN, LANDW. GERAETEN										
	1 - 2	441	608	80	120	38 558	80,7	12,8	3,1	2,6	0,8
	3 - 5	104	386	103	232	37 551	68,6	19,2	9,1	3,0	0,1
	6 - 9	37	272	51	208	29 034	62,8	22,9	8,7	3,4	2,2
	10 - 19	18	228	37	190	36 378	61,4	33,0	2,3	2,1	1,2
	20 - 49	4	115	20	92	29 226	56,4	36,2	5,4	2,0	0
	ZUSAMMEN	604	1 609	291	842	170 747	66,7	24,2	5,6	2,6	0,8
427 47	V.V. MASCHINEN (OH. LAND- U. SPEZIALMASCH)										
	1 - 2	2 647	3 797	638	730	231 695	84,1	11,6	2,5	1,3	0,5
	3 - 5	742	2 650	817	1 492	216 837	75,0	18,1	4,6	1,9	0,4
	6 - 9	165	1 155	297	920	152 462	69,9	22,1	3,5	4,0	0,6
	10 - 19	55	699	128	628	81 653	53,9	34,6	4,5	5,2	1,7
	20 - 49	-	-	-	-	-	-	-	-	-	-
	50 - 99	-	-	-	-	-	-	-	-	-	-
	ZUSAMMEN	3 622	8 734	1 957	4 190	1 095 700	68,6	26,9	2,5	1,7	0,4
427 4	V.V. MASCHINEN (OH. SPEZIALMASCHINEN)										
	1 - 2	3 088	4 405	718	850	270 254	83,6	11,7	2,6	1,5	0,5
	3 - 5	846	3 036	920	1 724	254 388	74,1	18,3	5,3	2,1	0,3
	6 - 9	202	1 427	348	1 128	181 495	68,7	22,2	4,3	3,9	0,9
	10 - 19	73	927	165	818	118 031	56,2	34,1	3,8	4,3	1,5
	20 - 49	-	-	-	-	-	-	-	-	-	-
	50 - 99	-	-	-	-	-	-	-	-	-	-
	ZUSAMMEN	4 226	10 343	2 248	5 032	1 266 448	68,3	26,5	2,9	1,8	0,5
427 71	V.V. TECHN.SPEZIALBED.F- BEST. WIRTSCHAFTSZWEIGE										
	1 - 2	387	543	71	86	32 007	82,4	14,9	1,7	0,7	0,3
	3 - 5	92	331	103	186	31 460	70,7	17,8	6,8	2,6	2,0
	6 - 9	19	136	23	97	12 905	59,3	34,9	1,1	4,7	0
	10 - 19	6	74	18	69	7 563	82,9	17,0	0	0,2	0
	ZUSAMMEN	504	1 084	215	438	83 936	74,5	19,3	3,4	2,0	0,9
427 73	V.V. CHEM.- TECHN. ERZEUGNISSEN										
	1 - 2	728	981	149	124	44 742	92,1	5,8	1,2	0,8	0,1
	3 - 5	117	416	153	227	24 249	81,1	14,5	1,9	1,5	1,0
	6 - 9	17	117	38	97	11 379	58,9	39,1	0	2,0	0
	10 - 19	3	36	17	28	1 949	84,6	0	0	0	15,4
	ZUSAMMEN	865	1 550	357	476	82 318	84,1	12,8	1,2	1,2	0,7
427 75	V.V. TECHN. BEDARF, ANG, HANF-U.HARTFASERERZEUGN.										
	1 - 2	487	710	117	125	36 747	86,5	11,4	1,1	0,9	0,1
	3 - 5	118	424	151	216	31 839	81,9	13,9	3,5	0,7	0
	6 - 9	-	-	-	-	-	-	-	-	-	-
	10 - 19	-	-	-	-	-	-	-	-	-	-
	ZUSAMMEN	632	1 353	331	526	84 132	81,2	15,2	2,7	0,7	0,2
427 77	V.V. SCHUHMACHERBEDARF										
	1 - 2	52	72	13	11	3 613	90,9	9,0	0	0,1	0
	3 - 5	3	12	2	8	587	95,2	2,4	0	0	2,4
	6 - 9	-	-	-	-	-	-	-	-	-	-
	10 - 19	-	-	-	-	-	-	-	-	-	-
	ZUSAMMEN	60	133	32	64	7 487	75,7	23,3	0,1	0,8	0,2
427 7	V.V. TECHN.U.SPEZIALBED. VERSCH.WIRTSCHAFTSZWEIGE										
	1 - 2	1 654	2 306	350	346	117 108	87,6	10,1	1,3	0,8	0,2
	3 - 5	330	1 183	409	637	88 136	77,8	15,4	4,2	1,6	1,0
	6 - 9	62	444	124	352	39 314	62,0	33,1	2,4	2,2	0,2
	10 - 19	15	187	52	169	13 315	75,0	21,0	0	0,7	2,3
	ZUSAMMEN	2 061	4 120	935	1 504	257 873	79,8	16,0	2,4	1,3	0,6
427	V.V. FAHRZEUGEN, MASCHINEN, TECHN. BEDARF										
	1 - 2	6 584	9 229	1 368	1 607	537 951	83,3	10,0	4,8	1,4	0,5
	3 - 5	1 624	5 872	1 710	3 311	494 387	71,5	14,9	9,7	3,5	0,5
	6 - 9	395	2 813	629	2 236	300 747	63,4	20,2	8,7	6,8	0,9
	10 - 19	208	2 606	358	2 327	293 108	55,8	20,8	13,7	8,9	0,8
	20 - 49	61	1 861	179	1 768	264 667	48,1	22,9	14,7	14,2	0,1
	50 - 99	44	3 040	114	2 969	706 031	50,3	23,8	11,0	14,6	0,3
	100 - 199	-	-	-	-	-	-	-	-	-	-
	200 - 499	-	-	-	-	-	-	-	-	-	-
	ZUSAMMEN	8 922	26 370	4 387	15 164	2 755 587	63,0	17,6	10,4	8,6	0,5

1) ARBEITSSTAETTEN MIT AUSSCHLIESSLICHER ODER UEBERWIEGENDER HANDELSVERMITTLERTAETIGKEIT VON UNTERNEHMEN DES HANDELS U.GASTGEWERBES.  
2) ERLÖSE AUS EIGEN- UND FREMDGESCHAFT.



3 ARBEITSSTAETTEN, BESCHAEFTIGTE UND UMSATZ  
NACH WIRTSCHAFTSZWEIGEN UND BESCHAEFTIGTENGROESSENKLASSEN

UMSATZ 2) 1978 (DAVON AUS)

NUMMER DER SYSTEM- MATIC	WIRTSCHAFTSZWEIG - ARBEITSSTAETTEN MIT... BIS...BESCHAEFTIGTEN (V.V.= VERMITTLUNG VON / VHV-F.= VERSANDHANDELS- VERTRETUNG FUER)	ARBEITS- STAETTEN 1)	BESCHAEF-	TEILZEIT-	ARBEIT- NEHMER	HAN- DELS- VER- MITT- LUNG	GROSS- HANDEL	EINZEL- HANDEL	HER- STEL- LUNG U. AE.	SONSTIGEN TAEITIG- KEITEN
			TIGTE INSGESAMT	TIGTE BESCHAEF-						
AM 31.03.1979										
428 VERMITTLUNG VON SONST. WAREN, WAREN VERSCH. ART, OAS										
428 11	V.V. PHARMAZEUTISCHEN ERZEUGNISSEN									
	1 - 2	332	436	53	60	20 623	91,8	7,3	0,4	0,2
	3 - 5	56	200	61	104	15 542	78,3	19,7	1,6	0,4
	6 - 9	15	103	23	77	9 059	64,5	34,6	0	0,9
	10 - 19	-	-	-	-	-	-	-	-	-
	20 - 49	-	-	-	-	-	-	-	-	-
	ZUSAMMEN	407	825	144	316	63 790	75,4	23,7	0,5	0,2
428 14	V.V.MEDIZIN.U.ORTHOPAED. ART.,LABOR-U.FRISEURBED.									
	1 - 2	406	553	67	89	28 692	91,9	5,6	0,9	1,4
	3 - 5	56	197	64	96	14 004	88,4	9,1	1,1	1,3
	6 - 9	10	67	20	57	3 971	96,0	2,4	0	1,6
	10 - 19	-	-	-	-	-	-	-	-	-
	20 - 49	-	-	-	-	-	-	-	-	-
	ZUSAMMEN	480	933	167	352	59 566	89,7	7,2	0,7	2,4
428 17	V.V. KOSMET-ERZEUGN., REINIGUNGSMITTELN U. AE.									
	1 - 2	1 029	1 234	119	101	40 856	95,0	2,5	1,6	0,7
	3 - 5	72	259	76	124	14 217	81,5	15,5	2,7	0
	6 - 9	12	78	25	63	4 983	70,7	23,6	5,7	0
	10 - 19	-	-	-	-	-	-	-	-	-
	20 - 49	-	-	-	-	-	-	-	-	-
	ZUSAMMEN	1 118	1 657	239	370	67 230	90,8	6,7	2,0	0,7
428 1	V.V. PHARMAZEUT.,KOSMET. U. AE. ERZEUGNISSEN									
	1 - 2	1 767	2 223	239	250	90 170	93,3	4,6	1,1	0,6
	3 - 5	184	656	201	324	43 763	82,6	14,9	1,8	0,4
	6 - 9	37	248	68	197	18 014	73,2	24,5	1,6	0,8
	10 - 19	12	156	35	136	29 281	71,9	28,1	0	0
	20 - 49	5	132	7	129	9 359	86,2	5,7	0	8,0
	ZUSAMMEN	2 005	3 415	550	1 038	190 586	85,3	12,5	1,1	0,8
428 51	V.V. PAPIER, PAPPE (OH. VERPACKUNGSMITTEL)									
	1 - 2	371	525	71	86	28 491	93,5	5,0	0,7	0,5
	3 - 5	99	365	119	209	30 917	87,6	10,3	2,0	0
	6 - 9	12	93	14	81	9 725	93,6	5,5	0	0,9
	10 - 19	11	137	30	124	23 404	90,2	7,8	2,0	0
	20 - 49	4	110	24	109	9 564	96,2	3,8	0	0
	ZUSAMMEN	497	1 230	258	609	102 101	91,2	7,2	1,2	0,1
428 54	V.V. SCHREIB- U. PAPIER- WAREN,SCHUL-U.BUEROART.									
	1 - 2	1 153	1 566	214	237	72 927	91,5	5,9	2,0	0,3
	3 - 5	143	507	162	263	48 852	87,6	8,9	2,5	0,3
	6 - 9	25	174	54	140	14 391	72,4	19,5	6,1	0
	10 - 19	7	92	28	80	11 555	44,3	18,2	36,3	0
	20 - 49	-	-	-	-	-	-	-	-	-
	50 - 99	-	-	-	-	-	-	-	-	-
	ZUSAMMEN	1 333	2 552	480	898	231 036	85,6	10,1	3,7	0,2
428 57	V.V. BUECHERN, ZEIT- SCHRIFTEN,MUSIKALIEN									
	1 - 2	900	1 161	137	157	57 018	95,3	2,1	1,6	0,2
	3 - 5	97	330	139	139	19 217	85,9	5,8	5,2	0,5
	6 - 9	18	129	46	102	10 155	90,7	6,3	1,9	1,1
	10 - 19	13	180	77	161	8 981	94,9	4,9	0,2	0
	20 - 49	-	-	-	-	-	-	-	-	-
	50 - 99	-	-	-	-	-	-	-	-	-
	200 - 499	-	-	-	-	-	-	-	-	-
	ZUSAMMEN	1 033	2 300	459	1 054	128 238	92,9	4,3	1,7	0,2
428 5	V.V.PAPIER,DRUCKERZEUGN. (OH. VERPACKUNGSMITTEL)									
	1 - 2	2 424	3 252	422	480	158 436	93,2	4,4	1,6	0,3
	3 - 5	339	1 202	420	611	98 986	87,3	8,7	2,9	0,3
	6 - 9	55	396	114	323	34 271	83,8	11,7	3,1	0,3
	10 - 19	31	409	135	365	43 940	79,1	9,9	10,6	0
	20 - 49	10	259	58	219	24 659	79,8	16,6	3,1	0
	50 - 99	-	-	-	-	-	-	-	-	-
	200 - 499	-	-	-	-	-	-	-	-	-
	ZUSAMMEN	2 863	6 082	1 197	2 561	461 376	88,9	7,9	2,6	0,2

1) ARBEITSSTAETTEN MIT AUSSCHLIESSLICHER ODER UEBERWIEGENDER HANDELSVERMITTLERTAEITIGKEIT VON UNTERNEHMEN DES HANDELS U.GASTGEWERBES.  
2) ERLOESE AUS EIGEN- UND FREMDGESCHAFT.

3 ARBEITSSTAETTEN, BESCHAEFTIGTE UND UMSATZ  
NACH WIRTSCHAFTSZWEIGEN UND BESCHAEFTIGTENGROESSENKLASSEN

UMSATZ 2) 1978 (DAVON AUS)

NUMMER DER SYSTEMATIK	WIRTSCHAFTSZWEIG - ARBEITSSTAETTEN MIT... BIS...BESCHAEFTIGTEN (V.V.= VERMITTLUNG VON / VHV.F.= VERSANDHANDELS- VERTRETUNG FUER)	ARBEITS- STAETTEN 1)	BESCHAEF- TIGTE INSGESAMT	TEILZEIT- BESCHAEF- TIGTE	ARBEIT- NEHMER	INSGESAMT	UMSATZ 2) 1978 (DAVON AUS)				SONSTIGEN TAEITIG- KEITEN	
							HAN- DELS- VER- MITT- LUNG	GROSS- HANDEL	EINZEL- HANDEL	HER- STEL- LUNG U. AE.		
			AM 31.03.1979			1 000 DM	%					
			ANZAHL									
428 6	V.V. VERPACKUNGSMITTELN											
	1 - 2	650	952	160	164	50 805	91,4	7,0	1,2	0,2	0,2	
	3 - 5	166	587	200	329	40 976	84,7	14,6	0,6	0	0,1	
	6 - 9	30	213	61	170	19 695	66,2	28,2	2,2	1,3	2,2	
	10 - 19	10	138	21	126	8 746	84,2	12,3	0,2	3,3	0	
	ZUSAMMEN	856	1 890	442	789	120 222	84,5	13,4	1,0	0,5	0,5	
428 7	V.V. ALTMATERIAL, RESTSTOFFEN											
	1 - 2	67	80	7	12	2 521	96,6	3,4	0	0	0	
	3 - 5	6	19	6	6	1 175	100	0	0	0	0	
	6 - 9	3	22	9	11	4 143	84,6	14,2	0	0	1,1	
	ZUSAMMEN	76	121	22	29	7 839	90,8	8,6	0	0	0,6	
428 81	V.V. ROHSTOFFEN, HALB-U. FERTIGWAREN, OAS											
	1 - 2											
	3 - 5	33	121	15	82	8 244	92,2	4,5	2,0	0	1,3	
	6 - 9											
	10 - 19											
	ZUSAMMEN	362	558	65	157	30 697	94,0	4,7	0,9	0	0,4	
428 82	V.V. ROHSTOFFEN U. HALEWAREN, OAS											
	1 - 2											
	6 - 9											
	50 - 99											
	ZUSAMMEN	31	122	24	79	155 662	30,7	69,3	0	0	0	
428 83	V.V. FERTIGWAREN, OAS											
	1 - 2	663	867	122	115	40 017	89,8	7,0	1,4	0,2	1,6	
	3 - 5	108	393	126	210	39 532	90,5	5,8	3,3	0,3	0	
	6 - 9	26	186	38	150	14 876	73,5	23,7	2,8	0	0	
	10 - 19											
	20 - 49											
	50 - 99											
	ZUSAMMEN	808	1 714	367	729	149 084	74,9	22,6	1,9	0,2	0,4	
428 8	V.V. WAREN VERSCH. ART, OAS											
	1 - 2	1 016	1 307	179	159	59 667	92,6	5,1	1,1	0,1	1,1	
	3 - 5	141	514	141	292	47 776	90,8	5,6	3,1	0,3	0,2	
	6 - 9	30	212	45	172	16 940	72,7	24,8	2,5	0	0	
	10 - 19	8	110	23	95	13 999	70,8	25,0	3,8	0,3	0,1	
	20 - 49											
	50 - 99											
	ZUSAMMEN	1 201	2 394	456	965	335 443	56,1	42,7	0,9	0,1	0,2	
428	V.V. SONST. WAREN, WAREN VERSCH. ART, OAS											
	1 - 2	5 924	7 814	1 007	1 065	361 599	92,9	4,9	1,3	0,3	0,5	
	3 - 5	836	2 978	968	1 562	232 676	86,7	10,3	2,3	0,3	0,5	
	6 - 9	155	1 091	297	873	93 062	76,0	20,1	2,4	0,6	0,9	
	10 - 19	61	813	214	724	95 966	76,2	17,9	5,5	0,3	0,2	
	20 - 49	19	516	126	472	67 917	67,5	30,1	1,1	1,1	0,2	
	50 - 99											
	200 - 499											
	ZUSAMMEN	7 001	13 902	2 667	5 382	1 115 465	77,9	19,7	1,7	0,3	0,4	
429 VERSANDHANDELSVERTRETUNG												
429 31	VHV.F. NAHRUNGSMITTEL											
	1 - 2	62	79	12	11	2 164	94,7	2,1	3,3	0	0	
	3 - 5	8	29	7	14	1 861	94,1	5,9	0	0	0	
	6 - 9											
	10 - 19											
	20 - 49											
	ZUSAMMEN	74	156	42	70	5 759	95,5	3,1	1,2	0,2	0	
429 35	VHV.F. GETRAENKE, TABAKWAREN											
	1 - 2	116	148	19	11	4 232	96,5	0,2	3,3	0,1	0	
	3 - 5											
	10 - 19											
	ZUSAMMEN	126	204	43	47	5 312	96,9	0,2	2,9	0,1	0	

1) ARBEITSSTAETTEN MIT AUSSCHLIESSLICHER ODER UEBERWIEGENDER HANDELSVERMITTLERTAEITIGKEIT VON UNTERNEHMEN DES HANDELS U. GASTGEBERBES.  
2) ERLOESE AUS EIGEN- UND FREMDGESCHAFT.

3 ARBEITSSTAETTEN, BESCHAEFFIGTE UND UMSATZ  
NACH WIRTSCHAFTSZWEIGEN UND BESCHAEFFIGTENGROESSENKLASSEN

UMSATZ 2) 1978 (DAVON AUS)

NUMMER DER SYSTEMATIK	WIRTSCHAFTSZWEIG - ARBEITSSTAETTEN MIT... BIS...BESCHAEFFIGTEN	ARBEITS- STAETTEN 1)	BESCHAEF- TEILZEIT- TIGTE BESCHAEF- TIGTE		ARBEIT- NEHMER	INSGESAMT	HAN- DELS- VER- MITT- LUNG	GROSS- HANDEL	EINZEL- HANDEL	HER- STEL- LUNG U. AE.	SONSTIGEN TAETIG- KEITEN
			INSGESAMT	ANZAHL							
	(V.V.= VERMITTLUNG VON / VHV.F.= VERSANDHANDELS- VERTRETUNG FUER)		AM 31.03.1979								
429 3	VHV.F. NAHRUNGSMITTEL, GETRAENKE, TABAKWAREN										
	1 - 2	178	227	31	22	6 396	95,9	0,8	3,3	0	0
	3 - 5	-	-	-	-	-	-	-	-	-	-
	6 - 9	-	-	-	-	-	-	-	-	-	-
	10 - 19	3	39	7	36	1 854	99,3	0,7	0	0	0
	20 - 49	-	-	-	-	-	-	-	-	-	-
	ZUSAMMEN	200	360	85	117	11 072	96,2	1,7	2,0	0,1	0
429 41	VHV.F.PULLOVER,HERREN-U. DAMENWAESCHE,HIEDERWAREN										
	1 - 2	-	-	-	-	-	-	-	-	-	-
	3 - 5	-	-	-	-	-	-	-	-	-	-
	ZUSAMMEN	33	42	3	2	724	99,8	0	0,2	0	0
429 45	VHV.F. HERREN- U. DAMEN- OBERBEKLEIDUNG USW										
	1 - 2	-	-	-	-	-	-	-	-	-	-
	3 - 5	-	-	-	-	-	-	-	-	-	-
	6 - 9	-	-	-	-	-	-	-	-	-	-
	ZUSAMMEN	160	218	45	24	5 331	98,6	0,6	0,4	0,4	0
429 49	VHV.F. TEXTIL,,SONST. BEKLEIDG.,SCHUHE,LEDERW.										
	1 - 2	631	738	68	44	14 665	94,6	3,7	1,5	0	0,3
	3 - 5	37	126	54	29	3 032	97,1	0,1	2,6	0	0,2
	6 - 9	-	-	-	-	-	-	-	-	-	-
	10 - 19	-	-	-	-	-	-	-	-	-	-
	ZUSAMMEN	672	894	129	95	19 303	95,4	2,8	1,5	0	0,2
429 4	VHV.F. TEXTILIEN,BEKLEI- DUNG, SCHUHE, LEDERWAREN										
	1 - 2	815	958	95	55	19 372	95,6	3,0	1,2	0	0,2
	3 - 5	45	160	69	44	3 957	97,3	0,1	2,0	0,5	0,2
	6 - 9	-	-	-	-	-	-	-	-	-	-
	10 - 19	-	-	-	-	-	-	-	-	-	-
	ZUSAMMEN	865	1 154	177	121	25 358	96,2	2,3	1,2	0,1	0,2
429 51	VHV.F. METALL U. KUNSTSTOFFWAREN, ANG										
	1 - 2	255	291	19	10	5 676	99,4	0,1	0,2	0	0,3
	3 - 5	19	64	25	34	3 471	71,3	3,1	25,0	0	0,6
	6 - 9	-	-	-	-	-	-	-	-	-	-
	10 - 19	-	-	-	-	-	-	-	-	-	-
	ZUSAMMEN	278	400	75	80	9 300	89,0	1,2	9,4	0	0,4
429 54	VHV.F. ELEKTROTECHN. ERZEUGNISSE, ANG										
	1 - 2	686	764	52	29	24 204	98,3	0,7	0,3	0	0,6
	3 - 5	10	36	22	9	561	100	0	0	0	0
	6 - 9	-	-	-	-	-	-	-	-	-	-
	10 - 19	-	-	-	-	-	-	-	-	-	-
	ZUSAMMEN	701	843	86	61	25 895	98,4	0,7	0,3	0	0,6
429 57	VHV.F. MOEBEL, KUNST- GEGENSTAENDE U. AE.										
	1 - 2	158	189	13	14	7 434	98,4	0,1	1,5	0	0
	3 - 5	-	-	-	-	-	-	-	-	-	-
	6 - 9	3	19	6	16	521	99,0	0	1,0	0	0
	10 - 19	-	-	-	-	-	-	-	-	-	-
	ZUSAMMEN	174	275	58	68	9 622	97,9	0,2	1,9	0	0
429 59	VHV.F.EINR.GEGENSTAENDE, ANG,LACKE FARBE, TAPETEN										
	1 - 2	50	61	6	6	1 875	97,1	2,7	0,3	0	0
	3 - 5	-	-	-	-	-	-	-	-	-	-
	10 - 19	-	-	-	-	-	-	-	-	-	-
	ZUSAMMEN	54	82	12	21	3 341	94,3	5,4	0,4	0	0
429 5	VHV.F. METALLWAREN, EIN- RICHTUNGSGEGENSTAENDE										
	1 - 2	1 149	1 305	90	59	39 188	98,4	0,6	0,5	0	0,4
	3 - 5	43	149	67	61	6 276	80,6	4,1	14,9	0	0,3
	6 - 9	9	60	20	46	1 402	99,1	0	0,6	0	0,4
	10 - 19	6	86	54	64	1 292	100	0	0	0	0
	ZUSAMMEN	1 207	1 600	231	230	48 158	96,2	1,0	2,4	0	0,4

1) ARBEITSSTAETTEN MIT AUSSCHLIESSLICHER ODER UEBERWIEGENDER HANDELSVERMITTLERTAETIGKEIT VON UNTERNEHMEN DES HANDELS U.GASTGEWERBES.  
2) ERLOESE AUS EIGEN- UND FREMDGESCHAFFT.

3 ARBEITSSTAETTEN, BESCHAEFTIGTE UND UMSATZ  
NACH WIRTSCHAFTSZWEIGEN UND BESCHAEFTIGTENGROSSENKLASSEN

UMSATZ 2) 1978 (DAVON AUS)

NUMMER DER SYSTEMATIK	WIRTSCHAFTSZWEIG - ARBEITSSTAETTEN MIT... PIS...BESCHAEFTIGTEN	ARBEITSS- STAETTEN 1)	BESCHAEF- TIGTE INSGESAMT	TEILZEIT- BESCHAEF- TIGTE	ARBEIT- NEHMER	INSGESAMT	UMSATZ 2) 1978 (DAVON AUS)				SONSTIGEN TAEFTIG- KEITEN		
							HAN- DELS- VER- MITT- LUNG	GROSS- HANDEL	EINZEL- HANDEL	HER- STEL- LUNG U. AE.			
(V.V.= VERMITTLUNG VON / VHV.F.= VERSANDHANDELS- VERTRRETUNG FUER)		AM 31.03.1979				1 000 DM	%						
		ANZAHL											
429 6	VHV.F. FEINMECH. U. OPT- ERZEUGN., SCHMUCK USW												
	1 - 2	23	32	5	11	1 149	98,0	1,2	0,6	0,2	0		
	3 - 5	-	-	-	-	-	-	-	-	-	-	-	
	6 - 9	-	-	-	-	-	-	-	-	-	-	-	
	ZUSAMMEN	29	57	9	28	3 339	70,8	19,5	5,9	3,9	0		
429 71	VHV.F. KFZ, KFZ-TEILE U. -REIFEN												
	1 - 2	-	-	-	-	-	-	-	-	-	-	-	
	3 - 5	-	-	-	-	-	-	-	-	-	-	-	
	ZUSAMMEN	21	34	6	13	2 370	71,8	0,8	26,9	0,5	0		
429 75	VHV.F. SONST. FAHRZEUGE, MASCHINEN, TECHN. BEDARF												
	1 - 2	-	-	-	-	-	-	-	-	-	-	-	
	3 - 5	3	10	2	7	407	88,4	11,6	0	0	0		
	6 - 9	-	-	-	-	-	-	-	-	-	-	-	
	10 - 19	-	-	-	-	-	-	-	-	-	-	-	
	ZUSAMMEN	26	57	13	28	2 528	86,6	7,9	4,6	0,8	0		
429 7	VHV.F. FAHRZEUGE, MASCHINEN, TECHN. BEDARF												
	1 - 2	40	52	10	10	2 803	78,4	2,5	18,6	0,5	0		
	3 - 5	-	-	-	-	-	-	-	-	-	-	-	
	6 - 9	-	-	-	-	-	-	-	-	-	-	-	
	10 - 19	-	-	-	-	-	-	-	-	-	-	-	
	ZUSAMMEN	47	91	19	41	4 898	79,5	4,4	15,4	0,7	0		
429 81	VHV.F. BUECHER, ZEITSCHRIFTEN, MUSIKALIEN												
	1 - 2	108	137	19	10	4 962	97,2	0,2	1,3	0	1,3		
	3 - 5	-	-	-	-	-	-	-	-	-	-	-	
	6 - 9	-	-	-	-	-	-	-	-	-	-	-	
	10 - 19	-	-	-	-	-	-	-	-	-	-	-	
	ZUSAMMEN	116	193	53	54	6 383	97,8	0,2	1,0	0	1,1		
429 84	VHV.F. KOSMET. ERZEUGN., KOERPERPFLEGEMITTEL												
	1 - 2	105	116	8	1	2 703	99,0	0	1,0	0	0		
	3 - 5	-	-	-	-	-	-	-	-	-	-	-	
	6 - 9	-	-	-	-	-	-	-	-	-	-	-	
	ZUSAMMEN	108	132	19	13	3 659	98,9	0,2	0,8	0	0		
429 87	VHV.F. SONST. WAREN, ANG												
	1 - 2	177	205	16	11	5 557	96,7	0,4	2,5	0	0,3		
	3 - 5	12	43	18	20	1 816	83,5	2,8	13,7	0	0		
	6 - 9	3	42	12	37	3 473	69,5	27,5	0	3,1	0		
	10 - 19	-	-	-	-	-	-	-	-	-	-	-	
	ZUSAMMEN	192	290	46	68	10 846	85,8	9,5	3,6	1,0	0,2		
429 89	VHV.F. WAREN VERSCH. ART, OAS												
	1 - 2	987	1 148	136	48	22 137	99,0	0,1	0,5	0,1	0,3		
	3 - 5	60	201	100	66	4 662	91,3	3,8	2,1	0	2,9		
	6 - 9	-	-	-	-	-	-	-	-	-	-	-	
	10 - 19	-	-	-	-	-	-	-	-	-	-	-	
	ZUSAMMEN	1 053	1 397	256	152	28 894	96,0	2,5	0,7	0,1	0,7		
429 8	VHV.F. SONST. WAREN, WAREN VERSCH. ART, OAS												
	1 - 2	1 377	1 606	179	70	35 359	98,4	0,1	1,0	0	0,5		
	3 - 5	79	271	128	101	7 777	90,7	3,0	4,5	0	1,8		
	6 - 9	7	52	26	41	1 918	85,7	14,2	0	0,1	0		
	10 - 19	6	83	41	75	4 729	72,2	25,6	0	2,2	0		
	ZUSAMMEN	1 469	2 012	374	287	49 782	94,2	3,5	1,4	0,2	0,6		
429	VERSANDHANDELSVERTRETUNG												
	1 - 2	3 582	4 180	410	227	104 266	97,2	1,0	1,5	0	0,4		
	3 - 5	193	671	295	253	22 431	88,2	2,9	8,0	0,1	0,7		
	6 - 9	24	165	65	122	6 485	81,6	15,7	0,1	2,5	0,1		
	10 - 19	-	-	-	-	-	-	-	-	-	-	-	
	20 - 49	-	-	-	-	-	-	-	-	-	-	-	
	ZUSAMMEN	3 817	5 274	895	824	142 607	94,3	2,7	2,3	0,2	0,4		

1) ARBEITSSTAETTEN MIT AUSSCHLIESSLICHER ODER UEBERWIEGENDER HANDELSVERMITTLERTAEFTIGKEIT VON UNTERNEHMEN DES HANDELS U. GASTGEWERBES.  
2) ERLOESE AUS EIGEN- UND FREMDGESCHAFT.

3 ARBEITSSTAETTEN, BESCHAEFTIGTE UND UMSATZ  
NACH WIRTSCHAFTSZWEIGEN UND BESCHAEFTIGTENGROESSENKLASSEN

WIRTSCHAFTSZWEIG		UMSATZ 2) 1978 (DAVON AUS)										
NUMMER DER SYSTEM- MATIK	ARBEITSSTAETTEN MIT... BIS...BESCHAEFTIGTEN	ARBEITS- STAETTEN 1)	BESCHAEF- TEILZEIT- TIGTE BESCHAEF- INSGESAM TIGTE		ARBEIT- NEHMER	INSGESAMT	HAN- DELS- VER- MITT- LUNG			HER- STEL- LUNG U. AE.	SONSTIGEN TAEITIG- KEITEN	
			AM 31.03.1979	ANZAHL			1 000 DM	%	GROSS- HANDEL			EINZEL- HANDEL
42	HANDELSVERMITTLUNG											
	1 - 2	50 901	68 931	9 491	10 557	3 600 141	90,8	6,2	2,0	0,4	0,6	
	3 - 5	9 144	32 679	10 169	17 598	2 471 655	80,8	14,2	3,5	1,1	0,4	
	6 - 9	1 906	13 407	3 495	10 487	1 297 353	73,7	20,7	3,3	1,9	0,5	
	10 - 19	777	9 926	2 024	8 812	1 113 826	71,3	19,7	5,4	3,0	0,7	
	20 - 49	-	-	-	-	-	-	-	-	-	-	
	50 - 99	-	-	-	-	-	-	-	-	-	-	
	100 - 199	8	1 187	94	1 181	134 931	73,3	12,1	5,4	9,2	0	
	200 - 499	-	-	-	-	-	-	-	-	-	-	
	1 000 UND MEHR ZUSAMMEN	63 005	138 180	26 547	60 321	10 951 296	76,6	16,6	3,9	2,5	0,5	
437 10	TANKSTELLEN (ABSATZ IN FREMDEM NAMEN)											
	1 - 2	5 364	9 208	1 538	2 296	487 417	60,5	1,3	27,8	9,0	1,4	
	3 - 5	6 050	22 385	5 805	12 342	1 211 709	49,7	1,4	34,4	12,6	1,8	
	6 - 9	1 529	10 597	2 913	7 755	602 402	45,1	2,0	36,1	15,0	1,9	
	10 - 19	368	4 624	997	3 999	317 462	40,1	2,7	41,6	12,6	3,0	
	20 - 49	-	-	-	-	-	-	-	-	-	-	
	50 - 99	-	-	-	-	-	-	-	-	-	-	
	ZUSAMMEN	13 356	48 024	11 557	27 500	2 733 868	49,2	1,7	34,6	12,5	1,9	
	HANDELSVERMITTLUNG U. AGENTUR TANKSTELLEN											
	1 - 2	56 265	78 139	11 029	12 853	4 087 558	87,2	5,6	5,1	1,5	0,7	
	3 - 5	15 194	55 064	15 974	29 940	3 683 364	70,5	10,0	13,7	4,9	0,9	
	6 - 9	3 435	24 004	6 408	18 242	1 899 755	64,6	14,7	13,7	6,1	0,9	
	10 - 19	1 145	14 550	3 021	12 811	1 431 289	64,4	15,9	13,4	5,1	1,2	
	20 - 49	242	6 846	1 090	6 471	968 762	61,3	23,2	9,2	5,5	0,9	
	50 - 99	68	4 593	335	4 504	1 083 767	52,5	29,5	7,7	9,9	0,3	
	100 - 199	8	1 187	94	1 181	134 931	73,3	12,1	5,4	9,2	0	
	200 - 499	-	-	-	-	-	-	-	-	-	-	
	1 000 UND MEHR ZUSAMMEN	76 361	186 204	38 104	87 821	13 685 164	71,1	13,6	10,0	4,5	0,8	

1) ARBEITSSTAETTEN MIT AUSSCHLIESSLICHER ODER UEBERWIEGENDER HANDELSVERMITTLERTAEITIGKEIT VON UNTERNEHMEN DES HANDELS U. GASTGEWERBES.  
2) ERLOESE AUS EIGEN- UND FREMDGESCHAFT.



# Bundesgesetzblatt <sup>1733</sup>

Teil I

Z 5702 AX

1978	Ausgegeben zu Bonn am 16. November 1978	Nr. 61
------	---	--------

Tag	Inhalt	Seite
10. 11. 78	<b>Gesetz über die Statistik im Handel und Gastgewerbe (Handelsstatistikgesetz — HdlStatG)</b> neu: 708-22; 708-4, 708-5	1733
9. 11. 78	Zweite Verordnung zu § 26 Abs. 4 Nr. 2 des Bundesbesoldungsgesetzes ..... neu: 2032-1-8-3; 2032-1-8, 2032-1-8-2	1737
9. 11. 78	Verordnung über die Festsetzung des Lärmschutzbereichs für den Luft/Boden-Schießplatz Nordhorn ..... neu: 2129-4-30	1739
10. 11. 78	Erste Verordnung zur Änderung der Gleichstellungsverordnung ..... 7822-3-14	1750
7. 11. 78	Entscheidung des Bundesverfassungsgerichts (zu § 2 Abs. 3 des Gesetzes über die Entschädigung von Zeugen und Sachverständigen in der Fassung des Gesetzes vom 20. August 1975) ..... 367-1	1752

#### Hinweis auf andere Verkündungsblätter

Bundesgesetzblatt Teil II Nr. 49 .....	1753
Rechtsvorschriften der Europäischen Gemeinschaften .....	1754

## Gesetz über die Statistik im Handel und Gastgewerbe (Handelsstatistikgesetz — HdlStatG)

Vom 10. November 1978

Der Bundestag hat das folgende Gesetz beschlossen:

### Abschnitt I

#### Umfang

#### § 1

(1) Im Handel (Großhandel, Einzelhandel einschließlich Apotheken, Handelsvermittlung) sowie im Gastgewerbe (Gaststätten- und Beherbergungsgewerbe) werden statistische Erhebungen als Bundesstatistik durchgeführt.

(2) Die Statistik umfaßt

1. monatliche Erhebungen im Großhandel, Einzelhandel und Gastgewerbe,

2. jährliche Erhebungen im Großhandel, Einzelhandel, in der Handelsvermittlung und im Gastgewerbe,

3. Ergänzungserhebungen im Einzelhandel im Jahre 1980 für das Kalender- oder Geschäftsjahr 1979 und im Jahre 1986 für das Kalender- oder Geschäftsjahr 1985, im Großhandel und Gastgewerbe im Jahre 1981 für das Kalender- oder Geschäftsjahr 1980 und im Jahre 1987 für das Kalender- oder Geschäftsjahr 1986 sowie im Großhandel, Einzelhandel und Gastgewerbe darauffolgend jeweils im Abstand von fünf bis sieben Jahren,

4. Zählungen im Handel und im Gastgewerbe im Jahre 1979 für das Kalender- oder Geschäftsjahr



1978, im Jahre 1985 für das Kalender- oder Geschäftsjahr 1984 und darauffolgend im Abstand von zehn Jahren oder im Bedarfsfalle in kürzeren Abständen.

#### § 2

Die Erhebungen nach § 1 Abs. 2 Nr. 1 bis 3 erstrecken sich

1. im Großhandel auf jeweils höchstens 10 000 Unternehmen in den monatlichen und jährlichen Erhebungen sowie auf höchstens 20 000 Unternehmen in den einzelnen Ergänzungserhebungen,
2. im Einzelhandel auf jeweils höchstens 25 000 Unternehmen,
3. in der Handelsvermittlung auf höchstens 10 000 Unternehmen,
4. im Gastgewerbe auf jeweils höchstens 8 000 Unternehmen.

### Abschnitt II

#### Sachverhalte

#### § 3

In den monatlichen Erhebungen (§ 1 Abs. 2 Nr. 1) werden erfaßt

1. die Voll- und Teilzeitbeschäftigten,
2. der Umsatz.

Bei Unternehmen mit Arbeitsstätten in mehreren Bundesländern werden die Angaben auch in der Unterteilung nach Bundesländern erfaßt.

#### § 4

In den jährlichen Erhebungen (§ 1 Abs. 2 Nr. 2) werden erfaßt

1. die tätigen Personen,
2. der Waren- und Materialeingang einschließlich der Aufwendungen für an andere Unternehmen vergebene Lohnarbeiten,
3. die Waren- und Materialbestände am Anfang und Ende des Kalender- oder Geschäftsjahres,
4. die Investitionen,
5. die Aufwendungen für gemietete oder gepachtete Anlagegüter,
6. die Verkaufserlöse aus dem Abgang von Anlagegütern,
7. die Lohn- und Gehaltsummen,
8. der Umsatz nach Arten der ausgeübten wirtschaftlichen Tätigkeiten,

außerdem

9. im Großhandel und Einzelhandel der Umsatz nach Warengruppen und Absatzformen,
10. im Gastgewerbe der Umsatz nach Beherbergung, Verpflegung einschließlich Getränke und der sonstige Umsatz,

11. im Großhandel und in der Handelsvermittlung der Gesamtwert des gegen Provision vermittelten Warenumsatzes, in der Handelsvermittlung auch nach Warengruppen.

#### § 5

In den Ergänzungserhebungen (§ 1 Abs. 2 Nr. 3) werden erfaßt

1. die Zusammensetzung des Warensortiments, außerdem
2. im Großhandel und Einzelhandel die Inlandsbezüge nach Lieferantengruppen,
3. im Großhandel der Inlandsumsatz nach Abnehmergruppen.

#### § 6

(1) In den Zählungen im Handel und Gastgewerbe (§ 1 Abs. 2 Nr. 4) werden erfaßt

1. bei Unternehmen
  - a) die tätigen Personen,
  - b) die Beteiligungsverhältnisse, soweit zur Ermittlung der Werkhandelsunternehmen erforderlich,
  - c) der Umsatz nach Arten der ausgeübten wirtschaftlichen Tätigkeiten,

außerdem

- d) im Großhandel und Einzelhandel der Umsatz nach Warengruppen,
- e) im Großhandel und in der Handelsvermittlung der Gesamtwert des gegen Provision vermittelten Warenumsatzes, in der Handelsvermittlung auch nach Warengruppen;

2. bei Arbeitsstätten

- a) die tätigen Personen,
- b) der Umsatz nach Arten der ausgeübten wirtschaftlichen Tätigkeiten,

außerdem

- c) im Großhandel und Einzelhandel
  - aa) die Bedienungsform,
  - bb) der Umsatz nach Warengruppen,
  - cc) die örtliche Lage,
  - dd) das Vorhandensein von Einrichtungen des fließenden und ruhenden Verkehrs;
- d) im Einzelhandel
  - aa) die Betriebsform,
  - bb) die Geschäftsfläche,
  - cc) die Verkaufsfläche;
- e) im Gastgewerbe
  - aa) die Fremdenzimmer,
  - bb) die Fremdenbetten,
  - cc) die Ferienhäuser und Ferienwohnungen.

(2) Die Finanzbehörden teilen den mit der Durchführung der Zählungen im Handel und im Gastgewerbe betrauten statistischen Behörden die An-

schriften und Gewerbekennziffern aller Unternehmen des Handels und Gastgewerbes nach dem Stand vom Ende des Kalenderjahres mit, das der Zählung vorausgeht.

### Abschnitt III Allgemeine Bestimmungen

#### § 7

Außer den nach §§ 3 bis 6 zu erhebenden Sachverhalten werden Angaben zur Kennzeichnung von Unternehmen und Arbeitsstätten erhoben, soweit sie zur Beurteilung der Auskunftspflicht und für die statistische Zuordnung erforderlich sind.

#### § 8

(1) Auskunftspflichtig sind die Inhaber oder Leiter der Unternehmen und Leiter der Arbeitsstätten.

(2) Die Auskunftspflicht erstreckt sich bei erstmaliger Heranziehung oder bei Rückfragen

1. in den monatlichen Erhebungen auch auf abgelaufene Berichtszeiträume des Kalenderjahres und des Vorjahres,
2. in den jährlichen Erhebungen auch auf das dem Berichtsjahr vorausgehende Jahr,

soweit Sachverhalte erhoben werden, die auf Grund geltender Rechtsvorschriften aufzeichnungs- und aufbewahrungspflichtig sind.

#### § 9

Die monatlichen und jährlichen Erhebungen im Großhandel (§ 1 Abs. 2 Nr. 1 und 2 in Verbindung mit §§ 3 und 4) und die jährlichen Erhebungen in der Handelsvermittlung (§ 1 Abs. 2 Nr. 2 in Verbindung mit § 4) sowie die Ergänzungserhebungen im Großhandel (§ 1 Abs. 2 Nr. 3 in Verbindung mit § 5) werden vom Statistischen Bundesamt erhoben und aufbereitet.

#### § 10

Der Bundesminister für Wirtschaft wird ermächtigt, durch Rechtsverordnung mit Zustimmung des Bundesrates

1. die Erhebung von Sachverhalten auszusetzen, wenn die Ergebnisse nicht mehr benötigt werden,
2. die in diesem Gesetz für die einzelnen Erhebungen jeweils vorgesehenen Erhebungsabstände zum Zwecke der Arbeitserleichterung zu verlängern,
3. für die Erhebungen nach § 1 Abs. 2 Nr. 3 und Nr. 4 die jeweiligen Erhebungsjahre zu bestimmen.

### Abschnitt IV Änderung anderer Gesetze, Schluß- und Übergangsvorschriften

#### § 11

(1) Das Gesetz über die Durchführung laufender Statistiken im Handel sowie über die Statistik des Fremdenverkehrs in Beherbergungsstätten in der im

Bundesgesetzblatt Teil III, Gliederungsnummer 708-4, veröffentlichten bereinigten Fassung wird wie folgt geändert:

1. In der Bezeichnung des Gesetzes werden die Worte „über die Durchführung laufender Statistiken im Handel sowie“ gestrichen und die Abkürzung „(HFVStatG)“ durch die Abkürzung „(FremdVerkStatG)“ ersetzt,

2. § 1 erhält folgende Fassung:

#### „§ 1

Über den Fremdenverkehr in Beherbergungsstätten werden laufende Erhebungen als Bundesstatistik durchgeführt.“,

3. § 2 Abs. 1 Nr. 1 und § 3 Abs. 1 Nr. 1 werden gestrichen,

4. § 2 Abs. 1 Nr. 2, Abs. 2, 3 und 4 sowie § 3 Abs. 1 Nr. 2, Abs. 2 und 3 werden gestrichen,

5. § 4 wird wie folgt geändert:

a) In Absatz 1 werden die Worte „Die Fremdenverkehrsstatistik (§ 1 Nr. 3) erfaßt folgende Tatbestände:“ durch die Worte „Die Statistik erfaßt folgende Tatbestände:“ ersetzt,

b) Absatz 3 erhält folgende Fassung:

„(3) Die Statistik wird in höchstens 3 000 Gemeinden durchgeführt.“

(2) Das Gesetz über die Durchführung laufender Statistiken im Handwerk sowie im Gaststätten- und Beherbergungsgewerbe in der im Bundesgesetzblatt Teil III, Gliederungsnummer 708-5, veröffentlichten bereinigten Fassung, geändert durch § 13 des Gesetzes vom 6. November 1975 (BGBl. I S. 2779), wird wie folgt geändert:

1. In der Bezeichnung des Gesetzes werden die Worte „sowie im Gaststätten- und Beherbergungsgewerbe“ und in der Abkürzung „(HwGaStatG)“ die Buchstaben „Ga“ gestrichen,

2. § 1 erhält folgende Fassung:

#### „§ 1

Über die Geschäftstätigkeit und den Wirtschaftsablauf im Handwerk werden laufende Erhebungen als Bundesstatistik durchgeführt.“,

3. § 2 wird wie folgt geändert:

a) In Absatz 1 werden die Worte „Die Handwerksstatistik (§ 1 Nr. 1) erfaßt“ durch die Worte „Die Statistik erfaßt“ ersetzt,

b) Absatz 2 erhält folgende Fassung:

„(2) Auskunftspflichtig sind die nach § 6 der Handwerksordnung in der Fassung der Bekanntmachung vom 28. Dezember 1965 (BGBl. 1966 I S. 1), zuletzt geändert durch § 25 des Gesetzes vom 24. August 1976 (BGBl. I S. 2525) und durch Artikel 1 der Verordnung vom 10. Juli 1978 (BGBl. I S. 984), in der Handwerksrolle eingetragenen Betriebe.“

c) Absatz 3 erhält folgende Fassung:

„(3) Die Statistik wird bei höchstens 35 000 der in Absatz 2 bezeichneten Betriebe durchgeführt.“

4. § 3 wird aufgehoben.

(3) Der Bundesminister für Wirtschaft kann den Wortlaut des Gesetzes über die Durchführung laufender Statistiken im Handel sowie über die Statistik des Fremdenverkehrs in Beherbergungsstätten in der vom 1. Januar 1980 an geltenden Fassung und des Gesetzes über die Durchführung laufender Statistiken im Handwerk sowie im Gaststätten- und Beherbergungsgewerbe in der vom 17. November

1978 an geltenden Fassung im Bundesgesetzblatt bekanntmachen.

§ 12

Dieses Gesetz gilt nach Maßgabe des § 13 Abs. 1 des Dritten Überleitungsgesetzes auch im Land Berlin. Rechtsverordnungen, die auf Grund dieses Gesetzes erlassen werden, gelten im Land Berlin nach § 14 des Dritten Überleitungsgesetzes.

§ 13

(1) Dieses Gesetz tritt vorbehaltlich des Absatzes 2 am Tage nach der Verkündung in Kraft.

(2) § 4 und § 11 Abs. 1 Nr. 1, 2, 4 und 5 treten am 1. Januar 1980 in Kraft.

Die verfassungsmäßigen Rechte des Bundesrates sind gewahrt.

Das vorstehende Gesetz wird hiermit ausgefertigt und wird im Bundesgesetzblatt verkündet.

Bonn, den 10. November 1978

Der Bundespräsident  
Scheel

Der Bundeskanzler  
Schmidt

Der Bundesminister für Wirtschaft  
Lambsdorff

● **Rücksendung:** Bitte einen ausgefüllten Fragebogen innerhalb von 3 Wochen an das Statistische Landesamt zurücksenden; ein Exemplar ist für Ihre Akten bestimmt.

**HVU**

Dieser Fragebogen wurde bearbeitet von: \_\_\_\_\_

Telefon (Ortsnetzkennzahl / Rufnummer): \_\_\_\_\_

**KA 20**

L-Sp.  
1-2

Kenn-Nr.:

◀ Bei Rückfragen bitte angeben

4 | 2 | | |

3-13  
14-18

- **Rechtsgrundlage:** Gesetz über die Statistik im Handel und Gastgewerbe vom 10. November 1978 (BGBl. I S. 1733-1736)
- **Geheimhaltung:** Alle Angaben werden gem. § 12 des Gesetzes über die Statistik für Bundeszwecke vom 3. 9. 1953 geheimgehalten und dienen ausschließlich statistischen Zwecken.
- Die Angaben werden für das **Gesamtunternehmen** erbeten. Handelsvertreter, Handelsmakler, Tankstellen usw. mit Umsätzen aus Eigengeschäft (z. B. aus Großhandel, aus Reparaturwerkstatt) werden deshalb gebeten, beim Ausfüllen des Fragebogens auch diese Tätigkeiten zu berücksichtigen.  
**Nicht** zu berücksichtigen sind rechtlich selbständige Tochtergesellschaften, Zweigniederlassungen im Ausland sowie land- und forstwirtschaftliche Betriebe.
- Bitte beachten Sie beim Ausfüllen nicht nur die Anmerkungen zu den einzelnen Fragen, sondern auch die beigefügten **Erläuterungen** zu den mit ○ gekennzeichneten Positionen.

**A. Kennzeichnung**

1. Welche gewerblichen und freiberuflichen Tätigkeiten werden ausgeübt?

- Bitte die einzelnen Tätigkeiten in % des gesamten Jahresumsatzes 1978 (Provisionseinnahmen, Kostenvergütungen und Erlöse aus Geschäften in eigenem Namen) angeben -

- Sorgfältige Schätzung genügt -

Aufteilung des Gesamtumsatzes

%

1.1 Handelsvermittlung ① einschl. Delkredere- und/oder Zentralregulierungsgeschäften, auch Agenturtankstellen ②.

- Hier sind nur Provisionen und Kostenvergütungen anzugeben, nicht der Wert der vermittelten Waren -

19-20

1.2 Geschäfte in **eigenem** Namen

- Hier sind die **gesamten Erlöse** aus Eigengeschäften anzugeben -

a) Großhandel ③

21-22

b) Einzelhandel ④

23-24

c) Gaststätten- und/oder Beherbergungsgewerbe (auch Cafeterias in Tankstellen)

25-26

d) Herstellung, Reparatur, Verarbeitung, auch Bearbeitung ⑤, soweit nicht handelsüblich

27-28

e) Übrige Tätigkeiten (z. B. Verlag)

- bitte angeben -

29-30

Summe 1.1 + 1.2

100

KA 20

2. Wenn ausschließlich oder überwiegend Handelsvermittlung betrieben wird:

a) Welcher Branche ⑥ rechnen Sie sich zu?

- Bitte bezeichnen Sie die Branche genau -

Vermittlung von:

b) Welche Warengruppen ⑦ werden hauptsächlich vermittelt?

- Bitte die wichtigsten Warengruppen aufzählen und ihre Anteile in % der **gesamten Provisionen und Kostenvergütungen** angeben -

- Sorgfältige Schätzung genügt -

3. Arten der Handelsvermittlung

- Zutreffendes bitte ankreuzen; es ist nur eine Angabe zulässig -

Handelsvertreter (nicht Versandhandelsvertreter) ⑧

1

Versandhandelsvertreter ⑩

3

31

Handelsmakler ⑨

2

<p>5. Rechtsform des Unternehmens - Zutreffendes bitte ankreuzen: es ist nur eine Angabe zulässig -</p> <p>Einzelunternehmen (auch mehrere natürliche Personen als Inhaber, aber nicht in einer der folgenden Gesellschaftsformen) <input type="checkbox"/> 1</p> <p>Personengesellschaft (OHG, KG, GmbH &amp; Co KG) <input type="checkbox"/> 2</p>	<p>Kapitalgesellschaft (z. B. GmbH, AG) <input type="checkbox"/> 3</p> <p>Eingetragene Genossenschaft <input type="checkbox"/> 4</p> <p>Sonstige Rechtsform - bitte angeben - <input style="width: 100%;" type="text"/> <input type="checkbox"/> 5</p>	<b>32</b>	
<p>Die folgenden Fragen B (Umsatz), C (Provisionen aus Agenturtankstelle) und D (Wert der vermittelten Waren) beziehen sich auf das Geschäftsjahr 1978. Deckt sich das Geschäftsjahr nicht mit dem Kalenderjahr 1978, werden Angaben für das Geschäftsjahr erbeten, das im Kalenderjahr 1978 endete. Bei Neugründungen oder Geschäftsübernahmen im Jahre 1978 werden die Angaben für den Zeitraum bis zum 31. Dezember 1978 erbeten.</p> <p>Geschäftsjahr 1978 vom _____ 19____ bis _____ 1978 <input style="width: 50px;" type="text"/></p>			<b>33-34</b>
<p><b>B. Umsatz</b> (Provisionen, Kostenvergütungen und sonstige Erträge) ① <b>im Geschäftsjahr 1978</b></p> <p>Gesamtbetrag 1. einschließlich Umsatzsteuer <input style="width: 100%;" type="text"/></p> <p>2. ohne Umsatzsteuer <input style="width: 100%;" type="text"/></p>		<p>in vollen DM</p> <p><b>35-45</b></p> <p><b>46-56</b></p>	
<p><b>C. Anteil der Provisionen und Kostenvergütungen aus Agenturtankstelle an den gesamten Provisionen und Kostenvergütungen</b></p> <p>- Sorgfältige Schätzung genügt -</p> <p><input style="width: 100%;" type="text"/></p>		<p><b>X</b></p>	
<p><b>D. Gesamtwert der gegen Provision vermittelten Waren im Geschäftsjahr 1978</b></p>		<p>in vollen DM</p> <p><input style="width: 100%;" type="text"/></p> <p><b>57-67</b></p>	
<p><b>E. Tätige Personen</b> (ohne Heimarbeiter) <b>am 31. 3. 1979</b></p> <p>1. Anzahl der tätigen Personen insgesamt ② <input style="width: 100%;" type="text"/></p> <p>2. Anzahl der Teilzeitbeschäftigten ③ <input style="width: 100%;" type="text"/></p> <p>3. Anzahl der Arbeitnehmer ④ <input style="width: 100%;" type="text"/></p>		<p><b>14-19</b></p> <p><b>20-24</b></p> <p><b>25-30</b></p>	
<p><b>F. Hat das Unternehmen mehrere Arbeitsstätten?</b> ⑤</p> <p><input type="checkbox"/> 1      <input type="checkbox"/> 2</p> <p>ja                      nein</p> <p>Wenn ja, geben Sie bitte die Anzahl der Arbeitsstätten (ohne Hauptniederlassung) an.</p> <p><input style="width: 100%;" type="text"/></p>		<p><b>31</b></p> <p><b>32-36</b></p>	
<p><b>G. Wo befindet sich das Unternehmen (Hauptniederlassung)?</b></p> <p>_____</p> <p style="text-align: center;">Straße und Hausnummer                      PLZ                      Gemeinde</p>			
<p><b>H. Falls Ihr Unternehmen mehrere Arbeitsstätten hat, teilen Sie bitte deren Anschriften und ausgeübten Tätigkeiten (ohne die der Hauptniederlassung) nach nachstehendem Schema auf einem gesonderten Blatt mit.</b></p>		<p>Für die Richtigkeit der Angaben:</p> <p>_____</p> <p>Stempel und Unterschrift</p>	
<p><b>Schema</b></p>			
<p>1. _____</p> <p style="text-align: center;">Straße und Hausnummer                      PLZ                      Gemeinde</p> <p>_____</p> <p style="text-align: center;">Überwiegend ausgeübte Tätigkeit</p>			
<p>2. ...</p>			

## Handels- und Gaststättenzählung 1979 Befragung der Unternehmen der Handelsvermittlung Erläuterungen zur Ausfüllung des Fragebogens HVU

- ① **Handelsvermittlung** betreibt, wer den An- und/oder Verkauf von Waren (= bewegliche Sachgüter) in fremdem Namen für fremde Rechnung vermittelt (Fremdgeschäft).
- ② **Agenturtankstellen** sind Tankstellen, die Kraftstoffe und Schmiermittel für Kraftfahrzeuge überwiegend in fremdem Namen für fremde Rechnung verkaufen (Fremdgeschäft).
- ③ **Großhandel** betreibt, wer Handelsware in **eigenem Namen** für eigene Rechnung oder für fremde Rechnung (Kommissionshandel) an andere Abnehmer als private Haushalte absetzt. Handelsware = bewegliche Sachgüter, die fertig bezogen und ohne wesentliche, d. h. nicht mehr als handelsübliche Be- oder Verarbeitung ⑤ weiterveräußert werden.  
Wird Handelsware in einer für den Einzelhandel typischen Form und in verhältnismäßig kleinen Mengen verkauft, so ist dieser Umsatzanteil bei Nettopreisauszeichnung (= ohne Umsatzsteuer) dem Großhandel zuzuordnen; bei Bruttopreisauszeichnung (= einschließlich Umsatzsteuer) dem Einzelhandel.  
Der Erlös aus dem Verkauf von Eigenerzeugnissen, z. B. von selbstgewonnenem Kies in einer Baustoffgroßhandlung, zählt zum Umsatz aus Herstellung, Reparatur und Verarbeitung (Pos. A 1d des Fragebogens).
- ④ **Einzelhandel** betreibt, wer Handelsware in **eigenem Namen** für eigene Rechnung oder für fremde Rechnung (Kommissionshandel) an Letztverbraucher, in der Regel private Haushalte, absetzt. Dabei spielt es keine Rolle, in welcher Form (stationärer Handel, Versandhandel, Markt-, Straßen- und Hausierhandel) die Handelsware abgesetzt wird.  
Wird Handelsware an andere Abnehmer als private Haushalte in einer für den Einzelhandel typischen Form und in verhältnismäßig kleinen Mengen verkauft, so ist dieser Umsatzanteil bei Bruttopreisauszeichnung (= einschließlich Umsatzsteuer) dem Einzelhandel zuzuordnen; bei Nettopreisauszeichnung (= ohne Umsatzsteuer) dem Großhandel.  
Der Absatz der Apotheken an private Haushalte ist Einzelhandel, auch wenn über eine gesetzliche Krankenkasse oder eine Ersatzkasse abgerechnet wird.  
Der Verkauf von Lebensmitteln, Getränken und Genußmitteln in gastgewerblichen Nebenbetrieben (z. B. in Speisewirtschaften, Cafés, Eisdielen) rechnet zum Umsatz aus Gastgewerbe (Pos. A 1c des Fragebogens).  
Der Erlös aus dem Verkauf von Eigenerzeugnissen, z. B. von selbstgezogenen Blumen in einem Blumengeschäft, zählt zum Umsatz aus Herstellung, Reparatur und Verarbeitung (Pos. A 1d des Fragebogens).
- ⑤ **Handelsübliches** Umfüllen, Sortieren, Verpacken, Zerlegen, Zerteilen, Herrichten, Mischen u. dgl. ist **nicht** als Bearbeitung anzusehen. Ferner gelten solche Leistungen nicht als Bearbeitung, die üblicherweise eng mit dem Absatz bestimmter Waren verbunden sind (z. B. Ändern von Oberbekleidung nach den Maßen des Käufers, Anschließen von Elektrogeräten u. dgl. an vorhandene Leitungen, Beizen und Polieren von Möbeln).
- ⑥ **Beispiele für die Branche:**  
Vermittlung von (V. v.) lebendem Vieh; V. v. Baustoffen, Bauelementen aus mineralischen Stoffen, Flachglas; V. v. Wein, Spirituosen; V. v. Landmaschinen, landwirtschaftlichen Geräten; Agenturtankstelle.
- ⑦ **Beispiele für Warengruppen aus der Handelsvermittlung:**  
Rundholz - Kohle - Rohtabak - Schuhe - Kraftfahrzeuge - Verpackungsmittel.
- ⑧ **Handelsvertreter** ist, wer als selbständiger Gewerbetreibender von einem anderen Unternehmen ständig damit betraut ist, für ihn Verträge des Handelsverkehrs zu vermitteln oder in dessen Namen abzuschließen (bei Absatz an private Haushalte siehe ⑩).
- ⑨ **Handelsmakler** ist, wer als selbständiger Gewerbetreibender Verträge über Gegenstände des Handelsverkehrs vermittelt, ohne dabei in einem ständigen Vertragsverhältnis zu bestimmten Auftraggebern zu stehen.
- ⑩ **Versandhandelsvertreter** ist ein Handelsvertreter ⑧, der im Auftrag anderer Unternehmen (Lieferanten), z. B. Versandhändlern, Verlagen, Konsumgüterproduzenten, Bestellungen auf Waren von privaten Haushalten entgegennimmt.
- ⑪ Zum **Umsatz** rechnen **ohne Rücksicht** auf den **Zahlungseingang** und die **Steuerpflicht**  
- **Provisionen und Kostenvergütungen aus der Vermittlung von Waren** (nicht der Wert der vermittelten Waren) einschließlich Delkredereprovisionen, aber ohne durchlaufende Posten (z. B. im Auftrag der Lieferanten vereinnahmte Zahlungen).  
- **sonstige Erlöse**, z. B. beim „Eigengeschäft“ der Gesamtbetrag der mit den Kunden **abgerechneten Lieferungen** und **sonstigen Leistungen** einschließlich gesondert in Rechnung gestellter Kosten für Fracht, Porto, Verpackung usw. Der Umsatz umfaßt auch den Eigenverbrauch und die Verkäufe an Betriebsangehörige sowie Verkaufserlöse aus Kommissions-③ und/oder Streckengeschäften ⑫⑬, ferner Zusatzerlöse.  
**Nicht** anzugeben sind jedoch Erlöse aus Land- und Forstwirtschaft sowie **außerordentliche Erträge** (z. B. aus dem Verkauf von Anlagevermögen) und **betriebsfremde Erträge** (z. B. aus Vermietung und Verpachtung von betriebsfremd genutzten Gebäuden und Gebäudeteilen, Zinserträge aus nicht betriebsnotwendigem Kapital oder Erträge aus Beteiligungen).  
An Kunden gewährte Skonti und Erlösschmälerungen (z. B. Preisnachlässe, Rabatte, Jahresrückvergütungen, Boni) sind bei der Ermittlung des Umsatzes abzusetzen.
- ⑫ **Tätige Personen** sind: Tätige Inhaber, unbezahlt mithelfende Familienangehörige sowie sämtliche Arbeitnehmer ⑭. Mitzuzählen sind auch vorübergehend Abwesende (z. B. Kranke, Urlauber) und Teilzeitbeschäftigte.
- ⑬ **Teilzeitbeschäftigte** sind Personen, deren durchschnittliche Arbeitszeit kürzer ist als die orts-, branchen- oder betriebsübliche Wochenarbeitszeit.
- ⑭ **Arbeitnehmer** sind Personen, die in einem vertraglichen Gehalts-, Lohn- oder Ausbildungsverhältnis zum Unternehmen stehen und deren Bezüge steuerrechtlich als Einkünfte aus nichtselbständiger Arbeit gelten (hierzu zählen auch z. B. im Unternehmen angestellte Ehefrauen).
- ⑮ **Arbeitsstätten des Unternehmens** sind alle räumlich voneinander getrennten Verkaufsfilialen, Werkstätten, Produktions-, Verwaltungs- und Hilfsbetriebe, Lager, Fuhrparks usw., in denen mindestens eine Person regelmäßig (auch nur stundenweise) tätig ist. Räumlich getrennt sind alle Arbeitsstätten, auch wenn sie in derselben Gemeinde liegen, falls sie untereinander nur über öffentliche Verkehrsflächen erreichbar sind.
- ⑯ Das **Streckengeschäft** ist ein „Eigengeschäft“, bei dem die Ware vom Vorlieferanten zum Abnehmer befördert wird, ohne daß sie - obgleich vom Handelsunternehmen als Wareneingang verbucht - von diesem eingelagert wird. Zollager sowie Lager im Freihafen und im Ausland gelten hier nicht als Lager.
- ⑰ Beim **Transithandelsgeschäft** (einer Sonderform des Streckengeschäfts) wird die Ware vom **ausländischen Vorlieferanten** zum **ausländischen Abnehmer** befördert, ohne daß sie vom Handelsunternehmen eingelagert wird. Zollager sowie Lager im Freihafen und im Ausland gelten hier nicht als Lager.



<p>● <b>Rücksendung:</b> Bitte einen ausgefüllten Fragebogen innerhalb von 3 Wochen an das Statistische Landesamt zurücksenden: ein Exemplar ist für Ihre Akten bestimmt.</p>	HVA
---	-----

	Dieser Fragebogen wurde bearbeitet von: _____ _____
	Telefon (Ortsnetzkennzahl / Rufnummer!): _____ _____
KA 22	L.-Sp. 1-2

<b>Kenn-Nr.:</b>	◀ Bei Rückfragen bitte angeben	<table border="1" style="display: inline-table;"> <tr><td style="width: 15px; height: 15px;">4</td></tr> <tr><td style="width: 15px; height: 15px;">2</td></tr> <tr><td style="width: 15px; height: 15px;"> </td></tr> <tr><td style="width: 15px; height: 15px;"> </td></tr> </table>	4	2			3-13 14-18
4							
2							

- **Rechtsgrundlage:** Gesetz über die Statistik im Handel und Gastgewerbe vom 10. November 1978 (BGBl. I S. 1733-1736)
- **Geheimhaltung:** Alle Angaben werden gem. § 12 des Gesetzes über die Statistik für Bundeszwecke vom 3. 9. 1953 geheimgehalten und dienen ausschließlich statistischen Zwecken.
- Diese Meldung bezieht sich auf die oben genannte Arbeitsstätte, und zwar auf die **gesamte Arbeitsstätte** mit allen ihren gewerblich und freiberuflich ausgeübten Tätigkeiten.  
**Nicht** zu berücksichtigen sind Land- und Forstwirtschaft.
- Bitte beachten Sie beim Ausfüllen nicht nur die Anmerkungen zu den einzelnen Fragen, sondern auch die beigelegten **Erläuterungen** zu den mit ○ gekennzeichneten Positionen.

<b>A. Kennzeichnung der Arbeitsstätte</b>								
1. Welche gewerblichen und freiberuflichen Tätigkeiten werden ausgeübt? - Bitte die einzelnen Tätigkeiten in ... des gesamten Jahresumsatzes 1978 (Provisionseinnahmen, Kostenvergütungen und Erlöse aus Geschäften in eigenem Namen) angeben - - Sorgfältige Schätzung genügt -	Aufteilung des Gesamtumsatzes							
1.1 Handelsvermittlung ① einschl. Delkredere- und/oder Zentralregulierungsgeschäften, auch Agenturtankstelle ②. - Hier sind nur Provisionen und Kostenvergütungen anzugeben, <b>nicht</b> der Wert der vermittelten Waren. -	<table border="1" style="width: 100%; height: 20px;"> <tr><td style="text-align: center;">0</td></tr> </table>	0	19-20					
0								
1.2 Geschäfte in <b>eigenem</b> Namen - Hier sind die <b>gesamten Erlöse</b> aus Eigengeschäften anzugeben -								
a) Großhandel ③		21-22						
b) Einzelhandel ④		23-24						
c) Gaststätten- und/oder Beherbergungsgewerbe (auch Cafeterias in Tankstellen)		25-26						
d) Herstellung, Reparatur, Verarbeitung, auch Bearbeitung ⑤, soweit nicht handelsüblich		27-28						
e) Übrige Tätigkeiten (z. B. Verlag) _____ - bitte angeben -		29-30						
Summe 1.1 + 1.2	<table border="1" style="width: 100%; height: 20px;"> <tr><td style="text-align: center;">100</td></tr> </table>	100						
100								
2. Hat die Arbeitsstätte ausschließlich oder überwiegend zentrale Funktionen, wie Verwaltung, Lagerhaltung, Fuhrpark? - Zutreffendes bitte ankreuzen -	<table border="1" style="display: inline-table; margin-right: 20px;"> <tr><td style="width: 15px; height: 15px;"> </td><td style="width: 15px; height: 15px;">1</td></tr> <tr><td style="text-align: center; font-size: 0.6em;">ja</td></tr> </table> <table border="1" style="display: inline-table;"> <tr><td style="width: 15px; height: 15px;"> </td><td style="width: 15px; height: 15px;">2</td></tr> <tr><td style="text-align: center; font-size: 0.6em;">nein</td></tr> </table>		1	ja		2	nein	31
	1							
ja								
	2							
nein								
3. Wenn ausschließlich oder überwiegend Handelsvermittlung betrieben wird: a) Welcher Branche ⑥ rechnen Sie die Arbeitsstätte zu? - Bitte bezeichnen Sie die Branche genau -								
Vermittlung von: _____								
b) Welche Warengruppen ⑦ werden <b>hauptsächlich</b> vermittelt? - Bitte die wichtigsten Warengruppen aufzählen und ihre Anteile in ... der <b>gesamten Provisionen und Kostenvergütungen</b> angeben - - Sorgfältige Schätzung genügt -								
<table border="1" style="width: 100%; height: 40px;"> <tr><td style="width: 50%;"></td><td style="width: 50%;"></td></tr> <tr><td style="width: 50%;"></td><td style="width: 50%;"></td></tr> <tr><td style="width: 50%;"></td><td style="width: 50%;"></td></tr> </table>								



4. Arten der Handelsvermittlung

- Zutreffendes bitte ankreuzen: es ist nur eine Angabe möglich -

Handelsvertreter (nicht Versandhandelsvertreter) ⑧

	1
--	---

Handelsmakler ⑨

	2
--	---

Versandhandelsvertreter ⑩

	3
--	---

Agenturtankstelle ⑫

	4
--	---

32

B. **Umsatz** (Provisionen, Kostenvergütungen und sonstige Erträge) ⑪ **der Arbeitsstätte im Geschäftsjahr 1978** (ohne Lieferungen an andere Arbeitsstätten des Unternehmens)

in vollen DM

Gesamtbetrag **ohne** Umsatzsteuer

--

33-43

C. **In der Arbeitsstätte tätige Personen** (ohne Heimarbeiter) **am 31. 3. 1979.**

1. Anzahl der tätigen Personen insgesamt ⑫

--

44-49

2. Anzahl der Teilzeitbeschäftigten ⑬

--

50-54

3. Anzahl der Arbeitnehmer ⑭

--

55-60

D. **Wo befindet sich die Arbeitsstätte ?**

\_\_\_\_\_ Straße und Hausnummer

PLZ \_\_\_\_\_ Gemeinde

Für die Richtigkeit der Angaben:

\_\_\_\_\_ Stempel und Unterschrift

**Handels- und Gaststättenzählung 1979**  
**Befragung der Arbeitsstätten der Handelsvermittlung**  
**Erläuterungen zur Ausfüllung des Fragebogens HVA**

- ① **Handelsvermittlung** betreibt, wer den An- und/oder Verkauf von Waren (= bewegliche Sachgüter) in fremdem Namen für fremde Rechnung vermittelt (Fremdgeschäft).
- ② **Agenturtankstellen** sind Tankstellen, die Kraftstoffe und Schmiermittel für Kraftfahrzeuge überwiegend in fremdem Namen für fremde Rechnung verkaufen (Fremdgeschäft).
- ③ **Großhandel** betreibt, wer Handelsware in **eigenem Namen** für eigene Rechnung oder für fremde Rechnung (Kommissionshandel) an andere Abnehmer als private Haushalte absetzt. Handelsware = bewegliche Sachgüter, die fertig bezogen und ohne wesentliche, d. h. nicht mehr als handelsübliche Be- oder Verarbeitung ⑤ weiterveräußert werden.  
 Wird Handelsware in einer für den Einzelhandel typischen Form und in verhältnismäßig kleinen Mengen verkauft, so ist dieser Umsatzanteil bei **Nettopreisauszeichnung** (= ohne Umsatzsteuer) dem Großhandel zuzuordnen; bei **Bruttopreisauszeichnung** (= einschließlich Umsatzsteuer) dem Einzelhandel.  
 Der Erlös aus dem Verkauf von Eigenerzeugnissen, z. B. von selbstgewonnenem Kies in einer Baustoffgroßhandlung, zählt zum Umsatz aus Herstellung, Reparatur und Verarbeitung (Pos. A 1d des Fragebogens).
- ④ **Einzelhandel** betreibt, wer Handelsware in **eigenem Namen** für eigene Rechnung oder für fremde Rechnung (Kommissionshandel) an Letztverbraucher, in der Regel private Haushalte, absetzt. Dabei spielt es keine Rolle, in welcher Form (stationärer Handel, Versandhandel, Markt-, Straßen- und Hausierhandel) die Handelsware abgesetzt wird.  
 Wird Handelsware an andere Abnehmer als private Haushalte in einer für den Einzelhandel typischen Form und in verhältnismäßig kleinen Mengen verkauft, so ist dieser Umsatzanteil bei **Bruttopreisauszeichnung** (= einschließlich Umsatzsteuer) dem Einzelhandel zuzuordnen; bei **Nettopreisauszeichnung** (= ohne Umsatzsteuer) dem Großhandel.  
 Der Absatz der Apotheken an private Haushalte ist Einzelhandel, auch wenn über eine gesetzliche Krankenkasse oder eine Ersatzkasse abgerechnet wird.  
 Der Verkauf von Lebensmitteln, Getränken und Genußmitteln in gastgewerblichen Nebenbetrieben (z. B. in Speisewirtschaften, Cafés, Eisdielen) rechnet zum Umsatz aus Gastgewerbe (Pos. A 1c des Fragebogens).  
 Der Erlös aus dem Verkauf von Eigenerzeugnissen, z. B. von selbstgezogenen Blumen in einem Blumengeschäft, zählt zum Umsatz aus Herstellung, Reparatur und Verarbeitung (Pos. A 1d des Fragebogens).
- ⑤ **Handelsübliches** Umfüllen, Sortieren, Verpacken, Zerlegen, Zerteilen, Herrichten, Mischen u. dgl. ist **nicht** als Bearbeitung anzusehen. Ferner gelten solche Leistungen nicht als Bearbeitung, die üblicherweise eng mit dem Absatz bestimmter Waren verbunden sind (z. B. Ändern von Oberbekleidung nach den Maßen des Käufers, Anschließen von Elektrogeräten u. dgl. an vorhandene Leitungen, Beizen und Polieren von Möbeln).
- ⑥ **Beispiele für die Branche:**  
 Vermittlung von (V. v.) lebendem Vieh; V. v. Baustoffen, Bauelementen aus mineralischen Stoffen, Flachglas; V. v. Wein, Spirituosen; V. v. Landmaschinen, landwirtschaftlichen Geräten; Agenturtankstelle.
- ⑦ **Beispiele für Warengruppen aus der Handelsvermittlung:**  
 Rundholz - Kohle - Rohtabak - Schuhe - Kraftfahrzeuge - Verpackungsmittel.
- ⑧ **Handelsvertreter** ist, wer als selbständiger Gewerbetreibender von einem anderen Unternehmen ständig damit betraut ist, für ihn Verträge des Handelsverkehrs zu vermitteln oder in dessen Namen abzuschließen (bei Absatz an private Haushalte siehe ⑩).
- ⑨ **Handelsmakler** ist, wer als selbständiger Gewerbetreibender Verträge über Gegenstände des Handelsverkehrs vermittelt, ohne dabei in einem ständigen Vertragsverhältnis zu bestimmten Auftraggebern zu stehen.
- ⑩ **Versandhandelsvertreter** ist ein Handelsvertreter ⑧, der im Auftrag anderer Unternehmen (Lieferanten), z. B. Versandhändlern, Verlagen, Konsumgüterproduzenten, Bestellungen auf Waren von privaten Haushalten entgegennimmt.
- ⑪ Zum **Umsatz** rechnen **ohne Rücksicht** auf den **Zahlungseingang** und die **Steuerpflicht**  
 - **Provisionen und Kostenvergütungen aus der Vermittlung von Waren** (nicht der Wert der vermittelten Waren) einschließlich Delkredereprovisionen, aber ohne durchlaufende Posten (z. B. im Auftrag der Lieferanten vereinnahmte Zahlungen).  
 - **sonstige Erlöse**, z. B. beim „Eigengeschäft“ der Gesamtbetrag der mit den Kunden **abgerechneten Lieferungen** und **sonstigen Leistungen** einschließlich gesondert in Rechnung gestellter Kosten für Fracht, Porto, Verpackung usw. Der Umsatz umfaßt auch den Eigenverbrauch und die Verkäufe an Betriebsangehörige sowie Verkaufserlöse aus Kommissions-③ und/oder Streckengeschäften ⑤⑥, ferner Zusatzerlöse.  
**Nicht** anzugeben sind jedoch Erlöse aus Land- und Forstwirtschaft sowie **außerordentliche Erträge** (z. B. aus dem Verkauf von Anlagevermögen) und **betriebsfremde Erträge** (z. B. aus Vermietung und Verpachtung von betriebsfremd genutzten Gebäuden und Gebäudeteilen, Zinserträge aus nicht betriebsnotwendigem Kapital oder Erträge aus Beteiligungen).  
 An Kunden gewährte Skonti und Erlösschmälerungen (z. B. Preisnachlässe, Rabatte, Jahresrückvergütungen, Boni) sind bei der Ermittlung des Umsatzes abzusetzen.
- ⑫ **Tätige Personen** sind: Tätige Inhaber, unbezahlt mithelfende Familienangehörige sowie sämtliche Arbeitnehmer ⑭. Mitzuzählen sind auch vorübergehend Abwesende (z. B. Kranke, Urlauber) und Teilzeitbeschäftigte.
- ⑬ **Teilzeitbeschäftigte** sind Personen, deren durchschnittliche Arbeitszeit kürzer ist als die orts-, branchen- oder betriebsübliche Wochenarbeitszeit.
- ⑭ **Arbeitnehmer** sind Personen, die in einem vertraglichen Gehalts-, Lohn- oder Ausbildungsverhältnis zum Unternehmen stehen und deren Bezüge steuerrechtlich als Einkünfte aus nichtselbständiger Arbeit gelten (hierzu zählen z. B. auch im Unternehmen angestellte Ehefrauen).
- ⑮ Das **Streckengeschäft** ist ein „Eigengeschäft“, bei dem die Ware vom Vorlieferanten zum Abnehmer befördert wird, ohne daß sie - obgleich vom Handelsunternehmen als Wareneingang verbucht - von diesem eingelagert wird. Zollager sowie Lager im Freihafen und im Ausland gelten hier nicht als Lager.
- ⑯ Beim **Transithandelsgeschäft** (einer Sonderform des Streckengeschäfts) wird die Ware vom **ausländischen Vorlieferanten** zum **ausländischen Abnehmer** befördert, ohne daß sie vom Handelsunternehmen eingelagert wird. Zollager sowie Lager im Freihafen und im Ausland gelten hier nicht als Lager.

Übersicht  
über die Veröffentlichungen im Rahmen der  
Handels- und Gaststättenzählung 1979

Großhandel

- Heft 1: Unternehmen des Großhandels  
Unternehmen, Arbeitsstätten, Beschäftigte, Zusammensetzung des Umsatzes und Gesamtwert der gegen Provision vermittelten Waren
- Heft 2: Mehrbetriebsunternehmen des Großhandels  
Mehrbetriebsunternehmen und Überwiegende Tätigkeit ihrer Arbeitsstätten, Beschäftigte und Umsatz
- Heft 3: Arbeitsstätten des Großhandels  
Arbeitsstätten, Beschäftigte, Umsatz, Zusammensetzung des Umsatzes, Anteil des SB-Umsatzes, Umsatzkennzahlen und verfügbare Kundenparkfläche

Handelsvermittlung

- Heft 1: Unternehmen der Handelsvermittlung  
Unternehmen, Arbeitsstätten, Beschäftigte, Zusammensetzung des Umsatzes und Gesamtwert der gegen Provision vermittelten Waren
- Heft 2: Mehrbetriebsunternehmen der Handelsvermittlung  
Mehrbetriebsunternehmen und Überwiegende Tätigkeit ihrer Arbeitsstätten, Beschäftigte und Umsatz
- Heft 3: Arbeitsstätten der Handelsvermittlung  
Arbeitsstätten, Beschäftigte und Zusammensetzung des Umsatzes

Einzelhandel

- Heft 1: Unternehmen des Einzelhandels  
Unternehmen, Arbeitsstätten, Beschäftigte und Zusammensetzung des Umsatzes
- Heft 2: Mehrbetriebsunternehmen sowie Unternehmen nach Betriebsformen des Einzelhandels  
Mehrbetriebsunternehmen sowie Unternehmen nach Betriebsformen, Arbeitsstätten, Beschäftigte und Umsatz
- Heft 3: Arbeitsstätten des Einzelhandels  
Arbeitsstätten, Beschäftigte, Geschäftsfläche, Umsatz, Zusammensetzung des Umsatzes und Umsatzkennzahlen
- Heft 4: Ladengeschäfte des Einzelhandels  
Ladengeschäfte, Beschäftigte, Umsatz, Geschäftsfläche, Verkaufsfläche und verfügbare Kundenparkfläche

Gastgewerbe

- Heft 1: Unternehmen des Gastgewerbes  
Unternehmen, Arbeitsstätten, Beschäftigte und Zusammensetzung des Umsatzes
- Heft 2: Mehrbetriebsunternehmen und Arbeitsstätten des Gastgewerbes  
Mehrbetriebsunternehmen und Arbeitsstätten, Beschäftigte, Umsatz, Zusammensetzung des Umsatzes, Fremdenzimmer, Fremdenbetten und Ferienhäuser